PROPOSTA DI LEGGE

N.ro 440/10ª

2^ COMM. CONSILIARE

REGIONE CALABRIA
GIUNTA REGIONALE

Consiglio Regionale della Calabria
PROTOCOLLO GENERALE
Prot. n. 16165 del 29.05.2019
Classificazione 01.15.01

Deliberazione n. 218 **della seduta del** 28/5/2019.

Oggetto: Progetto di Legge: Approvazione Rendiconto Generale relativo all'Esercizio Finanziario 2018. Proposta al Consiglio Regionale.

Presidente o Assessore/i Proponente/i: L'ASSESSORE AL BILANCIO E POLITICHE DEL PERSONALE Dott.ssa Mariateresa Fragomeni

Relatore (se diverso dal proponente): _____

Dirigente/i Generale/i: IL DIRIGENTE GENERALE REGGENTE (Dott. Filippo De Cello)

Dirigente/i Settore/i: IL DIRIGENTE Dr. Luigi S. Deodato

Alla trattazione dell'argomento in oggetto partecipano:

			Presente	Assente
1	Gerardo Mario OLIVERIO	Presidente	X	
2	Francesco RUSSO	Vice Presidente		X
3	Maria Francesca CORIGLIANO	Componente		X
4	Mariateresa FRAGOMENI	Componente	X	
5	Roberto MUSMANNO	Componente	X	
6	Antonietta RIZZO	Componente	X	
7	Savina Angela Antonietta ROBBE	Componente	X	
8	Francesco ROSSI	Componente	X	

Assiste il Segretario Generale della Giunta Regionale.

La delibera si compone di n. 5 pagine compreso il frontespizio e di n. 1 allegato

LA GIUNTA REGIONALE

PREMESSO che:

- L'articolo 63, commi 1, 2, 4, 5, 6, e 7, del decreto legislativo 23 giugno 2011, n. 118 dispone che:
  1. "*I risultati della gestione sono dimostrati nel rendiconto generale annuale della regione*".
  2. "*Il rendiconto generale, composto dal conto del bilancio relativo alla gestione finanziaria, dai relativi riepiloghi, dai prospetti riguardanti il quadro generale riassuntivo e la verifica degli equilibri, dal conto economico e dallo stato patrimoniale, è predisposto secondo lo schema di cui all'allegato n. 10 al presente decreto*";
  3. "*Al rendiconto della gestione sono allegati i documenti previsti dall'articolo 11, comma 4, l'elenco delle delibere di prelievo dal fondo di riserva per spese impreviste di cui all'articolo 48, comma 1, lettera b), con l'indicazione dei motivi per i quali si è proceduto ai prelevamenti, e il prospetto relativo alla gestione del perimetro sanitario di cui all'art. 20 comma 1*";
  4. " Il conto del bilancio dimostra i risultati finali della gestione rispetto alle autorizzazioni contenute nel primo esercizio considerato nel bilancio di previsione. Per ciascuna tipologia di entrata e per ciascun programma della spesa, il conto del bilancio comprende, distintamente per residui e competenza:

     a) per l'entrata le somme accertate, con distinzione della parte riscossa e di quella ancora da riscuotere;

     b) per la spesa le somme impegnate, con distinzione della parte pagata, di quella ancora da pagare e di quella impegnata con imputazione agli esercizi successivi, che costituisce il fondo pluriennale vincolato";
  5. "Il conto economico evidenzia i componenti positivi e negativi della gestione di competenza economica dell'esercizio considerato, rilevati dalla contabilità economico-patrimoniale, nel rispetto del principio contabile generale n. 17 di cui all'allegato n. 1 e dei principi applicati della contabilità economico-patrimoniale di cui all'allegato n. 4/3";
  6. "Lo stato patrimoniale rappresenta la consistenza del patrimonio al termine dell'esercizio. Il patrimonio delle regioni è costituito dal complesso dei beni e dei rapporti giuridici, attivi *e passivi, di pertinenza della regione, ed attraverso la cui rappresentazione contabile è determinata la consistenza netta della dotazione patrimoniale comprensiva del risultato economico dell'esercizio. Le regioni includono nel conto del patrimonio anche:*

     a) i beni del demanio, con specifica distinzione, ferme restando le caratteristiche proprie, in relazione alle disposizioni del codice civile. Le regioni valutano i beni del demanio e del patrimonio, comprensivi delle relative manutenzioni straordinarie, secondo le modalità previste dal principio applicato della contabilità economico-patrimoniale di cui all'allegato n. 4/3;

     b) i crediti inesigibili, stralciati dal conto del bilancio, sino al compimento dei termini di prescrizione. Al rendiconto della gestione è allegato l'elenco di tali crediti distintamente rispetto a quello dei residui attivi";
- L'art.11, comma 6, del decreto legislativo 23 giugno 2011 n. 118 precisa che la relazione sulla gestione allegata al rendiconto è un documento illustrativo della gestione dell'ente, nonché dei fatti di rilievo verificatisi dopo la chiusura dell'esercizio e di ogni eventuale informazione utile ad una migliore comprensione dei dati contabili ed elenca i contenuti minimi della relazione stessa;
- l'Amministrazione regionale, in base a quanto previsto dal su citato articolo 3, comma 12, del D.Lgs 118/2011, ha adottato i principi applicati della contabilità economico-patrimoniale, affiancando la suddetta contabilità alla contabilità finanziaria a partire dall'anno 2016;

ATTESO che:

- ai sensi dell'art.1, comma 3, del D.L. 10 ottobre 2012, n. 174, convertito con modificazioni dalla legge 7 dicembre 2012, n. 213, le Sezioni regionali di controllo della Corte dei conti esaminano i bilanci preventivi e i rendiconti consuntivi delle regioni e degli enti che compongono il Servizio sanitario nazionale, con le modalità e secondo le procedure di cui all'articolo 1, commi 166 e seguenti, della legge 23 dicembre 2005, n. 266, per la verifica del

rispetto degli obiettivi annuali posti dal patto di stabilità interno, dell'osservanza del vincolo previsto in materia di indebitamento dall'articolo 119, sesto comma, della Costituzione, della sostenibilità dell'indebitamento e dell'assenza di irregolarità suscettibili di pregiudicare, anche in prospettiva, gli equilibri economico-finanziari degli enti;

- ai sensi dell'art.1, comma 4, del D.L. 10 ottobre 2012, n. 174, convertito con modificazioni dalla legge 7 dicembre 2012, n. 213, le Sezioni regionali di controllo della Corte dei conti verificano altresì che i rendiconti delle regioni tengano conto anche delle partecipazioni in società controllate e alle quali è affidata la gestione di servizi pubblici per la collettività regionale e di servizi strumentali alla regione, nonché dei risultati definitivi della gestione degli enti del Servizio sanitario nazionale;
- ai sensi dell'art. 77 *quater*, comma 11, del Decreto Legge N. 112/2008 convertito con modificazioni dalla legge n. 133/2008 e del successivo decreto del Ministero dell'Economia e delle Finanze del 23 dicembre 2009, al Rendiconto delle Amministrazioni inserite nel conto economico consolidato e individuate annualmente nell'elenco pubblicato dall'ISTAT, devono essere allegati i prospetti dei dati SIOPE e delle disponibilità liquidate e devono costituire un allegato obbligatorio del rendiconto o del bilancio di esercizio;
- ai sensi dell'articolo 41, comma 1, del Decreto Legge 24 aprile 2014, n. 66 convertito con modificazioni dalla Legge 23 giugno 2014, n. 89, a decorrere dall'esercizio 2014, le Amministrazioni alle relazioni ai bilanci consuntivi o di esercizio delle pubbliche amministrazioni allegano l'indicatore della tempestività dei pagamenti;
- ai sensi dell'articolo 42, comma 13, del decreto legislativo 23 giugno 2011, n.118, la deliberazione consiliare avente ad oggetto il "Piano di rientro dal disavanzo" deve essere allegata al Bilancio e al Rendiconto costituendone parte integrante;

TENUTO CONTO che:

- il valore attuale delle partecipazioni regionali è ottenuto utilizzando il metodo del patrimonio netto e il valore dei fondi afferenti alle società è esplicitato nella relazione sulla gestione allegata al Rendiconto;
- le ultime risultanze definitive della gestione degli Enti del Servizio sanitario regionale afferiscono al preconsuntivo modello CE IV Trimestre 2018;
- le risultanze del bilancio consolidato del sistema sanitario regionale non sono ancora definitive in quanto, detto bilancio, predisposto dalla gestione sanitaria accentrata, deve essere adottato entro il 30 giugno di ciascun anno;

CONSIDERATO che:

- ai sensi dell'art.1, comma 5, primo periodo del D.L. 10 ottobre 2012, n. 174, convertito con modificazioni dalla legge 7 dicembre 2012, n. 213, il Rendiconto generale della Regione è parificato dalla Sezione regionale di controllo della Corte dei conti ai sensi degli articoli 39, 40 e 41 del testo unico di cui al Regio decreto 12 luglio 1934, n. 1214;
- ai sensi dell'art.1, comma 5, terzo periodo, del D.L. 10 ottobre 2012, n. 174, convertito con modificazioni dalla legge 7 dicembre 2012, n. 213, la decisione di parifica e la relazione sono trasmesse al Presidente della Giunta regionale e al Consiglio regionale;
- la Sezione delle autonomie della Corte dei conti, con la delibera n. 9/2013, ha precisato che "*la pronuncia della Corte dei conti interviene prima dell'approvazione, da parte dell'organo legislativo, della legge sul rendiconto (artt. 38 e 43, r.d. n. 1214/1934; art. 149, r.d.23 maggio 1924, n. 827; art. 38, l.31 dicembre 2009, n. 196). Poiché la finalità primigenia della resa del conto è quella di consentire il controllo politico che il potere legislativo deve esercitare sulla gestione delle pubbliche risorse da parte del governo, l'attività di parificazione svolta dalla Corte si pone in un rapporto di ausiliarietà nei confronti delle assemblee legislative ed è dunque teleologicamente collegata alla legge di approvazione del rendiconto stesso*";

CONSIDERATO, altresì, che, al fine di consentire l'attività di parifica di cui agli articoli 39, 40 e 41 del testo unico di cui al Regio decreto 12 luglio 1934, n. 1214, si ritiene opportuno predisporre, oltre al conto consuntivo redatto in conformità agli schemi di cui all'art.11 del decreto legislativo 23 giugno 2011 n.118, anche il conto consuntivo gestionale dell'esercizio finanziario 2018, e di allegare lo stesso al rendiconto dell'esercizio finanziario 2018 di cui trattasi;

TENUTO CONTO che

- le attività propedeutiche al riaccertamento ordinario dei residui si sono protratte molto oltre il termine del 8 marzo 2019 fissato dal dipartimento Bilancio, poiché, a quella data, non tutti i dipartimenti avevano provveduto a caricare i dati sul sistema informativo e a mandare una nota esplicativa in merito alle ragioni del mantenimento o dell'eliminazione dei residui;
- in seguito alle attività di verifica effettuate dal dipartimento "Bilancio, finanze, patrimonio" sulla correttezza del riaccertamento dei residui e sulla congruità delle operazioni proposte rispetto ai principi contabili vigenti, è emersa, in diversi casi, la non puntuale osservanza delle regole sullo spostamento dell'esigibilità degli impegni assunti e/o imputati all'anno 2018 e la conseguente necessità di trasmettere ai dipartimenti regionali diverse note con richiesta di chiarimenti, al fine di verificare il rispetto del principio della competenza finanziaria potenziata;
- per le ragioni su esposte, il dipartimento "Bilancio, finanze, patrimonio" ha dovuto dare seguito a richieste di rettifica e integrazioni delle operazioni di riaccertamento ordinario dei residui fino al 9 aprile 2019;

TENUTO CONTO, altresì, che al fine di determinare il valore complessivo dei residui attivi e passivi, è stato anche necessario attendere l'esito della ricognizione sulla fondatezza giuridica dei crediti accertati e sul permanere delle posizioni debitorie effettive degli impegni assunti, tempo per tempo, a valere sui capitoli rientranti nel perimetro sanitario, che è stato comunicato solo in data 8 maggio 2019;

ATTESO, quindi, che il ritardo con cui i dipartimenti hanno terminato le attività di riaccertamento ordinario dei residui e di ricognizione dei crediti e dei debiti, ha comportato evidenti ripercussioni sul rispetto dei termini del riaccertamento ordinario dei residui, propedeutico alla predisposizione e approvazione del Rendiconto per l'anno 2018;

VISTI

- il decreto legislativo 23 giugno 2011 n.118 e successive modifiche ed integrazioni, recante "Disposizioni in materia di armonizzazione dei sistemi contabili e degli schemi di bilancio delle Regioni, degli enti locali e dei loro organismi, a norma degli articoli 1 e 2 della legge 5 maggio 2009, n. 42";
- Il D.L. 25 giugno 2008, n. 112, convertito, con modificazioni, nella legge L. 6 agosto 2008, n. 133;
- il D.L. 10 ottobre 2012, n. 174, convertito con modificazioni dalla legge 7 dicembre 2012, n. 213;

VISTO il disegno di legge e Rendiconto generale dell'esercizio finanziario 2018 e i connessi prospetti redatti ai sensi del D.Lgs 118/2011, nonché il conto consuntivo gestionale dell'anno 2018, allegati alla presente per farne parte integrante e sostanziale;

PRESO ATTO:

- che il Dirigente generale ed il Dirigente di settore del Dipartimento proponente attestano che l'istruttoria è completa e che sono stati acquisiti tutti gli atti e i documenti previsti dalle disposizioni di legge e di regolamento che disciplinano la materia;
- che il Dirigente generale ed il Dirigente di settore del Dipartimento proponente, ai sensi dell'art. 28, comma 2, lett. a, e dell'art. 30, comma 1, lett. a, della legge regionale 13 maggio 1996 n. 7, sulla scorta dell'istruttoria effettuata, attestano la regolarità amministrativa nonché la legittimità della deliberazione e la sua conformità alle disposizioni di legge e di regolamento comunitarie, nazionali e regionali, ai sensi della normativa vigente e del disciplinare dei lavori di Giunta approvato con D.G.R. n. 336/2016;
- che, ai sensi dell'art. 4 della legge regionale 23 dicembre 2011 n. 47, il Dirigente generale ed il Dirigente di Settore del Dipartimento proponente attestano che la presente deliberazione non comporta nuovi o maggiori oneri a carico del bilancio regionale;

SU PROPOSTA dell'Assessore al Bilancio e Patrimonio, Dott.ssa Mariateresa Fragomeni, formulata sulla base dell'istruttoria compiuta delle relative strutture, a voti unanimi

DELIBERA

Per le motivazioni espresse in premessa che si intendono integralmente riportate:

1. di approvare l'unito progetto di legge recante "Approvazione Rendiconto Generale relativo all'Esercizio Finanziario 2018";
2. di approvare il Rendiconto generale dell'esercizio finanziario 2018 redatto ai sensi del D.Lgs 118/2011, corredato dai connessi prospetti e allegati, nonché il conto consuntivo gestionale dell'anno 2018;
3. di trasmettere la presente, in doppio originale, alla Sezione regionale di controllo della Corte dei conti, ai sensi dell'art.1, comma 5 del Decreto legge 10 ottobre 2012, n. 174, convertito con modificazioni dalla legge 7 dicembre 2012, n. 213, ai fini dell'esercizio della parifica ai sensi degli articoli 39, 40 e 41 del testo unico di cui al Regio decreto 12 luglio 1934, n. 1214, unitamente al Rendiconto generale dell'esercizio finanziario 2018 completo dei relativi allegati e prospetti, nonché al conto consuntivo gestionale dell'anno 2018;
4. di trasmettere copia della presente deliberazione al Collegio dei revisori, a cura del competente settore del Segretariato Generale, unitamente al Rendiconto generale dell'esercizio finanziario 2018, corredato dai relativi prospetti e da tutti gli allegati previsti dalla vigente normativa, nonchè al conto consuntivo gestionale dell'anno 2018, al fine di consentire il rilascio del parere sul disegno di legge;
5. di trasmettere copia della presente al Consiglio regionale, a cura del competente settore del Segretariato Generale, unitamente al Rendiconto generale dell'esercizio finanziario 2018, corredato dai relativi prospetti e da tutti gli allegati previsti dalla vigente normativa;
6. di disporre la pubblicazione in formato aperto del provvedimento sul BURC ai sensi della legge regionale 6 aprile 2011 n. 11 e la contestuale pubblicazione in formato aperto sul sito istituzionale della Regione, ai sensi del d.lgs. 14 marzo 2013 n. 33 e nel rispetto delle disposizioni dl D. Lgs. 30 giugno 2003 n. 196, a cura del Dirigente Generale del Dipartimento proponente.

IL SEGRETARIO GENERALE

Il Segretario Generale
Avv. Ennio Antonio Apicella

IL PRESIDENTE

Il Presidente
Mario Oliverio

Si attesta che copia conforme della presente deliberazione è stata trasmessa in data 29 MAG. 2019 al Dipartimento/i interessato/i ☒ al Consiglio Regionale ☒

L'impiegato addetto

Regione Calabria

Progetto di Legge: Approvazione Rendiconto Generale relativo all'Esercizio Finanziario 2018

ART. 1
APPROVAZIONE DEL RENDICONTO DELLA GESTIONE

1. Il Rendiconto della gestione della Regione Calabria per l'esercizio finanziario 2018, è approvato con le risultanze esposte negli articoli seguenti.

ART. 2
CONTO DEL BILANCIO

1. Il Conto del bilancio della Regione Calabria per l'esercizio 2018, che forma parte integrante della presente legge, è approvato con le risultanze di cui agli articoli seguenti.

ART. 3
ENTRATE DI COMPETENZA

1.Il totale delle entrate accertate nell'esercizio finanziario 2018 per la competenza propria dell'esercizio stesso è stabilito, quale risulta dal Conto Consuntivo del Bilancio in **€ 6.744.744.201,45**

delle quali:
- riscosse e versate **€ 4.934.985.541,64**
- rimaste da riscuotere e versare **€ 1.809.758.659,81**

2. Il movimento di cassa in entrata (capitoli E0610310201,E0610310401), per operazioni di tesoreria verificatesi nell'esercizio finanziario 2018 è stabilito, quale risulta dal Conto Consuntivo del Bilancio, in**€852.997.121,70**

ART. 4
SPESE DI COMPETENZA

1.Il totale delle spese impegnate nell'esercizio finanziario 2018 per la competenza propria dell'esercizio stesso è stabilito, quale risulta dal Conto di Bilancio, in **€ 6.547.858.152,49**
delle quali:
- pagate **€ 4.972.442.773,19**
- rimaste da pagare **€ 1.575.415.379,30**

2. Il movimento di cassa in uscita (capitoli U0910310201,U0910310401), per operazioni di tesoreria verificatesi nell'esercizio finanziario 2018 è stabilito, quale risulta dal Conto di bilancio, in **€464.215.923,97**

ART. 5
RIEPILOGO ENTRATE E SPESE DI COMPETENZA

1. Il riepilogo generale dei risultati delle entrate e delle spese di competenza dell'esercizio finanziario 2018 risulta così definito:

ENTRATE

TITOLO 1 - Entrate correnti di natura tributaria, contributiva e perequativa	**€ 4.386.023.360,56**
TITOLO 2 - Trasferimenti correnti	**€ 583.997.502,44**
TITOLO 3 - Entrate extratributarie	**€ 63.892.454,54**
TITOLO 4 - Entrate in conto capitale	**€ 657.702.299,18**

TITOLO 5 - Entrate da riduzione di attività finanziarie		**€0**
TITOLO 6 - Accensione Prestiti		**€ 48.768.792,50**
TITOLO 7 - Anticipazioni da Istituto Tesoriere		**€ 0**
TITOLO 9 - Entrate per conto terzi e partite di giro		**€ 1.004.359.792,23**
	TOTALE	**€ 6.744.744.201,45**

SPESE

TITOLO 1 Spese correnti		**€ 4.648.178.200,14**
TITOLO 2 Spese in conto capitale		**€ 827.972.780,04**
TITOLO 3 Spese per incremento attività finanziarie		**€ 0**
TITOLO 4 Rimborso Prestiti		**€ 67.347.380,08**
TITOLO 5 Chiusura Anticipazioni ricevute da istituto tesoriere/cassiere		**€0**
TITOLO 7 Uscite per conto terzi e partite di giro		**€1.004.359.792,23**
	TOTALE	**€ 6.547.858.152,49**

RIEPILOGO

ENTRATE	**€ 6.744.744.201,45**
SPESE	**€ 6.547.858.152,49**
Saldo della competenza dell'esercizio 2018	**€ 196.886.048,96**

ART 6
RESIDUI ATTIVI PROVENIENTI DA ESERCIZI PRECEDENTI

1. I residui attivi alla chiusura dell'esercizio finanziario 2017 risultavano determinati dalConto Consuntivo del bilancio in **€ 3.728.162.189,55**
   - dei quali riscossi e versati nell'esercizio 2018 **€ 927.247.705,84**
   - eliminati per minore accertamento **€ 375.142.790,65**
   - riaccertati per maggiore accertamento **€0,00**
   - **rimasti da riscuotere** **€ 2.425.771.693,06**

ART. 7
RESIDUI PASSIVI PROVENIENTI DA ESERCIZI PRECEDENTI

1. I residui passivi alla chiusura dell'esercizio finanziario 2017 risultavano determinati dal Conto Consuntivo del bilancio in **€ 2.692.457.100,77**
   - dei quali pagati nell'esercizio 2018 **€ 816.787.757,38**
   - eliminati per economie **€ 387.610.062,75**
   - **rimasti da pagare** **€ 1.488.059.280,64**

ART 8
RESIDUI ATTIVI ALLA CHIUSURA DELL'ESERCIZIO 2018

1. I residui attivi alla chiusura dell'esercizio finanziario 2018 risultano stabiliti dal Conto di Bilancio nelle seguenti somme:
- Somme rimaste da riscuotere sulle entrate accertate per la competenza propriadell'esercizio 2018 (art. 3) **€ 1.809.758.659,81**
- Somme rimaste da riscuotere sui residui degli esercizi precedenti **€ 2.425.771.693,06** (art.6)
- **RESIDUI ATTIVI AL 31.12 2018** **€ 4.235.530.352,87**

ART. 9
RESIDUI PASSIVI ALLA CHIUSURA DELL'ESERCIZIO 2018

1. I residui passivi alla chiusura dell'esercizio finanziario 2018 risultano stabiliti dal Conto di Bilancio nelle seguenti somme:

- Somme rimaste da pagare sulle spese impegnate per la competenza propria dell'esercizio 2018 (art. 4) **€ 1.575.415.379,30**
- Somme rimaste da pagare sui residui degli esercizi precedenti (art. 7) **€1.488.059.280,64**

- **RESIDUI PASSIVI AL 31.12.2018** **€3.063.474.659,94**

ART. 10
SITUAZIONE DI CASSA

1.Il fondo di cassa dell'esercizio finanziario 2018 è determinato in euro come risulta dai seguenti elementi **€ 455.053.153,59**

FONDO CASSA AL 01.01.2018		**€ 382.050.436,68**
RISCOSSIONI		
in conto competenza		**€ 4.934.985.541,64**
in conto residui		**€ 927.247.705,84**
	TOTALE	**€ 5.862.233.247,48**
PAGAMENTI		
in conto competenza		**€ 4.972.442.773,19**
in conto residui		**€ 816.787.757,38**
	TOTALE	**€ 5.789.230.530,57**
FONDO DI CASSA AL 31.12.2018		**€ 455.053.153,59**

ART. 11
RISULTATO DI AMMINISTRAZIONE

1. Il risultato di amministrazione per l'esercizio 2018 è pari ad euro per come risulta dai seguenti elementi **€ 1.158.912.193,10**

FONDO CASSA AL 31.12.2018	€	**455.053.153,59**
RESIDUI ATTIVI	€	**4.235.530.352,87**
RESIDUI PASSIVI	€	**3.063.474.659,94**
FONDO PLURIENNALE VINCOLATO DI SPESA- PARTE CORRENTE	€	**71.957.497,96**
FONDO PLURIENNALE VINCOLATO DI SPESA IN CONTO CAPITALE	€	**396.239.155,46**
RISULTATO DI AMMINISTRAZIONE AL 31.12.2018	€	**1.158.912.193,10**

2. La determinazione del risultato di amministrazione al 31 dicembre 2018, nellecomponenti disciplinate dalla legislazione vigente, è indicata nel "Prospetto dimostrativo del risultato di amministrazione 2018" annesso alla presente legge.

ART. 12

CONTO ECONOMICO

1. 1. Il risultato economico dell'esercizio 2018 è stabilito in euro **135.893.221,67** in base alle seguenti risultanze:

CONTO ECONOMICO	Valori al 31/12/2018
A) COMPONENTI POSITIVI DELLA GESTIONE	**€ 5.622.026.090,99**
B) COMPONENTI NEGATIVI DELLA GESTIONE	**€ 5.364.736.862,28**
DIFFERENZA (A- B)	**€ 257.289.228,71**
C.1) PROVENTI FINANZIARI	**€ 5.443.995,75**
C.2) ONERI FINANZIARI	**€ 55.957.602,79**
TOTALE PROVENTI E ONERI FINANZIARI (C)	**€ -50.513.607,04**
D 1) RIVALUTAZIONI	**€ 792.556,30**
D 2) SVALUTAZIONI	**€ 2.809.948,09**
TOTALE RETTIFICHE (D)	**€ -2.017.391,79**
E.1) PROVENTI STRAORDINARI	**€ 415.737.250,30**
E.2) ONERI STRAORDINARI	**€ 476.247.598,82**
TOTALE PROVENTI E ONERI STRAORDINARI (E)	**€ -60.510.348,52**
RISULTATO PRIMA DELLE IMPOSTE (A-B+C+D+E)	**€ 144.247.881,36**
IMPOSTE	**€ 8.354.659,69**
RISULTATO DELL'ESERCIZIO	**€ 135.893.221,67**

ART. 13
STATO PATRIMONIALE

1. La situazione patrimoniale attiva al 31 dicembre 2018 è stabilita in euro **7.674.817.879,21** in base alle seguenti risultanze:

STATO PATRIMONIALE - ATTIVO	Valori al 31/12/2018
A) CREDITI VS STATO E ALTRE AMM.NI PUBBLICHE PER LA PARTECIPAZIONE AL FONDO DI DOTAZIONE	**€ 0,00**
B) IMMOBILIZZAZIONI	**€ 3.276.366.063,63**
C) ATTIVO CIRCOLANTE	**€ 4.398.432.106,46**
D) RATEI E RISCONTI	**€ 19.709,12**
TOTALE DELL'ATTIVO (A+B+C+D)	**€ 7.674.817.879,21**

2 La situazione patrimoniale passiva al 31 dicembre 2018 è stabilita in euro **7.674.817.879,21**, in base alle seguenti risultanze:

STATO PATRIMONIALE - PASSIVO	
A)PATRIMONIO NETTO	**€ 2.278.474.863,26**
B) FONDI PER RISCHI ED ONERI	**€ 100.961.756,36**
C) TRATTAMENTO DI FINE RAPPORTO	**€ 0,00**
D) DEBITI	**€ 4.728.025.400,15**
E) RATEI E RISCONTI E CONTRIBUTI AGLI INVESTIMENTI	**€ 567.355.859,44**
TOTALE PASSIVO(A+B+C+D)	**€ 7.674.817.879,21**

ART. 14

ENTRATA IN VIGORE

1. La presente legge entra in vigore il giorno successivo a quello della sua pubblicazione sul Bollettino ufficiale della Regione.

Regione Calabria

RENDICONTO GENERALE
CONTO DEL BILANCIO ANNO 2018

(art. 63 del decreto legislativo 23 giugno 2011, n. 118)

Regione Calabria

RENDICONTO GENERALE

CONTO DEL BILANCIO ANNO 2018

ENTRATA PER TITOLI E TIPOLOGIE

(Art. 63,comma 2 del decreto legislativo 23 giugno 2011, n. 118)

CONTO DEL BILANCIO - GESTIONE DELLE ENTRATE

TITOLO TIPOLOGIA	DENOMINAZIONE	RESIDUI ATTIVI AL 1/1/2018 (RS)		RISCOSSIONI IN C/RESIDUI (RR)		RIACCERTAMENTI RESIDUI (R) (3)				RESIDUI ATTIVI DA ESERCIZI PRECEDENTI (EP=RS-RR+R)	
		PREVISIONI DEFINITIVE DI COMPETENZA (CP)		RISCOSSIONI IN C/ COMPETENZA (RC)		ACCERTAMENTI (A)(4)		MAGGIORI O MINORI ENTRATE DI COMPETENZA =A-CP(5)		RESIDUI ATTIVI DA ESERCIZIO DI COMPETENZA (EC=A-RC)	
		PREVISIONI DEFINITIVE DI CASSA (CS)		TOTALE RISCOSSIONI (TR=RR +RC)		MAGGIORI O MINORI ENTRATE DI CASSA =TR-CS(5)				TOTALE RESIDUI ATTIVI DA RIPORTARE (TR=EP+EC)	
	FONDO PLURIENNALE VINCOLATO PER SPESE CORRENTI (1)	CP	62.581.205,65								
	FONDO PLURIENNALE VINCOLATO PER SPESE IN CONTO CAPITALE (1)	CP	366.358.840,01								
	UTILIZZO AVANZO DI AMMINISTRAZIONE (2)	CP	1.087.855.270,19								
	- di cui Utilizzo Fondo anticipazioni di liquidità (DL 35/2013 e successive modifiche e rifinanziamenti) - solo per le Regioni	*CP*	*150.269.006,83*								
	FONDO DI CASSA ALL'1/1/2018	CS	382.050.436,68								
TITOLO 1:	*Entrate correnti di natura tributaria, contributiva e perequativa*										
10101	TIPOLOGIA 101: Imposte, tasse e proventi assimilati	RS	573.019.072,94	RR	110.742.321,11	R	-37.920.334,77			EP	424.356.417,06
		CP	844.136.947,24	RC	609.263.830,86	A	788.636.730,03	CP	-55.500.217,21	EC	179.372.899,17
		CS	1.417.156.020,18	TR	720.006.151,97	CS	-697.149.868,21			TR	603.729.316,23
10102	TIPOLOGIA 102: Tributi destinati al finanziamento della sanità	RS	811.845.308,60	RR	102.201.940,00	R	-293.522.313,80			EP	416.121.054,80
		CP	3.579.246.319,53	RC	2.710.979.233,97	A	3.579.246.319,53	CP	0,00	EC	868.267.085,56
		CS	4.391.091.628,13	TR	2.813.181.173,97	CS	-1.577.910.454,16			TR	1.284.388.140,36
10104	TIPOLOGIA 104: Compartecipazioni di tributi	RS	0,00	RR	0,00	R	0,00			EP	0,00
		CP	21.600.000,00	RC	18.140.311,00	A	18.140.311,00	CP	-3.459.689,00	EC	0,00
		CS	21.600.000,00	TR	18.140.311,00	CS	-3.459.689,00			TR	0,00
10000 TOTALE TITOLO 1	***Entrate correnti di natura tributaria, contributiva e perequativa***	**RS**	**1.384.864.381,54**	**RR**	**212.944.261,11**	**R**	**-331.442.648,57**			**EP**	**840.477.471,86**
		CP	**4.444.983.266,77**	**RC**	**3.338.383.375,83**	**A**	**4.386.023.360,56**	**CP**	**-58.959.906,21**	**EC**	**1.047.639.984,73**
		CS	**5.829.847.648,31**	**TR**	**3.551.327.636,94**	**CS**	**-2.278.520.011,37**			**TR**	**1.888.117.456,59**
TITOLO 2:	*Trasferimenti correnti*										
20101	TIPOLOGIA 101: Trasferimenti correnti da Amministrazioni pubbliche	RS	299.658.427,60	RR	123.965.047,28	R	-33.956.294,04			EP	141.737.086,28
		CP	543.988.012,76	RC	413.386.912,58	A	511.889.525,51	CP	-32.098.487,25	EC	98.502.612,93
		CS	843.646.400,44	TR	537.351.959,86	CS	-306.294.440,58			TR	240.239.699,21
20103	TIPOLOGIA 103: Trasferimenti correnti da Imprese	RS	13.000.807,30	RR	0,00	R	0,00			EP	13.000.807,30
		CP	33.583.765,17	RC	33.583.765,17	A	33.583.765,17	CP	0,00	EC	0,00
		CS	46.584.572,47	TR	33.583.765,17	CS	-13.000.807,30			TR	13.000.807,30
20105	TIPOLOGIA 105: Trasferimenti correnti dall'Unione Europea e dal Resto del Mondo	RS	91.322.222,94	RR	12.782.723,07	R	-400,57			EP	78.539.099,30
		CP	64.325.498,29	RC	7.213.186,38	A	38.524.211,76	CP	-25.801.286,53	EC	31.311.025,38
		CS	155.647.721,23	TR	19.995.909,45	CS	-135.651.811,78			TR	109.850.124,68
20000 TOTALE TITOLO 2	***Trasferimenti correnti***	**RS**	**403.981.457,84**	**RR**	**136.747.770,35**	**R**	**-33.956.694,61**			**EP**	**233.276.992,88**
		CP	**641.897.276,22**	**RC**	**454.183.864,13**	**A**	**583.997.502,44**	**CP**	**-57.899.773,78**	**EC**	**129.813.638,31**
		CS	**1.045.878.694,14**	**TR**	**590.931.634,48**	**CS**	**-454.947.059,66**			**TR**	**363.090.631,19**
TITOLO 3:	*Entrate extratributarie*										
30100	TIPOLOGIA 100: Vendita di beni e servizi e proventi derivanti dalla gestione dei beni	RS	4.626,61	RR	0,00	R	0,00			EP	4.626,61
		CP	9.654.156,56	RC	10.692.853,36	A	12.244.827,52	CP	2.590.670,96	EC	1.551.974,16
		CS	9.658.783,17	TR	10.692.853,36	CS	1.034.070,19			TR	1.556.600,77

TITOLO TIPOLOGIA	DENOMINAZIONE	RESIDUI ATTIVI AL 1/1/2018 (RS)		RISCOSSIONI IN C/RESIDUI (RR)		RIACCERTAMENTI RESIDUI (R) (3)				RESIDUI ATTIVI DA ESERCIZI PRECEDENTI (EP=RS-RR+R)	
		PREVISIONI DEFINITIVE DI COMPETENZA (CP)		RISCOSSIONI IN C/ COMPETENZA (RC)		ACCERTAMENTI (A)(4)		MAGGIORI O MINORI ENTRATE DI COMPETENZA =A-CP(5)		RESIDUI ATTIVI DA ESERCIZIO DI COMPETENZA (EC=A-RC)	
		PREVISIONI DEFINITIVE DI CASSA (CS)		TOTALE RISCOSSIONI (TR=RR +RC)		MAGGIORI O MINORI ENTRATE DI CASSA =TR-CS(5)				TOTALE RESIDUI ATTIVI DA RIPORTARE (TR=EP+EC)	
30200	TIPOLOGIA 200: Proventi derivanti dall'attività di controllo e repressione delle irregolarità e degli illeciti	RS	42.578.375,46	RR	169.096,59	R	0,00			EP	42.409.278,87
		CP	4.027.262,53	RC	7.451.779,77	A	17.956.915,32	CP	13.929.652,79	EC	10.505.135,55
		CS	46.605.637,99	TR	7.620.876,36	CS	-38.984.761,63			TR	52.914.414,42
30300	TIPOLOGIA 300: Interessi attivi	RS	245,03	RR	170,98	R	0,00			EP	74,05
		CP	5.010.000,00	RC	5.436.467,96	A	5.443.995,75	CP	433.995,75	EC	7.527,79
		CS	5.010.245,03	TR	5.436.638,94	CS	426.393,91			TR	7.601,84
30500	TIPOLOGIA 500: Rimborsi e altre entrate correnti	RS	294.404.280,36	RR	4.247.964,47	R	-3.748.563,73			EP	286.407.752,16
		CP	25.172.975,89	RC	27.648.086,05	A	28.246.715,95	CP	3.073.740,06	EC	598.629,90
		CS	319.577.256,25	TR	31.896.050,52	CS	-287.681.205,73			TR	287.006.382,06
30000 TOTALE TITOLO 3	***Entrate extratributarie***	**RS**	**336.987.527,46**	**RR**	**4.417.232,04**	**R**	**-3.748.563,73**			**EP**	**328.821.731,69**
		CP	**43.864.394,98**	**RC**	**51.229.187,14**	**A**	**63.892.454,54**	**CP**	**20.028.059,56**	**EC**	**12.663.267,40**
		CS	**380.851.922,44**	**TR**	**55.646.419,18**	**CS**	**-325.205.503,26**			**TR**	**341.484.999,09**
TITOLO 4:	*Entrate in conto capitale*										
40200	TIPOLOGIA 200: Contributi agli investimenti	RS	964.848.903,69	RR	81.519.471,81	R	-3.359.797,14			EP	879.969.634,74
		CP	1.357.206.846,02	RC	368.633.120,71	A	637.757.399,33	CP	-719.449.446,69	EC	269.124.278,62
		CS	2.322.055.749,63	TR	450.152.592,52	CS	-1.871.903.157,11			TR	1.149.093.913,36
40300	TIPOLOGIA 300: Altri Trasferimenti in conto capitale	RS	45.958.651,29	RR	1.818.545,10	R	0,00			EP	44.140.106,19
		CP	3.367.845,96	RC	3.367.845,96	A	3.367.845,96	CP	0,00	EC	0,00
		CS	49.326.497,25	TR	5.186.391,06	CS	-44.140.106,19			TR	44.140.106,19
40500	TIPOLOGIA 500: Altre entrate in conto capitale	RS	492.668,90	RR	0,00	R	0,00			EP	492.668,90
		CP	878.043,71	RC	13.702.889,80	A	16.577.053,89	CP	15.699.010,18	EC	2.874.164,09
		CS	1.370.712,61	TR	13.702.889,80	CS	12.332.177,19			TR	3.366.832,99
40000 TOTALE TITOLO 4	***Entrate in conto capitale***	**RS**	**1.011.300.223,88**	**RR**	**83.338.016,91**	**R**	**-3.359.797,14**			**EP**	**924.602.409,83**
		CP	**1.361.452.735,69**	**RC**	**385.703.856,47**	**A**	**657.702.299,18**	**CP**	**-703.750.436,51**	**EC**	**271.998.442,71**
		CS	**2.372.752.959,49**	**TR**	**469.041.873,38**	**CS**	**-1.903.711.086,11**			**TR**	**1.196.600.852,54**
TITOLO 5:	*Entrate da riduzione di attività finanziarie*										
50400	TIPOLOGIA 400: Altre entrate per riduzione di attività finanziarie	RS	10.500.000,00	RR	0,00	R	0,00			EP	10.500.000,00
		CP	3.500.000,00	RC	0,00	A	0,00	CP	-3.500.000,00	EC	0,00
		CS	14.000.000,00	TR	0,00	CS	-14.000.000,00			TR	10.500.000,00
50000 TOTALE TITOLO 5	***Entrate da riduzione di attività finanziarie***	**RS**	**10.500.000,00**	**RR**	**0,00**	**R**	**0,00**			**EP**	**10.500.000,00**
		CP	**3.500.000,00**	**RC**	**0,00**	**A**	**0,00**	**CP**	**-3.500.000,00**	**EC**	**0,00**
		CS	**14.000.000,00**	**TR**	**0,00**	**CS**	**-14.000.000,00**			**TR**	**10.500.000,00**
TITOLO 6:	*Accensione Prestiti*										
60300	TIPOLOGIA 300: Accensione mutui e altri finanziamenti a medio lungo termine	RS	238.471.889,40	RR	148.387.742,15	R	-2.015.610,94			EP	88.068.536,31
		CP	53.679.266,98	RC	0,00	A	48.768.792,50	CP	-4.910.474,48	EC	48.768.792,50
		CS	292.151.156,38	TR	148.387.742,15	CS	-143.763.414,23			TR	136.837.328,81
60000 TOTALE TITOLO 6	***Accensione Prestiti***	**RS**	**238.471.889,40**	**RR**	**148.387.742,15**	**R**	**-2.015.610,94**			**EP**	**88.068.536,31**
		CP	**53.679.266,98**	**RC**	**0,00**	**A**	**48.768.792,50**	**CP**	**-4.910.474,48**	**EC**	**48.768.792,50**
		CS	**292.151.156,38**	**TR**	**148.387.742,15**	**CS**	**-143.763.414,23**			**TR**	**136.837.328,81**

TITOLO TIPOLOGIA	DENOMINAZIONE	RESIDUI ATTIVI AL 1/1/2018 (RS)		RISCOSSIONI IN C/RESIDUI (RR)		RIACCERTAMENTI RESIDUI (R) (3)				RESIDUI ATTIVI DA ESERCIZI PRECEDENTI (EP=RS-RR+R)	
		PREVISIONI DEFINITIVE DI COMPETENZA (CP)		RISCOSSIONI IN C/ COMPETENZA (RC)		ACCERTAMENTI (A)(4)		MAGGIORI O MINORI ENTRATE DI COMPETENZA =A-CP(5)		RESIDUI ATTIVI DA ESERCIZIO DI COMPETENZA (EC=A-RC)	
		PREVISIONI DEFINITIVE DI CASSA (CS)		TOTALE RISCOSSIONI (TR=RR +RC)		MAGGIORI O MINORI ENTRATE DI CASSA =TR-CS(5)				TOTALE RESIDUI ATTIVI DA RIPORTARE (TR=EP+EC)	
TITOLO 7:	*Anticipazioni da Istituto Tesoriere*										
70100	TIPOLOGIA 100: Anticipazioni da Istituto Tesoriere	RS	0,00	RR	0,00	R	0,00			EP	0,00
		CP	200.000.000,00	RC	0,00	A	0,00	CP	-200.000.000,00	EC	0,00
		CS	200.000.000,00	TR	0,00	CS	-200.000.000,00			TR	0,00
70000 TOTALE TITOLO 7	***Anticipazioni da Istituto Tesoriere***	**RS**	**0,00**	**RR**	**0,00**	**R**	**0,00**			**EP**	**0,00**
		CP	**200.000.000,00**	**RC**	**0,00**	**A**	**0,00**	**CP**	**-200.000.000,00**	**EC**	**0,00**
		CS	**200.000.000,00**	**TR**	**0,00**	**CS**	**-200.000.000,00**			**TR**	**0,00**
TITOLO 9:	*Entrate per conto terzi e partite di giro*										
90100	TIPOLOGIA 100: Entrate per partite di giro	RS	342.056.709,43	RR	341.412.683,28	R	-619.475,66			EP	24.550,49
		CP	2.375.185.860,62	RC	705.430.180,76	A	1.004.304.714,92	CP	-1.370.881.145,70	EC	298.874.534,16
		CS	2.717.242.570,05	TR	1.046.842.864,04	CS	-1.670.399.706,01			TR	298.899.084,65
90200	TIPOLOGIA 200: Entrate per conto terzi	RS	0,00	RR	0,00	R	0,00			EP	0,00
		CP	1.130.000,00	RC	55.077,31	A	55.077,31	CP	-1.074.922,69	EC	0,00
		CS	1.130.000,00	TR	55.077,31	CS	-1.074.922,69			TR	0,00
90000 TOTALE TITOLO 9	***Entrate per conto terzi e partite di giro***	**RS**	**342.056.709,43**	**RR**	**341.412.683,28**	**R**	**-619.475,66**			**EP**	**24.550,49**
		CP	**2.376.315.860,62**	**RC**	**705.485.258,07**	**A**	**1.004.359.792,23**	**CP**	**-1.371.956.068,39**	**EC**	**298.874.534,16**
		CS	**2.718.372.570,05**	**TR**	**1.046.897.941,35**	**CS**	**-1.671.474.628,70**			**TR**	**298.899.084,65**
TOTALE TITOLI		**RS**	**3.728.162.189,55**	**RR**	**927.247.705,84**	**R**	**-375.142.790,65**			**EP**	**2.425.771.693,06**
		CP	**9.125.692.801,26**	**RC**	**4.934.985.541,64**	**A**	**6.744.744.201,45**	**CP**	**-2.380.948.599,81**	**EC**	**1.809.758.659,81**
		CS	**12.853.854.950,81**	**TR**	**5.862.233.247,48**	**CS**	**-6.991.621.703,33**			**TR**	**4.235.530.352,87**
TOTALE GENERALE DELLE ENTRATE		**RS**	**3.728.162.189,55**	**RR**	**927.247.705,84**	**R**	**-375.142.790,65**			**EP**	**2.425.771.693,06**
		CP	**10.642.488.117,11**	**RC**	**4.934.985.541,64**	**A**	**6.744.744.201,45**	**CP**	**-2.380.948.599,81**	**EC**	**1.809.758.659,81**
		CS	**13.235.905.387,49**	**TR**	**5.862.233.247,48**	**CS**	**-6.991.621.703,33**			**TR**	**4.235.530.352,87**

(1) Indicare l'importo del fondo pluriennale vincolato risultante dal conto del bilancio dell'anno precedente (spesa).
(2) Indicare l'importo definitivo dell'utilizzo del risultato di amministrazione.
(3) Indicare l'ammontare complessivo derivante dal riaccertamento dei residui (comprende l'importo dei crediti definitivamente cancellati in quanto assolutamente inesigibili, l'importo dei crediti di dubbia e difficile esazione cancellati secondo le modalità previste dal principio applicato della contabilità finanziaria 9.2). La voce comprende inoltre le rettifiche in aumento dei residui attivi effettuate a seguito della riscossione di residui attivi cancellati dalle scritture (ad es. In anni precedenti è stato cancellato un residuo attivo in quanto considerato assolutamente inesigibile. In caso di riscossione di tale credito nel corso dell'esercizio cui si riferisce il rendiconto si effettua un riaccertamento dei residui attivi in aumento). Le rettifiche in aumento sono indicate con il segno "+", le rettifiche in riduzione sono indicate con il segno "-".
(4) Indicare gli accertamenti imputati contabilmente all'esercizio cui il rendiconto si riferisce al netto dei crediti che, in occasione del riaccertamento ordinario dei residui effettuato ai sensi dell'articolo 3, comma 4, risultassero non esigibili e reimputati agli esercizi in cui le obbligazioni risultano esigibili.
(5) Le maggiori entrate sono indicate con il segno "+", le minori entrate sono indicate con il segno "-".

Regione Calabria

TABELLA DI RIEPILOGO GENERALE

ENTRATA

(Art. 63, comma 2, decreto legislativo 23 giugno 2011, n. 118)

CONTO DEL BILANCIO - RIEPILOGO GENERALE DELLE ENTRATE

TITOLO	DENOMINAZIONE	RESIDUI ATTIVI AL 1/1/2018 (RS)		RISCOSSIONI IN C/RESIDUI (RR)		RIACCERTAMENTI RESIDUI (R) (3)				RESIDUI ATTIVI DA ESERCIZI PRECEDENTI (EP=RS-RR+R)	
		PREVISIONI DEFINITIVE DI COMPETENZA (CP)		RISCOSSIONI IN C/ COMPETENZA (RC)		ACCERTAMENTI (A)(4)		MAGGIORI O MINORI ENTRATE DI COMPETENZA =A-CP(5)		RESIDUI ATTIVI DA ESERCIZIO DI COMPETENZA (EC=A-RC)	
		PREVISIONI DEFINITIVE DI CASSA (CS)		TOTALE RISCOSSIONI (TR=RR +RC)		MAGGIORI O MINORI ENTRATE DI CASSA =TR-CS(5)				TOTALE RESIDUI ATTIVI DA RIPORTARE (TR=EP+EC)	
	FONDO PLURIENNALE VINCOLATO PER SPESE CORRENTI (1)	CP	62.581.205,65								
	FONDO PLURIENNALE VINCOLATO PER SPESE IN CONTO CAPITALE (1)	CP	366.358.840,01								
	UTILIZZO AVANZO DI AMMINISTRAZIONE (2)	CP	1.087.855.270,19								
	- di cui Utilizzo Fondo anticipazioni di liquidità (DL 35/2013 e successive modifiche e rifinanziamenti) - solo per le Regioni	*CP*	*150.269.006,83*								
	FONDO DI CASSA ALL'1/1/2018	CS	382.050.436,68								
TITOLO 1	***Entrate correnti di natura tributaria, contributiva e perequativa***	**RS**	**1.384.864.381,54**	**RR**	**212.944.261,11**	**R**	**-331.442.648,57**			**EP**	**840.477.471,86**
		CP	**4.444.983.266,77**	**RC**	**3.338.383.375,83**	**A**	**4.386.023.360,56**	**CP**	**-58.959.906,21**	**EC**	**1.047.639.984,73**
		CS	**5.829.847.648,31**	**TR**	**3.551.327.636,94**	**CS**	**-2.278.520.011,37**			**TR**	**1.888.117.456,59**
TITOLO 2	***Trasferimenti correnti***	**RS**	**403.981.457,84**	**RR**	**136.747.770,35**	**R**	**-33.956.694,61**			**EP**	**233.276.992,88**
		CP	**641.897.276,22**	**RC**	**454.183.864,13**	**A**	**583.997.502,44**	**CP**	**-57.899.773,78**	**EC**	**129.813.638,31**
		CS	**1.045.878.694,14**	**TR**	**590.931.634,48**	**CS**	**-454.947.059,66**			**TR**	**363.090.631,19**
TITOLO 3	***Entrate extratributarie***	**RS**	**336.987.527,46**	**RR**	**4.417.232,04**	**R**	**-3.748.563,73**			**EP**	**328.821.731,69**
		CP	**43.864.394,98**	**RC**	**51.229.187,14**	**A**	**63.892.454,54**	**CP**	**20.028.059,56**	**EC**	**12.663.267,40**
		CS	**380.851.922,44**	**TR**	**55.646.419,18**	**CS**	**-325.205.503,26**			**TR**	**341.484.999,09**
TITOLO 4	***Entrate in conto capitale***	**RS**	**1.011.300.223,88**	**RR**	**83.338.016,91**	**R**	**-3.359.797,14**			**EP**	**924.602.409,83**
		CP	**1.361.452.735,69**	**RC**	**385.703.856,47**	**A**	**657.702.299,18**	**CP**	**-703.750.436,51**	**EC**	**271.998.442,71**
		CS	**2.372.752.959,49**	**TR**	**469.041.873,38**	**CS**	**-1.903.711.086,11**			**TR**	**1.196.600.852,54**
TITOLO 5	***Entrate da riduzione di attività finanziarie***	**RS**	**10.500.000,00**	**RR**	**0,00**	**R**	**0,00**			**EP**	**10.500.000,00**
		CP	**3.500.000,00**	**RC**	**0,00**	**A**	**0,00**	**CP**	**-3.500.000,00**	**EC**	**0,00**
		CS	**14.000.000,00**	**TR**	**0,00**	**CS**	**-14.000.000,00**			**TR**	**10.500.000,00**
TITOLO 6	***Accensione Prestiti***	**RS**	**238.471.889,40**	**RR**	**148.387.742,15**	**R**	**-2.015.610,94**			**EP**	**88.068.536,31**
		CP	**53.679.266,98**	**RC**	**0,00**	**A**	**48.768.792,50**	**CP**	**-4.910.474,48**	**EC**	**48.768.792,50**
		CS	**292.151.156,38**	**TR**	**148.387.742,15**	**CS**	**-143.763.414,23**			**TR**	**136.837.328,81**
TITOLO 7	***Anticipazioni da Istituto Tesoriere***	**RS**	**0,00**	**RR**	**0,00**	**R**	**0,00**			**EP**	**0,00**
		CP	**200.000.000,00**	**RC**	**0,00**	**A**	**0,00**	**CP**	**-200.000.000,00**	**EC**	**0,00**
		CS	**200.000.000,00**	**TR**	**0,00**	**CS**	**-200.000.000,00**			**TR**	**0,00**
TITOLO 9	***Entrate per conto terzi e partite di giro***	**RS**	**342.056.709,43**	**RR**	**341.412.683,28**	**R**	**-619.475,66**			**EP**	**24.550,49**
		CP	**2.376.315.860,62**	**RC**	**705.485.258,07**	**A**	**1.004.359.792,23**	**CP**	**-1.371.956.068,39**	**EC**	**298.874.534,16**
		CS	**2.718.372.570,05**	**TR**	**1.046.897.941,35**	**CS**	**-1.671.474.628,70**			**TR**	**298.899.084,65**
TOTALE TITOLI		**RS**	**3.728.162.189,55**	**RR**	**927.247.705,84**	**R**	**-375.142.790,65**			**EP**	**2.425.771.693,06**
		CP	**9.125.692.801,26**	**RC**	**4.934.985.541,64**	**A**	**6.744.744.201,45**	**CP**	**-2.380.948.599,81**	**EC**	**1.809.758.659,81**
		CS	**12.853.854.950,81**	**TR**	**5.862.233.247,48**	**CS**	**-6.991.621.703,33**			**TR**	**4.235.530.352,87**

TITOLO	DENOMINAZIONE	RESIDUI ATTIVI AL 1/1/2018 (RS)		RISCOSSIONI IN C/RESIDUI (RR)		RIACCERTAMENTI RESIDUI (R) (3)				RESIDUI ATTIVI DA ESERCIZI PRECEDENTI (EP=RS-RR+R)	
		PREVISIONI DEFINITIVE DI COMPETENZA (CP)		RISCOSSIONI IN C/ COMPETENZA (RC)		ACCERTAMENTI (A)(4)		MAGGIORI O MINORI ENTRATE DI COMPETENZA =A-CP(5)		RESIDUI ATTIVI DA ESERCIZIO DI COMPETENZA (EC=A-RC)	
		PREVISIONI DEFINITIVE DI CASSA (CS)		TOTALE RISCOSSIONI (TR=RR +RC)		MAGGIORI O MINORI ENTRATE DI CASSA =TR-CS(5)				TOTALE RESIDUI ATTIVI DA RIPORTARE (TR=EP+EC)	
TOTALE GENERALE DELLE ENTRATE		**RS**	**3.728.162.189,55**	**RR**	**927.247.705,84**	**R**	**-375.142.790,65**			**EP**	**2.425.771.693,06**
		CP	**10.642.488.117,11**	**RC**	**4.934.985.541,64**	**A**	**6.744.744.201,45**	**CP**	**-2.380.948.599,81**	**EC**	**1.809.758.659,81**
		CS	**13.235.905.387,49**	**TR**	**5.862.233.247,48**	**CS**	**-6.991.621.703,33**			**TR**	**4.235.530.352,87**

(1) Indicare l'importo del fondo pluriennale vincolato risultante dal conto del bilancio dell'anno precedente (spesa).
(2) Indicare l'importo definitivo dell'utilizzo del risultato di amministrazione.
(3) Indicare l'ammontare complessivo derivante dal riaccertamento dei residui (comprende l'importo dei crediti definitivamente cancellati in quanto assolutamente inesigibili, l'importo dei crediti di dubbia e difficile esazione cancellati secondo le modalità previste dal principio applicato della contabilità finanziaria 9.2). La voce comprende inoltre le rettifiche in aumento dei residui attivi effettuate a seguito della riscossione di residui attivi cancellati dalle scritture (ad es. In anni precedenti è stato cancellato un residuo attivo in quanto considerato assolutamente inesigibile. In caso di riscossione di tale credito nel corso dell'esercizio cui si riferisce il rendiconto si effettua un riaccertamento dei residui attivi in aumento).Le rettifiche in aumento sono indicate con il segno "+", le rettifiche in riduzione sono indicate con il segno "-".
(4) Indicare gli accertamenti imputati contabilmente all'esercizio cui il rendiconto si riferisce al netto dei crediti che, in occasione del riaccertamento ordinario dei residui effettuato ai sensi dell'articolo 3, comma 4, risultassero non esigibili e reimputati agli esercizi in cui le obbligazioni risultano esigibili.
(5) Le maggiori entrate sono indicate con il segno "+", le minori entrate sono indicate con il segno "-".

Regione Calabria

RENDICONTO GENERALE

CONTO DEL BILANCIO ANNO 2018

SPESA PER MISSIONI E PROGRAMMI

(Art. 63, comma 2 del decreto legislativo 23 giugno 2011, n. 118)

CONTO DEL BILANCIO - GESTIONE DELLE SPESE

MISSIONE, PROGRAMMA, TITOLO	DENOMINAZIONE	RESIDUI PASSIVI AL 1/1/2018 (RS)		PAGAMENTI IN C/RESIDUI (PR)		RIACCERTAMENTO RESIDUI (R)(1)				RESIDUI PASSIVI DA ESERCIZI PRECEDENTI (EP=RS-PR+R)	
		PREVISIONI DEFINITIVE DI COMPETENZA (CP)		PAGAMENTI IN C/ COMPETENZA (PC)		IMPEGNI (I)(2)		ECONOMIE DI COMPETENZA (ECP=CP-I-FPV)		RESIDUI PASSIVI DA ESERCIZIO DI COMPETENZA (EC=I-PC)	
		PREVISIONI DEFINITIVE DI CASSA (CS)		TOTALE PAGAMENTI (TP=PR +PC)		FONDO PLURIENNALE VINCOLATO (FPV) (3)				TOTALE RESIDUI PASSIVI DA RIPORTARE (TR=EP+EC)	
	DISAVANZO DI AMMINISTRAZIONE	CP	10.011.325,34								
MISSIONE 01	*Servizi istituzionali, generali e di gestione*										
0101 PROGRAMMA 01	**Organi istituzionali**										
TITOLO 1	Spese correnti	RS	26.434.012,67	PR	20.693.501,53	R	-163.746,20			EP	5.576.764,94
		CP	62.627.510,64	PC	34.104.177,16	I	62.332.157,47	ECP	269.771,16	EC	28.227.980,31
		CS	89.061.523,31	TP	54.797.678,69	FPV	25.582,01			TR	33.804.745,25
TITOLO 2	Spese in conto capitale	RS	142.400,42	PR	142.400,42	R	0,00			EP	0,00
		CP	89.790,49	PC	11.309,40	I	76.131,01	ECP	4.450,60	EC	64.821,61
		CS	232.190,91	TP	153.709,82	FPV	9.208,88			TR	64.821,61
TOTALE PROGRAMMA 01	***Organi istituzionali***	**RS**	**26.576.413,09**	**PR**	**20.835.901,95**	**R**	**-163.746,20**			**EP**	**5.576.764,94**
		CP	**62.717.301,13**	**PC**	**34.115.486,56**	**I**	**62.408.288,48**	**ECP**	**274.221,76**	**EC**	**28.292.801,92**
		CS	**89.293.714,22**	**TP**	**54.951.388,51**	**FPV**	**34.790,89**			**TR**	**33.869.566,86**
0102 PROGRAMMA 02	**Segreteria generale**										
TITOLO 1	Spese correnti	RS	1.087.631,08	PR	843.098,14	R	-48.183,71			EP	196.349,23
		CP	3.651.720,80	PC	2.680.965,24	I	3.599.280,67	ECP	52.440,13	EC	918.315,43
		CS	4.739.351,88	TP	3.524.063,38	FPV	0,00			TR	1.114.664,66
TOTALE PROGRAMMA 02	***Segreteria generale***	**RS**	**1.087.631,08**	**PR**	**843.098,14**	**R**	**-48.183,71**			**EP**	**196.349,23**
		CP	**3.651.720,80**	**PC**	**2.680.965,24**	**I**	**3.599.280,67**	**ECP**	**52.440,13**	**EC**	**918.315,43**
		CS	**4.739.351,88**	**TP**	**3.524.063,38**	**FPV**	**0,00**			**TR**	**1.114.664,66**
0103 PROGRAMMA 03	**Gestione economica, finanziaria, programmazione e provveditorato**										
TITOLO 1	Spese correnti	RS	17.152.501,63	PR	8.509.452,19	R	-2.133.786,95			EP	6.509.262,49
		CP	25.943.587,89	PC	11.723.247,35	I	21.939.083,69	ECP	3.023.668,03	EC	10.215.836,34
		CS	43.096.089,52	TP	20.232.699,54	FPV	980.836,17			TR	16.725.098,83
TITOLO 2	Spese in conto capitale	RS	1.995.734,23	PR	432.211,62	R	-307.925,02			EP	1.255.597,59
		CP	29.200,95	PC	22.200,95	I	26.341,21	ECP	2.859,74	EC	4.140,26
		CS	2.024.935,18	TP	454.412,57	FPV	0,00			TR	1.259.737,85
TOTALE PROGRAMMA 03	***Gestione economica, finanziaria, programmazione e provveditorato***	**RS**	**19.148.235,86**	**PR**	**8.941.663,81**	**R**	**-2.441.711,97**			**EP**	**7.764.860,08**
		CP	**25.972.788,84**	**PC**	**11.745.448,30**	**I**	**21.965.424,90**	**ECP**	**3.026.527,77**	**EC**	**10.219.976,60**
		CS	**45.121.024,70**	**TP**	**20.687.112,11**	**FPV**	**980.836,17**			**TR**	**17.984.836,68**
0104 PROGRAMMA 04	**Gestione delle entrate tributarie e servizi fiscali**										
TITOLO 1	Spese correnti	RS	8.622.047,31	PR	374.981,65	R	0,00			EP	8.247.065,66
		CP	4.433.355,67	PC	2.403.089,75	I	4.358.073,35	ECP	75.282,32	EC	1.954.983,60
		CS	13.055.402,98	TP	2.778.071,40	FPV	0,00			TR	10.202.049,26
TOTALE PROGRAMMA 04	***Gestione delle entrate tributarie e servizi fiscali***	**RS**	**8.622.047,31**	**PR**	**374.981,65**	**R**	**0,00**			**EP**	**8.247.065,66**
		CP	**4.433.355,67**	**PC**	**2.403.089,75**	**I**	**4.358.073,35**	**ECP**	**75.282,32**	**EC**	**1.954.983,60**
		CS	**13.055.402,98**	**TP**	**2.778.071,40**	**FPV**	**0,00**			**TR**	**10.202.049,26**
0105 PROGRAMMA 05	**Gestione dei beni demaniali e patrimoniali**										
TITOLO 1	Spese correnti	RS	259.357,02	PR	82.157,50	R	-76.758,07			EP	100.441,45
		CP	1.302.155,26	PC	911.682,11	I	1.021.321,66	ECP	280.833,60	EC	109.639,55
		CS	1.561.512,28	TP	993.839,61	FPV	0,00			TR	210.081,00

MISSIONE, PROGRAMMA, TITOLO	DENOMINAZIONE	RESIDUI PASSIVI AL 1/1/2018 (RS)		PAGAMENTI IN C/RESIDUI (PR)		RIACCERTAMENTO RESIDUI (R)(1)				RESIDUI PASSIVI DA ESERCIZI PRECEDENTI (EP=RS-PR+R)	
		PREVISIONI DEFINITIVE DI COMPETENZA (CP)		PAGAMENTI IN C/ COMPETENZA (PC)		IMPEGNI (I)(2)		ECONOMIE DI COMPETENZA (ECP=CP-I-FPV)		RESIDUI PASSIVI DA ESERCIZIO DI COMPETENZA (EC=I-PC)	
		PREVISIONI DEFINITIVE DI CASSA (CS)		TOTALE PAGAMENTI (TP=PR +PC)		FONDO PLURIENNALE VINCOLATO (FPV) (3)				TOTALE RESIDUI PASSIVI DA RIPORTARE (TR=EP+EC)	
TITOLO 2	Spese in conto capitale	RS	33.621,20	PR	27.043,24	R	-477,96			EP	6.100,00
		CP	2.218.947,64	PC	112.088,54	I	1.991.356,16	ECP	41.550,55	EC	1.879.267,62
		CS	2.252.568,84	TP	139.131,78	FPV	186.040,93			TR	1.885.367,62
TOTALE PROGRAMMA 05	***Gestione dei beni demaniali e patrimoniali***	**RS**	**292.978,22**	**PR**	**109.200,74**	**R**	**-77.236,03**			**EP**	**106.541,45**
		CP	**3.521.102,90**	**PC**	**1.023.770,65**	**I**	**3.012.677,82**	**ECP**	**322.384,15**	**EC**	**1.988.907,17**
		CS	**3.814.081,12**	**TP**	**1.132.971,39**	**FPV**	**186.040,93**			**TR**	**2.095.448,62**
0106 PROGRAMMA 06	**Ufficio tecnico**										
TITOLO 1	Spese correnti	RS	840.412,23	PR	330.682,24	R	-3.282,80			EP	506.447,19
		CP	3.111.552,03	PC	2.420.270,97	I	3.111.542,45	ECP	9,58	EC	691.271,48
		CS	3.951.964,26	TP	2.750.953,21	FPV	0,00			TR	1.197.718,67
TITOLO 2	Spese in conto capitale	RS	404.481,53	PR	334.786,87	R	-102,31			EP	69.592,35
		CP	832.820,45	PC	832.820,45	I	832.820,45	ECP	0,00	EC	0,00
		CS	1.237.301,98	TP	1.167.607,32	FPV	0,00			TR	69.592,35
TOTALE PROGRAMMA 06	***Ufficio tecnico***	**RS**	**1.244.893,76**	**PR**	**665.469,11**	**R**	**-3.385,11**			**EP**	**576.039,54**
		CP	**3.944.372,48**	**PC**	**3.253.091,42**	**I**	**3.944.362,90**	**ECP**	**9,58**	**EC**	**691.271,48**
		CS	**5.189.266,24**	**TP**	**3.918.560,53**	**FPV**	**0,00**			**TR**	**1.267.311,02**
0107 PROGRAMMA 07	**Elezioni e consultazioni popolari - Anagrafe e stato civile**										
TITOLO 1	Spese correnti	RS	680.424,45	PR	246.313,31	R	-22.057,59			EP	412.053,55
		CP	0,00	PC	0,00	I	0,00	ECP	0,00	EC	0,00
		CS	680.424,45	TP	246.313,31	FPV	0,00			TR	412.053,55
TOTALE PROGRAMMA 07	***Elezioni e consultazioni popolari - Anagrafe e stato civile***	**RS**	**680.424,45**	**PR**	**246.313,31**	**R**	**-22.057,59**			**EP**	**412.053,55**
		CP	**0,00**	**PC**	**0,00**	**I**	**0,00**	**ECP**	**0,00**	**EC**	**0,00**
		CS	**680.424,45**	**TP**	**246.313,31**	**FPV**	**0,00**			**TR**	**412.053,55**
0108 PROGRAMMA 08	**Statistica e sistemi informativi**										
TITOLO 1	Spese correnti	RS	2.630.888,31	PR	1.811.872,41	R	-87.412,95			EP	731.602,95
		CP	2.170.537,59	PC	993.324,44	I	2.138.858,31	ECP	31.679,28	EC	1.145.533,87
		CS	4.801.425,90	TP	2.805.196,85	FPV	0,00			TR	1.877.136,82
TITOLO 2	Spese in conto capitale	RS	382.789,55	PR	212.313,65	R	-53.966,33			EP	116.509,57
		CP	698.392,72	PC	385.361,03	I	537.085,78	ECP	113.086,44	EC	151.724,75
		CS	1.081.182,27	TP	597.674,68	FPV	48.220,50			TR	268.234,32
TOTALE PROGRAMMA 08	***Statistica e sistemi informativi***	**RS**	**3.013.677,86**	**PR**	**2.024.186,06**	**R**	**-141.379,28**			**EP**	**848.112,52**
		CP	**2.868.930,31**	**PC**	**1.378.685,47**	**I**	**2.675.944,09**	**ECP**	**144.765,72**	**EC**	**1.297.258,62**
		CS	**5.882.608,17**	**TP**	**3.402.871,53**	**FPV**	**48.220,50**			**TR**	**2.145.371,14**
0110 PROGRAMMA 10	**Risorse umane**										
TITOLO 1	Spese correnti	RS	25.649.287,84	PR	8.042.634,77	R	-2.219.380,97			EP	15.387.272,10
		CP	24.108.726,41	PC	18.056.119,12	I	23.707.086,96	ECP	401.639,45	EC	5.650.967,84
		CS	49.758.014,25	TP	26.098.753,89	FPV	0,00			TR	21.038.239,94
TOTALE PROGRAMMA 10	***Risorse umane***	**RS**	**25.649.287,84**	**PR**	**8.042.634,77**	**R**	**-2.219.380,97**			**EP**	**15.387.272,10**
		CP	**24.108.726,41**	**PC**	**18.056.119,12**	**I**	**23.707.086,96**	**ECP**	**401.639,45**	**EC**	**5.650.967,84**
		CS	**49.758.014,25**	**TP**	**26.098.753,89**	**FPV**	**0,00**			**TR**	**21.038.239,94**
0111 PROGRAMMA 11	**Altri servizi generali**										
TITOLO 1	Spese correnti	RS	5.816.691,14	PR	4.253.706,47	R	-219.489,88			EP	1.343.494,79
		CP	21.723.696,93	PC	16.329.721,46	I	19.151.166,28	ECP	1.344.592,31	EC	2.821.444,82
		CS	27.540.388,07	TP	20.583.427,93	FPV	1.227.938,34			TR	4.164.939,61
TOTALE PROGRAMMA 11	***Altri servizi generali***	**RS**	**5.816.691,14**	**PR**	**4.253.706,47**	**R**	**-219.489,88**			**EP**	**1.343.494,79**
		CP	**21.723.696,93**	**PC**	**16.329.721,46**	**I**	**19.151.166,28**	**ECP**	**1.344.592,31**	**EC**	**2.821.444,82**
		CS	**27.540.388,07**	**TP**	**20.583.427,93**	**FPV**	**1.227.938,34**			**TR**	**4.164.939,61**

MISSIONE, PROGRAMMA, TITOLO	DENOMINAZIONE	RESIDUI PASSIVI AL 1/1/2018 (RS)		PAGAMENTI IN C/RESIDUI (PR)		RIACCERTAMENTO RESIDUI (R)(1)				RESIDUI PASSIVI DA ESERCIZI PRECEDENTI (EP=RS-PR+R)	
		PREVISIONI DEFINITIVE DI COMPETENZA (CP)		PAGAMENTI IN C/ COMPETENZA (PC)		IMPEGNI (I)(2)		ECONOMIE DI COMPETENZA (ECP=CP-I-FPV)		RESIDUI PASSIVI DA ESERCIZIO DI COMPETENZA (EC=I-PC)	
		PREVISIONI DEFINITIVE DI CASSA (CS)		TOTALE PAGAMENTI (TP=PR +PC)		FONDO PLURIENNALE VINCOLATO (FPV) (3)				TOTALE RESIDUI PASSIVI DA RIPORTARE (TR=EP+EC)	
0112 PROGRAMMA 12	**Politica regionale unitaria per i servizi istituzionali, generali e di gestione (solo per le Regioni)**										
TITOLO 1	Spese correnti	RS	6.723.255,65	PR	5.060.769,88	R	-803.584,72			EP	858.901,05
		CP	21.362.557,65	PC	13.744.221,77	I	16.985.619,74	ECP	2.947.943,43	EC	3.241.397,97
		CS	28.085.813,30	TP	18.804.991,65	FPV	1.428.994,48			TR	4.100.299,02
TITOLO 2	Spese in conto capitale	RS	115.147,43	PR	66.654,83	R	-12.197,60			EP	36.295,00
		CP	699.577,43	PC	189.821,22	I	257.698,98	ECP	70.000,00	EC	67.877,76
		CS	814.724,86	TP	256.476,05	FPV	371.878,45			TR	104.172,76
TOTALE PROGRAMMA 12	***Politica regionale unitaria per i servizi istituzionali, generali e di gestione (solo per le Regioni)***	**RS**	**6.838.403,08**	**PR**	**5.127.424,71**	**R**	**-815.782,32**			**EP**	**895.196,05**
		CP	**22.062.135,08**	**PC**	**13.934.042,99**	**I**	**17.243.318,72**	**ECP**	**3.017.943,43**	**EC**	**3.309.275,73**
		CS	**28.900.538,16**	**TP**	**19.061.467,70**	**FPV**	**1.800.872,93**			**TR**	**4.204.471,78**
TOTALE MISSIONE 01	***Servizi istituzionali, generali e di gestione***	**RS**	**98.970.683,69**	**PR**	**51.464.580,72**	**R**	**-6.152.353,06**			**EP**	**41.353.749,91**
		CP	**175.004.130,55**	**PC**	**104.920.420,96**	**I**	**162.065.624,17**	**ECP**	**8.659.806,62**	**EC**	**57.145.203,21**
		CS	**273.974.814,24**	**TP**	**156.385.001,68**	**FPV**	**4.278.699,76**			**TR**	**98.498.953,12**
MISSIONE 03	*Ordine pubblico e sicurezza*										
0301 PROGRAMMA 01	**Polizia locale e amministrativa**										
TITOLO 1	Spese correnti	RS	532.704,63	PR	0,00	R	0,00			EP	532.704,63
		CP	500.000,00	PC	0,00	I	0,00	ECP	500.000,00	EC	0,00
		CS	1.032.704,63	TP	0,00	FPV	0,00			TR	532.704,63
TOTALE PROGRAMMA 01	***Polizia locale e amministrativa***	**RS**	**532.704,63**	**PR**	**0,00**	**R**	**0,00**			**EP**	**532.704,63**
		CP	**500.000,00**	**PC**	**0,00**	**I**	**0,00**	**ECP**	**500.000,00**	**EC**	**0,00**
		CS	**1.032.704,63**	**TP**	**0,00**	**FPV**	**0,00**			**TR**	**532.704,63**
0302 PROGRAMMA 02	**Sistema integrato di sicurezza urbana**										
TITOLO 1	Spese correnti	RS	144.022,47	PR	71.970,43	R	-15.151,92			EP	56.900,12
		CP	603.134,63	PC	243.084,17	I	597.268,67	ECP	5.865,96	EC	354.184,50
		CS	747.157,10	TP	315.054,60	FPV	0,00			TR	411.084,62
TITOLO 2	Spese in conto capitale	RS	2.615.435,42	PR	1.101.332,85	R	-1.514.102,57			EP	0,00
		CP	19.411.480,67	PC	1.536.285,11	I	18.708.914,29	ECP	502.566,38	EC	17.172.629,18
		CS	21.524.349,71	TP	2.637.617,96	FPV	200.000,00			TR	17.172.629,18
TOTALE PROGRAMMA 02	***Sistema integrato di sicurezza urbana***	**RS**	**2.759.457,89**	**PR**	**1.173.303,28**	**R**	**-1.529.254,49**			**EP**	**56.900,12**
		CP	**20.014.615,30**	**PC**	**1.779.369,28**	**I**	**19.306.182,96**	**ECP**	**508.432,34**	**EC**	**17.526.813,68**
		CS	**22.271.506,81**	**TP**	**2.952.672,56**	**FPV**	**200.000,00**			**TR**	**17.583.713,80**
0303 PROGRAMMA 03	**Politica regionale unitaria per l'ordine pubblico e la sicurezza**										
TITOLO 2	Spese in conto capitale	RS	0,00	PR	0,00	R	0,00			EP	0,00
		CP	450.000,00	PC	0,00	I	0,00	ECP	0,00	EC	0,00
		CS	450.000,00	TP	0,00	FPV	450.000,00			TR	0,00
TOTALE PROGRAMMA 03	***Politica regionale unitaria per l'ordine pubblico e la sicurezza***	**RS**	**0,00**	**PR**	**0,00**	**R**	**0,00**			**EP**	**0,00**
		CP	**450.000,00**	**PC**	**0,00**	**I**	**0,00**	**ECP**	**0,00**	**EC**	**0,00**
		CS	**450.000,00**	**TP**	**0,00**	**FPV**	**450.000,00**			**TR**	**0,00**
TOTALE MISSIONE 03	***Ordine pubblico e sicurezza***	**RS**	**3.292.162,52**	**PR**	**1.173.303,28**	**R**	**-1.529.254,49**			**EP**	**589.604,75**
		CP	**20.964.615,30**	**PC**	**1.779.369,28**	**I**	**19.306.182,96**	**ECP**	**1.008.432,34**	**EC**	**17.526.813,68**
		CS	**23.754.211,44**	**TP**	**2.952.672,56**	**FPV**	**650.000,00**			**TR**	**18.116.418,43**
MISSIONE 04	*Istruzione e diritto allo studio*										

MISSIONE, PROGRAMMA, TITOLO	DENOMINAZIONE	RESIDUI PASSIVI AL 1/1/2018 (RS)		PAGAMENTI IN C/RESIDUI (PR)		RIACCERTAMENTO RESIDUI (R)(1)				RESIDUI PASSIVI DA ESERCIZI PRECEDENTI (EP=RS-PR+R)	
		PREVISIONI DEFINITIVE DI COMPETENZA (CP)		PAGAMENTI IN C/ COMPETENZA (PC)		IMPEGNI (I)(2)		ECONOMIE DI COMPETENZA (ECP=CP-I-FPV)		RESIDUI PASSIVI DA ESERCIZIO DI COMPETENZA (EC=I-PC)	
		PREVISIONI DEFINITIVE DI CASSA (CS)		TOTALE PAGAMENTI (TP=PR +PC)		FONDO PLURIENNALE VINCOLATO (FPV) (3)				TOTALE RESIDUI PASSIVI DA RIPORTARE (TR=EP+EC)	
0402 PROGRAMMA 02	**Altri ordini di istruzione non universitaria**										
TITOLO 1	Spese correnti	RS	30.536,84	PR	7.805,31	R	0,00			EP	22.731,53
		CP	110.303,47	PC	72.409,37	I	110.303,47	ECP	0,00	EC	37.894,10
		CS	140.840,31	TP	80.214,68	FPV	0,00			TR	60.625,63
TOTALE PROGRAMMA 02	***Altri ordini di istruzione non universitaria***	**RS**	**30.536,84**	**PR**	**7.805,31**	**R**	**0,00**			**EP**	**22.731,53**
		CP	**110.303,47**	**PC**	**72.409,37**	**I**	**110.303,47**	**ECP**	**0,00**	**EC**	**37.894,10**
		CS	**140.840,31**	**TP**	**80.214,68**	**FPV**	**0,00**			**TR**	**60.625,63**
0403 PROGRAMMA 03	**Edilizia scolastica**										
TITOLO 1	Spese correnti	RS	19.891,88	PR	18.600,00	R	0,00			EP	1.291,88
		CP	6.782,28	PC	5.525,14	I	6.782,28	ECP	0,00	EC	1.257,14
		CS	26.674,16	TP	24.125,14	FPV	0,00			TR	2.549,02
TITOLO 2	Spese in conto capitale	RS	2.362.888,60	PR	2.362.888,60	R	0,00			EP	0,00
		CP	8.238.740,57	PC	1.434.879,99	I	2.600.888,00	ECP	790.966,98	EC	1.166.008,01
		CS	9.822.062,19	TP	3.797.768,59	FPV	4.846.885,59			TR	1.166.008,01
TOTALE PROGRAMMA 03	***Edilizia scolastica***	**RS**	**2.382.780,48**	**PR**	**2.381.488,60**	**R**	**0,00**			**EP**	**1.291,88**
		CP	**8.245.522,85**	**PC**	**1.440.405,13**	**I**	**2.607.670,28**	**ECP**	**790.966,98**	**EC**	**1.167.265,15**
		CS	**9.848.736,35**	**TP**	**3.821.893,73**	**FPV**	**4.846.885,59**			**TR**	**1.168.557,03**
0404 PROGRAMMA 04	**Istruzione universitaria**										
TITOLO 1	Spese correnti	RS	167.358,51	PR	29.122,87	R	-13,27			EP	138.222,37
		CP	510.825,55	PC	430.577,76	I	510.825,55	ECP	0,00	EC	80.247,79
		CS	678.184,06	TP	459.700,63	FPV	0,00			TR	218.470,16
TITOLO 2	Spese in conto capitale	RS	13.767.611,94	PR	11.081.732,04	R	0,00			EP	2.685.879,90
		CP	16.244.138,35	PC	2.800.370,30	I	5.248.549,05	ECP	10.995.589,30	EC	2.448.178,75
		CS	30.011.750,29	TP	13.882.102,34	FPV	0,00			TR	5.134.058,65
TOTALE PROGRAMMA 04	***Istruzione universitaria***	**RS**	**13.934.970,45**	**PR**	**11.110.854,91**	**R**	**-13,27**			**EP**	**2.824.102,27**
		CP	**16.754.963,90**	**PC**	**3.230.948,06**	**I**	**5.759.374,60**	**ECP**	**10.995.589,30**	**EC**	**2.528.426,54**
		CS	**30.689.934,35**	**TP**	**14.341.802,97**	**FPV**	**0,00**			**TR**	**5.352.528,81**
0405 PROGRAMMA 05	**Istruzione tecnica superiore**										
TITOLO 1	Spese correnti	RS	90.011,91	PR	85.829,93	R	0,00			EP	4.181,98
		CP	51.193,16	PC	46.883,96	I	51.183,20	ECP	9,96	EC	4.299,24
		CS	141.205,07	TP	132.713,89	FPV	0,00			TR	8.481,22
TOTALE PROGRAMMA 05	***Istruzione tecnica superiore***	**RS**	**90.011,91**	**PR**	**85.829,93**	**R**	**0,00**			**EP**	**4.181,98**
		CP	**51.193,16**	**PC**	**46.883,96**	**I**	**51.183,20**	**ECP**	**9,96**	**EC**	**4.299,24**
		CS	**141.205,07**	**TP**	**132.713,89**	**FPV**	**0,00**			**TR**	**8.481,22**
0406 PROGRAMMA 06	**Servizi ausiliari all'istruzione**										
TITOLO 1	Spese correnti	RS	100.000,00	PR	0,00	R	0,00			EP	100.000,00
		CP	0,00	PC	0,00	I	0,00	ECP	0,00	EC	0,00
		CS	100.000,00	TP	0,00	FPV	0,00			TR	100.000,00
TITOLO 2	Spese in conto capitale	RS	9.482,41	PR	0,00	R	0,00			EP	9.482,41
		CP	0,00	PC	0,00	I	0,00	ECP	0,00	EC	0,00
		CS	9.482,41	TP	0,00	FPV	0,00			TR	9.482,41
TOTALE PROGRAMMA 06	***Servizi ausiliari all'istruzione***	**RS**	**109.482,41**	**PR**	**0,00**	**R**	**0,00**			**EP**	**109.482,41**
		CP	**0,00**	**PC**	**0,00**	**I**	**0,00**	**ECP**	**0,00**	**EC**	**0,00**
		CS	**109.482,41**	**TP**	**0,00**	**FPV**	**0,00**			**TR**	**109.482,41**
0407 PROGRAMMA 07	**Diritto allo studio**										

MISSIONE, PROGRAMMA, TITOLO	DENOMINAZIONE	RESIDUI PASSIVI AL 1/1/2018 (RS)		PAGAMENTI IN C/RESIDUI (PR)		RIACCERTAMENTO RESIDUI (R)(1)				RESIDUI PASSIVI DA ESERCIZI PRECEDENTI (EP=RS-PR+R)	
		PREVISIONI DEFINITIVE DI COMPETENZA (CP)		PAGAMENTI IN C/ COMPETENZA (PC)		IMPEGNI (I)(2)		ECONOMIE DI COMPETENZA (ECP=CP-I-FPV)		RESIDUI PASSIVI DA ESERCIZIO DI COMPETENZA (EC=I-PC)	
		PREVISIONI DEFINITIVE DI CASSA (CS)		TOTALE PAGAMENTI (TP=PR +PC)		FONDO PLURIENNALE VINCOLATO (FPV) (3)				TOTALE RESIDUI PASSIVI DA RIPORTARE (TR=EP+EC)	
TITOLO 1	Spese correnti	RS	17.681.950,08	PR	9.973.558,85	R	-296.717,77			EP	7.411.673,46
		CP	30.709.296,81	PC	22.377.809,75	I	27.359.306,21	ECP	367.079,32	EC	4.981.496,46
		CS	48.391.246,89	TP	32.351.368,60	FPV	2.982.911,28			TR	12.393.169,92
TITOLO 2	Spese in conto capitale	RS	0,00	PR	0,00	R	0,00			EP	0,00
		CP	40.000,00	PC	0,00	I	0,00	ECP	40.000,00	EC	0,00
		CS	40.000,00	TP	0,00	FPV	0,00			TR	0,00
TOTALE PROGRAMMA 07	***Diritto allo studio***	**RS**	**17.681.950,08**	**PR**	**9.973.558,85**	**R**	**-296.717,77**			**EP**	**7.411.673,46**
		CP	**30.749.296,81**	**PC**	**22.377.809,75**	**I**	**27.359.306,21**	**ECP**	**407.079,32**	**EC**	**4.981.496,46**
		CS	**48.431.246,89**	**TP**	**32.351.368,60**	**FPV**	**2.982.911,28**			**TR**	**12.393.169,92**
0408 PROGRAMMA 08	**Politica regionale unitaria per l'istruzione e il diritto allo studio (solo per le Regioni)**										
TITOLO 1	Spese correnti	RS	2.171.942,92	PR	2.138.579,30	R	0,00			EP	33.363,62
		CP	23.303.037,67	PC	8.317.815,77	I	14.900.303,29	ECP	7.285.721,74	EC	6.582.487,52
		CS	25.474.980,59	TP	10.456.395,07	FPV	1.117.012,64			TR	6.615.851,14
TITOLO 2	Spese in conto capitale	RS	12.920.713,63	PR	4.710.852,13	R	0,00			EP	8.209.861,50
		CP	67.138.084,77	PC	16.424.730,38	I	20.747.980,80	ECP	42.010.624,13	EC	4.323.250,42
		CS	80.058.798,40	TP	21.135.582,51	FPV	4.379.479,84			TR	12.533.111,92
TOTALE PROGRAMMA 08	***Politica regionale unitaria per l'istruzione e il diritto allo studio (solo per le Regioni)***	**RS**	**15.092.656,55**	**PR**	**6.849.431,43**	**R**	**0,00**			**EP**	**8.243.225,12**
		CP	**90.441.122,44**	**PC**	**24.742.546,15**	**I**	**35.648.284,09**	**ECP**	**49.296.345,87**	**EC**	**10.905.737,94**
		CS	**105.533.778,99**	**TP**	**31.591.977,58**	**FPV**	**5.496.492,48**			**TR**	**19.148.963,06**
TOTALE MISSIONE 04	***Istruzione e diritto allo studio***	**RS**	**49.322.388,72**	**PR**	**30.408.969,03**	**R**	**-296.731,04**			**EP**	**18.616.688,65**
		CP	**146.352.402,63**	**PC**	**51.911.002,42**	**I**	**71.536.121,85**	**ECP**	**61.489.991,43**	**EC**	**19.625.119,43**
		CS	**194.895.224,37**	**TP**	**82.319.971,45**	**FPV**	**13.326.289,35**			**TR**	**38.241.808,08**
MISSIONE 05	*Tutela e valorizzazione dei beni e attività culturali*										
0501 PROGRAMMA 01	**Valorizzazione dei beni di interesse storico.**										
TITOLO 1	Spese correnti	RS	212.387,98	PR	48.040,05	R	-21.364,75			EP	142.983,18
		CP	492.043,34	PC	312.719,89	I	488.703,54	ECP	3.339,80	EC	175.983,65
		CS	704.431,32	TP	360.759,94	FPV	0,00			TR	318.966,83
TITOLO 2	Spese in conto capitale	RS	36.471,37	PR	12.694,42	R	0,00			EP	23.776,95
		CP	69.305,58	PC	4.000,00	I	28.548,50	ECP	0,00	EC	24.548,50
		CS	105.776,95	TP	16.694,42	FPV	40.757,08			TR	48.325,45
TOTALE PROGRAMMA 01	***Valorizzazione dei beni di interesse storico.***	**RS**	**248.859,35**	**PR**	**60.734,47**	**R**	**-21.364,75**			**EP**	**166.760,13**
		CP	**561.348,92**	**PC**	**316.719,89**	**I**	**517.252,04**	**ECP**	**3.339,80**	**EC**	**200.532,15**
		CS	**810.208,27**	**TP**	**377.454,36**	**FPV**	**40.757,08**			**TR**	**367.292,28**
0502 PROGRAMMA 02	**Attività culturali e interventi diversi nel settore culturale**										
TITOLO 1	Spese correnti	RS	3.334.509,02	PR	1.633.484,85	R	-50.384,74			EP	1.650.639,43
		CP	4.894.374,78	PC	2.743.050,33	I	4.183.058,34	ECP	199.714,01	EC	1.440.008,01
		CS	8.228.883,80	TP	4.376.535,18	FPV	511.602,43			TR	3.090.647,44
TITOLO 2	Spese in conto capitale	RS	173.856,80	PR	152.070,80	R	0,00			EP	21.786,00
		CP	167.309,06	PC	137.309,06	I	137.309,06	ECP	0,00	EC	0,00
		CS	341.165,86	TP	289.379,86	FPV	30.000,00			TR	21.786,00
TOTALE PROGRAMMA 02	***Attività culturali e interventi diversi nel settore culturale***	**RS**	**3.508.365,82**	**PR**	**1.785.555,65**	**R**	**-50.384,74**			**EP**	**1.672.425,43**
		CP	**5.061.683,84**	**PC**	**2.880.359,39**	**I**	**4.320.367,40**	**ECP**	**199.714,01**	**EC**	**1.440.008,01**
		CS	**8.570.049,66**	**TP**	**4.665.915,04**	**FPV**	**541.602,43**			**TR**	**3.112.433,44**
0503 PROGRAMMA 03	**Politica regionale unitaria per la tutela dei beni e delle attività culturali**										

MISSIONE, PROGRAMMA, TITOLO	DENOMINAZIONE	RESIDUI PASSIVI AL 1/1/2018 (RS)		PAGAMENTI IN C/RESIDUI (PR)		RIACCERTAMENTO RESIDUI (R)(1)				RESIDUI PASSIVI DA ESERCIZI PRECEDENTI (EP=RS-PR+R)	
		PREVISIONI DEFINITIVE DI COMPETENZA (CP)		PAGAMENTI IN C/ COMPETENZA (PC)		IMPEGNI (I)(2)		ECONOMIE DI COMPETENZA (ECP=CP-I-FPV)		RESIDUI PASSIVI DA ESERCIZIO DI COMPETENZA (EC=I-PC)	
		PREVISIONI DEFINITIVE DI CASSA (CS)		TOTALE PAGAMENTI (TP=PR +PC)		FONDO PLURIENNALE VINCOLATO (FPV) (3)				TOTALE RESIDUI PASSIVI DA RIPORTARE (TR=EP+EC)	
TITOLO 1	Spese correnti	RS	7.631.785,33	PR	7.204.578,72	R	-45.155,41			EP	382.051,20
		CP	26.449.886,11	PC	9.886.788,06	I	14.171.311,79	ECP	1.148.813,17	EC	4.284.523,73
		CS	34.081.671,44	TP	17.091.366,78	FPV	11.129.761,15			TR	4.666.574,93
TITOLO 2	Spese in conto capitale	RS	4.886.605,82	PR	1.504.596,95	R	-244.411,92			EP	3.137.596,95
		CP	39.603.195,87	PC	3.633.315,52	I	5.559.708,80	ECP	10.663.662,01	EC	1.926.393,28
		CS	44.489.801,69	TP	5.137.912,47	FPV	23.379.825,06			TR	5.063.990,23
TOTALE PROGRAMMA 03	***Politica regionale unitaria per la tutela dei beni e delle attività culturali***	**RS**	**12.518.391,15**	**PR**	**8.709.175,67**	**R**	**-289.567,33**			**EP**	**3.519.648,15**
		CP	**66.053.081,98**	**PC**	**13.520.103,58**	**I**	**19.731.020,59**	**ECP**	**11.812.475,18**	**EC**	**6.210.917,01**
		CS	**78.571.473,13**	**TP**	**22.229.279,25**	**FPV**	**34.509.586,21**			**TR**	**9.730.565,16**
TOTALE MISSIONE 05	***Tutela e valorizzazione dei beni e attività culturali***	**RS**	**16.275.616,32**	**PR**	**10.555.465,79**	**R**	**-361.316,82**			**EP**	**5.358.833,71**
		CP	**71.676.114,74**	**PC**	**16.717.182,86**	**I**	**24.568.640,03**	**ECP**	**12.015.528,99**	**EC**	**7.851.457,17**
		CS	**87.951.731,06**	**TP**	**27.272.648,65**	**FPV**	**35.091.945,72**			**TR**	**13.210.290,88**
MISSIONE 06	*Politiche giovanili, sport e tempo libero*										
0601 PROGRAMMA 01	**Sport e tempo libero**										
TITOLO 1	Spese correnti	RS	659.996,22	PR	453.383,34	R	-6.653,12			EP	199.959,76
		CP	863.977,99	PC	287.026,02	I	853.977,69	ECP	10.000,30	EC	566.951,67
		CS	1.523.974,21	TP	740.409,36	FPV	0,00			TR	766.911,43
TITOLO 2	Spese in conto capitale	RS	6.445.176,62	PR	2.937.346,89	R	0,00			EP	3.507.829,73
		CP	3.500.000,00	PC	400.000,00	I	400.000,00	ECP	1.500.000,00	EC	0,00
		CS	9.945.176,62	TP	3.337.346,89	FPV	1.600.000,00			TR	3.507.829,73
TOTALE PROGRAMMA 01	***Sport e tempo libero***	**RS**	**7.105.172,84**	**PR**	**3.390.730,23**	**R**	**-6.653,12**			**EP**	**3.707.789,49**
		CP	**4.363.977,99**	**PC**	**687.026,02**	**I**	**1.253.977,69**	**ECP**	**1.510.000,30**	**EC**	**566.951,67**
		CS	**11.469.150,83**	**TP**	**4.077.756,25**	**FPV**	**1.600.000,00**			**TR**	**4.274.741,16**
0602 PROGRAMMA 02	**Giovani**										
TITOLO 1	Spese correnti	RS	553.463,70	PR	145.848,72	R	0,00			EP	407.614,98
		CP	1.083.956,18	PC	271.330,01	I	318.810,47	ECP	0,00	EC	47.480,46
		CS	1.637.419,88	TP	417.178,73	FPV	765.145,71			TR	455.095,44
TITOLO 2	Spese in conto capitale	RS	0,00	PR	0,00	R	0,00			EP	0,00
		CP	1.696.165,95	PC	31.769,04	I	44.436,63	ECP	1.651.729,32	EC	12.667,59
		CS	1.696.165,95	TP	31.769,04	FPV	0,00			TR	12.667,59
TOTALE PROGRAMMA 02	***Giovani***	**RS**	**553.463,70**	**PR**	**145.848,72**	**R**	**0,00**			**EP**	**407.614,98**
		CP	**2.780.122,13**	**PC**	**303.099,05**	**I**	**363.247,10**	**ECP**	**1.651.729,32**	**EC**	**60.148,05**
		CS	**3.333.585,83**	**TP**	**448.947,77**	**FPV**	**765.145,71**			**TR**	**467.763,03**
TOTALE MISSIONE 06	***Politiche giovanili, sport e tempo libero***	**RS**	**7.658.636,54**	**PR**	**3.536.578,95**	**R**	**-6.653,12**			**EP**	**4.115.404,47**
		CP	**7.144.100,12**	**PC**	**990.125,07**	**I**	**1.617.224,79**	**ECP**	**3.161.729,62**	**EC**	**627.099,72**
		CS	**14.802.736,66**	**TP**	**4.526.704,02**	**FPV**	**2.365.145,71**			**TR**	**4.742.504,19**
MISSIONE 07	*Turismo*										
0701 PROGRAMMA 01	**Sviluppo e valorizzazione del turismo**										
TITOLO 1	Spese correnti	RS	5.492.001,47	PR	2.172.049,37	R	-980.714,02			EP	2.339.238,08
		CP	8.403.422,86	PC	3.961.024,22	I	8.024.924,12	ECP	378.498,74	EC	4.063.899,90
		CS	13.895.424,33	TP	6.133.073,59	FPV	0,00			TR	6.403.137,98

MISSIONE, PROGRAMMA, TITOLO	DENOMINAZIONE	RESIDUI PASSIVI AL 1/1/2018 (RS)		PAGAMENTI IN C/RESIDUI (PR)		RIACCERTAMENTO RESIDUI (R)(1)				RESIDUI PASSIVI DA ESERCIZI PRECEDENTI (EP=RS-PR+R)	
		PREVISIONI DEFINITIVE DI COMPETENZA (CP)		PAGAMENTI IN C/ COMPETENZA (PC)		IMPEGNI (I)(2)		ECONOMIE DI COMPETENZA (ECP=CP-I-FPV)		RESIDUI PASSIVI DA ESERCIZIO DI COMPETENZA (EC=I-PC)	
		PREVISIONI DEFINITIVE DI CASSA (CS)		TOTALE PAGAMENTI (TP=PR +PC)		FONDO PLURIENNALE VINCOLATO (FPV) (3)				TOTALE RESIDUI PASSIVI DA RIPORTARE (TR=EP+EC)	
TITOLO 2	Spese in conto capitale	RS	9.805.440,29	PR	2.004.096,83	R	-6.088.179,76			EP	1.713.163,70
		CP	25.309.193,98	PC	2.181.630,01	I	3.833.411,39	ECP	17.879.587,38	EC	1.651.781,38
		CS	35.114.634,27	TP	4.185.726,84	FPV	3.596.195,21			TR	3.364.945,08
TOTALE PROGRAMMA 01	***Sviluppo e valorizzazione del turismo***	**RS**	**15.297.441,76**	**PR**	**4.176.146,20**	**R**	**-7.068.893,78**			**EP**	**4.052.401,78**
		CP	**33.712.616,84**	**PC**	**6.142.654,23**	**I**	**11.858.335,51**	**ECP**	**18.258.086,12**	**EC**	**5.715.681,28**
		CS	**49.010.058,60**	**TP**	**10.318.800,43**	**FPV**	**3.596.195,21**			**TR**	**9.768.083,06**
0702 PROGRAMMA 02	**Politica regionale unitaria per il turismo**										
TITOLO 1	Spese correnti	RS	760.795,51	PR	10.393,71	R	0,00			EP	750.401,80
		CP	5.566.113,70	PC	2.566.749,62	I	2.950.330,33	ECP	404.974,19	EC	383.580,71
		CS	6.326.909,21	TP	2.577.143,33	FPV	2.210.809,18			TR	1.133.982,51
TITOLO 2	Spese in conto capitale	RS	0,00	PR	0,00	R	0,00			EP	0,00
		CP	38.117.637,96	PC	5.403.847,41	I	5.403.847,41	ECP	31.713.790,55	EC	0,00
		CS	38.117.637,96	TP	5.403.847,41	FPV	1.000.000,00			TR	0,00
TOTALE PROGRAMMA 02	***Politica regionale unitaria per il turismo***	**RS**	**760.795,51**	**PR**	**10.393,71**	**R**	**0,00**			**EP**	**750.401,80**
		CP	**43.683.751,66**	**PC**	**7.970.597,03**	**I**	**8.354.177,74**	**ECP**	**32.118.764,74**	**EC**	**383.580,71**
		CS	**44.444.547,17**	**TP**	**7.980.990,74**	**FPV**	**3.210.809,18**			**TR**	**1.133.982,51**
TOTALE MISSIONE 07	***Turismo***	**RS**	**16.058.237,27**	**PR**	**4.186.539,91**	**R**	**-7.068.893,78**			**EP**	**4.802.803,58**
		CP	**77.396.368,50**	**PC**	**14.113.251,26**	**I**	**20.212.513,25**	**ECP**	**50.376.850,86**	**EC**	**6.099.261,99**
		CS	**93.454.605,77**	**TP**	**18.299.791,17**	**FPV**	**6.807.004,39**			**TR**	**10.902.065,57**
MISSIONE 08	*Assetto del territorio ed edilizia abitativa*										
0801 PROGRAMMA 01	**Urbanistica e assetto del territorio**										
TITOLO 1	Spese correnti	RS	2.284.786,30	PR	932.131,06	R	-49.264,89			EP	1.303.390,35
		CP	3.357.009,96	PC	1.918.283,68	I	2.933.929,26	ECP	140.280,70	EC	1.015.645,58
		CS	5.641.796,26	TP	2.850.414,74	FPV	282.800,00			TR	2.319.035,93
TITOLO 2	Spese in conto capitale	RS	44.874.622,58	PR	4.754.824,72	R	0,00			EP	40.119.797,86
		CP	20.968.747,16	PC	1.301.303,57	I	2.117.409,30	ECP	17.751.337,86	EC	816.105,73
		CS	65.843.369,74	TP	6.056.128,29	FPV	1.100.000,00			TR	40.935.903,59
TOTALE PROGRAMMA 01	***Urbanistica e assetto del territorio***	**RS**	**47.159.408,88**	**PR**	**5.686.955,78**	**R**	**-49.264,89**			**EP**	**41.423.188,21**
		CP	**24.325.757,12**	**PC**	**3.219.587,25**	**I**	**5.051.338,56**	**ECP**	**17.891.618,56**	**EC**	**1.831.751,31**
		CS	**71.485.166,00**	**TP**	**8.906.543,03**	**FPV**	**1.382.800,00**			**TR**	**43.254.939,52**
0802 PROGRAMMA 02	**Edilizia residenziale pubblica e locale e piani di edilizia economico-popolare**										
TITOLO 1	Spese correnti	RS	245.112,23	PR	101.458,48	R	-5,91			EP	143.647,84
		CP	1.191.702,42	PC	964.892,73	I	1.178.522,42	ECP	13.180,00	EC	213.629,69
		CS	1.436.814,65	TP	1.066.351,21	FPV	0,00			TR	357.277,53
TITOLO 2	Spese in conto capitale	RS	9.271.602,40	PR	6.990.780,87	R	-49.346,94			EP	2.231.474,59
		CP	103.266.241,50	PC	6.142.520,01	I	11.413.399,23	ECP	424.814,72	EC	5.270.879,22
		CS	112.537.843,90	TP	13.133.300,88	FPV	91.428.027,55			TR	7.502.353,81
TOTALE PROGRAMMA 02	***Edilizia residenziale pubblica e locale e piani di edilizia economico-popolare***	**RS**	**9.516.714,63**	**PR**	**7.092.239,35**	**R**	**-49.352,85**			**EP**	**2.375.122,43**
		CP	**104.457.943,92**	**PC**	**7.107.412,74**	**I**	**12.591.921,65**	**ECP**	**437.994,72**	**EC**	**5.484.508,91**
		CS	**113.974.658,55**	**TP**	**14.199.652,09**	**FPV**	**91.428.027,55**			**TR**	**7.859.631,34**
0803 PROGRAMMA 03	**Politica regionale unitaria per l'assetto del territorio e l'edilizia abitativa**										
TITOLO 2	Spese in conto capitale	RS	15.511.737,48	PR	485.651,45	R	-3.163.912,19			EP	11.862.173,84
		CP	5.678.008,14	PC	42.107,63	I	42.107,63	ECP	0,00	EC	0,00
		CS	21.189.745,62	TP	527.759,08	FPV	5.635.900,51			TR	11.862.173,84

MISSIONE, PROGRAMMA, TITOLO	DENOMINAZIONE	RESIDUI PASSIVI AL 1/1/2018 (RS)		PAGAMENTI IN C/RESIDUI (PR)		RIACCERTAMENTO RESIDUI (R)(1)				RESIDUI PASSIVI DA ESERCIZI PRECEDENTI (EP=RS-PR+R)	
		PREVISIONI DEFINITIVE DI COMPETENZA (CP)		PAGAMENTI IN C/ COMPETENZA (PC)		IMPEGNI (I)(2)		ECONOMIE DI COMPETENZA (ECP=CP-I-FPV)		RESIDUI PASSIVI DA ESERCIZIO DI COMPETENZA (EC=I-PC)	
		PREVISIONI DEFINITIVE DI CASSA (CS)		TOTALE PAGAMENTI (TP=PR +PC)		FONDO PLURIENNALE VINCOLATO (FPV) (3)				TOTALE RESIDUI PASSIVI DA RIPORTARE (TR=EP+EC)	
TOTALE PROGRAMMA 03	***Politica regionale unitaria per l'assetto del territorio e l'edilizia abitativa***	**RS**	**15.511.737,48**	**PR**	**485.651,45**	**R**	**-3.163.912,19**			**EP**	**11.862.173,84**
		CP	**5.678.008,14**	**PC**	**42.107,63**	**I**	**42.107,63**	**ECP**	**0,00**	**EC**	**0,00**
		CS	**21.189.745,62**	**TP**	**527.759,08**	**FPV**	**5.635.900,51**			**TR**	**11.862.173,84**
TOTALE MISSIONE 08	***Assetto del territorio ed edilizia abitativa***	**RS**	**72.187.860,99**	**PR**	**13.264.846,58**	**R**	**-3.262.529,93**			**EP**	**55.660.484,48**
		CP	**134.461.709,18**	**PC**	**10.369.107,62**	**I**	**17.685.367,84**	**ECP**	**18.329.613,28**	**EC**	**7.316.260,22**
		CS	**206.649.570,17**	**TP**	**23.633.954,20**	**FPV**	**98.446.728,06**			**TR**	**62.976.744,70**
MISSIONE 09	*Sviluppo sostenibile e tutela del territorio e dell'ambiente*										
0901 PROGRAMMA 01	**Difesa del suolo**										
TITOLO 1	Spese correnti	RS	4.015.241,17	PR	3.049.868,06	R	-15.997,26			EP	949.375,85
		CP	20.179.242,40	PC	14.136.095,08	I	18.649.094,88	ECP	807.765,52	EC	4.512.999,80
		CS	24.194.483,57	TP	17.185.963,14	FPV	722.382,00			TR	5.462.375,65
TITOLO 2	Spese in conto capitale	RS	34.091.395,38	PR	17.459.116,76	R	-12.993.283,04			EP	3.638.995,58
		CP	306.043.985,62	PC	29.254.183,72	I	51.905.767,51	ECP	141.443.677,98	EC	22.651.583,79
		CS	340.126.351,64	TP	46.713.300,48	FPV	112.694.540,13			TR	26.290.579,37
TOTALE PROGRAMMA 01	***Difesa del suolo***	**RS**	**38.106.636,55**	**PR**	**20.508.984,82**	**R**	**-13.009.280,30**			**EP**	**4.588.371,43**
		CP	**326.223.228,02**	**PC**	**43.390.278,80**	**I**	**70.554.862,39**	**ECP**	**142.251.443,50**	**EC**	**27.164.583,59**
		CS	**364.320.835,21**	**TP**	**63.899.263,62**	**FPV**	**113.416.922,13**			**TR**	**31.752.955,02**
0902 PROGRAMMA 02	**Tutela, valorizzazione e recupero ambientale**										
TITOLO 1	Spese correnti	RS	5.764.743,99	PR	2.484.910,10	R	-3.190,20			EP	3.276.643,69
		CP	24.791.229,72	PC	17.290.200,30	I	21.904.837,16	ECP	581.660,57	EC	4.614.636,86
		CS	30.555.973,71	TP	19.775.110,40	FPV	2.304.731,99			TR	7.891.280,55
TITOLO 2	Spese in conto capitale	RS	1.034.039,32	PR	213.082,59	R	0,00			EP	820.956,73
		CP	5.148.383,30	PC	0,00	I	484.400,00	ECP	171.040,05	EC	484.400,00
		CS	6.182.422,62	TP	213.082,59	FPV	4.492.943,25			TR	1.305.356,73
TOTALE PROGRAMMA 02	***Tutela, valorizzazione e recupero ambientale***	**RS**	**6.798.783,31**	**PR**	**2.697.992,69**	**R**	**-3.190,20**			**EP**	**4.097.600,42**
		CP	**29.939.613,02**	**PC**	**17.290.200,30**	**I**	**22.389.237,16**	**ECP**	**752.700,62**	**EC**	**5.099.036,86**
		CS	**36.738.396,33**	**TP**	**19.988.192,99**	**FPV**	**6.797.675,24**			**TR**	**9.196.637,28**
0903 PROGRAMMA 03	**Rifiuti**										
TITOLO 1	Spese correnti	RS	48.544.935,29	PR	31.348.497,24	R	-8.502.604,97			EP	8.693.833,08
		CP	126.438.251,65	PC	64.241.048,20	I	88.320.336,28	ECP	35.909.362,88	EC	24.079.288,08
		CS	174.983.186,94	TP	95.589.545,44	FPV	2.208.552,49			TR	32.773.121,16
TITOLO 2	Spese in conto capitale	RS	14.336.670,16	PR	1.829.069,67	R	-38.301,43			EP	12.469.299,06
		CP	17.361.735,98	PC	2.510.945,26	I	9.031.064,58	ECP	4.257.630,21	EC	6.520.119,32
		CS	31.698.406,14	TP	4.340.014,93	FPV	4.073.041,19			TR	18.989.418,38
TOTALE PROGRAMMA 03	***Rifiuti***	**RS**	**62.881.605,45**	**PR**	**33.177.566,91**	**R**	**-8.540.906,40**			**EP**	**21.163.132,14**
		CP	**143.799.987,63**	**PC**	**66.751.993,46**	**I**	**97.351.400,86**	**ECP**	**40.166.993,09**	**EC**	**30.599.407,40**
		CS	**206.681.593,08**	**TP**	**99.929.560,37**	**FPV**	**6.281.593,68**			**TR**	**51.762.539,54**
0904 PROGRAMMA 04	**Servizio idrico integrato**										
TITOLO 1	Spese correnti	RS	727.760,00	PR	129.415,94	R	-25.098,51			EP	573.245,55
		CP	3.817.806,00	PC	1.326.106,55	I	3.735.086,82	ECP	15.118,18	EC	2.408.980,27
		CS	4.545.566,00	TP	1.455.522,49	FPV	67.601,00			TR	2.982.225,82
TITOLO 2	Spese in conto capitale	RS	11.691.609,65	PR	7.589.373,99	R	-2.561.123,83			EP	1.541.111,83
		CP	41.751.938,98	PC	8.693.977,75	I	11.430.852,64	ECP	30.321.086,34	EC	2.736.874,89
		CS	53.443.548,63	TP	16.283.351,74	FPV	0,00			TR	4.277.986,72

MISSIONE, PROGRAMMA, TITOLO	DENOMINAZIONE	RESIDUI PASSIVI AL 1/1/2018 (RS)		PAGAMENTI IN C/RESIDUI (PR)		RIACCERTAMENTO RESIDUI (R)(1)				RESIDUI PASSIVI DA ESERCIZI PRECEDENTI (EP=RS-PR+R)	
		PREVISIONI DEFINITIVE DI COMPETENZA (CP)		PAGAMENTI IN C/ COMPETENZA (PC)		IMPEGNI (I)(2)		ECONOMIE DI COMPETENZA (ECP=CP-I-FPV)		RESIDUI PASSIVI DA ESERCIZIO DI COMPETENZA (EC=I-PC)	
		PREVISIONI DEFINITIVE DI CASSA (CS)		TOTALE PAGAMENTI (TP=PR +PC)		FONDO PLURIENNALE VINCOLATO (FPV) (3)				TOTALE RESIDUI PASSIVI DA RIPORTARE (TR=EP+EC)	
TITOLO 3	Spese per incremento attività finanziarie	RS	0,00	PR	0,00	R	0,00			EP	0,00
		CP	3.500.000,00	PC	0,00	I	0,00	ECP	3.500.000,00	EC	0,00
		CS	3.500.000,00	TP	0,00	FPV	0,00			TR	0,00
TOTALE PROGRAMMA 04	***Servizio idrico integrato***	**RS**	**12.419.369,65**	**PR**	**7.718.789,93**	**R**	**-2.586.222,34**			**EP**	**2.114.357,38**
		CP	**49.069.744,98**	**PC**	**10.020.084,30**	**I**	**15.165.939,46**	**ECP**	**33.836.204,52**	**EC**	**5.145.855,16**
		CS	**61.489.114,63**	**TP**	**17.738.874,23**	**FPV**	**67.601,00**			**TR**	**7.260.212,54**
0905 PROGRAMMA 05	**Aree protette, parchi naturali, protezione naturalistica e forestazione**										
TITOLO 1	Spese correnti	RS	1.432.645,19	PR	947.876,85	R	-15.265,67			EP	469.502,67
		CP	2.356.291,50	PC	1.256.599,67	I	1.778.853,22	ECP	220.416,14	EC	522.253,55
		CS	3.788.936,69	TP	2.204.476,52	FPV	357.022,14			TR	991.756,22
TITOLO 2	Spese in conto capitale	RS	15.466.442,69	PR	3.152.141,27	R	-388.090,47			EP	11.926.210,95
		CP	190.148.772,99	PC	184.895.187,01	I	189.809.942,30	ECP	40.000,00	EC	4.914.755,29
		CS	205.615.215,68	TP	188.047.328,28	FPV	298.830,69			TR	16.840.966,24
TOTALE PROGRAMMA 05	***Aree protette, parchi naturali, protezione naturalistica e forestazione***	**RS**	**16.899.087,88**	**PR**	**4.100.018,12**	**R**	**-403.356,14**			**EP**	**12.395.713,62**
		CP	**192.505.064,49**	**PC**	**186.151.786,68**	**I**	**191.588.795,52**	**ECP**	**260.416,14**	**EC**	**5.437.008,84**
		CS	**209.404.152,37**	**TP**	**190.251.804,80**	**FPV**	**655.852,83**			**TR**	**17.832.722,46**
0906 PROGRAMMA 06	**Tutela e valorizzazione delle risorse idriche**										
TITOLO 1	Spese correnti	RS	187.501,88	PR	45.692,81	R	-292,92			EP	141.516,15
		CP	1.104.382,38	PC	377.306,80	I	727.813,34	ECP	96.066,33	EC	350.506,54
		CS	1.291.884,26	TP	422.999,61	FPV	280.502,71			TR	492.022,69
TITOLO 2	Spese in conto capitale	RS	1.508.167,29	PR	227.365,28	R	-291,15			EP	1.280.510,86
		CP	1.039.208,59	PC	78.424,02	I	131.286,11	ECP	428.040,32	EC	52.862,09
		CS	2.547.375,88	TP	305.789,30	FPV	479.882,16			TR	1.333.372,95
TOTALE PROGRAMMA 06	***Tutela e valorizzazione delle risorse idriche***	**RS**	**1.695.669,17**	**PR**	**273.058,09**	**R**	**-584,07**			**EP**	**1.422.027,01**
		CP	**2.143.590,97**	**PC**	**455.730,82**	**I**	**859.099,45**	**ECP**	**524.106,65**	**EC**	**403.368,63**
		CS	**3.839.260,14**	**TP**	**728.788,91**	**FPV**	**760.384,87**			**TR**	**1.825.395,64**
0907 PROGRAMMA 07	**Sviluppo sostenibile territorio montano piccoli Comuni**										
TITOLO 1	Spese correnti	RS	0,00	PR	0,00	R	0,00			EP	0,00
		CP	8.305.792,29	PC	7.500.000,00	I	8.305.792,29	ECP	0,00	EC	805.792,29
		CS	8.305.792,29	TP	7.500.000,00	FPV	0,00			TR	805.792,29
TOTALE PROGRAMMA 07	***Sviluppo sostenibile territorio montano piccoli Comuni***	**RS**	**0,00**	**PR**	**0,00**	**R**	**0,00**			**EP**	**0,00**
		CP	**8.305.792,29**	**PC**	**7.500.000,00**	**I**	**8.305.792,29**	**ECP**	**0,00**	**EC**	**805.792,29**
		CS	**8.305.792,29**	**TP**	**7.500.000,00**	**FPV**	**0,00**			**TR**	**805.792,29**
0908 PROGRAMMA 08	**Qualità dell'aria e riduzione dell'inquinamento**										
TITOLO 1	Spese correnti	RS	73.360,05	PR	18.719,40	R	0,00			EP	54.640,65
		CP	970.960,55	PC	728.803,42	I	809.035,55	ECP	129.546,90	EC	80.232,13
		CS	1.044.320,60	TP	747.522,82	FPV	32.378,10			TR	134.872,78
TITOLO 2	Spese in conto capitale	RS	415.297,14	PR	415.297,14	R	0,00			EP	0,00
		CP	0,00	PC	0,00	I	0,00	ECP	0,00	EC	0,00
		CS	415.297,14	TP	415.297,14	FPV	0,00			TR	0,00
TOTALE PROGRAMMA 08	***Qualità dell'aria e riduzione dell'inquinamento***	**RS**	**488.657,19**	**PR**	**434.016,54**	**R**	**0,00**			**EP**	**54.640,65**
		CP	**970.960,55**	**PC**	**728.803,42**	**I**	**809.035,55**	**ECP**	**129.546,90**	**EC**	**80.232,13**
		CS	**1.459.617,74**	**TP**	**1.162.819,96**	**FPV**	**32.378,10**			**TR**	**134.872,78**
0909 PROGRAMMA 09	**Politica regionale unitaria per lo sviluppo sostenibile e la tutela del territorio e l'ambiente**										
TITOLO 1	Spese correnti	RS	200.995,06	PR	39.190,56	R	-8.763,57			EP	153.040,93
		CP	3.493.345,99	PC	477.527,07	I	546.016,96	ECP	2.572.354,54	EC	68.489,89
		CS	3.694.341,05	TP	516.717,63	FPV	374.974,49			TR	221.530,82

MISSIONE, PROGRAMMA, TITOLO	DENOMINAZIONE	RESIDUI PASSIVI AL 1/1/2018 (RS)		PAGAMENTI IN C/RESIDUI (PR)		RIACCERTAMENTO RESIDUI (R)(1)				RESIDUI PASSIVI DA ESERCIZI PRECEDENTI (EP=RS-PR+R)	
		PREVISIONI DEFINITIVE DI COMPETENZA (CP)		PAGAMENTI IN C/ COMPETENZA (PC)		IMPEGNI (I)(2)		ECONOMIE DI COMPETENZA (ECP=CP-I-FPV)		RESIDUI PASSIVI DA ESERCIZIO DI COMPETENZA (EC=I-PC)	
		PREVISIONI DEFINITIVE DI CASSA (CS)		TOTALE PAGAMENTI (TP=PR +PC)		FONDO PLURIENNALE VINCOLATO (FPV) (3)				TOTALE RESIDUI PASSIVI DA RIPORTARE (TR=EP+EC)	
TITOLO 2	Spese in conto capitale	RS	11.417.089,46	PR	4.450.505,77	R	-0,01			EP	6.966.583,68
		CP	306.726.095,85	PC	83.497.881,15	I	116.181.323,31	ECP	181.887.294,63	EC	32.683.442,16
		CS	318.143.185,31	TP	87.948.386,92	FPV	8.657.477,91			TR	39.650.025,84
TOTALE PROGRAMMA 09	***Politica regionale unitaria per lo sviluppo sostenibile e la tutela del territorio e l'ambiente***	**RS**	**11.618.084,52**	**PR**	**4.489.696,33**	**R**	**-8.763,58**			**EP**	**7.119.624,61**
		CP	**310.219.441,84**	**PC**	**83.975.408,22**	**I**	**116.727.340,27**	**ECP**	**184.459.649,17**	**EC**	**32.751.932,05**
		CS	**321.837.526,36**	**TP**	**88.465.104,55**	**FPV**	**9.032.452,40**			**TR**	**39.871.556,66**
TOTALE MISSIONE 09	***Sviluppo sostenibile e tutela del territorio e dell'ambiente***	**RS**	**150.907.893,72**	**PR**	**73.400.123,43**	**R**	**-24.552.303,03**			**EP**	**52.955.467,26**
		CP	**1.063.177.423,79**	**PC**	**416.264.286,00**	**I**	**523.751.502,95**	**ECP**	**402.381.060,59**	**EC**	**107.487.216,95**
		CS	**1.214.076.288,15**	**TP**	**489.664.409,43**	**FPV**	**137.044.860,25**			**TR**	**160.442.684,21**
MISSIONE 10	*Trasporti e diritto alla mobilità*										
1001 PROGRAMMA 01	**Trasporto ferroviario**										
TITOLO 1	Spese correnti	RS	45.773.720,89	PR	20.670.714,25	R	0,00			EP	25.103.006,64
		CP	108.227.250,00	PC	81.342.980,84	I	108.227.250,00	ECP	0,00	EC	26.884.269,16
		CS	154.000.970,89	TP	102.013.695,09	FPV	0,00			TR	51.987.275,80
TITOLO 2	Spese in conto capitale	RS	27.288.335,08	PR	22.303.406,87	R	0,00			EP	4.984.928,21
		CP	2.204.291,85	PC	0,00	I	0,00	ECP	750.000,00	EC	0,00
		CS	29.492.626,93	TP	22.303.406,87	FPV	1.454.291,85			TR	4.984.928,21
TOTALE PROGRAMMA 01	***Trasporto ferroviario***	**RS**	**73.062.055,97**	**PR**	**42.974.121,12**	**R**	**0,00**			**EP**	**30.087.934,85**
		CP	**110.431.541,85**	**PC**	**81.342.980,84**	**I**	**108.227.250,00**	**ECP**	**750.000,00**	**EC**	**26.884.269,16**
		CS	**183.493.597,82**	**TP**	**124.317.101,96**	**FPV**	**1.454.291,85**			**TR**	**56.972.204,01**
1002 PROGRAMMA 02	**Trasporto pubblico locale**										
TITOLO 1	Spese correnti	RS	64.729.470,10	PR	39.413.664,36	R	-842.359,56			EP	24.473.446,18
		CP	144.175.628,93	PC	99.997.704,27	I	123.989.471,88	ECP	845.922,74	EC	23.991.767,61
		CS	204.127.967,46	TP	139.411.368,63	FPV	19.340.234,31			TR	48.465.213,79
TITOLO 2	Spese in conto capitale	RS	3.861.958,25	PR	0,00	R	0,00			EP	3.861.958,25
		CP	21.273.892,11	PC	8.173.718,75	I	13.727.900,52	ECP	6.852.022,81	EC	5.554.181,77
		CS	25.135.850,36	TP	8.173.718,75	FPV	693.968,78			TR	9.416.140,02
TITOLO 4	Rimborso Prestiti	RS	0,00	PR	0,00	R	0,00			EP	0,00
		CP	152.732,66	PC	0,00	I	0,00	ECP	152.732,66	EC	0,00
		CS	152.732,66	TP	0,00	FPV	0,00			TR	0,00
TOTALE PROGRAMMA 02	***Trasporto pubblico locale***	**RS**	**68.591.428,35**	**PR**	**39.413.664,36**	**R**	**-842.359,56**			**EP**	**28.335.404,43**
		CP	**165.602.253,70**	**PC**	**108.171.423,02**	**I**	**137.717.372,40**	**ECP**	**7.850.678,21**	**EC**	**29.545.949,38**
		CS	**229.416.550,48**	**TP**	**147.585.087,38**	**FPV**	**20.034.203,09**			**TR**	**57.881.353,81**
1003 PROGRAMMA 03	**Trasporto per vie d'acqua**										
TITOLO 1	Spese correnti	RS	62.530,73	PR	18.834,67	R	-7,27			EP	43.688,79
		CP	346.649,74	PC	267.027,78	I	343.333,35	ECP	3.316,39	EC	76.305,57
		CS	409.180,47	TP	285.862,45	FPV	0,00			TR	119.994,36
TITOLO 2	Spese in conto capitale	RS	130.000,00	PR	75.640,00	R	0,00			EP	54.360,00
		CP	159.051,04	PC	0,00	I	120.000,00	ECP	39.051,04	EC	120.000,00
		CS	289.051,04	TP	75.640,00	FPV	0,00			TR	174.360,00
TOTALE PROGRAMMA 03	***Trasporto per vie d'acqua***	**RS**	**192.530,73**	**PR**	**94.474,67**	**R**	**-7,27**			**EP**	**98.048,79**
		CP	**505.700,78**	**PC**	**267.027,78**	**I**	**463.333,35**	**ECP**	**42.367,43**	**EC**	**196.305,57**
		CS	**698.231,51**	**TP**	**361.502,45**	**FPV**	**0,00**			**TR**	**294.354,36**
1004 PROGRAMMA 04	**Altre modalità di trasporto**										

MISSIONE, PROGRAMMA, TITOLO	DENOMINAZIONE	RESIDUI PASSIVI AL 1/1/2018 (RS)		PAGAMENTI IN C/RESIDUI (PR)		RIACCERTAMENTO RESIDUI (R)(1)				RESIDUI PASSIVI DA ESERCIZI PRECEDENTI (EP=RS-PR+R)	
		PREVISIONI DEFINITIVE DI COMPETENZA (CP)		PAGAMENTI IN C/ COMPETENZA (PC)		IMPEGNI (I)(2)		ECONOMIE DI COMPETENZA (ECP=CP-I-FPV)		RESIDUI PASSIVI DA ESERCIZIO DI COMPETENZA (EC=I-PC)	
		PREVISIONI DEFINITIVE DI CASSA (CS)		TOTALE PAGAMENTI (TP=PR +PC)		FONDO PLURIENNALE VINCOLATO (FPV) (3)				TOTALE RESIDUI PASSIVI DA RIPORTARE (TR=EP+EC)	
TITOLO 1	Spese correnti	RS	0,00	PR	0,00	R	0,00			EP	0,00
		CP	465.000,00	PC	0,00	I	465.000,00	ECP	0,00	EC	465.000,00
		CS	465.000,00	TP	0,00	FPV	0,00			TR	465.000,00
TITOLO 2	Spese in conto capitale	RS	345.308,36	PR	345.000,00	R	-308,36			EP	0,00
		CP	13.553.219,49	PC	3.290.752,51	I	9.758.244,96	ECP	3.794.974,53	EC	6.467.492,45
		CS	13.898.527,85	TP	3.635.752,51	FPV	0,00			TR	6.467.492,45
TITOLO 3	Spese per incremento attività finanziarie	RS	126.838,32	PR	0,00	R	-126.838,32			EP	0,00
		CP	0,00	PC	0,00	I	0,00	ECP	0,00	EC	0,00
		CS	126.838,32	TP	0,00	FPV	0,00			TR	0,00
TOTALE PROGRAMMA 04	***Altre modalità di trasporto***	**RS**	**472.146,68**	**PR**	**345.000,00**	**R**	**-127.146,68**			**EP**	**0,00**
		CP	**14.018.219,49**	**PC**	**3.290.752,51**	**I**	**10.223.244,96**	**ECP**	**3.794.974,53**	**EC**	**6.932.492,45**
		CS	**14.490.366,17**	**TP**	**3.635.752,51**	**FPV**	**0,00**			**TR**	**6.932.492,45**
1005 PROGRAMMA 05	**Viabilità e infrastrutture stradali**										
TITOLO 1	Spese correnti	RS	349.156,74	PR	33.560,18	R	-16,27			EP	315.580,29
		CP	339.286,63	PC	290.253,29	I	330.929,06	ECP	8.357,57	EC	40.675,77
		CS	688.443,37	TP	323.813,47	FPV	0,00			TR	356.256,06
TITOLO 2	Spese in conto capitale	RS	5.341.974,66	PR	730.145,11	R	-271.411,57			EP	4.340.417,98
		CP	111.709.942,97	PC	17.045.040,33	I	22.838.476,91	ECP	67.403.455,96	EC	5.793.436,58
		CS	116.941.393,61	TP	17.775.185,44	FPV	21.468.010,10			TR	10.133.854,56
TOTALE PROGRAMMA 05	***Viabilità e infrastrutture stradali***	**RS**	**5.691.131,40**	**PR**	**763.705,29**	**R**	**-271.427,84**			**EP**	**4.655.998,27**
		CP	**112.049.229,60**	**PC**	**17.335.293,62**	**I**	**23.169.405,97**	**ECP**	**67.411.813,53**	**EC**	**5.834.112,35**
		CS	**117.629.836,98**	**TP**	**18.098.998,91**	**FPV**	**21.468.010,10**			**TR**	**10.490.110,62**
1006 PROGRAMMA 06	**Politica regionale unitaria per i trasporti e il diritto alla mobilità (solo per le Regioni)**										
TITOLO 1	Spese correnti	RS	870.741,63	PR	521.308,43	R	-63,23			EP	349.369,97
		CP	1.378.212,94	PC	197.764,79	I	282.554,51	ECP	1.095.658,43	EC	84.789,72
		CS	2.248.954,57	TP	719.073,22	FPV	0,00			TR	434.159,69
TITOLO 2	Spese in conto capitale	RS	45.694.555,13	PR	13.480.043,48	R	-2.064.221,80			EP	30.150.289,85
		CP	209.857.670,65	PC	40.213.837,02	I	48.430.061,91	ECP	115.995.608,42	EC	8.216.224,89
		CS	255.552.225,78	TP	53.693.880,50	FPV	45.432.000,32			TR	38.366.514,74
TOTALE PROGRAMMA 06	***Politica regionale unitaria per i trasporti e il diritto alla mobilità (solo per le Regioni)***	**RS**	**46.565.296,76**	**PR**	**14.001.351,91**	**R**	**-2.064.285,03**			**EP**	**30.499.659,82**
		CP	**211.235.883,59**	**PC**	**40.411.601,81**	**I**	**48.712.616,42**	**ECP**	**117.091.266,85**	**EC**	**8.301.014,61**
		CS	**257.801.180,35**	**TP**	**54.412.953,72**	**FPV**	**45.432.000,32**			**TR**	**38.800.674,43**
TOTALE MISSIONE 10	***Trasporti e diritto alla mobilità***	**RS**	**194.574.589,89**	**PR**	**97.592.317,35**	**R**	**-3.305.226,38**			**EP**	**93.677.046,16**
		CP	**613.842.829,01**	**PC**	**250.819.079,58**	**I**	**328.513.223,10**	**ECP**	**196.941.100,55**	**EC**	**77.694.143,52**
		CS	**803.529.763,31**	**TP**	**348.411.396,93**	**FPV**	**88.388.505,36**			**TR**	**171.371.189,68**
MISSIONE 11	*Soccorso civile*										
1101 PROGRAMMA 01	**Sistema di protezione civile**										
TITOLO 1	Spese correnti	RS	2.828.889,56	PR	1.268.746,34	R	-22.219,04			EP	1.537.924,18
		CP	8.398.409,84	PC	4.552.879,91	I	8.189.742,43	ECP	208.667,41	EC	3.636.862,52
		CS	11.227.299,40	TP	5.821.626,25	FPV	0,00			TR	5.174.786,70
TITOLO 2	Spese in conto capitale	RS	552.017,21	PR	552.017,21	R	0,00			EP	0,00
		CP	6.215.964,24	PC	68.710,35	I	124.708,59	ECP	739.531,02	EC	55.998,24
		CS	6.767.981,45	TP	620.727,56	FPV	5.351.724,63			TR	55.998,24

MISSIONE, PROGRAMMA, TITOLO	DENOMINAZIONE	RESIDUI PASSIVI AL 1/1/2018 (RS)		PAGAMENTI IN C/RESIDUI (PR)		RIACCERTAMENTO RESIDUI (R)(1)				RESIDUI PASSIVI DA ESERCIZI PRECEDENTI (EP=RS-PR+R)	
		PREVISIONI DEFINITIVE DI COMPETENZA (CP)		PAGAMENTI IN C/ COMPETENZA (PC)		IMPEGNI (I)(2)		ECONOMIE DI COMPETENZA (ECP=CP-I-FPV)		RESIDUI PASSIVI DA ESERCIZIO DI COMPETENZA (EC=I-PC)	
		PREVISIONI DEFINITIVE DI CASSA (CS)		TOTALE PAGAMENTI (TP=PR +PC)		FONDO PLURIENNALE VINCOLATO (FPV) (3)				TOTALE RESIDUI PASSIVI DA RIPORTARE (TR=EP+EC)	
TOTALE PROGRAMMA 01	***Sistema di protezione civile***	**RS**	**3.380.906,77**	**PR**	**1.820.763,55**	**R**	**-22.219,04**			**EP**	**1.537.924,18**
		CP	**14.614.374,08**	**PC**	**4.621.590,26**	**I**	**8.314.451,02**	**ECP**	**948.198,43**	**EC**	**3.692.860,76**
		CS	**17.995.280,85**	**TP**	**6.442.353,81**	**FPV**	**5.351.724,63**			**TR**	**5.230.784,94**
1102 PROGRAMMA 02	**Interventi a seguito di calamità naturali**										
TITOLO 1	Spese correnti	RS	768.473,76	PR	29.606,02	R	-357.245,96			EP	381.621,78
		CP	1.277.676,50	PC	836.094,28	I	1.098.581,73	ECP	46.701,77	EC	262.487,45
		CS	2.046.150,26	TP	865.700,30	FPV	132.393,00			TR	644.109,23
TITOLO 2	Spese in conto capitale	RS	10.814.241,99	PR	4.606.437,11	R	-74.756,77			EP	6.133.048,11
		CP	16.921.673,06	PC	2.094.404,36	I	3.295.500,93	ECP	753.764,28	EC	1.201.096,57
		CS	27.735.915,05	TP	6.700.841,47	FPV	12.872.407,85			TR	7.334.144,68
TOTALE PROGRAMMA 02	***Interventi a seguito di calamità naturali***	**RS**	**11.582.715,75**	**PR**	**4.636.043,13**	**R**	**-432.002,73**			**EP**	**6.514.669,89**
		CP	**18.199.349,56**	**PC**	**2.930.498,64**	**I**	**4.394.082,66**	**ECP**	**800.466,05**	**EC**	**1.463.584,02**
		CS	**29.782.065,31**	**TP**	**7.566.541,77**	**FPV**	**13.004.800,85**			**TR**	**7.978.253,91**
1103 PROGRAMMA 03	**Politica regionale unitaria per il soccorso e la protezione civile solo per le Regioni)**										
TITOLO 1	Spese correnti	RS	833.438,18	PR	639.269,38	R	-1.430,78			EP	192.738,02
		CP	1.747.022,35	PC	965.410,91	I	1.662.613,18	ECP	84.409,17	EC	697.202,27
		CS	2.580.460,53	TP	1.604.680,29	FPV	0,00			TR	889.940,29
TITOLO 2	Spese in conto capitale	RS	803.897,44	PR	793.630,17	R	0,00			EP	10.267,27
		CP	7.000.835,04	PC	2.668.599,81	I	3.689.264,08	ECP	3.311.570,96	EC	1.020.664,27
		CS	7.804.732,48	TP	3.462.229,98	FPV	0,00			TR	1.030.931,54
TOTALE PROGRAMMA 03	***Politica regionale unitaria per il soccorso e la protezione civile solo per le Regioni)***	**RS**	**1.637.335,62**	**PR**	**1.432.899,55**	**R**	**-1.430,78**			**EP**	**203.005,29**
		CP	**8.747.857,39**	**PC**	**3.634.010,72**	**I**	**5.351.877,26**	**ECP**	**3.395.980,13**	**EC**	**1.717.866,54**
		CS	**10.385.193,01**	**TP**	**5.066.910,27**	**FPV**	**0,00**			**TR**	**1.920.871,83**
TOTALE MISSIONE 11	***Soccorso civile***	**RS**	**16.600.958,14**	**PR**	**7.889.706,23**	**R**	**-455.652,55**			**EP**	**8.255.599,36**
		CP	**41.561.581,03**	**PC**	**11.186.099,62**	**I**	**18.060.410,94**	**ECP**	**5.144.644,61**	**EC**	**6.874.311,32**
		CS	**58.162.539,17**	**TP**	**19.075.805,85**	**FPV**	**18.356.525,48**			**TR**	**15.129.910,68**
MISSIONE 12	*Diritti sociali, politiche sociali e famiglia*										
1201 PROGRAMMA 01	**Interventi per l'infanzia e i minori e per asili nido**										
TITOLO 1	Spese correnti	RS	1.563.157,05	PR	853.222,95	R	-1,40			EP	709.932,70
		CP	6.553.218,28	PC	4.899.027,22	I	5.604.632,57	ECP	3.345,51	EC	705.605,35
		CS	8.116.375,33	TP	5.752.250,17	FPV	945.240,20			TR	1.415.538,05
TITOLO 2	Spese in conto capitale	RS	168.506,93	PR	0,00	R	0,00			EP	168.506,93
		CP	0,00	PC	0,00	I	0,00	ECP	0,00	EC	0,00
		CS	168.506,93	TP	0,00	FPV	0,00			TR	168.506,93
TOTALE PROGRAMMA 01	***Interventi per l'infanzia e i minori e per asili nido***	**RS**	**1.731.663,98**	**PR**	**853.222,95**	**R**	**-1,40**			**EP**	**878.439,63**
		CP	**6.553.218,28**	**PC**	**4.899.027,22**	**I**	**5.604.632,57**	**ECP**	**3.345,51**	**EC**	**705.605,35**
		CS	**8.284.882,26**	**TP**	**5.752.250,17**	**FPV**	**945.240,20**			**TR**	**1.584.044,98**
1202 PROGRAMMA 02	**Interventi per la disabilità**										
TITOLO 1	Spese correnti	RS	3.609.376,13	PR	3.460.254,85	R	-21.719,68			EP	127.401,60
		CP	18.507.589,77	PC	3.098.291,85	I	16.998.476,18	ECP	16.913,59	EC	13.900.184,33
		CS	22.116.965,90	TP	6.558.546,70	FPV	1.492.200,00			TR	14.027.585,93
TOTALE PROGRAMMA 02	***Interventi per la disabilità***	**RS**	**3.609.376,13**	**PR**	**3.460.254,85**	**R**	**-21.719,68**			**EP**	**127.401,60**
		CP	**18.507.589,77**	**PC**	**3.098.291,85**	**I**	**16.998.476,18**	**ECP**	**16.913,59**	**EC**	**13.900.184,33**
		CS	**22.116.965,90**	**TP**	**6.558.546,70**	**FPV**	**1.492.200,00**			**TR**	**14.027.585,93**
1203 PROGRAMMA 03	**Interventi per gli anziani**										

MISSIONE, PROGRAMMA, TITOLO	DENOMINAZIONE	RESIDUI PASSIVI AL 1/1/2018 (RS)		PAGAMENTI IN C/RESIDUI (PR)		RIACCERTAMENTO RESIDUI (R)(1)				RESIDUI PASSIVI DA ESERCIZI PRECEDENTI (EP=RS-PR+R)	
		PREVISIONI DEFINITIVE DI COMPETENZA (CP)		PAGAMENTI IN C/ COMPETENZA (PC)		IMPEGNI (I)(2)		ECONOMIE DI COMPETENZA (ECP=CP-I-FPV)		RESIDUI PASSIVI DA ESERCIZIO DI COMPETENZA (EC=I-PC)	
		PREVISIONI DEFINITIVE DI CASSA (CS)		TOTALE PAGAMENTI (TP=PR +PC)		FONDO PLURIENNALE VINCOLATO (FPV) (3)				TOTALE RESIDUI PASSIVI DA RIPORTARE (TR=EP+EC)	
TITOLO 1	Spese correnti	RS	35.784,70	PR	12.198,00	R	-0,18			EP	23.586,52
		CP	299.850,99	PC	172.041,73	I	199.850,22	ECP	100.000,77	EC	27.808,49
		CS	335.635,69	TP	184.239,73	FPV	0,00			TR	51.395,01
TOTALE PROGRAMMA 03	***Interventi per gli anziani***	**RS**	**35.784,70**	**PR**	**12.198,00**	**R**	**-0,18**			**EP**	**23.586,52**
		CP	**299.850,99**	**PC**	**172.041,73**	**I**	**199.850,22**	**ECP**	**100.000,77**	**EC**	**27.808,49**
		CS	**335.635,69**	**TP**	**184.239,73**	**FPV**	**0,00**			**TR**	**51.395,01**
1204 PROGRAMMA 04	**Interventi per soggetti a rischio di esclusione sociale**										
TITOLO 1	Spese correnti	RS	13.353.270,70	PR	382.878,33	R	-1,55			EP	12.970.390,82
		CP	5.595.715,90	PC	1.779.929,98	I	3.270.364,30	ECP	813.265,45	EC	1.490.434,32
		CS	18.948.986,60	TP	2.162.808,31	FPV	1.512.086,15			TR	14.460.825,14
TITOLO 2	Spese in conto capitale	RS	912.267,74	PR	770.000,00	R	0,00			EP	142.267,74
		CP	485.958,05	PC	0,00	I	485.958,05	ECP	0,00	EC	485.958,05
		CS	1.398.225,79	TP	770.000,00	FPV	0,00			TR	628.225,79
TOTALE PROGRAMMA 04	***Interventi per soggetti a rischio di esclusione sociale***	**RS**	**14.265.538,44**	**PR**	**1.152.878,33**	**R**	**-1,55**			**EP**	**13.112.658,56**
		CP	**6.081.673,95**	**PC**	**1.779.929,98**	**I**	**3.756.322,35**	**ECP**	**813.265,45**	**EC**	**1.976.392,37**
		CS	**20.347.212,39**	**TP**	**2.932.808,31**	**FPV**	**1.512.086,15**			**TR**	**15.089.050,93**
1205 PROGRAMMA 05	**Interventi per le famiglie**										
TITOLO 1	Spese correnti	RS	102.500,00	PR	0,00	R	0,00			EP	102.500,00
		CP	3.223.959,22	PC	424.284,36	I	2.070.127,60	ECP	426.743,92	EC	1.645.843,24
		CS	3.326.459,22	TP	424.284,36	FPV	727.087,70			TR	1.748.343,24
TOTALE PROGRAMMA 05	***Interventi per le famiglie***	**RS**	**102.500,00**	**PR**	**0,00**	**R**	**0,00**			**EP**	**102.500,00**
		CP	**3.223.959,22**	**PC**	**424.284,36**	**I**	**2.070.127,60**	**ECP**	**426.743,92**	**EC**	**1.645.843,24**
		CS	**3.326.459,22**	**TP**	**424.284,36**	**FPV**	**727.087,70**			**TR**	**1.748.343,24**
1206 PROGRAMMA 06	**Interventi per il diritto alla casa**										
TITOLO 1	Spese correnti	RS	71.540,63	PR	12.103,19	R	0,00			EP	59.437,44
		CP	1.681.971,88	PC	243.143,06	I	288.119,45	ECP	960.530,54	EC	44.976,39
		CS	1.753.512,51	TP	255.246,25	FPV	433.321,89			TR	104.413,83
TITOLO 2	Spese in conto capitale	RS	10.518,20	PR	10.518,20	R	0,00			EP	0,00
		CP	1.240.416,93	PC	47.131,86	I	47.131,86	ECP	221.991,26	EC	0,00
		CS	1.250.935,13	TP	57.650,06	FPV	971.293,81			TR	0,00
TOTALE PROGRAMMA 06	***Interventi per il diritto alla casa***	**RS**	**82.058,83**	**PR**	**22.621,39**	**R**	**0,00**			**EP**	**59.437,44**
		CP	**2.922.388,81**	**PC**	**290.274,92**	**I**	**335.251,31**	**ECP**	**1.182.521,80**	**EC**	**44.976,39**
		CS	**3.004.447,64**	**TP**	**312.896,31**	**FPV**	**1.404.615,70**			**TR**	**104.413,83**
1207 PROGRAMMA 07	**Programmazione e governo della rete dei servizi sociosanitari e sociali**										
TITOLO 1	Spese correnti	RS	46.306.325,56	PR	38.325.869,22	R	-3.500,36			EP	7.976.955,98
		CP	63.865.126,12	PC	45.496.804,62	I	63.236.268,76	ECP	228.857,36	EC	17.739.464,14
		CS	110.171.451,68	TP	83.822.673,84	FPV	400.000,00			TR	25.716.420,12
TITOLO 2	Spese in conto capitale	RS	28.027,27	PR	0,00	R	0,00			EP	28.027,27
		CP	0,00	PC	0,00	I	0,00	ECP	0,00	EC	0,00
		CS	28.027,27	TP	0,00	FPV	0,00			TR	28.027,27
TOTALE PROGRAMMA 07	***Programmazione e governo della rete dei servizi sociosanitari e sociali***	**RS**	**46.334.352,83**	**PR**	**38.325.869,22**	**R**	**-3.500,36**			**EP**	**8.004.983,25**
		CP	**63.865.126,12**	**PC**	**45.496.804,62**	**I**	**63.236.268,76**	**ECP**	**228.857,36**	**EC**	**17.739.464,14**
		CS	**110.199.478,95**	**TP**	**83.822.673,84**	**FPV**	**400.000,00**			**TR**	**25.744.447,39**
1208 PROGRAMMA 08	**Cooperazione e associazionismo**										
TITOLO 1	Spese correnti	RS	1.395.482,13	PR	446.952,83	R	-139.206,87			EP	809.322,43
		CP	2.657.290,09	PC	1.179.889,49	I	1.627.254,09	ECP	150.000,00	EC	447.364,60
		CS	4.052.772,22	TP	1.626.842,32	FPV	880.036,00			TR	1.256.687,03

MISSIONE, PROGRAMMA, TITOLO	DENOMINAZIONE	RESIDUI PASSIVI AL 1/1/2018 (RS)		PAGAMENTI IN C/RESIDUI (PR)		RIACCERTAMENTO RESIDUI (R)(1)				RESIDUI PASSIVI DA ESERCIZI PRECEDENTI (EP=RS-PR+R)	
		PREVISIONI DEFINITIVE DI COMPETENZA (CP)		PAGAMENTI IN C/ COMPETENZA (PC)		IMPEGNI (I)(2)		ECONOMIE DI COMPETENZA (ECP=CP-I-FPV)		RESIDUI PASSIVI DA ESERCIZIO DI COMPETENZA (EC=I-PC)	
		PREVISIONI DEFINITIVE DI CASSA (CS)		TOTALE PAGAMENTI (TP=PR +PC)		FONDO PLURIENNALE VINCOLATO (FPV) (3)				TOTALE RESIDUI PASSIVI DA RIPORTARE (TR=EP+EC)	
TOTALE PROGRAMMA 08	***Cooperazione e associazionismo***	**RS**	**1.395.482,13**	**PR**	**446.952,83**	**R**	**-139.206,87**			**EP**	**809.322,43**
		CP	**2.657.290,09**	**PC**	**1.179.889,49**	**I**	**1.627.254,09**	**ECP**	**150.000,00**	**EC**	**447.364,60**
		CS	**4.052.772,22**	**TP**	**1.626.842,32**	**FPV**	**880.036,00**			**TR**	**1.256.687,03**
1209 PROGRAMMA 09	**Servizio necroscopico e cimiteriale**										
TITOLO 2	Spese in conto capitale	RS	69.875,05	PR	0,00	R	0,00			EP	69.875,05
		CP	0,00	PC	0,00	I	0,00	ECP	0,00	EC	0,00
		CS	69.875,05	TP	0,00	FPV	0,00			TR	69.875,05
TOTALE PROGRAMMA 09	***Servizio necroscopico e cimiteriale***	**RS**	**69.875,05**	**PR**	**0,00**	**R**	**0,00**			**EP**	**69.875,05**
		CP	**0,00**	**PC**	**0,00**	**I**	**0,00**	**ECP**	**0,00**	**EC**	**0,00**
		CS	**69.875,05**	**TP**	**0,00**	**FPV**	**0,00**			**TR**	**69.875,05**
1210 PROGRAMMA 10	**Politica regionale unitaria per i diritti sociali e la famiglia (solo per le Regioni)**										
TITOLO 1	Spese correnti	RS	7.152.011,87	PR	31.123,89	R	-2.401,15			EP	7.118.486,83
		CP	5.854.215,68	PC	2.594.561,62	I	2.801.132,32	ECP	2.832.846,05	EC	206.570,70
		CS	13.006.227,55	TP	2.625.685,51	FPV	220.237,31			TR	7.325.057,53
TITOLO 2	Spese in conto capitale	RS	2.660.640,18	PR	281.236,82	R	0,00			EP	2.379.403,36
		CP	1.378.713,00	PC	225.096,00	I	1.378.713,00	ECP	0,00	EC	1.153.617,00
		CS	4.039.353,18	TP	506.332,82	FPV	0,00			TR	3.533.020,36
TOTALE PROGRAMMA 10	***Politica regionale unitaria per i diritti sociali e la famiglia (solo per le Regioni)***	**RS**	**9.812.652,05**	**PR**	**312.360,71**	**R**	**-2.401,15**			**EP**	**9.497.890,19**
		CP	**7.232.928,68**	**PC**	**2.819.657,62**	**I**	**4.179.845,32**	**ECP**	**2.832.846,05**	**EC**	**1.360.187,70**
		CS	**17.045.580,73**	**TP**	**3.132.018,33**	**FPV**	**220.237,31**			**TR**	**10.858.077,89**
TOTALE MISSIONE 12	***Diritti sociali, politiche sociali e famiglia***	**RS**	**77.439.284,14**	**PR**	**44.586.358,28**	**R**	**-166.831,19**			**EP**	**32.686.094,67**
		CP	**111.344.025,91**	**PC**	**60.160.201,79**	**I**	**98.008.028,40**	**ECP**	**5.754.494,45**	**EC**	**37.847.826,61**
		CS	**188.783.310,05**	**TP**	**104.746.560,07**	**FPV**	**7.581.503,06**			**TR**	**70.533.921,28**
MISSIONE 13	*Tutela della salute*										
1301 PROGRAMMA 01	**Servizio sanitario regionale - finanziamento ordinario corrente per la garanzia dei LEA**										
TITOLO 1	Spese correnti	RS	1.170.518.657,64	PR	184.694.183,99	R	-323.195.758,43			EP	662.628.715,22
		CP	3.589.028.145,52	PC	2.985.032.399,88	I	3.588.587.903,15	ECP	440.242,37	EC	603.555.503,27
		CS	4.759.546.803,16	TP	3.169.726.583,87	FPV	0,00			TR	1.266.184.218,49
TITOLO 2	Spese in conto capitale	RS	407.506,71	PR	0,00	R	0,00			EP	407.506,71
		CP	6.015,30	PC	0,00	I	6.015,30	ECP	0,00	EC	6.015,30
		CS	413.522,01	TP	0,00	FPV	0,00			TR	413.522,01
TOTALE PROGRAMMA 01	***Servizio sanitario regionale - finanziamento ordinario corrente per la garanzia dei LEA***	**RS**	**1.170.926.164,35**	**PR**	**184.694.183,99**	**R**	**-323.195.758,43**			**EP**	**663.036.221,93**
		CP	**3.589.034.160,82**	**PC**	**2.985.032.399,88**	**I**	**3.588.593.918,45**	**ECP**	**440.242,37**	**EC**	**603.561.518,57**
		CS	**4.759.960.325,17**	**TP**	**3.169.726.583,87**	**FPV**	**0,00**			**TR**	**1.266.597.740,50**
1304 PROGRAMMA 04	**Servizio sanitario regionale - ripiano di disavanzi sanitari relativi ad esercizi pregressi**										
TITOLO 1	Spese correnti	RS	13.568.871,83	PR	29.782,07	R	-3,09			EP	13.539.086,67
		CP	832.891,43	PC	146.954,93	I	832.891,12	ECP	0,31	EC	685.936,19
		CS	14.401.763,26	TP	176.737,00	FPV	0,00			TR	14.225.022,86
TITOLO 2	Spese in conto capitale	RS	210.626.498,43	PR	104.610.981,31	R	0,00			EP	106.015.517,12
		CP	101.959.676,69	PC	209.156,13	I	101.959.676,69	ECP	0,00	EC	101.750.520,56
		CS	312.586.175,12	TP	104.820.137,44	FPV	0,00			TR	207.766.037,68
TOTALE PROGRAMMA 04	***Servizio sanitario regionale - ripiano di disavanzi sanitari relativi ad esercizi pregressi***	**RS**	**224.195.370,26**	**PR**	**104.640.763,38**	**R**	**-3,09**			**EP**	**119.554.603,79**
		CP	**102.792.568,12**	**PC**	**356.111,06**	**I**	**102.792.567,81**	**ECP**	**0,31**	**EC**	**102.436.456,75**
		CS	**326.987.938,38**	**TP**	**104.996.874,44**	**FPV**	**0,00**			**TR**	**221.991.060,54**
1305 PROGRAMMA 05	**Servizio sanitario regionale - investimenti sanitari**										

MISSIONE, PROGRAMMA, TITOLO	DENOMINAZIONE	RESIDUI PASSIVI AL 1/1/2018 (RS)		PAGAMENTI IN C/RESIDUI (PR)		RIACCERTAMENTO RESIDUI (R)(1)				RESIDUI PASSIVI DA ESERCIZI PRECEDENTI (EP=RS-PR+R)	
		PREVISIONI DEFINITIVE DI COMPETENZA (CP)		PAGAMENTI IN C/ COMPETENZA (PC)		IMPEGNI (I)(2)		ECONOMIE DI COMPETENZA (ECP=CP-I-FPV)		RESIDUI PASSIVI DA ESERCIZIO DI COMPETENZA (EC=I-PC)	
		PREVISIONI DEFINITIVE DI CASSA (CS)		TOTALE PAGAMENTI (TP=PR +PC)		FONDO PLURIENNALE VINCOLATO (FPV) (3)				TOTALE RESIDUI PASSIVI DA RIPORTARE (TR=EP+EC)	
TITOLO 1	Spese correnti	RS	1.764.288,72	PR	9.147,23	R	-46,45			EP	1.755.095,04
		CP	254.241,21	PC	147.525,39	I	254.241,21	ECP	0,00	EC	106.715,82
		CS	2.018.529,93	TP	156.672,62	FPV	0,00			TR	1.861.810,86
TITOLO 2	Spese in conto capitale	RS	320.533.411,98	PR	20.018.066,07	R	0,00			EP	300.515.345,91
		CP	25.100.000,00	PC	93.943,79	I	25.100.000,00	ECP	0,00	EC	25.006.056,21
		CS	345.633.411,98	TP	20.112.009,86	FPV	0,00			TR	325.521.402,12
TOTALE PROGRAMMA 05	***Servizio sanitario regionale - investimenti sanitari***	**RS**	**322.297.700,70**	**PR**	**20.027.213,30**	**R**	**-46,45**			**EP**	**302.270.440,95**
		CP	**25.354.241,21**	**PC**	**241.469,18**	**I**	**25.354.241,21**	**ECP**	**0,00**	**EC**	**25.112.772,03**
		CS	**347.651.941,91**	**TP**	**20.268.682,48**	**FPV**	**0,00**			**TR**	**327.383.212,98**
1307 PROGRAMMA 07	**Ulteriori spese in materia sanitaria**										
TITOLO 1	Spese correnti	RS	89.863.018,47	PR	66.408.487,79	R	-3.357,40			EP	23.451.173,28
		CP	54.972.798,91	PC	4.235.653,58	I	54.972.795,69	ECP	3,22	EC	50.737.142,11
		CS	144.835.817,38	TP	70.644.141,37	FPV	0,00			TR	74.188.315,39
TITOLO 2	Spese in conto capitale	RS	100.000,00	PR	49.715,00	R	0,00			EP	50.285,00
		CP	0,00	PC	0,00	I	0,00	ECP	0,00	EC	0,00
		CS	100.000,00	TP	49.715,00	FPV	0,00			TR	50.285,00
TOTALE PROGRAMMA 07	***Ulteriori spese in materia sanitaria***	**RS**	**89.963.018,47**	**PR**	**66.458.202,79**	**R**	**-3.357,40**			**EP**	**23.501.458,28**
		CP	**54.972.798,91**	**PC**	**4.235.653,58**	**I**	**54.972.795,69**	**ECP**	**3,22**	**EC**	**50.737.142,11**
		CS	**144.935.817,38**	**TP**	**70.693.856,37**	**FPV**	**0,00**			**TR**	**74.238.600,39**
1308 PROGRAMMA 08	**Politica regionale unitaria per la tutela della salute**										
TITOLO 1	Spese correnti	RS	1.799.295,82	PR	0,00	R	-1.653.453,97			EP	145.841,85
		CP	145.841,85	PC	0,00	I	145.841,85	ECP	0,00	EC	145.841,85
		CS	1.945.137,67	TP	0,00	FPV	0,00			TR	291.683,70
TITOLO 2	Spese in conto capitale	RS	5.656.391,33	PR	0,00	R	-2.180.358,14			EP	3.476.033,19
		CP	3.750.850,35	PC	0,00	I	0,00	ECP	3.750.850,35	EC	0,00
		CS	9.407.241,68	TP	0,00	FPV	0,00			TR	3.476.033,19
TOTALE PROGRAMMA 08	***Politica regionale unitaria per la tutela della salute***	**RS**	**7.455.687,15**	**PR**	**0,00**	**R**	**-3.833.812,11**			**EP**	**3.621.875,04**
		CP	**3.896.692,20**	**PC**	**0,00**	**I**	**145.841,85**	**ECP**	**3.750.850,35**	**EC**	**145.841,85**
		CS	**11.352.379,35**	**TP**	**0,00**	**FPV**	**0,00**			**TR**	**3.767.716,89**
TOTALE MISSIONE 13	***Tutela della salute***	**RS**	**1.814.837.940,93**	**PR**	**375.820.363,46**	**R**	**-327.032.977,48**			**EP**	**1.111.984.599,99**
		CP	**3.776.050.461,26**	**PC**	**2.989.865.633,70**	**I**	**3.771.859.365,01**	**ECP**	**4.191.096,25**	**EC**	**781.993.731,31**
		CS	**5.590.888.402,19**	**TP**	**3.365.685.997,16**	**FPV**	**0,00**			**TR**	**1.893.978.331,30**
MISSIONE 14	*Sviluppo economico e competitività*										
1401 PROGRAMMA 01	**Industria, PMI e Artigianato**										
TITOLO 1	Spese correnti	RS	4.002.135,05	PR	3.134.686,47	R	-476.580,46			EP	390.868,12
		CP	2.764.573,01	PC	1.845.781,60	I	2.442.954,32	ECP	6.618,69	EC	597.172,72
		CS	6.766.708,06	TP	4.980.468,07	FPV	315.000,00			TR	988.040,84
TITOLO 2	Spese in conto capitale	RS	3.225.032,19	PR	3.054.873,00	R	-6.719,42			EP	163.439,77
		CP	6.650.597,50	PC	0,00	I	3.000.000,00	ECP	2.050.597,50	EC	3.000.000,00
		CS	9.875.629,69	TP	3.054.873,00	FPV	1.600.000,00			TR	3.163.439,77
TOTALE PROGRAMMA 01	***Industria, PMI e Artigianato***	**RS**	**7.227.167,24**	**PR**	**6.189.559,47**	**R**	**-483.299,88**			**EP**	**554.307,89**
		CP	**9.415.170,51**	**PC**	**1.845.781,60**	**I**	**5.442.954,32**	**ECP**	**2.057.216,19**	**EC**	**3.597.172,72**
		CS	**16.642.337,75**	**TP**	**8.035.341,07**	**FPV**	**1.915.000,00**			**TR**	**4.151.480,61**
1402 PROGRAMMA 02	**Commercio - reti distributive - tutela dei consumatori**										

MISSIONE, PROGRAMMA, TITOLO	DENOMINAZIONE	RESIDUI PASSIVI AL 1/1/2018 (RS)		PAGAMENTI IN C/RESIDUI (PR)		RIACCERTAMENTO RESIDUI (R)(1)				RESIDUI PASSIVI DA ESERCIZI PRECEDENTI (EP=RS-PR+R)	
		PREVISIONI DEFINITIVE DI COMPETENZA (CP)		PAGAMENTI IN C/ COMPETENZA (PC)		IMPEGNI (I)(2)		ECONOMIE DI COMPETENZA (ECP=CP-I-FPV)		RESIDUI PASSIVI DA ESERCIZIO DI COMPETENZA (EC=I-PC)	
		PREVISIONI DEFINITIVE DI CASSA (CS)		TOTALE PAGAMENTI (TP=PR +PC)		FONDO PLURIENNALE VINCOLATO (FPV) (3)				TOTALE RESIDUI PASSIVI DA RIPORTARE (TR=EP+EC)	
TITOLO 1	Spese correnti	RS	295.097,70	PR	133.654,61	R	-177,53			EP	161.265,56
		CP	4.065.665,55	PC	3.557.738,45	I	3.975.912,55	ECP	59.355,20	EC	418.174,10
		CS	4.360.763,25	TP	3.691.393,06	FPV	30.397,80			TR	579.439,66
TOTALE PROGRAMMA 02	***Commercio - reti distributive - tutela dei consumatori***	**RS**	**295.097,70**	**PR**	**133.654,61**	**R**	**-177,53**			**EP**	**161.265,56**
		CP	**4.065.665,55**	**PC**	**3.557.738,45**	**I**	**3.975.912,55**	**ECP**	**59.355,20**	**EC**	**418.174,10**
		CS	**4.360.763,25**	**TP**	**3.691.393,06**	**FPV**	**30.397,80**			**TR**	**579.439,66**
1403 PROGRAMMA 03	**Ricerca e innovazione**										
TITOLO 1	Spese correnti	RS	243.875,37	PR	77.560,47	R	-70.489,50			EP	95.825,40
		CP	932.993,98	PC	806.368,47	I	908.868,54	ECP	24.125,44	EC	102.500,07
		CS	1.176.869,35	TP	883.928,94	FPV	0,00			TR	198.325,47
TITOLO 2	Spese in conto capitale	RS	1.116.068,35	PR	844.844,26	R	-27.788,63			EP	243.435,46
		CP	9.813.712,43	PC	2.304.612,93	I	2.695.982,48	ECP	7.117.729,95	EC	391.369,55
		CS	10.929.780,78	TP	3.149.457,19	FPV	0,00			TR	634.805,01
TOTALE PROGRAMMA 03	***Ricerca e innovazione***	**RS**	**1.359.943,72**	**PR**	**922.404,73**	**R**	**-98.278,13**			**EP**	**339.260,86**
		CP	**10.746.706,41**	**PC**	**3.110.981,40**	**I**	**3.604.851,02**	**ECP**	**7.141.855,39**	**EC**	**493.869,62**
		CS	**12.106.650,13**	**TP**	**4.033.386,13**	**FPV**	**0,00**			**TR**	**833.130,48**
1404 PROGRAMMA 04	**Reti e altri servizi di pubblica utilità**										
TITOLO 1	Spese correnti	RS	566.921,38	PR	137.294,58	R	-19,73			EP	429.607,07
		CP	911.680,34	PC	478.029,88	I	627.012,81	ECP	204.667,53	EC	148.982,93
		CS	1.478.601,72	TP	615.324,46	FPV	80.000,00			TR	578.590,00
TITOLO 2	Spese in conto capitale	RS	690.056,26	PR	0,00	R	-36.393,75			EP	653.662,51
		CP	1.672.847,92	PC	1.138.847,92	I	1.672.847,92	ECP	0,00	EC	534.000,00
		CS	2.362.904,18	TP	1.138.847,92	FPV	0,00			TR	1.187.662,51
TOTALE PROGRAMMA 04	***Reti e altri servizi di pubblica utilità***	**RS**	**1.256.977,64**	**PR**	**137.294,58**	**R**	**-36.413,48**			**EP**	**1.083.269,58**
		CP	**2.584.528,26**	**PC**	**1.616.877,80**	**I**	**2.299.860,73**	**ECP**	**204.667,53**	**EC**	**682.982,93**
		CS	**3.841.505,90**	**TP**	**1.754.172,38**	**FPV**	**80.000,00**			**TR**	**1.766.252,51**
1405 PROGRAMMA 05	**Politica regionale unitaria per lo sviluppo economico e la competività**										
TITOLO 1	Spese correnti	RS	4.665.935,13	PR	2.585.950,04	R	-67.677,01			EP	2.012.308,08
		CP	23.179.747,61	PC	5.407.166,00	I	13.213.958,79	ECP	7.831.795,13	EC	7.806.792,79
		CS	27.845.682,74	TP	7.993.116,04	FPV	2.133.993,69			TR	9.819.100,87
TITOLO 2	Spese in conto capitale	RS	18.851.419,77	PR	15.957.888,94	R	-913.789,64			EP	1.979.741,19
		CP	136.413.318,85	PC	43.179.623,51	I	67.947.907,36	ECP	57.329.341,20	EC	24.768.283,85
		CS	155.264.738,62	TP	59.137.512,45	FPV	11.136.070,29			TR	26.748.025,04
TOTALE PROGRAMMA 05	***Politica regionale unitaria per lo sviluppo economico e la competività***	**RS**	**23.517.354,90**	**PR**	**18.543.838,98**	**R**	**-981.466,65**			**EP**	**3.992.049,27**
		CP	**159.593.066,46**	**PC**	**48.586.789,51**	**I**	**81.161.866,15**	**ECP**	**65.161.136,33**	**EC**	**32.575.076,64**
		CS	**183.110.421,36**	**TP**	**67.130.628,49**	**FPV**	**13.270.063,98**			**TR**	**36.567.125,91**
TOTALE MISSIONE 14	***Sviluppo economico e competitività***	**RS**	**33.656.541,20**	**PR**	**25.926.752,37**	**R**	**-1.599.635,67**			**EP**	**6.130.153,16**
		CP	**186.405.137,19**	**PC**	**58.718.168,76**	**I**	**96.485.444,77**	**ECP**	**74.624.230,64**	**EC**	**37.767.276,01**
		CS	**220.061.678,39**	**TP**	**84.644.921,13**	**FPV**	**15.295.461,78**			**TR**	**43.897.429,17**
MISSIONE 15	*Politiche per il lavoro e la formazione professionale*										
1501 PROGRAMMA 01	**Servizi per lo sviluppo del mercato del lavoro**										
TITOLO 1	Spese correnti	RS	1.744.540,63	PR	1.468.266,53	R	-4.693,69			EP	271.580,41
		CP	3.025.215,68	PC	2.088.253,92	I	3.016.657,85	ECP	8.557,83	EC	928.403,93
		CS	4.769.756,31	TP	3.556.520,45	FPV	0,00			TR	1.199.984,34

MISSIONE, PROGRAMMA, TITOLO	DENOMINAZIONE	RESIDUI PASSIVI AL 1/1/2018 (RS)		PAGAMENTI IN C/RESIDUI (PR)		RIACCERTAMENTO RESIDUI (R)(1)				RESIDUI PASSIVI DA ESERCIZI PRECEDENTI (EP=RS-PR+R)	
		PREVISIONI DEFINITIVE DI COMPETENZA (CP)		PAGAMENTI IN C/ COMPETENZA (PC)		IMPEGNI (I)(2)		ECONOMIE DI COMPETENZA (ECP=CP-I-FPV)		RESIDUI PASSIVI DA ESERCIZIO DI COMPETENZA (EC=I-PC)	
		PREVISIONI DEFINITIVE DI CASSA (CS)		TOTALE PAGAMENTI (TP=PR +PC)		FONDO PLURIENNALE VINCOLATO (FPV) (3)				TOTALE RESIDUI PASSIVI DA RIPORTARE (TR=EP+EC)	
TOTALE PROGRAMMA 01	***Servizi per lo sviluppo del mercato del lavoro***	**RS**	**1.744.540,63**	**PR**	**1.468.266,53**	**R**	**-4.693,69**			**EP**	**271.580,41**
		CP	**3.025.215,68**	**PC**	**2.088.253,92**	**I**	**3.016.657,85**	**ECP**	**8.557,83**	**EC**	**928.403,93**
		CS	**4.769.756,31**	**TP**	**3.556.520,45**	**FPV**	**0,00**			**TR**	**1.199.984,34**
1502 PROGRAMMA 02	**Formazione professionale**										
TITOLO 1	Spese correnti	RS	4.018.343,83	PR	1.713.444,53	R	-4.717,76			EP	2.300.181,54
		CP	15.786.912,82	PC	5.725.833,25	I	9.350.525,16	ECP	2.965.914,16	EC	3.624.691,91
		CS	19.805.256,65	TP	7.439.277,78	FPV	3.470.473,50			TR	5.924.873,45
TITOLO 2	Spese in conto capitale	RS	33.000,00	PR	0,00	R	0,00			EP	33.000,00
		CP	873.064,72	PC	0,00	I	24.296,95	ECP	802.401,21	EC	24.296,95
		CS	906.064,72	TP	0,00	FPV	46.366,56			TR	57.296,95
TOTALE PROGRAMMA 02	***Formazione professionale***	**RS**	**4.051.343,83**	**PR**	**1.713.444,53**	**R**	**-4.717,76**			**EP**	**2.333.181,54**
		CP	**16.659.977,54**	**PC**	**5.725.833,25**	**I**	**9.374.822,11**	**ECP**	**3.768.315,37**	**EC**	**3.648.988,86**
		CS	**20.711.321,37**	**TP**	**7.439.277,78**	**FPV**	**3.516.840,06**			**TR**	**5.982.170,40**
1503 PROGRAMMA 03	**Sostegno all'occupazione**										
TITOLO 1	Spese correnti	RS	14.673.691,89	PR	5.523.579,04	R	-1.940.702,97			EP	7.209.409,88
		CP	87.320.805,83	PC	68.519.616,54	I	73.128.752,94	ECP	8.269.871,34	EC	4.609.136,40
		CS	101.994.497,72	TP	74.043.195,58	FPV	5.922.181,55			TR	11.818.546,28
TOTALE PROGRAMMA 03	***Sostegno all'occupazione***	**RS**	**14.673.691,89**	**PR**	**5.523.579,04**	**R**	**-1.940.702,97**			**EP**	**7.209.409,88**
		CP	**87.320.805,83**	**PC**	**68.519.616,54**	**I**	**73.128.752,94**	**ECP**	**8.269.871,34**	**EC**	**4.609.136,40**
		CS	**101.994.497,72**	**TP**	**74.043.195,58**	**FPV**	**5.922.181,55**			**TR**	**11.818.546,28**
1504 PROGRAMMA 04	**Politica regionale unitaria per il lavoro e la formazione professionale (solo per le Regioni)**										
TITOLO 1	Spese correnti	RS	27.926.098,82	PR	8.437.321,43	R	-1.424.047,20			EP	18.064.730,19
		CP	68.648.463,57	PC	16.987.797,71	I	40.305.318,85	ECP	27.382.226,65	EC	23.317.521,14
		CS	96.574.562,39	TP	25.425.119,14	FPV	960.918,07			TR	41.382.251,33
TITOLO 2	Spese in conto capitale	RS	23.774,99	PR	0,00	R	0,00			EP	23.774,99
		CP	4.852.680,00	PC	0,00	I	9.172,64	ECP	4.144.389,00	EC	9.172,64
		CS	4.876.454,99	TP	0,00	FPV	699.118,36			TR	32.947,63
TOTALE PROGRAMMA 04	***Politica regionale unitaria per il lavoro e la formazione professionale (solo per le Regioni)***	**RS**	**27.949.873,81**	**PR**	**8.437.321,43**	**R**	**-1.424.047,20**			**EP**	**18.088.505,18**
		CP	**73.501.143,57**	**PC**	**16.987.797,71**	**I**	**40.314.491,49**	**ECP**	**31.526.615,65**	**EC**	**23.326.693,78**
		CS	**101.451.017,38**	**TP**	**25.425.119,14**	**FPV**	**1.660.036,43**			**TR**	**41.415.198,96**
TOTALE MISSIONE 15	***Politiche per il lavoro e la formazione professionale***	**RS**	**48.419.450,16**	**PR**	**17.142.611,53**	**R**	**-3.374.161,62**			**EP**	**27.902.677,01**
		CP	**180.507.142,62**	**PC**	**93.321.501,42**	**I**	**125.834.724,39**	**ECP**	**43.573.360,19**	**EC**	**32.513.222,97**
		CS	**228.926.592,78**	**TP**	**110.464.112,95**	**FPV**	**11.099.058,04**			**TR**	**60.415.899,98**
MISSIONE 16	*Agricoltura, politiche agroalimentari e pesca*										
1601 PROGRAMMA 01	**Sviluppo del settore agricolo e del sistema agroalimentare**										
TITOLO 1	Spese correnti	RS	8.755.101,22	PR	4.813.836,12	R	-160.637,53			EP	3.780.627,57
		CP	55.381.198,18	PC	49.049.131,11	I	52.010.208,19	ECP	2.111.031,10	EC	2.961.077,08
		CS	64.136.299,40	TP	53.862.967,23	FPV	1.259.958,89			TR	6.741.704,65
TITOLO 2	Spese in conto capitale	RS	5.899.058,78	PR	4.957.656,01	R	-638.046,62			EP	303.356,15
		CP	25.164.131,62	PC	10.901.758,30	I	11.186.146,41	ECP	3.688.073,00	EC	284.388,11
		CS	31.063.190,40	TP	15.859.414,31	FPV	10.289.912,21			TR	587.744,26
TOTALE PROGRAMMA 01	***Sviluppo del settore agricolo e del sistema agroalimentare***	**RS**	**14.654.160,00**	**PR**	**9.771.492,13**	**R**	**-798.684,15**			**EP**	**4.083.983,72**
		CP	**80.545.329,80**	**PC**	**59.950.889,41**	**I**	**63.196.354,60**	**ECP**	**5.799.104,10**	**EC**	**3.245.465,19**
		CS	**95.199.489,80**	**TP**	**69.722.381,54**	**FPV**	**11.549.871,10**			**TR**	**7.329.448,91**
1602 PROGRAMMA 02	**Caccia e pesca**										

MISSIONE, PROGRAMMA, TITOLO	DENOMINAZIONE	RESIDUI PASSIVI AL 1/1/2018 (RS)		PAGAMENTI IN C/RESIDUI (PR)		RIACCERTAMENTO RESIDUI (R)(1)				RESIDUI PASSIVI DA ESERCIZI PRECEDENTI (EP=RS-PR+R)	
		PREVISIONI DEFINITIVE DI COMPETENZA (CP)		PAGAMENTI IN C/ COMPETENZA (PC)		IMPEGNI (I)(2)		ECONOMIE DI COMPETENZA (ECP=CP-I-FPV)		RESIDUI PASSIVI DA ESERCIZIO DI COMPETENZA (EC=I-PC)	
		PREVISIONI DEFINITIVE DI CASSA (CS)		TOTALE PAGAMENTI (TP=PR +PC)		FONDO PLURIENNALE VINCOLATO (FPV) (3)				TOTALE RESIDUI PASSIVI DA RIPORTARE (TR=EP+EC)	
TITOLO 1	Spese correnti	RS	6.249.521,95	PR	738.676,53	R	-1.802.027,99			EP	3.708.817,43
		CP	5.194.971,36	PC	334.528,38	I	561.074,53	ECP	2.554.960,20	EC	226.546,15
		CS	11.444.493,31	TP	1.073.204,91	FPV	2.078.936,63			TR	3.935.363,58
TITOLO 2	Spese in conto capitale	RS	0,00	PR	0,00	R	0,00			EP	0,00
		CP	295.038,99	PC	0,00	I	0,00	ECP	37.262,73	EC	0,00
		CS	295.038,99	TP	0,00	FPV	257.776,26			TR	0,00
TOTALE PROGRAMMA 02	***Caccia e pesca***	**RS**	**6.249.521,95**	**PR**	**738.676,53**	**R**	**-1.802.027,99**			**EP**	**3.708.817,43**
		CP	**5.490.010,35**	**PC**	**334.528,38**	**I**	**561.074,53**	**ECP**	**2.592.222,93**	**EC**	**226.546,15**
		CS	**11.739.532,30**	**TP**	**1.073.204,91**	**FPV**	**2.336.712,89**			**TR**	**3.935.363,58**
1603 PROGRAMMA 03	**Politica regionale unitaria per l'agricoltura, i sistemi agroalimentari, la caccia e la pesca (solo per le Regioni)**										
TITOLO 1	Spese correnti	RS	1.512.283,04	PR	561.020,92	R	-1.204,67			EP	950.057,45
		CP	9.162.357,62	PC	7.417.102,01	I	8.684.941,08	ECP	110.727,68	EC	1.267.839,07
		CS	10.674.640,66	TP	7.978.122,93	FPV	366.688,86			TR	2.217.896,52
TITOLO 2	Spese in conto capitale	RS	0,00	PR	0,00	R	0,00			EP	0,00
		CP	25.678.272,56	PC	20.427.234,60	I	21.001.490,76	ECP	2.477.357,64	EC	574.256,16
		CS	25.678.272,56	TP	20.427.234,60	FPV	2.199.424,16			TR	574.256,16
TOTALE PROGRAMMA 03	***Politica regionale unitaria per l'agricoltura, i sistemi agroalimentari, la caccia e la pesca (solo per le Regioni)***	**RS**	**1.512.283,04**	**PR**	**561.020,92**	**R**	**-1.204,67**			**EP**	**950.057,45**
		CP	**34.840.630,18**	**PC**	**27.844.336,61**	**I**	**29.686.431,84**	**ECP**	**2.588.085,32**	**EC**	**1.842.095,23**
		CS	**36.352.913,22**	**TP**	**28.405.357,53**	**FPV**	**2.566.113,02**			**TR**	**2.792.152,68**
TOTALE MISSIONE 16	***Agricoltura, politiche agroalimentari e pesca***	**RS**	**22.415.964,99**	**PR**	**11.071.189,58**	**R**	**-2.601.916,81**			**EP**	**8.742.858,60**
		CP	**120.875.970,33**	**PC**	**88.129.754,40**	**I**	**93.443.860,97**	**ECP**	**10.979.412,35**	**EC**	**5.314.106,57**
		CS	**143.291.935,32**	**TP**	**99.200.943,98**	**FPV**	**16.452.697,01**			**TR**	**14.056.965,17**
MISSIONE 17	*Energia e diversificazione delle fonti energetiche*										
1701 PROGRAMMA 01	**Fonti energetiche**										
TITOLO 1	Spese correnti	RS	264.052,22	PR	55.157,53	R	-35.210,25			EP	173.684,44
		CP	2.395.434,77	PC	788.230,43	I	953.150,26	ECP	1.197.710,41	EC	164.919,83
		CS	2.659.486,99	TP	843.387,96	FPV	244.574,10			TR	338.604,27
TITOLO 2	Spese in conto capitale	RS	14.184.286,49	PR	2.087.540,06	R	-3.328.781,19			EP	8.767.965,24
		CP	9.676.425,48	PC	986.700,99	I	1.099.203,49	ECP	8.577.221,99	EC	112.502,50
		CS	23.860.711,97	TP	3.074.241,05	FPV	0,00			TR	8.880.467,74
TOTALE PROGRAMMA 01	***Fonti energetiche***	**RS**	**14.448.338,71**	**PR**	**2.142.697,59**	**R**	**-3.363.991,44**			**EP**	**8.941.649,68**
		CP	**12.071.860,25**	**PC**	**1.774.931,42**	**I**	**2.052.353,75**	**ECP**	**9.774.932,40**	**EC**	**277.422,33**
		CS	**26.520.198,96**	**TP**	**3.917.629,01**	**FPV**	**244.574,10**			**TR**	**9.219.072,01**
1702 PROGRAMMA 02	**Politica regionale unitaria per l'energia e la diversificazione delle fonti energetiche**										
TITOLO 1	Spese correnti	RS	73.456,40	PR	19.366,79	R	-1,96			EP	54.087,65
		CP	360.525,78	PC	307.425,64	I	357.184,51	ECP	3.341,27	EC	49.758,87
		CS	433.982,18	TP	326.792,43	FPV	0,00			TR	103.846,52
TITOLO 2	Spese in conto capitale	RS	5.434.010,74	PR	5.434.010,74	R	0,00			EP	0,00
		CP	38.729.301,70	PC	9.669.389,27	I	10.920.911,32	ECP	27.808.390,38	EC	1.251.522,05
		CS	44.163.312,44	TP	15.103.400,01	FPV	0,00			TR	1.251.522,05
TOTALE PROGRAMMA 02	***Politica regionale unitaria per l'energia e la diversificazione delle fonti energetiche***	**RS**	**5.507.467,14**	**PR**	**5.453.377,53**	**R**	**-1,96**			**EP**	**54.087,65**
		CP	**39.089.827,48**	**PC**	**9.976.814,91**	**I**	**11.278.095,83**	**ECP**	**27.811.731,65**	**EC**	**1.301.280,92**
		CS	**44.597.294,62**	**TP**	**15.430.192,44**	**FPV**	**0,00**			**TR**	**1.355.368,57**

MISSIONE, PROGRAMMA, TITOLO	DENOMINAZIONE	RESIDUI PASSIVI AL 1/1/2018 (RS)		PAGAMENTI IN C/RESIDUI (PR)		RIACCERTAMENTO RESIDUI (R)(1)				RESIDUI PASSIVI DA ESERCIZI PRECEDENTI (EP=RS-PR+R)	
		PREVISIONI DEFINITIVE DI COMPETENZA (CP)		PAGAMENTI IN C/ COMPETENZA (PC)		IMPEGNI (I)(2)		ECONOMIE DI COMPETENZA (ECP=CP-I-FPV)		RESIDUI PASSIVI DA ESERCIZIO DI COMPETENZA (EC=I-PC)	
		PREVISIONI DEFINITIVE DI CASSA (CS)		TOTALE PAGAMENTI (TP=PR +PC)		FONDO PLURIENNALE VINCOLATO (FPV) (3)				TOTALE RESIDUI PASSIVI DA RIPORTARE (TR=EP+EC)	
TOTALE MISSIONE 17	***Energia e diversificazione delle fonti energetiche***	**RS**	**19.955.805,85**	**PR**	**7.596.075,12**	**R**	**-3.363.993,40**			**EP**	**8.995.737,33**
		CP	**51.161.687,73**	**PC**	**11.751.746,33**	**I**	**13.330.449,58**	**ECP**	**37.586.664,05**	**EC**	**1.578.703,25**
		CS	**71.117.493,58**	**TP**	**19.347.821,45**	**FPV**	**244.574,10**			**TR**	**10.574.440,58**
MISSIONE 18	*Relazioni con le altre autonomie territoriali e locali*										
1801 PROGRAMMA 01	**Relazioni finanziarie con le altre autonomie territoriali**										
TITOLO 1	Spese correnti	RS	12.175.743,63	PR	8.680.153,60	R	-401.542,94			EP	3.094.047,09
		CP	16.375.059,04	PC	13.418.853,67	I	16.358.995,42	ECP	16.063,62	EC	2.940.141,75
		CS	28.550.802,67	TP	22.099.007,27	FPV	0,00			TR	6.034.188,84
TITOLO 2	Spese in conto capitale	RS	19.087.042,10	PR	17.414.720,59	R	-1.112.985,24			EP	559.336,27
		CP	22.644.879,38	PC	8.312.163,46	I	18.470.587,78	ECP	3.298.421,97	EC	10.158.424,32
		CS	39.675.525,42	TP	25.726.884,05	FPV	875.869,63			TR	10.717.760,59
TOTALE PROGRAMMA 01	***Relazioni finanziarie con le altre autonomie territoriali***	**RS**	**31.262.785,73**	**PR**	**26.094.874,19**	**R**	**-1.514.528,18**			**EP**	**3.653.383,36**
		CP	**39.019.938,42**	**PC**	**21.731.017,13**	**I**	**34.829.583,20**	**ECP**	**3.314.485,59**	**EC**	**13.098.566,07**
		CS	**68.226.328,09**	**TP**	**47.825.891,32**	**FPV**	**875.869,63**			**TR**	**16.751.949,43**
1802 PROGRAMMA 02	**Politica regionale unitaria per le relazioni con le altre autonomie locali**										
TITOLO 2	Spese in conto capitale	RS	5.096.479,60	PR	5.096.479,60	R	0,00			EP	0,00
		CP	11.891.785,72	PC	0,00	I	0,00	ECP	0,00	EC	0,00
		CS	16.988.265,32	TP	5.096.479,60	FPV	11.891.785,72			TR	0,00
TOTALE PROGRAMMA 02	***Politica regionale unitaria per le relazioni con le altre autonomie locali***	**RS**	**5.096.479,60**	**PR**	**5.096.479,60**	**R**	**0,00**			**EP**	**0,00**
		CP	**11.891.785,72**	**PC**	**0,00**	**I**	**0,00**	**ECP**	**0,00**	**EC**	**0,00**
		CS	**16.988.265,32**	**TP**	**5.096.479,60**	**FPV**	**11.891.785,72**			**TR**	**0,00**
TOTALE MISSIONE 18	***Relazioni con le altre autonomie territoriali e locali***	**RS**	**36.359.265,33**	**PR**	**31.191.353,79**	**R**	**-1.514.528,18**			**EP**	**3.653.383,36**
		CP	**50.911.724,14**	**PC**	**21.731.017,13**	**I**	**34.829.583,20**	**ECP**	**3.314.485,59**	**EC**	**13.098.566,07**
		CS	**85.214.593,41**	**TP**	**52.922.370,92**	**FPV**	**12.767.655,35**			**TR**	**16.751.949,43**
MISSIONE 19	*Relazioni internazionali*										
1901 PROGRAMMA 01	**Relazioni internazionali e Cooperazione allo sviluppo**										
TITOLO 1	Spese correnti	RS	380.898,25	PR	46.561,68	R	-300.008,64			EP	34.327,93
		CP	137.674,81	PC	105.314,88	I	137.670,73	ECP	4,08	EC	32.355,85
		CS	518.573,06	TP	151.876,56	FPV	0,00			TR	66.683,78
TOTALE PROGRAMMA 01	***Relazioni internazionali e Cooperazione allo sviluppo***	**RS**	**380.898,25**	**PR**	**46.561,68**	**R**	**-300.008,64**			**EP**	**34.327,93**
		CP	**137.674,81**	**PC**	**105.314,88**	**I**	**137.670,73**	**ECP**	**4,08**	**EC**	**32.355,85**
		CS	**518.573,06**	**TP**	**151.876,56**	**FPV**	**0,00**			**TR**	**66.683,78**
1902 PROGRAMMA 02	**Cooperazione territoriale**										
TITOLO 1	Spese correnti	RS	10.885,25	PR	4.052,88	R	0,00			EP	6.832,37
		CP	82.151,82	PC	77.617,14	I	82.151,47	ECP	0,35	EC	4.534,33
		CS	93.037,07	TP	81.670,02	FPV	0,00			TR	11.366,70
TOTALE PROGRAMMA 02	***Cooperazione territoriale***	**RS**	**10.885,25**	**PR**	**4.052,88**	**R**	**0,00**			**EP**	**6.832,37**
		CP	**82.151,82**	**PC**	**77.617,14**	**I**	**82.151,47**	**ECP**	**0,35**	**EC**	**4.534,33**
		CS	**93.037,07**	**TP**	**81.670,02**	**FPV**	**0,00**			**TR**	**11.366,70**

MISSIONE, PROGRAMMA, TITOLO	DENOMINAZIONE	RESIDUI PASSIVI AL 1/1/2018 (RS)		PAGAMENTI IN C/RESIDUI (PR)		RIACCERTAMENTO RESIDUI (R)(1)				RESIDUI PASSIVI DA ESERCIZI PRECEDENTI (EP=RS-PR+R)	
		PREVISIONI DEFINITIVE DI COMPETENZA (CP)		PAGAMENTI IN C/ COMPETENZA (PC)		IMPEGNI (I)(2)		ECONOMIE DI COMPETENZA (ECP=CP-I-FPV)		RESIDUI PASSIVI DA ESERCIZIO DI COMPETENZA (EC=I-PC)	
		PREVISIONI DEFINITIVE DI CASSA (CS)		TOTALE PAGAMENTI (TP=PR +PC)		FONDO PLURIENNALE VINCOLATO (FPV) (3)				TOTALE RESIDUI PASSIVI DA RIPORTARE (TR=EP+EC)	
TOTALE MISSIONE 19	***Relazioni internazionali***	**RS**	**391.783,50**	**PR**	**50.614,56**	**R**	**-300.008,64**			**EP**	**41.160,30**
		CP	**219.826,63**	**PC**	**182.932,02**	**I**	**219.822,20**	**ECP**	**4,43**	**EC**	**36.890,18**
		CS	**611.610,13**	**TP**	**233.546,58**	**FPV**	**0,00**			**TR**	**78.050,48**
MISSIONE 20	*FONDI E ACCANTONAMENTI*										
2001 PROGRAMMA 01	**Fondo di riserva**										
TITOLO 1	Spese correnti	RS	0,00	PR	0,00	R	0,00			EP	0,00
		CP	3.130.931,95	PC	0,00	I	0,00	ECP	3.130.931,95	EC	0,00
		CS	622.307.552,31	TP	0,00	FPV	0,00			TR	0,00
TOTALE PROGRAMMA 01	***Fondo di riserva***	**RS**	**0,00**	**PR**	**0,00**	**R**	**0,00**			**EP**	**0,00**
		CP	**3.130.931,95**	**PC**	**0,00**	**I**	**0,00**	**ECP**	**3.130.931,95**	**EC**	**0,00**
		CS	**622.307.552,31**	**TP**	**0,00**	**FPV**	**0,00**			**TR**	**0,00**
2002 PROGRAMMA 02	**Fondo svalutazione crediti**										
TITOLO 1	Spese correnti	RS	0,00	PR	0,00	R	0,00			EP	0,00
		CP	69.202.975,42	PC	0,00	I	0,00	ECP	69.202.975,42	EC	0,00
		CS	0,00	TP	0,00	FPV	0,00			TR	0,00
TOTALE PROGRAMMA 02	***Fondo svalutazione crediti***	**RS**	**0,00**	**PR**	**0,00**	**R**	**0,00**			**EP**	**0,00**
		CP	**69.202.975,42**	**PC**	**0,00**	**I**	**0,00**	**ECP**	**69.202.975,42**	**EC**	**0,00**
		CS	**0,00**	**TP**	**0,00**	**FPV**	**0,00**			**TR**	**0,00**
2003 PROGRAMMA 03	**Altri fondi**										
TITOLO 1	Spese correnti	RS	0,00	PR	0,00	R	0,00			EP	0,00
		CP	430.542.011,96	PC	0,00	I	0,00	ECP	430.542.011,96	EC	0,00
		CS	11.697.241,96	TP	0,00	FPV	0,00			TR	0,00
TITOLO 2	Spese in conto capitale	RS	0,00	PR	0,00	R	0,00			EP	0,00
		CP	451.444.547,34	PC	0,00	I	0,00	ECP	451.444.547,34	EC	0,00
		CS	3.433.721,54	TP	0,00	FPV	0,00			TR	0,00
TITOLO 4	Rimborso Prestiti	RS	0,00	PR	0,00	R	0,00			EP	0,00
		CP	148.284.425,94	PC	0,00	I	0,00	ECP	148.284.425,94	EC	0,00
		CS	0,00	TP	0,00	FPV	0,00			TR	0,00
TOTALE PROGRAMMA 03	***Altri fondi***	**RS**	**0,00**	**PR**	**0,00**	**R**	**0,00**			**EP**	**0,00**
		CP	**1.030.270.985,24**	**PC**	**0,00**	**I**	**0,00**	**ECP**	**1.030.270.985,24**	**EC**	**0,00**
		CS	**15.130.963,50**	**TP**	**0,00**	**FPV**	**0,00**			**TR**	**0,00**
TOTALE MISSIONE 20	***FONDI E ACCANTONAMENTI***	**RS**	**0,00**	**PR**	**0,00**	**R**	**0,00**			**EP**	**0,00**
		CP	**1.102.604.892,61**	**PC**	**0,00**	**I**	**0,00**	**ECP**	**1.102.604.892,61**	**EC**	**0,00**
		CS	**637.438.515,81**	**TP**	**0,00**	**FPV**	**0,00**			**TR**	**0,00**
MISSIONE 50	*DEBITO PUBBLICO*										
5001 PROGRAMMA 01	**Quota interessi ammortamento mutui e prestiti obbligazionari**										
TITOLO 1	Spese correnti	RS	0,00	PR	0,00	R	0,00			EP	0,00
		CP	55.803.846,78	PC	54.822.889,78	I	54.822.889,78	ECP	980.957,00	EC	0,00
		CS	55.803.846,78	TP	54.822.889,78	FPV	0,00			TR	0,00
TOTALE PROGRAMMA 01	***Quota interessi ammortamento mutui e prestiti obbligazionari***	**RS**	**0,00**	**PR**	**0,00**	**R**	**0,00**			**EP**	**0,00**
		CP	**55.803.846,78**	**PC**	**54.822.889,78**	**I**	**54.822.889,78**	**ECP**	**980.957,00**	**EC**	**0,00**
		CS	**55.803.846,78**	**TP**	**54.822.889,78**	**FPV**	**0,00**			**TR**	**0,00**

MISSIONE, PROGRAMMA, TITOLO	DENOMINAZIONE	RESIDUI PASSIVI AL 1/1/2018 (RS)		PAGAMENTI IN C/RESIDUI (PR)		RIACCERTAMENTO RESIDUI (R)(1)				RESIDUI PASSIVI DA ESERCIZI PRECEDENTI (EP=RS-PR+R)	
		PREVISIONI DEFINITIVE DI COMPETENZA (CP)		PAGAMENTI IN C/ COMPETENZA (PC)		IMPEGNI (I)(2)		ECONOMIE DI COMPETENZA (ECP=CP-I-FPV)		RESIDUI PASSIVI DA ESERCIZIO DI COMPETENZA (EC=I-PC)	
		PREVISIONI DEFINITIVE DI CASSA (CS)		TOTALE PAGAMENTI (TP=PR +PC)		FONDO PLURIENNALE VINCOLATO (FPV) (3)				TOTALE RESIDUI PASSIVI DA RIPORTARE (TR=EP+EC)	
5002 PROGRAMMA 02	**Quota capitale ammortamento mutui e prestiti obbligazionari**										
TITOLO 4	Rimborso Prestiti	RS	0,00	PR	0,00	R	0,00			EP	0,00
		CP	68.694.941,10	PC	67.347.380,08	I	67.347.380,08	ECP	1.347.561,02	EC	0,00
		CS	68.694.941,10	TP	67.347.380,08	FPV	0,00			TR	0,00
TOTALE PROGRAMMA 02	***Quota capitale ammortamento mutui e prestiti obbligazionari***	**RS**	**0,00**	**PR**	**0,00**	**R**	**0,00**			**EP**	**0,00**
		CP	**68.694.941,10**	**PC**	**67.347.380,08**	**I**	**67.347.380,08**	**ECP**	**1.347.561,02**	**EC**	**0,00**
		CS	**68.694.941,10**	**TP**	**67.347.380,08**	**FPV**	**0,00**			**TR**	**0,00**
TOTALE MISSIONE 50	***DEBITO PUBBLICO***	**RS**	**0,00**	**PR**	**0,00**	**R**	**0,00**			**EP**	**0,00**
		CP	**124.498.787,88**	**PC**	**122.170.269,86**	**I**	**122.170.269,86**	**ECP**	**2.328.518,02**	**EC**	**0,00**
		CS	**124.498.787,88**	**TP**	**122.170.269,86**	**FPV**	**0,00**			**TR**	**0,00**
MISSIONE 60	*ANTICIPAZIONI FINANZIARIE*										
6001 PROGRAMMA 01	**Restituzione anticipazioni di tesoreria**										
TITOLO 5	Chiusura Anticipazioni ricevute da istituto tesoriere/cassiere	RS	0,00	PR	0,00	R	0,00			EP	0,00
		CP	200.000.000,00	PC	0,00	I	0,00	ECP	200.000.000,00	EC	0,00
		CS	200.000.000,00	TP	0,00	FPV	0,00			TR	0,00
TOTALE PROGRAMMA 01	***Restituzione anticipazioni di tesoreria***	**RS**	**0,00**	**PR**	**0,00**	**R**	**0,00**			**EP**	**0,00**
		CP	**200.000.000,00**	**PC**	**0,00**	**I**	**0,00**	**ECP**	**200.000.000,00**	**EC**	**0,00**
		CS	**200.000.000,00**	**TP**	**0,00**	**FPV**	**0,00**			**TR**	**0,00**
TOTALE MISSIONE 60	***ANTICIPAZIONI FINANZIARIE***	**RS**	**0,00**	**PR**	**0,00**	**R**	**0,00**			**EP**	**0,00**
		CP	**200.000.000,00**	**PC**	**0,00**	**I**	**0,00**	**ECP**	**200.000.000,00**	**EC**	**0,00**
		CS	**200.000.000,00**	**TP**	**0,00**	**FPV**	**0,00**			**TR**	**0,00**
MISSIONE 99	*SERVIZI PER CONTO TERZI*										
9901 PROGRAMMA 01	**Servizi per conto terzi - Partite di giro**										
TITOLO 7	Uscite per conto terzi e partite di giro	RS	13.132.036,87	PR	9.930.007,42	R	-665.095,56			EP	2.536.933,89
		CP	626.315.860,62	PC	402.381.919,10	I	413.359.915,66	ECP	212.955.944,96	EC	10.977.996,56
		CS	639.447.897,49	TP	412.311.926,52	FPV	0,00			TR	13.514.930,45
TOTALE PROGRAMMA 01	***Servizi per conto terzi - Partite di giro***	**RS**	**13.132.036,87**	**PR**	**9.930.007,42**	**R**	**-665.095,56**			**EP**	**2.536.933,89**
		CP	**626.315.860,62**	**PC**	**402.381.919,10**	**I**	**413.359.915,66**	**ECP**	**212.955.944,96**	**EC**	**10.977.996,56**
		CS	**639.447.897,49**	**TP**	**412.311.926,52**	**FPV**	**0,00**			**TR**	**13.514.930,45**
9902 PROGRAMMA 02	**Anticipazioni per il finanziamento del sistema sanitario nazionale**										
TITOLO 7	Uscite per conto terzi e partite di giro	RS	0,00	PR	0,00	R	0,00			EP	0,00
		CP	1.750.000.000,00	PC	244.959.704,01	I	590.999.876,57	ECP	1.159.000.123,43	EC	346.040.172,56
		CS	1.750.000.000,00	TP	244.959.704,01	FPV	0,00			TR	346.040.172,56
TOTALE PROGRAMMA 02	***Anticipazioni per il finanziamento del sistema sanitario nazionale***	**RS**	**0,00**	**PR**	**0,00**	**R**	**0,00**			**EP**	**0,00**
		CP	**1.750.000.000,00**	**PC**	**244.959.704,01**	**I**	**590.999.876,57**	**ECP**	**1.159.000.123,43**	**EC**	**346.040.172,56**
		CS	**1.750.000.000,00**	**TP**	**244.959.704,01**	**FPV**	**0,00**			**TR**	**346.040.172,56**
TOTALE MISSIONE 99	***SERVIZI PER CONTO TERZI***	**RS**	**13.132.036,87**	**PR**	**9.930.007,42**	**R**	**-665.095,56**			**EP**	**2.536.933,89**
		CP	**2.376.315.860,62**	**PC**	**647.341.623,11**	**I**	**1.004.359.792,23**	**ECP**	**1.371.956.068,39**	**EC**	**357.018.169,12**
		CS	**2.389.447.897,49**	**TP**	**657.271.630,53**	**FPV**	**0,00**			**TR**	**359.555.103,01**

MISSIONE, PROGRAMMA, TITOLO	DENOMINAZIONE	RESIDUI PASSIVI AL 1/1/2018 (RS)		PAGAMENTI IN C/RESIDUI (PR)		RIACCERTAMENTO RESIDUI (R)(1)				RESIDUI PASSIVI DA ESERCIZI PRECEDENTI (EP=RS-PR+R)	
		PREVISIONI DEFINITIVE DI COMPETENZA (CP)		PAGAMENTI IN C/ COMPETENZA (PC)		IMPEGNI (I)(2)		ECONOMIE DI COMPETENZA (ECP=CP-I-FPV)		RESIDUI PASSIVI DA ESERCIZIO DI COMPETENZA (EC=I-PC)	
		PREVISIONI DEFINITIVE DI CASSA (CS)		TOTALE PAGAMENTI (TP=PR +PC)		FONDO PLURIENNALE VINCOLATO (FPV) (3)				TOTALE RESIDUI PASSIVI DA RIPORTARE (TR=EP+EC)	
TOTALE MISSIONI		RS	2.692.457.100,77	PR	816.787.757,38	R	-387.610.062,75			EP	1.488.059.280,64
		CP	10.632.476.791,77	PC	4.972.442.773,19	I	6.547.858.152,49	ECP	3.616.421.985,86	EC	1.575.415.379,30
		CS	12.851.532.301,37	TP	5.789.230.530,57	FPV	468.196.653,42			TR	3.063.474.659,94
TOTALE GENERALE DELLE SPESE		RS	2.692.457.100,77	PR	816.787.757,38	R	-387.610.062,75			EP	1.488.059.280,64
		CP	10.642.488.117,11	PC	4.972.442.773,19	I	6.547.858.152,49	ECP	3.616.421.985,86	EC	1.575.415.379,30
		CS	12.851.532.301,37	TP	5.789.230.530,57	FPV	468.196.653,42			TR	3.063.474.659,94

(1) Indicare l'ammontare complessivo derivante dal riaccertamento dei residui (l'importo dei debiti definitivamente cancellati dalle scritture). Non riguarda il riaccertamento di impegni di competenza dell'esercizio cui si riferisce il rendiconto. In sede di riaccertamento dei residui non può essere effettuata una rettifica in aumento dei residui passivi se non nei casi espressamente consentiti (Principio contabile applicato della contabilità finanziaria 9.1 di cui all'Allegato n. 4-2). Le rettifiche in aumento sono indicate con il segno "+", le rettifiche in riduzione sono indicate con il segno "-".

(2) Indicare gli impegni imputati contabilmente all'esercizio cui il rendiconto si riferisce al netto dei debiti che, in occasione del riaccertamento ordinario dei residui effettuato ai sensi dell'articolo 3, comma 4, risultassero non esigibili e reimputati agli esercizi in cui le obbligazioni risultano esigibili.

(3) Indicare l'importo corrispondente agli impegni imputati agli esercizi successivi finanziati con il fondo pluriennale vincolato.

Regione Calabria

TABELLA DI RIEPILOGO GENERALE

SPESA PER TITOLI

(Art. 63, comma 2, decreto legislativo 23 giugno 2011, n. 118)

CONTO DEL BILANCIO - RIEPILOGO GENERALE DELLE SPESE

TITOLO	DENOMINAZIONE	RESIDUI PASSIVI AL 1/1/2018 (RS)		PAGAMENTI IN C/RESIDUI (PR)		RIACCERTAMENTO RESIDUI (R)(1)				RESIDUI PASSIVI DA ESERCIZI PRECEDENTI (EP=RS-PR+R)	
		PREVISIONI DEFINITIVE DI COMPETENZA (CP)		PAGAMENTI IN C/ COMPETENZA (PC)		IMPEGNI (I)(2)		ECONOMIE DI COMPETENZA (ECP=CP-I-FPV)		RESIDUI PASSIVI DA ESERCIZIO DI COMPETENZA (EC=I-PC)	
		PREVISIONI DEFINITIVE DI CASSA (CS)		TOTALE PAGAMENTI (TP=PR +PC)		FONDO PLURIENNALE VINCOLATO (FPV) (3)				TOTALE RESIDUI PASSIVI DA RIPORTARE (TR=EP+EC)	
	DISAVANZO DI AMMINISTRAZIONE	CP	10.011.325,34								
TITOLO 1	*Spese correnti*	RS	1.753.835.533,56	PR	508.732.667,76	R	-348.746.855,21			EP	896.356.010,59
		CP	5.344.222.955,92	PC	3.734.744.779,58	I	4.648.178.200,14	ECP	624.087.257,82	EC	913.433.420,56
		CS	7.224.410.232,85	TP	4.243.477.447,34	FPV	71.957.497,96			TR	1.809.789.431,15
TITOLO 2	*Spese in conto capitale*	RS	925.362.692,02	PR	298.125.082,20	R	-38.071.273,66			EP	589.166.336,16
		CP	2.491.305.875,53	PC	523.008.990,42	I	827.972.780,04	ECP	1.267.093.940,03	EC	304.963.789,62
		CS	2.965.199.658,95	TP	821.134.072,62	FPV	396.239.155,46			TR	894.130.125,78
TITOLO 3	*Spese per incremento attività finanziarie*	RS	126.838,32	PR	0,00	R	-126.838,32			EP	0,00
		CP	3.500.000,00	PC	0,00	I	0,00	ECP	3.500.000,00	EC	0,00
		CS	3.626.838,32	TP	0,00	FPV	0,00			TR	0,00
TITOLO 4	*Rimborso Prestiti*	RS	0,00	PR	0,00	R	0,00			EP	0,00
		CP	217.132.099,70	PC	67.347.380,08	I	67.347.380,08	ECP	149.784.719,62	EC	0,00
		CS	68.847.673,76	TP	67.347.380,08	FPV	0,00			TR	0,00
TITOLO 5	*Chiusura Anticipazioni ricevute da istituto tesoriere/cassiere*	RS	0,00	PR	0,00	R	0,00			EP	0,00
		CP	200.000.000,00	PC	0,00	I	0,00	ECP	200.000.000,00	EC	0,00
		CS	200.000.000,00	TP	0,00	FPV	0,00			TR	0,00
TITOLO 7	*Uscite per conto terzi e partite di giro*	RS	13.132.036,87	PR	9.930.007,42	R	-665.095,56			EP	2.536.933,89
		CP	2.376.315.860,62	PC	647.341.623,11	I	1.004.359.792,23	ECP	1.371.956.068,39	EC	357.018.169,12
		CS	2.389.447.897,49	TP	657.271.630,53	FPV	0,00			TR	359.555.103,01
TOTALE TITOLI		RS	2.692.457.100,77	PR	816.787.757,38	R	-387.610.062,75			EP	1.488.059.280,64
		CP	10.632.476.791,77	PC	4.972.442.773,19	I	6.547.858.152,49	ECP	3.616.421.985,86	EC	1.575.415.379,30
		CS	12.851.532.301,37	TP	5.789.230.530,57	FPV	468.196.653,42			TR	3.063.474.659,94
TOTALE GENERALE DELLE SPESE		RS	2.692.457.100,77	PR	816.787.757,38	R	-387.610.062,75			EP	1.488.059.280,64
		CP	10.642.488.117,11	PC	4.972.442.773,19	I	6.547.858.152,49	ECP	3.616.421.985,86	EC	1.575.415.379,30
		CS	12.851.532.301,37	TP	5.789.230.530,57	FPV	468.196.653,42			TR	3.063.474.659,94

Regione Calabria

TABELLA DI RIEPILOGO GENERALE

SPESA PER MISSIONI

(Art. 63, comma 2, decreto legislativo 23 giugno 2011, n. 118)

CONTO DEL BILANCIO - RIEPILOGO GENERALE DELLE SPESE PER MISSIONI

MISSIONE	DENOMINAZIONE	RESIDUI PASSIVI AL 1/1/2018 (RS)		PAGAMENTI IN C/RESIDUI (PR)		RIACCERTAMENTO RESIDUI (R)(1)				RESIDUI PASSIVI DA ESERCIZI PRECEDENTI (EP=RS-PR+R)	
		PREVISIONI DEFINITIVE DI COMPETENZA (CP)		PAGAMENTI IN C/ COMPETENZA (PC)		IMPEGNI (I)(2)		ECONOMIE DI COMPETENZA (ECP=CP-I-FPV)		RESIDUI PASSIVI DA ESERCIZIO DI COMPETENZA (EC=I-PC)	
		PREVISIONI DEFINITIVE DI CASSA (CS)		TOTALE PAGAMENTI (TP=PR +PC)		FONDO PLURIENNALE VINCOLATO (FPV) (3)				TOTALE RESIDUI PASSIVI DA RIPORTARE (TR=EP+EC)	
	DISAVANZO DI AMMINISTRAZIONE	CP	10.011.325,34								
MISSIONE 01	*Servizi istituzionali, generali e di gestione*	RS	98.970.683,69	PR	51.464.580,72	R	-6.152.353,06			EP	41.353.749,91
		CP	175.004.130,55	PC	104.920.420,96	I	162.065.624,17	ECP	8.659.806,62	EC	57.145.203,21
		CS	273.974.814,24	TP	156.385.001,68	FPV	4.278.699,76			TR	98.498.953,12
MISSIONE 03	*Ordine pubblico e sicurezza*	RS	3.292.162,52	PR	1.173.303,28	R	-1.529.254,49			EP	589.604,75
		CP	20.964.615,30	PC	1.779.369,28	I	19.306.182,96	ECP	1.008.432,34	EC	17.526.813,68
		CS	23.754.211,44	TP	2.952.672,56	FPV	650.000,00			TR	18.116.418,43
MISSIONE 04	*Istruzione e diritto allo studio*	RS	49.322.388,72	PR	30.408.969,03	R	-296.731,04			EP	18.616.688,65
		CP	146.352.402,63	PC	51.911.002,42	I	71.536.121,85	ECP	61.489.991,43	EC	19.625.119,43
		CS	194.895.224,37	TP	82.319.971,45	FPV	13.326.289,35			TR	38.241.808,08
MISSIONE 05	*Tutela e valorizzazione dei beni e attività culturali*	RS	16.275.616,32	PR	10.555.465,79	R	-361.316,82			EP	5.358.833,71
		CP	71.676.114,74	PC	16.717.182,86	I	24.568.640,03	ECP	12.015.528,99	EC	7.851.457,17
		CS	87.951.731,06	TP	27.272.648,65	FPV	35.091.945,72			TR	13.210.290,88
MISSIONE 06	*Politiche giovanili, sport e tempo libero*	RS	7.658.636,54	PR	3.536.578,95	R	-6.653,12			EP	4.115.404,47
		CP	7.144.100,12	PC	990.125,07	I	1.617.224,79	ECP	3.161.729,62	EC	627.099,72
		CS	14.802.736,66	TP	4.526.704,02	FPV	2.365.145,71			TR	4.742.504,19
MISSIONE 07	*Turismo*	RS	16.058.237,27	PR	4.186.539,91	R	-7.068.893,78			EP	4.802.803,58
		CP	77.396.368,50	PC	14.113.251,26	I	20.212.513,25	ECP	50.376.850,86	EC	6.099.261,99
		CS	93.454.605,77	TP	18.299.791,17	FPV	6.807.004,39			TR	10.902.065,57
MISSIONE 08	*Assetto del territorio ed edilizia abitativa*	RS	72.187.860,99	PR	13.264.846,58	R	-3.262.529,93			EP	55.660.484,48
		CP	134.461.709,18	PC	10.369.107,62	I	17.685.367,84	ECP	18.329.613,28	EC	7.316.260,22
		CS	206.649.570,17	TP	23.633.954,20	FPV	98.446.728,06			TR	62.976.744,70
MISSIONE 09	*Sviluppo sostenibile e tutela del territorio e dell'ambiente*	RS	150.907.893,72	PR	73.400.123,43	R	-24.552.303,03			EP	52.955.467,26
		CP	1.063.177.423,79	PC	416.264.286,00	I	523.751.502,95	ECP	402.381.060,59	EC	107.487.216,95
		CS	1.214.076.288,15	TP	489.664.409,43	FPV	137.044.860,25			TR	160.442.684,21
MISSIONE 10	*Trasporti e diritto alla mobilità*	RS	194.574.589,89	PR	97.592.317,35	R	-3.305.226,38			EP	93.677.046,16
		CP	613.842.829,01	PC	250.819.079,58	I	328.513.223,10	ECP	196.941.100,55	EC	77.694.143,52
		CS	803.529.763,31	TP	348.411.396,93	FPV	88.388.505,36			TR	171.371.189,68
MISSIONE 11	*Soccorso civile*	RS	16.600.958,14	PR	7.889.706,23	R	-455.652,55			EP	8.255.599,36
		CP	41.561.581,03	PC	11.186.099,62	I	18.060.410,94	ECP	5.144.644,61	EC	6.874.311,32
		CS	58.162.539,17	TP	19.075.805,85	FPV	18.356.525,48			TR	15.129.910,68

MISSIONE	DENOMINAZIONE	RESIDUI PASSIVI AL 1/1/2018 (RS)		PAGAMENTI IN C/RESIDUI (PR)		RIACCERTAMENTO RESIDUI (R)(1)				RESIDUI PASSIVI DA ESERCIZI PRECEDENTI (EP=RS-PR+R)	
		PREVISIONI DEFINITIVE DI COMPETENZA (CP)		PAGAMENTI IN C/ COMPETENZA (PC)		IMPEGNI (I)(2)		ECONOMIE DI COMPETENZA (ECP=CP-I-FPV)		RESIDUI PASSIVI DA ESERCIZIO DI COMPETENZA (EC=I-PC)	
		PREVISIONI DEFINITIVE DI CASSA (CS)		TOTALE PAGAMENTI (TP=PR +PC)		FONDO PLURIENNALE VINCOLATO (FPV) (3)				TOTALE RESIDUI PASSIVI DA RIPORTARE (TR=EP+EC)	
MISSIONE 12	*Diritti sociali, politiche sociali e famiglia*	RS	77.439.284,14	PR	44.586.358,28	R	-166.831,19			EP	32.686.094,67
		CP	111.344.025,91	PC	60.160.201,79	I	98.008.028,40	ECP	5.754.494,45	EC	37.847.826,61
		CS	188.783.310,05	TP	104.746.560,07	FPV	7.581.503,06			TR	70.533.921,28
MISSIONE 13	*Tutela della salute*	RS	1.814.837.940,93	PR	375.820.363,46	R	-327.032.977,48			EP	1.111.984.599,99
		CP	3.776.050.461,26	PC	2.989.865.633,70	I	3.771.859.365,01	ECP	4.191.096,25	EC	781.993.731,31
		CS	5.590.888.402,19	TP	3.365.685.997,16	FPV	0,00			TR	1.893.978.331,30
MISSIONE 14	*Sviluppo economico e competitività*	RS	33.656.541,20	PR	25.926.752,37	R	-1.599.635,67			EP	6.130.153,16
		CP	186.405.137,19	PC	58.718.168,76	I	96.485.444,77	ECP	74.624.230,64	EC	37.767.276,01
		CS	220.061.678,39	TP	84.644.921,13	FPV	15.295.461,78			TR	43.897.429,17
MISSIONE 15	*Politiche per il lavoro e la formazione professionale*	RS	48.419.450,16	PR	17.142.611,53	R	-3.374.161,62			EP	27.902.677,01
		CP	180.507.142,62	PC	93.321.501,42	I	125.834.724,39	ECP	43.573.360,19	EC	32.513.222,97
		CS	228.926.592,78	TP	110.464.112,95	FPV	11.099.058,04			TR	60.415.899,98
MISSIONE 16	*Agricoltura, politiche agroalimentari e pesca*	RS	22.415.964,99	PR	11.071.189,58	R	-2.601.916,81			EP	8.742.858,60
		CP	120.875.970,33	PC	88.129.754,40	I	93.443.860,97	ECP	10.979.412,35	EC	5.314.106,57
		CS	143.291.935,32	TP	99.200.943,98	FPV	16.452.697,01			TR	14.056.965,17
MISSIONE 17	*Energia e diversificazione delle fonti energetiche*	RS	19.955.805,85	PR	7.596.075,12	R	-3.363.993,40			EP	8.995.737,33
		CP	51.161.687,73	PC	11.751.746,33	I	13.330.449,58	ECP	37.586.664,05	EC	1.578.703,25
		CS	71.117.493,58	TP	19.347.821,45	FPV	244.574,10			TR	10.574.440,58
MISSIONE 18	*Relazioni con le altre autonomie territoriali e locali*	RS	36.359.265,33	PR	31.191.353,79	R	-1.514.528,18			EP	3.653.383,36
		CP	50.911.724,14	PC	21.731.017,13	I	34.829.583,20	ECP	3.314.485,59	EC	13.098.566,07
		CS	85.214.593,41	TP	52.922.370,92	FPV	12.767.655,35			TR	16.751.949,43
MISSIONE 19	*Relazioni internazionali*	RS	391.783,50	PR	50.614,56	R	-300.008,64			EP	41.160,30
		CP	219.826,63	PC	182.932,02	I	219.822,20	ECP	4,43	EC	36.890,18
		CS	611.610,13	TP	233.546,58	FPV	0,00			TR	78.050,48
MISSIONE 20	*FONDI E ACCANTONAMENTI*	RS	0,00	PR	0,00	R	0,00			EP	0,00
		CP	1.102.604.892,61	PC	0,00	I	0,00	ECP	1.102.604.892,61	EC	0,00
		CS	637.438.515,81	TP	0,00	FPV	0,00			TR	0,00
MISSIONE 50	*DEBITO PUBBLICO*	RS	0,00	PR	0,00	R	0,00			EP	0,00
		CP	124.498.787,88	PC	122.170.269,86	I	122.170.269,86	ECP	2.328.518,02	EC	0,00
		CS	124.498.787,88	TP	122.170.269,86	FPV	0,00			TR	0,00
MISSIONE 60	*ANTICIPAZIONI FINANZIARIE*	RS	0,00	PR	0,00	R	0,00			EP	0,00
		CP	200.000.000,00	PC	0,00	I	0,00	ECP	200.000.000,00	EC	0,00
		CS	200.000.000,00	TP	0,00	FPV	0,00			TR	0,00

MISSIONE	DENOMINAZIONE		RESIDUI PASSIVI AL 1/1/2018 (RS)		PAGAMENTI IN C/RESIDUI (PR)		RIACCERTAMENTO RESIDUI (R)(1)				RESIDUI PASSIVI DA ESERCIZI PRECEDENTI (EP=RS-PR+R)	
			PREVISIONI DEFINITIVE DI COMPETENZA (CP)		PAGAMENTI IN C/ COMPETENZA (PC)		IMPEGNI (I)(2)		ECONOMIE DI COMPETENZA (ECP=CP-I-FPV)		RESIDUI PASSIVI DA ESERCIZIO DI COMPETENZA (EC=I-PC)	
			PREVISIONI DEFINITIVE DI CASSA (CS)		TOTALE PAGAMENTI (TP=PR +PC)		FONDO PLURIENNALE VINCOLATO (FPV) (3)				TOTALE RESIDUI PASSIVI DA RIPORTARE (TR=EP+EC)	
MISSIONE 99	*SERVIZI PER CONTO TERZI*	RS	13.132.036,87	PR	9.930.007,42	R	-665.095,56			EP	2.536.933,89	
		CP	2.376.315.860,62	PC	647.341.623,11	I	1.004.359.792,23	ECP	1.371.956.068,39	EC	357.018.169,12	
		CS	2.389.447.897,49	TP	657.271.630,53	FPV	0,00			TR	359.555.103,01	
TOTALE MISSIONI		RS	2.692.457.100,77	PR	816.787.757,38	R	-387.610.062,75			EP	1.488.059.280,64	
		CP	10.632.476.791,77	PC	4.972.442.773,19	I	6.547.858.152,49	ECP	3.616.421.985,86	EC	1.575.415.379,30	
		CS	12.851.532.301,37	TP	5.789.230.530,57	FPV	468.196.653,42			TR	3.063.474.659,94	
TOTALE GENERALE DELLE SPESE		RS	2.692.457.100,77	PR	816.787.757,38	R	-387.610.062,75			EP	1.488.059.280,64	
		CP	10.642.488.117,11	PC	4.972.442.773,19	I	6.547.858.152,49	ECP	3.616.421.985,86	EC	1.575.415.379,30	
		CS	12.851.532.301,37	TP	5.789.230.530,57	FPV	468.196.653,42			TR	3.063.474.659,94	

Regione Calabria

RENDICONTO GENERALE

QUADRO GENERALE RIASSUNTIVO

(Art. 63, comma 2, decreto legislativo 23 giugno 2011, n. 118)

QUADRO GENERALE RIASSUNTIVO

ENTRATE	ACCERTAMENTI	INCASSI	SPESE	IMPEGNI	PAGAMENTI
FONDO DI CASSA ALL'INIZIO DELL'ESERCIZIO		382.050.436,68			
UTILIZZO AVANZO DI AMMINISTRAZIONE	1.087.855.270,19		**DISAVANZO DI AMMINISTRAZIONE**	10.011.325,34	
- DI CUI UTILIZZO FONDO ANTICIPAZIONI DI LIQUIDITÀ (DL 35/2013 E SUCCESSIVE MODIFICHE E RIFINANZIAMENTI) - SOLO PER LE REGIONI	150.269.006,83				
FONDO PLURIENNALE VINCOLATO DI PARTE CORRENTE (1)	62.581.205,65				
FONDO PLURIENNALE VINCOLATO IN C/CAPITALE (1)	366.358.840,01				
TITOLO 1 - ENTRATE CORRENTI DI NATURA TRIBUTARIA, CONTRIBUTIVA E PEREQUATIVA	4.386.023.360,56	3.551.327.636,94	**TITOLO 1 - SPESE CORRENTI**	4.648.178.200,14	4.243.477.447,34
TITOLO 2 - TRASFERIMENTI CORRENTI	583.997.502,44	590.931.634,48	**FONDO PLURIENNALE VINCOLATO DI PARTE CORRENTE (2)**	71.957.497,96	
TITOLO 3 - ENTRATE EXTRATRIBUTARIE	63.892.454,54	55.646.419,18			
TITOLO 4 - ENTRATE IN CONTO CAPITALE	657.702.299,18	469.041.873,38	**TITOLO 2 - SPESE IN CONTO CAPITALE**	827.972.780,04	821.134.072,62
			FONDO PLURIENNALE VINCOLATO IN C/CAPITALE (2)	396.239.155,46	
			FONDO PLURIENNALE VINCOLATO PER ATTIVITÀ FINANZIARIE (2)	0,00	
TOTALE ENTRATE FINALI	**5.691.615.616,72**	**4.666.947.563,98**	***TOTALE SPESE FINALI***	**5.944.347.633,60**	**5.064.611.519,96**
TITOLO 6 - ACCENSIONE PRESTITI	48.768.792,50	148.387.742,15	**TITOLO 4 - RIMBORSO PRESTITI**	67.347.380,08	67.347.380,08
			- DI CUI FONDO ANTICIPAZIONI DI LIQUIDITÀ (DL 35/2013 E SUCCESSIVE MODIFICHE E RIFINANZIAMENTI)	3.928.444,53	
TITOLO 9 - ENTRATE PER CONTO TERZI E PARTITE DI GIRO	1.004.359.792,23	1.046.897.941,35	**TITOLO 7 - USCITE PER CONTO TERZI E PARTITE DI GIRO**	1.004.359.792,23	657.271.630,53
Totale entrate dell'esercizio	**6.744.744.201,45**	**5.862.233.247,48**	***Totale spese dell'esercizio***	**7.016.054.805,91**	**5.789.230.530,57**
TOTALE COMPLESSIVO ENTRATE	**8.261.539.517,30**	**6.244.283.684,16**	***TOTALE COMPLESSIVO SPESE***	**7.026.066.131,25**	**5.789.230.530,57**
DISAVANZO DELL'ESERCIZIO	**0,00**		***AVANZO DI COMPETENZA/FONDO DI CASSA***	**1.235.473.386,05**	**455.053.153,59**
TOTALE A PAREGGIO	**8.261.539.517,30**	**6.244.283.684,16**	***TOTALE A PAREGGIO***	**8.261.539.517,30**	**6.244.283.684,16**

(1) Indicare l'importo iscritto in entrata del conto del bilancio alla corrispondente voce riguardante il fondo pluriennale vincolato.
(2) Indicare l'importo complessivo delle voci relative al corrispondente fondo pluriennale vincolato risultante in spesa del conto del bilancio.

Regione Calabria

RENDICONTO GENERALE

ANNO 2018

PROSPETTO DEGLI ACCERTAMENTI PER TITOLI, TIPOLOGIE E CATEGORIE

(Art. 63, comma 4, decreto legislativo 23 giugno 2011, n. 118)

PROSPETTO DELLE ENTRATE DI BILANCIO PER TITOLI, TIPOLOGIE E CATEGORIE REGIONI (*)
ACCERTAMENTI 2018

TITOLO TIPOLOGIA CATEGORIA	DENOMINAZIONE	ACCERTAMENTI	*di cui entrate accertate non ricorrenti*	RISCOSSIONI IN C/ COMPETENZA	RISCOSSIONI IN C/ RESIDUI
	Entrate correnti di natura tributaria, contributiva e perequativa				
1010100	**TIPOLOGIA: 101 Imposte, tasse e proventi assimilati**	**788.636.730,03**	***28.517.966,48***	**609.263.830,86**	***110.742.321,11***
1010117	Addizionale regionale IRPEF non sanità	11.500.366,90	*3.976.630,00*	11.500.366,90	*0,00*
1010120	Imposta regionale sulle attività produttive (IRAP) non Sanità	491.950.577,27	*24.472.530,76*	431.197.899,75	*71.088.483,04*
1010131	Imposta regionale sulla benzina per autotrazione	6.834.420,29	*0,00*	6.555.736,83	*0,00*
1010143	Imposta regionale sulle concessioni statali sui beni del patrimonio indisponibile	633.379,72	*0,00*	633.379,72	*0,00*
1010147	Tassa sulla concessione per la caccia e per la pesca	2.684.338,05	*68.445,72*	2.684.338,05	*0,00*
1010148	Tasse sulle concessioni regionali	7.712.008,73	*0,00*	4.939.277,78	*0,00*
1010150	Tassa di circolazione dei veicoli a motore (tassa automobilistica)	172.628.372,67	*0,00*	138.099.220,96	*9.587.958,91*
1010151	Tassa smaltimento rifiuti solidi urbani	85.818.922,18	*0,00*	4.808.676,68	*30.065.694,65*
1010155	Tassa di abilitazione all'esercizio professionale	29.948,35	*0,00*	29.948,35	*0,00*
1010159	Tributo speciale per il deposito in discarica dei rifiuti solidi	7.428.827,12	*0,00*	7.399.417,09	*184,51*
1010168	Addizionale regionale sui canoni per le utenze di acque pubbliche	271.153,02	*0,00*	271.153,02	*0,00*
1010177	Addizionale regionale sul gas naturale	1.142.939,24	*0,00*	1.142.939,24	*0,00*
1010198	Altre imposte sostitutive n.a.c.	1.116,49	*0,00*	1.116,49	*0,00*
1010199	Altre imposte, tasse e proventi assimilati n.a.c.	360,00	*360,00*	360,00	*0,00*
1010200	**TIPOLOGIA: 102 Tributi destinati al finanziamento della sanità**	**3.579.246.319,53**	***0,00***	**2.710.979.233,97**	***102.201.940,00***
1010201	Imposta regionale sulle attività produttive - IRAP - Sanità	133.292.473,00	*0,00*	0,00	*27.313.612,00*
1010203	Compartecipazione IVA - Sanità	3.190.761.574,38	*0,00*	2.531.889.961,82	*0,00*
1010205	Addizionale IRPEF - Sanità derivante da manovra fiscale regionale	255.192.272,15	*0,00*	179.089.272,15	*74.888.328,00*
1010400	**TIPOLOGIA: 104 Compartecipazioni di tributi**	**18.140.311,00**	***18.140.311,00***	**18.140.311,00**	***0,00***
1010401	Compartecipazione IVA a Regioni - non Sanità	18.140.311,00	*18.140.311,00*	18.140.311,00	*0,00*
1000000	***TOTALE TITOLO 1***	**4.386.023.360,56**	***46.658.277,48***	**3.338.383.375,83**	***212.944.261,11***
	Trasferimenti correnti				
2010100	**TIPOLOGIA: 101 Trasferimenti correnti da Amministrazioni pubbliche**	**511.889.525,51**	***290.003.061,02***	**413.386.912,58**	***123.965.047,28***

TITOLO TIPOLOGIA CATEGORIA	DENOMINAZIONE	ACCERTAMENTI	*di cui entrate accertate non ricorrenti*	RISCOSSIONI IN C/ COMPETENZA	RISCOSSIONI IN C/ RESIDUI
2010101	Trasferimenti correnti da Amministrazioni Centrali	477.149.440,03	*262.715.265,54*	412.943.910,26	*123.788.385,79*
2010102	Trasferimenti correnti da Amministrazioni Locali	34.740.085,48	*27.287.795,48*	443.002,32	*176.661,49*
2010300	**TIPOLOGIA: 103 Trasferimenti correnti da Imprese**	**33.583.765,17**	***33.583.765,17***	**33.583.765,17**	***0,00***
2010302	Altri trasferimenti correnti da imprese	33.583.765,17	*33.583.765,17*	33.583.765,17	*0,00*
2010500	**TIPOLOGIA: 105 Trasferimenti correnti dall'Unione Europea e dal Resto del Mondo**	**38.524.211,76**	***38.524.211,76***	**7.213.186,38**	***12.782.723,07***
2010501	Trasferimenti correnti dall'Unione Europea	38.518.251,88	*38.518.251,88*	7.213.186,38	*12.782.723,07*
2010502	Trasferimenti correnti dal Resto del Mondo	5.959,88	*5.959,88*	0,00	*0,00*
2000000	***TOTALE TITOLO 2***	**583.997.502,44**	***362.111.037,95***	**454.183.864,13**	***136.747.770,35***
	Entrate extratributarie				
3010000	**TIPOLOGIA: 100 Vendita di beni e servizi e proventi derivanti dalla gestione dei beni**	**12.244.827,52**	***5.414.275,99***	**10.692.853,36**	***0,00***
3010100	Vendita di beni	46.457,59	*46.457,59*	46.457,59	*0,00*
3010200	Entrate dalla vendita e dall'erogazione di servizi	8.400.227,97	*2.735.720,07*	8.348.253,81	*0,00*
3010300	Proventi derivanti dalla gestione dei beni	3.798.141,96	*2.632.098,33*	2.298.141,96	*0,00*
3020000	**TIPOLOGIA: 200 Proventi derivanti dall'attività di controllo e repressione delle irregolarità e degli illeciti**	**17.956.915,32**	***17.956.915,32***	**7.451.779,77**	***169.096,59***
3020100	Entrate da amministrazioni pubbliche derivanti dall'attività di controllo e repressione delle irregolarità e degli illeciti	6.485,04	*6.485,04*	6.485,04	*0,00*
3020200	Entrate da famiglie derivanti dall'attività di controllo e repressione delle irregolarità e degli illeciti	5.979.307,70	*5.979.307,70*	5.391.390,69	*10.004,41*
3020300	Entrate da Imprese derivanti dall'attività di controllo e repressione delle irregolarità e degli illeciti	11.971.122,58	*11.971.122,58*	2.053.904,04	*159.092,18*
3030000	**TIPOLOGIA: 300 Interessi attivi**	**5.443.995,75**	***5.443.815,86***	**5.436.467,96**	***170,98***
3030300	Altri interessi attivi	5.443.995,75	*5.443.815,86*	5.436.467,96	*170,98*
3050000	**TIPOLOGIA: 500 Rimborsi e altre entrate correnti**	**28.246.715,95**	***28.246.715,95***	**27.648.086,05**	***4.247.964,47***
3050200	Rimborsi in entrata	26.405.300,12	*26.405.300,12*	25.811.743,01	*4.247.964,47*
3059900	Altre entrate correnti n.a.c	1.841.415,83	*1.841.415,83*	1.836.343,04	*0,00*
3000000	***TOTALE TITOLO 3***	**63.892.454,54**	***57.061.723,12***	**51.229.187,14**	***4.417.232,04***
	Entrate in conto capitale				

TITOLO TIPOLOGIA CATEGORIA	DENOMINAZIONE	ACCERTAMENTI	*di cui entrate accertate non ricorrenti*	RISCOSSIONI IN C/ COMPETENZA	RISCOSSIONI IN C/ RESIDUI
4020000	**TIPOLOGIA: 200 Contributi agli investimenti**	**637.757.399,33**	***507.757.399,33***	**368.633.120,71**	***81.519.471,81***
4020100	Contributi agli investimenti da amministrazioni pubbliche	523.496.161,79	*393.496.161,79*	291.547.514,35	*51.209.309,15*
4020500	Contributi agli investimenti dall'Unione Europea e dal Resto del Mondo	106.788.968,05	*106.788.968,05*	73.117.066,00	*20.738.149,06*
4020600	Contributi agli investimenti direttamente destinati al rimborso di prestiti da amministrazioni pubbliche	7.472.269,49	*7.472.269,49*	3.968.540,36	*9.572.013,60*
4030000	**TIPOLOGIA: 300 Altri Trasferimenti in conto capitale**	**3.367.845,96**	***3.367.845,96***	**3.367.845,96**	***1.818.545,10***
4030100	Trasferimenti in conto capitale per assunzione di debiti dell'amministrazione da parte di amministrazioni pubbliche	152.732,66	*152.732,66*	152.732,66	*0,00*
4031000	Altri trasferimenti in conto capitale da amministrazioni pubbliche	3.215.113,30	*3.215.113,30*	3.215.113,30	*1.818.545,10*
4050000	**TIPOLOGIA: 500 Altre entrate in conto capitale**	**16.577.053,89**	***16.577.053,89***	**13.702.889,80**	***0,00***
4050300	Entrate in conto capitale dovute a rimborsi, recuperi e restituzioni di somme non dovute o incassate in eccesso	13.702.889,80	*13.702.889,80*	13.702.889,80	*0,00*
4050400	Altre entrate in conto capitale n.a.c.	2.874.164,09	*2.874.164,09*	0,00	*0,00*
4000000	***TOTALE TITOLO 4***	**657.702.299,18**	***527.702.299,18***	**385.703.856,47**	***83.338.016,91***
	Accensione Prestiti				
6030000	**TIPOLOGIA: 300 Accensione mutui e altri finanziamenti a medio lungo termine**	**48.768.792,50**	***48.768.792,50***	**0,00**	***148.387.742,15***
6030100	Finanziamenti a medio lungo termine	48.768.792,50	*48.768.792,50*	0,00	*148.387.742,15*
6000000	***TOTALE TITOLO 6***	**48.768.792,50**	***48.768.792,50***	**0,00**	***148.387.742,15***
	Entrate per conto terzi e partite di giro				
9010000	**TIPOLOGIA: 100 Entrate per partite di giro**	**1.004.304.714,92**	***2.761.810,61***	**705.430.180,76**	***341.412.683,28***
9010100	Altre ritenute	49.872.976,81	*0,00*	49.679.131,27	*0,00*
9010200	Ritenute su redditi da lavoro dipendente	29.713.958,33	*0,00*	29.713.078,96	*0,00*
9010300	Ritenute su redditi da lavoro autonomo	5.264,80	*0,00*	5.264,80	*0,00*
9019900	Altre entrate per partite di giro	924.712.514,98	*2.761.810,61*	626.032.705,73	*341.412.683,28*
9020000	**TIPOLOGIA: 200 Entrate per conto terzi**	**55.077,31**	***0,00***	**55.077,31**	***0,00***
9020300	Trasferimenti da altri settori per operazioni conto terzi	8.085,01	*0,00*	8.085,01	*0,00*
9020400	Deposito di/presso terzi	46.992,30	*0,00*	46.992,30	*0,00*
9000000	***TOTALE TITOLO 9***	**1.004.359.792,23**	***2.761.810,61***	**705.485.258,07**	***341.412.683,28***

TITOLO TIPOLOGIA CATEGORIA	DENOMINAZIONE	ACCERTAMENTI	*di cui entrate accertate non ricorrenti*	RISCOSSIONI IN C/ COMPETENZA	RISCOSSIONI IN C/ RESIDUI
	TOTALE TITOLI	**6.744.744.201,45**	***1.045.063.940,84***	**4.934.985.541,64**	***927.247.705,84***

(*) Gli enti adeguano il prospetto a seguito dell'aggiornamento del piano dei conti integrato.

Regione Calabria

RENDICONTO GENERALE

ANNO 2018

PROSPETTO DEGLI ACCERTAMENTI PLURIENNALI PER TITOLI E TIPOLOGIE

(Art. 63, comma 4, decreto legislativo 23 giugno 2011, n. 118)

ACCERTAMENTI ASSUNTI NELL'ESERCIZIO DI RIFERIMENTO E NEGLI ESERCIZI PRECEDENTI IMPUTATI ALL'ANNO SUCCESSIVO CUI SI RIFERISCE IL RENDICONTO E SEGUENTI - ANNO 2018

TITOLI E TIPOLOGIE DI ENTRATA		Anno successivo a quello cui si riferisce il rendiconto		Secondo anno successivo a quello cui si riferisce il rendiconto		Anni successivi
		Previsioni di competenza	Accertamenti	Previsioni di competenza del bilancio pluriennale	Accertamenti	Accertamenti
	TITOLO 1 - Entrate correnti di natura tributaria, contributiva e perequativa					
10101	TIPOLOGIA 101 - Imposte, tasse e proventi assimilati	753.544.535,88	180.750,00	753.165.133,82	90.375,00	0,00
10102	TIPOLOGIA 102 - Tributi destinati al finanziamento della sanità	3.555.017.918,80	27.846,50	3.555.017.918,80	1.964,20	0,00
10104	TIPOLOGIA 104 - Compartecipazioni di tributi	21.600.000,00	0,00	21.600.000,00	0,00	0,00
10000	***TOTALE TITOLO 1***	**4.330.162.454,68**	**208.596,50**	**4.329.783.052,62**	**92.339,20**	**0,00**
	TITOLO 2 - Trasferimenti correnti					
20101	TIPOLOGIA 101 - Trasferimenti correnti da Amministrazioni pubbliche	485.547.795,01	62.747.660,77	321.206.405,75	12.336.202,94	6.384.812,55
20103	TIPOLOGIA 103 - Trasferimenti correnti da Imprese	18.000.000,00	0,00	18.000.000,00	0,00	0,00
20105	TIPOLOGIA 105 - Trasferimenti correnti dall'Unione Europea e dal Resto del Mondo	211.218.899,32	69.978.170,43	50.515.891,35	17.018.838,17	14.764.611,79
20000	***TOTALE TITOLO 2***	**714.766.694,33**	**132.725.831,20**	**389.722.297,10**	**29.355.041,11**	**21.149.424,34**
	TITOLO 3 - Entrate extratributarie					
30100	TIPOLOGIA 100 - Vendita di beni e servizi e proventi derivanti dalla gestione dei beni	3.176.000,00	0,00	3.170.000,00	0,00	0,00
30200	TIPOLOGIA 200 - Proventi derivanti dall'attività di controllo e repressione delle irregolarità e degli illeciti	3.460.000,00	0,00	3.460.000,00	0,00	0,00
30300	TIPOLOGIA 300 - Interessi attivi	5.010.000,00	0,00	5.010.000,00	0,00	0,00
30500	TIPOLOGIA 500 - Rimborsi e altre entrate correnti	700.000,00	0,00	700.000,00	0,00	0,00
30000	***TOTALE TITOLO 3***	**12.346.000,00**	**0,00**	**12.340.000,00**	**0,00**	**0,00**
	TITOLO 4 - Entrate in conto capitale					
40200	TIPOLOGIA 200 - Contributi agli investimenti	2.517.704.243,27	1.004.499.144,64	766.602.317,51	200.987.394,40	122.740.272,13
40000	***TOTALE TITOLO 4***	**2.517.704.243,27**	**1.004.499.144,64**	**766.602.317,51**	**200.987.394,40**	**122.740.272,13**
	TITOLO 5 - Entrate da riduzione di attività finanziarie					
50200	TIPOLOGIA 200 - Riscossione crediti di breve termine	149.200,00	0,00	59.640,00	0,00	0,00
50400	TIPOLOGIA 400 - Altre entrate per riduzione di attività finanziarie	3.500.000,00	0,00	3.500.000,00	0,00	0,00
50000	***TOTALE TITOLO 5***	**3.649.200,00**	**0,00**	**3.559.640,00**	**0,00**	**0,00**

TITOLI E TIPOLOGIE DI ENTRATA		Anno successivo a quello cui si riferisce il rendiconto		Secondo anno successivo a quello cui si riferisce il rendiconto		Anni successivi
		Previsioni di competenza	Accertamenti	Previsioni di competenza del bilancio pluriennale	Accertamenti	Accertamenti
	TITOLO 6 - Accensione Prestiti					
60300	TIPOLOGIA 300 - Accensione mutui e altri finanziamenti a medio lungo termine	43.283.873,94	11.413.700,56	40.426.824,99	4.742.060,23	3.012.074,59
60000	***TOTALE TITOLO 6***	**43.283.873,94**	**11.413.700,56**	**40.426.824,99**	**4.742.060,23**	**3.012.074,59**
	TITOLO 9 - Entrate per conto terzi e partite di giro					
90100	TIPOLOGIA 100 - Entrate per partite di giro	2.348.750.000,00	0,00	2.348.750.000,00	0,00	0,00
90200	TIPOLOGIA 200 - Entrate per conto terzi	1.317.750,00	0,00	1.105.000,00	0,00	0,00
90000	***TOTALE TITOLO 9***	**2.350.067.750,00**	**0,00**	**2.349.855.000,00**	**0,00**	**0,00**
	TOTALE	**9.971.980.216,22**	**1.148.847.272,90**	**7.892.289.132,22**	**235.176.834,94**	**146.901.771,06**

Regione Calabria

RENDICONTO GENERALE

CONTO ECONOMICO - ANNO 2018

(Art. 63, comma 2, decreto legislativo 23 giugno 2011, n. 118)

CONTO ECONOMICO

	CONTO ECONOMICO	2018	2017	riferimento art.2425 cc	riferimento DM 26/4/95
	A) COMPONENTI POSITIVI DELLA GESTIONE				
1	Proventi da tributi	€ 4.363.442.248,71	€ 4.470.404.176,07		
2	Proventi da fondi perequativi	€ 0,00	€ 0,00		
3	Proventi da trasferimenti e contributi	**€ 1.186.930.179,22**	**€ 1.036.050.685,05**		
a	*Proventi da trasferimenti correnti*	€ 578.361.332,01	€ 509.201.229,20		A5c
b	*Quota annuale di contributi agli investimenti*	€ 2.965.505,00	€ 2.930.177,00		E20c
c	*Contributi agli investimenti*	€ 605.603.342,21	€ 523.919.278,85		
4	Ricavi delle vendite e prestazioni e proventi da servizi pubblici	**€ 12.190.448,57**	**€ 10.098.792,28**	A1	A1a
a	*Proventi derivanti dalla gestione dei beni*	€ 3.798.141,96	€ 2.663.228,57		
b	*Ricavi della vendita di beni*	€ 46.457,59	€ 176.025,77		
c	*Ricavi e proventi dalla prestazione di servizi*	€ 8.345.849,02	€ 7.259.537,94		
5	Variazioni nelle rimanenze di prodotti in corso di lavorazione, etc. (+/-)	€ 0,00	€ 0,00	A2	A2
6	Variazione dei lavori in corso su ordinazione	€ 0,00	€ 0,00	A3	A3
7	Incrementi di immobilizzazioni per lavori interni	€ 0,00	€ 0,00	A4	A4
8	Altri ricavi e proventi diversi	€ 59.463.214,49	€ 71.570.104,14	A5	A5 a e b
	TOTALE COMPONENTI POSITIVI DELLA GESTIONE (A)	**€ 5.622.026.090,99**	**€ 5.588.123.757,54**		
	B) COMPONENTI NEGATIVI DELLA GESTIONE				
9	Acquisto di materie prime e/o beni di consumo	€ 6.098.392,14	€ 4.448.082,57	B6	B6
10	Prestazioni di servizi	€ 386.270.081,45	€ 406.479.717,40	B7	B7
11	Utilizzo beni di terzi	€ 7.015.355,44	€ 4.916.396,47	B8	B8
12	Trasferimenti e contributi	**€ 4.653.890.226,72**	**€ 4.613.295.384,02**		
a	*Trasferimenti correnti*	€ 4.023.719.412,82	€ 4.004.874.846,82		
b	*Contributi agli investimenti ad Amministrazioni pubbliche*	€ 520.746.923,75	€ 487.189.779,93		
c	*Contributi agli investimenti ad altri soggetti*	€ 109.423.890,15	€ 121.230.757,27		
13	Personale	€ 118.216.710,86	€ 119.211.722,61	B9	B9
14	Ammortamenti e svalutazioni	**€ 81.820.496,65**	**€ 167.075.826,09**	B10	B10
a	*Ammortamenti di immobilizzazioni Immateriali*	€ 1.334.312,29	€ 273.334,26	B10a	B10a
b	*Ammortamenti di immobilizzazioni materiali*	€ 79.920.980,21	€ 78.714.078,58	B10b	B10b
c	*Altre svalutazioni delle immobilizzazioni*	€ 0,00	€ 0,00	B10c	B10c
d	*Svalutazione dei crediti*	€ 565.204,15	€ 88.088.413,25	B10d	B10d
15	Variazioni nelle rimanenze di materie prime e/o beni di consumo (+/-)	-€ 28.293,85	€ 23.622,25	B11	B11
16	Accantonamenti per rischi	€ 59.217.907,87	€ 17.645.747,72	B12	B12
17	Altri accantonamenti	€ 0,00	€ 0,00	B13	B13
18	Oneri diversi di gestione	€ 52.235.985,00	€ 54.469.169,06	B14	B14
	TOTALE COMPONENTI NEGATIVI DELLA GESTIONE (B)	**€ 5.364.736.862,28**	**€ 5.387.565.668,19**		
	DIFFERENZA FRA COMP. POSITIVI E NEGATIVI DELLA GESTIONE (A-B)	**€ 257.289.228,71**	**€ 200.558.089,35**	**-**	**-**

CONTO ECONOMICO

	CONTO ECONOMICO	2018	2017	riferimento art.2425 cc	riferimento DM 26/4/95
	C) PROVENTI ED ONERI FINANZIARI				
	Proventi finanziari				
19	Proventi da partecipazioni	**€ 0,00**	**€ 0,00**	C15	C15
a	*da società controllate*	€ 0,00	€ 0,00		
b	*da società partecipate*	€ 0,00	€ 0,00		
c	*da altri soggetti*	€ 0,00	€ 0,00		
20	Altri proventi finanziari	€ 5.443.995,75	€ 7.914.406,98	C16	C16
	Totale proventi finanziari	**€ 5.443.995,75**	**€ 7.914.406,98**		
	Oneri finanziari				
21	Interessi ed altri oneri finanziari	**€ 55.957.602,79**	**€ 71.327.636,89**	C17	C17
a	*Interessi passivi*	€ 55.957.602,79	€ 71.327.636,89		
b	*Altri oneri finanziari*	€ 0,00	€ 0,00		
	Totale oneri finanziari	**€ 55.957.602,79**	**€ 71.327.636,89**		
	TOTALE PROVENTI ED ONERI FINANZIARI (C)	**-€ 50.513.607,04**	**-€ 63.413.229,91**	**-**	**-**
	D) RETTIFICHE DI VALORE ATTIVITA' FINANZIARIE				
22	Rivalutazioni	€ 792.556,30	€ 1.698.096,96	D18	**D18**
23	Svalutazioni	-€ 2.809.948,09	-€ 684.174,73	D19	**D19**
	TOTALE RETTIFICHE (D)	**-€ 2.017.391,79**	**€ 1.013.922,23**		
	E) PROVENTI ED ONERI STRAORDINARI				
24	Proventi straordinari	**€ 415.737.250,30**	**€ 742.304.406,78**	E20	E20
a	*Proventi da permessi di costruire*	€ 0,00	€ 0,00		
b	*Proventi da trasferimenti in conto capitale*	€ 15.878.558,40	€ 7.038.849,63		
c	*Sopravvenienze attive e insussistenze del passivo*	€ 396.984.527,81	€ 734.771.888,25		E20b
d	*Plusvalenze patrimoniali*	€ 0,00	€ 1.000,00		E20c
e	*Altri proventi straordinari*	€ 2.874.164,09	€ 492.668,90		
	Totale proventi straordinari	**€ 415.737.250,30**	**€ 742.304.406,78**		
25	Oneri straordinari	**€ 476.247.598,82**	**€ 930.083.649,07**	E21	E21
a	*Trasferimenti in conto capitale*	€ 100.510.289,51	€ 101.604.463,50		
b	*Sopravvenienze passive e insussistenze dell'attivo*	€ 375.737.309,31	€ 828.479.185,57		E21b
c	*Minusvalenze patrimoniali*	€ 0,00	€ 0,00		E21a
d	*Altri oneri straordinari*	€ 0,00	€ 0,00		E21d
	Totale oneri straordinari	**€ 476.247.598,82**	**€ 930.083.649,07**		
	TOTALE PROVENTI ED ONERI STRAORDINARI (E)	**-€ 60.510.348,52**	**-€ 187.779.242,29**		
	RISULTATO PRIMA DELLE IMPOSTE (A-B+C+D+E)	**€ 144.247.881,36**	**-€ 49.620.460,62**		
26	Imposte	€ 8.354.659,69	€ 7.943.371,78	E22	E22
27	**RISULTATO DELL'ESERCIZIO**	**€ 135.893.221,67**	**-€ 57.563.832,40**	E23	E23

Regione Calabria

RENDICONTO GENERALE

STATO PATRIMONIALE - ANNO 2018

(Art. 63, comma 2, decreto legislativo 23 giugno 2011, n. 118)

Regione Calabria

RENDICONTO GENERALE

STATO PATRIMONIALE ATTIVO - ANNO 2018

(Art. 63, comma 2, decreto legislativo 23 giugno 2011, n. 118)

STATO PATRIMONIALE - ATTIVO

		STATO PATRIMONIALE (ATTIVO)	2018	2017	riferimento art.2424 CC	riferimento DM 26/4/95
		A) CREDITI vs.LO STATO ED ALTRE AMMINISTRAZIONI PUBBLICHE PER LA PARTECIPAZIONE AL FONDO DI DOTAZIONE	€ 0,00	€ 0,00	A	A
		TOTALE CREDITI vs PARTECIPANTI (A)	**€ 0,00**	**€ 0,00**		
		B) IMMOBILIZZAZIONI				
I		*Immobilizzazioni immateriali*			BI	BI
	1	Costi di impianto e di ampliamento	€ 0,00	€ 0,00	BI1	BI1
	2	Costi di ricerca sviluppo e pubblicità	€ 0,00	€ 0,00	BI2	BI2
	3	Diritti di brevetto ed utilizzazione opere dell'ingegno	€ 3.063.463,61	€ 966.512,43	BI3	BI3
	4	Concessioni, licenze, marchi e diritti simile	€ 0,00	€ 0,00	BI4	BI4
	5	Avviamento	€ 0,00	€ 0,00	BI5	BI5
	6	Immobilizzazioni in corso ed acconti	€ 19.007.032,04	€ 1.233.378,33	BI6	BI6
	9	Altre	€ 221.276,54	€ 0,00	BI7	BI7
		Totale immobilizzazioni immateriali	**€ 22.291.772,19**	**€ 2.199.890,76**		
		Immobilizzazioni materiali (3)				
II	1	Beni demaniali	**€ 0,00**	**€ 0,00**		
	1.1	Terreni	€ 0,00	€ 0,00		
	1.2	Fabbricati	€ 0,00	€ 0,00		
	1.3	Infrastrutture	€ 0,00	€ 0,00		
	1.9	Altri beni demaniali	€ 0,00	€ 0,00		
III	2	Altre immobilizzazioni materiali (3)	**€ 3.099.852.739,51**	**€ 2.961.194.534,22**		
	2.1	Terreni	€ 241.277.401,00	€ 164.143.372,00	BII1	BII1
	a	*di cui in leasing finanziario*	€ 0,00	€ 0,00		
	2.2	Fabbricati	€ 314.514.704,16	€ 304.461.174,16		
	a	*di cui in leasing finanziario*	€ 0,00	€ 0,00		
	2.3	Impianti e macchinari	€ 13.834.861,44	€ 14.449.701,46	BII2	BII2
	a	*di cui in leasing finanziario*	€ 0,00	€ 0,00		
	2.4	Attrezzature industriali e commerciali	€ 2.708.032,74	€ 2.645.866,38	BII3	BII3
	2.5	Mezzi di trasporto	€ 1.958.263,72	€ 2.712.187,66		
	2.6	Macchine per ufficio e hardware	€ 492.001,46	€ 170.285,55		
	2.7	Mobili e arredi	€ 495.836,94	€ 580.998,96		
	2.8	Infrastrutture	€ 1.348.188.693,05	€ 1.265.574.322,05		
	2.99	Altri beni materiali	€ 1.176.382.945,00	€ 1.206.456.626,00		
	3	Immobilizzazioni in corso ed acconti	**€ 100.218.388,25**	**€ 42.332.181,26**	BII5	BII5
		Totale immobilizzazioni materiali	**€ 3.200.071.127,76**	**€ 3.003.526.715,48**		
IV		*Immobilizzazioni Finanziarie (1)*				
	1	Partecipazioni in	**€ 54.003.163,68**	**€ 56.020.555,47**	BIII1	BIII1
	a	*imprese controllate*	€ 39.422.782,69	€ 41.534.859,47	BIII1a	BIII1a
	b	*imprese partecipate*	€ 14.580.380,99	€ 14.485.696,00	BIII1b	BIII1b
	c	*altri soggetti*	€ 0,00	€ 0,00		
	2	Crediti verso	**€ 0,00**	**€ 0,00**	BIII2	BIII2
	a	altre amministrazioni pubbliche	€ 0,00	€ 0,00		
	b	*imprese controllate*	€ 0,00	€ 0,00	BIII2a	BIII2a
	c	*imprese partecipate*	€ 0,00	€ 0,00	BIII2b	BIII2b
	d	*altri soggetti*	€ 0,00	€ 0,00	BIII2c BIII2d	BIII2d
	3	Altri titoli	**€ 0,00**	**€ 0,00**	BIII3	
		Totale immobilizzazioni finanziarie	**€ 54.003.163,68**	**€ 56.020.555,47**		
		TOTALE IMMOBILIZZAZIONI (B)	**€ 3.276.366.063,63**	**€ 3.061.747.161,71**	**-**	**-**

STATO PATRIMONIALE - ATTIVO

		STATO PATRIMONIALE (ATTIVO)	2018	2017	riferimento art.2424 CC	riferimento DM 26/4/95
		C) ATTIVO CIRCOLANTE				
I		*Rimanenze*	€ 44.263,65	€ 15.969,80	CI	CI
		Totale rimanenze	**€ 44.263,65**	**€ 15.969,80**		
II		*Crediti (2)*				
	1	Crediti di natura tributaria	**€ 1.585.983.746,29**	**€ 1.114.525.799,96**		
	a	*Crediti da tributi destinati al finanziamento della sanità*	€ 1.284.388.140,36	€ 811.845.308,60		
	b	*Altri crediti da tributi*	€ 301.595.605,93	€ 302.680.491,36		
	c	*Crediti da Fondi perequativi*	€ 0,00	€ 0,00		
	2	Crediti per trasferimenti e contributi	**€ 1.556.324.650,74**	**€ 1.414.789.012,82**		
	a	*verso amministrazioni pubbliche*	€ 1.394.078.142,93	€ 1.284.002.986,53		
	b	*imprese controllate*	€ 0,00	€ 0,00	CII2	CII2
	c	*imprese partecipate*	€ 0,00	€ 0,00	CII3	CII3
	d	*verso altri soggetti*	€ 162.246.507,81	€ 130.786.026,29		
	3	Verso clienti ed utenti	**€ 54.471.015,19**	**€ 42.214.309,88**	CII1	CII1
	4	Altri Crediti	**€ 746.555.277,00**	**€ 880.295.398,96**	CII5	CII5
	a	*verso l'erario*	€ 0,00	€ 0,00		
	b	*per attività svolta per c/terzi*	€ 0,00	€ 0,00		
	c	*altri*	€ 746.555.277,00	€ 880.295.398,96		
		Totale crediti	**€ 3.943.334.689,22**	**€ 3.451.824.521,62**		
III		*Attività finanziarie che non costituiscono immobilizzi*				
	1	Partecipazioni	€ 0,00	€ 0,00	CIII1,2,3,4,5	CIII1,2,3
	2	Altri titoli	€ 0,00	€ 0,00	CIII6	CIII5
		Totale attività finanziarie che non costituiscono immobilizzi	**€ 0,00**	**€ 0,00**		
IV		*Disponibilità liquide*				
	1	Conto di tesoreria	**€ 455.053.153,59**	**€ 382.050.436,68**		
	a	*Istituto tesoriere*	€ 455.053.153,59	€ 382.050.436,68		CIV1a
	b	*presso Banca d'Italia*	€ 0,00	€ 0,00		
	2	Altri depositi bancari e postali	€ 0,00	€ 0,00	CIV1	CIV1b e CIV1c
	3	Denaro e valori in cassa	€ 0,00	€ 0,00	CIV2 e CIV3	CIV2 e CIV3
	4	Altri conti presso la tesoreria statale intestati all'ente	€ 0,00	€ 0,00		
		Totale disponibilità liquide	**€ 455.053.153,59**	**€ 382.050.436,68**		
		TOTALE ATTIVO CIRCOLANTE (C)	**€ 4.398.432.106,46**	**€ 3.833.890.928,10**		
		D) RATEI E RISCONTI				
	1	Ratei attivi	€ 0,00	€ 0,00	D	D
	2	Risconti attivi	€ 19.709,12	€ 6.659,39	D	D
		TOTALE RATEI E RISCONTI (D)	**€ 19.709,12**	**€ 6.659,39**		
		TOTALE DELL'ATTIVO (A+B+C+D)	**€ 7.674.817.879,21**	**€ 6.895.644.749,20**		

(1) con separata indicazione degli importi esigibili entro l'esercizio successivo.
(2) con separata indicazione degli importi esigibili oltre l'esercizio successivo.
(3) con separata indicazione degli importi relativi a beni indisponibili.

Regione Calabria

RENDICONTO GENERALE

STATO PATRIMONIALE PASSIVO - ANNO 2018

(Art. 63, comma 2, decreto legislativo 23 giugno 2011, n. 118)

STATO PATRIMONIALE - PASSIVO

		STATO PATRIMONIALE (PASSIVO)	2018	2017	riferimento art.2424 CC	riferimento DM 26/4/95
		A) PATRIMONIO NETTO				
I		Fondo di dotazione	**€ 1.354.601.242,95**	**€ 1.354.601.242,95**	AI	AI
II		Riserve	**€ 787.980.398,64**	**€ 327.770.007,95**		
	a	*da risultato economico di esercizi precedenti*	-€ 1.919.854.706,43	-€ 2.163.167.162,91	AV, AVI, AVII, AVII	AV, AVI, AVII, AVII
	b	*da capitale*	€ 0,00	€ 0,00	AII, AIII	AII, AIII
	c	*da permessi di costruire*	€ 0,00	€ 0,00		
	d	*riserve indisponibili per beni demaniali e patrimoniali indisponibili e per i beni culturali*	€ 2.545.130.032,24	€ 2.462.648.126,60		
	e	*altre riserve indisponibili*	€ 162.705.072,83	€ 28.289.044,26		
III		Risultato economico dell'esercizio	**€ 135.893.221,67**	**-€ 57.563.832,40**	AIX	AIX
		TOTALE PATRIMONIO NETTO (A)	**€ 2.278.474.863,26**	**€ 1.624.807.418,50**		
		B) FONDI PER RISCHI ED ONERI				
	1	Per trattamento di quiescenza	€ 0,00	€ 0,00	B1	B1
	2	Per imposte	€ 0,00	€ 0,00	B2	B2
	3	Altri	€ 100.961.756,36	€ 344.497.717,52	B3	B3
		TOTALE FONDI RISCHI ED ONERI (B)	**€ 100.961.756,36**	**€ 344.497.717,52**		
		C)TRATTAMENTO DI FINE RAPPORTO	€ 0,00	€ 0,00	C	C
		TOTALE T.F.R. (C)	**€ 0,00**	**€ 0,00**		
		D) DEBITI (1)				
	1	Debiti da finanziamento	**€ 1.810.571.883,79**	**€ 1.496.936.745,79**		
	a	*prestiti obbligazionari*	€ 0,00	€ 0,00	D1e D2	D1
	b	*v/ altre amministrazioni pubbliche*	€ 871.824.752,48	€ 538.381.725,74		
	c	*verso banche e tesoriere*	€ 0,00	€ 0,00	D4	D3 e D4
	d	*verso altri finanziatori*	€ 938.747.131,31	€ 958.555.020,05	D5	
	2	Debiti verso fornitori	**€ 229.389.022,39**	**€ 231.400.317,65**	D7	D6
	3	Acconti	**€ 0,00**	**€ 0,00**	D6	D5
	4	Debiti per trasferimenti e contributi	**€ 2.382.124.690,42**	**€ 2.347.051.852,47**		
	a	*enti finanziati dal servizio sanitario nazionale*	€ 0,00	€ 0,00		
	b	*altre amministrazioni pubbliche*	€ 2.236.770.940,06	€ 2.172.266.502,57		
	c	*imprese controllate*	€ 37.128.872,99	€ 23.777.766,79	D9	D8
	d	*imprese partecipate*	€ 0,00	€ 3.715.627,78	D10	D9
	e	*altri soggetti*	€ 108.224.877,37	€ 147.291.955,33		
	5	Altri debiti	**€ 305.939.803,55**	**€ 329.039.203,62**	D12,D13,D14	D11,D12,D13
	a	*tributari*	€ 15.836.060,78	€ 14.017.827,44		
	b	*verso istituti di previdenza e sicurezza sociale*	€ 21.706.763,98	€ 11.905.846,90		
	c	*per attività svolta per c/terzi (2)*	€ 0,00	€ 0,00		
	d	*altri*	€ 268.396.978,79	€ 303.115.529,28		
		TOTALE DEBITI (D)	**€ 4.728.025.400,15**	**€ 4.404.428.119,53**		
		E) RATEI E RISCONTI E CONTRIBUTI AGLI INVESTIMENTI				
I		Ratei passivi	**€ 51.558,30**	**€ 0,00**	E	E
II		Risconti passivi	**€ 567.304.301,14**	**€ 521.911.493,65**	E	E
	1	Contributi agli investimenti	**€ 136.826.649,36**	**€ 139.792.154,36**		
	a	da altre amministrazioni pubbliche	€ 136.826.649,36	€ 139.792.154,36		
	b	da altri soggetti	€ 0,00	€ 0,00		
	2	Concessioni pluriennali	€ 0,00	€ 0,00		
	3	Altri risconti passivi	€ 430.477.651,78	€ 382.119.339,29		
		TOTALE RATEI E RISCONTI (E)	**€ 567.355.859,44**	**€ 521.911.493,65**		
		TOTALE DEL PASSIVO (A+B+C+D+E)	**€ 7.674.817.879,21**	**€ 6.895.644.749,20**	-	-
		CONTI D'ORDINE				
		1) Impegni su esercizi futuri	€ 0,00	€ 0,00		
		2) beni di terzi in uso	€ 0,00	€ 0,00		
		3) beni dati in uso a terzi	€ 0,00	€ 0,00		
		4) garanzie prestate a amministrazioni pubbliche	€ 0,00	€ 0,00		
		5) garanzie prestate a imprese controllate	€ 0,00	€ 0,00		
		6) garanzie prestate a imprese partecipate	€ 0,00	€ 0,00		
		7) garanzie prestate a altre imprese	€ 0,00	€ 0,00		
		TOTALE CONTI D'ORDINE	**€ 0,00**	**€ 0,00**	-	-

(1) con separata indicazione degli importi esigibili oltre l'esercizio successivo

(2) Non comprende i debiti derivanti dall'attività di sostituto di imposta. I debiti derivanti da tale attività sono considerati nelle voci 5 a) e b)

Regione Calabria

RENDICONTO GENERALE

ANNO 2018

PROSPETTO DEGLI IMPEGNI PER MISSIONI, PROGRAMMI E MACROAGGREGATI

(Art. 63, comma 4, decreto legislativo 23 giugno 2011, n. 118)

PROSPETTO DELLE SPESE DI BILANCIO PER MISSIONI, PROGRAMMI E MACROAGGREGATI
SPESE CORRENTI - IMPEGNI
Esercizio finanziario 2018

	MISSIONI E PROGRAMMI \ MACROAGGREGATI	Redditi da lavoro dipendente	Imposte e tasse a carico dell'ente	Acquisto di beni e servizi	Trasferimenti correnti	Trasferimenti di tributi	Interessi passivi	Altre spese correnti	Altre spese correnti	TOTALE
		101	102	103	104	105	107	109	110	100
01	***MISSIONE 01 - Servizi istituzionali, generali e di gestione***									
01	Organi istituzionali	2.876.709,27	215.827,48	1.260.345,62	57.979.275,10					62.332.157,47
02	Segreteria generale	3.183.821,15	250.240,61	165.218,91						3.599.280,67
03	Gestione economica, finanziaria, programmazione e provveditorato	5.249.798,63	413.326,98	9.701.524,89	4.424.693,74			2.019.739,45	130.000,00	21.939.083,69
04	Gestione delle entrate tributarie e servizi fiscali	2.455.666,29	187.658,69	1.689.939,90	24.808,47					4.358.073,35
05	Gestione dei beni demaniali e patrimoniali	471.420,55	37.437,06	512.464,05						1.021.321,66
06	Ufficio tecnico	2.857.301,30	224.732,06	12.794,00					16.715,09	3.111.542,45
08	Statistica e sistemi informativi	455.385,38	32.269,17	1.651.203,76						2.138.858,31
10	Risorse umane	21.659.011,28	901.879,17	91.956,05	7.700,40			800.000,00	246.540,06	23.707.086,96
11	Altri servizi generali	7.485.351,89	1.149.305,59	1.956.105,98		2.587,54	363.021,27		8.194.794,01	19.151.166,28
12	Politica regionale unitaria per i servizi istituzionali, generali e di gestione (solo per le Regioni)	5.656.845,35	441.891,86	10.126.329,43	760.553,10					16.985.619,74
	TOTALE MISSIONE 1 - Servizi istituzionali, generali e di gestione	**52.351.311,09**	**3.854.568,67**	**27.167.882,59**	**63.197.030,81**	**2.587,54**	**363.021,27**	**2.819.739,45**	**8.588.049,16**	**158.344.190,58**
03	***MISSIONE 03 - Ordine pubblico e sicurezza***									
02	Sistema integrato di sicurezza urbana	283.962,43	23.309,84	4.803,00	285.193,40					597.268,67
	TOTALE MISSIONE 3 - Ordine pubblico e sicurezza	**283.962,43**	**23.309,84**	**4.803,00**	**285.193,40**					**597.268,67**
04	***MISSIONE 04 - Istruzione e diritto allo studio***									
02	Altri ordini di istruzione non universitaria	102.857,46	7.446,01							110.303,47
03	Edilizia scolastica	6.782,28								6.782,28
04	Istruzione universitaria	304.344,34	26.481,21		180.000,00					510.825,55
05	Istruzione tecnica superiore	32.781,30	2.401,90						16.000,00	51.183,20
07	Diritto allo studio	337.014,05	22.722,80	0,00	26.999.569,36					27.359.306,21
08	Politica regionale unitaria per l'istruzione e il diritto allo studio (solo per le Regioni)			14.274,00	14.886.029,29					14.900.303,29
	TOTALE MISSIONE 4 - Istruzione e diritto allo studio	**783.779,43**	**59.051,92**	**14.274,00**	**42.065.598,65**				**16.000,00**	**42.938.704,00**
05	***MISSIONE 05 - Tutela e valorizzazione dei beni e attività culturali***									
01	Valorizzazione dei beni di interesse storico.	404.348,15	32.103,39	2.252,00	50.000,00					488.703,54
02	Attività culturali e interventi diversi nel settore culturale	1.505.198,18	113.062,44	83.621,56	2.481.176,16					4.183.058,34
03	Politica regionale unitaria per la tutela dei beni e delle attività culturali			2.752.037,59	11.419.274,20					14.171.311,79
	TOTALE MISSIONE 5 - Tutela e valorizzazione dei beni e attività culturali	**1.909.546,33**	**145.165,83**	**2.837.911,15**	**13.950.450,36**					**18.843.073,67**
06	***MISSIONE 06 - Politiche giovanili, sport e tempo libero***									
01	Sport e tempo libero	240.831,42	20.921,27	2.225,00	590.000,00					853.977,69
02	Giovani	81.557,96	5.962,43		231.290,08					318.810,47
	TOTALE MISSIONE 6 - Politiche giovanili, sport e tempo libero	**322.389,38**	**26.883,70**	**2.225,00**	**821.290,08**					**1.172.788,16**
07	***MISSIONE 07 - Turismo***									
01	Sviluppo e valorizzazione del turismo	2.493.759,76	182.372,23	732.681,39	4.616.110,74					8.024.924,12
02	Politica regionale unitaria per il turismo			2.380.330,33	570.000,00					2.950.330,33
	TOTALE MISSIONE 7 - Turismo	**2.493.759,76**	**182.372,23**	**3.113.011,72**	**5.186.110,74**					**10.975.254,45**
08	***MISSIONE 08 - Assetto del territorio ed edilizia abitativa***									
01	Urbanistica e assetto del territorio	2.171.841,40	175.329,11	405.926,61	27.000,00				153.832,14	2.933.929,26
02	Edilizia residenziale pubblica e locale e piani di edilizia economico-popolare	949.404,83	72.895,05	15.227,49					140.995,05	1.178.522,42
	TOTALE MISSIONE 8 - Assetto del territorio ed edilizia abitativa	**3.121.246,23**	**248.224,16**	**421.154,10**	**27.000,00**				**294.827,19**	**4.112.451,68**
09	***MISSIONE 09 - Sviluppo sostenibile e tutela del territorio e dell'ambiente***									
01	Difesa del suolo	4.738.443,48	319.585,66	227.027,40	13.004.882,90				359.155,44	18.649.094,88
02	Tutela, valorizzazione e recupero ambientale	2.325.834,56	191.430,84	45.173,60	19.342.398,16					21.904.837,16

	MISSIONI E PROGRAMMI \ MACROAGGREGATI	Redditi da lavoro dipendente	Imposte e tasse a carico dell'ente	Acquisto di beni e servizi	Trasferimenti correnti	Trasferimenti di tributi	Interessi passivi	Altre spese correnti	Altre spese correnti	TOTALE
		101	102	103	104	105	107	109	110	100
03	Rifiuti	1.503.367,35	104.373,12	78.697.707,64	6.784.075,43				1.230.812,74	88.320.336,28
04	Servizio idrico integrato	852.716,42	63.543,59	3.013,00	2.265.015,27				550.798,54	3.735.086,82
05	Aree protette, parchi naturali, protezione naturalistica e forestazione	766.683,66	61.471,06	133.082,10	814.698,43				2.917,97	1.778.853,22
06	Tutela e valorizzazione delle risorse idriche	379.258,77	28.018,04	22.419,17	167.830,80				130.286,56	727.813,34
07	Sviluppo sostenibile territorio montano piccoli Comuni				8.305.792,29					8.305.792,29
08	Qualità dell'aria e riduzione dell'inquinamento	341.551,72	22.791,25	0,00	223.925,00				220.767,58	809.035,55
09	Politica regionale unitaria per lo sviluppo sostenibile e la tutela del territorio e l'ambiente	28.816,53	13.244,99	403.955,44	100.000,00				0,00	546.016,96
	TOTALE MISSIONE 9 - Sviluppo sostenibile e tutela del territorio e dell'ambiente	**10.936.672,49**	**804.458,55**	**79.532.378,35**	**51.008.618,28**				**2.494.738,83**	**144.776.866,50**
10	***MISSIONE 10 - Trasporti e diritto alla mobilità***									
01	Trasporto ferroviario			108.227.250,00						108.227.250,00
02	Trasporto pubblico locale	654.646,44	50.303,48	122.577.101,46	707.420,50					123.989.471,88
03	Trasporto per vie d'acqua	286.698,84	23.386,51	3.248,00	30.000,00					343.333,35
04	Altre modalità di trasporto		0,00	465.000,00						465.000,00
05	Viabilità e infrastrutture stradali	287.233,76	23.322,30	20.373,00						330.929,06
06	Politica regionale unitaria per i trasporti e il diritto alla mobilità (solo per le Regioni)	233.040,00	16.689,80	32.824,71						282.554,51
	TOTALE MISSIONE 10 - Trasporti e diritto alla mobilità	**1.461.619,04**	**113.702,09**	**231.325.797,17**	**737.420,50**					**233.638.538,80**
11	***MISSIONE 11 - Soccorso civile***									
01	Sistema di protezione civile	4.654.105,97	316.119,61	1.944.327,08	952.367,08				322.822,69	8.189.742,43
02	Interventi a seguito di calamità naturali	761.833,98	52.970,66	1.856,00	42.705,37				239.215,72	1.098.581,73
03	Politica regionale unitaria per il soccorso e la protezione civile solo per le Regioni)	611.863,60	46.993,80	1.003.755,78						1.662.613,18
	TOTALE MISSIONE 11 - Soccorso civile	**6.027.803,55**	**416.084,07**	**2.949.938,86**	**995.072,45**				**562.038,41**	**10.950.937,34**
12	***MISSIONE 12 - Diritti sociali, politiche sociali e famiglia***									
01	Interventi per l'infanzia e i minori e per asili nido	599.143,83	54.827,85	7.280,00	4.943.380,89					5.604.632,57
02	Interventi per la disabilità	349.423,09	28.107,42		16.620.945,67					16.998.476,18
03	Interventi per gli anziani	184.797,95	13.474,27	1.578,00						199.850,22
04	Interventi per soggetti a rischio di esclusione sociale	319.281,33	30.113,45	16.403,00	2.786.036,11			118.530,41		3.270.364,30
05	Interventi per le famiglie			214.443,06	1.829.690,62			25.993,92		2.070.127,60
06	Interventi per il diritto alla casa	233.520,83	19.098,62		35.500,00					288.119,45
07	Programmazione e governo della rete dei servizi sociosanitari e sociali	89.433,88	9.858,99	30.000,00	63.106.975,89					63.236.268,76
08	Cooperazione e associazionismo	506.811,66	35.442,43	41.000,00	1.044.000,00					1.627.254,09
10	Politica regionale unitaria per i diritti sociali e la famiglia (solo per le Regioni)	219.726,86	18.927,77		2.562.477,69					2.801.132,32
	TOTALE MISSIONE 12 - Diritti sociali, politiche sociali e famiglia	**2.502.139,43**	**209.850,80**	**310.704,06**	**92.929.006,87**			**144.524,33**		**96.096.225,49**
13	***MISSIONE 13 - Tutela della salute***									
01	Servizio sanitario regionale - finanziamento ordinario corrente per la garanzia dei LEA	2.805.744,90	231.501,82	19.357.263,24	3.529.642.481,32				36.550.911,87	3.588.587.903,15
04	Servizio sanitario regionale - ripiano di disavanzi sanitari relativi ad esercizi pregressi	177.895,84	15.511,28	1.165,00	638.319,00					832.891,12
05	Servizio sanitario regionale - investimenti sanitari	234.432,93	19.808,28							254.241,21
07	Ulteriori spese in materia sanitaria	512.733,67	213.672,54	355.430,10	53.890.959,38					54.972.795,69
08	Politica regionale unitaria per la tutela della salute				145.841,85					145.841,85
	TOTALE MISSIONE 13 - Tutela della salute	**3.730.807,34**	**480.493,92**	**19.713.858,34**	**3.584.317.601,55**				**36.550.911,87**	**3.644.793.673,02**
14	***MISSIONE 14 - Sviluppo economico e competitività***									
01	Industria, PMI e Artigianato	1.331.157,44	106.275,10	165.521,78	840.000,00					2.442.954,32
02	Commercio - reti distributive - tutela dei consumatori	925.484,28	67.760,98	3.246,00	2.979.421,29					3.975.912,55
03	Ricerca e innovazione	637.848,94	50.956,41	220.063,19						908.868,54
04	Reti e altri servizi di pubblica utilità	467.774,18	31.109,30	1.032,00	127.097,33					627.012,81
05	Politica regionale unitaria per lo sviluppo economico e la competività			13.213.958,79						13.213.958,79
	TOTALE MISSIONE 14 - Sviluppo economico e competitività	**3.362.264,84**	**256.101,79**	**13.603.821,76**	**3.946.518,62**					**21.168.707,01**
15	***MISSIONE 15 - Politiche per il lavoro e la formazione professionale***									
01	Servizi per lo sviluppo del mercato del lavoro	866.637,26	62.254,41	11.844,20	2.075.921,98					3.016.657,85

	MISSIONI E PROGRAMMI \ MACROAGGREGATI	Redditi da lavoro dipendente	Imposte e tasse a carico dell'ente	Acquisto di beni e servizi	Trasferimenti correnti	Trasferimenti di tributi	Interessi passivi	Altre spese correnti	Altre spese correnti	TOTALE
		101	**102**	**103**	**104**	**105**	**107**	**109**	**110**	**100**
02	Formazione professionale	4.772.092,80	361.192,09	166.534,21	4.050.706,06					9.350.525,16
03	Sostegno all'occupazione	8.201.590,36	561.012,80	248.964,76	64.117.185,02					73.128.752,94
04	Politica regionale unitaria per il lavoro e la formazione professionale (solo per le Regioni)	475.309,23	43.203,01	5.136.199,06	34.640.917,55				9.690,00	40.305.318,85
	TOTALE MISSIONE 15 - Politiche per il lavoro e la formazione professionale	**14.315.629,65**	**1.027.662,31**	**5.563.542,23**	**104.884.730,61**				**9.690,00**	**125.801.254,80**
16	***MISSIONE 16 - Agricoltura, politiche agroalimentari e pesca***									
01	Sviluppo del settore agricolo e del sistema agroalimentare	6.238.420,38	481.564,24	2.020.673,37	43.228.778,53			1.000,00	39.771,67	52.010.208,19
02	Caccia e pesca	205.065,54	14.280,08	227.368,02	7.614,90				106.745,99	561.074,53
03	Politica regionale unitaria per l'agricoltura, i sistemi agroalimentari, la caccia e la pesca (solo per le Regioni)	7.477.567,44	523.818,64	280.914,01	402.640,99					8.684.941,08
	TOTALE MISSIONE 16 - Agricoltura, politiche agroalimentari e pesca	**13.921.053,36**	**1.019.662,96**	**2.528.955,40**	**43.639.034,42**			**1.000,00**	**146.517,66**	**61.256.223,80**
17	***MISSIONE 17 - Energia e diversificazione delle fonti energetiche***									
01	Fonti energetiche	761.341,18	55.054,23	136.754,85						953.150,26
02	Politica regionale unitaria per l'energia e la diversificazione delle fonti energetiche	326.672,68	26.000,83	4.511,00						357.184,51
	TOTALE MISSIONE 17 - Energia e diversificazione delle fonti energetiche	**1.088.013,86**	**81.055,06**	**141.265,85**						**1.310.334,77**
18	***MISSIONE 18 - Relazioni con le altre autonomie territoriali e locali***									
01	Relazioni finanziarie con le altre autonomie territoriali			37.500,00	15.262.087,52				1.059.407,90	16.358.995,42
	TOTALE MISSIONE 18 - Relazioni con le altre autonomie territoriali e locali			**37.500,00**	**15.262.087,52**				**1.059.407,90**	**16.358.995,42**
19	***MISSIONE 19 - Relazioni internazionali***									
01	Relazioni internazionali e Cooperazione allo sviluppo	126.919,76	9.190,97	1.560,00						137.670,73
02	Cooperazione territoriale	72.311,55	4.768,92	5.071,00						82.151,47
	TOTALE MISSIONE 19 - Relazioni internazionali	**199.231,31**	**13.959,89**	**6.631,00**						**219.822,20**
50	***MISSIONE 50 - DEBITO PUBBLICO***									
01	Quota interessi ammortamento mutui e prestiti obbligazionari						54.822.889,78			54.822.889,78
	TOTALE MISSIONE 50 - DEBITO PUBBLICO						**54.822.889,78**			**54.822.889,78**
	TOTALE MACROAGGREGATI	**118.811.229,52**	**8.962.607,79**	**389.275.654,58**	**4.023.252.764,86**	**2.587,54**	**55.185.911,05**	**2.965.263,78**	**49.722.181,02**	**4.648.178.200,14**

PROSPETTO DELLE SPESE DI BILANCIO PER MISSIONI, PROGRAMMI E MACROAGGREGATI
SPESE CORRENTI - IMPEGNI
Esercizio finanziario 2019

	MISSIONI E PROGRAMMI \ MACROAGGREGATI	Redditi da lavoro dipendente	Imposte e tasse a carico dell'ente	Acquisto di beni e servizi	Trasferimenti correnti	Trasferimenti di tributi	Interessi passivi	Altre spese correnti	Altre spese correnti	TOTALE
		101	102	103	104	105	107	109	110	100
01	***MISSIONE 01 - Servizi istituzionali, generali e di gestione***									
01	Organi istituzionali	107,54	0,00	7.593,69	17.988,32					25.689,55
02	Segreteria generale	0,00	0,00	0,00						0,00
03	Gestione economica, finanziaria, programmazione e provveditorato	17.000,00	8.000,00	1.277.868,17	0,00			0,00	0,00	1.302.868,17
04	Gestione delle entrate tributarie e servizi fiscali	0,00	0,00	518.805,00	0,00					518.805,00
05	Gestione dei beni demaniali e patrimoniali	0,00	0,00	0,00						0,00
06	Ufficio tecnico	0,00	0,00	0,00					0,00	0,00
08	Statistica e sistemi informativi	0,00	0,00	136.390,07						136.390,07
10	Risorse umane	1.106.377,90	442,81	0,00	0,00			0,00	37.750,00	1.144.570,71
11	Altri servizi generali	8.219,00	574,00	1.185.095,80		0,00	0,00		42.842,54	1.236.731,34
12	Politica regionale unitaria per i servizi istituzionali, generali e di gestione (solo per le Regioni)	1.091.704,32	94.844,85	12.234.836,04	400.000,00					13.821.385,21
	TOTALE MISSIONE 1 - Servizi istituzionali, generali e di gestione	**2.223.408,76**	**103.861,66**	**15.360.588,77**	**417.988,32**	**0,00**	**0,00**	**0,00**	**80.592,54**	**18.186.440,05**
03	***MISSIONE 03 - Ordine pubblico e sicurezza***									
02	Sistema integrato di sicurezza urbana	3.116,73	217,98	0,00	0,00					3.334,71
	TOTALE MISSIONE 3 - Ordine pubblico e sicurezza	**3.116,73**	**217,98**	**0,00**	**0,00**					**3.334,71**
04	***MISSIONE 04 - Istruzione e diritto allo studio***									
02	Altri ordini di istruzione non universitaria	0,00	0,00							0,00
03	Edilizia scolastica	0,00								0,00
04	Istruzione universitaria	0,00	0,00		0,00					0,00
05	Istruzione tecnica superiore	0,00	0,00						0,00	0,00
07	Diritto allo studio	0,00	0,00	12.063,61	2.970.847,67					2.982.911,28
08	Politica regionale unitaria per l'istruzione e il diritto allo studio (solo per le Regioni)			33.306,00	15.824.528,08					15.857.834,08
	TOTALE MISSIONE 4 - Istruzione e diritto allo studio	**0,00**	**0,00**	**45.369,61**	**18.795.375,75**				**0,00**	**18.840.745,36**
05	***MISSIONE 05 - Tutela e valorizzazione dei beni e attività culturali***									
01	Valorizzazione dei beni di interesse storico.	3.099,96	215,00	0,00	0,00					3.314,96
02	Attività culturali e interventi diversi nel settore culturale	0,00	0,00	0,00	191.234,43					191.234,43
03	Politica regionale unitaria per la tutela dei beni e delle attività culturali			1.043.723,63	11.129.761,15					12.173.484,78
	TOTALE MISSIONE 5 - Tutela e valorizzazione dei beni e attività culturali	**3.099,96**	**215,00**	**1.043.723,63**	**11.320.995,58**					**12.368.034,17**
06	***MISSIONE 06 - Politiche giovanili, sport e tempo libero***									
01	Sport e tempo libero	0,00	0,00	0,00	0,00					0,00
02	Giovani	0,00	0,00		765.145,71					765.145,71
	TOTALE MISSIONE 6 - Politiche giovanili, sport e tempo libero	**0,00**	**0,00**	**0,00**	**765.145,71**					**765.145,71**
07	***MISSIONE 07 - Turismo***									
01	Sviluppo e valorizzazione del turismo	3.099,96	197,71	0,00	0,00					3.297,67
02	Politica regionale unitaria per il turismo			880.809,18	760.000,00					1.640.809,18
	TOTALE MISSIONE 7 - Turismo	**3.099,96**	**197,71**	**880.809,18**	**760.000,00**					**1.644.106,85**
08	***MISSIONE 08 - Assetto del territorio ed edilizia abitativa***									
01	Urbanistica e assetto del territorio	3.082,00	215,00	286.582,00	0,00				0,00	289.879,00
02	Edilizia residenziale pubblica e locale e piani di edilizia economico-popolare	12.324,00	856,00	0,00					0,00	13.180,00
	TOTALE MISSIONE 8 - Assetto del territorio ed edilizia abitativa	**15.406,00**	**1.071,00**	**286.582,00**	**0,00**				**0,00**	**303.059,00**
09	***MISSIONE 09 - Sviluppo sostenibile e tutela del territorio e dell'ambiente***									
01	Difesa del suolo	603.331,19	34.685,37	40.000,00	698.382,00				0,00	1.376.398,56
02	Tutela, valorizzazione e recupero ambientale	1.543,00	108,00	0,00	2.304.731,99					2.306.382,99

	MISSIONI E PROGRAMMI \ MACROAGGREGATI	Redditi da lavoro dipendente	Imposte e tasse a carico dell'ente	Acquisto di beni e servizi	Trasferimenti correnti	Trasferimenti di tributi	Interessi passivi	Altre spese correnti	Altre spese correnti	TOTALE
		101	**102**	**103**	**104**	**105**	**107**	**109**	**110**	**100**
03	Rifiuti	5.428,77	379,17	2.208.552,49	0,00				0,00	2.214.360,43
04	Servizio idrico integrato	12.310,47	2.395,05	400,00	67.601,00				0,00	82.706,52
05	Aree protette, parchi naturali, protezione naturalistica e forestazione	26.683,60	1.928,00	334.440,11	0,00				582,03	363.633,74
06	Tutela e valorizzazione delle risorse idriche	3.099,96	215,00	0,00	280.502,71				0,00	283.817,67
07	Sviluppo sostenibile territorio montano piccoli Comuni				0,00					0,00
08	Qualità dell'aria e riduzione dell'inquinamento	0,00	0,00	32.378,10	121.425,00				0,00	153.803,10
09	Politica regionale unitaria per lo sviluppo sostenibile e la tutela del territorio e l'ambiente	1.182.397,04	91.785,71	728.488,66	1.299.723,07				40.971,70	3.343.366,18
	TOTALE MISSIONE 9 - Sviluppo sostenibile e tutela del territorio e dell'ambiente	**1.834.794,03**	**131.496,30**	**3.344.259,36**	**4.772.365,77**				**41.553,73**	**10.124.469,19**
10	***MISSIONE 10 - Trasporti e diritto alla mobilità***									
01	Trasporto ferroviario			0,00						0,00
02	Trasporto pubblico locale	8.163,89	363,92	14.571.202,74	770.612,66					15.350.343,21
03	Trasporto per vie d'acqua	3.099,97	215,00	0,00	30.000,00					33.314,97
04	Altre modalità di trasporto		1.020,00	0,00						1.020,00
05	Viabilità e infrastrutture stradali	6.163,00	428,00	15.612,06						22.203,06
06	Politica regionale unitaria per i trasporti e il diritto alla mobilità (solo per le Regioni)	158.524,09	13.474,55	923.659,79						1.095.658,43
	TOTALE MISSIONE 10 - Trasporti e diritto alla mobilità	**175.950,95**	**15.501,47**	**15.510.474,59**	**800.612,66**					**16.502.539,67**
11	***MISSIONE 11 - Soccorso civile***									
01	Sistema di protezione civile	0,00	0,00	0,00	0,00				0,00	0,00
02	Interventi a seguito di calamità naturali	123.893,00	8.500,00	0,00	0,00				0,00	132.393,00
03	Politica regionale unitaria per il soccorso e la protezione civile solo per le Regioni)	30.991,17	3.195,59	50.221,62						84.408,38
	TOTALE MISSIONE 11 - Soccorso civile	**154.884,17**	**11.695,59**	**50.221,62**	**0,00**				**0,00**	**216.801,38**
12	***MISSIONE 12 - Diritti sociali, politiche sociali e famiglia***									
01	Interventi per l'infanzia e i minori e per asili nido	3.116,73	227,83	0,00	945.240,20					948.584,76
02	Interventi per la disabilità	3.116,77	207,56		1.505.738,67					1.509.063,00
03	Interventi per gli anziani	0,00	0,00	0,00						0,00
04	Interventi per soggetti a rischio di esclusione sociale	0,00	0,00	62.992,76	1.991.901,44			0,00		2.054.894,20
05	Interventi per le famiglie			0,00	727.087,70			0,00		727.087,70
06	Interventi per il diritto alla casa	0,00	0,00		433.321,89					433.321,89
07	Programmazione e governo della rete dei servizi sociosanitari e sociali	0,00	0,00	0,00	450.000,00					450.000,00
08	Cooperazione e associazionismo	0,00	0,00	0,00	880.036,00					880.036,00
10	Politica regionale unitaria per i diritti sociali e la famiglia (solo per le Regioni)	3.116,77	248,10		8.940.875,26					8.944.240,13
	TOTALE MISSIONE 12 - Diritti sociali, politiche sociali e famiglia	**9.350,27**	**683,49**	**62.992,76**	**15.874.201,16**			**0,00**		**15.947.227,68**
13	***MISSIONE 13 - Tutela della salute***									
01	Servizio sanitario regionale - finanziamento ordinario corrente per la garanzia dei LEA	0,00	0,00	27.846,50	0,00				0,00	27.846,50
04	Servizio sanitario regionale - ripiano di disavanzi sanitari relativi ad esercizi pregressi	0,00	0,00	0,00	0,00					0,00
05	Servizio sanitario regionale - investimenti sanitari	0,00	0,00							0,00
07	Ulteriori spese in materia sanitaria	0,00	0,00	81.026,11	0,00					81.026,11
08	Politica regionale unitaria per la tutela della salute				0,00					0,00
	TOTALE MISSIONE 13 - Tutela della salute	**0,00**	**0,00**	**108.872,61**	**0,00**				**0,00**	**108.872,61**
14	***MISSIONE 14 - Sviluppo economico e competitività***									
01	Industria, PMI e Artigianato	6.190,69	428,00	315.000,00	0,00					321.618,69
02	Commercio - reti distributive - tutela dei consumatori	4.520,60	317,85	0,00	30.397,80					35.236,25
03	Ricerca e innovazione	17.056,21	1.194,23	0,00						18.250,44
04	Reti e altri servizi di pubblica utilità	2.312,00	162,00	0,00	80.000,00					82.474,00
05	Politica regionale unitaria per lo sviluppo economico e la competività			20.026.073,95						20.026.073,95
	TOTALE MISSIONE 14 - Sviluppo economico e competitività	**30.079,50**	**2.102,08**	**20.341.073,95**	**110.397,80**					**20.483.653,33**
15	***MISSIONE 15 - Politiche per il lavoro e la formazione professionale***									
01	Servizi per lo sviluppo del mercato del lavoro	7.724,94	539,46	0,00	0,00					8.264,40

	MISSIONI E PROGRAMMI \ MACROAGGREGATI	Redditi da lavoro dipendente	Imposte e tasse a carico dell'ente	Acquisto di beni e servizi	Trasferimenti correnti	Trasferimenti di tributi	Interessi passivi	Altre spese correnti	Altre spese correnti	TOTALE
		101	**102**	**103**	**104**	**105**	**107**	**109**	**110**	**100**
02	Formazione professionale	12.324,00	856,00	0,00	6.139.819,00					6.152.999,00
03	Sostegno all'occupazione	3.095,48	215,00	719.973,48	5.608.904,51					6.332.188,47
04	Politica regionale unitaria per il lavoro e la formazione professionale (solo per le Regioni)	5.908,00	413,97	2.010.219,37	59.454.266,59				7.093,00	61.477.900,93
	TOTALE MISSIONE 15 - Politiche per il lavoro e la formazione professionale	**29.052,42**	**2.024,43**	**2.730.192,85**	**71.202.990,10**				**7.093,00**	**73.971.352,80**
16	***MISSIONE 16 - Agricoltura, politiche agroalimentari e pesca***									
01	Sviluppo del settore agricolo e del sistema agroalimentare	0,00	0,00	800.363,59	487.115,13			0,00	0,00	1.287.478,72
02	Caccia e pesca	3.082,00	215,00	485.670,00	1.345.189,76				337.746,87	2.171.903,63
03	Politica regionale unitaria per l'agricoltura, i sistemi agroalimentari, la caccia e la pesca (solo per le Regioni)	0,00	0,00	297.338,42	329.298,50					626.636,92
	TOTALE MISSIONE 16 - Agricoltura, politiche agroalimentari e pesca	**3.082,00**	**215,00**	**1.583.372,01**	**2.161.603,39**			**0,00**	**337.746,87**	**4.086.019,27**
17	***MISSIONE 17 - Energia e diversificazione delle fonti energetiche***									
01	Fonti energetiche	0,00	0,00	244.574,10						244.574,10
02	Politica regionale unitaria per l'energia e la diversificazione delle fonti energetiche	3.103,71	227,82	0,00						3.331,53
	TOTALE MISSIONE 17 - Energia e diversificazione delle fonti energetiche	**3.103,71**	**227,82**	**244.574,10**						**247.905,63**
18	***MISSIONE 18 - Relazioni con le altre autonomie territoriali e locali***									
01	Relazioni finanziarie con le altre autonomie territoriali			0,00	0,00				0,00	0,00
	TOTALE MISSIONE 18 - Relazioni con le altre autonomie territoriali e locali			**0,00**	**0,00**				**0,00**	**0,00**
19	***MISSIONE 19 - Relazioni internazionali***									
01	Relazioni internazionali e Cooperazione allo sviluppo	0,00	0,00	0,00						0,00
02	Cooperazione territoriale	0,00	0,00	0,00						0,00
	TOTALE MISSIONE 19 - Relazioni internazionali	**0,00**	**0,00**	**0,00**						**0,00**
50	***MISSIONE 50 - DEBITO PUBBLICO***									
01	Quota interessi ammortamento mutui e prestiti obbligazionari						0,00			0,00
	TOTALE MISSIONE 50 - DEBITO PUBBLICO						**0,00**			**0,00**
	TOTALE MACROAGGREGATI	**4.488.428,46**	**269.509,53**	**61.593.107,04**	**126.981.676,24**	**0,00**	**0,00**	**0,00**	**466.986,14**	**193.799.707,41**

PROSPETTO DELLE SPESE DI BILANCIO PER MISSIONI, PROGRAMMI E MACROAGGREGATI
SPESE CORRENTI - IMPEGNI
Esercizio finanziario 2020

	MISSIONI E PROGRAMMI \ MACROAGGREGATI	Redditi da lavoro dipendente	Imposte e tasse a carico dell'ente	Acquisto di beni e servizi	Trasferimenti correnti	Trasferimenti di tributi	Interessi passivi	Altre spese correnti	Altre spese correnti	TOTALE
		101	102	103	104	105	107	109	110	100
01	***MISSIONE 01 - Servizi istituzionali, generali e di gestione***									
01	Organi istituzionali	0,00	0,00	0,00	0,00					0,00
02	Segreteria generale	0,00	0,00	0,00						0,00
03	Gestione economica, finanziaria, programmazione e provveditorato	17.000,00	8.000,00	94.032,00	0,00			0,00	0,00	119.032,00
04	Gestione delle entrate tributarie e servizi fiscali	0,00	0,00	0,00	0,00					0,00
05	Gestione dei beni demaniali e patrimoniali	0,00	0,00	0,00						0,00
06	Ufficio tecnico	0,00	0,00	0,00					0,00	0,00
08	Statistica e sistemi informativi	0,00	0,00	781.028,93						781.028,93
10	Risorse umane	0,00	0,00	0,00	0,00			0,00	0,00	0,00
11	Altri servizi generali	0,00	0,00	0,00		0,00	0,00		0,00	0,00
12	Politica regionale unitaria per i servizi istituzionali, generali e di gestione (solo per le Regioni)	642.938,99	54.134,34	7.586.502,66	0,00					8.283.575,99
	TOTALE MISSIONE 1 - Servizi istituzionali, generali e di gestione	**659.938,99**	**62.134,34**	**8.461.563,59**	**0,00**	**0,00**	**0,00**	**0,00**	**0,00**	**9.183.636,92**
03	***MISSIONE 03 - Ordine pubblico e sicurezza***									
02	Sistema integrato di sicurezza urbana	0,00	0,00	0,00	0,00					0,00
	TOTALE MISSIONE 3 - Ordine pubblico e sicurezza	**0,00**	**0,00**	**0,00**	**0,00**					**0,00**
04	***MISSIONE 04 - Istruzione e diritto allo studio***									
02	Altri ordini di istruzione non universitaria	0,00	0,00							0,00
03	Edilizia scolastica	0,00								0,00
04	Istruzione universitaria	0,00	0,00		0,00					0,00
05	Istruzione tecnica superiore	0,00	0,00						0,00	0,00
07	Diritto allo studio	0,00	0,00	0,00	0,00					0,00
08	Politica regionale unitaria per l'istruzione e il diritto allo studio (solo per le Regioni)			0,00	5.081.743,58					5.081.743,58
	TOTALE MISSIONE 4 - Istruzione e diritto allo studio	**0,00**	**0,00**	**0,00**	**5.081.743,58**				**0,00**	**5.081.743,58**
05	***MISSIONE 05 - Tutela e valorizzazione dei beni e attività culturali***									
01	Valorizzazione dei beni di interesse storico.	0,00	0,00	0,00	0,00					0,00
02	Attività culturali e interventi diversi nel settore culturale	0,00	0,00	0,00	204.200,00					204.200,00
03	Politica regionale unitaria per la tutela dei beni e delle attività culturali			0,00	0,00					0,00
	TOTALE MISSIONE 5 - Tutela e valorizzazione dei beni e attività culturali	**0,00**	**0,00**	**0,00**	**204.200,00**					**204.200,00**
06	***MISSIONE 06 - Politiche giovanili, sport e tempo libero***									
01	Sport e tempo libero	0,00	0,00	0,00	0,00					0,00
02	Giovani	0,00	0,00		0,00					0,00
	TOTALE MISSIONE 6 - Politiche giovanili, sport e tempo libero	**0,00**	**0,00**	**0,00**	**0,00**					**0,00**
07	***MISSIONE 07 - Turismo***									
01	Sviluppo e valorizzazione del turismo	0,00	0,00	0,00	0,00					0,00
02	Politica regionale unitaria per il turismo			0,00	570.000,00					570.000,00
	TOTALE MISSIONE 7 - Turismo	**0,00**	**0,00**	**0,00**	**570.000,00**					**570.000,00**
08	***MISSIONE 08 - Assetto del territorio ed edilizia abitativa***									
01	Urbanistica e assetto del territorio	0,00	0,00	3.782,00	0,00				0,00	3.782,00
02	Edilizia residenziale pubblica e locale e piani di edilizia economico-popolare	0,00	0,00	0,00					0,00	0,00
	TOTALE MISSIONE 8 - Assetto del territorio ed edilizia abitativa	**0,00**	**0,00**	**3.782,00**	**0,00**				**0,00**	**3.782,00**
09	***MISSIONE 09 - Sviluppo sostenibile e tutela del territorio e dell'ambiente***									
01	Difesa del suolo	0,00	0,00	0,00	14.000,00				0,00	14.000,00
02	Tutela, valorizzazione e recupero ambientale	0,00	0,00	0,00	0,00					0,00

	MISSIONI E PROGRAMMI \ MACROAGGREGATI	Redditi da lavoro dipendente	Imposte e tasse a carico dell'ente	Acquisto di beni e servizi	Trasferimenti correnti	Trasferimenti di tributi	Interessi passivi	Altre spese correnti	Altre spese correnti	TOTALE
		101	102	103	104	105	107	109	110	100
03	Rifiuti	0,00	0,00	0,00	0,00				0,00	0,00
04	Servizio idrico integrato	0,00	0,00	0,00	0,00				0,00	0,00
05	Aree protette, parchi naturali, protezione naturalistica e forestazione	0,00	0,00	0,00	0,00				0,00	0,00
06	Tutela e valorizzazione delle risorse idriche	0,00	0,00	0,00	0,00				0,00	0,00
07	Sviluppo sostenibile territorio montano piccoli Comuni				0,00					0,00
08	Qualità dell'aria e riduzione dell'inquinamento	0,00	0,00	0,00	0,00				0,00	0,00
09	Politica regionale unitaria per lo sviluppo sostenibile e la tutela del territorio e l'ambiente	24.932,45	11.244,97	173.402,56	0,00				0,00	209.579,98
	TOTALE MISSIONE 9 - Sviluppo sostenibile e tutela del territorio e dell'ambiente	**24.932,45**	**11.244,97**	**173.402,56**	**14.000,00**				**0,00**	**223.579,98**
10	***MISSIONE 10 - Trasporti e diritto alla mobilità***									
01	Trasporto ferroviario			0,00						0,00
02	Trasporto pubblico locale	2.880,00	0,00	8.100,00	627.200,00					638.180,00
03	Trasporto per vie d'acqua	0,00	0,00	0,00	30.000,00					30.000,00
04	Altre modalità di trasporto		1.020,00	0,00						1.020,00
05	Viabilità e infrastrutture stradali	0,00	0,00	4.616,00						4.616,00
06	Politica regionale unitaria per i trasporti e il diritto alla mobilità (solo per le Regioni)	0,00	0,00	0,00						0,00
	TOTALE MISSIONE 10 - Trasporti e diritto alla mobilità	**2.880,00**	**1.020,00**	**12.716,00**	**657.200,00**					**673.816,00**
11	***MISSIONE 11 - Soccorso civile***									
01	Sistema di protezione civile	0,00	0,00	0,00	0,00				0,00	0,00
02	Interventi a seguito di calamità naturali	0,00	0,00	0,00	0,00				0,00	0,00
03	Politica regionale unitaria per il soccorso e la protezione civile solo per le Regioni)	0,00	0,00	0,00						0,00
	TOTALE MISSIONE 11 - Soccorso civile	**0,00**	**0,00**	**0,00**	**0,00**				**0,00**	**0,00**
12	***MISSIONE 12 - Diritti sociali, politiche sociali e famiglia***									
01	Interventi per l'infanzia e i minori e per asili nido	0,00	0,00	0,00	0,00					0,00
02	Interventi per la disabilità	0,00	0,00		0,00					0,00
03	Interventi per gli anziani	0,00	0,00	0,00						0,00
04	Interventi per soggetti a rischio di esclusione sociale	0,00	0,00	0,00	0,00			0,00		0,00
05	Interventi per le famiglie			0,00	0,00			0,00		0,00
06	Interventi per il diritto alla casa	0,00	0,00		0,00					0,00
07	Programmazione e governo della rete dei servizi sociosanitari e sociali	0,00	0,00	0,00	0,00					0,00
08	Cooperazione e associazionismo	0,00	0,00	0,00	0,00					0,00
10	Politica regionale unitaria per i diritti sociali e la famiglia (solo per le Regioni)	0,00	0,00		2.230.915,48					2.230.915,48
	TOTALE MISSIONE 12 - Diritti sociali, politiche sociali e famiglia	**0,00**	**0,00**	**0,00**	**2.230.915,48**			**0,00**		**2.230.915,48**
13	***MISSIONE 13 - Tutela della salute***									
01	Servizio sanitario regionale - finanziamento ordinario corrente per la garanzia dei LEA	0,00	0,00	1.964,20	0,00				0,00	1.964,20
04	Servizio sanitario regionale - ripiano di disavanzi sanitari relativi ad esercizi pregressi	0,00	0,00	0,00	0,00					0,00
05	Servizio sanitario regionale - investimenti sanitari	0,00	0,00							0,00
07	Ulteriori spese in materia sanitaria	0,00	0,00	0,00	0,00					0,00
08	Politica regionale unitaria per la tutela della salute				0,00					0,00
	TOTALE MISSIONE 13 - Tutela della salute	**0,00**	**0,00**	**1.964,20**	**0,00**				**0,00**	**1.964,20**
14	***MISSIONE 14 - Sviluppo economico e competitività***									
01	Industria, PMI e Artigianato	0,00	0,00	0,00	0,00					0,00
02	Commercio - reti distributive - tutela dei consumatori	0,00	0,00	0,00	0,00					0,00
03	Ricerca e innovazione	0,00	0,00	0,00						0,00
04	Reti e altri servizi di pubblica utilità	0,00	0,00	0,00	0,00					0,00
05	Politica regionale unitaria per lo sviluppo economico e la competività			8.910.756,54						8.910.756,54
	TOTALE MISSIONE 14 - Sviluppo economico e competitività	**0,00**	**0,00**	**8.910.756,54**	**0,00**					**8.910.756,54**
15	***MISSIONE 15 - Politiche per il lavoro e la formazione professionale***									
01	Servizi per lo sviluppo del mercato del lavoro	0,00	0,00	0,00	0,00					0,00

	MISSIONI E PROGRAMMI \ MACROAGGREGATI	Redditi da lavoro dipendente	Imposte e tasse a carico dell'ente	Acquisto di beni e servizi	Trasferimenti correnti	Trasferimenti di tributi	Interessi passivi	Altre spese correnti	Altre spese correnti	TOTALE
		101	**102**	**103**	**104**	**105**	**107**	**109**	**110**	**100**
02	Formazione professionale	0,00	0,00	0,00	0,00					0,00
03	Sostegno all'occupazione	0,00	0,00	22.125,48	59.509.223,68					59.531.349,16
04	Politica regionale unitaria per il lavoro e la formazione professionale (solo per le Regioni)	0,00	0,00	0,00	8.193.241,65				0,00	8.193.241,65
	TOTALE MISSIONE 15 - Politiche per il lavoro e la formazione professionale	**0,00**	**0,00**	**22.125,48**	**67.702.465,33**				**0,00**	**67.724.590,81**
16	***MISSIONE 16 - Agricoltura, politiche agroalimentari e pesca***									
01	Sviluppo del settore agricolo e del sistema agroalimentare	0,00	0,00	3.735,04	0,00			0,00	0,00	3.735,04
02	Caccia e pesca	0,00	0,00	89.670,00	0,00				0,00	89.670,00
03	Politica regionale unitaria per l'agricoltura, i sistemi agroalimentari, la caccia e la pesca (solo per le Regioni)	0,00	0,00	160.990,53	0,00					160.990,53
	TOTALE MISSIONE 16 - Agricoltura, politiche agroalimentari e pesca	**0,00**	**0,00**	**254.395,57**	**0,00**			**0,00**	**0,00**	**254.395,57**
17	***MISSIONE 17 - Energia e diversificazione delle fonti energetiche***									
01	Fonti energetiche	0,00	0,00	0,00						0,00
02	Politica regionale unitaria per l'energia e la diversificazione delle fonti energetiche	0,00	0,00	0,00						0,00
	TOTALE MISSIONE 17 - Energia e diversificazione delle fonti energetiche	**0,00**	**0,00**	**0,00**						**0,00**
18	***MISSIONE 18 - Relazioni con le altre autonomie territoriali e locali***									
01	Relazioni finanziarie con le altre autonomie territoriali			0,00	0,00				0,00	0,00
	TOTALE MISSIONE 18 - Relazioni con le altre autonomie territoriali e locali			**0,00**	**0,00**				**0,00**	**0,00**
19	***MISSIONE 19 - Relazioni internazionali***									
01	Relazioni internazionali e Cooperazione allo sviluppo	0,00	0,00	0,00						0,00
02	Cooperazione territoriale	0,00	0,00	0,00						0,00
	TOTALE MISSIONE 19 - Relazioni internazionali	**0,00**	**0,00**	**0,00**						**0,00**
50	***MISSIONE 50 - DEBITO PUBBLICO***									
01	Quota interessi ammortamento mutui e prestiti obbligazionari						0,00			0,00
	TOTALE MISSIONE 50 - DEBITO PUBBLICO						**0,00**			**0,00**
	TOTALE MACROAGGREGATI	**687.751,44**	**74.399,31**	**17.840.705,94**	**76.460.524,39**	**0,00**	**0,00**	**0,00**	**0,00**	**95.063.381,08**

PROSPETTO DELLE SPESE DI BILANCIO PER MISSIONI, PROGRAMMI E MACROAGGREGATI
SPESE IN CONTO CAPITALE E SPESE PER INCREMENTO DI ATTIVITA' FINANZIARIE - IMPEGNI
Esercizio finanziario 2018

	MISSIONI E PROGRAMMI \ MACROAGGREGATI	Investimenti fissi lordi	Contributi agli investimenti	Altri trasferimenti in conto capitale	TOTALE Spese in conto capitale
		202	203	204	200
01	***MISSIONE 01 - Servizi istituzionali, generali e di gestione***				
01	Organi istituzionali	11.309,40		64.821,61	76.131,01
03	Gestione economica, finanziaria, programmazione e provveditorato	26.341,21			26.341,21
05	Gestione dei beni demaniali e patrimoniali	1.991.356,16			1.991.356,16
06	Ufficio tecnico	832.820,45			832.820,45
08	Statistica e sistemi informativi	537.085,78			537.085,78
12	Politica regionale unitaria per i servizi istituzionali, generali e di gestione (solo per le Regioni)	257.698,98			257.698,98
	TOTALE MISSIONE 1 - Servizi istituzionali, generali e di gestione	**3.656.611,98**		**64.821,61**	**3.721.433,59**
03	***MISSIONE 03 - Ordine pubblico e sicurezza***				
02	Sistema integrato di sicurezza urbana		18.708.914,29		18.708.914,29
03	Politica regionale unitaria per l'ordine pubblico e la sicurezza		0,00		0,00
	TOTALE MISSIONE 3 - Ordine pubblico e sicurezza		**18.708.914,29**		**18.708.914,29**
04	***MISSIONE 04 - Istruzione e diritto allo studio***				
03	Edilizia scolastica		2.600.888,00		2.600.888,00
04	Istruzione universitaria		5.248.549,05		5.248.549,05
08	Politica regionale unitaria per l'istruzione e il diritto allo studio (solo per le Regioni)		20.747.980,80		20.747.980,80
	TOTALE MISSIONE 4 - Istruzione e diritto allo studio		**28.597.417,85**		**28.597.417,85**
05	***MISSIONE 05 - Tutela e valorizzazione dei beni e attività culturali***				
01	Valorizzazione dei beni di interesse storico.		28.548,50		28.548,50
02	Attività culturali e interventi diversi nel settore culturale		137.309,06		137.309,06
03	Politica regionale unitaria per la tutela dei beni e delle attività culturali		5.559.708,80		5.559.708,80
	TOTALE MISSIONE 5 - Tutela e valorizzazione dei beni e attività culturali		**5.725.566,36**		**5.725.566,36**
06	***MISSIONE 06 - Politiche giovanili, sport e tempo libero***				
01	Sport e tempo libero		400.000,00		400.000,00
02	Giovani		44.436,63		44.436,63
03	Politica regionale unitaria per i giovani, lo sport e il tempo libero		0,00		0,00
	TOTALE MISSIONE 6 - Politiche giovanili, sport e tempo libero		**444.436,63**		**444.436,63**
07	***MISSIONE 07 - Turismo***				
01	Sviluppo e valorizzazione del turismo		3.833.411,39		3.833.411,39
02	Politica regionale unitaria per il turismo		5.403.847,41		5.403.847,41
	TOTALE MISSIONE 7 - Turismo		**9.237.258,80**		**9.237.258,80**
08	***MISSIONE 08 - Assetto del territorio ed edilizia abitativa***				
01	Urbanistica e assetto del territorio		2.117.409,30		2.117.409,30
02	Edilizia residenziale pubblica e locale e piani di edilizia economico-popolare		11.413.399,23		11.413.399,23
03	Politica regionale unitaria per l'assetto del territorio e l'edilizia abitativa		42.107,63		42.107,63
	TOTALE MISSIONE 8 - Assetto del territorio ed edilizia abitativa		**13.572.916,16**		**13.572.916,16**
09	***MISSIONE 09 - Sviluppo sostenibile e tutela del territorio e dell'ambiente***				
01	Difesa del suolo	30.968.935,98	20.936.831,53		51.905.767,51
02	Tutela, valorizzazione e recupero ambientale	0,00	484.400,00		484.400,00
03	Rifiuti	1.771.921,28	7.259.143,30		9.031.064,58
04	Servizio idrico integrato	1.433.811,17	9.997.041,47		11.430.852,64
05	Aree protette, parchi naturali, protezione naturalistica e forestazione	21.477,72	189.788.464,58		189.809.942,30
06	Tutela e valorizzazione delle risorse idriche	82.612,85	48.673,26		131.286,11

	MISSIONI E PROGRAMMI \ MACROAGGREGATI	Investimenti fissi lordi	Contributi agli investimenti	Altri trasferimenti in conto capitale	TOTALE Spese in conto capitale
		202	203	204	200
09	Politica regionale unitaria per lo sviluppo sostenibile e la tutela del territorio e l'ambiente	15.368.399,31	100.812.924,00		116.181.323,31
	TOTALE MISSIONE 9 - Sviluppo sostenibile e tutela del territorio e dell'ambiente	**49.647.158,31**	**329.327.478,14**		**378.974.636,45**
10	***MISSIONE 10 - Trasporti e diritto alla mobilità***				
01	Trasporto ferroviario		0,00		0,00
02	Trasporto pubblico locale	4.533,57	13.723.366,95		13.727.900,52
03	Trasporto per vie d'acqua		120.000,00		120.000,00
04	Altre modalità di trasporto	16.197,90	9.742.047,06		9.758.244,96
05	Viabilità e infrastrutture stradali	7.399.437,45	15.439.039,46		22.838.476,91
06	Politica regionale unitaria per i trasporti e il diritto alla mobilità (solo per le Regioni)	15.450.028,37	32.980.033,54		48.430.061,91
	TOTALE MISSIONE 10 - Trasporti e diritto alla mobilità	**22.870.197,29**	**72.004.487,01**		**94.874.684,30**
11	***MISSIONE 11 - Soccorso civile***				
01	Sistema di protezione civile	88.708,59	36.000,00		124.708,59
02	Interventi a seguito di calamità naturali	420.662,28	2.874.838,65		3.295.500,93
03	Politica regionale unitaria per il soccorso e la protezione civile solo per le Regioni)	1.485.490,70	2.203.773,38		3.689.264,08
	TOTALE MISSIONE 11 - Soccorso civile	**1.994.861,57**	**5.114.612,03**		**7.109.473,60**
12	***MISSIONE 12 - Diritti sociali, politiche sociali e famiglia***				
04	Interventi per soggetti a rischio di esclusione sociale		485.958,05		485.958,05
06	Interventi per il diritto alla casa		47.131,86		47.131,86
10	Politica regionale unitaria per i diritti sociali e la famiglia (solo per le Regioni)		1.378.713,00		1.378.713,00
	TOTALE MISSIONE 12 - Diritti sociali, politiche sociali e famiglia		**1.911.802,91**		**1.911.802,91**
13	***MISSIONE 13 - Tutela della salute***				
01	Servizio sanitario regionale - finanziamento ordinario corrente per la garanzia dei LEA		6.015,30		6.015,30
04	Servizio sanitario regionale - ripiano di disavanzi sanitari relativi ad esercizi pregressi			101.959.676,69	101.959.676,69
05	Servizio sanitario regionale - investimenti sanitari	25.000.000,00	100.000,00		25.100.000,00
08	Politica regionale unitaria per la tutela della salute	0,00			0,00
	TOTALE MISSIONE 13 - Tutela della salute	**25.000.000,00**	**106.015,30**	**101.959.676,69**	**127.065.691,99**
14	***MISSIONE 14 - Sviluppo economico e competitività***				
01	Industria, PMI e Artigianato		3.000.000,00		3.000.000,00
03	Ricerca e innovazione		2.695.982,48		2.695.982,48
04	Reti e altri servizi di pubblica utilità	1.138.847,92	534.000,00		1.672.847,92
05	Politica regionale unitaria per lo sviluppo economico e la competività	6.582.625,03	61.365.282,33		67.947.907,36
	TOTALE MISSIONE 14 - Sviluppo economico e competitività	**7.721.472,95**	**67.595.264,81**		**75.316.737,76**
15	***MISSIONE 15 - Politiche per il lavoro e la formazione professionale***				
02	Formazione professionale		24.296,95		24.296,95
04	Politica regionale unitaria per il lavoro e la formazione professionale (solo per le Regioni)		9.172,64		9.172,64
	TOTALE MISSIONE 15 - Politiche per il lavoro e la formazione professionale		**33.469,59**		**33.469,59**
16	***MISSIONE 16 - Agricoltura, politiche agroalimentari e pesca***				
01	Sviluppo del settore agricolo e del sistema agroalimentare	81.599,70	9.480.828,67	1.623.718,04	11.186.146,41
02	Caccia e pesca		0,00		0,00
03	Politica regionale unitaria per l'agricoltura, i sistemi agroalimentari, la caccia e la pesca (solo per le Regioni)		21.001.490,76		21.001.490,76
	TOTALE MISSIONE 16 - Agricoltura, politiche agroalimentari e pesca	**81.599,70**	**30.482.319,43**	**1.623.718,04**	**32.187.637,17**
17	***MISSIONE 17 - Energia e diversificazione delle fonti energetiche***				
01	Fonti energetiche	4.982,50	1.094.220,99		1.099.203,49
02	Politica regionale unitaria per l'energia e la diversificazione delle fonti energetiche		10.920.911,32		10.920.911,32
	TOTALE MISSIONE 17 - Energia e diversificazione delle fonti energetiche	**4.982,50**	**12.015.132,31**		**12.020.114,81**
18	***MISSIONE 18 - Relazioni con le altre autonomie territoriali e locali***				
01	Relazioni finanziarie con le altre autonomie territoriali		18.470.587,78		18.470.587,78

	MISSIONI E PROGRAMMI \ MACROAGGREGATI	Investimenti fissi lordi	Contributi agli investimenti	Altri trasferimenti in conto capitale	TOTALE Spese in conto capitale
		202	**203**	**204**	**200**
02	Politica regionale unitaria per le relazioni con le altre autonomie locali		0,00		0,00
	TOTALE MISSIONE 18 - Relazioni con le altre autonomie territoriali e locali		**18.470.587,78**		**18.470.587,78**
	TOTALE MACROAGGREGATI	**110.976.884,30**	**613.347.679,40**	**103.648.216,34**	**827.972.780,04**

PROSPETTO DELLE SPESE DI BILANCIO PER MISSIONI, PROGRAMMI E MACROAGGREGATI
SPESE IN CONTO CAPITALE E SPESE PER INCREMENTO DI ATTIVITA' FINANZIARIE - IMPEGNI
Esercizio finanziario 2019

	MISSIONI E PROGRAMMI \ MACROAGGREGATI	Investimenti fissi lordi	Contributi agli investimenti	Altri trasferimenti in conto capitale	TOTALE Spese in conto capitale
		202	203	204	200
01	***MISSIONE 01 - Servizi istituzionali, generali e di gestione***				
01	Organi istituzionali	9.208,88		0,00	9.208,88
03	Gestione economica, finanziaria, programmazione e provveditorato	0,00			0,00
05	Gestione dei beni demaniali e patrimoniali	186.040,93			186.040,93
06	Ufficio tecnico	0,00			0,00
08	Statistica e sistemi informativi	48.220,50			48.220,50
12	Politica regionale unitaria per i servizi istituzionali, generali e di gestione (solo per le Regioni)	371.878,45			371.878,45
	TOTALE MISSIONE 1 - Servizi istituzionali, generali e di gestione	**615.348,76**		**0,00**	**615.348,76**
03	***MISSIONE 03 - Ordine pubblico e sicurezza***				
02	Sistema integrato di sicurezza urbana		200.000,00		200.000,00
03	Politica regionale unitaria per l'ordine pubblico e la sicurezza		3.026.326,98		3.026.326,98
	TOTALE MISSIONE 3 - Ordine pubblico e sicurezza		**3.226.326,98**		**3.226.326,98**
04	***MISSIONE 04 - Istruzione e diritto allo studio***				
03	Edilizia scolastica		4.846.885,59		4.846.885,59
04	Istruzione universitaria		10.995.589,30		10.995.589,30
08	Politica regionale unitaria per l'istruzione e il diritto allo studio (solo per le Regioni)		41.914.234,67		41.914.234,67
	TOTALE MISSIONE 4 - Istruzione e diritto allo studio		**57.756.709,56**		**57.756.709,56**
05	***MISSIONE 05 - Tutela e valorizzazione dei beni e attività culturali***				
01	Valorizzazione dei beni di interesse storico.		40.757,08		40.757,08
02	Attività culturali e interventi diversi nel settore culturale		30.000,00		30.000,00
03	Politica regionale unitaria per la tutela dei beni e delle attività culturali		35.063.487,07		35.063.487,07
	TOTALE MISSIONE 5 - Tutela e valorizzazione dei beni e attività culturali		**35.134.244,15**		**35.134.244,15**
06	***MISSIONE 06 - Politiche giovanili, sport e tempo libero***				
01	Sport e tempo libero		1.600.000,00		1.600.000,00
02	Giovani		1.205.692,41		1.205.692,41
03	Politica regionale unitaria per i giovani, lo sport e il tempo libero		11.463.200,00		11.463.200,00
	TOTALE MISSIONE 6 - Politiche giovanili, sport e tempo libero		**14.268.892,41**		**14.268.892,41**
07	***MISSIONE 07 - Turismo***				
01	Sviluppo e valorizzazione del turismo		21.100.934,50		21.100.934,50
02	Politica regionale unitaria per il turismo		10.955.056,89		10.955.056,89
	TOTALE MISSIONE 7 - Turismo		**32.055.991,39**		**32.055.991,39**
08	***MISSIONE 08 - Assetto del territorio ed edilizia abitativa***				
01	Urbanistica e assetto del territorio		18.765.716,36		18.765.716,36
02	Edilizia residenziale pubblica e locale e piani di edilizia economico-popolare		82.986.457,32		82.986.457,32
03	Politica regionale unitaria per l'assetto del territorio e l'edilizia abitativa		5.635.900,51		5.635.900,51
	TOTALE MISSIONE 8 - Assetto del territorio ed edilizia abitativa		**107.388.074,19**		**107.388.074,19**
09	***MISSIONE 09 - Sviluppo sostenibile e tutela del territorio e dell'ambiente***				
01	Difesa del suolo	77.322.671,12	102.311.629,20		179.634.300,32
02	Tutela, valorizzazione e recupero ambientale	330.810,24	3.562.133,01		3.892.943,25
03	Rifiuti	2.885.124,89	4.702.606,67		7.587.731,56
04	Servizio idrico integrato	450.996,77	43.139.869,19		43.590.865,96
05	Aree protette, parchi naturali, protezione naturalistica e forestazione	198.830,69	100.000,00		298.830,69
06	Tutela e valorizzazione delle risorse idriche	479.882,16	0,00		479.882,16

	MISSIONI E PROGRAMMI \ MACROAGGREGATI	Investimenti fissi lordi	Contributi agli investimenti	Altri trasferimenti in conto capitale	TOTALE Spese in conto capitale
		202	203	204	200
09	Politica regionale unitaria per lo sviluppo sostenibile e la tutela del territorio e l'ambiente	112.508.948,66	120.254.072,54		232.763.021,20
	TOTALE MISSIONE 9 - Sviluppo sostenibile e tutela del territorio e dell'ambiente	**194.177.264,53**	**274.070.310,61**		**468.247.575,14**
10	***MISSIONE 10 - Trasporti e diritto alla mobilità***				
01	Trasporto ferroviario		1.454.291,85		1.454.291,85
02	Trasporto pubblico locale	0,00	10.373.991,59		10.373.991,59
03	Trasporto per vie d'acqua		0,00		0,00
04	Altre modalità di trasporto	0,00	2.868.798,16		2.868.798,16
05	Viabilità e infrastrutture stradali	11.946.873,02	76.951.830,02		88.898.703,04
06	Politica regionale unitaria per i trasporti e il diritto alla mobilità (solo per le Regioni)	57.261.402,65	133.634.797,74		190.896.200,39
	TOTALE MISSIONE 10 - Trasporti e diritto alla mobilità	**69.208.275,67**	**225.283.709,36**		**294.491.985,03**
11	***MISSIONE 11 - Soccorso civile***				
01	Sistema di protezione civile	0,00	5.351.724,63		5.351.724,63
02	Interventi a seguito di calamità naturali	3.464.475,24	9.407.932,61		12.872.407,85
03	Politica regionale unitaria per il soccorso e la protezione civile solo per le Regioni)	5.910,90	6.611.320,12		6.617.231,02
	TOTALE MISSIONE 11 - Soccorso civile	**3.470.386,14**	**21.370.977,36**		**24.841.363,50**
12	***MISSIONE 12 - Diritti sociali, politiche sociali e famiglia***				
04	Interventi per soggetti a rischio di esclusione sociale		0,00		0,00
06	Interventi per il diritto alla casa		971.293,81		971.293,81
10	Politica regionale unitaria per i diritti sociali e la famiglia (solo per le Regioni)		13.310.000,00		13.310.000,00
	TOTALE MISSIONE 12 - Diritti sociali, politiche sociali e famiglia		**14.281.293,81**		**14.281.293,81**
13	***MISSIONE 13 - Tutela della salute***				
01	Servizio sanitario regionale - finanziamento ordinario corrente per la garanzia dei LEA		0,00		0,00
04	Servizio sanitario regionale - ripiano di disavanzi sanitari relativi ad esercizi pregressi			0,00	0,00
05	Servizio sanitario regionale - investimenti sanitari	30.000.000,00	0,00		30.000.000,00
08	Politica regionale unitaria per la tutela della salute	6.652.800,00			6.652.800,00
	TOTALE MISSIONE 13 - Tutela della salute	**36.652.800,00**	**0,00**	**0,00**	**36.652.800,00**
14	***MISSIONE 14 - Sviluppo economico e competitività***				
01	Industria, PMI e Artigianato		1.600.000,00		1.600.000,00
03	Ricerca e innovazione		6.864.962,32		6.864.962,32
04	Reti e altri servizi di pubblica utilità	0,00	0,00		0,00
05	Politica regionale unitaria per lo sviluppo economico e la competività	10.707.944,84	98.800.122,59		109.508.067,43
	TOTALE MISSIONE 14 - Sviluppo economico e competitività	**10.707.944,84**	**107.265.084,91**		**117.973.029,75**
15	***MISSIONE 15 - Politiche per il lavoro e la formazione professionale***				
02	Formazione professionale		848.767,77		848.767,77
04	Politica regionale unitaria per il lavoro e la formazione professionale (solo per le Regioni)		5.749.177,36		5.749.177,36
	TOTALE MISSIONE 15 - Politiche per il lavoro e la formazione professionale		**6.597.945,13**		**6.597.945,13**
16	***MISSIONE 16 - Agricoltura, politiche agroalimentari e pesca***				
01	Sviluppo del settore agricolo e del sistema agroalimentare	119.626,91	10.170.285,30	0,00	10.289.912,21
02	Caccia e pesca		257.776,26		257.776,26
03	Politica regionale unitaria per l'agricoltura, i sistemi agroalimentari, la caccia e la pesca (solo per le Regioni)		5.069.435,83		5.069.435,83
	TOTALE MISSIONE 16 - Agricoltura, politiche agroalimentari e pesca	**119.626,91**	**15.497.497,39**	**0,00**	**15.617.124,30**
17	***MISSIONE 17 - Energia e diversificazione delle fonti energetiche***				
01	Fonti energetiche	0,00	4.474.521,62		4.474.521,62
02	Politica regionale unitaria per l'energia e la diversificazione delle fonti energetiche		40.690.955,27		40.690.955,27
	TOTALE MISSIONE 17 - Energia e diversificazione delle fonti energetiche	**0,00**	**45.165.476,89**		**45.165.476,89**
18	***MISSIONE 18 - Relazioni con le altre autonomie territoriali e locali***				
01	Relazioni finanziarie con le altre autonomie territoriali		875.869,63		875.869,63

	MISSIONI E PROGRAMMI \ MACROAGGREGATI	Investimenti fissi lordi	Contributi agli investimenti	Altri trasferimenti in conto capitale	TOTALE Spese in conto capitale
		202	**203**	**204**	**200**
02	Politica regionale unitaria per le relazioni con le altre autonomie locali		11.891.785,72		11.891.785,72
	TOTALE MISSIONE 18 - Relazioni con le altre autonomie territoriali e locali		**12.767.655,35**		**12.767.655,35**
	TOTALE MACROAGGREGATI	**314.951.646,85**	**972.130.189,49**	**0,00**	**1.287.081.836,34**

PROSPETTO DELLE SPESE DI BILANCIO PER MISSIONI, PROGRAMMI E MACROAGGREGATI
SPESE IN CONTO CAPITALE E SPESE PER INCREMENTO DI ATTIVITA' FINANZIARIE - IMPEGNI
Esercizio finanziario 2020

	MISSIONI E PROGRAMMI \ MACROAGGREGATI	Investimenti fissi lordi	Contributi agli investimenti	Altri trasferimenti in conto capitale	TOTALE Spese in conto capitale
		202	203	204	200
01	***MISSIONE 01 - Servizi istituzionali, generali e di gestione***				
01	Organi istituzionali	0,00		0,00	0,00
03	Gestione economica, finanziaria, programmazione e provveditorato	0,00			0,00
05	Gestione dei beni demaniali e patrimoniali	0,00			0,00
06	Ufficio tecnico	0,00			0,00
08	Statistica e sistemi informativi	0,00			0,00
12	Politica regionale unitaria per i servizi istituzionali, generali e di gestione (solo per le Regioni)	0,00			0,00
	TOTALE MISSIONE 1 - Servizi istituzionali, generali e di gestione	**0,00**		**0,00**	**0,00**
03	***MISSIONE 03 - Ordine pubblico e sicurezza***				
02	Sistema integrato di sicurezza urbana		0,00		0,00
03	Politica regionale unitaria per l'ordine pubblico e la sicurezza		1.029.840,10		1.029.840,10
	TOTALE MISSIONE 3 - Ordine pubblico e sicurezza		**1.029.840,10**		**1.029.840,10**
04	***MISSIONE 04 - Istruzione e diritto allo studio***				
03	Edilizia scolastica		0,00		0,00
04	Istruzione universitaria		0,00		0,00
08	Politica regionale unitaria per l'istruzione e il diritto allo studio (solo per le Regioni)		28.421.070,52		28.421.070,52
	TOTALE MISSIONE 4 - Istruzione e diritto allo studio		**28.421.070,52**		**28.421.070,52**
05	***MISSIONE 05 - Tutela e valorizzazione dei beni e attività culturali***				
01	Valorizzazione dei beni di interesse storico.		0,00		0,00
02	Attività culturali e interventi diversi nel settore culturale		0,00		0,00
03	Politica regionale unitaria per la tutela dei beni e delle attività culturali		0,00		0,00
	TOTALE MISSIONE 5 - Tutela e valorizzazione dei beni e attività culturali		**0,00**		**0,00**
06	***MISSIONE 06 - Politiche giovanili, sport e tempo libero***				
01	Sport e tempo libero		0,00		0,00
02	Giovani		0,00		0,00
03	Politica regionale unitaria per i giovani, lo sport e il tempo libero		2.214.135,00		2.214.135,00
	TOTALE MISSIONE 6 - Politiche giovanili, sport e tempo libero		**2.214.135,00**		**2.214.135,00**
07	***MISSIONE 07 - Turismo***				
01	Sviluppo e valorizzazione del turismo		0,00		0,00
02	Politica regionale unitaria per il turismo		0,00		0,00
	TOTALE MISSIONE 7 - Turismo		**0,00**		**0,00**
08	***MISSIONE 08 - Assetto del territorio ed edilizia abitativa***				
01	Urbanistica e assetto del territorio		0,00		0,00
02	Edilizia residenziale pubblica e locale e piani di edilizia economico-popolare		8.441.570,23		8.441.570,23
03	Politica regionale unitaria per l'assetto del territorio e l'edilizia abitativa		0,00		0,00
	TOTALE MISSIONE 8 - Assetto del territorio ed edilizia abitativa		**8.441.570,23**		**8.441.570,23**
09	***MISSIONE 09 - Sviluppo sostenibile e tutela del territorio e dell'ambiente***				
01	Difesa del suolo	44.244.307,60	16.500.000,00		60.744.307,60
02	Tutela, valorizzazione e recupero ambientale	0,00	600.000,00		600.000,00
03	Rifiuti	0,00	0,00		0,00
04	Servizio idrico integrato	0,00	15.200.000,00		15.200.000,00
05	Aree protette, parchi naturali, protezione naturalistica e forestazione	0,00	0,00		0,00
06	Tutela e valorizzazione delle risorse idriche	0,00	0,00		0,00

	MISSIONI E PROGRAMMI \ MACROAGGREGATI	Investimenti fissi lordi	Contributi agli investimenti	Altri trasferimenti in conto capitale	TOTALE Spese in conto capitale
		202	203	204	200
09	Politica regionale unitaria per lo sviluppo sostenibile e la tutela del territorio e l'ambiente	5.238.887,64	41.479.053,50		46.717.941,14
	TOTALE MISSIONE 9 - Sviluppo sostenibile e tutela del territorio e dell'ambiente	**49.483.195,24**	**73.779.053,50**		**123.262.248,74**
10	***MISSIONE 10 - Trasporti e diritto alla mobilità***				
01	Trasporto ferroviario		0,00		0,00
02	Trasporto pubblico locale	0,00	2.000.000,00		2.000.000,00
03	Trasporto per vie d'acqua		0,00		0,00
04	Altre modalità di trasporto	0,00	0,00		0,00
05	Viabilità e infrastrutture stradali	0,00	0,00		0,00
06	Politica regionale unitaria per i trasporti e il diritto alla mobilità (solo per le Regioni)	0,00	43.284.783,73		43.284.783,73
	TOTALE MISSIONE 10 - Trasporti e diritto alla mobilità	**0,00**	**45.284.783,73**		**45.284.783,73**
11	***MISSIONE 11 - Soccorso civile***				
01	Sistema di protezione civile	0,00	0,00		0,00
02	Interventi a seguito di calamità naturali	0,00	0,00		0,00
03	Politica regionale unitaria per il soccorso e la protezione civile solo per le Regioni)	0,00	2.203.773,37		2.203.773,37
	TOTALE MISSIONE 11 - Soccorso civile	**0,00**	**2.203.773,37**		**2.203.773,37**
12	***MISSIONE 12 - Diritti sociali, politiche sociali e famiglia***				
04	Interventi per soggetti a rischio di esclusione sociale		0,00		0,00
06	Interventi per il diritto alla casa		0,00		0,00
10	Politica regionale unitaria per i diritti sociali e la famiglia (solo per le Regioni)		7.550.000,00		7.550.000,00
	TOTALE MISSIONE 12 - Diritti sociali, politiche sociali e famiglia		**7.550.000,00**		**7.550.000,00**
13	***MISSIONE 13 - Tutela della salute***				
01	Servizio sanitario regionale - finanziamento ordinario corrente per la garanzia dei LEA		0,00		0,00
04	Servizio sanitario regionale - ripiano di disavanzi sanitari relativi ad esercizi pregressi			0,00	0,00
05	Servizio sanitario regionale - investimenti sanitari	0,00	0,00		0,00
08	Politica regionale unitaria per la tutela della salute	8.856.540,00			8.856.540,00
	TOTALE MISSIONE 13 - Tutela della salute	**8.856.540,00**	**0,00**	**0,00**	**8.856.540,00**
14	***MISSIONE 14 - Sviluppo economico e competitività***				
01	Industria, PMI e Artigianato		0,00		0,00
03	Ricerca e innovazione		0,00		0,00
04	Reti e altri servizi di pubblica utilità	0,00	0,00		0,00
05	Politica regionale unitaria per lo sviluppo economico e la competività	1.383.226,47	21.517.172,03		22.900.398,50
	TOTALE MISSIONE 14 - Sviluppo economico e competitività	**1.383.226,47**	**21.517.172,03**		**22.900.398,50**
15	***MISSIONE 15 - Politiche per il lavoro e la formazione professionale***				
02	Formazione professionale		0,00		0,00
04	Politica regionale unitaria per il lavoro e la formazione professionale (solo per le Regioni)		0,00		0,00
	TOTALE MISSIONE 15 - Politiche per il lavoro e la formazione professionale		**0,00**		**0,00**
16	***MISSIONE 16 - Agricoltura, politiche agroalimentari e pesca***				
01	Sviluppo del settore agricolo e del sistema agroalimentare	0,00	0,00	0,00	0,00
02	Caccia e pesca		0,00		0,00
03	Politica regionale unitaria per l'agricoltura, i sistemi agroalimentari, la caccia e la pesca (solo per le Regioni)		1.538.822,98		1.538.822,98
	TOTALE MISSIONE 16 - Agricoltura, politiche agroalimentari e pesca	**0,00**	**1.538.822,98**	**0,00**	**1.538.822,98**
17	***MISSIONE 17 - Energia e diversificazione delle fonti energetiche***				
01	Fonti energetiche	0,00	1.757.682,87		1.757.682,87
02	Politica regionale unitaria per l'energia e la diversificazione delle fonti energetiche		20.726.929,00		20.726.929,00
	TOTALE MISSIONE 17 - Energia e diversificazione delle fonti energetiche	**0,00**	**22.484.611,87**		**22.484.611,87**
18	***MISSIONE 18 - Relazioni con le altre autonomie territoriali e locali***				
01	Relazioni finanziarie con le altre autonomie territoriali		0,00		0,00

	MISSIONI E PROGRAMMI \ MACROAGGREGATI	Investimenti fissi lordi	Contributi agli investimenti	Altri trasferimenti in conto capitale	TOTALE Spese in conto capitale
		202	**203**	**204**	**200**
02	Politica regionale unitaria per le relazioni con le altre autonomie locali		0,00		0,00
	TOTALE MISSIONE 18 - Relazioni con le altre autonomie territoriali e locali		**0,00**		**0,00**
	TOTALE MACROAGGREGATI	**59.722.961,71**	**214.464.833,33**	**0,00**	**274.187.795,04**

PROSPETTO DELLE SPESE DI BILANCIO PER MISSIONI, PROGRAMMI E MACROAGGREGATI
SPESE PER RIMBORSO DI PRESTITI - IMPEGNI
Esercizio finanziario 2018

	MISSIONI E PROGRAMMI \ MACROAGGREGATI	Rimborso mutui e altri finanziamenti a medio lungo termine	TOTALE
		403	**400**
50	***MISSIONE 50 - DEBITO PUBBLICO***		
02	Quota capitale ammortamento mutui e prestiti obbligazionari	67.347.380,08	67.347.380,08
	TOTALE MISSIONE 50 - DEBITO PUBBLICO	**67.347.380,08**	**67.347.380,08**
	TOTALE MACROAGGREGATI	**67.347.380,08**	**67.347.380,08**

(1) Gli stanziamenti di spesa riguardanti il macroaggregato "Fondi per rimborso prestiti" non possono essere impegnati e pagati.

PROSPETTO DELLE SPESE DI BILANCIO PER MISSIONI, PROGRAMMI E MACROAGGREGATI
SPESE PER RIMBORSO DI PRESTITI - IMPEGNI
Esercizio finanziario 2019

	MISSIONI E PROGRAMMI \ MACROAGGREGATI	Rimborso mutui e altri finanziamenti a medio lungo termine	TOTALE
		403	**400**
50	***MISSIONE 50 - DEBITO PUBBLICO***		
02	Quota capitale ammortamento mutui e prestiti obbligazionari	0,00	0,00
	TOTALE MISSIONE 50 - DEBITO PUBBLICO	**0,00**	**0,00**
	TOTALE MACROAGGREGATI	**0,00**	**0,00**

(1) Gli stanziamenti di spesa riguardanti il macroaggregato "Fondi per rimborso prestiti" non possono essere impegnati e pagati.

PROSPETTO DELLE SPESE DI BILANCIO PER MISSIONI, PROGRAMMI E MACROAGGREGATI
SPESE PER RIMBORSO DI PRESTITI - IMPEGNI
Esercizio finanziario 2020

	MISSIONI E PROGRAMMI \ MACROAGGREGATI	Rimborso mutui e altri finanziamenti a medio lungo termine	TOTALE
		403	**400**
50	***MISSIONE 50 - DEBITO PUBBLICO***		
02	Quota capitale ammortamento mutui e prestiti obbligazionari	0,00	0,00
	TOTALE MISSIONE 50 - DEBITO PUBBLICO	**0,00**	**0,00**
	TOTALE MACROAGGREGATI	**0,00**	**0,00**

(1) Gli stanziamenti di spesa riguardanti il macroaggregato "Fondi per rimborso prestiti" non possono essere impegnati e pagati.

PROSPETTO DELLE SPESE DI BILANCIO PER MISSIONI, PROGRAMMI E MACROAGGREGATI
SPESE PER SERVIZI PER CONTO TERZI E PARTITE DI GIRO - IMPEGNI
Esercizio finanziario 2018

	MISSIONI E PROGRAMMI \ MACROAGGREGATI	Uscite per partite di giro	Uscite per conto terzi	TOTALE
		701	702	700
99	***MISSIONE 99 - SERVIZI PER CONTO TERZI***			
01	Servizi per conto terzi - Partite di giro	413.304.838,35	55.077,31	413.359.915,66
02	Anticipazioni per il finanziamento del sistema sanitario nazionale	590.999.876,57		590.999.876,57
	TOTALE MISSIONE 99 - SERVIZI PER CONTO TERZI	**1.004.304.714,92**	**55.077,31**	**1.004.359.792,23**
	TOTALE MACROAGGREGATI	**1.004.304.714,92**	**55.077,31**	**1.004.359.792,23**

PROSPETTO DELLE SPESE DI BILANCIO PER MISSIONI, PROGRAMMI E MACROAGGREGATI
SPESE PER SERVIZI PER CONTO TERZI E PARTITE DI GIRO - IMPEGNI
Esercizio finanziario 2019

	MISSIONI E PROGRAMMI \ MACROAGGREGATI	Uscite per partite di giro	Uscite per conto terzi	TOTALE
		701	702	700
99	***MISSIONE 99 - SERVIZI PER CONTO TERZI***			
01	Servizi per conto terzi - Partite di giro	0,00	0,00	0,00
02	Anticipazioni per il finanziamento del sistema sanitario nazionale	0,00		0,00
	TOTALE MISSIONE 99 - SERVIZI PER CONTO TERZI	**0,00**	**0,00**	**0,00**
	TOTALE MACROAGGREGATI	**0,00**	**0,00**	**0,00**

PROSPETTO DELLE SPESE DI BILANCIO PER MISSIONI, PROGRAMMI E MACROAGGREGATI
SPESE PER SERVIZI PER CONTO TERZI E PARTITE DI GIRO - IMPEGNI
Esercizio finanziario 2020

	MISSIONI E PROGRAMMI \ MACROAGGREGATI	Uscite per partite di giro	Uscite per conto terzi	TOTALE
		701	702	700
99	***MISSIONE 99 - SERVIZI PER CONTO TERZI***			
01	Servizi per conto terzi - Partite di giro	0,00	0,00	0,00
02	Anticipazioni per il finanziamento del sistema sanitario nazionale	0,00		0,00
	TOTALE MISSIONE 99 - SERVIZI PER CONTO TERZI	**0,00**	**0,00**	**0,00**
	TOTALE MACROAGGREGATI	**0,00**	**0,00**	**0,00**

Regione Calabria

RENDICONTO GENERALE

ANNO 2018

PROSPETTO DEGLI IMPEGNI PLURIENNALI PER TITOLI E MACROAGGREGATI

(Art. 63, comma 4, decreto legislativo 23 giugno 2011, n. 118)

IMPEGNI ASSUNTI NELL'ESERCIZIO DI RIFERIMENTO E NEGLI ESERCIZI PRECEDENTI IMPUTATI ALL'ANNO SUCCESSIVO CUI SI RIFERISCE IL RENDICONTO E SEGUENTI - ANNO 2018

TITOLI E MACROAGGREGATI DI SPESA		Anno successivo a quello cui si riferisce il rendiconto		Secondo anno successivo a quello cui si riferisce il rendiconto		Anni successivi
		Previsioni di competenza	Impegni	Previsioni di competenza del bilancio pluriennale	Impegni	Impegni
	TITOLO 1 - Spese correnti					
101	Redditi da lavoro dipendente	132.530.600,93	4.488.428,46	123.603.379,88	687.751,44	1.440,00
102	Imposte e tasse a carico dell'ente	9.773.513,90	269.509,53	9.072.578,06	74.399,31	510,00
103	Acquisto di beni e servizi	416.391.191,32	61.593.107,04	323.447.937,45	17.840.705,94	11.360.576,46
104	Trasferimenti correnti	4.072.540.021,96	126.981.676,24	3.788.407.886,17	76.460.524,39	94.626.220,60
107	Interessi passivi	59.640.455,86	0,00	56.417.468,49	0,00	0,00
108	Altre spese per redditi da capitale	45.000,00	0,00	0,00	0,00	0,00
109	Altre spese correnti	5.112.131,57	0,00	5.112.131,57	0,00	0,00
110	Altre spese correnti	164.577.479,25	466.986,14	161.682.986,30	0,00	0,00
100	***TOTALE TITOLO 1***	**4.860.610.394,79**	**193.799.707,41**	**4.467.744.367,92**	**95.063.381,08**	**105.988.747,06**
	TITOLO 2 - Spese in conto capitale					
202	Investimenti fissi lordi	796.786.945,40	314.951.646,85	262.305.164,88	59.722.961,71	4.134.332,95
203	Contributi agli investimenti	2.165.547.056,73	972.130.189,49	651.589.013,66	214.464.833,33	164.147.075,26
204	Altri trasferimenti in conto capitale	137.506.541,27	0,00	102.590.493,00	0,00	0,00
205	Altre spese in conto capitale	47.098.711,49	0,00	18.423.865,44	0,00	0,00
200	***TOTALE TITOLO 2***	**3.146.939.254,89**	**1.287.081.836,34**	**1.034.908.536,98**	**274.187.795,04**	**168.281.408,21**
	TITOLO 3 - Spese per incremento attività finanziarie					
302	Concessione crediti di breve termine	3.649.200,00	0,00	3.559.640,00	0,00	0,00
300	***TOTALE TITOLO 3***	**3.649.200,00**	**0,00**	**3.559.640,00**	**0,00**	**0,00**
	TITOLO 4 - Rimborso Prestiti					
403	Rimborso mutui e altri finanziamenti a medio lungo termine	70.883.525,51	0,00	79.102.532,00	0,00	0,00
405	Fondi per rimborso prestiti	144.355.981,41	0,00	140.315.922,53	0,00	0,00
400	***TOTALE TITOLO 4***	**215.239.506,92**	**0,00**	**219.418.454,53**	**0,00**	**0,00**

TITOLI E MACROAGGREGATI DI SPESA		Anno successivo a quello cui si riferisce il rendiconto		Secondo anno successivo a quello cui si riferisce il rendiconto		Anni successivi
		Previsioni di competenza	Impegni	Previsioni di competenza del bilancio pluriennale	Impegni	Impegni
	TITOLO 7 - Uscite per conto terzi e partite di giro					
701	Uscite per partite di giro	2.348.750.000,00	0,00	2.348.750.000,00	0,00	0,00
702	Uscite per conto terzi	1.317.750,00	0,00	1.105.000,00	0,00	0,00
700	***TOTALE TITOLO 7***	**2.350.067.750,00**	**0,00**	**2.349.855.000,00**	**0,00**	**0,00**
	TOTALE	**10.576.506.106,60**	**1.480.881.543,75**	**8.075.485.999,43**	**369.251.176,12**	**274.270.155,27**

(1) Gli stanziamenti di spesa riguardanti il macroaggregato "Fondi per rimborso prestiti" non possono essere impegnati e pagati.

Regione Calabria

RENDICONTO GENERALE

CONTO DEL BILANCIO ANNO 2018

PAGAMENTI PER MISSIONI PROGRAMMI E MACROAGGREGATI

(Art. 63, comma 4 del decreto legislativo 23 giugno 2011, n. 118)

PROSPETTO DELLE SPESE DI BILANCIO PER MISSIONI, PROGRAMMI E MACROAGGREGATI
SPESE CORRENTI - PAGAMENTI IN C/COMPETENZA
Esercizio finanziario 2018 (*)

	MISSIONI E PROGRAMMI \ MACROAGGREGATI	Redditi da lavoro dipendente	Imposte e tasse a carico dell'ente	Acquisto di beni e servizi	Trasferimenti correnti	Trasferimenti di tributi	Interessi passivi	Altre spese correnti	Altre spese correnti	TOTALE
		101	102	103	104	105	107	109	110	100
01	***MISSIONE 01 - Servizi istituzionali, generali e di gestione***									
01	Organi istituzionali	2.660.724,47	215.642,53	716.337,16	30.511.473,00					34.104.177,16
02	Segreteria generale	2.414.995,17	156.961,33	109.008,74						2.680.965,24
03	Gestione economica, finanziaria, programmazione e provveditorato	4.532.814,18	271.419,07	4.770.394,32				2.018.619,78	130.000,00	11.723.247,35
04	Gestione delle entrate tributarie e servizi fiscali	1.690.129,87	96.181,16	591.970,25	24.808,47					2.403.089,75
05	Gestione dei beni demaniali e patrimoniali	382.219,91	23.034,93	506.427,27						911.682,11
06	Ufficio tecnico	2.258.903,90	141.659,98	2.992,00					16.715,09	2.420.270,97
08	Statistica e sistemi informativi	386.876,30	22.823,75	583.624,39						993.324,44
10	Risorse umane	17.015.964,42	794.952,25	67.761,00	7.700,40			132.860,99	36.880,06	18.056.119,12
11	Altri servizi generali	6.122.818,38	859.231,79	1.323.505,39		2.587,54	161.812,88		7.859.765,48	16.329.721,46
12	Politica regionale unitaria per i servizi istituzionali, generali e di gestione (solo per le Regioni)	4.626.771,81	290.896,76	8.066.000,10	760.553,10					13.744.221,77
	TOTALE MISSIONE 1 - Servizi istituzionali, generali e di gestione	**42.092.218,41**	**2.872.803,55**	**16.738.020,62**	**31.304.534,97**	**2.587,54**	**161.812,88**	**2.151.480,77**	**8.043.360,63**	**103.366.819,37**
03	***MISSIONE 03 - Ordine pubblico e sicurezza***									
02	Sistema integrato di sicurezza urbana	227.693,35	13.587,82	1.803,00						243.084,17
	TOTALE MISSIONE 3 - Ordine pubblico e sicurezza	**227.693,35**	**13.587,82**	**1.803,00**						**243.084,17**
04	***MISSIONE 04 - Istruzione e diritto allo studio***									
02	Altri ordini di istruzione non universitaria	65.858,99	6.550,38							72.409,37
03	Edilizia scolastica	5.525,14								5.525,14
04	Istruzione universitaria	246.752,46	18.825,30		165.000,00					430.577,76
05	Istruzione tecnica superiore	29.082,43	1.801,53						16.000,00	46.883,96
07	Diritto allo studio	322.635,30	16.459,13		22.038.715,32					22.377.809,75
08	Politica regionale unitaria per l'istruzione e il diritto allo studio (solo per le Regioni)			14.274,00	8.303.541,77					8.317.815,77
	TOTALE MISSIONE 4 - Istruzione e diritto allo studio	**669.854,32**	**43.636,34**	**14.274,00**	**30.507.257,09**				**16.000,00**	**31.251.021,75**
05	***MISSIONE 05 - Tutela e valorizzazione dei beni e attività culturali***									
01	Valorizzazione dei beni di interesse storico.	293.452,99	17.014,90	2.252,00						312.719,89
02	Attività culturali e interventi diversi nel settore culturale	1.220.976,84	68.109,45	75.457,96	1.378.506,08					2.743.050,33
03	Politica regionale unitaria per la tutela dei beni e delle attività culturali			2.463.504,66	7.423.283,40					9.886.788,06
	TOTALE MISSIONE 5 - Tutela e valorizzazione dei beni e attività culturali	**1.514.429,83**	**85.124,35**	**2.541.214,62**	**8.801.789,48**					**12.942.558,28**
06	***MISSIONE 06 - Politiche giovanili, sport e tempo libero***									
01	Sport e tempo libero	176.788,91	10.237,11		100.000,00					287.026,02
02	Giovani	72.486,28	3.986,55		194.857,18					271.330,01
	TOTALE MISSIONE 6 - Politiche giovanili, sport e tempo libero	**249.275,19**	**14.223,66**		**294.857,18**					**558.356,03**
07	***MISSIONE 07 - Turismo***									
01	Sviluppo e valorizzazione del turismo	2.084.441,52	106.957,88	617.116,39	1.152.508,43					3.961.024,22
02	Politica regionale unitaria per il turismo			1.996.749,62	570.000,00					2.566.749,62
	TOTALE MISSIONE 7 - Turismo	**2.084.441,52**	**106.957,88**	**2.613.866,01**	**1.722.508,43**					**6.527.773,84**
08	***MISSIONE 08 - Assetto del territorio ed edilizia abitativa***									
01	Urbanistica e assetto del territorio	1.576.966,18	94.841,26	90.644,10	2.000,00				153.832,14	1.918.283,68
02	Edilizia residenziale pubblica e locale e piani di edilizia economico-popolare	770.775,25	47.159,43	5.963,00					140.995,05	964.892,73
	TOTALE MISSIONE 8 - Assetto del territorio ed edilizia abitativa	**2.347.741,43**	**142.000,69**	**96.607,10**	**2.000,00**				**294.827,19**	**2.883.176,41**
09	***MISSIONE 09 - Sviluppo sostenibile e tutela del territorio e dell'ambiente***									
01	Difesa del suolo	4.138.194,98	252.250,94	121.222,97	9.265.270,75				359.155,44	14.136.095,08
02	Tutela, valorizzazione e recupero ambientale	1.924.597,26	105.786,35	5.572,00	15.254.244,69					17.290.200,30

	MISSIONI E PROGRAMMI \ MACROAGGREGATI	Redditi da lavoro dipendente	Imposte e tasse a carico dell'ente	Acquisto di beni e servizi	Trasferimenti correnti	Trasferimenti di tributi	Interessi passivi	Altre spese correnti	Altre spese correnti	TOTALE
		101	102	103	104	105	107	109	110	100
03	Rifiuti	1.315.299,96	70.753,55	60.430.358,89	1.200.000,00				1.224.635,80	64.241.048,20
04	Servizio idrico integrato	716.764,78	42.975,60	2.473,00	13.094,63				550.798,54	1.326.106,55
05	Aree protette, parchi naturali, protezione naturalistica e forestazione	597.136,08	36.864,29	41.109,91	578.571,42				2.917,97	1.256.599,67
06	Tutela e valorizzazione delle risorse idriche	265.178,97	15.114,96	5.681,02	91.331,85					377.306,80
07	Sviluppo sostenibile territorio montano piccoli Comuni				7.500.000,00					7.500.000,00
08	Qualità dell'aria e riduzione dell'inquinamento	319.666,65	15.694,19		172.675,00				220.767,58	728.803,42
09	Politica regionale unitaria per lo sviluppo sostenibile e la tutela del territorio e l'ambiente	25.043,27	11.789,36	340.694,44	100.000,00					477.527,07
	TOTALE MISSIONE 9 - Sviluppo sostenibile e tutela del territorio e dell'ambiente	**9.301.881,95**	**551.229,24**	**60.947.112,23**	**34.175.188,34**				**2.358.275,33**	**107.333.687,09**
10	***MISSIONE 10 - Trasporti e diritto alla mobilità***									
01	Trasporto ferroviario			81.342.980,84						81.342.980,84
02	Trasporto pubblico locale	522.710,84	30.548,83	99.250.866,71	193.577,89					99.997.704,27
03	Trasporto per vie d'acqua	250.839,09	15.335,69	853,00						267.027,78
05	Viabilità e infrastrutture stradali	259.360,33	19.138,96	11.754,00						290.253,29
06	Politica regionale unitaria per i trasporti e il diritto alla mobilità (solo per le Regioni)	165.817,58	9.596,02	22.351,19						197.764,79
	TOTALE MISSIONE 10 - Trasporti e diritto alla mobilità	**1.198.727,84**	**74.619,50**	**180.628.805,74**	**193.577,89**					**182.095.730,97**
11	***MISSIONE 11 - Soccorso civile***									
01	Sistema di protezione civile	3.382.131,30	209.969,87	637.956,05					322.822,69	4.552.879,91
02	Interventi a seguito di calamità naturali	560.521,64	35.741,92	615,00					239.215,72	836.094,28
03	Politica regionale unitaria per il soccorso e la protezione civile solo per le Regioni)	459.289,30	31.396,53	474.725,08						965.410,91
	TOTALE MISSIONE 11 - Soccorso civile	**4.401.942,24**	**277.108,32**	**1.113.296,13**					**562.038,41**	**6.354.385,10**
12	***MISSIONE 12 - Diritti sociali, politiche sociali e famiglia***									
01	Interventi per l'infanzia e i minori e per asili nido	551.748,77	42.801,31	7.280,00	4.297.197,14					4.899.027,22
02	Interventi per la disabilità	286.821,25	16.807,85		2.794.662,75					3.098.291,85
03	Interventi per gli anziani	160.657,13	9.806,60	1.578,00						172.041,73
04	Interventi per soggetti a rischio di esclusione sociale	146.244,13	8.783,85	3.388,00	1.502.983,59			118.530,41		1.779.929,98
05	Interventi per le famiglie			214.443,06	209.841,30					424.284,36
06	Interventi per il diritto alla casa	196.265,32	11.377,74		35.500,00					243.143,06
07	Programmazione e governo della rete dei servizi sociosanitari e sociali	62.937,75	4.208,79	6.000,00	45.423.658,08					45.496.804,62
08	Cooperazione e associazionismo	444.797,59	28.587,67	41.000,00	665.504,23					1.179.889,49
10	Politica regionale unitaria per i diritti sociali e la famiglia (solo per le Regioni)	87.405,49	3.930,13		2.503.226,00					2.594.561,62
	TOTALE MISSIONE 12 - Diritti sociali, politiche sociali e famiglia	**1.936.877,43**	**126.303,94**	**273.689,06**	**57.432.573,09**			**118.530,41**		**59.887.973,93**
13	***MISSIONE 13 - Tutela della salute***									
01	Servizio sanitario regionale - finanziamento ordinario corrente per la garanzia dei LEA	1.648.137,27	87.947,53	15.939.747,70	2.933.733.430,30				33.623.137,08	2.985.032.399,88
04	Servizio sanitario regionale - ripiano di disavanzi sanitari relativi ad esercizi pregressi	138.518,07	8.436,86							146.954,93
05	Servizio sanitario regionale - investimenti sanitari	139.332,72	8.192,67							147.525,39
07	Ulteriori spese in materia sanitaria	359.496,75	62.988,45	1.217,00	3.811.951,38					4.235.653,58
	TOTALE MISSIONE 13 - Tutela della salute	**2.285.484,81**	**167.565,51**	**15.940.964,70**	**2.937.545.381,68**				**33.623.137,08**	**2.989.562.533,78**
14	***MISSIONE 14 - Sviluppo economico e competitività***									
01	Industria, PMI e Artigianato	1.081.725,90	63.440,70	615,00	700.000,00					1.845.781,60
02	Commercio - reti distributive - tutela dei consumatori	663.443,14	39.974,22	1.935,00	2.852.386,09					3.557.738,45
03	Ricerca e innovazione	555.623,44	34.901,03	215.844,00						806.368,47
04	Reti e altri servizi di pubblica utilità	445.333,36	26.273,38		6.423,14					478.029,88
05	Politica regionale unitaria per lo sviluppo economico e la competività			5.407.166,00						5.407.166,00
	TOTALE MISSIONE 14 - Sviluppo economico e competitività	**2.746.125,84**	**164.589,33**	**5.625.560,00**	**3.558.809,23**					**12.095.084,40**
15	***MISSIONE 15 - Politiche per il lavoro e la formazione professionale***									
01	Servizi per lo sviluppo del mercato del lavoro	778.522,19	49.502,64	11.844,20	1.248.384,89					2.088.253,92
02	Formazione professionale	4.138.773,84	223.982,14	149.632,19	1.213.445,08					5.725.833,25
03	Sostegno all'occupazione	7.001.953,80	335.021,94	164.990,45	61.017.650,35					68.519.616,54

	MISSIONI E PROGRAMMI \ MACROAGGREGATI	Redditi da lavoro dipendente	Imposte e tasse a carico dell'ente	Acquisto di beni e servizi	Trasferimenti correnti	Trasferimenti di tributi	Interessi passivi	Altre spese correnti	Altre spese correnti	TOTALE
		101	**102**	**103**	**104**	**105**	**107**	**109**	**110**	**100**
04	Politica regionale unitaria per il lavoro e la formazione professionale (solo per le Regioni)	411.611,92	30.136,78	5.063.325,61	11.476.048,40				6.675,00	16.987.797,71
	TOTALE MISSIONE 15 - Politiche per il lavoro e la formazione professionale	**12.330.861,75**	**638.643,50**	**5.389.792,45**	**74.955.528,72**				**6.675,00**	**93.321.501,42**
16	***MISSIONE 16 - Agricoltura, politiche agroalimentari e pesca***									
01	Sviluppo del settore agricolo e del sistema agroalimentare	4.937.026,90	286.290,59	1.845.203,64	41.940.838,31				39.771,67	49.049.131,11
02	Caccia e pesca	132.045,84	8.755,55	86.981,00					106.745,99	334.528,38
03	Politica regionale unitaria per l'agricoltura, i sistemi agroalimentari, la caccia e la pesca (solo per le Regioni)	6.471.224,62	362.866,07	210.366,56	372.644,76					7.417.102,01
	TOTALE MISSIONE 16 - Agricoltura, politiche agroalimentari e pesca	**11.540.297,36**	**657.912,21**	**2.142.551,20**	**42.313.483,07**				**146.517,66**	**56.800.761,50**
17	***MISSIONE 17 - Energia e diversificazione delle fonti energetiche***									
01	Fonti energetiche	671.279,98	41.754,67	75.195,78						788.230,43
02	Politica regionale unitaria per l'energia e la diversificazione delle fonti energetiche	287.710,80	15.892,84	3.822,00						307.425,64
	TOTALE MISSIONE 17 - Energia e diversificazione delle fonti energetiche	**958.990,78**	**57.647,51**	**79.017,78**						**1.095.656,07**
18	***MISSIONE 18 - Relazioni con le altre autonomie territoriali e locali***									
01	Relazioni finanziarie con le altre autonomie territoriali				12.359.445,77				1.059.407,90	13.418.853,67
	TOTALE MISSIONE 18 - Relazioni con le altre autonomie territoriali e locali				**12.359.445,77**				**1.059.407,90**	**13.418.853,67**
19	***MISSIONE 19 - Relazioni internazionali***									
01	Relazioni internazionali e Cooperazione allo sviluppo	97.721,14	6.069,74	1.524,00						105.314,88
02	Cooperazione territoriale	68.766,18	3.779,96	5.071,00						77.617,14
	TOTALE MISSIONE 19 - Relazioni internazionali	**166.487,32**	**9.849,70**	**6.595,00**						**182.932,02**
50	***MISSIONE 50 - DEBITO PUBBLICO***									
01	Quota interessi ammortamento mutui e prestiti obbligazionari						54.822.889,78			54.822.889,78
	TOTALE MISSIONE 50 - DEBITO PUBBLICO						**54.822.889,78**			**54.822.889,78**
	TOTALE MACROAGGREGATI	**96.053.331,37**	**6.003.803,05**	**294.153.169,64**	**3.235.166.934,94**	**2.587,54**	**54.984.702,66**	**2.270.011,18**	**46.110.239,20**	**3.734.744.779,58**

(*) Allegato introdotto dal DM 1 dicembre 2015. Gli enti locali possono rinviare la decorrenza dell'aggiornamento dello schema di rendiconto all'esercizio in cui i rendiconti dei Comuni e delle Province sono acquisiti dalla banca dati delle amministrazioni pubbliche di cui all'articolo 13 della legge n. 196 del 2009 e resi disponibili a ISTAT.

PROSPETTO DELLE SPESE DI BILANCIO PER MISSIONI, PROGRAMMI E MACROAGGREGATI
SPESE CORRENTI - PAGAMENTI C/RESIDUI
Esercizio finanziario 2018 (*)

	MISSIONI E PROGRAMMI \ MACROAGGREGATI	Redditi da lavoro dipendente	Imposte e tasse a carico dell'ente	Acquisto di beni e servizi	Trasferimenti correnti	Interessi passivi	Altre spese correnti	Altre spese correnti	TOTALE
		101	102	103	104	107	109	110	100
01	***MISSIONE 01 - Servizi istituzionali, generali e di gestione***								
01	Organi istituzionali	26.420,21	107,74	418.677,27	20.248.296,31				20.693.501,53
02	Segreteria generale	696.681,36	109.304,60	37.112,18					843.098,14
03	Gestione economica, finanziaria, programmazione e provveditorato	763.483,36	50.621,26	3.662.253,43			4.005.702,45	27.391,69	8.509.452,19
04	Gestione delle entrate tributarie e servizi fiscali	217.749,48	28.025,12	129.207,05					374.981,65
05	Gestione dei beni demaniali e patrimoniali	62.791,68	4.027,89	15.337,93					82.157,50
06	Ufficio tecnico	299.265,96	27.827,28	3.589,00					330.682,24
07	Elezioni e consultazioni popolari - Anagrafe e stato civile			246.313,31					246.313,31
08	Statistica e sistemi informativi	30.277,67	4.969,25	1.776.625,49					1.811.872,41
10	Risorse umane	6.518.191,41	411.285,45	37.957,20			142.495,50	932.705,21	8.042.634,77
11	Altri servizi generali	1.035.830,35	605.061,50	79.369,40		12.448,58		2.520.996,64	4.253.706,47
12	Politica regionale unitaria per i servizi istituzionali, generali e di gestione (solo per le Regioni)	476.634,32	91.399,94	4.492.735,62					5.060.769,88
	TOTALE MISSIONE 1 - Servizi istituzionali, generali e di gestione	**10.127.325,80**	**1.332.630,03**	**10.899.177,88**	**20.248.296,31**	**12.448,58**	**4.148.197,95**	**3.481.093,54**	**50.249.170,09**
03	***MISSIONE 03 - Ordine pubblico e sicurezza***								
02	Sistema integrato di sicurezza urbana	14.137,95	2.793,68	558,00	54.480,80				71.970,43
	TOTALE MISSIONE 3 - Ordine pubblico e sicurezza	**14.137,95**	**2.793,68**	**558,00**	**54.480,80**				**71.970,43**
04	***MISSIONE 04 - Istruzione e diritto allo studio***								
02	Altri ordini di istruzione non universitaria	6.662,78	1.142,53						7.805,31
03	Edilizia scolastica			18.600,00					18.600,00
04	Istruzione universitaria	10.556,37	3.178,50	388,00	15.000,00				29.122,87
05	Istruzione tecnica superiore	1.458,38	313,37	4.791,49	79.266,69				85.829,93
07	Diritto allo studio	34.074,91	3.146,60		9.932.925,54	1.206,40		2.205,40	9.973.558,85
08	Politica regionale unitaria per l'istruzione e il diritto allo studio (solo per le Regioni)				2.138.579,30				2.138.579,30
	TOTALE MISSIONE 4 - Istruzione e diritto allo studio	**52.752,44**	**7.781,00**	**23.779,49**	**12.165.771,53**	**1.206,40**		**2.205,40**	**12.253.496,26**
05	***MISSIONE 05 - Tutela e valorizzazione dei beni e attività culturali***								
01	Valorizzazione dei beni di interesse storico.	19.177,71	3.472,35	42,00	25.347,99				48.040,05
02	Attività culturali e interventi diversi nel settore culturale	39.776,35	13.202,88	128.169,07	1.452.336,55				1.633.484,85
03	Politica regionale unitaria per la tutela dei beni e delle attività culturali			1.769.073,68	5.435.505,04				7.204.578,72
	TOTALE MISSIONE 5 - Tutela e valorizzazione dei beni e attività culturali	**58.954,06**	**16.675,23**	**1.897.284,75**	**6.913.189,58**				**8.886.103,62**
06	***MISSIONE 06 - Politiche giovanili, sport e tempo libero***								
01	Sport e tempo libero	12.684,01	2.119,34	1.626,00	436.953,99				453.383,34
02	Giovani	929,21	767,99		144.151,52				145.848,72
	TOTALE MISSIONE 6 - Politiche giovanili, sport e tempo libero	**13.613,22**	**2.887,33**	**1.626,00**	**581.105,51**				**599.232,06**
07	***MISSIONE 07 - Turismo***								
01	Sviluppo e valorizzazione del turismo	108.489,93	21.270,53	205.691,83	1.836.597,08				2.172.049,37
02	Politica regionale unitaria per il turismo			10.393,71					10.393,71
	TOTALE MISSIONE 7 - Turismo	**108.489,93**	**21.270,53**	**216.085,54**	**1.836.597,08**				**2.182.443,08**
08	***MISSIONE 08 - Assetto del territorio ed edilizia abitativa***								
01	Urbanistica e assetto del territorio	220.855,89	18.237,59	658.875,58	34.162,00				932.131,06
02	Edilizia residenziale pubblica e locale e piani di edilizia economico-popolare	78.673,57	11.966,91	10.818,00					101.458,48
	TOTALE MISSIONE 8 - Assetto del territorio ed edilizia abitativa	**299.529,46**	**30.204,50**	**669.693,58**	**34.162,00**				**1.033.589,54**
09	***MISSIONE 09 - Sviluppo sostenibile e tutela del territorio e dell'ambiente***								
01	Difesa del suolo	345.341,35	49.346,55	101.740,89	2.553.439,27				3.049.868,06

	MISSIONI E PROGRAMMI \ MACROAGGREGATI	Redditi da lavoro dipendente	Imposte e tasse a carico dell'ente	Acquisto di beni e servizi	Trasferimenti correnti	Interessi passivi	Altre spese correnti	Altre spese correnti	TOTALE
		101	102	103	104	107	109	110	100
02	Tutela, valorizzazione e recupero ambientale	140.504,04	16.973,83	117.029,41	2.210.402,82				2.484.910,10
03	Rifiuti	70.083,15	1.000.666,76	29.377.747,33	900.000,00				31.348.497,24
04	Servizio idrico integrato	95.400,45	8.367,49	1.248,00	24.400,00				129.415,94
05	Aree protette, parchi naturali, protezione naturalistica e forestazione	36.420,56	16.818,70	80.637,59	814.000,00				947.876,85
06	Tutela e valorizzazione delle risorse idriche	16.875,68	3.491,67	25.325,46					45.692,81
08	Qualità dell'aria e riduzione dell'inquinamento	15.629,45	3.089,95						18.719,40
09	Politica regionale unitaria per lo sviluppo sostenibile e la tutela del territorio e l'ambiente	2.564,21	1.209,40	35.416,95					39.190,56
	TOTALE MISSIONE 9 - Sviluppo sostenibile e tutela del territorio e dell'ambiente	**722.818,89**	**1.099.964,35**	**29.739.145,63**	**6.502.242,09**				**38.064.170,96**
10	***MISSIONE 10 - Trasporti e diritto alla mobilità***								
01	Trasporto ferroviario			20.643.822,29	26.891,96				20.670.714,25
02	Trasporto pubblico locale	55.428,49	5.416,38	34.531.687,47	4.821.132,02				39.413.664,36
03	Trasporto per vie d'acqua	15.260,71	3.026,96	547,00					18.834,67
05	Viabilità e infrastrutture stradali	20.682,02	3.916,33	8.961,83					33.560,18
06	Politica regionale unitaria per i trasporti e il diritto alla mobilità (solo per le Regioni)	24.772,81	2.896,49	76.147,13	417.492,00				521.308,43
	TOTALE MISSIONE 10 - Trasporti e diritto alla mobilità	**116.144,03**	**15.256,16**	**55.261.165,72**	**5.265.515,98**				**60.658.081,89**
11	***MISSIONE 11 - Soccorso civile***								
01	Sistema di protezione civile	505.581,33	59.666,60	614.844,94	76.377,47			12.276,00	1.268.746,34
02	Interventi a seguito di calamità naturali	23.121,73	6.484,29						29.606,02
03	Politica regionale unitaria per il soccorso e la protezione civile solo per le Regioni)	67.550,65	8.801,58	562.917,15					639.269,38
	TOTALE MISSIONE 11 - Soccorso civile	**596.253,71**	**74.952,47**	**1.177.762,09**	**76.377,47**			**12.276,00**	**1.937.621,74**
12	***MISSIONE 12 - Diritti sociali, politiche sociali e famiglia***								
01	Interventi per l'infanzia e i minori e per asili nido	37.282,38	7.995,45	587,00	807.358,12				853.222,95
02	Interventi per la disabilità	14.104,83	3.014,95	132,00	3.443.003,07				3.460.254,85
03	Interventi per gli anziani	9.336,96	2.006,04	855,00					12.198,00
04	Interventi per soggetti a rischio di esclusione sociale	44.180,28	1.651,63	3.786,00	333.260,42				382.878,33
06	Interventi per il diritto alla casa	10.007,69	2.095,50						12.103,19
07	Programmazione e governo della rete dei servizi sociosanitari e sociali	4.057,47	1.065,70	24.000,00	38.296.746,05				38.325.869,22
08	Cooperazione e associazionismo	48.451,81	4.145,81	137.057,00	257.298,21				446.952,83
10	Politica regionale unitaria per i diritti sociali e la famiglia (solo per le Regioni)	29.916,82	1.207,07						31.123,89
	TOTALE MISSIONE 12 - Diritti sociali, politiche sociali e famiglia	**197.338,24**	**23.182,15**	**166.417,00**	**43.137.665,87**				**43.524.603,26**
13	***MISSIONE 13 - Tutela della salute***								
01	Servizio sanitario regionale - finanziamento ordinario corrente per la garanzia dei LEA	380.878,57	17.603,02	3.970.716,75	176.752.978,03			3.572.007,62	184.694.183,99
04	Servizio sanitario regionale - ripiano di disavanzi sanitari relativi ad esercizi pregressi	7.885,87	1.561,67	1.195,00	19.139,53				29.782,07
05	Servizio sanitario regionale - investimenti sanitari	7.184,55	1.499,68	463,00					9.147,23
07	Ulteriori spese in materia sanitaria	16.636,83	3.845,91	145.004,49	66.243.000,56				66.408.487,79
	TOTALE MISSIONE 13 - Tutela della salute	**412.585,82**	**24.510,28**	**4.117.379,24**	**243.015.118,12**			**3.572.007,62**	**251.141.601,08**
14	***MISSIONE 14 - Sviluppo economico e competitività***								
01	Industria, PMI e Artigianato	55.293,92	11.772,45	3.003.669,00	63.951,10				3.134.686,47
02	Commercio - reti distributive - tutela dei consumatori	87.422,09	7.393,52	2.159,00	36.680,00				133.654,61
03	Ricerca e innovazione	33.752,94	7.782,01	4.777,00	31.248,52				77.560,47
04	Reti e altri servizi di pubblica utilità	21.046,77	4.395,38	837,00	111.015,43				137.294,58
05	Politica regionale unitaria per lo sviluppo economico e la competività			2.585.950,04					2.585.950,04
	TOTALE MISSIONE 14 - Sviluppo economico e competitività	**197.515,72**	**31.343,36**	**5.597.392,04**	**242.895,05**				**6.069.146,17**
15	***MISSIONE 15 - Politiche per il lavoro e la formazione professionale***								
01	Servizi per lo sviluppo del mercato del lavoro	95.173,25	7.280,18	23.989,17	1.341.823,93				1.468.266,53
02	Formazione professionale	513.675,11	63.608,25	12.897,00	1.123.264,17				1.713.444,53
03	Sostegno all'occupazione	161.291,66	17.187,53	23.139,05	5.321.960,80				5.523.579,04
04	Politica regionale unitaria per il lavoro e la formazione professionale (solo per le Regioni)	26.480,30	5.548,64	2.292.865,57	6.103.529,92			8.897,00	8.437.321,43

	MISSIONI E PROGRAMMI \ MACROAGGREGATI	Redditi da lavoro dipendente	Imposte e tasse a carico dell'ente	Acquisto di beni e servizi	Trasferimenti correnti	Interessi passivi	Altre spese correnti	Altre spese correnti	TOTALE
		101	102	103	104	107	109	110	100
	TOTALE MISSIONE 15 - Politiche per il lavoro e la formazione professionale	**796.620,32**	**93.624,60**	**2.352.890,79**	**13.890.578,82**			**8.897,00**	**17.142.611,53**
16	***MISSIONE 16 - Agricoltura, politiche agroalimentari e pesca***								
01	Sviluppo del settore agricolo e del sistema agroalimentare	722.577,18	52.591,82	323.773,01	3.714.894,11				4.813.836,12
02	Caccia e pesca	440,20	1.245,62	37.082,05	498.103,19		3.896,10	197.909,37	738.676,53
03	Politica regionale unitaria per l'agricoltura, i sistemi agroalimentari, la caccia e la pesca (solo per le Regioni)	431.209,87	65.980,87	63.830,18					561.020,92
	TOTALE MISSIONE 16 - Agricoltura, politiche agroalimentari e pesca	**1.154.227,25**	**119.818,31**	**424.685,24**	**4.212.997,30**		**3.896,10**	**197.909,37**	**6.113.533,57**
17	***MISSIONE 17 - Energia e diversificazione delle fonti energetiche***								
01	Fonti energetiche	39.401,93	11.008,00	4.747,60					55.157,53
02	Politica regionale unitaria per l'energia e la diversificazione delle fonti energetiche	15.615,54	2.751,25	1.000,00					19.366,79
	TOTALE MISSIONE 17 - Energia e diversificazione delle fonti energetiche	**55.017,47**	**13.759,25**	**5.747,60**					**74.524,32**
18	***MISSIONE 18 - Relazioni con le altre autonomie territoriali e locali***								
01	Relazioni finanziarie con le altre autonomie territoriali				8.680.153,60				8.680.153,60
	TOTALE MISSIONE 18 - Relazioni con le altre autonomie territoriali e locali				**8.680.153,60**				**8.680.153,60**
19	***MISSIONE 19 - Relazioni internazionali***								
01	Relazioni internazionali e Cooperazione allo sviluppo	6.372,43	1.261,83	57,00	38.870,42				46.561,68
02	Cooperazione territoriale	3.250,53	537,35	265,00					4.052,88
	TOTALE MISSIONE 19 - Relazioni internazionali	**9.622,96**	**1.799,18**	**322,00**	**38.870,42**				**50.614,56**
	TOTALE MACROAGGREGATI	**14.932.947,27**	**2.912.452,41**	**112.551.112,59**	**366.896.017,53**	**13.654,98**	**4.152.094,05**	**7.274.388,93**	**508.732.667,76**

(*) Allegato introdotto dal DM 1 dicembre 2015. Gli enti locali possono rinviare la decorrenza dell'aggiornamento dello schema di rendiconto all'esercizio in cui i rendiconti dei Comuni e delle Province sono acquisiti dalla banca dati delle amministrazioni pubbliche di cui all'articolo 13 della legge n. 196 del 2009 e resi disponibili a ISTAT.

PROSPETTO DELLE SPESE DI BILANCIO PER MISSIONI, PROGRAMMI E MACROAGGREGATI
SPESE IN CONTO CAPITALE E SPESE PER INCREMENTO DI ATTIVITA' FINANZIARIE - PAGAMENTI IN C/COMPETENZA
Esercizio finanziario 2018 (*)

	MISSIONI E PROGRAMMI \ MACROAGGREGATI	Investimenti fissi lordi	Contributi agli investimenti	Altri trasferimenti in conto capitale	TOTALE Spese in conto capitale
		202	203	204	200
01	***MISSIONE 01 - Servizi istituzionali, generali e di gestione***				
01	Organi istituzionali	11.309,40			11.309,40
03	Gestione economica, finanziaria, programmazione e provveditorato	22.200,95			22.200,95
05	Gestione dei beni demaniali e patrimoniali	112.088,54			112.088,54
06	Ufficio tecnico	832.820,45			832.820,45
08	Statistica e sistemi informativi	385.361,03			385.361,03
12	Politica regionale unitaria per i servizi istituzionali, generali e di gestione (solo per le Regioni)	189.821,22			189.821,22
	TOTALE MISSIONE 1 - Servizi istituzionali, generali e di gestione	**1.553.601,59**			**1.553.601,59**
03	***MISSIONE 03 - Ordine pubblico e sicurezza***				
02	Sistema integrato di sicurezza urbana		1.536.285,11		1.536.285,11
	TOTALE MISSIONE 3 - Ordine pubblico e sicurezza		**1.536.285,11**		**1.536.285,11**
04	***MISSIONE 04 - Istruzione e diritto allo studio***				
03	Edilizia scolastica		1.434.879,99		1.434.879,99
04	Istruzione universitaria		2.800.370,30		2.800.370,30
08	Politica regionale unitaria per l'istruzione e il diritto allo studio (solo per le Regioni)		16.424.730,38		16.424.730,38
	TOTALE MISSIONE 4 - Istruzione e diritto allo studio		**20.659.980,67**		**20.659.980,67**
05	***MISSIONE 05 - Tutela e valorizzazione dei beni e attività culturali***				
01	Valorizzazione dei beni di interesse storico.		4.000,00		4.000,00
02	Attività culturali e interventi diversi nel settore culturale		137.309,06		137.309,06
03	Politica regionale unitaria per la tutela dei beni e delle attività culturali		3.633.315,52		3.633.315,52
	TOTALE MISSIONE 5 - Tutela e valorizzazione dei beni e attività culturali		**3.774.624,58**		**3.774.624,58**
06	***MISSIONE 06 - Politiche giovanili, sport e tempo libero***				
01	Sport e tempo libero		400.000,00		400.000,00
02	Giovani		31.769,04		31.769,04
	TOTALE MISSIONE 6 - Politiche giovanili, sport e tempo libero		**431.769,04**		**431.769,04**
07	***MISSIONE 07 - Turismo***				
01	Sviluppo e valorizzazione del turismo		2.181.630,01		2.181.630,01
02	Politica regionale unitaria per il turismo		5.403.847,41		5.403.847,41
	TOTALE MISSIONE 7 - Turismo		**7.585.477,42**		**7.585.477,42**
08	***MISSIONE 08 - Assetto del territorio ed edilizia abitativa***				
01	Urbanistica e assetto del territorio		1.301.303,57		1.301.303,57
02	Edilizia residenziale pubblica e locale e piani di edilizia economico-popolare		6.142.520,01		6.142.520,01
03	Politica regionale unitaria per l'assetto del territorio e l'edilizia abitativa		42.107,63		42.107,63
	TOTALE MISSIONE 8 - Assetto del territorio ed edilizia abitativa		**7.485.931,21**		**7.485.931,21**
09	***MISSIONE 09 - Sviluppo sostenibile e tutela del territorio e dell'ambiente***				
01	Difesa del suolo	13.029.015,31	16.225.168,41		29.254.183,72
03	Rifiuti	1.062.560,17	1.448.385,09		2.510.945,26
04	Servizio idrico integrato	1.405.213,52	7.288.764,23		8.693.977,75
05	Aree protette, parchi naturali, protezione naturalistica e forestazione	17.898,10	184.877.288,91		184.895.187,01
06	Tutela e valorizzazione delle risorse idriche	29.750,76	48.673,26		78.424,02
09	Politica regionale unitaria per lo sviluppo sostenibile e la tutela del territorio e l'ambiente	8.459.735,55	75.038.145,60		83.497.881,15
	TOTALE MISSIONE 9 - Sviluppo sostenibile e tutela del territorio e dell'ambiente	**24.004.173,41**	**284.926.425,50**		**308.930.598,91**

	MISSIONI E PROGRAMMI \ MACROAGGREGATI	Investimenti fissi lordi	Contributi agli investimenti	Altri trasferimenti in conto capitale	TOTALE Spese in conto capitale
		202	203	204	200
10	***MISSIONE 10 - Trasporti e diritto alla mobilità***				
02	Trasporto pubblico locale		8.173.718,75		8.173.718,75
04	Altre modalità di trasporto		3.290.752,51		3.290.752,51
05	Viabilità e infrastrutture stradali	4.389.437,14	12.655.603,19		17.045.040,33
06	Politica regionale unitaria per i trasporti e il diritto alla mobilità (solo per le Regioni)	14.886.455,98	25.327.381,04		40.213.837,02
	TOTALE MISSIONE 10 - Trasporti e diritto alla mobilità	**19.275.893,12**	**49.447.455,49**		**68.723.348,61**
11	***MISSIONE 11 - Soccorso civile***				
01	Sistema di protezione civile	68.710,35			68.710,35
02	Interventi a seguito di calamità naturali	41.385,81	2.053.018,55		2.094.404,36
03	Politica regionale unitaria per il soccorso e la protezione civile solo per le Regioni)	464.826,43	2.203.773,38		2.668.599,81
	TOTALE MISSIONE 11 - Soccorso civile	**574.922,59**	**4.256.791,93**		**4.831.714,52**
12	***MISSIONE 12 - Diritti sociali, politiche sociali e famiglia***				
06	Interventi per il diritto alla casa		47.131,86		47.131,86
10	Politica regionale unitaria per i diritti sociali e la famiglia (solo per le Regioni)		225.096,00		225.096,00
	TOTALE MISSIONE 12 - Diritti sociali, politiche sociali e famiglia		**272.227,86**		**272.227,86**
13	***MISSIONE 13 - Tutela della salute***				
04	Servizio sanitario regionale - ripiano di disavanzi sanitari relativi ad esercizi pregressi			209.156,13	209.156,13
05	Servizio sanitario regionale - investimenti sanitari		93.943,79		93.943,79
	TOTALE MISSIONE 13 - Tutela della salute		**93.943,79**	**209.156,13**	**303.099,92**
14	***MISSIONE 14 - Sviluppo economico e competitività***				
03	Ricerca e innovazione		2.304.612,93		2.304.612,93
04	Reti e altri servizi di pubblica utilità	1.138.847,92			1.138.847,92
05	Politica regionale unitaria per lo sviluppo economico e la competività	2.136.856,70	41.042.766,81		43.179.623,51
	TOTALE MISSIONE 14 - Sviluppo economico e competitività	**3.275.704,62**	**43.347.379,74**		**46.623.084,36**
16	***MISSIONE 16 - Agricoltura, politiche agroalimentari e pesca***				
01	Sviluppo del settore agricolo e del sistema agroalimentare	81.599,70	9.196.440,56	1.623.718,04	10.901.758,30
03	Politica regionale unitaria per l'agricoltura, i sistemi agroalimentari, la caccia e la pesca (solo per le Regioni)		20.427.234,60		20.427.234,60
	TOTALE MISSIONE 16 - Agricoltura, politiche agroalimentari e pesca	**81.599,70**	**29.623.675,16**	**1.623.718,04**	**31.328.992,90**
17	***MISSIONE 17 - Energia e diversificazione delle fonti energetiche***				
01	Fonti energetiche		986.700,99		986.700,99
02	Politica regionale unitaria per l'energia e la diversificazione delle fonti energetiche		9.669.389,27		9.669.389,27
	TOTALE MISSIONE 17 - Energia e diversificazione delle fonti energetiche		**10.656.090,26**		**10.656.090,26**
18	***MISSIONE 18 - Relazioni con le altre autonomie territoriali e locali***				
01	Relazioni finanziarie con le altre autonomie territoriali		8.312.163,46		8.312.163,46
	TOTALE MISSIONE 18 - Relazioni con le altre autonomie territoriali e locali		**8.312.163,46**		**8.312.163,46**
	TOTALE MACROAGGREGATI	**48.765.895,03**	**472.410.221,22**	**1.832.874,17**	**523.008.990,42**

(*) Allegato introdotto dal DM 1 dicembre 2015. Gli enti locali possono rinviare la decorrenza dell'aggiornamento dello schema di rendiconto all'esercizio in cui i rendiconti dei Comuni e delle Province sono acquisiti dalla banca dati delle amministrazioni pubbliche di cui all'articolo 13 della legge n. 196 del 2009 e resi disponibili a ISTAT.

PROSPETTO DELLE SPESE DI BILANCIO PER MISSIONI, PROGRAMMI E MACROAGGREGATI
SPESE IN CONTO CAPITALE E SPESE PER INCREMENTO DI ATTIVITA' FINANZIARIE - PAGAMENTI IN C/RESIDUI
Esercizio finanziario 2018 (*)

	MISSIONI E PROGRAMMI \ MACROAGGREGATI	Investimenti fissi lordi	Contributi agli investimenti	Altri trasferimenti in conto capitale	TOTALE Spese in conto capitale
		202	203	204	200
01	***MISSIONE 01 - Servizi istituzionali, generali e di gestione***				
01	Organi istituzionali			142.400,42	142.400,42
03	Gestione economica, finanziaria, programmazione e provveditorato	432.211,62			432.211,62
05	Gestione dei beni demaniali e patrimoniali	27.043,24			27.043,24
06	Ufficio tecnico	334.786,87			334.786,87
08	Statistica e sistemi informativi	212.313,65			212.313,65
12	Politica regionale unitaria per i servizi istituzionali, generali e di gestione (solo per le Regioni)	66.654,83			66.654,83
	TOTALE MISSIONE 1 - Servizi istituzionali, generali e di gestione	**1.073.010,21**		**142.400,42**	**1.215.410,63**
03	***MISSIONE 03 - Ordine pubblico e sicurezza***				
02	Sistema integrato di sicurezza urbana		1.101.332,85		1.101.332,85
	TOTALE MISSIONE 3 - Ordine pubblico e sicurezza		**1.101.332,85**		**1.101.332,85**
04	***MISSIONE 04 - Istruzione e diritto allo studio***				
03	Edilizia scolastica		2.362.888,60		2.362.888,60
04	Istruzione universitaria		11.081.732,04		11.081.732,04
08	Politica regionale unitaria per l'istruzione e il diritto allo studio (solo per le Regioni)		4.710.852,13		4.710.852,13
	TOTALE MISSIONE 4 - Istruzione e diritto allo studio		**18.155.472,77**		**18.155.472,77**
05	***MISSIONE 05 - Tutela e valorizzazione dei beni e attività culturali***				
01	Valorizzazione dei beni di interesse storico.		12.694,42		12.694,42
02	Attività culturali e interventi diversi nel settore culturale		152.070,80		152.070,80
03	Politica regionale unitaria per la tutela dei beni e delle attività culturali		1.504.596,95		1.504.596,95
	TOTALE MISSIONE 5 - Tutela e valorizzazione dei beni e attività culturali		**1.669.362,17**		**1.669.362,17**
06	***MISSIONE 06 - Politiche giovanili, sport e tempo libero***				
01	Sport e tempo libero		2.937.346,89		2.937.346,89
	TOTALE MISSIONE 6 - Politiche giovanili, sport e tempo libero		**2.937.346,89**		**2.937.346,89**
07	***MISSIONE 07 - Turismo***				
01	Sviluppo e valorizzazione del turismo		2.004.096,83		2.004.096,83
	TOTALE MISSIONE 7 - Turismo		**2.004.096,83**		**2.004.096,83**
08	***MISSIONE 08 - Assetto del territorio ed edilizia abitativa***				
01	Urbanistica e assetto del territorio		4.754.824,72		4.754.824,72
02	Edilizia residenziale pubblica e locale e piani di edilizia economico-popolare		6.990.780,87		6.990.780,87
03	Politica regionale unitaria per l'assetto del territorio e l'edilizia abitativa		485.651,45		485.651,45
	TOTALE MISSIONE 8 - Assetto del territorio ed edilizia abitativa		**12.231.257,04**		**12.231.257,04**
09	***MISSIONE 09 - Sviluppo sostenibile e tutela del territorio e dell'ambiente***				
01	Difesa del suolo	1.282.291,17	16.176.825,59		17.459.116,76
02	Tutela, valorizzazione e recupero ambientale		213.082,59		213.082,59
03	Rifiuti	465.247,70	1.363.821,97		1.829.069,67
04	Servizio idrico integrato		7.589.373,99		7.589.373,99
05	Aree protette, parchi naturali, protezione naturalistica e forestazione	5.961,04	3.146.180,23		3.152.141,27
06	Tutela e valorizzazione delle risorse idriche	155.780,81	71.584,47		227.365,28
08	Qualità dell'aria e riduzione dell'inquinamento		415.297,14		415.297,14
09	Politica regionale unitaria per lo sviluppo sostenibile e la tutela del territorio e l'ambiente	1.772.655,24	2.677.850,53		4.450.505,77
	TOTALE MISSIONE 9 - Sviluppo sostenibile e tutela del territorio e dell'ambiente	**3.681.935,96**	**31.654.016,51**		**35.335.952,47**

	MISSIONI E PROGRAMMI \ MACROAGGREGATI	Investimenti fissi lordi	Contributi agli investimenti	Altri trasferimenti in conto capitale	TOTALE Spese in conto capitale
		202	203	204	200
10	***MISSIONE 10 - Trasporti e diritto alla mobilità***				
01	Trasporto ferroviario		22.303.406,87		22.303.406,87
03	Trasporto per vie d'acqua		75.640,00		75.640,00
04	Altre modalità di trasporto	120.000,00	225.000,00		345.000,00
05	Viabilità e infrastrutture stradali	76.011,01	654.134,10		730.145,11
06	Politica regionale unitaria per i trasporti e il diritto alla mobilità (solo per le Regioni)	11.794.088,71	1.685.954,77		13.480.043,48
	TOTALE MISSIONE 10 - Trasporti e diritto alla mobilità	**11.990.099,72**	**24.944.135,74**		**36.934.235,46**
11	***MISSIONE 11 - Soccorso civile***				
01	Sistema di protezione civile		552.017,21		552.017,21
02	Interventi a seguito di calamità naturali	2.068.893,36	2.537.543,75		4.606.437,11
03	Politica regionale unitaria per il soccorso e la protezione civile solo per le Regioni)	793.630,17			793.630,17
	TOTALE MISSIONE 11 - Soccorso civile	**2.862.523,53**	**3.089.560,96**		**5.952.084,49**
12	***MISSIONE 12 - Diritti sociali, politiche sociali e famiglia***				
04	Interventi per soggetti a rischio di esclusione sociale		770.000,00		770.000,00
06	Interventi per il diritto alla casa		10.518,20		10.518,20
10	Politica regionale unitaria per i diritti sociali e la famiglia (solo per le Regioni)		281.236,82		281.236,82
	TOTALE MISSIONE 12 - Diritti sociali, politiche sociali e famiglia		**1.061.755,02**		**1.061.755,02**
13	***MISSIONE 13 - Tutela della salute***				
04	Servizio sanitario regionale - ripiano di disavanzi sanitari relativi ad esercizi pregressi			104.610.981,31	104.610.981,31
05	Servizio sanitario regionale - investimenti sanitari	2.366.030,19	17.652.035,88		20.018.066,07
07	Ulteriori spese in materia sanitaria		49.715,00		49.715,00
	TOTALE MISSIONE 13 - Tutela della salute	**2.366.030,19**	**17.701.750,88**	**104.610.981,31**	**124.678.762,38**
14	***MISSIONE 14 - Sviluppo economico e competitività***				
01	Industria, PMI e Artigianato		3.054.873,00		3.054.873,00
03	Ricerca e innovazione		844.844,26		844.844,26
05	Politica regionale unitaria per lo sviluppo economico e la competività	693.722,54	15.264.166,40		15.957.888,94
	TOTALE MISSIONE 14 - Sviluppo economico e competitività	**693.722,54**	**19.163.883,66**		**19.857.606,20**
16	***MISSIONE 16 - Agricoltura, politiche agroalimentari e pesca***				
01	Sviluppo del settore agricolo e del sistema agroalimentare		4.957.656,01		4.957.656,01
	TOTALE MISSIONE 16 - Agricoltura, politiche agroalimentari e pesca		**4.957.656,01**		**4.957.656,01**
17	***MISSIONE 17 - Energia e diversificazione delle fonti energetiche***				
01	Fonti energetiche	4.465,20	2.083.074,86		2.087.540,06
02	Politica regionale unitaria per l'energia e la diversificazione delle fonti energetiche		5.434.010,74		5.434.010,74
	TOTALE MISSIONE 17 - Energia e diversificazione delle fonti energetiche	**4.465,20**	**7.517.085,60**		**7.521.550,80**
18	***MISSIONE 18 - Relazioni con le altre autonomie territoriali e locali***				
01	Relazioni finanziarie con le altre autonomie territoriali		17.414.720,59		17.414.720,59
02	Politica regionale unitaria per le relazioni con le altre autonomie locali		5.096.479,60		5.096.479,60
	TOTALE MISSIONE 18 - Relazioni con le altre autonomie territoriali e locali		**22.511.200,19**		**22.511.200,19**
	TOTALE MACROAGGREGATI	**22.671.787,35**	**170.699.913,12**	**104.753.381,73**	**298.125.082,20**

(*) Allegato introdotto dal DM 1 dicembre 2015. Gli enti locali possono rinviare la decorrenza dell'aggiornamento dello schema di rendiconto all'esercizio in cui i rendiconti dei Comuni e delle Province sono acquisiti dalla banca dati delle amministrazioni pubbliche di cui all'articolo 13 della legge n. 196 del 2009 e resi disponibili a ISTAT.

Regione Calabria

RENDICONTO GENERALE

CONTO DEL BILANCIO ANNO 2018

RIEPILOGO SPESE PER TITOLI E MACROAGGREGATI

(Art. 63, comma 2 del decreto legislativo 23 giugno 2011, n. 118)

RIEPILOGO SPESE PER TITOLI E MACROAGGREGATI
IMPEGNI 2018

	TITOLI E MACROAGGREGATI DI SPESA	Totale	*- di cui non ricorrenti*
	TITOLO 1 - Spese correnti		
101	Redditi da lavoro dipendente	118.811.229,52	*17.790.904,33*
102	Imposte e tasse a carico dell'ente	8.962.607,79	*2.024.146,83*
103	Acquisto di beni e servizi	389.275.654,58	*56.052.839,34*
104	Trasferimenti correnti	4.023.252.764,86	*355.154.044,51*
105	Trasferimenti di tributi	2.587,54	*2.587,54*
107	Interessi passivi	55.185.911,05	*33.114.205,83*
109	Altre spese correnti	2.965.263,78	*2.145.524,33*
110	Altre spese correnti	49.722.181,02	*11.747.202,05*
100	**TOTALE TITOLO 1**	**4.648.178.200,14**	***478.031.454,76***
	TITOLO 2 - Spese in conto capitale		
202	Investimenti fissi lordi	110.976.884,30	*109.185.748,80*
203	Contributi agli investimenti	613.347.679,40	*613.347.679,40*
204	Altri trasferimenti in conto capitale	103.648.216,34	*1.688.539,65*
200	**TOTALE TITOLO 2**	**827.972.780,04**	***724.221.967,85***
	TITOLO 4 - Rimborso Prestiti		
403	Rimborso mutui e altri finanziamenti a medio lungo termine	67.347.380,08	*58.678.659,34*
400	**TOTALE TITOLO 4**	**67.347.380,08**	***58.678.659,34***
	TITOLO 7 - Uscite per conto terzi e partite di giro		
701	Uscite per partite di giro	1.004.304.714,92	*2.761.810,61*
702	Uscite per conto terzi	55.077,31	*0,00*
700	**TOTALE TITOLO 7**	**1.004.359.792,23**	***2.761.810,61***
	TOTALE	**6.547.858.152,49**	***1.263.693.892,56***

(1) Gli stanziamenti di spesa riguardanti il macroaggregato "Fondi per rimborso prestiti" non possono essere impegnati e pagati.

Regione Calabria

RENDICONTO GENERALE

ANNO 2018

PROSPETTO DIMOSTRATIVO DELLA RIPARTIZIONE PER MISSIONI E PROGRAMMI DELLA POLITICA REGIONALE UNITARIA E COOPERAZIONE TERRITORIALE

(Art. 63, comma 4, decreto legislativo 23 giugno 2011, n. 118)

CONTO DEL BILANCIO - GESTIONE DELLE SPESE
RIPARTIZIONE PER MISSIONI e PROGRAMMI DELLA POLITICA REGIONALE UNITARIA

MISSIONE, PROGRAMMA, TITOLO	DENOMINAZIONE	RESIDUI PASSIVI AL 1/1/2018 (RS)		PAGAMENTI IN C/RESIDUI (PR)		RIACCERTAMENTO RESIDUI (R)(1)				RESIDUI PASSIVI DA ESERCIZI PRECEDENTI (EP=RS-PR+R)	
		PREVISIONI DEFINITIVE DI COMPETENZA (CP)		PAGAMENTI IN C/ COMPETENZA (PC)		IMPEGNI (I)(2)		ECONOMIE DI COMPETENZA (ECP=CP-I-FPV)		RESIDUI PASSIVI DA ESERCIZIO DI COMPETENZA (EC=I-PC)	
		PREVISIONI DEFINITIVE DI CASSA (CS)		TOTALE PAGAMENTI (TP=PR +PC)		FONDO PLURIENNALE VINCOLATO (FPV) (3)				TOTALE RESIDUI PASSIVI DA RIPORTARE (TR=EP+EC)	
MISSIONE 01	*Servizi istituzionali, generali e di gestione*										
0101 PROGRAMMA 01	**Organi istituzionali**										
TITOLO 1	Spese correnti	RS	715,64	RR	714,75	R	-0,89			EP	0,00
		CP	10.850,68	RC	10.042,92	A	10.743,14	CP	107,54	EC	700,22
		CS	11.566,32	TR	10.757,67	CS	0,00			TR	700,22
TOTALE PROGRAMMA 01	***Organi istituzionali***	**RS**	**715,64**	**RR**	**714,75**	**R**	**-0,89**			**EP**	**0,00**
		CP	**10.850,68**	**RC**	**10.042,92**	**A**	**10.743,14**	**CP**	**107,54**	**EC**	**700,22**
		CS	**11.566,32**	**TR**	**10.757,67**	**CS**	**0,00**			**TR**	**700,22**
0102 PROGRAMMA 02	**Segreteria generale**										
TITOLO 1	Spese correnti	RS	375,36	RR	375,36	R	0,00			EP	0,00
		CP	0,00	RC	0,00	A	0,00	CP	0,00	EC	0,00
		CS	375,36	TR	375,36	CS	0,00			TR	0,00
TOTALE PROGRAMMA 02	***Segreteria generale***	**RS**	**375,36**	**RR**	**375,36**	**R**	**0,00**			**EP**	**0,00**
		CP	**0,00**	**RC**	**0,00**	**A**	**0,00**	**CP**	**0,00**	**EC**	**0,00**
		CS	**375,36**	**TR**	**375,36**	**CS**	**0,00**			**TR**	**0,00**
0103 PROGRAMMA 03	**Gestione economica, finanziaria, programmazione e provveditorato**										
TITOLO 1	Spese correnti	RS	20.571,89	RR	19.148,22	R	-1.423,67			EP	0,00
		CP	381.736,38	RC	371.607,77	A	381.736,38	CP	0,00	EC	10.128,61
		CS	402.308,27	TR	390.755,99	CS	0,00			TR	10.128,61
TOTALE PROGRAMMA 03	***Gestione economica, finanziaria, programmazione e provveditorato***	**RS**	**20.571,89**	**RR**	**19.148,22**	**R**	**-1.423,67**			**EP**	**0,00**
		CP	**381.736,38**	**RC**	**371.607,77**	**A**	**381.736,38**	**CP**	**0,00**	**EC**	**10.128,61**
		CS	**402.308,27**	**TR**	**390.755,99**	**CS**	**0,00**			**TR**	**10.128,61**
0106 PROGRAMMA 06	**Ufficio tecnico**										
TITOLO 1	Spese correnti	RS	3.254,90	RR	3.254,56	R	-0,34			EP	0,00
		CP	5.839,23	RC	0,00	A	5.839,23	CP	0,00	EC	5.839,23
		CS	9.094,13	TR	3.254,56	CS	0,00			TR	5.839,23
TOTALE PROGRAMMA 06	***Ufficio tecnico***	**RS**	**3.254,90**	**RR**	**3.254,56**	**R**	**-0,34**			**EP**	**0,00**
		CP	**5.839,23**	**RC**	**0,00**	**A**	**5.839,23**	**CP**	**0,00**	**EC**	**5.839,23**
		CS	**9.094,13**	**TR**	**3.254,56**	**CS**	**0,00**			**TR**	**5.839,23**
0108 PROGRAMMA 08	**Statistica e sistemi informativi**										
TITOLO 1	Spese correnti	RS	1.388,87	RR	1.388,87	R	0,00			EP	0,00
		CP	39.283,34	RC	28.286,00	A	39.283,34	CP	0,00	EC	10.997,34
		CS	40.672,21	TR	29.674,87	CS	0,00			TR	10.997,34
TOTALE PROGRAMMA 08	***Statistica e sistemi informativi***	**RS**	**1.388,87**	**RR**	**1.388,87**	**R**	**0,00**			**EP**	**0,00**
		CP	**39.283,34**	**RC**	**28.286,00**	**A**	**39.283,34**	**CP**	**0,00**	**EC**	**10.997,34**
		CS	**40.672,21**	**TR**	**29.674,87**	**CS**	**0,00**			**TR**	**10.997,34**
0110 PROGRAMMA 10	**Risorse umane**										

MISSIONE, PROGRAMMA, TITOLO	DENOMINAZIONE	RESIDUI PASSIVI AL 1/1/2018 (RS)		PAGAMENTI IN C/RESIDUI (PR)		RIACCERTAMENTO RESIDUI (R)(1)				RESIDUI PASSIVI DA ESERCIZI PRECEDENTI (EP=RS-PR+R)	
		PREVISIONI DEFINITIVE DI COMPETENZA (CP)		PAGAMENTI IN C/ COMPETENZA (PC)		IMPEGNI (I)(2)		ECONOMIE DI COMPETENZA (ECP=CP-I-FPV)		RESIDUI PASSIVI DA ESERCIZIO DI COMPETENZA (EC=I-PC)	
		PREVISIONI DEFINITIVE DI CASSA (CS)		TOTALE PAGAMENTI (TP=PR +PC)		FONDO PLURIENNALE VINCOLATO (FPV) (3)				TOTALE RESIDUI PASSIVI DA RIPORTARE (TR=EP+EC)	
TITOLO 1	Spese correnti	RS	4.590,50	RR	4.590,50	R	0,00			EP	0,00
		CP	135.477,78	RC	123.157,77	A	128.657,07	CP	6.820,71	EC	5.499,30
		CS	140.068,28	TR	127.748,27	CS	0,00			TR	5.499,30
TOTALE PROGRAMMA 10	***Risorse umane***	**RS**	**4.590,50**	**RR**	**4.590,50**	**R**	**0,00**			**EP**	**0,00**
		CP	**135.477,78**	**RC**	**123.157,77**	**A**	**128.657,07**	**CP**	**6.820,71**	**EC**	**5.499,30**
		CS	**140.068,28**	**TR**	**127.748,27**	**CS**	**0,00**			**TR**	**5.499,30**
0111 PROGRAMMA 11	**Altri servizi generali**										
TITOLO 1	Spese correnti	RS	7.762,30	RR	7.735,37	R	-26,93			EP	0,00
		CP	126.628,35	RC	110.468,89	A	117.835,35	CP	8.793,00	EC	7.366,46
		CS	134.390,65	TR	118.204,26	CS	0,00			TR	7.366,46
TOTALE PROGRAMMA 11	***Altri servizi generali***	**RS**	**7.762,30**	**RR**	**7.735,37**	**R**	**-26,93**			**EP**	**0,00**
		CP	**126.628,35**	**RC**	**110.468,89**	**A**	**117.835,35**	**CP**	**8.793,00**	**EC**	**7.366,46**
		CS	**134.390,65**	**TR**	**118.204,26**	**CS**	**0,00**			**TR**	**7.366,46**
TOTALE MISSIONE 01	***Servizi istituzionali, generali e di gestione***	**RS**	**38.659,46**	**RR**	**37.207,63**	**R**	**-1.451,83**			**EP**	**0,00**
		CP	**699.815,76**	**RC**	**643.563,35**	**A**	**684.094,51**	**CP**	**15.721,25**	**EC**	**40.531,16**
		CS	**738.475,22**	**TR**	**680.770,98**	**CS**	**0,00**			**TR**	**40.531,16**
MISSIONE 03	*Ordine pubblico e sicurezza*										
0302 PROGRAMMA 02	**Sistema integrato di sicurezza urbana**										
TITOLO 1	Spese correnti	RS	2.709,48	RR	2.709,48	R	0,00			EP	0,00
		CP	32.128,64	RC	17.938,20	A	28.793,93	CP	3.334,71	EC	10.855,73
		CS	34.838,12	TR	20.647,68	CS	0,00			TR	10.855,73
TOTALE PROGRAMMA 02	***Sistema integrato di sicurezza urbana***	**RS**	**2.709,48**	**RR**	**2.709,48**	**R**	**0,00**			**EP**	**0,00**
		CP	**32.128,64**	**RC**	**17.938,20**	**A**	**28.793,93**	**CP**	**3.334,71**	**EC**	**10.855,73**
		CS	**34.838,12**	**TR**	**20.647,68**	**CS**	**0,00**			**TR**	**10.855,73**
TOTALE MISSIONE 03	***Ordine pubblico e sicurezza***	**RS**	**2.709,48**	**RR**	**2.709,48**	**R**	**0,00**			**EP**	**0,00**
		CP	**32.128,64**	**RC**	**17.938,20**	**A**	**28.793,93**	**CP**	**3.334,71**	**EC**	**10.855,73**
		CS	**34.838,12**	**TR**	**20.647,68**	**CS**	**0,00**			**TR**	**10.855,73**
MISSIONE 04	*Istruzione e diritto allo studio*										
0408 PROGRAMMA 08	**Politica regionale unitaria per l'istruzione e il diritto allo studio (solo per le Regioni)**										
TITOLO 1	Spese correnti	RS	2.171.942,92	RR	2.138.579,30	R	0,00			EP	33.363,62
		CP	22.999.457,67	RC	8.047.541,77	A	14.630.029,29	CP	8.369.428,38	EC	6.582.487,52
		CS	25.171.400,59	TR	10.186.121,07	CS	0,00			TR	6.615.851,14
TITOLO 2	Spese in conto capitale	RS	12.920.713,63	RR	4.710.852,13	R	0,00			EP	8.209.861,50
		CP	67.138.084,77	RC	16.424.730,38	A	20.747.980,80	CP	46.390.103,97	EC	4.323.250,42
		CS	80.058.798,40	TR	21.135.582,51	CS	0,00			TR	12.533.111,92
TOTALE PROGRAMMA 08	***Politica regionale unitaria per l'istruzione e il diritto allo studio (solo per le Regioni)***	**RS**	**15.092.656,55**	**RR**	**6.849.431,43**	**R**	**0,00**			**EP**	**8.243.225,12**
		CP	**90.137.542,44**	**RC**	**24.472.272,15**	**A**	**35.378.010,09**	**CP**	**54.759.532,35**	**EC**	**10.905.737,94**
		CS	**105.230.198,99**	**TR**	**31.321.703,58**	**CS**	**0,00**			**TR**	**19.148.963,06**

MISSIONE, PROGRAMMA, TITOLO	DENOMINAZIONE	RESIDUI PASSIVI AL 1/1/2018 (RS)		PAGAMENTI IN C/RESIDUI (PR)		RIACCERTAMENTO RESIDUI (R)(1)				RESIDUI PASSIVI DA ESERCIZI PRECEDENTI (EP=RS-PR+R)	
		PREVISIONI DEFINITIVE DI COMPETENZA (CP)		PAGAMENTI IN C/ COMPETENZA (PC)		IMPEGNI (I)(2)		ECONOMIE DI COMPETENZA (ECP=CP-I-FPV)		RESIDUI PASSIVI DA ESERCIZIO DI COMPETENZA (EC=I-PC)	
		PREVISIONI DEFINITIVE DI CASSA (CS)		TOTALE PAGAMENTI (TP=PR +PC)		FONDO PLURIENNALE VINCOLATO (FPV) (3)				TOTALE RESIDUI PASSIVI DA RIPORTARE (TR=EP+EC)	
TOTALE MISSIONE 04	***Istruzione e diritto allo studio***	**RS**	**15.092.656,55**	**RR**	**6.849.431,43**	**R**	**0,00**			**EP**	**8.243.225,12**
		CP	**90.137.542,44**	**RC**	**24.472.272,15**	**A**	**35.378.010,09**	**CP**	**54.759.532,35**	**EC**	**10.905.737,94**
		CS	**105.230.198,99**	**TR**	**31.321.703,58**	**CS**	**0,00**			**TR**	**19.148.963,06**
MISSIONE 05	*Tutela e valorizzazione dei beni e attività culturali*										
0501 PROGRAMMA 01	**Valorizzazione dei beni di interesse storico.**										
TITOLO 1	Spese correnti	RS	3.036,11	RR	2.324,27	R	-711,84			EP	0,00
		CP	25.544,53	RC	17.914,92	A	22.229,57	CP	3.314,96	EC	4.314,65
		CS	28.580,64	TR	20.239,19	CS	0,00			TR	4.314,65
TOTALE PROGRAMMA 01	***Valorizzazione dei beni di interesse storico.***	**RS**	**3.036,11**	**RR**	**2.324,27**	**R**	**-711,84**			**EP**	**0,00**
		CP	**25.544,53**	**RC**	**17.914,92**	**A**	**22.229,57**	**CP**	**3.314,96**	**EC**	**4.314,65**
		CS	**28.580,64**	**TR**	**20.239,19**	**CS**	**0,00**			**TR**	**4.314,65**
0502 PROGRAMMA 02	**Attività culturali e interventi diversi nel settore culturale**										
TITOLO 1	Spese correnti	RS	2.954,53	RR	2.954,53	R	0,00			EP	0,00
		CP	21.557,06	RC	13.282,81	A	21.557,06	CP	0,00	EC	8.274,25
		CS	24.511,59	TR	16.237,34	CS	0,00			TR	8.274,25
TOTALE PROGRAMMA 02	***Attività culturali e interventi diversi nel settore culturale***	**RS**	**2.954,53**	**RR**	**2.954,53**	**R**	**0,00**			**EP**	**0,00**
		CP	**21.557,06**	**RC**	**13.282,81**	**A**	**21.557,06**	**CP**	**0,00**	**EC**	**8.274,25**
		CS	**24.511,59**	**TR**	**16.237,34**	**CS**	**0,00**			**TR**	**8.274,25**
TOTALE MISSIONE 05	***Tutela e valorizzazione dei beni e attività culturali***	**RS**	**5.990,64**	**RR**	**5.278,80**	**R**	**-711,84**			**EP**	**0,00**
		CP	**47.101,59**	**RC**	**31.197,73**	**A**	**43.786,63**	**CP**	**3.314,96**	**EC**	**12.588,90**
		CS	**53.092,23**	**TR**	**36.476,53**	**CS**	**0,00**			**TR**	**12.588,90**
MISSIONE 06	*Politiche giovanili, sport e tempo libero*										
0602 PROGRAMMA 02	**Giovani**										
TITOLO 1	Spese correnti	RS	984,85	RR	984,85	R	0,00			EP	0,00
		CP	4.734,75	RC	2.136,83	A	4.734,75	CP	0,00	EC	2.597,92
		CS	5.719,60	TR	3.121,68	CS	0,00			TR	2.597,92
TOTALE PROGRAMMA 02	***Giovani***	**RS**	**984,85**	**RR**	**984,85**	**R**	**0,00**			**EP**	**0,00**
		CP	**4.734,75**	**RC**	**2.136,83**	**A**	**4.734,75**	**CP**	**0,00**	**EC**	**2.597,92**
		CS	**5.719,60**	**TR**	**3.121,68**	**CS**	**0,00**			**TR**	**2.597,92**
TOTALE MISSIONE 06	***Politiche giovanili, sport e tempo libero***	**RS**	**984,85**	**RR**	**984,85**	**R**	**0,00**			**EP**	**0,00**
		CP	**4.734,75**	**RC**	**2.136,83**	**A**	**4.734,75**	**CP**	**0,00**	**EC**	**2.597,92**
		CS	**5.719,60**	**TR**	**3.121,68**	**CS**	**0,00**			**TR**	**2.597,92**
MISSIONE 07	*Turismo*										
0701 PROGRAMMA 01	**Sviluppo e valorizzazione del turismo**										

MISSIONE, PROGRAMMA, TITOLO	DENOMINAZIONE	RESIDUI PASSIVI AL 1/1/2018 (RS)		PAGAMENTI IN C/RESIDUI (PR)		RIACCERTAMENTO RESIDUI (R)(1)				RESIDUI PASSIVI DA ESERCIZI PRECEDENTI (EP=RS-PR+R)	
		PREVISIONI DEFINITIVE DI COMPETENZA (CP)		PAGAMENTI IN C/ COMPETENZA (PC)		IMPEGNI (I)(2)		ECONOMIE DI COMPETENZA (ECP=CP-I-FPV)		RESIDUI PASSIVI DA ESERCIZIO DI COMPETENZA (EC=I-PC)	
		PREVISIONI DEFINITIVE DI CASSA (CS)		TOTALE PAGAMENTI (TP=PR +PC)		FONDO PLURIENNALE VINCOLATO (FPV) (3)				TOTALE RESIDUI PASSIVI DA RIPORTARE (TR=EP+EC)	
TITOLO 1	Spese correnti	RS	3.309,17	RR	3.309,17	R	0,00			EP	0,00
		CP	32.459,58	RC	20.095,28	A	29.161,91	CP	3.297,67	EC	9.066,63
		CS	35.768,75	TR	23.404,45	CS	0,00			TR	9.066,63
TOTALE PROGRAMMA 01	***Sviluppo e valorizzazione del turismo***	**RS**	**3.309,17**	**RR**	**3.309,17**	**R**	**0,00**			**EP**	**0,00**
		CP	**32.459,58**	**RC**	**20.095,28**	**A**	**29.161,91**	**CP**	**3.297,67**	**EC**	**9.066,63**
		CS	**35.768,75**	**TR**	**23.404,45**	**CS**	**0,00**			**TR**	**9.066,63**
TOTALE MISSIONE 07	***Turismo***	**RS**	**3.309,17**	**RR**	**3.309,17**	**R**	**0,00**			**EP**	**0,00**
		CP	**32.459,58**	**RC**	**20.095,28**	**A**	**29.161,91**	**CP**	**3.297,67**	**EC**	**9.066,63**
		CS	**35.768,75**	**TR**	**23.404,45**	**CS**	**0,00**			**TR**	**9.066,63**
MISSIONE 08	*Assetto del territorio ed edilizia abitativa*										
0801 PROGRAMMA 01	**Urbanistica e assetto del territorio**										
TITOLO 1	Spese correnti	RS	4.216,81	RR	4.216,81	R	0,00			EP	0,00
		CP	28.967,66	RC	16.474,48	A	25.670,66	CP	3.297,00	EC	9.196,18
		CS	33.184,47	TR	20.691,29	CS	0,00			TR	9.196,18
TOTALE PROGRAMMA 01	***Urbanistica e assetto del territorio***	**RS**	**4.216,81**	**RR**	**4.216,81**	**R**	**0,00**			**EP**	**0,00**
		CP	**28.967,66**	**RC**	**16.474,48**	**A**	**25.670,66**	**CP**	**3.297,00**	**EC**	**9.196,18**
		CS	**33.184,47**	**TR**	**20.691,29**	**CS**	**0,00**			**TR**	**9.196,18**
0802 PROGRAMMA 02	**Edilizia residenziale pubblica e locale e piani di edilizia economico-popolare**										
TITOLO 1	Spese correnti	RS	7.516,33	RR	7.516,33	R	0,00			EP	0,00
		CP	96.806,65	RC	68.611,61	A	83.626,65	CP	13.180,00	EC	15.015,04
		CS	104.322,98	TR	76.127,94	CS	0,00			TR	15.015,04
TOTALE PROGRAMMA 02	***Edilizia residenziale pubblica e locale e piani di edilizia economico-popolare***	**RS**	**7.516,33**	**RR**	**7.516,33**	**R**	**0,00**			**EP**	**0,00**
		CP	**96.806,65**	**RC**	**68.611,61**	**A**	**83.626,65**	**CP**	**13.180,00**	**EC**	**15.015,04**
		CS	**104.322,98**	**TR**	**76.127,94**	**CS**	**0,00**			**TR**	**15.015,04**
TOTALE MISSIONE 08	***Assetto del territorio ed edilizia abitativa***	**RS**	**11.733,14**	**RR**	**11.733,14**	**R**	**0,00**			**EP**	**0,00**
		CP	**125.774,31**	**RC**	**85.086,09**	**A**	**109.297,31**	**CP**	**16.477,00**	**EC**	**24.211,22**
		CS	**137.507,45**	**TR**	**96.819,23**	**CS**	**0,00**			**TR**	**24.211,22**
MISSIONE 09	*Sviluppo sostenibile e tutela del territorio e dell'ambiente*										
0901 PROGRAMMA 01	**Difesa del suolo**										
TITOLO 1	Spese correnti	RS	2.538,15	RR	2.538,15	R	0,00			EP	0,00
		CP	109.910,21	RC	89.944,67	A	99.073,00	CP	10.837,21	EC	9.128,33
		CS	112.448,36	TR	92.482,82	CS	0,00			TR	9.128,33
TOTALE PROGRAMMA 01	***Difesa del suolo***	**RS**	**2.538,15**	**RR**	**2.538,15**	**R**	**0,00**			**EP**	**0,00**
		CP	**109.910,21**	**RC**	**89.944,67**	**A**	**99.073,00**	**CP**	**10.837,21**	**EC**	**9.128,33**
		CS	**112.448,36**	**TR**	**92.482,82**	**CS**	**0,00**			**TR**	**9.128,33**
0902 PROGRAMMA 02	**Tutela, valorizzazione e recupero ambientale**										
TITOLO 1	Spese correnti	RS	770,76	RR	770,76	R	0,00			EP	0,00
		CP	39.115,87	RC	36.404,22	A	37.464,87	CP	1.651,00	EC	1.060,65
		CS	39.886,63	TR	37.174,98	CS	0,00			TR	1.060,65

MISSIONE, PROGRAMMA, TITOLO	DENOMINAZIONE	RESIDUI PASSIVI AL 1/1/2018 (RS)		PAGAMENTI IN C/RESIDUI (PR)		RIACCERTAMENTO RESIDUI (R)(1)				RESIDUI PASSIVI DA ESERCIZI PRECEDENTI (EP=RS-PR+R)	
		PREVISIONI DEFINITIVE DI COMPETENZA (CP)		PAGAMENTI IN C/ COMPETENZA (PC)		IMPEGNI (I)(2)		ECONOMIE DI COMPETENZA (ECP=CP-I-FPV)		RESIDUI PASSIVI DA ESERCIZIO DI COMPETENZA (EC=I-PC)	
		PREVISIONI DEFINITIVE DI CASSA (CS)		TOTALE PAGAMENTI (TP=PR +PC)		FONDO PLURIENNALE VINCOLATO (FPV) (3)				TOTALE RESIDUI PASSIVI DA RIPORTARE (TR=EP+EC)	
TOTALE PROGRAMMA 02	***Tutela, valorizzazione e recupero ambientale***	**RS**	**770,76**	**RR**	**770,76**	**R**	**0,00**			**EP**	**0,00**
		CP	**39.115,87**	**RC**	**36.404,22**	**A**	**37.464,87**	**CP**	**1.651,00**	**EC**	**1.060,65**
		CS	**39.886,63**	**TR**	**37.174,98**	**CS**	**0,00**			**TR**	**1.060,65**
0903 PROGRAMMA 03	**Rifiuti**										
TITOLO 1	Spese correnti	RS	2.324,29	RR	2.324,29	R	0,00			EP	0,00
		CP	40.292,58	RC	29.629,80	A	34.484,64	CP	5.807,94	EC	4.854,84
		CS	42.616,87	TR	31.954,09	CS	0,00			TR	4.854,84
TOTALE PROGRAMMA 03	***Rifiuti***	**RS**	**2.324,29**	**RR**	**2.324,29**	**R**	**0,00**			**EP**	**0,00**
		CP	**40.292,58**	**RC**	**29.629,80**	**A**	**34.484,64**	**CP**	**5.807,94**	**EC**	**4.854,84**
		CS	**42.616,87**	**TR**	**31.954,09**	**CS**	**0,00**			**TR**	**4.854,84**
0904 PROGRAMMA 04	**Servizio idrico integrato**										
TITOLO 1	Spese correnti	RS	6.604,26	RR	6.604,26	R	0,00			EP	0,00
		CP	60.811,22	RC	37.763,87	A	53.396,22	CP	7.415,00	EC	15.632,35
		CS	67.415,48	TR	44.368,13	CS	0,00			TR	15.632,35
TOTALE PROGRAMMA 04	***Servizio idrico integrato***	**RS**	**6.604,26**	**RR**	**6.604,26**	**R**	**0,00**			**EP**	**0,00**
		CP	**60.811,22**	**RC**	**37.763,87**	**A**	**53.396,22**	**CP**	**7.415,00**	**EC**	**15.632,35**
		CS	**67.415,48**	**TR**	**44.368,13**	**CS**	**0,00**			**TR**	**15.632,35**
0905 PROGRAMMA 05	**Aree protette, parchi naturali, protezione naturalistica e forestazione**										
TITOLO 1	Spese correnti	RS	5.262,04	RR	3.999,08	R	-1.262,96			EP	0,00
		CP	49.234,56	RC	33.565,66	A	42.622,96	CP	6.611,60	EC	9.057,30
		CS	54.496,60	TR	37.564,74	CS	0,00			TR	9.057,30
TOTALE PROGRAMMA 05	***Aree protette, parchi naturali, protezione naturalistica e forestazione***	**RS**	**5.262,04**	**RR**	**3.999,08**	**R**	**-1.262,96**			**EP**	**0,00**
		CP	**49.234,56**	**RC**	**33.565,66**	**A**	**42.622,96**	**CP**	**6.611,60**	**EC**	**9.057,30**
		CS	**54.496,60**	**TR**	**37.564,74**	**CS**	**0,00**			**TR**	**9.057,30**
0906 PROGRAMMA 06	**Tutela e valorizzazione delle risorse idriche**										
TITOLO 1	Spese correnti	RS	2.855,96	RR	2.806,20	R	-49,76			EP	0,00
		CP	25.516,91	RC	17.937,08	A	22.201,95	CP	3.314,96	EC	4.264,87
		CS	28.372,87	TR	20.743,28	CS	0,00			TR	4.264,87
TOTALE PROGRAMMA 06	***Tutela e valorizzazione delle risorse idriche***	**RS**	**2.855,96**	**RR**	**2.806,20**	**R**	**-49,76**			**EP**	**0,00**
		CP	**25.516,91**	**RC**	**17.937,08**	**A**	**22.201,95**	**CP**	**3.314,96**	**EC**	**4.264,87**
		CS	**28.372,87**	**TR**	**20.743,28**	**CS**	**0,00**			**TR**	**4.264,87**
TOTALE MISSIONE 09	***Sviluppo sostenibile e tutela del territorio e dell'ambiente***	**RS**	**20.355,46**	**RR**	**19.042,74**	**R**	**-1.312,72**			**EP**	**0,00**
		CP	**324.881,35**	**RC**	**245.245,30**	**A**	**289.243,64**	**CP**	**35.637,71**	**EC**	**43.998,34**
		CS	**345.236,81**	**TR**	**264.288,04**	**CS**	**0,00**			**TR**	**43.998,34**
MISSIONE 10	*Trasporti e diritto alla mobilità*										
1002 PROGRAMMA 02	**Trasporto pubblico locale**										
TITOLO 1	Spese correnti	RS	783,09	RR	783,09	R	0,00			EP	0,00
		CP	39.498,02	RC	28.661,07	A	33.850,21	CP	5.647,81	EC	5.189,14
		CS	40.281,11	TR	29.444,16	CS	0,00			TR	5.189,14

MISSIONE, PROGRAMMA, TITOLO	DENOMINAZIONE	RESIDUI PASSIVI AL 1/1/2018 (RS)		PAGAMENTI IN C/RESIDUI (PR)		RIACCERTAMENTO RESIDUI (R)(1)				RESIDUI PASSIVI DA ESERCIZI PRECEDENTI (EP=RS-PR+R)	
		PREVISIONI DEFINITIVE DI COMPETENZA (CP)		PAGAMENTI IN C/ COMPETENZA (PC)		IMPEGNI (I)(2)		ECONOMIE DI COMPETENZA (ECP=CP-I-FPV)		RESIDUI PASSIVI DA ESERCIZIO DI COMPETENZA (EC=I-PC)	
		PREVISIONI DEFINITIVE DI CASSA (CS)		TOTALE PAGAMENTI (TP=PR +PC)		FONDO PLURIENNALE VINCOLATO (FPV) (3)				TOTALE RESIDUI PASSIVI DA RIPORTARE (TR=EP+EC)	
TOTALE PROGRAMMA 02	***Trasporto pubblico locale***	**RS**	**783,09**	**RR**	**783,09**	**R**	**0,00**			**EP**	**0,00**
		CP	**39.498,02**	**RC**	**28.661,07**	**A**	**33.850,21**	**CP**	**5.647,81**	**EC**	**5.189,14**
		CS	**40.281,11**	**TR**	**29.444,16**	**CS**	**0,00**			**TR**	**5.189,14**
1003 PROGRAMMA 03	**Trasporto per vie d'acqua**										
TITOLO 1	Spese correnti	RS	2.324,33	RR	2.324,33	R	0,00			EP	0,00
		CP	25.567,68	RC	17.938,10	A	22.252,71	CP	3.314,97	EC	4.314,61
		CS	27.892,01	TR	20.262,43	CS	0,00			TR	4.314,61
TOTALE PROGRAMMA 03	***Trasporto per vie d'acqua***	**RS**	**2.324,33**	**RR**	**2.324,33**	**R**	**0,00**			**EP**	**0,00**
		CP	**25.567,68**	**RC**	**17.938,10**	**A**	**22.252,71**	**CP**	**3.314,97**	**EC**	**4.314,61**
		CS	**27.892,01**	**TR**	**20.262,43**	**CS**	**0,00**			**TR**	**4.314,61**
1005 PROGRAMMA 05	**Viabilità e infrastrutture stradali**										
TITOLO 1	Spese correnti	RS	6.611,23	RR	6.611,23	R	0,00			EP	0,00
		CP	61.797,14	RC	38.766,72	A	55.206,14	CP	6.591,00	EC	16.439,42
		CS	68.408,37	TR	45.377,95	CS	0,00			TR	16.439,42
TOTALE PROGRAMMA 05	***Viabilità e infrastrutture stradali***	**RS**	**6.611,23**	**RR**	**6.611,23**	**R**	**0,00**			**EP**	**0,00**
		CP	**61.797,14**	**RC**	**38.766,72**	**A**	**55.206,14**	**CP**	**6.591,00**	**EC**	**16.439,42**
		CS	**68.408,37**	**TR**	**45.377,95**	**CS**	**0,00**			**TR**	**16.439,42**
TOTALE MISSIONE 10	***Trasporti e diritto alla mobilità***	**RS**	**9.718,65**	**RR**	**9.718,65**	**R**	**0,00**			**EP**	**0,00**
		CP	**126.862,84**	**RC**	**85.365,89**	**A**	**111.309,06**	**CP**	**15.553,78**	**EC**	**25.943,17**
		CS	**136.581,49**	**TR**	**95.084,54**	**CS**	**0,00**			**TR**	**25.943,17**
MISSIONE 12	*Diritti sociali, politiche sociali e famiglia*										
1201 PROGRAMMA 01	**Interventi per l'infanzia e i minori e per asili nido**										
TITOLO 1	Spese correnti	RS	1.938,07	RR	1.938,06	R	-0,01			EP	0,00
		CP	25.039,10	RC	15.801,36	A	21.694,54	CP	3.344,56	EC	5.893,18
		CS	26.977,17	TR	17.739,42	CS	0,00			TR	5.893,18
TOTALE PROGRAMMA 01	***Interventi per l'infanzia e i minori e per asili nido***	**RS**	**1.938,07**	**RR**	**1.938,06**	**R**	**-0,01**			**EP**	**0,00**
		CP	**25.039,10**	**RC**	**15.801,36**	**A**	**21.694,54**	**CP**	**3.344,56**	**EC**	**5.893,18**
		CS	**26.977,17**	**TR**	**17.739,42**	**CS**	**0,00**			**TR**	**5.893,18**
1202 PROGRAMMA 02	**Interventi per la disabilità**										
TITOLO 1	Spese correnti	RS	772,40	RR	772,40	R	0,00			EP	0,00
		CP	23.180,11	RC	15.821,59	A	19.855,78	CP	3.324,33	EC	4.034,19
		CS	23.952,51	TR	16.593,99	CS	0,00			TR	4.034,19
TOTALE PROGRAMMA 02	***Interventi per la disabilità***	**RS**	**772,40**	**RR**	**772,40**	**R**	**0,00**			**EP**	**0,00**
		CP	**23.180,11**	**RC**	**15.821,59**	**A**	**19.855,78**	**CP**	**3.324,33**	**EC**	**4.034,19**
		CS	**23.952,51**	**TR**	**16.593,99**	**CS**	**0,00**			**TR**	**4.034,19**
TOTALE MISSIONE 12	***Diritti sociali, politiche sociali e famiglia***	**RS**	**2.710,47**	**RR**	**2.710,46**	**R**	**-0,01**			**EP**	**0,00**
		CP	**48.219,21**	**RC**	**31.622,95**	**A**	**41.550,32**	**CP**	**6.668,89**	**EC**	**9.927,37**
		CS	**50.929,68**	**TR**	**34.333,41**	**CS**	**0,00**			**TR**	**9.927,37**
MISSIONE 14	*Sviluppo economico e competitività*										

MISSIONE, PROGRAMMA, TITOLO	DENOMINAZIONE	RESIDUI PASSIVI AL 1/1/2018 (RS)		PAGAMENTI IN C/RESIDUI (PR)		RIACCERTAMENTO RESIDUI (R)(1)				RESIDUI PASSIVI DA ESERCIZI PRECEDENTI (EP=RS-PR+R)	
		PREVISIONI DEFINITIVE DI COMPETENZA (CP)		PAGAMENTI IN C/ COMPETENZA (PC)		IMPEGNI (I)(2)		ECONOMIE DI COMPETENZA (ECP=CP-I-FPV)		RESIDUI PASSIVI DA ESERCIZIO DI COMPETENZA (EC=I-PC)	
		PREVISIONI DEFINITIVE DI CASSA (CS)		TOTALE PAGAMENTI (TP=PR +PC)		FONDO PLURIENNALE VINCOLATO (FPV) (3)				TOTALE RESIDUI PASSIVI DA RIPORTARE (TR=EP+EC)	
1401 PROGRAMMA 01	**Industria, PMI e Artigianato**										
TITOLO 1	Spese correnti	RS	3.470,18	RR	3.469,50	R	-0,68			EP	0,00
		CP	47.014,58	RC	33.660,23	A	40.395,89	CP	6.618,69	EC	6.735,66
		CS	50.484,76	TR	37.129,73	CS	0,00			TR	6.735,66
TOTALE PROGRAMMA 01	***Industria, PMI e Artigianato***	**RS**	**3.470,18**	**RR**	**3.469,50**	**R**	**-0,68**			**EP**	**0,00**
		CP	**47.014,58**	**RC**	**33.660,23**	**A**	**40.395,89**	**CP**	**6.618,69**	**EC**	**6.735,66**
		CS	**50.484,76**	**TR**	**37.129,73**	**CS**	**0,00**			**TR**	**6.735,66**
1402 PROGRAMMA 02	**Commercio - reti distributive - tutela dei consumatori**										
TITOLO 1	Spese correnti	RS	3.790,27	RR	3.613,01	R	-177,26			EP	0,00
		CP	41.778,97	RC	24.939,84	A	36.940,52	CP	4.838,45	EC	12.000,68
		CS	45.569,24	TR	28.552,85	CS	0,00			TR	12.000,68
TOTALE PROGRAMMA 02	***Commercio - reti distributive - tutela dei consumatori***	**RS**	**3.790,27**	**RR**	**3.613,01**	**R**	**-177,26**			**EP**	**0,00**
		CP	**41.778,97**	**RC**	**24.939,84**	**A**	**36.940,52**	**CP**	**4.838,45**	**EC**	**12.000,68**
		CS	**45.569,24**	**TR**	**28.552,85**	**CS**	**0,00**			**TR**	**12.000,68**
1403 PROGRAMMA 03	**Ricerca e innovazione**										
TITOLO 1	Spese correnti	RS	9.822,77	RR	9.822,77	R	0,00			EP	0,00
		CP	134.621,10	RC	92.844,33	A	116.370,66	CP	18.250,44	EC	23.526,33
		CS	144.443,87	TR	102.667,10	CS	0,00			TR	23.526,33
TOTALE PROGRAMMA 03	***Ricerca e innovazione***	**RS**	**9.822,77**	**RR**	**9.822,77**	**R**	**0,00**			**EP**	**0,00**
		CP	**134.621,10**	**RC**	**92.844,33**	**A**	**116.370,66**	**CP**	**18.250,44**	**EC**	**23.526,33**
		CS	**144.443,87**	**TR**	**102.667,10**	**CS**	**0,00**			**TR**	**23.526,33**
1404 PROGRAMMA 04	**Reti e altri servizi di pubblica utilità**										
TITOLO 1	Spese correnti	RS	1.030,45	RR	1.030,45	R	0,00			EP	0,00
		CP	17.147,39	RC	12.080,78	A	14.673,39	CP	2.474,00	EC	2.592,61
		CS	18.177,84	TR	13.111,23	CS	0,00			TR	2.592,61
TOTALE PROGRAMMA 04	***Reti e altri servizi di pubblica utilità***	**RS**	**1.030,45**	**RR**	**1.030,45**	**R**	**0,00**			**EP**	**0,00**
		CP	**17.147,39**	**RC**	**12.080,78**	**A**	**14.673,39**	**CP**	**2.474,00**	**EC**	**2.592,61**
		CS	**18.177,84**	**TR**	**13.111,23**	**CS**	**0,00**			**TR**	**2.592,61**
TOTALE MISSIONE 14	***Sviluppo economico e competitività***	**RS**	**18.113,67**	**RR**	**17.935,73**	**R**	**-177,94**			**EP**	**0,00**
		CP	**240.562,04**	**RC**	**163.525,18**	**A**	**208.380,46**	**CP**	**32.181,58**	**EC**	**44.855,28**
		CS	**258.675,71**	**TR**	**181.460,91**	**CS**	**0,00**			**TR**	**44.855,28**
MISSIONE 15	*Politiche per il lavoro e la formazione professionale*										
1501 PROGRAMMA 01	**Servizi per lo sviluppo del mercato del lavoro**										
TITOLO 1	Spese correnti	RS	1.661,13	RR	1.661,13	R	0,00			EP	0,00
		CP	54.882,79	RC	38.576,13	A	46.618,39	CP	8.264,40	EC	8.042,26
		CS	56.543,92	TR	40.237,26	CS	0,00			TR	8.042,26
TOTALE PROGRAMMA 01	***Servizi per lo sviluppo del mercato del lavoro***	**RS**	**1.661,13**	**RR**	**1.661,13**	**R**	**0,00**			**EP**	**0,00**
		CP	**54.882,79**	**RC**	**38.576,13**	**A**	**46.618,39**	**CP**	**8.264,40**	**EC**	**8.042,26**
		CS	**56.543,92**	**TR**	**40.237,26**	**CS**	**0,00**			**TR**	**8.042,26**
1502 PROGRAMMA 02	**Formazione professionale**										

MISSIONE, PROGRAMMA, TITOLO	DENOMINAZIONE	RESIDUI PASSIVI AL 1/1/2018 (RS)		PAGAMENTI IN C/RESIDUI (PR)		RIACCERTAMENTO RESIDUI (R)(1)				RESIDUI PASSIVI DA ESERCIZI PRECEDENTI (EP=RS-PR+R)	
		PREVISIONI DEFINITIVE DI COMPETENZA (CP)		PAGAMENTI IN C/ COMPETENZA (PC)		IMPEGNI (I)(2)		ECONOMIE DI COMPETENZA (ECP=CP-I-FPV)		RESIDUI PASSIVI DA ESERCIZIO DI COMPETENZA (EC=I-PC)	
		PREVISIONI DEFINITIVE DI CASSA (CS)		TOTALE PAGAMENTI (TP=PR +PC)		FONDO PLURIENNALE VINCOLATO (FPV) (3)				TOTALE RESIDUI PASSIVI DA RIPORTARE (TR=EP+EC)	
TITOLO 1	Spese correnti	RS	6.248,31	RR	6.248,31	R	0,00			EP	0,00
		CP	118.179,13	RC	91.913,48	A	104.999,13	CP	13.180,00	EC	13.085,65
		CS	124.427,44	TR	98.161,79	CS	0,00			TR	13.085,65
TOTALE PROGRAMMA 02	***Formazione professionale***	**RS**	**6.248,31**	**RR**	**6.248,31**	**R**	**0,00**			**EP**	**0,00**
		CP	**118.179,13**	**RC**	**91.913,48**	**A**	**104.999,13**	**CP**	**13.180,00**	**EC**	**13.085,65**
		CS	**124.427,44**	**TR**	**98.161,79**	**CS**	**0,00**			**TR**	**13.085,65**
1503 PROGRAMMA 03	**Sostegno all'occupazione**										
TITOLO 1	Spese correnti	RS	1.055,92	RR	1.055,92	R	0,00			EP	0,00
		CP	21.987,27	RC	15.801,33	A	18.676,79	CP	3.310,48	EC	2.875,46
		CS	23.043,19	TR	16.857,25	CS	0,00			TR	2.875,46
TOTALE PROGRAMMA 03	***Sostegno all'occupazione***	**RS**	**1.055,92**	**RR**	**1.055,92**	**R**	**0,00**			**EP**	**0,00**
		CP	**21.987,27**	**RC**	**15.801,33**	**A**	**18.676,79**	**CP**	**3.310,48**	**EC**	**2.875,46**
		CS	**23.043,19**	**TR**	**16.857,25**	**CS**	**0,00**			**TR**	**2.875,46**
TOTALE MISSIONE 15	***Politiche per il lavoro e la formazione professionale***	**RS**	**8.965,36**	**RR**	**8.965,36**	**R**	**0,00**			**EP**	**0,00**
		CP	**195.049,19**	**RC**	**146.290,94**	**A**	**170.294,31**	**CP**	**24.754,88**	**EC**	**24.003,37**
		CS	**204.014,55**	**TR**	**155.256,30**	**CS**	**0,00**			**TR**	**24.003,37**
MISSIONE 16	*Agricoltura, politiche agroalimentari e pesca*										
1602 PROGRAMMA 02	**Caccia e pesca**										
TITOLO 1	Spese correnti	RS	592,45	RR	592,45	R	0,00			EP	0,00
		CP	23.867,98	RC	15.801,35	A	20.570,98	CP	3.297,00	EC	4.769,63
		CS	24.460,43	TR	16.393,80	CS	0,00			TR	4.769,63
TOTALE PROGRAMMA 02	***Caccia e pesca***	**RS**	**592,45**	**RR**	**592,45**	**R**	**0,00**			**EP**	**0,00**
		CP	**23.867,98**	**RC**	**15.801,35**	**A**	**20.570,98**	**CP**	**3.297,00**	**EC**	**4.769,63**
		CS	**24.460,43**	**TR**	**16.393,80**	**CS**	**0,00**			**TR**	**4.769,63**
TOTALE MISSIONE 16	***Agricoltura, politiche agroalimentari e pesca***	**RS**	**592,45**	**RR**	**592,45**	**R**	**0,00**			**EP**	**0,00**
		CP	**23.867,98**	**RC**	**15.801,35**	**A**	**20.570,98**	**CP**	**3.297,00**	**EC**	**4.769,63**
		CS	**24.460,43**	**TR**	**16.393,80**	**CS**	**0,00**			**TR**	**4.769,63**
MISSIONE 19	*Relazioni internazionali*										
1902 PROGRAMMA 02	**Cooperazione territoriale**										
TITOLO 1	Spese correnti	RS	1.039,93	RR	1.039,93	R	0,00			EP	0,00
		CP	29.305,46	RC	28.707,94	A	29.305,46	CP	0,00	EC	597,52
		CS	30.345,39	TR	29.747,87	CS	0,00			TR	597,52
TOTALE PROGRAMMA 02	***Cooperazione territoriale***	**RS**	**1.039,93**	**RR**	**1.039,93**	**R**	**0,00**			**EP**	**0,00**
		CP	**29.305,46**	**RC**	**28.707,94**	**A**	**29.305,46**	**CP**	**0,00**	**EC**	**597,52**
		CS	**30.345,39**	**TR**	**29.747,87**	**CS**	**0,00**			**TR**	**597,52**
TOTALE MISSIONE 19	***Relazioni internazionali***	**RS**	**1.039,93**	**RR**	**1.039,93**	**R**	**0,00**			**EP**	**0,00**
		CP	**29.305,46**	**RC**	**28.707,94**	**A**	**29.305,46**	**CP**	**0,00**	**EC**	**597,52**
		CS	**30.345,39**	**TR**	**29.747,87**	**CS**	**0,00**			**TR**	**597,52**

MISSIONE, PROGRAMMA, TITOLO	DENOMINAZIONE	RESIDUI PASSIVI AL 1/1/2018 (RS)		PAGAMENTI IN C/RESIDUI (PR)		RIACCERTAMENTO RESIDUI (R)(1)				RESIDUI PASSIVI DA ESERCIZI PRECEDENTI (EP=RS-PR+R)	
		PREVISIONI DEFINITIVE DI COMPETENZA (CP)		PAGAMENTI IN C/ COMPETENZA (PC)		IMPEGNI (I)(2)		ECONOMIE DI COMPETENZA (ECP=CP-I-FPV)		RESIDUI PASSIVI DA ESERCIZIO DI COMPETENZA (EC=I-PC)	
		PREVISIONI DEFINITIVE DI CASSA (CS)		TOTALE PAGAMENTI (TP=PR +PC)		FONDO PLURIENNALE VINCOLATO (FPV) (3)				TOTALE RESIDUI PASSIVI DA RIPORTARE (TR=EP+EC)	
TOTALE MISSIONI		**RS**	**15.217.539,28**	**RR**	**6.970.659,82**	**R**	**-3.654,34**			**EP**	**8.243.225,12**
		CP	**92.068.305,14**	**RC**	**25.988.849,18**	**A**	**37.148.533,36**	**CP**	**54.919.771,78**	**EC**	**11.159.684,18**
		CS	**107.285.844,42**	**TR**	**32.959.509,00**	**CS**	**0,00**			**TR**	**19.402.909,30**
TOTALE GENERALE DELLE SPESE		**RS**	**15.217.539,28**	**RR**	**6.970.659,82**	**R**	**-3.654,34**			**EP**	**8.243.225,12**
		CP	**92.068.305,14**	**RC**	**25.988.849,18**	**A**	**37.148.533,36**	**CP**	**54.919.771,78**	**EC**	**11.159.684,18**
		CS	**107.285.844,42**	**TR**	**32.959.509,00**	**CS**	**0,00**			**TR**	**19.402.909,30**

* Indicare solo le missioni e i programmi che presentano spese riguardanti la politica regionale unitaria.

(1) Indicare l'ammontare complessivo derivante dal riaccertamento dei residui (l'importo dei debiti definitivamente cancellati dalle scritture). Non riguarda il riaccertamento di impegni di competenza dell'esercizio cui si riferisce il rendiconto. In sede di riaccertamento dei residui non può essere effettuata una rettifica in aumento dei residui passivi se non nei casi espressamente consentiti (Principio contabile applicato della contabilità finanziaria 9.1 di cui all'Allegato n. 4-2). Le rettifiche in aumento sono indicate con il segno "+", le rettifiche in riduzione sono indicate con il segno "-".

(2) Indicare gli impegni imputati contabilmente all'esercizio cui il rendiconto si riferisce al netto dei debiti che, in occasione del riaccertamento ordinario dei residui effettuato ai sensi dell'articolo 3, comma 4, risultassero non esigibili e reimputati agli esercizi in cui le obbligazioni risultano esigibili.

(3) Indicare l'importo corrispondente agli impegni imputati agli esercizi successivi finanziati con il fondo pluriennale vincolato.

Regione Calabria

RENDICONTO GENERALE

ANNO 2018

PROSPETTO RIGUARDANTE LA VERIFICA DEGLI EQUILIBRI

(Art. 63, comma 2, decreto legislativo 23 giugno 2011, n. 118)

CONTO DEL BILANCIO
EQUILIBRI DI BILANCIO
(solo per le Regioni)*

EQUILIBRI DI BILANCIO		COMPETENZA (ACCERTAMENTI E IMPEGNI IMPUTATI ALL'ESERCIZIO)
Utilizzo risultato di amministrazione destinata al finanziamento delle spese correnti e al rimborso di prestiti	(+)	585.413.881,29
Ripiano disavanzo di amministrazione esercizio precedente (1)	(-)	10.011.325,34
Fondo pluriennale vincolato per spese correnti iscritto in entrata	(+)	62.581.205,65
Entrate titoli 1-2-3	(+)	5.033.913.317,54
Entrate in conto capitale per Contributi agli investimenti direttamente destinati al rimborso dei prestiti da amministrazioni pubbliche (2)	(+)	7.472.269,49
Entrate Titolo 4.03 - Altri trasferimenti in conto capitale	(+)	3.367.845,96
Entrate in c/capitale destinate all'estinzione anticipata di prestiti (3)	(+)	0,00
Entrate per accensioni di prestiti destinate all'estinzione anticipata di prestiti	(+)	0,00
Entrate di parte capitale destinate a spese correnti in base a specifiche disposizioni di legge o dei principi contabili	(+)	0,00
Spese correnti	(-)	4.648.178.200,14
Fondo pluriennale vincolato di parte corrente (di spesa)(4)	(-)	71.957.497,96
Spese Titolo 2.04 - Altri trasferimenti in conto capitale	(-)	103.648.216,34
Variazioni di attività finanziarie (se negativo)(5)	(-)	0,00
Rimborso prestiti	(-)	67.347.380,08
- di cui Fondo anticipazioni di liquidità (DL 35/2013 e successive modifiche e rifinanziamenti)		*3.928.444,53*
- di cui per estinzione anticipata di prestiti		*0,00*
A) Equilibrio di parte corrente		**791.605.900,07**
Utilizzo risultato di amministrazione per il finanziamento di spese d'investimento	(+)	502.441.388,90
Fondo pluriennale vincolato per spese in conto capitale iscritto in entrata	(+)	366.358.840,01
Entrate in conto capitale (titolo 4)	(+)	657.702.299,18
Entrate Titolo 5.01.01 - Alienazioni di partecipazioni	(+)	0,00
Entrate per accensione prestiti (titolo 6)	(+)	48.768.792,50
Entrate in conto capitale per Contributi agli investimenti direttamente destinati al rimborso di prestiti da amministrazioni pubbliche (2)	(-)	7.472.269,49
Entrate in c/capitale destinate all'estinzione anticipata di prestiti (3)	(-)	0,00
Entrate di parte capitale destinate a spese correnti in base a specifiche disposizioni di legge o dei principi contabili	(-)	0,00
Entrate per accensioni di prestiti destinate all'estinzione anticipata di prestiti	(-)	0,00
Entrate Titolo 4.03 - Altri trasferimenti in conto capitale	(-)	3.367.845,96
Spese in conto capitale	(-)	827.972.780,04
Fondo pluriennale vincolato in c/capitale (di spesa)(4)	(-)	396.239.155,46
Spese Titolo 2.04 - Altri trasferimenti in conto capitale	(+)	103.648.216,34
Spese Titolo 3.01.01 - Acquisizioni di partecipazioni e conferimenti di capitale	(-)	0,00
Disavanzo pregresso derivante da debito autorizzato e non contratto	(-)	0,00
Variazioni di attività finanziarie (se positivo)(5)	(+)	0,00
B) Equilibrio di parte capitale		**443.867.485,98**
Utilizzo risultato di amministrazione per l'incremento di attività finanziarie (6)	(+)	0,00
Entrate titolo 5.00 - Entrate da riduzione di attivita' finanziarie	(+)	0,00
Spese titolo 3.00 - Spese per incremento attivita' finanziarie	(-)	0,00
Entrate Titolo 5.01.01 - Alienazioni di partecipazioni	(-)	0,00
Spese Titolo 3.01.01 - Acquisizioni di partecipazioni e conferimenti di capitale	(+)	0,00
C) Variazioni attività finanziaria		**0,00**
EQUILIBRIO FINALE (D=A+B)		**1.235.473.386,05**

Saldo corrente ai fini della copertura degli investimenti pluriennali delle Regioni a statuto ordinario

A) Equilibrio di parte corrente		**791.605.900,07**
Utilizzo risultato di amministrazione destinato al finanziamento di spese correnti e al rimborso di prestiti	(-)	585.413.881,29
Entrate non ricorrenti che non hanno dato copertura a impegni	(-)	0,00
Fondo pluriennale vincolato per spese correnti iscritto in entrata al netto delle componenti non vincolate derivanti dal riaccertamento ord.	(-)	56.774.658,00
Entrate titoli 1-2-3 non sanitarie con specifico vincolo di destinazione	(-)	537.568.708,22
Entrate titoli 1-2-3 destinate al finanziamento del SSN	(-)	3.746.691.658,61
Spese correnti non sanitarie finanziate da entrate con specifico vincolo di destinazione (7)	(+)	479.454.650,79
Fondo pluriennale vincolato di parte corrente (di spesa) al netto delle componenti non vincolate derivanti dal riaccertamento ord.	(+)	65.952.428,05
Spese correnti finanziate da entrate destinate al SSN	(+)	3.646.582.247,46
Equilibrio di parte corrente ai fini della copertura degli investimenti plurien.		**57.146.320,25**

(1) Escluso il disavanzo derivante dal debito autorizzato e non contratto.
(2) Corrispondono alle entrate in conto capitale relative ai soli contributi agli investimenti destinati al rimborso prestiti corrispondenti alla voce del piano dei conti finanziario con codifica E.4.02.06.00.000.
(3) Il corrispettivo della cessione di beni immobili può essere destinato all'estinzione anticipata di prestiti - principio applicato della contabilità finanziaria 3.13.
(4) Indicare l'importo dello stanziamento definitivo.
(5) Indicare l'importo della lettera C).
(6) Nel rispetto delle priorità previste dall'ordinamento.
(7) Le spese correnti finanziate da entrate con specifico vincolo di destinazione comprendono quelle finanziate da entrate vincolate accertate nell'esercizio e da FPV d'entrata.

Regione Calabria

RENDICONTO GENERALE

ANNO 2018

PROSPETTO DIMOSTRATIVO DEL RISULTATO DI AMMINISTRAZIONE

(Art. 63, comma 4, decreto legislativo 23 giugno 2011, n. 118)

PROSPETTO DIMOSTRATIVO DEL RISULTATO DI AMMINISTRAZIONE

		GESTIONE		
		RESIDUI	**COMPETENZA**	**TOTALE**
FONDO CASSA AL 1° GENNAIO				382.050.436,68
RISCOSSIONI	(+)	927.247.705,84	4.934.985.541,64	5.862.233.247,48
PAGAMENTI	(-)	816.787.757,38	4.972.442.773,19	5.789.230.530,57
SALDO DI CASSA AL 31 DICEMBRE	(=)			455.053.153,59
PAGAMENTI PER AZIONI ESECUTIVE NON REGOLARIZZATE AL 31 DICEMBRE	(-)			0,00
FONDO DI CASSA AL 31 DICEMBRE	(=)			455.053.153,59
RESIDUI ATTIVI	(+)	2.425.771.693,06	1.809.758.659,81	4.235.530.352,87
DI CUI DERIVANTI DA ACCERTAMENTI DI TRIBUTI EFFETTUATI SULLA BASE DELLA STIMA DEL DIPARTIMENTO DELLE FINANZE				*0,00*
RESIDUI PASSIVI	(-)	1.488.059.280,64	1.575.415.379,30	3.063.474.659,94
FONDO PLURIENNALE VINCOLATO PER SPESE CORRENTI (1)	(-)			71.957.497,96
FONDO PLURIENNALE VINCOLATO PER SPESE IN CONTO CAPITALE (1)	(-)			396.239.155,46
RISULTATO DI AMMINISTRAZIONE AL 31/12/2018 (A)(2)	(=)			**1.158.912.193,10**

Composizione del risultato di amministrazione al 31 dicembre 2018:	
Parte accantonata (3)	
Fondo crediti di dubbia esigibilità al 31/12/2018 (4)	294.954.459,56
Accantonamento residui perenti al 31/12/2018 (solo per le regioni) (5)	140.282.126,59
Fondo anticipazioni liquidità DL 35 del 2013 e successive modifiche e rifinanziamenti	146.463.836,03
Fondo perdite società partecipate	6.036.783,00
Fondo contenzioso	67.161.756,36
Altri accantonamenti	33.800.000,00
Totale parte accantonata (B)	**688.698.961,54**
Parte vincolata	
Vincoli derivanti da leggi e dai principi contabili	27.544.229,00
Vincoli derivanti da trasferimenti	239.121.862,91
Vincoli derivanti dalla contrazione di mutui	0,00
Vincoli formalmente attribuiti dall'ente	0,00
Altri vincoli	292.551.465,42
Totale parte vincolata (C)	**559.217.557,33**
Parte destinata agli investimenti	
Totale parte destinata agli investimenti (D)	**0,00**
Totale parte disponibile (E=A-B-C-D)	**-89.004.325,77**
Se E è negativo, tale importo è iscritto tra le spese del bilancio di previsione come disavanzo da ripianare (6)	

(1) Indicare l'importo del fondo pluriennale vincolato risultante dal conto del bilancio (in spesa).
(2) Se negativo, le regioni indicano in nota la quota del disavanzo corrispondente al debito autorizzato e non contratto, distintamente da quella derivante dalla gestione ordinaria.
(3) Non comprende il fondo pluriennale vincolato.
(4) Indicare l'importo del Fondo crediti di dubbia esigibilità risultante dall'allegato 8 c).
(5) Solo per le regioni Indicare l'importo dell'accantonamento per residui perenti al 31 dicembre.2018
(6) In caso di risultato negativo, le regioni indicano in nota la quota del disavanzo corrispondente al debito autorizzato e non contratto, distintamente da quella derivante dalla gestione ordinaria e iscrivono nel passivo del bilancio di previsione N l'importo di cui alla lettera E, distinguendo le due componenti del disavanzo. A decorrere dal 2016 si fa riferimento all'ammontare del debito autorizzato alla data del 31 dicembre 2015.

Regione Calabria

RENDICONTO GENERALE

ANNO 2018

PROSPETTO CONCERNENTE LA COMPOSIZIONE, PER MISSIONI E PROGRAMMI, DEL FONDO PLURIENNALE VINCOLATO

(Art. 63, comma 4, decreto legislativo 23 giugno 2011, n. 118)

COMPOSIZIONE PER MISSIONI E PROGRAMMI DEL FONDO PLURIENNALE VINCOLATO DELL'ESERCIZIO 2018 DI RIFERIMENTO DEL BILANCIO 2018*

	MISSIONI E PROGRAMMI	Fondo pluriennale vincolato al 31 dicembre dell'esercizio 2017	Spese impegnate negli esercizi precedenti e imputate all'esercizio 2018 e coperte dal fondo pluriennale vincolato	Riaccertamento degli impegni di cui alla lettera b) effettuata nel corso dell'esercizio 2018 (cd. economie di impegno)	Riaccertamento degli impegni di cui alla lettera b) effettuata nel corso dell'esercizio 2018 (cd. economie di impegno) su impegni pluriennali finanziati dal FPV e imputati agli esercizi successivi a 2018	Quota del fondo pluriennale vincolato al 31 dicembre dell'esercizio 2017 rinviata all'esercizio 2019 e successivi	Spese impegnate nell'esercizio 2018 con imputazione all'esercizio 2019 e coperte dal fondo pluriennale vincolato	Spese impegnate nell'sercizio 2018 con imputazione all'esercizio 2020 e coperte dal fondo pluriennale vincolato	Spese impegnate nell'esercizio 2018 con imputazione a esercizi successivi a quelli considerati nel bilancio pluriennale e coperte dal fondo pluriennale vincolato	Fondo pluriennale vincolato al 31 dicembre dell'esercizio 2018
		(a)	*(b)*	*(x)*	*(y)*	*(c) = (a) - (b)-(x)-(y)*	*(d)*	*(e)*	*(f)*	*(g) = (c) + (d) + (e) + (f)*
01	***MISSIONE 01 - Servizi istituzionali, generali e di gestione***									
01	Organi istituzionali	25.404,88	15.142,39	2.668,80	0,00	7.593,69	27.197,20	0,00	0,00	34.790,89
03	Gestione economica, finanziaria, programmazione e provveditorato	1.571.326,25	1.090.604,33	480.721,92	0,00	0,00	980.836,17	0,00	0,00	980.836,17
05	Gestione dei beni demaniali e patrimoniali	307.546,84	306.566,24	980,60	0,00	0,00	186.040,93	0,00	0,00	186.040,93
08	Statistica e sistemi informativi	177.992,72	126.363,54	51.629,18	0,00	0,00	48.220,50	0,00	0,00	48.220,50
11	Altri servizi generali	1.029.415,72	1.004.934,75	24.480,97	0,00	0,00	1.227.938,34	0,00	0,00	1.227.938,34
12	Politica regionale unitaria per i servizi istituzionali, generali e di gestione (solo per le Regioni)	480.362,59	183.085,15	263.350,66	0,00	33.926,78	1.579.537,40	145.115,42	42.293,33	1.800.872,93
	TOTALE MISSIONE 01 - Servizi istituzionali, generali e di gestione	**3.592.049,00**	**2.726.696,40**	**823.832,13**	**0,00**	**41.520,47**	**4.049.770,54**	**145.115,42**	**42.293,33**	**4.278.699,76**
03	***MISSIONE 03 - Ordine pubblico e sicurezza***									
02	Sistema integrato di sicurezza urbana	0,00	0,00	0,00	0,00	0,00	200.000,00	0,00	0,00	200.000,00
03	Politica regionale unitaria per l'ordine pubblico e la sicurezza	0,00	0,00	0,00	0,00	0,00	450.000,00	0,00	0,00	450.000,00
	TOTALE MISSIONE 03 - Ordine pubblico e sicurezza	**0,00**	**0,00**	**0,00**	**0,00**	**0,00**	**650.000,00**	**0,00**	**0,00**	**650.000,00**
04	***MISSIONE 04 - Istruzione e diritto allo studio***									
03	Edilizia scolastica	5.727.340,57	5.727.340,57	0,00	0,00	0,00	4.846.885,59	0,00	0,00	4.846.885,59
07	Diritto allo studio	6.231.529,39	6.230.722,75	806,64	0,00	0,00	2.982.911,28	0,00	0,00	2.982.911,28
08	Politica regionale unitaria per l'istruzione e il diritto allo studio (solo per le Regioni)	587.142,90	537.142,90	50.000,00	0,00	0,00	2.439.064,09	3.057.428,39	0,00	5.496.492,48
	TOTALE MISSIONE 04 - Istruzione e diritto allo studio	**12.546.012,86**	**12.495.206,22**	**50.806,64**	**0,00**	**0,00**	**10.268.860,96**	**3.057.428,39**	**0,00**	**13.326.289,35**

	MISSIONI E PROGRAMMI	Fondo pluriennale vincolato al 31 dicembre dell'esercizio 2017	Spese impegnate negli esercizi precedenti e imputate all'esercizio 2018 e coperte dal fondo pluriennale vincolato	Riaccertamento degli impegni di cui alla lettera b) effettuata nel corso dell'esercizio 2018 (cd. economie di impegno)	Riaccertamento degli impegni di cui alla lettera b) effettuata nel corso dell'esercizio 2018 (cd. economie di impegno) su impegni pluriennali finanziati dal FPV e imputati agli esercizi successivi a 2018	Quota del fondo pluriennale vincolato al 31 dicembre dell'esercizio 2017 rinviata all'esercizio 2019 e successivi	Spese impegnate nell'esercizio 2018 con imputazione all'esercizio 2019 e coperte dal fondo pluriennale vincolato	Spese impegnate nell'sercizio 2018 con imputazione all'esercizio 2020 e coperte dal fondo pluriennale vincolato	Spese impegnate nell'esercizio 2018 con imputazione a esercizi successivi a quelli considerati nel bilancio pluriennale e coperte dal fondo pluriennale vincolato	Fondo pluriennale vincolato al 31 dicembre dell'esercizio 2018
		(a)	*(b)*	*(x)*	*(y)*	*(c) = (a) - (b)-(x)-(y)*	*(d)*	*(e)*	*(f)*	*(g) = (c) + (d) + (e) + (f)*
05	***MISSIONE 05 - Tutela e valorizzazione dei beni e attività culturali***									
01	Valorizzazione dei beni di interesse storico.	19.305,58	19.305,58	0,00	0,00	0,00	40.757,08	0,00	0,00	40.757,08
02	Attività culturali e interventi diversi nel settore culturale	541.126,23	220.602,98	41.253,25	0,00	279.270,00	49.348,43	47.660,00	165.324,00	541.602,43
03	Politica regionale unitaria per la tutela dei beni e delle attività culturali	1.930.724,17	1.930.724,17	0,00	0,00	0,00	34.509.586,21	0,00	0,00	34.509.586,21
	TOTALE MISSIONE 05 - Tutela e valorizzazione dei beni e attività culturali	**2.491.155,98**	**2.170.632,73**	**41.253,25**	**0,00**	**279.270,00**	**34.599.691,72**	**47.660,00**	**165.324,00**	**35.091.945,72**
06	***MISSIONE 06 - Politiche giovanili, sport e tempo libero***									
01	Sport e tempo libero	0,00	0,00	0,00	0,00	0,00	1.600.000,00	0,00	0,00	1.600.000,00
02	Giovani	1.434.862,33	1.336.750,42	98.111,91	0,00	0,00	765.145,71	0,00	0,00	765.145,71
	TOTALE MISSIONE 06 - Politiche giovanili, sport e tempo libero	**1.434.862,33**	**1.336.750,42**	**98.111,91**	**0,00**	**0,00**	**2.365.145,71**	**0,00**	**0,00**	**2.365.145,71**
07	***MISSIONE 07 - Turismo***									
01	Sviluppo e valorizzazione del turismo	2.505.358,09	2.455.165,09	50.193,00	0,00	0,00	3.596.195,21	0,00	0,00	3.596.195,21
02	Politica regionale unitaria per il turismo	0,00	0,00	0,00	0,00	0,00	2.640.809,18	570.000,00	0,00	3.210.809,18
	TOTALE MISSIONE 07 - Turismo	**2.505.358,09**	**2.455.165,09**	**50.193,00**	**0,00**	**0,00**	**6.237.004,39**	**570.000,00**	**0,00**	**6.807.004,39**
08	***MISSIONE 08 - Assetto del territorio ed edilizia abitativa***									
01	Urbanistica e assetto del territorio	0,00	0,00	0,00	0,00	0,00	1.382.800,00	0,00	0,00	1.382.800,00
02	Edilizia residenziale pubblica e locale e piani di edilizia economico-popolare	98.960.402,42	61.359.347,72	355.776,72	0,00	37.245.277,98	45.741.179,34	8.441.570,23	0,00	91.428.027,55
03	Politica regionale unitaria per l'assetto del territorio e l'edilizia abitativa	5.678.008,14	5.678.008,14	0,00	0,00	0,00	5.635.900,51	0,00	0,00	5.635.900,51
	TOTALE MISSIONE 08 - Assetto del territorio ed edilizia abitativa	**104.638.410,56**	**67.037.355,86**	**355.776,72**	**0,00**	**37.245.277,98**	**52.759.879,85**	**8.441.570,23**	**0,00**	**98.446.728,06**
09	***MISSIONE 09 - Sviluppo sostenibile e tutela del territorio e dell'ambiente***									
01	Difesa del suolo	121.671.157,31	92.175.866,25	169.211,21	0,00	29.326.079,85	53.956.346,25	16.519.000,00	13.615.496,03	113.416.922,13

MISSIONI E PROGRAMMI		Fondo pluriennale vincolato al 31 dicembre dell'esercizio 2017	Spese impegnate negli esercizi precedenti e imputate all'esercizio 2018 e coperte dal fondo pluriennale vincolato	Riaccertamento degli impegni di cui alla lettera b) effettuata nel corso dell'esercizio 2018 (cd. economie di impegno)	Riaccertamento degli impegni di cui alla lettera b) effettuata nel corso dell'esercizio 2018 (cd. economie di impegno) su impegni pluriennali finanziati dal FPV e imputati agli esercizi successivi a 2018	Quota del fondo pluriennale vincolato al 31 dicembre dell'esercizio 2017 rinviata all'esercizio 2019 e successivi	Spese impegnate nell'esercizio 2018 con imputazione all'esercizio 2019 e coperte dal fondo pluriennale vincolato	Spese impegnate nell'sercizio 2018 con imputazione all'esercizio 2020 e coperte dal fondo pluriennale vincolato	Spese impegnate nell'esercizio 2018 con imputazione a esercizi successivi a quelli considerati nel bilancio pluriennale e coperte dal fondo pluriennale vincolato	Fondo pluriennale vincolato al 31 dicembre dell'esercizio 2018
		(a)	*(b)*	*(x)*	*(y)*	*(c) = (a) - (b)-(x)-(y)*	*(d)*	*(e)*	*(f)*	*(g) = (c) + (d) + (e) + (f)*
09	***MISSIONE 09 - Sviluppo sostenibile e tutela del territorio e dell'ambiente***									
02	Tutela, valorizzazione e recupero ambientale	4.574.625,05	3.312.585,00	62.040,05	0,00	1.200.000,00	5.597.675,24	0,00	0,00	6.797.675,24
03	Rifiuti	11.508.749,97	11.083.076,21	425.673,76	0,00	0,00	6.281.593,68	0,00	0,00	6.281.593,68
04	Servizio idrico integrato	4.257.821,38	67.601,00	4.190.220,38	0,00	0,00	67.601,00	0,00	0,00	67.601,00
05	Aree protette, parchi naturali, protezione naturalistica e forestazione	3.479.264,36	3.479.264,36	0,00	0,00	0,00	655.852,83	0,00	0,00	655.852,83
06	Tutela e valorizzazione delle risorse idriche	562.471,28	562.471,28	0,00	0,00	0,00	760.384,87	0,00	0,00	760.384,87
08	Qualità dell'aria e riduzione dell'inquinamento	0,00	0,00	0,00	0,00	0,00	32.378,10	0,00	0,00	32.378,10
09	Politica regionale unitaria per lo sviluppo sostenibile e la tutela del territorio e l'ambiente	4.773.392,89	4.759.392,89	14.000,00	0,00	0,00	9.032.452,40	0,00	0,00	9.032.452,40
	TOTALE MISSIONE 09 - Sviluppo sostenibile e tutela del territorio e dell'ambiente	**150.827.482,24**	**115.440.256,99**	**4.861.145,40**	**0,00**	**30.526.079,85**	**76.384.284,37**	**16.519.000,00**	**13.615.496,03**	**137.044.860,25**
10	***MISSIONE 10 - Trasporti e diritto alla mobilità***									
01	Trasporto ferroviario	1.454.291,85	1.454.291,85	0,00	0,00	0,00	1.454.291,85	0,00	0,00	1.454.291,85
02	Trasporto pubblico locale	12.512.525,91	7.135.394,34	600.000,00	0,00	4.777.131,57	15.257.071,52	0,00	0,00	20.034.203,09
05	Viabilità e infrastrutture stradali	15.694.861,91	15.694.861,91	0,00	0,00	0,00	21.468.010,10	0,00	0,00	21.468.010,10
06	Politica regionale unitaria per i trasporti e il diritto alla mobilità (solo per le Regioni)	36.499.298,40	21.282.119,70	0,00	0,00	15.217.178,70	27.444.691,46	359.445,08	2.410.685,08	45.432.000,32
	TOTALE MISSIONE 10 - Trasporti e diritto alla mobilità	**66.160.978,07**	**45.566.667,80**	**600.000,00**	**0,00**	**19.994.310,27**	**65.624.064,93**	**359.445,08**	**2.410.685,08**	**88.388.505,36**
11	***MISSIONE 11 - Soccorso civile***									
01	Sistema di protezione civile	5.752.315,71	5.752.315,71	0,00	0,00	0,00	5.351.724,63	0,00	0,00	5.351.724,63
02	Interventi a seguito di calamità naturali	15.268.511,50	15.221.811,15	46.700,35	0,00	0,00	13.004.800,85	0,00	0,00	13.004.800,85
	TOTALE MISSIONE 11 - Soccorso civile	**21.020.827,21**	**20.974.126,86**	**46.700,35**	**0,00**	**0,00**	**18.356.525,48**	**0,00**	**0,00**	**18.356.525,48**

MISSIONI E PROGRAMMI		Fondo pluriennale vincolato al 31 dicembre dell'esercizio 2017	Spese impegnate negli esercizi precedenti e imputate all'esercizio 2018 e coperte dal fondo pluriennale vincolato	Riaccertamento degli impegni di cui alla lettera b) effettuata nel corso dell'esercizio 2018 (cd. economie di impegno)	Riaccertamento degli impegni di cui alla lettera b) effettuata nel corso dell'esercizio 2018 (cd. economie di impegno) su impegni pluriennali finanziati dal FPV e imputati agli esercizi successivi a 2018	Quota del fondo pluriennale vincolato al 31 dicembre dell'esercizio 2017 rinviata all'esercizio 2019 e successivi	Spese impegnate nell'esercizio 2018 con imputazione all'esercizio 2019 e coperte dal fondo pluriennale vincolato	Spese impegnate nell'sercizio 2018 con imputazione all'esercizio 2020 e coperte dal fondo pluriennale vincolato	Spese impegnate nell'esercizio 2018 con imputazione a esercizi successivi a quelli considerati nel bilancio pluriennale e coperte dal fondo pluriennale vincolato	Fondo pluriennale vincolato al 31 dicembre dell'esercizio 2018
		(a)	*(b)*	*(x)*	*(y)*	*(c) = (a) - (b)-(x)-(y)*	*(d)*	*(e)*	*(f)*	*(g) = (c) + (d) + (e) + (f)*
12	***MISSIONE 12 - Diritti sociali, politiche sociali e famiglia***									
01	Interventi per l'infanzia e i minori e per asili nido	1.398.621,09	1.398.621,09	0,00	0,00	0,00	945.240,20	0,00	0,00	945.240,20
02	Interventi per la disabilità	16.894.976,74	16.894.976,72	0,02	0,00	0,00	1.492.200,00	0,00	0,00	1.492.200,00
04	Interventi per soggetti a rischio di esclusione sociale	878.180,56	809.204,50	68.976,06	0,00	0,00	1.512.086,15	0,00	0,00	1.512.086,15
05	Interventi per le famiglie	1.290.971,00	1.290.971,00	0,00	0,00	0,00	727.087,70	0,00	0,00	727.087,70
06	Interventi per il diritto alla casa	2.022.883,16	1.062.352,62	960.530,54	0,00	0,00	1.404.615,70	0,00	0,00	1.404.615,70
07	Programmazione e governo della rete dei servizi sociosanitari e sociali	400.000,00	400.000,00	0,00	0,00	0,00	400.000,00	0,00	0,00	400.000,00
08	Cooperazione e associazionismo	0,00	0,00	0,00	0,00	0,00	880.036,00	0,00	0,00	880.036,00
10	Politica regionale unitaria per i diritti sociali e la famiglia (solo per le Regioni)	0,00	0,00	0,00	0,00	0,00	220.237,31	0,00	0,00	220.237,31
	TOTALE MISSIONE 12 - Diritti sociali, politiche sociali e famiglia	**22.885.632,55**	**21.856.125,93**	**1.029.506,62**	**0,00**	**0,00**	**7.581.503,06**	**0,00**	**0,00**	**7.581.503,06**
14	***MISSIONE 14 - Sviluppo economico e competitività***									
01	Industria, PMI e Artigianato	7.100.597,50	5.050.000,00	2.050.597,50	0,00	0,00	1.915.000,00	0,00	0,00	1.915.000,00
02	Commercio - reti distributive - tutela dei consumatori	57.433,00	57.433,00	0,00	0,00	0,00	30.397,80	0,00	0,00	30.397,80
04	Reti e altri servizi di pubblica utilità	309.283,04	107.097,33	202.185,71	0,00	0,00	80.000,00	0,00	0,00	80.000,00
05	Politica regionale unitaria per lo sviluppo economico e la competività	4.372.381,12	4.064.814,52	307.566,60	0,00	0,00	13.270.063,98	0,00	0,00	13.270.063,98
	TOTALE MISSIONE 14 - Sviluppo economico e competitività	**11.839.694,66**	**9.279.344,85**	**2.560.349,81**	**0,00**	**0,00**	**15.295.461,78**	**0,00**	**0,00**	**15.295.461,78**
15	***MISSIONE 15 - Politiche per il lavoro e la formazione professionale***									
01	Servizi per lo sviluppo del mercato del lavoro	10.000,00	9.988,20	11,80	0,00	0,00	0,00	0,00	0,00	0,00
02	Formazione professionale	4.015.482,70	4.015.482,70	0,00	0,00	0,00	3.516.840,06	0,00	0,00	3.516.840,06
03	Sostegno all'occupazione	2.324.345,39	2.324.345,39	0,00	0,00	0,00	5.922.181,55	0,00	0,00	5.922.181,55
04	Politica regionale unitaria per il lavoro e la formazione professionale (solo per le Regioni)	262.499,99	262.499,99	0,00	0,00	0,00	1.660.036,43	0,00	0,00	1.660.036,43
	TOTALE MISSIONE 15 - Politiche per il lavoro e la formazione professionale	**6.612.328,08**	**6.612.316,28**	**11,80**	**0,00**	**0,00**	**11.099.058,04**	**0,00**	**0,00**	**11.099.058,04**

MISSIONI E PROGRAMMI		Fondo pluriennale vincolato al 31 dicembre dell'esercizio 2017	Spese impegnate negli esercizi precedenti e imputate all'esercizio 2018 e coperte dal fondo pluriennale vincolato	Riaccertamento degli impegni di cui alla lettera b) effettuata nel corso dell'esercizio 2018 (cd. economie di impegno)	Riaccertamento degli impegni di cui alla lettera b) effettuata nel corso dell'esercizio 2018 (cd. economie di impegno) su impegni pluriennali finanziati dal FPV e imputati agli esercizi successivi a 2018	Quota del fondo pluriennale vincolato al 31 dicembre dell'esercizio 2017 rinviata all'esercizio 2019 e successivi	Spese impegnate nell'esercizio 2018 con imputazione all'esercizio 2019 e coperte dal fondo pluriennale vincolato	Spese impegnate nell'sercizio 2018 con imputazione all'esercizio 2020 e coperte dal fondo pluriennale vincolato	Spese impegnate nell'esercizio 2018 con imputazione a esercizi successivi a quelli considerati nel bilancio pluriennale e coperte dal fondo pluriennale vincolato	Fondo pluriennale vincolato al 31 dicembre dell'esercizio 2018
		(a)	*(b)*	*(x)*	*(y)*	*(c) = (a) - (b)-(x)-(y)*	*(d)*	*(e)*	*(f)*	*(g) = (c) + (d) + (e) + (f)*
16	***MISSIONE 16 - Agricoltura, politiche agroalimentari e pesca***									
01	Sviluppo del settore agricolo e del sistema agroalimentare	16.134.870,37	11.840.889,86	4.293.980,51	0,00	0,00	11.549.871,10	0,00	0,00	11.549.871,10
02	Caccia e pesca	732.272,59	319.038,76	413.233,83	0,00	0,00	2.336.712,89	0,00	0,00	2.336.712,89
03	Politica regionale unitaria per l'agricoltura, i sistemi agroalimentari, la caccia e la pesca (solo per le Regioni)	3.066.277,78	3.062.234,95	4.042,83	0,00	0,00	2.566.113,02	0,00	0,00	2.566.113,02
	TOTALE MISSIONE 16 - Agricoltura, politiche agroalimentari e pesca	**19.933.420,74**	**15.222.163,57**	**4.711.257,17**	**0,00**	**0,00**	**16.452.697,01**	**0,00**	**0,00**	**16.452.697,01**
17	***MISSIONE 17 - Energia e diversificazione delle fonti energetiche***									
01	Fonti energetiche	395.724,78	359.729,40	35.995,38	0,00	0,00	244.574,10	0,00	0,00	244.574,10
	TOTALE MISSIONE 17 - Energia e diversificazione delle fonti energetiche	**395.724,78**	**359.729,40**	**35.995,38**	**0,00**	**0,00**	**244.574,10**	**0,00**	**0,00**	**244.574,10**
18	***MISSIONE 18 - Relazioni con le altre autonomie territoriali e locali***									
01	Relazioni finanziarie con le altre autonomie territoriali	2.056.108,51	2.056.074,02	34,49	0,00	0,00	875.869,63	0,00	0,00	875.869,63
02	Politica regionale unitaria per le relazioni con le altre autonomie locali	0,00	0,00	0,00	0,00	0,00	11.891.785,72	0,00	0,00	11.891.785,72
	TOTALE MISSIONE 18 - Relazioni con le altre autonomie territoriali e locali	**2.056.108,51**	**2.056.074,02**	**34,49**	**0,00**	**0,00**	**12.767.655,35**	**0,00**	**0,00**	**12.767.655,35**
	TOTALE	**428.940.045,66**	**325.588.612,42**	**15.264.974,67**	**0,00**	**88.086.458,57**	**334.736.177,29**	**24.363.087,55**	**16.233.798,44**	**468.196.653,42**

* Indicare gli anni di riferimento 2018, 2019 e 2020.

(a) Indicare l'importo del fondo pluriennale vincolato risultante dal consuntivo dell'anno precedente. Nel primo esercizio di applicazione del titolo primo del D.Lgs 118/2011 la voce indica l'importo del fondo pluriennale vincolato definito in occasione del riaccertamento straordinario dei residui, pari alla differenza tra gli impegni cancellati e reimputati all'esercizio e agli esercizi successivi e gli accertamenti cancellati e reimputati all'esercizio e agli esercizi successivi.

(b) Indicare l'importo degli impegni assunti negli esercizi precedenti e imputati all'esercizio cui si riferisce il rendiconto finanziati dal FPV. Nel primo esercizio di applicazione del titolo primo del D.Lgs 118/2011 è indicata la differenza tra gli impegni reimputati all'esercizio e gli accertamenti reimputati aal medesimo esercizio.

(x) Indicare le economie, registrate nel corso dell'esercizio e verificate in sede di rendiconto, sugli impegni finanziati dal fondo pluriennale vincolato indicati dalla lettera b.

(d), (e), (f) Indicare gli impegni assunti nel corso dell'esercizio 2018 con imputazione all'esercizio 2019 (colonna d), all'esercizio 2020 (colonna e), e aglo esercizi successivi (colonna f), comprese le spese prenotate sulla base della gara per l'affidamento dei lavori, formalmente indetta ai sensi dell'art. 53, comma 2, del citato decreto legislativo n. 163 del 2006, riguardanti le spese di investimento per lavori pubblici, di cui all'art. 3 comma 7 del decreto legislativo 12 aprile 2006, n.163 "Codice dei contratti pubblici", esigibili negli esercizi successivi.

COMPOSIZIONE PER MISSIONI E PROGRAMMI DEL FONDO PLURIENNALE VINCOLATO DELL'ESERCIZIO 2019 DI RIFERIMENTO DEL BILANCIO 2018*

	MISSIONI E PROGRAMMI	Fondo pluriennale vincolato al 31 dicembre dell'esercizio 2018	Spese impegnate negli esercizi precedenti e imputate all'esercizio 2019 e coperte dal fondo pluriennale vincolato	Riaccertamento degli impegni di cui alla lettera b) effettuata nel corso dell'esercizio 2019 (cd. economie di impegno)	Riaccertamento degli impegni di cui alla lettera b) effettuata nel corso dell'esercizio 2019 (cd. economie di impegno) su impegni pluriennali finanziati dal FPV e imputati agli esercizi successivi a 2019	Quota del fondo pluriennale vincolato al 31 dicembre dell'esercizio 2018 rinviata all'esercizio 2020 e successivi	Spese impegnate nell'esercizio 2019 con imputazione all'esercizio 2020 e coperte dal fondo pluriennale vincolato	Spese impegnate nell'sercizio 2019 con imputazione all'esercizio 2021 e coperte dal fondo pluriennale vincolato	Spese impegnate nell'esercizio 2019 con imputazione a esercizi successivi a quelli considerati nel bilancio pluriennale e coperte dal fondo pluriennale vincolato	Fondo pluriennale vincolato al 31 dicembre dell'esercizio 2019
		(a)	*(b)*	*(x)*	*(y)*	*(c) = (a) - (b)-(x)-(y)*	*(d)*	*(e)*	*(f)*	*(g) = (c) + (d) + (e) + (f)*
01	***MISSIONE 01 - Servizi istituzionali, generali e di gestione***									
01	Organi istituzionali	34.790,89	34.790,89	0,00	0,00	0,00	0,00	0,00	0,00	0,00
03	Gestione economica, finanziaria, programmazione e provveditorato	980.836,17	980.836,17	0,00	0,00	0,00	0,00	0,00	0,00	0,00
05	Gestione dei beni demaniali e patrimoniali	186.040,93	186.040,93	0,00	0,00	0,00	0,00	0,00	0,00	0,00
08	Statistica e sistemi informativi	48.220,50	48.220,50	0,00	0,00	0,00	0,00	0,00	0,00	0,00
11	Altri servizi generali	1.227.938,34	1.227.938,34	0,00	0,00	0,00	0,00	0,00	0,00	0,00
12	Politica regionale unitaria per i servizi istituzionali, generali e di gestione (solo per le Regioni)	1.800.872,93	1.613.464,18	0,00	0,00	187.408,75	0,00	0,00	0,00	187.408,75
	TOTALE MISSIONE 01 - Servizi istituzionali, generali e di gestione	**4.278.699,76**	**4.091.291,01**	**0,00**	**0,00**	**187.408,75**	**0,00**	**0,00**	**0,00**	**187.408,75**
03	***MISSIONE 03 - Ordine pubblico e sicurezza***									
02	Sistema integrato di sicurezza urbana	200.000,00	200.000,00	0,00	0,00	0,00	0,00	0,00	0,00	0,00
03	Politica regionale unitaria per l'ordine pubblico e la sicurezza	450.000,00	450.000,00	0,00	0,00	0,00	0,00	0,00	0,00	0,00
	TOTALE MISSIONE 03 - Ordine pubblico e sicurezza	**650.000,00**	**650.000,00**	**0,00**	**0,00**	**0,00**	**0,00**	**0,00**	**0,00**	**0,00**
04	***MISSIONE 04 - Istruzione e diritto allo studio***									
03	Edilizia scolastica	4.846.885,59	4.846.885,59	0,00	0,00	0,00	0,00	0,00	0,00	0,00
07	Diritto allo studio	2.982.911,28	2.982.911,28	0,00	0,00	0,00	0,00	0,00	0,00	0,00
08	Politica regionale unitaria per l'istruzione e il diritto allo studio (solo per le Regioni)	5.496.492,48	2.439.064,09	0,00	0,00	3.057.428,39	0,00	0,00	0,00	3.057.428,39
	TOTALE MISSIONE 04 - Istruzione e diritto allo studio	**13.326.289,35**	**10.268.860,96**	**0,00**	**0,00**	**3.057.428,39**	**0,00**	**0,00**	**0,00**	**3.057.428,39**

	MISSIONI E PROGRAMMI	Fondo pluriennale vincolato al 31 dicembre dell'esercizio 2018	Spese impegnate negli esercizi precedenti e imputate all'esercizio 2019 e coperte dal fondo pluriennale vincolato	Riaccertamento degli impegni di cui alla lettera b) effettuata nel corso dell'esercizio 2019 (cd. economie di impegno)	Riaccertamento degli impegni di cui alla lettera b) effettuata nel corso dell'esercizio 2019 (cd. economie di impegno) su impegni pluriennali finanziati dal FPV e imputati agli esercizi successivi a 2019	Quota del fondo pluriennale vincolato al 31 dicembre dell'esercizio 2018 rinviata all'esercizio 2020 e successivi	Spese impegnate nell'esercizio 2019 con imputazione all'esercizio 2020 e coperte dal fondo pluriennale vincolato	Spese impegnate nell'sercizio 2019 con imputazione all'esercizio 2021 e coperte dal fondo pluriennale vincolato	Spese impegnate nell'esercizio 2019 con imputazione a esercizi successivi a quelli considerati nel bilancio pluriennale e coperte dal fondo pluriennale vincolato	Fondo pluriennale vincolato al 31 dicembre dell'esercizio 2019
		(a)	*(b)*	*(x)*	*(y)*	*(c) = (a) - (b)-(x)-(y)*	*(d)*	*(e)*	*(f)*	*(g) = (c) + (d) + (e) + (f)*
05	***MISSIONE 05 - Tutela e valorizzazione dei beni e attività culturali***									
01	Valorizzazione dei beni di interesse storico.	40.757,08	40.757,08	0,00	0,00	0,00	0,00	0,00	0,00	0,00
02	Attività culturali e interventi diversi nel settore culturale	541.602,43	172.078,43	0,00	0,00	369.524,00	0,00	0,00	0,00	369.524,00
03	Politica regionale unitaria per la tutela dei beni e delle attività culturali	34.509.586,21	34.509.586,21	0,00	0,00	0,00	0,00	0,00	0,00	0,00
	TOTALE MISSIONE 05 - Tutela e valorizzazione dei beni e attività culturali	**35.091.945,72**	**34.722.421,72**	**0,00**	**0,00**	**369.524,00**	**0,00**	**0,00**	**0,00**	**369.524,00**
06	***MISSIONE 06 - Politiche giovanili, sport e tempo libero***									
01	Sport e tempo libero	1.600.000,00	1.600.000,00	0,00	0,00	0,00	0,00	0,00	0,00	0,00
02	Giovani	765.145,71	765.145,71	0,00	0,00	0,00	0,00	0,00	0,00	0,00
	TOTALE MISSIONE 06 - Politiche giovanili, sport e tempo libero	**2.365.145,71**	**2.365.145,71**	**0,00**	**0,00**	**0,00**	**0,00**	**0,00**	**0,00**	**0,00**
07	***MISSIONE 07 - Turismo***									
01	Sviluppo e valorizzazione del turismo	3.596.195,21	3.596.195,21	0,00	0,00	0,00	0,00	0,00	0,00	0,00
02	Politica regionale unitaria per il turismo	3.210.809,18	2.640.809,18	0,00	0,00	570.000,00	0,00	0,00	0,00	570.000,00
	TOTALE MISSIONE 07 - Turismo	**6.807.004,39**	**6.237.004,39**	**0,00**	**0,00**	**570.000,00**	**0,00**	**0,00**	**0,00**	**570.000,00**
08	***MISSIONE 08 - Assetto del territorio ed edilizia abitativa***									
01	Urbanistica e assetto del territorio	1.382.800,00	1.382.800,00	0,00	0,00	0,00	0,00	0,00	0,00	0,00
02	Edilizia residenziale pubblica e locale e piani di edilizia economico-popolare	91.428.027,55	82.986.457,32	0,00	0,00	8.441.570,23	0,00	0,00	0,00	8.441.570,23
03	Politica regionale unitaria per l'assetto del territorio e l'edilizia abitativa	5.635.900,51	5.635.900,51	0,00	0,00	0,00	0,00	0,00	0,00	0,00
	TOTALE MISSIONE 08 - Assetto del territorio ed edilizia abitativa	**98.446.728,06**	**90.005.157,83**	**0,00**	**0,00**	**8.441.570,23**	**0,00**	**0,00**	**0,00**	**8.441.570,23**
09	***MISSIONE 09 - Sviluppo sostenibile e tutela del territorio e dell'ambiente***									
01	Difesa del suolo	113.416.922,13	83.282.426,10	0,00	0,00	30.134.496,03	0,00	0,00	0,00	30.134.496,03

MISSIONI E PROGRAMMI		Fondo pluriennale vincolato al 31 dicembre dell'esercizio 2018	Spese impegnate negli esercizi precedenti e imputate all'esercizio 2019 e coperte dal fondo pluriennale vincolato	Riaccertamento degli impegni di cui alla lettera b) effettuata nel corso dell'esercizio 2019 (cd. economie di impegno)	Riaccertamento degli impegni di cui alla lettera b) effettuata nel corso dell'esercizio 2019 (cd. economie di impegno) su impegni pluriennali finanziati dal FPV e imputati agli esercizi successivi a 2019	Quota del fondo pluriennale vincolato al 31 dicembre dell'esercizio 2018 rinviata all'esercizio 2020 e successivi	Spese impegnate nell'esercizio 2019 con imputazione all'esercizio 2020 e coperte dal fondo pluriennale vincolato	Spese impegnate nell'sercizio 2019 con imputazione all'esercizio 2021 e coperte dal fondo pluriennale vincolato	Spese impegnate nell'esercizio 2019 con imputazione a esercizi successivi a quelli considerati nel bilancio pluriennale e coperte dal fondo pluriennale vincolato	Fondo pluriennale vincolato al 31 dicembre dell'esercizio 2019
		(a)	*(b)*	*(x)*	*(y)*	*(c) = (a) - (b)-(x)-(y)*	*(d)*	*(e)*	*(f)*	*(g) = (c) + (d) + (e) + (f)*
09	***MISSIONE 09 - Sviluppo sostenibile e tutela del territorio e dell'ambiente***									
02	Tutela, valorizzazione e recupero ambientale	6.797.675,24	6.197.675,24	0,00	0,00	600.000,00	0,00	0,00	0,00	600.000,00
03	Rifiuti	6.281.593,68	6.281.593,68	0,00	0,00	0,00	0,00	0,00	0,00	0,00
04	Servizio idrico integrato	67.601,00	67.601,00	0,00	0,00	0,00	0,00	0,00	0,00	0,00
05	Aree protette, parchi naturali, protezione naturalistica e forestazione	655.852,83	655.852,83	0,00	0,00	0,00	0,00	0,00	0,00	0,00
06	Tutela e valorizzazione delle risorse idriche	760.384,87	760.384,87	0,00	0,00	0,00	0,00	0,00	0,00	0,00
08	Qualità dell'aria e riduzione dell'inquinamento	32.378,10	32.378,10	0,00	0,00	0,00	0,00	0,00	0,00	0,00
09	Politica regionale unitaria per lo sviluppo sostenibile e la tutela del territorio e l'ambiente	9.032.452,40	9.032.452,40	0,00	0,00	0,00	0,00	0,00	0,00	0,00
	TOTALE MISSIONE 09 - Sviluppo sostenibile e tutela del territorio e dell'ambiente	**137.044.860,25**	**106.310.364,22**	**0,00**	**0,00**	**30.734.496,03**	**0,00**	**0,00**	**0,00**	**30.734.496,03**
10	***MISSIONE 10 - Trasporti e diritto alla mobilità***									
01	Trasporto ferroviario	1.454.291,85	1.454.291,85	0,00	0,00	0,00	0,00	0,00	0,00	0,00
02	Trasporto pubblico locale	20.034.203,09	15.257.071,52	0,00	0,00	4.777.131,57	0,00	0,00	0,00	4.777.131,57
05	Viabilità e infrastrutture stradali	21.468.010,10	21.468.010,10	0,00	0,00	0,00	0,00	0,00	0,00	0,00
06	Politica regionale unitaria per i trasporti e il diritto alla mobilità (solo per le Regioni)	45.432.000,32	42.661.870,16	0,00	0,00	2.770.130,16	0,00	0,00	0,00	2.770.130,16
	TOTALE MISSIONE 10 - Trasporti e diritto alla mobilità	**88.388.505,36**	**80.841.243,63**	**0,00**	**0,00**	**7.547.261,73**	**0,00**	**0,00**	**0,00**	**7.547.261,73**
11	***MISSIONE 11 - Soccorso civile***									
01	Sistema di protezione civile	5.351.724,63	5.351.724,63	0,00	0,00	0,00	0,00	0,00	0,00	0,00
02	Interventi a seguito di calamità naturali	13.004.800,85	13.004.800,85	0,00	0,00	0,00	0,00	0,00	0,00	0,00
	TOTALE MISSIONE 11 - Soccorso civile	**18.356.525,48**	**18.356.525,48**	**0,00**	**0,00**	**0,00**	**0,00**	**0,00**	**0,00**	**0,00**

MISSIONI E PROGRAMMI		Fondo pluriennale vincolato al 31 dicembre dell'esercizio 2018	Spese impegnate negli esercizi precedenti e imputate all'esercizio 2019 e coperte dal fondo pluriennale vincolato	Riaccertamento degli impegni di cui alla lettera b) effettuata nel corso dell'esercizio 2019 (cd. economie di impegno)	Riaccertamento degli impegni di cui alla lettera b) effettuata nel corso dell'esercizio 2019 (cd. economie di impegno) su impegni pluriennali finanziati dal FPV e imputati agli esercizi successivi a 2019	Quota del fondo pluriennale vincolato al 31 dicembre dell'esercizio 2018 rinviata all'esercizio 2020 e successivi	Spese impegnate nell'esercizio 2019 con imputazione all'esercizio 2020 e coperte dal fondo pluriennale vincolato	Spese impegnate nell'sercizio 2019 con imputazione all'esercizio 2021 e coperte dal fondo pluriennale vincolato	Spese impegnate nell'esercizio 2019 con imputazione a esercizi successivi a quelli considerati nel bilancio pluriennale e coperte dal fondo pluriennale vincolato	Fondo pluriennale vincolato al 31 dicembre dell'esercizio 2019
		(a)	*(b)*	*(x)*	*(y)*	*(c) = (a) - (b)-(x)-(y)*	*(d)*	*(e)*	*(f)*	*(g) = (c) + (d) + (e) + (f)*
12	***MISSIONE 12 - Diritti sociali, politiche sociali e famiglia***									
01	Interventi per l'infanzia e i minori e per asili nido	945.240,20	945.240,20	0,00	0,00	0,00	0,00	0,00	0,00	0,00
02	Interventi per la disabilità	1.492.200,00	1.492.200,00	0,00	0,00	0,00	0,00	0,00	0,00	0,00
04	Interventi per soggetti a rischio di esclusione sociale	1.512.086,15	1.512.086,15	0,00	0,00	0,00	0,00	0,00	0,00	0,00
05	Interventi per le famiglie	727.087,70	727.087,70	0,00	0,00	0,00	0,00	0,00	0,00	0,00
06	Interventi per il diritto alla casa	1.404.615,70	1.404.615,70	0,00	0,00	0,00	0,00	0,00	0,00	0,00
07	Programmazione e governo della rete dei servizi sociosanitari e sociali	400.000,00	400.000,00	0,00	0,00	0,00	0,00	0,00	0,00	0,00
08	Cooperazione e associazionismo	880.036,00	880.036,00	0,00	0,00	0,00	0,00	0,00	0,00	0,00
10	Politica regionale unitaria per i diritti sociali e la famiglia (solo per le Regioni)	220.237,31	220.237,31	0,00	0,00	0,00	0,00	0,00	0,00	0,00
	TOTALE MISSIONE 12 - Diritti sociali, politiche sociali e famiglia	**7.581.503,06**	**7.581.503,06**	**0,00**	**0,00**	**0,00**	**0,00**	**0,00**	**0,00**	**0,00**
14	***MISSIONE 14 - Sviluppo economico e competitività***									
01	Industria, PMI e Artigianato	1.915.000,00	1.915.000,00	0,00	0,00	0,00	0,00	0,00	0,00	0,00
02	Commercio - reti distributive - tutela dei consumatori	30.397,80	30.397,80	0,00	0,00	0,00	0,00	0,00	0,00	0,00
04	Reti e altri servizi di pubblica utilità	80.000,00	80.000,00	0,00	0,00	0,00	0,00	0,00	0,00	0,00
05	Politica regionale unitaria per lo sviluppo economico e la competività	13.270.063,98	13.270.063,98	0,00	0,00	0,00	0,00	0,00	0,00	0,00
	TOTALE MISSIONE 14 - Sviluppo economico e competitività	**15.295.461,78**	**15.295.461,78**	**0,00**	**0,00**	**0,00**	**0,00**	**0,00**	**0,00**	**0,00**
15	***MISSIONE 15 - Politiche per il lavoro e la formazione professionale***									
02	Formazione professionale	3.516.840,06	3.516.840,06	0,00	0,00	0,00	0,00	0,00	0,00	0,00
03	Sostegno all'occupazione	5.922.181,55	5.922.181,55	0,00	0,00	0,00	0,00	0,00	0,00	0,00
04	Politica regionale unitaria per il lavoro e la formazione professionale (solo per le Regioni)	1.660.036,43	1.660.036,43	0,00	0,00	0,00	0,00	0,00	0,00	0,00
	TOTALE MISSIONE 15 - Politiche per il lavoro e la formazione professionale	**11.099.058,04**	**11.099.058,04**	**0,00**	**0,00**	**0,00**	**0,00**	**0,00**	**0,00**	**0,00**

MISSIONI E PROGRAMMI		Fondo pluriennale vincolato al 31 dicembre dell'esercizio 2018	Spese impegnate negli esercizi precedenti e imputate all'esercizio 2019 e coperte dal fondo pluriennale vincolato	Riaccertamento degli impegni di cui alla lettera b) effettuata nel corso dell'esercizio 2019 (cd. economie di impegno)	Riaccertamento degli impegni di cui alla lettera b) effettuata nel corso dell'esercizio 2019 (cd. economie di impegno) su impegni pluriennali finanziati dal FPV e imputati agli esercizi successivi a 2019	Quota del fondo pluriennale vincolato al 31 dicembre dell'esercizio 2018 rinviata all'esercizio 2020 e successivi	Spese impegnate nell'esercizio 2019 con imputazione all'esercizio 2020 e coperte dal fondo pluriennale vincolato	Spese impegnate nell'sercizio 2019 con imputazione all'esercizio 2021 e coperte dal fondo pluriennale vincolato	Spese impegnate nell'esercizio 2019 con imputazione a esercizi successivi a quelli considerati nel bilancio pluriennale e coperte dal fondo pluriennale vincolato	Fondo pluriennale vincolato al 31 dicembre dell'esercizio 2019
		(a)	*(b)*	*(x)*	*(y)*	*(c) = (a) - (b)-(x)-(y)*	*(d)*	*(e)*	*(f)*	*(g) = (c) + (d) + (e) + (f)*
16	***MISSIONE 16 - Agricoltura, politiche agroalimentari e pesca***									
01	Sviluppo del settore agricolo e del sistema agroalimentare	11.549.871,10	11.549.871,10	0,00	0,00	0,00	0,00	0,00	0,00	0,00
02	Caccia e pesca	2.336.712,89	2.336.712,89	0,00	0,00	0,00	0,00	0,00	0,00	0,00
03	Politica regionale unitaria per l'agricoltura, i sistemi agroalimentari, la caccia e la pesca (solo per le Regioni)	2.566.113,02	2.566.113,02	0,00	0,00	0,00	0,00	0,00	0,00	0,00
	TOTALE MISSIONE 16 - Agricoltura, politiche agroalimentari e pesca	**16.452.697,01**	**16.452.697,01**	**0,00**	**0,00**	**0,00**	**0,00**	**0,00**	**0,00**	**0,00**
17	***MISSIONE 17 - Energia e diversificazione delle fonti energetiche***									
01	Fonti energetiche	244.574,10	244.574,10	0,00	0,00	0,00	0,00	0,00	0,00	0,00
	TOTALE MISSIONE 17 - Energia e diversificazione delle fonti energetiche	**244.574,10**	**244.574,10**	**0,00**	**0,00**	**0,00**	**0,00**	**0,00**	**0,00**	**0,00**
18	***MISSIONE 18 - Relazioni con le altre autonomie territoriali e locali***									
01	Relazioni finanziarie con le altre autonomie territoriali	875.869,63	875.869,63	0,00	0,00	0,00	0,00	0,00	0,00	0,00
02	Politica regionale unitaria per le relazioni con le altre autonomie locali	11.891.785,72	11.891.785,72	0,00	0,00	0,00	0,00	0,00	0,00	0,00
	TOTALE MISSIONE 18 - Relazioni con le altre autonomie territoriali e locali	**12.767.655,35**	**12.767.655,35**	**0,00**	**0,00**	**0,00**	**0,00**	**0,00**	**0,00**	**0,00**
	TOTALE	**468.196.653,42**	**417.288.964,29**	**0,00**	**0,00**	**50.907.689,13**	**0,00**	**0,00**	**0,00**	**50.907.689,13**

* Indicare gli anni di riferimento 2018, 2019 e 2020.

(a) Indicare l'importo del fondo pluriennale vincolato risultante dal consuntivo dell'anno precedente. Nel primo esercizio di applicazione del titolo primo del D.Lgs 118/2011 la voce indica l'importo del fondo pluriennale vincolato definito in occasione del riaccertamento straordinario dei residui, pari alla differenza tra gli impegni cancellati e reimputati all'esercizio e agli esercizi successivi e gli accertamenti cancellati e reimputati all'esercizio e agli esercizi successivi.

(b) Indicare l'importo degli impegni assunti negli esercizi precedenti e imputati all'esercizio cui si riferisce il rendiconto finanziati dal FPV. Nel primo esercizio di applicazione del titolo primo del D.Lgs 118/2011 è indicata la differenza tra gli impegni reimputati all'esercizio e gli accertamenti reimputati aal medesimo esercizio.

(x) Indicare le economie, registrate nel corso dell'esercizio e verificate in sede di rendiconto, sugli impegni finanziati dal fondo pluriennale vincolato indicati dalla lettera b.

(d), (e), (f) Indicare gli impegni assunti nel corso dell'esercizio 2018 con imputazione all'esercizio 2019 (colonna d), all'esercizio 2020 (colonna e), e aglo esercizi successivi (colonna f), comprese le spese prenotate sulla base della gara per l'affidamento dei lavori, formalmente indetta ai sensi dell'art. 53, comma 2, del citato decreto legislativo n. 163 del 2006, riguardanti le spese di investimento per lavori pubblici, di cui all'art. 3 comma 7 del decreto legislativo 12 aprile 2006, n.163 "Codice dei contratti pubblici", esigibili negli esercizi successivi.

COMPOSIZIONE PER MISSIONI E PROGRAMMI DEL FONDO PLURIENNALE VINCOLATO DELL'ESERCIZIO 2020 DI RIFERIMENTO DEL BILANCIO 2018*

	MISSIONI E PROGRAMMI	Fondo pluriennale vincolato al 31 dicembre dell'esercizio 2019	Spese impegnate negli esercizi precedenti e imputate all'esercizio 2020 e coperte dal fondo pluriennale vincolato	Riaccertamento degli impegni di cui alla lettera b) effettuata nel corso dell'esercizio 2020 (cd. economie di impegno)	Riaccertamento degli impegni di cui alla lettera b) effettuata nel corso dell'esercizio 2020 (cd. economie di impegno) su impegni pluriennali finanziati dal FPV e imputati agli esercizi successivi a 2020	Quota del fondo pluriennale vincolato al 31 dicembre dell'esercizio 2019 rinviata all'esercizio 2021 e successivi	Spese impegnate nell'esercizio 2020 con imputazione all'esercizio 2021 e coperte dal fondo pluriennale vincolato	Spese impegnate nell'sercizio 2020 con imputazione all'esercizio 2022 e coperte dal fondo pluriennale vincolato	Spese impegnate nell'esercizio 2020 con imputazione a esercizi successivi a quelli considerati nel bilancio pluriennale e coperte dal fondo pluriennale vincolato	Fondo pluriennale vincolato al 31 dicembre dell'esercizio 2020
		(a)	*(b)*	*(x)*	*(y)*	*(c) = (a) - (b)-(x)-(y)*	*(d)*	*(e)*	*(f)*	*(g) = (c) + (d) + (e) + (f)*
01	***MISSIONE 01 - Servizi istituzionali, generali e di gestione***									
12	Politica regionale unitaria per i servizi istituzionali, generali e di gestione (solo per le Regioni)	187.408,75	145.115,42	0,00	0,00	42.293,33	0,00	0,00	0,00	42.293,33
	TOTALE MISSIONE 01 - Servizi istituzionali, generali e di gestione	**187.408,75**	**145.115,42**	**0,00**	**0,00**	**42.293,33**	**0,00**	**0,00**	**0,00**	**42.293,33**
04	***MISSIONE 04 - Istruzione e diritto allo studio***									
08	Politica regionale unitaria per l'istruzione e il diritto allo studio (solo per le Regioni)	3.057.428,39	3.057.428,39	0,00	0,00	0,00	0,00	0,00	0,00	0,00
	TOTALE MISSIONE 04 - Istruzione e diritto allo studio	**3.057.428,39**	**3.057.428,39**	**0,00**	**0,00**	**0,00**	**0,00**	**0,00**	**0,00**	**0,00**
05	***MISSIONE 05 - Tutela e valorizzazione dei beni e attività culturali***									
02	Attività culturali e interventi diversi nel settore culturale	369.524,00	204.200,00	0,00	0,00	165.324,00	0,00	0,00	0,00	165.324,00
	TOTALE MISSIONE 05 - Tutela e valorizzazione dei beni e attività culturali	**369.524,00**	**204.200,00**	**0,00**	**0,00**	**165.324,00**	**0,00**	**0,00**	**0,00**	**165.324,00**
07	***MISSIONE 07 - Turismo***									
02	Politica regionale unitaria per il turismo	570.000,00	570.000,00	0,00	0,00	0,00	0,00	0,00	0,00	0,00
	TOTALE MISSIONE 07 - Turismo	**570.000,00**	**570.000,00**	**0,00**	**0,00**	**0,00**	**0,00**	**0,00**	**0,00**	**0,00**
08	***MISSIONE 08 - Assetto del territorio ed edilizia abitativa***									
02	Edilizia residenziale pubblica e locale e piani di edilizia economico-popolare	8.441.570,23	8.441.570,23	0,00	0,00	0,00	0,00	0,00	0,00	0,00
	TOTALE MISSIONE 08 - Assetto del territorio ed edilizia abitativa	**8.441.570,23**	**8.441.570,23**	**0,00**	**0,00**	**0,00**	**0,00**	**0,00**	**0,00**	**0,00**

MISSIONI E PROGRAMMI		Fondo pluriennale vincolato al 31 dicembre dell'esercizio 2019	Spese impegnate negli esercizi precedenti e imputate all'esercizio 2020 e coperte dal fondo pluriennale vincolato	Riaccertamento degli impegni di cui alla lettera b) effettuata nel corso dell'esercizio 2020 (cd. economie di impegno)	Riaccertamento degli impegni di cui alla lettera b) effettuata nel corso dell'esercizio 2020 (cd. economie di impegno) su impegni pluriennali finanziati dal FPV e imputati agli esercizi successivi a 2020	Quota del fondo pluriennale vincolato al 31 dicembre dell'esercizio 2019 rinviata all'esercizio 2021 e successivi	Spese impegnate nell'esercizio 2020 con imputazione all'esercizio 2021 e coperte dal fondo pluriennale vincolato	Spese impegnate nell'sercizio 2020 con imputazione all'esercizio 2022 e coperte dal fondo pluriennale vincolato	Spese impegnate nell'esercizio 2020 con imputazione a esercizi successivi a quelli considerati nel bilancio pluriennale e coperte dal fondo pluriennale vincolato	Fondo pluriennale vincolato al 31 dicembre dell'esercizio 2020
		(a)	*(b)*	*(x)*	*(y)*	*(c) = (a) - (b)-(x)-(y)*	*(d)*	*(e)*	*(f)*	*(g) = (c) + (d) + (e) + (f)*
09	***MISSIONE 09 - Sviluppo sostenibile e tutela del territorio e dell'ambiente***									
01	Difesa del suolo	30.134.496,03	16.519.000,00	0,00	0,00	13.615.496,03	0,00	0,00	0,00	13.615.496,03
02	Tutela, valorizzazione e recupero ambientale	600.000,00	600.000,00	0,00	0,00	0,00	0,00	0,00	0,00	0,00
	TOTALE MISSIONE 09 - Sviluppo sostenibile e tutela del territorio e dell'ambiente	**30.734.496,03**	**17.119.000,00**	**0,00**	**0,00**	**13.615.496,03**	**0,00**	**0,00**	**0,00**	**13.615.496,03**
10	***MISSIONE 10 - Trasporti e diritto alla mobilità***									
02	Trasporto pubblico locale	4.777.131,57	0,00	0,00	0,00	4.777.131,57	0,00	0,00	0,00	4.777.131,57
06	Politica regionale unitaria per i trasporti e il diritto alla mobilità (solo per le Regioni)	2.770.130,16	359.445,08	0,00	0,00	2.410.685,08	0,00	0,00	0,00	2.410.685,08
	TOTALE MISSIONE 10 - Trasporti e diritto alla mobilità	**7.547.261,73**	**359.445,08**	**0,00**	**0,00**	**7.187.816,65**	**0,00**	**0,00**	**0,00**	**7.187.816,65**
	TOTALE	**50.907.689,13**	**29.896.759,12**	**0,00**	**0,00**	**21.010.930,01**	**0,00**	**0,00**	**0,00**	**21.010.930,01**

* Indicare gli anni di riferimento 2018, 2019 e 2020.

(a) Indicare l'importo del fondo pluriennale vincolato risultante dal consuntivo dell'anno precedente. Nel primo esercizio di applicazione del titolo primo del D.Lgs 118/2011 la voce indica l'importo del fondo pluriennale vincolato definito in occasione del riaccertamento straordinario dei residui, pari alla differenza tra gli impegni cancellati e reimputati all'esercizio e agli esercizi successivi e gli accertamenti cancellati e reimputati all'esercizio e agli esercizi successivi.

(b) Indicare l'importo degli impegni assunti negli esercizi precedenti e imputati all'esercizio cui si riferisce il rendiconto finanziati dal FPV. Nel primo esercizio di applicazione del titolo primo del D.Lgs 118/2011 è indicata la differenza tra gli impegni reimputati all'esercizio e gli accertamenti reimputati aal medesimo esercizio.

(x) Indicare le economie, registrate nel corso dell'esercizio e verificate in sede di rendiconto, sugli impegni finanziati dal fondo pluriennale vincolato indicati dalla lettera b.

(d), (e), (f) Indicare gli impegni assunti nel corso dell'esercizio 2018 con imputazione all'esercizio 2019 (colonna d), all'esercizio 2020 (colonna e), e aglo esercizi successivi (colonna f), comprese le spese prenotate sulla base della gara per l'affidamento dei lavori, formalmente indetta ai sensi dell'art. 53, comma 2, del citato decreto legislativo n. 163 del 2006, riguardanti le spese di investimento per lavori pubblici, di cui all'art. 3 comma 7 del decreto legislativo 12 aprile 2006, n.163 "Codice dei contratti pubblici", esigibili negli esercizi successivi.

Regione Calabria

RENDICONTO GENERALE

ANNO 2018

PROSPETTO CONCERNENTE LA COMPOSIZIONE DEL FONDO CREDITI DI DUBBIA ESIGIBILITA’

(Art. 63, comma 4, decreto legislativo 23 giugno 2011, n. 118)

Allegato c) - Fondo crediti di dubbia esigibilità

COMPOSIZIONE DELL'ACCANTONAMENTO AL FONDO CREDITI DI DUBBIA ESIGIBILITA'* E AL FONDO SVALUTAZIONE CREDITI

Esercizio finanziario 2018

TIPOLOGIA	DENOMINAZIONE	RESIDUI ATTIVI FORMATISI NELL'ESERCIZIO CUI SI RIFERISCE IL RENDICONTO (a)	RESIDUI ATTIVI DEGLI ESERCIZI PRECEDENTI (b)	TOTALE RESIDUI ATTIVI (c) = (a) + (b)	IMPORTO MINIMO DEL FONDO (d)	FONDO CREDITI DI DUBBIA ESIGILITA' (e)	*% di accantonamento al fondo crediti di dubbia esigibilità (f) = (e) / (c)*
	Entrate correnti di natura tributaria, contributiva e perequativa						
1010100	**Tipologia 101: Imposte, tasse e proventi assimilati**	179.372.899,17	424.356.417,06	603.729.316,23	220.391.426,89	220.391.426,89	36,51%
	di cui accertati per cassa sulla base del principio contabile 3.7	34.529.151,71	170.141.727,69	204.670.879,40	0,00	0,00	0,00%
	Tipologia 101: Imposte, tasse e proventi assimilati non accertati per cassa	144.843.747,46	254.214.689,37	399.058.436,83	220.391.426,89	220.391.426,89	55,23%
1010200	**Tipologia 102: Tributi destinati al finanziamento della sanità**	868.267.085,56	416.121.054,80	1.284.388.140,36	0,00	0,00	0,00%
	di cui accertati per cassa sulla base del principio contabile 3.7	792.164.085,56	311.556.060,01	1.103.720.145,57	0,00	0,00	0,00%
	Tipologia 102: Tributi destinati al finanziamento della sanità non accertati per cassa	76.103.000,00	104.564.994,79	180.667.994,79	0,00	0,00	0,00%
1000000	**TOTALE TITOLO 1**	**1.047.639.984,73**	**840.477.471,86**	**1.888.117.456,59**	**220.391.426,89**	**220.391.426,89**	**11,67%**
	Trasferimenti correnti						
2010100	**Tipologia 101: Trasferimenti correnti da Amministrazioni pubbliche**	98.502.612,93	141.737.086,28	240.239.699,21	0,00	0,00	0,00%
2010300	**Tipologia 103: Trasferimenti correnti da Imprese**	0,00	13.000.807,30	13.000.807,30	0,00	0,00	0,00%
2010500	**Tipologia 105: Trasferimenti correnti dall'Unione Europea e dal Resto del Mondo**	31.311.025,38	78.539.099,30	109.850.124,68	0,00	0,00	0,00%
	Trasferimenti correnti dall'Unione Europea	31.305.065,50	78.539.099,30	109.844.164,80	0,00	0,00	0,00%
	Trasferimenti correnti dal Resto del Mondo	5.959,88	0,00	5.959,88	0,00	0,00	0,00%
2000000	**TOTALE TITOLO 2**	**129.813.638,31**	**233.276.992,88**	**363.090.631,19**	**0,00**	**0,00**	**0,00%**
	Entrate extratributarie						
3010000	**Tipologia 100: Vendita di beni e servizi e proventi derivanti dalla gestione dei beni**	1.551.974,16	4.626,61	1.556.600,77	2.358,00	2.358,00	0,15%
3020000	**Tipologia 200: Proventi derivanti dall'attività di controllo e repressione delle irregolarità e degli illeciti**	10.505.135,55	42.409.278,87	52.914.414,42	52.138.555,23	52.138.555,23	98,53%
3030000	**Tipologia 300: Interessi attivi**	7.527,79	74,05	7.601,84	7.601,84	7.601,84	100,00%
3050000	**Tipologia 500: Rimborsi e altre entrate correnti**	598.629,90	286.407.752,16	287.006.382,06	19.047.684,61	19.047.684,61	6,64%
3000000	**TOTALE TITOLO 3**	**12.663.267,40**	**328.821.731,69**	**341.484.999,09**	**71.196.199,68**	**71.196.199,68**	**20,85%**
	Entrate in conto capitale						
4020000	**Tipologia 200: Contributi agli investimenti**	269.124.278,62	879.969.634,74	1.149.093.913,36	0,00	0,00	0,00%
	Contributi agli investimenti da amministrazioni pubbliche	235.452.376,57	874.245.960,96	1.109.698.337,53	0,00	0,00	0,00%
	Contributi agli investimenti da UE	33.671.902,05	5.723.673,78	39.395.575,83	0,00	0,00	0,00%
4030000	**Tipologia 300: Altri Trasferimenti in conto capitale**	0,00	44.140.106,19	44.140.106,19	0,00	0,00	0,00%
	Altri trasferimenti in conto capitale da amministrazioni pubbliche	0,00	44.140.106,19	44.140.106,19	0,00	0,00	0,00%
4050000	**Tipologia 500: Altre entrate in conto capitale**	2.874.164,09	492.668,90	3.366.832,99	3.366.832,99	3.366.832,99	100,00%
4000000	**TOTALE TITOLO 4**	**271.998.442,71**	**924.602.409,83**	**1.196.600.852,54**	**3.366.832,99**	**3.366.832,99**	**0,28%**
	Entrate da riduzione di attività finanziarie						
5040000	**Tipologia 400: Altre entrate per riduzione di attività finanziarie**	0,00	10.500.000,00	10.500.000,00	0,00	0,00	0,00%
5000000	**TOTALE TITOLO 5**	**0,00**	**10.500.000,00**	**10.500.000,00**	**0,00**	**0,00**	**0,00%**
	TOTALE GENERALE	**1.462.115.333,15**	**2.337.678.606,26**	**3.799.793.939,41**	**294.954.459,56**	**294.954.459,56**	**7,76%**
	DI CUI FONDO CREDITI DI DUBBIA ESIGIBILITA' IN C/CAPITALE	**271.998.442,71**	**924.602.409,83**	**1.196.600.852,54**	**3.366.832,99**	**3.366.832,99**	**0,28%**
	DI CUI FONDO CREDITI DI DUBBIA ESIGIBILITA' DI PARTE CORRENTE (n)	**1.190.116.890,44**	**1.413.076.196,43**	**2.603.193.086,87**	**291.587.626,57**	**291.587.626,57**	**11,20%**

COMPOSIZIONE FONDO SVALUTAZIONE CREDITI	TOTALE CREDITI	FONDO SVALUTAZIONE CREDITI
RESIDUI ATTIVI NEL CONTO DEL BILANCIO	3.799.793.939,41	294.954.459,56
CREDITI STRALCIATI DAL CONTO DEL BILANCIO	7.179.250,74	7.179.250,74
ACCERTAMENTI IMPUTATI AGLI ESERCIZI SUCCESSIVI A QUELLO CUI IL RENDICONTO SI RIFERISCE (m)	19.167.835,38	0,00
TOTALE	3.826.141.025,53	302.133.710,30

* Il fondo crediti di dubbia esigibilità è un accantonamento del risultato di amministrazione. Non richiedono l'accantonamento a tale fondo: a) i trasferimenti da altre Amministrazioni pubbliche e dall'Unione europea; b) i crediti assistiti da fidejussione; c) le entrate tributarie che, sulla base dei nuovi principi contabili, sono accertate per cassa.

(e) Gli importi della colonna (e) non devono essere inferiori a quelli della colonna (d); se sono superiori le motivazioni della differenza sono indicate nella relazione al rendiconto. Il totale generale della colonna (f) corrisponde all'importo del fondo crediti di dubbia esigibilità accantonato nel risultato di amministrazione.

(g) Indicare il totale generale della colonna c).

(h) Indicare il totale generale della colonna e).

(i) Indicare l'importo complessivo dei crediti stralciati dal conto del bilancio nell'esercizio in corso e negli esercizi precedenti.

(l) corrisponde all'importo della cella (i).

(m) trattasi solo degli accertamenti di entrate riguardanti i titoli 5, 6, 7.

(n) comprende anche l'accantonamento riguardante i crediti del titolo 5.

Regione Calabria

RENDICONTO GENERALE

ANNO 2018

ELENCO DEI RESIDUI ATTIVI E PASSIVI PROVENIENTI DAGLI ESERCIZI ANTERIORI A QUELLO DI COMPETENZA, DISTINTAMENTE PER ESERCIZIO DI PROVENIENZA E PER CAPITOLO

(Art. 63, comma 4, decreto legislativo 23 giugno 2011, n. 118)

ELENCO DEI RESIDUI ATTIVI PROVENIENTI DAGLI ESERCIZI ANTERIORI A QUELLO DI COMPETENZA ai sensi art. 11 comma 4 lett. m) del d.lgs. 118/2011

TITOLO TIPOLOGIA CATEGORIA CAPITOLO	DESCRIZIONE	ESPF	RESIDUI ATTIVI AL 1/1/ 2018 (RS)	RISCOSSIONI IN C/ RESIDUI (RR)	RIACCERTAMENTI RESIDUI (R)	RESIDUI ATTIVI DA ESERCIZI PRECEDENTI (EP = RS -RR+R)
TITOLO 1 - Entrate correnti di natura tributaria, contributiva e perequativa						
TIPOLOGIA 101 - Imposte, tasse e proventi assimilati						
CATEGORIA 120 - Imposta regionale sulle attività produttive (IRAP) non Sanità						
	CAPITOLO E1104000201 - *Risorse Vincolate (Capitolo: U9011201101; U9011201102; U9011201103; U9011201104; U9011201105; U9011201106; U9011201107; U9011201108; U9011201109; U9011201110; U9011201111; U9011201112; U9011201113; U9040800501; U9040800502; U9040800503; U9040800601; U9040800602; U9040800701; U9040800702; U9040800801; U9040800802; U9040800803; U9040800901; U9040800902; U9040801001; U9040801002; U9040801101; U9040801102; U9040801201; U9040801202; U9040801203; U9040801204; U9040801205; U9040801301; U9121001001; U9121001002; U9121001101; U9121001102; U9121001201; U9121001202; U9121001301; U9121001302; U9121001401; U9121001402; U9121001403; U9121001404; U9121001501; U9121001502; U9121001601; U9121001602; U9121001701; U9121001702; U9121001801; U9121001802; U9121001803; U9121001901; U9121001902; U9121001903; U9121002001; U9121002002; U9121002003; U9121002101; U9121002102; U9121002103; U9150400102; U9150400103; U9150400104; U9150400105; U9150400107; U9150400201; U9150400203; U9150400205; U9150400301; U9150400302; U9150400303; U9150400304; U9150400401; U9150400402; U9150400403; U9150400501; U9150400502; U9150400503; U9150400504; U9150400505; U9150400506; U9150400601; U9150400602; U9150400701; U9150400702; U9150400801; U9150400802; U9150400803; U9150400901; U9150400902; U9150400903; U9150400904; U9150401001; U9150401101; U9150401102; U9150401201; U9150401202; U9150401203; U9150401301; U9150401302; U9150401303; U9150401401; U9150401402; U9150401501; U9150401502; U9150401601; U9150401602)*					
	IMPOSTA REGIONALE SULLE ATTIVITA' PRODUTTIVE (IRAP) ESERCITATE NEL TERRITORIO DELLA REGIONE - QUOTA IN LIBERA DISPONIBILITA' DESTINATA AL FINANZIAMENTO DEI TRASFERIMENTI SOPPRESSI DALL'ART. 3, COMMI 2 E 3, DELLA LEGGE 549/95 (ART.1, 15, 16, 24 E 25 DEL DECRETO LEGISLATIVO 15.12.97, N. 446 - ART.13, COMMA 2, DEL D.L.VO 18.2.2000, N.56).					
	NOTA: *GETTITO IRAP CORRISPONDENTE AL FONDO PEREQUATIVO DI CUI ALL'ART. 13, COMMA 1, DEL DECRETO LEGISLATIVO N. 56/2000*					
		2016	11.188.708,11	11.188.708,11	0,00	0,00
		2017	64.543.059,26	59.899.774,93	0,00	4.643.284,33
	TOTALE CAPITOLO		**75.731.767,37**	**71.088.483,04**	**0,00**	**4.643.284,33**
TOTALE CATEGORIA 120 - Imposta regionale sulle attività produttive (IRAP) non Sanità			**75.731.767,37**	**71.088.483,04**	**0,00**	**4.643.284,33**
CATEGORIA 131 - Imposta regionale sulla benzina per autotrazione						
	CAPITOLO E1201000601 - *Risorse Autonome*					
	ENTRATE DERIVANTI DALL'ISTITUZIONE DELL'IMPOSTA REGIONALE SULLA BENZINA PER AUTOTRAZIONE (DECRETO LEGISLATIVO 21 DICEMBRE 1990, N. 398, ARTICOLO 3, COMMA 13, DELLA LEGGE 28 DICEMBRE 1995, N. 549, ART. 27 DELLA LEGGE REGIONALE 29 DICEMBRE 2010, N. 34 - ART. 16 DELLA LEGGE REGIONALE 23 DICEMBRE 2011, N. 47)					
	NOTA: *LA PREVISIONE DI COMPETENZA E' EFFETTUATA SULLA BASE DI UNA STIMA DELLE ENTRATE ATTESE PER IL TRIENNIO 2019-2021*					
		2016	92.935,73	0,00	0,00	92.935,73
		2017	259.369,81	0,00	0,00	259.369,81
	TOTALE CAPITOLO		**352.305,54**	**0,00**	**0,00**	**352.305,54**
TOTALE CATEGORIA 131 - Imposta regionale sulla benzina per autotrazione			**352.305,54**	**0,00**	**0,00**	**352.305,54**
CATEGORIA 148 - Tasse sulle concessioni regionali						
	CAPITOLO E0110110201 - *Risorse Vincolate (Capitolo: U6101010901)*					
	TASSA SULLE CONCESSIONI REGIONALI (LEGGE REGIONALE 31 DICEMBRE 1971, N.1 - LEGGE REGIONALE 10 APRILE 1995, N. 11 - ART. 21 DELLA LEGGE REGIONALE 27 DICEMBRE 2012, N. 69).					
	NOTA: *LA PREVISIONE DI COMPETENZA E' EFFETTUATA SULLA BASE DI UNA STIMA DELLE ENTRATE ATTESE PER IL TRIENNIO 2019-2021*					
		2016	146.267,62	0,00	0,00	146.267,62
	TOTALE CAPITOLO		**146.267,62**	**0,00**	**0,00**	**146.267,62**
	CAPITOLO E9101480101 - *Risorse Autonome*					
	TASSA SULLE CONCESSIONI REGIONALI DERIVANTI DALL'EMISSIONE DI RUOLI COATTIVI (LEGGE REGIONALE 31 DICEMBRE 1971, N.1 - LEGGE REGIONALE 10 APRILE 1995, N. 11 - ART. 21 DELLA LEGGE REGIONALE 27 DICEMBRE 2012, N. 69).					
		2016	421.841,33	0,00	0,00	421.841,33
	TOTALE CAPITOLO		**421.841,33**	**0,00**	**0,00**	**421.841,33**
TOTALE CATEGORIA 148 - Tasse sulle concessioni regionali			**568.108,95**	**0,00**	**0,00**	**568.108,95**
CATEGORIA 150 - Tassa di circolazione dei veicoli a motore (tassa automobilistica)						
	CAPITOLO E9101030101 - *Risorse Autonome*					
	RISCOSSIONE DELLA TASSA AUTOMOBILISTICA DERIVANTE DALL'EMISSIONE DI AVVISI DI PAGAMENTO					
		2016	62.347.853,14	3.994.547,29	0,00	58.353.305,85
		2017	70.278.444,53	0,00	-34.979.636,08	35.298.808,45
	TOTALE CAPITOLO		**132.626.297,67**	**3.994.547,29**	**-34.979.636,08**	**93.652.114,30**
	CAPITOLO E9101500201 - *Risorse Autonome*					
	TASSA AUTOMOBILISTICA DERIVANTE DALL'EMISSIONE DI RUOLI COATTIVI					
		2016	82.083.025,01	5.593.411,62	0,00	76.489.613,39

TITOLO TIPOLOGIA CATEGORIA CAPITOLO	DESCRIZIONE	ESPF	RESIDUI ATTIVI AL 1/1/ 2018 (RS)	RISCOSSIONI IN C/ RESIDUI (RR)	RIACCERTAMENTI RESIDUI (R)	RESIDUI ATTIVI DA ESERCIZI PRECEDENTI (EP = RS -RR+R)
	TOTALE CAPITOLO		**82.083.025,01**	**5.593.411,62**	**0,00**	**76.489.613,39**
	TOTALE CATEGORIA 150 - Tassa di circolazione dei veicoli a motore (tassa automobilistica)		**214.709.322,68**	**9.587.958,91**	**-34.979.636,08**	**170.141.727,69**
	CATEGORIA 151 - Tassa smaltimento rifiuti solidi urbani					
	CAPITOLO E1103000301 - ***Risorse Vincolate (Capitolo: U3201020901; U3201020902; U3201020903; U3201020904; U3201020905; U3201020906; U3201020907; U3201020908; U3201020909; U3201020910; U3201020911; U3201020912; U3201020913; U3201020914; U3201020915; U3201020916; U3201020917; U3201020918; U3201020919)***					
	RISCOSSIONE DELLE TARIFFE, VERSATE DA PARTE DEI SOGGETTI TENUTI AL PAGAMENTO, PER LO SMALTIMENTO DEI RIFIUTI SOLIDI URBANI RELATIVO AL CONFERIMENTO IN IMPIANTO E A QUELLO IN DISCARICA (ART. 1, COMMA 3, DELLA LEGGE REGIONALE 13 GENNAIO 2015 N.2, ART. 6 DELLA LEGGE REGIONALE 27.04.15 N.12)					
		2015	70.516.034,75	12.213.977,05	-896.289,16	57.405.768,54
		2016	88.704.808,08	9.542.472,71	-944.542,09	78.217.793,28
		2017	105.478.287,10	8.309.244,89	-1.099.867,44	96.069.174,77
	TOTALE CAPITOLO		**264.699.129,93**	**30.065.694,65**	**-2.940.698,69**	**231.692.736,59**
	TOTALE CATEGORIA 151 - Tassa smaltimento rifiuti solidi urbani		**264.699.129,93**	**30.065.694,65**	**-2.940.698,69**	**231.692.736,59**
	CATEGORIA 159 - Tributo speciale per il deposito in discarica dei rifiuti solidi					
	CAPITOLO E0110110801 - ***Risorse Vincolate (Capitolo: U0213120301; U0213120302; U0213120401)***					
	TRIBUTO SPECIALE PER IL DEPOSITO IN DISCARICA DEI RIFIUTI SOLIDI (ART.2, DEL DPR 10.9.82, N. 915 E ART.3, COMMI DA 24 A 40, DELLA LEGGE 28.12.95, N. 549 - ART. 15 DELLA LEGGE REGIONALE 23 DICEMBRE 2011, N. 47).					
	NOTA: ***LA PREVISIONE DI COMPETENZA E' EFFETTUATA SULLA BASE DI UNA STIMA DELLE ENTRATE ATTESE PER IL TRIENNIO 2019-2021***					
		2016	13.648.495,68	0,00	0,00	13.648.495,68
	TOTALE CAPITOLO		**13.648.495,68**	**0,00**	**0,00**	**13.648.495,68**
	CAPITOLO E9101590101 - ***Risorse Autonome***					
	TRIBUTO SPECIALE PER IL DEPOSITO IN DISCARICA DEI RIFIUTI SOLIDI DERIVANTE DALL'EMISSIONE DI RUOLI COATTIVI (ART.2, DEL DPR 10.9.82, N. 915 E ART.3, COMMI DA 24 A 40, DELLA LEGGE 28.12.95, N. 549 - ART. 15 DELLA LEGGE REGIONALE 23 DICEMBRE 2011, N. 47).					
		2016	3.309.653,30	184,51	0,00	3.309.468,79
	TOTALE CAPITOLO		**3.309.653,30**	**184,51**	**0,00**	**3.309.468,79**
	TOTALE CATEGORIA 159 - Tributo speciale per il deposito in discarica dei rifiuti solidi		**16.958.148,98**	**184,51**	**0,00**	**16.957.964,47**
	CATEGORIA 168 - Addizionale regionale sui canoni per le utenze di acque pubbliche					
	CAPITOLO E1101000301 - ***Risorse Autonome***					
	ADDIZIONALE REGIONALE AL CANONE PER LE UTENZE DI ACQUA PUBBLICA (ART.37, COMMI 6, 7 E 8 DELLA LEGGE REGIONALE 13 APRILE 1995, N. 16 - ART. 19 DELLA LEGGE REGIONALE 27 DICEMBRE 2012, N. 69)					
	NOTA: ***LA PREVISIONE DI COMPETENZA E' EFFETTUATA SULLA BASE DI UNA STIMA DELLE ENTRATE ATTESE PER IL TRIENNIO 2019-2021***					
		2016	289,49	0,00	0,00	289,49
	TOTALE CAPITOLO		**289,49**	**0,00**	**0,00**	**289,49**
	TOTALE CATEGORIA 168 - Addizionale regionale sui canoni per le utenze di acque pubbliche		**289,49**	**0,00**	**0,00**	**289,49**
	TOTALE TIPOLOGIA 101 - Imposte, tasse e proventi assimilati		**573.019.072,94**	**110.742.321,11**	**-37.920.334,77**	**424.356.417,06**
	TIPOLOGIA 102 - Tributi destinati al finanziamento della sanità					
	CATEGORIA 201 - Imposta regionale sulle attività produttive - IRAP - Sanità					
	CAPITOLO E0110111101 - ***Risorse Vincolate (Capitolo: U0213110301; U0421110301; U0421110302; U0421110305; U0421110306; U0421110307; U0421110308; U0421110309; U0421110310; U0421110311; U0421110313; U0421110314; U0421110315; U0421110316; U0421110317; U0421110318; U6101010101; U6101010103; U6101010104; U6101010201; U6101010801; U6101010901; U6101011001; U6101011101; U6101011401; U6101011601; U6101012101; U6101018801)***					
	IMPOSTA REGIONALE SULLE ATTIVITA' PRODUTTIVE (IRAP) ESERCITATE NEL TERRITORIO DELLA REGIONE DESTINATA AL FINANZIAMENTO DEL SERVIZIO SANITARIO REGIONALE(ART.1, 15, 16, 24 E 25 DEL DECRETO LEGISLATIVO 15.12.97, N. 446).					
		2015	99.172.771,66	0,00	0,00	99.172.771,66
		2017	112.578.550,00	6.150.862,00	0,00	106.427.688,00
	TOTALE CAPITOLO		**211.751.321,66**	**6.150.862,00**	**0,00**	**205.600.459,66**
	CAPITOLO E1104000301 - ***Risorse Vincolate (Capitolo: U6101018001)***					
	MAGGIORI ENTRATE DERIVANTI DALL'INCREMENTO, A DECORRERE DAL PERIODO D'IMPOSTA AL 1 GENNAIO 2009, DELL'ALIQUOTA IRAP DI CUI ALL'ARTICOLO 16,COMMA 1, DEL DECRETO LEGISLATIVO 15 DICEMBRE 1997, N. 446 E SUCCESSIVE MODIFICHE ED INTEGRAZIONI, NELLA MISURA MASSIMA CONSENTITA PREVISTA PER LE REGIONI IN CONDIZIONI DI DEFICIT FINANZIARIO DI CUI ALL'ART. 1,COMMA 174, DELLA LEGGE N. 311/2004 (DECRETO DEL PRESIDENTE DELLA REGIONE IN QUALITA' DI COMMISSARIO AD ACTA N. 2 DEL 28.05.2009, ART. 33 DELLA LEGGE REGIONALE 12 GIUGNO 2009, N. 19).					
	NOTA: ***TALI RISORSE SONO DESTINATE AL RIPIANO DEI DISAVANZI DEL SERVIZIO SANITARIO REGIONALE.***					
		2017	24.325.000,00	21.162.750,00	0,00	3.162.250,00
	TOTALE CAPITOLO		**24.325.000,00**	**21.162.750,00**	**0,00**	**3.162.250,00**

TITOLO TIPOLOGIA CATEGORIA CAPITOLO	DESCRIZIONE	ESPF	RESIDUI ATTIVI AL 1/1/ 2018 (RS)	RISCOSSIONI IN C/ RESIDUI (RR)	RIACCERTAMENTI RESIDUI (R)	RESIDUI ATTIVI DA ESERCIZI PRECEDENTI (EP = RS -RR+R)
	TOTALE CATEGORIA 201 - Imposta regionale sulle attività produttive - IRAP - Sanità		**236.076.321,66**	**27.313.612,00**	**0,00**	**208.762.709,66**
	CATEGORIA 203 - Compartecipazione IVA - Sanità					
	CAPITOLO E0120210801 - ***Risorse Vincolate (Capitolo: U0213110301; U0421110301; U0421110302; U0421110303; U0421110304; U0421110305; U0421110306; U0421110307; U0421110308; U0421110309; U0421110310; U0421110311; U0421110312; U0421110313; U0421110314; U0421110315; U0421110316; U0421110317; U0421110318; U6101010101; U6101010103; U6101010104; U6101010201; U6101010901; U6101011001; U6101011101; U6101011401; U6101011601; U6101012101; U6101017101; U6101017501; U6101018101; U6101018201; U6101018801; U6101019001; U6101019401)***					
	COMPARTECIPAZIONE REGIONALE ALL'IMPOSTA SUL VALORE AGGIUNTO DESTINATA AL FINANZIAMENTO DEL SERVIZIO SANITARIO REGIONALE (ART.2 DEL D.L.VO 18.2.2000, N.56).					
		2016	102.793.350,35	0,00	0,00	102.793.350,35
		2017	293.522.313,80	0,00	-293.522.313,80	0,00
	TOTALE CAPITOLO		**396.315.664,15**	**0,00**	**-293.522.313,80**	**102.793.350,35**
	TOTALE CATEGORIA 203 - Compartecipazione IVA - Sanità		**396.315.664,15**	**0,00**	**-293.522.313,80**	**102.793.350,35**
	CATEGORIA 205 - Addizionale IRPEF - Sanità derivante da manovra fiscale regionale					
	CAPITOLO E1105000201 - ***Risorse Vincolate (Capitolo: U6101012001)***					
	ENTRATE DERIVANTI DALLA MANOVRA REGIONALE SULL'IMPOSTA SUL REDDITO DELLE PERSONE FISICHE - IRPEF - DESTINATA ALLA PARZIALE COPERTURA DEI DISAVANZI DELLA SANITA' (ART. 1, LEGGE REGIONALE 7 AGOSTO 2002, N. 30 COME MODIFICATO DALL'ART. 18, COMMA 1, DELLA LEGGE REGIONALE 11.1.2006,N. 1)					
	NOTA: ***QUOTA DESTINATA ALLA PARZIALE COPERTURA DEI DISAVANZI DELLA SANITA' AI SENSI DELL'ART. 1 DELLA L.R. N. 30/2002, COME MODIFICATO DALL'ART. 18, COMMA 1, DELLA L.R. N. 1/2006.***					
		2015	43.699.348,94	43.699.348,94	0,00	0,00
		2016	48.723.857,79	17.866.864,00	0,00	30.856.993,79
		2017	73.708.000,00	0,00	0,00	73.708.000,00
	TOTALE CAPITOLO		**166.131.206,73**	**61.566.212,94**	**0,00**	**104.564.993,79**
	CAPITOLO E1105000701 - ***Risorse Autonome***					
	ENTRATA DERIVANTE DALLA MANOVRA REGIONALE RELATIVA ALL'ANNO DI IMPOSTA 2016 IN ECCESSO RISPETTO ALLA NECESSITA' DI COPERTURA DEL DISAVANZO SANITARIO RELATIVO A TUTTO IL 31.12.15 (VERBALE DEL TAVOLO TECNICO PER LA VERIFICA DEGLI ADEMPIMENTI REGIONALI CON IL COMITATO PERMANENTE PER LA VERIFICA DEI LEA DEL 26 LUGLIO 2016)					
		2017	13.322.116,06	13.322.115,06	0,00	1,00
	TOTALE CAPITOLO		**13.322.116,06**	**13.322.115,06**	**0,00**	**1,00**
	TOTALE CATEGORIA 205 - Addizionale IRPEF - Sanità derivante da manovra fiscale regionale		**179.453.322,79**	**74.888.328,00**	**0,00**	**104.564.994,79**
	TOTALE TIPOLOGIA 102 - Tributi destinati al finanziamento della sanità		**811.845.308,60**	**102.201.940,00**	**-293.522.313,80**	**416.121.054,80**
	TOTALE TITOLO 1 - Entrate correnti di natura tributaria, contributiva e perequativa		**1.384.864.381,54**	**212.944.261,11**	**-331.442.648,57**	**840.477.471,86**
	TITOLO 2 - Trasferimenti correnti					
	TIPOLOGIA 101 - Trasferimenti correnti da Amministrazioni pubbliche					
	CATEGORIA 101 - Trasferimenti correnti da Amministrazioni Centrali					
	CAPITOLO E0230611600 - ***Risorse Vincolate (Capitolo: U0322113000)***					
	ASSEGNAZIONE DI FONDI DALLO STATO PER LA REALIZZAZIONE DI AZIONI FORMATIVE AZIENDALI E INDIVIDUALI PER LAVORATORI OCCUPATI E PER INTERVENTI URGENTI A SOSTEGNO DELL'OCCUPAZIONE (ART. 9, COMMI 3 E 3 BIS, DELLA LEGGE 19.7.93, N. 236 - TITOLO III, ARTT. 18, 18 BIS E 19 DELLA LEGGE 28 GENNAIO 2009, N. 2).					
		2010	2.291.405,50	0,00	0,00	2.291.405,50
		2011	5.200.602,61	0,00	0,00	5.200.602,61
	TOTALE CAPITOLO		**7.492.008,11**	**0,00**	**0,00**	**7.492.008,11**
	CAPITOLO E0230611601 - ***Risorse Vincolate (Capitolo: U0322113001; U0322113002; U0322113003; U0322113004)***					
	ASSEGNAZIONE DI FONDI DALLO STATO PER LA REALIZZAZIONE DI AZIONI FORMATIVE AZIENDALI E INDIVIDUALI PER LAVORATORI OCCUPATI E PER INTERVENTI URGENTI A SOSTEGNO DELL'OCCUPAZIONE (ART. 9, COMMI 3 E 3 BIS, DELLA LEGGE 19.7.93, N. 236 - TITOLO III, ARTT. 18, 18 BIS E 19 DELLA LEGGE 28 GENNAIO 2009, N. 2).					
		2015	2.255.636,33	0,00	0,00	2.255.636,33
		2016	86.499,22	0,00	0,00	86.499,22
		2017	81.489,92	0,00	0,00	81.489,92
	TOTALE CAPITOLO		**2.423.625,47**	**0,00**	**0,00**	**2.423.625,47**
	CAPITOLO E0230613201 - ***Risorse Vincolate (Capitolo: U0322114801; U0322114803)***					
	ASSEGNAZIONE DI FONDI DALLO STATO PER FAVORIRE L'ADEMPIMENTO DELL'OBBLIGO DI FREQUENZA DI ATTIVITA' FORMATIVE DA PARTE DEI GIOVANI FINO AL COMPIMENTO DEL DICIOTTESIMO ANNO DI ETA' (ART.68, LEGGE 17.5.99, N.144).					
		2016	66.834,60	0,00	-66.834,60	0,00
	TOTALE CAPITOLO		**66.834,60**	**0,00**	**-66.834,60**	**0,00**
	CAPITOLO E0230712501 - ***Risorse Vincolate (Capitolo: U0423111201)***					

TITOLO TIPOLOGIA CATEGORIA CAPITOLO	DESCRIZIONE	ESPF	RESIDUI ATTIVI AL 1/1/ 2018 (RS)	RISCOSSIONI IN C/ RESIDUI (RR)	RIACCERTAMENTI RESIDUI (R)	RESIDUI ATTIVI DA ESERCIZI PRECEDENTI (EP = RS -RR+R)
	ASSEGNAZIONE DI FONDI DALLO STATO PER IL POTENZIAMENTO DEI SERVIZI DI ASSISTENZA AI TOSSICODIPENDENTI NONCHE' PER IL TRATTAMENTO DOMICILIARE DEI SOGGETTI AFFETTI DA AIDS,NELL'AMBITO DEL PROGRAMMA DI INTERVENTI URGENTI PER LA PREVENZIONE E LA LOTTA CONTRO L'AIDS (ART.51 DELLA LEGGE 23.12.78,N.833-ART.1,COMMA 1,LETT. C), D) E E), E COMMA 2, DELLA LEGGE 5.6.90, N.135).					
		2016	772.463,00	0,00	0,00	772.463,00
	TOTALE CAPITOLO		**772.463,00**	**0,00**	**0,00**	**772.463,00**
	CAPITOLO E0230713501 - ***Risorse Vincolate (Capitolo: U0421110101; U0421110102; U0421110103; U0421110104; U6105010301; U6105010302; U6105010401)***					
	ASSEGNAZIONE DI FONDI DALLO STATO PER L'EROGAZIONE DI BORSE DI STUDIO BIENNALI AI MEDICI NEOLAUREATI PER LO SVOLGIMENTO DEL TIROCINIO TEORICO-PRATICO PER LA FORMAZIONE SPECIFICA IN MEDICINA GENERALE, SECONDO LA DIRETTIVA DEL CONSIGLIO DELLA CEE N. 86/457 DEL 15.9.86 (ART. 5 DELLA LEGGE 8.4.88, N. 109 - LEGGE 23.12.78, N.833).					
		2017	1.005.827,00	1.005.827,00	0,00	0,00
	TOTALE CAPITOLO		**1.005.827,00**	**1.005.827,00**	**0,00**	**0,00**
	CAPITOLO E0230713801 - ***Risorse Vincolate (Capitolo: U0423112001)***					
	ASSEGNAZIONE DI FONDI DALLO STATO PER LA PREVENZIONE E LA CURA DELLA FIBROSI CISTICA (LEGGE 29.12.93, N.548 - LEGGE 14.10.99, N.362).					
		2017	161.003,20	0,00	-161.003,20	0,00
	TOTALE CAPITOLO		**161.003,20**	**0,00**	**-161.003,20**	**0,00**
	CAPITOLO E0230715100 - ***Risorse Vincolate (Capitolo: U0421114700)***					
	ASSEGNAZIONE DI FONDI DALLO STATO PER IL FINANZIAMENTO DELL'ASSISTENZA SANITARIA AGLI STRANIERI TEMPORANEAMENTE PRESENTI NEL TERRITORIO NAZIONALE (ART.32 LEGGE 23.12.78, N.833 - ORDINANZA DEL MINISTRO DELLA SANITA' DEL 15.11.1996 - ART.33, LEGGE 6.3.98, N.40. ART. 5, COMMA 16, D.LGS 109 DEL 16 LUGLIO 2012).					
		2013	2.946.846,14	2.944.481,00	0,00	2.365,14
	TOTALE CAPITOLO		**2.946.846,14**	**2.944.481,00**	**0,00**	**2.365,14**
	CAPITOLO E0230715101 - ***Risorse Vincolate (Capitolo: U0421114701)***					
	ASSEGNAZIONE DI FONDI DALLO STATO PER IL FINANZIAMENTO DELL'ASSISTENZA SANITARIA AGLI STRANIERI TEMPORANEAMENTE PRESENTI NEL TERRITORIO NAZIONALE (ART.32 LEGGE 23.12.78, N.833 - ORDINANZA DEL MINISTRO DELLA SANITA' DEL 15.11.1996 - ART.33, LEGGE 6.3.98, N.40. ART. 5, COMMA 16, D.LGS 109 DEL 16 LUGLIO 2012).					
		2017	839.793,00	839.793,00	0,00	0,00
	TOTALE CAPITOLO		**839.793,00**	**839.793,00**	**0,00**	**0,00**
	CAPITOLO E0230716200 - ***Risorse Vincolate (Capitolo: U0421116100; U6101010300; U6101010400)***					
	ASSEGNAZIONE DI FONDI DALLO STATO PER IL FINANZIAMENTO DEI PROGETTI PER IL PERSEGUIMENTO DEGLI OBIETTIVI DI CARATTERE PRIORITARIO E DI RILIEVO NAZIONALE PREVISTI NEL PIANO SANITARIO NAZIONALE (ART. 1,COMMI 34 E34BIS, DELLA LEGGE 23 DICEMBRE 1996, N. 662, INTRODOTTO DALL'ART. 33,COMMA 1, DELLA LEGGE 27 DICEMBRE 1997, N. 449).					
		2013	31.685.166,89	31.685.166,89	0,00	0,00
		2014	15.537.052,00	0,00	0,00	15.537.052,00
	TOTALE CAPITOLO		**47.222.218,89**	**31.685.166,89**	**0,00**	**15.537.052,00**
	CAPITOLO E0230716201 - ***Risorse Vincolate (Capitolo: U0421116101; U6101010301; U6101010401)***					
	ASSEGNAZIONE DI FONDI DALLO STATO PER IL FINANZIAMENTO DEI PROGETTI PER IL PERSEGUIMENTO DEGLI OBIETTIVI DI CARATTERE PRIORITARIO E DI RILIEVO NAZIONALE PREVISTI NEL PIANO SANITARIO NAZIONALE (ART. 1,COMMI 34 E34BIS, DELLA LEGGE 23 DICEMBRE 1996, N. 662, INTRODOTTO DALL'ART. 33,COMMA 1, DELLA LEGGE 27 DICEMBRE 1997, N. 449).					
		2015	9.734.064,00	9.734.064,00	0,00	0,00
		2016	10.214.601,00	0,00	0,00	10.214.601,00
		2017	13.509.490,00	0,00	0,00	13.509.490,00
	TOTALE CAPITOLO		**33.458.155,00**	**9.734.064,00**	**0,00**	**23.724.091,00**
	CAPITOLO E0232610500 - ***Risorse Vincolate (Capitolo: U0421210100)***					
	ASSEGNAZIONE DI FONDI DALLO STATO PER L'ESERCIZIO DELLE FUNZIONI CONFERITE DAL D.L.VO 31 MARZO 1998, N.112 IN MATERIA DI SALUTE UMANA E SANITA' VETERINARIA (LEGGE 25 FEBBRAIO 1992, N.210).					
		2012	2.863.724,01	2.863.724,01	0,00	0,00
	TOTALE CAPITOLO		**2.863.724,01**	**2.863.724,01**	**0,00**	**0,00**
	CAPITOLO E0232610501 - ***Risorse Vincolate (Capitolo: U0421210101)***					
	ASSEGNAZIONE DI FONDI DALLO STATO PER L'ESERCIZIO DELLE FUNZIONI CONFERITE DAL D.L.VO 31 MARZO 1998, N.112 IN MATERIA DI SALUTE UMANA E SANITA' VETERINARIA (LEGGE 25 FEBBRAIO 1992, N.210).					
		2015	3.193.770,41	3.193.770,41	0,00	0,00
	TOTALE CAPITOLO		**3.193.770,41**	**3.193.770,41**	**0,00**	**0,00**
	CAPITOLO E0240210401 - ***Risorse Vincolate (Capitolo: U0423210301)***					
	ASSEGNAZIONE DI FONDI DALLO STATO PER LA REALIZZAZIONE DEGLI INTERVENTI IN MATERIA DI ANIMALI DI AFFEZIONE E PREVENZIONE DEL RANDAGISMO (LEGGE 14.8.91, N.281).					

TITOLO TIPOLOGIA CATEGORIA CAPITOLO	DESCRIZIONE	ESPF	RESIDUI ATTIVI AL 1/1/ 2018 (RS)	RISCOSSIONI IN C/ RESIDUI (RR)	RIACCERTAMENTI RESIDUI (R)	RESIDUI ATTIVI DA ESERCIZI PRECEDENTI (EP = RS -RR+R)
		2015	1.459,20	0,00	0,00	1.459,20
TOTALE CAPITOLO			**1.459,20**	**0,00**	**0,00**	**1.459,20**
CAPITOLO E2103001401 - ***Risorse Vincolate (Capitolo: U3201016301; U3201016302)***						
	ASSEGNAZIONE DI FONDI DA PARTE DELLO STATO PER LA REALIZZAZIONE DELL'ELENCO REGIONALE DEGLI ALBERI MONUMENTALI (ART. 7 DELLA LEGGE 14 GENNAIO 2013, N.10)					
		2016	12.600,00	0,00	0,00	12.600,00
		2017	24.000,00	0,00	0,00	24.000,00
TOTALE CAPITOLO			**36.600,00**	**0,00**	**0,00**	**36.600,00**
CAPITOLO E2103001501 - ***Risorse Vincolate (Capitolo: U3201016501)***						
	ASSEGNAZIONE DI FONDI DA PARTE DELLO STATO PER LA VALORIZZAZIONE DEL PATRIMONIO NATURALISTICO REGIONALE E LA PROMOZIONE DELLA CONOSCENZA E LA FRUIZIONE SOSTENIBILE ATTRAVERSO AZIONI DI COMUNICAZIONE E INFORMAZIONE					
		2017	26.250,00	26.250,00	0,00	0,00
TOTALE CAPITOLO			**26.250,00**	**26.250,00**	**0,00**	**0,00**
CAPITOLO E2106002401 - ***Risorse Vincolate (Capitolo: U4301010501; U4301010502; U4301010503)***						
	ASSEGNAZIONE DI FONDI DALLO STATO PER IL FINANZIAMENTO DELLE ATTIVITA' DI FORMAZIONE NELL'ESERCIZIO DELL'APPRENDISTATO ANCHE SE SVOLTO OLTRE IL COMPIMENTO DEL DICIOTTESIMO ANNO DI ETA', SECONDO LE MODALITA' DI CUI ALL'ART. 16 DELLA LEGGE 24 GIUGNO 1997, N. 196 (ART. 68, COMMA 5,DELLA LEGGE 17.5.1999, N.144).					
		2015	1.202.676,55	0,00	0,00	1.202.676,55
		2016	155.263,85	0,00	0,00	155.263,85
TOTALE CAPITOLO			**1.357.940,40**	**0,00**	**0,00**	**1.357.940,40**
CAPITOLO E2108006801 - ***Risorse Vincolate (Capitolo: U6101015701)***						
	ASSEGNAZIONE DI FONDI DALLO STATO PER FINANZIAMENTO DEGLI ONERI DEL PERSONALE DEGLI ISTITUTI PENITENZIARI TRASFERITO AL SERVIZIO SANITARIO NAZIONALE NEI SETTORI DELLA PREVENZIONE E DELL'ASSISTENZA AI DETENUTI E AGLI INTERNATI TOSSICODIPENDENTI (ART. 2, COMMA 1, DEL DECRETO MINISTERIALE DEL 10.4.2002).					
		2017	38.000,00	38.000,00	0,00	0,00
TOTALE CAPITOLO			**38.000,00**	**38.000,00**	**0,00**	**0,00**
CAPITOLO E2108006901 - ***Risorse Vincolate (Capitolo: U6101015801)***						
	ASSEGNAZIONE DA PARTE DELLO STATO DEL FONDO PER L'ESCLUSIVITA' DEL RAPPORTO PER IL PERSONALE DIRIGENTE DEL RUOLO SANITARIO (ART. 72, COMMA 6, LEGGE 23.12.1998, N. 448).					
		2017	1.282.929,00	1.282.929,00	0,00	0,00
TOTALE CAPITOLO			**1.282.929,00**	**1.282.929,00**	**0,00**	**0,00**
CAPITOLO E2108011200 - ***Risorse Vincolate (Capitolo: U6105043900)***						
	ASSEGNAZIONE DI FONDI DALLO STATO PER LA REALIZZAZIONE DEL PROGETTO 'PSYCHOBIOLOGICAL ASPECT AND MANAGEMENT OF CANCER PAIN IN PALLIATIVE REHABILITATION: EFFECT ON QUALITY OF LIFE' PARTE INTEGRANTE DEL PROGRAMMA INTEGRATO ONCOLOGICO 'IL RISPETTO DELLA QUALITA' DELLA VITA NEL PAZIENTE ONCOLOGICO FRAGILE. IL RUOLO DELLA RIABILITAZIONE ONCOLOGICA: DALL'APPROCCIO MULTIDISCIPLINARE ALLE LINEE GUIDA' (CONVENZIONE TRA LA REGIONE CALABRIA E L'IRCCS SAN RAFFAELE PISANA SOTTOSCRITTA IN DATA 14 NOVEMBRE 2008).					
		2009	61.715,37	0,00	0,00	61.715,37
TOTALE CAPITOLO			**61.715,37**	**0,00**	**0,00**	**61.715,37**
CAPITOLO E2108011701 - ***Risorse Vincolate (Capitolo: U6101017901)***						
	ASSEGNAZIONE DI SOMME DALLO STATO PER IL TRASFERIMENTO DELLE FUNZIONI SANITARIE, DEI RAPPORTI DI LAVORO, DELLE RISORSE FINANZIARIE E DELLE ATTREZZATURE E BENI STRUMENTALI IN MATERIA DI SANITA' PENITENZIARIA DAI DIPARTIMENTI DELL'AMMINISTRAZIONE PENITENZIARIA E DELLA GIUSTIZIA MINORILE DEL MINISTERO DELLA GIUSTIZIA AL SERVIZIO SANITARIO NAZIONALE (ART. 2, COMMA 283, DELLA LEGGE 24 DICEMBRE 2007, N. 244 - ART. 6, COMMA 1, DEL DPCM DEL 1 APRILE 2008)					
		2017	6.787.116,00	6.787.116,00	0,00	0,00
TOTALE CAPITOLO			**6.787.116,00**	**6.787.116,00**	**0,00**	**0,00**
CAPITOLO E2108012400 - ***Risorse Vincolate (Capitolo: U6105044700)***						
	ASSEGNAZIONE DI RISORSE DALLO STATO PER LA REALIZZAZIONE DEL PROGETTO CCM 2011 - SPERIMENTAZIONE DI PERCORSI ASSISTENZIALI INTEGRATI PER LA PREVENZIONE DELLE COMPLICANZE DELLA MALATTIA DI ALZHEIMER SULLA BASE DEL MODELLO AMPLIATO DEL CHRONIC CARE MODEL NELL'ASP DI CATANZARO (LEGGE 26 MAGGIO 2004, N. 138 - DECRETO MINISTERIALE DEL 27 MAGGIO 2011 - ACCORDO DI COLLABORAZIONE DEL 14 DICEMBRE 2011)					
		2012	37.451,33	37.451,33	0,00	0,00
TOTALE CAPITOLO			**37.451,33**	**37.451,33**	**0,00**	**0,00**
CAPITOLO E2108012900 - ***Risorse Vincolate (Capitolo: U6105045000)***						
	ASSEGNAZIONE DI FONDI DA PARTE DELLO STATO PER LA REALIZZAZIONE DEL PROGETTO DI RICERCA GR DENOMINATO "INNOVATIVE APPROACHES FOR DIAGNOSIS AND TRATMENT OF B-CELL CHRONIC LYMPHOCYTIC LEUKEMIA" (DGR N. 66 DEL 24/02/2012 - CONVENZIONE CON IL MINISTERO DELLA SALUTE DEL 24 MAGGIO 2012)					
		2012	144.000,00	0,00	0,00	144.000,00

TITOLO TIPOLOGIA CATEGORIA CAPITOLO	DESCRIZIONE	ESPF	RESIDUI ATTIVI AL 1/1/ 2018 (RS)	RISCOSSIONI IN C/ RESIDUI (RR)	RIACCERTAMENTI RESIDUI (R)	RESIDUI ATTIVI DA ESERCIZI PRECEDENTI (EP = RS -RR+R)
TOTALE CAPITOLO			**144.000,00**	**0,00**	**0,00**	**144.000,00**
CAPITOLO E2108013000 - ***Risorse Vincolate (Capitolo: U6105045200)***						
	ASSEGNAZIONE DI FONDI DA PARTE DELLO STATO PER LA REALIZZAZIONE DEL PROGETTO DI RICERCA GR DENOMINATO "ROLE OF MEDITERRANEAN DIET AND VITAMIN D IN PREVENTION OF COGNITIVE DECLINE IN SUBJECTS WITH COGNITIVE IMPAIRMENT" (DGR N. 66 DEL 24/02/2012 - CONVENZIONE CON IL MINISTERO DELLA SALUTE DEL 24 MAGGIO 2012)					
		2012	86.190,00	0,00	0,00	86.190,00
TOTALE CAPITOLO			**86.190,00**	**0,00**	**0,00**	**86.190,00**
CAPITOLO E2108013400 - ***Risorse Vincolate (Capitolo: U6104021600)***						
	ASSEGNAZIONE DI FONDI DA PARTE DELL' ISTITUTO SUPERIORE DI SANITA' PER LA REALIZZAZIONE DEL PROGETTO "REGISTRO ITALIANO ARTROPROTESI (PROTESI DI ANCA) CONSOLIDAMENTO RETE REGIONALE GIA' ATTIVA E ARRUOLAMENTO DELLE REGIONI CALABRIA E ABRUZZO - REALIZZAZIONE DELLA BASE DI DATI TECNICA DEI DM IMPIANTI MEDIANTE LINKAGE CON IL REPERTORIO NAZIONALE (CONVENZIONE TRA ISS E REGIONE CALABRIA N. 3M51/10)					
		2014	5.000,00	0,00	0,00	5.000,00
TOTALE CAPITOLO			**5.000,00**	**0,00**	**0,00**	**5.000,00**
CAPITOLO E2108013501 - ***Risorse Vincolate (Capitolo: U6101019901)***						
	ASSEGNAZIONE DI FONDI DALLO STATO PER IL COMPLETAMENTO DEL PROCESSO DI SUPERAMENTO DEGLI OSPEDALI PSICHIATRICI GIUDIZIARI (ART. 3 TER DEL DECRETO LEGGE 22 DICEMBRE 2011, N. 11 CONVERTITO NELLA LEGGE 17 FEBBRAIO 2012, N. 9)					
		2017	356.122,00	356.122,00	0,00	0,00
TOTALE CAPITOLO			**356.122,00**	**356.122,00**	**0,00**	**0,00**
CAPITOLO E2108013600 - ***Risorse Vincolate (Capitolo: U6105045300)***						
	ASSEGNAZIONE DI FONDI DA PARTE DELLO STATO PER LA REALIZZAZIONE DEL PROGETTO AFFERENTE L'AREA BIOMEDICA RICERCA FINALIZZATA DEVELOPMENT AND PRECLINICAL VALIDATION OF A NANO-TECHNOLOGICAL PLATFORM THAT TARGETS THE MINIMAL RESIDUAL DISEASE (MRD) IN CANCER 8ART. 12 DECRETO LEGISLATIVO 30 DICEMBRE 1992, N. 502)					
		2014	111.630,00	0,00	0,00	111.630,00
TOTALE CAPITOLO			**111.630,00**	**0,00**	**0,00**	**111.630,00**
CAPITOLO E2108013700 - ***Risorse Vincolate (Capitolo: U6105045400)***						
	ASSEGNAZIONE DI FONDI DA PARTE DELLO STATO PER LA REALIZZAZIONE DEL PROGETTO AFFERENTE L'AREA CLINICO-ASSISTENZIALE RICERCA FINALIZZATA SALUTE CKD (SALt LOWERING BY URINE SODIUM SELF MEASUREMENT TRIAL IN CHRONIC KIDNEY DISEASE) (ART. 12 DECRETO LEGISLATIVO 30 DICEMBRE 1992, N. 502)					
		2014	133.002,00	0,00	0,00	133.002,00
TOTALE CAPITOLO			**133.002,00**	**0,00**	**0,00**	**133.002,00**
CAPITOLO E2108013800 - ***Risorse Vincolate (Capitolo: U6105045500)***						
	ASSEGNAZIONE DI FONDI DA PARTE DELLO STATO PER LA REALIZZAZIONE DEL PROGETTO AFFERENTE L'AREA BIOMEDICA GIOVANI RICERCATORI HIGH THROUGHPUT ANALISYS OF CANCER CELLS FOR THERAPY EVALUATION BY MICROFLUIDIC PLATFORMS INTEGRATING PLASMONIC NANODEVICES (ART. 12 DECRETO LEGISLATIVO 30 DICEMBRE 1992, N. 502)					
		2014	108.930,00	0,00	0,00	108.930,00
TOTALE CAPITOLO			**108.930,00**	**0,00**	**0,00**	**108.930,00**
CAPITOLO E2108013900 - ***Risorse Vincolate (Capitolo: U6105045600)***						
	ASSEGNAZIONE DI FONDI DA PARTE DELLO STATO PER LA REALIZZAZIONE DEL PROGETTO AFFERENTE L'AREA BIOMEDICA GIOVANI RICERCATORI DISENTANGLING ENDOGENOUS RESIDENT ADULT CARDIAC STEM CELL BIOLOGY AND AGING FOR CLINICAL PROTOCOLS OF MYOCARDIAL RE GENERATION WITHOUT CELL TRANSPLANTATION (ART. 12 DECRETO LEGISLATIVO 30 DICEMBRE 1992, N. 502					
		2014	95.220,00	0,00	0,00	95.220,00
TOTALE CAPITOLO			**95.220,00**	**0,00**	**0,00**	**95.220,00**
CAPITOLO E2108014000 - ***Risorse Vincolate (Capitolo: U6105045700)***						
	ASSEGNAZIONE DI FONDI DA PARTE DELLO STATO PER LA REALIZZAZIONE DEL PROGETTO AFFERENTE L'AREA BIOMEDICA GIOVANI RICERCATORI CANCER BIOMARKER DETECTION USING MICRO-STRUCTURED/SUPER-HYDROPHOBIC SURFACES AND ADVANCED SPECTROSCOPY TECHNIQUES (ART. 12 DECRETO LEGISLATIVO 30 DICEMBRE 1992, N. 502)					
		2014	54.390,00	0,00	0,00	54.390,00
TOTALE CAPITOLO			**54.390,00**	**0,00**	**0,00**	**54.390,00**
CAPITOLO E2108014100 - ***Risorse Vincolate (Capitolo: U6104021700)***						
	ASSEGNAZIONE DI FONDI DA PARTE DELL'ISTITUTO SUPERIORE DI SANITA' PER LA REALIZZAZIONE DEL PROGETTO "REGISTRO ITALIANO ARTROPROTESI (PROTESI DI ANCA): CONSOLIDAMENTO RETE REGIONALE ESISTENTE, ARRUOLAMENTO PROGRESSIVO DI ALTRE REGIONI E VALIDAZIONE DELLA RESPONSIVENESS DEL QUESTIONARIO PER LA MISURA DELLA QUALITA' DELLA VITA KOOS" (CONVENZIONE TRA ISS E REGIONE CALABRIA N. 4M39)					
		2014	5.000,00	0,00	0,00	5.000,00
TOTALE CAPITOLO			**5.000,00**	**0,00**	**0,00**	**5.000,00**
CAPITOLO E2108014601 - ***Risorse Vincolate (Capitolo: U6101011501)***						
	ASSEGNAZIONI DI FONDI DALLO STATO PER IL RIMBORSO ALLE REGIONI PER L'ACQUISTO DEI MEDICINALI INNOVATIVI (DECRETO DEL MINISTERO DELLA SALUTE DEL 9 OTTOBRE 2015)					

TITOLO TIPOLOGIA CATEGORIA CAPITOLO	DESCRIZIONE	ESPF	RESIDUI ATTIVI AL 1/1/ 2018 (RS)	RISCOSSIONI IN C/ RESIDUI (RR)	RIACCERTAMENTI RESIDUI (R)	RESIDUI ATTIVI DA ESERCIZI PRECEDENTI (EP = RS -RR+R)
		2015	11.449,16	0,00	0,00	11.449,16
		2016	619.424,33	0,00	0,00	619.424,33
		2017	35.960.270,00	35.960.270,00	0,00	0,00
TOTALE CAPITOLO			**36.591.143,49**	**35.960.270,00**	**0,00**	**630.873,49**
CAPITOLO E2109002900 - ***Risorse Vincolate (Capitolo: U6201052800; U6201052802)***						
	ASSEGNAZIONE DI FONDI DA PARTE DELLO STATO FINALIZZATI ALLA REALIZZAZIONE DI UN SISTEMA DI INTERVENTI PER FAVORIRE LA CONCILIAZIONE DEI TEMPI DI VITA E DI LAVORO (LEGGE DEL 4 AGOSTO 2006, N. 248 - ART. 1, LETTERE A) DEL DECRETO DEL MINISTERO PER LE PARI OPPORTUNITA' DEL 12 MAGGIO 2009)					
		2013	160.350,00	0,00	0,00	160.350,00
TOTALE CAPITOLO			**160.350,00**	**0,00**	**0,00**	**160.350,00**
CAPITOLO E2109003100 - ***Risorse Vincolate (Capitolo: U6201020800)***						
	ASSEGNAZIONE DI FONDI DA PARTE DELLO STATO FINALIZZATI ALLA REALIZZAZIONE DEL PROGETTO PER LA CREAZIONE O POTENZIAMENTO DI SERVIZI TERRITORIALI RIVOLTI ALLE PERSONE CON DISABILITÀ ESTREMA O IN STATO VEGETATIVO (DECRETO INTERMINISTERIALE 4 OTTOBRE 2010 ¿ DGR DEL 30 NOVEMBRE 2010, N. 766)					
		2011	641.170,29	0,00	0,00	641.170,29
TOTALE CAPITOLO			**641.170,29**	**0,00**	**0,00**	**641.170,29**
CAPITOLO E2109003200 - ***Risorse Vincolate (Capitolo: U6201061700)***						
	ASSEGNAZIONE DI FONDI DALLO STATO FINALIZZATI AL FINANZIAMENTO DEL PROGETTO DENOMINATO "CALABRIA FRIENDS RETUMS" A VALERE SUL FONDO EUROPEO PER L'INTEGRAZIONE DEI CITTADINI DI PAESI TERZI 2007 - 2013 (DECRETO DEL MINISTERO DELL'INTERNO DEL 6 LUGLIO 2012)					
		2013	162,80	0,00	0,00	162,80
TOTALE CAPITOLO			**162,80**	**0,00**	**0,00**	**162,80**
CAPITOLO E2109003401 - ***Risorse Vincolate (Capitolo: U6201061901)***						
	ASSEGNAZIONI DI FONDI DA PARTE DELLO STATO DESTINATI ALLA REALIZZAZIONE DEL PROGETTO "INCIPIT - INIZIATIVA CALABRA PER L'IDENTIFICAZIONE, PROTEZIONE ED INCLUSIONE SOCIALE DELLE VITTIME DI TRATTA" (ART.1 DEL D.P.R. DEL 19.09.2005, N. 237)					
		2016	3.953,08	0,00	-1.678,80	2.274,28
TOTALE CAPITOLO			**3.953,08**	**0,00**	**-1.678,80**	**2.274,28**
CAPITOLO E2109003600 - ***Risorse Vincolate (Capitolo: U6201062200; U6201062202)***						
	ASSEGNAZIONE DI RISORSE DALLO STATO PER LA REALIZZAZIONE DEL PROGETTO CALABRIA FRIENDS 2014 RIVOLTO ALLA FORMAZIONE CIVICA E LINGUISTICA DEI CITTADINI DI PAESI TERZI (DECISIONE DEL CONSIGLIO DELL'UNINE EUROPEA DEL 25 GIUGNO 2007)					
		2014	8.499,26	0,00	0,00	8.499,26
TOTALE CAPITOLO			**8.499,26**	**0,00**	**0,00**	**8.499,26**
CAPITOLO E2109004101 - ***Risorse Vincolate (Capitolo: U6201062601)***						
	ASSEGNAZIONE DI SOMME DA PARTE DELLO STATO DESTINATE ALLA PROGRAMMAZIONE E LO SVILUPPO DI UN SISTEMA DI INTERVENTI FINALIZZATI A FAVORIRE L'INTEGRAZIONE SOCIALE E L'INSERIMENTO LAVORATIVO DEI MIGRANTI REGOLARMENTE PRESENTI IN ITALIA (DM N. 718 NDEL 12 GENNAIO 2015)					
		2015	23.029,06	0,00	-23.029,06	0,00
TOTALE CAPITOLO			**23.029,06**	**0,00**	**-23.029,06**	**0,00**
CAPITOLO E2117000300 - ***Risorse Vincolate (Capitolo: U7202010400)***						
	ASSEGNAZIONE DI FONDI DALLO STATO PER LA REALIZZAZIONE DEL PROGRAMMA GENERALE DI INTERVENTO 'LA REGIONE CON I CITTADINI' (ART. 148, COMMA 1 DELLA LEGGE 23 DICEMBRE 2000, N. 388.)					
		2010	8.468,76	0,00	0,00	8.468,76
TOTALE CAPITOLO			**8.468,76**	**0,00**	**0,00**	**8.468,76**
CAPITOLO E2117000301 - ***Risorse Vincolate (Capitolo: U7202010401; U7202010402)***						
	ASSEGNAZIONE DI FONDI DALLO STATO PER LA REALIZZAZIONE DEL PROGRAMMA GENERALE DI INTERVENTO 'LA REGIONE CON I CITTADINI' (ART. 148, COMMA 1 DELLA LEGGE 23 DICEMBRE 2000, N. 388.)					
		2017	6.231,73	0,00	0,00	6.231,73
TOTALE CAPITOLO			**6.231,73**	**0,00**	**0,00**	**6.231,73**
CAPITOLO E2117000601 - ***Risorse Vincolate (Capitolo: U7202010501)***						
	ASSEGNAZIONI DI RISORSE DA PARTE DELLO STATO PER LA REALIZZAZIONE DEL PROGRAMMA GENERALE DI INTERVENTO "EDUCARE PER CRESCERE" (ART. 148, COMMA 1, LEGGE 23 DICEMBRE 2000, N. 388)					
		2015	57.432,70	0,00	0,00	57.432,70
TOTALE CAPITOLO			**57.432,70**	**0,00**	**0,00**	**57.432,70**
CAPITOLO E2125000301 - ***Risorse Vincolate (Capitolo: U2401080301)***						

TITOLO TIPOLOGIA CATEGORIA CAPITOLO	DESCRIZIONE	ESPF	RESIDUI ATTIVI AL 1/1/ 2018 (RS)	RISCOSSIONI IN C/ RESIDUI (RR)	RIACCERTAMENTI RESIDUI (R)	RESIDUI ATTIVI DA ESERCIZI PRECEDENTI (EP = RS -RR+R)
	ASSEGNAZIONE DI FONDI, A VALERE SULLE RISORSE RESIDUE FSC 2007-2013 DI CUI ALLA DELIBERA CIPE 21/2014, PER IL FINANZIAMENTO DI INIZIATIVE CONNESSE ALLA REALIZZAZIONE DI EXPO 2015 (DELIBERA CIPE N. 49 DEL 10 NOVEMBRE 2014)					
		2015	374.960,52	0,00	0,00	374.960,52
		2016	31.000,00	0,00	0,00	31.000,00
	TOTALE CAPITOLO		**405.960,52**	**0,00**	**0,00**	**405.960,52**
	CAPITOLO E2126000201 - ***Risorse Vincolate (Capitolo: U1301040401)***					
	ASSEGNAZIONE DI FONDI DALLO STATO PER LA REALIZZAZIONE DI AZIONI DI ASSISTENZA TECNICA NECESSARIA ALL'AVVIO DEL PROGRAMMA OPERATIVO INTERREGIONALE ATTRATTORI CULTURALI, NATURALI E TURISMO (DECISIONE DELLA COMMISSIONE EUROPEA C(2008) 5527)					
	NOTA: ***VEDI ANCHE CAPITOLO DELL'ENTRATA 23100003***					
		2015	337.460,75	0,00	0,00	337.460,75
	TOTALE CAPITOLO		**337.460,75**	**0,00**	**0,00**	**337.460,75**
	CAPITOLO E2126000400 - ***Risorse Vincolate (Capitolo: U6201061400)***					
	ASSEGNAZIONE DI FONDI DALLO STATO A CARICO DEL FONDO DI ROTAZIONE FINALIZZATI AL FINANZIAMENTO DEL PROGETTO DENOMINATO "CALABRIA FRIENDS" RIVOLTO ALLA DIFFUSIONE DELLA LINGUA ITALIANA PRESSO LA POPOLAZIONE STRANIERA REGOLARMENTE PRESENTE IN CALABRIA (DECRETO DEL MINISTERO DELL'INTERNO DEL 21 LUGLIO 2011)					
		2012	219,89	0,00	0,00	219,89
	TOTALE CAPITOLO		**219,89**	**0,00**	**0,00**	**219,89**
	CAPITOLO E2126000901 - ***Risorse Vincolate (Capitolo: U5501010601)***					
	ASSEGNAZIONE DA PARTE DELLO STATO - NELL'AMBITO DEL PROGRAMMA OPERATIVO INTERREGIONALE ATTRATTORI CULTURALI, NATURALI E TURISMO - DI FONDI PER LA REALIZZAZIONE DEL PROGETTO EVENTI CULTURALI DI PROMOZIONE A SOSTEGNO DELLA STAGIONE TURISTICA 2015					
		2017	2.590,19	0,00	-2.590,19	0,00
	TOTALE CAPITOLO		**2.590,19**	**0,00**	**-2.590,19**	**0,00**
	CAPITOLO E2126001001 - ***Risorse Vincolate (Capitolo: U5501010701)***					
	ASSEGNAZIONE DA PARTE DELLO STATO - NELL'AMBITO DEL PROGRAMMA OPERATIVO INTERREGIONALE ATTRATTORI CULTURALI, NATURALI E TURISMO - DI FONDI PER LA REALIZZAZIONE DEL PROGETTO LA CALABRIA VERSO L'EXPO 2015					
		2017	53.675,06	0,00	-53.675,06	0,00
	TOTALE CAPITOLO		**53.675,06**	**0,00**	**-53.675,06**	**0,00**
	CAPITOLO E2129000100 - ***Risorse Vincolate (Capitolo: U1302030100; U1302030200; U1302030300; U1302030302; U4302060100; U4302070100; U4302070200; U4303040100; U4303050100; U4304010100; U4304020100; U4304020200; U4304020300; U4304020400; U4304020500; U4304020600; U4304020700; U4304020702)***					
	ASSEGNAZIONE DI FONDI DALLO STATO PER CONTRIBUTI A CARICO DEL FONDO DI ROTAZIONE DI CUI ALL'ARTICOLO 5 DELLA LEGGE 16.04.1987 N. 183 PER LA REALIZZAZIONE DEL PROGRAMMA ORDINARIO CONVERGENZA NELL'AMBITO DEL PIANO DI AZIONE COESIONE					
		2013	11.067.324,93	0,00	-1.391.338,39	9.675.986,54
	TOTALE CAPITOLO		**11.067.324,93**	**0,00**	**-1.391.338,39**	**9.675.986,54**
	CAPITOLO E2129000101 - ***Risorse Vincolate (Capitolo: U1302030101; U1302030201; U1302030301; U1302030501; U1302030502; U1302030503; U1302030504; U1302030505; U1302030506; U2202070301; U2205010103; U4302060101; U4302060301; U4302060302; U4302060303; U4302060304; U4302060305; U4302060306; U4302060307; U4302060308; U4302070101; U4302070201; U4302070301; U4302070306; U4303040101; U4303040102; U4303040103; U4303050101; U4304010101; U4304020101; U4304020201; U4304020301; U4304020302; U4304020401; U4304020402; U4304020403; U4304020404; U4304020501; U4304020601; U4304020602; U4304020701; U5201070501; U9011200201; U9011200301; U9011200401; U9011200501; U9011200601; U9011200701; U9011200801; U9011200901; U9011201001; U9011201002; U9011201003; U9011201201; U9011201202; U9011201203; U9011201203; U9011201204; U9050300101; U9050300201; U9050300301; U9070200101; U9090900101; U9100600101; U9110300101; U9110300102; U9110300103; U9110300104; U9110300105; U9140500101; U9140500201; U9140500301)***					
	ASSEGNAZIONE DI FONDI DALLO STATO PER CONTRIBUTI A CARICO DEL FONDO DI ROTAZIONE DI CUI ALL'ARTICOLO 5 DELLA LEGGE 16.04.1987 N. 183 PER LA REALIZZAZIONE DEL PROGRAMMA ORDINARIO CONVERGENZA NELL'AMBITO DEL PIANO DI AZIONE COESIONE					
		2016	5.227.950,55	0,00	0,00	5.227.950,55
		2017	4.457.001,76	0,00	0,00	4.457.001,76
	TOTALE CAPITOLO		**9.684.952,31**	**0,00**	**0,00**	**9.684.952,31**
	CAPITOLO E2129000201 - ***Risorse Vincolate (Capitolo: U1302030100; U1302030101; U1302030200; U1302030201; U1302030300; U1302030301; U1302030302; U1302030501; U1302030502; U1302030503; U1302030504; U1302030505; U1302030506; U1302030507; U2202070301; U4302060101; U4302060201; U4302060202; U4302060203; U4302060204; U4302060205; U4302060206; U4302060207; U4302060208; U4302060209; U4302060210; U4302060211; U4302060212; U4302060213; U4302060301; U4302060302; U4302060303; U4302060304; U4302060305; U4302060306; U4302060307; U4302060308; U4302070101; U4302070200; U4302070201; U4302070301; U4302070306; U4303040100; U4303040101; U4303040102; U4303040103; U4303050100; U4303050101; U4304010100; U4304010101; U4304020101; U4304020200; U4304020201; U4304020300; U4304020301; U4304020302; U4304020400; U4304020401; U4304020402; U4304020403; U4304020404; U4304020501; U4304020600; U4304020601; U4304020602; U4304020700; U4304020701; U4304020702; U5201070501; U9011200201; U9011200301; U9011200401; U9011200501; U9011200601; U9011200701; U9011200801; U9011200901; U9011201001; U9011201002; U9011201003; U9011201201; U9011201202; U9011201203; U9011201204; U9050300101; U9050300201; U9050300301; U9070200101; U9070200102; U9090900101; U9100600101; U9100600102; U9110300101; U9110300102; U9110300103; U9110300104; U9110300105; U9140500101; U9140500201; U9140500301)***					
	ASSEGNAZIONE DI FONDI DALLO STATO PER CONTRIBUTI A CARICO DEL FONDO DI ROTAZIONE DI CUI ALL'ARTICOLO 5 DELLA LEGGE 16.04.1987 N. 183 PER LA REALIZZAZIONE DEL PIANO DI AZIONE COESIONE (DECISIONI COMUNITARIE C(2013) 8724 DEL 17 DICEMBRE 2013 E C(2014) 8746 DEL 18 NOVEMBRE 2014 - DELIBERAZIONE DELLA GIUNTA REGIONALE N. 42 DEL 2 MARZO 2015)					
		2016	40.109.419,44	0,00	-1.143.381,47	38.966.037,97
		2017	25.550.736,78	0,00	-278.961,83	25.271.774,95
	TOTALE CAPITOLO		**65.660.156,22**	**0,00**	**-1.422.343,30**	**64.237.812,92**

TITOLO TIPOLOGIA CATEGORIA CAPITOLO	DESCRIZIONE	ESPF	RESIDUI ATTIVI AL 1/1/ 2018 (RS)	RISCOSSIONI IN C/ RESIDUI (RR)	RIACCERTAMENTI RESIDUI (R)	RESIDUI ATTIVI DA ESERCIZI PRECEDENTI (EP = RS -RR+R)
CAPITOLO E2130000101 - *Risorse Vincolate (Capitolo: U8201044501; U9011201101; U9011201102; U9011201103; U9011201104; U9011201105; U9011201106; U9011201107; U9011201108; U9011201109; U9011201110; U9011201111; U9040800501; U9040800502; U9040800503; U9040800601; U9040800602; U9040800701; U9040800702; U9040800801; U9040800802; U9040800803; U9040800901; U9040800902; U9040801001; U9040801002; U9040801101; U9040801102; U9040801201; U9040801202; U9040801203; U9040801204; U9040801205; U9040801301; U9121001001; U9121001002; U9121001101; U9121001102; U9121001201; U9121001202; U9121001301; U9121001302; U9121001401; U9121001402; U9121001403; U9121001404; U9121001501; U9121001502; U9121001601; U9121001602; U9121001701; U9121001702; U9121001801; U9121001802; U9121001803; U9121001901; U9121001902; U9121001903; U9121002001; U9121002002; U9121002003; U9121002101; U9121002102; U9121002103; U9150400102; U9150400103; U9150400104; U9150400105; U9150400107; U9150400201; U9150400205; U9150400301; U9150400302; U9150400303; U9150400304; U9150400401; U9150400403; U9150400501; U9150400502; U9150400503; U9150400504; U9150400506; U9150400601; U9150400602; U9150400701; U9150400702; U9150400801; U9150400802; U9150400803; U9150400901; U9150400903; U9150400904; U9150401001; U9150401101; U9150401102; U9150401201; U9150401202; U9150401203; U9150401301; U9150401302; U9150401303; U9150401401; U9150401402; U9150401501; U9150401502; U9150401601; U9150401602)*					
	ASSEGNAZIONE DI FONDI DALLO STATO PER CONTRIBUTI A CARICO DEL FONDO DI ROTAZIONE DI CUI ALL'ART. 5 DELLA LEGGE 16.4.1987, N. 183 PER LA REALIZZAZIONE DEL PROGRAMMA OPERATIVO REGIONALE 2014-2020 (POR) CALABRIA FESR E FSE - COFINANZIAMENTO FSE					
		2017	1.164.560,49	1.164.560,49	0,00	0,00
TOTALE CAPITOLO			**1.164.560,49**	**1.164.560,49**	**0,00**	**0,00**
CAPITOLO E2131000101 - *Risorse Vincolate (Capitolo: U2201042401)*						
	ASSEGNAZIONE DI FONDI DALLO STATO PER LA REALIZZAZIONE DEL PROGETTO "BORGHI STORICI ITALIANI"					
		2017	22.789,60	0,00	0,00	22.789,60
TOTALE CAPITOLO			**22.789,60**	**0,00**	**0,00**	**22.789,60**
CAPITOLO E2131000201 - *Risorse Vincolate (Capitolo: U2201042501)*						
	ASSEGNAZIONE DI FONDI DALLO STATO PER LA REALIZZAZIONE DEL PROGETTO "ITINERARI INTERREGIONALI DI TURISMO PER TUTTI"					
		2017	40.000,00	0,00	-10.550,00	29.450,00
TOTALE CAPITOLO			**40.000,00**	**0,00**	**-10.550,00**	**29.450,00**
CAPITOLO E2404002300 - *Risorse Vincolate (Capitolo: U6104021500)*						
	ASSEGNAZIONE DI FONDI DA PARTE DI AGE.NA.S PER L'ATTUAZIONE DELLE ATTIVITA' DI MONITORAGGIO DEI PROGETTI REGIONALI SUGLI OBIETTIVI DI CARATTERE PRIORITARIO E DI RILIEVO NAZIONALE DEL PSN - LINEA PROGETTUALE "CURE PRIMARIE - ASSISTENZA H24" (CONVENZIONE TRA AGE.NA.S. E REGIONE CALABRIA DEL 16 NOVEMBRE 2011)					
		2012	24.500,00	0,00	0,00	24.500,00
TOTALE CAPITOLO			**24.500,00**	**0,00**	**0,00**	**24.500,00**
CAPITOLO E2404002501 - *Risorse Vincolate (Capitolo: U2204013301; U2204013302; U2204013303; U2204013304; U2204013305; U2204013306)*						
	ASSEGNAZIONE DI FONDI DA PARTE DELL' ISTAT, A TITOLO DI CONTRIBUTO, PER L'INDAGINE SULLE PRINCIPALI COLTIVAZIONI LEGNOSE AGRARIE CON RIFERIMENTO ALL'ANNATA AGRARIA 2011 - 2012 (CIRCOLARE ISTAT N. 31 DEL 9.11.2012)					
		2017	18.000,00	0,00	0,00	18.000,00
TOTALE CAPITOLO			**18.000,00**	**0,00**	**0,00**	**18.000,00**
CAPITOLO E2404003101 - *Risorse Vincolate (Capitolo: U6105045801)*						
	ASSEGNAZIONE DI SOMME DA PARTE DELL'ISTITUTO SUPERIORE DI SANITA' (ISS) FINALIZZATE ALLA REALIZZAZIONE DEL PROGETTO CCM "SISTEMA DI SORVEGLIANZA SUGLI OTTO DETERMINANTI DI SALUTE DEL BAMBINO, DAL CONCEPIMENTO AI 2 ANNI DI VITA, INCLUSI NEL PROGRAMMA GENITORIPIU'"					
		2015	11.550,00	0,00	0,00	11.550,00
TOTALE CAPITOLO			**11.550,00**	**0,00**	**0,00**	**11.550,00**
CAPITOLO E9201010101 - *Risorse Vincolate (Capitolo: U9150300101; U9150300102; U9150300103; U9150300104; U9150300105; U9150300106; U9150300107; U9150300108; U9150300109; U9150300110)*						
	ASSEGNAZIONE DI RISORSE DA PARTE DELLO STATO PER LE SPESE RELATIVE AGLI ONERI DI FUNZIONAMENTO DEI SERVIZI PER L'IMPIEGO (D.L. 19.6.2015, N. 78, D.LGS 14.9.2015, N. 150)					
		2017	11.125.703,64	11.125.703,64	0,00	0,00
TOTALE CAPITOLO			**11.125.703,64**	**11.125.703,64**	**0,00**	**0,00**
CAPITOLO E9201010201 - *Risorse Vincolate (Capitolo: U9010100701; U9010100702; U9010100703; U9010200601; U9010200602; U9010200603; U9010301201; U9010301202; U9010301203; U9010500801; U9010500802; U9010500803; U9010600601; U9010600602; U9010600603; U9010800301; U9010800302; U9010800303; U9011000601; U9011000602; U9011000603; U9011100901; U9011100902; U9011100903; U9011200101; U9011200102; U9011200103; U9011200104; U9011200105; U9011200106; U9011200107; U9011200108; U9011200109; U9011200110; U9011200111; U9011200114; U9030200301; U9030200302; U9030200303; U9050100501; U9050100502; U9050100503; U9050200501; U9050200502; U9050200503; U9050300605; U9050300606; U9060200401; U9060200402; U9060200403; U9070101301; U9070101302; U9070101303; U9080100501; U9080100502; U9080100503; U9080200501; U9080200502; U9080200503; U9090100801; U9090100802; U9090100803; U9090200601; U9090200602; U9090200603; U9090300501; U9090300502; U9090300503; U9090400401; U9090400402; U9090400403; U9090500601; U9090500602; U9090500603; U9090600501; U9090600502; U9090600503; U9090900304; U9090900305; U9090900306; U9090900307; U9090900308; U9090900309; U9090900402; U9090900502; U9090900604; U9090900605; U9090900606; U9090900607; U9090900608; U9090900703; U9090900704; U9090900705; U9090900706; U9090900707; U9090901003; U9090901004; U9090901103; U9090901104; U9090901105; U9090901106; U9090901107; U9090901111; U9090901112; U9100200801; U9100200802; U9100200803; U9100300301; U9100300302; U9100300303; U9100500301; U9100500302; U9100500303; U9100600405; U9110300206; U9110300601; U9110300602; U9110300603; U9120100401; U9120100402; U9120100403; U9120200701; U9120200702; U9120200703; U9121000402; U9121000502; U9121000803; U9121002401; U9121002402; U9121002403; U9140100501; U9140100502; U9140100503; U9140200801; U9140200802; U9140200803; U9140300401; U9140300402; U9140300403; U9140400301; U9140400302; U9140400303; U9140501603; U9140501606; U9140501609; U9140501611; U9140501612; U9140501703; U9140501706; U9140501708; U9140501709; U9140501710; U9140501712; U9140501713; U9140501803; U9140501806; U9140501808; U9140501809; U9140501810; U9140501812; U9140501813; U9150100701; U9150100702; U9150100703; U9150200701; U9150200702; U9150200703; U9150300801; U9150300802; U9150300803; U9150401801; U9150401802; U9150401803; U9160200601; U9160200602; U9160200603; U9170200701; U9170200702; U9170200703; U9190200201; U9190200202; U9190200203)*					
	ASSEGNAZIONE DI FONDI DALLO STATO PER CONTRIBUTI A CARICO DEL FONDO DI ROTAZIONE DI CUI ALL'ART. 5 DELLA LEGGE 16.4.1987, N. 183 PER LA REALIZZAZIONE DEL PROGRAMMA OPERATIVO REGIONALE 2014-2020 (POR) CALABRIA FESR E FSE - COFINANZIAMENTO FESR					
		2016	910,00	0,00	0,00	910,00
		2017	3.967.521,21	3.967.521,21	0,00	0,00
TOTALE CAPITOLO			**3.968.431,21**	**3.967.521,21**	**0,00**	**910,00**

TITOLO TIPOLOGIA CATEGORIA CAPITOLO	DESCRIZIONE	ESPF	RESIDUI ATTIVI AL 1/1/ 2018 (RS)	RISCOSSIONI IN C/ RESIDUI (RR)	RIACCERTAMENTI RESIDUI (R)	RESIDUI ATTIVI DA ESERCIZI PRECEDENTI (EP = RS -RR+R)
CAPITOLO E9201010401 - ***Risorse Vincolate (Capitolo: U9090901201; U9090901202; U9090901203; U9090901204; U9090901205; U9130800101)***						
	ASSEGNAZIONE DI RISORSE DA PARTE DELLO STATO, A VALERE SUL FONDO PER LO SVILUPPO E LA COESIONE (FSC) 2007-2013 PER IL FINANZIAMENTO DEL MECCANISMO PREMIALE COLLEGATO AGLI "OBIETTIVI DI SERVIZIO" (DELIBERA CIPE N. 79 DEL 11 LUGLIO 2012) - ENTRATE CORRENTI					
		2016	1.653.453,97	0,00	-1.653.453,97	0,00
		2017	257.987,96	0,00	0,00	257.987,96
TOTALE CAPITOLO			**1.911.441,93**	**0,00**	**-1.653.453,97**	**257.987,96**
CAPITOLO E9201010701 - ***Risorse Vincolate (Capitolo: U9160200101; U9160200201; U9160200202; U9160200203; U9160200204; U9160200205; U9160300201; U9160301001)***						
	ASSEGNAZIONE DI FONDI DALLO STATO PER CONTRIBUTI A CARICO DEL FONDO DI ROTAZIONE PER LA REALIZZAZIONE DEL PROGRAMMA OPERATIVO FEAMP 2014/2020 (REG. UE N. 508/2014)					
		2017	38.058,48	0,00	0,00	38.058,48
TOTALE CAPITOLO			**38.058,48**	**0,00**	**0,00**	**38.058,48**
CAPITOLO E9201010801 - ***Risorse Vincolate (Capitolo: U9130100501)***						
	ASSEGNAZIONE DI FONDI DALLO STATO PER LE ATTIVITA' DI ASSISTENZA E DI RICERCA NELL'AMBITO DELLA PREVENZIONE E DELLA CURA DELLA FIBROSI CISTICA (LEGGE 14.10.99, N.362).					
		2016	351.541,00	0,00	0,00	351.541,00
TOTALE CAPITOLO			**351.541,00**	**0,00**	**0,00**	**351.541,00**
CAPITOLO E9201010901 - ***Risorse Vincolate (Capitolo: U9130100101)***						
	ASSEGNAZIONE DI FONDI DALLO STATO DELLA QUOTA ACCANTONATA PER GLI OBIETTIVI PRIORITARI E DI RILIEVO NAZIONALE PREVISTI DAL PIANO SANITARIO NAZIONALE, PER LA REALIZZAZIONE DI PROGETTI IN TEMA DI OTTIMIZZAZIONE DELL'ASSISTENZA SANITARIA NELLE ISOLE MINORI E NELLE LOCALITA' CARATTERIZZATE DA ECCEZIONALI DIFFICOLTA' DI ACCESSO (LEGGE 23 DICEMBRE 1996, N. 662).					
		2016	191.225,00	0,00	0,00	191.225,00
TOTALE CAPITOLO			**191.225,00**	**0,00**	**0,00**	**191.225,00**
CAPITOLO E9201011101 - ***Risorse Vincolate (Capitolo: U9140200101)***						
	ASSEGNAZIONE DI RISORSE DA PARTE DELLO STATO PER LA REALIZZAZIONE DELLA XVI SESSIONE ANNUALE PROGRAMMATICA CNCU - REGIONI E PP.AA. (ART. 136 DEL D.LGS. 6 SETTEMBRE 2005, N. 206)					
		2016	47.075,00	0,00	0,00	47.075,00
		2017	22.925,00	0,00	0,00	22.925,00
TOTALE CAPITOLO			**70.000,00**	**0,00**	**0,00**	**70.000,00**
CAPITOLO E9201011201 - ***Risorse Vincolate (Capitolo: U9120200101)***						
	ASSEGNAZIONE DI FONDI DALLO STATO PER L'ASSISTENZA, L'AUTONOMIA E LA COMUNICAZIONE PERSONALE DEGLI ALUNNI CON DISABILITA' FISICHE E SENSORIALI (ART. 1, COMMA 947, DELLA LEGGE 28 DICEMBRE 2015, N. 208).					
		2017	2.552.321,74	2.552.321,74	0,00	0,00
TOTALE CAPITOLO			**2.552.321,74**	**2.552.321,74**	**0,00**	**0,00**
CAPITOLO E9201011301 - ***Risorse Vincolate (Capitolo: U9130100201)***						
	ASSEGNAZIONE DI FONDI DALLO STATO DESTINATI ALL'AGGIORNAMENTO DELLE TARIFFE MASSIME DELLE PRESTAZIONI DI ASSISTENZA TERMALE (DEL. CIPE N. 123 DEL 23 DICEMBRE 2015)					
		2017	128.432,00	128.432,00	0,00	0,00
TOTALE CAPITOLO			**128.432,00**	**128.432,00**	**0,00**	**0,00**
CAPITOLO E9201012001 - ***Risorse Vincolate (Capitolo: U9011202001; U9011202002; U9011202003; U9011202004; U9011202005; U9011202101; U9011202102; U9011202201; U9011202202; U9011202203; U9011202204; U9011202205; U9011202206; U9011202207; U9011202301; U9011202302; U9011202401; U9011202402; U9011202404; U9011203001; U9011203101; U9011203102; U9040801701; U9040801801; U9040801901; U9040801902; U9050300801; U9050300802; U9050300803; U9050300804; U9050300901; U9070200501; U9070200504; U9100602102; U9110300701; U9110300703; U9121002601; U9121002701; U9121002801; U9140503401; U9140503402; U9140503403; U9140503404; U9140503601; U9150401901; U9150401902; U9150401903; U9150401904; U9150401905)***						
	ASSEGNAZIONE DI FONDI DALLO STATO DI NATURA CORRENTE A CARICO DEL FONDO DI ROTAZIONE PER L'ATTUAZIONE DEL PIANO DI AZIONE COESIONE (PAC) CALABRIA 2014-2020 (REGOLAMENTO (UE) N. 1303/2013, DELIBERE CIPE NN. 10/2015 E 7/2017, DGR NN. 41/2016, 448/2016 E 320/2017)					
		2017	7.883.406,53	7.883.406,53	0,00	0,00
TOTALE CAPITOLO			**7.883.406,53**	**7.883.406,53**	**0,00**	**0,00**
CAPITOLO E9201012201 - ***Risorse Vincolate (Capitolo: U9011201901; U9011201902; U9040801602; U9070200603; U9090901704; U9090901705; U9090901706; U9090901707; U9090901708; U9090901903; U9090901904; U9090901905; U9090901907; U9090901908; U9090902002; U9090902003; U9090902004; U9090902006; U9090902007)***						
	ASSEGNAZIONE DI FONDI DI NATURA CORRENTE DA PARTE DELLO STATO , A VALERE SUL FONDO PER LO SVILUPPO E LA COESIONE (FSC) 2014/2020, PER L'ATTUAZIONE DI INTERVENTI DI RILEVANZA STRATEGICA REGIONALE DEL PATTO PER LO SVILUPPO DELLA REGIONE CALABRIA (FONDO SVILUPPO E COESIONE (FSC) 2014-2020 - DGR N. 160 DEL 13 MAGGIO 2016 - DELIBERA CIPE N. 26 DEL 10 AGOSTO 2016)					
		2017	12.000,00	0,00	-1.075,16	10.924,84
TOTALE CAPITOLO			**12.000,00**	**0,00**	**-1.075,16**	**10.924,84**
CAPITOLO E9201012501 - ***Risorse Vincolate (Capitolo: U9120400301; U9120400302; U9120400303; U9120400401; U9120400402; U9120400501; U9120400502; U9120400901; U9120400902; U9120400903; U9120400904)***						
	ASSEGNAZIONE DI FONDI DALLO STATO FINALIZZATI AL PROGETTO F.A.M.I 2014-2020 "CALABRIA ACCOGLIE"					

TITOLO TIPOLOGIA CATEGORIA CAPITOLO	DESCRIZIONE	ESPF	RESIDUI ATTIVI AL 1/1/ 2018 (RS)	RISCOSSIONI IN C/ RESIDUI (RR)	RIACCERTAMENTI RESIDUI (R)	RESIDUI ATTIVI DA ESERCIZI PRECEDENTI (EP = RS -RR+R)
		2017	143.282,62	0,00	0,00	143.282,62
	TOTALE CAPITOLO		**143.282,62**	**0,00**	**0,00**	**143.282,62**
	CAPITOLO E9201012801 - ***Risorse Vincolate (Capitolo: U9070101501; U9070101502; U9070101503; U9070101504)***					
	ASSEGNAZIONE DI FONDI DA PARTE DELLO STATO DESTINATI ALLA REALIZZAZIONE DI PROGETTI DI ECCELLENZA PER IL RILANCIO DELLA COMPETITIVITA' TURISTICA ITALIANA (ART. 1, COMMA 1228 DELLA LEGGE 296/2006)					
		2017	481.482,19	0,00	0,00	481.482,19
	TOTALE CAPITOLO		**481.482,19**	**0,00**	**0,00**	**481.482,19**
	CAPITOLO E9201013801 - ***Risorse Vincolate (Capitolo: U9130100701)***					
	ASSEGNAZIONE DI FONDI DALLO STATO PER IL FINANZIAMENTO DELL'ASSISTENZA SANITARIA AGLI STRANIERI TEMPORANEAMENTE PRESENTI SUL TERRITORIO NAZIONALE, A SEGUITO DEL TRASFERIMENTO DELLE COMPETENZE DAL MINISTERO DELL'INTERNO AL MINISTERO DELLA SALUTE A DECORRERE DAL 1 GENNAIO 2017 (ART. 35, COMMA 6, D.LGS 25 LUGLIO 1998, N. 286 - ART. 32, COMMA 3, D.L. 50/2017, CONV. DALLA LEGGE 21 GIUGNO 2017, N. 96).					
		2017	211.475,54	211.475,54	0,00	0,00
	TOTALE CAPITOLO		**211.475,54**	**211.475,54**	**0,00**	**0,00**
	CAPITOLO E9201013901 - ***Risorse Vincolate (Capitolo: U9130701401)***					
	ASSEGNAZIONE DI RISORSE DALLO STATO PER GARANTIRE LE PRESTAZIONI DI PREVENZIONE, CURA E RIABILITAZIONE RIVOLTE ALLE PERSONE AFFETTE DA DISTURBO DA GIOCO D'AZZARDO (ART. 1, COMMA 946, LEGGE 28.12.2015, N. 208)					
		2017	1.443.757,72	0,00	0,00	1.443.757,72
	TOTALE CAPITOLO		**1.443.757,72**	**0,00**	**0,00**	**1.443.757,72**
TOTALE CATEGORIA 101 - Trasferimenti correnti da Amministrazioni Centrali			**269.681.954,86**	**123.788.385,79**	**-4.787.571,73**	**141.105.997,34**
CATEGORIA 102 - Trasferimenti correnti da Amministrazioni Locali						
	CAPITOLO E2404001000 - ***Risorse Vincolate (Capitolo: U1301040500)***					
	ASSEGNAZIONE DI FONDI DA PARTE DELLA REGIONE PUGLIA PER LE AZIONI DI ASSISTENZA TECNICA DEL PROGRAMMA OPERATIVO INTERREGIONALE 'ENERGIE RINNOVABILI E RISPARMIO ENERGETICO' FESR 2007-2013 - ASSE III ATTIVITA' 3.2 (DECISIONE C- 2007- 6820 DELLA COMMISSIONE EUROPEA DEL 20.12.2007)					
		2010	231.128,31	0,00	-231.128,31	0,00
	TOTALE CAPITOLO		**231.128,31**	**0,00**	**-231.128,31**	**0,00**
	CAPITOLO E2404001300 - ***Risorse Vincolate (Capitolo: U6104020900)***					
	ASSEGNAZIONE DI FONDI DA PARTE DELLA REGIONE PIEMONTE PER LA REALIZZAZIONE DEL PROGETTO 'GUADAGNARE SALUTE NEGLI ADOLESCENTI' (CONVENZIONE TRA LA REGIONE CALABRIA E LA REGIONE PIEMONTE - DGR N. 296 DEL 25 MARZO 2010)					
		2011	51.428,57	0,00	0,00	51.428,57
	TOTALE CAPITOLO		**51.428,57**	**0,00**	**0,00**	**51.428,57**
	CAPITOLO E2404001800 - ***Risorse Vincolate (Capitolo: U6104021200)***					
	TRASFERIMENTO DI FONDI DA PARTE DEL CUEIM PER LA REALIZZAZIONE DA PARTE DELLA REGIONE CALABRIA DEL PROGETTO DENOMINATO "SIND SUPPORT" (DGR N. 194 DEL 20.05.2011 - CONVENZIONE CON IL CUEIM DEL 20.04.2011)					
		2011	10.500,00	0,00	0,00	10.500,00
	TOTALE CAPITOLO		**10.500,00**	**0,00**	**0,00**	**10.500,00**
	CAPITOLO E2404002701 - ***Risorse Vincolate (Capitolo: U3502011101; U3502011102; U3502011103; U3502011104; U3502011105; U3502011201; U3502011202; U3502011203; U3502011301; U3502011401; U3502012001)***					
	TRASFERIMENTO DI FONDI DA PARTE DEL COMUNE DI PALIZZI PER LA REALIZZAZIONE DEL PROGETTO "LAND AND SEAACTIONS FOR CONVERSATION OF CARETTA CARETTA IN ITS MOST IMPORTANT ITALIAN NESTING GROUND (IONIAN CALABRIA) NELL'AMBITO DEL PROGRAMMA COMUNITARIO LIFE-NATURA E BIODIVERSITA' 2012					
		2015	83.251,18	0,00	0,00	83.251,18
		2017	64.066,91	0,00	0,00	64.066,91
	TOTALE CAPITOLO		**147.318,09**	**0,00**	**0,00**	**147.318,09**
	CAPITOLO E2404003001 - ***Risorse Vincolate (Capitolo: U6101011001)***					
	ENTRATE DA ALTRE REGIONI PER MOBILITA' ATTIVA PROGRAMMATA RELATIVA AL RIPARTO PER IL SERVIZIO SANITARIO NAZIONALE					
		2017	28.937.594,00	0,00	-28.937.594,00	0,00
	TOTALE CAPITOLO		**28.937.594,00**	**0,00**	**-28.937.594,00**	**0,00**
	CAPITOLO E9201010301 - ***Risorse Vincolate (Capitolo: U9160300101; U9160300102; U9160300103; U9160300104; U9160300105; U9160300106; U9160300107)***					
	ASSEGNAZIONE DI FONDI DA PARTE DI ARCEA PER LE AZIONI DI ASSISTENZA TECNICA NELL'AMBITO DEL PIANO DI SVILUPPO RURALE (PSR) DELLA REGIONE CALABRIA 2014-2020 (DECISIONE DI ESECUZIONE DELLA COMMISSIONE DEL 20 NOVEMBRE 2015 - MISURA 20)					
		2017	588.088,69	176.661,49	0,00	411.427,20
	TOTALE CAPITOLO		**588.088,69**	**176.661,49**	**0,00**	**411.427,20**

TITOLO TIPOLOGIA CATEGORIA CAPITOLO	DESCRIZIONE	ESPF	RESIDUI ATTIVI AL 1/1/ 2018 (RS)	RISCOSSIONI IN C/ RESIDUI (RR)	RIACCERTAMENTI RESIDUI (R)	RESIDUI ATTIVI DA ESERCIZI PRECEDENTI (EP = RS -RR+R)
CAPITOLO E9201010501 - *Risorse Vincolate (Capitolo: U9130700101)*						
	ASSEGNAZIONE DI FONDI DA PARTE DELLA REGIONE EMILIA ROMAGNA PER LA REALIZZAZIONE DEL PROGETTO CCM LA PRESA IN CARICO DEL PAZIENTE AFFETTO DA PATOLOGIE COMPLESSE NEGLI ISTITUTI PENITENZIARI: PROFILI EPIDEMIOLOGICI E CONTESTO AMBIENTALE (D.L. 29.3.2004, N. 81 CONV. DALLA L. 26.5.2004)					
		2016	10.415,08	0,00	0,00	10.415,08
TOTALE CAPITOLO			**10.415,08**	**0,00**	**0,00**	**10.415,08**
TOTALE CATEGORIA 102 - Trasferimenti correnti da Amministrazioni Locali			**29.976.472,74**	**176.661,49**	**-29.168.722,31**	**631.088,94**
TOTALE TIPOLOGIA 101 - Trasferimenti correnti da Amministrazioni pubbliche			**299.658.427,60**	**123.965.047,28**	**-33.956.294,04**	**141.737.086,28**
TIPOLOGIA 103 - Trasferimenti correnti da Imprese						
CATEGORIA 302 - Altri trasferimenti correnti da imprese						
CAPITOLO E3402003201 - *Risorse Vincolate (Capitolo: U6101011301)*						
	VERSAMENTO DI FONDI DA PARTE DELLE AZIENDE FARMACEUTICHE PER IL RIPIANO DELLO SFONDAMENTO DEL TETTO DI SPESA FARMACEUTICA TERRITORIALE ED OSPEDALIERA (ART. 2 DEL DECRETO LEGGE 13 NOVEMBRE 2015, N. 179)					
		2015	13.000.807,30	0,00	0,00	13.000.807,30
TOTALE CAPITOLO			**13.000.807,30**	**0,00**	**0,00**	**13.000.807,30**
TOTALE CATEGORIA 302 - Altri trasferimenti correnti da imprese			**13.000.807,30**	**0,00**	**0,00**	**13.000.807,30**
TOTALE TIPOLOGIA 103 - Trasferimenti correnti da Imprese			**13.000.807,30**	**0,00**	**0,00**	**13.000.807,30**
TIPOLOGIA 105 - Trasferimenti correnti dall'Unione Europea e dal Resto del Mondo						
CATEGORIA 501 - Trasferimenti correnti dall'Unione Europea						
CAPITOLO E2310000400 - *Risorse Vincolate (Capitolo: U6201061400)*						
	ASSEGNAZIONE DI FONDI DALLA CE PER LA REALIZZAZIONE DEL PROGETTO DENOMINATO "CALABRIA FRIENDS" RIVOLTO ALLA DIFFUSIONE DELLA LINGUA ITALIANA PRESSO LA POPOLAZIONE STRANIERA REGOLARMENTE PRESENTE IN CALABRIA (DECRETO DEL MINISTERO DELL'INTERNO DEL 21 LUGLIO 2011)					
		2012	5.790,16	0,00	0,00	5.790,16
TOTALE CAPITOLO			**5.790,16**	**0,00**	**0,00**	**5.790,16**
CAPITOLO E2310000501 - *Risorse Vincolate (Capitolo: U3502011501; U3502011502; U3502011503; U3502011504; U3502011505; U3502011507; U3502011508; U3502011509; U3502011601; U3502011602; U3502011701; U3502011801)*						
	TRASFERIMENTO DI RISORSE DA PARTE DELL'UNIONE EUROPEA PER LA REALIZZAZIONE DEL PROGETTO 'NATURA 2000 ACTION PROGRAMME' NELL'AMBITO DEL PROGRAMMA COMUNITARIO LIFE PLUS						
		2016	1.334,62	1.334,62	0,00	0,00
		2017	47.575,12	33.781,59	-400,57	13.392,96
TOTALE CAPITOLO			**48.909,74**	**35.116,21**	**-400,57**	**13.392,96**
CAPITOLO E2311000100 - *Risorse Vincolate (Capitolo: U1301040300; U1301040307; U1301040308; U1301040309; U1301041000; U1301041200; U1302010100; U1302010200; U4901010100; U4901010200; U4901010300; U4902010100; U4902010200; U4902010300; U4903010100; U4904010100; U4904010200; U4904010300; U4904010400; U4905010100)*						
	ASSEGNAZIONI DI FONDI DALLA CE PER CONTRIBUTI A CARICO DEL FSE PER LA REALIZZAZIONE DEL PROGRAMMA OPERATIVO REGIONALE (POR) CALABRIA FSE 2007 - 2013					
		2013	34.143.101,17	0,00	0,00	34.143.101,17
TOTALE CAPITOLO			**34.143.101,17**	**0,00**	**0,00**	**34.143.101,17**
CAPITOLO E2311000101 - *Risorse Vincolate (Capitolo: U1301040301; U1301040302; U1301040303; U1301040304; U1301040305; U1301040306; U1301041001; U1301041100; U1301041101; U1301041201; U1302010101; U1302010102; U1302010103; U1302010104; U1302010105; U1302010106; U1302010107; U1302010108; U1302010201; U1302010202; U1302010203; U1302010204; U1302010205; U4901010101; U4901010102; U4901010103; U4901010104; U4901010105; U4901010201; U4901010202; U4901010203; U4901010204; U4901010301; U4901010302; U4902010101; U4902010201; U4902010202; U4902010203; U4902010204; U4902010205; U4902010206; U4902010207; U4902010208; U4902010209; U4902010301; U4902010302; U4902010303; U4902010304; U4903010101; U4903010102; U4903010103; U4903010104; U4904010101; U4904010102; U4904010103; U4904010201; U4904010202; U4904010301; U4904010302; U4904010303; U4904010401; U4904010402; U4904010403; U4905010101; U4905010102; U4905010103; U4906010101; U4906010102; U4906010103; U4906010104; U9200300301)*						
	ASSEGNAZIONI DI FONDI DALLA CE PER CONTRIBUTI A CARICO DEL FSE PER LA REALIZZAZIONE DEL PROGRAMMA OPERATIVO REGIONALE (POR) CALABRIA FSE 2007 - 2013					
		2016	44.319.455,02	0,00	0,00	44.319.455,02
TOTALE CAPITOLO			**44.319.455,02**	**0,00**	**0,00**	**44.319.455,02**
CAPITOLO E2312000101 - *Risorse Vincolate (Capitolo: U8201044601; U9011201101; U9011201102; U9011201103; U9011201104; U9011201105; U9011201106; U9011201107; U9011201108; U9011201109; U9011201110; U9011201111; U9040800501; U9040800502; U9040800503; U9040800601; U9040800602; U9040800701; U9040800702; U9040800801; U9040800802; U9040800803; U9040800901; U9040800902; U9040801001; U9040801002; U9040801101; U9040801102; U9040801201; U9040801202; U9040801203; U9040801204; U9040801205; U9040801301; U9121001001; U9121001002; U9121001101; U9121001102; U9121001201; U9121001202; U9121001301; U9121001302; U9121001401; U9121001402; U9121001403; U9121001404; U9121001501; U9121001502; U9121001601; U9121001602; U9121001701; U9121001702; U9121001801; U9121001802; U9121001803; U9121001901; U9121001902; U9121001903; U9121002001; U9121002002; U9121002003; U9121002101; U9121002102; U9121002103; U9150400102; U9150400103; U9150400104; U9150400105; U9150400107; U9150400201; U9150400205; U9150400301; U9150400302; U9150400303; U9150400304; U9150400401; U9150400402; U9150400403; U9150400501; U9150400502; U9150400503; U9150400504; U9150400506; U9150400601; U9150400602; U9150400701; U9150400702; U9150400801; U9150400802; U9150400803; U9150400901; U9150400903; U9150400904; U9150401001; U9150401101; U9150401102; U9150401201; U9150401202; U9150401203; U9150401301; U9150401302; U9150401303; U9150401401; U9150401402; U9150401501; U9150401502; U9150401601; U9150401602)*						
	ASSEGNAZIONE DI FONDI DALLA UE PER CONTRIBUTI A CARICO DEL FSE PER LA REALIZZAZIONE DEL PROGRAMMA OPERATIVO REGIONALE 2014-2020 (POR) CALABRIA FESR E FSE					
		2017	2.163.173,88	2.163.173,88	0,00	0,00
TOTALE CAPITOLO			**2.163.173,88**	**2.163.173,88**	**0,00**	**0,00**
CAPITOLO E9201050101 - *Risorse Vincolate (Capitolo: U9010100701; U9010100702; U9010100703; U9010200601; U9010200602; U9010200603; U9010301201; U9010301202; U9010301203; U9010500801; U9010500802; U9010500803; U9010600601; U9010600602; U9010600603; U9010800301;*						

TITOLO TIPOLOGIA CATEGORIA CAPITOLO	DESCRIZIONE	ESPF	RESIDUI ATTIVI AL 1/1/ 2018 (RS)	RISCOSSIONI IN C/ RESIDUI (RR)	RIACCERTAMENTI RESIDUI (R)	RESIDUI ATTIVI DA ESERCIZI PRECEDENTI (EP = RS -RR+R)
	U9010800302; U9010800303; U9011000601; U9011000602; U9011000603; U9011100901; U9011100902; U9011100903; U9011200101; U9011200102; U9011200103; U9011200104; U9011200105; U9011200106; U9011200107; U9011200108; U9011200109; U9011200110; U9011200111; U9011200114; U9030200301; U9030200302; U9030200303; U9050100501; U9050100502; U9050100503; U9050200501; U9050200502; U9050200503; U9050300605; U9050300606; U9060200401; U9060200402; U9060200403; U9070101301; U9070101302; U9070101303; U9080100501; U9080100502; U9080100503; U9080200501; U9080200502; U9080200503; U9090100801; U9090100802; U9090100803; U9090200601; U9090200602; U9090200603; U9090300501; U9090300502; U9090300503; U9090400401; U9090400402; U9090400403; U9090500601; U9090500602; U9090500603; U9090600501; U9090600502; U9090600503; U9090900304; U9090900305; U9090900306; U9090900307; U9090900308; U9090900309; U9090900402; U9090900502; U9090900604; U9090900605; U9090900606; U9090900607; U9090900608; U9090900703; U9090900704; U9090900705; U9090900706; U9090900707; U9090901003; U9090901004; U9090901103; U9090901104; U9090901105; U9090901106; U9090901107; U9090901111; U9090901112; U9100200801; U9100200802; U9100200803; U9100300301; U9100300302; U9100300303; U9100500301; U9100500302; U9100500303; U9100600405; U9110300206; U9110300601; U9110300602; U9110300603; U9120100401; U9120100402; U9120100403; U9120200701; U9120200702; U9120200703; U9121000402; U9121000502; U9121000803; U9121002401; U9121002402; U9121002403; U9140100501; U9140100502; U9140100503; U9140200801; U9140200802; U9140200803; U9140300401; U9140300402; U9140300403; U9140400301; U9140400302; U9140400303; U9140501603; U9140501606; U9140501609; U9140501610; U9140501611; U9140501612; U9140501703; U9140501706; U9140501708; U9140501709; U9140501710; U9140501712; U9140501713; U9140501803; U9140501806; U9140501808; U9140501809; U9140501810; U9140501812; U9140501813; U9150100701; U9150100702; U9150100703; U9150200701; U9150200702; U9150200703; U9150300801; U9150300802; U9150300803; U9150401801; U9150401802; U9150401803; U9160200601; U9160200602; U9160200603; U9170200701; U9170200702; U9170200703; U9190200201; U9190200202; U9190200203)					
	ASSEGNAZIONE DI FONDI DALLA UE PER CONTRIBUTI A CARICO DEL FESR PER LA REALIZZAZIONE DEL PROGRAMMA OPERATIVO REGIONALE 2014-2020 (POR) CALABRIA FESR E FSE					
		2016	2.730,00	0,00	0,00	2.730,00
		2017	10.584.432,98	10.584.432,98	0,00	0,00
	TOTALE CAPITOLO		**10.587.162,98**	**10.584.432,98**	**0,00**	**2.730,00**
	CAPITOLO E9201050401 - *Risorse Vincolate (Capitolo: U9160200101; U9160200201; U9160200202; U9160200203; U9160200204; U9160200205; U9160300201; U9160301001)*					
	ASSEGNAZIONE DI FONDI DALLA UE PER LA REALIZZAZIONE DEL PROGRAMMA OPERATIVO FEAMP 2014/2020 (REG. UE N. 508/2014)					
		2016	21.220,05	0,00	0,00	21.220,05
		2017	33.409,94	0,00	0,00	33.409,94
	TOTALE CAPITOLO		**54.629,99**	**0,00**	**0,00**	**54.629,99**
	TOTALE CATEGORIA 501 - Trasferimenti correnti dall'Unione Europea		**91.322.222,94**	**12.782.723,07**	**-400,57**	**78.539.099,30**
	TOTALE TIPOLOGIA 105 - Trasferimenti correnti dall'Unione Europea e dal Resto del Mondo		**91.322.222,94**	**12.782.723,07**	**-400,57**	**78.539.099,30**
	TOTALE TITOLO 2 - Trasferimenti correnti		**403.981.457,84**	**136.747.770,35**	**-33.956.694,61**	**233.276.992,88**
	TITOLO 3 - Entrate extratributarie					
	TIPOLOGIA 100 - Vendita di beni e servizi e proventi derivanti dalla gestione dei beni					
	CATEGORIA 200 - Entrate dalla vendita e dall'erogazione di servizi					
	CAPITOLO E3402002301 - *Risorse Vincolate (Capitolo: U6104021401)*					
	ENTRATE DERIVANTI DAL PAGAMENTO DEI DIRITTI DI RICONOSCIMENTO PER L'ISCRIZIONE IN APPOSITO REGISTRO REGIONALE DA PARTE DEI LABORATORI CHE EFFETTUANO ANALISI AI FINI DELL' AUTOCONTROLLO PER LE INDUSTRIE ALIMENTARI (DGR DEL 27 APRILE 2011, N. 153)					
		2017	2.094,10	0,00	0,00	2.094,10
	TOTALE CAPITOLO		**2.094,10**	**0,00**	**0,00**	**2.094,10**
	CAPITOLO E3402003101 - *Risorse Vincolate (Capitolo: U3201041301; U3201041302; U3201041303; U3201041304; U3201041305; U3201041306; U3201041307; U3201041308; U3201041309; U3201041310; U3201041311; U3201041312; U3201041313; U3201041314)*					
	ENTRATE DERIVANTI DAL VERSAMENTO DELLE TARIFFE PER ISPEZIONI CON ADDEBITO IN RELAZIONE ALLE ATTIVITA' DI ESERCIZIO, CONTROLLO, MANUTENZIONE E ISPEZIONE DEGLI IMPIANTI TERMICI PER LA CLIMATIZZAZIONE INVERNALE ED ESTIVA DEGLI EDIFICI UBICATI SUL TERRITORIO DI COMPETENZA DELLA REGIONE CALABRIA (ART. 4 DELLA LEGGE REGIONALE 30.12.2015, N. 31)".					
		2016	2.390,28	0,00	0,00	2.390,28
	TOTALE CAPITOLO		**2.390,28**	**0,00**	**0,00**	**2.390,28**
	TOTALE CATEGORIA 200 - Entrate dalla vendita e dall'erogazione di servizi		**4.484,38**	**0,00**	**0,00**	**4.484,38**
	CATEGORIA 300 - Proventi derivanti dalla gestione dei beni					
	CAPITOLO E9101010301 - *Risorse Autonome*					
	ENTRATE DERIVANTI DAL CANONE PER LA CONCESSIONE IN USO A TERZI DI AREE DEMANIALI					
		2017	142,23	0,00	0,00	142,23
	TOTALE CAPITOLO		**142,23**	**0,00**	**0,00**	**142,23**
	TOTALE CATEGORIA 300 - Proventi derivanti dalla gestione dei beni		**142,23**	**0,00**	**0,00**	**142,23**
	TOTALE TIPOLOGIA 100 - Vendita di beni e servizi e proventi derivanti dalla gestione dei beni		**4.626,61**	**0,00**	**0,00**	**4.626,61**
	TIPOLOGIA 200 - Proventi derivanti dall'attività di controllo e repressione delle irregolarità e degli illeciti					
	CATEGORIA 200 - Entrate da famiglie derivanti dall'attività di controllo e repressione delle irregolarità e degli illeciti					
	CAPITOLO E9302020201 - *Risorse Autonome*					
	ENTRATE DERIVANTI DALL'ATTIVITA' DI CONTROLLO E REPRESSIONE DELLE IRREGOLARITA' E DEGLI ILLECITI A CARICO DELLE FAMIGLIE A SEGUITO DI SENTENZE DI CONDANNA DA PARTE DELLA CORTE DEI CONTI					
		2016	1.023.000,04	0,00	0,00	1.023.000,04
		2017	12.735,94	10.004,41	0,00	2.731,53
	TOTALE CAPITOLO		**1.035.735,98**	**10.004,41**	**0,00**	**1.025.731,57**

TITOLO TIPOLOGIA CATEGORIA CAPITOLO	DESCRIZIONE	ESPF	RESIDUI ATTIVI AL 1/1/ 2018 (RS)	RISCOSSIONI IN C/ RESIDUI (RR)	RIACCERTAMENTI RESIDUI (R)	RESIDUI ATTIVI DA ESERCIZI PRECEDENTI (EP = RS -RR+R)
TOTALE CATEGORIA 200 - Entrate da famiglie derivanti dall'attività di controllo e repressione delle irregolarità e degli illeciti			**1.035.735,98**	**10.004,41**	**0,00**	**1.025.731,57**
CATEGORIA 300 - Entrate da Imprese derivanti dall'attività di controllo e repressione delle irregolarità e degli illeciti						
CAPITOLO E9302030101 - *Risorse Autonome*						
	ENTRATE DERIVANTI DALL'EMISSIONE DI RUOLI COATTIVI RELATIVI AD ATTIVITA' DI DEPENALIZZAZIONE (LEGGE 24 NOVEMBRE 1981, N. 689. ARTICOLI 135 E 136 DEL DECRETO LEGISLATIVO 3 APRILE 2006, N. 152).					
		2016	5.797.203,03	159.092,18	0,00	5.638.110,85
		2017	33.658.602,78	0,00	0,00	33.658.602,78
TOTALE CAPITOLO			**39.455.805,81**	**159.092,18**	**0,00**	**39.296.713,63**
CAPITOLO E9302030201 - *Risorse Autonome*						
	ENTRATE DERIVANTI DA SANZIONI A CARICO DI IMPRESE CONNESSE ALL'ATTIVITA' DI CONTROLLO E REPRESSIONE DELLE IRREGOLARITA' E DEGLI ILLECITI A SEGUITO DI SENTENZE DI CONDANNA DA PARTE DELLA CORTE DEI CONTI					
		2016	1.297.439,11	0,00	0,00	1.297.439,11
TOTALE CAPITOLO			**1.297.439,11**	**0,00**	**0,00**	**1.297.439,11**
CAPITOLO E9302030301 - *Risorse Autonome*						
	ENTRATE DERIVANTI DALL'ATTIVITA' DI CONTROLLO E REPRESSIONE DELLE IRREGOLARITA' E DEGLI ILLECITI A CARICO DELLE IMPRESE A SEGUITO DI SENTENZE DI CONDANNA DA PARTE DELLA CORTE DEI CONTI					
		2017	789.394,56	0,00	0,00	789.394,56
TOTALE CAPITOLO			**789.394,56**	**0,00**	**0,00**	**789.394,56**
TOTALE CATEGORIA 300 - Entrate da Imprese derivanti dall'attività di controllo e repressione delle irregolarità e degli illeciti			**41.542.639,48**	**159.092,18**	**0,00**	**41.383.547,30**
TOTALE TIPOLOGIA 200 - Proventi derivanti dall'attività di controllo e repressione delle irregolarità e degli illeciti			**42.578.375,46**	**169.096,59**	**0,00**	**42.409.278,87**
TIPOLOGIA 300 - Interessi attivi						
CATEGORIA 300 - Altri interessi attivi						
CAPITOLO E9303000101 - *Risorse Autonome*						
	ENTRATE DERIVANTI DALLA RISCOSSIONE DEGLI INTERESSI ATTIVI DI MORA SUGLI IMPORTI OGGETTO DI RISARCIMENTO LIQUIDATI CON PROVVEDIMENTO ESECUTIVO DELLA CORTE DEI CONTI.					
		2017	245,03	170,98	0,00	74,05
TOTALE CAPITOLO			**245,03**	**170,98**	**0,00**	**74,05**
TOTALE CATEGORIA 300 - Altri interessi attivi			**245,03**	**170,98**	**0,00**	**74,05**
TOTALE TIPOLOGIA 300 - Interessi attivi			**245,03**	**170,98**	**0,00**	**74,05**
TIPOLOGIA 500 - Rimborsi e altre entrate correnti						
CATEGORIA 200 - Rimborsi in entrata						
CAPITOLO E0360110500 - *Risorse Vincolate (Capitolo: U0000000000)*						
	RISCOSSIONE DEI CONTRIBUTI, SUCCESSIVAMENTE AL 31.10.1983 (DATA DI CESSAZIONE DELLA GESTIONE CASSA), VERSATI DALL'UTENZA PER L'APPROVVIGIONAMENTO IDRICO DERIVANTE DAGLI IMPIANTI ACQUEDOTTISTICI TRASFERITI ALLA REGIONE DALLA CESSATA CASSA PER IL MEZZOGIORNO (ART.6 DELLA LEGGE 2.576,N.183-CONVENZIONE DEL 15.6.82).						
		2000	40.209.831,34	3.842.277,71	-3.748.563,73	32.618.989,90
		2001	59.051.681,84	0,00	0,00	59.051.681,84
		2002	59.051.681,84	0,00	0,00	59.051.681,84
		2003	62.683.112,87	0,00	0,00	62.683.112,87
		2004	53.215.000,00	0,00	0,00	53.215.000,00
TOTALE CAPITOLO			**274.211.307,89**	**3.842.277,71**	**-3.748.563,73**	**266.620.466,45**
CAPITOLO E3403002200 - *Risorse Vincolate (Capitolo: U2204091400)*						
	RISCOSSIONE DEI RUOLI IRRIGUI E DI BONIFICA RELATIVI ALLA GESTIONE DEI SERVIZI DEL COMPRENSORIO DEL SOPPRESSO CONSORZIO DI BONIFICA SIBARI-CRATI E DEL BACINO BASSO IONIO REGGINO (ART. 3 DELLA LEGGE REGIONALE 26 FEBBRAIO 2010, N. 8)					
		2010	5.469.441,20	42.198,45	0,00	5.427.242,75
TOTALE CAPITOLO			**5.469.441,20**	**42.198,45**	**0,00**	**5.427.242,75**
CAPITOLO E3403002300 - *Risorse Vincolate (Capitolo: U2204091500)*						
	ENTRATE RELATIVE AI RUOLI DI CONTRIBUENZA DEL CONSORZIO DI BONIFICA DELLA PIANA DI SIBARI E DELLA MEDIA VALLE DEL CRATI, FINO ALLA CONCORRENZA DELLA GARANZIA FIDEIUSSORIA SUL MUTUO CONTRATTO DAL COMMISSARIO LIQUIDATORE PER FAR FRONTE ALLA SITUAZIONE DEBITORIA DELL'ENTE (LEGGE REGIONALE 20 NOVEMBRE 2006, N. 12 - ART. 35 DELLA LEGGE REGIONALE 13 GIUGNO 2008, N. 15)						
		2010	776.835,70	0,00	0,00	776.835,70
TOTALE CAPITOLO			**776.835,70**	**0,00**	**0,00**	**776.835,70**

TITOLO TIPOLOGIA CATEGORIA CAPITOLO	DESCRIZIONE	ESPF	RESIDUI ATTIVI AL 1/1/ 2018 (RS)	RISCOSSIONI IN C/ RESIDUI (RR)	RIACCERTAMENTI RESIDUI (R)	RESIDUI ATTIVI DA ESERCIZI PRECEDENTI (EP = RS -RR+R)
CAPITOLO E3404002200 - ***Risorse Vincolate (Capitolo: U2204031700; U3205013200)***						
	ENTRATE PER SOMME DOVUTE DA SORICAL SPA ACCERTATE CON DELIBERAZIONE DELLA GIUNTA REGIONALE N. 535 DEL 7 AGOSTO 2009.					
		2010	255.316,90	0,00	0,00	255.316,90
TOTALE CAPITOLO			**255.316,90**	**0,00**	**0,00**	**255.316,90**
CAPITOLO E9305020401 - ***Risorse Autonome***						
	ENTRATE DERIVANTI DALL'ISCRIZIONE A RUOLO DELLE SOMME TRASFERITE AI SOGGETTI ATTUATORI DI INTERVENTI A CARICO DEL POR CALABRIA 2007 -2013					
		2016	13.691.378,67	363.488,31	0,00	13.327.890,36
TOTALE CAPITOLO			**13.691.378,67**	**363.488,31**	**0,00**	**13.327.890,36**
TOTALE CATEGORIA 200 - Rimborsi in entrata			**294.404.280,36**	**4.247.964,47**	**-3.748.563,73**	**286.407.752,16**
TOTALE TIPOLOGIA 500 - Rimborsi e altre entrate correnti			**294.404.280,36**	**4.247.964,47**	**-3.748.563,73**	**286.407.752,16**
TOTALE TITOLO 3 - Entrate extratributarie			**336.987.527,46**	**4.417.232,04**	**-3.748.563,73**	**328.821.731,69**
TITOLO 4 - Entrate in conto capitale						
TIPOLOGIA 200 - Contributi agli investimenti						
CATEGORIA 100 - Contributi agli investimenti da amministrazioni pubbliche						
CAPITOLO E0210220500 - ***Risorse Vincolate (Capitolo: U0213420900; U0213421000; U0523420100; U0612820100; U0612820500)***						
	ASSEGNAZIONE DI FONDI DALLO STATO PER IL FINANZIAMENTO DI PROGETTI REGIONALI DI SVILUPPO (ART. 2 DELLA LEGGE 1.12.1983, N.651 - ART.1,TERZO COMMA,DELLA LEGGE 1.3.86, N.64).					
		1991	22.161.248,31	0,00	0,00	22.161.248,31
TOTALE CAPITOLO			**22.161.248,31**	**0,00**	**0,00**	**22.161.248,31**
CAPITOLO E0210220501 - ***Risorse Vincolate (Capitolo: U0213420901; U0213421001; U0523420101; U0523420102; U0612820101; U0612820102; U0612820501)***						
	ASSEGNAZIONE DI FONDI DALLO STATO PER IL FINANZIAMENTO DI PROGETTI REGIONALI DI SVILUPPO (ART. 2 DELLA LEGGE 1.12.1983, N.651 - ART.1,TERZO COMMA,DELLA LEGGE 1.3.86, N.64).					
		2016	61.298,12	0,00	0,00	61.298,12
		2017	468.354,20	0,00	0,00	468.354,20
TOTALE CAPITOLO			**529.652,32**	**0,00**	**0,00**	**529.652,32**
CAPITOLO E0230526600 - ***Risorse Vincolate (Capitolo: U0221123800)***						
	ASSEGNAZIONE DI FONDI DALLO STATO PER L'ATTUAZIONE DELL'ACCORDO DI PROGRAMMA QUADRO INERENTE AL SETTORE "CICLO INTEGRATO DELLE ACQUE" - COMPLEMENTO DEL PROGETTO N. 26/3100 INERENTE ALLA DIGA ESARO E CAMELI TRASFERITO ALLA REGIONE AI SENSI DELL'ART. 9 DEL D.L.VO 3.4.93, N. 96 (DECRETO DEL COMMISSARIO AD ACTA DEL MINISTERO DEI LL.PP. N. 6033 DEL 10.7.96 - ACCORDO DI PROGRAMMA QUADRO DEL 27.10.1999).					
		2002	40.417.673,14	0,00	0,00	40.417.673,14
TOTALE CAPITOLO			**40.417.673,14**	**0,00**	**0,00**	**40.417.673,14**
CAPITOLO E0231420200 - ***Risorse Vincolate (Capitolo: U0213420400; U0612820300)***						
	ASSEGNAZIONE DI FONDI DALLO STATO PER LA REALIZZAZIONE DEL PROGRAMMA TRIENNALE DI SVILUPPO DEL MEZZOGIORNO AGGIORNATO 1988-1990 E DEL RELATIVO SECONDO PIANO ANNUALE DI ATTUAZIONE - AZIONI ORGANICHE NN. 1, 4, 6E 10 (LEGGE 1.3.86, N. 64 - DELIBERA CIPE 3.8.88).					
		1989	1.567.720,03	1.567.720,03	0,00	0,00
TOTALE CAPITOLO			**1.567.720,03**	**1.567.720,03**	**0,00**	**0,00**
CAPITOLO E0231420201 - ***Risorse Vincolate (Capitolo: U0213420401; U0612820301)***						
	ASSEGNAZIONE DI FONDI DALLO STATO PER LA REALIZZAZIONE DEL PROGRAMMA TRIENNALE DI SVILUPPO DEL MEZZOGIORNO AGGIORNATO 1988-1990 E DEL RELATIVO SECONDO PIANO ANNUALE DI ATTUAZIONE - AZIONI ORGANICHE NN. 1, 4, 6E 10 (LEGGE 1.3.86, N. 64 - DELIBERA CIPE 3.8.88).					
		2016	251.550,31	0,00	0,00	251.550,31
		2017	863.902,80	0,00	0,00	863.902,80
TOTALE CAPITOLO			**1.115.453,11**	**0,00**	**0,00**	**1.115.453,11**
CAPITOLO E0231420400 - ***Risorse Vincolate (Capitolo: U0213420500)***						
	ASSEGNAZIONE DI FONDI DALLO STATO PER LA REALIZZAZIONE DEL PROGRAMMA TRIENNALE DI SVILUPPO DEL MEZZOGIORNO 1987-1989 E DEL RELATIVO PRIMO PIANO ANNUALE DI ATTUAZIONE-AZIONE ORGANICHE NN.4 E 6 (LEGGE 1.3.86, N.64 - DELIBERA CIPE 29.12.86).					
		1989	9.419.140,93	9.419.140,93	0,00	0,00
TOTALE CAPITOLO			**9.419.140,93**	**9.419.140,93**	**0,00**	**0,00**
CAPITOLO E0231420600 - ***Risorse Vincolate (Capitolo: U0000000000)***						
	ASSEGNAZIONE DI FONDI DALLO STATO PER LA REALIZZAZIONE DEL COMPLETAMENTO DEL PORTO DI ROCCELLA JONICA (LEGGE 1.3.86, N.64 - CONVENZIONE N. 244/88).					

TITOLO TIPOLOGIA CATEGORIA CAPITOLO	DESCRIZIONE	ESPF	RESIDUI ATTIVI AL 1/1/ 2018 (RS)	RISCOSSIONI IN C/ RESIDUI (RR)	RIACCERTAMENTI RESIDUI (R)	RESIDUI ATTIVI DA ESERCIZI PRECEDENTI (EP = RS -RR+R)
		1989	1.103.828,81	0,00	0,00	1.103.828,81
TOTALE CAPITOLO			**1.103.828,81**	**0,00**	**0,00**	**1.103.828,81**
CAPITOLO E0231420700 - ***Risorse Vincolate (Capitolo: U0213420700)***						
	ASSEGNAZIONE DI FONDI DALLO STATO PER LA REALIZZAZIONE DEL PROGRAMMA TRIENNALE DI SVILUPPO DEL MEZZOGIORNO AGGIORNATO 1990-1992 E DEL RELATIVO TERZO PIANO DI ATTUAZIONE - AZIONE ORGANICA N. 6 (LEGGE 1.3.86, N.64 - DELIBERE CIPE 21.12.89 E 29.3.89).					
		1990	15.474.631,86	13.465.311,41	0,00	2.009.320,45
TOTALE CAPITOLO			**15.474.631,86**	**13.465.311,41**	**0,00**	**2.009.320,45**
CAPITOLO E4402003501 - ***Risorse Vincolate (Capitolo: U3202014301)***						
	ASSEGNAZIONE DI FONDI DALLO STATO PER IL FINANZIAMENTO DI UN PROGRAMMA STRAORDINARIO DI EDILIZIA RESIDENZIALE PUBBLICA FINALIZZATO PRIORITARIAMENTE AL RECUPERO E ALL'ADATTAMENTO FUNZIONALE DI ALLOGGI DI PROPRIETA' DEGLI EX IACP O DEI COMUNI, NON OCCUPATI, ALL'ACQUISTO O ALLA LOCAZIONE, NONCHE' ALL'EVENTUALE COSTRUZIONE DI ALLOGGI, DA DESTINARE PRIORITARIAMENTE A SOGGETTI SOTTOPOSTI A PROCEDURE ESECUTIVE DI RILASCIO (ARTICOLO 1 DELLA LEGGE 8 FEBBRAIO 2007, N. 9 - ART. 21 DEL DECRETO LEGGE 1 OTTOBRE 2007, N. 159, CONVERTITO CON LEGGE 29 NOVEMBRE 2007, N. 222)					
		2017	21.949,93	0,00	-21.949,93	0,00
TOTALE CAPITOLO			**21.949,93**	**0,00**	**-21.949,93**	**0,00**
CAPITOLO E4404003901 - ***Risorse Vincolate (Capitolo: U3201041201)***						
	ASSEGNAZIONE DI FONDI DALLO STATO FINALIZZATI AL PROGRAMMA DI FINANZIAMENTI PER IL MIGLIORAMENTO DELLA QUALITA' DELL'ARIA ATTRAVERSO INTERVENTI DI AMMODERNAMENTO DEL TRASPORTO PUBBLICO LOCALE (DECRETO LEGGE N. 16, DEL 21 FEBBRAIO 2005, CONVERTITO CON LEGGE DEL 22 APRILE 2005, N. 58 - DGR N. 400 DEL 11 NOVEMBRE 2013)					
		2016	91.157,06	91.157,06	0,00	0,00
		2017	415.297,14	368.148,38	0,00	47.148,76
TOTALE CAPITOLO			**506.454,20**	**459.305,44**	**0,00**	**47.148,76**
CAPITOLO E4412001201 - ***Risorse Vincolate (Capitolo: U2401030101; U2401030102; U2401030601; U2401030603; U2401030604; U2401030605; U2401030606; U2401030607; U2401030608)***						
	ASSEGNAZIONE DI FONDI DALLO STATO PER L'ATTUAZIONE DELL'ACCORDO DI PROGRAMMA QUADRO SISTEMA DELLE INFRASTRUTTURE DI TRASPORTO SOTTOSCRITTO IN DATA 29.7.2002 E CONFLUITO NELL'ATTO DI RACCORDO DI CUI ALLA DELIBERAZIONE DELLA GIUNTA REGIONALE N. 440 DEL 24.7.2007 E NEL I° ATTO INTEGRATIVO ALL'ATTO DI RACCORDO STIPULATO IN DATA 3 MARZO 2009 (LEGGE 30.6.98, N.208 - DELIBERAZIONE CIPE N. 36 DEL 3.5.2002 E N. 3 DEL 22 MARZO 2006).					
	NOTA: ***FINANZIAMENTO COMPLESSIVO DI EURO 196.213.988,00 (DEL.CIPE N. 36/2002) ISCRITTI NEGLI ANNI 2003-2007, DI CUI EURO 6.862.249,00 SOGGETTI A SWAP A FAVORE DEL I° ATTO INTEGRATIVO ALL'ATTO DI RACCORDO DELL'APQ 'SISTEMA DELLE INFRASTRUTTURE DI TRASPORTO' (VEDI ANCHE CAPITOLO DELLA SPESA 24010306). CON SWAP 2009 EURO 862.249,00 AFFERISCONO ALLA DEL.CIPE N. 3/2006.APQ RIDOTTO DI EURO 6.139.530,34 (DEL.CIPE N. 36/2002) AI SENSI DELLA DELIBERA DI GIUNTA REGIONALE N. 313 DEL 25 MARZO 2010.***					
		2015	421.965,21	0,00	0,00	421.965,21
		2016	11.291.269,78	0,00	0,00	11.291.269,78
		2017	20.654.510,59	0,00	0,00	20.654.510,59
TOTALE CAPITOLO			**32.367.745,58**	**0,00**	**0,00**	**32.367.745,58**
CAPITOLO E4412001401 - ***Risorse Vincolate (Capitolo: U3303010301; U3303010302; U3303010303; U3303010307)***						
	ASSEGNAZIONE DI FONDI DALLO STATO PER L'ATTUAZIONE DELL'ACCORDO DI PROGRAMMA QUADRO INERENTE AL SETTORE "CICLO INTEGRATO DELLE ACQUE" (DELIBERAZIONE CIPE 142 DEL 6.8.1999 - ACCORDO DI PROGRAMMA QUADRO SOTTOSCRITTO IN DATA 27.10.1999).					
	NOTA: ***FINANZIAMENTO COMPLESSIVO DI EURO 32.266.657,03 ISCRITTO NEGLI ANNI 2003 E 2008.***					
		2016	77.139,42	0,00	0,00	77.139,42
		2017	126.095,58	0,00	0,00	126.095,58
TOTALE CAPITOLO			**203.235,00**	**0,00**	**0,00**	**203.235,00**
CAPITOLO E4412001601 - ***Risorse Vincolate (Capitolo: U5301010101; U5301010102; U5301010103)***						
	ASSEGNAZIONE DI FONDI DALLO STATO PER L'ATTUAZIONE DELL'ACCORDO DI PROGRAMMA QUADRO BENI ED ATTIVITA' CULTURALI PER IL TERRITORIO DELLA REGIONE CALABRIA SOTTOSCRITTO IN DATA 22.12.2003 (LEGGE 30.6.98, N. 208- DELIBERAZIONI CIPE N. 84 DEL 4.8.2000, N. 17 DEL 9.5.2003 E N.20 DEL 29.9.2004).					
	NOTA: ***FINANZIAMENTO COMPLESSIVO INIZIALE DI EURO 60.000.000,00 ISCRITTO NEGLI ANNI 2003-2007 RIMODULATO IN EURO 54.139.483,78, DI CUI EURO 30.480.373,67 A VALERE SULLA DELIBERA CIPE N. 84/2000, EURO 11.569.573,32 SULLA DELIBERA CIPE N. 17/2003 ED EURO 12.089.536,79 SULLA DELIBERA CIPE N. 20/2004, CON SWAP DI EURO 618.791,74 A FAVORE DELL'APQ 'TUTELA DELLE ACQUE E GESTIONE INTEGRATA DELLE RISORSE IDRICHE (TAGIRI)' - I° ATTO INTEGRATIVO (SETTORE DEPURAZIONE). APQ RIDOTTO DI EURO 3.627,67 PER SWAP A FAVORE DI ALTRI APQ AI SENSI DELLA DELIBERA DI GIUNTA REGIONALE N. 313 DEL 25 MARZO 2010. APQ ULTERIORMENTE RIDOTTO DI EURO 779.745,44 A SEGUITO DELLA RIPROGRAMMAZIONE AI SENSI DELLA DELIBERA CIPE 23/3/2012, N. 41 E S.M.I., DI CUI EURO 363.204,59 TRASFERITI ALL'APQ BENI ED ATTIVITA' CULTURALI II ATTO INTEGRATIVO.***					
		2015	833.312,48	0,00	0,00	833.312,48
		2016	152.843,46	0,00	0,00	152.843,46
		2017	1.122.630,39	0,00	0,00	1.122.630,39
TOTALE CAPITOLO			**2.108.786,33**	**0,00**	**0,00**	**2.108.786,33**
CAPITOLO E4412002000 - ***Risorse Vincolate (Capitolo: U3202021000; U3302020100; U3302020100; U3302020300; U3302020303; U3302020900; U3302021000; U3302021100; U3302021200)***						
	ASSEGNAZIONE DI FONDI DALLO STATO PER L'ATTUAZIONE DELL'ACCORDO DI PROGRAMMA QUADRO INERENTE AL SETTORE "EMERGENZE URBANE E TERRITORIALI" (DELIBERAZIONE CIPE N. 17 DEL 9.3.2003).					

TITOLO TIPOLOGIA CATEGORIA CAPITOLO	DESCRIZIONE	ESPF	RESIDUI ATTIVI AL 1/1/ 2018 (RS)	RISCOSSIONI IN C/ RESIDUI (RR)	RIACCERTAMENTI RESIDUI (R)	RESIDUI ATTIVI DA ESERCIZI PRECEDENTI (EP = RS -RR+R)
		2005	7.727.738,01	0,00	0,00	7.727.738,01
		2011	33.300.000,00	0,00	0,00	33.300.000,00
TOTALE CAPITOLO			**41.027.738,01**	**0,00**	**0,00**	**41.027.738,01**
CAPITOLO E4412002001 - *Risorse Vincolate (Capitolo: U3202021001; U3302020101; U3302020102; U3302020103; U3302020104; U3302020105; U3302020301; U3302020302; U3302020901; U3302020902; U3302021001; U3302021101; U3302021201)*						
ASSEGNAZIONE DI FONDI DALLO STATO PER L'ATTUAZIONE DELL'ACCORDO DI PROGRAMMA QUADRO INERENTE AL SETTORE "EMERGENZE URBANE E TERRITORIALI" (DELIBERAZIONE CIPE N. 17 DEL 9.3.2003).						
NOTA: *FINANZIAMENTO COMPLESSIVO DI EURO 70.000.000,00 DI CUI EURO 60.000.000,00 ATTRIBUITE AL PROTOCOLLO AGGIUNTIVO LA CITTADELLA (VEDI CAPITOLO 33020203 DELLA SPESA). APQ INCREMENTATO DI EURO 33.300.000,00 PROVENIENTI DA ALTRI APQ AI SENSI DELLA DELIBERA DI GIUNTA REGIONALE N. 313 DEL 25 MARZO 2010.*						
		2016	4.644,09	0,00	0,00	4.644,09
TOTALE CAPITOLO			**4.644,09**	**0,00**	**0,00**	**4.644,09**
CAPITOLO E4412002200 - *Risorse Vincolate (Capitolo: U3302020200)*						
ASSEGNAZIONE DI FONDI DALLO STATO PER L'ATTUAZIONE DELL'ACCORDO DI PROGRAMMA QUADRO ACCELERAZIONE DELLA SPESA NELLE AREE URBANE SIGLATO IL 31 MARZO 2005 (LEGGE 30 GIUGNO 1998, N. 208 - DELIBERAZIONE CIPE N. 20 DEL 29 SETTEMBRE 2004).						
		2006	4.737.586,67	0,00	0,00	4.737.586,67
TOTALE CAPITOLO			**4.737.586,67**	**0,00**	**0,00**	**4.737.586,67**
CAPITOLO E4412002301 - *Risorse Vincolate (Capitolo: U2401050101; U2401050102; U2401050103; U2401050105; U2401050106)*						
ASSEGNAZIONE DI FONDI DALLO STATO PER L'ATTUAZIONE DELL'ACCORDO DI PROGRAMMA QUADRO INERENTE AL SETTORE DELLA SOCIETA' DELL'INFORMAZIONE SIGLATO IN DATA 21.4.2005 E DELL'ACCORDO INTEGRATIVO STIPULATO IN DATA 30 DICEMBRE 2005 (LEGGE 30.6.1998, N. 208 - DELIBERAZIONI CIPE N. 17 DEL 9 MAGGIO 2003, N. 83 DEL 13 NOVEMBRE 2003 E N. 20 DEL 29 SETTEMBRE 2004).						
NOTA: *FINANZIAMENTO COMPLESSIVO DI EURO 33.751.400,00 ISCRITTI NEGLI ANNI 2006, 2007 E 2008, DI CUI EURO 24.629.000,00 A CARICO DELLA DELIBERA CIPE N. 17/2003, EURO 6.903.000,00 DELLA DELIBERA CIPE N. 83/2003 ED EURO 2.219.400,00 DELLA DELIBERA CIPE N. 20/2004. LA SOMMA DI EURO 1.477.000,00 E' STATA ISCRITTA E RISCOSSA AL CAPITOLO 44120033 DELL'ENTRATA DEL BILANCIO 2007.*						
		2016	11.429,35	0,00	0,00	11.429,35
TOTALE CAPITOLO			**11.429,35**	**0,00**	**0,00**	**11.429,35**
CAPITOLO E4412002501 - *Risorse Vincolate (Capitolo: U5301010201; U5301010202)*						
ASSEGNAZIONE DI SOMME DALLO STATO PER L'ATTUAZIONE DEL I° ATTO INTEGRATIVO DELL'ACCORDO DI PROGRAMMA QUADRO BENI ED ATTIVITA' CULTURALI SOTTOSCRITTO IN DATA 29 DICEMBRE 2005 (DELIBERAZIONI CIPE N. 20 DEL 29 SETTEMBRE 2004 E N. 84 DEL 4 AGOSTO 2000).						
NOTA: *FINANZIAMENTO COMPLESSIVO DI EURO 21.950.000,00 POI RIMODULATO IN EURO 20.722.668,97, CON SWAP A FAVORE DELL'APQ ENERGIA E CON SWAP DI EURO 484.983,70 A FAVORE DELL'APQ 'TUTELA DELLE ACQUE E GESTIONE INTEGRATA DELLE RISORSE IDRICHE (TAGIRI)' - I° ATTO INTEGRATIVO (SETTORE DEPURAZIONE), DI CUI EURO 17.291.342,71 A CARICO DELLA DELIBERA CIPE N. 20/2004 ED EURO 3.431.326,26 A VALERE SULLA DELIBERA CIPE N. 84/2000. APQ SUCCESSIVAMENTE RIMODULATO IN EURO 20.623.124,49 CON SWAP DI EURO 99.544,48 A FAVORE DI ALTRI APQ AI SENSI DELLA DELIBERA DI GIUNTA REGIONALE N. 313 DEL 25 MARZO 2010. APQ ULTERIORMETE RIDOTTO DELL'IMPORTO DI EURO 772.025,16 A SEGUITO DELLA RIPROGRAMMAZIONE AI SENSI DELLLA DELIBERA CIPE 23/3/2012, N. 41 E S.M.I., DI CUI EURO 325.043,36 TRASFERITI ALL'APQ BENI ED ATTIVITA' CULTURALI II ATTO INTEGRATIVO.*						
		2017	130.063,79	0,00	0,00	130.063,79
TOTALE CAPITOLO			**130.063,79**	**0,00**	**0,00**	**130.063,79**
CAPITOLO E4412002701 - *Risorse Vincolate (Capitolo: U2401030301; U2401030302; U2401030303; U2401030304; U2401030305; U2401030701)*						
ASSEGNAZIONE DI SOMME DALLO STATO PER L'ATTUAZIONE DELL'ACCORDO DI PROGRAMMA QUADRO SISTEMA DELLE INFRASTRUTTURE DI TRASPORTO - II° ATTO INTEGRATIVO, SETTORE STRADE E AEROPORTI SOTTOSCRITTO IN DATA 30 DICEMBRE 2005 E CONFLUITO NELL'ATTO DI RACCORDO DI CUI ALLA DELIBERAZIONE DELLA G.R. N. 440 DEL 24.7.2007 E NEL II° ATTO INTEGRATIVO ALL'ATTO DI RACCORDO STIPULATO IN DATA 23/12/2008 (DELIBERAZIONI CIPE N. 20 DEL 29.9.2004 E N. 35 DEL 27.5.2005 - DELIBERAZIONE DELLA G.R. N. 818 DEL 12.12.2007).						
NOTA: *FINANZIAMENTO COMPLESSIVO DI EURO 123.861.430,80 ISCRITTI NEGLI ANNI 2006 E 2007 DI CUI EURO 113.121.000,00 A VALERE SULLA DELIBERA CIPE N. 20/2004 (EURO 9.475.094,00 SONO STATI SOGGETTI A SWAP A FAVORE DEL II° ATTO INTEGRATIVO ALL'ATTO DI RACCORDO DELL'APQ 'SISTEMA DELLE INFRASTRUTTURE DI TRASPORTO'. VEDI ANCHE CAPITOLO DELLA SPESA 24010307) ED EURO 10.740.430,80 SULLA DELIBERA CIPE N. 35/2005. APQ RIDOTTO DI EURO 945.769,81 AI SENSI DELLA DELIBERA DI GIUNTA REGIONALE N. 313 DEL 25 MARZO 2010. APQ ULTERIORMENTE RIDOTTO DI EURO 2.500.000,00 A SEGUITO DELLA RIPROGRAMMAZIONE AI SENSI DELLA DELIBERA CIPE 23/3/2013, N. 41 E S.M.I.*						
		2015	1.344.196,31	0,00	0,00	1.344.196,31
		2016	1.864.150,81	0,00	-25.148,29	1.839.002,52
TOTALE CAPITOLO			**3.208.347,12**	**0,00**	**-25.148,29**	**3.183.198,83**
CAPITOLO E4412002800 - *Risorse Vincolate (Capitolo: U3302020400)*						
ASSEGNAZIONE DI FONDI DALLO STATO PER L'ATTUAZIONE DELL'ACCORDO DI PROGRAMMA QUADRO EMERGENZE URBANE E TERRITORIALI - PROTOCOLLO AGGIUNTIVO LA CITTADELLA (DELIBERAZIONE CIPE N. 20 DEL 29 SETTEMBRE 2004).						
		2006	16.395.447,30	0,00	0,00	16.395.447,30
TOTALE CAPITOLO			**16.395.447,30**	**0,00**	**0,00**	**16.395.447,30**
CAPITOLO E4412002901 - *Risorse Vincolate (Capitolo: U3301020101)*						
ASSEGNAZIONE DI FONDI DALLO STATO PER L'ATTUAZIONE DELL'ACCORDO DI PROGRAMMA QUADRO DIFESA DEL SUOLO (EROSIONE DELLE COSTE) (DELIBERAZIONE CIPE N. 35 DEL 27 MAGGIO 2005).						
NOTA: *FINANZIAMENTO COMPLESSIVO DI 45 MILIONI DI EURO ISCRITTI NEGLI ANNI 2006 E 2007 POI RIMODULATO IN EURO 32.762.221,85 CON SWAP DI EURO 10.100.000,00 A FAVORE DELL'APQ 'EMERGENZE URBANISTICHE III° ATTO INTEGRATIVO', CON SWAP DI EURO 4.687.505,00 DALL'APQ 'TAGIRI - NUOVO CICLO INTEGRATO DELLE ACQUE' E CON SWAP DI EURO 6.825.283,15 A FAVORE DELL'APQ 'TUTELA DELLE ACQUE E GESTIONE INTEGRATA DELLE RISORSE IDRICHE (TAGIRI)' - I° ATTO INTEGRATIVO (SETTORE DEPURAZIONE). APQ SUCCESSIVAMENTE RIMODULATO IN EURO 32.676.724,37 CON SWAP DI EURO 85.497,48 A FAVORE DI ALTRI APQ AI SENSI DELLA DELIBERA DI GIUNTA REGIONALE N. 313 DEL 25 MARZO 2010. APQ ULTERIORMENTE RIMODULATO IN EURO*						

TITOLO TIPOLOGIA CATEGORIA CAPITOLO	DESCRIZIONE	ESPF	RESIDUI ATTIVI AL 1/1/ 2018 (RS)	RISCOSSIONI IN C/ RESIDUI (RR)	RIACCERTAMENTI RESIDUI (R)	RESIDUI ATTIVI DA ESERCIZI PRECEDENTI (EP = RS -RR+R)
	32.674.445,40 A SEGUITO DELLA RIPROGRAMMAZIONE AI SENSI DELLA DELIBERA CIPE 23/3/2012, N. 41 E S.M.I.					
		2015	687.190,78	0,00	0,00	687.190,78
		2016	632.640,35	0,00	-47,19	632.593,16
		2017	160.669,12	0,00	0,00	160.669,12
	TOTALE CAPITOLO		**1.480.500,25**	**0,00**	**-47,19**	**1.480.453,06**
	CAPITOLO E4412003001 - ***Risorse Vincolate (Capitolo: U3303011801)***					
	ASSEGNAZIONE DI FONDI DALLO STATO PER L'ATTUAZIONE DELL'ACCORDO DI PROGRAMMA QUADRO CICLO INTEGRATO DELLE ACQUE (RISORSE IDRICHE, RETI FOGNIARIE, IMPIANTI DI DEPURAZIONE) (DELIBERAZIONE CIPE N. 35 DEL 27 MAGGIO 2005).					
	NOTA: ***FINANZIAMENTO COMPLESSIVO DI EURO 100.050.008,20 ISCRITTO NEGLI ANNI 2006 E 2008 RIMODULATO IN EURO 98.423.451,62 CON SWAP DI EURO 1.626.556,58 A FAVORE DELL'APQ 'TUTELA DELLE ACQUE E GESTIONE INTEGRATA DELLE RISORSE IDRICHE (TAGIRI)' - I° ATTO INTEGRATIVO (SETTORE DEPURAZIONE). APQ ULTERIORMENTE RIMODULATO IN EURO 88.754.255,43 A SEGUITO DELLA RIPROGRAMMAZIONE AI SENSI DELLA DELIBERA CIPE 23/3/2012, N. 41 E S.M.I.***					
		2015	2.950.291,54	0,00	0,00	2.950.291,54
		2016	1.657.030,98	0,00	0,00	1.657.030,98
	TOTALE CAPITOLO		**4.607.322,52**	**0,00**	**0,00**	**4.607.322,52**
	CAPITOLO E4412003201 - ***Risorse Vincolate (Capitolo: U4701010101; U4701010102)***					
	ASSEGNAZIONE DI FONDI DALLO STATO PER L'ATTUAZIONE DELL'ACCORDO DI PROGRAMMA QUADRO 'RICERCA SCIENTIFICA' I° ATTO INTEGRATIVO (DELIBERAZIONE CIPE N. 35 DEL 27 MAGGIO 2005).					
	NOTA: ***FINANZIAMENTO COMPLESSIVO DI EURO 20.000.000,00 ISCRITTI NELLE ANNUALITA' 2006 (EURO 1.560.000,00) E 2007 (EURO 18.440.000,00).***					
		2015	1.479.766,69	0,00	0,00	1.479.766,69
		2016	1.334.971,20	0,00	0,00	1.334.971,20
		2017	489.248,36	0,00	0,00	489.248,36
	TOTALE CAPITOLO		**3.303.986,25**	**0,00**	**0,00**	**3.303.986,25**
	CAPITOLO E4412003501 - ***Risorse Vincolate (Capitolo: U3304010101; U3304010102)***					
	ASSEGNAZIONE DI FONDI DALLO STATO PER L'ATTUAZIONE DELL'ACCORDO DI PROGRAMMA QUADRO INTEGRATIVO 'DIFESA AMBIENTALE (RIFIUTI SOLIDI URBANI E SITI INQUINATI)' (DELIBERAZIONE CIPE N. 35 DEL 27 MAGGIO 2005).					
	NOTA: ***FINANZIAMENTO COMPLESSIVO DI EURO 39.990.111,66 ISCRITTI NEGLI ANNI 2006 E 2007, POI RIMODULATO IN EURO 37.631.415,29 CON SWAP DI EURO 2.249.156,37 A FAVORE DELL'APQ 'TUTELA E RISANAMENTO AMBIENTALE I° ATTO INTEGRATIVO E CON SWAP DI EURO 109.540,00 A FAVORE DELL'APQ TUTELA E RISANAMENTO AMBIENTALE II° ATTO INTEGRATIVO. APQ SUCCESSIVAMENTE RIMODULATO IN EURO 35.588.077,13 CON SWAP DI EURO 79.999,80 PROVENIENTI DA ALTRI APQ E SWAP DI EURO 2.123.337,96 A FAVORE DELL'APQ TUTELA DELLE ACQUE E GESTIONE INTEGRATA DELLE RISORSE IDRICHE (TAGIRI) - I° ATTO INTEGRATIVO (SETTORE DEPURAZIONE) AI SENSI DELLA DELIBERA DI GIUNTA REGIONALE N. 313 DEL 25 MARZO 2010. APQ ULTERIORMENTE RIDOTTO DI EURO 1.091.379,39 A SEGUITO DELLA RIPROGRAMMAZIONE AI SENSI DELLA DELIBERA CIPE 23/3/2013, N. 41 E S.M.I.***					
		2017	1.252.457,61	0,00	0,00	1.252.457,61
	TOTALE CAPITOLO		**1.252.457,61**	**0,00**	**0,00**	**1.252.457,61**
	CAPITOLO E4412003601 - ***Risorse Vincolate (Capitolo: U5301020101; U5301020201)***					
	TRASFERIMENTO DI FONDI DALLO STATO PER LA REALIZZAZIONE DEL II° ATTO INTEGRATIVO DELL'ACCORDO DI PROGRAMMA QUADRO SENSI CONTEMPORANEI - PROMOZIONE E DIFFUSIONE DELL'ARTE CONTEMPORANEA E LA VALORIZZAZIONE DI CONTESTI ARCHITETTONICI E URBANISTICI REGIONI DEL SUD D'ITALIA SOTTOSCRITTO IN DATA 28 LUGLIO 2006 NONCHE' PER L'ATTUAZIONE DEL III° ATTO INTEGRATIVO SOTTOSCRITTO IN DATA 29 DICEMBRE 2006. (LEGGE 30 GIUGNO 1998,N. 208 - DELIBERA CIPE N. 17 DEL 9 MAGGIO 2003 - DELIBERA CIPE N. 20 DEL 29 SETTEMBRE 2004 - DELIBERA CIPE N. 35 DEL 27 MAGGIO 2005).					
	NOTA: ***FINANZIAMENTO COMPLESSIVO DI EURO 3.454.545,56 DI CUI EURO 1.524.155,51 INERENTI AL II° ATTO INTEGRATIVO ED EURO 1.930.390,05 INERENTI AL III° ATTO INTEGRATIVO. APQ SUCCESSIVAMENTE RIMODULATO IN EURO 3.449.313,65 CON SWAP DI EURO 5.231,91 A FAVORE DI ALTRI APQ AI SENSI DELLA DELIBERA DI GIUNTA REGIONALE N. 313 DEL 25 MARZO 2010.***					
		2016	83.358,50	0,00	0,00	83.358,50
	TOTALE CAPITOLO		**83.358,50**	**0,00**	**0,00**	**83.358,50**
	CAPITOLO E4412003800 - ***Risorse Vincolate (Capitolo: U3303011900)***					
	ASSEGNAZIONE DI FONDI DALLO STATO PER L'ATTUAZIONE DELL'ACCORDO DI PROGRAMMA QUADRO TUTELA DELLE ACQUE E GESTIONE INTEGRATA DELLE RISORSE IDRICHE DEL 28 GIUGNO 2006 (FONDI ASSEGNATI DAL MINISTERO DELL'AMBIENTE AI SENSI DELL'ART. 141, COMMA 4 DELL'ART. 144, COMMA 17, DELL'ART. 109, COMMA 1, DELLA LEGGE 23 DICEMBRE 2000, N. 388 E DELL'ART. 35 DELLA LEGGE 28 DICEMBRE 2001, N. 448).					
		2007	4.245.153,30	0,00	0,00	4.245.153,30
	TOTALE CAPITOLO		**4.245.153,30**	**0,00**	**0,00**	**4.245.153,30**
	CAPITOLO E4412003900 - ***Risorse Vincolate (Capitolo: U3302020500)***					
	ASSEGNAZIONE DI FONDI DALLO STATO PER L'ATTUAZIONE DELL'ACCORDO DI PROGRAMMA QUADRO 'EMERGENZE URBANISTICHE E TERRITORIALI - III PROTOCOLLO AGGIUNTIVO - PROGRAMMA DI RIQUALIFICAZIONE E RECUPERO DEI CENTRI STORICI' SOTTOSCRITTO IN DATA 19 LUGLIO 2007 (DELIBERAZIONI CIPE N. 20 DEL 29 SETTEMBRE 2004, N. 35 DEL 27 MAGGIO 2005 E N. 3 DEL 22 MARZO 2006)					
		2009	6.003.148,97	0,00	0,00	6.003.148,97
		2010	12.686.562,20	0,00	0,00	12.686.562,20
	TOTALE CAPITOLO		**18.689.711,17**	**0,00**	**0,00**	**18.689.711,17**
	CAPITOLO E4412003901 - ***Risorse Vincolate (Capitolo: U3302020501)***					

TITOLO TIPOLOGIA CATEGORIA CAPITOLO	DESCRIZIONE	ESPF	RESIDUI ATTIVI AL 1/1/ 2018 (RS)	RISCOSSIONI IN C/ RESIDUI (RR)	RIACCERTAMENTI RESIDUI (R)	RESIDUI ATTIVI DA ESERCIZI PRECEDENTI (EP = RS -RR+R)
	ASSEGNAZIONE DI FONDI DALLO STATO PER L'ATTUAZIONE DELL'ACCORDO DI PROGRAMMA QUADRO 'EMERGENZE URBANISTICHE E TERRITORIALI - III PROTOCOLLO AGGIUNTIVO - PROGRAMMA DI RIQUALIFICAZIONE E RECUPERO DEI CENTRI STORICI' SOTTOSCRITTO IN DATA 19 LUGLIO 2007 (DELIBERAZIONI CIPE N. 20 DEL 29 SETTEMBRE 2004, N. 35 DEL 27 MAGGIO 2005 E N. 3 DEL 22 MARZO 2006) **NOTA:** ***FINANZIAMENTO COMPLESSIVO DI EURO 36.470.250,00 (POI RIMODULATO IN EURO 62.046.545,00) ISCRITTO NELL'ANNO 2007 DI CUI EURO 29.730.250,00 A VALERE SULLA DELIBERA CIPE N. 20/04, EURO 19.382.196,00 SULLA DELIBERA CIPE N. 35/05 ED EURO 12.934.099,00 A VALERE SULLA DELIBERA CIPE N. 3/2006. APQ SUCCESSIVAMENTE RIMODULATO IN EURO 62.572.238,90 CON SWAP DI EURO 525.693,90 PROVENIENTI DA ALTRI APQ AI SENSI DELLA DELIBERA DI GIUNTA REGIONALE N. 313 DEL 25 MARZO 2010.***					
		2015	2.148.240,15	0,00	0,00	2.148.240,15
		2016	1.405.832,36	0,00	0,00	1.405.832,36
		2017	1.697.797,28	0,00	0,00	1.697.797,28
	TOTALE CAPITOLO		**5.251.869,79**	**0,00**	**0,00**	**5.251.869,79**
	CAPITOLO E4412004200 - ***Risorse Vincolate (Capitolo: U3303012000)***					
	ASSEGNAZIONE DI FONDI DA PARTE DELLO STATO PER LA REALIZZAZIONE DEL PROGETTO "COMPLETAMENTO DELLO SCHEMA IDRICO SULLA DIGA DEL TORRENTE MENTA", ARTICOLATO IN "CONDOTTA FORZATA E CENTRALE IDROELETTRICA" E "OPERE A VALLE DELLA CENTRALE IDROELETTRICA" (DELIBERE CIPE N.19/2004, N. 154/2005, N. 7/2007)					
		2007	52.425.852,59	0,00	0,00	52.425.852,59
	TOTALE CAPITOLO		**52.425.852,59**	**0,00**	**0,00**	**52.425.852,59**
	CAPITOLO E4412004201 - ***Risorse Vincolate (Capitolo: U3303012001; U3303012002)***					
	ASSEGNAZIONE DI FONDI DA PARTE DELLO STATO PER LA REALIZZAZIONE DEL PROGETTO "COMPLETAMENTO DELLO SCHEMA IDRICO SULLA DIGA DEL TORRENTE MENTA", ARTICOLATO IN "CONDOTTA FORZATA E CENTRALE IDROELETTRICA" E "OPERE A VALLE DELLA CENTRALE IDROELETTRICA" (DELIBERE CIPE N.19/2004, N. 154/2005, N. 7/2007) **NOTA:** ***FINANZIAMENTO COMPLESSIVO DI 79.654.657,76 DI EURO ISCRITTO NELL'ANNO 2007.***					
		2016	1.465.820,65	0,00	0,00	1.465.820,65
	TOTALE CAPITOLO		**1.465.820,65**	**0,00**	**0,00**	**1.465.820,65**
	CAPITOLO E4412004401 - ***Risorse Vincolate (Capitolo: U5301010401)***					
	ASSEGNAZIONE DI FONDI DALLO STATO PER L'ATTUAZIONE DELL'ACCORDO DI PROGRAMMA QUADRO INTEGRATIVO BENI ED ATTIVITA' CULTURALI III ATTO INTEGRATIVO SOTTOSCRITTO IN DATA 9 OTTOBRE 2007 (DELIBERE CIPE N. 84/2000,N. 17/2003, N. 20/2004). **NOTA:** ***FINANZIAMENTO COMPLESSIVO DI EURO 7.979.752,36 RIMODULATO IN EURO 7.366.401,79 DI CUI EURO 4.606.455,07 A VALERE SULLA RISERVA DEL 50% DI CUI ALLA DELIBERA CIPE N. 20/2004, EURO 1.364.384,78 A VALERE SULLA DELIBERA CIPE N. 84/2000, EURO 1.395.561,94 SULLA DELIBERA CIPE N. 17/2003 QUALI ECONOMIE DERIVANTI DALL'APQ ORIGINARIO CON SWAP DI EURO 613.350,57 A FAVORE DELL'APQ 'TUTELA DELLE ACQUE E GESTIONE INTEGRATA DELLE RISORSE IDRICHE (TAGIRI)' - I° ATTO INTEGRATIVO (SETTORE DEPURAZIONE). FINANZIAMENTO RIDOTTO DI EURO 416.763,74 A SEGUITO DI RIMODULAZIONE DI CUI ALLA DGR 313 DEL 25 MARZO2010. APQ ULTERIORMENTE RIMODULATO IN EURO 6.551.858,24 A SEGUITO DELLA RIPROGRAMMAZIONE AI SENSI DELLA DELIBERA CIPE 23 MARZO 2012, N. 41 E S.M.I., CON SWAP DI EURO 397.779,81 A FAVORE DELL'APQ 'BENI ED ATTIVITA' CULTURALI - II ATTO INTEGRATIVO'.***					
		2016	19.999,92	0,00	0,00	19.999,92
	TOTALE CAPITOLO		**19.999,92**	**0,00**	**0,00**	**19.999,92**
	CAPITOLO E4412004800 - ***Risorse Vincolate (Capitolo: U3302020600)***					
	ASSEGNAZIONE DI FONDI DALLO STATO PER L'ATTUAZIONE DELL'ACCORDO DI PROGRAMMA QUADRO INERENTE AL SETTORE "EMERGENZE URBANE E TERRITORIALI" II° ATTO INTEGRATIVO (DELIBERA CIPE N. 35 DEL 27.5.2005)					
		2011	2.155.051,13	0,00	0,00	2.155.051,13
	TOTALE CAPITOLO		**2.155.051,13**	**0,00**	**0,00**	**2.155.051,13**
	CAPITOLO E4412004801 - ***Risorse Vincolate (Capitolo: U3302020601)***					
	ASSEGNAZIONE DI FONDI DALLO STATO PER L'ATTUAZIONE DELL'ACCORDO DI PROGRAMMA QUADRO INERENTE AL SETTORE "EMERGENZE URBANE E TERRITORIALI" II° ATTO INTEGRATIVO (DELIBERA CIPE N. 35 DEL 27.5.2005) **NOTA:** ***FINANZIAMENTO COMPLESSIVO DI EURO 5.000.000,00 ISCRITTO NELL'ANNO 2007 POI RIMODULATO IN EURO 3.200.000,00 CON SWAP A FAVORE DELL'APQ 'EMERGENZE URBANISTICHE III° ATTO INTEGRATIVO'. APQ SUCCESSIVAMENTE RIMODULATO IN EURO 6.285.186,69 CON SWAP DI EURO 3.085.186,69 PROVENIENTI DA ALTRI APQ AI SENSI DELLA DELIBERA DI GIUNTA REGIONALE N. 313 DEL 25 MARZO 2010. APQ ULTERIORMENTE RIMODULATO IN EURO 5.603.610,65 A SEGUITO DELLA RIPROGRAMMAZIONE AI SENSI DELLA DELIBERA CIPE 23 MARZO 2012, N. 41 E S.M.I., CON SWAP DI EURO 681.576,04 A FAVORE DELL'APQ 'EMERGENZE URBANISTICHE E TERRITORIALI - III PROTOCOLLO AGGIUNTIVO'.***					
		2016	679.712,46	0,00	0,00	679.712,46
		2017	313.094,67	0,00	0,00	313.094,67
	TOTALE CAPITOLO		**992.807,13**	**0,00**	**0,00**	**992.807,13**
	CAPITOLO E4412004901 - ***Risorse Vincolate (Capitolo: U7203010101; U7203010401; U7203010402)***					
	ASSEGNAZIONE DI FONDI DALLO STATO PER L'ATTUAZIONE DELL'ACCORDO DI PROGRAMMA QUADRO "LEGALITA' E SICUREZZA PER LO SVILUPPO DELLA REGIONE CALABRIA ANTONINO SCOPELLITI" - SENCONDO ATTO INTEGRATIVO SOTTOSCRITTO IN DATA 10 APRILE 2008 (LEGGE 30.6.98, N. 208 - DELIBERAZIONE CIPE N. 3 DEL 2006). **NOTA:** ***FINANZIAMENTO COMPLESSIVO DI EURO 5.000.000,00 ISCRITTO NELL'ANNO 2008.***					
		2016	304.381,01	0,00	0,00	304.381,01
		2017	466.394,19	0,00	0,00	466.394,19
	TOTALE CAPITOLO		**770.775,20**	**0,00**	**0,00**	**770.775,20**
	CAPITOLO E4412005001 - ***Risorse Vincolate (Capitolo: U3303010301; U3303010307; U3303012101; U3303012102; U3303012103)***					

TITOLO TIPOLOGIA CATEGORIA CAPITOLO	DESCRIZIONE	ESPF	RESIDUI ATTIVI AL 1/1/ 2018 (RS)	RISCOSSIONI IN C/ RESIDUI (RR)	RIACCERTAMENTI RESIDUI (R)	RESIDUI ATTIVI DA ESERCIZI PRECEDENTI (EP = RS -RR+R)
	ASSEGNAZIONE DI FONDI DALLO STATO PER L'ATTUAZIONE DELL'ACCORDO DI PROGRAMMA QUADRO "NUOVO CICLO INTEGRATO DELLE ACQUE" (DELIBERAZIONE CIPE 29 SETTEMBRE 2004, N. 20).					
	NOTA: ***FINANZIAMENTO COMPLESSIVO DI EURO 71.615.673,71 ISCRITTO NELL'ANNO 2008 POI RIMODULATO IN EURO 65.074.091,41 CON SWAP DI EURO 4.687.505,00 A FAVORE DELL'APQ 'DIFESA SUOLO - EROSIONE DELLE COSTE', SWAP DI EURO 486.933,70 A FAVORE DELL'APQ ENERGIA E SWAP DI EURO 1.367.143,60 A FAVORE DELL'APQ 'TUTELA DELLE ACQUE E GESTIONE INTEGRATA DELLE RISORSE IDRICHE (TAGIRI)' - I°' ATTO INTEGRATIVO (SETTORE DEPURAZIONE).***					
		2017	457.947,53	0,00	0,00	457.947,53
	TOTALE CAPITOLO		**457.947,53**	**0,00**	**0,00**	**457.947,53**
	CAPITOLO E4412005101 - ***Risorse Vincolate (Capitolo: U3304010201)***					
	ASSEGNAZIONE DI FONDI DALLO STATO PER L'ATTUAZIONE DELL'ACCORDO DI PROGRAMMA QUADRO 'TUTELA E RISANAMENTO AMBIENTALE PER IL TERRITORIO DELLA REGIONE CALABRIA' I° ATTO INTEGRATIVO (DELIBERAZIONE CIPE N. 3 DEL 22 MARZO 2006 E N. 35 DEL 27 MAGGIO 2005).					
	NOTA: ***FINANZIAMENTO COMPLESSIVO DI EURO 20.009.888,34 ISCRITTO NELL'ANNO 2008 POI RIMODULATO IN EURO 22.259.044,71 DI CUI EURO 20.000.000,00 A VALERE SULLA DELIBERA CIPE N. 3/2006 ED EURO 2.259.044,71 A VALERE SULLA DELIBERA CIPE N. 35/2005. APQ RIDOTTO DELL'IMPORTO DI EURO 3.369.485,24 A SEGUITO DELLA RIPROGRAMMAZIONE AI SENSI DELLA DELIBERA CIPE 23 MARZO 2012, N. 41 E S.M.I., DI CUI EURO 1.632.537,34 TRASFERITI ALL'APQ 'DIFESA AMBIENTALE'.***					
		2015	17.274,13	0,00	0,00	17.274,13
		2016	149.398,91	0,00	0,00	149.398,91
	TOTALE CAPITOLO		**166.673,04**	**0,00**	**0,00**	**166.673,04**
	CAPITOLO E4412005201 - ***Risorse Vincolate (Capitolo: U5302010101; U5302010102)***					
	ASSEGNAZIONE DI FONDI DA PARTE DELLO STATO A VALERE SUL FONDO PER LE POLITICHE GIOVANILI E SULLE RISORSE FAS PER L'ATTUAZIONE DELL'ACCORDO DI PROGRAMMA QUADRO 'LA CALABRIA RICOMINCIA DAI GIOVANI' SOTTOSCRITTO IN DATA 1 AGOSTO 2008 (DELIBERAZIONI CIPE N. 3 DEL 22 MARZO 2006 E N. 138 DEL 21 DICEMBRE 2000, POGAS 2007-2009).					
	NOTA: ***FINANZIAMENTO COMPLESSIVO DI EURO 22.398.000,00 ISCRITTO NELL'ANNO 2008 RIMODULATO IN EURO 10.998.000,00, DI CUI EURO 2.400.000,00 A VALERE SULLA DELIBERA CIPE N. 3/2006, EURO 1.200.000,00 A VALERE SULLA DELIBERA CIPE N. 138/2000 ED EURO 7.398.000,00 A VALERE SUL FONDO PER LE POLITICHE GIOVANILI (POGAS 2007-2009).***					
		2016	321.192,04	0,00	-321.192,04	0,00
	TOTALE CAPITOLO		**321.192,04**	**0,00**	**-321.192,04**	**0,00**
	CAPITOLO E4412005401 - ***Risorse Vincolate (Capitolo: U2401070101)***					
	ASSEGNAZIONE DI FONDI DALLO STATO PER L'ATTUAZIONE DELL'ACCORDO DI PROGRAMMA QUADRO 'ENERGIA' SOTTOSCRITTO IN DATA 12 DICEMBRE 2008 ((DELIBERE CIPE N. 84/2000, N. 17/2003 E RISERVA PREMIALE PUNTO 1.2.4.1a , N. 20/2004, N. 35/2005)					
	NOTA: ***FINANZIAMENTO COMPLESSIVO DI EURO 23.000.000,00 DI CUI EURO 13.014.727,17 A VALERE SULLA DELIBERA CIPE N. 84/2000, EURO 5.231.565,91 A VALERE SULLA DELIBERA CIPE N. 17/2003, EURO 3.034.796,92 A VALERE SULLA DELIBERA CIPE N. 20/2000, EURO 36.730,00 A VALERE SULLA DELIBERA CIPE N. 35/2005 ED EURO 1.682.180,00 A VALERE SULLA RISERVA PREMIALE PREVISTA DALLA DELIBERA CIPE N. 17/2003 PUNTO 1.2.4.1.A. APQ SUCCESSIVAMENTE RIMODULATO IN EURO 27.094.928,74 CON SWAP DI EURO 4.094.928,74 PROVENIENTI DA ALTRI APQ AI SENSI DELLA DELIBERA DI GIUNTA REGIONALE N. 313 DEL 25 MARZO 2010. (EURO 1.682.180,00 DEL SUDDETTO FINANZIAMENTO SONO STATI ISCRITTI E RISCOSSI NELL'ANNO 2010 SUL CAPITOLO 21250001). INCREMENTO DI EURO 9.997.330,50 PER PROCEDURA DI RIPROGRAMMAZIONE AL TAVOLO DEI SOTTOSCRITTORI CHIUSA CON NOTA DPS N. 5765/2014.***					
		2015	3.098.430,00	0,00	0,00	3.098.430,00
		2016	1.334.240,25	0,00	0,00	1.334.240,25
		2017	4.820.322,19	0,00	0,00	4.820.322,19
	TOTALE CAPITOLO		**9.252.992,44**	**0,00**	**0,00**	**9.252.992,44**
	CAPITOLO E4412005501 - ***Risorse Vincolate (Capitolo: U3304010301)***					
	ASSEGNAZIONE DI FONDI DA PARTE DELLO STATO PER L'ATTUAZIONE DELL'ACCORDO DI PROGRAMMA QUADRO 'TUTELA E RISANAMENTO AMBIENTALE PER IL TERRITORIO DELLA REGIONE CALABRIA' II ATTO INTEGRATIVO (DELIBERE CIPE N. 138 DEL 21 DICEMBRE 2000, N. 35 DEL 27 MAGGIO 2005 E N. 3 DEL 22 MARZO 2006).					
	NOTA: ***FINANZIAMENTO COMPLESSIVO DI EURO 18.070.000,00 DI CUI EURO 15.306.808,00 A VALERE SULLA DELIBERA CIPE N. 138/2000, EURO 109.540,00 A VALERE SULLA DELIBERA CIPE N. 35/2005 ED EURO 2.653.652,00 A VALERE SULLA DEL. CIPE N. 3/2006.***					
		2016	251.650,60	0,00	0,00	251.650,60
		2017	185.980,47	0,00	0,00	185.980,47
	TOTALE CAPITOLO		**437.631,07**	**0,00**	**0,00**	**437.631,07**
	CAPITOLO E4412005601 - ***Risorse Vincolate (Capitolo: U5301010501)***					
	ASSEGNAZIONE DI FONDI DALLO STATO PER L'ATTUAZIONE DEL IV° ATTO INTEGRATIVO DELL'ACCORDO DI PROGRAMMA QUADRO 'BENI ED ATTIVITA' CULTURALI PER IL TERRITORIO DELLA REGIONE CALABRIA' SOTTOSCRITTO IN DATA 1 AGOSTO 2008 (DELIBERE CIPE N. 3 DEL 22 MARZO 2006 E N. 138 DEL 21 DICEMBRE 2000)					
	NOTA: ***FINANZIAMENTO COMPLESSIVO DI EURO 10.000.000,00 ISCRITTO NELL'ANNO 2009 DI CUI EURO 9.150.000,00 A VALERE SULLA DEL. CIPE N. 3/2006 ED EURO 850.000,00 SULLA DEL. CIPE N. 138/2000.***					
		2016	408.816,60	0,00	0,00	408.816,60
	TOTALE CAPITOLO		**408.816,60**	**0,00**	**0,00**	**408.816,60**
	CAPITOLO E4412005701 - ***Risorse Vincolate (Capitolo: U4701020101)***					
	ASSEGNAZIONE DI FONDI DALLO STATO PER L'ATTUAZIONE DELL'ACCORDO DI PROGRAMMA QUADRO 'ISTRUZIONE' SOTTOSCRITTO IN DATA 1 AGOSTO 2008 (DELIBERE CIPE N. 3 DEL 22 MARZO 2006, N. 36 DEL 3 MAGGIO 2002 E N. 138 DEL 21 DICEMBRE 2000)					
	NOTA: ***FINANZIAMENTO COMPLESSIVO DI EURO 25.000.000,00 ISCRITTO NELL'ANNO 2009 DI CUI EURO 22.000.000,00 A VALERE SULLA DEL. CIPE N. 3/2006, EURO 862.249,00 SULLA DEL. CIPE N. 36/2002 ED EURO 2.137.751,00 SULLA DEL. CIPE N. 138/2000.***					
		2015	303.889,64	0,00	0,00	303.889,64

TITOLO TIPOLOGIA CATEGORIA CAPITOLO	DESCRIZIONE	ESPF	RESIDUI ATTIVI AL 1/1/ 2018 (RS)	RISCOSSIONI IN C/ RESIDUI (RR)	RIACCERTAMENTI RESIDUI (R)	RESIDUI ATTIVI DA ESERCIZI PRECEDENTI (EP = RS -RR+R)
		2016	991.789,04	0,00	0,00	991.789,04
		2017	436.169,74	0,00	0,00	436.169,74
TOTALE CAPITOLO			**1.731.848,42**	**0,00**	**0,00**	**1.731.848,42**
CAPITOLO E4412005901 - ***Risorse Vincolate (Capitolo: U3303012201)***						
	ASSEGNAZIONE DI FONDI DALLO STATO PER LA REALIZZAZIONE DI INIZIATIVE VOLTE AD AFFRONTARE LA PARTICOLARE EMERGENZA IN MATERIA AMBIENTALE NEI SETTORI IDRICO E FOGNARIO (DELIBERA CIPE N. 2 DEL 22 MARZO 2006 - PROGRAMMA CALABRIA AMBIENTE)					
	NOTA: ***I FONDI COMPLESSIVAMENTE ASSEGNATI DAL PROGRAMMA CALABRIA AMBIENTE SONO PARI AD EURO 19.615.000,00, DI CUI EURO 14.415.000,00 DESTINATE AD INTERVENTI SUCCESSIVAMENTE INSERITI NELL'APQ TAGIRI - I° ATTO INTEGRATIVO. DI TALI RISORSE LA SOMMA DI EURO 4.340.000,00 E' STATA TRASFERITA DAL MINISTERO DELL'AMBIENTE DIRETTAMENTE AI SOGGETTI ATTUATORI. PERTANTO, SONO DI COMPETENZA DEL BILANCIO REGIONALE SOLO EURO 15.275.000,00, DI CUI EURO 10.075.000,00 INERENTI INTERVENTI PROGRAMMATI IN APQ.***					
		2017	420.000,00	0,00	0,00	420.000,00
TOTALE CAPITOLO			**420.000,00**	**0,00**	**0,00**	**420.000,00**
CAPITOLO E4412006000 - ***Risorse Vincolate (Capitolo: U3303030100)***						
	ASSEGNAZIONE DI FONDI DA PARTE DELLO STATO PER L'ATTUAZIONE DELL'ACCORDO DI PROGRAMMA QUADRO 'TUTELA DELLE ACQUE E GESTIONE INTEGRATA DELLE RISORSE IDRICHE' (TAGIRI) - I° ATTO INTEGRATIVO (SETTORE DEPURAZIONE)					
		2010	1.824.134,94	0,00	0,00	1.824.134,94
TOTALE CAPITOLO			**1.824.134,94**	**0,00**	**0,00**	**1.824.134,94**
CAPITOLO E4412006001 - ***Risorse Vincolate (Capitolo: U3303030101; U3303030102)***						
	ASSEGNAZIONE DI FONDI DA PARTE DELLO STATO PER L'ATTUAZIONE DELL'ACCORDO DI PROGRAMMA QUADRO 'TUTELA DELLE ACQUE E GESTIONE INTEGRATA DELLE RISORSE IDRICHE' (TAGIRI) - I° ATTO INTEGRATIVO (SETTORE DEPURAZIONE)					
	NOTA: ***FINANZIAMENTO COMPLESSIVO DI EURO 14.707.594,42. APQ RIDOTTO DELL'IMPORTO DI EURO 529.641,72 A SEGUITO DELLA RIPROGRAMMAZIONE AI SENSI DELLA DELIBERA CIPE 23 MARZO 2012, N. 41 E S.M.I.***					
		2015	97.752,24	0,00	0,00	97.752,24
		2016	666.238,37	0,00	0,00	666.238,37
TOTALE CAPITOLO			**763.990,61**	**0,00**	**0,00**	**763.990,61**
CAPITOLO E4412006101 - ***Risorse Vincolate (Capitolo: U2401080101; U2401080102; U2401080103; U2401080104; U2401080105; U2401080106; U2401080107; U2401080108; U2401080109; U3301011101; U3302030101; U3303040101; U3303040201; U3303040203; U3304020101; U3304020102; U4701030101; U5301030101)***						
	ASSEGNAZIONE DI FONDI DALLO STATO A CARICO DEL FONDO PER LO SVILUPPO E LA COESIONE (FSC) A VALERE SUL PAR CALABRIA FAS 2007/2013 PER INTERVENTI DI RILEVANZA STRATEGICA REGIONALE PER L'ATTUAZIONE DEL PIANO NAZIONALE PER IL SUD (DELIBERE CIPE N. 62/2011, N. 78/2011, N. 7/2012 E N. 8/2012 - RIMODULAZIONE FSC A SEGUITO DELLA DELIBERA CIPE N. 67 DEL 06/08/2015)					
	NOTA: ***FINANZIAMENTO COMPLESSIVO DI EURO 1.040.021.045,81, RIMODULATO IN EURO 560.989.525,59 A SEGUITO DELLA RIPROGRAMMAZIONE AI SENSI DELLE DGR N. 273 DEL 29/07/2013 E N. 396 DEL 31.10.2013 E A SEGUITO DELLA RIDUZIONE PER ARROTONDAMENTI - DELIBERA CIPE 3 AGOSTO 2011, N. 62 E SUCCESSIVAMENTE RIMODULATO IN EURO 429.431.621,14 A SEGUITO DELLA DGR N. 68 DEL 20/03/2015. FINANZIAMENTO INCREMENTATO DELLA SOMMA DI EURO 43.447.475,84 A SEGUITO DELLA RIMODULAZIONE FSC AI SENSI DELLA DELIBERA CIPE N. 67 DEL 06/08/2015. VEDI I CAPITOLI DELLA SPESA 24010801, 33020301, 33030401, 33030402, 33040201, 47010301 , 53010301 E 33010111. FINANZIAMENTO RIDOTTO DELLA SOMMA DI EURO 18.531.355,18 GESTITA DIRETTAMENTE DAL COMMISSARIO STRAORDINARIO.***					
		2016	421.534,71	0,00	0,00	421.534,71
		2017	30.905.650,97	0,00	0,00	30.905.650,97
TOTALE CAPITOLO			**31.327.185,68**	**0,00**	**0,00**	**31.327.185,68**
CAPITOLO E4412006200 - ***Risorse Vincolate (Capitolo: U3301011000)***						
	ASSEGNAZIONE DI FONDI DALLO STATO A CARICO DEL FONDO PER LO SVILUPPO E LA COESIONE (FSC) 2000/2006 PER IL FINANZIAMENTO DEL "PIANO DEGLI INTERVENTI PER LA SISTEMAZIONE IDROGEOLOGICA ED IDRAULICA DEGLI ALVEI" (DELIBERA CIPE N. 87 DEL 03 AGOSTO 2012)					
		2012	30.000.000,00	0,00	0,00	30.000.000,00
TOTALE CAPITOLO			**30.000.000,00**	**0,00**	**0,00**	**30.000.000,00**
CAPITOLO E4412006301 - ***Risorse Vincolate (Capitolo: U3301020201; U3301020202; U3301020203; U3301020204; U3301020205; U3301020206; U3301020207; U3301020208; U3301020301)***						
	ASSEGNAZIONE DI FONDI DALLO STATO A CARICO DEL FONDO PER LO SVILUPPO E LA COESIONE (FSC) 2000/2006 PER IL FINANZIAMENTO DEGLI INTERVENTI DI DIFESA DEL SUOLO (DELIBERA CIPE N. 87 DEL 03 AGOSTO 2012 E RIMODULAZIONE FSC A SEGUITO DELLA DELIBERA CIPE N. 67 DEL 06/08/2015)					
	NOTA: ***FINANZIAMENTO COMPLESSIVO DI EURO 38.248.000,00 RIMODULATO IN EURO 34.235.800,00 A SEGUITO DELLE SANZIONI DI CUI ALLA DELIBERA CIPE N. 21/2014.***					
		2015	56.393,74	0,00	-835,20	55.558,54
		2016	1.929.666,09	0,00	0,00	1.929.666,09
		2017	5.855.932,62	0,00	0,00	5.855.932,62
TOTALE CAPITOLO			**7.841.992,45**	**0,00**	**-835,20**	**7.841.157,25**
CAPITOLO E4412006401 - ***Risorse Vincolate (Capitolo: U2401080201; U3302030201; U4701030201; U9100601801)***						
	ASSEGNAZIONE DI FONDI DALLO STATO, A CARICO DEL FONDO PER LO SVILUPPO E LA COESIONE (FSC), PROVENIENTI DALLE RIDUZIONI DISPOSTE SUI PROGRAMMI ATTUATIVI INTERREGIONALI E SUGLI OBIETTIVI DI SERVIZIO, PER L'ATTUAZIONE DI INTERVENTI DI RILEVANZA STRATEGICA REGIONALE E DEL CONTRATTO ISTITUZIONALE DI SVILUPPO 'COMPLETAMENTO DELLA DIRETTRICE FERROVIARIA SA-RC' (DELIBERE CIPE N. 62/2011, N. 78/2011, N. 7/2012 e N. 8/2012 - RIMODULAZIONE FSC A SEGUITO DELLA DELIBERA CIPE N. 67 DEL 06 AGOSTO 2015)					

TITOLO TIPOLOGIA CATEGORIA CAPITOLO	DESCRIZIONE	ESPF	RESIDUI ATTIVI AL 1/1/ 2018 (RS)	RISCOSSIONI IN C/ RESIDUI (RR)	RIACCERTAMENTI RESIDUI (R)	RESIDUI ATTIVI DA ESERCIZI PRECEDENTI (EP = RS -RR+R)
	NOTA: ***FINANZIAMENTO COMPLESSIVO DI EURO 159.757.980,97, RIMODULATO IN EURO 148.023.598,55 A SEGUITO DELLA RIPROGRAMMAZIONE AI SENSI DELLA DELIBERA CIPE 23 MARZO 2012, N. 41 E SUCCESSIVAMENTE RIDOTTO DI EURO 40.000.000,00 A SEGUITO DELLA DGR N. 68 DEL 20/03/2015. FINANZIAMENTO ULTERIORMENTE RIDOTTO DELL'IMPORTO DI EURO 20.000.000,00 A SEGUITO DELLA RIMODULAZIONE FSC AI SENSI DELLA DELIBERA CIPE N. 67 DEL 06/08/2015. VEDI I CAPITOLI DELLA SPESA 24010802, 47010302 E 33020302. FINANZIAMENTO INCREMENTATO DELL'IMPORTO DI EURO 40.000.000,00 PER L'INTERVENTO DI RILEVANZA STRATEGICA NAZIONALE RELATIVO AL CONTRATTO ISTITUZIONALE DI SVILUPPO 'COMPLETAMENTO DELLA DIRETTRICE FERROVIARIA SA - RC'***					
		2016	4.834.198,15	0,00	0,00	4.834.198,15
		2017	31.853.752,32	0,00	0,00	31.853.752,32
	TOTALE CAPITOLO		**36.687.950,47**	**0,00**	**0,00**	**36.687.950,47**
	CAPITOLO E4412006501 - ***Risorse Vincolate (Capitolo: U3302020701)***					
	ASSEGNAZIONE DI FONDI DALLO STATO A CARICO DEL FONDO PER LO SVILUPPO E LA COESIONE (FSC) 2000/2006 PER INTERVENTI DI RIQUALIFICAZIONE URBANA (RECUPERO CENTRI STORICI) - N. 170 PROGETTI INTEGRATI PER LA RIQUALIFICAZIONE, IL RECUPERO E LA VALORIZZAZIONE DEI CENTRI STORICI DELLA CALABRIA (DELIBERA CIPE N. 89 DEL 03/08/2012 E RIMODULAZIONE FSC A SEGUITO DELLA DELIBERA CIPE N. 67 DEL 06/08/2015)					
	NOTA: ***FINANZIAMENTO COMPLESSIVO DI EURO 97.814.635,95, DI CUI EURO 30.000.000,00 ISCRITTI NELL'ANNO 2013, EURO 30.000.000,00 NELL'ANNO 2014 ED EURO 37.814.635,95 NELL'ANNO 2015. FINANZIAMENTO RIDOTTO DELL'IMPORTO DI EURO 7.653.055,32 A SEGUITO DELLA RIMODULAZIONE FSC AI SENSI DELLA DELIBERA CIPE N. 67 DEL 06/08/2015.***					
		2015	50.500.471,02	0,00	0,00	50.500.471,02
		2016	5.981.854,57	0,00	0,00	5.981.854,57
		2017	3.688.400,86	0,00	0,00	3.688.400,86
	TOTALE CAPITOLO		**60.170.726,45**	**0,00**	**0,00**	**60.170.726,45**
	CAPITOLO E4412006601 - ***Risorse Vincolate (Capitolo: U5302020101)***					
	ASSEGNAZIONE DI FONDI DALLO STATO A CARICO DEL FONDO PER LO SVILUPPO E LA COESIONE (FSC) 2000/2006 PER IL FINANZIAMENTO DI INTERVENTI INFRATRUTTURALI PER LO SPORT E PER IL TURISMO (DELIBERA CIPE N. 89 DEL 03 AGOSTO 2012 E RIMODULAZIONE FSC A SEGUITO DELLA DELIBERA CIPE N. 67 DEL 06/08/2015)					
	NOTA: ***FINANZIAMENTO COMPLESSIVO DI EURO 5.000.000,00 (DELIBERA CIPE N. 89/2013), SUCCESSIVAMENTE INCREMENTATO DELL'IMPORTO DI EURO 2.500.000,00 A SEGUITO DELLA RIMODULAZIONE FSC AI SENSI DELLA DELIBERA CIPE N. 67 DEL 06/08/2015.***					
		2015	2.355.873,90	0,00	0,00	2.355.873,90
		2016	7.644.126,10	0,00	0,00	7.644.126,10
	TOTALE CAPITOLO		**10.000.000,00**	**0,00**	**0,00**	**10.000.000,00**
	CAPITOLO E4412006701 - ***Risorse Vincolate (Capitolo: U2401010401)***					
	ASSEGNAZIONE DI FONDI DALLO STATO PER L'ATTUAZIONE DELL'ACCORDO DI PROGRAMMA QUADRO "INFRASTRUTTURE PER LO SVILUPPO LOCALE" - II° ATTO INTEGRATIVO (DELIBERA CIPE N. 41/2012, PUNTO 1.6 - NOTA N. 5765 DEL 18/06/2014 DEL DIPARTIMENTO PER LO SVILUPPO E LA COESIONE ECONOMICA - DIREZIONE GENERALE PER LA POLITICA REGIONALE UNITARIA NAZIONALE					
	NOTA: ***CAPITOLO ISTITUITO PER L'IMPORTO DI EURO 7.533.716,73 A SEGUITO DI PROCEDURA DI RIPROGRAMMAZIONE AL TAVOLO DEI SOTTOSCRITTORI CHIUSA CON NOTA N. 5765 DEL 18/06/2014 DEL DIPARTIMENTO PER LO SVILUPPO E LA COESIONE ECONOMICA - DIREZIONE GENERALE PER LA POLITICA REGIONALE UNITARIA NAZIONALE.***					
		2016	768.386,20	0,00	0,00	768.386,20
		2017	991.172,92	0,00	0,00	991.172,92
	TOTALE CAPITOLO		**1.759.559,12**	**0,00**	**0,00**	**1.759.559,12**
	CAPITOLO E4412006801 - ***Risorse Vincolate (Capitolo: U3302021301; U3302021302; U3302021303; U3302021304; U3302021305; U3302021306; U3302021307)***					
	ASSEGNAZIONE DI FONDI DALLO STATO A CARICO DEL FONDO PER LO SVILUPPO E LA COESIONE (FSC) PER L'ATTUAZIONE DELL'ACCORDO DI PROGRAMMA QUADRO "EMERGENZE URBANE E TERRITORIALI - PROTOCOLLO AGGIUNTIVO 'LA CITTADELLA REGIONALE' (RIMODULAZIONE RISORSE FSC 2007/2013 A SEGUITO DELLA DELIBERA CIPE N. 67 DEL 06/08/2015)					
		2015	20.999.622,09	0,00	0,00	20.999.622,09
		2016	9.698.277,94	0,00	0,00	9.698.277,94
	TOTALE CAPITOLO		**30.697.900,03**	**0,00**	**0,00**	**30.697.900,03**
	CAPITOLO E4412006901 - ***Risorse Vincolate (Capitolo: U6201080101; U9040801401; U9090901206; U9090901207; U9090901208; U9130800102)***					
	ASSEGNAZIONE DI RISORSE DA PARTE DELLO STATO, A VALERE SUL FONDO DI PER LO SVILUPPO E LA COESIONE (FSC) 2007-2013 PER IL FINANZIAMENTO DEL MECCANISMO PREMIALE COLLEGATO AGLI "OBIETTIVI DI SERVIZIO" (DELIBERA CIPE N. 79 DEL 11 LUGLIO 2012)					
		2016	2.180.358,14	0,00	-2.180.358,14	0,00
		2017	2.446.929,96	0,00	0,00	2.446.929,96
	TOTALE CAPITOLO		**4.627.288,10**	**0,00**	**-2.180.358,14**	**2.446.929,96**
	CAPITOLO E4412007001 - ***Risorse Vincolate (Capitolo: U2401080101; U2401080107; U2401080108; U2401080109; U3303040101; U3303040202; U4701030101)***					
	ASSEGNAZIONE DI FONDI DALLO STATO A CARICO DEL FONDO PER LO SVILUPPO E LA COESIONE (FSC) PER INTERVENTI DI RILIEVO REGIONALE (DELIBERA CIPE N. 89/2012 E RIMODULAZIONE APPROVATA DAL CIPE CON DELIBERA N. 67 DEL 06 AGOSTO 2015 E DELIBERA CIPE N. 41/2012 A SEGUITO DELLE DGR N. 172 e 223 DEL 2016)					
	NOTA: ***FINANZIAMENTO COMPLESSIVO DI EURO 71.017.400,00 (RIMODULAZIONE FSC A SEGUITO DELLA DELIBERA CIPE N. 67 DEL 06/08/2015)***					
		2016	48.771.886,81	0,00	0,00	48.771.886,81
		2017	10.329.310,13	0,00	0,00	10.329.310,13

TITOLO TIPOLOGIA CATEGORIA CAPITOLO	DESCRIZIONE	ESPF	RESIDUI ATTIVI AL 1/1/ 2018 (RS)	RISCOSSIONI IN C/ RESIDUI (RR)	RIACCERTAMENTI RESIDUI (R)	RESIDUI ATTIVI DA ESERCIZI PRECEDENTI (EP = RS -RR+R)
TOTALE CAPITOLO			**59.101.196,94**	**0,00**	**0,00**	**59.101.196,94**
CAPITOLO E4412007101 - ***Risorse Vincolate (Capitolo: U3302021401)***						
	ASSEGNAZIONE DI FONDI DALLO STATO A CARICO DEL FONDO PER LO SVILUPPO E LA COESIONE (FSC) 2000/2006 PER IL FINANZIAMENTO DI INTERVENTI INFRASTRUTTURALI NELLE AREE URBANE (DELIBERA CIPE N. 89 DEL 03 AGOSTO 2012 E RIMODULAZIONE FSC A SEGUITO DELLA DELIBERA CIPE N. 67 DEL 06/08/2015)					
	NOTA: ***FINANZIAMENTO COMPLESSIVO DI EURO 13.341.272,59 (RIMODULAZIONE FSC A SEGUITO DELLA DELIBERA CIPE N. 67 DEL 06/08/2015)***					
		2016	13.341.272,59	0,00	0,00	13.341.272,59
TOTALE CAPITOLO			**13.341.272,59**	**0,00**	**0,00**	**13.341.272,59**
CAPITOLO E4414001400 - ***Risorse Vincolate (Capitolo: U6106011500)***						
	ASSEGNAZIONE DI FONDI DALLO STATO PER LA REALIZZAZIONE, NELL'AMBITO DEL PROGRAMMA PLURIENNALE PREVISTO DALL'ART.20 DELLA LEGGE 11.3.88, N.67, DEGLI INTERVENTI DI ADEGUAMENTO DELLE STRUTTURE SANITARIE ALLA NORMATIVA IN MATERIA DI SICUREZZA (DELIBERAZIONI CIPE N. 53 DEL 21.3.97 E N. 53 DEL 6.5.98).					
		2002	918.049,58	0,00	0,00	918.049,58
TOTALE CAPITOLO			**918.049,58**	**0,00**	**0,00**	**918.049,58**
CAPITOLO E4414001900 - ***Risorse Vincolate (Capitolo: U6106011800)***						
	ASSEGNAZIONE DI FONDI DALLO STATO PER LA REALIZZAZIONE DI INVESTIMENTI RELATIVI ALLA RISTRUTTURAZIONE EDILIZIA ED AMMODERNAMENTO TECNOLOGICO DEL PATRIMONIO SANITARIO PUBBLICO, CON ONERI A CARICO DELLO STATO - 1° ACCORDO DI PROGRAMMA STRALCIO (ART. 20 DELLA LEGGE 67/88 - SECONDA FASE).					
		2005	23.248.270,52	234.493,47	0,00	23.013.777,05
TOTALE CAPITOLO			**23.248.270,52**	**234.493,47**	**0,00**	**23.013.777,05**
CAPITOLO E4414002100 - ***Risorse Vincolate (Capitolo: U6106013700)***						
	TRASFERIMENTO DI RISORSE DA PARTE DELLO STATO PER INTERVENTI DI RISTRUTTURAZIONE EDILIZIA E DI AMMODERNAMENTO TECNOLOGICO DEL PATRIMONIO SANITARIO PUBBLICO NELL'AZIENDA OSPEDALIERA DI COSENZA (ARTICOLO 20 LEGGE 11 MARZO 1988, N. 67 - DECRETI DEL MINISTERO DEL LAVORO DEL 14 APRILE 2011)					
		2013	20.278.797,58	7.205.331,51	0,00	13.073.466,07
TOTALE CAPITOLO			**20.278.797,58**	**7.205.331,51**	**0,00**	**13.073.466,07**
CAPITOLO E4414002200 - ***Risorse Vincolate (Capitolo: U6106013800)***						
	TRASFERIMENTO DI RISORSE DALLO STATO PER INTERVENTI DI RISTRUTTURAZIONE EDILIZIA E DI AMMODERNAMENTO TECNOLOGICO DEL PATRIMONIO SANITARIO PUBBLICO NELL'AZIENDA OSPEDALIERA DI CATANZARO (ARTICOLO 20 LEGGE 11 MARZO 1988, N. 67 - DECRETI DEL MINISTERO DEL LAVORO DEL 14 APRILE 2011)					
		2013	5.315.901,44	0,00	0,00	5.315.901,44
TOTALE CAPITOLO			**5.315.901,44**	**0,00**	**0,00**	**5.315.901,44**
CAPITOLO E4414002300 - ***Risorse Vincolate (Capitolo: U6106013900)***						
	TRASFERIMENTO DI RISORSE DALLO STATO PER INTERVENTI DI RISTRUTTURAZIONE EDILIZIA E DI AMMODERNAMENTO TECNOLOGICO DEL PATRIMONIO SANITARIO PUBBLICO NELL'AZIENDA OSPEDALIERA DI REGGIO CALABRIA (ARTICOLO 20 LEGGE 11 MARZO 1988, N. 67 - DECRETI DEL MINISTERO DEL LAVORO DEL 14 APRILE 2011)					
		2013	20.487.777,65	2.581.023,12	0,00	17.906.754,53
TOTALE CAPITOLO			**20.487.777,65**	**2.581.023,12**	**0,00**	**17.906.754,53**
CAPITOLO E4416000600 - ***Risorse Vincolate (Capitolo: U2204083200; U2204083202)***						
	ASSEGNAZIONE DI FONDI DALLO STATO PER LA REALIZZAZIONE DEL PROGRAMMA VOLTO AL SOSTEGNO ED ALLO SVILUPPO DELL'AGRICOLTURA BIOLOGICA (DECRETI MINISTERIALI N. 90859 DEL 7.6.2004 E N. 20038 DEL 23.12.2009).					
		2011	29.270,64	9.766,27	0,00	19.504,37
TOTALE CAPITOLO			**29.270,64**	**9.766,27**	**0,00**	**19.504,37**
CAPITOLO E4417000801 - ***Risorse Vincolate (Capitolo: U2201041701; U2201041702; U2201041703; U2201041704; U2201041705; U2201041706; U2201041707)***						
	ASSEGNAZIONE DI RISORSE DALLO STATO PER LA REALIZZAZIONE DEL PROGETTO DAL TITOLO CULTO E CULTURA, PROGETTAZIONE E REALIZZAZIONE DI ITINERARI PER LA VALORIZZAZIONE DEL TURISMO RELIGIOSO (ART. 1, COMMA 1228, LEGGE 27 DICEMBRE 2006, N. 296 - PROTOCOLLO DI INTESA TRA MINISTERO PER IL TURISMO ED IL PRESIDENTE DELLA CONFERENZA DELLE REGIONI E DELLE PROVINCE AUTONOME DEL 24 GIUGNO 2010 - ACCORDO DI PROGRAMMA APPROVATO E REGISTRATO DALLA PRESIDENZA DEL CONSIGLIO DEI MINISTRI IN DATA 17 MAGGIO 2012)					
		2015	344.172,78	0,00	-4.686,81	339.485,97
TOTALE CAPITOLO			**344.172,78**	**0,00**	**-4.686,81**	**339.485,97**
CAPITOLO E4417001001 - ***Risorse Vincolate (Capitolo: U2201042301)***						
	ASSEGNAZIONE DI FONDI DALLO STATO PER LA REALIZZAZIONE DEL PROGETTO "PORTALE TEMATICO"					
		2017	37.360,00	0,00	0,00	37.360,00
TOTALE CAPITOLO			**37.360,00**	**0,00**	**0,00**	**37.360,00**
CAPITOLO E4440000100 - ***Risorse Vincolate (Capitolo: U2501010100; U2501010200; U2501010300; U2501010400; U2501010500; U2501010800; U2501010900; U2501011000)***						

TITOLO TIPOLOGIA CATEGORIA CAPITOLO	DESCRIZIONE	ESPF	RESIDUI ATTIVI AL 1/1/ 2018 (RS)	RISCOSSIONI IN C/ RESIDUI (RR)	RIACCERTAMENTI RESIDUI (R)	RESIDUI ATTIVI DA ESERCIZI PRECEDENTI (EP = RS -RR+R)
	ASSEGNAZIONE DI FONDI DALLO STATO PER CONTRIBUTI A CARICO DEL FONDO DI ROTAZIONE DI CUI ALL'ART. 5 DELLA LEGGE 16.4.1987 N. 183 PER LA REALIZZAZIONE DEL PROGRAMMA OPERATIVO REGIONALE (POR) CALABRIA FEP 2007-2013					
		2010	2.483.929,56	0,00	0,00	2.483.929,56
		2011	2.776.132,10	0,00	0,00	2.776.132,10
TOTALE CAPITOLO			**5.260.061,66**	**0,00**	**0,00**	**5.260.061,66**
	CAPITOLO E4440000101 - ***Risorse Vincolate (Capitolo: U2501010101; U2501010201; U2501010301; U2501010401; U2501010501; U2501010502; U2501010503; U2501010504; U2501010505; U2501010506; U2501010507; U2501010508; U2501010801; U2501010901; U2501010902; U2501011001; U9200300501)***					
	ASSEGNAZIONE DI FONDI DALLO STATO PER CONTRIBUTI A CARICO DEL FONDO DI ROTAZIONE DI CUI ALL'ART. 5 DELLA LEGGE 16.4.1987 N. 183 PER LA REALIZZAZIONE DEL PROGRAMMA OPERATIVO REGIONALE (POR) CALABRIA FEP 2007-2013					
		2016	13.804,71	0,00	0,00	13.804,71
TOTALE CAPITOLO			**13.804,71**	**0,00**	**0,00**	**13.804,71**
	CAPITOLO E4442000101 - ***Risorse Vincolate (Capitolo: U1302030401; U1302030402; U1302030403; U1302040101; U2106020101; U2201070101; U2201070201; U2201070301; U2202070201; U2205010101; U2205010201; U2205010301; U3205020101; U3206010101; U3206010201; U3206010301; U3206010401; U3206010501; U3206010502; U3206010503; U3206010504; U3206010505; U3206010506; U3206010507; U3206020101; U4302060201; U4302060202; U4302060203; U4302060204; U4302060205; U4302060206; U4302060207; U4302060208; U4302060209; U4302060212; U4302060213; U4302060307; U4304010201; U5201070101; U5201070201; U5201070301; U5201070401; U5201070601; U6106020101; U7201040101; U9090900201; U9090900202; U9100600201; U9100600301; U9140500401)***					
	ASSEGNAZIONE DI FONDI DALLO STATO PER CONTRIBUTI A CARICO DEL FONDO DI ROTAZIONE DI CUI ALL'ARTICOLO 5 DELLA LEGGE 16.04.1987 N. 183 PER LA REALIZZAZIONE DEL PROGRAMMA ORDINARIO CONVERGENZA NELL'AMBITO DEL PIANO DI AZIONE COESIONE					
		2015	30.470.046,88	0,00	0,00	30.470.046,88
		2016	78.954.587,79	0,00	0,00	78.954.587,79
		2017	10.691.265,07	0,00	-94.644,79	10.596.620,28
TOTALE CAPITOLO			**120.115.899,74**	**0,00**	**-94.644,79**	**120.021.254,95**
	CAPITOLO E4442000201 - ***Risorse Vincolate (Capitolo: U1302030401; U1302030402; U1302030403; U1302040100; U1302040101; U2106020101; U2201070100; U2201070101; U2201070200; U2201070201; U2201070300; U2201070301; U2202070100; U2202070101; U2202070201; U2205010100; U2205010101; U2205010102; U2205010201; U2205010301; U3205020101; U3206010100; U3206010101; U3206010200; U3206010201; U3206010300; U3206010301; U3206010501; U3206010502; U3206010503; U3206010504; U3206010505; U3206010506; U3206010507; U3206020101; U4302060200; U4304010201; U4304010202; U5201070101; U5201070201; U5201070301; U5201070401; U5201070601; U6106020100; U6106020101; U7201040101; U8201043901; U9090900201; U9090900202; U9100600201; U9100600301; U9140500401)***					
	ASSEGNAZIONE DI FONDI DALLO STATO PER CONTRIBUTI A CARICO DEL FONDO DI ROTAZIONE DI CUI ALL'ARTICOLO 5 DELLA LEGGE 16.04.1987 N. 183 PER LA REALIZZAZIONE DEL PIANO DI AZIONE COESIONE (DECISIONI COMUNITARIE C(2013) 8724 DEL 17 DICEMBRE 2013 E C(2014) 8746 DEL 18 NOVEMBRE 2014 - DELIBERAZIONE DELLA GIUNTA REGIONALE N. 42 DEL 2 MARZO 2015)					
		2015	46.021.976,70	0,00	0,00	46.021.976,70
		2016	47.302.120,73	0,00	-709.761,54	46.592.359,19
		2017	16.518.005,42	0,00	0,00	16.518.005,42
TOTALE CAPITOLO			**109.842.102,85**	**0,00**	**-709.761,54**	**109.132.341,31**
	CAPITOLO E4443000101 - ***Risorse Vincolate (Capitolo: U8201044701; U9011200112; U9011200113; U9040800101; U9040800102; U9040800103; U9040800201; U9040800301; U9040800302; U9040800401; U9040800402; U9050300401; U9050300402; U9050300501; U9050300502; U9050300503; U9050300601; U9050300602; U9050300603; U9050300604; U9070200201; U9070200202; U9070200203; U9070200301; U9070200302; U9070200401; U9070200402; U9070200403; U9090900301; U9090900302; U9090900303; U9090900401; U9090900501; U9090900601; U9090900602; U9090900603; U9090900701; U9090900702; U9090900708; U9090900709; U9090900710; U9090900711; U9090900801; U9090900901; U9090900902; U9090901001; U9090901002; U9090901101; U9090901102; U9090901108; U9090901109; U9090901110; U9100600401; U9100600402; U9100600403; U9100600404; U9100600406; U9100600501; U9100600502; U9100600601; U9100600602; U9100600701; U9100600801; U9100600802; U9110300201; U9110300202; U9110300203; U9110300204; U9110300205; U9110300207; U9121000101; U9121000201; U9121000202; U9121000301; U9121000302; U9121000401; U9121000501; U9121000601; U9121000602; U9121000701; U9121000702; U9121000801; U9121000802; U9121000901; U9140500501; U9140500502; U9140500503; U9140500504; U9140500601; U9140500602; U9140500603; U9140500701; U9140500702; U9140500703; U9140500704; U9140500801; U9140500802; U9140500803; U9140500804; U9140500901; U9140500902; U9140500903; U9140500904; U9140501001; U9140501002; U9140501003; U9140501004; U9140501101; U9140501102; U9140501103; U9140501104; U9140501201; U9140501202; U9140501203; U9140501204; U9140501301; U9140501302; U9140501303; U9140501304; U9140501401; U9140501402; U9140501403; U9140501404; U9140501501; U9140501502; U9140501503; U9140501601; U9140501602; U9140501604; U9140501605; U9140501607; U9140501608; U9140501701; U9140501702; U9140501704; U9140501705; U9140501707; U9140501711; U9140501801; U9140501802; U9140501804; U9140501805; U9140501807; U9140501811; U9140501901; U9140501902; U9140501903; U9140502001; U9140502002; U9140502003; U9140502101; U9140502102; U9140502103; U9140502201; U9140502202; U9140502301; U9140502302; U9140502303; U9140502401; U9140502402; U9140502501; U9140502502; U9140502601; U9140502602; U9140502701; U9140502702; U9140502801; U9140502802; U9140502901; U9140502902; U9140502903; U9140503001; U9140503002; U9170200101; U9170200102; U9170200201; U9170200202; U9170200301; U9170200302)***					
	ASSEGNAZIONE DI FONDI DALLO STATO PER CONTRIBUTI A CARICO DEL FONDO DI ROTAZIONE DI CUI ALL'ART. 5 DELLA LEGGE 16.4.1987, N. 183 PER LA REALIZZAZIONE DEL PROGRAMMA OPERATIVO REGIONALE 2014-2020 (POR) CALABRIA FESR E FSE - COFINANZIAMENTO FESR					
		2017	6.733.139,10	6.733.139,10	0,00	0,00
TOTALE CAPITOLO			**6.733.139,10**	**6.733.139,10**	**0,00**	**0,00**
	CAPITOLO E9402010301 - ***Risorse Vincolate (Capitolo: U9030200101; U9030200102; U9030200103; U9030200104)***					
	ASSEGNAZIONE DI FONDI DALLO STATO PER LA REALIZZAZIONE DEL PROGETTO "CENTRO REGIONALE DI MONITORAGGIO E GOVERNO DEGLI INCIDENTI STRADALI NELLA REGIONE CALABRIA - CRISC" (DGR N. 267 DEL 17 NOVEMBRE 2003)					
		2016	125.000,00	0,00	0,00	125.000,00
		2017	217.360,00	0,00	0,00	217.360,00
TOTALE CAPITOLO			**342.360,00**	**0,00**	**0,00**	**342.360,00**
	CAPITOLO E9402010401 - ***Risorse Vincolate (Capitolo: U9160200102; U9160300202; U9160300203; U9160300301; U9160300801)***					
	ASSEGNAZIONE DI FONDI DALLO STATO PER CONTRIBUTI A CARICO DEL FONDO DI ROTAZIONE PER LA REALIZZAZIONE DEL PROGRAMMA OPERATIVO FEAMP 2014-2020 (REG. UE N. 508/2014)					
		2017	0,01	0,00	0,00	0,01
TOTALE CAPITOLO			**0,01**	**0,00**	**0,00**	**0,01**
	CAPITOLO E9402010501 - ***Risorse Vincolate (Capitolo: U9011202103; U9030300201; U9050300805; U9050300806; U9070200502; U9070200503; U9100601201; U9100601301; U9100601901; U9100602001; U9100602002; U9100602101; U9100602103; U9110300702; U9140503301; U9140503302;***					

TITOLO TIPOLOGIA CATEGORIA CAPITOLO	DESCRIZIONE	ESPF	RESIDUI ATTIVI AL 1/1/ 2018 (RS)	RISCOSSIONI IN C/ RESIDUI (RR)	RIACCERTAMENTI RESIDUI (R)	RESIDUI ATTIVI DA ESERCIZI PRECEDENTI (EP = RS -RR+R)
	U9140503303; U9140503501; U9180200101; U9180200102; U9180200103)					
	ASSEGNAZIONE DI FONDI DALLO STATO IN CONTO CAPITALE A CARICO DEL FONDO DI ROTAZIONE PER L'ATTUAZIONE DEL PIANO AZIONE COESIONE (PAC) CALABRIA 2014-2020 (REGOLAMENTO (UE) N. 1303/2013, DELIBERE CIPE NN. 10/2015 E 7/2017, DGR NN. 41/2016, 448/2016 E 320/2017)					
		2017	8.133.673,37	8.133.673,37	0,00	0,00
	TOTALE CAPITOLO		**8.133.673,37**	**8.133.673,37**	**0,00**	**0,00**
	CAPITOLO E9402010601 - *Risorse Vincolate (Capitolo: U9011202801; U9030300101; U9040801501; U9040801601; U9060300101; U9070200601; U9070200602; U9070200604; U9090901301; U9090901302; U9090901303; U9090901401; U9090901501; U9090901601; U9090901701; U9090901702; U9090901703; U9090901801; U9090901802; U9090901901; U9090901902; U9090901906; U9090901909; U9090902001; U9090902005; U9090902008; U9090902101; U9090902201; U9100601401; U9100601501; U9100601601; U9100601602; U9100601701; U9130800201; U9130800202; U9140503101; U9140503201; U9140503202; U9160300901)*					
	ASSEGNAZIONE DI FONDI IN CONTO CAPITALE DALLO STATO, A VALERE SUL FONDO PER LO SVILUPPO E LA COESIONE (FSC) 2014/2020, PER L'ATTUAZIONE DI INTERVENTI DI RILEVANZA STRATEGICA REGIONALE DEL PATTO PER LO SVILUPPO DELLA REGIONE CALABRIA (FONDO SVILUPPO E COESIONE (FSC) 2014-2020 - DGR N. 160 DEL 13 MAGGIO 2016 - DELIBERA CIPE N. 26 DEL 10 AGOSTO 2016)					
		2017	10.692.130,09	0,00	0,00	10.692.130,09
	TOTALE CAPITOLO		**10.692.130,09**	**0,00**	**0,00**	**10.692.130,09**
	CAPITOLO E9402010701 - *Risorse Vincolate (Capitolo: U6106012801; U6106012901; U6106012902; U6106013001; U6106013002; U6106013101; U6106013102)*					
	ASSEGNAZIONE DI RISORSE DALLO STATO PER L'ATTUAZIONE DEI PROGRAMMI DI INTERVENTO RELATIVI ALLA REALIZZAZIONE DEI NUOVI OSPEDALI DELLA SIBARITIDE, DI CATANZARO, DI VIBO VALENTIA E DELLA PIANA DI GIOIA TAURO (ART. 20 DELLA L.R. N. 67/1988 - ACCORDO DI PROGRAMMA INTEGRATIVO TRA REGIONE CALABRIA E MINISTERO DELLA SALUTE DEL 13/12/2007)					
		2017	6.375.381,91	1.400.404,50	0,00	4.974.977,41
	TOTALE CAPITOLO		**6.375.381,91**	**1.400.404,50**	**0,00**	**4.974.977,41**
	CAPITOLO E9402010901 - *Risorse Vincolate (Capitolo: U9070101701)*					
	ASSEGNAZIONE DI FONDI DA PARTE DELLO STATO FINALIZZATI ALLA REALIZZAZIONE DEI PROGETTI E DEGLI INTERVENTI RIGUARDANTI GLI ITINERARI TURISTICI A PIEDI (ART.1, COMMA 640 LEGGE 208/2015)					
		2017	48.000,00	0,00	0,00	48.000,00
	TOTALE CAPITOLO		**48.000,00**	**0,00**	**0,00**	**48.000,00**
TOTALE CATEGORIA 100 - Contributi agli investimenti da amministrazioni pubbliche			**928.813.894,04**	**51.209.309,15**	**-3.358.623,93**	**874.245.960,96**
CATEGORIA 500 - Contributi agli investimenti dall'Unione Europea e dal Resto del Mondo						
	CAPITOLO E4610000101 - *Risorse Vincolate (Capitolo: U1301040101; U1301040102; U1301040103; U1301040104; U1301040105; U1301040107; U1301040108; U1301040109; U1301040110; U1301040201; U1301040601; U1301040701; U1301040801; U2901010101; U2901010201; U2901010301; U2901010401; U2902010101; U2902010201; U2902010301; U2903010101; U2903010201; U2903010301; U2903010302; U2904010101; U2904010201; U2904010301; U2904010302; U2904010401; U2905010101; U2905010201; U2905010202; U2905010203; U2905010204; U2905010205; U2905010206; U2905010207; U2905010208; U2905010301; U2905010401; U2905010501; U2906010101; U2906010102; U2906010103; U2906010104; U2906010105; U2906010106; U2906010107; U2906010108; U2906010109; U2906010201; U2906010301; U2906010401; U3701010101; U3701010102; U3701010103; U3701010201; U3701010301; U3701010302; U3701010401; U3701020101; U3701020102; U3701020103; U3701020104; U3701020105; U3701020106; U3701020107; U3701020201; U3701020202; U3701020301; U3701020302; U3701020303; U3701030101; U3701030201; U3701030202; U3701030203; U3701030204; U3701030205; U3701030206; U3701030207; U3701040101; U3701050101; U3701050201; U3701060101; U3702010101; U3702010201; U3703010101; U4801010101; U4801010102; U4801010201; U4801010202; U4801010301; U4801010302; U4801010401; U4802010101; U4802010102; U4802010103; U5601010101; U5601010201; U5601010202; U5601010203; U5601010301; U5601010302; U5601010303; U5601010304; U5601010305; U5601010401; U5601010501; U6401010101; U6401010201; U6401010301; U6401010401; U6401010402; U7301010101; U9200300401)*					
	ASSEGNAZIONI DI FONDI DALLA CE PER CONTRIBUTI A CARICO DEL FESR PER LA REALIZZAZIONE DEL PROGRAMMA OPERATIVO REGIONALE (POR) CALABRIA 2007 -2013					
		2017	2.062.907,17	0,00	-1.173,21	2.061.733,96
	TOTALE CAPITOLO		**2.062.907,17**	**0,00**	**-1.173,21**	**2.061.733,96**
	CAPITOLO E4611000100 - *Risorse Vincolate (Capitolo: U2501010100)*					
	ASSEGNAZIONE DI FONDI DALLA CE PER CONTRIBUTI A CARICO DEL FEP PER LA REALIZZAZIONE DEL PROGRAMMA OPERATIVO REGIONALE (POR) CALABRIA 2007-2013					
		2011	205.809,38	0,00	0,00	205.809,38
		2012	987.353,38	0,00	0,00	987.353,38
		2013	2.468.777,06	0,00	0,00	2.468.777,06
	TOTALE CAPITOLO		**3.661.939,82**	**0,00**	**0,00**	**3.661.939,82**
	CAPITOLO E4613000101 - *Risorse Vincolate (Capitolo: U8201044801; U9011200112; U9011200113; U9040800101; U9040800102; U9040800103; U9040800201; U9040800301; U9040800302; U9040800401; U9040800402; U9050300401; U9050300402; U9050300501; U9050300502; U9050300503; U9050300601; U9050300602; U9050300603; U9050300604; U9070200201; U9070200202; U9070200203; U9070200301; U9070200302; U9070200401; U9070200402; U9070200403; U9090900301; U9090900302; U9090900303; U9090900401; U9090900501; U9090900601; U9090900602; U9090900603; U9090900701; U9090900702; U9090900708; U9090900709; U9090900710; U9090900711; U9090900801; U9090900901; U9090900902; U9090901001; U9090901002; U9090901101; U9090901102; U9090901108; U9090901109; U9090901110; U9100600401; U9100600402; U9100600403; U9100600404; U9100600406; U9100600501; U9100600502; U9100600601; U9100600602; U9100600701; U9100600801; U9100600802; U9110300201; U9110300202; U9110300203; U9110300204; U9110300205; U9110300207; U9121000101; U9121000201; U9121000202; U9121000301; U9121000302; U9121000401; U9121000501; U9121000601; U9121000602; U9121000701; U9121000702; U9121000801; U9121000802; U9121000901; U9140500501; U9140500502; U9140500503; U9140500504; U9140500601; U9140500602; U9140500603; U9140500701; U9140500702; U9140500703; U9140500704; U9140500801; U9140500802; U9140500803; U9140500804; U9140500901; U9140500902; U9140500903; U9140500904; U9140501001; U9140501002; U9140501003; U9140501004; U9140501101; U9140501102; U9140501103; U9140501104; U9140501201; U9140501202; U9140501203; U9140501204; U9140501301; U9140501302; U9140501303; U9140501304; U9140501401; U9140501402; U9140501403; U9140501404; U9140501501; U9140501502; U9140501503; U9140501601; U9140501602; U9140501604; U9140501605; U9140501607; U9140501608; U9140501701; U9140501702; U9140501704; U9140501705; U9140501707; U9140501711; U9140501801; U9140501802; U9140501804; U9140501805; U9140501807; U9140501811; U9140501901; U9140501902; U9140501903; U9140502001; U9140502002; U9140502003; U9140502101; U9140502102; U9140502103; U9140502201; U9140502202; U9140502301; U9140502302; U9140502303; U9140502401; U9140502402; U9140502501; U9140502502; U9140502601; U9140502602; U9140502701; U9140502702; U9140502801; U9140502802; U9140502901; U9140502902; U9140502903; U9140503001; U9140503002; U9170200101; U9170200102; U9170200201; U9170200202; U9170200301; U9170200302)*					
	ASSEGNAZIONE DI FONDI DALLA UE PER CONTRIBUTI A CARICO DEL FESR PER LA REALIZZAZIONE DEL PROGRAMMA OPERATIVO REGIONALE 2014-2020 (POR) CALABRIA FESR E FSE					
		2017	20.738.149,06	20.738.149,06	0,00	0,00
	TOTALE CAPITOLO		**20.738.149,06**	**20.738.149,06**	**0,00**	**0,00**
TOTALE CATEGORIA 500 - Contributi agli investimenti dall'Unione Europea e dal Resto del Mondo			**26.462.996,05**	**20.738.149,06**	**-1.173,21**	**5.723.673,78**

TITOLO TIPOLOGIA CATEGORIA CAPITOLO	DESCRIZIONE	ESPF	RESIDUI ATTIVI AL 1/1/ 2018 (RS)	RISCOSSIONI IN C/ RESIDUI (RR)	RIACCERTAMENTI RESIDUI (R)	RESIDUI ATTIVI DA ESERCIZI PRECEDENTI (EP = RS -RR+R)
CATEGORIA 600 - Contributi agli investimenti direttamente destinati al rimborso di prestiti da amministrazioni pubbliche						
CAPITOLO E0230320801 - ***Risorse Vincolate (Capitolo: U0801033401; U0802031801)***						
	ASSEGNAZIONE DI FONDI DALLO STATO A TITOLO DI CONTRIBUTO ANNUO PER LA COPERTURA DEGLI ONERI DI AMMORTAMENTO DEL MUTUO VENTENNALE CHE LA REGIONE CALABRIA HA CONTRATTO CON LA CASSA DD.PP. PER IL COMPLETAMENTO DEGLI INTERVENTI A FAVORE DELLE IMPRESE DANNEGGIATE DAGLI EVENTI ALLUVIONALI DELL'OTTOBRE 96 SUL TERRITORIO DELLA CITTA DI CROTONE (ORDINANZA MINISTERO INTERNO DELEGATO PER IL COORDINAMENTO DELLA PROTEZIONE CIVILE N. 2704 DEL 29.10.1997).					
	NOTA: ***VEDI I CAPITOLI 5101201 DELL'ENTRATA E 6122219, 8010334 E 8020318 DELLA SPESA. MUTUO A TASSO FISSO DI EURO 10.329.137,98 (20 MLD)(UPB 3.2.04.02) IL CONTRIBUTO ANNUALE DELLO STATO DECORRE DAL 1999 E FINO AL 2018.***					
		2017	321.738,55	321.738,55	0,00	0,00
TOTALE CAPITOLO			**321.738,55**	**321.738,55**	**0,00**	**0,00**
CAPITOLO E0230320901 - ***Risorse Vincolate (Capitolo: U0801033601; U0802031901)***						
	ASSEGNAZIONE DI FONDI DALLO STATO PER LA COPERTURA FINANZIARIA DEGLI ONERI DI AMMORTAMENTO DEL MUTUO VENTENNALE CHE LA REGIONE CALABRIA HA CONTRATTO CON LA CASSA DD.PP. PER INTERVENTI INFRASTRUTTURALI DIRETTI A FRONTEGGIARE I DANNI CONSEGUENTI AGLI EVENTI ALLUVIONALI DI OTTOBRE 1996 NEL TERRITORIO DELLA CITTA' DI CROTONE. SISTEMAZIONE IDRAULICA DEL FIUME ESARO (ART. 2, COMMA 1 E ART. 3, COMMI 1 E 2 DELL'ORDINANZA DEL DIPARTIMENTO DELLA PROTEZIONE CIVILE N. 2469 DEL 26.10.1996).					
	NOTA: ***VEDI I CAPITOLI 5101203 DELL'ENTRATA E 2141225, 8010336 E 8020319 DELLA SPESA. (UPB 3.2.04.02) MUTUO A TASSO FISSO DI EURO 3.356.969,84 (LIRE 6.500.000.000) PRIMA RATA SEMESTRALE A DECORRERE DALL'1.1.1999 E FINO AL 2018.***					
		2017	136.559,43	136.559,43	0,00	0,00
TOTALE CAPITOLO			**136.559,43**	**136.559,43**	**0,00**	**0,00**
CAPITOLO E0230321001 - ***Risorse Vincolate (Capitolo: U0801034001; U0802032201)***						
	ASSEGNAZIONE DI FONDI DALLO STATO PER LA COPERTURA FINANZIARIA DEGLI ONERI DI AMMORTAMENTO DEL MUTUO VENTENNALE CHE LA REGIONE CALABRIA HA CONTRATTO CON LA CASSA DD.PP. PER INTERVENTI INFRASTRUTTURALI DI EMERGENZA DIRETTI A FRONTEGGIARE I DANNI CONSEGUENTI AGLI EVENTI ALLUVIONALI DELL'OTTOBRE 96 NEL TERRITORIO DELLA PROVINCIA DI CROTONE(ARTT. 17,20E 21 DEL D.L. 30.1.98, N.6,CONV. CON MODIF. DALLA LEGGE 30.3.98,N.61-ORDINANZA DEL 26.7.99, N.136/K DEL SUB COMMISSARIO DELEGATO PER GLI INTERVENTI INFRASTRUTTURALI E DI EMERGENZA NELLA PROVINCIA DI CROTONE)					
	NOTA: ***VEDI I CAPITOLI 5101204 DELL'ENTRATA E 2141231, 8010340 E 8020322 DELLA SPESA - MUTUO A TASSO FISSO DI EURO 41.316.551,93 (LIRE 80.000.000.000) PRIMA RATA SEMESTRALE A DECORRERE DALL'1.1.2001 FINO AL 31.12.2020.***					
		2017	1.625.174,78	1.625.174,78	0,00	0,00
TOTALE CAPITOLO			**1.625.174,78**	**1.625.174,78**	**0,00**	**0,00**
CAPITOLO E0230321301 - ***Risorse Vincolate (Capitolo: U0801034201; U0802032301)***						
	ASSEGNAZIONE DI FONDI DALLO STATO PER LA COPERTURA FINANZIARIA DEGLI ONERI DI AMMORTAMENTO DEL MUTUO VENTENNALE CHE LA REGIONE CALABRIA HA CONTRATTO CON LA CASSA DD.PP. PER LA REALIZZAZIONE DI INTERVENTI VOLTI A SALVAGUARDARE L'INCOLUMITA' PUBBLICA E PRIVATA, A RIPRISTINARE LO STATO DEI LUOGHI ED IL RITORNO ALLE NORMALI CONDIZIONI DI VITA DELLE POPOLAZIONI DEI COMUNI DELLA PROVINCIA DI COSENZA COLPITI DALL'EVENTO SISMICO DEL 9.9.98 (ORDINANZA MINISTERO INTERNO N.2847 DEL 17.9.98 - ART.1, 2 E 4 D.L. 13.5.99, N.132 CONV. LEGGE 13.7.99, N.226).					
	NOTA: ***VEDI I CAPITOLI 5101205 DELL'ENTRATA E 2141234, 8010342 E 8020323 DELLA SPESA (UPB 3.2.04.02) MUTUO A TASSO FISSO DI EURO 33.502.497,07 (LIRE 64.869.880.000) - PRIMA RATA SEMESTRALE A DECORRERE DALL'1.1.2001 FINO AL 31.12.2020.***					
		2017	1.420.256,37	1.420.256,37	0,00	0,00
TOTALE CAPITOLO			**1.420.256,37**	**1.420.256,37**	**0,00**	**0,00**
CAPITOLO E4407001601 - ***Risorse Vincolate (Capitolo: U3204023001; U3204023201; U3204023301)***						
	ASSEGNAZIONE DI FONDI DALLO STATO A TITOLO DI CONTRIBUTO ANNUO PER LA COPERTURA DEGLI ONERI DI AMMORTAMENTO DEL MUTUO QUINDICENNALE CHE LA REGIONE CALABRIA HA CONTRATTO CON LA CC.DD.PP. PER GLI INTERVENTI DIRETTI A FRONTEGGIARE I DANNI CONSEGUENTI AGLI EVENTI ALLUVIONALI E AI DISSESTI IDROGEOLOGICI DEL 9 E 10 SETTEMBRE 2000 CHE HANNO COLPITO IL VERSANTE JONICO DELLE PROVINCE DI CATANZARO, COSENZA, CROTONE E REGGIO C.II TRANCHE (ART.144, COMMA 5, DELLA LEGGE 23.12.2000, N.388 - ORDINANZA DEL DIPARTIMENTO DELLA PROTEZIONE CIVILE N. 3081 DEL 12.9.2000).					
	NOTA: ***VEDI I CAPITOLI 51020005 DELL'ENTRATA E 32040230, 32040232, 32040233 DELLA SPESA - IL CONTRIBUTO ANNUO DELLO STATO DECORRE DAL 2003 E FINO AL 2017.***					
		2017	2.582.284,47	2.582.284,47	0,00	0,00
TOTALE CAPITOLO			**2.582.284,47**	**2.582.284,47**	**0,00**	**0,00**
CAPITOLO E4407001701 - ***Risorse Vincolate (Capitolo: U3204023101; U3204023401; U3204023501)***						
	ASSEGNAZIONE DI FONDI DALLO STATO A TITOLO DI CONTRIBUTO ANNUO PER LA COPERTURA DEGLI ONERI DI AMMORTAMENTO DEL MUTUO QUINDICENNALE CHE LA REGIONE CALABRIA HA CONTRATTO CON LA CC.DD.PP. PER LA REALIZZAZIONE DEL PIANO DEGLI INTERVENTI INFRASTRUTTURALI URGENTI DIRETTI A FRONTEGGIARE I DANNI CONSEGUENTI AGLI EVENTI ALLUVIONALI E AI DISSESTI IDROGEOLOGICI DEL 9 E 10 SETTEMBRE 2000 CHE HANNO COLPITO IL VERSANTE JONICO DELLE PROVINCE DI CATANZARO,COSENZA, CROTONE E REGGIO C. (ART.45, COMMI 1-4, LEGGE 448/2001 - ORDINANZA DIP. PROTEZIONE CIVILE N.3081/2000).					
	NOTA: ***VEDI I CAPITOLI 51020008 DELL'ENTRATA E 32040231, 32040234 E 32040235 DELLA SPESA - IL CONTRIBUTO ANNUO DELLO STATO DECORRE DAL 2003 E FINO AL 2017.***					
		2017	1.428.000,00	1.428.000,00	0,00	0,00
TOTALE CAPITOLO			**1.428.000,00**	**1.428.000,00**	**0,00**	**0,00**
CAPITOLO E4407001801 - ***Risorse Vincolate (Capitolo: U3204023801; U3204024001; U3204024201)***						
	ASSEGNAZIONE DI FONDI DALLO STATO A TITOLO DI CONTRIBUTO ANNUO PER LA COPERTURA DEGLI ONERI DI AMMORTAMENTO DEL MUTUO QUINDICENNALE CHE LA REGIONE CALABRIA HA CONTRATTO CON LA CC.DD.PP. PER LA REALIZZAZIONE DEL PIANO DEGLI INTERVENTI INFRASTRUTTURALI URGENTI DIRETTI A FRONTEGGIARE I DANNI CONSEGUENTI AGLI EVENTI ALLUVIONALI E AI DISSESTI IDROGEOLOGICI DEL 9 E 10 SETTEMBRE CHE HANNO COLPITO IL VERSANTE JONICO DELLE PROVINCE DI CATANZARO, COSENZA, CROTONE E REGGIO C. - II TRANCHE (ART.45,COMMI 1 E 4,LEGGE 448/2001 -ORDINANZA PROTEZIONE CIVILE N.3081/2000).					
	NOTA: ***VEDI I CAPITOLI 51020009 DELL'ENTRATA E 32040238, 32040240 E 32040242 DELLA SPESA - IL CONTRIBUTO ANNUO DELLO STATO DECORRE DAL 2003 E FINO AL 2017.***					

TITOLO TIPOLOGIA CATEGORIA CAPITOLO	DESCRIZIONE	ESPF	RESIDUI ATTIVI AL 1/1/ 2018 (RS)	RISCOSSIONI IN C/ RESIDUI (RR)	RIACCERTAMENTI RESIDUI (R)	RESIDUI ATTIVI DA ESERCIZI PRECEDENTI (EP = RS -RR+R)
		2017	1.743.000,00	1.743.000,00	0,00	0,00
TOTALE CAPITOLO			**1.743.000,00**	**1.743.000,00**	**0,00**	**0,00**
CAPITOLO E4407001901 - ***Risorse Vincolate (Capitolo: U3204023901; U3204024101; U3204024301)***						
	ASSEGNAZIONE DI FONDI DALLO STATO A TITOLO DI CONTRIBUTO ANNUO PER LA COPERTURA DEGLI ONERI DI AMMORTAMENTO DEL MUTUO QUINDICENNALE CHE LA REGIONE CALABRIA HA CONTRATTO CON LA CC.DD.PP. PER LA REALIZZAZIONE DEPIANO DEGLI INTERVENTI INFRASTRUTTURALI URGENTI DIRETTI A FRONTEGGIARE I DANNI CONSEGUENTI AGLI EVENTI ALLUVIONALI E AI DISSESTI IDROGEOLOICI DEL 9 E 10 SETTEMBRE CHE HANNO COLPITO IL VERSANTE JONICO DELLE POVINCE DI CATANZARO, COSENZA, CROTONE E REGGIO C. -III TRANCHE (ART.4,COMMI 1 E 4,LEGGE 448/2001 -ORDINANZA PROTEZIONE CIVILE N.3081/2000)					
	NOTA: ***VEDI I CAPITOLI 51020010 DELL'ENTRATA E 32040239, 32040241 E 32040243 DELLA SPESA - IL CONTRIBUTO ANNUO DELLO STATO DECORRE DAL 2003 E FINO AL 2017.***					
		2017	315.000,00	315.000,00	0,00	0,00
TOTALE CAPITOLO			**315.000,00**	**315.000,00**	**0,00**	**0,00**
TOTALE CATEGORIA 600 - Contributi agli investimenti direttamente destinati al rimborso di prestiti da amministrazioni pubbliche			**9.572.013,60**	**9.572.013,60**	**0,00**	**0,00**
TOTALE TIPOLOGIA 200 - Contributi agli investimenti			**964.848.903,69**	**81.519.471,81**	**-3.359.797,14**	**879.969.634,74**
TIPOLOGIA 300 - Altri Trasferimenti in conto capitale						
CATEGORIA 000 - Altri trasferimenti in conto capitale da amministrazioni pubbliche						
CAPITOLO E0230721600 - ***Risorse Vincolate (Capitolo: U0421121400)***						
	ASSEGNAZIONE DI FONDI DALLO STATO PER L'ATTUAZIONE DEL PROGRAMMA NAZIONALE PER LA REALIZZAZIONE DI STRUTTURE PER CURE "PALLIATIVE" (ART. 1,COMMA 3, LEGGE 28.12.1998, N. 450 COORDINATO CON LA LEGGE DI CONVERSIONE 26.2.1999, N.39).					
		2003	1.922.717,55	0,00	0,00	1.922.717,55
TOTALE CAPITOLO			**1.922.717,55**	**0,00**	**0,00**	**1.922.717,55**
CAPITOLO E0231420800 - ***Risorse Vincolate (Capitolo: U0213420800)***						
	ASSEGNAZIONE DI FONDI DALL'AGENZIA PER LA PROMOZIONE DELLO SVILUPPO DEL MEZZOGIORNO,PER IL COMPLETAMENTO DELLE OPERE ACQUEDOTTISTICHE TRASFERITE ALLA REGIONE (ART.5 LEGGE 1.3.86,N.64 - DELIBERA CIPE 8.4.87).					
		1993	7.684.864,09	0,00	0,00	7.684.864,09
		1994	5.452.477,41	0,00	0,00	5.452.477,41
TOTALE CAPITOLO			**13.137.341,50**	**0,00**	**0,00**	**13.137.341,50**
CAPITOLO E4412002300 - ***Risorse Vincolate (Capitolo: U2401050100; U2401050100; U2401050103; U2401050104)***						
	ASSEGNAZIONE DI FONDI DALLO STATO PER L'ATTUAZIONE DELL'ACCORDO DI PROGRAMMA QUADRO INERENTE AL SETTORE DELLA SOCIETA' DELL'INFORMAZIONE SIGLATO IN DATA 21.4.2005 E DELL'ACCORDO INTEGRATIVO STIPULATO IN DATA 30 DICEMBRE 2005 (LEGGE 30.6.1998, N. 208 - DELIBERAZIONI CIPE N. 17 DEL 9 MAGGIO 2003, N. 83 DEL 13 NOVEMBRE 2003 E N. 20 DEL 29 SETTEMBRE 2004).					
		2006	13.481,55	0,00	0,00	13.481,55
		2008	12.260.220,98	0,00	0,00	12.260.220,98
TOTALE CAPITOLO			**12.273.702,53**	**0,00**	**0,00**	**12.273.702,53**
CAPITOLO E4412003100 - ***Risorse Vincolate (Capitolo: U7203010300)***						
	ASSEGNAZIONE DI FONDI DALLO STATO PER L'ATTUAZIONE DELL'ACCORDO DI PROGRAMMA QUADRO INTEGRATIVO 'SICUREZZA E LEGALITA' (DELIBERAZIONI CIPE N. 35 DEL 27 MAGGIO 2005 E N. 20 DEL 29 SETTEMBRE 2004).					
		2006	60.975,38	0,00	0,00	60.975,38
TOTALE CAPITOLO			**60.975,38**	**0,00**	**0,00**	**60.975,38**
CAPITOLO E4412003400 - ***Risorse Vincolate (Capitolo: U5301010300)***						
	ASSEGNAZIONE DI FONDI DALLO STATO PER L'ATTUAZIONE DELL'ACCORDO DI PROGRAMMA QUADRO INTEGRATIVO 'BENI ED ATTIVITA' CULTURALI' II° ATTO INTEGRATIVO SOTTOSCRITTO IN DATA 31 LUGLIO 2006 (DELIBERAZIONI CIPE N. 35 DEL 27 MAGGIO 2005 E N. 84 DEL 4.8.2000).					
		2006	3.083.371,04	0,00	0,00	3.083.371,04
		2007	1.912.000,00	0,00	0,00	1.912.000,00
TOTALE CAPITOLO			**4.995.371,04**	**0,00**	**0,00**	**4.995.371,04**
CAPITOLO E4412003500 - ***Risorse Vincolate (Capitolo: U3304010100)***						
	ASSEGNAZIONE DI FONDI DALLO STATO PER L'ATTUAZIONE DELL'ACCORDO DI PROGRAMMA QUADRO INTEGRATIVO 'DIFESA AMBIENTALE (RIFIUTI SOLIDI URBANI E SITI INQUINATI)' (DELIBERAZIONE CIPE N. 35 DEL 27 MAGGIO 2005).					
		2007	560.272,53	0,00	0,00	560.272,53
TOTALE CAPITOLO			**560.272,53**	**0,00**	**0,00**	**560.272,53**
CAPITOLO E4412003600 - ***Risorse Vincolate (Capitolo: U5301020200)***						
	TRASFERIMENTO DI FONDI DALLO STATO PER LA REALIZZAZIONE DEL II° ATTO INTEGRATIVO DELL'ACCORDO DI PROGRAMMA QUADRO SENSI CONTEMPORANEI - PROMOZIONE E DIFFUSIONE DELL'ARTE CONTEMPORANEA E LA VALORIZZAZIONE DI CONTESTI ARCHITETTONICI E URBANISTICI REGIONI DEL SUD D'ITALIA SOTTOSCRITTO IN DATA 28 LUGLIO 2006 NONCHE' PER L'ATTUAZIONE DEL III° ATTO INTEGRATIVO SOTTOSCRITTO IN DATA 29 DICEMBRE 2006. (LEGGE 30 GIUGNO 1998,N. 208 - DELIBERA CIPE N. 17 DEL 9 MAGGIO 2003 - DELIBERA CIPE N. 20 DEL 29 SETTEMBRE 2004 - DELIBERA CIPE N. 35 DEL 27 MAGGIO 2005).					

TITOLO TIPOLOGIA CATEGORIA CAPITOLO	DESCRIZIONE	ESPF	RESIDUI ATTIVI AL 1/1/ 2018 (RS)	RISCOSSIONI IN C/ RESIDUI (RR)	RIACCERTAMENTI RESIDUI (R)	RESIDUI ATTIVI DA ESERCIZI PRECEDENTI (EP = RS -RR+R)
		2007	265.346,31	0,00	0,00	265.346,31
	TOTALE CAPITOLO		**265.346,31**	**0,00**	**0,00**	**265.346,31**
	CAPITOLO E4412004900 - ***Risorse Vincolate (Capitolo: U7203010400)***					
	ASSEGNAZIONE DI FONDI DALLO STATO PER L'ATTUAZIONE DELL'ACCORDO DI PROGRAMMA QUADRO "LEGALITA' E SICUREZZA PER LO SVILUPPO DELLA REGIONE CALABRIA ANTONINO SCOPELLITI" - SENCONDO ATTO INTEGRATIVO SOTTOSCRITTO IN DATA 10 APRILE 2008 (LEGGE 30.6.98, N. 208 - DELIBERAZIONE CIPE N. 3 DEL 2006).					
		2008	60.282,53	0,00	0,00	60.282,53
	TOTALE CAPITOLO		**60.282,53**	**0,00**	**0,00**	**60.282,53**
	CAPITOLO E4412005400 - ***Risorse Vincolate (Capitolo: U2401070100)***					
	ASSEGNAZIONE DI FONDI DALLO STATO PER L'ATTUAZIONE DELL'ACCORDO DI PROGRAMMA QUADRO 'ENERGIA' SOTTOSCRITTO IN DATA 12 DICEMBRE 2008 ((DELIBERE CIPE N. 84/2000, N. 17/2003 E RISERVA PREMIALE PUNTO 1.2.4.1a , N. 20/2004, N. 35/2005)					
		2009	2.837.542,59	0,00	0,00	2.837.542,59
	TOTALE CAPITOLO		**2.837.542,59**	**0,00**	**0,00**	**2.837.542,59**
	CAPITOLO E4412005700 - ***Risorse Vincolate (Capitolo: U4701020100)***					
	ASSEGNAZIONE DI FONDI DALLO STATO PER L'ATTUAZIONE DELL'ACCORDO DI PROGRAMMA QUADRO 'ISTRUZIONE' SOTTOSCRITTO IN DATA 1 AGOSTO 2008 (DELIBERE CIPE N. 3 DEL 22 MARZO 2006, N. 36 DEL 3 MAGGIO 2002 E N. 138 DEL 21 DICEMBRE 2000)					
		2009	1.954.321,32	0,00	0,00	1.954.321,32
	TOTALE CAPITOLO		**1.954.321,32**	**0,00**	**0,00**	**1.954.321,32**
	CAPITOLO E4412005900 - ***Risorse Vincolate (Capitolo: U3303012200)***					
	ASSEGNAZIONE DI FONDI DALLO STATO PER LA REALIZZAZIONE DI INIZIATIVE VOLTE AD AFFRONTARE LA PARTICOLARE EMERGENZA IN MATERIA AMBIENTALE NEI SETTORI IDRICO E FOGNARIO (DELIBERA CIPE N. 2 DEL 22 MARZO 2006 - PROGRAMMA CALABRIA AMBIENTE)					
		2010	323.000,74	0,00	0,00	323.000,74
	TOTALE CAPITOLO		**323.000,74**	**0,00**	**0,00**	**323.000,74**
	CAPITOLO E4412006800 - ***Risorse Vincolate (Capitolo: U3302021300)***					
	ASSEGNAZIONE DI FONDI DALLO STATO, A VALERE SULLE RISORSE FSC 2000-2006, PER L'ATTUAZIONE DELL'ACCORDO DI PROGRAMMA QUADRO "EMERGENZE URBANE E TERRITORIALI - PROTOCOLLO AGGIUNTIVO 'LA CITTADELLA' (DELIBERAZIONE DI GIUNTA REGIONALE N. 450 DEL 2014)					
		2014	995.254,99	0,00	0,00	995.254,99
	TOTALE CAPITOLO		**995.254,99**	**0,00**	**0,00**	**995.254,99**
	CAPITOLO E4414002400 - ***Risorse Vincolate (Capitolo: U6106014200)***					
	ASSEGNAZIONE DI RISORSE DALLO STATO PER LA REALIZZAZIONE E LA RICONVERSIONE DI STRUTTURE SANITARIE EXTRAOSPEDALIERE PER IL SUPERAMENTO DEGLI OSPEDALI PSICHIATRICI GIUDIZIARI (ART. 3TER, COMMA 6, DEL DECRETO LEGGE 22 DICEMBRE 2011, N.211, CONVERTITO NELLA LEGGE 17 FEBBRAIO 2012, N.9)					
		2014	6.572.522,28	1.818.545,10	0,00	4.753.977,18
	TOTALE CAPITOLO		**6.572.522,28**	**1.818.545,10**	**0,00**	**4.753.977,18**
	TOTALE CATEGORIA 000 - Altri trasferimenti in conto capitale da amministrazioni pubbliche		**45.958.651,29**	**1.818.545,10**	**0,00**	**44.140.106,19**
	TOTALE TIPOLOGIA 300 - Altri Trasferimenti in conto capitale		**45.958.651,29**	**1.818.545,10**	**0,00**	**44.140.106,19**
	TIPOLOGIA 500 - Altre entrate in conto capitale					
	CATEGORIA 400 - Altre entrate in conto capitale n.a.c.					
	CAPITOLO E9405040201 - ***Risorse Autonome***					
	ENTRATE IN CONTO CAPITALE DERIVANTI DALL'ATTIVITA' DI CONTROLLO E REPRESSIONE DELLE IRREGOLARITA' E DEGLI ILLECITI A CARICO DELLE IMPRESE A SEGUITO DI SENTENZE DI CONDANNA DA PARTE DELLA CORTE DEI CONTI					
		2017	492.668,90	0,00	0,00	492.668,90
	TOTALE CAPITOLO		**492.668,90**	**0,00**	**0,00**	**492.668,90**
	TOTALE CATEGORIA 400 - Altre entrate in conto capitale n.a.c.		**492.668,90**	**0,00**	**0,00**	**492.668,90**
	TOTALE TIPOLOGIA 500 - Altre entrate in conto capitale		**492.668,90**	**0,00**	**0,00**	**492.668,90**
	TOTALE TITOLO 4 - Entrate in conto capitale		**1.011.300.223,88**	**83.338.016,91**	**-3.359.797,14**	**924.602.409,83**
	TITOLO 5 - Entrate da riduzione di attività finanziarie					
	TIPOLOGIA 400 - Altre entrate per riduzione di attività finanziarie					
	CATEGORIA 300 - Altre entrate per riduzione di altre attività finanziarie verso Imprese					
	CAPITOLO E3404002001 - ***Risorse Vincolate (Capitolo: U3205013101)***					
	RESTITUZIONE DA PARTE DI SORICAL DELLE ANTICIPAZIONI CONCESSE DALLA REGIONE AI SENSI DELLA LEGGE REGIONALE 10 LUGLIO 2007, N.15					

TITOLO TIPOLOGIA CATEGORIA CAPITOLO	DESCRIZIONE	ESPF	RESIDUI ATTIVI AL 1/1/ 2018 (RS)	RISCOSSIONI IN C/ RESIDUI (RR)	RIACCERTAMENTI RESIDUI (R)	RESIDUI ATTIVI DA ESERCIZI PRECEDENTI (EP = RS -RR+R)
	NOTA: ***LA RESTITUZIONE DA PARTE DI SORICAL PARTE DALL'ANNUALITA' 2011 PER UN IMPORTO DI EURO 1.500.000,00. DAL 2012 EURO 2.500.000,00. DAL 2013 EURO 3.500.000,00.***					
		2015	3.500.000,00	0,00	0,00	3.500.000,00
		2016	3.500.000,00	0,00	0,00	3.500.000,00
		2017	3.500.000,00	0,00	0,00	3.500.000,00
	TOTALE CAPITOLO		**10.500.000,00**	**0,00**	**0,00**	**10.500.000,00**
	TOTALE CATEGORIA 300 - Altre entrate per riduzione di altre attività finanziarie verso Imprese		**10.500.000,00**	**0,00**	**0,00**	**10.500.000,00**
	TOTALE TIPOLOGIA 400 - Altre entrate per riduzione di attività finanziarie		**10.500.000,00**	**0,00**	**0,00**	**10.500.000,00**
	TOTALE TITOLO 5 - Entrate da riduzione di attività finanziarie		**10.500.000,00**	**0,00**	**0,00**	**10.500.000,00**
	TITOLO 6 - Accensione Prestiti					
	TIPOLOGIA 300 - Accensione mutui e altri finanziamenti a medio lungo termine					
	CATEGORIA 100 - Finanziamenti a medio lungo termine					
	CAPITOLO E0510220200 - ***Risorse Vincolate (Capitolo: U0421121200)***					
	RICAVO MUTUO CONTRATTO CON LA CASSA DEPOSITI E PRESTITI CONCERNENTE LA SPESA DEL 95 PER CENTO PER INVESTIMENTI IN MATERIA DI RISTRUTTURAZIONE EDILIZIA E DI AMMODERNAMENTO TECNOLOGICO DEL PATRIMONIO SANITARIO PUBBLICO E DI REALIZZAZIONE DI RESIDENZE PER ANZIANI E SOGGETTI NON AUTOSUFFICIENTI, CON ONERI DI AMMORTAMENTO A CARICO DELLO STATO (ART.20 DELLA LEGGE 11 MARZO 1988, N.67).					
		1996	110.711,80	0,00	0,00	110.711,80
		1997	19.454.164,32	0,00	0,00	19.454.164,32
		2002	873.361,88	0,00	0,00	873.361,88
	TOTALE CAPITOLO		**20.438.238,00**	**0,00**	**0,00**	**20.438.238,00**
	CAPITOLO E5101000401 - ***Risorse Vincolate (Capitolo: U3203014301)***					
	NETTO RICAVO DEI MUTUI VENTENNALI CONTRATTI CON LA CASSA DEPOSITI E PRESTITI PER LA REALIZZAZIONE DI OPERE PUBBLICHE O DI PUBBLICO INTERESSE DI COMPETENZA DELLE PROVINCE, DEI COMUNI E DEGLI ALTRI ENTI, DELLE CHIESE E DELLE FONDAZIONI REGOLARMENTE RICONOSCIUTE (ARTT. 1 E 2 DELLA LEGGE REGIONALE 31 LUGLIO 1987, N. 24 - LEGGE REGIONALE 14 APRILE 2004,N. 13 - DELIBERAZIONE DELLA GIUNTA REGIONALE 26 AGOSTO 2004, N. 588)					
		2015	3.181.157,23	34.000,00	-923.212,88	2.223.944,35
	TOTALE CAPITOLO		**3.181.157,23**	**34.000,00**	**-923.212,88**	**2.223.944,35**
	CAPITOLO E5101000501 - ***Risorse Vincolate (Capitolo: U3205012901)***					
	RICAVO MUTUO CONTRATTO CON LA CASSA DEPOSITI E PRESTITI PER LA REALIZZAZIONE DELL' INTERVENTO "SCHEMI IDRICI REGIONE CALABRIA - SCHEMA IDRICO SULLA DIGA DEL TORRENTE MENTA - PRIMO LOTTO - OPERE DI PRESA, GALLERIA DI DERIVAZIONE E POZZO PIZIOMETRICO, LAVORI DI COMPLETAMENTO" CON ONERI DI AMMORTAMENTO A CARICO DELLO STATO (ART. 1 DELLA LEGGE 21 DICEMBRE 2001, N. 443).					
		2015	789.750,84	0,00	0,00	789.750,84
	TOTALE CAPITOLO		**789.750,84**	**0,00**	**0,00**	**789.750,84**
	CAPITOLO E5101000800 - ***Risorse Vincolate (Capitolo: U3203015500)***					
	NETTO RICAVO DEI MUTUI VENTENNALI CONTRATTI CON LA CASSA DEPOSITI E PRESTITI PER LA REALIZZAZIONE DEL PIANO DEGLI INTERVENTI SUGLI IMMOBILI CONFISCATI ALLA CRIMINALITA' MAFIOSA, CON ONERI DI AMMORTAMENTO A CARICO DEL BILANCIO REGIONALE (LEGGE REGIONALE 25 FEBBRAIO 2005, N. 3)					
		2007	24.414,27	0,00	0,00	24.414,27
	TOTALE CAPITOLO		**24.414,27**	**0,00**	**0,00**	**24.414,27**
	CAPITOLO E5101000801 - ***Risorse Vincolate (Capitolo: U3203015501)***					
	NETTO RICAVO DEI MUTUI VENTENNALI CONTRATTI CON LA CASSA DEPOSITI E PRESTITI PER LA REALIZZAZIONE DEL PIANO DEGLI INTERVENTI SUGLI IMMOBILI CONFISCATI ALLA CRIMINALITA' MAFIOSA, CON ONERI DI AMMORTAMENTO A CARICO DEL BILANCIO REGIONALE (LEGGE REGIONALE 25 FEBBRAIO 2005, N. 3)					
		2015	1.384.813,14	0,00	0,00	1.384.813,14
	TOTALE CAPITOLO		**1.384.813,14**	**0,00**	**0,00**	**1.384.813,14**
	CAPITOLO E5101000901 - ***Risorse Vincolate (Capitolo: U3203015601)***					
	NETTO RICAVO DEI MUTUI VENTICINQUENNALI CONTRATTI CON CDP SPA PER LA REALIZZAZIONE DEL PIANO DI GESTIONE INTEGRATA DELLE COSTE, CON ONERI DI AMMORTAMENTO A CARICO DEL BILANCIO REGIONALE (ARTICOLO 10 DELLA LEGGE REGIONALE 17 AGOSTO 2005, N. 13 - DELIBERAZIONE DELLA GIUNTA REGIONALE DEL 27 DICEMBRE 2005, N. 1158)					
		2015	74.316,56	0,00	0,00	74.316,56
	TOTALE CAPITOLO		**74.316,56**	**0,00**	**0,00**	**74.316,56**
	CAPITOLO E5102000901 - ***Risorse Vincolate (Capitolo: U3204023801)***					
	RICAVO MUTUO CONTRATTO CON LA CC.DD.PP. PER LA REALIZZAZIONE DEL PIANO DEGLI INTERVENTI INFRASTRUTTURALI URGENTI DIRETTI A FRONTEGGIARE I DANNI CONSEGUENTI AGLI EVENTI ALLUVIONALI E AI DISSESTI IDROGEOLOGICI DEL 9 E 10 SETTEMBRE 2000 CHE HANNO COLPITO IL VERSANTE JONICO DELLA PROVINCIA DI CATANZARO, COSENZA, CROTONE E REGGIO C. - II TRANCHE (ART. 45, COMMI 1 E 4, DELLA LEGGE N. 448/2001 - ORDINANZA DEL DIPARTIMENTO DELLA PROTEZIONE CIVILE N. 3081 DEL 12.9.2000).					

TITOLO TIPOLOGIA CATEGORIA CAPITOLO	DESCRIZIONE	ESPF	RESIDUI ATTIVI AL 1/1/ 2018 (RS)	RISCOSSIONI IN C/ RESIDUI (RR)	RIACCERTAMENTI RESIDUI (R)	RESIDUI ATTIVI DA ESERCIZI PRECEDENTI (EP = RS -RR+R)
		2015	7.501.880,82	0,00	0,00	7.501.880,82
	TOTALE CAPITOLO		**7.501.880,82**	**0,00**	**0,00**	**7.501.880,82**
	CAPITOLO E5102001501 - ***Risorse Vincolate (Capitolo: U3204025201)***					
	RICAVO MUTUO CONTRATTO CON LA CASSA DEPOSITI E PRESTITI PER LA REALIZZAZIONE DI INTERVENTI DIRETTI A FRONTEGGIARE I DANNI CONSEGUENTI AGLI EVENTI METEREOLOGICI DEL NOVEMBRE 2004 PER I QUALI E' INTERVENUTA LA DICHIARAZIONE DELLO STATO DI EMERGENZA, MEDIANTE MUTUO CONTRATTO CON LA CASSA DEPOSITI E PRESTITI, CON ONERI DI AMMORTAMENTO A TOTALE CARICO DELLO STATO (ART. 4, COMMA 91, DELLA LEGGE 24 DICEMBRE 2003, N. 350 - ART. 1, COMMI 75 E 203, DELLA LEGGE 30 DICEMBRE 2004, N. 311 - ORDINANZA DEL PRESIDENTE DEL CONSIGLIO DEI MINISTRI N. 3464 DEL 29 SETTEMBRE 2005)					
		2015	31.175,74	0,00	0,00	31.175,74
	TOTALE CAPITOLO		**31.175,74**	**0,00**	**0,00**	**31.175,74**
	CAPITOLO E5103000200 - ***Risorse Vincolate (Capitolo: U6106011400)***					
	RICAVO MUTUO CONTRATTO CON LA CC.DD.PP. CONCERNENTE LA SPESA DEL 95 PER CENTO PER LA COSTRUZIONE E LA RISTRUTTURAZIONE DEI REPARTI DI RICOVERO PER MALATTIE INFETTIVE, COMPRESE LE ATTREZZATURE E GLI ARREDI, LA REALIZZAZIONE DI SPAZI PER ATTIVITA' DI OSPEDALE DIURNO E L'ISTITUZIONE O IL POTENZIAMENTO DEI LABORATORI DI VIROLOGIA,MICROBIOLOGIA E IMMUNOLOGIA NEGLI OSPEDALI, CON ONERI A CARICO DELLO STATO (ART. 1, COMMA 1, LETT. B) DELLA LEGGE 5.6.90, N. 135 - ART. 20, COMMA 5, DELLA LEGGE 11.3.88, N. 67).					
		2002	9.329.286,85	0,00	0,00	9.329.286,85
	TOTALE CAPITOLO		**9.329.286,85**	**0,00**	**0,00**	**9.329.286,85**
	CAPITOLO E5201000101 - ***Risorse Vincolate (Capitolo: U1204091401; U1204091501)***					
	ENTRATE DERIVANTI DALLA CONTRAZIONE DI MUTUI CON LA BANCA EUROPEA DEGLI INVESTIMENTI O CON ALTRI ISTITUTI DI CREDITO ABILITATI PER IL COFINANZIAMENTO DEL POR 2007-2013. QUOTA FESR DI PARTE IN CONTO CAPITALE CON ONERI A CARICO DEL BILANCIO REGIONALE (ARTICOLI 26 E 27 DELLA LEGGE REGIONALE 4 FEBBRAIO 2002, N. 8 - ART. 6 DELLA LEGGE REGIONALE 13 GIUGNO 2008, N. 15).					
	NOTA: ***MUTUO COMPLESSIVO DI EURO 306.593.876,45***					
		2015	148.353.742,15	148.353.742,15	0,00	0,00
	TOTALE CAPITOLO		**148.353.742,15**	**148.353.742,15**	**0,00**	**0,00**
	CAPITOLO E5201000501 - ***Risorse Vincolate (Capitolo: U2501010601; U2501010602)***					
	ENTRATE DERIVANTI DALLA CONTRAZIONE DI MUTUI CON CCDDPP O CON ALTRO ISTITUTO DI CREDITO ABILITATO PER IL COFINANZIAMENTO DEL POR 2007-2013 -QUOTA FEP CON ONERI A CARICO DEL BILANCIO REGIONALE (ARTICOLI 26 E 27 DELLA LEGGE REGIONALE 4 FEBBRAIO 2002, N, 8 - ART. 6 DELLA LEGGE REGIONALE 8 LUGLIO 2011, N. 20).					
	NOTA: ***MUTUO COMPLESSIVO DI EURO 3.831.489,80***					
		2015	1.092.130,29	0,00	-1.092.130,29	0,00
	TOTALE CAPITOLO		**1.092.130,29**	**0,00**	**-1.092.130,29**	**0,00**
	CAPITOLO E5201000601 - ***Risorse Vincolate (Capitolo: U2701010501)***					
	ENTRATE DERIVANTI DALLA CONTRAZIONE DEL MUTU0 CON CASSA DEPOSITI E PRESTITI O ALTRO ISTITUTO DI CREDITO ABILITATO PER IL COFINANZIAMENTO DEL PROGRAMMA DI SVILUPPO RURALE 2014-2020 DA TRASFERIRE AD ARCEA IN QUALITA' DI ORGANISMO PAGATORE, AI SENSI DELL'ARTICOLO 3, COMMA 3, DEL DECRETO LEGISLATIVO 27 MAGGIO 1999, N. 165 (REGOLAMENTO (UE) N. 1305/2013 DEL PARLAMENTO EUROPEO E DEL CONSIGLIO DEL 17 DICEMBRE 2013 - ART.6 DELLA LEGGE REGIONALE 30 DICEMBRE 2015,N.32)					
		2016	18.571.428,57	0,00	0,00	18.571.428,57
	TOTALE CAPITOLO		**18.571.428,57**	**0,00**	**0,00**	**18.571.428,57**
	CAPITOLO E5201000701 - ***Risorse Vincolate (Capitolo: U8201044201; U9040800101; U9040800102; U9040800103; U9040800201; U9040800301; U9040800302; U9050300401; U9050300402; U9090900301; U9090900302; U9090900303; U9090900501; U9090900601; U9090900602; U9090900603; U9090900701; U9090900702; U9090900708; U9090900709; U9090900710; U9090900711; U9100600403; U9100600601; U9100600602; U9100600701; U9100600801; U9100600802; U9140501004; U9140501501)***					
	ENTRATE DERIVANTI DALLA CONTRAZIONE DEL MUTU0 CON CASSA DEPOSITI E PRESTITI O ALTRO ISTITUTO DI CREDITO ABILITATO PER IL COFINANZIAMENTO DEL FESR NELL'AMBITO DEL POR CALABRIA 2014-2020 (REGOLAMENTI (UE) N. 1301/2013 E N. 1303/2013 DEL PARLAMENTO EUROPEO E DEL CONSIGLIO DEL 17 DICEMBRE 2013 -ART.6 DELLA LEGGE REGIONALE 30 DICEMBRE 2015,N.32)					
		2016	11.010.751,37	0,00	0,00	11.010.751,37
		2017	16.688.803,57	0,00	-267,77	16.688.535,80
	TOTALE CAPITOLO		**27.699.554,94**	**0,00**	**-267,77**	**27.699.287,17**
	TOTALE CATEGORIA 100 - Finanziamenti a medio lungo termine		**238.471.889,40**	**148.387.742,15**	**-2.015.610,94**	**88.068.536,31**
	TOTALE TIPOLOGIA 300 - Accensione mutui e altri finanziamenti a medio lungo termine		**238.471.889,40**	**148.387.742,15**	**-2.015.610,94**	**88.068.536,31**
	TOTALE TITOLO 6 - Accensione Prestiti		**238.471.889,40**	**148.387.742,15**	**-2.015.610,94**	**88.068.536,31**
	TITOLO 9 - Entrate per conto terzi e partite di giro					
	TIPOLOGIA 100 - Entrate per partite di giro					
	CATEGORIA 100 - Altre ritenute					
	CAPITOLO E6000005701 - ***Risorse Vincolate (Capitolo: U9000005701)***					
	IVA SU FATTURE COMMERCIALI EX ART. 1, COMMA 629, LETT. B), LEGGE 23 DICEMBRE 2014, N. 190 E D.M 23 GENNAIO 2015					
		2017	630.251,15	0,00	-619.475,66	10.775,49

TITOLO TIPOLOGIA CATEGORIA CAPITOLO	DESCRIZIONE	ESPF	RESIDUI ATTIVI AL 1/1/ 2018 (RS)	RISCOSSIONI IN C/ RESIDUI (RR)	RIACCERTAMENTI RESIDUI (R)	RESIDUI ATTIVI DA ESERCIZI PRECEDENTI (EP = RS -RR+R)
TOTALE CAPITOLO			**630.251,15**	**0,00**	**-619.475,66**	**10.775,49**
TOTALE CATEGORIA 100 - Altre ritenute			**630.251,15**	**0,00**	**-619.475,66**	**10.775,49**
CATEGORIA 200 - Ritenute su redditi da lavoro dipendente						
CAPITOLO E0610110301 - ***Risorse Vincolate (Capitolo: U0910110301)***						
	RITENUTE SU REDDITI TASSABILI IN VIA DI RIVALSA (I.R.P.E F.).					
		2017	13.775,00	0,00	0,00	13.775,00
TOTALE CAPITOLO			**13.775,00**	**0,00**	**0,00**	**13.775,00**
TOTALE CATEGORIA 200 - Ritenute su redditi da lavoro dipendente			**13.775,00**	**0,00**	**0,00**	**13.775,00**
CATEGORIA 900 - Altre entrate per partite di giro						
CAPITOLO E0610211101 - ***Risorse Vincolate (Capitolo: U0910211101)***						
	PARTITE DI GIRO DIVERSE.					
		2017	966,24	966,24	0,00	0,00
TOTALE CAPITOLO			**966,24**	**966,24**	**0,00**	**0,00**
CAPITOLO E0610310201 - ***Risorse Vincolate (Capitolo: U0910310201)***						
	PRELEVAMENTI DAL CONTO SPECIALE DI TESORERIA CENTRALE DELLO STATO N. 22905/994 INERENTI AL FONDO DI ROTAZIONE PER L'ATTUAZIONE DEI PROGRAMMI COMUNITARI (ART.5 DELLA LEGGE 16.4.1987, N.183).					
		2016	232.993.406,23	232.993.406,23	0,00	0,00
		2017	108.418.310,81	108.418.310,81	0,00	0,00
TOTALE CAPITOLO			**341.411.717,04**	**341.411.717,04**	**0,00**	**0,00**
TOTALE CATEGORIA 900 - Altre entrate per partite di giro			**341.412.683,28**	**341.412.683,28**	**0,00**	**0,00**
TOTALE TIPOLOGIA 100 - Entrate per partite di giro			**342.056.709,43**	**341.412.683,28**	**-619.475,66**	**24.550,49**
TOTALE TITOLO 9 - Entrate per conto terzi e partite di giro			**342.056.709,43**	**341.412.683,28**	**-619.475,66**	**24.550,49**
TOTALE GENERALE			**3.728.162.189,55**	**927.247.705,84**	**-375.142.790,65**	**2.425.771.693,06**

ELENCO DEI RESIDUI PASSIVI PROVENIENTI DAGLI ESERCIZI ANTERIORI A QUELLO DI COMPETENZA ai sensi art. 11 comma 4 lett. m) del d.lgs. 118/2011

MISSIONE PROGRAMMA TITOLO MACROAGGREGATO CAPITOLO	DESCRIZIONE	ESPF	RESIDUI PASSIVI AL 1/1/2018 (RS)	PAGAMENTI IN C/ RESIDUI (PR)	RIACCERTAMENTO RESIDUI (R)(1)	RESIDUI PASSIVI DA ESERCIZI PRECEDENTI (EP=RS-PR+R)
MISSIONE 01 - Servizi istituzionali, generali e di gestione						
PROGRAMMA 0101 - Organi istituzionali						
TITOLO 1 - Spese correnti						
MACROAGGREGATO 101 - Redditi da lavoro dipendente						
CAPITOLO U1201016001 - *Risorse Autonome*						
	SPESE PER LA COPERTURA DEGLI ONERI PER IL PERSONALE RELATIVI AGLI ANNI 2014 E 2015 DERIVANTI DALL'APPLICAZIONE DELLE DISPOSIZIONI IN MATERIA DI MIGLIORAMENTO DELL'EFFICIENZA DEI SERVIZI (ART. 8, COMMA 3 DELLA LEGGE REGIONALE 15.12.2015 N. 27)					
		2015	1.790.297,82	0,00	0,00	1.790.297,82
	TOTALE CAPITOLO		**1.790.297,82**	**0,00**	**0,00**	**1.790.297,82**
CAPITOLO U1202011402 - *Risorse Autonome*						
	SPESE PER LA COSTITUZIONE, L'ORGANIZZAZIONE ED IL FUNZIONAMENTO DELL'ORGANISMO INDIPENDENTE DI VALUTAZIONE DELLA PERFORMANCE - CONTRIBUTI SOCIALI EFFETTIVI A CARICO DELL'ENTE (ARTICOLO 14 DECRETO LEGISLATIVO 27 OTTOBRE 2009, N. 150 - ARTICOLO 11LEGGE REGIONALE 3 FEBBRAIO 2012, N. 3)					
		2017	8.000,00	0,00	-8.000,00	0,00
	TOTALE CAPITOLO		**8.000,00**	**0,00**	**-8.000,00**	**0,00**
CAPITOLO U9010100302 - *Risorse Autonome*						
	SPESE PER STIPENDI, ALTRI ASSEGNI FISSI E CONTRIBUTI DIVERSI A CARICO DELL'ENTE, INERENTI AL PERSONALE ADDETTO ALLE SEGRETERIE PARTICOLARI DEL PRESIDENTE, DEGLI ASSESSORI DELLA GIUNTA REGIONALE E DEL PRESIDENTE DELLA COMMISSIONE DEL PIANO, NONCHE' PER L'INDENNITA' FORFETTIZZATA DEL PERSONALE CHE PRESTA SERVIZIO NELLE STRUTTURE AUSILIARIE DEI DIPARTIMENTI - CONTRIBUTI SOCIALI EFFETTIVI A CARICO DELL'ENTE - (ARTT. 5 E 8 DELLA LEGGE REGIONALE 13.5.1996, N. 7; ART. 3 DELLA LEGGE REGIONALE 26.5.1997, N. 8. ART. 1, COMMA 5, DELLA LEGGE REGIONALE 28.8.2000, N. 14; LEGGE REGIONALE 29.10.2001, N.24)(SPESE OBBLIGATORIE). - U.01.01					
		2017	71.827,21	25.813,18	0,00	46.014,03
	TOTALE CAPITOLO		**71.827,21**	**25.813,18**	**0,00**	**46.014,03**
CAPITOLO U9010100402 - *Risorse Autonome*						
	SPESE PER LE COMPETENZE FISSE DEL PERSONALE REGIONALE DI RUOLO, IVI COMPRESE QUELLE PER IL PAGAMENTO DELLA RETRIBUZIONE DI POSIZIONE E DEI CONTRIBUTI PREVIDENZIALI POSTI A CARICO DELLA REGIONE -CONTRIBUTI SOCIALI EFFETTIVI A CARICO DELL'ENTE - (SPESE OBBLIGATORIE). - U.01.01					
		2017	7.667,63	0,02	0,00	7.667,61
	TOTALE CAPITOLO		**7.667,63**	**0,02**	**0,00**	**7.667,61**
CAPITOLO U9010100501 - *Risorse Autonome*						
	FONDO PER IL MIGLIORAMENTO DELL'EFFICIENZA DEI SERVIZI (ART.5 DELLA LEGGE REGIONALE 5.5.90, N.30). - U.01.01					
		2017	80.524,45	0,00	0,00	80.524,45
	TOTALE CAPITOLO		**80.524,45**	**0,00**	**0,00**	**80.524,45**
CAPITOLO U9010100702 - *Risorse Vincolate (Capitolo: E9201010201; E9201050101)*						
	SPESE PER SOSTENERE LE FASI DI PROGRAMMAZIONE, ATTUAZIONE, GESTIONE, CONTROLLO, VALUTAZIONE E SORVEGLIANZA DEL PROGRAMMA OPERATIVO (POR 2014-2020 - ASSE 14) - CONTRIBUTI SOCIALI EFFETTIVI A CARICO DELL'ENTE - U.01.01					
		2017	607,90	607,01	-0,89	0,00
	TOTALE CAPITOLO		**607,90**	**607,01**	**-0,89**	**0,00**
TOTALE MACROAGGREGATO 101 - Redditi da lavoro dipendente			**1.958.925,01**	**26.420,21**	**-8.000,89**	**1.924.503,91**
MACROAGGREGATO 102 - Imposte e tasse a carico dell'ente						
CAPITOLO U9010100703 - *Risorse Vincolate (Capitolo: E9201010201; E9201050101)*						
	SPESE PER SOSTENERE LE FASI DI PROGRAMMAZIONE, ATTUAZIONE, GESTIONE, CONTROLLO, VALUTAZIONE E SORVEGLIANZA DEL PROGRAMMA OPERATIVO (POR 2014-2020 - ASSE 14) - IMPOSTA REGIONALE SULLE ATTIVITA' PRODUTTIVE (IRAP) - U.01.01					
		2017	107,74	107,74	0,00	0,00
	TOTALE CAPITOLO		**107,74**	**107,74**	**0,00**	**0,00**
TOTALE MACROAGGREGATO 102 - Imposte e tasse a carico dell'ente			**107,74**	**107,74**	**0,00**	**0,00**
MACROAGGREGATO 103 - Acquisto di beni e servizi						
CAPITOLO U0100210101 - *Risorse Autonome*						
	SPESE DI RAPPRESENTANZA DEL PRESIDENTE E DELLA GIUNTA .					
		2015	207,40	0,00	-207,40	0,00
		2016	1.457,40	0,00	-1.457,40	0,00
		2017	1.146,73	856,73	-40,00	250,00

MISSIONE PROGRAMMA TITOLO MACROAGGREGATO CAPITOLO	DESCRIZIONE	ESPF	RESIDUI PASSIVI AL 1/1/2018 (RS)	PAGAMENTI IN C/ RESIDUI (PR)	RIACCERTAMENTO RESIDUI (R)(1)	RESIDUI PASSIVI DA ESERCIZI PRECEDENTI (EP=RS-PR+R)
TOTALE CAPITOLO			**2.811,53**	**856,73**	**-1.704,80**	**250,00**
CAPITOLO U0100210201 - ***Risorse Autonome***						
	SPESE PER VIAGGI, TRASFERTE, MISSIONI PER IL PRESIDENTE E PER GLI ASSESSORI (L.R. 10.11.1972, N.6).					
		2017	54.507,10	10.934,00	-43.573,10	0,00
TOTALE CAPITOLO			**54.507,10**	**10.934,00**	**-43.573,10**	**0,00**
CAPITOLO U0101110401 - ***Risorse Autonome***						
	SPESE PER L'ADESIONE E PARTECIPAZIONE AD ORGANISMI ASSOCIATIVI REGIONALI, NAZIONALI ED INTERNAZIONALI.					
	NOTA: ***LA SOMMA DI EURO 166.590 E' DESTINATA A CINSEDO. LA SOMMA DI EURO 70.000 E' DESTINATA AL PAGAMENTO DELLE QUOTE PER L'ADESIONE DELLA REGIONE ALL'ANCI.***					
		2016	2.500,00	0,00	0,00	2.500,00
		2017	100.427,00	91.795,57	-8.631,43	0,00
TOTALE CAPITOLO			**102.927,00**	**91.795,57**	**-8.631,43**	**2.500,00**
CAPITOLO U1101030701 - ***Risorse Autonome***						
	SPESE PER IL PAGAMENTO DI DEBITI FUORI BILANCIO - COMPENSO INCARICHI COMPONENTI COLLEGIO DEI REVISORI ATERP DI COSENZA E VIBO VALENTIA (ART. 73, COMMA 1, LETTERA A) DEL D.LGS N. 118/2011)					
		2017	67.056,52	67.056,52	0,00	0,00
TOTALE CAPITOLO			**67.056,52**	**67.056,52**	**0,00**	**0,00**
CAPITOLO U1202010505 - ***Risorse Vincolate (Capitolo: E2119000301)***						
	SPESE PER L'ASSEGNAZIONE DELLA PREMIALITA' ALLA RETE DEI NUCLEI DI VALUTAZIONE E VERIFICA DEGLI INVESTIMENTI PUBBLICI PER IL COFINANZIAMENTO DI SPECIFICHE ATTIVITA' CHE ALCUNI NUCLEI SVOLGONO A FAVORE DI TUTTI GLI ALTRI (ART. 1, COMMA 7, LEGGE N. 144 DEL 17 MAGGIO 1999 - PUNTO 8 DELLA DELIBERA CIPE N. 54 DEL 27 MAGGIO 2005) - ACQUISTO DI SERVIZI PER FORMAZIONE E ADDESTRAMENTO DEL PERSONALE DELL'ENTE					
		2016	291,00	291,00	0,00	0,00
TOTALE CAPITOLO			**291,00**	**291,00**	**0,00**	**0,00**
CAPITOLO U1202011401 - ***Risorse Autonome***						
	SPESE PER LA COSTITUZIONE, L'ORGANIZZAZIONE ED IL FUNZIONAMENTO DELL'ORGANISMO INDIPENDENTE DI VALUTAZIONE DELLA PERFORMANCE (ARTICOLO 14 DECRETO LEGISLATIVO 27 OTTOBRE 2009, N. 150 - ARTICOLO 11LEGGE REGIONALE 3 FEBBRAIO 2012, N. 3) - SPESE PER COMPETENZE E ONERI PER IL CONFERIMENTO DI INCARICHI DI STUDIO E CONSULENZA					
		2017	13.548,41	11.466,10	-2.082,31	0,00
TOTALE CAPITOLO			**13.548,41**	**11.466,10**	**-2.082,31**	**0,00**
CAPITOLO U1204021100 - ***Risorse Autonome***						
	SPESE PER IL SERVIZIO DI INFORMAZIONE E COMUNICAZIONE DELLA GIUNTA REGIONALE (LEGGE 7 GIUGNO 2000, N.150).					
		2014	12.800,00	0,00	-2.400,00	10.400,00
TOTALE CAPITOLO			**12.800,00**	**0,00**	**-2.400,00**	**10.400,00**
CAPITOLO U1204021101 - ***Risorse Autonome***						
	SPESE PER IL SERVIZIO DI INFORMAZIONE E COMUNICAZIONE DELLA GIUNTA REGIONALE (LEGGE 7 GIUGNO 2000, N.150).					
		2016	39.075,66	0,00	-39.075,66	0,00
TOTALE CAPITOLO			**39.075,66**	**0,00**	**-39.075,66**	**0,00**
CAPITOLO U1204021102 - ***Risorse Autonome***						
	SPESE PER IL SERVIZIO DI INFORMAZIONE E COMUNICAZIONE DELLA GIUNTA REGIONALE - ORGANIZZAZIONE EVENTI, PUBBLICITA' E SERVIZI PER TRASFERTA (LEGGE 7 GIUGNO 2000, N.150).					
		2016	145.149,00	0,00	-2.819,00	142.330,00
		2017	506.218,84	233.427,35	-2.250,56	270.540,93
TOTALE CAPITOLO			**651.367,84**	**233.427,35**	**-5.069,56**	**412.870,93**
CAPITOLO U9010100303 - ***Risorse Autonome***						
	SPESE PER INDENNITA' DI TRASFERTA E RIMBORSO SPESE PER MISSIONI DEL PERSONALE ADDETTO ALLE SEGRETERIE PARTICOLARI DEL PRESIDENTE E DEGLI ASSESSORI DELLA GIUNTA REGIONALE (ART.8 DELLA LEGGE REGIONALE 13.5.96, N.7).(SPESE OBBLIGATORIE) - U.01.01					
		2017	149,00	149,00	0,00	0,00
TOTALE CAPITOLO			**149,00**	**149,00**	**0,00**	**0,00**
CAPITOLO U9010100403 - ***Risorse Autonome***						
	INDENNITA' DI TRASFERTA E RIMBORSO SPESE PER MISSIONI E TRASFERIMENTI DEL PERSONALE ADDETTO AI SERVIZI DELLA REGIONE. - U.01.01					
		2017	2.701,91	2.701,00	-0,91	0,00

MISSIONE PROGRAMMA TITOLO MACROAGGREGATO CAPITOLO	DESCRIZIONE	ESPF	RESIDUI PASSIVI AL 1/1/2018 (RS)	PAGAMENTI IN C/ RESIDUI (PR)	RIACCERTAMENTO RESIDUI (R)(1)	RESIDUI PASSIVI DA ESERCIZI PRECEDENTI (EP=RS-PR+R)
TOTALE CAPITOLO			**2.701,91**	**2.701,00**	**-0,91**	**0,00**
TOTALE MACROAGGREGATO 103 - Acquisto di beni e servizi			**947.235,97**	**418.677,27**	**-102.537,77**	**426.020,93**
MACROAGGREGATO 104 - Trasferimenti correnti						
CAPITOLO U0100410201 - ***Risorse Autonome***						
	CONTRIBUTI PER IL SOSTEGNO DI MOSTRE, CONVEGNI, CONGRESSI, SEMINARI, CELEBRAZIONI PUBBLICHE E MANIFESTAZIONI VARIE RITENUTE DI PARTICOLARE INTERESSE PER LA PROMOZIONE E L'IMMAGINE DELL'ENTE REGIONE.					
		2016	6.216,13	0,00	-6.216,13	0,00
		2017	100.800,00	32.024,00	-9.919,00	58.857,00
TOTALE CAPITOLO			**107.016,13**	**32.024,00**	**-16.135,13**	**58.857,00**
CAPITOLO U0100410202 - ***Risorse Autonome***						
	SPESE PER L'ORGANIZZAZIONE DI MOSTRE, CONVEGNI, CONGRESSI, SEMINARI, CELEBRAZIONI PUBBLICHE E MANIFESTAZIONI VARIE RITENUTE DI PARTICOLARE INTERESSE PER LA PROMOZIONE E L'IMMAGINE DELL'ENTE REGIONE.					
		2016	51.234,42	10.000,00	-36.234,42	5.000,00
		2017	218.280,10	70.958,28	-109,99	147.211,83
TOTALE CAPITOLO			**269.514,52**	**80.958,28**	**-36.344,41**	**152.211,83**
CAPITOLO U0100410204 - ***Risorse Autonome***						
	CONTRIBUTI AD AMMINISTRAZIONI CENTRALI PER IL SOSTEGNO DI MOSTRE, CONVEGNI, CONGRESSI, SEMINARI, CELEBRAZIONI PUBBLICHE E MANIFESTAZIONI VARIE RITENUTE DI PARTICOLARE INTERESSE PER LA PROMOZIONE E L'IMMAGINE DELL'ENTE REGIONE.					
	NOTA: ***VEDI NOTA CAPITOLO U0100410201***					
		2016	150.000,00	86.148,73	0,00	63.851,27
TOTALE CAPITOLO			**150.000,00**	**86.148,73**	**0,00**	**63.851,27**
CAPITOLO U0100810901 - ***Risorse Vincolate (Capitolo: E0220410101)***						
	SPESE PER CONTRIBUTI DA DESTINARE ALLE EMITTENTI RADIOFONICHE E TELEVISIVE LOCALI A TITOLO DI RIMBORSO PER LE ATTIVITA' INERENTI ALLA COMUNICAZIONE POLITICA RADIOTELEVISIVA E AI MESSAGGI RADIOTELEVISIVI AUTOGESTITI IN CAMPAGNA ELETTORALE (ART.4, LEGGE 22.2.2000, N.28).					
		2017	49.893,30	49.165,30	-728,00	0,00
TOTALE CAPITOLO			**49.893,30**	**49.165,30**	**-728,00**	**0,00**
CAPITOLO U1101010701 - ***Risorse Autonome***						
	SPESE PER IL FUNZIONAMENTO DEL CONSIGLIO REGIONALE (LEGGI REGIONALI 14 FEBBRAIO 1996, N.3; 13 MAGGIO 1996, N.8 E SUCCESSIVE MODIFICHE E INTEGRAZIONI) - SERVIZI AUSILIARI PER IL FUNZIONAMENTO DELL'ENTE -(SPESE OBBLIGATORIE)					
	NOTA: ***L'IMPORTO DI EURO 90.000,00 E' DESTINATO ALLA COMMISSIONE PARI OPPORTUNITA', DI CUI ALLA L.R. N. 4/87, ISTITUITA PRESSO IL CONSIGLIO REGIONALE.***					
		2015	1.000.000,00	0,00	0,00	1.000.000,00
		2017	2.000.000,00	2.000.000,00	0,00	0,00
TOTALE CAPITOLO			**3.000.000,00**	**2.000.000,00**	**0,00**	**1.000.000,00**
CAPITOLO U1101010702 - ***Risorse Autonome***						
	SPESE PER IL FUNZIONAMENTO DEL CONSIGLIO REGIONALE (LEGGI REGIONALI 14 FEBBRAIO 1996, N.3, 13 MAGGIO 1996, N.8 E SUCCESSIVE MODIFICHE E INTEGRAZIONI) – ORGANI E INCARICHI ISTITUZIONALI DELL' AMMINISTRAZIONE					
		2017	3.000.000,00	3.000.000,00	0,00	0,00
TOTALE CAPITOLO			**3.000.000,00**	**3.000.000,00**	**0,00**	**0,00**
CAPITOLO U1101010703 - ***Risorse Autonome***						
	SPESE PER IL FUNZIONAMENTO DEL CONSIGLIO REGIONALE (LEGGI REGIONALI 14 FEBBRAIO 1996, N.3, 13 MAGGIO 1996, N.8 E SUCCESSIVE MODIFICHE E INTEGRAZIONI) – INTERVENTI PREVIDENZIALI					
		2017	4.000.000,00	4.000.000,00	0,00	0,00
TOTALE CAPITOLO			**4.000.000,00**	**4.000.000,00**	**0,00**	**0,00**
CAPITOLO U1101010704 - ***Risorse Autonome***						
	SPESE PER IL FUNZIONAMENTO DEL CONSIGLIO REGIONALE (LEGGI REGIONALI 14 FEBBRAIO 1996, N.3, 13 MAGGIO 1996, N.8 E SUCCESSIVE MODIFICHE E INTEGRAZIONI)- RETRIBUZIONI IN DENARO PER IL PERSONALE ADDETTO AL CONSIGLIO REGIONALE (SPESE OBBLIGATORIE)					
		2015	1.951.320,00	0,00	0,00	1.951.320,00
		2017	3.000.000,00	3.000.000,00	0,00	0,00
TOTALE CAPITOLO			**4.951.320,00**	**3.000.000,00**	**0,00**	**1.951.320,00**
CAPITOLO U1101010705 - ***Risorse Autonome***						
	SPESE PER IL FUNZIONAMENTO DEL CONSIGLIO REGIONALE (LEGGE REGIONALI 14 FEBBRAIO 1996, N.3, 13 MAGGIO 1996, N. 8 E SUCCESSIVE MODIFICHE ED INTEGRAZIONI) - RETRIBUZIONI IN DENARO PER IL PERSONALE DEI GRUPPI CONSILIARI					

MISSIONE PROGRAMMA TITOLO MACROAGGREGATO CAPITOLO	DESCRIZIONE	ESPF	RESIDUI PASSIVI AL 1/1/2018 (RS)	PAGAMENTI IN C/ RESIDUI (PR)	RIACCERTAMENTO RESIDUI (R)(1)	RESIDUI PASSIVI DA ESERCIZI PRECEDENTI (EP=RS-PR+R)
		2017	500.000,00	500.000,00	0,00	0,00
TOTALE CAPITOLO			**500.000,00**	**500.000,00**	**0,00**	**0,00**
CAPITOLO U1101010706 - ***Risorse Autonome***						
	SPESE PER IL FUNZIONAMENTO DEL CONSIGLIO REGIONALE (LEGGE REGIONALI 14 FEBBRAIO 1996, N.3, 13 MAGGIO 1996, N. 8 E SUCCESSIVE MODIFICHE ED INTEGRAZIONI) - RETRIBUZIONI IN DENARO PER IL PERSONALE DELLE STRUTTURE DEL CONSIGLIO REGIONALE (SPESE OBBLIGATORIE)					
		2017	1.500.000,00	1.500.000,00	0,00	0,00
TOTALE CAPITOLO			**1.500.000,00**	**1.500.000,00**	**0,00**	**0,00**
CAPITOLO U1101010707 - ***Risorse Autonome***						
	SPESE PER IL FUNZIONAMENTO DEL CONSIGLIO REGIONALE (LEGGE REGIONALI 14 FEBBRAIO 1996, N.3, 13 MAGGIO 1996, N. 8 E SUCCESSIVE MODIFICHE ED INTEGRAZIONI) - CONTRIBUTI SOCIALI EFFETTIVI A CARICO DELL'ENTE- (SPESE OBBLIGATORIE)					
		2017	3.000.000,00	3.000.000,00	0,00	0,00
TOTALE CAPITOLO			**3.000.000,00**	**3.000.000,00**	**0,00**	**0,00**
CAPITOLO U1101010708 - ***Risorse Autonome***						
	SPESE PER IL FUNZIONAMENTO DEL CONSIGLIO REGIONALE (LEGGE REGIONALI 14 FEBBRAIO 1996, N.3, 13 MAGGIO 1996, N. 8 E SUCCESSIVE MODIFICHE ED INTEGRAZIONI) - IMPOSTA REGIONALE SULLE ATTIVITA'PRODUTTIVE (IRAP) -(SPESE OBBLIGATORIE)					
		2017	1.000.000,00	1.000.000,00	0,00	0,00
TOTALE CAPITOLO			**1.000.000,00**	**1.000.000,00**	**0,00**	**0,00**
CAPITOLO U1101010709 - ***Risorse Autonome***						
	SPESE PER IL FUNZIONAMENTO DEL CONSIGLIO REGIONALE (LEGGE REGIONALI 14 FEBBRAIO 1996, N.3, 13 MAGGIO 1996, N. 8 E SUCCESSIVE MODIFICHE ED INTEGRAZIONI) - ALTRE SPESE PER IL PERSONALE					
		2017	500.000,00	500.000,00	0,00	0,00
TOTALE CAPITOLO			**500.000,00**	**500.000,00**	**0,00**	**0,00**
CAPITOLO U1101010710 - ***Risorse Autonome***						
	SPESE PER IL FUNZIONAMENTO DEL CONSIGLIO REGIONALE (LEGGE REGIONALI 14 FEBBRAIO 1996, N.3, 13 MAGGIO 1996, N. 8 E SUCCESSIVE MODIFICHE ED INTEGRAZIONI) - SERVIZI AMMINISTRATIVI					
		2017	500.000,00	500.000,00	0,00	0,00
TOTALE CAPITOLO			**500.000,00**	**500.000,00**	**0,00**	**0,00**
CAPITOLO U1101010711 - ***Risorse Autonome***						
	SPESE PER IL FUNZIONAMENTO DEL CONSIGLIO REGIONALE (LEGGE REGIONALI 14 FEBBRAIO 1996, N.3, 13 MAGGIO 1996, N. 8 E SUCCESSIVE MODIFICHE ED INTEGRAZIONI) - RAPPRESENTANZA, ORGANIZZAZIONE EVENTI, PUBBLICITA' E SERVIZI PER TRASFERTA					
		2017	200.000,00	200.000,00	0,00	0,00
TOTALE CAPITOLO			**200.000,00**	**200.000,00**	**0,00**	**0,00**
CAPITOLO U1101010712 - ***Risorse Autonome***						
	SPESE PER IL FUNZIONAMENTO DEL CONSIGLIO REGIONALE (LEGGE REGIONALI 14 FEBBRAIO 1996, N.3, 13 MAGGIO 1996, N. 8 E SUCCESSIVE MODIFICHE ED INTEGRAZIONI) - UTENZE E CANONI - (SPESE OBBLIGATORIE)					
		2017	500.000,00	500.000,00	0,00	0,00
TOTALE CAPITOLO			**500.000,00**	**500.000,00**	**0,00**	**0,00**
CAPITOLO U1101010713 - ***Risorse Autonome***						
	SPESE PER IL FUNZIONAMENTO DEL CONSIGLIO REGIONALE (LEGGE REGIONALI 14 FEBBRAIO 1996, N.3, 13 MAGGIO 1996, N. 8 E SUCCESSIVE MODIFICHE ED INTEGRAZIONI) - TRASFERIMENTI CORRENTI A ISTITUZIONI SOCIALI PRIVATE					
		2017	200.000,00	200.000,00	0,00	0,00
TOTALE CAPITOLO			**200.000,00**	**200.000,00**	**0,00**	**0,00**
CAPITOLO U1101010714 - ***Risorse Autonome***						
	SPESE PER IL FUNZIONAMENTO DEL CONSIGLIO REGIONALE (LEGGE REGIONALI 14 FEBBRAIO 1996, N.3, 13 MAGGIO 1996, N. 8 E SUCCESSIVE MODIFICHE ED INTEGRAZIONI) - PRESTAZIONI PROFESSIONALI E SPECIALISTICHE					
		2017	100.000,00	100.000,00	0,00	0,00
TOTALE CAPITOLO			**100.000,00**	**100.000,00**	**0,00**	**0,00**
TOTALE MACROAGGREGATO 104 - Trasferimenti correnti			**23.527.743,95**	**20.248.296,31**	**-53.207,54**	**3.226.240,10**
TOTALE TITOLO 1 - Spese correnti			**26.434.012,67**	**20.693.501,53**	**-163.746,20**	**5.576.764,94**
TITOLO 2 - Spese in conto capitale						
MACROAGGREGATO 204 - Altri trasferimenti in conto capitale						

MISSIONE PROGRAMMA TITOLO MACROAGGREGATO CAPITOLO	DESCRIZIONE	ESPF	RESIDUI PASSIVI AL 1/1/2018 (RS)	PAGAMENTI IN C/ RESIDUI (PR)	RIACCERTAMENTO RESIDUI (R)(1)	RESIDUI PASSIVI DA ESERCIZI PRECEDENTI (EP=RS-PR+R)
CAPITOLO U1101010101 - ***Risorse Autonome***						
	CONTRIBUTO AL CONSIGLIO REGIONALE PER IL RIPIANO DEL DISAVANZO DERIVANTE DAL RIACCERTAMENTO STRAORDINARIO DEI RESIDUI DI CUI AL DECRETO LEGISLATIVO 23 GIUGNO 2011, N. 118.					
		2016	77.578,81	77.578,81	0,00	0,00
		2017	64.821,61	64.821,61	0,00	0,00
TOTALE CAPITOLO			**142.400,42**	**142.400,42**	**0,00**	**0,00**
TOTALE MACROAGGREGATO 204 - Altri trasferimenti in conto capitale			**142.400,42**	**142.400,42**	**0,00**	**0,00**
TOTALE TITOLO 2 - Spese in conto capitale			**142.400,42**	**142.400,42**	**0,00**	**0,00**
TOTALE PROGRAMMA 0101 - Organi istituzionali			**26.576.413,09**	**20.835.901,95**	**-163.746,20**	**5.576.764,94**
PROGRAMMA 0102 - Segreteria generale						
TITOLO 1 - Spese correnti						
MACROAGGREGATO 101 - Redditi da lavoro dipendente						
CAPITOLO U0100210803 - ***Risorse Autonome***						
	SPESE RELATIVE A FORME COLLABORATIVE PER L'ESERCIZIO DELLE FUNZIONI DEGLI ORGANI DI DIREZIONE POLITICA - CONTRIBUTI SOCIALI EFFETTIVI A CARICO DELL'ENTE (LEGGE REGIONALE 8.6.96, N.13).					
		2016	3.914,06	0,00	-3.914,06	0,00
TOTALE CAPITOLO			**3.914,06**	**0,00**	**-3.914,06**	**0,00**
CAPITOLO U9010200102 - ***Risorse Autonome***						
	SPESE PER STIPENDI, ALTRI ASSEGNI FISSI E CONTRIBUTI DIVERSI A CARICO DELL'ENTE, INERENTI AL PERSONALE ADDETTO ALLE SEGRETERIE PARTICOLARI DEL PRESIDENTE, DEGLI ASSESSORI DELLA GIUNTA REGIONALE E DEL PRESIDENTE DELLA COMMISSIONE DEL PIANO, NONCHE' PER L'INDENNITA' FORFETTIZZATA DEL PERSONALE CHE PRESTA SERVIZIO NELLE STRUTTURE AUSILIARIE DEI DIPARTIMENTI - CONTRIBUTI SOCIALI EFFETTIVI A CARICO DELL'ENTE - (ARTT. 5 E 8 DELLA LEGGE REGIONALE 13.5.1996, N. 7; ART. 3 DELLA LEGGE REGIONALE 26.5.1997, N. 8. ART. 1, COMMA 5, DELLA LEGGE REGIONALE 28.8.2000, N. 14; LEGGE REGIONALE 29.10.2001, N.24)(SPESE OBBLIGATORIE). - U.01.02					
		2017	46.165,45	32.225,19	0,00	13.940,26
TOTALE CAPITOLO			**46.165,45**	**32.225,19**	**0,00**	**13.940,26**
CAPITOLO U9010200201 - ***Risorse Autonome***						
	SPESE PER LE COMPETENZE FISSE DEL PERSONALE REGIONALE DI RUOLO, IVI COMPRESE QUELLE PER IL PAGAMENTO DELLA RETRIBUZIONE DI POSIZIONE E DEI CONTRIBUTI PREVIDENZIALI POSTI A CARICO DELLA REGIONE (SPESE OBBLIGATORIE). - U.01.02					
		2017	187.209,21	185.354,67	0,00	1.854,54
TOTALE CAPITOLO			**187.209,21**	**185.354,67**	**0,00**	**1.854,54**
CAPITOLO U9010200202 - ***Risorse Autonome***						
	SPESE PER LE COMPETENZE FISSE DEL PERSONALE REGIONALE DI RUOLO, IVI COMPRESE QUELLE PER IL PAGAMENTO DELLA RETRIBUZIONE DI POSIZIONE E DEI CONTRIBUTI PREVIDENZIALI POSTI A CARICO DELLA REGIONE -CONTRIBUTI SOCIALI EFFETTIVI A CARICO DELL'ENTE - (SPESE OBBLIGATORIE). - U.01.02					
		2017	476.037,74	476.037,74	0,00	0,00
TOTALE CAPITOLO			**476.037,74**	**476.037,74**	**0,00**	**0,00**
CAPITOLO U9010200301 - ***Risorse Autonome***						
	FONDO PER IL MIGLIORAMENTO DELL'EFFICIENZA DEI SERVIZI (ART.5 DELLA LEGGE REGIONALE 5.5.90, N.30). - U.01.02					
		2017	160.863,08	0,00	0,00	160.863,08
TOTALE CAPITOLO			**160.863,08**	**0,00**	**0,00**	**160.863,08**
CAPITOLO U9010200402 - ***Risorse Autonome***						
	SPESE PER L'ATTUAZIONE DEL PIANO DI STABILIZZAZIONE DEI LAVORATORI SOCIALMENTE UTILI E DI PUBBLICA UTILITA' AI SENSI DELL'ARTICOLO 20, COMMI 1 E 2, DELLA LEGGE REGIONALE 11 MAGGIO 2007, N. 9 E ART. 15, COMMA 1 DELLA LEGGE REGIONALE 26 FEBBRAIO 2010, N. 8 - CONTRIBUTI SOCIALI EFFETTIVI A CARICO DELL'ENTE (SPESE OBBLIGATORIE) - U.01.02					
		2017	2.690,51	2.688,40	-2,11	0,00
TOTALE CAPITOLO			**2.690,51**	**2.688,40**	**-2,11**	**0,00**
CAPITOLO U9010200501 - ***Risorse Autonome***						
	SPESE PER COMPETENZE FISSE E CONTRIBUTIVE DEL PERSONALE DI RUOLO TRANSITATO DALLE AMMINISTRAZIONI PROVINCIALI AI SENSI DELLA LEGGE 7 APRILE 2014, N. 56 E DELLA LEGGE REGIONALE 22 GIUGNO 2015, N.14 (SPESE OBBLIGATORIE) - U. 01.02					
		2017	13.274,27	0,00	0,00	13.274,27
TOTALE CAPITOLO			**13.274,27**	**0,00**	**0,00**	**13.274,27**
CAPITOLO U9010200602 - ***Risorse Vincolate (Capitolo: E9201010201; E9201050101)***						
	SPESE PER SOSTENERE LE FASI DI PROGRAMMAZIONE, ATTUAZIONE, GESTIONE, CONTROLLO, VALUTAZIONE E SORVEGLIANZA DEL PROGRAMMA OPERATIVO (POR 2014-2020 - ASSE 14) - CONTRIBUTI SOCIALI EFFETTIVI A CARICO DELL'ENTE - U.01.02					
		2017	375,36	375,36	0,00	0,00

MISSIONE PROGRAMMA TITOLO MACROAGGREGATO CAPITOLO	DESCRIZIONE	ESPF	RESIDUI PASSIVI AL 1/1/2018 (RS)	PAGAMENTI IN C/ RESIDUI (PR)	RIACCERTAMENTO RESIDUI (R)(1)	RESIDUI PASSIVI DA ESERCIZI PRECEDENTI (EP=RS-PR+R)
TOTALE CAPITOLO			**375,36**	**375,36**	**0,00**	**0,00**
TOTALE MACROAGGREGATO 101 - Redditi da lavoro dipendente			**890.529,68**	**696.681,36**	**-3.916,17**	**189.932,15**
MACROAGGREGATO 102 - Imposte e tasse a carico dell'ente						
CAPITOLO U0100210802 - ***Risorse Autonome***						
	SPESE RELATIVE A FORME COLLABORATIVE PER L'ESERCIZIO DELLE FUNZIONI DEGLI ORGANI DI DIREZIONE POLITICA - IMPOSTA REGIONALE SULLE ATTIVITA' PRODUTTIVE (IRAP) - (LEGGE REGIONALE 8.6.96, N.13).					
		2016	1.834,25	0,00	-1.834,25	0,00
TOTALE CAPITOLO			**1.834,25**	**0,00**	**-1.834,25**	**0,00**
CAPITOLO U9010200204 - ***Risorse Autonome***						
	SPESE PER IL PAGAMENTO DELL'IRAP A VALERE SULLE SPESE PER IL PERSONALE REGIONALE (SPESE OBBLIGATORIE) - U.01.02					
		2017	108.473,79	108.449,78	0,00	24,01
TOTALE CAPITOLO			**108.473,79**	**108.449,78**	**0,00**	**24,01**
CAPITOLO U9010200503 - ***Risorse Autonome***						
	SPESE PER IL PAGAMENTO DELL'IRAP PER IL PERSONALE DI RUOLO TRANSITATO DALLE AMMINISTRAZIONI PROVINCIALI AI SENSI DELLA LEGGE 7 APRILE 2014, N. 56 E DELLA LEGGE REGIONALE 22 GIUGNO 2015, N.14 (SPESE OBBLIGATORIE) - U.01.02					
		2017	2.276,39	854,82	0,00	1.421,57
TOTALE CAPITOLO			**2.276,39**	**854,82**	**0,00**	**1.421,57**
TOTALE MACROAGGREGATO 102 - Imposte e tasse a carico dell'ente			**112.584,43**	**109.304,60**	**-1.834,25**	**1.445,58**
MACROAGGREGATO 103 - Acquisto di beni e servizi						
CAPITOLO U0100210801 - ***Risorse Autonome***						
	SPESE RELATIVE A FORME COLLABORATIVE PER L'ESERCIZIO DELLE FUNZIONI DEGLI ORGANI DI DIREZIONE POLITICA (LEGGE REGIONALE 8.6.96, N.13).					
		2016	24.579,46	0,00	-24.579,46	0,00
		2017	3.552,64	3.552,64	0,00	0,00
TOTALE CAPITOLO			**28.132,10**	**3.552,64**	**-24.579,46**	**0,00**
CAPITOLO U0100210804 - ***Risorse Autonome***						
	SPESE RELATIVE A FORME COLLABORATIVE PER L'ESERCIZIO DELLE FUNZIONI DEGLI ORGANI DI DIREZIONE POLITICA - RAPPRESENTANZA, ORGANIZZAZIONE EVENTI, PUBBLICITA' E SERVIZI PER TRASFERTA (LEGGE REGIONALE 8.6.96, N.13).					
		2017	23.785,00	6.130,00	-17.655,00	0,00
TOTALE CAPITOLO			**23.785,00**	**6.130,00**	**-17.655,00**	**0,00**
CAPITOLO U0100710101 - ***Risorse Autonome***						
	SPESE PER ACQUISTO LIBRI, RIVISTE, GIORNALI, ABBONAMENTO G.U. E ALTRE PUBBLICAZIONI.					
		2016	650,29	650,29	0,00	0,00
		2017	22.012,25	16.855,75	-185,00	4.971,50
TOTALE CAPITOLO			**22.662,54**	**17.506,04**	**-185,00**	**4.971,50**
CAPITOLO U0100710102 - ***Risorse Autonome***						
	SPESE, DI COMPETENZA DEL SEGRETARIATO GENERALE, PER ACQUISTO LIBRI, RIVISTE, GIORNALI, ABBONAMENTO G.U. E ALTRE PUBBLICAZIONI.					
		2017	583,50	583,50	0,00	0,00
TOTALE CAPITOLO			**583,50**	**583,50**	**0,00**	**0,00**
CAPITOLO U9010200103 - ***Risorse Autonome***						
	SPESE PER INDENNITA' DI TRASFERTA E RIMBORSO SPESE PER MISSIONI DEL PERSONALE ADDETTO ALLE SEGRETERIE PARTICOLARI DEL PRESIDENTE E DEGLI ASSESSORI DELLA GIUNTA REGIONALE (ART.8 DELLA LEGGE REGIONALE 13.5.96, N.7).(SPESE OBBLIGATORIE) - U.01.02					
		2017	7.897,92	7.894,00	-3,92	0,00
TOTALE CAPITOLO			**7.897,92**	**7.894,00**	**-3,92**	**0,00**
CAPITOLO U9010200203 - ***Risorse Autonome***						
	INDENNITA' DI TRASFERTA E RIMBORSO SPESE PER MISSIONI E TRASFERIMENTI DEL PERSONALE ADDETTO AI SERVIZI DELLA REGIONE. - U.01.02					
		2017	1.455,91	1.446,00	-9,91	0,00
TOTALE CAPITOLO			**1.455,91**	**1.446,00**	**-9,91**	**0,00**
TOTALE MACROAGGREGATO 103 - Acquisto di beni e servizi			**84.516,97**	**37.112,18**	**-42.433,29**	**4.971,50**
TOTALE TITOLO 1 - Spese correnti			**1.087.631,08**	**843.098,14**	**-48.183,71**	**196.349,23**

MISSIONE PROGRAMMA TITOLO MACROAGGREGATO CAPITOLO	DESCRIZIONE	ESPF	RESIDUI PASSIVI AL 1/1/2018 (RS)	PAGAMENTI IN C/ RESIDUI (PR)	RIACCERTAMENTO RESIDUI (R)(1)	RESIDUI PASSIVI DA ESERCIZI PRECEDENTI (EP=RS-PR+R)
TOTALE PROGRAMMA 0102 - Segreteria generale			**1.087.631,08**	**843.098,14**	**-48.183,71**	**196.349,23**
PROGRAMMA 0103 - Gestione economica, finanziaria, programmazione e provveditorato						
TITOLO 1 - Spese correnti						
MACROAGGREGATO 101 - Redditi da lavoro dipendente						
CAPITOLO U1204011902 - ***Risorse Autonome***						
	SPESE PER CONSUMI DI ENERGIA ELETTRICA - RETRIBUZIONI IN DENARO (SPESE OBBLIGATORIE).					
		2017	65.310,00	0,00	0,00	65.310,00
TOTALE CAPITOLO			**65.310,00**	**0,00**	**0,00**	**65.310,00**
CAPITOLO U1204011903 - ***Risorse Autonome***						
	SPESE PER CONSUMI DI ENERGIA ELETTRICA - CONTRIBUTI SOCIALI EFFETTIVI A CARICO DELL'ENTE (SPESE OBBLIGATORIE).					
		2017	15.605,00	0,00	0,00	15.605,00
TOTALE CAPITOLO			**15.605,00**	**0,00**	**0,00**	**15.605,00**
CAPITOLO U1204101103 - ***Risorse Autonome***						
	SPESE PER SUPPORTARE L'ATTUAZIONE DEL PIANO D'AZIONE FINALIZZATO AGLI ADEMPIMENTI REGIONALI IN MATERIA DI ARMONIZZAZIONE DEI SISTEMI CONTABILI E DEGLI SCHEMI DI BILANCIO (DECRETO LEGISLATIVO 23 GIUGNO 2011, N. 118) - CONTRIBUTI SOCIALI EFFETTIVI A CARICO DELL'ENTE					
		2017	26.156,22	13.271,68	0,00	12.884,54
TOTALE CAPITOLO			**26.156,22**	**13.271,68**	**0,00**	**12.884,54**
CAPITOLO U1204101106 - ***Risorse Autonome***						
	SPESE PER SUPPORTARE L'ATTUAZIONE DEL PIANO D'AZIONE FINALIZZATO AGLI ADEMPIMENTI REGIONALI IN MATERIA DI ARMONIZZAZIONE DEI SISTEMI CONTABILI E DEGLI SCHEMI DI BILANCIO - RETRIBUZIONI IN DENARO (DECRETO LEGISLATIVO 23 GIUGNO 2011, N. 118)					
		2017	54.114,00	0,00	0,00	54.114,00
TOTALE CAPITOLO			**54.114,00**	**0,00**	**0,00**	**54.114,00**
CAPITOLO U9010300801 - ***Risorse Autonome***						
	SPESE PER LE COMPETENZE FISSE DEL PERSONALE REGIONALE DI RUOLO, IVI COMPRESE QUELLE PER IL PAGAMENTO DELLA RETRIBUZIONE DI POSIZIONE E DEI CONTRIBUTI PREVIDENZIALI POSTI A CARICO DELLA REGIONE (SPESE OBBLIGATORIE). - U.01.03					
		2017	108.347,72	108.347,72	0,00	0,00
TOTALE CAPITOLO			**108.347,72**	**108.347,72**	**0,00**	**0,00**
CAPITOLO U9010300802 - ***Risorse Autonome***						
	SPESE PER LE COMPETENZE FISSE DEL PERSONALE REGIONALE DI RUOLO, IVI COMPRESE QUELLE PER IL PAGAMENTO DELLA RETRIBUZIONE DI POSIZIONE E DEI CONTRIBUTI PREVIDENZIALI POSTI A CARICO DELLA REGIONE -CONTRIBUTI SOCIALI EFFETTIVI A CARICO DELL'ENTE - (SPESE OBBLIGATORIE). - U.01.03					
		2017	575.700,95	575.700,95	0,00	0,00
TOTALE CAPITOLO			**575.700,95**	**575.700,95**	**0,00**	**0,00**
CAPITOLO U9010300901 - ***Risorse Autonome***						
	FONDO PER IL MIGLIORAMENTO DELL'EFFICIENZA DEI SERVIZI (ART.5 DELLA LEGGE REGIONALE 5.5.90, N.30). - U.01.03					
		2017	207.800,64	0,00	0,00	207.800,64
TOTALE CAPITOLO			**207.800,64**	**0,00**	**0,00**	**207.800,64**
CAPITOLO U9010301002 - ***Risorse Autonome***						
	SPESE PER L'ATTUAZIONE DEL PIANO DI STABILIZZAZIONE DEI LAVORATORI SOCIALMENTE UTILI E DI PUBBLICA UTILITA' AI SENSI DELL'ARTICOLO 20, COMMI 1 E 2, DELLA LEGGE REGIONALE 11 MAGGIO 2007, N. 9 E ART. 15, COMMA 1 DELLA LEGGE REGIONALE 26 FEBBRAIO 2010, N. 8 - CONTRIBUTI SOCIALI EFFETTIVI A CARICO DELL'ENTE (SPESE OBBLIGATORIE) - U.01.03					
		2017	732,66	732,66	0,00	0,00
TOTALE CAPITOLO			**732,66**	**732,66**	**0,00**	**0,00**
CAPITOLO U9010301101 - ***Risorse Autonome***						
	SPESE PER COMPETENZE FISSE E CONTRIBUTIVE DEL PERSONALE DI RUOLO TRANSITATO DALLE AMMINISTRAZIONI PROVINCIALI AI SENSI DELLA LEGGE 7 APRILE 2014, N. 56 E DELLA LEGGE REGIONALE 22 GIUGNO 2015, N.14 (SPESE OBBLIGATORIE) - U. 01.03					
		2017	12.214,09	0,00	0,00	12.214,09
TOTALE CAPITOLO			**12.214,09**	**0,00**	**0,00**	**12.214,09**

MISSIONE PROGRAMMA TITOLO MACROAGGREGATO CAPITOLO	DESCRIZIONE	ESPF	RESIDUI PASSIVI AL 1/1/2018 (RS)	PAGAMENTI IN C/ RESIDUI (PR)	RIACCERTAMENTO RESIDUI (R)(1)	RESIDUI PASSIVI DA ESERCIZI PRECEDENTI (EP=RS-PR+R)
CAPITOLO U9010301202 - ***Risorse Vincolate (Capitolo: E9201010201; E9201050101)***						
	SPESE PER SOSTENERE LE FASI DI PROGRAMMAZIONE, ATTUAZIONE, GESTIONE, CONTROLLO, VALUTAZIONE E SORVEGLIANZA DEL PROGRAMMA OPERATIVO (POR 2014-2020 - ASSE 14) - CONTRIBUTI SOCIALI EFFETTIVI A CARICO DELL'ENTE - U.01.03					
		2017	8.396,39	8.396,39	0,00	0,00
TOTALE CAPITOLO			**8.396,39**	**8.396,39**	**0,00**	**0,00**
CAPITOLO U9010301302 - ***Risorse Autonome***						
	SPESE PER STIPENDI, ALTRI ASSEGNI FISSI E CONTRIBUTI DIVERSI A CARICO DELL'ENTE, INERENTI AL PERSONALE ADDETTO ALLE SEGRETERIE PARTICOLARI DEL PRESIDENTE, DEGLI ASSESSORI DELLA GIUNTA REGIONALE E DEL PRESIDENTE DELLA COMMISSIONE DEL PIANO, NONCHE' PER L'INDENNITA' FORFETTIZZATA DEL PERSONALE CHE PRESTA SERVIZIO NELLE STRUTTURE AUSILIARIE DEI DIPARTIMENTI - CONTRIBUTI SOCIALI EFFETTIVI A CARICO DELL'ENTE - (ARTT. 5 E 8 DELLA LEGGE REGIONALE 13.5.1996, N. 7; ART. 3 DELLA LEGGE REGIONALE 26.5.1997, N. 8. ART. 1, COMMA 5, DELLA LEGGE REGIONALE 28.8.2000, N. 14; LEGGE REGIONALE 29.10.2001, N.24)(SPESE OBBLIGATORIE). - U.01.03					
		2017	70.249,65	57.033,96	0,00	13.215,69
TOTALE CAPITOLO			**70.249,65**	**57.033,96**	**0,00**	**13.215,69**
TOTALE MACROAGGREGATO 101 - Redditi da lavoro dipendente			**1.144.627,32**	**763.483,36**	**0,00**	**381.143,96**
MACROAGGREGATO 102 - Imposte e tasse a carico dell'ente						
CAPITOLO U1204011904 - ***Risorse Autonome***						
	SPESE PER CONSUMI DI ENERGIA ELETTRICA - IRAP (SPESE OBBLIGATORIE).					
		2017	5.552,00	0,00	0,00	5.552,00
TOTALE CAPITOLO			**5.552,00**	**0,00**	**0,00**	**5.552,00**
CAPITOLO U1204050908 - ***Risorse Autonome***						
	SPESE PER IL FUNZIONAMENTO DELLA STAZIONE UNICA APPALTANTE E DELL'OSSERVATORIO REGIONALE SUGLI APPALTI - IMPOSTA REGIONALE SULLE ATTIVITA' PRODUTTIVE (IRAP) (LEGGE REGIONALE 7 DICEMBRE 2007, N.26)					
		2016	47,60	0,00	0,00	47,60
		2017	1.131,70	0,00	0,00	1.131,70
TOTALE CAPITOLO			**1.179,30**	**0,00**	**0,00**	**1.179,30**
CAPITOLO U1204101102 - ***Risorse Autonome***						
	SPESE PER SUPPORTARE L'ATTUAZIONE DEL PIANO D'AZIONE FINALIZZATO AGLI ADEMPIMENTI REGIONALI IN MATERIA DI ARMONIZZAZIONE DEI SISTEMI CONTABILI E DEGLI SCHEMI DI BILANCIO (DECRETO LEGISLATIVO 23 GIUGNO 2011, N. 118) - IMPOSTA REGIONALE SULLE ATTIVITA' PRODUTTIVE (IRAP)					
		2017	9.326,70	3.889,30	-832,30	4.605,10
TOTALE CAPITOLO			**9.326,70**	**3.889,30**	**-832,30**	**4.605,10**
CAPITOLO U9010300804 - ***Risorse Autonome***						
	SPESE PER IL PAGAMENTO DELL'IRAP A VALERE SULLE SPESE PER IL PERSONALE REGIONALE (SPESE OBBLIGATORIE) - U.01.03					
		2017	140.930,90	43.751,88	0,00	97.179,02
TOTALE CAPITOLO			**140.930,90**	**43.751,88**	**0,00**	**97.179,02**
CAPITOLO U9010301103 - ***Risorse Autonome***						
	SPESE PER IL PAGAMENTO DELL'IRAP PER IL PERSONALE DI RUOLO TRANSITATO DALLE AMMINISTRAZIONI PROVINCIALI AI SENSI DELLA LEGGE 7 APRILE 2014, N. 56 E DELLA LEGGE REGIONALE 22 GIUGNO 2015, N.14 (SPESE OBBLIGATORIE) - U.01.03					
		2017	1.489,48	1.489,48	0,00	0,00
TOTALE CAPITOLO			**1.489,48**	**1.489,48**	**0,00**	**0,00**
CAPITOLO U9010301203 - ***Risorse Vincolate (Capitolo: E9201010201; E9201050101)***						
	SPESE PER SOSTENERE LE FASI DI PROGRAMMAZIONE, ATTUAZIONE, GESTIONE, CONTROLLO, VALUTAZIONE E SORVEGLIANZA DEL PROGRAMMA OPERATIVO (POR 2014-2020 - ASSE 14) - IMPOSTA REGIONALE SULLE ATTIVITA' PRODUTTIVE (IRAP) - U.01.03					
		2017	1.490,60	1.490,60	0,00	0,00
TOTALE CAPITOLO			**1.490,60**	**1.490,60**	**0,00**	**0,00**
TOTALE MACROAGGREGATO 102 - Imposte e tasse a carico dell'ente			**159.968,98**	**50.621,26**	**-832,30**	**108.515,42**
MACROAGGREGATO 103 - Acquisto di beni e servizi						
CAPITOLO U0100510101 - ***Risorse Autonome***						
	SPESE CONTRATTUALI PER FITTO LOCALI E FABBRICATI ADIBITI AD UFFICI DELLA REGIONE (SPESE OBBLIGATORIE).					
		2015	293.594,89	0,00	-197.624,77	95.970,12
		2016	245.270,25	1.948,64	-220.085,52	23.236,09
		2017	1.713.084,94	628.992,95	-240.814,61	843.277,38
TOTALE CAPITOLO			**2.251.950,08**	**630.941,59**	**-658.524,90**	**962.483,59**

MISSIONE PROGRAMMA TITOLO MACROAGGREGATO CAPITOLO	DESCRIZIONE	ESPF	RESIDUI PASSIVI AL 1/1/2018 (RS)	PAGAMENTI IN C/ RESIDUI (PR)	RIACCERTAMENTO RESIDUI (R)(1)	RESIDUI PASSIVI DA ESERCIZI PRECEDENTI (EP=RS-PR+R)
CAPITOLO U0100510201 - ***Risorse Autonome***						
	SPESE DI MANUTENZIONE ORDINARIA PER GLI IMMOBILI SEDE DI UFFICI REGIONALI (SPESE OBBLIGATORIE).					
		2016	3.002,36	0,00	-3.002,36	0,00
		2017	406.832,60	21.508,60	-364.132,60	21.191,40
TOTALE CAPITOLO			**409.834,96**	**21.508,60**	**-367.134,96**	**21.191,40**
CAPITOLO U0100510301 - ***Risorse Autonome***						
	SPESE PER CONSUMI DI ACQUA E RISCALDAMENTO LOCALI AD USO UFFICI REGIONALI (SPESE OBBLIGATORIE).					
		2015	6.640,51	0,00	-1.563,38	5.077,13
		2016	207.252,28	0,00	-3.958,99	203.293,29
		2017	444.014,83	66.605,43	0,00	377.409,40
TOTALE CAPITOLO			**657.907,62**	**66.605,43**	**-5.522,37**	**585.779,82**
CAPITOLO U0100510400 - ***Risorse Autonome***						
	SPESE PER LA VIGILANZA DIURNA E NOTTURNA DEI LOCALI ADIBITI AD UFFICI REGIONALI (SPESE OBBLIGATORIE).					
		2014	5.567,49	0,00	-5.567,49	0,00
TOTALE CAPITOLO			**5.567,49**	**0,00**	**-5.567,49**	**0,00**
CAPITOLO U0100510401 - ***Risorse Autonome***						
	SPESE PER LA VIGILANZA DIURNA E NOTTURNA DEI LOCALI ADIBITI AD UFFICI REGIONALI (SPESE OBBLIGATORIE).					
		2015	7.022,33	0,00	-7.022,33	0,00
		2017	128.210,37	35.453,22	-92.757,15	0,00
TOTALE CAPITOLO			**135.232,70**	**35.453,22**	**-99.779,48**	**0,00**
CAPITOLO U0100510601 - ***Risorse Autonome***						
	SPESE PER STAMPATI E CANCELLERIA, MATERIALI DI CONSUMO. (SPESE OBBLIGATORIE).					
		2016	11.058,39	383,08	-10.675,31	0,00
		2017	161.827,58	48.905,39	-104.420,80	8.501,39
TOTALE CAPITOLO			**172.885,97**	**49.288,47**	**-115.096,11**	**8.501,39**
CAPITOLO U0100510700 - ***Risorse Autonome***						
	SPESE POSTALI, TELEGRAFICHE, SVINCOLI FERROVIARI, CORRIERE ESPRESSO (SPESE OBBLIGATORIE).					
		2014	51.649,65	0,00	-780,00	50.869,65
TOTALE CAPITOLO			**51.649,65**	**0,00**	**-780,00**	**50.869,65**
CAPITOLO U0100510701 - ***Risorse Autonome***						
	SPESE POSTALI, TELEGRAFICHE, SVINCOLI FERROVIARI, CORRIERE ESPRESSO (SPESE OBBLIGATORIE).					
		2016	14.799,80	0,00	-9.296,91	5.502,89
		2017	150.000,00	2.441,03	0,00	147.558,97
TOTALE CAPITOLO			**164.799,80**	**2.441,03**	**-9.296,91**	**153.061,86**
CAPITOLO U0100510801 - ***Risorse Autonome***						
	SPESE PER ACQUISTO, NOLEGGIO, MANUTENZIONE E GESTIONE DEI VEICOLI DI SERVIZIO E DI RAPPRESENTANZA (SPESE OBBLIGATORIE).					
		2017	37.776,86	739,98	-37.036,88	0,00
TOTALE CAPITOLO			**37.776,86**	**739,98**	**-37.036,88**	**0,00**
CAPITOLO U0100510803 - ***Risorse Autonome***						
	SPESE PER ACQUISTO, NOLEGGIO, MANUTENZIONE E GESTIONE DEI VEICOLI DI SERVIZIO E DI RAPPRESENTANZA - LEASING OPERATIVO (SPESE OBBLIGATORIE).					
		2016	49.812,95	0,00	-49.812,95	0,00
		2017	17.788,94	9.794,32	-7.994,62	0,00
TOTALE CAPITOLO			**67.601,89**	**9.794,32**	**-57.807,57**	**0,00**
CAPITOLO U0100510804 - ***Risorse Autonome***						
	SPESE PER ACQUISTO, NOLEGGIO, MANUTENZIONE E GESTIONE DEI VEICOLI DI SERVIZIO E DI RAPPRESENTANZA - MANUTENZIONE ORDINARIA E RIPARAZIONI (SPESE OBBLIGATORIE).					
		2017	12.183,39	35,36	-12.148,03	0,00

MISSIONE PROGRAMMA TITOLO MACROAGGREGATO CAPITOLO	DESCRIZIONE	ESPF	RESIDUI PASSIVI AL 1/1/2018 (RS)	PAGAMENTI IN C/ RESIDUI (PR)	RIACCERTAMENTO RESIDUI (R)(1)	RESIDUI PASSIVI DA ESERCIZI PRECEDENTI (EP=RS-PR+R)
TOTALE CAPITOLO			**12.183,39**	**35,36**	**-12.148,03**	**0,00**
CAPITOLO U0100510805 - ***Risorse Autonome***						
	SPESE PER ACQUISTO, NOLEGGIO, MANUTENZIONE E GESTIONE DEI VEICOLI DI SERVIZIO E DI RAPPRESENTANZA - ALTRI SERVIZI (SPESE OBBLIGATORIE).					
		2017	307,73	3,78	-303,95	0,00
TOTALE CAPITOLO			**307,73**	**3,78**	**-303,95**	**0,00**
CAPITOLO U0100510806 - ***Risorse Autonome***						
	SPESE PER ACQUISTO, NOLEGGIO, MANUTENZIONE E GESTIONE DEI VEICOLI DI SERVIZIO E DI RAPPRESENTANZA - SERVIZI AMMINISTRATIVI (SPESE OBBLIGATORIE).					
		2016	500,00	0,00	-500,00	0,00
		2017	500,00	18,30	-481,70	0,00
TOTALE CAPITOLO			**1.000,00**	**18,30**	**-981,70**	**0,00**
CAPITOLO U0100511001 - ***Risorse Autonome***						
	SPESE CONTRATTUALI ED ONERI A CARICO DELLA REGIONE,REGISTRAZIONE DI ATTI,BOLLI,VALORI BOLLATI,BOLLATURA REGISTRI ED ATTI. SPESE PER DIRITTI ERARIALI DIVERSI,IMPOSTA SULLA PUBBLICITA',INSERZIONI,PUBBLICHE AFFISSIONI (SPESE OBBLIGATORIE).					
		2016	34.698,31	0,00	-34.698,31	0,00
TOTALE CAPITOLO			**34.698,31**	**0,00**	**-34.698,31**	**0,00**
CAPITOLO U0100511801 - ***Risorse Autonome***						
	SPESE PER LA TUTELA DELLA SALUTE E DELLA SICUREZZA NEI LUOGHI DI LAVORO (LEGGE 3 AGOSTO 2007, N. 123, D.L.VO 9 APRILE 2008, N. 81)					
		2016	6.500,00	0,00	0,00	6.500,00
TOTALE CAPITOLO			**6.500,00**	**0,00**	**0,00**	**6.500,00**
CAPITOLO U0100511802 - ***Risorse Autonome***						
	SPESE PER LA TUTELA DELLA SALUTE E DELLA SICUREZZA NEI LUOGHI DI LAVORO (LEGGE 3 AGOSTO 2007, N. 123, D.L.VO 9 APRILE 2008, N. 81) - ALTRI SERVIZI					
		2017	156.193,99	61.734,08	0,00	94.459,91
TOTALE CAPITOLO			**156.193,99**	**61.734,08**	**0,00**	**94.459,91**
CAPITOLO U1202010301 - ***Risorse Autonome***						
	SPESE PER LA COSTITUZIONE, L'ORGANIZZAZIONE ED IL FUNZIONAMENTO DELLE STRUTTURE DEPUTATE AL CONTROLLO DI GESTIONE E ALLA CONTABILITÀ ANALITICA (ARTT. 33,34,35 E 36 DELLA LEGGE REGIONALE 4.2.2002, N.8).					
		2016	2.994,50	0,00	-2.994,50	0,00
TOTALE CAPITOLO			**2.994,50**	**0,00**	**-2.994,50**	**0,00**
CAPITOLO U1204010101 - ***Risorse Autonome***						
	SPESA PER I CONTRATTI DI TELEFONIA FISSA (SPESE OBBLIGATORIE).					
		2016	2.810,74	0,00	-2.810,74	0,00
		2017	498.932,31	144.885,33	-5.179,14	348.867,84
TOTALE CAPITOLO			**501.743,05**	**144.885,33**	**-7.989,88**	**348.867,84**
CAPITOLO U1204011400 - ***Risorse Autonome***						
	SPESE DI TELEFONIA MOBILE E SERVIZI INTERNET (SPESE OBBLIGATORIE).					
		2014	6.480,27	0,00	-6.480,27	0,00
TOTALE CAPITOLO			**6.480,27**	**0,00**	**-6.480,27**	**0,00**
CAPITOLO U1204011401 - ***Risorse Autonome***						
	SPESE DI TELEFONIA MOBILE E SERVIZI INTERNET (SPESE OBBLIGATORIE).					
		2016	50.000,00	0,00	-50.000,00	0,00
		2017	86.866,18	21.532,08	-65.334,10	0,00
TOTALE CAPITOLO			**136.866,18**	**21.532,08**	**-115.334,10**	**0,00**
CAPITOLO U1204011501 - ***Risorse Autonome***						
	SPESE CONDOMINIALI DERIVANTI DAI CONTRATTI DI FITTO DEI LOCALI E FABBRICATI ADIBITI AD UFFICI DELLA REGIONE (SPESE OBBLIGATORIE).					
		2015	7.336,50	0,00	-7.336,50	0,00
		2016	10.719,15	0,00	-10.719,15	0,00
		2017	99.506,29	17.755,19	-6.035,20	75.715,90

MISSIONE PROGRAMMA TITOLO MACROAGGREGATO CAPITOLO	DESCRIZIONE	ESPF	RESIDUI PASSIVI AL 1/1/2018 (RS)	PAGAMENTI IN C/ RESIDUI (PR)	RIACCERTAMENTO RESIDUI (R)(1)	RESIDUI PASSIVI DA ESERCIZI PRECEDENTI (EP=RS-PR+R)
TOTALE CAPITOLO			**117.561,94**	**17.755,19**	**-24.090,85**	**75.715,90**
CAPITOLO U1204011600 - ***Risorse Autonome***						
SPESE PER IL RIPRISTINO LOCALI DISMESSI (SPESE OBBLIGATORIE)						
		2014	50.000,00	0,00	0,00	50.000,00
TOTALE CAPITOLO			**50.000,00**	**0,00**	**0,00**	**50.000,00**
CAPITOLO U1204011601 - ***Risorse Autonome***						
SPESE PER IL RIPRISTINO LOCALI DISMESSI (SPESE OBBLIGATORIE)						
		2016	47.205,64	0,00	0,00	47.205,64
		2017	1.307.992,53	285.937,92	-5.179,14	1.016.875,47
TOTALE CAPITOLO			**1.355.198,17**	**285.937,92**	**-5.179,14**	**1.064.081,11**
CAPITOLO U1204011701 - ***Risorse Autonome***						
SPESE PER LA MANUTENZIONE DI IMPIANTI DI SOLLEVAMENTO, DI RISCALDAMENTO ED ELETTRICI (SPESE OBBLIGATORIE)						
		2016	76.494,82	0,00	0,00	76.494,82
		2017	509.112,90	370.380,89	0,00	138.732,01
TOTALE CAPITOLO			**585.607,72**	**370.380,89**	**0,00**	**215.226,83**
CAPITOLO U1204011801 - ***Risorse Autonome***						
SPESE PER PULIZIA DEGLI IMMOBILI SEDE DEGLI UFFICI REGIONALI (SPESE OBBLIGATORIE).						
		2015	4.842,08	0,00	0,00	4.842,08
		2016	201.937,20	0,00	0,00	201.937,20
		2017	1.934.597,55	1.042.215,31	0,00	892.382,24
TOTALE CAPITOLO			**2.141.376,83**	**1.042.215,31**	**0,00**	**1.099.161,52**
CAPITOLO U1204011901 - ***Risorse Autonome***						
SPESE PER CONSUMI DI ENERGIA ELETTRICA (SPESE OBBLIGATORIE).						
		2015	4.303,86	0,00	0,00	4.303,86
		2016	337.057,20	0,00	-36.700,45	300.356,75
		2017	320.013,17	319.967,25	-45,92	0,00
TOTALE CAPITOLO			**661.374,23**	**319.967,25**	**-36.746,37**	**304.660,61**
CAPITOLO U1204012001 - ***Risorse Autonome***						
SPESE PER NOLEGGIO ATTREZZATURE INFORMATICHE E MACCHINE D'UFFICIO (SPESE OBBLIGATORIE)						
		2015	7.576,20	0,00	-7.576,20	0,00
		2016	6.760,24	1.947,12	-4.813,12	0,00
		2017	234.437,68	75.243,96	-159.193,72	0,00
TOTALE CAPITOLO			**248.774,12**	**77.191,08**	**-171.583,04**	**0,00**
CAPITOLO U1204012101 - ***Risorse Autonome***						
SPESE PER ALLESTIMENTO DEGLI ARCHIVI (SPESE OBBLIGATORIE)						
		2015	200.000,00	0,00	0,00	200.000,00
		2016	200.000,00	0,00	0,00	200.000,00
TOTALE CAPITOLO			**400.000,00**	**0,00**	**0,00**	**400.000,00**
CAPITOLO U1204012201 - ***Risorse Autonome***						
SPESE PER TRASLOCO ARREDI, TRASPORTO MATERIALE, SMALTIMENTO RIFIUTI ORDINARI, INGOMBRANTI E SPECIALI (SPESE OBBLIGATORIE)						
		2016	110.047,35	2.014,89	-83.164,00	24.868,46
TOTALE CAPITOLO			**110.047,35**	**2.014,89**	**-83.164,00**	**24.868,46**
CAPITOLO U1204012301 - ***Risorse Autonome***						
SPESE PER GESTIONE DEI VEICOLI ADIBITI A SERVIZI DI PROTEZIONE CIVILE (SPESE OBBLIGATORIE).						
		2016	526,12	0,00	-526,12	0,00
		2017	135.917,01	68.060,97	-3.258,33	64.597,71

MISSIONE PROGRAMMA TITOLO MACROAGGREGATO CAPITOLO	DESCRIZIONE	ESPF	RESIDUI PASSIVI AL 1/1/2018 (RS)	PAGAMENTI IN C/ RESIDUI (PR)	RIACCERTAMENTO RESIDUI (R)(1)	RESIDUI PASSIVI DA ESERCIZI PRECEDENTI (EP=RS-PR+R)
TOTALE CAPITOLO			**136.443,13**	**68.060,97**	**-3.784,45**	**64.597,71**
CAPITOLO U1204012304 - ***Risorse Autonome***						
	SPESE PER GESTIONE DEI VEICOLI ADIBITI A SERVIZI DI PROTEZIONE CIVILE - Manutenzione ordinaria e riparazioni (SPESE OBBLIGATORIE).					
		2017	265.611,40	79.798,50	0,00	185.812,90
TOTALE CAPITOLO			**265.611,40**	**79.798,50**	**0,00**	**185.812,90**
CAPITOLO U1204013001 - ***Risorse Autonome***						
	SPESE PER LA VIGILANZA DIURNA E NOTTURNA DELL'IMMOBILE 'CITTADELLA REGIONALE' - (SPESE OBBLIGATORIE)					
		2017	314.023,41	198.358,22	-115.665,19	0,00
TOTALE CAPITOLO			**314.023,41**	**198.358,22**	**-115.665,19**	**0,00**
CAPITOLO U1204013202 - ***Risorse Autonome***						
	SPESE PER LA REALIZZAZIONE DEL PROGETTO "FITTI ZERO" APPROVATO DALLA GIUNTA REGIONALE CON DELIBERA N. 444 DEL 10 NOVEMBRE 2016					
		2017	8.261,35	0,00	0,00	8.261,35
TOTALE CAPITOLO			**8.261,35**	**0,00**	**0,00**	**8.261,35**
CAPITOLO U1204050901 - ***Risorse Autonome***						
	SPESE PER IL FUNZIONAMENTO DELLA STAZIONE UNICA APPALTANTE E DELL'OSSERVATORIO REGIONALE SUGLI APPALTI (LEGGE REGIONALE 7 DICEMBRE 2007, N.26)					
		2017	36.295,00	11.895,00	0,00	24.400,00
TOTALE CAPITOLO			**36.295,00**	**11.895,00**	**0,00**	**24.400,00**
CAPITOLO U1204050904 - ***Risorse Autonome***						
	SPESE PER IL FUNZIONAMENTO DELLA STAZIONE UNICA APPALTANTE E DELL'OSSERVATORIO REGIONALE SUGLI APPALTI - RAPPRESENTANZA, ORGANIZZAZIONE EVENTI, PUBBLICITA' E SERVIZI PER TRASFERTA(LEGGE REGIONALE 7 DICEMBRE 2007, N. 26)					
		2017	3.095,40	3.095,40	0,00	0,00
TOTALE CAPITOLO			**3.095,40**	**3.095,40**	**0,00**	**0,00**
CAPITOLO U1204050905 - ***Risorse Autonome***						
	SPESE PER IL FUNZIONAMENTO DELLA STAZIONE UNICA APPALTANTE E DELL'OSSERVATORIO REGIONALE SUGLI APPALTI - ALTRI SERVIZI(LEGGE REGIONALE 7 DICEMBRE 2007, N.26)					
		2017	16.283,93	8.778,89	0,00	7.505,04
TOTALE CAPITOLO			**16.283,93**	**8.778,89**	**0,00**	**7.505,04**
CAPITOLO U1204050906 - ***Risorse Autonome***						
	SPESE PER IL FUNZIONAMENTO DELLA STAZIONE UNICA APPALTANTE E DELL'OSSERVATORIO REGIONALE SUGLI APPALTI - ALTRI BENI DI CONSUMO(LEGGE REGIONALE 7 DICEMBRE 2007, N.26)					
		2017	351,74	351,74	0,00	0,00
TOTALE CAPITOLO			**351,74**	**351,74**	**0,00**	**0,00**
CAPITOLO U1204070301 - ***Risorse Autonome***						
	SPESE DESTINATE ALLA STIPULA DI APPOSITA CONVENZIONE CON LA SVIMEZ PER LA PREDISPOSIZIONE, ELABORAZIONE ED ANALISI DEI DATI RELATIVI AL SISTEMA ECONOMICO REGIONALE (ART. 1, COMMA 1, DELLA LEGGE REGIONALE 5.10.2007, N. 22)					
		2017	35.000,00	35.000,00	0,00	0,00
TOTALE CAPITOLO			**35.000,00**	**35.000,00**	**0,00**	**0,00**
CAPITOLO U1204101101 - ***Risorse Autonome***						
	SPESE PER SUPPORTARE L'ATTUAZIONE DEL PIANO D'AZIONE FINALIZZATO AGLI ADEMPIMENTI REGIONALI IN MATERIA DI ARMONIZZAZIONE DEI SISTEMI CONTABILI E DEGLI SCHEMI DI BILANCIO (DECRETO LEGISLATIVO 23 GIUGNO 2011, N. 118)					
		2017	33.291,65	33.291,65	0,00	0,00
TOTALE CAPITOLO			**33.291,65**	**33.291,65**	**0,00**	**0,00**
CAPITOLO U1204101104 - ***Risorse Autonome***						
	SPESE PER SUPPORTARE L'ATTUAZIONE DEL PIANO D'AZIONE FINALIZZATO AGLI ADEMPIMENTI REGIONALI IN MATERIA DI ARMONIZZAZIONE DEI SISTEMI CONTABILI E DEGLI SCHEMI DI BILANCIO (DECRETO LEGISLATIVO 23 GIUGNO 2011, N. 118) - ACQUISTO DI SERVIZI PER FORMAZIONE E ADDESTRAMENTO DEL PERSONALE DELL'ENTE					
		2016	58.128,54	0,00	-58.128,54	0,00
TOTALE CAPITOLO			**58.128,54**	**0,00**	**-58.128,54**	**0,00**
CAPITOLO U1204101105 - ***Risorse Autonome***						
	SPESE PER SUPPORTARE L'ATTUAZIONE DEL PIANO D'AZIONE FINALIZZATO AGLI ADEMPIMENTI REGIONALI IN MATERIA DI ARMONIZZAZIONE DEI SISTEMI CONTABILI E DEGLI SCHEMI DI BILANCIO (DECRETO LEGISLATIVO 23 GIUGNO 2011, N. 118) - ALTRI SERVIZI					

MISSIONE PROGRAMMA TITOLO MACROAGGREGATO CAPITOLO	DESCRIZIONE	ESPF	RESIDUI PASSIVI AL 1/1/2018 (RS)	PAGAMENTI IN C/ RESIDUI (PR)	RIACCERTAMENTO RESIDUI (R)(1)	RESIDUI PASSIVI DA ESERCIZI PRECEDENTI (EP=RS-PR+R)
		2016	28.674,00	0,00	-28.674,00	0,00
TOTALE CAPITOLO			**28.674,00**	**0,00**	**-28.674,00**	**0,00**
CAPITOLO U9010300403 - ***Risorse Vincolate (Capitolo: E9201011701)***						
	SPESE DESTINATE AL FINANZIAMENTO DELLE ATTIVITA' SVOLTE DAI SOGGETTI AGGREGATORI - CONSULENZE (ART. 9, COMMA 9, LETT. C) DEL DL N. 66/2014)					
		2017	7.500,00	7.500,00	0,00	0,00
TOTALE CAPITOLO			**7.500,00**	**7.500,00**	**0,00**	**0,00**
CAPITOLO U9010300407 - ***Risorse Vincolate (Capitolo: E9201011701)***						
	SPESE DESTINATE AL FINANZIAMENTO DELLE ATTIVITA' SVOLTE DAI SOGGETTI AGGREGATORI - ALTRI SERVIZI (ART. 9, COMMA 9, LETT. C) DEL DL N. 66/2014)					
		2017	4.997,16	4.997,16	0,00	0,00
TOTALE CAPITOLO			**4.997,16**	**4.997,16**	**0,00**	**0,00**
CAPITOLO U9010300601 - ***Risorse Autonome***						
	SPESE PER MANUTENZIONE ORDINARIA E RIPARAZIONE DELLE APPARECCHIATURE HARDWARE.					
		2017	39.454,80	39.454,80	0,00	0,00
TOTALE CAPITOLO			**39.454,80**	**39.454,80**	**0,00**	**0,00**
CAPITOLO U9010300803 - ***Risorse Autonome***						
	INDENNITA' DI TRASFERTA E RIMBORSO SPESE PER MISSIONI E TRASFERIMENTI DEL PERSONALE ADDETTO AI SERVIZI DELLA REGIONE. - U.01.03					
		2017	8.327,27	8.324,00	-3,27	0,00
TOTALE CAPITOLO			**8.327,27**	**8.324,00**	**-3,27**	**0,00**
CAPITOLO U9010301303 - ***Risorse Autonome***						
	SPESE PER INDENNITA' DI TRASFERTA E RIMBORSO SPESE PER MISSIONI DEL PERSONALE ADDETTO ALLE SEGRETERIE PARTICOLARI DEL PRESIDENTE E DEGLI ASSESSORI DELLA GIUNTA REGIONALE (ART.8 DELLA LEGGE REGIONALE 13.5.96, N.7).(SPESE OBBLIGATORIE) - U.01.03					
		2017	3.044,69	2.903,00	-141,69	0,00
TOTALE CAPITOLO			**3.044,69**	**2.903,00**	**-141,69**	**0,00**
TOTALE MACROAGGREGATO 103 - Acquisto di beni e servizi			**11.482.898,27**	**3.662.253,43**	**-2.064.637,95**	**5.756.006,89**
MACROAGGREGATO 109 - Altre spese correnti						
CAPITOLO U0101110800 - ***Risorse Autonome***						
	RIMBORSO DI QUOTE INDEBITE O INESIGIBILI(SPESE OBBLIGATORIE).					
		2013	352,68	0,00	-352,68	0,00
		2014	5.822,64	0,00	-5.822,64	0,00
TOTALE CAPITOLO			**6.175,32**	**0,00**	**-6.175,32**	**0,00**
CAPITOLO U0101110801 - ***Risorse Autonome***						
	RIMBORSO DI QUOTE INDEBITE O INESIGIBILI(SPESE OBBLIGATORIE).					
		2016	472,91	0,00	-472,91	0,00
		2017	6.022,01	5.702,45	-319,56	0,00
TOTALE CAPITOLO			**6.494,92**	**5.702,45**	**-792,47**	**0,00**
CAPITOLO U9010300501 - ***Risorse Autonome***						
	SPESE PER GARANTIRE LA COPERTURA FINANZIARIA DEGLI ATTI TRANSATTIVI IN CORSO DI DEFINIZIONE CON ENEL TRADE S.P.A E ENEL S.P.A RELATIVI A SENTENZE PASSATE IN GIUDICATO (ART. 11 COMMA 4 DELLA LEGGE REGIONALE 2 DICEMBRE 2016, N.40)					
		2017	4.000.000,00	4.000.000,00	0,00	0,00
TOTALE CAPITOLO			**4.000.000,00**	**4.000.000,00**	**0,00**	**0,00**
TOTALE MACROAGGREGATO 109 - Altre spese correnti			**4.012.670,24**	**4.005.702,45**	**-6.967,79**	**0,00**
MACROAGGREGATO 110 - Altre spese correnti						
CAPITOLO U0100510802 - ***Risorse Autonome***						
	SPESE PER ACQUISTO, NOLEGGIO, MANUTENZIONE E GESTIONE DEI VEICOLI DI SERVIZIO E DI RAPPRESENTANZA - PREMI DI ASSICURAZIONI CONTRO DANNI (SPESE OBBLIGATORIE).					
		2017	11.793,18	0,00	-11.793,18	0,00
TOTALE CAPITOLO			**11.793,18**	**0,00**	**-11.793,18**	**0,00**

MISSIONE PROGRAMMA TITOLO MACROAGGREGATO CAPITOLO	DESCRIZIONE	ESPF	RESIDUI PASSIVI AL 1/1/2018 (RS)	PAGAMENTI IN C/ RESIDUI (PR)	RIACCERTAMENTO RESIDUI (R)(1)	RESIDUI PASSIVI DA ESERCIZI PRECEDENTI (EP=RS-PR+R)
CAPITOLO U1204012300 - ***Risorse Autonome***						
	SPESE PER ACQUISTO, NOLEGGIO, MANUTENZIONE E GESTIONE DEI VEICOLI ADIBITI A SERVIZI DI PROTEZIONE CIVILE (SPESE OBBLIGATORIE).					
		2014	44.520,26	0,00	-44.520,26	0,00
TOTALE CAPITOLO			**44.520,26**	**0,00**	**-44.520,26**	**0,00**
CAPITOLO U1204012303 - ***Risorse Autonome***						
	SPESE PER LA GESTIONE DEI VEICOLI ADIBITI A SERVIZI DI PROTEZIONE CIVILE (SPESE OBBLIGATORIE) - PREMI DI ASSICURAZIONE CONTRO I DANNI.					
		2016	251.130,38	0,00	-5.035,47	246.094,91
		2017	44.893,00	27.391,69	0,00	17.501,31
TOTALE CAPITOLO			**296.023,38**	**27.391,69**	**-5.035,47**	**263.596,22**
TOTALE MACROAGGREGATO 110 - Altre spese correnti			**352.336,82**	**27.391,69**	**-61.348,91**	**263.596,22**
TOTALE TITOLO 1 - Spese correnti			**17.152.501,63**	**8.509.452,19**	**-2.133.786,95**	**6.509.262,49**
TITOLO 2 - Spese in conto capitale						
MACROAGGREGATO 202 - Investimenti fissi lordi						
CAPITOLO U0100510501 - ***Risorse Autonome***						
	SPESE PER ACQUISTO DI ARREDI D'UFFICIO (SPESE OBBLIGATORIE).					
		2016	12.294,86	0,00	-12.294,86	0,00
		2017	10.000,00	0,00	-10.000,00	0,00
TOTALE CAPITOLO			**22.294,86**	**0,00**	**-22.294,86**	**0,00**
CAPITOLO U1204013203 - ***Risorse Autonome***						
	SPESE PER LA REALIZZAZIONE DEL PROGETTO "FITTI ZERO" APPROVATO DALLA GIUNTA REGIONALE CON DELIBERA N. 444 DEL 10 NOVEMBRE 2016 - BENI IMMOBILI					
		2017	741.405,35	206.382,73	-10.206,89	524.815,73
TOTALE CAPITOLO			**741.405,35**	**206.382,73**	**-10.206,89**	**524.815,73**
CAPITOLO U1204013204 - ***Risorse Autonome***						
	SPESE PER LA REALIZZAZIONE DEL PROGETTO "FITTI ZERO" APPROVATO DALLA GIUNTA REGIONALE CON DELIBERA N. 444 DEL 10 NOVEMBRE 2016 - MOBILI E ARREDI					
		2017	533.684,18	123.646,53	-10.037,66	399.999,99
TOTALE CAPITOLO			**533.684,18**	**123.646,53**	**-10.037,66**	**399.999,99**
CAPITOLO U1204013205 - ***Risorse Autonome***						
	SPESE PER LA REALIZZAZIONE DEL PROGETTO "FITTI ZERO" APPROVATO DALLA GIUNTA REGIONALE CON DELIBERA N. 444 DEL 10 NOVEMBRE 2016 - IMPIANTI E MACCHINARI					
		2017	58.818,53	18.422,00	0,00	40.396,53
TOTALE CAPITOLO			**58.818,53**	**18.422,00**	**0,00**	**40.396,53**
CAPITOLO U3205013301 - ***Risorse Autonome***						
	SPESE PER IL PAGAMENTO DI DEBITI FUORI BILANCIO DERIVANTI DA SENTENZE - INCARICHI PROFESSIONALI PER LA REALIZZAZIONE DI INVESTIMENTI (ART. 73, COMMA 1, LETTERA A) DEL D.LGS. 118/2011)					
		2017	88.389,37	83.760,36	-1.078,00	3.551,01
TOTALE CAPITOLO			**88.389,37**	**83.760,36**	**-1.078,00**	**3.551,01**
TOTALE MACROAGGREGATO 202 - Investimenti fissi lordi			**1.444.592,29**	**432.211,62**	**-43.617,41**	**968.763,26**
MACROAGGREGATO 203 - Contributi agli investimenti						
CAPITOLO U1204091105 - ***Risorse Autonome***						
	FONDO PER IL PAGAMENTO DI DEBITI PREGRESSI ACCERTATI E RICONOSCIUTI NEI CONFRONTI DI ENTI, PERSONE FISICHE E GIURIDICHE, ISTITUZIONI ED ORGANISMI VARI DERIVANTI DA ATTIVITA' DELL'AMMINISTRAZIONE REGIONALE (ART.35, COMMI 1 E 2, DELLA LEGGE REGIONALE 11 MAGGIO 2007, N. 9) - CONTRIBUTI AGLI INVESTIMENTI AD ALTRE IMPRESE						
		2015	440.666,47	0,00	-153.832,14	286.834,33
TOTALE CAPITOLO			**440.666,47**	**0,00**	**-153.832,14**	**286.834,33**
TOTALE MACROAGGREGATO 203 - Contributi agli investimenti			**440.666,47**	**0,00**	**-153.832,14**	**286.834,33**
MACROAGGREGATO 205 - Altre spese in conto capitale						
CAPITOLO U1204091100 - ***Risorse Autonome***						
	FONDO PER IL PAGAMENTO DI DEBITI PREGRESSI ACCERTATI E RICONOSCIUTI NEI CONFRONTI DI ENTI, PERSONE FISICHE E GIURIDICHE, ISTITUZIONI ED ORGANISMI VARI DERIVANTI DA ATTIVITA' DELL'AMMINISTRAZIONE REGIONALE (ART.35, COMMI 1 E 2, DELLA LEGGE REGIONALE 11 MAGGIO 2007, N. 9).					

MISSIONE PROGRAMMA TITOLO MACROAGGREGATO CAPITOLO	DESCRIZIONE	ESPF	RESIDUI PASSIVI AL 1/1/2018 (RS)	PAGAMENTI IN C/ RESIDUI (PR)	RIACCERTAMENTO RESIDUI (R)(1)	RESIDUI PASSIVI DA ESERCIZI PRECEDENTI (EP=RS-PR+R)
		2012	21.721,49	0,00	-21.721,49	0,00
		2013	88.753,98	0,00	-88.753,98	0,00
TOTALE CAPITOLO			**110.475,47**	**0,00**	**-110.475,47**	**0,00**
TOTALE MACROAGGREGATO 205 - Altre spese in conto capitale			**110.475,47**	**0,00**	**-110.475,47**	**0,00**
TOTALE TITOLO 2 - Spese in conto capitale			**1.995.734,23**	**432.211,62**	**-307.925,02**	**1.255.597,59**
TOTALE PROGRAMMA 0103 - Gestione economica, finanziaria, programmazione e provveditorato			**19.148.235,86**	**8.941.663,81**	**-2.441.711,97**	**7.764.860,08**
PROGRAMMA 0104 - Gestione delle entrate tributarie e servizi fiscali						
TITOLO 1 - Spese correnti						
MACROAGGREGATO 101 - Redditi da lavoro dipendente						
CAPITOLO U1204091202 - ***Risorse Autonome***	**FONDO PER IL POTENZIAMENTO DELLA STRUTTURA TRIBUTARIA REGIONALE DERIVANTE DA ACCERTAMENTO TRIBUTARIO E DA ATTIVITA' RELATIVA ALLA DEPENALIZZAZIONE - RETRIBUZIONI IN DENARO (ART. 17 LEGGE REGIONALE 17 AGOSTO 2005, N. 13 E SUCCESSIVE MODIFICHE ED INTEGRAZIONI).**					
		2017	113.297,00	0,00	0,00	113.297,00
TOTALE CAPITOLO			**113.297,00**	**0,00**	**0,00**	**113.297,00**
CAPITOLO U1204091203 - ***Risorse Autonome***	**FONDO PER IL POTENZIAMENTO DELLA STRUTTURA TRIBUTARIA REGIONALE DERIVANTE DA ACCERTAMENTO TRIBUTARIO E DA ATTIVITA' RELATIVA ALLA DEPENALIZZAZIONE - CONTRIBUTI SOCIALI EFFETTIVI A CARICO DELL'ENTE (ART. 17 LEGGE REGIONALE 17 AGOSTO 2005, N. 13 E SUCCESSIVE MODIFICHE ED INTEGRAZIONI).**					
		2017	29.722,45	2.696,27	0,00	27.026,18
TOTALE CAPITOLO			**29.722,45**	**2.696,27**	**0,00**	**27.026,18**
CAPITOLO U9010400101 - ***Risorse Autonome***	**SPESE PER LE COMPETENZE FISSE DEL PERSONALE REGIONALE DI RUOLO, IVI COMPRESE QUELLE PER IL PAGAMENTO DELLA RETRIBUZIONE DI POSIZIONE E DEI CONTRIBUTI PREVIDENZIALI POSTI A CARICO DELLA REGIONE (SPESE OBBLIGATORIE). - U.01.04**					
		2017	111.362,16	77.210,99	0,00	34.151,17
TOTALE CAPITOLO			**111.362,16**	**77.210,99**	**0,00**	**34.151,17**
CAPITOLO U9010400102 - ***Risorse Autonome***	**SPESE PER LE COMPETENZE FISSE DEL PERSONALE REGIONALE DI RUOLO, IVI COMPRESE QUELLE PER IL PAGAMENTO DELLA RETRIBUZIONE DI POSIZIONE E DEI CONTRIBUTI PREVIDENZIALI POSTI A CARICO DELLA REGIONE -CONTRIBUTI SOCIALI EFFETTIVI A CARICO DELL'ENTE - (SPESE OBBLIGATORIE). - U.01.04**					
		2017	289.442,84	128.045,23	0,00	161.397,61
TOTALE CAPITOLO			**289.442,84**	**128.045,23**	**0,00**	**161.397,61**
CAPITOLO U9010400201 - ***Risorse Autonome***	**FONDO PER IL MIGLIORAMENTO DELL'EFFICIENZA DEI SERVIZI (ART.5 DELLA LEGGE REGIONALE 5.5.90, N.30). - U.01.04**					
		2017	199.598,08	0,00	0,00	199.598,08
TOTALE CAPITOLO			**199.598,08**	**0,00**	**0,00**	**199.598,08**
CAPITOLO U9010400302 - ***Risorse Autonome***	**SPESE PER L'ATTUAZIONE DEL PIANO DI STABILIZZAZIONE DEI LAVORATORI SOCIALMENTE UTILI E DI PUBBLICA UTILITA' AI SENSI DELL'ARTICOLO 20, COMMI 1 E 2, DELLA LEGGE REGIONALE 11 MAGGIO 2007, N. 9 E ART. 15, COMMA 1 DELLA LEGGE REGIONALE 26 FEBBRAIO 2010, N. 8 - CONTRIBUTI SOCIALI EFFETTIVI A CARICO DELL'ENTE (SPESE OBBLIGATORIE) - U.01.04**					
		2017	9.796,99	9.796,99	0,00	0,00
TOTALE CAPITOLO			**9.796,99**	**9.796,99**	**0,00**	**0,00**
TOTALE MACROAGGREGATO 101 - Redditi da lavoro dipendente			**753.219,52**	**217.749,48**	**0,00**	**535.470,04**
MACROAGGREGATO 102 - Imposte e tasse a carico dell'ente						
CAPITOLO U1204091205 - ***Risorse Autonome***	**FONDO PER IL POTENZIAMENTO DELLA STRUTTURA TRIBUTARIA REGIONALE DERIVANTE DA ACCERTAMENTO TRIBUTARIO E DA ATTIVITA' RELATIVA ALLA DEPENALIZZAZIONE - IMPOSTA REGIONALE SULLE ATTIVITA' PRODUTTIVE (IRAP) - (ART. 17 LEGGE REGIONALE 17 AGOSTO 2005, N. 13 E SUCCESSIVE MODIFICHE ED INTEGRAZIONI).**					
		2017	9.633,00	0,00	0,00	9.633,00
TOTALE CAPITOLO			**9.633,00**	**0,00**	**0,00**	**9.633,00**
CAPITOLO U9010400104 - ***Risorse Autonome***	**SPESE PER IL PAGAMENTO DELL'IRAP A VALERE SULLE SPESE PER IL PERSONALE REGIONALE (SPESE OBBLIGATORIE) - U.01.04**					
		2017	66.720,66	28.025,12	0,00	38.695,54

MISSIONE PROGRAMMA TITOLO MACROAGGREGATO CAPITOLO	DESCRIZIONE	ESPF	RESIDUI PASSIVI AL 1/1/2018 (RS)	PAGAMENTI IN C/ RESIDUI (PR)	RIACCERTAMENTO RESIDUI (R)(1)	RESIDUI PASSIVI DA ESERCIZI PRECEDENTI (EP=RS-PR+R)
TOTALE CAPITOLO			**66.720,66**	**28.025,12**	**0,00**	**38.695,54**
TOTALE MACROAGGREGATO 102 - Imposte e tasse a carico dell'ente			**76.353,66**	**28.025,12**	**0,00**	**48.328,54**
MACROAGGREGATO 103 - Acquisto di beni e servizi						
CAPITOLO U0101010201 - ***Risorse Autonome***						
	SPESE PER LA GESTIONE E LA RISCOSSIONE DELLA TASSA AUTOMOBILISTICA REGIONALE - (LEGGE REGIONALE 7.3.2000, N.9 - SPESE OBBLIGATORIE).					
		2017	86.467,50	86.467,50	0,00	0,00
TOTALE CAPITOLO			**86.467,50**	**86.467,50**	**0,00**	**0,00**
CAPITOLO U0101010202 - ***Risorse Autonome***						
	SPESE PER LA GESTIONE E LA RISCOSSIONE DELLA TASSA AUTOMOBILISTICA REGIONALE - UTENZE E CANONI (LEGGE REGIONALE 7.3.2000, N.9 - SPESE OBBLIGATORIE).					
		2017	80.000,00	0,00	0,00	80.000,00
TOTALE CAPITOLO			**80.000,00**	**0,00**	**0,00**	**80.000,00**
CAPITOLO U0101010203 - ***Risorse Autonome***						
	SPESE PER LA GESTIONE E LA RISCOSSIONE DELLA TASSA AUTOMOBILISTICA REGIONALE - SERVIZI AMMINISTRATIVI (LEGGE REGIONALE 7.3.2000, N.9 - SPESE OBBLIGATORIE).					
		2017	3.329.447,60	603,14	0,00	3.328.844,46
TOTALE CAPITOLO			**3.329.447,60**	**603,14**	**0,00**	**3.328.844,46**
CAPITOLO U1204091001 - ***Risorse Autonome***						
	SPESE PER IL SERVIZIO DI POSTALIZZAZIONE E NOTIFICA DEGLI AVVISI DI ACCERTAMENTO DELLA TASSA AUTOMOBILISTICA. (SPESE OBBLIGATORIE)					
		2015	217.694,69	0,00	0,00	217.694,69
		2016	1.849.470,84	41.799,41	0,00	1.807.671,43
		2017	2.200.000,00	0,00	0,00	2.200.000,00
TOTALE CAPITOLO			**4.267.165,53**	**41.799,41**	**0,00**	**4.225.366,12**
CAPITOLO U1204091200 - ***Risorse Autonome***						
	FONDO PER IL POTENZIAMENTO DELLA STRUTTURA TRIBUTARIA REGIONALE DERIVANTE DA ACCERTAMENTO TRIBUTARIO E DA ATTIVITA' RELATIVA ALLA DEPENALIZZAZIONE (ART. 17 LEGGE REGIONALE 17 AGOSTO 2005, N. 13 E SUCCESSIVE MODIFICHE ED INTEGRAZIONI).					
		2014	4.056,50	0,00	0,00	4.056,50
TOTALE CAPITOLO			**4.056,50**	**0,00**	**0,00**	**4.056,50**
CAPITOLO U1204091201 - ***Risorse Autonome***						
	FONDO PER IL POTENZIAMENTO DELLA STRUTTURA TRIBUTARIA REGIONALE DERIVANTE DA ACCERTAMENTO TRIBUTARIO E DA ATTIVITA' RELATIVA ALLA DEPENALIZZAZIONE (ART. 17 LEGGE REGIONALE 17 AGOSTO 2005, N. 13 E SUCCESSIVE MODIFICHE ED INTEGRAZIONI).					
		2017	25.000,00	0,00	0,00	25.000,00
TOTALE CAPITOLO			**25.000,00**	**0,00**	**0,00**	**25.000,00**
CAPITOLO U9010400103 - ***Risorse Autonome***						
	INDENNITA' DI TRASFERTA E RIMBORSO SPESE PER MISSIONI E TRASFERIMENTI DEL PERSONALE ADDETTO AI SERVIZI DELLA REGIONE. - U.01.04					
		2017	337,00	337,00	0,00	0,00
TOTALE CAPITOLO			**337,00**	**337,00**	**0,00**	**0,00**
TOTALE MACROAGGREGATO 103 - Acquisto di beni e servizi			**7.792.474,13**	**129.207,05**	**0,00**	**7.663.267,08**
TOTALE TITOLO 1 - Spese correnti			**8.622.047,31**	**374.981,65**	**0,00**	**8.247.065,66**
TOTALE PROGRAMMA 0104 - Gestione delle entrate tributarie e servizi fiscali			**8.622.047,31**	**374.981,65**	**0,00**	**8.247.065,66**
PROGRAMMA 0105 - Gestione dei beni demaniali e patrimoniali						
TITOLO 1 - Spese correnti						
MACROAGGREGATO 101 - Redditi da lavoro dipendente						
CAPITOLO U0100910105 - ***Risorse Autonome***						
	SPESE PER GLI INVENTARI, L'AMMINISTRAZIONE, L'ASSICURAZIONE E LA GESTIONE DEL PATRIMONIO REGIONALE - RETRIBUZIONI IN DENARO (SPESE OBBLIGATORIE).					
		2017	80.640,00	0,00	-50.400,00	30.240,00
TOTALE CAPITOLO			**80.640,00**	**0,00**	**-50.400,00**	**30.240,00**

MISSIONE PROGRAMMA TITOLO MACROAGGREGATO CAPITOLO	DESCRIZIONE	ESPF	RESIDUI PASSIVI AL 1/1/2018 (RS)	PAGAMENTI IN C/ RESIDUI (PR)	RIACCERTAMENTO RESIDUI (R)(1)	RESIDUI PASSIVI DA ESERCIZI PRECEDENTI (EP=RS-PR+R)
CAPITOLO U0100910106 - ***Risorse Autonome***						
	SPESE PER GLI INVENTARI, L'AMMINISTRAZIONE, L'ASSICURAZIONE E LA GESTIONE DEL PATRIMONIO REGIONALE - CONTRIBUTI SOCIALI A CARICO DELL'ENTE (SPESE OBBLIGATORIE).					
		2017	19.267,32	0,00	-19.267,32	0,00
TOTALE CAPITOLO			**19.267,32**	**0,00**	**-19.267,32**	**0,00**
CAPITOLO U9010500301 - ***Risorse Autonome***						
	SPESE PER LE COMPETENZE FISSE DEL PERSONALE REGIONALE DI RUOLO, IVI COMPRESE QUELLE PER IL PAGAMENTO DELLA RETRIBUZIONE DI POSIZIONE E DEI CONTRIBUTI PREVIDENZIALI POSTI A CARICO DELLA REGIONE (SPESE OBBLIGATORIE). - U.01.05					
		2017	15.231,95	0,00	0,00	15.231,95
TOTALE CAPITOLO			**15.231,95**	**0,00**	**0,00**	**15.231,95**
CAPITOLO U9010500302 - ***Risorse Autonome***						
	SPESE PER LE COMPETENZE FISSE DEL PERSONALE REGIONALE DI RUOLO, IVI COMPRESE QUELLE PER IL PAGAMENTO DELLA RETRIBUZIONE DI POSIZIONE E DEI CONTRIBUTI PREVIDENZIALI POSTI A CARICO DELLA REGIONE -CONTRIBUTI SOCIALI EFFETTIVI A CARICO DELL'ENTE - (SPESE OBBLIGATORIE). - U.01.05					
		2017	60.880,32	60.880,32	0,00	0,00
TOTALE CAPITOLO			**60.880,32**	**60.880,32**	**0,00**	**0,00**
CAPITOLO U9010500401 - ***Risorse Autonome***						
	FONDO PER IL MIGLIORAMENTO DELL'EFFICIENZA DEI SERVIZI (ART.5 DELLA LEGGE REGIONALE 5.5.90, N.30). - U.01.05					
		2017	39.269,92	0,00	0,00	39.269,92
TOTALE CAPITOLO			**39.269,92**	**0,00**	**0,00**	**39.269,92**
CAPITOLO U9010500502 - ***Risorse Autonome***						
	SPESE PER L'ATTUAZIONE DEL PIANO DI STABILIZZAZIONE DEI LAVORATORI SOCIALMENTE UTILI E DI PUBBLICA UTILITA' AI SENSI DELL'ARTICOLO 20, COMMI 1 E 2, DELLA LEGGE REGIONALE 11 MAGGIO 2007, N. 9 E ART. 15, COMMA 1 DELLA LEGGE REGIONALE 26 FEBBRAIO 2010, N. 8 - CONTRIBUTI SOCIALI EFFETTIVI A CARICO DELL'ENTE (SPESE OBBLIGATORIE) - U.01.05					
		2017	1.911,36	1.911,36	0,00	0,00
TOTALE CAPITOLO			**1.911,36**	**1.911,36**	**0,00**	**0,00**
TOTALE MACROAGGREGATO 101 - Redditi da lavoro dipendente			**217.200,87**	**62.791,68**	**-69.667,32**	**84.741,87**
MACROAGGREGATO 102 - Imposte e tasse a carico dell'ente						
CAPITOLO U0100910107 - ***Risorse Autonome***						
	SPESE PER GLI INVENTARI, L'AMMINISTRAZIONE, L'ASSICURAZIONE E LA GESTIONE DEL PATRIMONIO REGIONALE - IRAP (SPESE OBBLIGATORIE).					
		2017	6.854,30	0,00	-6.854,30	0,00
TOTALE CAPITOLO			**6.854,30**	**0,00**	**-6.854,30**	**0,00**
CAPITOLO U9010500304 - ***Risorse Autonome***						
	SPESE PER IL PAGAMENTO DELL'IRAP A VALERE SULLE SPESE PER IL PERSONALE REGIONALE (SPESE OBBLIGATORIE) - U.01.05					
		2017	14.599,47	4.027,89	0,00	10.571,58
TOTALE CAPITOLO			**14.599,47**	**4.027,89**	**0,00**	**10.571,58**
TOTALE MACROAGGREGATO 102 - Imposte e tasse a carico dell'ente			**21.453,77**	**4.027,89**	**-6.854,30**	**10.571,58**
MACROAGGREGATO 103 - Acquisto di beni e servizi						
CAPITOLO U0100910103 - ***Risorse Autonome***						
	SPESE PER GLI INVENTARI, L'AMMINISTRAZIONE, L'ASSICURAZIONE E LA GESTIONE DEL PATRIMONIO REGIONALE - ALTRI SERVIZI (SPESE OBBLIGATORIE).					
		2017	13.514,93	13.229,93	-225,00	60,00
TOTALE CAPITOLO			**13.514,93**	**13.229,93**	**-225,00**	**60,00**
CAPITOLO U0100910104 - ***Risorse Autonome***						
	SPESE PER GLI INVENTARI, L'AMMINISTRAZIONE, L'ASSICURAZIONE E LA GESTIONE DEL PATRIMONIO REGIONALE - PRESTAZIONI PROFESSIONALI E SPECIALISTICHE (SPESE OBBLIGATORIE).					
		2017	5.068,00	0,00	0,00	5.068,00
TOTALE CAPITOLO			**5.068,00**	**0,00**	**0,00**	**5.068,00**
CAPITOLO U9010500303 - ***Risorse Autonome***						
	INDENNITA' DI TRASFERTA E RIMBORSO SPESE PER MISSIONI E TRASFERIMENTI DEL PERSONALE ADDETTO AI SERVIZI DELLA REGIONE. - U.01.05					
		2017	2.119,45	2.108,00	-11,45	0,00

MISSIONE PROGRAMMA TITOLO MACROAGGREGATO CAPITOLO	DESCRIZIONE	ESPF	RESIDUI PASSIVI AL 1/1/2018 (RS)	PAGAMENTI IN C/ RESIDUI (PR)	RIACCERTAMENTO RESIDUI (R)(1)	RESIDUI PASSIVI DA ESERCIZI PRECEDENTI (EP=RS-PR+R)
TOTALE CAPITOLO			**2.119,45**	**2.108,00**	**-11,45**	**0,00**
TOTALE MACROAGGREGATO 103 - Acquisto di beni e servizi			**20.702,38**	**15.337,93**	**-236,45**	**5.128,00**
TOTALE TITOLO 1 - Spese correnti			**259.357,02**	**82.157,50**	**-76.758,07**	**100.441,45**
TITOLO 2 - Spese in conto capitale						
MACROAGGREGATO 202 - Investimenti fissi lordi						
CAPITOLO U1204060401 - ***Risorse Autonome***	**SPESE PER INTERVENTI DI RISTRUTTURAZIONE E DI ADEGUAMENTO DI IMMOBILI REGIONALI**					
		2017	33.621,20	27.043,24	-477,96	6.100,00
TOTALE CAPITOLO			**33.621,20**	**27.043,24**	**-477,96**	**6.100,00**
TOTALE MACROAGGREGATO 202 - Investimenti fissi lordi			**33.621,20**	**27.043,24**	**-477,96**	**6.100,00**
TOTALE TITOLO 2 - Spese in conto capitale			**33.621,20**	**27.043,24**	**-477,96**	**6.100,00**
TOTALE PROGRAMMA 0105 - Gestione dei beni demaniali e patrimoniali			**292.978,22**	**109.200,74**	**-77.236,03**	**106.541,45**
PROGRAMMA 0106 - Ufficio tecnico						
TITOLO 1 - Spese correnti						
MACROAGGREGATO 101 - Redditi da lavoro dipendente						
CAPITOLO U9010600102 - ***Risorse Autonome***	**SPESE PER STIPENDI, ALTRI ASSEGNI FISSI E CONTRIBUTI DIVERSI A CARICO DELL'ENTE, INERENTI AL PERSONALE ADDETTO ALLE SEGRETERIE PARTICOLARI DEL PRESIDENTE, DEGLI ASSESSORI DELLA GIUNTA REGIONALE E DEL PRESIDENTE DELLA COMMISSIONE DEL PIANO, NONCHE' PER L'INDENNITA' FORFETTIZZATA DEL PERSONALE CHE PRESTA SERVIZIO NELLE STRUTTURE AUSILIARIE DEI DIPARTIMENTI - CONTRIBUTI SOCIALI EFFETTIVI A CARICO DELL'ENTE - (ARTT. 5 E 8 DELLA LEGGE REGIONALE 13.5.1996, N. 7; ART. 3 DELLA LEGGE REGIONALE 26.5.1997, N. 8. ART. 1, COMMA 5, DELLA LEGGE REGIONALE 28.8.2000, N. 14; LEGGE REGIONALE 29.10.2001, N.24)(SPESE OBBLIGATORIE). - U.01.06**					
		2017	4.689,24	883,17	0,00	3.806,07
TOTALE CAPITOLO			**4.689,24**	**883,17**	**0,00**	**3.806,07**
CAPITOLO U9010600201 - ***Risorse Autonome***	**SPESE PER LE COMPETENZE FISSE DEL PERSONALE REGIONALE DI RUOLO, IVI COMPRESE QUELLE PER IL PAGAMENTO DELLA RETRIBUZIONE DI POSIZIONE E DEI CONTRIBUTI PREVIDENZIALI POSTI A CARICO DELLA REGIONE (SPESE OBBLIGATORIE). - U.01.06**					
		2017	204.818,52	204.818,52	0,00	0,00
TOTALE CAPITOLO			**204.818,52**	**204.818,52**	**0,00**	**0,00**
CAPITOLO U9010600202 - ***Risorse Autonome***	**SPESE PER LE COMPETENZE FISSE DEL PERSONALE REGIONALE DI RUOLO, IVI COMPRESE QUELLE PER IL PAGAMENTO DELLA RETRIBUZIONE DI POSIZIONE E DEI CONTRIBUTI PREVIDENZIALI POSTI A CARICO DELLA REGIONE -CONTRIBUTI SOCIALI EFFETTIVI A CARICO DELL'ENTE - (SPESE OBBLIGATORIE). - U.01.06**					
		2017	364.003,07	83.517,43	0,00	280.485,64
TOTALE CAPITOLO			**364.003,07**	**83.517,43**	**0,00**	**280.485,64**
CAPITOLO U9010600301 - ***Risorse Autonome***	**FONDO PER IL MIGLIORAMENTO DELL'EFFICIENZA DEI SERVIZI (ART.5 DELLA LEGGE REGIONALE 5.5.90, N.30). - U.01.06**					
		2017	136.587,18	0,00	0,00	136.587,18
TOTALE CAPITOLO			**136.587,18**	**0,00**	**0,00**	**136.587,18**
CAPITOLO U9010600402 - ***Risorse Autonome***	**SPESE PER L'ATTUAZIONE DEL PIANO DI STABILIZZAZIONE DEI LAVORATORI SOCIALMENTE UTILI E DI PUBBLICA UTILITA' AI SENSI DELL'ARTICOLO 20, COMMI 1 E 2, DELLA LEGGE REGIONALE 11 MAGGIO 2007, N. 9 E ART. 15, COMMA 1 DELLA LEGGE REGIONALE 26 FEBBRAIO 2010, N. 8 - CONTRIBUTI SOCIALI EFFETTIVI A CARICO DELL'ENTE (SPESE OBBLIGATORIE) - U.01.06**					
		2017	5.985,38	5.985,38	0,00	0,00
TOTALE CAPITOLO			**5.985,38**	**5.985,38**	**0,00**	**0,00**
CAPITOLO U9010600501 - ***Risorse Autonome***	**SPESE PER COMPETENZE FISSE E CONTRIBUTIVE DEL PERSONALE DI RUOLO TRANSITATO DALLE AMMINISTRAZIONI PROVINCIALI AI SENSI DELLA LEGGE 7 APRILE 2014, N. 56 E DELLA LEGGE REGIONALE 22 GIUGNO 2015, N.14 (SPESE OBBLIGATORIE) - U. 01.06**					
		2017	4.012,72	0,00	0,00	4.012,72
TOTALE CAPITOLO			**4.012,72**	**0,00**	**0,00**	**4.012,72**
CAPITOLO U9010600502 - ***Risorse Autonome***	**SPESE PER IL PAGAMENTO DEI CONTRIBUTI PREVIDENZIALI ED ASSISTENZIALI POSTI A CARICO DELLA REGIONE PER IL PERSONALE DI RUOLO TRANSITATO DALLE AMMINISTRAZIONI PROVINCIALI AI SENSI DELLA LEGGE 7 APRILE 2014, N. 56 E DELLA LEGGE REGIONALE 22 GIUGNO 2015, N.14 (SPESE OBBLIGATORIE) - U.01.06**					

MISSIONE PROGRAMMA TITOLO MACROAGGREGATO CAPITOLO	DESCRIZIONE	ESPF	RESIDUI PASSIVI AL 1/1/2018 (RS)	PAGAMENTI IN C/ RESIDUI (PR)	RIACCERTAMENTO RESIDUI (R)(1)	RESIDUI PASSIVI DA ESERCIZI PRECEDENTI (EP=RS-PR+R)
		2017	1.255,87	1.255,87	0,00	0,00
TOTALE CAPITOLO			**1.255,87**	**1.255,87**	**0,00**	**0,00**
CAPITOLO U9010600602 - ***Risorse Vincolate (Capitolo: E9201010201; E9201050101)***						
	SPESE PER SOSTENERE LE FASI DI PROGRAMMAZIONE, ATTUAZIONE, GESTIONE, CONTROLLO, VALUTAZIONE E SORVEGLIANZA DEL PROGRAMMA OPERATIVO (POR 2014-2020 - ASSE 14) - CONTRIBUTI SOCIALI EFFETTIVI A CARICO DELL'ENTE - U.01.06					
		2017	2.805,93	2.805,59	-0,34	0,00
TOTALE CAPITOLO			**2.805,93**	**2.805,59**	**-0,34**	**0,00**
TOTALE MACROAGGREGATO 101 - Redditi da lavoro dipendente			**724.157,91**	**299.265,96**	**-0,34**	**424.891,61**
MACROAGGREGATO 102 - Imposte e tasse a carico dell'ente						
CAPITOLO U3302021100 - ***Risorse Vincolate (Capitolo: E4412002000)***						
	SPESE PER L'ATTUAZIONE DELL'ACCORDO DI PROGRAMMA QUADRO INERENTE AL SETTORE 'EMERGENZE URBANE E TERRITORIALI' DESTINATE ALLA REALIZZAZIONE DELLA CITTADELLA REGIONALE.(DELIBERAZIONE CIPE N. 17 DEL 9 MARZO 2003 - DELIBERAZIONE DELLA GIUNTA REGIONALE N. 814 DEL 23 SETTEMBRE 2005) - SPESE PER IRAP					
		2014	6.432,66	0,00	-3.112,75	3.319,91
TOTALE CAPITOLO			**6.432,66**	**0,00**	**-3.112,75**	**3.319,91**
CAPITOLO U3302021101 - ***Risorse Vincolate (Capitolo: E4412002001)***						
	SPESE PER L'ATTUAZIONE DELL'ACCORDO DI PROGRAMMA QUADRO INERENTE AL SETTORE 'EMERGENZE URBANE E TERRITORIALI' DESTINATE ALLA REALIZZAZIONE DELLA CITTADELLA REGIONALE.(DELIBERAZIONE CIPE N. 17 DEL 9 MARZO 2003 - DELIBERAZIONE DELLA GIUNTA REGIONALE N. 814 DEL 23 SETTEMBRE 2005) - SPESE PER IRAP					
	NOTA: ***VEDI CAPITOLI DELLA SPESA 3302020301-3302020901-3302020902-3302021001-3302021201***					
		2015	165,44	0,00	-165,44	0,00
TOTALE CAPITOLO			**165,44**	**0,00**	**-165,44**	**0,00**
CAPITOLO U9010600204 - ***Risorse Autonome***						
	SPESE PER IL PAGAMENTO DELL'IRAP A VALERE SULLE SPESE PER IL PERSONALE REGIONALE (SPESE OBBLIGATORIE) - U.01.06					
		2017	85.950,30	26.916,57	0,00	59.033,73
TOTALE CAPITOLO			**85.950,30**	**26.916,57**	**0,00**	**59.033,73**
CAPITOLO U9010600503 - ***Risorse Autonome***						
	SPESE PER IL PAGAMENTO DELL'IRAP PER IL PERSONALE DI RUOLO TRANSITATO DALLE AMMINISTRAZIONI PROVINCIALI AI SENSI DELLA LEGGE 7 APRILE 2014, N. 56 E DELLA LEGGE REGIONALE 22 GIUGNO 2015, N.14 (SPESE OBBLIGATORIE) - U.01.06					
		2017	461,74	461,74	0,00	0,00
TOTALE CAPITOLO			**461,74**	**461,74**	**0,00**	**0,00**
CAPITOLO U9010600603 - ***Risorse Vincolate (Capitolo: E9201010201; E9201050101)***						
	SPESE PER SOSTENERE LE FASI DI PROGRAMMAZIONE, ATTUAZIONE, GESTIONE, CONTROLLO, VALUTAZIONE E SORVEGLIANZA DEL PROGRAMMA OPERATIVO (POR 2014-2020 - ASSE 14) - IMPOSTA REGIONALE SULLE ATTIVITA' PRODUTTIVE (IRAP) - U.01.06					
		2017	448,97	448,97	0,00	0,00
TOTALE CAPITOLO			**448,97**	**448,97**	**0,00**	**0,00**
TOTALE MACROAGGREGATO 102 - Imposte e tasse a carico dell'ente			**93.459,11**	**27.827,28**	**-3.278,19**	**62.353,64**
MACROAGGREGATO 103 - Acquisto di beni e servizi						
CAPITOLO U3302021200 - ***Risorse Vincolate (Capitolo: E4412002000)***						
	SPESE PER L'ATTUAZIONE DELL'ACCORDO DO PROGRAMMA QUADRO INERENTE AL SETTORE 'EMERGENZE URBANE E TERRITORIALI' DESTINATE ALLA REALIZZAZIONE DELLA CITTADELLA REGIONALE (DELIBERAZIONE CIPE N. 17 DEL 9 MARZO 2003 - DELIBERAZIONE DELLA GIUNTA REGIONALE N. 814 DEL 23 SETTEMBRE 2005) - SPESE PER IL CONFERIMENTO DI STUDI E CONSULENZE					
		2014	3.780,00	0,00	0,00	3.780,00
TOTALE CAPITOLO			**3.780,00**	**0,00**	**0,00**	**3.780,00**
CAPITOLO U3302021304 - ***Risorse Vincolate (Capitolo: E4412006801)***						
	SPESE PER L'ATTUAZIONE DELL'ACCORDO DI PROGRAMMA QUADRO "EMERGENZE URBANE E TERRITORIALI - PROTOCOLLO AGGIUNTIVO 'LA CITTADELLA' - SERVIZI AUSILIARI PER IL FUNZIONAMENTO DELL'ENTE (RIMODULAZIONE RISORSE FSC 2007/2013 A SEGUITO DELLA DELIBERA CIPE N. 67 DEL 06/08/2015)					
		2016	15.421,94	0,00	0,00	15.421,94
TOTALE CAPITOLO			**15.421,94**	**0,00**	**0,00**	**15.421,94**
CAPITOLO U9010600103 - ***Risorse Autonome***						
	SPESE PER INDENNITA' DI TRASFERTA E RIMBORSO SPESE PER MISSIONI DEL PERSONALE ADDETTO ALLE SEGRETERIE PARTICOLARI DEL PRESIDENTE E DEGLI ASSESSORI DELLA GIUNTA REGIONALE (ART.8 DELLA LEGGE REGIONALE 13.5.96, N.7).(SPESE OBBLIGATORIE) - U.01.06					
		2017	169,00	169,00	0,00	0,00

MISSIONE PROGRAMMA TITOLO MACROAGGREGATO CAPITOLO	DESCRIZIONE	ESPF	RESIDUI PASSIVI AL 1/1/2018 (RS)	PAGAMENTI IN C/ RESIDUI (PR)	RIACCERTAMENTO RESIDUI (R)(1)	RESIDUI PASSIVI DA ESERCIZI PRECEDENTI (EP=RS-PR+R)
TOTALE CAPITOLO			**169,00**	**169,00**	**0,00**	**0,00**
CAPITOLO U9010600203 - ***Risorse Autonome***						
	INDENNITA' DI TRASFERTA E RIMBORSO SPESE PER MISSIONI E TRASFERIMENTI DEL PERSONALE ADDETTO AI SERVIZI DELLA REGIONE. - U.01.06					
		2017	3.424,27	3.420,00	-4,27	0,00
TOTALE CAPITOLO			**3.424,27**	**3.420,00**	**-4,27**	**0,00**
TOTALE MACROAGGREGATO 103 - Acquisto di beni e servizi			**22.795,21**	**3.589,00**	**-4,27**	**19.201,94**
TOTALE TITOLO 1 - Spese correnti			**840.412,23**	**330.682,24**	**-3.282,80**	**506.447,19**
TITOLO 2 - Spese in conto capitale						
MACROAGGREGATO 202 - Investimenti fissi lordi						
CAPITOLO U3302020300 - ***Risorse Vincolate (Capitolo: E4412002000)***						
	SPESE PER L'ATTUAZIONE DELL'ACCORDO DI PROGRAMMA QUADRO INERENTE AL SETTORE 'EMERGENZE URBANE E TERRITORIALI' DESTINATE ALLA REALIZZAZIONE DELLA CITTADELLA REGIONALE.(DELIBERAZIONE CIPE N. 17 DEL 9 MARZO 2003 - DELIBERAZIONE DELLA GIUNTA REGIONALE N. 814 DEL 23 SETTEMBRE 2005).					
		2013	11.310,90	0,00	-102,31	11.208,59
		2014	56.281,67	0,00	0,00	56.281,67
TOTALE CAPITOLO			**67.592,57**	**0,00**	**-102,31**	**67.490,26**
CAPITOLO U3302021300 - ***Risorse Vincolate (Capitolo: E4412006800)***						
	SPESE PER L'ATTUAZIONE DELL'ACCORDO DI PROGRAMMA QUADRO "EMERGENZE URBANE E TERRITORIALI - PROTOCOLLO AGGIUNTIVO 'LA CITTADELLA' (DELIBERAZIONE DI GIUNTA REGIONALE N. 450 DEL 2014)					
		2014	8.071,77	5.969,68	0,00	2.102,09
TOTALE CAPITOLO			**8.071,77**	**5.969,68**	**0,00**	**2.102,09**
CAPITOLO U3302021302 - ***Risorse Vincolate (Capitolo: E4412006801)***						
	SPESE PER L'ATTUAZIONE DELL'ACCORDO DI PROGRAMMA QUADRO "EMERGENZE URBANE E TERRITORIALI - PROTOCOLLO AGGIUNTIVO 'LA CITTADELLA' - INCARICHI PROFESSIONALI PER LA REALIZZAZIONE DI INVESTIMENTI (RIMODULAZIONE RISORSE FSC 2007/2013 A SEGUITO DELLA DELIBERA CIPE N. 67 DEL 06/08/2015)"					
		2016	328.817,19	328.817,19	0,00	0,00
TOTALE CAPITOLO			**328.817,19**	**328.817,19**	**0,00**	**0,00**
TOTALE MACROAGGREGATO 202 - Investimenti fissi lordi			**404.481,53**	**334.786,87**	**-102,31**	**69.592,35**
TOTALE TITOLO 2 - Spese in conto capitale			**404.481,53**	**334.786,87**	**-102,31**	**69.592,35**
TOTALE PROGRAMMA 0106 - Ufficio tecnico			**1.244.893,76**	**665.469,11**	**-3.385,11**	**576.039,54**
PROGRAMMA 0107 - Elezioni e consultazioni popolari - Anagrafe e stato civile						
TITOLO 1 - Spese correnti						
MACROAGGREGATO 103 - Acquisto di beni e servizi						
CAPITOLO U0100210401 - ***Risorse Autonome***						
	SPESE PER IL RINNOVO DEL CONSIGLIO REGIONALE (ARTT. 3 E 21 DELLA LEGGE 17 FEBBRAIO 1968, N. 108 E SUCCESSIVE MODIFICHE ED INTEGRAZIONI)					
		2015	302.988,15	0,00	0,00	302.988,15
TOTALE CAPITOLO			**302.988,15**	**0,00**	**0,00**	**302.988,15**
CAPITOLO U0100210601 - ***Risorse Autonome***						
	SPESE PER L'ATTUAZIONE DEL REFERENDUM. (LEGGE REGIONALE 5.4.1983, N.13).					
		2016	25.073,16	4.744,96	-20.328,20	0,00
		2017	352.363,14	241.568,35	-1.729,39	109.065,40
TOTALE CAPITOLO			**377.436,30**	**246.313,31**	**-22.057,59**	**109.065,40**
TOTALE MACROAGGREGATO 103 - Acquisto di beni e servizi			**680.424,45**	**246.313,31**	**-22.057,59**	**412.053,55**
TOTALE TITOLO 1 - Spese correnti			**680.424,45**	**246.313,31**	**-22.057,59**	**412.053,55**
TOTALE PROGRAMMA 0107 - Elezioni e consultazioni popolari - Anagrafe e stato civile			**680.424,45**	**246.313,31**	**-22.057,59**	**412.053,55**
PROGRAMMA 0108 - Statistica e sistemi informativi						
TITOLO 1 - Spese correnti						
MACROAGGREGATO 101 - Redditi da lavoro dipendente						

MISSIONE PROGRAMMA TITOLO MACROAGGREGATO CAPITOLO	DESCRIZIONE	ESPF	RESIDUI PASSIVI AL 1/1/2018 (RS)	PAGAMENTI IN C/ RESIDUI (PR)	RIACCERTAMENTO RESIDUI (R)(1)	RESIDUI PASSIVI DA ESERCIZI PRECEDENTI (EP=RS-PR+R)
CAPITOLO U9010800101 - ***Risorse Autonome***						
	SPESE PER LE COMPETENZE FISSE DEL PERSONALE REGIONALE DI RUOLO, IVI COMPRESE QUELLE PER IL PAGAMENTO DELLA RETRIBUZIONE DI POSIZIONE E DEI CONTRIBUTI PREVIDENZIALI POSTI A CARICO DELLA REGIONE (SPESE OBBLIGATORIE). - U.01.08					
		2017	27.148,19	0,00	0,00	27.148,19
TOTALE CAPITOLO			**27.148,19**	**0,00**	**0,00**	**27.148,19**
CAPITOLO U9010800102 - ***Risorse Autonome***						
	SPESE PER LE COMPETENZE FISSE DEL PERSONALE REGIONALE DI RUOLO, IVI COMPRESE QUELLE PER IL PAGAMENTO DELLA RETRIBUZIONE DI POSIZIONE E DEI CONTRIBUTI PREVIDENZIALI POSTI A CARICO DELLA REGIONE -CONTRIBUTI SOCIALI EFFETTIVI A CARICO DELL'ENTE - (SPESE OBBLIGATORIE). - U.01.08					
		2017	71.052,26	21.016,44	0,00	50.035,82
TOTALE CAPITOLO			**71.052,26**	**21.016,44**	**0,00**	**50.035,82**
CAPITOLO U9010800201 - ***Risorse Autonome***						
	FONDO PER IL MIGLIORAMENTO DELL'EFFICIENZA DEI SERVIZI (ART.5 DELLA LEGGE REGIONALE 5.5.90, N.30). - U.01.08					
		2017	22.488,43	0,00	0,00	22.488,43
TOTALE CAPITOLO			**22.488,43**	**0,00**	**0,00**	**22.488,43**
CAPITOLO U9010800302 - ***Risorse Vincolate (Capitolo: E9201010201; E9201050101)***						
	SPESE PER SOSTENERE LE FASI DI PROGRAMMAZIONE, ATTUAZIONE, GESTIONE, CONTROLLO, VALUTAZIONE E SORVEGLIANZA DEL PROGRAMMA OPERATIVO (POR 2014-2020 - ASSE 14) - CONTRIBUTI SOCIALI EFFETTIVI A CARICO DELL'ENTE - U.01.08					
		2017	10.684,90	9.261,23	-1.423,67	0,00
TOTALE CAPITOLO			**10.684,90**	**9.261,23**	**-1.423,67**	**0,00**
TOTALE MACROAGGREGATO 101 - Redditi da lavoro dipendente			**131.373,78**	**30.277,67**	**-1.423,67**	**99.672,44**
MACROAGGREGATO 102 - Imposte e tasse a carico dell'ente						
CAPITOLO U9010800104 - ***Risorse Autonome***						
	SPESE PER IL PAGAMENTO DELL'IRAP A VALERE SULLE SPESE PER IL PERSONALE REGIONALE (SPESE OBBLIGATORIE) - U.01.08					
		2017	10.616,85	3.580,38	0,00	7.036,47
TOTALE CAPITOLO			**10.616,85**	**3.580,38**	**0,00**	**7.036,47**
CAPITOLO U9010800303 - ***Risorse Vincolate (Capitolo: E9201010201; E9201050101)***						
	SPESE PER SOSTENERE LE FASI DI PROGRAMMAZIONE, ATTUAZIONE, GESTIONE, CONTROLLO, VALUTAZIONE E SORVEGLIANZA DEL PROGRAMMA OPERATIVO (POR 2014-2020 - ASSE 14) - IMPOSTA REGIONALE SULLE ATTIVITA' PRODUTTIVE (IRAP) - U.01.08					
		2017	1.388,87	1.388,87	0,00	0,00
TOTALE CAPITOLO			**1.388,87**	**1.388,87**	**0,00**	**0,00**
TOTALE MACROAGGREGATO 102 - Imposte e tasse a carico dell'ente			**12.005,72**	**4.969,25**	**0,00**	**7.036,47**
MACROAGGREGATO 103 - Acquisto di beni e servizi						
CAPITOLO U0100610105 - ***Risorse Autonome***						
	SPESE PER LA GESTIONE DEGLI APPARATI CENTRALI DI ELABORAZIONE IN DOTAZIONE AL SISTEMA INFORMATIVO, DELL'INFRASTRUTTURA DI DISASTER RECOVERY, DEL SISTEMA DI GESTIONE DELLA SICUREZZA E PER LO SVILUPPO DEI PROGRAMMI - UTILIZZO DI BENI TERZI (SPESE OBBLIGATORIE).					
		2016	13.000,00	0,00	-1.372,45	11.627,55
		2017	13.130,25	13.130,25	0,00	0,00
TOTALE CAPITOLO			**26.130,25**	**13.130,25**	**-1.372,45**	**11.627,55**
CAPITOLO U0100610108 - ***Risorse Autonome***						
	SPESE PER LA GESTIONE DEGLI APPARATI CENTRALI DI ELABORAZIONE IN DOTAZIONE AL SISTEMA INFORMATIVO, DELL'INFRASTRUTTURA DI DISASTER RECOVERY, DEL SISTEMA DI GESTIONE DELLA SICUREZZA E PER LO SVILUPPO DEI PROGRAMMI. (SPESE OBBLIGATORIE) - SERVIZI INFORMATICI E DI TELECOMUNICAZIONI					
		2016	214.865,97	197.651,76	-134,21	17.080,00
		2017	572.492,43	572.311,49	0,00	180,94
TOTALE CAPITOLO			**787.358,40**	**769.963,25**	**-134,21**	**17.260,94**
CAPITOLO U0100610109 - ***Risorse Autonome***						
	SPESE PER LA GESTIONE DEGLI APPARATI CENTRALI DI ELABORAZIONE IN DOTAZIONE AL SISTEMA INFORMATIVO, DELL'INFRASTRUTTURA DI DISASTER RECOVERY, DEL SISTEMA DI GESTIONE DELLA SICUREZZA E PER LO SVILUPPO DEI PROGRAMMI. (SPESE OBBLIGATORIE) - SERVIZI AUSILIARI PER IL FUNZIONAMENTO DELL'ENTE					
		2016	170.800,00	146.400,00	0,00	24.400,00
TOTALE CAPITOLO			**170.800,00**	**146.400,00**	**0,00**	**24.400,00**

MISSIONE PROGRAMMA TITOLO MACROAGGREGATO CAPITOLO	DESCRIZIONE	ESPF	RESIDUI PASSIVI AL 1/1/2018 (RS)	PAGAMENTI IN C/ RESIDUI (PR)	RIACCERTAMENTO RESIDUI (R)(1)	RESIDUI PASSIVI DA ESERCIZI PRECEDENTI (EP=RS-PR+R)
CAPITOLO U1203010701 - ***Risorse Autonome***						
	SPESE PER GARANTIRE IL FUNZIONAMENTO DEGLI APPARATI E SERVIZI TELEMATICI PER LA TRASMISSIONE DEI DATI NECESSARI AL FUNZIONAMENTO DEGLI UFFICI REGIONALI E PER I SERVIZI INFRASTRUTTURALI DI INTEROPERABILITA', COOPERAZIONE ED ACCESSO TRA LE PUBBLICHE AMMINISTRAZIONI (SPESE OBBLIGATORIE).					
		2016	72.852,80	21.462,95	-37.389,85	14.000,00
		2017	374.500,81	146.152,11	0,00	228.348,70
TOTALE CAPITOLO			**447.353,61**	**167.615,06**	**-37.389,85**	**242.348,70**
CAPITOLO U1203010703 - ***Risorse Autonome***						
	SPESE PER GARANTIRE IL FUNZIONAMENTO DEGLI APPARATI E SERVIZI TELEMATICI PER LA TRASMISSIONE DEI DATI NECESSARI AL FUNZIONAMENTO DEGLI UFFICI REGIONALI E PER I SERVIZI INFRASTRUTTURALI DI INTEROPERABILITA', COOPERAZIONE ED ACCESSO TRA LE PUBBLICHE AMMINISTRAZIONI - SERVIZI INFORMATICI E DI TELECOMUNICAZIONI (SPESE OBBLIGATORIE).					
		2016	308.327,97	209.059,20	-47.092,77	52.176,00
		2017	735.323,38	469.878,73	0,00	265.444,65
TOTALE CAPITOLO			**1.043.651,35**	**678.937,93**	**-47.092,77**	**317.620,65**
CAPITOLO U9010800103 - ***Risorse Autonome***						
	INDENNITA' DI TRASFERTA E RIMBORSO SPESE PER MISSIONI E TRASFERIMENTI DEL PERSONALE ADDETTO AI SERVIZI DELLA REGIONE. - U.01.08					
		2017	579,00	579,00	0,00	0,00
TOTALE CAPITOLO			**579,00**	**579,00**	**0,00**	**0,00**
TOTALE MACROAGGREGATO 103 - Acquisto di beni e servizi			**2.475.872,61**	**1.776.625,49**	**-85.989,28**	**613.257,84**
MACROAGGREGATO 104 - Trasferimenti correnti						
CAPITOLO U0100610106 - ***Risorse Autonome***						
	SPESE PER LA GESTIONE DEGLI APPARATI CENTRALI DI ELABORAZIONE IN DOTAZIONE AL SISTEMA INFORMATIVO, DELL'INFRASTRUTTURA DI DISASTER RECOVERY, DEL SISTEMA DI GESTIONE DELLA SICUREZZA E PER LO SVILUPPO DEI PROGRAMMI - TRASFERIMENTI CORRENTI AD AMMINISTRAZIONI LOCALI (SPESE OBBLIGATORIE)					
		2017	11.636,20	0,00	0,00	11.636,20
TOTALE CAPITOLO			**11.636,20**	**0,00**	**0,00**	**11.636,20**
TOTALE MACROAGGREGATO 104 - Trasferimenti correnti			**11.636,20**	**0,00**	**0,00**	**11.636,20**
TOTALE TITOLO 1 - Spese correnti			**2.630.888,31**	**1.811.872,41**	**-87.412,95**	**731.602,95**
TITOLO 2 - Spese in conto capitale						
MACROAGGREGATO 202 - Investimenti fissi lordi						
CAPITOLO U0100610103 - ***Risorse Autonome***						
	SPESE PER LA GESTIONE DEGLI APPARATI CENTRALI DI ELABORAZIONE IN DOTAZIONE AL SISTEMA INFORMATIVO, DELL'INFRASTRUTTURA DI DISASTER RECOVERY, DEL SISTEMA DI GESTIONE DELLA SICUREZZA E PER LO SVILUPPO DEI PROGRAMMI - SOFTWARE (SPESE OBBLIGATORIE).					
		2015	11.204,84	0,00	0,00	11.204,84
		2017	88.099,25	66.749,25	0,00	21.350,00
TOTALE CAPITOLO			**99.304,09**	**66.749,25**	**0,00**	**32.554,84**
CAPITOLO U0100610104 - ***Risorse Autonome***						
	SPESE PER LA GESTIONE DEGLI APPARATI CENTRALI DI ELABORAZIONE IN DOTAZIONE AL SISTEMA INFORMATIVO, DELL'INFRASTRUTTURA DI DISASTER RECOVERY, DEL SISTEMA DI GESTIONE DELLA SICUREZZA E PER LO SVILUPPO DEI PROGRAMMI - HARDWARE (SPESE OBBLIGATORIE).					
		2016	110.522,00	73.200,00	-37.322,00	0,00
		2017	29.999,93	29.999,93	0,00	0,00
TOTALE CAPITOLO			**140.521,93**	**103.199,93**	**-37.322,00**	**0,00**
CAPITOLO U1203010702 - ***Risorse Autonome***						
	SPESE PER GARANTIRE IL FUNZIONAMENTO DEGLI APPARATI E SERVIZI TELEMATICI PER LA TRASMISSIONE DEI DATI NECESSARI AL FUNZIONAMENTO DEGLI UFFICI REGIONALI E PER I SERVIZI INFRASTRUTTURALI DI INTEROPERABILITA', COOPERAZIONE ED ACCESSO TRA LE PUBBLICHE AMMINISTRAZIONI - HARDWARE (SPESE OBBLIGATORIE).					
		2017	42.553,50	0,00	-4.116,50	38.437,00
TOTALE CAPITOLO			**42.553,50**	**0,00**	**-4.116,50**	**38.437,00**
CAPITOLO U1203010705 - ***Risorse Autonome***						
	SPESE PER GARANTIRE IL FUNZIONAMENTO DEGLI APPARATI E SERVIZI TELEMATICI PER LA TRASMISSIONE DEI DATI NECESSARI AL FUNZIONAMENTO DEGLI UFFICI REGIONALI E PER I SERVIZI INFRASTRUTTURALI DI INTEROPERABILITA', COOPERAZIONE ED ACCESSO TRA LE PUBBLICHE AMMINISTRAZIONI (SPESE OBBLIGATORIE) - BENI IMMOBILI					
		2016	44.400,00	0,00	0,00	44.400,00

MISSIONE PROGRAMMA TITOLO MACROAGGREGATO CAPITOLO	DESCRIZIONE	ESPF	RESIDUI PASSIVI AL 1/1/2018 (RS)	PAGAMENTI IN C/ RESIDUI (PR)	RIACCERTAMENTO RESIDUI (R)(1)	RESIDUI PASSIVI DA ESERCIZI PRECEDENTI (EP=RS-PR+R)
TOTALE CAPITOLO			**44.400,00**	**0,00**	**0,00**	**44.400,00**
CAPITOLO U1203010801 - ***Risorse Autonome***						
	SPESE PER L'ACQUISTO DI POSTAZIONI INFORMATICHE ED APPARATI DI INPUT-OUTPUT AD ESSE CONNESSE.					
		2016	976,00	0,00	-976,00	0,00
		2017	11.551,83	0,00	-11.551,83	0,00
TOTALE CAPITOLO			**12.527,83**	**0,00**	**-12.527,83**	**0,00**
CAPITOLO U1203010901 - ***Risorse Autonome***						
	SPESE PER LA DOTAZIONE AL DIPARTIMENTO ORGANIZZAZIONE E PERSONALE DI UN SISTEMA INFORMATIVO PER LA GESTIONE DELLE RISORSE UMANE (DELIBERAZIONE DELLA GIUNTA REGIONALE N. 109 DEL 9.2.2005).					
		2016	1.117,73	0,00	0,00	1.117,73
		2017	42.364,47	42.364,47	0,00	0,00
TOTALE CAPITOLO			**43.482,20**	**42.364,47**	**0,00**	**1.117,73**
TOTALE MACROAGGREGATO 202 - Investimenti fissi lordi			**382.789,55**	**212.313,65**	**-53.966,33**	**116.509,57**
TOTALE TITOLO 2 - Spese in conto capitale			**382.789,55**	**212.313,65**	**-53.966,33**	**116.509,57**
TOTALE PROGRAMMA 0108 - Statistica e sistemi informativi			**3.013.677,86**	**2.024.186,06**	**-141.379,28**	**848.112,52**
PROGRAMMA 0110 - Risorse umane						
TITOLO 1 - Spese correnti						
MACROAGGREGATO 101 - Redditi da lavoro dipendente						
CAPITOLO U0100210902 - ***Risorse Autonome***						
	SPESE PER STIPENDI, ALTRI ASSEGNI FISSI E CONTRIBUTI DIVERSI A CARICO DELL'ENTE, INERENTI AL PERSONALE ADDETTO ALLE SEGRETERIE PARTICOLARI DEL PRESIDENTE, DEGLI ASSESSORI DELLA GIUNTA REGIONALE E DEL PRESIDENTE DELLA COMMISSIONE DEL PIANO, NONCHE' PER L'INDENNITA' FORFETTIZZATA DEL PERSONALE CHE PRESTA SERVIZIO NELLE STRUTTURE AUSILIARIE DEI DIPARTIMENTI - CONTRIBUTI SOCIALI EFFETTIVI A CARICO DELL'ENTE - (ARTT. 5 E 8 DELLA LEGGE REGIONALE 13.5.1996, N. 7; ART. 3 DELLA LEGGE REGIONALE 26.5.1997, N. 8. ART. 1, COMMA 5, DELLA LEGGE REGIONALE 28.8.2000, N. 14; LEGGE REGIONALE 29.10.2001, N.24)(SPESE OBBLIGATORIE).					
		2015	3.616,91	0,00	-3.616,91	0,00
		2016	27.822,20	0,00	0,00	27.822,20
		2017	100.588,60	0,00	0,00	100.588,60
TOTALE CAPITOLO			**132.027,71**	**0,00**	**-3.616,91**	**128.410,80**
CAPITOLO U0100310100 - ***Risorse Autonome***						
	SPESE PER LE COMPETENZE FISSE DEL PERSONALE REGIONALE DI RUOLO, IVI COMPRESE QUELLE PER IL PAGAMENTO DELLA RETRIBUZIONE DI POSIZIONE E DEI CONTRIBUTI PREVIDENZIALI POSTI A CARICO DELLA REGIONE (SPESE OBBLIGATORIE).					
		2013	10.714,23	0,00	-10.714,23	0,00
		2014	3.476,62	0,00	-3.476,62	0,00
TOTALE CAPITOLO			**14.190,85**	**0,00**	**-14.190,85**	**0,00**
CAPITOLO U0100310101 - ***Risorse Autonome***						
	SPESE PER LE COMPETENZE FISSE DEL PERSONALE REGIONALE DI RUOLO, IVI COMPRESE QUELLE PER IL PAGAMENTO DELLA RETRIBUZIONE DI POSIZIONE E DEI CONTRIBUTI PREVIDENZIALI POSTI A CARICO DELLA REGIONE (SPESE OBBLIGATORIE).					
		2016	185.778,12	184.271,95	0,00	1.506,17
		2017	146.112,61	111.075,82	0,00	35.036,79
TOTALE CAPITOLO			**331.890,73**	**295.347,77**	**0,00**	**36.542,96**
CAPITOLO U0100310103 - ***Risorse Autonome***						
	SPESE PER LE COMPETENZE FISSE DEL PERSONALE REGIONALE DI RUOLO, IVI COMPRESE QUELLE PER IL PAGAMENTO DELLA RETRIBUZIONE DI POSIZIONE E DEI CONTRIBUTI PREVIDENZIALI POSTI A CARICO DELLA REGIONE -CONTRIBUTI SOCIALI EFFETTIVI A CARICO DELL'ENTE - (SPESE OBBLIGATORIE).					
		2015	929.038,12	310.977,95	0,00	618.060,17
		2016	2.425.320,34	891.738,67	0,00	1.533.581,67
TOTALE CAPITOLO			**3.354.358,46**	**1.202.716,62**	**0,00**	**2.151.641,84**
CAPITOLO U0100310601 - ***Risorse Autonome***						
	INTERVENTI ASSISTENZIALI E PROVVIDENZE VARIE A FAVORE DEL PERSONALE REGIONALE E DELLE LORO FAMIGLIE (ART. 1, COMMA 4, LEGGE REGIONALE 31.7.87, N.23 E ART. 1, COMMA 2, LEGGE REGIONALE 7.7.88, N. 15).					
		2017	668.240,36	618.572,96	0,00	49.667,40
TOTALE CAPITOLO			**668.240,36**	**618.572,96**	**0,00**	**49.667,40**
CAPITOLO U0100310700 - ***Risorse Autonome***						
	SPESE PER EQUO INDENNIZZO E PER CURE DI CUI ALL'ART.29 DELLA LEGGE REGIONALE 28-3-75,N.9-ART.68 D.P.R. 10.1.1957, N. 3.					

MISSIONE PROGRAMMA TITOLO MACROAGGREGATO CAPITOLO	DESCRIZIONE	ESPF	RESIDUI PASSIVI AL 1/1/2018 (RS)	PAGAMENTI IN C/ RESIDUI (PR)	RIACCERTAMENTO RESIDUI (R)(1)	RESIDUI PASSIVI DA ESERCIZI PRECEDENTI (EP=RS-PR+R)
		2013	733,08	0,00	-733,08	0,00
		2014	4.857,91	2.994,24	0,00	1.863,67
TOTALE CAPITOLO			**5.590,99**	**2.994,24**	**-733,08**	**1.863,67**
CAPITOLO U0100310701 - ***Risorse Autonome***						
	SPESE PER EQUO INDENNIZZO E PER CURE DI CUI ALL'ART.29 DELLA LEGGE REGIONALE 28-3-75,N.9-ART.68 D.P.R. 10.1.1957, N. 3.					
		2015	4.637,54	1.903,10	0,00	2.734,44
		2017	1.465,32	0,00	0,00	1.465,32
TOTALE CAPITOLO			**6.102,86**	**1.903,10**	**0,00**	**4.199,76**
CAPITOLO U0100311200 - ***Risorse Autonome***						
	SPESE PER COMPETENZE ARRETRATE DOVUTE AL PERSONALE ADDETTO AI SERVIZI DELLA REGIONE,PER EFFETTO DELL'INQUADRAMENTO NEL RUOLO UNICO REGIONALE O CONSEGUENZIALI AD ATTI DI TRANSAZIONE, NONCHE' SPESE PER CONTRIBUTI ARRETRATI DOVUTI PER PREVIDENZA E ASSISTENZA ED ASSICURAZIONE.					
		2013	40.085,94	0,00	-40.085,94	0,00
		2014	4.095,10	0,00	-4.095,10	0,00
TOTALE CAPITOLO			**44.181,04**	**0,00**	**-44.181,04**	**0,00**
CAPITOLO U0100311201 - ***Risorse Autonome***						
	SPESE PER COMPETENZE ARRETRATE DOVUTE AL PERSONALE ADDETTO AI SERVIZI DELLA REGIONE,PER EFFETTO DELL'INQUADRAMENTO NEL RUOLO UNICO REGIONALE O CONSEGUENZIALI AD ATTI DI TRANSAZIONE, NONCHE' SPESE PER CONTRIBUTI ARRETRATI DOVUTI PER PREVIDENZA E ASSISTENZA ED ASSICURAZIONE					
		2017	61.155,00	0,00	0,00	61.155,00
TOTALE CAPITOLO			**61.155,00**	**0,00**	**0,00**	**61.155,00**
CAPITOLO U0100311203 - ***Risorse Autonome***						
	SPESE PER COMPETENZE ARRETRATE DOVUTE AL PERSONALE ADDETTO AI SERVIZI DELLA REGIONE,PER EFFETTO DELL'INQUADRAMENTO NEL RUOLO UNICO REGIONALE O CONSEGUENZIALI AD ATTI DI TRANSAZIONE, NONCHE' SPESE PER CONTRIBUTI ARRETRATI DOVUTI PER PREVIDENZA E ASSISTENZA ED ASSICURAZIONE - CONTRIBUTI SOCIALI EFFETTIVI A CARICO DELL'ENTE					
		2015	18.900,00	0,00	0,00	18.900,00
		2017	15.309,00	0,00	0,00	15.309,00
TOTALE CAPITOLO			**34.209,00**	**0,00**	**0,00**	**34.209,00**
CAPITOLO U0100311600 - ***Risorse Autonome***						
	SPESE PER L'ISTITUZIONE E LA GESTIONE DELLA MENSA PER I DIPENDENTI REGIONALI (ART.41 DELLA LEGGE REGIONALE 22.11.84, N.34 - SPESE OBBLIGATORIE).					
		2014	108.464,33	108.464,33	0,00	0,00
TOTALE CAPITOLO			**108.464,33**	**108.464,33**	**0,00**	**0,00**
CAPITOLO U0100311601 - ***Risorse Autonome***						
	SPESE PER L'ISTITUZIONE E LA GESTIONE DELLA MENSA PER I DIPENDENTI REGIONALI (ART.41 DELLA LEGGE REGIONALE 22.11.84, N.34 - SPESE OBBLIGATORIE).					
		2017	241.387,44	241.061,15	-326,29	0,00
TOTALE CAPITOLO			**241.387,44**	**241.061,15**	**-326,29**	**0,00**
CAPITOLO U0100311900 - ***Risorse Autonome***						
	FONDO PER IL MIGLIORAMENTO DELL'EFFICIENZA DEI SERVIZI, COMPRESO IL PAGAMENTO DEI CONTRIBUTI PREVIDENZIALI A CARICO DELL'ENTE (ART.5 DELLA LEGGE REGIONALE 5.5.90, N.30).					
		2013	19.274,05	0,00	-19.274,05	0,00
		2014	3.891,58	0,00	0,00	3.891,58
TOTALE CAPITOLO			**23.165,63**	**0,00**	**-19.274,05**	**3.891,58**
CAPITOLO U0100311901 - ***Risorse Autonome***						
	FONDO PER IL MIGLIORAMENTO DELL'EFFICIENZA DEI SERVIZI (ART.5 DELLA LEGGE REGIONALE 5.5.90, N.30).					
		2015	1.141.753,43	12.257,89	0,00	1.129.495,54
		2016	5.568.923,70	1.879.348,20	0,00	3.689.575,50
		2017	308.757,67	308.757,67	0,00	0,00
TOTALE CAPITOLO			**7.019.434,80**	**2.200.363,76**	**0,00**	**4.819.071,04**
CAPITOLO U0100311902 - ***Risorse Autonome***						
	FONDO PER IL MIGLIORAMENTO DELL'EFFICIENZA DEI SERVIZI - CONTRIBUTI SOCIALI EFFETTIVI A CARICO DELL'ENTE (ART.5 DELLA LEGGE REGIONALE 5.5.90, N.30).					
		2015	205.179,86	205.179,69	-0,17	0,00

MISSIONE PROGRAMMA TITOLO MACROAGGREGATO CAPITOLO	DESCRIZIONE	ESPF	RESIDUI PASSIVI AL 1/1/2018 (RS)	PAGAMENTI IN C/ RESIDUI (PR)	RIACCERTAMENTO RESIDUI (R)(1)	RESIDUI PASSIVI DA ESERCIZI PRECEDENTI (EP=RS-PR+R)
		2016	569.224,67	560.825,98	0,00	8.398,69
		2017	56.134,51	3.396,52	0,00	52.737,99
TOTALE CAPITOLO			**830.539,04**	**769.402,19**	**-0,17**	**61.136,68**
CAPITOLO U0100312300 - ***Risorse Autonome***						
	SPESE PER IL PERSONALE ADDETTO AI SERVIZI SOCIO-PSICO-PEDAGOGICI (LEGGI REGIONALI 5.5.1990, N. 57, 24.1.1997, N. 2 E 5.12.2003, N.23)(SPESE OBBLIGATORIE).					
		2014	1.393,56	0,00	-1.393,56	0,00
TOTALE CAPITOLO			**1.393,56**	**0,00**	**-1.393,56**	**0,00**
CAPITOLO U0100312303 - ***Risorse Autonome***						
	SPESE PER IL PERSONALE ADDETTO AI SERVIZI SOCIO-PSICO-PEDAGOGICI - CONTRIBUTI SOCIALI EFFETTIVI A CARICO DELL'ENTE - (LEGGI REGIONALI 5.5.1990, N. 57, 24.1.1997, N. 2 E 5.12.2003, N.23)(SPESE OBBLIGATORIE).					
		2015	50.790,89	0,00	0,00	50.790,89
TOTALE CAPITOLO			**50.790,89**	**0,00**	**0,00**	**50.790,89**
CAPITOLO U1201012300 - ***Risorse Autonome***						
	FONDO PER LA RETRIBUZIONE DI RISULTATO DEI DIRIGENTI REGIONALI, IVI COMPRESE LE SPESE PER IL PAGAMENTO DEI CONTRIBUTI PREVIDENZIALI POSTI A CARICO DELLA REGIONE.					
		2013	458.558,29	40.638,31	-417.919,98	0,00
		2014	542.355,95	0,00	0,00	542.355,95
TOTALE CAPITOLO			**1.000.914,24**	**40.638,31**	**-417.919,98**	**542.355,95**
CAPITOLO U1201012301 - ***Risorse Vincolate (Capitolo: E3403002701)***						
	FONDO PER LA RETRIBUZIONE DI RISULTATO DEI DIRIGENTI REGIONALI, IVI COMPRESE LE SPESE PER IL PAGAMENTO DEI CONTRIBUTI PREVIDENZIALI POSTI A CARICO DELLA REGIONE.					
	NOTA: ***LE QUOTE 2019-2021 SONO RIFERITE AL TRIENNIO 2016-2018***					
		2015	1.381.717,08	19.054,74	-500.000,00	862.662,34
		2016	1.239.294,99	76.295,10	-500.000,00	662.999,89
		2017	1.764.369,26	0,00	-600.000,00	1.164.369,26
TOTALE CAPITOLO			**4.385.381,33**	**95.349,84**	**-1.600.000,00**	**2.690.031,49**
CAPITOLO U1201012302 - ***Risorse Autonome***						
	FONDO PER LA RETRIBUZIONE DI RISULTATO DEI DIRIGENTI REGIONALI, SPESE PER IL PAGAMENTO DEI CONTRIBUTI PREVIDENZIALI POSTI A CARICO DELLA REGIONE.					
		2015	406.242,99	54.118,26	0,00	352.124,73
		2016	318.345,40	284.386,48	0,00	33.958,92
		2017	416.984,98	9,80	0,00	416.975,18
TOTALE CAPITOLO			**1.141.573,37**	**338.514,54**	**0,00**	**803.058,83**
CAPITOLO U1201013201 - ***Risorse Autonome***						
	SPESE PER IL PERSONALE CHE USUFRUISCE DEI BENEFICI DERIVANTI DALLA RISOLUZIONE ANTICIPATA DEL RAPPORTO DI LAVORO AI SENSI DELL'ART.13 DELLA LEGGE REGIONALE 29 DICEMBRE 2010, N.34 - retribuzioni (SPESE OBBLIGATORIE).					
		2016	76.374,88	11.141,63	-62.341,28	2.891,97
TOTALE CAPITOLO			**76.374,88**	**11.141,63**	**-62.341,28**	**2.891,97**
CAPITOLO U1201014201 - ***Risorse Autonome***						
	SOMME DA EROGARSI A TITOLO DI EMOLUMENTI PER IL PERSONALE REGIONALE PER INCARICHI SVOLTI PRESSO ENTI DIVERSI.					
		2016	7.683,08	0,00	0,00	7.683,08
		2017	85.551,84	52.795,36	0,00	32.756,48
TOTALE CAPITOLO			**93.234,92**	**52.795,36**	**0,00**	**40.439,56**
CAPITOLO U1201014202 - ***Risorse Autonome***						
	SOMME DA EROGARSI A TITOLO DI ONERI CONTRIBUTIVI PER IL PERSONALE REGIONALE PER INCARICHI SVOLTI PRESSO ENTI DIVERSI.					
		2016	21.867,92	5,22	-198,31	21.664,39
		2017	56.028,44	8.786,54	0,00	47.241,90
TOTALE CAPITOLO			**77.896,36**	**8.791,76**	**-198,31**	**68.906,29**
CAPITOLO U1201014400 - ***Risorse Autonome***						
	SPESE PER LE COMPETENZE FISSE DEL PERSONALE REGIONALE A TEMPO DETERMINATO, IVI COMPRESE QUELLE PER IL PAGAMENTO DEI CONTRIBUTI PREVIDENZIALI POSTI A CARICO DELLA REGIONE (SPESE OBBLIGATORIE)					
		2014	32.533,12	0,00	-32.533,12	0,00

MISSIONE PROGRAMMA TITOLO MACROAGGREGATO CAPITOLO	DESCRIZIONE	ESPF	RESIDUI PASSIVI AL 1/1/2018 (RS)	PAGAMENTI IN C/ RESIDUI (PR)	RIACCERTAMENTO RESIDUI (R)(1)	RESIDUI PASSIVI DA ESERCIZI PRECEDENTI (EP=RS-PR+R)
TOTALE CAPITOLO			**32.533,12**	**0,00**	**-32.533,12**	**0,00**
CAPITOLO U1201014801 - ***Risorse Autonome***						
	SPESE PER COMPETENZE FISSE E CONTRIBUTIVE DEL PERSONALE DI RUOLO TRANSITATO DALLE AMMINISTRAZIONI PROVINCIALI AI SENSI DELLA LEGGE 7 APRILE 2014, N. 56 E DELLA LEGGE REGIONALE 22 GIUGNO 2015, N.14 (SPESE OBBLIGATORIE)					
		2016	1.465.389,67	376.171,15	0,00	1.089.218,52
		2017	198.087,35	23.660,36	0,00	174.426,99
TOTALE CAPITOLO			**1.663.477,02**	**399.831,51**	**0,00**	**1.263.645,51**
CAPITOLO U1201014901 - ***Risorse Autonome***						
	SPESE PER IL PAGAMENTO DEI CONTRIBUTI PREVIDENZIALI ED ASSISTENZIALI POSTI A CARICO DELLA REGIONE PER IL PERSONALE DI RUOLO TRANSITATO DALLE AMMINISTRAZIONI PROVINCIALI AI SENSI DELLA LEGGE 7 APRILE 2014, N. 56 E DELLA LEGGE REGIONALE 22 GIUGNO 2015, N.14 (SPESE OBBLIGATORIE)					
		2016	690.709,32	57.614,34	0,00	633.094,98
TOTALE CAPITOLO			**690.709,32**	**57.614,34**	**0,00**	**633.094,98**
CAPITOLO U1201015201 - ***Risorse Autonome***						
	SPESE PER IL PAGAMENTO DI DEBITI FUORI BILANCIO - RICONOSCIMENTO 13^ MENSILITA' SU INDENNITA' DI ESODO (ART. 73, COMMA 1, LETTERA A) DEL D.LGS. 118/2011)					
		2017	28.831,42	28.831,42	0,00	0,00
TOTALE CAPITOLO			**28.831,42**	**28.831,42**	**0,00**	**0,00**
CAPITOLO U1201015301 - ***Risorse Autonome***						
	SPESE PER IL PAGAMENTO DI DEBITI FUORI BILANCIO - DIFFERENZE RETRIBUTIVE PERSONALE REGIONALE (ART. 73, COMMA 1, LETTERA A) DEL D.LGS. 118/2011)					
		2017	30.871,42	30.180,52	0,00	690,90
TOTALE CAPITOLO			**30.871,42**	**30.180,52**	**0,00**	**690,90**
CAPITOLO U1201015302 - ***Risorse Autonome***						
	SPESE PER IL PAGAMENTO DI DEBITI FUORI BILANCIO - DIFFERENZE RETRIBUTIVE PERSONALE REGIONALE - CONTRIBUTI SOCIALI A CARICO DELL'ENTE (ART. 73, COMMA 1, LETTERA A) DEL D.LGS. 118/2011)					
		2017	10.154,84	9.967,84	-187,00	0,00
TOTALE CAPITOLO			**10.154,84**	**9.967,84**	**-187,00**	**0,00**
CAPITOLO U9011000602 - ***Risorse Vincolate (Capitolo: E9201010201; E9201050101)***						
	SPESE PER SOSTENERE LE FASI DI PROGRAMMAZIONE, ATTUAZIONE, GESTIONE, CONTROLLO, VALUTAZIONE E SORVEGLIANZA DEL PROGRAMMA OPERATIVO (POR 2014-2020 - ASSE 14) - CONTRIBUTI SOCIALI EFFETTIVI A CARICO DELL'ENTE - U.01.10					
		2017	3.708,22	3.708,22	0,00	0,00
TOTALE CAPITOLO			**3.708,22**	**3.708,22**	**0,00**	**0,00**
TOTALE MACROAGGREGATO 101 - Redditi da lavoro dipendente			**22.162.783,15**	**6.518.191,41**	**-2.196.895,64**	**13.447.696,10**
MACROAGGREGATO 102 - Imposte e tasse a carico dell'ente						
CAPITOLO U1201014101 - ***Risorse Autonome***						
	SPESE PER IL PAGAMENTO DELL'IRAP A VALERE SULLE SPESE PER IL PERSONALE REGIONALE (SPESE OBBLIGATORIE)					
		2015	303.706,07	481,47	0,00	303.224,60
		2016	925.456,24	312.860,28	0,00	612.595,96
		2017	43.608,38	43.608,38	0,00	0,00
TOTALE CAPITOLO			**1.272.770,69**	**356.950,13**	**0,00**	**915.820,56**
CAPITOLO U1201014203 - ***Risorse Autonome***						
	SOMME DA EROGARSI AL PERSONALE REGIONALE PER INCARICHI SVOLTI PRESSO ENTI DIVERSI - IRAP.					
		2016	7.321,48	0,00	0,00	7.321,48
		2017	8.816,81	1.248,19	0,00	7.568,62
TOTALE CAPITOLO			**16.138,29**	**1.248,19**	**0,00**	**14.890,10**
CAPITOLO U1201015001 - ***Risorse Autonome***						
	SPESE PER IL PAGAMENTO DELL'IRAP PER IL PERSONALE DI RUOLO TRANSITATO DALLE AMMINISTRAZIONI PROVINCIALI AI SENSI DELLA LEGGE 7 APRILE 2014, N. 56 E DELLA LEGGE REGIONALE 22 GIUGNO 2015, N.14 (SPESE OBBLIGATORIE)					
		2016	156.748,49	41.940,38	0,00	114.808,11
		2017	9.820,05	7.699,13	0,00	2.120,92
TOTALE CAPITOLO			**166.568,54**	**49.639,51**	**0,00**	**116.929,03**

MISSIONE PROGRAMMA TITOLO MACROAGGREGATO CAPITOLO	DESCRIZIONE	ESPF	RESIDUI PASSIVI AL 1/1/2018 (RS)	PAGAMENTI IN C/ RESIDUI (PR)	RIACCERTAMENTO RESIDUI (R)(1)	RESIDUI PASSIVI DA ESERCIZI PRECEDENTI (EP=RS-PR+R)
CAPITOLO U1201015303 - ***Risorse Autonome***						
	SPESE PER IL PAGAMENTO DI DEBITI FUORI BILANCIO - DIFFERENZE RETRIBUTIVE PERSONALE REGIONALE - IRAP (ART. 73, COMMA 1, LETTERA A) DEL D.LGS. 118/2011)					
		2017	2.624,34	2.565,34	-59,00	0,00
TOTALE CAPITOLO			**2.624,34**	**2.565,34**	**-59,00**	**0,00**
CAPITOLO U9011000603 - ***Risorse Vincolate (Capitolo: E9201010201; E9201050101)***						
	SPESE PER SOSTENERE LE FASI DI PROGRAMMAZIONE, ATTUAZIONE, GESTIONE, CONTROLLO, VALUTAZIONE E SORVEGLIANZA DEL PROGRAMMA OPERATIVO (POR 2014-2020 - ASSE 14) - IMPOSTA REGIONALE SULLE ATTIVITA' PRODUTTIVE (IRAP) - U.01.10					
		2017	882,28	882,28	0,00	0,00
TOTALE CAPITOLO			**882,28**	**882,28**	**0,00**	**0,00**
TOTALE MACROAGGREGATO 102 - Imposte e tasse a carico dell'ente			**1.458.984,14**	**411.285,45**	**-59,00**	**1.047.639,69**
MACROAGGREGATO 103 - Acquisto di beni e servizi						
CAPITOLO U0100211101 - ***Risorse Autonome***						
	SPESE PER INDENNITA' DI TRASFERTA E RIMBORSO SPESE PER MISSIONI DEL PERSONALE ADDETTO ALLE SEGRETERIE PARTICOLARI DEL PRESIDENTE E DEGLI ASSESSORI DELLA GIUNTA REGIONALE (ART.8 DELLA LEGGE REGIONALE 13.5.96, N.7).(SPESE OBBLIGATORIE)					
		2017	8.226,15	8.226,00	-0,15	0,00
TOTALE CAPITOLO			**8.226,15**	**8.226,00**	**-0,15**	**0,00**
CAPITOLO U0100310401 - ***Risorse Autonome***						
	INDENNITA' DI TRASFERTA E RIMBORSO SPESE PER MISSIONI E TRASFERIMENTI DEL PERSONALE ADDETTO AI SERVIZI DELLA REGIONE.					
		2017	11.411,84	11.411,30	-0,54	0,00
TOTALE CAPITOLO			**11.411,84**	**11.411,30**	**-0,54**	**0,00**
CAPITOLO U0100310500 - ***Risorse Autonome***						
	SPESE PER ACCERTAMENTI SANITARI PER IL PERSONALE REGIONALE.					
		2013	9.979,09	0,00	-9.979,09	0,00
		2014	10.000,00	0,00	-10.000,00	0,00
TOTALE CAPITOLO			**19.979,09**	**0,00**	**-19.979,09**	**0,00**
CAPITOLO U0100310501 - ***Risorse Autonome***						
	SPESE PER ACCERTAMENTI SANITARI PER IL PERSONALE REGIONALE.					
		2015	10.000,00	0,00	0,00	10.000,00
		2017	5.000,00	0,00	0,00	5.000,00
TOTALE CAPITOLO			**15.000,00**	**0,00**	**0,00**	**15.000,00**
CAPITOLO U0100310801 - ***Risorse Autonome***						
	SPESE PER LA FORMAZIONE E L'AGGIORNAMENTO PROFESSIONALE DEL PERSONALE REGIONALE CON ATTIVITA' DIRETTE DELLA REGIONE O TRAMITE ISTITUTI ED UNIVERSITA' CONVENZIONATI.					
		2016	3.770,00	3.770,00	0,00	0,00
TOTALE CAPITOLO			**3.770,00**	**3.770,00**	**0,00**	**0,00**
CAPITOLO U9011000101 - ***Risorse Autonome***						
	SPESA PER FAR FRONTE AGLI OBBLIGHI DI CONTROLLO DISCENDENTI DAL CONTRATTO DI CONCESSIONE PER IL SERVIZIO DI RISTORAZIONE					
		2017	30.000,00	14.549,90	0,00	15.450,10
TOTALE CAPITOLO			**30.000,00**	**14.549,90**	**0,00**	**15.450,10**
TOTALE MACROAGGREGATO 103 - Acquisto di beni e servizi			**88.387,08**	**37.957,20**	**-19.979,78**	**30.450,10**
MACROAGGREGATO 109 - Altre spese correnti						
CAPITOLO U0100312500 - ***Risorse Autonome***						
	SPESE PER IL RIMBORSO AGLI ENTI DI PROVENIENZA DEGLI STIPENDI DOVUTI AL PERSONALE COMANDATO PRESSO LA REGIONE.					
		2013	355.291,02	0,00	0,00	355.291,02
		2014	428.788,69	2.518,99	0,00	426.269,70
TOTALE CAPITOLO			**784.079,71**	**2.518,99**	**0,00**	**781.560,72**
CAPITOLO U0100312501 - ***Risorse Autonome***						
	SPESE PER IL RIMBORSO AGLI ENTI DI PROVENIENZA DEGLI STIPENDI DOVUTI AL PERSONALE COMANDATO PRESSO LA REGIONE.					

MISSIONE PROGRAMMA TITOLO MACROAGGREGATO CAPITOLO	DESCRIZIONE	ESPF	RESIDUI PASSIVI AL 1/1/2018 (RS)	PAGAMENTI IN C/ RESIDUI (PR)	RIACCERTAMENTO RESIDUI (R)(1)	RESIDUI PASSIVI DA ESERCIZI PRECEDENTI (EP=RS-PR+R)
		2015	69.077,03	0,00	0,00	69.077,03
		2017	150.824,97	139.976,51	0,00	10.848,46
TOTALE CAPITOLO			**219.902,00**	**139.976,51**	**0,00**	**79.925,49**
TOTALE MACROAGGREGATO 109 - Altre spese correnti			**1.003.981,71**	**142.495,50**	**0,00**	**861.486,21**
MACROAGGREGATO 110 - Altre spese correnti						
CAPITOLO U0100311001 - ***Risorse Autonome***	**SPESE PER LA STIPULA DELLA POLIZZA ASSICURATIVA IN FAVORE DEI DIPENDENTI AUTORIZZATI A SERVIZI,IN OCCASIONE DI MISSIONI O PER ADEMPIMENTI DI SERVIZIO FUORI DALL'UFFICIO,DEL PROPRIO MEZZO DI TRASPORTO (ART.23 DELLA LEGGE REGIONALE 5.5.90,N.30)(SPESE OBBLIGATORIE).**					
		2017	2.446,55	0,00	-2.446,55	0,00
TOTALE CAPITOLO			**2.446,55**	**0,00**	**-2.446,55**	**0,00**
CAPITOLO U1101010716 - ***Risorse Autonome***	**FONDO RISCHI PER LA COPERTURA DI PASSIVITA' POTENZIALI E PER DEBITI NEI CONFRONTI DI TERZI DERIVANTI DA ATTIVITA' DEL CONSIGLIO REGIONALE (ART 9,COMMA 4, DELLA LEGGE REGIONALE 30/12/15 N.32)**					
		2016	250.000,00	250.000,00	0,00	0,00
		2017	682.705,21	682.705,21	0,00	0,00
TOTALE CAPITOLO			**932.705,21**	**932.705,21**	**0,00**	**0,00**
TOTALE MACROAGGREGATO 110 - Altre spese correnti			**935.151,76**	**932.705,21**	**-2.446,55**	**0,00**
TOTALE TITOLO 1 - Spese correnti			**25.649.287,84**	**8.042.634,77**	**-2.219.380,97**	**15.387.272,10**
TOTALE PROGRAMMA 0110 - Risorse umane			**25.649.287,84**	**8.042.634,77**	**-2.219.380,97**	**15.387.272,10**
PROGRAMMA 0111 - Altri servizi generali						
TITOLO 1 - Spese correnti						
MACROAGGREGATO 101 - Redditi da lavoro dipendente						
CAPITOLO U1204040401 - ***Risorse Autonome***	**SPESE A CARICO DEL BILANCIO REGIONALE PER COMPETENZE PROFESSIONALI SPETTANTI AGLI AVVOCATI REGIONALI IN SERVIZIO PRESSO L'AVVOCATURA REGIONALE NELL'IPOTESI DI DEFINIZIONE FAVOREVOLE DELLE CONTROVERSIE SENZA CONDANNA AL PAGAMENTO DELLE SPESE DI GIUSTIZIA - RETRIBUZIONI (ART.27 DEL C.C.N.L. - COMPARTO REGIONI ED AUTONOMIE LOCALI DEL 14.09.2000 - ART.3 LEGGE REGIONALE 10.10.2002, N.39). (SPESE OBBLIGATORIE).**					
		2017	377,08	0,00	0,00	377,08
TOTALE CAPITOLO			**377,08**	**0,00**	**0,00**	**377,08**
CAPITOLO U1204040403 - ***Risorse Autonome***	**SPESE A CARICO DEL BILANCIO REGIONALE PER COMPETENZE PROFESSIONALI SPETTANTI AGLI AVVOCATI REGIONALI IN SERVIZIO PRESSO L'AVVOCATURA REGIONALE NELL'IPOTESI DI DEFINIZIONE FAVOREVOLE DELLE CONTROVERSIE SENZA CONDANNA AL PAGAMENTO DELLE SPESE DI GIUSTIZIA - CONTRIBUTI SOCIALI EFFETTIVI A CARICO DELL'ENTE - (ART.27 DEL C.C.N.L. - COMPARTO REGIONI ED AUTONOMIE LOCALI DEL 14.09.2000 - ART.3 LEGGE REGIONALE 10.10.2002, N.39). (SPESE OBBLIGATORIE).**					
		2015	39.736,99	0,00	0,00	39.736,99
		2016	70.200,61	0,00	0,00	70.200,61
		2017	151.111,01	151.111,01	0,00	0,00
TOTALE CAPITOLO			**261.048,61**	**151.111,01**	**0,00**	**109.937,60**
CAPITOLO U9011100402 - ***Risorse Autonome***	**SPESE PER STIPENDI, ALTRI ASSEGNI FISSI E CONTRIBUTI DIVERSI A CARICO DELL'ENTE, INERENTI AL PERSONALE ADDETTO ALLE SEGRETERIE PARTICOLARI DEL PRESIDENTE, DEGLI ASSESSORI DELLA GIUNTA REGIONALE E DEL PRESIDENTE DELLA COMMISSIONE DEL PIANO, NONCHE' PER L'INDENNITA' FORFETTIZZATA DEL PERSONALE CHE PRESTA SERVIZIO NELLE STRUTTURE AUSILIARIE DEI DIPARTIMENTI - CONTRIBUTI SOCIALI EFFETTIVI A CARICO DELL'ENTE - (ARTT. 5 E 8 DELLA LEGGE REGIONALE 13.5.1996, N. 7; ART. 3 DELLA LEGGE REGIONALE 26.5.1997, N. 8. ART. 1, COMMA 5, DELLA LEGGE REGIONALE 28.8.2000, N. 14; LEGGE REGIONALE 29.10.2001, N.24)(SPESE OBBLIGATORIE). - U.01.11**					
		2017	53.865,02	7.708,72	0,00	46.156,30
TOTALE CAPITOLO			**53.865,02**	**7.708,72**	**0,00**	**46.156,30**
CAPITOLO U9011100501 - ***Risorse Autonome***	**SPESE PER LE COMPETENZE FISSE DEL PERSONALE REGIONALE DI RUOLO, IVI COMPRESE QUELLE PER IL PAGAMENTO DELLA RETRIBUZIONE DI POSIZIONE E DEI CONTRIBUTI PREVIDENZIALI POSTI A CARICO DELLA REGIONE (SPESE OBBLIGATORIE). - U.01.11**					
		2017	36.510,50	0,00	0,00	36.510,50
TOTALE CAPITOLO			**36.510,50**	**0,00**	**0,00**	**36.510,50**
CAPITOLO U9011100502 - ***Risorse Autonome***	**SPESE PER LE COMPETENZE FISSE DEL PERSONALE REGIONALE DI RUOLO, IVI COMPRESE QUELLE PER IL PAGAMENTO DELLA RETRIBUZIONE DI POSIZIONE E DEI CONTRIBUTI PREVIDENZIALI POSTI A CARICO DELLA REGIONE -CONTRIBUTI SOCIALI EFFETTIVI A CARICO DELL'ENTE - (SPESE OBBLIGATORIE). - U.01.11**					
		2017	501.111,08	501.111,08	0,00	0,00

MISSIONE PROGRAMMA TITOLO MACROAGGREGATO CAPITOLO	DESCRIZIONE	ESPF	RESIDUI PASSIVI AL 1/1/2018 (RS)	PAGAMENTI IN C/ RESIDUI (PR)	RIACCERTAMENTO RESIDUI (R)(1)	RESIDUI PASSIVI DA ESERCIZI PRECEDENTI (EP=RS-PR+R)
TOTALE CAPITOLO			**501.111,08**	**501.111,08**	**0,00**	**0,00**
CAPITOLO U9011100601 - ***Risorse Autonome***						
	FONDO PER IL MIGLIORAMENTO DELL'EFFICIENZA DEI SERVIZI (ART.5 DELLA LEGGE REGIONALE 5.5.90, N.30). - U.01.11					
		2017	530.905,72	359.811,53	0,00	171.094,19
TOTALE CAPITOLO			**530.905,72**	**359.811,53**	**0,00**	**171.094,19**
CAPITOLO U9011100602 - ***Risorse Autonome***						
	FONDO PER IL MIGLIORAMENTO DELL'EFFICIENZA DEI SERVIZI - CONTRIBUTI SOCIALI EFFETTIVI A CARICO DELL'ENTE (ART.5 DELLA LEGGE REGIONALE 5.5.90, N.30). - U.01.11					
		2017	56.421,16	0,00	0,00	56.421,16
TOTALE CAPITOLO			**56.421,16**	**0,00**	**0,00**	**56.421,16**
CAPITOLO U9011100702 - ***Risorse Autonome***						
	SPESE PER L'ATTUAZIONE DEL PIANO DI STABILIZZAZIONE DEI LAVORATORI SOCIALMENTE UTILI E DI PUBBLICA UTILITA' AI SENSI DELL'ARTICOLO 20, COMMI 1 E 2, DELLA LEGGE REGIONALE 11 MAGGIO 2007, N. 9 E ART. 15, COMMA 1 DELLA LEGGE REGIONALE 26 FEBBRAIO 2010, N. 8 - CONTRIBUTI SOCIALI EFFETTIVI A CARICO DELL'ENTE (SPESE OBBLIGATORIE) - U.01.11					
		2017	9.916,31	9.916,31	0,00	0,00
TOTALE CAPITOLO			**9.916,31**	**9.916,31**	**0,00**	**0,00**
CAPITOLO U9011100902 - ***Risorse Vincolate (Capitolo: E9201010201; E9201050101)***						
	SPESE PER SOSTENERE LE FASI DI PROGRAMMAZIONE, ATTUAZIONE, GESTIONE, CONTROLLO, VALUTAZIONE E SORVEGLIANZA DEL PROGRAMMA OPERATIVO (POR 2014-2020 - ASSE 14) - CONTRIBUTI SOCIALI EFFETTIVI A CARICO DELL'ENTE - U.01.11					
		2017	6.171,70	6.171,70	0,00	0,00
TOTALE CAPITOLO			**6.171,70**	**6.171,70**	**0,00**	**0,00**
CAPITOLO U9011101201 - ***Risorse Autonome***						
	SPESE PER GARANTIRE I COMPENSI DOVUTI AGLI AVVOCATI REGIONALI AI SENSI DEL REGOLAMENTO N. 11 DEL 2016 - COMPETENZE (ART.5 COMMA 3 DELLA LEGGE DI ASSESTAMENTO DEL BILANCIO 2017)					
		2017	42.934,97	0,00	0,00	42.934,97
TOTALE CAPITOLO			**42.934,97**	**0,00**	**0,00**	**42.934,97**
TOTALE MACROAGGREGATO 101 - Redditi da lavoro dipendente			**1.499.262,15**	**1.035.830,35**	**0,00**	**463.431,80**
MACROAGGREGATO 102 - Imposte e tasse a carico dell'ente						
CAPITOLO U0101110601 - ***Risorse Autonome***						
	IMPOSTE,SOVRIMPOSTE E TASSE (SPESE OBBLIGATORIE).					
		2015	78.595,47	0,00	-78.595,47	0,00
		2016	44.094,88	0,00	0,00	44.094,88
		2017	615.488,68	484.807,96	-6.865,98	123.814,74
TOTALE CAPITOLO			**738.179,03**	**484.807,96**	**-85.461,45**	**167.909,62**
CAPITOLO U9011100504 - ***Risorse Autonome***						
	SPESE PER IL PAGAMENTO DELL'IRAP A VALERE SULLE SPESE PER IL PERSONALE REGIONALE (SPESE OBBLIGATORIE) - U.01.11					
		2017	212.389,06	118.689,87	0,00	93.699,19
TOTALE CAPITOLO			**212.389,06**	**118.689,87**	**0,00**	**93.699,19**
CAPITOLO U9011100903 - ***Risorse Vincolate (Capitolo: E9201010201; E9201050101)***						
	SPESE PER SOSTENERE LE FASI DI PROGRAMMAZIONE, ATTUAZIONE, GESTIONE, CONTROLLO, VALUTAZIONE E SORVEGLIANZA DEL PROGRAMMA OPERATIVO (POR 2014-2020 - ASSE 14) - IMPOSTA REGIONALE SULLE ATTIVITA' PRODUTTIVE (IRAP) - U.01.11					
		2017	1.590,60	1.563,67	-26,93	0,00
TOTALE CAPITOLO			**1.590,60**	**1.563,67**	**-26,93**	**0,00**
TOTALE MACROAGGREGATO 102 - Imposte e tasse a carico dell'ente			**952.158,69**	**605.061,50**	**-85.488,38**	**261.608,81**
MACROAGGREGATO 103 - Acquisto di beni e servizi						
CAPITOLO U0101110300 - ***Risorse Autonome***						
	SPESE PER ATTI A DIFESA DEI DIRITTI DELLA REGIONE INERENTI AD INCARICHI AFFIDATI IN ANNI PRECEDENTI. (SPESE OBBLIGATORIE).					
		2014	7.819,03	0,00	0,00	7.819,03
TOTALE CAPITOLO			**7.819,03**	**0,00**	**0,00**	**7.819,03**
CAPITOLO U0101110301 - ***Risorse Autonome***						
	SPESE PER ATTI A DIFESA DEI DIRITTI DELLA REGIONE INERENTI AD INCARICHI AFFIDATI IN ANNI PRECEDENTI. (SPESE OBBLIGATORIE).					

MISSIONE PROGRAMMA TITOLO MACROAGGREGATO CAPITOLO	DESCRIZIONE	ESPF	RESIDUI PASSIVI AL 1/1/2018 (RS)	PAGAMENTI IN C/ RESIDUI (PR)	RIACCERTAMENTO RESIDUI (R)(1)	RESIDUI PASSIVI DA ESERCIZI PRECEDENTI (EP=RS-PR+R)
		2017	14.383,49	14.383,49	0,00	0,00
TOTALE CAPITOLO			**14.383,49**	**14.383,49**	**0,00**	**0,00**
CAPITOLO U1204040600 - ***Risorse Autonome***						
	SPESE DI GIUSTIZIA A CARICO DEL BILANCIO REGIONALE A SEGUITO DI PROVVEDIMENTI GIURISDIZIONALI, LODI ARBITRALI O ACCORDI TRANSATIVI, IVI COMPRESE LE SPESE ACCESSORIE (SPESE OBBLIGATORIE).					
		2013	5.364,87	0,00	0,00	5.364,87
		2014	245.301,68	0,00	0,00	245.301,68
TOTALE CAPITOLO			**250.666,55**	**0,00**	**0,00**	**250.666,55**
CAPITOLO U1204040602 - ***Risorse Autonome***						
	SPESE DI GIUSTIZIA A CARICO DEL BILANCIO REGIONALE A SEGUITO DI PROVVEDIMENTI GIURISDIZIONALI, LODI ARBITRALI O ACCORDI TRANSATIVI, IVI COMPRESE LE SPESE ACCESSORIE - SERVIZI AMMINISTRATIVI (SPESE OBBLIGATORIE).					
		2017	423,54	423,54	0,00	0,00
TOTALE CAPITOLO			**423,54**	**423,54**	**0,00**	**0,00**
CAPITOLO U1204040603 - ***Risorse Autonome***						
	SPESE DI GIUSTIZIA A CARICO DEL BILANCIO REGIONALE A SEGUITO DI PROVVEDIMENTI GIURISDIZIONALI, LODI ARBITRALI O ACCORDI TRANSATIVI, IVI COMPRESE LE SPESE ACCESSORIE - ALTRI SERVIZI (SPESE OBBLIGATORIE).					
		2016	380,64	0,00	0,00	380,64
		2017	2.974,31	2.974,31	0,00	0,00
TOTALE CAPITOLO			**3.354,95**	**2.974,31**	**0,00**	**380,64**
CAPITOLO U1204040604 - ***Risorse Autonome***						
	SPESE DI GIUSTIZIA A CARICO DEL BILANCIO REGIONALE A SEGUITO DI PROVVEDIMENTI GIURISDIZIONALI, LODI ARBITRALI O ACCORDI TRANSATIVI, IVI COMPRESE LE SPESE ACCESSORIE - GIORNALI, RIVISTE E PUBBLICAZIONI (SPESE OBBLIGATORIE).					
		2017	602,00	602,00	0,00	0,00
TOTALE CAPITOLO			**602,00**	**602,00**	**0,00**	**0,00**
CAPITOLO U1204040701 - ***Risorse Autonome***						
	SPESE PER NUOVI INCARICHI AFFIDATI IN DIFESA DELLA REGIONE (SPESE OBBLIGATORIE)					
		2017	50.738,65	48.759,84	-118,43	1.860,38
TOTALE CAPITOLO			**50.738,65**	**48.759,84**	**-118,43**	**1.860,38**
CAPITOLO U9010100901 - ***Risorse Autonome***						
	SPESE PER IL PAGAMENTO DI DEBITI FUORI BILANCIO - GIORNALI, RIVISTE, PUBBLICAZIONI (ART. 73, COMMA 1, LETTERA A) DEL D.LGS. 118/2011)					
		2017	2.814,00	2.814,00	0,00	0,00
TOTALE CAPITOLO			**2.814,00**	**2.814,00**	**0,00**	**0,00**
CAPITOLO U9011100101 - ***Risorse Autonome***						
	SPESE PER IL PAGAMENTO DI DEBITI FUORI BILANCIO - COMPENSI PER PATROCINIO LEGALE (ART. 73, COMMA 1, LETT. A) DEL D. LGS. N. 118/2011)					
		2017	12.793,62	8.854,00	0,00	3.939,62
TOTALE CAPITOLO			**12.793,62**	**8.854,00**	**0,00**	**3.939,62**
CAPITOLO U9011101401 - ***Risorse Autonome***						
	SPESE PER IL PAGAMENTO DI DEBITI FUORI BILANCIO - UTENZE E CANONI (ART. 73 DEL D.LGS. 118/2011)					
		2017	558,22	558,22	0,00	0,00
TOTALE CAPITOLO			**558,22**	**558,22**	**0,00**	**0,00**
TOTALE MACROAGGREGATO 103 - Acquisto di beni e servizi			**344.154,05**	**79.369,40**	**-118,43**	**264.666,22**
MACROAGGREGATO 107 - Interessi passivi						
CAPITOLO U9011101101 - ***Risorse Autonome***						
	SPESE PER IL PAGAMENTO DI DEBITI FUORI BILANCIO - INTERESSI DI MORA (ART. 73, COMMA 1, LETT. A) DEL D.LGS N. 118/2011)					
		2017	195.249,20	12.448,58	0,00	182.800,62
TOTALE CAPITOLO			**195.249,20**	**12.448,58**	**0,00**	**182.800,62**
TOTALE MACROAGGREGATO 107 - Interessi passivi			**195.249,20**	**12.448,58**	**0,00**	**182.800,62**
MACROAGGREGATO 110 - Altre spese correnti						

MISSIONE PROGRAMMA TITOLO MACROAGGREGATO CAPITOLO	DESCRIZIONE	ESPF	RESIDUI PASSIVI AL 1/1/2018 (RS)	PAGAMENTI IN C/ RESIDUI (PR)	RIACCERTAMENTO RESIDUI (R)(1)	RESIDUI PASSIVI DA ESERCIZI PRECEDENTI (EP=RS-PR+R)
CAPITOLO U0101110600 - ***Risorse Autonome***						
	IMPOSTE,SOVRIMPOSTE E TASSE (SPESE OBBLIGATORIE).					
		2013	132.104,88	0,00	-132.104,88	0,00
TOTALE CAPITOLO			**132.104,88**	**0,00**	**-132.104,88**	**0,00**
CAPITOLO U1204040601 - ***Risorse Autonome***						
	SPESE DI GIUSTIZIA A CARICO DEL BILANCIO REGIONALE A SEGUITO DI PROVVEDIMENTI GIURISDIZIONALI, LODI ARBITRALI O ACCORDI TRANSATIVI, IVI COMPRESE LE SPESE ACCESSORIE (SPESE OBBLIGATORIE).					
		2015	5.261,28	0,00	0,00	5.261,28
		2016	76.215,86	2.992,43	0,00	73.223,43
		2017	132.031,36	62.596,43	-242,03	69.192,90
TOTALE CAPITOLO			**213.508,50**	**65.588,86**	**-242,03**	**147.677,61**
CAPITOLO U9011101001 - ***Risorse Autonome***						
	SPESE PER IL PAGAMENTO DI DEBITI FUORI BILANCIO - ONERI DA CONTENZIOSO (ART. 73, COMMA 1, LETT. A) DEL D.LGS N. 118/2011)					
		2017	48.180,31	46.644,15	-1.536,16	0,00
TOTALE CAPITOLO			**48.180,31**	**46.644,15**	**-1.536,16**	**0,00**
CAPITOLO U9011101301 - ***Risorse Autonome***						
	SPESE PER ONERI DERIVANTI DA CONTENZIOSO ESISTENTE FORMATOSI IN ESERCIZI PRECEDENTI (ALL. 4/2 PUNTO 5.2, LETT. H) D.LGS. 118/2011)					
		2017	2.432.073,36	2.408.763,63	0,00	23.309,73
TOTALE CAPITOLO			**2.432.073,36**	**2.408.763,63**	**0,00**	**23.309,73**
TOTALE MACROAGGREGATO 110 - Altre spese correnti			**2.825.867,05**	**2.520.996,64**	**-133.883,07**	**170.987,34**
TOTALE TITOLO 1 - Spese correnti			**5.816.691,14**	**4.253.706,47**	**-219.489,88**	**1.343.494,79**
TOTALE PROGRAMMA 0111 - Altri servizi generali			**5.816.691,14**	**4.253.706,47**	**-219.489,88**	**1.343.494,79**
PROGRAMMA 0112 - Politica regionale unitaria per i servizi istituzionali, generali e di gestione (solo per le Regioni)						
TITOLO 1 - Spese correnti						
MACROAGGREGATO 101 - Redditi da lavoro dipendente						
CAPITOLO U0100410803 - ***Risorse Vincolate (Capitolo: E0232710101)***						
	SPESE PER LA COSTITUZIONE DI UNITA' TECNICHE DI SUPPORTO ALLA PROGRAMMAZIONE, ALLA VALUTAZIONE ED AL MONITORAGGIO DEGLI INVESTIMENTI PUBBLICI - CONTRIBUTI SOCIALI EFFETTIVI A CARICO DELL'ENTE (ART.1, COMMI 1 E 8, DELLA LEGGE 17.5.99, N.144).					
		2017	8.671,24	8.671,24	0,00	0,00
TOTALE CAPITOLO			**8.671,24**	**8.671,24**	**0,00**	**0,00**
CAPITOLO U1202010404 - ***Risorse Vincolate (Capitolo: E2119000201)***						
	SPESE PER IL CONSOLIDAMENTO DELLA RETE DEI NUCLEI REGIONALI "CONTI PUBBLICI TERRITORIALI" - RETRIBUZIONI IN DENARO(DELIBERAZIONE CIPE DEL 3.5.2002, N. 36).					
		2017	29.291,85	0,00	-29.291,85	0,00
TOTALE CAPITOLO			**29.291,85**	**0,00**	**-29.291,85**	**0,00**
CAPITOLO U1202010405 - ***Risorse Vincolate (Capitolo: E2119000201)***						
	SPESE PER IL CONSOLIDAMENTO DELLA RETE DEI NUCLEI REGIONALI "CONTI PUBBLICI TERRITORIALI" - CONTRIBUTI SOCIALI A CARICO DELL'ENTE (DELIBERAZIONE CIPE DEL 3.5.2002, N. 36).					
		2017	9.464,57	3.143,64	-6.320,93	0,00
TOTALE CAPITOLO			**9.464,57**	**3.143,64**	**-6.320,93**	**0,00**
CAPITOLO U1202010502 - ***Risorse Vincolate (Capitolo: E2119000301)***						
	SPESE PER L'ASSEGNAZIONE DELLA PREMIALITA' ALLA RETE DEI NUCLEI DI VALUTAZIONE E VERIFICA DEGLI INVESTIMENTI PUBBLICI PER IL COFINANZIAMENTO DI SPECIFICHE ATTIVITA' CHE ALCUNI NUCLEI SVOLGONO A FAVORE DI TUTTI GLI ALTRI(ART. 1, COMMA 7, LEGGE N. 144 DEL 17 MAGGIO 1999 - PUNTO 8 DELLA DELIBERA CIPE N. 54 DEL 27 MAGGIO 2005) - CONTRIBUTI SOCIALI EFFETTIVI A CARICO DELL'ENTE						
		2017	4.911,31	4.911,31	0,00	0,00
TOTALE CAPITOLO			**4.911,31**	**4.911,31**	**0,00**	**0,00**
CAPITOLO U1301040106 - ***Risorse Vincolate (Capitolo: E4439000100; E4610000100)***						
	SPESE PER SUPPORTARE L'AUTORITA' DI GESTIONE, IL COMITATO DI COORDINAMENTO DEL PROGRAMMA, I RESPONSABILI DEGLI ASSI / SETTORI PRIORITARI NELLE REALIZZAZIONE DELLE ATTIVITA' DI PROGRAMMAZIONE OPERATIVA, COORDINAMENTO, GESTIONE, MONITORAGGIO, CONTROLLO E VALUTAZIONE DEL POR - ALTRE SPESE PER IL PERSONALE (ASSE IX- SETTORE 9.1 - OBIETTIVO OPERATIVO 9.1.1)						
		2015	45.696,00	0,00	-45.696,00	0,00
TOTALE CAPITOLO			**45.696,00**	**0,00**	**-45.696,00**	**0,00**

MISSIONE PROGRAMMA TITOLO MACROAGGREGATO CAPITOLO	DESCRIZIONE	ESPF	RESIDUI PASSIVI AL 1/1/2018 (RS)	PAGAMENTI IN C/ RESIDUI (PR)	RIACCERTAMENTO RESIDUI (R)(1)	RESIDUI PASSIVI DA ESERCIZI PRECEDENTI (EP=RS-PR+R)
CAPITOLO U1301040600 - ***Risorse Vincolate (Capitolo: E4439000100; E4610000100)***						
	SPESE PER SUPPORTARE L'AUTORITA' DI GESTIONE, IL COMITATO DI COORDINAMENTO DEL PROGRAMMA, I RESPONSABILI DEGLI ASSI/SETTORI PRIORITARI NELLA REALIZZAZIONE DELLE ATTIVITA' DI PROGRAMMAZIONE OPERATIVA, COORDINAMENTO, GESTIONE, MONITORAGGIO, CONTROLLO E VALUTAZIONE DEL POR (ASSE IX - SETTORE 9.1 - OBIETTIVO OPERATIVO 9.1.1) - SPESE CONCERNENTI IL PERSONALE PER COMPETENZE ED ONERI					
		2014	129.704,24	0,00	-129.704,24	0,00
TOTALE CAPITOLO			**129.704,24**	**0,00**	**-129.704,24**	**0,00**
CAPITOLO U1302030502 - ***Risorse Vincolate (Capitolo: E2129000101; E2129000201)***						
	SPESE PER LA REALIZZAZIONE DI INTERVENTI DI RAFFORZAMENTO DELLE ATTIVITA' DI GESTIONE, MONITORAGGIO E CONTROLLO NELL'AMBITO DEL PIANO DI AZIONE COESIONE - RETRIBUZIONI IN DENARO					
		2016	88.917,29	48.411,25	-23.755,79	16.750,25
		2017	24.624,00	0,00	0,00	24.624,00
TOTALE CAPITOLO			**113.541,29**	**48.411,25**	**-23.755,79**	**41.374,25**
CAPITOLO U1302030503 - ***Risorse Vincolate (Capitolo: E2129000101; E2129000201)***						
	SPESE PER LA REALIZZAZIONE DI INTERVENTI DI RAFFORZAMENTO DELLE ATTIVITA' DI GESTIONE, MONITORAGGIO E CONTROLLO NELL'AMBITO DEL PIANO DI AZIONE COESIONE - CONTRIBUTI SOCIALI EFFETTIVI A CARICO DELL'ENTE					
		2016	12.471,56	3.801,28	-5.501,54	3.168,74
		2017	46.448,23	46.274,76	0,00	173,47
TOTALE CAPITOLO			**58.919,79**	**50.076,04**	**-5.501,54**	**3.342,21**
CAPITOLO U9011200102 - ***Risorse Vincolate (Capitolo: E9201010201; E9201050101)***						
	SPESE PER SOSTENERE LE FASI DI PROGRAMMAZIONE, ATTUAZIONE, GESTIONE, CONTROLLO, VALUTAZIONE E SORVEGLIANZA DEL PROGRAMMA OPERATIVO (POR 2014-2020 - ASSE 14) - RETRIBUZIONI IN DENARO					
		2016	34.617,56	17.439,68	-17.060,57	117,31
		2017	80.610,98	12.929,20	-67.681,78	0,00
TOTALE CAPITOLO			**115.228,54**	**30.368,88**	**-84.742,35**	**117,31**
CAPITOLO U9011200103 - ***Risorse Vincolate (Capitolo: E9201010201; E9201050101)***						
	SPESE PER SOSTENERE LE FASI DI PROGRAMMAZIONE, ATTUAZIONE, GESTIONE, CONTROLLO, VALUTAZIONE E SORVEGLIANZA DEL PROGRAMMA OPERATIVO (POR 2014-2020 - ASSE 14) - ALTRE SPESE PER IL PERSONALE					
		2016	1,00	0,00	-1,00	0,00
		2017	6.048,00	0,00	-6.048,00	0,00
TOTALE CAPITOLO			**6.049,00**	**0,00**	**-6.049,00**	**0,00**
CAPITOLO U9011200104 - ***Risorse Vincolate (Capitolo: E9201010201; E9201050101)***						
	SPESE PER SOSTENERE LE FASI DI PROGRAMMAZIONE, ATTUAZIONE, GESTIONE, CONTROLLO, VALUTAZIONE E SORVEGLIANZA DEL PROGRAMMA OPERATIVO (POR 2014-2020 - ASSE 14) - CONTRIBUTI SOCIALI EFFETTIVI A CARICO DELL'ENTE					
		2016	8.252,06	0,00	-8.162,80	89,26
		2017	63.496,12	42.829,57	-19.242,88	1.423,67
TOTALE CAPITOLO			**71.748,18**	**42.829,57**	**-27.405,68**	**1.512,93**
CAPITOLO U9011200201 - ***Risorse Vincolate (Capitolo: E2129000101; E2129000201)***						
	SPESE PER LA REALIZZAZIONE DI INTERVENTI DI RAFFORZAMENTO DELLE ATTIVITA' DI GESTIONE, MONITORAGGIO E CONTROLLO NELL'AMBITO DEL PIANO DI AZIONE COESIONE E PER LA CHIUSURA DEL POR FESR 2007-2013 - RETRIBUZIONI IN DENARO (DELIBERAZIONE DELLA GIUNTA REGIONALE N. 40 del 24.02.2016)					
		2016	21.219,09	17.370,72	0,00	3.848,37
TOTALE CAPITOLO			**21.219,09**	**17.370,72**	**0,00**	**3.848,37**
CAPITOLO U9011200401 - ***Risorse Vincolate (Capitolo: E2129000101; E2129000201)***						
	SPESE PER LA REALIZZAZIONE DI INTERVENTI DI RAFFORZAMENTO DELLE ATTIVITA' DI GESTIONE, MONITORAGGIO E CONTROLLO NELL'AMBITO DEL PIANO DI AZIONE COESIONE E PER LA CHIUSURA DEL POR FESR 2007-2013 - CONTRIBUTI SOCIALI EFFETTIVI A CARICO DELL'ENTE (DELIBERAZIONE DELLA GIUNTA REGIONALE N. 40 del 24.02.2016)					
		2016	25.026,13	0,00	-4,15	25.021,98
TOTALE CAPITOLO			**25.026,13**	**0,00**	**-4,15**	**25.021,98**
CAPITOLO U9011201202 - ***Risorse Vincolate (Capitolo: E2129000101; E2129000201)***						
	SPESE PER GARANTIRE L'OPERATIVITA' DEL NUCLEO REGIONALE DI VALUTAZIONE E VERIFICA DEGLI INVESTIMENTI PUBBLICI - CONTRIBUTI SOCIALI EFFETTIVI A CARICO DELL'ENTE (DELIBERAZIONE DELLA GIUNTA REGIONALE N. 40 del 24.02.2016)					
		2017	6.614,12	6.614,12	0,00	0,00
TOTALE CAPITOLO			**6.614,12**	**6.614,12**	**0,00**	**0,00**
CAPITOLO U9011201301 - ***Risorse Vincolate (Capitolo: E9201011001)***						
	SPESE PER IL RAFFORZAMENTO DELL'AUTORITA' DI AUDIT DELLA REGIONE CALABRIA - RETRIBUZIONI IN DENARO (PROGRAMMA COMPLEMENTARE DI AZIONE E COESIONE PER LA GOVERNANCE DEI SISTEMI DI GESTIONE E CONTROLLO 2014/2020).					
		2017	777,00	777,00	0,00	0,00

MISSIONE PROGRAMMA TITOLO MACROAGGREGATO CAPITOLO	DESCRIZIONE	ESPF	RESIDUI PASSIVI AL 1/1/2018 (RS)	PAGAMENTI IN C/ RESIDUI (PR)	RIACCERTAMENTO RESIDUI (R)(1)	RESIDUI PASSIVI DA ESERCIZI PRECEDENTI (EP=RS-PR+R)
TOTALE CAPITOLO			**777,00**	**777,00**	**0,00**	**0,00**
CAPITOLO U9011201402 - ***Risorse Autonome***						
	SPESE PER STIPENDI, ALTRI ASSEGNI FISSI E CONTRIBUTI DIVERSI A CARICO DELL'ENTE, INERENTI AL PERSONALE ADDETTO ALLE SEGRETERIE PARTICOLARI DEL PRESIDENTE, DEGLI ASSESSORI DELLA GIUNTA REGIONALE E DEL PRESIDENTE DELLA COMMISSIONE DEL PIANO, NONCHE' PER L'INDENNITA' FORFETTIZZATA DEL PERSONALE CHE PRESTA SERVIZIO NELLE STRUTTURE AUSILIARIE DEI DIPARTIMENTI - CONTRIBUTI SOCIALI EFFETTIVI A CARICO DELL'ENTE - (ARTT. 5 E 8 DELLA LEGGE REGIONALE 13.5.1996, N. 7; ART. 3 DELLA LEGGE REGIONALE 26.5.1997, N. 8. ART. 1, COMMA 5, DELLA LEGGE REGIONALE 28.8.2000, N. 14; LEGGE REGIONALE 29.10.2001, N.24)(SPESE OBBLIGATORIE). - U.01.12					
		2017	17.596,00	2.137,41	0,00	15.458,59
TOTALE CAPITOLO			**17.596,00**	**2.137,41**	**0,00**	**15.458,59**
CAPITOLO U9011201502 - ***Risorse Autonome***						
	SPESE PER LE COMPETENZE FISSE DEL PERSONALE REGIONALE DI RUOLO, IVI COMPRESE QUELLE PER IL PAGAMENTO DELLA RETRIBUZIONE DI POSIZIONE E DEI CONTRIBUTI PREVIDENZIALI POSTI A CARICO DELLA REGIONE -CONTRIBUTI SOCIALI EFFETTIVI A CARICO DELL'ENTE - (SPESE OBBLIGATORIE). - U.01.12					
		2017	553.540,09	198.382,61	0,00	355.157,48
TOTALE CAPITOLO			**553.540,09**	**198.382,61**	**0,00**	**355.157,48**
CAPITOLO U9011201601 - ***Risorse Autonome***						
	FONDO PER IL MIGLIORAMENTO DELL'EFFICIENZA DEI SERVIZI (ART.5 DELLA LEGGE REGIONALE 5.5.90, N.30). - U.01.12					
		2017	111.871,67	0,00	0,00	111.871,67
TOTALE CAPITOLO			**111.871,67**	**0,00**	**0,00**	**111.871,67**
CAPITOLO U9011201602 - ***Risorse Autonome***						
	FONDO PER IL MIGLIORAMENTO DELL'EFFICIENZA DEI SERVIZI - CONTRIBUTI SOCIALI EFFETTIVI A CARICO DELL'ENTE (ART.5 DELLA LEGGE REGIONALE 5.5.90, N.30). - U.01.12					
		2017	13.504,98	0,00	0,00	13.504,98
TOTALE CAPITOLO			**13.504,98**	**0,00**	**0,00**	**13.504,98**
CAPITOLO U9011201702 - ***Risorse Autonome***						
	SPESE PER L'ATTUAZIONE DEL PIANO DI STABILIZZAZIONE DEI LAVORATORI SOCIALMENTE UTILI E DI PUBBLICA UTILITA' AI SENSI DELL'ARTICOLO 20, COMMI 1 E 2, DELLA LEGGE REGIONALE 11 MAGGIO 2007, N. 9 E ART. 15, COMMA 1 DELLA LEGGE REGIONALE 26 FEBBRAIO 2010, N. 8 - CONTRIBUTI SOCIALI EFFETTIVI A CARICO DELL'ENTE (SPESE OBBLIGATORIE) - U.01.12					
		2017	4.133,71	4.133,71	0,00	0,00
TOTALE CAPITOLO			**4.133,71**	**4.133,71**	**0,00**	**0,00**
CAPITOLO U9011201801 - ***Risorse Autonome***						
	SPESE PER COMPETENZE FISSE E CONTRIBUTIVE DEL PERSONALE DI RUOLO TRANSITATO DALLE AMMINISTRAZIONI PROVINCIALI AI SENSI DELLA LEGGE 7 APRILE 2014, N. 56 E DELLA LEGGE REGIONALE 22 GIUGNO 2015, N.14 (SPESE OBBLIGATORIE) - U. 01.12					
		2017	22.663,74	0,00	0,00	22.663,74
TOTALE CAPITOLO			**22.663,74**	**0,00**	**0,00**	**22.663,74**
CAPITOLO U9011201802 - ***Risorse Autonome***						
	SPESE PER IL PAGAMENTO DEI CONTRIBUTI PREVIDENZIALI ED ASSISTENZIALI POSTI A CARICO DELLA REGIONE PER IL PERSONALE DI RUOLO TRANSITATO DALLE AMMINISTRAZIONI PROVINCIALI AI SENSI DELLA LEGGE 7 APRILE 2014, N. 56 E DELLA LEGGE REGIONALE 22 GIUGNO 2015, N.14 (SPESE OBBLIGATORIE) - U.01.12					
		2017	10.916,92	10.916,92	0,00	0,00
TOTALE CAPITOLO			**10.916,92**	**10.916,92**	**0,00**	**0,00**
CAPITOLO U9011202003 - ***Risorse Vincolate (Capitolo: E9201012001)***						
	SPESE PER LA REALIZZAZIONE DEGLI INTEVENTI COMPRESI NELL'ASSE 14 - OBIETTIVO SPECIFICO 14.1 - AZIONE 14.1.2 'ASSISTENZA ALLE STRUTTURE IMPEGNATE NELLA PROGRAMMAZIONE E GESTIONE DEGLI INTERVENTI' - PIANO DI AZIONE COESIONE (PAC) CALABRIA 2014-2020 - CONTRIBUTI SOCIALI EFFETTIVI A CARICO DELL'ENTE (REGOLAMENTO (UE) N. 1303/2013, DELIBERE CIPE NN. 10/2015 E 7/2017, DGR NN. 41/2016, 448/2016 E 320/2017)					
		2017	47.889,90	47.889,90	0,00	0,00
TOTALE CAPITOLO			**47.889,90**	**47.889,90**	**0,00**	**0,00**
TOTALE MACROAGGREGATO 101 - Redditi da lavoro dipendente			**1.428.979,36**	**476.634,32**	**-358.471,53**	**593.873,51**
MACROAGGREGATO 102 - Imposte e tasse a carico dell'ente						
CAPITOLO U0100410802 - ***Risorse Vincolate (Capitolo: E0232710101)***						
	SPESE PER LA COSTITUZIONE DI UNITA' TECNICHE DI SUPPORTO ALLA PROGRAMMAZIONE, ALLA VALUTAZIONE ED AL MONITORAGGIO DEGLI INVESTIMENTI PUBBLICI - IMPOSTA REGIONALE SULLE ATTIVITA' PRODUTTIVE (IRAP) (ART.1, COMMI 1 E 8, DELLA LEGGE 17.5.99, N.144).					
		2017	1.547,27	1.547,27	0,00	0,00
TOTALE CAPITOLO			**1.547,27**	**1.547,27**	**0,00**	**0,00**

MISSIONE PROGRAMMA TITOLO MACROAGGREGATO CAPITOLO	DESCRIZIONE	ESPF	RESIDUI PASSIVI AL 1/1/2018 (RS)	PAGAMENTI IN C/ RESIDUI (PR)	RIACCERTAMENTO RESIDUI (R)(1)	RESIDUI PASSIVI DA ESERCIZI PRECEDENTI (EP=RS-PR+R)
CAPITOLO U1202010406 - ***Risorse Vincolate (Capitolo: E2119000201)***						
	SPESE PER IL CONSOLIDAMENTO DELLA RETE DEI NUCLEI REGIONALI "CONTI PUBBLICI TERRITORIALI" - IMPOSTA REGIONALE SULLE ATTIVITA' PRODUTTIVE (IRAP) (DELIBERAZIONE CIPE DEL 3.5.2002, N. 36).					
		2017	2.446,03	700,57	-1.745,46	0,00
TOTALE CAPITOLO			**2.446,03**	**700,57**	**-1.745,46**	**0,00**
CAPITOLO U1202010503 - ***Risorse Vincolate (Capitolo: E2119000301)***						
	SPESE PER L'ASSEGNAZIONE DELLA PREMIALITA' ALLA RETE DEI NUCLEI DI VALUTAZIONE E VERIFICA DEGLI INVESTIMENTI PUBBLICI PER IL COFINANZIAMENTO DI SPECIFICHE ATTIVITA' CHE ALCUNI NUCLEI SVOLGONO A FAVORE DI TUTTI GLI ALTRI (ART. 1, COMMA 7, LEGGE N. 144 DEL 17 MAGGIO 1999 - PUNTO 8 DELLA DELIBERA CIPE N. 54 DEL 27 MAGGIO 2005) - IMPOSTA REGIONALE SULLE ATTIVITA' PRODUTTIVE (IRAP)					
		2017	1.829,20	1.829,20	0,00	0,00
TOTALE CAPITOLO			**1.829,20**	**1.829,20**	**0,00**	**0,00**
CAPITOLO U1301040700 - ***Risorse Vincolate (Capitolo: E4439000100; E4610000100)***						
	SPESE PER SUPPORTARE L'AUTORITA' DI GESTIONE, IL COMITATO DI COORDINAMENTO DEL PROGRAMMA, I RESPONSABILI DEGLI ASSI/SETTORI PRIORITARI NELLA REALIZZAZIONE DELLE ATTIVITA' DI PROGRAMMAZIONE OPERATIVA, COORDINAMENTO, GESTIONE, MONITORAGGIO, CONTROLLO E VALUTAZIONE DEL POR (ASSE IX - SETTORE 9.1 - OBIETTIVO OPERATIVO 9.1.1) - SPESE CONCERNENTI IRAP					
	NOTA: ***vedi capitolo di spesa 1301040101+1301040601-1301040602-1301040801***					
		2014	472,82	0,00	-472,82	0,00
TOTALE CAPITOLO			**472,82**	**0,00**	**-472,82**	**0,00**
CAPITOLO U1302030504 - ***Risorse Vincolate (Capitolo: E2129000101; E2129000201)***						
	SPESE PER LA REALIZZAZIONE DI INTERVENTI DI RAFFORZAMENTO DELLE ATTIVITA' DI GESTIONE, MONITORAGGIO E CONTROLLO NELL'AMBITO DEL PIANO DI AZIONE COESIONE - IMPOSTA REGIONALE SULLE ATTIVITÀ PRODUTTIVE (IRAP)					
		2016	4.160,85	1.034,11	-2.559,80	566,94
		2017	659,34	659,34	0,00	0,00
TOTALE CAPITOLO			**4.820,19**	**1.693,45**	**-2.559,80**	**566,94**
CAPITOLO U9011200105 - ***Risorse Vincolate (Capitolo: E9201010201; E9201050101)***						
	SPESE PER SOSTENERE LE FASI DI PROGRAMMAZIONE, ATTUAZIONE, GESTIONE, CONTROLLO, VALUTAZIONE E SORVEGLIANZA DEL PROGRAMMA OPERATIVO (POR 2014-2020 - ASSE 14) - IMPOSTA REGIONALE SULLE ATTIVITA' PRODUTTIVE (IRAP)					
		2016	2.988,95	1.482,38	-1.506,57	0,00
		2017	16.533,04	10.642,82	-5.890,22	0,00
TOTALE CAPITOLO			**19.521,99**	**12.125,20**	**-7.396,79**	**0,00**
CAPITOLO U9011200701 - ***Risorse Vincolate (Capitolo: E2129000101; E2129000201)***						
	SPESE PER LA REALIZZAZIONE DI INTERVENTI DI RAFFORZAMENTO DELLE ATTIVITA' DI GESTIONE, MONITORAGGIO E CONTROLLO NELL'AMBITO DEL PIANO DI AZIONE COESIONE E PER LA CHIUSURA DEL POR FESR 2007-2013 - IMPOSTA REGIONALE SULLE ATTIVITÀ PRODUTTIVE (IRAP) (DELIBERAZIONE DELLA GIUNTA REGIONALE N. 40 del 24.02.2016)					
		2016	1.803,61	1.476,41	0,00	327,20
TOTALE CAPITOLO			**1.803,61**	**1.476,41**	**0,00**	**327,20**
CAPITOLO U9011201203 - ***Risorse Vincolate (Capitolo: E2129000101; E2129000101; E2129000201)***						
	SPESE PER GARANTIRE L'OPERATIVITA' DEL NUCLEO REGIONALE DI VALUTAZIONE E VERIFICA DEGLI INVESTIMENTI PUBBLICI - IMPOSTA REGIONALE SULLE ATTIVITÀ PRODUTTIVE (IRAP) (DELIBERAZIONE DELLA GIUNTA REGIONALE N. 40 del 24.02.2016)					
		2017	1.301,06	1.301,06	0,00	0,00
TOTALE CAPITOLO			**1.301,06**	**1.301,06**	**0,00**	**0,00**
CAPITOLO U9011201504 - ***Risorse Autonome***						
	SPESE PER IL PAGAMENTO DELL'IRAP A VALERE SULLE SPESE PER IL PERSONALE REGIONALE (SPESE OBBLIGATORIE) - U.01.12					
		2017	102.217,47	70.141,17	0,00	32.076,30
TOTALE CAPITOLO			**102.217,47**	**70.141,17**	**0,00**	**32.076,30**
CAPITOLO U9011201803 - ***Risorse Autonome***						
	SPESE PER IL PAGAMENTO DELL'IRAP PER IL PERSONALE DI RUOLO TRANSITATO DALLE AMMINISTRAZIONI PROVINCIALI AI SENSI DELLA LEGGE 7 APRILE 2014, N. 56 E DELLA LEGGE REGIONALE 22 GIUGNO 2015, N.14 (SPESE OBBLIGATORIE) - U.01.12					
		2017	2.657,89	585,61	0,00	2.072,28
TOTALE CAPITOLO			**2.657,89**	**585,61**	**0,00**	**2.072,28**
TOTALE MACROAGGREGATO 102 - Imposte e tasse a carico dell'ente			**138.617,53**	**91.399,94**	**-12.174,87**	**35.042,72**
MACROAGGREGATO 103 - Acquisto di beni e servizi						

MISSIONE PROGRAMMA TITOLO MACROAGGREGATO CAPITOLO	DESCRIZIONE	ESPF	RESIDUI PASSIVI AL 1/1/2018 (RS)	PAGAMENTI IN C/ RESIDUI (PR)	RIACCERTAMENTO RESIDUI (R)(1)	RESIDUI PASSIVI DA ESERCIZI PRECEDENTI (EP=RS-PR+R)
CAPITOLO U0100410804 - ***Risorse Vincolate (Capitolo: E0232710101)***						
	SPESE PER LA COSTITUZIONE DI UNITA' TECNICHE DI SUPPORTO ALLA PROGRAMMAZIONE, ALLA VALUTAZIONE ED AL MONITORAGGIO DEGLI INVESTIMENTI PUBBLICI (ART.1, COMMI 1 E 8, DELLA LEGGE 17.5.99, N.144) - ACQUISTO DI SERVIZI PER FORMAZIONE E ADDESTRAMENTO DEL PERSONALE DELL'ENTE					
		2016	600,00	0,00	-600,00	0,00
TOTALE CAPITOLO			**600,00**	**0,00**	**-600,00**	**0,00**
CAPITOLO U0100410805 - ***Risorse Vincolate (Capitolo: E0232710101)***						
	SPESE PER LA COSTITUZIONE DI UNITA' TECNICHE DI SUPPORTO ALLA PROGRAMMAZIONE, ALLA VALUTAZIONE ED AL MONITORAGGIO DEGLI INVESTIMENTI PUBBLICI (ART.1, COMMI 1 E 8, DELLA LEGGE 17.5.99, N.144) - RAPPRESENTANZA, ORGANIZZAZIONE EVENTI, PUBBLICITA' E SERVIZI PER TRASFERTA					
		2017	524,08	524,08	0,00	0,00
TOTALE CAPITOLO			**524,08**	**524,08**	**0,00**	**0,00**
CAPITOLO U1202010402 - ***Risorse Vincolate (Capitolo: E2119000201)***						
	SPESE PER IL CONSOLIDAMENTO DELLA RETE DEI NUCLEI REGIONALI "CONTI PUBBLICI TERRITORIALI" - UTENZE E CANONI (DELIBERAZIONE CIPE DEL 3.5.2002, N. 36).					
		2016	22.776,91	6.225,14	-15.197,57	1.354,20
TOTALE CAPITOLO			**22.776,91**	**6.225,14**	**-15.197,57**	**1.354,20**
CAPITOLO U1202010403 - ***Risorse Vincolate (Capitolo: E2119000201)***						
	SPESE PER IL CONSOLIDAMENTO DELLA RETE DEI NUCLEI REGIONALI "CONTI PUBBLICI TERRITORIALI" - ALTRI BENI DI CONSUMO - (DELIBERAZIONE CIPE DEL 3.5.2002, N. 36).					
		2016	125.200,97	0,00	-125.200,97	0,00
TOTALE CAPITOLO			**125.200,97**	**0,00**	**-125.200,97**	**0,00**
CAPITOLO U1202010407 - ***Risorse Vincolate (Capitolo: E2119000201)***						
	SPESE PER IL CONSOLIDAMENTO DELLA RETE DEI NUCLEI REGIONALI "CONTI PUBBLICI TERRITORIALI" - ACQUISTO DI SERVIZI PER FORMAZIONE E ADDESTRAMENTO DEL PERSONALE DELL'ENTE - (DELIBERAZIONE CIPE DEL 3.5.2002, N. 36)					
		2016	34.902,96	0,00	-34.902,96	0,00
TOTALE CAPITOLO			**34.902,96**	**0,00**	**-34.902,96**	**0,00**
CAPITOLO U1202010408 - ***Risorse Vincolate (Capitolo: E2119000201)***						
	SPESE PER IL CONSOLIDAMENTO DELLA RETE DEI NUCLEI REGIONALI "CONTI PUBBLICI TERRITORIALI" - RAPPRESENTANZA, ORGANIZZAZIONE EVENTI, PUBBLICITA' E SERVIZI PER TRASFERTA (DELIBERAZIONE CIPE DEL 3.5.2002, N. 36).					
		2017	64.599,02	41.419,00	-23.180,02	0,00
TOTALE CAPITOLO			**64.599,02**	**41.419,00**	**-23.180,02**	**0,00**
CAPITOLO U1202010409 - ***Risorse Vincolate (Capitolo: E2119000201)***						
	SPESE PER IL CONSOLIDAMENTO DELLA RETE DEI NUCLEI REGIONALI "CONTI PUBBLICI TERRITORIALI" - ALTRI SERVIZI (DELIBERAZIONE CIPE DEL 3.5.2002, N. 36).					
		2016	19.166,55	16.373,95	-1.655,56	1.137,04
TOTALE CAPITOLO			**19.166,55**	**16.373,95**	**-1.655,56**	**1.137,04**
CAPITOLO U1202010501 - ***Risorse Vincolate (Capitolo: E2119000301)***						
	SPESE PER L'ASSEGNAZIONE DELLA PREMIALITA' ALLA RETE DEI NUCLEI DI VALUTAZIONE E VERIFICA DEGLI INVESTIMENTI PUBBLICI PER IL COFINANZIAMENTO DI SPECIFICHE ATTIVITA' CHE ALCUNI NUCLEI SVOLGONO A FAVORE DI TUTTI GLI ALTRI (ART. 1, COMMA 7, LEGGE N. 144 DEL 17 MAGGIO 1999 - PUNTO 8 DELLA DELIBERA CIPE N. 54 DEL 27 MAGGIO 2005).					
		2017	21.520,30	21.520,30	0,00	0,00
TOTALE CAPITOLO			**21.520,30**	**21.520,30**	**0,00**	**0,00**
CAPITOLO U1202010504 - ***Risorse Vincolate (Capitolo: E2119000301)***						
	SPESE PER L'ASSEGNAZIONE DELLA PREMIALITA' ALLA RETE DEI NUCLEI DI VALUTAZIONE E VERIFICA DEGLI INVESTIMENTI PUBBLICI PER IL COFINANZIAMENTO DI SPECIFICHE ATTIVITA' CHE ALCUNI NUCLEI SVOLGONO A FAVORE DI TUTTI GLI ALTRI (ART. 1, COMMA 7, LEGGE N. 144 DEL 17 MAGGIO 1999 - PUNTO 8 DELLA DELIBERA CIPE N. 54 DEL 27 MAGGIO 2005) - RAPPRESENTANZA, ORGANIZZAZIONE EVENTI, PUBBLICITA' E SERVIZI PER TRASFERTA					
		2017	443,49	443,49	0,00	0,00
TOTALE CAPITOLO			**443,49**	**443,49**	**0,00**	**0,00**
CAPITOLO U1301040100 - ***Risorse Vincolate (Capitolo: E4610000100)***						
	SPESE PER SUPPORTARE L'AUTORITA' DI GESTIONE, IL COMITATO DI COORDINAMENTO DEL PROGRAMMA, I RESPONSABILI DEGLI ASSI / SETTORI PRIORITARI NELLE REALIZZAZIONE DELLE ATTIVITA' DI PROGRAMMAZIONE OPERATIVA, COORDINAMENTO, GESTIONE, MONITORAGGIO, CONTROLLO E VALUTAZIONE DEL POR (ASSE IX- SETTORE 9.1 - OBIETTIVO OPERATIVO 9.1.1)					
		2013	99.343,75	0,00	-99.343,75	0,00
		2014	28.040,26	0,00	-2.310,26	25.730,00
TOTALE CAPITOLO			**127.384,01**	**0,00**	**-101.654,01**	**25.730,00**

MISSIONE PROGRAMMA TITOLO MACROAGGREGATO CAPITOLO	DESCRIZIONE	ESPF	RESIDUI PASSIVI AL 1/1/2018 (RS)	PAGAMENTI IN C/ RESIDUI (PR)	RIACCERTAMENTO RESIDUI (R)(1)	RESIDUI PASSIVI DA ESERCIZI PRECEDENTI (EP=RS-PR+R)
CAPITOLO U1301040101 - ***Risorse Vincolate (Capitolo: E4439000101; E4610000101)***						
	SPESE PER SUPPORTARE L'AUTORITA' DI GESTIONE, IL COMITATO DI COORDINAMENTO DEL PROGRAMMA, I RESPONSABILI DEGLI ASSI / SETTORI PRIORITARI NELLE REALIZZAZIONE DELLE ATTIVITA' DI PROGRAMMAZIONE OPERATIVA, COORDINAMENTO, GESTIONE, MONITORAGGIO, CONTROLLO E VALUTAZIONE DEL POR (ASSE IX- SETTORE 9.1 - OBIETTIVO OPERATIVO 9.1.1)					
	NOTA: ***VEDI ANCHE IL CAPITOLO DELL'ENTRATA 44390001***					
		2016	29.491,00	0,00	-29.491,00	0,00
TOTALE CAPITOLO			**29.491,00**	**0,00**	**-29.491,00**	**0,00**
CAPITOLO U1301040800 - ***Risorse Vincolate (Capitolo: E4439000100; E4610000100)***						
	SPESE PER SUPPORTARE L'AUTORITA' DI GESTIONE, IL COMITATO DI COORDINAMENTO DEL PROGRAMMA, I RESPONSABILI DEGLI ASSI / SETTORI PRIORITARI NELLE REALIZZAZIONE DELLE ATTIVITA' DI PROGRAMMAZIONE OPERATIVA, COORDINAMENTO, GESTIONE, MONITORAGGIO, CONTROLLO E VALUTAZIONE DEL POR (ASSE IX- SETTORE 9.1 - OBIETTIVO OPERATIVO 9.1.1) - SPESE CONCERNENTI CONTRATTI DI COLLABORAZIONE COORDINATA E CONTINUATIVA PER COMPETENZE E ONERI					
	NOTA: ***VEDI CAPITOLI DELLA SPESA 1301040100- 1301040700-1301040600-1301040900***					
		2014	25.528,08	0,00	-25.528,08	0,00
TOTALE CAPITOLO			**25.528,08**	**0,00**	**-25.528,08**	**0,00**
CAPITOLO U1301040900 - ***Risorse Vincolate (Capitolo: E4439000100; E4610000100)***						
	SPESE PER SUPPORTARE L'AUTORITA' DI GESTIONE, IL COMITATO DI COORDINAMENTO DEL PROGRAMMA, I RESPONSABILI DEGLI ASSI / SETTORI PRIORITARI NELLA REALIZZAZIONE DELLE ATTIVITA' DI PROGRAMMAZIONE OPERATIVA, COORDINAMENTO, GESTIONE, MONITORAGGIO, CONTROLLO E VALUTAZIONE DEL POR (ASSE IX- SETTORE 9.1 - OBIETTIVO OPERATIVO 9.1.1) - SPESE CONCERNENTI LE CONSULENZE PER COMPETENZE E ONERI					
	NOTA: ***VEDI CAPITOLI DELLA SPESA 1301040100- 1301040700-1301040600-1301040800***					
		2014	7.585,39	0,00	0,00	7.585,39
TOTALE CAPITOLO			**7.585,39**	**0,00**	**0,00**	**7.585,39**
CAPITOLO U1302030505 - ***Risorse Vincolate (Capitolo: E2129000101; E2129000201)***						
	SPESE PER LA REALIZZAZIONE DI INTERVENTI DI RAFFORZAMENTO DELLE ATTIVITA' DI GESTIONE, MONITORAGGIO E CONTROLLO NELL'AMBITO DEL PIANO DI AZIONE COESIONE - SERVIZI INFORMATICI E DI TELECOMUNICAZIONI					
		2017	23.180,00	23.180,00	0,00	0,00
TOTALE CAPITOLO			**23.180,00**	**23.180,00**	**0,00**	**0,00**
CAPITOLO U9011200101 - ***Risorse Vincolate (Capitolo: E9201010201; E9201050101)***						
	SPESE PER SOSTENERE LE FASI DI PROGRAMMAZIONE, ATTUAZIONE, GESTIONE, CONTROLLO, VALUTAZIONE E SORVEGLIANZA DEL PROGRAMMA OPERATIVO (ASSE 14) - RAPPRESENTANZA, ORGANIZZAZIONE EVENTI, PUBBLICITA' E SERVIZI DI TRASFERTA					
		2016	242,00	77,00	0,00	165,00
		2017	74.328,33	74.328,33	0,00	0,00
TOTALE CAPITOLO			**74.570,33**	**74.405,33**	**0,00**	**165,00**
CAPITOLO U9011200108 - ***Risorse Vincolate (Capitolo: E9201010201; E9201050101)***						
	SPESE PER SOSTENERE LE FASI DI PROGRAMMAZIONE, ATTUAZIONE, GESTIONE, CONTROLLO, VALUTAZIONE E SORVEGLIANZA DEL PROGRAMMA OPERATIVO (POR 2014-2020 - ASSE 14) - CONSULENZE					
		2017	275.749,54	257.636,91	-18.112,63	0,00
TOTALE CAPITOLO			**275.749,54**	**257.636,91**	**-18.112,63**	**0,00**
CAPITOLO U9011200111 - ***Risorse Vincolate (Capitolo: E9201010201; E9201050101)***						
	SPESE PER SOSTENERE LE FASI DI PROGRAMMAZIONE, ATTUAZIONE, GESTIONE, CONTROLLO, VALUTAZIONE E SORVEGLIANZA DEL PROGRAMMA OPERATIVO (POR 2014-2020 - ASSE 14) - ALTRI SERVIZI					
		2016	39.470,79	39.470,79	0,00	0,00
		2017	2.456.411,37	2.456.411,37	0,00	0,00
TOTALE CAPITOLO			**2.495.882,16**	**2.495.882,16**	**0,00**	**0,00**
CAPITOLO U9011200901 - ***Risorse Vincolate (Capitolo: E2129000101; E2129000201)***						
	SPESE PER LA REALIZZAZIONE DI INTERVENTI DI RAFFORZAMENTO DELLE ATTIVITA' DI GESTIONE, MONITORAGGIO E CONTROLLO NELL'AMBITO DEL PIANO DI AZIONE COESIONE E PER LA CHIUSURA DEL POR FESR 2007-2013 - CONSULENZE (DELIBERAZIONE DELLA GIUNTA REGIONALE N. 40 del 24.02.2016)					
		2017	11.466,78	11.466,78	0,00	0,00
TOTALE CAPITOLO			**11.466,78**	**11.466,78**	**0,00**	**0,00**
CAPITOLO U9011201001 - ***Risorse Vincolate (Capitolo: E2129000101; E2129000201)***						
	SPESE PER LA REALIZZAZIONE DI INTERVENTI DI RAFFORZAMENTO DELLE ATTIVITA' DI GESTIONE, MONITORAGGIO E CONTROLLO NELL'AMBITO DEL PIANO DI AZIONE COESIONE E PER LA CHIUSURA DEL POR FESR 2007-2013 - ALTRI SERVIZI (DELIBERAZIONE DELLA GIUNTA REGIONALE N. 40 del 24.02.2016)					
		2017	263.492,89	263.492,89	0,00	0,00

MISSIONE PROGRAMMA TITOLO MACROAGGREGATO CAPITOLO	DESCRIZIONE	ESPF	RESIDUI PASSIVI AL 1/1/2018 (RS)	PAGAMENTI IN C/ RESIDUI (PR)	RIACCERTAMENTO RESIDUI (R)(1)	RESIDUI PASSIVI DA ESERCIZI PRECEDENTI (EP=RS-PR+R)
TOTALE CAPITOLO			**263.492,89**	**263.492,89**	**0,00**	**0,00**
CAPITOLO U9011201111 - ***Risorse Vincolate (Capitolo: E1104000201; E2130000101; E2312000101)***						
	SPESE PER LA REALIZZAZIONE DI INTERVENTI DIRETTI AD AUMENTARE LA TRASPARENZA, L'INTEROPERABILITA' E L'ACCESSO AI DATI PUBBLICI, NONCHE' DI INTERVENTI PER IL MIGLIORAMENTO DELLE PRESTAZIONI DELLA PUBBLICA AMMINISTRAZIONE (POR 2014-2020 - ASSE 13) - ALTRI SERVIZI					
		2017	65.500,00	65.500,00	0,00	0,00
TOTALE CAPITOLO			**65.500,00**	**65.500,00**	**0,00**	**0,00**
CAPITOLO U9011201304 - ***Risorse Vincolate (Capitolo: E9201011001)***						
	SPESE PER IL RAFFORZAMENTO DELL'AUTORITA' DI AUDIT DELLA REGIONE CALABRIA -RAPPRESENTANZA, ORGANIZZAZIONE EVENTI, PUBBLICITA' E SERVIZI PER TRASFERTA - (PROGRAMMA COMPLEMENTARE DI AZIONE E COESIONE PER LA GOVERNANCE DEI SISTEMI DI GESTIONE E CONTROLLO 2014/2020).					
		2016	5.000,00	290,40	-4.709,60	0,00
		2017	1.753,00	1.753,00	0,00	0,00
TOTALE CAPITOLO			**6.753,00**	**2.043,40**	**-4.709,60**	**0,00**
CAPITOLO U9011201305 - ***Risorse Vincolate (Capitolo: E9201011001)***						
	SPESE PER IL RAFFORZAMENTO DELL'AUTORITA' DI AUDIT DELLA REGIONE CALABRIA -ACQUISTO DI SERVIZI PER FORMAZIONE E ADDESTRAMENTO DEL PERSONALE DELL'ENTE - (PROGRAMMA COMPLEMENTARE DI AZIONE E COESIONE PER LA GOVERNANCE DEI SISTEMI DI GESTIONE E CONTROLLO 2014/2020).					
		2016	50.000,00	500,00	-49.500,00	0,00
TOTALE CAPITOLO			**50.000,00**	**500,00**	**-49.500,00**	**0,00**
CAPITOLO U9011201307 - ***Risorse Vincolate (Capitolo: E9201011001)***						
	SPESE PER IL RAFFORZAMENTO DELL'AUTORITA' DI AUDIT DELLA REGIONE CALABRIA -ALTRI SERVIZI - (PROGRAMMA COMPLEMENTARE DI AZIONE E COESIONE PER LA GOVERNANCE DEI SISTEMI DI GESTIONE E CONTROLLO 2014/2020).					
		2016	361.568,90	167.555,71	0,00	194.013,19
TOTALE CAPITOLO			**361.568,90**	**167.555,71**	**0,00**	**194.013,19**
CAPITOLO U9011201403 - ***Risorse Autonome***						
	SPESE PER INDENNITA' DI TRASFERTA E RIMBORSO SPESE PER MISSIONI DEL PERSONALE ADDETTO ALLE SEGRETERIE PARTICOLARI DEL PRESIDENTE E DEGLI ASSESSORI DELLA GIUNTA REGIONALE (ART.8 DELLA LEGGE REGIONALE 13.5.96, N.7).(SPESE OBBLIGATORIE) - U.01.12					
		2017	3.785,37	3.780,00	-5,37	0,00
TOTALE CAPITOLO			**3.785,37**	**3.780,00**	**-5,37**	**0,00**
CAPITOLO U9011201503 - ***Risorse Autonome***						
	INDENNITA' DI TRASFERTA E RIMBORSO SPESE PER MISSIONI E TRASFERIMENTI DEL PERSONALE ADDETTO AI SERVIZI DELLA REGIONE. - U.01.12					
		2017	28.456,55	28.456,00	-0,55	0,00
TOTALE CAPITOLO			**28.456,55**	**28.456,00**	**-0,55**	**0,00**
CAPITOLO U9011202001 - ***Risorse Vincolate (Capitolo: E9201012001)***						
	SPESE PER LA REALIZZAZIONE DEGLI INTEVENTI COMPRESI NELL'ASSE 14 - OBIETTIVO SPECIFICO 14.1 - AZIONE 14.1.2 'ASSISTENZA ALLE STRUTTURE IMPEGNATE NELLA PROGRAMMAZIONE E GESTIONE DEGLI INTERVENTI' - PIANO DI AZIONE COESIONE (PAC) CALABRIA 2014-2020 - ALTRI SERVIZI (REGOLAMENTO (UE) N. 1303/2013, DELIBERE CIPE NN. 10/2015 E 7/2017, DGR NN. 41/2016, 448/2016 E 320/2017)					
		2017	140.000,00	140.000,00	0,00	0,00
TOTALE CAPITOLO			**140.000,00**	**140.000,00**	**0,00**	**0,00**
CAPITOLO U9011202101 - ***Risorse Vincolate (Capitolo: E9201012001)***						
	SPESE RELATIVE ALL'EVOLUZIONE, ALL'ASSISTENZA E ALLA MANUTENZIONE DEL SISTEMA INFORMATIVO UNITARIO REGIONALE PER LA PROGRAMMAZIONE, GESTIONE E MONITORAGGIO DEGLI INVESTIMENTI PUBBLICI (SIURP) - ASSE 2 - PIANO DI AZIONE COESIONE (PAC) 2014-2020 - SERVIZI INFORMATICI E TELECOMUNICAZIONI (REGOLAMENTO (UE) N. 1303/2013, DELIBERE CIPE NN. 10/2015 E 7/2017, DGR NN. 41/2016, 448/2016 E 320/2017)					
		2017	227.450,70	227.450,70	0,00	0,00
TOTALE CAPITOLO			**227.450,70**	**227.450,70**	**0,00**	**0,00**
CAPITOLO U9011202201 - ***Risorse Vincolate (Capitolo: E9201012001)***						
	SPESE PER SOSTENERE LE FASI DI PROGRAMMAZIONE, GESTIONE, SORVEGLIANZA, MONITORAGGIO E CONTROLLO DEL PIANO DI AZIONE COESIONE (PAC) CALABRIA 2014/2020 (ASSE 14 - OBIETTIVO SPECIFICO 14.1 - AZIONE 14.1.1) - CONSULENZE (REGOLAMENTO (UE) N. 1303/2013, DELIBERE CIPE NN. 10/2015 E 7/2017, DGR NN. 41/2016, 448/2016 E 320/2017)					
		2017	631.838,00	631.838,00	0,00	0,00
TOTALE CAPITOLO			**631.838,00**	**631.838,00**	**0,00**	**0,00**
CAPITOLO U9011202301 - ***Risorse Vincolate (Capitolo: E9201012001)***						
	SPESE PER LA REALIZZAZIONE DEGLI INTEVENTI COMPRESI NELL'ASSE 14 - OBIETTIVO SPECIFICO 14.1 - AZIONE 14.1.5 'INFORMAZIONE E COMUNICAZIONE' - PIANO DI AZIONE COESIONE (PAC) CALABRIA 2014/2020 - ORGANIZZAZIONE EVENTI, PUBBLICITA' E SERVIZI PER TRASFERTA - (REGOLAMENTO (UE) N. 1303/2013, DELIBERE CIPE NN. 10/2015 E 7/2017, DGR NN. 41/2016, 448/2016 E 320/2017)					

MISSIONE PROGRAMMA TITOLO MACROAGGREGATO CAPITOLO	DESCRIZIONE	ESPF	RESIDUI PASSIVI AL 1/1/2018 (RS)	PAGAMENTI IN C/ RESIDUI (PR)	RIACCERTAMENTO RESIDUI (R)(1)	RESIDUI PASSIVI DA ESERCIZI PRECEDENTI (EP=RS-PR+R)
		2017	13.041,78	13.041,78	0,00	0,00
TOTALE CAPITOLO			**13.041,78**	**13.041,78**	**0,00**	**0,00**
TOTALE MACROAGGREGATO 103 - Acquisto di beni e servizi			**5.152.458,76**	**4.492.735,62**	**-429.738,32**	**229.984,82**
MACROAGGREGATO 104 - Trasferimenti correnti						
CAPITOLO U1302010200 - ***Risorse Vincolate (Capitolo: E2127000100; E2311000100)***						
	SPESE PER RAFFORZARE LA CAPACITA' ISTITUZIONALE E DEI SISTEMI NELL'IMPLEMENTAZIONE DELLE POLITICHE E DEI PROGRAMMI (ASSE VII - OBIETTIVO Q).					
		2013	3.200,00	0,00	-3.200,00	0,00
TOTALE CAPITOLO			**3.200,00**	**0,00**	**-3.200,00**	**0,00**
TOTALE MACROAGGREGATO 104 - Trasferimenti correnti			**3.200,00**	**0,00**	**-3.200,00**	**0,00**
TOTALE TITOLO 1 - Spese correnti			**6.723.255,65**	**5.060.769,88**	**-803.584,72**	**858.901,05**
TITOLO 2 - Spese in conto capitale						
MACROAGGREGATO 202 - Investimenti fissi lordi						
CAPITOLO U1202010410 - ***Risorse Vincolate (Capitolo: E2119000201)***						
	SPESE PER IL CONSOLIDAMENTO DELLA RETE DEI NUCLEI REGIONALI "CONTI PUBBLICI TERRITORIALI" - MACCHINE PER UFFICIO (DELIBERAZIONE CIPE DEL 3.5.2002, N. 36).					
		2017	11.947,88	0,00	0,00	11.947,88
TOTALE CAPITOLO			**11.947,88**	**0,00**	**0,00**	**11.947,88**
CAPITOLO U1202010411 - ***Risorse Vincolate (Capitolo: E2119000201)***						
	SPESE PER IL CONSOLIDAMENTO DELLA RETE DEI NUCLEI REGIONALI "CONTI PUBBLICI TERRITORIALI" - HARDWARE (DELIBERAZIONE CIPE DEL 3.5.2002, N. 36).					
		2016	343,89	0,00	-343,89	0,00
		2017	31.194,29	0,00	-6.847,17	24.347,12
TOTALE CAPITOLO			**31.538,18**	**0,00**	**-7.191,06**	**24.347,12**
CAPITOLO U9011200113 - ***Risorse Vincolate (Capitolo: E4443000101; E4613000101)***						
	SPESE PER SOSTENERE LE FASI DI PROGRAMMAZIONE, ATTUAZIONE, GESTIONE, CONTROLLO, VALUTAZIONE E SORVEGLIANZA DEL PROGRAMMA OPERATIVO (POR 2014-2020 - ASSE 14) - SOFTWARE					
		2016	34.467,60	29.461,06	-5.006,54	0,00
TOTALE CAPITOLO			**34.467,60**	**29.461,06**	**-5.006,54**	**0,00**
CAPITOLO U9011202103 - ***Risorse Vincolate (Capitolo: E9402010501)***						
	SPESE RELATIVE ALL'EVOLUZIONE, ALL'ASSISTENZA E ALLA MANUTENZIONE DEL SISTEMA INFORMATIVO UNITARIO REGIONALE PER LA PROGRAMMAZIONE, GESTIONE E MONITORAGGIO DEGLI INVESTIMENTI PUBBLICI (SIURP) - ASSE 2 - PIANO DI AZIONE COESIONE (PAC) CALABRIA 2014-2020 - SOFTWARE (REGOLAMENTO (UE) N. 1303/2013, DELIBERE CIPE NN. 10/2015 E 7/2017, DGR NN. 41/2016, 448/2016 E 320/2017)					
		2017	37.193,77	37.193,77	0,00	0,00
TOTALE CAPITOLO			**37.193,77**	**37.193,77**	**0,00**	**0,00**
TOTALE MACROAGGREGATO 202 - Investimenti fissi lordi			**115.147,43**	**66.654,83**	**-12.197,60**	**36.295,00**
TOTALE TITOLO 2 - Spese in conto capitale			**115.147,43**	**66.654,83**	**-12.197,60**	**36.295,00**
TOTALE PROGRAMMA 0112 - Politica regionale unitaria per i servizi istituzionali, generali e di gestione (solo per le Regioni)			**6.838.403,08**	**5.127.424,71**	**-815.782,32**	**895.196,05**
TOTALE MISSIONE 01 - Servizi istituzionali, generali e di gestione			**98.970.683,69**	**51.464.580,72**	**-6.152.353,06**	**41.353.749,91**
MISSIONE 03 - Ordine pubblico e sicurezza						
PROGRAMMA 0301 - Polizia locale e amministrativa						
TITOLO 1 - Spese correnti						
MACROAGGREGATO 104 - Trasferimenti correnti						
CAPITOLO U0231210101 - ***Risorse Autonome***						
	SPESE PER L'ORDINAMENTO E L'ORGANIZZAZIONE DEI SERVIZI E DEI CORPI DI POLIZIA MUNICIPALE (LEGGE REGIONALE 17.4.90, N.24).					
		2016	32.704,63	0,00	0,00	32.704,63
		2017	500.000,00	0,00	0,00	500.000,00
TOTALE CAPITOLO			**532.704,63**	**0,00**	**0,00**	**532.704,63**
TOTALE MACROAGGREGATO 104 - Trasferimenti correnti			**532.704,63**	**0,00**	**0,00**	**532.704,63**
TOTALE TITOLO 1 - Spese correnti			**532.704,63**	**0,00**	**0,00**	**532.704,63**
TOTALE PROGRAMMA 0301 - Polizia locale e amministrativa			**532.704,63**	**0,00**	**0,00**	**532.704,63**
PROGRAMMA 0302 - Sistema integrato di sicurezza urbana						

MISSIONE PROGRAMMA TITOLO MACROAGGREGATO CAPITOLO	DESCRIZIONE	ESPF	RESIDUI PASSIVI AL 1/1/2018 (RS)	PAGAMENTI IN C/ RESIDUI (PR)	RIACCERTAMENTO RESIDUI (R)(1)	RESIDUI PASSIVI DA ESERCIZI PRECEDENTI (EP=RS-PR+R)
TITOLO 1 - Spese correnti						
MACROAGGREGATO 101 - Redditi da lavoro dipendente						
CAPITOLO U9030200201 - ***Risorse Autonome***						
	FONDO PER IL MIGLIORAMENTO DELL'EFFICIENZA DEI SERVIZI (ART.5 DELLA LEGGE REGIONALE 5.5.90, N.30). - U.03.02					
		2017	1.622,13	0,00	0,00	1.622,13
	TOTALE CAPITOLO		**1.622,13**	**0,00**	**0,00**	**1.622,13**
CAPITOLO U9030200202 - ***Risorse Autonome***						
	FONDO PER IL MIGLIORAMENTO DELL'EFFICIENZA DEI SERVIZI - CONTRIBUTI SOCIALI EFFETTIVI A CARICO DELL'ENTE (ART.5 DELLA LEGGE REGIONALE 5.5.90, N.30). - U.03.02					
		2017	424,44	0,00	0,00	424,44
	TOTALE CAPITOLO		**424,44**	**0,00**	**0,00**	**424,44**
CAPITOLO U9030200204 - ***Risorse Autonome***						
	SPESE PER LE COMPETENZE FISSE DEL PERSONALE REGIONALE DI RUOLO, IVI COMPRESE QUELLE PER IL PAGAMENTO DELLA RETRIBUZIONE DI POSIZIONE E DEI CONTRIBUTI PREVIDENZIALI POSTI A CARICO DELLA REGIONE (SPESE OBBLIGATORIE). - U.03.02					
		2017	13.175,64	0,00	0,00	13.175,64
	TOTALE CAPITOLO		**13.175,64**	**0,00**	**0,00**	**13.175,64**
CAPITOLO U9030200205 - ***Risorse Autonome***						
	SPESE PER LE COMPETENZE FISSE DEL PERSONALE REGIONALE DI RUOLO, IVI COMPRESE QUELLE PER IL PAGAMENTO DELLA RETRIBUZIONE DI POSIZIONE E DEI CONTRIBUTI PREVIDENZIALI POSTI A CARICO DELLA REGIONE -CONTRIBUTI SOCIALI EFFETTIVI A CARICO DELL'ENTE - (SPESE OBBLIGATORIE). - U.03.02					
		2017	46.876,96	11.779,69	0,00	35.097,27
	TOTALE CAPITOLO		**46.876,96**	**11.779,69**	**0,00**	**35.097,27**
CAPITOLO U9030200302 - ***Risorse Vincolate (Capitolo: E9201010201; E9201050101)***						
	SPESE PER SOSTENERE LE FASI DI PROGRAMMAZIONE, ATTUAZIONE, GESTIONE, CONTROLLO, VALUTAZIONE E SORVEGLIANZA DEL PROGRAMMA OPERATIVO (POR 2014-2020 - ASSE 14) - CONTRIBUTI SOCIALI EFFETTIVI A CARICO DELL'ENTE - U.03.02					
		2017	2.358,26	2.358,26	0,00	0,00
	TOTALE CAPITOLO		**2.358,26**	**2.358,26**	**0,00**	**0,00**
TOTALE MACROAGGREGATO 101 - Redditi da lavoro dipendente			**64.457,43**	**14.137,95**	**0,00**	**50.319,48**
MACROAGGREGATO 102 - Imposte e tasse a carico dell'ente						
CAPITOLO U9030200206 - ***Risorse Autonome***						
	SPESE PER IL PAGAMENTO DELL'IRAP A VALERE SULLE SPESE PER IL PERSONALE REGIONALE (SPESE OBBLIGATORIE) - U.03.02					
		2017	9.023,10	2.442,46	0,00	6.580,64
	TOTALE CAPITOLO		**9.023,10**	**2.442,46**	**0,00**	**6.580,64**
CAPITOLO U9030200303 - ***Risorse Vincolate (Capitolo: E9201010201; E9201050101)***						
	SPESE PER SOSTENERE LE FASI DI PROGRAMMAZIONE, ATTUAZIONE, GESTIONE, CONTROLLO, VALUTAZIONE E SORVEGLIANZA DEL PROGRAMMA OPERATIVO (POR 2014-2020 - ASSE 14) - IMPOSTA REGIONALE SULLE ATTIVITA' PRODUTTIVE (IRAP) - U.03.02					
		2017	351,22	351,22	0,00	0,00
	TOTALE CAPITOLO		**351,22**	**351,22**	**0,00**	**0,00**
TOTALE MACROAGGREGATO 102 - Imposte e tasse a carico dell'ente			**9.374,32**	**2.793,68**	**0,00**	**6.580,64**
MACROAGGREGATO 103 - Acquisto di beni e servizi						
CAPITOLO U1204021502 - ***Risorse Vincolate (Capitolo: E2310000601)***						
	SPESE PER LA REALIZZAZIONE DEL PROGETTO CREPS CREATING PUBLIC SPACES - BEST PRACTICE IN THE RE-USE OF CONFISCATED PROPERTIES NELL'AMBITO DEL PROGRAMMA COMUNITARIO PREVENTION OF AND FIGHT AGAINST CRIME - RAPPRESENTANZA, ORGANIZZAZIONE EVENTI, PUBBLICITA' E SERVIZI PER TRASFERTA					
		2016	2.027,28	0,00	-2.027,28	0,00
	TOTALE CAPITOLO		**2.027,28**	**0,00**	**-2.027,28**	**0,00**
CAPITOLO U9030200203 - ***Risorse Autonome***						
	INDENNITA' DI TRASFERTA E RIMBORSO SPESE PER MISSIONI E TRASFERIMENTI DEL PERSONALE ADDETTO AI SERVIZI DELLA REGIONE. - U.03.02					
		2017	558,64	558,00	-0,64	0,00
	TOTALE CAPITOLO		**558,64**	**558,00**	**-0,64**	**0,00**
TOTALE MACROAGGREGATO 103 - Acquisto di beni e servizi			**2.585,92**	**558,00**	**-2.027,92**	**0,00**

MISSIONE PROGRAMMA TITOLO MACROAGGREGATO CAPITOLO	DESCRIZIONE	ESPF	RESIDUI PASSIVI AL 1/1/2018 (RS)	PAGAMENTI IN C/ RESIDUI (PR)	RIACCERTAMENTO RESIDUI (R)(1)	RESIDUI PASSIVI DA ESERCIZI PRECEDENTI (EP=RS-PR+R)
MACROAGGREGATO 104 - Trasferimenti correnti						
CAPITOLO U1204021501 - ***Risorse Vincolate (Capitolo: E2310000601)***						
	SPESE PER LA REALIZZAZIONE DEL PROGETTO CREPS CREATING PUBLIC SPACES - BEST PRACTICE IN THE RE-USE OF CONFISCATED PROPERTIES NELL'AMBITO DEL PROGRAMMA COMUNITARIO PREVENTION OF AND FIGHT AGAINST CRIME					
		2017	54.480,80	54.480,80	0,00	0,00
TOTALE CAPITOLO			**54.480,80**	**54.480,80**	**0,00**	**0,00**
CAPITOLO U7201030101 - ***Risorse Autonome***						
	SPESE PER LA REALIZZAZIONE DEL SISTEMA INTEGRATO DI SICUREZZA (LEGGE REGIONALE 10 GENNAIO 2007, N. 5)					
		2015	13.124,00	0,00	-13.124,00	0,00
TOTALE CAPITOLO			**13.124,00**	**0,00**	**-13.124,00**	**0,00**
TOTALE MACROAGGREGATO 104 - Trasferimenti correnti			**67.604,80**	**54.480,80**	**-13.124,00**	**0,00**
TOTALE TITOLO 1 - Spese correnti			**144.022,47**	**71.970,43**	**-15.151,92**	**56.900,12**
TITOLO 2 - Spese in conto capitale						
MACROAGGREGATO 203 - Contributi agli investimenti						
CAPITOLO U3203014401 - ***Risorse Autonome***						
	QUOTA SUCCESSIVA ALLA PRIMA DEI CONTRIBUTI COSTANTI ANNUALI PLURIENNALI A FAVORE DEGLI ENTI LOCALI GIA' AUTORIZZATI A CONTRARRE MUTUI CON LA CASSA DEPOSITI E PRESTITI AI SENSI DELLA LEGGE REGIONALE 31 LUGLIO 1987, N. 24 PER LA RISTRUTTURAZIONE DEGLI IMMOBILI CONFISCATI ALLA CRIMINALITA' ORGANIZZATA (LEGGE REGIONALE 13 SETTEMBRE 1999, N. 27 - LEGGE REGIONALE 10 OTTOBRE 2002, N. 40 COME MODIFICATA DALL'ART. 6, COMMA 1, DELLA LEGGE REGIONALE 22 NOVEMBRE 2002, N. 48 - LEGGE REGIONALE 25 FEBBRAIO 2005, N. 3).					
	NOTA: ***ESTINZIONE DI PASSIVITA' GENERATA DAL LIMITE DI IMPEGNO DI CUI AL CAPITOLO 32030124. VEDI ANCHE I CAPITOLI 32030151 E 32030152.***					
		2017	159.785,04	159.785,04	0,00	0,00
TOTALE CAPITOLO			**159.785,04**	**159.785,04**	**0,00**	**0,00**
CAPITOLO U3203015500 - ***Risorse Vincolate (Capitolo: E5101000800)***						
	SPESE PER LA REALIZZAZIONE DEL PIANO DEGLI INTERVENTI SUGLI IMMOBILI CONFISCATI ALLA CRIMINALITA' MAFIOSA, CON ONERI DI AMMORTAMENTO A CARICO DEL BILANCIO REGIONALE (LEGGE REGIONALE 25 FEBBRAIO 2005, N. 3)					
		2009	138.805,64	0,00	-138.805,64	0,00
		2010	4.301,00	0,00	-4.301,00	0,00
TOTALE CAPITOLO			**143.106,64**	**0,00**	**-143.106,64**	**0,00**
CAPITOLO U7201040101 - ***Risorse Vincolate (Capitolo: E4442000101; E4442000201)***						
	SPESE PER LA REALIZZAZIONE DEI CONTRATTI LOCALI DI SICUREZZA VOLTI ALLA RIQUALIFICAZIONE DEI CONTESTI CARATTERIZZATI DA MAGGIORE PERVASIVITA' E RILEVANZA DEI FENOMENI CRIMINALI (DELIBERAZIONI DELLA GIUNTA REGIONALE N. 42 DEL 2 MARZO 2015 E N. 95 DEL 31 MARZO 2015)					
		2017	825.873,33	825.873,33	0,00	0,00
TOTALE CAPITOLO			**825.873,33**	**825.873,33**	**0,00**	**0,00**
CAPITOLO U7203010402 - ***Risorse Vincolate (Capitolo: E4412004901)***						
	SPESE PER L'ATTUAZIONE DELL'ACCORDO DI PROGRAMMA QUADRO LEGALITA' E SICUREZZA PER LO SVILUPPO DELLA REGIONE CALABRIA ANTONINO SCOPELLITI -SECONDO ATTO INTEGRATIVO SOTTOSCRITTO IN DATA 10 APRILE 2008 - CONTRIBUTI AGLI INVESTIMENTI AD AMMINISTRAZIONI CENTRALI (LEGGE 30.6.98, N. 208 - DELIBERAZIONE CIPE N. 3 DEL 2006)					
		2017	115.674,48	115.674,48	0,00	0,00
TOTALE CAPITOLO			**115.674,48**	**115.674,48**	**0,00**	**0,00**
CAPITOLO U7301010100 - ***Risorse Vincolate (Capitolo: E4439000100; E4610000100)***						
	CONTRASTARE E RIDURRE I LIVELLI DI INSICUREZZA E DI ILLEGALITA' NELLA REGIONE ANCHE ATTRAVERSO LA CRESCITA DEL CAPITALE SOCIALE DELLA COMUNITA' CALABRESE (ASSE IV - SETTORE IV.3 - OBIETTIVO OPERATIVO 4.3.1).					
		2012	1.370.995,93	0,00	-1.370.995,93	0,00
TOTALE CAPITOLO			**1.370.995,93**	**0,00**	**-1.370.995,93**	**0,00**
TOTALE MACROAGGREGATO 203 - Contributi agli investimenti			**2.615.435,42**	**1.101.332,85**	**-1.514.102,57**	**0,00**
TOTALE TITOLO 2 - Spese in conto capitale			**2.615.435,42**	**1.101.332,85**	**-1.514.102,57**	**0,00**
TOTALE PROGRAMMA 0302 - Sistema integrato di sicurezza urbana			**2.759.457,89**	**1.173.303,28**	**-1.529.254,49**	**56.900,12**
TOTALE MISSIONE 03 - Ordine pubblico e sicurezza			**3.292.162,52**	**1.173.303,28**	**-1.529.254,49**	**589.604,75**
MISSIONE 04 - Istruzione e diritto allo studio						
PROGRAMMA 0402 - Altri ordini di istruzione non universitaria						
TITOLO 1 - Spese correnti						
MACROAGGREGATO 101 - Redditi da lavoro dipendente						

MISSIONE PROGRAMMA TITOLO MACROAGGREGATO CAPITOLO	DESCRIZIONE	ESPF	RESIDUI PASSIVI AL 1/1/2018 (RS)	PAGAMENTI IN C/ RESIDUI (PR)	RIACCERTAMENTO RESIDUI (R)(1)	RESIDUI PASSIVI DA ESERCIZI PRECEDENTI (EP=RS-PR+R)
CAPITOLO U9040200101 - ***Risorse Autonome***						
	SPESE PER LE COMPETENZE FISSE DEL PERSONALE REGIONALE DI RUOLO, IVI COMPRESE QUELLE PER IL PAGAMENTO DELLA RETRIBUZIONE DI POSIZIONE E DEI CONTRIBUTI PREVIDENZIALI POSTI A CARICO DELLA REGIONE (SPESE OBBLIGATORIE). - U.04.02					
		2017	5.639,74	0,00	0,00	5.639,74
TOTALE CAPITOLO			**5.639,74**	**0,00**	**0,00**	**5.639,74**
CAPITOLO U9040200102 - ***Risorse Autonome***						
	SPESE PER LE COMPETENZE FISSE DEL PERSONALE REGIONALE DI RUOLO, IVI COMPRESE QUELLE PER IL PAGAMENTO DELLA RETRIBUZIONE DI POSIZIONE E DEI CONTRIBUTI PREVIDENZIALI POSTI A CARICO DELLA REGIONE -CONTRIBUTI SOCIALI EFFETTIVI A CARICO DELL'ENTE - (SPESE OBBLIGATORIE). - U.04.02					
		2017	5.445,81	2.461,71	0,00	2.984,10
TOTALE CAPITOLO			**5.445,81**	**2.461,71**	**0,00**	**2.984,10**
CAPITOLO U9040200201 - ***Risorse Autonome***						
	FONDO PER IL MIGLIORAMENTO DELL'EFFICIENZA DEI SERVIZI (ART.5 DELLA LEGGE REGIONALE 5.5.90, N.30). - U.04.02					
		2017	3.876,71	0,00	0,00	3.876,71
TOTALE CAPITOLO			**3.876,71**	**0,00**	**0,00**	**3.876,71**
CAPITOLO U9040200202 - ***Risorse Autonome***						
	FONDO PER IL MIGLIORAMENTO DELL'EFFICIENZA DEI SERVIZI - CONTRIBUTI SOCIALI EFFETTIVI A CARICO DELL'ENTE (ART.5 DELLA LEGGE REGIONALE 5.5.90, N.30). - U.04.02					
		2017	409,61	0,00	0,00	409,61
TOTALE CAPITOLO			**409,61**	**0,00**	**0,00**	**409,61**
CAPITOLO U9040200302 - ***Risorse Autonome***						
	SPESE PER L'ATTUAZIONE DEL PIANO DI STABILIZZAZIONE DEI LAVORATORI SOCIALMENTE UTILI E DI PUBBLICA UTILITA' AI SENSI DELL'ARTICOLO 20, COMMI 1 E 2, DELLA LEGGE REGIONALE 11 MAGGIO 2007, N. 9 E ART. 15, COMMA 1 DELLA LEGGE REGIONALE 26 FEBBRAIO 2010, N. 8 - CONTRIBUTI SOCIALI EFFETTIVI A CARICO DELL'ENTE (SPESE OBBLIGATORIE) - U.04.02					
		2017	538,39	538,39	0,00	0,00
TOTALE CAPITOLO			**538,39**	**538,39**	**0,00**	**0,00**
CAPITOLO U9040200401 - ***Risorse Autonome***						
	SPESE PER COMPETENZE FISSE E CONTRIBUTIVE DEL PERSONALE DI RUOLO TRANSITATO DALLE AMMINISTRAZIONI PROVINCIALI AI SENSI DELLA LEGGE 7 APRILE 2014, N. 56 E DELLA LEGGE REGIONALE 22 GIUGNO 2015, N.14 (SPESE OBBLIGATORIE) - U. 04.02					
		2017	8.520,50	0,00	0,00	8.520,50
TOTALE CAPITOLO			**8.520,50**	**0,00**	**0,00**	**8.520,50**
CAPITOLO U9040200402 - ***Risorse Autonome***						
	SPESE PER IL PAGAMENTO DEI CONTRIBUTI PREVIDENZIALI ED ASSISTENZIALI POSTI A CARICO DELLA REGIONE PER IL PERSONALE DI RUOLO TRANSITATO DALLE AMMINISTRAZIONI PROVINCIALI AI SENSI DELLA LEGGE 7 APRILE 2014, N. 56 E DELLA LEGGE REGIONALE 22 GIUGNO 2015, N.14 (SPESE OBBLIGATORIE) - U.04.02					
		2017	3.662,68	3.662,68	0,00	0,00
TOTALE CAPITOLO			**3.662,68**	**3.662,68**	**0,00**	**0,00**
TOTALE MACROAGGREGATO 101 - Redditi da lavoro dipendente			**28.093,44**	**6.662,78**	**0,00**	**21.430,66**
MACROAGGREGATO 102 - Imposte e tasse a carico dell'ente						
CAPITOLO U9040200103 - ***Risorse Autonome***						
	SPESE PER IL PAGAMENTO DELL'IRAP A VALERE SULLE SPESE PER IL PERSONALE REGIONALE (SPESE OBBLIGATORIE) - U.04.02					
		2017	1.330,18	753,93	0,00	576,25
TOTALE CAPITOLO			**1.330,18**	**753,93**	**0,00**	**576,25**
CAPITOLO U9040200403 - ***Risorse Autonome***						
	SPESE PER IL PAGAMENTO DELL'IRAP PER IL PERSONALE DI RUOLO TRANSITATO DALLE AMMINISTRAZIONI PROVINCIALI AI SENSI DELLA LEGGE 7 APRILE 2014, N. 56 E DELLA LEGGE REGIONALE 22 GIUGNO 2015, N.14 (SPESE OBBLIGATORIE) - U.04.02					
		2017	1.113,22	388,60	0,00	724,62
TOTALE CAPITOLO			**1.113,22**	**388,60**	**0,00**	**724,62**
TOTALE MACROAGGREGATO 102 - Imposte e tasse a carico dell'ente			**2.443,40**	**1.142,53**	**0,00**	**1.300,87**
TOTALE TITOLO 1 - Spese correnti			**30.536,84**	**7.805,31**	**0,00**	**22.731,53**
TOTALE PROGRAMMA 0402 - Altri ordini di istruzione non universitaria			**30.536,84**	**7.805,31**	**0,00**	**22.731,53**
PROGRAMMA 0403 - Edilizia scolastica						

MISSIONE PROGRAMMA TITOLO MACROAGGREGATO CAPITOLO	DESCRIZIONE	ESPF	RESIDUI PASSIVI AL 1/1/2018 (RS)	PAGAMENTI IN C/ RESIDUI (PR)	RIACCERTAMENTO RESIDUI (R)(1)	RESIDUI PASSIVI DA ESERCIZI PRECEDENTI (EP=RS-PR+R)
TITOLO 1 - Spese correnti						
MACROAGGREGATO 101 - Redditi da lavoro dipendente						
CAPITOLO U9040300101 - ***Risorse Autonome***						
	FONDO PER IL MIGLIORAMENTO DELL'EFFICIENZA DEI SERVIZI (ART.5 DELLA LEGGE REGIONALE 5.5.90, N.30). - U.04.03					
		2017	1.242,19	0,00	0,00	1.242,19
TOTALE CAPITOLO			**1.242,19**	**0,00**	**0,00**	**1.242,19**
CAPITOLO U9040300102 - ***Risorse Autonome***						
	FONDO PER IL MIGLIORAMENTO DELL'EFFICIENZA DEI SERVIZI - CONTRIBUTI SOCIALI EFFETTIVI A CARICO DELL'ENTE (ART.5 DELLA LEGGE REGIONALE 5.5.90, N.30). - U.04.03					
		2017	49,69	0,00	0,00	49,69
TOTALE CAPITOLO			**49,69**	**0,00**	**0,00**	**49,69**
TOTALE MACROAGGREGATO 101 - Redditi da lavoro dipendente			**1.291,88**	**0,00**	**0,00**	**1.291,88**
MACROAGGREGATO 103 - Acquisto di beni e servizi						
CAPITOLO U4201010902 - ***Risorse Vincolate (Capitolo: E4403000201)***						
	SPESE A CARICO DEL BILANCIO DELLO STATO PER L'ATTIVAZIONE DI OPERE DI EDILIZIA SCOLASTICA - PIANO REGIONALE TRIENNALE DI FINANZIAMENTO 2007-2009 (ART. 4, LEGGE 11 GENNAIO 1996, N.23)- SERVIZI INFORMATICI E DI TELECOMUNICAZIONI					
		2016	18.600,00	18.600,00	0,00	0,00
TOTALE CAPITOLO			**18.600,00**	**18.600,00**	**0,00**	**0,00**
TOTALE MACROAGGREGATO 103 - Acquisto di beni e servizi			**18.600,00**	**18.600,00**	**0,00**	**0,00**
TOTALE TITOLO 1 - Spese correnti			**19.891,88**	**18.600,00**	**0,00**	**1.291,88**
TITOLO 2 - Spese in conto capitale						
MACROAGGREGATO 203 - Contributi agli investimenti						
CAPITOLO U3203017701 - ***Risorse Autonome***						
	QUOTA SUCCESSIVA ALLA PRIMA DEI CONTRIBUTI IN ANNUALITA' AL COMUNE DI LOCRI E ALLA PROVINCIA DI REGGIO CALABRIA PER LA CONTRAZIONE DI UNO O PIU' MUTUI CON LA CCDDPP, AI SENSI DELLA LEGGE REGIONALE 31 LUGLIO 1987, N. 24, PER LA REALIZZAZIONE DI UN POLO SCOLASTICO NEL TERRITORIO DELLO STESSO COMUNE (ART. 6 DELLA LEGGE REGIONALE 11 GENNAIO 2006, N. 1)					
	NOTA: ***ESTINZIONE DI PASSIVITA' GENERATA DAL LIMITE DI IMPEGNO DI EURO 2.500.000,00 DI CUI AL CAPITOLO 32030139***					
		2017	1.525.224,42	1.525.224,42	0,00	0,00
TOTALE CAPITOLO			**1.525.224,42**	**1.525.224,42**	**0,00**	**0,00**
CAPITOLO U4201010800 - ***Risorse Vincolate (Capitolo: E5101000600)***						
	SPESE PER LA COPERTURA FINANZIARIA DELLE OBBLIGAZIONI GIURIDICAMENTE VINCOLANTI ASSUNTE SULLA BASE DEL PIANO TRIENNALE 2003-2005 DI EDILIZIA SCOLASTICA APPROVATO CON DELIBERAZIONE DELLA GIUNTA REGIONALE N. 480 DEL 13 LUGLIO 2004, PREDISPOSTO AI SENSI DELLA LEGGE 11 GENNAIO 1996,N. 23, MEDIANTE MUTUO DI DURATA VENTENNALE CONTRATTO CON LA CASSA DEPOSITI E PRESTITI SPA, CON ONERI DI AMMORTAMENTO A CARICO DEL BILANCIO REGIONALE (ARTICOLO 3, COMMA 1, DELLA LEGGE REGIONALE 11 DICEMBRE 2006,N. 16. AFFIDAMENTO DELLA CDP SPA DEL 27.6.2007 - POSIZIONE N. 4508192/00).					
		2009	1.053,92	1.053,92	0,00	0,00
		2011	794.859,52	794.859,52	0,00	0,00
		2012	7.269,93	7.269,93	0,00	0,00
TOTALE CAPITOLO			**803.183,37**	**803.183,37**	**0,00**	**0,00**
CAPITOLO U4201010801 - ***Risorse Vincolate (Capitolo: E5101000601)***						
	SPESE PER LA COPERTURA FINANZIARIA DELLE OBBLIGAZIONI GIURIDICAMENTE VINCOLANTI ASSUNTE SULLA BASE DEL PIANO TRIENNALE 2003-2005 DI EDILIZIA SCOLASTICA APPROVATO CON DELIBERAZIONE DELLA GIUNTA REGIONALE N. 480 DEL 13 LUGLIO 2004, PREDISPOSTO AI SENSI DELLA LEGGE 11 GENNAIO 1996,N. 23, MEDIANTE MUTUO DI DURATA VENTENNALE CONTRATTO CON LA CASSA DEPOSITI E PRESTITI SPA, CON ONERI DI AMMORTAMENTO A CARICO DEL BILANCIO REGIONALE (ARTICOLO 3, COMMA 1, DELLA LEGGE REGIONALE 11 DICEMBRE 2006,N. 16. AFFIDAMENTO DELLA CDP SPA DEL 27.6.2007 - POSIZIONE N. 4508192/00).					
		2017	3.280,81	3.280,81	0,00	0,00
TOTALE CAPITOLO			**3.280,81**	**3.280,81**	**0,00**	**0,00**
CAPITOLO U4201010901 - ***Risorse Vincolate (Capitolo: E4403000201)***						
	SPESE A CARICO DEL BILANCIO DELLO STATO PER L'ATTIVAZIONE DI OPERE DI EDILIZIA SCOLASTICA - PIANO REGIONALE TRIENNALE DI FINANZIAMENTO 2007-2009 (ART. 4, LEGGE 11 GENNAIO 1996, N.23)					
		2017	21.337,68	21.337,68	0,00	0,00
TOTALE CAPITOLO			**21.337,68**	**21.337,68**	**0,00**	**0,00**
CAPITOLO U4201011301 - ***Risorse Autonome***						
	COFINANZIAMENTO A CARICO DEL BILANCIO REGIONALE PER L'ATTIVAZIONE DI OPERE DI EDILIZIA SCOLASTICA - PIANO REGIONALE TRIENNALE DI FINANZIAMENTO 2007-2009 (ART. 4, LEGGE 11 GENNAIO 1996, N. 23 E ARTICOLO 3, COMMA4, DELLA LEGGE REGIONALE 13 GIUGNO 2008, N. 15).					

MISSIONE PROGRAMMA TITOLO MACROAGGREGATO CAPITOLO	DESCRIZIONE	ESPF	RESIDUI PASSIVI AL 1/1/2018 (RS)	PAGAMENTI IN C/ RESIDUI (PR)	RIACCERTAMENTO RESIDUI (R)(1)	RESIDUI PASSIVI DA ESERCIZI PRECEDENTI (EP=RS-PR+R)
		2017	9.862,32	9.862,32	0,00	0,00
TOTALE CAPITOLO			**9.862,32**	**9.862,32**	**0,00**	**0,00**
TOTALE MACROAGGREGATO 203 - Contributi agli investimenti			**2.362.888,60**	**2.362.888,60**	**0,00**	**0,00**
TOTALE TITOLO 2 - Spese in conto capitale			**2.362.888,60**	**2.362.888,60**	**0,00**	**0,00**
TOTALE PROGRAMMA 0403 - Edilizia scolastica			**2.382.780,48**	**2.381.488,60**	**0,00**	**1.291,88**
PROGRAMMA 0404 - Istruzione universitaria						
TITOLO 1 - Spese correnti						
MACROAGGREGATO 101 - Redditi da lavoro dipendente						
CAPITOLO U9040400201 - ***Risorse Autonome***	**SPESE PER LE COMPETENZE FISSE DEL PERSONALE REGIONALE DI RUOLO, IVI COMPRESE QUELLE PER IL PAGAMENTO DELLA RETRIBUZIONE DI POSIZIONE E DEI CONTRIBUTI PREVIDENZIALI POSTI A CARICO DELLA REGIONE (SPESE OBBLIGATORIE). - U.04.04**					
		2017	1.913,92	0,00	0,00	1.913,92
TOTALE CAPITOLO			**1.913,92**	**0,00**	**0,00**	**1.913,92**
CAPITOLO U9040400202 - ***Risorse Autonome***	**SPESE PER LE COMPETENZE FISSE DEL PERSONALE REGIONALE DI RUOLO, IVI COMPRESE QUELLE PER IL PAGAMENTO DELLA RETRIBUZIONE DI POSIZIONE E DEI CONTRIBUTI PREVIDENZIALI POSTI A CARICO DELLA REGIONE -CONTRIBUTI SOCIALI EFFETTIVI A CARICO DELL'ENTE - (SPESE OBBLIGATORIE). - U.04.04**					
		2017	36.932,04	10.556,37	0,00	26.375,67
TOTALE CAPITOLO			**36.932,04**	**10.556,37**	**0,00**	**26.375,67**
CAPITOLO U9040400301 - ***Risorse Autonome***	**FONDO PER IL MIGLIORAMENTO DELL'EFFICIENZA DEI SERVIZI (ART.5 DELLA LEGGE REGIONALE 5.5.90, N.30). - U.04.04**					
		2017	37.338,03	0,00	0,00	37.338,03
TOTALE CAPITOLO			**37.338,03**	**0,00**	**0,00**	**37.338,03**
CAPITOLO U9040400302 - ***Risorse Autonome***	**FONDO PER IL MIGLIORAMENTO DELL'EFFICIENZA DEI SERVIZI - CONTRIBUTI SOCIALI EFFETTIVI A CARICO DELL'ENTE (ART.5 DELLA LEGGE REGIONALE 5.5.90, N.30). - U.04.04**					
		2017	6.454,82	0,00	0,00	6.454,82
TOTALE CAPITOLO			**6.454,82**	**0,00**	**0,00**	**6.454,82**
TOTALE MACROAGGREGATO 101 - Redditi da lavoro dipendente			**82.638,81**	**10.556,37**	**0,00**	**72.082,44**
MACROAGGREGATO 102 - Imposte e tasse a carico dell'ente						
CAPITOLO U9040400204 - ***Risorse Autonome***	**SPESE PER IL PAGAMENTO DELL'IRAP A VALERE SULLE SPESE PER IL PERSONALE REGIONALE (SPESE OBBLIGATORIE) - U.04.04**					
		2017	9.318,43	3.178,50	0,00	6.139,93
TOTALE CAPITOLO			**9.318,43**	**3.178,50**	**0,00**	**6.139,93**
TOTALE MACROAGGREGATO 102 - Imposte e tasse a carico dell'ente			**9.318,43**	**3.178,50**	**0,00**	**6.139,93**
MACROAGGREGATO 103 - Acquisto di beni e servizi						
CAPITOLO U9040400203 - ***Risorse Autonome***	**INDENNITA' DI TRASFERTA E RIMBORSO SPESE PER MISSIONI E TRASFERIMENTI DEL PERSONALE ADDETTO AI SERVIZI DELLA REGIONE. - U.04.04**					
		2017	401,27	388,00	-13,27	0,00
TOTALE CAPITOLO			**401,27**	**388,00**	**-13,27**	**0,00**
TOTALE MACROAGGREGATO 103 - Acquisto di beni e servizi			**401,27**	**388,00**	**-13,27**	**0,00**
MACROAGGREGATO 104 - Trasferimenti correnti						
CAPITOLO U0331310601 - ***Risorse Autonome***	**CONTRIBUTO ALLE SPESE DI FUNZIONAMENTO DELL'ISTITUTO DI SERVIZIO E ASSISTENZA SOCIALE (ISAS) DI COSENZA. (ART. 52, COMMA 7, DELLA LEGGE REGIONALE 23 DICEMBRE 2011, N. 47)**					
		2017	15.000,00	15.000,00	0,00	0,00
TOTALE CAPITOLO			**15.000,00**	**15.000,00**	**0,00**	**0,00**
CAPITOLO U4304020201 - ***Risorse Vincolate (Capitolo: E2129000101; E2129000201)***	**SPESE PER LA REALIZZAZIONE DI PERCORSI FORMATIVI DI ALTA FORMAZIONE RIVOLTI A STUDENTI ISCRITTI ALLA FACOLTA' DI INGEGNERIA MECCANICA IN RELAZIONE ALL'EVENTO FORMULA ATA/SAE ITALY (PILASTRO SALVAGUARDIA - SCHEDA N. 1.3)**					

MISSIONE PROGRAMMA TITOLO MACROAGGREGATO CAPITOLO	DESCRIZIONE	ESPF	RESIDUI PASSIVI AL 1/1/2018 (RS)	PAGAMENTI IN C/ RESIDUI (PR)	RIACCERTAMENTO RESIDUI (R)(1)	RESIDUI PASSIVI DA ESERCIZI PRECEDENTI (EP=RS-PR+R)
		2016	60.000,00	0,00	0,00	60.000,00
TOTALE CAPITOLO			**60.000,00**	**0,00**	**0,00**	**60.000,00**
TOTALE MACROAGGREGATO 104 - Trasferimenti correnti			**75.000,00**	**15.000,00**	**0,00**	**60.000,00**
TOTALE TITOLO 1 - Spese correnti			**167.358,51**	**29.122,87**	**-13,27**	**138.222,37**
TITOLO 2 - Spese in conto capitale						
MACROAGGREGATO 203 - Contributi agli investimenti						
CAPITOLO U4701030101 - ***Risorse Vincolate (Capitolo: E4412006101; E4412007001)***	**SPESE PER L'ATTUAZIONE DEL PIANO NAZIONALE PER IL SUD - PRIORITA' STRATEGICA "INNOVAZIONE, RICERCA E COMPETITIVITA'". APQ RAFFORZATO PER LA REALIZZAZIONE DI INTERVENTI INFRASTRUTTURALI DI RILIEVO REGIONALE NEL SISTEMA UNIVERSITARIO (DELIBERA CIPE N. 78/2011, N. 7/2012, N. 89/2012 E RIMODULAZIONE FSC A SEGUITO DELLA DELIBERA CIPE N. 67 DEL 06/08/2015)** **NOTA:** ***FINANZIAMENTO COMPLESSIVO DI EURO 63.852.425,47, RIMODULATO IN EURO 13.043.000,80 A SEGUITO DELLA RIPROGRAMMAZIONE AI SENSI DELLA DGR N. 396 DEL 31.10.2013 E SUCCESSIVAMENTE RIMODULATO IN EURO 8.123.000,80 A SEGUITO DELLA DGR N. 68 DEL 20/03/2015. FINANZIAMENTO INCREMENTATO DELL'IMPORTO DI EURO 14.562.587,64 A SEGUITO DELLA RIMODULAZIONE FSC AI SENSI ALLA DELIBERA CIPE N. 67 DEL 06/08/2015.***					
		2017	4.931.309,79	4.931.309,79	0,00	0,00
TOTALE CAPITOLO			**4.931.309,79**	**4.931.309,79**	**0,00**	**0,00**
CAPITOLO U4701030201 - ***Risorse Vincolate (Capitolo: E4412006401)***	**SPESE PER L'ATTUAZIONE DEL PIANO NAZIONALE PER IL SUD - PRIORITA' STRATEGICA 'INNOVAZIONE, RICERCA E COMPETITIVITA''. APQ RAFFORZATO PER LA REALIZZAZIONE DI INTERVENTI DI RILIEVO REGIONALE NEL SISTEMA UNIVERSITARIO (RISORSE FSC 2007/2013 A VALERE SUI PAIN/ODS - DELIBERE CIPE N. 78/2011 E N. 7/2012)** **NOTA:** ***FINANZIAMENTO COMPLESSIVO DI EURO 28.829.158,73, RIMODULATO IN EURO 17.094.776,31 A SEGUITO DELLA RIPROGRAMMAZIONE AI SENSI DELLA DELIBERA CIPE 23 MARZO 2012, N. 41.***					
		2017	8.836.302,15	6.150.422,25	0,00	2.685.879,90
TOTALE CAPITOLO			**8.836.302,15**	**6.150.422,25**	**0,00**	**2.685.879,90**
TOTALE MACROAGGREGATO 203 - Contributi agli investimenti			**13.767.611,94**	**11.081.732,04**	**0,00**	**2.685.879,90**
TOTALE TITOLO 2 - Spese in conto capitale			**13.767.611,94**	**11.081.732,04**	**0,00**	**2.685.879,90**
TOTALE PROGRAMMA 0404 - Istruzione universitaria			**13.934.970,45**	**11.110.854,91**	**-13,27**	**2.824.102,27**
PROGRAMMA 0405 - Istruzione tecnica superiore						
TITOLO 1 - Spese correnti						
MACROAGGREGATO 101 - Redditi da lavoro dipendente						
CAPITOLO U9040500102 - ***Risorse Autonome***	**SPESE PER LE COMPETENZE FISSE DEL PERSONALE REGIONALE DI RUOLO, IVI COMPRESE QUELLE PER IL PAGAMENTO DELLA RETRIBUZIONE DI POSIZIONE E DEI CONTRIBUTI PREVIDENZIALI POSTI A CARICO DELLA REGIONE -CONTRIBUTI SOCIALI EFFETTIVI A CARICO DELL'ENTE - (SPESE OBBLIGATORIE). - U.04.05**					
		2017	4.509,63	1.458,38	0,00	3.051,25
TOTALE CAPITOLO			**4.509,63**	**1.458,38**	**0,00**	**3.051,25**
CAPITOLO U9040500201 - ***Risorse Autonome***	**FONDO PER IL MIGLIORAMENTO DELL'EFFICIENZA DEI SERVIZI (ART.5 DELLA LEGGE REGIONALE 5.5.90, N.30). - U.04.05**					
		2017	884,64	0,00	0,00	884,64
TOTALE CAPITOLO			**884,64**	**0,00**	**0,00**	**884,64**
TOTALE MACROAGGREGATO 101 - Redditi da lavoro dipendente			**5.394,27**	**1.458,38**	**0,00**	**3.935,89**
MACROAGGREGATO 102 - Imposte e tasse a carico dell'ente						
CAPITOLO U9040500103 - ***Risorse Autonome***	**SPESE PER IL PAGAMENTO DELL'IRAP A VALERE SULLE SPESE PER IL PERSONALE REGIONALE (SPESE OBBLIGATORIE) - U.04.05**					
		2017	559,46	313,37	0,00	246,09
TOTALE CAPITOLO			**559,46**	**313,37**	**0,00**	**246,09**
TOTALE MACROAGGREGATO 102 - Imposte e tasse a carico dell'ente			**559,46**	**313,37**	**0,00**	**246,09**
MACROAGGREGATO 103 - Acquisto di beni e servizi						
CAPITOLO U9040500301 - ***Risorse Autonome***	**SPESE PER IL PAGAMENTO DI DEBITI FUORI BILANCIO - CONSULENZE (ART. 73, COMMA 1, LETTERA A) DEL D.LGS N. 118/2011)**					
		2017	4.791,49	4.791,49	0,00	0,00
TOTALE CAPITOLO			**4.791,49**	**4.791,49**	**0,00**	**0,00**
TOTALE MACROAGGREGATO 103 - Acquisto di beni e servizi			**4.791,49**	**4.791,49**	**0,00**	**0,00**

MISSIONE PROGRAMMA TITOLO MACROAGGREGATO CAPITOLO	DESCRIZIONE	ESPF	RESIDUI PASSIVI AL 1/1/2018 (RS)	PAGAMENTI IN C/ RESIDUI (PR)	RIACCERTAMENTO RESIDUI (R)(1)	RESIDUI PASSIVI DA ESERCIZI PRECEDENTI (EP=RS-PR+R)
MACROAGGREGATO 104 - Trasferimenti correnti						
CAPITOLO U0342110702 - ***Risorse Vincolate (Capitolo: E0232910101)***						
	INTERVENTI PER LA QUALIFICAZIONE DEL SISTEMA DI OFFERTA SUPERIORE, PER LA CREAZIONE DI SERVIZI DI ORIENTAMENTO, NONCHE' PER LA REALIZZAZIONEDI PROGRAMMI DI FORMAZIONE SUPERIORE E DI AVVICINAMENTO DEI FORMATI ALLE IMPRESE (MISURA 3.7) - TRASFERIMENTI CORRENTI AD AMMINISTRAZIONI CENTRALI					
		2016	40.797,96	40.797,96	0,00	0,00
TOTALE CAPITOLO			**40.797,96**	**40.797,96**	**0,00**	**0,00**
CAPITOLO U0342110703 - ***Risorse Vincolate (Capitolo: E0232910101)***						
	INTERVENTI PER LA QUALIFICAZIONE DEL SISTEMA DI OFFERTA SUPERIORE, PER LA CREAZIONE DI SERVIZI DI ORIENTAMENTO, NONCHE' PER LA REALIZZAZIONE DI PROGRAMMI DI FORMAZIONE SUPERIORE E DI AVVICINAMENTO DEI FORMATI ALLE IMPRESE (MISURA 3.7) - TRASFERIMENTI CORRENTI A ISTITUZIONI SOCIALI PRIVATE					
		2016	26.558,53	26.558,53	0,00	0,00
TOTALE CAPITOLO			**26.558,53**	**26.558,53**	**0,00**	**0,00**
CAPITOLO U0342110704 - ***Risorse Vincolate (Capitolo: E0232910101)***						
	INTERVENTI PER LA QUALIFICAZIONE DEL SISTEMA DI OFFERTA SUPERIORE, PER LA CREAZIONE DI SERVIZI DI ORIENTAMENTO, NONCHE' PER LA REALIZZAZIONE DI PROGRAMMI DI FORMAZIONE SUPERIORE E DI AVVICINAMENTO DEI FORMATI ALLE IMPRESE (MISURA 3.7) - TRASFERIMENTI CORRENTI AD AMMINISTRAZIONI LOCALI					
		2016	11.910,20	11.910,20	0,00	0,00
TOTALE CAPITOLO			**11.910,20**	**11.910,20**	**0,00**	**0,00**
TOTALE MACROAGGREGATO 104 - Trasferimenti correnti			**79.266,69**	**79.266,69**	**0,00**	**0,00**
TOTALE TITOLO 1 - Spese correnti			**90.011,91**	**85.829,93**	**0,00**	**4.181,98**
TOTALE PROGRAMMA 0405 - Istruzione tecnica superiore			**90.011,91**	**85.829,93**	**0,00**	**4.181,98**
PROGRAMMA 0406 - Servizi ausiliari all'istruzione						
TITOLO 1 - Spese correnti						
MACROAGGREGATO 104 - Trasferimenti correnti						
CAPITOLO U6201072201 - ***Risorse Autonome***						
	SPESE PER CONTRIBUTI AGLI ENTI LOCALI CHE SEGNALANO LA PRESENZA DI SOGGETTI AFFETTI DA DISTURBI SPECIFICI DI APPRENDIMENTO (DSA) PER FAVORIRE L'ACQUISTO NELLE SCUOLE DI STRUMENTI INFORMATICI O TECNOLOGICI VOLTI A FACILITARE I PERCORSI DIDATTICI DEGLI ALUNNI (LEGGE REGIONALE 11 APRILE 2012, N. 10)					
		2017	100.000,00	0,00	0,00	100.000,00
TOTALE CAPITOLO			**100.000,00**	**0,00**	**0,00**	**100.000,00**
TOTALE MACROAGGREGATO 104 - Trasferimenti correnti			**100.000,00**	**0,00**	**0,00**	**100.000,00**
TOTALE TITOLO 1 - Spese correnti			**100.000,00**	**0,00**	**0,00**	**100.000,00**
TITOLO 2 - Spese in conto capitale						
MACROAGGREGATO 203 - Contributi agli investimenti						
CAPITOLO U4802010100 - ***Risorse Vincolate (Capitolo: E4439000101; E4610000100)***						
	SPESE PER MIGLIORARE LA QUALITA' E L'ACCESSIBILITA' DELLE STRUTTURE SCOLASTICHE E DEI SERVIZI COMPLEMENTARI ALLA DIDATTICA E ACCRESCERE LA DIFFUSIONE, L'ACCESSO E L'USO DELLE TECNOLOGIE DELL'INFORMAZIONE E DELLA COMUNICAZIONE NELLE SCUOLE (ASSE IV - SETTORE IV.1 - OBIETTIVO OPERATIVO 4.1.1).					
		2012	9.482,41	0,00	0,00	9.482,41
TOTALE CAPITOLO			**9.482,41**	**0,00**	**0,00**	**9.482,41**
TOTALE MACROAGGREGATO 203 - Contributi agli investimenti			**9.482,41**	**0,00**	**0,00**	**9.482,41**
TOTALE TITOLO 2 - Spese in conto capitale			**9.482,41**	**0,00**	**0,00**	**9.482,41**
TOTALE PROGRAMMA 0406 - Servizi ausiliari all'istruzione			**109.482,41**	**0,00**	**0,00**	**109.482,41**
PROGRAMMA 0407 - Diritto allo studio						
TITOLO 1 - Spese correnti						
MACROAGGREGATO 101 - Redditi da lavoro dipendente						
CAPITOLO U9040700401 - ***Risorse Autonome***						
	SPESE PER COMPETENZE FISSE E CONTRIBUTIVE DEL PERSONALE DI RUOLO TRANSITATO DALLE AMMINISTRAZIONI PROVINCIALI AI SENSI DELLA LEGGE 7 APRILE 2014, N. 56 E DELLA LEGGE REGIONALE 22 GIUGNO 2015, N.14 (SPESE OBBLIGATORIE) - U. 04.07					
		2017	46.676,95	0,00	0,00	46.676,95
TOTALE CAPITOLO			**46.676,95**	**0,00**	**0,00**	**46.676,95**

MISSIONE PROGRAMMA TITOLO MACROAGGREGATO CAPITOLO	DESCRIZIONE	ESPF	RESIDUI PASSIVI AL 1/1/2018 (RS)	PAGAMENTI IN C/ RESIDUI (PR)	RIACCERTAMENTO RESIDUI (R)(1)	RESIDUI PASSIVI DA ESERCIZI PRECEDENTI (EP=RS-PR+R)
CAPITOLO U9040700402 - ***Risorse Autonome***						
	SPESE PER IL PAGAMENTO DEI CONTRIBUTI PREVIDENZIALI ED ASSISTENZIALI POSTI A CARICO DELLA REGIONE PER IL PERSONALE DI RUOLO TRANSITATO DALLE AMMINISTRAZIONI PROVINCIALI AI SENSI DELLA LEGGE 7 APRILE 2014, N. 56 E DELLA LEGGE REGIONALE 22 GIUGNO 2015, N.14 (SPESE OBBLIGATORIE) - U.04.07					
		2017	35.247,90	34.074,91	0,00	1.172,99
TOTALE CAPITOLO			**35.247,90**	**34.074,91**	**0,00**	**1.172,99**
TOTALE MACROAGGREGATO 101 - Redditi da lavoro dipendente			**81.924,85**	**34.074,91**	**0,00**	**47.849,94**
MACROAGGREGATO 102 - Imposte e tasse a carico dell'ente						
CAPITOLO U9040700403 - ***Risorse Autonome***						
	SPESE PER IL PAGAMENTO DELL'IRAP PER IL PERSONALE DI RUOLO TRANSITATO DALLE AMMINISTRAZIONI PROVINCIALI AI SENSI DELLA LEGGE 7 APRILE 2014, N. 56 E DELLA LEGGE REGIONALE 22 GIUGNO 2015, N.14 (SPESE OBBLIGATORIE) - U.04.07					
		2017	6.433,63	3.146,60	0,00	3.287,03
TOTALE CAPITOLO			**6.433,63**	**3.146,60**	**0,00**	**3.287,03**
TOTALE MACROAGGREGATO 102 - Imposte e tasse a carico dell'ente			**6.433,63**	**3.146,60**	**0,00**	**3.287,03**
MACROAGGREGATO 104 - Trasferimenti correnti						
CAPITOLO U0331310101 - ***Risorse Autonome***						
	SPESE PER INTERVENTI RELATIVI AL DIRITTO ALLO STUDIO PER LA SCUOLA MATERNA, SCUOLA DELL'OBBLIGO, E SCUOLA SECONDARIA SUPERIORE (L.R. 8.5.85,N.27).					
		2016	12.000,00	0,00	0,00	12.000,00
		2017	6.433.668,73	3.143.231,53	-62.739,62	3.227.697,58
TOTALE CAPITOLO			**6.445.668,73**	**3.143.231,53**	**-62.739,62**	**3.239.697,58**
CAPITOLO U0331310102 - ***Risorse Autonome***						
	SPESE PER INTERVENTI RELATIVI AL DIRITTO ALLO STUDIO PER LA SCUOLA MATERNA, SCUOLA DELL'OBBLIGO, E SCUOLA SECONDARIA SUPERIORE - TRASFERIMENTI CORRENTI A ISTITUZIONI SOCIALI PRIVATE (L.R. 8.5.85,N.27).					
		2017	165.127,67	90.831,93	-55.127,67	19.168,07
TOTALE CAPITOLO			**165.127,67**	**90.831,93**	**-55.127,67**	**19.168,07**
CAPITOLO U0331310103 - ***Risorse Autonome***						
	SPESE PER INTERVENTI RELATIVI AL DIRITTO ALLO STUDIO PER LA SCUOLA MATERNA, SCUOLA DELL'OBBLIGO, E SCUOLA SECONDARIA SUPERIORE - TRASFERIMENTI CORRENTI AD AMMINISTRAZIONI CENTRALI (L.R. 8.5.85,N.27).					
		2017	414.257,85	146.063,54	-178.850,48	89.343,83
TOTALE CAPITOLO			**414.257,85**	**146.063,54**	**-178.850,48**	**89.343,83**
CAPITOLO U0331310104 - ***Risorse Autonome***						
	SPESE PER INTERVENTI RELATIVI AL DIRITTO ALLO STUDIO PER LA SCUOLA MATERNA, SCUOLA DELL'OBBLIGO, E SCUOLA SECONDARIA SUPERIORE - BORSE DI STUDIO DOTTORATI DI RICERCA (L.R. 8.5.85,N.27).					
		2017	5.000,00	5.000,00	0,00	0,00
TOTALE CAPITOLO			**5.000,00**	**5.000,00**	**0,00**	**0,00**
CAPITOLO U0331310901 - ***Risorse Autonome***						
	SPESE PER IL DIRITTO ALLO STUDIO UNIVERSITARIO. (LEGGE REGIONALE 10.12.2001, N.34).					
		2017	2.371.600,00	2.371.600,00	0,00	0,00
TOTALE CAPITOLO			**2.371.600,00**	**2.371.600,00**	**0,00**	**0,00**
CAPITOLO U0331312101 - ***Risorse Vincolate (Capitolo: E0230613301)***						
	SPESE PER IL FINANZIAMENTO DEL PIANO STRAORDINARIO PER L'ASSEGNAZIONE DI BORSE DI STUDIO A SOSTEGNO DELLA SPESA DELLE FAMIGLIE PER L'ISTRUZIONE (ART.1, COMMA 9, LEGGE 10.3.2000, N. 62).					
		2017	1.272,00	0,00	0,00	1.272,00
TOTALE CAPITOLO			**1.272,00**	**0,00**	**0,00**	**1.272,00**
CAPITOLO U0331312201 - ***Risorse Vincolate (Capitolo: E0230611801)***						
	FONDO DI INTERVENTO INTEGRATIVO PER LA CONCESSIONE DEI PRESTITI D'ONORE E L'EROGAZIONE DI BORSE DI STUDIO (ART.16, COMMA 4, DELLA LEGGE 2.12.91, N.390).					
		2017	4.141.644,33	4.141.644,33	0,00	0,00
TOTALE CAPITOLO			**4.141.644,33**	**4.141.644,33**	**0,00**	**0,00**
CAPITOLO U4202010401 - ***Risorse Vincolate (Capitolo: E2105000101)***						
	SPESE PER IL SOSTEGNO ALLE SCUOLE PARITARIE (LEGGE 10 MARZO 2000, N.62)					
		2015	49.803,03	0,00	0,00	49.803,03
		2016	59.768,48	0,00	0,00	59.768,48

MISSIONE PROGRAMMA TITOLO MACROAGGREGATO CAPITOLO	DESCRIZIONE	ESPF	RESIDUI PASSIVI AL 1/1/2018 (RS)	PAGAMENTI IN C/ RESIDUI (PR)	RIACCERTAMENTO RESIDUI (R)(1)	RESIDUI PASSIVI DA ESERCIZI PRECEDENTI (EP=RS-PR+R)
TOTALE CAPITOLO			**109.571,51**	**0,00**	**0,00**	**109.571,51**
CAPITOLO U4601010101 - ***Risorse Autonome***						
	TRASFERIMENTO ALLE PROVINCE DELLE RISORSE FINANZIARIE INERENTI LE FUNZIONI AMMINISTRATIVE CONFERITE IN MATERIA DI DIRITTO ALLO STUDIO PER LA SCUOLA MATERNA, SCUOLA DELL'OBBLIGO E SCUOLA SECONDARIA SUPERIORE DI CUI ALLA LEGGE REGIONALE 8.5.85, N. 27 (ART. 138, COMMA 5, LETT. B) DELLA LEGGE REGIONALE 12 AGOSTO 2002, N. 34 - ART. 38, COMMA 6, DELLA LEGGE REGIONALE 27 DICEMBRE 2012, N. 69)					
		2016	3.936.037,71	34.554,21	0,00	3.901.483,50
TOTALE CAPITOLO			**3.936.037,71**	**34.554,21**	**0,00**	**3.901.483,50**
TOTALE MACROAGGREGATO 104 - Trasferimenti correnti			**17.590.179,80**	**9.932.925,54**	**-296.717,77**	**7.360.536,49**
MACROAGGREGATO 107 - Interessi passivi						
CAPITOLO U0331310106 - ***Risorse Autonome***						
	SPESE PER INTERVENTI RELATIVI AL DIRITTO ALLO STUDIO PER LA SCUOLA MATERNA, SCUOLA DELL'OBBLIGO, E SCUOLA SECONDARIA SUPERIORE - INTERESSI DI MORA (L.R. 8.5.85,N.27).					
		2017	1.206,40	1.206,40	0,00	0,00
TOTALE CAPITOLO			**1.206,40**	**1.206,40**	**0,00**	**0,00**
TOTALE MACROAGGREGATO 107 - Interessi passivi			**1.206,40**	**1.206,40**	**0,00**	**0,00**
MACROAGGREGATO 110 - Altre spese correnti						
CAPITOLO U0331310105 - ***Risorse Autonome***						
	SPESE PER INTERVENTI RELATIVI AL DIRITTO ALLO STUDIO PER LA SCUOLA MATERNA, SCUOLA DELL'OBBLIGO, E SCUOLA SECONDARIA SUPERIORE - ONERI DA CONTENZIOSO (L.R. 8.5.85,N.27).					
		2017	2.205,40	2.205,40	0,00	0,00
TOTALE CAPITOLO			**2.205,40**	**2.205,40**	**0,00**	**0,00**
TOTALE MACROAGGREGATO 110 - Altre spese correnti			**2.205,40**	**2.205,40**	**0,00**	**0,00**
TOTALE TITOLO 1 - Spese correnti			**17.681.950,08**	**9.973.558,85**	**-296.717,77**	**7.411.673,46**
TOTALE PROGRAMMA 0407 - Diritto allo studio			**17.681.950,08**	**9.973.558,85**	**-296.717,77**	**7.411.673,46**
PROGRAMMA 0408 - Politica regionale unitaria per l'istruzione e il diritto allo studio (solo per le Regioni)						
TITOLO 1 - Spese correnti						
MACROAGGREGATO 104 - Trasferimenti correnti						
CAPITOLO U9040800602 - ***Risorse Vincolate (Capitolo: E1104000201; E2130000101; E2312000101)***						
	SPESE PER LA REALIZZAZIONE DI INTERVENTI DI SOSTEGNO AGLI STUDENTI CARATTERIZZATI DA PARTICOLARI FRAGILITÀ, TRA CUI ANCHE PERSONE CON DISABILITÀ (POR 2014-2020 - ASSE 12 - OBIETTIVO SPECIFICO 10.1 - AZIONE 10.1.1) - TRASFERIMENTI CORRENTI A AMMINISTRAZIONI CENTRALI					
		2017	61.083,62	27.720,00	0,00	33.363,62
TOTALE CAPITOLO			**61.083,62**	**27.720,00**	**0,00**	**33.363,62**
CAPITOLO U9040800801 - ***Risorse Vincolate (Capitolo: E1104000201; E2130000101; E2312000101)***						
	SPESE PER L'EROGAZIONE DI BORSE DI STUDIO E AZIONI DI SOSTEGNO A FAVORE DI STUDENTI CAPACI E MERITEVOLI PRIVI DI MEZZI E DI PROMOZIONE DEL MERITO TRA GLI STUDENTI, INCLUSI GLI STUDENTI CON DISABILITÀ (POR 2014-2020 - ASSE 12 - OBIETTIVO SPECIFICO 10.5 - AZIONE 10.5.2) - TRASFERIMENTI CORRENTI A AMMINISTRAZIONI LOCALI					
		2017	2.049.029,30	2.049.029,30	0,00	0,00
TOTALE CAPITOLO			**2.049.029,30**	**2.049.029,30**	**0,00**	**0,00**
CAPITOLO U9040801002 - ***Risorse Vincolate (Capitolo: E1104000201; E2130000101; E2312000101)***						
	SPESE PER LA REALIZZAZIONE DI AZIONI DIRETTE AL RAFFORZAMENTO DEI PERCORSI DI ISTRUZIONE UNIVERSITARIA O EQUIVALENTE POST-LAUREAM, VOLTE A PROMUOVERE IL RACCORDO TRA ISTRUZIONE TERZIARIA, IL SISTEMA PRODUTTIVO, GLI ISTITUTI DI RICERCA, CON PARTICOLARE RIFERIMENTO AI DOTTORATI IN COLLABORAZIONE CON LE IMPRESE E/O ENTI DI RICERCA IN AMBITI SCIENTIFICI COERENTI CON LE LINEE STRATEGICHE DEL PNR E DELLA SMART SPECIALISATION REGIONALE (POR 2014-2020 - ASSE 12 - OBIETTIVO SPECIFICO 10.5 - AZIONE 10.5.12) - ALTRI TRASFERIMENTI A FAMIGLIE					
		2017	61.830,00	61.830,00	0,00	0,00
TOTALE CAPITOLO			**61.830,00**	**61.830,00**	**0,00**	**0,00**
TOTALE MACROAGGREGATO 104 - Trasferimenti correnti			**2.171.942,92**	**2.138.579,30**	**0,00**	**33.363,62**
TOTALE TITOLO 1 - Spese correnti			**2.171.942,92**	**2.138.579,30**	**0,00**	**33.363,62**
TITOLO 2 - Spese in conto capitale						
MACROAGGREGATO 203 - Contributi agli investimenti						
CAPITOLO U4701020101 - ***Risorse Vincolate (Capitolo: E4412005701)***						
	SPESE PER L'ATTUAZIONE DELL'ACCORDO DI PROGRAMMA QUADRO 'ISTRUZIONE' SOTTOSCRITTO IN DATA 1 AGOSTO 2008 (DELIBERE CIPE N. 3 DEL 22 MARZO 2006, N. 36 DEL 3 MAGGIO 2002 E N. 138 DEL 21 DICEMBRE 2000)					
	NOTA: ***FINANZIAMENTO COMPLESSIVO DI EURO 25.000.000,00 ISCRITTO NELL'ANNO 2009 DI CUI EURO 22.000.000,00 A VALERE SULLA DEL. CIPE N. 3/2006, EURO 862.249,00 SULLA DEL. CIPE N. 36/2002 ED EURO 2.137.751,00 SULLA DEL. CIPE N. 138/2000.***					

MISSIONE PROGRAMMA TITOLO MACROAGGREGATO CAPITOLO	DESCRIZIONE	ESPF	RESIDUI PASSIVI AL 1/1/2018 (RS)	PAGAMENTI IN C/ RESIDUI (PR)	RIACCERTAMENTO RESIDUI (R)(1)	RESIDUI PASSIVI DA ESERCIZI PRECEDENTI (EP=RS-PR+R)
		2016	238.172,90	238.172,90	0,00	0,00
		2017	284.872,56	284.872,56	0,00	0,00
TOTALE CAPITOLO			**523.045,46**	**523.045,46**	**0,00**	**0,00**
CAPITOLO U9040800201 - ***Risorse Vincolate (Capitolo: E4443000101; E4613000101; E5201000701)***						
	SPESE PER LA REALIZZAZIONE DI INTERVENTI DI RIQUALIFICAZIONE DEGLI EDIFICI SCOLASTICI, QUALI EFFICIENTAMENTO ENERGETICO, SICUREZZA, ATTRATTIVITÀ E INNOVATIVITÀ, ACCESSIBILITÀ, IMPIANTI SPORTIVI, CONNETTIVITÀ, ANCHE PER FACILITARE L'ACCESSIBILITÀ DELLE PERSONE CON DISABILITÀ (POR 2014-2020 - ASSE 11 - OBIETTIVO SPECIFICO 10.7 - AZIONE 10.7.1) - CONTRIBUTI AGLI INVESTIMENTI A AMMINISTRAZIONI LOCALI					
		2016	8.062.616,10	0,00	0,00	8.062.616,10
TOTALE CAPITOLO			**8.062.616,10**	**0,00**	**0,00**	**8.062.616,10**
CAPITOLO U9040800302 - ***Risorse Vincolate (Capitolo: E4443000101; E4613000101; E5201000701)***						
	SPESE PER LA REALIZZAZIONE DI INTERVENTI INFRASTRUTTURALI PER L'INNOVAZIONE TECNOLOGICA, NONCHE' DI LABORATORI DI SETTORE E PER L'APPRENDIMENTO DELLE COMPETENZE CHIAVE (POR 2014-2020 - ASSE 11 - OBIETTIVO SPECIFICO 10.8 - AZIONE 10.8.1) - CONTRIBUTI AGLI INVESTIMENTI A AMMINISTRAZIONI CENTRALI					
		2017	1.933.511,31	1.786.265,91	0,00	147.245,40
TOTALE CAPITOLO			**1.933.511,31**	**1.786.265,91**	**0,00**	**147.245,40**
CAPITOLO U9040801401 - ***Risorse Vincolate (Capitolo: E4412006901)***						
	SPESE PER L'ATTUAZIONE DEGLI OBIETTIVI DI SERVIZIO PER L'AMBITO TEMATICO "ISTRUZIONE (RISORSE FSC 2007-2013 - DELIBERA CIPE N. 79 DEL 11 LUGLIO 2012)					
		2017	2.401.540,76	2.401.540,76	0,00	0,00
TOTALE CAPITOLO			**2.401.540,76**	**2.401.540,76**	**0,00**	**0,00**
TOTALE MACROAGGREGATO 203 - Contributi agli investimenti			**12.920.713,63**	**4.710.852,13**	**0,00**	**8.209.861,50**
TOTALE TITOLO 2 - Spese in conto capitale			**12.920.713,63**	**4.710.852,13**	**0,00**	**8.209.861,50**
TOTALE PROGRAMMA 0408 - Politica regionale unitaria per l'istruzione e il diritto allo studio (solo per le Regioni)			**15.092.656,55**	**6.849.431,43**	**0,00**	**8.243.225,12**
TOTALE MISSIONE 04 - Istruzione e diritto allo studio			**49.322.388,72**	**30.408.969,03**	**-296.731,04**	**18.616.688,65**
MISSIONE 05 - Tutela e valorizzazione dei beni e attività culturali						
PROGRAMMA 0501 - Valorizzazione dei beni di interesse storico.						
TITOLO 1 - Spese correnti						
MACROAGGREGATO 101 - Redditi da lavoro dipendente						
CAPITOLO U9050100101 - ***Risorse Autonome***						
	SPESE PER LE COMPETENZE FISSE DEL PERSONALE REGIONALE DI RUOLO, IVI COMPRESE QUELLE PER IL PAGAMENTO DELLA RETRIBUZIONE DI POSIZIONE E DEI CONTRIBUTI PREVIDENZIALI POSTI A CARICO DELLA REGIONE (SPESE OBBLIGATORIE). - U.05.01					
		2017	30.594,54	0,00	0,00	30.594,54
TOTALE CAPITOLO			**30.594,54**	**0,00**	**0,00**	**30.594,54**
CAPITOLO U9050100102 - ***Risorse Autonome***						
	SPESE PER LE COMPETENZE FISSE DEL PERSONALE REGIONALE DI RUOLO, IVI COMPRESE QUELLE PER IL PAGAMENTO DELLA RETRIBUZIONE DI POSIZIONE E DEI CONTRIBUTI PREVIDENZIALI POSTI A CARICO DELLA REGIONE -CONTRIBUTI SOCIALI EFFETTIVI A CARICO DELL'ENTE - (SPESE OBBLIGATORIE). - U.05.01					
		2017	55.510,85	13.059,48	0,00	42.451,37
TOTALE CAPITOLO			**55.510,85**	**13.059,48**	**0,00**	**42.451,37**
CAPITOLO U9050100201 - ***Risorse Autonome***						
	FONDO PER IL MIGLIORAMENTO DELL'EFFICIENZA DEI SERVIZI (ART.5 DELLA LEGGE REGIONALE 5.5.90, N.30). - U.05.01					
		2017	35.052,40	0,00	0,00	35.052,40
TOTALE CAPITOLO			**35.052,40**	**0,00**	**0,00**	**35.052,40**
CAPITOLO U9050100202 - ***Risorse Autonome***						
	FONDO PER IL MIGLIORAMENTO DELL'EFFICIENZA DEI SERVIZI - CONTRIBUTI SOCIALI EFFETTIVI A CARICO DELL'ENTE (ART.5 DELLA LEGGE REGIONALE 5.5.90, N.30). - U.05.01					
		2017	6.507,54	0,00	0,00	6.507,54
TOTALE CAPITOLO			**6.507,54**	**0,00**	**0,00**	**6.507,54**
CAPITOLO U9050100302 - ***Risorse Autonome***						
	SPESE PER L'ATTUAZIONE DEL PIANO DI STABILIZZAZIONE DEI LAVORATORI SOCIALMENTE UTILI E DI PUBBLICA UTILITA' AI SENSI DELL'ARTICOLO 20, COMMI 1 E 2, DELLA LEGGE REGIONALE 11 MAGGIO 2007, N. 9 E ART. 15, COMMA 1 DELLA LEGGE REGIONALE 26 FEBBRAIO 2010, N. 8 - CONTRIBUTI SOCIALI EFFETTIVI A CARICO DELL'ENTE (SPESE OBBLIGATORIE) - U.05.01						
		2017	597,44	597,44	0,00	0,00
TOTALE CAPITOLO			**597,44**	**597,44**	**0,00**	**0,00**

MISSIONE PROGRAMMA TITOLO MACROAGGREGATO CAPITOLO	DESCRIZIONE	ESPF	RESIDUI PASSIVI AL 1/1/2018 (RS)	PAGAMENTI IN C/ RESIDUI (PR)	RIACCERTAMENTO RESIDUI (R)(1)	RESIDUI PASSIVI DA ESERCIZI PRECEDENTI (EP=RS-PR+R)
CAPITOLO U9050100401 - ***Risorse Autonome***						
	SPESE PER COMPETENZE FISSE E CONTRIBUTIVE DEL PERSONALE DI RUOLO TRANSITATO DALLE AMMINISTRAZIONI PROVINCIALI AI SENSI DELLA LEGGE 7 APRILE 2014, N. 56 E DELLA LEGGE REGIONALE 22 GIUGNO 2015, N.14 (SPESE OBBLIGATORIE) - U. 05.01					
		2017	5.913,49	0,00	0,00	5.913,49
TOTALE CAPITOLO			**5.913,49**	**0,00**	**0,00**	**5.913,49**
CAPITOLO U9050100402 - ***Risorse Autonome***						
	SPESE PER IL PAGAMENTO DEI CONTRIBUTI PREVIDENZIALI ED ASSISTENZIALI POSTI A CARICO DELLA REGIONE PER IL PERSONALE DI RUOLO TRANSITATO DALLE AMMINISTRAZIONI PROVINCIALI AI SENSI DELLA LEGGE 7 APRILE 2014, N. 56 E DELLA LEGGE REGIONALE 22 GIUGNO 2015, N.14 (SPESE OBBLIGATORIE) - U.05.01					
		2017	3.603,63	3.603,63	0,00	0,00
TOTALE CAPITOLO			**3.603,63**	**3.603,63**	**0,00**	**0,00**
CAPITOLO U9050100502 - ***Risorse Vincolate (Capitolo: E9201010201; E9201050101)***						
	SPESE PER SOSTENERE LE FASI DI PROGRAMMAZIONE, ATTUAZIONE, GESTIONE, CONTROLLO, VALUTAZIONE E SORVEGLIANZA DEL PROGRAMMA OPERATIVO (POR 2014-2020 - ASSE 14) - CONTRIBUTI SOCIALI EFFETTIVI A CARICO DELL'ENTE - U.05.01					
		2017	2.629,00	1.917,16	-711,84	0,00
TOTALE CAPITOLO			**2.629,00**	**1.917,16**	**-711,84**	**0,00**
TOTALE MACROAGGREGATO 101 - Redditi da lavoro dipendente			**140.408,89**	**19.177,71**	**-711,84**	**120.519,34**
MACROAGGREGATO 102 - Imposte e tasse a carico dell'ente						
CAPITOLO U9050100104 - ***Risorse Autonome***						
	SPESE PER IL PAGAMENTO DELL'IRAP A VALERE SULLE SPESE PER IL PERSONALE REGIONALE (SPESE OBBLIGATORIE) - U.05.01					
		2017	14.732,58	2.766,09	0,00	11.966,49
TOTALE CAPITOLO			**14.732,58**	**2.766,09**	**0,00**	**11.966,49**
CAPITOLO U9050100403 - ***Risorse Autonome***						
	SPESE PER IL PAGAMENTO DELL'IRAP PER IL PERSONALE DI RUOLO TRANSITATO DALLE AMMINISTRAZIONI PROVINCIALI AI SENSI DELLA LEGGE 7 APRILE 2014, N. 56 E DELLA LEGGE REGIONALE 22 GIUGNO 2015, N.14 (SPESE OBBLIGATORIE) - U.05.01					
		2017	797,40	299,15	0,00	498,25
TOTALE CAPITOLO			**797,40**	**299,15**	**0,00**	**498,25**
CAPITOLO U9050100503 - ***Risorse Vincolate (Capitolo: E9201010201; E9201050101)***						
	SPESE PER SOSTENERE LE FASI DI PROGRAMMAZIONE, ATTUAZIONE, GESTIONE, CONTROLLO, VALUTAZIONE E SORVEGLIANZA DEL PROGRAMMA OPERATIVO (POR 2014-2020 - ASSE 14) - IMPOSTA REGIONALE SULLE ATTIVITA' PRODUTTIVE (IRAP) - U.05.01					
		2017	407,11	407,11	0,00	0,00
TOTALE CAPITOLO			**407,11**	**407,11**	**0,00**	**0,00**
TOTALE MACROAGGREGATO 102 - Imposte e tasse a carico dell'ente			**15.937,09**	**3.472,35**	**0,00**	**12.464,74**
MACROAGGREGATO 103 - Acquisto di beni e servizi						
CAPITOLO U9050100103 - ***Risorse Autonome***						
	INDENNITA' DI TRASFERTA E RIMBORSO SPESE PER MISSIONI E TRASFERIMENTI DEL PERSONALE ADDETTO AI SERVIZI DELLA REGIONE. - U.05.01					
		2017	42,00	42,00	0,00	0,00
TOTALE CAPITOLO			**42,00**	**42,00**	**0,00**	**0,00**
TOTALE MACROAGGREGATO 103 - Acquisto di beni e servizi			**42,00**	**42,00**	**0,00**	**0,00**
MACROAGGREGATO 104 - Trasferimenti correnti						
CAPITOLO U0313120802 - ***Risorse Autonome***						
	CONTRIBUTO AI COMUNI DI SANTA SEVERINA, PIZZO, SCILLA, CIRO', CORIGLIANO CALABRO E MOTTA S. GIOVANNI PER LA GESTIONE E LA VALORIZZAZIONE DEI CASTELLI STORICI UBICATI NEI COMUNI MEDESIMI - TRASFERIMENTI CORRENTI AD AMMINISTRAZIONI LOCALI(ART.12, COMMI 3 E 4 LEGGE REGIONALE 28.8.2000,N.14 E SUCCESSIVE MODIFICHE ED INTEGRAZIONI).					
		2015	12.000,00	6.000,00	0,00	6.000,00
		2016	12.000,00	6.000,00	-6.000,00	0,00
		2017	32.000,00	13.347,99	-14.652,91	3.999,10
TOTALE CAPITOLO			**56.000,00**	**25.347,99**	**-20.652,91**	**9.999,10**
TOTALE MACROAGGREGATO 104 - Trasferimenti correnti			**56.000,00**	**25.347,99**	**-20.652,91**	**9.999,10**
TOTALE TITOLO 1 - Spese correnti			**212.387,98**	**48.040,05**	**-21.364,75**	**142.983,18**
TITOLO 2 - Spese in conto capitale						
MACROAGGREGATO 203 - Contributi agli investimenti						

MISSIONE PROGRAMMA TITOLO MACROAGGREGATO CAPITOLO	DESCRIZIONE	ESPF	RESIDUI PASSIVI AL 1/1/2018 (RS)	PAGAMENTI IN C/ RESIDUI (PR)	RIACCERTAMENTO RESIDUI (R)(1)	RESIDUI PASSIVI DA ESERCIZI PRECEDENTI (EP=RS-PR+R)
CAPITOLO U0313120801 - ***Risorse Autonome***						
	CONTRIBUTO AI COMUNI DI SANTA SEVERINA, PIZZO, SCILLA, CIRO', CORIGLIANO CALABRO E MOTTA S. GIOVANNI PER LA GESTIONE E LA VALORIZZAZIONE DEI CASTELLI STORICI UBICATI NEI COMUNI MEDESIMI (ART.12, COMMI 3 E 4 LEGGE REGIONALE 28.8.2000,N.14 E SUCCESSIVE MODIFICHE ED INTEGRAZIONI).					
		2015	12.000,00	0,00	0,00	12.000,00
		2017	12.694,42	12.694,42	0,00	0,00
TOTALE CAPITOLO			**24.694,42**	**12.694,42**	**0,00**	**12.000,00**
CAPITOLO U0341120101 - ***Risorse Vincolate (Capitolo: E0232920101)***						
	INTERVENTI PER LA VALORIZZAZIONE DEL PATRIMONIO ARCHEOLOGICO DELLA MAGNA GRECIA, COMPRENDENTI ANCHE LA CREAZIONE DI PARCHI TEMATICI, NONCHE' INTERVENTI PER LA VALORIZZAZIONE DEL PATRIMONIO ARCHITETTONICO E PAESAGGISTICO REGIONALE DI NATURA PUBBLICA (MISURA 2.1).					
	NOTA: ***VEDI ANCHE IL CAPITOLO 2329204 DELL'ENTRATA.***					
		2017	11.776,95	0,00	0,00	11.776,95
TOTALE CAPITOLO			**11.776,95**	**0,00**	**0,00**	**11.776,95**
TOTALE MACROAGGREGATO 203 - Contributi agli investimenti			**36.471,37**	**12.694,42**	**0,00**	**23.776,95**
TOTALE TITOLO 2 - Spese in conto capitale			**36.471,37**	**12.694,42**	**0,00**	**23.776,95**
TOTALE PROGRAMMA 0501 - Valorizzazione dei beni di interesse storico.			**248.859,35**	**60.734,47**	**-21.364,75**	**166.760,13**
PROGRAMMA 0502 - Attività culturali e interventi diversi nel settore culturale						
TITOLO 1 - Spese correnti						
MACROAGGREGATO 101 - Redditi da lavoro dipendente						
CAPITOLO U9050200101 - ***Risorse Autonome***						
	SPESE PER LE COMPETENZE FISSE DEL PERSONALE REGIONALE DI RUOLO, IVI COMPRESE QUELLE PER IL PAGAMENTO DELLA RETRIBUZIONE DI POSIZIONE E DEI CONTRIBUTI PREVIDENZIALI POSTI A CARICO DELLA REGIONE (SPESE OBBLIGATORIE). - U.05.02					
		2017	19.722,86	0,00	0,00	19.722,86
TOTALE CAPITOLO			**19.722,86**	**0,00**	**0,00**	**19.722,86**
CAPITOLO U9050200102 - ***Risorse Autonome***						
	SPESE PER LE COMPETENZE FISSE DEL PERSONALE REGIONALE DI RUOLO, IVI COMPRESE QUELLE PER IL PAGAMENTO DELLA RETRIBUZIONE DI POSIZIONE E DEI CONTRIBUTI PREVIDENZIALI POSTI A CARICO DELLA REGIONE -CONTRIBUTI SOCIALI EFFETTIVI A CARICO DELL'ENTE - (SPESE OBBLIGATORIE). - U.05.02					
		2017	125.763,85	32.704,56	0,00	93.059,29
TOTALE CAPITOLO			**125.763,85**	**32.704,56**	**0,00**	**93.059,29**
CAPITOLO U9050200201 - ***Risorse Autonome***						
	FONDO PER IL MIGLIORAMENTO DELL'EFFICIENZA DEI SERVIZI (ART.5 DELLA LEGGE REGIONALE 5.5.90, N.30). - U.05.02					
		2017	53.021,55	0,00	0,00	53.021,55
TOTALE CAPITOLO			**53.021,55**	**0,00**	**0,00**	**53.021,55**
CAPITOLO U9050200202 - ***Risorse Autonome***						
	FONDO PER IL MIGLIORAMENTO DELL'EFFICIENZA DEI SERVIZI - CONTRIBUTI SOCIALI EFFETTIVI A CARICO DELL'ENTE (ART.5 DELLA LEGGE REGIONALE 5.5.90, N.30). - U.05.02					
		2017	6.457,23	0,00	0,00	6.457,23
TOTALE CAPITOLO			**6.457,23**	**0,00**	**0,00**	**6.457,23**
CAPITOLO U9050200302 - ***Risorse Autonome***						
	SPESE PER L'ATTUAZIONE DEL PIANO DI STABILIZZAZIONE DEI LAVORATORI SOCIALMENTE UTILI E DI PUBBLICA UTILITA' AI SENSI DELL'ARTICOLO 20, COMMI 1 E 2, DELLA LEGGE REGIONALE 11 MAGGIO 2007, N. 9 E ART. 15, COMMA 1 DELLA LEGGE REGIONALE 26 FEBBRAIO 2010, N. 8 - CONTRIBUTI SOCIALI EFFETTIVI A CARICO DELL'ENTE (SPESE OBBLIGATORIE) - U.05.02						
		2017	4.284,19	4.284,19	0,00	0,00
TOTALE CAPITOLO			**4.284,19**	**4.284,19**	**0,00**	**0,00**
CAPITOLO U9050200401 - ***Risorse Autonome***						
	SPESE PER COMPETENZE FISSE E CONTRIBUTIVE DEL PERSONALE DI RUOLO TRANSITATO DALLE AMMINISTRAZIONI PROVINCIALI AI SENSI DELLA LEGGE 7 APRILE 2014, N. 56 E DELLA LEGGE REGIONALE 22 GIUGNO 2015, N.14 (SPESE OBBLIGATORIE) - U. 05.02					
		2017	113.323,53	0,00	0,00	113.323,53
TOTALE CAPITOLO			**113.323,53**	**0,00**	**0,00**	**113.323,53**

MISSIONE PROGRAMMA TITOLO MACROAGGREGATO CAPITOLO	DESCRIZIONE	ESPF	RESIDUI PASSIVI AL 1/1/2018 (RS)	PAGAMENTI IN C/ RESIDUI (PR)	RIACCERTAMENTO RESIDUI (R)(1)	RESIDUI PASSIVI DA ESERCIZI PRECEDENTI (EP=RS-PR+R)
CAPITOLO U9050200502 - ***Risorse Vincolate (Capitolo: E9201010201; E9201050101)***						
	SPESE PER SOSTENERE LE FASI DI PROGRAMMAZIONE, ATTUAZIONE, GESTIONE, CONTROLLO, VALUTAZIONE E SORVEGLIANZA DEL PROGRAMMA OPERATIVO (POR 2014-2020 - ASSE 14) - CONTRIBUTI SOCIALI EFFETTIVI A CARICO DELL'ENTE - U.05.02					
		2017	2.787,60	2.787,60	0,00	0,00
TOTALE CAPITOLO			**2.787,60**	**2.787,60**	**0,00**	**0,00**
TOTALE MACROAGGREGATO 101 - Redditi da lavoro dipendente			**325.360,81**	**39.776,35**	**0,00**	**285.584,46**
MACROAGGREGATO 102 - Imposte e tasse a carico dell'ente						
CAPITOLO U9050200104 - ***Risorse Autonome***						
	SPESE PER IL PAGAMENTO DELL'IRAP A VALERE SULLE SPESE PER IL PERSONALE REGIONALE (SPESE OBBLIGATORIE) - U.05.02					
		2017	24.817,51	8.188,45	0,00	16.629,06
TOTALE CAPITOLO			**24.817,51**	**8.188,45**	**0,00**	**16.629,06**
CAPITOLO U9050200403 - ***Risorse Autonome***						
	SPESE PER IL PAGAMENTO DELL'IRAP PER IL PERSONALE DI RUOLO TRANSITATO DALLE AMMINISTRAZIONI PROVINCIALI AI SENSI DELLA LEGGE 7 APRILE 2014, N. 56 E DELLA LEGGE REGIONALE 22 GIUGNO 2015, N.14 (SPESE OBBLIGATORIE) - U.05.02					
		2017	15.303,94	4.847,50	0,00	10.456,44
TOTALE CAPITOLO			**15.303,94**	**4.847,50**	**0,00**	**10.456,44**
CAPITOLO U9050200503 - ***Risorse Vincolate (Capitolo: E9201010201; E9201050101)***						
	SPESE PER SOSTENERE LE FASI DI PROGRAMMAZIONE, ATTUAZIONE, GESTIONE, CONTROLLO, VALUTAZIONE E SORVEGLIANZA DEL PROGRAMMA OPERATIVO (POR 2014-2020 - ASSE 14) - IMPOSTA REGIONALE SULLE ATTIVITA' PRODUTTIVE (IRAP) - U.05.02					
		2017	166,93	166,93	0,00	0,00
TOTALE CAPITOLO			**166,93**	**166,93**	**0,00**	**0,00**
TOTALE MACROAGGREGATO 102 - Imposte e tasse a carico dell'ente			**40.288,38**	**13.202,88**	**0,00**	**27.085,50**
MACROAGGREGATO 103 - Acquisto di beni e servizi						
CAPITOLO U5201025907 - ***Risorse Autonome***						
	SPESE PER LA TUTELA E LA VALORIZZAZIONE DELLA LINGUA E DEL PATRIMONIO CULTURALE DELLE MINORANZE LINGUISTICHE E STORICHE DI CALABRIA - ALTRI SERVIZI (LEGGE REGIONALE 30 0TT0BRE 2003, N. 15)					
		2017	89.670,00	89.670,00	0,00	0,00
TOTALE CAPITOLO			**89.670,00**	**89.670,00**	**0,00**	**0,00**
CAPITOLO U5201026105 - ***Risorse Autonome***						
	FONDO UNICO REGIONALE PER LA REALIZZAZIONE DI INIZIATIVE ED INTERVENTI IN MATERIA DI PROMOZIONE CULTURALE - ALTRI SERVIZI (ART. 4 DELLA LEGGE REGIONALE 12 GIUGNO 2009, N. 19)					
		2017	38.499,07	38.499,07	0,00	0,00
TOTALE CAPITOLO			**38.499,07**	**38.499,07**	**0,00**	**0,00**
TOTALE MACROAGGREGATO 103 - Acquisto di beni e servizi			**128.169,07**	**128.169,07**	**0,00**	**0,00**
MACROAGGREGATO 104 - Trasferimenti correnti						
CAPITOLO U0313210401 - ***Risorse Autonome***						
	SPESE PER INTERVENTI ALLA PROMOZIONE E AL SOSTEGNO DELLE ATTIVITA' DI SPETTACOLO NELLE DIVERSE ARTICOLAZIONI DELLA PROSA, DELLA MUSICA, DEL CINEMA, DEGLI AUDIOVISIVI, DELLA DANZA E DELLE ALTRE MANIFESTAZIONI ARTISTICHE (ART. 9, COMMI 24 E 25, LEGGE REGIONALE 2.5.2001, N.7).					
		2017	8.992,66	8.192,66	-800,00	0,00
TOTALE CAPITOLO			**8.992,66**	**8.192,66**	**-800,00**	**0,00**
CAPITOLO U5201011201 - ***Risorse Autonome***						
	SPESE PER LA PARTECIPAZIONE DELLA REGIONE ALL'ISTITUTO DELLA BIBLIOTECA CALABRESE (LEGGE REGIONALE 19.4.95, N.19).					
		2017	35.000,00	2.415,46	-32.584,54	0,00
TOTALE CAPITOLO			**35.000,00**	**2.415,46**	**-32.584,54**	**0,00**
CAPITOLO U5201024001 - ***Risorse Vincolate (Capitolo: E2105000301)***						
	SPESE PER LA TUTELA E LA VALORIZZAZIONE DELLE MINORANZE LINGUISTICHE (LEGGE 15.12.99, N.482 - ART.8, COMMA 3, D.P.R. 2.5.2001, N.345).					
		2017	6.400,00	6.400,00	0,00	0,00
TOTALE CAPITOLO			**6.400,00**	**6.400,00**	**0,00**	**0,00**
CAPITOLO U5201024401 - ***Risorse Autonome***						
	SPESE PER LO SVILUPPO REGIONALE DELL'ATTIVITA' TEATRALE (LEGGE REGIONALE 9.2.2004, N. 3).					

MISSIONE PROGRAMMA TITOLO MACROAGGREGATO CAPITOLO	DESCRIZIONE	ESPF	RESIDUI PASSIVI AL 1/1/2018 (RS)	PAGAMENTI IN C/ RESIDUI (PR)	RIACCERTAMENTO RESIDUI (R)(1)	RESIDUI PASSIVI DA ESERCIZI PRECEDENTI (EP=RS-PR+R)
		2017	210.448,28	102.604,19	0,00	107.844,09
TOTALE CAPITOLO			**210.448,28**	**102.604,19**	**0,00**	**107.844,09**
CAPITOLO U5201024402 - ***Risorse Autonome***						
	SPESE PER LO SVILUPPO REGIONALE DELL'ATTIVITA' TEATRALE - TRASFERIMENTI CORRENTI AD ALTRE IMPRESE (LEGGE REGIONALE 9.2.2004, N. 3).					
		2017	573.009,96	447.450,50	0,00	125.559,46
TOTALE CAPITOLO			**573.009,96**	**447.450,50**	**0,00**	**125.559,46**
CAPITOLO U5201025901 - ***Risorse Autonome***						
	SPESE PER LA TUTELA E LA VALORIZZAZIONE DELLA LINGUA E DEL PATRIMONIO CULTURALE DELLE MINORANZE LINGUISTICHE E STORICHE DI CALABRIA (LEGGE REGIONALE 30 0TT0BRE 2003, N. 15)					
		2017	100.000,00	0,00	0,00	100.000,00
TOTALE CAPITOLO			**100.000,00**	**0,00**	**0,00**	**100.000,00**
CAPITOLO U5201025902 - ***Risorse Autonome***						
	SPESE PER LA TUTELA E LA VALORIZZAZIONE DELLA LINGUA E DEL PATRIMONIO CULTURALE DELLE MINORANZE LINGUISTICHE E STORICHE DI CALABRIA - TRASFERIMENTI CORRENTI AD AMMINISTRAZIONI LOCALI - (LEGGE REGIONALE 30 0TT0BRE 2003, N. 15)					
		2017	81.562,50	63.587,50	0,00	17.975,00
TOTALE CAPITOLO			**81.562,50**	**63.587,50**	**0,00**	**17.975,00**
CAPITOLO U5201025903 - ***Risorse Autonome***						
	SPESE PER LA TUTELA E LA VALORIZZAZIONE DELLA LINGUA E DEL PATRIMONIO CULTURALE DELLE MINORANZE LINGUISTICHE E STORICHE DI CALABRIA - TRASFERIMENTI CORRENTI AD AMMINISTRAZIONI CENTRALI (LEGGE REGIONALE 30 0TT0BRE 2003, N. 15)					
		2017	49.976,06	49.976,06	0,00	0,00
TOTALE CAPITOLO			**49.976,06**	**49.976,06**	**0,00**	**0,00**
CAPITOLO U5201026101 - ***Risorse Autonome***						
	FONDO UNICO REGIONALE PER LA REALIZZAZIONE DI INIZIATIVE ED INTERVENTI IN MATERIA DI PROMOZIONE CULTURALE - (ART. 4 DELLA LEGGE REGIONALE 12 GIUGNO 2009, N. 19)					
		2016	11.324,00	0,00	0,00	11.324,00
		2017	169.444,99	69.893,34	-17.000,00	82.551,65
TOTALE CAPITOLO			**180.768,99**	**69.893,34**	**-17.000,00**	**93.875,65**
CAPITOLO U5201026103 - ***Risorse Autonome***						
	FONDO UNICO REGIONALE PER LA REALIZZAZIONE DI INIZIATIVE ED INTERVENTI IN MATERIA DI PROMOZIONE CULTURALE - TRASFERIMENTI CORRENTI AD AMMINISTRAZIONI LOCALI - (ART. 4 DELLA LEGGE REGIONALE 12 GIUGNO 2009, N. 19)					
		2016	97.357,23	18.729,63	0,00	78.627,60
		2017	245.123,48	88.325,05	-0,20	156.798,23
TOTALE CAPITOLO			**342.480,71**	**107.054,68**	**-0,20**	**235.425,83**
CAPITOLO U5201026301 - ***Risorse Autonome***						
	SPESE PER L'ORGANIZZAZIONE DEL PROGRAMMA DI EVENTI PER LA CELEBRAZIONE DEL IV CENTENARIO DELLA NASCITA DI MATTIA PRETI (ART. 7 DELLA LEGGE REGIONALE 28 GIUGNO 2012, n. 27)					
		2017	52.420,20	0,00	0,00	52.420,20
TOTALE CAPITOLO			**52.420,20**	**0,00**	**0,00**	**52.420,20**
CAPITOLO U5201026801 - ***Risorse Autonome***						
	CONTRIBUTO AL COMUNE DI PAOLA PER IL FINANZIAMENTO DELLE MANIFESTAZIONI CELEBRATIVE IN ONORE DI SAN FRANCESCO DI PAOLA (LEGGE REGIONALE 26 LUGLIO 2012, N. 31)					
		2017	80.000,00	11.792,56	0,00	68.207,44
TOTALE CAPITOLO			**80.000,00**	**11.792,56**	**0,00**	**68.207,44**
CAPITOLO U5401010101 - ***Risorse Autonome***						
	TRASFERIMENTI ALLE PROVINCE DI QUOTA PARTE DELLE RISORSE FINANZIARIE PER L'ESERCIZIO DELLE FUNZIONI IN MATERIA DI BIBLIOTECHE DI ENTI LOCALI O DI INTERESSE LOCALE (LEGGE REGIONALE 19.4.1985, N. 17).					
		2016	660.796,20	263.564,80	0,00	397.231,40
TOTALE CAPITOLO			**660.796,20**	**263.564,80**	**0,00**	**397.231,40**
CAPITOLO U5401010301 - ***Risorse Autonome***						
	TRASFERIMENTI ALLE PROVINCE DI QUOTA PARTE DELLE RISORSE FINANZIARIE PER L'ESERCIZIO DELLE FUNZIONI IN MATERIA DI PROMOZIONE CULTURALE (LEGGE REGIONALE 19.4.1985, N. 16).					
		2016	458.835,20	319.404,80	0,00	139.430,40
TOTALE CAPITOLO			**458.835,20**	**319.404,80**	**0,00**	**139.430,40**

MISSIONE PROGRAMMA TITOLO MACROAGGREGATO CAPITOLO	DESCRIZIONE	ESPF	RESIDUI PASSIVI AL 1/1/2018 (RS)	PAGAMENTI IN C/ RESIDUI (PR)	RIACCERTAMENTO RESIDUI (R)(1)	RESIDUI PASSIVI DA ESERCIZI PRECEDENTI (EP=RS-PR+R)
TOTALE MACROAGGREGATO 104 - Trasferimenti correnti			**2.840.690,76**	**1.452.336,55**	**-50.384,74**	**1.337.969,47**
TOTALE TITOLO 1 - Spese correnti			**3.334.509,02**	**1.633.484,85**	**-50.384,74**	**1.650.639,43**
TITOLO 2 - Spese in conto capitale						
MACROAGGREGATO 203 - Contributi agli investimenti						
CAPITOLO U3203014701 - ***Risorse Autonome***						
	CONTRIBUTI COSTANTI POLIENNALI AL COMUNE DI CAULONIA PER LA CONTRAZIONE DI UN MUTUO CON LA CCDDPP, O ALTRI ISTITUTI DI CREDITO ABILITATI PER LA DURATA MASSIMA DI VENTI ANNI PER LA REALIZZAZIONE DI UN AUDITORIUM IN MEMORIA DI ANGELO FRAMMARTINO (ART. 33, COMMA 2, DELLA LEGGE REGIONALE 11 MAGGIO 2007, N. 9 - ART. 40, COMMA 1, DELLA LEGGE REGIONALE 27 DICEMBRE 2012, N. 69)					
	NOTA: ***CONTRIBUTO COSTANTE VENTENNALE DI EURO 100.000,00 A PARTIRE DALL'ANNUALITA' 2008***					
		2017	100.000,00	100.000,00	0,00	0,00
TOTALE CAPITOLO			**100.000,00**	**100.000,00**	**0,00**	**0,00**
CAPITOLO U5401010200 - ***Risorse Autonome***						
	TRASFERIMENTI ALLE PROVINCE DI QUOTA PARTE DELLE RISORSE FINANZIARIE PER L'ESERCIZIO DELLE FUNZIONI IN MATERIA DI MUSEI DEGLI ENTI LOCALI E DI INTERESSE LOCALE (LEGGE REGIONALE 26.4.95, N. 31).					
		2009	16.752,00	16.752,00	0,00	0,00
		2010	13.960,00	13.960,00	0,00	0,00
		2011	12.564,00	12.564,00	0,00	0,00
		2012	8.794,80	8.794,80	0,00	0,00
TOTALE CAPITOLO			**52.070,80**	**52.070,80**	**0,00**	**0,00**
CAPITOLO U5401010201 - ***Risorse Autonome***						
	TRASFERIMENTI ALLE PROVINCE DI QUOTA PARTE DELLE RISORSE FINANZIARIE PER L'ESERCIZIO DELLE FUNZIONI IN MATERIA DI MUSEI DEGLI ENTI LOCALI E DI INTERESSE LOCALE (LEGGE REGIONALE 26.4.95, N. 31).					
		2016	21.786,00	0,00	0,00	21.786,00
TOTALE CAPITOLO			**21.786,00**	**0,00**	**0,00**	**21.786,00**
TOTALE MACROAGGREGATO 203 - Contributi agli investimenti			**173.856,80**	**152.070,80**	**0,00**	**21.786,00**
TOTALE TITOLO 2 - Spese in conto capitale			**173.856,80**	**152.070,80**	**0,00**	**21.786,00**
TOTALE PROGRAMMA 0502 - Attività culturali e interventi diversi nel settore culturale			**3.508.365,82**	**1.785.555,65**	**-50.384,74**	**1.672.425,43**
PROGRAMMA 0503 - Politica regionale unitaria per la tutela dei beni e delle attività culturali						
TITOLO 1 - Spese correnti						
MACROAGGREGATO 103 - Acquisto di beni e servizi						
CAPITOLO U9050300605 - ***Risorse Vincolate (Capitolo: E9201010201; E9201050101)***						
	SPESE PER LA VALORIZZAZIONE E LA FRUIZIONE INTEGRATA DEGLI ATTRATTORI CULTURALI E NATURALI REGIONALI ATTRAVERSO AZIONI DI PROMOZIONE INTEGRATA E INTERVENTI VOLTI A MIGLIORARE LE CONDIZIONI STRUTTURALI E DI CONTESTO E GLI STANDARD DI QUALITA' DI OFFERTA DEI SERVIZI (POR 2014-2020 - ASSE 6 - OBIETTIVO SPECIFICO 6.8 - AZIONE 6.8.3) - RAPPRESENTANZA, ORGANIZZAZIONE EVENTI, PUBBLICITÀ E SERVIZI PER TRASFERTA					
		2017	1.769.073,68	1.769.073,68	0,00	0,00
TOTALE CAPITOLO			**1.769.073,68**	**1.769.073,68**	**0,00**	**0,00**
TOTALE MACROAGGREGATO 103 - Acquisto di beni e servizi			**1.769.073,68**	**1.769.073,68**	**0,00**	**0,00**
MACROAGGREGATO 104 - Trasferimenti correnti						
CAPITOLO U5501010103 - ***Risorse Vincolate (Capitolo: E2310000200)***						
	SPESE PER LA REALIZZAZIONE DEL PROGETTO COMUNITARIO DENOMINATO LANDSCAPES OF WAR, FINANZIATO NELL'AMBITO DEL PROGRAMMA DI INIZIATIVA COMUNITARIA CULTURA 2000 (COMUNICAZIONE DELL'EDUCATION, AUDIOVISUAL AND CULTURE EXECUTIVE AGENCY N. EACEA/AK/D (2006) 201759 DEL 13 LUGLIO 2006) - TRASFERIMENTI CORRENTI A ALTRE IMPRESE					
		2015	8.641,74	0,00	-8.641,74	0,00
TOTALE CAPITOLO			**8.641,74**	**0,00**	**-8.641,74**	**0,00**
CAPITOLO U5601010302 - ***Risorse Vincolate (Capitolo: E4439000101; E4610000101)***						
	SPESE PER LA PROMOZIONE, LA QUALIFICAZIONE E LA MESSA IN RETE DELL'OFFERTA CULTURALE REGIONALE ATTRAVERSO LA REALIZZAZIONE DI ATTIVITA' ED EVENTI IN GRADO DI MOBILITARE SIGNIFICATIVI FLUSSI DI VISITATORI E TURISTI - TRASFERIMENTI CORRENTI A ISTITUZIONI SOCIALI PRIVATE - (ASSE V - SETTORE V.2 - OBIETTIVO OPERATIVO 5.2.3)					
	NOTA: ***VEDI NOTA CAPITOLO U5601010301***					
		2017	36.513,67	0,00	-36.513,67	0,00
TOTALE CAPITOLO			**36.513,67**	**0,00**	**-36.513,67**	**0,00**

MISSIONE PROGRAMMA TITOLO MACROAGGREGATO CAPITOLO	DESCRIZIONE	ESPF	RESIDUI PASSIVI AL 1/1/2018 (RS)	PAGAMENTI IN C/ RESIDUI (PR)	RIACCERTAMENTO RESIDUI (R)(1)	RESIDUI PASSIVI DA ESERCIZI PRECEDENTI (EP=RS-PR+R)
	CAPITOLO U5601010303 - ***Risorse Vincolate (Capitolo: E4439000101; E4610000101)***					
	SPESE PER LA PROMOZIONE, LA QUALIFICAZIONE E LA MESSA IN RETE DELL'OFFERTA CULTURALE REGIONALE ATTRAVERSO LA REALIZZAZIONE DI ATTIVITA' ED EVENTI IN GRADO DI MOBILITARE SIGNIFICATIVI FLUSSI DI VISITATORI E TURISTI - TRASFERIMENTI CORRENTI AD ALTRE IMPRESE (ASSE V - SETTORE V.2 - OBIETTIVO OPERATIVO 5.2.3)					
	NOTA: ***VEDI NOTA CAPITOLO U5601010301***					
		2017	260.000,00	260.000,00	0,00	0,00
	TOTALE CAPITOLO		**260.000,00**	**260.000,00**	**0,00**	**0,00**
	CAPITOLO U9050300101 - ***Risorse Vincolate (Capitolo: E2129000101; E2129000201)***					
	SPESE PER LA PRODUZIONE E DIFFUSIONE DI CONTENUTI CULTURALI, NONCHE' PER LA REALIZZAZIONE DI ATTIVITA' ED EVENTI CULTURALI PER LA VALORIZZAZIONE DEI LUOGHI DELLA CULTURA E L'ATTRAZIONE DI FLUSSI DI VISITATORI E TURISTI - TRASFERIMENTI CORRENTI A AMMINISTRAZIONI LOCALI (DELIBERAZIONI DELLA GIUNTA REGIONALE N. 503 DELL'1.12.2015 E N. 40 del 24.02.2016)					
		2016	300.000,00	0,00	0,00	300.000,00
		2017	222.409,83	222.409,83	0,00	0,00
	TOTALE CAPITOLO		**522.409,83**	**222.409,83**	**0,00**	**300.000,00**
	CAPITOLO U9050300201 - ***Risorse Vincolate (Capitolo: E2129000101; E2129000201)***					
	SPESE PER LA PRODUZIONE E DIFFUSIONE DI CONTENUTI CULTURALI, NONCHE' PER LA REALIZZAZIONE DI ATTIVITA' ED EVENTI CULTURALI PER LA VALORIZZAZIONE DEI LUOGHI DELLA CULTURA E L'ATTRAZIONE DI FLUSSI DI VISITATORI E TURISTI - TRASFERIMENTI CORRENTI A ALTRE IMPRESE (DELIBERAZIONI DELLA GIUNTA REGIONALE N. 503 DELL'1.12.2015 E N. 40 del 24.02.2016)					
		2017	93.447,22	93.447,22	0,00	0,00
	TOTALE CAPITOLO		**93.447,22**	**93.447,22**	**0,00**	**0,00**
	CAPITOLO U9050300301 - ***Risorse Vincolate (Capitolo: E2129000101; E2129000201)***					
	SPESE PER LA PRODUZIONE E DIFFUSIONE DI CONTENUTI CULTURALI, NONCHE' PER LA REALIZZAZIONE DI ATTIVITA' ED EVENTI CULTURALI PER LA VALORIZZAZIONE DEI LUOGHI DELLA CULTURA E L'ATTRAZIONE DI FLUSSI DI VISITATORI E TURISTI - TRASFERIMENTI CORRENTI A ISTITUZIONI SOCIALI PRIVATE (DELIBERAZIONI DELLA GIUNTA REGIONALE N. 503 DELL'1.12.2015 E N. 40 del 24.02.2016)					
		2017	444.713,26	444.713,26	0,00	0,00
	TOTALE CAPITOLO		**444.713,26**	**444.713,26**	**0,00**	**0,00**
	CAPITOLO U9050300801 - ***Risorse Vincolate (Capitolo: E9201012001)***					
	SPESE PER LA REALIZZAZIONE DI INTERVENTI RICOMPRESI NELL'ASSE 6 "TUTELA E VALORIZZAZIONE DEL PATRIMONIO AMBIENTALE E CULTURALE" (OT6 CULTURA E TURISMO) – OBIETTIVO SPECIFICO 6.7 – "MIGLIORAMENTO DELLE CONDIZIONI E DEGLI STANDARD DI OFFERTA E FRUIZIONE DEL PATRIMONIO CULTURALE, NELLE AREE DI ATTRAZIONE CULTURALE DI RILEVANZA STRATEGICA" - AZIONE 6.7.1 - PIANO DI AZIONE COESIONE (PAC) CALABRIA 2014/2020) - TRASFERIMENTI CORRENTI AD AMMINISTRAZIONI LOCALI (REGOLAMENTO (UE) N. 1303/2013, DELIBERE CIPE NN. 10/2015 E 7/2017, DGR NN. 41/2016, 448/2016 E 320/2017)					
		2017	1.734.188,16	1.652.136,96	0,00	82.051,20
	TOTALE CAPITOLO		**1.734.188,16**	**1.652.136,96**	**0,00**	**82.051,20**
	CAPITOLO U9050300802 - ***Risorse Vincolate (Capitolo: E9201012001)***					
	SPESE PER LA REALIZZAZIONE DI INTERVENTI RICOMPRESI NELL'ASSE 6 "TUTELA E VALORIZZAZIONE DEL PATRIMONIO AMBIENTALE E CULTURALE" (OT6 CULTURA E TURISMO) – OBIETTIVO SPECIFICO 6.7 – "MIGLIORAMENTO DELLE CONDIZIONI E DEGLI STANDARD DI OFFERTA E FRUIZIONE DEL PATRIMONIO CULTURALE, NELLE AREE DI ATTRAZIONE CULTURALE DI RILEVANZA STRATEGICA" - AZIONE 6.7.1 - PIANO DI AZIONE E COESIONE (PAC) CALABRIA 2014/2020) - TRASFERIMENTI CORRENTI A ISTITUZIONI SOCIALI PRIVATI - (REGOLAMENTO (UE) N. 1303/2013, DELIBERE CIPE NN. 10/2015 E 7/2017, DGR NN. 41/2016, 448/2016 E 320/2017)					
		2017	2.437.932,39	2.437.932,39	0,00	0,00
	TOTALE CAPITOLO		**2.437.932,39**	**2.437.932,39**	**0,00**	**0,00**
	CAPITOLO U9050300803 - ***Risorse Vincolate (Capitolo: E9201012001)***					
	SPESE PER LA REALIZZAZIONE DI INTERVENTI RICOMPRESI NELL'ASSE 6 "TUTELA E VALORIZZAZIONE DEL PATRIMONIO AMBIENTALE E CULTURALE" (OT6 CULTURA E TURISMO) – OBIETTIVO SPECIFICO 6.7 – "MIGLIORAMENTO DELLE CONDIZIONI E DEGLI STANDARD DI OFFERTA E FRUIZIONE DEL PATRIMONIO CULTURALE, NELLE AREE DI ATTRAZIONE CULTURALE DI RILEVANZA STRATEGICA" - AZIONE 6.7.1 - PIANO DI AZIONE E COESIONE (PAC) CALABRIA 2014/2020) - TRASFERIMENTI CORRENTI AD ALTRE IMPRESE (REGOLAMENTO (UE) N. 1303/2013, DELIBERE CIPE NN. 10/2015 E 7/2017, DGR NN. 41/2016, 448/2016 E 320/2017)					
		2017	295.465,38	295.465,38	0,00	0,00
	TOTALE CAPITOLO		**295.465,38**	**295.465,38**	**0,00**	**0,00**
	CAPITOLO U9050300804 - ***Risorse Vincolate (Capitolo: E9201012001)***					
	SPESE PER LA REALIZZAZIONE DI INTERVENTI RICOMPRESI NELL'ASSE 6 "TUTELA E VALORIZZAZIONE DEL PATRIMONIO AMBIENTALE E CULTURALE" (OT6 CULTURA E TURISMO) – OBIETTIVO SPECIFICO 6.7 – "MIGLIORAMENTO DELLE CONDIZIONI E DEGLI STANDARD DI OFFERTA E FRUIZIONE DEL PATRIMONIO CULTURALE, NELLE AREE DI ATTRAZIONE CULTURALE DI RILEVANZA STRATEGICA" - AZIONE 6.7.1 - PIANO DI AZIONE E COESIONE (PAC) CALABRIA 2014/2020) - TRASFERIMENTI CORRENTI AD AMMINISTRAZIONI CENTRALI (REGOLAMENTO (UE) N. 1303/2013, DELIBERE CIPE NN. 10/2015 E 7/2017, DGR NN. 41/2016, 448/2016 E 320/2017)					
		2017	29.400,00	29.400,00	0,00	0,00
	TOTALE CAPITOLO		**29.400,00**	**29.400,00**	**0,00**	**0,00**
	TOTALE MACROAGGREGATO 104 - Trasferimenti correnti		**5.862.711,65**	**5.435.505,04**	**-45.155,41**	**382.051,20**
	TOTALE TITOLO 1 - Spese correnti		**7.631.785,33**	**7.204.578,72**	**-45.155,41**	**382.051,20**
	TITOLO 2 - Spese in conto capitale					

MISSIONE PROGRAMMA TITOLO MACROAGGREGATO CAPITOLO	DESCRIZIONE	ESPF	RESIDUI PASSIVI AL 1/1/2018 (RS)	PAGAMENTI IN C/ RESIDUI (PR)	RIACCERTAMENTO RESIDUI (R)(1)	RESIDUI PASSIVI DA ESERCIZI PRECEDENTI (EP=RS-PR+R)
MACROAGGREGATO 202 - Investimenti fissi lordi						
CAPITOLO U5301030100 - ***Risorse Vincolate (Capitolo: E4412006100)***						
	SPESE PER L'ATTUAZIONE DEL PIANO NAZIONALE PER IL SUD. APQ RAFFORZATO PER LA REALIZZAZIONE DI INTERVENTI INFRASTRUTTURALI DI VALORIZZAZIONE, SCAVO E BONIFICA, AREA ARCHEOLOGICA ANTICA KROTON (DELIBERA CIPE N. 62/2011).					
		2014	110.380,24	0,00	0,00	110.380,24
TOTALE CAPITOLO			**110.380,24**	**0,00**	**0,00**	**110.380,24**
TOTALE MACROAGGREGATO 202 - Investimenti fissi lordi			**110.380,24**	**0,00**	**0,00**	**110.380,24**
MACROAGGREGATO 203 - Contributi agli investimenti						
CAPITOLO U5301010101 - ***Risorse Vincolate (Capitolo: E4412001601)***						
	SPESE PER L'ATTUAZIONE DELL'ACCORDO DI PROGRAMMA QUADRO BENI ED ATTIVITA' CULTURALI PER IL TERRITORIO DELLA REGIONE CALABRIA SOTTOSCRITTO IN DATA 22.12.2003 (LEGGE 30.6.98, N. 208 - DELIBERAZIONI CIPE N. 84 DEL 4.8.2000, N. 17 DEL 9.5.2003 E N. 20 DEL 29.9.2004).					
	NOTA: ***FINANZIAMENTO COMPLESSIVO INIZIALE DI EURO 60.000.000,00 ISCRITTO NEGLI ANNI 2003-2007 RIMODULATO IN EURO 54.139.483,78 DI CUI EURO 30.480.373,67 A VALERE SULLA DELIBERA CIPE N. 84/2000, EURO 11.569.573,32 SULLA DELIBERA CIPE N. 17/2003 ED EURO 12.089.536,79 SULLA DELIBERA CIPE N. 20/2004, CON SWAP DI EURO 618.791,74 A FAVORE DELL'APQ 'TUTELA DELLE ACQUE E GESTIONE INTEGRATA DELLE RISORSE IDRICHE (TAGIRI)' - I° ATTO INTEGRATIVO (SETTORE DEPURAZIONE). APQ INCREMENTATO DI EURO 652.510,00 PROVENIENTI DAL CAPITOLO 53010103 AI SENSI DEL DECRETO N. 17965 DEL 08 OTTOBRE 2009 E RIDOTTO DI EURO 3.627,67 PER SWAP A FAVORE DI ALTRI APQ AI SENSI DELLA DELIBERA DI GIUNTA REGIONALE N. 313 DEL 25 MARZO 2010. APQ ULTERIORMETE RIDOTTO DI EURO 779.745,44 A SEGUITO DELLA RIPROGRAMMAZIONE AI SENSI DELLLA DELIBERA CIPE 23/3/2012, N. 41 E S.M.I., DI CUI EURO 363.204,59 TRASFERITI ALL'APQ BENI ED ATTIVITA' CULTURALI II ATTO INTEGRATIVO.***					
		2016	3.800,00	0,00	0,00	3.800,00
		2017	136.575,86	136.575,86	0,00	0,00
TOTALE CAPITOLO			**140.375,86**	**136.575,86**	**0,00**	**3.800,00**
CAPITOLO U5301010102 - ***Risorse Vincolate (Capitolo: E4412001601)***						
	SPESE PER L'ATTUAZIONE DELL'ACCORDO DI PROGRAMMA QUADRO BENI ED ATTIVITA' CULTURALI PER IL TERRITORIO DELLA REGIONE CALABRIA SOTTOSCRITTO IN DATA 22.12.2003 - CONTRIBUTI AGLIL INVESTIMENTI AD AMMINISTRAZIONI CENTRALI (LEGGE 30.6.98, N. 208 - DELIBERAZIONI CIPE N. 84 DEL 4.8.2000, N. 17 DEL 9.5.2003 E N. 20 DEL 29.9.2004).					
	NOTA: ***VEDI NOTA CAPITOLO U5301010101***					
		2017	109.400,00	109.400,00	0,00	0,00
TOTALE CAPITOLO			**109.400,00**	**109.400,00**	**0,00**	**0,00**
CAPITOLO U5301010500 - ***Risorse Vincolate (Capitolo: E4412005600)***						
	SPESE PER L'ATTUAZIONE DEL IV ATTO INTEGRATIVO DELL'ACCORDO DI PROGRAMMA QUADRO 'BENI ED ATTIVITA' CULTURALI PER IL TERRITORIO DELLA REGIONE CALABRIA' SOTTOSCRITTO IN DATA 1 AGOSTO 2008 (DELIBERE CIPE N. 3 DEL 22 MARZO 2006 E N. 138 DEL 21 DICEMBRE 2000)					
		2009	63.963,13	0,00	0,00	63.963,13
TOTALE CAPITOLO			**63.963,13**	**0,00**	**0,00**	**63.963,13**
CAPITOLO U5301010501 - ***Risorse Vincolate (Capitolo: E4412005601)***						
	SPESE PER L'ATTUAZIONE DEL IV ATTO INTEGRATIVO DELL'ACCORDO DI PROGRAMMA QUADRO 'BENI ED ATTIVITA' CULTURALI PER IL TERRITORIO DELLA REGIONE CALABRIA' SOTTOSCRITTO IN DATA 1 AGOSTO 2008 (DELIBERE CIPE N. 3 DEL 22 MARZO 2006 E N. 138 DEL 21 DICEMBRE 2000)					
	NOTA: ***FINANZIAMENTO COMPLESSIVO DI EURO 10.000.000,00 ISCRITTO NELL'ANNO 2009 DI CUI EURO 9.150.000,00 A VALERE SULLA DEL. CIPE N. 3/2006 ED EURO 850.000,00 SULLA DEL. CIPE N. 138/2000.***					
		2016	329.456,79	0,00	0,00	329.456,79
TOTALE CAPITOLO			**329.456,79**	**0,00**	**0,00**	**329.456,79**
CAPITOLO U5301020201 - ***Risorse Vincolate (Capitolo: E4412003601)***						
	SPESE PER LA REALIZZAZIONE DEL II° ATTO INTEGRATIVO DELL'ACCORDO DI PROGRAMMA QUADRO SENSI CONTEMPORANEI - PROMOZIONE E DIFFUSIONE DELL'ARTE CONTEMPORANEA E LA VALORIZZAZIONE DI CONTESTI ARCHITETTONICI E URBANISTICI REGIONI DEL SUD D'ITALIA SOTTOSCRITTO IN DATA 28 LUGLIO 2006 NONCHE' PER L'ATTUAZIONE DEL III° ATTO INTEGRATIVO SOTTOSCRITTO IN DATA 29.12.2006 (LEGGE 30 GIUGNO 1998, N. 208 - DELIBERA CIPE N. 17 DEL 9 MAGGIO 2003 - DELIBERA CIPE N. 20 DEL 29 SETTEMBRE 2004 - DELIBERA CIPE N. 35 DEL 27 MAGGIO 2005).					
	NOTA: ***FINANZIAMENTO COMPLESSIVO DI EURO 3.454.545,56 DI CUI EURO 1.524.155,51 INERENTI AL II° ATTO INTEGRATIVO ED EURO 1.930.390,05 INERENTI AL III° ATTO INTEGRATIVO. APQ SUCCESSIVAMENTE RIMODULATO IN EURO 3.449.313,65 CON SWAP DI EURO 5.231,91 A FAVORE DI ALTRI APQ AI SENSI DELLA DELIBERA DI GIUNTA REGIONALE N. 313 DEL 25 MARZO 2010.***					
		2016	83.358,50	0,00	0,00	83.358,50
TOTALE CAPITOLO			**83.358,50**	**0,00**	**0,00**	**83.358,50**
CAPITOLO U5601010200 - ***Risorse Vincolate (Capitolo: E4439000100; E4610000100)***						
	SPESE PER IL POTENZIAMENTO E LA QUALIFICAZIONE DELLE ISTITUZIONI CULTURALI, DEI LUOGHI DELLA CULTURA E PER SOSTENERE LO SVILUPPO DELL'ARTE CONTEMPORANEA IN CALABRIA (ASSE V - SETTORE V.2 - OBIETTIVO OPERATIVO 5.2.2).					
		2012	89.660,00	0,00	-89.660,00	0,00
TOTALE CAPITOLO			**89.660,00**	**0,00**	**-89.660,00**	**0,00**

MISSIONE PROGRAMMA TITOLO MACROAGGREGATO CAPITOLO	DESCRIZIONE	ESPF	RESIDUI PASSIVI AL 1/1/2018 (RS)	PAGAMENTI IN C/ RESIDUI (PR)	RIACCERTAMENTO RESIDUI (R)(1)	RESIDUI PASSIVI DA ESERCIZI PRECEDENTI (EP=RS-PR+R)
CAPITOLO U5601010300 - ***Risorse Vincolate (Capitolo: E4439000101; E4610000100)***						
	SPESE PER LA PROMOZIONE, LA QUALIFICAZIONE E LA MESSA IN RETE DELL'OFFERTA CULTURALE REGIONALE ATTRAVERSO LA REALIZZAZIONE DI ATTIVITA' ED EVENTI IN GRADO DI MOBILITARE SIGNIFICATIVI FLUSSI DI VISITATORI E TURISTI (ASSE V - SETTORE V.2 - OBIETTIVO OPERATIVO 5.2.3)					
		2009	154.751,92	0,00	-154.751,92	0,00
TOTALE CAPITOLO			**154.751,92**	**0,00**	**-154.751,92**	**0,00**
CAPITOLO U5601010400 - ***Risorse Vincolate (Capitolo: E4439000100; E4610000100)***						
	SPESE PER IL RECUPERO, LA QUALIFICAZIONE E LA VALORIZZAZIONE DELLE PARTICOLARITA' ETNOANTROPOLOGICHE, LINGUISTICHE, CULTURALI E STORICHE DELLE COMUNITA' CALABRESI (ASSE V - SETTORE V.2 - OBIETTIVO OPERATIVO 5.2.4)					
		2014	40.498,81	0,00	0,00	40.498,81
TOTALE CAPITOLO			**40.498,81**	**0,00**	**0,00**	**40.498,81**
CAPITOLO U5601010401 - ***Risorse Vincolate (Capitolo: E4439000101; E4610000101)***						
	SPESE PER IL RECUPERO, LA QUALIFICAZIONE E LA VALORIZZAZIONE DELLE PARTICOLARITA' ETNOANTROPOLOGICHE, LINGUISTICHE, CULTURALI E STORICHE DELLE COMUNITA' CALABRESI (ASSE V - SETTORE V.2 - OBIETTIVO OPERATIVO 5.2.4)					
	NOTA: ***VEDI ANCHE IL CAPITOLO DELL'ENTRATA 44390001. LA GESTIONE DI UNA QUOTA DELLE RISORSE STANZIATE SUL CAPITOLO E' AFFIDATA AL DIPARTIMENTO CULTURA.***					
		2016	2.368.865,79	0,00	0,00	2.368.865,79
		2017	137.273,69	0,00	0,00	137.273,69
TOTALE CAPITOLO			**2.506.139,48**	**0,00**	**0,00**	**2.506.139,48**
CAPITOLO U9050300401 - ***Risorse Vincolate (Capitolo: E4443000101; E4613000101; E5201000701)***						
	SPESE PER LA REALIZZAZIONE DI INTERVENTI PER LA TUTELA, LA VALORIZZAZIONE E LA MESSA IN RETE DEL PATRIMONIO CULTURALE, MATERIALE E IMMATERIALE, NELLE AREE DI ATTRAZIONE DI RILEVANZA STRATEGICA TALE DA CONSOLIDARE E PROMUOVERE PROCESSI DI SVILUPPO (POR 2014-2020 - ASSE 6 - OBIETTIVO SPECIFICO 6.7 - AZIONE 6.7.1) - CONTRIBUTI AGLI INVESTIMENTI A AMMINISTRAZIONI LOCALI					
		2017	360.081,84	360.081,84	0,00	0,00
TOTALE CAPITOLO			**360.081,84**	**360.081,84**	**0,00**	**0,00**
CAPITOLO U9050300402 - ***Risorse Vincolate (Capitolo: E4443000101; E4613000101; E5201000701)***						
	SPESE PER LA REALIZZAZIONE DI INTERVENTI PER LA TUTELA, LA VALORIZZAZIONE E LA MESSA IN RETE DEL PATRIMONIO CULTURALE, MATERIALE E IMMATERIALE, NELLE AREE DI ATTRAZIONE DI RILEVANZA STRATEGICA TALE DA CONSOLIDARE E PROMUOVERE PROCESSI DI SVILUPPO (POR 2014-2020 - ASSE 6 - OBIETTIVO SPECIFICO 6.7 - AZIONE 6.7.1) - CONTRIBUTI AGLI INVESTIMENTI A AMMINISTRAZIONI CENTRALI					
		2017	898.539,25	898.539,25	0,00	0,00
TOTALE CAPITOLO			**898.539,25**	**898.539,25**	**0,00**	**0,00**
TOTALE MACROAGGREGATO 203 - Contributi agli investimenti			**4.776.225,58**	**1.504.596,95**	**-244.411,92**	**3.027.216,71**
TOTALE TITOLO 2 - Spese in conto capitale			**4.886.605,82**	**1.504.596,95**	**-244.411,92**	**3.137.596,95**
TOTALE PROGRAMMA 0503 - Politica regionale unitaria per la tutela dei beni e delle attività culturali			**12.518.391,15**	**8.709.175,67**	**-289.567,33**	**3.519.648,15**
TOTALE MISSIONE 05 - Tutela e valorizzazione dei beni e attività culturali			**16.275.616,32**	**10.555.465,79**	**-361.316,82**	**5.358.833,71**
MISSIONE 06 - Politiche giovanili, sport e tempo libero						
PROGRAMMA 0601 - Sport e tempo libero						
TITOLO 1 - Spese correnti						
MACROAGGREGATO 101 - Redditi da lavoro dipendente						
CAPITOLO U9060100101 - ***Risorse Autonome***						
	SPESE PER LE COMPETENZE FISSE DEL PERSONALE REGIONALE DI RUOLO, IVI COMPRESE QUELLE PER IL PAGAMENTO DELLA RETRIBUZIONE DI POSIZIONE E DEI CONTRIBUTI PREVIDENZIALI POSTI A CARICO DELLA REGIONE (SPESE OBBLIGATORIE). - U.06.01					
		2017	4.860,99	0,00	0,00	4.860,99
TOTALE CAPITOLO			**4.860,99**	**0,00**	**0,00**	**4.860,99**
CAPITOLO U9060100102 - ***Risorse Autonome***						
	SPESE PER LE COMPETENZE FISSE DEL PERSONALE REGIONALE DI RUOLO, IVI COMPRESE QUELLE PER IL PAGAMENTO DELLA RETRIBUZIONE DI POSIZIONE E DEI CONTRIBUTI PREVIDENZIALI POSTI A CARICO DELLA REGIONE -CONTRIBUTI SOCIALI EFFETTIVI A CARICO DELL'ENTE - (SPESE OBBLIGATORIE). - U.06.01					
		2017	39.348,98	12.684,01	0,00	26.664,97
TOTALE CAPITOLO			**39.348,98**	**12.684,01**	**0,00**	**26.664,97**
CAPITOLO U9060100201 - ***Risorse Autonome***						
	FONDO PER IL MIGLIORAMENTO DELL'EFFICIENZA DEI SERVIZI (ART.5 DELLA LEGGE REGIONALE 5.5.90, N.30). - U.06.01					
		2017	21.789,74	0,00	0,00	21.789,74
TOTALE CAPITOLO			**21.789,74**	**0,00**	**0,00**	**21.789,74**

MISSIONE PROGRAMMA TITOLO MACROAGGREGATO CAPITOLO	DESCRIZIONE	ESPF	RESIDUI PASSIVI AL 1/1/2018 (RS)	PAGAMENTI IN C/ RESIDUI (PR)	RIACCERTAMENTO RESIDUI (R)(1)	RESIDUI PASSIVI DA ESERCIZI PRECEDENTI (EP=RS-PR+R)
CAPITOLO U9060100202 - ***Risorse Autonome***						
	FONDO PER IL MIGLIORAMENTO DELL'EFFICIENZA DEI SERVIZI - CONTRIBUTI SOCIALI EFFETTIVI A CARICO DELL'ENTE (ART.5 DELLA LEGGE REGIONALE 5.5.90, N.30). - U.06.01					
		2017	3.575,62	0,00	0,00	3.575,62
TOTALE CAPITOLO			**3.575,62**	**0,00**	**0,00**	**3.575,62**
TOTALE MACROAGGREGATO 101 - Redditi da lavoro dipendente			**69.575,33**	**12.684,01**	**0,00**	**56.891,32**
MACROAGGREGATO 102 - Imposte e tasse a carico dell'ente						
CAPITOLO U9060100104 - ***Risorse Autonome***						
	SPESE PER IL PAGAMENTO DELL'IRAP A VALERE SULLE SPESE PER IL PERSONALE REGIONALE (SPESE OBBLIGATORIE) - U.06.01					
		2017	10.066,67	2.119,34	0,00	7.947,33
TOTALE CAPITOLO			**10.066,67**	**2.119,34**	**0,00**	**7.947,33**
TOTALE MACROAGGREGATO 102 - Imposte e tasse a carico dell'ente			**10.066,67**	**2.119,34**	**0,00**	**7.947,33**
MACROAGGREGATO 103 - Acquisto di beni e servizi						
CAPITOLO U9060100103 - ***Risorse Autonome***						
	INDENNITA' DI TRASFERTA E RIMBORSO SPESE PER MISSIONI E TRASFERIMENTI DEL PERSONALE ADDETTO AI SERVIZI DELLA REGIONE. - U.06.01					
		2017	1.665,09	1.626,00	-39,09	0,00
TOTALE CAPITOLO			**1.665,09**	**1.626,00**	**-39,09**	**0,00**
TOTALE MACROAGGREGATO 103 - Acquisto di beni e servizi			**1.665,09**	**1.626,00**	**-39,09**	**0,00**
MACROAGGREGATO 104 - Trasferimenti correnti						
CAPITOLO U5202011101 - ***Risorse Autonome***						
	SPESE PER INTERVENTI DESTINATI ALLO SVILUPPO DELLO SPORT E DEL TEMPO LIBERO DI COMPETENZA DELLA REGIONE (ART. 24 DELLA LEGGE REGIONALE 12.11.1984, N.31 - LEGGE REGIONALE 22.11.2010, N. 28)					
		2017	464.614,03	394.951,59	-6.614,03	63.048,41
TOTALE CAPITOLO			**464.614,03**	**394.951,59**	**-6.614,03**	**63.048,41**
CAPITOLO U5401020201 - ***Risorse Autonome***						
	TRASFERIMENTI ALLE PROVINCE DI QUOTA PARTE DELLE RISORSE FINANZIARIE NECESSARIE ALLE FUNZIONI TRASFERITE IN MATERIA DI PROMOZIONE E SVILUPPO DELLA PRATICA SPORTIVA PER LE PERSONE DISABILI (LEGGE REGIONALE 24.2.98, N. 5).					
		2016	24.075,10	12.002,40	0,00	12.072,70
TOTALE CAPITOLO			**24.075,10**	**12.002,40**	**0,00**	**12.072,70**
CAPITOLO U9060100301 - ***Risorse Autonome***						
	CONTRIBUTO AI COMUNI CHE OSPITANO IL GIRO D'ITALIA 2017 PER IL SOSTEGNO DELLE SPESE DI ORGANIZZAZIONE (ART. 16, COMMA 9, DELLA LEGGE REGIONALE 27.12.16 N.44)					
		2017	90.000,00	30.000,00	0,00	60.000,00
TOTALE CAPITOLO			**90.000,00**	**30.000,00**	**0,00**	**60.000,00**
TOTALE MACROAGGREGATO 104 - Trasferimenti correnti			**578.689,13**	**436.953,99**	**-6.614,03**	**135.121,11**
TOTALE TITOLO 1 - Spese correnti			**659.996,22**	**453.383,34**	**-6.653,12**	**199.959,76**
TITOLO 2 - Spese in conto capitale						
MACROAGGREGATO 203 - Contributi agli investimenti						
CAPITOLO U5302020101 - ***Risorse Vincolate (Capitolo: E4412006601)***						
	SPESE PER L'ATTUAZIONE DI INTERVENTI INFRASTRUTTURALI PER LO SPORT E PER IL TURISMO (DELIBERA CIPE N. 89 DEL 03 AGOSTO 2012 E RIMODULAZIONE FSC A SEGUITO DELLA DELIBERA CIPE N. 67 DEL 06/08/2015)					
	NOTA: ***FINANZIAMENTO COMPLESSIVO DI EURO 5.000.000,00 (DELIBERA CIPE N. 89/2013), SUCCESSIVAMENTE INCREMENTATO DELL'IMPORTO DI EURO 2.500.000,00 A SEGUITO DELLA RIMODULAZIONE FSC AI SENSI DELLA DELIBERA CIPE N. 67 DEL 06/08/2015. L'IMPORTO DI EURO 2.644.126,10 COSTITUISCE UNA NUOVA ISCRIZIONE SUL BILANCIO 2016 AI SENSI DEL PARAGRAFO 3.6, LETTERA C, DELL'ALLEGATO 4/2 DEL DECRETO LEGISLATIVO 23 GIUGNO 2011, N.118.***					
		2016	6.361.403,32	2.888.068,09	0,00	3.473.335,23
TOTALE CAPITOLO			**6.361.403,32**	**2.888.068,09**	**0,00**	**3.473.335,23**
CAPITOLO U5401020300 - ***Risorse Autonome***						
	TRASFERIMENTI ALLE PROVINCE DI QUOTA PARTE DELLE RISORSE FINANZIARIE NECESSARIE ALLE FUNZIONI TRASFERITE IN MATERIA DI SPORT E DEL TEMPO LIBERO DI CUI ALLA LEGGE REGIONALE 12.11.84, N. 31(ART. 150 DELLA LEGGE REGIONALE 12.8.2002, N. 34).					
		2009	13.960,00	13.960,00	0,00	0,00
		2010	13.960,00	13.960,00	0,00	0,00

MISSIONE PROGRAMMA TITOLO MACROAGGREGATO CAPITOLO	DESCRIZIONE	ESPF	RESIDUI PASSIVI AL 1/1/2018 (RS)	PAGAMENTI IN C/ RESIDUI (PR)	RIACCERTAMENTO RESIDUI (R)(1)	RESIDUI PASSIVI DA ESERCIZI PRECEDENTI (EP=RS-PR+R)
		2011	28.903,50	12.564,00	0,00	16.339,50
		2012	8.794,80	8.794,80	0,00	0,00
TOTALE CAPITOLO			**65.618,30**	**49.278,80**	**0,00**	**16.339,50**
CAPITOLO U5401020301 - ***Risorse Autonome***						
	TRASFERIMENTI ALLE PROVINCE DI QUOTA PARTE DELLE RISORSE FINANZIARIE NECESSARIE ALLE FUNZIONI TRASFERITE IN MATERIA DI SPORT E DEL TEMPO LIBERO DI CUI ALLA LEGGE REGIONALE 12.11.84, N. 31(ART. 150 DELLA LEGGE REGIONALE 12.8.2002, N. 34).					
		2016	18.155,00	0,00	0,00	18.155,00
TOTALE CAPITOLO			**18.155,00**	**0,00**	**0,00**	**18.155,00**
TOTALE MACROAGGREGATO 203 - Contributi agli investimenti			**6.445.176,62**	**2.937.346,89**	**0,00**	**3.507.829,73**
TOTALE TITOLO 2 - Spese in conto capitale			**6.445.176,62**	**2.937.346,89**	**0,00**	**3.507.829,73**
TOTALE PROGRAMMA 0601 - Sport e tempo libero			**7.105.172,84**	**3.390.730,23**	**-6.653,12**	**3.707.789,49**
PROGRAMMA 0602 - Giovani						
TITOLO 1 - Spese correnti						
MACROAGGREGATO 101 - Redditi da lavoro dipendente						
CAPITOLO U9060200201 - ***Risorse Autonome***						
	SPESE PER LE COMPETENZE FISSE DEL PERSONALE REGIONALE DI RUOLO, IVI COMPRESE QUELLE PER IL PAGAMENTO DELLA RETRIBUZIONE DI POSIZIONE E DEI CONTRIBUTI PREVIDENZIALI POSTI A CARICO DELLA REGIONE (SPESE OBBLIGATORIE). - U.06.02					
		2017	6.992,20	0,00	0,00	6.992,20
TOTALE CAPITOLO			**6.992,20**	**0,00**	**0,00**	**6.992,20**
CAPITOLO U9060200301 - ***Risorse Autonome***						
	FONDO PER IL MIGLIORAMENTO DELL'EFFICIENZA DEI SERVIZI (ART.5 DELLA LEGGE REGIONALE 5.5.90, N.30). - U.06.02					
		2017	128,84	0,00	0,00	128,84
TOTALE CAPITOLO			**128,84**	**0,00**	**0,00**	**128,84**
CAPITOLO U9060200302 - ***Risorse Autonome***						
	FONDO PER IL MIGLIORAMENTO DELL'EFFICIENZA DEI SERVIZI - CONTRIBUTI SOCIALI EFFETTIVI A CARICO DELL'ENTE (ART.5 DELLA LEGGE REGIONALE 5.5.90, N.30). - U.06.02					
		2017	65,43	0,00	0,00	65,43
TOTALE CAPITOLO			**65,43**	**0,00**	**0,00**	**65,43**
CAPITOLO U9060200402 - ***Risorse Vincolate (Capitolo: E9201010201; E9201050101)***						
	SPESE PER SOSTENERE LE FASI DI PROGRAMMAZIONE, ATTUAZIONE, GESTIONE, CONTROLLO, VALUTAZIONE E SORVEGLIANZA DEL PROGRAMMA OPERATIVO (POR 2014-2020 - ASSE 14) - CONTRIBUTI SOCIALI EFFETTIVI A CARICO DELL'ENTE - U.06.02					
		2017	929,21	929,21	0,00	0,00
TOTALE CAPITOLO			**929,21**	**929,21**	**0,00**	**0,00**
TOTALE MACROAGGREGATO 101 - Redditi da lavoro dipendente			**8.115,68**	**929,21**	**0,00**	**7.186,47**
MACROAGGREGATO 102 - Imposte e tasse a carico dell'ente						
CAPITOLO U9060200204 - ***Risorse Autonome***						
	SPESE PER IL PAGAMENTO DELL'IRAP A VALERE SULLE SPESE PER IL PERSONALE REGIONALE (SPESE OBBLIGATORIE) - U.06.02					
		2017	1.933,98	712,35	0,00	1.221,63
TOTALE CAPITOLO			**1.933,98**	**712,35**	**0,00**	**1.221,63**
CAPITOLO U9060200403 - ***Risorse Vincolate (Capitolo: E9201010201; E9201050101)***						
	SPESE PER SOSTENERE LE FASI DI PROGRAMMAZIONE, ATTUAZIONE, GESTIONE, CONTROLLO, VALUTAZIONE E SORVEGLIANZA DEL PROGRAMMA OPERATIVO (POR 2014-2020 - ASSE 14) - IMPOSTA REGIONALE SULLE ATTIVITA' PRODUTTIVE (IRAP) - U.06.02					
		2017	55,64	55,64	0,00	0,00
TOTALE CAPITOLO			**55,64**	**55,64**	**0,00**	**0,00**
TOTALE MACROAGGREGATO 102 - Imposte e tasse a carico dell'ente			**1.989,62**	**767,99**	**0,00**	**1.221,63**
MACROAGGREGATO 104 - Trasferimenti correnti						
CAPITOLO U5202030102 - ***Risorse Vincolate (Capitolo: E2128000101)***						
	SPESE FINALIZZATE ALLA REALIZZAZIONE DI INTERVENTI A SOSTEGNO DELLE GIOVANI GENERAZIONI A VALERE SUL FONDO PER LE POLITICHE GIOVANILI (ART. 19 DELLA LEGGE 4.08.2016, N.248) - TRASFERIMENTI CORRENTI AD ISTITUZIONI SOCIALI PRIVATE					
		2017	69.996,00	69.996,00	0,00	0,00

MISSIONE PROGRAMMA TITOLO MACROAGGREGATO CAPITOLO	DESCRIZIONE	ESPF	RESIDUI PASSIVI AL 1/1/2018 (RS)	PAGAMENTI IN C/ RESIDUI (PR)	RIACCERTAMENTO RESIDUI (R)(1)	RESIDUI PASSIVI DA ESERCIZI PRECEDENTI (EP=RS-PR+R)
TOTALE CAPITOLO			**69.996,00**	**69.996,00**	**0,00**	**0,00**
CAPITOLO U5401020101 - ***Risorse Autonome***						
	TRASFERIMENTI ALLE PROVINCE DI QUOTA PARTE DELLE RISORSE FINANZIARIE PER IL FUNZIONAMENTO DEI CENTRI POLIVALENTI PER GIOVANI (LEGGE REGIONALE 23.3.88, N. 8).					
		2016	143.362,40	74.155,52	0,00	69.206,88
TOTALE CAPITOLO			**143.362,40**	**74.155,52**	**0,00**	**69.206,88**
CAPITOLO U9060200101 - ***Risorse Autonome***						
	SPESE A CARICO DEL BILANCIO REGIONALE A TITOLO DI COFINANZIAMENTO PER LA REALIZZAZIONE DEL PROGETTO "I GIOVANI RIPARTONO DALLA CALABRIA" (ART. 7, COMMA 3, DELLA LEGGE REGIONALE 2 DICEMBRE 2016, N.40)					
		2017	330.000,00	0,00	0,00	330.000,00
TOTALE CAPITOLO			**330.000,00**	**0,00**	**0,00**	**330.000,00**
TOTALE MACROAGGREGATO 104 - Trasferimenti correnti			**543.358,40**	**144.151,52**	**0,00**	**399.206,88**
TOTALE TITOLO 1 - Spese correnti			**553.463,70**	**145.848,72**	**0,00**	**407.614,98**
TOTALE PROGRAMMA 0602 - Giovani			**553.463,70**	**145.848,72**	**0,00**	**407.614,98**
TOTALE MISSIONE 06 - Politiche giovanili, sport e tempo libero			**7.658.636,54**	**3.536.578,95**	**-6.653,12**	**4.115.404,47**
MISSIONE 07 - Turismo						
PROGRAMMA 0701 - Sviluppo e valorizzazione del turismo						
TITOLO 1 - Spese correnti						
MACROAGGREGATO 101 - Redditi da lavoro dipendente						
CAPITOLO U2201041606 - ***Risorse Vincolate (Capitolo: E4417000901)***						
	SPESE PER LA REALIZZAZIONE DEL PROGETTO DAL TITOLO PROGETTAZIONE E REALIZZAZIONE DI ITINERARI PER LA VALORIZZAZIONE DEL TURISMO NATURALISTICO (ART. 1, COMMA 1228, LEGGE 27 DICEMBRE 2006, N. 296 - PROTOCOLLO DI INTESA TRA MINISTERO PER IL TURISMO ED IL PRESIDENTE DELLA CONFERENZA DELLE REGIONI E DELLE PROVINCE AUTONOME DEL 24 GIUGNO 2010 - ACCORDO DI PROGRAMMA APPROVATO E REGISTRATO DALLA PRESIDENZA DEL CONSIGLIO DEI MINISTRI IN DATA 17 MAGGIO 2012) - CONTRIBUTI SOCIALI EFFETTIVI A CARICO DELL'ENTE						
		2016	142,60	0,00	0,00	142,60
TOTALE CAPITOLO			**142,60**	**0,00**	**0,00**	**142,60**
CAPITOLO U9070101001 - ***Risorse Autonome***						
	SPESE PER LE COMPETENZE FISSE DEL PERSONALE REGIONALE DI RUOLO, IVI COMPRESE QUELLE PER IL PAGAMENTO DELLA RETRIBUZIONE DI POSIZIONE E DEI CONTRIBUTI PREVIDENZIALI POSTI A CARICO DELLA REGIONE (SPESE OBBLIGATORIE). - U.07.01					
		2017	56.121,18	0,00	0,00	56.121,18
TOTALE CAPITOLO			**56.121,18**	**0,00**	**0,00**	**56.121,18**
CAPITOLO U9070101002 - ***Risorse Autonome***						
	SPESE PER LE COMPETENZE FISSE DEL PERSONALE REGIONALE DI RUOLO, IVI COMPRESE QUELLE PER IL PAGAMENTO DELLA RETRIBUZIONE DI POSIZIONE E DEI CONTRIBUTI PREVIDENZIALI POSTI A CARICO DELLA REGIONE -CONTRIBUTI SOCIALI EFFETTIVI A CARICO DELL'ENTE - (SPESE OBBLIGATORIE). - U.07.01					
		2017	182.062,65	43.758,35	0,00	138.304,30
TOTALE CAPITOLO			**182.062,65**	**43.758,35**	**0,00**	**138.304,30**
CAPITOLO U9070101101 - ***Risorse Autonome***						
	FONDO PER IL MIGLIORAMENTO DELL'EFFICIENZA DEI SERVIZI (ART.5 DELLA LEGGE REGIONALE 5.5.90, N.30). - U.07.01					
		2017	142.288,74	0,00	0,00	142.288,74
TOTALE CAPITOLO			**142.288,74**	**0,00**	**0,00**	**142.288,74**
CAPITOLO U9070101102 - ***Risorse Autonome***						
	FONDO PER IL MIGLIORAMENTO DELL'EFFICIENZA DEI SERVIZI - CONTRIBUTI SOCIALI EFFETTIVI A CARICO DELL'ENTE (ART.5 DELLA LEGGE REGIONALE 5.5.90, N.30). - U.07.01					
		2017	26.932,08	0,00	0,00	26.932,08
TOTALE CAPITOLO			**26.932,08**	**0,00**	**0,00**	**26.932,08**
CAPITOLO U9070101201 - ***Risorse Autonome***						
	SPESE PER COMPETENZE FISSE E CONTRIBUTIVE DEL PERSONALE DI RUOLO TRANSITATO DALLE AMMINISTRAZIONI PROVINCIALI AI SENSI DELLA LEGGE 7 APRILE 2014, N. 56 E DELLA LEGGE REGIONALE 22 GIUGNO 2015, N.14 (SPESE OBBLIGATORIE) - U. 07.01					
		2017	263.739,48	0,00	0,00	263.739,48
TOTALE CAPITOLO			**263.739,48**	**0,00**	**0,00**	**263.739,48**

MISSIONE PROGRAMMA TITOLO MACROAGGREGATO CAPITOLO	DESCRIZIONE	ESPF	RESIDUI PASSIVI AL 1/1/2018 (RS)	PAGAMENTI IN C/ RESIDUI (PR)	RIACCERTAMENTO RESIDUI (R)(1)	RESIDUI PASSIVI DA ESERCIZI PRECEDENTI (EP=RS-PR+R)
CAPITOLO U9070101202 - ***Risorse Autonome***						
	SPESE PER IL PAGAMENTO DEI CONTRIBUTI PREVIDENZIALI ED ASSISTENZIALI POSTI A CARICO DELLA REGIONE PER IL PERSONALE DI RUOLO TRANSITATO DALLE AMMINISTRAZIONI PROVINCIALI AI SENSI DELLA LEGGE 7 APRILE 2014, N. 56 E DELLA LEGGE REGIONALE 22 GIUGNO 2015, N.14 (SPESE OBBLIGATORIE) - U.07.01					
		2017	112.741,69	61.885,17	0,00	50.856,52
TOTALE CAPITOLO			**112.741,69**	**61.885,17**	**0,00**	**50.856,52**
CAPITOLO U9070101302 - ***Risorse Vincolate (Capitolo: E9201010201; E9201050101)***						
	SPESE PER SOSTENERE LE FASI DI PROGRAMMAZIONE, ATTUAZIONE, GESTIONE, CONTROLLO, VALUTAZIONE E SORVEGLIANZA DEL PROGRAMMA OPERATIVO (POR 2014-2020 - ASSE 14) - CONTRIBUTI SOCIALI EFFETTIVI A CARICO DELL'ENTE - U.07.01					
		2017	2.846,41	2.846,41	0,00	0,00
TOTALE CAPITOLO			**2.846,41**	**2.846,41**	**0,00**	**0,00**
TOTALE MACROAGGREGATO 101 - Redditi da lavoro dipendente			**786.874,83**	**108.489,93**	**0,00**	**678.384,90**
MACROAGGREGATO 102 - Imposte e tasse a carico dell'ente						
CAPITOLO U9070101004 - ***Risorse Autonome***						
	SPESE PER IL PAGAMENTO DELL'IRAP A VALERE SULLE SPESE PER IL PERSONALE REGIONALE (SPESE OBBLIGATORIE) - U.07.01					
		2017	34.273,58	9.249,91	0,00	25.023,67
TOTALE CAPITOLO			**34.273,58**	**9.249,91**	**0,00**	**25.023,67**
CAPITOLO U9070101203 - ***Risorse Autonome***						
	SPESE PER IL PAGAMENTO DELL'IRAP PER IL PERSONALE DI RUOLO TRANSITATO DALLE AMMINISTRAZIONI PROVINCIALI AI SENSI DELLA LEGGE 7 APRILE 2014, N. 56 E DELLA LEGGE REGIONALE 22 GIUGNO 2015, N.14 (SPESE OBBLIGATORIE) - U.07.01					
		2017	36.365,50	11.557,86	0,00	24.807,64
TOTALE CAPITOLO			**36.365,50**	**11.557,86**	**0,00**	**24.807,64**
CAPITOLO U9070101303 - ***Risorse Vincolate (Capitolo: E9201010201; E9201050101)***						
	SPESE PER SOSTENERE LE FASI DI PROGRAMMAZIONE, ATTUAZIONE, GESTIONE, CONTROLLO, VALUTAZIONE E SORVEGLIANZA DEL PROGRAMMA OPERATIVO (POR 2014-2020 - ASSE 14) - IMPOSTA REGIONALE SULLE ATTIVITA' PRODUTTIVE (IRAP) - U.07.01					
		2017	462,76	462,76	0,00	0,00
TOTALE CAPITOLO			**462,76**	**462,76**	**0,00**	**0,00**
TOTALE MACROAGGREGATO 102 - Imposte e tasse a carico dell'ente			**71.101,84**	**21.270,53**	**0,00**	**49.831,31**
MACROAGGREGATO 103 - Acquisto di beni e servizi						
CAPITOLO U0613310401 - ***Risorse Autonome***						
	CONTRIBUTI PER L'ATTIVITA' DI PROMOZIONE TURISTICA (ARTT. 65 E 67 DELLA LEGGE REGIONALE 28.3.85, N.13).					
		2016	20,00	0,00	-20,00	0,00
		2017	25.000,00	25.000,00	0,00	0,00
TOTALE CAPITOLO			**25.020,00**	**25.000,00**	**-20,00**	**0,00**
CAPITOLO U0613310405 - ***Risorse Autonome***						
	CONTRIBUTI PER L'ATTIVITA' DI PROMOZIONE TURISTICA (ARTT. 65 E 67 DELLA LEGGE REGIONALE 28.3.85, N.13) - ALTRI SERVIZI					
		2016	6.435,18	0,00	-6.435,18	0,00
		2017	59.100,00	59.100,00	0,00	0,00
TOTALE CAPITOLO			**65.535,18**	**59.100,00**	**-6.435,18**	**0,00**
CAPITOLO U0641220102 - ***Risorse Vincolate (Capitolo: E0232920100)***						
	SOSTEGNO ALLA CREAZIONE ED AL POTENZIAMENTO DELLE RETI E DEI SISTEMI LOCALI DI OFFERTA TURISTICA ATTRAVERSO UN INSIEME INTEGRATO DI INTERVENTI (MISURA 4.4) - CONSULENZE E COMMISSIONI					
		2016	33.098,93	0,00	-33.098,93	0,00
TOTALE CAPITOLO			**33.098,93**	**0,00**	**-33.098,93**	**0,00**
CAPITOLO U2201041605 - ***Risorse Vincolate (Capitolo: E4417000901)***						
	SPESE PER LA REALIZZAZIONE DEL PROGETTO DAL TITOLO PROGETTAZIONE E REALIZZAZIONE DI ITINERARI PER LA VALORIZZAZIONE DEL TURISMO NATURALISTICO - PRESTAZIONI PROFESSIONALI E SPECIALISTICHE (ART. 1, COMMA 1228, LEGGE 27 DICEMBRE 2006, N. 296 - PROTOCOLLO DI INTESA TRA MINISTERO PER IL TURISMO ED IL PRESIDENTE DELLA CONFERENZA DELLE REGIONI E DELLE PROVINCE AUTONOME DEL 24 GIUGNO 2010 - ACCORDO DI PROGRAMMA APPROVATO E REGISTRATO DALLA PRESIDENZA DEL CONSIGLIO DEI MINISTRI IN DATA 17 MAGGIO 2012)					
		2017	610,00	610,00	0,00	0,00
TOTALE CAPITOLO			**610,00**	**610,00**	**0,00**	**0,00**

MISSIONE PROGRAMMA TITOLO MACROAGGREGATO CAPITOLO	DESCRIZIONE	ESPF	RESIDUI PASSIVI AL 1/1/2018 (RS)	PAGAMENTI IN C/ RESIDUI (PR)	RIACCERTAMENTO RESIDUI (R)(1)	RESIDUI PASSIVI DA ESERCIZI PRECEDENTI (EP=RS-PR+R)
CAPITOLO U2201041702 - ***Risorse Vincolate (Capitolo: E4417000801)***						
	SPESE PER LA REALIZZAZIONE DEL PROGETTO DAL TITOLO CULTO E CULTURA, PROGETTAZIONE E REALIZZAZIONE DI ITINERARI PER LA VALORIZZAZIONE DEL TURISMO RELIGIOSO - ALTRI SERVIZI (ART. 1, COMMA 1228, LEGGE 27 DICEMBRE 2006, N. 296 - PROTOCOLLO DI INTESA TRA MINISTERO PER IL TURISMO ED IL PRESIDENTE DELLA CONFERENZA DELLE REGIONI E DELLE PROVINCE AUTONOME DEL 24 GIUGNO 2010 - ACCORDO DI PROGRAMMA APPROVATO E REGISTRATO DALLA PRESIDENZA DEL CONSIGLIO DEI MINISTRI IN DATA 17 MAGGIO 2012)					
		2016	4.686,81	0,00	-4.686,81	0,00
TOTALE CAPITOLO			**4.686,81**	**0,00**	**-4.686,81**	**0,00**
CAPITOLO U2201041705 - ***Risorse Vincolate (Capitolo: E4417000801)***						
	SPESE PER LA REALIZZAZIONE DEL PROGETTO DAL TITOLO CULTO E CULTURA, PROGETTAZIONE E REALIZZAZIONE DI ITINERARI PER LA VALORIZZAZIONE DEL TURISMO RELIGIOSO (ART. 1, COMMA 1228, LEGGE 27 DICEMBRE 2006, N. 296 - PROTOCOLLO DI INTESA TRA MINISTERO PER IL TURISMO ED IL PRESIDENTE DELLA CONFERENZA DELLE REGIONI E DELLE PROVINCE AUTONOME DEL 24 GIUGNO 2010 - ACCORDO DI PROGRAMMA APPROVATO E REGISTRATO DALLA PRESIDENZA DEL CONSIGLIO DEI MINISTRI IN DATA 17 MAGGIO 2012) - PRESTAZIONI PROFESSIONALI E SPECIALISTICHE					
		2017	7.215,22	7.215,22	0,00	0,00
TOTALE CAPITOLO			**7.215,22**	**7.215,22**	**0,00**	**0,00**
CAPITOLO U2201042102 - ***Risorse Autonome***						
	SPESE PER IL COFINANZIAMENTO REGIONALE DEL PROGETTO INTERREGIONALE DI ECCELLENZA "PROGETTAZIONE E REALIZZAZIONE DI ITINERARI PER LA VALORIZZAZIONE DEL TURISMO RELIGIOSO - ALTRI SERVIZI (ART.1, COMMA 1228, LEGGE 27 DICEMBRE 2006, N. 296 - PROTOCOLLO DI INTESA DEL 24 GIUGNO 2010 - ACCORDO DI PROGRAMMA DEL 17 MAGGIO 2012 - ART. 3, COMMA 5, DELLA LEGGE REGIONALE 30.12.15 N.31).					
		2016	69.237,00	0,00	0,00	69.237,00
TOTALE CAPITOLO			**69.237,00**	**0,00**	**0,00**	**69.237,00**
CAPITOLO U2201042104 - ***Risorse Autonome***						
	SPESE PER IL COFINANZIAMENTO REGIONALE DEL PROGETTO INTERREGIONALE DI ECCELLENZA "PROGETTAZIONE E REALIZZAZIONE DI ITINERARI PER LA VALORIZZAZIONE DEL TURISMO RELIGIOSO - RAPPRESENTANZA, ORGANIZZAZIONE EVENTI, E SERVIZI PER TRASFERTA (ART.1, COMMA 1228, LEGGE 27 DICEMBRE 2006, N. 296 - PROTOCOLLO DI INTESA DEL 24 GIUGNO 2010 - ACCORDO DI PROGRAMMA DEL 17 MAGGIO 2012 - ART. 3, COMMA 5, DELLA LEGGE REGIONALE 30.12.15 N.31).					
		2016	82,00	0,00	-82,00	0,00
TOTALE CAPITOLO			**82,00**	**0,00**	**-82,00**	**0,00**
CAPITOLO U2201042202 - ***Risorse Autonome***						
	SPESE PER IL COFINANZIAMENTO REGIONALE DEL PROGETTO INTERREGIONALE DI ECCELLENZA "PROGETTAZIONE E REALIZZAZIONE DI ITINERARI PER LA VALORIZZAZIONE DEL TURISMO NATURALISTICO - ALTRI SERVIZI (ART.1, COMMA 1228, LEGGE 27 DICEMBRE 2006, N. 296 - PROTOCOLLO DI INTESA DEL 24 GIUGNO 2010 - ACCORDO DI PROGRAMMA DEL 17 MAGGIO 2012 - ART. 3, COMMA 4, DELLA LEGGE REGIONALE 30.12.15 N.31).					
		2016	6.219,86	0,00	-6.219,86	0,00
TOTALE CAPITOLO			**6.219,86**	**0,00**	**-6.219,86**	**0,00**
CAPITOLO U2201042204 - ***Risorse Autonome***						
	SPESE PER IL COFINANZIAMENTO REGIONALE DEL PROGETTO INTERREGIONALE DI ECCELLENZA "PROGETTAZIONE E REALIZZAZIONE DI ITINERARI PER LA VALORIZZAZIONE DEL TURISMO NATURALISTICO - RAPPRESENTANZA, ORGANIZZAZIONE EVENTI, E SERVIZI PER TRASFERTA (ART.1, COMMA 1228, LEGGE 27 DICEMBRE 2006, N. 296 - PROTOCOLLO DI INTESA DEL 24 GIUGNO 2010 - ACCORDO DI PROGRAMMA DEL 17 MAGGIO 2012 - ART. 3, COMMA 4, DELLA LEGGE REGIONALE 30.12.15 N.31).					
		2016	715,00	0,00	-715,00	0,00
TOTALE CAPITOLO			**715,00**	**0,00**	**-715,00**	**0,00**
CAPITOLO U2201042501 - ***Risorse Vincolate (Capitolo: E2131000201)***						
	SPESE PER LA REALIZZAZIONE DEL PROGETTO "ITINERARI INTERREGIONALI DI TURISMO PER TUTTI"					
		2017	10.550,00	0,00	-10.550,00	0,00
TOTALE CAPITOLO			**10.550,00**	**0,00**	**-10.550,00**	**0,00**
CAPITOLO U2903010302 - ***Risorse Vincolate (Capitolo: E4439000101; E4610000101)***						
	SPESE PER L'ATTRAZIONE DI NUOVI FLUSSI TURISTICI NAZIONALI E INTERNAZIONALI IN CALABRIA - RAPPRESENTANZA, ORGANIZZAZIONE EVENTI, PUBBLICITA' E SERVIZI PER TRASFERTA - (ASSE V - SETTORE V.3 - OBIETTIVO OPERATIVO 5.3.3).					
	NOTA: ***VEDI NOTA CAPITOLO U2903010301***					
		2016	107.769,82	0,00	0,00	107.769,82
TOTALE CAPITOLO			**107.769,82**	**0,00**	**0,00**	**107.769,82**
CAPITOLO U5501010601 - ***Risorse Vincolate (Capitolo: E2126000901)***						
	SOMME DESTINATE ALLA REALIZZAZIONE DEL PROGETTO EVENTI CULTURALI DI PROMOZIONE A SOSTEGNO DELLA STAGIONE TURISTICA 2015					
		2017	2.590,19	0,00	-2.590,19	0,00
TOTALE CAPITOLO			**2.590,19**	**0,00**	**-2.590,19**	**0,00**
CAPITOLO U5501010701 - ***Risorse Vincolate (Capitolo: E2126001001)***						
	SOMME DESTINATE ALLA REALIZZAZIONE DEL PROGETTO LA CALABRIA VERSO L'EXPO 2015					
		2017	53.675,06	0,00	-53.675,06	0,00

MISSIONE PROGRAMMA TITOLO MACROAGGREGATO CAPITOLO	DESCRIZIONE	ESPF	RESIDUI PASSIVI AL 1/1/2018 (RS)	PAGAMENTI IN C/ RESIDUI (PR)	RIACCERTAMENTO RESIDUI (R)(1)	RESIDUI PASSIVI DA ESERCIZI PRECEDENTI (EP=RS-PR+R)
TOTALE CAPITOLO			**53.675,06**	**0,00**	**-53.675,06**	**0,00**
CAPITOLO U9070100501 - ***Risorse Autonome***						
	SPESE A CARICO DEL BILANCIO REGIONALE PER LA REALIZZAZIONE DEL PROGETTO "ITINERARI INTERREGIONALI DI TURISMO PER TUTTI"- ALTRI SERVIZI (ART 7,COMMA 2 LEGGE REGIONALE 2 DICEMBRE 2016, N.40)					
		2016	2.222,22	0,00	-2.222,22	0,00
TOTALE CAPITOLO			**2.222,22**	**0,00**	**-2.222,22**	**0,00**
CAPITOLO U9070100701 - ***Risorse Autonome***						
	SPESE A CARICO DEL BILANCIO REGIONALE PER LA REALIZZAZIONE DEL PROGETTO DAL TITOLO CULTO E CULTURA, PROGETTAZIONE E REALIZZAZIONE DI ITINERARI PER LA VALORIZZAZIONE DEL TURISMO RELIGIOSO - ALTRI SERVIZI (ART 7,COMMA 2 LEGGE REGIONALE 2 DICEMBRE 2016, N.40)					
		2016	100.000,00	0,00	0,00	100.000,00
TOTALE CAPITOLO			**100.000,00**	**0,00**	**0,00**	**100.000,00**
CAPITOLO U9070100801 - ***Risorse Autonome***						
	SPESE A CARICO DEL BILANCIO REGIONALE PER LA REALIZZAZIONE DEL PROGETTO DAL TITOLO PROGETTAZIONE E REALIZZAZIONE DI ITINERARI PER LA VALORIZZAZIONE DEL TURISMO NATURALISTICO - ALTRI SERVIZI (ART 7,COMMA 2 LEGGE REGIONALE 2 DICEMBRE 2016, N.40)					
		2016	117.791,48	86.100,11	-31.691,37	0,00
TOTALE CAPITOLO			**117.791,48**	**86.100,11**	**-31.691,37**	**0,00**
CAPITOLO U9070101003 - ***Risorse Autonome***						
	INDENNITA' DI TRASFERTA E RIMBORSO SPESE PER MISSIONI E TRASFERIMENTI DEL PERSONALE ADDETTO AI SERVIZI DELLA REGIONE. - U.07.01					
		2017	1.138,00	1.138,00	0,00	0,00
TOTALE CAPITOLO			**1.138,00**	**1.138,00**	**0,00**	**0,00**
CAPITOLO U9070101502 - ***Risorse Vincolate (Capitolo: E9201012801)***						
	SPESE FINALIZZATE ALLA REALIZZAZIONE DI PROGETTI DI ECCELLENZA PER IL RILANCIO DELLA COMPETITIVITA' TURISTICA ITALIANA - ALTRI SERVIZI (ART. 1, COMMA 1228 DELLA LEGGE 296/2006)					
		2017	26.528,50	26.528,50	0,00	0,00
TOTALE CAPITOLO			**26.528,50**	**26.528,50**	**0,00**	**0,00**
TOTALE MACROAGGREGATO 103 - Acquisto di beni e servizi			**634.685,27**	**205.691,83**	**-151.986,62**	**277.006,82**
MACROAGGREGATO 104 - Trasferimenti correnti						
CAPITOLO U0613310301 - ***Risorse Autonome***						
	SPESE PER L'INCENTIVAZIONE DELL'AFFLUSSO TURISTICO IN CALABRIA ATTRAVERSO TRASPORTI AEREI, FERROVIARI, SU GOMMA E VIA MARE (LEGGE REGIONALE7.3.95, N. 6).					
		2017	749.640,70	524.969,60	0,00	224.671,10
TOTALE CAPITOLO			**749.640,70**	**524.969,60**	**0,00**	**224.671,10**
CAPITOLO U0613310400 - ***Risorse Autonome***						
	CONTRIBUTI PER L'ATTIVITA' DI PROMOZIONE TURISTICA (ARTT. 65 E 67 DELLA LEGGE REGIONALE 28.3.85, N.13).					
		2014	289.000,00	0,00	-180.000,00	109.000,00
TOTALE CAPITOLO			**289.000,00**	**0,00**	**-180.000,00**	**109.000,00**
CAPITOLO U0613310402 - ***Risorse Autonome***						
	CONTRIBUTI PER L'ATTIVITA' DI PROMOZIONE TURISTICA - TRASFERIMENTI CORRENTI AD AMMINISTRAZIONI LOCALI - (ARTT. 65 E 67 DELLA LEGGE REGIONALE 28.3.85, N.13).					
		2015	6.000,00	0,00	0,00	6.000,00
		2016	200.207,00	48.000,00	-123.207,00	29.000,00
		2017	687.000,00	514.500,00	-96.500,00	76.000,00
TOTALE CAPITOLO			**893.207,00**	**562.500,00**	**-219.707,00**	**111.000,00**
CAPITOLO U0613310403 - ***Risorse Autonome***						
	CONTRIBUTI PER L'ATTIVITA' DI PROMOZIONE TURISTICA - TRASFERIMENTI CORRENTI A ISTITUZIONI SOCIALI PRIVATE - (ARTT. 65 E 67 DELLA LEGGE REGIONALE 28.3.85, N.13).					
		2017	327.000,00	283.000,00	-44.000,00	0,00
TOTALE CAPITOLO			**327.000,00**	**283.000,00**	**-44.000,00**	**0,00**
CAPITOLO U0613310404 - ***Risorse Autonome***						
	CONTRIBUTI PER L'ATTIVITA' DI PROMOZIONE TURISTICA (ARTT. 65 E 67 DELLA LEGGE REGIONALE 28.3.85, N.13) - TRASFERIMENTI CORRENTI A ALTRE IMPRESE					
		2016	309.528,30	0,00	-59.528,30	250.000,00

MISSIONE PROGRAMMA TITOLO MACROAGGREGATO CAPITOLO	DESCRIZIONE	ESPF	RESIDUI PASSIVI AL 1/1/2018 (RS)	PAGAMENTI IN C/ RESIDUI (PR)	RIACCERTAMENTO RESIDUI (R)(1)	RESIDUI PASSIVI DA ESERCIZI PRECEDENTI (EP=RS-PR+R)
TOTALE CAPITOLO			**309.528,30**	**0,00**	**-59.528,30**	**250.000,00**
CAPITOLO U0613311200 - ***Risorse Autonome***						
	SPESE PER LA REALIZZAZIONE DI INIZIATIVE FINALIZZATE ALLA PROMOZIONE DEL TURISMO SCOLASTICO MONTANO (ART.65, TERZO COMMA,LETT. H), DELLA LEGGE REGIONALE 28.3.85, N.13).					
		2014	2.672,00	0,00	-2.672,00	0,00
TOTALE CAPITOLO			**2.672,00**	**0,00**	**-2.672,00**	**0,00**
CAPITOLO U0613311201 - ***Risorse Autonome***						
	SPESE PER LA REALIZZAZIONE DI INIZIATIVE FINALIZZATE ALLA PROMOZIONE DEL TURISMO SCOLASTICO MONTANO (ART.65, TERZO COMMA,LETT. H), DELLA LEGGE REGIONALE 28.3.85, N.13).					
		2016	43.640,00	0,00	-43.640,00	0,00
		2017	69.863,98	10.891,88	-58.972,10	0,00
TOTALE CAPITOLO			**113.503,98**	**10.891,88**	**-102.612,10**	**0,00**
CAPITOLO U0613311202 - ***Risorse Autonome***						
	SPESE PER LA REALIZZAZIONE DI INIZIATIVE FINALIZZATE ALLA PROMOZIONE DEL TURISMO SCOLASTICO MONTANO (ART.65, TERZO COMMA,LETT. H), DELLA LEGGE REGIONALE 28.3.85, N.13) - TRASFERIMENTI CORRENTI A ISTITUZIONI SOCIALI PRIVATE					
		2017	40.208,00	0,00	-40.208,00	0,00
TOTALE CAPITOLO			**40.208,00**	**0,00**	**-40.208,00**	**0,00**
CAPITOLO U2801020101 - ***Risorse Autonome***						
	TRASFERIMENTO ALLE PROVINCE DELLE RISORSE NECESSARIE PER IL SOSTEGNO DELLE ATTIVITA' DI PROMOZIONE TURISTICA DI CUI AGLI ARTICOLI 35, 52,54,65 E 67 DELLA LEGGE REGIONALE 28.3.85, N. 13 (ART. 54 DELLA LEGGE REGIONALE 12 AGOSTO 2002, N. 34).					
		2016	238.935,60	103.862,40	0,00	135.073,20
TOTALE CAPITOLO			**238.935,60**	**103.862,40**	**0,00**	**135.073,20**
CAPITOLO U2801020201 - ***Risorse Autonome***						
	TRASFERIMENTO ALLE PROVINCE DELLE RISORSE FINANZIARIE NECESSARIE ALLO SVOLGIMENTO DELLE FUNZIONI E DEI COMPITI AMMINISTRATIVI ESERCITATI DALLE EX AZIENDE DI PROMOZIONE TURISTICA AI SENSI DELL'ART. 5 DELLA LEGGE REGIONALE 28.3.85, N. 13 (ART. 54 DELLA LEGGE REGIONALE 12 AGOSTO 2002, N. 34, COME MODIFICATO DALL'ART. 11,COMMA 4, DELLA L.R. 11.1.2006,N. 1).					
		2016	324.415,95	250.861,20	0,00	73.554,75
TOTALE CAPITOLO			**324.415,95**	**250.861,20**	**0,00**	**73.554,75**
CAPITOLO U2801020301 - ***Risorse Autonome***						
	TRASFERIMENTO ALLE PROVINCE DELLE RISORSE NECESSARIE DA DESTINARE ALLE ASSOCIAZIONI TURISTICHE PRO-LOCO DI CUI ALL'ART. 7 DELLA LEGGE REGIONALE 7.3.95, N. 5 (ART. 54 DELLA LEGGE REGIONALE 12 AGOSTO 2002, N. 34).					
		2016	231.228,00	100.512,00	0,00	130.716,00
TOTALE CAPITOLO			**231.228,00**	**100.512,00**	**0,00**	**130.716,00**
CAPITOLO U9070100101 - ***Risorse Autonome***						
	SPESE PER LA VALORIZZAZIONE DEL TURISMO RELIGIOSO E DEL SISTEMA DEI SANTUARI MARIANI (LEGGE REGIONALE 31.12.2015, N.36)					
		2017	180.000,00	0,00	-180.000,00	0,00
TOTALE CAPITOLO			**180.000,00**	**0,00**	**-180.000,00**	**0,00**
CAPITOLO U9070101401 - ***Risorse Autonome***						
	SPESE PER INCENTIVARE IL TURISMO SCOLASTICO E SOCIALE NEL TERRITORIO DEI PARCHI NAZIONALI DELLA CALABRIA (ART. 16, COMMA 10, DELLA LEGGE REGIONALE 27.12.16 N.44)					
		2017	300.000,00	0,00	0,00	300.000,00
TOTALE CAPITOLO			**300.000,00**	**0,00**	**0,00**	**300.000,00**
TOTALE MACROAGGREGATO 104 - Trasferimenti correnti			**3.999.339,53**	**1.836.597,08**	**-828.727,40**	**1.334.015,05**
TOTALE TITOLO 1 - Spese correnti			**5.492.001,47**	**2.172.049,37**	**-980.714,02**	**2.339.238,08**
TITOLO 2 - Spese in conto capitale						
MACROAGGREGATO 203 - Contributi agli investimenti						
CAPITOLO U0612820101 - ***Risorse Vincolate (Capitolo: E0210220501)***						
	SPESE PER INIZIATIVE PROGETTUALI NEL SETTORE DEL TURISMO (ART. 2, SETTIMO COMMA, DELLA LEGGE 1.12.1983, N. 651 - ART. 1, TERZO COMMA, LEGGE 1.3.86, N.64 - ART. 42 LEGGE REGIONALE 31.7.87, N. 23 - ART. 43 LEGGE REGIONALE 7.7.88, N. 15).					
		2017	332.543,22	0,00	0,00	332.543,22
TOTALE CAPITOLO			**332.543,22**	**0,00**	**0,00**	**332.543,22**

MISSIONE PROGRAMMA TITOLO MACROAGGREGATO CAPITOLO	DESCRIZIONE	ESPF	RESIDUI PASSIVI AL 1/1/2018 (RS)	PAGAMENTI IN C/ RESIDUI (PR)	RIACCERTAMENTO RESIDUI (R)(1)	RESIDUI PASSIVI DA ESERCIZI PRECEDENTI (EP=RS-PR+R)
CAPITOLO U0612820501 - ***Risorse Vincolate (Capitolo: E0210220501)***						
	SPESE PER LA REALIZZAZIONE DI PROGETTI DI IMPORTO INFERIORE A 5 MILIARDI,CONCERNENTI LE DIVERSE AZIONI ORGANICHE (ART.2,SETTIMO COMMA,LEGGE 1.12.83,N.651 - ART.1,TERZO COMMA,LEGGE 1.3.86,N.64).					
		2017	464.854,20	0,00	0,00	464.854,20
TOTALE CAPITOLO			**464.854,20**	**0,00**	**0,00**	**464.854,20**
CAPITOLO U0641220100 - ***Risorse Vincolate (Capitolo: E0232920100)***						
	SOSTEGNO ALLA CREAZIONE ED AL POTENZIAMENTO DELLE RETI E DEI SISTEMI LOCALI DI OFFERTA TURISTICA ATTRAVERSO UN INSIEME INTEGRATO DI INTERVENTI (MISURA 4.4).					
		2010	2.123,92	0,00	-2.123,92	0,00
		2011	375,97	0,00	-375,97	0,00
TOTALE CAPITOLO			**2.499,89**	**0,00**	**-2.499,89**	**0,00**
CAPITOLO U2201070101 - ***Risorse Vincolate (Capitolo: E4442000101; E4442000201)***						
	SPESE PER IL SOSTEGNO DI INVESTIMENTI PRODUTTIVI DIRETTI ALLA CREAZIONE DI NUOVA ATTIVITA' RICETTIVA ALBERGHIERA (PILASTRO MISURE ANTICICLICHE - SCHEDA N. 4.1)					
		2017	390.966,02	390.966,02	0,00	0,00
TOTALE CAPITOLO			**390.966,02**	**390.966,02**	**0,00**	**0,00**
CAPITOLO U2201070200 - ***Risorse Vincolate (Capitolo: E4442000100; E4442000201)***						
	SPESE DIRETTE ALLA QUALIFICAZIONE, POTENZIAMENTO E INNOVAZIONE DEI SISTEMI DI OSPITALITA' ATTRAVERSO IL MIGLIORAMENTO DELLE STRUTTURE RICETTIVE ESISTENTI (PILASTRO MISURE ANTICICLICHE - SCHEDA N. 4.2)					
		2013	90.585,11	0,00	-90.585,11	0,00
		2014	4.180,85	0,00	-4.180,85	0,00
TOTALE CAPITOLO			**94.765,96**	**0,00**	**-94.765,96**	**0,00**
CAPITOLO U2201070201 - ***Risorse Vincolate (Capitolo: E4442000101; E4442000201)***						
	SPESE DIRETTE ALLA QUALIFICAZIONE, POTENZIAMENTO E INNOVAZIONE DEI SISTEMI DI OSPITALITA' ATTRAVERSO IL MIGLIORAMENTO DELLE STRUTTURE RICETTIVE ESISTENTI (PILASTRO MISURE ANTICICLICHE - SCHEDA N. 4.2)					
		2015	105.722,54	0,00	0,00	105.722,54
		2017	988.773,79	988.773,79	0,00	0,00
TOTALE CAPITOLO			**1.094.496,33**	**988.773,79**	**0,00**	**105.722,54**
CAPITOLO U2201070300 - ***Risorse Vincolate (Capitolo: E4442000100; E4442000201)***						
	SPESE PER LA RIQUALIFICAZIONE, AMPLIAMENTO DEGLI STABILIMENTI BALNEARI ESISTENTI, NONCHE' PER LA REALIZZAZIONE DI NUOVI STABILIMENTI BALNEARI ECOSOSTENIBILI (PILASTRO MISURE ANTICICLICHE - SCHEDA N. 4.3)					
		2013	180,00	0,00	-180,00	0,00
		2014	32.868,00	0,00	-32.868,00	0,00
TOTALE CAPITOLO			**33.048,00**	**0,00**	**-33.048,00**	**0,00**
CAPITOLO U2201070301 - ***Risorse Vincolate (Capitolo: E4442000101; E4442000201)***						
	SPESE PER LA RIQUALIFICAZIONE, AMPLIAMENTO DEGLI STABILIMENTI BALNEARI ESISTENTI, NONCHE' PER LA REALIZZAZIONE DI NUOVI STABILIMENTI BALNEARI ECOSOSTENIBILI (PILASTRO MISURE ANTICICLICHE - SCHEDA N. 4.3)					
		2015	46.765,68	0,00	0,00	46.765,68
		2016	709.761,54	0,00	-709.761,54	0,00
TOTALE CAPITOLO			**756.527,22**	**0,00**	**-709.761,54**	**46.765,68**
CAPITOLO U2202011101 - ***Risorse Autonome***						
	SPESE PER IL COMPLETAMENTO DA PARTE DI TERME SIBARITE SPA DEL PROGETTO DI RISTRUTTURAZIONE ED AMMODERNAMENTO DEL COMPLESSO ALBERGHIERO (ART.1, COMMA 11, DELLA LEGGE REGIONALE 5.10.2007, N. 22).					
	NOTA: ***CONTRIBUTO ANNUO DI EURO 88.481,10 FINO ALL'ANNO 2022.***					
		2017	88.481,10	88.481,10	0,00	0,00
TOTALE CAPITOLO			**88.481,10**	**88.481,10**	**0,00**	**0,00**
CAPITOLO U2801020400 - ***Risorse Autonome***						
	TRASFERIMENTO ALLE PROVINCE DELLE RISORSE FINANZIARIE DA DESTINARE AD ATTIVITA' DI ACCOGLIENZA RICETTIVA A CONDUZIONE FAMILIARE DENOMINATA BED E BREAKFAST DI CUI ALLA LEGGE REGIONALE 26.2.2003, N. 2 (ART. 54 DELLA LEGGE REGIONALE 12 AGOSTO 2002, N. 34).					
		2011	100.512,00	100.512,00	0,00	0,00
TOTALE CAPITOLO			**100.512,00**	**100.512,00**	**0,00**	**0,00**
CAPITOLO U2903010102 - ***Risorse Vincolate (Capitolo: E4439000100; E4610000100)***						
	SPESE PER IL SOSTEGNO DELLA QUALITA' E DELLA SOSTENIBILITA' AMBIENTALE DELLE DESTINAZIONI E DEI PRODOTTI TURISTICI REGIONALI (ASSE V - SETTORE V.3 - OBIETTIVO OPERATIVO 5.3.1) - CONTRIBUTI AGLI INVESTIMENTI AD AMMINISTRAZIONI LOCALI					

MISSIONE PROGRAMMA TITOLO MACROAGGREGATO CAPITOLO	DESCRIZIONE	ESPF	RESIDUI PASSIVI AL 1/1/2018 (RS)	PAGAMENTI IN C/ RESIDUI (PR)	RIACCERTAMENTO RESIDUI (R)(1)	RESIDUI PASSIVI DA ESERCIZI PRECEDENTI (EP=RS-PR+R)
		2017	21.684,00	0,00	0,00	21.684,00
TOTALE CAPITOLO			**21.684,00**	**0,00**	**0,00**	**21.684,00**
CAPITOLO U2903010200 - ***Risorse Vincolate (Capitolo: E4439000100; E4610000100)***						
	SPESE PER LA REALIZZAZIONE E LA PROMOZIONE DI PRODOTTI E PACCHETTI TURISTICI INNOVATIVI, COMPETITIVI E SOSTENIBILI BASATI SULLA VALORIZZAZIONE DELLE RISORSE NATURALI E CULTURALI PRESENTI ALL'INTERNO DELLE DESTINAZIONI TURISTICHE REGIONALI (ASSE V - SETTORE V.3 - OBIETTIVO OPERATIVO 5.3.2)					
		2014	4.605.610,16	0,00	-4.605.610,16	0,00
TOTALE CAPITOLO			**4.605.610,16**	**0,00**	**-4.605.610,16**	**0,00**
CAPITOLO U2903010201 - ***Risorse Vincolate (Capitolo: E4439000101; E4610000101)***						
	SPESE PER LA REALIZZAZIONE E LA PROMOZIONE DI PRODOTTI E PACCHETTI TURISTICI INNOVATIVI, COMPETITIVI E SOSTENIBILI BASATI SULLA VALORIZZAZIONE DELLE RISORSE NATURALI E CULTURALI PRESENTI ALL'INTERNO DELLE DESTINAZIONI TURISTICHE REGIONALI (ASSE V - SETTORE V.3 - OBIETTIVO OPERATIVO 5.3.2)					
	NOTA: ***VEDI ANCHE IL CAPITOLO DELL'ENTRATA 44390001***					
		2015	307.530,58	0,00	-307.530,58	0,00
		2016	434.912,59	0,00	-252.568,90	182.343,69
		2017	248.950,92	235.363,92	0,00	13.587,00
TOTALE CAPITOLO			**991.394,09**	**235.363,92**	**-560.099,48**	**195.930,69**
CAPITOLO U2903010202 - ***Risorse Vincolate (Capitolo: E4439000100; E4610000100)***						
	SPESE PER LA REALIZZAZIONE E LA PROMOZIONE DI PRODOTTI E PACCHETTI TURISTICI INNOVATIVI, COMPETITIVI E SOSTENIBILI BASATI SULLA VALORIZZAZIONE DELLE RISORSE NATURALI E CULTURALI PRESENTI ALL'INTERNO DELLE DESTINAZIONI TURISTICHE REGIONALI (ASSE V - SETTORE V.3 - OBIETTIVO OPERATIVO 5.3.2) - CONTRIBUTI AGLI INVESTIMENTI AD AMMINISTRAZIONI LOCALI					
		2016	147.441,98	0,00	-82.394,73	65.047,25
		2017	200.000,00	200.000,00	0,00	0,00
TOTALE CAPITOLO			**347.441,98**	**200.000,00**	**-82.394,73**	**65.047,25**
CAPITOLO U2903010300 - ***Risorse Vincolate (Capitolo: E4439000100; E4439000100; E4610000100)***						
	SPESE PER L'ATTRAZIONE DI NUOVI FLUSSI TURISTICI NAZIONALI E INTERNAZIONALI IN CALABRIA (ASSE V - SETTORE V.3 - OBIETTIVO OPERATIVO 5.3.3).					
		2010	432.000,00	0,00	0,00	432.000,00
		2011	35.483,60	0,00	0,00	35.483,60
TOTALE CAPITOLO			**467.483,60**	**0,00**	**0,00**	**467.483,60**
CAPITOLO U2903010301 - ***Risorse Vincolate (Capitolo: E4439000101; E4610000101)***						
	SPESE PER L'ATTRAZIONE DI NUOVI FLUSSI TURISTICI NAZIONALI E INTERNAZIONALI IN CALABRIA (ASSE V - SETTORE V.3 - OBIETTIVO OPERATIVO 5.3.3).					
	NOTA: ***VEDI ANCHE IL CAPITOLO DELL'ENTRATA 44390001***					
		2016	13.132,52	0,00	0,00	13.132,52
TOTALE CAPITOLO			**13.132,52**	**0,00**	**0,00**	**13.132,52**
TOTALE MACROAGGREGATO 203 - Contributi agli investimenti			**9.805.440,29**	**2.004.096,83**	**-6.088.179,76**	**1.713.163,70**
TOTALE TITOLO 2 - Spese in conto capitale			**9.805.440,29**	**2.004.096,83**	**-6.088.179,76**	**1.713.163,70**
TOTALE PROGRAMMA 0701 - Sviluppo e valorizzazione del turismo			**15.297.441,76**	**4.176.146,20**	**-7.068.893,78**	**4.052.401,78**
PROGRAMMA 0702 - Politica regionale unitaria per il turismo						
TITOLO 1 - Spese correnti						
MACROAGGREGATO 103 - Acquisto di beni e servizi						
CAPITOLO U9070200501 - ***Risorse Vincolate (Capitolo: E9201012001)***						
	SPESE RELATIVE ALLE AZIONI DI MARKETING FINALIZZATE ALLA PROMOZIONE TURISTICA DEL SISTEMA AEREOPORTUALE (ASSE 6 - TUTELA E VALORIZZAZIONE DEL PATRIMONIO AMBIENTALE E CULTURALE, OBIETTIVO TEMATICO CULTURA E TURISMO - PIANO DI AZIONE E COESIONE (PAC) 2014/2020) - (DELIBERA CIPE N. 10/2015, REGOLAMENTO (UE) N. 1303/2013, DELIBERAZIONI DELLA GIUNTA REGIONALE NN. 41/2016 E 448/2016)					
		2017	11.235,51	10.393,71	0,00	841,80
TOTALE CAPITOLO			**11.235,51**	**10.393,71**	**0,00**	**841,80**
TOTALE MACROAGGREGATO 103 - Acquisto di beni e servizi			**11.235,51**	**10.393,71**	**0,00**	**841,80**
MACROAGGREGATO 104 - Trasferimenti correnti						
CAPITOLO U9070200102 - ***Risorse Vincolate (Capitolo: E2129000201)***						
	SPESE PER LA GESTIONE DEL SISTEMA INFORMATIVO TURISTICO REGIONALE MEDIANTE L'ACQUISIZIONE, LA PRODUZIONE L'ELABORAZIONE E LA GESTIONE DI DATI E INFORMAZIONI - TRASFERIMENTI CORRENTI AD AMMINISTRAZIONI LOCALI (DELIBERAZIONI DELLA GIUNTA REGIONALE N. 503 DELL'1.12.2015 E N. 40 del 24.02.2016)					

MISSIONE PROGRAMMA TITOLO MACROAGGREGATO CAPITOLO	DESCRIZIONE	ESPF	RESIDUI PASSIVI AL 1/1/2018 (RS)	PAGAMENTI IN C/ RESIDUI (PR)	RIACCERTAMENTO RESIDUI (R)(1)	RESIDUI PASSIVI DA ESERCIZI PRECEDENTI (EP=RS-PR+R)
		2016	749.560,00	0,00	0,00	749.560,00
TOTALE CAPITOLO			**749.560,00**	**0,00**	**0,00**	**749.560,00**
TOTALE MACROAGGREGATO 104 - Trasferimenti correnti			**749.560,00**	**0,00**	**0,00**	**749.560,00**
TOTALE TITOLO 1 - Spese correnti			**760.795,51**	**10.393,71**	**0,00**	**750.401,80**
TOTALE PROGRAMMA 0702 - Politica regionale unitaria per il turismo			**760.795,51**	**10.393,71**	**0,00**	**750.401,80**
TOTALE MISSIONE 07 - Turismo			**16.058.237,27**	**4.186.539,91**	**-7.068.893,78**	**4.802.803,58**
MISSIONE 08 - Assetto del territorio ed edilizia abitativa **PROGRAMMA 0801 - Urbanistica e assetto del territorio** **TITOLO 1 - Spese correnti**						
MACROAGGREGATO 101 - Redditi da lavoro dipendente						
CAPITOLO U3202030302 - ***Risorse Autonome***	**SPESE PER L'ATTUAZIONE DELLA LEGGE URBANISTICA REGIONALE - RETRIBUZIONI IN DENARO (LEGGE REGIONALE 16 APRILE 2002, N.19).**					
		2017	37.440,00	0,00	0,00	37.440,00
TOTALE CAPITOLO			**37.440,00**	**0,00**	**0,00**	**37.440,00**
CAPITOLO U3202030303 - ***Risorse Autonome***	**SPESE PER L'ATTUAZIONE DELLA LEGGE URBANISTICA REGIONALE - CONTRIBUTI OBBLIGATORI (LEGGE REGIONALE 16 APRILE 2002, N.19).**					
		2017	8.945,54	0,00	0,00	8.945,54
TOTALE CAPITOLO			**8.945,54**	**0,00**	**0,00**	**8.945,54**
CAPITOLO U3202031802 - ***Risorse Vincolate (Capitolo: E3402002201)***	**SPESE PER LE ATTIVITA' DI SERVIZIO INERENTI ALL'ATTUAZIONE DELLA LEGGE SISMICA - RETRIBUZIONI IN DENARO (LEGGE REGIONALE N. 35/2009 - ART. 5, COMMA 1 DELLA LEGGE REGIONALE 26 FEBBRAIO 2010, N. 8)**					
		2017	37.648,00	0,00	0,00	37.648,00
TOTALE CAPITOLO			**37.648,00**	**0,00**	**0,00**	**37.648,00**
CAPITOLO U3202031803 - ***Risorse Vincolate (Capitolo: E3402002201)***	**SPESE PER LE ATTIVITA' DI SERVIZIO INERENTI ALL'ATTUAZIONE DELLA LEGGE SISMICA - CONTRIBUTI SOCIALI EFFETTIVI A CARICO DELL'ENTE (LEGGE REGIONALE N. 35/2009 - ART. 5, COMMA 1 DELLA LEGGE REGIONALE 26 FEBBRAIO 2010, N. 8)**					
		2017	8.995,24	0,00	0,00	8.995,24
TOTALE CAPITOLO			**8.995,24**	**0,00**	**0,00**	**8.995,24**
CAPITOLO U3302020302 - ***Risorse Vincolate (Capitolo: E4412002001)***	**SPESE PER L'ATTUAZIONE DELL'ACCORDO DI PROGRAMMA QUADRO INERENTE AL SETTORE 'EMERGENZE URBANE E TERRITORIALI' DESTINATE ALLA REALIZZAZIONE DELLA CITTADELLA REGIONALE.(DELIBERAZIONE CIPE N. 17 DEL 9 MARZO 2003 - DELIBERAZIONE DELLA GIUNTA REGIONALE N. 814 DEL 23 SETTEMBRE 2005). - CONTRIBUTI SOCIALI EFFETTIVI A CARICO DELL'ENTE**					
		2015	3.906,28	0,00	-3.906,28	0,00
TOTALE CAPITOLO			**3.906,28**	**0,00**	**-3.906,28**	**0,00**
CAPITOLO U9080100201 - ***Risorse Autonome***	**SPESE PER LE COMPETENZE FISSE DEL PERSONALE REGIONALE DI RUOLO, IVI COMPRESE QUELLE PER IL PAGAMENTO DELLA RETRIBUZIONE DI POSIZIONE E DEI CONTRIBUTI PREVIDENZIALI POSTI A CARICO DELLA REGIONE (SPESE OBBLIGATORIE). - U.08.01**					
		2017	140.513,25	139.491,13	0,00	1.022,12
TOTALE CAPITOLO			**140.513,25**	**139.491,13**	**0,00**	**1.022,12**
CAPITOLO U9080100202 - ***Risorse Autonome***	**SPESE PER LE COMPETENZE FISSE DEL PERSONALE REGIONALE DI RUOLO, IVI COMPRESE QUELLE PER IL PAGAMENTO DELLA RETRIBUZIONE DI POSIZIONE E DEI CONTRIBUTI PREVIDENZIALI POSTI A CARICO DELLA REGIONE -CONTRIBUTI SOCIALI EFFETTIVI A CARICO DELL'ENTE - (SPESE OBBLIGATORIE). - U.08.01**					
		2017	297.021,06	65.526,40	0,00	231.494,66
TOTALE CAPITOLO			**297.021,06**	**65.526,40**	**0,00**	**231.494,66**
CAPITOLO U9080100301 - ***Risorse Autonome***	**FONDO PER IL MIGLIORAMENTO DELL'EFFICIENZA DEI SERVIZI (ART.5 DELLA LEGGE REGIONALE 5.5.90, N.30). - U.08.01**					
		2017	176.575,33	0,00	0,00	176.575,33
TOTALE CAPITOLO			**176.575,33**	**0,00**	**0,00**	**176.575,33**
CAPITOLO U9080100302 - ***Risorse Autonome***	**FONDO PER IL MIGLIORAMENTO DELL'EFFICIENZA DEI SERVIZI - CONTRIBUTI SOCIALI EFFETTIVI A CARICO DELL'ENTE (ART.5 DELLA LEGGE REGIONALE 5.5.90, N.30). - U.08.01**					

MISSIONE PROGRAMMA TITOLO MACROAGGREGATO CAPITOLO	DESCRIZIONE	ESPF	RESIDUI PASSIVI AL 1/1/2018 (RS)	PAGAMENTI IN C/ RESIDUI (PR)	RIACCERTAMENTO RESIDUI (R)(1)	RESIDUI PASSIVI DA ESERCIZI PRECEDENTI (EP=RS-PR+R)
		2017	29.622,47	0,00	0,00	29.622,47
TOTALE CAPITOLO			**29.622,47**	**0,00**	**0,00**	**29.622,47**
CAPITOLO U9080100402 - ***Risorse Autonome***						
	SPESE PER L'ATTUAZIONE DEL PIANO DI STABILIZZAZIONE DEI LAVORATORI SOCIALMENTE UTILI E DI PUBBLICA UTILITA' AI SENSI DELL'ARTICOLO 20, COMMI 1 E 2, DELLA LEGGE REGIONALE 11 MAGGIO 2007, N. 9 E ART. 15, COMMA 1 DELLA LEGGE REGIONALE 26 FEBBRAIO 2010, N. 8 - CONTRIBUTI SOCIALI EFFETTIVI A CARICO DELL'ENTE (SPESE OBBLIGATORIE) - U.08.01					
		2017	12.119,67	12.119,67	0,00	0,00
TOTALE CAPITOLO			**12.119,67**	**12.119,67**	**0,00**	**0,00**
CAPITOLO U9080100502 - ***Risorse Vincolate (Capitolo: E9201010201; E9201050101)***						
	SPESE PER SOSTENERE LE FASI DI PROGRAMMAZIONE, ATTUAZIONE, GESTIONE, CONTROLLO, VALUTAZIONE E SORVEGLIANZA DEL PROGRAMMA OPERATIVO (POR 2014-2020 - ASSE 14) - CONTRIBUTI SOCIALI EFFETTIVI A CARICO DELL'ENTE - U.08.01					
		2017	3.718,69	3.718,69	0,00	0,00
TOTALE CAPITOLO			**3.718,69**	**3.718,69**	**0,00**	**0,00**
TOTALE MACROAGGREGATO 101 - Redditi da lavoro dipendente			**756.505,53**	**220.855,89**	**-3.906,28**	**531.743,36**
MACROAGGREGATO 102 - Imposte e tasse a carico dell'ente						
CAPITOLO U3202030304 - ***Risorse Autonome***						
	SPESE PER L'ATTUAZIONE DELLA LEGGE URBANISTICA REGIONALE - IRAP (LEGGE REGIONALE 16 APRILE 2002, N.19).					
		2017	3.182,40	0,00	0,00	3.182,40
TOTALE CAPITOLO			**3.182,40**	**0,00**	**0,00**	**3.182,40**
CAPITOLO U3202031804 - ***Risorse Vincolate (Capitolo: E3402002201)***						
	SPESE PER LE ATTIVITA' DI SERVIZIO INERENTI ALL'ATTUAZIONE DELLA LEGGE SISMICA - IRAP (LEGGE REGIONALE N. 35/2009 - ART. 5, COMMA 1 DELLA LEGGE REGIONALE 26 FEBBRAIO 2010, N. 8)					
		2017	3.200,00	0,00	0,00	3.200,00
TOTALE CAPITOLO			**3.200,00**	**0,00**	**0,00**	**3.200,00**
CAPITOLO U9080100204 - ***Risorse Autonome***						
	SPESE PER IL PAGAMENTO DELL'IRAP A VALERE SULLE SPESE PER IL PERSONALE REGIONALE (SPESE OBBLIGATORIE) - U.08.01					
		2017	85.788,91	17.739,47	0,00	68.049,44
TOTALE CAPITOLO			**85.788,91**	**17.739,47**	**0,00**	**68.049,44**
CAPITOLO U9080100503 - ***Risorse Vincolate (Capitolo: E9201010201; E9201050101)***						
	SPESE PER SOSTENERE LE FASI DI PROGRAMMAZIONE, ATTUAZIONE, GESTIONE, CONTROLLO, VALUTAZIONE E SORVEGLIANZA DEL PROGRAMMA OPERATIVO (POR 2014-2020 - ASSE 14) - IMPOSTA REGIONALE SULLE ATTIVITA' PRODUTTIVE (IRAP) - U.08.01					
		2017	498,12	498,12	0,00	0,00
TOTALE CAPITOLO			**498,12**	**498,12**	**0,00**	**0,00**
TOTALE MACROAGGREGATO 102 - Imposte e tasse a carico dell'ente			**92.669,43**	**18.237,59**	**0,00**	**74.431,84**
MACROAGGREGATO 103 - Acquisto di beni e servizi						
CAPITOLO U3202030306 - ***Risorse Autonome***						
	SPESE PER L'ATTUAZIONE DELLA LEGGE URBANISTICA REGIONALE - PRESTAZIONI PROFESSIONALI E SPECIALISTICHE (LEGGE REGIONALE 16 APRILE 2002, N.19).					
		2017	424.460,00	312.541,11	-625,60	111.293,29
TOTALE CAPITOLO			**424.460,00**	**312.541,11**	**-625,60**	**111.293,29**
CAPITOLO U3202030307 - ***Risorse Autonome***						
	SPESE PER L'ATTUAZIONE DELLA LEGGE URBANISTICA REGIONALE - GIORNALI, RIVISTE, PUBBLICAZIONI (LEGGE REGIONALE 16 APRILE 2002, N.19).					
		2016	12.053,60	12.053,60	0,00	0,00
		2017	22.400,00	22.400,00	0,00	0,00
TOTALE CAPITOLO			**34.453,60**	**34.453,60**	**0,00**	**0,00**
CAPITOLO U3202031800 - ***Risorse Vincolate (Capitolo: E3402002200)***						
	SPESE PER LE ATTIVITA' DI SERVIZIO INERENTI ALL'ATTUAZIONE DELLA LEGGE SISMICA (LEGGE REGIONALE N. 35/2009 - ART. 5, COMMA 1 DELLA LEGGE REGIONALE 26 FEBBRAIO 2010, N. 8)					
		2013	44.721,60	0,00	-44.721,60	0,00
TOTALE CAPITOLO			**44.721,60**	**0,00**	**-44.721,60**	**0,00**

MISSIONE PROGRAMMA TITOLO MACROAGGREGATO CAPITOLO	DESCRIZIONE	ESPF	RESIDUI PASSIVI AL 1/1/2018 (RS)	PAGAMENTI IN C/ RESIDUI (PR)	RIACCERTAMENTO RESIDUI (R)(1)	RESIDUI PASSIVI DA ESERCIZI PRECEDENTI (EP=RS-PR+R)
CAPITOLO U3202031801 - ***Risorse Vincolate (Capitolo: E3402002201)***						
	SPESE PER LE ATTIVITA' DI SERVIZIO INERENTI ALL'ATTUAZIONE DELLA LEGGE SISMICA (LEGGE REGIONALE N. 35/2009 - ART. 5, COMMA 1 DELLA LEGGE REGIONALE 26 FEBBRAIO 2010, N. 8)					
	NOTA: ***L'UTILIZZAZIONE DELLO STANZIAMENTO E' SUBORDINATA ALL'EFFETTIVO ACCERTAMENTO DELLE CORRISPONDENTI SOMME SUL CAPITOLO DI ENTRATA.***					
		2016	206.874,07	146.870,00	0,00	60.004,07
TOTALE CAPITOLO			**206.874,07**	**146.870,00**	**0,00**	**60.004,07**
CAPITOLO U3202031806 - ***Risorse Vincolate (Capitolo: E3402002201)***						
	SPESE PER LE ATTIVITA' DI SERVIZIO INERENTI ALL'ATTUAZIONE DELLA LEGGE SISMICA - SERVIZI INFORMATICI E DI TELECOMUNICAZIONE (LEGGE REGIONALE N. 35/2009 - ART. 5, COMMA 1 DELLA LEGGE REGIONALE 26 FEBBRAIO 2010, N. 8)					
		2016	327.322,00	139.939,87	0,00	187.382,13
TOTALE CAPITOLO			**327.322,00**	**139.939,87**	**0,00**	**187.382,13**
CAPITOLO U3202031807 - ***Risorse Vincolate (Capitolo: E3402002201)***						
	SPESE PER LE ATTIVITA' DI SERVIZIO INERENTI ALL'ATTUAZIONE DELLA LEGGE SISMICA - ALTRI SERVIZI (LEGGE REGIONALE N. 35/2009 - ART. 5, COMMA 1 DELLA LEGGE REGIONALE 26 FEBBRAIO 2010, N. 8)					
		2017	39.000,00	0,00	0,00	39.000,00
TOTALE CAPITOLO			**39.000,00**	**0,00**	**0,00**	**39.000,00**
CAPITOLO U3302020102 - ***Risorse Vincolate (Capitolo: E4412002001)***						
	SPESE PER L'ATTUAZIONE DELL'ACCORDO DI PROGRAMMA QUADRO INERENTE AL SETTORE EMERGENZE URBANE E TERRITORIALI - ALTRI SERVIZI (DELIBERAZIONE CIPE N. 17 DEL 9.3.2003).					
		2017	10.000,00	10.000,00	0,00	0,00
TOTALE CAPITOLO			**10.000,00**	**10.000,00**	**0,00**	**0,00**
CAPITOLO U9080100101 - ***Risorse Autonome***						
	SPESE DESTINATE AL FINANZIAMENTO DEL SUPPORTO TECNICO E PER LE ATTIVITÀ DI NATURA AMMINISTRATIVA E PROCEDURALE, NECESSARIE PER L'ADOZIONE DEI PROVVEDIMENTI DI ACQUISIZIONE DI CUI ALL'ART.42-BIS DEL D.P.R. N. 327 DEL 8 GIUGNO 2001					
		2017	15.000,00	9.367,50	0,00	5.632,50
TOTALE CAPITOLO			**15.000,00**	**9.367,50**	**0,00**	**5.632,50**
CAPITOLO U9080100203 - ***Risorse Autonome***						
	INDENNITA' DI TRASFERTA E RIMBORSO SPESE PER MISSIONI E TRASFERIMENTI DEL PERSONALE ADDETTO AI SERVIZI DELLA REGIONE. - U.08.01					
		2017	5.714,91	5.703,50	-11,41	0,00
TOTALE CAPITOLO			**5.714,91**	**5.703,50**	**-11,41**	**0,00**
TOTALE MACROAGGREGATO 103 - Acquisto di beni e servizi			**1.107.546,18**	**658.875,58**	**-45.358,61**	**403.311,99**
MACROAGGREGATO 104 - Trasferimenti correnti						
CAPITOLO U0231110101 - ***Risorse Autonome***						
	CONTRIBUTI AI COMUNI E ALLE PROVINCE PER LA FORMAZIONE DEI PIANI E STRUMENTI URBANISTICI (ART. 68 DELLA LEGGE REGIONALE 16 APRILE 2002, N. 19).					
		2015	142.294,05	20.588,06	0,00	121.705,99
		2016	185.771,11	13.573,94	0,00	172.197,17
TOTALE CAPITOLO			**328.065,16**	**34.162,00**	**0,00**	**293.903,16**
TOTALE MACROAGGREGATO 104 - Trasferimenti correnti			**328.065,16**	**34.162,00**	**0,00**	**293.903,16**
TOTALE TITOLO 1 - Spese correnti			**2.284.786,30**	**932.131,06**	**-49.264,89**	**1.303.390,35**
TITOLO 2 - Spese in conto capitale						
MACROAGGREGATO 203 - Contributi agli investimenti						
CAPITOLO U0213420401 - ***Risorse Vincolate (Capitolo: E0231420201)***						
	SPESE PER LA RIQUALIFICAZIONE DEI SISTEMI URBANI E PER LA RIVITALIZZAZIONE DELLE ZONE INTERNE (LEGGE 1.3.86, N.64 - AZIONE ORGANICA N.6 - SECONDO PIANO ANNUALE DI ATTUAZIONE).					
		2017	863.902,80	0,00	0,00	863.902,80
TOTALE CAPITOLO			**863.902,80**	**0,00**	**0,00**	**863.902,80**
CAPITOLO U0213420701 - ***Risorse Vincolate (Capitolo: E0231420701)***						
	SPESE PER LA RIQUALIFICAZIONE DEI SISTEMI URBANI E PER LA RIVITALIZZAZIONE DELLE ZONE INTERNE (LEGGE 1.3.86, N. 64 - AZIONE ORGANICA N. 6 -TERZO PIANO ANNUALE DI ATTUAZIONE).					
		2017	85.621,50	0,00	0,00	85.621,50
TOTALE CAPITOLO			**85.621,50**	**0,00**	**0,00**	**85.621,50**

MISSIONE PROGRAMMA TITOLO MACROAGGREGATO CAPITOLO	DESCRIZIONE	ESPF	RESIDUI PASSIVI AL 1/1/2018 (RS)	PAGAMENTI IN C/ RESIDUI (PR)	RIACCERTAMENTO RESIDUI (R)(1)	RESIDUI PASSIVI DA ESERCIZI PRECEDENTI (EP=RS-PR+R)
CAPITOLO U0232323601 - ***Risorse Autonome***						
	CONTRIBUTO AL COMUNE DI LOCRI PER LA COSTRUZIONE DEL NUOVO PALAZZO DI GIUSTIZIA (ART. 7, COMMI 5 E 6, LEGGE REGIONALE 2.5.2001, N.7)					
		2017	529.937,46	0,00	0,00	529.937,46
TOTALE CAPITOLO			**529.937,46**	**0,00**	**0,00**	**529.937,46**
CAPITOLO U3206010101 - ***Risorse Vincolate (Capitolo: E4442000101; E4442000201)***						
	SPESE PER LA REALIZZAZIONE DEI PROGETTI INTEGRATI DI SVILUPPO URBANO (PILASTRO SALVAGUARDIA - SCHEDA N. 2)					
		2016	27.594.352,89	0,00	0,00	27.594.352,89
TOTALE CAPITOLO			**27.594.352,89**	**0,00**	**0,00**	**27.594.352,89**
CAPITOLO U3302020501 - ***Risorse Vincolate (Capitolo: E4412003901)***						
	SPESE PER L'ATTUAZIONE DELL'ACCORDO DI PROGRAMMA QUADRO 'EMERGENZE URBANISTICHE E TERRITORIALI - III° PROTOCOLLO AGGIUNTIVO - PROGRAMMA DI RIQUALIFICAZIONE E RECUPERO DEI CENTRI STORICI' SOTTOSCRITTO IN DATA 19 LUGLIO 2007 (DELIBERAZIONI CIPE N. 20 DEL 29 SETTEMBRE 2004, N. 35 DEL 27 MAGGIO 2005 E N. 3 DEL 22 MARZO 2006)					
	NOTA: ***FINANZIAMENTO COMPLESSIVO DI EURO 36.470.250,00 ISCRITTI NELL'ANNO 2007 POI RIMODULATO IN EURO 62.046.545,00 DI CUI EURO 29.730.250,00 A VALERE SULLA DELIBERA CIPE N. 20/2004, EURO 19.382.196,00 SULLA DELIBERA CIPE N. 35/2005 ED EURO 12.934.099,00 A VALERE SULLA DELIBERA CIPE N. 3/2006. APQ SUCCESSIVAMENTE RIMODULATO IN EURO 62.572.238,90 CON SWAP DI EURO 525.693,90 PROVENIENTI DA ALTRI APQ AI SENSI DELLA DELIBERA DI GIUNTA REGIONALE N. 313 DEL 25 MARZO 2010. APQ ULTERIORMENTE RIMODULATO IN EURO 62.988.840,09 A SEGUITO DELLA RIPROGRAMMAZIONE AI SENSI DELLA DELIBERA CIPE 23 MARZO 2012, N. 41 E S.M.I.***					
		2016	77.600,00	7.600,00	0,00	70.000,00
		2017	1.077.711,61	1.077.711,61	0,00	0,00
TOTALE CAPITOLO			**1.155.311,61**	**1.085.311,61**	**0,00**	**70.000,00**
CAPITOLO U3302020601 - ***Risorse Vincolate (Capitolo: E4412004801)***						
	SPESE PER PER L'ATTUAZIONE DELL'ACCORDO DI PROGRAMMA QUADRO INERENTE AL SETTORE EMERGENZE URBANE E TERRITORIALI II° ATTO INTEGRATIVO (DELIBERA CIPE N. 35 DEL 27.5.2005)					
	NOTA: ***FINANZIAMENTO COMPLESSIVO DI EURO 5.000.000,00 ISCRITTO NELL'ANNO 2007 POI RIMODULATO IN EURO 3.200.000,00 CON SWAP A FAVORE DELL'APQ 'EMERGENZE URBANISTICHE III° ATTO INTEGRATIVO'. APQ SUCCESSIVAMENTE RIMODULATO IN EURO 6.285.186,69 CON SWAP DI EURO 3.085.186,69 PROVENIENTI DA ALTRI APQ AI SENSI DELLA DELIBERA DI GIUNTA REGIONALE N. 313 DEL 25 MARZO 2010. APQ ULTERIORMENTE RIMODULATO IN EURO 5.603.610,65 A SEGUITO DELLA RIPROGRAMMAZIONE AI SENSI DELLA DELIBERA CIPE 23 MARZO 2012, N. 41 E S.M.I., CON SWAP DI EURO 681.576,04 A FAVORE DELL'APQ 'EMERGENZE URBANISTICHE E TERRITORIALI - III PROTOCOLLO AGGIUNTIVO'.***					
		2016	146.552,70	146.552,70	0,00	0,00
		2017	45.900,00	45.900,00	0,00	0,00
TOTALE CAPITOLO			**192.452,70**	**192.452,70**	**0,00**	**0,00**
CAPITOLO U3302020700 - ***Risorse Vincolate (Capitolo: E4412006500)***						
	SPESE PER INTERVENTI DI RIQUALIFICAZIONE URBANA (RECUPERO CENTRI STORICI) - N. 170 PROGETTI INTEGRATI PER LA RIQUALIFICAZIONE, IL RECUPERO E LA VALORIZZAZIONE DEI CENTRI STORICI DELLA CALABRIA (DELIBERA CIPE N. 89 DEL 03/08/2012)					
		2014	245.169,84	0,00	0,00	245.169,84
TOTALE CAPITOLO			**245.169,84**	**0,00**	**0,00**	**245.169,84**
CAPITOLO U3302020701 - ***Risorse Vincolate (Capitolo: E4412006501)***						
	SPESE PER INTERVENTI DI RIQUALIFICAZIONE URBANA (RECUPERO CENTRI STORICI) - N. 170 PROGETTI INTEGRATI PER LA RIQUALIFICAZIONE, IL RECUPERO E LA VALORIZZAZIONE DEI CENTRI STORICI DELLA CALABRIA (DELIBERA CIPE N. 89 DEL 03/08/2012 E RIMODULAZIONE FSC A SEGUITO DELLA DELIBERA CIPE N. 67 DEL 06/08/2015)					
	NOTA: ***FINANZIAMENTO COMPLESSIVO DI EURO 97.814.635,95, DI CUI EURO 30.000.000,00 ISCRITTI NELL'ANNO 2013, EURO 30.000.000,00 NELL'ANNO 2014 ED EURO 37.814.635,95 NELL'ANNO 2015. FINANZIAMENTO RIDOTTO DELL'IMPORTO DI EURO 7.653.055,32 A SEGUITO DELLA RIMODULAZIONE FSC AI SENSI DELLA DELIBERA CIPE N. 67 DEL 06/08/2015.***					
		2017	686.601,19	475.308,30	0,00	211.292,89
TOTALE CAPITOLO			**686.601,19**	**475.308,30**	**0,00**	**211.292,89**
CAPITOLO U3302021401 - ***Risorse Vincolate (Capitolo: E4412007101)***						
	SPESE PER L'ATTUAZIONE DI INTERVENTI INFRASTRUTTURALI NELLE AREE URBANE (DELIBERA CIPE N. 89 DEL 03 AGOSTO 2012 E RIMODULAZIONE FSC A SEGUITO DELLA DELIBERA CIPE N. 67 DEL 06/08/2015)					
	NOTA: ***FINANZIAMENTO COMPLESSIVO DI EURO 13.341.272,59 (RIMODULAZIONE FSC A SEGUITO DELLA DELIBERA CIPE N. 67 DEL 06/08/2015)***					
		2016	13.341.272,59	2.821.752,11	0,00	10.519.520,48
TOTALE CAPITOLO			**13.341.272,59**	**2.821.752,11**	**0,00**	**10.519.520,48**
CAPITOLO U9080100601 - ***Risorse Autonome***						
	CONTRIBUTO AL COMUNE DI ACRI PER L'ADEGUAMENTO DELLE STRUTTURE COMUNALI IN OCCASIONE DELLA SANTIFICAZIONE DEL BEATO ANGELO D'ACRI (ART.5 COMMA 2 DELLA LEGGE DI ASSESTAMENTO DEL BILANCIO 2017-2019)					
		2017	180.000,00	180.000,00	0,00	0,00
TOTALE CAPITOLO			**180.000,00**	**180.000,00**	**0,00**	**0,00**
TOTALE MACROAGGREGATO 203 - Contributi agli investimenti			**44.874.622,58**	**4.754.824,72**	**0,00**	**40.119.797,86**

MISSIONE PROGRAMMA TITOLO MACROAGGREGATO CAPITOLO	DESCRIZIONE	ESPF	RESIDUI PASSIVI AL 1/1/2018 (RS)	PAGAMENTI IN C/ RESIDUI (PR)	RIACCERTAMENTO RESIDUI (R)(1)	RESIDUI PASSIVI DA ESERCIZI PRECEDENTI (EP=RS-PR+R)
TOTALE TITOLO 2 - Spese in conto capitale			**44.874.622,58**	**4.754.824,72**	**0,00**	**40.119.797,86**
TOTALE PROGRAMMA 0801 - Urbanistica e assetto del territorio			**47.159.408,88**	**5.686.955,78**	**-49.264,89**	**41.423.188,21**
PROGRAMMA 0802 - Edilizia residenziale pubblica e locale e piani di edilizia economico-popolare						
TITOLO 1 - Spese correnti						
MACROAGGREGATO 101 - Redditi da lavoro dipendente						
CAPITOLO U9080200102 - ***Risorse Autonome***						
	SPESE PER STIPENDI, ALTRI ASSEGNI FISSI E CONTRIBUTI DIVERSI A CARICO DELL'ENTE, INERENTI AL PERSONALE ADDETTO ALLE SEGRETERIE PARTICOLARI DEL PRESIDENTE, DEGLI ASSESSORI DELLA GIUNTA REGIONALE E DEL PRESIDENTE DELLA COMMISSIONE DEL PIANO, NONCHE' PER L'INDENNITA' FORFETTIZZATA DEL PERSONALE CHE PRESTA SERVIZIO NELLE STRUTTURE AUSILIARIE DEI DIPARTIMENTI - CONTRIBUTI SOCIALI EFFETTIVI A CARICO DELL'ENTE - (ARTT. 5 E 8 DELLA LEGGE REGIONALE 13.5.1996, N. 7; ART. 3 DELLA LEGGE REGIONALE 26.5.1997, N. 8. ART. 1, COMMA 5, DELLA LEGGE REGIONALE 28.8.2000, N. 14; LEGGE REGIONALE 29.10.2001, N.24)(SPESE OBBLIGATORIE). - U.08.02					
		2017	3.124,25	588,84	0,00	2.535,41
TOTALE CAPITOLO			**3.124,25**	**588,84**	**0,00**	**2.535,41**
CAPITOLO U9080200201 - ***Risorse Autonome***						
	SPESE PER LE COMPETENZE FISSE DEL PERSONALE REGIONALE DI RUOLO, IVI COMPRESE QUELLE PER IL PAGAMENTO DELLA RETRIBUZIONE DI POSIZIONE E DEI CONTRIBUTI PREVIDENZIALI POSTI A CARICO DELLA REGIONE (SPESE OBBLIGATORIE). - U.08.02					
		2017	42.258,68	41.417,88	0,00	840,80
TOTALE CAPITOLO			**42.258,68**	**41.417,88**	**0,00**	**840,80**
CAPITOLO U9080200202 - ***Risorse Autonome***						
	SPESE PER LE COMPETENZE FISSE DEL PERSONALE REGIONALE DI RUOLO, IVI COMPRESE QUELLE PER IL PAGAMENTO DELLA RETRIBUZIONE DI POSIZIONE E DEI CONTRIBUTI PREVIDENZIALI POSTI A CARICO DELLA REGIONE -CONTRIBUTI SOCIALI EFFETTIVI A CARICO DELL'ENTE - (SPESE OBBLIGATORIE). - U.08.02					
		2017	99.654,06	26.047,90	0,00	73.606,16
TOTALE CAPITOLO			**99.654,06**	**26.047,90**	**0,00**	**73.606,16**
CAPITOLO U9080200301 - ***Risorse Autonome***						
	FONDO PER IL MIGLIORAMENTO DELL'EFFICIENZA DEI SERVIZI (ART.5 DELLA LEGGE REGIONALE 5.5.90, N.30). - U.08.02					
		2017	40.735,26	0,00	0,00	40.735,26
TOTALE CAPITOLO			**40.735,26**	**0,00**	**0,00**	**40.735,26**
CAPITOLO U9080200302 - ***Risorse Autonome***						
	FONDO PER IL MIGLIORAMENTO DELL'EFFICIENZA DEI SERVIZI - CONTRIBUTI SOCIALI EFFETTIVI A CARICO DELL'ENTE (ART.5 DELLA LEGGE REGIONALE 5.5.90, N.30). - U.08.02					
		2017	5.357,36	0,00	0,00	5.357,36
TOTALE CAPITOLO			**5.357,36**	**0,00**	**0,00**	**5.357,36**
CAPITOLO U9080200402 - ***Risorse Autonome***						
	SPESE PER L'ATTUAZIONE DEL PIANO DI STABILIZZAZIONE DEI LAVORATORI SOCIALMENTE UTILI E DI PUBBLICA UTILITA' AI SENSI DELL'ARTICOLO 20, COMMI 1 E 2, DELLA LEGGE REGIONALE 11 MAGGIO 2007, N. 9 E ART. 15, COMMA 1 DELLA LEGGE REGIONALE 26 FEBBRAIO 2010, N. 8 - CONTRIBUTI SOCIALI EFFETTIVI A CARICO DELL'ENTE (SPESE OBBLIGATORIE) - U.08.02					
		2017	4.668,86	4.668,86	0,00	0,00
TOTALE CAPITOLO			**4.668,86**	**4.668,86**	**0,00**	**0,00**
CAPITOLO U9080200502 - ***Risorse Vincolate (Capitolo: E9201010201; E9201050101)***						
	SPESE PER SOSTENERE LE FASI DI PROGRAMMAZIONE, ATTUAZIONE, GESTIONE, CONTROLLO, VALUTAZIONE E SORVEGLIANZA DEL PROGRAMMA OPERATIVO (POR 2014-2020 - ASSE 14) - CONTRIBUTI SOCIALI EFFETTIVI A CARICO DELL'ENTE - U.08.02					
		2017	5.950,09	5.950,09	0,00	0,00
TOTALE CAPITOLO			**5.950,09**	**5.950,09**	**0,00**	**0,00**
TOTALE MACROAGGREGATO 101 - Redditi da lavoro dipendente			**201.748,56**	**78.673,57**	**0,00**	**123.074,99**
MACROAGGREGATO 102 - Imposte e tasse a carico dell'ente						
CAPITOLO U0232222405 - ***Risorse Vincolate (Capitolo: E0230422401)***						
	SPESE PER GLI INTERVENTI IN CONTO CAPITALE DI EDILIZIA AGEVOLATA DIRETTI AL RECUPERO DEL PATRIMONIO DI EDILIZIA RESIDENZIALE, AL RISANAMENTO DI PARTI COMUNI, AI PROGRAMMI INTEGRATI, AGLI ALLOGGI OCCUPANTI BARACCHE, A PARTICOLARI CATEGORIE SOCIALI, AGLI ALLOGGI IN LOCAZIONE, ALLA LOCAZIONE PROPRIETA' DIFFERITA, AGLI ALLOGGI DA CEDERE IN PROPRIETA',ALL'ADEGUAMENTO DELLA LEGGE 46/90 - IRAP (ART.3 LEGGE 457/78, ART.2, COMMI 1 E 2, LEGGE 179/92, ART.10 LEGGE 493/93 - PUNTI 3.3.1. A 3.3.5. DELLA DELIBERA CIPE DEL 16.3.94 - PROGRAMMA QUADRIENNALE 1992-1995).					
		2017	2.755,64	2.755,64	0,00	0,00
TOTALE CAPITOLO			**2.755,64**	**2.755,64**	**0,00**	**0,00**
CAPITOLO U9080200204 - ***Risorse Autonome***						
	SPESE PER IL PAGAMENTO DELL'IRAP A VALERE SULLE SPESE PER IL PERSONALE REGIONALE (SPESE OBBLIGATORIE) - U.08.02					

MISSIONE PROGRAMMA TITOLO MACROAGGREGATO CAPITOLO	DESCRIZIONE	ESPF	RESIDUI PASSIVI AL 1/1/2018 (RS)	PAGAMENTI IN C/ RESIDUI (PR)	RIACCERTAMENTO RESIDUI (R)(1)	RESIDUI PASSIVI DA ESERCIZI PRECEDENTI (EP=RS-PR+R)
		2017	28.217,88	7.645,03	0,00	20.572,85
	TOTALE CAPITOLO		**28.217,88**	**7.645,03**	**0,00**	**20.572,85**
	CAPITOLO U9080200503 - ***Risorse Vincolate (Capitolo: E9201010201; E9201050101)***					
	SPESE PER SOSTENERE LE FASI DI PROGRAMMAZIONE, ATTUAZIONE, GESTIONE, CONTROLLO, VALUTAZIONE E SORVEGLIANZA DEL PROGRAMMA OPERATIVO (POR 2014-2020 - ASSE 14) - IMPOSTA REGIONALE SULLE ATTIVITA' PRODUTTIVE (IRAP) - U.08.02					
		2017	1.566,24	1.566,24	0,00	0,00
	TOTALE CAPITOLO		**1.566,24**	**1.566,24**	**0,00**	**0,00**
	TOTALE MACROAGGREGATO 102 - Imposte e tasse a carico dell'ente		**32.539,76**	**11.966,91**	**0,00**	**20.572,85**
	MACROAGGREGATO 103 - Acquisto di beni e servizi					
	CAPITOLO U9080200203 - ***Risorse Autonome***					
	INDENNITA' DI TRASFERTA E RIMBORSO SPESE PER MISSIONI E TRASFERIMENTI DEL PERSONALE ADDETTO AI SERVIZI DELLA REGIONE. - U.08.02					
		2017	10.823,91	10.818,00	-5,91	0,00
	TOTALE CAPITOLO		**10.823,91**	**10.818,00**	**-5,91**	**0,00**
	TOTALE MACROAGGREGATO 103 - Acquisto di beni e servizi		**10.823,91**	**10.818,00**	**-5,91**	**0,00**
	TOTALE TITOLO 1 - Spese correnti		**245.112,23**	**101.458,48**	**-5,91**	**143.647,84**
	TITOLO 2 - Spese in conto capitale					
	MACROAGGREGATO 203 - Contributi agli investimenti					
	CAPITOLO U3202013401 - ***Risorse Vincolate (Capitolo: E4402003101)***					
	FONDO UNICO REGIONALE PER L'ESERCIZIO DELLE COMPETENZE TRASFERITE IN MATERIA DI EDILIZIA RESIDENZIALE AGEVOLATA (ARTT. 60, 61 E 63 DEL D.L.VO 31.3.98, N.112).					
		2016	280.000,00	0,00	0,00	280.000,00
		2017	55.000,00	0,00	0,00	55.000,00
	TOTALE CAPITOLO		**335.000,00**	**0,00**	**0,00**	**335.000,00**
	CAPITOLO U3202013403 - ***Risorse Vincolate (Capitolo: E4402003101)***					
	FONDO UNICO REGIONALE PER L'ESERCIZIO DELLE COMPETENZE TRASFERITE IN MATERIA DI EDILIZIA RESIDENZIALE AGEVOLATA - CONTRIBUTI AGLI INVESTIMENTI AD AMMINISTRAZIONI LOCALI (ARTT. 60, 61 E 63 DEL D.L.VO 31.3.98, N.112).					
	NOTA: ***VEDI NOTA CAPITOLO U3202013401***					
		2016	108.349,73	108.349,73	0,00	0,00
		2017	495.990,78	495.990,78	0,00	0,00
	TOTALE CAPITOLO		**604.340,51**	**604.340,51**	**0,00**	**0,00**
	CAPITOLO U3202013601 - ***Risorse Vincolate (Capitolo: E0000000000; E4402003100)***					
	SPESE PER INTERVENTI IN CONTO CAPITALE DI EDILIZIA AGEVOLATA A FAVORE DI SOGGETTI PRIVATI DIRETTI ALL'ACQUISTO ED AL RECUPERO DELLA PRIMA ABITAZIONE ED IN POSSESSO DEI REQUISITI DI CUI AL BANDO APPROVATO CON DELIBERAZIONE DELLA G.R. N. 699 DEL 22.9.2003, (ART. 2, COMMA 5, DELLA LEGGE REGIONALE 11.8.2004, N. 18 - ART. 5, COMMI 5 E 6, DELLA L.R. 02/03/2005 N. 8).					
		2017	540.884,75	540.884,75	0,00	0,00
	TOTALE CAPITOLO		**540.884,75**	**540.884,75**	**0,00**	**0,00**
	CAPITOLO U3202013603 - ***Risorse Vincolate (Capitolo: E0000000000; E4402003100)***					
	SPESE PER INTERVENTI IN CONTO CAPITALE DI EDILIZIA AGEVOLATA A FAVORE DI SOGGETTI PRIVATI DIRETTI ALL'ACQUISTO ED AL RECUPERO DELLA PRIMA ABITAZIONE ED IN POSSESSO DEI REQUISITI DI CUI AL BANDO APPROVATO CON DELIBERAZIONE DELLA G.R. N. 699 DEL 22.9.2003, (ART. 2, COMMA 5, DELLA LEGGE REGIONALE 11.8.2004, N. 18 - ART. 5, COMMI 5 E 6, DELLA L.R. 02/03/2005 N. 8) - CONTRIBUTI AGLI INVESTIMENTI AD ALTRE IMPRESE					
		2017	4.752.871,51	4.752.871,51	0,00	0,00
	TOTALE CAPITOLO		**4.752.871,51**	**4.752.871,51**	**0,00**	**0,00**
	CAPITOLO U3202014301 - ***Risorse Vincolate (Capitolo: E4402003501)***					
	SPESE PER IL FINANZIAMENTO DI UN PROGRAMMA STRAORDINARIO DI EDILIZIA RESIDENZIALE PUBBLICA FINALIZZATO PRIORITARIAMENTE AL RECUPERO E ALL'ADATTAMENTO FUNZIONALE DI ALLOGGI DI PROPRIETA' DEGLI EX IACP O DEI COMUNI, NON OCCUPATI, ALL'ACQUISTO O ALLA LOCAZIONE, NONCHE' ALL'EVENTUALE COSTRUZIONE DI ALLOGGI, DA DESTINARE PRIORITARIAMENTE A SOGGETTI SOTTOPOSTI A PROCEDURE ESECUTIVE DI RILASCIO (ARTICOLO 1 DELLA LEGGE 8 FEBBRAIO 2007, N. 9 - ART. 21 DEL DECRETO LEGGE 1 OTTOBRE 2007, N. 159, CONVERTITO CON LEGGE 29 NOVEMBRE 2007, N. 222)					
		2017	49.346,94	0,00	-49.346,94	0,00
	TOTALE CAPITOLO		**49.346,94**	**0,00**	**-49.346,94**	**0,00**
	CAPITOLO U3202014602 - ***Risorse Vincolate (Capitolo: E4402003701)***					
	SPESE PER LA REALIZZAZIONE DI PROGRAMMI INTEGRATI DI PROMOZIONE DI EDILIZIA RESIDENZIALE SOCIALE IN ATTUAZIONE DEGLI INTERVENTI FACENTI PARTE DEL PIANO NAZIONALE DI EDILIZIA ABITATIVA - CONTRIBUTI AGLI INVESTIMENTI A ALTRE IMPRESE (ACCORDO DI PROGRAMMA CON IL MINISTERO DELLE INFRASTRUTTURE E DEI TRASPORTI DEL 28.6.2012)					
		2017	2.429.660,67	533.186,08	0,00	1.896.474,59

MISSIONE PROGRAMMA TITOLO MACROAGGREGATO CAPITOLO	DESCRIZIONE	ESPF	RESIDUI PASSIVI AL 1/1/2018 (RS)	PAGAMENTI IN C/ RESIDUI (PR)	RIACCERTAMENTO RESIDUI (R)(1)	RESIDUI PASSIVI DA ESERCIZI PRECEDENTI (EP=RS-PR+R)
TOTALE CAPITOLO			**2.429.660,67**	**533.186,08**	**0,00**	**1.896.474,59**
CAPITOLO U3202014801 - ***Risorse Vincolate (Capitolo: E4402003801)***						
	SPESE PER LA REALIZZAZIONE DEL PROGRAMMA DI RECUPERO E RAZIONALIZZAZIONE DEGLI IMMOBILI E DEGLI ALLOGGI DI ERP DI PROPRIETA' DEI COMUNI E DEGLI ISTITUTI AUTONOMI PER LE CASE POPOLARI (DECRETO DEL MINISTERO DELLE INFRASTRUTTURE E DEI TRASPORTI DEL 12 OTTOBRE 2015)					
		2017	559.498,02	559.498,02	0,00	0,00
TOTALE CAPITOLO			**559.498,02**	**559.498,02**	**0,00**	**0,00**
TOTALE MACROAGGREGATO 203 - Contributi agli investimenti			**9.271.602,40**	**6.990.780,87**	**-49.346,94**	**2.231.474,59**
TOTALE TITOLO 2 - Spese in conto capitale			**9.271.602,40**	**6.990.780,87**	**-49.346,94**	**2.231.474,59**
TOTALE PROGRAMMA 0802 - Edilizia residenziale pubblica e locale e piani di edilizia economico-popolare			**9.516.714,63**	**7.092.239,35**	**-49.352,85**	**2.375.122,43**
PROGRAMMA 0803 - Politica regionale unitaria per l'assetto del territorio e l'edilizia abitativa						
TITOLO 2 - Spese in conto capitale						
MACROAGGREGATO 203 - Contributi agli investimenti						
CAPITOLO U0252120100 - ***Risorse Vincolate (Capitolo: E0232920100)***						
	RIQUALIFICAZIONE, RIORGANIZZAZIONE FUNZIONALE, POTENZIAMENTO E SPECIALIZZAZIONE DELLE CITTA' PRINCIPALI E DELLE RELATIVE CONURBAZIONI, RIQUALIFICAZIONE URBANA E RIGENERAZIONE SOCIALE NEI CENTRI DI SECONDO LIVELLO DEL SISTEMA INSEDIATIVO REGIONALE, NONCHE' SVILUPPO DI RETI DI COOPERAZIONE TRA PICCOLI CENTRI PER LA RIQUALIFICAZIONE URBANA (MISURA 5.1).					
		2014	285.610,68	25.608,45	0,00	260.002,23
TOTALE CAPITOLO			**285.610,68**	**25.608,45**	**0,00**	**260.002,23**
CAPITOLO U0252120101 - ***Risorse Vincolate (Capitolo: E0232920101)***						
	RIQUALIFICAZIONE, RIORGANIZZAZIONE FUNZIONALE, POTENZIAMENTO E SPECIALIZZAZIONE DELLE CITTA' PRINCIPALI E DELLE RELATIVE CONURBAZIONI, RIQUALIFICAZIONE URBANA E RIGENERAZIONE SOCIALE NEI CENTRI DI SECONDO LIVELLO DEL SISTEMA INSEDIATIVO REGIONALE, NONCHE' SVILUPPO DI RETI DI COOPERAZIONE TRA PICCOLI CENTRI PER LA RIQUALIFICAZIONE URBANA (MISURA 5.1).					
	NOTA: ***VEDI ANCHE IL CAPITOLO 2329204 DELL'ENTRATA.***					
		2015	11.551,98	0,00	0,00	11.551,98
		2016	4.691.556,97	0,00	0,00	4.691.556,97
TOTALE CAPITOLO			**4.703.108,95**	**0,00**	**0,00**	**4.703.108,95**
CAPITOLO U3702010101 - ***Risorse Vincolate (Capitolo: E4439000101; E4610000101)***						
	SPESE PER IL SOSTEGNO DELLA CRESCITA DELLE FUNZIONI URBANE SUPERIORI,PER AUMENTARE LA COMPETITIVITA' E PER MIGLIORARE LA FORNITURA DI SERVIZI DI QUALITA' NELLE CITTA' E NEI BACINI TERRITORIALI SOVRA COMUNALI E REGIONALI DI RIFERIMENTO (ASSE VIII - SETTORE VIII.1 - OBIETTIVO OPERATIVO 8.1.1).					
	NOTA: ***VEDI ANCHE CAPITOLO DELL'ENTRATA 44390001***					
		2016	39.721,40	0,00	0,00	39.721,40
TOTALE CAPITOLO			**39.721,40**	**0,00**	**0,00**	**39.721,40**
CAPITOLO U3702010200 - ***Risorse Vincolate (Capitolo: E4610000100)***						
	SPESE PER ELEVARE LA QUALITA' DELLA VITA ATTRAVERSO IL MIGLIORAMENTO DELLE CONDIZIONI AMBIENTALI E LA LOTTA AI DISAGI DERIVANTI DAL DEGRADO,DALLA CONGESTIONE E DALLE SITUAZIONI DI MARGINALITA' URBANA (ASSE VIII-SETTORE VIII.1 - OBIETTIVO OPERATIVO 8.1.2).					
		2012	880.000,00	0,00	0,00	880.000,00
TOTALE CAPITOLO			**880.000,00**	**0,00**	**0,00**	**880.000,00**
CAPITOLO U3702010201 - ***Risorse Vincolate (Capitolo: E4610000101)***						
	SPESE PER ELEVARE LA QUALITA' DELLA VITA ATTRAVERSO IL MIGLIORAMENTO DELLE CONDIZIONI AMBIENTALI E LA LOTTA AI DISAGI DERIVANTI DAL DEGRADO,DALLA CONGESTIONE E DALLE SITUAZIONI DI MARGINALITA' URBANA (ASSE VIII-SETTORE VIII.1 - OBIETTIVO OPERATIVO 8.1.2).					
	NOTA: ***VEDI ANCHE CAPITOLO DELL'ENTRATA 44390001***					
		2016	2.681.659,53	0,00	-2.163.912,19	517.747,34
TOTALE CAPITOLO			**2.681.659,53**	**0,00**	**-2.163.912,19**	**517.747,34**
CAPITOLO U3703010100 - ***Risorse Vincolate (Capitolo: E4439000100; E4610000100)***						
	SPESE PER MIGLIORARE LA QUALITA' DELLA VITA, LA COMPETITIVITA' E L'ATTRATTIVITA' DEI SISTEMI TERRITORIALI NON URBANI ATTRAVERSO LA REALIZZAZIONE DI PROGETTI INTEGRATI IN GRADO DI VALORIZZARE LE RISORSE E LE SPECIFICITA' LOCALI E CONTRASTARE IL DECLINO DELLE AREE INTERNE E MARGINALI (ASSE VIII - SETTORE VIII.2 - OBIETTIVO OPERATIVO 8.2.1).					
		2014	6.113.025,34	256.431,42	-400.000,00	5.456.593,92
TOTALE CAPITOLO			**6.113.025,34**	**256.431,42**	**-400.000,00**	**5.456.593,92**

MISSIONE PROGRAMMA TITOLO MACROAGGREGATO CAPITOLO	DESCRIZIONE	ESPF	RESIDUI PASSIVI AL 1/1/2018 (RS)	PAGAMENTI IN C/ RESIDUI (PR)	RIACCERTAMENTO RESIDUI (R)(1)	RESIDUI PASSIVI DA ESERCIZI PRECEDENTI (EP=RS-PR+R)
CAPITOLO U3703010101 - ***Risorse Vincolate (Capitolo: E4439000101; E4610000101)***						
	SPESE PER MIGLIORARE LA QUALITA' DELLA VITA, LA COMPETITIVITA' E L'ATTRATTIVITA' DEI SISTEMI TERRITORIALI NON URBANI ATTRAVERSO LA REALIZZAZIONE DI PROGETTI INTEGRATI IN GRADO DI VALORIZZARE LE RISORSE E LE SPECIFICITA' LOCALI E CONTRASTARE IL DECLINO DELLE AREE INTERNE E MARGINALI (ASSE VIII - SETTORE VIII.2 - OBIETTIVO OPERATIVO 8.2.1).					
	NOTA: ***VEDI ANCHE CAPITOLO DELL'ENTRATA 44390001***					
		2016	5.000,00	0,00	0,00	5.000,00
		2017	803.611,58	203.611,58	-600.000,00	0,00
TOTALE CAPITOLO			**808.611,58**	**203.611,58**	**-600.000,00**	**5.000,00**
TOTALE MACROAGGREGATO 203 - Contributi agli investimenti			**15.511.737,48**	**485.651,45**	**-3.163.912,19**	**11.862.173,84**
TOTALE TITOLO 2 - Spese in conto capitale			**15.511.737,48**	**485.651,45**	**-3.163.912,19**	**11.862.173,84**
TOTALE PROGRAMMA 0803 - Politica regionale unitaria per l'assetto del territorio e l'edilizia abitativa			**15.511.737,48**	**485.651,45**	**-3.163.912,19**	**11.862.173,84**
TOTALE MISSIONE 08 - Assetto del territorio ed edilizia abitativa			**72.187.860,99**	**13.264.846,58**	**-3.262.529,93**	**55.660.484,48**
MISSIONE 09 - Sviluppo sostenibile e tutela del territorio e dell'ambiente						
PROGRAMMA 0901 - Difesa del suolo						
TITOLO 1 - Spese correnti						
MACROAGGREGATO 101 - Redditi da lavoro dipendente						
CAPITOLO U0211220606 - ***Risorse Vincolate (Capitolo: E0230521901)***						
	SPESE PER LA REALIZZAZIONE DEL PIANO DI BACINO REGIONALE RELATIVO ALL'ASSETTO DEL TERRITORIO E ALLA DIFESA DEL SUOLO - RETRIBUZIONI IN DENARO (ART.31 DELLA LEGGE 18.5.89, N.183 E ART.9 DELLA LEGGE 7.8.90, N.253).					
		2016	118.640,00	106.228,05	0,00	12.411,95
		2017	38.915,63	0,00	0,00	38.915,63
TOTALE CAPITOLO			**157.555,63**	**106.228,05**	**0,00**	**51.327,58**
CAPITOLO U0211220607 - ***Risorse Vincolate (Capitolo: E0230521901)***						
	SPESE PER LA REALIZZAZIONE DEL PIANO DI BACINO REGIONALE RELATIVO ALL'ASSETTO DEL TERRITORIO E ALLA DIFESA DEL SUOLO - CONTRIBUTI SOCIALI EFFETTIVI A CARICO DELL'ENTE (ART.31 DELLA LEGGE 18.5.89, N.183 E ART.9 DELLA LEGGE 7.8.90, N.253).					
		2016	30.695,09	4.123,06	0,00	26.572,03
		2017	11.392,51	0,00	0,00	11.392,51
TOTALE CAPITOLO			**42.087,60**	**4.123,06**	**0,00**	**37.964,54**
CAPITOLO U0214123004 - ***Risorse Vincolate (Capitolo: E0230527501)***						
	SPESE PER LA REALIZZAZIONE DI PROGRAMMI DI INTERVENTI URGENTI PER LA RIDUZIONE DEL RISCHIO IDROGEOLOGICO - RETRIBUZIONI IN DENARO (ART.1, COMMA 2, E ART.8, COMMA 2,DEL D.L. 11.6.98, N.180, CONV.CON MODIFIC. DALLA LEGGE 3.8.98, N.267).					
		2017	17.319,25	0,00	0,00	17.319,25
TOTALE CAPITOLO			**17.319,25**	**0,00**	**0,00**	**17.319,25**
CAPITOLO U0214123005 - ***Risorse Vincolate (Capitolo: E0230527501)***						
	SPESE PER LA REALIZZAZIONE DI PROGRAMMI DI INTERVENTI URGENTI PER LA RIDUZIONE DEL RISCHIO IDROGEOLOGICO - CONTRIBUTI SOCIALI EFFETTIVI A CARICO DELL'ENTE(ART.1, COMMA 2, E ART.8, COMMA 2,DEL D.L. 11.6.98, N.180, CONV.CON MODIFIC. DALLA LEGGE 3.8.98, N.267).					
		2017	4.316,11	0,00	0,00	4.316,11
TOTALE CAPITOLO			**4.316,11**	**0,00**	**0,00**	**4.316,11**
CAPITOLO U1203011103 - ***Risorse Vincolate (Capitolo: E0310110100)***						
	SPESE DI FUNZIONAMENTO DEL CENTRO CARTOGRAFICO REGIONALE - RETRIBUZIONI IN DENARO					
		2016	2.500,00	0,00	-2.500,00	0,00
TOTALE CAPITOLO			**2.500,00**	**0,00**	**-2.500,00**	**0,00**
CAPITOLO U3202050700 - ***Risorse Vincolate (Capitolo: E4409000900)***						
	SPESE PER GLI INTERVENTI DI PREVENZIONE DEL RISCHIO SISMICO IN ATTUAZIONE DI QUANTO PREVISTO DALL'ART. 11 DEL DECRETO LEGGE 28 APRILE 2009, N.39, CONVERTITO, CON MODIFICAZIONI, DALLA LEGGE 24 GIUGNO 2009, N. 77					
		2014	6.983,60	0,00	-6.983,60	0,00
TOTALE CAPITOLO			**6.983,60**	**0,00**	**-6.983,60**	**0,00**
CAPITOLO U9090100402 - ***Risorse Autonome***						
	SPESE PER LE COMPETENZE FISSE DEL PERSONALE REGIONALE DI RUOLO, IVI COMPRESE QUELLE PER IL PAGAMENTO DELLA RETRIBUZIONE DI POSIZIONE E DEI CONTRIBUTI PREVIDENZIALI POSTI A CARICO DELLA REGIONE -CONTRIBUTI SOCIALI EFFETTIVI A CARICO DELL'ENTE - (SPESE OBBLIGATORIE). - U.09.01					

MISSIONE PROGRAMMA TITOLO MACROAGGREGATO CAPITOLO	DESCRIZIONE	ESPF	RESIDUI PASSIVI AL 1/1/2018 (RS)	PAGAMENTI IN C/ RESIDUI (PR)	RIACCERTAMENTO RESIDUI (R)(1)	RESIDUI PASSIVI DA ESERCIZI PRECEDENTI (EP=RS-PR+R)
		2017	284.673,08	85.700,97	0,00	198.972,11
	TOTALE CAPITOLO		**284.673,08**	**85.700,97**	**0,00**	**198.972,11**
	CAPITOLO U9090100501 - ***Risorse Autonome***					
	FONDO PER IL MIGLIORAMENTO DELL'EFFICIENZA DEI SERVIZI (ART.5 DELLA LEGGE REGIONALE 5.5.90, N.30). - U.09.01					
		2017	82.401,46	0,00	0,00	82.401,46
	TOTALE CAPITOLO		**82.401,46**	**0,00**	**0,00**	**82.401,46**
	CAPITOLO U9090100502 - ***Risorse Autonome***					
	FONDO PER IL MIGLIORAMENTO DELL'EFFICIENZA DEI SERVIZI - CONTRIBUTI SOCIALI EFFETTIVI A CARICO DELL'ENTE (ART.5 DELLA LEGGE REGIONALE 5.5.90, N.30). - U.09.01					
		2017	9.603,86	0,00	0,00	9.603,86
	TOTALE CAPITOLO		**9.603,86**	**0,00**	**0,00**	**9.603,86**
	CAPITOLO U9090100602 - ***Risorse Autonome***					
	SPESE PER L'ATTUAZIONE DEL PIANO DI STABILIZZAZIONE DEI LAVORATORI SOCIALMENTE UTILI E DI PUBBLICA UTILITA' AI SENSI DELL'ARTICOLO 20, COMMI 1 E 2, DELLA LEGGE REGIONALE 11 MAGGIO 2007, N. 9 E ART. 15, COMMA 1 DELLA LEGGE REGIONALE 26 FEBBRAIO 2010, N. 8 - CONTRIBUTI SOCIALI EFFETTIVI A CARICO DELL'ENTE (SPESE OBBLIGATORIE) - U.09.01					
		2017	20.546,96	20.546,96	0,00	0,00
	TOTALE CAPITOLO		**20.546,96**	**20.546,96**	**0,00**	**0,00**
	CAPITOLO U9090100701 - ***Risorse Autonome***					
	SPESE PER COMPETENZE FISSE E CONTRIBUTIVE DEL PERSONALE DI RUOLO TRANSITATO DALLE AMMINISTRAZIONI PROVINCIALI AI SENSI DELLA LEGGE 7 APRILE 2014, N. 56 E DELLA LEGGE REGIONALE 22 GIUGNO 2015, N.14 (SPESE OBBLIGATORIE) - U. 09.01					
		2017	333.736,30	0,00	0,00	333.736,30
	TOTALE CAPITOLO		**333.736,30**	**0,00**	**0,00**	**333.736,30**
	CAPITOLO U9090100702 - ***Risorse Autonome***					
	SPESE PER IL PAGAMENTO DEI CONTRIBUTI PREVIDENZIALI ED ASSISTENZIALI POSTI A CARICO DELLA REGIONE PER IL PERSONALE DI RUOLO TRANSITATO DALLE AMMINISTRAZIONI PROVINCIALI AI SENSI DELLA LEGGE 7 APRILE 2014, N. 56 E DELLA LEGGE REGIONALE 22 GIUGNO 2015, N.14 (SPESE OBBLIGATORIE) - U.09.01					
		2017	191.744,35	126.666,92	0,00	65.077,43
	TOTALE CAPITOLO		**191.744,35**	**126.666,92**	**0,00**	**65.077,43**
	CAPITOLO U9090100802 - ***Risorse Vincolate (Capitolo: E9201010201; E9201050101)***					
	SPESE PER SOSTENERE LE FASI DI PROGRAMMAZIONE, ATTUAZIONE, GESTIONE, CONTROLLO, VALUTAZIONE E SORVEGLIANZA DEL PROGRAMMA OPERATIVO (POR 2014-2020 - ASSE 14) - CONTRIBUTI SOCIALI EFFETTIVI A CARICO DELL'ENTE - U.09.01					
		2017	2.075,39	2.075,39	0,00	0,00
	TOTALE CAPITOLO		**2.075,39**	**2.075,39**	**0,00**	**0,00**
TOTALE MACROAGGREGATO 101 - Redditi da lavoro dipendente			**1.155.543,59**	**345.341,35**	**-9.483,60**	**800.718,64**
MACROAGGREGATO 102 - Imposte e tasse a carico dell'ente						
	CAPITOLO U0211220608 - ***Risorse Vincolate (Capitolo: E0230521901)***					
	SPESE PER LA REALIZZAZIONE DEL PIANO DI BACINO REGIONALE RELATIVO ALL'ASSETTO DEL TERRITORIO E ALLA DIFESA DEL SUOLO - IMPOSTA REGIONALE SULLE ATTIVITA' PRODUTTIVE (ART.31 DELLA LEGGE 18.5.89, N.183 E ART.9 DELLA LEGGE 7.8.90, N.253).					
		2016	10.084,41	9.029,39	0,00	1.055,02
		2017	4.242,77	0,00	0,00	4.242,77
	TOTALE CAPITOLO		**14.327,18**	**9.029,39**	**0,00**	**5.297,79**
	CAPITOLO U0214123006 - ***Risorse Vincolate (Capitolo: E0230527501)***					
	SPESE PER LA REALIZZAZIONE DI PROGRAMMI DI INTERVENTI URGENTI PER LA RIDUZIONE DEL RISCHIO IDROGEOLOGICO - IMPOSTA REGIONALE SULLE ATTIVITA' PRODUTTIVE (ART.1, COMMA 2, E ART.8, COMMA 2,DEL D.L. 11.6.98, N.180, CONV.CON MODIFIC. DALLA LEGGE 3.8.98, N.267).					
		2017	1.334,63	0,00	0,00	1.334,63
	TOTALE CAPITOLO		**1.334,63**	**0,00**	**0,00**	**1.334,63**
	CAPITOLO U9090100404 - ***Risorse Autonome***					
	SPESE PER IL PAGAMENTO DELL'IRAP A VALERE SULLE SPESE PER IL PERSONALE REGIONALE (SPESE OBBLIGATORIE) - U.09.01					
		2017	30.851,25	22.460,17	0,00	8.391,08
	TOTALE CAPITOLO		**30.851,25**	**22.460,17**	**0,00**	**8.391,08**

MISSIONE PROGRAMMA TITOLO MACROAGGREGATO CAPITOLO	DESCRIZIONE	ESPF	RESIDUI PASSIVI AL 1/1/2018 (RS)	PAGAMENTI IN C/ RESIDUI (PR)	RIACCERTAMENTO RESIDUI (R)(1)	RESIDUI PASSIVI DA ESERCIZI PRECEDENTI (EP=RS-PR+R)
CAPITOLO U9090100703 - ***Risorse Autonome***						
	SPESE PER IL PAGAMENTO DELL'IRAP PER IL PERSONALE DI RUOLO TRANSITATO DALLE AMMINISTRAZIONI PROVINCIALI AI SENSI DELLA LEGGE 7 APRILE 2014, N. 56 E DELLA LEGGE REGIONALE 22 GIUGNO 2015, N.14 (SPESE OBBLIGATORIE) - U.09.01					
		2017	48.443,56	17.394,23	0,00	31.049,33
TOTALE CAPITOLO			**48.443,56**	**17.394,23**	**0,00**	**31.049,33**
CAPITOLO U9090100803 - ***Risorse Vincolate (Capitolo: E9201010201; E9201050101)***						
	SPESE PER SOSTENERE LE FASI DI PROGRAMMAZIONE, ATTUAZIONE, GESTIONE, CONTROLLO, VALUTAZIONE E SORVEGLIANZA DEL PROGRAMMA OPERATIVO (POR 2014-2020 - ASSE 14) - IMPOSTA REGIONALE SULLE ATTIVITA' PRODUTTIVE (IRAP) - U.09.01					
		2017	462,76	462,76	0,00	0,00
TOTALE CAPITOLO			**462,76**	**462,76**	**0,00**	**0,00**
TOTALE MACROAGGREGATO 102 - Imposte e tasse a carico dell'ente			**95.419,38**	**49.346,55**	**0,00**	**46.072,83**
MACROAGGREGATO 103 - Acquisto di beni e servizi						
CAPITOLO U0211210403 - ***Risorse Autonome***						
	SPESE PER IL FUNZIONAMENTO DELLE AUTORITA' DI BACINO REGIONALE E PER LE ATTIVITA' DI RICERCA, ELABORAZIONE STUDIO CONNESSE ALLA FORMULAZIONE DEI PIANI DI BACINO (LEGGE REGIONALE 29.11.96, N.35) - RAPPRESENTANZA, ORGANIZZAZIONE EVENTI, PUBBLICITA' E SERVIZI PER TRASFERTA					
		2017	13.251,49	4.316,29	0,00	8.935,20
TOTALE CAPITOLO			**13.251,49**	**4.316,29**	**0,00**	**8.935,20**
CAPITOLO U0211220604 - ***Risorse Vincolate (Capitolo: E0230521901)***						
	SPESE PER LA REALIZZAZIONE DEL PIANO DI BACINO REGIONALE RELATIVO ALL'ASSETTO DEL TERRITORIO E ALLA DIFESA DEL SUOLO (ART.31 DELLA LEGGE 18.5.89, N.183 E ART.9 DELLA LEGGE 7.8.90, N.253) - ALTRI SERVIZI					
		2017	42.700,00	42.700,00	0,00	0,00
TOTALE CAPITOLO			**42.700,00**	**42.700,00**	**0,00**	**0,00**
CAPITOLO U0211220612 - ***Risorse Vincolate (Capitolo: E0230521901)***						
	SPESE PER LA REALIZZAZIONE DEL PIANO DI BACINO REGIONALE RELATIVO ALL'ASSETTO DEL TERRITORIO E ALLA DIFESA DEL SUOLO - UTILIZZO DI BENI DI TERZI (ART.31 DELLA LEGGE 18.5.89, N.183 E ART.9 DELLA LEGGE 7.8.90, N.253).					
		2016	13.026,05	9.767,94	0,00	3.258,11
TOTALE CAPITOLO			**13.026,05**	**9.767,94**	**0,00**	**3.258,11**
CAPITOLO U0214123007 - ***Risorse Vincolate (Capitolo: E0230527501)***						
	SPESE PER LA REALIZZAZIONE DI PROGRAMMI DI INTERVENTI URGENTI PER LA RIDUZIONE DEL RISCHIO IDROGEOLOGICO - UTILIZZO DI BENI DI TERZI (ART.1, COMMA 2, E ART.8, COMMA 2,DEL D.L. 11.6.98, N.180, CONV.CON MODIFIC. DALLA LEGGE 3.8.98, N.267).					
		2016	11.293,45	0,00	0,00	11.293,45
TOTALE CAPITOLO			**11.293,45**	**0,00**	**0,00**	**11.293,45**
CAPITOLO U3202050706 - ***Risorse Vincolate (Capitolo: E4409000901; E9201015101)***						
	SPESE PER GLI INTERVENTI DI PREVENZIONE DEL RISCHIO SISMICO IN ATTUAZIONE DI QUANTO PREVISTO DALL'ART. 11 DEL DECRETO LEGGE 28 APRILE 2009, N.39, CONVERTITO, CON MODIFICAZIONI, DALLA LEGGE 24 GIUGNO 2009, N. 77 - RAPPRESENTANZA, ORGANIZZAZIONE EVENTI, PUBBLICITA' E SERVIZI PER TRASFERTA					
		2016	6.343,76	2.470,15	-3.873,61	0,00
TOTALE CAPITOLO			**6.343,76**	**2.470,15**	**-3.873,61**	**0,00**
CAPITOLO U3202050710 - ***Risorse Vincolate (Capitolo: E4409000901; E9201015101)***						
	SPESE PER GLI INTERVENTI DI PREVENZIONE DEL RISCHIO SISMICO IN ATTUAZIONE DI QUANTO PREVISTO DALL'ART. 11 DEL DECRETO LEGGE 28 APRILE 2009, N.39, CONVERTITO, CON MODIFICAZIONI, DALLA LEGGE 24 GIUGNO 2009, N. 77- ALTRI BENI DI CONSUMO					
		2016	1.797,58	0,00	-1.797,58	0,00
TOTALE CAPITOLO			**1.797,58**	**0,00**	**-1.797,58**	**0,00**
CAPITOLO U3202050712 - ***Risorse Vincolate (Capitolo: E4409000901)***						
	SPESE PER GLI INTERVENTI DI PREVENZIONE DEL RISCHIO SISMICO IN ATTUAZIONE DI QUANTO PREVISTO DALL'ART. 11 DEL DECRETO LEGGE 28 APRILE 2009, N.39, CONVERTITO, CON MODIFICAZIONI, DALLA LEGGE 24 GIUGNO 2009, N. 77- SERVIZI AMMINISTRATIVI					
		2016	10.000,00	0,00	0,00	10.000,00
TOTALE CAPITOLO			**10.000,00**	**0,00**	**0,00**	**10.000,00**
CAPITOLO U3202050713 - ***Risorse Vincolate (Capitolo: E4409000901)***						
	SPESE PER GLI INTERVENTI DI PREVENZIONE DEL RISCHIO SISMICO IN ATTUAZIONE DI QUANTO PREVISTO DALL'ART. 11 DEL DECRETO LEGGE 28 APRILE 2009, N.39, CONVERTITO, CON MODIFICAZIONI, DALLA LEGGE 24 GIUGNO 2009, N. 77- ALTRI BENI DI CONSUMO					
		2016	4.292,40	4.255,51	0,00	36,89

MISSIONE PROGRAMMA TITOLO MACROAGGREGATO CAPITOLO	DESCRIZIONE	ESPF	RESIDUI PASSIVI AL 1/1/2018 (RS)	PAGAMENTI IN C/ RESIDUI (PR)	RIACCERTAMENTO RESIDUI (R)(1)	RESIDUI PASSIVI DA ESERCIZI PRECEDENTI (EP=RS-PR+R)
TOTALE CAPITOLO			**4.292,40**	**4.255,51**	**0,00**	**36,89**
CAPITOLO U3301020207 - ***Risorse Vincolate (Capitolo: E4412006301)***						
	SPESE PER L'ATTUAZIONE DEGLI INTERVENTI DI DIFESA DEL SUOLO (DELIBERA CIPE N. 87 DEL 03 AGOSTO 2012 E RIMODULAZIONE FSC A SEGUITO DELLA DELIBERA CIPE N. 67 DEL 06/08/2015) - CONSULENZE					
		2017	32.940,00	32.940,00	0,00	0,00
TOTALE CAPITOLO			**32.940,00**	**32.940,00**	**0,00**	**0,00**
CAPITOLO U3301020208 - ***Risorse Vincolate (Capitolo: E4412006301)***						
	SPESE PER L'ATTUAZIONE DEGLI INTERVENTI DI DIFESA DEL SUOLO (DELIBERA CIPE N. 87 DEL 03 AGOSTO 2012 E RIMODULAZIONE FSC A SEGUITO DELLA DELIBERA CIPE N. 67 DEL 06/08/2015) - SERVIZI AMMINISTRATIVI					
		2016	835,20	0,00	-835,20	0,00
TOTALE CAPITOLO			**835,20**	**0,00**	**-835,20**	**0,00**
CAPITOLO U9090100403 - ***Risorse Autonome***						
	INDENNITA' DI TRASFERTA E RIMBORSO SPESE PER MISSIONI E TRASFERIMENTI DEL PERSONALE ADDETTO AI SERVIZI DELLA REGIONE. - U.09.01					
		2017	5.298,27	5.291,00	-7,27	0,00
TOTALE CAPITOLO			**5.298,27**	**5.291,00**	**-7,27**	**0,00**
TOTALE MACROAGGREGATO 103 - Acquisto di beni e servizi			**141.778,20**	**101.740,89**	**-6.513,66**	**33.523,65**
MACROAGGREGATO 104 - Trasferimenti correnti						
CAPITOLO U0211210302 - ***Risorse Autonome***						
	SPESE PER LA GESTIONE DELLE DIGHE REGIONALI (ART. 6, COMMA 1, LEGGE REGIONALE 2.5.2001, N.7) - TRASFERIMENTI CORRENTI AD AMMINISTRAZIONI LOCALI					
		2017	60.000,00	0,00	0,00	60.000,00
TOTALE CAPITOLO			**60.000,00**	**0,00**	**0,00**	**60.000,00**
CAPITOLO U3204032501 - ***Risorse Autonome***						
	SPESE PER LA GESTIONE DELLE DIGHE DI PROPRIETA' REGIONALE (ART 3 COMMA 12 LEGGE REGIONALE 30/12/15 N. 31)					
		2017	62.500,00	53.439,27	0,00	9.060,73
TOTALE CAPITOLO			**62.500,00**	**53.439,27**	**0,00**	**9.060,73**
CAPITOLO U3204051701 - ***Risorse Autonome***						
	SOMMA DA TRASFERIRE AD AZIENDA CALABRIA VERDE PER IL PERSONALE DEI PRESIDI IDRAULICI (LEGGI REGIONALI 19 OTTOBRE 2009, N. 31 E 28 DICEMBRE 2009, N. 52)					
		2017	2.500.000,00	2.500.000,00	0,00	0,00
TOTALE CAPITOLO			**2.500.000,00**	**2.500.000,00**	**0,00**	**0,00**
TOTALE MACROAGGREGATO 104 - Trasferimenti correnti			**2.622.500,00**	**2.553.439,27**	**0,00**	**69.060,73**
TOTALE TITOLO 1 - Spese correnti			**4.015.241,17**	**3.049.868,06**	**-15.997,26**	**949.375,85**
TITOLO 2 - Spese in conto capitale						
MACROAGGREGATO 202 - Investimenti fissi lordi						
CAPITOLO U0211220609 - ***Risorse Vincolate (Capitolo: E0230521901)***						
	SPESE PER LA REALIZZAZIONE DEL PIANO DI BACINO REGIONALE RELATIVO ALL'ASSETTO DEL TERRITORIO E ALLA DIFESA DEL SUOLO - HARDWARE (ART.31 DELLA LEGGE 18.5.89, N.183 E ART.9 DELLA LEGGE 7.8.90, N.253).					
		2016	2.328,00	0,00	0,00	2.328,00
TOTALE CAPITOLO			**2.328,00**	**0,00**	**0,00**	**2.328,00**
CAPITOLO U0211220611 - ***Risorse Vincolate (Capitolo: E0230521901)***						
	SPESE PER LA REALIZZAZIONE DEL PIANO DI BACINO REGIONALE RELATIVO ALL'ASSETTO DEL TERRITORIO E ALLA DIFESA DEL SUOLO - BENI IMMOBILI (ART.31 DELLA LEGGE 18.5.89, N.183 E ART.9 DELLA LEGGE 7.8.90, N.253).					
		2017	7.050,62	7.022,32	-28,30	0,00
TOTALE CAPITOLO			**7.050,62**	**7.022,32**	**-28,30**	**0,00**
CAPITOLO U0214123003 - ***Risorse Vincolate (Capitolo: E0230527501)***						
	SPESE PER LA REALIZZAZIONE DI PROGRAMMI DI INTERVENTI URGENTI PER LA RIDUZIONE DEL RISCHIO IDROGEOLOGICO - BENI IMMOBILI (ART.1, COMMA 2, E ART.8, COMMA 2,DEL D.L. 11.6.98, N.180, CONV.CON MODIFIC. DALLA LEGGE 3.8.98, N.267).					
		2017	30.378,00	0,00	0,00	30.378,00
TOTALE CAPITOLO			**30.378,00**	**0,00**	**0,00**	**30.378,00**
CAPITOLO U3301020202 - ***Risorse Vincolate (Capitolo: E4412006301)***						
	SPESE PER L'ATTUAZIONE DEGLI INTERVENTI DI DIFESA DEL SUOLO (DELIBERA CIPE N. 87 DEL 03 AGOSTO 2012 E RIMODULAZIONE FSC A SEGUITO DELLA DELIBERA CIPE N. 67 DEL 06/08/2015) - BENI IMMOBILI					

MISSIONE PROGRAMMA TITOLO MACROAGGREGATO CAPITOLO	DESCRIZIONE	ESPF	RESIDUI PASSIVI AL 1/1/2018 (RS)	PAGAMENTI IN C/ RESIDUI (PR)	RIACCERTAMENTO RESIDUI (R)(1)	RESIDUI PASSIVI DA ESERCIZI PRECEDENTI (EP=RS-PR+R)
		2017	1.275.268,85	1.275.268,85	0,00	0,00
TOTALE CAPITOLO			**1.275.268,85**	**1.275.268,85**	**0,00**	**0,00**
CAPITOLO U3701020300 - ***Risorse Vincolate (Capitolo: E4439000100; E4610000100)***						
	SPESE PER IL POTENZIAMENTO DEL SISTEMA REGIONALE DI PREVISIONE E PREVENZIONE DEI RISCHI E PER IL MIGLIORAMENTO DELLA CAPACITA' DI GESTIONE DELLE EMERGENZE (ASSE III - SETTORE 2 - OBIETTIVO OPERATIVO 3.2.3).					
		2012	2.254,59	0,00	-2.254,59	0,00
TOTALE CAPITOLO			**2.254,59**	**0,00**	**-2.254,59**	**0,00**
CAPITOLO U3701020301 - ***Risorse Vincolate (Capitolo: E4439000101; E4610000101)***						
	SPESE PER IL POTENZIAMENTO DEL SISTEMA REGIONALE DI PREVISIONE E PREVENZIONE DEI RISCHI E PER IL MIGLIORAMENTO DELLA CAPACITA' DI GESTIONE DELLE EMERGENZE (ASSE III - SETTORE 2 - OBIETTIVO OPERATIVO 3.2.3).					
	NOTA: ***VEDI ANCHE IL CAPITOLO DELL'ENTRATA 44390001***					
		2016	12.990.952,96	0,00	-12.990.952,96	0,00
TOTALE CAPITOLO			**12.990.952,96**	**0,00**	**-12.990.952,96**	**0,00**
TOTALE MACROAGGREGATO 202 - Investimenti fissi lordi			**14.308.233,02**	**1.282.291,17**	**-12.993.235,85**	**32.706,00**
MACROAGGREGATO 203 - Contributi agli investimenti						
CAPITOLO U0211220601 - ***Risorse Vincolate (Capitolo: E0230521901)***						
	SPESE PER LA REALIZZAZIONE DEL PIANO DI BACINO REGIONALE RELATIVO ALL'ASSETTO DEL TERRITORIO E ALLA DIFESA DEL SUOLO (ART.31 DELLA LEGGE 18.5.89, N.183 E ART.9 DELLA LEGGE 7.8.90, N.253).					
		2017	98.000,00	0,00	0,00	98.000,00
TOTALE CAPITOLO			**98.000,00**	**0,00**	**0,00**	**98.000,00**
CAPITOLO U0214123001 - ***Risorse Vincolate (Capitolo: E0230527501)***						
	SPESE PER LA REALIZZAZIONE DI PROGRAMMI DI INTERVENTI URGENTI PER LA RIDUZIONE DEL RISCHIO IDROGEOLOGICO (ART.1, COMMA 2, E ART.8, COMMA 2,DEL D.L. 11.6.98, N.180, CONV.CON MODIFIC. DALLA LEGGE 3.8.98, N.267).					
		2017	677.808,57	0,00	0,00	677.808,57
TOTALE CAPITOLO			**677.808,57**	**0,00**	**0,00**	**677.808,57**
CAPITOLO U0251120400 - ***Risorse Vincolate (Capitolo: E0232920100)***						
	PROGRAMMA DI AZIONE FINALIZZATO ALL'INDIVIDUAZIONE DELLE AREE ESPOSTE A RISCHIO IDRAULICO E GEOMORFOLOGICO E CONSEGUENTE DEFINIZIONE DI INTERVENTI DI PREVISIONE, PREVENZIONE E MITIGAZIONE DEL RISCHIO, NONCHE' DI RISANAMENTO O CONSOLIDAMENTO, NELLE SITUAZIONI PIU' CRITICHE E PERICOLOSE, DEGLI INSEDIAMENTI E DELLE INFRASTRUTTURE DI RILEVANZA STRATEGICA NEL CONTESTO REGIONALE (MISURA 1.4).					
		2014	589.500,99	0,00	0,00	589.500,99
TOTALE CAPITOLO			**589.500,99**	**0,00**	**0,00**	**589.500,99**
CAPITOLO U0251120401 - ***Risorse Vincolate (Capitolo: E0232920101)***						
	PROGRAMMA DI AZIONE FINALIZZATO ALL'INDIVIDUAZIONE DELLE AREE ESPOSTE A RISCHIO IDRAULICO E GEOMORFOLOGICO E CONSEGUENTE DEFINIZIONE DI INTERVENTI DI PREVISIONE, PREVENZIONE E MITIGAZIONE DEL RISCHIO, NONCHE' DI RISANAMENTO O CONSOLIDAMENTO, NELLE SITUAZIONI PIU' CRITICHE E PERICOLOSE, DEGLI INSEDIAMENTI E DELLE INFRASTRUTTURE DI RILEVANZA STRATEGICA NEL CONTESTO REGIONALE (MISURA 1.4).					
		2017	375.329,25	347.133,06	0,00	28.196,19
TOTALE CAPITOLO			**375.329,25**	**347.133,06**	**0,00**	**28.196,19**
CAPITOLO U3202050701 - ***Risorse Vincolate (Capitolo: E4409000901)***						
	SPESE PER GLI INTERVENTI DI PREVENZIONE DEL RISCHIO SISMICO IN ATTUAZIONE DI QUANTO PREVISTO DALL'ART. 11 DEL DECRETO LEGGE 28 APRILE 2009, N.39, CONVERTITO, CON MODIFICAZIONI, DALLA LEGGE 24 GIUGNO 2009, N. 77					
		2016	211.158,63	0,00	0,00	211.158,63
		2017	3.440.424,60	3.045.506,17	0,00	394.918,43
TOTALE CAPITOLO			**3.651.583,23**	**3.045.506,17**	**0,00**	**606.077,06**
CAPITOLO U3202050702 - ***Risorse Vincolate (Capitolo: E4409000901)***						
	SPESE PER GLI INTERVENTI DI PREVENZIONE DEL RISCHIO SISMICO IN ATTUAZIONE DI QUANTO PREVISTO DALL'ART. 11 DEL DECRETO LEGGE 28 APRILE 2009, N.39, CONVERTITO, CON MODIFICAZIONI, DALLA LEGGE 24 GIUGNO 2009, N. 77 - CONTRIBUTI AGLI INVESTIMENTI AD AMMINISTRAZIONI LOCALI					
		2017	157.275,00	157.275,00	0,00	0,00
TOTALE CAPITOLO			**157.275,00**	**157.275,00**	**0,00**	**0,00**
CAPITOLO U3202050703 - ***Risorse Vincolate (Capitolo: E4409000901)***						
	SPESE PER GLI INTERVENTI DI PREVENZIONE DEL RISCHIO SISMICO IN ATTUAZIONE DI QUANTO PREVISTO DALL'ART. 11 DEL DECRETO LEGGE 28 APRILE 2009, N.39, CONVERTITO, CON MODIFICAZIONI, DALLA LEGGE 24 GIUGNO 2009, N. 77 - CONTRIBUTI AGLI INVESTIMENTI A FAMIGLIE					
		2017	159.459,89	146.927,89	0,00	12.532,00
TOTALE CAPITOLO			**159.459,89**	**146.927,89**	**0,00**	**12.532,00**

MISSIONE PROGRAMMA TITOLO MACROAGGREGATO CAPITOLO	DESCRIZIONE	ESPF	RESIDUI PASSIVI AL 1/1/2018 (RS)	PAGAMENTI IN C/ RESIDUI (PR)	RIACCERTAMENTO RESIDUI (R)(1)	RESIDUI PASSIVI DA ESERCIZI PRECEDENTI (EP=RS-PR+R)
CAPITOLO U3203014501 - ***Risorse Autonome***						
	QUOTA SUCCESSIVA ALLA PRIMA DEI CONTRIBUTI COSTANTI ANNUALI PLURIENNALI A FAVORE DEI COMUNI COSTIERI GIA' AUTORIZZATI A CONTRARRE MUTUI CON LA CASSA DEPOSITI E PRESTITI AI SENSI DELLA LEGGE REGIONALE 31 LUGLIO 1987, N. 24 PER LA REALIZZAZIONE DI INTERVENTI VOLTI A CONTRASTARE IL FENOMENO DELL'EROSIONE DELLE COSTE (ART. 1 BIS DELLA LEGGE REGIONALE 11 AGOSTO 2004, N. 18 COME SOSTITUITO DALL'ART. 10 DELLA LEGGE REGIONALE 17 AGOSTO 2005, N. 13).					
	NOTA: ***ESTINZIONE DI PASSIVITA' GENERATA DAL LIMITE DI IMPEGNO DI CUI AL CAPITOLO 32030130. VEDI ANCHE I CAPITOLI 32030153 E 32030154.***					
		2016	57.088,86	57.088,86	0,00	0,00
		2017	879.594,14	879.594,14	0,00	0,00
TOTALE CAPITOLO			**936.683,00**	**936.683,00**	**0,00**	**0,00**
CAPITOLO U3203014901 - ***Risorse Autonome***						
	CONTRIBUTO COSTANTE POLIENNALE A FAVORE DEL COMUNE DI PLATACI PER LA CONTRAZIONE DI UNO O PIU' MUTUI CON LA CASSA DEPOSITI E PRESTITI O CON ALTRI ISTITUTI DI CREDITO ABILITATI DELLA DURATA MASSIMA DI 20 ANNI FINALIZZATO ALLA LA REALIZZAZIONE DI PROGRAMMI DI RISANAMENTO AMBIENTALE,IDROGEOLOGICO E DI MESSA IN SICUREZZA DEL PROPRIO TERRITORIO (ARTICOLO 33, COMMA 4, DELLA LEGGE REGIONALE 11 MAGGIO 2007, N. 9)					
	NOTA: ***CONTRIBUTO COSTANTE VENTENNALE DI EURO 131.041,64 A PARTIRE DALL'ANNUALITA' 2008***					
		2017	131.041,64	131.041,64	0,00	0,00
TOTALE CAPITOLO			**131.041,64**	**131.041,64**	**0,00**	**0,00**
CAPITOLO U3203015001 - ***Risorse Autonome***						
	CONTRIBUTO COSTANTE POLIENNALE A FAVORE DEL COMUNE DI TORRE RUGGIERO PER LA CONTRAZIONE DI UNO O PIU' MUTUI CON LA CASSA DEPOSITI E PRESTITIO CON ALTRI ISTITUTI DI CREDITO ABILITATI DELLA DURATA MASSIMA DI 20 ANNI FINALIZZATO ALLA LA REALIZZAZIONE DI PROGRAMMI DI RISANAMENTO AMBIENTALE, IDROGEOLOGICO E DI MESSA IN SICUREZZA DEL PROPRIO TERRITORIO (ARTICOLO 33, COMMA 4, DELLA LEGGE REGIONALE 11 MAGGIO 2007, N. 9)					
	NOTA: ***CONTRIBUTO COSTANTE VENTENNALE DI EURO 49.150,36 A PARTIRE DALL'ANNUALITA' 2008***					
		2017	49.150,36	49.150,36	0,00	0,00
TOTALE CAPITOLO			**49.150,36**	**49.150,36**	**0,00**	**0,00**
CAPITOLO U3204031901 - ***Risorse Vincolate (Capitolo: E4406001501)***						
	SPESE PER L'ATTUAZIONE DI INTERVENTI DI CONSOLIDAMENTO, MESSA IN SICUREZZA E RIDUZIONE DEL RISCHIO IDROGEOLOGICO NEI COMUNI DI CARDINALE (CZ), S.BENEDETTO ULLANO (CS) E BUONVICINO (CS) (ART. 1, COMMA 2, DEL D.L. 11.6.98, N. 180, CONVERTITO CON MODIFICAZIONI DALLA LEGGE 3.8.98, N.267).					
		2017	50.093,58	50.093,58	0,00	0,00
TOTALE CAPITOLO			**50.093,58**	**50.093,58**	**0,00**	**0,00**
CAPITOLO U3204032001 - ***Risorse Vincolate (Capitolo: E4406001601)***						
	SPESE PER LA REALIZZAZIONE DEL TERZO PIANO PER LA MITIGAZIONE DEL RISCHIO IDROGEOLOGICO (ART. 2, COMMA 321, DELLA LEGGE 24 DICEMBRE 2007)					
		2017	27.034,42	27.034,42	0,00	0,00
TOTALE CAPITOLO			**27.034,42**	**27.034,42**	**0,00**	**0,00**
CAPITOLO U3301011101 - ***Risorse Vincolate (Capitolo: E4412006101)***						
	SPESE PER L'ATTUAZIONE DEL "PIANO DEGLI INTERVENTI PER LA SISTEMAZIONE IDROGEOLOGICA ED IDRAULICA DEGLI ALVEI -NUOVE ANNUALITA'" (RIMODULAZIONE RISORSE FSC 2007/2013 A SEGUITO DELLA DELIBERA CIPE N. 67 DEL 06/08/2015)					
	NOTA: ***FINANZIAMENTO COMPLESSIVO DI EURO 72.310.000,00 A SEGUITO DELLA RIMODULAZIONE FSC AI SENSI DELLA DELIBERA CIPE N. 67 DEL 06/08/2015.***					
		2016	723.099,99	0,00	0,00	723.099,99
TOTALE CAPITOLO			**723.099,99**	**0,00**	**0,00**	**723.099,99**
CAPITOLO U3301020101 - ***Risorse Vincolate (Capitolo: E4412002901)***						
	SPESE PER L'ATTUAZIONE DELL'ACCORDO DI PROGRAMMA QUADRO DIFESA DEL SUOLO (EROSIONE DELLE COSTE) (DELIBERAZIONE CIPE N. 35 DEL 27 MAGGIO 2005).					
	NOTA: ***FINANZIAMENTO COMPLESSIVO DI 45 MILIONI DI EURO ISCRITTI NEGLI ANNI 2006 E 2007 POI RIMODULATO IN EURO 32.762.221,85 CON SWAP DI EURO 10.100.000,00 A FAVORE DELL'APQ 'EMERGENZE URBANISTICHE III° ATTO INTEGRATIVO', CON SWAP DI EURO 4.687.505,00 DALL'APQ 'TAGIRI - NUOVO CICLO INTEGRATO DELLE ACQUE' E CON SWAP DI EURO 6.825.283,15 A FAVORE DELL'APQ 'TUTELA DELLE ACQUE E GESTIONE INTEGRATA DELLE RISORSE IDRICHE (TAGIRI)' - I° ATTO INTEGRATIVO (SETTORE DEPURAZIONE). APQ SUCCESSIVAMENTE RIMODULATO IN EURO 32.676.724,37 CON SWAP DI EURO 85.497,48 A FAVORE DI ALTRI APQ AI SENSI DELLA DELIBERA DI GIUNTA REGIONALE N. 313 DEL 25 MARZO 2010. APQ ULTERIORMETE RIMODULATO IN EURO 32.674.445,40 A SEGUITO DELLA RIPROGRAMMAZIONE AI SENSI DELLLA DELIBERA CIPE 23/3/2012, N. 41 E S.M.I.***					
		2016	47,19	0,00	-47,19	0,00
		2017	160.669,12	0,00	0,00	160.669,12
TOTALE CAPITOLO			**160.716,31**	**0,00**	**-47,19**	**160.669,12**
CAPITOLO U3304010301 - ***Risorse Vincolate (Capitolo: E4412005501)***						
	SPESE PER L'ATTUAZIONE DELL'ACCORDO DI PROGRAMMA QUADRO 'TUTELA E RISANAMENTO AMBIENTALE PER IL TERRITORIO DELLA REGIONE CALABRIA' II ATTO INTEGRATIVO (DELIBERE CIPE N. 138 DEL 21.12.2000, N. 35 DEL 27 MAGGIO 2005 E N. 3 DEL 22 MARZO 2006).					
	NOTA: ***FINANZIAMENTO COMPLESSIVO DI EURO 18.070.000,00 DI CUI EURO 15.306.808,00 A VALERE SULLA DELIBERA CIPE N. 138/2000, EURO 109.540,00 A VALERE SULLA DELIBERA CIPE N. 35/2005 ED EURO 2.653.652,00 A VALERE SULLA DEL. CIPE N. 3/2006.***					

MISSIONE PROGRAMMA TITOLO MACROAGGREGATO CAPITOLO	DESCRIZIONE	ESPF	RESIDUI PASSIVI AL 1/1/2018 (RS)	PAGAMENTI IN C/ RESIDUI (PR)	RIACCERTAMENTO RESIDUI (R)(1)	RESIDUI PASSIVI DA ESERCIZI PRECEDENTI (EP=RS-PR+R)
		2017	185.980,47	185.980,47	0,00	0,00
	TOTALE CAPITOLO		**185.980,47**	**185.980,47**	**0,00**	**0,00**
	CAPITOLO U3701020200 - ***Risorse Vincolate (Capitolo: E4439000100; E4610000100)***					
	SPESE PER RIDURRE IL RISCHIO DA FRANA, ESONDAZIONE ED EROSIONE COSTIERA E DI SISMA (ASSE III - SETTORE 2 - OBIETTIVO OPERATIVO 3.2.2).					
		2014	204.847,27	0,00	0,00	204.847,27
	TOTALE CAPITOLO		**204.847,27**	**0,00**	**0,00**	**204.847,27**
	CAPITOLO U3701020201 - ***Risorse Vincolate (Capitolo: E4439000101; E4610000101)***					
	SPESE PER RIDURRE IL RISCHIO DA FRANA, ESONDAZIONE ED EROSIONE COSTIERA E DI SISMA (ASSE III - SETTORE 2 - OBIETTIVO OPERATIVO 3.2.2).					
	NOTA: ***VEDI ANCHE IL CAPITOLO DELL'ENTRATA 44390001***					
		2015	505.558,39	0,00	0,00	505.558,39
	TOTALE CAPITOLO		**505.558,39**	**0,00**	**0,00**	**505.558,39**
	CAPITOLO U9090101101 - ***Risorse Vincolate (Capitolo: E9402050201)***					
	SPESE PER L'ATTUAZIONE DEL PIANO DEGLI INTERVENTI PER LA SISTEMAZIONE IDROGEOLOGICA ED IDRAULICA DEGLI ALVEI - CONTRIBUTI AGLI INVESTIMENTI AD AMMINISTRAZIONI LOCALI					
		2017	11.100.000,00	11.100.000,00	0,00	0,00
	TOTALE CAPITOLO		**11.100.000,00**	**11.100.000,00**	**0,00**	**0,00**
	TOTALE MACROAGGREGATO 203 - Contributi agli investimenti		**19.783.162,36**	**16.176.825,59**	**-47,19**	**3.606.289,58**
	TOTALE TITOLO 2 - Spese in conto capitale		**34.091.395,38**	**17.459.116,76**	**-12.993.283,04**	**3.638.995,58**
	TOTALE PROGRAMMA 0901 - Difesa del suolo		**38.106.636,55**	**20.508.984,82**	**-13.009.280,30**	**4.588.371,43**
	PROGRAMMA 0902 - Tutela, valorizzazione e recupero ambientale					
	TITOLO 1 - Spese correnti					
	MACROAGGREGATO 101 - Redditi da lavoro dipendente					
	CAPITOLO U3201016101 - ***Risorse Vincolate (Capitolo: E3402002801)***					
	SPESE PER IL FUNZIONAMENTO DELLA STRUTTURA TECNICA DI VALUTAZIONE - S.T.V. (LEGGE REGIONALE 3 SETTEMBRE 2012, N. 39 - REGOLAMENTO REGIONALE DI CUI ALLA DGR N. 381 DEL 31.10.2013). (ART.12 DEL COLLEGATO ALLA MANOVRA DI FINANZA REGIONALE PER L'ANNO 2015)					
		2017	113.679,12	0,00	0,00	113.679,12
	TOTALE CAPITOLO		**113.679,12**	**0,00**	**0,00**	**113.679,12**
	CAPITOLO U3201016102 - ***Risorse Vincolate (Capitolo: E3402002801)***					
	SPESE PER IL FUNZIONAMENTO DELLA STRUTTURA TECNICA DI VALUTAZIONE - S.T.V. (LEGGE REGIONALE 3 SETTEMBRE 2012, N. 39 - REGOLAMENTO REGIONALE DI CUI ALLA DGR N. 381 DEL 31.10.2013). (ART.12 DEL COLLEGATO ALLA MANOVRA DI FINANZA REGIONALE PER L'ANNO 2015) - CONTRIBUTI SOCIALI EFFETTIVI A CARICO DELL'ENTE					
		2017	98.549,51	0,00	0,00	98.549,51
	TOTALE CAPITOLO		**98.549,51**	**0,00**	**0,00**	**98.549,51**
	CAPITOLO U9090200101 - ***Risorse Autonome***					
	SPESE PER STIPENDI, ALTRI ASSEGNI FISSI E CONTRIBUTI DIVERSI A CARICO DELL'ENTE, INERENTI AL PERSONALE ADDETTO ALLE SEGRETERIE PARTICOLARI DEL PRESIDENTE, DEGLI ASSESSORI DELLA GIUNTA REGIONALE E DEL PRESIDENTE DELLA COMMISSIONE DEL PIANO, NONCHE' PER L'INDENNITA' FORFETTIZZATA DEL PERSONALE CHE PRESTA SERVIZIO NELLE STRUTTURE AUSILIARIE DEI DIPARTIMENTI (ARTT. 5 E 8 DELLA LEGGE REGIONALE 13.5.1996, N. 7; ART. 3 DELLA LEGGE REGIONALE 26.5.1997, N. 8. ART. 1, COMMA 5, DELLA LEGGE REGIONALE 28.8.2000, N. 14; LEGGE REGIONALE 29.10.2001, N.24)(SPESE OBBLIGATORIE). - U.09.02					
		2017	4.254,24	4.254,24	0,00	0,00
	TOTALE CAPITOLO		**4.254,24**	**4.254,24**	**0,00**	**0,00**
	CAPITOLO U9090200102 - ***Risorse Autonome***					
	SPESE PER STIPENDI, ALTRI ASSEGNI FISSI E CONTRIBUTI DIVERSI A CARICO DELL'ENTE, INERENTI AL PERSONALE ADDETTO ALLE SEGRETERIE PARTICOLARI DEL PRESIDENTE, DEGLI ASSESSORI DELLA GIUNTA REGIONALE E DEL PRESIDENTE DELLA COMMISSIONE DEL PIANO, NONCHE' PER L'INDENNITA' FORFETTIZZATA DEL PERSONALE CHE PRESTA SERVIZIO NELLE STRUTTURE AUSILIARIE DEI DIPARTIMENTI - CONTRIBUTI SOCIALI EFFETTIVI A CARICO DELL'ENTE - (ARTT. 5 E 8 DELLA LEGGE REGIONALE 13.5.1996, N. 7; ART. 3 DELLA LEGGE REGIONALE 26.5.1997, N. 8. ART. 1, COMMA 5, DELLA LEGGE REGIONALE 28.8.2000, N. 14; LEGGE REGIONALE 29.10.2001, N.24)(SPESE OBBLIGATORIE). - U.09.02					
		2017	2.365,01	1.032,89	0,00	1.332,12
	TOTALE CAPITOLO		**2.365,01**	**1.032,89**	**0,00**	**1.332,12**
	CAPITOLO U9090200201 - ***Risorse Autonome***					
	SPESE PER LE COMPETENZE FISSE DEL PERSONALE REGIONALE DI RUOLO, IVI COMPRESE QUELLE PER IL PAGAMENTO DELLA RETRIBUZIONE DI POSIZIONE E DEI CONTRIBUTI PREVIDENZIALI POSTI A CARICO DELLA REGIONE (SPESE OBBLIGATORIE). - U.09.02					
		2017	47.727,94	46.362,70	0,00	1.365,24
	TOTALE CAPITOLO		**47.727,94**	**46.362,70**	**0,00**	**1.365,24**

MISSIONE PROGRAMMA TITOLO MACROAGGREGATO CAPITOLO	DESCRIZIONE	ESPF	RESIDUI PASSIVI AL 1/1/2018 (RS)	PAGAMENTI IN C/ RESIDUI (PR)	RIACCERTAMENTO RESIDUI (R)(1)	RESIDUI PASSIVI DA ESERCIZI PRECEDENTI (EP=RS-PR+R)
CAPITOLO U9090200202 - ***Risorse Autonome***						
	SPESE PER LE COMPETENZE FISSE DEL PERSONALE REGIONALE DI RUOLO, IVI COMPRESE QUELLE PER IL PAGAMENTO DELLA RETRIBUZIONE DI POSIZIONE E DEI CONTRIBUTI PREVIDENZIALI POSTI A CARICO DELLA REGIONE -CONTRIBUTI SOCIALI EFFETTIVI A CARICO DELL'ENTE - (SPESE OBBLIGATORIE). - U.09.02					
		2017	227.661,38	83.085,30	0,00	144.576,08
TOTALE CAPITOLO			**227.661,38**	**83.085,30**	**0,00**	**144.576,08**
CAPITOLO U9090200301 - ***Risorse Autonome***						
	FONDO PER IL MIGLIORAMENTO DELL'EFFICIENZA DEI SERVIZI (ART.5 DELLA LEGGE REGIONALE 5.5.90, N.30). - U.09.02					
		2017	97.308,64	0,00	0,00	97.308,64
TOTALE CAPITOLO			**97.308,64**	**0,00**	**0,00**	**97.308,64**
CAPITOLO U9090200302 - ***Risorse Autonome***						
	FONDO PER IL MIGLIORAMENTO DELL'EFFICIENZA DEI SERVIZI - CONTRIBUTI SOCIALI EFFETTIVI A CARICO DELL'ENTE (ART.5 DELLA LEGGE REGIONALE 5.5.90, N.30). - U.09.02					
		2017	16.142,85	0,00	0,00	16.142,85
TOTALE CAPITOLO			**16.142,85**	**0,00**	**0,00**	**16.142,85**
CAPITOLO U9090200402 - ***Risorse Autonome***						
	SPESE PER L'ATTUAZIONE DEL PIANO DI STABILIZZAZIONE DEI LAVORATORI SOCIALMENTE UTILI E DI PUBBLICA UTILITA' AI SENSI DELL'ARTICOLO 20, COMMI 1 E 2, DELLA LEGGE REGIONALE 11 MAGGIO 2007, N. 9 E ART. 15, COMMA 1 DELLA LEGGE REGIONALE 26 FEBBRAIO 2010, N. 8 - CONTRIBUTI SOCIALI EFFETTIVI A CARICO DELL'ENTE (SPESE OBBLIGATORIE) - U.09.02					
		2017	4.998,15	4.998,15	0,00	0,00
TOTALE CAPITOLO			**4.998,15**	**4.998,15**	**0,00**	**0,00**
CAPITOLO U9090200602 - ***Risorse Vincolate (Capitolo: E9201010201; E9201050101)***						
	SPESE PER SOSTENERE LE FASI DI PROGRAMMAZIONE, ATTUAZIONE, GESTIONE, CONTROLLO, VALUTAZIONE E SORVEGLIANZA DEL PROGRAMMA OPERATIVO (POR 2014-2020 - ASSE 14) - CONTRIBUTI SOCIALI EFFETTIVI A CARICO DELL'ENTE - U.09.02					
		2017	770,76	770,76	0,00	0,00
TOTALE CAPITOLO			**770,76**	**770,76**	**0,00**	**0,00**
TOTALE MACROAGGREGATO 101 - Redditi da lavoro dipendente			**613.457,60**	**140.504,04**	**0,00**	**472.953,56**
MACROAGGREGATO 102 - Imposte e tasse a carico dell'ente						
CAPITOLO U3201016103 - ***Risorse Vincolate (Capitolo: E3402002801)***						
	SPESE PER IL FUNZIONAMENTO DELLA STRUTTURA TECNICA DI VALUTAZIONE - S.T.V. (LEGGE REGIONALE 3 SETTEMBRE 2012, N. 39 - REGOLAMENTO REGIONALE DI CUI ALLA DGR N. 381 DEL 31.10.2013). (ART.12 DEL COLLEGATO ALLA MANOVRA DI FINANZA REGIONALE PER L'ANNO 2015) - IMPOSTA REGIONALE SULLE ATTIVITA' PRODUTTIVE (IRAP)					
		2017	8.011,15	2.064,14	0,00	5.947,01
TOTALE CAPITOLO			**8.011,15**	**2.064,14**	**0,00**	**5.947,01**
CAPITOLO U9090200204 - ***Risorse Autonome***						
	SPESE PER IL PAGAMENTO DELL'IRAP A VALERE SULLE SPESE PER IL PERSONALE REGIONALE (SPESE OBBLIGATORIE) - U.09.02					
		2017	56.848,56	14.909,69	0,00	41.938,87
TOTALE CAPITOLO			**56.848,56**	**14.909,69**	**0,00**	**41.938,87**
TOTALE MACROAGGREGATO 102 - Imposte e tasse a carico dell'ente			**64.859,71**	**16.973,83**	**0,00**	**47.885,88**
MACROAGGREGATO 103 - Acquisto di beni e servizi						
CAPITOLO U3201015602 - ***Risorse Autonome***						
	SPESE A CARICO DEL BILANCIO REGIONALE PER L'ESERCIZIO DI FUNZIONI E COMPITI IN MATERIA AMBIENTALE CONFERITI ALLA REGIONE AI SENSI DELL'ART. 70 DEL DECRETO LEGISLATIVO 31 MARZO 1998, N. 112 E NON PIU' FINANZIATI DALLO STATO (ART. 6, COMMA 1, DELLA LEGGE REGIONALE 28 GIUGNO 2012, n. 27) - CONSULENZE					
		2017	46.320,00	0,00	0,00	46.320,00
TOTALE CAPITOLO			**46.320,00**	**0,00**	**0,00**	**46.320,00**
CAPITOLO U3201015604 - ***Risorse Autonome***						
	SPESE A CARICO DEL BILANCIO REGIONALE PER L'ESERCIZIO DI FUNZIONI E COMPITI IN MATERIA AMBIENTALE CONFERITI ALLA REGIONE AI SENSI DELL'ART. 70 DEL DECRETO LEGISLATIVO 31 MARZO 1998, N. 112 E NON PIU' FINANZIATI DALLO STATO (ART. 6, COMMA 1, DELLA LEGGE REGIONALE 28 GIUGNO 2012, n. 27) - PRESTAZIONI PROFESSIONALI E SPECIALISTICHE					
		2017	150.000,00	115.831,75	0,00	34.168,25
TOTALE CAPITOLO			**150.000,00**	**115.831,75**	**0,00**	**34.168,25**

MISSIONE PROGRAMMA TITOLO MACROAGGREGATO CAPITOLO	DESCRIZIONE	ESPF	RESIDUI PASSIVI AL 1/1/2018 (RS)	PAGAMENTI IN C/ RESIDUI (PR)	RIACCERTAMENTO RESIDUI (R)(1)	RESIDUI PASSIVI DA ESERCIZI PRECEDENTI (EP=RS-PR+R)
CAPITOLO U3201015605 - ***Risorse Autonome***						
	SPESE A CARICO DEL BILANCIO REGIONALE PER L'ESERCIZIO DI FUNZIONI E COMPITI IN MATERIA AMBIENTALE CONFERITI ALLA REGIONE AI SENSI DELL'ART. 70 DEL DECRETO LEGISLATIVO 31 MARZO 1998, N. 112 E NON PIU' FINANZIATI DALLO STATO (ART. 6, COMMA 1, DELLA LEGGE REGIONALE 28 GIUGNO 2012, n. 27) - ALTRI SERVIZI					
		2017	100.000,00	0,00	0,00	100.000,00
TOTALE CAPITOLO			**100.000,00**	**0,00**	**0,00**	**100.000,00**
CAPITOLO U9090200103 - ***Risorse Autonome***						
	SPESE PER INDENNITA' DI TRASFERTA E RIMBORSO SPESE PER MISSIONI DEL PERSONALE ADDETTO ALLE SEGRETERIE PARTICOLARI DEL PRESIDENTE E DEGLI ASSESSORI DELLA GIUNTA REGIONALE (ART.8 DELLA LEGGE REGIONALE 13.5.96, N.7).(SPESE OBBLIGATORIE) - U.09.02					
		2017	160,54	160,00	-0,54	0,00
TOTALE CAPITOLO			**160,54**	**160,00**	**-0,54**	**0,00**
CAPITOLO U9090200203 - ***Risorse Autonome***						
	INDENNITA' DI TRASFERTA E RIMBORSO SPESE PER MISSIONI E TRASFERIMENTI DEL PERSONALE ADDETTO AI SERVIZI DELLA REGIONE. - U.09.02					
		2017	715,36	708,00	-7,36	0,00
TOTALE CAPITOLO			**715,36**	**708,00**	**-7,36**	**0,00**
CAPITOLO U9090201001 - ***Risorse Autonome***						
	SPESE PER IL PAGAMENTO DI DEBITI FUORI BILANCIO - ORGANIZZAZIONE EVENTI, PUBBLICITA' (ART. 73 DEL D.LGS. 118/2011)					
		2017	329,66	329,66	0,00	0,00
TOTALE CAPITOLO			**329,66**	**329,66**	**0,00**	**0,00**
TOTALE MACROAGGREGATO 103 - Acquisto di beni e servizi			**297.525,56**	**117.029,41**	**-7,90**	**180.488,25**
MACROAGGREGATO 104 - Trasferimenti correnti						
CAPITOLO U0213120200 - ***Risorse Autonome***						
	SPESE PER LA PULIZIA DELLE SPIAGGE (ART. 3, COMMI 4 E 5, LEGGE REGIONALE 22.9.98, N.10).					
		2013	20.947,60	0,00	0,00	20.947,60
		2014	45.126,00	0,00	0,00	45.126,00
TOTALE CAPITOLO			**66.073,60**	**0,00**	**0,00**	**66.073,60**
CAPITOLO U0213120201 - ***Risorse Autonome***						
	SPESE PER LA PULIZIA DELLE SPIAGGE (ART. 3, COMMI 4 E 5, LEGGE REGIONALE 22.9.98, N.10).					
		2016	248.297,08	45.584,42	0,00	202.712,66
		2017	1.359.092,75	279.786,37	0,00	1.079.306,38
TOTALE CAPITOLO			**1.607.389,83**	**325.370,79**	**0,00**	**1.282.019,04**
CAPITOLO U0213920100 - ***Risorse Vincolate (Capitolo: E0232620300)***						
	SPESE PER L'ESERCIZIO DELLE FUNZIONI E DEI COMPITI AMMINISTRATIVI IN MATERIA AMBIENTALE CONFERITI ALLA REGIONE AI SENSI DELL'ART.70 DEL D.L.VO 31.3.1998, N.112 (DPCM DEL 12.10.2000, DPCM DEL 13.11.2000, DPCM DEL 22.12.2000).					
		2012	3.458,00	0,00	0,00	3.458,00
TOTALE CAPITOLO			**3.458,00**	**0,00**	**0,00**	**3.458,00**
CAPITOLO U0213920101 - ***Risorse Vincolate (Capitolo: E0232620301)***						
	SPESE PER L'ESERCIZIO DELLE FUNZIONI E DEI COMPITI AMMINISTRATIVI IN MATERIA AMBIENTALE CONFERITI ALLA REGIONE AI SENSI DELL'ART.70 DEL D.L.VO 31.3.1998, N.112 (DPCM DEL 12.10.2000, DPCM DEL 13.11.2000, DPCM DEL 22.12.2000).					
		2016	180.571,04	23.210,70	0,00	157.360,34
		2017	99.595,06	4.609,07	0,00	94.985,99
TOTALE CAPITOLO			**280.166,10**	**27.819,77**	**0,00**	**252.346,33**
CAPITOLO U3201012907 - ***Risorse Vincolate (Capitolo: E3402000301)***						
	SPESE PER LA SALVAGUARDIA E LA REALIZZAZIONE DI INTERVENTI DI RIQUALIFICAZIONE AMBIENTALE E DI RECUPERO DELLE AREE DEGRADATE - TRASFERIMENTI CORRENTI AD AMMINISTRAZIONI LOCALI - (ART.167 DEL D.L.VO 22.01.2004, N. 42).					
		2016	190,32	0,00	0,00	190,32
		2017	511.461,50	21.817,70	-3.182,30	486.461,50
TOTALE CAPITOLO			**511.651,82**	**21.817,70**	**-3.182,30**	**486.651,82**
CAPITOLO U3201012913 - ***Risorse Vincolate (Capitolo: E3402000301)***						
	SPESE PER LA SALVAGUARDIA E LA REALIZZAZIONE DI INTERVENTI DI RIQUALIFICAZIONE AMBIENTALE E DI RECUPERO DELLE AREE DEGRADATE (ART.167 DEL D.L.VO 22.01.2004, N. 42) - TRASFERIMENTI CORRENTI AD AMMINISTRAZIONI LOCALI					

MISSIONE PROGRAMMA TITOLO MACROAGGREGATO CAPITOLO	DESCRIZIONE	ESPF	RESIDUI PASSIVI AL 1/1/2018 (RS)	PAGAMENTI IN C/ RESIDUI (PR)	RIACCERTAMENTO RESIDUI (R)(1)	RESIDUI PASSIVI DA ESERCIZI PRECEDENTI (EP=RS-PR+R)
		2017	1.020,46	0,00	0,00	1.020,46
TOTALE CAPITOLO			**1.020,46**	**0,00**	**0,00**	**1.020,46**
CAPITOLO U3201015603 - ***Risorse Autonome***						
	SPESE A CARICO DEL BILANCIO REGIONALE PER L'ESERCIZIO DI FUNZIONI E COMPITI IN MATERIA AMBIENTALE CONFERITI ALLA REGIONE AI SENSI DELL'ART. 70 DEL DECRETO LEGISLATIVO 31 MARZO 1998, N. 112 E NON PIU' FINANZIATI DALLO STATO (ART. 6, COMMA 1, DELLA LEGGE REGIONALE 28 GIUGNO 2012, n. 27) - TRASFERIMENTI CORRENTI AD AMMINISTRAZIONI LOCALI					
		2017	1.051.900,00	568.153,25	0,00	483.746,75
TOTALE CAPITOLO			**1.051.900,00**	**568.153,25**	**0,00**	**483.746,75**
CAPITOLO U3201050401 - ***Risorse Vincolate (Capitolo: E0110111001)***						
	SPESE PER IL FINANZIAMENTO DI UN ACCORDO DI PROGRAMMA FRA LA REGIONE E I COMUNI DI CROTONE, ISOLA CAPO RIZZUTO, CIRO' MARINA, STRONGOLI, CRUCOLI, CIRO' CUTRO E MELISSA, DIRETTO ALLO SVILUPPO DELL'OCCUPAZIONE E DELLE ATTIVITA' ECONOMICHE E AL MIGLIORAMENTO AMBIENTALE NEI TERRITORI AFFERENTI I COMUNI INDICATI - (ART. 20, COMMI 1 E 22, COMMA 1, DEL D.L.VO DEL 25.11.1996, N. 625 - ART. 20, LEGGE REGIONALE 17.8.2005, N. 13)					
		2017	1.267.241,31	1.267.241,31	0,00	0,00
TOTALE CAPITOLO			**1.267.241,31**	**1.267.241,31**	**0,00**	**0,00**
TOTALE MACROAGGREGATO 104 - Trasferimenti correnti			**4.788.901,12**	**2.210.402,82**	**-3.182,30**	**2.575.316,00**
TOTALE TITOLO 1 - Spese correnti			**5.764.743,99**	**2.484.910,10**	**-3.190,20**	**3.276.643,69**
TITOLO 2 - Spese in conto capitale						
MACROAGGREGATO 203 - Contributi agli investimenti						
CAPITOLO U3201012900 - ***Risorse Vincolate (Capitolo: E3402000300)***						
	SPESE PER LA SALVAGUARDIA E LA REALIZZAZIONE DI INTERVENTI DI RIQUALIFICAZIONE AMBIENTALE E DI RECUPERO DELLE AREE DEGRADATE (ART.164, COMMA 4, DEL D.L.VO 29.10.1999, N. 490).					
		2014	35.076,10	0,00	0,00	35.076,10
TOTALE CAPITOLO			**35.076,10**	**0,00**	**0,00**	**35.076,10**
CAPITOLO U3201012901 - ***Risorse Vincolate (Capitolo: E3402000301)***						
	SPESE PER LA SALVAGUARDIA E LA REALIZZAZIONE DI INTERVENTI DI RIQUALIFICAZIONE AMBIENTALE E DI RECUPERO DELLE AREE DEGRADATE (ART.167 DEL D.L.VO 22.01.2004, N. 42).					
	NOTA: ***L'UTILIZZAZIONE DELLO STANZIAMENTO E' SUBORDINATA ALL'EFFETTIVO ACCERTAMENTO DELLE CORRISPONDENTI SOMME SUL CAPITOLO DI ENTRATA.***					
		2016	684.537,75	118.657,12	0,00	565.880,63
		2017	275.102,36	85.102,36	0,00	190.000,00
TOTALE CAPITOLO			**959.640,11**	**203.759,48**	**0,00**	**755.880,63**
CAPITOLO U3201015601 - ***Risorse Autonome***						
	SPESE A CARICO DEL BILANCIO REGIONALE PER L'ESERCIZIO DI FUNZIONI E COMPITI IN MATERIA AMBIENTALE CONFERITI ALLA REGIONE AI SENSI DELL'ART. 70 DEL DECRETO LEGISLATIVO 31 MARZO 1998, N. 112 E NON PIU' FINANZIATI DALLO STATO (ART. 6, COMMA 1, DELLA LEGGE REGIONALE 28 GIUGNO 2012, n. 27)					
		2017	30.000,00	0,00	0,00	30.000,00
TOTALE CAPITOLO			**30.000,00**	**0,00**	**0,00**	**30.000,00**
CAPITOLO U9090200701 - ***Risorse Autonome***						
	SPESE PER IL PAGAMENTO DI DEBITI FUORI BILANCIO - TRASFERIMENTI IN CONTO CAPITALE AD AMMINISTRAZIONI LOCALI (ART. 73, COMMA 1, LETTERA A) DEL D.LGS N. 118/2011)					
		2017	9.323,11	9.323,11	0,00	0,00
TOTALE CAPITOLO			**9.323,11**	**9.323,11**	**0,00**	**0,00**
TOTALE MACROAGGREGATO 203 - Contributi agli investimenti			**1.034.039,32**	**213.082,59**	**0,00**	**820.956,73**
TOTALE TITOLO 2 - Spese in conto capitale			**1.034.039,32**	**213.082,59**	**0,00**	**820.956,73**
TOTALE PROGRAMMA 0902 - Tutela, valorizzazione e recupero ambientale			**6.798.783,31**	**2.697.992,69**	**-3.190,20**	**4.097.600,42**
PROGRAMMA 0903 - Rifiuti						
TITOLO 1 - Spese correnti						
MACROAGGREGATO 101 - Redditi da lavoro dipendente						
CAPITOLO U1201014000 - ***Risorse Autonome***						
	SPESE PER IL PERSONALE A TEMPO DETERMINATO ASSEGNATO ALL'UNITA' DI PROGETTO "RIFIUTI" POSTA ALLE DIPENDENZE DEL DIPARTIMENTO POLITICHE DELL'AMBIENTE (DECRETO DEL DIRIGENTE GENERALE N. 4611 DEL 26 MARZO 2013)					
		2014	341,11	0,00	-341,11	0,00
TOTALE CAPITOLO			**341,11**	**0,00**	**-341,11**	**0,00**

MISSIONE PROGRAMMA TITOLO MACROAGGREGATO CAPITOLO	DESCRIZIONE	ESPF	RESIDUI PASSIVI AL 1/1/2018 (RS)	PAGAMENTI IN C/ RESIDUI (PR)	RIACCERTAMENTO RESIDUI (R)(1)	RESIDUI PASSIVI DA ESERCIZI PRECEDENTI (EP=RS-PR+R)
CAPITOLO U1201014001 - ***Risorse Autonome***						
	SPESE PER IL PERSONALE A TEMPO DETERMINATO ASSEGNATO ALL'UNITA' DI PROGETTO "RIFIUTI" POSTA ALLE DIPENDENZE DEL DIPARTIMENTO POLITICHE DELL'AMBIENTE (DECRETO DEL DIRIGENTE GENERALE N. 4611 DEL 26 MARZO 2013)					
	NOTA: ***VEDI ANCHE CAPITOLO 1201014002***					
		2017	75.371,56	0,00	-75.371,56	0,00
TOTALE CAPITOLO			**75.371,56**	**0,00**	**-75.371,56**	**0,00**
CAPITOLO U1201014002 - ***Risorse Autonome***						
	SPESE PER IL PERSONALE A TEMPO DETERMINATO ASSEGNATO ALL'UNITA' DI PROGETTO "RIFIUTI" POSTA ALLE DIPENDENZE DEL DIPARTIMENTO POLITICHE DELL'AMBIENTE - CONTRIBUTI SOCIALI EFFETTIVI A CARICO DELL'ENTE (DECRETO DEL DIRIGENTE GENERALE N. 4611 DEL 26 MARZO 2013)					
	NOTA: ***VEDI ANCHE CAPITOLO 1201014001***					
		2017	137.889,98	44.955,65	0,00	92.934,33
TOTALE CAPITOLO			**137.889,98**	**44.955,65**	**0,00**	**92.934,33**
CAPITOLO U3201020704 - ***Risorse Vincolate (Capitolo: E1103000201)***						
	SPESE PER LA GESTIONE DEGLI INTERVENTI E DELLE INIZIATIVE FINALIZZATE AL SUPERAMENTO DELLE CRITICITA' NEL SETTORE DEI RIFIUTI (ARTICOLI 1 E 2, COMMI 1 E 2, LEGGE REGIONALE 12 APRILE 2013, N. 18) - RETRIBUZIONI IN DENARO					
		2017	45.208,77	0,00	0,00	45.208,77
TOTALE CAPITOLO			**45.208,77**	**0,00**	**0,00**	**45.208,77**
CAPITOLO U3201020705 - ***Risorse Vincolate (Capitolo: E1103000201)***						
	SPESE PER LA GESTIONE DEGLI INTERVENTI E DELLE INIZIATIVE FINALIZZATE AL SUPERAMENTO DELLE CRITICITA' NEL SETTORE DEI RIFIUTI (ARTICOLI 1 E 2, COMMI 1 E 2, LEGGE REGIONALE 12 APRILE 2013, N. 18) - CONTRIBUTI SOCIALI EFFETTIVI A CARICO DELL'ENTE					
		2017	2.594,05	0,00	0,00	2.594,05
TOTALE CAPITOLO			**2.594,05**	**0,00**	**0,00**	**2.594,05**
CAPITOLO U3201020904 - ***Risorse Vincolate (Capitolo: E1103000301)***						
	SPESE PER GARANTIRE IL SERVIZIO DI TRATTAMENTO E DI SMALTIMENTO DEI RIFIUTI ED IL PAGAMENTO DEI GESTORI E CONCESSIONARI DEL SERVIZIO MEDESIMO (ART. 1, COMMA 3, DELLA LEGGE REGIONALE 13.01.15 N.2, ART.6 DELLA LEGGE REGIONALE 27/04/2015 N. 12) - RETRIBUZIONI IN DENARO					
		2015	16.765,72	0,00	0,00	16.765,72
		2017	250.210,74	0,00	0,00	250.210,74
TOTALE CAPITOLO			**266.976,46**	**0,00**	**0,00**	**266.976,46**
CAPITOLO U3201020907 - ***Risorse Vincolate (Capitolo: E1103000301)***						
	SPESE PER GARANTIRE IL SERVIZIO DI TRATTAMENTO E DI SMALTIMENTO DEI RIFIUTI ED IL PAGAMENTO DEI GESTORI E CONCESSIONARI DEL SERVIZIO MEDESIMO (ART. 1, COMMA 3, DELLA LEGGE REGIONALE 13.01.15 N.2, ART.6 DELLA LEGGE REGIONALE 27/04/2015 N. 12) - CONTRIBUTI SOCIALI EFFETTIVI A CARICO DELL'ENTE					
		2015	4.260,17	0,00	0,00	4.260,17
		2017	26.279,35	0,00	0,00	26.279,35
TOTALE CAPITOLO			**30.539,52**	**0,00**	**0,00**	**30.539,52**
CAPITOLO U9090300102 - ***Risorse Autonome***						
	SPESE PER STIPENDI, ALTRI ASSEGNI FISSI E CONTRIBUTI DIVERSI A CARICO DELL'ENTE, INERENTI AL PERSONALE ADDETTO ALLE SEGRETERIE PARTICOLARI DEL PRESIDENTE, DEGLI ASSESSORI DELLA GIUNTA REGIONALE E DEL PRESIDENTE DELLA COMMISSIONE DEL PIANO, NONCHE' PER L'INDENNITA' FORFETTIZZATA DEL PERSONALE CHE PRESTA SERVIZIO NELLE STRUTTURE AUSILIARIE DEI DIPARTIMENTI - CONTRIBUTI SOCIALI EFFETTIVI A CARICO DELL'ENTE - (ARTT. 5 E 8 DELLA LEGGE REGIONALE 13.5.1996, N. 7; ART. 3 DELLA LEGGE REGIONALE 26.5.1997, N. 8. ART. 1, COMMA 5, DELLA LEGGE REGIONALE 28.8.2000, N. 14; LEGGE REGIONALE 29.10.2001, N.24)(SPESE OBBLIGATORIE). - U.09.03					
		2017	2.498,03	2.392,90	0,00	105,13
TOTALE CAPITOLO			**2.498,03**	**2.392,90**	**0,00**	**105,13**
CAPITOLO U9090300201 - ***Risorse Autonome***						
	SPESE PER LE COMPETENZE FISSE DEL PERSONALE REGIONALE DI RUOLO, IVI COMPRESE QUELLE PER IL PAGAMENTO DELLA RETRIBUZIONE DI POSIZIONE E DEI CONTRIBUTI PREVIDENZIALI POSTI A CARICO DELLA REGIONE (SPESE OBBLIGATORIE). - U.09.03					
		2017	7.670,17	0,00	0,00	7.670,17
TOTALE CAPITOLO			**7.670,17**	**0,00**	**0,00**	**7.670,17**
CAPITOLO U9090300202 - ***Risorse Autonome***						
	SPESE PER LE COMPETENZE FISSE DEL PERSONALE REGIONALE DI RUOLO, IVI COMPRESE QUELLE PER IL PAGAMENTO DELLA RETRIBUZIONE DI POSIZIONE E DEI CONTRIBUTI PREVIDENZIALI POSTI A CARICO DELLA REGIONE -CONTRIBUTI SOCIALI EFFETTIVI A CARICO DELL'ENTE - (SPESE OBBLIGATORIE). - U.09.03					
		2017	30.970,31	7.561,83	0,00	23.408,48
TOTALE CAPITOLO			**30.970,31**	**7.561,83**	**0,00**	**23.408,48**

MISSIONE PROGRAMMA TITOLO MACROAGGREGATO CAPITOLO	DESCRIZIONE	ESPF	RESIDUI PASSIVI AL 1/1/2018 (RS)	PAGAMENTI IN C/ RESIDUI (PR)	RIACCERTAMENTO RESIDUI (R)(1)	RESIDUI PASSIVI DA ESERCIZI PRECEDENTI (EP=RS-PR+R)
CAPITOLO U9090300301 - ***Risorse Autonome***						
	FONDO PER IL MIGLIORAMENTO DELL'EFFICIENZA DEI SERVIZI (ART.5 DELLA LEGGE REGIONALE 5.5.90, N.30). - U.09.03					
		2017	21.429,59	0,00	0,00	21.429,59
TOTALE CAPITOLO			**21.429,59**	**0,00**	**0,00**	**21.429,59**
CAPITOLO U9090300302 - ***Risorse Autonome***						
	FONDO PER IL MIGLIORAMENTO DELL'EFFICIENZA DEI SERVIZI - CONTRIBUTI SOCIALI EFFETTIVI A CARICO DELL'ENTE (ART.5 DELLA LEGGE REGIONALE 5.5.90, N.30). - U.09.03					
		2017	478,63	0,00	0,00	478,63
TOTALE CAPITOLO			**478,63**	**0,00**	**0,00**	**478,63**
CAPITOLO U9090300401 - ***Risorse Autonome***						
	SPESE PER COMPETENZE FISSE E CONTRIBUTIVE DEL PERSONALE DI RUOLO TRANSITATO DALLE AMMINISTRAZIONI PROVINCIALI AI SENSI DELLA LEGGE 7 APRILE 2014, N. 56 E DELLA LEGGE REGIONALE 22 GIUGNO 2015, N.14 (SPESE OBBLIGATORIE) - U. 09.03					
		2017	43.493,95	0,00	0,00	43.493,95
TOTALE CAPITOLO			**43.493,95**	**0,00**	**0,00**	**43.493,95**
CAPITOLO U9090300402 - ***Risorse Autonome***						
	SPESE PER IL PAGAMENTO DEI CONTRIBUTI PREVIDENZIALI ED ASSISTENZIALI POSTI A CARICO DELLA REGIONE PER IL PERSONALE DI RUOLO TRANSITATO DALLE AMMINISTRAZIONI PROVINCIALI AI SENSI DELLA LEGGE 7 APRILE 2014, N. 56 E DELLA LEGGE REGIONALE 22 GIUGNO 2015, N.14 (SPESE OBBLIGATORIE) - U.09.03					
		2017	31.149,24	13.255,59	0,00	17.893,65
TOTALE CAPITOLO			**31.149,24**	**13.255,59**	**0,00**	**17.893,65**
CAPITOLO U9090300502 - ***Risorse Vincolate (Capitolo: E9201010201; E9201050101)***						
	SPESE PER SOSTENERE LE FASI DI PROGRAMMAZIONE, ATTUAZIONE, GESTIONE, CONTROLLO, VALUTAZIONE E SORVEGLIANZA DEL PROGRAMMA OPERATIVO (POR 2014-2020 - ASSE 14) - CONTRIBUTI SOCIALI EFFETTIVI A CARICO DELL'ENTE - U.09.03					
		2017	1.917,18	1.917,18	0,00	0,00
TOTALE CAPITOLO			**1.917,18**	**1.917,18**	**0,00**	**0,00**
TOTALE MACROAGGREGATO 101 - Redditi da lavoro dipendente			**698.528,55**	**70.083,15**	**-75.712,67**	**552.732,73**
MACROAGGREGATO 102 - Imposte e tasse a carico dell'ente						
CAPITOLO U3201020706 - ***Risorse Vincolate (Capitolo: E1103000201)***						
	SPESE PER LA GESTIONE DEGLI INTERVENTI E DELLE INIZIATIVE FINALIZZATE AL SUPERAMENTO DELLE CRITICITA' NEL SETTORE DEI RIFIUTI (ARTICOLI 1 E 2, COMMI 1 E 2, LEGGE REGIONALE 12 APRILE 2013, N. 18) - IMPOSTA REGIONALE SULLE ATTIVITA' PRODUTTIVE (IRAP)					
		2017	867,74	0,00	0,00	867,74
TOTALE CAPITOLO			**867,74**	**0,00**	**0,00**	**867,74**
CAPITOLO U3201020905 - ***Risorse Vincolate (Capitolo: E1103000301)***						
	SPESE PER GARANTIRE IL SERVIZIO DI TRATTAMENTO E DI SMALTIMENTO DEI RIFIUTI ED IL PAGAMENTO DEI GESTORI E CONCESSIONARI DEL SERVIZIO MEDESIMO (ART. 1, COMMA 3, DELLA LEGGE REGIONALE 13.01.15 N.2, ART.6 DELLA LEGGE REGIONALE 27/04/2015 N. 12) - TRIBUTO FUNZIONE TUTELA E PROTEZIONE AMBIENTE					
		2017	1.096.762,00	987.540,69	-1.420,08	107.801,23
TOTALE CAPITOLO			**1.096.762,00**	**987.540,69**	**-1.420,08**	**107.801,23**
CAPITOLO U3201020908 - ***Risorse Vincolate (Capitolo: E1103000301)***						
	SPESE PER GARANTIRE IL SERVIZIO DI TRATTAMENTO E DI SMALTIMENTO DEI RIFIUTI ED IL PAGAMENTO DEI GESTORI E CONCESSIONARI DEL SERVIZIO MEDESIMO (ART. 1, COMMA 3, DELLA LEGGE REGIONALE 13.01.15 N.2, ART.6 DELLA LEGGE REGIONALE 27/04/2015 N. 12) - IMPOSTA REGIONALE SULLE ATTIVITA' PRODUTTIVE (IRAP)					
		2015	1.425,09	0,00	-1.425,09	0,00
		2017	26.241,99	0,00	-16,94	26.225,05
TOTALE CAPITOLO			**27.667,08**	**0,00**	**-1.442,03**	**26.225,05**
CAPITOLO U9090300204 - ***Risorse Autonome***						
	SPESE PER IL PAGAMENTO DELL'IRAP A VALERE SULLE SPESE PER IL PERSONALE REGIONALE (SPESE OBBLIGATORIE) - U.09.03					
		2017	26.463,78	10.049,45	0,00	16.414,33
TOTALE CAPITOLO			**26.463,78**	**10.049,45**	**0,00**	**16.414,33**
CAPITOLO U9090300403 - ***Risorse Autonome***						
	SPESE PER IL PAGAMENTO DELL'IRAP PER IL PERSONALE DI RUOLO TRANSITATO DALLE AMMINISTRAZIONI PROVINCIALI AI SENSI DELLA LEGGE 7 APRILE 2014, N. 56 E DELLA LEGGE REGIONALE 22 GIUGNO 2015, N.14 (SPESE OBBLIGATORIE) - U.09.03					
		2017	6.570,57	2.669,51	0,00	3.901,06

MISSIONE PROGRAMMA TITOLO MACROAGGREGATO CAPITOLO	DESCRIZIONE	ESPF	RESIDUI PASSIVI AL 1/1/2018 (RS)	PAGAMENTI IN C/ RESIDUI (PR)	RIACCERTAMENTO RESIDUI (R)(1)	RESIDUI PASSIVI DA ESERCIZI PRECEDENTI (EP=RS-PR+R)
TOTALE CAPITOLO			**6.570,57**	**2.669,51**	**0,00**	**3.901,06**
CAPITOLO U9090300503 - ***Risorse Vincolate (Capitolo: E9201010201; E9201050101)***						
	SPESE PER SOSTENERE LE FASI DI PROGRAMMAZIONE, ATTUAZIONE, GESTIONE, CONTROLLO, VALUTAZIONE E SORVEGLIANZA DEL PROGRAMMA OPERATIVO (POR 2014-2020 - ASSE 14) - IMPOSTA REGIONALE SULLE ATTIVITA' PRODUTTIVE (IRAP) - U.09.03					
		2017	407,11	407,11	0,00	0,00
TOTALE CAPITOLO			**407,11**	**407,11**	**0,00**	**0,00**
TOTALE MACROAGGREGATO 102 - Imposte e tasse a carico dell'ente			**1.158.738,28**	**1.000.666,76**	**-2.862,11**	**155.209,41**
MACROAGGREGATO 103 - Acquisto di beni e servizi						
CAPITOLO U3201020701 - ***Risorse Vincolate (Capitolo: E1103000201)***						
	SPESE PER LA GESTIONE DEGLI INTERVENTI E DELLE INIZIATIVE FINALIZZATE AL SUPERAMENTO DELLE CRITICITA' NEL SETTORE DEI RIFIUTI (ARTICOLI 1 E 2, COMMI 1 E 2, LEGGE REGIONALE 12 APRILE 2013, N. 18)					
	NOTA: ***LE SOMME SONO RELATIVE AD ENTRATE RIFERITE AL 2014 E ANNI PRECEDENTI***					
		2015	102.452,13	0,00	0,00	102.452,13
		2016	5.875.000,00	80.372,85	-5.700.000,00	94.627,15
TOTALE CAPITOLO			**5.977.452,13**	**80.372,85**	**-5.700.000,00**	**197.079,28**
CAPITOLO U3201020707 - ***Risorse Vincolate (Capitolo: E1103000201)***						
	SPESE PER LA GESTIONE DEGLI INTERVENTI E DELLE INIZIATIVE FINALIZZATE AL SUPERAMENTO DELLE CRITICITA' NEL SETTORE DEI RIFIUTI (ARTICOLI 1 E 2, COMMI 1 E 2, LEGGE REGIONALE 12 APRILE 2013, N. 18) - SERVIZI AMMINISTRATIVI					
		2016	248,65	103,86	-138,91	5,88
TOTALE CAPITOLO			**248,65**	**103,86**	**-138,91**	**5,88**
CAPITOLO U3201020901 - ***Risorse Vincolate (Capitolo: E1103000301)***						
	SPESE PER GARANTIRE IL SERVIZIO DI TRATTAMENTO E DI SMALTIMENTO DEI RIFIUTI ED IL PAGAMENTO DEI GESTORI E CONCESSIONARI DEL SERVIZIO MEDESIMO (ART. 1, COMMA 3, DELLA LEGGE REGIONALE 13.01.15 N.2; ART.6 DELLA LEGGE REGIONALE 27/04/2015 N. 12)					
		2015	27.862,20	255,00	0,00	27.607,20
		2016	3.613.932,84	600.356,21	-1.515.064,75	1.498.511,88
		2017	32.853.651,89	28.675.621,93	-1.196.988,26	2.981.041,70
TOTALE CAPITOLO			**36.495.446,93**	**29.276.233,14**	**-2.712.053,01**	**4.507.160,78**
CAPITOLO U3201020906 - ***Risorse Vincolate (Capitolo: E1103000301)***						
	SPESE PER GARANTIRE IL SERVIZIO DI TRATTAMENTO E DI SMALTIMENTO DEI RIFIUTI ED IL PAGAMENTO DEI GESTORI E CONCESSIONARI DEL SERVIZIO MEDESIMO (ART. 1, COMMA 3,DELLA LEGGE REGIONALE 13.01.15 N.2, ART.6 DELLA LEGGE REGIONALE 27/04/2015 N. 12) - SERVIZI AMMINISTRATIVI					
		2016	80.695,88	12.487,28	-8.886,73	59.321,87
		2017	7.370,23	2.143,20	-2.903,90	2.323,13
TOTALE CAPITOLO			**88.066,11**	**14.630,48**	**-11.790,63**	**61.645,00**
CAPITOLO U9090300203 - ***Risorse Autonome***						
	INDENNITA' DI TRASFERTA E RIMBORSO SPESE PER MISSIONI E TRASFERIMENTI DEL PERSONALE ADDETTO AI SERVIZI DELLA REGIONE. - U.09.03					
		2017	6.454,64	6.407,00	-47,64	0,00
TOTALE CAPITOLO			**6.454,64**	**6.407,00**	**-47,64**	**0,00**
TOTALE MACROAGGREGATO 103 - Acquisto di beni e servizi			**42.567.668,46**	**29.377.747,33**	**-8.424.030,19**	**4.765.890,94**
MACROAGGREGATO 104 - Trasferimenti correnti						
CAPITOLO U3201020913 - ***Risorse Vincolate (Capitolo: E1103000301)***						
	SPESE PER GARANTIRE IL SERVIZIO DI TRATTAMENTO E DI SMALTIMENTO DEI RIFIUTI ED IL PAGAMENTO DEI GESTORI E CONCESSIONARI DEL SERVIZIO MEDESIMO - TRASFERIMENTI CORRENTI AD AMMINISTRAZIONI LOCALI (ART. 1, COMMA 3, DELLA LEGGE REGIONALE 13.01.15 N.2; ART.6 DELLA LEGGE REGIONALE 27/04/2015 N. 12)					
		2017	4.120.000,00	900.000,00	0,00	3.220.000,00
TOTALE CAPITOLO			**4.120.000,00**	**900.000,00**	**0,00**	**3.220.000,00**
TOTALE MACROAGGREGATO 104 - Trasferimenti correnti			**4.120.000,00**	**900.000,00**	**0,00**	**3.220.000,00**
TOTALE TITOLO 1 - Spese correnti			**48.544.935,29**	**31.348.497,24**	**-8.502.604,97**	**8.693.833,08**
TITOLO 2 - Spese in conto capitale						
MACROAGGREGATO 202 - Investimenti fissi lordi						

MISSIONE PROGRAMMA TITOLO MACROAGGREGATO CAPITOLO	DESCRIZIONE	ESPF	RESIDUI PASSIVI AL 1/1/2018 (RS)	PAGAMENTI IN C/ RESIDUI (PR)	RIACCERTAMENTO RESIDUI (R)(1)	RESIDUI PASSIVI DA ESERCIZI PRECEDENTI (EP=RS-PR+R)
CAPITOLO U0251220202 - ***Risorse Vincolate (Capitolo: E0232920101)***						
	INTERVENTI DI MESSA IN SICUREZZA E DI BONIFICA DEI SITI INQUINATI E DI SVILUPPO DI TECNOLOGIE DI RECUPERO E RIUTILIZZO DEI RIFIUTI, NONCHE' SOSTEGNO ALLA REDAZIONE DEI PIANI, INCENTIVI ALL'APPLICAZIONE DI SISTEMI DI RILEVAMENTO GEOGRAFICO DEI SITI INQUINATI E SVILUPPO DI SISTEMI E TECNOLOGIE DI BONIFICA (MISURA 1.8). -INCARICHI PROFESSIONALI PER LA REALIZZAZIONE DI INVESTIMENTI					
		2017	105.943,27	105.943,27	0,00	0,00
TOTALE CAPITOLO			**105.943,27**	**105.943,27**	**0,00**	**0,00**
CAPITOLO U3201020702 - ***Risorse Vincolate (Capitolo: E1103000201)***						
	SPESE PER LA GESTIONE DEGLI INTERVENTI E DELLE INIZIATIVE FINALIZZATE AL SUPERAMENTO DELLE CRITICITA' NEL SETTORE DEI RIFIUTI - IMPIANTI E MACCHINARI (ARTICOLI 1 E 2, COMMI 1 E 2, LEGGE REGIONALE 12 APRILE 2013, N. 18)					
		2017	346.336,62	157.443,52	0,00	188.893,10
TOTALE CAPITOLO			**346.336,62**	**157.443,52**	**0,00**	**188.893,10**
CAPITOLO U3201020703 - ***Risorse Vincolate (Capitolo: E1103000201)***						
	SPESE PER LA GESTIONE DEGLI INTERVENTI E DELLE INIZIATIVE FINALIZZATE AL SUPERAMENTO DELLE CRITICITA' NEL SETTORE DEI RIFIUTI - INCARICHI PROFESSIONALI PER LA REALIZZAZIONE DI INVESTIMENTI (ARTICOLI 1 E 2, COMMI 1 E 2, LEGGE REGIONALE 12 APRILE 2013, N. 18)					
		2015	19.987,93	0,00	-19.987,93	0,00
		2017	2.000,00	1.903,20	-96,80	0,00
TOTALE CAPITOLO			**21.987,93**	**1.903,20**	**-20.084,73**	**0,00**
CAPITOLO U3201020902 - ***Risorse Vincolate (Capitolo: E1103000301)***						
	SPESE PER GARANTIRE IL SERVIZIO DI TRATTAMENTO E DI SMALTIMENTO DEI RIFIUTI ED IL PAGAMENTO DEI GESTORI E CONCESSIONARI DEL SERVIZIO MEDESIMO (ART. 1, COMMA 3, DELLA LEGGE REGIONALE 13.01.15 N.2, ART.6 DELLA LEGGE REGIONALE 27/04/2015 N. 12) - IMPIANTI E MACCHINARI					
		2015	600,00	600,00	0,00	0,00
		2017	462.897,15	112.624,57	-16.780,98	333.491,60
TOTALE CAPITOLO			**463.497,15**	**113.224,57**	**-16.780,98**	**333.491,60**
CAPITOLO U3201020903 - ***Risorse Vincolate (Capitolo: E1103000301)***						
	SPESE PER GARANTIRE IL SERVIZIO DI TRATTAMENTO E DI SMALTIMENTO DEI RIFIUTI ED IL PAGAMENTO DEI GESTORI E CONCESSIONARI DEL SERVIZIO MEDESIMO (ART. 1, COMMA 3, DELLA LEGGE REGIONALE 13.01.15 N.2, ART.6 DELLA LEGGE REGIONALE 27/04/2015 N. 12) - INCARICHI PROFESSIONALI PER LA REALIZZAZIONE DI INVESTIMENTI					
		2017	231.792,95	30.684,70	-1.435,72	199.672,53
TOTALE CAPITOLO			**231.792,95**	**30.684,70**	**-1.435,72**	**199.672,53**
CAPITOLO U3201020911 - ***Risorse Vincolate (Capitolo: E1103000301)***						
	SPESE PER GARANTIRE IL SERVIZIO DI TRATTAMENTO E DI SMALTIMENTO DEI RIFIUTI ED IL PAGAMENTO DEI GESTORI E CONCESSIONARI DEL SERVIZIO MEDESIMO (ART. 1, COMMA 3, DELLA LEGGE DI AUTORIZZAZIONE PER L'ESERCIZIO PROVVISORIO DEL BILANCIO 2015, ART.6 DEL DISEGNO DI LEGGE REGIONALE 27.04.15 N. 12) - SOFTWARE					
		2017	18.700,38	18.700,38	0,00	0,00
TOTALE CAPITOLO			**18.700,38**	**18.700,38**	**0,00**	**0,00**
CAPITOLO U3201020916 - ***Risorse Vincolate (Capitolo: E1103000301)***						
	SPESE PER GARANTIRE IL SERVIZIO DI TRATTAMENTO E DI SMALTIMENTO DEI RIFIUTI ED IL PAGAMENTO DEI GESTORI E CONCESSIONARI DEL SERVIZIO MEDESIMO - HARDWARE (ART. 1, COMMA 3, DELLA LEGGE REGIONALE 13.01.15 N.2; ART.6 DELLA LEGGE REGIONALE 27/04/2015 N. 12)					
		2017	37.348,06	37.348,06	0,00	0,00
TOTALE CAPITOLO			**37.348,06**	**37.348,06**	**0,00**	**0,00**
TOTALE MACROAGGREGATO 202 - Investimenti fissi lordi			**1.225.606,36**	**465.247,70**	**-38.301,43**	**722.057,23**
MACROAGGREGATO 203 - Contributi agli investimenti						
CAPITOLO U0213120301 - ***Risorse Vincolate (Capitolo: E0000000000; E0110110801)***						
	SPESE RIVOLTE A FAVORIRE LA MINORE PRODUZIONE DI RIFIUTI, LE ATTIVITA'DI RECUPERO DI MATERIE PRIME E DI ENERGIA, LA BONIFICA DEI SUOLI INQUINATI ED IL RECUPERO DELLE AREE DEGRADATE (ART. 3, COMMA 27, DELLA LEGGE 28.12.95, N. 549).					
		2017	15.000,00	0,00	0,00	15.000,00
TOTALE CAPITOLO			**15.000,00**	**0,00**	**0,00**	**15.000,00**
CAPITOLO U0213120400 - ***Risorse Vincolate (Capitolo: E0000000000; E0110110800)***						
	TRASFERIMENTO ALLE PROVINCE DELLA QUOTA DEL 10 PER CENTO DEL TRIBUTO SPECIALE PER IL DEPOSITO IN DISCARICA DEI RIFIUTI SOLIDI (ART. 3, COMMA 27, DELLA LEGGE 28.12.95, N. 549).					
		2013	33.744,68	0,00	0,00	33.744,68
TOTALE CAPITOLO			**33.744,68**	**0,00**	**0,00**	**33.744,68**

MISSIONE PROGRAMMA TITOLO MACROAGGREGATO CAPITOLO	DESCRIZIONE	ESPF	RESIDUI PASSIVI AL 1/1/2018 (RS)	PAGAMENTI IN C/ RESIDUI (PR)	RIACCERTAMENTO RESIDUI (R)(1)	RESIDUI PASSIVI DA ESERCIZI PRECEDENTI (EP=RS-PR+R)
CAPITOLO U0213120401 - ***Risorse Vincolate (Capitolo: E0000000000; E0110110801)***						
	TRASFERIMENTO ALLE PROVINCE DELLA QUOTA DEL 10 PER CENTO DEL TRIBUTO SPECIALE PER IL DEPOSITO IN DISCARICA DEI RIFIUTI SOLIDI (ART. 3, COMMA 27, DELLA LEGGE 28.12.95, N. 549).					
		2017	594.114,11	594.114,11	0,00	0,00
TOTALE CAPITOLO			**594.114,11**	**594.114,11**	**0,00**	**0,00**
CAPITOLO U0251220201 - ***Risorse Vincolate (Capitolo: E0232920101)***						
	INTERVENTI DI MESSA IN SICUREZZA E DI BONIFICA DEI SITI INQUINATI E DI SVILUPPO DI TECNOLOGIE DI RECUPERO E RIUTILIZZO DEI RIFIUTI, NONCHE' SOSTEGNO ALLA REDAZIONE DEI PIANI, INCENTIVI ALL'APPLICAZIONE DI SISTEMI DI RILEVAMENTO GEOGRAFICO DEI SITI INQUINATI E SVILUPPO DI SISTEMIE TECNOLOGIE DI BONIFICA (MISURA 1.8).					
	NOTA: ***VEDI ANCHE IL CAPITOLO 2329204 DELL'ENTRATA.***					
		2017	95.165,75	95.165,75	0,00	0,00
TOTALE CAPITOLO			**95.165,75**	**95.165,75**	**0,00**	**0,00**
CAPITOLO U3201020708 - ***Risorse Vincolate (Capitolo: E1103000201)***						
	SPESE PER LA GESTIONE DEGLI INTERVENTI E DELLE INIZIATIVE FINALIZZATE AL SUPERAMENTO DELLE CRITICITA' NEL SETTORE DEI RIFIUTI (ARTICOLI 1 E 2, COMMI 1 E 2, LEGGE REGIONALE 12 APRILE 2013, N. 18) - CONTRIBUTI AGLI INVESTIMENTI AD AMMINISTRAZIONI LOCALI					
		2016	216.374,03	0,00	0,00	216.374,03
		2017	8.239.198,48	0,00	0,00	8.239.198,48
TOTALE CAPITOLO			**8.455.572,51**	**0,00**	**0,00**	**8.455.572,51**
CAPITOLO U3201020912 - ***Risorse Vincolate (Capitolo: E1103000301)***						
	SPESE PER GARANTIRE IL SERVIZIO DI TRATTAMENTO E DI SMALTIMENTO DEI RIFIUTI ED IL PAGAMENTO DEI GESTORI E CONCESSIONARI DEL SERVIZIO MEDESIMO (ART. 1, COMMA 3, DELLA LEGGE DI AUTORIZZAZIONE PER L'ESERCIZIO PROVVISORIO DEL BILANCIO 2015, ART.6 DEL DISEGNO DI LEGGE DI STABILITA REGIONALE 27 APRILE 2015, N. 12) - CONTRIBUTI AGLI INVESTIMENTI AD AMMINISTRAZIONI LOCALI					
		2017	3.080.000,00	0,00	0,00	3.080.000,00
TOTALE CAPITOLO			**3.080.000,00**	**0,00**	**0,00**	**3.080.000,00**
CAPITOLO U3304020102 - ***Risorse Vincolate (Capitolo: E4412006101)***						
	SPESE PER INTERVENTI DI RILEVANZA STRATEGICA REGIONALE NEL MEZZOGIORNO NEL SETTORE AMBIENTALE DELLA BONIFICA DI DISCARICHE - CONTRIBUTI AGLI INVESTIMENTI AD AMMINISTRAZIONI LOCALI(DELIBERA CIPE N. 60/2012)					
		2017	610.844,77	589.588,18	0,00	21.256,59
TOTALE CAPITOLO			**610.844,77**	**589.588,18**	**0,00**	**21.256,59**
CAPITOLO U3701030200 - ***Risorse Vincolate (Capitolo: E4439000100; E4610000100)***						
	SPESE DESTINATE ALLA OTTIMIZZAZIONE DEL SISTEMA DI GESTIONE DEI RIFIUTI E PER L'ATTIVAZIONE DELLE FILIERE PRODUTTIVE CONNESSE AL RIUTILIZZO,REIMPIEGO, RICICLAGGIO E RECUPERO DI MATERIA ED ENERGIA (ASSE III - SETTORE 3 - OBIETTIVO OPERATIVO 3.3.2).					
		2010	3.974,71	0,00	0,00	3.974,71
TOTALE CAPITOLO			**3.974,71**	**0,00**	**0,00**	**3.974,71**
CAPITOLO U3701030201 - ***Risorse Vincolate (Capitolo: E4439000101; E4610000101)***						
	SPESE DESTINATE ALLA OTTIMIZZAZIONE DEL SISTEMA DI GESTIONE DEI RIFIUTI E PER L'ATTIVAZIONE DELLE FILIERE PRODUTTIVE CONNESSE AL RIUTILIZZO,REIMPIEGO, RICICLAGGIO E RECUPERO DI MATERIA ED ENERGIA (ASSE III - SETTORE 3 - OBIETTIVO OPERATIVO 3.3.2).					
	NOTA: ***VEDI ANCHE IL CAPITOLO DELL'ENTRATA 44390001***					
		2016	3.769,57	0,00	0,00	3.769,57
		2017	218.877,70	84.953,93	0,00	133.923,77
TOTALE CAPITOLO			**222.647,27**	**84.953,93**	**0,00**	**137.693,34**
TOTALE MACROAGGREGATO 203 - Contributi agli investimenti			**13.111.063,80**	**1.363.821,97**	**0,00**	**11.747.241,83**
TOTALE TITOLO 2 - Spese in conto capitale			**14.336.670,16**	**1.829.069,67**	**-38.301,43**	**12.469.299,06**
TOTALE PROGRAMMA 0903 - Rifiuti			**62.881.605,45**	**33.177.566,91**	**-8.540.906,40**	**21.163.132,14**
PROGRAMMA 0904 - Servizio idrico integrato						
TITOLO 1 - Spese correnti						
MACROAGGREGATO 101 - Redditi da lavoro dipendente						
CAPITOLO U9090400101 - ***Risorse Autonome***						
	SPESE PER LE COMPETENZE FISSE DEL PERSONALE REGIONALE DI RUOLO, IVI COMPRESE QUELLE PER IL PAGAMENTO DELLA RETRIBUZIONE DI POSIZIONE E DEI CONTRIBUTI PREVIDENZIALI POSTI A CARICO DELLA REGIONE (SPESE OBBLIGATORIE). - U.09.04					
		2017	63.118,39	55.859,74	0,00	7.258,65

MISSIONE PROGRAMMA TITOLO MACROAGGREGATO CAPITOLO	DESCRIZIONE	ESPF	RESIDUI PASSIVI AL 1/1/2018 (RS)	PAGAMENTI IN C/ RESIDUI (PR)	RIACCERTAMENTO RESIDUI (R)(1)	RESIDUI PASSIVI DA ESERCIZI PRECEDENTI (EP=RS-PR+R)
TOTALE CAPITOLO			**63.118,39**	**55.859,74**	**0,00**	**7.258,65**
CAPITOLO U9090400102 - ***Risorse Autonome***						
	SPESE PER LE COMPETENZE FISSE DEL PERSONALE REGIONALE DI RUOLO, IVI COMPRESE QUELLE PER IL PAGAMENTO DELLA RETRIBUZIONE DI POSIZIONE E DEI CONTRIBUTI PREVIDENZIALI POSTI A CARICO DELLA REGIONE -CONTRIBUTI SOCIALI EFFETTIVI A CARICO DELL'ENTE - (SPESE OBBLIGATORIE). - U.09.04					
		2017	132.904,42	33.156,20	0,00	99.748,22
TOTALE CAPITOLO			**132.904,42**	**33.156,20**	**0,00**	**99.748,22**
CAPITOLO U9090400201 - ***Risorse Autonome***						
	FONDO PER IL MIGLIORAMENTO DELL'EFFICIENZA DEI SERVIZI (ART.5 DELLA LEGGE REGIONALE 5.5.90, N.30). - U.09.04					
		2017	36.011,58	0,00	0,00	36.011,58
TOTALE CAPITOLO			**36.011,58**	**0,00**	**0,00**	**36.011,58**
CAPITOLO U9090400202 - ***Risorse Autonome***						
	FONDO PER IL MIGLIORAMENTO DELL'EFFICIENZA DEI SERVIZI - CONTRIBUTI SOCIALI EFFETTIVI A CARICO DELL'ENTE (ART.5 DELLA LEGGE REGIONALE 5.5.90, N.30). - U.09.04					
		2017	4.881,65	0,00	0,00	4.881,65
TOTALE CAPITOLO			**4.881,65**	**0,00**	**0,00**	**4.881,65**
CAPITOLO U9090400302 - ***Risorse Autonome***						
	SPESE PER L'ATTUAZIONE DEL PIANO DI STABILIZZAZIONE DEI LAVORATORI SOCIALMENTE UTILI E DI PUBBLICA UTILITA' AI SENSI DELL'ARTICOLO 20, COMMI 1 E 2, DELLA LEGGE REGIONALE 11 MAGGIO 2007, N. 9 E ART. 15, COMMA 1 DELLA LEGGE REGIONALE 26 FEBBRAIO 2010, N. 8 - CONTRIBUTI SOCIALI EFFETTIVI A CARICO DELL'ENTE (SPESE OBBLIGATORIE) - U.09.04					
		2017	1.108,10	1.108,10	0,00	0,00
TOTALE CAPITOLO			**1.108,10**	**1.108,10**	**0,00**	**0,00**
CAPITOLO U9090400402 - ***Risorse Vincolate (Capitolo: E9201010201; E9201050101)***						
	SPESE PER SOSTENERE LE FASI DI PROGRAMMAZIONE, ATTUAZIONE, GESTIONE, CONTROLLO, VALUTAZIONE E SORVEGLIANZA DEL PROGRAMMA OPERATIVO (POR 2014-2020 - ASSE 14) - CONTRIBUTI SOCIALI EFFETTIVI A CARICO DELL'ENTE - U.09.04					
		2017	5.276,41	5.276,41	0,00	0,00
TOTALE CAPITOLO			**5.276,41**	**5.276,41**	**0,00**	**0,00**
TOTALE MACROAGGREGATO 101 - Redditi da lavoro dipendente			**243.300,55**	**95.400,45**	**0,00**	**147.900,10**
MACROAGGREGATO 102 - Imposte e tasse a carico dell'ente						
CAPITOLO U9090400104 - ***Risorse Autonome***						
	SPESE PER IL PAGAMENTO DELL'IRAP A VALERE SULLE SPESE PER IL PERSONALE REGIONALE (SPESE OBBLIGATORIE) - U.09.04					
		2017	22.798,59	7.039,64	0,00	15.758,95
TOTALE CAPITOLO			**22.798,59**	**7.039,64**	**0,00**	**15.758,95**
CAPITOLO U9090400403 - ***Risorse Vincolate (Capitolo: E9201010201; E9201050101)***						
	SPESE PER SOSTENERE LE FASI DI PROGRAMMAZIONE, ATTUAZIONE, GESTIONE, CONTROLLO, VALUTAZIONE E SORVEGLIANZA DEL PROGRAMMA OPERATIVO (POR 2014-2020 - ASSE 14) - IMPOSTA REGIONALE SULLE ATTIVITA' PRODUTTIVE (IRAP) - U.09.04					
		2017	1.327,85	1.327,85	0,00	0,00
TOTALE CAPITOLO			**1.327,85**	**1.327,85**	**0,00**	**0,00**
TOTALE MACROAGGREGATO 102 - Imposte e tasse a carico dell'ente			**24.126,44**	**8.367,49**	**0,00**	**15.758,95**
MACROAGGREGATO 103 - Acquisto di beni e servizi						
CAPITOLO U9090400103 - ***Risorse Autonome***						
	INDENNITA' DI TRASFERTA E RIMBORSO SPESE PER MISSIONI E TRASFERIMENTI DEL PERSONALE ADDETTO AI SERVIZI DELLA REGIONE. - U.09.04					
		2017	1.248,91	1.248,00	-0,91	0,00
TOTALE CAPITOLO			**1.248,91**	**1.248,00**	**-0,91**	**0,00**
CAPITOLO U9090400501 - ***Risorse Autonome***						
	SPESE PER IL PAGAMENTO DI DEBITI FUORI BILANCIO DERIVANTI DA ACQUISTO DI BENI E SERVIZI - MANUTENZIONE ORDINARIA E RIPARAZIONI (ART. 73, COMMA 1, LETTERA A) DEL D.LGS. 118/2011)					
		2016	25.097,60	0,00	-25.097,60	0,00
TOTALE CAPITOLO			**25.097,60**	**0,00**	**-25.097,60**	**0,00**
TOTALE MACROAGGREGATO 103 - Acquisto di beni e servizi			**26.346,51**	**1.248,00**	**-25.098,51**	**0,00**
MACROAGGREGATO 104 - Trasferimenti correnti						

MISSIONE PROGRAMMA TITOLO MACROAGGREGATO CAPITOLO	DESCRIZIONE	ESPF	RESIDUI PASSIVI AL 1/1/2018 (RS)	PAGAMENTI IN C/ RESIDUI (PR)	RIACCERTAMENTO RESIDUI (R)(1)	RESIDUI PASSIVI DA ESERCIZI PRECEDENTI (EP=RS-PR+R)
CAPITOLO U3205013402 - ***Risorse Vincolate (Capitolo: E2404003301)***						
	SPESE PER IL FUNZIONAMENTO DELL'AUTORITA' IDRICA DELLA CALABRIA - TRASFERIMENTI CORRENTI A ISTITUZIONI SOCIALI PRIVATE (DGR NN. 183 DEL 12/06/2015, 256 DEL 27/07/2015 E 413 DEL 21/10/2015)					
		2017	24.400,00	24.400,00	0,00	0,00
TOTALE CAPITOLO			**24.400,00**	**24.400,00**	**0,00**	**0,00**
CAPITOLO U3601010101 - ***Risorse Autonome***						
	TRASFERIMENTO ALLE PROVINCE DELLE RISORSE FINANZIARIE INERENTI LE FUNZIONI TRASFERITE IN MATERIA DI MANUTENZIONE DELLE OPERE IDRAULICHE (ART. 88 DELLA LEGGE REGIONALE 12 AGOSTO 2002, N. 34 - ART. 38, COMMA 6, DELLA LEGGE REGIONALE 27 DICEMBRE 2012, N. 69).					
		2016	409.586,50	0,00	0,00	409.586,50
TOTALE CAPITOLO			**409.586,50**	**0,00**	**0,00**	**409.586,50**
TOTALE MACROAGGREGATO 104 - Trasferimenti correnti			**433.986,50**	**24.400,00**	**0,00**	**409.586,50**
TOTALE TITOLO 1 - Spese correnti			**727.760,00**	**129.415,94**	**-25.098,51**	**573.245,55**
TITOLO 2 - Spese in conto capitale						
MACROAGGREGATO 202 - Investimenti fissi lordi						
CAPITOLO U0213420802 - ***Risorse Vincolate (Capitolo: E0231420801)***						
	SPESE PER IL COMPLETAMENTO DELLE OPERE ACQUEDOTTISTICHE TRASFERITE ALLA REGIONE - INCARICHI PROFESSIONALI PER LA REALIZZAZIONE DI INVESTIMENTI (ART.5 DELLA LEGGE 1.3.86, N.64 - DELIBERA CIPE 8.4.87)					
		2017	5.061,26	0,00	-5.061,26	0,00
TOTALE CAPITOLO			**5.061,26**	**0,00**	**-5.061,26**	**0,00**
CAPITOLO U3205013901 - ***Risorse Autonome***						
	SPESE PER IL PAGAMENTO DI DEBITI FUORI BILANCIO DERIVANTI DA ACQUISTO DI BENI E SERVIZI - INCARICHI PROFESSIONALI PER LA REALIZZAZIONE DI INVESTIMENTI (ART. 73, COMMA 1, LETTERA A) DEL D.LGS. 118/2011)					
		2015	8.354,22	0,00	-8.354,22	0,00
TOTALE CAPITOLO			**8.354,22**	**0,00**	**-8.354,22**	**0,00**
CAPITOLO U3303010300 - ***Risorse Vincolate (Capitolo: E4412001400)***						
	SPESE PER L'ATTUAZIONE DELL'ACCORDO DI PROGRAMMA QUADRO INERENTE AL SETTORE CICLO INTEGRATO DELLE ACQUE (DELIBERAZIONE CIPE N. 142 DEL 6.8.1999 - ACCORDO DI PROGRAMMA QUADRO SOTTOSCRITTO IN DATA 27.10.1999).					
		2011	9.134,66	0,00	0,00	9.134,66
		2013	19,87	0,00	-19,87	0,00
		2014	546,99	0,00	0,00	546,99
TOTALE CAPITOLO			**9.701,52**	**0,00**	**-19,87**	**9.681,65**
CAPITOLO U3303010400 - ***Risorse Vincolate (Capitolo: E4412001500)***						
	SPESE PER L'ATTUAZIONE DELL'ACCORDO DI PROGRAMMA QUADRO INERENTE AL SETTORE CICLO INTEGRATO DELLE ACQUE (ACCORDO DI PROGRAMMA QUADRO SOTTOSCRITTO IN DATA 27.10.1999 - DELIBERAZIONE CIPE N. 84 DEL 4.8.2000).					
	NOTA: ***VEDI CAPITOLO DELLA SPESA 3303012400-3303012401-3303012300-3303012301***					
		2009	2.546.406,33	0,00	-2.546.406,33	0,00
		2010	62.912,09	0,00	0,00	62.912,09
		2011	2.138,29	0,00	0,00	2.138,29
		2012	33.215,76	0,00	-108,94	33.106,82
TOTALE CAPITOLO			**2.644.672,47**	**0,00**	**-2.546.515,27**	**98.157,20**
TOTALE MACROAGGREGATO 202 - Investimenti fissi lordi			**2.667.789,47**	**0,00**	**-2.559.950,62**	**107.838,85**
MACROAGGREGATO 203 - Contributi agli investimenti						
CAPITOLO U3205020101 - ***Risorse Vincolate (Capitolo: E4442000101; E4442000201)***						
	SPESE PER LA REALIZZAZIONE DI UN PROGRAMMA DI EFFICIENTAMENTO E RIFUNZIONALIZZAZIONE DEGLI IMPIANTI DI DEPURAZIONE DELLE STAZIONI DI SOLLEVAMENTO DEI REFLUI URBANI RICADENTI NEI COMUNI COSTIERI DELLA REGIONE (DELIBERAZIONE DELLA GIUNTA REGIONALE N. 42 DEL 2 MARZO 2015 E N. 182 DEL 3 GIUGNO 2015					
		2017	185.954,32	31.985,24	0,00	153.969,08
TOTALE CAPITOLO			**185.954,32**	**31.985,24**	**0,00**	**153.969,08**
CAPITOLO U3303011801 - ***Risorse Vincolate (Capitolo: E4412003001)***						
	SPESE PER L'ATTUAZIONE DELL'ACCORDO DI PROGRAMMA QUADRO CICLO INTEGRATO DELLE ACQUE (RISORSE IDRICHE, RETI FOGNIARIE, IMPIANTI DI DEPURAZIONE) (DELIBERAZIONE CIPE N. 35 DEL 27 MAGGIO 2005).					
	NOTA: ***FINANZIAMENTO COMPLESSIVO DI EURO 100.050.008,20 ISCRITTI NEGLI ANNI 2006 E 2008, RIMODULATO IN EURO 98.423.451,62 CON SWAP DI EURO 1.626.556,58 A FAVORE DELL'APQ 'TUTELA DELLE ACQUE E GESTIONE INTEGRATA DELLE RISORSE IDRICHE (TAGIRI)' - I° ATTO INTEGRATIVO (SETTORE DEPURAZIONE). APQ ULTERIORMETE RIMODULATO IN EURO 88.754.255,43 A SEGUITO DELLA RIPROGRAMMAZIONE AI SENSI DELLLA DELIBERA CIPE 23/3/2012, N. 41 E S.M.I.***					

MISSIONE PROGRAMMA TITOLO MACROAGGREGATO CAPITOLO	DESCRIZIONE	ESPF	RESIDUI PASSIVI AL 1/1/2018 (RS)	PAGAMENTI IN C/ RESIDUI (PR)	RIACCERTAMENTO RESIDUI (R)(1)	RESIDUI PASSIVI DA ESERCIZI PRECEDENTI (EP=RS-PR+R)
		2016	4.462,47	0,00	0,00	4.462,47
TOTALE CAPITOLO			**4.462,47**	**0,00**	**0,00**	**4.462,47**
CAPITOLO U3303040202 - ***Risorse Vincolate (Capitolo: E4412007001)***	**SPESE PER INTERVENTI DI RILEVANZA STRATEGICA REGIONALE NEL MEZZOGIORNO NEL SETTORE AMBIENTALE DELLA DEPURAZIONE DELLE ACQUE - (DELIBERA CIPE N. 60/2012 - DELIBERA CIPE N. 41/2012 A SEGUITO DELLE DGR NN. 172 E 223/2016) - CONTRIBUTI AGLI INVESTIMENTI AD AMMINISTRAZIONI LOCALI**					
		2017	593.957,15	287.388,75	0,00	306.568,40
TOTALE CAPITOLO			**593.957,15**	**287.388,75**	**0,00**	**306.568,40**
CAPITOLO U3303040203 - ***Risorse Vincolate (Capitolo: E4412006101)***	**SPESE PER INTERVENTI DI RILEVANZA STRATEGICA REGIONALE NEL MEZZOGIORNO NEL SETTORE AMBIENTALE DELLA DEPURAZIONE DELLE ACQUE - CONTRIBUTI AGLI INVESTIMENTI AD AMMINISTRAZIONI CENTRALI (DELIBERA CIPE N. 60/2012)**					
		2017	7.270.000,00	7.270.000,00	0,00	0,00
TOTALE CAPITOLO			**7.270.000,00**	**7.270.000,00**	**0,00**	**0,00**
CAPITOLO U3701020101 - ***Risorse Vincolate (Capitolo: E4439000101; E4610000101)***	**SPESE PER LA REALIZZAZIONE DEL RIEFFICIENTAMENTO DEL SISTEMA IDRAULICO(ASSE III - SETTORE 2 - OBIETTIVO OPERATIVO 3.2.1).** **NOTA:** ***VEDI ANCHE IL CAPITOLO DELL'ENTRATA 44390001***					
		2017	969.446,24	0,00	-1.173,21	968.273,03
TOTALE CAPITOLO			**969.446,24**	**0,00**	**-1.173,21**	**968.273,03**
TOTALE MACROAGGREGATO 203 - Contributi agli investimenti			**9.023.820,18**	**7.589.373,99**	**-1.173,21**	**1.433.272,98**
TOTALE TITOLO 2 - Spese in conto capitale			**11.691.609,65**	**7.589.373,99**	**-2.561.123,83**	**1.541.111,83**
TOTALE PROGRAMMA 0904 - Servizio idrico integrato			**12.419.369,65**	**7.718.789,93**	**-2.586.222,34**	**2.114.357,38**
PROGRAMMA 0905 - Aree protette, parchi naturali, protezione naturalistica e forestazione						
TITOLO 1 - Spese correnti						
MACROAGGREGATO 101 - Redditi da lavoro dipendente						
CAPITOLO U0223321103 - ***Risorse Autonome***	**SPESE PER INTERVENTI STRAORDINARI DI COMPETENZA REGIONALE NEI SETTORI DELLA TUTELA DEL PATRIMONIO FORESTALE DELLA DIFESA DEL SUOLO, DELLA SISTEMAZIONE IDRAULICA FORESTALE E DELLE CONNESSE INFRASTRUTTURE CIVILI - RETRIBUZIONI IN DENARO (ART. 1 E 2 DELLA LEGGE REGIONALE 19.10.92, N. 20).**					
		2016	53.233,13	0,00	0,00	53.233,13
TOTALE CAPITOLO			**53.233,13**	**0,00**	**0,00**	**53.233,13**
CAPITOLO U0223321104 - ***Risorse Autonome***	**SPESE PER INTERVENTI STRAORDINARI DI COMPETENZA REGIONALE NEI SETTORI DELLA TUTELA DEL PATRIMONIO FORESTALE DELLA DIFESA DEL SUOLO, DELLA SISTEMAZIONE IDRAULICA FORESTALE E DELLE CONNESSE INFRASTRUTTURE CIVILI - CONTRIBUTI SOCIALI EFFETTIVI A CARICO DELL'ENTE (ART. 1 E 2 DELLA LEGGE REGIONALE 19.10.92, N. 20).**					
		2016	5.455,59	1.206,88	0,00	4.248,71
TOTALE CAPITOLO			**5.455,59**	**1.206,88**	**0,00**	**4.248,71**
CAPITOLO U3201015802 - ***Risorse Vincolate (Capitolo: E2103001101)***	**SPESE FINALIZZATE ALL'ISTITUZIONE E AL FUNZIONAMENTO DELL'OSSERVATORIO REGIONALE PER LA BIODIVERSITA' - CONTRIBUTI SOCIALI EFFETTIVI A CARICO DELL'ENTE (DGR N. 579 DEL 16 DICEMBRE 2011 - PROTOCOLLO D'INTESA CON IL MINISTERO DELL'AMBIENTE)**					
		2017	694,96	0,00	-694,96	0,00
TOTALE CAPITOLO			**694,96**	**0,00**	**-694,96**	**0,00**
CAPITOLO U9090500301 - ***Risorse Autonome***	**SPESE PER LE COMPETENZE FISSE DEL PERSONALE REGIONALE DI RUOLO, IVI COMPRESE QUELLE PER IL PAGAMENTO DELLA RETRIBUZIONE DI POSIZIONE E DEI CONTRIBUTI PREVIDENZIALI POSTI A CARICO DELLA REGIONE (SPESE OBBLIGATORIE). - U.09.05**					
		2017	27.080,04	0,00	0,00	27.080,04
TOTALE CAPITOLO			**27.080,04**	**0,00**	**0,00**	**27.080,04**
CAPITOLO U9090500302 - ***Risorse Autonome***	**SPESE PER LE COMPETENZE FISSE DEL PERSONALE REGIONALE DI RUOLO, IVI COMPRESE QUELLE PER IL PAGAMENTO DELLA RETRIBUZIONE DI POSIZIONE E DEI CONTRIBUTI PREVIDENZIALI POSTI A CARICO DELLA REGIONE -CONTRIBUTI SOCIALI EFFETTIVI A CARICO DELL'ENTE - (SPESE OBBLIGATORIE). - U.09.05**					
		2017	117.726,02	30.000,17	0,00	87.725,85
TOTALE CAPITOLO			**117.726,02**	**30.000,17**	**0,00**	**87.725,85**

MISSIONE PROGRAMMA TITOLO MACROAGGREGATO CAPITOLO	DESCRIZIONE	ESPF	RESIDUI PASSIVI AL 1/1/2018 (RS)	PAGAMENTI IN C/ RESIDUI (PR)	RIACCERTAMENTO RESIDUI (R)(1)	RESIDUI PASSIVI DA ESERCIZI PRECEDENTI (EP=RS-PR+R)
CAPITOLO U9090500401 - ***Risorse Autonome***						
	FONDO PER IL MIGLIORAMENTO DELL'EFFICIENZA DEI SERVIZI (ART.5 DELLA LEGGE REGIONALE 5.5.90, N.30). - U.09.05					
		2017	39.722,35	0,00	0,00	39.722,35
TOTALE CAPITOLO			**39.722,35**	**0,00**	**0,00**	**39.722,35**
CAPITOLO U9090500402 - ***Risorse Autonome***						
	FONDO PER IL MIGLIORAMENTO DELL'EFFICIENZA DEI SERVIZI - CONTRIBUTI SOCIALI EFFETTIVI A CARICO DELL'ENTE (ART.5 DELLA LEGGE REGIONALE 5.5.90, N.30). - U.09.05					
		2017	5.646,25	0,00	0,00	5.646,25
TOTALE CAPITOLO			**5.646,25**	**0,00**	**0,00**	**5.646,25**
CAPITOLO U9090500501 - ***Risorse Autonome***						
	SPESE PER COMPETENZE FISSE E CONTRIBUTIVE DEL PERSONALE DI RUOLO TRANSITATO DALLE AMMINISTRAZIONI PROVINCIALI AI SENSI DELLA LEGGE 7 APRILE 2014, N. 56 E DELLA LEGGE REGIONALE 22 GIUGNO 2015, N.14 (SPESE OBBLIGATORIE) - U. 09.05					
		2017	8.393,17	0,00	0,00	8.393,17
TOTALE CAPITOLO			**8.393,17**	**0,00**	**0,00**	**8.393,17**
CAPITOLO U9090500502 - ***Risorse Autonome***						
	SPESE PER IL PAGAMENTO DEI CONTRIBUTI PREVIDENZIALI ED ASSISTENZIALI POSTI A CARICO DELLA REGIONE PER IL PERSONALE DI RUOLO TRANSITATO DALLE AMMINISTRAZIONI PROVINCIALI AI SENSI DELLA LEGGE 7 APRILE 2014, N. 56 E DELLA LEGGE REGIONALE 22 GIUGNO 2015, N.14 (SPESE OBBLIGATORIE) - U.09.05					
		2017	5.057,69	2.060,55	0,00	2.997,14
TOTALE CAPITOLO			**5.057,69**	**2.060,55**	**0,00**	**2.997,14**
CAPITOLO U9090500601 - ***Risorse Vincolate (Capitolo: E9201010201; E9201050101)***						
	SPESE PER SOSTENERE LE FASI DI PROGRAMMAZIONE, ATTUAZIONE, GESTIONE, CONTROLLO, VALUTAZIONE E SORVEGLIANZA DEL PROGRAMMA OPERATIVO (POR 2014-2020 - ASSE 14) - RETRIBUZIONI IN DENARO - U.09.05					
		2017	1.262,94	0,00	-1.262,94	0,00
TOTALE CAPITOLO			**1.262,94**	**0,00**	**-1.262,94**	**0,00**
CAPITOLO U9090500602 - ***Risorse Vincolate (Capitolo: E9201010201; E9201050101)***						
	SPESE PER SOSTENERE LE FASI DI PROGRAMMAZIONE, ATTUAZIONE, GESTIONE, CONTROLLO, VALUTAZIONE E SORVEGLIANZA DEL PROGRAMMA OPERATIVO (POR 2014-2020 - ASSE 14) - CONTRIBUTI SOCIALI EFFETTIVI A CARICO DELL'ENTE - U.09.05					
		2017	3.152,98	3.152,96	-0,02	0,00
TOTALE CAPITOLO			**3.152,98**	**3.152,96**	**-0,02**	**0,00**
TOTALE MACROAGGREGATO 101 - Redditi da lavoro dipendente			**267.425,12**	**36.420,56**	**-1.957,92**	**229.046,64**
MACROAGGREGATO 102 - Imposte e tasse a carico dell'ente						
CAPITOLO U0223321105 - ***Risorse Autonome***						
	SPESE PER INTERVENTI STRAORDINARI DI COMPETENZA REGIONALE NEI SETTORI DELLA TUTELA DEL PATRIMONIO FORESTALE DELLA DIFESA DEL SUOLO, DELLA SISTEMAZIONE IDRAULICA FORESTALE E DELLE CONNESSE INFRASTRUTTURE CIVILI - IMPOSTA REGIONALE SULLE ATTIVITA' PRODUTTIVE (ART. 1 E 2 DELLA LEGGE REGIONALE 19.10.92, N. 20).					
		2016	4.524,75	0,00	0,00	4.524,75
		2017	395,23	395,23	0,00	0,00
TOTALE CAPITOLO			**4.919,98**	**395,23**	**0,00**	**4.524,75**
CAPITOLO U3201015803 - ***Risorse Vincolate (Capitolo: E2103001101)***						
	SPESE FINALIZZATE ALL'ISTITUZIONE E AL FUNZIONAMENTO DELL'OSSERVATORIO REGIONALE PER LA BIODIVERSITA' - IMPOSTA REGIONALE SULLE ATTIVITA' PRODUTTIVE (IRAP) (DGR N. 579 DEL 16 DICEMBRE 2011 - PROTOCOLLO D'INTESA CON IL MINISTERO DELL'AMBIENTE)					
		2017	891,38	0,00	-891,38	0,00
TOTALE CAPITOLO			**891,38**	**0,00**	**-891,38**	**0,00**
CAPITOLO U3502011401 - ***Risorse Vincolate (Capitolo: E2404002701)***						
	SPESE PER LA REALIZZAZIONE DEL PROGETTO "LAND AND SEAACTIONS FOR CONVERSATION OF CARETTA CARETTA IN ITS MOST IMPORTANT ITALIAN NESTING GROUND (IONIAN CALABRIA) NELL'AMBITO DEL PROGRAMMA COMUNITARIO LIFE-NATURA E BIODIVERSITA' 2012 - SPESE CONCERNENTI IRAP (ART. 6, COMMA 1, DELLA LEGGE REGIONALE 1 LUGLIO 2014, N. 9).					
		2017	12.815,00	8.155,00	0,00	4.660,00
TOTALE CAPITOLO			**12.815,00**	**8.155,00**	**0,00**	**4.660,00**
CAPITOLO U3502011901 - ***Risorse Vincolate (Capitolo: E2310000501)***						
	SPESE PER LA REALIZZAZIONE DELLE ATTIVITA' CONCERNENTI IL PROGETTO 'NATURA 2000 ACTION PROGRAMME' NELL'AMBITO DEL PROGRAMMA COMUNITARIO LIFE PLUS - SPESE CONCERNENTI IRAP					
		2017	1.266,17	865,60	-400,57	0,00

MISSIONE PROGRAMMA TITOLO MACROAGGREGATO CAPITOLO	DESCRIZIONE	ESPF	RESIDUI PASSIVI AL 1/1/2018 (RS)	PAGAMENTI IN C/ RESIDUI (PR)	RIACCERTAMENTO RESIDUI (R)(1)	RESIDUI PASSIVI DA ESERCIZI PRECEDENTI (EP=RS-PR+R)
TOTALE CAPITOLO			**1.266,17**	**865,60**	**-400,57**	**0,00**
CAPITOLO U9090500304 - ***Risorse Autonome***						
	SPESE PER IL PAGAMENTO DELL'IRAP A VALERE SULLE SPESE PER IL PERSONALE REGIONALE (SPESE OBBLIGATORIE) - U.09.05					
		2017	22.308,54	6.168,15	0,00	16.140,39
TOTALE CAPITOLO			**22.308,54**	**6.168,15**	**0,00**	**16.140,39**
CAPITOLO U9090500503 - ***Risorse Autonome***						
	SPESE PER IL PAGAMENTO DELL'IRAP PER IL PERSONALE DI RUOLO TRANSITATO DALLE AMMINISTRAZIONI PROVINCIALI AI SENSI DELLA LEGGE 7 APRILE 2014, N. 56 E DELLA LEGGE REGIONALE 22 GIUGNO 2015, N.14 (SPESE OBBLIGATORIE) - U.09.05					
		2017	1.125,76	388,60	0,00	737,16
TOTALE CAPITOLO			**1.125,76**	**388,60**	**0,00**	**737,16**
CAPITOLO U9090500603 - ***Risorse Vincolate (Capitolo: E9201010201; E9201050101)***						
	SPESE PER SOSTENERE LE FASI DI PROGRAMMAZIONE, ATTUAZIONE, GESTIONE, CONTROLLO, VALUTAZIONE E SORVEGLIANZA DEL PROGRAMMA OPERATIVO (POR 2014-2020 - ASSE 14) - IMPOSTA REGIONALE SULLE ATTIVITA' PRODUTTIVE (IRAP) - U.09.05					
		2017	846,12	846,12	0,00	0,00
TOTALE CAPITOLO			**846,12**	**846,12**	**0,00**	**0,00**
TOTALE MACROAGGREGATO 102 - Imposte e tasse a carico dell'ente			**44.172,95**	**16.818,70**	**-1.291,95**	**26.062,30**
MACROAGGREGATO 103 - Acquisto di beni e servizi						
CAPITOLO U0223321102 - ***Risorse Autonome***						
	SPESE PER INTERVENTI STRAORDINARI DI COMPETENZA REGIONALE NEI SETTORI DELLA TUTELA DEL PATRIMONIO FORESTALE DELLA DIFESA DEL SUOLO, DELLA SISTEMAZIONE IDRAULICA FORESTALE E DELLE CONNESSE INFRASTRUTTURE CIVILI - CONTRATTI DI SERVIZIO PUBBLICO (ART. 1 E 2 DELLA LEGGE REGIONALE 19.10.92, N. 20).					
		2016	39.804,65	0,00	0,00	39.804,65
TOTALE CAPITOLO			**39.804,65**	**0,00**	**0,00**	**39.804,65**
CAPITOLO U0223321108 - ***Risorse Autonome***						
	SPESE PER INTERVENTI STRAORDINARI DI COMPETENZA REGIONALE NEI SETTORI DELLA TUTELA DEL PATRIMONIO FORESTALE DELLA DIFESA DEL SUOLO, DELLA SISTEMAZIONE IDRAULICA FORESTALE E DELLE CONNESSE INFRASTRUTTURE CIVILI (ART. 1 E 2 DELLA LEGGE REGIONALE 19.10.92, N. 20 - ART. 16 DELLA LEGGE REGIONALE 27 DICEMBRE 2012, N. 69) - MANUTENZIONE ORDINARIA E RIPARAZIONI					
		2016	172.020,00	0,00	0,00	172.020,00
TOTALE CAPITOLO			**172.020,00**	**0,00**	**0,00**	**172.020,00**
CAPITOLO U3201015801 - ***Risorse Vincolate (Capitolo: E2103001101)***						
	SPESE FINALIZZATE ALL'ISTITUZIONE E AL FUNZIONAMENTO DELL'OSSERVATORIO REGIONALE PER LA BIODIVERSITA' (DGR N. 579 DEL 16 DICEMBRE 2011 - PROTOCOLLO D'INTESA CON IL MINISTERO DELL'AMBIENTE)					
		2017	1.957,32	0,00	0,00	1.957,32
TOTALE CAPITOLO			**1.957,32**	**0,00**	**0,00**	**1.957,32**
CAPITOLO U3204051804 - ***Risorse Vincolate (Capitolo: E3402002101)***						
	SPESE FINALIZZATE ALLA GESTIONE DELLE ATTIVITÀ CONNESSE ALLA MATERIA DI VINCOLO IDROGEOLOGICO E DI TAGLI BOSCHIVI (REGIO DECRETO N. 1126 DEL 1923, ART 21 - DGR N. 218 DEL 20 MAGGIO 2011) - ORGANIZZAZIONE EVENTI, PUBBLICITA' E SERVIZI PER TRASFERTA					
		2017	33.427,62	21.413,00	-12.014,62	0,00
TOTALE CAPITOLO			**33.427,62**	**21.413,00**	**-12.014,62**	**0,00**
CAPITOLO U3502011203 - ***Risorse Vincolate (Capitolo: E2404002701)***						
	SPESE PER LA REALIZZAZIONE DEL PROGETTO "LAND AND SEAACTIONS FOR CONVERSATION OF CARETTA CARETTA IN ITS MOST IMPORTANT ITALIAN NESTING GROUND (IONIAN CALABRIA) NELL'AMBITO DEL PROGRAMMA COMUNITARIO LIFE-NATURA E BIODIVERSITA' 2012 - RAPPRESENTANZA, ORGANIZZAZIONE EVENTI, PUBBLICITA' E SERVIZI PER TRASFERTA (ART. 6, COMMA 1, DELLA LEGGE REGIONALE 1 LUGLIO 2014, N. 9).					
		2017	611,76	0,00	0,00	611,76
TOTALE CAPITOLO			**611,76**	**0,00**	**0,00**	**611,76**
CAPITOLO U3502011301 - ***Risorse Vincolate (Capitolo: E2404002701)***						
	SPESE PER LA REALIZZAZIONE DEL PROGETTO "LAND AND SEAACTIONS FOR CONVERSATION OF CARETTA CARETTA IN ITS MOST IMPORTANT ITALIAN NESTING GROUND (IONIAN CALABRIA) NELL'AMBITO DEL PROGRAMMA COMUNITARIO LIFE-NATURA E BIODIVERSITA' 2012 - SPESE CONCERNENTI CONTRATTI DI COLLABORAZIONE COORDINATA E CONTINUATIVA PER COMPETENZE ED ONERI (ART. 6, COMMA 1, DELLA LEGGE REGIONALE 1 LUGLIO 2014, N. 9).					
		2017	7.658,40	7.658,40	0,00	0,00
TOTALE CAPITOLO			**7.658,40**	**7.658,40**	**0,00**	**0,00**
CAPITOLO U3502011504 - ***Risorse Vincolate (Capitolo: E2310000501)***						
	SPESE PER LA REALIZZAZIONE DELLE ATTIVITA' CONCERNENTI IL PROGETTO 'NATURA 2000 ACTION PROGRAMME' NELL'AMBITO DEL PROGRAMMA COMUNITARIO LIFE PLUS - RAPPRESENTANZA, ORGANIZZAZIONE EVENTI, PUBBLICITA' E SERVIZI PER TRASFERTA					

MISSIONE PROGRAMMA TITOLO MACROAGGREGATO CAPITOLO	DESCRIZIONE	ESPF	RESIDUI PASSIVI AL 1/1/2018 (RS)	PAGAMENTI IN C/ RESIDUI (PR)	RIACCERTAMENTO RESIDUI (R)(1)	RESIDUI PASSIVI DA ESERCIZI PRECEDENTI (EP=RS-PR+R)
		2017	232,00	232,00	0,00	0,00
TOTALE CAPITOLO			**232,00**	**232,00**	**0,00**	**0,00**
CAPITOLO U3502011509 - ***Risorse Vincolate (Capitolo: E2310000501)***						
	SPESE PER LA REALIZZAZIONE DELLE ATTIVITA' CONCERNENTI IL PROGETTO 'NATURA 2000 ACTION PROGRAMME' NELL'AMBITO DEL PROGRAMMA COMUNITARIO LIFE PLUS - PRESTAZIONI PROFESSIONALI E SPECIALISTICHE					
		2017	37.039,99	37.039,99	0,00	0,00
TOTALE CAPITOLO			**37.039,99**	**37.039,99**	**0,00**	**0,00**
CAPITOLO U3502012001 - ***Risorse Vincolate (Capitolo: E2404002701)***						
	SPESE PER LA REALIZZAZIONE DEL PROGETTO "LAND AND SEAACTIONS FOR CONVERSATION OF CARETTA CARETTA IN ITS MOST IMPORTANT ITALIAN NESTING GROUND (IONIAN CALABRIA) NELL'AMBITO DEL PROGRAMMA COMUNITARIO LIFE-NATURA E BIODIVERSITA' 2012 (ART. 6, COMMA 1, DELLA LEGGE REGIONALE 1 LUGLIO 2014, N. 9) - SPESE PER IL CONFERIMENTO DI STUDI E CONSULENZE					
		2017	8.660,20	8.660,20	0,00	0,00
TOTALE CAPITOLO			**8.660,20**	**8.660,20**	**0,00**	**0,00**
CAPITOLO U9090500303 - ***Risorse Autonome***						
	INDENNITA' DI TRASFERTA E RIMBORSO SPESE PER MISSIONI E TRASFERIMENTI DEL PERSONALE ADDETTO AI SERVIZI DELLA REGIONE. - U.09.05					
		2017	3.805,18	3.804,00	-1,18	0,00
TOTALE CAPITOLO			**3.805,18**	**3.804,00**	**-1,18**	**0,00**
CAPITOLO U9090500908 - ***Risorse Vincolate (Capitolo: E9201013201)***						
	SPESE RELATIVI ALLA GESTIONE DELL'AREA MARINA PROTETTA "CAPO RIZZUTO" - SERVIZI INFORMATICI E DI TELECOMUNICAZIONI (DGR N. 186 DEL 05 MAGGIO 2017)					
		2017	1.830,00	1.830,00	0,00	0,00
TOTALE CAPITOLO			**1.830,00**	**1.830,00**	**0,00**	**0,00**
TOTALE MACROAGGREGATO 103 - Acquisto di beni e servizi			**307.047,12**	**80.637,59**	**-12.015,80**	**214.393,73**
MACROAGGREGATO 104 - Trasferimenti correnti						
CAPITOLO U0213210101 - ***Risorse Autonome***						
	SPESE PER L'ISTITUZIONE E L'ORGANIZZAZIONE DEL PARCO REGIONALE DELLE SERRE (LEGGE REGIONALE 5.5.90, N.48).					
		2017	200.000,00	200.000,00	0,00	0,00
TOTALE CAPITOLO			**200.000,00**	**200.000,00**	**0,00**	**0,00**
CAPITOLO U3201014901 - ***Risorse Autonome***						
	SPESE PER LA GESTIONE ED IL FUNZIONAMENTO DELL'ENTE PER I PARCHI MARINI REGIONALI (ART. 9 DELLA LEGGE REGIONALE 16 MAGGIO 2013, N. 24)					
		2017	504.000,00	504.000,00	0,00	0,00
TOTALE CAPITOLO			**504.000,00**	**504.000,00**	**0,00**	**0,00**
CAPITOLO U3201016201 - ***Risorse Autonome***						
	FONDO PER LA VALORIZZAZIONE AMBIENTALE DELLE SPIAGGE DELLA REGIONE CALABRIA (ART. 5 DELLA LEGGE REGIONALE 27.04.15 N.12)					
		2016	25.000,00	25.000,00	0,00	0,00
		2017	85.000,00	85.000,00	0,00	0,00
TOTALE CAPITOLO			**110.000,00**	**110.000,00**	**0,00**	**0,00**
TOTALE MACROAGGREGATO 104 - Trasferimenti correnti			**814.000,00**	**814.000,00**	**0,00**	**0,00**
TOTALE TITOLO 1 - Spese correnti			**1.432.645,19**	**947.876,85**	**-15.265,67**	**469.502,67**
TITOLO 2 - Spese in conto capitale						
MACROAGGREGATO 202 - Investimenti fissi lordi						
CAPITOLO U0223321109 - ***Risorse Autonome***						
	SPESE PER INTERVENTI STRAORDINARI DI COMPETENZA REGIONALE NEI SETTORI DELLA TUTELA DEL PATRIMONIO FORESTALE DELLA DIFESA DEL SUOLO, DELLA SISTEMAZIONE IDRAULICA FORESTALE E DELLE CONNESSE INFRASTRUTTURE CIVILI (ART. 1 E 2 DELLA LEGGE REGIONALE 19.10.92, N. 20 - ART. 16 DELLA LEGGE REGIONALE 27 DICEMBRE 2012, N. 69) - MEZZI DI TRASPORTO AD USO CIVILE, DI SICUREZZA E ORDINE PUBBLICO					
		2017	5.961,04	5.961,04	0,00	0,00
TOTALE CAPITOLO			**5.961,04**	**5.961,04**	**0,00**	**0,00**
TOTALE MACROAGGREGATO 202 - Investimenti fissi lordi			**5.961,04**	**5.961,04**	**0,00**	**0,00**
MACROAGGREGATO 203 - Contributi agli investimenti						

MISSIONE PROGRAMMA TITOLO MACROAGGREGATO CAPITOLO	DESCRIZIONE	ESPF	RESIDUI PASSIVI AL 1/1/2018 (RS)	PAGAMENTI IN C/ RESIDUI (PR)	RIACCERTAMENTO RESIDUI (R)(1)	RESIDUI PASSIVI DA ESERCIZI PRECEDENTI (EP=RS-PR+R)
CAPITOLO U0223320200 - ***Risorse Vincolate (Capitolo: E0220120100)***						
	SPESE PER L'ATTUAZIONE DI INTERVENTI STRAORDINARI DI COMPETENZA REGIONALE NEI SETTORI DELLA SILVICOLTURA, DELLA TUTELA DEL PATRIMONIO FORESTALE, DELLA DIFESA DEL SUOLO, DELLA SISTEMAZIONE IDRAULICO-FORESTALE E DELLE CONNESSE INFRASTRUTTURE CIVILI, ANCHE AI FINI DEL POTENZIAMENTO DEI COMPARTI AGRICOLO E TURISTICO, NEL TERRITORIO DELLA REGIONE MEDESIMA (LEGGE 12.10.1984, N. 664 E ART.3, COMMA 9, DEL D.L. 20.5.93, N.148 CONVERTITO DALLA LEGGE 19.7.93, N.236).					
		2014	30.506,39	0,00	0,00	30.506,39
TOTALE CAPITOLO			**30.506,39**	**0,00**	**0,00**	**30.506,39**
CAPITOLO U0223320201 - ***Risorse Vincolate (Capitolo: E0220120101)***						
	SPESE PER L'ATTUAZIONE DI INTERVENTI STRAORDINARI DI COMPETENZA REGIONALE NEI SETTORI DELLA SILVICOLTURA, DELLA TUTELA DEL PATRIMONIO FORESTALE, DELLA DIFESA DEL SUOLO, DELLA SISTEMAZIONE IDRAULICO-FORESTALE E DELLE CONNESSE INFRASTRUTTURE CIVILI, ANCHE AI FINI DEL POTENZIAMENTO DEI COMPARTI AGRICOLO E TURISTICO, NEL TERRITORIO DELLA REGIONE MEDESIMA (LEGGE 12.10.1984, N. 664 E ART.3, COMMA 9, DEL D.L. 20.5.93, N.148 CONVERTITO DALLA LEGGE 19.7.93, N.236).					
	NOTA: ***TABELLA N.2-STATO DI PREVISIONE DEL BILANCIO 2019-2021 DEL MINISTERO DELL' ECONOMIA E DELLE FINANZE-2.5 RAPPORTI FINANZIARI CON ENTI TERRITORIALI DL N.148 DEL 1993 ART.3 INTERVENTI URGENTI A SOSTEGNO DELL'OCCUPAZIONE***					
		2016	55.328,72	0,00	0,00	55.328,72
TOTALE CAPITOLO			**55.328,72**	**0,00**	**0,00**	**55.328,72**
CAPITOLO U0223321100 - ***Risorse Autonome***						
	SPESE PER INTERVENTI STRAORDINARI DI COMPETENZA REGIONALE NEI SETTORI DELLA TUTELA DEL PATRIMONIO FORESTALE DELLA DIFESA DEL SUOLO, DELLA SISTEMAZIONE IDRAULICA FORESTALE E DELLE CONNESSE INFRASTRUTTURE CIVILI (ART. 1 E 2 DELLA LEGGE REGIONALE 19.10.92, N. 20 - ART. 16 DELLA LEGGE REGIONALE 27 DICEMBRE 2012, N. 69).					
		2009	911.318,49	0,00	-41.250,00	870.068,49
		2011	1.056.767,55	231.048,97	-115.278,52	710.440,06
		2012	108.478,36	0,00	-68.146,69	40.331,67
		2013	130.490,45	0,00	-130.490,45	0,00
		2014	184.301,12	0,00	-130,20	184.170,92
TOTALE CAPITOLO			**2.391.355,97**	**231.048,97**	**-355.295,86**	**1.805.011,14**
CAPITOLO U0223321101 - ***Risorse Autonome***						
	SPESE PER L'ATTUAZIONE DI PROGETTI ANNUALI MIRANTI ALLA VALORIZZAZIONE, SALVAGUARDIA, MANUTENZIONE RIPRISTINO E RECUPERO DEI TERRITORI MONTANI NONCHE' ALLA TUTELA DEL PATRIMONIO FORESTALE, ALLA DIFESA DEL SUOLO E ALLA SISTEMAZIONE DELLE CONNESSE INFRASTRUTTURE CIVILI (ARTT. 1 E 2 DELLA LEGGE REGIONALE 19.10.92, N.20 - ART.1, COMMI 4, 5 E 6 LEGGE REGIONALE 02.03.2005, N. 8 - ART.16 LEGGE REGIONALE 27.12.2012, N.69)					
		2016	4.482.831,03	0,00	0,00	4.482.831,03
		2017	2.947.925,87	2.915.131,26	-32.794,61	0,00
TOTALE CAPITOLO			**7.430.756,90**	**2.915.131,26**	**-32.794,61**	**4.482.831,03**
CAPITOLO U3204051101 - ***Risorse Autonome***						
	SPESE PER L'ATTUAZIONE DI PROGETTI ANNUALI, PER IL TRAMITE DI AZIENDA CALABRIA VERDE,INERENTI AZIONI DI VALORIZZAZIONE, SALVAGUARDIA, MANUTENZIONE RIPRISTINO E RECUPERO DEI TERRITORI MONTANI DELLE AREE RICADENTI NEI COMUNI DI ACRI, CASABONA, FABRIZIA, LONGOBUCCO, NARDODIPACE, SAN DEMETRIO CORONE, SAN GIOVANNI IN FIORE E DELLA COMUNITA' MONTANA DI VERBICARO (ART.1, COMMI 4, 5 E 6 LEGGE REGIONALE 2 MARZO 2005, N. 8 - ART. 16 DELLA LEGGE REGIONALE 27 DICEMBRE 2012, N. 69).					
		2016	1.687.412,50	0,00	0,00	1.687.412,50
TOTALE CAPITOLO			**1.687.412,50**	**0,00**	**0,00**	**1.687.412,50**
CAPITOLO U3204051900 - ***Risorse Autonome***						
	SPESE PER LA COPERTURA FINANZIARIA DEI PIANI ATTUATIVI DI FORESTAZIONE RELATIVI AGLI ANNI 2011 E 2012 (ART. 41, COMMI 2, 6 E 7, DELLA LEGGE REGIONALE 27 DICEMBRE 2012, N. 69 - ART. 1 DELLA LEGGE REGIONALE 2 MAGGIO 2013, N. 21))					
		2014	77.465,88	0,00	0,00	77.465,88
TOTALE CAPITOLO			**77.465,88**	**0,00**	**0,00**	**77.465,88**
CAPITOLO U3204051901 - ***Risorse Autonome***						
	SPESE PER LA COPERTURA FINANZIARIA DEI PIANI ATTUATIVI DI FORESTAZIONE RELATIVI AGLI ANNI 2011 E 2012 (ART. 41, COMMI 2, 6 E 7, DELLA LEGGE REGIONALE 27 DICEMBRE 2012, N. 69 - ART. 1 DELLA LEGGE REGIONALE 2 MAGGIO 2013, N. 21))					
		2015	3.787.655,29	0,00	0,00	3.787.655,29
TOTALE CAPITOLO			**3.787.655,29**	**0,00**	**0,00**	**3.787.655,29**
TOTALE MACROAGGREGATO 203 - Contributi agli investimenti			**15.460.481,65**	**3.146.180,23**	**-388.090,47**	**11.926.210,95**
TOTALE TITOLO 2 - Spese in conto capitale			**15.466.442,69**	**3.152.141,27**	**-388.090,47**	**11.926.210,95**
TOTALE PROGRAMMA 0905 - Aree protette, parchi naturali, protezione naturalistica e forestazione			**16.899.087,88**	**4.100.018,12**	**-403.356,14**	**12.395.713,62**
PROGRAMMA 0906 - Tutela e valorizzazione delle risorse idriche						
TITOLO 1 - Spese correnti						
MACROAGGREGATO 101 - Redditi da lavoro dipendente						

MISSIONE PROGRAMMA TITOLO MACROAGGREGATO CAPITOLO	DESCRIZIONE	ESPF	RESIDUI PASSIVI AL 1/1/2018 (RS)	PAGAMENTI IN C/ RESIDUI (PR)	RIACCERTAMENTO RESIDUI (R)(1)	RESIDUI PASSIVI DA ESERCIZI PRECEDENTI (EP=RS-PR+R)
CAPITOLO U9090600104 - ***Risorse Autonome***						
	SPESE PER LA GESTIONE DELLE PICCOLE DERIVAZIONI DI ACQUA PUBBLICA E DELLE CONCESSIONI DEMANIALI- RETRIBUZIONI PERSONALE (R.D. 25 LUGLIO 1904, N. 523 - R.D. 11 DICEMBRE 1933, N.1775 - D. LGS. 3 APRILE 2006, N. 152)					
		2017	14.194,43	0,00	0,00	14.194,43
TOTALE CAPITOLO			**14.194,43**	**0,00**	**0,00**	**14.194,43**
CAPITOLO U9090600105 - ***Risorse Autonome***						
	SPESE PER LA GESTIONE DELLE PICCOLE DERIVAZIONI DI ACQUA PUBBLICA E DELLE CONCESSIONI DEMANIALI-CONTRIBUTI SOCIALI A CARICO DELL'ENTE(R.D. 25 LUGLIO 1904, N. 523 - R.D. 11 DICEMBRE 1933, N.1775 - D. LGS. 3 APRILE 2006, N. 152)					
		2017	5.016,46	0,00	0,00	5.016,46
TOTALE CAPITOLO			**5.016,46**	**0,00**	**0,00**	**5.016,46**
CAPITOLO U9090600201 - ***Risorse Autonome***						
	SPESE PER LE COMPETENZE FISSE DEL PERSONALE REGIONALE DI RUOLO, IVI COMPRESE QUELLE PER IL PAGAMENTO DELLA RETRIBUZIONE DI POSIZIONE E DEI CONTRIBUTI PREVIDENZIALI POSTI A CARICO DELLA REGIONE (SPESE OBBLIGATORIE). - U.09.06					
		2017	724,38	0,00	0,00	724,38
TOTALE CAPITOLO			**724,38**	**0,00**	**0,00**	**724,38**
CAPITOLO U9090600202 - ***Risorse Autonome***						
	SPESE PER LE COMPETENZE FISSE DEL PERSONALE REGIONALE DI RUOLO, IVI COMPRESE QUELLE PER IL PAGAMENTO DELLA RETRIBUZIONE DI POSIZIONE E DEI CONTRIBUTI PREVIDENZIALI POSTI A CARICO DELLA REGIONE -CONTRIBUTI SOCIALI EFFETTIVI A CARICO DELL'ENTE - (SPESE OBBLIGATORIE). - U.09.06					
		2017	44.318,38	13.777,15	0,00	30.541,23
TOTALE CAPITOLO			**44.318,38**	**13.777,15**	**0,00**	**30.541,23**
CAPITOLO U9090600301 - ***Risorse Autonome***						
	FONDO PER IL MIGLIORAMENTO DELL'EFFICIENZA DEI SERVIZI (ART.5 DELLA LEGGE REGIONALE 5.5.90, N.30). - U.09.06					
		2017	53.893,68	0,00	0,00	53.893,68
TOTALE CAPITOLO			**53.893,68**	**0,00**	**0,00**	**53.893,68**
CAPITOLO U9090600302 - ***Risorse Autonome***						
	FONDO PER IL MIGLIORAMENTO DELL'EFFICIENZA DEI SERVIZI - CONTRIBUTI SOCIALI EFFETTIVI A CARICO DELL'ENTE (ART.5 DELLA LEGGE REGIONALE 5.5.90, N.30). - U.09.06					
		2017	10.560,95	0,00	0,00	10.560,95
TOTALE CAPITOLO			**10.560,95**	**0,00**	**0,00**	**10.560,95**
CAPITOLO U9090600402 - ***Risorse Autonome***						
	SPESE PER L'ATTUAZIONE DEL PIANO DI STABILIZZAZIONE DEI LAVORATORI SOCIALMENTE UTILI E DI PUBBLICA UTILITA' AI SENSI DELL'ARTICOLO 20, COMMI 1 E 2, DELLA LEGGE REGIONALE 11 MAGGIO 2007, N. 9 E ART. 15, COMMA 1 DELLA LEGGE REGIONALE 26 FEBBRAIO 2010, N. 8 - CONTRIBUTI SOCIALI EFFETTIVI A CARICO DELL'ENTE (SPESE OBBLIGATORIE) - U.09.06					
		2017	699,44	699,44	0,00	0,00
TOTALE CAPITOLO			**699,44**	**699,44**	**0,00**	**0,00**
CAPITOLO U9090600502 - ***Risorse Vincolate (Capitolo: E9201010201; E9201050101)***						
	SPESE PER SOSTENERE LE FASI DI PROGRAMMAZIONE, ATTUAZIONE, GESTIONE, CONTROLLO, VALUTAZIONE E SORVEGLIANZA DEL PROGRAMMA OPERATIVO (POR 2014-2020 - ASSE 14) - CONTRIBUTI SOCIALI EFFETTIVI A CARICO DELL'ENTE - U.09.06					
		2017	2.448,85	2.399,09	-49,76	0,00
TOTALE CAPITOLO			**2.448,85**	**2.399,09**	**-49,76**	**0,00**
TOTALE MACROAGGREGATO 101 - Redditi da lavoro dipendente			**131.856,57**	**16.875,68**	**-49,76**	**114.931,13**
MACROAGGREGATO 102 - Imposte e tasse a carico dell'ente						
CAPITOLO U9090600106 - ***Risorse Autonome***						
	SPESE PER LA GESTIONE DELLE PICCOLE DERIVAZIONI DI ACQUA PUBBLICA E DELLE CONCESSIONI DEMANIALI-IMPOSTA REGIONALE SULLE ATTIVITÀ PRODUTTIVE (IRAP)(R.D. 25 LUGLIO 1904, N. 523 - R.D. 11 DICEMBRE 1933, N.1775 - D. LGS. 3 APRILE 2006, N. 152)					
		2017	4.156,38	0,00	0,00	4.156,38
TOTALE CAPITOLO			**4.156,38**	**0,00**	**0,00**	**4.156,38**
CAPITOLO U9090600204 - ***Risorse Autonome***						
	SPESE PER IL PAGAMENTO DELL'IRAP A VALERE SULLE SPESE PER IL PERSONALE REGIONALE (SPESE OBBLIGATORIE) - U.09.06					
		2017	9.369,98	3.084,56	0,00	6.285,42
TOTALE CAPITOLO			**9.369,98**	**3.084,56**	**0,00**	**6.285,42**

MISSIONE PROGRAMMA TITOLO MACROAGGREGATO CAPITOLO	DESCRIZIONE	ESPF	RESIDUI PASSIVI AL 1/1/2018 (RS)	PAGAMENTI IN C/ RESIDUI (PR)	RIACCERTAMENTO RESIDUI (R)(1)	RESIDUI PASSIVI DA ESERCIZI PRECEDENTI (EP=RS-PR+R)
CAPITOLO U9090600503 - ***Risorse Vincolate (Capitolo: E9201010201; E9201050101)***						
	SPESE PER SOSTENERE LE FASI DI PROGRAMMAZIONE, ATTUAZIONE, GESTIONE, CONTROLLO, VALUTAZIONE E SORVEGLIANZA DEL PROGRAMMA OPERATIVO (POR 2014-2020 - ASSE 14) - IMPOSTA REGIONALE SULLE ATTIVITA' PRODUTTIVE (IRAP) - U.09.06					
		2017	407,11	407,11	0,00	0,00
TOTALE CAPITOLO			**407,11**	**407,11**	**0,00**	**0,00**
TOTALE MACROAGGREGATO 102 - Imposte e tasse a carico dell'ente			**13.933,47**	**3.491,67**	**0,00**	**10.441,80**
MACROAGGREGATO 103 - Acquisto di beni e servizi						
CAPITOLO U3201013901 - ***Risorse Vincolate (Capitolo: E2103000601)***						
	SPESE PER LE ATTIVITA' DI MONITORAGGIO E DI STUDIO IN MATERIA DI TUTELA DELLE ACQUE DALL'INQUINAMENTO (ART. 62, COMMA 14 BIS, DEL D.L.VO 11.5.99, N. 152 E ART. 170, COMMA 9 DEL D.L.VO 3.4.2006, N. 152).					
		2017	6.344,00	6.344,00	0,00	0,00
TOTALE CAPITOLO			**6.344,00**	**6.344,00**	**0,00**	**0,00**
CAPITOLO U9090600102 - ***Risorse Autonome***						
	SPESE PER LA GESTIONE DELLE PICCOLE DERIVAZIONI DI ACQUA PUBBLICA E DELLE CONCESSIONI DEMANIALI- NOLEGGI DI MEZZI DI TRASPORTO(R.D. 25 LUGLIO 1904, N. 523 - R.D. 11 DICEMBRE 1933, N.1775 - D. LGS. 3 APRILE 2006, N. 152)					
		2017	26.345,63	10.592,53	0,00	15.753,10
TOTALE CAPITOLO			**26.345,63**	**10.592,53**	**0,00**	**15.753,10**
CAPITOLO U9090600103 - ***Risorse Autonome***						
	SPESE PER LA GESTIONE DELLE PICCOLE DERIVAZIONI DI ACQUA PUBBLICA E DELLE CONCESSIONI DEMANIALI- ALTRI BENI DI CONSUMO(R.D. 25 LUGLIO 1904, N. 523 - R.D. 11 DICEMBRE 1933, N.1775 - D. LGS. 3 APRILE 2006, N. 152)					
		2017	6.058,52	5.730,81	-237,71	90,00
TOTALE CAPITOLO			**6.058,52**	**5.730,81**	**-237,71**	**90,00**
CAPITOLO U9090600107 - ***Risorse Autonome***						
	SPESE PER LA GESTIONE DELLE PICCOLE DERIVAZIONI DI ACQUA PUBBLICA E DELLE CONCESSIONI DEMANIALI- MANUTENZIONE ORDINARIA E RIPARAZIONI (R.D. 25 LUGLIO 1904, N. 523 - R.D. 11 DICEMBRE 1933, N.1775 - D. LGS. 3 APRILE 2006, N. 152)					
		2017	600,24	300,12	0,00	300,12
TOTALE CAPITOLO			**600,24**	**300,12**	**0,00**	**300,12**
CAPITOLO U9090600203 - ***Risorse Autonome***						
	INDENNITA' DI TRASFERTA E RIMBORSO SPESE PER MISSIONI E TRASFERIMENTI DEL PERSONALE ADDETTO AI SERVIZI DELLA REGIONE. - U.09.06					
		2017	2.363,45	2.358,00	-5,45	0,00
TOTALE CAPITOLO			**2.363,45**	**2.358,00**	**-5,45**	**0,00**
TOTALE MACROAGGREGATO 103 - Acquisto di beni e servizi			**41.711,84**	**25.325,46**	**-243,16**	**16.143,22**
TOTALE TITOLO 1 - Spese correnti			**187.501,88**	**45.692,81**	**-292,92**	**141.516,15**
TITOLO 2 - Spese in conto capitale						
MACROAGGREGATO 202 - Investimenti fissi lordi						
CAPITOLO U3701010202 - ***Risorse Vincolate (Capitolo: E4439000101; E4610000100)***						
	SPESE PER IL SOSTEGNO DEL RISPARMIO IDRICO, PER LA RIDUZIONE DELLE PERDITE, IL RECUPERO E L'USO DI FONTI IDRICHE ALTERNATIVE A BENEFICIO DEGLI UTENTI DEI DIVERSI COMPARTI (ASSE III - SETTORE 1 - OBIETTIVO OPERATIVO 3.1.2) - BENI IMMOBILI					
		2016	45.873,69	0,00	0,00	45.873,69
TOTALE CAPITOLO			**45.873,69**	**0,00**	**0,00**	**45.873,69**
CAPITOLO U9090600101 - ***Risorse Autonome***						
	SPESE PER LA GESTIONE DELLE PICCOLE DERIVAZIONI DI ACQUA PUBBLICA E DELLE CONCESSIONI DEMANIALI-ALTRE VIE DI COMUNICAZIONE(R.D. 25 LUGLIO 1904, N. 523 - R.D. 11 DICEMBRE 1933, N.1775 - D. LGS. 3 APRILE 2006, N. 152)					
		2017	218.407,79	155.780,81	-291,15	62.335,83
TOTALE CAPITOLO			**218.407,79**	**155.780,81**	**-291,15**	**62.335,83**
TOTALE MACROAGGREGATO 202 - Investimenti fissi lordi			**264.281,48**	**155.780,81**	**-291,15**	**108.209,52**
MACROAGGREGATO 203 - Contributi agli investimenti						
CAPITOLO U3701010100 - ***Risorse Vincolate (Capitolo: E4439000100; E4610000100)***						
	SPESE PER PROMUOVERE L'USO OTTIMALE DELLA RISORSA IDRICA PER SCOPI MULTIPLI INCREMENTANDO E RIEQUILIBRANDO LA DOTAZIONE IDRICA PER I DIVERSI USI (ASSE III - SETTORE 1 - OBIETTIVO OPERATIVO 3.1.1)					
		2014	38.455,17	0,00	0,00	38.455,17
TOTALE CAPITOLO			**38.455,17**	**0,00**	**0,00**	**38.455,17**

MISSIONE PROGRAMMA TITOLO MACROAGGREGATO CAPITOLO	DESCRIZIONE	ESPF	RESIDUI PASSIVI AL 1/1/2018 (RS)	PAGAMENTI IN C/ RESIDUI (PR)	RIACCERTAMENTO RESIDUI (R)(1)	RESIDUI PASSIVI DA ESERCIZI PRECEDENTI (EP=RS-PR+R)
CAPITOLO U3701010101 - ***Risorse Vincolate (Capitolo: E4439000101; E4610000101)***						
	SPESE PER PROMUOVERE L'USO OTTIMALE DELLA RISORSA IDRICA PER SCOPI MULTIPLI INCREMENTANDO E RIEQUILIBRANDO LA DOTAZIONE IDRICA PER I DIVERSI USI (ASSE III - SETTORE 1 - OBIETTIVO OPERATIVO 3.1.1)					
	NOTA: ***VEDI ANCHE IL CAPITOLO DELL'ENTRATA 44390001***					
		2017	1.205.430,64	71.584,47	0,00	1.133.846,17
TOTALE CAPITOLO			**1.205.430,64**	**71.584,47**	**0,00**	**1.133.846,17**
TOTALE MACROAGGREGATO 203 - Contributi agli investimenti			**1.243.885,81**	**71.584,47**	**0,00**	**1.172.301,34**
TOTALE TITOLO 2 - Spese in conto capitale			**1.508.167,29**	**227.365,28**	**-291,15**	**1.280.510,86**
TOTALE PROGRAMMA 0906 - Tutela e valorizzazione delle risorse idriche			**1.695.669,17**	**273.058,09**	**-584,07**	**1.422.027,01**
PROGRAMMA 0908 - Qualità dell'aria e riduzione dell'inquinamento						
TITOLO 1 - Spese correnti						
MACROAGGREGATO 101 - Redditi da lavoro dipendente						
CAPITOLO U9090800201 - ***Risorse Autonome***						
	FONDO PER IL MIGLIORAMENTO DELL'EFFICIENZA DEI SERVIZI (ART.5 DELLA LEGGE REGIONALE 5.5.90, N.30). - U.09.08					
		2017	1.029,63	0,00	0,00	1.029,63
TOTALE CAPITOLO			**1.029,63**	**0,00**	**0,00**	**1.029,63**
CAPITOLO U9090800401 - ***Risorse Autonome***						
	SPESE PER COMPETENZE FISSE E CONTRIBUTIVE DEL PERSONALE DI RUOLO TRANSITATO DALLE AMMINISTRAZIONI PROVINCIALI AI SENSI DELLA LEGGE 7 APRILE 2014, N. 56 E DELLA LEGGE REGIONALE 22 GIUGNO 2015, N.14 (SPESE OBBLIGATORIE) - U. 09.08					
		2017	34.960,34	0,00	0,00	34.960,34
TOTALE CAPITOLO			**34.960,34**	**0,00**	**0,00**	**34.960,34**
CAPITOLO U9090800402 - ***Risorse Autonome***						
	SPESE PER IL PAGAMENTO DEI CONTRIBUTI PREVIDENZIALI ED ASSISTENZIALI POSTI A CARICO DELLA REGIONE PER IL PERSONALE DI RUOLO TRANSITATO DALLE AMMINISTRAZIONI PROVINCIALI AI SENSI DELLA LEGGE 7 APRILE 2014, N. 56 E DELLA LEGGE REGIONALE 22 GIUGNO 2015, N.14 (SPESE OBBLIGATORIE) - U.09.08					
		2017	31.455,47	15.629,45	0,00	15.826,02
TOTALE CAPITOLO			**31.455,47**	**15.629,45**	**0,00**	**15.826,02**
TOTALE MACROAGGREGATO 101 - Redditi da lavoro dipendente			**67.445,44**	**15.629,45**	**0,00**	**51.815,99**
MACROAGGREGATO 102 - Imposte e tasse a carico dell'ente						
CAPITOLO U9090800403 - ***Risorse Autonome***						
	SPESE PER IL PAGAMENTO DELL'IRAP PER IL PERSONALE DI RUOLO TRANSITATO DALLE AMMINISTRAZIONI PROVINCIALI AI SENSI DELLA LEGGE 7 APRILE 2014, N. 56 E DELLA LEGGE REGIONALE 22 GIUGNO 2015, N.14 (SPESE OBBLIGATORIE) - U.09.08					
		2017	5.914,61	3.089,95	0,00	2.824,66
TOTALE CAPITOLO			**5.914,61**	**3.089,95**	**0,00**	**2.824,66**
TOTALE MACROAGGREGATO 102 - Imposte e tasse a carico dell'ente			**5.914,61**	**3.089,95**	**0,00**	**2.824,66**
TOTALE TITOLO 1 - Spese correnti			**73.360,05**	**18.719,40**	**0,00**	**54.640,65**
TITOLO 2 - Spese in conto capitale						
MACROAGGREGATO 203 - Contributi agli investimenti						
CAPITOLO U3201041201 - ***Risorse Vincolate (Capitolo: E4404003901)***						
	SPESE PER LA REALIZZAZIONE DEL PROGRAMMA DI MIGLIORAMENTO DELLA QUALITA' DELL'ARIA ATTRAVERSO INTERVENTI DI AMMODERNAMENTO DEL TRASPORTO PUBBLICO LOCALE (DECRETO LEGGE N. 16, DEL 21 FEBBRAIO 2005, CONVERTITO CON LEGGE DEL 22 APRILE 2005, N. 58 - DGR N. 400 DEL 11 NOVEMBRE 2013)					
		2017	415.297,14	415.297,14	0,00	0,00
TOTALE CAPITOLO			**415.297,14**	**415.297,14**	**0,00**	**0,00**
TOTALE MACROAGGREGATO 203 - Contributi agli investimenti			**415.297,14**	**415.297,14**	**0,00**	**0,00**
TOTALE TITOLO 2 - Spese in conto capitale			**415.297,14**	**415.297,14**	**0,00**	**0,00**
TOTALE PROGRAMMA 0908 - Qualità dell'aria e riduzione dell'inquinamento			**488.657,19**	**434.016,54**	**0,00**	**54.640,65**
PROGRAMMA 0909 - Politica regionale unitaria per lo sviluppo sostenibile e la tutela del territorio e l'ambiente						
TITOLO 1 - Spese correnti						
MACROAGGREGATO 101 - Redditi da lavoro dipendente						

MISSIONE PROGRAMMA TITOLO MACROAGGREGATO CAPITOLO	DESCRIZIONE	ESPF	RESIDUI PASSIVI AL 1/1/2018 (RS)	PAGAMENTI IN C/ RESIDUI (PR)	RIACCERTAMENTO RESIDUI (R)(1)	RESIDUI PASSIVI DA ESERCIZI PRECEDENTI (EP=RS-PR+R)
CAPITOLO U9090901106 - ***Risorse Vincolate (Capitolo: E9201010201; E9201050101)***						
	SPESE PER LA REALIZZAZIZONE DI AZIONI PREVISTE NEI PRIORITIZED ACTION FRAMEWORK (PAF) E NEI PIANI DI GESTIONE DELLA RETE NATURA 2000 PER CONTENERE LA PERDITA DI BIODIVERSITA' NELLA REGIONE - CONTRIBUTI SOCIALI EFFETTIVI A CARICO DELL'ENTE (POR 2014-2020 - ASSE 6 - OBIETTIVO SPECIFICO 6.5.A - AZIONE 6.5.A.1) -					
		2017	3.690,06	2.564,21	-1.125,85	0,00
TOTALE CAPITOLO			**3.690,06**	**2.564,21**	**-1.125,85**	**0,00**
CAPITOLO U9090901201 - ***Risorse Vincolate (Capitolo: E9201010401)***						
	SPESE PER L'ATTUAZIONE DEGLI OBIETTIVI DI SERVIZIO PER L'AMBITO TEMATICO "GESTIONE RIFIUTI URBANI" (RISORSE FSC 2007-2013 - DELIBERA CIPE N. 79 DEL 11 LUGLIO 2012) - RETRIBUZIONI IN DENARO					
		2017	83.747,37	0,00	0,00	83.747,37
TOTALE CAPITOLO			**83.747,37**	**0,00**	**0,00**	**83.747,37**
CAPITOLO U9090901202 - ***Risorse Vincolate (Capitolo: E9201010401)***						
	SPESE PER L'ATTUAZIONE DEGLI OBIETTIVI DI SERVIZIO PER L'AMBITO TEMATICO "GESTIONE RIFIUTI URBANI" (RISORSE FSC 2007-2013 - DELIBERA CIPE N. 79 DEL 11 LUGLIO 2012) - CONTRIBUTI SOCIALI EFFETTIVI A CARICO DELL'ENTE					
		2017	21.280,21	0,00	0,00	21.280,21
TOTALE CAPITOLO			**21.280,21**	**0,00**	**0,00**	**21.280,21**
TOTALE MACROAGGREGATO 101 - Redditi da lavoro dipendente			**108.717,64**	**2.564,21**	**-1.125,85**	**105.027,58**
MACROAGGREGATO 102 - Imposte e tasse a carico dell'ente						
CAPITOLO U9090901105 - ***Risorse Vincolate (Capitolo: E9201010201; E9201050101)***						
	SPESE PER LA REALIZZAZIZONE DI AZIONI PREVISTE NEI PRIORITIZED ACTION FRAMEWORK (PAF) E NEI PIANI DI GESTIONE DELLA RETE NATURA 2000 PER CONTENERE LA PERDITA DI BIODIVERSITA' NELLA REGIONE - IMPOSTA REGIONALE SULLE ATTIVITA' PRODUTTIVE (POR 2014-2020 - ASSE 6 - OBIETTIVO SPECIFICO 6.5.A - AZIONE 6.5.A.1) -					
		2017	2.000,00	1.209,40	-790,60	0,00
TOTALE CAPITOLO			**2.000,00**	**1.209,40**	**-790,60**	**0,00**
CAPITOLO U9090901203 - ***Risorse Vincolate (Capitolo: E9201010401)***						
	SPESE PER L'ATTUAZIONE DEGLI OBIETTIVI DI SERVIZIO PER L'AMBITO TEMATICO "GESTIONE RIFIUTI URBANI" (RISORSE FSC 2007-2013 - DELIBERA CIPE N. 79 DEL 11 LUGLIO 2012) - IMPOSTA REGIONALE SULLE ATTIVITA' PRODUTTIVE (IRAP)					
		2017	7.118,53	0,00	0,00	7.118,53
TOTALE CAPITOLO			**7.118,53**	**0,00**	**0,00**	**7.118,53**
TOTALE MACROAGGREGATO 102 - Imposte e tasse a carico dell'ente			**9.118,53**	**1.209,40**	**-790,60**	**7.118,53**
MACROAGGREGATO 103 - Acquisto di beni e servizi						
CAPITOLO U3101020201 - ***Risorse Autonome***						
	SPESE PER IL PAGAMENTO DI DEBITI FUORI BILANCIO - CORRESPONSIONE GETTONE DI PRESENZA GRUPPO DI LAVORO PER IL MONITORAGGIO MISURA 1.9 POR 2000-2006 (ART. 73, COMMA 1, LETTERA A) DEL D.LGS N. 118/2011)					
		2017	3.655,69	3.655,69	0,00	0,00
TOTALE CAPITOLO			**3.655,69**	**3.655,69**	**0,00**	**0,00**
CAPITOLO U9090901104 - ***Risorse Vincolate (Capitolo: E9201010201; E9201050101)***						
	SPESE PER LA REALIZZAZIZONE DI AZIONI PREVISTE NEI PRIORITIZED ACTION FRAMEWORK (PAF) E NEI PIANI DI GESTIONE DELLA RETE NATURA 2000 PER CONTENERE LA PERDITA DI BIODIVERSITA' NELLA REGIONE - LAVORO FLESSIBILE, QUOTA LSU E ACQUISTO DI SERVIZI DA AGENZIE DI LAVORO INTERINALE (POR 2014-2020 - ASSE 6 - OBIETTIVO SPECIFICO 6.5.A - AZIONE 6.5.A.1)					
		2017	5.771,96	0,00	-5.771,96	0,00
TOTALE CAPITOLO			**5.771,96**	**0,00**	**-5.771,96**	**0,00**
CAPITOLO U9090901204 - ***Risorse Vincolate (Capitolo: E9201010401)***						
	SPESE PER L'ATTUAZIONE DEGLI OBIETTIVI DI SERVIZIO PER L'AMBITO TEMATICO "GESTIONE RIFIUTI URBANI" (RISORSE FSC 2007-2013 - DELIBERA CIPE N. 79 DEL 11 LUGLIO 2012) - CONSULENZE					
		2017	30.138,26	30.138,26	0,00	0,00
TOTALE CAPITOLO			**30.138,26**	**30.138,26**	**0,00**	**0,00**
CAPITOLO U9090901205 - ***Risorse Vincolate (Capitolo: E9201010401)***						
	SPESE PER L'ATTUAZIONE DEGLI OBIETTIVI DI SERVIZIO PER L'AMBITO TEMATICO "GESTIONE RIFIUTI URBANI" (RISORSE FSC 2007-2013 - DELIBERA CIPE N. 79 DEL 11 LUGLIO 2012) - SERVIZI AMMINISTRATIVI					
		2016	42.517,82	1.623,00	0,00	40.894,82
TOTALE CAPITOLO			**42.517,82**	**1.623,00**	**0,00**	**40.894,82**
CAPITOLO U9090901707 - ***Risorse Vincolate (Capitolo: E9201012201)***						
	SPESE PER LA REALIZZAZIONE DELL'INTERVENTO STRATEGICO "REALIZZAZIONE DELLA NUOVA IMPIANTISTICA E ATTUAZIONE DEI PROGRAMMI DI RAFFORZAMENTO DELLA RACCOLTA DIFFERENZIATA E DEGLI ALTRI INTERVENTI PREVISTI DAL PIANO REGIONALE DEI RIFIUTI (ECO-DISTRETTI DI REGGIO CALABRIA, LAMEZIA TERME, CATANZARO, ROSSANO, SIDERNO, NORD CALABRIA, CROTONE, GIOIA TAURO)" - LINEA AZIONE 2.1 'GESTIONE DEI RIFIUTI URBANI'- SERVIZI AMMINISTRATIVI (PATTO PER LO SVILUPPO DELLA REGIONE CALABRIA - FONDO SVILUPPO E COESIONE (FSC) 2014-2020 - DGR N. 160 DEL 13 MAGGIO 2016 - DELIBERA CIPE N. 26 DEL 10 AGOSTO 2016)					

MISSIONE PROGRAMMA TITOLO MACROAGGREGATO CAPITOLO	DESCRIZIONE	ESPF	RESIDUI PASSIVI AL 1/1/2018 (RS)	PAGAMENTI IN C/ RESIDUI (PR)	RIACCERTAMENTO RESIDUI (R)(1)	RESIDUI PASSIVI DA ESERCIZI PRECEDENTI (EP=RS-PR+R)
		2017	1.075,16	0,00	-1.075,16	0,00
TOTALE CAPITOLO			**1.075,16**	**0,00**	**-1.075,16**	**0,00**
TOTALE MACROAGGREGATO 103 - Acquisto di beni e servizi			**83.158,89**	**35.416,95**	**-6.847,12**	**40.894,82**
TOTALE TITOLO 1 - Spese correnti			**200.995,06**	**39.190,56**	**-8.763,57**	**153.040,93**
TITOLO 2 - Spese in conto capitale						
MACROAGGREGATO 202 - Investimenti fissi lordi						
CAPITOLO U9090900708 - ***Risorse Vincolate (Capitolo: E4443000101; E4613000101; E5201000701)***	**SPESE PER IL MIGLIORAMENTO DEL SERVIZIO IDRICO INTEGRATO ATTRAVERSO IL POTENZIAMENTO DELLE INFRASTRUTTURE DI CAPTAZIONE, ADDUZIONE, DISTRIBUZIONE, FOGNARIE E DEPURATIVE PER USI CIVILI (POR 2014-2020 - ASSE 6 - OBIETTIVO SPECIFICO 6.3 - AZIONE 6.3.1) - HARDWARE**					
		2017	17.717,45	17.717,45	0,00	0,00
TOTALE CAPITOLO			**17.717,45**	**17.717,45**	**0,00**	**0,00**
CAPITOLO U9090900709 - ***Risorse Vincolate (Capitolo: E4443000101; E4613000101; E5201000701)***	**SPESE PER IL MIGLIORAMENTO DEL SERVIZIO IDRICO INTEGRATO ATTRAVERSO IL POTENZIAMENTO DELLE INFRASTRUTTURE DI CAPTAZIONE, ADDUZIONE, DISTRIBUZIONE, FOGNARIE E DEPURATIVE PER USI CIVILI (POR 2014-2020 - ASSE 6 - OBIETTIVO SPECIFICO 6.3 - AZIONE 6.3.1) - BENI IMMOBILI**					
		2017	2.792.825,39	852.970,07	0,00	1.939.855,32
TOTALE CAPITOLO			**2.792.825,39**	**852.970,07**	**0,00**	**1.939.855,32**
CAPITOLO U9090900710 - ***Risorse Vincolate (Capitolo: E4443000101; E4613000101; E5201000701)***	**SPESE PER IL MIGLIORAMENTO DEL SERVIZIO IDRICO INTEGRATO ATTRAVERSO IL POTENZIAMENTO DELLE INFRASTRUTTURE DI CAPTAZIONE, ADDUZIONE, DISTRIBUZIONE, FOGNARIE E DEPURATIVE PER USI CIVILI (POR 2014-2020 - ASSE 6 - OBIETTIVO SPECIFICO 6.3 - AZIONE 6.3.1) - SOFTWARE**					
		2017	9.265,78	9.265,78	0,00	0,00
TOTALE CAPITOLO			**9.265,78**	**9.265,78**	**0,00**	**0,00**
CAPITOLO U9090900711 - ***Risorse Vincolate (Capitolo: E4443000101; E4613000101; E5201000701)***	**SPESE PER IL MIGLIORAMENTO DEL SERVIZIO IDRICO INTEGRATO ATTRAVERSO IL POTENZIAMENTO DELLE INFRASTRUTTURE DI CAPTAZIONE, ADDUZIONE, DISTRIBUZIONE, FOGNARIE E DEPURATIVE PER USI CIVILI (POR 2014-2020 - ASSE 6 - OBIETTIVO SPECIFICO 6.3 - AZIONE 6.3.1) - INCARICHI PROFESSIONALI PER LA REALIZZAZIONE DI INVESTIMENTI**					
		2017	76.429,97	57.733,94	0,00	18.696,03
TOTALE CAPITOLO			**76.429,97**	**57.733,94**	**0,00**	**18.696,03**
CAPITOLO U9090901702 - ***Risorse Vincolate (Capitolo: E9402010601)***	**SPESE PER LA REALIZZAZIONE DELL'INTERVENTO STRATEGICO "REALIZZAZIONE DELLA NUOVA IMPIANTISTICA E ATTUAZIONE DEI PROGRAMMI DI RAFFORZAMENTO DELLA RACCOLTA DIFFERENZIATA E DEGLI ALTRI INTERVENTI PREVISTI DAL PIANO REGIONALE DEI RIFIUTI (ECO-DISTRETTI DI REGGIO CALABRIA, LAMEZIA TERME, CATANZARO, ROSSANO, SIDERNO, NORD CALABRIA, CROTONE, GIOIA TAURO)" - LINEA AZIONE 2.1 'GESTIONE DEI RIFIUTI URBANI'- IMPIANTI E MACCHINARI (PATTO PER LO SVILUPPO DELLA REGIONE CALABRIA - FONDO SVILUPPO E COESIONE (FSC) 2014-2020 - DGR N. 160 DEL 13 MAGGIO 2016 - DELIBERA CIPE N. 26 DEL 10 AGOSTO 2016)**					
		2017	5.732.057,91	834.968,00	0,00	4.897.089,91
TOTALE CAPITOLO			**5.732.057,91**	**834.968,00**	**0,00**	**4.897.089,91**
CAPITOLO U9090901703 - ***Risorse Vincolate (Capitolo: E9402010601)***	**SPESE PER LA REALIZZAZIONE DELL'INTERVENTO STRATEGICO "REALIZZAZIONE DELLA NUOVA IMPIANTISTICA E ATTUAZIONE DEI PROGRAMMI DI RAFFORZAMENTO DELLA RACCOLTA DIFFERENZIATA E DEGLI ALTRI INTERVENTI PREVISTI DAL PIANO REGIONALE DEI RIFIUTI (ECO-DISTRETTI DI REGGIO CALABRIA, LAMEZIA TERME, CATANZARO, ROSSANO, SIDERNO, NORD CALABRIA, CROTONE, GIOIA TAURO)" - LINEA AZIONE 2.1 'GESTIONE DEI RIFIUTI URBANI'- INCARICHI PROFESSIONALI PER LA REALIZZAZIONE DI INVESTIMENTI (PATTO PER LO SVILUPPO DELLA REGIONE CALABRIA - FONDO SVILUPPO E COESIONE (FSC) 2014-2020 - DGR N. 160 DEL 13 MAGGIO 2016 - DELIBERA CIPE N. 26 DEL 10 AGOSTO 2016)**					
		2017	62.442,42	0,00	0,00	62.442,42
TOTALE CAPITOLO			**62.442,42**	**0,00**	**0,00**	**62.442,42**
TOTALE MACROAGGREGATO 202 - Investimenti fissi lordi			**8.690.738,92**	**1.772.655,24**	**0,00**	**6.918.083,68**
MACROAGGREGATO 203 - Contributi agli investimenti						
CAPITOLO U0251220402 - ***Risorse Vincolate (Capitolo: E0232920100)***	**INTERVENTI DI TUTELA DELLE RISORSE NATURALI E AMBIENTALI NOCHE' LA VALORIZZAZIONE E LO SVILUPPO DELLE ATTIVITA' ECONOMICHE NON AGRICOLE (MISURA 1.10) - CONTRIBUTI AGLI INVESTIMENTI AD ALTRE IMPRESE**					
		2017	14.910,78	14.910,78	0,00	0,00
TOTALE CAPITOLO			**14.910,78**	**14.910,78**	**0,00**	**0,00**
CAPITOLO U9090900202 - ***Risorse Vincolate (Capitolo: E4442000101; E4442000201)***	**SPESE PER LA MESSA IN SICUREZZA, BONIFICA E RIPRISTINO AMBIENTALE DEI SITI INQUINATI IN FUNZIONE DELLE PRIORITA' CONNESSE AI LIVELLI DI RISCHIO E ALLE RISULTANZE DEI PIANI DI CARATTERIZZAZIONE - CONTRIBUTI AGLI INVESTIMENTI AD AMMINISTRAZIONI LOCALI (DELIBERAZIONI DELLA GIUNTA REGIONALE N. 503 DELL'1.12.2015 E N. 40 del 24.02.2016) -**					
		2017	182.670,37	182.670,37	0,00	0,00
TOTALE CAPITOLO			**182.670,37**	**182.670,37**	**0,00**	**0,00**

MISSIONE PROGRAMMA TITOLO MACROAGGREGATO CAPITOLO	DESCRIZIONE	ESPF	RESIDUI PASSIVI AL 1/1/2018 (RS)	PAGAMENTI IN C/ RESIDUI (PR)	RIACCERTAMENTO RESIDUI (R)(1)	RESIDUI PASSIVI DA ESERCIZI PRECEDENTI (EP=RS-PR+R)
	CAPITOLO U9090900902 - ***Risorse Vincolate (Capitolo: E4443000101; E4613000101)***					
	SPESE PER L'INTEGRAZIONE ED IL RAFFORZAMENTO DEI SISTEMI INFORMATIVI DI MONITORAGGIO DELLA RISORSA IDRICA (POR 2014-2020 - ASSE 6 - OBIETTIVO SPECIFICO 6.4 - AZIONE 6.4.2) - CONTRIBUTI AGLI INVESTIMENTI A ALTRE IMPRESE					
		2017	235.951,48	235.951,47	-0,01	0,00
	TOTALE CAPITOLO		**235.951,48**	**235.951,47**	**-0,01**	**0,00**
	CAPITOLO U9090901401 - ***Risorse Vincolate (Capitolo: E9402010601)***					
	SPESE PER LA REALIZZAZIONE DELL'INTERVENTO STRATEGICO "INTERVENTI PER LA BONIFICA DELLE DISCARICHE SOGGETTE E/O POTENZIALMENTE SOGGETTE A PROCEDURE DI INFRAZIONE EUROPEA" - LINEA AZIONE 2.3 'RECUPERO DEI SITI INDUSTRIALI E DEI TERRENI CONTAMINATI-BONIFICHE' - CONTRIBUTI AGLI INVESTIMENTI AD AMMINISTRAZIONI LOCALI (PATTO PER LO SVILUPPO DELLA REGIONE CALABRIA - FONDO SVILUPPO E COESIONE (FSC) 2014-2020 - DGR N. 160 DEL 13 MAGGIO 2016 - DELIBERA CIPE N. 26 DEL 10 AGOSTO 2016)					
		2017	2.292.817,91	2.244.317,91	0,00	48.500,00
	TOTALE CAPITOLO		**2.292.817,91**	**2.244.317,91**	**0,00**	**48.500,00**
	TOTALE MACROAGGREGATO 203 - Contributi agli investimenti		**2.726.350,54**	**2.677.850,53**	**-0,01**	**48.500,00**
	TOTALE TITOLO 2 - Spese in conto capitale		**11.417.089,46**	**4.450.505,77**	**-0,01**	**6.966.583,68**
	TOTALE PROGRAMMA 0909 - Politica regionale unitaria per lo sviluppo sostenibile e la tutela del territorio e l'ambiente		**11.618.084,52**	**4.489.696,33**	**-8.763,58**	**7.119.624,61**
	TOTALE MISSIONE 09 - Sviluppo sostenibile e tutela del territorio e dell'ambiente		**150.907.893,72**	**73.400.123,43**	**-24.552.303,03**	**52.955.467,26**
	MISSIONE 10 - Trasporti e diritto alla mobilità					
	PROGRAMMA 1001 - Trasporto ferroviario					
	TITOLO 1 - Spese correnti					
	MACROAGGREGATO 103 - Acquisto di beni e servizi					
	CAPITOLO U2301051101 - ***Risorse Vincolate (Capitolo: E2118001901)***					
	QUOTA DEL FONDO NAZIONALE PER IL CONCORSO FINANZIARIO DELLO STATO AGLI ONERI DEL TRASPORTO PUBBLICO LOCALE DA DESTINARE ALL'ATTUAZIONE DEI SERVIZI SU FERRO ESERCITI DA FERROVIE DELLA CALABRIA, CONFERITI ALLA REGIONE AI SENSI DELL'ARTICOLO 8 DEL DECRETO LEGISLATIVO 12 NOVEMBRE 1997, N. 422 E SUCCESSIVE MODIFICHE ED INTEGRAZIONI (ART. 16 BIS DEL DECRETO LEGGE 6 LUGLIO 2012, N. 95, CONVERTITO CON MODIFICAZIONI DALLA LEGGE 7 AGOSTO 2012, N. 135, MODIFICATO DALL'ARTICOLO 1, COMMA 301, DELLA LEGGE 24 DICEMBRE 2012, N. 228)					
		2015	972.000,01	0,00	0,00	972.000,01
		2016	1.681.601,30	47.785,39	0,00	1.633.815,91
		2017	6.191.923,32	5.196.036,90	0,00	995.886,42
	TOTALE CAPITOLO		**8.845.524,63**	**5.243.822,29**	**0,00**	**3.601.702,34**
	CAPITOLO U2301051200 - ***Risorse Vincolate (Capitolo: E2118001900)***					
	QUOTA DEL FONDO NAZIONALE PER IL CONCORSO FINANZIARIO DELLO STATO AGLI ONERI DEL TRASPORTO PUBBLICO LOCALE DA DESTINARE ALLA GESTIONE DEI SERVIZI FERROVIARI IN CONCESSIONE ALLA SOCIETA' FS SPA CONFERITI ALLA REGIONE AI SENSI DELL'ART. 9 DEL DECRETO LEGISLATIVO 12 NOVEMBRE 1997, N. 422, COME MODIFICATO DAL DECRETO LEGISLATIVO 20 SETTEMBRE 1999, N. 400 (ART. 16 BIS DEL DECRETO LEGGE 6 LUGLIO 2012, N. 95, CONVERTITO CON MODIFICAZIONI DALLA LEGGE 7 AGOSTO 2012, N. 135, MODIFICATO DALL'ARTICOLO 1, COMMA 301, DELLA LEGGE 24 DICEMBRE 2012, N. 228)					
		2014	2.850.000,00	0,00	0,00	2.850.000,00
	TOTALE CAPITOLO		**2.850.000,00**	**0,00**	**0,00**	**2.850.000,00**
	CAPITOLO U2301051201 - ***Risorse Vincolate (Capitolo: E2118001901)***					
	QUOTA DEL FONDO NAZIONALE PER IL CONCORSO FINANZIARIO DELLO STATO AGLI ONERI DEL TRASPORTO PUBBLICO LOCALE DA DESTINARE ALLA GESTIONE DEI SERVIZI FERROVIARI IN CONCESSIONE ALLA SOCIETA' FS SPA CONFERITI ALLA REGIONE AI SENSI DELL'ART. 9 DEL DECRETO LEGISLATIVO 12 NOVEMBRE 1997, N. 422, COME MODIFICATO DAL DECRETO LEGISLATIVO 20 SETTEMBRE 1999, N. 400 (ART. 16 BIS DEL DECRETO LEGGE 6 LUGLIO 2012, N. 95, CONVERTITO CON MODIFICAZIONI DALLA LEGGE 7 AGOSTO 2012, N. 135, MODIFICATO DALL'ARTICOLO 1, COMMA 301, DELLA LEGGE 24 DICEMBRE 2012, N. 228)					
		2015	6.733.082,02	0,00	0,00	6.733.082,02
		2016	6.941.029,76	0,00	0,00	6.941.029,76
		2017	12.250.000,00	12.250.000,00	0,00	0,00
	TOTALE CAPITOLO		**25.924.111,78**	**12.250.000,00**	**0,00**	**13.674.111,78**
	CAPITOLO U2301051901 - ***Risorse Autonome***					
	SPESE A CARICO DEL BILANCIO REGIONALE PER GARANTIRE LA TOTALE COPERTURA DEI CONTRATTI DI SERVIZIO STIPULATI CON TRENITALIA PER LA GESTIONE DEI SERVIZI FERROVIARI DI INTERESSE REGIONALE E LOCALE (LEGGE REGIONALE 27 NOVEMBRE 2015, N. 23)					
		2016	137.500,00	0,00	0,00	137.500,00
		2017	7.000.000,00	3.150.000,00	0,00	3.850.000,00
	TOTALE CAPITOLO		**7.137.500,00**	**3.150.000,00**	**0,00**	**3.987.500,00**
	TOTALE MACROAGGREGATO 103 - Acquisto di beni e servizi		**44.757.136,41**	**20.643.822,29**	**0,00**	**24.113.314,12**
	MACROAGGREGATO 104 - Trasferimenti correnti					

MISSIONE PROGRAMMA TITOLO MACROAGGREGATO CAPITOLO	DESCRIZIONE	ESPF	RESIDUI PASSIVI AL 1/1/2018 (RS)	PAGAMENTI IN C/ RESIDUI (PR)	RIACCERTAMENTO RESIDUI (R)(1)	RESIDUI PASSIVI DA ESERCIZI PRECEDENTI (EP=RS-PR+R)
CAPITOLO U2301051100 - ***Risorse Vincolate (Capitolo: E2118001900)***						
	QUOTA DEL FONDO NAZIONALE PER IL CONCORSO FINANZIARIO DELLO STATO AGLI ONERI DEL TRASPORTO PUBBLICO LOCALE DA DESTINARE ALL'ATTUAZIONE DEI SERVIZI SU FERRO ESERCITI DA FERROVIE DELLA CALABRIA, CONFERITI ALLA REGIONE AI SENSI DELL'ARTICOLO 8 DEL DECRETO LEGISLATIVO 12 NOVEMBRE 1997, N. 422 E SUCCESSIVE MODIFICHE ED INTEGRAZIONI (ART. 16 BIS DEL DECRETO LEGGE 6 LUGLIO 2012, N. 95, CONVERTITO CON MODIFICAZIONI DALLA LEGGE 7 AGOSTO 2012, N. 135, MODIFICATO DALL'ARTICOLO 1, COMMA 301, DELLA LEGGE 24 DICEMBRE 2012, N. 228)					
		2014	1.016.584,48	26.891,96	0,00	989.692,52
TOTALE CAPITOLO			**1.016.584,48**	**26.891,96**	**0,00**	**989.692,52**
TOTALE MACROAGGREGATO 104 - Trasferimenti correnti			**1.016.584,48**	**26.891,96**	**0,00**	**989.692,52**
TOTALE TITOLO 1 - Spese correnti			**45.773.720,89**	**20.670.714,25**	**0,00**	**25.103.006,64**
TITOLO 2 - Spese in conto capitale						
MACROAGGREGATO 203 - Contributi agli investimenti						
CAPITOLO U2301050901 - ***Risorse Vincolate (Capitolo: E5101001101)***						
	SPESE PER INTERVENTI DI RIQUALIFICAZIONE DELLE INFRASTRUTTURE FERROVIARIE DELLA REGIONE DA REALIZZARE PER IL TRAMITE DI FERROVIE DELLA CALABRIA (ART. 9 DELLA LEGGE REGIONALE 18 LUGLIO 2011, N. 20)					
		2016	6.568.500,00	1.583.571,79	0,00	4.984.928,21
TOTALE CAPITOLO			**6.568.500,00**	**1.583.571,79**	**0,00**	**4.984.928,21**
CAPITOLO U2303010301 - ***Risorse Vincolate (Capitolo: E4421001001)***						
	SPESE PER L'ATTUAZIONE DELL'ACCORDO DI PROGRAMMA STIPULATO TRA IL MINISTERO DELLE INFRASTRUTTURE E DEI TRASPORTI E LA REGIONE CALABRIA IN DATA 19.12.2002 AI FINI DELLA REALIZZAZIONE DEGLI INTERVENTI DI CUI ALL'ART. 15 DEL D.L.VO N. 422/1997 IN MATERIA DI INVESTIMENTI NEL SETTORE DEI TRASPORTI.					
		2016	921.429,38	921.429,38	0,00	0,00
TOTALE CAPITOLO			**921.429,38**	**921.429,38**	**0,00**	**0,00**
CAPITOLO U9100100301 - ***Risorse Vincolate (Capitolo: E9402050201)***						
	SPESE PER FAVORIRE LA CONNESSIONE DELLE AREE PRODUTTIVE E DEI SISTEMI URBANI ALLE RETI PRINCIPALI, PER MIGLIORARE L'ACCESSIBILITA' DELLE AREE PERIFERICHE E I SERVIZI DI TRASPORTO A LIVELLO REGIONALE - CONTRIBUTI AGLI INVESTIMENTI AD ALTRE IMPRESE					
		2017	19.798.405,70	19.798.405,70	0,00	0,00
TOTALE CAPITOLO			**19.798.405,70**	**19.798.405,70**	**0,00**	**0,00**
TOTALE MACROAGGREGATO 203 - Contributi agli investimenti			**27.288.335,08**	**22.303.406,87**	**0,00**	**4.984.928,21**
TOTALE TITOLO 2 - Spese in conto capitale			**27.288.335,08**	**22.303.406,87**	**0,00**	**4.984.928,21**
TOTALE PROGRAMMA 1001 - Trasporto ferroviario			**73.062.055,97**	**42.974.121,12**	**0,00**	**30.087.934,85**
PROGRAMMA 1002 - Trasporto pubblico locale						
TITOLO 1 - Spese correnti						
MACROAGGREGATO 101 - Redditi da lavoro dipendente						
CAPITOLO U2301023905 - ***Risorse Autonome***						
	SPESE PER LA RAZIONALIZZAZIONE E LO SVILUPPO DEL SISTEMA REGIONALE DEI TRASPORTI - RETRIBUZIONI IN DENARO (LEGGE REGIONALE 7.8.99, N. 23).					
		2017	23.161,60	0,00	0,00	23.161,60
TOTALE CAPITOLO			**23.161,60**	**0,00**	**0,00**	**23.161,60**
CAPITOLO U2301023906 - ***Risorse Autonome***						
	SPESE PER LA RAZIONALIZZAZIONE E LO SVILUPPO DEL SISTEMA REGIONALE DEI TRASPORTI - CONTRIBUTI SOCIALI EFFETTIVI A CARICO DELL'ENTE (LEGGE REGIONALE 7.8.99, N. 23).					
		2017	5.534,02	0,00	0,00	5.534,02
TOTALE CAPITOLO			**5.534,02**	**0,00**	**0,00**	**5.534,02**
CAPITOLO U9100200202 - ***Risorse Autonome***						
	SPESE PER GARANTIRE IL FUNZIONAMENTO DELL'OSSERVATORIO DELLA MOBILITA' (ART.11 DELLA LEGGE REGIONALE 31.12.2015, N. 35) - RETRIBUZIONI IN DENARO					
		2017	45.720,00	0,00	0,00	45.720,00
TOTALE CAPITOLO			**45.720,00**	**0,00**	**0,00**	**45.720,00**
CAPITOLO U9100200203 - ***Risorse Autonome***						
	SPESE PER GARANTIRE IL FUNZIONAMENTO DELL'OSSERVATORIO DELLA MOBILITA' (ART.11 DELLA LEGGE REGIONALE 31.12.2015, N. 35)- CONTRIBUTI SOCIALI EFFETTIVI A CARICO DELL'ENTE					
		2017	10.923,88	0,00	0,00	10.923,88
TOTALE CAPITOLO			**10.923,88**	**0,00**	**0,00**	**10.923,88**

MISSIONE PROGRAMMA TITOLO MACROAGGREGATO CAPITOLO	DESCRIZIONE	ESPF	RESIDUI PASSIVI AL 1/1/2018 (RS)	PAGAMENTI IN C/ RESIDUI (PR)	RIACCERTAMENTO RESIDUI (R)(1)	RESIDUI PASSIVI DA ESERCIZI PRECEDENTI (EP=RS-PR+R)
CAPITOLO U9100200501 - ***Risorse Autonome***						
	SPESE PER LE COMPETENZE FISSE DEL PERSONALE REGIONALE DI RUOLO, IVI COMPRESE QUELLE PER IL PAGAMENTO DELLA RETRIBUZIONE DI POSIZIONE E DEI CONTRIBUTI PREVIDENZIALI POSTI A CARICO DELLA REGIONE (SPESE OBBLIGATORIE). - U.10.02					
		2017	30.524,27	29.955,13	0,00	569,14
TOTALE CAPITOLO			**30.524,27**	**29.955,13**	**0,00**	**569,14**
CAPITOLO U9100200502 - ***Risorse Autonome***						
	SPESE PER LE COMPETENZE FISSE DEL PERSONALE REGIONALE DI RUOLO, IVI COMPRESE QUELLE PER IL PAGAMENTO DELLA RETRIBUZIONE DI POSIZIONE E DEI CONTRIBUTI PREVIDENZIALI POSTI A CARICO DELLA REGIONE -CONTRIBUTI SOCIALI EFFETTIVI A CARICO DELL'ENTE - (SPESE OBBLIGATORIE). - U.10.02					
		2017	91.485,81	23.377,87	0,00	68.107,94
TOTALE CAPITOLO			**91.485,81**	**23.377,87**	**0,00**	**68.107,94**
CAPITOLO U9100200601 - ***Risorse Autonome***						
	FONDO PER IL MIGLIORAMENTO DELL'EFFICIENZA DEI SERVIZI (ART.5 DELLA LEGGE REGIONALE 5.5.90, N.30). - U.10.02					
		2017	68.678,50	0,00	0,00	68.678,50
TOTALE CAPITOLO			**68.678,50**	**0,00**	**0,00**	**68.678,50**
CAPITOLO U9100200602 - ***Risorse Autonome***						
	FONDO PER IL MIGLIORAMENTO DELL'EFFICIENZA DEI SERVIZI - CONTRIBUTI SOCIALI EFFETTIVI A CARICO DELL'ENTE (ART.5 DELLA LEGGE REGIONALE 5.5.90, N.30). - U.10.02					
		2017	9.690,64	0,00	0,00	9.690,64
TOTALE CAPITOLO			**9.690,64**	**0,00**	**0,00**	**9.690,64**
CAPITOLO U9100200702 - ***Risorse Autonome***						
	SPESE PER L'ATTUAZIONE DEL PIANO DI STABILIZZAZIONE DEI LAVORATORI SOCIALMENTE UTILI E DI PUBBLICA UTILITA' AI SENSI DELL'ARTICOLO 20, COMMI 1 E 2, DELLA LEGGE REGIONALE 11 MAGGIO 2007, N. 9 E ART. 15, COMMA 1 DELLA LEGGE REGIONALE 26 FEBBRAIO 2010, N. 8 - CONTRIBUTI SOCIALI EFFETTIVI A CARICO DELL'ENTE (SPESE OBBLIGATORIE) - U.10.02					
		2017	1.398,85	1.396,03	-2,82	0,00
TOTALE CAPITOLO			**1.398,85**	**1.396,03**	**-2,82**	**0,00**
CAPITOLO U9100200802 - ***Risorse Vincolate (Capitolo: E9201010201; E9201050101)***						
	SPESE PER SOSTENERE LE FASI DI PROGRAMMAZIONE, ATTUAZIONE, GESTIONE, CONTROLLO, VALUTAZIONE E SORVEGLIANZA DEL PROGRAMMA OPERATIVO (POR 2014-2020 - ASSE 14) - CONTRIBUTI SOCIALI EFFETTIVI A CARICO DELL'ENTE - U.10.02					
		2017	699,46	699,46	0,00	0,00
TOTALE CAPITOLO			**699,46**	**699,46**	**0,00**	**0,00**
TOTALE MACROAGGREGATO 101 - Redditi da lavoro dipendente			**287.817,03**	**55.428,49**	**-2,82**	**232.385,72**
MACROAGGREGATO 102 - Imposte e tasse a carico dell'ente						
CAPITOLO U2301023907 - ***Risorse Autonome***						
	SPESE PER LA RAZIONALIZZAZIONE E LO SVILUPPO DEL SISTEMA REGIONALE DEI TRASPORTI - IMPOSTA REGIONALE SULLE ATTIVITA' PRODUTTIVE (IRAP) (LEGGE REGIONALE 7.8.99, N. 23).					
		2017	1.968,77	0,00	0,00	1.968,77
TOTALE CAPITOLO			**1.968,77**	**0,00**	**0,00**	**1.968,77**
CAPITOLO U9100200204 - ***Risorse Autonome***						
	SPESE PER GARANTIRE IL FUNZIONAMENTO DELL'OSSERVATORIO DELLA MOBILITA' (ART.11 DELLA LEGGE REGIONALE 31.12.2015, N. 35) - IMPOSTA REGIONALE SULLE ATTIVITA' PRODUTTIVE (IRAP)					
		2017	3.886,20	0,00	0,00	3.886,20
TOTALE CAPITOLO			**3.886,20**	**0,00**	**0,00**	**3.886,20**
CAPITOLO U9100200504 - ***Risorse Autonome***						
	SPESE PER IL PAGAMENTO DELL'IRAP A VALERE SULLE SPESE PER IL PERSONALE REGIONALE (SPESE OBBLIGATORIE) - U.10.02					
		2017	20.434,81	5.332,75	0,00	15.102,06
TOTALE CAPITOLO			**20.434,81**	**5.332,75**	**0,00**	**15.102,06**
CAPITOLO U9100200803 - ***Risorse Vincolate (Capitolo: E9201010201; E9201050101)***						
	SPESE PER SOSTENERE LE FASI DI PROGRAMMAZIONE, ATTUAZIONE, GESTIONE, CONTROLLO, VALUTAZIONE E SORVEGLIANZA DEL PROGRAMMA OPERATIVO (POR 2014-2020 - ASSE 14) - IMPOSTA REGIONALE SULLE ATTIVITA' PRODUTTIVE (IRAP) - U.10.02					
		2017	83,63	83,63	0,00	0,00
TOTALE CAPITOLO			**83,63**	**83,63**	**0,00**	**0,00**
TOTALE MACROAGGREGATO 102 - Imposte e tasse a carico dell'ente			**26.373,41**	**5.416,38**	**0,00**	**20.957,03**

MISSIONE PROGRAMMA TITOLO MACROAGGREGATO CAPITOLO	DESCRIZIONE	ESPF	RESIDUI PASSIVI AL 1/1/2018 (RS)	PAGAMENTI IN C/ RESIDUI (PR)	RIACCERTAMENTO RESIDUI (R)(1)	RESIDUI PASSIVI DA ESERCIZI PRECEDENTI (EP=RS-PR+R)
MACROAGGREGATO 103 - Acquisto di beni e servizi						
CAPITOLO U0222210701 - ***Risorse Autonome***						
	SPESE A CARICO DEL BILANCIO REGIONALE DESTINATE ALLE AZIENDE DI TRASPORTO PUBBLICHE E PRIVATE CHE ESERCITANO I SERVIZI ADIBITI NORMALMENTE AL TRASPORTO COLLETTIVO DI PERSONE E DI COSE (LEGGE REGIONALE 7.8.99,N.23 E SUCCESSIVE MODIFICHE ED INTEGRAZIONI - ART.5, COMMA 3, E ART. 7 BIS LEGGE FINANZIARIA REGIONALE 28.8.2000, N.14, ARTT. 5 BIS E 5 TER, LEGGE REGIONALE 2.5.2001, N.7- ART 21, COMMA 1 L.R 30 DICEMBRE 2015. N.35)					
		2015	20.268,71	0,00	0,00	20.268,71
		2016	358.888,01	0,00	0,00	358.888,01
		2017	5.924.815,25	5.924.815,25	0,00	0,00
TOTALE CAPITOLO			**6.303.971,97**	**5.924.815,25**	**0,00**	**379.156,72**
CAPITOLO U2301022002 - ***Risorse Autonome***						
	SPESE A CARICO DELLA REGIONE PER FAR FRONTE AI MAGGIORI ONERI DERIVANTI DALL'APPLICAZIONE DAGLI ARTT. 18 E 19 DEL D. LGS. 422/97, RELATIVI ALL'IVA PAGATA SUI CONTRATTI DI SERVIZIO STIPULATI IN MATERIA DI TRASPORTO PUBBLICO LOCALE - CONTRATTI DI SERVIZIO PUBBLICO (ART. 9 , COMMI 4 E 5, DELLA LEGGE 7/12/99,N.472)(SPESE OBBLIGATORIE).					
		2017	952.507,99	0,00	0,00	952.507,99
TOTALE CAPITOLO			**952.507,99**	**0,00**	**0,00**	**952.507,99**
CAPITOLO U2301023908 - ***Risorse Autonome***						
	SPESE PER LA RAZIONALIZZAZIONE E LO SVILUPPO DEL SISTEMA REGIONALE DEI TRASPORTI - SERVIZI AMMINISTRATIVI (LEGGE REGIONALE 7.8.99, N. 23)					
		2017	830,00	830,00	0,00	0,00
TOTALE CAPITOLO			**830,00**	**830,00**	**0,00**	**0,00**
CAPITOLO U2301024800 - ***Risorse Vincolate (Capitolo: E2118001900)***						
	QUOTA DEL FONDO NAZIONALE PER IL CONCORSO FINANZIARIO DELLO STATO AGLI ONERI DEL TRASPORTO PUBBLICO LOCALE DA DESTINARE ALLE AZIENDE DI TRASPORTO, PUBBLICHE E PRIVATE, CHE ESERCITANO I SERVIZI SU GOMMA (ART. 16 BIS DEL DECRETO LEGGE 6 LUGLIO 2012, N. 95, CONVERTITO CON MODIFICAZIONI DALLA LEGGE 7 AGOSTO 2012, N. 135, MODIFICATO DALL'ARTICOLO 1, COMMA 301, DELLA LEGGE 24 DICEMBRE 2012, N. 228)					
		2014	4.111.498,59	0,00	0,00	4.111.498,59
TOTALE CAPITOLO			**4.111.498,59**	**0,00**	**0,00**	**4.111.498,59**
CAPITOLO U2301024801 - ***Risorse Vincolate (Capitolo: E2118001901)***						
	QUOTA DEL FONDO NAZIONALE PER IL CONCORSO FINANZIARIO DELLO STATO AGLI ONERI DEL TRASPORTO PUBBLICO LOCALE DA DESTINARE ALLE AZIENDE DI TRASPORTO, PUBBLICHE E PRIVATE, CHE ESERCITANO I SERVIZI SU GOMMA (ART. 16 BIS DEL DECRETO LEGGE 6 LUGLIO 2012, N. 95, CONVERTITO CON MODIFICAZIONI DALLA LEGGE 7 AGOSTO 2012, N. 135, MODIFICATO DALL'ARTICOLO 1, COMMA 301, DELLA LEGGE 24 DICEMBRE 2012, N. 228)					
		2015	3.844.952,99	0,00	0,00	3.844.952,99
		2016	8.644.952,04	0,00	0,00	8.644.952,04
		2017	25.174.886,93	21.228.896,54	0,00	3.945.990,39
TOTALE CAPITOLO			**37.664.791,96**	**21.228.896,54**	**0,00**	**16.435.895,42**
CAPITOLO U2301024901 - ***Risorse Vincolate (Capitolo: E2118001901)***						
	QUOTA DEL FONDO NAZIONALE PER IL CONCORSO FINANZIARIO DELLO STATO AGLI ONERI DEL TRASPORTO PUBBLICO LOCALE DA DESTINARE AL RINNOVO DEI CONTRATTI COLLETTIVI DI LAVORO RELATIVI AL SETTORE DEL TRASPORTO PUBBLICO LOCALE - (ART. 16 BIS DEL DECRETO LEGGE 6 LUGLIO 2012, N. 95, CONVERTITO CON MODIFICAZIONI DALLA LEGGE 7 AGOSTO 2012, N. 135, MODIFICATO DALL'ARTICOLO 1, COMMA 301, DELLA LEGGE 24 DICEMBRE 2012, N. 228)					
		2015	115.623,87	0,00	0,00	115.623,87
		2016	7.842.836,76	7.211.433,89	0,00	631.402,87
		2017	33.116,20	33.116,20	0,00	0,00
TOTALE CAPITOLO			**7.991.576,83**	**7.244.550,09**	**0,00**	**747.026,74**
CAPITOLO U9100200201 - ***Risorse Autonome***						
	SPESE PER GARANTIRE IL FUNZIONAMENTO DELL'OSSERVATORIO DELLA MOBILITA' (ART.11 DELLA LEGGE REGIONALE 31.12.2015, N. 35)					
		2016	41.480,00	11.509,20	-3.116,00	26.854,80
		2017	100,00	100,00	0,00	0,00
TOTALE CAPITOLO			**41.580,00**	**11.609,20**	**-3.116,00**	**26.854,80**
CAPITOLO U9100200401 - ***Risorse Autonome***						
	SPESE PER GARANTIRE IL FUNZIONAMENTO DELL'AUTORITA' REGIONALE DEI TRASPORTI DELLA CALABRIA (ARTCAL) (ART. 13, COMMA 1, DELLA LEGGE REGIONALE 31.12.2015, N. 35)					
		2016	57.720,93	57.720,93	0,00	0,00
		2017	55.963,46	55.963,46	0,00	0,00
TOTALE CAPITOLO			**113.684,39**	**113.684,39**	**0,00**	**0,00**
CAPITOLO U9100200503 - ***Risorse Autonome***						
	INDENNITA' DI TRASFERTA E RIMBORSO SPESE PER MISSIONI E TRASFERIMENTI DEL PERSONALE ADDETTO AI SERVIZI DELLA REGIONE. - U.10.02					

MISSIONE PROGRAMMA TITOLO MACROAGGREGATO CAPITOLO	DESCRIZIONE	ESPF	RESIDUI PASSIVI AL 1/1/2018 (RS)	PAGAMENTI IN C/ RESIDUI (PR)	RIACCERTAMENTO RESIDUI (R)(1)	RESIDUI PASSIVI DA ESERCIZI PRECEDENTI (EP=RS-PR+R)
		2017	7.312,09	7.302,00	-10,09	0,00
TOTALE CAPITOLO			**7.312,09**	**7.302,00**	**-10,09**	**0,00**
TOTALE MACROAGGREGATO 103 - Acquisto di beni e servizi			**57.187.753,82**	**34.531.687,47**	**-3.126,09**	**22.652.940,26**
MACROAGGREGATO 104 - Trasferimenti correnti						
CAPITOLO U0222210700 - ***Risorse Autonome***	**SPESE A CARICO DEL BILANCIO REGIONALE DESTINATE ALLE AZIENDE DI TRASPORTO PUBBLICHE E PRIVATE CHE ESERCITANO I SERVIZI ADIBITI NORMALMENTE AL TRASPORTO COLLETTIVO DI PERSONE E DI COSE (LEGGE REGIONALE 7.8.99,N.23 E SUCCESSIVE MODIFICHE ED INTEGRAZIONI - ART.5, COMMA 3, E ART. 7 BIS LEGGE FINANZIARIA REGIONALE 28.8.2000, N.14, ARTT. 5 BIS E 5 TER, LEGGE REGIONALE 2.5.2001, N.7).**					
		2014	1.023.275,13	5.758,49	0,00	1.017.516,64
TOTALE CAPITOLO			**1.023.275,13**	**5.758,49**	**0,00**	**1.017.516,64**
CAPITOLO U0222210704 - ***Risorse Autonome***	**SPESE A CARICO DEL BILANCIO REGIONALE DESTINATE ALLE AZIENDE DI TRASPORTO PUBBLICHE E PRIVATE CHE ESERCITANO I SERVIZI ADIBITI NORMALMENTE AL TRASPORTO COLLETTIVO DI PERSONE E DI COSE - TRASFERIMENTI CORRENTI AD AMMINISTRAZIONI LOCALI (LEGGE REGIONALE 7.8.99,N.23 E SUCCESSIVE MODIFICHE ED INTEGRAZIONI - ART.5, COMMA 3, E ART. 7 BIS LEGGE FINANZIARIA REGIONALE 28.8.2000, N.14, ARTT. 5 BIS E 5 TER, LEGGE REGIONALE 2.5.2001, N.7-ART 21, COMMA 1 L.R 30 DICEMBRE 2015. N.35 - L.R. 8.2.2018, N. 4).**					
		2017	6.453,73	6.453,73	0,00	0,00
TOTALE CAPITOLO			**6.453,73**	**6.453,73**	**0,00**	**0,00**
CAPITOLO U2301022003 - ***Risorse Autonome***	**SPESE A CARICO DELLA REGIONE PER FAR FRONTE AI MAGGIORI ONERI DERIVANTI DALL'APPLICAZIONE DAGLI ARTT. 18 E 19 DEL D. LGS. 422/97, RELATIVI ALL'IVA PAGATA SUI CONTRATTI DI SERVIZIO STIPULATI IN MATERIA DI TRASPORTO PUBBLICO LOCALE - TRASFERIMENTI CORRENTI AD AMMINISTRAZIONI LOCALI (ART. 9 , COMMI 4 E 5, DELLA LEGGE 7/12/99,N.472)(SPESE OBBLIGATORIE).**					
		2017	18.138,47	18.138,47	0,00	0,00
TOTALE CAPITOLO			**18.138,47**	**18.138,47**	**0,00**	**0,00**
CAPITOLO U2301024900 - ***Risorse Vincolate (Capitolo: E2118001900)***	**QUOTA DEL FONDO NAZIONALE PER IL CONCORSO FINANZIARIO DELLO STATO AGLI ONERI DEL TRASPORTO PUBBLICO LOCALE DA DESTINARE AL RINNOVO DEI CONTRATTI COLLETTIVI DI LAVORO RELATIVI AL SETTORE DEL TRASPORTO PUBBLICO LOCALE (ART. 16 BIS DEL DECRETO LEGGE 6 LUGLIO 2012, N. 95, CONVERTITO CON MODIFICAZIONI DALLA LEGGE 7 AGOSTO 2012, N. 135, MODIFICATO DALL'ARTICOLO 1, COMMA 301, DELLA LEGGE 24 DICEMBRE 2012, N. 228)**					
		2014	918.198,13	46.989,89	-734.952,71	136.255,53
TOTALE CAPITOLO			**918.198,13**	**46.989,89**	**-734.952,71**	**136.255,53**
CAPITOLO U2301025501 - ***Risorse Autonome***	**SPESE A CARICO DEL BILANCIO REGIONALE PER IL RINNOVO DEI CONTRATTI COLLETTIVI DI LAVORO RELATIVI AL SETTORE DEL TRASPORTO PUBBLICO LOCALE (LEGGE REGIONALE 27 NOVEMBRE 2015, N. 23)**					
		2016	1.500.000,00	1.468.531,04	0,00	31.468,96
TOTALE CAPITOLO			**1.500.000,00**	**1.468.531,04**	**0,00**	**31.468,96**
CAPITOLO U9100200101 - ***Risorse Vincolate (Capitolo: E9201010601)***	**SPESE PER LA RIMOZIONE DELLO SQUILIBRIO FINANZIARIO DERIVANTE DAGLI ONERI RELATIVI ALL'ESERCIZIO FIANZIARIO 2013 E CONCERNENTI I SERVIZI DI TRASPORTO PUBBLICO REGIONALE E LOCALE (TPL) A VALERE SUL D.L. 12/09/2014 N. 133 - CORRISPETTIVI- TRASFERIMENTI CORRENTI AD ALTRE IMPRESE**					
		2016	381.922,04	0,00	0,00	381.922,04
TOTALE CAPITOLO			**381.922,04**	**0,00**	**0,00**	**381.922,04**
CAPITOLO U9100200103 - ***Risorse Vincolate (Capitolo: E9201010601)***	**SPESE PER LA RIMOZIONE DELLO SQUILIBRIO FINANZIARIO DERIVANTE DAGLI ONERI RELATIVI ALL'ESERCIZIO FIANZIARIO 2013 E CONCERNENTI I SERVIZI DI TRASPORTO PUBBLICO REGIONALE E LOCALE (TPL) A VALERE SUL D.L. 12/09/2014 N. 133 - ONERI DA CCNL - TRASFERIMENTI CORRENTI AD ALTRE IMPRESE**					
		2016	3.379.538,34	3.275.260,40	-104.277,94	0,00
TOTALE CAPITOLO			**3.379.538,34**	**3.275.260,40**	**-104.277,94**	**0,00**
TOTALE MACROAGGREGATO 104 - Trasferimenti correnti			**7.227.525,84**	**4.821.132,02**	**-839.230,65**	**1.567.163,17**
TOTALE TITOLO 1 - Spese correnti			**64.729.470,10**	**39.413.664,36**	**-842.359,56**	**24.473.446,18**
TITOLO 2 - Spese in conto capitale						
MACROAGGREGATO 202 - Investimenti fissi lordi						
CAPITOLO U2301023902 - ***Risorse Autonome***	**SPESE PER LA RAZIONALIZZAZIONE E LO SVILUPPO DEL SISTEMA REGIONALE DEI TRASPORTI - Software (LEGGE REGIONALE 7.8.99, N. 23).**					
		2017	196.875,00	0,00	0,00	196.875,00
TOTALE CAPITOLO			**196.875,00**	**0,00**	**0,00**	**196.875,00**
TOTALE MACROAGGREGATO 202 - Investimenti fissi lordi			**196.875,00**	**0,00**	**0,00**	**196.875,00**

MISSIONE PROGRAMMA TITOLO MACROAGGREGATO CAPITOLO	DESCRIZIONE	ESPF	RESIDUI PASSIVI AL 1/1/2018 (RS)	PAGAMENTI IN C/ RESIDUI (PR)	RIACCERTAMENTO RESIDUI (R)(1)	RESIDUI PASSIVI DA ESERCIZI PRECEDENTI (EP=RS-PR+R)
MACROAGGREGATO 203 - Contributi agli investimenti						
CAPITOLO U2301022601 - ***Risorse Vincolate (Capitolo: E5101010201)***						
	SPESE PER PROVVEDERE ALLA SOSTITUZIONE DI AUTOBUS DESTINATI AL TRASPORTO PUBBLICO LOCALE IN ESERCIZIO DA OLTRE 15 ANNI NONCHE' ALL'ACQUISTO DI MEZZI A TRAZIONE ELETTRICA DA UTILIZZARE ALL'INTERNO DEI CENTRI STORICI E ISOLE PEDONALI ED ALTRI MEZZI DI TRASPORTO PUBBLICO DI PERSONE,TERRESTRI ED IMPIANTI A FUNE ADIBITI A TRASPORTO DI PERSONE, MEDIANTE MUTUO A TASSO FISSO CONTRATTO CON LA CCDDPP (ART. 4, COMMA 5, LEGGE 18.6.98, N. 194 - ART. 8BIS DELLA LEGGE REGIONALE 26.6.2003, N.8).					
		2017	516.936,75	0,00	0,00	516.936,75
	TOTALE CAPITOLO		**516.936,75**	**0,00**	**0,00**	**516.936,75**
TOTALE MACROAGGREGATO 203 - Contributi agli investimenti			**516.936,75**	**0,00**	**0,00**	**516.936,75**
MACROAGGREGATO 204 - Altri trasferimenti in conto capitale						
CAPITOLO U2301025401 - ***Risorse Vincolate (Capitolo: E4401001601)***						
	SPESE AFFERENTI LA RIMOZIONE DELLO SQUILIBRIO FINANZIARIO DERIVANTE DA DEBITI PREGRESSI CONCERNENTI I SERVIZI DI TRASPORTO PUBBLICO LOCALE SU GOMMA (ARTICOLO 25, COMMA 11 QUINQUIES DEL DECRETO-LEGGE 21 GIUGNO 2013, N. 69)					
		2017	3.148.146,50	0,00	0,00	3.148.146,50
	TOTALE CAPITOLO		**3.148.146,50**	**0,00**	**0,00**	**3.148.146,50**
TOTALE MACROAGGREGATO 204 - Altri trasferimenti in conto capitale			**3.148.146,50**	**0,00**	**0,00**	**3.148.146,50**
TOTALE TITOLO 2 - Spese in conto capitale			**3.861.958,25**	**0,00**	**0,00**	**3.861.958,25**
TOTALE PROGRAMMA 1002 - Trasporto pubblico locale			**68.591.428,35**	**39.413.664,36**	**-842.359,56**	**28.335.404,43**
PROGRAMMA 1003 - Trasporto per vie d'acqua						
TITOLO 1 - Spese correnti						
MACROAGGREGATO 101 - Redditi da lavoro dipendente						
CAPITOLO U9100300201 - ***Risorse Autonome***						
	SPESE PER LE COMPETENZE FISSE DEL PERSONALE REGIONALE DI RUOLO, IVI COMPRESE QUELLE PER IL PAGAMENTO DELLA RETRIBUZIONE DI POSIZIONE E DEI CONTRIBUTI PREVIDENZIALI POSTI A CARICO DELLA REGIONE (SPESE OBBLIGATORIE). - U.10.03					
		2017	1.397,33	0,00	0,00	1.397,33
	TOTALE CAPITOLO		**1.397,33**	**0,00**	**0,00**	**1.397,33**
CAPITOLO U9100300202 - ***Risorse Autonome***						
	SPESE PER LE COMPETENZE FISSE DEL PERSONALE REGIONALE DI RUOLO, IVI COMPRESE QUELLE PER IL PAGAMENTO DELLA RETRIBUZIONE DI POSIZIONE E DEI CONTRIBUTI PREVIDENZIALI POSTI A CARICO DELLA REGIONE -CONTRIBUTI SOCIALI EFFETTIVI A CARICO DELL'ENTE - (SPESE OBBLIGATORIE). - U.10.03					
		2017	49.550,32	13.343,49	0,00	36.206,83
	TOTALE CAPITOLO		**49.550,32**	**13.343,49**	**0,00**	**36.206,83**
CAPITOLO U9100300302 - ***Risorse Vincolate (Capitolo: E9201010201; E9201050101)***						
	SPESE PER SOSTENERE LE FASI DI PROGRAMMAZIONE, ATTUAZIONE, GESTIONE, CONTROLLO, VALUTAZIONE E SORVEGLIANZA DEL PROGRAMMA OPERATIVO (POR 2014-2020 - ASSE 14) - CONTRIBUTI SOCIALI EFFETTIVI A CARICO DELL'ENTE - U.10.03					
		2017	1.917,22	1.917,22	0,00	0,00
	TOTALE CAPITOLO		**1.917,22**	**1.917,22**	**0,00**	**0,00**
TOTALE MACROAGGREGATO 101 - Redditi da lavoro dipendente			**52.864,87**	**15.260,71**	**0,00**	**37.604,16**
MACROAGGREGATO 102 - Imposte e tasse a carico dell'ente						
CAPITOLO U9100300204 - ***Risorse Autonome***						
	SPESE PER IL PAGAMENTO DELL'IRAP A VALERE SULLE SPESE PER IL PERSONALE REGIONALE (SPESE OBBLIGATORIE) - U.10.03					
		2017	8.704,48	2.619,85	0,00	6.084,63
	TOTALE CAPITOLO		**8.704,48**	**2.619,85**	**0,00**	**6.084,63**
CAPITOLO U9100300303 - ***Risorse Vincolate (Capitolo: E9201010201; E9201050101)***						
	SPESE PER SOSTENERE LE FASI DI PROGRAMMAZIONE, ATTUAZIONE, GESTIONE, CONTROLLO, VALUTAZIONE E SORVEGLIANZA DEL PROGRAMMA OPERATIVO (POR 2014-2020 - ASSE 14) - IMPOSTA REGIONALE SULLE ATTIVITA' PRODUTTIVE (IRAP) - U.10.03					
		2017	407,11	407,11	0,00	0,00
	TOTALE CAPITOLO		**407,11**	**407,11**	**0,00**	**0,00**
TOTALE MACROAGGREGATO 102 - Imposte e tasse a carico dell'ente			**9.111,59**	**3.026,96**	**0,00**	**6.084,63**
MACROAGGREGATO 103 - Acquisto di beni e servizi						

MISSIONE PROGRAMMA TITOLO MACROAGGREGATO CAPITOLO	DESCRIZIONE	ESPF	RESIDUI PASSIVI AL 1/1/2018 (RS)	PAGAMENTI IN C/ RESIDUI (PR)	RIACCERTAMENTO RESIDUI (R)(1)	RESIDUI PASSIVI DA ESERCIZI PRECEDENTI (EP=RS-PR+R)
CAPITOLO U9100300203 - ***Risorse Autonome***						
	INDENNITA' DI TRASFERTA E RIMBORSO SPESE PER MISSIONI E TRASFERIMENTI DEL PERSONALE ADDETTO AI SERVIZI DELLA REGIONE. - U.10.03					
		2017	554,27	547,00	-7,27	0,00
TOTALE CAPITOLO			**554,27**	**547,00**	**-7,27**	**0,00**
TOTALE MACROAGGREGATO 103 - Acquisto di beni e servizi			**554,27**	**547,00**	**-7,27**	**0,00**
TOTALE TITOLO 1 - Spese correnti			**62.530,73**	**18.834,67**	**-7,27**	**43.688,79**
TITOLO 2 - Spese in conto capitale						
MACROAGGREGATO 203 - Contributi agli investimenti						
CAPITOLO U9100300101 - ***Risorse Autonome***						
	CONTRIBUTO STRAORDINARIO AL COMUNE DI CASSANO ALLO IONIO PER L'ACQUISTO DI UNA DAGA ASPIRANTE PER ELIMINARE L'INSABBIAMENTO PERIODICO DEL CANALE DEGLI STOMBI E GARANTIRE LA NAVIGABILITA' DELLO STESSO CANALE E DEL PORTO TURISTICO DEI LAGHI DI SIBARI (ART. 3 DELLA LEGGE REGIONALE 5 AGOSTO 2016, N. 26-ART. 2, COMMA 15,DELLA LEGGE DI STABILITA' REGIONALE 22 DICEMBRE 2017, N.55)					
		2017	130.000,00	75.640,00	0,00	54.360,00
TOTALE CAPITOLO			**130.000,00**	**75.640,00**	**0,00**	**54.360,00**
TOTALE MACROAGGREGATO 203 - Contributi agli investimenti			**130.000,00**	**75.640,00**	**0,00**	**54.360,00**
TOTALE TITOLO 2 - Spese in conto capitale			**130.000,00**	**75.640,00**	**0,00**	**54.360,00**
TOTALE PROGRAMMA 1003 - Trasporto per vie d'acqua			**192.530,73**	**94.474,67**	**-7,27**	**98.048,79**
PROGRAMMA 1004 - Altre modalità di trasporto						
TITOLO 2 - Spese in conto capitale						
MACROAGGREGATO 202 - Investimenti fissi lordi						
CAPITOLO U0613320502 - ***Risorse Autonome***						
	SPESE PER LA PROMOZIONE DEL SISTEMA AEROPORTUALE REGIONALE ATTRAVERSO INTERVENTI E AZIONI ATTE A MIGLIORARE L'IMMAGINE E LA QUALITA' DEI SERVIZI AEROPORTUALI E A REALIZZARE POLITICHE DI CONTENIMENTO DEI COSTI (ART. 35, COMMI 2, 3 E 4, LEGGE REGIONALE 2.5.2001, N.7) - BENI IMMOBILI					
		2016	120.000,00	120.000,00	0,00	0,00
TOTALE CAPITOLO			**120.000,00**	**120.000,00**	**0,00**	**0,00**
TOTALE MACROAGGREGATO 202 - Investimenti fissi lordi			**120.000,00**	**120.000,00**	**0,00**	**0,00**
MACROAGGREGATO 203 - Contributi agli investimenti						
CAPITOLO U2205010101 - ***Risorse Vincolate (Capitolo: E4442000101; E4442000201)***						
	SPESE PER PROMUOVERE E SOSTENERE LA COMPETITIVITA' DEL SISTEMA AEROPORTUALE CALABRESE (PILASTRO MISURE ANTICICLICHE - SCHEDA 4.4)					
		2017	225.000,00	225.000,00	0,00	0,00
TOTALE CAPITOLO			**225.000,00**	**225.000,00**	**0,00**	**0,00**
TOTALE MACROAGGREGATO 203 - Contributi agli investimenti			**225.000,00**	**225.000,00**	**0,00**	**0,00**
MACROAGGREGATO 204 - Altri trasferimenti in conto capitale						
CAPITOLO U9100400201 - ***Risorse Autonome***						
	SPESE PER IL CONCORSO DELLA REGIONE AL RIPIANAMENTO DELLE PERDITE RELATIVE ALL'ANNO 2015 DELLA SOCIETA' DI GESTIONE PER L'AEROPORTO DELLO STRETTO (SO.G.A.S) S.P.A. (VERBALE DELL'ASSEMBLEA STRAORDINARIA DEL 29 LUGLIO 2016)					
		2016	308,36	0,00	-308,36	0,00
TOTALE CAPITOLO			**308,36**	**0,00**	**-308,36**	**0,00**
TOTALE MACROAGGREGATO 204 - Altri trasferimenti in conto capitale			**308,36**	**0,00**	**-308,36**	**0,00**
TOTALE TITOLO 2 - Spese in conto capitale			**345.308,36**	**345.000,00**	**-308,36**	**0,00**
TITOLO 3 - Spese per incremento attività finanziarie						
MACROAGGREGATO 301 - Acquisizioni di attività finanziarie						
CAPITOLO U2301061100 - ***Risorse Autonome***						
	SPESE PER LA SOTTOSCRIZIONE, DA PARTE DELLA REGIONE CALABRIA, DELLA QUOTA DI AUMENTO DEL CAPITALE SOCIALE DELLA SOCIETA' DI GESTIONE DEELL'AEROPORTO DELLO STRETTO - SOGAS S.P.A. (ART.8, COMMI 5 E 7, DELLA LEGGE REGIONALE 11 AGOSTO 2010, N. 23)					
		2010	126.838,32	0,00	-126.838,32	0,00
TOTALE CAPITOLO			**126.838,32**	**0,00**	**-126.838,32**	**0,00**
TOTALE MACROAGGREGATO 301 - Acquisizioni di attività finanziarie			**126.838,32**	**0,00**	**-126.838,32**	**0,00**

MISSIONE PROGRAMMA TITOLO MACROAGGREGATO CAPITOLO	DESCRIZIONE	ESPF	RESIDUI PASSIVI AL 1/1/2018 (RS)	PAGAMENTI IN C/ RESIDUI (PR)	RIACCERTAMENTO RESIDUI (R)(1)	RESIDUI PASSIVI DA ESERCIZI PRECEDENTI (EP=RS-PR+R)
TOTALE TITOLO 3 - Spese per incremento attività finanziarie			**126.838,32**	**0,00**	**-126.838,32**	**0,00**
TOTALE PROGRAMMA 1004 - Altre modalità di trasporto			**472.146,68**	**345.000,00**	**-127.146,68**	**0,00**
PROGRAMMA 1005 - Viabilità e infrastrutture stradali						
TITOLO 1 - Spese correnti						
MACROAGGREGATO 101 - Redditi da lavoro dipendente						
CAPITOLO U2401080103 - ***Risorse Vincolate (Capitolo: E4412006101)***						
	SPESE PER L'ATTUAZIONE DEL PIANO NAZIONALE PER IL SUD. APQ RAFFORZATO PER LA REALIZZAZIONE DI INTERVENTI INFRASTRUTTURALI DI RILIEVO REGIONALE NEL SETTORE STRADALE: SS182 TRASVERSALE DELLE SERRE, CORRIDOI STRADALI E AUTOSTRADALI, INTERVENTI COMPLEMENTARI PER LA MOBILITA' SOSTENIBILE DI REGGIO CALABRIA (DELIBERA CIPE N. 62/2011, DELIBERA CIPE N. 89/2012 E RIMODULAZIONE FSC A SEGUITO DELLA DELIBERA CIPE N. 67 DEL 06/08/2015) - RETRIBUZIONI IN DENARO					
		2015	180.469,49	0,00	0,00	180.469,49
TOTALE CAPITOLO			**180.469,49**	**0,00**	**0,00**	**180.469,49**
CAPITOLO U2401080104 - ***Risorse Vincolate (Capitolo: E4412006101)***						
	SPESE PER L'ATTUAZIONE DEL PIANO NAZIONALE PER IL SUD. APQ RAFFORZATO PER LA REALIZZAZIONE DI INTERVENTI INFRASTRUTTURALI DI RILIEVO REGIONALE NEL SETTORE STRADALE: SS182 TRASVERSALE DELLE SERRE, CORRIDOI STRADALI E AUTOSTRADALI, INTERVENTI COMPLEMENTARI PER LA MOBILITA' SOSTENIBILE DI REGGIO CALABRIA (DELIBERA CIPE N. 62/2011, DELIBERA CIPE N. 89/2012 E RIMODULAZIONE FSC A SEGUITO DELLA DELIBERA CIPE N. 67 DEL 06/08/2015) - CONTRIBUTI SOCIALI EFFETTIVI A CARICO DELL'ENTE					
		2015	92.419,58	0,00	0,00	92.419,58
TOTALE CAPITOLO			**92.419,58**	**0,00**	**0,00**	**92.419,58**
CAPITOLO U9100500102 - ***Risorse Autonome***						
	SPESE PER LE COMPETENZE FISSE DEL PERSONALE REGIONALE DI RUOLO, IVI COMPRESE QUELLE PER IL PAGAMENTO DELLA RETRIBUZIONE DI POSIZIONE E DEI CONTRIBUTI PREVIDENZIALI POSTI A CARICO DELLA REGIONE -CONTRIBUTI SOCIALI EFFETTIVI A CARICO DELL'ENTE - (SPESE OBBLIGATORIE). - U.10.05					
		2017	33.696,58	15.075,84	0,00	18.620,74
TOTALE CAPITOLO			**33.696,58**	**15.075,84**	**0,00**	**18.620,74**
CAPITOLO U9100500201 - ***Risorse Autonome***						
	FONDO PER IL MIGLIORAMENTO DELL'EFFICIENZA DEI SERVIZI (ART.5 DELLA LEGGE REGIONALE 5.5.90, N.30). - U.10.05					
		2017	715,99	0,00	0,00	715,99
TOTALE CAPITOLO			**715,99**	**0,00**	**0,00**	**715,99**
CAPITOLO U9100500302 - ***Risorse Vincolate (Capitolo: E9201010201; E9201050101)***						
	SPESE PER SOSTENERE LE FASI DI PROGRAMMAZIONE, ATTUAZIONE, GESTIONE, CONTROLLO, VALUTAZIONE E SORVEGLIANZA DEL PROGRAMMA OPERATIVO (POR 2014-2020 - ASSE 14) - CONTRIBUTI SOCIALI EFFETTIVI A CARICO DELL'ENTE - U.10.05					
		2017	5.606,18	5.606,18	0,00	0,00
TOTALE CAPITOLO			**5.606,18**	**5.606,18**	**0,00**	**0,00**
TOTALE MACROAGGREGATO 101 - Redditi da lavoro dipendente			**312.907,82**	**20.682,02**	**0,00**	**292.225,80**
MACROAGGREGATO 102 - Imposte e tasse a carico dell'ente						
CAPITOLO U2401080105 - ***Risorse Vincolate (Capitolo: E4412006101)***						
	SPESE PER L'ATTUAZIONE DEL PIANO NAZIONALE PER IL SUD. APQ RAFFORZATO PER LA REALIZZAZIONE DI INTERVENTI INFRASTRUTTURALI DI RILIEVO REGIONALE NEL SETTORE STRADALE: SS182 TRASVERSALE DELLE SERRE, CORRIDOI STRADALI E AUTOSTRADALI, INTERVENTI COMPLEMENTARI PER LA MOBILITA' SOSTENIBILE DI REGGIO CALABRIA (DELIBERA CIPE N. 62/2011, DELIBERA CIPE N. 89/2012 E RIMODULAZIONE FSC A SEGUITO DELLA DELIBERA CIPE N. 67 DEL 06/08/2015) - IMPOSTA REGIONALE SULLE ATTIVITA' PRODUTTIVE (IRAP)					
		2015	15.339,91	0,00	0,00	15.339,91
TOTALE CAPITOLO			**15.339,91**	**0,00**	**0,00**	**15.339,91**
CAPITOLO U9100500104 - ***Risorse Autonome***						
	SPESE PER IL PAGAMENTO DELL'IRAP A VALERE SULLE SPESE PER IL PERSONALE REGIONALE (SPESE OBBLIGATORIE) - U.10.05					
		2017	5.911,82	2.911,28	0,00	3.000,54
TOTALE CAPITOLO			**5.911,82**	**2.911,28**	**0,00**	**3.000,54**
CAPITOLO U9100500303 - ***Risorse Vincolate (Capitolo: E9201010201; E9201050101)***						
	SPESE PER SOSTENERE LE FASI DI PROGRAMMAZIONE, ATTUAZIONE, GESTIONE, CONTROLLO, VALUTAZIONE E SORVEGLIANZA DEL PROGRAMMA OPERATIVO (POR 2014-2020 - ASSE 14) - IMPOSTA REGIONALE SULLE ATTIVITA' PRODUTTIVE (IRAP) - U.10.05					
		2017	1.005,05	1.005,05	0,00	0,00
TOTALE CAPITOLO			**1.005,05**	**1.005,05**	**0,00**	**0,00**
TOTALE MACROAGGREGATO 102 - Imposte e tasse a carico dell'ente			**22.256,78**	**3.916,33**	**0,00**	**18.340,45**
MACROAGGREGATO 103 - Acquisto di beni e servizi						

MISSIONE PROGRAMMA TITOLO MACROAGGREGATO CAPITOLO	DESCRIZIONE	ESPF	RESIDUI PASSIVI AL 1/1/2018 (RS)	PAGAMENTI IN C/ RESIDUI (PR)	RIACCERTAMENTO RESIDUI (R)(1)	RESIDUI PASSIVI DA ESERCIZI PRECEDENTI (EP=RS-PR+R)
CAPITOLO U2401080106 - ***Risorse Vincolate (Capitolo: E4412006101)***						
	SPESE PER L'ATTUAZIONE DEL PIANO NAZIONALE PER IL SUD. APQ RAFFORZATO PER LA REALIZZAZIONE DI INTERVENTI INFRASTRUTTURALI DI RILIEVO REGIONALE NEL SETTORE STRADALE: SS182 TRASVERSALE DELLE SERRE, CORRIDOI STRADALI E AUTOSTRADALI, INTERVENTI COMPLEMENTARI PER LA MOBILITA' SOSTENIBILE DI REGGIO CALABRIA (DELIBERA CIPE N. 62/2011, DELIBERA CIPE N. 89/2012 E RIMODULAZIONE FSC A SEGUITO DELLA DELIBERA CIPE N. 67 DEL 06/08/2015) - SERVIZI AMMINISTRATIVI					
		2016	7.263,87	2.249,83	0,00	5.014,04
TOTALE CAPITOLO			**7.263,87**	**2.249,83**	**0,00**	**5.014,04**
CAPITOLO U9100500103 - ***Risorse Autonome***						
	INDENNITA' DI TRASFERTA E RIMBORSO SPESE PER MISSIONI E TRASFERIMENTI DEL PERSONALE ADDETTO AI SERVIZI DELLA REGIONE. - U.10.05					
		2017	6.728,27	6.712,00	-16,27	0,00
TOTALE CAPITOLO			**6.728,27**	**6.712,00**	**-16,27**	**0,00**
TOTALE MACROAGGREGATO 103 - Acquisto di beni e servizi			**13.992,14**	**8.961,83**	**-16,27**	**5.014,04**
TOTALE TITOLO 1 - Spese correnti			**349.156,74**	**33.560,18**	**-16,27**	**315.580,29**
TITOLO 2 - Spese in conto capitale						
MACROAGGREGATO 202 - Investimenti fissi lordi						
CAPITOLO U2401080102 - ***Risorse Vincolate (Capitolo: E4412006101)***						
	SPESE PER L'ATTUAZIONE DEL PIANO NAZIONALE PER IL SUD. APQ RAFFORZATO PER LA REALIZZAZIONE DI INTERVENTI INFRASTRUTTURALI DI RILIEVO REGIONALE NEL SETTORE STRADALE: SS182 TRASVERSALE DELLE SERRE, CORRIDOI STRADALI E AUTOSTRADALI, INTERVENTI COMPLEMENTARI PER LA MOBILITA' SOSTENIBILE DI REGGIO CALABRIA (DELIBERA CIPE N. 62/2011, DELIBERA CIPE N. 89/2012 E RIMODULAZIONE FSC A SEGUITO DELLA DELIBERA CIPE N. 67 DEL 06/08/2015) - INCARICHI PROFESSIONALI PER LA REALIZZAZIONE DI INVESTIMENTI						
		2017	14.306,86	14.306,86	0,00	0,00
TOTALE CAPITOLO			**14.306,86**	**14.306,86**	**0,00**	**0,00**
CAPITOLO U2904010302 - ***Risorse Vincolate (Capitolo: E4439000101; E4610000101)***						
	SPESE PER IL POTENZIAMENTO DEI SISTEMI DI MOBILITA' SOSTENIBILE E DI LOGISTICA DELLE MERCI NELLE AREE URBANE (ASSE VI - SETTORE VI.1 - OBIETTIVO OPERATIVO 6.1.3) - INCARICHI PROFESSIONALI PER LA REALIZZAZIONE DI INVESTIMENTI					
		2017	61.704,15	61.704,15	0,00	0,00
TOTALE CAPITOLO			**61.704,15**	**61.704,15**	**0,00**	**0,00**
TOTALE MACROAGGREGATO 202 - Investimenti fissi lordi			**76.011,01**	**76.011,01**	**0,00**	**0,00**
MACROAGGREGATO 203 - Contributi agli investimenti						
CAPITOLO U0222320101 - ***Risorse Vincolate (Capitolo: E0232620601)***						
	SPESE PER L'ESERCIZIO DELLE FUNZIONI E DEI COMPITI AMMINISTRATIVI IN MATERIA DI VIABILITA' CONFERITI ALLA REGIONE AI SENSI DEL D.L.VO 31.3.1998, N.112 (DPCM 12.10.2000 - DPCM 13.11.2000 E DPCM 22.12.2000).					
		2016	327.072,04	0,00	0,00	327.072,04
TOTALE CAPITOLO			**327.072,04**	**0,00**	**0,00**	**327.072,04**
CAPITOLO U0224220901 - ***Risorse Vincolate (Capitolo: E0230526501)***						
	SPESE PER LA REALIZZAZIONE DI PROGETTI DI PRIORITA' REGIONALE, INDIVIDUATI CON DELIBERA DELLA G.R. N.2585 DEL 25.7.97 E INERENTI A NUOVI INTERVENTI INFRASTRUTTURALI NELLE AREE DEPRESSE (LEGGE 20.12.96, N.641 -DELIBERAZIONI CIPE DEL 12.7.96, DEL 18.12.96 E DEL 17.3.98).					
		2016	271.411,57	0,00	-271.411,57	0,00
TOTALE CAPITOLO			**271.411,57**	**0,00**	**-271.411,57**	**0,00**
CAPITOLO U0253120201 - ***Risorse Vincolate (Capitolo: E0232920101)***						
	INTERVENTI FINALIZZATI AL POTENZIAMENTO ED ALLA QUALIFICAZIONE DELLE RETI E NODI DI TRASPORTO A DIMENSIONE REGIONALE-LOCALE (MISURA 6.2).					
	NOTA: ***VEDI ANCHE IL CAPITOLO 2329204 DELL'ENTRATA.***					
		2016	11.729,71	0,00	0,00	11.729,71
TOTALE CAPITOLO			**11.729,71**	**0,00**	**0,00**	**11.729,71**
CAPITOLO U2301010801 - ***Risorse Vincolate (Capitolo: E4401001001)***						
	CONCORSO DA PARTE DELLO STATO AGLI ONERI DERIVANTI DA MUTUI QUINDICENNALI CONTRATTI PER L'ATTUAZIONE DEL PIANO REGIONALE PER LA SICUREZZA STRADALE (ART. 32, DELLA LEGGE 17.5.1999, N.144).					
		2016	14.742,05	0,00	0,00	14.742,05
		2017	53.311,31	9.022,45	0,00	44.288,86
TOTALE CAPITOLO			**68.053,36**	**9.022,45**	**0,00**	**59.030,91**

MISSIONE PROGRAMMA TITOLO MACROAGGREGATO CAPITOLO	DESCRIZIONE	ESPF	RESIDUI PASSIVI AL 1/1/2018 (RS)	PAGAMENTI IN C/ RESIDUI (PR)	RIACCERTAMENTO RESIDUI (R)(1)	RESIDUI PASSIVI DA ESERCIZI PRECEDENTI (EP=RS-PR+R)
CAPITOLO U2301030702 - ***Risorse Vincolate (Capitolo: E0230220301)***						
	SPESE A CARICO DELLO STATO PER CONTRIBUTI IN ANNUALITA' SUCCESSIVE INERENTI ALLA COPERTURA DEGLI ONERI DI AMMORTAMENTO DERIVANTI DALLA CONTRAZIONE DI MUTUI PER IL FINANZIAMENTO DELLA MOBILITA' CICLISTICA (LEGGE 19.10.98, N. 366) - CONTRIBUTI AGLI INVESTIMENTI AD AMMINISTRAZIONI LOCALI					
		2017	92.155,03	0,00	0,00	92.155,03
TOTALE CAPITOLO			**92.155,03**	**0,00**	**0,00**	**92.155,03**
CAPITOLO U2401080101 - ***Risorse Vincolate (Capitolo: E4412006101; E4412007001)***						
	SPESE PER L'ATTUAZIONE DEL PIANO NAZIONALE PER IL SUD. APQ RAFFORZATO PER LA REALIZZAZIONE DI INTERVENTI INFRASTRUTTURALI DI RILIEVO REGIONALE NEL SETTORE STRADALE: SS182 TRASVERSALE DELLE SERRE, CORRIDOI STRADALI E AUTOSTRADALI, INTERVENTI COMPLEMENTARI PER LA MOBILITA' SOSTENIBILE DI REGGIO CALABRIA (DELIBERA CIPE N. 62/2011, DELIBERA CIPE N. 89/2012 E RIMODULAZIONE FSC A SEGUITO DELLA DELIBERA CIPE N. 67 DEL 06/08/2015)					
	NOTA: ***FINANZIAMENTO COMPLESSIVO DI EURO 428.400.000,00, RIMODULATO IN EURO 147.137.904,45 A SEGUITO DELLA RIPROGRAMMAZIONE AI SENSI DELLA DGR N. 396 DEL 31.10.2013 E A SEGUITO DELLA RIDUZIONE PER ARROTONDAMENTI - DELIBERA CIPE 3 AGOSTO 2011, N. 62 E SUCCESSIVAMENTE RIMODULATO IN EURO 83.140.000,00 A SEGUITO DELLA DGR N. 68 DEL 20/03/2015. FINANZIAMENTO INCREMENTATO DELL'IMPORTO DI EURO 27.592.288,00 A SEGUITO DELLA RIMODULAZIONE FSC AI SENSI DELLA DELIBERA CIPE N. 67 DEL 06/08/2015.***					
		2017	1.261.406,46	0,00	0,00	1.261.406,46
TOTALE CAPITOLO			**1.261.406,46**	**0,00**	**0,00**	**1.261.406,46**
CAPITOLO U2801030100 - ***Risorse Autonome***						
	TRASFERIMENTO ALLE PROVINCE DELLE RISORSE FINANZIARIE PER LA MANUTENZIONE DI STRADE COMUNALI DI BONIFICA CLASSIFICATE PROVINCIALI (LEGGE REGIONALE 30.8.96, N. 28).					
		2009	349.000,00	0,00	0,00	349.000,00
		2010	335.040,00	0,00	0,00	335.040,00
		2011	335.040,00	335.040,00	0,00	0,00
TOTALE CAPITOLO			**1.019.080,00**	**335.040,00**	**0,00**	**684.040,00**
CAPITOLO U2801030101 - ***Risorse Autonome***						
	TRASFERIMENTO ALLE PROVINCE DELLE RISORSE FINANZIARIE PER LA MANUTENZIONE DI STRADE COMUNALI DI BONIFICA CLASSIFICATE PROVINCIALI (LEGGE REGIONALE 30.8.96, N. 28).					
		2016	174.500,00	0,00	0,00	174.500,00
TOTALE CAPITOLO			**174.500,00**	**0,00**	**0,00**	**174.500,00**
CAPITOLO U3202040901 - ***Risorse Autonome***						
	SPESE PER LA COPERTURA FINANZIARIA PER GLI ANNI A PARTIRE DAL 2007 DELLE OBBLIGAZIONI GIURIDICAMENTE VINCOLANTI ASSUNTE NEI CONFRONTI DEI COMUNI COMPRESI NEL PROGRAMMA URBANO DEI PARCHEGGI DI CUI ALLA DELIBERAZIONE DELLA GIUNTA REGIONALE 31 LUGLIO 1995, N. 4498, PREDISPOSTO AI SENSI DELL'ARTICOLO 3 DELLA LEGGE 24 MARZO 1989, N. 122 (ART. 3, COMMA 1, DELLA LEGGE REGIONALE 13 GIUGNO 2008, N. 15).					
		2016	1.797.026,39	66.542,56	0,00	1.730.483,83
TOTALE CAPITOLO			**1.797.026,39**	**66.542,56**	**0,00**	**1.730.483,83**
CAPITOLO U3203017501 - ***Risorse Autonome***						
	SPESE PER CONTRIBUTI COSTANTI PLURIENNALI PER UN PERIODO NON SUPERIORE AD ANNI 20 CONCESSI A TOTALE COPERTURA DELL'ONERE DI AMMORTAMENTO DEI MUTUI CONTRATTI AI SENSI DELLA LEGGE REGIONALE 31 LUGLIO 1987, N.24, DAL COMUNE E DALLA PROVINCIA DI COSENZA PER IL COMPLETAMENTO, IL CONSOLIDAMENTO E RIFACIMENTO DI VIALE PARCO NONCHE' PER LA RICOSTRUZIONE DELLE CAMPATE DEL VIADOTTO DI COLLEGAMENTO FRA COSENZA ED AMANTEA (ART.9, COMMI 1 E 2, DELLA L.R. 21/08/2006 N. 7)					
		2017	139.475,98	139.475,98	0,00	0,00
TOTALE CAPITOLO			**139.475,98**	**139.475,98**	**0,00**	**0,00**
CAPITOLO U9030200104 - ***Risorse Vincolate (Capitolo: E9402010301)***						
	SPESE PER LA REALIZZAZIONE DEL PROGETTO "CENTRO REGIONALE DI MONITORAGGIO E GOVERNO DEGLI INCIDENTI STRADALI NELLA REGIONE CALABRIA - CRISC" (DGR N. 267 DEL 17 NOVEMBRE 2003) - CONTRIBUTI AGLI INVESTIMENTI AD AMMINISTRAZIONI LOCALI					
		2016	104.053,11	104.053,11	0,00	0,00
TOTALE CAPITOLO			**104.053,11**	**104.053,11**	**0,00**	**0,00**
TOTALE MACROAGGREGATO 203 - Contributi agli investimenti			**5.265.963,65**	**654.134,10**	**-271.411,57**	**4.340.417,98**
TOTALE TITOLO 2 - Spese in conto capitale			**5.341.974,66**	**730.145,11**	**-271.411,57**	**4.340.417,98**
TOTALE PROGRAMMA 1005 - Viabilità e infrastrutture stradali			**5.691.131,40**	**763.705,29**	**-271.427,84**	**4.655.998,27**
PROGRAMMA 1006 - Politica regionale unitaria per i trasporti e il diritto alla mobilità (solo per le Regioni)						
TITOLO 1 - Spese correnti						
MACROAGGREGATO 101 - Redditi da lavoro dipendente						
CAPITOLO U2401030103 - ***Risorse Vincolate (Capitolo: E4412001101)***						
	SPESE PER L'ATTUAZIONE DELL'ACCORDO DI PROGRAMMA QUADRO SISTEMA DELLE INFRASTRUTTURE DI TRASPORTO SOTTOSCRITTO IN DATA 29.7.2002 E CONFLUITO NELL'ATTO DI RACCORDO DI CUI ALLA DELIBERAZIONE DELLA G.R. N. 440 DEL 24.7.2007 (LEGGE 30.6.98, N.208 - DELIBERAZIONI CIPE NN.138 DEL 21.12.2000 E 36 DEL 3.5.2002) - RETRIBUZIONI IN DENARO					
		2016	29.669,09	13.403,23	0,00	16.265,86

MISSIONE PROGRAMMA TITOLO MACROAGGREGATO CAPITOLO	DESCRIZIONE	ESPF	RESIDUI PASSIVI AL 1/1/2018 (RS)	PAGAMENTI IN C/ RESIDUI (PR)	RIACCERTAMENTO RESIDUI (R)(1)	RESIDUI PASSIVI DA ESERCIZI PRECEDENTI (EP=RS-PR+R)
TOTALE CAPITOLO			**29.669,09**	**13.403,23**	**0,00**	**16.265,86**
CAPITOLO U2401030104 - ***Risorse Vincolate (Capitolo: E4412001101)***						
	SPESE PER L'ATTUAZIONE DELL'ACCORDO DI PROGRAMMA QUADRO SISTEMA DELLE INFRASTRUTTURE DI TRASPORTO SOTTOSCRITTO IN DATA 29.7.2002 E CONFLUITO NELL'ATTO DI RACCORDO DI CUI ALLA DELIBERAZIONE DELLA G.R. N. 440 DEL 24.7.2007 (LEGGE 30.6.98, N.208 - DELIBERAZIONI CIPE NN.138 DEL 21.12.2000 E 36 DEL 3.5.2002) - CONTRIBUTI SOCIALI EFFETTIVI A CARICO DELL'ENTE					
		2016	7.088,83	3.189,96	0,00	3.898,87
TOTALE CAPITOLO			**7.088,83**	**3.189,96**	**0,00**	**3.898,87**
CAPITOLO U9100600901 - ***Risorse Autonome***						
	SPESE PER LE COMPETENZE FISSE DEL PERSONALE REGIONALE DI RUOLO, IVI COMPRESE QUELLE PER IL PAGAMENTO DELLA RETRIBUZIONE DI POSIZIONE E DEI CONTRIBUTI PREVIDENZIALI POSTI A CARICO DELLA REGIONE (SPESE OBBLIGATORIE). - U.10.06					
		2017	1.746,80	0,00	0,00	1.746,80
TOTALE CAPITOLO			**1.746,80**	**0,00**	**0,00**	**1.746,80**
CAPITOLO U9100600902 - ***Risorse Autonome***						
	SPESE PER LE COMPETENZE FISSE DEL PERSONALE REGIONALE DI RUOLO, IVI COMPRESE QUELLE PER IL PAGAMENTO DELLA RETRIBUZIONE DI POSIZIONE E DEI CONTRIBUTI PREVIDENZIALI POSTI A CARICO DELLA REGIONE -CONTRIBUTI SOCIALI EFFETTIVI A CARICO DELL'ENTE - (SPESE OBBLIGATORIE). - U.10.06					
		2017	38.313,40	7.481,55	0,00	30.831,85
TOTALE CAPITOLO			**38.313,40**	**7.481,55**	**0,00**	**30.831,85**
CAPITOLO U9100601001 - ***Risorse Autonome***						
	FONDO PER IL MIGLIORAMENTO DELL'EFFICIENZA DEI SERVIZI (ART.5 DELLA LEGGE REGIONALE 5.5.90, N.30). - U.10.06					
		2017	5.405,04	0,00	0,00	5.405,04
TOTALE CAPITOLO			**5.405,04**	**0,00**	**0,00**	**5.405,04**
CAPITOLO U9100601002 - ***Risorse Autonome***						
	FONDO PER IL MIGLIORAMENTO DELL'EFFICIENZA DEI SERVIZI - CONTRIBUTI SOCIALI EFFETTIVI A CARICO DELL'ENTE (ART.5 DELLA LEGGE REGIONALE 5.5.90, N.30). - U.10.06					
		2017	85,18	0,00	0,00	85,18
TOTALE CAPITOLO			**85,18**	**0,00**	**0,00**	**85,18**
CAPITOLO U9100601102 - ***Risorse Autonome***						
	SPESE PER L'ATTUAZIONE DEL PIANO DI STABILIZZAZIONE DEI LAVORATORI SOCIALMENTE UTILI E DI PUBBLICA UTILITA' AI SENSI DELL'ARTICOLO 20, COMMI 1 E 2, DELLA LEGGE REGIONALE 11 MAGGIO 2007, N. 9 E ART. 15, COMMA 1 DELLA LEGGE REGIONALE 26 FEBBRAIO 2010, N. 8 - CONTRIBUTI SOCIALI EFFETTIVI A CARICO DELL'ENTE (SPESE OBBLIGATORIE) - U.10.06					
		2017	699,48	698,07	-1,41	0,00
TOTALE CAPITOLO			**699,48**	**698,07**	**-1,41**	**0,00**
TOTALE MACROAGGREGATO 101 - Redditi da lavoro dipendente			**83.007,82**	**24.772,81**	**-1,41**	**58.233,60**
MACROAGGREGATO 102 - Imposte e tasse a carico dell'ente						
CAPITOLO U2401030106 - ***Risorse Vincolate (Capitolo: E4412001101)***						
	SPESE PER L'ATTUAZIONE DELL'ACCORDO DI PROGRAMMA QUADRO SISTEMA DELLE INFRASTRUTTURE DI TRASPORTO SOTTOSCRITTO IN DATA 29.7.2002 E CONFLUITO NELL'ATTO DI RACCORDO DI CUI ALLA DELIBERAZIONE DELLA G.R. N. 440 DEL 24.7.2007 (LEGGE 30.6.98, N.208 - DELIBERAZIONI CIPE NN.138 DEL 21.12.2000 E 36 DEL 3.5.2002) - IMPOSTA REGIONALE SULLE ATTIVITA' PRODUTTIVE (IRAP)					
		2016	2.521,86	1.139,27	0,00	1.382,59
TOTALE CAPITOLO			**2.521,86**	**1.139,27**	**0,00**	**1.382,59**
CAPITOLO U9100600904 - ***Risorse Autonome***						
	SPESE PER IL PAGAMENTO DELL'IRAP A VALERE SULLE SPESE PER IL PERSONALE REGIONALE (SPESE OBBLIGATORIE) - U.10.06					
		2017	7.003,00	1.757,22	0,00	5.245,78
TOTALE CAPITOLO			**7.003,00**	**1.757,22**	**0,00**	**5.245,78**
TOTALE MACROAGGREGATO 102 - Imposte e tasse a carico dell'ente			**9.524,86**	**2.896,49**	**0,00**	**6.628,37**
MACROAGGREGATO 103 - Acquisto di beni e servizi						
CAPITOLO U2401030107 - ***Risorse Vincolate (Capitolo: E4412001101)***						
	SPESE PER L'ATTUAZIONE DELL'ACCORDO DI PROGRAMMA QUADRO SISTEMA DELLE INFRASTRUTTURE DI TRASPORTO SOTTOSCRITTO IN DATA 29.7.2002 E CONFLUITO NELL'ATTO DI RACCORDO DI CUI ALLA DELIBERAZIONE DELLA G.R. N. 440 DEL 24.7.2007 (LEGGE 30.6.98, N.208 - DELIBERAZIONI CIPE NN.138 DEL 21.12.2000 E 36 DEL 3.5.2002) - ALTRI SERVIZI					
		2017	3.521,40	3.521,40	0,00	0,00
TOTALE CAPITOLO			**3.521,40**	**3.521,40**	**0,00**	**0,00**

MISSIONE PROGRAMMA TITOLO MACROAGGREGATO CAPITOLO	DESCRIZIONE	ESPF	RESIDUI PASSIVI AL 1/1/2018 (RS)	PAGAMENTI IN C/ RESIDUI (PR)	RIACCERTAMENTO RESIDUI (R)(1)	RESIDUI PASSIVI DA ESERCIZI PRECEDENTI (EP=RS-PR+R)
CAPITOLO U2401030608 - ***Risorse Vincolate (Capitolo: E4412001201)***						
	SPESE PER L'ATTUAZIONE DELL'ACCORDO DI PROGRAMMA QUADRO SISTEMA DELLE INFRASTRUTTURE DI TRASPORTO - I° ATTO INTEGRATIVO ALL'ATTO DI RACCORDO (DELBERE CIPE N. 36 DEL 03.05.2002 E N. 3 DEL 22 MARZO 2006) - ALTRI SERVIZI					
		2017	38.784,68	38.784,68	0,00	0,00
TOTALE CAPITOLO			**38.784,68**	**38.784,68**	**0,00**	**0,00**
CAPITOLO U2604011200 - ***Risorse Vincolate (Capitolo: E4437003800; E4608004000)***						
	SPESE PER LA REALIZZAZIONE DEL PROGETTO POLITE - POLICY LEARNING IN INFORMATION TECHNOLOGIES FOR PUBLIC TRANSPORT ENHANCEMENT (DECISIONE DEL COMITATO DI SELEZIONE 2G - MED09 - 2073 DEL 27 E 28 APRILE 2010 - CONVENZIONE SOTTOSCRITTA IN DATA 20 APRILE 2012)					
		2012	30.616,14	30.616,14	0,00	0,00
TOTALE CAPITOLO			**30.616,14**	**30.616,14**	**0,00**	**0,00**
CAPITOLO U9100600903 - ***Risorse Autonome***						
	INDENNITA' DI TRASFERTA E RIMBORSO SPESE PER MISSIONI E TRASFERIMENTI DEL PERSONALE ADDETTO AI SERVIZI DELLA REGIONE. - U.10.06					
		2017	61,82	0,00	-61,82	0,00
TOTALE CAPITOLO			**61,82**	**0,00**	**-61,82**	**0,00**
CAPITOLO U9100602102 - ***Risorse Vincolate (Capitolo: E9201012001)***						
	SPESE PER LA REALIZZAZIONE DI INTERVENTI COMPRESI NELL'ASSE 7 - OBIETTIVO SPECIFICO 7.2 - AZIONE 7.2.2 "POTENZIARE INFRASTRUTTURE E ATTREZZATURE PORTUALI, INTERPORTUALI E AEROPORTUALI DI INTERESSE REGIONALE" - SERVIZI AMMINISTRATIVI - PIANO DI AZIONE E COESIONE (PAC) CALABRIA 2014/2020 (REGOLAMENTO (UE) N. 1303/2013, DELIBERE CIPE NN. 10/2015 E 7/2017, DGR NN. 41/2016, 448/2016 E 320/2017)					
		2017	3.224,91	3.224,91	0,00	0,00
TOTALE CAPITOLO			**3.224,91**	**3.224,91**	**0,00**	**0,00**
TOTALE MACROAGGREGATO 103 - Acquisto di beni e servizi			**76.208,95**	**76.147,13**	**-61,82**	**0,00**
MACROAGGREGATO 104 - Trasferimenti correnti						
CAPITOLO U9100600102 - ***Risorse Vincolate (Capitolo: E2129000201)***						
	SPESE PER IL SUPPORTO E L'ASSISTENZA FINALIZZATI ALLA PIANIFICAZIONE NEL SETTORE DEI TRASPORTI - TRASFERIMENTI CORRENTI AD AMMINISTRAZIONI LOCALI (DELIBERAZIONE DELLA GIUNTA REGIONALE N. 40 del 24.02.2016)					
		2017	702.000,00	417.492,00	0,00	284.508,00
TOTALE CAPITOLO			**702.000,00**	**417.492,00**	**0,00**	**284.508,00**
TOTALE MACROAGGREGATO 104 - Trasferimenti correnti			**702.000,00**	**417.492,00**	**0,00**	**284.508,00**
TOTALE TITOLO 1 - Spese correnti			**870.741,63**	**521.308,43**	**-63,23**	**349.369,97**
TITOLO 2 - Spese in conto capitale						
MACROAGGREGATO 202 - Investimenti fissi lordi						
CAPITOLO U2401030105 - ***Risorse Vincolate (Capitolo: E4412001101)***						
	SPESE PER L'ATTUAZIONE DELL'ACCORDO DI PROGRAMMA QUADRO SISTEMA DELLE INFRASTRUTTURE DI TRASPORTO SOTTOSCRITTO IN DATA 29.7.2002 E CONFLUITO NELL'ATTO DI RACCORDO DI CUI ALLA DELIBERAZIONE DELLA G.R. N. 440 DEL 24.7.2007 (LEGGE 30.6.98, N.208 - DELIBERAZIONI CIPE NN.138 DEL 21.12.2000 E 36 DEL 3.5.2002) - INCARICHI PROFESSIONALI PER LA REALIZZAZIONE DI INVESTIMENTI						
		2017	38.420,06	38.420,06	0,00	0,00
TOTALE CAPITOLO			**38.420,06**	**38.420,06**	**0,00**	**0,00**
CAPITOLO U2904010201 - ***Risorse Vincolate (Capitolo: E4439000101; E4610000101)***						
	SPESE PER IL POTENZIAMENTO DEI SISTEMI REGIONALI PORTUALE, AEROPORTUALE E INTERMODALE-LOGISTICO (ASSE VI - SETTORE VI.1 - OBIETTIVO OPERATIVO 6.1.2).					
	NOTA: ***VEDI ANCHE IL CAPITOLO DELL'ENTRATA 44390001***					
		2016	382.396,09	0,00	-382.396,09	0,00
TOTALE CAPITOLO			**382.396,09**	**0,00**	**-382.396,09**	**0,00**
CAPITOLO U9100600401 - ***Risorse Vincolate (Capitolo: E4443000101; E4613000101)***						
	SPESE PER LA REALIZZAZIONE DI INFRASTRUTTURE E NODI DI INTERSCAMBIO FINALIZZATI ALL'INCREMENTO DELLA MOBILITÀ COLLETTIVA E ALLA DISTRIBUZIONE ECOCOMPATIBILE DELLE MERCI E RELATIVI SISTEMI DI TRASPORTO (POR 2014-2020 - ASSE 4 - OBIETTIVO SPECIFICO 4.6 - AZIONE 4.6.1) - TERRENI					
		2017	1.000.232,88	1.000.232,88	0,00	0,00
TOTALE CAPITOLO			**1.000.232,88**	**1.000.232,88**	**0,00**	**0,00**
CAPITOLO U9100600403 - ***Risorse Vincolate (Capitolo: E4443000101; E4613000101; E5201000701)***						
	SPESE PER LA REALIZZAZIONE DI INFRASTRUTTURE E NODI DI INTERSCAMBIO FINALIZZATI ALL'INCREMENTO DELLA MOBILITÀ COLLETTIVA E ALLA DISTRIBUZIONE ECOCOMPATIBILE DELLE MERCI E RELATIVI SISTEMI DI TRASPORTO (POR 2014-2020 - ASSE 4 - OBIETTIVO SPECIFICO 4.6 - AZIONE 4.6.1) - BENI IMMOBILI					
		2017	10.702.123,92	10.665.421,91	-1.374,71	35.327,30

MISSIONE PROGRAMMA TITOLO MACROAGGREGATO CAPITOLO	DESCRIZIONE	ESPF	RESIDUI PASSIVI AL 1/1/2018 (RS)	PAGAMENTI IN C/ RESIDUI (PR)	RIACCERTAMENTO RESIDUI (R)(1)	RESIDUI PASSIVI DA ESERCIZI PRECEDENTI (EP=RS-PR+R)
TOTALE CAPITOLO			**10.702.123,92**	**10.665.421,91**	**-1.374,71**	**35.327,30**
CAPITOLO U9100600404 - ***Risorse Vincolate (Capitolo: E4443000101; E4613000101)***						
	SPESE PER LA REALIZZAZIONE DI INFRASTRUTTURE E NODI DI INTERSCAMBIO FINALIZZATI ALL'INCREMENTO DELLA MOBILITÀ COLLETTIVA E ALLA DISTRIBUZIONE ECOCOMPATIBILE DELLE MERCI E RELATIVI SISTEMI DI TRASPORTO - INCARICHI PROFESSIONALI PER LA REALIZZAZIONE DI INVESTIMENTI (POR 2014-2020 - ASSE 4 - OBIETTIVO SPECIFICO 4.6 - AZIONE 4.6.1)					
		2017	90.013,87	90.013,86	-0,01	0,00
TOTALE CAPITOLO			**90.013,87**	**90.013,86**	**-0,01**	**0,00**
TOTALE MACROAGGREGATO 202 - Investimenti fissi lordi			**12.213.186,82**	**11.794.088,71**	**-383.770,81**	**35.327,30**
MACROAGGREGATO 203 - Contributi agli investimenti						
CAPITOLO U0253120101 - ***Risorse Vincolate (Capitolo: E0232920101)***						
	INTERVENTI DIRETTI ALLE COMPONENTI DEL SISTEMA DEI TRASPORTI FINALIZZATE AI COLLEGAMENTI CON L'ESTERNO E STRETTAMENTE CORRELATE CON LE POLITICHE DI PROGRAMMAZIONE NAZIONALE (MISURA 6.1).					
	NOTA: ***VEDI ANCHE IL CAPITOLO 2329204 DELL'ENTRATA.***					
		2015	2.533.755,13	0,00	0,00	2.533.755,13
		2016	3.325.000,00	0,00	0,00	3.325.000,00
		2017	850.279,32	850.279,32	0,00	0,00
TOTALE CAPITOLO			**6.709.034,45**	**850.279,32**	**0,00**	**5.858.755,13**
CAPITOLO U2401030101 - ***Risorse Vincolate (Capitolo: E4412001101; E4412001201; E4412003701)***						
	SPESE PER L'ATTUAZIONE DELL'ACCORDO DI PROGRAMMA QUADRO SISTEMA DELLE INFRASTRUTTURE DI TRASPORTO SOTTOSCRITTO IN DATA 29.7.2002 E CONFLUITO NELL'ATTO DI RACCORDO DI CUI ALLA DELIBERAZIONE DELLA G.R. N. 440 DEL 24.7.2007 (LEGGE 30.6.98, N.208 - DELIBERAZIONI CIPE NN.138 DEL 21.12.2000 E 36 DEL 3.5.2002).					
	NOTA: ***VEDI ANCHE CAPITOLO DELL'ENTRATA 44120012 - FINANZIAMENTO COMPLESSIVO DI EURO 267.688.988,00 ISCRITTI NEGLI ANNI 2003-2007. LA QUOTA DI EURO 32.964.951,00 A VALERE SULLA DELIBERA CIPE N. 138 DEL 2000 E' RIPROGRAMMATA SULLA QUOTA DELLA DELIBERA CIPE N. 17/2003 (VEDI CAPITOLO SPESA 24010302). LA QUOTA DI EURO 6.862.249,00 A VALERE SULLA DELIBERA CIPE 36/2002 E' SOGGETTA A SWAP A FAVORE DEL I° ATTO INTEGRATIVO DI RACCORDO (VEDI CAPITOLO 24010306). APQ INCREMENTATO DI EURO 1.527.893,40 AI SENSI DELLA DELIBERA DI GIUNTA REGIONALE N. 313 DEL 25 MARZO 2010 E RIDOTTO DI EURO 6.139.530,34 AI SENSI DELLA DELIBERA DI GIUNTA REGIONALE N.518 DEL 12 LUGLIO 2010. APQ ULTERIORMENTE RIDOTTO DI EURO 1.000.000,00 A SEGUITO DELLA RIPROGRAMMAZIONE AI SENSI DELLA DELIBERA CIPE 23/3/2013, N. 41 E S.M.I.***					
		2016	702.183,14	702.183,14	0,00	0,00
TOTALE CAPITOLO			**702.183,14**	**702.183,14**	**0,00**	**0,00**
CAPITOLO U2401030102 - ***Risorse Vincolate (Capitolo: E4412001100; E4412001201; E4412003701)***						
	SPESE PER L'ATTUAZIONE DELL'ACCORDO DI PROGRAMMA QUADRO SISTEMA DELLE INFRASTRUTTURE DI TRASPORTO SOTTOSCRITTO IN DATA 29.7.2002 E CONFLUITO NELL'ATTO DI RACCORDO DI CUI ALLA DELIBERAZIONE DELLA G.R. N. 440 DEL 24.7.2007 (LEGGE 30.6.98, N.208 - DELIBERAZIONI CIPE NN.138 DEL 21.12.2000 E 36 DEL 3.5.2002) - CONTRIBUTI AGLI INVESTIMENTI AD AMMINISTRAZIONI CENTRALI					
		2017	20.000.000,00	0,00	0,00	20.000.000,00
TOTALE CAPITOLO			**20.000.000,00**	**0,00**	**0,00**	**20.000.000,00**
CAPITOLO U2401030701 - ***Risorse Vincolate (Capitolo: E4412002701)***						
	SPESE PER L'ATTUAZIONE DELL'ACCORDO DI PROGRAMMA QUADRO SISTEMA DELLE INFRASTRUTTURE DI TRASPORTO - II ATTO INTEGRATIVO ALL'ATTO DI RACCORDO (DELIBERA CIPE N. 20 DEL 09.09.2004)					
	NOTA: ***FINANZIAMENTO COMPLESSIVO DI EURO 9.475.094,00 A VALERE SULLA DELIBERA CIPE N. 20/2004 PROVENIENTI DAL CAPITOLO 24010303 A SEGUITO DI RIMODULAZIONE.***					
		2016	25.148,29	0,00	-25.148,29	0,00
		2017	1.315.985,28	0,00	0,00	1.315.985,28
TOTALE CAPITOLO			**1.341.133,57**	**0,00**	**-25.148,29**	**1.315.985,28**
CAPITOLO U2904010401 - ***Risorse Vincolate (Capitolo: E4439000101; E4610000101)***						
	SPESE PER FAVORIRE LA CONNESSIONE DELLE AREE PRODUTTIVE E DEI SISTEMI URBANI ALLE RETI PRINCIPALI, PER MIGLIORARE L'ACCESSIBILITA' DELLE AREE PERIFERICHE ED I SERVIZI DI TRASPORTO A LIVELLO REGIONALE (ASSE VI -SETTORE VI. 1 - OBIETTIVO OPERATIVO 6.1.4).					
	NOTA: ***VEDI ANCHE CAPITOLO DELL'ENTRATA 44390001***					
		2016	2.491.045,44	0,00	-1.655.302,70	835.742,74
		2017	133.492,31	133.492,31	0,00	0,00
TOTALE CAPITOLO			**2.624.537,75**	**133.492,31**	**-1.655.302,70**	**835.742,74**
CAPITOLO U9100600802 - ***Risorse Vincolate (Capitolo: E4443000101; E4613000101; E5201000701)***						
	SPESE DIRETTE AL POTENZIAMENTO DELLE INFRASTRUTTURE E ATTREZZATURE PORTUALI E INTERPORTUALI DI INTERESSE REGIONALE, NONCHE' DI ADEGUAMENTO AI MIGLIORI STANDARD AMBIENTALI, ENERGETICI E OPERATIVI E DI POTENZIAMENTO DELL'INTEGRAZIONE DEI PORTI CON LE AREE RETRO PORTUALI (POR 2014-2020 - ASSE 7 - OBIETTIVO SPECIFICO 7.2 - AZIONE 7.2.2) - CONTRIBUTI AGLI INVESTIMENTI A AMMINISTRAZIONI LOCALI					
		2016	2.104.479,40	0,00	0,00	2.104.479,40
TOTALE CAPITOLO			**2.104.479,40**	**0,00**	**0,00**	**2.104.479,40**
TOTALE MACROAGGREGATO 203 - Contributi agli investimenti			**33.481.368,31**	**1.685.954,77**	**-1.680.450,99**	**30.114.962,55**

MISSIONE PROGRAMMA TITOLO MACROAGGREGATO CAPITOLO	DESCRIZIONE	ESPF	RESIDUI PASSIVI AL 1/1/2018 (RS)	PAGAMENTI IN C/ RESIDUI (PR)	RIACCERTAMENTO RESIDUI (R)(1)	RESIDUI PASSIVI DA ESERCIZI PRECEDENTI (EP=RS-PR+R)
TOTALE TITOLO 2 - Spese in conto capitale			**45.694.555,13**	**13.480.043,48**	**-2.064.221,80**	**30.150.289,85**
TOTALE PROGRAMMA 1006 - Politica regionale unitaria per i trasporti e il diritto alla mobilità (solo per le Regioni)			**46.565.296,76**	**14.001.351,91**	**-2.064.285,03**	**30.499.659,82**
TOTALE MISSIONE 10 - Trasporti e diritto alla mobilità			**194.574.589,89**	**97.592.317,35**	**-3.305.226,38**	**93.677.046,16**
MISSIONE 11 - Soccorso civile						
PROGRAMMA 1101 - Sistema di protezione civile						
TITOLO 1 - Spese correnti						
MACROAGGREGATO 101 - Redditi da lavoro dipendente						
CAPITOLO U9110100501 - *Risorse Autonome*						
	SPESE PER LE COMPETENZE FISSE DEL PERSONALE REGIONALE DI RUOLO, IVI COMPRESE QUELLE PER IL PAGAMENTO DELLA RETRIBUZIONE DI POSIZIONE E DEI CONTRIBUTI PREVIDENZIALI POSTI A CARICO DELLA REGIONE (SPESE OBBLIGATORIE). - U.11.01					
		2017	354.123,52	354.123,52	0,00	0,00
TOTALE CAPITOLO			**354.123,52**	**354.123,52**	**0,00**	**0,00**
CAPITOLO U9110100502 - *Risorse Autonome*						
	SPESE PER LE COMPETENZE FISSE DEL PERSONALE REGIONALE DI RUOLO, IVI COMPRESE QUELLE PER IL PAGAMENTO DELLA RETRIBUZIONE DI POSIZIONE E DEI CONTRIBUTI PREVIDENZIALI POSTI A CARICO DELLA REGIONE -CONTRIBUTI SOCIALI EFFETTIVI A CARICO DELL'ENTE - (SPESE OBBLIGATORIE). - U.11.01					
		2017	473.318,10	111.804,87	0,00	361.513,23
TOTALE CAPITOLO			**473.318,10**	**111.804,87**	**0,00**	**361.513,23**
CAPITOLO U9110100601 - *Risorse Autonome*						
	FONDO PER IL MIGLIORAMENTO DELL'EFFICIENZA DEI SERVIZI (ART.5 DELLA LEGGE REGIONALE 5.5.90, N.30). - U.11.01					
		2017	775.076,75	0,00	0,00	775.076,75
TOTALE CAPITOLO			**775.076,75**	**0,00**	**0,00**	**775.076,75**
CAPITOLO U9110100602 - *Risorse Autonome*						
	FONDO PER IL MIGLIORAMENTO DELL'EFFICIENZA DEI SERVIZI - CONTRIBUTI SOCIALI EFFETTIVI A CARICO DELL'ENTE (ART.5 DELLA LEGGE REGIONALE 5.5.90, N.30). - U.11.01					
		2017	35.923,08	4.642,17	0,00	31.280,91
TOTALE CAPITOLO			**35.923,08**	**4.642,17**	**0,00**	**31.280,91**
CAPITOLO U9110100702 - *Risorse Autonome*						
	SPESE PER L'ATTUAZIONE DEL PIANO DI STABILIZZAZIONE DEI LAVORATORI SOCIALMENTE UTILI E DI PUBBLICA UTILITA' AI SENSI DELL'ARTICOLO 20, COMMI 1 E 2, DELLA LEGGE REGIONALE 11 MAGGIO 2007, N. 9 E ART. 15, COMMA 1 DELLA LEGGE REGIONALE 26 FEBBRAIO 2010, N. 8 - CONTRIBUTI SOCIALI EFFETTIVI A CARICO DELL'ENTE (SPESE OBBLIGATORIE) - U.11.01						
		2017	32.053,44	31.978,10	0,00	75,34
TOTALE CAPITOLO			**32.053,44**	**31.978,10**	**0,00**	**75,34**
CAPITOLO U9110100801 - *Risorse Autonome*						
	SPESE PER COMPETENZE FISSE E CONTRIBUTIVE DEL PERSONALE DI RUOLO TRANSITATO DALLE AMMINISTRAZIONI PROVINCIALI AI SENSI DELLA LEGGE 7 APRILE 2014, N. 56 E DELLA LEGGE REGIONALE 22 GIUGNO 2015, N.14 (SPESE OBBLIGATORIE) - U. 11.01					
		2017	12.854,62	0,00	0,00	12.854,62
TOTALE CAPITOLO			**12.854,62**	**0,00**	**0,00**	**12.854,62**
CAPITOLO U9110100802 - *Risorse Autonome*						
	SPESE PER IL PAGAMENTO DEI CONTRIBUTI PREVIDENZIALI ED ASSISTENZIALI POSTI A CARICO DELLA REGIONE PER IL PERSONALE DI RUOLO TRANSITATO DALLE AMMINISTRAZIONI PROVINCIALI AI SENSI DELLA LEGGE 7 APRILE 2014, N. 56 E DELLA LEGGE REGIONALE 22 GIUGNO 2015, N.14 (SPESE OBBLIGATORIE) - U.11.01					
		2017	8.084,92	3.032,67	0,00	5.052,25
TOTALE CAPITOLO			**8.084,92**	**3.032,67**	**0,00**	**5.052,25**
TOTALE MACROAGGREGATO 101 - Redditi da lavoro dipendente			**1.691.434,43**	**505.581,33**	**0,00**	**1.185.853,10**
MACROAGGREGATO 102 - Imposte e tasse a carico dell'ente						
CAPITOLO U9110100504 - *Risorse Autonome*						
	SPESE PER IL PAGAMENTO DELL'IRAP A VALERE SULLE SPESE PER IL PERSONALE REGIONALE (SPESE OBBLIGATORIE) - U.11.01					
		2017	112.162,82	59.053,46	0,00	53.109,36
TOTALE CAPITOLO			**112.162,82**	**59.053,46**	**0,00**	**53.109,36**

MISSIONE PROGRAMMA TITOLO MACROAGGREGATO CAPITOLO	DESCRIZIONE	ESPF	RESIDUI PASSIVI AL 1/1/2018 (RS)	PAGAMENTI IN C/ RESIDUI (PR)	RIACCERTAMENTO RESIDUI (R)(1)	RESIDUI PASSIVI DA ESERCIZI PRECEDENTI (EP=RS-PR+R)
CAPITOLO U9110100803 - ***Risorse Autonome***						
	SPESE PER IL PAGAMENTO DELL'IRAP PER IL PERSONALE DI RUOLO TRANSITATO DALLE AMMINISTRAZIONI PROVINCIALI AI SENSI DELLA LEGGE 7 APRILE 2014, N. 56 E DELLA LEGGE REGIONALE 22 GIUGNO 2015, N.14 (SPESE OBBLIGATORIE) - U.11.01					
		2017	1.705,41	613,14	0,00	1.092,27
TOTALE CAPITOLO			**1.705,41**	**613,14**	**0,00**	**1.092,27**
TOTALE MACROAGGREGATO 102 - Imposte e tasse a carico dell'ente			**113.868,23**	**59.666,60**	**0,00**	**54.201,63**
MACROAGGREGATO 103 - Acquisto di beni e servizi						
CAPITOLO U0214110301 - ***Risorse Autonome***						
	FONDO REGIONALE PER LA PROTEZIONE CIVILE. SPESE PER L'ORGANIZZAZIONE DEL SERVIZIO E PER LA PROGRAMMAZIONE DEGLI INTERVENTI (ART.34 LEGGE REGIONALE 10.2.97, N.4).					
		2016	85.770,45	85.770,45	0,00	0,00
		2017	459.350,00	459.350,00	0,00	0,00
TOTALE CAPITOLO			**545.120,45**	**545.120,45**	**0,00**	**0,00**
CAPITOLO U0214110308 - ***Risorse Autonome***						
	FONDO REGIONALE PER LA PROTEZIONE CIVILE. SPESE PER L'ORGANIZZAZIONE DEL SERVIZIO E PER LA PROGRAMMAZIONE DEGLI INTERVENTI (ART.34 LEGGE REGIONALE 10.2.97, N.4) - ALTRI SERVIZI					
		2017	39.610,00	39.610,00	0,00	0,00
TOTALE CAPITOLO			**39.610,00**	**39.610,00**	**0,00**	**0,00**
CAPITOLO U0214110311 - ***Risorse Autonome***						
	FONDO REGIONALE PER LA PROTEZIONE CIVILE. SPESE PER L'ORGANIZZAZIONE DEL SERVIZIO E PER LA PROGRAMMAZIONE DEGLI INTERVENTI (ART.34 LEGGE REGIONALE 10.2.97, N.4) - ALTRI BENI DI CONSUMO					
		2017	8.405,19	8.405,19	0,00	0,00
TOTALE CAPITOLO			**8.405,19**	**8.405,19**	**0,00**	**0,00**
CAPITOLO U0214110314 - ***Risorse Autonome***						
	FONDO REGIONALE PER LA PROTEZIONE CIVILE. SPESE PER L'ORGANIZZAZIONE DEL SERVIZIO E PER LA PROGRAMMAZIONE DEGLI INTERVENTI - GIORNALI, RIVISTE, PUBBLICAZIONI (ART.34 LEGGE REGIONALE 10.2.97, N.4).					
		2017	14.050,40	14.050,30	-0,10	0,00
TOTALE CAPITOLO			**14.050,40**	**14.050,30**	**-0,10**	**0,00**
CAPITOLO U9110100503 - ***Risorse Autonome***						
	INDENNITA' DI TRASFERTA E RIMBORSO SPESE PER MISSIONI E TRASFERIMENTI DEL PERSONALE ADDETTO AI SERVIZI DELLA REGIONE. - U.11.01					
		2017	7.666,27	7.659,00	-7,27	0,00
TOTALE CAPITOLO			**7.666,27**	**7.659,00**	**-7,27**	**0,00**
CAPITOLO U9110101201 - ***Risorse Vincolate (Capitolo: E9201012601)***						
	SPESE FINALIZZATE ALL'EROGAZIONE DEI COSTI DI MISSIONE, A FAVORE DEL PERSONALE DA IMPIEGARE QUALE SUPPORTO TECNICO NELLE AREE DEL CENTRO ITALIA COLPITE DAL TERREMOTO NEL PERIODO AGOSTO/SETTEMBRE 2016					
		2017	2.686,00	0,00	0,00	2.686,00
TOTALE CAPITOLO			**2.686,00**	**0,00**	**0,00**	**2.686,00**
TOTALE MACROAGGREGATO 103 - Acquisto di beni e servizi			**617.538,31**	**614.844,94**	**-7,37**	**2.686,00**
MACROAGGREGATO 104 - Trasferimenti correnti						
CAPITOLO U0214110307 - ***Risorse Autonome***						
	FONDO REGIONALE PER LA PROTEZIONE CIVILE. SPESE PER L'ORGANIZZAZIONE DEL SERVIZIO E PER LA PROGRAMMAZIONE DEGLI INTERVENTI (ART.34 LEGGE REGIONALE 10.2.97, N.4) - TRASFERIMENTI CORRENTI A ISTITUZIONI SOCIALI PRIVATE					
		2017	103.333,40	76.377,47	0,00	26.955,93
TOTALE CAPITOLO			**103.333,40**	**76.377,47**	**0,00**	**26.955,93**
CAPITOLO U0214110312 - ***Risorse Autonome***						
	FONDO REGIONALE PER LA PROTEZIONE CIVILE. SPESE PER L'ORGANIZZAZIONE DEL SERVIZIO E PER LA PROGRAMMAZIONE DEGLI INTERVENTI (ART.34 LEGGE REGIONALE 10.2.97, N.4) - TRASFERIMENTI CORRENTI AD AMMINISTRAZIONI LOCALI					
		2017	20.000,00	0,00	0,00	20.000,00
TOTALE CAPITOLO			**20.000,00**	**0,00**	**0,00**	**20.000,00**
CAPITOLO U7101010301 - ***Risorse Vincolate (Capitolo: E2117000101)***						
	SPESE PER LO SVOLGIMENTO DELLE CAMPAGNE INFORMATIVE SUL SERVIZIO CIVILE E SULLA FORMAZIONE DEI VOLONTARI (LEGGE 6.3.2001, N.64 - D.L.VO 5.4.2002, N.77).					
		2016	68.012,00	0,00	0,00	68.012,00
		2017	180.215,52	0,00	0,00	180.215,52

MISSIONE PROGRAMMA TITOLO MACROAGGREGATO CAPITOLO	DESCRIZIONE	ESPF	RESIDUI PASSIVI AL 1/1/2018 (RS)	PAGAMENTI IN C/ RESIDUI (PR)	RIACCERTAMENTO RESIDUI (R)(1)	RESIDUI PASSIVI DA ESERCIZI PRECEDENTI (EP=RS-PR+R)
TOTALE CAPITOLO			**248.227,52**	**0,00**	**0,00**	**248.227,52**
TOTALE MACROAGGREGATO 104 - Trasferimenti correnti			**371.560,92**	**76.377,47**	**0,00**	**295.183,45**
MACROAGGREGATO 110 - Altre spese correnti						
CAPITOLO U9110100302 - ***Risorse Autonome***						
	SPESE PER LA COPERTURA DEI DEBITI PREGRESSI DERIVANTI DALLE ATTIVITÀ ISTITUZIONALI SVOLTE DALLA PROTEZIONE CIVILE REGIONALE - ONERI DA CONTENZIOSO(ART. 11 COMMA 1 DELLA LEGGE REGIONALE 2 DICEMBRE 2016, N.40)					
		2017	34.487,67	12.276,00	-22.211,67	0,00
TOTALE CAPITOLO			**34.487,67**	**12.276,00**	**-22.211,67**	**0,00**
TOTALE MACROAGGREGATO 110 - Altre spese correnti			**34.487,67**	**12.276,00**	**-22.211,67**	**0,00**
TOTALE TITOLO 1 - Spese correnti			**2.828.889,56**	**1.268.746,34**	**-22.219,04**	**1.537.924,18**
TITOLO 2 - Spese in conto capitale						
MACROAGGREGATO 203 - Contributi agli investimenti						
CAPITOLO U9110101401 - ***Risorse Vincolate (Capitolo: E9201013401)***						
	SOMME DESTINATE ALL'ESPLETAMENTO IN REGIME ORDINARIO DEGLI INTERVENTI NECESSARI PER IL SUPERAMENTO DELLA SITUAZIONE DI CRITICITA' DERIVANTE DALL'EVENTO SISMICO DEL 26.10.2012 CHE HA COLPITO TALUNI COMUNI DELL'AREA DEL POLLINO (OCDPC N.82 DEL 24.5.2013)					
		2017	552.017,21	552.017,21	0,00	0,00
TOTALE CAPITOLO			**552.017,21**	**552.017,21**	**0,00**	**0,00**
TOTALE MACROAGGREGATO 203 - Contributi agli investimenti			**552.017,21**	**552.017,21**	**0,00**	**0,00**
TOTALE TITOLO 2 - Spese in conto capitale			**552.017,21**	**552.017,21**	**0,00**	**0,00**
TOTALE PROGRAMMA 1101 - Sistema di protezione civile			**3.380.906,77**	**1.820.763,55**	**-22.219,04**	**1.537.924,18**
PROGRAMMA 1102 - Interventi a seguito di calamità naturali						
TITOLO 1 - Spese correnti						
MACROAGGREGATO 101 - Redditi da lavoro dipendente						
CAPITOLO U9110200402 - ***Risorse Autonome***						
	SPESE PER LE COMPETENZE FISSE DEL PERSONALE REGIONALE DI RUOLO, IVI COMPRESE QUELLE PER IL PAGAMENTO DELLA RETRIBUZIONE DI POSIZIONE E DEI CONTRIBUTI PREVIDENZIALI POSTI A CARICO DELLA REGIONE -CONTRIBUTI SOCIALI EFFETTIVI A CARICO DELL'ENTE - (SPESE OBBLIGATORIE). - U.11.02					
		2017	37.381,32	8.367,53	0,00	29.013,79
TOTALE CAPITOLO			**37.381,32**	**8.367,53**	**0,00**	**29.013,79**
CAPITOLO U9110200501 - ***Risorse Autonome***						
	FONDO PER IL MIGLIORAMENTO DELL'EFFICIENZA DEI SERVIZI (ART.5 DELLA LEGGE REGIONALE 5.5.90, N.30). - U.11.02					
		2017	139.691,14	0,00	0,00	139.691,14
TOTALE CAPITOLO			**139.691,14**	**0,00**	**0,00**	**139.691,14**
CAPITOLO U9110200502 - ***Risorse Autonome***						
	FONDO PER IL MIGLIORAMENTO DELL'EFFICIENZA DEI SERVIZI - CONTRIBUTI SOCIALI EFFETTIVI A CARICO DELL'ENTE (ART.5 DELLA LEGGE REGIONALE 5.5.90, N.30). - U.11.02					
		2017	3.092,80	0,00	0,00	3.092,80
TOTALE CAPITOLO			**3.092,80**	**0,00**	**0,00**	**3.092,80**
CAPITOLO U9110200602 - ***Risorse Autonome***						
	SPESE PER L'ATTUAZIONE DEL PIANO DI STABILIZZAZIONE DEI LAVORATORI SOCIALMENTE UTILI E DI PUBBLICA UTILITA' AI SENSI DELL'ARTICOLO 20, COMMI 1 E 2, DELLA LEGGE REGIONALE 11 MAGGIO 2007, N. 9 E ART. 15, COMMA 1 DELLA LEGGE REGIONALE 26 FEBBRAIO 2010, N. 8 - CONTRIBUTI SOCIALI EFFETTIVI A CARICO DELL'ENTE (SPESE OBBLIGATORIE) - U.11.02						
		2017	11.141,12	11.118,77	0,00	22,35
TOTALE CAPITOLO			**11.141,12**	**11.118,77**	**0,00**	**22,35**
CAPITOLO U9110200701 - ***Risorse Autonome***						
	SPESE PER COMPETENZE FISSE E CONTRIBUTIVE DEL PERSONALE DI RUOLO TRANSITATO DALLE AMMINISTRAZIONI PROVINCIALI AI SENSI DELLA LEGGE 7 APRILE 2014, N. 56 E DELLA LEGGE REGIONALE 22 GIUGNO 2015, N.14 (SPESE OBBLIGATORIE) - U. 11.02					
		2017	8.644,38	0,00	0,00	8.644,38
TOTALE CAPITOLO			**8.644,38**	**0,00**	**0,00**	**8.644,38**

MISSIONE PROGRAMMA TITOLO MACROAGGREGATO CAPITOLO	DESCRIZIONE	ESPF	RESIDUI PASSIVI AL 1/1/2018 (RS)	PAGAMENTI IN C/ RESIDUI (PR)	RIACCERTAMENTO RESIDUI (R)(1)	RESIDUI PASSIVI DA ESERCIZI PRECEDENTI (EP=RS-PR+R)
CAPITOLO U9110200702 - ***Risorse Autonome***						
	SPESE PER IL PAGAMENTO DEI CONTRIBUTI PREVIDENZIALI ED ASSISTENZIALI POSTI A CARICO DELLA REGIONE PER IL PERSONALE DI RUOLO TRANSITATO DALLE AMMINISTRAZIONI PROVINCIALI AI SENSI DELLA LEGGE 7 APRILE 2014, N. 56 E DELLA LEGGE REGIONALE 22 GIUGNO 2015, N.14 (SPESE OBBLIGATORIE) - U.11.02					
		2017	7.096,21	3.635,43	0,00	3.460,78
TOTALE CAPITOLO			**7.096,21**	**3.635,43**	**0,00**	**3.460,78**
TOTALE MACROAGGREGATO 101 - Redditi da lavoro dipendente			**207.046,97**	**23.121,73**	**0,00**	**183.925,24**
MACROAGGREGATO 102 - Imposte e tasse a carico dell'ente						
CAPITOLO U9110200404 - ***Risorse Autonome***						
	SPESE PER IL PAGAMENTO DELL'IRAP A VALERE SULLE SPESE PER IL PERSONALE REGIONALE (SPESE OBBLIGATORIE) - U.11.02					
		2017	17.061,52	5.811,05	0,00	11.250,47
TOTALE CAPITOLO			**17.061,52**	**5.811,05**	**0,00**	**11.250,47**
CAPITOLO U9110200703 - ***Risorse Autonome***						
	SPESE PER IL PAGAMENTO DELL'IRAP PER IL PERSONALE DI RUOLO TRANSITATO DALLE AMMINISTRAZIONI PROVINCIALI AI SENSI DELLA LEGGE 7 APRILE 2014, N. 56 E DELLA LEGGE REGIONALE 22 GIUGNO 2015, N.14 (SPESE OBBLIGATORIE) - U.11.02					
		2017	1.240,58	673,24	0,00	567,34
TOTALE CAPITOLO			**1.240,58**	**673,24**	**0,00**	**567,34**
TOTALE MACROAGGREGATO 102 - Imposte e tasse a carico dell'ente			**18.302,10**	**6.484,29**	**0,00**	**11.817,81**
MACROAGGREGATO 103 - Acquisto di beni e servizi						
CAPITOLO U3204023802 - ***Risorse Vincolate (Capitolo: E5102000900)***						
	SPESE PER LA REALIZZAZIONE DEL PIANO DEGLI INTERVENTI INFRASTRUTTURALI URGENTI DIRETTI A FRONTEGGIARE I DANNI CONSEGUENTI AGLI EVENTI ALLUVIONALI E AI DISSESTI IDROGEOLOGICI DEL 9 E 10 SETTEMBRE 2000 CHE HANNO COLPITO IL VERSANTE JONICO DELLA PROVINCIA DI CATANZARO, COSENZA, CROTONE E REGGIO C. MEDIANTE MUTUO CONTRATTO CON LA CC.DD.PP. - II TRANCHE(ART. 45, COMMI 1 E 4 DELLA LEGGE N. 448/2001 - ORDINANZA DEL DIPARTIMENTO DELLA PROTEZIONE CIVILE N. 3081 DEL 12.9.2000) - GIORNALI, RIVISTE E PUBBLICAZIONI					
		2016	125.878,73	0,00	0,00	125.878,73
TOTALE CAPITOLO			**125.878,73**	**0,00**	**0,00**	**125.878,73**
CAPITOLO U7101020308 - ***Risorse Vincolate (Capitolo: E4408000201)***						
	SPESE PER L'ATTUAZIONE DI INTERVENTI DI MESSA IN SICUREZZA DI AREE INTERESSATE AGLI EVENTI ALLUVIONALI DEL 14 OTTOBRE 1996 - REALIZZAZIONE DI UNA VASCA DI LAMINAZIONE LUNGO IL TORRENTE PAPANICIARO (KR) - (ART.2, COMMA 93, DELLA LEGGE 24 NOVEMBRE 2006, N. 286) - SERVIZI AMMINISTRATIVI					
		2016	10.000,00	0,00	0,00	10.000,00
TOTALE CAPITOLO			**10.000,00**	**0,00**	**0,00**	**10.000,00**
TOTALE MACROAGGREGATO 103 - Acquisto di beni e servizi			**135.878,73**	**0,00**	**0,00**	**135.878,73**
MACROAGGREGATO 104 - Trasferimenti correnti						
CAPITOLO U7101020200 - ***Risorse Vincolate (Capitolo: E3403002500; E3403002600; E4408000100)***						
	SPESE PER L'ATTUAZIONE DEGLI INTERVENTI DELLA REGIONE E DEGLI ENTI LOCALI DIRETTI A FRONTEGGIARE ESIGENZE URGENTI PER LE CALAMITA' NATURALI DI CUI ALL'ART. 108 DEL D.L.VO 31.3.98, N.112, NONCHE' PER IL POTENZIAMENTO DEL SISTEMA DI PROTEZIONE CIVILE DELLE REGIONI E DEGLI ENTI LOCALI (ART. 138, COMMA 16, LEGGE 23.12.2000, N.388).					
		2014	50.000,00	0,00	0,00	50.000,00
TOTALE CAPITOLO			**50.000,00**	**0,00**	**0,00**	**50.000,00**
TOTALE MACROAGGREGATO 104 - Trasferimenti correnti			**50.000,00**	**0,00**	**0,00**	**50.000,00**
MACROAGGREGATO 110 - Altre spese correnti						
CAPITOLO U6201022301 - ***Risorse Autonome***						
	SPESE PER IL PAGAMENTO DI DEBITI FUORI BILANCIO - RISARCIMENTO VITTIME DANNI ALLUVIONALI (ART. 73, COMMA 1, LETTERA A) DEL D.LGS N. 118/2011)					
		2016	357.245,96	0,00	-357.245,96	0,00
TOTALE CAPITOLO			**357.245,96**	**0,00**	**-357.245,96**	**0,00**
TOTALE MACROAGGREGATO 110 - Altre spese correnti			**357.245,96**	**0,00**	**-357.245,96**	**0,00**
TOTALE TITOLO 1 - Spese correnti			**768.473,76**	**29.606,02**	**-357.245,96**	**381.621,78**
TITOLO 2 - Spese in conto capitale						
MACROAGGREGATO 202 - Investimenti fissi lordi						

MISSIONE PROGRAMMA TITOLO MACROAGGREGATO CAPITOLO	DESCRIZIONE	ESPF	RESIDUI PASSIVI AL 1/1/2018 (RS)	PAGAMENTI IN C/ RESIDUI (PR)	RIACCERTAMENTO RESIDUI (R)(1)	RESIDUI PASSIVI DA ESERCIZI PRECEDENTI (EP=RS-PR+R)
CAPITOLO U0214123103 - ***Risorse Vincolate (Capitolo: E0510120401; E3403001801)***						
	SPESE PER INTERVENTI INFRASTRUTTURALI DI EMERGENZA DIRETTI A FRONTEGGIARE I DANNI CONSEGUENTI AGLI EVENTI ALLUVIONALI NEL MESE DI OTTOBRE 96 NEL TERRITORIO DELLA PROVINCIA DI CROTONE, MEDIANTE MUTUO VENTENNALE CONTRATTO CON LA CASSA DD.PP., CON ONERI DI AMMORTAMENTO A CARICO DEL BILANCIO DELLO STATO - INCARICHI PROFESSIONALI PER LA REALIZZAZIONE DI INVESTIMENTI (ARTT.17, 20 E 21 DEL D.L. 30.1.98, N.6, CONVERTITO CON MODIFICAZIONI, DALLA LEGGE 30.3.98, N.61 - ORDINANZA DEL 26.7.99, N.136/K DEL SUB-COMMISSARIO DELEGATO PER GLI INTERVENTI INFRASTRUTTURALI E DI EMERGENZA NELLA PROVINCIA DI CROTONE).					
		2015	885,42	0,00	0,00	885,42
TOTALE CAPITOLO			**885,42**	**0,00**	**0,00**	**885,42**
CAPITOLO U3204022603 - ***Risorse Vincolate (Capitolo: E4201000201)***						
	SPESE PER CONTRIBUTI DA DESTINARE AD IMPRESE PRIVATE E PROPRIETARI DI BENI MOBILI ED IMMOBILI DANNEGGIATI DALLE ALLUVIONI DI SETTEMBRE E OTTOBRE 2000 AI SENSI DELL'ORDINANZA DEL DIPARTIMENTO DELLA PROTEZIONE CIVILE N.3112 DEL 15.3.2001 - MANUTENZIONE STRAORDINARIA SU BENI DI TERZI (ART.4 DELLA LEGGE 11.12.2000, N.365).					
		2017	2.056.745,60	1.988.893,36	-67.852,24	0,00
TOTALE CAPITOLO			**2.056.745,60**	**1.988.893,36**	**-67.852,24**	**0,00**
CAPITOLO U7101020214 - ***Risorse Vincolate (Capitolo: E3403002500; E3403002600; E4408000100)***						
	SPESE PER L'ATTUAZIONE DEGLI INTERVENTI DELLA REGIONE E DEGLI ENTI LOCALI DIRETTI A FRONTEGGIARE ESIGENZE URGENTI PER LE CALAMITA' NATURALI DI CUI ALL'ART. 108 DEL D.L.VO 31.3.98, N.112, NONCHE' PER IL POTENZIAMENTO DEL SISTEMA DI PROTEZIONE CIVILE DELLE REGIONI E DEGLI ENTI LOCALI (ART. 138, COMMA 16, LEGGE 23.12.2000, N.388) - IMPIANTI E MACCHINARI					
		2017	6.904,53	0,00	-6.904,53	0,00
TOTALE CAPITOLO			**6.904,53**	**0,00**	**-6.904,53**	**0,00**
CAPITOLO U9110200801 - ***Risorse Autonome***						
	SPESE PER IL PAGAMENTO DI DEBITI FUORI BILANCIO - MANUTENZIONE STRAORDINARIA SU BENI DI TERZI (ART. 73, COMMA 1, LETTERA A) DEL D.LGS N. 118/2011)					
		2017	80.000,00	80.000,00	0,00	0,00
TOTALE CAPITOLO			**80.000,00**	**80.000,00**	**0,00**	**0,00**
TOTALE MACROAGGREGATO 202 - Investimenti fissi lordi			**2.144.535,55**	**2.068.893,36**	**-74.756,77**	**885,42**
MACROAGGREGATO 203 - Contributi agli investimenti						
CAPITOLO U0214122101 - ***Risorse Vincolate (Capitolo: E0220120301)***						
	SPESE PER AGEVOLARE IL RIPRISTINO E LA RIPARAZIONE DELLE OPERE PUBBLICHE DANNEGGIATE DALL'ECCEZIONALE NUBIFRAGIO ABBATTUTOSI NEI GIORNI 15 E 16 NOVEMBRE 1987 NELLE PROVINCE DI CATANZARO E REGGIO CALABRIA (D.L. 29.12.87, N.534 CONVERTITO DALLA LEGGE 29.2.88, N.47).					
		2017	135.982,63	0,00	0,00	135.982,63
TOTALE CAPITOLO			**135.982,63**	**0,00**	**0,00**	**135.982,63**
CAPITOLO U0214123101 - ***Risorse Vincolate (Capitolo: E0510120401; E3403001801)***						
	SPESE PER INTERVENTI INFRASTRUTTURALI DI EMERGENZA DIRETTI A FRONTEGGIARE I DANNI CONSEGUENTI AGLI EVENTI ALLUVIONALI NEL MESE DI OTTOBRE 96 NEL TERRITORIO DELLA PROVINCIA DI CROTONE, MEDIANTE MUTUO VENTENNALE CONTRATTO CON LA CASSA DD.PP., CON ONERI DI AMMORTAMENTO A CARICO DEL BILANCIO DELLO STATO (ARTT.17, 20 E 21 DEL D.L. 30.1.98, N.6, CONVERTITO CON MODIFICAZIONI, DALLA LEGGE 30.3.98, N.61 - ORDINANZA DEL 26.7.99, N.136/K DEL SUB-COMMISSARIO DELEGATO PER GLI INTERVENTI INFRASTRUTTURALI E DI EMERGENZA NELLA PROVINCIA DI CROTONE).					
		2017	25.334,66	0,00	0,00	25.334,66
TOTALE CAPITOLO			**25.334,66**	**0,00**	**0,00**	**25.334,66**
CAPITOLO U0214123401 - ***Risorse Vincolate (Capitolo: E0510120501)***						
	SPESE PER LA REALIZZAZIONE DI INTERVENTI VOLTI A SALVAGUARDARE L'INCOLUMITA' PUBBLICA E PRIVATA, A RIPRISTINARE LO STATO DEI LUOGHI E IL RITORNO ALLE NORMALI CONDIZIONI DI VITA DELLE POPOLAZIONI DEI COMUNI DELLA PROVINCIA DI COSENZA, COLPITI DALL'EVENTO SISMICO DEL 9.9.98, MEDIANTE MUTUO CONTRATTO CON LA CASSA DD.PP., CON ONERI DI AMMORTAMENTO A CARICO DEL BILANCIO REGIONALE (ORDINANZA DEL MINISTRO DELL'INTERNO DELEGATO PER IL COORDINAMENTO DELLA PROTEZIONE CIVILE N.2847 DEL 17.9.98 -ARTT.1,2 E 4 D.L. 13.5.99 CONV. CON MODIF. LEGGE 13.7.99, N.226).					
		2017	1.358.307,16	0,00	0,00	1.358.307,16
TOTALE CAPITOLO			**1.358.307,16**	**0,00**	**0,00**	**1.358.307,16**
CAPITOLO U3203014601 - ***Risorse Autonome***						
	CONTRIBUTI COSTANTI POLIENNALI AL COMUNE DI VIBO VALENTIA PER LA CONTRAZIONE DI UNO O PIU' MUTUI CON LA CCDDPP, O ALTRI ISTITUTI DI CREDITO ABILITATI DELLA DURATA MASSIMA DI 25 ANNI, PER LA REALIZZAZIONE DI UNPROGRAMMA DI INTERVENTI INFRASTRUTTURALI DA DESTINARE AL RISANAMENTO,RIQUALIFICAZIONE E RECUPERO DEL TERRITORIO COLPITO DALL'ALLUVIONE DEL 3 LUGLIO 2006 (ART. 33, COMMA 1, DELLA LEGGE REGIONALE 11 MAGGIO 2007, N. 9)					
	NOTA: ***CONTRIBUTO COSTANTE VENTICINQUENNALE DI EURO 1.157971.16 A PARTIRE DALL'ANNUALITA' 2008***					
		2017	578.985,58	578.985,58	0,00	0,00
TOTALE CAPITOLO			**578.985,58**	**578.985,58**	**0,00**	**0,00**

MISSIONE PROGRAMMA TITOLO MACROAGGREGATO CAPITOLO	DESCRIZIONE	ESPF	RESIDUI PASSIVI AL 1/1/2018 (RS)	PAGAMENTI IN C/ RESIDUI (PR)	RIACCERTAMENTO RESIDUI (R)(1)	RESIDUI PASSIVI DA ESERCIZI PRECEDENTI (EP=RS-PR+R)
CAPITOLO U3203016101 - ***Risorse Autonome***						
	QUOTA SUCCESSIVA ALLA PRIMA DEI CONTRIBUTI IN ANNUALITA' AL COMUNE DI TROPEA PER LA CONTRAZIONE DI UNO OPIU' MUTUI CON LA CCDDPP, AI SENSI DELLA LEGGE REGIONALE 31 LUGLIO 1987, N. 24, PER IL RECUPERO E CONSOLIDAMENTO DELLA RUPE DI TROPEA DANNEGGIATA DAGLI EVENTI ATMOSFERICI DEL DICEMBRE 2005 (ART. 10, COMMI 1 E 2, DELLA LEGGE REGIONALE 11 GENNAIO 2006, N. 1)					
	NOTA: ***ESTINZIONE DI PASSIVITA' GENERATA DAL LIMITE DI IMPEGNO DI CUI AL CAPITOLO 32030140***					
		2017	47.429,76	47.429,76	0,00	0,00
TOTALE CAPITOLO			**47.429,76**	**47.429,76**	**0,00**	**0,00**
CAPITOLO U3204022301 - ***Risorse Vincolate (Capitolo: E5102000601)***						
	SPESE PER INTERVENTI DIRETTI A FRONTEGGIARE I DANNI CONSEGUENTI AGLI EVENTI ALLUVIONALI E AI DISSESTI IDROGEOLOGICI DEL 9 E 10 SETTEMBRE 2000 CHE HANNO COLPITO IL VERSANTE IONICO DELLA PROVINCIA DI CATANZARO, COSENZA, CROTONE E REGGIO C., CON ONERI DI AMMORTAMENTO A CARICO DEL BILANCIO DELLO STATO (ART.144, COMMA 5, DELLA LEGGE 23.12.2000, N.388 -ORDINANZA DEL DIPARTIMENTO DELLA PROTEZIONE CIVILE N. 3081 DEL 12.9.2000).					
		2017	290.203,13	288.969,05	0,00	1.234,08
TOTALE CAPITOLO			**290.203,13**	**288.969,05**	**0,00**	**1.234,08**
CAPITOLO U3204022600 - ***Risorse Vincolate (Capitolo: E4201000200)***						
	SPESE PER CONTRIBUTI DA DESTINARE AD IMPRESE PRIVATE E PROPRIETARI DI BENI MOBILI ED IMMOBILI DANNEGGIATI DALLE ALLUVIONI DI SETTEMBRE E OTTOBRE 2000 AI SENSI DELL'ORDINANZA DEL DIPARTIMENTO DELLA PROTEZIONE CIVILE N.3112 DEL 15.3.2001 (ART.4 DELLA LEGGE 11.12.2000, N.365).					
		2014	39.956,23	0,00	0,00	39.956,23
TOTALE CAPITOLO			**39.956,23**	**0,00**	**0,00**	**39.956,23**
CAPITOLO U3204022602 - ***Risorse Vincolate (Capitolo: E4201000201)***						
	SPESE PER CONTRIBUTI DA DESTINARE AD IMPRESE PRIVATE E PROPRIETARI DI BENI MOBILI ED IMMOBILI DANNEGGIATI DALLE ALLUVIONI DI SETTEMBRE E OTTOBRE 2000 AI SENSI DELL'ORDINANZA DEL DIPARTIMENTO DELLA PROTEZIONE CIVILE N.3112 DEL 15.3.2001 - CONTRIBUTI AGLI INVESTIMENTI A AMMINISTRAZIONI LOCALI (ART.4 DELLA LEGGE 11.12.2000, N.365).					
		2017	1.170.651,11	947.324,87	0,00	223.326,24
TOTALE CAPITOLO			**1.170.651,11**	**947.324,87**	**0,00**	**223.326,24**
CAPITOLO U3204023101 - ***Risorse Vincolate (Capitolo: E4407001701; E5102000801)***						
	SPESE PER LA REALIZZAZIONE DEL PIANO DEGLI INTERVENTI INFRASTRUTTURALI URGENTI DIRETTI A FRONTEGGIARE I DANNI CONSEGUENTI AGLI EVENTI ALLUVIONALI E AI DISSESTI IDROGEOLOGICI DEL 9 E 10 SETTEMBRE 2000 CHE HANNO COLPITO IL VERSANTE IONICO DELLA PROVINCIA DI CATANZARO, COSENZA CROTONE E REGGIO C. MEDIANTE MUTUO CONTRATTO CON LA CC.DD.PP. (ART. 45, COMMI 1 E 4 DELLA LEGGE N. 448/2001 - ORDINANZA DEL DIPARTIMENTO DELLA PROTEZIONE CIVILE N. 3081 DEL 12.9.2000).					
	NOTA: ***NETTO RICAVO DEL MUTUO QUINDICENNALE DI EURO 29.591.744,12 CON ONERI COPERTI DA CONTRIBUTO STATALE.***					
		2016	45.000,00	45.000,00	0,00	0,00
TOTALE CAPITOLO			**45.000,00**	**45.000,00**	**0,00**	**0,00**
CAPITOLO U3204023701 - ***Risorse Vincolate (Capitolo: E4201000601)***						
	SPESE PER L'ATTUAZIONE DEL PIANO DEGLI INTERVENTI INFRASTRUTTURALI URGENTI - RIMODULAZIONE 2° STRALCIO - ADOTTATO CON DELIBERAZIONE DELLA GR. N.80 DEL 9.2.2001 E REDATTO A SEGUITO DEI DANNI CONSEGUENTI AGLI EVENTI ALLUVIONALI DI SETTEMBRE E OTTOBRE 2000 (ORDINANZA DEL DIPARTIMETO DELLA PROTEZIONE CIVILE N. 3081 DEL 12.9.2001).					
		2017	111.677,26	111.677,26	0,00	0,00
TOTALE CAPITOLO			**111.677,26**	**111.677,26**	**0,00**	**0,00**
CAPITOLO U3204023801 - ***Risorse Vincolate (Capitolo: E4407001801; E5102000901)***						
	SPESE PER LA REALIZZAZIONE DEL PIANO DEGLI INTERVENTI INFRASTRUTTURALI URGENTI DIRETTI A FRONTEGGIARE I DANNI CONSEGUENTI AGLI EVENTI ALLUVIONALI E AI DISSESTI IDROGEOLOGICI DEL 9 E 10 SETTEMBRE 2000 CHE HANNO COLPITO IL VERSANTE JONICO DELLA PROVINCIA DI CATANZARO, COSENZA, CROTONE E REGGIO C. MEDIANTE MUTUO CONTRATTO CON LA CC.DD.PP. - II TRANCHE(ART. 45, COMMI 1 E 4 DELLA LEGGE N. 448/2001 - ORDINANZA DEL DIPARTIMENTO DELLA PROTEZIONE CIVILE N. 3081 DEL 12.9.2000).					
	NOTA: ***NETTO RICAVO DEL MUTUO QUINDICENNALE DI EURO 36.725.903,99 CON ONERI COPERTI DA CONTRIBUTO STATALE. VEDI CAPITOLI DELLA SPESA 32040240 E 32040242.***					
		2017	3.314.244,96	384.087,60	0,00	2.930.157,36
TOTALE CAPITOLO			**3.314.244,96**	**384.087,60**	**0,00**	**2.930.157,36**
CAPITOLO U3204023901 - ***Risorse Vincolate (Capitolo: E4407001901; E5102001001)***						
	SPESE PER LA REALIZZAZIONE DEL PIANO DEGLI INTERVENTI INFRASTRUTTURALI URGENTI DIRETTI A FRONTEGGIARE I DANNI CONSEGUENTI AGLI EVENTI ALLUVIONALI E AI DISSESTI IDROGEOLOGICI DEL 9 E 10 SETTEMBRE 2000 CHE HANNO COLPITO IL VERSANTE JONICO DELLA PROVINCIA DI CATANZARO, COSENZA, CROTONE E REGGIO C. MEDIANTE MUTUO CONTRATTO CON LA CC.DD.PP. -III TRANCHE(ART. 45, COMMI 1 E 4 DELLA LEGGE N. 448/2001 - ORDINANZA DEL DIPARTIMENTO DELLA PROTEZIONE CIVILE N. 3081 DEL 12.9.2000).					
	NOTA: ***NETTO RICAVO DEL MUTUO QUINDICENNALE DI EURO 6.637.211,57 CON ONERI COPERTI DA CONTRIBUTO STATALE. VEDI CAPITOLI DELLA SPESA 32040241 E 32040243.***					
		2017	108.647,88	108.647,88	0,00	0,00
TOTALE CAPITOLO			**108.647,88**	**108.647,88**	**0,00**	**0,00**

MISSIONE PROGRAMMA TITOLO MACROAGGREGATO CAPITOLO	DESCRIZIONE	ESPF	RESIDUI PASSIVI AL 1/1/2018 (RS)	PAGAMENTI IN C/ RESIDUI (PR)	RIACCERTAMENTO RESIDUI (R)(1)	RESIDUI PASSIVI DA ESERCIZI PRECEDENTI (EP=RS-PR+R)
CAPITOLO U3204024601 - ***Risorse Vincolate (Capitolo: E4407002001)***						
	SPESE PER L'ATTUAZIONE DEL PIANO DEGLI INTERVENTI INFRASTRUTTURALI URGENTI, DIRETTI A FRONTEGGIARE I DANNI CONSEGUENTI ALLE ECCEZIONALI AVVERSITA' ATMOSFERICHE VERIFICATESI NEL GENNAIO 1987 NEL COMUNE DI CETRARO (CS) (D.L.26 GENNAIO 1987, N. 8, CONVERTITO, CON MODIFICAZIONI, NELLA LEGGE 27 MARZO 1987, N.120)					
		2016	800.000,00	0,00	0,00	800.000,00
TOTALE CAPITOLO			**800.000,00**	**0,00**	**0,00**	**800.000,00**
CAPITOLO U3601010200 - ***Risorse Autonome***						
	TRASFERIMENTO ALLE PROVINCE DELLE RISORSE FINANZIARIE DA UTILIZZARE PER OPERE DI PRONTO INTERVENTO E DI CONSOLIDAMENTO DI ABITATI A SEGUITO DI ALLUVIONI, PIENE, FRANE, MAREGGIATE E TERREMOTI. (LEGGE REGIONALE DEL 12 AGOSTO 2002, N. 34 - ART. 38, COMMA 6, DELLA LEGGE REGIONALE 27 DICEMBRE 2012, N. 69).					
		2010	488.600,00	0,00	0,00	488.600,00
TOTALE CAPITOLO			**488.600,00**	**0,00**	**0,00**	**488.600,00**
CAPITOLO U7101020205 - ***Risorse Vincolate (Capitolo: E3403002501; E3403002601; E4408000101)***						
	SPESE PER L'ATTUAZIONE DEGLI INTERVENTI DELLA REGIONE E DEGLI ENTI LOCALI DIRETTI A FRONTEGGIARE ESIGENZE URGENTI PER LE CALAMITA' NATURALI DI CUI ALL'ART. 108 DEL D.L.VO 31.3.98, N.112, NONCHE' PER IL POTENZIAMENTO DEL SISTEMA DI PROTEZIONE CIVILE DELLE REGIONI E DEGLI ENTI LOCALI - CONTRIBUTI AGLI INVESTIMENTI AD AMMINISTRAZIONI LOCALI (ART. 138, COMMA 16, LEGGE 23.12.2000, N.388).					
		2017	25.421,75	25.421,75	0,00	0,00
TOTALE CAPITOLO			**25.421,75**	**25.421,75**	**0,00**	**0,00**
CAPITOLO U7101020501 - ***Risorse Autonome***						
	SPESE A CARICO DEL BILANCIO REGIONALE PER LA REALIZZAZIONE DI INTERVENTI DIRETTI A FRONTEGGIARE I DANNI CONSEGUENTI AGLI ECCEZIONALI EVENTI ATMOSFERICI CHE HANNO COLPITO IL TERRITORIO DELLA REGIONE CALABRIA NEL MESE DI GENNAIO 2009 (ART. 1, COMMA 1, DELLA LEGGE REGIONALE 12 GIUGNO 2009, N. 19)					
		2016	129.264,33	0,00	0,00	129.264,33
TOTALE CAPITOLO			**129.264,33**	**0,00**	**0,00**	**129.264,33**
TOTALE MACROAGGREGATO 203 - Contributi agli investimenti			**8.669.706,44**	**2.537.543,75**	**0,00**	**6.132.162,69**
TOTALE TITOLO 2 - Spese in conto capitale			**10.814.241,99**	**4.606.437,11**	**-74.756,77**	**6.133.048,11**
TOTALE PROGRAMMA 1102 - Interventi a seguito di calamità naturali			**11.582.715,75**	**4.636.043,13**	**-432.002,73**	**6.514.669,89**
PROGRAMMA 1103 - Politica regionale unitaria per il soccorso e la protezione civile solo per le Regioni)						
TITOLO 1 - Spese correnti						
MACROAGGREGATO 101 - Redditi da lavoro dipendente						
CAPITOLO U9110300102 - ***Risorse Vincolate (Capitolo: E2129000101; E2129000201)***						
	SPESE PER LA REALIZZAZIONE DI AZIONI DI SUPPORTO PER IL POTENZIAMENTO DEL SISTEMA REGIONALE DI PREVISIONE E PREVENZIONE DEI RISCHI - CONTRIBUTI SOCIALI EFFETTIVI A CARICO DELL'ENTE (DELIBERAZIONE DELLA GIUNTA REGIONALE N. 40 del 24.02.2016)					
		2017	8.857,00	8.856,96	-0,04	0,00
TOTALE CAPITOLO			**8.857,00**	**8.856,96**	**-0,04**	**0,00**
CAPITOLO U9110300301 - ***Risorse Autonome***						
	SPESE PER LE COMPETENZE FISSE DEL PERSONALE REGIONALE DI RUOLO, IVI COMPRESE QUELLE PER IL PAGAMENTO DELLA RETRIBUZIONE DI POSIZIONE E DEI CONTRIBUTI PREVIDENZIALI POSTI A CARICO DELLA REGIONE (SPESE OBBLIGATORIE). - U.11.03					
		2017	37.342,83	35.869,65	0,00	1.473,18
TOTALE CAPITOLO			**37.342,83**	**35.869,65**	**0,00**	**1.473,18**
CAPITOLO U9110300302 - ***Risorse Autonome***						
	SPESE PER LE COMPETENZE FISSE DEL PERSONALE REGIONALE DI RUOLO, IVI COMPRESE QUELLE PER IL PAGAMENTO DELLA RETRIBUZIONE DI POSIZIONE E DEI CONTRIBUTI PREVIDENZIALI POSTI A CARICO DELLA REGIONE -CONTRIBUTI SOCIALI EFFETTIVI A CARICO DELL'ENTE - (SPESE OBBLIGATORIE). - U.11.03					
		2017	84.159,45	20.175,77	0,00	63.983,68
TOTALE CAPITOLO			**84.159,45**	**20.175,77**	**0,00**	**63.983,68**
CAPITOLO U9110300401 - ***Risorse Autonome***						
	FONDO PER IL MIGLIORAMENTO DELL'EFFICIENZA DEI SERVIZI (ART.5 DELLA LEGGE REGIONALE 5.5.90, N.30). - U.11.03					
		2017	74.426,06	0,00	0,00	74.426,06
TOTALE CAPITOLO			**74.426,06**	**0,00**	**0,00**	**74.426,06**
CAPITOLO U9110300402 - ***Risorse Autonome***						
	FONDO PER IL MIGLIORAMENTO DELL'EFFICIENZA DEI SERVIZI - CONTRIBUTI SOCIALI EFFETTIVI A CARICO DELL'ENTE (ART.5 DELLA LEGGE REGIONALE 5.5.90, N.30). - U.11.03					
		2017	17.299,74	0,00	0,00	17.299,74

MISSIONE PROGRAMMA TITOLO MACROAGGREGATO CAPITOLO	DESCRIZIONE	ESPF	RESIDUI PASSIVI AL 1/1/2018 (RS)	PAGAMENTI IN C/ RESIDUI (PR)	RIACCERTAMENTO RESIDUI (R)(1)	RESIDUI PASSIVI DA ESERCIZI PRECEDENTI (EP=RS-PR+R)
TOTALE CAPITOLO			**17.299,74**	**0,00**	**0,00**	**17.299,74**
CAPITOLO U9110300501 - ***Risorse Autonome***						
	SPESE PER COMPETENZE FISSE E CONTRIBUTIVE DEL PERSONALE DI RUOLO TRANSITATO DALLE AMMINISTRAZIONI PROVINCIALI AI SENSI DELLA LEGGE 7 APRILE 2014, N. 56 E DELLA LEGGE REGIONALE 22 GIUGNO 2015, N.14 (SPESE OBBLIGATORIE) - U. 11.03					
		2017	7.226,85	0,00	0,00	7.226,85
TOTALE CAPITOLO			**7.226,85**	**0,00**	**0,00**	**7.226,85**
CAPITOLO U9110300502 - ***Risorse Autonome***						
	SPESE PER IL PAGAMENTO DEI CONTRIBUTI PREVIDENZIALI ED ASSISTENZIALI POSTI A CARICO DELLA REGIONE PER IL PERSONALE DI RUOLO TRANSITATO DALLE AMMINISTRAZIONI PROVINCIALI AI SENSI DELLA LEGGE 7 APRILE 2014, N. 56 E DELLA LEGGE REGIONALE 22 GIUGNO 2015, N.14 (SPESE OBBLIGATORIE) - U.11.03					
		2017	3.874,53	2.230,05	0,00	1.644,48
TOTALE CAPITOLO			**3.874,53**	**2.230,05**	**0,00**	**1.644,48**
CAPITOLO U9110300601 - ***Risorse Vincolate (Capitolo: E9201010201; E9201050101)***						
	SPESE PER SOSTENERE LE FASI DI PROGRAMMAZIONE, ATTUAZIONE, GESTIONE, CONTROLLO, VALUTAZIONE E SORVEGLIANZA DEL PROGRAMMA OPERATIVO (POR 2014-2020 - ASSE 14) - RETRIBUZIONI IN DENARO - U.11.03					
		2017	1.312,79	0,00	-1.312,79	0,00
TOTALE CAPITOLO			**1.312,79**	**0,00**	**-1.312,79**	**0,00**
CAPITOLO U9110300602 - ***Risorse Vincolate (Capitolo: E9201010201; E9201050101)***						
	SPESE PER SOSTENERE LE FASI DI PROGRAMMAZIONE, ATTUAZIONE, GESTIONE, CONTROLLO, VALUTAZIONE E SORVEGLIANZA DEL PROGRAMMA OPERATIVO (POR 2014-2020 - ASSE 14) - CONTRIBUTI SOCIALI EFFETTIVI A CARICO DELL'ENTE - U.11.03					
		2017	418,22	418,22	0,00	0,00
TOTALE CAPITOLO			**418,22**	**418,22**	**0,00**	**0,00**
TOTALE MACROAGGREGATO 101 - Redditi da lavoro dipendente			**234.917,47**	**67.550,65**	**-1.312,83**	**166.053,99**
MACROAGGREGATO 102 - Imposte e tasse a carico dell'ente						
CAPITOLO U9110300103 - ***Risorse Vincolate (Capitolo: E2129000101; E2129000201)***						
	SPESE PER LA REALIZZAZIONE DI AZIONI DI SUPPORTO PER IL POTENZIAMENTO DEL SISTEMA REGIONALE DI PREVISIONE E PREVENZIONE DEI RISCHI - IMPOSTA REGIONALE SULLE ATTIVITA' PRODUTTIVE (IRAP)(DELIBERAZIONE DELLA GIUNTA REGIONALE N. 40 del 24.02.2016)					
		2017	4.033,20	4.033,20	0,00	0,00
TOTALE CAPITOLO			**4.033,20**	**4.033,20**	**0,00**	**0,00**
CAPITOLO U9110300304 - ***Risorse Autonome***						
	SPESE PER IL PAGAMENTO DELL'IRAP A VALERE SULLE SPESE PER IL PERSONALE REGIONALE (SPESE OBBLIGATORIE) - U.11.03					
		2017	14.613,85	4.212,43	0,00	10.401,42
TOTALE CAPITOLO			**14.613,85**	**4.212,43**	**0,00**	**10.401,42**
CAPITOLO U9110300503 - ***Risorse Autonome***						
	SPESE PER IL PAGAMENTO DELL'IRAP PER IL PERSONALE DI RUOLO TRANSITATO DALLE AMMINISTRAZIONI PROVINCIALI AI SENSI DELLA LEGGE 7 APRILE 2014, N. 56 E DELLA LEGGE REGIONALE 22 GIUGNO 2015, N.14 (SPESE OBBLIGATORIE) - U.11.03					
		2017	872,89	407,16	0,00	465,73
TOTALE CAPITOLO			**872,89**	**407,16**	**0,00**	**465,73**
CAPITOLO U9110300603 - ***Risorse Vincolate (Capitolo: E9201010201; E9201050101)***						
	SPESE PER SOSTENERE LE FASI DI PROGRAMMAZIONE, ATTUAZIONE, GESTIONE, CONTROLLO, VALUTAZIONE E SORVEGLIANZA DEL PROGRAMMA OPERATIVO (POR 2014-2020 - ASSE 14) - IMPOSTA REGIONALE SULLE ATTIVITA' PRODUTTIVE (IRAP) - U.11.03					
		2017	260,38	148,79	-111,59	0,00
TOTALE CAPITOLO			**260,38**	**148,79**	**-111,59**	**0,00**
TOTALE MACROAGGREGATO 102 - Imposte e tasse a carico dell'ente			**19.780,32**	**8.801,58**	**-111,59**	**10.867,15**
MACROAGGREGATO 103 - Acquisto di beni e servizi						
CAPITOLO U9110300104 - ***Risorse Vincolate (Capitolo: E2129000101; E2129000201)***						
	SPESE PER LA REALIZZAZIONE DI AZIONI DI SUPPORTO PER IL POTENZIAMENTO DEL SISTEMA REGIONALE DI PREVISIONE E PREVENZIONE DEI RISCHI - LAVORO FLESSIBILE, QUOTA LSU E ACQUISTO DI SERVIZI DA AGENZIE DI LAVORO INTERINALE (DELIBERAZIONE DELLA GIUNTA REGIONALE N. 40 del 24.02.2016)					
		2017	55.359,08	39.542,20	0,00	15.816,88
TOTALE CAPITOLO			**55.359,08**	**39.542,20**	**0,00**	**15.816,88**

MISSIONE PROGRAMMA TITOLO MACROAGGREGATO CAPITOLO	DESCRIZIONE	ESPF	RESIDUI PASSIVI AL 1/1/2018 (RS)	PAGAMENTI IN C/ RESIDUI (PR)	RIACCERTAMENTO RESIDUI (R)(1)	RESIDUI PASSIVI DA ESERCIZI PRECEDENTI (EP=RS-PR+R)
CAPITOLO U9110300206 - ***Risorse Vincolate (Capitolo: E9201010201; E9201050101)***						
	SPESE PER LA REALIZZAZIONE DI INTERVENTI DI INTEGRAZIONE E SVILUPPO DI SISTEMI DI PREVENZIONE E GESTIONE DELL'EMERGENZA, ANCHE ATTRAVERSO MECCANISMI E RETI DIGITALI INTEROPERABILI DI ALLERTA PRECOCE (POR 2014-2020 - ASSE 5 - OBIETTIVO SPECIFICO 5.1 - AZIONE 5.1.4) - ALTRI SERVIZI					
		2017	522.477,95	522.477,95	0,00	0,00
TOTALE CAPITOLO			**522.477,95**	**522.477,95**	**0,00**	**0,00**
CAPITOLO U9110300303 - ***Risorse Autonome***						
	INDENNITA' DI TRASFERTA E RIMBORSO SPESE PER MISSIONI E TRASFERIMENTI DEL PERSONALE ADDETTO AI SERVIZI DELLA REGIONE. - U.11.03					
		2017	903,36	897,00	-6,36	0,00
TOTALE CAPITOLO			**903,36**	**897,00**	**-6,36**	**0,00**
TOTALE MACROAGGREGATO 103 - Acquisto di beni e servizi			**578.740,39**	**562.917,15**	**-6,36**	**15.816,88**
TOTALE TITOLO 1 - Spese correnti			**833.438,18**	**639.269,38**	**-1.430,78**	**192.738,02**
TITOLO 2 - Spese in conto capitale						
MACROAGGREGATO 202 - Investimenti fissi lordi						
CAPITOLO U9110300201 - ***Risorse Vincolate (Capitolo: E4443000101; E4613000101)***						
	SPESE PER LA REALIZZAZIONE DI INTERVENTI DI INTEGRAZIONE E SVILUPPO DI SISTEMI DI PREVENZIONE E GESTIONE DELL'EMERGENZA, ANCHE ATTRAVERSO MECCANISMI E RETI DIGITALI INTEROPERABILI DI ALLERTA PRECOCE (POR 2014-2020 - ASSE 5 - OBIETTIVO SPECIFICO 5.1 - AZIONE 5.1.4) - ATTREZZATURE					
		2017	151.748,92	151.748,92	0,00	0,00
TOTALE CAPITOLO			**151.748,92**	**151.748,92**	**0,00**	**0,00**
CAPITOLO U9110300202 - ***Risorse Vincolate (Capitolo: E4443000101; E4613000101)***						
	SPESE PER LA REALIZZAZIONE DI INTERVENTI DI INTEGRAZIONE E SVILUPPO DI SISTEMI DI PREVENZIONE E GESTIONE DELL'EMERGENZA, ANCHE ATTRAVERSO MECCANISMI E RETI DIGITALI INTEROPERABILI DI ALLERTA PRECOCE (POR 2014-2020 - ASSE 5 - OBIETTIVO SPECIFICO 5.1 - AZIONE 5.1.4) - IMPIANTI E MACCHINARI					
		2017	51.431,35	41.164,08	0,00	10.267,27
TOTALE CAPITOLO			**51.431,35**	**41.164,08**	**0,00**	**10.267,27**
CAPITOLO U9110300203 - ***Risorse Vincolate (Capitolo: E4443000101; E4613000101)***						
	SPESE PER LA REALIZZAZIONE DI INTERVENTI DI INTEGRAZIONE E SVILUPPO DI SISTEMI DI PREVENZIONE E GESTIONE DELL'EMERGENZA, ANCHE ATTRAVERSO MECCANISMI E RETI DIGITALI INTEROPERABILI DI ALLERTA PRECOCE (POR 2014-2020 - ASSE 5 - OBIETTIVO SPECIFICO 5.1 - AZIONE 5.1.4) - HARDWARE					
		2017	329.635,00	329.635,00	0,00	0,00
TOTALE CAPITOLO			**329.635,00**	**329.635,00**	**0,00**	**0,00**
CAPITOLO U9110300204 - ***Risorse Vincolate (Capitolo: E4443000101; E4613000101)***						
	SPESE PER LA REALIZZAZIONE DI INTERVENTI DI INTEGRAZIONE E SVILUPPO DI SISTEMI DI PREVENZIONE E GESTIONE DELL'EMERGENZA, ANCHE ATTRAVERSO MECCANISMI E RETI DIGITALI INTEROPERABILI DI ALLERTA PRECOCE (POR 2014-2020 - ASSE 5 - OBIETTIVO SPECIFICO 5.1 - AZIONE 5.1.4) - SOFTWARE					
		2017	271.082,17	271.082,17	0,00	0,00
TOTALE CAPITOLO			**271.082,17**	**271.082,17**	**0,00**	**0,00**
TOTALE MACROAGGREGATO 202 - Investimenti fissi lordi			**803.897,44**	**793.630,17**	**0,00**	**10.267,27**
TOTALE TITOLO 2 - Spese in conto capitale			**803.897,44**	**793.630,17**	**0,00**	**10.267,27**
TOTALE PROGRAMMA 1103 - Politica regionale unitaria per il soccorso e la protezione civile solo per le Regioni)			**1.637.335,62**	**1.432.899,55**	**-1.430,78**	**203.005,29**
TOTALE MISSIONE 11 - Soccorso civile			**16.600.958,14**	**7.889.706,23**	**-455.652,55**	**8.255.599,36**
MISSIONE 12 - Diritti sociali, politiche sociali e famiglia						
PROGRAMMA 1201 - Interventi per l'infanzia e i minori e per asili nido						
TITOLO 1 - Spese correnti						
MACROAGGREGATO 101 - Redditi da lavoro dipendente						
CAPITOLO U9120100102 - ***Risorse Autonome***						
	SPESE PER LE COMPETENZE FISSE DEL PERSONALE REGIONALE DI RUOLO, IVI COMPRESE QUELLE PER IL PAGAMENTO DELLA RETRIBUZIONE DI POSIZIONE E DEI CONTRIBUTI PREVIDENZIALI POSTI A CARICO DELLA REGIONE -CONTRIBUTI SOCIALI EFFETTIVI A CARICO DELL'ENTE - (SPESE OBBLIGATORIE). - U.12.01					
		2017	63.369,93	35.253,83	0,00	28.116,10
TOTALE CAPITOLO			**63.369,93**	**35.253,83**	**0,00**	**28.116,10**
CAPITOLO U9120100201 - ***Risorse Autonome***						
	FONDO PER IL MIGLIORAMENTO DELL'EFFICIENZA DEI SERVIZI (ART.5 DELLA LEGGE REGIONALE 5.5.90, N.30). - U.12.01					

MISSIONE PROGRAMMA TITOLO MACROAGGREGATO CAPITOLO	DESCRIZIONE	ESPF	RESIDUI PASSIVI AL 1/1/2018 (RS)	PAGAMENTI IN C/ RESIDUI (PR)	RIACCERTAMENTO RESIDUI (R)(1)	RESIDUI PASSIVI DA ESERCIZI PRECEDENTI (EP=RS-PR+R)
		2017	19.314,61	0,00	0,00	19.314,61
TOTALE CAPITOLO			**19.314,61**	**0,00**	**0,00**	**19.314,61**
CAPITOLO U9120100302 - ***Risorse Autonome***						
	SPESE PER L'ATTUAZIONE DEL PIANO DI STABILIZZAZIONE DEI LAVORATORI SOCIALMENTE UTILI E DI PUBBLICA UTILITA' AI SENSI DELL'ARTICOLO 20, COMMI 1 E 2, DELLA LEGGE REGIONALE 11 MAGGIO 2007, N. 9 E ART. 15, COMMA 1 DELLA LEGGE REGIONALE 26 FEBBRAIO 2010, N. 8 - CONTRIBUTI SOCIALI EFFETTIVI A CARICO DELL'ENTE (SPESE OBBLIGATORIE) - U.12.01					
		2017	397,65	396,26	-1,39	0,00
TOTALE CAPITOLO			**397,65**	**396,26**	**-1,39**	**0,00**
CAPITOLO U9120100402 - ***Risorse Vincolate (Capitolo: E9201010201; E9201050101)***						
	SPESE PER SOSTENERE LE FASI DI PROGRAMMAZIONE, ATTUAZIONE, GESTIONE, CONTROLLO, VALUTAZIONE E SORVEGLIANZA DEL PROGRAMMA OPERATIVO (POR 2014-2020 - ASSE 14) - CONTRIBUTI SOCIALI EFFETTIVI A CARICO DELL'ENTE - U.12.01					
		2017	1.632,30	1.632,29	-0,01	0,00
TOTALE CAPITOLO			**1.632,30**	**1.632,29**	**-0,01**	**0,00**
TOTALE MACROAGGREGATO 101 - Redditi da lavoro dipendente			**84.714,49**	**37.282,38**	**-1,40**	**47.430,71**
MACROAGGREGATO 102 - Imposte e tasse a carico dell'ente						
CAPITOLO U9120100104 - ***Risorse Autonome***						
	SPESE PER IL PAGAMENTO DELL'IRAP A VALERE SULLE SPESE PER IL PERSONALE REGIONALE (SPESE OBBLIGATORIE) - U.12.01					
		2017	13.490,07	7.689,68	0,00	5.800,39
TOTALE CAPITOLO			**13.490,07**	**7.689,68**	**0,00**	**5.800,39**
CAPITOLO U9120100403 - ***Risorse Vincolate (Capitolo: E9201010201; E9201050101)***						
	SPESE PER SOSTENERE LE FASI DI PROGRAMMAZIONE, ATTUAZIONE, GESTIONE, CONTROLLO, VALUTAZIONE E SORVEGLIANZA DEL PROGRAMMA OPERATIVO (POR 2014-2020 - ASSE 14) - IMPOSTA REGIONALE SULLE ATTIVITA' PRODUTTIVE (IRAP) - U.12.01					
		2017	305,77	305,77	0,00	0,00
TOTALE CAPITOLO			**305,77**	**305,77**	**0,00**	**0,00**
TOTALE MACROAGGREGATO 102 - Imposte e tasse a carico dell'ente			**13.795,84**	**7.995,45**	**0,00**	**5.800,39**
MACROAGGREGATO 103 - Acquisto di beni e servizi						
CAPITOLO U9120100103 - ***Risorse Autonome***						
	INDENNITA' DI TRASFERTA E RIMBORSO SPESE PER MISSIONI E TRASFERIMENTI DEL PERSONALE ADDETTO AI SERVIZI DELLA REGIONE. - U.12.01					
		2017	587,00	587,00	0,00	0,00
TOTALE CAPITOLO			**587,00**	**587,00**	**0,00**	**0,00**
TOTALE MACROAGGREGATO 103 - Acquisto di beni e servizi			**587,00**	**587,00**	**0,00**	**0,00**
MACROAGGREGATO 104 - Trasferimenti correnti						
CAPITOLO U6201011300 - ***Risorse Vincolate (Capitolo: E2109002700)***						
	SPESE PER LA REALIZZAZIONE DEL PIANO STRAORDINARIO PER LO SVILUPPO DEL SISTEMA TERRITORIALE DEI SERVIZI SOCIO-EDUCATIVI PER LA PRIMA INFANZIA (ARTICOLO 1, COMMI 630 E 1259, DELLA LEGGE 27 DICEMBRE 2006, N. 296)					
		2014	166.264,89	0,00	0,00	166.264,89
TOTALE CAPITOLO			**166.264,89**	**0,00**	**0,00**	**166.264,89**
CAPITOLO U6201011301 - ***Risorse Vincolate (Capitolo: E2109002700; E2109002701)***						
	SPESE PER LA REALIZZAZIONE DEL PIANO STRAORDINARIO PER LO SVILUPPO DEL SISTEMA TERRITORIALE DEI SERVIZI SOCIO-EDUCATIVI PER LA PRIMA INFANZIA (ARTICOLO 1, COMMI 630 E 1259, DELLA LEGGE 27 DICEMBRE 2006, N. 296)					
		2017	280.016,65	280.016,65	0,00	0,00
TOTALE CAPITOLO			**280.016,65**	**280.016,65**	**0,00**	**0,00**
CAPITOLO U6201011304 - ***Risorse Vincolate (Capitolo: E2109002701)***						
	SPESE PER LA REALIZZAZIONE DEL PIANO STRAORDINARIO PER LO SVILUPPO DEL SISTEMA TERRITORIALE DEI SERVIZI SOCIO-EDUCATIVI PER LA PRIMA INFANZIA (ARTICOLO 1, COMMI 630 E 1259, DELLA LEGGE 27 DICEMBRE 2006, N. 296) - TRASFERIMENTI CORRENTI A ISTITUZIONI SOCIALI PRIVATE					
		2017	36.191,77	36.191,77	0,00	0,00
TOTALE CAPITOLO			**36.191,77**	**36.191,77**	**0,00**	**0,00**
CAPITOLO U6201020301 - ***Risorse Autonome***						
	SPESE PER GARANTIRE L'EROGAZIONE DEI SERVIZI SOCIOASSISTENZIALI A FAVORE DEI MINORI SOTTOPOSTI A PROVVEDIMENTI DELL'AUTORITA' GIUDIZIARIA (LEGGE REGIONALE 8.8.96, N.21 - ART. 36 LEGGE REGIONALE 5.12.2003, N.23)					
		2017	981.586,41	491.149,70	0,00	490.436,71
TOTALE CAPITOLO			**981.586,41**	**491.149,70**	**0,00**	**490.436,71**

MISSIONE PROGRAMMA TITOLO MACROAGGREGATO CAPITOLO	DESCRIZIONE	ESPF	RESIDUI PASSIVI AL 1/1/2018 (RS)	PAGAMENTI IN C/ RESIDUI (PR)	RIACCERTAMENTO RESIDUI (R)(1)	RESIDUI PASSIVI DA ESERCIZI PRECEDENTI (EP=RS-PR+R)
TOTALE MACROAGGREGATO 104 - Trasferimenti correnti			**1.464.059,72**	**807.358,12**	**0,00**	**656.701,60**
TOTALE TITOLO 1 - Spese correnti			**1.563.157,05**	**853.222,95**	**-1,40**	**709.932,70**
TITOLO 2 - Spese in conto capitale						
MACROAGGREGATO 203 - Contributi agli investimenti						
CAPITOLO U6201011302 - ***Risorse Vincolate (Capitolo: E2109002701)***	**SPESE PER LA REALIZZAZIONE DEL PIANO STRAORDINARIO PER LO SVILUPPO DEL SISTEMA TERRITORIALE DEI SERVIZI SOCIO-EDUCATIVI PER LA PRIMA INFANZIA (ARTICOLO 1, COMMI 630 E 1259, DELLA LEGGE 27 DICEMBRE 2006, N. 296) - CONTRIBUTI AGLI INVESTIMENTI A ISTITUZIONI SOCIALI PRIVATE**					
		2015	168.506,93	0,00	0,00	168.506,93
TOTALE CAPITOLO			**168.506,93**	**0,00**	**0,00**	**168.506,93**
TOTALE MACROAGGREGATO 203 - Contributi agli investimenti			**168.506,93**	**0,00**	**0,00**	**168.506,93**
TOTALE TITOLO 2 - Spese in conto capitale			**168.506,93**	**0,00**	**0,00**	**168.506,93**
TOTALE PROGRAMMA 1201 - Interventi per l'infanzia e i minori e per asili nido			**1.731.663,98**	**853.222,95**	**-1,40**	**878.439,63**
PROGRAMMA 1202 - Interventi per la disabilità						
TITOLO 1 - Spese correnti						
MACROAGGREGATO 101 - Redditi da lavoro dipendente						
CAPITOLO U9120200201 - ***Risorse Autonome***	**SPESE PER LE COMPETENZE FISSE DEL PERSONALE REGIONALE DI RUOLO, IVI COMPRESE QUELLE PER IL PAGAMENTO DELLA RETRIBUZIONE DI POSIZIONE E DEI CONTRIBUTI PREVIDENZIALI POSTI A CARICO DELLA REGIONE (SPESE OBBLIGATORIE). - U.12.02**					
		2017	21.061,19	0,00	0,00	21.061,19
TOTALE CAPITOLO			**21.061,19**	**0,00**	**0,00**	**21.061,19**
CAPITOLO U9120200202 - ***Risorse Autonome***	**SPESE PER LE COMPETENZE FISSE DEL PERSONALE REGIONALE DI RUOLO, IVI COMPRESE QUELLE PER IL PAGAMENTO DELLA RETRIBUZIONE DI POSIZIONE E DEI CONTRIBUTI PREVIDENZIALI POSTI A CARICO DELLA REGIONE -CONTRIBUTI SOCIALI EFFETTIVI A CARICO DELL'ENTE - (SPESE OBBLIGATORIE). - U.12.02**					
		2017	46.842,24	12.050,68	0,00	34.791,56
TOTALE CAPITOLO			**46.842,24**	**12.050,68**	**0,00**	**34.791,56**
CAPITOLO U9120200301 - ***Risorse Autonome***	**FONDO PER IL MIGLIORAMENTO DELL'EFFICIENZA DEI SERVIZI (ART.5 DELLA LEGGE REGIONALE 5.5.90, N.30). - U.12.02**					
		2017	19.407,13	0,00	0,00	19.407,13
TOTALE CAPITOLO			**19.407,13**	**0,00**	**0,00**	**19.407,13**
CAPITOLO U9120200302 - ***Risorse Autonome***	**FONDO PER IL MIGLIORAMENTO DELL'EFFICIENZA DEI SERVIZI - CONTRIBUTI SOCIALI EFFETTIVI A CARICO DELL'ENTE (ART.5 DELLA LEGGE REGIONALE 5.5.90, N.30). - U.12.02**					
		2017	3.070,57	0,00	0,00	3.070,57
TOTALE CAPITOLO			**3.070,57**	**0,00**	**0,00**	**3.070,57**
CAPITOLO U9120200401 - ***Risorse Autonome***	**SPESE PER COMPETENZE FISSE E CONTRIBUTIVE DEL PERSONALE DI RUOLO TRANSITATO DALLE AMMINISTRAZIONI PROVINCIALI AI SENSI DELLA LEGGE 7 APRILE 2014, N. 56 E DELLA LEGGE REGIONALE 22 GIUGNO 2015, N.14 (SPESE OBBLIGATORIE) - U. 12.02**					
		2017	3.567,10	0,00	0,00	3.567,10
TOTALE CAPITOLO			**3.567,10**	**0,00**	**0,00**	**3.567,10**
CAPITOLO U9120200402 - ***Risorse Autonome***	**SPESE PER IL PAGAMENTO DEI CONTRIBUTI PREVIDENZIALI ED ASSISTENZIALI POSTI A CARICO DELLA REGIONE PER IL PERSONALE DI RUOLO TRANSITATO DALLE AMMINISTRAZIONI PROVINCIALI AI SENSI DELLA LEGGE 7 APRILE 2014, N. 56 E DELLA LEGGE REGIONALE 22 GIUGNO 2015, N.14 (SPESE OBBLIGATORIE) - U.12.02**					
		2017	3.331,86	1.484,43	0,00	1.847,43
TOTALE CAPITOLO			**3.331,86**	**1.484,43**	**0,00**	**1.847,43**
CAPITOLO U9120200702 - ***Risorse Vincolate (Capitolo: E9201010201; E9201050101)***	**SPESE PER SOSTENERE LE FASI DI PROGRAMMAZIONE, ATTUAZIONE, GESTIONE, CONTROLLO, VALUTAZIONE E SORVEGLIANZA DEL PROGRAMMA OPERATIVO (POR 2014-2020 - ASSE 14) - CONTRIBUTI SOCIALI EFFETTIVI A CARICO DELL'ENTE - U.12.02**					
		2017	569,72	569,72	0,00	0,00
TOTALE CAPITOLO			**569,72**	**569,72**	**0,00**	**0,00**

MISSIONE PROGRAMMA TITOLO MACROAGGREGATO CAPITOLO	DESCRIZIONE	ESPF	RESIDUI PASSIVI AL 1/1/2018 (RS)	PAGAMENTI IN C/ RESIDUI (PR)	RIACCERTAMENTO RESIDUI (R)(1)	RESIDUI PASSIVI DA ESERCIZI PRECEDENTI (EP=RS-PR+R)
TOTALE MACROAGGREGATO 101 - Redditi da lavoro dipendente			**97.849,81**	**14.104,83**	**0,00**	**83.744,98**
MACROAGGREGATO 102 - Imposte e tasse a carico dell'ente						
CAPITOLO U9120200204 - ***Risorse Autonome***						
	SPESE PER IL PAGAMENTO DELL'IRAP A VALERE SULLE SPESE PER IL PERSONALE REGIONALE (SPESE OBBLIGATORIE) - U.12.02					
		2017	10.395,05	2.499,65	0,00	7.895,40
TOTALE CAPITOLO			**10.395,05**	**2.499,65**	**0,00**	**7.895,40**
CAPITOLO U9120200403 - ***Risorse Autonome***						
	SPESE PER IL PAGAMENTO DELL'IRAP PER IL PERSONALE DI RUOLO TRANSITATO DALLE AMMINISTRAZIONI PROVINCIALI AI SENSI DELLA LEGGE 7 APRILE 2014, N. 56 E DELLA LEGGE REGIONALE 22 GIUGNO 2015, N.14 (SPESE OBBLIGATORIE) - U.12.02					
		2017	784,62	312,62	0,00	472,00
TOTALE CAPITOLO			**784,62**	**312,62**	**0,00**	**472,00**
CAPITOLO U9120200703 - ***Risorse Vincolate (Capitolo: E9201010201; E9201050101)***						
	SPESE PER SOSTENERE LE FASI DI PROGRAMMAZIONE, ATTUAZIONE, GESTIONE, CONTROLLO, VALUTAZIONE E SORVEGLIANZA DEL PROGRAMMA OPERATIVO (POR 2014-2020 - ASSE 14) - IMPOSTA REGIONALE SULLE ATTIVITA' PRODUTTIVE (IRAP) - U.12.02					
		2017	202,68	202,68	0,00	0,00
TOTALE CAPITOLO			**202,68**	**202,68**	**0,00**	**0,00**
TOTALE MACROAGGREGATO 102 - Imposte e tasse a carico dell'ente			**11.382,35**	**3.014,95**	**0,00**	**8.367,40**
MACROAGGREGATO 103 - Acquisto di beni e servizi						
CAPITOLO U9120200203 - ***Risorse Autonome***						
	INDENNITA' DI TRASFERTA E RIMBORSO SPESE PER MISSIONI E TRASFERIMENTI DEL PERSONALE ADDETTO AI SERVIZI DELLA REGIONE. - U.12.02					
		2017	132,00	132,00	0,00	0,00
TOTALE CAPITOLO			**132,00**	**132,00**	**0,00**	**0,00**
TOTALE MACROAGGREGATO 103 - Acquisto di beni e servizi			**132,00**	**132,00**	**0,00**	**0,00**
MACROAGGREGATO 104 - Trasferimenti correnti						
CAPITOLO U0433111300 - ***Risorse Autonome***						
	CONTRIBUTO REGIONALE ALLA SPESA PER LA MODIFICA AGLI STRUMENTI DI GUIDA A FAVORE DEI TITOLARI DI PATENTE DI GUIDA DELLE CATEGORIE A, B O C SPECIALI, CON INCAPACITA' MOTORIE PERMANENTI, AI SENSI DELL'ART. 27 DELLA LEGGE 5.2 92, N. 104.					
		2013	3.319,68	0,00	-3.319,68	0,00
		2014	4.799,86	0,00	0,00	4.799,86
TOTALE CAPITOLO			**8.119,54**	**0,00**	**-3.319,68**	**4.799,86**
CAPITOLO U0433111301 - ***Risorse Autonome***						
	CONTRIBUTO REGIONALE ALLA SPESA PER LA MODIFICA AGLI STRUMENTI DI GUIDA A FAVORE DEI TITOLARI DI PATENTE DI GUIDA DELLE CATEGORIE A, B O C SPECIALI, CON INCAPACITA' MOTORIE PERMANENTI, AI SENSI DELL'ART. 27 DELLA LEGGE 5.2 92, N. 104.					
		2016	1.578,18	0,00	0,00	1.578,18
		2017	10.000,00	5.609,45	0,00	4.390,55
TOTALE CAPITOLO			**11.578,18**	**5.609,45**	**0,00**	**5.968,73**
CAPITOLO U0434110100 - ***Risorse Autonome***						
	CONTRIBUTI ALLE ASSOCIAZIONI DEI MUTILATI ED INVALIDI CIVILI DEL LAVORO, DEI MUTILATI ED INVALIDI DI GUERRA, DEI MUTILATI ED INVALIDI PER CAUSA DI SERVIZIO E DELLE VITTIME CIVILI DI GUERRA (L.R. 18.6.84, N.14,ART. 18 LEGGE REGIONALE 7.7.88, N.15 E LEGGE REGIONALE 29.11.96, N. 33).					
		2013	6.900,00	0,00	-6.900,00	0,00
		2014	11.500,00	0,00	-11.500,00	0,00
TOTALE CAPITOLO			**18.400,00**	**0,00**	**-18.400,00**	**0,00**
CAPITOLO U0434110101 - ***Risorse Autonome***						
	CONTRIBUTI ALLE ASSOCIAZIONI DEI MUTILATI ED INVALIDI CIVILI DEL LAVORO, DEI MUTILATI ED INVALIDI DI GUERRA, DEI MUTILATI ED INVALIDI PER CAUSA DI SERVIZIO E DELLE VITTIME CIVILI DI GUERRA (L.R. 18.6.84, N.14,ART. 18 LEGGE REGIONALE 7.7.88, N.15 E LEGGE REGIONALE 29.11.96, N. 33).					
		2017	1.885,63	0,00	0,00	1.885,63
TOTALE CAPITOLO			**1.885,63**	**0,00**	**0,00**	**1.885,63**
CAPITOLO U6201052100 - ***Risorse Vincolate (Capitolo: E2109002500)***						
	SPESE PER LA REALIZZAZIONE DI PRESTAZIONI E SERVIZI ASSISTENZIALI A FAVORE DI PERSONE NON AUTOSUFFICIENTI (ARTICOLO 1, COMMI 1264 E 1265, DELLA LEGGE 27 DICEMBRE 2006, N. 296)					

MISSIONE PROGRAMMA TITOLO MACROAGGREGATO CAPITOLO	DESCRIZIONE	ESPF	RESIDUI PASSIVI AL 1/1/2018 (RS)	PAGAMENTI IN C/ RESIDUI (PR)	RIACCERTAMENTO RESIDUI (R)(1)	RESIDUI PASSIVI DA ESERCIZI PRECEDENTI (EP=RS-PR+R)
		2014	20.000,00	0,00	0,00	20.000,00
TOTALE CAPITOLO			**20.000,00**	**0,00**	**0,00**	**20.000,00**
CAPITOLO U6201052101 - ***Risorse Vincolate (Capitolo: E2109002501)***						
	SPESE PER LA REALIZZAZIONE DI PRESTAZIONI E SERVIZI ASSISTENZIALI A FAVORE DI PERSONE NON AUTOSUFFICIENTI (ARTICOLO 1, COMMI 1264 E 1265, DELLA LEGGE 27 DICEMBRE 2006, N. 296)					
		2016	2.635,00	0,00	0,00	2.635,00
		2017	620.071,88	620.071,88	0,00	0,00
TOTALE CAPITOLO			**622.706,88**	**620.071,88**	**0,00**	**2.635,00**
CAPITOLO U9120200101 - ***Risorse Vincolate (Capitolo: E9201011201)***						
	SPESE PER L'ASSISTENZA, L'AUTONOMIA E LA COMUNICAZIONE PERSONALE DEGLI ALUNNI CON DISABILITA' FISICHE E SENSORIALI (ART. 1, COMMA 947, DELLA LEGGE 28 DICEMBRE 2015, N. 208).					
		2017	2.552.321,74	2.552.321,74	0,00	0,00
TOTALE CAPITOLO			**2.552.321,74**	**2.552.321,74**	**0,00**	**0,00**
CAPITOLO U9120200501 - ***Risorse Vincolate (Capitolo: E9201012301)***						
	SPESE DESTINATE AL SOSTEGNO DI AZIONI SPERIMENTALI IN MATERIA DI VITA INDIPENDENTE E INCLUSIONE NELLA SOCIETA' DELLE PERSONE CON DISABILITA'					
		2017	265.000,00	265.000,00	0,00	0,00
TOTALE CAPITOLO			**265.000,00**	**265.000,00**	**0,00**	**0,00**
TOTALE MACROAGGREGATO 104 - Trasferimenti correnti			**3.500.011,97**	**3.443.003,07**	**-21.719,68**	**35.289,22**
TOTALE TITOLO 1 - Spese correnti			**3.609.376,13**	**3.460.254,85**	**-21.719,68**	**127.401,60**
TOTALE PROGRAMMA 1202 - Interventi per la disabilità			**3.609.376,13**	**3.460.254,85**	**-21.719,68**	**127.401,60**
PROGRAMMA 1203 - Interventi per gli anziani						
TITOLO 1 - Spese correnti						
MACROAGGREGATO 101 - Redditi da lavoro dipendente						
CAPITOLO U9120300102 - ***Risorse Autonome***						
	SPESE PER LE COMPETENZE FISSE DEL PERSONALE REGIONALE DI RUOLO, IVI COMPRESE QUELLE PER IL PAGAMENTO DELLA RETRIBUZIONE DI POSIZIONE E DEI CONTRIBUTI PREVIDENZIALI POSTI A CARICO DELLA REGIONE -CONTRIBUTI SOCIALI EFFETTIVI A CARICO DELL'ENTE - (SPESE OBBLIGATORIE). - U.12.03					
		2017	28.037,66	9.336,96	0,00	18.700,70
TOTALE CAPITOLO			**28.037,66**	**9.336,96**	**0,00**	**18.700,70**
CAPITOLO U9120300201 - ***Risorse Autonome***						
	FONDO PER IL MIGLIORAMENTO DELL'EFFICIENZA DEI SERVIZI (ART.5 DELLA LEGGE REGIONALE 5.5.90, N.30). - U.12.03					
		2017	3.847,12	0,00	0,00	3.847,12
TOTALE CAPITOLO			**3.847,12**	**0,00**	**0,00**	**3.847,12**
TOTALE MACROAGGREGATO 101 - Redditi da lavoro dipendente			**31.884,78**	**9.336,96**	**0,00**	**22.547,82**
MACROAGGREGATO 102 - Imposte e tasse a carico dell'ente						
CAPITOLO U9120300104 - ***Risorse Autonome***						
	SPESE PER IL PAGAMENTO DELL'IRAP A VALERE SULLE SPESE PER IL PERSONALE REGIONALE (SPESE OBBLIGATORIE) - U.12.03					
		2017	3.044,74	2.006,04	0,00	1.038,70
TOTALE CAPITOLO			**3.044,74**	**2.006,04**	**0,00**	**1.038,70**
TOTALE MACROAGGREGATO 102 - Imposte e tasse a carico dell'ente			**3.044,74**	**2.006,04**	**0,00**	**1.038,70**
MACROAGGREGATO 103 - Acquisto di beni e servizi						
CAPITOLO U9120300103 - ***Risorse Autonome***						
	INDENNITA' DI TRASFERTA E RIMBORSO SPESE PER MISSIONI E TRASFERIMENTI DEL PERSONALE ADDETTO AI SERVIZI DELLA REGIONE. - U.12.03					
		2017	855,18	855,00	-0,18	0,00
TOTALE CAPITOLO			**855,18**	**855,00**	**-0,18**	**0,00**
TOTALE MACROAGGREGATO 103 - Acquisto di beni e servizi			**855,18**	**855,00**	**-0,18**	**0,00**
TOTALE TITOLO 1 - Spese correnti			**35.784,70**	**12.198,00**	**-0,18**	**23.586,52**
TOTALE PROGRAMMA 1203 - Interventi per gli anziani			**35.784,70**	**12.198,00**	**-0,18**	**23.586,52**
PROGRAMMA 1204 - Interventi per soggetti a rischio di esclusione sociale						

MISSIONE PROGRAMMA TITOLO MACROAGGREGATO CAPITOLO	DESCRIZIONE	ESPF	RESIDUI PASSIVI AL 1/1/2018 (RS)	PAGAMENTI IN C/ RESIDUI (PR)	RIACCERTAMENTO RESIDUI (R)(1)	RESIDUI PASSIVI DA ESERCIZI PRECEDENTI (EP=RS-PR+R)
TITOLO 1 - Spese correnti						
MACROAGGREGATO 101 - Redditi da lavoro dipendente						
CAPITOLO U9120400101 - ***Risorse Autonome***						
	SPESE PER LE COMPETENZE FISSE DEL PERSONALE REGIONALE DI RUOLO, IVI COMPRESE QUELLE PER IL PAGAMENTO DELLA RETRIBUZIONE DI POSIZIONE E DEI CONTRIBUTI PREVIDENZIALI POSTI A CARICO DELLA REGIONE (SPESE OBBLIGATORIE). - U.12.04					
		2017	37.456,73	36.603,87	0,00	852,86
TOTALE CAPITOLO			**37.456,73**	**36.603,87**	**0,00**	**852,86**
CAPITOLO U9120400102 - ***Risorse Autonome***						
	SPESE PER LE COMPETENZE FISSE DEL PERSONALE REGIONALE DI RUOLO, IVI COMPRESE QUELLE PER IL PAGAMENTO DELLA RETRIBUZIONE DI POSIZIONE E DEI CONTRIBUTI PREVIDENZIALI POSTI A CARICO DELLA REGIONE -CONTRIBUTI SOCIALI EFFETTIVI A CARICO DELL'ENTE - (SPESE OBBLIGATORIE). - U.12.04					
		2017	52.224,52	7.576,41	0,00	44.648,11
TOTALE CAPITOLO			**52.224,52**	**7.576,41**	**0,00**	**44.648,11**
CAPITOLO U9120400201 - ***Risorse Autonome***						
	FONDO PER IL MIGLIORAMENTO DELL'EFFICIENZA DEI SERVIZI (ART.5 DELLA LEGGE REGIONALE 5.5.90, N.30). - U.12.04					
		2017	28.883,64	0,00	0,00	28.883,64
TOTALE CAPITOLO			**28.883,64**	**0,00**	**0,00**	**28.883,64**
CAPITOLO U9120400202 - ***Risorse Autonome***						
	FONDO PER IL MIGLIORAMENTO DELL'EFFICIENZA DEI SERVIZI - CONTRIBUTI SOCIALI EFFETTIVI A CARICO DELL'ENTE (ART.5 DELLA LEGGE REGIONALE 5.5.90, N.30). - U.12.04					
		2017	3.485,22	0,00	0,00	3.485,22
TOTALE CAPITOLO			**3.485,22**	**0,00**	**0,00**	**3.485,22**
TOTALE MACROAGGREGATO 101 - Redditi da lavoro dipendente			**122.050,11**	**44.180,28**	**0,00**	**77.869,83**
MACROAGGREGATO 102 - Imposte e tasse a carico dell'ente						
CAPITOLO U9120400104 - ***Risorse Autonome***						
	SPESE PER IL PAGAMENTO DELL'IRAP A VALERE SULLE SPESE PER IL PERSONALE REGIONALE (SPESE OBBLIGATORIE) - U.12.04					
		2017	16.579,38	1.651,63	0,00	14.927,75
TOTALE CAPITOLO			**16.579,38**	**1.651,63**	**0,00**	**14.927,75**
TOTALE MACROAGGREGATO 102 - Imposte e tasse a carico dell'ente			**16.579,38**	**1.651,63**	**0,00**	**14.927,75**
MACROAGGREGATO 103 - Acquisto di beni e servizi						
CAPITOLO U9120400103 - ***Risorse Autonome***						
	INDENNITA' DI TRASFERTA E RIMBORSO SPESE PER MISSIONI E TRASFERIMENTI DEL PERSONALE ADDETTO AI SERVIZI DELLA REGIONE. - U.12.04					
		2017	3.787,55	3.786,00	-1,55	0,00
TOTALE CAPITOLO			**3.787,55**	**3.786,00**	**-1,55**	**0,00**
TOTALE MACROAGGREGATO 103 - Acquisto di beni e servizi			**3.787,55**	**3.786,00**	**-1,55**	**0,00**
MACROAGGREGATO 104 - Trasferimenti correnti						
CAPITOLO U0423111200 - ***Risorse Vincolate (Capitolo: E0230712500)***						
	SPESE PER IL POTENZIAMENTO DEI SERVIZI DI ASSISTENZA AI TOSSICODIPENDENTI NONCHE' PER IL TRATTAMENTO DOMICILIARE DEI SOGGETTI AFFETTI DA AIDS,NELL'AMBITO DEL PROGRAMMA DI INTERVENTI URGENTI PER LA PREVENZIONE E LA LOTTA CONTRO L'AIDS (ART.51 DELLA LEGGE 23.12.78, N.833-ART.1,COMMA 1,LETT.C),D) E E), E COMMA 2, DELLA LEGGE 5.6.90, N.135).					
		2014	6.161.524,71	0,00	0,00	6.161.524,71
TOTALE CAPITOLO			**6.161.524,71**	**0,00**	**0,00**	**6.161.524,71**
CAPITOLO U0423111201 - ***Risorse Vincolate (Capitolo: E0230712501)***						
	SPESE PER IL POTENZIAMENTO DEI SERVIZI DI ASSISTENZA AI TOSSICODIPENDENTI NONCHE' PER IL TRATTAMENTO DOMICILIARE DEI SOGGETTI AFFETTI DA AIDS,NELL'AMBITO DEL PROGRAMMA DI INTERVENTI URGENTI PER LA PREVENZIONE E LA LOTTA CONTRO L'AIDS (ART.51 DELLA LEGGE 23.12.78, N.833-ART.1,COMMA 1,LETT.C),D) E E), E COMMA 2, DELLA LEGGE 5.6.90, N.135).					
		2015	4.437,00	0,00	0,00	4.437,00
		2016	2.269.640,00	0,00	0,00	2.269.640,00
TOTALE CAPITOLO			**2.274.077,00**	**0,00**	**0,00**	**2.274.077,00**

MISSIONE PROGRAMMA TITOLO MACROAGGREGATO CAPITOLO	DESCRIZIONE	ESPF	RESIDUI PASSIVI AL 1/1/2018 (RS)	PAGAMENTI IN C/ RESIDUI (PR)	RIACCERTAMENTO RESIDUI (R)(1)	RESIDUI PASSIVI DA ESERCIZI PRECEDENTI (EP=RS-PR+R)
CAPITOLO U0423112900 - ***Risorse Vincolate (Capitolo: E0230716300)***						
	FONDO NAZIONALE D'INTERVENTO PER LA LOTTA ALLA DROGA FINALIZZATO ALLA REALIZZAZIONE DI PROGETTI TRIENNALI DI PREVENZIONE E REINSERIMENTO LAVORATIVO DEI TOSSICODIPENDENTI (ART. 127 D.P.R. 9 OTTOBRE 1990, N. 309,COME SOSTITUITO DALL'ART. 1, COMMA 2, DELLA LEGGE 18 FEBBRAIO 1999, N. 45).					
		2014	3.533.000,86	0,00	0,00	3.533.000,86
TOTALE CAPITOLO			**3.533.000,86**	**0,00**	**0,00**	**3.533.000,86**
CAPITOLO U6201052001 - ***Risorse Autonome***						
	SPESE PER LA PROMOZIONE ED IL SOSTEGNO DEI CENTRI ANTIVIOLENZA E DELLE CASE DI ACCOGLIENZA PER LE DONNE IN DIFFICOLTA' (LEGGE REGIONALE 21 AGOSTO 2007, N. 20).					
		2017	400.000,00	0,00	0,00	400.000,00
TOTALE CAPITOLO			**400.000,00**	**0,00**	**0,00**	**400.000,00**
CAPITOLO U6201052002 - ***Risorse Autonome***						
	SPESE PER LA PROMOZIONE ED IL SOSTEGNO DEI CENTRI ANTIVIOLENZA E DELLE CASE DI ACCOGLIENZA PER LE DONNE IN DIFFICOLTA' - TRASFERIMENTI CORRENTI AD ISTITUZIONI SOCIALI PRIVATE - (LEGGE REGIONALE 21 AGOSTO 2007, N. 20)					
		2017	400.000,00	132.650,00	0,00	267.350,00
TOTALE CAPITOLO			**400.000,00**	**132.650,00**	**0,00**	**267.350,00**
CAPITOLO U6201060902 - ***Risorse Vincolate (Capitolo: E2109002201)***						
	SPESE PER LA REALIZZAZIONE DI INTERVENTI VOLTI A FAVORIRE L'APPRENDIMENTO DELLA LINGUA ITALIANA DA PARTE DEI CITTADINI EXTRACOMUNITARI REGOLARMENTE PRESENTI NEL TERRITORIO REGIONALE (DECRETO DEL PRESIDENTE DELLA REPUBBLICA DEL 13 MAGGIO 2005 - ACCORDI TRA IL MINISTERO DEL LAVORO E DELLE POLITICHE SOCIALI E LA REGIONE CALABRIA SOTTOSCRITTI IN DATA 29 DICEMBRE 2005 E 14 DICEMBRE 2009) - TRASFERIMENTI CORRENTI AD AMMINISTRAZIONI LOCALI.						
		2017	41.640,67	0,00	0,00	41.640,67
TOTALE CAPITOLO			**41.640,67**	**0,00**	**0,00**	**41.640,67**
CAPITOLO U6401010501 - ***Risorse Autonome***						
	SPESE PER L'ACCOGLIENZA DEI RICHIEDENTI ASILO, DEI RIFUGIATI E PER LO SVILUPPO SOCIALE DELLE COMUNITÀ LOCALI (LEGGE REGIONALE N.18 DEL 2009)					
		2017	200.000,00	0,00	0,00	200.000,00
TOTALE CAPITOLO			**200.000,00**	**0,00**	**0,00**	**200.000,00**
CAPITOLO U9120400301 - ***Risorse Vincolate (Capitolo: E9201012501)***						
	SPESE DESTINATE AL PROGETTO F.A.M.I 2014-2020 - PROGR 1078 - AZIONE 01 "QUALIFICAZIONE DEL SISTEMA SCOLASTICO IN CONTESTI MULTICULTURALI ATTRAVERSO AZIONI DI CONTRASTO ALLA DISPERSIONE SCOLASTICA					
		2017	57.327,30	57.327,30	0,00	0,00
TOTALE CAPITOLO			**57.327,30**	**57.327,30**	**0,00**	**0,00**
CAPITOLO U9120400303 - ***Risorse Vincolate (Capitolo: E9201012501)***						
	SPESE DESTINATE AL PROGETTO F.A.M.I 2014-2020 - PROGR 1078 - AZIONE 01 "QUALIFICAZIONE DEL SISTEMA SCOLASTICO IN CONTESTI MULTICULTURALI ATTRAVERSO AZIONI DI CONTRASTO ALLA DISPERSIONE SCOLASTICA - TRASFERIMENTI CORRENTI AD AMMINISTRAZIONI CENTRALI					
		2017	36.982,62	36.982,62	0,00	0,00
TOTALE CAPITOLO			**36.982,62**	**36.982,62**	**0,00**	**0,00**
CAPITOLO U9120400401 - ***Risorse Vincolate (Capitolo: E9201012501)***						
	SPESE DESTINATE AL PROGETTO F.A.M.I 2014-2020 - PROGR 1080 - AZIONE 04 "PROMOZIONE DELLA PARTECIPAZIONE ATTIVA DEI MIGRANTI ALLA VITA ECONOMICA, SOCIALE E CULTURALE"					
		2017	66.800,00	66.800,00	0,00	0,00
TOTALE CAPITOLO			**66.800,00**	**66.800,00**	**0,00**	**0,00**
CAPITOLO U9120400501 - ***Risorse Vincolate (Capitolo: E9201012501)***						
	SPESE DESTINATE AL PROGETTO F.A.M.I 2014-2020 - PROGR 1079 - AZIONE 03 "SERVIZI DI INFORMAZIONE QUALIFICATA, ATTRAVERSO CANALI REGIONALI E TERRITORIALI DI COMUNICAZIONE"					
		2017	39.500,50	39.500,50	0,00	0,00
TOTALE CAPITOLO			**39.500,50**	**39.500,50**	**0,00**	**0,00**
TOTALE MACROAGGREGATO 104 - Trasferimenti correnti			**13.210.853,66**	**333.260,42**	**0,00**	**12.877.593,24**
TOTALE TITOLO 1 - Spese correnti			**13.353.270,70**	**382.878,33**	**-1,55**	**12.970.390,82**
TITOLO 2 - Spese in conto capitale						
MACROAGGREGATO 203 - Contributi agli investimenti						
CAPITOLO U3206020101 - ***Risorse Vincolate (Capitolo: E4442000101; E4442000201)***						
	SPESE PER LA CREAZIONE DI UNA RETE DI ACCOGLIENZA ABITATIVA E DI INCLUSIONE SOCIALE NELLE AREE URBANE PER I LAVORATORI IMMIGRATI E LE LORO FAMIGLIE (PILASTRO SALVAGUARDIA - SCHEDA N. 3)					

MISSIONE PROGRAMMA TITOLO MACROAGGREGATO CAPITOLO	DESCRIZIONE	ESPF	RESIDUI PASSIVI AL 1/1/2018 (RS)	PAGAMENTI IN C/ RESIDUI (PR)	RIACCERTAMENTO RESIDUI (R)(1)	RESIDUI PASSIVI DA ESERCIZI PRECEDENTI (EP=RS-PR+R)
		2016	142.267,74	0,00	0,00	142.267,74
		2017	770.000,00	770.000,00	0,00	0,00
TOTALE CAPITOLO			**912.267,74**	**770.000,00**	**0,00**	**142.267,74**
TOTALE MACROAGGREGATO 203 - Contributi agli investimenti			**912.267,74**	**770.000,00**	**0,00**	**142.267,74**
TOTALE TITOLO 2 - Spese in conto capitale			**912.267,74**	**770.000,00**	**0,00**	**142.267,74**
TOTALE PROGRAMMA 1204 - Interventi per soggetti a rischio di esclusione sociale			**14.265.538,44**	**1.152.878,33**	**-1,55**	**13.112.658,56**
PROGRAMMA 1205 - Interventi per le famiglie						
TITOLO 1 - Spese correnti						
MACROAGGREGATO 104 - Trasferimenti correnti						
CAPITOLO U6201021000 - ***Risorse Autonome***						
	FONDO DI SOLIDARIETA' REGIONALE PER LE FAMIGLIE DELLE VITTIME DI INCIDENTI MORTALI SUL LUOGO DI LAVORO (ART. 4, COMMI 8 E 9, DELLA LEGGE REGIONALE 26 FEBBRAIO 2010, N. 8 - LEGGE REGIONALE 26 FEBBRAIO 2010, N. 11)					
		2014	52.500,00	0,00	0,00	52.500,00
TOTALE CAPITOLO			**52.500,00**	**0,00**	**0,00**	**52.500,00**
CAPITOLO U6201021001 - ***Risorse Autonome***						
	FONDO DI SOLIDARIETA' REGIONALE PER LE FAMIGLIE DELLE VITTIME DI INCIDENTI MORTALI SUL LUOGO DI LAVORO (ART. 4, COMMI 8 E 9, DELLA LEGGE REGIONALE 26 FEBBRAIO 2010, N. 8 - LEGGE REGIONALE 26 FEBBRAIO 2010, N. 11)					
		2016	50.000,00	0,00	0,00	50.000,00
TOTALE CAPITOLO			**50.000,00**	**0,00**	**0,00**	**50.000,00**
TOTALE MACROAGGREGATO 104 - Trasferimenti correnti			**102.500,00**	**0,00**	**0,00**	**102.500,00**
TOTALE TITOLO 1 - Spese correnti			**102.500,00**	**0,00**	**0,00**	**102.500,00**
TOTALE PROGRAMMA 1205 - Interventi per le famiglie			**102.500,00**	**0,00**	**0,00**	**102.500,00**
PROGRAMMA 1206 - Interventi per il diritto alla casa						
TITOLO 1 - Spese correnti						
MACROAGGREGATO 101 - Redditi da lavoro dipendente						
CAPITOLO U9120600101 - ***Risorse Autonome***						
	SPESE PER LE COMPETENZE FISSE DEL PERSONALE REGIONALE DI RUOLO, IVI COMPRESE QUELLE PER IL PAGAMENTO DELLA RETRIBUZIONE DI POSIZIONE E DEI CONTRIBUTI PREVIDENZIALI POSTI A CARICO DELLA REGIONE (SPESE OBBLIGATORIE). - U.12.06					
		2017	11.585,01	0,00	0,00	11.585,01
TOTALE CAPITOLO			**11.585,01**	**0,00**	**0,00**	**11.585,01**
CAPITOLO U9120600102 - ***Risorse Autonome***						
	SPESE PER LE COMPETENZE FISSE DEL PERSONALE REGIONALE DI RUOLO, IVI COMPRESE QUELLE PER IL PAGAMENTO DELLA RETRIBUZIONE DI POSIZIONE E DEI CONTRIBUTI PREVIDENZIALI POSTI A CARICO DELLA REGIONE -CONTRIBUTI SOCIALI EFFETTIVI A CARICO DELL'ENTE - (SPESE OBBLIGATORIE). - U.12.06					
		2017	39.686,29	10.007,69	0,00	29.678,60
TOTALE CAPITOLO			**39.686,29**	**10.007,69**	**0,00**	**29.678,60**
CAPITOLO U9120600201 - ***Risorse Autonome***						
	FONDO PER IL MIGLIORAMENTO DELL'EFFICIENZA DEI SERVIZI (ART.5 DELLA LEGGE REGIONALE 5.5.90, N.30). - U.12.06					
		2017	10.880,76	0,00	0,00	10.880,76
TOTALE CAPITOLO			**10.880,76**	**0,00**	**0,00**	**10.880,76**
CAPITOLO U9120600202 - ***Risorse Autonome***						
	FONDO PER IL MIGLIORAMENTO DELL'EFFICIENZA DEI SERVIZI - CONTRIBUTI SOCIALI EFFETTIVI A CARICO DELL'ENTE (ART.5 DELLA LEGGE REGIONALE 5.5.90, N.30). - U.12.06					
		2017	929,52	0,00	0,00	929,52
TOTALE CAPITOLO			**929,52**	**0,00**	**0,00**	**929,52**
TOTALE MACROAGGREGATO 101 - Redditi da lavoro dipendente			**63.081,58**	**10.007,69**	**0,00**	**53.073,89**
MACROAGGREGATO 102 - Imposte e tasse a carico dell'ente						
CAPITOLO U9120600104 - ***Risorse Autonome***						
	SPESE PER IL PAGAMENTO DELL'IRAP A VALERE SULLE SPESE PER IL PERSONALE REGIONALE (SPESE OBBLIGATORIE) - U.12.06					
		2017	8.459,05	2.095,50	0,00	6.363,55
TOTALE CAPITOLO			**8.459,05**	**2.095,50**	**0,00**	**6.363,55**

MISSIONE PROGRAMMA TITOLO MACROAGGREGATO CAPITOLO	DESCRIZIONE	ESPF	RESIDUI PASSIVI AL 1/1/2018 (RS)	PAGAMENTI IN C/ RESIDUI (PR)	RIACCERTAMENTO RESIDUI (R)(1)	RESIDUI PASSIVI DA ESERCIZI PRECEDENTI (EP=RS-PR+R)
TOTALE MACROAGGREGATO 102 - Imposte e tasse a carico dell'ente			**8.459,05**	**2.095,50**	**0,00**	**6.363,55**
TOTALE TITOLO 1 - Spese correnti			**71.540,63**	**12.103,19**	**0,00**	**59.437,44**
TITOLO 2 - Spese in conto capitale						
MACROAGGREGATO 203 - Contributi agli investimenti						
CAPITOLO U0232221201 - ***Risorse Vincolate (Capitolo: E0230421001)***	**SPESE PER LA EROGAZIONE DEI CONTRIBUTI IN CONTO CAPITALE RELATIVI ALL'ACQUISTO, ALLA COSTRUZIONE O AL RECUPERO DI ABITAZIONI, AL FINE DI PROMUOVERE LA PROPRIETA' DELLA CASA TRA LE CATEGORIE MENO ABBIENTI (ART.9 DEL D.L.15.12.79, N.629 CONVERTITO NELLA L.15.2.80, N.25 E ART. 5 BIS DELLA L.5.4.85, N.118).**					
		2017	10.518,20	10.518,20	0,00	0,00
TOTALE CAPITOLO			**10.518,20**	**10.518,20**	**0,00**	**0,00**
TOTALE MACROAGGREGATO 203 - Contributi agli investimenti			**10.518,20**	**10.518,20**	**0,00**	**0,00**
TOTALE TITOLO 2 - Spese in conto capitale			**10.518,20**	**10.518,20**	**0,00**	**0,00**
TOTALE PROGRAMMA 1206 - Interventi per il diritto alla casa			**82.058,83**	**22.621,39**	**0,00**	**59.437,44**
PROGRAMMA 1207 - Programmazione e governo della rete dei servizi sociosanitari e sociali						
TITOLO 1 - Spese correnti						
MACROAGGREGATO 101 - Redditi da lavoro dipendente						
CAPITOLO U9120700202 - ***Risorse Autonome***	**SPESE PER LE COMPETENZE FISSE DEL PERSONALE REGIONALE DI RUOLO, IVI COMPRESE QUELLE PER IL PAGAMENTO DELLA RETRIBUZIONE DI POSIZIONE E DEI CONTRIBUTI PREVIDENZIALI POSTI A CARICO DELLA REGIONE -CONTRIBUTI SOCIALI EFFETTIVI A CARICO DELL'ENTE - (SPESE OBBLIGATORIE). - U.12.07**					
		2017	3.061,16	3.056,50	-4,66	0,00
TOTALE CAPITOLO			**3.061,16**	**3.056,50**	**-4,66**	**0,00**
CAPITOLO U9120700301 - ***Risorse Autonome***	**FONDO PER IL MIGLIORAMENTO DELL'EFFICIENZA DEI SERVIZI (ART.5 DELLA LEGGE REGIONALE 5.5.90, N.30). - U.12.07**					
		2017	19.857,87	0,00	0,00	19.857,87
TOTALE CAPITOLO			**19.857,87**	**0,00**	**0,00**	**19.857,87**
CAPITOLO U9120700302 - ***Risorse Autonome***	**FONDO PER IL MIGLIORAMENTO DELL'EFFICIENZA DEI SERVIZI - CONTRIBUTI SOCIALI EFFETTIVI A CARICO DELL'ENTE (ART.5 DELLA LEGGE REGIONALE 5.5.90, N.30). - U.12.07**					
		2017	3.805,53	0,00	0,00	3.805,53
TOTALE CAPITOLO			**3.805,53**	**0,00**	**0,00**	**3.805,53**
CAPITOLO U9120700402 - ***Risorse Autonome***	**SPESE PER L'ATTUAZIONE DEL PIANO DI STABILIZZAZIONE DEI LAVORATORI SOCIALMENTE UTILI E DI PUBBLICA UTILITA' AI SENSI DELL'ARTICOLO 20, COMMI 1 E 2, DELLA LEGGE REGIONALE 11 MAGGIO 2007, N. 9 E ART. 15, COMMA 1 DELLA LEGGE REGIONALE 26 FEBBRAIO 2010, N. 8 - CONTRIBUTI SOCIALI EFFETTIVI A CARICO DELL'ENTE (SPESE OBBLIGATORIE) - U.12.07**					
		2017	1.002,58	1.000,97	-1,61	0,00
TOTALE CAPITOLO			**1.002,58**	**1.000,97**	**-1,61**	**0,00**
TOTALE MACROAGGREGATO 101 - Redditi da lavoro dipendente			**27.727,14**	**4.057,47**	**-6,27**	**23.663,40**
MACROAGGREGATO 102 - Imposte e tasse a carico dell'ente						
CAPITOLO U9120700204 - ***Risorse Autonome***	**SPESE PER IL PAGAMENTO DELL'IRAP A VALERE SULLE SPESE PER IL PERSONALE REGIONALE (SPESE OBBLIGATORIE) - U.12.07**					
		2017	4.185,93	1.065,70	0,00	3.120,23
TOTALE CAPITOLO			**4.185,93**	**1.065,70**	**0,00**	**3.120,23**
TOTALE MACROAGGREGATO 102 - Imposte e tasse a carico dell'ente			**4.185,93**	**1.065,70**	**0,00**	**3.120,23**
MACROAGGREGATO 103 - Acquisto di beni e servizi						
CAPITOLO U9120700701 - ***Risorse Autonome***	**SPESE PER LO SVOLGIMENTO DEL SERVIZIO REGIONALE DI ELISOCCORSO 118 NEL TERRITORIO MONTANO E IN AMBIENTE IPOGEO GARANTITO DAL SASC-CNSAS IN ATTUAZIONE DELLA LEGGE N. 74/2001 (ART. 2 DELLA LEGGE REGIONALE N. 1 DELL'1 FEBBRAIO 2017)**					
		2017	24.000,00	24.000,00	0,00	0,00
TOTALE CAPITOLO			**24.000,00**	**24.000,00**	**0,00**	**0,00**
TOTALE MACROAGGREGATO 103 - Acquisto di beni e servizi			**24.000,00**	**24.000,00**	**0,00**	**0,00**

MISSIONE PROGRAMMA TITOLO MACROAGGREGATO CAPITOLO	DESCRIZIONE	ESPF	RESIDUI PASSIVI AL 1/1/2018 (RS)	PAGAMENTI IN C/ RESIDUI (PR)	RIACCERTAMENTO RESIDUI (R)(1)	RESIDUI PASSIVI DA ESERCIZI PRECEDENTI (EP=RS-PR+R)
MACROAGGREGATO 104 - Trasferimenti correnti						
CAPITOLO U0433110300 - ***Risorse Autonome***						
	FONDO REGIONALE PER LE POLITICHE SOCIALI (LEGGE REGIONALE 5.12.2003, N. 23).					
		2012	10.370,00	0,00	0,00	10.370,00
		2013	939.516,14	0,00	0,00	939.516,14
		2014	55.319,87	0,00	-3.445,38	51.874,49
TOTALE CAPITOLO			**1.005.206,01**	**0,00**	**-3.445,38**	**1.001.760,63**
CAPITOLO U0433110301 - ***Risorse Autonome***						
	FONDO REGIONALE PER LE POLITICHE SOCIALI - (LEGGE REGIONALE 5.12.2003, N. 23).					
		2015	33.571,52	0,00	0,00	33.571,52
		2016	6.000,00	6.000,00	0,00	0,00
		2017	5.037.528,68	3.883.922,50	0,00	1.153.606,18
TOTALE CAPITOLO			**5.077.100,20**	**3.889.922,50**	**0,00**	**1.187.177,70**
CAPITOLO U0433110302 - ***Risorse Autonome***						
	FONDO REGIONALE PER LE POLITICHE SOCIALI - TRASFERIMENTI CORRENTI A ISTITUZIONI SOCIALI PRIVATE - (LEGGE REGIONALE 5.12.2003, N. 23).					
		2015	83.541,53	0,00	0,00	83.541,53
		2016	375.442,32	9.053,04	0,00	366.389,28
		2017	2.536.734,93	2.359.327,88	0,00	177.407,05
TOTALE CAPITOLO			**2.995.718,78**	**2.368.380,92**	**0,00**	**627.337,86**
CAPITOLO U0433110500 - ***Risorse Vincolate (Capitolo: E0230812000)***						
	FONDO NAZIONALE PER LE POLITICHE SOCIALI A DESTINAZIONE INDISTINTA (ART. 59, COMMA 44 LEGGE 27.12.97, N.449 - ART. 133 D.L.VO 31.3 98, N.112- LEGGE 8.11.2000, N. 328 - LEGGE REGIONALE 5.12.2003, N.23).					
		2014	212.665,00	0,00	0,00	212.665,00
TOTALE CAPITOLO			**212.665,00**	**0,00**	**0,00**	**212.665,00**
CAPITOLO U0433110501 - ***Risorse Vincolate (Capitolo: E0230812001)***						
	FONDO NAZIONALE PER LE POLITICHE SOCIALI A DESTINAZIONE INDISTINTA (ART. 59, COMMA 44 LEGGE 27.12.97, N.449 - ART. 133 D.L.VO 31.3 98, N.112- LEGGE 8.11.2000, N. 328 - LEGGE REGIONALE 5.12.2003, N.23).					
		2016	14.255,35	0,00	0,00	14.255,35
		2017	1.836.448,05	1.616.530,03	0,00	219.918,02
TOTALE CAPITOLO			**1.850.703,40**	**1.616.530,03**	**0,00**	**234.173,37**
CAPITOLO U0433110502 - ***Risorse Vincolate (Capitolo: E0230812001)***						
	FONDO NAZIONALE PER LE POLITICHE SOCIALI A DESTINAZIONE INDISTINTA - TRASFERIMENTI CORRENTI A ISTITUZIONI SOCIALI PRIVATE - (ART. 59, COMMA 44 LEGGE 27.12.97, N.449 - ART. 133 D.L.VO 31.3 98, N.112- LEGGE 8.11.2000, N. 328 - LEGGE REGIONALE 5.12.2003, N.23).					
		2016	47.220,79	0,00	0,00	47.220,79
		2017	11.181.080,25	9.367.148,19	0,00	1.813.932,06
TOTALE CAPITOLO			**11.228.301,04**	**9.367.148,19**	**0,00**	**1.861.152,85**
CAPITOLO U6201011201 - ***Risorse Autonome***						
	SPESE PER LA REALIZZAZIONE DEI CAMPI SCUOLA REGIONALI FINALIZZATI ALLA PROMOZIONE DELL'EDUCAZIONE SPECIFICA PER L'AUTOGESTIONE DEL DIABETE IN AMBIENTE PROTETTO ED AL MIGLIORAMENTO DELLE CAPACITA' DI INTEGRAZIONE SOCIALE DEI GIOVANI DIABETICI (DELIBERAZIONE DELLA GIUNTA REGIONALE N. 368 DEL 18 GIUGNO 2009 - ART. 4, COMMA 7, DELLA LEGGE REGIONALE 26 FEBBRAIO 2010, N. 8)					
		2017	25.000,00	0,00	0,00	25.000,00
TOTALE CAPITOLO			**25.000,00**	**0,00**	**0,00**	**25.000,00**
CAPITOLO U6201021300 - ***Risorse Autonome***						
	SPESE A CARICO DEL BILANCIO REGIONALE PER LE PRESTAZIONI SOCIO-SANITARIE EROGATE SUL TERRITORIO REGIONALE DALLE STRUTTURE ACCREDITATE DI COMPETENZA DEL SETTORE POLITICHE SOCIALI (ART. 49 DELLA LEGGE REGIONALE 23 DICEMBRE 2011, N. 47)					
		2013	396.638,41	0,00	0,00	396.638,41
		2014	36.443,02	0,00	0,00	36.443,02
TOTALE CAPITOLO			**433.081,43**	**0,00**	**0,00**	**433.081,43**

MISSIONE PROGRAMMA TITOLO MACROAGGREGATO CAPITOLO	DESCRIZIONE	ESPF	RESIDUI PASSIVI AL 1/1/2018 (RS)	PAGAMENTI IN C/ RESIDUI (PR)	RIACCERTAMENTO RESIDUI (R)(1)	RESIDUI PASSIVI DA ESERCIZI PRECEDENTI (EP=RS-PR+R)
CAPITOLO U6201021301 - ***Risorse Autonome***						
	SPESE A CARICO DEL BILANCIO REGIONALE PER LE PRESTAZIONI SOCIO-SANITARIE EROGATE SUL TERRITORIO REGIONALE DALLE STRUTTURE ACCREDITATE DI COMPETENZA DEL DIPARTIMENTO TUTELA DELLA SALUTE (ART. 5 DELLA LEGGE REGIONALE 27 APRILE 2015, N.11)					
		2015	45.333,00	0,00	0,00	45.333,00
TOTALE CAPITOLO			**45.333,00**	**0,00**	**0,00**	**45.333,00**
CAPITOLO U6201021302 - ***Risorse Autonome***						
	SPESE A CARICO DEL BILANCIO REGIONALE PER LE PRESTAZIONI SOCIO-SANITARIE EROGATE SUL TERRITORIO REGIONALE DALLE STRUTTURE ACCREDITATE DI COMPETENZA DEL DIPARTIMENTO TUTELA DELLA SALUTE -TRASFERIMENTI CORRENTI AD AMMINISTRAZIONI LOCALI (ART. 5 DELLA LEGGE REGIONALE 27 APRILE 2015, N.11)					
	NOTA: ***LA QUOTA DI EURO 8.558.499,28 E' RELATIVA ALL'ANNO 2018.***					
		2017	20.014.427,78	19.614.522,78	0,00	399.905,00
TOTALE CAPITOLO			**20.014.427,78**	**19.614.522,78**	**0,00**	**399.905,00**
CAPITOLO U6201021901 - ***Risorse Autonome***						
	SPESE PER LA COPERTURA DEI MAGGIORI ONERI DERIVANTI DALLA EROGAZIONE DEI SERVIZI SOCIO-ASSISTENZIALI DA PARTE DELLE STRUTTURE SOCIALI PRIVATE FINANZIATE DIRETTAMENTE DALLA REGIONE NELL'ANNO 2015 (ART. 9, COMMA 1, DELLA LEGGE REGIONALE 15 DICEMBRE 2015,N.27- ART. 8 DELLA LEGGE REGIONALE 2 DICEMBRE 2016, N.40)					
		2016	11.412,95	0,00	0,00	11.412,95
		2017	1.884.882,35	581.251,82	0,00	1.303.630,53
TOTALE CAPITOLO			**1.896.295,30**	**581.251,82**	**0,00**	**1.315.043,48**
CAPITOLO U6201022001 - ***Risorse Autonome***						
	SPESE PER LA COPERTURA DEI MAGGIORI ONERI DERIVANTI DALLA EROGAZIONE DEI SERVIZI SOCIO-ASSISTENZIALI DA PARTE DEI COMUNI NELL'ANNO 2015 (ART. 9, COMMA 2, DELLA LEGGE REGIONALE 15 DICEMBRE 2015,N.27 - ART. 8 DELLA LEGGE REGIONALE 2 DICEMBRE 2016, N.40))					
		2016	94.665,13	0,00	0,00	94.665,13
		2017	48,71	0,00	-48,71	0,00
TOTALE CAPITOLO			**94.713,84**	**0,00**	**-48,71**	**94.665,13**
CAPITOLO U6201022101 - ***Risorse Autonome***						
	SPESE PER LA COPERTURA DEI DEBITI PREGRESSI DERIVANTI DALLA EROGAZIONE DEI SERVIZI SOCIO-ASSISTENZIALI DA PARTE DELLE STRUTTURE SOCIALI PRIVATE FINANZIATE DIRETTAMENTE DALLA REGIONE NELL'ANNO 2014 (ART. 9, COMMA 3, DELLA LEGGE REGIONALE 15 DICEMBRE 2015,N.27)					
		2016	261.047,79	22.056,48	0,00	238.991,31
		2017	38.112,38	21.169,58	0,00	16.942,80
TOTALE CAPITOLO			**299.160,17**	**43.226,06**	**0,00**	**255.934,11**
CAPITOLO U6201022201 - ***Risorse Autonome***						
	SPESE PER LA COPERTURA DEI DEBITI PREGRESSI DERIVANTI DALLA EROGAZIONE DEI SERVIZI SOCIO-ASSISTENZIALI DA PARTE DEI COMUNI NELL'ANNO 2014 (ART. 9, COMMA 4, DELLA LEGGE REGIONALE 15 DICEMBRE 2015, N.27 - ART. 8 DELLA LEGGE REGIONALE 2 DICEMBRE 2016, N.40))					
		2016	128.390,15	0,00	0,00	128.390,15
TOTALE CAPITOLO			**128.390,15**	**0,00**	**0,00**	**128.390,15**
CAPITOLO U9120700101 - ***Risorse Autonome***						
	SPESE PER GARANTIRE LA COPERTURA FINANZIARIA DEI DEBITI PREGRESSI NEI CONFRONTI DELLE STRUTTURE CHE EROGANO I SERVIZI SOCIO-SANITARI (ART.9, COMMA 2, DELLA LEGGE REGIONALE 2 DICEMBRE 2016, N.40)					
		2017	944.316,39	815.763,75	0,00	128.552,64
TOTALE CAPITOLO			**944.316,39**	**815.763,75**	**0,00**	**128.552,64**
TOTALE MACROAGGREGATO 104 - Trasferimenti correnti			**46.250.412,49**	**38.296.746,05**	**-3.494,09**	**7.950.172,35**
TOTALE TITOLO 1 - Spese correnti			**46.306.325,56**	**38.325.869,22**	**-3.500,36**	**7.976.955,98**
TITOLO 2 - Spese in conto capitale						
MACROAGGREGATO 204 - Altri trasferimenti in conto capitale						
CAPITOLO U6201021400 - ***Risorse Autonome***						
	SPESE PER GARANTIRE LA COPERTURA FINANZIARIA DEI DEBITI PREGRESSI MATURATI NEL BIENNIO 2011-2012 NEI CONFRONTI DELLE STRUTTURE CHE EROGANO I SERVIZI SOCIO-SANITARI (ART. 41, COMMI 4, 6 E 7, DELLA LEGGE REGIONALE 27 DICEMBRE 2012, N. 69)					
		2013	28.027,27	0,00	0,00	28.027,27
TOTALE CAPITOLO			**28.027,27**	**0,00**	**0,00**	**28.027,27**
TOTALE MACROAGGREGATO 204 - Altri trasferimenti in conto capitale			**28.027,27**	**0,00**	**0,00**	**28.027,27**

MISSIONE PROGRAMMA TITOLO MACROAGGREGATO CAPITOLO	DESCRIZIONE	ESPF	RESIDUI PASSIVI AL 1/1/2018 (RS)	PAGAMENTI IN C/ RESIDUI (PR)	RIACCERTAMENTO RESIDUI (R)(1)	RESIDUI PASSIVI DA ESERCIZI PRECEDENTI (EP=RS-PR+R)
TOTALE TITOLO 2 - Spese in conto capitale			**28.027,27**	**0,00**	**0,00**	**28.027,27**
TOTALE PROGRAMMA 1207 - Programmazione e governo della rete dei servizi sociosanitari e sociali			**46.334.352,83**	**38.325.869,22**	**-3.500,36**	**8.004.983,25**
PROGRAMMA 1208 - Cooperazione e associazionismo						
TITOLO 1 - Spese correnti						
MACROAGGREGATO 101 - Redditi da lavoro dipendente						
CAPITOLO U9120800101 - ***Risorse Autonome***						
	SPESE PER LE COMPETENZE FISSE DEL PERSONALE REGIONALE DI RUOLO, IVI COMPRESE QUELLE PER IL PAGAMENTO DELLA RETRIBUZIONE DI POSIZIONE E DEI CONTRIBUTI PREVIDENZIALI POSTI A CARICO DELLA REGIONE (SPESE OBBLIGATORIE). - U.12.08					
		2017	28.082,40	27.824,33	-258,07	0,00
TOTALE CAPITOLO			**28.082,40**	**27.824,33**	**-258,07**	**0,00**
CAPITOLO U9120800102 - ***Risorse Autonome***						
	SPESE PER LE COMPETENZE FISSE DEL PERSONALE REGIONALE DI RUOLO, IVI COMPRESE QUELLE PER IL PAGAMENTO DELLA RETRIBUZIONE DI POSIZIONE E DEI CONTRIBUTI PREVIDENZIALI POSTI A CARICO DELLA REGIONE -CONTRIBUTI SOCIALI EFFETTIVI A CARICO DELL'ENTE - (SPESE OBBLIGATORIE). - U.12.08					
		2017	30.327,28	7.143,22	0,00	23.184,06
TOTALE CAPITOLO			**30.327,28**	**7.143,22**	**0,00**	**23.184,06**
CAPITOLO U9120800201 - ***Risorse Autonome***						
	FONDO PER IL MIGLIORAMENTO DELL'EFFICIENZA DEI SERVIZI (ART.5 DELLA LEGGE REGIONALE 5.5.90, N.30). - U.12.08					
		2017	33.195,60	0,00	0,00	33.195,60
TOTALE CAPITOLO			**33.195,60**	**0,00**	**0,00**	**33.195,60**
CAPITOLO U9120800202 - ***Risorse Autonome***						
	FONDO PER IL MIGLIORAMENTO DELL'EFFICIENZA DEI SERVIZI - CONTRIBUTI SOCIALI EFFETTIVI A CARICO DELL'ENTE (ART.5 DELLA LEGGE REGIONALE 5.5.90, N.30). - U.12.08					
		2017	6.464,86	0,00	0,00	6.464,86
TOTALE CAPITOLO			**6.464,86**	**0,00**	**0,00**	**6.464,86**
CAPITOLO U9120800301 - ***Risorse Autonome***						
	SPESE PER COMPETENZE FISSE E CONTRIBUTIVE DEL PERSONALE DI RUOLO TRANSITATO DALLE AMMINISTRAZIONI PROVINCIALI AI SENSI DELLA LEGGE 7 APRILE 2014, N. 56 E DELLA LEGGE REGIONALE 22 GIUGNO 2015, N.14 (SPESE OBBLIGATORIE) - U. 12.08					
		2017	50.026,54	0,00	0,00	50.026,54
TOTALE CAPITOLO			**50.026,54**	**0,00**	**0,00**	**50.026,54**
CAPITOLO U9120800302 - ***Risorse Autonome***						
	SPESE PER IL PAGAMENTO DEI CONTRIBUTI PREVIDENZIALI ED ASSISTENZIALI POSTI A CARICO DELLA REGIONE PER IL PERSONALE DI RUOLO TRANSITATO DALLE AMMINISTRAZIONI PROVINCIALI AI SENSI DELLA LEGGE 7 APRILE 2014, N. 56 E DELLA LEGGE REGIONALE 22 GIUGNO 2015, N.14 (SPESE OBBLIGATORIE) - U.12.08					
		2017	32.032,57	13.484,26	0,00	18.548,31
TOTALE CAPITOLO			**32.032,57**	**13.484,26**	**0,00**	**18.548,31**
TOTALE MACROAGGREGATO 101 - Redditi da lavoro dipendente			**180.129,25**	**48.451,81**	**-258,07**	**131.419,37**
MACROAGGREGATO 102 - Imposte e tasse a carico dell'ente						
CAPITOLO U9120800104 - ***Risorse Autonome***						
	SPESE PER IL PAGAMENTO DELL'IRAP A VALERE SULLE SPESE PER IL PERSONALE REGIONALE (SPESE OBBLIGATORIE) - U.12.08					
		2017	5.564,05	1.503,53	0,00	4.060,52
TOTALE CAPITOLO			**5.564,05**	**1.503,53**	**0,00**	**4.060,52**
CAPITOLO U9120800303 - ***Risorse Autonome***						
	SPESE PER IL PAGAMENTO DELL'IRAP PER IL PERSONALE DI RUOLO TRANSITATO DALLE AMMINISTRAZIONI PROVINCIALI AI SENSI DELLA LEGGE 7 APRILE 2014, N. 56 E DELLA LEGGE REGIONALE 22 GIUGNO 2015, N.14 (SPESE OBBLIGATORIE) - U.12.08					
		2017	7.204,01	2.642,28	0,00	4.561,73
TOTALE CAPITOLO			**7.204,01**	**2.642,28**	**0,00**	**4.561,73**
TOTALE MACROAGGREGATO 102 - Imposte e tasse a carico dell'ente			**12.768,06**	**4.145,81**	**0,00**	**8.622,25**
MACROAGGREGATO 103 - Acquisto di beni e servizi						

MISSIONE PROGRAMMA TITOLO MACROAGGREGATO CAPITOLO	DESCRIZIONE	ESPF	RESIDUI PASSIVI AL 1/1/2018 (RS)	PAGAMENTI IN C/ RESIDUI (PR)	RIACCERTAMENTO RESIDUI (R)(1)	RESIDUI PASSIVI DA ESERCIZI PRECEDENTI (EP=RS-PR+R)
CAPITOLO U6201061603 - ***Risorse Autonome***						
	SPESE PER L'ATTUAZIONE DELLA LEGGE REGIONALE 6 NOVEMBRE 2012, N. 54 IN MATERIA DI RELAZIONI TRA REGIONE CALABRIA E COMUNITÀ CALABRESI NEL MONDO- RAPPRESENTANZA, ORGANIZZAZIONE EVENTI, PUBBLICITÀ E SERVIZI PER TRASFERTA					
		2016	1.030,00	1.030,00	0,00	0,00
		2017	160.000,00	136.027,00	0,00	23.973,00
TOTALE CAPITOLO			**161.030,00**	**137.057,00**	**0,00**	**23.973,00**
CAPITOLO U6201061604 - ***Risorse Autonome***						
	SPESE PER L'ATTUAZIONE DELLA LEGGE REGIONALE 6 NOVEMBRE 2012, N. 54 IN MATERIA DI RELAZIONI TRA REGIONE CALABRIA E COMUNITÀ CALABRESI NEL MONDO- GIORNALI, RIVISTE E PUBBLICAZIONI					
		2017	5.000,00	0,00	0,00	5.000,00
TOTALE CAPITOLO			**5.000,00**	**0,00**	**0,00**	**5.000,00**
TOTALE MACROAGGREGATO 103 - Acquisto di beni e servizi			**166.030,00**	**137.057,00**	**0,00**	**28.973,00**
MACROAGGREGATO 104 - Trasferimenti correnti						
CAPITOLO U6201061601 - ***Risorse Autonome***						
	SPESE PER L'ATTUAZIONE DELLA LEGGE REGIONALE 6 NOVEMBRE 2012, N. 54 IN MATERIA DI RELAZIONI TRA REGIONE CALABRIA E COMUNITÀ CALABRESI NEL MONDO.					
		2017	51.450,00	49.196,00	-111,00	2.143,00
TOTALE CAPITOLO			**51.450,00**	**49.196,00**	**-111,00**	**2.143,00**
CAPITOLO U6201061602 - ***Risorse Autonome***						
	SPESE PER L'ATTUAZIONE DELLA LEGGE REGIONALE 6 NOVEMBRE 2012, N. 54 IN MATERIA DI RELAZIONI TRA REGIONE CALABRIA E COMUNITÀ CALABRESI NEL MONDO - TRASFERIMENTI CORRENTI AD AMMINISTRAZIONI LOCALI					
		2017	201.691,54	165.996,48	0,00	35.695,06
TOTALE CAPITOLO			**201.691,54**	**165.996,48**	**0,00**	**35.695,06**
CAPITOLO U6201070501 - ***Risorse Autonome***						
	SPESE PER L'ESERCIZIO DELLE FUNZIONI DEMANDATE ALLE SEZIONI PROVINCIALI E AL CONSIGLIO REGIONALE DELL'UNIONE ITALIANA CIECHI DELLA CALABRIA(LEGGE REGIONALE 13.11.2002, N.44).					
		2017	50.000,00	42.105,73	0,00	7.894,27
TOTALE CAPITOLO			**50.000,00**	**42.105,73**	**0,00**	**7.894,27**
CAPITOLO U6201072301 - ***Risorse Autonome***						
	MISURE A SOSTEGNO DELLE ASSOCIAZIONI DI VOLONTARIATO CHE OPERANO CON FINI ESCLUSIVI DI SOLIDARIETA' SOCIALE (LEGGE REGIONALE N. 33/2012)					
		2017	450.000,00	0,00	-38.837,80	411.162,20
TOTALE CAPITOLO			**450.000,00**	**0,00**	**-38.837,80**	**411.162,20**
CAPITOLO U6201072302 - ***Risorse Autonome***						
	MISURE A SOSTEGNO DELLE ASSOCIAZIONI DI VOLONTARIATO CHE OPERANO CON FINI ESCLUSIVI DI SOLIDARIETA' SOCIALE (LEGGE REGIONALE N. 33/2012) - TRASFERIMENTI CORRENTI AD AMMINISTRAZIONI LOCALI					
		2017	100.000,00	0,00	-100.000,00	0,00
TOTALE CAPITOLO			**100.000,00**	**0,00**	**-100.000,00**	**0,00**
CAPITOLO U6301010101 - ***Risorse Autonome***						
	TRASFERIMENTO ALLE PROVINCE DI QUOTA PARTE DELLE RISORSE FINANZIARIE INERENTI LE ATTIVITA' DI SOSTEGNO E DI VALORIZZAZIONE DEL VOLONTARIATO CON FINALITA' DI SOLIDARIETA' SOCIALE DI CUI ALLA LEGGE REGIONALE 19.4.95, N. 18 (ART. 131, LETT. H) DELLA LEGGE REGIONALE 12 AGOSTO 2002, N. 34).					
		2016	183.413,28	0,00	0,00	183.413,28
TOTALE CAPITOLO			**183.413,28**	**0,00**	**0,00**	**183.413,28**
TOTALE MACROAGGREGATO 104 - Trasferimenti correnti			**1.036.554,82**	**257.298,21**	**-138.948,80**	**640.307,81**
TOTALE TITOLO 1 - Spese correnti			**1.395.482,13**	**446.952,83**	**-139.206,87**	**809.322,43**
TOTALE PROGRAMMA 1208 - Cooperazione e associazionismo			**1.395.482,13**	**446.952,83**	**-139.206,87**	**809.322,43**
PROGRAMMA 1209 - Servizio necroscopico e cimiteriale						
TITOLO 2 - Spese in conto capitale						
MACROAGGREGATO 203 - Contributi agli investimenti						
CAPITOLO U3601010300 - ***Risorse Autonome***						
	TRASFERIMENTI ALLE PROVINCE PER LA REALIZZAZIONE DI INTERVENTI URGENTI PER OPERE IGIENICHE, SANITARIE E CIMITERIALI (LEGGE REGIONALE 12 AGOSTO 2002, N. 34).					
		2009	13.960,00	0,00	0,00	13.960,00

MISSIONE PROGRAMMA TITOLO MACROAGGREGATO CAPITOLO	DESCRIZIONE	ESPF	RESIDUI PASSIVI AL 1/1/2018 (RS)	PAGAMENTI IN C/ RESIDUI (PR)	RIACCERTAMENTO RESIDUI (R)(1)	RESIDUI PASSIVI DA ESERCIZI PRECEDENTI (EP=RS-PR+R)
		2010	13.960,00	0,00	0,00	13.960,00
		2011	12.564,00	0,00	0,00	12.564,00
		2012	8.794,80	0,00	0,00	8.794,80
TOTALE CAPITOLO			**49.278,80**	**0,00**	**0,00**	**49.278,80**
CAPITOLO U3601010301 - ***Risorse Autonome***						
	TRASFERIMENTI ALLE PROVINCE PER LA REALIZZAZIONE DI INTERVENTI URGENTI PER OPERE IGIENICHE, SANITARIE E CIMITERIALI (LEGGE REGIONALE 12 AGOSTO 2002, N. 34).					
		2016	20.596,25	0,00	0,00	20.596,25
TOTALE CAPITOLO			**20.596,25**	**0,00**	**0,00**	**20.596,25**
TOTALE MACROAGGREGATO 203 - Contributi agli investimenti			**69.875,05**	**0,00**	**0,00**	**69.875,05**
TOTALE TITOLO 2 - Spese in conto capitale			**69.875,05**	**0,00**	**0,00**	**69.875,05**
TOTALE PROGRAMMA 1209 - Servizio necroscopico e cimiteriale			**69.875,05**	**0,00**	**0,00**	**69.875,05**
PROGRAMMA 1210 - Politica regionale unitaria per i diritti sociali e la famiglia (solo per le Regioni)						
TITOLO 1 - Spese correnti						
MACROAGGREGATO 101 - Redditi da lavoro dipendente						
CAPITOLO U9121002201 - ***Risorse Vincolate (Capitolo: E9201011901)***						
	SPESE PER IL FUNZIONAMENTO DELL'UFFICIO REGIONALE PAC "PROGRAMMA NAZIONALE INFANZIA E ADOLESCENZA"					
		2016	4.004,81	4.004,80	-0,01	0,00
TOTALE CAPITOLO			**4.004,81**	**4.004,80**	**-0,01**	**0,00**
CAPITOLO U9121002202 - ***Risorse Vincolate (Capitolo: E9201011901)***						
	SPESE PER IL FUNZIONAMENTO DELL'UFFICIO REGIONALE PAC "PROGRAMMA NAZIONALE INFANZIA E ADOLESCENZA" - CONTRIBUTI SOCIALI A CARICO DELL'ENTE					
		2016	2.746,60	978,35	-1.768,25	0,00
TOTALE CAPITOLO			**2.746,60**	**978,35**	**-1.768,25**	**0,00**
CAPITOLO U9121002301 - ***Risorse Autonome***						
	SPESE PER COMPETENZE FISSE E CONTRIBUTIVE DEL PERSONALE DI RUOLO TRANSITATO DALLE AMMINISTRAZIONI PROVINCIALI AI SENSI DELLA LEGGE 7 APRILE 2014, N. 56 E DELLA LEGGE REGIONALE 22 GIUGNO 2015, N.14 (SPESE OBBLIGATORIE) - U. 12.10					
		2017	10.417,05	0,00	0,00	10.417,05
TOTALE CAPITOLO			**10.417,05**	**0,00**	**0,00**	**10.417,05**
CAPITOLO U9121002302 - ***Risorse Autonome***						
	SPESE PER IL PAGAMENTO DEI CONTRIBUTI PREVIDENZIALI ED ASSISTENZIALI POSTI A CARICO DELLA REGIONE PER IL PERSONALE DI RUOLO TRANSITATO DALLE AMMINISTRAZIONI PROVINCIALI AI SENSI DELLA LEGGE 7 APRILE 2014, N. 56 E DELLA LEGGE REGIONALE 22 GIUGNO 2015, N.14 (SPESE OBBLIGATORIE) - U.12.10					
		2017	4.704,80	1.335,48	0,00	3.369,32
TOTALE CAPITOLO			**4.704,80**	**1.335,48**	**0,00**	**3.369,32**
CAPITOLO U9121002402 - ***Risorse Vincolate (Capitolo: E9201010201; E9201050101)***						
	SPESE PER SOSTENERE LE FASI DI PROGRAMMAZIONE, ATTUAZIONE, GESTIONE, CONTROLLO, VALUTAZIONE E SORVEGLIANZA DEL PROGRAMMA OPERATIVO (POR 2014-2020 - ASSE 14) - CONTRIBUTI SOCIALI EFFETTIVI A CARICO DELL'ENTE - U.12.10					
		2017	1.632,34	1.632,34	0,00	0,00
TOTALE CAPITOLO			**1.632,34**	**1.632,34**	**0,00**	**0,00**
CAPITOLO U9121002501 - ***Risorse Autonome***						
	SPESE PER LE COMPETENZE FISSE DEL PERSONALE REGIONALE DI RUOLO, IVI COMPRESE QUELLE PER IL PAGAMENTO DELLA RETRIBUZIONE DI POSIZIONE E DEI CONTRIBUTI PREVIDENZIALI POSTI A CARICO DELLA REGIONE (SPESE OBBLIGATORIE). - U.12.10					
		2017	70.779,47	20.414,27	0,00	50.365,20
TOTALE CAPITOLO			**70.779,47**	**20.414,27**	**0,00**	**50.365,20**
CAPITOLO U9121002502 - ***Risorse Autonome***						
	SPESE PER LE COMPETENZE FISSE DEL PERSONALE REGIONALE DI RUOLO, IVI COMPRESE QUELLE PER IL PAGAMENTO DELLA RETRIBUZIONE DI POSIZIONE E DEI CONTRIBUTI PREVIDENZIALI POSTI A CARICO DELLA REGIONE -CONTRIBUTI SOCIALI EFFETTIVI A CARICO DELL'ENTE - (SPESE OBBLIGATORIE). - U.12.10					
		2017	44.066,41	1.551,58	0,00	42.514,83
TOTALE CAPITOLO			**44.066,41**	**1.551,58**	**0,00**	**42.514,83**
TOTALE MACROAGGREGATO 101 - Redditi da lavoro dipendente			**138.351,48**	**29.916,82**	**-1.768,26**	**106.666,40**

MISSIONE PROGRAMMA TITOLO MACROAGGREGATO CAPITOLO	DESCRIZIONE	ESPF	RESIDUI PASSIVI AL 1/1/2018 (RS)	PAGAMENTI IN C/ RESIDUI (PR)	RIACCERTAMENTO RESIDUI (R)(1)	RESIDUI PASSIVI DA ESERCIZI PRECEDENTI (EP=RS-PR+R)
MACROAGGREGATO 102 - Imposte e tasse a carico dell'ente						
CAPITOLO U9121002203 - ***Risorse Vincolate (Capitolo: E9201011901)***						
	SPESE PER IL FUNZIONAMENTO DELL'UFFICIO REGIONALE PAC "PROGRAMMA NAZIONALE INFANZIA E ADOLESCENZA" - IRAP					
		2016	973,29	340,40	-632,89	0,00
TOTALE CAPITOLO			**973,29**	**340,40**	**-632,89**	**0,00**
CAPITOLO U9121002303 - ***Risorse Autonome***						
	SPESE PER IL PAGAMENTO DELL'IRAP PER IL PERSONALE DI RUOLO TRANSITATO DALLE AMMINISTRAZIONI PROVINCIALI AI SENSI DELLA LEGGE 7 APRILE 2014, N. 56 E DELLA LEGGE REGIONALE 22 GIUGNO 2015, N.14 (SPESE OBBLIGATORIE) - U.12.10					
		2017	1.106,03	224,12	0,00	881,91
TOTALE CAPITOLO			**1.106,03**	**224,12**	**0,00**	**881,91**
CAPITOLO U9121002403 - ***Risorse Vincolate (Capitolo: E9201010201; E9201050101)***						
	SPESE PER SOSTENERE LE FASI DI PROGRAMMAZIONE, ATTUAZIONE, GESTIONE, CONTROLLO, VALUTAZIONE E SORVEGLIANZA DEL PROGRAMMA OPERATIVO (POR 2014-2020 - ASSE 14) - IMPOSTA REGIONALE SULLE ATTIVITA' PRODUTTIVE (IRAP) - U.12.10					
		2017	305,76	305,76	0,00	0,00
TOTALE CAPITOLO			**305,76**	**305,76**	**0,00**	**0,00**
CAPITOLO U9121002503 - ***Risorse Autonome***						
	SPESE PER IL PAGAMENTO DELL'IRAP A VALERE SULLE SPESE PER IL PERSONALE REGIONALE (SPESE OBBLIGATORIE) - U.12.10					
		2017	11.275,31	336,79	0,00	10.938,52
TOTALE CAPITOLO			**11.275,31**	**336,79**	**0,00**	**10.938,52**
TOTALE MACROAGGREGATO 102 - Imposte e tasse a carico dell'ente			**13.660,39**	**1.207,07**	**-632,89**	**11.820,43**
MACROAGGREGATO 104 - Trasferimenti correnti						
CAPITOLO U4303040103 - ***Risorse Vincolate (Capitolo: E2129000101; E2129000201)***						
	SPESE PER LA REALIZZAZIONE DI MISURE DI CONTRASTO ALLA POVERTA', NONCHE' PER LA REALIZZAZIONE DI PERCORSI DI INSERIMENTO LAVORATIVO DI GIOVANI E SOGGETTI SVANTAGGIATI (PILASTRO MISURE ANTICICLICHE - SCHEDA N. 6) - TRASFERIMENTI CORRENTI A IMPRESE CONTROLLATE					
		2016	7.000.000,00	0,00	0,00	7.000.000,00
TOTALE CAPITOLO			**7.000.000,00**	**0,00**	**0,00**	**7.000.000,00**
TOTALE MACROAGGREGATO 104 - Trasferimenti correnti			**7.000.000,00**	**0,00**	**0,00**	**7.000.000,00**
TOTALE TITOLO 1 - Spese correnti			**7.152.011,87**	**31.123,89**	**-2.401,15**	**7.118.486,83**
TITOLO 2 - Spese in conto capitale						
MACROAGGREGATO 203 - Contributi agli investimenti						
CAPITOLO U6201080101 - ***Risorse Vincolate (Capitolo: E4412006901)***						
	SPESE PER L'ATTUAZIONE DEGLI OBIETTIVI DI SERVIZIO RELATIVI AI "SERVIZI DI CURA ALLA PERSONA - INFANZIA" (RISORSE FSC 2007-2013 - DELIBERA CIPE N. 79 DEL 11 LUGLIO 2012)					
		2016	2.019.980,46	179.513,00	0,00	1.840.467,46
TOTALE CAPITOLO			**2.019.980,46**	**179.513,00**	**0,00**	**1.840.467,46**
CAPITOLO U6401010100 - ***Risorse Vincolate (Capitolo: E4439000100; E4610000100)***						
	SPESE PER IL RAFFORZAMENTO DEI DIRITTI DEI MINORI E PER LA QUALIFICAZIONE DEI SERVIZI PER L'ASSISTENZA ED IL SOSTEGNO ALL'AUTONOMIA DEGLI ANZIANI E DEI DIVERSAMENTE ABILI (ASSE IV - SETTORE IV.2 - OBIETTIVO OPERATIVO 4.2.1).					
		2012	640.659,72	101.723,82	0,00	538.935,90
TOTALE CAPITOLO			**640.659,72**	**101.723,82**	**0,00**	**538.935,90**
TOTALE MACROAGGREGATO 203 - Contributi agli investimenti			**2.660.640,18**	**281.236,82**	**0,00**	**2.379.403,36**
TOTALE TITOLO 2 - Spese in conto capitale			**2.660.640,18**	**281.236,82**	**0,00**	**2.379.403,36**
TOTALE PROGRAMMA 1210 - Politica regionale unitaria per i diritti sociali e la famiglia (solo per le Regioni)			**9.812.652,05**	**312.360,71**	**-2.401,15**	**9.497.890,19**
TOTALE MISSIONE 12 - Diritti sociali, politiche sociali e famiglia			**77.439.284,14**	**44.586.358,28**	**-166.831,19**	**32.686.094,67**
MISSIONE 13 - Tutela della salute						
PROGRAMMA 1301 - Servizio sanitario regionale - finanziamento ordinario corrente per la garanzia dei LEA						
TITOLO 1 - Spese correnti						
MACROAGGREGATO 101 - Redditi da lavoro dipendente						

MISSIONE PROGRAMMA TITOLO MACROAGGREGATO CAPITOLO	DESCRIZIONE	ESPF	RESIDUI PASSIVI AL 1/1/2018 (RS)	PAGAMENTI IN C/ RESIDUI (PR)	RIACCERTAMENTO RESIDUI (R)(1)	RESIDUI PASSIVI DA ESERCIZI PRECEDENTI (EP=RS-PR+R)
CAPITOLO U0421110315 - ***Risorse Vincolate (Capitolo: E0110111101; E0110111201; E0120210801)***						
	FONDO SANITARIO REGIONALE DI PARTE CORRENTE DA ASSEGNARE ALLE ASP PER LA GESTIONE DELLE SPESE DI ESERCIZIO IN MATERIA SANITARIA - CONTRIBUTI SOCIALI EFFETTIVI A CARICO DELL'ENTE (ART. 11 E 12 DEL DECRETO LEGISLATIVO 30.12.92, N.502).					
		2016	13.200,00	0,00	0,00	13.200,00
TOTALE CAPITOLO			**13.200,00**	**0,00**	**0,00**	**13.200,00**
CAPITOLO U1201013800 - ***Risorse Autonome***						
	SPESE PER IL PERSONALE ASSEGNATO AL PIANO DI RIENTRO DELLA SANITA' (DELIBERA DEL CONSIGLIO DEI MINISTRI DEL 30 LUGLIO 2010 E DEL 04 AGOSTO 2010)					
		2013	867,58	0,00	-867,58	0,00
		2014	4.180,82	0,00	-4.180,82	0,00
TOTALE CAPITOLO			**5.048,40**	**0,00**	**-5.048,40**	**0,00**
CAPITOLO U1201013801 - ***Risorse Autonome***						
	SPESE PER IL PERSONALE ASSEGNATO AL PIANO DI RIENTRO DELLA SANITA' (DELIBERA DEL CONSIGLIO DEI MINISTRI DEL 30 LUGLIO 2010 E DEL 04 AGOSTO 2010)					
	NOTA: ***VEDI CAPITOLO 1201013802***					
		2015	5.902,86	0,00	-5.902,86	0,00
		2016	188.481,64	0,00	0,00	188.481,64
		2017	629.477,05	2.801,00	-556.676,05	70.000,00
TOTALE CAPITOLO			**823.861,55**	**2.801,00**	**-562.578,91**	**258.481,64**
CAPITOLO U1201013802 - ***Risorse Autonome***						
	SPESE PER IL PERSONALE ASSEGNATO AL PIANO DI RIENTRO DELLA SANITA' (DELIBERA DEL CONSIGLIO DEI MINISTRI DEL 30 LUGLIO 2010 E DEL 04 AGOSTO 2010)- CONTRIBUTI SOCIALI EFFETTIVI A CARICO DELL'ENTE					
	NOTA: ***VEDI ANCHE CAPITOLO 1201013801 DELLA SPESA***					
		2015	7.064,64	0,00	-7.064,64	0,00
		2016	98.945,86	0,00	0,00	98.945,86
		2017	113.552,78	0,00	0,00	113.552,78
TOTALE CAPITOLO			**219.563,28**	**0,00**	**-7.064,64**	**212.498,64**
CAPITOLO U6101010103 - ***Risorse Vincolate (Capitolo: E0110111101; E0110111201; E0120210801)***						
	FONDO SANITARIO REGIONALE DI PARTE CORRENTE DA ASSEGNARE ALLE ASP PER LA GESTIONE DELLE SPESE DI ESERCIZIO IN MATERIA SANITARIA - CONTRIBUTI SOCIALI EFFETTIVI A CARICO DELL'ENTE					
		2015	105,56	0,00	0,00	105,56
TOTALE CAPITOLO			**105,56**	**0,00**	**0,00**	**105,56**
CAPITOLO U9130100202 - ***Risorse Autonome***						
	SPESE PER LE COMPETENZE FISSE DEL PERSONALE REGIONALE DI RUOLO, IVI COMPRESE QUELLE PER IL PAGAMENTO DELLA RETRIBUZIONE DI POSIZIONE E DEI CONTRIBUTI PREVIDENZIALI POSTI A CARICO DELLA REGIONE -CONTRIBUTI SOCIALI EFFETTIVI A CARICO DELL'ENTE - (SPESE OBBLIGATORIE). - U.13.01					
		2017	410.554,87	70.512,43	0,00	340.042,44
TOTALE CAPITOLO			**410.554,87**	**70.512,43**	**0,00**	**340.042,44**
CAPITOLO U9130100304 - ***Risorse Autonome***						
	SPESE PER LE COMPETENZE FISSE DEL PERSONALE REGIONALE DI RUOLO, IVI COMPRESE QUELLE PER IL PAGAMENTO DELLA RETRIBUZIONE DI POSIZIONE E DEI CONTRIBUTI PREVIDENZIALI POSTI A CARICO DELLA REGIONE (SPESE OBBLIGATORIE). - U.13.01					
		2017	301.987,30	301.987,30	0,00	0,00
TOTALE CAPITOLO			**301.987,30**	**301.987,30**	**0,00**	**0,00**
CAPITOLO U9130100402 - ***Risorse Autonome***						
	SPESE PER L'ATTUAZIONE DEL PIANO DI STABILIZZAZIONE DEI LAVORATORI SOCIALMENTE UTILI E DI PUBBLICA UTILITA' AI SENSI DELL'ARTICOLO 20, COMMI 1 E 2, DELLA LEGGE REGIONALE 11 MAGGIO 2007, N. 9 E ART. 15, COMMA 1 DELLA LEGGE REGIONALE 26 FEBBRAIO 2010, N. 8 - CONTRIBUTI SOCIALI EFFETTIVI A CARICO DELL'ENTE (SPESE OBBLIGATORIE) - U.13.01						
		2017	4.262,38	4.250,90	0,00	11,48
TOTALE CAPITOLO			**4.262,38**	**4.250,90**	**0,00**	**11,48**
CAPITOLO U9130100502 - ***Risorse Autonome***						
	FONDO PER IL MIGLIORAMENTO DELL'EFFICIENZA DEI SERVIZI - CONTRIBUTI SOCIALI EFFETTIVI A CARICO DELL'ENTE (ART.5 DELLA LEGGE REGIONALE 5.5.90, N.30). - U.13.01					
		2017	28.801,13	0,00	0,00	28.801,13
TOTALE CAPITOLO			**28.801,13**	**0,00**	**0,00**	**28.801,13**

MISSIONE PROGRAMMA TITOLO MACROAGGREGATO CAPITOLO	DESCRIZIONE	ESPF	RESIDUI PASSIVI AL 1/1/2018 (RS)	PAGAMENTI IN C/ RESIDUI (PR)	RIACCERTAMENTO RESIDUI (R)(1)	RESIDUI PASSIVI DA ESERCIZI PRECEDENTI (EP=RS-PR+R)
CAPITOLO U9130100602 - ***Risorse Autonome***						
	SPESE PER STIPENDI, ALTRI ASSEGNI FISSI E CONTRIBUTI DIVERSI A CARICO DELL'ENTE, INERENTI AL PERSONALE ADDETTO ALLE SEGRETERIE PARTICOLARI DEL PRESIDENTE, DEGLI ASSESSORI DELLA GIUNTA REGIONALE E DEL PRESIDENTE DELLA COMMISSIONE DEL PIANO, NONCHE' PER L'INDENNITA' FORFETTIZZATA DEL PERSONALE CHE PRESTA SERVIZIO NELLE STRUTTURE AUSILIARIE DEI DIPARTIMENTI - CONTRIBUTI SOCIALI EFFETTIVI A CARICO DELL'ENTE - (ARTT. 5 E 8 DELLA LEGGE REGIONALE 13.5.1996, N. 7; ART. 3 DELLA LEGGE REGIONALE 26.5.1997, N. 8. ART. 1, COMMA 5, DELLA LEGGE REGIONALE 28.8.2000, N. 14; LEGGE REGIONALE 29.10.2001, N.24)(SPESE OBBLIGATORIE). - U.13.01					
		2017	4.381,66	1.326,94	0,00	3.054,72
TOTALE CAPITOLO			**4.381,66**	**1.326,94**	**0,00**	**3.054,72**
CAPITOLO U9190100501 - ***Risorse Autonome***						
	FONDO PER IL MIGLIORAMENTO DELL'EFFICIENZA DEI SERVIZI (ART.5 DELLA LEGGE REGIONALE 5.5.90, N.30). - U.13.01					
		2017	167.954,80	0,00	0,00	167.954,80
TOTALE CAPITOLO			**167.954,80**	**0,00**	**0,00**	**167.954,80**
TOTALE MACROAGGREGATO 101 - Redditi da lavoro dipendente			**1.979.720,93**	**380.878,57**	**-574.691,95**	**1.024.150,41**
MACROAGGREGATO 102 - Imposte e tasse a carico dell'ente						
CAPITOLO U6101010200 - ***Risorse Vincolate (Capitolo: E0110111100; E0120210800)***						
	FONDO SANITARIO REGIONALE DI PARTE CORRENTE DA ASSEGNARE ALLE ASP PER LA GESTIONE DELLE SPESE DI ESERCIZIO IN MATERIA SANITARIA - SPESE PER IRAP					
		2014	2.332,69	0,00	0,00	2.332,69
TOTALE CAPITOLO			**2.332,69**	**0,00**	**0,00**	**2.332,69**
CAPITOLO U6101010201 - ***Risorse Vincolate (Capitolo: E0110111101; E0110111201; E0120210801)***						
	FONDO SANITARIO REGIONALE DI PARTE CORRENTE DA ASSEGNARE ALLE ASP PER LA GESTIONE DELLE SPESE DI ESERCIZIO IN MATERIA SANITARIA - IMPOSTA REGIONALE SULLE ATTIVITA' PRODUTTIVE (IRAP)					
		2015	42,48	0,00	-42,48	0,00
		2017	1.231,64	865,72	0,00	365,92
TOTALE CAPITOLO			**1.274,12**	**865,72**	**-42,48**	**365,92**
CAPITOLO U9130100204 - ***Risorse Autonome***						
	SPESE PER IL PAGAMENTO DELL'IRAP A VALERE SULLE SPESE PER IL PERSONALE REGIONALE (SPESE OBBLIGATORIE) - U.13.01					
		2017	105.750,50	16.737,30	0,00	89.013,20
TOTALE CAPITOLO			**105.750,50**	**16.737,30**	**0,00**	**89.013,20**
TOTALE MACROAGGREGATO 102 - Imposte e tasse a carico dell'ente			**109.357,31**	**17.603,02**	**-42,48**	**91.711,81**
MACROAGGREGATO 103 - Acquisto di beni e servizi						
CAPITOLO U0421110302 - ***Risorse Vincolate (Capitolo: E0110111101; E0110111201; E0120210801)***						
	FONDO SANITARIO REGIONALE DI PARTE CORRENTE DA ASSEGNARE ALLE ASP PER LA GESTIONE DELLE SPESE DI ESERCIZIO IN MATERIA SANITARIA - SERVIZI SANITARI - (ART. 11 E 12DEL DECRETO LEGISLATIVO 30.12.92, N.502).					
	NOTA: ***VEDI NOTA CAPITOLO U0421110301***					
		2015	4.177,11	0,00	0,00	4.177,11
		2016	309.324,33	0,00	0,00	309.324,33
		2017	2.691.370,86	2.526.893,09	0,00	164.477,77
TOTALE CAPITOLO			**3.004.872,30**	**2.526.893,09**	**0,00**	**477.979,21**
CAPITOLO U0421110303 - ***Risorse Vincolate (Capitolo: E0110111101; E0110111201; E0120210801)***						
	FONDO SANITARIO REGIONALE DI PARTE CORRENTE DA ASSEGNARE ALLE ASP PER LA GESTIONE DELLE SPESE DI ESERCIZIO IN MATERIA SANITARIA - MEDICINALI E ALTRI BENI DI CONSUMO (ART. 11 E 12 DEL DECRETO LEGISLATIVO 30.12.92, N.502).					
		2015	890.079,73	151.816,50	0,00	738.263,23
		2017	601.761,58	572.717,43	0,00	29.044,15
TOTALE CAPITOLO			**1.491.841,31**	**724.533,93**	**0,00**	**767.307,38**
CAPITOLO U0421110304 - ***Risorse Vincolate (Capitolo: E0110111101; E0110111201; E0120210801)***						
	FONDO SANITARIO REGIONALE DI PARTE CORRENTE DA ASSEGNARE ALLE ASP PER LA GESTIONE DELLE SPESE DI ESERCIZIO IN MATERIA SANITARIA -ALTRI BENI DI CONSUMO (ART. 11 E 12 DEL DECRETO LEGISLATIVO 30.12.92, N. 502).					
		2017	53,68	0,00	0,00	53,68
TOTALE CAPITOLO			**53,68**	**0,00**	**0,00**	**53,68**
CAPITOLO U0421110306 - ***Risorse Vincolate (Capitolo: E0110111101; E0110111201; E0120210801)***						
	FONDO SANITARIO REGIONALE DI PARTE CORRENTE DA ASSEGNARE ALLE ASP PER LA GESTIONE DELLE SPESE DI ESERCIZIO IN MATERIA SANITARIA - SERVIZI INFORMATICI E DI TELECOMUNICAZIONI(ART. 11 E 12 DEL DECRETO LEGISLATIVO 30.12.92, N. 502).					

MISSIONE PROGRAMMA TITOLO MACROAGGREGATO CAPITOLO	DESCRIZIONE	ESPF	RESIDUI PASSIVI AL 1/1/2018 (RS)	PAGAMENTI IN C/ RESIDUI (PR)	RIACCERTAMENTO RESIDUI (R)(1)	RESIDUI PASSIVI DA ESERCIZI PRECEDENTI (EP=RS-PR+R)
		2015	0,60	0,00	-0,60	0,00
		2016	18.000,00	0,00	0,00	18.000,00
		2017	107.671,10	61.658,80	0,00	46.012,30
TOTALE CAPITOLO			**125.671,70**	**61.658,80**	**-0,60**	**64.012,30**
CAPITOLO U0421110307 - ***Risorse Vincolate (Capitolo: E0110111101; E0110111201; E0120210801)***						
	FONDO SANITARIO REGIONALE DI PARTE CORRENTE DA ASSEGNARE ALLE ASP PER LA GESTIONE DELLE SPESE DI ESERCIZIO IN MATERIA SANITARIA - CONSULENZE (ART. 11 E 12 DEL DECRETO LEGISLATIVO 30.12.92, N. 502).					
		2016	542.107,67	537.107,67	0,00	5.000,00
		2017	6.630,00	2.472,72	0,00	4.157,28
TOTALE CAPITOLO			**548.737,67**	**539.580,39**	**0,00**	**9.157,28**
CAPITOLO U0421110308 - ***Risorse Vincolate (Capitolo: E0110111101; E0110111201; E0120210801)***						
	FONDO SANITARIO REGIONALE DI PARTE CORRENTE DA ASSEGNARE ALLE ASP PER LA GESTIONE DELLE SPESE DI ESERCIZIO IN MATERIA SANITARIA - SERVIZI AMMINISTRATIVI(ART. 11 E 12 DEL DECRETO LEGISLATIVO 30.12.92, N. 502).					
		2015	10.473,96	0,00	0,00	10.473,96
TOTALE CAPITOLO			**10.473,96**	**0,00**	**0,00**	**10.473,96**
CAPITOLO U0421110309 - ***Risorse Vincolate (Capitolo: E0110111101; E0110111201; E0120210801)***						
	FONDO SANITARIO REGIONALE DI PARTE CORRENTE DA ASSEGNARE ALLE ASP PER LA GESTIONE DELLE SPESE DI ESERCIZIO IN MATERIA SANITARIA - ALTRI SERVIZI (ART. 11 E 12 DEL DECRETO LEGISLATIVO 30.12.92, N. 502).					
		2015	7.417,00	0,00	0,00	7.417,00
		2017	121.071,54	115.506,54	0,00	5.565,00
TOTALE CAPITOLO			**128.488,54**	**115.506,54**	**0,00**	**12.982,00**
CAPITOLO U0421110314 - ***Risorse Vincolate (Capitolo: E0110111101; E0110111201; E0120210801)***						
	FONDO SANITARIO REGIONALE DI PARTE CORRENTE DA ASSEGNARE ALLE ASP PER LA GESTIONE DELLE SPESE DI ESERCIZIO IN MATERIA SANITARIA - PRESTAZIONI PROFESSIONALI E SPECIALISTICHE (ART. 11 E 12DEL DECRETO LEGISLATIVO 30.12.92, N. 502).					
		2016	52.800,00	0,00	0,00	52.800,00
TOTALE CAPITOLO			**52.800,00**	**0,00**	**0,00**	**52.800,00**
CAPITOLO U0421116802 - ***Risorse Vincolate (Capitolo: E0230716501)***						
	SPESE PER L'AVVIO DI INIZIATIVE DI FARMACOVIGILANZA E DI INFORMAZIONE DEGLI OPERATORI SANITARI SULLA PROPRIETA', SULL'IMPIEGO E SUGLI EFFETTI INDESIDERATI DEI MEDICINALI, NONCHE' PER LE CAMPAGNE DI EDUCAZIONE SANITARIA NELLA STESSA MATERIA - LAVORO FLESSIBILE QUOTA LSU (ART.36, COMMA 14, DELLA LEGGE 27.12.97,N.449).					
		2017	150.000,00	0,00	0,00	150.000,00
TOTALE CAPITOLO			**150.000,00**	**0,00**	**0,00**	**150.000,00**
CAPITOLO U6101010100 - ***Risorse Vincolate (Capitolo: E0110111100; E0120210800)***						
	FONDO SANITARIO REGIONALE DI PARTE CORRENTE DA ASSEGNARE ALLE ASP PER LA GESTIONE DELLE SPESE DI ESERCIZIO IN MATERIA SANITARIA - SPESE CONCERNENTI I CONTRATTI DI COLLABORAZIONE COORDINATA E CONTINUATIVA PER COMPETENZE ED ALTRI ONERI					
		2014	18.501,51	0,00	-10,51	18.491,00
TOTALE CAPITOLO			**18.501,51**	**0,00**	**-10,51**	**18.491,00**
CAPITOLO U6101010104 - ***Risorse Vincolate (Capitolo: E0110111101; E0110111201; E0120210801)***						
	FONDO SANITARIO REGIONALE DI PARTE CORRENTE DA ASSEGNARE ALLE ASP PER LA GESTIONE DELLE SPESE DI ESERCIZIO IN MATERIA SANITARIA - RAPPRESENTANZA , ORGANIZZAZIONE EVENTI, PUBBLICITA' E SERVIZI PER TRASFERTA					
		2015	4.547,77	0,00	0,00	4.547,77
TOTALE CAPITOLO			**4.547,77**	**0,00**	**0,00**	**4.547,77**
CAPITOLO U9130100203 - ***Risorse Autonome***						
	INDENNITA' DI TRASFERTA E RIMBORSO SPESE PER MISSIONI E TRASFERIMENTI DEL PERSONALE ADDETTO AI SERVIZI DELLA REGIONE. - U.13.01					
		2017	2.632,55	2.544,00	-88,55	0,00
TOTALE CAPITOLO			**2.632,55**	**2.544,00**	**-88,55**	**0,00**
TOTALE MACROAGGREGATO 103 - Acquisto di beni e servizi			**5.538.620,99**	**3.970.716,75**	**-99,66**	**1.567.804,58**
MACROAGGREGATO 104 - Trasferimenti correnti						
CAPITOLO U0421110300 - ***Risorse Vincolate (Capitolo: E0110111100; E0120210800)***						
	FONDO SANITARIO REGIONALE DI PARTE CORRENTE DA ASSEGNARE ALLE ASP PER LA GESTIONE DELLE SPESE DI ESERCIZIO IN MATERIA SANITARIA (ART. 11 E 12 DEL DECRETO LEGISLATIVO 30.12.92, N. 502).					
		2013	1.484.604,65	47.930,90	0,00	1.436.673,75
		2014	4.377.252,00	3.625.603,07	-9,11	751.639,82

MISSIONE PROGRAMMA TITOLO MACROAGGREGATO CAPITOLO	DESCRIZIONE	ESPF	RESIDUI PASSIVI AL 1/1/2018 (RS)	PAGAMENTI IN C/ RESIDUI (PR)	RIACCERTAMENTO RESIDUI (R)(1)	RESIDUI PASSIVI DA ESERCIZI PRECEDENTI (EP=RS-PR+R)
TOTALE CAPITOLO			**5.861.856,65**	**3.673.533,97**	**-9,11**	**2.188.313,57**
CAPITOLO U0421110301 - ***Risorse Vincolate (Capitolo: E0110111101; E0110111201; E0120210801; E9201020301)***						
	FONDO SANITARIO REGIONALE DI PARTE CORRENTE DA ASSEGNARE ALLE ASP PER LA GESTIONE DELLE SPESE DI ESERCIZIO IN MATERIA SANITARIA (ART. 11 E 12DEL DECRETO LEGISLATIVO 30.12.92, N.502).					
	NOTA: ***VEDI ANCHE I CAPITOLI DELL'ENTRATA E0110111101, E0110111201, E0120210801 E E2404003001. LA PREVISIONE E' EFFETTUATA SULLA BASE DELLO STANZIAMENTO 2017 ASSESTATO. LA QUOTA INTEGRATIVA SOGGETTA A VERIFICA E' COLLOCATA AL CAPITOLO U6101011401 PER L'ANNO 2018, AL CAPITOLO U6101011601 PER L'ANNO 2019 ED AL CAPITOLO U6101012101 PER L'ANNO 2020. UNA QUOTA DEL FSR DI 15 MEURO E' GIA' DESTINATA AD ARPACAL AI SENSI DELLA L.R. 20/99 (CAPITOLO U0213110301 DELLA SPESA).***					
		2015	3.462.022,45	0,00	0,00	3.462.022,45
		2016	600.394,51	0,00	0,00	600.394,51
		2017	34.647.240,60	17.127.430,44	0,00	17.519.810,16
TOTALE CAPITOLO			**38.709.657,56**	**17.127.430,44**	**0,00**	**21.582.227,12**
CAPITOLO U0421110310 - ***Risorse Vincolate (Capitolo: E0110111101; E0110111201; E0120210801)***						
	FONDO SANITARIO REGIONALE DI PARTE CORRENTE DA ASSEGNARE ALLE ASP PER LA GESTIONE DELLE SPESE DI ESERCIZIO IN MATERIA SANITARIA - TRASFERIMENTI CORRENTI AD AMMINISTRAZIONI CENTRALI (ART. 11 E 12 DEL DECRETO LEGISLATIVO 30.12.92, N.502).					
		2016	4.800,00	0,00	0,00	4.800,00
TOTALE CAPITOLO			**4.800,00**	**0,00**	**0,00**	**4.800,00**
CAPITOLO U0421110316 - ***Risorse Vincolate (Capitolo: E0110111101; E0110111201; E0120210801)***						
	FONDO SANITARIO REGIONALE DI PARTE CORRENTE DA ASSEGNARE ALLE ASP PER LA GESTIONE DELLE SPESE DI ESERCIZIO IN MATERIA SANITARIA - TRASFERIMENTI CORRENTI AD AMMINISTRAZIONI LOCALI PER ACQUISTO DI VACCINI INCLUSI NEL NPNV (ART. 11 E 12 DEL DECRETO LEGISLATIVO 30.12.92, N.502).					
		2017	3.208.350,00	3.208.350,00	0,00	0,00
TOTALE CAPITOLO			**3.208.350,00**	**3.208.350,00**	**0,00**	**0,00**
CAPITOLO U0421110317 - ***Risorse Vincolate (Capitolo: E0110111101; E0110111201; E0120210801)***						
	FONDO SANITARIO REGIONALE DI PARTE CORRENTE DA ASSEGNARE ALLE ASP PER LA GESTIONE DELLE SPESE DI ESERCIZIO IN MATERIA SANITARIA - TRASFERIMENTI CORRENTI AD AMMINISTRAZIONI LOCALI PER CONCORSO AL RIMBORSO DEGLI ONERI DERIVANTI DAI PROCESSI DI ASSUNZIONE E STABILIZZAZIONE DEL PERSONALE (ART. 11 E 12 DEL DECRETO LEGISLATIVO 30.12.92, N.502).					
		2017	2.406.263,00	2.406.263,00	0,00	0,00
TOTALE CAPITOLO			**2.406.263,00**	**2.406.263,00**	**0,00**	**0,00**
CAPITOLO U0421110318 - ***Risorse Vincolate (Capitolo: E0110111101; E0110111201; E0120210801)***						
	FONDO SANITARIO REGIONALE DI PARTE CORRENTE DA ASSEGNARE ALLE ASP PER LA GESTIONE DELLE SPESE DI ESERCIZIO IN MATERIA SANITARIA - TRASFERIMENTI CORRENTI AD AMMINISTRAZIONI LOCALI PER GARANTIRE LE PRESTAZIONI DI PREVENZIONE, CURA E RIABILITAZIONE ALLE PERSONE AFFETTE DA DISTURBO DA GIOCO D'AZZARDO (ART. 11 E 12 DEL DECRETO LEGISLATIVO 30.12.92, N.502).					
		2017	1.604.175,00	0,00	0,00	1.604.175,00
TOTALE CAPITOLO			**1.604.175,00**	**0,00**	**0,00**	**1.604.175,00**
CAPITOLO U0421114700 - ***Risorse Vincolate (Capitolo: E0230715100)***						
	SPESE PER L'ASSISTENZA SANITARIA AGLI STRANIERI TEMPORANEAMENTE PRESENTI NEL TERRITORIO NAZIONALE (ART.32, LEGGE 23.12.78, N.833 - ORDINANZA DEL MINISTRO DELLA SANITA' DEL 15.11.96, ART.33, LEGGE 6.3.98, N.40 ART.33, LEGGE 6.3.98, N. 40 - ART. 5, COMMA 16, D.LGS 109 DEL 16 LUGLIO 2012).					
		2014	11.228.893,09	9.670.543,00	0,00	1.558.350,09
TOTALE CAPITOLO			**11.228.893,09**	**9.670.543,00**	**0,00**	**1.558.350,09**
CAPITOLO U0421114701 - ***Risorse Vincolate (Capitolo: E0230715101)***						
	SPESE PER L'ASSISTENZA SANITARIA AGLI STRANIERI TEMPORANEAMENTE PRESENTI NEL TERRITORIO NAZIONALE (ART.32, LEGGE 23.12.78, N.833 - ORDINANZA DEL MINISTRO DELLA SANITA' DEL 15.11.96, ART.33, LEGGE 6.3.98, N.40 ART.33, LEGGE 6.3.98, N. 40 - ART. 5, COMMA 16, D.LGS 109 DEL 16 LUGLIO 2012).					
		2015	363.658,00	0,00	0,00	363.658,00
		2016	898.008,00	0,00	0,00	898.008,00
		2017	839.793,00	0,00	0,00	839.793,00
TOTALE CAPITOLO			**2.101.459,00**	**0,00**	**0,00**	**2.101.459,00**
CAPITOLO U0421116100 - ***Risorse Vincolate (Capitolo: E0230716200)***						
	SPESE PER IL FINANZIAMENTO DI PROGETTI PER IL PERSEGUIMENTO DEGLI OBIETTIVI DI CARATTERE PRIORITARIO E DI RILIEVO NAZIONALE PREVISTI NEL PIANO SANITARIO NAZIONALE (ART. 1, COMMI 34 E 34 BIS, DELLA LEGGE 23.12.1996, N.662, INTRODOTTO DALL'ART. 33, COMMA 1, DELLA LEGGE 27.12.1997,N.449).					
		2014	175.020.365,26	84.881.523,22	0,00	90.138.842,04
TOTALE CAPITOLO			**175.020.365,26**	**84.881.523,22**	**0,00**	**90.138.842,04**

MISSIONE PROGRAMMA TITOLO MACROAGGREGATO CAPITOLO	DESCRIZIONE	ESPF	RESIDUI PASSIVI AL 1/1/2018 (RS)	PAGAMENTI IN C/ RESIDUI (PR)	RIACCERTAMENTO RESIDUI (R)(1)	RESIDUI PASSIVI DA ESERCIZI PRECEDENTI (EP=RS-PR+R)
CAPITOLO U0421116101 - ***Risorse Vincolate (Capitolo: E0230716201; E3404002101)***						
	SPESE PER IL FINANZIAMENTO DI PROGETTI PER IL PERSEGUIMENTO DEGLI OBIETTIVI DI CARATTERE PRIORITARIO E DI RILIEVO NAZIONALE PREVISTI NEL PIANO SANITARIO NAZIONALE (ART. 1, COMMI 34 E 34 BIS, DELLA LEGGE 23.12.1996, N.662, INTRODOTTO DALL'ART. 33, COMMA 1, DELLA LEGGE 27.12.1997,N.449).					
		2015	32.446.879,00	14.726.034,89	0,00	17.720.844,11
		2016	34.048.670,00	14.451.606,75	0,00	19.597.063,25
		2017	45.131.633,00	0,00	0,00	45.131.633,00
TOTALE CAPITOLO			**111.627.182,00**	**29.177.641,64**	**0,00**	**82.449.540,36**
CAPITOLO U0421116800 - ***Risorse Vincolate (Capitolo: E0230716500)***						
	SPESE PER L'AVVIO DI INIZIATIVE DI FARMACOVIGILANZA E DI INFORMAZIONE DEGLI OPERATORI SANITARI SULLA PROPRIETA', SULL'IMPIEGO E SUGLI EFFETTI INDESIDERATI DEI MEDICINALI, NONCHE' PER LE CAMPAGNE DI EDUCAZIONE SANITARIA NELLA STESSA MATERIA (ART.36, COMMA 14, DELLA LEGGE 27.12.97,N.449).					
		2013	479.804,38	0,00	0,00	479.804,38
		2014	1.317.644,33	373.835,68	0,00	943.808,65
TOTALE CAPITOLO			**1.797.448,71**	**373.835,68**	**0,00**	**1.423.613,03**
CAPITOLO U0421116801 - ***Risorse Vincolate (Capitolo: E0230716501)***						
	SPESE PER L'AVVIO DI INIZIATIVE DI FARMACOVIGILANZA E DI INFORMAZIONE DEGLI OPERATORI SANITARI SULLA PROPRIETA', SULL'IMPIEGO E SUGLI EFFETTI INDESIDERATI DEI MEDICINALI, NONCHE' PER LE CAMPAGNE DI EDUCAZIONE SANITARIA NELLA STESSA MATERIA (ART.36, COMMA 14, DELLA LEGGE 27.12.97,N.449).					
		2017	78.000,00	0,00	0,00	78.000,00
TOTALE CAPITOLO			**78.000,00**	**0,00**	**0,00**	**78.000,00**
CAPITOLO U0421117001 - ***Risorse Vincolate (Capitolo: E0230716601)***						
	SPESE PER L'ISTITUZIONE ED IL FUNZIONAMENTO DEI CENTRI REGIONALI ED INTERREGIONALI DI TRAPIANTI DI ORGANI E TESSUTI (ART.10, COMMA 8, ART.12, COMMA 4, ART.16, COMMA 3, ART.17, COMMA 2 DELLA LEGGE 1.4.99, N.91).					
		2015	15.887,08	0,00	0,00	15.887,08
		2016	6.794,24	0,00	0,00	6.794,24
		2017	6.788,37	0,00	0,00	6.788,37
TOTALE CAPITOLO			**29.469,69**	**0,00**	**0,00**	**29.469,69**
CAPITOLO U0423112000 - ***Risorse Vincolate (Capitolo: E0230713800)***						
	SPESE PER LA PREVENZIONE E LA CURA DELLA FIBROSI CISTICA (LEGGE 23.12.93, N. 548).					
		2014	113.369,16	0,00	0,00	113.369,16
TOTALE CAPITOLO			**113.369,16**	**0,00**	**0,00**	**113.369,16**
CAPITOLO U0423112001 - ***Risorse Vincolate (Capitolo: E0230713801)***						
	SPESE PER LA PREVENZIONE E LA CURA DELLA FIBROSI CISTICA (LEGGE 23.12.93, N. 548).					
		2015	159.516,70	0,00	0,00	159.516,70
		2016	159.516,70	0,00	0,00	159.516,70
		2017	161.003,20	161.003,20	0,00	0,00
TOTALE CAPITOLO			**480.036,60**	**161.003,20**	**0,00**	**319.033,40**
CAPITOLO U6101010500 - ***Risorse Vincolate (Capitolo: E2108004200)***						
	SPESE PER GLI ACCERTAMENTI MEDICO LEGALI SUI DIPENDENTI ASSENTI DAL SERVIZIO PER MALATTIA EFFETTUATI DALLE AZIENDE SANITARIE LOCALI (ART. 17, COMMA 5, D.L. 6.7.2011, N. 98, CONV. DALLA L. 15.7.2011, N. 111)					
		2014	573.031,36	0,00	0,00	573.031,36
TOTALE CAPITOLO			**573.031,36**	**0,00**	**0,00**	**573.031,36**
CAPITOLO U6101010501 - ***Risorse Vincolate (Capitolo: E2108004201)***						
	SPESE PER GLI ACCERTAMENTI MEDICO LEGALI SUI DIPENDENTI ASSENTI DAL SERVIZIO PER MALATTIA EFFETTUATI DALLE AZIENDE SANITARIE LOCALI (ART. 17, COMMA 5, D.L. 6.7.2011, N. 98, CONV. DALLA L. 15.7.2011, N. 111)					
		2015	3.939.553,81	0,00	0,00	3.939.553,81
		2016	1.564.479,14	0,00	0,00	1.564.479,14
		2017	1.164.129,00	0,00	0,00	1.164.129,00
TOTALE CAPITOLO			**6.668.161,95**	**0,00**	**0,00**	**6.668.161,95**
CAPITOLO U6101010701 - ***Risorse Vincolate (Capitolo: E0110110100; E0110110200; E0120210800)***						
	QUOTA INTEGRATIVA DEL FONDO SANITARIO REGIONALE PER L'ANNO 2015 SOGGETTA ALLA VERIFICA DI CUI AL PUNTO 19 DELL'ACCORDO STATO REGIONI DELL'8.8.2001 (D.L. 18.9.2001, N.347 CONVERTITO DALLA LEGGE 16.11.2001, N.405- ART. 40 LEGGE 28.12.2001, N.448).					

MISSIONE PROGRAMMA TITOLO MACROAGGREGATO CAPITOLO	DESCRIZIONE	ESPF	RESIDUI PASSIVI AL 1/1/2018 (RS)	PAGAMENTI IN C/ RESIDUI (PR)	RIACCERTAMENTO RESIDUI (R)(1)	RESIDUI PASSIVI DA ESERCIZI PRECEDENTI (EP=RS-PR+R)
		2015	99.140.422,79	410.516,87	0,00	98.729.905,92
TOTALE CAPITOLO			**99.140.422,79**	**410.516,87**	**0,00**	**98.729.905,92**
CAPITOLO U6101010801 - ***Risorse Vincolate (Capitolo: E0110111101; E0110111201; E0120210800)***						
	QUOTA INTEGRATIVA DEL FONDO SANITARIO REGIONALE PER L'ANNO 2016 SOGGETTA ALLA VERIFICA DI CUI AL PUNTO 19 DELL'ACCORDO STATO REGIONI DELL'8.8.2001 (D.L. 18.9.2001, N.347 CONVERTITO DALLA LEGGE 16.11.2001, N.405- ART. 40 LEGGE 28.12.2001, N.448).					
		2016	117.014.682,35	0,00	0,00	117.014.682,35
TOTALE CAPITOLO			**117.014.682,35**	**0,00**	**0,00**	**117.014.682,35**
CAPITOLO U6101010901 - ***Risorse Vincolate (Capitolo: E0110110201; E0110111101; E0120210801)***						
	QUOTA INTEGRATIVA DEL FONDO SANITARIO REGIONALE PER L'ANNO 2017 SOGGETTA ALLA VERIFICA DI CUI AL PUNTO 19 DELL'ACCORDO STATO REGIONI DELL'8.8.2001 (D.L. 18.9.2001, N.347 CONVERTITO DALLA LEGGE 16.11.2001, N.405- ART. 40 LEGGE 28.12.2001, N.448).					
		2017	112.578.550,00	6.150.862,00	0,00	106.427.688,00
TOTALE CAPITOLO			**112.578.550,00**	**6.150.862,00**	**0,00**	**106.427.688,00**
CAPITOLO U6101011001 - ***Risorse Vincolate (Capitolo: E0110111101; E0110111201; E0120210801; E2404003001)***						
	FONDO SANITARIO REGIONALE DI PARTE CORRENTE - MOBILITA' PASSIVA PROGRAMMATA IN AMBITO DI RIPARTO PER IL SERVIZIO SANITARIO NAZIONALE					
		2016	155.161,00	0,00	-155.161,00	0,00
		2017	322.465.750,00	0,00	-322.465.750,00	0,00
TOTALE CAPITOLO			**322.620.911,00**	**0,00**	**-322.620.911,00**	**0,00**
CAPITOLO U6101015701 - ***Risorse Vincolate (Capitolo: E2108006801)***						
	SPESE PER FINANZIAMENTO DEGLI ONERI DEL PERSONALE DEGLI ISTITUTI PENITENZIARI TRASFERITO AL SERVIZIO SANITARIO NAZIONALE NEI SETTORI DELLA PREVENZIONE E DELL'ASSISTENZA AI DETENUTI E AGLI INTERNATI TOSSICODIPENDENTI (ART. 2, COMMA 1, DEL DECRETO MINISTERIALE DEL 10.4.2002).					
		2015	190.000,00	0,00	0,00	190.000,00
		2016	190.000,00	190.000,00	0,00	0,00
		2017	380.000,00	0,00	0,00	380.000,00
TOTALE CAPITOLO			**760.000,00**	**190.000,00**	**0,00**	**570.000,00**
CAPITOLO U6101015800 - ***Risorse Vincolate (Capitolo: E2108006900)***						
	FONDO PER L'ESCLUSIVITA' DEL RAPPORTO PER IL PERSONALE DIRIGENTE DEL RUOLO SANITARIO (ART. 72, COMMA 6, LEGGE 23.12.1998, N.448).					
		2014	1.346.294,00	0,00	0,00	1.346.294,00
TOTALE CAPITOLO			**1.346.294,00**	**0,00**	**0,00**	**1.346.294,00**
CAPITOLO U6101015801 - ***Risorse Vincolate (Capitolo: E2108006901)***						
	FONDO PER L'ESCLUSIVITA' DEL RAPPORTO PER IL PERSONALE DIRIGENTE DEL RUOLO SANITARIO (ART. 72, COMMA 6, LEGGE 23.12.1998, N.448).					
		2015	1.270.907,00	0,00	0,00	1.270.907,00
		2016	1.270.907,00	1.270.907,00	0,00	0,00
		2017	1.282.930,00	0,00	-1,00	1.282.929,00
TOTALE CAPITOLO			**3.824.744,00**	**1.270.907,00**	**-1,00**	**2.553.836,00**
CAPITOLO U6101016300 - ***Risorse Vincolate (Capitolo: E0210110100)***						
	QUOTA INTEGRATIVA DEL FONDO SANITARIO REGIONALE PER L'ANNO 2006 SOGGETTA ALLA VERIFICA DI CUI AL PUNTO 19 DELL'ACCORDO STATO REGIONI DELL'8.8.2001 (D.L. 18.9.2001, N.347 CONVERTITO DALLA LEGGE 16.11.2001, N.405- ART. 40 LEGGE 28.12.2001, N.448).					
		2014	1.532.959,62	0,00	0,00	1.532.959,62
TOTALE CAPITOLO			**1.532.959,62**	**0,00**	**0,00**	**1.532.959,62**
CAPITOLO U6101017100 - ***Risorse Vincolate (Capitolo: E0120210800)***						
	QUOTA INTEGRATIVA DEL FONDO SANITARIO REGIONALE PER L'ANNO 2008 SOGGETTA ALLA VERIFICA DI CUI AL PUNTO 19 DELL'ACCORDO STATO REGIONI DELL'8.8.2001 (D.L. 18.9.2001, N.347 CONVERTITO DALLA LEGGE 16.11.2001, N.405- ART. 40 LEGGE 28.12.2001, N.448).					
		2014	228.298,77	228.298,77	0,00	0,00
TOTALE CAPITOLO			**228.298,77**	**228.298,77**	**0,00**	**0,00**
CAPITOLO U6101017200 - ***Risorse Vincolate (Capitolo: E2108008800)***						
	SPESE PER FAVORIRE IL MANTENIMENTO DI UNA EFFICIENTE RETE DI ASSISTENZA FARMACEUTICA TERRITORIALE NELLE ZONE DISAGIATE (ART. 38 DELLA LEGGE 23 FEBBRAIO 2006, N. 51)					
		2014	438.645,65	0,00	0,00	438.645,65
TOTALE CAPITOLO			**438.645,65**	**0,00**	**0,00**	**438.645,65**

MISSIONE PROGRAMMA TITOLO MACROAGGREGATO CAPITOLO	DESCRIZIONE	ESPF	RESIDUI PASSIVI AL 1/1/2018 (RS)	PAGAMENTI IN C/ RESIDUI (PR)	RIACCERTAMENTO RESIDUI (R)(1)	RESIDUI PASSIVI DA ESERCIZI PRECEDENTI (EP=RS-PR+R)
CAPITOLO U6101017300 - ***Risorse Vincolate (Capitolo: E3402001400)***						
	QUOTE DI SPETTANZA DOVUTE AI FARMACISTI E AI GROSSISTI PER I FARMACI OGGETTO DELLE MISURE DI RIDUZIONE DEI PREZZI ADOTTATE AI SENSI DELL'ART. 48 DELLA LEGGE 24.11.2003, N. 326 (ART. 1, COMMA 796, LETT. G), LEGGE 27 DICEMBRE 2006, N. 296 - DETERMINA DELL'AGENZIA ITALIANA DEL FARMACO DEL 9 FEBBRAIO 2007)					
		2014	51.506.578,95	0,00	0,00	51.506.578,95
TOTALE CAPITOLO			**51.506.578,95**	**0,00**	**0,00**	**51.506.578,95**
CAPITOLO U6101017301 - ***Risorse Vincolate (Capitolo: E3402001401)***						
	QUOTE DI SPETTANZA DOVUTE AI FARMACISTI E AI GROSSISTI PER I FARMACI OGGETTO DELLE MISURE DI RIDUZIONE DEI PREZZI ADOTTATE AI SENSI DELL'ART. 48 DELLA LEGGE 24.11.2003, N. 326 (ART. 1, COMMA 796, LETT. G), LEGGE 27 DICEMBRE 2006, N. 296 - DETERMINA DELL'AGENZIA ITALIANA DEL FARMACO DEL 9 FEBBRAIO 2007)					
		2015	0,01	0,00	-0,01	0,00
		2016	15.464.734,13	15.464.734,13	0,00	0,00
		2017	26.336.433,06	0,00	0,00	26.336.433,06
TOTALE CAPITOLO			**41.801.167,20**	**15.464.734,13**	**-0,01**	**26.336.433,06**
CAPITOLO U6101017500 - ***Risorse Vincolate (Capitolo: E0120210800)***						
	QUOTA INTEGRATIVA DEL FONDO SANITARIO REGIONALE PER L'ANNO 2009 SOGGETTA ALLA VERIFICA DI CUI AL PUNTO 19 DELL'ACCORDO STATO REGIONI DELL'8.8.2001 (D.L. 18.9.2001, N.347 CONVERTITO DALLA LEGGE 16.11.2001, N.405- ART. 40 LEGGE 28.12.2001, N.448).					
		2014	42.264,72	42.264,69	-0,03	0,00
TOTALE CAPITOLO			**42.264,72**	**42.264,69**	**-0,03**	**0,00**
CAPITOLO U6101017900 - ***Risorse Vincolate (Capitolo: E2108011700)***						
	SPESE PER IL TRASFERIMENTO DELLE FUNZIONI SANITARIE, DEI RAPPORTI DI LAVORO, DELLE RISORSE FINANZIARIE E DELLE ATTREZZATURE E BENI STRUMENTALI IN MATERIA DI SANITA' PENITENZIARIA DAI DIPARTIMENTI DELL'AMMINISTRAZIONE PENITENZIARIA E DELLA GIUSTIZIA MINORILE DEL MINISTERO DELLA GIUSTIZIA AL SERVIZIO SANITARIO NAZIONALE (ART. 2, COMMA 283, DELLA LEGGE 24 DICEMBRE 2007, N. 244 - ART. 6, COMMA 1, DEL DPCM DEL 1 APRILE 2008)					
		2014	6.806.042,30	0,00	0,00	6.806.042,30
TOTALE CAPITOLO			**6.806.042,30**	**0,00**	**0,00**	**6.806.042,30**
CAPITOLO U6101017901 - ***Risorse Vincolate (Capitolo: E2108011701)***						
	SPESE PER IL TRASFERIMENTO DELLE FUNZIONI SANITARIE, DEI RAPPORTI DI LAVORO, DELLE RISORSE FINANZIARIE E DELLE ATTREZZATURE E BENI STRUMENTALI IN MATERIA DI SANITA' PENITENZIARIA DAI DIPARTIMENTI DELL'AMMINISTRAZIONE PENITENZIARIA E DELLA GIUSTIZIA MINORILE DEL MINISTERO DELLA GIUSTIZIA AL SERVIZIO SANITARIO NAZIONALE (ART. 2, COMMA 283, DELLA LEGGE 24 DICEMBRE 2007, N. 244 - ART. 6, COMMA 1, DEL DPCM DEL 1 APRILE 2008)					
		2015	1.738.198,80	0,00	0,00	1.738.198,80
		2016	1.243.174,00	1.243.174,00	0,00	0,00
		2017	6.787.116,00	0,00	0,00	6.787.116,00
TOTALE CAPITOLO			**9.768.488,80**	**1.243.174,00**	**0,00**	**8.525.314,80**
CAPITOLO U6101018100 - ***Risorse Vincolate (Capitolo: E0120210800)***						
	QUOTA INTEGRATIVA DEL FONDO SANITARIO REGIONALE PER L'ANNO 2010 SOGGETTA ALLA VERIFICA DI CUI AL PUNTO 19 DELL'ACCORDO STATO REGIONI DELL'8.8.2001 (D.L. 18.9.2001, N.347 CONVERTITO DALLA LEGGE 16.11.2001, N.405- ART. 40 LEGGE 28.12.2001, N.448).					
		2014	7.589.290,90	548.313,29	0,00	7.040.977,61
TOTALE CAPITOLO			**7.589.290,90**	**548.313,29**	**0,00**	**7.040.977,61**
CAPITOLO U6101018101 - ***Risorse Vincolate (Capitolo: E0120210801; E9102010101)***						
	QUOTA INTEGRATIVA DEL FONDO SANITARIO REGIONALE PER L'ANNO 2010 SOGGETTA ALLA VERIFICA DI CUI AL PUNTO 19 DELL'ACCORDO STATO REGIONI DELL'8.8.2001 (D.L. 18.9.2001, N.347 CONVERTITO DALLA LEGGE 16.11.2001, N.405- ART. 40 LEGGE 28.12.2001, N.448).					
		2017	244.557,00	0,00	0,00	244.557,00
TOTALE CAPITOLO			**244.557,00**	**0,00**	**0,00**	**244.557,00**
CAPITOLO U6101018200 - ***Risorse Vincolate (Capitolo: E0120210800)***						
	QUOTA INTEGRATIVA DEL FONDO SANITARIO REGIONALE PER L'ANNO 2011 SOGGETTA ALLA VERIFICA DI CUI AL PUNTO 19 DELL'ACCORDO STATO REGIONI DELL'8.8.2001 (D.L. 18.9.2001, N.347 CONVERTITO DALLA LEGGE 16.11.2001, N.405- ART. 40 LEGGE 28.12.2001, N.448).					
		2014	226.336,00	226.336,00	0,00	0,00
TOTALE CAPITOLO			**226.336,00**	**226.336,00**	**0,00**	**0,00**
CAPITOLO U6101018600 - ***Risorse Vincolate (Capitolo: E2108012100)***						
	QUOTA INTEGRATIVA DEL FONDO SANITARIO REGIONALE PER L'ANNO 2001 SOGGETTA ALLA VERIFICA DI CUI AL PUNTO 19 DELL'ACCORDO STATO-REGIONI DELL'8.8.2001 (DECRETO LEGGE 18.9.2001, N. 347 CONVERTITO DALLA LEGGE 16.11.2001, N. 405 - ART. 40 DELLA LEGGE 28.12.2001, N. 44)					

MISSIONE PROGRAMMA TITOLO MACROAGGREGATO CAPITOLO	DESCRIZIONE	ESPF	RESIDUI PASSIVI AL 1/1/2018 (RS)	PAGAMENTI IN C/ RESIDUI (PR)	RIACCERTAMENTO RESIDUI (R)(1)	RESIDUI PASSIVI DA ESERCIZI PRECEDENTI (EP=RS-PR+R)
		2014	271.510,30	271.510,30	0,00	0,00
TOTALE CAPITOLO			**271.510,30**	**271.510,30**	**0,00**	**0,00**
CAPITOLO U6101018801 - ***Risorse Vincolate (Capitolo: E0110111101; E0120210801)***						
	QUOTA INTEGRATIVA DEL FONDO SANITARIO REGIONALE PER L'ANNO 2012 SOGGETTA ALLA VERIFICA DI CUI AL PUNTO 19 DELL'ACCORDO STATO REGIONI DELL'8.8.2001 (D.L. 18.9.2001, N.347 CONVERTITO DALLA LEGGE 16.11.2001, N.405- ART. 40 LEGGE 28.12.2001, N.448).					
		2017	0,16	0,00	-0,16	0,00
TOTALE CAPITOLO			**0,16**	**0,00**	**-0,16**	**0,00**
CAPITOLO U6101018900 - ***Risorse Vincolate (Capitolo: E3402002000)***						
	TRASFERIMENTI, A TITOLO DI RIMBORSO, ALLE AZIENDE SANITARIE PROVINCIALI ED OSPEDALIERE CHE HANNO UTILIZZATO I FARMACI ACQUISTATI ALL'ESTERO O QUELLI UTILIZZATI OFF LABEL (ART.48, COMMA19 DELLA LEGGE 24 NOVEMBRE 2003, N. 326)					
		2014	2.067.120,00	0,00	0,00	2.067.120,00
TOTALE CAPITOLO			**2.067.120,00**	**0,00**	**0,00**	**2.067.120,00**
CAPITOLO U6101019400 - ***Risorse Vincolate (Capitolo: E0120210800)***						
	QUOTA INTEGRATIVA DEL FONDO SANITARIO REGIONALE PER L'ANNO 2014 SOGGETTA ALLA VERIFICA DI CUI AL PUNTO 19 DELL'ACCORDO STATO REGIONI DELL'8.8.2001 (D.L. 18.9.2001, N.347 CONVERTITO DALLA LEGGE 16.11.2001, N.405- ART. 40 LEGGE 28.12.2001, N.448).					
		2014	0,85	0,00	-0,85	0,00
TOTALE CAPITOLO			**0,85**	**0,00**	**-0,85**	**0,00**
CAPITOLO U6101019900 - ***Risorse Vincolate (Capitolo: E2108013500)***						
	SPESE PER IL COMPLETAMENTO DEL PROCESSO DI SUPERAMENTO DEGLI OSPEDALI PSICHIATRICI GIUDIZIARI (ART. 3TER DEL DECRETO LEGGE 22 DICEMBRE 2011, N. 11 CONVERTITO NELLA LEGGE 17 FEBBRAIO 2012, N. 9)					
		2014	4.974.743,00	0,00	0,00	4.974.743,00
TOTALE CAPITOLO			**4.974.743,00**	**0,00**	**0,00**	**4.974.743,00**
CAPITOLO U6101019901 - ***Risorse Vincolate (Capitolo: E2108013501)***						
	SPESE PER IL COMPLETAMENTO DEL PROCESSO DI SUPERAMENTO DEGLI OSPEDALI PSICHIATRICI GIUDIZIARI (ART. 3TER DEL DECRETO LEGGE 22 DICEMBRE 2011, N. 11 CONVERTITO NELLA LEGGE 17 FEBBRAIO 2012, N.)					
		2015	2.065.455,00	0,00	0,00	2.065.455,00
		2016	2.120.926,00	0,00	0,00	2.120.926,00
		2017	1.780.609,18	0,00	-1,18	1.780.608,00
TOTALE CAPITOLO			**5.966.990,18**	**0,00**	**-1,18**	**5.966.989,00**
CAPITOLO U6101041300 - ***Risorse Vincolate (Capitolo: E2108012300)***						
	SPESE FINALIZZATE ALLE PRESCRIZIONI TECNICHE PER LA DONAZIONE, L'APPROVIGIONAMENTO E IL CONTROLLO DI TESSUTI E CELLULE UMANI (ART. 5 DEL DECRETO LEGISLATIVO 25 GENNAIO 2010, N. 16)					
		2014	50.068,99	0,00	0,00	50.068,99
TOTALE CAPITOLO			**50.068,99**	**0,00**	**0,00**	**50.068,99**
CAPITOLO U6101041301 - ***Risorse Vincolate (Capitolo: E2108012301)***						
	SPESE FINALIZZATE ALLE PRESCRIZIONI TECNICHE PER LA DONAZIONE, L'APPROVIGIONAMENTO E IL CONTROLLO DI TESSUTI E CELLULE UMANI (ART. 5 DEL DECRETO LEGISLATIVO 25 GENNAIO 2010, N. 16)					
		2015	11.600,44	0,00	0,00	11.600,44
		2016	12.149,70	0,00	0,00	12.149,70
		2017	12.139,21	0,00	0,00	12.139,21
TOTALE CAPITOLO			**35.889,35**	**0,00**	**0,00**	**35.889,35**
CAPITOLO U6102010700 - ***Risorse Vincolate (Capitolo: E2108009200)***						
	SPESE PER L'EROGAZIONE DI PRODOTTI SENZA GLUTINE NELLE MENSE DELLE STRUTTURE SCOLASTICHE E OSPEDALIERE E NELLE MENSE DELLE STRUTTURE PUBBLICHE, SU RICHIESTA DEGLI AVENTI DIRITTO (LEGGE 4 LUGLIO 2005, N. 123).					
		2014	233.858,07	0,00	0,00	233.858,07
TOTALE CAPITOLO			**233.858,07**	**0,00**	**0,00**	**233.858,07**
CAPITOLO U6102010701 - ***Risorse Vincolate (Capitolo: E2108009201)***						
	SPESE PER L'EROGAZIONE DI PRODOTTI SENZA GLUTINE NELLE MENSE DELLE STRUTTURE SCOLASTICHE E OSPEDALIERE E NELLE MENSE DELLE STRUTTURE PUBBLICHE, SU RICHIESTA DEGLI AVENTI DIRITTO (LEGGE 4 LUGLIO 2005, N. 123).					
		2015	48.662,40	0,00	0,00	48.662,40
		2016	47.780,75	0,00	0,00	47.780,75
		2017	9.157,56	0,00	0,00	9.157,56
TOTALE CAPITOLO			**105.600,71**	**0,00**	**0,00**	**105.600,71**

MISSIONE PROGRAMMA TITOLO MACROAGGREGATO CAPITOLO	DESCRIZIONE	ESPF	RESIDUI PASSIVI AL 1/1/2018 (RS)	PAGAMENTI IN C/ RESIDUI (PR)	RIACCERTAMENTO RESIDUI (R)(1)	RESIDUI PASSIVI DA ESERCIZI PRECEDENTI (EP=RS-PR+R)
CAPITOLO U6102010900 - ***Risorse Vincolate (Capitolo: E2108011800)***						
	SPESE PER L'ATTUAZIONE DEL PIANO PANDEMICO REGIONALE DI CUI ALLA DELIBERAZIONE DELLA GIUNTA REGIONALE DEL 26 OTTOBRE 2009 N. 667.					
		2014	135.160,39	0,00	0,00	135.160,39
TOTALE CAPITOLO			**135.160,39**	**0,00**	**0,00**	**135.160,39**
CAPITOLO U6103030400 - ***Risorse Vincolate (Capitolo: E2108008100)***						
	SPESE PER GLI INTERVENTI DI PROCREAZIONE MEDICALMENTE ASSISTITA (ART.18, LEGGE 19.02.2004, N. 40).					
		2014	921.447,00	0,00	0,00	921.447,00
TOTALE CAPITOLO			**921.447,00**	**0,00**	**0,00**	**921.447,00**
CAPITOLO U6103030401 - ***Risorse Vincolate (Capitolo: E2108008101)***						
	SPESE PER GLI INTERVENTI DI PROCREAZIONE MEDICALMENTE ASSISTITA (ART.18, LEGGE 19.02.2004, N. 40).					
		2015	16.436,00	0,00	0,00	16.436,00
		2016	16.444,77	0,00	0,00	16.444,77
		2017	15.743,00	0,00	0,00	15.743,00
TOTALE CAPITOLO			**48.623,77**	**0,00**	**0,00**	**48.623,77**
CAPITOLO U6103030500 - ***Risorse Vincolate (Capitolo: E2108009900)***						
	SPESE PER INTERVENTI MIRANTI A PREVENIRE E VIETARE LE PRATICHE DI MUTILAZIONE GENITALE FEMMINILE (LEGGE 09.01.2006 N.7)					
		2014	102.029,62	0,00	0,00	102.029,62
TOTALE CAPITOLO			**102.029,62**	**0,00**	**0,00**	**102.029,62**
CAPITOLO U6103030501 - ***Risorse Vincolate (Capitolo: E2108009901)***						
	SPESE PER INTERVENTI MIRANTI A PREVENIRE E VIETARE LE PRATICHE DI MUTILAZIONE GENITALE FEMMINILE (LEGGE 09.01.2006 N.7)					
		2015	8.706,38	0,00	0,00	8.706,38
		2016	4.415,63	0,00	0,00	4.415,63
		2017	4.332,70	0,00	0,00	4.332,70
TOTALE CAPITOLO			**17.454,71**	**0,00**	**0,00**	**17.454,71**
CAPITOLO U6103030600 - ***Risorse Vincolate (Capitolo: E2108011000)***						
	SPESE PER IL RISCONTRO DIAGNOSTICO SULLE VITTIME DELLA SINDROME DELLA MORTE IMPROVVISA DEL LATTANTE E DI MORTE INASPETTATA DEL FETO (LEGGE 2 FEBBRAIO 2006, N. 31)					
		2014	7.127,95	0,00	0,00	7.127,95
TOTALE CAPITOLO			**7.127,95**	**0,00**	**0,00**	**7.127,95**
CAPITOLO U6103030601 - ***Risorse Vincolate (Capitolo: E2108011001)***						
	SPESE PER IL RISCONTRO DIAGNOSTICO SULLE VITTIME DELLA SINDROME DELLA MORTE IMPROVVISA DEL LATTANTE E DI MORTE INASPETTATA DEL FETO (LEGGE 2 FEBBRAIO 2006, N. 31)					
		2015	115,64	0,00	0,00	115,64
		2016	115,89	0,00	0,00	115,89
		2017	111,10	0,00	0,00	111,10
TOTALE CAPITOLO			**342,63**	**0,00**	**0,00**	**342,63**
CAPITOLO U6104020400 - ***Risorse Vincolate (Capitolo: E2108009100)***						
	SPESE PER L'INSERIMENTO DI APPOSITI MODULI FORMATIVI SULLA CELIACHIA NELL'AMBITO DI ATTIVITA' DI FORMAZIONE E AGGIORNAMENTO PROFESSIONALI RIVOLTE A RISTORATORI ED ALBERGATORI (LEGGE 4 LUGLIO 2005, N. 123)					
		2014	62.334,54	0,00	0,00	62.334,54
TOTALE CAPITOLO			**62.334,54**	**0,00**	**0,00**	**62.334,54**
CAPITOLO U6104020401 - ***Risorse Vincolate (Capitolo: E2108009101)***						
	SPESE PER L'INSERIMENTO DI APPOSITI MODULI FORMATIVI SULLA CELIACHIA NELL'AMBITO DI ATTIVITA' DI FORMAZIONE E AGGIORNAMENTO PROFESSIONALI RIVOLTE A RISTORATORI ED ALBERGATORI (LEGGE 4 LUGLIO 2005, N. 123)					
		2015	1.442,69	0,00	0,00	1.442,69
		2016	18.998,85	0,00	0,00	18.998,85
		2017	18.306,48	0,00	0,00	18.306,48
TOTALE CAPITOLO			**38.748,02**	**0,00**	**0,00**	**38.748,02**

MISSIONE PROGRAMMA TITOLO MACROAGGREGATO CAPITOLO	DESCRIZIONE	ESPF	RESIDUI PASSIVI AL 1/1/2018 (RS)	PAGAMENTI IN C/ RESIDUI (PR)	RIACCERTAMENTO RESIDUI (R)(1)	RESIDUI PASSIVI DA ESERCIZI PRECEDENTI (EP=RS-PR+R)
CAPITOLO U6104020500 - ***Risorse Vincolate (Capitolo: E2108009400)***						
	SPESE PER GARANTIRE IL COORDINAMENTO INTRAREGIONALE ED INTERREGIONALE DELLE ATTIVITA' TRASFUSIONALI, DEI FLUSSI DI SCAMBIO E DI COMPENSAZIONE NONCHE' IL MONITORAGGIO DEL RAGGIUNGIMENTO DEI RELATIVI OBIETTIVI (ART. 6, COMMA 1, LETTERA C) DELLA LEGGE 21 OTTOBRE 2005, N. 219, DLGS 6 NOVEMBRE 2007, N. 207 E DLGS 6 NOVEMBRE 2007, N. 208)					
		2013	1.350,00	0,00	0,00	1.350,00
		2014	725.314,83	0,00	0,00	725.314,83
TOTALE CAPITOLO			**726.664,83**	**0,00**	**0,00**	**726.664,83**
CAPITOLO U6104020501 - ***Risorse Vincolate (Capitolo: E2108009401)***						
	SPESE PER GARANTIRE IL COORDINAMENTO INTRAREGIONALE ED INTERREGIONALE DELLE ATTIVITA' TRASFUSIONALI, DEI FLUSSI DI SCAMBIO E DI COMPENSAZIONE NONCHE' IL MONITORAGGIO DEL RAGGIUNGIMENTO DEI RELATIVI OBIETTIVI (ART. 6, COMMA 1, LETTERA C) DELLA LEGGE 21 OTTOBRE 2005, N. 219).					
		2015	94.632,76	0,00	0,00	94.632,76
		2016	33.117,46	13.882,43	0,00	19.235,03
		2017	38.826,42	12.054,40	0,00	26.772,02
TOTALE CAPITOLO			**166.576,64**	**25.936,83**	**0,00**	**140.639,81**
CAPITOLO U6104020600 - ***Risorse Vincolate (Capitolo: E2108010200)***						
	SPESE PER LA REALIZZAZIONE DELLE ATTIVITA' DI MONITORAGGIO DEI DATI RELATIVI ALL'ABUSO DI ALCOL E AI PROBLEMI ALCOLCORRELATI (ART. 3, COMMA 4, DELLA LEGGE 30.3.2001, N. 125)					
		2014	29.591,48	0,00	0,00	29.591,48
TOTALE CAPITOLO			**29.591,48**	**0,00**	**0,00**	**29.591,48**
CAPITOLO U6104020601 - ***Risorse Vincolate (Capitolo: E2108010201)***						
	SPESE PER LA REALIZZAZIONE DELLE ATTIVITA' DI MONITORAGGIO DEI DATI RELATIVI ALL'ABUSO DI ALCOL E AI PROBLEMI ALCOLCORRELATI (ART. 3, COMMA 4, DELLA LEGGE 30.3.2001, N. 125)					
		2015	3.499,00	0,00	0,00	3.499,00
		2016	5.212,00	0,00	0,00	5.212,00
TOTALE CAPITOLO			**8.711,00**	**0,00**	**0,00**	**8.711,00**
CAPITOLO U6104021500 - ***Risorse Vincolate (Capitolo: E2404002300)***						
	SPESE PER L'ATTUAZIONE DELLE ATTIVITA' DI MONITORAGGIO DEI PROGETTI REGIONALI SUGLI OBIETTIVI DI CARATTERE PRIORITARIO E DI RILIEVO NAZIONALE DEL PSN - LINEA PROGETTUALE "CURE PRIMARIE - ASSISTENZA H24" (CONVENZIONE TRA AGE.NA.S. E REGIONE CALABRIA DEL 16 NOVEMBRE 2011)					
		2013	35.000,00	0,00	0,00	35.000,00
TOTALE CAPITOLO			**35.000,00**	**0,00**	**0,00**	**35.000,00**
CAPITOLO U6104022000 - ***Risorse Vincolate (Capitolo: E2108014300)***						
	CONTRIBUTO DA RICONOSCERE AI MEDICI PRESCRITTORI CONVENZIONATI CON IL SERVIZIO SANITARIO NAZIONALE (ART. 50, COMMA 5-TER DELLA LEGGE N. 326 DEL 30 SETTEMBRE 2003)					
		2014	124.035,00	0,00	0,00	124.035,00
TOTALE CAPITOLO			**124.035,00**	**0,00**	**0,00**	**124.035,00**
CAPITOLO U9130100101 - ***Risorse Vincolate (Capitolo: E9201010901)***						
	SPESE PER LA REALIZZAZIONE DI PROGETTI IN TEMA DI OTTIMIZZAZIONE DELL'ASSISTENZA SANITARIA NELLE ISOLE MINORI E NELLE LOCALITA' CARATTERIZZATE DA ECCEZIONALI DIFFICOLTA' DI ACCESSO (LEGGE 23 DICEMBRE 1996, N. 662).					
		2016	191.225,00	0,00	0,00	191.225,00
TOTALE CAPITOLO			**191.225,00**	**0,00**	**0,00**	**191.225,00**
CAPITOLO U9130100301 - ***Risorse Vincolate (Capitolo: E9201011801)***						
	SPESE DESTINATE AL FINANZIAMENTO DEL SERVIZIO DI SCREENING NEONATALE					
		2016	901.931,00	0,00	0,00	901.931,00
		2017	1,00	0,00	-1,00	0,00
TOTALE CAPITOLO			**901.932,00**	**0,00**	**-1,00**	**901.931,00**
CAPITOLO U9130100501 - ***Risorse Vincolate (Capitolo: E9201010801)***						
	SPESE PER LE ATTIVITA' DI ASSISTENZA E DI RICERCA NELL'AMBITO DELLA PREVENZIONE E DELLA CURA DELLA FIBROSI CISTICA (LEGGE 14.10.99, N.362).					
		2016	351.541,00	0,00	0,00	351.541,00
TOTALE CAPITOLO			**351.541,00**	**0,00**	**0,00**	**351.541,00**
CAPITOLO U9130100701 - ***Risorse Vincolate (Capitolo: E9201013801)***						
	SPESE PER L'ASSISTENZA SANITARIA AGLI STRANIERI TEMPORANEAMENTE PRESENTI SUL TERRITORIO NAZIONALE (ART. 35, COMMA 6, D.LGS 25 LUGLIO 1998, N. 286 - ART. 32, COMMA 3, D.L. 50/2017, CONV. DALLA LEGGE 21 GIUGNO 2017, N. 96).					
		2017	422.951,08	0,00	0,00	422.951,08

MISSIONE PROGRAMMA TITOLO MACROAGGREGATO CAPITOLO	DESCRIZIONE	ESPF	RESIDUI PASSIVI AL 1/1/2018 (RS)	PAGAMENTI IN C/ RESIDUI (PR)	RIACCERTAMENTO RESIDUI (R)(1)	RESIDUI PASSIVI DA ESERCIZI PRECEDENTI (EP=RS-PR+R)
TOTALE CAPITOLO			**422.951,08**	**0,00**	**0,00**	**422.951,08**
TOTALE MACROAGGREGATO 104 - Trasferimenti correnti			**1.156.980.031,35**	**176.752.978,03**	**-322.620.924,34**	**657.606.128,98**
MACROAGGREGATO 110 - Altre spese correnti						
CAPITOLO U0421110311 - ***Risorse Vincolate (Capitolo: E0110111101; E0110111201; E0120210801)***	**FONDO SANITARIO REGIONALE DI PARTE CORRENTE DA ASSEGNARE ALLE ASP PER LA GESTIONE DELLE SPESE DI ESERCIZIO IN MATERIA SANITARIA - ONERI DA CONTENZIOSO (ART. 11 E 12 DEL DECRETO LEGISLATIVO 30.12.92, N.502).**					
		2015	983.667,96	0,00	0,00	983.667,96
		2016	828.655,61	115.000,00	0,00	713.655,61
		2017	4.098.603,49	3.457.007,62	0,00	641.595,87
TOTALE CAPITOLO			**5.910.927,06**	**3.572.007,62**	**0,00**	**2.338.919,44**
TOTALE MACROAGGREGATO 110 - Altre spese correnti			**5.910.927,06**	**3.572.007,62**	**0,00**	**2.338.919,44**
TOTALE TITOLO 1 - Spese correnti			**1.170.518.657,64**	**184.694.183,99**	**-323.195.758,43**	**662.628.715,22**
TITOLO 2 - Spese in conto capitale						
MACROAGGREGATO 203 - Contributi agli investimenti						
CAPITOLO U0423120500 - ***Risorse Vincolate (Capitolo: E0230721200)***	**SPESE PER L'ATTUAZIONE DI INIZIATIVE FINALIZZATE ALLA PREVENZIONE DELLA CECITA', ALLA REALIZZAZIONE E GESTIONE DI CENTRI PER L'EDUCAZIONE E LA RIABILITAZIONE VISIVA E ALLA INTEGRAZIONE SOCIALE E LAVORATIVA DEI CIECHI PLURIMINORATI (ART. 2, COMMI 1 E 2, L. 28.8.97, N.284).**					
		2014	380.343,74	0,00	0,00	380.343,74
TOTALE CAPITOLO			**380.343,74**	**0,00**	**0,00**	**380.343,74**
CAPITOLO U0423120501 - ***Risorse Vincolate (Capitolo: E0230721201)***	**SPESE PER L'ATTUAZIONE DI INIZIATIVE FINALIZZATE ALLA PREVENZIONE DELLA CECITA', ALLA REALIZZAZIONE E GESTIONE DI CENTRI PER L'EDUCAZIONE E LA RIABILITAZIONE VISIVA E ALLA INTEGRAZIONE SOCIALE E LAVORATIVA DEI CIECHI PLURIMINORATI (ART. 2, COMMI 1 E 2, L. 28.8.97, N.284).**					
		2016	21.008,76	0,00	0,00	21.008,76
		2017	6.154,21	0,00	0,00	6.154,21
TOTALE CAPITOLO			**27.162,97**	**0,00**	**0,00**	**27.162,97**
TOTALE MACROAGGREGATO 203 - Contributi agli investimenti			**407.506,71**	**0,00**	**0,00**	**407.506,71**
TOTALE TITOLO 2 - Spese in conto capitale			**407.506,71**	**0,00**	**0,00**	**407.506,71**
TOTALE PROGRAMMA 1301 - Servizio sanitario regionale - finanziamento ordinario corrente per la garanzia dei LEA			**1.170.926.164,35**	**184.694.183,99**	**-323.195.758,43**	**663.036.221,93**
PROGRAMMA 1304 - Servizio sanitario regionale - ripiano di disavanzi sanitari relativi ad esercizi pregressi						
TITOLO 1 - Spese correnti						
MACROAGGREGATO 101 - Redditi da lavoro dipendente						
CAPITOLO U9130400201 - ***Risorse Autonome***	**SPESE PER LE COMPETENZE FISSE DEL PERSONALE REGIONALE DI RUOLO, IVI COMPRESE QUELLE PER IL PAGAMENTO DELLA RETRIBUZIONE DI POSIZIONE E DEI CONTRIBUTI PREVIDENZIALI POSTI A CARICO DELLA REGIONE (SPESE OBBLIGATORIE). - U.13.04**					
		2017	2.637,67	0,00	0,00	2.637,67
TOTALE CAPITOLO			**2.637,67**	**0,00**	**0,00**	**2.637,67**
CAPITOLO U9130400202 - ***Risorse Autonome***	**SPESE PER LE COMPETENZE FISSE DEL PERSONALE REGIONALE DI RUOLO, IVI COMPRESE QUELLE PER IL PAGAMENTO DELLA RETRIBUZIONE DI POSIZIONE E DEI CONTRIBUTI PREVIDENZIALI POSTI A CARICO DELLA REGIONE -CONTRIBUTI SOCIALI EFFETTIVI A CARICO DELL'ENTE - (SPESE OBBLIGATORIE). - U.13.04**					
		2017	29.310,17	7.885,87	0,00	21.424,30
TOTALE CAPITOLO			**29.310,17**	**7.885,87**	**0,00**	**21.424,30**
CAPITOLO U9130400301 - ***Risorse Autonome***	**FONDO PER IL MIGLIORAMENTO DELL'EFFICIENZA DEI SERVIZI (ART.5 DELLA LEGGE REGIONALE 5.5.90, N.30). - U.13.04**					
		2017	15.820,32	0,00	0,00	15.820,32
TOTALE CAPITOLO			**15.820,32**	**0,00**	**0,00**	**15.820,32**
CAPITOLO U9130400302 - ***Risorse Autonome***	**FONDO PER IL MIGLIORAMENTO DELL'EFFICIENZA DEI SERVIZI - CONTRIBUTI SOCIALI EFFETTIVI A CARICO DELL'ENTE (ART.5 DELLA LEGGE REGIONALE 5.5.90, N.30). - U.13.04**					
		2017	3.070,54	0,00	0,00	3.070,54

MISSIONE PROGRAMMA TITOLO MACROAGGREGATO CAPITOLO	DESCRIZIONE	ESPF	RESIDUI PASSIVI AL 1/1/2018 (RS)	PAGAMENTI IN C/ RESIDUI (PR)	RIACCERTAMENTO RESIDUI (R)(1)	RESIDUI PASSIVI DA ESERCIZI PRECEDENTI (EP=RS-PR+R)
TOTALE CAPITOLO			**3.070,54**	**0,00**	**0,00**	**3.070,54**
TOTALE MACROAGGREGATO 101 - Redditi da lavoro dipendente			**50.838,70**	**7.885,87**	**0,00**	**42.952,83**
MACROAGGREGATO 102 - Imposte e tasse a carico dell'ente						
CAPITOLO U9130400204 - ***Risorse Autonome***						
	SPESE PER IL PAGAMENTO DELL'IRAP A VALERE SULLE SPESE PER IL PERSONALE REGIONALE (SPESE OBBLIGATORIE) - U.13.04					
		2017	7.551,11	1.561,67	0,00	5.989,44
TOTALE CAPITOLO			**7.551,11**	**1.561,67**	**0,00**	**5.989,44**
TOTALE MACROAGGREGATO 102 - Imposte e tasse a carico dell'ente			**7.551,11**	**1.561,67**	**0,00**	**5.989,44**
MACROAGGREGATO 103 - Acquisto di beni e servizi						
CAPITOLO U9130400203 - ***Risorse Autonome***						
	INDENNITA' DI TRASFERTA E RIMBORSO SPESE PER MISSIONI E TRASFERIMENTI DEL PERSONALE ADDETTO AI SERVIZI DELLA REGIONE. - U.13.04					
		2017	1.198,09	1.195,00	-3,09	0,00
TOTALE CAPITOLO			**1.198,09**	**1.195,00**	**-3,09**	**0,00**
TOTALE MACROAGGREGATO 103 - Acquisto di beni e servizi			**1.198,09**	**1.195,00**	**-3,09**	**0,00**
MACROAGGREGATO 104 - Trasferimenti correnti						
CAPITOLO U6101011301 - ***Risorse Vincolate (Capitolo: E3402003201)***						
	SPESE PER IL RIPIANO DELLO SFONDAMENTO DEL TETTO DI SPESA FARMACEUTICA TERRITORIALE ED OSPEDALIERA (ART. 2 DEL DECRETO LEGGE 13 NOVEMBRE 2015, N. 179)					
		2015	13.000.807,30	0,00	0,00	13.000.807,30
TOTALE CAPITOLO			**13.000.807,30**	**0,00**	**0,00**	**13.000.807,30**
CAPITOLO U9130400101 - ***Risorse Autonome***						
	SPESE PER LA COPERTURA DEI DEBITI PREGRESSI CONTRATTI DALLA REGIONE NEI CONFRONTI DEI BENEFICIARI DELLA LEGGE REGIONALE 29 MARZO 1999, N. 8 (ART 11 COMMA 3 DELLA LEGGE REGIONALE 2 DICEMBRE 2016, N.40)					
		2016	508.476,63	19.139,53	0,00	489.337,10
TOTALE CAPITOLO			**508.476,63**	**19.139,53**	**0,00**	**489.337,10**
TOTALE MACROAGGREGATO 104 - Trasferimenti correnti			**13.509.283,93**	**19.139,53**	**0,00**	**13.490.144,40**
TOTALE TITOLO 1 - Spese correnti			**13.568.871,83**	**29.782,07**	**-3,09**	**13.539.086,67**
TITOLO 2 - Spese in conto capitale						
MACROAGGREGATO 204 - Altri trasferimenti in conto capitale						
CAPITOLO U6101011900 - ***Risorse Vincolate (Capitolo: E5103000400)***						
	SPESE PER IL RIPIANO DEL DISAVANZO DI GESTIONE DEL SERVIZIO SANITARIO REGIONALE PER L'ANNO 2000 MEDIANTE MUTUO CONTRATTO CON LA CC.DD.PP. CON ONERI DI AMMORTAMENTO A CARICO DEL BILANCIO REGIONALE (ART.4, COMMA 4, DEL D.L. 18.9.2001, N.347, CONVERTITO DALLA LEGGE 16.11.2001, N.405- ART.18 DELLA L.R. 7.8.2002, N.29 - DETERMINAZIONE DELLA CC.DD.PP. DELL'1.10.2002 - POSIZIONE N. 4420059-01 - II LOTTO).						
		2014	4.472.599,12	0,00	0,00	4.472.599,12
TOTALE CAPITOLO			**4.472.599,12**	**0,00**	**0,00**	**4.472.599,12**
CAPITOLO U6101012000 - ***Risorse Vincolate (Capitolo: E1105000200)***						
	SPESE PER LA COPERTURA DEI DISAVANZI DI GESTIONE IN MATERIA DI SPESA SANITARIA LA CUI COPERTURA FINANZIARIA E' ASSICURATA CON I PROVVEDIMENTI TRIBUTARI ASSUNTI IN MATERIA DI ADDIZIONALE IRPEF (ART. 1 DELLA LEGGE REGIONALE 7 AGOSTO 2002, N. 30; ART. 18, COMMA 1, DELLA L.R. 11/01/2006 N. 1).					
		2013	590.636,60	590.636,60	0,00	0,00
		2014	2.145.705,00	2.145.705,00	0,00	0,00
TOTALE CAPITOLO			**2.736.341,60**	**2.736.341,60**	**0,00**	**0,00**
CAPITOLO U6101012001 - ***Risorse Vincolate (Capitolo: E0110111201; E1105000201)***						
	SPESE PER LA COPERTURA DEI DISAVANZI DI GESTIONE IN MATERIA DI SPESA SANITARIA LA CUI COPERTURA FINANZIARIA E' ASSICURATA CON I PROVVEDIMENTI TRIBUTARI ASSUNTI IN MATERIA DI ADDIZIONALE IRPEF (ART. 1 DELLA LEGGE REGIONALE 7 AGOSTO 2002, N. 30; ART. 18, COMMA 1, DELLA L.R. 11/01/2006 N. 1).					
		2016	72.436.000,00	68.927.050,00	0,00	3.508.950,00
		2017	73.892.000,00	184.000,00	0,00	73.708.000,00
TOTALE CAPITOLO			**146.328.000,00**	**69.111.050,00**	**0,00**	**77.216.950,00**
CAPITOLO U6101018000 - ***Risorse Vincolate (Capitolo: E1104000300)***						
	SPESE PER LA COPERTURA DEI DISAVANZI DI GESTIONE IN MATERIA DI SPESA SANITARIA LA CUI COPERTURA FINANZIARIA E' ASSICURATA CON I PROVVEDIMENTI TRIBUTARI ASSUNTI IN MATERIA DI IRAP (ART. 33 DELLA LEGGE REGIONALE 12 GIUGNO 2009, N. 19)					

MISSIONE PROGRAMMA TITOLO MACROAGGREGATO CAPITOLO	DESCRIZIONE	ESPF	RESIDUI PASSIVI AL 1/1/2018 (RS)	PAGAMENTI IN C/ RESIDUI (PR)	RIACCERTAMENTO RESIDUI (R)(1)	RESIDUI PASSIVI DA ESERCIZI PRECEDENTI (EP=RS-PR+R)
		2014	1.646.180,34	1.646.180,34	0,00	0,00
TOTALE CAPITOLO			**1.646.180,34**	**1.646.180,34**	**0,00**	**0,00**
CAPITOLO U6101018001 - ***Risorse Vincolate (Capitolo: E1104000301)***						
	SPESE PER LA COPERTURA DEI DISAVANZI DI GESTIONE IN MATERIA DI SPESA SANITARIA LA CUI COPERTURA FINANZIARIA E' ASSICURATA CON I PROVVEDIMENTI TRIBUTARI ASSUNTI IN MATERIA DI IRAP (ART. 33 DELLA LEGGE REGIONALE 12 GIUGNO 2009, N. 19)					
		2015	1.457.418,13	1.457.418,13	0,00	0,00
		2016	25.311.000,00	25.311.000,00	0,00	0,00
		2017	24.325.000,00	0,00	0,00	24.325.000,00
TOTALE CAPITOLO			**51.093.418,13**	**26.768.418,13**	**0,00**	**24.325.000,00**
CAPITOLO U6101018400 - ***Risorse Vincolate (Capitolo: E1104000400)***						
	SPESE PER LA COPERTURA DEI DISAVANZI DI GESTIONE IN MATERIA DI SPESA SANITARIA LA CUI COPERTURA FINANZIARIA E' ASSICURATA CON LE ENTRATE DERIVANTI DALL'INCREMENTO IN VIA AUTOMATICA, IN AGGIUNTA ALLE MANOVRE REGIONALI, NELLA MISURA FISSA DI 0,15 PUNTI PERCENTUALI DELL'ALIQUOTA DELL'IMPOSTA REGIONALE SULLE ATTIVITA' PRODUTTIVE RISPETTO AL LIVELLO DELLE ALIQUOTE VIGENTI (ART. 2, COMMI 76 E 83, LETTERA B) DELLA LEGGE 23 DICEMBRE 2009, N. 191)					
		2014	16.902,78	16.902,78	0,00	0,00
TOTALE CAPITOLO			**16.902,78**	**16.902,78**	**0,00**	**0,00**
CAPITOLO U6101018500 - ***Risorse Vincolate (Capitolo: E1105000300)***						
	SPESE PER LA COPERTURA DEI DISAVANZI DI GESTIONE IN MATERIA DI SPESA SANITARIA LA CUI COPERTURA FINANZIARIA E' ASSICURATA CON LE ENTRATE DERIVANTI DALL'INCREMENTO IN VIA AUTOMATICA, IN AGGIUNTA ALLE MANOVRE REGIONALI, NELLA MISURA FISSA DI 0,30 PUNTI PERCENTUALI DELL'ADDIZIONALE IRPEF RISPETTO AL LIVELLO DELLE ALIQUOTE VIGENTI (ART. 2, COMMI 76 E 83, LETTERA B) DELLA LEGGE 23 DICEMBRE 2009, N. 191)					
		2014	464.088,46	464.088,46	0,00	0,00
TOTALE CAPITOLO			**464.088,46**	**464.088,46**	**0,00**	**0,00**
CAPITOLO U6101019500 - ***Risorse Vincolate (Capitolo: E2108013300)***						
	SPESE PER IL RIPIANO DEI DISAVANZI PREGRESSI DEGLI IRCCS E POLICLINICI UNIVERSITARI (ART.1, COMMA 164 DELLA LEGGE 31/2004)					
		2014	1.943.000,00	1.943.000,00	0,00	0,00
TOTALE CAPITOLO			**1.943.000,00**	**1.943.000,00**	**0,00**	**0,00**
CAPITOLO U6101019600 - ***Risorse Vincolate (Capitolo: E1105000600)***						
	SPESA PER LA COPERTURA DEI DISAVANZI DI GESTIONE PER L'ANNO 2013 - ANNO DI IMPOSTA 2014 - IN MATERIA DI SPESA SANITARIA LA CUI COPERTURA FINANZIARIA E' ASSICURATA CON I PROVVEDIMENTI TRIBUTARI ASSUNTI IN MATERIA DI IRPEF (ART. 1 DELLA LEGGE REGIONALE 7 AGOSTO 2002, N. 30; ART.18, COMMA 1, DELLA LEGGE REGIONALE 11 GENNAIO 2006, N. 1; ART. 20, COMMA 2, LETT. A), DECRETO LEGISLATIVO 23 GIUGNO 2011, N. 118)					
		2014	962.500,00	962.500,00	0,00	0,00
TOTALE CAPITOLO			**962.500,00**	**962.500,00**	**0,00**	**0,00**
CAPITOLO U6101019700 - ***Risorse Vincolate (Capitolo: E0000000000; E1104000700)***						
	SPESE PER LA COPERTURTA DEI DISAVANZI DI GESTIONE PER L'ANNO 2013 - ANNO DI IMPOSTA 2014 - IN MATERIA DI SPESA SANITARIA LA CUI COPERTURA FINANZIARIA E' ASSICURATA CON I PROVVEDIMENTI TRIBUTARI ASSUNTI IN MATERIA DI IRAP (ART. 33 DELLA LEGGE REGIONALE 12 GIUGNO 2009, N. 19; ART. 20, COMMA 2, LETT. A), DECRETO LEGISLATIVO 23 GIUGNO 2011, N.118)					
		2014	962.500,00	962.500,00	0,00	0,00
TOTALE CAPITOLO			**962.500,00**	**962.500,00**	**0,00**	**0,00**
CAPITOLO U6101019800 - ***Risorse Vincolate (Capitolo: E2108013200)***						
	SPESE PER LA COPERTURA DEL DEBITO SANITARIO PREGRESSO, DEFINITO A SEGUITO DELLA RICONCILIAZIONE PREVISTA DAL PIANO DI RIENTRO (DELIBERA CIPE N. 78/2012 - DGR N. 396 DEL 31.102013)					
		2014	968,00	0,00	0,00	968,00
TOTALE CAPITOLO			**968,00**	**0,00**	**0,00**	**968,00**
TOTALE MACROAGGREGATO 204 - Altri trasferimenti in conto capitale			**210.626.498,43**	**104.610.981,31**	**0,00**	**106.015.517,12**
TOTALE TITOLO 2 - Spese in conto capitale			**210.626.498,43**	**104.610.981,31**	**0,00**	**106.015.517,12**
TOTALE PROGRAMMA 1304 - Servizio sanitario regionale - ripiano di disavanzi sanitari relativi ad esercizi pregressi			**224.195.370,26**	**104.640.763,38**	**-3,09**	**119.554.603,79**
PROGRAMMA 1305 - Servizio sanitario regionale - investimenti sanitari						
TITOLO 1 - Spese correnti						
MACROAGGREGATO 101 - Redditi da lavoro dipendente						
CAPITOLO U6106014000 - ***Risorse Vincolate (Capitolo: E4706000100)***						
	SPESE PER LA REALIZZAZIONE DEL NUOVO OSPEDALE DELLA SIBARITIDE (LEGGE 11 MARZO 1998, N. 67, LEGGE REGIONALE 21 AGOSTO 2006, N. 7, LEGGE REGIONALE 6 APRILE 2011, N. 9, DECRETO DEL PRESIDENTE DELLA GIUNTA REGIONALE N. 16 DEL 19 MARZO 2013) - SPESE CONCERNENTI IL PERSONALE PER COMPETENZE E ONERI					
		2014	447.829,62	0,00	0,00	447.829,62

MISSIONE PROGRAMMA TITOLO MACROAGGREGATO CAPITOLO	DESCRIZIONE	ESPF	RESIDUI PASSIVI AL 1/1/2018 (RS)	PAGAMENTI IN C/ RESIDUI (PR)	RIACCERTAMENTO RESIDUI (R)(1)	RESIDUI PASSIVI DA ESERCIZI PRECEDENTI (EP=RS-PR+R)
TOTALE CAPITOLO			**447.829,62**	**0,00**	**0,00**	**447.829,62**
CAPITOLO U6106014400 - ***Risorse Vincolate (Capitolo: E4706000100)***						
	SPESE PER LA REALIZZAZIONE DEL NUOVO OSPEDALE DI VIBO VALENTIA (LEGGE 11 MARZO 1998, N.67, LEGGE REGIONALE 21 AGOSTO 2006, N. 7, LEGGE REGIONALE 6 APRILE 2011, N.9, DECRETO DEL PRESIDENTE DELLA GIUNTA REGIONALE N. 16 DEL 19 MARZO 2013 - SPESE CONCERNENTI IL PERSONALE PER COMPETENZE ED ONERI					
		2014	457.060,94	0,00	0,00	457.060,94
TOTALE CAPITOLO			**457.060,94**	**0,00**	**0,00**	**457.060,94**
CAPITOLO U6106014600 - ***Risorse Vincolate (Capitolo: E4706000100)***						
	SPESE PER LA REALIZZAZIONE DEL NUOVO OSPEDALE DELLA PIANA DI GIOIA TAURO (LEGGE 11 MARZO 1988, N. 67, LEGGE REGIONALE 21 AGOSTO 2006, N. 7, LEGGE REGIONALE 6 APRILE 2011, N.9, DECRETO DEL PRESIDENTE DELLA GIUNTA REGIONALE N. 16 DEL 19 MARZO 2013) - SPESE CONCERNENTI IL PERSONALE PER COMPETENZE ED ONERI					
	NOTA: ***VEDI CAPITOLO DELLA SPESA 6106013001-6106014700-6106014701-6106014601-6106015500-6106015501***					
		2014	552.520,94	0,00	0,00	552.520,94
TOTALE CAPITOLO			**552.520,94**	**0,00**	**0,00**	**552.520,94**
CAPITOLO U6106015100 - ***Risorse Vincolate (Capitolo: E4706000100)***						
	SPESE PER LA REALIZZAZIONE DEL NUOVO OSPEDALE DI CATANZARO (LEGGE 11 MARZO 1988, N. 67, LEGGE REGIONALE 21 AGOSTO 2006, N. 7, LEGGE REGIONALE 6 APRILE 2011, N.9, DECRETO DEL PRESIDENTE DELLA GIUNTA REGIONALE N. 16 DEL 19 MARZO 2013) - SPESE CONCERNETI IL PERSONALE					
	NOTA: ***VEDI CAPITOLO DELLA SPESA 6106013101-6106015201-6106015200-6106015101-6106015000-6106015001***					
		2014	45.000,00	0,00	0,00	45.000,00
TOTALE CAPITOLO			**45.000,00**	**0,00**	**0,00**	**45.000,00**
CAPITOLO U9130500101 - ***Risorse Autonome***						
	SPESE PER LE COMPETENZE FISSE DEL PERSONALE REGIONALE DI RUOLO, IVI COMPRESE QUELLE PER IL PAGAMENTO DELLA RETRIBUZIONE DI POSIZIONE E DEI CONTRIBUTI PREVIDENZIALI POSTI A CARICO DELLA REGIONE (SPESE OBBLIGATORIE). - U.13.05					
		2017	26.954,37	0,00	0,00	26.954,37
TOTALE CAPITOLO			**26.954,37**	**0,00**	**0,00**	**26.954,37**
CAPITOLO U9130500102 - ***Risorse Autonome***						
	SPESE PER LE COMPETENZE FISSE DEL PERSONALE REGIONALE DI RUOLO, IVI COMPRESE QUELLE PER IL PAGAMENTO DELLA RETRIBUZIONE DI POSIZIONE E DEI CONTRIBUTI PREVIDENZIALI POSTI A CARICO DELLA REGIONE -CONTRIBUTI SOCIALI EFFETTIVI A CARICO DELL'ENTE - (SPESE OBBLIGATORIE). - U.13.05					
		2017	39.056,06	7.184,55	0,00	31.871,51
TOTALE CAPITOLO			**39.056,06**	**7.184,55**	**0,00**	**31.871,51**
CAPITOLO U9130500201 - ***Risorse Autonome***						
	FONDO PER IL MIGLIORAMENTO DELL'EFFICIENZA DEI SERVIZI (ART.5 DELLA LEGGE REGIONALE 5.5.90, N.30). - U.13.05					
		2017	34.978,37	0,00	0,00	34.978,37
TOTALE CAPITOLO			**34.978,37**	**0,00**	**0,00**	**34.978,37**
CAPITOLO U9130500202 - ***Risorse Autonome***						
	FONDO PER IL MIGLIORAMENTO DELL'EFFICIENZA DEI SERVIZI - CONTRIBUTI SOCIALI EFFETTIVI A CARICO DELL'ENTE (ART.5 DELLA LEGGE REGIONALE 5.5.90, N.30). - U.13.05					
		2017	6.875,82	0,00	0,00	6.875,82
TOTALE CAPITOLO			**6.875,82**	**0,00**	**0,00**	**6.875,82**
TOTALE MACROAGGREGATO 101 - Redditi da lavoro dipendente			**1.610.276,12**	**7.184,55**	**0,00**	**1.603.091,57**
MACROAGGREGATO 102 - Imposte e tasse a carico dell'ente						
CAPITOLO U6106014100 - ***Risorse Vincolate (Capitolo: E4706000100)***						
	SPESE PER LA REALIZZAZIONE DEL NUOVO OSPEDALE DELLA SIBARITIDE (LEGGE 11 MARZO 1998, N. 67, LEGGE REGIONALE 21 AGOSTO 2006, N. 7, LEGGE REGIONALE 6 APRILE 2011, N. 9, DECRETO DEL PRESIDENTE DELLA GIUNTA REGIONALE N. 16 DEL 19 MARZO 2013) - SPESE PER IRAP					
	NOTA: ***VEDI CAPITOLI DELLA SPESA 6106012801-6106014101-6106014001-6106014002-6106015401***					
		2014	41.976,26	0,00	0,00	41.976,26
TOTALE CAPITOLO			**41.976,26**	**0,00**	**0,00**	**41.976,26**
CAPITOLO U6106014500 - ***Risorse Vincolate (Capitolo: E4706000100)***						
	SPESE PER LA REALIZZAZIONE DEL NUOVO OSPEDALE DI VIBO VALENTIA (LEGGE 11 MARZO 1998, N.67, LEGGE REGIONALE 21 AGOSTO 2006, N. 7, LEGGE REGIONALE 6 APRILE 2011, N.9, DECRETO DEL PRESIDENTE DELLA GIUNTA REGIONALE N. 16 DEL 19 MARZO 2013 - SPESE PER IRAP					

MISSIONE PROGRAMMA TITOLO MACROAGGREGATO CAPITOLO	DESCRIZIONE	ESPF	RESIDUI PASSIVI AL 1/1/2018 (RS)	PAGAMENTI IN C/ RESIDUI (PR)	RIACCERTAMENTO RESIDUI (R)(1)	RESIDUI PASSIVI DA ESERCIZI PRECEDENTI (EP=RS-PR+R)
		2014	43.040,87	0,00	0,00	43.040,87
	TOTALE CAPITOLO		**43.040,87**	**0,00**	**0,00**	**43.040,87**
	CAPITOLO U6106014700 - ***Risorse Vincolate (Capitolo: E4706000100)***					
	SPESE PER LA REALIZZAZIONE DEL NUOVO OSPEDALE DELLA PIANA GIOIA TAURO (LEGGE 11 MARZO 1988, N. 67, LEGGE REGIONALE 21 AGOSTO 2006, N. 7, LEGGE REGIONALE 6 APRILE 2011, N.9, DECRETO DEL PRESIDENTE DELLA GIUNTA REGIONALE N. 16 DEL 19 MARZO 2013) - SPESE PER IRAP					
	NOTA: ***VEDI CAPITOLO DELLA SPESA 6106013001-6106014701-6106014600-6106014601-6106015500-6106015501***					
		2014	47.065,78	0,00	0,00	47.065,78
	TOTALE CAPITOLO		**47.065,78**	**0,00**	**0,00**	**47.065,78**
	CAPITOLO U6106015200 - ***Risorse Vincolate (Capitolo: E4706000100)***					
	SPESE PER LA REALIZZAZIONE DEL NUOVO OSPEDALE DI CATANZARO (LEGGE 11 MARZO 1988, N. 67, LEGGE REGIONALE 21 AGOSTO 2006, N. 7, LEGGE REGIONALE 6 APRILE 2011, N.9, DECRETO DEL PRESIDENTE DELLA GIUNTA REGIONALE N. 16 DEL 19 MARZO 2013) - SPESE PER IRAP					
	NOTA: ***VEDI CAPITOLO DELLA SPESA 6106013101-6106015201-6106015100-6106015101-6106015000-6106015001***					
		2014	10.000,00	0,00	0,00	10.000,00
	TOTALE CAPITOLO		**10.000,00**	**0,00**	**0,00**	**10.000,00**
	CAPITOLO U9130500104 - ***Risorse Autonome***					
	SPESE PER IL PAGAMENTO DELL'IRAP A VALERE SULLE SPESE PER IL PERSONALE REGIONALE (SPESE OBBLIGATORIE) - U.13.05					
		2017	11.420,24	1.499,68	0,00	9.920,56
	TOTALE CAPITOLO		**11.420,24**	**1.499,68**	**0,00**	**9.920,56**
	TOTALE MACROAGGREGATO 102 - Imposte e tasse a carico dell'ente		**153.503,15**	**1.499,68**	**0,00**	**152.003,47**
	MACROAGGREGATO 103 - Acquisto di beni e servizi					
	CAPITOLO U9130500103 - ***Risorse Autonome***					
	INDENNITA' DI TRASFERTA E RIMBORSO SPESE PER MISSIONI E TRASFERIMENTI DEL PERSONALE ADDETTO AI SERVIZI DELLA REGIONE. - U.13.05					
		2017	509,45	463,00	-46,45	0,00
	TOTALE CAPITOLO		**509,45**	**463,00**	**-46,45**	**0,00**
	TOTALE MACROAGGREGATO 103 - Acquisto di beni e servizi		**509,45**	**463,00**	**-46,45**	**0,00**
	TOTALE TITOLO 1 - Spese correnti		**1.764.288,72**	**9.147,23**	**-46,45**	**1.755.095,04**
	TITOLO 2 - Spese in conto capitale					
	MACROAGGREGATO 202 - Investimenti fissi lordi					
	CAPITOLO U6106012801 - ***Risorse Vincolate (Capitolo: E4706000101; E9402010701)***					
	SPESE PER LA REALIZZAZIONE DEL NUOVO OSPEDALE DELLA SIBARITIDE (LEGGE 11 MARZO 1998, N. 67, LEGGE REGIONALE 21 AGOSTO 2006, N. 7, LEGGE REGIONALE 6 APRILE 2011, N. 9, DECRETO DEL PRESIDENTE DELLA GIUNTA REGIONALE N. 16 DEL 19 MARZO 2013)					
	NOTA: ***VEDI CAPITOLI DELLA SPESA 6106014100-6106014101-6106014001-6106014002-6106015401***					
		2017	6.375.381,91	2.084.148,00	0,00	4.291.233,91
	TOTALE CAPITOLO		**6.375.381,91**	**2.084.148,00**	**0,00**	**4.291.233,91**
	CAPITOLO U6106014900 - ***Risorse Vincolate (Capitolo: E4706000100)***					
	SPESE PER LA REALIZZAZIONE DEL NUOVO OSPEDALE DI CATANZARO (LEGGE 11 MARZO 1988, N. 67, LEGGE REGIONALE 21 AGOSTO 2006, N. 7, LEGGE REGIONALE 6 APRILE 2011, N.9, DECRETO DEL PRESIDENTE DELLA GIUNTA REGIONALE N. 16 DEL 19 MARZO 2013) - SPESE PER IL CONFERIMENTO DI STUDI E CONSULENZE					
	NOTA: ***VEDI CAPITOLO DELLA SPESA 6106013100-6106015200-61060156201-6106015100-61060151001-6106015000-6106015001-6106014901***					
		2014	116.320,89	0,00	0,00	116.320,89
	TOTALE CAPITOLO		**116.320,89**	**0,00**	**0,00**	**116.320,89**
	CAPITOLO U6106015000 - ***Risorse Vincolate (Capitolo: E4706000100)***					
	SPESE PER LA REALIZZAZIONE DEL NUOVO OSPEDALE DI CATANZARO (LEGGE 11 MARZO 1988, N. 67, LEGGE REGIONALE 21 AGOSTO 2006, N. 7, LEGGE REGIONALE 6 APRILE 2011, N.9, DECRETO DEL PRESIDENTE DELLA GIUNTA REGIONALE N. 16 DEL 19 MARZO 2013) - SPESE PER IL CONFERIMENTO DI INCARICHI DI COLLABORAZIONE COORDINATA E CONTINUATIVA					
	NOTA: ***VEDI CAPITOLO DELLA SPESA 6106013101-6106015201-6106015200-6106015100-6106015001-66106014900-6106014901***					
		2014	55.000,00	0,00	0,00	55.000,00
	TOTALE CAPITOLO		**55.000,00**	**0,00**	**0,00**	**55.000,00**

MISSIONE PROGRAMMA TITOLO MACROAGGREGATO CAPITOLO	DESCRIZIONE	ESPF	RESIDUI PASSIVI AL 1/1/2018 (RS)	PAGAMENTI IN C/ RESIDUI (PR)	RIACCERTAMENTO RESIDUI (R)(1)	RESIDUI PASSIVI DA ESERCIZI PRECEDENTI (EP=RS-PR+R)
CAPITOLO U6106015300 - ***Risorse Vincolate (Capitolo: E4706000100)***						
	SPESE PER LA REALIZZAZIONE DEL NUOVO OSPEDALE DI VIBO VALENTIA (LEGGE 11 MARZO 1988, N. 67, LEGGE REGIONALE 21 AGOSTO 2006, N. 7, LEGGE REGIONALE 6 APRILE 2011, N.9, DECRETO DEL PRESIDENTE DELLA GIUNTA REGIONALE N. 16 DEL 19 MARZO 2013) - SPESE PER IL CONFERIMENTO DI STUDI E CONSULENZE					
		2014	462.169,51	102.473,87	0,00	359.695,64
TOTALE CAPITOLO			**462.169,51**	**102.473,87**	**0,00**	**359.695,64**
CAPITOLO U6106015400 - ***Risorse Vincolate (Capitolo: E4706000100)***						
	SPESE PER LA REALIZZAZIONE DEL NUOVO OSPEDALE DELLA SIBARITIDE (LEGGE 11 MARZO 1998, N. 67, LEGGE REGIONALE 21 AGOSTO 2006, N. 7, LEGGE REGIONALE 6 APRILE 2011, N. 9, DECRETO DEL PRESIDENTE DELLA GIUNTA REGIONALE N. 16 DEL 19 MARZO 2013) - SPESE PER IL CONFERIMENTO DI STUDI E CONSULENZE					
		2014	426.238,60	179.408,32	0,00	246.830,28
TOTALE CAPITOLO			**426.238,60**	**179.408,32**	**0,00**	**246.830,28**
CAPITOLO U6106015500 - ***Risorse Vincolate (Capitolo: E4706000100)***						
	SPESE PER LA REALIZZAZIONE DEL NUOVO OSPEDALE DELLA PIANA DI GIOIA TAURO (LEGGE 11 MARZO 1988, N. 67, LEGGE REGIONALE 21 AGOSTO 2006, N. 7, LEGGE REGIONALE 6 APRILE 2011, N.9, DECRETO DEL PRESIDENTE DELLA GIUNTA REGIONALE N. 16 DEL 19 MARZO 2013) - SPESE PER IL CONFERIMENTO DI STUDI E CONSULENZE					
	NOTA: ***VEDI CAPITOLO DELLA SPESA 6106013001-6106014700-6106014701-6106014600--6106014601-6106015501***					
		2014	549.000,00	0,00	0,00	549.000,00
TOTALE CAPITOLO			**549.000,00**	**0,00**	**0,00**	**549.000,00**
TOTALE MACROAGGREGATO 202 - Investimenti fissi lordi			**7.984.110,91**	**2.366.030,19**	**0,00**	**5.618.080,72**
MACROAGGREGATO 203 - Contributi agli investimenti						
CAPITOLO U0421121200 - ***Risorse Vincolate (Capitolo: E0510220200)***						
	SPESE,IN RAGIONE DEL 95 PER CENTO, PER INVESTIMENTI RELATIVI ALLA RISTRUTTURAZIONE EDILIZIA E DI AMMODERNAMENTO TECNOLOGICO DEL PATRIMONIO SANITARIO PUBBLICO E ALLA REALIZZAZIONE DI RESIDENZE PER ANZIANI E SOGGETTI NON AUTOSUFFICIENTI, CON ONERI DI AMMORTAMENTO A CARICO DELLO STATO (ART.20 DELLA LEGGE 11 MARZO 1988, N. 67).					
		2014	22.971.755,60	0,00	0,00	22.971.755,60
TOTALE CAPITOLO			**22.971.755,60**	**0,00**	**0,00**	**22.971.755,60**
CAPITOLO U0421121400 - ***Risorse Vincolate (Capitolo: E0230721600)***						
	SPESE PER L'ATTUAZIONE DEL PROGRAMMA PER LA REALIZZAZIONE DI STRUTTURE PER CURE "PALLIATIVE" (ART.1, COMMA 3, LEGGE 28.12.1998, N.450, COORDINATO CON LA LEGGE DI CONVERSIONE 26.2.1999, N. 39).					
		2009	257.188,35	0,00	0,00	257.188,35
		2014	1.668.155,78	0,00	0,00	1.668.155,78
TOTALE CAPITOLO			**1.925.344,13**	**0,00**	**0,00**	**1.925.344,13**
CAPITOLO U6106011400 - ***Risorse Vincolate (Capitolo: E5103000200)***						
	SPESE, IN RAGIONE DEL 95 PER CENTO PER LA COSTRUZIONE E LA RISTRUTTURAZIONE DEI REPARTI DI RICOVERO PER MALATTIE INFETTIVE, COMPRESE LE ATTREZZATURE E GLI ARREDI, LA REALIZZAZIONE DI SPAZI PER ATTIVITA' DI OSPEDALE DIURNO E L'ISTITUZIONE O IL POTENZIAMENTO DEI LABORATORI DI VIROLOGIA, MICROBIOLOGIA E IMMUNOLOGIA NEGLI OSPEDALI, CON ONERI A CARICO DELLO STATO (ART.1, COMMA 1, LETTERA B) DELLA LEGGE 5.6.90, N.135 - ART.20, COMMA 5, DELLA LEGGE 11.3.88, N.67).					
		2014	10.592.321,97	0,00	0,00	10.592.321,97
TOTALE CAPITOLO			**10.592.321,97**	**0,00**	**0,00**	**10.592.321,97**
CAPITOLO U6106011500 - ***Risorse Vincolate (Capitolo: E4414001400)***						
	SPESE PER LA REALIZZAZIONE, NELL'AMBITO DEL PROGRAMMA PLURIENNALE PREVISTO DALL'ART.20 DELLA LEGGE 11.3.88, N.67, DEGLI INTERVENTI DI ADEGUAMENTO DELLE STRUTTURE SANITARIE ALLA NORMATIVA IN MATERIA DI SICUREZZA(DELIBERAZIONI CIPE N.53 DEL 21.3.97 E N.53 DEL 6.5.98).					
		2014	650.264,62	0,00	0,00	650.264,62
TOTALE CAPITOLO			**650.264,62**	**0,00**	**0,00**	**650.264,62**
CAPITOLO U6106011700 - ***Risorse Vincolate (Capitolo: E4414001700)***						
	SPESE PER LA REALIZZAZIONE DEL PROGETTO DI ADEGUAMENTO DELLE ATTREZZATURE DI RADIOTERAPIA PER L'UTILIZZAZIONE DI TECNICHE A FASCI MULTIPLI E TRATTAMENTI CON INTENSITA' MODULATA (IMRT), FINANZIATO NELL'AMBITO DEI PROGRAMMI DI EDILIZIA SANITARIA DI CUI ALL'ART. 20 DELLA LEGGE 11 MARZO 1988, N. 67 (ART. 28, COMMA 12, DELLA LEGGE 23.12.1999, N. 488).					
		2014	88,92	0,00	0,00	88,92
TOTALE CAPITOLO			**88,92**	**0,00**	**0,00**	**88,92**
CAPITOLO U6106011800 - ***Risorse Vincolate (Capitolo: E4414001900)***						
	SPESE IN RAGIONE DEL 95%, PER INVESTIMENTI RELATIVI ALLA RISTRUTTURAZIONE EDILIZIA ED AMMODERNAMENTO TECNOLOGICO DEL PATRIMONIO SANITARIO PUBBLICO, CON ONERI A CARICO DELLO STATO - 1° ACCORDO DI PROGRAMMA STRALCIO (ART. 20 DELLA LEGGE 67/88 - SECONDA FASE).					
		2014	16.872.888,61	234.493,47	0,00	16.638.395,14

MISSIONE PROGRAMMA TITOLO MACROAGGREGATO CAPITOLO	DESCRIZIONE	ESPF	RESIDUI PASSIVI AL 1/1/2018 (RS)	PAGAMENTI IN C/ RESIDUI (PR)	RIACCERTAMENTO RESIDUI (R)(1)	RESIDUI PASSIVI DA ESERCIZI PRECEDENTI (EP=RS-PR+R)
TOTALE CAPITOLO			**16.872.888,61**	**234.493,47**	**0,00**	**16.638.395,14**
CAPITOLO U6106011900 - ***Risorse Vincolate (Capitolo: E2108010100)***						
	SPESE PER LA REALIZZAZIONE DEL PROGETTO POTENZIAMENTO DEI LABORATORI DEL SISTEMA SANITARIO REGIONALE PER LE ANALISI E L'ACCERTAMENTO DELLO STATO DI TOSSICODIPENDENZA FNLD EF 1990/91 (NOTA DEL MINISTERO DELLA SALUTE N. 31539 DEL 20.12.2006)					
		2014	41.316,50	0,00	0,00	41.316,50
TOTALE CAPITOLO			**41.316,50**	**0,00**	**0,00**	**41.316,50**
CAPITOLO U6106012001 - ***Risorse Autonome***						
	QUOTA A CARICO DEL BILANCIO REGIONALE DESTINATA AL COFINANZIAMENTO DEGLI INVESTIMENTI NEL SETTORE DELLA SANITA' ATTUATI AI SENSI DELL'ART. 20 DELLA LEGGE 11 MARZO 1988, N. 67 (ART. 3 COMMA 5, DELLA LEGGE REGIONALE 13 GIUGNO 2008, N. 15).					
		2016	81.157,75	81.157,75	0,00	0,00
		2017	47.942,77	26.896,91	0,00	21.045,86
TOTALE CAPITOLO			**129.100,52**	**108.054,66**	**0,00**	**21.045,86**
CAPITOLO U6106012600 - ***Risorse Vincolate (Capitolo: E4414002000)***						
	SPESE FINALIZZATE ALLA REALIZZAZIONE DEL PROGRAMMA REGIONALE PER LA DIFFUSIONE E L'UTILIZZO DI DEFRIBILLATORI SEMIAUTOMATICI ESTERNI (DPGR N. 68 DEL 29 LUGLIO 2011)					
		2013	6.587,36	0,00	0,00	6.587,36
		2014	38.630,40	0,00	0,00	38.630,40
TOTALE CAPITOLO			**45.217,76**	**0,00**	**0,00**	**45.217,76**
CAPITOLO U6106012800 - ***Risorse Vincolate (Capitolo: E4706000100)***						
	SPESE PER LA REALIZZAZIONE DEL NUOVO OSPEDALE DELLA SIBARITIDE (LEGGE 11 MARZO 1998, N. 67, LEGGE REGIONALE 21 AGOSTO 2006, N. 7, LEGGE REGIONALE 6 APRILE 2011, N. 9, DECRETO DEL PRESIDENTE DELLA GIUNTA REGIONALE N. 16 DEL 19 MARZO 2013)					
		2013	243.913,58	0,00	0,00	243.913,58
		2014	15.271.853,00	115.428,13	0,00	15.156.424,87
TOTALE CAPITOLO			**15.515.766,58**	**115.428,13**	**0,00**	**15.400.338,45**
CAPITOLO U6106012900 - ***Risorse Vincolate (Capitolo: E4706000100)***						
	SPESE PER LA REALIZZAZIONE DEL NUOVO OSPEDALE DI VIBO VALENTIA (LEGGE 11 MARZO 1988, N. 67, LEGGE REGIONALE 21 AGOSTO 2006, N. 7, LEGGE REGIONALE 6 APRILE 2011, N.9, DECRETO DEL PRESIDENTE DELLA GIUNTA REGIONALE N. 16 DEL 19 MARZO 2013)					
		2013	259.919,32	0,00	0,00	259.919,32
		2014	41.957.439,22	515.647,09	0,00	41.441.792,13
TOTALE CAPITOLO			**42.217.358,54**	**515.647,09**	**0,00**	**41.701.711,45**
CAPITOLO U6106012901 - ***Risorse Vincolate (Capitolo: E4706000101; E9402010701)***						
	SPESE PER LA REALIZZAZIONE DEL NUOVO OSPEDALE DI VIBO VALENTIA (LEGGE 11 MARZO 1988, N. 67, LEGGE REGIONALE 21 AGOSTO 2006, N. 7, LEGGE REGIONALE 6 APRILE 2011, N.9, DECRETO DEL PRESIDENTE DELLA GIUNTA REGIONALE N. 16 DEL 19 MARZO 2013)					
	NOTA: ***VEDI CAPITOLO DELLA SPESA 6106014501-6106014401-6106014402-6106015301***					
		2015	210.376,90	0,00	0,00	210.376,90
TOTALE CAPITOLO			**210.376,90**	**0,00**	**0,00**	**210.376,90**
CAPITOLO U6106013000 - ***Risorse Vincolate (Capitolo: E4706000100)***						
	SPESE PER LA REALIZZAZIONE DEL NUOVO OSPEDALE DELLA PIANA DI GIOIA TAURO (LEGGE 11 MARZO 1988, N. 67, LEGGE REGIONALE 21 AGOSTO 2006, N. 7, LEGGE REGIONALE 6 APRILE 2011, N.9, DECRETO DEL PRESIDENTE DELLA GIUNTA REGIONALE N. 16 DEL 19 MARZO 2013)					
		2013	286.255,41	0,00	0,00	286.255,41
		2014	28.043.333,36	20.965,00	0,00	28.022.368,36
TOTALE CAPITOLO			**28.329.588,77**	**20.965,00**	**0,00**	**28.308.623,77**
CAPITOLO U6106013001 - ***Risorse Vincolate (Capitolo: E4706000101; E9402010701)***						
	SPESE PER LA REALIZZAZIONE DEL NUOVO OSPEDALE DELLA PIANA DI GIOIA TAURO (LEGGE 11 MARZO 1988, N. 67, LEGGE REGIONALE 21 AGOSTO 2006, N. 7, LEGGE REGIONALE 6 APRILE 2011, N.9, DECRETO DEL PRESIDENTE DELLA GIUNTA REGIONALE N. 16 DEL 19 MARZO 2013)					
	NOTA: ***VEDI CAPITOLO DELLA SPESA 6106014700-6106014701-6106014600-6106014601-6106015500-6106015501***					
		2015	232.600,20	0,00	0,00	232.600,20
TOTALE CAPITOLO			**232.600,20**	**0,00**	**0,00**	**232.600,20**

MISSIONE PROGRAMMA TITOLO MACROAGGREGATO CAPITOLO	DESCRIZIONE	ESPF	RESIDUI PASSIVI AL 1/1/2018 (RS)	PAGAMENTI IN C/ RESIDUI (PR)	RIACCERTAMENTO RESIDUI (R)(1)	RESIDUI PASSIVI DA ESERCIZI PRECEDENTI (EP=RS-PR+R)
CAPITOLO U6106013100 - ***Risorse Vincolate (Capitolo: E4706000100)***						
	SPESE PER LA REALIZZAZIONE DEL NUOVO OSPEDALE DI CATANZARO (LEGGE 11 MARZO 1988, N. 67, LEGGE REGIONALE 21 AGOSTO 2006, N. 7, LEGGE REGIONALE 6 APRILE 2011, N.9, DECRETO DEL PRESIDENTE DELLA GIUNTA REGIONALE N. 16 DEL 19 MARZO 2013)					
		2014	58.562.082,49	0,00	0,00	58.562.082,49
TOTALE CAPITOLO			**58.562.082,49**	**0,00**	**0,00**	**58.562.082,49**
CAPITOLO U6106013200 - ***Risorse Vincolate (Capitolo: E4706000100)***						
	SPESE PER IL POTENZIAMENTO DELLE DOTAZIONI DELL'AZIENDA OSPEDALIERA DI COSENZA (LEGGE 11 MARZO 1988, N. 67, LEGGE REGIONALE 21 AGOSTO 2006, N. 7, LEGGE REGIONALE 6 APRILE 2011, N.9, DECRETO DEL PRESIDENTE DELLA GIUNTA REGIONALE N. 16 DEL 19 MARZO 2013)					
		2014	956.239,98	357.007,68	0,00	599.232,30
TOTALE CAPITOLO			**956.239,98**	**357.007,68**	**0,00**	**599.232,30**
CAPITOLO U6106013300 - ***Risorse Vincolate (Capitolo: E4706000100)***						
	SPESE PER IL POTENZIAMENTO DELLE DOTAZIONI DELL'AZIENDA OSPEDALIERA DI CATANZARO (LEGGE 11 MARZO 1988, N. 67, LEGGE REGIONALE 21 AGOSTO 2006, N. 7, LEGGE REGIONALE 6 APRILE 2011, N.9, DECRETO DEL PRESIDENTE DELLA GIUNTA REGIONALE N. 16 DEL 19 MARZO 2013)					
		2014	293.878,24	92.340,66	0,00	201.537,58
TOTALE CAPITOLO			**293.878,24**	**92.340,66**	**0,00**	**201.537,58**
CAPITOLO U6106013400 - ***Risorse Vincolate (Capitolo: E4706000100)***						
	SPESE PER IL POTENZIAMENTO DELLE DOTAZIONI DELL'AZIENDA OSPEDALIERA DI REGGIO CALABRIA (LEGGE 11 MARZO 1988, N. 67, LEGGE REGIONALE 21 AGOSTO 2006, N. 7, LEGGE REGIONALE 6 APRILE 2011, N.9, DECRETO DEL PRESIDENTE DELLA GIUNTA REGIONALE N. 16 DEL 19 MARZO 2013)					
		2014	1.078.304,11	195.336,80	0,00	882.967,31
TOTALE CAPITOLO			**1.078.304,11**	**195.336,80**	**0,00**	**882.967,31**
CAPITOLO U6106013500 - ***Risorse Vincolate (Capitolo: E4706000100)***						
	SPESE PER LA REALIZZAZIONE DI PROGRAMMI DI INTERVENTO RELATIVI AL POTENZIAMENTO TECNOLOGICO DELLE AZIENDE SANITARIE PROVINCIALI ED ALLA MESSA IN SICUREZZA DELLE AZIENDE SANITARIE ED OSPEDALIERE DELLA REGIONE CALABRIA (LEGGE 11 MARZO 1988, N. 67, LEGGE REGIONALE 21 AGOSTO 2006, N. 7, LEGGE REGIONALE 6 APRILE 2011, N.9, DECRETO DEL PRESIDENTE DELLA GIUNTA REGIONALE N. 16 DEL 19 MARZO 2013)					
		2014	11.797.132,08	160.258,49	0,00	11.636.873,59
TOTALE CAPITOLO			**11.797.132,08**	**160.258,49**	**0,00**	**11.636.873,59**
CAPITOLO U6106013700 - ***Risorse Vincolate (Capitolo: E4414002100)***						
	SPESE PER INTERVENTI DI RISTRUTTURAZIONE EDILIZIA E DI AMMODERNAMENTO TECNOLOGICO DEL PATRIMONIO SANITARIO PUBBLICO NELL'AZIENDA OSPEDALIERA DI COSENZA (ARTICOLO 20 LEGGE 11 MARZO 1988, N, 67 - DECRETI DEL MINISTERO DEL LAVORO DEL 14 APRILE 2011)					
		2014	18.168.560,02	6.783.146,05	0,00	11.385.413,97
TOTALE CAPITOLO			**18.168.560,02**	**6.783.146,05**	**0,00**	**11.385.413,97**
CAPITOLO U6106013800 - ***Risorse Vincolate (Capitolo: E4414002200)***						
	SPESE PER INTERVENTI DI RISTRUTTURAZIONE EDILIZIA E DI AMMODERNAMENTO TECNOLOGICO DEL PATRIMONIO SANITARIO PUBBLICO NELL'AZIENDA OSPEDALIERA DI CATANZARO (ARTICOLO 20 LEGGE 11 MARZO 1988, N, 67 - DECRETI DEL MINISTERO DEL LAVORO DEL 14 APRILE 2011)					
		2014	5.583.686,40	1.754.472,47	0,00	3.829.213,93
TOTALE CAPITOLO			**5.583.686,40**	**1.754.472,47**	**0,00**	**3.829.213,93**
CAPITOLO U6106013900 - ***Risorse Vincolate (Capitolo: E4414002300)***						
	SPESE PER INTERVENTI DI RISTRUTTURAZIONE EDILIZIA E DI AMMODERNAMENTO TECNOLOGICO DEL PATRIMONIO SANITARIO PUBBLICO NELL'AZIENDA OSPEDALIERA DI REGGIO CALABRIA (ARTICOLO 20 LEGGE 11 MARZO 1988, N, 67 - DECRETI DEL MINISTERO DEL LAVORO DEL 14 APRILE 2011)					
		2014	20.487.777,65	3.711.399,25	0,00	16.776.378,40
TOTALE CAPITOLO			**20.487.777,65**	**3.711.399,25**	**0,00**	**16.776.378,40**
CAPITOLO U6106014200 - ***Risorse Vincolate (Capitolo: E4414002400)***						
	SPESE PER LA REALIZZAZIONE E LA RICONVERSIONE DI STRUTTURE SANITARIE EXTRAOSPEDALIERE PER IL SUPERAMENTO DEGLI OSPEDALI PSICHIATRICI GIUDIZIARI (ART. 3TER, COMMA 6, DEL DECRETO LEGGE 22 DICEMBRE 2011, N.211, CONVERTITO NELLA LEGGE 17 FEBBRAIO 2012, N.9)					
		2014	6.572.522,28	3.603.486,13	0,00	2.969.036,15
TOTALE CAPITOLO			**6.572.522,28**	**3.603.486,13**	**0,00**	**2.969.036,15**
CAPITOLO U6106020101 - ***Risorse Vincolate (Capitolo: E4442000101; E4442000201)***						
	SPESE PER LA REALIZZAZIONE DI UNA RETE REGIONALE SPERIMENTALE DI CASE DELLA SALUTE (PILASTRO SALVAGUARDIA - SCHEDA N. 5)					
		2016	49.315.128,20	0,00	0,00	49.315.128,20

MISSIONE PROGRAMMA TITOLO MACROAGGREGATO CAPITOLO	DESCRIZIONE	ESPF	RESIDUI PASSIVI AL 1/1/2018 (RS)	PAGAMENTI IN C/ RESIDUI (PR)	RIACCERTAMENTO RESIDUI (R)(1)	RESIDUI PASSIVI DA ESERCIZI PRECEDENTI (EP=RS-PR+R)
TOTALE CAPITOLO			**49.315.128,20**	**0,00**	**0,00**	**49.315.128,20**
TOTALE MACROAGGREGATO 203 - Contributi agli investimenti			**312.549.301,07**	**17.652.035,88**	**0,00**	**294.897.265,19**
TOTALE TITOLO 2 - Spese in conto capitale			**320.533.411,98**	**20.018.066,07**	**0,00**	**300.515.345,91**
TOTALE PROGRAMMA 1305 - Servizio sanitario regionale - investimenti sanitari			**322.297.700,70**	**20.027.213,30**	**-46,45**	**302.270.440,95**
PROGRAMMA 1307 - Ulteriori spese in materia sanitaria						
TITOLO 1 - Spese correnti						
MACROAGGREGATO 101 - Redditi da lavoro dipendente						
CAPITOLO U6104021801 - ***Risorse Vincolate (Capitolo: E2108009401)***	**SPESE PER GARANTIRE IL COORDINAMENTO INTRAREGIONALE ED INTERREGIONALE DELLE ATTIVITA' TRASFUSIONALI, DEI FLUSSI DI SCAMBIO E DI COMPENSAZIONE NONCHE' IL MONITORAGGIO DEL RAGGIUNGIMENTO DEI RELATIVI OBIETTIVI (ART. 6, COMMA 1, LETTERA C) DELLA LEGGE 21 OTTOBRE 2005, N. 219, DLGS 6 NOVEMBRE 2007, N. 207 E DLGS 6 NOVEMBRE 2007, N. 208) - SPESE CONCERNENTI IL PERSONALE PER COMPETENZE E ONERI** **NOTA:** ***VEDI CAPITOLI DELLA SPESA 6104020501-6104021901***					
		2016	11.894,00	0,00	0,00	11.894,00
		2017	8.400,00	0,00	0,00	8.400,00
TOTALE CAPITOLO			**20.294,00**	**0,00**	**0,00**	**20.294,00**
CAPITOLO U6104021802 - ***Risorse Vincolate (Capitolo: E2108009401)***	**SPESE PER GARANTIRE IL COORDINAMENTO INTRAREGIONALE ED INTERREGIONALE DELLE ATTIVITA' TRASFUSIONALI, DEI FLUSSI DI SCAMBIO E DI COMPENSAZIONE NONCHE' IL MONITORAGGIO DEL RAGGIUNGIMENTO DEI RELATIVI OBIETTIVI (ART. 6, COMMA 1, LETTERA C) DELLA LEGGE 21 OTTOBRE 2005, N. 219, DLGS 6 NOVEMBRE 2007, N. 207 E DLGS 6 NOVEMBRE 2007, N. 208) - CONTRIBUTI OBBLIGATORI A CARICO DELL'ENTE**					
		2017	2.007,01	0,00	0,00	2.007,01
TOTALE CAPITOLO			**2.007,01**	**0,00**	**0,00**	**2.007,01**
CAPITOLO U6105010300 - ***Risorse Vincolate (Capitolo: E0230713500)***	**SPESE PER L'EROGAZIONE DI BORSE DI STUDIO BIENNALI AI MEDICI NEOLAUREATI PER LO SVOLGIMENTO DEL TIROCINIO TEORICO-PRATICO PER LA FORMAZIONE SPECIFICA IN MEDICINA GENERALE, SECONDO LA DIRETTIVA DEL CONSIGLIO DELLA CEE N. 86/457 DEL 15.9.86 (ART.5 DELLA LEGGE 8.4.88, N.109 - LEGGE 23.12.78, N.833).- SPESE CONCERNENTI IL PERSONALE PER COMPETENZE E ONERI**					
		2014	0,32	0,00	-0,32	0,00
TOTALE CAPITOLO			**0,32**	**0,00**	**-0,32**	**0,00**
CAPITOLO U6105010301 - ***Risorse Vincolate (Capitolo: E0230713501)***	**SPESE PER L'EROGAZIONE DI BORSE DI STUDIO BIENNALI AI MEDICI NEOLAUREATI PER LO SVOLGIMENTO DEL TIROCINIO TEORICO-PRATICO PER LA FORMAZIONE SPECIFICA IN MEDICINA GENERALE, SECONDO LA DIRETTIVA DEL CONSIGLIO DELLA CEE N. 86/457 DEL 15.9.86 (ART.5 DELLA LEGGE 8.4.88, N.109 - LEGGE 23.12.78, N.833).- SPESE CONCERNENTI IL PERSONALE PER COMPETENZE** **NOTA:** ***VEDI CAPITOLO DELLA SPESA 421110101-6105010401-6105010302***					
		2016	19.509,55	0,00	0,00	19.509,55
TOTALE CAPITOLO			**19.509,55**	**0,00**	**0,00**	**19.509,55**
CAPITOLO U6105010302 - ***Risorse Vincolate (Capitolo: E0230713501)***	**SPESE PER L'EROGAZIONE DI BORSE DI STUDIO BIENNALI AI MEDICI NEOLAUREATI PER LO SVOLGIMENTO DEL TIROCINIO TEORICO-PRATICO PER LA FORMAZIONE SPECIFICA IN MEDICINA GENERALE, SECONDO LA DIRETTIVA DEL CONSIGLIO DELLA CEE N. 86/457 DEL 15.9.86 (ART.5 DELLA LEGGE 8.4.88, N.109 - LEGGE 23.12.78, N.833).- SPESE CONCERNENTI IL PERSONALE PER contributi obbligatori** **NOTA:** ***VEDI CAPITOLO DELLA SPESA 421110101-6105010301-6105010401***					
		2016	5.359,65	0,00	0,00	5.359,65
TOTALE CAPITOLO			**5.359,65**	**0,00**	**0,00**	**5.359,65**
CAPITOLO U9130700601 - ***Risorse Autonome***	**SPESE PER LE COMPETENZE FISSE DEL PERSONALE REGIONALE DI RUOLO, IVI COMPRESE QUELLE PER IL PAGAMENTO DELLA RETRIBUZIONE DI POSIZIONE E DEI CONTRIBUTI PREVIDENZIALI POSTI A CARICO DELLA REGIONE (SPESE OBBLIGATORIE). - U.13.07**					
		2017	25.429,19	0,00	0,00	25.429,19
TOTALE CAPITOLO			**25.429,19**	**0,00**	**0,00**	**25.429,19**
CAPITOLO U9130700602 - ***Risorse Autonome***	**SPESE PER LE COMPETENZE FISSE DEL PERSONALE REGIONALE DI RUOLO, IVI COMPRESE QUELLE PER IL PAGAMENTO DELLA RETRIBUZIONE DI POSIZIONE E DEI CONTRIBUTI PREVIDENZIALI POSTI A CARICO DELLA REGIONE -CONTRIBUTI SOCIALI EFFETTIVI A CARICO DELL'ENTE - (SPESE OBBLIGATORIE). - U.13.07**					
		2017	70.117,54	15.866,78	0,00	54.250,76
TOTALE CAPITOLO			**70.117,54**	**15.866,78**	**0,00**	**54.250,76**

MISSIONE PROGRAMMA TITOLO MACROAGGREGATO CAPITOLO	DESCRIZIONE	ESPF	RESIDUI PASSIVI AL 1/1/2018 (RS)	PAGAMENTI IN C/ RESIDUI (PR)	RIACCERTAMENTO RESIDUI (R)(1)	RESIDUI PASSIVI DA ESERCIZI PRECEDENTI (EP=RS-PR+R)
CAPITOLO U9130700701 - ***Risorse Autonome***						
	FONDO PER IL MIGLIORAMENTO DELL'EFFICIENZA DEI SERVIZI (ART.5 DELLA LEGGE REGIONALE 5.5.90, N.30). - U.13.07					
		2017	38.623,63	0,00	0,00	38.623,63
TOTALE CAPITOLO			**38.623,63**	**0,00**	**0,00**	**38.623,63**
CAPITOLO U9130700702 - ***Risorse Autonome***						
	FONDO PER IL MIGLIORAMENTO DELL'EFFICIENZA DEI SERVIZI - CONTRIBUTI SOCIALI EFFETTIVI A CARICO DELL'ENTE (ART.5 DELLA LEGGE REGIONALE 5.5.90, N.30). - U.13.07					
		2017	6.876,05	0,00	0,00	6.876,05
TOTALE CAPITOLO			**6.876,05**	**0,00**	**0,00**	**6.876,05**
CAPITOLO U9130700802 - ***Risorse Autonome***						
	SPESE PER L'ATTUAZIONE DEL PIANO DI STABILIZZAZIONE DEI LAVORATORI SOCIALMENTE UTILI E DI PUBBLICA UTILITA' AI SENSI DELL'ARTICOLO 20, COMMI 1 E 2, DELLA LEGGE REGIONALE 11 MAGGIO 2007, N. 9 E ART. 15, COMMA 1 DELLA LEGGE REGIONALE 26 FEBBRAIO 2010, N. 8 - CONTRIBUTI SOCIALI EFFETTIVI A CARICO DELL'ENTE (SPESE OBBLIGATORIE) - U.13.07					
		2017	771,46	770,05	-1,41	0,00
TOTALE CAPITOLO			**771,46**	**770,05**	**-1,41**	**0,00**
TOTALE MACROAGGREGATO 101 - Redditi da lavoro dipendente			**188.988,40**	**16.636,83**	**-1,73**	**172.349,84**
MACROAGGREGATO 102 - Imposte e tasse a carico dell'ente						
CAPITOLO U6104021901 - ***Risorse Vincolate (Capitolo: E2108009401)***						
	SPESE PER GARANTIRE IL COORDINAMENTO INTRAREGIONALE ED INTERREGIONALE DELLE ATTIVITA' TRASFUSIONALI, DEI FLUSSI DI SCAMBIO E DI COMPENSAZIONE NONCHE' IL MONITORAGGIO DEL RAGGIUNGIMENTO DEI RELATIVI OBIETTIVI (ART. 6, COMMA 1, LETTERA C) DELLA LEGGE 21 OTTOBRE 2005, N. 219, DLGS 6 NOVEMBRE 2007, N. 207 E DLGS 6 NOVEMBRE 2007, N. 208) - SPESE PER IRAP					
	NOTA: ***VEDI CAPITOLI DELLA SPESA 6104020501-6104021801***					
		2016	816,00	0,00	0,00	816,00
		2017	714,00	0,00	0,00	714,00
TOTALE CAPITOLO			**1.530,00**	**0,00**	**0,00**	**1.530,00**
CAPITOLO U6105010400 - ***Risorse Vincolate (Capitolo: E0230713500)***						
	SPESE PER L'EROGAZIONE DI BORSE DI STUDIO BIENNALI AI MEDICI NEOLAUREATI PER LO SVOLGIMENTO DEL TIROCINIO TEORICO-PRATICO PER LA FORMAZIONE SPECIFICA IN MEDICINA GENERALE, SECONDO LA DIRETTIVA DEL CONSIGLIO DELLA CEE N. 86/457 DEL 15.9.86 (ART.5 DELLA LEGGE 8.4.88, N.109 - LEGGE 23.12.78, N.833). - SPESE PER IRAP					
		2014	6.357,42	0,00	0,00	6.357,42
TOTALE CAPITOLO			**6.357,42**	**0,00**	**0,00**	**6.357,42**
CAPITOLO U6105010401 - ***Risorse Vincolate (Capitolo: E0230713501)***						
	SPESE PER L'EROGAZIONE DI BORSE DI STUDIO BIENNALI AI MEDICI NEOLAUREATI PER LO SVOLGIMENTO DEL TIROCINIO TEORICO-PRATICO PER LA FORMAZIONE SPECIFICA IN MEDICINA GENERALE, SECONDO LA DIRETTIVA DEL CONSIGLIO DELLA CEE N. 86/457 DEL 15.9.86 (ART.5 DELLA LEGGE 8.4.88, N.109 - LEGGE 23.12.78, N.833). - SPESE PER IRAP					
	NOTA: ***VEDI CAPITOLO DELLA SPESA 421110101-6105010301-6105010302***					
		2016	7.349,92	0,00	0,00	7.349,92
		2017	13.200,00	212,50	0,00	12.987,50
TOTALE CAPITOLO			**20.549,92**	**212,50**	**0,00**	**20.337,42**
CAPITOLO U9130700604 - ***Risorse Autonome***						
	SPESE PER IL PAGAMENTO DELL'IRAP A VALERE SULLE SPESE PER IL PERSONALE REGIONALE (SPESE OBBLIGATORIE) - U.13.07					
		2017	18.591,58	3.633,41	0,00	14.958,17
TOTALE CAPITOLO			**18.591,58**	**3.633,41**	**0,00**	**14.958,17**
TOTALE MACROAGGREGATO 102 - Imposte e tasse a carico dell'ente			**47.028,92**	**3.845,91**	**0,00**	**43.183,01**
MACROAGGREGATO 103 - Acquisto di beni e servizi						
CAPITOLO U0421110102 - ***Risorse Vincolate (Capitolo: E0230713501)***						
	SPESE PER L'EROGAZIONE DI BORSE DI STUDIO BIENNALI AI MEDICI NEOLAUREATI PER LO SVOLGIMENTO DEL TIROCINIO TEORICO-PRATICO PER LA FORMAZIONE SPECIFICA IN MEDICINA GENERALE, SECONDO LA DIRETTIVA DEL CONSIGLIO DELLA CEE N. 86/457 DEL 15.9.86 - ALTRI SERVIZI (ART.5 DELLA LEGGE 8.4.88, N.109 - LEGGE 23.12.78, N.833).					
		2016	7.396,31	0,00	0,00	7.396,31
		2017	9.500,00	7.645,47	0,00	1.854,53
TOTALE CAPITOLO			**16.896,31**	**7.645,47**	**0,00**	**9.250,84**

MISSIONE PROGRAMMA TITOLO MACROAGGREGATO CAPITOLO	DESCRIZIONE	ESPF	RESIDUI PASSIVI AL 1/1/2018 (RS)	PAGAMENTI IN C/ RESIDUI (PR)	RIACCERTAMENTO RESIDUI (R)(1)	RESIDUI PASSIVI DA ESERCIZI PRECEDENTI (EP=RS-PR+R)
CAPITOLO U0421110103 - ***Risorse Vincolate (Capitolo: E0230713501)***						
	SPESE PER L'EROGAZIONE DI BORSE DI STUDIO BIENNALI AI MEDICI NEOLAUREATI PER LO SVOLGIMENTO DEL TIROCINIO TEORICO-PRATICO PER LA FORMAZIONE SPECIFICA IN MEDICINA GENERALE, SECONDO LA DIRETTIVA DEL CONSIGLIO DELLA CEE N. 86/457 DEL 15.9.86 - PRESTAZIONI PROFESSIONALI E SPECIALISTICHE (ART.5 DELLA LEGGE 8.4.88, N.109 - LEGGE 23.12.78, N.833)					
		2016	17.591,50	1.235,40	0,00	16.356,10
		2017	120.800,00	76.325,12	0,00	44.474,88
TOTALE CAPITOLO			**138.391,50**	**77.560,52**	**0,00**	**60.830,98**
CAPITOLO U0421110104 - ***Risorse Vincolate (Capitolo: E0230713501)***						
	SPESE PER L'EROGAZIONE DI BORSE DI STUDIO BIENNALI AI MEDICI NEOLAUREATI PER LO SVOLGIMENTO DEL TIROCINIO TEORICO-PRATICO PER LA FORMAZIONE SPECIFICA IN MEDICINA GENERALE, SECONDO LA DIRETTIVA DEL CONSIGLIO DELLA CEE N. 86/457 DEL 15.9.86 - ALTRI BENI DI CONSUMO (ART.5 DELLA LEGGE 8.4.88, N.109 - LEGGE 23.12.78, N.833)					
		2016	2.657,87	0,00	0,00	2.657,87
TOTALE CAPITOLO			**2.657,87**	**0,00**	**0,00**	**2.657,87**
CAPITOLO U0421110313 - ***Risorse Vincolate (Capitolo: E0110111101; E0110111201; E0120210801)***						
	FONDO SANITARIO REGIONALE DI PARTE CORRENTE DA ASSEGNARE ALLE ASP PER LA GESTIONE DELLE SPESE DI ESERCIZIO IN MATERIA SANITARIA - CONTRATTI DI SERVIZIO PUBBLICO (ART. 11 E 12 DEL DECRETO LEGISLATIVO 30.12.92, N.502).					
		2016	0,01	0,00	-0,01	0,00
		2017	60.769,58	59.017,50	0,00	1.752,08
TOTALE CAPITOLO			**60.769,59**	**59.017,50**	**-0,01**	**1.752,08**
CAPITOLO U6104011200 - ***Risorse Vincolate (Capitolo: E3403002000)***						
	SPESE PER I DIRITTI SANITARI DELLE PRESTAZIONI VETERINARIE E PER LE AUTORIZZAZIONI DELLE STRUTTURE REGIONALI (ART. 7 LETT. B DEL D.LGS. N. 194 DEL 19 NOVEMBRE 2008 - REGOLAMENTI CEE NN. 853, 854 E 882 DEL 2004)					
		2013	4.185,46	0,00	-1.423,36	2.762,10
		2014	291.203,47	0,00	0,00	291.203,47
TOTALE CAPITOLO			**295.388,93**	**0,00**	**-1.423,36**	**293.965,57**
CAPITOLO U9130700603 - ***Risorse Autonome***						
	INDENNITA' DI TRASFERTA E RIMBORSO SPESE PER MISSIONI E TRASFERIMENTI DEL PERSONALE ADDETTO AI SERVIZI DELLA REGIONE. - U.13.07					
		2017	796,00	781,00	-15,00	0,00
TOTALE CAPITOLO			**796,00**	**781,00**	**-15,00**	**0,00**
TOTALE MACROAGGREGATO 103 - Acquisto di beni e servizi			**514.900,20**	**145.004,49**	**-1.438,37**	**368.457,34**
MACROAGGREGATO 104 - Trasferimenti correnti						
CAPITOLO U0412310401 - ***Risorse Autonome***						
	CONTRIBUTO REGIONALE PER IL FUNZIONAMENTO DELL'ISTITUTO ZOOPROFILATTICO SPERIMENTALE PER LA CALABRIA E LA CAMPANIA (LEGGE 11.3.74, N.101 E LEGGE 23.12.75, N.745 E LEGGE REGIONALE 24.2.14,N.7).					
		2015	154.937,07	0,00	0,00	154.937,07
		2016	154.937,07	0,00	0,00	154.937,07
		2017	154.937,07	0,00	0,00	154.937,07
TOTALE CAPITOLO			**464.811,21**	**0,00**	**0,00**	**464.811,21**
CAPITOLO U0421110100 - ***Risorse Vincolate (Capitolo: E0230713500)***						
	SPESE PER L'EROGAZIONE DI BORSE DI STUDIO BIENNALI AI MEDICI NEOLAUREATI PER LO SVOLGIMENTO DEL TIROCINIO TEORICO-PRATICO PER LA FORMAZIONE SPECIFICA IN MEDICINA GENERALE, SECONDO LA DIRETTIVA DEL CONSIGLIO DELLA CEE N. 86/457 DEL 15.9.86 (ART.5 DELLA LEGGE 8.4.88, N.109 - LEGGE 23.12.78, N.833).					
		2014	6.936.129,77	4.639.671,28	0,00	2.296.458,49
TOTALE CAPITOLO			**6.936.129,77**	**4.639.671,28**	**0,00**	**2.296.458,49**
CAPITOLO U0421110101 - ***Risorse Vincolate (Capitolo: E0230713500; E0230713501)***						
	SPESE PER L'EROGAZIONE DI BORSE DI STUDIO BIENNALI AI MEDICI NEOLAUREATI PER LO SVOLGIMENTO DEL TIROCINIO TEORICO-PRATICO PER LA FORMAZIONE SPECIFICA IN MEDICINA GENERALE, SECONDO LA DIRETTIVA DEL CONSIGLIO DELLA CEE N. 86/457 DEL 15.9.86 (ART.5 DELLA LEGGE 8.4.88, N.109 - LEGGE 23.12.78, N.833).					
	NOTA: ***VEDI CAPITOLO DELLA SPESA 6105010401-6105010301-6105010302***					
		2015	999.005,75	0,00	0,00	999.005,75
		2016	212.538,52	0,00	0,00	212.538,52
		2017	231.557,70	43.276,80	0,00	188.280,90
TOTALE CAPITOLO			**1.443.101,97**	**43.276,80**	**0,00**	**1.399.825,17**

MISSIONE PROGRAMMA TITOLO MACROAGGREGATO CAPITOLO	DESCRIZIONE	ESPF	RESIDUI PASSIVI AL 1/1/2018 (RS)	PAGAMENTI IN C/ RESIDUI (PR)	RIACCERTAMENTO RESIDUI (R)(1)	RESIDUI PASSIVI DA ESERCIZI PRECEDENTI (EP=RS-PR+R)
CAPITOLO U0421210100 - ***Risorse Vincolate (Capitolo: E0232610500)***						
	SPESE PER L'ESERCIZIO DELLE FUNZIONI TRASFERITE ALLA REGIONE DEL DECRETO LEGISLATIVO 31 MARZO 1998, N.112, IN MATERIA DI SALUTE UMANA E SANITA' VETERINARIA (LEGGE 25 FEBBRAIO 1992, N.210).					
		2014	1.685,44	1.685,14	-0,30	0,00
TOTALE CAPITOLO			**1.685,44**	**1.685,14**	**-0,30**	**0,00**
CAPITOLO U0421210101 - ***Risorse Vincolate (Capitolo: E0232610501; E3404001001)***						
	SPESE PER L'ESERCIZIO DELLE FUNZIONI TRASFERITE ALLA REGIONE DEL DECRETO LEGISLATIVO 31 MARZO 1998, N.112, IN MATERIA DI SALUTE UMANA E SANITA' VETERINARIA (LEGGE 25 FEBBRAIO 1992, N.210).					
		2016	11.059,57	1.146,39	0,00	9.913,18
		2017	13.147.409,98	6.703.992,66	0,00	6.443.417,32
TOTALE CAPITOLO			**13.158.469,55**	**6.705.139,05**	**0,00**	**6.453.330,50**
CAPITOLO U0423210300 - ***Risorse Vincolate (Capitolo: E0240210400)***						
	SPESE PER LA REALIZZAZIONE DEGLI INTERVENTI IN MATERIA DI ANIMALI DI AFFEZIONE E PREVENZIONE DEL RANDAGISMO (LEGGE 14.8.91, N.281).					
		2014	1.226.658,76	0,00	0,00	1.226.658,76
TOTALE CAPITOLO			**1.226.658,76**	**0,00**	**0,00**	**1.226.658,76**
CAPITOLO U0423210301 - ***Risorse Vincolate (Capitolo: E0240210401)***						
	SPESE PER LA REALIZZAZIONE DEGLI INTERVENTI IN MATERIA DI ANIMALI DI AFFEZIONE E PREVENZIONE DEL RANDAGISMO (LEGGE 14.8.91, N.281).					
		2015	24.926,80	0,00	0,00	24.926,80
		2017	12.275,50	0,00	0,00	12.275,50
TOTALE CAPITOLO			**37.202,30**	**0,00**	**0,00**	**37.202,30**
CAPITOLO U0423211900 - ***Risorse Vincolate (Capitolo: E0340110300)***						
	SPESE PER IL FINANZIAMENTO DELLE ISPEZIONI E DEI CONTROLLI VETERINARI DEGLI ANIMALI VIVI DESTINATI ALLA MACELLAZIONE E DI TALUNI PRODOTTI DI ORIGINE ANIMALE IN ATTUAZIONE DELLE DIRETTIVE 93/118/CE E 96/43/CE (DECRETO LEGISLATIVO 19.11.1998, N. 432).					
		2014	109.528,10	0,00	0,00	109.528,10
TOTALE CAPITOLO			**109.528,10**	**0,00**	**0,00**	**109.528,10**
CAPITOLO U0423212100 - ***Risorse Vincolate (Capitolo: E0240211500)***						
	SPESE PER L'ISTITUZIONE E LA GESTIONE DI UNA BANCA DATI NECESSARIA PER L'IDENTIFICAZIONE E REGISTRAZIONE DEGLI ANIMALI PRESENTI NELLE AZIENDE BOVINE(DPR 30.4.96, N.317 RECANTE NORME PER L'ATTUAZIONE DELLA DIRETTIVA N. 92/102/CEE - D.L. 31.1.97, N.11, CONVERTITO CON MODIFICAZIONI NELLA LEGGE 28.3.97, N.81).					
		2014	50.978,63	0,00	0,00	50.978,63
TOTALE CAPITOLO			**50.978,63**	**0,00**	**0,00**	**50.978,63**
CAPITOLO U0423212101 - ***Risorse Vincolate (Capitolo: E0240211501)***						
	SPESE PER L'ISTITUZIONE E LA GESTIONE DI UNA BANCA DATI NECESSARIA PER L'IDENTIFICAZIONE E REGISTRAZIONE DEGLI ANIMALI PRESENTI NELLE AZIENDE BOVINE(DPR 30.4.96, N.317 RECANTE NORME PER L'ATTUAZIONE DELLA DIRETTIVA N. 92/102/CEE - D.L. 31.1.97, N.11, CONVERTITO CON MODIFICAZIONI NELLA LEGGE 28.3.97, N.81).					
		2015	15.690,61	0,00	0,00	15.690,61
		2016	14.716,00	0,00	0,00	14.716,00
		2017	11.393,21	0,00	0,00	11.393,21
TOTALE CAPITOLO			**41.799,82**	**0,00**	**0,00**	**41.799,82**
CAPITOLO U0434110501 - ***Risorse Autonome***						
	PROVVIDENZE IN FAVORE DI SOGGETTI AFFETTI DA PARTICOLARI PATOLOGIE (LEGGE REGIONALE 29.3.1999, N.8 E SUCCESSIVE MODIFICHE ED INTEGRAZIONI).					
		2017	250.000,00	250.000,00	0,00	0,00
TOTALE CAPITOLO			**250.000,00**	**250.000,00**	**0,00**	**0,00**
CAPITOLO U6101011501 - ***Risorse Vincolate (Capitolo: E2108014601)***						
	SPESE PER L'ACQUISTO DEI MEDICINALI INNOVATIVI (DECRETO DEL LMINISTERO DELLA SALUTE DEL 9 OTTOBRE 2015)					
		2015	11.449,16	0,00	0,00	11.449,16
		2016	19.140.798,41	18.553.125,00	0,00	587.673,41
		2017	35.960.270,00	35.960.270,00	0,00	0,00
TOTALE CAPITOLO			**55.112.517,57**	**54.513.395,00**	**0,00**	**599.122,57**
CAPITOLO U6101041100 - ***Risorse Vincolate (Capitolo: E2108012000)***						
	SPESE PER IL FINANZIAMENTO AGLI ENTI DELLA RICERCA SANITARIA DESTINATARI DELLA SOMMA DEL 5 PER MILLE DELL'IMPOSTA SUL REDDITO DELLE PERSONE FISICHE (ART. 1, COMMA 1234 - 1237 DELLA LEGGE 27 DICEMBRE 2006, N. 296)					

MISSIONE PROGRAMMA TITOLO MACROAGGREGATO CAPITOLO	DESCRIZIONE	ESPF	RESIDUI PASSIVI AL 1/1/2018 (RS)	PAGAMENTI IN C/ RESIDUI (PR)	RIACCERTAMENTO RESIDUI (R)(1)	RESIDUI PASSIVI DA ESERCIZI PRECEDENTI (EP=RS-PR+R)
		2014	31.640,05	0,00	0,00	31.640,05
TOTALE CAPITOLO			**31.640,05**	**0,00**	**0,00**	**31.640,05**
CAPITOLO U6101041101 - ***Risorse Vincolate (Capitolo: E2108012001)***						
	SPESE PER IL FINANZIAMENTO AGLI ENTI DELLA RICERCA SANITARIA DESTINATARI DELLA SOMMA DEL 5 PER MILLE DELL'IMPOSTA SUL REDDITO DELLE PERSONE FISICHE (ART. 1, COMMA 1234 - 1237 DELLA LEGGE 27 DICEMBRE 2006, N. 296)					
		2015	2.843,81	0,00	0,00	2.843,81
		2016	2.311,99	0,00	0,00	2.311,99
		2017	1.408,27	0,00	0,00	1.408,27
TOTALE CAPITOLO			**6.564,07**	**0,00**	**0,00**	**6.564,07**
CAPITOLO U6101041200 - ***Risorse Vincolate (Capitolo: E2108012200)***						
	SPESE PER LA REALIZZAZIONE DEL PROGETTO 'UNRAVELING THE MECHANISMS OF THE ACTIVATION OF RESIDENT CARDIAC STEM CELLS; AN APPROACH TO CARDIOVASCULAR REGENERATIVE THERAPY' (DECRETO DEL MINISTERO DELLA SALUTE DEL 8.9.2010 - DGR N. 651 DEL 5.10.2010)					
		2014	19.201,15	0,00	0,00	19.201,15
TOTALE CAPITOLO			**19.201,15**	**0,00**	**0,00**	**19.201,15**
CAPITOLO U6101041400 - ***Risorse Autonome***						
	CONTRIBUTO AL CENTRO REGIONALE EPILESSIE CHE OPERA PRESSO L'AZIENDA OSPEDALIERA BIANCHI MELACRINO MORELLI DI REGGIO CALABRIA (ART. 42, COMMA 4, DELLA LEGGE REGIONALE 27 DICEMBRE 2012, N. 69)					
		2014	150.000,00	0,00	0,00	150.000,00
TOTALE CAPITOLO			**150.000,00**	**0,00**	**0,00**	**150.000,00**
CAPITOLO U6101041401 - ***Risorse Autonome***						
	CONTRIBUTO AL CENTRO REGIONALE EPILESSIE CHE OPERA PRESSO L'AZIENDA OSPEDALIERA BIANCHI MELACRINO MORELLI DI REGGIO CALABRIA (ART. 42, COMMA 4, DELLA LEGGE REGIONALE 27 DICEMBRE 2012, N. 69)					
		2017	200.000,00	0,00	0,00	200.000,00
TOTALE CAPITOLO			**200.000,00**	**0,00**	**0,00**	**200.000,00**
CAPITOLO U6102011200 - ***Risorse Autonome***						
	SPESE A CARICO DEL BILANCIO REGIONALE PER L'ESERCIZIO DELLE FUNZIONI TRASFERITE IN MATERIA DI SALUTE UMANA E SANITA' VETERINARIA DI CUI ALLA LEGGE 25 FEBBRAIO 1992, N.210 (ART. 6, COMMA 5, DELLA LEGGE REGIONALE 28 GIUGNO 2012, n. 27)					
		2013	3.465,20	0,00	0,00	3.465,20
		2014	3.443,63	0,00	0,00	3.443,63
TOTALE CAPITOLO			**6.908,83**	**0,00**	**0,00**	**6.908,83**
CAPITOLO U6102011201 - ***Risorse Autonome***						
	SPESE A CARICO DEL BILANCIO REGIONALE PER L'ESERCIZIO DELLE FUNZIONI TRASFERITE IN MATERIA DI SALUTE UMANA E SANITA' VETERINARIA DI CUI ALLA LEGGE 25 FEBBRAIO 1992, N.210 (ART. 6, COMMA 5, DELLA LEGGE REGIONALE 28 GIUGNO 2012, n. 27)					
		2015	6.873,71	0,00	0,00	6.873,71
		2017	12.086,24	1.541,66	0,00	10.544,58
TOTALE CAPITOLO			**18.959,95**	**1.541,66**	**0,00**	**17.418,29**
CAPITOLO U6103010400 - ***Risorse Vincolate (Capitolo: E2108008200)***						
	SPESE PER LA REALIZZAZIONE DEL PROGETTO DENOMINATO "LA SALUTE MENTALE NELLA PRE-ADOLESCENZA: SCREENING DI INTERVENTI MIRATI ALLA PREVENZIONE DEI DISTURBI PSICOPATOLOGICI", APPROVATO NELL'AMBITO DEL PROGRAMMA NAZIONALE PER LA TUTELA DELLA SALUTE MENTALE (ART. 98, DELLA LEGGE 23.12.2000, N. 388).					
		2014	14.762,65	0,00	0,00	14.762,65
TOTALE CAPITOLO			**14.762,65**	**0,00**	**0,00**	**14.762,65**
CAPITOLO U6104011301 - ***Risorse Vincolate (Capitolo: E2108014401)***						
	SOMME DESTINATE ALLA REALIZZAZIONE DEL PROGETTO INTERREGIONALE "PIANO DI MONITORAGGIO PER LA RICERCA DELLE DIOSSINE NEGLI ALIMENTI DI ORIGINE ANIMALE (DEL.CIPE N. 97/2013)					
		2017	10.630,00	0,00	0,00	10.630,00
TOTALE CAPITOLO			**10.630,00**	**0,00**	**0,00**	**10.630,00**
CAPITOLO U6104020900 - ***Risorse Vincolate (Capitolo: E2404001300)***						
	SPESE PER LA REALIZZAZIONE DEL PROGETTO 'GUADAGNARE SALUTE NEGLI ADOLESCENTI' (CONVENZIONE TRA LA REGIONE CALABRIA E LA REGIONE PIEMONTE - DGR N. 296 DEL 25 MARZO 2010)					
		2014	51.428,57	0,00	0,00	51.428,57
TOTALE CAPITOLO			**51.428,57**	**0,00**	**0,00**	**51.428,57**

MISSIONE PROGRAMMA TITOLO MACROAGGREGATO CAPITOLO	DESCRIZIONE	ESPF	RESIDUI PASSIVI AL 1/1/2018 (RS)	PAGAMENTI IN C/ RESIDUI (PR)	RIACCERTAMENTO RESIDUI (R)(1)	RESIDUI PASSIVI DA ESERCIZI PRECEDENTI (EP=RS-PR+R)
CAPITOLO U6104021300 - ***Risorse Vincolate (Capitolo: E2404002100)***						
	SPESE PER LA REALIZZAZIONE DI UNA CAMPAGNA NAZIONALE DI INFORMAZIONE PER LA PROMOZIONE DEL CORRETTO USO DEL 118 E DEI SERVIZI DI EMERGENZA URGENZA ATTRAVERSO LA COSTITUZIONE DI UNA RETE TRA AGENZIA NAZIONALE PER I SERVIZI SANITARI REGIONALI E REGIONE CALABRIA					
		2014	18.455,87	0,00	0,00	18.455,87
TOTALE CAPITOLO			**18.455,87**	**0,00**	**0,00**	**18.455,87**
CAPITOLO U6104021401 - ***Risorse Vincolate (Capitolo: E3402002301)***						
	SPESE FINALIZZATE ESCLUSIVAMENTE AD ATTIVITÀ FORMATIVE, INFORMATIVE E/O DI POTENZIAMENTO DI AZIONI IN TEMA DI SICUREZZA ALIMENTARE (DGR DEL 27 APRILE 2011, N. 153)					
		2017	22.000,00	0,00	0,00	22.000,00
TOTALE CAPITOLO			**22.000,00**	**0,00**	**0,00**	**22.000,00**
CAPITOLO U6104021600 - ***Risorse Vincolate (Capitolo: E2108013400)***						
	SPESE PER LA REALIZZAZIONE DEL PROGETTO "REGISTRO ITALIANO ARTROPROTESI (PROTESI DI ANCA) CONSOLIDAMENTO RETE REGIONALE GIA' ATTIVA E ARRUOLAMENTO DELLE REGIONI CALABRIA E ABBRUZZO - REALIZZAZIONE DELLA BASE DI DATI TECNICA DEI DM IMPIANTI MEDIANTE LINKAGE CON IL REPERTORIO NAZIONALE (CONVENZIONE TRA ISS E REGIONE CALABRIA N. 3M51/10)					
		2014	10.000,00	0,00	0,00	10.000,00
TOTALE CAPITOLO			**10.000,00**	**0,00**	**0,00**	**10.000,00**
CAPITOLO U6104021700 - ***Risorse Vincolate (Capitolo: E2108014100)***						
	SPESE PER LA REALIZZAZIONE DEL PROGETTO "REGISTRO ITALIANO ARTROPROTESI (PROTESI DI ANCA): CONSOLIDAMENTO RETE REGIONALE ESISTENTE, ARRUOLAMENTO PROGRESSIVO DI ALTRE REGIONI E VALIDAZIONE DELLA RESPONSIVENESS DEL QUESTIONARIO PER LA MISURA DELLA QUALITA' DELLA VITA KOOS" (CONVENZIONE TRA ISS E REGIONE CALABRIA N. 4M39)					
		2014	5.000,00	0,00	0,00	5.000,00
TOTALE CAPITOLO			**5.000,00**	**0,00**	**0,00**	**5.000,00**
CAPITOLO U6105010201 - ***Risorse Autonome***						
	SPESE PER IL FINANZIAMENTO DI CONTRATTI DI SPECIALIZZAZIONE PRESSO LA FACOLTA' DI MEDICINA DELL'ATENEO 'MAGNA GRAECIA' DI CATANZARO (ART 17 DELLA LEGGE REGIONALE 12 GIUGNO 2009, N. 19)					
		2016	53.532,72	0,00	0,00	53.532,72
TOTALE CAPITOLO			**53.532,72**	**0,00**	**0,00**	**53.532,72**
CAPITOLO U6105010500 - ***Risorse Vincolate (Capitolo: E2404002900)***						
	SPESE PER LA REALIZZAZIONE IN VIA SPERIMENTALE DEL PROGRAMMA DI ACCREDITAMENTO DEGLI EVENTI DEI PROGETTI FORMATIVI E DEI PROVIDER PER L'IMPLEMENTAZIONE DEL SISTEMA DI FORMAZIONE CONTINUA (ECM) (ART. 2, COMMA 357, LEGGE 24 DICEMBRE 2007, N. 244 - DGR N. 612 DEL 21 SETTEMBRE 2009 - DGR N. 53 DEL 28 FEBBRAIO 2011)					
		2014	2.145,12	0,00	0,00	2.145,12
TOTALE CAPITOLO			**2.145,12**	**0,00**	**0,00**	**2.145,12**
CAPITOLO U6105042900 - ***Risorse Vincolate (Capitolo: E2108008700)***						
	SPESE PER LA REALIZZAZIONE DEL PIANO PER LO SCREENING DEL CANCRO AL SENO, DELLA CERVICE UTERINA E DEL COLON RETTO (ART. 2BIS DEL DECRETO LEGGE N. 81 DEL 29 MARZO 2004, CONVERTITO NELLA LEGGE N. 138 DEL 26 MAGGIO 2004).					
		2013	11.605,34	0,00	-1.917,00	9.688,34
		2014	2.275.929,84	0,00	0,00	2.275.929,84
TOTALE CAPITOLO			**2.287.535,18**	**0,00**	**-1.917,00**	**2.285.618,18**
CAPITOLO U6105043100 - ***Risorse Vincolate (Capitolo: E2108009300)***						
	SPESE PER LA REALIZZAZIONE DEL PROGETTO DI RICERCA FINALIZZATA DENOMINATO 'UNIFORMITA' DEI DIRITTI DEL CITTADINO: SPERIMENTAZIONE DEI MODELLI ORGANIZZATIVI PER LA PRESA IN CARICO DELLE PERSONE FRAGILI E LA CONTINUITA' ASSISTENZIALE, CON PARTICOLARE RIFERIMENTO AL PUNTO UNICO DI ACCESSO ALLA RETE DEI SERVIZI SANITARI E SOCIOSANITARI' (ART. 12 DECRETO LEGISLATIVO 3 DICEMBRE 1992, N. 502 - PROTOCOLLO D'INTESA FRA L'AGENZIA PER I SERVIZI SANITARI REGIONALI E LA REGIONE CALABRIA N. 239 DEL 27 GIUGNO 2006).					
		2014	2.100,00	0,00	0,00	2.100,00
TOTALE CAPITOLO			**2.100,00**	**0,00**	**0,00**	**2.100,00**
CAPITOLO U6105043300 - ***Risorse Vincolate (Capitolo: E2404000200)***						
	SPESE PER L'ATTUAZIONE DEL PROGETTO "SPERIMENTAZIONE DI UNA METODOLOGIA DI INTERVENTO PER LE PROBLEMATICHE SANITARIE NELL'AMBIENTE CARCERARIO" (DPR 9 OTTOBRE 1990, N. 309, D. MINISTRO DELLA SOLIDARIETA' SOCIALE 28 LUGLIO 2000)					
		2014	1.549,37	0,00	0,00	1.549,37
TOTALE CAPITOLO			**1.549,37**	**0,00**	**0,00**	**1.549,37**
CAPITOLO U6105044100 - ***Risorse Vincolate (Capitolo: E2108011500)***						
	SPESE PER LA REALIZZAZIONE DEL PROGRAMMA STRATEGICO DI RICERCA SANITARIA DAL TITOLO 'APPROCCIO INTEGRATO TRA I SERVIZI NELLA RETA DI RIFERIMENTO E CONDIVISIONE DI AZIONE INTERDISCIPLINARE TRA OPERATORI DI ECCELLENZA IN LINEA CON RACCOMANDAZIONI EUROPEE E LINEE GUIDA NAZIONALI PER LA SCLEROSI MULTIPLA COME MODELLO DI DISABILITA' (ARTICOLI 12 E 12BIS DEL DECRETO LEGISLATIVO 30 DICEMBRE 1992, N. 502 E SUCCESSIVE MODIFICHE ED INTEGRAZIONI - CONVENZIONE TRA IL MINISTERO DEL LAVORO, DELLA SALUTE E DELLE POLITICHE SOCIALI E LA REGIONE CALABRIA N. 6 DEL 10 OTTOBRE 2008)					

MISSIONE PROGRAMMA TITOLO MACROAGGREGATO CAPITOLO	DESCRIZIONE	ESPF	RESIDUI PASSIVI AL 1/1/2018 (RS)	PAGAMENTI IN C/ RESIDUI (PR)	RIACCERTAMENTO RESIDUI (R)(1)	RESIDUI PASSIVI DA ESERCIZI PRECEDENTI (EP=RS-PR+R)
		2014	190.420,00	88.291,63	0,00	102.128,37
TOTALE CAPITOLO			**190.420,00**	**88.291,63**	**0,00**	**102.128,37**
CAPITOLO U6105044101 - ***Risorse Vincolate (Capitolo: E2108011501; E3404002101)***						
	SPESE PER LA REALIZZAZIONE DEL PROGRAMMA STRATEGICO DI RICERCA SANITARIA DAL TITOLO 'APPROCCIO INTEGRATO TRA I SERVIZI NELLA RETA DI RIFERIMENTO E CONDIVISIONE DI AZIONE INTERDISCIPLINARE TRA OPERATORI DI ECCELLENZA IN LINEA CON RACCOMANDAZIONI EUROPEE E LINEE GUIDA NAZIONALI PER LA SCLEROSI MULTIPLA COME MODELLO DI DISABILITA' (ARTICOLI 12 E 12BIS DEL DECRETO LEGISLATIVO 30 DICEMBRE 1992, N. 502 E SUCCESSIVE MODIFICHE ED INTEGRAZIONI - CONVENZIONE TRA IL MINISTERO DEL LAVORO, DELLA SALUTE E DELLE POLITICHE SOCIALI E LA REGIONE CALABRIA N. 6 DEL 10 OTTOBRE 2008)					
		2017	40.694,98	0,00	0,00	40.694,98
TOTALE CAPITOLO			**40.694,98**	**0,00**	**0,00**	**40.694,98**
CAPITOLO U6105044300 - ***Risorse Vincolate (Capitolo: E2404000700)***						
	SPESE PER LA REALIZZAZIONE DEL PROGETTO 'SOSTEGNO ALLE INIZIATIVE DI CONTROLLO DEL TABAGISMO: DALLA PIANIFICAZIONE REGIONALE ALLA PIANIFICAZIONE AZIENDALE' (CONVENZIONE CON LA REGIONE EMILIA ROMAGNA DEL 23 GENNAIO 2009)					
		2014	20.000,00	0,00	0,00	20.000,00
TOTALE CAPITOLO			**20.000,00**	**0,00**	**0,00**	**20.000,00**
CAPITOLO U6105044400 - ***Risorse Vincolate (Capitolo: E2108011900)***						
	SPESE PER LA REALIZZAZIONE DELLE LINEE PROGETTUALI 'MALATTIE RARE' , 'SALUTE E SICUREZZA SUL LAVORO' E 'GUADAGNARE SALUTE' (DELIBERAZIONI DELLA GIUNTA REGIONALE N.389 DEL 30 MAGGIO 2008 E N. 409 DEL 9 LUGLIO 2009 - CONVENZIONE CON L'ISTITUTO SUPERIORE DI SANITA' DEL 23 FEBBRAIO 2009 - ARTICOLO 1, COMMI 805 E 806, DELLA LEGGE 27 DICEMBRE 2006, N. 296 - DELIBERAZIONE DELLA GIUNTA REGIONALE N. 374 DEL 12 MAGGIO 2010)					
		2014	672.151,90	0,00	0,00	672.151,90
TOTALE CAPITOLO			**672.151,90**	**0,00**	**0,00**	**672.151,90**
CAPITOLO U6105044600 - ***Risorse Vincolate (Capitolo: E2108012600)***						
	SPESE PER L'ATTUAZIONE DEL PROGETTO DI SORVEGLIANZA EPIDEMIOLOGICA DI POPOLAZIONI RESIDENTI IN SITI CONTAMINATI -(CONVENZIONECON L'ISTITUTO SUPERIORE DI SANITÀ AI SENSI DEL DECRETO MINISTERIALE DEL 8 LUGLIO 2009)					
		2013	2.000,00	0,00	0,00	2.000,00
TOTALE CAPITOLO			**2.000,00**	**0,00**	**0,00**	**2.000,00**
CAPITOLO U6105044700 - ***Risorse Vincolate (Capitolo: E2108012400)***						
	SPESE PER LA REALIZZAZIONE DEL PROGETTO CCM 2011 - SPERIMENTAZIONE DI PERCORSI ASSISTENZIALI INTEGRATI PER LA PREVENZIONE DELLE COMPLICANZE DELLA MALATTIA DI ALZHEIMER SULLA BASE DEL MODELLO AMPLIATO DEL CHRONIC CARE MODEL NELL'ASP DI CATANZARO (LEGGE 26 MAGGIO 2004, N. 138 - DECRETO MINISTERIALE DEL 27 MAGGIO 2011 - ACCORDO DI COLLABORAZIONE DEL 14 DICEMBRE 2011)					
		2014	145.951,33	0,00	0,00	145.951,33
TOTALE CAPITOLO			**145.951,33**	**0,00**	**0,00**	**145.951,33**
CAPITOLO U6105044800 - ***Risorse Vincolate (Capitolo: E2108012700)***						
	SPESE PER LA REALIZZAZIONE DEL PROGETTO CCM DENOMINATO "DONNE AD ALTO RISCHIO DI NEOPLASIE MAMMARIE: RUOLO DELLA RISONANZA MAGNETICA NUCLEARE CON MEZZO DI CONTRASTO COME METODICA DIAGNOSTICA IN FASE DI SCREENING" (CONVENZIONE CON IL MINISTERO DELLA SALUTE DEL 30 AGOSTO 2012)					
		2014	128.000,00	0,00	0,00	128.000,00
TOTALE CAPITOLO			**128.000,00**	**0,00**	**0,00**	**128.000,00**
CAPITOLO U6105044900 - ***Risorse Vincolate (Capitolo: E2108012800)***						
	SPESE PER LA REALIZZAZIONE DEL PROGETTO CCM DENOMINATO "VALUTAZIONE DEL RISCHIO SANITARIO DI INFEZIONI DA AGENTI ZOONOSICI ATTRAVERSO PRODOTTI VEGETALI OTTENUTI IN AREE A ELEVATA PRESSIONE ZOOTECNICA" (CONVENZIONE CON IL MINISTERO DELLA SALUTE DEL 30 AGOSTO 2012)					
		2014	48.807,80	0,00	0,00	48.807,80
TOTALE CAPITOLO			**48.807,80**	**0,00**	**0,00**	**48.807,80**
CAPITOLO U6105045000 - ***Risorse Vincolate (Capitolo: E2108012900)***						
	SPESE PER LA REALIZZAZIONE DEL PROGETTO DI RICERCA GR DENOMINATO "INNOVATIVE APPROACHES FOR DIAGNOSIS AND TRATMENT OF B-CELL CHRONIC LYMPHOCYTIC LEUKEMIA" (DGR N. 66 DEL 24/02/2012 - CONVENZIONE CON IL MINISTERO DELLA SALUTE DEL 24 MAGGIO 2012)					
		2014	289.920,00	0,00	0,00	289.920,00
TOTALE CAPITOLO			**289.920,00**	**0,00**	**0,00**	**289.920,00**
CAPITOLO U6105045100 - ***Risorse Vincolate (Capitolo: E2108013100)***						
	SPESE PER LA REALIZZAZIONE DEL PROGETTO DENOMINATO "OSPEDALE- TERRITORIO SENZA DOLORE" (COMMA 1, ART. 6 DELLA LEGGE 15 MARZO 2010, N.38)					
		2014	93.860,00	0,00	0,00	93.860,00
TOTALE CAPITOLO			**93.860,00**	**0,00**	**0,00**	**93.860,00**

MISSIONE PROGRAMMA TITOLO MACROAGGREGATO CAPITOLO	DESCRIZIONE	ESPF	RESIDUI PASSIVI AL 1/1/2018 (RS)	PAGAMENTI IN C/ RESIDUI (PR)	RIACCERTAMENTO RESIDUI (R)(1)	RESIDUI PASSIVI DA ESERCIZI PRECEDENTI (EP=RS-PR+R)
CAPITOLO U6105045200 - ***Risorse Vincolate (Capitolo: E2108013000)***						
	SPESE PER LA REALIZZAZIONE DEL PROGETTO DI RICERCA GR DENOMINATO "ROLE OF MEDITERRANEAN DIET AND VITAMIN D IN PREVENTION OF COGNITIVE DECLINE IN SUBJECTS WITH COGNITIVE IMPAIRMENT" (DGR N. 66 DEL 24/02/2012 - CONVENZIONE CON IL MINISTERO DELLA SALUTE DEL 24 MAGGIO 2012)					
		2014	173.529,20	0,00	0,00	173.529,20
TOTALE CAPITOLO			**173.529,20**	**0,00**	**0,00**	**173.529,20**
CAPITOLO U6105045300 - ***Risorse Vincolate (Capitolo: E2108013600)***						
	SPESE PER LA REALIZZAZIONE DEL PROGETTO AFFERENTE L'AREA BIOMEDICA RICERCA FINALIZZATA DEVELOPMENT AND PRECLINICAL VALIDATION OF A NANO-TECHNOLOGICAL PLATFORM THAT TARGETS THE MINIMAL RESIDUAL DISEASE (MRD) IN CANCER) (ART. 12 DECRETO LEGISLATIVO 30 DICEMBRE 1992, N. 502					
		2014	238.144,00	0,00	0,00	238.144,00
TOTALE CAPITOLO			**238.144,00**	**0,00**	**0,00**	**238.144,00**
CAPITOLO U6105045400 - ***Risorse Vincolate (Capitolo: E2108013700)***						
	SPESE PER LA REALIZZAZIONE DEL PROGETTO AFFERENTE L'AREA CLINICO-ASSISTENZIALE RICERCA FINALIZZATA SALUTE CKD (SALT LOWERING BY URINE SODIUM SELF MEASUREMENT TRIAL IN CHRONIC KIDNEY DISEASE) (ART. 12 DECRETO LEGISLATIVO 30 DICEMBRE 1992, N. 502)					
		2014	283.737,60	0,00	0,00	283.737,60
TOTALE CAPITOLO			**283.737,60**	**0,00**	**0,00**	**283.737,60**
CAPITOLO U6105045500 - ***Risorse Vincolate (Capitolo: E2108013800)***						
	SPESE PER LA REALIZZAZIONE DEL PROGETTO AFFERENTE L'AREA BIOMEDICA GIOVANI RICERCATORI HIGH TRHOUGHPUT ANALISYS OF CANCER CELLS FOR THERAPY EVALUATION BY MICROFLUIDIC PLATFORMS INTEGRATING PLASMONIC NANODEVICES (ART. 12 DECRETO LEGISLATIVO 30 DICEMBRE 1992, N. 502)					
		2014	232.384,00	0,00	0,00	232.384,00
TOTALE CAPITOLO			**232.384,00**	**0,00**	**0,00**	**232.384,00**
CAPITOLO U6105045600 - ***Risorse Vincolate (Capitolo: E2108013900)***						
	SPESE PER LA REALIZZAZIONE DEL PROGETTO AFFERENTE L'AREA BIOMEDICA GIOVANI RICERCATORI DISENTANGLING ENDOGENOUS RESIDENT ADULT CARDIAC STEM CELL BIOLOGY AND AGING FOR CLINICAL PROTOCOLS OF MYOCARDIAL RE GENERATION WITHOUT CELL TRANSPLANTATION (ART. 12 DECRETO LEGISLATIVO 30 DICEMBRE 1992, N. 502)					
		2014	196.788,00	0,00	0,00	196.788,00
TOTALE CAPITOLO			**196.788,00**	**0,00**	**0,00**	**196.788,00**
CAPITOLO U6105045700 - ***Risorse Vincolate (Capitolo: E2108014000)***						
	SPESE PER LA REALIZZAZIONE DEL PROGETTO AFFERENTE L'AREA BIOMEDICA GIOVANI RICERCATORI CANCER BIOMARKER DETECTION USING MICRO-STRUCTURED/SUPER-HYDROFHOBIC SURFACES AND ADVANCED SPECTROSCOPY TECHNIQUES (ART. 12 DECRETO LEGISLATIVO 30 DICEMBRE 1992, N. 502)					
		2014	116.032,00	0,00	0,00	116.032,00
TOTALE CAPITOLO			**116.032,00**	**0,00**	**0,00**	**116.032,00**
CAPITOLO U6105045801 - ***Risorse Vincolate (Capitolo: E2404003101)***						
	SPESE PER LA L'ATTUAZIONE DEL PROGETTO CCM "SISTEMA DI SORVEGLIANZA SUGLI OTTO DETERMINANTI DI SALUTE DEL BAMBINO, DAL CONCEPIMENTO AI 2 ANNI DI VITA, INCLUSI NEL PROGRAMMA GENITORIPIU'"					
		2015	38.500,00	0,00	0,00	38.500,00
TOTALE CAPITOLO			**38.500,00**	**0,00**	**0,00**	**38.500,00**
CAPITOLO U6105045901 - ***Risorse Vincolate (Capitolo: E2404003401)***						
	SPESE PER LA REALIZZAZIONE DEL PROGETTO "GESTIONE E COMUNICAZIONE DI EMERGENZE INFETTIVE, ZOONASI E TOSSINFEZIONI ALIMENTARI, SVILUPPO E VALUTAZIONE DI SORVEGLIANZE E PROCEDURE ATTRAVERSO L'ESPERIENZA EXPO 2015" (CONVENZIONE TRA LA REGIONE LOMBARDIA - DG SALUTE E LA REGIONE CALABRIA - CUP E42I15000000001)					
		2015	9.000,00	0,00	0,00	9.000,00
TOTALE CAPITOLO			**9.000,00**	**0,00**	**0,00**	**9.000,00**
CAPITOLO U9130100201 - ***Risorse Vincolate (Capitolo: E9201011301)***						
	SPESE DESTINATE ALL'AGGIORNAMENTO DELLE TARIFFE MASSIME DELLE PRESTAZIONI DI ASSISTENZA TERMALE (DEL. CIPE N. 123 DEL 23 DICEMBRE 2015)					
		2016	776.580,00	0,00	0,00	776.580,00
		2017	128.432,00	0,00	0,00	128.432,00
TOTALE CAPITOLO			**905.012,00**	**0,00**	**0,00**	**905.012,00**
CAPITOLO U9130700101 - ***Risorse Vincolate (Capitolo: E9201010501)***						
	SPESE PER LA REALIZZAZIONE DEL PROGETTO CCM LA PRESA IN CARICO DEL PAZIENTE AFFETTO DA PATOLOGIE COMPLESSE NEGLI ISTITUTI PENITENZIARI: PROFILI EPIDEMIOLOGICI E CONTESTO AMBIENTALE (D.L. 29.3.2004, N. 81 CONV. DALLA L. 26.5.2004)					
		2016	67.250,00	0,00	0,00	67.250,00

MISSIONE PROGRAMMA TITOLO MACROAGGREGATO CAPITOLO	DESCRIZIONE	ESPF	RESIDUI PASSIVI AL 1/1/2018 (RS)	PAGAMENTI IN C/ RESIDUI (PR)	RIACCERTAMENTO RESIDUI (R)(1)	RESIDUI PASSIVI DA ESERCIZI PRECEDENTI (EP=RS-PR+R)
TOTALE CAPITOLO			**67.250,00**	**0,00**	**0,00**	**67.250,00**
CAPITOLO U9130700301 - ***Risorse Vincolate (Capitolo: E9201011401)***						
	SPESE DESTINATE ALLA REVISIONE DELL'USO DEI MEDICINALI PER PAZIENTI AFFETTI DA ASMA (ART.1, COMMA 571 DELLA LEGGE N. 208 DEL 28 DICEMBRE 2015)					
		2016	32.500,00	0,00	0,00	32.500,00
TOTALE CAPITOLO			**32.500,00**	**0,00**	**0,00**	**32.500,00**
CAPITOLO U9130700401 - ***Risorse Vincolate (Capitolo: E9201011601)***						
	SPESE DESTINATE ALLA RICERCA E ALLO SVILUPPO DI METODI ALTERNATIVI ALL'USO DEGLI ANIMALI PER FINI SPERIMENTALI (ART. 41, COMMA 2, LETT. C) DEL D.LGS N. 26 DEL 4 MARZO 2014)					
		2017	9.493,67	0,00	0,00	9.493,67
TOTALE CAPITOLO			**9.493,67**	**0,00**	**0,00**	**9.493,67**
CAPITOLO U9130700501 - ***Risorse Autonome***						
	SPESE PER LE ATTIVITA' DEL CENTRO NEUROGENETICA DI LAMEZIA TERME (ART. 16, COMMA 5, DELLA LEGGEREGIONALE 27.12.16 N.44)					
		2017	100.000,00	0,00	0,00	100.000,00
TOTALE CAPITOLO			**100.000,00**	**0,00**	**0,00**	**100.000,00**
CAPITOLO U9130701101 - ***Risorse Autonome***						
	SPESE PER LA VALORIZZAZIONE DELLA DIETA MEDITERRANEA ITALIANA (LEGGE REGIONALE 7 NOVEMBRE 2017, N. 40)					
		2017	160.000,00	0,00	0,00	160.000,00
TOTALE CAPITOLO			**160.000,00**	**0,00**	**0,00**	**160.000,00**
CAPITOLO U9130701201 - ***Risorse Vincolate (Capitolo: E9201013601)***						
	SPESE DESTINATE AL PROGETTO F.A.M.I 2014-2020 PER LA PROMOZIONE ALL'ACCESSO AI SERVIZI PER L'INTEGRAZIONE - PROGR 1186 - AZIONE 02 "INTEGRAMED"					
		2017	123.471,10	0,00	0,00	123.471,10
TOTALE CAPITOLO			**123.471,10**	**0,00**	**0,00**	**123.471,10**
CAPITOLO U9130701401 - ***Risorse Vincolate (Capitolo: E9201013901)***						
	SPESE PER GARANTIRE LE PRESTAZIONI DI PREVENZIONE, CURA E RIABILITAZIONE RIVOLTE ALLE PERSONE AFFETTE DA DISTURBO DA GIOCO D'AZZARDO (ART. 1, COMMA 946, LEGGE 28.12.2015, N. 208)					
		2017	3.049.156,72	0,00	0,00	3.049.156,72
TOTALE CAPITOLO			**3.049.156,72**	**0,00**	**0,00**	**3.049.156,72**
TOTALE MACROAGGREGATO 104 - Trasferimenti correnti			**89.112.100,95**	**66.243.000,56**	**-1.917,30**	**22.867.183,09**
TOTALE TITOLO 1 - Spese correnti			**89.863.018,47**	**66.408.487,79**	**-3.357,40**	**23.451.173,28**
TITOLO 2 - Spese in conto capitale						
MACROAGGREGATO 203 - Contributi agli investimenti						
CAPITOLO U9130700901 - ***Risorse Autonome***						
	CONTRIBUTO ALL' ADSPEM FIDAS O.N.L.U.S. DI REGGIO CALABRIA PER L'ACQUISTO DELL'AUTOEMOTECA NECESSARIA ALLO SVOLGIMENTO DELLE ATTIVITA' DELL'ASSOCIAZIONE (ART. 16, COMMA 11, DELLA LEGGE REGIONALE 27.12.16 N.44)					
		2017	100.000,00	49.715,00	0,00	50.285,00
TOTALE CAPITOLO			**100.000,00**	**49.715,00**	**0,00**	**50.285,00**
TOTALE MACROAGGREGATO 203 - Contributi agli investimenti			**100.000,00**	**49.715,00**	**0,00**	**50.285,00**
TOTALE TITOLO 2 - Spese in conto capitale			**100.000,00**	**49.715,00**	**0,00**	**50.285,00**
TOTALE PROGRAMMA 1307 - Ulteriori spese in materia sanitaria			**89.963.018,47**	**66.458.202,79**	**-3.357,40**	**23.501.458,28**
PROGRAMMA 1308 - Politica regionale unitaria per la tutela della salute						
TITOLO 1 - Spese correnti						
MACROAGGREGATO 104 - Trasferimenti correnti						
CAPITOLO U9130800101 - ***Risorse Vincolate (Capitolo: E9201010401)***						
	SPESE PER L'ATTUAZIONE DEGLI OBIETTIVI DI SERVIZIO PER L'AMBITO TEMATICO "SERVIZI DI CURA PER GLI ANZIANI" (RISORSE FSC 2007-2013 - DELIBERA CIPE N. 79 DEL 11 LUGLIO 2012) - TRASFERIMENTI CORRENTI AD AMMINISTRAZIONI LOCALI					
		2016	1.653.453,97	0,00	-1.653.453,97	0,00
		2017	145.841,85	0,00	0,00	145.841,85
TOTALE CAPITOLO			**1.799.295,82**	**0,00**	**-1.653.453,97**	**145.841,85**
TOTALE MACROAGGREGATO 104 - Trasferimenti correnti			**1.799.295,82**	**0,00**	**-1.653.453,97**	**145.841,85**
TOTALE TITOLO 1 - Spese correnti			**1.799.295,82**	**0,00**	**-1.653.453,97**	**145.841,85**

MISSIONE PROGRAMMA TITOLO MACROAGGREGATO CAPITOLO	DESCRIZIONE	ESPF	RESIDUI PASSIVI AL 1/1/2018 (RS)	PAGAMENTI IN C/ RESIDUI (PR)	RIACCERTAMENTO RESIDUI (R)(1)	RESIDUI PASSIVI DA ESERCIZI PRECEDENTI (EP=RS-PR+R)
TITOLO 2 - Spese in conto capitale						
MACROAGGREGATO 203 - Contributi agli investimenti						
CAPITOLO U9130800102 - ***Risorse Vincolate (Capitolo: E4412006901)***						
	SPESE PER L'ATTUAZIONE DEGLI OBIETTIVI DI SERVIZIO PER L'AMBITO TEMATICO "SERVIZI DI CURA PER GLI ANZIANI" (RISORSE FSC 2007-2013 - DELIBERA CIPE N. 79 DEL 11 LUGLIO 2012) - CONTRIBUTI AGLI INVESTIMENTI AD AMMINISTRAZIONI LOCALI					
		2016	5.656.391,33	0,00	-2.180.358,14	3.476.033,19
TOTALE CAPITOLO			**5.656.391,33**	**0,00**	**-2.180.358,14**	**3.476.033,19**
TOTALE MACROAGGREGATO 203 - Contributi agli investimenti			**5.656.391,33**	**0,00**	**-2.180.358,14**	**3.476.033,19**
TOTALE TITOLO 2 - Spese in conto capitale			**5.656.391,33**	**0,00**	**-2.180.358,14**	**3.476.033,19**
TOTALE PROGRAMMA 1308 - Politica regionale unitaria per la tutela della salute			**7.455.687,15**	**0,00**	**-3.833.812,11**	**3.621.875,04**
TOTALE MISSIONE 13 - Tutela della salute			**1.814.837.940,93**	**375.820.363,46**	**-327.032.977,48**	**1.111.984.599,99**
MISSIONE 14 - Sviluppo economico e competitività						
PROGRAMMA 1401 - Industria, PMI e Artigianato						
TITOLO 1 - Spese correnti						
MACROAGGREGATO 101 - Redditi da lavoro dipendente						
CAPITOLO U9140100102 - ***Risorse Autonome***						
	SPESE PER STIPENDI, ALTRI ASSEGNI FISSI E CONTRIBUTI DIVERSI A CARICO DELL'ENTE, INERENTI AL PERSONALE ADDETTO ALLE SEGRETERIE PARTICOLARI DEL PRESIDENTE, DEGLI ASSESSORI DELLA GIUNTA REGIONALE E DEL PRESIDENTE DELLA COMMISSIONE DEL PIANO, NONCHE' PER L'INDENNITA' FORFETTIZZATA DEL PERSONALE CHE PRESTA SERVIZIO NELLE STRUTTURE AUSILIARIE DEI DIPARTIMENTI - CONTRIBUTI SOCIALI EFFETTIVI A CARICO DELL'ENTE - (ARTT. 5 E 8 DELLA LEGGE REGIONALE 13.5.1996, N. 7; ART. 3 DELLA LEGGE REGIONALE 26.5.1997, N. 8. ART. 1, COMMA 5, DELLA LEGGE REGIONALE 28.8.2000, N. 14; LEGGE REGIONALE 29.10.2001, N.24)(SPESE OBBLIGATORIE). - U.14.01					
		2017	18.963,73	3.333,06	0,00	15.630,67
TOTALE CAPITOLO			**18.963,73**	**3.333,06**	**0,00**	**15.630,67**
CAPITOLO U9140100201 - ***Risorse Autonome***						
	SPESE PER LE COMPETENZE FISSE DEL PERSONALE REGIONALE DI RUOLO, IVI COMPRESE QUELLE PER IL PAGAMENTO DELLA RETRIBUZIONE DI POSIZIONE E DEI CONTRIBUTI PREVIDENZIALI POSTI A CARICO DELLA REGIONE (SPESE OBBLIGATORIE). - U.14.01					
		2017	33.621,28	0,00	0,00	33.621,28
TOTALE CAPITOLO			**33.621,28**	**0,00**	**0,00**	**33.621,28**
CAPITOLO U9140100202 - ***Risorse Autonome***						
	SPESE PER LE COMPETENZE FISSE DEL PERSONALE REGIONALE DI RUOLO, IVI COMPRESE QUELLE PER IL PAGAMENTO DELLA RETRIBUZIONE DI POSIZIONE E DEI CONTRIBUTI PREVIDENZIALI POSTI A CARICO DELLA REGIONE -CONTRIBUTI SOCIALI EFFETTIVI A CARICO DELL'ENTE - (SPESE OBBLIGATORIE). - U.14.01					
		2017	182.746,85	47.051,82	0,00	135.695,03
TOTALE CAPITOLO			**182.746,85**	**47.051,82**	**0,00**	**135.695,03**
CAPITOLO U9140100301 - ***Risorse Autonome***						
	FONDO PER IL MIGLIORAMENTO DELL'EFFICIENZA DEI SERVIZI (ART.5 DELLA LEGGE REGIONALE 5.5.90, N.30). - U.14.01					
		2017	34.368,69	0,00	0,00	34.368,69
TOTALE CAPITOLO			**34.368,69**	**0,00**	**0,00**	**34.368,69**
CAPITOLO U9140100302 - ***Risorse Autonome***						
	FONDO PER IL MIGLIORAMENTO DELL'EFFICIENZA DEI SERVIZI - CONTRIBUTI SOCIALI EFFETTIVI A CARICO DELL'ENTE (ART.5 DELLA LEGGE REGIONALE 5.5.90, N.30). - U.14.01					
		2017	3.879,32	0,00	0,00	3.879,32
TOTALE CAPITOLO			**3.879,32**	**0,00**	**0,00**	**3.879,32**
CAPITOLO U9140100402 - ***Risorse Autonome***						
	SPESE PER L'ATTUAZIONE DEL PIANO DI STABILIZZAZIONE DEI LAVORATORI SOCIALMENTE UTILI E DI PUBBLICA UTILITA' AI SENSI DELL'ARTICOLO 20, COMMI 1 E 2, DELLA LEGGE REGIONALE 11 MAGGIO 2007, N. 9 E ART. 15, COMMA 1 DELLA LEGGE REGIONALE 26 FEBBRAIO 2010, N. 8 - CONTRIBUTI SOCIALI EFFETTIVI A CARICO DELL'ENTE (SPESE OBBLIGATORIE) - U.14.01					
		2017	2.114,47	2.109,96	-4,51	0,00
TOTALE CAPITOLO			**2.114,47**	**2.109,96**	**-4,51**	**0,00**
CAPITOLO U9140100501 - ***Risorse Vincolate (Capitolo: E9201010201; E9201050101)***						
	SPESE PER SOSTENERE LE FASI DI PROGRAMMAZIONE, ATTUAZIONE, GESTIONE, CONTROLLO, VALUTAZIONE E SORVEGLIANZA DEL PROGRAMMA OPERATIVO (POR 2014-2020 - ASSE 14) - RETRIBUZIONI IN DENARO - U.14.01					
		2017	477,00	477,00	0,00	0,00
TOTALE CAPITOLO			**477,00**	**477,00**	**0,00**	**0,00**

MISSIONE PROGRAMMA TITOLO MACROAGGREGATO CAPITOLO	DESCRIZIONE	ESPF	RESIDUI PASSIVI AL 1/1/2018 (RS)	PAGAMENTI IN C/ RESIDUI (PR)	RIACCERTAMENTO RESIDUI (R)(1)	RESIDUI PASSIVI DA ESERCIZI PRECEDENTI (EP=RS-PR+R)
CAPITOLO U9140100502 - ***Risorse Vincolate (Capitolo: E9201010201; E9201050101)***						
	SPESE PER SOSTENERE LE FASI DI PROGRAMMAZIONE, ATTUAZIONE, GESTIONE, CONTROLLO, VALUTAZIONE E SORVEGLIANZA DEL PROGRAMMA OPERATIVO (POR 2014-2020 - ASSE 14) - CONTRIBUTI SOCIALI EFFETTIVI A CARICO DELL'ENTE - U.14.01					
		2017	2.322,76	2.322,08	-0,68	0,00
TOTALE CAPITOLO			**2.322,76**	**2.322,08**	**-0,68**	**0,00**
TOTALE MACROAGGREGATO 101 - Redditi da lavoro dipendente			**278.494,10**	**55.293,92**	**-5,19**	**223.194,99**
MACROAGGREGATO 102 - Imposte e tasse a carico dell'ente						
CAPITOLO U9140100204 - ***Risorse Autonome***						
	SPESE PER IL PAGAMENTO DELL'IRAP A VALERE SULLE SPESE PER IL PERSONALE REGIONALE (SPESE OBBLIGATORIE) - U.14.01					
		2017	40.375,16	11.102,03	0,00	29.273,13
TOTALE CAPITOLO			**40.375,16**	**11.102,03**	**0,00**	**29.273,13**
CAPITOLO U9140100503 - ***Risorse Vincolate (Capitolo: E9201010201; E9201050101)***						
	SPESE PER SOSTENERE LE FASI DI PROGRAMMAZIONE, ATTUAZIONE, GESTIONE, CONTROLLO, VALUTAZIONE E SORVEGLIANZA DEL PROGRAMMA OPERATIVO (POR 2014-2020 - ASSE 14) - IMPOSTA REGIONALE SULLE ATTIVITA' PRODUTTIVE (IRAP) - U.14.01					
		2017	670,42	670,42	0,00	0,00
TOTALE CAPITOLO			**670,42**	**670,42**	**0,00**	**0,00**
TOTALE MACROAGGREGATO 102 - Imposte e tasse a carico dell'ente			**41.045,58**	**11.772,45**	**0,00**	**29.273,13**
MACROAGGREGATO 103 - Acquisto di beni e servizi						
CAPITOLO U0612520102 - ***Risorse Vincolate (Capitolo: E0232620100)***						
	FONDO UNICO PER LA CONCESSIONE DI AGEVOLAZIONI, SOVVENZIONI, INCENTIVIE CONTRIBUTI DI QUALSIASI GENERE ALLE IMPRESE, AI SENSI DEGLI ARTT. 19, 30, 31, 41 E 48 DEL DECRETO LEGISLATIVO 31.3.98, N.112 (DCPM DEL 10.2.2000 E DCPM DEL 26.5.2000) - CONTRATTI DI SERVIZIO PUBBLICO					
		2016	3.000.000,00	3.000.000,00	0,00	0,00
TOTALE CAPITOLO			**3.000.000,00**	**3.000.000,00**	**0,00**	**0,00**
CAPITOLO U9140100203 - ***Risorse Autonome***						
	INDENNITA' DI TRASFERTA E RIMBORSO SPESE PER MISSIONI E TRASFERIMENTI DEL PERSONALE ADDETTO AI SERVIZI DELLA REGIONE. - U.14.01					
		2017	3.673,00	3.669,00	-4,00	0,00
TOTALE CAPITOLO			**3.673,00**	**3.669,00**	**-4,00**	**0,00**
TOTALE MACROAGGREGATO 103 - Acquisto di beni e servizi			**3.003.673,00**	**3.003.669,00**	**-4,00**	**0,00**
MACROAGGREGATO 104 - Trasferimenti correnti						
CAPITOLO U0612210201 - ***Risorse Autonome***						
	CONTRIBUTO ALLE ASSOCIAZIONI REGIONALI DEGLI ARTIGIANI (ARTT.17 E 18 DELLA LEGGE REGIONALE 2.6.80, N.25).					
		2017	88.966,60	50.566,60	0,00	38.400,00
TOTALE CAPITOLO			**88.966,60**	**50.566,60**	**0,00**	**38.400,00**
CAPITOLO U0612520104 - ***Risorse Vincolate (Capitolo: E0232620100)***						
	FONDO UNICO PER LA CONCESSIONE DI AGEVOLAZIONI, SOVVENZIONI, INCENTIVI E CONTRIBUTI DI QUALSIASI GENERE ALLE IMPRESE, AI SENSI DEGLI ARTT. 19, 30, 31, 41 E 48 DEL DECRETO LEGISLATIVO 31.3.98, N.112 - TRASFERIMENTI CORRENTI AD ALTRE IMPRESE (DCPM DEL 10.2.2000 E DCPM DEL 26.5.2000).					
		2017	13.384,50	13.384,50	0,00	0,00
TOTALE CAPITOLO			**13.384,50**	**13.384,50**	**0,00**	**0,00**
CAPITOLO U2202020702 - ***Risorse Autonome***						
	FONDO UNICO REGIONALE PER LE ATTIVITA' PRODUTTIVE ED ECONOMICHE IN MATERIA DI INDUSTRIA, COMMERCIO E ARTIGIANATO PER L'INCENTIVAZIONE ED IL SOSTEGNO DEGLI INVESTIMENTI E DELLE PMI (ART. 45 DELLA LEGGE REGIONALE 23 DICEMBRE 2011, N. 47) - TRASFERIMENTI CORRENTI A ALTRE IMPRESE					
		2016	476.571,27	0,00	-476.571,27	0,00
TOTALE CAPITOLO			**476.571,27**	**0,00**	**-476.571,27**	**0,00**
CAPITOLO U3201015702 - ***Risorse Autonome***						
	SPESE PER L'ATTUAZIONE DEL PIANO REGIONALE DELLE ATTIVITA' ESTRATTIVE (ART. 6 DELLA LEGGE REGIONALE 5 NOVEMBRE 2009, n. 40) - TRASFERIMENTI CORRENTI A ALTRE IMPRESE					
		2017	100.000,00	0,00	0,00	100.000,00
TOTALE CAPITOLO			**100.000,00**	**0,00**	**0,00**	**100.000,00**
TOTALE MACROAGGREGATO 104 - Trasferimenti correnti			**678.922,37**	**63.951,10**	**-476.571,27**	**138.400,00**

MISSIONE PROGRAMMA TITOLO MACROAGGREGATO CAPITOLO	DESCRIZIONE	ESPF	RESIDUI PASSIVI AL 1/1/2018 (RS)	PAGAMENTI IN C/ RESIDUI (PR)	RIACCERTAMENTO RESIDUI (R)(1)	RESIDUI PASSIVI DA ESERCIZI PRECEDENTI (EP=RS-PR+R)
TOTALE TITOLO 1 - Spese correnti			**4.002.135,05**	**3.134.686,47**	**-476.580,46**	**390.868,12**
TITOLO 2 - Spese in conto capitale						
MACROAGGREGATO 203 - Contributi agli investimenti						
CAPITOLO U0612520100 - ***Risorse Vincolate (Capitolo: E0232620100)***						
	FONDO UNICO PER LA CONCESSIONE DI AGEVOLAZIONI, SOVVENZIONI, INCENTIVIE CONTRIBUTI DI QUALSIASI GENERE ALLE IMPRESE, AI SENSI DEGLI ARTT. 19, 30, 31, 41 E 48 DEL DECRETO LEGISLATIVO 31.3.98, N.112 (DCPM DEL 10.2.2000 E DCPM DEL 26.5.2000).					
		2010	6.719,42	0,00	-6.719,42	0,00
		2014	10.000,00	0,00	0,00	10.000,00
TOTALE CAPITOLO			**16.719,42**	**0,00**	**-6.719,42**	**10.000,00**
CAPITOLO U0612520101 - ***Risorse Vincolate (Capitolo: E0232620101; E9405031401)***						
	FONDO UNICO PER LA CONCESSIONE DI AGEVOLAZIONI, SOVVENZIONI, INCENTIVI E CONTRIBUTI DI QUALSIASI GENERE ALLE IMPRESE, AI SENSI DEGLI ARTT. 19, 30, 31, 41 E 48 DEL DECRETO LEGISLATIVO 31.3.98, N.112 (DCPM DEL 10.2.2000 E DCPM DEL 26.5.2000).					
		2017	3.004.880,00	3.004.880,00	0,00	0,00
TOTALE CAPITOLO			**3.004.880,00**	**3.004.880,00**	**0,00**	**0,00**
CAPITOLO U2202080301 - ***Risorse Autonome***						
	SPESE PER INTERVENTI RELATIVI AL SOSTEGNO DELLA NASCITA E SVILUPPO DELLE pmi NEI SETTORI DELL'ARTIGIANATO, DEL TURISMO E DEI SERVIZI, LE CUI DOMANDE SONO STATE ESAMINATE E VALUTATE FAVOREVOLMENTE, SECONDO PROCEDURE PREESISTENTI, DAL COMPETENTE ASSESSORATO AL LAVORO (ART. 2, LEGGE REGIONALE 22 MAGGIO 2002, N. 23)					
		2017	109.643,60	49.993,00	0,00	59.650,60
TOTALE CAPITOLO			**109.643,60**	**49.993,00**	**0,00**	**59.650,60**
CAPITOLO U2801010101 - ***Risorse Autonome***						
	TRASFERIMENTO ALLE PROVINCE DELLE RISORSE FINANZIARIE NECESSARIE ALL'ESERCIZIO DELLE FUNZIONI TRASFERITE IN MATERIA DI TUTELA E SVILUPPO DELL'ARTIGIANATO E PER LA VALORIZZAZIONE DELLE PRODUZIONI ARTIGIANE DI CUI ALLA LEGGE REGIONALE 15.3.2002, N. 15 (ART.28 DELLA LEGGE REGIONALE 12 AGOSTO 2002, N. 34).					
		2016	93.789,17	0,00	0,00	93.789,17
TOTALE CAPITOLO			**93.789,17**	**0,00**	**0,00**	**93.789,17**
TOTALE MACROAGGREGATO 203 - Contributi agli investimenti			**3.225.032,19**	**3.054.873,00**	**-6.719,42**	**163.439,77**
TOTALE TITOLO 2 - Spese in conto capitale			**3.225.032,19**	**3.054.873,00**	**-6.719,42**	**163.439,77**
TOTALE PROGRAMMA 1401 - Industria, PMI e Artigianato			**7.227.167,24**	**6.189.559,47**	**-483.299,88**	**554.307,89**
PROGRAMMA 1402 - Commercio - reti distributive - tutela dei consumatori						
TITOLO 1 - Spese correnti						
MACROAGGREGATO 101 - Redditi da lavoro dipendente						
CAPITOLO U9140200302 - ***Risorse Autonome***						
	SPESE PER STIPENDI, ALTRI ASSEGNI FISSI E CONTRIBUTI DIVERSI A CARICO DELL'ENTE, INERENTI AL PERSONALE ADDETTO ALLE SEGRETERIE PARTICOLARI DEL PRESIDENTE, DEGLI ASSESSORI DELLA GIUNTA REGIONALE E DEL PRESIDENTE DELLA COMMISSIONE DEL PIANO, NONCHE' PER L'INDENNITA' FORFETTIZZATA DEL PERSONALE CHE PRESTA SERVIZIO NELLE STRUTTURE AUSILIARIE DEI DIPARTIMENTI - CONTRIBUTI SOCIALI EFFETTIVI A CARICO DELL'ENTE - (ARTT. 5 E 8 DELLA LEGGE REGIONALE 13.5.1996, N. 7; ART. 3 DELLA LEGGE REGIONALE 26.5.1997, N. 8. ART. 1, COMMA 5, DELLA LEGGE REGIONALE 28.8.2000, N. 14; LEGGE REGIONALE 29.10.2001, N.24)(SPESE OBBLIGATORIE). - U.14.02						
		2017	16.211,92	4.876,21	0,00	11.335,71
TOTALE CAPITOLO			**16.211,92**	**4.876,21**	**0,00**	**11.335,71**
CAPITOLO U9140200401 - ***Risorse Autonome***						
	SPESE PER LE COMPETENZE FISSE DEL PERSONALE REGIONALE DI RUOLO, IVI COMPRESE QUELLE PER IL PAGAMENTO DELLA RETRIBUZIONE DI POSIZIONE E DEI CONTRIBUTI PREVIDENZIALI POSTI A CARICO DELLA REGIONE (SPESE OBBLIGATORIE). - U.14.02					
		2017	52.115,22	50.157,31	0,00	1.957,91
TOTALE CAPITOLO			**52.115,22**	**50.157,31**	**0,00**	**1.957,91**
CAPITOLO U9140200402 - ***Risorse Autonome***						
	SPESE PER LE COMPETENZE FISSE DEL PERSONALE REGIONALE DI RUOLO, IVI COMPRESE QUELLE PER IL PAGAMENTO DELLA RETRIBUZIONE DI POSIZIONE E DEI CONTRIBUTI PREVIDENZIALI POSTI A CARICO DELLA REGIONE -CONTRIBUTI SOCIALI EFFETTIVI A CARICO DELL'ENTE - (SPESE OBBLIGATORIE). - U.14.02					
		2017	117.711,06	27.530,72	0,00	90.180,34
TOTALE CAPITOLO			**117.711,06**	**27.530,72**	**0,00**	**90.180,34**
CAPITOLO U9140200501 - ***Risorse Autonome***						
	FONDO PER IL MIGLIORAMENTO DELL'EFFICIENZA DEI SERVIZI (ART.5 DELLA LEGGE REGIONALE 5.5.90, N.30). - U.14.02					

MISSIONE PROGRAMMA TITOLO MACROAGGREGATO CAPITOLO	DESCRIZIONE	ESPF	RESIDUI PASSIVI AL 1/1/2018 (RS)	PAGAMENTI IN C/ RESIDUI (PR)	RIACCERTAMENTO RESIDUI (R)(1)	RESIDUI PASSIVI DA ESERCIZI PRECEDENTI (EP=RS-PR+R)
		2017	31.666,25	0,00	0,00	31.666,25
TOTALE CAPITOLO			**31.666,25**	**0,00**	**0,00**	**31.666,25**
CAPITOLO U9140200502 - ***Risorse Autonome***						
	FONDO PER IL MIGLIORAMENTO DELL'EFFICIENZA DEI SERVIZI - CONTRIBUTI SOCIALI EFFETTIVI A CARICO DELL'ENTE (ART.5 DELLA LEGGE REGIONALE 5.5.90, N.30). - U.14.02					
		2017	1.796,12	0,00	0,00	1.796,12
TOTALE CAPITOLO			**1.796,12**	**0,00**	**0,00**	**1.796,12**
CAPITOLO U9140200701 - ***Risorse Autonome***						
	SPESE PER COMPETENZE FISSE E CONTRIBUTIVE DEL PERSONALE DI RUOLO TRANSITATO DALLE AMMINISTRAZIONI PROVINCIALI AI SENSI DELLA LEGGE 7 APRILE 2014, N. 56 E DELLA LEGGE REGIONALE 22 GIUGNO 2015, N.14 (SPESE OBBLIGATORIE) - U. 14.02					
		2017	4.727,44	0,00	0,00	4.727,44
TOTALE CAPITOLO			**4.727,44**	**0,00**	**0,00**	**4.727,44**
CAPITOLO U9140200702 - ***Risorse Autonome***						
	SPESE PER IL PAGAMENTO DEI CONTRIBUTI PREVIDENZIALI ED ASSISTENZIALI POSTI A CARICO DELLA REGIONE PER IL PERSONALE DI RUOLO TRANSITATO DALLE AMMINISTRAZIONI PROVINCIALI AI SENSI DELLA LEGGE 7 APRILE 2014, N. 56 E DELLA LEGGE REGIONALE 22 GIUGNO 2015, N.14 (SPESE OBBLIGATORIE) - U.14.02					
		2017	3.735,05	1.592,65	0,00	2.142,40
TOTALE CAPITOLO			**3.735,05**	**1.592,65**	**0,00**	**2.142,40**
CAPITOLO U9140200802 - ***Risorse Vincolate (Capitolo: E9201010201; E9201050101)***						
	SPESE PER SOSTENERE LE FASI DI PROGRAMMAZIONE, ATTUAZIONE, GESTIONE, CONTROLLO, VALUTAZIONE E SORVEGLIANZA DEL PROGRAMMA OPERATIVO (POR 2014-2020 - ASSE 14) - CONTRIBUTI SOCIALI EFFETTIVI A CARICO DELL'ENTE - U.14.02					
		2017	3.442,46	3.265,20	-177,26	0,00
TOTALE CAPITOLO			**3.442,46**	**3.265,20**	**-177,26**	**0,00**
TOTALE MACROAGGREGATO 101 - Redditi da lavoro dipendente			**231.405,52**	**87.422,09**	**-177,26**	**143.806,17**
MACROAGGREGATO 102 - Imposte e tasse a carico dell'ente						
CAPITOLO U9140200404 - ***Risorse Autonome***						
	SPESE PER IL PAGAMENTO DELL'IRAP A VALERE SULLE SPESE PER IL PERSONALE REGIONALE (SPESE OBBLIGATORIE) - U.14.02					
		2017	20.155,38	6.731,73	0,00	13.423,65
TOTALE CAPITOLO			**20.155,38**	**6.731,73**	**0,00**	**13.423,65**
CAPITOLO U9140200703 - ***Risorse Autonome***						
	SPESE PER IL PAGAMENTO DELL'IRAP PER IL PERSONALE DI RUOLO TRANSITATO DALLE AMMINISTRAZIONI PROVINCIALI AI SENSI DELLA LEGGE 7 APRILE 2014, N. 56 E DELLA LEGGE REGIONALE 22 GIUGNO 2015, N.14 (SPESE OBBLIGATORIE) - U.14.02					
		2017	907,22	313,98	0,00	593,24
TOTALE CAPITOLO			**907,22**	**313,98**	**0,00**	**593,24**
CAPITOLO U9140200803 - ***Risorse Vincolate (Capitolo: E9201010201; E9201050101)***						
	SPESE PER SOSTENERE LE FASI DI PROGRAMMAZIONE, ATTUAZIONE, GESTIONE, CONTROLLO, VALUTAZIONE E SORVEGLIANZA DEL PROGRAMMA OPERATIVO (POR 2014-2020 - ASSE 14) - IMPOSTA REGIONALE SULLE ATTIVITA' PRODUTTIVE (IRAP) - U.14.02					
		2017	347,81	347,81	0,00	0,00
TOTALE CAPITOLO			**347,81**	**347,81**	**0,00**	**0,00**
TOTALE MACROAGGREGATO 102 - Imposte e tasse a carico dell'ente			**21.410,41**	**7.393,52**	**0,00**	**14.016,89**
MACROAGGREGATO 103 - Acquisto di beni e servizi						
CAPITOLO U9140200403 - ***Risorse Autonome***						
	INDENNITA' DI TRASFERTA E RIMBORSO SPESE PER MISSIONI E TRASFERIMENTI DEL PERSONALE ADDETTO AI SERVIZI DELLA REGIONE. - U.14.02					
		2017	2.159,27	2.159,00	-0,27	0,00
TOTALE CAPITOLO			**2.159,27**	**2.159,00**	**-0,27**	**0,00**
TOTALE MACROAGGREGATO 103 - Acquisto di beni e servizi			**2.159,27**	**2.159,00**	**-0,27**	**0,00**
MACROAGGREGATO 104 - Trasferimenti correnti						
CAPITOLO U7202010201 - ***Risorse Vincolate (Capitolo: E2109002001)***						
	SPESE PER LA REALIZZAZIONE DEL PROGRAMMA GENERALE DI INTERVENTO 'CONSUMATORI INTERATTIVI E INFORMATI' ART. 148, COMMA 1, LEGGE 23 DICEMBRE 2000, N.388).					
		2017	40.122,50	36.680,00	0,00	3.442,50
TOTALE CAPITOLO			**40.122,50**	**36.680,00**	**0,00**	**3.442,50**

MISSIONE PROGRAMMA TITOLO MACROAGGREGATO CAPITOLO	DESCRIZIONE	ESPF	RESIDUI PASSIVI AL 1/1/2018 (RS)	PAGAMENTI IN C/ RESIDUI (PR)	RIACCERTAMENTO RESIDUI (R)(1)	RESIDUI PASSIVI DA ESERCIZI PRECEDENTI (EP=RS-PR+R)
	TOTALE MACROAGGREGATO 104 - Trasferimenti correnti		**40.122,50**	**36.680,00**	**0,00**	**3.442,50**
	TOTALE TITOLO 1 - Spese correnti		**295.097,70**	**133.654,61**	**-177,53**	**161.265,56**
	TOTALE PROGRAMMA 1402 - Commercio - reti distributive - tutela dei consumatori		**295.097,70**	**133.654,61**	**-177,53**	**161.265,56**
	PROGRAMMA 1403 - Ricerca e innovazione					
	TITOLO 1 - Spese correnti					
	MACROAGGREGATO 101 - Redditi da lavoro dipendente					
	CAPITOLO U9140300102 - ***Risorse Autonome***					
	SPESE PER LE COMPETENZE FISSE DEL PERSONALE REGIONALE DI RUOLO, IVI COMPRESE QUELLE PER IL PAGAMENTO DELLA RETRIBUZIONE DI POSIZIONE E DEI CONTRIBUTI PREVIDENZIALI POSTI A CARICO DELLA REGIONE -CONTRIBUTI SOCIALI EFFETTIVI A CARICO DELL'ENTE - (SPESE OBBLIGATORIE). - U.14.03					
		2017	79.046,78	25.690,05	0,00	53.356,73
	TOTALE CAPITOLO		**79.046,78**	**25.690,05**	**0,00**	**53.356,73**
	CAPITOLO U9140300201 - ***Risorse Autonome***					
	FONDO PER IL MIGLIORAMENTO DELL'EFFICIENZA DEI SERVIZI (ART.5 DELLA LEGGE REGIONALE 5.5.90, N.30). - U.14.03					
		2017	8.190,78	0,00	0,00	8.190,78
	TOTALE CAPITOLO		**8.190,78**	**0,00**	**0,00**	**8.190,78**
	CAPITOLO U9140300202 - ***Risorse Autonome***					
	FONDO PER IL MIGLIORAMENTO DELL'EFFICIENZA DEI SERVIZI - CONTRIBUTI SOCIALI EFFETTIVI A CARICO DELL'ENTE (ART.5 DELLA LEGGE REGIONALE 5.5.90, N.30). - U.14.03					
		2017	790,28	0,00	0,00	790,28
	TOTALE CAPITOLO		**790,28**	**0,00**	**0,00**	**790,28**
	CAPITOLO U9140300302 - ***Risorse Autonome***					
	SPESE PER L'ATTUAZIONE DEL PIANO DI STABILIZZAZIONE DEI LAVORATORI SOCIALMENTE UTILI E DI PUBBLICA UTILITA' AI SENSI DELL'ARTICOLO 20, COMMI 1 E 2, DELLA LEGGE REGIONALE 11 MAGGIO 2007, N. 9 E ART. 15, COMMA 1 DELLA LEGGE REGIONALE 26 FEBBRAIO 2010, N. 8 - CONTRIBUTI SOCIALI EFFETTIVI A CARICO DELL'ENTE (SPESE OBBLIGATORIE) - U.14.03					
		2017	4,23	0,00	-4,23	0,00
	TOTALE CAPITOLO		**4,23**	**0,00**	**-4,23**	**0,00**
	CAPITOLO U9140300402 - ***Risorse Vincolate (Capitolo: E9201010201; E9201050101)***					
	SPESE PER SOSTENERE LE FASI DI PROGRAMMAZIONE, ATTUAZIONE, GESTIONE, CONTROLLO, VALUTAZIONE E SORVEGLIANZA DEL PROGRAMMA OPERATIVO (POR 2014-2020 - ASSE 14) - CONTRIBUTI SOCIALI EFFETTIVI A CARICO DELL'ENTE - U.14.03					
		2017	8.062,89	8.062,89	0,00	0,00
	TOTALE CAPITOLO		**8.062,89**	**8.062,89**	**0,00**	**0,00**
	CAPITOLO U9140300501 - ***Risorse Vincolate (Capitolo: E9201013501)***					
	SPESE DESTINATE ALLA REALIZZAZIONE DEL PROGETTO "I PROGRAMMI EUROPEI SULLA RICERCA E L'INNOVAZIONE SUL TEMA DEI MATERIALI -M-ERA.NET"					
		2017	2.574,25	0,00	0,00	2.574,25
	TOTALE CAPITOLO		**2.574,25**	**0,00**	**0,00**	**2.574,25**
	CAPITOLO U9140300502 - ***Risorse Vincolate (Capitolo: E9201013501)***					
	SPESE DESTINATE ALLA REALIZZAZIONE DEL PROGETTO "I PROGRAMMI EUROPEI SULLA RICERCA E L'INNOVAZIONE SUL TEMA DEI MATERIALI -M-ERA.NET" - CONTRIBUTI SOCIALI A CARICO DELL'ENTE					
		2017	615,07	0,00	0,00	615,07
	TOTALE CAPITOLO		**615,07**	**0,00**	**0,00**	**615,07**
	TOTALE MACROAGGREGATO 101 - Redditi da lavoro dipendente		**99.284,28**	**33.752,94**	**-4,23**	**65.527,11**
	MACROAGGREGATO 102 - Imposte e tasse a carico dell'ente					
	CAPITOLO U9140300104 - ***Risorse Autonome***					
	SPESE PER IL PAGAMENTO DELL'IRAP A VALERE SULLE SPESE PER IL PERSONALE REGIONALE (SPESE OBBLIGATORIE) - U.14.03					
		2017	12.506,61	6.022,13	0,00	6.484,48
	TOTALE CAPITOLO		**12.506,61**	**6.022,13**	**0,00**	**6.484,48**
	CAPITOLO U9140300403 - ***Risorse Vincolate (Capitolo: E9201010201; E9201050101)***					
	SPESE PER SOSTENERE LE FASI DI PROGRAMMAZIONE, ATTUAZIONE, GESTIONE, CONTROLLO, VALUTAZIONE E SORVEGLIANZA DEL PROGRAMMA OPERATIVO (POR 2014-2020 - ASSE 14) - IMPOSTA REGIONALE SULLE ATTIVITA' PRODUTTIVE (IRAP) - U.14.03					
		2017	1.759,88	1.759,88	0,00	0,00
	TOTALE CAPITOLO		**1.759,88**	**1.759,88**	**0,00**	**0,00**

MISSIONE PROGRAMMA TITOLO MACROAGGREGATO CAPITOLO	DESCRIZIONE	ESPF	RESIDUI PASSIVI AL 1/1/2018 (RS)	PAGAMENTI IN C/ RESIDUI (PR)	RIACCERTAMENTO RESIDUI (R)(1)	RESIDUI PASSIVI DA ESERCIZI PRECEDENTI (EP=RS-PR+R)
CAPITOLO U9140300503 - ***Risorse Vincolate (Capitolo: E9201013501)***						
	SPESE DESTINATE ALLA REALIZZAZIONE DEL PROGETTO "I PROGRAMMI EUROPEI SULLA RICERCA E L'INNOVAZIONE SUL TEMA DEI MATERIALI -M-ERA.NET" - IRAP					
		2017	218,81	0,00	0,00	218,81
TOTALE CAPITOLO			**218,81**	**0,00**	**0,00**	**218,81**
TOTALE MACROAGGREGATO 102 - Imposte e tasse a carico dell'ente			**14.485,30**	**7.782,01**	**0,00**	**6.703,29**
MACROAGGREGATO 103 - Acquisto di beni e servizi						
CAPITOLO U3206010301 - ***Risorse Vincolate (Capitolo: E4442000101; E4442000201)***						
	SPESE PER LA REALIZZAZIONE DI IMMOBILI ATTREZZATI DESTINATI A SEDE OPERATIVA DI RICERCA DEL CNR (PILASTRO SALVAGUARDIA - SCHEDA N. 4) - SPESE PER IL CONFERIMENTO DI INCARICHI DI STUDIO E CONSULENZA					
	NOTA: ***VEDI CAPITOLO DELLA SPESA 3206010201***					
		2017	23.595,00	0,00	0,00	23.595,00
TOTALE CAPITOLO			**23.595,00**	**0,00**	**0,00**	**23.595,00**
CAPITOLO U9140300103 - ***Risorse Autonome***						
	INDENNITA' DI TRASFERTA E RIMBORSO SPESE PER MISSIONI E TRASFERIMENTI DEL PERSONALE ADDETTO AI SERVIZI DELLA REGIONE. - U.14.03					
		2017	4.781,82	4.777,00	-4,82	0,00
TOTALE CAPITOLO			**4.781,82**	**4.777,00**	**-4,82**	**0,00**
TOTALE MACROAGGREGATO 103 - Acquisto di beni e servizi			**28.376,82**	**4.777,00**	**-4,82**	**23.595,00**
MACROAGGREGATO 104 - Trasferimenti correnti						
CAPITOLO U0331312601 - ***Risorse Autonome***						
	CONTRIBUTO ALLE TRE UNIVERSITA' CALABRESI PER IL POTENZIAMENTO DELL'ATTIVITA' DI RICERCA (ART.37 QUATER, COMMA 1, L.R. 22.9.98, NUMERO 10)					
		2017	101.728,97	31.248,52	-70.480,45	0,00
TOTALE CAPITOLO			**101.728,97**	**31.248,52**	**-70.480,45**	**0,00**
TOTALE MACROAGGREGATO 104 - Trasferimenti correnti			**101.728,97**	**31.248,52**	**-70.480,45**	**0,00**
TOTALE TITOLO 1 - Spese correnti			**243.875,37**	**77.560,47**	**-70.489,50**	**95.825,40**
TITOLO 2 - Spese in conto capitale						
MACROAGGREGATO 202 - Investimenti fissi lordi						
CAPITOLO U3206010201 - ***Risorse Vincolate (Capitolo: E4442000101; E4442000201)***						
	SPESE PER LA REALIZZAZIONE DI IMMOBILI ATTREZZATI DESTINATI A SEDE OPERATIVA DI RICERCA DEL CNR (PILASTRO SALVAGUARDIA - SCHEDA N. 4)					
		2017	18.569,79	0,00	-18.569,79	0,00
TOTALE CAPITOLO			**18.569,79**	**0,00**	**-18.569,79**	**0,00**
CAPITOLO U3206010506 - ***Risorse Vincolate (Capitolo: E4442000101; E4442000201)***						
	SPESE PER LA REALIZZAZIONE DI PROGETTI INTEGRATI DI SVILUPPO LOCALE E REGIONALE (DELIBERAZIONI DELLA GIUNTA REGIONALE N. 42 DEL 2 MARZO 2015 E N. 104 DEL 3 APRLE 2015) - HARDWARE					
		2017	313,74	0,00	0,00	313,74
TOTALE CAPITOLO			**313,74**	**0,00**	**0,00**	**313,74**
TOTALE MACROAGGREGATO 202 - Investimenti fissi lordi			**18.883,53**	**0,00**	**-18.569,79**	**313,74**
MACROAGGREGATO 203 - Contributi agli investimenti						
CAPITOLO U0612222401 - ***Risorse Autonome***						
	CONTRIBUTO ALL'UNIVERSITA' MEDITERRANEA DI REGGIO CALABRIA PER LA REALIZZAZIONE DI UN LABORATORIO REGIONALE - APERTO ALLE PMI ED AI GIOVANI CHE INTENDONO AVVIARE UN LAVORO AUTONOMO - FINALIZZATO ALLO STUDIO DELLE MATERIE PRIME E DEI MATERIALI NECESSARI AL RISANAMENTO ED IL RESTAURO DEI CENTRI STORICI E DI ALTRE OPERE (ART. 36, COMMI 3 E 4, LEGGE REGIONALE 2.5.2001, N.7).					
		2017	28.000,00	14.000,00	0,00	14.000,00
TOTALE CAPITOLO			**28.000,00**	**14.000,00**	**0,00**	**14.000,00**
CAPITOLO U3206010501 - ***Risorse Vincolate (Capitolo: E4442000101; E4442000201)***						
	SPESE PER LA REALIZZAZIONE DI PROGETTI INTEGRATI DI SVILUPPO LOCALE E REGIONALE (DELIBERAZIONI DELLA GIUNTA REGIONALE N. 42 DEL 2 MARZO 2015 E N. 104 DEL 3 APRLE 2015)					
		2016	224.047,82	0,00	0,00	224.047,82
		2017	830.844,26	830.844,26	0,00	0,00
TOTALE CAPITOLO			**1.054.892,08**	**830.844,26**	**0,00**	**224.047,82**

MISSIONE PROGRAMMA TITOLO MACROAGGREGATO CAPITOLO	DESCRIZIONE	ESPF	RESIDUI PASSIVI AL 1/1/2018 (RS)	PAGAMENTI IN C/ RESIDUI (PR)	RIACCERTAMENTO RESIDUI (R)(1)	RESIDUI PASSIVI DA ESERCIZI PRECEDENTI (EP=RS-PR+R)
CAPITOLO U4701010100 - ***Risorse Vincolate (Capitolo: E4412003200)***						
	SPESE PER L'ATTUAZIONE DELL'ACCORDO DI PROGRAMMA QUADRO 'RICERCA SCIENTIFICA' I° ATTO INTEGRATIVO (DELIBERAZIONE CIPE N. 35 DEL 27 MAGGIO 2005).					
		2010	9.218,84	0,00	-9.218,84	0,00
TOTALE CAPITOLO			**9.218,84**	**0,00**	**-9.218,84**	**0,00**
CAPITOLO U4701010102 - ***Risorse Vincolate (Capitolo: E4412003201)***						
	SPESE PER L'ATTUAZIONE DELL'ACCORDO DI PROGRAMMA QUADRO 'RICERCA SCIENTIFICA' I° ATTO INTEGRATIVO - CONTRIBUTI AGLI INVESTIMENTI AD ALTRE IMPRESE - (DELIBERAZIONE CIPE N. 35 DEL 27 MAGGIO 2005).					
	NOTA: ***VEDI NOTA CAPITOLO U4701010101***					
		2015	5.073,90	0,00	0,00	5.073,90
TOTALE CAPITOLO			**5.073,90**	**0,00**	**0,00**	**5.073,90**
TOTALE MACROAGGREGATO 203 - Contributi agli investimenti			**1.097.184,82**	**844.844,26**	**-9.218,84**	**243.121,72**
TOTALE TITOLO 2 - Spese in conto capitale			**1.116.068,35**	**844.844,26**	**-27.788,63**	**243.435,46**
TOTALE PROGRAMMA 1403 - Ricerca e innovazione			**1.359.943,72**	**922.404,73**	**-98.278,13**	**339.260,86**
PROGRAMMA 1404 - Reti e altri servizi di pubblica utilità						
TITOLO 1 - Spese correnti						
MACROAGGREGATO 101 - Redditi da lavoro dipendente						
CAPITOLO U9140400201 - ***Risorse Autonome***						
	SPESE PER COMPETENZE FISSE E CONTRIBUTIVE DEL PERSONALE DI RUOLO TRANSITATO DALLE AMMINISTRAZIONI PROVINCIALI AI SENSI DELLA LEGGE 7 APRILE 2014, N. 56 E DELLA LEGGE REGIONALE 22 GIUGNO 2015, N.14 (SPESE OBBLIGATORIE) - U. 14.04					
		2017	62.545,96	0,00	0,00	62.545,96
TOTALE CAPITOLO			**62.545,96**	**0,00**	**0,00**	**62.545,96**
CAPITOLO U9140400202 - ***Risorse Autonome***						
	SPESE PER IL PAGAMENTO DEI CONTRIBUTI PREVIDENZIALI ED ASSISTENZIALI POSTI A CARICO DELLA REGIONE PER IL PERSONALE DI RUOLO TRANSITATO DALLE AMMINISTRAZIONI PROVINCIALI AI SENSI DELLA LEGGE 7 APRILE 2014, N. 56 E DELLA LEGGE REGIONALE 22 GIUGNO 2015, N.14 (SPESE OBBLIGATORIE) - U.14.04					
		2017	47.030,65	20.286,71	0,00	26.743,94
TOTALE CAPITOLO			**47.030,65**	**20.286,71**	**0,00**	**26.743,94**
CAPITOLO U9140400302 - ***Risorse Vincolate (Capitolo: E9201010201; E9201050101)***						
	SPESE PER SOSTENERE LE FASI DI PROGRAMMAZIONE, ATTUAZIONE, GESTIONE, CONTROLLO, VALUTAZIONE E SORVEGLIANZA DEL PROGRAMMA OPERATIVO (POR 2014-2020 - ASSE 14) - CONTRIBUTI SOCIALI EFFETTIVI A CARICO DELL'ENTE - U.14.04					
		2017	760,06	760,06	0,00	0,00
TOTALE CAPITOLO			**760,06**	**760,06**	**0,00**	**0,00**
TOTALE MACROAGGREGATO 101 - Redditi da lavoro dipendente			**110.336,67**	**21.046,77**	**0,00**	**89.289,90**
MACROAGGREGATO 102 - Imposte e tasse a carico dell'ente						
CAPITOLO U9140400203 - ***Risorse Autonome***						
	SPESE PER IL PAGAMENTO DELL'IRAP PER IL PERSONALE DI RUOLO TRANSITATO DALLE AMMINISTRAZIONI PROVINCIALI AI SENSI DELLA LEGGE 7 APRILE 2014, N. 56 E DELLA LEGGE REGIONALE 22 GIUGNO 2015, N.14 (SPESE OBBLIGATORIE) - U.14.04					
		2017	8.550,82	4.124,99	0,00	4.425,83
TOTALE CAPITOLO			**8.550,82**	**4.124,99**	**0,00**	**4.425,83**
CAPITOLO U9140400303 - ***Risorse Vincolate (Capitolo: E9201010201; E9201050101)***						
	SPESE PER SOSTENERE LE FASI DI PROGRAMMAZIONE, ATTUAZIONE, GESTIONE, CONTROLLO, VALUTAZIONE E SORVEGLIANZA DEL PROGRAMMA OPERATIVO (POR 2014-2020 - ASSE 14) - IMPOSTA REGIONALE SULLE ATTIVITA' PRODUTTIVE (IRAP) - U.14.04					
		2017	270,39	270,39	0,00	0,00
TOTALE CAPITOLO			**270,39**	**270,39**	**0,00**	**0,00**
TOTALE MACROAGGREGATO 102 - Imposte e tasse a carico dell'ente			**8.821,21**	**4.395,38**	**0,00**	**4.425,83**
MACROAGGREGATO 103 - Acquisto di beni e servizi						
CAPITOLO U9140400101 - ***Risorse Autonome***						
	INDENNITA' DI TRASFERTA E RIMBORSO SPESE PER MISSIONI E TRASFERIMENTI DEL PERSONALE ADDETTO AI SERVIZI DELLA REGIONE. - U.14.04					
		2017	856,73	837,00	-19,73	0,00
TOTALE CAPITOLO			**856,73**	**837,00**	**-19,73**	**0,00**
TOTALE MACROAGGREGATO 103 - Acquisto di beni e servizi			**856,73**	**837,00**	**-19,73**	**0,00**

MISSIONE PROGRAMMA TITOLO MACROAGGREGATO CAPITOLO	DESCRIZIONE	ESPF	RESIDUI PASSIVI AL 1/1/2018 (RS)	PAGAMENTI IN C/ RESIDUI (PR)	RIACCERTAMENTO RESIDUI (R)(1)	RESIDUI PASSIVI DA ESERCIZI PRECEDENTI (EP=RS-PR+R)
MACROAGGREGATO 104 - Trasferimenti correnti						
CAPITOLO U0612910101 - ***Risorse Autonome***						
	CONTRIBUTI A FAVORE DEGLI ORGANI REGIONALI DI RAPPRESENTANZA, ASSISTENZA E TUTELA DEL MOVIMENTO COOPERATIVISTICO OPERANTE IN CALABRIA. (LEGGE REGIONALE 6.12.79, N.13).					
		2017	440.789,13	104.897,79	0,00	335.891,34
TOTALE CAPITOLO			**440.789,13**	**104.897,79**	**0,00**	**335.891,34**
CAPITOLO U4904010401 - ***Risorse Vincolate (Capitolo: E2127000101; E2311000101)***						
	SPESE PER LA CREAZIONE DI RETI TRA UNIVERSITA', CENTRI TECNOLOGICI DI RICERCA, MONDO PRODUTTIVO E ISTITUZIONALE CON PARTICOLARE ATTENZIONE ALLA PROMOZIONE DELLA RICERCA E DELL'INNOVAZIONE - (ASSE IV - OBIETTIVO M).					
	NOTA: ***VEDI ANCHE IL CAPITOLO DELL'ENTRATA 21270001***					
		2017	6.117,64	6.117,64	0,00	0,00
TOTALE CAPITOLO			**6.117,64**	**6.117,64**	**0,00**	**0,00**
TOTALE MACROAGGREGATO 104 - Trasferimenti correnti			**446.906,77**	**111.015,43**	**0,00**	**335.891,34**
TOTALE TITOLO 1 - Spese correnti			**566.921,38**	**137.294,58**	**-19,73**	**429.607,07**
TITOLO 2 - Spese in conto capitale						
MACROAGGREGATO 203 - Contributi agli investimenti						
CAPITOLO U2901010300 - ***Risorse Vincolate (Capitolo: E4439000100; E4610000100)***						
	SPESE PER IL SOSTEGNO DELLE IMPRESE NEI PROCESSI DI INNOVAZIONE DIGITALE E NELLO SVILUPPO DI CONTENUTI, APPLICAZIONI E SERVIZI DIGITALI AVANZATI (ASSE I - SETTORE I.2 - OBIETTIVO OPERATIVO 1.2.3).					
		2013	36.393,75	0,00	-36.393,75	0,00
TOTALE CAPITOLO			**36.393,75**	**0,00**	**-36.393,75**	**0,00**
CAPITOLO U4801010101 - ***Risorse Vincolate (Capitolo: E4439000101; E4610000101)***						
	SPESE PER LA QUALIFICAZIONE IN SENSO INNOVATIVO DELL'OFFERTA DI RICERCA REGIONALE ATTRAVERSO LA CREAZIONE DI RETI FRA UNIVERSITA', CENTRI DIRICERCA E IMPRESE (ASSE I - SETTORE I.1 - OBIETTIVO OPERATIVO 1.1.1)					
	NOTA: ***VEDI ANCHE IL CAPITOLO DELL'ENTRATA 44390001***					
		2016	653.662,51	0,00	0,00	653.662,51
TOTALE CAPITOLO			**653.662,51**	**0,00**	**0,00**	**653.662,51**
TOTALE MACROAGGREGATO 203 - Contributi agli investimenti			**690.056,26**	**0,00**	**-36.393,75**	**653.662,51**
TOTALE TITOLO 2 - Spese in conto capitale			**690.056,26**	**0,00**	**-36.393,75**	**653.662,51**
TOTALE PROGRAMMA 1404 - Reti e altri servizi di pubblica utilità			**1.256.977,64**	**137.294,58**	**-36.413,48**	**1.083.269,58**
PROGRAMMA 1405 - Politica regionale unitaria per lo sviluppo economico e la competività						
TITOLO 1 - Spese correnti						
MACROAGGREGATO 103 - Acquisto di beni e servizi						
CAPITOLO U2905010201 - ***Risorse Vincolate (Capitolo: E4439000101; E4610000101)***						
	SPESE PER FAVORIRE L'APERTURA DEL SISTEMA PRODUTTIVO REGIONALE ATTRAVERSO L'ATTRAZIONE DI INVESTIMENTI DALL'ESTERNO E IL MIGLIORAMENTO DELLE CAPACITA' DI ESPORTAZIONE DELLE IMPRESE REGIONALI -(ASSE VII - SETTORE VII.1 - OBIETTIVO OPERATIVO 7.1.2).					
	NOTA: ***VEDI ANCHE CAPITOLO DELL'ENTRATA 44390001***					
		2016	501.383,81	0,00	0,00	501.383,81
TOTALE CAPITOLO			**501.383,81**	**0,00**	**0,00**	**501.383,81**
CAPITOLO U2905010207 - ***Risorse Vincolate (Capitolo: E4439000101; E4610000101)***						
	SPESE PER FAVORIRE L'APERTURA DEL SISTEMA PRODUTTIVO REGIONALE ATTRAVERSO L'ATTRAZIONE DI INVESTIMENTI DALL'ESTERNO E IL MIGLIORAMENTO DELLE CAPACITA' DI ESPORTAZIONE DELLE IMPRESE REGIONALI - RAPPRESENTANZA, ORGANIZZAZIONE EVENTI, PUBBLICITA' E SERVIZI TRASFERTA (ASSE VII - SETTORE VII.1 - OBIETTIVO OPERATIVO 7.1.2).					
		2015	67.677,01	0,00	-67.677,01	0,00
TOTALE CAPITOLO			**67.677,01**	**0,00**	**-67.677,01**	**0,00**
CAPITOLO U9140500301 - ***Risorse Vincolate (Capitolo: E2129000101; E2129000201)***						
	SPESE PER LA REALIZZAZIONE DI AZIONI DI SUPPORTO PER IL PROGETTO SPRINT NEL SETTORE DELL'INTERNAZIONALIZZAZIONE - LAVORO FLESSIBILE, QUOTA LSU E ACQUISTO DI SERVIZI DA AGENZIE DI LAVORO INTERINALE (DELIBERAZIONE DELLA GIUNTA REGIONALE N. 40 del 24.02.2016)					
		2017	11.697,47	0,00	0,00	11.697,47
TOTALE CAPITOLO			**11.697,47**	**0,00**	**0,00**	**11.697,47**

MISSIONE PROGRAMMA TITOLO MACROAGGREGATO CAPITOLO	DESCRIZIONE	ESPF	RESIDUI PASSIVI AL 1/1/2018 (RS)	PAGAMENTI IN C/ RESIDUI (PR)	RIACCERTAMENTO RESIDUI (R)(1)	RESIDUI PASSIVI DA ESERCIZI PRECEDENTI (EP=RS-PR+R)
CAPITOLO U9140501703 - ***Risorse Vincolate (Capitolo: E9201010201; E9201050101)***						
	SPESE PER LA REALIZZAZIONE DI INTERVENTI DESTINATI A SVILUPPARE, COMPLETARE, INTEGRARE E ADEGUARE AI NUOVI STANDARD I SISTEMI INFORMATIVI DELL'AMMINISTRAZIONE REGIONALE FINALIZZATI A SPECIFICI AMBITI DI SERVIZIO (POR 2014-2020 - ASSE 2 - OBIETTIVO SPECIFICO 2.2 - AZIONE 2.2.1) - SERVIZI INFORMATICI E DI TELECOMUNICAZIONI					
		2017	2.488.564,22	1.023.510,01	0,00	1.465.054,21
TOTALE CAPITOLO			**2.488.564,22**	**1.023.510,01**	**0,00**	**1.465.054,21**
CAPITOLO U9140501706 - ***Risorse Vincolate (Capitolo: E9201010201; E9201050101)***						
	SPESE PER LA REALIZZAZIONE DI INTERVENTI DESTINATI A SVILUPPARE, COMPLETARE, INTEGRARE E ADEGUARE AI NUOVI STANDARD I SISTEMI INFORMATIVI DELL'AMMINISTRAZIONE REGIONALE FINALIZZATI A SPECIFICI AMBITI DI SERVIZIO (POR 2014-2020 - ASSE 2 - OBIETTIVO SPECIFICO 2.2 - AZIONE 2.2.1) - UTILIZZO DI BENI DI TERZI					
		2017	638.462,80	638.462,80	0,00	0,00
TOTALE CAPITOLO			**638.462,80**	**638.462,80**	**0,00**	**0,00**
CAPITOLO U9140501803 - ***Risorse Vincolate (Capitolo: E9201010201; E9201050101)***						
	SPESE PER LA REALIZZAZIONE DI SERVIZI DI E-GOVERNMENT INTEROPERABILI, INTEGRATI (JOINED-UP SERVICES) E PROGETTATI CON CITTADINI E IMPRESE, APPLICAZIONI DI E-PROCUREMENT E SOLUZIONI INTEGRATE PER LE SMART CITIES AND COMMUNITIES (POR 2014-2020 - ASSE 2 - OBIETTIVO SPECIFICO 2.2 - AZIONE 2.2.2) - SERVIZI INFORMATICI E DI TELECOMUNICAZIONI					
		2016	375.799,90	348.942,81	0,00	26.857,09
TOTALE CAPITOLO			**375.799,90**	**348.942,81**	**0,00**	**26.857,09**
CAPITOLO U9140501806 - ***Risorse Vincolate (Capitolo: E9201010201; E9201050101)***						
	SPESE PER LA REALIZZAZIONE DI SERVIZI DI E-GOVERNMENT INTEROPERABILI, INTEGRATI (JOINED-UP SERVICES) E PROGETTATI CON CITTADINI E IMPRESE, APPLICAZIONI DI E-PROCUREMENT E SOLUZIONI INTEGRATE PER LE SMART CITIES AND COMMUNITIES (POR 2014-2020 - ASSE 2 - OBIETTIVO SPECIFICO 2.2 - AZIONE 2.2.2) - UTILIZZO DI BENI DI TERZI					
		2016	36.600,00	36.600,00	0,00	0,00
TOTALE CAPITOLO			**36.600,00**	**36.600,00**	**0,00**	**0,00**
CAPITOLO U9140503402 - ***Risorse Vincolate (Capitolo: E9201012001)***						
	SPESE PER LA REALIZZAZIONE DI INTERVENTI RICOMPRESI NELL'ASSE 3 – "COMPETITIVITÀ DEI SISTEMI PRODUTTIVI" (OT3) – OBIETTIVO SPECIFICO 3.4 – AZIONE 3.4.2 - PIANO DI AZIONE E COESIONE (PAC) CALABRIA 2014/2020) - ORGANIZZAZIONE EVENTI, PUBBLICITA' E SERVIZI PER TRASFERTA (REGOLAMENTO (UE) N. 1303/2013, DELIBERE CIPE NN. 10/2015 E 7/2017, DGR NN. 41/2016, 448/2016 E 320/2017)					
		2017	545.749,92	538.434,42	0,00	7.315,50
TOTALE CAPITOLO			**545.749,92**	**538.434,42**	**0,00**	**7.315,50**
TOTALE MACROAGGREGATO 103 - Acquisto di beni e servizi			**4.665.935,13**	**2.585.950,04**	**-67.677,01**	**2.012.308,08**
TOTALE TITOLO 1 - Spese correnti			**4.665.935,13**	**2.585.950,04**	**-67.677,01**	**2.012.308,08**
TITOLO 2 - Spese in conto capitale						
MACROAGGREGATO 202 - Investimenti fissi lordi						
CAPITOLO U9140501704 - ***Risorse Vincolate (Capitolo: E4443000101; E4613000101)***						
	SPESE PER LA REALIZZAZIONE DI INTERVENTI DESTINATI A SVILUPPARE, COMPLETARE, INTEGRARE E ADEGUARE AI NUOVI STANDARD I SISTEMI INFORMATIVI DELL'AMMINISTRAZIONE REGIONALE FINALIZZATI A SPECIFICI AMBITI DI SERVIZIO (POR 2014-2020 - ASSE 2 - OBIETTIVO SPECIFICO 2.2 - AZIONE 2.2.1) - HARDWARE					
		2017	243.223,92	243.223,90	-0,02	0,00
TOTALE CAPITOLO			**243.223,92**	**243.223,90**	**-0,02**	**0,00**
CAPITOLO U9140501705 - ***Risorse Vincolate (Capitolo: E4443000101; E4613000101)***						
	SPESE PER LA REALIZZAZIONE DI INTERVENTI DESTINATI A SVILUPPARE, COMPLETARE, INTEGRARE E ADEGUARE AI NUOVI STANDARD I SISTEMI INFORMATIVI DELL'AMMINISTRAZIONE REGIONALE FINALIZZATI A SPECIFICI AMBITI DI SERVIZIO (POR 2014-2020 - ASSE 2 - OBIETTIVO SPECIFICO 2.2 - AZIONE 2.2.1) - SOFTWARE					
		2017	790.477,76	72.015,14	0,00	718.462,62
TOTALE CAPITOLO			**790.477,76**	**72.015,14**	**0,00**	**718.462,62**
CAPITOLO U9140501804 - ***Risorse Vincolate (Capitolo: E4443000101; E4613000101)***						
	SPESE PER LA REALIZZAZIONE DI SERVIZI DI E-GOVERNMENT INTEROPERABILI, INTEGRATI (JOINED-UP SERVICES) E PROGETTATI CON CITTADINI E IMPRESE, APPLICAZIONI DI E-PROCUREMENT E SOLUZIONI INTEGRATE PER LE SMART CITIES AND COMMUNITIES (POR 2014-2020 - ASSE 2 - OBIETTIVO SPECIFICO 2.2 - AZIONE 2.2.2) - HARDWARE					
		2016	225.479,90	109.494,96	0,00	115.984,94
TOTALE CAPITOLO			**225.479,90**	**109.494,96**	**0,00**	**115.984,94**
CAPITOLO U9140501805 - ***Risorse Vincolate (Capitolo: E4443000101; E4613000101)***						
	SPESE PER LA REALIZZAZIONE DI SERVIZI DI E-GOVERNMENT INTEROPERABILI, INTEGRATI (JOINED-UP SERVICES) E PROGETTATI CON CITTADINI E IMPRESE, APPLICAZIONI DI E-PROCUREMENT E SOLUZIONI INTEGRATE PER LE SMART CITIES AND COMMUNITIES (POR 2014-2020 - ASSE 2 - OBIETTIVO SPECIFICO 2.2 - AZIONE 2.2.2) - SOFTWARE					
		2016	294.319,90	245.808,54	0,00	48.511,36

MISSIONE PROGRAMMA TITOLO MACROAGGREGATO CAPITOLO	DESCRIZIONE	ESPF	RESIDUI PASSIVI AL 1/1/2018 (RS)	PAGAMENTI IN C/ RESIDUI (PR)	RIACCERTAMENTO RESIDUI (R)(1)	RESIDUI PASSIVI DA ESERCIZI PRECEDENTI (EP=RS-PR+R)
		2017	23.180,00	23.180,00	0,00	0,00
TOTALE CAPITOLO			**317.499,90**	**268.988,54**	**0,00**	**48.511,36**
TOTALE MACROAGGREGATO 202 - Investimenti fissi lordi			**1.576.681,48**	**693.722,54**	**-0,02**	**882.958,92**
MACROAGGREGATO 203 - Contributi agli investimenti						
CAPITOLO U0641120200 - ***Risorse Vincolate (Capitolo: E0232920100)***	**INTERVENTI DIRETTI AL SOSTEGNO DI PROGETTI PER L'INTEGRAZIONE ED IL POTENZIAMENTO DELLE FILIERE E DEI POLI PRODUTTIVI REGIONALI CON PROPENSIONE E POTENZIALITA' DI CRESCITA, NONCHE' INTERVENTI DI PROMOZIONE DI PROGETTI INTEGRATI DI COOPERAZIONE PRODUTTIVA INTERREGIONALE E TRANSNAZIONALE (MISURA 4.2).**					
		2010	1.103.413,85	0,00	-203.413,85	900.000,00
TOTALE CAPITOLO			**1.103.413,85**	**0,00**	**-203.413,85**	**900.000,00**
CAPITOLO U2905010200 - ***Risorse Vincolate (Capitolo: E4439000100; E4610000100)***	**SPESE PER FAVORIRE L'APERTURA DEL SISTEMA PRODUTTIVO REGIONALE ATTRAVERSO L'ATTRAZIONE DI INVESTIMENTI DALL'ESTERNO E IL MIGLIORAMENTO DELLE CAPACITA' DI ESPORTAZIONE DELLE IMPRESE REGIONALI (ASSE VII - SETTORE VII.1 - OBIETTIVO OPERATIVO 7.1.2).**					
		2014	119.282,13	0,00	-119.282,13	0,00
TOTALE CAPITOLO			**119.282,13**	**0,00**	**-119.282,13**	**0,00**
CAPITOLO U2905010202 - ***Risorse Vincolate (Capitolo: E4439000101; E4610000101)***	**SPESE PER FAVORIRE L'APERTURA DEL SISTEMA PRODUTTIVO REGIONALE ATTRAVERSO L'ATTRAZIONE DI INVESTIMENTI DALL'ESTERNO E IL MIGLIORAMENTO DELLE CAPACITA' DI ESPORTAZIONE DELLE IMPRESE REGIONALI - CONTRIBUTI AGLI INVESTIMENTI AD ALTRE IMPRESE - (ASSE VII - SETTOREVII.1 - OBIETTIVO OPERATIVO 7.1.2).** **NOTA:** ***VEDI NOTA CAPITOLO U2905010201***					
		2015	55.860,00	0,00	-55.860,00	0,00
TOTALE CAPITOLO			**55.860,00**	**0,00**	**-55.860,00**	**0,00**
CAPITOLO U9140500401 - ***Risorse Vincolate (Capitolo: E4442000101; E4442000201)***	**SPESE PER LA PROSECUZIONE DELLE ATTIVITA' NELL'AMBITO DEL PROGETTO CALABRIAINNOVA DEL POR FESR 2007-2013 ANCHE AL FINE DI SUPPORTARE L'ATTIVAZIONE DELLE POLITICHE REGIONALI A FAVORE DELLA RICERCA E DELL'INNOVAZIONE A VALERE SULLA PROGRAMMAZIONE 2014-2020 - CONTRIBUTI AGLI INVESTIMENTI A IMPRESE CONTROLLATE (DELIBERAZIONI DELLA GIUNTA REGIONALE N. 503 DELL'1.12.2015 E N. 40 del 24.02.2016)**					
		2017	76.075,00	0,00	-76.075,00	0,00
TOTALE CAPITOLO			**76.075,00**	**0,00**	**-76.075,00**	**0,00**
CAPITOLO U9140500603 - ***Risorse Vincolate (Capitolo: E4443000101; E4613000101)***	**SPESE PER L'EROGAZIONE DI AIUTI FINALIZZATI ALL'ACQUISIZIONE DA PARTE DELLE IMPRESE DI SERVIZI PER L'INNOVAZIONE TECNOLOGICA, STRATEGICA, ORGANIZZATIVA E COMMERCIALE (POR 2014-2020 - ASSE 1 - OBIETTIVO SPECIFICO 1.1 - AZIONE 1.1.2) - CONTRIBUTI AGLI INVESTIMENTI A IMPRESE CONTROLLATE**					
		2017	967.824,90	967.824,90	0,00	0,00
TOTALE CAPITOLO			**967.824,90**	**967.824,90**	**0,00**	**0,00**
CAPITOLO U9140500702 - ***Risorse Vincolate (Capitolo: E4443000101; E4613000101)***	**SPESE PER IL SOSTEGNO ALLE ATTIVITÀ COLLABORATIVE DI R&S PER LO SVILUPPO DI NUOVE TECNOLOGIE SOSTENIBILI, DI NUOVI PRODOTTI E SERVIZI (POR 2014-2020 - ASSE 1 - OBIETTIVO SPECIFICO 1.1 - AZIONE 1.1.4) - CONTRIBUTI AGLI INVESTIMENTI A ALTRE IMPRESE**					
		2017	105.000,00	105.000,00	0,00	0,00
TOTALE CAPITOLO			**105.000,00**	**105.000,00**	**0,00**	**0,00**
CAPITOLO U9140500904 - ***Risorse Vincolate (Capitolo: E4443000101; E4613000101)***	**SPESE PER LA REALIZZAZIONE DI AZIONI DI SISTEMA PER IL SOSTEGNO ALLA PARTECIPAZIONE DEGLI ATTORI DELL'INNOVAZIONE REGIONALE A PIATTAFORME DI CONCERTAZIONE E RETI NAZIONALI E DI SPECIALIZZAZIONE TECNOLOGICA E AD ALTRI PROGETTI FINANZIATI CON ALTRI PROGRAMMI EUROPEI PER LA RICERCA E L'INNOVAZIONE (POR 2014-2020 - ASSE 1 - OBIETTIVO SPECIFICO 1.2 - AZIONE 1.2.1) - CONTRIBUTI AGLI INVESTIMENTI A IMPRESE CONTROLLATE**					
		2016	655.940,91	0,00	-459.158,64	196.782,27
TOTALE CAPITOLO			**655.940,91**	**0,00**	**-459.158,64**	**196.782,27**
CAPITOLO U9140501004 - ***Risorse Vincolate (Capitolo: E4443000101; E4613000101; E5201000701)***	**SPESE PER LA REALIZZAZIONE DI PROGETTI COMPLESSI DI ATTIVITÀ DI RICERCA E SVILUPPO SU AREE TEMATICHE DI RILIEVO E PER L'APPLICAZIONE DI SOLUZIONI TECNOLOGICHE FUNZIONALI ALLA REALIZZAZIONE STRATEGIA PER LA SPECIALIZZAZIONE INTELLIGENTE S3 (POR 2014-2020 - ASSE 1 - OBIETTIVO SPECIFICO 1.2 - AZIONE 1.2.2) - CONTRIBUTI AGLI INVESTIMENTI A IMPRESE CONTROLLATE**					
		2016	5.000.000,00	5.000.000,00	0,00	0,00
		2017	2.000.000,00	2.000.000,00	0,00	0,00
TOTALE CAPITOLO			**7.000.000,00**	**7.000.000,00**	**0,00**	**0,00**

MISSIONE PROGRAMMA TITOLO MACROAGGREGATO CAPITOLO	DESCRIZIONE	ESPF	RESIDUI PASSIVI AL 1/1/2018 (RS)	PAGAMENTI IN C/ RESIDUI (PR)	RIACCERTAMENTO RESIDUI (R)(1)	RESIDUI PASSIVI DA ESERCIZI PRECEDENTI (EP=RS-PR+R)
CAPITOLO U9140501807 - ***Risorse Vincolate (Capitolo: E4443000101; E4613000101)***						
	SPESE PER LA REALIZZAZIONE DI SERVIZI DI E-GOVERNMENT INTEROPERABILI, INTEGRATI (JOINED-UP SERVICES) E PROGETTATI CON CITTADINI E IMPRESE, APPLICAZIONI DI E-PROCUREMENT E SOLUZIONI INTEGRATE PER LE SMART CITIES AND COMMUNITIES (POR 2014-2020 - ASSE 2 - OBIETTIVO SPECIFICO 2.2 - AZIONE 2.2.2) - CONTRIBUTI AGLI INVESTIMENTI A IMPRESE CONTROLLATE					
		2017	10.000,00	10.000,00	0,00	0,00
TOTALE CAPITOLO			**10.000,00**	**10.000,00**	**0,00**	**0,00**
CAPITOLO U9140502003 - ***Risorse Vincolate (Capitolo: E4443000101; E4613000101)***						
	SPESE PER SUPPORTARE L'INTRODUZIONE DI SOLUZIONI ICT NEI PROCESSI PRODUTTIVI DELLE PMI, COERENTEMENTE CON LA STRATEGIA DI SMART SPECIALIZATION, CON PARTICOLARE RIFERIMENTO AL COMMERCIO ELETTRONICO, AL CLOUD COMPUTING, ALLA MANIFATTURA DIGITALE ED ALLA SICUREZZA INFORMATICA (POR 2014-2020 - ASSE 3 - OBIETTIVO SPECIFICO 3.5 - AZIONE 3.5.2) - CONTRIBUTI AGLI INVESTIMENTI A IMPRESE CONTROLLATE					
		2016	1.896.050,40	1.896.050,40	0,00	0,00
TOTALE CAPITOLO			**1.896.050,40**	**1.896.050,40**	**0,00**	**0,00**
CAPITOLO U9140502202 - ***Risorse Vincolate (Capitolo: E4443000101; E4613000101)***						
	SPESE PER L'EROGAZIONE ALLE PMI DI INCENTIVI PER L'ACQUISTO DI SERVIZI DI SUPPORTO ALL'INTERNAZIONALIZZAZIONE (POR 2014-2020 - ASSE 3 - OBIETTIVO SPECIFICO 3.4 - AZIONE 3.4.2) - CONTRIBUTI AGLI INVESTIMENTI A IMPRESE CONTROLLATE					
		2016	1.065.905,10	1.065.905,10	0,00	0,00
TOTALE CAPITOLO			**1.065.905,10**	**1.065.905,10**	**0,00**	**0,00**
CAPITOLO U9140502301 - ***Risorse Vincolate (Capitolo: E4443000101; E4613000101)***						
	SPESE PER L'EROGAZIONE ALLE IMPRESE DI AIUTI PER INVESTIMENTI IN MACCHINARI, IMPIANTI, ATTREZZATURE E BENI INTANGIBILI, NONCHE' PER L'ACQUISIZIONE DI SERVIZI REALI FINALIZZATI ALLA RIORGANIZZAZIONE E AL RAFFORZAMENTO AZIENDALE (POR 2014-2020 - ASSE 3 - OBIETTIVO SPECIFICO 3.1 - AZIONE 3.1.1) - CONTRIBUTI AGLI INVESTIMENTI A IMPRESE CONTROLLATE					
		2017	4.089.386,00	4.089.386,00	0,00	0,00
TOTALE CAPITOLO			**4.089.386,00**	**4.089.386,00**	**0,00**	**0,00**
CAPITOLO U9140503501 - ***Risorse Vincolate (Capitolo: E9402010501)***						
	SPESE PER LA REALIZZAZIONE DI INTERVENTI RICOMPRESI NELL'ASSE 1 – OBIETTIVO SPECIFICO 1.5 – AZIONE 1.5.1 "SOSTEGNO ALLE INFRASTRUTTURE DELLA RICERCA CONSIDERATE CRITICHE/CRUCIALI PER I SOSTEMI REGIONALI - PIANO DI AZIONE E COESIONE (PAC) CALABRIA 2014/2020) - (REGOLAMENTO (UE) N. 1303/2013, DELIBERE CIPE NN. 10/2015 E 7/2017, DGR NN. 41/2016, 448/2016 E 320/2017)					
		2017	130.000,00	130.000,00	0,00	0,00
TOTALE CAPITOLO			**130.000,00**	**130.000,00**	**0,00**	**0,00**
TOTALE MACROAGGREGATO 203 - Contributi agli investimenti			**17.274.738,29**	**15.264.166,40**	**-913.789,62**	**1.096.782,27**
TOTALE TITOLO 2 - Spese in conto capitale			**18.851.419,77**	**15.957.888,94**	**-913.789,64**	**1.979.741,19**
TOTALE PROGRAMMA 1405 - Politica regionale unitaria per lo sviluppo economico e la competività			**23.517.354,90**	**18.543.838,98**	**-981.466,65**	**3.992.049,27**
TOTALE MISSIONE 14 - Sviluppo economico e competitività			**33.656.541,20**	**25.926.752,37**	**-1.599.635,67**	**6.130.153,16**
MISSIONE 15 - Politiche per il lavoro e la formazione professionale						
PROGRAMMA 1501 - Servizi per lo sviluppo del mercato del lavoro						
TITOLO 1 - Spese correnti						
MACROAGGREGATO 101 - Redditi da lavoro dipendente						
CAPITOLO U9150100201 - ***Risorse Autonome***						
	SPESE PER STIPENDI, ALTRI ASSEGNI FISSI E CONTRIBUTI DIVERSI A CARICO DELL'ENTE, INERENTI AL PERSONALE ADDETTO ALLE SEGRETERIE PARTICOLARI DEL PRESIDENTE, DEGLI ASSESSORI DELLA GIUNTA REGIONALE E DEL PRESIDENTE DELLA COMMISSIONE DEL PIANO, NONCHE' PER L'INDENNITA' FORFETTIZZATA DEL PERSONALE CHE PRESTA SERVIZIO NELLE STRUTTURE AUSILIARIE DEI DIPARTIMENTI (ARTT. 5 E 8 DELLA LEGGE REGIONALE 13.5.1996, N. 7; ART. 3 DELLA LEGGE REGIONALE 26.5.1997, N. 8. ART. 1, COMMA 5, DELLA LEGGE REGIONALE 28.8.2000, N. 14; LEGGE REGIONALE 29.10.2001, N.24)(SPESE OBBLIGATORIE). - U.15.01					
		2017	13.066,44	13.066,44	0,00	0,00
TOTALE CAPITOLO			**13.066,44**	**13.066,44**	**0,00**	**0,00**
CAPITOLO U9150100202 - ***Risorse Autonome***						
	SPESE PER STIPENDI, ALTRI ASSEGNI FISSI E CONTRIBUTI DIVERSI A CARICO DELL'ENTE, INERENTI AL PERSONALE ADDETTO ALLE SEGRETERIE PARTICOLARI DEL PRESIDENTE, DEGLI ASSESSORI DELLA GIUNTA REGIONALE E DEL PRESIDENTE DELLA COMMISSIONE DEL PIANO, NONCHE' PER L'INDENNITA' FORFETTIZZATA DEL PERSONALE CHE PRESTA SERVIZIO NELLE STRUTTURE AUSILIARIE DEI DIPARTIMENTI - CONTRIBUTI SOCIALI EFFETTIVI A CARICO DELL'ENTE - (ARTT. 5 E 8 DELLA LEGGE REGIONALE 13.5.1996, N. 7; ART. 3 DELLA LEGGE REGIONALE 26.5.1997, N. 8. ART. 1, COMMA 5, DELLA LEGGE REGIONALE 28.8.2000, N. 14; LEGGE REGIONALE 29.10.2001, N.24)(SPESE OBBLIGATORIE). - U.15.01					
		2017	8.472,97	0,00	0,00	8.472,97
TOTALE CAPITOLO			**8.472,97**	**0,00**	**0,00**	**8.472,97**
CAPITOLO U9150100301 - ***Risorse Autonome***						
	SPESE PER LE COMPETENZE FISSE DEL PERSONALE REGIONALE DI RUOLO, IVI COMPRESE QUELLE PER IL PAGAMENTO DELLA RETRIBUZIONE DI POSIZIONE E DEI CONTRIBUTI PREVIDENZIALI POSTI A CARICO DELLA REGIONE (SPESE OBBLIGATORIE). - U.15.01					
		2017	48.718,55	46.475,72	0,00	2.242,83

MISSIONE PROGRAMMA TITOLO MACROAGGREGATO CAPITOLO	DESCRIZIONE	ESPF	RESIDUI PASSIVI AL 1/1/2018 (RS)	PAGAMENTI IN C/ RESIDUI (PR)	RIACCERTAMENTO RESIDUI (R)(1)	RESIDUI PASSIVI DA ESERCIZI PRECEDENTI (EP=RS-PR+R)
TOTALE CAPITOLO			**48.718,55**	**46.475,72**	**0,00**	**2.242,83**
CAPITOLO U9150100302 - ***Risorse Autonome***						
	SPESE PER LE COMPETENZE FISSE DEL PERSONALE REGIONALE DI RUOLO, IVI COMPRESE QUELLE PER IL PAGAMENTO DELLA RETRIBUZIONE DI POSIZIONE E DEI CONTRIBUTI PREVIDENZIALI POSTI A CARICO DELLA REGIONE -CONTRIBUTI SOCIALI EFFETTIVI A CARICO DELL'ENTE - (SPESE OBBLIGATORIE). - U.15.01					
		2017	91.914,68	20.692,15	0,00	71.222,53
TOTALE CAPITOLO			**91.914,68**	**20.692,15**	**0,00**	**71.222,53**
CAPITOLO U9150100401 - ***Risorse Autonome***						
	FONDO PER IL MIGLIORAMENTO DELL'EFFICIENZA DEI SERVIZI (ART.5 DELLA LEGGE REGIONALE 5.5.90, N.30). - U.15.01					
		2017	21.545,62	0,00	0,00	21.545,62
TOTALE CAPITOLO			**21.545,62**	**0,00**	**0,00**	**21.545,62**
CAPITOLO U9150100402 - ***Risorse Autonome***						
	FONDO PER IL MIGLIORAMENTO DELL'EFFICIENZA DEI SERVIZI - CONTRIBUTI SOCIALI EFFETTIVI A CARICO DELL'ENTE (ART.5 DELLA LEGGE REGIONALE 5.5.90, N.30). - U.15.01					
		2017	1.140,25	0,00	0,00	1.140,25
TOTALE CAPITOLO			**1.140,25**	**0,00**	**0,00**	**1.140,25**
CAPITOLO U9150100502 - ***Risorse Autonome***						
	SPESE PER L'ATTUAZIONE DEL PIANO DI STABILIZZAZIONE DEI LAVORATORI SOCIALMENTE UTILI E DI PUBBLICA UTILITA' AI SENSI DELL'ARTICOLO 20, COMMI 1 E 2, DELLA LEGGE REGIONALE 11 MAGGIO 2007, N. 9 E ART. 15, COMMA 1 DELLA LEGGE REGIONALE 26 FEBBRAIO 2010, N. 8 - CONTRIBUTI SOCIALI EFFETTIVI A CARICO DELL'ENTE (SPESE OBBLIGATORIE) - U.15.01					
		2017	2.151,74	2.147,53	-4,21	0,00
TOTALE CAPITOLO			**2.151,74**	**2.147,53**	**-4,21**	**0,00**
CAPITOLO U9150100601 - ***Risorse Autonome***						
	SPESE PER COMPETENZE FISSE E CONTRIBUTIVE DEL PERSONALE DI RUOLO TRANSITATO DALLE AMMINISTRAZIONI PROVINCIALI AI SENSI DELLA LEGGE 7 APRILE 2014, N. 56 E DELLA LEGGE REGIONALE 22 GIUGNO 2015, N.14 (SPESE OBBLIGATORIE) - U. 15.01					
		2017	9.018,18	0,00	0,00	9.018,18
TOTALE CAPITOLO			**9.018,18**	**0,00**	**0,00**	**9.018,18**
CAPITOLO U9150100602 - ***Risorse Autonome***						
	SPESE PER IL PAGAMENTO DEI CONTRIBUTI PREVIDENZIALI ED ASSISTENZIALI POSTI A CARICO DELLA REGIONE PER IL PERSONALE DI RUOLO TRANSITATO DALLE AMMINISTRAZIONI PROVINCIALI AI SENSI DELLA LEGGE 7 APRILE 2014, N. 56 E DELLA LEGGE REGIONALE 22 GIUGNO 2015, N.14 (SPESE OBBLIGATORIE) - U.15.01					
		2017	14.087,86	11.566,16	0,00	2.521,70
TOTALE CAPITOLO			**14.087,86**	**11.566,16**	**0,00**	**2.521,70**
CAPITOLO U9150100702 - ***Risorse Vincolate (Capitolo: E9201010201; E9201050101)***						
	SPESE PER SOSTENERE LE FASI DI PROGRAMMAZIONE, ATTUAZIONE, GESTIONE, CONTROLLO, VALUTAZIONE E SORVEGLIANZA DEL PROGRAMMA OPERATIVO (POR 2014-2020 - ASSE 14) - CONTRIBUTI SOCIALI EFFETTIVI A CARICO DELL'ENTE - U.15.01					
		2017	1.225,25	1.225,25	0,00	0,00
TOTALE CAPITOLO			**1.225,25**	**1.225,25**	**0,00**	**0,00**
TOTALE MACROAGGREGATO 101 - Redditi da lavoro dipendente			**211.341,54**	**95.173,25**	**-4,21**	**116.164,08**
MACROAGGREGATO 102 - Imposte e tasse a carico dell'ente						
CAPITOLO U0223322204 - ***Risorse Autonome***						
	SPESE PER GLI INTERVENTI IN MATERIA DI POLITICHE DEL LAVORO E DI SERVIZI PER L'IMPIEGO IN ATTUAZIONE DEL DECRETO LEGISLATIVO 23 DICEMBRE 1987, N. 469 - IRAP (LEGGE REGIONALE 19 FEBBRAIO 2001, N. 5).					
		2017	600,00	98,32	-501,68	0,00
TOTALE CAPITOLO			**600,00**	**98,32**	**-501,68**	**0,00**
CAPITOLO U9150100304 - ***Risorse Autonome***						
	SPESE PER IL PAGAMENTO DELL'IRAP A VALERE SULLE SPESE PER IL PERSONALE REGIONALE (SPESE OBBLIGATORIE) - U.15.01					
		2017	16.767,28	4.833,83	0,00	11.933,45
TOTALE CAPITOLO			**16.767,28**	**4.833,83**	**0,00**	**11.933,45**
CAPITOLO U9150100603 - ***Risorse Autonome***						
	SPESE PER IL PAGAMENTO DELL'IRAP PER IL PERSONALE DI RUOLO TRANSITATO DALLE AMMINISTRAZIONI PROVINCIALI AI SENSI DELLA LEGGE 7 APRILE 2014, N. 56 E DELLA LEGGE REGIONALE 22 GIUGNO 2015, N.14 (SPESE OBBLIGATORIE) - U.15.01					
		2017	2.327,22	1.912,15	0,00	415,07
TOTALE CAPITOLO			**2.327,22**	**1.912,15**	**0,00**	**415,07**

MISSIONE PROGRAMMA TITOLO MACROAGGREGATO CAPITOLO	DESCRIZIONE	ESPF	RESIDUI PASSIVI AL 1/1/2018 (RS)	PAGAMENTI IN C/ RESIDUI (PR)	RIACCERTAMENTO RESIDUI (R)(1)	RESIDUI PASSIVI DA ESERCIZI PRECEDENTI (EP=RS-PR+R)
CAPITOLO U9150100703 - ***Risorse Vincolate (Capitolo: E9201010201; E9201050101)***						
	SPESE PER SOSTENERE LE FASI DI PROGRAMMAZIONE, ATTUAZIONE, GESTIONE, CONTROLLO, VALUTAZIONE E SORVEGLIANZA DEL PROGRAMMA OPERATIVO (POR 2014-2020 - ASSE 14) - IMPOSTA REGIONALE SULLE ATTIVITA' PRODUTTIVE (IRAP) - U.15.01					
		2017	435,88	435,88	0,00	0,00
TOTALE CAPITOLO			**435,88**	**435,88**	**0,00**	**0,00**
TOTALE MACROAGGREGATO 102 - Imposte e tasse a carico dell'ente			**20.130,38**	**7.280,18**	**-501,68**	**12.348,52**
MACROAGGREGATO 103 - Acquisto di beni e servizi						
CAPITOLO U0223311406 - ***Risorse Autonome***						
	SPESE RELATIVE ALLE ATTIVITA' DELLA COMMISSIONE REGIONALE PER L'EMERSIONE DEL LAVORO IRREGOLARE, COSTITUITA CON DECRETO DEL PRESIDENTE DELLA GIUNTA REGIONALE N. 1 DELL'8.1.2001 (ART. 78, COMMA 4, DELLA LEGGE 23.12.1999, N. 448, ART. 116, COMMA 7, DELLA LEGGE 23.12.2000, N. 388 -ART. 3 DELLA LEGGE REGIONALE 19 APRILE 2012, N.13) - RAPPRESENTANZA, ORGANIZZAZIONE EVENTI, PUBBLICITÀ E SERVIZI PER TRASFERTA					
		2016	1.076,98	0,00	0,00	1.076,98
TOTALE CAPITOLO			**1.076,98**	**0,00**	**0,00**	**1.076,98**
CAPITOLO U0223322201 - ***Risorse Autonome***						
	SPESE PER GLI INTERVENTI IN MATERIA DI POLITICHE DEL LAVORO E DI SERVIZI PER L'IMPIEGO IN ATTUAZIONE DEL DECRETO LEGISLATIVO 23 DICEMBRE 1987, N. 469 (LEGGE REGIONALE 19 FEBBRAIO 2001, N. 5).					
		2016	3.212,53	0,00	-3.212,53	0,00
		2017	6.900,00	3.464,44	0,00	3.435,56
TOTALE CAPITOLO			**10.112,53**	**3.464,44**	**-3.212,53**	**3.435,56**
CAPITOLO U4302050302 - ***Risorse Vincolate (Capitolo: E2115000701)***						
	SPESE PER LA REALIZZAZIONE DEL PROGETTO FINALIZZATO ALL'EMERSIONE DEL LAVORO SOMMERSO NELLA REGIONE - CONSULENZE (DELIBERAZIONI CIPE N. 138 DEL 21.12.2000 E N. 48 DEL 4.4.2001 - DELIBERAZIONE G.R. N. 1084 DEL 25.11.2002).					
		2017	3.500,00	3.500,00	0,00	0,00
TOTALE CAPITOLO			**3.500,00**	**3.500,00**	**0,00**	**0,00**
CAPITOLO U4302050303 - ***Risorse Vincolate (Capitolo: E2115000701)***						
	SPESE PER LA REALIZZAZIONE DEL PROGETTO FINALIZZATO ALL'EMERSIONE DEL LAVORO SOMMERSO NELLA REGIONE - ORGANIZZAZIONE EVENTI, PUBBLICITA' E SERVIZI PER TRASFERTA (DELIBERAZIONI CIPE N. 138 DEL 21.12.2000 E N. 48 DEL 4.4.2001 - DELIBERAZIONE G.R. N. 1084 DEL 25.11.2002).					
		2017	2.000,00	0,00	0,00	2.000,00
TOTALE CAPITOLO			**2.000,00**	**0,00**	**0,00**	**2.000,00**
CAPITOLO U4302050308 - ***Risorse Vincolate (Capitolo: E2115000701)***						
	SPESE PER LA REALIZZAZIONE DEL PROGETTO FINALIZZATO ALL'EMERSIONE DEL LAVORO SOMMERSO NELLA REGIONE - ORGANI E INCARICHI ISTITUZIONALI DELL'AMMINISTRAZIONE (DELIBERAZIONI CIPE N. 138 DEL 21.12.2000 E N. 48 DEL 4.4.2001 - DELIBERAZIONE G.R. N. 1084 DEL 25.11.2002).					
		2017	7.000,00	6.024,73	-975,27	0,00
TOTALE CAPITOLO			**7.000,00**	**6.024,73**	**-975,27**	**0,00**
CAPITOLO U4302050309 - ***Risorse Vincolate (Capitolo: E2115000701)***						
	SPESE PER LA REALIZZAZIONE DEL PROGETTO FINALIZZATO ALL'EMERSIONE DEL LAVORO SOMMERSO NELLA REGIONE - PRESTAZIONI PROFESSIONALI E SPECIALISTICHE (DELIBERAZIONI CIPE N. 138 DEL 21.12.2000 E N. 48 DEL 4.4.2001 - DELIBERAZIONE G.R. N. 1084 DEL 25.11.2002).					
		2017	6.000,00	6.000,00	0,00	0,00
TOTALE CAPITOLO			**6.000,00**	**6.000,00**	**0,00**	**0,00**
CAPITOLO U9150100801 - ***Risorse Autonome***						
	SPESE PER IL PAGAMENTO DI DEBITI FUORI BILANCIO - ORGANIZZAZIONE EVENTI, PUBBLICITA' (ART. 73, COMMA 1, LETTERA A) DEL D.LGS. 118/2011)					
		2017	5.000,00	5.000,00	0,00	0,00
TOTALE CAPITOLO			**5.000,00**	**5.000,00**	**0,00**	**0,00**
TOTALE MACROAGGREGATO 103 - Acquisto di beni e servizi			**34.689,51**	**23.989,17**	**-4.187,80**	**6.512,54**
MACROAGGREGATO 104 - Trasferimenti correnti						
CAPITOLO U6104030101 - ***Risorse Vincolate (Capitolo: E3402002501)***						
	SPESE PER IL POTENZIAMENTO DELL'ATTIVITA' DI PREVENZIONE IN MATERIA DI SICUREZZA E SALUTE SUI LUOGHI DI LAVORO (ARTICOLO 21, COMMA 2, DECRETO LEGISLATIVO 19 DICEMBRE 1994, N. 758 - LEGGE REGIONALE 6 NOVEMBRE 2012, N. 51)					
	NOTA: ***L'UTILIZZAZIONE DELLO STANZIAMENTO E' SUBORDINATA ALL'EFFETTIVO ACCERTAMENTO DELLE CORRISPONDENTI SOMME SUL CAPITOLO DI ENTRATA.***					
		2016	798.843,67	771.844,43	0,00	26.999,24
		2017	679.535,53	569.979,50	0,00	109.556,03
TOTALE CAPITOLO			**1.478.379,20**	**1.341.823,93**	**0,00**	**136.555,27**

MISSIONE PROGRAMMA TITOLO MACROAGGREGATO CAPITOLO	DESCRIZIONE	ESPF	RESIDUI PASSIVI AL 1/1/2018 (RS)	PAGAMENTI IN C/ RESIDUI (PR)	RIACCERTAMENTO RESIDUI (R)(1)	RESIDUI PASSIVI DA ESERCIZI PRECEDENTI (EP=RS-PR+R)
TOTALE MACROAGGREGATO 104 - Trasferimenti correnti			**1.478.379,20**	**1.341.823,93**	**0,00**	**136.555,27**
TOTALE TITOLO 1 - Spese correnti			**1.744.540,63**	**1.468.266,53**	**-4.693,69**	**271.580,41**
TOTALE PROGRAMMA 1501 - Servizi per lo sviluppo del mercato del lavoro			**1.744.540,63**	**1.468.266,53**	**-4.693,69**	**271.580,41**
PROGRAMMA 1502 - Formazione professionale						
TITOLO 1 - Spese correnti						
MACROAGGREGATO 101 - Redditi da lavoro dipendente						
CAPITOLO U9150200102 - ***Risorse Autonome***						
	SPESE PER STIPENDI, ALTRI ASSEGNI FISSI E CONTRIBUTI DIVERSI A CARICO DELL'ENTE, INERENTI AL PERSONALE ADDETTO ALLE SEGRETERIE PARTICOLARI DEL PRESIDENTE, DEGLI ASSESSORI DELLA GIUNTA REGIONALE E DEL PRESIDENTE DELLA COMMISSIONE DEL PIANO, NONCHE' PER L'INDENNITA' FORFETTIZZATA DEL PERSONALE CHE PRESTA SERVIZIO NELLE STRUTTURE AUSILIARIE DEI DIPARTIMENTI - CONTRIBUTI SOCIALI EFFETTIVI A CARICO DELL'ENTE - (ARTT. 5 E 8 DELLA LEGGE REGIONALE 13.5.1996, N. 7; ART. 3 DELLA LEGGE REGIONALE 26.5.1997, N. 8. ART. 1, COMMA 5, DELLA LEGGE REGIONALE 28.8.2000, N. 14; LEGGE REGIONALE 29.10.2001, N.24)(SPESE OBBLIGATORIE). - U.15.02					
		2017	5.787,70	1.538,90	0,00	4.248,80
TOTALE CAPITOLO			**5.787,70**	**1.538,90**	**0,00**	**4.248,80**
CAPITOLO U9150200201 - ***Risorse Autonome***						
	SPESE PER LE COMPETENZE FISSE DEL PERSONALE REGIONALE DI RUOLO, IVI COMPRESE QUELLE PER IL PAGAMENTO DELLA RETRIBUZIONE DI POSIZIONE E DEI CONTRIBUTI PREVIDENZIALI POSTI A CARICO DELLA REGIONE (SPESE OBBLIGATORIE). - U.15.02					
		2017	66.092,74	62.585,25	0,00	3.507,49
TOTALE CAPITOLO			**66.092,74**	**62.585,25**	**0,00**	**3.507,49**
CAPITOLO U9150200202 - ***Risorse Autonome***						
	SPESE PER LE COMPETENZE FISSE DEL PERSONALE REGIONALE DI RUOLO, IVI COMPRESE QUELLE PER IL PAGAMENTO DELLA RETRIBUZIONE DI POSIZIONE E DEI CONTRIBUTI PREVIDENZIALI POSTI A CARICO DELLA REGIONE -CONTRIBUTI SOCIALI EFFETTIVI A CARICO DELL'ENTE - (SPESE OBBLIGATORIE). - U.15.02					
		2017	216.599,29	54.441,00	0,00	162.158,29
TOTALE CAPITOLO			**216.599,29**	**54.441,00**	**0,00**	**162.158,29**
CAPITOLO U9150200301 - ***Risorse Autonome***						
	FONDO PER IL MIGLIORAMENTO DELL'EFFICIENZA DEI SERVIZI (ART.5 DELLA LEGGE REGIONALE 5.5.90, N.30). - U.15.02					
		2017	98.543,29	0,00	0,00	98.543,29
TOTALE CAPITOLO			**98.543,29**	**0,00**	**0,00**	**98.543,29**
CAPITOLO U9150200302 - ***Risorse Autonome***						
	FONDO PER IL MIGLIORAMENTO DELL'EFFICIENZA DEI SERVIZI - CONTRIBUTI SOCIALI EFFETTIVI A CARICO DELL'ENTE (ART.5 DELLA LEGGE REGIONALE 5.5.90, N.30). - U.15.02					
		2017	14.009,41	0,00	0,00	14.009,41
TOTALE CAPITOLO			**14.009,41**	**0,00**	**0,00**	**14.009,41**
CAPITOLO U9150200402 - ***Risorse Autonome***						
	SPESE PER L'ATTUAZIONE DEL PIANO DI STABILIZZAZIONE DEI LAVORATORI SOCIALMENTE UTILI E DI PUBBLICA UTILITA' AI SENSI DELL'ARTICOLO 20, COMMI 1 E 2, DELLA LEGGE REGIONALE 11 MAGGIO 2007, N. 9 E ART. 15, COMMA 1 DELLA LEGGE REGIONALE 26 FEBBRAIO 2010, N. 8 - CONTRIBUTI SOCIALI EFFETTIVI A CARICO DELL'ENTE (SPESE OBBLIGATORIE) - U.15.02					
		2017	10.679,93	10.667,36	0,00	12,57
TOTALE CAPITOLO			**10.679,93**	**10.667,36**	**0,00**	**12,57**
CAPITOLO U9150200501 - ***Risorse Autonome***						
	SPESE PER COMPETENZE FISSE E CONTRIBUTIVE DEL PERSONALE DI RUOLO TRANSITATO DALLE AMMINISTRAZIONI PROVINCIALI AI SENSI DELLA LEGGE 7 APRILE 2014, N. 56 E DELLA LEGGE REGIONALE 22 GIUGNO 2015, N.14 (SPESE OBBLIGATORIE) - U. 15.02					
		2017	589.398,62	242.224,90	0,00	347.173,72
TOTALE CAPITOLO			**589.398,62**	**242.224,90**	**0,00**	**347.173,72**
CAPITOLO U9150200502 - ***Risorse Autonome***						
	SPESE PER IL PAGAMENTO DEI CONTRIBUTI PREVIDENZIALI ED ASSISTENZIALI POSTI A CARICO DELLA REGIONE PER IL PERSONALE DI RUOLO TRANSITATO DALLE AMMINISTRAZIONI PROVINCIALI AI SENSI DELLA LEGGE 7 APRILE 2014, N. 56 E DELLA LEGGE REGIONALE 22 GIUGNO 2015, N.14 (SPESE OBBLIGATORIE) - U.15.02					
		2017	360.440,50	137.608,50	0,00	222.832,00
TOTALE CAPITOLO			**360.440,50**	**137.608,50**	**0,00**	**222.832,00**
CAPITOLO U9150200702 - ***Risorse Vincolate (Capitolo: E9201010201; E9201050101)***						
	SPESE PER SOSTENERE LE FASI DI PROGRAMMAZIONE, ATTUAZIONE, GESTIONE, CONTROLLO, VALUTAZIONE E SORVEGLIANZA DEL PROGRAMMA OPERATIVO (POR 2014-2020 - ASSE 14) - CONTRIBUTI SOCIALI EFFETTIVI A CARICO DELL'ENTE - U.15.02					
		2017	4.609,20	4.609,20	0,00	0,00

MISSIONE PROGRAMMA TITOLO MACROAGGREGATO CAPITOLO	DESCRIZIONE	ESPF	RESIDUI PASSIVI AL 1/1/2018 (RS)	PAGAMENTI IN C/ RESIDUI (PR)	RIACCERTAMENTO RESIDUI (R)(1)	RESIDUI PASSIVI DA ESERCIZI PRECEDENTI (EP=RS-PR+R)
TOTALE CAPITOLO			**4.609,20**	**4.609,20**	**0,00**	**0,00**
TOTALE MACROAGGREGATO 101 - Redditi da lavoro dipendente			**1.366.160,68**	**513.675,11**	**0,00**	**852.485,57**
MACROAGGREGATO 102 - Imposte e tasse a carico dell'ente						
CAPITOLO U9150200204 - ***Risorse Autonome***						
	SPESE PER IL PAGAMENTO DELL'IRAP A VALERE SULLE SPESE PER IL PERSONALE REGIONALE (SPESE OBBLIGATORIE) - U.15.02					
		2017	37.976,43	13.576,83	0,00	24.399,60
TOTALE CAPITOLO			**37.976,43**	**13.576,83**	**0,00**	**24.399,60**
CAPITOLO U9150200503 - ***Risorse Autonome***						
	SPESE PER IL PAGAMENTO DELL'IRAP PER IL PERSONALE DI RUOLO TRANSITATO DALLE AMMINISTRAZIONI PROVINCIALI AI SENSI DELLA LEGGE 7 APRILE 2014, N. 56 E DELLA LEGGE REGIONALE 22 GIUGNO 2015, N.14 (SPESE OBBLIGATORIE) - U.15.02					
		2017	80.510,26	48.392,31	0,00	32.117,95
TOTALE CAPITOLO			**80.510,26**	**48.392,31**	**0,00**	**32.117,95**
CAPITOLO U9150200703 - ***Risorse Vincolate (Capitolo: E9201010201; E9201050101)***						
	SPESE PER SOSTENERE LE FASI DI PROGRAMMAZIONE, ATTUAZIONE, GESTIONE, CONTROLLO, VALUTAZIONE E SORVEGLIANZA DEL PROGRAMMA OPERATIVO (POR 2014-2020 - ASSE 14) - IMPOSTA REGIONALE SULLE ATTIVITA' PRODUTTIVE (IRAP) - U.15.02					
		2017	1.639,11	1.639,11	0,00	0,00
TOTALE CAPITOLO			**1.639,11**	**1.639,11**	**0,00**	**0,00**
TOTALE MACROAGGREGATO 102 - Imposte e tasse a carico dell'ente			**120.125,80**	**63.608,25**	**0,00**	**56.517,55**
MACROAGGREGATO 103 - Acquisto di beni e servizi						
CAPITOLO U9150200203 - ***Risorse Autonome***						
	INDENNITA' DI TRASFERTA E RIMBORSO SPESE PER MISSIONI E TRASFERIMENTI DEL PERSONALE ADDETTO AI SERVIZI DELLA REGIONE. - U.15.02					
		2017	12.906,64	12.897,00	-9,64	0,00
TOTALE CAPITOLO			**12.906,64**	**12.897,00**	**-9,64**	**0,00**
TOTALE MACROAGGREGATO 103 - Acquisto di beni e servizi			**12.906,64**	**12.897,00**	**-9,64**	**0,00**
MACROAGGREGATO 104 - Trasferimenti correnti						
CAPITOLO U0322113001 - ***Risorse Vincolate (Capitolo: E0230611601)***						
	SPESE PER LA REALIZZAZIONE DI AZIONI FORMATIVE AZIENDALI E INDIVIDUALI PER LAVORATORI OCCUPATI E PER INTERVENTI URGENTI A SOSTEGNO DELL'OCCUPAZIONE (ART. 9, COMMI 3 E 3 BIS, DELLA LEGGE 19.7.93, N. 236 - TITOLO III, ARTT. 18, 18 BIS E 19 DELLA LEGGE 28 GENNAIO 2009, N. 2).					
		2015	20.000,00	0,00	0,00	20.000,00
		2017	81.489,92	0,00	0,00	81.489,92
TOTALE CAPITOLO			**101.489,92**	**0,00**	**0,00**	**101.489,92**
CAPITOLO U0322113002 - ***Risorse Vincolate (Capitolo: E0230611601)***						
	SPESE PER LA REALIZZAZIONE DI AZIONI FORMATIVE AZIENDALI E INDIVIDUALI PER LAVORATORI OCCUPATI E PER INTERVENTI URGENTI A SOSTEGNO DELL'OCCUPAZIONE - TRASFERIMENTI CORRENTI AD AMMINISTRAZIONI LOCALI (ART. 9, COMMI 3 E 3 BIS, DELLA LEGGE 19.7.93, N. 236 - TITOLO III, ARTT. 18, 18 BIS E 19 DELLA LEGGE 28 GENNAIO 2009, N. 2).					
		2016	296.622,38	0,00	0,00	296.622,38
TOTALE CAPITOLO			**296.622,38**	**0,00**	**0,00**	**296.622,38**
CAPITOLO U0322113003 - ***Risorse Vincolate (Capitolo: E0230611601)***						
	SPESE PER LA REALIZZAZIONE DI AZIONI FORMATIVE AZIENDALI E INDIVIDUALI PER LAVORATORI OCCUPATI E PER INTERVENTI URGENTI A SOSTEGNO DELL'OCCUPAZIONE (ART. 9, COMMI 3 E 3 BIS, DELLA LEGGE 19.7.93, N. 236 - TITOLO III, ARTT. 18, 18 BIS E 19 DELLA LEGGE 28 GENNAIO 2009, N. 2) - TRASFERIMENTI CORRENTI A ISTITUZIONI SOCIALI PRIVATE					
		2017	37.473,51	37.473,51	0,00	0,00
TOTALE CAPITOLO			**37.473,51**	**37.473,51**	**0,00**	**0,00**
CAPITOLO U0322114800 - ***Risorse Vincolate (Capitolo: E0230613200)***						
	SPESE PER FAVORIRE L'ADEMPIMENTO DELL'OBBLIGO DI FREQUENZA DI ATTIVITA' FORMATIVE DA PARTE DEI GIOVANI FINO AL COMPIMENTO DEL DICIOTTESIMO ANNO DI ETA' (ART. 68 DELLA LEGGE 17.5.1999, N.144).					
		2014	38.607,84	0,00	0,00	38.607,84
TOTALE CAPITOLO			**38.607,84**	**0,00**	**0,00**	**38.607,84**
CAPITOLO U0322114801 - ***Risorse Vincolate (Capitolo: E0230613201)***						
	SPESE PER FAVORIRE L'ADEMPIMENTO DELL'OBBLIGO DI FREQUENZA DI ATTIVITA' FORMATIVE DA PARTE DEI GIOVANI FINO AL COMPIMENTO DEL DICIOTTESIMO ANNO DI ETA' (ART. 68 DELLA LEGGE 17.5.1999, N.144).					
		2016	152.182,08	48.136,69	-2.138,64	101.906,75

MISSIONE PROGRAMMA TITOLO MACROAGGREGATO CAPITOLO	DESCRIZIONE	ESPF	RESIDUI PASSIVI AL 1/1/2018 (RS)	PAGAMENTI IN C/ RESIDUI (PR)	RIACCERTAMENTO RESIDUI (R)(1)	RESIDUI PASSIVI DA ESERCIZI PRECEDENTI (EP=RS-PR+R)
TOTALE CAPITOLO			**152.182,08**	**48.136,69**	**-2.138,64**	**101.906,75**
CAPITOLO U4301010501 - ***Risorse Vincolate (Capitolo: E2106002401)***						
	SPESE PER LE ATTIVITA' DI FORMAZIONE NELL'ESERCIZIO DELL'APPRENDISTATO ANCHE SE SVOLTO OLTRE IL COMPIMENTO DEL DICIOTTESIMO ANNO DI ETA', SECONDO LE MODALITA' DI CUI ALL'ART. 16 DELLA LEGGE 24 GIUGNO 1997, N. 196 (ART. 68, COMMA 5, DELLA LEGGE 17.5.1999, N. 144).					
		2015	579.253,07	0,00	0,00	579.253,07
		2016	211.862,16	107.649,60	0,00	104.212,56
		2017	446.050,08	356.050,08	0,00	90.000,00
TOTALE CAPITOLO			**1.237.165,31**	**463.699,68**	**0,00**	**773.465,63**
CAPITOLO U4301010502 - ***Risorse Vincolate (Capitolo: E2106002401)***						
	SPESE PER LE ATTIVITA' DI FORMAZIONE NELL'ESERCIZIO DELL'APPRENDISTATO ANCHE SE SVOLTO OLTRE IL COMPIMENTO DEL DICIOTTESIMO ANNO DI ETA', SECONDO LE MODALITA' DI CUI ALL'ART. 16 DELLA LEGGE 24 GIUGNO 1997, N. 196 (ART. 68, COMMA 5, DELLA LEGGE 17.5.1999, N. 144) - TRASFERIMENTI CORRENTI A ISTITUZIONI SOCIALI PRIVATE					
		2016	56.448,00	0,00	0,00	56.448,00
		2017	81.817,25	79.206,45	0,00	2.610,80
TOTALE CAPITOLO			**138.265,25**	**79.206,45**	**0,00**	**59.058,80**
CAPITOLO U4301010901 - ***Risorse Autonome***						
	SPESE PER IL PAGAMENTO DI DEBITI FUORI BILANCIO - RIMBORSO SERVIZIO ATTIVITA' DI FORMAZIONE (ART. 73, COMMA 1, LETTERA A) DEL D.LGS. N. 118/2011)					
		2015	192.167,25	191.167,25	-1.000,00	0,00
TOTALE CAPITOLO			**192.167,25**	**191.167,25**	**-1.000,00**	**0,00**
CAPITOLO U4304010101 - ***Risorse Vincolate (Capitolo: E2129000101; E2129000201)***						
	SPESE PER IL POTENZIAMENTO DELL'ISTRUZIONE TECNICA E PROFESSIONALE DI QUALITA' ATTRAVERSO IL FINANZIAMENTO DI PERCORSI FORMATIVI E BORSE DI STUDIO (PILASTRO MISURE ANTICICLICHE - SCHEDA N. 3)					
		2016	76.448,45	76.448,45	0,00	0,00
		2017	227.132,14	227.132,14	0,00	0,00
TOTALE CAPITOLO			**303.580,59**	**303.580,59**	**0,00**	**0,00**
CAPITOLO U4904010200 - ***Risorse Vincolate (Capitolo: E2127000100; E2311000100)***						
	SPESE PER INCENTIVARE LA PARTECIPAZIONE ALL'APPRENDIMENTO PERMANENTE,ANCHE ATTRAVERSO PROVVEDIMENTI INTESI A RIDURRE L'ABBANDONO SCOLASTICO E LE DISPARITA' DI GENERE (ASSE IV - OBIETTIVO I)					
		2013	20.027,10	0,00	0,00	20.027,10
TOTALE CAPITOLO			**20.027,10**	**0,00**	**0,00**	**20.027,10**
CAPITOLO U4904010202 - ***Risorse Vincolate (Capitolo: E2127000101; E2311000101)***						
	SPESE PER INCENTIVARE LA PARTECIPAZIONE ALL'APPRENDIMENTO PERMANENTE,ANCHE ATTRAVERSO PROVVEDIMENTI INTESI A RIDURRE L'ABBANDONO SCOLASTICO E LE DISPARITA' DI GENERE -TRASFERIMENTI CORRENTI AD AMMINISTRAZIONI CENTRALI (ASSE IV - OBIETTIVO I)					
	NOTA: ***VEDI NOTA CAPITOLO U4904010201***					
		2016	242,29	0,00	-242,29	0,00
TOTALE CAPITOLO			**242,29**	**0,00**	**-242,29**	**0,00**
CAPITOLO U4904010302 - ***Risorse Vincolate (Capitolo: E2127000101; E2311000101)***						
	SPESE PER FAVORIRE L'ACCESSO ALL'ISTRUZIONE E ALLA FORMAZIONE INIZIALE, PROFESSIONALE E UNIVERSITARIA, MIGLIORANDONE LA QUALITA' - TRASFERIMENTI CORRENTI AD AMMINISTRAZIONI CENTRALI (ASSE IV - OBIETTIVO L)					
	NOTA: ***VEDI NOTA CAPITOLO U4904010301***					
		2016	1.327,19	0,00	-1.327,19	0,00
TOTALE CAPITOLO			**1.327,19**	**0,00**	**-1.327,19**	**0,00**
TOTALE MACROAGGREGATO 104 - Trasferimenti correnti			**2.519.150,71**	**1.123.264,17**	**-4.708,12**	**1.391.178,42**
TOTALE TITOLO 1 - Spese correnti			**4.018.343,83**	**1.713.444,53**	**-4.717,76**	**2.300.181,54**
TITOLO 2 - Spese in conto capitale						
MACROAGGREGATO 203 - Contributi agli investimenti						
CAPITOLO U4304020702 - ***Risorse Vincolate (Capitolo: E2129000100; E2129000201)***						
	SPESE PER LA REALIZZAZIONE DEL PROGETTO SCUOLA DI ALTA FORMAZIONE PER IL NOTARIATO (PILASTRO SALVAGUARDIA - SCHEDA N. 1.12) - CONTRIBUTI AGLI INVESTIMENTI ALLE IMPRESE					
		2016	33.000,00	0,00	0,00	33.000,00
TOTALE CAPITOLO			**33.000,00**	**0,00**	**0,00**	**33.000,00**

MISSIONE PROGRAMMA TITOLO MACROAGGREGATO CAPITOLO	DESCRIZIONE	ESPF	RESIDUI PASSIVI AL 1/1/2018 (RS)	PAGAMENTI IN C/ RESIDUI (PR)	RIACCERTAMENTO RESIDUI (R)(1)	RESIDUI PASSIVI DA ESERCIZI PRECEDENTI (EP=RS-PR+R)
TOTALE MACROAGGREGATO 203 - Contributi agli investimenti			**33.000,00**	**0,00**	**0,00**	**33.000,00**
TOTALE TITOLO 2 - Spese in conto capitale			**33.000,00**	**0,00**	**0,00**	**33.000,00**
TOTALE PROGRAMMA 1502 - Formazione professionale			**4.051.343,83**	**1.713.444,53**	**-4.717,76**	**2.333.181,54**
PROGRAMMA 1503 - Sostegno all'occupazione						
TITOLO 1 - Spese correnti						
MACROAGGREGATO 101 - Redditi da lavoro dipendente						
CAPITOLO U4302020904 - ***Risorse Autonome***						
	FONDO REGIONALE PER L'OCCUPAZIONE RELATIVO AL FINANZIAMENTO DI INTERVENTI DI POLITICA ATTIVA DELL'IMPIEGO, FINALIZZATI ALLA PROGRESSIVA E GRADUALE STABILIZZAZIONE OCCUPAZIONALE - RETRIBUZIONI IN DENARO (ARTT.2 E 3 DEL L.R.30.1.2001,N.4- ART. 1 COMMI 1 E 2, DELLA L.R. 11/01/2006 N. 1 - ART. 55 DELLA LEGGE REGIONALE 23 DICEMBRE 2011, N. 47).					
		2017	2.180,90	0,00	0,00	2.180,90
TOTALE CAPITOLO			**2.180,90**	**0,00**	**0,00**	**2.180,90**
CAPITOLO U4302020905 - ***Risorse Autonome***						
	FONDO REGIONALE PER L'OCCUPAZIONE RELATIVO AL FINANZIAMENTO DI INTERVENTI DI POLITICA ATTIVA DELL'IMPIEGO, FINALIZZATI ALLA PROGRESSIVA E GRADUALE STABILIZZAZIONE OCCUPAZIONALE - CONTRIBUTI SOCIALI EFFETTIVI A CARICO DELL'ENTE (ARTT.2 E 3 DEL L.R.30.1.2001,N.4- ART. 1 COMMI 1 E 2, DELLA L.R. 11/01/2006 N. 1 - ART. 55 DELLA LEGGE REGIONALE 23 DICEMBRE 2011, N. 47).					
		2015	5.988,79	0,00	0,00	5.988,79
		2016	2.349,19	0,00	0,00	2.349,19
		2017	18.416,42	17.699,30	0,00	717,12
TOTALE CAPITOLO			**26.754,40**	**17.699,30**	**0,00**	**9.055,10**
CAPITOLO U4302021503 - ***Risorse Vincolate (Capitolo: E2115001101)***						
	SPESE DA DESTINARE AI LAVORATORI SOCIALMENTE UTILI E DI PUBBLICA UTILITA' - RETRIBUZIONI IN DENARO (ARTICOLO 1, COMMA 207, LEGGE 27 DICEMBRE 2013, N. 147)					
		2016	2.287,64	0,00	0,00	2.287,64
TOTALE CAPITOLO			**2.287,64**	**0,00**	**0,00**	**2.287,64**
CAPITOLO U4302021504 - ***Risorse Vincolate (Capitolo: E2115001101)***						
	SPESE DA DESTINARE AI LAVORATORI SOCIALMENTE UTILI E DI PUBBLICA UTILITA' - CONTRIBUTI SOCIALI EFFETTIVI A CARICO DELL'ENTE (ARTICOLO 1, COMMA 207, LEGGE 27 DICEMBRE 2013, N. 147)					
		2016	5.692,36	0,00	0,00	5.692,36
TOTALE CAPITOLO			**5.692,36**	**0,00**	**0,00**	**5.692,36**
CAPITOLO U9150300302 - ***Risorse Autonome***						
	SPESE PER STIPENDI, ALTRI ASSEGNI FISSI E CONTRIBUTI DIVERSI A CARICO DELL'ENTE, INERENTI AL PERSONALE ADDETTO ALLE SEGRETERIE PARTICOLARI DEL PRESIDENTE, DEGLI ASSESSORI DELLA GIUNTA REGIONALE E DEL PRESIDENTE DELLA COMMISSIONE DEL PIANO, NONCHE' PER L'INDENNITA' FORFETTIZZATA DEL PERSONALE CHE PRESTA SERVIZIO NELLE STRUTTURE AUSILIARIE DEI DIPARTIMENTI - CONTRIBUTI SOCIALI EFFETTIVI A CARICO DELL'ENTE - (ARTT. 5 E 8 DELLA LEGGE REGIONALE 13.5.1996, N. 7; ART. 3 DELLA LEGGE REGIONALE 26.5.1997, N. 8. ART. 1, COMMA 5, DELLA LEGGE REGIONALE 28.8.2000, N. 14; LEGGE REGIONALE 29.10.2001, N.24)(SPESE OBBLIGATORIE). - U.15.03					
		2017	3.638,01	683,87	0,00	2.954,14
TOTALE CAPITOLO			**3.638,01**	**683,87**	**0,00**	**2.954,14**
CAPITOLO U9150300401 - ***Risorse Autonome***						
	SPESE PER LE COMPETENZE FISSE DEL PERSONALE REGIONALE DI RUOLO, IVI COMPRESE QUELLE PER IL PAGAMENTO DELLA RETRIBUZIONE DI POSIZIONE E DEI CONTRIBUTI PREVIDENZIALI POSTI A CARICO DELLA REGIONE (SPESE OBBLIGATORIE). - U.15.03					
		2017	93.023,79	76.711,23	0,00	16.312,56
TOTALE CAPITOLO			**93.023,79**	**76.711,23**	**0,00**	**16.312,56**
CAPITOLO U9150300402 - ***Risorse Autonome***						
	SPESE PER LE COMPETENZE FISSE DEL PERSONALE REGIONALE DI RUOLO, IVI COMPRESE QUELLE PER IL PAGAMENTO DELLA RETRIBUZIONE DI POSIZIONE E DEI CONTRIBUTI PREVIDENZIALI POSTI A CARICO DELLA REGIONE -CONTRIBUTI SOCIALI EFFETTIVI A CARICO DELL'ENTE - (SPESE OBBLIGATORIE). - U.15.03					
		2017	241.924,31	64.720,35	0,00	177.203,96
TOTALE CAPITOLO			**241.924,31**	**64.720,35**	**0,00**	**177.203,96**
CAPITOLO U9150300501 - ***Risorse Autonome***						
	FONDO PER IL MIGLIORAMENTO DELL'EFFICIENZA DEI SERVIZI (ART.5 DELLA LEGGE REGIONALE 5.5.90, N.30). - U.15.03					
		2017	58.365,49	0,00	0,00	58.365,49
TOTALE CAPITOLO			**58.365,49**	**0,00**	**0,00**	**58.365,49**
CAPITOLO U9150300502 - ***Risorse Autonome***						
	FONDO PER IL MIGLIORAMENTO DELL'EFFICIENZA DEI SERVIZI - CONTRIBUTI SOCIALI EFFETTIVI A CARICO DELL'ENTE (ART.5 DELLA LEGGE REGIONALE 5.5.90, N.30). - U.15.03					

MISSIONE PROGRAMMA TITOLO MACROAGGREGATO CAPITOLO	DESCRIZIONE	ESPF	RESIDUI PASSIVI AL 1/1/2018 (RS)	PAGAMENTI IN C/ RESIDUI (PR)	RIACCERTAMENTO RESIDUI (R)(1)	RESIDUI PASSIVI DA ESERCIZI PRECEDENTI (EP=RS-PR+R)
		2017	8.790,01	0,00	0,00	8.790,01
TOTALE CAPITOLO			**8.790,01**	**0,00**	**0,00**	**8.790,01**
CAPITOLO U9150300602 - ***Risorse Autonome***						
	SPESE PER L'ATTUAZIONE DEL PIANO DI STABILIZZAZIONE DEI LAVORATORI SOCIALMENTE UTILI E DI PUBBLICA UTILITA' AI SENSI DELL'ARTICOLO 20, COMMI 1 E 2, DELLA LEGGE REGIONALE 11 MAGGIO 2007, N. 9 E ART. 15, COMMA 1 DELLA LEGGE REGIONALE 26 FEBBRAIO 2010, N. 8 - CONTRIBUTI SOCIALI EFFETTIVI A CARICO DELL'ENTE (SPESE OBBLIGATORIE) - U.15.03					
		2017	699,48	698,07	-1,41	0,00
TOTALE CAPITOLO			**699,48**	**698,07**	**-1,41**	**0,00**
CAPITOLO U9150300802 - ***Risorse Vincolate (Capitolo: E9201010201; E9201050101)***						
	SPESE PER SOSTENERE LE FASI DI PROGRAMMAZIONE, ATTUAZIONE, GESTIONE, CONTROLLO, VALUTAZIONE E SORVEGLIANZA DEL PROGRAMMA OPERATIVO (POR 2014-2020 - ASSE 14) - CONTRIBUTI SOCIALI EFFETTIVI A CARICO DELL'ENTE - U.15.03					
		2017	778,84	778,84	0,00	0,00
TOTALE CAPITOLO			**778,84**	**778,84**	**0,00**	**0,00**
TOTALE MACROAGGREGATO 101 - Redditi da lavoro dipendente			**444.135,23**	**161.291,66**	**-1,41**	**282.842,16**
MACROAGGREGATO 102 - Imposte e tasse a carico dell'ente						
CAPITOLO U4302020906 - ***Risorse Autonome***						
	FONDO REGIONALE PER L'OCCUPAZIONE RELATIVO AL FINANZIAMENTO DI INTERVENTI DI POLITICA ATTIVA DELL'IMPIEGO, FINALIZZATI ALLA PROGRESSIVA E GRADUALE STABILIZZAZIONE OCCUPAZIONALE - IMPOSTA REGIONALE SULLE ATTIVITA' PRODUTTIVE (IRAP)(ARTT.2 E 3 DEL L.R.30.1.2001,N.4- ART. 1 COMMI 1 E 2, DELLA L.R. 11/01/2006 N. 1 - ART. 55 DELLA LEGGE REGIONALE 23 DICEMBRE 2011, N. 47).					
		2017	3.243,65	2.533,56	0,00	710,09
TOTALE CAPITOLO			**3.243,65**	**2.533,56**	**0,00**	**710,09**
CAPITOLO U4302021505 - ***Risorse Vincolate (Capitolo: E2115001101)***						
	SPESE DA DESTINARE AI LAVORATORI SOCIALMENTE UTILI E DI PUBBLICA UTILITA' - IMPOSTA REGIONALE SULLE ATTIVITA' PRODUTTIVE (IRAP) (ARTICOLO 1, COMMA 207, LEGGE 27 DICEMBRE 2013, N. 147)					
		2016	957,72	0,00	0,00	957,72
TOTALE CAPITOLO			**957,72**	**0,00**	**0,00**	**957,72**
CAPITOLO U4303020102 - ***Risorse Vincolate (Capitolo: E2115000601)***						
	SPESE PER IL FINANZIAMENTO DELLE ATTIVITA' DELLE CONSIGLIERE E DEI CONSIGLIERI DI PARITA' - irap (ART. 9, COMMA 2, DEL D.L.VO. 23.5.2000, N.196).					
		2016	1.275,40	0,00	-1.275,40	0,00
TOTALE CAPITOLO			**1.275,40**	**0,00**	**-1.275,40**	**0,00**
CAPITOLO U4303020202 - ***Risorse Autonome***						
	SPESE A CARICO DEL BILANCIO REGIONALE PER IL FINANZIAMENTO DELLE ATTIVITA' DELLE CONSIGLIERE E DEI CONSIGLIERI DI PARITA' DI CUI ALL'ART. 9, DEL D.L.VO. 23.5.2000, N.196 COME MODIFICATO DALL'ART. 18 DEL D.LGS.11 APRILE 2006, N. 198 - IMPOSTA REGIONALE SULLE ATTIVITA' PRODUTTIVE (IRAP) - (ART. 12, COMMA 3, DELLA L.R. 21/08/2006 N. 7- ARTICOLO 3,COMMA 27, DELLA LEGGE REGIONALE 13 GIUGNO 2008, N. 15)					
		2016	61,20	0,00	-61,20	0,00
		2017	918,00	351,90	0,00	566,10
TOTALE CAPITOLO			**979,20**	**351,90**	**-61,20**	**566,10**
CAPITOLO U9150300404 - ***Risorse Autonome***						
	SPESE PER IL PAGAMENTO DELL'IRAP A VALERE SULLE SPESE PER IL PERSONALE REGIONALE (SPESE OBBLIGATORIE) - U.15.03					
		2017	40.800,46	14.024,99	0,00	26.775,47
TOTALE CAPITOLO			**40.800,46**	**14.024,99**	**0,00**	**26.775,47**
CAPITOLO U9150300803 - ***Risorse Vincolate (Capitolo: E9201010201; E9201050101)***						
	SPESE PER SOSTENERE LE FASI DI PROGRAMMAZIONE, ATTUAZIONE, GESTIONE, CONTROLLO, VALUTAZIONE E SORVEGLIANZA DEL PROGRAMMA OPERATIVO (POR 2014-2020 - ASSE 14) - IMPOSTA REGIONALE SULLE ATTIVITA' PRODUTTIVE (IRAP) - U.15.03					
		2017	277,08	277,08	0,00	0,00
TOTALE CAPITOLO			**277,08**	**277,08**	**0,00**	**0,00**
TOTALE MACROAGGREGATO 102 - Imposte e tasse a carico dell'ente			**47.533,51**	**17.187,53**	**-1.336,60**	**29.009,38**
MACROAGGREGATO 103 - Acquisto di beni e servizi						
CAPITOLO U4303020104 - ***Risorse Vincolate (Capitolo: E2115000601)***						
	SPESE PER IL FINANZIAMENTO DELLE ATTIVITA' DELLE CONSIGLIERE E DEI CONSIGLIERI DI PARITA' - RAPPRESENTANZA, ORGANIZZAZIONE EVENTI, PUBBLICITA' E SERVIZI PER TRASFERTA (ART. 9, COMMA 2, DEL D.L.VO. 23.5.2000, N.196).					
		2016	1.061,76	1.061,76	0,00	0,00
TOTALE CAPITOLO			**1.061,76**	**1.061,76**	**0,00**	**0,00**

MISSIONE PROGRAMMA TITOLO MACROAGGREGATO CAPITOLO	DESCRIZIONE	ESPF	RESIDUI PASSIVI AL 1/1/2018 (RS)	PAGAMENTI IN C/ RESIDUI (PR)	RIACCERTAMENTO RESIDUI (R)(1)	RESIDUI PASSIVI DA ESERCIZI PRECEDENTI (EP=RS-PR+R)
CAPITOLO U4303020201 - ***Risorse Autonome***						
	SPESE A CARICO DEL BILANCIO REGIONALE PER IL FINANZIAMENTO DELLE ATTIVITA' DELLE CONSIGLIERE E DEI CONSIGLIERI DI PARITA' DI CUI ALL'ART. 9, DEL D.L.VO. 23.5.2000, N.196 COME MODIFICATO DALL'ART. 18 DEL D.LGS.11 APRILE 2006, N. 198 (ART. 12, COMMA 3, DELLA L.R. 21/08/2006 N. 7- ARTICOLO 3,COMMA 27, DELLA LEGGE REGIONALE 13 GIUGNO 2008, N. 15)					
		2016	29,12	0,00	-29,12	0,00
		2017	10.800,00	6.840,00	0,00	3.960,00
TOTALE CAPITOLO			**10.829,12**	**6.840,00**	**-29,12**	**3.960,00**
CAPITOLO U4303020204 - ***Risorse Autonome***						
	SPESE A CARICO DEL BILANCIO REGIONALE PER IL FINANZIAMENTO DELLE ATTIVITA' DELLE CONSIGLIERE E DEI CONSIGLIERI DI PARITA' DI CUI ALL'ART. 9, DEL D.L.VO. 23.5.2000, N.196 COME MODIFICATO DALL'ART. 18 DEL D.LGS.11 APRILE 2006, N. 198 - PRESTAZIONI PROFESSIONALI E SPECIALISTICHE - (ART. 12, COMMA 3, DELLA L.R. 21/08/2006 N. 7- ARTICOLO 3,COMMA 27, DELLA LEGGE REGIONALE 13 GIUGNO 2008, N. 15)					
		2017	7.000,00	0,00	-2.000,00	5.000,00
TOTALE CAPITOLO			**7.000,00**	**0,00**	**-2.000,00**	**5.000,00**
CAPITOLO U4303020205 - ***Risorse Autonome***						
	SPESE A CARICO DEL BILANCIO REGIONALE PER IL FINANZIAMENTO DELLE ATTIVITA' DELLE CONSIGLIERE E DEI CONSIGLIERI DI PARITA' DI CUI ALL'ART. 9, DEL D.L.VO. 23.5.2000, N.196 COME MODIFICATO DALL'ART. 18 DEL D.LGS.11 APRILE 2006, N. 198 - RAPPRESENTANZA, ORGANIZZAZIONE EVENTI, PUBBLICITA' E SERVIZI PER TRASFERTA (ART. 12, COMMA 3, DELLA L.R. 21/08/2006 N. 7- ARTICOLO 3,COMMA 27, DELLA LEGGE REGIONALE 13 GIUGNO 2008, N. 15)					
		2017	44.942,00	6.750,29	-160,00	38.031,71
TOTALE CAPITOLO			**44.942,00**	**6.750,29**	**-160,00**	**38.031,71**
CAPITOLO U9150300303 - ***Risorse Autonome***						
	SPESE PER INDENNITA' DI TRASFERTA E RIMBORSO SPESE PER MISSIONI DEL PERSONALE ADDETTO ALLE SEGRETERIE PARTICOLARI DEL PRESIDENTE E DEGLI ASSESSORI DELLA GIUNTA REGIONALE (ART.8 DELLA LEGGE REGIONALE 13.5.96, N.7).(SPESE OBBLIGATORIE) - U.15.03					
		2017	317,37	317,00	-0,37	0,00
TOTALE CAPITOLO			**317,37**	**317,00**	**-0,37**	**0,00**
CAPITOLO U9150300403 - ***Risorse Autonome***						
	INDENNITA' DI TRASFERTA E RIMBORSO SPESE PER MISSIONI E TRASFERIMENTI DEL PERSONALE ADDETTO AI SERVIZI DELLA REGIONE. - U.15.03					
		2017	8.173,27	8.170,00	-3,27	0,00
TOTALE CAPITOLO			**8.173,27**	**8.170,00**	**-3,27**	**0,00**
TOTALE MACROAGGREGATO 103 - Acquisto di beni e servizi			**72.323,52**	**23.139,05**	**-2.192,76**	**46.991,71**
MACROAGGREGATO 104 - Trasferimenti correnti						
CAPITOLO U4302010700 - ***Risorse Autonome***						
	SPESE PER L'ATTIVAZIONE DI FORME DI SOSTEGNO AL REDDITO NEI CONFRONTI DI LAVORATORI ULTRACINQUANTENNI ESPULSI DA SETTORI ED AZIENDE IN CRISI (ART. 2 DELLA LEGGE REGIONALE 13 GIUGNO 2008, N. 15)					
		2013	56.120,45	56.120,45	0,00	0,00
		2014	295.038,60	295.038,60	0,00	0,00
TOTALE CAPITOLO			**351.159,05**	**351.159,05**	**0,00**	**0,00**
CAPITOLO U4302010701 - ***Risorse Autonome***						
	SPESE PER L'ATTIVAZIONE DI FORME DI SOSTEGNO AL REDDITO NEI CONFRONTI DI LAVORATORI ULTRACINQUANTENNI ESPULSI DA SETTORI ED AZIENDE IN CRISI (ART. 2 DELLA LEGGE REGIONALE 13 GIUGNO 2008, N. 15)					
		2016	316.879,72	316.879,72	0,00	0,00
		2017	153.618,51	153.618,51	0,00	0,00
TOTALE CAPITOLO			**470.498,23**	**470.498,23**	**0,00**	**0,00**
CAPITOLO U4302010702 - ***Risorse Autonome***						
	SPESE PER L'ATTIVAZIONE DI FORME DI SOSTEGNO AL REDDITO NEI CONFRONTI DI LAVORATORI ULTRACINQUANTENNI ESPULSI DA SETTORI ED AZIENDE IN CRISI - TRASFERIMENTI CORRENTI AD ISTITUZIONI SOCIALI PRIVATE (ART. 2 DELLA LEGGE REGIONALE 13 GIUGNO 2008, N. 15)					
		2016	13.118,22	13.118,22	0,00	0,00
TOTALE CAPITOLO			**13.118,22**	**13.118,22**	**0,00**	**0,00**
CAPITOLO U4302010704 - ***Risorse Autonome***						
	SPESE PER L'ATTIVAZIONE DI FORME DI SOSTEGNO AL REDDITO NEI CONFRONTI DI LAVORATORI ULTRACINQUANTENNI ESPULSI DA SETTORI ED AZIENDE IN CRISI - ALTRI TRASFERIMENTI A FAMIGLIE (ART. 2 DELLA LEGGE REGIONALE 13 GIUGNO 2008, N. 15)					
		2016	36.455,58	36.455,58	0,00	0,00
		2017	8.396,21	8.396,21	0,00	0,00
TOTALE CAPITOLO			**44.851,79**	**44.851,79**	**0,00**	**0,00**

MISSIONE PROGRAMMA TITOLO MACROAGGREGATO CAPITOLO	DESCRIZIONE	ESPF	RESIDUI PASSIVI AL 1/1/2018 (RS)	PAGAMENTI IN C/ RESIDUI (PR)	RIACCERTAMENTO RESIDUI (R)(1)	RESIDUI PASSIVI DA ESERCIZI PRECEDENTI (EP=RS-PR+R)
CAPITOLO U4302010800 - ***Risorse Autonome***						
	SPESE PER LA REALIZZAZIONE DI PROGETTI DI SVILUPPO DI POLITICHE ATTIVE DEL LAVORO SUSCETTIBILI DI OFFRIRE IMPIEGO A LAVORATORI GIA' DIPENDENTI DI ENTI ED ALTRI ORGANISMI PUBBLICI O PUBBLICO-PRIVATI AL CUI CAPITALE SOCIALE PARTECIPA DIRETTAMENTE LA REGIONE CALABRIA, COLLOCATI NELLE DIVERSE FORME DI TRATTAMENTO DEGLI AMMORTIZZATORI SOCIALI, COMPRESI I TRATTAMENTI IN DEROGA, OVVERO DIPENDENTI ,ALLA DATA DEL 31 DICEMBRE 2007, DI IMPRESE FORNITRICI DI SERVIZI IN REGIME DI ESTERNALIZZAZIONE RESI IN FAVORE DELLA REGIONE CALABRIA (LEGGE REGIONALE 14 AGOSTO 2008, N. 28 - ART. 18 DELLA LEGGE REGIONALE 26 FEBBRAIO 2010, N. 8).					
		2013	432.373,36	0,00	-432.373,36	0,00
TOTALE CAPITOLO			**432.373,36**	**0,00**	**-432.373,36**	**0,00**
CAPITOLO U4302010901 - ***Risorse Vincolate (Capitolo: E2404001701)***						
	SPESE PER IL FINANZIAMENTO ALLE AZIENDE CHE, NELL'AMBITO DEL PROGRAMMA "P.A.R.I. 2007" HANNO ASSUNTO E RIQUALIFICATO PROFESSIONALMENTE I LAVORATORI SVANTAGGIATI					
		2016	61.384,41	0,00	0,00	61.384,41
TOTALE CAPITOLO			**61.384,41**	**0,00**	**0,00**	**61.384,41**
CAPITOLO U4302011001 - ***Risorse Vincolate (Capitolo: E2115001001)***						
	SPESE PER AGEVOLARE GLI INTERVENTI DI RICOLLOCAZIONE DEI LAVORATORI ESPULSI DAL SISTEMA PRODUTTIVO (ARTICOLO 1, COMMA 7, DELLA LEGGE 19 LUGLIO 1993, N. 236)					
		2016	24.000,00	0,00	0,00	24.000,00
		2017	80.847,25	77.263,56	0,00	3.583,69
TOTALE CAPITOLO			**104.847,25**	**77.263,56**	**0,00**	**27.583,69**
CAPITOLO U4302011101 - ***Risorse Vincolate (Capitolo: E2115001201)***						
	SPESE DA DESTINARE AI LAVORATORI ULTRACINQUANTENNI ESPULSI DA SETTORI ED AZIENDE IN CRISI (ARTICOLO 1, COMMA 207, LEGGE 27 DICEMBRE 2013, N. 147)					
		2016	14.444,23	0,00	0,00	14.444,23
TOTALE CAPITOLO			**14.444,23**	**0,00**	**0,00**	**14.444,23**
CAPITOLO U4302020900 - ***Risorse Autonome***						
	FONDO REGIONALE PER L'OCCUPAZIONE RELATIVO AL FINANZIAMENTO DI INTERVENTI DI POLITICA ATTIVA DELL'IMPIEGO, FINALIZZATI ALLA PROGRESSIVA E GRADUALE STABILIZZAZIONE OCCUPAZIONALE (LEGGE REGIONALE 30 GENNAIO 2001, N. 4 - LEGGE REGIONALE 21 MARZO 2013, N. 10).					
		2014	1.985.792,00	1.508.322,01	0,00	477.469,99
TOTALE CAPITOLO			**1.985.792,00**	**1.508.322,01**	**0,00**	**477.469,99**
CAPITOLO U4302020901 - ***Risorse Autonome***						
	FONDO REGIONALE PER L'OCCUPAZIONE RELATIVO AL FINANZIAMENTO DI INTERVENTI DI POLITICA ATTIVA DELL'IMPIEGO, FINALIZZATI ALLA PROGRESSIVA E GRADUALE STABILIZZAZIONE OCCUPAZIONALE (ARTT.2 E 3 DEL L.R.30.1.2001,N.4- ART. 1 COMMI 1 E 2, DELLA L.R. 11/01/2006 N. 1 - ART. 55 DELLA LEGGE REGIONALE 23 DICEMBRE 2011, N. 47).					
		2017	407.473,99	303.173,01	0,00	104.300,98
TOTALE CAPITOLO			**407.473,99**	**303.173,01**	**0,00**	**104.300,98**
CAPITOLO U4302020903 - ***Risorse Autonome***						
	FONDO REGIONALE PER L'OCCUPAZIONE RELATIVO AL FINANZIAMENTO DI INTERVENTI DI POLITICA ATTIVA DELL'IMPIEGO, FINALIZZATI ALLA PROGRESSIVA E GRADUALE STABILIZZAZIONE OCCUPAZIONALE - TRASFERIMENTI A ISTITUZIONI SOCIALI PRIVATE (ARTT.2 E 3 DEL L.R.30.1.2001,N.4- ART. 1 COMMI 1 E 2, DELLA L.R. 11/01/2006 N. 1 - ART. 55 DELLA LEGGE REGIONALE 23 DICEMBRE 2011, N. 47).					
		2017	16.368,78	0,00	0,00	16.368,78
TOTALE CAPITOLO			**16.368,78**	**0,00**	**0,00**	**16.368,78**
CAPITOLO U4302021401 - ***Risorse Vincolate (Capitolo: E4420000601)***						
	CONTRIBUTO A CARICO DELLO STATO A VALERE SUL FONDO PER L'OCCUPAZIONE DI CUI ALL'ART. 1, COMMA 7, DEL DECRETO LEGGE 20 MAGGIO 1993, N. 148 PER FAVORIRE LA STABILIZZAZIONE DEI LAVORATORI DI CUI ALL'ART. 2, COMMA 1, DEL DECRETO LEGISLATIVO 28 FEBBRAIO 2000, N. 81 (ART, 27 LEGGE 29 NOVEMBRE 2007, N. 222)					
		2017	84.000,97	26.874,38	0,00	57.126,59
TOTALE CAPITOLO			**84.000,97**	**26.874,38**	**0,00**	**57.126,59**
CAPITOLO U4302021501 - ***Risorse Vincolate (Capitolo: E2115001101)***						
	SPESE DA DESTINARE AI LAVORATORI SOCIALMENTE UTILI E DI PUBBLICA UTILITA' (ARTICOLO 1, COMMA 207, LEGGE 27 DICEMBRE 2013, N. 147)					
		2015	118.869,13	0,00	-17.701,18	101.167,95
TOTALE CAPITOLO			**118.869,13**	**0,00**	**-17.701,18**	**101.167,95**
CAPITOLO U4902010200 - ***Risorse Vincolate (Capitolo: E2311000100)***						
	SPESE PER ATTUARE POLITICHE DEL LAVORO ATTIVE E PREVENTIVE, CON PARTICOLARE ATTENZIONE ALL'INTEGRAZIONE DEI MIGRANTI NEL MERCATO DEL LAVORO,ALL'INVECCHIAMENTO ATTIVO, AL LAVORO AUTONOMO ED ALL'AVVIO DI IMPRESE(ASSE II - OBIETTIVO E).					
		2014	32.110,60	0,00	-32.110,60	0,00
TOTALE CAPITOLO			**32.110,60**	**0,00**	**-32.110,60**	**0,00**

MISSIONE PROGRAMMA TITOLO MACROAGGREGATO CAPITOLO	DESCRIZIONE	ESPF	RESIDUI PASSIVI AL 1/1/2018 (RS)	PAGAMENTI IN C/ RESIDUI (PR)	RIACCERTAMENTO RESIDUI (R)(1)	RESIDUI PASSIVI DA ESERCIZI PRECEDENTI (EP=RS-PR+R)
CAPITOLO U4902010201 - ***Risorse Vincolate (Capitolo: E2311000101)***						
	SPESE PER ATTUARE POLITICHE DEL LAVORO ATTIVE E PREVENTIVE, CON PARTICOLARE ATTENZIONE ALL'INTEGRAZIONE DEI MIGRANTI NEL MERCATO DEL LAVORO,ALL'INVECCHIAMENTO ATTIVO, AL LAVORO AUTONOMO ED ALL'AVVIO DI IMPRESE - (ASSE II - OBIETTIVO E).					
	NOTA: ***VEDI ANCHE IL CAPITOLO DELL'ENTRATA 21270001***					
		2016	1.160,45	1.160,45	0,00	0,00
TOTALE CAPITOLO			**1.160,45**	**1.160,45**	**0,00**	**0,00**
CAPITOLO U4902010206 - ***Risorse Vincolate (Capitolo: E2311000101)***						
	SPESE PER ATTUARE POLITICHE DEL LAVORO ATTIVE E PREVENTIVE, CON PARTICOLARE ATTENZIONE ALL'INTEGRAZIONE DEI MIGRANTI NEL MERCATO DEL LAVORO,ALL'INVECCHIAMENTO ATTIVO, AL LAVORO AUTONOMO ED ALL'AVVIO DI IMPRESE - TRASFERIMENTI CORRENTI A IMPRESE (ASSE II - OBIETTIVO E).					
	NOTA: ***VEDI NOTA CAPITOLO U4902010201***					
		2017	5.738.005,62	731.340,05	-1.452.561,87	3.554.103,70
TOTALE CAPITOLO			**5.738.005,62**	**731.340,05**	**-1.452.561,87**	**3.554.103,70**
CAPITOLO U4902010303 - ***Risorse Vincolate (Capitolo: E2311000101)***						
	SPESE PER MIGLIORARE L'ACCESSO DELLE DONNE ALL'OCCUPAZIONE E RIDURRE LE DISPARITA' DI GENERE - TRASFERIMENTI CORRENTI A IMPRESE (ASSE II OBIETTIVO F).					
	NOTA: ***VEDI NOTA CAPITOLO U4902010301***					
		2017	12.963,68	6.696,71	0,00	6.266,97
TOTALE CAPITOLO			**12.963,68**	**6.696,71**	**0,00**	**6.266,97**
CAPITOLO U4903010104 - ***Risorse Vincolate (Capitolo: E2127000101; E2311000101)***						
	SPESE PER INCENTIVARE LO SVILUPPO DI PERCORSI D'INTEGRAZIONE E PER MIGLIORARE IL (RE)INSERIMENTO LAVORATIVO DEI SOGGETTI SVANTAGGIATI E PER COMBATTERE OGNI FORMA DI DISCRIMINAZIONE NEL MERCATO DEL LAVORO - (ASSE III - OBIETTIVO G) - TRASFERIMENTI CORRENTI A ISTITUZIONI SOCIALI PRIVATE					
		2015	2.425,19	0,00	-2.425,19	0,00
TOTALE CAPITOLO			**2.425,19**	**0,00**	**-2.425,19**	**0,00**
CAPITOLO U9150300101 - ***Risorse Vincolate (Capitolo: E9201010101)***						
	SPESE RELATIVE AGLI ONERI DI FUNZIONAMENTO DEI SERVIZI PER L'IMPIEGO (D.L. 19.6.2015, N. 78, D.LGS 14.9.2015, N. 150)					
		2017	1.230.349,34	0,00	0,00	1.230.349,34
TOTALE CAPITOLO			**1.230.349,34**	**0,00**	**0,00**	**1.230.349,34**
CAPITOLO U9150300202 - ***Risorse Autonome***						
	SPESE FINALIZZATE A GARANTIRE IL TRATTAMENTO ECONOMICO AI LAVORATORI SOCIALMENTE UTILI E DI PUBBLICA UTILITÀ TITOLARI DI CONTRATTI PRESSO ENTI IN DISSESTO FINANZIARIO - TRASFERIMENTI CORRENTI AD AMMINISTRAZIONI LOCALI (ART.7, COMMA 4 DELLA LEGGE REGIONALE 2 DICEMBRE 2016, N.40)					
		2017	1.787.503,34	1.787.503,34	0,00	0,00
TOTALE CAPITOLO			**1.787.503,34**	**1.787.503,34**	**0,00**	**0,00**
CAPITOLO U9150301001 - ***Risorse Autonome***						
	SOMME NECESSARIE A POTER FAR FRONTE AD OBBLIGAZIONI GIURIDICAMENTE VINCOLANTI CONNESSE A CONTENZIOSI IN VIA DI DEFINIZIONE					
		2017	1.200.000,00	0,00	0,00	1.200.000,00
TOTALE CAPITOLO			**1.200.000,00**	**0,00**	**0,00**	**1.200.000,00**
TOTALE MACROAGGREGATO 104 - Trasferimenti correnti			**14.109.699,63**	**5.321.960,80**	**-1.937.172,20**	**6.850.566,63**
TOTALE TITOLO 1 - Spese correnti			**14.673.691,89**	**5.523.579,04**	**-1.940.702,97**	**7.209.409,88**
TOTALE PROGRAMMA 1503 - Sostegno all'occupazione			**14.673.691,89**	**5.523.579,04**	**-1.940.702,97**	**7.209.409,88**
PROGRAMMA 1504 - Politica regionale unitaria per il lavoro e la formazione professionale (solo per le Regioni)						
TITOLO 1 - Spese correnti						
MACROAGGREGATO 101 - Redditi da lavoro dipendente						
CAPITOLO U9150401702 - ***Risorse Autonome***						
	SPESE PER LE COMPETENZE FISSE DEL PERSONALE REGIONALE DI RUOLO, IVI COMPRESE QUELLE PER IL PAGAMENTO DELLA RETRIBUZIONE DI POSIZIONE E DEI CONTRIBUTI PREVIDENZIALI POSTI A CARICO DELLA REGIONE -CONTRIBUTI SOCIALI EFFETTIVI A CARICO DELL'ENTE - (SPESE OBBLIGATORIE). - U.15.04					
		2017	45.773,90	25.371,78	0,00	20.402,12
TOTALE CAPITOLO			**45.773,90**	**25.371,78**	**0,00**	**20.402,12**

MISSIONE PROGRAMMA TITOLO MACROAGGREGATO CAPITOLO	DESCRIZIONE	ESPF	RESIDUI PASSIVI AL 1/1/2018 (RS)	PAGAMENTI IN C/ RESIDUI (PR)	RIACCERTAMENTO RESIDUI (R)(1)	RESIDUI PASSIVI DA ESERCIZI PRECEDENTI (EP=RS-PR+R)
CAPITOLO U9150401802 - ***Risorse Vincolate (Capitolo: E9201010201; E9201050101)***						
	SPESE PER SOSTENERE LE FASI DI PROGRAMMAZIONE, ATTUAZIONE, GESTIONE, CONTROLLO, VALUTAZIONE E SORVEGLIANZA DEL PROGRAMMA OPERATIVO (POR 2014-2020 - ASSE 14) - CONTRIBUTI SOCIALI EFFETTIVI A CARICO DELL'ENTE - U.15.04					
		2017	1.108,52	1.108,52	0,00	0,00
TOTALE CAPITOLO			**1.108,52**	**1.108,52**	**0,00**	**0,00**
TOTALE MACROAGGREGATO 101 - Redditi da lavoro dipendente			**46.882,42**	**26.480,30**	**0,00**	**20.402,12**
MACROAGGREGATO 102 - Imposte e tasse a carico dell'ente						
CAPITOLO U9150401704 - ***Risorse Autonome***						
	SPESE PER IL PAGAMENTO DELL'IRAP A VALERE SULLE SPESE PER IL PERSONALE REGIONALE (SPESE OBBLIGATORIE) - U.15.04					
		2017	7.517,28	5.298,52	0,00	2.218,76
TOTALE CAPITOLO			**7.517,28**	**5.298,52**	**0,00**	**2.218,76**
CAPITOLO U9150401803 - ***Risorse Vincolate (Capitolo: E9201010201; E9201050101)***						
	SPESE PER SOSTENERE LE FASI DI PROGRAMMAZIONE, ATTUAZIONE, GESTIONE, CONTROLLO, VALUTAZIONE E SORVEGLIANZA DEL PROGRAMMA OPERATIVO (POR 2014-2020 - ASSE 14) - IMPOSTA REGIONALE SULLE ATTIVITA' PRODUTTIVE (IRAP) - U.15.04					
		2017	250,12	250,12	0,00	0,00
TOTALE CAPITOLO			**250,12**	**250,12**	**0,00**	**0,00**
TOTALE MACROAGGREGATO 102 - Imposte e tasse a carico dell'ente			**7.767,40**	**5.548,64**	**0,00**	**2.218,76**
MACROAGGREGATO 103 - Acquisto di beni e servizi						
CAPITOLO U4302060302 - ***Risorse Vincolate (Capitolo: E2129000101; E2129000201)***						
	SPESE PER LA REALIZZAZIONE DI POLITICHE ATTIVE DEL LAVORO ATTRAVERSO LA REALIZZAZIONE DI AZIONI INNOVATIVE E SPERIMENTALI, DI INTERVENTI VOLTI A PREVENIRE IL DIFFONDERE DI FORME DI LAVORO SOMMERSO E DI INTERVENTI PER IL MIGLIORAMENTO DEI SERVIZI PER IL LAVORO E LA RIQUALIFICAZIONE - ALTRI SERVIZI					
		2017	2.661.696,69	2.292.802,57	0,00	368.894,12
TOTALE CAPITOLO			**2.661.696,69**	**2.292.802,57**	**0,00**	**368.894,12**
CAPITOLO U4304020300 - ***Risorse Vincolate (Capitolo: E2129000100; E2129000201)***						
	SPESE PER LA REALIZZAZIONE DI PERCORSI FORMATIVI DI ALTA FORMAZIONE RIVOLTI A GIOVANI LAUREATI CALABRESI (PILASTRO SALVAGUARDIA - SCHEDA N. 1.4)					
		2014	17.654,43	0,00	-17.654,43	0,00
TOTALE CAPITOLO			**17.654,43**	**0,00**	**-17.654,43**	**0,00**
CAPITOLO U4304020301 - ***Risorse Vincolate (Capitolo: E2129000101; E2129000201)***						
	SPESE PER LA REALIZZAZIONE DI PERCORSI FORMATIVI DI ALTA FORMAZIONE RIVOLTI A GIOVANI LAUREATI CALABRESI (PILASTRO SALVAGUARDIA - SCHEDA N. 1.4)					
		2016	1.800,00	0,00	0,00	1.800,00
TOTALE CAPITOLO			**1.800,00**	**0,00**	**0,00**	**1.800,00**
CAPITOLO U9150401703 - ***Risorse Autonome***						
	INDENNITA' DI TRASFERTA E RIMBORSO SPESE PER MISSIONI E TRASFERIMENTI DEL PERSONALE ADDETTO AI SERVIZI DELLA REGIONE. - U.15.04					
		2017	64,09	63,00	-1,09	0,00
TOTALE CAPITOLO			**64,09**	**63,00**	**-1,09**	**0,00**
TOTALE MACROAGGREGATO 103 - Acquisto di beni e servizi			**2.681.215,21**	**2.292.865,57**	**-17.655,52**	**370.694,12**
MACROAGGREGATO 104 - Trasferimenti correnti						
CAPITOLO U4302060200 - ***Risorse Vincolate (Capitolo: E4442000100; E4442000201)***						
	SPESE PER LA REALIZZAZIONE DI MISURE INNOVATIVE E SPERIMENTALI DI TUTELA DELL'OCCUPAZIONE E DI POLITICHE ATTIVE DEL LAVORO COLLEGATE AD AMMORTIZZATORI SOCIALI IN DEROGA (PILASTRO MISURE ANTICICLICHE - SCHEDA N. 2)					
		2014	171.575,00	2.400,00	-15.870,00	153.305,00
TOTALE CAPITOLO			**171.575,00**	**2.400,00**	**-15.870,00**	**153.305,00**
CAPITOLO U4302060201 - ***Risorse Vincolate (Capitolo: E2129000201; E4442000101)***						
	SPESE PER LA REALIZZAZIONE DI MISURE INNOVATIVE E SPERIMENTALI DI TUTELA DELL'OCCUPAZIONE E DI POLITICHE ATTIVE DEL LAVORO COLLEGATE AD AMMORTIZZATORI SOCIALI IN DEROGA (PILASTRO MISURE ANTICICLICHE - SCHEDA N. 2)					
		2015	34.440,00	0,00	0,00	34.440,00
		2016	8.966.540,56	18.290,00	0,00	8.948.250,56
TOTALE CAPITOLO			**9.000.980,56**	**18.290,00**	**0,00**	**8.982.690,56**

MISSIONE PROGRAMMA TITOLO MACROAGGREGATO CAPITOLO	DESCRIZIONE	ESPF	RESIDUI PASSIVI AL 1/1/2018 (RS)	PAGAMENTI IN C/ RESIDUI (PR)	RIACCERTAMENTO RESIDUI (R)(1)	RESIDUI PASSIVI DA ESERCIZI PRECEDENTI (EP=RS-PR+R)
CAPITOLO U4302060202 - ***Risorse Vincolate (Capitolo: E2129000201; E4442000101)***						
	SPESE PER LA REALIZZAZIONE DI MISURE INNOVATIVE E SPERIMENTALI DI TUTELA DELL'OCCUPAZIONE E DI POLITICHE ATTIVE DEL LAVORO COLLEGATE AD AMMORTIZZATORI SOCIALI IN DEROGA (PILASTRO MISURE ANTICICLICHE - SCHEDA N. 2) - TRASFERIMENTI CORRENTI A IMPRESE CONTROLLATE					
		2017	1.510.980,00	1.510.980,00	0,00	0,00
TOTALE CAPITOLO			**1.510.980,00**	**1.510.980,00**	**0,00**	**0,00**
CAPITOLO U4302060207 - ***Risorse Vincolate (Capitolo: E2129000201; E4442000101)***						
	SPESE PER LA REALIZZAZIONE DI MISURE INNOVATIVE E SPERIMENTALI DI TUTELA DELL'OCCUPAZIONE E DI POLITICHE ATTIVE DEL LAVORO COLLEGATE AD AMMORTIZZATORI SOCIALI IN DEROGA (PILASTRO MISURE ANTICICLICHE - SCHEDA N. 2) - TRASFERIMENTI CORRENTI AD ALTRE IMPRESE					
		2017	1.118.764,61	426.500,00	0,00	692.264,61
TOTALE CAPITOLO			**1.118.764,61**	**426.500,00**	**0,00**	**692.264,61**
CAPITOLO U4302060301 - ***Risorse Vincolate (Capitolo: E2129000101; E2129000201)***						
	SPESE PER LA REALIZZAZIONE DI POLITICHE ATTIVE DEL LAVORO ATTRAVERSO LA REALIZZAZIONE DI AZIONI INNOVATIVE E SPERIMENTALI, DI INTERVENTI VOLTI A PREVENIRE IL DIFFONDERE DI FORME DI LAVORO SOMMERSO E DI INTERVENTI PER IL MIGLIORAMENTO DEI SERVIZI PER IL LAVORO E LA RIQUALIFICAZIONE					
		2016	676.448,00	0,00	0,00	676.448,00
		2017	130.000,00	90.000,00	-20.000,00	20.000,00
TOTALE CAPITOLO			**806.448,00**	**90.000,00**	**-20.000,00**	**696.448,00**
CAPITOLO U4302060303 - ***Risorse Vincolate (Capitolo: E2129000101; E2129000201)***						
	SPESE PER LA REALIZZAZIONE DI POLITICHE ATTIVE DEL LAVORO ATTRAVERSO LA REALIZZAZIONE DI AZIONI INNOVATIVE E SPERIMENTALI, DI INTERVENTI VOLTI A PREVENIRE IL DIFFONDERE DI FORME DI LAVORO SOMMERSO E DI INTERVENTI PER IL MIGLIORAMENTO DEI SERVIZI PER IL LAVORO E LA RIQUALIFICAZIONE - BORSE DI STUDIO					
		2016	62.165,00	28.800,00	-27.965,00	5.400,00
		2017	36.900,00	36.900,00	0,00	0,00
TOTALE CAPITOLO			**99.065,00**	**65.700,00**	**-27.965,00**	**5.400,00**
CAPITOLO U4302060304 - ***Risorse Vincolate (Capitolo: E2129000101; E2129000201)***						
	SPESE PER LA REALIZZAZIONE DI POLITICHE ATTIVE DEL LAVORO ATTRAVERSO LA REALIZZAZIONE DI AZIONI INNOVATIVE E SPERIMENTALI, DI INTERVENTI VOLTI A PREVENIRE IL DIFFONDERE DI FORME DI LAVORO SOMMERSO E DI INTERVENTI PER IL MIGLIORAMENTO DEI SERVIZI PER IL LAVORO E LA RIQUALIFICAZIONE - ALTRI TRASFERIMENTI A FAMIGLIE					
		2017	360.000,00	311.038,21	-48.961,79	0,00
TOTALE CAPITOLO			**360.000,00**	**311.038,21**	**-48.961,79**	**0,00**
CAPITOLO U4302060305 - ***Risorse Vincolate (Capitolo: E2129000101; E2129000201)***						
	SPESE PER LA REALIZZAZIONE DI POLITICHE ATTIVE DEL LAVORO ATTRAVERSO LA REALIZZAZIONE DI AZIONI INNOVATIVE E SPERIMENTALI, DI INTERVENTI VOLTI A PREVENIRE IL DIFFONDERE DI FORME DI LAVORO SOMMERSO E DI INTERVENTI PER IL MIGLIORAMENTO DEI SERVIZI PER IL LAVORO E LA RIQUALIFICAZIONE - TRASFERIMENTI CORRENTI A ALTRE IMPRESE					
		2016	100.234,89	0,00	-234,89	100.000,00
TOTALE CAPITOLO			**100.234,89**	**0,00**	**-234,89**	**100.000,00**
CAPITOLO U4302060306 - ***Risorse Vincolate (Capitolo: E2129000101; E2129000201)***						
	SPESE PER LA REALIZZAZIONE DI POLITICHE ATTIVE DEL LAVORO ATTRAVERSO LA REALIZZAZIONE DI AZIONI INNOVATIVE E SPERIMENTALI, DI INTERVENTI VOLTI A PREVENIRE IL DIFFONDERE DI FORME DI LAVORO SOMMERSO E DI INTERVENTI PER IL MIGLIORAMENTO DEI SERVIZI PER IL LAVORO E LA RIQUALIFICAZIONE - TRASFERIMENTI CORRENTI A ISTITUZIONI SOCIALI PRIVATE					
		2016	1.083.360,00	0,00	-1.083.360,00	0,00
		2017	40.320,00	40.320,00	0,00	0,00
TOTALE CAPITOLO			**1.123.680,00**	**40.320,00**	**-1.083.360,00**	**0,00**
CAPITOLO U4302070301 - ***Risorse Vincolate (Capitolo: E2129000101; E2129000201)***						
	SPESE PER L'ATTIVAZIONE DI PERCORSI DI INSERIMENTO LAVORATIVO PER GIOVANI DONNE E PER L'INGRESSO NEL MERCATO DEL LAVORO DI GIOVANI LAUREATI CALABRESI PRIVI DI OCCUPAZIONE					
		2017	128.471,94	124.888,24	0,00	3.583,70
TOTALE CAPITOLO			**128.471,94**	**124.888,24**	**0,00**	**3.583,70**
CAPITOLO U4304020302 - ***Risorse Vincolate (Capitolo: E2129000101; E2129000201)***						
	SPESE PER LA REALIZZAZIONE DI PERCORSI FORMATIVI DI ALTA FORMAZIONE RIVOLTI A GIOVANI LAUREATI CALABRESI (PILASTRO SALVAGUARDIA - SCHEDA N. 1.4) - TRASFERIMENTI CORRENTI A AMMINISTRAZIONI LOCALI					
		2017	545.496,10	545.496,10	0,00	0,00
TOTALE CAPITOLO			**545.496,10**	**545.496,10**	**0,00**	**0,00**
CAPITOLO U4304020402 - ***Risorse Vincolate (Capitolo: E2129000101; E2129000201)***						
	SPESE PER LA REALIZZAZIONE DI PERCORSI DI ISTRUZIONE E DI FORMAZIONE PROFESSIONALE (PILASTRO SALVAGUARDIA - SCHEDA N. 1.5) - TRASFERIMENTI CORRENTI A ALTRE IMPRESE					

MISSIONE PROGRAMMA TITOLO MACROAGGREGATO CAPITOLO	DESCRIZIONE	ESPF	RESIDUI PASSIVI AL 1/1/2018 (RS)	PAGAMENTI IN C/ RESIDUI (PR)	RIACCERTAMENTO RESIDUI (R)(1)	RESIDUI PASSIVI DA ESERCIZI PRECEDENTI (EP=RS-PR+R)
		2016	174.996,31	69.880,36	0,00	105.115,95
		2017	213.845,93	133.704,21	0,00	80.141,72
TOTALE CAPITOLO			**388.842,24**	**203.584,57**	**0,00**	**185.257,67**
CAPITOLO U4304020403 - ***Risorse Vincolate (Capitolo: E2129000101; E2129000201)***						
	SPESE PER LA REALIZZAZIONE DI PERCORSI DI ISTRUZIONE E DI FORMAZIONE PROFESSIONALE (PILASTRO SALVAGUARDIA - SCHEDA N. 1.5) - TRASFERIMENTI CORRENTI A ISTITUZIONI SOCIALI PRIVATE					
		2016	674.788,86	422.941,93	0,00	251.846,93
		2017	5.724.009,65	1.511.009,65	-210.000,00	4.003.000,00
TOTALE CAPITOLO			**6.398.798,51**	**1.933.951,58**	**-210.000,00**	**4.254.846,93**
CAPITOLO U9150400102 - ***Risorse Vincolate (Capitolo: E1104000201; E2130000101; E2312000101)***						
	SPESE PER LA REALIZZAZIONE DI MISURE DI POLITICA ATTIVA, FINALIZZATE A SOSTENERE L'OCCUPAZIONE E/O MANTERE E/O STABILIZZARE POSTI DI LAVORO, CON PARTICOLARE ATTENZIONE AI SETTORI CHE OFFRONO MAGGIORI PROSPETTIVE DI CRESCITA, QUALI GREEN ECONOMY, BLUE ECONOMY, SERVIZI ALLA PERSONA, SERVIZI SOCIO-SANITARI, VALORIZZAZIONE DEL PATRIMONIO CULTURALE E AMBIENTALE, ICT (POR 2014-2020 - ASSE 8 - OBIETTIVO SPECIFICO 8.5 - AZIONE 8.5.1) - TRASFERIMENTI CORRENTI A AMMINISTRAZIONI LOCALI					
		2017	574.906,17	55.074,11	0,00	519.832,06
TOTALE CAPITOLO			**574.906,17**	**55.074,11**	**0,00**	**519.832,06**
CAPITOLO U9150400503 - ***Risorse Vincolate (Capitolo: E1104000201; E2130000101; E2312000101)***						
	SPESE PER LA REALIZZAZIONE DI MISURE DI POLITICA ATTIVA, FINALIZZATE A SOSTENERE LA QUALIFICAZIONE DEI GIOVANI E FAVORIRE L'ACQUISIZIONE DI COMPETENZE COERENTI CON I FABBISOGNI DEL SISTEMA PRODUTTIVO, CON PARTICOLARE ATTENZIONE AI SETTORI CHE OFFRONO MAGGIORI PROSPETTIVE DI CRESCITA, QUALI GREEN ECONOMY, BLUE ECONOMY, SERVIZI ALLA PERSONA, SERVIZI SOCIO-SANITARI, VALORIZZAZIONE DEL PATRIMONIO CULTURALE E AMBIENTALE, ICT (POR 2014-2020 - ASSE 8 - OBIETTIVO SPECIFICO 8.1 - AZIONE 8.1.1) - TRASFERIMENTI CORRENTI A AMMINISTRAZIONI LOCALI					
		2017	787.500,01	324.155,83	0,00	463.344,18
TOTALE CAPITOLO			**787.500,01**	**324.155,83**	**0,00**	**463.344,18**
CAPITOLO U9150401202 - ***Risorse Vincolate (Capitolo: E1104000201; E2130000101; E2312000101)***						
	SPESE PER LA REALIZZAZIONE DI AZIONI DI CONSOLIDAMENTO E APPLICAZIONE DEI LIVELLI ESSENZIALI DI PRESTAZIONI (LEP) E DEGLI STANDARD MINIMI NELLE ISTITUZIONI DEL MERCATO DEL LAVORO, ANCHE ATTRAVERSO LA COSTITUZIONE DI SPECIFICHE TASK FORCE (POR 2014-2020 - ASSE 8 - OBIETTIVO SPECIFICO 8.7 - AZIONE 8.7.1) - TRASFERIMENTI CORRENTI A AMMINISTRAZIONI LOCALI					
		2017	887.342,97	241.752,18	0,00	645.590,79
TOTALE CAPITOLO			**887.342,97**	**241.752,18**	**0,00**	**645.590,79**
CAPITOLO U9150401301 - ***Risorse Vincolate (Capitolo: E1104000201; E2130000101; E2312000101)***						
	SPESE PER LA REALIZZAZIONE DI INTERENTI DI INTEGRAZIONE E CONSOLIDAMENTO DELLA RETE EURES ALL'INTERNO DEI SERVIZI PER IL LAVORO E AZIONI INTEGRATE PER LA MOBILITÀ TRANSNAZIONALE E NAZIONALE (POR 2014-2020 - ASSE 8 - OBIETTIVO SPECIFICO 8.7 - AZIONE 8.7.2) - TRASFERIMENTI CORRENTI A AMMINISTRAZIONI LOCALI					
		2017	81.427,47	8.998,49	0,00	72.428,98
TOTALE CAPITOLO			**81.427,47**	**8.998,49**	**0,00**	**72.428,98**
CAPITOLO U9150401401 - ***Risorse Vincolate (Capitolo: E1104000201; E2130000101; E2312000101)***						
	SPESE PER IL POTENZIAMENTO DEL RACCORDO TRA GLI OPERATORI DEL MERCATO DEL LAVORO CON PARTICOLARE RIGUARDO A QUELLI DI NATURA PUBBLICA, QUALI SCUOLE, UNIVERSITÀ, CAMERE DI COMMERCIO, COMUNI (POR 2014-2020 - ASSE 8 - OBIETTIVO SPECIFICO 8.7 - AZIONE 8.7.4) - TRASFERIMENTI CORRENTI A AMMINISTRAZIONI LOCALI					
		2017	1.096.823,32	200.400,61	0,00	896.422,71
TOTALE CAPITOLO			**1.096.823,32**	**200.400,61**	**0,00**	**896.422,71**
TOTALE MACROAGGREGATO 104 - Trasferimenti correnti			**25.181.336,79**	**6.103.529,92**	**-1.406.391,68**	**17.671.415,19**
MACROAGGREGATO 110 - Altre spese correnti						
CAPITOLO U4302060209 - ***Risorse Vincolate (Capitolo: E2129000201; E4442000101)***						
	SPESE PER LA REALIZZAZIONE DI MISURE INNOVATIVE E SPERIMENTALI DI TUTELA DELL'OCCUPAZIONE E DI POLITICHE ATTIVE DEL LAVORO COLLEGATE AD AMMORTIZZATORI SOCIALI IN DEROGA (PILASTRO MISURE ANTICICLICHE - SCHEDA N. 2) - ALTRE SPESE CORRENTI					
		2017	8.897,00	8.897,00	0,00	0,00
TOTALE CAPITOLO			**8.897,00**	**8.897,00**	**0,00**	**0,00**
TOTALE MACROAGGREGATO 110 - Altre spese correnti			**8.897,00**	**8.897,00**	**0,00**	**0,00**
TOTALE TITOLO 1 - Spese correnti			**27.926.098,82**	**8.437.321,43**	**-1.424.047,20**	**18.064.730,19**
TITOLO 2 - Spese in conto capitale						
MACROAGGREGATO 202 - Investimenti fissi lordi						
CAPITOLO U4302060208 - ***Risorse Vincolate (Capitolo: E2129000201; E4442000101)***						
	SPESE PER LA REALIZZAZIONE DI MISURE INNOVATIVE E SPERIMENTALI DI TUTELA DELL'OCCUPAZIONE E DI POLITICHE ATTIVE DEL LAVORO COLLEGATE AD AMMORTIZZATORI SOCIALI IN DEROGA (PILASTRO MISURE ANTICICLICHE - SCHEDA N. 2) - HARDWARE					

MISSIONE PROGRAMMA TITOLO MACROAGGREGATO CAPITOLO	DESCRIZIONE	ESPF	RESIDUI PASSIVI AL 1/1/2018 (RS)	PAGAMENTI IN C/ RESIDUI (PR)	RIACCERTAMENTO RESIDUI (R)(1)	RESIDUI PASSIVI DA ESERCIZI PRECEDENTI (EP=RS-PR+R)
		2016	23.774,99	0,00	0,00	23.774,99
TOTALE CAPITOLO			**23.774,99**	**0,00**	**0,00**	**23.774,99**
TOTALE MACROAGGREGATO 202 - Investimenti fissi lordi			**23.774,99**	**0,00**	**0,00**	**23.774,99**
TOTALE TITOLO 2 - Spese in conto capitale			**23.774,99**	**0,00**	**0,00**	**23.774,99**
TOTALE PROGRAMMA 1504 - Politica regionale unitaria per il lavoro e la formazione professionale (solo per le Regioni)			**27.949.873,81**	**8.437.321,43**	**-1.424.047,20**	**18.088.505,18**
TOTALE MISSIONE 15 - Politiche per il lavoro e la formazione professionale			**48.419.450,16**	**17.142.611,53**	**-3.374.161,62**	**27.902.677,01**
MISSIONE 16 - Agricoltura, politiche agroalimentari e pesca						
PROGRAMMA 1601 - Sviluppo del settore agricolo e del sistema agroalimentare						
TITOLO 1 - Spese correnti						
MACROAGGREGATO 101 - Redditi da lavoro dipendente						
CAPITOLO U2204032402 - ***Risorse Vincolate (Capitolo: E3402002701)***	**SPESE FINALIZZATE AL MIGLIORAMENTO DEL POTENZIALE VITICOLO REGIONALE (DGR N. 35 DEL 02/02/2012) - CONTRIBUTI SOCIALI EFFETTIVI A CARICO DELL'ENTE**					
		2017	832,64	28,45	0,00	804,19
TOTALE CAPITOLO			**832,64**	**28,45**	**0,00**	**804,19**
CAPITOLO U9160100402 - ***Risorse Autonome***	**SPESE PER STIPENDI, ALTRI ASSEGNI FISSI E CONTRIBUTI DIVERSI A CARICO DELL'ENTE, INERENTI AL PERSONALE ADDETTO ALLE SEGRETERIE PARTICOLARI DEL PRESIDENTE, DEGLI ASSESSORI DELLA GIUNTA REGIONALE E DEL PRESIDENTE DELLA COMMISSIONE DEL PIANO, NONCHE' PER L'INDENNITA' FORFETTIZZATA DEL PERSONALE CHE PRESTA SERVIZIO NELLE STRUTTURE AUSILIARIE DEI DIPARTIMENTI - CONTRIBUTI SOCIALI EFFETTIVI A CARICO DELL'ENTE - (ARTT. 5 E 8 DELLA LEGGE REGIONALE 13.5.1996, N. 7; ART. 3 DELLA LEGGE REGIONALE 26.5.1997, N. 8. ART. 1, COMMA 5, DELLA LEGGE REGIONALE 28.8.2000, N. 14; LEGGE REGIONALE 29.10.2001, N.24)(SPESE OBBLIGATORIE). - U.16.01**					
		2017	11.788,82	6.176,58	0,00	5.612,24
TOTALE CAPITOLO			**11.788,82**	**6.176,58**	**0,00**	**5.612,24**
CAPITOLO U9160100501 - ***Risorse Autonome***	**SPESE PER LE COMPETENZE FISSE DEL PERSONALE REGIONALE DI RUOLO, IVI COMPRESE QUELLE PER IL PAGAMENTO DELLA RETRIBUZIONE DI POSIZIONE E DEI CONTRIBUTI PREVIDENZIALI POSTI A CARICO DELLA REGIONE (SPESE OBBLIGATORIE). - U.16.01**					
		2017	344.836,75	344.836,75	0,00	0,00
TOTALE CAPITOLO			**344.836,75**	**344.836,75**	**0,00**	**0,00**
CAPITOLO U9160100502 - ***Risorse Autonome***	**SPESE PER LE COMPETENZE FISSE DEL PERSONALE REGIONALE DI RUOLO, IVI COMPRESE QUELLE PER IL PAGAMENTO DELLA RETRIBUZIONE DI POSIZIONE E DEI CONTRIBUTI PREVIDENZIALI POSTI A CARICO DELLA REGIONE -CONTRIBUTI SOCIALI EFFETTIVI A CARICO DELL'ENTE - (SPESE OBBLIGATORIE). - U.16.01**					
		2017	775.340,45	342.819,11	0,00	432.521,34
TOTALE CAPITOLO			**775.340,45**	**342.819,11**	**0,00**	**432.521,34**
CAPITOLO U9160100601 - ***Risorse Autonome***	**FONDO PER IL MIGLIORAMENTO DELL'EFFICIENZA DEI SERVIZI (ART.5 DELLA LEGGE REGIONALE 5.5.90, N.30). - U.16.01**					
		2017	270.604,63	0,00	0,00	270.604,63
TOTALE CAPITOLO			**270.604,63**	**0,00**	**0,00**	**270.604,63**
CAPITOLO U9160100602 - ***Risorse Autonome***	**FONDO PER IL MIGLIORAMENTO DELL'EFFICIENZA DEI SERVIZI - CONTRIBUTI SOCIALI EFFETTIVI A CARICO DELL'ENTE (ART.5 DELLA LEGGE REGIONALE 5.5.90, N.30). - U.16.01**					
		2017	44.789,88	0,00	0,00	44.789,88
TOTALE CAPITOLO			**44.789,88**	**0,00**	**0,00**	**44.789,88**
CAPITOLO U9160100702 - ***Risorse Autonome***	**SPESE PER L'ATTUAZIONE DEL PIANO DI STABILIZZAZIONE DEI LAVORATORI SOCIALMENTE UTILI E DI PUBBLICA UTILITA' AI SENSI DELL'ARTICOLO 20, COMMI 1 E 2, DELLA LEGGE REGIONALE 11 MAGGIO 2007, N. 9 E ART. 15, COMMA 1 DELLA LEGGE REGIONALE 26 FEBBRAIO 2010, N. 8 - CONTRIBUTI SOCIALI EFFETTIVI A CARICO DELL'ENTE (SPESE OBBLIGATORIE) - U.16.01**					
		2017	14.587,27	14.558,45	0,00	28,82
TOTALE CAPITOLO			**14.587,27**	**14.558,45**	**0,00**	**28,82**
CAPITOLO U9160100801 - ***Risorse Autonome***	**SPESE PER COMPETENZE FISSE E CONTRIBUTIVE DEL PERSONALE DI RUOLO TRANSITATO DALLE AMMINISTRAZIONI PROVINCIALI AI SENSI DELLA LEGGE 7 APRILE 2014, N. 56 E DELLA LEGGE REGIONALE 22 GIUGNO 2015, N.14 (SPESE OBBLIGATORIE) - U. 16.01**					
		2017	42.421,32	0,00	0,00	42.421,32
TOTALE CAPITOLO			**42.421,32**	**0,00**	**0,00**	**42.421,32**

MISSIONE PROGRAMMA TITOLO MACROAGGREGATO CAPITOLO	DESCRIZIONE	ESPF	RESIDUI PASSIVI AL 1/1/2018 (RS)	PAGAMENTI IN C/ RESIDUI (PR)	RIACCERTAMENTO RESIDUI (R)(1)	RESIDUI PASSIVI DA ESERCIZI PRECEDENTI (EP=RS-PR+R)
CAPITOLO U9160100802 - ***Risorse Autonome***						
	SPESE PER IL PAGAMENTO DEI CONTRIBUTI PREVIDENZIALI ED ASSISTENZIALI POSTI A CARICO DELLA REGIONE PER IL PERSONALE DI RUOLO TRANSITATO DALLE AMMINISTRAZIONI PROVINCIALI AI SENSI DELLA LEGGE 7 APRILE 2014, N. 56 E DELLA LEGGE REGIONALE 22 GIUGNO 2015, N.14 (SPESE OBBLIGATORIE) - U.16.01					
		2017	32.968,42	14.157,84	0,00	18.810,58
TOTALE CAPITOLO			**32.968,42**	**14.157,84**	**0,00**	**18.810,58**
TOTALE MACROAGGREGATO 101 - Redditi da lavoro dipendente			**1.538.170,18**	**722.577,18**	**0,00**	**815.593,00**
MACROAGGREGATO 102 - Imposte e tasse a carico dell'ente						
CAPITOLO U9160100504 - ***Risorse Autonome***						
	SPESE PER IL PAGAMENTO DELL'IRAP A VALERE SULLE SPESE PER IL PERSONALE REGIONALE (SPESE OBBLIGATORIE) - U.16.01					
		2017	176.045,80	49.514,07	0,00	126.531,73
TOTALE CAPITOLO			**176.045,80**	**49.514,07**	**0,00**	**126.531,73**
CAPITOLO U9160100803 - ***Risorse Autonome***						
	SPESE PER IL PAGAMENTO DELL'IRAP PER IL PERSONALE DI RUOLO TRANSITATO DALLE AMMINISTRAZIONI PROVINCIALI AI SENSI DELLA LEGGE 7 APRILE 2014, N. 56 E DELLA LEGGE REGIONALE 22 GIUGNO 2015, N.14 (SPESE OBBLIGATORIE) - U.16.01					
		2017	5.331,62	3.077,75	0,00	2.253,87
TOTALE CAPITOLO			**5.331,62**	**3.077,75**	**0,00**	**2.253,87**
TOTALE MACROAGGREGATO 102 - Imposte e tasse a carico dell'ente			**181.377,42**	**52.591,82**	**0,00**	**128.785,60**
MACROAGGREGATO 103 - Acquisto di beni e servizi						
CAPITOLO U0512520110 - ***Risorse Vincolate (Capitolo: E0232620500)***						
	SPESE PER L'ESERCIZIO DELLE FUNZIONI IN MATERIA DI AGRICOLTURA E PESCA CONFERITI AI SENSI DEL D.L.VO 4.6.97, N.143 E DELL'ART.7 DEL D.L.VO 31.3.98, N.112 (ART.3 LEGGE 23.12.99, N.499 - ART.7BIS LEGGE 9.3.2001,N.49) - RAPPRESENTANZA, ORGANIZZAZIONE EVENTI, PUBBLICITÀ E SERVIZI PER TRASFERTA					
		2016	60.793,61	0,00	0,00	60.793,61
		2017	221.548,40	221.242,46	0,00	305,94
TOTALE CAPITOLO			**282.342,01**	**221.242,46**	**0,00**	**61.099,55**
CAPITOLO U0512520112 - ***Risorse Vincolate (Capitolo: E0232620500)***						
	SPESE PER L'ESERCIZIO DELLE FUNZIONI IN MATERIA DI AGRICOLTURA E PESCA CONFERITI AI SENSI DEL D.L.VO 4.6.97, N.143 E DELL'ART.7 DEL D.L.VO 31.3.98, N.112 (ART.3 LEGGE 23.12.99, N.499 - ART.7BIS LEGGE 9.3.2001,N.49) - ALTRI SERVIZI					
		2016	6.344,00	6.344,00	0,00	0,00
TOTALE CAPITOLO			**6.344,00**	**6.344,00**	**0,00**	**0,00**
CAPITOLO U2204013602 - ***Risorse Vincolate (Capitolo: E2404002801)***						
	SPESE FINALIZZATE ALL'INDAGINE SULLA STRUTTURA E SULLE PRODUZIONI DELLE AZIENDE AGRICOLE - ANNO 2013 - RAPPRESENTANZA, ORGANIZZAZIONE EVENTI, PUBBLICITA' E SERVIZI PER TRASFERTA (DPCM DEL 21 MARZO 2013)					
		2017	41.358,99	41.338,67	0,00	20,32
TOTALE CAPITOLO			**41.358,99**	**41.338,67**	**0,00**	**20,32**
CAPITOLO U2204013603 - ***Risorse Vincolate (Capitolo: E2404002801)***						
	SPESE FINALIZZATE ALL'INDAGINE SULLA STRUTTURA E SULLE PRODUZIONI DELLE AZIENDE AGRICOLE - ANNO 2013 - ALTRI SERVIZI (DPCM DEL 21 MARZO 2013)					
		2016	4.210,00	0,00	0,00	4.210,00
TOTALE CAPITOLO			**4.210,00**	**0,00**	**0,00**	**4.210,00**
CAPITOLO U2204032302 - ***Risorse Vincolate (Capitolo: E3402002701)***						
	SPESE FINALIZZATE AL MIGLIORAMENTO DEL POTENZIALE VITICOLO REGIONALE - ORGANIZZAZIONE EVENTI, PUBBLICITA' E SERVIZI PER TRASFERTA (DGR N. 35 DEL 02/02/2012)					
		2017	24.000,00	23.896,48	-103,52	0,00
TOTALE CAPITOLO			**24.000,00**	**23.896,48**	**-103,52**	**0,00**
CAPITOLO U2204081602 - ***Risorse Autonome***						
	SPESE PER LA CONOSCENZA E LA PROMOZIONE DEI PRODOTTI AGROALIMENTARI CALABRESI - RAPPRESENTANZA, ORGANIZZAZIONE EVENTI, PUBBLICITA' E SERVIZI PER TRASFERTA - (ART.1, COMMA 7, LEGGE REGIONALE 22.5.2002, N.23).					
	NOTA: ***SOMME DESTINATE PRIORITARIAMENTE ALLA PARTECIPAZIONE A VINITALY***					
		2016	17.587,35	0,00	-17.587,35	0,00
TOTALE CAPITOLO			**17.587,35**	**0,00**	**-17.587,35**	**0,00**

MISSIONE PROGRAMMA TITOLO MACROAGGREGATO CAPITOLO	DESCRIZIONE	ESPF	RESIDUI PASSIVI AL 1/1/2018 (RS)	PAGAMENTI IN C/ RESIDUI (PR)	RIACCERTAMENTO RESIDUI (R)(1)	RESIDUI PASSIVI DA ESERCIZI PRECEDENTI (EP=RS-PR+R)
CAPITOLO U2204083001 - ***Risorse Vincolate (Capitolo: E3402000601)***						
	SPESE PER LE ATTIVITA' DI ISTITUTO INERENTI AL SERVIZIO PER LA PREDISPOSIZIONE DELLE TESSERE AMATORIALI E PROFESSIONALI PER L'ESERCIZIO DELLA RACCOLTA DI FUNGHI SPONTANEI EPIGEI FRESCHI (ART. 5 DELLA LEGGE REGIONALE 26.11.2001, N. 30).					
		2016	1.008,52	0,00	0,00	1.008,52
TOTALE CAPITOLO			**1.008,52**	**0,00**	**0,00**	**1.008,52**
CAPITOLO U2204083005 - ***Risorse Vincolate (Capitolo: E3402000601)***						
	SPESE PER LE ATTIVITA' DI ISTITUTO INERENTI AL SERVIZIO PER LA PREDISPOSIZIONE DELLE TESSERE AMATORIALI E PROFESSIONALI PER L'ESERCIZIO DELLA RACCOLTA DI FUNGHI SPONTANEI EPIGEI FRESCHI (ART. 5 DELLA LEGGE REGIONALE 26.11.2001, N. 30) - PRESTAZIONI PROFESSIONALI E SPECIALISTICHE					
		2017	27.207,95	0,00	0,00	27.207,95
TOTALE CAPITOLO			**27.207,95**	**0,00**	**0,00**	**27.207,95**
CAPITOLO U2204083007 - ***Risorse Vincolate (Capitolo: E3402000601)***						
	SPESE PER LE ATTIVITA' DI ISTITUTO INERENTI AL SERVIZIO PER LA PREDISPOSIZIONE DELLE TESSERE AMATORIALI E PROFESSIONALI PER L'ESERCIZIO DELLA RACCOLTA DI FUNGHI SPONTANEI EPIGEI FRESCHI (ART. 5 DELLA LEGGE REGIONALE 26.11.2001, N. 30)- RAPPRESENTANZA,ORGANIZZAZIONE EVENTI, PUBBLICITA' E SERVIZI PER TRASFERTA					
		2016	12.822,52	0,00	0,00	12.822,52
		2017	8.945,42	0,00	0,00	8.945,42
TOTALE CAPITOLO			**21.767,94**	**0,00**	**0,00**	**21.767,94**
CAPITOLO U2204083008 - ***Risorse Vincolate (Capitolo: E3402000601)***						
	SPESE PER LE ATTIVITA' DI ISTITUTO INERENTI AL SERVIZIO PER LA PREDISPOSIZIONE DELLE TESSERE AMATORIALI E PROFESSIONALI PER L'ESERCIZIO DELLA RACCOLTA DI FUNGHI SPONTANEI EPIGEI FRESCHI (ART. 5 DELLA LEGGE REGIONALE 26.11.2001, N. 30) - PRESTAZIONI PROFESSIONALI E SPECIALISTICHE					
		2017	32.102,15	0,00	-32.102,15	0,00
TOTALE CAPITOLO			**32.102,15**	**0,00**	**-32.102,15**	**0,00**
CAPITOLO U2204084107 - ***Risorse Vincolate (Capitolo: E2110002001)***						
	SPESE FINALIZZATE AL FINANZIAMENTO DEGLI INTERVENTI NECESSARI AL POTENZIAMENTO DEI SERVIZI FITOSANITARI REGIONALI - ALTRI BENI DI CONSUMO (DECRETO LEGISLATIVO 19 AGOSTO 2005, N. 214)					
		2016	23.042,91	0,00	-23.042,91	0,00
TOTALE CAPITOLO			**23.042,91**	**0,00**	**-23.042,91**	**0,00**
CAPITOLO U2204084108 - ***Risorse Vincolate (Capitolo: E2110002001)***						
	SPESE FINALIZZATE AL FINANZIAMENTO DEGLI INTERVENTI NECESSARI AL POTENZIAMENTO DEI SERVIZI FITOSANITARI REGIONALI - ALTRI SERVIZI (DECRETO LEGISLATIVO 19 AGOSTO 2005, N. 214)					
		2016	45.000,00	0,00	0,00	45.000,00
TOTALE CAPITOLO			**45.000,00**	**0,00**	**0,00**	**45.000,00**
CAPITOLO U2204084109 - ***Risorse Vincolate (Capitolo: E2110002001)***						
	SPESE FINALIZZATE AL FINANZIAMENTO DEGLI INTERVENTI NECESSARI AL POTENZIAMENTO DEI SERVIZI FITOSANITARI REGIONALI - RAPPRESENTANZA, ORGANIZZAZIONE EVENTI, PUBBLICITA' (DECRETO LEGISLATIVO 19 AGOSTO 2005, N. 214)					
		2016	1.023,00	1.023,00	0,00	0,00
TOTALE CAPITOLO			**1.023,00**	**1.023,00**	**0,00**	**0,00**
CAPITOLO U9160100101 - ***Risorse Vincolate (Capitolo: E9301020101)***						
	SPESE PER LA REALIZZAZIONE DELLA RILEVAZIONE CAMPIONARIA DI CONTROLLO DEL REGISTRO DELLE AZIENDE AGRICOLE - RAPPRESENTANZA, ORGANIZZAZIONE EVENTI, PUBBLICITA' E SERVIZI PER TRASFERTA (CIRCOLARE ISTAT N. 2048 DEL 3 FEBBRAIO 2016)					
		2016	888,45	0,00	-888,45	0,00
		2017	211,45	0,00	0,00	211,45
TOTALE CAPITOLO			**1.099,90**	**0,00**	**-888,45**	**211,45**
CAPITOLO U9160100403 - ***Risorse Autonome***						
	SPESE PER INDENNITA' DI TRASFERTA E RIMBORSO SPESE PER MISSIONI DEL PERSONALE ADDETTO ALLE SEGRETERIE PARTICOLARI DEL PRESIDENTE E DEGLI ASSESSORI DELLA GIUNTA REGIONALE (ART.8 DELLA LEGGE REGIONALE 13.5.96, N.7).(SPESE OBBLIGATORIE) - U.16.01					
		2017	208,00	208,00	0,00	0,00
TOTALE CAPITOLO			**208,00**	**208,00**	**0,00**	**0,00**
CAPITOLO U9160100503 - ***Risorse Autonome***						
	INDENNITA' DI TRASFERTA E RIMBORSO SPESE PER MISSIONI E TRASFERIMENTI DEL PERSONALE ADDETTO AI SERVIZI DELLA REGIONE. - U.16.01					
		2017	29.720,44	29.720,40	-0,04	0,00

MISSIONE PROGRAMMA TITOLO MACROAGGREGATO CAPITOLO	DESCRIZIONE	ESPF	RESIDUI PASSIVI AL 1/1/2018 (RS)	PAGAMENTI IN C/ RESIDUI (PR)	RIACCERTAMENTO RESIDUI (R)(1)	RESIDUI PASSIVI DA ESERCIZI PRECEDENTI (EP=RS-PR+R)
TOTALE CAPITOLO			**29.720,44**	**29.720,40**	**-0,04**	**0,00**
TOTALE MACROAGGREGATO 103 - Acquisto di beni e servizi			**558.023,16**	**323.773,01**	**-73.724,42**	**160.525,73**
MACROAGGREGATO 104 - Trasferimenti correnti						
CAPITOLO U0511410500 - ***Risorse Autonome***						
	CONTRIBUTO ALLE ORGANIZZAZIONI PROFESSIONALI AGRICOLE PER LO SVOLGIMENTO DEI COMPITI DI ISTITUTO (LEGGE REGIONALE 22.12.89, N. 14)					
		2014	58.000,00	0,00	0,00	58.000,00
TOTALE CAPITOLO			**58.000,00**	**0,00**	**0,00**	**58.000,00**
CAPITOLO U0511410501 - ***Risorse Autonome***						
	CONTRIBUTO ALLE ORGANIZZAZIONI PROFESSIONALI AGRICOLE PER LO SVOLGIMENTO DEI COMPITI DI ISTITUTO (LEGGE REGIONALE 22.12.89, N. 14)					
		2017	600.000,00	449.443,99	0,00	150.556,01
TOTALE CAPITOLO			**600.000,00**	**449.443,99**	**0,00**	**150.556,01**
CAPITOLO U0512310401 - ***Risorse Autonome***						
	SPESE PER LO SVOLGIMENTO DELLE ATTIVITA' FUNZIONALI DELLA ASSOCIAZIONE REGIONALE ALLEVATORI DELLA CALABRIA (LEGGE REGIONALE 5.5.90, N.54).					
		2017	100.000,00	100.000,00	0,00	0,00
TOTALE CAPITOLO			**100.000,00**	**100.000,00**	**0,00**	**0,00**
CAPITOLO U0512520114 - ***Risorse Vincolate (Capitolo: E0232620501)***						
	SPESE PER L'ESERCIZIO DELLE FUNZIONI IN MATERIA DI AGRICOLTURA E PESCA CONFERITI AI SENSI DEL D.L.VO 4.6.97, N.143 E DELL'ART.7 DEL D.L.VO 31.3.98, N.112 (ART.3 LEGGE 23.12.99, N.499 - ART.7BIS LEGGE 9.3.2001,N.49) - TRASFERIMENTI CORRENTI A ISTITUZIONI SOCIALI PRIVATE					
		2016	12.000,00	0,00	0,00	12.000,00
		2017	3.000,00	3.000,00	0,00	0,00
TOTALE CAPITOLO			**15.000,00**	**3.000,00**	**0,00**	**12.000,00**
CAPITOLO U2204013301 - ***Risorse Vincolate (Capitolo: E2404002501)***						
	SPESE PER L'INDAGINE, PROMOSSA DALL'ISTAT, SULLE PRINCIPALI COLTIVAZIONI LEGNOSE AGRARIE CON RIFERIMENTO ALL'ANNATA AGRARIA 2011 - 2012 (CIRCOLARE ISTAT N. 31 DEL 9.11.2012)					
		2017	18.000,00	18.000,00	0,00	0,00
TOTALE CAPITOLO			**18.000,00**	**18.000,00**	**0,00**	**0,00**
CAPITOLO U2204013601 - ***Risorse Vincolate (Capitolo: E2404002800)***						
	SPESE FINALIZZATE ALL'INDAGINE SULLA STRUTTURA E SULLE PRODUZIONI DELLE AZIENDE AGRICOLE - ANNO 2013 (DPCM DEL 21 MARZO 2013)					
		2017	17.460,00	17.460,00	0,00	0,00
TOTALE CAPITOLO			**17.460,00**	**17.460,00**	**0,00**	**0,00**
CAPITOLO U2204021201 - ***Risorse Autonome***						
	SPESE A CARICO DEL BILANCIO REGIONALE PER IL CONTROLLO DELLA PRODUTTIVITA' ANIMALE E TENUTA DEI LIBRI GENEALOGICI, A CURA DELLE ASSOCIAZIONI DI ALLEVATORI (ART. 52, COMMA 8, DELLA LEGGE REGIONALE 23 DICEMBRE 2011, N. 47)					
		2017	84.256,61	49.882,14	-34.374,47	0,00
TOTALE CAPITOLO			**84.256,61**	**49.882,14**	**-34.374,47**	**0,00**
CAPITOLO U2204030601 - ***Risorse Autonome***						
	SPESE PER LE ATTIVITA' SVOLTE DAL CONSORZIO DEL BERGAMOTTO PER LA SALVAGUARDIA DELLA COLTURA E DELLA QUALITA' DELLA PRODUZIONE DI BERGAMOTTO(LEGGE REGIONALE 14 OTTOBRE 2002, N.41).					
		2017	1.356,24	0,00	-1.356,24	0,00
TOTALE CAPITOLO			**1.356,24**	**0,00**	**-1.356,24**	**0,00**
CAPITOLO U2204031501 - ***Risorse Autonome***						
	SPESE PER IL PERSEGUIMENTO DELLE FINALITA' ISTITUZIONALI DELLA FONDAZIONE MEDITERRANEA TERINA ONLUS (ARTICOLO 32 DELLA LEGGE REGIONALE 11 MAGGIO 2007, N. 9)					
		2016	9.736,21	0,00	-9.736,21	0,00
		2017	350.000,00	350.000,00	0,00	0,00
TOTALE CAPITOLO			**359.736,21**	**350.000,00**	**-9.736,21**	**0,00**
CAPITOLO U2204032001 - ***Risorse Autonome***						
	CONTRIBUTO ORDINARIO DELLA REGIONE PER IL FINANZIAMENTO DELL'AZIENDA REGIONALE PER LO SVILUPPO DELL'AGRICOLTURA - ARSAC (LEGGE REGIONALE 20 DICEMBRE 2012, N.66).					
	NOTA: ***LA SOMMA DI EURO 800.000,00 E' DESTINATA AL COMUNE DI SANTO STEFANO D'ASPROMONTE (RC) PER I LAVORI CONNESSI AGLI IMPIANTI DI RISALITA DELLA STAZIONE SCIISTICA GAMBARIE D'ASPROMONTE.***					

MISSIONE PROGRAMMA TITOLO MACROAGGREGATO CAPITOLO	DESCRIZIONE	ESPF	RESIDUI PASSIVI AL 1/1/2018 (RS)	PAGAMENTI IN C/ RESIDUI (PR)	RIACCERTAMENTO RESIDUI (R)(1)	RESIDUI PASSIVI DA ESERCIZI PRECEDENTI (EP=RS-PR+R)
		2017	2.525.268,29	2.525.268,29	0,00	0,00
TOTALE CAPITOLO			**2.525.268,29**	**2.525.268,29**	**0,00**	**0,00**
CAPITOLO U2204032301 - ***Risorse Vincolate (Capitolo: E3402002701)***						
	SPESE FINALIZZATE AL MIGLIORAMENTO DEL POTENZIALE VITICOLO REGIONALE (DGR N. 35 DEL 02/02/2012)					
		2017	70.064,99	28.618,80	-41.446,19	0,00
TOTALE CAPITOLO			**70.064,99**	**28.618,80**	**-41.446,19**	**0,00**
CAPITOLO U2204041401 - ***Risorse Vincolate (Capitolo: E2110001801)***						
	SPESE PER L'ABBATTIMENTO DI ANIMALI COLPITI DALL'AFTA EPIZOOTICA ED ALTRE MALATTIE EPIZOOTICHE (LEGGE 2 GIUGNO 1998, N. 218).					
		2015	280.587,58	5.555,72	0,00	275.031,86
		2016	20.110,00	0,00	0,00	20.110,00
TOTALE CAPITOLO			**300.697,58**	**5.555,72**	**0,00**	**295.141,86**
CAPITOLO U2204081603 - ***Risorse Autonome***						
	SPESE PER LA CONOSCENZA E LA PROMOZIONE DEI PRODOTTI AGROALIMENTARI CALABRESI (ART.1, COMMA 7, LEGGE REGIONALE 22.5.2002, N.23) - TRASFERIMENTI CORRENTI AD AMMINISTRAZIONI LOCALI					
		2017	50.000,00	0,00	0,00	50.000,00
TOTALE CAPITOLO			**50.000,00**	**0,00**	**0,00**	**50.000,00**
CAPITOLO U2204083003 - ***Risorse Vincolate (Capitolo: E3402000601)***						
	SPESE PER LE ATTIVITA' DI ISTITUTO INERENTI AL SERVIZIO PER LA PREDISPOSIZIONE DELLE TESSERE AMATORIALI E PROFESSIONALI PER L'ESERCIZIO DELLA RACCOLTA DI FUNGHI SPONTANEI EPIGEI FRESCHI (ART. 5 DELLA LEGGE REGIONALE 26.11.2001, N. 30) - TRASFERIMENTI CORRENTI AD AMMINISTRAZIONI LOCALI					
		2017	287.386,48	0,00	0,00	287.386,48
TOTALE CAPITOLO			**287.386,48**	**0,00**	**0,00**	**287.386,48**
CAPITOLO U2204083004 - ***Risorse Vincolate (Capitolo: E3402000601)***						
	SPESE PER LE ATTIVITA' DI ISTITUTO INERENTI AL SERVIZIO PER LA PREDISPOSIZIONE DELLE TESSERE AMATORIALI E PROFESSIONALI PER L'ESERCIZIO DELLA RACCOLTA DI FUNGHI SPONTANEI EPIGEI FRESCHI (ART. 5 DELLA LEGGE REGIONALE 26.11.2001, N. 30) - TRASFERIMENTI CORRENTI A ISTITUZIONI SOCIALI PRIVATE					
		2017	99.667,90	76.994,61	0,00	22.673,29
TOTALE CAPITOLO			**99.667,90**	**76.994,61**	**0,00**	**22.673,29**
CAPITOLO U2204084101 - ***Risorse Vincolate (Capitolo: E2110002001)***						
	SPESE FINALIZZATE AL FINANZIAMENTO DEGLI INTERVENTI NECESSARI AL POTENZIAMENTO DEI SERVIZI FITOSANITARI REGIONALI (DECRETO LEGISLATIVO 19 AGOSTO 2005, N. 214)					
		2017	40.670,56	40.670,56	0,00	0,00
TOTALE CAPITOLO			**40.670,56**	**40.670,56**	**0,00**	**0,00**
CAPITOLO U2204084201 - ***Risorse Autonome***						
	SPESE PER L'ISTITUZIONE E LA GESTIONE DELL'ENOTECA REGIONALE "CASA DEI VINI DI CALABRIA" (LEGGE REGIONALE 10 FEBBRAIO 2011, N. 1)					
		2017	50.000,00	50.000,00	0,00	0,00
TOTALE CAPITOLO			**50.000,00**	**50.000,00**	**0,00**	**0,00**
CAPITOLO U9160101201 - ***Risorse Vincolate (Capitolo: E9305020201)***						
	FONDO REGIONALE DI GARANZIA CON LA FINALITA' DI AGEVOLARE L'ACCESSO AL CREDITO DELLE IMPRESE AGRICOLE CHE EFFETTUINO INVESTIMENTI NEL TERRITORIO DELLA REGIONE CALABRIA (DGR 665 DEL 5.10.2006)					
		2017	1.797.465,60	0,00	0,00	1.797.465,60
TOTALE CAPITOLO			**1.797.465,60**	**0,00**	**0,00**	**1.797.465,60**
TOTALE MACROAGGREGATO 104 - Trasferimenti correnti			**6.475.030,46**	**3.714.894,11**	**-86.913,11**	**2.673.223,24**
MACROAGGREGATO 109 - Altre spese correnti						
CAPITOLO U2204083010 - ***Risorse Vincolate (Capitolo: E3402000601)***						
	SPESE PER LE ATTIVITA' DI ISTITUTO INERENTI AL SERVIZIO PER LA PREDISPOSIZIONE DELLE TESSERE AMATORIALI E PROFESSIONALI PER L'ESERCIZIO DELLA RACCOLTA DI FUNGHI SPONTANEI EPIGEI FRESCHI (ART. 5 DELLA LEGGE REGIONALE 26.11.2001, N. 30) - RIMBORSI DI PARTE CORRENTE A FAMIGLIE DI SOMME NON DOVUTE O INCASSATE IN ECCESSO					
		2017	2.500,00	0,00	0,00	2.500,00
TOTALE CAPITOLO			**2.500,00**	**0,00**	**0,00**	**2.500,00**
TOTALE MACROAGGREGATO 109 - Altre spese correnti			**2.500,00**	**0,00**	**0,00**	**2.500,00**
TOTALE TITOLO 1 - Spese correnti			**8.755.101,22**	**4.813.836,12**	**-160.637,53**	**3.780.627,57**
TITOLO 2 - Spese in conto capitale						

MISSIONE PROGRAMMA TITOLO MACROAGGREGATO CAPITOLO	DESCRIZIONE	ESPF	RESIDUI PASSIVI AL 1/1/2018 (RS)	PAGAMENTI IN C/ RESIDUI (PR)	RIACCERTAMENTO RESIDUI (R)(1)	RESIDUI PASSIVI DA ESERCIZI PRECEDENTI (EP=RS-PR+R)
MACROAGGREGATO 203 - Contributi agli investimenti						
CAPITOLO U0223120200 - ***Risorse Autonome***						
	INTERVENTI NEL SETTORE DELLE INFRASTRUTTURE RURALI E DELLE OPERE PUBBLICHE DI BONIFICA (L.R. 3/6/75, N.26 E L.R. 1.12.88, N.29).					
		2009	213.325,08	0,00	-213.325,08	0,00
		2010	26.965,18	0,00	-26.965,18	0,00
TOTALE CAPITOLO			**240.290,26**	**0,00**	**-240.290,26**	**0,00**
CAPITOLO U0512520100 - ***Risorse Vincolate (Capitolo: E0232620500)***						
	SPESE PER L'ESERCIZIO DELLE FUNZIONI IN MATERIA DI AGRICOLTURA E PESCA CONFERITI AI SENSI DEL D.L.VO 4.6.97, N.143 E DELL'ART.7 DEL D.L.VO 31.3.98, N.112 (ART.3 LEGGE 23.12.99, N.499 - ART.7BIS LEGGE 9.3.2001,N.49).					
		2009	33.113,75	0,00	-33.113,75	0,00
TOTALE CAPITOLO			**33.113,75**	**0,00**	**-33.113,75**	**0,00**
CAPITOLO U0523420102 - ***Risorse Vincolate (Capitolo: E0210220501)***						
	SPESE PER INIZIATIVE PROGETTUALI NEL SETTORE DELL'AGRICOLTURA (ART. 2, SETTIMO COMMA, DELLA LEGGE 1.12.1983, N. 651 - ART. 1, TERZO COMMA, LEGGE 1.3.86, N. 64 - ART. 44 LEGGE REGIONALE 31.7.87, N. 23 - ART. 43 LEGGE REGIONALE 7.7.88, N. 15) - CONTRIBUTI AGLI INVESTIMENTI AD AMMINISTRAZIONI LOCALI					
		2016	37.361,60	0,00	-37.361,60	0,00
TOTALE CAPITOLO			**37.361,60**	**0,00**	**-37.361,60**	**0,00**
CAPITOLO U0531120601 - ***Risorse Vincolate (Capitolo: E0232920201)***						
	INTERVENTI FINALIZZATI AD INTEGRARE IL REDDITO COMPLESSIVO DELLA FAMIGLIA AGRICOLA E RURALE E A DIVERSIFICARNE LE ATTIVITA', MEDIANTE IL RECUPERO DI STRUTTURE PER LE ATTIVITA' DI AGRITURISMO, DI STRUTTURE A SCOPI DIDATTICI E DI STRUTTURE ED IMPIANTI DESTINATI ALLA LAVORAZIONE ARTIGIANALE DI PRODOTTI (MISURA 4.10).					
	NOTA: ***VEDI ANCHE IL CAPITOLO 2329204 DELL'ENTRATA.***					
		2016	61.663,50	34.477,15	-27.186,35	0,00
TOTALE CAPITOLO			**61.663,50**	**34.477,15**	**-27.186,35**	**0,00**
CAPITOLO U0531120701 - ***Risorse Vincolate (Capitolo: E0232920201)***						
	INTERVENTI PER IL RECUPERO DEI BORGHI E DEL PATRIMONIO RURALE A FINI ECONOMICI,TURISTICI, CULTURALI O DIDATTICI, MEDIANTE LA COSTRUZIONE, L'ACQUISIZIONE O IL MIGLIORAMENTO DELLE STRUTTURE O DEI BENI IMMOBILI, LA REALIZZAZIONE DI IMPIANTI,L'ACQUISTO DI MACCHINARI, ATTREZZATURE, ARREDI E LA PROGETTAZIONE (MISURA 4.11).					
	NOTA: ***VEDI ANCHE IL CAPITOLO 2329204 DELL'ENTRATA.***					
		2017	3.680,80	0,00	0,00	3.680,80
TOTALE CAPITOLO			**3.680,80**	**0,00**	**0,00**	**3.680,80**
CAPITOLO U0531120702 - ***Risorse Vincolate (Capitolo: E0232920200)***						
	INTERVENTI PER IL RECUPERO DEI BORGHI E DEL PATRIMONIO RURALE A FINI ECONOMICI,TURISTICI, CULTURALI O DIDATTICI, MEDIANTE LA COSTRUZIONE, L'ACQUISIZIONE O IL MIGLIORAMENTO DELLE STRUTTURE O DEI BENI IMMOBILI, LA REALIZZAZIONE DI IMPIANTI,L'ACQUISTO DI MACCHINARI, ATTREZZATURE, ARREDI E LA PROGETTAZIONE (MISURA 4.11) - CONTRIBUTI AGLI INVESTIMENTI AD AMMINISTRAZIONI LOCALI					
		2016	27.798,20	0,00	0,00	27.798,20
		2017	10.789,39	10.789,39	0,00	0,00
TOTALE CAPITOLO			**38.587,59**	**10.789,39**	**0,00**	**27.798,20**
CAPITOLO U0531121001 - ***Risorse Vincolate (Capitolo: E0232920201)***						
	INTERVENTI FINALIZZATI AD INCENTIVARE L'INSEDIAMENTO DI GIOVANI AGRICOLTORI NEL MONDO AGRICOLO, MEDIANTE LA CONCESSIONE DI UN PREMIO ALL'INSEDIAMENTO (MISURA 4.14).					
	NOTA: ***VEDI ANCHE IL CAPITOLO 2329204 DELL'ENTRATA.***					
		2017	31.030,40	31.030,40	0,00	0,00
TOTALE CAPITOLO			**31.030,40**	**31.030,40**	**0,00**	**0,00**
CAPITOLO U0531121101 - ***Risorse Vincolate (Capitolo: E0232920201)***						
	MIGLIORAMENTO DELLE INFRASTRUTTURE RURALI CONNESSE ALLO SVILUPPO DELL'AGRICOLTURA E DEL TERRITORIO RURALE (MISURA 4.17).					
	NOTA: ***VEDI ANCHE IL CAPITOLO 2329204 DELL'ENTRATA.***					
		2015	44.398,70	0,00	0,00	44.398,70
		2016	121.526,85	4.048,40	0,00	117.478,45
TOTALE CAPITOLO			**165.925,55**	**4.048,40**	**0,00**	**161.877,15**
CAPITOLO U0804530701 - ***Risorse Autonome***						
	SPESE PER LA CONCESSIONE DI CONCORSO NEGLI INTERESSI SUI MUTUI TRENTENNALI A TASSO AGEVOLATO PER LO SVILUPPO DELLA PROPRIETA' DIRETTO-COLTIVATRICE (L.R. 6.6.8O, N.32 E L.R. 28.3.86, N. 12 - SPESE OBBLIGATORIE).					

MISSIONE PROGRAMMA TITOLO MACROAGGREGATO CAPITOLO	DESCRIZIONE	ESPF	RESIDUI PASSIVI AL 1/1/2018 (RS)	PAGAMENTI IN C/ RESIDUI (PR)	RIACCERTAMENTO RESIDUI (R)(1)	RESIDUI PASSIVI DA ESERCIZI PRECEDENTI (EP=RS-PR+R)
		2017	141.755,61	141.755,61	0,00	0,00
TOTALE CAPITOLO			**141.755,61**	**141.755,61**	**0,00**	**0,00**
CAPITOLO U2204021100 - ***Risorse Autonome***						
	CONTRIBUTI ALL'ASSOCIAZIONE REGIONALE ALLEVATORI DA DESTINARE AL FINANZIAMENTO DEI PROGRAMMI PLURIENNALI 2007-2013, CONFORMI ALLE NUOVE DISPOSIZIONI DI CUI AL REGOLAMENTO (CE) 1857/2006, AI PROGRAMMI DI ASSISTENZA TECNICA REALIZZATI DALLE ASSOCIAZIONI PROVINCIALI ALLEVATORI, NONCHE' PER I PROGRAMMI QUALITA' REALIZZATI DALLE ASSOCIAZIONI PRODUTTORI RICONOSCIUTE ASSOCIATE ALL'ARA (ARTICOLO 35, COMMA 14, DELLA LEGGE REGIONALE 11 MAGGIO 2007, N. 9 - ARTICOLO 3,COMMA 8, DELLA LEGGE REGIONALE 13 GIUGNO 2008, N. 15).					
		2012	20.352,53	0,00	-20.352,53	0,00
		2013	107.948,66	0,00	-107.948,66	0,00
		2014	101.172,59	44.195,74	-56.976,85	0,00
TOTALE CAPITOLO			**229.473,78**	**44.195,74**	**-185.278,04**	**0,00**
CAPITOLO U2204021101 - ***Risorse Autonome***						
	CONTRIBUTI ALL'ASSOCIAZIONE REGIONALE ALLEVATORI DA DESTINARE AL FINANZIAMENTO DEI PROGRAMMI PLURIENNALI 2007-2013, CONFORMI ALLE NUOVE DISPOSIZIONI DI CUI AL REGOLAMENTO (CE) 1857/2006, AI PROGRAMMI DI ASSISTENZA TECNICA REALIZZATI DALLE ASSOCIAZIONI PROVINCIALI ALLEVATORI, NONCHE' PER I PROGRAMMI QUALITA' REALIZZATI DALLE ASSOCIAZIONI PRODUTTORI RICONOSCIUTE ASSOCIATE ALL'ARA (ARTICOLO 35, COMMA 14, DELLA LEGGE REGIONALE 11 MAGGIO 2007, N. 9 - ARTICOLO 3,COMMA 8, DELLA LEGGE REGIONALE 13 GIUGNO 2008, N. 15).					
		2017	222.416,68	222.416,68	0,00	0,00
TOTALE CAPITOLO			**222.416,68**	**222.416,68**	**0,00**	**0,00**
CAPITOLO U2204031101 - ***Risorse Vincolate (Capitolo: E4415001701)***						
	SPESE PER LA REALIZZAZIONE DEL PROGETTO DENOMINATO "PARCO ORTO MEDITERRANEO" DA CORRISPONDERE ALL'ARSSA PER LA SALVAGUARDIA DELLA BIODIVERSITA' (DECRETO DEL MINISTERO DELL'AMBIENTE E DELLA TUTELA DEL TERRITORIO DEC/DPN/2256 DEL 26.11.2004).					
		2017	500.000,00	500.000,00	0,00	0,00
TOTALE CAPITOLO			**500.000,00**	**500.000,00**	**0,00**	**0,00**
CAPITOLO U2204060301 - ***Risorse Autonome***						
	MISURE A FAVORE DEI CONSORZI DI GARANZIA COLLETTIVA FIDI NEL SETTORE AGRICOLO CONFIDI (LEGGE REGIONALE N. 30 DEL 26 LUGLIO 2012)					
		2017	50.000,00	50.000,00	0,00	0,00
TOTALE CAPITOLO			**50.000,00**	**50.000,00**	**0,00**	**0,00**
CAPITOLO U2204073401 - ***Risorse Vincolate (Capitolo: E4503002401)***						
	SPESE PER L'EROGAZIONE DI AIUTI ECONOMICI NELLE AREE AGRICOLE DANNEGGIATE DAGLI EVENTI CALAMITOSI DICHIARATI ECCEZIONALI (DECRETO LEGISLATIVO 29 MARZO 2004, N. 102).					
		2017	3.392.730,00	3.392.730,00	0,00	0,00
TOTALE CAPITOLO			**3.392.730,00**	**3.392.730,00**	**0,00**	**0,00**
CAPITOLO U2204082000 - ***Risorse Vincolate (Capitolo: E4415001400)***						
	SPESE PER LA DIFESA ED IL MIGLIORAMENTO DELLA FILIERA DEL BERGAMOTTO (LEGGE 25.2.2000, N.39).					
		2010	52.415,28	0,00	-52.415,28	0,00
TOTALE CAPITOLO			**52.415,28**	**0,00**	**-52.415,28**	**0,00**
CAPITOLO U2204082001 - ***Risorse Vincolate (Capitolo: E4415001401)***						
	SPESE PER LA DIFESA ED IL MIGLIORAMENTO DELLA FILIERA DEL BERGAMOTTO (LEGGE 25.2.2000, N.39).					
		2015	15.664,92	0,00	-15.664,92	0,00
		2016	41.266,03	0,00	-41.266,03	0,00
		2017	179.926,62	179.926,62	0,00	0,00
TOTALE CAPITOLO			**236.857,57**	**179.926,62**	**-56.930,95**	**0,00**
CAPITOLO U2204091001 - ***Risorse Autonome***						
	SPESE PER INTERVENTI URGENTI DIRETTI A GARANTIRE LA FUNZIONALITA' DELLE OPERE DI BONIFICA E PER LA CONCESSIONE DI CONTRIBUTI PER AGEVOLARE L'UTILIZZAZIONE DEGLI IMPIANTI PUBBLICI DI IRRIGAZIONE (ARTT. 10 E 26 DELLA LEGGE REGIONALE 23.7.2003, N. 11).					
		2017	125.000,00	15.000,00	0,00	110.000,00
TOTALE CAPITOLO			**125.000,00**	**15.000,00**	**0,00**	**110.000,00**
CAPITOLO U2204091201 - ***Risorse Vincolate (Capitolo: E3402001801)***						
	SPESE PER LA REALIZZAZIONE DI OPERE DI MIGLIORAMENTO DEL PATRIMONIO RUSTICO DI COMUNI ED ALTRI ENTI (ART. 131 DEL REGIO DECRETO 30 DICEMBRE 1923, N. 3267)					
	NOTA: ***L'UTILIZZAZIONE DELLO STANZIAMENTO E' SUBORDINATA ALL'EFFETTIVO ACCERTAMENTO DELLE CORRISPONDENTI SOMME SUL CAPITOLO DI ENTRATA.***					
		2017	68.497,37	68.497,37	0,00	0,00

MISSIONE PROGRAMMA TITOLO MACROAGGREGATO CAPITOLO	DESCRIZIONE	ESPF	RESIDUI PASSIVI AL 1/1/2018 (RS)	PAGAMENTI IN C/ RESIDUI (PR)	RIACCERTAMENTO RESIDUI (R)(1)	RESIDUI PASSIVI DA ESERCIZI PRECEDENTI (EP=RS-PR+R)
TOTALE CAPITOLO			**68.497,37**	**68.497,37**	**0,00**	**0,00**
CAPITOLO U9160101001 - ***Risorse Autonome***						
	SPESE PER GARANTIRE LA COPERTURA FINANZIARIA NONCHÉ LA DEFINITIVA REGOLARIZZAZIONE CONTABILE DEI PAGAMENTI EFFETTUATI DAL TESORIERE REGIONALE, A SEGUITO DI ATTI GIUDIZIALI DI PIGNORAMENTO RIGUARDANTI SPESE IN CONTO CAPITALE DI COMPETENZA DEL DIPARTIMENTO PRESIDENZA - CONTRIBUTI AGLI INVESTIMENTI AD AMMINISTRAZIONI LOCALI					
		2016	5.470,39	0,00	-5.470,39	0,00
TOTALE CAPITOLO			**5.470,39**	**0,00**	**-5.470,39**	**0,00**
CAPITOLO U9160101601 - ***Risorse Autonome***						
	CONTRIBUTO AI CONSORZI DI BONIFICA INTERESSATI PER LA GESTIONE DEGLI IMPIANTI IRRIGUI EX ARSSA (ART. 11 BIS DELLA LEGGE REGIONALE 20 DICEMBRE 2012, N. 66)					
		2017	249.999,00	249.999,00	0,00	0,00
TOTALE CAPITOLO			**249.999,00**	**249.999,00**	**0,00**	**0,00**
CAPITOLO U9160101701 - ***Risorse Vincolate (Capitolo: E0232920201)***						
	SPESE PER GARANTIRE LA COPERTURA FINANZIARIA NONCHÉ LA DEFINITIVA REGOLARIZZAZIONE CONTABILE DEI PAGAMENTI EFFETTUATI DAL TESORIERE REGIONALE, A SEGUITO DI ATTI GIUDIZIALI DI PIGNORAMENTO RIGUARDANTI SPESE IN CONTO CAPITALE DI COMPETENZA DEL DIPARTIMENTO AGRICOLTURA - CONTRIBUTI AGLI INVESTIMENTI AD ALTRE IMPRESE "					
		2017	12.789,65	12.789,65	0,00	0,00
TOTALE CAPITOLO			**12.789,65**	**12.789,65**	**0,00**	**0,00**
TOTALE MACROAGGREGATO 203 - Contributi agli investimenti			**5.899.058,78**	**4.957.656,01**	**-638.046,62**	**303.356,15**
TOTALE TITOLO 2 - Spese in conto capitale			**5.899.058,78**	**4.957.656,01**	**-638.046,62**	**303.356,15**
TOTALE PROGRAMMA 1601 - Sviluppo del settore agricolo e del sistema agroalimentare			**14.654.160,00**	**9.771.492,13**	**-798.684,15**	**4.083.983,72**
PROGRAMMA 1602 - Caccia e pesca						
TITOLO 1 - Spese correnti						
MACROAGGREGATO 101 - Redditi da lavoro dipendente						
CAPITOLO U0213310402 - ***Risorse Vincolate (Capitolo: E0110110501)***						
	SPESE PER LA REALIZZAZIONE DI PROGRAMMI REGIONALI ATTINENTI IL SETTORE DELLA CACCIA E DELL'INCREMENTO DELLA FAUNA SELVATICA (LEGGE REGIONALE 17.5.96, N. 9) - RETRIBUZIONI IN DENARO					
	NOTA: ***VEDI NOTA CAPITOLO U0213310401***					
		2017	60.970,78	0,00	0,00	60.970,78
TOTALE CAPITOLO			**60.970,78**	**0,00**	**0,00**	**60.970,78**
CAPITOLO U0213310403 - ***Risorse Vincolate (Capitolo: E0110110501)***						
	SPESE PER LA REALIZZAZIONE DI PROGRAMMI REGIONALI ATTINENTI IL SETTORE DELLA CACCIA E DELL'INCREMENTO DELLA FAUNA SELVATICA (LEGGE REGIONALE 17.5.96, N. 9) - ALTRE SPESE PER IL PERSONALE					
		2017	5.898,00	0,00	-5.898,00	0,00
TOTALE CAPITOLO			**5.898,00**	**0,00**	**-5.898,00**	**0,00**
CAPITOLO U0213310404 - ***Risorse Vincolate (Capitolo: E0110110501)***						
	SPESE PER LA REALIZZAZIONE DI PROGRAMMI REGIONALI ATTINENTI IL SETTORE DELLA CACCIA E DELL'INCREMENTO DELLA FAUNA SELVATICA (LEGGE REGIONALE 17.5.96, N. 9) - CONTRIBUTI SOCIALI EFFETTIVI A CARICO DELL'ENTE					
		2017	11.743,52	0,00	0,00	11.743,52
TOTALE CAPITOLO			**11.743,52**	**0,00**	**0,00**	**11.743,52**
CAPITOLO U9160200302 - ***Risorse Autonome***						
	SPESE PER IL PAGAMENTO DEI CONTRIBUTI PREVIDENZIALI ED ASSISTENZIALI POSTI A CARICO DELLA REGIONE PER IL PERSONALE DI RUOLO TRANSITATO DALLE AMMINISTRAZIONI PROVINCIALI AI SENSI DELLA LEGGE 7 APRILE 2014, N. 56 E DELLA LEGGE REGIONALE 22 GIUGNO 2015, N.14 (SPESE OBBLIGATORIE) - U.16.02					
		2017	17.602,69	3,21	0,00	17.599,48
TOTALE CAPITOLO			**17.602,69**	**3,21**	**0,00**	**17.599,48**
CAPITOLO U9160200401 - ***Risorse Autonome***						
	FONDO PER IL MIGLIORAMENTO DELL'EFFICIENZA DEI SERVIZI (ART.5 DELLA LEGGE REGIONALE 5.5.90, N.30). - U.16.02					
		2017	5.943,24	0,00	0,00	5.943,24
TOTALE CAPITOLO			**5.943,24**	**0,00**	**0,00**	**5.943,24**
CAPITOLO U9160200402 - ***Risorse Autonome***						
	FONDO PER IL MIGLIORAMENTO DELL'EFFICIENZA DEI SERVIZI - CONTRIBUTI SOCIALI EFFETTIVI A CARICO DELL'ENTE (ART.5 DELLA LEGGE REGIONALE 5.5.90, N.30). - U.16.02					
		2017	1.697,54	0,00	0,00	1.697,54

MISSIONE PROGRAMMA TITOLO MACROAGGREGATO CAPITOLO	DESCRIZIONE	ESPF	RESIDUI PASSIVI AL 1/1/2018 (RS)	PAGAMENTI IN C/ RESIDUI (PR)	RIACCERTAMENTO RESIDUI (R)(1)	RESIDUI PASSIVI DA ESERCIZI PRECEDENTI (EP=RS-PR+R)
TOTALE CAPITOLO			**1.697,54**	**0,00**	**0,00**	**1.697,54**
CAPITOLO U9160200501 - ***Risorse Autonome***						
	SPESE PER LE COMPETENZE FISSE DEL PERSONALE REGIONALE DI RUOLO, IVI COMPRESE QUELLE PER IL PAGAMENTO DELLA RETRIBUZIONE DI POSIZIONE E DEI CONTRIBUTI PREVIDENZIALI POSTI A CARICO DELLA REGIONE -CONTRIBUTI SOCIALI EFFETTIVI A CARICO DELL'ENTE - (SPESE OBBLIGATORIE). - U.16.02					
		2017	23.088,09	0,00	0,00	23.088,09
TOTALE CAPITOLO			**23.088,09**	**0,00**	**0,00**	**23.088,09**
CAPITOLO U9160200504 - ***Risorse Autonome***						
	SPESE PER LE COMPETENZE FISSE DEL PERSONALE REGIONALE DI RUOLO, IVI COMPRESE QUELLE PER IL PAGAMENTO DELLA RETRIBUZIONE DI POSIZIONE E DEI CONTRIBUTI PREVIDENZIALI POSTI A CARICO DELLA REGIONE (SPESE OBBLIGATORIE). - U.16.02					
		2017	8.101,57	0,00	0,00	8.101,57
TOTALE CAPITOLO			**8.101,57**	**0,00**	**0,00**	**8.101,57**
CAPITOLO U9160200602 - ***Risorse Vincolate (Capitolo: E9201010201; E9201050101)***						
	SPESE PER SOSTENERE LE FASI DI PROGRAMMAZIONE, ATTUAZIONE, GESTIONE, CONTROLLO, VALUTAZIONE E SORVEGLIANZA DEL PROGRAMMA OPERATIVO (POR 2014-2020 - ASSE 14) - CONTRIBUTI SOCIALI EFFETTIVI A CARICO DELL'ENTE - U.16.02					
		2017	436,99	436,99	0,00	0,00
TOTALE CAPITOLO			**436,99**	**436,99**	**0,00**	**0,00**
TOTALE MACROAGGREGATO 101 - Redditi da lavoro dipendente			**135.482,42**	**440,20**	**-5.898,00**	**129.144,22**
MACROAGGREGATO 102 - Imposte e tasse a carico dell'ente						
CAPITOLO U0213310405 - ***Risorse Vincolate (Capitolo: E0110110501)***						
	SPESE PER LA REALIZZAZIONE DI PROGRAMMI REGIONALI ATTINENTI IL SETTORE DELLA CACCIA E DELL'INCREMENTO DELLA FAUNA SELVATICA (LEGGE REGIONALE 17.5.96, N. 9) - IMPOSTA REGIONALE SULLE ATTIVITA' PRODUTTIVE (IRAP)					
		2017	4.822,42	0,00	0,00	4.822,42
TOTALE CAPITOLO			**4.822,42**	**0,00**	**0,00**	**4.822,42**
CAPITOLO U9160200303 - ***Risorse Autonome***						
	SPESE PER IL PAGAMENTO DELL'IRAP PER IL PERSONALE DI RUOLO TRANSITATO DALLE AMMINISTRAZIONI PROVINCIALI AI SENSI DELLA LEGGE 7 APRILE 2014, N. 56 E DELLA LEGGE REGIONALE 22 GIUGNO 2015, N.14 (SPESE OBBLIGATORIE) - U.16.02					
		2017	383,52	383,52	0,00	0,00
TOTALE CAPITOLO			**383,52**	**383,52**	**0,00**	**0,00**
CAPITOLO U9160200503 - ***Risorse Autonome***						
	SPESE PER IL PAGAMENTO DELL'IRAP A VALERE SULLE SPESE PER IL PERSONALE REGIONALE (SPESE OBBLIGATORIE) - U.16.02					
		2017	1.369,56	706,64	0,00	662,92
TOTALE CAPITOLO			**1.369,56**	**706,64**	**0,00**	**662,92**
CAPITOLO U9160200603 - ***Risorse Vincolate (Capitolo: E9201010201; E9201050101)***						
	SPESE PER SOSTENERE LE FASI DI PROGRAMMAZIONE, ATTUAZIONE, GESTIONE, CONTROLLO, VALUTAZIONE E SORVEGLIANZA DEL PROGRAMMA OPERATIVO (POR 2014-2020 - ASSE 14) - IMPOSTA REGIONALE SULLE ATTIVITA' PRODUTTIVE (IRAP) - U.16.02					
		2017	155,46	155,46	0,00	0,00
TOTALE CAPITOLO			**155,46**	**155,46**	**0,00**	**0,00**
TOTALE MACROAGGREGATO 102 - Imposte e tasse a carico dell'ente			**6.730,96**	**1.245,62**	**0,00**	**5.485,34**
MACROAGGREGATO 103 - Acquisto di beni e servizi						
CAPITOLO U0213310407 - ***Risorse Vincolate (Capitolo: E0110110501)***						
	SPESE PER LA REALIZZAZIONE DI PROGRAMMI REGIONALI ATTINENTI IL SETTORE DELLA CACCIA E DELL'INCREMENTO DELLA FAUNA SELVATICA (LEGGE REGIONALE 17.5.96, N. 9) ALTRI BENI DI CONSUMO					
		2017	4.445,71	0,00	-4.445,71	0,00
TOTALE CAPITOLO			**4.445,71**	**0,00**	**-4.445,71**	**0,00**
CAPITOLO U0213310408 - ***Risorse Vincolate (Capitolo: E0110110501)***						
	SPESE PER LA REALIZZAZIONE DI PROGRAMMI REGIONALI ATTINENTI IL SETTORE DELLA CACCIA E DELL'INCREMENTO DELLA FAUNA SELVATICA (LEGGE REGIONALE 17.5.96, N. 9) - RAPPRESENTANZA, ORGANIZZAZIONE EVENTI, PUBBLICITA' E SERVIZI PER TRASFERTA					
		2016	11.694,00	11.694,00	0,00	0,00
		2017	361.054,00	1.054,00	0,00	360.000,00
TOTALE CAPITOLO			**372.748,00**	**12.748,00**	**0,00**	**360.000,00**

MISSIONE PROGRAMMA TITOLO MACROAGGREGATO CAPITOLO	DESCRIZIONE	ESPF	RESIDUI PASSIVI AL 1/1/2018 (RS)	PAGAMENTI IN C/ RESIDUI (PR)	RIACCERTAMENTO RESIDUI (R)(1)	RESIDUI PASSIVI DA ESERCIZI PRECEDENTI (EP=RS-PR+R)
CAPITOLO U0213310409 - ***Risorse Vincolate (Capitolo: E0110110501)***						
	SPESE PER LA REALIZZAZIONE DI PROGRAMMI REGIONALI ATTINENTI IL SETTORE DELLA CACCIA E DELL'INCREMENTO DELLA FAUNA SELVATICA (LEGGE REGIONALE 17.5.96, N. 9) - PRESTAZIONI PROFESSIONALI E SPECIALISTICHE					
		2017	176.000,00	0,00	-140.000,00	36.000,00
TOTALE CAPITOLO			**176.000,00**	**0,00**	**-140.000,00**	**36.000,00**
CAPITOLO U0213310410 - ***Risorse Vincolate (Capitolo: E0110110501)***						
	SPESE PER LA REALIZZAZIONE DI PROGRAMMI REGIONALI ATTINENTI IL SETTORE DELLA CACCIA E DELL'INCREMENTO DELLA FAUNA SELVATICA (LEGGE REGIONALE 17.5.96, N. 9) - SERVIZI AMMINISTRATIVI					
		2016	64.281,39	0,00	-2.872,52	61.408,87
TOTALE CAPITOLO			**64.281,39**	**0,00**	**-2.872,52**	**61.408,87**
CAPITOLO U0213310411 - ***Risorse Vincolate (Capitolo: E0110110501)***						
	SPESE PER LA REALIZZAZIONE DI PROGRAMMI REGIONALI ATTINENTI IL SETTORE DELLA CACCIA E DELL'INCREMENTO DELLA FAUNA SELVATICA (LEGGE REGIONALE 17.5.96, N. 9) - SERVIZI INFORMATICI E DI TELECOMUNICAZIONE					
		2016	30.149,87	149,87	0,00	30.000,00
		2017	360.000,00	14.945,42	-165.054,58	180.000,00
TOTALE CAPITOLO			**390.149,87**	**15.095,29**	**-165.054,58**	**210.000,00**
CAPITOLO U0213310420 - ***Risorse Vincolate (Capitolo: E0110110501)***						
	SPESE PER LA REALIZZAZIONE DI PROGRAMMI REGIONALI ATTINENTI IL SETTORE DELLA CACCIA E DELL'INCREMENTO DELLA FAUNA SELVATICA - ALTRI SERVIZI (LEGGE REGIONALE 17.5.96, N. 9)					
		2016	14.987,26	9.123,76	0,00	5.863,50
		2017	57.000,00	0,00	0,00	57.000,00
TOTALE CAPITOLO			**71.987,26**	**9.123,76**	**0,00**	**62.863,50**
CAPITOLO U2206010404 - ***Risorse Vincolate (Capitolo: E3402000901)***						
	SPESE PER L'ATTUAZIONE DELLE NORME RELATIVE ALL'ESERCIZIO DELLA PESCA DEGLI OSTEITTI E ALLA PROTEZIONE E ALL'INCREMENTO DELLA FAUNA NELLE ACQUE INTERNE DELLA REGIONE (LEGGE REGIONALE 26.11.2001, N.29) - RAPPRESENTANZA, ORGANIZZAZIONE EVENTI, PUBBLICITA' E SERVIZI PER TRASFERTA					
		2016	3.260,57	0,00	0,00	3.260,57
		2017	3.000,00	0,00	0,00	3.000,00
TOTALE CAPITOLO			**6.260,57**	**0,00**	**0,00**	**6.260,57**
CAPITOLO U2206010409 - ***Risorse Vincolate (Capitolo: E3402000901)***						
	SPESE PER L'ATTUAZIONE DELLE NORME RELATIVE ALL'ESERCIZIO DELLA PESCA DEGLI OSTEITTI E ALLA PROTEZIONE E ALL'INCREMENTO DELLA FAUNA NELLE ACQUE INTERNE DELLA REGIONE (LEGGE REGIONALE 26.11.2001, N.29) - PRESTAZIONI PROFESSIONALI E SPECIALISTICHE					
		2017	12.159,08	0,00	-12.159,08	0,00
TOTALE CAPITOLO			**12.159,08**	**0,00**	**-12.159,08**	**0,00**
CAPITOLO U9160200502 - ***Risorse Autonome***						
	INDENNITA' DI TRASFERTA E RIMBORSO SPESE PER MISSIONI E TRASFERIMENTI DEL PERSONALE ADDETTO AI SERVIZI DELLA REGIONE. - U.16.02					
		2017	115,82	115,00	-0,82	0,00
TOTALE CAPITOLO			**115,82**	**115,00**	**-0,82**	**0,00**
TOTALE MACROAGGREGATO 103 - Acquisto di beni e servizi			**1.098.147,70**	**37.082,05**	**-324.532,71**	**736.532,94**
MACROAGGREGATO 104 - Trasferimenti correnti						
CAPITOLO U0213310401 - ***Risorse Vincolate (Capitolo: E0110110501)***						
	SPESE PER LA REALIZZAZIONE DI PROGRAMMI REGIONALI ATTINENTI IL SETTORE DELLA CACCIA E DELL'INCREMENTO DELLA FAUNA SELVATICA (LEGGE REGIONALE 17.5.96, N. 9).					
	NOTA: ***LA UTILIZZAZIONE E' SUBORDINATA AL CORRISPONDENTE EFFETTIVO ACCERTAMENTO DI CUI AL CAPITOLO 1101105 DELL'ENTRATA.***					
		2017	632.849,79	0,00	-462.046,66	170.803,13
TOTALE CAPITOLO			**632.849,79**	**0,00**	**-462.046,66**	**170.803,13**
CAPITOLO U0213310412 - ***Risorse Vincolate (Capitolo: E0110110501)***						
	SPESE PER LA REALIZZAZIONE DI PROGRAMMI REGIONALI ATTINENTI IL SETTORE DELLA CACCIA E DELL'INCREMENTO DELLA FAUNA SELVATICA (LEGGE REGIONALE 17.5.96, N. 9) - TRASFERIMENTI CORRENTI A ORGANISMI INTERNI E/O UNITA' LOCALI DELL'AMMINISTRAZIONE					
		2017	200.000,00	0,00	-200.000,00	0,00
TOTALE CAPITOLO			**200.000,00**	**0,00**	**-200.000,00**	**0,00**

MISSIONE PROGRAMMA TITOLO MACROAGGREGATO CAPITOLO	DESCRIZIONE	ESPF	RESIDUI PASSIVI AL 1/1/2018 (RS)	PAGAMENTI IN C/ RESIDUI (PR)	RIACCERTAMENTO RESIDUI (R)(1)	RESIDUI PASSIVI DA ESERCIZI PRECEDENTI (EP=RS-PR+R)
CAPITOLO U0213310414 - ***Risorse Vincolate (Capitolo: E0110110501)***						
	SPESE PER LA REALIZZAZIONE DI PROGRAMMI REGIONALI ATTINENTI IL SETTORE DELLA CACCIA E DELL'INCREMENTO DELLA FAUNA SELVATICA (LEGGE REGIONALE 17.5.96, N. 9) - TRASFERIMENTI CORRENTI A ISTITUZIONI SOCIALI PRIVATE					
		2017	2.994.986,79	498.103,19	-809.550,62	1.687.332,98
TOTALE CAPITOLO			**2.994.986,79**	**498.103,19**	**-809.550,62**	**1.687.332,98**
CAPITOLO U2206010405 - ***Risorse Vincolate (Capitolo: E3402000901)***						
	SPESE PER L'ATTUAZIONE DELLE NORME RELATIVE ALL'ESERCIZIO DELLA PESCA DEGLI OSTEITTI E ALLA PROTEZIONE E ALL'INCREMENTO DELLA FAUNA NELLE ACQUE INTERNE DELLA REGIONE (LEGGE REGIONALE 26.11.2001, N.29) - TRASFERIMENTI CORRENTI A ISTITUZIONI SOCIALI PRIVATE					
		2017	8.212,46	0,00	0,00	8.212,46
TOTALE CAPITOLO			**8.212,46**	**0,00**	**0,00**	**8.212,46**
TOTALE MACROAGGREGATO 104 - Trasferimenti correnti			**3.836.049,04**	**498.103,19**	**-1.471.597,28**	**1.866.348,57**
MACROAGGREGATO 109 - Altre spese correnti						
CAPITOLO U0213310418 - ***Risorse Vincolate (Capitolo: E0110110500)***						
	SPESE PER LA REALIZZAZIONE DI PROGRAMMI REGIONALI ATTINENTI IL SETTORE DELLA CACCIA E DELL'INCREMENTO DELLA FAUNA SELVATICA (LEGGE REGIONALE 17.5.96, N. 9 E LEGGE REGIONALE 30 MAGGIO 2013, N. 26) - RIMBORSI DI PARTE CORRENTE A FAMIGLIE DI SOMME NON DOVUTE O INCASSATE IN ECCESSO					
		2017	108.383,87	3.896,10	0,00	104.487,77
TOTALE CAPITOLO			**108.383,87**	**3.896,10**	**0,00**	**104.487,77**
CAPITOLO U2206010402 - ***Risorse Vincolate (Capitolo: E3402000901)***						
	SPESE PER L'ATTUAZIONE DELLE NORME RELATIVE ALL'ESERCIZIO DELLA PESCA DEGLI OSTEITTI E ALLA PROTEZIONE E ALL'INCREMENTO DELLA FAUNA NELLE ACQUE INTERNE DELLA REGIONE (LEGGE REGIONALE 26.11.2001, N.29) - RIMBORSI DI PARTE CORRENTE A FAMIGLIE DI SOMME NON DOVUTE O INCASSATE IN ECCESSO					
		2017	2.419,23	0,00	0,00	2.419,23
TOTALE CAPITOLO			**2.419,23**	**0,00**	**0,00**	**2.419,23**
TOTALE MACROAGGREGATO 109 - Altre spese correnti			**110.803,10**	**3.896,10**	**0,00**	**106.907,00**
MACROAGGREGATO 110 - Altre spese correnti						
CAPITOLO U0213310415 - ***Risorse Vincolate (Capitolo: E0110110501)***						
	SPESE PER LA REALIZZAZIONE DI PROGRAMMI REGIONALI ATTINENTI IL SETTORE DELLA CACCIA E DELL'INCREMENTO DELLA FAUNA SELVATICA (LEGGE REGIONALE 17.5.96, N. 9) - SPESE PER RISARCIMENTO DANNI					
		2017	1.002.308,73	197.909,37	0,00	804.399,36
TOTALE CAPITOLO			**1.002.308,73**	**197.909,37**	**0,00**	**804.399,36**
CAPITOLO U0213310419 - ***Risorse Vincolate (Capitolo: E0110110500)***						
	SPESE PER LA REALIZZAZIONE DI PROGRAMMI REGIONALI ATTINENTI IL SETTORE DELLA CACCIA E DELL'INCREMENTO DELLA FAUNA SELVATICA - ONERI DA CONTENZIOSO (LEGGE REGIONALE 17.5.96, N. 9)					
		2017	60.000,00	0,00	0,00	60.000,00
TOTALE CAPITOLO			**60.000,00**	**0,00**	**0,00**	**60.000,00**
TOTALE MACROAGGREGATO 110 - Altre spese correnti			**1.062.308,73**	**197.909,37**	**0,00**	**864.399,36**
TOTALE TITOLO 1 - Spese correnti			**6.249.521,95**	**738.676,53**	**-1.802.027,99**	**3.708.817,43**
TOTALE PROGRAMMA 1602 - Caccia e pesca			**6.249.521,95**	**738.676,53**	**-1.802.027,99**	**3.708.817,43**
PROGRAMMA 1603 - Politica regionale unitaria per l'agricoltura, i sistemi agroalimentari, la caccia e la pesca (solo per le Regioni)						
TITOLO 1 - Spese correnti						
MACROAGGREGATO 101 - Redditi da lavoro dipendente						
CAPITOLO U2701010300 - ***Risorse Vincolate (Capitolo: E2404001200)***						
	SPESE PER LE ATTIVITA' DI ASSISTENZA TECNICA REGIONALE NELL'AMBITO DEL PIANO DI SVILUPPO RURALE CALABRIA 2007-2013 (PSR 2007-2013 - MISURA 5.1.1) - SPESE CONCERNENTI IL PERSONALE PER COMPETENZE E INDENNITA' ACCESSORIE ED ALTRI ONERI					
		2014	1.194,13	0,00	-1.194,13	0,00
TOTALE CAPITOLO			**1.194,13**	**0,00**	**-1.194,13**	**0,00**
CAPITOLO U9160200203 - ***Risorse Vincolate (Capitolo: E9201010701; E9201050401)***						
	SPESE PER L'ATTUAZIONE DELLE ATTIVITA' PREVISTE NEL PROGRAMMA OPERATIVO FEAMP 2014/2020 - ASSISTENZA TECNICA - RETRIBUZIONI IN DENARO (REG. UE N. 508/2016)					
		2016	23.302,12	12.910,04	0,00	10.392,08
		2017	5.690,13	5.690,13	0,00	0,00
TOTALE CAPITOLO			**28.992,25**	**18.600,17**	**0,00**	**10.392,08**

MISSIONE PROGRAMMA TITOLO MACROAGGREGATO CAPITOLO	DESCRIZIONE	ESPF	RESIDUI PASSIVI AL 1/1/2018 (RS)	PAGAMENTI IN C/ RESIDUI (PR)	RIACCERTAMENTO RESIDUI (R)(1)	RESIDUI PASSIVI DA ESERCIZI PRECEDENTI (EP=RS-PR+R)
CAPITOLO U9160200204 - ***Risorse Vincolate (Capitolo: E9201010701; E9201050401)***						
	SPESE PER L'ATTUAZIONE DELLE ATTIVITA' PREVISTE NEL PROGRAMMA OPERATIVO FEAMP 2014/2020 - ASSISTENZA TECNICA - CONTRIBUTI SOCIALI EFFETTIVI A CARICO DELL'ENTE (REG. UE N. 508/2016)					
		2016	4.601,03	4.591,20	-9,83	0,00
		2017	90,98	0,00	0,00	90,98
TOTALE CAPITOLO			**4.692,01**	**4.591,20**	**-9,83**	**90,98**
CAPITOLO U9160300101 - ***Risorse Vincolate (Capitolo: E9201010301)***						
	SPESE PER LA REALIZZAZIONE DELLE AZIONI DI ASSISTENZA TECNICA NELL'AMBITO DEL PIANO DI SVILUPPO RURALE (PSR) DELLA REGIONE CALABRIA 2014-2020 (DECISIONE DI ESECUZIONE DELLA COMMISSIONE DEL 20 NOVEMBRE 2015 - MISURA 20) - RETRIBUZIONI IN DENARO					
		2017	253.992,50	28.357,13	-0,29	225.635,08
TOTALE CAPITOLO			**253.992,50**	**28.357,13**	**-0,29**	**225.635,08**
CAPITOLO U9160300102 - ***Risorse Vincolate (Capitolo: E9201010301)***						
	SPESE PER LA REALIZZAZIONE DELLE AZIONI DI ASSISTENZA TECNICA NELL'AMBITO DEL PIANO DI SVILUPPO RURALE (PSR) DELLA REGIONE CALABRIA 2014-2020 (DECISIONE DI ESECUZIONE DELLA COMMISSIONE DEL 20 NOVEMBRE 2015 - MISURA 20) - CONTRIBUTI SOCIALI EFFETTIVI A CARICO DELL'ENTE					
		2017	85.223,47	29.069,05	0,00	56.154,42
TOTALE CAPITOLO			**85.223,47**	**29.069,05**	**0,00**	**56.154,42**
CAPITOLO U9160300402 - ***Risorse Autonome***						
	SPESE PER L'ATTUAZIONE DEL PIANO DI STABILIZZAZIONE DEI LAVORATORI SOCIALMENTE UTILI E DI PUBBLICA UTILITA' AI SENSI DELL'ARTICOLO 20, COMMI 1 E 2, DELLA LEGGE REGIONALE 11 MAGGIO 2007, N. 9 E ART. 15, COMMA 1 DELLA LEGGE REGIONALE 26 FEBBRAIO 2010, N. 8 - CONTRIBUTI SOCIALI EFFETTIVI A CARICO DELL'ENTE (SPESE OBBLIGATORIE) - U.16.03						
		2017	10.343,69	10.311,52	0,00	32,17
TOTALE CAPITOLO			**10.343,69**	**10.311,52**	**0,00**	**32,17**
CAPITOLO U9160300501 - ***Risorse Autonome***						
	SPESE PER COMPETENZE FISSE E CONTRIBUTIVE DEL PERSONALE DI RUOLO TRANSITATO DALLE AMMINISTRAZIONI PROVINCIALI AI SENSI DELLA LEGGE 7 APRILE 2014, N. 56 E DELLA LEGGE REGIONALE 22 GIUGNO 2015, N.14 (SPESE OBBLIGATORIE) - U. 16.03					
		2017	39.155,85	0,00	0,00	39.155,85
TOTALE CAPITOLO			**39.155,85**	**0,00**	**0,00**	**39.155,85**
CAPITOLO U9160300502 - ***Risorse Autonome***						
	SPESE PER IL PAGAMENTO DEI CONTRIBUTI PREVIDENZIALI ED ASSISTENZIALI POSTI A CARICO DELLA REGIONE PER IL PERSONALE DI RUOLO TRANSITATO DALLE AMMINISTRAZIONI PROVINCIALI AI SENSI DELLA LEGGE 7 APRILE 2014, N. 56 E DELLA LEGGE REGIONALE 22 GIUGNO 2015, N.14 (SPESE OBBLIGATORIE) - U.16.03					
		2017	502.217,01	227.211,81	0,00	275.005,20
TOTALE CAPITOLO			**502.217,01**	**227.211,81**	**0,00**	**275.005,20**
CAPITOLO U9160300601 - ***Risorse Autonome***						
	SPESE PER LE COMPETENZE FISSE DEL PERSONALE REGIONALE DI RUOLO, IVI COMPRESE QUELLE PER IL PAGAMENTO DELLA RETRIBUZIONE DI POSIZIONE E DEI CONTRIBUTI PREVIDENZIALI POSTI A CARICO DELLA REGIONE (SPESE OBBLIGATORIE). - U.16.03					
		2017	103.804,73	66.650,82	0,00	37.153,91
TOTALE CAPITOLO			**103.804,73**	**66.650,82**	**0,00**	**37.153,91**
CAPITOLO U9160300602 - ***Risorse Autonome***						
	SPESE PER LE COMPETENZE FISSE DEL PERSONALE REGIONALE DI RUOLO, IVI COMPRESE QUELLE PER IL PAGAMENTO DELLA RETRIBUZIONE DI POSIZIONE E DEI CONTRIBUTI PREVIDENZIALI POSTI A CARICO DELLA REGIONE -CONTRIBUTI SOCIALI EFFETTIVI A CARICO DELL'ENTE - (SPESE OBBLIGATORIE). - U.16.03					
		2017	182.878,97	46.401,44	0,00	136.477,53
TOTALE CAPITOLO			**182.878,97**	**46.401,44**	**0,00**	**136.477,53**
CAPITOLO U9160300701 - ***Risorse Autonome***						
	FONDO PER IL MIGLIORAMENTO DELL'EFFICIENZA DEI SERVIZI (ART.5 DELLA LEGGE REGIONALE 5.5.90, N.30). - U.16.03					
		2017	58.186,72	0,00	0,00	58.186,72
TOTALE CAPITOLO			**58.186,72**	**0,00**	**0,00**	**58.186,72**
CAPITOLO U9160300702 - ***Risorse Autonome***						
	FONDO PER IL MIGLIORAMENTO DELL'EFFICIENZA DEI SERVIZI - CONTRIBUTI SOCIALI EFFETTIVI A CARICO DELL'ENTE (ART.5 DELLA LEGGE REGIONALE 5.5.90, N.30). - U.16.03					
		2017	5.065,02	16,73	0,00	5.048,29
TOTALE CAPITOLO			**5.065,02**	**16,73**	**0,00**	**5.048,29**

MISSIONE PROGRAMMA TITOLO MACROAGGREGATO CAPITOLO	DESCRIZIONE	ESPF	RESIDUI PASSIVI AL 1/1/2018 (RS)	PAGAMENTI IN C/ RESIDUI (PR)	RIACCERTAMENTO RESIDUI (R)(1)	RESIDUI PASSIVI DA ESERCIZI PRECEDENTI (EP=RS-PR+R)
TOTALE MACROAGGREGATO 101 - Redditi da lavoro dipendente			**1.275.746,35**	**431.209,87**	**-1.204,25**	**843.332,23**
MACROAGGREGATO 102 - Imposte e tasse a carico dell'ente						
CAPITOLO U9160200205 - ***Risorse Vincolate (Capitolo: E9201010701; E9201050401)***						
	SPESE PER L'ATTUAZIONE DELLE ATTIVITA' PREVISTE NEL PROGRAMMA OPERATIVO FEAMP 2014/2020 - ASSISTENZA TECNICA - IMPOSTA REGIONALE SULLE ATTIVITA' PRODUTTIVE (REG. UE N. 508/2016)					
		2016	2.500,24	40,06	0,00	2.460,18
		2017	958,97	958,97	0,00	0,00
TOTALE CAPITOLO			**3.459,21**	**999,03**	**0,00**	**2.460,18**
CAPITOLO U9160300103 - ***Risorse Vincolate (Capitolo: E9201010301)***						
	SPESE PER LA REALIZZAZIONE DELLE AZIONI DI ASSISTENZA TECNICA NELL'AMBITO DEL PIANO DI SVILUPPO RURALE (PSR) DELLA REGIONE CALABRIA 2014-2020 (DECISIONE DI ESECUZIONE DELLA COMMISSIONE DEL 20 NOVEMBRE 2015 - MISURA 20) - IMPOSTA REGIONALE SULLE ATTIVITA' PRODUTTIVE (IRAP)					
		2017	28.186,17	6.188,79	-0,06	21.997,32
TOTALE CAPITOLO			**28.186,17**	**6.188,79**	**-0,06**	**21.997,32**
CAPITOLO U9160300503 - ***Risorse Autonome***						
	SPESE PER IL PAGAMENTO DELL'IRAP PER IL PERSONALE DI RUOLO TRANSITATO DALLE AMMINISTRAZIONI PROVINCIALI AI SENSI DELLA LEGGE 7 APRILE 2014, N. 56 E DELLA LEGGE REGIONALE 22 GIUGNO 2015, N.14 (SPESE OBBLIGATORIE) - U.16.03					
		2017	115.178,71	43.909,91	0,00	71.268,80
TOTALE CAPITOLO			**115.178,71**	**43.909,91**	**0,00**	**71.268,80**
CAPITOLO U9160300604 - ***Risorse Autonome***						
	SPESE PER IL PAGAMENTO DELL'IRAP A VALERE SULLE SPESE PER IL PERSONALE REGIONALE (SPESE OBBLIGATORIE) - U.16.03					
		2017	24.674,37	14.883,14	0,00	9.791,23
TOTALE CAPITOLO			**24.674,37**	**14.883,14**	**0,00**	**9.791,23**
TOTALE MACROAGGREGATO 102 - Imposte e tasse a carico dell'ente			**171.498,46**	**65.980,87**	**-0,06**	**105.517,53**
MACROAGGREGATO 103 - Acquisto di beni e servizi						
CAPITOLO U9160200202 - ***Risorse Vincolate (Capitolo: E9201010701; E9201050401)***						
	SPESE PER L'ATTUAZIONE DELLE ATTIVITA' PREVISTE NEL PROGRAMMA OPERATIVO FEAMP 2014/2020 - ASSISTENZA TECNICA - CONSULENZE (REG. UE N. 508/2016)					
		2017	46.134,18	46.134,18	0,00	0,00
TOTALE CAPITOLO			**46.134,18**	**46.134,18**	**0,00**	**0,00**
CAPITOLO U9160300104 - ***Risorse Vincolate (Capitolo: E9201010301)***						
	SPESE PER LA REALIZZAZIONE DELLE AZIONI DI ASSISTENZA TECNICA NELL'AMBITO DEL PIANO DI SVILUPPO RURALE (PSR) DELLA REGIONE CALABRIA 2014-2020 (DECISIONE DI ESECUZIONE DELLA COMMISSIONE DEL 20 NOVEMBRE 2015 - MISURA 20) - RAPPRESENTANZA, ORGANIZZAZIONE EVENTI, PUBBLICITA' E SERVIZI DI TRASFERTA					
		2017	1.207,69	0,00	0,00	1.207,69
TOTALE CAPITOLO			**1.207,69**	**0,00**	**0,00**	**1.207,69**
CAPITOLO U9160300603 - ***Risorse Autonome***						
	INDENNITA' DI TRASFERTA E RIMBORSO SPESE PER MISSIONI E TRASFERIMENTI DEL PERSONALE ADDETTO AI SERVIZI DELLA REGIONE. - U.16.03					
		2017	17.696,36	17.696,00	-0,36	0,00
TOTALE CAPITOLO			**17.696,36**	**17.696,00**	**-0,36**	**0,00**
TOTALE MACROAGGREGATO 103 - Acquisto di beni e servizi			**65.038,23**	**63.830,18**	**-0,36**	**1.207,69**
TOTALE TITOLO 1 - Spese correnti			**1.512.283,04**	**561.020,92**	**-1.204,67**	**950.057,45**
TOTALE PROGRAMMA 1603 - Politica regionale unitaria per l'agricoltura, i sistemi agroalimentari, la caccia e la pesca (solo per le Regioni)			**1.512.283,04**	**561.020,92**	**-1.204,67**	**950.057,45**
TOTALE MISSIONE 16 - Agricoltura, politiche agroalimentari e pesca			**22.415.964,99**	**11.071.189,58**	**-2.601.916,81**	**8.742.858,60**
MISSIONE 17 - Energia e diversificazione delle fonti energetiche						
PROGRAMMA 1701 - Fonti energetiche						
TITOLO 1 - Spese correnti						
MACROAGGREGATO 101 - Redditi da lavoro dipendente						
CAPITOLO U1301040503 - ***Risorse Vincolate (Capitolo: E2404001001)***						
	SPESE PER LE AZIONI DI ASSISTENZA TECNICA DEL PROGRAMMA OPERATIVO INTERREGIONALE 'ENERGIE RINNOVABILI E RISPARMIO ENERGETICO' FESR 2007-2013- ASSE III ATTIVITA' 3.2 - CONTRIBUTI SOCIALI EFFETTIVI A CARICO DELL'ENTE (DECISIONE C- 2007- 6820 DELLA COMMISSIONE EUROPEA DEL 20.12.2007)					
		2017	5.919,00	5.519,00	-400,00	0,00

MISSIONE PROGRAMMA TITOLO MACROAGGREGATO CAPITOLO	DESCRIZIONE	ESPF	RESIDUI PASSIVI AL 1/1/2018 (RS)	PAGAMENTI IN C/ RESIDUI (PR)	RIACCERTAMENTO RESIDUI (R)(1)	RESIDUI PASSIVI DA ESERCIZI PRECEDENTI (EP=RS-PR+R)
TOTALE CAPITOLO			**5.919,00**	**5.519,00**	**-400,00**	**0,00**
CAPITOLO U1301040505 - ***Risorse Vincolate (Capitolo: E2404001001)***						
	SPESE PER LE AZIONI DI ASSISTENZA TECNICA DEL PROGRAMMA OPERATIVO INTERREGIONALE 'ENERGIE RINNOVABILI E RISPARMIO ENERGETICO' FESR 2007-2013- ASSE III ATTIVITA' 3.2 - RETRIBUZIONI IN DENARO (DECISIONE C- 2007- 6820 DELLA COMMISSIONE EUROPEA DEL 20.12.2007)					
		2017	5.308,04	0,00	-5.308,04	0,00
TOTALE CAPITOLO			**5.308,04**	**0,00**	**-5.308,04**	**0,00**
CAPITOLO U3502012101 - ***Risorse Vincolate (Capitolo: E2404003201)***						
	SPESE PER LA REALIZZAZIONE DEL PROGETTO "GREENNS - GREEN PUBLIC PROCUREMENT SUPPORTERS FOR INNOVATIVE AND SUSTAINABLE INSTITUTIONAL CHANGE", NELL'AMBITO DEL PROGRAMMA QUADRO DI RICERCA E INNOVAZIONE HORIZON 2020					
		2016	14.236,00	0,00	0,00	14.236,00
TOTALE CAPITOLO			**14.236,00**	**0,00**	**0,00**	**14.236,00**
CAPITOLO U3502012102 - ***Risorse Vincolate (Capitolo: E2404003201)***						
	SPESE PER LA REALIZZAZIONE DEL PROGETTO "GREENNS - GREEN PUBLIC PROCUREMENT SUPPORTERS FOR INNOVATIVE AND SUSTAINABLE INSTITUTIONAL CHANGE", NELL'AMBITO DEL PROGRAMMA QUADRO DI RICERCA E INNOVAZIONE HORIZON 2020 - CONTRIBUTI SOCIALI EFFETTIVI A CARICO DELL'ENTE					
		2016	964,24	0,00	0,00	964,24
TOTALE CAPITOLO			**964,24**	**0,00**	**0,00**	**964,24**
CAPITOLO U9170100301 - ***Risorse Autonome***						
	SPESE PER LE COMPETENZE FISSE DEL PERSONALE REGIONALE DI RUOLO, IVI COMPRESE QUELLE PER IL PAGAMENTO DELLA RETRIBUZIONE DI POSIZIONE E DEI CONTRIBUTI PREVIDENZIALI POSTI A CARICO DELLA REGIONE (SPESE OBBLIGATORIE). - U.17.01					
		2017	23.733,18	0,00	0,00	23.733,18
TOTALE CAPITOLO			**23.733,18**	**0,00**	**0,00**	**23.733,18**
CAPITOLO U9170100302 - ***Risorse Autonome***						
	SPESE PER LE COMPETENZE FISSE DEL PERSONALE REGIONALE DI RUOLO, IVI COMPRESE QUELLE PER IL PAGAMENTO DELLA RETRIBUZIONE DI POSIZIONE E DEI CONTRIBUTI PREVIDENZIALI POSTI A CARICO DELLA REGIONE -CONTRIBUTI SOCIALI EFFETTIVI A CARICO DELL'ENTE - (SPESE OBBLIGATORIE). - U.17.01					
		2017	41.460,25	10.019,18	0,00	31.441,07
TOTALE CAPITOLO			**41.460,25**	**10.019,18**	**0,00**	**31.441,07**
CAPITOLO U9170100401 - ***Risorse Autonome***						
	FONDO PER IL MIGLIORAMENTO DELL'EFFICIENZA DEI SERVIZI (ART.5 DELLA LEGGE REGIONALE 5.5.90, N.30). - U.17.01					
		2017	55.692,36	0,00	0,00	55.692,36
TOTALE CAPITOLO			**55.692,36**	**0,00**	**0,00**	**55.692,36**
CAPITOLO U9170100402 - ***Risorse Autonome***						
	FONDO PER IL MIGLIORAMENTO DELL'EFFICIENZA DEI SERVIZI - CONTRIBUTI SOCIALI EFFETTIVI A CARICO DELL'ENTE (ART.5 DELLA LEGGE REGIONALE 5.5.90, N.30). - U.17.01					
		2017	9.628,79	0,00	0,00	9.628,79
TOTALE CAPITOLO			**9.628,79**	**0,00**	**0,00**	**9.628,79**
CAPITOLO U9170100502 - ***Risorse Autonome***						
	SPESE PER L'ATTUAZIONE DEL PIANO DI STABILIZZAZIONE DEI LAVORATORI SOCIALMENTE UTILI E DI PUBBLICA UTILITA' AI SENSI DELL'ARTICOLO 20, COMMI 1 E 2, DELLA LEGGE REGIONALE 11 MAGGIO 2007, N. 9 E ART. 15, COMMA 1 DELLA LEGGE REGIONALE 26 FEBBRAIO 2010, N. 8 - CONTRIBUTI SOCIALI EFFETTIVI A CARICO DELL'ENTE (SPESE OBBLIGATORIE) - U.17.01						
		2017	3.873,53	3.865,80	-7,73	0,00
TOTALE CAPITOLO			**3.873,53**	**3.865,80**	**-7,73**	**0,00**
CAPITOLO U9170100602 - ***Risorse Autonome***						
	SPESE PER IL PAGAMENTO DEI CONTRIBUTI PREVIDENZIALI ED ASSISTENZIALI POSTI A CARICO DELLA REGIONE PER IL PERSONALE DI RUOLO TRANSITATO DALLE AMMINISTRAZIONI PROVINCIALI AI SENSI DELLA LEGGE 7 APRILE 2014, N. 56 E DELLA LEGGE REGIONALE 22 GIUGNO 2015, N.14 (SPESE OBBLIGATORIE) - U.17.01					
		2017	24.646,71	19.997,95	0,00	4.648,76
TOTALE CAPITOLO			**24.646,71**	**19.997,95**	**0,00**	**4.648,76**
TOTALE MACROAGGREGATO 101 - Redditi da lavoro dipendente			**185.462,10**	**39.401,93**	**-5.715,77**	**140.344,40**
MACROAGGREGATO 102 - Imposte e tasse a carico dell'ente						

MISSIONE PROGRAMMA TITOLO MACROAGGREGATO CAPITOLO	DESCRIZIONE	ESPF	RESIDUI PASSIVI AL 1/1/2018 (RS)	PAGAMENTI IN C/ RESIDUI (PR)	RIACCERTAMENTO RESIDUI (R)(1)	RESIDUI PASSIVI DA ESERCIZI PRECEDENTI (EP=RS-PR+R)
CAPITOLO U1301040504 - ***Risorse Vincolate (Capitolo: E2404001001)***						
	SPESE PER LE AZIONI DI ASSISTENZA TECNICA DEL PROGRAMMA OPERATIVO INTERREGIONALE 'ENERGIE RINNOVABILI E RISPARMIO ENERGETICO' FESR 2007-2013- ASSE III ATTIVITA' 3.2 - IMPOSTA REGIONALE SULLE ATTIVITA' PRODUTTIVE (IRAP) (DECISIONE C- 2007- 6820 DELLA COMMISSIONE EUROPEA DEL 20.12.2007)					
		2017	3.862,13	3.410,84	-451,29	0,00
TOTALE CAPITOLO			**3.862,13**	**3.410,84**	**-451,29**	**0,00**
CAPITOLO U3502012103 - ***Risorse Vincolate (Capitolo: E2404003201)***						
	SPESE PER LA REALIZZAZIONE DEL PROGETTO "GREENNS - GREEN PUBLIC PROCUREMENT SUPPORTERS FOR INNOVATIVE AND SUSTAINABLE INSTITUTIONAL CHANGE", NELL'AMBITO DEL PROGRAMMA QUADRO DI RICERCA E INNOVAZIONE HORIZON 2020 - IMPOSTA REGIONALE SULLE ATTIVITA' PRODUTTIVE (IRAP)					
		2016	1.024,02	0,00	0,00	1.024,02
TOTALE CAPITOLO			**1.024,02**	**0,00**	**0,00**	**1.024,02**
CAPITOLO U9170100304 - ***Risorse Autonome***						
	SPESE PER IL PAGAMENTO DELL'IRAP A VALERE SULLE SPESE PER IL PERSONALE REGIONALE (SPESE OBBLIGATORIE) - U.17.01					
		2017	11.101,42	3.528,89	0,00	7.572,53
TOTALE CAPITOLO			**11.101,42**	**3.528,89**	**0,00**	**7.572,53**
CAPITOLO U9170100603 - ***Risorse Autonome***						
	SPESE PER IL PAGAMENTO DELL'IRAP PER IL PERSONALE DI RUOLO TRANSITATO DALLE AMMINISTRAZIONI PROVINCIALI AI SENSI DELLA LEGGE 7 APRILE 2014, N. 56 E DELLA LEGGE REGIONALE 22 GIUGNO 2015, N.14 (SPESE OBBLIGATORIE) - U.17.01					
		2017	4.068,27	4.068,27	0,00	0,00
TOTALE CAPITOLO			**4.068,27**	**4.068,27**	**0,00**	**0,00**
TOTALE MACROAGGREGATO 102 - Imposte e tasse a carico dell'ente			**20.055,84**	**11.008,00**	**-451,29**	**8.596,55**
MACROAGGREGATO 103 - Acquisto di beni e servizi						
CAPITOLO U3201041304 - ***Risorse Vincolate (Capitolo: E3402003101)***						
	SPESE PER L'ESERCIZIO, IL CONTROLLO, LA MANUTENZIONE E L'ISPEZIONE DEGLI IMPIANTI TERMICI PER LA CLIMATIZZAZIONE INVERNALE ED ESTIVA DEGLI EDIFICI UBICATI SUL TERRITORIO DI COMPETENZA DELLA REGIONE CALABRIA - RAPPRESENTANZA, ORGANIZZAZIONE EVENTI, PUBBLICITÀ E SERVIZI PER TRASFERTA(ART. 4 DELLA LEGGE REGIONALE 30/12/15 N. 31)					
		2017	17.610,61	278,60	-16.997,01	335,00
TOTALE CAPITOLO			**17.610,61**	**278,60**	**-16.997,01**	**335,00**
CAPITOLO U3201041305 - ***Risorse Vincolate (Capitolo: E3402003101)***						
	SPESE PER L'ESERCIZIO, IL CONTROLLO, LA MANUTENZIONE E L'ISPEZIONE DEGLI IMPIANTI TERMICI PER LA CLIMATIZZAZIONE INVERNALE ED ESTIVA DEGLI EDIFICI UBICATI SUL TERRITORIO DI COMPETENZA DELLA REGIONE CALABRIA - UTILIZZO DI BENI DI TERZI (ART. 4 DELLA LEGGE REGIONALE 30/12/15 N. 31)					
		2016	16.000,00	0,00	-12.000,00	4.000,00
TOTALE CAPITOLO			**16.000,00**	**0,00**	**-12.000,00**	**4.000,00**
CAPITOLO U3502012104 - ***Risorse Vincolate (Capitolo: E2404003201)***						
	SPESE PER LA REALIZZAZIONE DEL PROGETTO "GREENNS - GREEN PUBLIC PROCUREMENT SUPPORTERS FOR INNOVATIVE AND SUSTAINABLE INSTITUTIONAL CHANGE", NELL'AMBITO DEL PROGRAMMA QUADRO DI RICERCA E INNOVAZIONE HORIZON 2020 - LAVORO FLESSIBILE, QUOTA LSU E ACQUISTO DI SERVIZI DA AGENZIE DI LAVORO INTERINALE					
		2016	12.047,23	0,00	0,00	12.047,23
TOTALE CAPITOLO			**12.047,23**	**0,00**	**0,00**	**12.047,23**
CAPITOLO U3502012105 - ***Risorse Vincolate (Capitolo: E2404003201)***						
	SPESE PER LA REALIZZAZIONE DEL PROGETTO "GREENNS - GREEN PUBLIC PROCUREMENT SUPPORTERS FOR INNOVATIVE AND SUSTAINABLE INSTITUTIONAL CHANGE", NELL'AMBITO DEL PROGRAMMA QUADRO DI RICERCA E INNOVAZIONE HORIZON 2020 - RAPPRESENTANZA, ORGANIZZAZIONE EVENTI, PUBBLICITA' E SERVIZI PER TRASFERTA					
		2016	4.796,32	2.854,00	0,00	1.942,32
TOTALE CAPITOLO			**4.796,32**	**2.854,00**	**0,00**	**1.942,32**
CAPITOLO U3502012106 - ***Risorse Vincolate (Capitolo: E2404003201)***						
	SPESE PER LA REALIZZAZIONE DEL PROGETTO "GREENNS - GREEN PUBLIC PROCUREMENT SUPPORTERS FOR INNOVATIVE AND SUSTAINABLE INSTITUTIONAL CHANGE", NELL'AMBITO DEL PROGRAMMA QUADRO DI RICERCA E INNOVAZIONE HORIZON 2020 - ALTRI BENI DI CONSUMO					
		2016	6.418,94	0,00	0,00	6.418,94
TOTALE CAPITOLO			**6.418,94**	**0,00**	**0,00**	**6.418,94**
CAPITOLO U9170100105 - ***Risorse Vincolate (Capitolo: E9201050201)***						
	SPESE PER LA REALIZZAZIONE DEL PROGETTO "A SYSTEMATIC APPROACH FOR INSPIRING & TRAINING ENERGY - SPATIAL - SOCIOECONOMICS SUSTAINABILITY TO PUBBLIC AUTHORITIES - INTENSSS - PA" NELL'AMBITO DEL PROGRAMMA QUADRO DI RICERCA E INNOVAZIONE HORIZON 2020 (REGOLAMENTO UE N. 1291/2013 DEL PARLAMENTO EUROPEO E DEL CONSIGLIO DEL 11 DICEMBRE 2013)"- RAPPRESENTANZA, ORGANIZZAZIONE EVENTI, PUBBLICITÀ E SERVIZI PER TRASFERTA					

MISSIONE PROGRAMMA TITOLO MACROAGGREGATO CAPITOLO	DESCRIZIONE	ESPF	RESIDUI PASSIVI AL 1/1/2018 (RS)	PAGAMENTI IN C/ RESIDUI (PR)	RIACCERTAMENTO RESIDUI (R)(1)	RESIDUI PASSIVI DA ESERCIZI PRECEDENTI (EP=RS-PR+R)
		2017	1.329,00	1.329,00	0,00	0,00
TOTALE CAPITOLO			**1.329,00**	**1.329,00**	**0,00**	**0,00**
CAPITOLO U9170100303 - ***Risorse Autonome***						
	INDENNITA' DI TRASFERTA E RIMBORSO SPESE PER MISSIONI E TRASFERIMENTI DEL PERSONALE ADDETTO AI SERVIZI DELLA REGIONE. - U.17.01					
		2017	332,18	286,00	-46,18	0,00
TOTALE CAPITOLO			**332,18**	**286,00**	**-46,18**	**0,00**
TOTALE MACROAGGREGATO 103 - Acquisto di beni e servizi			**58.534,28**	**4.747,60**	**-29.043,19**	**24.743,49**
TOTALE TITOLO 1 - Spese correnti			**264.052,22**	**55.157,53**	**-35.210,25**	**173.684,44**
TITOLO 2 - Spese in conto capitale						
MACROAGGREGATO 202 - Investimenti fissi lordi						
CAPITOLO U3201041311 - ***Risorse Vincolate (Capitolo: E3402003101)***						
	SPESE PER L'ESERCIZIO, IL CONTROLLO, LA MANUTENZIONE E L'ISPEZIONE DEGLI IMPIANTI TERMICI PER LA CLIMATIZZAZIONE INVERNALE ED ESTIVA DEGLI EDIFICI UBICATI SUL TERRITORIO DI COMPETENZA DELLA REGIONE CALABRIA - HARDWARE(ART. 4 DELLA LEGGE REGIONALE 30/12/15 N. 31)					
		2017	4.465,20	4.465,20	0,00	0,00
TOTALE CAPITOLO			**4.465,20**	**4.465,20**	**0,00**	**0,00**
TOTALE MACROAGGREGATO 202 - Investimenti fissi lordi			**4.465,20**	**4.465,20**	**0,00**	**0,00**
MACROAGGREGATO 203 - Contributi agli investimenti						
CAPITOLO U0251320101 - ***Risorse Vincolate (Capitolo: E0232920101)***						
	INTERVENTI FINALIZZATI ALLA PRODUZIONE DI ENERGIA DA FONTI RINNOVABILI ED AL RISPARMIO ENERGETICO, NONCHE' INTERVENTI VOLTI AL MIGLIORAMENTO DELLA QUALITA' DEL SERVIZIO ELETTRICO ED AL MIGLIORAMENTO E COMPLETAMENTO DELLA RETE DI ADDUZIONE DEL METANO (MISURA 1.11).					
	NOTA: ***VEDI ANCHE IL CAPITOLO 2329204 DELL'ENTRATA.***					
		2017	500.511,98	500.511,98	0,00	0,00
TOTALE CAPITOLO			**500.511,98**	**500.511,98**	**0,00**	**0,00**
CAPITOLO U2106020101 - ***Risorse Vincolate (Capitolo: E4442000101; E4442000201)***						
	SPESE PER LA REALIZZAZIONE DI INTERVENTI DI EFFICIENTAMENTO ENERGETICO E PRODUZIONE DI ENERGIA DA FONTI RINNOVIBILI A SERVIZIO DEGLI EDIFICI DELLE UNIVERSITA' CALABRESI (DELIBERAZIONI DELLA GIUNTA REGIONALE N. 42 E 44 DEL 2 MARZO 2015)					
		2016	3.636.550,28	0,00	0,00	3.636.550,28
TOTALE CAPITOLO			**3.636.550,28**	**0,00**	**0,00**	**3.636.550,28**
CAPITOLO U2401070101 - ***Risorse Vincolate (Capitolo: E4412005401)***						
	SPESE PER L'ATTUAZIONE DELL'ACCORDO DI PROGRAMMA QUADRO 'ENERGIA' SOTTOSCRITTO IN DATA 12 DICEMBRE 2008 (DELIBERE CIPE N. 84/2000, N. 17/2003, N. 20/2004, N. 35/2005.					
	NOTA: ***FINANZIAMENTO COMPLESSIVO DI EURO 23.000.000,00 DI CUI EURO 13.014.727,17 A VALERE SULLA DELIBERA CIPE N. 84/2000, EURO 5.231.565,91 A VALERE SULLA DELIBERA CIPE N. 17/2003, EURO 3.034.796,92 A VALERE SULLA DELIBERA CIPE N. 20/2000, EURO 36.730,00 A VALERE SULLA DELIBERA CIPE N. 35/2005 ED EURO 1.682.180,00 A VALERE SULLA RISERVA PREMIALE PREVISTA DALLA DELIBERA CIPE N. 17/2003 PUNTO 1.2.4.1.A. APQ SUCCESSIVAMENTE RIMODULATO IN EURO 27.094.928,74 CON SWAP DI EURO 4.094.928,74 PROVENIENTI DA ALTRI APQ AI SENSI DELLA DELIBERA DI GIUNTA REGIONALE N. 313 DEL 25 MARZO 2010. INCREMENTO DI EURO 9.997.330,50 PER PROCEDURA DI RIPROGRAMMAZIONE AL TAVOLO DEI SOTTOSCRITTORI CHIUSA CON NOTA DPS N. 5765/2014.***					
		2016	262.165,29	0,00	0,00	262.165,29
		2017	75.459,20	0,00	0,00	75.459,20
TOTALE CAPITOLO			**337.624,49**	**0,00**	**0,00**	**337.624,49**
CAPITOLO U2902010100 - ***Risorse Vincolate (Capitolo: E4439000100; E4610000100)***						
	SPESE PER LA DIVERSIFICAZIONE DELLE FONTI ENERGETICHE E PER AUMENTARE L'ENERGIA PRODOTTA DA FONTI RINNOVABILI (ASSE II - SETTORE II.1 - OBIETTIVO OPERATIVO 2.1.1)					
		2014	402.654,26	0,00	-240.788,54	161.865,72
TOTALE CAPITOLO			**402.654,26**	**0,00**	**-240.788,54**	**161.865,72**
CAPITOLO U2902010101 - ***Risorse Vincolate (Capitolo: E4439000101; E4610000101)***						
	SPESE PER LA DIVERSIFICAZIONE DELLE FONTI ENERGETICHE E PER AUMENTARE L'ENERGIA PRODOTTA DA FONTI RINNOVABILI (ASSE II - SETTORE II.1 - OBIETTIVO OPERATIVO 2.1.1)					
	NOTA: ***VEDI ANCHE IL CAPITOLO DELL'ENTRATA 44390001***					
		2016	459.286,07	0,00	-106.701,77	352.584,30
TOTALE CAPITOLO			**459.286,07**	**0,00**	**-106.701,77**	**352.584,30**

MISSIONE PROGRAMMA TITOLO MACROAGGREGATO CAPITOLO	DESCRIZIONE	ESPF	RESIDUI PASSIVI AL 1/1/2018 (RS)	PAGAMENTI IN C/ RESIDUI (PR)	RIACCERTAMENTO RESIDUI (R)(1)	RESIDUI PASSIVI DA ESERCIZI PRECEDENTI (EP=RS-PR+R)
CAPITOLO U2902010201 - ***Risorse Vincolate (Capitolo: E4439000101; E4610000101)***						
	SPESE PER LA PROMOZIONE DELL'EFFICIENZA ENERGETICA E IL RISPARMIO DELL'ENERGIA (ASSE II - SETTORE II.1 - OBIETTIVO OPERATIVO 2.1.2).					
	NOTA: ***VEDI ANCHE IL CAPITOLO DELL'ENTRATA 44390001***					
		2016	8.238.894,03	983.381,77	-2.976.171,81	4.279.340,45
TOTALE CAPITOLO			**8.238.894,03**	**983.381,77**	**-2.976.171,81**	**4.279.340,45**
CAPITOLO U2902010300 - ***Risorse Vincolate (Capitolo: E4439000100; E4610000100)***						
	SPESE PER INCREMENTARE LA DISPONIBILITA' DI RISORSE ENERGETICHE PER USI CIVILI E PRODUTTIVI E L'AFFIDABILITA' DEI SERVIZI DI DISTRIBUZIONE (ASSE II - SETTORE II.1 - OBIETTIVO OPERATIVO 2.1.3).					
		2012	172.064,91	172.064,91	0,00	0,00
TOTALE CAPITOLO			**172.064,91**	**172.064,91**	**0,00**	**0,00**
CAPITOLO U2902010301 - ***Risorse Vincolate (Capitolo: E4439000101; E4610000101)***						
	SPESE PER INCREMENTARE LA DISPONIBILITA' DI RISORSE ENERGETICHE PER USI CIVILI E PRODUTTIVI E L'AFFIDABILITA' DEI SERVIZI DI DISTRIBUZIONE (ASSE II - SETTORE II.1 - OBIETTIVO OPERATIVO 2.1.3).					
	NOTA: ***VEDI ANCHE IL CAPITOLO DELL'ENTRATA 44390001***					
		2016	432.235,27	427.116,20	-5.119,07	0,00
TOTALE CAPITOLO			**432.235,27**	**427.116,20**	**-5.119,07**	**0,00**
TOTALE MACROAGGREGATO 203 - Contributi agli investimenti			**14.179.821,29**	**2.083.074,86**	**-3.328.781,19**	**8.767.965,24**
TOTALE TITOLO 2 - Spese in conto capitale			**14.184.286,49**	**2.087.540,06**	**-3.328.781,19**	**8.767.965,24**
TOTALE PROGRAMMA 1701 - Fonti energetiche			**14.448.338,71**	**2.142.697,59**	**-3.363.991,44**	**8.941.649,68**
PROGRAMMA 1702 - Politica regionale unitaria per l'energia e la diversificazione delle fonti energetiche						
TITOLO 1 - Spese correnti						
MACROAGGREGATO 101 - Redditi da lavoro dipendente						
CAPITOLO U9170200401 - ***Risorse Autonome***						
	SPESE PER STIPENDI, ALTRI ASSEGNI FISSI E CONTRIBUTI DIVERSI A CARICO DELL'ENTE, INERENTI AL PERSONALE ADDETTO ALLE SEGRETERIE PARTICOLARI DEL PRESIDENTE, DEGLI ASSESSORI DELLA GIUNTA REGIONALE E DEL PRESIDENTE DELLA COMMISSIONE DEL PIANO, NONCHE' PER L'INDENNITA' FORFETTIZZATA DEL PERSONALE CHE PRESTA SERVIZIO NELLE STRUTTURE AUSILIARIE DEI DIPARTIMENTI (ARTT. 5 E 8 DELLA LEGGE REGIONALE 13.5.1996, N. 7; ART. 3 DELLA LEGGE REGIONALE 26.5.1997, N. 8. ART. 1, COMMA 5, DELLA LEGGE REGIONALE 28.8.2000, N. 14; LEGGE REGIONALE 29.10.2001, N.24)(SPESE OBBLIGATORIE). - U.17.02					
		2017	2.397,43	2.397,43	0,00	0,00
TOTALE CAPITOLO			**2.397,43**	**2.397,43**	**0,00**	**0,00**
CAPITOLO U9170200402 - ***Risorse Autonome***						
	SPESE PER STIPENDI, ALTRI ASSEGNI FISSI E CONTRIBUTI DIVERSI A CARICO DELL'ENTE, INERENTI AL PERSONALE ADDETTO ALLE SEGRETERIE PARTICOLARI DEL PRESIDENTE, DEGLI ASSESSORI DELLA GIUNTA REGIONALE E DEL PRESIDENTE DELLA COMMISSIONE DEL PIANO, NONCHE' PER L'INDENNITA' FORFETTIZZATA DEL PERSONALE CHE PRESTA SERVIZIO NELLE STRUTTURE AUSILIARIE DEI DIPARTIMENTI - CONTRIBUTI SOCIALI EFFETTIVI A CARICO DELL'ENTE - (ARTT. 5 E 8 DELLA LEGGE REGIONALE 13.5.1996, N. 7; ART. 3 DELLA LEGGE REGIONALE 26.5.1997, N. 8. ART. 1, COMMA 5, DELLA LEGGE REGIONALE 28.8.2000, N. 14; LEGGE REGIONALE 29.10.2001, N.24)(SPESE OBBLIGATORIE). - U.17.02					
		2017	6.862,52	1.848,88	0,00	5.013,64
TOTALE CAPITOLO			**6.862,52**	**1.848,88**	**0,00**	**5.013,64**
CAPITOLO U9170200501 - ***Risorse Autonome***						
	SPESE PER LE COMPETENZE FISSE DEL PERSONALE REGIONALE DI RUOLO, IVI COMPRESE QUELLE PER IL PAGAMENTO DELLA RETRIBUZIONE DI POSIZIONE E DEI CONTRIBUTI PREVIDENZIALI POSTI A CARICO DELLA REGIONE (SPESE OBBLIGATORIE). - U.17.02					
		2017	12.385,60	0,00	0,00	12.385,60
TOTALE CAPITOLO			**12.385,60**	**0,00**	**0,00**	**12.385,60**
CAPITOLO U9170200502 - ***Risorse Autonome***						
	SPESE PER LE COMPETENZE FISSE DEL PERSONALE REGIONALE DI RUOLO, IVI COMPRESE QUELLE PER IL PAGAMENTO DELLA RETRIBUZIONE DI POSIZIONE E DEI CONTRIBUTI PREVIDENZIALI POSTI A CARICO DELLA REGIONE -CONTRIBUTI SOCIALI EFFETTIVI A CARICO DELL'ENTE - (SPESE OBBLIGATORIE). - U.17.02					
		2017	39.562,76	9.238,19	0,00	30.324,57
TOTALE CAPITOLO			**39.562,76**	**9.238,19**	**0,00**	**30.324,57**
CAPITOLO U9170200602 - ***Risorse Autonome***						
	SPESE PER L'ATTUAZIONE DEL PIANO DI STABILIZZAZIONE DEI LAVORATORI SOCIALMENTE UTILI E DI PUBBLICA UTILITA' AI SENSI DELL'ARTICOLO 20, COMMI 1 E 2, DELLA LEGGE REGIONALE 11 MAGGIO 2007, N. 9 E ART. 15, COMMA 1 DELLA LEGGE REGIONALE 26 FEBBRAIO 2010, N. 8 - CONTRIBUTI SOCIALI EFFETTIVI A CARICO DELL'ENTE (SPESE OBBLIGATORIE) - U.17.02					
		2017	405,59	404,18	-1,41	0,00
TOTALE CAPITOLO			**405,59**	**404,18**	**-1,41**	**0,00**

MISSIONE PROGRAMMA TITOLO MACROAGGREGATO CAPITOLO	DESCRIZIONE	ESPF	RESIDUI PASSIVI AL 1/1/2018 (RS)	PAGAMENTI IN C/ RESIDUI (PR)	RIACCERTAMENTO RESIDUI (R)(1)	RESIDUI PASSIVI DA ESERCIZI PRECEDENTI (EP=RS-PR+R)
CAPITOLO U9170200702 - ***Risorse Vincolate (Capitolo: E9201010201; E9201050101)***						
	SPESE PER SOSTENERE LE FASI DI PROGRAMMAZIONE, ATTUAZIONE, GESTIONE, CONTROLLO, VALUTAZIONE E SORVEGLIANZA DEL PROGRAMMA OPERATIVO (POR 2014-2020 - ASSE 14) - CONTRIBUTI SOCIALI EFFETTIVI A CARICO DELL'ENTE - U.17.02					
		2017	1.726,86	1.726,86	0,00	0,00
TOTALE CAPITOLO			**1.726,86**	**1.726,86**	**0,00**	**0,00**
TOTALE MACROAGGREGATO 101 - Redditi da lavoro dipendente			**63.340,76**	**15.615,54**	**-1,41**	**47.723,81**
MACROAGGREGATO 102 - Imposte e tasse a carico dell'ente						
CAPITOLO U9170200504 - ***Risorse Autonome***						
	SPESE PER IL PAGAMENTO DELL'IRAP A VALERE SULLE SPESE PER IL PERSONALE REGIONALE (SPESE OBBLIGATORIE) - U.17.02					
		2017	8.775,69	2.411,85	0,00	6.363,84
TOTALE CAPITOLO			**8.775,69**	**2.411,85**	**0,00**	**6.363,84**
CAPITOLO U9170200703 - ***Risorse Vincolate (Capitolo: E9201010201; E9201050101)***						
	SPESE PER SOSTENERE LE FASI DI PROGRAMMAZIONE, ATTUAZIONE, GESTIONE, CONTROLLO, VALUTAZIONE E SORVEGLIANZA DEL PROGRAMMA OPERATIVO (POR 2014-2020 - ASSE 14) - IMPOSTA REGIONALE SULLE ATTIVITA' PRODUTTIVE (IRAP) - U.17.02					
		2017	339,40	339,40	0,00	0,00
TOTALE CAPITOLO			**339,40**	**339,40**	**0,00**	**0,00**
TOTALE MACROAGGREGATO 102 - Imposte e tasse a carico dell'ente			**9.115,09**	**2.751,25**	**0,00**	**6.363,84**
MACROAGGREGATO 103 - Acquisto di beni e servizi						
CAPITOLO U9170200503 - ***Risorse Autonome***						
	INDENNITA' DI TRASFERTA E RIMBORSO SPESE PER MISSIONI E TRASFERIMENTI DEL PERSONALE ADDETTO AI SERVIZI DELLA REGIONE. - U.17.02					
		2017	1.000,55	1.000,00	-0,55	0,00
TOTALE CAPITOLO			**1.000,55**	**1.000,00**	**-0,55**	**0,00**
TOTALE MACROAGGREGATO 103 - Acquisto di beni e servizi			**1.000,55**	**1.000,00**	**-0,55**	**0,00**
TOTALE TITOLO 1 - Spese correnti			**73.456,40**	**19.366,79**	**-1,96**	**54.087,65**
TITOLO 2 - Spese in conto capitale						
MACROAGGREGATO 203 - Contributi agli investimenti						
CAPITOLO U9170200101 - ***Risorse Vincolate (Capitolo: E4443000101; E4613000101)***						
	SPESE PER SOSTENERE L'ECO-EFFICIENZA E LA RIDUZIONE DI CONSUMI DI ENERGIA PRIMARIA NEGLI EDIFICI E STRUTTURE PUBBLICHE, MEDIANTE INTERVENTI DI RISTRUTTURAZIONE DI SINGOLI EDIFICI O COMPLESSI DI EDIFICI, INSTALLAZIONE DI SISTEMI INTELLIGENTI DI TELECONTROLLO, REGOLAZIONE, GESTIONE, MONITORAGGIO E OTTIMIZZAZIONE DEI CONSUMI ENERGETICI E DELLE EMISSIONI INQUINANTI (POR 2014-2020 - ASSE 4 - OBIETTIVO SPECIFICO 4.1 - AZIONE 4.1.1) - CONTRIBUTI AGLI INVESTIMENTI A AMMINISTRAZIONI LOCALI					
		2017	5.434.010,74	5.434.010,74	0,00	0,00
TOTALE CAPITOLO			**5.434.010,74**	**5.434.010,74**	**0,00**	**0,00**
TOTALE MACROAGGREGATO 203 - Contributi agli investimenti			**5.434.010,74**	**5.434.010,74**	**0,00**	**0,00**
TOTALE TITOLO 2 - Spese in conto capitale			**5.434.010,74**	**5.434.010,74**	**0,00**	**0,00**
TOTALE PROGRAMMA 1702 - Politica regionale unitaria per l'energia e la diversificazione delle fonti energetiche			**5.507.467,14**	**5.453.377,53**	**-1,96**	**54.087,65**
TOTALE MISSIONE 17 - Energia e diversificazione delle fonti energetiche			**19.955.805,85**	**7.596.075,12**	**-3.363.993,40**	**8.995.737,33**
MISSIONE 18 - Relazioni con le altre autonomie territoriali e locali						
PROGRAMMA 1801 - Relazioni finanziarie con le altre autonomie territoriali						
TITOLO 1 - Spese correnti						
MACROAGGREGATO 104 - Trasferimenti correnti						
CAPITOLO U0804130100 - ***Risorse Autonome***						
	TRASFERIMENTO AI CONSORZI DI BONIFICA E ALLE ATERP DELLA SOMMA CORRISPONDENTE ALLA SPESA STORICA ALL'1.1.89 QUALE CONTRIBUTO PER IL TRATTAMENTO ECONOMICO DEL PERSONALE DA ESSI DIPENDENTI ED ASSUNTO AI SENSI DELLE LEGGI 1.6.77, N.285 E 15.5.84, N.138 E DELLA LEGGE REGIONALE 24.5.80, N.13 (ART.1 LEGGE 1.2.89, N.40 - ART.19, COMMA 3, L.R. 28.8.2000,N.14).					
		2013	21.406,87	0,00	-21.406,87	0,00
		2014	62.885,09	0,00	-62.885,09	0,00
TOTALE CAPITOLO			**84.291,96**	**0,00**	**-84.291,96**	**0,00**
CAPITOLO U1401010101 - ***Risorse Autonome***						
	SPESE PER L'AVVIO DELLE PROCEDURE RELATIVE ALL'ATTUAZIONE DELLE ATTIVITA' DI RIORDINO DELLE FUNZIONI AMMINISTRATIVE DELLA REGIONE E DEGLI ENTI LOCALI. (ART. 4 DELLA LEGGE REGIONALE 12 AGOSTO 2002, N. 34)					
		2016	27.300,00	0,00	-27.300,00	0,00

MISSIONE PROGRAMMA TITOLO MACROAGGREGATO CAPITOLO	DESCRIZIONE	ESPF	RESIDUI PASSIVI AL 1/1/2018 (RS)	PAGAMENTI IN C/ RESIDUI (PR)	RIACCERTAMENTO RESIDUI (R)(1)	RESIDUI PASSIVI DA ESERCIZI PRECEDENTI (EP=RS-PR+R)
TOTALE CAPITOLO			**27.300,00**	**0,00**	**-27.300,00**	**0,00**
CAPITOLO U1501010100 - ***Risorse Autonome***						
	TRASFERIMENTO ALLE PROVINCE DELLA QUOTA PARTE DELLE COMPETENZE FISSE SPETTANTI AL PERSONALE REGIONALE DI RUOLO TRANSITATO AI SENSI DELL'ART.17 DELLA LEGGE REGIONALE 12 AGOSTO 2002, N. 34. (ART. 34, DELLA LEGGE REGIONALE 27 DICEMBRE 2012, N, 69)					
		2013	119.172,94	0,00	0,00	119.172,94
		2014	157.833,39	0,00	0,00	157.833,39
TOTALE CAPITOLO			**277.006,33**	**0,00**	**0,00**	**277.006,33**
CAPITOLO U1501010101 - ***Risorse Autonome***						
	TRASFERIMENTO ALLE PROVINCE DELLA QUOTA PARTE DELLE COMPETENZE FISSE SPETTANTI AL PERSONALE REGIONALE DI RUOLO TRANSITATO AI SENSI DELL'ART.17 DELLA LEGGE REGIONALE 12 AGOSTO 2002, N. 34. (ART. 34, DELLA LEGGE REGIONALE 27 DICEMBRE 2012, N, 69)					
		2016	4.459,59	0,00	0,00	4.459,59
TOTALE CAPITOLO			**4.459,59**	**0,00**	**0,00**	**4.459,59**
CAPITOLO U1501011001 - ***Risorse Autonome***						
	CONTRIBUTO ALLA PROVINCIA DI REGGIO CALABRIA PER LO SVOLGIMENTO DELLE FUNZIONI DI CUI ALL'ARTICOLO 1 DELLA LEGGE REGIONALE 22 GIUGNO 2015, N. 14 NELLE MORE DELLA COSTITUZIONE DELLA CITTA' METROPOLITANA DI REGGIO CALABRIA.					
		2017	4.850.000,00	4.850.000,00	0,00	0,00
TOTALE CAPITOLO			**4.850.000,00**	**4.850.000,00**	**0,00**	**0,00**
CAPITOLO U1501020101 - ***Risorse Autonome***						
	TRASFERIMENTO ALLE PROVINCE DELLA QUOTA PARTE DELLE RISORSE FINANZIARIE CONNESSE ALLE SPESE DI FUNZIONAMENTO DEGLI UFFICI, LA GESTIONE E LA MANUTENZIONE DEI LOCALI E DEGLI IMMOBILI, ACQUISTO DI STAMPATI, CANCELLERIA, SPESE POSTALI, TELEGRAFICHE E VARIE.					
		2016	72.368,64	0,00	0,00	72.368,64
TOTALE CAPITOLO			**72.368,64**	**0,00**	**0,00**	**72.368,64**
CAPITOLO U1501020301 - ***Risorse Autonome***						
	CONTRIBUTI ALLE PROVINCE PER LA COPERTURA DELLE SPESE CONTRATTUALI INERENTI AL CONSUMO DI ILLUMINAZIONE, ACQUA, RISCALDAMENTO, PULIZIA DEI LOCALI, TARSU, SPESE CONDOMINIALI, RINNOVO CONTRATTI E IMPREVISTI TRASFERITI ALLE PROVINCE MEDESIME.					
		2016	133.915,00	0,00	0,00	133.915,00
TOTALE CAPITOLO			**133.915,00**	**0,00**	**0,00**	**133.915,00**
CAPITOLO U1501020500 - ***Risorse Autonome***						
	TRASFERIMENTO ALLE PROVINCE DELLA QUOTA PARTE DELLE COMPETENZE RELATIVE ALLE INDENNITA' DI TRASFERTA E RIMBORSO SPESE PER MISSIONI EFFETTUATE DAL PERSONALE REGIONALE DI RUOLO TRANSITATO AI SENSI DELL'ART. 17 DELLA LEGGE REGIONALE 12 AGOSTO 2002, N. 34.					
		2014	82.843,14	0,00	-82.843,14	0,00
TOTALE CAPITOLO			**82.843,14**	**0,00**	**-82.843,14**	**0,00**
CAPITOLO U1501020600 - ***Risorse Autonome***						
	TRASFERIMENTO ALLE PROVINCE DELLA QUOTA PARTE DELLE COMPETENZE RELATIVE ALLA GESTIONE DELLA MENSA PER IL PERSONALE REGIONALE DI RUOLO TRANSITATO AI SENSI DELL'ART. 17 DELLA LEGGE REGIONALE 12 AGOSTO 2002, N. 34.					
		2014	207.107,84	0,00	-207.107,84	0,00
TOTALE CAPITOLO			**207.107,84**	**0,00**	**-207.107,84**	**0,00**
CAPITOLO U1501020800 - ***Risorse Autonome***						
	TRASFERIMENTO ALLE PROVINCE DELLA QUOTA PARTE DELLE COMPETENZE INERENTI IL FONDO RISORSE UMANE RELATIVO AL PERSONALE DI RUOLO TRANSITATO AI SENSI DELL'ART. 17 DELLA LEGGE REGIONALE 12 AGOSTO 2002, N. 34 COMPRESO LA RETRIBUZIONE DI RISULTATO DEI DIRIGENTI.					
		2013	732.608,41	0,00	0,00	732.608,41
		2014	453.826,52	0,00	0,00	453.826,52
TOTALE CAPITOLO			**1.186.434,93**	**0,00**	**0,00**	**1.186.434,93**
CAPITOLO U1501020801 - ***Risorse Autonome***						
	TRASFERIMENTO ALLE PROVINCE DELLA QUOTA PARTE DELLE COMPETENZE INERENTI IL FONDO RISORSE UMANE RELATIVO AL PERSONALE DI RUOLO TRANSITATO AI SENSI DELL'ART. 17 DELLA LEGGE REGIONALE 12 AGOSTO 2002, N. 34 COMPRESO LA RETRIBUZIONE DI RISULTATO DEI DIRIGENTI.					
		2016	1.326.182,80	0,00	0,00	1.326.182,80
TOTALE CAPITOLO			**1.326.182,80**	**0,00**	**0,00**	**1.326.182,80**

MISSIONE PROGRAMMA TITOLO MACROAGGREGATO CAPITOLO	DESCRIZIONE	ESPF	RESIDUI PASSIVI AL 1/1/2018 (RS)	PAGAMENTI IN C/ RESIDUI (PR)	RIACCERTAMENTO RESIDUI (R)(1)	RESIDUI PASSIVI DA ESERCIZI PRECEDENTI (EP=RS-PR+R)
CAPITOLO U1501021001 - ***Risorse Autonome***						
	SOMME ATTRIBUITE ALLE PROVINCE PER IL PAGAMENTO DELLE COMPETENZE SPETTANTI AI COMPONENTI LA COMMISSIONE PREVISTA DALL'ART. 14 DELLA LEGGE 28.1.77, N. 10 (LEGGE REGIONALE 31.7.88, N. 17).					
		2016	123.833,40	30.153,60	0,00	93.679,80
TOTALE CAPITOLO			**123.833,40**	**30.153,60**	**0,00**	**93.679,80**
CAPITOLO U9180100301 - ***Risorse Autonome***						
	CONTRIBUTO ALL'OSSERVATORIO POLITICHE PUBBLICHE PER LE AUTONOMIE DELL'UNIVERSITA' MEDITERRANEA DI REGGIO CALABRIA (ART.16, COMMA 8, DELLA LEGGE REGIONALE 27.12.16 N.44))					
		2017	50.000,00	50.000,00	0,00	0,00
TOTALE CAPITOLO			**50.000,00**	**50.000,00**	**0,00**	**0,00**
CAPITOLO U9180100401 - ***Risorse Autonome***						
	FONDO PER FAR FRONTE ALLE MAGGIORI SPESE SOSTENUTE DALLE PROVINCE PER L'ATTUAZIONE DELLA LEGGE 7 APRILE 2014, N. 56 (ART.5 COMMA 1 DELLA LEGGE REGIONALE 17 /11/2017 N.44)					
		2017	3.750.000,00	3.750.000,00	0,00	0,00
TOTALE CAPITOLO			**3.750.000,00**	**3.750.000,00**	**0,00**	**0,00**
TOTALE MACROAGGREGATO 104 - Trasferimenti correnti			**12.175.743,63**	**8.680.153,60**	**-401.542,94**	**3.094.047,09**
TOTALE TITOLO 1 - Spese correnti			**12.175.743,63**	**8.680.153,60**	**-401.542,94**	**3.094.047,09**
TITOLO 2 - Spese in conto capitale						
MACROAGGREGATO 203 - Contributi agli investimenti						
CAPITOLO U3203013600 - ***Risorse Autonome***						
	CONTRIBUTI COSTANTI ANNUALI PLURIENNALI A FAVORE DEI COMUNI, DELLE PROVINCE, DI ALTRI ENTI, CHIESE E FONDAZIONI REGOLARMENTE RICONOSCIUTE, GIA' AUTORIZZATI A CONTRARRE MUTUI CON LA CCDDPP AI SENSI DELL'ARTICOLO UNICO DELLA LEGGE REGIONALE 14.4.2004, N. 13.					
		2012	5.816,57	0,00	-5.816,57	0,00
		2013	2.920,07	0,00	-2.920,07	0,00
		2014	1.342,35	0,00	-1.342,35	0,00
TOTALE CAPITOLO			**10.078,99**	**0,00**	**-10.078,99**	**0,00**
CAPITOLO U3203013601 - ***Risorse Autonome***						
	CONTRIBUTI COSTANTI ANNUALI PLURIENNALI A FAVORE DEI COMUNI, DELLE PROVINCE, DI ALTRI ENTI LOCALI, GIA' AUTORIZZATI A CONTRARRE MUTUI CON LA CCDDPP AI SENSI DELL'ARTICOLO UNICO DELLA LEGGE REGIONALE 14.4.2004, N. 13.					
	NOTA: ***ESTINZIONE DI PASSIVITA' GENERATA DAL LIMITE DI IMPEGNO DI CUI AL CAPITOLO 32030131. VEDI ANCHE I CAPITOLI 32030137 E 32030138.***					
		2015	66.249,80	0,00	-1.341,22	64.908,58
		2016	69.387,14	22.482,38	0,00	46.904,76
		2017	5.021.888,63	4.976.388,49	0,00	45.500,14
TOTALE CAPITOLO			**5.157.525,57**	**4.998.870,87**	**-1.341,22**	**157.313,48**
CAPITOLO U3203014300 - ***Risorse Vincolate (Capitolo: E5101000400)***						
	SPESE PER LA REALIZZAZIONE DI OPERE PUBBLICHE O DI PUBBLICO INTERESSE DI COMPETENZA DELLE PROVINCE, DEI COMUNI E DEGLI ALTRI ENTI, DELLE CHIESE E DELLE FONDAZIONI REGOLARMENTE RICONOSCIUTE (ARTT. 1 E 2 DELLA LEGGE REGIONALE 31 LUGLIO 1987, N. 24 - LEGGE REGIONALE 14 APRILE 2004,N. 13 - DELIBERAZIONE DELLA GIUNTA REGIONALE 26 AGOSTO 2004, N. 588)					
		2009	744.274,66	0,00	-744.274,66	0,00
		2010	125.018,85	0,00	-125.018,85	0,00
		2011	20.367,50	0,00	-20.367,50	0,00
		2013	56.631,78	0,00	-56.631,78	0,00
TOTALE CAPITOLO			**946.292,79**	**0,00**	**-946.292,79**	**0,00**
CAPITOLO U3203014301 - ***Risorse Vincolate (Capitolo: E5101000401)***						
	SPESE PER LA REALIZZAZIONE DI OPERE PUBBLICHE O DI PUBBLICO INTERESSE DI COMPETENZA DELLE PROVINCE, DEI COMUNI E DEGLI ALTRI ENTI, DELLE CHIESE E DELLE FONDAZIONI REGOLARMENTE RICONOSCIUTE (ARTT. 1 E 2 DELLA LEGGE REGIONALE 31 LUGLIO 1987, N. 24 - LEGGE REGIONALE 14 APRILE 2004,N. 13 - DELIBERAZIONE DELLA GIUNTA REGIONALE 26 AGOSTO 2004, N. 588)					
		2017	186.215,76	186.215,76	0,00	0,00
TOTALE CAPITOLO			**186.215,76**	**186.215,76**	**0,00**	**0,00**
CAPITOLO U3203014801 - ***Risorse Autonome***						
	CONTRIBUTO COSTANTE POLIENNALE A FAVORE DEL COMUNE DI CHIARAVALLE PER LA CONTRAZIONE DI UNO O PIU' MUTUI CON LA CASSA DEPOSITI E PRESTITI O CON ALTRI ISTITUTI DI CREDITO ABILITATI DELLA DURATA MASSIMA DI 10 ANNI FINALIZZATO ALLA RICOSTRUZIONE DELLA SEDE DEL PALAZZO MUNICIPALE, OGGETTO DI UN GRAVE EPISODIO DI TERRORISMO MAFIOSO (ARTICOLO 33, COMMA 3,DELLA LEGGE REGIONALE 11 MAGGIO 2007, N. 9)					
	NOTA: ***CONTRIBUTO COSTANTE DECENNALE DI EURO 57.106,34 A PARTIRE DALL'ANNUALITA' 2008.***					

MISSIONE PROGRAMMA TITOLO MACROAGGREGATO CAPITOLO	DESCRIZIONE	ESPF	RESIDUI PASSIVI AL 1/1/2018 (RS)	PAGAMENTI IN C/ RESIDUI (PR)	RIACCERTAMENTO RESIDUI (R)(1)	RESIDUI PASSIVI DA ESERCIZI PRECEDENTI (EP=RS-PR+R)
		2017	57.106,34	57.106,34	0,00	0,00
TOTALE CAPITOLO			**57.106,34**	**57.106,34**	**0,00**	**0,00**
CAPITOLO U3203016500 - ***Risorse Autonome***						
	SPESE PER CONTRIBUTI IN ANNUALITA' AGLI ENTI LOCALI O ALLE LORO ASSOCIAZIONI PER FAVORIRE L'ACCESSO ALLA CONCESSIONE DI MUTUI DA PARTE DELLA CASSA DD. PP., RELATIVI AD OPERE DI INTERESSE REGIONALE, AI SENSI DELL'ART. 3, SECONDO COMMA, DELLA LEGGE REGIONALE 19.6.86, N. 24 E ARTT.1 E 4 DELLA LEGGE REGIONALE 31.7.87, N.24. (ART. 6, COMMA 3, DELLA LEGGE REGIONALE 21 AGOSTO 2006, N. 7 - ART. 3, COMMA 19 DELLA LEGGE REGIONALE 21 GIUGNO 2008, N. 15)					
		2013	3.556,14	0,00	-3.556,14	0,00
		2014	59.457,32	0,00	-59.457,32	0,00
TOTALE CAPITOLO			**63.013,46**	**0,00**	**-63.013,46**	**0,00**
CAPITOLO U3203016501 - ***Risorse Autonome***						
	SPESE PER CONTRIBUTI IN ANNUALITA' AGLI ENTI LOCALI E AGLI ALTRI ENTI AUTORIZZATI ALLA CONTRAZIONE DI MUTUI CON LA CASSA DD. PP. O CON ALTRI ISTITUTI DI CREDITO DI DIRITTO PUBBLICO, RELATIVI AD OPERE DI INTERESSE REGIONALE, AI SENSI DEGLI ARTT.1 E 4 DELLA LEGGE REGIONALE 31.7.87, N.24. (ART. 6, COMMA 3, DELLA LEGGE REGIONALE 21 AGOSTO 2006, N. 7 - ART. 3, COMMA 19 DELLA LEGGE REGIONALE 21 GIUGNO 2008, N. 15)					
	NOTA: ***ESTINZIONE DI PASSIVITA' GENERATA DAL LIMITE DI IMPEGNO DI CUI AL CAPITOLO 32030164.***					
		2015	58.239,63	0,00	0,00	58.239,63
		2016	108.717,25	15.623,44	0,00	93.093,81
		2017	4.346.458,50	4.337.269,92	0,00	9.188,58
TOTALE CAPITOLO			**4.513.415,38**	**4.352.893,36**	**0,00**	**160.522,02**
CAPITOLO U3203016700 - ***Risorse Autonome***						
	QUOTA SUCCESSIVA ALLA PRIMA SPESE DEI CONTRIBUTI IN ANNUALITA' CONCESSI AGLI ENTI LOCALI O ALLE LORO ASSOCIAZIONI PER FAVORIRE LA CONTRAZIONE DI MUTUI PER LA REALIZZAZIONE DI OPERE DI INTERESSE REGIONALE, AI SENSI DELL'ART. 3, SECONDO COMMA, DELLA LEGGE REGIONALE 19.6.86, N. 24 EARTT. 1 E 4 DELLA LEGGE REGIONALE 31.7.87, N.24. (ART. 13 DELLA LEGGE REGIONALE 12 GIUGNO 2009, N. 19)					
		2013	1.505,77	0,00	-1.505,77	0,00
		2014	90.752,91	0,00	-90.752,91	0,00
TOTALE CAPITOLO			**92.258,68**	**0,00**	**-92.258,68**	**0,00**
CAPITOLO U3203016701 - ***Risorse Autonome***						
	QUOTA SUCCESSIVA ALLA PRIMA SPESE DEI CONTRIBUTI IN ANNUALITA' CONCESSI AGLI ENTI LOCALI O ALLE LORO ASSOCIAZIONI PER FAVORIRE LA CONTRAZIONE DI MUTUI PER LA REALIZZAZIONE DI OPERE DI INTERESSE REGIONALE, AI SENSI DELL'ART. 3, SECONDO COMMA, DELLA LEGGE REGIONALE 19.6.86, N. 24 EARTT. 1 E 4 DELLA LEGGE REGIONALE 31.7.87, N.24. (ART. 13 DELLA LEGGE REGIONALE 12 GIUGNO 2009, N. 19)					
	NOTA: ***ESTINZIONE DI PASSIVITA' GENERATA DAL LIMITE DI IMPEGNO DI EURO 6.000.000,00 DI CUI AL CAPITOLO 32030166.***					
		2015	26.247,95	0,00	0,00	26.247,95
		2016	71.174,00	0,00	0,00	71.174,00
		2017	4.550.443,37	4.541.270,73	0,00	9.172,64
TOTALE CAPITOLO			**4.647.865,32**	**4.541.270,73**	**0,00**	**106.594,59**
CAPITOLO U3203016702 - ***Risorse Autonome***						
	QUOTA SUCCESSIVA ALLA PRIMA SPESE DEI CONTRIBUTI IN ANNUALITA' CONCESSI AGLI ENTI LOCALI O ALLE LORO ASSOCIAZIONI PER FAVORIRE LA CONTRAZIONE DI MUTUI PER LA REALIZZAZIONE DI OPERE DI INTERESSE REGIONALE, AI SENSI DELL'ART. 3, SECONDO COMMA, DELLA LEGGE REGIONALE 19.6.86, N. 24 EARTT. 1 E 4 DELLA LEGGE REGIONALE 31.7.87, N.24. (ART. 13 DELLA LEGGE REGIONALE 12 GIUGNO 2009, N. 19) - CONTRIBUTI AGLI INVESTIMENTI A ISTITUZIONI SOCIALI PRIVATE					
	NOTA: ***VEDI NOTA CAPITOLO U3203016701***					
		2017	94.988,53	57.733,63	0,00	37.254,90
TOTALE CAPITOLO			**94.988,53**	**57.733,63**	**0,00**	**37.254,90**
CAPITOLO U3203017901 - ***Risorse Autonome***						
	QUOTA SUCCESSIVA ALLA PRIMA DEI CONTRIBUTI IN ANNUALITA' PER FAVORIRE L'ACCESSO ALLA CONCESSIONE DI MUTUI DA PARTE DEGLI ENTI LOCALI PER LA REALIZZAZIONE DI OPERE PUBBLICHE (LEGGE REGIONALE 31 LUGLIO 1987, N. 24 - ARTICOLO 42 DELLA LEGGE REGIONALE 23 DICEMBRE 2011, N. 47)					
	NOTA: ***ESTINZIONE DI PASSIVITA' GENERATA DAL LIMITE DI IMPEGNO DI CUI AL CAPITOLO 32030178.***					
		2016	17.151,28	0,00	0,00	17.151,28
		2017	2.978.537,08	2.978.537,08	0,00	0,00
TOTALE CAPITOLO			**2.995.688,36**	**2.978.537,08**	**0,00**	**17.151,28**
CAPITOLO U3203017902 - ***Risorse Autonome***						
	QUOTA SUCCESSIVA ALLA PRIMA DEI CONTRIBUTI IN ANNUALITA' PER FAVORIRE L'ACCESSO ALLA CONCESSIONE DI MUTUI DA PARTE DEGLI ENTI LOCALI PER LA REALIZZAZIONE DI OPERE PUBBLICHE - CONTRIBUTI AGLI INVESTIMENTI A ISTITUZIONI SOCIALI PRIVATE (LEGGE REGIONALE 31 LUGLIO 1987, N. 24 - ARTICOLO 42 DELLA LEGGE REGIONALE 23 DICEMBRE 2011, N. 47)					
	NOTA: ***ESTINZIONE DI PASSIVITA' GENERATA DAL LIMITE DI IMPEGNO DI CUI AL CAPITOLO 32030178.***					

MISSIONE PROGRAMMA TITOLO MACROAGGREGATO CAPITOLO	DESCRIZIONE	ESPF	RESIDUI PASSIVI AL 1/1/2018 (RS)	PAGAMENTI IN C/ RESIDUI (PR)	RIACCERTAMENTO RESIDUI (R)(1)	RESIDUI PASSIVI DA ESERCIZI PRECEDENTI (EP=RS-PR+R)
		2017	27.901,50	27.901,50	0,00	0,00
	TOTALE CAPITOLO		**27.901,50**	**27.901,50**	**0,00**	**0,00**
	CAPITOLO U3203030200 - ***Risorse Vincolate (Capitolo: E0230526500)***					
	SPESE PER FAR FRONTE AI PROGETTI DI COMPLETAMENTO FINANZIATI CON LA LEGGE 1 MARZO 1986, N.64 RELATIVI AD INTERVENTI ATTIVI IN FASE DI COMPLETAMENTO					
		2014	128.650,64	128.650,54	-0,10	0,00
	TOTALE CAPITOLO		**128.650,64**	**128.650,54**	**-0,10**	**0,00**
	CAPITOLO U3203030201 - ***Risorse Vincolate (Capitolo: E0000000000)***					
	SPESE PER FAR FRONTE AI PROGETTI DI COMPLETAMENTO FINANZIATI CON LA LEGGE 1 MARZO 1986, N.64 RELATIVI AD INTERVENTI ATTIVI IN FASE DI COMPLETAMENTO					
		2016	166.040,78	85.540,78	0,00	80.500,00
	TOTALE CAPITOLO		**166.040,78**	**85.540,78**	**0,00**	**80.500,00**
	TOTALE MACROAGGREGATO 203 - Contributi agli investimenti		**19.087.042,10**	**17.414.720,59**	**-1.112.985,24**	**559.336,27**
	TOTALE TITOLO 2 - Spese in conto capitale		**19.087.042,10**	**17.414.720,59**	**-1.112.985,24**	**559.336,27**
	TOTALE PROGRAMMA 1801 - Relazioni finanziarie con le altre autonomie territoriali		**31.262.785,73**	**26.094.874,19**	**-1.514.528,18**	**3.653.383,36**
	PROGRAMMA 1802 - Politica regionale unitaria per le relazioni con le altre autonomie locali					
	TITOLO 2 - Spese in conto capitale					
	MACROAGGREGATO 203 - Contributi agli investimenti					
	CAPITOLO U9180200101 - ***Risorse Vincolate (Capitolo: E9402010501)***					
	SPESE PER LA REALIZZAZIONE DELL'INTERVENTO "COMPLETAMENTO DEL PALAZZO DI GIUSTIZIA DI REGGIO CALABRIA" (PIANO DI AZIONE E COESIONE (PAC) CALABRIA 2014-2020) (REGOLAMENTO (UE) N. 1303/2013, DELIBERE CIPE NN. 10/2015 E 7/2017, DGR NN. 41/2016, 448/2016 E 320/2017)					
		2017	5.096.479,60	5.096.479,60	0,00	0,00
	TOTALE CAPITOLO		**5.096.479,60**	**5.096.479,60**	**0,00**	**0,00**
	TOTALE MACROAGGREGATO 203 - Contributi agli investimenti		**5.096.479,60**	**5.096.479,60**	**0,00**	**0,00**
	TOTALE TITOLO 2 - Spese in conto capitale		**5.096.479,60**	**5.096.479,60**	**0,00**	**0,00**
	TOTALE PROGRAMMA 1802 - Politica regionale unitaria per le relazioni con le altre autonomie locali		**5.096.479,60**	**5.096.479,60**	**0,00**	**0,00**
	TOTALE MISSIONE 18 - Relazioni con le altre autonomie territoriali e locali		**36.359.265,33**	**31.191.353,79**	**-1.514.528,18**	**3.653.383,36**
	MISSIONE 19 - Relazioni internazionali					
	PROGRAMMA 1901 - Relazioni internazionali e Cooperazione allo sviluppo					
	TITOLO 1 - Spese correnti					
	MACROAGGREGATO 101 - Redditi da lavoro dipendente					
	CAPITOLO U9190100102 - ***Risorse Autonome***					
	SPESE PER LE COMPETENZE FISSE DEL PERSONALE REGIONALE DI RUOLO, IVI COMPRESE QUELLE PER IL PAGAMENTO DELLA RETRIBUZIONE DI POSIZIONE E DEI CONTRIBUTI PREVIDENZIALI POSTI A CARICO DELLA REGIONE -CONTRIBUTI SOCIALI EFFETTIVI A CARICO DELL'ENTE - (SPESE OBBLIGATORIE). - U.19.01					
		2017	13.134,00	6.372,43	0,00	6.761,57
	TOTALE CAPITOLO		**13.134,00**	**6.372,43**	**0,00**	**6.761,57**
	CAPITOLO U9190100201 - ***Risorse Autonome***					
	FONDO PER IL MIGLIORAMENTO DELL'EFFICIENZA DEI SERVIZI (ART.5 DELLA LEGGE REGIONALE 5.5.90, N.30). - U.19.01					
		2017	21.672,57	0,00	0,00	21.672,57
	TOTALE CAPITOLO		**21.672,57**	**0,00**	**0,00**	**21.672,57**
	CAPITOLO U9190100202 - ***Risorse Autonome***					
	FONDO PER IL MIGLIORAMENTO DELL'EFFICIENZA DEI SERVIZI - CONTRIBUTI SOCIALI EFFETTIVI A CARICO DELL'ENTE (ART.5 DELLA LEGGE REGIONALE 5.5.90, N.30). - U.19.01					
		2017	4.610,22	0,00	0,00	4.610,22
	TOTALE CAPITOLO		**4.610,22**	**0,00**	**0,00**	**4.610,22**
	TOTALE MACROAGGREGATO 101 - Redditi da lavoro dipendente		**39.416,79**	**6.372,43**	**0,00**	**33.044,36**
	MACROAGGREGATO 102 - Imposte e tasse a carico dell'ente					
	CAPITOLO U9190100104 - ***Risorse Autonome***					
	SPESE PER IL PAGAMENTO DELL'IRAP A VALERE SULLE SPESE PER IL PERSONALE REGIONALE (SPESE OBBLIGATORIE) - U.19.01					
		2017	2.545,40	1.261,83	0,00	1.283,57

MISSIONE PROGRAMMA TITOLO MACROAGGREGATO CAPITOLO	DESCRIZIONE	ESPF	RESIDUI PASSIVI AL 1/1/2018 (RS)	PAGAMENTI IN C/ RESIDUI (PR)	RIACCERTAMENTO RESIDUI (R)(1)	RESIDUI PASSIVI DA ESERCIZI PRECEDENTI (EP=RS-PR+R)
TOTALE CAPITOLO			**2.545,40**	**1.261,83**	**0,00**	**1.283,57**
TOTALE MACROAGGREGATO 102 - Imposte e tasse a carico dell'ente			**2.545,40**	**1.261,83**	**0,00**	**1.283,57**
MACROAGGREGATO 103 - Acquisto di beni e servizi						
CAPITOLO U9190100103 - ***Risorse Autonome***						
	INDENNITA' DI TRASFERTA E RIMBORSO SPESE PER MISSIONI E TRASFERIMENTI DEL PERSONALE ADDETTO AI SERVIZI DELLA REGIONE. - U.19.01					
		2017	65,64	57,00	-8,64	0,00
TOTALE CAPITOLO			**65,64**	**57,00**	**-8,64**	**0,00**
TOTALE MACROAGGREGATO 103 - Acquisto di beni e servizi			**65,64**	**57,00**	**-8,64**	**0,00**
MACROAGGREGATO 104 - Trasferimenti correnti						
CAPITOLO U2402020102 - ***Risorse Autonome***						
	SPESE PER LA REALIZZAZIONE DI ATTIVITA' DI COOPERAZIONE NAZIONALE ED INTERNAZIONALE - TRASFERIMENTI CORRENTI A ISTITUZIONI SOCIALI PRIVATE (LEGGE REGIONALE 10 GENNAIO 2007, N. 4)					
		2017	38.870,42	38.870,42	0,00	0,00
TOTALE CAPITOLO			**38.870,42**	**38.870,42**	**0,00**	**0,00**
CAPITOLO U2402020201 - ***Risorse Autonome***						
	SPESE PER LE ATTIVITA' PREVISTE NELL'AMBITO DELL'ACCORDO DI PROGRAMMA TRA LE NAZIONI UNITE E LA REGIONE CALABRIA VOLTO AL RAFFORZAMENTO DELLA COOPERAZIONE INTERNAZIONALE NELL'AREA DELLA GESTIONE, USO E DESTINAZIONE DEI BENI SEQUESTRATI E CONFISCATI ALLA CRIMINALITA' ORGANIZZATA (ART. 8 DELLA LEGGE REGIONALE 30 DICEMBRE 2013, N. 56)					
		2015	300.000,00	0,00	-300.000,00	0,00
TOTALE CAPITOLO			**300.000,00**	**0,00**	**-300.000,00**	**0,00**
TOTALE MACROAGGREGATO 104 - Trasferimenti correnti			**338.870,42**	**38.870,42**	**-300.000,00**	**0,00**
TOTALE TITOLO 1 - Spese correnti			**380.898,25**	**46.561,68**	**-300.008,64**	**34.327,93**
TOTALE PROGRAMMA 1901 - Relazioni internazionali e Cooperazione allo sviluppo			**380.898,25**	**46.561,68**	**-300.008,64**	**34.327,93**
PROGRAMMA 1902 - Cooperazione territoriale						
TITOLO 1 - Spese correnti						
MACROAGGREGATO 101 - Redditi da lavoro dipendente						
CAPITOLO U9190200101 - ***Risorse Autonome***						
	SPESE PER LE COMPETENZE FISSE DEL PERSONALE REGIONALE DI RUOLO, IVI COMPRESE QUELLE PER IL PAGAMENTO DELLA RETRIBUZIONE DI POSIZIONE E DEI CONTRIBUTI PREVIDENZIALI POSTI A CARICO DELLA REGIONE (SPESE OBBLIGATORIE). - U.19.02					
		2017	6.119,40	0,00	0,00	6.119,40
TOTALE CAPITOLO			**6.119,40**	**0,00**	**0,00**	**6.119,40**
CAPITOLO U9190200102 - ***Risorse Autonome***						
	SPESE PER LE COMPETENZE FISSE DEL PERSONALE REGIONALE DI RUOLO, IVI COMPRESE QUELLE PER IL PAGAMENTO DELLA RETRIBUZIONE DI POSIZIONE E DEI CONTRIBUTI PREVIDENZIALI POSTI A CARICO DELLA REGIONE -CONTRIBUTI SOCIALI EFFETTIVI A CARICO DELL'ENTE - (SPESE OBBLIGATORIE). - U.19.02					
		2017	2.494,41	2.367,37	0,00	127,04
TOTALE CAPITOLO			**2.494,41**	**2.367,37**	**0,00**	**127,04**
CAPITOLO U9190200202 - ***Risorse Vincolate (Capitolo: E9201010201; E9201050101)***						
	SPESE PER SOSTENERE LE FASI DI PROGRAMMAZIONE, ATTUAZIONE, GESTIONE, CONTROLLO, VALUTAZIONE E SORVEGLIANZA DEL PROGRAMMA OPERATIVO (POR 2014-2020 - ASSE 14) - CONTRIBUTI SOCIALI EFFETTIVI A CARICO DELL'ENTE - U.19.02					
		2017	883,16	883,16	0,00	0,00
TOTALE CAPITOLO			**883,16**	**883,16**	**0,00**	**0,00**
TOTALE MACROAGGREGATO 101 - Redditi da lavoro dipendente			**9.496,97**	**3.250,53**	**0,00**	**6.246,44**
MACROAGGREGATO 102 - Imposte e tasse a carico dell'ente						
CAPITOLO U9190200104 - ***Risorse Autonome***						
	SPESE PER IL PAGAMENTO DELL'IRAP A VALERE SULLE SPESE PER IL PERSONALE REGIONALE (SPESE OBBLIGATORIE) - U.19.02					
		2017	966,51	380,58	0,00	585,93
TOTALE CAPITOLO			**966,51**	**380,58**	**0,00**	**585,93**
CAPITOLO U9190200203 - ***Risorse Vincolate (Capitolo: E9201010201; E9201050101)***						
	SPESE PER SOSTENERE LE FASI DI PROGRAMMAZIONE, ATTUAZIONE, GESTIONE, CONTROLLO, VALUTAZIONE E SORVEGLIANZA DEL PROGRAMMA OPERATIVO (POR 2014-2020 - ASSE 14) - IMPOSTA REGIONALE SULLE ATTIVITA' PRODUTTIVE (IRAP) - U.19.02					
		2017	156,77	156,77	0,00	0,00

MISSIONE PROGRAMMA TITOLO MACROAGGREGATO CAPITOLO	DESCRIZIONE	ESPF	RESIDUI PASSIVI AL 1/1/2018 (RS)	PAGAMENTI IN C/ RESIDUI (PR)	RIACCERTAMENTO RESIDUI (R)(1)	RESIDUI PASSIVI DA ESERCIZI PRECEDENTI (EP=RS-PR+R)
TOTALE CAPITOLO			**156,77**	**156,77**	**0,00**	**0,00**
TOTALE MACROAGGREGATO 102 - Imposte e tasse a carico dell'ente			**1.123,28**	**537,35**	**0,00**	**585,93**
MACROAGGREGATO 103 - Acquisto di beni e servizi						
CAPITOLO U9190200103 - ***Risorse Autonome***						
	INDENNITA' DI TRASFERTA E RIMBORSO SPESE PER MISSIONI E TRASFERIMENTI DEL PERSONALE ADDETTO AI SERVIZI DELLA REGIONE. - U.19.02					
		2017	265,00	265,00	0,00	0,00
TOTALE CAPITOLO			**265,00**	**265,00**	**0,00**	**0,00**
TOTALE MACROAGGREGATO 103 - Acquisto di beni e servizi			**265,00**	**265,00**	**0,00**	**0,00**
TOTALE TITOLO 1 - Spese correnti			**10.885,25**	**4.052,88**	**0,00**	**6.832,37**
TOTALE PROGRAMMA 1902 - Cooperazione territoriale			**10.885,25**	**4.052,88**	**0,00**	**6.832,37**
TOTALE MISSIONE 19 - Relazioni internazionali			**391.783,50**	**50.614,56**	**-300.008,64**	**41.160,30**
MISSIONE 99 - SERVIZI PER CONTO TERZI						
PROGRAMMA 9901 - Servizi per conto terzi - Partite di giro						
TITOLO 7 - Uscite per conto terzi e partite di giro						
MACROAGGREGATO 701 - Uscite per partite di giro						
CAPITOLO U0910110101 - ***Risorse Vincolate (Capitolo: E0610110101)***						
	VERSAMENTO RITENUTE COMPETENZE ED ASSEGNI CORRISPOSTI AL PERSONALE DELLA REGIONE PER CONTRIBUTI PREVIDENZIALI ED ASSISTENZIALI.					
		2017	1.887.467,28	1.871.180,01	0,00	16.287,27
TOTALE CAPITOLO			**1.887.467,28**	**1.871.180,01**	**0,00**	**16.287,27**
CAPITOLO U0910110301 - ***Risorse Vincolate (Capitolo: E0610110301)***						
	VERSAMENTO RITENUTE SU REDDITI TASSABILI IN VIA DI RIVALSA (I.R.P.E F.).					
		2015	5.072,79	0,00	0,00	5.072,79
		2017	2.306.194,06	2.299.607,25	0,00	6.586,81
TOTALE CAPITOLO			**2.311.266,85**	**2.299.607,25**	**0,00**	**11.659,60**
CAPITOLO U0910210101 - ***Risorse Vincolate (Capitolo: E0610210101)***						
	VERSAMENTI RITENUTE PER CONTO TERZI (SEQUESTRI, CESSIONI, QUOTE PENSIONI ECC.).					
		2015	71.095,49	6.532,20	-18,60	64.544,69
		2016	67.962,51	607,04	-18,60	67.336,87
		2017	355.421,62	269.068,92	-18,60	86.334,10
TOTALE CAPITOLO			**494.479,62**	**276.208,16**	**-55,80**	**218.215,66**
CAPITOLO U0910211100 - ***Risorse Vincolate (Capitolo: E0610211100)***						
	PARTITE DI GIRO DIVERSE.					
		2010	51.933,40	0,00	0,00	51.933,40
		2011	438.471,65	0,00	0,00	438.471,65
		2012	91.765,60	0,00	0,00	91.765,60
		2013	22.483,75	0,00	0,00	22.483,75
TOTALE CAPITOLO			**604.654,40**	**0,00**	**0,00**	**604.654,40**
CAPITOLO U0910211101 - ***Risorse Vincolate (Capitolo: E0610211101)***						
	PARTITE DI GIRO DIVERSE.					
		2015	316.069,24	0,00	0,00	316.069,24
		2016	22.926,16	287,98	0,00	22.638,18
		2017	47.240,72	12.590,27	0,00	34.650,45
TOTALE CAPITOLO			**386.236,12**	**12.878,25**	**0,00**	**373.357,87**
CAPITOLO U0910211201 - ***Risorse Vincolate (Capitolo: E0610211201)***						
	VERSAMENTO RITENUTE SULLE RETRIBUZIONI DEL PERSONALE NON REGIONALE PER PREVIDENZA, ASSISTENZA E GESCAL.					
		2017	3.038,49	0,00	0,00	3.038,49
TOTALE CAPITOLO			**3.038,49**	**0,00**	**0,00**	**3.038,49**

MISSIONE PROGRAMMA TITOLO MACROAGGREGATO CAPITOLO	DESCRIZIONE	ESPF	RESIDUI PASSIVI AL 1/1/2018 (RS)	PAGAMENTI IN C/ RESIDUI (PR)	RIACCERTAMENTO RESIDUI (R)(1)	RESIDUI PASSIVI DA ESERCIZI PRECEDENTI (EP=RS-PR+R)
CAPITOLO U9000005701 - ***Risorse Vincolate (Capitolo: E6000005701)***						
VERSAMENTO IVA SU FATTURE COMMERCIALI EX ART. 1, COMMA 629, LETT. B), LEGGE 23 DICEMBRE 2014, N. 190 E D.M 23 GENNAIO 2015						
		2017	6.910.835,94	5.467.671,75	-630.251,15	812.913,04
TOTALE CAPITOLO			**6.910.835,94**	**5.467.671,75**	**-630.251,15**	**812.913,04**
TOTALE MACROAGGREGATO 701 - Uscite per partite di giro			**12.597.978,70**	**9.927.545,42**	**-630.306,95**	**2.040.126,33**
MACROAGGREGATO 702 - Uscite per conto terzi						
CAPITOLO U0910210100 - ***Risorse Vincolate (Capitolo: E0610210100)***						
VERSAMENTI RITENUTE PER CONTO TERZI (SEQUESTRI, CESSIONI, QUOTE PENSIONI ECC.).						
		2010	39.693,28	0,00	-34.751,43	4.941,85
		2011	75.640,80	0,00	0,00	75.640,80
		2012	56.367,28	0,00	-1,55	56.365,73
		2013	66.027,98	962,00	-15,50	65.050,48
		2014	117.836,18	1.500,00	-20,13	116.316,05
TOTALE CAPITOLO			**355.565,52**	**2.462,00**	**-34.788,61**	**318.314,91**
CAPITOLO U0910210300 - ***Risorse Vincolate (Capitolo: E0610210300)***						
RIMBORSO DEPOSITI CAUZIONALI DI TERZI.						
		2011	1.744,28	0,00	0,00	1.744,28
		2013	1.014,15	0,00	0,00	1.014,15
TOTALE CAPITOLO			**2.758,43**	**0,00**	**0,00**	**2.758,43**
CAPITOLO U0910210301 - ***Risorse Vincolate (Capitolo: E0610210301)***						
RIMBORSO DEPOSITI CAUZIONALI DI TERZI.						
		2015	346,25	0,00	0,00	346,25
		2016	130.003,00	0,00	0,00	130.003,00
		2017	45.384,97	0,00	0,00	45.384,97
TOTALE CAPITOLO			**175.734,22**	**0,00**	**0,00**	**175.734,22**
TOTALE MACROAGGREGATO 702 - Uscite per conto terzi			**534.058,17**	**2.462,00**	**-34.788,61**	**496.807,56**
TOTALE TITOLO 7 - Uscite per conto terzi e partite di giro			**13.132.036,87**	**9.930.007,42**	**-665.095,56**	**2.536.933,89**
TOTALE PROGRAMMA 9901 - Servizi per conto terzi - Partite di giro			**13.132.036,87**	**9.930.007,42**	**-665.095,56**	**2.536.933,89**
TOTALE MISSIONE 99 - SERVIZI PER CONTO TERZI			**13.132.036,87**	**9.930.007,42**	**-665.095,56**	**2.536.933,89**
TOTALE GENERALE			**2.692.457.100,77**	**816.787.757,38**	**-387.610.062,75**	**1.488.059.280,64**

Regione Calabria

RENDICONTO GENERALE

ANNO 2018

PROSPETTO RAPPRESENTATIVO DEI COSTI SOSTENUTI PER MISSIONI E PROGRAMMI

(Art. 63, comma 4, decreto legislativo 23 giugno 2011, n. 118)

PROSPETTO DEI COSTI PER MISSIONE

MISSIONI		COMPONENTI NEGATIVI DELLA GESTIONE															
		Consumi materie prime		*Prestazioni di servizi e Trasferimenti e contributi*				*Utilizzo di beni di terzi*	*Personale*	*Ammortamenti e svalutazioni*				*Accantonamenti*		*Oneri diversi di gestione*	
		Acquisto di materie prime e/o beni di consumo	Variazioni nelle rimanenze di materie prime e/o beni di consumo (+/-)	Prestazioni di servizi	Trasferimenti correnti	Contributi agli investimenti ad altre Amministrazioni pubbliche	Contributi agli investimenti ad altri soggetti	Utilizzo beni di terzi	Personale	Ammortamenti immobilizzazioni Immateriali	Ammortamenti immobilizzazioni materiali	Altre svalutazioni delle immobilizzazioni	Svalutazione dei crediti	Accantonamento per rischi	Altri accantonamenti	Oneri diversi di gestione	**Totale componenti negativi della gestione**
MISSIONE 01	Servizi istituzionali, generali e di gestione	228.756,45	-28.293,85	56.339.942,00	67.322.457,04	24.355.981,47	2.256.280,95	2.219.010,67	61.112.615,41	1.334.312,29	79.920.980,21	0,00	0,00	0,00	0,00	12.009.977,14	**307.072.019,78**
MISSIONE 03	Ordine pubblico e sicurezza	0,00	0,00	4.803,00	272.069,40	18.708.914,29	0,00	0,00	235.065,06	0,00	0,00	0,00	0,00	0,00	0,00	0,00	**19.220.851,75**
MISSIONE 04	Istruzione e diritto allo studio	0,00	0,00	18.600,00	42.035.194,28	28.211.972,50	0,00	0,00	619.954,53	0,00	0,00	0,00	0,00	0,00	0,00	16.000,00	**70.901.721,31**
MISSIONE 05	Tutela e valorizzazione dei beni e attività culturali	0,00	0,00	1.894.692,52	13.729.048,81	4.561.823,31	37.309,06	0,00	1.667.523,89	0,00	0,00	0,00	0,00	0,00	0,00	0,00	**21.890.397,59**
MISSIONE 06	Politiche giovanili, sport e tempo libero	0,00	0,00	2.225,00	821.290,08	412.667,59	31.769,04	0,00	257.708,63	0,00	0,00	0,00	0,00	0,00	0,00	0,00	**1.525.660,34**
MISSIONE 07	Turismo	99.853,00	0,00	2.928.946,09	5.183.438,74	639.606,15	8.564.408,68	0,00	2.260.903,49	0,00	0,00	0,00	0,00	0,00	0,00	0,00	**19.677.156,15**
MISSIONE 08	Assetto del territorio ed edilizia abitativa	0,00	0,00	370.466,10	27.000,00	7.300.425,91	6.204.466,16	0,00	2.749.120,76	0,00	0,00	0,00	0,00	0,00	0,00	294.827,19	**16.946.306,12**
MISSIONE 09	Sviluppo sostenibile e tutela del territorio e dell'ambiente	18.785,17	0,00	56.326.710,07	51.008.618,28	316.816.443,91	11.590.116,39	4.989,96	9.491.898,17	0,00	0,00	0,00	0,00	0,00	0,00	2.495.738,83	**447.753.300,78**
MISSIONE 10	Trasporti e diritto alla mobilità	0,00	0,00	234.757.008,34	1.047.673,11	42.669.931,40	24.297.714,20	0,00	1.391.774,71	0,00	0,00	0,00	0,00	0,00	0,00	0,00	**304.164.101,76**
MISSIONE 11	Soccorso civile	118.981,50	0,00	2.411.728,24	995.072,45	4.870.731,81	0,00	8.608,60	5.113.180,57	0,00	0,00	0,00	0,00	0,00	0,00	562.038,41	**14.080.341,58**
MISSIONE 12	Diritti sociali, politiche sociali e famiglia	0,00	0,00	311.734,06	91.564.426,61	1.864.671,05	47.131,86	0,00	2.618.493,46	0,00	0,00	0,00	0,00	0,00	0,00	144.524,33	**96.550.981,37**
MISSIONE 13	Tutela della salute	5.429.621,61	0,00	14.270.636,73	3.583.956.475,30	106.015,30	0,00	0,00	3.428.834,10	0,00	0,00	0,00	0,00	0,00	0,00	36.550.911,87	**3.643.742.494,91**
MISSIONE 14	Sviluppo economico e competitività	0,00	0,00	8.774.138,83	3.946.518,62	15.009.292,20	52.579.253,19	4.760.620,73	2.817.242,02	0,00	0,00	0,00	0,00	0,00	0,00	0,00	**87.887.065,59**
MISSIONE 15	Politiche per il lavoro e la formazione professionale	1.988,20	0,00	5.539.428,56	104.356.861,91	24.296,95	9.172,64	22.125,48	12.141.906,17	0,00	0,00	0,00	0,00	0,00	0,00	9.690,00	**122.105.469,91**
MISSIONE 16	Agricoltura, politiche agroalimentari e pesca	199.040,54	0,00	2.134.990,73	42.191.180,67	25.017.433,71	3.618.836,57	0,00	11.285.881,61	0,00	0,00	0,00	0,00	0,00	0,00	152.277,23	**84.599.641,06**
MISSIONE 17	Energia e diversificazione delle fonti energetiche	1.365,67	0,00	139.900,18	0,00	11.893.559,83	0,00	0,00	866.573,26	0,00	0,00	0,00	0,00	0,00	0,00	0,00	**12.901.398,94**
MISSIONE 18	Relazioni con le altre autonomie territoriali e locali	0,00	0,00	37.500,00	15.262.087,52	18.283.156,37	187.431,41	0,00	0,00	0,00	0,00	0,00	0,00	0,00	0,00	0,00	**33.770.175,30**
MISSIONE 19	Relazioni internazionali	0,00	0,00	6.631,00	0,00	0,00	0,00	0,00	158.035,02	0,00	0,00	0,00	0,00	0,00	0,00	0,00	**164.666,02**
MISSIONE 20	FONDI E ACCANTONAMENTI	0,00	0,00	0,00	0,00	0,00	0,00	0,00	0,00	0,00	0,00	0,00	565.204,15	59.217.907,87	0,00	0,00	**59.783.112,02**
MISSIONE 50	DEBITO PUBBLICO	0,00	0,00	0,00	0,00	0,00	0,00	0,00	0,00	0,00	0,00	0,00	0,00	0,00	0,00	0,00	**0,00**
MISSIONE 99	SERVIZI PER CONTO TERZI	0,00	0,00	0,00	0,00	0,00	0,00	0,00	0,00	0,00	0,00	0,00	0,00	0,00	0,00	0,00	**0,00**
	TOTALE COSTI/ONERI	**6.098.392,14**	**-28.293,85**	**386.270.081,45**	**4.023.719.412,82**	**520.746.923,75**	**109.423.890,15**	**7.015.355,44**	**118.216.710,86**	**1.334.312,29**	**79.920.980,21**	**0,00**	**565.204,15**	**59.217.907,87**	**0,00**	**52.235.985,00**	**5.364.736.862,28**

MISSIONI		ONERI FINANZIARI		RETTIFICHE DI VALORE ATTIVITA' FINANZIARIE		COMPONENTI ED ONERI STRAORDINARI					IMPOSTE		**TOTALE COSTI PER MISSIONE**
		Oneri finanziari		*Svalutazioni*		*Oneri straordinari*					*Imposte*		
		Interessi ed altri oneri finanziari	**Totale Oneri finanziari**	Svalutazioni	**Totale rettifiche di valore attività finanziarie**	Sopravvenienze passive e insussistenze dell'attivo	Minusvalenze patrimoniali	Trasferimenti in conto capitale	Altri oneri straordinari	**Totale Oneri straordinari**	Imposte	**Totale Imposte**	
MISSIONE 01	Servizi istituzionali, generali e di gestione	1.134.713,01	**1.134.713,01**	2.809.948,09	**2.809.948,09**	375.380.176,72	0,00	64.821,61	0,00	**375.444.998,33**	3.436.069,25	**3.436.069,25**	**689.897.748,46**
MISSIONE 03	Ordine pubblico e sicurezza	0,00	**0,00**	0,00	**0,00**	0,00	0,00	0,00	0,00	**0,00**	66.964,22	**66.964,22**	**19.287.815,97**
MISSIONE 04	Istruzione e diritto allo studio	0,00	**0,00**	0,00	**0,00**	0,00	0,00	0,00	0,00	**0,00**	61.108,56	**61.108,56**	**70.962.829,87**
MISSIONE 05	Tutela e valorizzazione dei beni e attività culturali	0,00	**0,00**	0,00	**0,00**	0,00	0,00	0,00	0,00	**0,00**	109.024,84	**109.024,84**	**21.999.422,43**
MISSIONE 06	Politiche giovanili, sport e tempo libero	0,00	**0,00**	0,00	**0,00**	0,00	0,00	0,00	0,00	**0,00**	22.686,37	**22.686,37**	**1.548.346,71**
MISSIONE 07	Turismo	0,00	**0,00**	0,00	**0,00**	0,00	0,00	0,00	0,00	**0,00**	141.717,83	**141.717,83**	**19.818.873,98**
MISSIONE 08	Assetto del territorio ed edilizia abitativa	0,00	**0,00**	0,00	**0,00**	5.793,57	0,00	0,00	0,00	**5.793,57**	336.521,52	**336.521,52**	**17.288.621,21**
MISSIONE 09	Sviluppo sostenibile e tutela del territorio e dell'ambiente	0,00	**0,00**	0,00	**0,00**	23.902,92	0,00	0,00	0,00	**23.902,92**	683.941,09	**683.941,09**	**448.461.144,79**
MISSIONE 10	Trasporti e diritto alla mobilità	0,00	**0,00**	0,00	**0,00**	9.421,89	0,00	0,00	0,00	**9.421,89**	160.923,61	**160.923,61**	**304.334.447,26**
MISSIONE 11	Soccorso civile	0,00	**0,00**	0,00	**0,00**	0,00	0,00	0,00	0,00	**0,00**	442.606,84	**442.606,84**	**14.522.948,42**
MISSIONE 12	Diritti sociali, politiche sociali e famiglia	0,00	**0,00**	0,00	**0,00**	0,00	0,00	0,00	0,00	**0,00**	249.971,40	**249.971,40**	**96.800.952,77**
MISSIONE 13	Tutela della salute	0,00	**0,00**	0,00	**0,00**	0,00	0,00	100.355.000,00	0,00	**100.355.000,00**	445.539,05	**445.539,05**	**3.744.543.033,96**
MISSIONE 14	Sviluppo economico e competitività	0,00	**0,00**	0,00	**0,00**	0,00	0,00	0,00	0,00	**0,00**	270.917,58	**270.917,58**	**88.157.983,17**
MISSIONE 15	Politiche per il lavoro e la formazione professionale	0,00	**0,00**	0,00	**0,00**	0,00	0,00	0,00	0,00	**0,00**	1.007.092,28	**1.007.092,28**	**123.112.562,19**
MISSIONE 16	Agricoltura, politiche agroalimentari e pesca	0,00	**0,00**	0,00	**0,00**	318.014,21	0,00	90.467,90	0,00	**408.482,11**	844.004,98	**844.004,98**	**85.852.128,15**
MISSIONE 17	Energia e diversificazione delle fonti energetiche	0,00	**0,00**	0,00	**0,00**	0,00	0,00	0,00	0,00	**0,00**	64.721,30	**64.721,30**	**12.966.120,24**
MISSIONE 18	Relazioni con le altre autonomie territoriali e locali	0,00	**0,00**	0,00	**0,00**	0,00	0,00	0,00	0,00	**0,00**	0,00	**0,00**	**33.770.175,30**
MISSIONE 19	Relazioni internazionali	0,00	**0,00**	0,00	**0,00**	0,00	0,00	0,00	0,00	**0,00**	10.848,97	**10.848,97**	**175.514,99**
MISSIONE 20	FONDI E ACCANTONAMENTI	0,00	**0,00**	0,00	**0,00**	0,00	0,00	0,00	0,00	**0,00**	0,00	**0,00**	**59.783.112,02**
MISSIONE 50	DEBITO PUBBLICO	54.822.889,78	**54.822.889,78**	0,00	**0,00**	0,00	0,00	0,00	0,00	**0,00**	0,00	**0,00**	**54.822.889,78**
MISSIONE 99	SERVIZI PER CONTO TERZI	0,00	**0,00**	0,00	**0,00**	0,00	0,00	0,00	0,00	**0,00**	0,00	**0,00**	**0,00**
	TOTALE COSTI/ONERI	55.957.602,79	**55.957.602,79**	2.809.948,09	**2.809.948,09**	375.737.309,31	0,00	100.510.289,51	0,00	**476.247.598,82**	8.354.659,69	**8.354.659,69**	**5.908.106.671,67**

Regione Calabria

RENDICONTO GENERALE

ANNO 2018

PROSPETTO DEI DATI SIOPE

(Art. 63, comma 4, decreto legislativo 23 giugno 2011, n. 118)

Ente Codice 017977853
Ente Descrizione REGIONE CALABRIA
Categoria Regioni e province autonome di Trento e di Bolzano
Sotto Categoria REGIONI E PROVINCE AUTONOME
Periodo ANNUALE 2018
Prospetto INCASSI
Tipo Report Semplice
Data ultimo aggiornamento 09-mag-2019
Data stampa 13-mag-2019
Importi in EURO

017977853 - REGIONE CALABRIA		Importo nel periodo	Importo a tutto il periodo
1.00.00.00.000	**Entrate correnti di natura tributaria, contributiva e perequativa**	**822.171.410,72**	**822.171.410,72**
1.01.00.00.000	**Tributi**	**822.171.410,72**	**822.171.410,72**
1.01.01.00.000	**Imposte, tasse e proventi assimilati**	**720.004.974,85**	**720.004.974,85**
1.01.01.17.001	Addizionale regionale IRPEF non sanita' riscossa a seguito dell'attivita' ordinaria di gestione	3.976.630,00	3.976.630,00
1.01.01.17.002	Addizionale regionale IRPEF non sanita' riscossa a seguito di attivita' di verifica e controllo	7.523.736,90	7.523.736,90
1.01.01.20.001	Imposta regionale sulle attivita' produttive (IRAP) non Sanita' riscossa a seguito dell'attivita' ordinaria di gestione	464.453.566,52	464.453.566,52
1.01.01.20.002	Imposta regionale sulle attivita' produttive (IRAP) non Sanita' riscossa a seguito di attivita' di verifica e controllo	37.831.639,15	37.831.639,15
1.01.01.31.001	Imposta regionale sulla benzina per autotrazione riscossa a seguito dell'attivita' ordinaria di gestione	6.466.081,52	6.466.081,52

1.01.01.31.002	Imposta regionale sulla benzina per autotrazione riscossi a seguito di attivita' di verifica e controllo	89.655,31	89.655,31
1.01.01.43.001	Imposta regionale sulle concessioni statali sui beni del patrimonio indisponibile riscossa a seguito dell'attivita' ordinaria di gestione	633.379,72	633.379,72
1.01.01.47.001	Tassa sulla concessione per la caccia e per la pesca riscossa a seguito dell'attivita' ordinaria di gestione	2.684.338,05	2.684.338,05
1.01.01.48.001	Tasse sulle concessioni regionali riscosse a seguito dell'attivita' ordinaria di gestione	4.781.263,78	4.781.263,78
1.01.01.48.002	Tasse sulle concessioni regionali riscosse a seguito di attivita' di verifica e controllo	158.014,00	158.014,00
1.01.01.50.001	Tassa di circolazione dei veicoli a motore (tassa automobilistica) riscosse a seguito dell'attivita' ordinaria di gestione	125.188.969,97	125.188.969,97
1.01.01.50.002	Tassa di circolazione dei veicoli a motore (tassa automobilistica) riscosse a seguito di attivita' di verifica e controllo	22.498.209,90	22.498.209,90
1.01.01.51.001	Tassa smaltimento rifiuti solidi urbani riscossa a seguito dell'attivita' ordinaria di gestione	34.874.371,33	34.874.371,33
1.01.01.55.001	Tassa di abilitazione all'esercizio professionale riscossa a seguito dell'attivita' ordinaria di gestione	29.948,35	29.948,35
1.01.01.59.001	Tributo speciale per il deposito in discarica dei rifiuti solidi riscosso a seguito dell'attivita' ordinaria di gestione	7.310.568,27	7.310.568,27
1.01.01.59.002	Tributo speciale per il deposito in discarica dei rifiuti solidi riscosso a seguito di attivita' di verifica e controllo	89.033,33	89.033,33
1.01.01.68.001	Addizionale regionale sui canoni per le utenze di acque pubbliche riscossa a seguito dell'attivita' ordinaria di gestione	271.153,02	271.153,02
1.01.01.77.001	Addizionale regionale sul gas naturale riscossa a seguito dell'attivita' ordinaria di gestione riscossa a seguito dell'attivita' ordinaria di gestione	1.142.939,24	1.142.939,24

1.01.01.98.001	Altre imposte sostitutive n.a.c. riscosse a seguito dell'attivita' ordinaria di gestione	1.116,49	1.116,49
1.01.01.99.001	Altre imposte, tasse e proventi assimilati n.a.c. riscosse a seguito dell'attivita' ordinaria di gestione	360,00	360,00

1.01.02.00.000 Tributi destinati al finanziamento della sanita' 84.026.124,87 84.026.124,87

1.01.02.01.001	Imposta regionale sulle attivita' produttive - IRAP - Sanita'	21.162.750,00	21.162.750,00
1.01.02.05.001	Addizionale IRPEF - Sanita' derivante da manovra fiscale regionale	62.863.374,87	62.863.374,87

1.01.04.00.000 Compartecipazioni di tributi 18.140.311,00 18.140.311,00

1.01.04.01.001	Compartecipazione IVA a Regioni - non Sanita'	18.140.311,00	18.140.311,00

2.00.00.00.000 Trasferimenti correnti 391.250.585,78 391.250.585,78

2.01.00.00.000 Trasferimenti correnti 391.250.585,78 391.250.585,78

2.01.01.00.000 Trasferimenti correnti da Amministrazioni pubbliche 370.504.676,33 370.504.676,33

2.01.01.01.001	Trasferimenti correnti da Ministeri	323.977.184,84	323.977.184,84
2.01.01.01.002	Trasferimenti correnti da Ministero dell'Istruzione - Istituzioni Scolastiche	14.024.759,57	14.024.759,57
2.01.01.01.003	Trasferimenti correnti da Presidenza del Consiglio dei Ministri	29.907.289,53	29.907.289,53
2.01.01.01.013	Trasferimenti correnti da enti e istituzioni centrali di ricerca e Istituti e stazioni sperimentali per la ricerca	70.873,84	70.873,84
2.01.01.01.014	Trasferimenti correnti da Stato - Fondo Sanitario Nazionale - finanziamento del Servizio sanitario	220.767,77	220.767,77
2.01.01.01.999	Trasferimenti correnti da altre Amministrazioni Centrali n.a.c.	1.687.136,97	1.687.136,97

2.01.01.02.003	Trasferimenti correnti da Comuni	22.561,00	22.561,00
2.01.01.02.999	Trasferimenti correnti da altre Amministrazioni Locali n.a.c.	594.102,81	594.102,81

2.01.03.00.000 Trasferimenti correnti da Imprese **750.000,00** **750.000,00**

2.01.03.02.999	Altri trasferimenti correnti da altre imprese	750.000,00	750.000,00

2.01.05.00.000 Trasferimenti correnti dall'Unione Europea e dal Resto del Mondo **19.995.909,45** **19.995.909,45**

2.01.05.01.004	Fondo europeo di sviluppo regionale (FESR)	9.154.344,85	9.154.344,85
2.01.05.01.005	Fondo Sociale Europeo (FSE)	6.042.635,95	6.042.635,95
2.01.05.01.999	Altri trasferimenti correnti dall'Unione Europea	4.798.928,65	4.798.928,65

3.00.00.00.000 Entrate extratributarie **54.750.681,19** **54.750.681,19**

3.01.00.00.000 Vendita di beni e servizi e proventi derivanti dalla gestione dei beni **10.659.191,14** **10.659.191,14**

3.01.01.00.000 Vendita di beni **46.457,59** **46.457,59**

3.01.01.01.003	Proventi dalla vendita di flora e fauna	36.062,59	36.062,59
3.01.01.01.999	Proventi da vendita di beni n.a.c.	10.395,00	10.395,00

3.01.02.00.000 Entrate dalla vendita e dall'erogazione di servizi **8.314.591,59** **8.314.591,59**

3.01.02.01.021	Tariffa smaltimento rifiuti solidi urbani	4.061.909,19	4.061.909,19
3.01.02.01.030	Proventi da servizi ispettivi e controllo	85.875,27	85.875,27
3.01.02.01.033	Proventi da rilascio documenti e diritti di cancelleria	382.948,65	382.948,65
3.01.02.01.035	Proventi da autorizzazioni	1.388.221,66	1.388.221,66
3.01.02.01.999	Proventi da servizi n.a.c.	2.395.636,82	2.395.636,82

3.01.03.00.000 Proventi derivanti dalla gestione dei beni **2.298.141,96** **2.298.141,96**

3.01.03.01.002	Canone occupazione spazi e aree pubbliche	24.785,35	24.785,35
3.01.03.01.003	Proventi da concessioni su beni	2.236.839,11	2.236.839,11

3.01.03.02.002	Locazioni di altri beni immobili	36.517,50	36.517,50

3.02.00.00.000 Proventi derivanti dall'attivita' di controllo e repressione delle irregolarita' e degli illeciti — **6.815.264,52** — **6.815.264,52**

3.02.01.00.000 Entrate da amministrazioni pubbliche derivanti dall'attivita' di controllo e repressione delle irregolarita' e degli illeciti — **6.485,04** — **6.485,04**

3.02.01.01.001	Proventi da multe, ammende, sanzioni e oblazioni a carico delle amministrazioni pubbliche	6.485,04	6.485,04

3.02.02.00.000 Entrate da famiglie derivanti dall'attivita' di controllo e repressione delle irregolarita' e degli illeciti — **5.319.170,16** — **5.319.170,16**

3.02.02.02.001	Proventi da risarcimento danni a carico delle famiglie	859.000,00	859.000,00
3.02.02.99.001	Altre entrate derivanti dall'attivita' di controllo e repressione di irregolarita' e illeciti delle famiglie n.a.c.	4.460.170,16	4.460.170,16

3.02.03.00.000 Entrate da Imprese derivanti dall'attivita' di controllo e repressione delle irregolarita' e degli illeciti — **1.489.609,32** — **1.489.609,32**

3.02.03.01.001	Proventi da multe, ammende, sanzioni e oblazioni a carico delle imprese	1.390.335,91	1.390.335,91
3.02.03.99.001	Altre entrate derivanti dall'attivita' di controllo e repressione delle irregolarita' e degli illeciti delle imprese n.a.c.	99.273,41	99.273,41

3.03.00.00.000 Interessi attivi — **5.436.607,65** — **5.436.607,65**

3.03.03.00.000 Altri interessi attivi — **5.436.607,65** — **5.436.607,65**

3.03.03.02.999	Interessi attivi di mora da altri soggetti	5.436.459,05	5.436.459,05
3.03.03.04.001	Interessi attivi da depositi bancari o postali	148,60	148,60

3.05.00.00.000 Rimborsi e altre entrate correnti — **31.839.617,88** — **31.839.617,88**

3.05.02.00.000 Rimborsi in entrata **30.003.938,94** **30.003.938,94**

3.05.02.01.001	Rimborsi ricevuti per spese di personale (comando, distacco, fuori ruolo, convenzioni, ecc¿)	947.473,02	947.473,02
3.05.02.03.001	Entrate da rimborsi, recuperi e restituzioni di somme non dovute o incassate in eccesso da Amministrazioni Centrali	8.002.510,68	8.002.510,68
3.05.02.03.002	Entrate da rimborsi, recuperi e restituzioni di somme non dovute o incassate in eccesso da Amministrazioni Locali	19.557.119,00	19.557.119,00
3.05.02.03.003	Entrate da rimborsi, recuperi e restituzioni di somme non dovute o incassate in eccesso da Enti Previdenziali	3.859,80	3.859,80
3.05.02.03.004	Entrate da rimborsi, recuperi e restituzioni di somme non dovute o incassate in eccesso da Famiglie	602.858,88	602.858,88
3.05.02.03.005	Entrate da rimborsi, recuperi e restituzioni di somme non dovute o incassate in eccesso da Imprese	374.681,18	374.681,18
3.05.02.03.006	Entrate da rimborsi, recuperi e restituzioni di somme non dovute o incassate in eccesso da ISP	21.675,50	21.675,50
3.05.02.03.008	Entrate da rimborsi, recuperi e restituzioni di somme non dovute o incassate in eccesso dal Resto del mondo	447.560,52	447.560,52
3.05.02.04.001	Incassi per azioni di regresso nei confronti di terzi	46.200,36	46.200,36

3.05.99.00.000 Altre entrate correnti n.a.c. **1.835.678,94** **1.835.678,94**

3.05.99.99.999	Altre entrate correnti n.a.c.	1.835.678,94	1.835.678,94

4.00.00.00.000 Entrate in conto capitale **455.796.060,38** **455.796.060,38**

4.02.00.00.000 Contributi agli investimenti		**438.731.339,92**	**438.731.339,92**
4.02.01.00.000 Contributi agli investimenti da amministrazioni pubbliche		**331.335.570,90**	**331.335.570,90**
4.02.01.01.001	Contributi agli investimenti da Ministeri	331.335.570,90	331.335.570,90
4.02.05.00.000 Contributi agli investimenti dall'Unione Europea e dal Resto del Mondo		**93.855.215,06**	**93.855.215,06**
4.02.05.03.001	Fondo europeo di sviluppo regionale (FESR)	93.855.215,06	93.855.215,06
4.02.06.00.000 Contributi agli investimenti direttamente destinati al rimborso di prestiti da amministrazioni pubbliche		**13.540.553,96**	**13.540.553,96**
4.02.06.01.001	Contributi agli investimenti direttamente destinati al rimborso di prestiti da Ministeri	13.540.553,96	13.540.553,96
4.03.00.00.000 Altri trasferimenti in conto capitale		**3.361.830,66**	**3.361.830,66**
4.03.01.00.000 Trasferimenti in conto capitale per assunzione di debiti dell'amministrazione da parte di amministrazioni pubbliche		**152.732,66**	**152.732,66**
4.03.01.01.001	Trasferimenti in conto capitale per assunzione di debiti dell'amministrazione da parte di Ministeri	152.732,66	152.732,66
4.03.10.00.000 Altri trasferimenti in conto capitale da amministrazioni pubbliche		**3.209.098,00**	**3.209.098,00**
4.03.10.01.001	Altri trasferimenti in conto capitale da Ministeri	3.209.098,00	3.209.098,00
4.05.00.00.000 Altre entrate in conto capitale		**13.702.889,80**	**13.702.889,80**
4.05.03.00.000 Entrate in conto capitale dovute a rimborsi, recuperi e restituzioni di somme non dovute o incassate in eccesso		**13.702.889,80**	**13.702.889,80**
4.05.03.01.001	Entrate in conto capitale dovute a rimborsi, recuperi e restituzioni di somme non dovute o incassate in eccesso da Amministrazioni Centrali	4.847.133,87	4.847.133,87

4.05.03.02.001	Entrate in conto capitale dovute a rimborsi, recuperi e restituzioni di somme non dovute o incassate in eccesso da Amministrazioni Locali	326.786,76	326.786,76
4.05.03.04.001	Entrate in conto capitale dovute a rimborsi, recuperi e restituzioni di somme non dovute o incassate in eccesso da Famiglie	9.264,99	9.264,99
4.05.03.05.001	Entrate in conto capitale dovute a rimborsi, recuperi e restituzioni di somme non dovute o incassate in eccesso da Imprese	8.519.704,18	8.519.704,18

6.00.00.00.000 Accensione Prestiti **148.387.742,15** **148.387.742,15**

6.03.00.00.000 Accensione mutui e altri finanziamenti a medio lungo termine **148.387.742,15** **148.387.742,15**

6.03.01.00.000 Finanziamenti a medio lungo termine **148.387.742,15** **148.387.742,15**

6.03.01.04.003	Accensione mutui e altri finanziamenti a medio lungo termine da Cassa Depositi e Prestiti - SPA	148.387.742,15	148.387.742,15

9.00.00.00.000 Entrate per conto terzi e partite di giro **452.233.358,07** **452.233.358,07**

9.01.00.00.000 Entrate per partite di giro **452.178.280,76** **452.178.280,76**

9.01.01.00.000 Altre ritenute **46.109.418,59** **46.109.418,59**

9.01.01.02.001	Ritenute per scissione contabile IVA (split payment)	46.109.418,59	46.109.418,59

9.01.02.00.000 Ritenute su redditi da lavoro dipendente **29.680.444,91** **29.680.444,91**

9.01.02.01.001	Ritenute erariali su redditi da lavoro dipendente per conto terzi	17.701.605,64	17.701.605,64

9.01.02.02.001	Ritenute previdenziali e assistenziali su redditi da lavoro dipendente per conto terzi	8.583.646,02	8.583.646,02
9.01.02.99.999	Altre ritenute al personale dipendente per conto di terzi	3.395.193,25	3.395.193,25

9.01.03.00.000 Ritenute su redditi da lavoro autonomo **5.264,80** **5.264,80**

9.01.03.02.001	Ritenute previdenziali e assistenziali su redditi da lavoro autonomo per conto terzi	5.264,80	5.264,80

9.01.99.00.000 Altre entrate per partite di giro **376.383.152,46** **376.383.152,46**

9.01.99.01.001	Entrate a seguito di spese non andate a buon fine	2.738.922,55	2.738.922,55
9.01.99.99.999	Altre entrate per partite di giro diverse	373.644.229,91	373.644.229,91

9.02.00.00.000 Entrate per conto terzi **55.077,31** **55.077,31**

9.02.03.00.000 Trasferimenti da altri settori per operazioni conto terzi **8.085,01** **8.085,01**

9.02.03.02.999	Trasferimenti da altre imprese per operazioni conto terzi	8.085,01	8.085,01

9.02.04.00.000 Depositi di/presso terzi **46.992,30** **46.992,30**

9.02.04.02.001	Restituzione di depositi cauzionali o contrattuali presso terzi	46.992,30	46.992,30

Entrate da regolarizzare **0,00** **0,00**

0.00.00.99.999	ALTRI INCASSI DA REGOLARIZZARE (riscossioni codificate dal tesoriere)	0,00	0,00

TOTALE INCASSI **2.324.589.838,29** **2.324.589.838,29**

Ente Codice 800000610
Ente Descrizione GESTIONE SANITARIA REGIONE CALABRIA
Categoria Regioni e province autonome di Trento e di Bolzano
Sotto Categoria REGIONI - GESTIONE SANITARIA
Periodo ANNUALE 2018
Prospetto INCASSI
Tipo Report Semplice
Data ultimo aggiornamento 09-mag-2019
Data stampa 13-mag-2019
Importi in EURO

800000610 - GESTIONE SANITARIA REGIONE CALABRIA		Importo nel periodo	Importo a tutto il periodo
1.00.00.00.000 Entrate correnti di natura tributaria, contributiva e perequativa		**2.729.156.226,22**	**2.729.156.226,22**
1.01.00.00.000 Tributi		**2.729.156.226,22**	**2.729.156.226,22**
1.01.01.00.000 Imposte, tasse e proventi assimilati		**1.177,12**	**1.177,12**
1.01.01.20.002	Imposta regionale sulle attivita' produttive (IRAP) non Sanita' riscossa a seguito di attivita' di verifica e controllo	1.177,12	1.177,12
1.01.02.00.000 Tributi destinati al finanziamento della sanita'		**2.729.155.049,10**	**2.729.155.049,10**
1.01.02.01.001	Imposta regionale sulle attivita' produttive - IRAP - Sanita'	6.150.862,00	6.150.862,00
1.01.02.03.001	Compartecipazione IVA - Sanita'	2.531.889.961,82	2.531.889.961,82
1.01.02.05.001	Addizionale IRPEF - Sanita' derivante da manovra fiscale regionale	191.114.225,28	191.114.225,28
2.00.00.00.000 Trasferimenti correnti		**199.681.048,70**	**199.681.048,70**

2.01.00.00.000	**Trasferimenti correnti**	**199.681.048,70**	**199.681.048,70**
2.01.01.00.000	**Trasferimenti correnti da Amministrazioni pubbliche**	**166.847.283,53**	**166.847.283,53**
2.01.01.01.001	Trasferimenti correnti da Ministeri	1.751.731,18	1.751.731,18
2.01.01.01.014	Trasferimenti correnti da Stato - Fondo Sanitario Nazionale - finanziamento del Servizio sanitario nazionale	165.092.552,35	165.092.552,35
2.01.01.02.001	Trasferimenti correnti da Regioni e province autonome	3.000,00	3.000,00
2.01.03.00.000	**Trasferimenti correnti da Imprese**	**32.833.765,17**	**32.833.765,17**
2.01.03.02.003	Altri trasferimenti correnti da imprese: pay-back sanita' per il superamento del tetto della spesa farmaceutica territoriale	32.683.765,17	32.683.765,17
2.01.03.02.999	Altri trasferimenti correnti da altre imprese	150.000,00	150.000,00
3.00.00.00.000	**Entrate extratributarie**	**895.737,99**	**895.737,99**
3.01.00.00.000	**Vendita di beni e servizi e proventi derivanti dalla gestione dei beni**	**33.662,22**	**33.662,22**
3.01.02.00.000	**Entrate dalla vendita e dall'erogazione di servizi**	**33.662,22**	**33.662,22**
3.01.02.01.030	Proventi da servizi ispettivi e controllo	33.662,22	33.662,22
3.02.00.00.000	**Proventi derivanti dall'attivita' di controllo e repressione delle irregolarita' e degli illeciti**	**805.611,84**	**805.611,84**

3.02.02.00.000 Entrate da famiglie derivanti dall'attivita' di controllo e repressione delle irregolarita' e degli illeciti		**82.224,94**	**82.224,94**
3.02.02.01.001	Proventi da multe, ammende, sanzioni e oblazioni a carico delle famiglie	82.224,94	82.224,94
3.02.03.00.000 Entrate da Imprese derivanti dall'attivita' di controllo e repressione delle irregolarita' e degli illeciti		**723.386,90**	**723.386,90**
3.02.03.01.001	Proventi da multe, ammende, sanzioni e oblazioni a carico delle imprese	723.386,90	723.386,90
3.03.00.00.000 Interessi attivi		**31,29**	**31,29**
3.03.03.00.000 Altri interessi attivi		**31,29**	**31,29**
3.03.03.04.001	Interessi attivi da depositi bancari o postali	31,29	31,29
3.05.00.00.000 Rimborsi e altre entrate correnti		**56.432,64**	**56.432,64**
3.05.02.00.000 Rimborsi in entrata		**55.768,54**	**55.768,54**
3.05.02.03.002	Entrate da rimborsi, recuperi e restituzioni di somme non dovute o incassate in eccesso da Amministrazioni Locali	39.099,07	39.099,07
3.05.02.03.004	Entrate da rimborsi, recuperi e restituzioni di somme non dovute o incassate in eccesso da Famiglie	16.669,47	16.669,47
3.05.99.00.000 Altre entrate correnti n.a.c.		**664,10**	**664,10**
3.05.99.99.999	Altre entrate correnti n.a.c.	664,10	664,10
4.00.00.00.000 Entrate in conto capitale		**13.245.813,00**	**13.245.813,00**

4.02.00.00.000 Contributi agli investimenti		**11.421.252,60**	**11.421.252,60**
4.02.01.00.000 Contributi agli investimenti da amministrazioni pubbliche		**11.421.252,60**	**11.421.252,60**
4.02.01.01.001	Contributi agli investimenti da Ministeri	1.400.404,50	1.400.404,50
4.02.01.01.014	Contributo agli investimenti da Ministeri - finanziamento degli investimenti sanitari ai sensi dell'articolo 20 della legge 67/1988	10.020.848,10	10.020.848,10
4.03.00.00.000 Altri trasferimenti in conto capitale		**1.824.560,40**	**1.824.560,40**
4.03.10.00.000 Altri trasferimenti in conto capitale da amministrazioni pubbliche		**1.824.560,40**	**1.824.560,40**
4.03.10.01.001	Altri trasferimenti in conto capitale da Ministeri	1.824.560,40	1.824.560,40
9.00.00.00.000 Entrate per conto terzi e partite di giro		**594.664.583,28**	**594.664.583,28**
9.01.00.00.000 Entrate per partite di giro		**594.664.583,28**	**594.664.583,28**
9.01.01.00.000 Altre ritenute		**3.567.530,18**	**3.567.530,18**
9.01.01.02.001	Ritenute per scissione contabile IVA (split payment)	3.567.530,18	3.567.530,18
9.01.02.00.000 Ritenute su redditi da lavoro dipendente		**32.634,05**	**32.634,05**
9.01.02.01.001	Ritenute erariali su redditi da lavoro dipendente per conto terzi	32.634,05	32.634,05
9.01.99.00.000 Altre entrate per partite di giro		**591.064.419,05**	**591.064.419,05**
9.01.99.01.001	Entrate a seguito di spese non andate a buon fine	13.770,68	13.770,68

9.01.99.02.001	Anticipazioni sanita' della tesoreria statale	502.997.121,70	502.997.121,70
9.01.99.05.001	Reintegro disponibilita' dal conto non sanita' al conto sanita' della Regione	88.002.754,87	88.002.754,87
9.01.99.99.999	Altre entrate per partite di giro diverse	50.771,80	50.771,80

Entrate da regolarizzare **0,00** **0,00**

0.00.00.99.999	ALTRI INCASSI DA REGOLARIZZARE (riscossioni codificate dal tesoriere)	0,00	0,00

TOTALE INCASSI **3.537.643.409,19** **3.537.643.409,19**

Ente Codice 017977853
Ente Descrizione REGIONE CALABRIA
Categoria Regioni e province autonome di Trento e di Bolzano
Sotto Categoria REGIONI E PROVINCE AUTONOME
Periodo ANNUALE 2018
Prospetto PAGAMENTI
Tipo Report Semplice
Data ultimo aggiornamento 09-mag-2019
Data stampa 13-mag-2019
Importi in EURO

017977853 - REGIONE CALABRIA		Importo nel periodo	Importo a tutto il periodo
1.00.00.00.000 Spese correnti		**954.733.961,40**	**954.733.961,40**
1.01.00.00.000 Redditi da lavoro dipendente		**110.986.278,64**	**110.986.278,64**
1.01.01.00.000 Retribuzioni lorde		**85.567.477,39**	**85.567.477,39**
1.01.01.01.001	Arretrati per anni precedenti corrisposti al personale a tempo indeterminato	521.614,09	521.614,09
1.01.01.01.002	Voci stipendiali corrisposte al personale a tempo indeterminato	66.291.315,71	66.291.315,71
1.01.01.01.004	Indennita' ed altri compensi, esclusi i rimborsi spesa per missione, corrisposti al personale a tempo indeterminato	15.595.439,00	15.595.439,00
1.01.01.01.005	Arretrati per anni precedenti corrisposti al personale a tempo determinato	5.400,00	5.400,00
1.01.01.01.006	Voci stipendiali corrisposte al personale a tempo determinato	698.981,09	698.981,09

1.01.01.01.007	Straordinario per il personale a tempo determinato	2.331,00	2.331,00
1.01.01.01.008	Indennita' ed altri compensi, esclusi i rimborsi spesa documentati per missione, corrisposti al personale a tempo determinato	571.496,51	571.496,51
1.01.01.02.002	Buoni pasto	1.262.327,03	1.262.327,03
1.01.01.02.999	Altre spese per il personale n.a.c.	618.572,96	618.572,96

1.01.02.00.000 Contributi sociali a carico dell'ente **25.418.801,25** **25.418.801,25**

1.01.02.01.001	Contributi obbligatori per il personale	25.390.214,81	25.390.214,81
1.01.02.01.002	Contributi previdenza complementare	29,43	29,43
1.01.02.01.999	Altri contributi sociali effettivi n.a.c.	23.659,67	23.659,67
1.01.02.02.002	Equo indennizzo	4.897,34	4.897,34

1.02.00.00.000 Imposte e tasse a carico dell'ente **9.185.631,82** **9.185.631,82**

1.02.01.00.000 Imposte, tasse e proventi assimilati a carico dell'ente **9.185.631,82** **9.185.631,82**

1.02.01.01.001	Imposta regionale sulle attivita' produttive (IRAP)	7.246.954,01	7.246.954,01
1.02.01.05.001	Tributo funzione tutela e protezione ambiente	987.540,69	987.540,69
1.02.01.06.001	Tassa e/o tariffa smaltimento rifiuti solidi urbani	6.948,10	6.948,10
1.02.01.99.999	Imposte, tasse e proventi assimilati a carico dell'ente n.a.c.	944.189,02	944.189,02

1.03.00.00.000 Acquisto di beni e servizi **386.675.605,03** **386.675.605,03**

1.03.01.00.000 Acquisto di beni **724.083,88** **724.083,88**

1.03.01.01.001	Giornali e riviste	117.329,64	117.329,64
1.03.01.01.002	Pubblicazioni	99.283,50	99.283,50
1.03.01.02.001	Carta, cancelleria e stampati	53.990,86	53.990,86
1.03.01.02.002	Carburanti, combustibili e lubrificanti	118.213,92	118.213,92
1.03.01.02.006	Materiale informatico	1.743,78	1.743,78
1.03.01.02.011	Generi alimentari	1.100,00	1.100,00
1.03.01.02.999	Altri beni e materiali di consumo n.a.c.	332.422,18	332.422,18

1.03.02.00.000 Acquisto di servizi **385.951.521,15** **385.951.521,15**

1.03.02.01.002	Organi istituzionali dell'amministrazione - Rimborsi	6.024,73	6.024,73
1.03.02.01.008	Compensi agli organi istituzionali di revisione, di controllo ed altri incarichi istituzionali dell'amministrazione	67.056,52	67.056,52
1.03.02.02.001	Rimborso per viaggio e trasloco	3.349,60	3.349,60
1.03.02.02.002	Indennita' di missione e di trasferta	1.047.580,97	1.047.580,97
1.03.02.02.004	Pubblicita'	416.519,66	416.519,66
1.03.02.02.005	Organizzazione e partecipazione a manifestazioni e convegni	8.243.638,06	8.243.638,06
1.03.02.02.999	Altre spese per relazioni pubbliche, convegni e mostre, pubblicita' n.a.c	1.438.503,28	1.438.503,28
1.03.02.04.999	Acquisto di servizi per altre spese per formazione e addestramento n.a.c.	27.191,85	27.191,85
1.03.02.05.001	Telefonia fissa	385.697,99	385.697,99
1.03.02.05.002	Telefonia mobile	77.141,24	77.141,24
1.03.02.05.004	Energia elettrica	1.684.741,83	1.684.741,83
1.03.02.05.005	Acqua	54.609,92	54.609,92
1.03.02.05.006	Gas	17.523,50	17.523,50
1.03.02.05.007	Spese di condominio	3.633,00	3.633,00

1.03.02.05.999	Utenze e canoni per altri servizi n.a.c.	293.587,33	293.587,33
1.03.02.07.001	Locazione di beni immobili	1.909.395,43	1.909.395,43
1.03.02.07.002	Noleggi di mezzi di trasporto	20.360,47	20.360,47
1.03.02.07.004	Noleggi di hardware	172.694,89	172.694,89
1.03.02.07.006	Licenze d'uso per software	974.815,32	974.815,32
1.03.02.07.007	Altre licenze	1.243.108,85	1.243.108,85
1.03.02.07.999	Altre spese sostenute per utilizzo di beni di terzi n.a.c.	1.474.708,41	1.474.708,41
1.03.02.08.001	Leasing operativo di mezzi di trasporto	98.478,24	98.478,24
1.03.02.08.999	Leasing operativo di altri beni	482.459,92	482.459,92
1.03.02.09.001	Manutenzione ordinaria e riparazioni di mezzi di trasporto ad uso civile, di sicurezza e ordine pubblico	80.746,81	80.746,81
1.03.02.09.004	Manutenzione ordinaria e riparazioni di impianti e macchinari	921.269,04	921.269,04
1.03.02.09.006	Manutenzione ordinaria e riparazioni di macchine per ufficio	39.454,80	39.454,80
1.03.02.09.008	Manutenzione ordinaria e riparazioni di beni immobili	700.266,63	700.266,63
1.03.02.09.011	Manutenzione ordinaria e riparazioni di altri beni materiali	10.529,82	10.529,82
1.03.02.10.001	Incarichi libero professionali di studi, ricerca e consulenza	2.088.281,61	2.088.281,61
1.03.02.10.002	Esperti per commissioni, comitati e consigli	30.138,26	30.138,26
1.03.02.10.003	Incarichi a societa' di studi, ricerca e consulenza	671.938,00	671.938,00
1.03.02.11.006	Patrocinio legale	1.190.256,14	1.190.256,14
1.03.02.11.999	Altre prestazioni professionali e specialistiche n.a.c.	842.214,35	842.214,35
1.03.02.12.002	Quota LSU in carico all'ente	11.998,38	11.998,38

1.03.02.12.003	Collaborazioni coordinate e a progetto	553.974,79	553.974,79
1.03.02.12.999	Altre forme di lavoro flessibile n.a.c.	12.029,07	12.029,07
1.03.02.13.001	Servizi di sorveglianza, custodia e accoglienza	915.976,06	915.976,06
1.03.02.13.002	Servizi di pulizia e lavanderia	1.639.741,09	1.639.741,09
1.03.02.13.003	Trasporti, traslochi e facchinaggio	149.110,29	149.110,29
1.03.02.14.999	Altri servizi di ristorazione	14.549,90	14.549,90
1.03.02.15.001	Contratti di servizio di trasporto pubblico	235.631.206,72	235.631.206,72
1.03.02.15.005	Contratti di servizio per il conferimento in discarica dei rifiuti	80.372,85	80.372,85
1.03.02.15.999	Altre spese per contratti di servizio pubblico	92.585.145,86	92.585.145,86
1.03.02.16.001	Pubblicazione bandi di gara	69.322,93	69.322,93
1.03.02.16.002	Spese postali	45.515,47	45.515,47
1.03.02.16.004	Spese notarili	1.076,02	1.076,02
1.03.02.16.999	Altre spese per servizi amministrativi	132.587,70	132.587,70
1.03.02.17.001	Commissioni per servizi finanziari	11.343,80	11.343,80
1.03.02.18.999	Altri acquisti di servizi sanitari n.a.c.	30.000,00	30.000,00
1.03.02.19.001	Gestione e manutenzione applicazioni	1.740.840,53	1.740.840,53
1.03.02.19.003	Servizi per l'interoperabilita' e la cooperazione	77.265,01	77.265,01
1.03.02.19.004	Servizi di rete per trasmissione dati e VoIP e relativa manutenzione	209.059,20	209.059,20
1.03.02.19.005	Servizi per i sistemi e relativa manutenzione	2.868.512,37	2.868.512,37
1.03.02.19.006	Servizi di sicurezza	469.878,73	469.878,73

1.03.02.99.001	Spese legali per esproprio	61.338,08	61.338,08
1.03.02.99.002	Altre spese legali	146.318,84	146.318,84
1.03.02.99.003	Quote di associazioni	426.272,14	426.272,14
1.03.02.99.004	Altre spese per consultazioni elettorali dell'ente	246.313,31	246.313,31
1.03.02.99.005	Spese per commissioni e comitati dell'Ente	292.364,09	292.364,09
1.03.02.99.010	Formazione a personale esterno all'ente	46.403,88	46.403,88
1.03.02.99.011	Servizi per attivita' di rappresentanza	95.602,52	95.602,52
1.03.02.99.999	Altri servizi diversi n.a.c.	20.669.485,05	20.669.485,05

1.04.00.00.000 Trasferimenti correnti **370.272.311,57** **370.272.311,57**

1.04.01.00.000 Trasferimenti correnti a Amministrazioni Pubbliche **292.718.468,69** **292.718.468,69**

1.04.01.01.001	Trasferimenti correnti a Ministeri	846.701,83	846.701,83
1.04.01.01.002	Trasferimenti correnti a Ministero dell'Istruzione - Istituzioni scolastiche	752.517,62	752.517,62
1.04.01.01.011	Trasferimenti correnti a enti centrali a struttura associativa	7.700,40	7.700,40
1.04.01.01.013	Trasferimenti correnti a enti e istituzioni centrali di ricerca e Istituti e stazioni sperimentali per la ricerca	87.000,00	87.000,00
1.04.01.01.999	Trasferimenti correnti a altre Amministrazioni Centrali n.a.c.	851.953,21	851.953,21
1.04.01.02.002	Trasferimenti correnti a Province	20.997.871,66	20.997.871,66
1.04.01.02.003	Trasferimenti correnti a Comuni	94.556.582,49	94.556.582,49
1.04.01.02.004	Trasferimenti correnti a Citta' metropolitane e Roma capitale	11.397.560,55	11.397.560,55
1.04.01.02.005	Trasferimenti correnti a Unioni di Comuni	215.048,98	215.048,98

1.04.01.02.006	Trasferimenti correnti a Comunita' Montane	150.000,00	150.000,00
1.04.01.02.008	Trasferimenti correnti a Universita'	29.999.643,04	29.999.643,04
1.04.01.02.009	Trasferimenti correnti a Parchi nazionali e consorzi ed enti autonomi gestori di parchi e aree naturali protette	1.868.668,23	1.868.668,23
1.04.01.02.011	Trasferimenti correnti a Aziende sanitarie locali n.a.f.	4.351.973,13	4.351.973,13
1.04.01.02.015	Trasferimenti correnti a altre Amministrazioni Locali produttrici di servizi sanitari	2.797,00	2.797,00
1.04.01.02.016	Trasferimenti correnti a Agenzie regionali per le erogazioni in agricoltura	3.040.000,00	3.040.000,00
1.04.01.02.017	Trasferimenti correnti a altri enti e agenzie regionali e sub regionali	68.977.643,95	68.977.643,95
1.04.01.02.018	Trasferimenti correnti a Consorzi di enti locali	2.387.778,12	2.387.778,12
1.04.01.02.019	Trasferimenti correnti a Fondazioni e istituzioni liriche locali e a Teatri stabili di iniziativa pubblica	1.440.000,00	1.440.000,00
1.04.01.02.020	Trasferimenti correnti a Aziende sanitarie locali a titolo di finanziamento del servizio sanitario nazionale	1.282,89	1.282,89
1.04.01.02.999	Trasferimenti correnti a altre Amministrazioni Locali n.a.c.	131.239,67	131.239,67
1.04.01.03.001	Trasferimenti correnti a INPS	64.505,92	64.505,92
1.04.01.04.001	Trasferimenti correnti a organismi interni e/o unita' locali della amministrazione	50.590.000,00	50.590.000,00

1.04.02.00.000 Trasferimenti correnti a Famiglie **2.277.730,16** **2.277.730,16**

1.04.02.02.999	Altri assegni e sussidi assistenziali	2.831,53	2.831,53
1.04.02.03.001	Borse di studio	706.638,88	706.638,88
1.04.02.05.999	Altri trasferimenti a famiglie n.a.c.	1.568.259,75	1.568.259,75

1.04.03.00.000 Trasferimenti correnti a Imprese **27.283.306,46** **27.283.306,46**

1.04.03.01.001	Trasferimenti correnti a imprese controllate	14.029.061,11	14.029.061,11
1.04.03.99.999	Trasferimenti correnti a altre imprese	13.254.245,35	13.254.245,35

1.04.04.00.000 Trasferimenti correnti a Istituzioni Sociali Private		**47.907.709,32**	**47.907.709,32**
1.04.04.01.001	Trasferimenti correnti a Istituzioni Sociali Private	47.907.709,32	47.907.709,32
1.04.05.00.000 Trasferimenti correnti versati all'Unione Europea e al Resto del Mondo		**85.096,94**	**85.096,94**
1.04.05.04.001	Trasferimenti correnti al Resto del Mondo	85.096,94	85.096,94
1.05.00.00.000 Trasferimenti di tributi		**2.587,54**	**2.587,54**
1.05.01.00.000 Trasferimenti di tributi a titolo di devoluzioni		**2.587,54**	**2.587,54**
1.05.01.05.001	Imposta di registro	2.587,54	2.587,54
1.07.00.00.000 Interessi passivi		**54.998.357,64**	**54.998.357,64**
1.07.05.00.000 Interessi su Mutui e altri finanziamenti a medio lungo termine		**54.822.889,78**	**54.822.889,78**
1.07.05.02.001	Interessi passivi a Regioni e province autonome su mutui e altri finanziamenti a medio lungo termine	283.173,05	283.173,05
1.07.05.04.003	Interessi passivi a Cassa Depositi e Prestiti SPA su mutui e altri finanziamenti a medio lungo termine	24.757.489,45	24.757.489,45
1.07.05.04.004	Interessi passivi a Cassa Depositi e Prestiti - Gestione Tesoro su mutui e altri finanziamenti a medio lungo	29.782.227,28	29.782.227,28
1.07.06.00.000 Altri interessi passivi		**175.467,86**	**175.467,86**
1.07.06.02.999	Interessi di mora ad altri soggetti	144.435,29	144.435,29
1.07.06.99.999	Altri interessi passivi ad altri soggetti	31.032,57	31.032,57
1.09.00.00.000 Rimborsi e poste correttive delle entrate		**6.422.105,23**	**6.422.105,23**
1.09.01.00.000 Rimborsi per spese di personale (comando, distacco, fuori ruolo, convenzioni, ecc)		**275.356,49**	**275.356,49**

1.09.01.01.001	Rimborsi per spese di personale (comando, distacco, fuori ruolo, convenzioni, ecc.)	275.356,49	275.356,49

1.09.99.00.000 Altri Rimborsi di parte corrente di somme non dovute o incassate in eccesso **6.146.748,74** **6.146.748,74**

1.09.99.01.001	Rimborsi di parte corrente ad Amministrazioni Centrali di somme non dovute o incassate in eccesso	118.530,41	118.530,41
1.09.99.04.001	Rimborsi di parte corrente a Famiglie di somme non dovute o incassate in eccesso	22.454,86	22.454,86
1.09.99.05.001	Rimborsi di parte corrente a Imprese di somme non dovute o incassate in eccesso	6.005.763,47	6.005.763,47

1.10.00.00.000 Altre spese correnti **16.191.083,93** **16.191.083,93**

1.10.03.00.000 Versamenti IVA a debito **1.061.008,40** **1.061.008,40**

1.10.03.01.001	Versamenti IVA a debito per le gestioni commerciali	1.061.008,40	1.061.008,40

1.10.04.00.000 Premi di assicurazione **203.721,66** **203.721,66**

1.10.04.01.003	Premi di assicurazione per responsabilita' civile verso	172.963,69	172.963,69
1.10.04.01.999	Altri premi di assicurazione contro i danni	2.917,97	2.917,97
1.10.04.99.999	Altri premi di assicurazione n.a.c.	27.840,00	27.840,00

1.10.05.00.000 Spese dovute a sanzioni, risarcimenti e indennizzi **14.926.353,87** **14.926.353,87**

1.10.05.02.001	Spese per risarcimento danni	2.132.827,51	2.132.827,51
1.10.05.03.001	Spese per indennizzi	346.139,22	346.139,22
1.10.05.04.001	Oneri da contenzioso	12.447.387,14	12.447.387,14

2.00.00.00.000 Spese in conto capitale **696.845.096,04** **696.845.096,04**

2.01.00.00.000 Tributi in conto capitale a carico dell'ente **0,00** **0,00**

2.01.99.00.000 Altri tributi in conto capitale **0,00** **0,00**

2.01.99.01.999	Altri tributi in conto capitale n.a.c.	0,00	0,00

2.02.00.00.000 Investimenti fissi lordi e acquisto di terreni **69.071.652,19** **69.071.652,19**

2.02.01.00.000 Beni materiali **56.015.868,68** **56.015.868,68**

2.02.01.01.999	Mezzi di trasporto ad uso civile, di sicurezza e ordine pubblico n.a.c.	23.859,14	23.859,14
2.02.01.03.001	Mobili e arredi per ufficio	140.702,13	140.702,13
2.02.01.04.001	Macchinari	11.770,05	11.770,05
2.02.01.04.002	Impianti	6.156.662,73	6.156.662,73
2.02.01.05.001	Attrezzature scientifiche	81.599,70	81.599,70
2.02.01.05.999	Attrezzature n.a.c.	252.552,37	252.552,37
2.02.01.07.001	Server	2.229.118,98	2.229.118,98
2.02.01.07.002	Postazioni di lavoro	29.999,93	29.999,93
2.02.01.07.999	Hardware n.a.c.	515.487,84	515.487,84
2.02.01.09.002	Fabbricati ad uso commerciale	515.096,39	515.096,39
2.02.01.09.010	Infrastrutture idrauliche	11.768.734,43	11.768.734,43
2.02.01.09.012	Infrastrutture stradali	3.912.994,17	3.912.994,17
2.02.01.09.013	Altre vie di comunicazione	21.867.330,09	21.867.330,09
2.02.01.09.014	Opere per la sistemazione del suolo	8.168.008,40	8.168.008,40
2.02.01.09.019	Fabbricati ad uso strumentale	4.270,00	4.270,00
2.02.01.09.999	Beni immobili n.a.c.	286.027,58	286.027,58
2.02.01.99.999	Altri beni materiali diversi	51.654,75	51.654,75

2.02.02.00.000 Terreni e beni materiali non prodotti **2.900.662,85** **2.900.662,85**

2.02.02.01.001	Terreni agricoli	463.299,56	463.299,56
2.02.02.01.002	Terreni edificabili	2.437.363,29	2.437.363,29

2.02.03.00.000 Beni immateriali **10.155.120,66** **10.155.120,66**

2.02.03.02.001	Sviluppo software e manutenzione evolutiva	3.046.807,99	3.046.807,99
2.02.03.02.002	Acquisto software	239.197,41	239.197,41

2.02.03.05.001	Incarichi professionali per la realizzazione di investimenti	4.800.221,90	4.800.221,90
2.02.03.06.001	Manutenzione straordinaria su beni demaniali di terzi	1.988.893,36	1.988.893,36
2.02.03.06.999	Manutenzione straordinaria su altri beni di terzi	80.000,00	80.000,00

2.03.00.00.000 Contributi agli investimenti **626.007.325,39** **626.007.325,39**

2.03.01.00.000 Contributi agli investimenti a Amministrazioni pubbliche **501.081.311,01** **501.081.311,01**

2.03.01.01.001	Contributi agli investimenti a Ministeri	3.955.025,42	3.955.025,42
2.03.01.01.002	Contributi agli investimenti a Ministero dell'Istruzione - Istituzioni scolastiche	1.993.656,00	1.993.656,00
2.03.01.01.999	Contributi agli investimenti a altre Amministrazioni Centrali n.a.c.	21.317.697,28	21.317.697,28
2.03.01.02.001	Contributi agli investimenti a Regioni e province autonome	427.116,20	427.116,20
2.03.01.02.002	Contributi agli investimenti a Province	21.526.649,69	21.526.649,69
2.03.01.02.003	Contributi agli investimenti a Comuni	138.963.932,33	138.963.932,33
2.03.01.02.004	Contributi agli investimenti a Citta' metropolitane e Roma capitale	15.993.953,76	15.993.953,76
2.03.01.02.008	Contributi agli investimenti a Universita'	25.750.064,16	25.750.064,16
2.03.01.02.009	Contributi agli investimenti a Parchi nazionali e consorzi ed enti autonomi gestori di parchi e aree naturali protette	5.955.111,82	5.955.111,82
2.03.01.02.011	Contributi agli investimenti a Aziende sanitarie locali	692.885,72	692.885,72
2.03.01.02.016	Contributi agli investimenti a Agenzie regionali per le erogazioni in agricoltura	18.571.428,56	18.571.428,56
2.03.01.02.017	Contributi agli investimenti a altri enti e agenzie regionali e sub regionali	242.445.986,02	242.445.986,02
2.03.01.02.018	Contributi agli investimenti a Consorzi di enti locali	592.676,81	592.676,81
2.03.01.02.999	Contributi agli investimenti a altre Amministrazioni Locali n.a.c.	2.895.127,24	2.895.127,24

2.03.02.00.000 Contributi agli investimenti a Famiglie		**774.987,08**	**774.987,08**
2.03.02.01.001	Contributi agli investimenti a Famiglie	774.987,08	774.987,08
2.03.03.00.000 Contributi agli investimenti a Imprese		**121.441.028,62**	**121.441.028,62**
2.03.03.01.001	Contributi agli investimenti a imprese controllate	68.893.593,39	68.893.593,39
2.03.03.02.001	Contributi agli investimenti a altre imprese partecipate	2.176.962,20	2.176.962,20
2.03.03.03.999	Contributi agli investimenti a altre Imprese	50.370.473,03	50.370.473,03
2.03.04.00.000 Contributi agli investimenti a Istituzioni Sociali Private		**2.709.998,68**	**2.709.998,68**
2.03.04.01.001	Contributi agli investimenti a Istituzioni Sociali Private	2.709.998,68	2.709.998,68
2.04.00.00.000 Altri trasferimenti in conto capitale		**1.766.118,46**	**1.766.118,46**
2.04.16.00.000 Trasferimenti in conto capitale erogati a titolo di ripiano disavanzi pregressi ad Amministrazioni pubbliche		**1.675.650,56**	**1.675.650,56**
2.04.16.02.999	Trasferimenti in conto capitale erogati a titolo di ripiano disavanzi pregressi a altre Amministrazioni Locali n.a.c.	1.533.250,14	1.533.250,14
2.04.16.99.001	Trasferimenti in conto capitale erogati a titolo di ripiano disavanzi pregressi a organismi interni e/o unita' locali della amministrazione	142.400,42	142.400,42
2.04.23.00.000 Altri trasferimenti in conto capitale n.a.c. a Imprese		**90.467,90**	**90.467,90**
2.04.23.03.999	Altri trasferimenti in conto capitale n.a.c. a altre Imprese	90.467,90	90.467,90
4.00.00.00.000 Rimborso Prestiti		**67.347.380,08**	**67.347.380,08**
4.03.00.00.000 Rimborso mutui e altri finanziamenti a medio lungo termine		**67.347.380,08**	**67.347.380,08**

4.03.01.00.000 Rimborso Mutui e altri finanziamenti a medio lungo termine **67.347.380,08** **67.347.380,08**

4.03.01.04.001	Rimborso Mutui e altri finanziamenti a medio lungo termine a imprese controllate	943.571,42	943.571,42
4.03.01.04.002	Rimborso Mutui e altri finanziamenti a medio lungo termine a altre imprese partecipate	365.950,38	365.950,38
4.03.01.04.003	Rimborso Mutui e altri finanziamenti a medio lungo termine a Cassa Depositi e Prestiti - Gestione CDP SPA	51.267.912,40	51.267.912,40
4.03.01.04.004	Rimborso Mutui e altri finanziamenti a medio lungo termine a Cassa Depositi e Prestiti - Gestione Tesoro	14.769.945,88	14.769.945,88

7.00.00.00.000 Uscite per conto terzi e partite di giro **498.293.961,26** **498.293.961,26**

7.01.00.00.000 Uscite per partite di giro **498.281.177,26** **498.281.177,26**

7.01.01.00.000 Versamenti di altre ritenute **46.428.606,73** **46.428.606,73**

7.01.01.02.001	Versamento delle ritenute per scissione contabile IVA (split payment)	46.428.606,73	46.428.606,73

7.01.02.00.000 Versamenti di ritenute su Redditi da lavoro dipendente **30.421.985,17** **30.421.985,17**

7.01.02.01.001	Versamenti di ritenute erariali su Redditi da lavoro dipendente riscosse per conto terzi	17.910.344,82	17.910.344,82
7.01.02.02.001	Versamenti di ritenute previdenziali e assistenziali su Redditi da lavoro dipendente riscosse per conto terzi	9.215.001,58	9.215.001,58
7.01.02.99.999	Altri versamenti di ritenute al personale dipendente per conto di terzi	3.296.638,77	3.296.638,77

7.01.03.00.000 Versamenti di ritenute su Redditi da lavoro autonomo **5.264,80** **5.264,80**

7.01.03.02.001	Versamenti di ritenute previdenziali e assistenziali su Redditi da lavoro autonomo per conto terzi	5.264,80	5.264,80

7.01.99.00.000 Altre uscite per partite di giro **421.425.320,56** **421.425.320,56**

7.01.99.01.001	Spese non andate a buon fine	2.745.677,04	2.745.677,04
7.01.99.05.001	Integrazione disponibilita' dal conto non sanita' al conto sanita' della Regione	88.002.754,87	88.002.754,87
7.01.99.99.999	Altre uscite per partite di giro n.a.c.	330.676.888,65	330.676.888,65

7.02.00.00.000 Uscite per conto terzi **12.784,00** **12.784,00**

7.02.02.00.000 Trasferimenti per conto terzi a Amministrazioni pubbliche **3.124,00** **3.124,00**

7.02.02.03.001	Trasferimenti per conto terzi a INPS	1.624,00	1.624,00
7.02.02.03.999	Trasferimenti per conto terzi a altri Enti di Previdenza n.a.c.	1.500,00	1.500,00

7.02.04.00.000 Depositi di/presso terzi **4.760,00** **4.760,00**

7.02.04.02.001	Restituzione di depositi cauzionali o contrattuali di terzi	4.760,00	4.760,00

7.02.99.00.000 Altre uscite per conto terzi **4.900,00** **4.900,00**

7.02.99.99.999	Altre uscite per conto terzi n.a.c.	4.900,00	4.900,00

Pagamenti da regolarizzare **0,00** **0,00**

0.00.00.99.997	PAGAMENTI DA REGOLARIZZARE PER PIGNORAMENTI (pagamenti codificati dal tesoriere)	0,00	0,00
0.00.00.99.999	ALTRI PAGAMENTI DA REGOLARIZZARE (pagamenti codificati dal tesoriere)	0,00	0,00

TOTALE PAGAMENTI **2.217.220.398,78** **2.217.220.398,78**

Ente Codice 800000610
Ente Descrizione GESTIONE SANITARIA REGIONE CALABRIA
Categoria Regioni e province autonome di Trento e di Bolzano
Sotto Categoria REGIONI - GESTIONE SANITARIA
Periodo ANNUALE 2018
Prospetto PAGAMENTI
Tipo Report Semplice
Data ultimo aggiornamento 09-mag-2019
Data stampa 13-mag-2019
Importi in EURO

800000610 - GESTIONE SANITARIA REGIONE CALABRIA		Importo nel periodo	Importo a tutto il periodo
1.00.00.00.000 Spese correnti		**3.288.743.485,94**	**3.288.743.485,94**
1.02.00.00.000 Imposte e tasse a carico dell'ente		**865,72**	**865,72**
1.02.01.00.000 Imposte, tasse e proventi assimilati a carico dell'ente		**865,72**	**865,72**
1.02.01.01.001	Imposta regionale sulle attivita' produttive (IRAP)	865,72	865,72
1.03.00.00.000 Acquisto di beni e servizi		**20.078.679,84**	**20.078.679,84**
1.03.01.00.000 Acquisto di beni		**4.975.413,92**	**4.975.413,92**
1.03.01.02.001	Carta, cancelleria e stampati	323.905,12	323.905,12
1.03.01.05.001	Prodotti farmaceutici ed emoderivati	4.651.508,80	4.651.508,80
1.03.02.00.000 Acquisto di servizi		**15.103.265,92**	**15.103.265,92**
1.03.02.10.001	Incarichi libero professionali di studi, ricerca e consulenza	537.107,67	537.107,67
1.03.02.10.002	Esperti per commissioni, comitati e consigli	2.472,72	2.472,72
1.03.02.11.999	Altre prestazioni professionali e specialistiche n.a.c.	77.560,52	77.560,52

1.03.02.15.999	Altre spese per contratti di servizio pubblico	59.017,50	59.017,50
1.03.02.18.013	Acquisti di servizi di trasporto in emergenza e urgenza	14.208.081,80	14.208.081,80
1.03.02.19.005	Servizi per i sistemi e relativa manutenzione	61.658,80	61.658,80
1.03.02.99.005	Spese per commissioni e comitati dell'Ente	15.730,47	15.730,47
1.03.02.99.010	Formazione a personale esterno all'ente	34.214,90	34.214,90
1.03.02.99.999	Altri servizi diversi n.a.c.	107.421,54	107.421,54

1.04.00.00.000 Trasferimenti correnti **3.231.468.795,68** **3.231.468.795,68**

1.04.01.00.000 Trasferimenti correnti a Amministrazioni Pubbliche **3.216.529.791,15** **3.216.529.791,15**

1.04.01.02.003	Trasferimenti correnti a Comuni	171.583,02	171.583,02
1.04.01.02.011	Trasferimenti correnti a Aziende sanitarie locali n.a.f.	941.009.221,73	941.009.221,73
1.04.01.02.012	Trasferimenti correnti a Aziende ospedaliere e Aziende ospedaliere universitarie integrate con il SSN n.a.f.	615.339,24	615.339,24
1.04.01.02.014	Trasferimenti correnti a Istituti di ricovero e cura a carattere scientifico pubblici n.a.f.	3.945.352,06	3.945.352,06
1.04.01.02.017	Trasferimenti correnti a altri enti e agenzie regionali e sub regionali	15.000.000,00	15.000.000,00
1.04.01.02.020	Trasferimenti correnti a Aziende sanitarie locali a titolo di finanziamento del servizio sanitario nazionale	1.499.829.491,74	1.499.829.491,74
1.04.01.02.021	Trasferimenti correnti a Aziende sanitarie locali a titolo di finanziamento di livelli di assistenza superiori ai livelli essenziali di assistenza (LEA)	256.226.579,95	256.226.579,95
1.04.01.02.025	Trasferimenti correnti a Aziende ospedaliere e Aziende ospedaliere universitarie integrate con il SSN a titolo di finanziamento del servizio sanitario nazionale	499.643.931,78	499.643.931,78
1.04.01.02.999	Trasferimenti correnti a altre Amministrazioni Locali n.a.c.	88.291,63	88.291,63

1.04.02.00.000 Trasferimenti correnti a Famiglie **14.367.589,53** **14.367.589,53**

1.04.02.02.999	Altri assegni e sussidi assistenziali	9.731.679,70	9.731.679,70
1.04.02.03.001	Borse di studio	4.635.909,83	4.635.909,83

1.04.04.00.000 Trasferimenti correnti a Istituzioni Sociali Private **571.415,00** **571.415,00**

1.04.04.01.001	Trasferimenti correnti a Istituzioni Sociali Private	571.415,00	571.415,00

1.10.00.00.000 Altre spese correnti **37.195.144,70** **37.195.144,70**

1.10.04.00.000 Premi di assicurazione **31.349.988,50** **31.349.988,50**

1.10.04.01.003	Premi di assicurazione per responsabilita' civile verso terzi	31.349.988,50	31.349.988,50

1.10.05.00.000 Spese dovute a sanzioni, risarcimenti e indennizzi **5.845.156,20** **5.845.156,20**

1.10.05.04.001	Oneri da contenzioso	5.845.156,20	5.845.156,20

2.00.00.00.000 Spese in conto capitale **124.288.976,58** **124.288.976,58**

2.02.00.00.000 Investimenti fissi lordi e acquisto di terreni **2.366.030,19** **2.366.030,19**

2.02.01.00.000 Beni materiali **2.186.621,87** **2.186.621,87**

2.02.01.09.007	Fabbricati Ospedalieri e altre strutture sanitarie	2.186.621,87	2.186.621,87

2.02.03.00.000 Beni immateriali **179.408,32** **179.408,32**

2.02.03.05.001	Incarichi professionali per la realizzazione di investimenti	179.408,32	179.408,32

2.03.00.00.000 Contributi agli investimenti **17.102.808,95** **17.102.808,95**

2.03.01.00.000 Contributi agli investimenti a Amministrazioni pubbliche **17.053.093,95** **17.053.093,95**

2.03.01.02.001	Contributi agli investimenti a Regioni e province autonome	161.382,79	161.382,79

2.03.01.02.003	Contributi agli investimenti a Comuni	480,00	480,00
2.03.01.02.011	Contributi agli investimenti a Aziende sanitarie locali	2.910.600,41	2.910.600,41
2.03.01.02.012	Contributi agli investimenti a Aziende ospedaliere e Aziende ospedaliere universitarie integrate con il SSN	326.834,13	326.834,13
2.03.01.02.023	Contributi agli investimenti, finanziati dallo Stato ai sensi dell'art. 20 della legge 67/1988, a Aziende sanitarie locali	650.435,92	650.435,92
2.03.01.02.028	Contributi agli investimenti, finanziati dallo Stato ai sensi dell'art. 20 della legge 67/1988, a Aziende ospedaliere e Aziende ospedaliere universitarie integrate con il SSN	12.808.023,90	12.808.023,90
2.03.01.02.999	Contributi agli investimenti a altre Amministrazioni Locali n.a.c.	195.336,80	195.336,80

2.03.04.00.000 Contributi agli investimenti a Istituzioni Sociali Private **49.715,00** **49.715,00**

2.03.04.01.001	Contributi agli investimenti a Istituzioni Sociali Private	49.715,00	49.715,00

2.04.00.00.000 Altri trasferimenti in conto capitale **104.820.137,44** **104.820.137,44**

2.04.16.00.000 Trasferimenti in conto capitale erogati a titolo di ripiano disavanzi pregressi ad Amministrazioni pubbliche **104.820.137,44** **104.820.137,44**

2.04.16.02.001	Trasferimenti in conto capitale erogati a titolo di ripiano disavanzi pregressi a Regioni e province autonome	2.378.077,00	2.378.077,00
2.04.16.02.011	Trasferimenti in conto capitale erogati a titolo di ripiano disavanzi pregressi a Aziende sanitarie locali	99.416.255,18	99.416.255,18
2.04.16.02.012	Trasferimenti in conto capitale erogati a titolo di ripiano disavanzi pregressi a Aziende ospedaliere e Aziende ospedaliere universitarie integrate con il SSN	1.457.418,13	1.457.418,13
2.04.16.02.014	Trasferimenti in conto capitale erogati a titolo di ripiano disavanzi pregressi a Istituti di ricovero e cura a carattere scientifico pubblici	209.156,13	209.156,13

2.04.16.02.015	Trasferimenti in conto capitale erogati a titolo di ripiano disavanzi pregressi a altre Amministrazioni Locali produttrici di servizi sanitari	1.359.231,00	1.359.231,00

7.00.00.00.000 Uscite per conto terzi e partite di giro		**158.977.669,27**	**158.977.669,27**
7.01.00.00.000 Uscite per partite di giro		**158.977.669,27**	**158.977.669,27**
7.01.01.00.000 Versamenti di altre ritenute		**1.957.747,03**	**1.957.747,03**
7.01.01.02.001	Versamento delle ritenute per scissione contabile IVA	1.957.747,03	1.957.747,03
7.01.02.00.000 Versamenti di ritenute su Redditi da lavoro dipendente		**49.123,40**	**49.123,40**
7.01.02.01.001	Versamenti di ritenute erariali su Redditi da lavoro	49.123,40	49.123,40
7.01.99.00.000 Altre uscite per partite di giro		**156.970.798,84**	**156.970.798,84**
7.01.99.01.001	Spese non andate a buon fine	13.770,68	13.770,68
7.01.99.02.001	Chiusura anticipazioni sanita' della tesoreria statale	156.956.949,14	156.956.949,14
7.01.99.99.999	Altre uscite per partite di giro n.a.c.	79,02	79,02
Pagamenti da regolarizzare		**0,00**	**0,00**
0.00.00.99.999	ALTRI PAGAMENTI DA REGOLARIZZARE (pagamenti codificati dal tesoriere)	0,00	0,00
TOTALE PAGAMENTI		**3.572.010.131,79**	**3.572.010.131,79**

Regione Calabria

RENDICONTO GENERALE

ANNO 2018

DISPONIBILITA' LIQUIDE

(Art. 63, comma 4 del decreto legislativo 23 giugno 2011, n. 118)

017977853 - REGIONE CALABRIA		Importo a tutto il periodo

CONTO CORRENTE DI TESORERIA

1100	FONDO DI CASSA DELL'ENTE ALL' INIZIO DELL'ANNO (1)	320.907.657,78
1200	RISCOSSIONI EFFETTUATE DALL'ENTE A TUTTO IL MESE (2)	2.324.589.838,29
1300	PAGAMENTI EFFETTUATI DALL'ENTE A TUTTO IL MESE (3)	2.217.220.398,78
1400	FONDO DI CASSA DELL'ENTE ALLA FINE DEL PERIODO DI RIFERIMENTO (4) (1+2-3)	428.277.097,29
1450	FONDO DI CASSA DELL'ENTE ALLA FINE DEL PERIODO DI RIFERIMENTO - QUOTA VINCOLATA	111.220.277,68

FONDI DELL'ENTE PRESSO IL TESORIERE AL DI FUORI DEL CONTO DI TESORERIA

2100	DISPONIBILITA' LIQUIDE LIBERE ALLA FINE DEL MESE COMPRESE QUELLE REIMPIEGATE IN OPERAZIONI FINANZIARIE	18.658.559,24
2200	DISPONIBILITA' LIQUIDE VINCOLATE ALLA FINE DEL MESE COMPRESE QUELLE REIMPIEGATE IN OPERAZIONI FINANZIARIE	0,00

FONDI DELL'ENTE PRESSO ALTRI ISTITUTI DICREDITO

2300	DISPONIBILITA' LIQUIDE LIBERE ALLA FINE DEL MESE COMPRESE QUELLE REIMPIEGATE IN OPERAZIONI FINANZIARIE	0,00
2400	DISPONIBILITA' LIQUIDE VINCOLATE ALLA FINE DEL MESE COMPRESE QUELLE REIMPIEGATE IN OPERAZIONI FINANZIARIE	0,00

CONCORDANZA TRA IL CONTO DI TESORERIA E LA CONTABILITA' SPECIALE DI T.U.

1500	DISPONIBILITA' LIQUIDE PRESSO IL CONTO DI TESORERIA SENZA OBBLIGO DI RIVERSAM. A FINE PERIODO RIFERIM., COMPRESE QUELLE REIMP. IN OPERAZIONI FIN. (5)	0,00
1600	RISCOSSIONI EFFETTUATE DAL TESORIERE A TUTTO IL MESE E NON CONTABILIZZATE NELLA CONTAB. SPEC. (6)	2.233.518,20
1700	PAGAMENTI EFFETTUATI DAL TESORIERE A TUTTO IL MESE E NON CONTABILIZZATI NELLA CONTAB. SPEC. (7)	184,50
1800	VERSAM. C/O CONTAB. SPEC. NON CONTABILIZZATI DAL TESORIERE A TUTTO IL MESE (8)	3.883.806,79
1850	PRELIEVI DALLA CONTABILITA' SPECIALE NON CONTABILIZZATI DAL TESORIERE A TUTTO IL MESE (9)	0,00
1900	SALDO C/O CONTAB. SPEC. A FINE PERIODO RIFERIM. (4-5-6+7+8-9)	429.927.570,38

Ente Codice 800000610
Ente Descrizione GESTIONE SANITARIA REGIONE CALABRIA
Categoria Regioni e province autonome di Trento e di Bolzano
Sotto Categoria REGIONI - GESTIONE SANITARIA
Periodo MENSILE Dicembre 2018
Prospetto DISPONIBILITA' LIQUIDE
Tipo Report Semplice
Data ultimo aggiornamento
Data stampa
Importi in EURO

800000610 - GESTIONE SANITARIA REGIONE CALABRIA		**Importo a tutto il periodo**

CONTO CORRENTE DI TESORERIA

1100	FONDO DI CASSA DELL'ENTE ALL' INIZIO DELL'ANNO (1)	61.142.778,90
1200	RISCOSSIONI EFFETTUATE DALL'ENTE A TUTTO IL MESE (2)	3.537.643.409,19
1300	PAGAMENTI EFFETTUATI DALL'ENTE A TUTTO IL MESE (3)	3.572.010.131,79
1400	FONDO DI CASSA DELL'ENTE ALLA FINE DEL PERIODO DI RIFERIMENTO (4) (1+2-3)	26.776.056,30
1450	FONDO DI CASSA DELL'ENTE ALLA FINE DEL PERIODO DI RIFERIMENTO - QUOTA VINCOLATA	0,00

FONDI DELL'ENTE PRESSO IL TESORIERE AL DI FUORI DEL CONTO DI TESORERIA

2100	DISPONIBILITA' LIQUIDE LIBERE ALLA FINE DEL MESE COMPRESE QUELLE REIMPIEGATE IN OPERAZIONI FINANZIARIE	0,00
2200	DISPONIBILITA' LIQUIDE VINCOLATE ALLA FINE DEL MESE COMPRESE QUELLE REIMPIEGATE IN OPERAZIONI FINANZIARIE	0,00

FONDI DELL'ENTE PRESSO ALTRI ISTITUTI DICREDITO

2300	DISPONIBILITA' LIQUIDE LIBERE ALLA FINE DEL MESE COMPRESE QUELLE REIMPIEGATE IN OPERAZIONI FINANZIARIE	0,00
2400	DISPONIBILITA' LIQUIDE VINCOLATE ALLA FINE DEL MESE COMPRESE QUELLE REIMPIEGATE IN OPERAZIONI FINANZIARIE	0,00

CONCORDANZA TRA IL CONTO DI TESORERIA E LA CONTABILITA' SPECIALE DI T.U.

1500	DISPONIBILITA' LIQUIDE PRESSO IL CONTO DI TESORERIA SENZA OBBLIGO DI RIVERSAM. A FINE PERIODO RIFERIM., COMPRESE QUELLE REIMP. IN OPERAZIONI FIN. (5)	0,00
1600	RISCOSSIONI EFFETTUATE DAL TESORIERE A TUTTO IL MESE E NON CONTABILIZZATE NELLA CONTAB. SPEC. (6)	42.000,92
1700	PAGAMENTI EFFETTUATI DAL TESORIERE A TUTTO IL MESE E NON CONTABILIZZATI NELLA CONTAB. SPEC. (7)	0,00
1800	VERSAM. C/O CONTAB. SPEC. NON CONTABILIZZATI DAL TESORIERE A TUTTO IL MESE (8)	0,00
1850	PRELIEVI DALLA CONTABILITA' SPECIALE NON CONTABILIZZATI DAL TESORIERE A TUTTO IL MESE (9)	0,00
1900	SALDO C/O CONTAB. SPEC. A FINE PERIODO RIFERIM. (4-5-6+7+8-9)	26.734.055,38

Regione Calabria

RENDICONTO GENERALE

ANNO 2018

TEMPI DI PAGAMENTO

(Art. 63, comma 4 del decreto legislativo 23 giugno 2011, n. 118)

REGIONE CALABRIA

ATTESTAZIONE

In ottemperanza all'art. 41 del D.L. n. 66/2014

SI ATTESTA

Che l'indicatore di tempestività dei pagamenti nelle transazioni Commerciali nell'esercizio finanziario 2018 è pari a 16,51.

Il Dirigente del Settore ad Interim
Dott. Michele Stefanizzi

Il Presidente

Regione Calabria
Dipartimento 4 - Bilancio, Finanze e Patrimonio
Settore 10 - Gestione e Valorizzazione del Patrimonio Immobiliare
Inventario dei Beni Demaniali e Patrimoniali - Anno 2018

Regione Calabria

Dipartimento 4 - Bilancio, Finanze e Patrimonio

Settore 10 - Gestione e Valorizzazione del Patrimonio Immobiliare

Inventario dei Beni Demaniali e Patrimoniali - Anno 2018

Indice degli Allegati

1) Relazione
2) Fabbricati provincia di Catanzaro
3) Fabbricati provincia di Cosenza
4) Fabbricati provincia di Crotone
5) Fabbricati provincia di Reggio Calabria
6) Fabbricati provincia di Vibo Valentia
7) Terreni provincia di Catanzaro
8) Terreni provincia di Cosenza
9) Terreni provincia di Crotone
10) Terreni Provincia di Reggio Calabria
11) Terreni Provincia di Vibo Valentia
12) Immobili e Infrastrutture in gestione Ferrovie della Calabria S.r.l.
13) Immobili e Infrastrutture CORAP
14) Infrastrutture Acquedottistiche
15) Infrastrutture Telematiche

Regione Calabria

Dipartimento 4 - Bilancio, Finanze e Patrimonio

Settore 10 - Gestione e Valorizzazione del Patrimonio Immobiliare

Inventario dei Beni Demaniali e Patrimoniali - Anno 2018

1 - Relazione

QUADRO NORMATIVO

CENNI SULLA DISCIPLINA STATALE E REGIONALE DEL PATRIMONIO IMMOBILIARE PUBBLICO

La gestione del patrimonio immobiliare pubblico ha attraversato varie fasi nel corso degli anni. Fino alla fine degli anni '90 si è affermata una visione "aziendalistica" dei beni immobiliari percepiti come risorsa capace di redditività e dunque da non dismettere se non in casi straordinari. Dai primi anni 2000, con l'acuirsi della crisi economica e politica del paese e l'esigenza di contenere il debito pubblico, la dismissione immobiliare è divenuta strumento strategico di rilancio economico. Con il D. L. n°112/2008, art. 58, (conv. dalla Legge n°133/2008) il Piano delle alienazioni immobiliari è divenuto per gli enti pubblici strumento di previsione programmatica. Coerentemente con l'indirizzo dato a livello nazionale, il Consiglio Regionale della Calabria ha approvato la L.R.n.22/2010 dandosi una disciplina di razionalizzazione del proprio patrimonio. Ogni anno, la Giunta regionale approva un Piano delle valorizzazioni ed alienazioni che costituisce il documento fondamentale di programmazione delle vendite immobiliari che la Regione intende avviare negli esercizi finanziari di riferimento. Oltre a ciò, sono state apportate modifiche alla normativa relativa all'attività di ricognizione. Infatti la Regione Calabria ha emanato la Legge regionale 27 dicembre 2016 n.43, "Provvedimento generale recante norme di tipo ordinamentale e procedurale" (Collegato alla manovra di finanza regionale per l'anno 2017), che ha in parte modificato L.R. 26 agosto 1992 n.15, che detta la disciplina della proprietà dei beni della Regione, già integrata con la L.R. n.9/2007 (artt.12 e 13) in relazione alle attività di ricognizione e censimento, assecondando la semplificazione del procedimento amministrativo a sostegno del programma politico del Governo regionale, che ha fra gli obiettivi la gestione e la valorizzazione del patrimonio immobiliare dell'Ente.

Le modifiche fatte al testo originario della L.R. n.15/1992 riguardano prevalentemente il Capo 2° "Gestione", costituito di sei articoli contenenti disposizioni di principio sull'uso in concessione amministrativa dei beni demaniali e patrimoniali (art.14), sugli usi del patrimonio disponibile a titolo di locazione, affitto, comodato (art.15), sulle alienazioni e gli acquisti immobiliari (artt. 17 e 18), sulla permuta (art.19) e sul conto patrimoniale (art.20).

La legge 43/16 ha variato, in primo luogo, l'assetto delle competenze tra la Giunta e i dipartimenti in adeguamento con il principio di separazione tra attività di indirizzo politico e di gestione e, peraltro, secondo quanto da tempo veniva attuato nella prassi applicativa: se, quindi, la formula originaria della legge 15/1992 demandava alla Giunta regionale il potere di disporre la concessione amministrativa di beni demaniali e l'assegnazione in affitto, locazione o in uso oneroso di beni del patrimonio disponibile, il testo ora in vigore definisce le competenze dell'Esecutivo riconducendole, più correttamente, alla destinazione e al cambio di categoria dei beni, nonché alla dichiarazione di disponibilità e alienabilità, sicché sono in capo agli organi gestionali (dipartimenti o gestori) i poteri di disposizione di tale patrimonio immobiliare e la stipula dei contratti.

E' stata, poi, introdotta una soglia massima di durata delle concessioni per l'uso di beni demaniali e del patrimonio indisponibile, al fine di porre un argine agli utilizzi illimitati del patrimonio pubblico.

Poste le attribuzioni della Giunta regionale, è disposto ora, che in caso di beni demaniali e patrimoniali indisponibili affidati in gestione agli enti strumentali o dipendenti della Regione o alle società partecipate, al rilascio della concessione amministrativa provvede il soggetto gestore; resta comunque preordinata al rilascio l'adozione del nulla osta da parte del dipartimento vigilante.

Sono stati inseriti, quindi, dei correttivi e dei miglioramenti alla formula originaria del testo di legge.

Un'ulteriore iniziativa della Giunta a sostegno dell'intervento legislativo appena descritto è stata l'istituzione del Settore Demanio e Patrimonio con delibera n. 252 del 15 marzo 2010, definendone funzioni e compiti. In particolare si stabilisce che nell'ambito dei procedimenti amministrativi finalizzati alla concessione di beni "gestiti da altri dipartimenti o da enti terzi", i compiti del Settore fossero limitati all'adozione di pareri endo-

procedimentali, sicché il provvedimento finale (concessione amministrativa) restava rimesso, per quanto indirettamente in mancanza di una espressa previsione, al dipartimento competente per funzioni: la ratio di tale assunto risiede nel fatto che la decisione sull' assegnazione a terzi di beni strumentali alle funzioni d'istituto della Regione compete, già per fatto naturale oltre che logico, al dipartimento regionale che gestisce tali beni e ne dispone "*ratione materiae*", in virtù delle funzioni svolte. Tale disposizione doveva servire, nell'intento dell'Esecutivo, a risolvere un conflitto di competenze tra dipartimenti, ingenerato nella prassi applicativa dalla non chiara formula dell'art. 1 del Regolamento regionale sulle concessioni demaniali (n°4/2007), che sembra –ma l'interpretazione non è affatto pacifica- riferire al dipartimento Bilancio la competenza al rilascio delle concessioni demaniali, malgrado tale struttura abbia in realtà una conoscenza e una pratica solo contabile dei beni demaniali e indisponibili, di fatto gestiti e amministrati da enti terzi (a mero titolo esemplificativo: SoriCal per il demanio acquedottistico; ex A.For., oggi Calabria Verde, per il patrimonio forestale; Ferrovie della Calabria per il demanio e patrimonio ferroviario). Come conseguenza di tale assetto vi era che mancando un atto organizzativo di coordinamento in materia -mai seguito alla delibera 252/2010- il rilascio delle concessioni amministrative è stato, fino alla riforma, rimesso a iniziative prese d'intesa tra i dipartimenti coinvolti o, comunque, dal solo Settore Demanio e Patrimonio secondo criteri di ragionevolezza ed economicità dell'azione amministrativa e di equo contemperamento degli interessi rilevanti caso per caso.
Con DGR n°541/2015, poi modificata con DGR n°51/2016, con la macro organizzazione delle strutture dipartimentali della Giunta regionale, è stato dato ulteriormente ordine alle competenze sul patrimonio rimodulando, fra le altre, le competenze dell'ex Settore Demanio e Patrimonio immobiliare, ora Settore 10 "Gestione e valorizzazione del patrimonio immobiliare", riferendone l'attività concessoria e contrattuale agli "immobili regionali non affidati alla gestione di altri dipartimenti".

Un'ultima nota pare degna di rilievo e concerne il meccanismo di 'doppia blindatura' operato dalla novella in riferimento all'attività di disposizione di beni regionali, che resta condizionata, nello specifico, al pronunciamento del dipartimento vigilante ai sensi del citato art. $14^{6\ bis}$ (che implica una verifica, caso per caso, in ordine alla legittimità e regolarità del procedimento di rilascio delle concessioni demaniali) e, più in generale, all' osservanza della disciplina della proprietà regionale quale dettata dalla L.R. 15/1992 novellata, dato il preciso disposto dell'art. 24 bis, per il quale "*Le disposizioni della presente legge si applicano, in quanto compatibili, agli enti strumentali o dipendenti della Regione Calabria, e alle società dalla stessa partecipate, per i beni della Regione ad essi affidati in gestione"*.

Altre integrazioni apportate alla legge n°15/1992 sono servite ad attualizzare la disciplina delle alienazioni e degli acquisti attraverso la definizione delle modalità di stima del valore degli immobili e l'adeguamento, in un'ottica sistematica, alla disciplina ex art. 58 del D.L. 112/2008 (convertito nella Legge 133/2008) ed ex art. 4 della L.R. n.22/2010.
L'art.17 del testo novellato dispone, infatti, che agli acquisti e alle alienazioni si procede previa valutazione estimativa eseguita dall'Agenzia delle Entrate o, se vi sono particolari esigenze d'ufficio o per particolari caratteristiche degli immobili, da tecnici regionali fermo restando, in questo secondo caso, che tale valutazione andrà soggetta al parere di congruità dell'Agenzia medesima: viene così garantita l'imparzialità e la terzietà nella determinazione del futuro prezzo di vendita. In ogni caso, il comma 3 dell'art.17 pone a carico dell'acquirente gli oneri derivanti dalle operazioni estimative.
All'art.18 del nuovo testo intitolato al Conto generale del patrimonio è fatto obbligo agli enti strumentali o dipendenti della Regione e alle società partecipate di procedere, entro un anno dall'entrata in vigore della L.R. 43/2016, e poi entro il 31 gennaio di ciascun esercizio finanziario, alla ricognizione dei beni regionali gestiti trasmettendola al dipartimento vigilante e alla struttura competente alla redazione degli inventari (commi 2 e 3).

L'inventario dei beni risulta essere un dato essenziale per un'adeguata programmazione e pianificazione degli interventi di gestione e di tutela del patrimonio ed un supporto indispensabile per la contabilità dell'Ente, che è patrimoniale ma anche economica.
Infine, nel Capo 3° della legge rubricato "Disposizioni transitorie", è stata inserita una norma (il comma 1 bis dell'art.23) che estende anche agli usi del patrimonio immobiliare la potestà regolamentare della Giunta, prima limitata alla materia dei beni mobili di uso durevole. La ratio della novella risiede nella esigenza di affidare a norme di dettaglio (anche) la disciplina delle procedure per l' affidamento in uso degli immobili regionali quindi la determinazione delle modalità, dei termini, dei tempi e dei limiti di tale affidamento così da procedimentalizzare il potere dei dipartimenti e dei gestori di disporre di tale patrimonio e da sottrarlo alle contingenze storiche o politiche e alle libere iniziative degli amministratori, a tutto vantaggio della par condicio nella fruizione dei beni pubblici, oltre che dell'imparzialità, economicità, razionalità, pubblicità e trasparenza dell'azione amministrativa a monte di tale destinazione.
Tali novità normative hanno reso necessaria la predisposizione di un nuovo regolamento che recepisca le novelle previsioni in materia di concessioni, locazioni e, soprattutto, di usi a vario titolo del patrimonio disponibile. Con deliberazione n.106 del 30 marzo 2017 è stato approvato dalla Giunta regionale il "Regolamento di disciplina dell'uso in concessione, locazione o ad altro titolo, di beni immobili della Regione Calabria". Il nuovo regolamento, che è abrogativo del Reg.n.4 del 30 luglio 2007, assorbe le novelle prescrizioni della L.R. n.43/2016, in particolare: gli artt.1 e 2 relativi alla classificazione, all'assegnazione e al passaggio di categoria dei beni immobili del patrimonio regionale; l'art.14 sull'uso particolare dei beni del demanio e del patrimonio indisponibile; l'art.15 sull'uso ed il godimento dei beni del patrimonio disponibile.
Per effetto della disciplina transitoria, prevista dal nuovo regolamento all'art.26, si specifica che le concessioni già rilasciate sotto il vigore del Reg.4/2007 ed ancora in itinere, restano soggette alla normativa pregressa fino alla loro scadenza mentre eventuali rinnovi saranno regolamentati dalle nuove disposizioni.
Questo è il quadro normativo vigente, statale e regionale.
Si procede con l'illustrare in dettaglio le attività poste in essere dal Settore Demanio e Patrimonio immobiliare regionale nell'anno di riferimento.

L'UFFICIO PREPOSTO ALLA GESTIONE PATRIMONIALE

1 LA STRUTTURA

In data 16/12/2015, con la delibera n° 541, la Giunta regionale ha approvato la nuova struttura organizzativa dell'Ente come delineata nell' apposito regolamento n°16/2015, adottato contestualmente. L'assetto dell'apparato amministrativo regionale (costituito con la D.G.R. n°428/2013) viene modificato nell'intento "di realizzare un apparato burocratico meglio rispondente ai programmi del nuovo organo politico, di accrescere la capacità di innovazione e di competitività del sistema organizzativo, di realizzare prestazioni e servizi più vicini all'utenza, di assicurare la speditezza, economicità, trasparenza e qualità dell'azione amministrativa e, nel contempo, una migliore utilizzazione e valorizzazione delle risorse umane". Nel nuovo sistema organizzativo, in cui è scomparsa la distinzione fra Settori e Servizi le strutture burocratiche sono divise, per funzioni, entità e complessità, secondo un apparato verticistico che dai Dipartimenti, con le rispettive strutture apicali (le Direzioni generali), si dirama attraverso i Settori (tra i quali alcuni ex Servizi sovradimensionati). A loro volta, i settori sono suddivisi in Unità organizzative autonome (UOA - ex uffici).

La generale revisione organizzativa ha comportato, quanto al Settore d'interesse, la soppressione della precedente struttura (Settore Demanio e Patrimonio immobiliare) e l'istituzione, con DGR n°51 del 2/3/2016, del Settore 10 "Gestione e Valorizzazione del patrimonio immobiliare" nell'ambito del dipartimento Bilancio, Patrimonio e Finanze; quindi, con successivo Decreto dirigenziale n°2335 del 9/3/2016, è stata definita –fra l'altro- la declaratoria delle funzioni del Settore. Si nota che sono scomparse, anche nella denominazione, le funzioni sulla gestione del demanio e del patrimonio indisponibile, ora rimesse ai gestori e ai dipartimenti vigilanti (in coerenza con le modifiche che si è detto apportate alla L.R. n°15/1992).
I compiti della nuova struttura afferiscono alla gestione, tecnica ed amministrativa, del patrimonio disponibile nonché alle procedure di dismissione, alienazione e valorizzazione di tale patrimonio e, ancora, al censimento e all'inventariazione dei beni immobili della Regione da iscrivere in Conto patrimoniale, svolti attraverso una struttura interna che opera in sede centrale e nelle sedi periferiche di Cosenza, Crotone, Reggio Calabria e Vibo Valentia.
La posizione di responsabilità del Settore è stata affidata, con decreto del Dirigente generale del dipartimento Bilancio, n°7944 del 6/7/2016, in esito alla selezione interna preordinata al conferimento dei nuovi incarichi, al dottor Giuseppe Palmisani.
Come descritto nelle precedenti relazioni, si è reso necessario un rafforzamento quantitativo e qualitativo della struttura per provvedere all'inventariazione del patrimonio non censito per sanare l'attuale deficit conoscitivo. A partire dalla fine dell'anno 2016, il Dipartimento Bilancio, Patrimonio e Finanze, nella consapevolezza dei nuovi compiti che è chiamato a svolgere a seguito della riorganizzazione regionale-ha ravvisato la necessità di specifiche figure professionali con competenze prevalentemente tecnico-contabili, per lo svolgimento delle attività di riordino e censimento del demanio e patrimonio immobiliare regionale, per la ricognizione, l'inventariazione e la messa a reddito di tale patrimonio, la gestione ed amministrazione del patrimonio disponibile, l'alienazione dei beni e gli adempimenti prodromici, la gestione del patrimonio acquisito con il riordino delle funzioni ai sensi della legge Del Rio o per acquisizione dall'Agenzia dei Beni confiscati, la vigilanza e tutela del patrimonio e il contrasto alle occupazioni abusive e agli eventuali connessi giudizi promossi per usucapione.
La Direzione generale del dipartimento Bilancio, in collaborazione con il Settore, in seguito a una attenta e ponderata valutazione del fabbisogno, ha avviato la procedura per il reclutamento di personale interno qualificato (laureati/diplomati con competenze tecniche e contabili) a supporto delle attività del Settore Gestione e Valorizzazione del patrimonio immobiliare, con nota del 28.11.2016. Si riepiloga l'iter seguito:
il dipartimento competente alla gestione del personale ha bandito un avviso di mobilità interna (pubblicato sul sito web regionale il 29.11.2016) per n°40 unità di personale da assegnare in via permanente alla struttura e adibire specificamente alle attività di messa a norma e regolarizzazione catastale, di censimento, ricognizione e inventariazione immobiliare, azioni volte alla ristrutturazione di immobili, di valutazione estimativa dei cespiti da valorizzare o alienare.
L'istruttoria si è conclusa il 28 gennaio 2017 e con nota prot. Siar n°22045 la struttura ha comunicato al dipartimento Organizzazione e Risorse umane l'elenco dei candidati valutati positivamente (19 ammessi su 19 partecipanti), ponendo in evidenza la necessità di estendere l'accoglimento anche alle istanze proposte da dipendenti in possesso del profilo tecnico e tuttavia inquadrati in categoria B, non messa a bando: a motivo di tale richiesta si è rilevato che le istanze di mobilità pervenute hanno soddisfatto solo in parte il reale fabbisogno rappresentato (19 domande proposte su 40 unità di personale richieste) e che i candidati esclusi ben si prestano comunque, per competenze e professionalità possedute, ad essere adibiti alle varie incombenze del Settore, di natura prevalentemente tecnica. Per mancanza dei nulla osta necessari ai sensi del vigente regolamento in materia, nonostante la richiesta formale del dipartimento Bilancio del trasferimento con la procedura della mobilità d'ufficio dei dipendenti valutati positivamente nell'istruttoria sopracitata, solo alcuni dei 19 dipendenti hanno preso servizio nell'arco dell'anno 2017 (da febbraio a novembre).

Nel corso dell'anno 2018 hanno preso servizio altre 5 dipendenti (1 di cat.D, 3 di cat.C e 1 di cat. B), mentre un funzionario di cat. D , vincitore di concorso per Dirigenti presso il Comune di Cosenza, ha lasciato il Settore.
L'organizzazione del Settore "Gestione e Valorizzazione Patrimonio Immobiliare" al 31/12/2018 è regolata dal decreto n.15827 del 29/12/2017, in cui sono altresì elencati i procedimenti in esso incardinati. La carenza del personale è stata affrontata e in parte risolta, ma il reale fabbisogno del settore non è ancora pienamente soddisfatto.
Si è valutato che, l'incremento del personale afferente al settore, dovesse andare di pari passo con il potenziamento delle strutture periferiche del Settore, strategicamente ritenuto di fondamentale importanza, in coerenza con lo spirito della riforma organizzativa della Giunta regionale inteso a creare servizi più vicini ai bisogni delle collettività locali, inteso a dare più compiuta attuazione al principio di sussidiarietà ex Titolo V della Costituzione italiana, per come modificato con la riforma del 2001. L'ufficio periferico è stato ritenuto, inoltre, più funzionale al più efficiente svolgimento delle attività, in considerazione dell'eterogenea localizzazione dei cespiti lungo tutto il territorio regionale; si rende in tal modo più agevole e meno dispendiosa per i tecnici e per l'Ente stesso l'effettuazione dei sopralluoghi, parallelamente agevolando le procedure valutative scaturenti da una migliore conoscenza settoriale del territorio delimitato in ambito provinciale e, nel contempo, si rende più immediata e meno onerosa l'interlocuzione con i concessionari dei beni, siano essi pubblici o privati, garantendo altresì una più costante e adeguata interlocuzione con gli stakeholder territoriali.

2 LE ATTIVITA'

Si procede ora con la descrizione delle attività di controllo e monitoraggio compiute dalla struttura nel 2017, finalizzate alla conoscenza della reale consistenza e dell'andamento della redditività degli immobili iscritti in conto patrimoniale per un incremento dello stato economico-finanziario dell'ente.

2.1 L'INVENTARIAZIONE

L'inventariazione costituisce la base per la determinazione della consistenza patrimoniale dell'Ente e permette di giungere ad una corretta determinazione del Conto del Patrimonio, alla luce del D. Lgs. n. 118/11, rispondendo anche ad un'esigenza di trasparenza. Consente, inoltre, di rappresentare il patrimonio in modo "dinamico e moderno", secondo una logica di risultato.
Nel 2018 sono stati iscritti 2.605 nuovi cespiti nel conto del patrimonio, nel dettaglio 2.595 terreni e 10 fabbricati per un valore complessivo di euro 14.168.313,00. I terreni ammontano a euro 1.615.441,00 e i fabbricati a euro 12.552.872,00. I funzionari hanno svolto un intenso lavoro di studio finalizzato all'incameramento di tutti quei beni, qualificati come potenzialmente riconducibili alla titolarità dell'Ente stesso ma, di fatto mai inventariati nel passato, anche a causa delle insufficienti risorse umane e strumentali dedicate. Le carenze strumentali sono state in parte colmate nell'anno di riferimento con l'acquisto di pc, tablet e misuratori laser. Tali apparecchiature sono state un valido supporto nell'attività lavorativa dei dipendenti del settore. Restano però alcune criticità la cui risoluzione potrebbe rendere l'attività del settore più veloce e puntuale. Il settore, che per sua natura è un settore tecnico, necessiterebbe di plotter per stampare, di un sistema di georeferenziazione per poter individuare agevolmente i confini dei territori e dei manufatti e di altri software professionali per la stima e il calcolo dei lavori da eseguire. I lavori del settore, comunque, sono andati avanti anche

senza software specialistici relativi ai dati tecnici da ottenere e alla contabilità. Con riguardo a quest'ultima, sono intercorsi degli incontri con la ditta GPI Spa per la creazione di un software relativo alla gestione del contro del patrimonio in senso ampio che contemperi i dati tecnici, amministrativi e contabili. La software house ha raccolto le esigenze e si sta lavorando a questa iniziativa.

L'incremento patrimoniale della Regione si è comunque avuto per una serie di ragioni di seguito elencate:
- l'utilizzo di un data-base informatico, sviluppato dal personale assegnato al Settore, in grado di gestire i beni immobili da un punto di vista sia logistico/inventariale che amministrativo;
- l'attivazione del servizio di consultazione telematica (piattaforma SiSter) con gli uffici dell'agenzia delle Entrate e della Conservatoria dei RR.II., che ha consentito la conoscenza diretta, tempestiva e realistica di dati tecnico-giuridici sugli immobili, da inventariare e non;
- l'utilizzo della piattaforma SIAN (Sistema Informativo Agricolo Nazionale), sistema informativo unificato di servizi del comparto agricolo, agroalimentare e forestale messo a disposizione dal Ministero delle Politiche Agricole Alimentari e Forestali.

Il patrimonio immobiliare regionale deriva molto spesso da trasferimenti conseguiti al decentramento di funzioni amministrative statali oppure dalla soppressione di enti (ex GIL, ex EPT, ex Opera Sila, etc.) o, ancora, da espropri finalizzati alla realizzazione di opere pubbliche (come le opere e le infrastrutture acquedottistiche realizzate in gran parte dalla disciolta Cassa per il mezzogiorno, oggi in capo alla Regione Calabria). In tutti i casi citati, non sempre alle previsioni legislative sono seguiti provvedimenti o atti amministrativi di trasferimento. È frequente che alle procedure di cessione avviate non siano state poi perfezionate con i necessari adempimenti ipo-catastali, conseguentemente spesso non ci sono idonei titoli di provenienza dei beni immobili acquisiti alla titolarità regionale e poche sono le notizie e/o i documenti idonei alla conoscenza dello stato di fatto e di diritto degli immobili.
Il processo di inventariazione è stato effettuato utilizzando di un data-base professionale, messo a punto dal personale dedicato, in grado di gestire i beni immobili da un punto di vista sia logistico/inventariale che amministrativo (valore del patrimonio e calcolo ammortamenti): controllabile e modificabile in tempo reale.
Ogni immobile inventariato è munito di una propria "scheda tecnica", cioè dell'insieme dei dati anagrafici che lo individuano e qualificano, indicativa dei seguenti elementi: foglio di mappa, particella e subalterno, superficie, tipologia dell'immobile e - se fabbricato - epoca di costruzione, vincoli, cubatura; e ancora, natura giuridica, comproprietà, ipoteche, concessioni o diritti costituiti in favore di terzi.
Ciò posto deve evidenziarsi che l'attività di inventariazione condotta nell'anno 2018 ha tenuto conto dei criteri di valutazione previsti dall'Allegato 4/3 del D. Lgs n. 118/2011; così come è stata redatta la tabella che contiene la codifica delle voci che compongono l'inventario secondo lo schema del piano dei conti integrato (Allegato 6 del D. Lgs. 118/2011). Conformemente alla previsioni normative, nel conto patrimoniale nella sezione riepilogo sono esposti i fondi di riserva per i beni demaniali e patrimoniali indisponibili e per quelli culturali.
In concreto, l'attività di inventariazione realizzata con riferimento all'anno 2018 è proseguita con le stesse modalità dell'anno precedente ed è consistita nelle seguenti attività:

- nella suddivisione e mappatura degli immobili per tipologia, per provincia, per comune di ubicazione, per dati catastali: sia operatori tecnici che singoli utenti possono quindi disporre, già a una prima consultazione delle schede inventariali, di una generale indicazione dei beni in proprietà

della Regione Calabria. Inoltre, ciascun immobile è contrassegnato da un numero di identificazione, c.d. "ID", che consente l'aggiunta di ogni informazione extra – inventariazione relativa al bene (manutenzioni – dismissioni – alienazioni - concessioni);

- l'aggiornamento dei beni esistenti e l'inserimento di nuovi cespiti in esito anche alle risultanze dei lavori del Progetto Obiettivo Pilota iniziato nel precedente esercizio volto alla ricognizione e valorizzazione del patrimonio immobiliare, ha determinato un incremento patrimoniale complessivo pari a euro 217.710.703,00.

Tale attività è stata conseguita con l'avanzamento del progetto, le cui risultanze hanno determinato un incremento di euro 94.165627, 00. Il progetto è iniziato nell'ultimo trimestre del 2017, è proseguito nel 2018 e terminerà nel 2019 ed è articolato in tre fasi parallele. La Fase 1 ha portato alla rivalutazione economica di unità immobiliari (fabbricati) presenti nel precedente Conto patrimoniale con il solo valore catastale, in base ai valori OMI e alle indagini di mercato condotte sul territorio; la FASE 2 è stata finalizzata all'adeguamento economico di immobiliari (terreni), anch'esse iscritte antecedentemente con il solo valore catastale, mediante rivalutazione basata sul Valore Agricolo Medio con riferimento all'ultimo anno di rilevazione, sulla scorta dei coefficienti forniti sul portale dell'Agenzia delle Entrate, previa sovrapposizione cartografico/catastale. L'ultima fase, la FASE 3, è stata diretta all'analisi di unità immobiliari, già individuate dalla società ATI-EFM SRL – in passato affidataria di un appalto esterno per il riordino del patrimonio immobiliare –, come potenzialmente riconducibili alla proprietà della Regione, provenienti da altri Enti disciolti, al fine di perimetrare il numero di cespiti in esclusiva ed effettiva titolarità regionale.

Inoltre ha inciso notevolmente, per quanto attiene l'incremento patrimoniale, la puntuale ricognizione dei beni in gestione CORAP, di cui si parlerà diffusamente più avanti, che ne corso della ricognizione straordinaria chiusa nell'anno 2017 era stato possibile completare solo in parte.

- nella valutazione delle infrastrutture ferroviarie;

- nella distinzione dei beni in demaniali, patrimoniali disponili e indisponibili;

- nell'inserimento della quota di ammortamento annuale: fin dal 2013 sono stati applicati i coefficienti di ammortamento previsti nei "Principi e regole contabili del sistema di contabilità economica delle amministrazioni pubbliche" predisposti dal Ministero dell'Economia e delle Finanze –Ragioneria Generale dello Stato e più precisamente il 2% per i fabbricati civili ad uso abitativo-commerciale- istituzionale ed il 3% sulle infrastrutture acquedottistiche;

- nell'inserimento di infrastrutture relative a tratte di fibra ottica.

I beni immobili qualificati come "beni culturali" ai sensi dell'art. 2 del D.lgs. 42/2004-Codice dei beni culturali e del paesaggio – o "beni soggetti a tutela" ai sensi dell'art. 136 del medesimo decreto, non sono stati assoggettati alla procedura di ammortamento, come indicato al principio 6.1.2. del D.Lgs. n.118/11.

Solo i fabbricati sono stati oggetto di procedura di ammortamento poiché i terreni appartengono alla categoria delle immobilizzazioni, la cui utilizzazione non è limitata nel tempo e quindi non vanno ammortizzati come da disciplina civilistica (art. 2426 punto 2) e fiscale (DM. 31/12/1988). Le schede inventariali, redatte in conformità ai principi previsti dal' allegato D) del D.Lgs 118/11, vengono approvate con il presente atto.

Si è proceduto altresì all'applicazione dei criteri di valutazione dei cespiti immobiliari contenuti al paragrafo 9.3 dell'allegato 4/3 del D.lgs. n. 118/2011. Le tabelle riepilogative, che seguono la relazione, espongono le differenze del conto patrimoniale degli ultimi tre esercizi, dalle quali si rileva la differenza del patrimonio conseguente all'applicazione dei principi di armonizzazione contabile.

2.2 L'ADEGUAMENTO AI PRINCIPI DI ARMONIZZAZIONE CONTABILE

I criteri di valutazione adottati per il primo stato patrimoniale armonizzato sono quelli indicati al paragrafo 9.3 dell'allegato 4/3 al D.Lgs.118/2011. In merito si precisa che non essendo disponibili i costi di acquisto dei cespiti di proprietà (terreni e fabbricati), tali beni sono stati iscritti al valore catastale, cioè applicando all'ammontare delle rendite risultanti in catasto (vigenti al 1° gennaio dell'anno di imposizione, rivalutate del 5 %), i seguenti moltiplicatori:

- 160 per i fabbricati classificati nel gruppo catastale A e nelle categorie catastali C/2, C/6 e C/7, con esclusione della categoria catastale A/10;
- 140 per i fabbricati classificati nel gruppo catastale B e nelle categorie catastali C/3, C/4 e C/5; b-bis. 80 per i fabbricati classificati nella categoria catastale D/5;
- 80 per i fabbricati classificati nella categoria catastale A/10;
- 60 per i fabbricati classificati nel gruppo catastale D, ad eccezione dei fabbricati classificati nella categoria catastale D/5, elevato a 65 a decorrere dal 1° gennaio 2013;
- 55 per i fabbricati classificati nella categoria catastale C/1.

Per i terreni agricoli, si è applicato un moltiplicatore pari a 130 all'ammontare del reddito dominicale risultante in catasto (vigente al 1° gennaio dell'anno d'imposizione), rivalutato del 25 %.
Alcuni cespiti , assoggettati a perizia di stima, sono stati valutati al valore di mercato.
Infine si segnala che per alcuni beni, in gestione a Ferrovie della Calabria, non è stato attribuito alcun valore siccome è in corso una ricognizione unitamente con l'Agenzia del Demanio e la medesima Ferrovie della Calabria atteso che sono stati rilevati alcune imprecisioni nei verbali di trascrizione all'atto del passaggio dei beni dalla Stato alla Regione.

2.3 LA RICOGNIZIONE

Le attività di inventariazione e di ricognizione dei beni immobili e la loro rappresentazione nelle attività patrimoniali (immobilizzazioni) riguardano esclusivamente i cespiti di proprietà regionale, pur se gestiti da soggetti ed enti terzi. I beni immobili di proprietà degli enti gestori strumentali, ausiliari o partecipati come, ad esempio, Aterp, Fincalabra SpA, Azienda Calabria Lavoro, Arpacal, Arcea, ex Ardis) o delle aziende sanitarie/ospedaliere, costituiscono un patrimonio separato ed indipendente dal patrimonio regionale la cui gestione confluisce, comunque, nel bilancio regionale attraverso

il conto consolidato che viene formato da altra, apposita struttura del dipartimento Bilancio, Finanze e Patrimonio.
Poste tali premesse, ai fini della inventariazione per l'anno 2018, secondo gli adempimenti prescritti dalla L.R.n.9/2007, il Settore ha proseguito l'iniziativa di raccolta di informazioni utili all'aggiornamento dei dati sui cespiti già inventariati o su eventuali nuovi beni da inventariare intrapresa, con qualche difficoltà, alla fine del 2016 e nel 2017. I riscontri, infatti, sono stati pochi, eccettuato l'invio di mere elencazioni di cespiti identificati catastalmente, ma senza alcuna indicazione in termini di valore.
Nel 2018 è proseguita la mappatura delle opere acquedottistiche presenti nel territorio regionale e si è provveduto ad una consistente implementazione dei dati relativi ai beni in gestione alla Sorical Spa, la concertazione con Sorical ha consentito di rendere più intellegibile il patrimonio in gestione Sorical spa, seppure allo stato alcuni beni tra quelli trasferiti dalla ex Casmez non sono accatastati, tuttavia come si dirà dettagliatamente in un apposito paragrafo la ricostruzione dei beni in gestione a Sorical spa può definirsi esaustiva.
Con riguardo al patrimonio immobiliare in gestione CORAP, la conclusione della ricognizione ha determinato un incremento patrimoniale complessivo pari a euro 97.274.238,00.

2.3.1 INFRASTRUTTURE BANDA LARGA ED ULTRALARGA

La Convenzione per lo Sviluppo della Banda Larga sul territorio della Regione Calabria, rep.1870 del 10/11/2011, stipulata tra la Regione Calabria e il Ministero dello Sviluppo Economico – Dipartimento per le comunicazioni, individua quest'ultimo quale beneficiario in qualità di stazione appaltante. Il Ministero, ai sensi della citata convenzione, resta proprietario delle infrastrutture realizzate con i propri fondi, demandando a successivi atti le attività relative alla cessione dei diritti d'uso delle infrastrutture alla Regione. Per converso, la Regione Calabria mantiene la proprietà delle infrastrutture realizzate con i propri fondi. Alla convenzione è allegato il Piano tecnico territoriale che prevedeva, tra l'altro, l'emissione dei certificati di regolare esecuzione al termine di ogni singola tratta. Quanto detto è stato peraltro ribadito con l'Accordo di Programma Quadro per lo Sviluppo della Banda Ultralarga (in attuazione della Delibera Cipe 6 agosto 2015 n.65 e dell'Accordo Quadro tra il Governo e le Regioni dell'11 febbraio 2016). All'art. 3 del predetto accordo si autorizza il Ministero a cedere la gestione della manutenzione ordinaria e straordinaria delle tratte di proprietà a concessionario selezionato ai sensi della normativa vigente in materia. Nelle more dell'individuazione del predetto soggetto (cfr. p.ti 5 e 6) le attività saranno svolte dalla società in house del Ministero, INFRATEL ITALIA Spa secondo le modalità disciplinate da specifica convenzione operativa. Allo stato, secondo quanto riportato nella "Convenzione per lo sviluppo della banda larga sul territorio della Regione Calabria" - III Report (Finale) di monitoraggio e rendicontazione – 1 gennaio 2015 al 15 dicembre 2015" al punto 4, sono stati emessi certificati di regolare esecuzione per un ammontare complessivo di euro 7.427.816,00 in relazione alla sola quota di finanziamento FESR.
Nel 2018 state completate tratte di fibra ottica appartenenti alla rete BUL Regione Calabria a completamento dell'intervento e per ciascuna tratta sono stati esibiti i certificati di regolare esecuzione. Il valore totale della rete realizzata è pari a euro 12.450.027, come si evince dal prospetto inviato dal Dipartimento Presidenza, Settore "Agenda digitale e coordinamento sistemi informatici regionali" in data 12 aprile 2019.
Con riguardo agli impianti di fibra ottica realizzati a seguito della convenzione stipulata in data 10 novembre 2011 fra il Ministero dello Sviluppo Economico – Dipartimento per le Comunicazioni e la Regione Calabria, come si evince dal IV Report (finale) di monitoraggio e rendicontazione al

21/12/2015 inoltrato con nota del 18/02/2019 prot. 67674 relativa alle tratte oggetto degli interventi di infrastrutturazioni, il costo sostenuto è pari a euro 9.499.063,03.

2.3.2 PATRIMONIO FERROVIARIO.

Com'è noto, con DGR n.13 del 10/01/12 si è concluso il trasferimento dallo Stato alla Regione Calabria, dei beni immobili, degli impianti e delle infrastrutture della ex Gestione commissariale governativa (oggi società Ferrovie della Calabria srl). La predetta delibera demanda la proprietà di tale ingente patrimonio alla Regione, affidandone la gestione e la custodia a Ferrovie della Calabria.
In particolare l'Esecutivo regionale ha disposto l'affidamento in gestione e custodia a Ferrovie della Calabria SRL dei beni costituenti demanio o patrimonio indisponibile (elencati nell' "allegato A" al provvedimento); mentre, ha disposto che i beni disponibili (di cui all' "allegato B" alla delibera), sempre affidati in custodia a Ferrovie della Calabria, debbano essere presi in carico al dipartimento Bilancio e Patrimonio per le operazioni di dismissione e/o valorizzazione.
Con successivo accordo di programma Stato-Regione, stipulato l'8/11/2012 con il Ministero delle Infrastrutture e Trasporti ai sensi del D.L. 83/2012 conv. dalla Legge 134/2012, la Regione Calabria ha acquisito la proprietà delle quote sociali di Ferrovie della Calabria S.R.L. (acquisto perfezionato con atto del 20/12/2012 rep. 242275) e, contestualmente, al fine di favorire il consolidamento finanziario ed economico della società, ha conferito a quest'ultima il patrimonio ascritto alla categoria dei "beni disponibili" di cui alla citata delibera n°13/2012.
Nelle more della formalizzazione del conferimento, ad oggi non intervenuta, l'Amministrazione regionale ha sospeso qualunque iniziativa programmata per la dismissione dei beni disponibili, data la destinazione vincolata di tale patrimonio, mentre quanto ai beni demaniali o indisponibili, ogni iniziativa di carattere dispositivo o di tutela viene adottata dal Settore Demanio e Patrimonio d'intesa con la società Ferrovie della Calabria e previo suo espresso pronunciamento.
Nel 2017, sono stati istituzionalizzati dei tavoli di lavoro presso l'Agenzia del Demanio finalizzati ad una ricognizione più puntuale del patrimonio ferroviario. Si procede ad analizzare i decreti di trasferimento dei beni dalla Stato alla Regione, di cui al verbale del 22 dicembre 2011, per procedere ad una più accurata ricognizione. È stata completata la verifica sulle seguenti linee ferroviarie: Soverato – Chiaravalle, Vibo Valentia – Mileto e Mammola – Marina di Gioiosa Jonica.
Nel 2018 il lavoro è proseguito con l'esame delle linee dismesse Crotone- Petilia Policastro, Lagonegro - Spezzano Albanese e con la ricognizione delle linee in esercizio, in particolare la linea Catanzaro Lido– Cosenza.
Dalle risultanze del tavolo emergono errori di trascrizione dei beni ed è, dunque, presumibile, che a conclusioni dei lavori, all'esito di un tavolo finale ricognitorio cui conseguirà un atto congiunto tra le parti modificativo dei verbali di consegna già sottoscritti, dovranno essere apportate delle modifiche al conto patrimoniale.
Con riguardo alle linee ferroviarie regionali a scartamento ridotto, di proprietà della Regione Calabria, è stata redatta una relazione tecnica con il metodo del costo di ricostruzione al netto della perdita di valore corrispondente all'usura delle infrastrutture.
Peraltro, il decreto interministeriale del 18 aprile 2002 prevede che i beni demaniali rientrino fra gli elementi attivi da inserire nel conto del patrimonio.
I redattori della relazione si rifanno anche allo «Studio comparato sui metodi internazionali di valutazione preventiva delle opere pubbliche dal punto

di vista della fattibilità tecnico-economica", pubblicazione complessivamente curata dal Ministero delle Infrastrutture e dei Trasporti - Nucleo di Valutazione e Verifica degli Investimenti Pubblici (NVVIP) e redatta in collaborazione con la Ernst & Young Financial- Business Advisors (EY) ed il Politecnico di Milano.
Oggetto dello Studio sono le infrastrutture di trasporto: sono esaminati i meccanismi e gli elementi che guidano le scelte dei policy maker sia a livello strategico, quando cioè si deve scegliere tra investimenti alternativi (i.e. scegliere se costruire una strada o una ferrovia), sia a livello progettuale.
Sulla scorta della relazione tecnica, si può dire quanto segue:

Linea Cosenza – Catanzaro Lido : costruita agli inizi del 1900, collega Cosenza con Catanzaro Lido ed è lunga complessivamente Km 112,474 Km. E' classificabile come linea di montagna con dislivelli medi che vanno dai 200 ad oltre 800 mslm costruita per la maggioranza del suo percorso a mezza costa, con una serie di opere d'arte, gallerie, viadotti, ponti e acquedotti. La tratta Catanzaro Pratica è armata con cremagliera, avendo pendenze del 100‰. Sulla tratta compresa tra Catanzaro (Sala) e Catanzaro Lido sono in corso i lavori di raddoppio della tratta stessa e la realizzazione di una bretella di collegamento verso la nuova stazione RFI di Catanzaro in località Germaneto, con finanziamento POR 2014-2020. Sul tratto Cosenza-Rogliano lunga Km 23,240 sono in corso i lavori di elettrificazione della linea, che consentiranno di utilizzare i tram della metro-tramvia di Cosenza, in modalità tram-treno con miglioramento dell'impatto ambientale.

Il costo parametrico prudenziale complessivo ammonta a 618,607 M€ (Km 112,474 x 5,5 M€/Km)

Il tratto Cosenza - Rogliano è interessato da fenomeni franosi da contenere e prevenire. Tali opere potranno essere finanziate attraverso fondi FSC 2014-2020, sulla scorta di un Accordo di Programma Quadro finalizzato alla programmazione di interventi urgenti e prioritari per la mitigazione del rischio idrogeologico, sottoscritto in data 25 novembre 2010 tra il Ministero dell'Ambiente e della Tutela del Territorio e del Mare e la Regione Calabria, attualmente i lavori relativi, pur appaltati, sono fermi per la predisposizione di una perizia di variante relativa a lavori in galleria. La Delibera CIPE n.55/2016 ha ripartito le risorse FSC 2014-2020 destinando 1,9 miliardi di euro all'area tematica «Ambiente", attraverso la linea di azione 1.1.1«Interventi per la riduzione del rischio idrogeologico e di erosione costiera" che destina parte delle risorse alle regioni del Mezzogiorno. Sulla scorta di economie accertate sulle operazioni concluse, con conseguente rimodulazione del piano finanziario e conseguente aumento degli interventi ammissibili ai fondi FSC, nella riunione del 13/12/17 del «Comitato di indirizzo e controllo per la gestione delle risorse dell'Accordo» si prende atto della proposta di integrazione del finanziamento statale, rimandandone la formalizzazione ad un successivo atto integrativo all'Accordo di Programma, sottoscritto nel gennaio 2018.

Linea Pedace – S. Giovanni in Fiore: costruita negli anni 1920-56, è una linea di montagna lunga Km 67,242 che collega l'area cosentina con la Sila crotonese ed attraversa tutto l'altopiano silano raggiungendo la cittadina di S. Giovanni in Fiore. Attualmente la linea è sospesa all'esercizio ferroviario ordinario sull'intera tratta ed esercita un servizio turistico sulla tratta Moccone – S. Nicola Silvana Mansio. A breve inizieranno i lavori di rifunzionalizzazione a fini turistici sulla tratta S. Nicola – Silvana Mansio – S, Giovanni in Fiore con fondi POR 2014-2020 e PAC Turismo. Sulla tratta S. Pietro in Guarano – Fondente è presente una pendenza del 60‰. L'intera tratta è già definita come ferrovia turistica nell'ambito della L. 128 del 09.08.2017.

Il Costo parametrico prudenziale complessivo ammonta a 336,21 M€ (km 67,242 x 5 M€/km).

Linee Taurensi (Gioia Tauro - Cinquefrondi e Gioia Tauro – Palmi - Sinopoli S. P.):

La linea Gioia Tauro-Cinquefrondi costruita negli anni '30 è lunga Km 31,737 ed attraversa l'area centrale della Piana congiungendo la Città di Gioia Tauro con il centro di Cinquefrondi. La linea prevalentemente corre su pianura tranne l'ultimo tratto che attraversa l'area del Fiume Vacale. Vi sono poche opere d'arte ed è attualmente sospesa all'esercizio ferroviario ordinario.
La linea Gioia Tauro – Palmi – Sinopoli S.P. risalente alla stessa epoca, è lunga km 26,283 e congiunge la città di Gioia Tauro con il centro montano di Sinopoli San Procopio posto ai piedi dell'Aspromonte. La tratta Palmi – Sinopoli S.P. è stata dismessa mentre la tratta Gioia Tauro – Palmi è sospesa all'esercizio ferroviario. E' una linea di montagna e presenta diverse gallerie, viadotti, ponti e acquedotti.

Costo parametrico prudenziale complessivo ammonta a 258,36 M€.

Nel dettaglio:

Linea Gioia Tauro - Cinquefrondi	Km 31,737 x 4 M€/km= 126,95 M€
Linea Gioia Tauro – Sinopoli S. P.	Km 26,283 x 5 M€/km= 131,41 M€
Totale valore	**258,36 M€**

2.3.4 FABBRICATI INDUSTRIALI

La Regione dispone, nel suo patrimonio, di impianti industriali deputati allo smaltimento dei rifiuti e gestiti dal dipartimento dell'Ambiente e del Territorio sui quali, nell'anno di riferimento, sono stati eseguiti lavori di manutenzione straordinaria.
Si sono resi necessari alcuni interventi di messa in sicurezza e di riefficientamento sull'impianto di Lamezia Terme. Sono stati fatti interventi di somma urgenza indispensabili per garantire la prosecuzione delle attività di trattamento rifiuti urbani per euro 132.720,00.
Sono stati, poi, realizzati degli interventi di ripristino delle opere danneggiate da un evento calamitoso, verificatosi in località Bucita del Comune di Rossano (CS) nell'ambito dei lavori di realizzazione del capping provvisorio della discarica RU. Tali lavoli ammontano a euro 99.183,00.
Sull'impianto di selezione rsu e valorizzazione r.d. sito in loc. Cucullera Nobile – Alli (CZ) sono stati eseguiti lavori complementari finalizzati alla manutenzione, efficientamento e adeguamento normativo per euro 319.258,00.
Presso l'impianto tecnologico di trattamento e valorizzazione dei rifiuti in loc. San Leo del comune di Siderno(RC) è stato fornito e installato un telo antiodore in carboni attivi per euro 28.621,00.

3 IL PIANO DELLE ALIENAZIONI

Come detto sopra, la dismissione è divenuta strumento strategico di rilancio economico nella gestione immobiliare. La fonte normativa di riferimento in materia è, come noto, l'art. 58 del D.L. n°112 del 25 giugno 2008 (convertito in Legge n°133/2008), contenente norme di semplificazione amministrativa che regolano anche la dismissione e la valorizzazione degli immobili pubblici.

La suddetta norma prevede che, in fase di formazione del Piano, gli Enti siano tenuti a individuare i beni immobili di proprietà non più utili a fini istituzionali, che possano essere alienati/valorizzati nell'esercizio di riferimento, mediante l'utilizzo degli appositi interventi previsti dalla legge. Le amministrazioni, pertanto, "sulla base e nei limiti della documentazione d'ufficio", sono tenute a formare l'elenco dei beni da dismettere o valorizzare che, una volta approvato, ne comporta l'automatico passaggio tra i beni disponibili.

Il Consiglio Regionale della Calabria ha approvato la disciplina delle dismissioni e valorizzazioni (cfr. art. 4 della L.R. 11/8/2010 n.22) che prevede, per l'inserimento nel piano delle alienazioni, i seguenti dati:

a i beni immobili non strumentali all'esercizio delle funzioni istituzionali, descritti nelle loro caratteristiche principali (ubicazione, destinazione urbanistica ed altri eventuali elementi rilevanti per l'alienazione);
b il valore di stima;
c la scelta della procedura di alienazione e del criterio di aggiudicazione;
d la destinazione del ricavato.

Con riferimento al secondo aspetto, in data 11/10/2018 è stato sottoscritto un accordo di collaborazione con l'Agenzia delle Entrate per un'attività di valutazione immobiliare, con il quale si stabiliscono termini e modalità dell'attività stessa. Detto accordo rappresenta uno strumento di azione coordinata tra più amministrazioni finalizzato a rendere l'azione amministrativa efficiente, razionale e adeguata. Per quanto pertiene invece la dotazione umana, i trasferimenti sono stati completati e il personale è oramai a pieno regime incardinato nei ruoli dell'Amministrazione regionale, in ottemperanza alla più volte citata Delibera "Fitti zero" che è quasi completamente adempiuta. Va da sé che, non avendo dato compiuta attuazione alla norma nazionale, la scelta di mantenere immutato lo status dei diritti reali sul patrimonio immobiliare è stata ritenuta quanto mai opportuna proprio al fine di evitare di trasferire la proprietà di unità immobiliari potenzialmente utilizzabili a fini istituzionali. L'amministrazione pubblica ha, infatti, il precipuo compito di garantire il miglior *outcome* garantendo al contempo il più efficace ed efficiente allocamento delle risorse, dovendo quindi preoccuparsi di garantire condizioni di lavoro rispettose delle normative di settore, soprattutto in materia di salute e sicurezza sui luoghi di lavoro, ma altresì dignitose, in modo da offrire quell'immagine imprescindibile di prestigio dell'amministrazione stessa. Da quanto esposto è scaturita, pertanto, la scelta di non dare attuazione al Piano delle alienazioni, proprio per garantire la sistemazione ottimale delle diverse sedi di proprietà sfruttandone appieno le potenzialità, in modo da dovere evitare, in un futuro prossimo, di dovere ricorrere a eventuali nuovi acquisti o locazioni passive per far fronte alle esigenze di allocazione del proprio personali, inteso anche quale facente parte di enti strumentali e/o in house providing all'Ente. In tale ottica si è provveduto a valorizzare soltanto alcuni beni previsti nel piano, in località o che per dimensioni residuali non potevano trovare concreto utilizzo nell'ambito della sistemazione logistica del personale regionale.

4 LA RAZIONALIZZAZIONE DEGLI UFFICI E LA DISMISSIONE DELLE LOCAZIONI PASSIVE

Nell'anno 2018 i dipartimenti onerati dell'attuazione della citata delibera "Fitti zero" hanno proseguito, per il tramite dei rispettivi Settori competenti sul patrimonio immobiliare e sulla logistica, l'intensa attività di studio, analisi e istruttoria relativa alle varie ipotesi logistiche, già iniziata nell'anno 2016. Come noto, a seguito del transito nei ruoli regionali del personale delle Province, l'Amministrazione ha creato "uffici di prossimità" capaci di garantire, con una concreta vicinanza territoriale, il soddisfacimento dei bisogni dell'utenza**,** rendendo i servizi più funzionali. A conclusione delle attività di analisi condotte dai gruppi di lavoro, è stato possibile dare attuazione quasi completa al progetto denominato "Fitti Zero", tramite

l'ottimizzazione della gestione degli immobili regionali, tenendo conto di diverse soluzioni logistiche, con l'obiettivo finale dell'azzeramento totale, in un arco temporale definito, dei canoni locativi passivi di cui la Regione è onerata per il funzionamento dei propri uffici in sede decentrata.
Nel 2018, con riguardo alla provincia di Crotone, è cessato il contratto con la Società Agricola Olivella è stato completamente riconsegnato Palazzo Lucifero. I dipendenti regionali della sede di Crotone sono tutti allocati in immobili di proprietà con un sensibile risparmio.

5 AZIONI RELATIVE AI BENI CONFISCATI

Con delibera n. 552 del 21 dicembre 2015 la Giunta regionale ha dettato indirizzi per l'acquisizione in capo alla Regione dei beni sequestrati o confiscati alle organizzazioni criminali da utilizzare a scopi istituzionali o sociali.
L'Agenzia Nazionale, periodicamente, convoca conferenze di servizio nell'ambito delle quali invita gli Enti - alla manifestazione d'interesse all'acquisizione patrimoniale di immobili sequestrati o confiscati alle mafie; in considerazione delle numerose richieste di enti strumentali o sub regionali interessati all'assegnazione di tali immobili da utilizzare per l'esercizio delle proprie attività istituzionali, la Giunta ha inteso promuovere la partecipazione concreta della Regione Calabria alle procedure di acquisizione, volte a favorire l'utilizzo per le finalità, istituzionali o sociali, consentite dalla legislazione in materia, quale segnale chiaro e tangibile dell'impegno nel contrasto alla criminalità e nel rafforzamento del senso politico e civico della lotta per la legalità. Tale indirizzo operativo, inoltre, fornisce un concreto esempio di gestione patrimoniale razionale ed economicamente efficiente di un patrimonio che, seppur proveniente da illeciti, è riconfluito in un circuito lecito e virtuoso per finalità di pubblica fruizione.
La già citata delibera n. 552/15, in ottemperanza ai dettami delle vigenti norme, ha autorizzato il Settore Gestione e Valorizzazione del Patrimonio immobiliare a procedere alla manifestazione dell'interesse ad acquisire, ai sensi dell'art. 48 comma 3 D.Lgs.n.159/2011, tali tipologie di immobili da utilizzare, in via prioritaria, per finalità istituzionali, anche mediante assegnazione, in concessione gratuita convenzionata, a Enti ausiliari o strumentali.
Nel contempo, sull'assunto che l'acquisizione per usi sociali si pone in linea con gli obiettivi dei programmi di finanziamento approvati dal Governo regionale a sostegno dell'imprenditoria agricola e risulta pienamente coerente con le azioni di politica sociale mirate al recupero, al reinserimento nella società o nel mondo del lavoro, ovvero all'accoglienza di soggetti svantaggiati, al Settore è stato altresì demandato il compito di provvedere, previa predisposizione di apposito atto regolamentare, all'acquisizione di immobili confiscati per finalità sociali, anche attraverso forme di concessione gratuita ai terzi aventi diritto.

Il 5 ottobre 2018 il Settore ha partecipato ad una "Conferenza di servizi" per la destinazione di dei beni sottoposti a confisca. Con decreto n. 50242 del 16/11/2018 del Direttore dell'"Agenzia Nazionale per l'amministrazione e la destinazione dei beni sequestrati e confiscati alla criminalità organizzata" vengono trasferiti, nello stato di fatto e di diritto in cui si trova, al patrimonio indisponibile della Regione Calabria per finalità sociali, le seguenti unità immobiliari:
- terreno ubicato in Casignana (RC) Loc. Maisia, identificato catastalmente, allo stato, al NCT-cat.T foglio 11- Part.209 (IRC-340887) valore euro 1.665,00;
- terreno ubicato in Casignana (RC) Loc. Maisia, identificato catastalmente, allo stato, al NCT-cat.T foglio 11- Part.210 (IRC-340888) valore euro 8.939,00;

- terreno ubicato in Casignana (RC) Loc. Maisia, identificato catastalmente, allo stato, al NCT-cat.T foglio 11- Part.126 (IRC-340889) valore euro 4.435,00;
terreno ubicato in Casignana (RC) Loc. Maisia , identificato catastalmente, allo stato, al NCT-cat.T foglio 11- Part.197 (IRC-340890) valore euro 6.600,00;
- terreno ubicato in Casignana (RC) Loc. Maisia , identificato catastalmente, allo stato, al NCT-cat.T foglio 11- Part.337 (IRC-340891) valore euro 9.690,00;
- terreno ubicato in Casignana (RC) Loc. Maisia , identificato catastalmente, allo stato, al NCT-cat.T foglio 11- Part.214 (IRC-340892) valore euro 12.124,00;
- terreno ubicato in Casignana (RC) Loc. Maisia , identificato catastalmente, allo stato, al NCT-cat.T foglio 11- Part.208 (IRC-340893) valore euro 5.178,00;
- unità immobiliare a destinazione commerciale e industriale ubicata in Casignana (RC) Loc. Maisia, identificato catastalmente, allo stato, al NCEU – Cat. Z/D – Foglio 11 – Part. 333 – Sub 2 (I-RC- 340894) valore euro 45.000,00;
- terreno ubicato in Casignana (RC) Loc. Callistro, identificato catastalmente, allo stato, al NCT-cat.T foglio 8- Part.58 (IRC-340896) valore euro 6.911,00.

I predetti immobili, siccome non ancora formalmente consegnati, troveranno ingresso nell'inventario dell'anno 2019.

6 VALORIZZAZIONE E TUTELA

- L'assicurazione del patrimonio immobiliare.

Con DDG n°5822 del 23/5/2016 a firma congiunta dei Dirigenti generali del dipartimento Bilancio e del dipartimento Organizzazione, Risorse umane l'Amministrazione regionale, riconosciuta l'esigenza prioritaria e indifferibile, di attivare adeguate coperture assicurative contro i rischi variamente connessi alla gestione patrimoniale, si è determinata per l'affidamento del servizio di consulenza e brokeraggio assicurativo. Col medesimo decreto sono stati approvati il capitolato tecnico, concernente i servizi che il futuro mediatore dovrà curare per conto della Giunta e del Consiglio regionale, e lo schema di contratto da sottoscrivere con l'aggiudicatario.

Viene specificata la durata del rapporto (5 anni dalla stipula del contratto), l'importo del contratto, meramente presuntivo, pari a € 323.518,30, chiarendo altresì che il servizio oggetto di appalto non sarà oneroso per la Regione (né direttamente, né indirettamente) poiché sarà totalmente e integralmente remunerato dalle Compagnie assicurative mediante la c.d. "clausola di brokeraggio".
La scelta di ricorrere alle prestazioni di un broker assicurativo esterno - non avendo rinvenuto all'interno dei ruoli regionali professionalità adeguate - è stata, pertanto, motivata principalmente dalla particolare complessità e specificità tecnico/normativa della materia, in modo particolare per ciò che pertiene la verifica della convenienza economica, dell'esaustività e correttezza dei contratti assicurativi, il monitoraggio dell'andamento degli eventuali sinistri e la relativa gestione.
Con il sopradetto decreto è stato dato incarico alla Stazione Unica appaltante regionale dell'espletamento della procedura ad evidenza pubblica per l'affidamento dei servizi di consulenza e brokeraggio a supporto della Regione Calabria- Giunta e Consiglio, ad esclusione delle Aziende sanitarie ed

ospedaliere. In data 20/03/2017, è stato pubblicato sulla G.U. 5° Serie Speciale – Contratti Pubblici n.33 il bando avente ad oggetto l'affidamento del "Servizio di consulenza ed assistenza assicurativa (brokeraggio) della Regione Calabria" – CIG 69280675 BF – CUP J54H1600175002. I termini di presentazione delle offerte sono stati sospesi il 20/04/2017 conseguentemente all'esigenza manifestata alla SUA dal Dipartimento della Tutela della Salute e delle Politiche sanitarie di estendere la procedura oggetto del bando anche al settore sanitario.
Con decreto n. 13808 del 26/11/2018, cofirmato dai dirigenti generali dei Dipartimenti "Bilancio, Finanze e Patrimonio", "Tutela della Salute e delle Politiche sanitarie" e "Organizzazione e personale", viene avviata la procedura di evidenza pubblica per l'affidamento del servizio di consulenza e assistenza assicurativa (brokeraggio) esteso a tutte le esigenze assicurative della Giunta regionale e delle Aziende del SSR con aggiudicazione esclusivamente in base a criteri qualitativi ai sensi dell'art.95, comma 7, D.Lgs. 50/2016 e ss.mm.ii. Con lo stesso decreto vengono, inoltre, approvati il capitolato speciale descrittivo e prestazionale e lo schema di contratto e viene nominato il Responsabile Unico del Procedimento.
In data 14 dicembre 2018 la procedura viene interrotta a seguito della nota prot. 427918 del dipartimento della Salute diretta al RUP e alla SUA, con la quale si invitava il RUP a rivedere il bando di gara, in ordine all'aspetto della quantificazione dell'appalto.

- Protocollo d'intesa tra Regione Calabria e Agenzia del Demanio.

In data 16/06/2017 è stato sottoscritto un Protocollo d'Intesa tra Regione Calabria e Agenzia del Demanio finalizzato all'avvio di iniziative di valorizzazione, razionalizzazione e dismissione del patrimonio immobiliare pubblico di ambito regionale. Il primo Tavolo Tecnico Operativo si è tenuto il 13/09/2017, sancendo l'avvio dei lavori. Nella prima seduta, l'Agenzia del Demanio presenta l'iniziativa "Cammini e percorsi", un progetto di valorizzazione a rete di immobili pubblici di proprietà dello Stato e di altri Enti pubblici situati lungo tragitti di carattere sia storico-religioso che ciclo-pedonale, uno "slow travel" che promuova la scoperta di territori, attraverso circuiti lenti e una mobilità dolce, focalizzando l'attenzione al cd. "patrimonio minore". La Regione ritiene pregevole questa iniziativa e manifesta la volontà di supportarla. Nel progetto, vengono prese in considerazione le costruzioni tipiche dell'insediamento tradizionale locale o urbano (borghi, case, chiesette, piccole scuole) o rurale (masserie, casali, cascine, trulli, stazzi, fattorie, mulini) o montano (rifugi, malghe, case forestali). Altri immobili che possono rientrare nel "percorso" potenzialmente sono manufatti che per loro natura ed antica funzione sono legati ai sistemi a rete locali o fluviale, lacustre, marittimo, idrico (caselli idraulici, stazioni marittime, acquedotti, piccole centrali idroelettriche) o stradale (caselli stradali, case cantoniere) o ferroviario o tramviario (piccole stazioni, caselli ferroviari). I beni immobili che si trovano in tali circuiti potrebbero aggiungersi al Patrimonio disponibile ed essere suscettibili di valorizzazione. A tal fine, il Piano delle Alienazioni potrebbe essere implementato con il patrimonio non più utilizzato da Ferrovie della Calabria. Viene preso in considerazione il tracciato ferroviario Vibo-Mileto, dell'estensione di circa 30 km e di interesse turistico- ricettivo.
Nel 2018, in occasione del Tavolo Tecnico del 24 luglio, la Regione Calabria estrapola dal Piano delle Valorizzazioni e delle Alienazioni alcuni immobili su cui avviare idonei percorsi di valorizzazione e/o alienazione. Gli immobili ricadono nei comuni di Civita (CS), di Spezzano della Sila (CS), di Catanzaro, di Gizzeria (CZ), di Lamezia Terme (CZ), di Cirò Marina (KR) di Gioia Tauro, di Reggio Calabria, di Scilla, di Nicotera (VV) e di Serra San Bruno.

- Altre iniziative di valorizzazione.

Quanto alle altre azioni di valorizzazione del patrimonio, si riportano di seguito alcuni degli atti più significativi:

- interventi di manutenzione straordinaria presso la Sala Museo della Cittadella Regionale di Germaneto per adeguamento dell'impianto elettrico per le esigenze funzionali espositive della mostro "La Calabria al tempo di San Francesco" (decreto di liquidazione n.8868/2018 Fattura n.4/5 del 17/05/2018 emessa dalla ditta Salvatori srl per un importo pari a euro 3.050,00) ;

- lavori urgenti di messa in sicurezza dell'immobile regionale sito in Reggio Calabria in via Gennaro Musella n. 19, già via Apollo (decreto di liquidazione n 12758/2018 pagamento fattura n. 15_18 del 2/10/2018 emessa dalla ditta Suraci Santo per un importo pari a euro 1.117,76);

- lavori condominiali straordinari immobile di proprietà regionale sito in Reggio Calabria presso il condominio Giofrè Versace, via Demetrio Tripepi n.72 (decreto di liquidazione n.8127/2018 per un importo pari a euro 29.331,93);

- lavori urgenti di manutenzione straordinaria dell'immobile ex autoparco sito in Reggio Calabria, via S. Caterina per l'eliminazione di imminente pericolo per la pubblica e privata incolumità, lavori di demolizione e di ricostruzione dei parapetti e ripristino della facciata del prospetto principale – DDS di affidamento n.15532 del 18/12/2018 (decreto d'impegno n.15532 del 18/12/2018);

- lavori di messa in sicurezza di Palazzo Zani sito in via dei Bianchi, Reggio Calabria (decreto di liquidazione n.10390/2018 per un importo pari a euro 27.043,24);

- lavori di manutenzione straordinaria per l'installazione di un ascensore su immobile di proprietà sito in Catanzaro, via Fontana Vecchia, 37 (decreto di liquidazione n.4938/2018 fattura n.13 del 21/12/2017 emessa dalla ditta Salvatore Siracusa per un importo pari a euro 2.495,17);

- lavori di manutenzione straordinaria e messa in sicurezza dell'immobile regionale sito a Catanzaro in via Crispi n. 33 (decreto di liquidazione n.12345/2018 fattura 5PA/2018 emessa dalla ditta Talcostruzione srl) ;

- lavori di manutenzione straordinaria dello stabile sito in Cosenza, in via Autostazione s.n.c. (decreto di impegno n.15588 del 12/12/2018).

Ulteriori iniziative:

- Con decreto n.15944 del 21/12/2018, è stato rinnovato al Comune di Staletti il contratto di concessione a titolo oneroso dell'immobile ex Casmez sito nel Comune di Staletti (CZ), località Copanello, Via Cassiodoro, identificato al N.C.E.U. al foglio 9 particella 77. L'immobile era già in uso al medesimo Comune, giusto contratto rep. N. 714, sottoscritto in data 22/05/2014. L'immobile è stato dato in concessione secondo il dettato del Regolamento regionale n.6 del 2017 approvato con DGR 106 del 30/03/2017, per come modificato dalla DGR 539 del 19/11/2018. La durata del rapporto concessorio è fissata in ulteriori 4 (quattro) anni a decorrere dalla sottoscrizione del nuovo contratto e il canone annuo, a norma del vigente regolamento e per come richiesto nell'avviso pubblico è pari ad euro 4.050,51;

- è stata commissionata la fornitura del servizio "database per stima ed analisi valore immobiliare di terreni e fabbricati", finalizzato un'indagine

di mercato per la valorizzazione dei beni del patrimonio immobiliare, (decreto n.12320 del 30/10/18)

- Tutela

Sotto il versante della tutela giuridica della proprietà si citano, sempre a titolo indicativo, talune delle iniziative intraprese per il contrasto alle occupazioni senza titolo degli immobili regionali:

Azioni per il recupero di un immobile regionale detenuto abusivamente – Caliò Filippo

Il Settore, tramite l'Avvocatura regionale, ha proposto azione di tutela per il recupero del casello idraulico e delle relative pertinenze censito al NCEU del comune di Catanzaro al fg.58, particella 119, sub 1-2-3, definita con ordinanza di convalida dello sfratto emessa dal Tribunale di Catanzaro assistito dall'avvocato Ferraro in data 04/07/2017. Nel 2018 è proseguita una trattativa extragiudiziale per la definizione della controversia. Sono intercorsi incontri fra il Settore e la parte rappresentata dagli avvocati Le Cave e Spina.

7 ANALISI DEI CASI SPECIFICI

A seguire è una relazione di sintesi delle iniziative assunte da questa dirigenza in relazione ai più importanti cespiti in proprietà regionale, interessati da specifici interventi effettuati negli anni, dei quali si illustra l'attuale situazione.

- PROVINCIA DI CATANZARO

Complesso polifunzionale "Area Magna Grecia" di Catanzaro Lido

L'immobile, situato in prossimità della stazione ferroviaria di Catanzaro Lido, vanta una superficie di circa 39.000 mq, ripartita in tre aree adibite a manifestazioni all'aperto, a spettacoli itineranti e a parcheggi.

1 Area per manifestazioni all'aperto (denominata anche 'Arena'): estesa circa 16.000 mq, è destinata ad ospitare spettacoli e mostre all'aperto; ha forma di trapezio, ai cui lati sono ubicate due tribune con sottostanti servizi igienico-sanitari. Sono inoltre presenti, ubicati lungo il perimetro dell'arena, i seguenti spazi:

- un edificio biglietteria, in prossimità dell'ingresso principale;

- un edificio spogliatoi e servizi igienici per gli artisti (camerini), con alcuni locali destinati agli impianti tecnologici;
- un fabbricato multiuso;
- un edificio che si sviluppa su due piani destinato a punto ristoro, infermeria e uffici
- un alloggio custode.

2 Area per gli spettacoli itineranti: ha un'estensione di circa 5.600,00 mq ed è attrezzata con colonnine erogatrici di servizi (acqua, energia elettrica, scarichi fognanti ecc.) Una zona attigua di circa 3.700 mq è destinata a parcheggi e sull'area insiste un manufatto per servizi igienici.
Con delibera n° 393 del 1°/9/2011 la Giunta regionale ha concesso l'area al Comune di Catanzaro in comodato gratuito decennale per la realizzazione di iniziative dirette a favorire lo sviluppo del territorio e a promuovere l'immagine della Città e, nel contempo, a valorizzare il bene (che richiede frequenti interventi di risanamento e manutenzione) conformemente alla sua naturale destinazione turistico-ricettiva. Con il contratto il Comune ha assunto l'impegno ad eseguire a proprio carico i lavori di risistemazione e messa in sicurezza dell'area per dotare il bene dei servizi minimi essenziali a garantirne l'agibilità e l'utilizzo, ferma sempre l'acquisizione in capo alla Regione, a fine rapporto, delle migliorie ed innovazioni apportate dal comodatario: donde la convenienza derivante per l'ente concedente in termini di incremento del valore reddituale della proprietà. Ad oggi, i lavori sono in fase avanzata di esecuzione.

- PROVINCIA DI COSENZA

Immobili siti in Spezzano della Sila (CS), loc. Moccone

E' stata espletata la procedura di affidamento di incarico esterno per il frazionamento, l'accatastamento e l'inserimento in mappa di fabbricati, l'aggiornamento fabbricati, rettifica dei confini e ricalcolo delle superfici e la fusione di due porzioni di particelle Spezzano della Sila, specificatamente consistenti nella demolizione catastale del fabbricato, riperimetrazione della particella 1 del fg. 21, frazionamento della part.lla 2 del medesimo foglio e inserimento in mappa di un fabbricato della particella 1, nonché accatastamento di n. 2 magazzini. Il predetto incarico è stato affidato con decreto n. 15368 del 27/12/2017 all'ing. Vincenzo Gallelli.

Immobili siti in Acquappesa (CS)

Col medesimo decreto n.15368/17, è stato affidato l'incarico esterno per frazionamento con allineamento della part.lla 290 del fg. 25 e, sempre nello stesso mappale, il riallineamento della part.lla 749 ex 153 con trascrizione e voltura in conservatoria dei registri immobiliari. Una volta ultimati i lavori, l'immobile sarà utilizzato come sede degli uffici regionali periferici del Tirreno cosentino.

Con riguardo ai frazionamenti sopra descritti, si fa presente che nel corso dei sopralluoghi, il professionista incaricato ha rinvenuto due fabbricati non censiti e dunque non inseriti nel patrimonio immobiliare regionale. E' in itinere la procedura di accatastamento con il conseguente inserimento dei fabbricati nel patrimonio regionale.

- PROVINCIA DI VIBO VALENTIA

Immobile "KURSAAL", sito in piazza Guido Fontana - comune di Serra San Bruno

Costruito nel 1955, l'immobile ha una superficie pari a mq 481.6, con corte esterna di mq 53.5. Il corpo di fabbrica è composto da un piano seminterrato (magazzini) un piano rialzato (zona ristoro) ed un'ulteriore porzione di immobile ricadente nella parte centrale del manufatto a forma di torretta al piano secondo (attualmente inaccessibile); versa in cattivo stato di conservazione.

E' stato inserito nel Piano delle valorizzazioni di cui alla DGR 761/2010 e successivamente reso oggetto di procedura ad evidenza pubblica per la concessione a terzi. Nell'anno 2014 sono stati eseguiti i lavori per la messa in sicurezza in somma urgenza dell'immobile (DDS n°11213/19.9.2014) per un importo pari ad € 26.931,25. Sul finire dell'anno 2015 è stata indetta (con decreto del dicembre 2015) l'asta pubblica per la vendita dell'immobile; la procedura di vendita è stata rinviata all'esito dell'approvazione del progetto Fitti Zero per l'esigenza di accordare priorità alle procedure intese alla sistemazione logistica degli immobili da utilizzare ad uso ufficio.

Con decreto n.15524 del 18/12/2018 viene affidato all'architetto Ilario Zangari l'incarico per l'accatastamento, l'inserimento in mappa, le volture ipotecarie e catastali in capo alla Regione Calabria del piano sottotetto dell'immobile.

CONCLUSIONI

Nell'anno 2018, il settore ha concentrato gran parte delle energie lavorative sull'obiettivo della ricognizione straordinaria del patrimonio, che come già ribadito nel corpo della relazione, è un'operazione estremamente complessa, in quanto lo stesso è dislocato su tutto il territorio e presenta una natura giuridica variegata. Al pari del patrimonio immobiliare di qualunque altro ente pubblico, è costituito, in misura considerevole, da cespiti derivati da trasferimenti ex lege, anche da parte di enti ormai disciolti, che dal 1972 si sono susseguiti sino al più recente subentro in parte delle funzioni amministrative delle Province (cfr. la legge n. 56/2014, c.d. "legge Del Rio"). Le procedure di trasferimento sono risultate essere per lo più incomplete principalmente per la mancata volturazione in Catasto o per l'assenza delle trascrizioni nei pubblici registri immobiliari, nonché per il mancato perfezionamento delle procedure di esproprio o di trasferimento della proprietà ad altro titolo.
E' pertanto risultato molto difficile per l'Amministrazione adottare iniziative volte alla reale conoscenza della consistenza della quota parte di patrimonio mai inventariato, benché supposto quale come potenzialmente riconducibile alla proprietà, e conseguentemente alla valorizzazione dello stesso in assenza degli idonei titoli giuridici.
Come in precedenza accennato, l'analisi contabile condotta sul Conto patrimoniale, ha evidenziato che le problematiche rilevate nella gestione e valorizzazione dei beni immobili regionali siano principalmente imputabili alle motivazioni seguenti:

- grave carenza di personale per lo svolgimento delle attività di ricognizione, censimento e inventariazione immobiliare, che si riverbera altresì sulla difficoltà di garantire la manutenzione straordinaria dei cespiti, nonché la custodia, vigilanza e tutela degli stessi;
- incompletezza delle informazioni fornite dagli enti gestori;
- incertezza sui titoli di proprietà di parte degli immobili, che rende conseguentemente impossibile la costituzione di diritti reali;
- necessità di attrezzature tecniche, hardware e software adeguati.

Durante il corso del 2018 si sono in parte superate le predette criticità dando attuazione, più compiutamente, all'incremento delle unità lavorative a disposizione del Settore. E, inoltre, migliorata la strumentazione tecnica del settore. Tuttavia permangono l'esigenza di implementare l'organico con funzionari tecnici, che attesa la complessa attività da svolgere sul territorio regionale per verifica, sopralluoghi, interventi manutentivi e di vigilanza, sono assolutamente imprescindibili al fine di svolgere un'attività articolata e completa e la necessità di sofware contabili e di strumentari specifici per l'attività tecnica che sono comunque fondamentali per risultati più facilmente raggiungibili e più puntuali.

Il Dirigente
del Settore Gestione e Valorizzazione
del Patrimonio Immobiliare
Dott. Giuseppe Palmisani

Riepilogo Conto Patrimoniale aggiornato al 31/12/2018

Valori riferiti al 31/12/2017

Terreni	
Provincia di Catanzaro	€ 25 826 023,00
Provincia di Cosenza	€ 44 682 704,00
Provincia di Crotone	€ 7 271 065,00
Provincia di Reggio Calabria	€ 77 332 896,00
Provincia di Vibo Valentia	€ 9 721 932,00
TOTALI	**€ 164 834 620,00**

Beni in uso a Ferrovie della Calabria S.r.l.	
Terreni e Fabbricati	€ 30 559 058,00
Linee Ferroviarie Regionali a scartamento ridotto	€ 1 213 180 000,00
TOTALI	**€ 1 243 739 058,00**

Fabbricati	
Provincia di Catanzaro	€ 182 635 004,00
Provincia di Cosenza	€ 58 845 997,00
Provincia di Crotone	€ 7 328 673,00
Provincia di Reggio Calabria	€ 78 689 235,00
Provincia di Vibo Valentia	€ 4 387 144,00
TOTALI	**€ 331 886 053,00**

Infrastrutture Acquedottistiche - Gestione So.Ri.Cal.	
Condotte, Serbatoi, Partitori, Sollevamenti, Sorgenti, Pozzi, Derivazioni e Potabilizzatori	€ 715 707 867,00
Invasi e Dighe	€ 245 831 407,00
Altri	€ 143 338 990,00
Totale	**€ 1 104 878 264,00**

CORAP Vibo Valentia	**€ 1 098 786,00**
CORAP Cosenza	**€ 154 000 000,00**
CORAP Lamezia Terme	**€ 40 570 000,00**
CORAP Crotone	**€ 34 960 000,00**
CORAP Gioia Tauro, San Ferdinando, Rosarno	**€ 62 128 279,00**
TOTALE CORAP	**€ 292 757 065,00**

Altri	
Banda Larga e Ultralarga	€ 7 427 816,00
Concessioni e Alienazioni	€ 414 063,00
Totali	**€ 7 841 879,00**

Riepilogo Conto Patrimoniale aggiornato al 31/12/2018

Valori Conto Patrimoniale 2018

Terreni	
Provincia di Catanzaro	€ 32 117 090,00
Provincia di Cosenza	€ 97 172 523,00
Provincia di Crotone	€ 7 314 799,00
Provincia di Reggio Calabria	€ 83 881 064,00
Provincia di Vibo Valentia	€ 21 207 301,00
TOTALI	**€ 241 692 777,00**

Beni in uso a Ferrovie della Calabria S.r.l.	
Terreni e Fabbricati	€ 30 742 412,00
Linee Ferroviarie Regionali a scartamento ridotto	€ 1 220 459 080,00
TOTALI	**€ 1 251 201 492,00**

Fabbricati	
Provincia di Catanzaro	€ 193 654 108,00
Provincia di Cosenza	€ 60 006 141,00
Provincia di Crotone	€ 7 416 881,00
Provincia di Reggio Calabria	€ 83 596 492,00
Provincia di Vibo Valentia	€ 4 519 901,00
TOTALI	**€ 349 193 523,00**

Infrastrutture Acquedottistiche - Gestione So.Ri.Cal.	
Condotte, Serbatoi, Partitori, Sollevamenti, Sorgenti, Pozzi, Derivazioni e Potabilizzatori	€ 720 002 114,00
Invasi e Dighe	€ 247 306 395,00
Altri	€ 144 199 024,00
Totale	**€ 1 111 507 533,00**

CORAP Vibo Valentia	**€ 3 799 993,00**
CORAP Cosenza	**€ 91 004 638,00**
CORAP Lamezia Terme	**€ 79 708 747,00**
CORAP Crotone	**€ 24 587 250,00**
CORAP Gioia Tauro, San Ferdinando, Rosarno	**€ 190 930 595,00**
TOTALE CORAP	**€ 390 031 223,00**

Altri	
Banda Larga e Ultralarga	€ 19 483 906,00
Concessioni e Alienazioni	€ 537 108,00
Totali	**€ 20 021 014,00**

INCREMENTI DAL 2016 AL 2018

Immobili	Valore 2016	Valore 2017	Valore 2018	Incremento dal 2017 al 2018
Fabbricati	€ 305 330 621,00	€ 331 886 053,00	€ 349 193 523,00	€ 17 307 470,00
Terreni	€ 88 343 343,00	€ 164 834 620,00	€ 241 692 777,00	€ 76 858 157,00
Ferrovie della Calabria	€ 30 559 058,00	€ 1 243 739 058,00	€ 1 251 201 492,00	€ 7 462 434,00
Infrastrutture Patrimonio Acquedottistico	€ 399 077 420,00	€ 1 104 878 264,00	€ 1 111 507 533,00	€ 6 629 269,00
CORAP	€ 1 092 153,00	€ 292 756 985,00	€ 390 031 223,00	€ 97 274 238,00
Banda Larga	€ 0,00	€ 7 427 816,00	€ 19 483 906,00	€ 12 056 090,00
Entrate derivanti da concessioni e alienazioni	€ 485 154,00	€ 414 063,00	€ 537 108,00	€ 123 045,00
Totali	**€ 824 887 749,00**	**€ 3 145 936 859,00**	**€ 3 363 647 562,00**	**€ 217 710 703,00**
Beni in corso d'inventariazione				
Fabbricati	€ 2 121 985 160,00	€ 0,00	€ 0,00	**€ 0,00**
Terreni	€ 245 648 616,00	€ 0,00		**€ 0,00**
Totali	**€ 2 367 633 776,00**	**€ 0,00**	**€ 0,00**	**€ 0,00**
Totali al netto delle entrate da Alienazioni e concessioni	**€ 3 192 036 371,00**	**€ 3 145 522 796,00**	**€ 3 363 110 454,00**	
TOTALE COMPLESSIVO	**€ 3 192 521 525,00**	**€ 3 145 936 859,00**	**€ 3 363 647 562,00**	**€ 217 710 703,00**

TABELLA AMMORTAMENTI

Valori di ammortamento Fabbricati e altre infrastrutture			
Provincia	**2016 - 2%**	**2017 - 2%**	**2018 - 2%**
Cosenza	€ 1 015 592,00	€ 1 147 160,00	€ 1 200 118,00
Catanzaro	€ 3 610 415,00	€ 3 652 690,00	€ 3 873 133,00
Crotone	€ 98 342,00	€ 103 253,00	€ 148 339,00
Reggio Calabria	€ 1 329 740,00	€ 1 354 528,00	€ 1 671 933,00
Vibo Valentia	€ 52 513,00	€ 87 741,00	€ 90 396,00
Totale ammortamenti Fabbricati	**€ 6 106 602,00**	**€ 6 345 372,00**	**€ 6 983 919,00**

Infrastrutture Patrimonio Acquedottistico	**Fondo di ammortamento dal 2010 al 2017**	**2018 al 3%**
	€ 139 488 742,00	**€ 33 345 226,00**

FERROVIE DELLA CALABRIA	**2018 al 3%**
Linee ferroviarie regionali a scartamento ridotto - Terreni e Fabbricati	**€ 37 536 045,00**

TOTALE AMMORTAMENTI	**2018**
	€ 77 865 190,00

REGIONE CALABRIA
Diparimento Bilancio, Finanze, Patrimonio e Società Partecipate
Settore 4 Demanio e Patrimonio Immobiliare

Riclassificazione voci inventario ai sensi del D.Lgs 118/2011

Codice	Descrizione	2017	2018	Incrementi
1,2,2,01,02,01,001	Altri beni immobili demaniali	€ 30 532,00	€ 30 900,00	**€ 368,00**
1,2,2,02,09,01,001	Fabbricati ad uso abitativo	€ 17 307 047,00	€ 17 696 004,00	**€ 388 957,00**
1,2,2,02,10,01,001	Fabbricati ad uso abitativo di valore culturale, storico, artistico	€ 3 922 262,00	€ 3 969 468,00	**€ 47 206,00**
1,2,2,02,09,02,001	Fabbricati ad uso commerciale e istituzionale	€ 196 322 595,00	€ 198 751 289,00	**€ 2 428 694,00**
1,2,2,02,10,02,001	Fabbricati ad uso commerciale e istituzionale, di valore culturale, storico, artistico	€ 32 646 118,00	€ 33 244 902,00	**€ 598 784,00**
1,2,2,02,09,03,001	Fabbricati ad uso scolastico	€ 34 095 238,00	€ 34 541 103,00	**€ 445 865,00**
1,2,2,02,09,04,001	Fabbricati industriali	€ 46 906 947,00	€ 60 016 634,00	**€ 13 109 687,00**
1,2,2,02,10,04,001	Opere destinate al culto di valore culturale, storico artistico	€ 4 979,00	€ 5 039,00	**€ 60,00**
1,2,2,02,09,18,001	Musei Teatri e Biblioteche	€ 650 335,00	€ 658 162,00	**€ 7 827,00**
1,2,2,02,09,13,001	Altre vie di comunicazione (CORAP)	€ 292 756 985,00	€ 390 031 223,00	**€ 97 274 238,00**
1,2,2,02,09,09,001	Infrastrutture Telematiche	€ 7 427 816,00	€ 19 483 906,00	**€ 12 056 090,00**
1,2,2,02,09,99,999	Beni immobili n.a.c.	€ 0,00	€ 0,00	**€ 0,00**
1,2,2,02,09,10,001	Infrastrutture Idrauliche	€ 1 104 878 264,00	€ 1 111 507 533,00	**€ 6 629 269,00**
1,2,2,01,01,01,001	Infrastrutture Demaniali (Ferrovie della Calabria)	€ 1 243 739 058,00	€ 1 251 201 492,00	**€ 7 462 434,00**
1,2,2,02,09,16,001	Impianti Sportivi	€ 691 248,00	€ 695 398,00	**€ 4 150,00**
1,2,2,02,13,02,001	Terreni Edificabili	€ 25 387 037,00	€ 25 898 316,00	**€ 511 279,00**
1,2,2,02,13,01,001	Terreni Agricoli	€ 137 576 858,00	€ 214 180 821,00	**€ 76 603 963,00**
1,2,2,02,13,99,999	Terreni n.a.c.	€ 1 179 477,00	€ 1 198 264,00	**€ 18 787,00**

Calcolo

Conto Finanziario	Descrizione conto COGE	Costo storico al 31.12.2018	Fondo ammortamento al 31.12.2017	Ammortamenti anno 2018	Fondo ammortamento al 31.12.2018	Valore contabile al 31.12.2018	Costo storico al 31.12.2018 Disponibile
P1.2.2.01.02.01.001	Altri beni immobili demaniali	€ 30 900,00	€ 612,00	€ 618,00	€ 1 230,00	€ 29 670,00	€ 0,00
P1.2.2.01.01.01.001	Infrastrutture demaniali (Ferrovie Della Calabria Srl)	€ 1 251 201 492,00	€ 37 312 172,00	€ 37 536 045,00	€ 74 848 217,00	€ 1 176 353 275,00	€ 10 873 198,75
P1.2.2.02.13.01.001	Terreni agricoli	€ 214 180 821,00	€ 0,00	€ 0,00	€ 0,00	€ 214 180 821,00	€ 214 180 821,00
P1.2.2.02.13.02.001	Terreni edificabili	€ 25 898 316,00	€ 0,00	€ 0,00	€ 0,00	€ 25 898 316,00	€ 7 499 986,00
P1.2.2.02.13.99.999	Altri terreni n.a.c.	€ 1 198 264,00	€ 0,00	€ 0,00	€ 0,00	€ 1 198 264,00	€ 57 180,00
P1.2.2.02.09.01.001	Fabbricati ad uso abitativo	€ 17 696 004,00	€ 689 577,00	€ 353 967,00	€ 1 043 544,00	€ 16 652 460,00	€ 9 227 212,00
P1.2.2.02.09.02.001	Fabbricati ad uso commerciale e istituzionale	€ 198 751 289,00	€ 23 119 577,84	€ 3 975 025,00	€ 27 094 602,84	€ 171 656 686,16	€ 13 503 527,00
P1.2.2.02.09.03.001	Fabbricati ad uso scolastico	€ 34 541 103,00	€ 1 339 545,00	€ 690 825,00	€ 2 030 370,00	€ 32 510 733,00	€ 31 314 498,00
P1.2.2.02.09.04.001	Fabbricati industriali e costruzioni leggere	€ 60 016 634,00	€ 1 378 880,00	€ 1 200 331,00	€ 2 579 211,00	€ 57 437 423,00	€ 233 452,00
P1.2.2.02.09.07.001	Fabbricati Ospedalieri e altre strutture sanitarie	€ 0,00	€ 0,00	€ 0,00	€ 0,00	€ 0,00	€ 0,00
P1.2.2.02.09.09.001	Infrastrutture telematiche	€ 19 483 906,00	€ 0,00	€ 0,00	€ 0,00	€ 19 483 906,00	€ 19 483 906,00
P1.2.2.02.09.16.001	Impianti sportivi	€ 695 398,00	€ 0,00	€ 0,00	€ 0,00	€ 695 398,00	€ 695 398,00
P1.2.2.02.09.18.001	Musei, teatri e biblioteche	€ 658 162,00	€ 99 446,00	€ 13 163,00	€ 112 609,00	€ 545 553,00	€ 658 162,00
P1.2.2.02.09.99.999	Beni immobili n.a.c.	€ 0,00	€ 0,00	€ 0,00	€ 0,00	€ 0,00	€ 0,00
P1.2.2.02.10.01.001	Fabbricati ad uso abitativo di valore culturale, storico ed a	€ 3 969 468,00	€ 156 420,00	€ 79 390,00	€ 235 810,00	€ 3 733 658,00	€ 1 669 474,00
P1.2.2.02.10.02.001	Fabbricati ad uso commerciale e istituzionale di valore cult	€ 33 244 902,00	€ 1 301 950,00	€ 664 898,00	€ 1 966 848,00	€ 31 278 054,00	€ 27 553 585,00
P1.2.2.02.10.04.001	Opere destinate al culto di valore culturale, storico ed art	€ 5 039,00	€ 199,00	€ 101,00	€ 300,00	€ 4 739,00	€ 0,00
P1.2.2.02.09.10.001	Infrastrutture idrauliche	€ 1 111 507 533,00	€ 139 488 742,95	€ 33 345 226,00	€ 172 833 968,95	€ 938 673 564,05	€ 205 130 299,94
P1.2.2.02.09.13.001	Altre vie di comunicazione	€ 390 031 223,00	€ 0,00	€ 0,00	€ 0,00	€ 390 031 223,00	€ 31 651 211,00
	Totale	**€ 3 363 110 454,00**	**€ 204 887 121,79**	**€ 77 859 589,00**	**€ 282 746 710,79**	**€ 3 080 363 743,21**	**€ 573 731 910,69**

Riserve Indisponibili

Fondo ammortamento al 31.12.2017_Disponibile	Ammortamenti anno 2018_Disponibile	Fondo ammortamento al 31.12.2018 Disponibile	Valore contabile al 31.12.2018 Disponibile	Costo storico al 31.12.2018 Indisponibile	Fondo ammortamento al 31.12.2017_Indisponibile	Ammortamenti anno 2018_Indisponibile	Fondo ammortamento al 31.12.2018 Indisponibile	Valore contabile al 31.12.2018 Indisponibile
€ 0,00	€ 0,00	€ 0,00	€ 0,00	€ 30 900,00	€ 612,00	€ 618,00	€ 1 230,00	€ 29 670,00
€ 314 794,77	€ 326 196,00	€ 640 990,77	€ 10 232 207,98	€ 1 240 328 293,25	€ 36 997 377,23	€ 37 209 849,00	€ 74 207 226,23	€ 1 166 121 067,02
€ 0,00	€ 0,00	€ 0,00	€ 214 180 821,00	€ 0,00	€ 0,00	€ 0,00	€ 0,00	€ 0,00
€ 0,00	€ 0,00	€ 0,00	€ 7 499 986,00	€ 18 398 330,00	€ 0,00	€ 0,00	€ 0,00	€ 18 398 330,00
€ 0,00	€ 0,00	€ 0,00	€ 57 180,00	€ 1 141 084,00	€ 0,00	€ 0,00	€ 0,00	€ 1 141 084,00
€ 359 565,54	€ 184 589,00	€ 544 154,54	€ 8 683 057,46	€ 8 468 792,00	€ 330 011,46	€ 169 378,00	€ 499 389,46	€ 7 969 402,54
€ 1 452 453,70	€ 270 068,00	€ 1 722 521,70	€ 11 781 005,30	€ 185 247 762,00	€ 21 667 124,14	€ 3 704 957,00	€ 25 372 081,14	€ 159 875 680,86
€ 1 214 284,55	€ 626 293,00	€ 1 840 577,55	€ 29 473 920,45	€ 3 226 605,00	€ 125 260,45	€ 64 532,00	€ 189 792,45	€ 3 036 812,55
€ 7 998,13	€ 4 669,00	€ 12 667,13	€ 220 784,87	€ 59 783 182,00	€ 1 370 881,87	€ 1 195 662,00	€ 2 566 543,87	€ 57 216 638,13
€ 0,00	€ 0,00	€ 0,00	€ 0,00	€ 0,00	€ 0,00	€ 0,00	€ 0,00	€ 0,00
€ 0,00	€ 0,00	€ 0,00	€ 19 483 906,00	€ 0,00	€ 0,00	€ 0,00	€ 0,00	€ 0,00
€ 0,00	€ 0,00	€ 0,00	€ 695 398,00	€ 0,00	€ 0,00	€ 0,00	€ 0,00	€ 0,00
€ 99 446,00	€ 13 163,00	€ 112 609,00	€ 545 553,00	€ 0,00	€ 0,00	€ 0,00	€ 0,00	€ 0,00
€ 0,00	€ 0,00	€ 0,00	€ 0,00	€ 0,00	€ 0,00	€ 0,00	€ 0,00	€ 0,00
€ 65 787,45	€ 33 389,00	€ 99 176,45	€ 1 570 297,55	€ 2 299 994,00	€ 90 632,55	€ 46 001,00	€ 136 633,55	€ 2 163 360,45
€ 1 077 675,22	€ 551 072,00	€ 1 628 747,22	€ 25 924 837,78	€ 5 691 317,00	€ 224 274,78	€ 113 826,00	€ 338 100,78	€ 5 353 216,22
€ 0,00	€ 0,00	€ 0,00	€ 0,00	€ 5 039,00	€ 199,00	€ 101,00	€ 300,00	€ 4 739,00
€ 25 742 846,35	€ 6 153 909,00	€ 31 896 755,36	€ 173 233 544,59	€ 906 377 233,06	€ 113 745 896,60	€ 27 191 317,00	€ 140 937 213,59	€ 765 440 019,46
€ 0,00	€ 0,00	€ 0,00	€ 31 651 211,00	€ 358 380 012,00	€ 0,00	€ 0,00	€ 0,00	€ 358 380 012,00
€ 30 334 851,72	**€ 8 163 348,00**	**€ 38 498 199,72**	**€ 535 233 710,98**	**€ 2 789 378 543,31**	**€ 174 552 270,07**	**€ 69 696 241,00**	**€ 244 248 511,07**	**€ 2 545 130 032,23**

Fabbricati Inventariati U.I.
Percentuali per Provincia

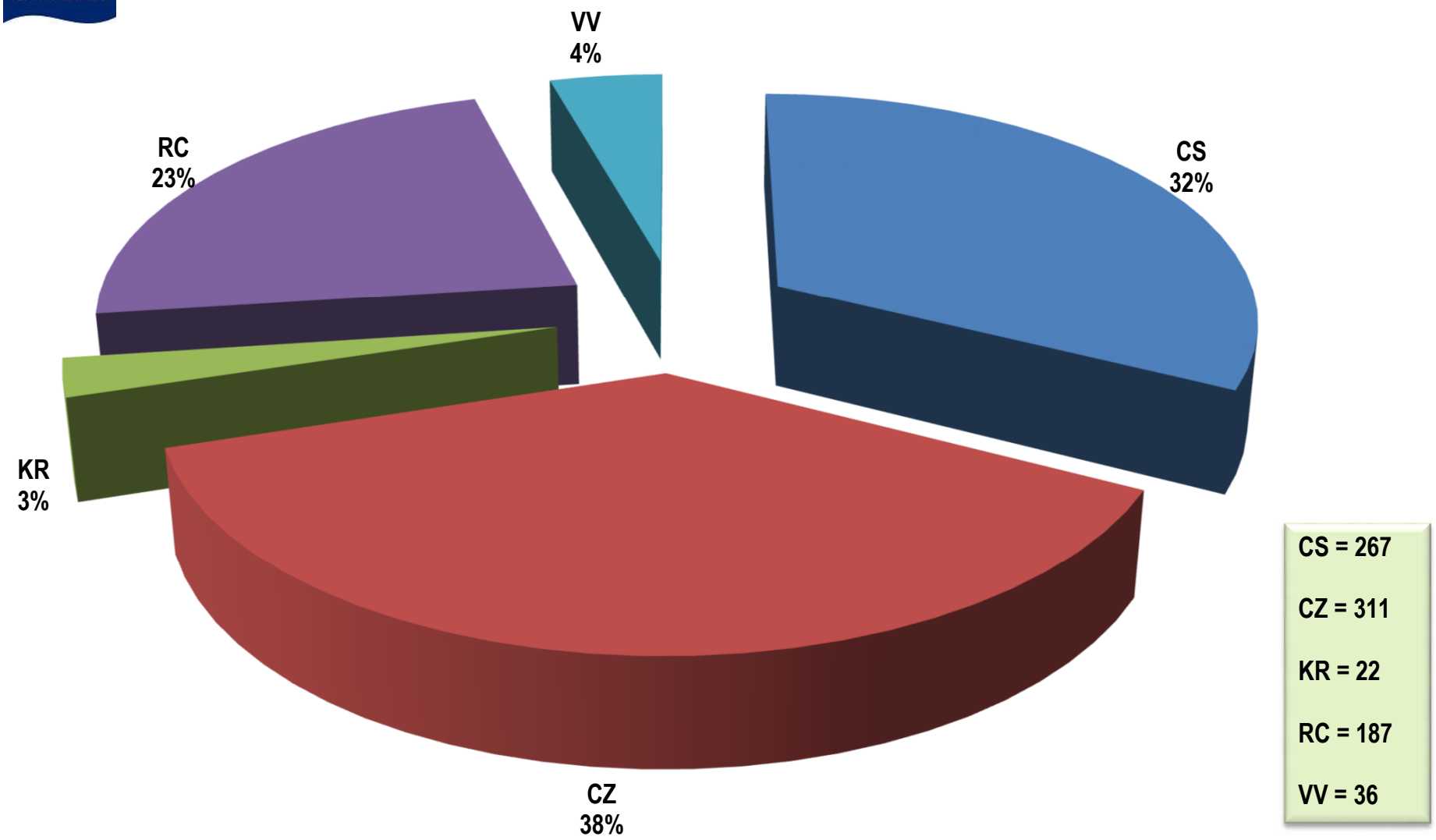

Fabbricati Inventariati
Unità Immobiliare per Categoria Catastale

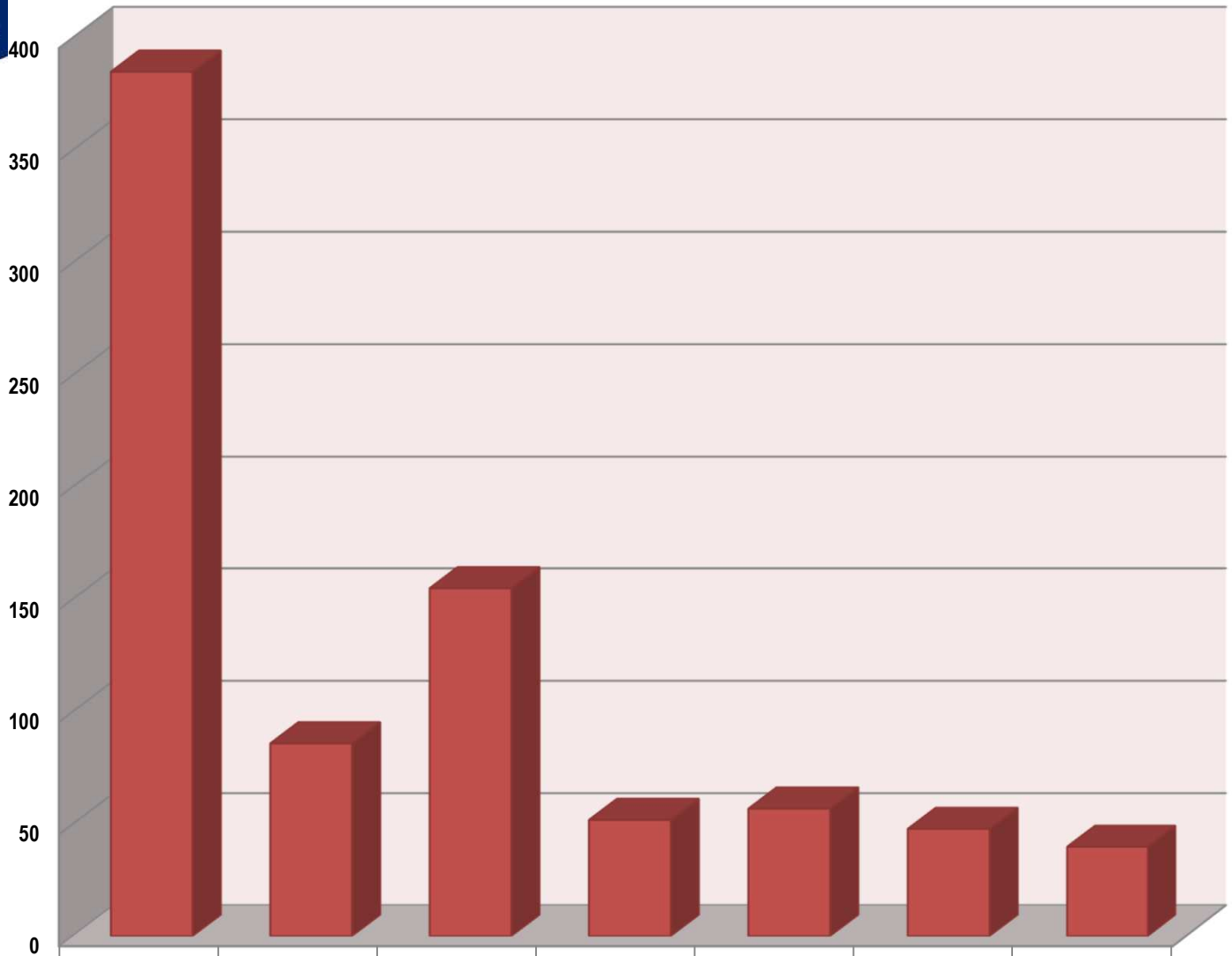

	Cat. A	Cat. B	Cat. C	Cat. D	Cat. E	Cat. F	Altri
n° Unità Imm.	385	86	155	52	57	48	40

1 - Destinazione Ordinaria

Cat. A = Abitazioni

Cat. B. = Uffici/Scuole, ecc.

Cat. C. = Magazzini, ecc.

2 - Destinazione Speciale

Cat. D = Opifici, Fabb. Indust. ,ecc

3 - Destinazione Particolare

Cat. E = Stazioni, Culto, ecc

4 - Entità Urbane

Cat. F = Lastr. Solare, in corso di costruzione, area urbana, ecc

Terreni per Tipologia di Coltura

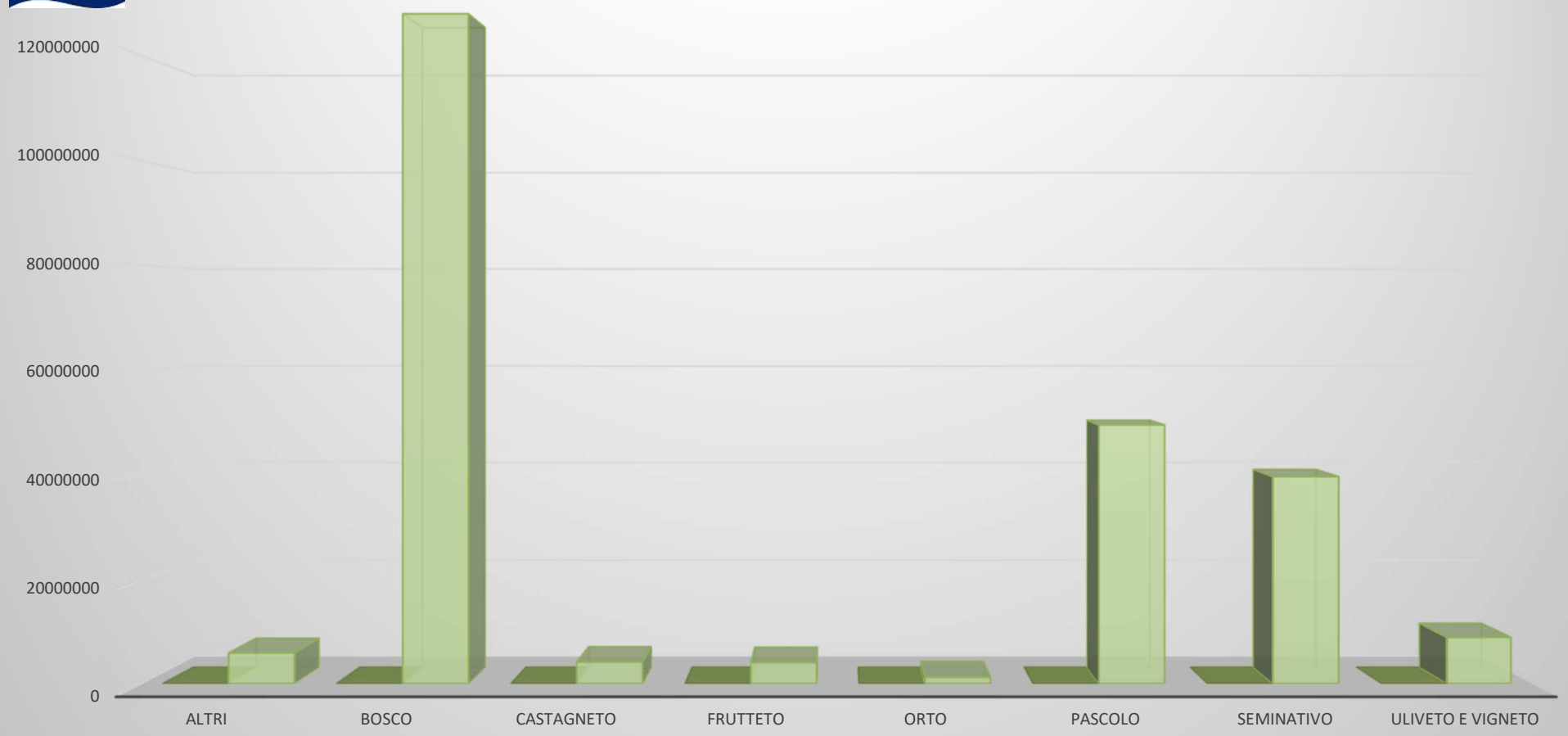

	Altri	Bosco	Castagneto	Frutteto	Orto	Pascolo	Seminativo	Uliveto e Vigneto
n° Terreni	1369	3042	969	1401	210	4256	8601	3465
Valori per Coltura	€ 5 978 542,00	€ 127 966 351,00	€ 4 220 965,00	€ 4 125 770,00	€ 1 231 067,00	€ 49 539 116,00	€ 39 606 288,00	€ 9 024 678,00

Totali Conto Patrimoniale 2017 - 2018

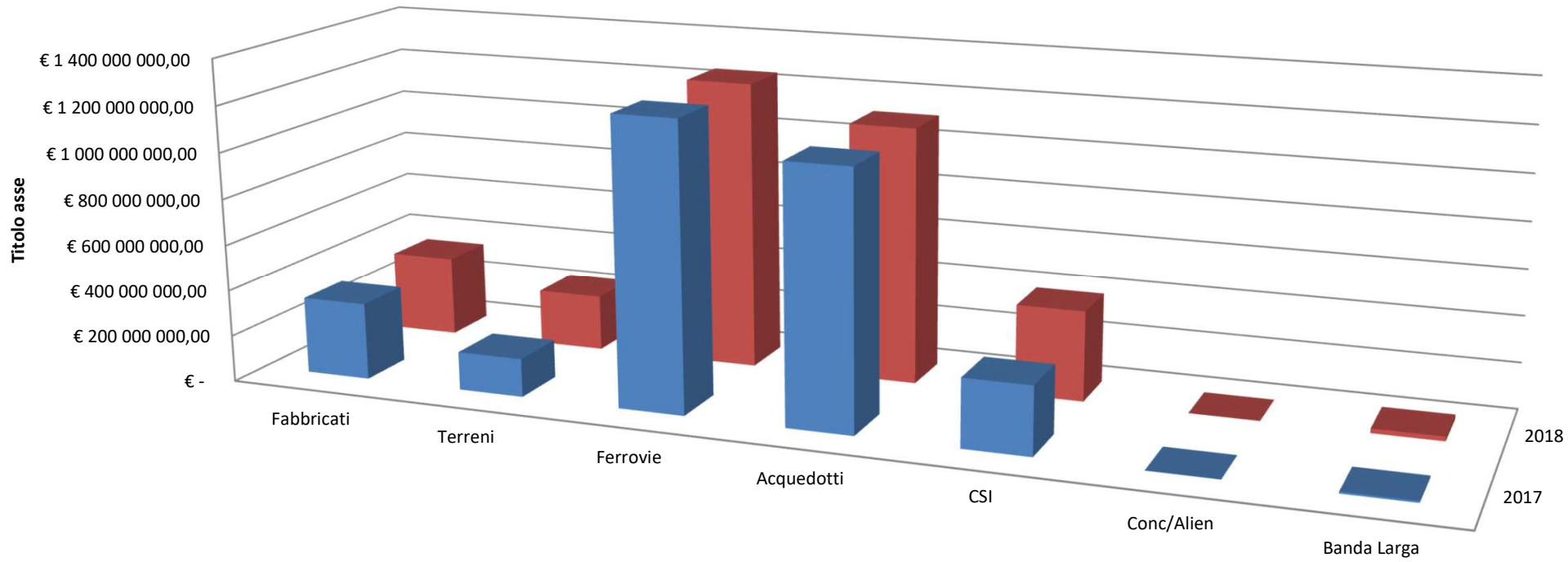

	Fabbricati	Terreni	Ferrovie	Acquedotti	CSI	Conc/Alien	Banda Larga
2017	€ 331 886 053,00	€ 164 834 620,00	€ 1 243 739 058,00	€ 1 104 878 264,00	€ 292 757 065,00	€ 414 063,00	€ 7 427 816,00
2018	€ 349 193 523,00	€ 241 692 777,00	€ 1 251 201 492,00	€ 1 111 507 533,00	€ 390 031 223,00	€ 537 108,00	€ 19 483 906,00

Regione Calabria

Dipartimento 4 - Bilancio, Finanze e Patrimonio

Settore 10 - Gestione e Valorizzazione del Patrimonio Immobiliare

Inventario dei Beni Demaniali e Patrimoniali - Anno 2018

2 - Fabbricati provincia di Catanzaro

Elenco Fabbricati Provincia di Catanzaro

Regione Calabria
Dipartimento Bilancio, Finanze e Patrimonio
Settore 10 - Gestione e Valorizzazione del Patrimonio Immobiliare

Comune	Indirizzo	Foglio	Particella	Sub	Piano	Categoria Catastale	Classe	Vani/mc	Mq	Rendita Catastale	Valore 2017	Valore 2018	Stima / Valore	Patr. disp	Patr indis	PROVENIENZA	DESTINAZIONE D'USO
BORGIA	C.da Dirupi	11	50		T	B/1	1	458		166,40 €	€ 30 361,00	30 726,00 €	Stima EFM	☑	☐	Ex G.I.L.	ex Colonia
1	**Totali per Comune**										**€ 30 361,00**	**€ 30 726,00**					
BOTRICELLO	Via XXIV Maggio, 3	03	34	01	T,1,2	C/1	2		129	787,70 €	€ 43 324,00	43 845,00 €	Valore Catastale	☐	☑	Beni confiscati D.L. 159/2011	
BOTRICELLO	Via Nazionale, 282	06	132	04	2	A/3		4	108	247,90 €	€ 39 664,00	40 141,00 €	Valore Catastale	☐	☑	Beni confiscati D.L. 159/2011	
BOTRICELLO	Via Nazionale, 282	06	132	05	2	A/3		4	105	247,90 €	€ 39 664,00	40 141,00 €	Valore Catastale	☐	☑	Beni confiscati D.L. 159/2011	
3	**Totali per Comune**										**€ 122 652,00**	**€ 124 127,00**					
CARDINALE	C/da. Cuccumella	05	1082	01		A/3	1	3,5	59	159,43 €	€ 25 816,00	26 127,00 €	Valore Catastale	☑	☐	L.R. 16/73 e L.R. 22/77	Edilizia Popolare
CARDINALE	C/da. Cuccumella	05	1107	01		A/3	1	3,5	59	159,43 €	€ 25 816,00	26 127,00 €	Valore Catastale	☑	☐	L.R. 16/73 e L.R. 22/77	Edilizia Popolare
CARDINALE	C/da. Cuccumella	05	1107	02		A/3	1	3,5	59	159,43 €	€ 25 816,00	26 127,00 €	Valore Catastale	☑	☐	L.R. 16/73 e L.R. 22/77	Edilizia Popolare
CARDINALE	C/da. Cuccumella	05	1107	03		A/3	1	7,5	147	341,64 €	€ 55 320,00	55 986,00 €	Valore Catastale	☑	☐	L.R. 16/73 e L.R. 22/77	Edilizia Popolare
CARDINALE	C/da. Cuccumella	05	1107	04		A/3	1	7,5	147	341,64 €	€ 55 320,00	55 986,00 €	Valore Catastale	☑	☐	L.R. 16/73 e L.R. 22/77	Edilizia Popolare
CARDINALE	C/da. Cuccumella	05	1107	05		A/3	1	7,5	147	341,64 €	€ 55 320,00	55 986,00 €	Valore Catastale	☑	☐	L.R. 16/73 e L.R. 22/77	Edilizia Popolare
CARDINALE	C/da. Cuccumella	05	1107	06		A/3	1	7,5	147	341,64 €	€ 55 320,00	55 986,00 €	Valore Catastale	☑	☐	L.R. 16/73 e L.R. 22/77	Edilizia Popolare
CARDINALE	C/da. Cuccumella	05	1107	08		A/3	1	3,5	59	159,43 €	€ 25 816,00	26 127,00 €	Valore Catastale	☑	☐	L.R. 16/73 e L.R. 22/77	Edilizia Popolare
CARDINALE	C/da. Cuccumella	05	1108	01	T	A/3	1	3,5	59	159,43 €	€ 25 816,00	26 127,00 €	Valore Catastale	☑	☐	L.R. 16/73 e L.R. 22/77	Edilizia Popolare
CARDINALE	C/da. Cuccumella	05	1108	02	T	A/3	1	3,5	59	159,43 €	€ 25 816,00	26 127,00 €	Valore Catastale	☑	☐	L.R. 16/73 e L.R. 22/77	Edilizia Popolare
CARDINALE	C/da. Cuccumella	05	1108	03	T	A/3	1	6	102	273,30 €	€ 44 254,00	44 787,00 €	Valore Catastale	☑	☐	L.R. 16/73 e L.R. 22/77	Edilizia Popolare
CARDINALE	C/da. Cuccumella	05	1108	04	T	A/3	1	6	102	273,30 €	€ 44 254,00	44 787,00 €	Valore Catastale	☑	☐	L.R. 16/73 e L.R. 22/77	Edilizia Popolare
CARDINALE	C/da. Cuccumella	05	1108	05	T	A/3	1	6	102	273,30 €	€ 44 254,00	44 787,00 €	Valore Catastale	☑	☐	L.R. 16/73 e L.R. 22/77	Edilizia Popolare
CARDINALE	C/da. Cuccumella	05	1108	06	T	A/3	1	6	102	273,30 €	€ 44 254,00	44 787,00 €	Valore Catastale	☑	☐	L.R. 16/73 e L.R. 22/77	Edilizia Popolare
CARDINALE	C/da. Cuccumella	05	1108	07	T	A/3	1	3,5	59	159,43 €	€ 25 816,00	26 127,00 €	Valore Catastale	☑	☐	L.R. 16/73 e L.R. 22/77	Edilizia Popolare
CARDINALE	C/da. Cuccumella	05	1108	08	T	A/3	1	3,5	59	159,43 €	€ 25 816,00	26 127,00 €	Valore Catastale	☑	☐	L.R. 16/73 e L.R. 22/77	Edilizia Popolare
CARDINALE	C/da. Cuccumella	05	1109	01		A/3	1	3	59	136,66 €	€ 22 129,00	22 395,00 €	Valore Catastale	☑	☐	L.R. 16/73 e L.R. 22/77	Edilizia Popolare
CARDINALE	C/da. Cuccumella	05	1109	02		A/3	1	3	59	136,66 €	€ 22 129,00	22 395,00 €	Valore Catastale	☑	☐	L.R. 16/73 e L.R. 22/77	Edilizia Popolare
CARDINALE	C/da. Cuccumella	05	1109	03		A/3	1	6	134	273,30 €	€ 44 254,00	44 787,00 €	Valore Catastale	☑	☐	L.R. 16/73 e L.R. 22/77	Edilizia Popolare
CARDINALE	C/da. Cuccumella	05	1109	04		A/3	1	6	134	273,30 €	€ 44 254,00	44 787,00 €	Valore Catastale	☑	☐	L.R. 16/73 e L.R. 22/77	Edilizia Popolare
CARDINALE	C/da. Cuccumella	05	1109	05		A/3	1	6	134	273,30 €	€ 44 254,00	44 787,00 €	Valore Catastale	☑	☐	L.R. 16/73 e L.R. 22/77	Edilizia Popolare
CARDINALE	C/da. Cuccumella	05	1109	06		A/3	1	6	134	273,30 €	€ 44 254,00	44 787,00 €	Valore Catastale	☑	☐	L.R. 16/73 e L.R. 22/77	Edilizia Popolare
CARDINALE	C/da. Cuccumella	05	1109	07		A/3	1	3	59	136,66 €	€ 22 129,00	22 395,00 €	Valore Catastale	☑	☐	L.R. 16/73 e L.R. 22/77	Edilizia Popolare
CARDINALE	C/da. Cuccumella	05	1109	08		A/3	1	3	59	136,66 €	€ 22 129,00	22 395,00 €	Valore Catastale	☑	☐	L.R. 16/73 e L.R. 22/77	Edilizia Popolare

Comune	Indirizzo	Foglio	Particella	Sub	Piano	Categoria Catastale	Classe	Vani/mc	Mq	Rendita Catastale	Valore 2017	Valore 2018	Stima / Valore	Patr. disp	Patr indis	PROVENIENZA	DESTINAZIONE D'USO
CARDINALE	C/da. Cuccumella	05	1110	01		A/3	1	3,5	59	159,43 €	€ 25 816,00	26 127,00 €	Valore Catastale	☑	☐	L.R. 16/73 e L.R. 22/77	Edilizia Popolare
CARDINALE	C/da. Cuccumella	05	1110	02		A/3	1	3,5	59	159,43 €	€ 25 816,00	26 127,00 €	Valore Catastale	☑	☐	L.R. 16/73 e L.R. 22/77	Edilizia Popolare
CARDINALE	C/da. Cuccumella	05	1110	03		A/3	1	7,5	147	341,64 €	€ 55 320,00	55 986,00 €	Valore Catastale	☑	☐	L.R. 16/73 e L.R. 22/77	Edilizia Popolare
CARDINALE	C/da. Cuccumella	05	1110	04		A/3	1	7,5	147	341,64 €	€ 55 320,00	55 986,00 €	Valore Catastale	☑	☐	L.R. 16/73 e L.R. 22/77	Edilizia Popolare
CARDINALE	C/da. Cuccumella	05	1110	06		A/3	1	7,5	147	341,64 €	€ 55 320,00	55 986,00 €	Valore Catastale	☑	☐	L.R. 16/73 e L.R. 22/77	Edilizia Popolare
CARDINALE	C/da. Cuccumella	05	1110	07		A/3	1	3,5	59	159,43 €	€ 25 816,00	26 127,00 €	Valore Catastale	☑	☐	L.R. 16/73 e L.R. 22/77	Edilizia Popolare
CARDINALE	C/da. Cuccumella	05	1110	08		A/3	1	3,5	59	159,43 €	€ 25 816,00	26 127,00 €	Valore Catastale	☑	☐	L.R. 16/73 e L.R. 22/77	Edilizia Popolare
CARDINALE	C/da. Cuccumella	05	1113	03		A/3	1	6	132	273,30 €	€ 44 254,00	44 787,00 €	Valore Catastale	☑	☐	L.R. 16/73 e L.R. 22/77	Edilizia Popolare
CARDINALE	C/da. Cuccumella	05	1113	04		A/3	1	6	132	273,30 €	€ 44 254,00	44 787,00 €	Valore Catastale	☑	☐	L.R. 16/73 e L.R. 22/77	Edilizia Popolare
CARDINALE	C/da. Cuccumella	05	1113	05		A/3	1	6	132	273,30 €	€ 44 254,00	44 787,00 €	Valore Catastale	☑	☐	L.R. 16/73 e L.R. 22/77	Edilizia Popolare
CARDINALE	C/da. Cuccumella	05	1113	06		A/3	1	6	132	273,30 €	€ 44 254,00	44 787,00 €	Valore Catastale	☑	☐	L.R. 16/73 e L.R. 22/77	Edilizia Popolare
CARDINALE	C/da. Cuccumella	05	1113	07		A/3	1	3	59	136,66 €	€ 22 129,00	22 395,00 €	Valore Catastale	☑	☐	L.R. 16/73 e L.R. 22/77	Edilizia Popolare
CARDINALE	C/da. Cuccumella	05	1113	08		A/3	1	3	59	136,66 €	€ 22 129,00	22 395,00 €	Valore Catastale	☑	☐	L.R. 16/73 e L.R. 22/77	Edilizia Popolare
CARDINALE	C/da. Cuccumella	05	1115	01		A/3	1	3,5	59	159,43 €	€ 25 816,00	26 127,00 €	Valore Catastale	☑	☐	L.R. 16/73 e L.R. 22/77	Edilizia Popolare
CARDINALE	C/da. Cuccumella	05	1115	02		A/3	1	3,5	59	159,43 €	€ 25 816,00	26 127,00 €	Valore Catastale	☑	☐	L.R. 16/73 e L.R. 22/77	Edilizia Popolare
CARDINALE	C/da. Cuccumella	05	1115	03		A/3	1	6	103	273,30 €	€ 44 254,00	44 787,00 €	Valore Catastale	☑	☐	L.R. 16/73 e L.R. 22/77	Edilizia Popolare
CARDINALE	C/da. Cuccumella	05	1115	04		A/3	1	6	103	273,30 €	€ 44 254,00	44 787,00 €	Valore Catastale	☑	☐	L.R. 16/73 e L.R. 22/77	Edilizia Popolare
CARDINALE	C/da. Cuccumella	05	1115	05		A/3	1	6	103	273,30 €	€ 44 254,00	44 787,00 €	Valore Catastale	☑	☐	L.R. 16/73 e L.R. 22/77	Edilizia Popolare
CARDINALE	C/da. Cuccumella	05	1115	06		A/3	1	6	103	273,30 €	€ 44 254,00	44 787,00 €	Valore Catastale	☑	☐	L.R. 16/73 e L.R. 22/77	Edilizia Popolare
CARDINALE	C/da. Cuccumella	05	1115	07		A/3	1	3,5	59	159,43 €	€ 25 816,00	26 127,00 €	Valore Catastale	☑	☐	L.R. 16/73 e L.R. 22/77	Edilizia Popolare
CARDINALE	C/da. Cuccumella	05	1115	08		A/3	1	3,5	59	159,43 €	€ 25 816,00	26 127,00 €	Valore Catastale	☑	☐	L.R. 16/73 e L.R. 22/77	Edilizia Popolare
CARDINALE	C/da. Cuccumella	05	1141	01		A/3	1	3,5	59	159,43 €	€ 25 816,00	26 127,00 €	Valore Catastale	☑	☐	L.R. 16/73 e L.R. 22/77	Edilizia Popolare
CARDINALE	C/da. Cuccumella	05	1141	02		A/3	1	3,5	59	159,43 €	€ 25 816,00	26 127,00 €	Valore Catastale	☑	☐	L.R. 16/73 e L.R. 22/77	Edilizia Popolare
CARDINALE	C/da. Cuccumella	05	1141	03		A/3	1	7,5	146	341,64 €	€ 55 320,00	55 986,00 €	Valore Catastale	☑	☐	L.R. 16/73 e L.R. 22/77	Edilizia Popolare
CARDINALE	C/da. Cuccumella	05	1141	04		A/3	1	7,5	146	341,64 €	€ 55 320,00	55 986,00 €	Valore Catastale	☑	☐	L.R. 16/73 e L.R. 22/77	Edilizia Popolare
CARDINALE	C/da. Cuccumella	05	1141	05		A/3	1	7,5	146	341,64 €	€ 55 320,00	55 986,00 €	Valore Catastale	☑	☐	L.R. 16/73 e L.R. 22/77	Edilizia Popolare
CARDINALE	C/da. Cuccumella	05	1141	06		A/3	1	7,5	146	341,64 €	€ 55 320,00	55 986,00 €	Valore Catastale	☑	☐	L.R. 16/73 e L.R. 22/77	Edilizia Popolare
CARDINALE	C/da. Cuccumella	05	1141	07		A/3	1	3,5	59	159,43 €	€ 25 816,00	26 127,00 €	Valore Catastale	☑	☐	L.R. 16/73 e L.R. 22/77	Edilizia Popolare
CARDINALE	C/da. Cuccumella	05	1141	08		A/3	1	3,5	59	159,43 €	€ 25 816,00	26 127,00 €	Valore Catastale	☑	☐	L.R. 16/73 e L.R. 22/77	Edilizia Popolare
CARDINALE	C/da. Cuccumella	05	1166	01		A/3	1	3	59	136,66 €	€ 22 129,00	22 395,00 €	Valore Catastale	☑	☐	L.R. 16/73 e L.R. 22/77	Edilizia Popolare
CARDINALE	C/da. Cuccumella	05	1166	02		A/3	1	3	59	136,66 €	€ 22 129,00	22 395,00 €	Valore Catastale	☑	☐	L.R. 16/73 e L.R. 22/77	Edilizia Popolare
CARDINALE	C/da. Cuccumella	05	1166	03		A/3	1	6	136	273,30 €	€ 44 254,00	44 787,00 €	Valore Catastale	☑	☐	L.R. 16/73 e L.R. 22/77	Edilizia Popolare
CARDINALE	C/da. Cuccumella	05	1166	04		A/3	1	6	136	273,30 €	€ 44 254,00	44 787,00 €	Valore Catastale	☑	☐	L.R. 16/73 e L.R. 22/77	Edilizia Popolare

Comune	Indirizzo	Foglio	Particella	Sub	Piano	Categoria Catastale	Classe	Vani/mc	Mq	Rendita Catastale	Valore 2017	Valore 2018	Stima / Valore	Patr. disp	Patr indis	PROVENIENZA	DESTINAZIONE D'USO
CARDINALE	C/da. Cuccumella	05	1166	05		A/3	1	6	136	273,30 €	€ 44 254,00	44 787,00 €	Valore Catastale	☑	☐	L.R. 16/73 e L.R. 22/77	Edilizia Popolare
CARDINALE	C/da. Cuccumella	05	1166	06		A/3	1	6	136	273,30 €	€ 44 254,00	44 787,00 €	Valore Catastale	☑	☐	L.R. 16/73 e L.R. 22/77	Edilizia Popolare
CARDINALE	C/da. Cuccumella	05	1166	07		A/3	1	6	136	273,30 €	€ 44 254,00	44 787,00 €	Valore Catastale	☑	☐	L.R. 16/73 e L.R. 22/77	Edilizia Popolare
CARDINALE	C/da. Cuccumella	05	1166	08		A/3	1	3	59	136,66 €	€ 22 129,00	22 395,00 €	Valore Catastale	☑	☐	L.R. 16/73 e L.R. 22/77	Edilizia Popolare
CARDINALE	C/da. Cuccumella	05	1166	11		A/3	1	3	147	136,66 €	€ 22 129,00	22 395,00 €	Valore Catastale	☑	☐	L.R. 16/73 e L.R. 22/77	Edilizia Popolare
CARDINALE	C/da. Cuccumella	05	1167	01		A/3	1	3,5	59	159,43 €	€ 25 816,00	26 127,00 €	Valore Catastale	☑	☐	L.R. 16/73 e L.R. 22/77	Edilizia Popolare
CARDINALE	C/da. Cuccumella	05	1167	02		A/3	1	3,5	59	159,43 €	€ 25 816,00	26 127,00 €	Valore Catastale	☑	☐	L.R. 16/73 e L.R. 22/77	Edilizia Popolare
CARDINALE	C/da. Cuccumella	05	1167	03		A/3	1	7,5	147	341,64 €	€ 55 320,00	55 986,00 €	Valore Catastale	☑	☐	L.R. 16/73 e L.R. 22/77	Edilizia Popolare
CARDINALE	C/da. Cuccumella	05	1167	04		A/3	1	7,5	147	341,64 €	€ 55 320,00	55 986,00 €	Valore Catastale	☑	☐	L.R. 16/73 e L.R. 22/77	Edilizia Popolare
CARDINALE	C/da. Cuccumella	05	1167	05		A/3	1	7,5	147	341,64 €	€ 55 320,00	55 986,00 €	Valore Catastale	☑	☐	L.R. 16/73 e L.R. 22/77	Edilizia Popolare
CARDINALE	C/da. Cuccumella	05	1167	06		A/3	1	7,5	147	341,64 €	€ 55 320,00	55 986,00 €	Valore Catastale	☑	☐	L.R. 16/73 e L.R. 22/77	Edilizia Popolare
CARDINALE	C/da. Cuccumella	05	1167	07		A/3	1	7,5	147	341,64 €	€ 55 320,00	55 986,00 €	Valore Catastale	☑	☐	L.R. 16/73 e L.R. 22/77	Edilizia Popolare
CARDINALE	C/da. Cuccumella	05	1167	08		A/3	1	7,5	147	341,64 €	€ 55 320,00	55 986,00 €	Valore Catastale	☑	☐	L.R. 16/73 e L.R. 22/77	Edilizia Popolare
CARDINALE	C/da. Cuccumella	05	1168	01		A/3	1	3	59	136,66 €	€ 22 129,00	22 395,00 €	Valore Catastale	☑	☐	L.R. 16/73 e L.R. 22/77	Edilizia Popolare
CARDINALE	C/da. Cuccumella	05	1168	02		A/3	1	3	59	136,66 €	€ 22 129,00	22 395,00 €	Valore Catastale	☑	☐	L.R. 16/73 e L.R. 22/77	Edilizia Popolare
CARDINALE	C/da. Cuccumella	05	1168	03		A/3	1	6	133	273,30 €	€ 44 254,00	44 787,00 €	Valore Catastale	☑	☐	L.R. 16/73 e L.R. 22/77	Edilizia Popolare
CARDINALE	C/da. Cuccumella	05	1168	04		A/3	1	6	133	273,30 €	€ 44 254,00	44 787,00 €	Valore Catastale	☑	☐	L.R. 16/73 e L.R. 22/77	Edilizia Popolare
CARDINALE	C/da. Cuccumella	05	1168	05		A/3	1	6	133	273,30 €	€ 44 254,00	44 787,00 €	Valore Catastale	☑	☐	L.R. 16/73 e L.R. 22/77	Edilizia Popolare
CARDINALE	C/da. Cuccumella	05	1168	06		A/3	1	6	59	273,30 €	€ 44 254,00	44 787,00 €	Valore Catastale	☑	☐	L.R. 16/73 e L.R. 22/77	Edilizia Popolare
CARDINALE	C/da. Cuccumella	05	1168	07		A/3	1	3	59	136,66 €	€ 22 129,00	22 395,00 €	Valore Catastale	☑	☐	L.R. 16/73 e L.R. 22/77	Edilizia Popolare
CARDINALE	C/da. Cuccumella	05	1168	08		A/3	1	3	59	136,66 €	€ 22 129,00	22 395,00 €	Valore Catastale	☑	☐	L.R. 16/73 e L.R. 22/77	Edilizia Popolare
CARDINALE	C/da. Cuccumella	05	1169	01	S1	A/3	1	3	59	136,66 €	€ 22 129,00	22 395,00 €	Valore Catastale	☑	☐	L.R. 16/73 e L.R. 22/77	Edilizia Popolare
CARDINALE	C/da. Cuccumella	05	1169	02	S1	A/3	1	3	59	136,66 €	€ 22 129,00	22 395,00 €	Valore Catastale	☑	☐	L.R. 16/73 e L.R. 22/77	Edilizia Popolare
CARDINALE	C/da. Cuccumella	05	1169	03	S1	A/3	1	6	133	273,30 €	€ 44 254,00	44 787,00 €	Valore Catastale	☑	☐	L.R. 16/73 e L.R. 22/77	Edilizia Popolare
CARDINALE	C/da. Cuccumella	05	1169	04	S1	A/3	1	6	133	273,30 €	€ 44 254,00	44 787,00 €	Valore Catastale	☑	☐	L.R. 16/73 e L.R. 22/77	Edilizia Popolare
CARDINALE	C/da. Cuccumella	05	1169	05	S1	A/3	1	6	133	273,30 €	€ 44 254,00	44 787,00 €	Valore Catastale	☑	☐	L.R. 16/73 e L.R. 22/77	Edilizia Popolare
CARDINALE	C/da. Cuccumella	05	1169	06	S1	A/3	1	6	133	273,30 €	€ 44 254,00	44 787,00 €	Valore Catastale	☑	☐	L.R. 16/73 e L.R. 22/77	Edilizia Popolare
CARDINALE	C/da. Cuccumella	05	1169	07	S1	A/3	1	3	59	136,66 €	€ 22 129,00	22 395,00 €	Valore Catastale	☑	☐	L.R. 16/73 e L.R. 22/77	Edilizia Popolare
CARDINALE	C/da. Cuccumella	05	1169	08	S1	A/3	1	3	59	136,66 €	€ 22 129,00	22 395,00 €	Valore Catastale	☑	☐	L.R. 16/73 e L.R. 22/77	Edilizia Popolare
CARDINALE	C/da. Cuccumella	05	1170	01		A/3	1	3	59	136,66 €	€ 22 129,00	22 395,00 €	Valore Catastale	☑	☐	L.R. 16/73 e L.R. 22/77	Edilizia Popolare
CARDINALE	C/da. Cuccumella	05	1170	02		A/3	1	3	59	136,66 €	€ 22 129,00	22 395,00 €	Valore Catastale	☑	☐	L.R. 16/73 e L.R. 22/77	Edilizia Popolare
CARDINALE	C/da. Cuccumella	05	1170	03		A/3	1	7	147	318,86 €	€ 51 632,00	52 253,00 €	Valore Catastale	☑	☐	L.R. 16/73 e L.R. 22/77	Edilizia Popolare
CARDINALE	C/da. Cuccumella	05	1170	04		A/3	1	7	147	318,86 €	€ 51 632,00	52 253,00 €	Valore Catastale	☑	☐	L.R. 16/73 e L.R. 22/77	Edilizia Popolare

Comune	Indirizzo	Foglio	Particella	Sub	Piano	Categoria Catastale	Classe	Vani/mc	Mq	Rendita Catastale	Valore 2017	Valore 2018	Stima / Valore	Patr. disp	Patr indis	PROVENIENZA	DESTINAZIONE D'USO
CARDINALE	C/da. Cuccumella	05	1170	05		A/3	1	7	147	318,86 €	€ 51 632,00	52 253,00 €	Valore Catastale	☑	☐	L.R. 16/73 e L.R. 22/77	Edilizia Popolare
CARDINALE	C/da. Cuccumella	05	1170	06		A/3	1	7	147	318,86 €	€ 51 632,00	52 253,00 €	Valore Catastale	☑	☐	L.R. 16/73 e L.R. 22/77	Edilizia Popolare
CARDINALE	C/da. Cuccumella	05	1170	07		A/3	1	7	147	318,86 €	€ 51 632,00	52 253,00 €	Valore Catastale	☑	☐	L.R. 16/73 e L.R. 22/77	Edilizia Popolare
CARDINALE	C/da. Cuccumella	05	1171	02		A/3	1	7	147	318,86 €	€ 51 632,00	52 253,00 €	Valore Catastale	☑	☐	L.R. 16/73 e L.R. 22/77	Edilizia Popolare
CARDINALE	C/da. Cuccumella	05	1171	03		A/3	1	7	147	318,86 €	€ 51 632,00	52 253,00 €	Valore Catastale	☑	☐	L.R. 16/73 e L.R. 22/77	Edilizia Popolare
CARDINALE	C/da. Cuccumella	05	1171	04		A/3	1	7	147	318,86 €	€ 51 632,00	52 253,00 €	Valore Catastale	☑	☐	L.R. 16/73 e L.R. 22/77	Edilizia Popolare
CARDINALE	C/da. Cuccumella	05	1171	05		A/3	1	7	147	318,86 €	€ 51 632,00	52 253,00 €	Valore Catastale	☑	☐	L.R. 16/73 e L.R. 22/77	Edilizia Popolare
CARDINALE	C/da. Cuccumella	05	1171	06		A/3	1	7	147	318,86 €	€ 51 632,00	52 253,00 €	Valore Catastale	☑	☐	L.R. 16/73 e L.R. 22/77	Edilizia Popolare
CARDINALE	C/da. Cuccumella	05	1171	07		A/3	1	3	59	136,66 €	€ 22 129,00	22 395,00 €	Valore Catastale	☑	☐	L.R. 16/73 e L.R. 22/77	Edilizia Popolare
CARDINALE	C/da. Cuccumella	05	1171	08		A/3	1	3	59	136,66 €	€ 22 129,00	22 395,00 €	Valore Catastale	☑	☐	L.R. 16/73 e L.R. 22/77	Edilizia Popolare
CARDINALE	C/da. Cuccumella	05	1172	01		A/3	1	3	59	136,66 €	€ 22 129,00	22 395,00 €	Valore Catastale	☑	☐	L.R. 16/73 e L.R. 22/77	Edilizia Popolare
CARDINALE	C/da. Cuccumella	05	1172	02		A/3	1	3	59	136,66 €	€ 22 129,00	22 395,00 €	Valore Catastale	☑	☐	L.R. 16/73 e L.R. 22/77	Edilizia Popolare
CARDINALE	C/da. Cuccumella	05	1172	03		A/3	1	7	147	318,86 €	€ 51 632,00	52 253,00 €	Valore Catastale	☑	☐	L.R. 16/73 e L.R. 22/77	Edilizia Popolare
CARDINALE	C/da. Cuccumella	05	1172	04		A/3	1	7	147	318,86 €	€ 51 632,00	52 253,00 €	Valore Catastale	☑	☐	L.R. 16/73 e L.R. 22/77	Edilizia Popolare
CARDINALE	C/da. Cuccumella	05	1172	05		A/3	1	7	147	318,86 €	€ 51 632,00	52 253,00 €	Valore Catastale	☑	☐	L.R. 16/73 e L.R. 22/77	Edilizia Popolare
CARDINALE	C/da. Cuccumella	05	1172	06		A/3	1	7	147	318,86 €	€ 51 632,00	52 253,00 €	Valore Catastale	☑	☐	L.R. 16/73 e L.R. 22/77	Edilizia Popolare
CARDINALE	C/da. Cuccumella	05	1172	07		A/3	1	7	147	318,86 €	€ 51 632,00	52 253,00 €	Valore Catastale	☑	☐	L.R. 16/73 e L.R. 22/77	Edilizia Popolare
CARDINALE	C/da. Cuccumella	05	1173	01		A/3	1	3,5	59	159,43 €	€ 25 816,00	26 127,00 €	Valore Catastale	☑	☐	L.R. 16/73 e L.R. 22/77	Edilizia Popolare
CARDINALE	C/da. Cuccumella	05	1173	02		A/3	1	3,5	59	159,43 €	€ 25 816,00	26 127,00 €	Valore Catastale	☑	☐	L.R. 16/73 e L.R. 22/77	Edilizia Popolare
CARDINALE	C/da. Cuccumella	05	1173	03		A/3	1	6	103	273,30 €	€ 44 254,00	44 787,00 €	Valore Catastale	☑	☐	L.R. 16/73 e L.R. 22/77	Edilizia Popolare
CARDINALE	C/da. Cuccumella	05	1173	04		A/3	1	6	103	273,30 €	€ 44 254,00	44 787,00 €	Valore Catastale	☑	☐	L.R. 16/73 e L.R. 22/77	Edilizia Popolare
CARDINALE	C/da. Cuccumella	05	1173	05		A/3	1	6	103	273,30 €	€ 44 254,00	44 787,00 €	Valore Catastale	☑	☐	L.R. 16/73 e L.R. 22/77	Edilizia Popolare
CARDINALE	C/da. Cuccumella	05	1173	06		A/3	1	6	103	273,30 €	€ 44 254,00	44 787,00 €	Valore Catastale	☑	☐	L.R. 16/73 e L.R. 22/77	Edilizia Popolare
CARDINALE	C/da. Cuccumella	05	1173	07		A/3	1	3,5	59	159,43 €	€ 25 816,00	26 127,00 €	Valore Catastale	☑	☐	L.R. 16/73 e L.R. 22/77	Edilizia Popolare
CARDINALE	C/da. Cuccumella	05	1173	08		A/3	1	3,5	59	159,43 €	€ 25 816,00	26 127,00 €	Valore Catastale	☑	☐	L.R. 16/73 e L.R. 22/77	Edilizia Popolare
CARDINALE	C/da. Cuccumella	05	1174	01		A/3	1	3,5	59	159,43 €	€ 25 816,00	26 127,00 €	Valore Catastale	☑	☐	L.R. 16/73 e L.R. 22/77	Edilizia Popolare
CARDINALE	C/da. Cuccumella	05	1174	02		A/3	1	3,5	59	159,43 €	€ 25 816,00	26 127,00 €	Valore Catastale	☑	☐	L.R. 16/73 e L.R. 22/77	Edilizia Popolare
CARDINALE	C/da. Cuccumella	05	1174	03		A/3	1	8	147	341,64 €	€ 55 320,00	55 986,00 €	Valore Catastale	☑	☐	L.R. 16/73 e L.R. 22/77	Edilizia Popolare
CARDINALE	C/da. Cuccumella	05	1174	04		A/3	1	8	147	341,64 €	€ 55 320,00	55 986,00 €	Valore Catastale	☑	☐	L.R. 16/73 e L.R. 22/77	Edilizia Popolare
CARDINALE	C/da. Cuccumella	05	1175	01		A/3	1	3	60	136,66 €	€ 22 129,00	22 395,00 €	Valore Catastale	☑	☐	L.R. 16/73 e L.R. 22/77	Edilizia Popolare
CARDINALE	C/da. Cuccumella	05	1175	02		A/3	1	3	60	136,66 €	€ 22 129,00	22 395,00 €	Valore Catastale	☑	☐	L.R. 16/73 e L.R. 22/77	Edilizia Popolare
CARDINALE	C/da. Cuccumella	05	1175	03		A/3	1	6	132	273,30 €	€ 44 254,00	44 787,00 €	Valore Catastale	☑	☐	L.R. 16/73 e L.R. 22/77	Edilizia Popolare
CARDINALE	C/da. Cuccumella	05	1175	04		A/3	1	6	132	273,30 €	€ 44 254,00	44 787,00 €	Valore Catastale	☑	☐	L.R. 16/73 e L.R. 22/77	Edilizia Popolare

Comune	Indirizzo	Foglio	Particella	Sub	Piano	Categoria Catastale	Classe	Vani/mc	Mq	Rendita Catastale	Valore 2017	Valore 2018	Stima / Valore	Patr. disp	Patr indis	PROVENIENZA	DESTINAZIONE D'USO
CARDINALE	C/da. Cuccumella	05	1175	05		A/3	1	6	132	273,30 €	€ 44 254,00	44 787,00 €	Valore Catastale	☑	☐	L.R. 16/73 e L.R. 22/77	Edilizia Popolare
CARDINALE	C/da. Cuccumella	05	1175	06		A/3	1	6	132	273,30 €	€ 44 254,00	44 787,00 €	Valore Catastale	☑	☐	L.R. 16/73 e L.R. 22/77	Edilizia Popolare
CARDINALE	C/da. Cuccumella	05	1175	07		A/3	1	3	52	136,66 €	€ 22 129,00	22 395,00 €	Valore Catastale	☑	☐	L.R. 16/73 e L.R. 22/77	Edilizia Popolare
CARDINALE	C/da. Cuccumella	05	1175	08		A/3	1	3	52	136,66 €	€ 22 129,00	22 395,00 €	Valore Catastale	☑	☐	L.R. 16/73 e L.R. 22/77	Edilizia Popolare
CARDINALE	C/da. Cuccumella	05	1176	01		A/3	1	3	59	136,66 €	€ 22 129,00	22 395,00 €	Valore Catastale	☑	☐	L.R. 16/73 e L.R. 22/77	Edilizia Popolare
CARDINALE	C/da. Cuccumella	05	1176	02		A/3	1	3	59	136,66 €	€ 22 129,00	22 395,00 €	Valore Catastale	☑	☐	L.R. 16/73 e L.R. 22/77	Edilizia Popolare
CARDINALE	C/da. Cuccumella	05	1176	03		A/3	1	6	133	273,30 €	€ 44 254,00	44 787,00 €	Valore Catastale	☑	☐	L.R. 16/73 e L.R. 22/77	Edilizia Popolare
CARDINALE	C/da. Cuccumella	05	1176	04		A/3	1	6	133	273,30 €	€ 44 254,00	44 787,00 €	Valore Catastale	☑	☐	L.R. 16/73 e L.R. 22/77	Edilizia Popolare
CARDINALE	C/da. Cuccumella	05	1176	05		A/3	1	6	133	273,30 €	€ 44 254,00	44 787,00 €	Valore Catastale	☑	☐	L.R. 16/73 e L.R. 22/77	Edilizia Popolare
CARDINALE	C/da. Cuccumella	05	1176	06		A/3	1	6	133	273,30 €	€ 44 254,00	44 787,00 €	Valore Catastale	☑	☐	L.R. 16/73 e L.R. 22/77	Edilizia Popolare
CARDINALE	C/da. Cuccumella	05	1176	07		A/3	1	3	59	136,66 €	€ 22 129,00	22 395,00 €	Valore Catastale	☑	☐	L.R. 16/73 e L.R. 22/77	Edilizia Popolare
CARDINALE	C/da. Cuccumella	05	1176	08		A/3	1	3	59	136,66 €	€ 22 129,00	22 395,00 €	Valore Catastale	☑	☐	L.R. 16/73 e L.R. 22/77	Edilizia Popolare
CARDINALE	C/da. Cuccumella	05	1177	01		A/3	1	3,5	59	159,43 €	€ 25 816,00	26 127,00 €	Valore Catastale	☑	☐	L.R. 16/73 e L.R. 22/77	Edilizia Popolare
CARDINALE	C/da. Cuccumella	05	1177	02		A/3	1	3,5	59	159,43 €	€ 25 816,00	26 127,00 €	Valore Catastale	☑	☐	L.R. 16/73 e L.R. 22/77	Edilizia Popolare
CARDINALE	C/da. Cuccumella	05	1177	03		A/3	1	6	102	273,30 €	€ 44 254,00	44 787,00 €	Valore Catastale	☑	☐	L.R. 16/73 e L.R. 22/77	Edilizia Popolare
CARDINALE	C/da. Cuccumella	05	1177	04		A/3	1	6	102	273,30 €	€ 44 254,00	44 787,00 €	Valore Catastale	☑	☐	L.R. 16/73 e L.R. 22/77	Edilizia Popolare
CARDINALE	C/da. Cuccumella	05	1177	05		A/3	1	6	102	273,30 €	€ 44 254,00	44 787,00 €	Valore Catastale	☑	☐	L.R. 16/73 e L.R. 22/77	Edilizia Popolare
CARDINALE	C/da. Cuccumella	05	1177	06		A/3	1	6	102	273,30 €	€ 44 254,00	44 787,00 €	Valore Catastale	☑	☐	L.R. 16/73 e L.R. 22/77	Edilizia Popolare
CARDINALE	C/da. Cuccumella	05	1177	07		A/3	1	3,5	59	159,43 €	€ 25 816,00	26 127,00 €	Valore Catastale	☑	☐	L.R. 16/73 e L.R. 22/77	Edilizia Popolare
CARDINALE	C/da. Cuccumella	05	1177	08		A/3	1	3,5	59	159,43 €	€ 25 816,00	26 127,00 €	Valore Catastale	☑	☐	L.R. 16/73 e L.R. 22/77	Edilizia Popolare
CARDINALE	C/da. Cuccumella	05	1178	01		A/3	1	3,5	59	159,43 €	€ 25 816,00	26 127,00 €	Valore Catastale	☑	☐	L.R. 16/73 e L.R. 22/77	Edilizia Popolare
CARDINALE	C/da. Cuccumella	05	1178	02		A/3	1	3,5	59	159,43 €	€ 25 816,00	26 127,00 €	Valore Catastale	☑	☐	L.R. 16/73 e L.R. 22/77	Edilizia Popolare
CARDINALE	C/da. Cuccumella	05	1178	03		A/3	1	6	101	273,30 €	€ 44 254,00	44 787,00 €	Valore Catastale	☑	☐	L.R. 16/73 e L.R. 22/77	Edilizia Popolare
CARDINALE	C/da. Cuccumella	05	1178	04		A/3	1	6	101	273,30 €	€ 44 254,00	44 787,00 €	Valore Catastale	☑	☐	L.R. 16/73 e L.R. 22/77	Edilizia Popolare
CARDINALE	C/da. Cuccumella	05	1178	05		A/3	1	6	101	273,30 €	€ 44 254,00	44 787,00 €	Valore Catastale	☑	☐	L.R. 16/73 e L.R. 22/77	Edilizia Popolare
CARDINALE	C/da. Cuccumella	05	1178	06	T	A/3	1	6	101	273,30 €	€ 44 254,00	44 787,00 €	Valore Catastale	☑	☐	L.R. 16/73 e L.R. 22/77	Edilizia Popolare
CARDINALE	C/da. Cuccumella	05	1178	07	T	A/3	1	3,5	59	159,43 €	€ 25 816,00	26 127,00 €	Valore Catastale	☑	☐	L.R. 16/73 e L.R. 22/77	Edilizia Popolare
CARDINALE	C/da. Cuccumella	05	1178	08	T	A/3	1	3,5	59	159,43 €	€ 25 816,00	26 127,00 €	Valore Catastale	☑	☐	L.R. 16/73 e L.R. 22/77	Edilizia Popolare
CARDINALE	C/da. Cuccumella	05	1182	02		A/3	1	3,5	59	159,43 €	€ 25 816,00	26 127,00 €	Valore Catastale	☑	☐	L.R. 16/73 e L.R. 22/77	Edilizia Popolare
CARDINALE	C/da. Cuccumella	05	1182	03		A/3	1	6	103	273,30 €	€ 44 254,00	44 787,00 €	Valore Catastale	☑	☐	L.R. 16/73 e L.R. 22/77	Edilizia Popolare
CARDINALE	C/da. Cuccumella	05	1182	04		A/3	1	6	103	273,30 €	€ 44 254,00	44 787,00 €	Valore Catastale	☑	☐	L.R. 16/73 e L.R. 22/77	Edilizia Popolare
CARDINALE	C/da. Cuccumella	05	1182	05		A/3	1	6	103	273,30 €	€ 44 254,00	44 787,00 €	Valore Catastale	☑	☐	L.R. 16/73 e L.R. 22/77	Edilizia Popolare
CARDINALE	C/da. Cuccumella	05	1182	06		A/3	1	6	103	273,30 €	€ 44 254,00	44 787,00 €	Valore Catastale	☑	☐	L.R. 16/73 e L.R. 22/77	Edilizia Popolare

Comune	Indirizzo	Foglio	Particella	Sub	Piano	Categoria Catastale	Classe	Vani/mc	Mq	Rendita Catastale	Valore 2017	Valore 2018	Stima / Valore	Patr. disp	Patr indis	PROVENIENZA	DESTINAZIONE D'USO
CARDINALE	C/da. Cuccumella	05	1182	07		A/3	1	3,5	59	159,43 €	€ 25 816,00	26 127,00 €	Valore Catastale	☑	☐	L.R. 16/73 e L.R. 22/77	Edilizia Popolare
CARDINALE	C/da. Cuccumella	05	1182	08		A/3	1	3,5	59	159,43 €	€ 25 816,00	26 127,00 €	Valore Catastale	☑	☐	L.R. 16/73 e L.R. 22/77	Edilizia Popolare
CARDINALE	C/da. Cuccumella	05	1196	01	S1	A/3	1	3,5	59	159,43 €	€ 25 816,00	26 127,00 €	Valore Catastale	☑	☐	L.R. 16/73 e L.R. 22/77	Edilizia Popolare
CARDINALE	C/da. Cuccumella	05	1196	02	S1	A/3	1	3,5	59	159,43 €	€ 25 816,00	26 127,00 €	Valore Catastale	☑	☐	L.R. 16/73 e L.R. 22/77	Edilizia Popolare
CARDINALE	C/da. Cuccumella	05	1196	03	S1	A/3	1	7,5	147	341,64 €	€ 55 320,00	55 986,00 €	Valore Catastale	☑	☐	L.R. 16/73 e L.R. 22/77	Edilizia Popolare
CARDINALE	C/da. Cuccumella	05	1196	04	S1	A/3	1	7,5	147	341,64 €	€ 55 320,00	55 986,00 €	Valore Catastale	☑	☐	L.R. 16/73 e L.R. 22/77	Edilizia Popolare
CARDINALE	C/da. Cuccumella	05	1196	05	S1	A/3	1	7,5	147	341,64 €	€ 55 320,00	55 986,00 €	Valore Catastale	☑	☐	L.R. 16/73 e L.R. 22/77	Edilizia Popolare
CARDINALE	C/da. Cuccumella	05	1196	06	S1	A/3	1	7,5	147	341,64 €	€ 55 320,00	55 986,00 €	Valore Catastale	☑	☐	L.R. 16/73 e L.R. 22/77	Edilizia Popolare
CARDINALE	C/da. Cuccumella	05	1196	07	S1	A/3	1	3,5	59	159,43 €	€ 25 816,00	26 127,00 €	Valore Catastale	☑	☐	L.R. 16/73 e L.R. 22/77	Edilizia Popolare
CARDINALE	C/da. Cuccumella	05	1196	08	S1	A/3	1	3,5	59	159,43 €	€ 25 816,00	26 127,00 €	Valore Catastale	☑	☐	L.R. 16/73 e L.R. 22/77	Edilizia Popolare
CARDINALE	C/da. Cuccumella	05	1197	01	S1	A/3	1	3	59	136,66 €	€ 22 129,00	22 395,00 €	Valore Catastale	☑	☐	L.R. 16/73 e L.R. 22/77	Edilizia Popolare
CARDINALE	C/da. Cuccumella	05	1197	02	S1	A/3	1	3	59	136,66 €	€ 22 129,00	22 395,00 €	Valore Catastale	☑	☐	L.R. 16/73 e L.R. 22/77	Edilizia Popolare
CARDINALE	C/da. Cuccumella	05	1197	03	S1	A/3	1	6	103	273,30 €	€ 44 254,00	44 787,00 €	Valore Catastale	☑	☐	L.R. 16/73 e L.R. 22/77	Edilizia Popolare
CARDINALE	C/da. Cuccumella	05	1197	04	S1	A/3	1	6	103	273,30 €	€ 44 254,00	44 787,00 €	Valore Catastale	☑	☐	L.R. 16/73 e L.R. 22/77	Edilizia Popolare
CARDINALE	C/da. Cuccumella	05	1197	05	S1	A/3	1	6	103	273,30 €	€ 44 254,00	44 787,00 €	Valore Catastale	☑	☐	L.R. 16/73 e L.R. 22/77	Edilizia Popolare
CARDINALE	C/da. Cuccumella	05	1197	06	S1	A/3	1	6	103	273,30 €	€ 44 254,00	44 787,00 €	Valore Catastale	☑	☐	L.R. 16/73 e L.R. 22/77	Edilizia Popolare
CARDINALE	C/da. Cuccumella	05	1197	07	S1	A/3	1	3	68	136,66 €	€ 22 129,00	22 395,00 €	Valore Catastale	☑	☐	L.R. 16/73 e L.R. 22/77	Edilizia Popolare
CARDINALE	Loc. Croce Pelosa snc	22	99	01	T	C/2	1	68	68	73,75 €	€ 11 942,00	12 086,00 €	Valore Catastale	☐	☑	D.M. 05/03/75	Gest. CALABRIA VERDE
CARDINALE	Loc. Croce Pelosa snc	22	99	02	1	C/3	1	35	35	37,96 €	€ 5 378,00	5 443,00 €	Valore Catastale	☐	☑	D.M. 05/03/75	Gest. CALABRIA VERDE
175	**Totali per Comune**										**€ 6 471 241,00**	**€ 6 549 147,00**					
CATANZARO	Vicolo Gattoleo	10	2308	06	T	F/1			80	0,00 €	€ 0,00	12 480,00 €	Valore OMI	☐	☑	Variazione del 26/11/2013 n. 34380.1/2013	Area Urbana - Cond. SORICAL
CATANZARO	Via Mons. Gerolamo Roc	12	06	12	T	F/1			162	0,00 €	€ 0,00	25 272,00 €	Valore OMI	☐	☑	Decr.Espr. Del 19/03/1967	Area Urbana - Cond. SORICAL
CATANZARO	Via Gimigliano	17	1438	09	T	F/1			100	0,00 €	€ 0,00	20 100,00 €	Valore OMI	☐	☑	Decr.Espr. Del 13/05/1967	Area Urbana - Cond. SORICAL
CATANZARO	Via Gimigliano	17	1438	11	T	F/1			90	0,00 €	€ 0,00	18 090,00 €	Valore OMI	☐	☑	Decr.Espr. Del 13/05/1967	Area Urbana - Cond. SORICAL
CATANZARO	Via Milano, 23	38	77	01	T	A/2	3	11	250	924,59 €	€ 404 814,00	409 686,00 €	Valore Catastale	☐	☑	Ramo Ferrovie	In uso a Ferrovie della Calabria
CATANZARO	Via Milano, 23	38	77	02	1	A/2	3	11	250	924,59 €	€ 404 814,00	409 686,00 €	Valore Catastale	☐	☑	Ramo Ferrovie	In uso a Ferrovie della Calabria
CATANZARO	Via Milano, 23	38	77	03	2	A/2	3	10,5	250	882,56 €	€ 404 814,00	409 686,00 €	Valore Catastale	☐	☑	Ramo Ferrovie	In uso a Ferrovie della Calabria
CATANZARO	Via Milano, 19	38	78	01	T	C/2	3		34	267,34 €	€ 30 969,00	31 342,00 €	Valore Catastale	☑	☐	Ramo Ferrovie-Magazzino	In uso a Ferrovie della Calabria
CATANZARO	Via Milano, 19	38	78	02	T	C/6	6		37	220,71 €	€ 37 445,00	37 896,00 €	Valore Catastale	☑	☐	Ramo Ferrovie-Garage	In uso a Ferrovie della Calabria
CATANZARO	Via Milano, 21/b	38	78	03	1	A/4	3	4	100	219,08 €	€ 141 685,00	143 390,00 €	Valore Catastale	☐	☑	Ramo Ferrovie	x Ufficio Turismo e Avvocatura
CATANZARO	Via Fontana Vecchia	39	189	05	S3	C/6	4		108	468,53 €	€ 114 764,00	116 145,00 €	Valore Catastale	☐	☑	D.P.R. 08/72	Uff. Regionali Dip.LL.PP.
CATANZARO	Via Fontana Vecchia	39	189	07	S3	C/6	4		49	212,57 €	€ 52 070,00	52 697,00 €	Valore Catastale	☐	☑	D.P.R. 08/72	Uff. Regionali Dip. LL.PP.
CATANZARO	Via F. Crispi, 33	39	189	09	S2/S1	B/4	2	11258	2472	7 936,48 €	€ 5 128 594,00	5 190 322,00 €	Valore Catastale	☐	☑	D.P.R. 08/72	Uff. Regionali Dip. LL.PP.

Comune	Indirizzo	Foglio	Particella	Sub	Piano	Categoria Catastale	Classe	Vani/mc	Mq	Rendita Catastale	Valore 2017	Valore 2018	Stima / Valore	Patr. disp	Patr indis	PROVENIENZA	DESTINAZIONE D'USO
CATANZARO	Via F. Crispi, 33	39	189	12	1	B/4	2	3060	670	2 157,19 €	€ 1 390 031,00	1 406 761,00 €	Valore Catastale	☑	☐	D.P.R. 08/72	Uff. Regionali Dip. LL.PP.
CATANZARO	Via F. Crispi, 33	39	189	13	2	B/4	2	3321	697	2 341,19 €	€ 1 445 643,00	1 463 043,00 €	Valore Catastale	☑	☐	D.P.R. 08/72	Uff. Regionali Dip. LL.PP.
CATANZARO	Via F. Crispi, 19	39	196	07	S1	B/4	1	437	124	236,97 €	€ 219 612,00	222 255,00 €	Valore Catastale	☑	☐	D.Lgs 112/98 - DPCM 24/07/2002	Ex Ufficio Controlli
CATANZARO	Via F. Crispi, 19	39	196	08	T	B/4	1	945	270	512,45 €	€ 478 187,00	483 942,00 €	Valore Catastale	☑	☐	D.Lgs 112/98 - DPCM 24/07/2002	Ex Ufficio Controlli
CATANZARO	Via Fontana Vecchia, 37	39	197	06	S1	C/6	6		48	220,71 €	€ 58 294,00	58 996,00 €	Valore Catastale	☐	☑	D.Lgs 112/98 - DPCM 24/07/2002	Ex Ufficio Controlli_Garage
CATANZARO	Via Fontana Vecchia, 37	39	197	07	S1	C/2	4		37	183,73 €	€ 44 934,00	45 475,00 €	Valore Catastale	☐	☑	D.Lgs 112/98 - DPCM 24/07/2002	Ex Ufficio Controlli_Garage
CATANZARO	Via Fontana Vecchia, 37	39	197	08	1	B/4	1		147	264,63 €	€ 260 347,00	265 976,00 €	Valore Catastale	☐	☑	D.Lgs 112/98 - DPCM 24/07/2002	Ex Ufficio Controlli_Ufficio
CATANZARO	Viale Gaetano Argento	39	556	02	T	F/1			296	0,00 €	€ 0,00	53 280,00 €	Valore OMI	☐	☑	Atto Pubblico rep. 134985/07	Area Urbana - Cond. SORICAL
CATANZARO	Viale Gaetano Argento	39	556	03	T	F/1			15	0,00 €	€ 0,00	2 700,00 €	Valore OMI	☐	☑	Atto Pubblico rep. 134985/07	Area Urbana - Cond. SORICAL
CATANZARO	Viale Gaetano Argento	39	556	04	T	F/1			40	0,00 €	€ 0,00	7 200,00 €	Valore OMI	☐	☑	Atto Pubblico rep. 134985/07	Area Urbana - Cond. SORICAL
CATANZARO	Via Franxesco Spasari	47	298	47	T	C/1	2		51	536,85 €	€ 110 878,00	112 213,00 €	Stima EFM	☐	☐	Atto Pubblico	Deposito uffici regionali
CATANZARO	via Francesco Spasari	47	298	84	2	B/4	2	1247	371	879,08 €	€ 660 657,00	668 609,00 €	Stima EFM	☐	☐	Atto Pubblico	uffici regionali
CATANZARO	Via G.Sensales n° 20	47	388	1101	S1/T/1/	B/4	2	8142		5 739,78 €	€ 5 623 631,00	5 691 317,00 €	Stima EFM	☐	☑	Palazzo Alemann	uffici Presidenza Regione Calabria
CATANZARO	Via G.Sensales n° 20	47	392	1113						0,00 €	€ 0,00	0,00 €	Stima EFM	☐	☑	Palazzo Alemann	uffici Presidenza Regione Calabria
CATANZARO	Via G.Mazzini,172	47	715	14	2/3	A/1	2	11,5	600	1 434,33 €	€ 1 649 619,00	1 669 474,00 €	EFM - Tec.Int.	☑	☐	E.P.T. (valore da perizia di stima)	Palazzo Fazzari -
CATANZARO	Via D.M.Pistoia , 52	56	207	09	T	F/1			37	0,00 €	€ 0,00	3 700,00 €	Valore OMI	☐	☑	Dec. Espr. 2865/04	Area Urbana - Cond. SORICAL
CATANZARO	Via D.M.Pistoia , 52	56	207	11	T	F/1			37	0,00 €	€ 0,00	3 700,00 €	Valore OMI	☐	☑	Dec. Espr. 2865/04	Area Urbana - Cond. SORICAL
CATANZARO	Via della stazione, 1	58	119	01	T	C/2	4		82	204,55 €	€ 0,00	0,00 €	Ag.Ent. - Tec. Int.	☑	☐	ex casello idraulico	Valore complessivo ai sub 1,2 e 3
CATANZARO	Via della stazione, 1	58	119	02	1	A/4	3	4,5		204,55 €	€ 0,00	0,00 €	Ag.Ent. - Tec. Int.	☑	☐	ex casello idraulico	Valore complessivo ai sub 1,2 e 3
CATANZARO	Via della stazione, 1	58	119	03	2	A/4	3	4,5		204,55 €	€ 362 717,00	367 083,00 €	Ag.Ent. - Tec. Int.	☑	☐	ex casello idraulico	Valore complessivo ai sub 1,2 e 3
CATANZARO	Traversa degli Angioini, s	69	943		T	F/1			7392	0,00 €		133 500,00 €	Compravendita	☐	☑	Atto Pubblico di compravendita 07/05/2018	Costruzione Nuova Metropolitana
CATANZARO	Viale Europa	81	312	04	1	A/10		14	372	1 735,30 €	€ 139 657,00	141 338,00 €	Valore Catastale	☐	☑	Dec. Del 02/05/1976	Gestione SORICAL
CATANZARO	Viale Europa	81	312	05	T	C/2	2		491	786,10 €	€ 126 531,00	128 054,00 €	Valore Catastale	☐	☑	Dec. Del 02/05/1976	Gestione SORICAL
CATANZARO	Viale Europa	81	312	08	T	C/2	2		462	739,67 €	€ 119 057,00	120 490,00 €	Valore Catastale	☐	☑	Dec. Del 02/05/1976	Gestione SORICAL
CATANZARO	Viale Europa	81	312	09	T	A/10		7,5	185	976,10 €	€ 79 028,00	79 979,00 €	Valore Catastale	☐	☑	Dec. Del 02/05/1976	Gestione SORICAL
CATANZARO	Viale Europa	81	312	10	T-1	A/10		28	725	3 470,59 €	€ 279 313,00	282 675,00 €	Valore Catastale	☐	☑	Dec. Del 02/05/1976	Gestione SORICAL
CATANZARO	Viale Europa	81	312	11	2	F/5			350	0,00 €	€ 0,00	0,00 €	Valore Catastale	☐	☑	Dec. Del 02/05/1976	Gestione SORICAL
CATANZARO	Viale Europa	81	312	12	T	C/6	2		346	600,41 €	€ 97 222,00	98 392,00 €	Valore Catastale	☐	☑	Dec. Del 02/05/1976	Gestione SORICAL
CATANZARO	Viale Europa	81	312	14	T-1	A/10		12,5	202	1 626,84 €	€ 131 714,00	133 299,00 €	Valore Catastale	☐	☑	Dec. Del 02/05/1976	Gestione SORICAL
CATANZARO	Viale Europa	81	312	15	S1-T-1	B/4		3210	862	2 785,15 €	€ 394 615,00	399 365,00 €	Valore Catastale	☐	☑	Dec. Del 02/05/1976	Gestione SORICAL
CATANZARO	Viale Europa	81	312	16	T	B/4		223	221	193,48 €	€ 27 414,00	27 744,00 €	Valore Catastale	☐	☑	Dec. Del 02/05/1976	Gestione SORICAL
CATANZARO	Viale Europa-Germaneto	81	927	04	T	D/1				240,00 €	€ 0,00	0,00 €	Valore di costruzione	☐	☑	D. 01/08 del 20/08/08	Cittadella Regionale
CATANZARO	Viale Europa-Germaneto	81	927	05	T	C/1	6		94	1 047,37 €	€ 0,00	0,00 €	Valore di costruzione	☐	☑	D. 01/08 del 20/08/08	Cittadella Regionale

Comune	Indirizzo	Foglio	Particella	Sub	Piano	Categoria Catastale	Classe	Vani/mc	Mq	Rendita Catastale	Valore 2017	Valore 2018	Stima / Valore	Patr. disp	Patr indis	PROVENIENZA	DESTINAZIONE D'USO
CATANZARO	Viale Europa-Germaneto	81	927	06	T	C/1	6		76	899,67 €	€ 0,00	0,00 €	Valore di costruzione	☐	☑	D. 01/08 del 20/08/08	Cittadella Regionale
CATANZARO	Viale Europa-Germaneto	81	927	07	S1-T	D/8				20 200,00 €	€ 0,00	0,00 €	Valore di costruzione	☐	☑	D. 01/08 del 20/08/08	Cittadella Regionale
CATANZARO	Viale Europa-Germaneto	81	927	08	T	A/10		8,5	191	1 035,57 €	€ 0,00	0,00 €	Valore di costruzione	☐	☑	D. 01/08 del 20/08/08	Cittadella Regionale
CATANZARO	Viale Europa-Germaneto	81	927	09	T	C/1			173	2 014,18 €	€ 0,00	0,00 €	Valore di costruzione	☐	☑	D. 01/08 del 20/08/08	Cittadella Regionale
CATANZARO	Viale Europa-Germaneto	81	927	10	T	A/10		4	89	495,80 €	€ 0,00	0,00 €	Valore di costruzione	☐	☑	D. 01/08 del 20/08/08	Cittadella Regionale
CATANZARO	Viale Europa-Germaneto	81	927	11	T	A/10		5,5	104	681,72 €	€ 0,00	0,00 €	Valore di costruzione	☐	☑	D. 01/08 del 20/08/08	Cittadella Regionale
CATANZARO	Viale Europa-Germaneto	81	927	12	T	B/4		238900	3974	197 410,24 €	€ 146 508 842,00	148 275 272,00 €	Valore di costruzione	☐	☑	D. 01/08 del 20/08/08	Cittadella Regionale
53	**Totali per Comune**										**€ 166 927 912,00**	**€ 169 222 624,00**					
FOSSATO SERRALTA	Frazione Savuci	10	146	01	T	E/3				1 921,50 €		82 811,00 €	Valore Catastale	☐	☑		Gestione SORICAL
FOSSATO SERRALTA	Frazione Savuci	10	147	01	T	E/3				2 016,15 €		86 890,00 €	Valore Catastale	☐	☑		Gestione SORICAL
FOSSATO SERRALTA	Frazione Savuci	10	149	01	T	E/3				3 056,82 €		131 740,00 €	Valore Catastale	☐	☑		Gestione SORICAL
3	**Totali per Comune**											**€ 301 441,00**					
JACURSO	Contrada Masi	07	812	01		C/2	2		60	92,96 €		14 963,00 €	Valore Catastale	☐	☑		Gestione SORICAL
JACURSO	Contrada Masi	07	812	01	T	C/2	2		60	97,51 €	€ 15 789,00	15 979,00 €	Valore Catastale	☐	☑	Dipartimento LL.PP.	
2	**Totali per Comune**										**€ 15 789,00**	**€ 30 942,00**					
LAMEZIA TERME	Fraz. Nicastro									0,00 €	€ 0,00	0,00 €	Valore Catastale	☐	☑	E.P.T.	uffici Pro Loco
LAMEZIA TERME	Via Zanellati	14	41	01	T	C/2	1		21	29,28 €	€ 4 713,00	4 770,00 €	Valore Catastale	☑	☐	Demanio dello Stato	Ex Casello Idraulico
LAMEZIA TERME	Via Zanellati	14	41	02	T	A/3	1	5		198,84 €	€ 32 005,00	32 390,00 €	Valore Catastale	☑	☐	Demanio dello Stato	Ex Casello Idraulico
LAMEZIA TERME	Via Zanellati	14	41	03	T	A/3	1	3		119,30 €	€ 19 203,00	19 434,00 €	Valore Catastale	☑	☐	Demanio dello Stato	Ex Casello Idraulico
LAMEZIA TERME	Via Zanellati	14	41	04	1	A/3	2	7,5		348,61 €	€ 56 113,00	56 788,00 €	Valore Catastale	☑	☐	Demanio dello Stato	Ex Casello Idraulico
LAMEZIA TERME	Via Zanellati	14	41	05	1	C/2	1		58	80,88 €	€ 13 019,00	13 176,00 €	Valore Catastale	☑	☐	Demanio dello Stato	Ex Casello Idraulico
LAMEZIA TERME	C/da Bellafemmina	15	31		S1-T-1-	D/7			2979	70 150,93 €	€ 4 259 716,00	4 310 986,00 €	Valore Catastale	☐	☑	DEMANIO STATO-Dip.Agricoltura	Oleificio in disuso
LAMEZIA TERME	Zona Industriale S.pietro	49	411	03	T	D/7				106 054,00 €		6 534 139,00 €	Valore Catastale	☐	☑	Agenzia Prozione Sviluppo Mezzogiorno	Imp. Trattamento Rifiuti
LAMEZIA TERME	Zona Industriale S.pietro	49	498	01	T	D/7				566,00 €		34 164,00 €	Valore Catastale	☐	☑	Agenzia Prozione Sviluppo Mezzogiorno	Imp. Trattamento Rifiuti
LAMEZIA TERME	Contrada Pigna	78	417	01		E/9				1 058,40 €	€ 45 888,00	46 440,00 €	Valore Catastale	☐	☑	Volt. d'Uff. 13/07/2012 n. 8309.1/14	
10	**Totali per Comune**										**€ 4 430 657,00**	**€ 11 052 287,00**					
MAGISANO	Località Furca	07	57	01	T	A/4	2	4,5		156,18 €	€ 25 290,00	25 594,00 €	Valore Catastale	☐	☑	D.M. 05/03/75	Gest. CALABRIA VERDE
MAGISANO	Località Furca	07	57	02	T	C/2	2	25		40,67 €	€ 6 585,00	6 664,00 €	Valore Catastale	☐	☑	D.M. 05/03/75	Gest. CALABRIA VERDE
2	**Totali per Comune**										**€ 31 875,00**	**€ 32 258,00**					
MIGLIERINA						B/4				0,00 €	€ 1 597,00	1 616,00 €	Valore Catastale	☐	☑	F.A.P.L.	ex Ufficio Collocamento
1	**Totali per Comune**										**€ 1 597,00**	**€ 1 616,00**					
MOTTA SANTA LUCIA	Roma				T	B/4		2		0,00 €	€ 177,00	179,00 €	Valore Catastale	☐	☑	F.A.P.L.	ex Ufficio collocamento (1)
1	**Totali per Comune**										**€ 177,00**	**€ 179,00**					

Comune	Indirizzo	Foglio	Particella	Sub	Piano	Categoria Catastale	Classe	Vani/mc	Mq	Rendita Catastale	Valore 2017	Valore 2018	Stima / Valore	Patr. disp	Patr indis	PROVENIENZA	DESTINAZIONE D'USO
PENTONE	Via San Giuseppe snc	01	402	01	T	C/2	2		60	74,83 €	€ 12 117,00	12 263,00 €	Valore Catastale	☐	☑	Dipartimento LL.PP.	
1	Totali per Comune										€ 12 117,00	€ 12 263,00					
PETRONA'	Località Corvi SNC	08	05		T	A/3	2	3,5		176,52 €	€ 28 583,00	28 927,00 €	Valore Catastale	☐	☑	D.M. 05/03/75	Gest. CALABRIA VERDE
1	Totali per Comune										€ 28 583,00	€ 28 927,00					
SAN SOSTENE	Località Mamone	39	176		S1-T-1-	E/9				38 300,00 €		1 650 617,00 €	Valore Catastale	☐	☑		Gestione SORICAL
1	Totali per Comune											€ 1 650 617,00					
SANT'ANDREA APOSTOLO DEL	Via Nazionale, 64	09	375			D/1			593	8 082,90 €	€ 490 811,00	496 718,00 €	Valore Catastale	☐	☑	DEMANIO STATO-Dip.Agricoltura	Oleificio e stoccaggio
1	Totali per Comune										€ 490 811,00	€ 496 718,00					
SETTINGIANO	contrada Campo Variaz.	14	657	01		Corte			29891		€ 0,00	0,00 €	Valore OMI	☐	☑	Convenzione del 26/08/97	BIC - CALABRIA
SETTINGIANO	contrada Campo Variaz.	14	657	02	T	A/10		58,5	1491	7 613,61 €	€ 1 155 525,00	1 169 433,00 €	Valore OMI	☐	☑	Convenzione del 26/08/97	BIC - CALABRIA
SETTINGIANO	contrada Campo Variaz.	14	657	03	T	C/3	2	116	128	220,16 €	€ 60 800,00	61 532,00 €	Valore OMI	☑	☐	Convenzione del 26/08/97	BIC - CALABRIA
SETTINGIANO	contrada Campo Variaz.	14	657	04	T	C/3	2	117	127	222,06 €	€ 60 325,00	61 051,00 €	Valore OMI	☑	☐	Convenzione del 26/08/97	BIC - CALABRIA
SETTINGIANO	contrada Campo Variaz.	14	657	05	T	C/3	2	117	127	222,06 €	€ 60 325,00	61 051,00 €	Valore OMI	☑	☐	Convenzione del 26/08/97	BIC - CALABRIA
SETTINGIANO	contrada Campo Variaz.	14	657	06	T	C/3	2	117	127	222,06 €	€ 60 325,00	61 051,00 €	Valore OMI	☑	☐	Convenzione del 26/08/97	BIC - CALABRIA
SETTINGIANO	contrada Campo Variaz.	14	657	07	T	C/3	2	117	129	222,06 €	€ 61 275,00	62 013,00 €	Valore OMI	☑	☐	Convenzione del 26/08/97	BIC - CALABRIA
SETTINGIANO	contrada Campo Variaz.	14	657	08	T	C/3	2	49	54	93,00 €	€ 21 650,00	21 911,00 €	Valore OMI	☑	☐	Convenzione del 26/08/97	BIC - CALABRIA
SETTINGIANO	contrada Campo Variaz.	14	657	09	T	C/3	2	49	53	93,00 €	€ 25 175,00	25 478,00 €	Valore OMI	☑	☐	Convenzione del 26/08/97	BIC - CALABRIA
SETTINGIANO	contrada Campo Variaz.	14	657	10	T	C/3	2	64	72	121,47 €	€ 25 175,00	25 478,00 €	Valore OMI	☑	☐	Convenzione del 26/08/97	BIC - CALABRIA
SETTINGIANO	contrada Campo Variaz.	14	657	11	T	C/3	2	73	83	138,55 €	€ 33 200,00	33 600,00 €	Valore OMI	☑	☐	Convenzione del 26/08/97	BIC - CALABRIA
SETTINGIANO	contrada Campo Variaz.	14	657	12	T	C/3	2	49	53	93,00 €	€ 21 200,00	21 455,00 €	Valore OMI	☑	☐	Convenzione del 26/08/97	BIC - CALABRIA
SETTINGIANO	contrada Campo Variaz.	14	657	13	T	C/3	2	49	54	93,00 €	€ 25 650,00	25 959,00 €	Valore OMI	☑	☐	Convenzione del 26/08/97	BIC - CALABRIA
SETTINGIANO	contrada Campo Variaz.	14	657	14	T	C/3	2	79	91	149,94 €	€ 36 400,00	36 838,00 €	Valore OMI	☑	☐	Convenzione del 26/08/97	BIC - CALABRIA
SETTINGIANO	contrada Campo Variaz.	14	657	15	T	C/3	2	79	87	149,94 €	€ 34 800,00	35 219,00 €	Valore OMI	☑	☐	Convenzione del 26/08/97	BIC - CALABRIA
SETTINGIANO	contrada Campo Variaz.	14	657	16	T	C/3	2	79	86	149,94 €	€ 34 400,00	34 814,00 €	Valore OMI	☑	☐	Convenzione del 26/08/97	BIC - CALABRIA
SETTINGIANO	contrada Campo Variaz.	14	657	17	T	C/3	2	64	72	121,47 €	€ 28 800,00	29 147,00 €	Valore OMI	☑	☐	Convenzione del 26/08/97	BIC - CALABRIA
SETTINGIANO	contrada Campo Variaz.	14	657	18	T	C/3	2	49	53	93,00 €	€ 21 200,00	21 455,00 €	Valore OMI	☑	☐	Convenzione del 26/08/97	BIC - CALABRIA
SETTINGIANO	contrada Campo Variaz.	14	657	19	T	C/3	2	49	54	93,00 €	€ 25 650,00	25 959,00 €	Valore OMI	☑	☐	Convenzione del 26/08/97	BIC - CALABRIA
SETTINGIANO	contrada Campo Variaz.	14	657	20	T	C/3	2	79	86	149,94 €	€ 40 850,00	41 342,00 €	Valore OMI	☑	☐	Convenzione del 26/08/97	BIC - CALABRIA
SETTINGIANO	contrada Campo Variaz.	14	657	21	T	B/5		875	175	308,43 €	€ 135 625,00	137 257,00 €	Valore OMI	☑	☐	Convenzione del 26/08/97	BIC - CALABRIA
SETTINGIANO	contrada Campo Variaz.	14	657	22	T	C/3	2	64	71	121,47 €	€ 33 725,00	34 131,00 €	Valore OMI	☑	☐	Convenzione del 26/08/97	BIC - CALABRIA
SETTINGIANO	contrada Campo Variaz.	14	657	23	T	C/3	2	49	53	93,00 €	€ 25 175,00	25 478,00 €	Valore OMI	☑	☐	Convenzione del 26/08/97	BIC - CALABRIA
SETTINGIANO	contrada Campo Variaz.	14	657	24	T	C/3	2	49	54	93,00 €	€ 25 650,00	25 959,00 €	Valore OMI	☑	☐	Convenzione del 26/08/97	BIC - CALABRIA
SETTINGIANO	contrada Campo Variaz.	14	657	25	T	C/3	2	49	54	93,00 €	€ 25 650,00	25 959,00 €	Valore OMI	☑	☐	Convenzione del 26/08/97	BIC - CALABRIA

Comune	Indirizzo	Foglio	Particella	Sub	Piano	Categoria Catastale	Classe	Vani/mc	Mq	Rendita Catastale	Valore 2017	Valore 2018	Stima / Valore	Patr. disp	Patr indis	PROVENIENZA	DESTINAZIONE D'USO
SETTINGIANO	contrada Campo Variaz.	14	657	26	T	C/3	2	49	53	93,00 €	€ 25 175,00	25 478,00 €	Valore OMI	☑	☐	Convenzione del 26/08/97	BIC - CALABRIA
SETTINGIANO	contrada Campo Variaz.	14	657	27	T	C/3	2	49	54	93,00 €	€ 25 650,00	25 959,00 €	Valore OMI	☑	☐	Convenzione del 26/08/97	BIC - CALABRIA
SETTINGIANO	contrada Campo Variaz.	14	657	28							€ 0,00	0,00 €	Valore OMI	☐	☑	Convenzione del 26/08/97	BIC - CALABRIA
SETTINGIANO	contrada Campo Variaz.	14	657	29							€ 0,00	0,00 €	Valore OMI	☐	☑	Convenzione del 26/08/97	BIC - CALABRIA
SETTINGIANO	contrada Campo Variaz.	14	657	30							€ 0,00	0,00 €	Valore OMI	☐	☑	Convenzione del 26/08/97	BIC - CALABRIA
SETTINGIANO	contrada Campo Variaz.	14	657	31	T	C/2	3	9	14	12,20 €	€ 5 600,00	5 667,00 €	Valore OMI	☐	☑	Convenzione del 26/08/97	BIC - CALABRIA
31	**Totali per Comune**										**€ 2 134 975,00**	**€ 2 160 674,00**					
SIMERI CRICHI	Contrada Alli	02	124	1,2,3,4	T	D/1				13 898,63 €	€ 843 955,00	854 113,00 €	Valore Catastale	☐	☑	Dec. Espr. 5043/05	Consorzio di Bonifica
SIMERI CRICHI	Loc.tà Gonia	02	384		T-1	A/2		10,5	261	623,62 €	€ 100 980,00	102 195,00 €	Valore Catastale	☐	☑	L. 218 del 06/03/78	Gestione SORICAL
SIMERI CRICHI	Contrada Conamuzza snc	09	289	01		E/3				385,88 €	€ 16 730,00	16 931,00 €	Valore Catastale	☐	☑	Dec. Esp. N 10119.1/2013	
3	**Totali per Comune**										**€ 961 665,00**	**€ 973 239,00**					
SOVERIA MANNELLI					T	A/3		3		0,00 €	€ 592,00	599,00 €	Valore Catastale	☐	☑	F.A.P.L.	abitazione
SOVERIA MANNELLI						B/5		0		0,00 €	€ 2 484,00	2 514,00 €	Valore Catastale	☑	☐	F.A.P.L.	Scuola Media
SOVERIA MANNELLI	Vigne della Corte					B/5		0		0,00 €	€ 528,00	534,00 €	Valore Catastale	☑	☐	F.A.P.L.	Scuola Media
SOVERIA MANNELLI	Via Dott.Cimino, 33-35-	08	221		T	B/4		555		117,38 €	€ 16 631,00	16 831,00 €	Valore Catastale	☐	☑	Ex G.I.L.	ex Colonia
SOVERIA MANNELLI	Via Dottor Cimini	08	976			B/4		555			€ 64 082,00	64 853,00 €	Stima EFM	☐	☑	D.P.R. 616/77	
5	**Totali per Comune**										**€ 84 317,00**	**€ 85 331,00**					
SQUILLACE	contrada Mirello SNC	30	352	44	T	F/1			175	0,00 €	€ 0,00	0,00 €	Valore Catastale	☐	☑	Dec. Espr. 9817/06	Area Urbana
1	**Totali per Comune**										**€ 0,00**	**€ 0,00**					
STALETTì	Via Cassiodoro	09	77		T/1	A/3	3	10,5		626,34 €	€ 522 455,00	528 743,00 €	Valore Catastale	☑	☐	Ex CASMEZ	Uffici Comunali
STALETTì	Fraz. Caminia Vill. Lopilat	12	159	01	T	C/2	2		30	37,42 €	€ 6 059,00	6 132,00 €	Valore Catastale	☐	☑	Dipartimento LL.PP.	
2	**Totali per Comune**										**€ 528 514,00**	**€ 534 875,00**					
TAVERNA	Località posinello snc	20	75		T	A/3	2	7,5		398,58 €	€ 64 540,00	65 317,00 €	Valore Catastale	☐	☑	D.M. 05/03/75	Gest. CALABRIA VERDE
TAVERNA	Località Posino SNC	20	77			C/2	2		193	398,58 €	€ 64 540,00	65 317,00 €	Valore Catastale	☐	☑	D.M. 10/03/79	Gest. CALABRIA VERDE
TAVERNA	Località Posino snc	20	78		T/1	A/3	2		8	425,15 €	€ 68 843,00	69 672,00 €	Valore Catastale	☐	☑	D.M. 10/03/79	Gest. CALABRIA VERDE
TAVERNA	Località Posino snc	20	79		T	C/2	2		12	16,26 €	€ 2 633,00	2 665,00 €	Valore Catastale	☐	☑	D.M. 10/03/79	Gest. CALABRIA VERDE
4	**Totali per Comune**										**€ 200 556,00**	**€ 202 971,00**					
ZAGARISE	Contrada Carrozzino	06	123	02	T	A/4	1	4		123,64 €	€ 20 020,00	20 261,00 €	Valore Catastale	☐	☑	D.M. 05/03/75	Gest. CALABRIA VERDE
ZAGARISE	Contrada Carrozzino	06	123	03	T	C/2	1		18	18,54 €	€ 3 002,00	3 038,00 €	Valore Catastale	☐	☑	D.M. 05/03/75	Gest. CALABRIA VERDE
ZAGARISE	Contrada Carrozzino	06	123	04	T	C/2	1		34	35,03 €	€ 5 672,00	5 740,00 €	Valore Catastale	☐	☑	D.M. 05/03/75	Gest. CALABRIA VERDE
ZAGARISE	Contrada Carrozzino	06	123	05	1	A/4	1	5		154,55 €	€ 25 025,00	25 326,00 €	Valore Catastale	☐	☑	D.M. 05/03/75	Gest. CALABRIA VERDE
ZAGARISE	Contrada Carrozzino	06	123	06	1	A/4	1	3,5		108,18 €	€ 17 517,00	17 728,00 €	Valore Catastale	☐	☑	D.M. 05/03/75	Gest. CALABRIA VERDE
ZAGARISE	Contrada Carrozzino	06	123	07	2	A/4	1	4,5		139,09 €	€ 22 522,00	22 793,00 €	Valore Catastale	☐	☑	D.M. 05/03/75	Gest. CALABRIA VERDE

Comune	Indirizzo	Foglio	Particella	Sub	Piano	Categoria Catastale	Classe	Vani/mc	Mq	Rendita Catastale	Valore 2017	Valore 2018	Stima / Valore	Patr. disp	Patr indis	PROVENIENZA	DESTINAZIONE D'USO
ZAGARISE	Contrada Carrozzino	06	123	08	2	A/4	1	3		92,73 €	€ 15 016,00	15 197,00 €	Valore Catastale	☐	☑	D.M. 05/03/75	Gest. CALABRIA VERDE
ZAGARISE	Contrada Carrozzino	08	134		T	C/6	1		124	114,31 €	€ 18 509,00	18 732,00 €	Valore Catastale	☐	☑	D.M. 05/03/75	Gest. CALABRIA VERDE
ZAGARISE	Contrada Carrozzino	08	135		T	C/6	1		130	119,85 €	€ 19 407,00	19 641,00 €	Valore Catastale	☐	☑	D.M. 05/03/75	Gest. CALABRIA VERDE
ZAGARISE	Contrada Carrozzino	08	136		T	C/2	1		87	89,64 €	€ 14 515,00	14 690,00 €	Valore Catastale	☐	☑	D.M. 05/03/75	Gest. CALABRIA VERDE
10			**Totali per Comune**								**€ 161 205,00**	**€ 163 146,00**					
			TOTALI PROVINCIA								**€ 182 635 004,00**	**€ 193 654 108,00**					

Valore Fabbricati Provincia di Catanzaro

Regione Calabria
Dipartimento Bilancio, Finanze e Patrimonio
Settore 10 - Gestione e Valorizzazione del Patrimonio Immobiliare

N° FABBRICATI PER COMUNE	COMUNE	RENDITA CATASTALE	VALORE 2018	AMMORTAMENTO 2018
1	BORGIA	€ 166,40	€ 30 726,00	€ 615,00
3	BOTRICELLO	€ 1 283,50	€ 124 127,00	€ 2 483,00
175	CARDINALE	€ 39 969,02	€ 6 549 147,00	€ 131 027,00
53	CATANZARO	€ 264 115,20	€ 169 222 624,00	€ 3 383 056,00
3	FOSSATO SERRALTA	€ 6 994,47	€ 301 441,00	€ 6 029,00
2	JACURSO	€ 190,47	€ 30 942,00	€ 619,00
10	LAMEZIA TERME	€ 178 606,24	€ 11 052 287,00	€ 221 047,00
2	MAGISANO	€ 196,85	€ 32 258,00	€ 645,00
1	MIGLIERINA	€ 0,00	€ 1 616,00	€ 32,00
1	MOTTA SANTA LUCIA	€ 0,00	€ 179,00	€ 4,00
1	PENTONE	€ 74,83	€ 12 263,00	€ 245,00
1	PETRONA'	€ 176,52	€ 28 927,00	€ 579,00
1	SAN SOSTENE	€ 38 300,00	€ 1 650 617,00	€ 33 012,00
1	SANT'ANDREA APOSTOLO DELLO JONIO	€ 8 082,90	€ 496 718,00	€ 9 934,00

N° FABBRICATI PER COMUNE	COMUNE	RENDITA CATASTALE	VALORE 2018	AMMORTAMENTO 2018
31	SETTINGIANO	€ 11 168,36	€ 2 160 674,00	€ 43 214,00
3	SIMERI CRICHI	€ 14 908,13	€ 973 239,00	€ 19 465,00
5	SOVERIA MANNELLI	€ 117,38	€ 85 331,00	€ 1 707,00
1	SQUILLACE	€ 0,00	€ 0,00	€ 0,00
2	STALETTì	€ 663,76	€ 534 875,00	€ 10 698,00
4	TAVERNA	€ 1 238,57	€ 202 971,00	€ 4 058,00
10	ZAGARISE	€ 995,56	€ 163 146,00	€ 3 265,00
311	**21**	**€ 567 248,16**	**€ 193 654 108,00**	**€ 3 871 734,00**

Regione Calabria

Dipartimento 4 - Bilancio, Finanze e Patrimonio

Settore 10 - Gestione e Valorizzazione del Patrimonio Immobiliare

Inventario dei Beni Demaniali e Patrimoniali - Anno 2018

3 - Fabbricati provincia di Cosenza

Elenco Fabbricati Provincia di Cosenza

Regione Calabria
Dipartimento Bilancio, Finanze e Patrimonio
Settore 10 - Gestione e Valorizzazione del Patrimonio Immobiliare

Comune	Indirizzo	Foglio	Particella	Sub	Piano	Categoria Catastale	Classe	Vani/mc	Mq	Rendita Catastale	Valore 2017	Valore 2018	Stima / Valore	Patr. disp	Patr indis	PROVENIENZA	DESTINAZIONE D'USO
ACQUAPPESA	Guardia Piemontese	25	290	02	T	A/3	2	3,5	72	208,78 €	€ 38 929,00	39 398,00 €	Stima EFM	☐	☑	Ex A.P.T	Uffici A.P.T
ACQUAPPESA	Guardia Piemontese	25	290	03	T	A/3	2	3,5	67	208,78 €	€ 38 929,00	39 398,00 €	Stima EFM	☐	☑	Ex A.P.T	Uffici A.P.T
ACQUAPPESA	Guardia Piemontese	25	290	04	T	A/3	2	4	72	238,60 €	€ 38 929,00	39 398,00 €	Stima EFM	☐	☑	Ex A.P.T	Uffici A.P.T
3	**Totali per Comune**										**€ 116 787,00**	**€ 118 194,00**					
ACRI	P.zza Principessa di Piem	103	158	11	T-1-2	B/1		1738	461	2 244,00 €	€ 430 582,00	435 764,00 €	Tec. Com.Montana	☐	☑	Comunità Montana - Dec. 28/2016	Gest. CALABRIA VERDE
ACRI	P.zza Principessa di Piem	103	158	12	T-1-2	B/4		5570	1452	8 629,99 €	€ 1 356 194,00	1 372 517,00 €	Tec. Com.Montana	☐	☑	Comunità Montana - Dec. 28/2016	Gest. CALABRIA VERDE
ACRI	Contrada Lavoratello	131	378		T	F/3				0,00 €	€ 0,00	0,00 €	Valore Catastale	☐	☑	D.M. 05/03/75	Gest. CALABRIA VERDE
ACRI	Contrada Lavoratello	131	379		T	F/3				0,00 €	€ 0,00	0,00 €	Valore Catastale	☐	☑	D.M. 05/03/75	Gest. CALABRIA VERDE
ACRI	Contrada Lavoratello	131	381		T	F/3				0,00 €	€ 0,00	0,00 €	Valore Catastale	☐	☑	D.M. 05/03/75	Gest. CALABRIA VERDE
ACRI	Contrada Lavoratello	131	382		T	F/3				0,00 €	€ 0,00	0,00 €	Valore Catastale	☐	☑	D.M. 05/03/75	Gest. CALABRIA VERDE
ACRI	Contrada Lavoratello	131	383		T	F/3				0,00 €	€ 0,00	0,00 €	Valore Catastale	☐	☑	D.M. 05/03/75	Gest. CALABRIA VERDE
ACRI	Contrada Lavoratello	131	384		T	F/3				0,00 €	€ 0,00	0,00 €	Valore Catastale	☐	☑	D.M. 05/03/75	Gest. CALABRIA VERDE
ACRI	Contrada Lavoratello	131	385		T	F/3				0,00 €	€ 0,00	0,00 €	Valore Catastale	☐	☑	D.M. 05/03/75	Gest. CALABRIA VERDE
ACRI	Contrada Lavoratello	131	386		T	F/3				0,00 €	€ 0,00	0,00 €	Valore Catastale	☐	☑	D.M. 05/03/75	Gest. CALABRIA VERDE
ACRI	Contrada Lavoratello	131	387		T	F/3				0,00 €	€ 0,00	0,00 €	Valore Catastale	☐	☑	D.M. 05/03/75	Gest. CALABRIA VERDE
ACRI	Contrada Tufara	131	388		T	F/3				0,00 €	€ 0,00	0,00 €	Valore Catastale	☐	☑	D.M. 05/03/75	Gest. CALABRIA VERDE
ACRI	Contrada Tufara	131	389		T	F/3				0,00 €	€ 0,00	0,00 €	Valore Catastale	☐	☑	D.M. 05/03/75	Gest. CALABRIA VERDE
ACRI	Contrada Tufara	131	390		T	F/3				0,00 €	€ 0,00	0,00 €	Valore Catastale	☐	☑	D.M. 05/03/75	Gest. CALABRIA VERDE
ACRI	Contrada Tufara	131	391		T	F/3				0,00 €	€ 0,00	0,00 €	Valore Catastale	☐	☑	D.M. 05/03/75	Gest. CALABRIA VERDE
ACRI	Contrada Tufara	131	392		T	F/3				0,00 €	€ 0,00	0,00 €	Valore Catastale	☐	☑	D.M. 05/03/75	Gest. CALABRIA VERDE
ACRI	Contrada Tufara	131	393		T	F/3				0,00 €	€ 0,00	0,00 €	Valore Catastale	☐	☑	D.M. 05/03/75	Gest. CALABRIA VERDE
ACRI	Contrada Tufara	131	395		T	F/3				0,00 €	€ 0,00	0,00 €	Valore Catastale	☐	☑	D.M. 05/03/75	Gest. CALABRIA VERDE
ACRI	Loc.tà Guglielmo	20	153	01	T	A/4	1	3	87	55,31 €	€ 15 660,00	15 848,00 €	Valore OMI	☐	☑	D.M. 05/03/75	Gest. CALABRIA VERDE
ACRI	Loc.tà Guglielmo	20	153	02	T	A/4	1	2	61	36,88 €	€ 10 980,00	11 112,00 €	Valore OMI	☐	☑	D.M. 05/03/75	Gest. CALABRIA VERDE
ACRI	Località Santa Lucia	20	154		T	F/3				0,00 €	€ 0,00	0,00 €	Valore Catastale	☐	☑	D.M. 05/03/75	Gest. CALABRIA VERDE
ACRI	Loc.tà Guglielmo	21	58		T	A/4	1	4	173	73,75 €	€ 17 646,00	17 858,00 €	Valore OMI	☐	☑	D.M. 05/03/75	Gest. CALABRIA VERDE
ACRI	Contrada Scanelle	74	1185	01		E/3				198,45 €	€ 8 604,00	8 708,00 €	Valore Catastale	☐	☑	Voltura d'Ufficio del 04/04/2013	
ACRI	Contrada Muccone snc	99	386	01	T	E/9				1 134,00 €	€ 49 165,00	49 757,00 €	Valore Catastale	☐	☑	Demanio Regione Calabria	Ramo Acquedotti
ACRI	Contrada Muccone snc	99	387	01	T	E/9				529,20 €	€ 22 944,00	23 220,00 €	Valore Catastale	☐	☑	Demanio Regione Calabria	Ramo Acquedotti
ACRI	Contrada Muccone snc	99	389	01	S1-T	E/9				721,35 €	€ 31 275,00	31 651,00 €	Valore Catastale	☐	☑	Demanio Regione Calabria	Ramo Acquedotti

Comune	Indirizzo	Foglio	Particella	Sub	Piano	Categoria Catastale	Classe	Vani/mc	Mq	Rendita Catastale	Valore 2017	Valore 2018	Stima / Valore	Patr. disp	Patr indis	PROVENIENZA	DESTINAZIONE D'USO
26	Totali per Comune										€ 1 943 050,00	€ 1 966 435,00					
AMENDOLARA	Contrada Pietrostoppa sn	11	49	01	T	E/9				8 295,21 €	€ 359 644,00	363 973,00 €	Valore Catastale	☐	☑	Voltura d'Ufficio del 31/10/2012	
1	Totali per Comune										€ 359 644,00	€ 363 973,00					
APRIGLIANO	Loc.tà Lardone	04	07	01	T-1	A/2		16,5		782,91 €	€ 794 448,00	804 010,00 €	Stima EFM	☐	☑	D.M. 10/03/79	Gest. CALABRIA VERDE
APRIGLIANO	Loc.tà Lardone	04	07	02	T	B/7			81	35,14 €	€ 4 979,00	5 039,00 €	Stima EFM	☐	☑	D.M. 10/03/79	Gest. CALABRIA VERDE
APRIGLIANO	Loc.tà Lardone	04	07	03	2	A/4	1	8		97,61 €	€ 15 805,00	15 995,00 €	Stima EFM	☐	☑	D.M. 10/03/79	Gest. CALABRIA VERDE
3	Totali per Comune										€ 815 232,00	€ 825 044,00					
BISIGNANO	Contrada Lavinaro	61	104	01	T	A/2		7	192	379,60 €	€ 61 467,00	113 844,00 €	Tecnici Interni	☐	☑	Atto Pubblico del 07/03/2012	
1	Totali per Comune										€ 61 467,00	€ 113 844,00					
BOCCHIGLIERO	Loc.tà Tre Cerze	71	81		T-1	D/1				1 014,06 €	€ 61 576,00	62 317,00 €	Valore Catastale	☐	☑	D.M. 05/03/75	Gest. CALABRIA VERDE
BOCCHIGLIERO	Loc.tà Tre Cerze	71	85		T	A/4	2	9	187	253,79 €	€ 41 095,00	41 590,00 €	Valore Catastale	☐	☑	D.M. 05/03/75	Gest. CALABRIA VERDE
2	Totali per Comune										€ 102 671,00	€ 103 907,00					
CAROLEI	Località Cardili snc	20	146	3, 6	T-1	A/4	2	5	152	233,18 €	€ 37 758,00	38 212,00 €	Valore Catastale	☐	☑	Atto Pubblico del 08/06/2007	
1	Totali per Comune										€ 37 758,00	€ 38 212,00					
CASSANO ALLO IONIO	Contrada Baldanza snc	63	157	01	T	C/2	3		70	189,80 €	€ 30 733,00	31 103,00 €	Valore Catastale	☐	☑	Voltura d'Ufficio del 06/12/2012	
CASSANO ALLO IONIO	loc. Caselle	70	44	01	T-1	A/3	1	6,5	147	278,46 €	€ 77 219,00	78 148,00 €	Stima EFM	☐	☑	MINISTERO LL.PP.	ex palazzina idraulica
2	Totali per Comune										€ 107 952,00	€ 109 251,00					
CELICO	C/da Macchia Cosentino	01	83	02	T	C/2	1		49	47,83 €	€ 9 975,00	10 095,00 €	Valore OMI	☐	☑	D.M. 05/03/75	Gest. CALABRIA VERDE
CELICO	C/da Macchia Cosentino	01	86	01	T	F/4				0,00 €	€ 15 083,00	15 265,00 €	Valore OMI	☐	☑	D.M. 05/03/75	Gest. CALABRIA VERDE
CELICO	C/da Macchia Cosentino	01	90	02	T	A/3		5,5		236,32 €	€ 31 490,00	31 869,00 €	Valore OMI	☐	☑	D.M. 05/03/75	Gest. CALABRIA VERDE
CELICO	C/da Macchia Cosentino	01	91	02	T	C/2			34	33,19 €	€ 5 374,00	5 439,00 €	Valore Catastale	☐	☑	D.M. 05/03/75	Gest. CALABRIA VERDE
CELICO	C/da Macchia Cosentino	01	92	02	T	A/3		5		260,30 €	€ 31 613,00	31 993,00 €	Valore OMI	☐	☑	D.M. 05/03/75	Gest. CALABRIA VERDE
CELICO	Loc.tà Montescuro	27	65	01	T-1-2	D/2				5 272,00 €	€ 316 320,00	320 127,00 €	Valore Catastale	☐	☑	D.M. 05/03/75	Gest. CALABRIA VERDE
6	Totali per Comune										€ 409 855,00	€ 414 788,00					
CERCHIARA DI CALABRIA	Via Roma snc	83	90	01	T	A/3	2	6	179	422,98 €	€ 68 491,00	69 315,00 €	Valore Catastale	☐	☑	Reg.Cal. Ramo Acquedotti	
CERCHIARA DI CALABRIA	Via Roma snc	83	90	02	1	A/3	2	6	179	422,98 €	€ 68 491,00	69 315,00 €	Valore Catastale	☐	☑	Reg.Cal. Ramo Acquedotti	
2	Totali per Comune										€ 136 982,00	€ 138 630,00					
CERVICATI	Contrada San Vito	15	394	01	T	E/9				913,50 €	€ 39 605,00	40 082,00 €	Valore Catastale	☐	☑	Dipartimento LL.PP.	
1	Totali per Comune										€ 39 605,00	€ 40 082,00					
CORIGLIANO CALABRO	loc. Apollinara	11	12	01	T/1	A/3	1	6,5	136	229,11 €	€ 51 766,00	52 389,00 €	Stima EFM	☐	☑	D.P.R. 616/77	ex palazzina idraulica (sequestro g
CORIGLIANO CALABRO	SS.106	14	6 e 7	01	T/1	A/3	1	6,5	102	229,11 €	€ 86 023,00	87 058,00 €	Stima EFM	☐	☑	D.P.R. 616/77	ex palazzina idraulica
CORIGLIANO CALABRO	Loc. Favella della Corte	14	68	01	T	A/3	1	6		211,49 €	€ 34 245,00	34 657,00 €	Valore Catastale	☐	☑	MINISTERO LL.PP.	ex palazzina idraulica
CORIGLIANO CALABRO	Contrada Giustopago snc	140	132	01	T	C/2	2		41	33,35 €	€ 5 400,00	5 465,00 €	Valore Catastale	☐	☑	D.M. 05/03/75	Gest. CALABRIA VERDE

Comune	Indirizzo	Foglio	Particella	Sub	Piano	Categoria Catastale	Classe	Vani/mc	Mq	Rendita Catastale	Valore 2017	Valore 2018	Stima / Valore	Patr. disp	Patr indis	PROVENIENZA	DESTINAZIONE D'USO
CORIGLIANO CALABRO	Località Cerro snc	140	134	01	T-1-2-3	D/2				7 842,87 €	€ 476 236,00	481 968,00 €	Valore Catastale	☐	☑	D.M. 05/03/75	Gest. CALABRIA VERDE
CORIGLIANO CALABRO	Località Cerro snc	140	135	01	T	D/1				176,40 €	€ 10 712,00	10 841,00 €	Valore Catastale	☐	☑	D.M. 05/03/75	Gest. CALABRIA VERDE
CORIGLIANO CALABRO	C.da Bruscate	19	12	01	T/1	A/3	1	5,5	91	193,86 €	€ 45 643,00	46 192,00 €	Stima EFM	☐	☑	D.P.R. 616/77	ex palazzina idraulica
CORIGLIANO CALABRO	Via Favella della Corte	31	19	05	T	A/3	1	6		211,49 €	€ 34 245,00	34 657,00 €	Valore Catastale	☑	☐	D.P.R. 616/77	ex palazzina idraulica
CORIGLIANO CALABRO	Largo Cantinelle	312	368	01	T	A/3	1	9		380,68 €	€ 61 642,00	62 384,00 €	Valore Catastale	☐	☑	D.P.R. 616/77	ex palazzina idraulica
CORIGLIANO CALABRO	Largo Cantinelle	32	368,618	01		A/3		9	182	380,68 €	€ 435 175,00	440 413,00 €	Stima EFM	☐	☑	D.P.R. 616/77	Pertinenza della 368 sub 1
CORIGLIANO CALABRO	Largo Cantinelle	32	617	01	T	C/6	2		48	37,10 €	€ 6 008,00	6 080,00 €	Valore Catastale	☐	☑	D.P.R. 616/77	magazzino
CORIGLIANO CALABRO	C.da Bruscate	38	10		T/1	A/3	1	5,5	109	193,86 €	€ 118 089,00	119 510,00 €	Stima EFM	☐	☑	D.P.R. 616/77	ex palazzina idraulica
CORIGLIANO CALABRO	C.da Bruscate	51	15,88		T/1	A/3	1	7	97	246,74 €	€ 119 926,00	121 369,00 €	Stima EFM	☑	☐	D.P.R. 616/77	ex palazzina idraulica
CORIGLIANO CALABRO	Largo Galatrella	60	05	01	T	C/6	2		20	16,28 €	€ 19 229,00	19 460,00 €	Stima EFM	☐	☑	D.P.R. 616/77	magazzino
CORIGLIANO CALABRO	Largo Galatrella	60	05	02	T	A/4	3	5	146	162,69 €	€ 40 481,00	40 968,00 €	Stima EFM	☐	☑	D.P.R. 616/77	ex palazzina idraulica
CORIGLIANO CALABRO	Largo Galatrella	60	05	03	SOTT	A/4	3	5,5	192	178,95 €	€ 40 481,00	40 968,00 €	Stima EFM	☐	☑	D.P.R. 616/77	ex palazzina idraulica
CORIGLIANO CALABRO	C.da Inziti	90	141	01	T	C/2	4		20	21,69 €	€ 3 512,00	3 554,00 €	Valore Catastale	☐	☑	Dec.Espr.2964 del 02/04/2015	Costruzione Nuovo Ospedale Sibaritide
CORIGLIANO CALABRO	C.da Insiti	90	145	01	T	C/2	4		21	27,11 €	€ 4 390,00	4 443,00 €	Valore Catastale	☐	☑	Dec.Espr.2964 del 02/04/2015	Costruzione Nuovo Ospedale Sibaritide
CORIGLIANO CALABRO		90	22	01		Ente Urban							Valore Catastale	☐	☑	Ex Casmez	Gestione SORICAL
CORIGLIANO CALABRO	C.da Insiti	90	22	02	T	C/2	3		23	16,73 €	€ 8 906,00	9 013,00 €	Valore Catastale	☐	☑	Dec.Espr.2964 del 02/04/2015	Costruzione Nuovo Ospedale Sibaritide
CORIGLIANO CALABRO	C.da Insiti	90	22	02	T	C/2	3		18	16,37 €	€ 7 590,00	7 681,00 €	Valore Catastale	☐	☑	Dec.Espr.2964 del 02/04/2015	Costruzione Nuovo Ospedale Sibaritide
CORIGLIANO CALABRO	C.da Insiti	90	31	01	T-1	A/3	3	5	94	238,86 €	€ 38 678,00	39 144,00 €	Valore Catastale	☐	☑	Dec.Espr.2964 del 02/04/2015	Costruzione Nuovo Ospedale Sibaritide
CORIGLIANO CALABRO	C.da Insiti	90	31	02	T	C/2	3		100	79,95 €	€ 12 946,00	13 102,00 €	Valore Catastale	☐	☑	Dec.Espr.2964 del 02/04/2015	Costruzione Nuovo Ospedale Sibaritide
23	**Totali per Comune**										**€ 1 661 323,00**	**€ 1 681 316,00**					
COSENZA	Via degli Stadi	01	87	03					4200		€ 840 000,00	850 110,00 €	Tecnici Interni	☑	☐	Ex Casmez	Uffici e Servizi - Solo struttura in c.a.
COSENZA	Via degli Stadi	01	87	04					1800		€ 1 780 000,00	1 801 424,00 €	Tecnici Interni	☑	☐	Ex Casmez	Uffici e Servizi
COSENZA	Via Gerolamo De Rada sn	06	1211	01	T	E/9				2 723,18 €	€ 118 065,00	119 486,00 €	Valore Catastale	☐	☑	Reg.Cal. Ramo Acquedotti	
COSENZA	Via Gerolamo De Rada sn	06	1212	01	T	E/9				1 003,28 €	€ 43 497,00	44 021,00 €	Valore Catastale	☐	☑	Reg.Cal. Ramo Acquedotti	
COSENZA	via Montevideo, 55	07	16		T-1-S1	B/5		15340	3476	34 938,02 €	€ 3 182 853,00	3 221 162,00 €	Stima EFM	☐	☑	Ex I.N.A.P.L.I.	uffici regionali
COSENZA	Contrada Vagliolise	09	1267	01		D/7				1 944,00 €	€ 117 340,00	118 752,00 €	Valore Catastale	☐	☑	Ferrovie Della Calabria	In uso a FDC
COSENZA	Contrada Vagliolise	09	1267	02		D/7				270,00 €	€ 16 297,00	16 493,00 €	Valore Catastale	☐	☑	Ferrovie Della Calabria	In uso a FDC
COSENZA	Contrada Vagliolise	09	1269	01		D/7				1 296,00 €	€ 78 227,00	79 169,00 €	Valore Catastale	☐	☑	Ferrovie Della Calabria	In uso a FDC
COSENZA	Contrada Vagliolise	09	1269	02		D/7				11 610,00 €	€ 700 780,00	709 215,00 €	Valore Catastale	☐	☑	Ferrovie Della Calabria	In uso a FDC
COSENZA	Contrada Vagliolise	09	1269	03		D/7				7 020,00 €	€ 423 727,00	428 827,00 €	Valore Catastale	☐	☑	Ferrovie Della Calabria	In uso a FDC
COSENZA	Contrada Vagliolise	09	1269	04		D/7				6 696,00 €	€ 404 171,00	409 036,00 €	Valore Catastale	☐	☑	Ferrovie Della Calabria	In uso a FDC
COSENZA	Contrada Vagliolise	09	1269	05		D/1				108,00 €	€ 6 519,00	6 597,00 €	Valore Catastale	☐	☑	Ferrovie Della Calabria	In uso a FDC
COSENZA	Contrada Vagliolise	09	1271	01		D/7				3 402,00 €	€ 205 345,00	207 817,00 €	Valore Catastale	☐	☑	Ferrovie Della Calabria	In uso a FDC

Comune	Indirizzo	Foglio	Particella	Sub	Piano	Categoria Catastale	Classe	Vani/mc	Mq	Rendita Catastale	Valore 2017	Valore 2018	Stima / Valore	Patr. disp	Patr indis	PROVENIENZA	DESTINAZIONE D'USO
COSENZA	Contrada Vagliolise	09	1271	02		D/7				2 160,00 €	€ 130 378,00	131 947,00 €	Valore Catastale	☐	☑	Ferrovie Della Calabria	In uso a FDC
COSENZA	Contrada Vagliolise	09	1272	01		D/7				5 724,00 €	€ 345 501,00	349 659,00 €	Valore Catastale	☐	☑	Ferrovie Della Calabria	In uso a FDC
COSENZA	Contrada Vagliolise	09	1272	02		D/7				5 292,00 €	€ 319 425,00	323 270,00 €	Valore Catastale	☐	☑	Ferrovie Della Calabria	In uso a FDC
COSENZA	Contrada Vagliolise	09	1274	01	T-1	D/7				72 506,00 €	€ 4 376 462,00	4 429 137,00 €	Valore Catastale	☐	☑	Ferrovie Della Calabria	In uso a FDC
COSENZA	Contrada Vagliolise	09	1274	02	T	D/1				78,00 €	€ 4 708,00	4 765,00 €	Valore Catastale	☐	☑	Ferrovie Della Calabria	In uso a FDC
COSENZA	Contrada Muoio Piccolo s	10	1186	01	T	A/10	1	5	139	1 342,14 €	€ 120 166,00	121 612,00 €	Valore OMI	☐	☑	Dip. LL.PP. Acquedotti	Gestione SORICAL
COSENZA	Contrada Muoio Piccolo s	10	1186	02	T	A/10	1	4	121	1 073,71 €	€ 104 605,00	105 864,00 €	Valore OMI	☐	☑	Dip. LL.PP. Acquedotti	Gestione SORICAL
COSENZA	Contrada Muoio Piccolo s	10	1186	03	T	A/10	1	5	150	1 342,14 €	€ 129 675,00	131 236,00 €	Valore OMI	☐	☑	Dip. LL.PP. Acquedotti	Gestione SORICAL
COSENZA	Contrada Muoio Piccolo s	10	1186	04	T	C/2	1		140	413,49 €	€ 67 200,00	68 009,00 €	Valore OMI	☐	☑	Dip. LL.PP. Acquedotti	Gestione SORICAL
COSENZA	Contrada Muoio Piccolo s	10	1186	05	T	A/10	1	1	38	268,43 €	€ 32 851,00	33 246,00 €	Valore OMI	☐	☑	Dip. LL.PP. Acquedotti	Gestione SORICAL
COSENZA	Contrada Muoio Piccolo s	10	1186	06	1	A/10	1	8	292	2 147,43 €	€ 252 434,00	255 472,00 €	Valore OMI	☐	☑	Dip. LL.PP. Acquedotti	Gestione SORICAL
COSENZA	Contrada Muoio Piccolo s	10	1186	07	T	E/3				16 632,00 €	€ 721 091,00	729 770,00 €	Valore Catastale	☐	☑	Dip. LL.PP. Acquedotti	Gestione SORICAL
COSENZA	viale Repubblica	10	138	01	T	C/3	4		128	673,29 €	€ 789 388,00	798 889,00 €	Stima EFM	☑	☐	E.N.A.L.C.	uffici regionali (Ad. Imp. Antincendio)
COSENZA	viale Repubblica	10	138	04	T	C/6	6		71	519,77 €	€ 0,00	0,00 €	Stima EFM	☐	☑	E.N.A.L.C.	uffici regionali (Ad. Imp. Antincendio)
COSENZA	viale Repubblica	10	138	05	1	A/2	1	7		816,13 €	€ 0,00	0,00 €	Stima EFM	☐	☑	E.N.A.L.C.	uffici regionali
COSENZA	viale Repubblica	10	138	06	1	A/3	2	4		271,14 €	€ 0,00	0,00 €	Stima EFM	☐	☑	E.N.A.L.C.	uffici regionali
COSENZA	viale Repubblica	10	138	07	2	A/3	2	5		338,93 €	€ 0,00	0,00 €	Stima EFM	☐	☑	E.N.A.L.C.	uffici regionali
COSENZA	viale Repubblica	10	138	08	2	A/3	2	2,5		169,46 €	€ 0,00	0,00 €	Stima EFM	☐	☑	E.N.A.L.C.	uffici regionali
COSENZA	viale Repubblica	10	138	09	2	A/3	2	4		271,14 €	€ 0,00	0,00 €	Stima EFM	☐	☑	E.N.A.L.C.	uffici regionali
COSENZA	Via Autolinee	12	259	01	T	C/2	1		348	3 971,97 €	€ 639 328,00	647 023,00 €	Stima EFM	☐	☑	Dem.Stato-Min.Trasp e Aviaz.civile-Gest.Com.Gov.	Autostazione
COSENZA	Via Autolinee	12	259	02	T	C/1	10		7	270,06 €	€ 14 942,00	15 122,00 €	Stima EFM	☐	☑	Dem.Stato-Min.Trasp e Aviaz.civile-Gest.Com.Gov.	Autostazione
COSENZA	Via Autolinee	12	259	03	T	C/1	10		7	270,06 €	€ 14 942,00	15 122,00 €	Stima EFM	☐	☑	Dem.Stato-Min.Trasp e Aviaz.civile-Gest.Com.Gov.	Autostazione
COSENZA	Via Autolinee	12	259	04	T	E/1	10		7	45 448,21 €	€ 1 958 683,00	1 982 258,00 €	Stima EFM	☐	☑	Dem.Stato-Min.Trasp e Aviaz.civile-Gest.Com.Gov.	Autostazione
COSENZA	Piazza Principi di Piemont	13	127	06	S1-T-3-	B/4		11500	3047	24 944,90 €	€ 3 426 754,00	3 467 998,00 €	Stima EFM	☐	☑	MINISTERO LL.PP.	Uffici Dip.to LL.PP.- ex Genio Civile
COSENZA	piazza G.Amendola,3	16	307	01	T	C/6	5		20	125,81 €	€ 214 917,00	423 360,00 €	Tecnici Interni	☑	☐	Ex G.I.L.	impianto bocciofilo
COSENZA	piazza G.Amendola,3	16	307/308	02	T	C/2	4		22	115,72 €	€ 60 722,00	61 453,00 €	Stima EFM	☑	☐	Ex G.I.L.	impianto bocciofilo
COSENZA	via Rodi	16	94	01	T/1	D/3		0		10 710,00 €	€ 650 335,00	658 162,00 €	Valore Catastale	☑	☐	Ex G.I.L.	ex Cinema ITALIA in uso Comune
COSENZA	via Rodi	16	94	02	T/1/2	B/4		17489	3226	37 935,72 €	€ 5 374 924,00	5 439 617,00 €	Valore Catastale	☑	☐	Ex G.I.L.	ex liceo artistico in uso Comune CS
COSENZA	piazza della Vittoria 7/A	17	243	02	T/1/3	A/10	3	18	117	6 637,50 €	€ 2 732 497,00	2 765 385,00 €	Stima EFM	☑	☐	Ex G.I.L.	Uff. Camera Conf. Lavoro
COSENZA	piazza della Vittoria 7/A	17	243	03	2/3	A/10	3	14,5	565	5 346,88 €	€ 0,00	0,00 €	Stima EFM	☑	☐	Ex G.I.L.	Uff. Camera Conf. Lavoro
COSENZA	piazza della Vittoria 7/A	17	243	04	3	A/5	3	2	73	78,09 €	€ 0,00	0,00 €	Stima EFM	☑	☐	Ex G.I.L.	Uff. Camera Conf. Lavoro
COSENZA	piazza della Vittoria 7/A	17	243	1-5	T	A/10	3	11,5		4 240,62 €	€ 0,00	0,00 €	Stima EFM	☑	☐	Ex G.I.L. (sub 1 e 5)	Uff. Camera Conf. Lavoro
COSENZA	via Reggio Calabria	18	03	01	T	A/5	1	3		84,60 €	€ 44 987,00	45 528,00 €	Valore OMI	☑	☐	D.P.R. 616/77	ex palazzina idraulica

Comune	Indirizzo	Foglio	Particella	Sub	Piano	Categoria Catastale	Classe	Vani/mc	Mq	Rendita Catastale	Valore 2017	Valore 2018	Stima / Valore	Patr. disp	Patr indis	PROVENIENZA	DESTINAZIONE D'USO
COSENZA	via Reggio Calabria	18	03	02	1	A/4	4	5,5		268,43 €	€ 65 911,00	66 704,00 €	Valore OMI	☑	☐	D.P.R. 616/77	ex palazzina idraulica
COSENZA	C/da Donnici Superiore	52	800		T	E/9				11 465,34 €	€ 48 173,00	48 753,00 €	Stima EFM	☐	☑	Ex CASMEZ	
48	**Totali per Comune**										**€ 30 557 820,00**	**€ 31 131 470,00**					
FRANCAVILLA MARITTIMA	loc. Marinette	968	33	01	T	A/3	1	17		1 014,06 €	€ 50 602,00	51 211,00 €	Stima EFM	☐	☑	MINISTERO LL.PP.	ex palazzina idraulica
1	**Totali per Comune**										**€ 50 602,00**	**€ 51 211,00**					
FUSCALDO	SS 18-Via delle Timpe Ma	32	388			D/1			480	4 214,07 €	€ 255 887,00	258 967,00 €	Valore Catastale	☐	☑	DEMANIO STATO-Dip.Agricoltura	Oleificio in disuso
FUSCALDO	Località Marina Via Mare	41	852	01	T	E/9				3 805,20 €	€ 164 977,00	166 963,00 €	Valore Catastale	☐	☑	Dip. LL.PP. Acquedotti	
FUSCALDO	Località Alto snc	43	435	01	T	E/9				1 199,10 €	€ 51 988,00	52 614,00 €	Valore Catastale	☐	☑	Dip. LL.PP. Acquedotti	
FUSCALDO	Località Molino snc	43	473-479	01	T	E/9				1 261,05 €	€ 54 674,00	55 332,00 €	Valore Catastale	☐	☑	Dip. LL.PP. Acquedotti	
4	**Totali per Comune**										**€ 527 526,00**	**€ 533 876,00**					
GRIMALDI	S.P. 57 Grimaldi - Altilia s	14	444	01	T	E/9				128,10 €	€ 5 554,00	5 621,00 €	Valore Catastale	☐	☑	Dipartimento LL.PP.	
1	**Totali per Comune**										**€ 5 554,00**	**€ 5 621,00**					
LAINO CASTELLO	Via Aldo Moro	16	212	01	S1-T-1-	E/9				220,00 €	€ 9 482,00	9 596,00 €	Valore Catastale	☐	☑	Dip. LL.PP. Acquedotti	Gestione SORICAL
1	**Totali per Comune**										**€ 9 482,00**	**€ 9 596,00**					
LONGOBARDI	Loc.tà Bardano	35	1666	01	T	E/3				7 024,50 €	€ 304 551,00	308 217,00 €	Valore Catastale	☐	☑	Dip. LL.PP. Acquedotti	Gestione SORICAL
LONGOBARDI	Loc. Ambricella	36	902	01		E/3				2 956,80 €	€ 71 679,00	72 542,00 €	Stima EFM	☐	☑	Ex CASMEZ	
2	**Totali per Comune**										**€ 376 230,00**	**€ 380 759,00**					
LONGOBUCCO	Loc.tà Capice	101	75		T-1	A/11		6		110,73 €	€ 17 930,00	18 146,00 €	Valore Catastale	☐	☑	D.M. 05/03/75	Gest. CALABRIA VERDE
LONGOBUCCO	Loc.tà Fossiata	130	10	03	T-1-2-3	B/1		4538		5 906,09 €	€ 836 805,00	846 877,00 €	Valore Catastale	☑	☐	D.M. 05/03/75	Gest. CALABRIA VERDE
LONGOBUCCO	Loc.tà Fossiata	130	10	04	T	C/2			65	178,95 €	€ 28 977,00	29 326,00 €	Valore Catastale	☐	☑	D.M. 05/03/75	Gest. CALABRIA VERDE
LONGOBUCCO	Contrada Divisella snc	72	108	01	T-1	E/9				18 421,20 €	€ 798 662,00	808 275,00 €	Valore Catastale	☐	☑	Dip. LL.PP. Acquedotti	
LONGOBUCCO	Contrada Divisella snc	72	109	01	S1-T	E/9				2 381,40 €	€ 103 247,00	104 490,00 €	Valore Catastale	☐	☑	Dip. LL.PP. Acquedotti	
5	**Totali per Comune**										**€ 1 785 621,00**	**€ 1 807 114,00**					
LUZZI	Contrada Moccone snc	09	240	01	T	E/9				737,10 €	€ 31 958,00	32 343,00 €	Valore Catastale	☐	☑	Dip. LL.PP. Acquedotti	
1	**Totali per Comune**										**€ 31 958,00**	**€ 32 343,00**					
MALITO	Contrada Vadolati	09	1227			F/1			100	0,00 €	€ 10 706,00	10 835,00 €	Valore Catastale	☐	☑	Dipartimento LL.PP.	Area Urbana
MALITO	Contrada Petrara	15	160	01	T	E/9				238,35 €	€ 10 334,00	10 458,00 €	Valore Catastale	☐	☑	Dipartimento LL.PP.	
2	**Totali per Comune**										**€ 21 040,00**	**€ 21 293,00**					
MONGRASSANO	Loc.tà Varconcelli	07	49		T	C/2	1		110	256,49 €	€ 41 533,00	42 033,00 €	Valore Catastale	☐	☑	D.M. 10/03/79	Gest. CALABRIA VERDE
MONGRASSANO	Loc.tà Varconcelli	07	51		T-1	A/3	2	5		233,18 €	€ 37 758,00	38 212,00 €	Valore Catastale	☐	☑	D.M. 10/03/79	Gest. CALABRIA VERDE
2	**Totali per Comune**										**€ 79 291,00**	**€ 80 245,00**					
MONTEGIORDANO	Contrada Acquaro snc	01	207		T	E/9				69,30 €	€ 3 005,00	3 041,00 €	Valore Catastale	☐	☑	Dipartimento LL.PP.	
MONTEGIORDANO	Contrada Acquaro snc	01	208		T	E/9				39,90 €	€ 1 730,00	1 751,00 €	Valore Catastale	☐	☑	Dipartimento LL.PP.	

Comune	Indirizzo	Foglio	Particella	Sub	Piano	Categoria Catastale	Classe	Vani/mc	Mq	Rendita Catastale	Valore 2017	Valore 2018	Stima / Valore	Patr. disp	Patr indis	PROVENIENZA	DESTINAZIONE D'USO
MONTEGIORDANO	Contrada Cugno di Antuo	05	113		T	E/9				358,05 €	€ 15 524,00	15 711,00 €	Valore Catastale	☐	☑	Dipartimento LL.PP.	
MONTEGIORDANO	Contrada Cugno di Antuo	05	114		T	E/9				113,40 €	€ 4 916,00	4 975,00 €	Valore Catastale	☐	☑	Dipartimento LL.PP.	
MONTEGIORDANO	Contrada Serra Della Trav	07	280		T	E/9				208,95 €	€ 9 059,00	9 168,00 €	Valore Catastale	☐	☑	Dipartimento LL.PP.	
5	**Totali per Comune**										**€ 34 234,00**	**€ 34 646,00**					
MORANO CALABRO	C.da San Nicola	76	154			E/9				1 443,75 €	€ 116 473,00	117 875,00 €	Stima EFM	☐	☑	Ex CASMEZ	
1	**Totali per Comune**										**€ 116 473,00**	**€ 117 875,00**					
MOTTAFOLLONE	C.da Gadursello	08	29	01		E/9				450,00 €	€ 19 394,00	19 627,00 €	Valore Catastale	☐	☑	Dip. LL.PP. Acquedotti	Gestione SORICAL
MOTTAFOLLONE	C.da Gadursello	08	29	02		D/1				142,00 €	€ 8 571,00	8 674,00 €	Valore Catastale	☐	☑	Dip. LL.PP. Acquedotti	Gestione SORICAL
MOTTAFOLLONE	C.da Gadursello	08	29	03		D/1				207,00 €	€ 12 495,00	12 645,00 €	Valore Catastale	☐	☑	Dip. LL.PP. Acquedotti	Gestione SORICAL
MOTTAFOLLONE	C.da Gadursello	08	30	01		E/9				500,00 €	€ 21 549,00	21 808,00 €	Valore Catastale	☐	☑	Dip. LL.PP. Acquedotti	Gestione SORICAL
MOTTAFOLLONE	C.da Gadursello	09	29	01	T	E/9				450,00 €	€ 19 394,00	19 627,00 €	Valore Catastale	☐	☑	Dip. LL.PP. Acquedotti	Gestione SORICAL
5	**Totali per Comune**										**€ 81 403,00**	**€ 82 381,00**					
PAOLA	Via Nuova del Porto n. 36,	15	67		T	A/3	2	9,5		592,44 €	€ 95 931,00	97 086,00 €	Valore Catastale	☐	☑	D.P.R. 616/77	ex palazzina idraulica
PAOLA	Loc.tà Abazia	28	382	04	T-1	A/4	3	5,5		178,01 €	€ 35 421,00	35 847,00 €	Stima EFM	☐	☑	D.M. 05/03/75	Gest. CALABRIA VERDE
PAOLA	Loc.tà Abazia	28	382	05	T-1	A/4	3	4,5		153,01 €	€ 35 421,00	35 847,00 €	Stima EFM	☐	☑	D.M. 05/03/75	Gest. CALABRIA VERDE
PAOLA	Loc.tà Abazia	28	382	06	T-1	A/4	3	4,5		153,01 €	€ 35 421,00	35 847,00 €	Stima EFM	☐	☑	D.M. 05/03/75	Gest. CALABRIA VERDE
PAOLA	Loc.tà Abazia	28	382	07	T	C/2	1		16	13,88 €	€ 18 217,00	18 436,00 €	Stima EFM	☑	☐	D.M. 05/03/75	Gest. CALABRIA VERDE
PAOLA	Loc.tà Abazia	28	382	13		Corte				0,00 €	€ 0,00	0,00 €	Valore Catastale	☐	☑	D.M. 05/03/75	Gest. CALABRIA VERDE
6	**Totali per Comune**										**€ 220 411,00**	**€ 223 063,00**					
ROGGIANO GRAVINA	scalo Ferrov.di Tarsia	08	14	01	T/1	A/4	2	6		237,52 €	€ 70 843,00	71 696,00 €	Stima EFM	☐	☑	D.P.R. 616/77	ex palazzina idraulica
ROGGIANO GRAVINA	scalo Ferrov.di Tarsia	08	14	02	T/1	A/3	1	5		244,03 €	€ 39 515,00	39 991,00 €	Valore Catastale	☐	☑		Scalo Ferroviario
2	**Totali per Comune**										**€ 110 358,00**	**€ 111 687,00**					
ROGLIANO	Località Pipitta	12	152	01	S1-T	A/4		4	120	108,45 €	€ 106 244,00	107 523,00 €	Stima EFM	☐	☑	D.M. 05/03/75	Gest. CALABRIA VERDE
ROGLIANO	Località Pipitta	12	152	02	S1	C/2			48	21,47 €	€ 0,00	0,00 €	Stima EFM	☐	☑	D.M. 05/03/75	Gest. CALABRIA VERDE
ROGLIANO	Località Pipitta	12	152	03	S1-T	A/4			73	81,34 €	€ 0,00	0,00 €	Stima EFM	☐	☑	D.M. 05/03/75	Gest. CALABRIA VERDE
ROGLIANO	Località Lupi	12	154		T	A/4		3	93	81,34 €	€ 13 171,00	25 855,00 €	Tecnici Interni	☐	☑	D.M. 05/03/75	Gest. CALABRIA VERDE
ROGLIANO	Località Cortici	12	155		T-1	A/4		5	179	133,57 €	€ 21 628,00	43 123,00 €	Tecnici Interni	☐	☑	D.M. 05/03/75	Gest. CALABRIA VERDE
ROGLIANO	Località Cortici	12	161		T	C/2			64	48,80 €	€ 7 902,00	14 625,00 €	Tecnici Interni	☐	☑	D.M. 05/03/75	Gest. CALABRIA VERDE
ROGLIANO	Località Cortici	12	162		T	C/6			122	99,56 €	€ 16 121,00	31 590,00 €	Tecnici Interni	☐	☑	D.M. 05/03/75	Gest. CALABRIA VERDE
ROGLIANO	Località Cortici	12	164		T-1-2	A/4		8	335	216,91 €	€ 159 902,00	161 827,00 €	Stima EFM	☐	☑	D.M. 05/03/75	Gest. CALABRIA VERDE
ROGLIANO	Località Cortici	12	167		T	A/4		6	141	162,69 €	€ 64 770,00	65 550,00 €	Stima EFM	☐	☑	D.M. 05/03/75	Gest. CALABRIA VERDE
ROGLIANO	Località Cortici	12	169		T	A/4		4	54	108,46 €	€ 17 563,00	18 036,00 €	Tecnici Interni	☐	☑	D.M. 05/03/75	Gest. CALABRIA VERDE
ROGLIANO	Località Cortici	12	170		T	A/4		5,5	135	149,13 €	€ 24 148,00	45 090,00 €	Tecnici Interni	☐	☑	D.M. 05/03/75	Gest. CALABRIA VERDE

Comune	Indirizzo	Foglio	Particella	Sub	Piano	Categoria Catastale	Classe	Vani/mc	Mq	Rendita Catastale	Valore 2017	Valore 2018	Stima / Valore	Patr. disp	Patr indis	PROVENIENZA	DESTINAZIONE D'USO
ROGLIANO	Località Cortici	12	171	01	T	C/2			29	23,43 €	€ 3 794,00	7 020,00 €	Tecnici Interni	☐	☑	D.M. 05/03/75	Gest. CALABRIA VERDE
ROGLIANO	Località Cortici	12	171	02	T	C/2			58	48,80 €	€ 7 902,00	14 625,00 €	Tecnici Interni	☐	☑	D.M. 05/03/75	Gest. CALABRIA VERDE
ROGLIANO	Località Cortici	12	174		T	A/4		2	53	54,23 €	€ 8 781,00	17 702,00 €	Tecnici Interni	☐	☑	D.M. 05/03/75	Gest. CALABRIA VERDE
14	**Totali per Comune**										**€ 451 926,00**	**€ 552 566,00**					
ROSSANO	Loc.tà Sant'Angelo	27	80	01	S1-T-1-	D/1				55 733,56 €	€ 3 364 078,00	3 404 568,00 €	Valore Catastale	☐	☑	DEMANIO STATO-Dip.Agricoltura	Oleificio - Confezionamento
ROSSANO	Loc.tà Sant'Angelo	27	80	02		D/1				1 196,00 €	€ 72 191,00	73 060,00 €	Valore Catastale	☐	☑	DEMANIO STATO-Dip.Agricoltura	Oleificio - Confezionamento
ROSSANO	Loc.tà Sant'Angelo	27	80	03		D/1				579,60 €	€ 34 985,00	35 406,00 €	Valore Catastale	☐	☑	DEMANIO STATO-Dip.Agricoltura	Oleificio - Confezionamento
ROSSANO	Loc.tà Sant'Angelo	27	80	04		D/1				644,00 €	€ 38 872,00	39 340,00 €	Valore Catastale	☐	☑	DEMANIO STATO-Dip.Agricoltura	Oleificio - Confezionamento
ROSSANO	Loc.tà Sant'Angelo	27	80	05		D/1				512,20 €	€ 30 916,00	31 288,00 €	Valore Catastale	☐	☑	DEMANIO STATO-Dip.Agricoltura	Oleificio - Confezionamento
ROSSANO	C/da Ficuzza	46	918	01	S1	E/9				532,00 €	€ 22 928,00	23 204,00 €	Valore Catastale	☐	☑	Dip. LL.PP. Acquedotti	Gestione SORICAL
ROSSANO	C/da Ficuzza	46	918	02	S1-T	D/1				44,00 €	€ 2 656,00	2 688,00 €	Valore Catastale	☐	☑	Dip. LL.PP. Acquedotti	Gestione SORICAL
ROSSANO	C.da Lampa	50	442	01		D/1				101,72 €	€ 6 103,00	6 176,00 €	Valore Catastale	☐	☑	Dec.Esp.n. 131 e 22 del 23/06/87	Impianto Tratt. Rifiuti
ROSSANO	C.da Lampa	50	443	01		D/7				19 988,00 €	€ 1 199 280,00	1 312 898,00 €	Valore Catastale	☐	☑	Dec.Esp.n. 131 e 22 del 23/06/87	Impianto Tratt. Rifiuti
ROSSANO	Contrada Rinacchio	90	41	01	T	A/3	3	3,5		72,12 €	€ 11 678,00	11 819,00 €	Valore Catastale	☐	☑	D.M. 05/03/75	Gest. CALABRIA VERDE
ROSSANO	Contrada Rinacchio	90	41	02	T	A/3	3	5,5		113,34 €	€ 18 352,00	18 573,00 €	Valore Catastale	☐	☑	D.M. 05/03/75	Gest. CALABRIA VERDE
ROSSANO	Contrada Rinacchio	90	42	01	T	C/2	1		20	27,11 €	€ 4 390,00	4 443,00 €	Valore Catastale	☐	☑	D.M. 05/03/75	Gest. CALABRIA VERDE
ROSSANO	Contrada Rinacchio	90	42	02	T	C/6	1		20	16,26 €	€ 2 633,00	2 665,00 €	Valore Catastale	☐	☑	D.M. 05/03/75	Gest. CALABRIA VERDE
13	**Totali per Comune**										**€ 4 809 062,00**	**€ 4 966 128,00**					
SAN DONATO DI NINEA	Loc.tà Piano di Marco	22	37		T-1	B/1		1978		2 681,57 €	€ 379 938,00	384 511,00 €	Valore Catastale	☑	☐	D.M. 05/03/75	Gest. CALABRIA VERDE
1	**Totali per Comune**										**€ 379 938,00**	**€ 384 511,00**					
SAN GIOVANNI IN FIORE	Loc.tà San Bernardo	10	1039		T	E/9				438,00 €	€ 18 877,00	19 104,00 €	Valore Catastale	☐	☑	Demanio Regione Calabria	Ramo Acquedotti
SAN GIOVANNI IN FIORE	Loc.tà Pirillo	18	27			D/1				0,00 €	€ 0,00	0,00 €	Valore Catastale	☐	☑	D.M. 05/03/75	Gest. CALABRIA VERDE
2	**Totali per Comune**										**€ 18 877,00**	**€ 19 104,00**					
SAN LUCIDO	via Marina	07	292		S1/T/1	B/1	0			43 382,38 €	€ 6 146 634,00	6 220 615,00 €	Valore Catastale	☑	☐	O.N.P.I.	casa di riposo
1	**Totali per Comune**										**€ 6 146 634,00**	**€ 6 220 615,00**					
SAN MARCO ARGENTANO	C/da Petroni	10	422			F/1			12	0,00 €	€ 86,00	87,00 €	Valore Catastale	☐	☑	Dec.Esp.n.26 del 06/10/2008	Gestione SORICAL
SAN MARCO ARGENTANO	C/da Petroni	37	198			F/1			12	0,00 €	€ 86,00	87,00 €	Valore Catastale	☐	☑	Dec.Esp.n.26 del 06/10/2008	Gestione SORICAL
SAN MARCO ARGENTANO	C/da Ghiandaro	54	517			F/1			83	0,00 €	€ 797,00	807,00 €	Valore Catastale	☐	☑	Dec.Esp.n.28 del 24/11/2008	Gestione SORICAL
SAN MARCO ARGENTANO	C/da Ghiandaro	73	246			F/1			34	0,00 €	€ 328,00	332,00 €	Valore Catastale	☐	☑	Dec.Esp.n.28 del 24/11/2008	Gestione SORICAL
SAN MARCO ARGENTANO	C/da Ghiandaro	73	251			F/1			70	0,00 €	€ 1 204,00	1 218,00 €	Valore Catastale	☐	☑	Dec.Esp.n.28 del 24/11/2008	Gestione SORICAL
5	**Totali per Comune**										**€ 2 501,00**	**€ 2 531,00**					
SAN PIETRO IN GUARANO	Loc.tà Sierra del Fiego	20	31		T	B/1		419		545,32 €	€ 77 264,00	78 194,00 €	Valore Catastale	☑	☐	D.M. 05/03/75	Gest. CALABRIA VERDE
1	**Totali per Comune**										**€ 77 264,00**	**€ 78 194,00**					

Comune	Indirizzo	Foglio	Particella	Sub	Piano	Categoria Catastale	Classe	Vani/mc	Mq	Rendita Catastale	Valore 2017	Valore 2018	Stima / Valore	Patr. disp	Patr indis	PROVENIENZA	DESTINAZIONE D'USO
SANTO STEFANO DI ROGLIANO	Via Piano Lago, 5	01	466	01		Corte			5425		€ 217 000,00	219 612,00 €	Tec. Com.Montana	☐	☑	Comunità Montana - Dec. 28/2016	Gest. CALABRIA VERDE
SANTO STEFANO DI ROGLIANO	Via Piano Lago, 5	01	466	01	T-1	B/4		3040	1132	3 768,00 €	€ 751 740,00	760 788,00 €	Tec. Com.Montana	☐	☑	Comunità Montana - Dec. 28/2016	Gest. CALABRIA VERDE
SANTO STEFANO DI ROGLIANO	Via Piano Lago, 5	01	466	02	T	C/6			394	1 099,02 €	€ 324 720,00	328 628,00 €	Tec. Com.Montana	☐	☑	Comunità Montana - Dec. 28/2016	Gest. CALABRIA VERDE
3	**Totali per Comune**										**€ 1 293 460,00**	**€ 1 309 028,00**					
SARACENA	Loc.tà Piano di Novacco	06	06		T-1	B/1			1124	1 036,19 €	€ 146 813,00	148 580,00 €	Valore Catastale	☑	☐	D.M. 05/03/75	Gest. CALABRIA VERDE
SARACENA	Loc.tà Caramolo	08	04	01	T	A/4	3	4,5		99,27 €	€ 16 074,00	16 267,00 €	Valore Catastale	☐	☑	D.M. 05/03/75	Gest. CALABRIA VERDE
SARACENA	Loc.tà Caramolo	08	04	02	T	F/3				0,00 €	€ 0,00	0,00 €	Valore Catastale	☐	☑	D.M. 05/03/75	Gest. CALABRIA VERDE
SARACENA	Loc.tà Valle Taliano	17	06	01	T	A/4	1	4		82,86 €	€ 13 417,00	13 578,00 €	Valore Catastale	☐	☑	D.M. 05/03/75	Gest. CALABRIA VERDE
4	**Totali per Comune**										**€ 176 304,00**	**€ 178 425,00**					
SERRA PEDACE	Botte Donato	09	16		T	D/7				54,23 €	€ 3 293,00	3 333,00 €	Valore Catastale	☐	☑	Gest. ARSSA	Gest. ARSSA
SERRA PEDACE	Botte Donato	09	19a			Ente Urban				0,00 €	€ 0,00	0,00 €	Valore Catastale	☐	☑	D.M. 05/03/75	Gest. CALABRIA VERDE
SERRA PEDACE	Botte Donato	09	19b			Ente Urban				0,00 €	€ 0,00	0,00 €	Valore Catastale	☐	☑	D.M. 05/03/75	Gest. CALABRIA VERDE
SERRA PEDACE	Botte Donato	09	19c			Ente Urban				0,00 €	€ 0,00	0,00 €	Valore Catastale	☐	☑	D.M. 05/03/75	Gest. CALABRIA VERDE
SERRA PEDACE	Loc.tà Macchia Sacra	09	20		T	D/7				54,23 €	€ 3 293,00	3 333,00 €	Valore Catastale	☐	☑	D.M. 05/03/75	Gest. CALABRIA VERDE
SERRA PEDACE	Loc.tà Macchia Sacra	09	21		T/1/2/3					0,00 €	€ 0,00	0,00 €	Valore Catastale	☐	☑	D.M. 05/03/75	Gest. CALABRIA VERDE
SERRA PEDACE	Botte Donato	09	63	01		A/3		5,5		298,25 €	€ 48 294,00	48 875,00 €	Valore Catastale	☐	☑	D.M. 05/03/75	Gest. CALABRIA VERDE
7	**Totali per Comune**										**€ 54 880,00**	**€ 55 541,00**					
SPEZZANO DELLA SILA	Loc. Moccone	21	01	01	T	C/1	2		21	235,73 €	€ 72 867,00	73 744,00 €	Stima EFM	☐	☑	D.M. 22/01/81	Demolizione
SPEZZANO DELLA SILA	Loc. Moccone	21	01	02	T	A/4	5	4		158,35 €	€ 0,00	0,00 €	Stima EFM	☐	☑	D.M. 22/01/81	Demolizione
SPEZZANO DELLA SILA	Loc. Moccone	21	01	03	T	C/1	1		8	77,22 €	€ 0,00	0,00 €	Stima EFM	☐	☑	D.M. 22/01/81	Demolizione
SPEZZANO DELLA SILA	loc. Moccone	21	04	01	T	B/5		12098		13 014,72 €	€ 1 843 991,00	1 866 185,00 €	Valore Catastale	☑	☐	Ex G.I.L.	Ex Scuola Alberghiera
SPEZZANO DELLA SILA	loc. Moccone	21	04	02	T	A/4	5	6,5		296,90 €	€ 48 076,00	48 655,00 €	Valore Catastale	☑	☐	Ex G.I.L.	Ex Scuola Alberghiera
SPEZZANO DELLA SILA	loc. Moccone	21	04	03	T	A/4	5	5		257,31 €	€ 41 666,00	42 167,00 €	Valore Catastale	☑	☐	Ex G.I.L.	Ex Scuola Alberghiera
SPEZZANO DELLA SILA	loc. Moccone	21	04	04	T	A/4	5	3,5		138,55 €	€ 22 435,00	22 705,00 €	Valore Catastale	☑	☐	Ex G.I.L.	Ex Scuola Alberghiera
SPEZZANO DELLA SILA	loc. Moccone	21	04	05	T	B/2		920		1 995,59 €	€ 282 745,00	286 148,00 €	Valore Catastale	☑	☐	Ex G.I.L.	Ex Scuola Alberghiera
SPEZZANO DELLA SILA	Via Pinincutti, 4	21	06	01	T	A/7	2	1,5		126,08 €	€ 142 089,00	143 799,00 €	Stima EFM	☑	☐	D.M. 22/01/81	Gest. CALABRIA VERDE
SPEZZANO DELLA SILA	Via Pinincutti, 3	21	06	02	T	A/7	2	6		504,32 €	€ 0,00	0,00 €	Stima EFM	☑	☐	D.M. 22/01/81	Gest. CALABRIA VERDE
SPEZZANO DELLA SILA	Via Pinincutti	21	06	03	T	A/7	2	1		84,05 €	€ 0,00	0,00 €	Stima EFM	☑	☐	D.M. 22/01/81	Gest. CALABRIA VERDE
SPEZZANO DELLA SILA	Via Pinincutti, 3	21	06	04	T	A/7	1	4,5		317,24 €	€ 0,00	0,00 €	Stima EFM	☑	☐	D.M. 22/01/81	Gest. CALABRIA VERDE
SPEZZANO DELLA SILA	Via Pinincutti, 3	21	06	05	T	A/7	1	3		211,49 €	€ 0,00	0,00 €	Stima EFM	☑	☐	D.M. 22/01/81	Gest. CALABRIA VERDE
SPEZZANO DELLA SILA	Via Pinincutti, 3	21	06	06	1	A/7	1	3		211,49 €	€ 0,00	0,00 €	Stima EFM	☑	☐	D.M. 22/01/81	Gest. CALABRIA VERDE
SPEZZANO DELLA SILA	Via Pinincutti	21	06	08	S1	A/7	1	3,5		246,74 €	€ 0,00	0,00 €	Stima EFM	☑	☐	D.M. 22/01/81	Gest. CALABRIA VERDE
SPEZZANO DELLA SILA	Via Pinincutti, 5	21	06	09	S1/1	A/7	1	4,5		317,24 €	€ 0,00	0,00 €	Stima EFM	☑	☐	D.M. 22/01/81	Gest. CALABRIA VERDE

Comune	Indirizzo	Foglio	Particella	Sub	Piano	Categoria Catastale	Classe	Vani/mc	Mq	Rendita Catastale	Valore 2017	Valore 2018	Stima / Valore	Patr. disp	Patr indis	PROVENIENZA	DESTINAZIONE D'USO
SPEZZANO DELLA SILA	Via Pinincutti, 7	21	07	01	T	A/3	1	6		325,36 €	€ 11 966,00	12 110,00 €	Valore Catastale	☑	☐	D.M. 22/01/81	Gest. CALABRIA VERDE
SPEZZANO DELLA SILA	Via Pinincutti, 15	21	08	01	T	A/7	1	7		493,98 €	€ 63 280,00	64 042,00 €	Stima EFM	☑	☐	D.M. 22/01/81-Intestato a privati	x
SPEZZANO DELLA SILA	Via Pinincutti, 15	21	08	02	1	A/7	2	4,5		378,24 €	€ 0,00	0,00 €	Stima EFM	☑	☐	D.M. 22/01/81-Intestato a privati	x
SPEZZANO DELLA SILA	Via Pinincutti, 15	21	08	03	1	A/7	2	5		420,26 €	€ 0,00	0,00 €	Stima EFM	☑	☐	D.M. 22/01/81-Intestato a privati	x
SPEZZANO DELLA SILA	Via Pinincutti, 16	21	12			A/7		8,5		680,43 €	€ 4 554,00	4 609,00 €	Stima EFM	☐	☑	D.M. 22/01/81	
SPEZZANO DELLA SILA	Loc.tà Camigliatello	21	13			A/7		8		600,38 €	€ 105 252,00	106 519,00 €	Stima EFM	☐	☑	D.M. 22/01/81	
SPEZZANO DELLA SILA	Via Pinincutti, 21	21	14		T/1	A/7	2	8		672,43 €	€ 131 059,00	132 636,00 €	Stima EFM	☑	☐	D.M. 22/01/81	x
SPEZZANO DELLA SILA	Loc.tà Camigliatello	21	15			A/4		8		226,21 €	€ 68 818,00	69 646,00 €	Stima EFM	☐	☑	D.M. 22/01/81	
SPEZZANO DELLA SILA	Via Pinincutti	21	16	01	T	A/7	3	8		640,41 €	€ 133 791,00	135 401,00 €	Stima EFM	☑	☐	D.M. 22/01/81	Gest. CALABRIA VERDE
SPEZZANO DELLA SILA	Via Pinincutti	21	16	01	T	C/6	3		28	101,73 €	€ 0,00	0,00 €	Stima EFM	☑	☐	D.M. 22/01/81	Gest. CALABRIA VERDE
SPEZZANO DELLA SILA	Via Primarcutti, 14	21	16	01	T	A/7	3	12,5		1 000,45 €	€ 102 216,00	103 446,00 €	Stima EFM	☑	☐	D.M. 22/01/81	Gest. CALABRIA VERDE
SPEZZANO DELLA SILA	Via Pinincutti, 25	21	16	02		A/7	3	12		1 203,86 €	€ 102 216,00	103 446,00 €	Stima EFM	☑	☐	D.M. 22/01/81	Gest. CALABRIA VERDE
SPEZZANO DELLA SILA	Piazza Giovanni XIII, 80	21	26		T	A/4		7,5		282,76 €	€ 45 242,00	45 787,00 €	Valore Catastale	☐	☑	D.M. 05/03/75	Gest. CALABRIA VERDE
SPEZZANO DELLA SILA	Fraz. Camigliatello - Via T	21	31		T	A/4	1	3,5		69,41 €	€ 13 156,00	13 314,00 €	Stima EFM	☑	☐	D.M. 22/01/81	Gest. CALABRIA VERDE
SPEZZANO DELLA SILA	Via Pinincutti, 24	21	32		T	A/4	1	3,5		72,12 €	€ 50 602,00	51 211,00 €	Stima EFM	☑	☐	D.M. 22/01/81	Gest. CALABRIA VERDE
SPEZZANO DELLA SILA	Via Pinincutti, 25	21	35		T/1	A/7	2	7,5		630,40 €	€ 120 432,00	121 882,00 €	EFM - Tec.Int. E ADT	☑	☐	D.M. 22/01/81	Gest. CALABRIA VERDE
SPEZZANO DELLA SILA	Loc.tà Curcio	21	65		T/1	D/7				173,53 €	€ 10 537,00	10 664,00 €	Valore Catastale	☐	☑	Proprietà dell'area	
SPEZZANO DELLA SILA	Fraz. Camigliatello - Via T	21	78	01	T	A/3	2	7		455,51 €	€ 169 374,00	171 413,00 €	Stima EFM	☑	☐	D.M. 22/01/81	Gest. CALABRIA VERDE
SPEZZANO DELLA SILA	Fraz. Camigliatello - Via T	21	78	02	1	A/3	2	4,5		292,85 €	€ 0,00	0,00 €	Stima EFM	☑	☐	D.M. 22/01/81	Gest. CALABRIA VERDE
SPEZZANO DELLA SILA	Fraz. Camigliatello - Via T	21	78	03	1	A/3	2	5		325,36 €	€ 0,00	0,00 €	Stima EFM	☑	☐	D.M. 22/01/81	Gest. CALABRIA VERDE
SPEZZANO DELLA SILA	Fraz. Camigliatello - Via T	21	78	04	2	C/2	1		177	287,95 €	€ 0,00	0,00 €	Stima EFM	☑	☐	D.M. 22/01/81	Gest. CALABRIA VERDE
SPEZZANO DELLA SILA	Fraz. Camigliatello - Via T	21	80	01	T	A/3	2	6		390,44 €	€ 37 951,00	38 408,00 €	Stima EFM	☑	☐	D.M. 22/01/81	Gest. CALABRIA VERDE
SPEZZANO DELLA SILA	Fraz. Camigliatello - Via T	21	80	02	S-1	C/2	1		32	52,06 €	€ 0,00	0,00 €	Stima EFM	☑	☐	D.M. 22/01/81	Gest. CALABRIA VERDE
SPEZZANO DELLA SILA	Fraz. Camigliatello - Via T	21	82	01	T-1	E/3	1			531,44 €	€ 14 675,00	14 852,00 €	Stima EFM	☑	☐	D.M. 22/01/81	Gest. CALABRIA VERDE
SPEZZANO DELLA SILA	Fraz. Camigliatello - Via G	21	85	01	S1-T-1	A/3	2	8		520,59 €	€ 181 154,00	183 334,00 €	Stima EFM	☐	☑	D.M. 22/01/81	Gest. CALABRIA VERDE
SPEZZANO DELLA SILA	Fraz. Camigliatello - Via G	21	85	02	T-1	A/3	2	6,5		422,98 €	€ 0,00	0,00 €	Stima EFM	☐	☑	D.M. 22/01/81	Gest. CALABRIA VERDE
SPEZZANO DELLA SILA	Camigliatello, Via Roma	22	24	03	T	B/6		768	301	1 249,42 €	€ 0,00	0,00 €	EFM - Tec. Interni	☑	☐	A.P.T	ex Casa del Forestiero (libero in parte)
SPEZZANO DELLA SILA	Camigliatello, Via Roma	22	24	04	1	B/6		992	331,6	1 613,83 €	€ 0,00	0,00 €	EFM - Tec. Interni	☑	☐	A.P.T	ex Casa del Forestiero (libero)
SPEZZANO DELLA SILA	Camigliatello, Via Roma	22	24	05	2	B/6		780	242,4	1 268,94 €	€ 0,00	0,00 €	EFM - Tec. Interni	☑	☐	A.P.T	ex Casa del Forestiero (libero)
SPEZZANO DELLA SILA	Camigliatello, Via Roma	22	24	06	3	B/6		540	180	878,49 €	€ 0,00	0,00 €	EFM - Tec. Interni	☑	☐	A.P.T	ex Casa del Forestiero (libero)
SPEZZANO DELLA SILA	Camigliatello, Via Roma	22	24	07	4	B/6		230	44,1	374,18 €	€ 1 047 457,00	1 060 064,00 €	EFM - Tec. Interni	☑	☐	A.P.T (valore da perizia di stima)	ex Casa del Forestiero (libero)
47	**Totali per Comune**										**€ 4 867 601,00**	**€ 4 926 187,00**					
SPEZZANO PICCOLO	Loc.tà Macchia Sacra	14	48	01	T-1	A/3	2	6,5		422,98 €	€ 68 491,00	69 315,00 €	Valore Catastale	☐	☑	D.M. 05/03/75	Gest. CALABRIA VERDE

Comune	Indirizzo	Foglio	Particella	Sub	Piano	Categoria Catastale	Classe	Vani/mc	Mq	Rendita Catastale	Valore 2017	Valore 2018	Stima / Valore	Patr. disp	Patr indis	PROVENIENZA	DESTINAZIONE D'USO
1	Totali per Comune										€ 68 491,00	€ 69 315,00					
TERRANOVA DA SIBARI	C.da Torre Zito	32	559	01	T/1	A/4	2	6		224,50 €	€ 4 554,00	4 609,00 €	Stima EFM	☐	☑	MINISTERO LL.PP.	magazzino
TERRANOVA DA SIBARI	C.da Galatrella	32	559	02	T	C/2	1	45		104,82 €	€ 16 973,00	17 177,00 €	Valore Catastale	☐	☑	MINISTERO LL.PP.	ex palazzina idraulica
2	Totali per Comune										€ 21 527,00	€ 21 786,00					
TREBISACCE	Via Libertà	15	894	01	T	B/4		436		562,94 €	€ 78 812,00	79 761,00 €	Valore Catastale	☐	☑	Ex Casmez	Sede Zonale - SORICAL
TREBISACCE	Via Libertà	15	894	02	1	A/3		5,5	128	369,27 €	€ 59 083,00	59 794,00 €	Valore Catastale	☐	☑	Ex Casmez	Sede Zonale - SORICAL
TREBISACCE	Via Libertà	15	894	03	T	C/2			61	179,57 €	€ 28 731,00	29 077,00 €	Valore Catastale	☐	☑	Ex Casmez	Sede Zonale - SORICAL
TREBISACCE	Via Libertà	15	894	04	T	C/2			221	650,58 €	€ 104 093,00	105 346,00 €	Valore Catastale	☐	☑	Ex Casmez	Sede Zonale - SORICAL
TREBISACCE	Via Libertà	15	894	05	T	C/2			26	76,54 €	€ 12 246,00	12 393,00 €	Valore Catastale	☐	☑	Ex Casmez	Sede Zonale - SORICAL
TREBISACCE	Via Libertà	15	894	06	T								Valore Catastale	☐	☑	Ex Casmez	Sede Zonale - SORICAL
6	Totali per Comune										€ 282 965,00	€ 286 371,00					
VILLAPIANA	SS Jonica Torre Cerchiar	42	29	01	T/1/S	A/3		10,5		415,65 €	€ 192 287,00	194 601,00 €	Stima EFM	☐	☑	MINISTERO LL.PP.	ex palazzina idraulica
VILLAPIANA	SS Jonica Torre Cerchiar	42	29	02	T	C/2			72	195,22 €	€ 50 146,00	50 750,00 €	Stima EFM	☐	☑	MINISTERO LL.PP.	ex palazzina idraulica
VILLAPIANA	SS Jonica Torre Cerchiar	42	29	02	T	A/3		7		277,11 €	€ 151 805,00	153 632,00 €	Stima EFM	☐	☑	MINISTERO LL.PP.	ex palazzina idraulica
3	Totali per Comune										€ 394 238,00	€ 398 983,00					
	TOTALI PROVINCIA										€ 58 845 997,00	€ 60 006 141,00					

Valore Fabbricati Provincia di Cosenza

Regione Calabria
Dipartimento Bilancio, Finanze e Patrimonio
Settore 10 - Gestione e Valorizzazione del Patrimonio Immobiliare

N° FABBRICATI PER COMUNE	COMUNE	RENDITA CATASTALE	VALORE 2018	AMMORTAMENTO 2018
3	ACQUAPPESA	€ 656,16	€ 118 194,00	€ 2 364,00
26	ACRI	€ 13 622,93	€ 1 966 435,00	€ 39 327,00
1	AMENDOLARA	€ 8 295,21	€ 363 973,00	€ 7 279,00
3	APRIGLIANO	€ 915,66	€ 825 044,00	€ 16 501,00
1	BISIGNANO	€ 379,60	€ 113 844,00	€ 2 277,00
2	BOCCHIGLIERO	€ 1 267,85	€ 103 907,00	€ 2 078,00
1	CAROLEI	€ 233,18	€ 38 212,00	€ 764,00
2	CASSANO ALLO IONIO	€ 468,26	€ 109 251,00	€ 2 185,00
6	CELICO	€ 5 849,64	€ 414 788,00	€ 8 296,00
2	CERCHIARA DI CALABRIA	€ 845,96	€ 138 630,00	€ 2 772,00
1	CERVICATI	€ 913,50	€ 40 082,00	€ 802,00
23	CORIGLIANO CALABRO	€ 11 125,37	€ 1 681 316,00	€ 33 625,00
48	COSENZA	€ 334 963,59	€ 31 131 470,00	€ 622 625,00
1	FRANCAVILLA MARITTIMA	€ 1 014,06	€ 51 211,00	€ 1 024,00

N° FABBRICATI PER COMUNE	COMUNE	RENDITA CATASTALE	VALORE 2018	AMMORTAMENTO 2018
4	FUSCALDO	€ 10 479,42	€ 533 876,00	€ 10 677,00
1	GRIMALDI	€ 128,10	€ 5 621,00	€ 112,00
1	LAINO CASTELLO	€ 220,00	€ 9 596,00	€ 192,00
2	LONGOBARDI	€ 9 981,30	€ 380 759,00	€ 7 615,00
5	LONGOBUCCO	€ 26 998,37	€ 1 807 114,00	€ 36 144,00
1	LUZZI	€ 737,10	€ 32 343,00	€ 647,00
2	MALITO	€ 238,35	€ 21 293,00	€ 426,00
2	MONGRASSANO	€ 489,67	€ 80 245,00	€ 1 605,00
5	MONTEGIORDANO	€ 789,60	€ 34 646,00	€ 693,00
1	MORANO CALABRO	€ 1 443,75	€ 117 875,00	€ 2 358,00
5	MOTTAFOLLONE	€ 1 749,00	€ 82 381,00	€ 1 648,00
6	PAOLA	€ 1 090,35	€ 223 063,00	€ 4 462,00
2	ROGGIANO GRAVINA	€ 481,55	€ 111 687,00	€ 2 234,00
14	ROGLIANO	€ 1 338,18	€ 552 566,00	€ 11 050,00
13	ROSSANO	€ 79 559,91	€ 4 966 128,00	€ 99 322,00
1	SAN DONATO DI NINEA	€ 2 681,57	€ 384 511,00	€ 7 690,00

N° FABBRICATI PER COMUNE	COMUNE	RENDITA CATASTALE	VALORE 2018	AMMORTAMENTO 2018
2	SAN GIOVANNI IN FIORE	€ 438,00	€ 19 104,00	€ 382,00
1	SAN LUCIDO	€ 43 382,38	€ 6 220 615,00	€ 124 412,00
5	SAN MARCO ARGENTANO	€ 0,00	€ 2 531,00	€ 51,00
1	SAN PIETRO IN GUARANO	€ 545,32	€ 78 194,00	€ 1 564,00
3	SANTO STEFANO DI ROGLIANO	€ 4 867,02	€ 1 309 028,00	€ 26 181,00
4	SARACENA	€ 1 218,32	€ 178 425,00	€ 3 569,00
7	SERRA PEDACE	€ 406,71	€ 55 541,00	€ 1 112,00
47	SPEZZANO DELLA SILA	€ 34 829,02	€ 4 926 187,00	€ 98 523,00
1	SPEZZANO PICCOLO	€ 422,98	€ 69 315,00	€ 1 386,00
2	TERRANOVA DA SIBARI	€ 329,32	€ 21 786,00	€ 436,00
6	TREBISACCE	€ 1 838,90	€ 286 371,00	€ 5 728,00
3	VILLAPIANA	€ 887,98	€ 398 983,00	€ 7 980,00
267	**42**	**€ 608 123,14**	**€ 60 006 141,00**	**€ 1 200 118,00**

Regione Calabria

Dipartimento 4 - Bilancio, Finanze e Patrimonio

Settore 10 - Gestione e Valorizzazione del Patrimonio Immobiliare

Inventario dei Beni Demaniali e Patrimoniali - Anno 2018

4 - Fabbricati provincia di Crotone

Elenco Fabbricati Provincia di Crotone

Regione Calabria
Dipartimento Bilancio, Finanze e Patrimonio
Settore 10 - Gestione e Valorizzazione del Patrimonio Immobiliare

Comune	Indirizzo	Foglio	Particella	Sub	Piano	Categoria Catastale	Classe	Vani/mc	Mq	Rendita Catastale	Valore 2017	Valore 2018	Stima / Valore	Patr. disp	Patr indis	PROVENIENZA	DESTINAZIONE D'USO
CASTELSILANO	contrada Calamodeo Var	02	14		T	A/4	1	3,5	144	75,92 €	€ 12 293,00	12 441,00 €	Valore Catastale	☐	☑	D.M. 05/03/75	Gest. CALABRIA VERDE
1	**Totali per Comune**										**€ 12 293,00**	**€ 12 441,00**					
CIRO' MARINA	Via Mandorleto	18	116			Ente Urban			4375		€ 216 000,00	218 600,00 €	Valore di Stima	☑	☐	Ministero Agricoltura	Ex CO.RI.VIC.
CIRO' MARINA	Via Mandorleto	18	159			Ente Urban			680		€ 0,00	0,00 €	Valore di Stima	☑	☐	Ministero Agricoltura	Ex CO.RI.VIC.
CIRO' MARINA	Via Mandorleto	18	195			Ente Urban			10		€ 0,00	0,00 €	Valore di Stima	☑	☐	Ministero Agricoltura	Ex CO.RI.VIC.
CIRO' MARINA	Via Mandorleto	18	196			Ente Urban			94		€ 0,00	0,00 €	Valore di Stima	☑	☐	Ministero Agricoltura	Ex CO.RI.VIC.
CIRO' MARINA	Via Mandorleto	18	197			Ente Urban			250		€ 0,00	0,00 €	Valore di Stima	☑	☐	Ministero Agricoltura	Ex CO.RI.VIC.
CIRO' MARINA	Via Mandorleto	18	198			Ente Urban			287		€ 0,00	0,00 €	Valore di Stima	☑	☐	Ministero Agricoltura	Ex CO.RI.VIC.
CIRO' MARINA	Via Mandorleto	18	205			Ente Urban			2200		€ 0,00	0,00 €	Valore di Stima	☑	☐	Ministero Agricoltura	Ex CO.RI.VIC.
CIRO' MARINA	Via Mandorleto	18	34			Ente Urban			130		€ 0,00	0,00 €	Valore di Stima	☑	☐	Ministero Agricoltura	Ex CO.RI.VIC.
8	**Totali per Comune**										**€ 216 000,00**	**€ 218 600,00**					
CROTONE	C.da Passovecchio	17	1574		T	D/7				78 708,00 €	€ 4 779 320,00	4 836 844,00 €	Valore Catastale	☐	☑	Ordinanza 3104/04 C.di G.	Impianto Tratt. Rifiuti
CROTONE	Strada Provinciale, 52	33	912						11675		€ 2 166 000,00	2 192 070,00 €	Tecnici Interni	☑	☐	Ex Casmez	Ex CIAPI
CROTONE	Strada Provinciale, 52	33	913								€ 0,00	0,00 €	Tecnici Interni	☑	☐	Ex Casmez	Ex CIAPI
3	**Totali per Comune**										**€ 6 945 320,00**	**€ 7 028 914,00**					
ISOLA DI CAPO RIZZUTO	Località Bonnace	29	1412	01	T	C/2	2		120	136,66 €	€ 22 129,00	22 395,00 €	Valore Catastale	☐	☑	Ramo Agricoltura	
ISOLA DI CAPO RIZZUTO	Loc.tà Capo Piccolo	35	1570	01	T	C/2	2		60	68,32 €	€ 11 063,00	11 196,00 €	Valore Catastale	☐	☑	Ramo Agricoltura	
2	**Totali per Comune**										**€ 33 192,00**	**€ 33 591,00**					
MESORACA	Località Montana	08	30	02	T	C/2	1	94		81,56 €	€ 13 207,00	13 366,00 €	Valore Catastale	☐	☑	D.M. 05/03/75	Gest. CALABRIA VERDE
MESORACA	Località Montana	08	30	03	T	C/2	1	27		23,43 €	€ 3 794,00	3 840,00 €	Valore Catastale	☐	☑	D.M. 05/03/75	Gest. CALABRIA VERDE
2	**Totali per Comune**										**€ 17 001,00**	**€ 17 206,00**					
PETILIA POLICASTRO	Loc.Caritello	10	36	01	S1/T	A/3		4		216,91 €	€ 35 123,00	35 546,00 €	Valore Catastale	☐	☑	D.M. 05/03/75	Gest. CALABRIA VERDE
1	**Totali per Comune**										**€ 35 123,00**	**€ 35 546,00**					
VERZINO	Via Montenero Costituz.	03	188	02	T	A/3	2	3,5		176,52 €	€ 28 583,00	28 927,00 €	Valore Catastale	☐	☑	D.M. 05/03/75	Gest. CALABRIA VERDE
VERZINO	Via Montenero Costituz.	03	188	03	T	C/2	2		22	27,44 €	€ 4 444,00	4 497,00 €	Valore Catastale	☐	☑	D.M. 05/03/75	Gest. CALABRIA VERDE
VERZINO	Via Montenero Costituz.	03	188	04	T	C/2	1		37	38,13 €	€ 6 174,00	6 248,00 €	Valore Catastale	☐	☑	D.M. 05/03/75	Gest. CALABRIA VERDE
VERZINO	Via Montenero Costituz.	03	190		T	C/2	2		6	7,49 €	€ 1 213,00	1 228,00 €	Valore Catastale	☐	☑	D.M. 05/03/75	Gest. CALABRIA VERDE
VERZINO	Via Pasqualino Zumbo	06	721	01		C/2				181,13 €	€ 29 330,00	29 683,00 €	Valore Catastale	☐	☑	Reg Cal. ASL KR	
5	**Totali per Comune**										**€ 69 744,00**	**€ 70 583,00**					

Comune	Indirizzo	Foglio	Particella	Sub	Piano	Categoria Catastale	Classe	Vani/mc	Mq	Rendita Catastale	Valore 2017	Valore 2018	Stima / Valore	Patr. disp	Patr indis	PROVENIENZA	DESTINAZIONE D'USO
										TOTALI PROVINCIA	**€ 7 328 673,00**	**€ 7 416 881,00**					

Valore Fabbricati Provincia di Crotone

Regione Calabria
Dipartimento Bilancio, Finanze e Patrimonio
Settore 10 - Gestione e Valorizzazione del Patrimonio Immobiliare

N° FABBRICATI PER COMUNE	COMUNE	RENDITA CATASTALE	VALORE 2018	AMMORTAMENTO 2018
1	CASTELSILANO	€ 75,92	€ 12 441,00	€ 249,00
8	CIRO' MARINA		€ 218 600,00	€ 4 372,00
3	CROTONE	€ 78 708,00	€ 7 028 914,00	€ 140 578,00
2	ISOLA DI CAPO RIZZUTO	€ 204,98	€ 33 591,00	€ 672,00
2	MESORACA	€ 104,99	€ 17 206,00	€ 344,00
1	PETILIA POLICASTRO	€ 216,91	€ 35 546,00	€ 711,00
5	VERZINO	€ 430,71	€ 70 583,00	€ 1 413,00
22	**7**	**€ 79 741,51**	**€ 7 416 881,00**	**€ 148 339,00**

Regione Calabria

Dipartimento 4 - Bilancio, Finanze e Patrimonio

Settore 10 - Gestione e Valorizzazione del Patrimonio Immobiliare

Inventario dei Beni Demaniali e Patrimoniali - Anno 2018

5 - Fabbricati provincia di Reggio Calabria

Elenco Fabbricati Provincia di Reggio Calabria

Regione Calabria
Dipartimento Bilancio, Finanze e Patrimonio
Settore 10 - Gestione e Valorizzazione del Patrimonio Immobiliare

Comune	Indirizzo	Foglio	Particella	Sub	Piano	Categoria Catastale	Classe	Vani/mc	Mq	Rendita Catastale	Valore 2017	Valore 2018	Stima / Valore	Patr. disp	Patr indis	PROVENIENZA	DESTINAZIONE D'USO
BAGNARA CALABRA	via Pavia, 6				T	B/4		2	79		€ 108 988,00	110 300,00 €	Valore Catastale	☐	☑	F.A.P.L.	Magazzino ex ufficio coll.
BAGNARA CALABRA	via Roselli 4, 6				T	B/4		4	132		€ 69 576,00	70 413,00 €	Valore Catastale	☐	☑	F.A.P.L.	Magazzino ex ufficio coll.
BAGNARA CALABRA	Solano	18	839	01		E/9				1 668,00 €	€ 52 626,00	53 259,00 €	Stima EFM	☐	☑	Ex CASMEZ	Gestione SORICAL
BAGNARA CALABRA	S.S. 18	18	840	01		E/9				1 548,96 €	€ 65 782,00	66 574,00 €	Stima EFM	☐	☑	Ex CASMEZ	Gestione SORICAL
4	**Totali per Comune**										**€ 296 972,00**	**€ 300 546,00**					
BIANCO	via Pugliano, 4,5				T	B/4		3	96		€ 63 411,00	64 174,00 €	Valore Catastale	☐	☑	F.A.P.L.	Ex Ufficio collocamento
1	**Totali per Comune**										**€ 63 411,00**	**€ 64 174,00**					
BIVONGI	via Alfredo Oriani				T	B/4		3	207		€ 79 815,00	80 776,00 €	Valore Catastale	☐	☑	F.A.P.L.	Ex Ufficio collocamento
BIVONGI	Loc.tà Zistra	05	35		T	C/2	2		29	75,48 €	€ 12 222,00	12 369,00 €	Valore Catastale	☐	☑	D.M. 05/03/75	Gest. CALABRIA VERDE
BIVONGI	Loc.tà Zistra	05	36		T	C/2	2		14	36,45 €	€ 5 902,00	5 973,00 €	Valore Catastale	☐	☑	D.M. 05/03/75	Gest. CALABRIA VERDE
3	**Totali per Comune**										**€ 97 939,00**	**€ 99 118,00**					
BOVALINO	via Dromo				T	B/4		3	260		€ 214 674,00	217 258,00 €	Valore Catastale	☐	☑	F.A.P.L.	Ex Ufficio collocamento
BOVALINO	Torrente Pugliese, 19-21				T	B/4		3	83		€ 0,00	0,00 €	Valore Catastale	☐	☑	F.A.P.L.	Ex Ufficio collocamento
BOVALINO	S.S. 106 JONICA	17	1216	06	T	A/3	2	5	96	216,91 €	€ 35 123,00	35 546,00 €	Valore Catastale	☐	☑	Reg.Cal_Az.Forest_Dem	x
BOVALINO	S.S. 106 JONICA	17	1216	07	T	B/4	1	300	515	94,35 €	€ 401 323,00	406 153,00 €	Valore Catastale	☐	☑	Reg.Cal_Az.Forest_Dem	
BOVALINO	S.S. 106 JONICA	17	1216	08	T	A/3	1	1,5	20	55,31 €	€ 8 956,00	9 064,00 €	Valore Catastale	☐	☑	Reg.Cal_Az.Forest_Dem	x
BOVALINO	S.S. 106 JONICA	17	1216	09	T	A/3	2	5	103	216,91 €	€ 35 123,00	35 546,00 €	Valore Catastale	☐	☑	Reg.Cal_Az.Forest_Dem	x
BOVALINO	S.S. 106 JONICA	17	1216	10	T	A/3	3	9	154	458,77 €	€ 74 287,00	75 181,00 €	Valore Catastale	☐	☑	Reg.Cal_Az.Forest_Dem	x
BOVALINO	S.S. 106 JONICA	17	1216	11	1	B/4	1	212	348	66,68 €	€ 271 185,00	274 449,00 €	Valore Catastale	☐	☑	Reg.Cal_Az.Forest_Dem	
BOVALINO	S.S. 106 JONICA	17	1216	12	1	A/3	3	10	236	509,74 €	€ 82 540,00	83 533,00 €	Valore Catastale	☐	☑	Reg.Cal_Az.Forest_Dem	x
BOVALINO	S.S. 106 JONICA	17	1216	13	T	C/2	3		84	249,90 €	€ 40 465,00	40 952,00 €	Valore Catastale	☐	☑	Reg.Cal_Az.Forest_Dem	
BOVALINO	S.S. 106 JONICA	17	1216	14	T	D/7				58 351,47 €	€ 3 543 228,00	3 585 874,00 €	Valore Catastale	☐	☑	Reg.Cal_Az.Forest_Dem	
BOVALINO	S.S. 106 JONICA	17	1216	15	S1-T	A/3	2	3	64	130,15 €	€ 21 075,00	21 329,00 €	Valore Catastale	☐	☑	Reg.Cal_Az.Forest_Dem	x
BOVALINO	S.S. 106 JONICA	17	1216	16	T-1-2	A/2	2	16	287	954,41 €	€ 154 544,00	156 404,00 €	Valore Catastale	☐	☑	Reg.Cal_Az.Forest_Dem	x
BOVALINO	S.S. 106 JONICA	17	1216	17	T	A/5	2	3,5	72	58,84 €	€ 9 528,00	9 643,00 €	Valore Catastale	☐	☑	Reg.Cal_Az.Forest_Dem	x
BOVALINO	S.S. 106 JONICA	17	1216	18	T	C/2	3		327	960,38 €	€ 155 510,00	157 382,00 €	Valore Catastale	☐	☑	Reg.Cal_Az.Forest_Dem	
15	**Totali per Comune**										**€ 5 047 561,00**	**€ 5 108 314,00**					
BRANCALEONE	SS.106 Bruzzano-Bianco	18	38			A/3		0	190		€ 11 371,00	11 508,00 €	Valore Catastale	☐	☑	Demanio dello Stato	Casello idraulico
BRANCALEONE	SS 106 Bruzzano Bianco	18	39			A/3		6,5			€ 65 782,00	66 574,00 €	Stima EFM	☐	☑	D.P.R. 616/77	Casello idraulico
2	**Totali per Comune**										**€ 77 153,00**	**€ 78 082,00**					

Comune	Indirizzo	Foglio	Particella	Sub	Piano	Categoria Catastale	Classe	Vani/mc	Mq	Rendita Catastale	Valore 2017	Valore 2018	Stima / Valore	Patr. disp	Patr indis	PROVENIENZA	DESTINAZIONE D'USO
BRUZZANO ZEFFIRO	ex SS.Brancal.-Bruzz.	08	30			A/3		0	202		€ 14 214,00	14 385,00 €	Valore Catastale	☐	☑	Demanio dello Stato - Casello	Casello idraulico
1	Totali per Comune										€ 14 214,00	€ 14 385,00					
CALANNA	via Pia, 17				T	B/5		3	60		€ 39 632,00	40 109,00 €	Valore Catastale	☑	☐	F.A.P.L.	Scuola materna
1	Totali per Comune										€ 39 632,00	€ 40 109,00					
CAMPO CALABRO	via S. Angelo Trav I				T	A/3		3	80		€ 35 228,00	35 652,00 €	Valore Catastale	☑	☐	F.A.P.L.	Abit. Lo Faro Vincenzo
CAMPO CALABRO	via S. Angelo Trav I					A/3		3	80		€ 35 228,00	35 652,00 €	Valore Catastale	☑	☐	F.A.P.L.	Abit. Stilo Bruno
2	Totali per Comune										€ 70 456,00	€ 71 304,00					
CANDIDONI	loc. Pioppo	23	11			A/3		0			€ 30 361,00	30 726,00 €	Stima EFM	☐	☑	Demanio dello Stato	Casello idraulico
CANDIDONI	C/da Mantegna	36	732	01		E/9				394,80 €	€ 17 117,00	17 323,00 €	Valore Catastale	☐	☑	Dip. LL.PP. Acquedotti	Gestione SORICAL
2	Totali per Comune										€ 47 478,00	€ 48 049,00					
CIMINA'	rione Cacia, 75, 77				T	B/5		4	131		€ 57 687,00	58 381,00 €	Valore Catastale	☑	☐	F.A.P.L.	Scuola materna
1	Totali per Comune										€ 57 687,00	€ 58 381,00					
DELIANOVA	piazza Marconi				T	B/4		3	104		€ 45 797,00	46 348,00 €	Valore Catastale	☑	☐	F.A.P.L.	Ex Ufficio collocamento
DELIANOVA	piazza Marconi				1	B/5		3	104		€ 45 797,00	46 348,00 €	Valore Catastale	☑	☐	F.A.P.L.	Scuola media statale
DELIANOVA	via Trento, 74/76				T	A/3		4	135		€ 59 449,00	60 165,00 €	Valore Catastale	☑	☐	F.A.P.L.	Abit. Sergi Pietro
DELIANOVA	Via Carmelia	17	13	01	T	A/3	1	2,5	55	89,48 €	€ 14 489,00	14 663,00 €	Valore Catastale	☐	☑	COSTITUZIONE (n. 6820.1/2000)	
DELIANOVA	Via Carmelia	17	13	02	T	C/2	1		66	89,48 €	€ 14 489,00	14 663,00 €	Valore Catastale	☐	☑	COSTITUZIONE (n.	
5	Totali per Comune										€ 180 021,00	€ 182 187,00					
GALATRO	Angelo 126				T	A/3		3	60		€ 29 724,00	30 082,00 €	Valore Catastale	☑	☐	F.A.P.L.	Locazione Cordoma Vincenzo
GALATRO	Lamari 124				T	A/3		3	60		€ 29 724,00	30 082,00 €	Valore Catastale	☑	☐	F.A.P.L.	Locazione Zavaglia Nicola
GALATRO	Mazzini 2, 4				T	B/4		4	93		€ 40 953,00	41 446,00 €	Valore Catastale	☐	☑	F.A.P.L.	Ex Ufficio collocamento
3	Totali per Comune										€ 100 401,00	€ 101 610,00					
GERACE	C.da S. Filippo	16	314	03	T	A/3		5,5	141	298,25 €	€ 48 294,00	48 875,00 €	Valore Catastale	☐	☑	Az. Di Stato Foreste	x
GERACE	C.da S. Filippo	16	314	04	1	A/3		8	197	483,33 €	€ 78 264,00	79 206,00 €	Valore Catastale	☐	☑	Az. Di Stato Foreste	x
2	Totali per Comune										€ 126 558,00	€ 128 081,00					
GIOIA TAURO	Via Cicerna	02	375	02	T	A/3	2	6	90	291,28 €	€ 46 605,00	47 166,00 €		☐	☑	Ordinanza 3136/04 C.di G.	Impianto Tratt. Rifiuti
GIOIA TAURO	Via Cicerna	02	375	03	T a 5	D/7				100 664,00 €	€ 6 039 840,00	6 130 688,00 €		☐	☑	Ordinanza 3136/04 C.di G.	Impianto Tratt. Rifiuti
GIOIA TAURO	SS 18-Via delle Timpe Ma	09	63			D/7			2390	33 510,61 €	€ 2 034 836,00	2 059 327,00 €	Valore Catastale	☐	☑	DEMANIO STATO-Dip.Agricoltura	Centro Oleario e Raffineria
GIOIA TAURO	Contrada Lama Capitaner	13	160			B/4		3434	914	3 724,36 €	€ 647 501,00	655 294,00 €	Valore Catastale	☐	☑	EX AGENSUD	Edif. Piloti/Ormeggiatori
GIOIA TAURO	Via Pozzillo	13	162		T-1-2-3	B/4		5378	1626	4 486,81 €	€ 1 151 899,00	1 165 763,00 €	Valore Catastale	☐	☑	EX AGENSUD	Caserma P.S.
GIOIA TAURO	Via Pozzillo	20	502	02	T-4	B/4		8637	1920	9 367,30 €	€ 1 360 176,00	1 376 547,00 €	Valore Catastale	☐	☑	EX AGENSUD	Edificio VVFF
GIOIA TAURO	Gioia Tauro	20	502	03	T-4	B/4		5745	1657	6 230,77 €	€ 1 173 860,00	1 187 989,00 €	Valore Catastale	☐	☑	EX AGENSUD	Edificio caserma CC
GIOIA TAURO	C.da Bettina	35	601		T	E/9				6 926,00 €	€ 300 281,00	303 895,00 €	Valore Catastale	☐	☑	Atto costitutivo 1851/10	

Comune	Indirizzo	Foglio	Particella	Sub	Piano	Categoria Catastale	Classe	Vani/mc	Mq	Rendita Catastale	Valore 2017	Valore 2018	Stima / Valore	Patr. disp	Patr indis	PROVENIENZA	DESTINAZIONE D'USO
8	Totali per Comune										€ 12 754 998,00	€ 12 926 669,00					
GIOIOSA IONICA	Garibaldi				T/1	C/2		2	50		€ 11 009,00	11 142,00 €	Valore Catastale	☐	☑	F.A.P.L.	Deposito comunale
GIOIOSA IONICA	Viale delle Rimembranze	31	410	01	T	D/1		4	100	882,00 €	€ 44 036,00	44 566,00 €	Valore Catastale	☑	☐	F.A.P.L.	Scuola media statale
GIOIOSA IONICA	Viale delle Rimembranze	31	410	02	T	D/1				588,00 €		35 492,00 €	Valore Catastale	☑	☐	F.A.P.L.	Scuola Media Statale
GIOIOSA IONICA	Contrada Pantalogna	35	820	01	T	E/3				1 389,15 €	€ 60 227,00	60 952,00 €	Valore Catastale	☐	☑	Voltura d'Ufficio del 15/05/2014	
4	Totali per Comune										€ 115 272,00	€ 152 152,00					
LOCRI	C/da Giardini, snc	18	1501	03	T	A/3	3	5	114	284,70 €	€ 0,00	0,00 €	Stima EFM	☐	☑	Dip. LL.PP. Acquedotti	Gestione SORICAL-Sede
LOCRI	C/da Giardini, snc	18	1501	04	T	B/4		528	107	515,38 €	€ 0,00	0,00 €	Stima EFM	☐	☑	Dip. LL.PP. Acquedotti	Gestione SORICAL-Sede
LOCRI	C/da Giardini, snc	18	1501	05	T	C/2	1		392	1 084,13 €	€ 809 629,00	819 374,00 €	Stima EFM	☐	☑	Dip. LL.PP. Acquedotti	Gestione SORICAL-Sede
LOCRI	C/da Giardini, snc	18	1501	06	T	C/2	1		15	41,49 €	€ 0,00	0,00 €	Stima EFM	☐	☑	Dip. LL.PP. Acquedotti	Gestione SORICAL-Sede
LOCRI	C/da Giardini, snc	18	1501	07	T	C/2	1		6	16,59 €	€ 0,00	0,00 €	Stima EFM	☐	☑	Dip. LL.PP. Acquedotti	Gestione SORICAL-Sede
LOCRI	C/da Giardini, snc	18	1501	08	1	B/4		1110	314	1 083,47 €	€ 0,00	0,00 €	Stima EFM	☐	☑	Dip. LL.PP. Acquedotti	Gestione SORICAL-Sede
LOCRI	C/da Giardini, snc	18	1501	09	2	F/5			340	0,00 €	€ 0,00	0,00 €	Stima EFM	☐	☑	Dip. LL.PP. Acquedotti	Gestione SORICAL-Sede
7	Totali per Comune										€ 809 629,00	€ 819 374,00					
MAMMOLA	C/da Fontanelli-Bravi	41	46		T	A/3	1	4	65	173,53 €	€ 28 099,00	28 437,00 €	Valore Catastale	☐	☑	Variazione Classamento del 09/07/2009	
1	Totali per Comune										€ 28 099,00	€ 28 437,00					
MARTONE	C/da Croceferrata	02	03		T	A/4	3	7,5	282,76	269,90 €	€ 43 704,00	44 230,00 €	Valore Catastale	☐	☑	D.M. 05/03/75	Gest. CALABRIA VERDE
1	Totali per Comune										€ 43 704,00	€ 44 230,00					
MELICUCCA'	Via Tocco	06	598	01	T	A/3	2	4,5		178,14 €	€ 28 845,00	29 192,00 €	Valore Catastale	☐	☑	Voltura d'Ufficio del 24/04/2012	Reg.Cal. Opere Idropotabili
1	Totali per Comune										€ 28 845,00	€ 29 192,00					
MOLOCHIO	Loc.tà Trepidò	21	335			D/2					€ 207 467,00	209 964,00 €	Stima EFM	☐	☑	Ex ENAL	
1	Totali per Comune										€ 207 467,00	€ 209 964,00					
MONTEBELLO IONICO	Contrada Tigani	66	409			Area Urban			20	0,00 €	€ 805,00	815,00 €	Valore Catastale	☐	☑	Dec.Esp.n.01 del 07/01/2009	Gestione SORICAL
MONTEBELLO IONICO	Contrada Tigani	66	410			Area Urban			280	0,00 €	€ 1 437,00	1 454,00 €	Valore Catastale	☐	☑	Dec.Esp.n.01 del 07/01/2009	Gestione SORICAL
2	Totali per Comune										€ 2 242,00	€ 2 269,00					
MOTTA SAN GIOVANNI	Lacco, 11				T	B/4		3			€ 43 100,00	43 619,00 €	Valore Catastale	☐	☑	F.A.P.L.	Ex Ufficio collocamento
MOTTA SAN GIOVANNI	C/da Martino	16	471		T	E/9				56,70 €	€ 2 459,00	2 489,00 €	Valore Catastale	☐	☑	Dip. LL.PP. Acquedotti	Ripartitore
MOTTA SAN GIOVANNI		16	471			E/9				67,50 €	€ 2 892,00	2 927,00 €	Valore Catastale	☐	☑		Gestione SORICAL
MOTTA SAN GIOVANNI	Rione San Giorgio	21	291		T	E/9				367,50 €	€ 15 933,00	16 125,00 €	Valore Catastale	☐	☑	Dip. LL.PP. Acquedotti	Gestione SORICAL
4	Totali per Comune										€ 64 384,00	€ 65 160,00					
OPPIDO MAMERTINA	Loc.tà Zervò, snc	59	120		T	A/3	1	3,5	82	125,27 €	€ 20 284,00	20 528,00 €	Valore Catastale	☐	☑	D.M. 05/03/75	Gest. CALABRIA VERDE
1	Totali per Comune										€ 20 284,00	€ 20 528,00					
PALIZZI	Via Portella	54	129	01	T	C/2	3		50	124,73 €	€ 20 197,00	20 440,00 €	Valore Catastale	☐	☑	Voltura d'Ufficio del 15/06/2012	

Comune	Indirizzo	Foglio	Particella	Sub	Piano	Categoria Catastale	Classe	Vani/mc	Mq	Rendita Catastale	Valore 2017	Valore 2018	Stima / Valore	Patr. disp	Patr indis	PROVENIENZA	DESTINAZIONE D'USO
1	Totali per Comune										€ 20 197,00	€ 20 440,00					
PALMI	C/da Petrace	05	100	01	T	E/9				2 570,40 €	€ 110 116,00	111 441,00 €	Valore Catastale	☐	☑	Ex CASMEZ	Gestione SORICAL
PALMI	Via Francesco Carbone	30	1688	01	T-1	A/10				4 157,48 €	€ 436 535,00	441 789,00 €	Tecnici SORICAL	☐	☑	Ex CASMEZ	Gestione SORICAL-Sede
2	Totali per Comune										€ 546 651,00	€ 553 230,00					
PELLARO	industriale				T	B/4		3		0,00 €	€ 70 678,00	71 529,00 €	Valore Catastale	☐	☑	F.A.P.L.	Ex Ufficio collocamento
1	Totali per Comune										€ 70 678,00	€ 71 529,00					
PLACANICA	Nuova, 57-59				T	B/4		4		0,00 €	€ 33 522,00	33 925,00 €	Valore Catastale	☐	☑	F.A.P.L.	Ex Ufficio collocamento
1	Totali per Comune										€ 33 522,00	€ 33 925,00					
PLATì	Roma, 6-8				T	B/4		3		0,00 €	€ 104 034,00	105 286,00 €	Valore Catastale	☐	☑	F.A.P.L.	Ex Ufficio collocamento
1	Totali per Comune										€ 104 034,00	€ 105 286,00					
PORTIGLIOLA	Rione Case Popolari				T	B/4		3	85		€ 46 788,00	47 351,00 €	Valore Catastale	☐	☑	F.A.P.L.	Ex Ufficio collocamento
1	Totali per Comune										€ 46 788,00	€ 47 351,00					
REGGIO CALABRIA	Via Nazionale	02	570	01		E/9				2 563,31 €	€ 111 134,00	112 472,00 €	Valore Catastale	☐	☑	D.P.R. 08/72	Disponibile
REGGIO CALABRIA	Sambatello-SS Gallico Ga	02	601	01	T	E/3				89 299,77 €		3 848 556,00 €	Valore Catastale	☐	☑	Dich.UIU art.19 DL 78/10(e 5011.1/2018)	Imp. Trattamento Rifiuti
REGGIO CALABRIA	C.da Cafari	03	1229	02	T	A/2	2	6,5	146	402,84 €	€ 64 454,00	65 230,00 €	Valore Catastale	☐	☑	Beni confiscati D.L. 159/2011	
REGGIO CALABRIA	C.da Cafari	03	1229	03	T-1	A/2	2	14,5	427	1 273,07 €	€ 203 691,00	206 143,00 €	Valore Catastale	☐	☑	Beni confiscati D.L. 159/2011	
REGGIO CALABRIA	C.da Cafari	03	1229	05	2	A/2	2	6,5	156	402,84 €	€ 69 411,00	70 246,00 €	Valore Catastale	☐	☑	Beni confiscati D.L. 159/2011	
REGGIO CALABRIA	C.da Cafari	03	1229	06	3	F/5			325		€ 0,00	0,00 €	Valore Catastale	☐	☑	Beni confiscati D.L. 159/2011	
REGGIO CALABRIA	C.da Cafari	03	1229	07	S1	C/2			253	235,19 €	€ 37 630,00	38 083,00 €	Valore Catastale	☐	☑	Beni confiscati D.L. 159/2011	
REGGIO CALABRIA	Contrada Marrapà	04	259		T-S1	C/2	1		62	90,77 €	€ 14 698,00	14 875,00 €	Valore Catastale	☐	☑	D.M. 05/03/75	Gest. CALABRIA VERDE
REGGIO CALABRIA	via Trapani Lombardo	05	228		T	A/3		0			€ 111 324,00	112 664,00 €	Stima EFM	☐	☑	E.N.A.L.C.	Comune di R.C. (costruz. Abusiva)
REGGIO CALABRIA	Loc.tà Catona	06	1147			B/5			15500		€ 13 207 070,00	13 366 030,00 €	Stima EFM	☑	☐	Ex CASMEZ	Ex CIAPI
REGGIO CALABRIA	via Garibaldini	07	127-128		T	A/5		10	2	135,56 €	€ 1 376 115,00	1 392 678,00 €	Valore Catastale	☐	☑	Ex G.I.L.	Polis Cultura
REGGIO CALABRIA	via Garibaldini	07	173					0			€ 0,00	0,00 €	Valore Catastale	☑	☐	Ex G.I.L.	
REGGIO CALABRIA	via Garibaldini	07	174					0			€ 0,00	0,00 €	Valore Catastale	☑	☐	Ex G.I.L.	
REGGIO CALABRIA	via Garibaldini	07	175					0			€ 0,00	0,00 €	Valore Catastale	☑	☐	Ex G.I.L.	
REGGIO CALABRIA	via Garibaldini	07	176					0			€ 0,00	0,00 €	Valore Catastale	☑	☐	Ex G.I.L.	
REGGIO CALABRIA	via Garibaldini	07	177					0			€ 0,00	0,00 €	Valore Catastale	☑	☐	Ex G.I.L.	
REGGIO CALABRIA	via Garibaldini	07	178					0			€ 0,00	0,00 €	Valore Catastale	☑	☐	Ex G.I.L.	
REGGIO CALABRIA	via Garibaldini	07	179					0			€ 0,00	0,00 €	Valore Catastale	☐	☑	Ex G.I.L.	
REGGIO CALABRIA	via Garibaldini	07	180					0			€ 0,00	0,00 €	Valore Catastale	☐	☑	Ex G.I.L.	
REGGIO CALABRIA	via Garibaldini	07	181			D/3		0			€ 2 036 651,00	2 061 164,00 €	Valore Catastale	☑	☐	ex G.I.L.	

Comune	Indirizzo	Foglio	Particella	Sub	Piano	Categoria Catastale	Classe	Vani/mc	Mq	Rendita Catastale	Valore 2017	Valore 2018	Stima / Valore	Patr. disp	Patr indis	PROVENIENZA	DESTINAZIONE D'USO
REGGIO CALABRIA	via Garibaldini	07	20		T	B/1		8494		4 329,76 €	€ 613 462,00	620 846,00 €	Valore Catastale	☑	☐	Ex G.I.L.	
REGGIO CALABRIA	via Garibaldini	07	21					0			€ 0,00	0,00 €	Valore Catastale	☑	☐	Ex G.I.L.	
REGGIO CALABRIA	via Garibaldini	07	22	01	T/1	A/10		10		135,56 €	€ 145 410,00	147 160,00 €	Valore Catastale	☐	☑	Ex G.I.L.	Polis Cultura Lavori di Man. Straordinaria
REGGIO CALABRIA	Loc.tà Basilicò	08	19	02	T	A/3	1	5	101	157,26 €	€ 25 465,00	25 771,00 €	Valore Catastale	☐	☑	D.P.R. N° 616/77 e D.M.107/79	Gest.CALABRIA VERDE(Oasi Faunistica)
REGGIO CALABRIA	Loc.tà Basilicò	08	19	03	T	A/3	1	9	182	283,07 €	€ 45 836,00	46 388,00 €	Valore Catastale	☐	☑	D.P.R. N° 616/77 e D.M.107/79	Gest.CALABRIA VERDE(Oasi Faunistica)
REGGIO CALABRIA	Loc.tà Basilicò	08	20	02	T	C/6	1		114	166,92 €	€ 27 028,00	27 353,00 €	Valore Catastale	☐	☑	D.P.R. N° 616/77 e D.M.107/79	Gest.CALABRIA VERDE(Oasi Faunistica)
REGGIO CALABRIA	Loc.tà Basilicò	08	20	03	T	C/2	1		220	322,12 €	€ 52 159,00	52 787,00 €	Valore Catastale	☐	☑	D.P.R. N° 616/77 e D.M.107/79	Gest.CALABRIA VERDE(Oasi Faunistica)
REGGIO CALABRIA	Loc.tà Basilicò	08	21		T	C/2	1		45	65,89 €	€ 10 670,00	10 798,00 €	Valore Catastale	☐	☑	D.P.R. N° 616/77 e D.M.107/79	Gest.CALABRIA VERDE(Oasi Faunistica)
REGGIO CALABRIA	Loc.tà Basilicò	08	23		T	C/2	1		70	102,49 €	€ 16 596,00	16 796,00 €	Valore Catastale	☐	☑	D.P.R. N° 616/77 e D.M.107/79	Gest.CALABRIA VERDE(Oasi Faunistica)
REGGIO CALABRIA	Via Sbarre Centrali	102	676	02	S1	C/6	1		7	18,60 €	€ 0,00	0,00 €	Stima EFM	☐	☑	Compravendita del 07/12/95	Opera Nomadi
REGGIO CALABRIA	Via Sbarre Centrali	102	676	03	S1	C/6	1		11	29,23 €	€ 0,00	0,00 €	Stima EFM	☐	☑	Compravendita del 07/12/95	Opera Nomadi
REGGIO CALABRIA	Via Sbarre Centrali	102	676	04	S1	C/6	1		11	29,23 €	€ 0,00	0,00 €	Stima EFM	☐	☑	Compravendita del 07/12/95	Opera Nomadi
REGGIO CALABRIA	Via Sbarre Centrali	102	676	09	S1/T	A/10		10	204	2 653,11 €	€ 308 671,00	312 386,00 €	Stima EFM	☐	☑	Compravendita del 07/12/95	Opera Nomadi
REGGIO CALABRIA	Via Sbarre Superiori, 42	105	372	29	1	A/2	2	8,5	177,5	1 075,52 €	€ 172 083,00	174 154,00 €	Tec. Com.Montana	☐	☑	Comunità Montana - Dec. 28/2016	Gest. CALABRIA VERDE
REGGIO CALABRIA	Via Sbarre Superiori, 42	105	372	30	2	A/2	2	8,5	177,5	1 075,52 €	€ 172 083,00	174 154,00 €	Tec. Com.Montana	☐	☑	Comunità Montana - Dec. 28/2016	Gest. CALABRIA VERDE
REGGIO CALABRIA	Via Sbarre Superiori, 42	105	372	31	3	A/2	2	8,5	177,5	1 075,52 €	€ 172 083,00	174 154,00 €	Tec. Com.Montana	☐	☑	Comunità Montana - Dec. 28/2016	Gest. CALABRIA VERDE
REGGIO CALABRIA	Via Sbarre Superiori, 42	105	372	32	4	A/2	2	8,5	177,5	1 075,52 €	€ 172 083,00	174 154,00 €	Tec. Com.Montana	☐	☑	Comunità Montana - Dec. 28/2016	Gest. CALABRIA VERDE
REGGIO CALABRIA	Via Sbarre Superiori, 42	105	372	34	5	F/5			141	1 075,52 €	€ 14 100,00	14 270,00 €	Tec. Com.Montana	☐	☑	Comunità Montana - Dec. 28/2016	Gest. CALABRIA VERDE
REGGIO CALABRIA	Loc.tà Gambarie-SS183	11	23		S1-T	F/2				0,00 €	€ 0,00	0,00 €	Valore Catastale	☐	☑	D.M. 05/03/75	Gest. CALABRIA VERDE
REGGIO CALABRIA	Loc.tà Gambarie-SS183	11	24		T	C/2	1		58	84,92 €	€ 13 751,00	13 917,00 €	Valore Catastale	☐	☑	D.M. 05/03/75	Gest. CALABRIA VERDE
REGGIO CALABRIA	Loc.tà Tre Aie	11	28		T	D/1				10,85 €	€ 659,00	667,00 €	Valore Catastale	☐	☑	D.M. 05/03/75	Gest. CALABRIA VERDE
REGGIO CALABRIA	Via Modena	110	1360			D/7			700	909,30 €	€ 389 634,00	394 324,00 €	Valore Catastale	☐	☑	Ex CASMEZ	Gestione SORICAL
REGGIO CALABRIA	Via Modena	110	1363	03	T	C/2	3		65	444,13 €	€ 71 916,00	72 782,00 €	Valore Catastale	☐	☑	Ex CASMEZ	Gestione SORICAL
REGGIO CALABRIA	Via Modena	110	1363	04	S1	C/2	3		830	5 671,17 €	€ 918 309,00	929 362,00 €	Valore Catastale	☐	☑	Ex CASMEZ	Gestione SORICAL
REGGIO CALABRIA	Via Modena	110	1363	05	T	A/10	3	12		4 555,15 €	€ 368 798,00	373 237,00 €	Valore Catastale	☐	☑	Ex CASMEZ	Gestione SORICAL
REGGIO CALABRIA	Via Modena	110	1363	06	T	A/10	3	12		4 555,15 €	€ 368 798,00	373 237,00 €	Valore Catastale	☐	☑	Ex CASMEZ	Gestione SORICAL
REGGIO CALABRIA	Via Modena	110	1363	07	1	A/10	3	12		4 555,15 €	€ 368 798,00	373 237,00 €	Valore Catastale	☐	☑	Ex CASMEZ	Gestione SORICAL
REGGIO CALABRIA	Via Modena	110	1363	08	1	A/10	3	11,5		4 365,35 €	€ 353 431,00	357 685,00 €	Valore Catastale	☐	☑	Ex CASMEZ	Gestione SORICAL
REGGIO CALABRIA	Via Modena	110	1363	09	2	A/10	3	12		4 555,15 €	€ 368 798,00	373 237,00 €	Valore Catastale	☐	☑	Ex CASMEZ	Gestione SORICAL
REGGIO CALABRIA	Via Modena	110	1363	10	2	A/10	2	11,5		4 365,35 €	€ 353 431,00	357 685,00 €	Valore Catastale	☐	☑	Ex CASMEZ	Gestione SORICAL
REGGIO CALABRIA	Via Modena	110	1363	11	3	A/10	3	12		4 555,15 €	€ 368 798,00	373 237,00 €	Valore Catastale	☐	☑	Ex CASMEZ	Gestione SORICAL
REGGIO CALABRIA	Via Modena	110	1363	12	3	A/10	3	12		4 555,15 €	€ 368 798,00	373 237,00 €	Valore Catastale	☐	☑	Ex CASMEZ	Gestione SORICAL
REGGIO CALABRIA	via Pensilvania 1/B	121	322	01	T/1/2	B/5		8229	3	18 742,16 €	€ 3 172 733,00	3 210 920,00 €	Stima EFM	☑	☐	Ex I.N.A.P.L.I.	CRIP scuola professionale

Comune	Indirizzo	Foglio	Particella	Sub	Piano	Categoria Catastale	Classe	Vani/mc	Mq	Rendita Catastale	Valore 2017	Valore 2018	Stima / Valore	Patr. disp	Patr indis	PROVENIENZA	DESTINAZIONE D'USO
REGGIO CALABRIA	via Roma, 4	123	116	12	1	A/2		9	201	1 415,35 €	€ 0,00	0,00 €	Stima EFM	☐	☑	A.A.S.T.	Uffici A.P.T.
REGGIO CALABRIA	via Roma, 3	123	116	13	1	A/2		12	302	1 887,13 €	€ 819 749,00	829 615,00 €	Stima EFM	☐	☑	A.A.S.T.	Dip. Attività Produttive (verbale 12
REGGIO CALABRIA	via Benassai	123	116	62	S1/T	C/2			229	1 142,47 €	€ 0,00	0,00 €	Stima EFM	☐	☑	E.P.T.	Garace-Deposito A.P.T.
REGGIO CALABRIA	via XXV Luglio 1943	123	73		T	F/3		7		0,00 €	€ 2 530 090,00	2 560 542,00 €	Stima EFM	☑	☐	Ex G.I.L.-Comod.d'uso	Amm. Comun. RC
REGGIO CALABRIA	Via Demetrio Tripepi, 72	125	09	18	1-2	B/4		2156	355	5 027,36 €	€ 1 234 684,00	1 278 877,00 €	Stima EFM	☐	☑	E.P.T.	Dip. Personale e Urbanistica
REGGIO CALABRIA	via Torrione, 33B,C,D	125	374	01	T	C/1		0	26	1 387,37 €	€ 0,00	0,00 €	Stima EFM	☐	☑	CONS.PROV.I	Dipartimento Urbanistica
REGGIO CALABRIA	via Torrione, 33A	125	374	02	T	C/6		0	17	127,54 €	€ 0,00	0,00 €	Stima EFM	☐	☑	CONS.PROV.I	Dipartimento Urbanistica
REGGIO CALABRIA	via Torrione 33	125	374	03	T	A/2		7	173	863,58 €	€ 273 250,00	276 539,00 €	Stima EFM	☐	☑	CONS.PROV.I	Dipartimento Urbanistica
REGGIO CALABRIA	Via dei Bianchi	127	264	01	T	B/4		91	2343	223 735,29 €	€ 14 785 846,00	14 963 808,00 €	Stima EFM	☑	☐	Demanio dello Stato	Comodato Università
REGGIO CALABRIA	Via Vittorio Emanuele III°,	127	264	03	T	C/6	9		33	307,80 €	€ 0,00	0,00 €	Stima EFM	☑	☐	Demanio dello Stato	Comodato Università
REGGIO CALABRIA	Via Vittorio Emanuele III°,	127	264	04	T	C/6	9		40	373,09 €	€ 0,00	0,00 €	Stima EFM	☑	☐	Demanio dello Stato	Comodato Università
REGGIO CALABRIA	Via dei Bianchi, 2	127	264	16	2	B/4	3	15655		42 446,94 €	€ 0,00	0,00 €	Stima EFM	☑	☐	Demanio dello Stato	Comodato Università
REGGIO CALABRIA	S.S. 18 Tirrena Inferiore	40	245	01	T	A/3	1	5	101	338,93 €	€ 0,00	0,00 €	Stima EFM	☐	☑	Demanio dello Stato LL.PP.	
REGGIO CALABRIA	S.S. 18 Tirrena Inferiore	40	245	03	T	C/2	4		160	1 275,45 €	€ 506 018,00	512 108,00 €	Stima EFM	☐	☑	Demanio dello Stato LL.PP.	Ex Magazzino, Garage, App. Custode(Aranciti)
REGGIO CALABRIA	S.S. 18 Tirrena Inferiore	40	245	04	T	C/7			132	214,75 €	€ 0,00	0,00 €	Stima EFM	☐	☑	Demanio dello Stato LL.PP.	Parcheggio auto
REGGIO CALABRIA	S.S. 18 Tirrena Inferiore	40	245	05	T	C/2	4		132	1 052,24 €	€ 0,00	0,00 €	Stima EFM	☐	☑	Demanio dello Stato LL.PP.	Ex Uffici
REGGIO CALABRIA	loc. S. Caterina	43	30	01	S1/T	C/6	7	0	173	1 182,06 €	€ 233 477,00	236 287,00 €	Stima EFM	☑	☐	Demanio dello Stato - Autorimessa	Stima ai sub 1,2
REGGIO CALABRIA	loc. S. Caterina	43	30	02	1	A/3		0	3	585,66 €	€ 0,00	0,00 €	Stima EFM	☐	☑	Demanio dello Stato	appartam. ex custode (Siclari)
REGGIO CALABRIA	Loc.tà Baglia	66	15		T	A/3	1	4		125,81 €	€ 20 372,00	20 617,00 €	Valore Catastale	☐	☑	D.M. 05/03/75	Gest. CALABRIA VERDE
REGGIO CALABRIA	via Reggio Campi II	88	1224	41	T	A/10		11	305	3 579,05 €	€ 407 851,00	412 760,00 €	Valore Catastale	☑	☐	Compravendita - Perizia di stima	Utilizzato in parte-Uffici Regionali (autoparco)
74	**Totali per Comune**										**€ 47 547 307,00**	**€ 51 997 475,00**					
RIACE	fraz. MARINA-Via Nazion	19	31	01	T	B/1		680		774,38 €	€ 109 718,00	111 039,00 €	Valore Catastale	☑	☐	Ex G.I.L.-Inagilbile	
1	**Totali per Comune**										**€ 109 718,00**	**€ 111 039,00**					
ROCCAFORTE DEL GRECO	Loc. Serro Sgarbone	09	05		T	E/9				849,00 €	€ 36 589,00	37 029,00 €	Valore Catastale	☐	☑	Ex CASMEZ	Gestione SORICAL
ROCCAFORTE DEL GRECO	Via Provinciale	13	07			E/9				4 539,00 €	€ 462 475,00	468 041,00 €	Stima EFM	☐	☑	Ex CASMEZ	Gestione SORICAL
2	**Totali per Comune**										**€ 499 064,00**	**€ 505 070,00**					
ROCCELLA IONICA	C.da Melissari	46	447	01		B/4		1540			€ 668 956,00	677 008,00 €	Stima EFM	☐	☑	Ex CASMEZ	
ROCCELLA IONICA	C.da Melissari	46	447	02		B/4		2100			€ 0,00	0,00 €	Stima EFM	☐	☑	Ex CASMEZ	
ROCCELLA IONICA	C.da Melissari	46	447	03		C/3			330		€ 0,00	0,00 €	Stima EFM	☑	☐	Ex CASMEZ	
3	**Totali per Comune**										**€ 668 956,00**	**€ 677 008,00**					
ROSARNO	loc. Olnella	29	158			A/3		0			€ 37 445,00	37 896,00 €	Stima EFM	☐	☑	Demanio dello Stato	Casello idraulico
1	**Totali per Comune**										**€ 37 445,00**	**€ 37 896,00**					
SAN FERDINANDO	S. Ferdinando	31	776			B/4		813	230	881,75 €	€ 182 166,00	184 359,00 €	Stima EFM	☐	☑	EX AGENSUD	Varco n° 1

Comune	Indirizzo	Foglio	Particella	Sub	Piano	Categoria Catastale	Classe	Vani/mc	Mq	Rendita Catastale	Valore 2017	Valore 2018	Stima / Valore	Patr. disp	Patr indis	PROVENIENZA	DESTINAZIONE D'USO
SAN FERDINANDO	S. Ferdinando	31	777			B/1	3	6334		5 839,19 €	€ 827 326,00	837 284,00 €	Valore Catastale	☑	☐	EX AGENSUD	Caserma G. di F.
SAN FERDINANDO	S. Ferdinando	31	975	01						0,00 €	€ 0,00	0,00 €	Valore Catastale	☐	☑	EX AGENSUD (ex 833 sub1)	
SAN FERDINANDO	S. Ferdinando	31	975	02		B/4	1	1291	365	1 190,14 €	€ 168 625,00	170 655,00 €	Valore Catastale	☐	☑	EX AGENSUD (ex 833 sub2)	A.S.L. 10 (Parte del piano terra)
SAN FERDINANDO	S. Ferdinando	31	975	03		B/4	1	2526	733	2 328,67 €	€ 556 366,00	563 062,00 €	Valore Catastale	☐	☑	EX AGENSUD(ex 833 sub3)	Serv. veterin.p.t.- Servi.Zooprof. 1°
SAN FERDINANDO	S. Ferdinando	31	975	04		B/4	1	1487	362	1 370,84 €	€ 274 768,00	278 075,00 €	Valore Catastale	☐	☑	EX AGENSUD (ex 833 sub4)	Servizio fitosanitario pt. e 1° p.
SAN FERDINANDO	S. Ferdinando	32	409	02		B/4	2	5890	1166	6 388,03 €	€ 905 088,00	915 982,00 €	Valore Catastale	☐	☑	EX AGENSUD	Dogana
SAN FERDINANDO	S. Ferdinando	32	409	03		C/2	1		1038	1 955,57 €	€ 316 658,00	320 469,00 €	Valore Catastale	☐	☑	EX AGENSUD	
SAN FERDINANDO	S. Ferdinando	32	409	04		A/2	2	7,5	195	488,05 €	€ 79 028,00	79 979,00 €	Valore Catastale	☐	☑	EX AGENSUD	
SAN FERDINANDO	S. Ferdinando	32	409	06		A/2	2	7,5	195	488,05 €	€ 79 028,00	79 979,00 €	Valore Catastale	☐	☑	EX AGENSUD	
SAN FERDINANDO	S. Ferdinando	32	409	08		A/2	2	6,5	171	422,98 €	€ 68 491,00	69 315,00 €	Valore Catastale	☐	☑	EX AGENSUD	
SAN FERDINANDO	S. Ferdinando	32	409	09		A/2	2	6,5	168	422,98 €	€ 68 491,00	69 315,00 €	Valore Catastale	☐	☑	EX AGENSUD	
12	**Totali per Comune**										**€ 3 526 035,00**	**€ 3 568 474,00**					
SAN LORENZO	Via Nazionale San Fantin	25	760	01		A/3		6,5			€ 71 855,00	72 720,00 €	Stima EFM	☐	☑	Ex CASMEZ	
SAN LORENZO	Via Nazionale San Fantin	25	760	02		A/3		6,5			€ 0,00	0,00 €	Stima EFM	☐	☑	Ex CASMEZ	
SAN LORENZO	Via Nazionale San Fantin	25	760	03		C/6			30		€ 0,00	0,00 €	Stima EFM	☐	☑	Ex CASMEZ	
3	**Totali per Comune**										**€ 71 855,00**	**€ 72 720,00**					
SAN LUCA	C/da Carrà	08	16		T-1	A/3	2	7	172	368,20 €	€ 59 621,00	60 339,00 €	Valore Catastale	☐	☑	D.M. 05/03/75	Gest. CALABRIA VERDE
1	**Totali per Comune**										**€ 59 621,00**	**€ 60 339,00**					
SAN PROCOPIO	Vittorio Veneto, 16	12	545		T	A/3	1	4		119,30 €	€ 19 318,00	19 551,00 €	Valore Catastale	☐	☑	F.A.P.L.	Inutilizzato
1	**Totali per Comune**										**€ 19 318,00**	**€ 19 551,00**					
SAN ROBERTO	Via Sant'Angelo	05	278	01		E/3				625,12 €	€ 27 103,00	27 429,00 €	Valore Catastale	☐	☑	Voltura d'Ufficio del 05/05/2014	
1	**Totali per Comune**										**€ 27 103,00**	**€ 27 429,00**					
SANT'ILARIO DELLO IONIO	Contrada Bollo	13	314	01	T	C/2	3		75	162,69 €	€ 26 344,00	26 661,00 €	Valore Catastale	☐	☑	Dip. LL.PP. Acquedotti	
SANT'ILARIO DELLO IONIO	Contrada Bollo	13	315	01	T	C/2	3		75	162,69 €	€ 26 344,00	26 661,00 €	Valore Catastale	☐	☑	Dip. LL.PP. Acquedotti	
2	**Totali per Comune**										**€ 52 688,00**	**€ 53 322,00**					
SCILLA	Roma, 1				T	B/4		3			€ 40 072,00	40 554,00 €	Valore Catastale	☐	☑	F.A.P.L.	Ex Ufficio collocamento
1	**Totali per Comune**										**€ 40 072,00**	**€ 40 554,00**					
SIDERNO	C/da San Leonardo, snc	28	363		T	D/7				74 000,00 €	€ 4 440 000,00	4 522 061,00 €		☐	☑	Ordinanza 3026/04 C.di G.	Impianto Tratt. Rifiuti
1	**Totali per Comune**										**€ 4 440 000,00**	**€ 4 522 061,00**					
STAITI	Via SS 106	08	30	02		C/6			32		€ 0,00	0,00 €	Stima EFM	☐	☑	D.P.R. 616/77	
STAITI	Via SS 106	08	30	03		A/3		9	197		€ 115 756,00	117 149,00 €	Stima EFM	☐	☑	D.P.R. 616/77	
2	**Totali per Comune**										**€ 115 756,00**	**€ 117 149,00**					
TAURIANOVA	A. Diaz				T	B/4		3			€ 66 054,00	66 849,00 €	Valore Catastale	☐	☑	F.A.P.L.	Ex Ufficio collocamento

Comune	Indirizzo	Foglio	Particella	Sub	Piano	Categoria Catastale	Classe	Vani/mc	Mq	Rendita Catastale	Valore 2017	Valore 2018	Stima / Valore	Patr. disp	Patr indis	PROVENIENZA	DESTINAZIONE D'USO
1	Totali per Comune										€ 66 054,00	€ 66 849,00					
VILLA SAN GIOVANNI	Via Cimitero	04	554	02	S1-T-1-	F/3				0,00 €	€ 0,00	0,00 €	Valore Catastale	☐	☑	Variazione del 31/10/2013	In corso di Costruzione
VILLA SAN GIOVANNI	Via Cimitero	04	554	03	T	B/5		2000		2 060,67 €	€ 291 966,00	295 480,00 €	Valore Catastale	☑	☐	Variazione del 15/02/1995	
2	Totali per Comune										€ 291 966,00	€ 295 480,00					
	TOTALI PROVINCIA										€ 78 689 235,00	€ 83 596 492,00					

Valore Fabbricati Provincia di Reggio Calabria

Regione Calabria
Dipartimento Bilancio, Finanze e Patrimonio
Settore 10 - Gestione e Valorizzazione del Patrimonio Immobiliare

N° FABBRICATI PER COMUNE	COMUNE	RENDITA CATASTALE	VALORE 2018	AMMORTAMENTO 2018
4	BAGNARA CALABRA	€ 3 216,96	€ 300 546,00	€ 6 010,00
1	BIANCO		€ 64 174,00	€ 1 283,00
3	BIVONGI	€ 111,93	€ 99 118,00	€ 1 982,00
15	BOVALINO	€ 62 323,82	€ 5 108 314,00	€ 102 167,00
2	BRANCALEONE		€ 78 082,00	€ 1 561,00
1	BRUZZANO ZEFFIRO		€ 14 385,00	€ 288,00
1	CALANNA		€ 40 109,00	€ 802,00
2	CAMPO CALABRO		€ 71 304,00	€ 1 426,00
2	CANDIDONI	€ 394,80	€ 48 049,00	€ 961,00
1	CIMINA'		€ 58 381,00	€ 1 168,00
5	DELIANOVA	€ 178,96	€ 182 187,00	€ 3 643,00
3	GALATRO		€ 101 610,00	€ 2 033,00
2	GERACE	€ 781,58	€ 128 081,00	€ 2 562,00
8	GIOIA TAURO	€ 165 201,13	€ 12 926 669,00	€ 258 534,00

N° FABBRICATI PER COMUNE	COMUNE	RENDITA CATASTALE	VALORE 2018	AMMORTAMENTO 2018
4	GIOIOSA IONICA	€ 2 859,15	€ 152 152,00	€ 3 043,00
7	LOCRI	€ 3 025,76	€ 819 374,00	€ 16 387,00
1	MAMMOLA	€ 173,53	€ 28 437,00	€ 569,00
1	MARTONE	€ 269,90	€ 44 230,00	€ 885,00
1	MELICUCCA'	€ 178,14	€ 29 192,00	€ 584,00
1	MOLOCHIO		€ 209 964,00	€ 4 199,00
2	MONTEBELLO IONICO	€ 0,00	€ 2 269,00	€ 45,00
4	MOTTA SAN GIOVANNI	€ 491,70	€ 65 160,00	€ 1 303,00
1	OPPIDO MAMERTINA	€ 125,27	€ 20 528,00	€ 411,00
1	PALIZZI	€ 124,73	€ 20 440,00	€ 409,00
2	PALMI	€ 6 727,88	€ 553 230,00	€ 11 065,00
1	PELLARO	€ 0,00	€ 71 529,00	€ 1 431,00
1	PLACANICA	€ 0,00	€ 33 925,00	€ 678,00
1	PLATì	€ 0,00	€ 105 286,00	€ 2 106,00
1	PORTIGLIOLA		€ 47 351,00	€ 947,00
74	REGGIO CALABRIA	€ 457 500,01	€ 51 997 475,00	€ 1 039 951,00

N° FABBRICATI PER COMUNE	COMUNE	RENDITA CATASTALE	VALORE 2018	AMMORTAMENTO 2018
1	RIACE	€ 774,38	€ 111 039,00	€ 2 221,00
2	ROCCAFORTE DEL GRECO	€ 5 388,00	€ 505 070,00	€ 10 102,00
3	ROCCELLA IONICA		€ 677 008,00	€ 13 540,00
1	ROSARNO		€ 37 896,00	€ 758,00
12	SAN FERDINANDO	€ 21 776,25	€ 3 568 474,00	€ 71 370,00
3	SAN LORENZO		€ 72 720,00	€ 1 454,00
1	SAN LUCA	€ 368,20	€ 60 339,00	€ 1 207,00
1	SAN PROCOPIO	€ 119,30	€ 19 551,00	€ 391,00
1	SAN ROBERTO	€ 625,12	€ 27 429,00	€ 549,00
2	SANT'ILARIO DELLO IONIO	€ 325,38	€ 53 322,00	€ 1 066,00
1	SCILLA		€ 40 554,00	€ 811,00
1	SIDERNO	€ 74 000,00	€ 4 522 061,00	€ 90 441,00
2	STAITI		€ 117 149,00	€ 2 343,00
1	TAURIANOVA		€ 66 849,00	€ 1 337,00
2	VILLA SAN GIOVANNI	€ 2 060,67	€ 295 480,00	€ 5 910,00

N° FABBRICATI PER COMUNE	COMUNE	RENDITA CATASTALE	VALORE 2018	AMMORTAMENTO 2018
187	45	€ 809 122,55	€ 83 596 492,00	€ 1 671 933,00

Regione Calabria

Dipartimento 4 - Bilancio, Finanze e Patrimonio

Settore 10 - Gestione e Valorizzazione del Patrimonio Immobiliare

Inventario dei Beni Demaniali e Patrimoniali - Anno 2018

6 - Fabbricati provincia di Vibo Valentia

Elenco Fabbricati Provincia di Vibo Valentia

Regione Calabria
Dipartimento Bilancio, Finanze e Patrimonio
Settore 10 - Gestione e Valorizzazione del Patrimonio Immobiliare

Comune	Indirizzo	Foglio	Particella	Sub	Piano	Categoria Catastale	Classe	Vani/mc	Mq	Rendita Catastale	Valore 2017	Valore 2018	Stima / Valore	Patr. disp	Patr indis	PROVENIENZA	DESTINAZIONE D'USO
BROGNATURO	Loc.tà Colle Monica, snc	15	180		T-1	A/4	2	2,5	50	77,28 €	€ 12 514,00	18 000,00 €	Tecnici Interni	☐	☑	D.M. 05/03/75	Gest. CALABRIA VERDE
BROGNATURO	Loc.tà Colle Monica, snc	15	182		T-1-2-3-	E/9				1 828,56 €	€ 79 279,00	80 233,00 €	Valore Catastale	☐	☑	D.M. 05/03/75	Gest. CALABRIA VERDE
2	**Totali per Comune**										**€ 91 793,00**	**€ 98 233,00**					
DRAPIA	Via Pata	19	412	01		E/9				275,63 €	€ 11 950,00	12 094,00 €	Valore Catastale	☐	☑	Voltura d'Ufficio del 02/03/2012	
1	**Totali per Comune**										**€ 11 950,00**	**€ 12 094,00**					
FABRIZIA	Loc.tà Troiolo	04	294			D/7				31,50 €	€ 1 901,00	1 924,00 €	Valore Catastale	☐	☑	D.M. 05/03/75	Gest. CALABRIA VERDE
FABRIZIA	Loc.tà Frascatola	08	84			C/2	2		67	79,59 €	€ 12 810,00	14 800,00 €	Tecnici Interni	☐	☑	D.M. 05/03/75	Gest. CALABRIA VERDE
2	**Totali per Comune**										**€ 14 711,00**	**€ 16 724,00**					
FILADELFIA	Via Piano delle Grazie, 1	29	135		T	B/4		683		222,22 €	€ 31 485,00	31 864,00 €	Valore Catastale	☐	☑	Imp. Meccanografico del 30/06/87	
1	**Totali per Comune**										**€ 31 485,00**	**€ 31 864,00**					
FILOGASO	Loc.tà Falla	22	19			C/1	1		11	9,09 €	€ 503,00	4 500,00 €	Tecnici Interni	☐	☑	D.M. 05/03/75	Gest. CALABRIA VERDE
1	**Totali per Comune**										**€ 503,00**	**€ 4 500,00**					
GEROCARNE	Contrada Ariola	28	17		T	A/10		4,5	99	463,65 €	€ 37 539,00	40 000,00 €	Tecnici Interni	☐	☑	D.M. 05/03/75	Gest. CALABRIA VERDE
GEROCARNE	Contrada Ariola	28	66		T	C/2	1		80	108,45 €	€ 17 561,00	17 772,00 €	Valore Catastale	☐	☑	D.M. 05/03/75	Gest. CALABRIA VERDE
GEROCARNE	Contrada Ariola	28	69	01	T-1	A/2		9,5	243	566,68 €	€ 91 760,00	92 864,00 €	Valore Catastale	☐	☑	D.M. 05/03/75	Gest. CALABRIA VERDE
GEROCARNE	Contrada Ariola	28	69	02	S1	C/2	1		49	66,43 €	€ 10 757,00	10 886,00 €	Valore Catastale	☐	☑	D.M. 05/03/75	Gest. CALABRIA VERDE
GEROCARNE	Contrada Ariola	28	70		T	C/2	1		13	13,55 €	€ 2 194,00	2 220,00 €	Valore Catastale	☐	☑	D.M. 05/03/75	Gest. CALABRIA VERDE
GEROCARNE	Contrada Ariola	28	71		T	C/2	1		23	25,74 €	€ 4 168,00	4 218,00 €	Valore Catastale	☐	☑	D.M. 05/03/75	Gest. CALABRIA VERDE
GEROCARNE	Contrada Ariola	28	73		T	C/2	1		197	254,35 €	€ 40 940,00	41 433,00 €	Valore Catastale	☐	☑	D.M. 05/03/75	Gest. CALABRIA VERDE
GEROCARNE	Contrada Ariola	38	337		T	A/3	1	6,5		238,34 €	€ 38 363,00	99 000,00 €	Tecnici Interni	☐	☑	D.M. 05/03/75	Gest. CALABRIA VERDE
GEROCARNE	Loc.tà Arena	49	27		T	C/2	1		27	27,11 €	€ 4 364,00	5 400,00 €	Tecnici Interni	☐	☑	D.M. 05/03/75	Gest. CALABRIA VERDE
9	**Totali per Comune**										**€ 247 646,00**	**€ 313 793,00**					
MONGIANA	Loc.Conte San Nicola	06	49		T	C/2	1		52	70,50 €	€ 11 416,00	11 553,00 €	Valore Catastale	☐	☑	D.M. 05/03/75	Gest. CALABRIA VERDE
MONGIANA	Loc.Conte San Nicola	06	50		T	C/2	1		41	55,59 €	€ 9 002,00	9 110,00 €	Valore Catastale	☐	☑	D.M. 05/03/75	Gest. CALABRIA VERDE
MONGIANA	Loc.Acque Bianche	14	134		T	C/2	1		16	21,69 €	€ 3 512,00	5 500,00 €	Tecnici Interni	☐	☑	D.M. 05/03/75	Gest. CALABRIA VERDE
3	**Totali per Comune**										**€ 23 930,00**	**€ 26 163,00**					
NICOTERA	S.P.Nicotera-Ioppolo	16	02		T	A/6	2	4,5		82,97 €	€ 26 313,00	26 630,00 €	Stima EFM	☑	☐	Stima EFM - Ex G.I.L.	
1	**Totali per Comune**										**€ 26 313,00**	**€ 26 630,00**					
PIZZONI	Via Domenico Nola	14	263	01		E/3				330,75 €	€ 14 340,00	14 513,00 €	Valore Catastale	☐	☑	Voltura d'Ufficio del 15/12/2011	
PIZZONI	Località Marrone	22	66		T-1	C/2	1		31	38,66 €	€ 6 260,00	10 000,00 €	Tecnici Interni	☐	☑	D.M. 05/03/75	Gest. CALABRIA VERDE

Comune	Indirizzo	Foglio	Particella	Sub	Piano	Categoria Catastale	Classe	Vani/mc	Mq	Rendita Catastale	Valore 2017	Valore 2018	Stima / Valore	Patr. disp	Patr indis	PROVENIENZA	DESTINAZIONE D'USO
PIZZONI	Località Porticelle	23	54		T	C/2	1		8	9,98 €	€ 1 616,00	1 650,00 €	Tecnici Interni	☐	☑	D.M. 05/03/75	Gest. CALABRIA VERDE
3	**Totali per Comune**										**€ 22 216,00**	**€ 26 163,00**					
SERRA SAN BRUNO	Vescovato				1			3			€ 0,00	0,00 €	Valore Catastale	☐	☑	F.A.P.L.	Ex Ufficio collocamento
SERRA SAN BRUNO					T			6			€ 0,00	0,00 €	Valore Catastale	☐	☑	F.A.P.L.	ex Ufficio Collocamento
SERRA SAN BRUNO	Via Guido Fontana	05	936		T	C/1	3		247	2 759,23 €	€ 341 846,00	345 960,00 €	Stima EFM	☑	☐	Stima EFM - E.P.T.	Ex Kursal
SERRA SAN BRUNO	Corso Umberto	11	166		T/1	B/1		667		249,57 €	€ 720 000,00	728 666,00 €	Valore OMI - EFM	☑	☐	Stima EFM - OMI - Ex G.I.L.	Ex Sede Parco delle Serre
SERRA SAN BRUNO	Strada Prov.le Serra-Mo	27	73		T	B/1		716		267,91 €	€ 20 241,00	20 485,00 €	Stima EFM	☑	☐	Ex G.I.L. - L. 764/75	Stima EFM - Ex G.I.L.-Rudere
5	**Totali per Comune**										**€ 1 082 087,00**	**€ 1 095 111,00**					
VIBO VALENTIA	Viale Papa Giovanni XXIII	30	281		T-1-2	B/5		5840		5 383,77 €	€ 860 000,00	870 351,00 €	Valore OMI	☑	☐	Ex I.N.A.P.L.I.	Scuola Professionale
VIBO VALENTIA	Viale Papa Giovanni XXIII	36	244	01	S1-T-1	B/4	2	5916		5 453,82 €	€ 1 230 000,00	1 244 804,00 €	Valore OMI	☐	☑	Ex CASMEZ	Gestione SORICAL
VIBO VALENTIA	Zona Industriale	55	1397	04	S1	F/3					€ 0,00	0,00 €	Tecnici CORAP	☑	☐	Conv. 3203 del 29/06/04	Uffici Regionali
VIBO VALENTIA	Zona Industriale	55	1397	05	S1	F/3					€ 0,00	0,00 €	Tecnici CORAP	☑	☐	Conv. 3203 del 29/06/04	Uffici Regionali
VIBO VALENTIA	Zona Industriale	55	1397	06	T	A/10		21,5		3 020,24 €	€ 744 510,00	753 471,00 €	Tecnici CORAP	☑	☐	Conv. 3203 del 29/06/04	Uffici Regionali
VIBO VALENTIA	Zona Industriale	55	1397	08	1	F/3					€ 0,00	0,00 €	Tecnici CORAP	☑	☐	Conv. 3203 del 29/06/04	Uffici Regionali
VIBO VALENTIA	Zona Industriale	55	1397	09	2	F/3					€ 0,00	0,00 €	Tecnici CORAP	☑	☐	Conv. 3203 del 29/06/04	Uffici Regionali
VIBO VALENTIA	Zona Industriale	55	1397	11	3	F/5					€ 0,00	0,00 €	Tecnici CORAP	☑	☐	Conv. 3203 del 29/06/04	Uffici Regionali
8	**Totali per Comune**										**€ 2 834 510,00**	**€ 2 868 626,00**					
	TOTALI PROVINCIA										**€ 4 387 144,00**	**€ 4 519 901,00**					

Valore Fabbricati Provincia di Vibo Valentia

Regione Calabria
Dipartimento Bilancio, Finanze e Patrimonio
Settore 10 - Gestione e Valorizzazione del Patrimonio Immobiliare

N° FABBRICATI PER COMUNE	COMUNE	RENDITA CATASTALE	VALORE 2018	AMMORTAMENTO 2018
2	BROGNATURO	€ 1 905,84	€ 98 233,00	€ 1 965,00
1	DRAPIA	€ 275,63	€ 12 094,00	€ 242,00
2	FABRIZIA	€ 111,09	€ 16 724,00	€ 334,00
1	FILADELFIA	€ 222,22	€ 31 864,00	€ 637,00
1	FILOGASO	€ 9,09	€ 4 500,00	€ 90,00
9	GEROCARNE	€ 1 764,30	€ 313 793,00	€ 6 275,00
3	MONGIANA	€ 147,78	€ 26 163,00	€ 523,00
1	NICOTERA	€ 82,97	€ 26 630,00	€ 533,00
3	PIZZONI	€ 379,39	€ 26 163,00	€ 523,00
5	SERRA SAN BRUNO	€ 3 276,71	€ 1 095 111,00	€ 21 902,00
8	VIBO VALENTIA	€ 13 857,83	€ 2 868 626,00	€ 57 372,00
36	**11**	**€ 22 032,85**	**€ 4 519 901,00**	**€ 90 396,00**

TOTALE VALORE FABBRICATI 2018

REGIONE CALABRIA
Dipartimento Bilancio, Finanze e Patrimonio
Settore 10 - Gestione e Valorizzazione del Patrimonio Immobiliare

Prov	n° Fabbricati	Valore 2018	Ammortamento 2018
KR	22	€ 7 416 881,00	€ 148 339,00
VV	36	€ 4 519 901,00	€ 90 396,00
RC	187	€ 83 596 492,00	€ 1 671 933,00
CS	267	€ 60 006 141,00	€ 1 200 118,00
CZ	311	€ 193 654 108,00	€ 3 871 734,00
TOTALI	823	€ 349 193 523,00	€ 6 982 520,00

Regione Calabria

Dipartimento 4 - Bilancio, Finanze e Patrimonio

Settore 10 - Gestione e Valorizzazione del Patrimonio Immobiliare

Inventario dei Beni Demaniali e Patrimoniali - Anno 2018

7 - Terreni provincia di Catanzaro

Elenco Terreni Provincia di Catanzaro

Regione Calabria
Dipartimento Bilancio, Finanze e Patrimonio
Settore 10 - Gestione e Valorizzazione del Patrimonio Immobiliare

Comune	Foglio	Part.la	Coltura	ha	a	ca	Reddito Dominicale	Valore 2017	Valore 2018	Stima / Valore	Provenienza	Destinazione d'uso	Disp.	Indisp
ALBI	08	294	Pascolo Arb 3	0	4	70	€ 0,34	€ 44,00	44,00 €	Valore Catastale	ex Casmez	Gestione SORICAL	☐	☑
ALBI	08	296	Bosco Ceduo	0	0	60	€ 0,03	€ 3,00	3,00 €	Valore Catastale	ex Casmez	Gestione SORICAL	☐	☑
ALBI	08	312	Pascolo 2	0	2	40	€ 0,11	€ 15,00	15,00 €	Valore Catastale	ex Casmez	Gestione SORICAL	☐	☑
ALBI	08	313	Pascolo 2	0	0	20	€ 0,01	€ 2,00	2,00 €	Valore Catastale	ex Casmez	Gestione SORICAL	☐	☑
ALBI	08	314	Pascolo 2	0	2	0	€ 0,09	€ 11,00	11,00 €	Valore Catastale	ex Casmez	Gestione SORICAL	☐	☑
ALBI	08	316	Pascolo 2	0	1	20	€ 0,05	€ 6,00	6,00 €	Valore Catastale	ex Casmez	Gestione SORICAL	☐	☑
ALBI	08	318	Semin Irrig	0	1	40	€ 0,90	€ 117,00	118,00 €	Valore Catastale	ex Casmez	Gestione SORICAL	☐	☑
ALBI	08	320	Semin Irrig	0	1	0	€ 0,65	€ 84,00	85,00 €	Valore Catastale	ex Casmez	Gestione SORICAL	☐	☑
ALBI	08	331	Pascolo 2	0	2	60	€ 0,11	€ 15,00	15,00 €	Valore Catastale	ex Casmez	Gestione SORICAL	☐	☑
ALBI	20	01		5	81	80	€ 75,11	€ 9 882,00	9 941,00 €	Valore Catastale			☐	☑
Totali per Comune								**€ 10 179,00**	**10 240,00 €**					
AMARONI	01	858	Semin Irrig 2	0	2	0	€ 1,10	€ 301,00	278,00 €	Valore esproprio	Dec.Esp. n.07 del 17/10/2	Gestione SORICAL	☐	☑
AMARONI	01	861	Semin Irrig 2	0	2	80	€ 1,54	€ 422,00	388,00 €	Valore esproprio	Dec.Esp. n.07 del 17/10/2	Gestione SORICAL	☐	☑
AMARONI	01	865	Semin Irrig 2	0	2	30	€ 1,26	€ 269,00	319,00 €	Valore esproprio	Dec.Esp. n.07 del 17/10/2	Gestione SORICAL	☐	☑
AMARONI	01	867	Semin Irrig 2	0	2	50	€ 1,38	€ 292,00	346,00 €	Valore esproprio	Dec.Esp. n.07 del 17/10/2	Gestione SORICAL	☐	☑
AMARONI	01	869	Semin Irrig 2	0	3	0	€ 1,65	€ 351,00	415,00 €	Valore esproprio	Dec.Esp. n.07 del 17/10/2	Gestione SORICAL	☐	☑
Totali per Comune								**€ 1 635,00**	**1 746,00 €**					
ARGUSTO	05	471	Uliveto	0	4	60	€ 2,23	€ 818,00	823,00 €	Valore VAM	Dec. Espr. 16560/04		☐	☑
ARGUSTO	05	650	Vigneto	0	1	20	€ 1,31	€ 213,00	214,00 €	Valore VAM	D.G.R. 17812 del 28/10/2	Gestione SORICAL	☐	☑
ARGUSTO	05	653	Vigneto 2	0	0	64	€ 0,70	€ 91,00	92,00 €	Valore Catastale	Decreto di esproprio D.S.	Gestione SORICAL	☐	☑
ARGUSTO	05	656	Vigneto	0	1	28	€ 2,48	€ 228,00	229,00 €	Valore VAM	D.G.R. 17812 del 28/10/2	Gestione SORICAL	☐	☑
ARGUSTO	05	659	Vigneto	0	2	30	€ 2,53	€ 409,00	411,00 €	Valore VAM	D.G.R. 17812 del 28/10/2	Gestione SORICAL	☐	☑
ARGUSTO	05	662	Semin Irrig	0	2	0	€ 1,55	€ 276,00	278,00 €	Valore VAM	D.G.R. 17812 del 28/10/2	Gestione SORICAL	☐	☑
ARGUSTO	05	665	Cast frutto	0	4	20	€ 0,81	€ 278,00	280,00 €	Valore VAM	D.G.R. 17812 del 28/10/2	Gestione SORICAL	☐	☑
ARGUSTO	05	668	Pascolo Cesp	0	1	20	€ 0,04	€ 22,00	22,00 €	Valore VAM	D.G.R. 17812 del 28/10/2	Gestione SORICAL	☐	☑
ARGUSTO	05	670	Vigneto	0	0	44	€ 0,85	€ 78,00	78,00 €	Valore VAM	D.G.R. 17812 del 28/10/2	Gestione SORICAL	☐	☑
ARGUSTO	05	673	Vigneto	0	3	40	€ 6,59	€ 604,00	608,00 €	Valore VAM	D.G.R. 17812 del 28/10/2	Gestione SORICAL	☐	☑
ARGUSTO	05	677	Semin Arb	0	2	20	€ 1,21	€ 263,00	265,00 €	Valore VAM	D.G.R. 17812 del 28/10/2	Gestione SORICAL	☐	☑
ARGUSTO	05	680	Ente Urbano	0	1	4	€ 0,00	€ 0,00	0,00 €	Valore Catastale	Decreto di esproprio D.S.	Gestione SORICAL	☐	☑
ARGUSTO	05	682	Ente Urbano	0	1	28	€ 0,00	€ 0,00	0,00 €	Valore Catastale	Decreto di esproprio D.S.	Gestione SORICAL	☐	☑

Comune	Foglio	Part.la	Coltura	ha	a	ca	Reddito Dominicale	Valore 2017	Valore 2018	Stima / Valore	Provenienza	Destinazione d'uso	Disp.	Indisp
ARGUSTO	06	539	Uliveto	0	0	80	€ 0,49	€ 142,00	143,00 €	Valore VAM	D.G.R. 17812 del 28/10/2	Gestione SORICAL	☐	☑
ARGUSTO	06	541	Seminativo	0	6	40	€ 2,28	€ 765,00	770,00 €	Valore VAM	D.G.R. 17812 del 28/10/2	Gestione SORICAL	☐	☑
ARGUSTO	06	542	Seminativo	0	1	90	€ 0,68	€ 227,00	228,00 €	Valore VAM	D.G.R. 17812 del 28/10/2	Gestione SORICAL	☐	☑
Totali per Comune								**€ 4 414,00**	**4 441,00 €**					
BADOLATO	30	05	Incolto sterile	0	18	20				Valore VAM	D.G.R. 1394 del 14/02/05	Dipartimento LL.PP.	☐	☑
BADOLATO	30	06	Incolto sterile	0	5	50				Valore VAM	D.G.R. 1394 del 14/02/05	Dipartimento LL.PP.	☐	☑
BADOLATO	30	336	Incolto sterile	0	2	90				Valore VAM	D.G.R. 1394 del 14/02/05	Dipartimento LL.PP.	☐	☑
BADOLATO	30	46	Incolto sterile	0	15	20				Valore VAM	D.G.R. 1394 del 14/02/05	Dipartimento LL.PP.	☐	☑
BADOLATO	30	48	Incolto sterile	1	82	10				Valore VAM	D.G.R. 1394 del 14/02/05	Dipartimento LL.PP.	☐	☑
BADOLATO	71	84	Seminativo	1	4	80	€ 54,13	€ 7 561,00	7 606,00 €	Valore VAM			☐	☑
BADOLATO	71	88	Seminativo	1	37	90	€ 89,03	€ 9 949,00	10 009,00 €	Valore VAM			☐	☑
BADOLATO	71	89	Seminativo	0	17	40	€ 11,24	€ 1 255,00	1 263,00 €	Valore VAM			☐	☑
Totali per Comune								**€ 18 765,00**	**18 878,00 €**					
BELCASTRO	23	25	Semin Irrig	0	0			€ 1 556,00	1 565,00 €	Valore esproprio	Decreto di esproprio Ass.	Gestione SORICAL	☐	☑
BELCASTRO	23	315	Semin Irrig	0	0	0		€ 216,00	217,00 €	Valore esproprio	Decreto di esproprio Ass.	Gestione SORICAL	☐	☑
BELCASTRO	23	320	Semin Irrig	0	0			€ 86,00	87,00 €	Valore esproprio	Decreto di esproprio Ass.	Gestione SORICAL	☐	☑
BELCASTRO	23	321	Semin Irrig	0	0	0		€ 226,00	227,00 €	Valore esproprio	Decreto di esproprio Ass.	Gestione SORICAL	☐	☑
BELCASTRO	23	322	Semin Irrig	0	0			€ 1 243,00	1 250,00 €	Valore esproprio	Decreto di esproprio Ass.	Gestione SORICAL	☐	☑
BELCASTRO	23	389	Semin Irrig	0	0			€ 127,00	128,00 €	Valore esproprio	Decreto di esproprio Ass.	Gestione SORICAL	☐	☑
BELCASTRO	23	391	Semin Irrig	0	0			€ 95,00	96,00 €	Valore esproprio	Decreto di esproprio Ass.	Gestione SORICAL	☐	☑
BELCASTRO	23	392	Semin Irrig	0	0			€ 100,00	101,00 €	Valore esproprio	Decreto di esproprio Ass.	Gestione SORICAL	☐	☑
BELCASTRO	23	393	Semin Irrig	0	0			€ 100,00	101,00 €	Valore esproprio	Decreto di esproprio Ass.	Gestione SORICAL	☐	☑
BELCASTRO	23	394	Semin Irrig	0	0			€ 168,00	169,00 €	Valore esproprio	Decreto di esproprio Ass.	Gestione SORICAL	☐	☑
BELCASTRO	23	434	Semin Irrig	0	0			€ 95,00	96,00 €	Valore esproprio	Decreto di esproprio Ass.	Gestione SORICAL	☐	☑
BELCASTRO	23	52	Semin Irrig	0	0			€ 519,00	522,00 €	Valore esproprio	Decreto di esproprio Ass.	Gestione SORICAL	☐	☑
BELCASTRO	23	63	Semin Irrig	0	0			€ 108,00	109,00 €	Valore esproprio	Decreto di esproprio Ass.	Gestione SORICAL	☐	☑
Totali per Comune								**€ 4 639,00**	**4 668,00 €**					
BORGIA	03	313	Semin Irrig 2	0	3	56		€ 167,00	168,00 €	Valore esproprio	Decreto di esproprio Dip.	Gestione SORICAL	☐	☑
BORGIA	11	608	Uliveto 3	0	3	60		€ 182,00	183,00 €	Valore esproprio	Decreto di esproprio Dip.	Gestione SORICAL	☐	☑
BORGIA	11	611	Pascolo 1	0	1	94		€ 252,00	254,00 €	Valore esproprio	Decreto di esproprio Dip.	Gestione SORICAL	☐	☑
BORGIA	11	612	Pascolo 1	0	1	33		€ 173,00	174,00 €	Valore esproprio	Decreto di esproprio Dip.	Gestione SORICAL	☐	☑
BORGIA	11	614	Incolto prod	0	0	2		€ 15,00	15,00 €	Valore esproprio	Decreto di esproprio Dip.	Gestione SORICAL	☐	☑

Comune	Foglio	Part.la	Coltura	ha	a	ca	Reddito Dominicale	Valore 2017	Valore 2018	Stima / Valore	Provenienza	Destinazione d'uso	Disp.	Indisp
Totali per Comune								**€ 789,00**	**794,00 €**					
BOTRICELLO	02	276	Uliveto	0	0	0		€ 2 166,00	2 179,00 €	Valore esproprio	Decreto di esproprio Ass.	Gestione SORICAL	☐	☑
BOTRICELLO	02	277	Uliveto	0	0			€ 4 477,00	4 504,00 €	Valore esproprio	Decreto di esproprio Ass.	Gestione SORICAL	☐	☑
BOTRICELLO	02	278	Uliveto	0	0			€ 1 946,00	1 958,00 €	Valore esproprio	Decreto di esproprio Ass.	Gestione SORICAL	☐	☑
BOTRICELLO	06	1353	Uliveto	0	0	0		€ 432,00	435,00 €	Valore esproprio	Decreto di esproprio Ass.	Gestione SORICAL	☐	☑
BOTRICELLO	06	51	Semin Irrig	0	0	0		€ 1 582,00	1 591,00 €	Valore esproprio	Decreto di esproprio Ass.	Gestione SORICAL	☐	☑
BOTRICELLO	06	53	Semin Irrig	0	0	0		€ 113,00	114,00 €	Valore esproprio	Decreto di esproprio Ass.	Gestione SORICAL	☐	☑
BOTRICELLO	26	108	Semin Irrig	0	0	0		€ 6 215,00	6 252,00 €	Valore esproprio	Decreto di esproprio Ass.	Gestione SORICAL	☐	☑
Totali per Comune								**€ 16 931,00**	**17 033,00 €**					
CARAFFA DI CATANZARO	07	125	Pascolo 3	0	3	0	€ 0,08	€ 4 527,00	4 554,00 €	Stima EFM	Ex G.I.L.	IMPRODUTTIVO	☐	☑
CARAFFA DI CATANZARO	18	172	Vigneto 2	0	0			€ 183,00	184,00 €	Valore esproprio	Decreto di esproprio Dip.	Gestione SORICAL	☐	☑
CARAFFA DI CATANZARO	18	174	Seminativo 2	0	0			€ 45,00	45,00 €	Valore esproprio	Decreto di esproprio Dip.	Gestione SORICAL	☐	☑
CARAFFA DI CATANZARO	18	177	Seminativo 2	0	0			€ 11,00	11,00 €	Valore esproprio	Decreto di esproprio Dip.	Gestione SORICAL	☐	☑
CARAFFA DI CATANZARO	18	181	Seminativo 2	0	0			€ 105,00	106,00 €	Valore esproprio	Decreto di esproprio Dip.	Gestione SORICAL	☐	☑
CARAFFA DI CATANZARO	18	183	Seminativo 2	0	0	5		€ 1 399,00	1 407,00 €	Valore esproprio	Decreto di esproprio Dip.	Gestione SORICAL	☐	☑
CARAFFA DI CATANZARO	18	186	Seminativo 2	0	0	7		€ 3,00	3,00 €	Valore esproprio	Decreto di esproprio Dip.	Gestione SORICAL	☐	☑
CARAFFA DI CATANZARO	18	188	Seminativo 3	0	0			€ 37,00	37,00 €	Valore esproprio	Decreto di esproprio Dip.	Gestione SORICAL	☐	☑
CARAFFA DI CATANZARO	18	198	Seminativo 2	0	0			€ 316,00	318,00 €	Valore esproprio	Decreto di esproprio Dip.	Gestione SORICAL	☐	☑
CARAFFA DI CATANZARO	18	201	Pascolo 2	0	0			€ 137,00	92,00 €	Valore esproprio	Decreto di esproprio Dip.	Gestione SORICAL	☐	☑
CARAFFA DI CATANZARO	18	204	Seminativo 2	0	0			€ 72,00	72,00 €	Valore esproprio	Decreto di esproprio Dip.	Gestione SORICAL	☐	☑
CARAFFA DI CATANZARO	18	210	Seminativo 2	0	0			€ 20,00	20,00 €	Valore esproprio	Decreto di esproprio Dip.	Gestione SORICAL	☐	☑
CARAFFA DI CATANZARO	24	101	Uliveto	0	0	99		€ 294,00	296,00 €	Valore esproprio	Decreto di esproprio Dip.	Gestione SORICAL	☐	☑
CARAFFA DI CATANZARO	24	104	Seminativo	0	0	3		€ 44,00	44,00 €	Valore esproprio	Decreto di esproprio Dip.	Gestione SORICAL	☐	☑
CARAFFA DI CATANZARO	24	107	Semin Arb	0	0	36		€ 327,00	329,00 €	Valore esproprio	Decreto di esproprio Dip.	Gestione SORICAL	☐	☑
CARAFFA DI CATANZARO	24	110	Uliveto	0	0	52		€ 225,00	226,00 €	Valore esproprio	Decreto di esproprio Dip.	Gestione SORICAL	☐	☑
CARAFFA DI CATANZARO	24	113	Uliveto	0	0	37		€ 498,00	501,00 €	Valore esproprio	Decreto di esproprio Dip.	Gestione SORICAL	☐	☑
CARAFFA DI CATANZARO	24	116	Uliveto	0	0	77		€ 261,00	263,00 €	Valore esproprio	Decreto di esproprio Dip.	Gestione SORICAL	☐	☑
CARAFFA DI CATANZARO	24	90	Uliveto	0	0	85		€ 126,00	127,00 €	Valore esproprio	Decreto di esproprio Dip.	Gestione SORICAL	☐	☑
CARAFFA DI CATANZARO	24	93	Vigneto	0	0	63		€ 318,00	320,00 €	Valore esproprio	Decreto di esproprio Dip.	Gestione SORICAL	☐	☑
CARAFFA DI CATANZARO	24	95	Seminativo	0	0	3		€ 87,00	88,00 €	Valore esproprio	Decreto di esproprio Dip.	Gestione SORICAL	☐	☑
CARAFFA DI CATANZARO	24	98	Uliveto	0	0	84		€ 567,00	570,00 €	Valore esproprio	Decreto di esproprio Dip.	Gestione SORICAL	☐	☑
CARAFFA DI CATANZARO	25	123	Seminativo 3	0	0	0		€ 104,00	105,00 €	Valore esproprio	Decreto di esproprio Dip.	Gestione SORICAL	☐	☑
CARAFFA DI CATANZARO	25	126	Seminativo 3	0	0			€ 133,00	134,00 €	Valore esproprio	Decreto di esproprio Dip.	Gestione SORICAL	☐	☑

Comune	Foglio	Part.la	Coltura	ha	a	ca	Reddito Dominicale	Valore 2017	Valore 2018	Stima / Valore	Provenienza	Destinazione d'uso	Disp.	Indisp
CARAFFA DI CATANZARO	25	129	Semin Arb 2	0	0			€ 40,00	40,00 €	Valore esproprio	Decreto di esproprio Dip.	Gestione SORICAL	☐	☑
CARAFFA DI CATANZARO	25	132	Pascolo	0	0			€ 23,00	40,00 €	Valore esproprio	Decreto di esproprio Dip.	Gestione SORICAL	☐	☑
CARAFFA DI CATANZARO	25	135	Semin Arb	0	0			€ 95,00	96,00 €	Valore esproprio	Decreto di esproprio Dip.	Gestione SORICAL	☐	☑
CARAFFA DI CATANZARO	25	138	Seminativo 3	0	0			€ 116,00	117,00 €	Valore esproprio	Decreto di esproprio Dip.	Gestione SORICAL	☐	☑
CARAFFA DI CATANZARO	25	141	Incolto prod	0	0	36		€ 17,00	17,00 €	Valore esproprio	Decreto di esproprio Dip.	Gestione SORICAL	☐	☑
CARAFFA DI CATANZARO	25	141a	Seminativo 3	0	0	0		€ 17,00	17,00 €	Valore esproprio	Decreto di esproprio Dip.	Gestione SORICAL	☐	☑
CARAFFA DI CATANZARO	25	141b	Incolto prod	0	0	36		€ 0,00	0,00 €	Valore esproprio	Decreto di esproprio Dip.	Gestione SORICAL	☐	☑
CARAFFA DI CATANZARO	25	143	Incolto prod	0	0			€ 5,00	5,00 €	Valore esproprio	Decreto di esproprio Dip.	Gestione SORICAL	☐	☑
CARAFFA DI CATANZARO	25	145	Incolto prod	0	0	43		€ 3,00	3,00 €	Valore esproprio	Decreto di esproprio Dip.	Gestione SORICAL	☐	☑
CARAFFA DI CATANZARO	25	148	Seminativo 3	0	0			€ 1 110,00	1 117,00 €	Valore esproprio	Decreto di esproprio Dip.	Gestione SORICAL	☐	☑
CARAFFA DI CATANZARO	25	151	Seminativo 3	0	0			€ 361,00	363,00 €	Valore esproprio	Decreto di esproprio Dip.	Gestione SORICAL	☐	☑
CARAFFA DI CATANZARO	25	152	Seminativo 3	0	0			€ 421,00	424,00 €	Valore esproprio	Decreto di esproprio Dip.	Gestione SORICAL	☐	☑
CARAFFA DI CATANZARO	25	155	Seminativo 3	0	0			€ 35,00	35,00 €	Valore esproprio	Decreto di esproprio Dip.	Gestione SORICAL	☐	☑
CARAFFA DI CATANZARO	25	158	Semin Irrig Ar	0	0			€ 31,00	31,00 €	Valore esproprio	Decreto di esproprio Dip.	Gestione SORICAL	☐	☑
CARAFFA DI CATANZARO	25	161	Seminativo 2	0	0			€ 135,00	136,00 €	Valore esproprio	Decreto di esproprio Dip.	Gestione SORICAL	☐	☑
CARAFFA DI CATANZARO	25	162	Seminativo	0	0	52		€ 65,00	65,00 €	Valore esproprio	Decreto di esproprio Dip.	Gestione SORICAL	☐	☑
CARAFFA DI CATANZARO	25	162a	Uliveto 2	0	0	89		€ 65,00	65,00 €	Valore esproprio	Decreto di esproprio Dip.	Gestione SORICAL	☐	☑
CARAFFA DI CATANZARO	25	162b	Seminativo 2	0	0	63		€ 0,00	0,00 €	Valore esproprio	Decreto di esproprio Dip.	Gestione SORICAL	☐	☑
CARAFFA DI CATANZARO	25	163	Seminativo	0	0	70		€ 673,00	677,00 €	Valore esproprio	Decreto di esproprio Dip.	Gestione SORICAL	☐	☑
CARAFFA DI CATANZARO	25	163a	Uliveto 2	0	0	72		€ 673,00	677,00 €	Valore esproprio	Decreto di esproprio Dip.	Gestione SORICAL	☐	☑
CARAFFA DI CATANZARO	25	163b	Seminativo 2	0	0	98		€ 0,00	0,00 €	Valore esproprio	Decreto di esproprio Dip.	Gestione SORICAL	☐	☑
CARAFFA DI CATANZARO	25	166	Seminativo 3	0	0			€ 20,00	20,00 €	Valore esproprio	Decreto di esproprio Dip.	Gestione SORICAL	☐	☑
CARAFFA DI CATANZARO	25	169	Seminativo 2	0	0			€ 159,00	160,00 €	Valore esproprio	Decreto di esproprio Dip.	Gestione SORICAL	☐	☑
CARAFFA DI CATANZARO	25	171	Seminativo 2	0	0			€ 637,00	641,00 €	Valore esproprio	Decreto di esproprio Dip.	Gestione SORICAL	☐	☑
CARAFFA DI CATANZARO	26	100	Seminativo 1	0	0			€ 168,00	169,00 €	Valore esproprio	Decreto di esproprio Dip.	Gestione SORICAL	☐	☑
CARAFFA DI CATANZARO	26	80	Seminativo 3	0	0			€ 340,00	342,00 €	Valore esproprio	Decreto di esproprio Dip.	Gestione SORICAL	☐	☑
CARAFFA DI CATANZARO	26	98		0	0			€ 31,00	31,00 €	Valore esproprio	Decreto di esproprio Dip.	Gestione SORICAL	☐	☑
Totali per Comune								**€ 15 079,00**	**15 140,00 €**					
CARDINALE	05	1031	Seminativo	0	0	70	€ 0,23	€ 42,00	42,00 €	Valore VAM	Dec. Espr. 4886/84	Spostamento Abitato	☐	☑
CARDINALE	05	1032	Seminativo	0	2	90	€ 0,94	€ 175,00	176,00 €	Valore VAM	Dec. Espr. 4886/84	Spostamento Abitato	☐	☑
CARDINALE	05	1034	Seminativo	0	0	20	€ 0,06	€ 12,00	12,00 €	Valore VAM	Dec. Espr. 4886/84	Spostamento Abitato	☐	☑
CARDINALE	05	1038	Seminativo	0	0	86	€ 0,28	€ 52,00	52,00 €	Valore VAM	Dec. Espr. 4886/84	Spostamento Abitato	☐	☑
CARDINALE	05	1106	Semin Arb	0	74	72	€ 19,30	€ 6 224,00	6 261,00 €	Valore VAM	Dec. Del 11/04/03 n. 960	Spostamento Abitato	☐	☑

Comune	Foglio	Part.la	Coltura	ha	a	ca	Reddito Dominicale	Valore 2017	Valore 2018	Stima / Valore	Provenienza	Destinazione d'uso	Disp.	Indisp
CARDINALE	05	1122	Seminativo	0	34	85	€ 11,25	€ 2 103,00	2 116,00 €	Valore VAM	Dec. Del 11/04/03 n. 960	Spostamento Abitato	☐	☑
CARDINALE	05	1126	Seminativo	0	0	16	€ 0,05	€ 10,00	10,00 €	Valore VAM	Dec. Del 11/04/03 n. 960	Spostamento Abitato	☐	☑
CARDINALE	05	1129	Vigneto 2	0	11	89	€ 9,98	€ 1 724,00	1 734,00 €	Valore VAM	Dec. Del 11/04/03 n. 960	Spostamento Abitato	☐	☑
CARDINALE	05	1133	Fabbr Rurale	0	2	30	€ 0,00	€ 0,00	0,00 €	Valore VAM	Dec. Del 11/04/03 n. 960	Spostamento Abitato	☐	☑
CARDINALE	05	1140	Seminativo	0	22	52	€ 7,28	€ 1 359,00	1 367,00 €	Valore VAM	Dec. Del 11/04/03 n. 960	Spostamento Abitato	☐	☑
CARDINALE	05	1145	Vigneto	0	8	72	€ 7,31	€ 1 264,00	1 272,00 €	Valore VAM	Dec. Del 11/04/03 n. 960	Spostamento Abitato	☐	☑
CARDINALE	05	1148	Vigneto	0	0	17	€ 0,14	€ 25,00	25,00 €	Valore VAM	Dec. Del 11/04/03 n. 960	Spostamento Abitato	☐	☑
CARDINALE	05	1150	Vigneto	0	1	65	€ 1,39	€ 239,00	240,00 €	Valore VAM	Dec. Del 11/04/03 n. 960	Spostamento Abitato	☐	☑
CARDINALE	05	1151	Vigneto	0	0	22	€ 0,19	€ 32,00	32,00 €	Valore VAM	Dec. Del 11/04/03 n. 960	Spostamento Abitato	☐	☑
CARDINALE	05	1152	Cast frutto	0	2	83	€ 0,83	€ 169,00	170,00 €	Valore VAM	Dec. Del 11/04/03 n. 960	Spostamento Abitato	☐	☑
CARDINALE	05	1155	Cast frutto	0	0	35	€ 0,10	€ 21,00	21,00 €	Valore VAM	Dec. Del 11/04/03 n. 960	Spostamento Abitato	☐	☑
CARDINALE	05	1156	Vigneto	0	45	42	€ 38,11	€ 6 584,00	6 624,00 €	Valore VAM	Dec. Del 11/04/03 n. 960	Spostamento Abitato	☐	☑
CARDINALE	05	1159	Noccioleto	0	7	80	€ 5,04	€ 663,00	2 723,00 €	Valore VAM	Dec. Del 11/04/03 n. 960	Spostamento Abitato	☐	☑
CARDINALE	05	1162	Noccioleto	0	3	1	€ 2,43	€ 319,00	1 051,00 €	Valore VAM	Dec. Del 11/04/03 n. 960	Spostamento Abitato	☐	☑
CARDINALE	05	1164	Noccioleto	0	0	42	€ 0,34	€ 44,00	147,00 €	Valore VAM	Dec. Del 11/04/03 n. 960	Spostamento Abitato	☐	☑
CARDINALE	05	1181	Semin Arb	1	13	96	€ 29,43	€ 3 871,00	9 550,00 €	Valore VAM	Dec. Del 11/04/03 n. 960	Spostamento Abitato	☐	☑
CARDINALE	05	1189	Semin Arb	0	21	4	€ 5,44	€ 715,00	1 764,00 €	Valore VAM	Dec. Del 11/04/03 n. 172	Spostamento Abitato	☐	☑
CARDINALE	05	1256	Semin Arb	0	4	11	€ 1,06	€ 140,00	344,00 €	Valore VAM	Dec. Del 11/04/03 n. 960	Spostamento Abitato	☐	☑
CARDINALE	05	2716	Cast frutto	0	12	20	€ 3,55	€ 467,00	732,00 €	Valore VAM	Dec. Espr. 4886/84	Spostamento Abitato	☐	☑
CARDINALE	05	2717	Cast frutto	0	5	50	€ 1,60	€ 210,00	330,00 €	Valore VAM	Dec. Espr. 4886/84	Spostamento Abitato	☐	☑
CARDINALE	05	2722	Noccioleto	0	1	30	€ 0,84	€ 111,00	454,00 €	Valore VAM	Dec. Espr. 4886/84	Spostamento Abitato	☐	☑
CARDINALE	05	2723	Noccioleto	0	0	50	€ 0,33	€ 43,00	175,00 €	Valore VAM	Dec. Espr. 4886/84	Spostamento Abitato	☐	☑
CARDINALE	05	2727	Cast frutto	0	3	20	€ 0,93	€ 122,00	192,00 €	Valore VAM	Dec. Espr. 4886/84	Spostamento Abitato	☐	☑
CARDINALE	05	560	Seminativo	0	0	50	€ 0,16	€ 21,00	30,00 €	Valore VAM	Dec. Espr. 4886/84	Spostamento Abitato	☐	☑
CARDINALE	05	603	Seminativo	0	18	0	€ 5,81	€ 765,00	1 093,00 €	Valore VAM	Dec. Espr. 4886/84	Spostamento Abitato	☐	☑
CARDINALE	05	605	Seminativo	0	0	40	€ 0,23	€ 29,00	24,00 €	Valore VAM	Dec. Espr. 4886/84	Spostamento Abitato	☐	☑
CARDINALE	05	607	Incolto prod	0	1	0	€ 0,01	€ 2,00	15,00 €	Valore VAM	Dec. Espr. 4886/84	Spostamento Abitato	☐	☑
CARDINALE	05	611	Vigneto	0	0	24	€ 0,20	€ 26,00	35,00 €	Valore VAM	Dec. Espr. 4887/84	Spostamento Abitato	☐	☑
CARDINALE	05	786	Seminativo	0	4	41	€ 1,43	€ 187,00	268,00 €	Valore VAM	Dec. Del 11/04/03 n. 960	Spostamento Abitato	☐	☑
CARDINALE	05	787	Seminativo	0	1	95	€ 0,63	€ 82,00	119,00 €	Valore VAM	Dec. Del 11/04/03 n. 960	Spostamento Abitato	☐	☑
CARDINALE	05	788	Seminativo	0	0	61	€ 0,20	€ 26,00	37,00 €	Valore VAM	Dec. Del 11/04/03 n. 960	Spostamento Abitato	☐	☑
CARDINALE	09	796	Incolto prod	0	0	17	€ 0,01	€ 2,00	3,00 €	Valore VAM	D.M. 05/03/75	Gest. CALABRIA VERDE	☐	☑
CARDINALE	13	266	Vigneto	0	3	20	€ 2,38	€ 313,00	467,00 €	Valore VAM	D.M. 05/03/75	Gest. CALABRIA VERDE	☐	☑

Comune	Foglio	Part.la	Coltura	ha	a	ca	Reddito Dominicale	Valore 2017	Valore 2018	Stima / Valore	Provenienza	Destinazione d'uso	Disp.	Indisp
CARDINALE	14	30	Pascolo 1	0	69	30	€ 4,48	€ 589,00	1 997,00 €	Valore VAM	D.M. 05/03/75	Gest. CALABRIA VERDE	☐	☑
CARDINALE	14	33	Seminativo 4	0	34	10	€ 3,30	€ 435,00	2 070,00 €	Valore VAM	D.M. 05/03/75	Gest. CALABRIA VERDE	☐	☑
CARDINALE	14	34	Pascolo 2	0	6	70	€ 0,30	€ 39,00	193,00 €	Valore VAM	D.M. 05/03/75	Gest. CALABRIA VERDE	☐	☑
CARDINALE	14	35	Seminativo 4	1	91	90	€ 18,59	€ 2 446,00	11 648,00 €	Valore VAM	D.M. 05/03/75	Gest. CALABRIA VERDE	☐	☑
CARDINALE	14	36	Seminativo 3	6	0	90	€ 96,98	€ 12 758,00	36 476,00 €	Valore VAM	D.M. 05/03/75	Gest. CALABRIA VERDE	☐	☑
CARDINALE	14	37	Pascolo Cesp	4	89	10	€ 15,79	€ 2 077,00	8 891,00 €	Valore VAM	D.M. 05/03/75	Gest. CALABRIA VERDE	☐	☑
CARDINALE	14	38	Seminativo 4	0	9	50	€ 0,93	€ 122,00	576,00 €	Valore VAM	D.M. 05/03/75	Gest. CALABRIA VERDE	☐	☑
CARDINALE	14	43	Pascolo 2	0	31	80	€ 1,44	€ 189,00	916,00 €	Valore VAM	D.M. 05/03/75	Gest. CALABRIA VERDE	☐	☑
CARDINALE	14	44	Seminativo 4	0	87	20	€ 8,45	€ 1 112,00	5 294,00 €	Valore VAM	D.M. 05/03/75	Gest. CALABRIA VERDE	☐	☑
CARDINALE	14	45	Pascolo 2	0	29	10	€ 1,31	€ 173,00	838,00 €	Valore VAM	D.M. 05/03/75	Gest. CALABRIA VERDE	☐	☑
CARDINALE	14	46	Seminativo 2	1	29	40	€ 41,76	€ 5 495,00	7 855,00 €	Valore VAM	D.M. 05/03/75	Gest. CALABRIA VERDE	☐	☑
CARDINALE	19	01	Bosco Ceduo	1	22	0	€ 14,96	€ 1 969,00	7 810,00 €	Valore VAM	D.M. 05/03/75	Gest. CALABRIA VERDE	☐	☑
CARDINALE	19	02	Seminativo 3	21	17	50	€ 341,75	€ 44 962,00	128 537,00 €	Valore VAM	D.M. 05/03/75	Gest. CALABRIA VERDE	☐	☑
CARDINALE	19	03	Pascolo 2	3	28	30	€ 14,84	€ 1 952,00	9 459,00 €	Valore VAM	D.M. 05/03/75	Gest. CALABRIA VERDE	☐	☑
CARDINALE	19	04	Incolto prod	9	77	10	€ 12,61	€ 1 659,00	14 873,00 €	Valore VAM	D.M. 05/03/75	Gest. CALABRIA VERDE	☐	☑
CARDINALE	19	11	Seminativo 3	1	66	40	€ 26,85	€ 3 532,00	10 101,00 €	Valore VAM	D.M. 05/03/75	Gest. CALABRIA VERDE	☐	☑
CARDINALE	19	12	Pascolo 1	1	92	40	€ 12,43	€ 1 635,00	5 543,00 €	Valore VAM	D.M. 05/03/75	Gest. CALABRIA VERDE	☐	☑
CARDINALE	19	13	Seminativo 3	8	83	80	€ 85,59	€ 11 260,00	53 648,00 €	Valore VAM	D.M. 05/03/75	Gest. CALABRIA VERDE	☐	☑
CARDINALE	19	14	Pascolo 2	1	74	30	€ 7,88	€ 1 036,00	5 022,00 €	Valore VAM	D.M. 05/03/75	Gest. CALABRIA VERDE	☐	☑
CARDINALE	19	15	Seminativo 4	2	54	80	€ 24,43	€ 3 213,00	15 467,00 €	Valore VAM	D.M. 05/03/75	Gest. CALABRIA VERDE	☐	☑
CARDINALE	19	28	Semin Irrig 3	0	36	20	€ 11,69	€ 1 537,00	3 153,00 €	Valore VAM	D.M. 05/03/75	Gest. CALABRIA VERDE	☐	☑
CARDINALE	19	29	Seminativo 4	4	4	70	€ 39,19	€ 5 156,00	24 567,00 €	Valore VAM	D.M. 05/03/75	Gest. CALABRIA VERDE	☐	☑
CARDINALE	19	30	Pascolo 2	8	47	50	€ 38,30	€ 5 039,00	24 418,00 €	Valore VAM	D.M. 05/03/75	Gest. CALABRIA VERDE	☐	☑
CARDINALE	19	34	Pascolo 2	0	5	10	€ 0,23	€ 29,00	147,00 €	Valore VAM	D.M. 05/03/75	Gest. CALABRIA VERDE	☐	☑
CARDINALE	19	35	Pascolo 2	0	7	10	€ 0,33	€ 43,00	204,00 €	Valore VAM	D.M. 05/03/75	Gest. CALABRIA VERDE	☐	☑
CARDINALE	19	38	Incolto prod	2	74	70	€ 3,55	€ 467,00	4 181,00 €	Valore VAM	D.M. 05/03/75	Gest. CALABRIA VERDE	☐	☑
CARDINALE	20	101	Bosco Ceduo	1	53	50	€ 6,94	€ 912,00	9 826,00 €	Valore VAM	D.M. 05/03/75	Gest. CALABRIA VERDE	☐	☑
CARDINALE	20	102	Pascolo Cesp	1	54	20	€ 4,98	€ 655,00	2 803,00 €	Valore VAM	D.M. 05/03/75	Gest. CALABRIA VERDE	☐	☑
CARDINALE	20	103	Seminativo 4	2	66	50	€ 25,81	€ 3 396,00	16 177,00 €	Valore VAM	D.M. 05/03/75	Gest. CALABRIA VERDE	☐	☑
CARDINALE	20	104	Pascolo 1	2	58	50	€ 16,69	€ 2 195,00	7 447,00 €	Valore VAM	D.M. 05/03/75	Gest. CALABRIA VERDE	☐	☑
CARDINALE	20	105	Pascolo Cesp	0	2	70	€ 0,09	€ 11,00	49,00 €	Valore VAM	D.M. 05/03/75	Gest. CALABRIA VERDE	☐	☑
CARDINALE	20	106	Pascolo 1	0	2	0	€ 0,13	€ 16,00	57,00 €	Valore VAM	D.M. 05/03/75	Gest. CALABRIA VERDE	☐	☑
CARDINALE	20	107	Pascolo 1	0	0	68	€ 0,05	€ 7,00	19,00 €	Valore VAM	D.M. 05/03/75	Gest. CALABRIA VERDE	☐	☑

Comune	Foglio	Part.la	Coltura	ha	a	ca	Reddito Dominicale	Valore 2017	Valore 2018	Stima / Valore	Provenienza	Destinazione d'uso	Disp.	Indisp
CARDINALE	20	108	Pascolo 1	5	36	0	€ 34,60	€ 4 552,00	15 443,00 €	Valore VAM	D.M. 05/03/75	Gest. CALABRIA VERDE	☐	☑
CARDINALE	20	109	Pascolo 1	0	58	50	€ 3,78	€ 497,00	1 685,00 €	Valore VAM	D.M. 05/03/75	Gest. CALABRIA VERDE	☐	☑
CARDINALE	20	115	Pascolo 1	3	5	40	€ 19,71	€ 2 593,00	8 799,00 €	Valore VAM	D.M. 05/03/75	Gest. CALABRIA VERDE	☐	☑
CARDINALE	20	116	Bosco Ceduo	0	17	0	€ 3,29	€ 433,00	1 088,00 €	Valore VAM	D.M. 05/03/75	Gest. CALABRIA VERDE	☐	☑
CARDINALE	20	171	Bosco Ceduo	0	10	30	€ 0,46	€ 60,00	659,00 €	Valore VAM	D.M. 05/03/75	Gest. CALABRIA VERDE	☐	☑
CARDINALE	20	172	Bosco Ceduo	0	3	0	€ 0,14	€ 18,00	192,00 €	Valore VAM	D.M. 05/03/75	Gest. CALABRIA VERDE	☐	☑
CARDINALE	20	173	Bosco Ceduo	0	6	60	€ 0,30	€ 39,00	423,00 €	Valore VAM	D.M. 05/03/75	Gest. CALABRIA VERDE	☐	☑
CARDINALE	20	30	Pascolo Cesp	0	80	50	€ 2,60	€ 342,00	1 464,00 €	Valore VAM	D.M. 05/03/75	Gest. CALABRIA VERDE	☐	☑
CARDINALE	20	31	Pascolo 2	7	12	60	€ 32,20	€ 4 236,00	20 531,00 €	Valore VAM	D.M. 05/03/75	Gest. CALABRIA VERDE	☐	☑
CARDINALE	20	46	Pascolo Arb	0	48	20	€ 4,66	€ 614,00	1 646,00 €	Valore VAM	D.M. 05/03/75	Gest. CALABRIA VERDE	☐	☑
CARDINALE	20	47	Seminativo 4	1	18	70	€ 11,50	€ 1 513,00	7 205,00 €	Valore VAM	D.M. 05/03/75	Gest. CALABRIA VERDE	☐	☑
CARDINALE	20	57	Seminativo 4	0	25	80	€ 2,50	€ 329,00	1 566,00 €	Valore VAM	D.M. 05/03/75	Gest. CALABRIA VERDE	☐	☑
CARDINALE	20	59	Seminativo 3	0	14	20	€ 2,29	€ 301,00	862,00 €	Valore VAM	D.M. 05/03/75	Gest. CALABRIA VERDE	☐	☑
CARDINALE	20	61	Pascolo 1	0	5	70	€ 0,36	€ 47,00	164,00 €	Valore VAM	D.M. 05/03/75	Gest. CALABRIA VERDE	☐	☑
CARDINALE	20	62	Seminativo 3	0	60	80	€ 9,81	€ 1 291,00	3 691,00 €	Valore VAM	D.M. 05/03/75	Gest. CALABRIA VERDE	☐	☑
CARDINALE	20	63	Semin Irrig 3	0	49	70	€ 16,04	€ 2 110,00	4 329,00 €	Valore VAM	D.M. 05/03/75	Gest. CALABRIA VERDE	☐	☑
CARDINALE	20	64	Semin Irrig 3	0	3	70	€ 1,20	€ 158,00	322,00 €	Valore VAM	D.M. 05/03/75	Gest. CALABRIA VERDE	☐	☑
CARDINALE	20	65	Pascolo Cesp	0	69	0	€ 2,23	€ 293,00	1 254,00 €	Valore VAM	D.M. 05/03/75	Gest. CALABRIA VERDE	☐	☑
CARDINALE	20	66	Semin Irrig 3	0	8	60	€ 2,78	€ 365,00	749,00 €	Valore VAM	D.M. 05/03/75	Gest. CALABRIA VERDE	☐	☑
CARDINALE	20	67	Seminativo 4	0	6	0	€ 0,58	€ 75,00	364,00 €	Valore VAM	D.M. 05/03/75	Gest. CALABRIA VERDE	☐	☑
CARDINALE	20	68	Pascolo Cesp	2	29	50	€ 7,41	€ 975,00	4 172,00 €	Valore VAM	D.M. 05/03/75	Gest. CALABRIA VERDE	☐	☑
CARDINALE	20	69	Seminativo 4	0	65	0	€ 6,30	€ 829,00	3 946,00 €	Valore VAM	D.M. 05/03/75	Gest. CALABRIA VERDE	☐	☑
CARDINALE	20	87	Pascolo 1	2	29	20	€ 14,80	€ 1 948,00	6 603,00 €	Valore VAM	D.M. 05/03/75	Gest. CALABRIA VERDE	☐	☑
CARDINALE	20	88	Semin Irrig 3	0	27	70	€ 8,94	€ 1 176,00	2 412,00 €	Valore VAM	D.M. 05/03/75	Gest. CALABRIA VERDE	☐	☑
CARDINALE	20	89	Seminativo 4	1	1	90	€ 9,86	€ 1 298,00	6 186,00 €	Valore VAM	D.M. 05/03/75	Gest. CALABRIA VERDE	☐	☑
CARDINALE	20	90	Seminativo 4	0	25	30	€ 2,45	€ 322,00	1 536,00 €	Valore VAM	D.M. 05/03/75	Gest. CALABRIA VERDE	☐	☑
CARDINALE	20	91	Pascolo 1	1	5	20	€ 6,79	€ 893,00	3 031,00 €	Valore VAM	D.M. 05/03/75	Gest. CALABRIA VERDE	☐	☑
CARDINALE	20	92	Bosco Ceduo	0	87	90	€ 3,98	€ 523,00	5 627,00 €	Valore VAM	D.M. 05/03/75	Gest. CALABRIA VERDE	☐	☑
CARDINALE	20	93	Bosco Ceduo	0	70	90	€ 3,20	€ 421,00	4 538,00 €	Valore VAM	D.M. 05/03/75	Gest. CALABRIA VERDE	☐	☑
CARDINALE	20	94	Seminativo 4	0	48	20	€ 4,66	€ 614,00	2 925,00 €	Valore VAM	D.M. 05/03/75	Gest. CALABRIA VERDE	☐	☑
CARDINALE	20	95	Pascolo 1	0	25	40	€ 1,64	€ 215,00	731,00 €	Valore VAM	D.M. 05/03/75	Gest. CALABRIA VERDE	☐	☑
CARDINALE	20	96	Pascolo 1	0	6	70	€ 0,44	€ 57,00	193,00 €	Valore VAM	D.M. 05/03/75	Gest. CALABRIA VERDE	☐	☑
CARDINALE	21	01	Pascolo 2	0	71	30	€ 3,23	€ 425,00	2 054,00 €	Valore VAM	D.M. 05/03/75	Gest. CALABRIA VERDE	☐	☑

Comune	Foglio	Part.la	Coltura	ha	a	ca	Reddito Dominicale	Valore 2017	Valore 2018	Stima / Valore	Provenienza	Destinazione d'uso	Disp.	Indisp
CARDINALE	21	02	Seminativo 4	0	70	10	€ 6,79	€ 893,00	4 255,00 €	Valore VAM	D.M. 05/03/75	Gest. CALABRIA VERDE	☐	☑
CARDINALE	21	03	Pascolo 1	1	78	20	€ 11,50	€ 1 513,00	5 135,00 €	Valore VAM	D.M. 05/03/75	Gest. CALABRIA VERDE	☐	☑
CARDINALE	21	04	Pascolo 1	0	8	10	€ 0,53	€ 69,00	233,00 €	Valore VAM	D.M. 05/03/75	Gest. CALABRIA VERDE	☐	☑
CARDINALE	21	05	Pascolo 1	0	9	90	€ 0,64	€ 83,00	286,00 €	Valore VAM	D.M. 05/03/75	Gest. CALABRIA VERDE	☐	☑
CARDINALE	21	06	Seminativo 4	0	4	40	€ 0,43	€ 56,00	267,00 €	Valore VAM	D.M. 05/03/75	Gest. CALABRIA VERDE	☐	☑
CARDINALE	21	07	Seminativo 4	0	79	70	€ 7,71	€ 1 015,00	4 838,00 €	Valore VAM	D.M. 05/03/75	Gest. CALABRIA VERDE	☐	☑
CARDINALE	21	08	Pascolo 1	0	9	80	€ 0,64	€ 83,00	283,00 €	Valore VAM	D.M. 05/03/75	Gest. CALABRIA VERDE	☐	☑
CARDINALE	21	09	Seminativo 4	8	56	20	€ 82,91	€ 10 908,00	51 973,00 €	Valore VAM	D.M. 05/03/75	Gest. CALABRIA VERDE	☐	☑
CARDINALE	21	10	Seminativo 4	17	73	10	€ 171,70	€ 22 590,00	107 631,00 €	Valore VAM	D.M. 05/03/75	Gest. CALABRIA VERDE	☐	☑
CARDINALE	21	11	Pascolo Cesp	3	13	10	€ 10,11	€ 1 331,00	5 692,00 €	Valore VAM	D.M. 05/03/75	Gest. CALABRIA VERDE	☐	☑
CARDINALE	21	12	Pascolo Cesp	1	52	50	€ 4,93	€ 648,00	2 773,00 €	Valore VAM	D.M. 05/03/75	Gest. CALABRIA VERDE	☐	☑
CARDINALE	21	13	Seminativo 4	2	84	90	€ 27,59	€ 3 630,00	17 294,00 €	Valore VAM	D.M. 05/03/75	Gest. CALABRIA VERDE	☐	☑
CARDINALE	21	14	Semin Irrig 3	0	13	10	€ 4,23	€ 556,00	1 141,00 €	Valore VAM	D.M. 05/03/75	Gest. CALABRIA VERDE	☐	☑
CARDINALE	21	16	Semin Irrig 3	0	80	0	€ 25,83	€ 3 397,00	6 968,00 €	Valore VAM	D.M. 05/03/75	Gest. CALABRIA VERDE	☐	☑
CARDINALE	21	32	Bosco Ceduo	2	32	80	€ 28,55	€ 3 756,00	14 902,00 €	Valore VAM	D.M. 05/03/75	Gest. CALABRIA VERDE	☐	☑
CARDINALE	21	55	Pascolo Arb	4	37	80	€ 42,40	€ 5 578,00	14 952,00 €	Valore VAM	D.M. 05/03/75	Gest. CALABRIA VERDE	☐	☑
CARDINALE	22	01	Seminativo 4	1	88	50	€ 18,25	€ 2 401,00	11 442,00 €	Valore VAM	D.M. 05/03/75	Gest. CALABRIA VERDE	☐	☑
CARDINALE	22	02	Semin Irrig 3	0	20	30	€ 6,55	€ 862,00	1 768,00 €	Valore VAM	D.M. 05/03/75	Gest. CALABRIA VERDE	☐	☑
CARDINALE	22	03	Bosco Ceduo	1	12	70	€ 8,00	€ 1 052,00	7 214,00 €	Valore VAM	D.M. 05/03/75	Gest. CALABRIA VERDE	☐	☑
CARDINALE	22	04	Semin Irrig 4	0	81	50	€ 26,31	€ 3 462,00	7 097,00 €	Valore VAM	D.M. 05/03/75	Gest. CALABRIA VERDE	☐	☑
CARDINALE	22	05	Pascolo 2	13	84	40	€ 62,56	€ 8 231,00	39 887,00 €	Valore VAM	D.M. 05/03/75	Gest. CALABRIA VERDE	☐	☑
CARDINALE	22	06	Pascolo Cesp	1	53	30	€ 4,95	€ 651,00	2 787,00 €	Valore VAM	D.M. 05/03/75	Gest. CALABRIA VERDE	☐	☑
CARDINALE	22	07	Pascolo Cesp	9	83	80	€ 31,75	€ 4 177,00	17 884,00 €	Valore VAM	D.M. 05/03/75	Gest. CALABRIA VERDE	☐	☑
CARDINALE	22	08	Seminativo 4	0	59	60	€ 5,78	€ 760,00	3 618,00 €	Valore VAM	D.M. 05/03/75	Gest. CALABRIA VERDE	☐	☑
CARDINALE	22	09	Seminativo 4	2	72	70	€ 26,41	€ 3 475,00	16 554,00 €	Valore VAM	D.M. 05/03/75	Gest. CALABRIA VERDE	☐	☑
CARDINALE	22	10	Pascolo Cesp	0	48	50	€ 1,46	€ 192,00	881,00 €	Valore VAM	D.M. 05/03/75	Gest. CALABRIA VERDE	☐	☑
CARDINALE	22	11	Fabbr Rurale	0	3	10	€ 0,00	€ 0,00	0,00 €	Valore Catastale	D.M. 05/03/75	Gest. CALABRIA VERDE	☐	☑
CARDINALE	22	12	Seminativo 4	1	55	40	€ 15,05	€ 1 980,00	9 433,00 €	Valore VAM	D.M. 05/03/75	Gest. CALABRIA VERDE	☐	☑
CARDINALE	22	13	Bosco Ceduo	0	38	70	€ 7,50	€ 987,00	2 477,00 €	Valore VAM	D.M. 05/03/75	Gest. CALABRIA VERDE	☐	☑
CARDINALE	22	14	Bosco Ceduo	0	54	30	€ 2,45	€ 322,00	3 476,00 €	Valore VAM	D.M. 05/03/75	Gest. CALABRIA VERDE	☐	☑
CARDINALE	22	15	Seminativo 4	2	28	40	€ 22,11	€ 2 909,00	13 865,00 €	Valore VAM	D.M. 05/03/75	Gest. CALABRIA VERDE	☐	☑
CARDINALE	22	16	Pascolo Cesp	1	58	90	€ 5,13	€ 674,00	2 888,00 €	Valore VAM	D.M. 05/03/75	Gest. CALABRIA VERDE	☐	☑
CARDINALE	22	17	Pascolo Cesp	11	94	60	€ 38,56	€ 5 073,00	21 716,00 €	Valore VAM	D.M. 05/03/75	Gest. CALABRIA VERDE	☐	☑

Comune	Foglio	Part.la	Coltura	ha	a	ca	Reddito Dominicale	Valore 2017	Valore 2018	Stima / Valore	Provenienza	Destinazione d'uso	Disp.	Indisp
CARDINALE	22	18	Seminativo 4	0	66	30	€ 6,43	€ 845,00	4 025,00 €	Valore VAM	D.M. 05/03/75	Gest. CALABRIA VERDE	☐	☑
CARDINALE	22	19	Seminativo 4	1	13	70	€ 11,01	€ 1 449,00	6 902,00 €	Valore VAM	D.M. 05/03/75	Gest. CALABRIA VERDE	☐	☑
CARDINALE	22	20	Bosco Ceduo	0	90	30	€ 4,08	€ 536,00	5 780,00 €	Valore VAM	D.M. 05/03/75	Gest. CALABRIA VERDE	☐	☑
CARDINALE	22	21	Semin Arb	0	90	30	€ 4,08	€ 536,00	7 567,00 €	Valore VAM	D.M. 05/03/75	Gest. CALABRIA VERDE	☐	☑
CARDINALE	22	22	Bosco Ceduo	0	74	10	€ 3,35	€ 441,00	444,00 €	Valore Catastale	Atto Pubblico 2153/03		☐	☑
CARDINALE	22	23	Pascolo 1	0	30	80	€ 1,99	€ 262,00	887,00 €	Valore VAM	D.M. 05/03/75	Gest. CALABRIA VERDE	☐	☑
CARDINALE	22	24	Seminativo 4	0	64	40	€ 6,24	€ 821,00	3 909,00 €	Valore VAM	D.M. 05/03/75	Gest. CALABRIA VERDE	☐	☑
CARDINALE	22	25	Semin Irrig 3	0	50	0	€ 16,14	€ 2 123,00	4 354,00 €	Valore VAM	D.M. 05/03/75	Gest. CALABRIA VERDE	☐	☑
CARDINALE	22	26	Pascolo Cesp	0	31	50	€ 1,01	€ 133,00	572,00 €	Valore VAM	D.M. 05/03/75	Gest. CALABRIA VERDE	☐	☑
CARDINALE	22	27	Seminativo 4	0	71	0	€ 6,88	€ 904,00	4 310,00 €	Valore VAM	D.M. 05/03/75	Gest. CALABRIA VERDE	☐	☑
CARDINALE	22	28	Seminativo 4	0	99	80	€ 9,66	€ 1 272,00	6 058,00 €	Valore VAM	D.M. 05/03/75	Gest. CALABRIA VERDE	☐	☑
CARDINALE	22	29	Pascolo 1	1	88	50	€ 12,18	€ 1 602,00	5 431,00 €	Valore VAM	D.M. 05/03/75	Gest. CALABRIA VERDE	☐	☑
CARDINALE	22	30	Pascolo 1	1	35	50	€ 8,75	€ 1 151,00	3 904,00 €	Valore VAM	D.M. 05/03/75	Gest. CALABRIA VERDE	☐	☑
CARDINALE	22	31	Seminativo 4	0	37	30	€ 3,61	€ 475,00	2 265,00 €	Valore VAM	D.M. 05/03/75	Gest. CALABRIA VERDE	☐	☑
CARDINALE	22	32	Bosco Ceduo	0	71	10	€ 3,21	€ 423,00	4 551,00 €	Valore VAM	D.M. 05/03/75	Gest. CALABRIA VERDE	☐	☑
CARDINALE	22	33	Seminativo 4	1	91	60	€ 18,55	€ 2 441,00	11 630,00 €	Valore VAM	D.M. 05/03/75	Gest. CALABRIA VERDE	☐	☑
CARDINALE	22	34	Pascolo 1	0	36	80	€ 2,38	€ 313,00	1 060,00 €	Valore VAM	D.M. 05/03/75	Gest. CALABRIA VERDE	☐	☑
CARDINALE	22	35	Semin Irrig 3	0	17	0	€ 5,49	€ 722,00	1 481,00 €	Valore VAM	D.M. 05/03/75	Gest. CALABRIA VERDE	☐	☑
CARDINALE	22	36	Pascolo Cesp	0	53	30	€ 1,73	€ 227,00	969,00 €	Valore VAM	D.M. 05/03/75	Gest. CALABRIA VERDE	☐	☑
CARDINALE	22	37	Seminativo 4	1	2	70	€ 9,95	€ 1 309,00	6 234,00 €	Valore VAM	D.M. 05/03/75	Gest. CALABRIA VERDE	☐	☑
CARDINALE	22	38	Bosco Ceduo	0	13	40	€ 1,64	€ 215,00	858,00 €	Valore VAM	D.M. 05/03/75	Gest. CALABRIA VERDE	☐	☑
CARDINALE	22	39	Pascolo 1	0	66	90	€ 4,33	€ 569,00	1 927,00 €	Valore VAM	D.M. 05/03/75	Gest. CALABRIA VERDE	☐	☑
CARDINALE	22	40	Pascolo Cesp	0	26	10	€ 0,84	€ 111,00	475,00 €	Valore VAM	D.M. 05/03/75	Gest. CALABRIA VERDE	☐	☑
CARDINALE	22	41	Seminativo 4	1	27	0	€ 12,30	€ 1 619,00	7 709,00 €	Valore VAM	D.M. 05/03/75	Gest. CALABRIA VERDE	☐	☑
CARDINALE	22	42	Bosco Ceduo	0	58	60	€ 2,65	€ 349,00	3 751,00 €	Valore VAM	D.M. 05/03/75	Gest. CALABRIA VERDE	☐	☑
CARDINALE	22	43	Pascolo Cesp	0	21	40	€ 0,69	€ 91,00	389,00 €	Valore VAM	D.M. 05/03/75	Gest. CALABRIA VERDE	☐	☑
CARDINALE	22	44	Pascolo 1	0	33	0	€ 2,13	€ 280,00	951,00 €	Valore VAM	D.M. 05/03/75	Gest. CALABRIA VERDE	☐	☑
CARDINALE	22	45	Bosco Ceduo	3	35	90	€ 15,18	€ 1 997,00	21 501,00 €	Valore VAM	D.M. 05/03/75	Gest. CALABRIA VERDE	☐	☑
CARDINALE	22	46	Pascolo 1	0	27	60	€ 1,79	€ 235,00	795,00 €	Valore VAM	D.M. 05/03/75	Gest. CALABRIA VERDE	☐	☑
CARDINALE	22	47	Seminativo 4	0	67	10	€ 6,50	€ 855,00	4 073,00 €	Valore VAM	D.M. 05/03/75	Gest. CALABRIA VERDE	☐	☑
CARDINALE	22	49	Bosco Ceduo	1	59	50	€ 7,21	€ 949,00	10 210,00 €	Valore VAM	D.M. 05/03/75	Gest. CALABRIA VERDE	☐	☑
CARDINALE	22	51	Seminativo 3	0	40	90	€ 6,60	€ 868,00	2 483,00 €	Valore VAM	D.M. 05/03/75	Gest. CALABRIA VERDE	☐	☑
CARDINALE	22	52	Bosco Ceduo	0	72	60	€ 3,28	€ 431,00	4 648,00 €	Valore VAM	D.M. 05/03/75	Gest. CALABRIA VERDE	☐	☑

Comune	Foglio	Part.la	Coltura	ha	a	ca	Reddito Dominicale	Valore 2017	Valore 2018	Stima / Valore	Provenienza	Destinazione d'uso	Disp.	Indisp
CARDINALE	22	53	Bosco Ceduo	0	10	90	€ 0,49	€ 64,00	698,00 €	Valore VAM	D.M. 05/03/75	Gest. CALABRIA VERDE	☐	☑
CARDINALE	22	55	Incolto prod	0	21	80	€ 0,29	€ 38,00	332,00 €	Valore VAM	D.M. 05/03/75	Gest. CALABRIA VERDE	☐	☑
CARDINALE	22	58	Pascolo 1	0	33	80	€ 2,19	€ 288,00	974,00 €	Valore VAM	D.M. 05/03/75	Gest. CALABRIA VERDE	☐	☑
CARDINALE	22	59	Pascolo 1	1	70	80	€ 11,03	€ 1 451,00	4 921,00 €	Valore VAM	D.M. 05/03/75	Gest. CALABRIA VERDE	☐	☑
CARDINALE	22	60	Pascolo 1	1	92	20	€ 12,41	€ 1 633,00	5 538,00 €	Valore VAM	D.M. 05/03/75	Gest. CALABRIA VERDE	☐	☑
CARDINALE	22	61	Pascolo 1	2	97	40	€ 19,20	€ 2 526,00	8 569,00 €	Valore VAM	D.M. 05/03/75	Gest. CALABRIA VERDE	☐	☑
CARDINALE	22	64	Bosco Ceduo	1	63	40	€ 7,39	€ 972,00	10 459,00 €	Valore VAM	D.M. 05/03/75	Gest. CALABRIA VERDE	☐	☑
CARDINALE	22	68	Incolto prod	0	47	20	€ 0,61	€ 80,00	718,00 €	Valore VAM	D.M. 05/03/75	Gest. CALABRIA VERDE	☐	☑
CARDINALE	22	69	Seminativo 4	1	25	50	€ 12,15	€ 1 599,00	7 618,00 €	Valore VAM	D.M. 05/03/75	Gest. CALABRIA VERDE	☐	☑
CARDINALE	22	70	Pascolo 1	0	14	30	€ 0,93	€ 122,00	412,00 €	Valore VAM	D.M. 05/03/75	Gest. CALABRIA VERDE	☐	☑
CARDINALE	22	71	Pascolo 1	0	44	50	€ 2,88	€ 378,00	1 282,00 €	Valore VAM	D.M. 05/03/75	Gest. CALABRIA VERDE	☐	☑
CARDINALE	22	72	Seminativo 3	0	45	90	€ 7,41	€ 975,00	2 787,00 €	Valore VAM	D.M. 05/03/75	Gest. CALABRIA VERDE	☐	☑
CARDINALE	22	74	Pascolo 1	0	85	10	€ 5,50	€ 723,00	2 452,00 €	Valore VAM	D.M. 05/03/75	Gest. CALABRIA VERDE	☐	☑
CARDINALE	22	76	Bosco Ceduo	0	95	20	€ 4,30	€ 565,00	6 094,00 €	Valore VAM	D.M. 05/03/75	Gest. CALABRIA VERDE	☐	☑
CARDINALE	22	77	Seminativo 4	0	76	80	€ 7,44	€ 979,00	4 662,00 €	Valore VAM	D.M. 05/03/75	Gest. CALABRIA VERDE	☐	☑
CARDINALE	22	82	Pascolo 1	0	2	50	€ 0,16	€ 21,00	72,00 €	Valore VAM	D.M. 05/03/75	Gest. CALABRIA VERDE	☐	☑
CARDINALE	22	83	Seminativo 4	0	74	20	€ 7,19	€ 946,00	4 504,00 €	Valore VAM	D.M. 05/03/75	Gest. CALABRIA VERDE	☐	☑
CARDINALE	22	84	Pascolo 1	2	19	20	€ 14,15	€ 1 862,00	6 316,00 €	Valore VAM	D.M. 05/03/75	Gest. CALABRIA VERDE	☐	☑
CARDINALE	22	85	Pascolo 1	2	83	50	€ 17,55	€ 2 309,00	8 168,00 €	Valore VAM	D.M. 05/03/75	Gest. CALABRIA VERDE	☐	☑
CARDINALE	22	86	Seminativo 3	0	22	0	€ 3,55	€ 467,00	1 335,00 €	Valore VAM	D.M. 05/03/75	Gest. CALABRIA VERDE	☐	☑
CARDINALE	22	87	Pascolo 1	0	10	50	€ 0,68	€ 89,00	303,00 €	Valore VAM	D.M. 05/03/75	Gest. CALABRIA VERDE	☐	☑
CARDINALE	22	88	Pascolo 1	5	34	50	€ 34,50	€ 4 539,00	15 400,00 €	Valore VAM	D.M. 05/03/75	Gest. CALABRIA VERDE	☐	☑
CARDINALE	22	90	Incolto prod	0	36	80	€ 0,48	€ 62,00	560,00 €	Valore VAM	D.M. 05/03/75	Gest. CALABRIA VERDE	☐	☑
CARDINALE	22	91	Pascolo 1	1	81	20	€ 11,70	€ 1 539,00	5 221,00 €	Valore VAM	D.M. 05/03/75	Gest. CALABRIA VERDE	☐	☑
CARDINALE	22	92	Pascolo 1	1	84	40	€ 11,90	€ 1 565,00	5 313,00 €	Valore VAM	D.M. 05/03/75	Gest. CALABRIA VERDE	☐	☑
CARDINALE	22	93	Seminativo 3	0	16	20	€ 2,61	€ 344,00	984,00 €	Valore VAM	D.M. 05/03/75	Gest. CALABRIA VERDE	☐	☑
CARDINALE	22	94	Pascolo 1	0	28	60	€ 1,85	€ 243,00	824,00 €	Valore VAM	D.M. 05/03/75	Gest. CALABRIA VERDE	☐	☑
CARDINALE	22	95	Fabbr Rurale	0	1	50	€ 0,00	€ 0,00	0,00 €	Valore Catastale	D.M. 05/03/75	Gest. CALABRIA VERDE	☐	☑
CARDINALE	22	96	Seminativo 4	0	67	80	€ 6,57	€ 864,00	4 116,00 €	Valore VAM	D.M. 05/03/75	Gest. CALABRIA VERDE	☐	☑
CARDINALE	22	98	Pascolo 2	2	2	31	€ 9,14	€ 1 202,00	5 829,00 €	Valore VAM	D.M. 05/03/75	Gest. CALABRIA VERDE	☐	☑
CARDINALE	23	01	Seminativo 4	2	10	90	€ 20,43	€ 2 687,00	12 802,00 €	Valore VAM	D.M. 05/03/75	Gest. CALABRIA VERDE	☐	☑
CARDINALE	23	02	Pascolo 2	9	9	60	€ 41,10	€ 5 407,00	26 207,00 €	Valore VAM	D.M. 05/03/75	Gest. CALABRIA VERDE	☐	☑
CARDINALE	23	04	Seminativo 4	0	23	30	€ 2,26	€ 298,00	1 414,00 €	Valore VAM	D.M. 05/03/75	Gest. CALABRIA VERDE	☐	☑

Comune	Foglio	Part.la	Coltura	ha	a	ca	Reddito Dominicale	Valore 2017	Valore 2018	Stima / Valore	Provenienza	Destinazione d'uso	Disp.	Indisp
CARDINALE	23	05	Seminativo 4	2	12	70	€ 20,60	€ 2 710,00	12 911,00 €	Valore VAM	D.M. 05/03/75	Gest. CALABRIA VERDE	☐	☑
CARDINALE	23	06	Pascolo 2	0	49	90	€ 2,25	€ 296,00	1 438,00 €	Valore VAM	D.M. 05/03/75	Gest. CALABRIA VERDE	☐	☑
CARDINALE	23	07	Pascolo 2	4	26	40	€ 19,28	€ 2 536,00	12 285,00 €	Valore VAM	D.M. 05/03/75	Gest. CALABRIA VERDE	☐	☑
CARDINALE	23	08	Pascolo 2	7	27	70	€ 32,89	€ 4 327,00	20 966,00 €	Valore VAM	D.M. 05/03/75	Gest. CALABRIA VERDE	☐	☑
CARDINALE	23	09	Seminativo 4	0	47	40	€ 4,59	€ 604,00	2 877,00 €	Valore VAM	D.M. 05/03/75	Gest. CALABRIA VERDE	☐	☑
CARDINALE	23	10	Pascolo Cesp	0	35	40	€ 1,14	€ 150,00	644,00 €	Valore VAM	D.M. 05/03/75	Gest. CALABRIA VERDE	☐	☑
CARDINALE	23	11	Seminativo 4	0	40	20	€ 3,89	€ 511,00	2 441,00 €	Valore VAM	D.M. 05/03/75	Gest. CALABRIA VERDE	☐	☑
CARDINALE	23	12	Bosco Ceduo	0	16	50	€ 0,75	€ 99,00	1 056,00 €	Valore VAM	D.M. 05/03/75	Gest. CALABRIA VERDE	☐	☑
CARDINALE	23	13	Seminativo 4	1	3	50	€ 10,03	€ 1 319,00	6 282,00 €	Valore VAM	D.M. 05/03/75	Gest. CALABRIA VERDE	☐	☑
CARDINALE	23	14	Pascolo 1	0	15	90	€ 1,03	€ 135,00	458,00 €	Valore VAM	D.M. 05/03/75	Gest. CALABRIA VERDE	☐	☑
CARDINALE	23	15	Seminativo 4	0	64	50	€ 6,25	€ 822,00	3 915,00 €	Valore VAM	D.M. 05/03/75	Gest. CALABRIA VERDE	☐	☑
CARDINALE	23	16	Seminativo 4	1	54	10	€ 14,93	€ 1 964,00	9 354,00 €	Valore VAM	D.M. 05/03/75	Gest. CALABRIA VERDE	☐	☑
CARDINALE	23	17	Seminativo 4	0	4	0	€ 0,39	€ 51,00	242,00 €	Valore VAM	D.M. 05/03/75	Gest. CALABRIA VERDE	☐	☑
CARDINALE	23	18	Seminativo 4	1	24	30	€ 12,04	€ 1 583,00	7 545,00 €	Valore VAM	D.M. 05/03/75	Gest. CALABRIA VERDE	☐	☑
CARDINALE	23	19	Pascolo Cesp	1	59	30	€ 5,14	€ 676,00	2 896,00 €	Valore VAM	D.M. 05/03/75	Gest. CALABRIA VERDE	☐	☑
CARDINALE	23	20	Pascolo Cesp	0	19	20	€ 0,63	€ 82,00	349,00 €	Valore VAM	D.M. 05/03/75	Gest. CALABRIA VERDE	☐	☑
CARDINALE	23	21	Seminativo 4	0	17	90	€ 1,74	€ 228,00	1 086,00 €	Valore VAM	D.M. 05/03/75	Gest. CALABRIA VERDE	☐	☑
CARDINALE	23	22	Bosco Ceduo	0	59	0	€ 2,66	€ 350,00	3 777,00 €	Valore VAM	D.M. 05/03/75	Gest. CALABRIA VERDE	☐	☑
CARDINALE	23	23	Bosco Ceduo	0	98	0	€ 4,43	€ 582,00	585,00 €	Valore Catastale	Atto Pubblico 2153/03		☐	☑
CARDINALE	23	24	Pascolo Cesp	0	4	20	€ 0,14	€ 18,00	76,00 €	Valore VAM	D.M. 05/03/75	Gest. CALABRIA VERDE	☐	☑
CARDINALE	23	25	Pascolo Cesp	0	11	40	€ 0,36	€ 47,00	207,00 €	Valore VAM	D.M. 05/03/75	Gest. CALABRIA VERDE	☐	☑
CARDINALE	23	26	Seminativo 4	1	40	0	€ 13,56	€ 1 785,00	8 499,00 €	Valore VAM	D.M. 05/03/75	Gest. CALABRIA VERDE	☐	☑
CARDINALE	23	27	Seminativo 4	0	66	0	€ 6,39	€ 840,00	4 006,00 €	Valore VAM	D.M. 05/03/75	Gest. CALABRIA VERDE	☐	☑
CARDINALE	23	28	Pascolo 1	0	37	50	€ 2,43	€ 319,00	1 080,00 €	Valore VAM	D.M. 05/03/75	Gest. CALABRIA VERDE	☐	☑
CARDINALE	23	29	Bosco Ceduo	0	12	40	€ 0,56	€ 74,00	794,00 €	Valore VAM	D.M. 05/03/75	Gest. CALABRIA VERDE	☐	☑
CARDINALE	23	30	Seminativo 4	1	31	50	€ 12,74	€ 1 676,00	7 983,00 €	Valore VAM	D.M. 05/03/75	Gest. CALABRIA VERDE	☐	☑
CARDINALE	23	31	Pascolo 1	2	73	50	€ 17,66	€ 2 324,00	7 880,00 €	Valore VAM	D.M. 05/03/75	Gest. CALABRIA VERDE	☐	☑
CARDINALE	23	32	Pascolo 2	2	55	40	€ 11,54	€ 1 518,00	7 359,00 €	Valore VAM	D.M. 05/03/75	Gest. CALABRIA VERDE	☐	☑
CARDINALE	23	33	Pascolo 2	0	17	70	€ 0,80	€ 106,00	510,00 €	Valore VAM	D.M. 05/03/75	Gest. CALABRIA VERDE	☐	☑
CARDINALE	23	34	Pascolo 2	0	11	50	€ 0,53	€ 69,00	331,00 €	Valore VAM	D.M. 05/03/75	Gest. CALABRIA VERDE	☐	☑
CARDINALE	23	35	Seminativo 4	0	60	20	€ 5,83	€ 767,00	3 654,00 €	Valore VAM	D.M. 05/03/75	Gest. CALABRIA VERDE	☐	☑
CARDINALE	23	36	Pascolo 1	0	58	20	€ 3,76	€ 495,00	1 677,00 €	Valore VAM	D.M. 05/03/75	Gest. CALABRIA VERDE	☐	☑
CARDINALE	23	40	Pascolo 1	10	84	80	€ 70,04	€ 9 215,00	31 255,00 €	Valore VAM	D.M. 05/03/75	Gest. CALABRIA VERDE	☐	☑

Comune	Foglio	Part.la	Coltura	ha	a	ca	Reddito Dominicale	Valore 2017	Valore 2018	Stima / Valore	Provenienza	Destinazione d'uso	Disp.	Indisp
CARDINALE	23	41	Pascolo 1	0	37	40	€ 2,41	€ 318,00	1 077,00 €	Valore VAM	D.M. 05/03/75	Gest. CALABRIA VERDE	☐	☑
CARDINALE	23	42	Seminativo 4	1	35	20	€ 13,09	€ 1 722,00	8 207,00 €	Valore VAM	D.M. 05/03/75	Gest. CALABRIA VERDE	☐	☑
CARDINALE	23	43	Pascolo 1	1	42	90	€ 9,23	€ 1 213,00	4 118,00 €	Valore VAM	D.M. 05/03/75	Gest. CALABRIA VERDE	☐	☑
CARDINALE	23	44	Pascolo 2	2	16	30	€ 9,78	€ 1 286,00	6 232,00 €	Valore VAM	D.M. 05/03/75	Gest. CALABRIA VERDE	☐	☑
CARDINALE	23	45	Pascolo 2	0	50	80	€ 2,30	€ 303,00	1 464,00 €	Valore VAM	D.M. 05/03/75	Gest. CALABRIA VERDE	☐	☑
CARDINALE	23	46	Pascolo 2	0	5	60	€ 0,25	€ 33,00	161,00 €	Valore VAM	D.M. 05/03/75	Gest. CALABRIA VERDE	☐	☑
CARDINALE	23	47	Pascolo 1	0	15	40	€ 1,00	€ 132,00	444,00 €	Valore VAM	D.M. 05/03/75	Gest. CALABRIA VERDE	☐	☑
CARDINALE	23	48	Seminativo 4	1	29	30	€ 12,53	€ 1 648,00	7 849,00 €	Valore VAM	D.M. 05/03/75	Gest. CALABRIA VERDE	☐	☑
CARDINALE	23	49	Seminativo 4	0	96	10	€ 9,30	€ 1 223,00	5 834,00 €	Valore VAM	D.M. 05/03/75	Gest. CALABRIA VERDE	☐	☑
CARDINALE	23	50	Pascolo 2	0	50	0	€ 2,26	€ 298,00	1 441,00 €	Valore VAM	D.M. 05/03/75	Gest. CALABRIA VERDE	☐	☑
CARDINALE	23	52	Bosco Ceduo	0	4	40	€ 0,31	€ 41,00	282,00 €	Valore VAM	D.M. 05/03/75	Gest. CALABRIA VERDE	☐	☑
CARDINALE	23	53	Bosco Ceduo	0	13	10	€ 0,93	€ 122,00	839,00 €	Valore VAM	D.M. 05/03/75	Gest. CALABRIA VERDE	☐	☑
CARDINALE	23	54	Pascolo 2	4	55	20	€ 20,58	€ 2 707,00	13 115,00 €	Valore VAM	D.M. 05/03/75	Gest. CALABRIA VERDE	☐	☑
CARDINALE	23	55	Pascolo 2	3	86	10	€ 17,45	€ 2 296,00	11 124,00 €	Valore VAM	D.M. 05/03/75	Gest. CALABRIA VERDE	☐	☑
CARDINALE	23	56	Pascolo Cesp	0	61	0	€ 1,98	€ 260,00	1 109,00 €	Valore VAM	D.M. 05/03/75	Gest. CALABRIA VERDE	☐	☑
CARDINALE	24	100	Semin Irrig 3	0	1	0	€ 0,33	€ 43,00	88,00 €	Valore VAM	D.M. 05/03/75	Gest. CALABRIA VERDE	☐	☑
CARDINALE	24	101	Semin Irrig 3	0	1	80	€ 0,58	€ 75,00	157,00 €	Valore VAM	D.M. 05/03/75	Gest. CALABRIA VERDE	☐	☑
CARDINALE	24	102	Seminativo 4	0	5	0	€ 0,49	€ 64,00	304,00 €	Valore VAM	D.M. 05/03/75	Gest. CALABRIA VERDE	☐	☑
CARDINALE	24	103	Seminativo 4	0	6	0	€ 0,58	€ 75,00	364,00 €	Valore VAM	D.M. 05/03/75	Gest. CALABRIA VERDE	☐	☑
CARDINALE	24	61	Seminativo 4	1	61	0	€ 15,59	€ 2 051,00	9 773,00 €	Valore VAM	D.M. 05/03/75	Gest. CALABRIA VERDE	☐	☑
CARDINALE	24	62	Bosco Ceduo	3	49	50	€ 15,80	€ 2 078,00	22 372,00 €	Valore VAM	D.M. 05/03/75	Gest. CALABRIA VERDE	☐	☑
CARDINALE	24	63	Fabbr Rurale	0	0	70	€ 0,00	€ 0,00	0,00 €	Valore Catastale	D.M. 05/03/75	Gest. CALABRIA VERDE	☐	☑
CARDINALE	24	64	Fabbr Rurale	0	0	19	€ 0,00	€ 0,00	0,00 €	Valore Catastale	D.M. 05/03/75	Gest. CALABRIA VERDE	☐	☑
CARDINALE	24	80	Semin Irrig 3	0	91	20	€ 29,44	€ 3 873,00	7 942,00 €	Valore VAM	D.M. 05/03/75	Gest. CALABRIA VERDE	☐	☑
CARDINALE	24	81	Seminativo 4	0	56	80	€ 5,50	€ 723,00	3 448,00 €	Valore VAM	D.M. 05/03/75	Gest. CALABRIA VERDE	☐	☑
CARDINALE	24	93	Seminativo 4	0	1	60	€ 0,15	€ 20,00	98,00 €	Valore VAM	D.M. 05/03/75	Gest. CALABRIA VERDE	☐	☑
CARDINALE	24	94	Seminativo 4	0	7	60	€ 0,74	€ 97,00	462,00 €	Valore VAM	D.M. 05/03/75	Gest. CALABRIA VERDE	☐	☑
CARDINALE	24	99	Semin Irrig 3	0	0	60	€ 0,19	€ 25,00	52,00 €	Valore VAM	D.M. 05/03/75	Gest. CALABRIA VERDE	☐	☑
CARDINALE	25	01	Pascolo 1	0	63	0	€ 4,19	€ 551,00	1 815,00 €	Valore VAM	D.M. 05/03/75	Gest. CALABRIA VERDE	☐	☑
CARDINALE	25	04	Pascolo Cesp	1	57	10	€ 5,08	€ 668,00	2 856,00 €	Valore VAM	D.M. 05/03/75	Gest. CALABRIA VERDE	☐	☑
CARDINALE	25	05	Seminativo 4	0	55	70	€ 5,39	€ 709,00	3 381,00 €	Valore VAM	D.M. 05/03/75	Gest. CALABRIA VERDE	☐	☑
CARDINALE	25	100	Seminativo 4	0	0	20	€ 0,03	€ 3,00	12,00 €	Valore VAM	D.M. 05/03/75	Gest. CALABRIA VERDE	☐	☑
CARDINALE	25	142	Pascolo Cesp	0	1	50	€ 0,05	€ 7,00	27,00 €	Valore VAM	D.M. 05/03/75	Gest. CALABRIA VERDE	☐	☑

Comune	Foglio	Part.la	Coltura	ha	a	ca	Reddito Dominicale	Valore 2017	Valore 2018	Stima / Valore	Provenienza	Destinazione d'uso	Disp.	Indisp
CARDINALE	25	143	Pascolo Cesp	0	5	80	€ 0,19	€ 25,00	106,00 €	Valore VAM	D.M. 05/03/75	Gest. CALABRIA VERDE	☐	☑
CARDINALE	25	18	Pascolo Cesp	0	48	50	€ 1,56	€ 205,00	881,00 €	Valore VAM	D.M. 05/03/75	Gest. CALABRIA VERDE	☐	☑
CARDINALE	25	19	Bosco Ceduo	4	41	80	€ 19,96	€ 2 627,00	28 281,00 €	Valore VAM	D.M. 05/03/75	Gest. CALABRIA VERDE	☐	☑
CARDINALE	25	48	Seminativo 4	2	17	10	€ 21,03	€ 2 766,00	13 179,00 €	Valore VAM	D.M. 05/03/75	Gest. CALABRIA VERDE	☐	☑
CARDINALE	25	49	Pascolo Cesp	2	84	90	€ 9,20	€ 1 210,00	5 179,00 €	Valore VAM	D.M. 05/03/75	Gest. CALABRIA VERDE	☐	☑
CARDINALE	25	61	Bosco Ceduo	0	17	70	€ 0,80	€ 106,00	1 133,00 €	Valore VAM	D.M. 05/03/75	Gest. CALABRIA VERDE	☐	☑
CARDINALE	25	76	Pascolo 1	0	57	10	€ 3,69	€ 485,00	1 645,00 €	Valore VAM	D.M. 05/03/75	Gest. CALABRIA VERDE	☐	☑
CARDINALE	25	77	Pascolo Cesp	0	28	40	€ 0,91	€ 120,00	516,00 €	Valore VAM	D.M. 05/03/75	Gest. CALABRIA VERDE	☐	☑
CARDINALE	25	78	Seminativo 4	1	0	60	€ 9,74	€ 1 281,00	6 106,00 €	Valore VAM	D.M. 05/03/75	Gest. CALABRIA VERDE	☐	☑
CARDINALE	25	79	Bosco Ceduo	0	41	10	€ 1,86	€ 245,00	2 631,00 €	Valore VAM	D.M. 05/03/75	Gest. CALABRIA VERDE	☐	☑
CARDINALE	25	81	Pascolo Cesp	0	8	60	€ 0,28	€ 36,00	156,00 €	Valore VAM	D.M. 05/03/75	Gest. CALABRIA VERDE	☐	☑
CARDINALE	25	85	Fabbr Rurale	0	0	45	€ 0,00	€ 0,00	0,00 €	Valore Catastale	D.M. 05/03/75	Gest. CALABRIA VERDE	☐	☑
CARDINALE	26	16	Pascolo 1	2	35	60	€ 15,21	€ 2 001,00	6 788,00 €	Valore VAM	D.M. 05/03/75	Gest. CALABRIA VERDE	☐	☑
CARDINALE	26	27	Bosco Ceduo	1	8	10	€ 4,89	€ 643,00	6 919,00 €	Valore VAM	D.M. 05/03/75	Gest. CALABRIA VERDE	☐	☑
CARDINALE	26	28	Seminativo 4	0	54	20	€ 5,25	€ 691,00	3 290,00 €	Valore VAM	D.M. 05/03/75	Gest. CALABRIA VERDE	☐	☑
CARDINALE	26	29	Bosco Ceduo	0	95	40	€ 4,31	€ 567,00	6 106,00 €	Valore VAM	D.M. 05/03/75	Gest. CALABRIA VERDE	☐	☑
CARDINALE	26	30	Pascolo 1	1	98	70	€ 12,83	€ 1 687,00	5 725,00 €	Valore VAM	D.M. 05/03/75	Gest. CALABRIA VERDE	☐	☑
CARDINALE	27	16	Bosco Ceduo	1	52	70	€ 6,90	€ 907,00	9 774,00 €	Valore VAM	D.M. 05/03/75	Gest. CALABRIA VERDE	☐	☑
CARDINALE	28	15	Incolto prod	0	10	10	€ 0,13	€ 16,00	154,00 €	Valore VAM	D.M. 05/03/75	Gest. CALABRIA VERDE	☐	☑
CARDINALE	28	16	Incolto prod	0	9	10	€ 0,11	€ 15,00	139,00 €	Valore VAM	D.M. 05/03/75	Gest. CALABRIA VERDE	☐	☑
CARDINALE	28	18	Seminativo 4	0	38	50	€ 3,73	€ 490,00	2 337,00 €	Valore VAM	D.M. 05/03/75	Gest. CALABRIA VERDE	☐	☑
CARDINALE	28	21	Seminativo 3	0	22	80	€ 3,68	€ 484,00	1 384,00 €	Valore VAM	D.M. 05/03/75	Gest. CALABRIA VERDE	☐	☑
CARDINALE	28	22	Bosco Ceduo	0	14	60	€ 0,66	€ 88,00	935,00 €	Valore VAM	D.M. 05/03/75	Gest. CALABRIA VERDE	☐	☑
CARDINALE	28	23	Pascolo 1	3	92	40	€ 25,34	€ 3 334,00	11 305,00 €	Valore VAM	D.M. 05/03/75	Gest. CALABRIA VERDE	☐	☑
CARDINALE	28	24	Pascolo 1	5	23	20	€ 33,78	€ 4 444,00	15 074,00 €	Valore VAM	D.M. 05/03/75	Gest. CALABRIA VERDE	☐	☑
CARDINALE	28	25	Pascolo 1	0	9	10	€ 0,59	€ 77,00	263,00 €	Valore VAM	D.M. 05/03/75	Gest. CALABRIA VERDE	☐	☑
CARDINALE	28	27	Pascolo 1	0	68	60	€ 4,43	€ 582,00	1 977,00 €	Valore VAM	D.M. 05/03/75	Gest. CALABRIA VERDE	☐	☑
Totali per Comune								**€ 418 650,00**	**1 691 804,00 €**					
CARLOPOLI	15	196	Pascolo Arb	1	39	10	€ 17,96	€ 2 363,00	6 650,00 €	Valore VAM	D. 06/02/13 Trasc.n° 134	Gest. CALABRIA VERDE	☐	☑
CARLOPOLI	15	197	Semin Irrig	1	19	70	€ 42,50	€ 5 591,00	12 562,00 €	Valore VAM	D. 06/02/13 Trasc.n° 134	Gest. CALABRIA VERDE	☐	☑
CARLOPOLI	15	256	Bosco Ceduo	1	77	90	€ 9,19	€ 1 209,00	9 267,00 €	Valore VAM	D. 06/02/13 Trasc.n° 134	Gest. CALABRIA VERDE	☐	☑
CARLOPOLI	15	269	Seminativo	2	65	30	€ 128,45	€ 16 900,00	14 530,00 €	Valore VAM	D. 06/02/13 Trasc.n° 134	Gest. CALABRIA VERDE	☐	☑
CARLOPOLI	15	270	Semin Irrig	2	72	40	€ 167,06	€ 21 979,00	28 588,00 €	Valore VAM	D. 06/02/13 Trasc.n° 134	Gest. CALABRIA VERDE	☐	☑

Comune	Foglio	Part.la	Coltura	ha	a	ca	Reddito Dominicale	Valore 2017	Valore 2018	Stima / Valore	Provenienza	Destinazione d'uso	Disp.	Indisp
Totali per Comune								**€ 48 042,00**	**71 597,00 €**					
CATANZARO	05	732	Uliveto 2	0	0	60	€ 0,45	€ 59,00	149,00 €	Valore VAM	Dec. Espr. 4053/09	Gestione SORICAL	☐	☑
CATANZARO	05	735	Uliveto 2	0	0	52	€ 0,39	€ 51,00	129,00 €	Valore VAM	Dec. Espr. 4053/09	Gestione SORICAL	☐	☑
CATANZARO	10	500	Uliveto 4	0	0	64	€ 0,15	€ 20,00	159,00 €	Valore VAM	Dec. Espr. 4053/09	Gestione SORICAL	☐	☑
CATANZARO	10	502	Uliveto 3	0	3	0	€ 1,35	€ 178,00	744,00 €	Valore VAM	Dec. Espr. 4053/09	Gestione SORICAL	☐	☑
CATANZARO	10	506	Semin Arb 4	0	1	80	€ 0,46	€ 60,00	217,00 €	Valore VAM	Dec. Espr. 4053/09	Gestione SORICAL	☐	☑
CATANZARO	10	510	Uliveto 2	0	1	30	€ 0,96	€ 127,00	323,00 €	Valore VAM	Dec. Espr. 4053/09	Gestione SORICAL	☐	☑
CATANZARO	10	513	Uliveto 2	0	0	80	€ 0,60	€ 78,00	198,00 €	Valore VAM	Dec. Espr. 4053/09	Gestione SORICAL	☐	☑
CATANZARO	10	516	Uliveto 2	0	0	30	€ 0,23	€ 29,00	74,00 €	Valore VAM	Dec. Espr. 4053/09	Gestione SORICAL	☐	☑
CATANZARO	10	518	Seminativo 4	0	0	60	€ 0,18	€ 23,00	53,00 €	Valore VAM	Dec. Espr. 4053/09	Gestione SORICAL	☐	☑
CATANZARO	10	521	Uliveto 4	0	0	55	€ 0,13	€ 16,00	137,00 €	Valore VAM	Dec. Espr. 4053/09	Gestione SORICAL	☐	☑
CATANZARO	10	525	Uliveto 3	0	0	20	€ 0,09	€ 11,00	49,00 €	Valore VAM	Dec. Espr. 4053/09	Gestione SORICAL	☐	☑
CATANZARO	11	554	Uliveto 1	0	0	60	€ 0,56	€ 74,00	149,00 €	Valore VAM	Dec. Espr. 4053/09	Gestione SORICAL	☐	☑
CATANZARO	11	557	Incolto sterile	0	0	10	€ 0,00	€ 0,00	2,00 €	Valore VAM	Dec. Espr. 4053/09	Gestione SORICAL	☐	☑
CATANZARO	11	560	Uliveto 2	0	0	70	€ 0,53	€ 69,00	174,00 €	Valore VAM	Dec. Espr. 4053/09	Gestione SORICAL	☐	☑
CATANZARO	11	563	Uliveto 3	0	0	30	€ 0,14	€ 18,00	74,00 €	Valore VAM	Dec. Espr. 4053/09	Gestione SORICAL	☐	☑
CATANZARO	11	566	Uliveto 3	0	0	40	€ 0,18	€ 23,00	100,00 €	Valore VAM	Dec. Espr. 4053/09	Gestione SORICAL	☐	☑
CATANZARO	11	569	Uliveto 3	0	0	50	€ 0,23	€ 29,00	124,00 €	Valore VAM	Dec. Espr. 4053/09	Gestione SORICAL	☐	☑
CATANZARO	11	572	Uliveto 1	0	0	25	€ 0,24	€ 31,00	62,00 €	Valore VAM	Dec. Espr. 4053/09	Gestione SORICAL	☐	☑
CATANZARO	11	575	Uliveto 1	0	0	10	€ 0,09	€ 11,00	25,00 €	Valore VAM	Dec. Espr. 4053/09	Gestione SORICAL	☐	☑
CATANZARO	11	578	Uliveto 1	0	0	20	€ 0,19	€ 25,00	49,00 €	Valore VAM	Dec. Espr. 4053/09	Gestione SORICAL	☐	☑
CATANZARO	11	581	Uliveto 1	0	0	80	€ 0,75	€ 99,00	198,00 €	Valore VAM	Dec. Espr. 4053/09	Gestione SORICAL	☐	☑
CATANZARO	11	587	Uliveto 3	0	0	20	€ 0,09	€ 11,00	49,00 €	Valore VAM	Dec. Espr. 4053/09	Gestione SORICAL	☐	☑
CATANZARO	11	590	Uliveto 2	0	1	70	€ 1,26	€ 166,00	422,00 €	Valore VAM	Dec. Espr. 4053/09	Gestione SORICAL	☐	☑
CATANZARO	12	757	Uliveto 2	0	3	80	€ 2,83	€ 371,00	943,00 €	Valore VAM	Dec. Espr. 4053/09	Gestione SORICAL	☐	☑
CATANZARO	12	759	Uliveto 2	0	15	40	€ 11,44	€ 1 505,00	3 822,00 €	Valore VAM	Dec. Espr. 4053/09	Gestione SORICAL	☐	☑
CATANZARO	12	762	Uliveto 2	0	1	0	€ 0,74	€ 97,00	248,00 €	Valore VAM	Dec. Espr. 4053/09	Gestione SORICAL	☐	☑
CATANZARO	12	764	Uliveto 3	0	0	70	€ 0,31	€ 41,00	174,00 €	Valore VAM	Dec. Espr. 4053/09	Gestione SORICAL	☐	☑
CATANZARO	12	767	Uliveto 2	0	0	15	€ 0,11	€ 15,00	37,00 €	Valore VAM	Dec. Espr. 4053/09	Gestione SORICAL	☐	☑
CATANZARO	12	769	Uliveto 2	0	0	90	€ 0,66	€ 88,00	223,00 €	Valore VAM	Dec. Espr. 4053/09	Gestione SORICAL	☐	☑
CATANZARO	12	772	Uliveto 1	0	0	80	€ 0,75	€ 99,00	198,00 €	Valore VAM	Dec. Espr. 4053/09	Gestione SORICAL	☐	☑
CATANZARO	12	775	Uliveto 1	0	1	20	€ 1,13	€ 148,00	298,00 €	Valore VAM	Dec. Espr. 4053/09	Gestione SORICAL	☐	☑
CATANZARO	12	778	Incolto prod	0	0	10	€ 0,00	€ 0,00	2,00 €	Valore VAM	Dec. Espr. 4053/09	Gestione SORICAL	☐	☑

Comune	Foglio	Part.la	Coltura	ha	a	ca	Reddito Dominicale	Valore 2017	Valore 2018	Stima / Valore	Provenienza	Destinazione d'uso	Disp.	Indisp
CATANZARO	12	780	Uliveto 1	0	0	25	€ 0,24	€ 31,00	62,00 €	Valore VAM	Dec. Espr. 4053/09	Gestione SORICAL	☐	☑
CATANZARO	12	783	Uliveto 2	0	0	35	€ 0,26	€ 34,00	87,00 €	Valore VAM	Dec. Espr. 4053/09	Gestione SORICAL	☐	☑
CATANZARO	12	785	Uliveto 1	0	0	2	€ 0,01	€ 2,00	5,00 €	Valore VAM	Dec. Espr. 4053/09	Gestione SORICAL	☐	☑
CATANZARO	12	787	Uliveto 3	0	1	60	€ 0,73	€ 96,00	397,00 €	Valore VAM	Dec. Espr. 4053/09	Gestione SORICAL	☐	☑
CATANZARO	12	790	Uliveto 3	0	1	90	€ 0,86	€ 114,00	472,00 €	Valore VAM	Dec. Espr. 4053/09	Gestione SORICAL	☐	☑
CATANZARO	12	793	Uliveto 3	0	0	20	€ 0,09	€ 11,00	49,00 €	Valore VAM	Dec. Espr. 4053/09	Gestione SORICAL	☐	☑
CATANZARO	12	796	Uliveto 1	0	0	50	€ 0,46	€ 60,00	124,00 €	Valore VAM	Dec. Espr. 4053/09	Gestione SORICAL	☐	☑
CATANZARO	12	799	Uliveto 1	0	0	30	€ 0,28	€ 36,00	74,00 €	Valore VAM	Dec. Espr. 4053/09	Gestione SORICAL	☐	☑
CATANZARO	17	1199	Uliveto 2	0	0	20	€ 0,15	€ 20,00	49,00 €	Valore VAM	Dec. Espr. 4053/09	Gestione SORICAL	☐	☑
CATANZARO	17	1205	Uliveto 2	0	2	10	€ 1,56	€ 203,00	521,00 €	Valore VAM	Dec. Espr. 4053/09	Gestione SORICAL	☐	☑
CATANZARO	17	1208	Uliveto 2	0	1	66	€ 1,24	€ 161,00	411,00 €	Valore VAM	Dec. Espr. 4053/09	Gestione SORICAL	☐	☑
CATANZARO	17	1225	Uliveto 3	0	0	90	€ 0,42	€ 54,00	223,00 €	Valore VAM	Dec. Espr. 4053/09	Gestione SORICAL	☐	☑
CATANZARO	17	1226	Uliveto 3	0	0	3	€ 0,01	€ 2,00	7,00 €	Valore VAM	Dec. Espr. 4053/09	Gestione SORICAL	☐	☑
CATANZARO	17	1237	Uliveto 3	0	0	40	€ 0,18	€ 23,00	100,00 €	Valore VAM	Dec. Espr. 4053/09	Gestione SORICAL	☐	☑
CATANZARO	17	1238	Uliveto 3	0	0	80	€ 0,36	€ 47,00	198,00 €	Valore VAM	Dec. Espr. 4053/09	Gestione SORICAL	☐	☑
CATANZARO	17	1240	Uliveto 3	0	0	15	€ 0,06	€ 8,00	37,00 €	Valore VAM	Dec. Espr. 4053/09	Gestione SORICAL	☐	☑
CATANZARO	17	1241	Uliveto 3	0	0	3	€ 0,01	€ 2,00	7,00 €	Valore VAM	Dec. Espr. 4053/09	Gestione SORICAL	☐	☑
CATANZARO	17	1242	Uliveto 3	0	1	44	€ 0,65	€ 84,00	357,00 €	Valore VAM	Dec. Espr. 4053/09	Gestione SORICAL	☐	☑
CATANZARO	17	1251	Uliveto 3	0	0	7	€ 0,04	€ 5,00	17,00 €	Valore VAM	Dec. Espr. 4053/09	Gestione SORICAL	☐	☑
CATANZARO	17	1253	Uliveto 2	0	0	20		€ 39,00	298,00 €	Valore esproprio	Decreto di esproprio, pref	Gestione SORICAL	☐	☑
CATANZARO	17	1256	Uliveto 2	0	0	75		€ 25,00	186,00 €	Valore esproprio	Decreto di esproprio, pref	Gestione SORICAL	☐	☑
CATANZARO	17	1259	Uliveto 2	0	1	30	€ 0,96	€ 125,00	323,00 €	Valore VAM	Dec. Espr. 4053/09	Gestione SORICAL	☐	☑
CATANZARO	17	1532	Uliveto 3	0	0	23	€ 0,10	€ 13,00	57,00 €	Valore VAM	Dec. Espr. 4053/09	Gestione SORICAL	☐	☑
CATANZARO	17	1540	Uliveto 2	0	0	20	€ 0,15	€ 20,00	49,00 €	Valore VAM	Dec. Espr. 4053/09	Gestione SORICAL	☐	☑
CATANZARO	17	1543	Uliveto 2	0	0	30	€ 0,23	€ 29,00	74,00 €	Valore VAM	Dec. Espr. 4053/09	Gestione SORICAL	☐	☑
CATANZARO	17	1546	Uliveto 2	0	0	10	€ 0,08	€ 10,00	25,00 €	Valore VAM	Dec. Espr. 4053/09	Gestione SORICAL	☐	☑
CATANZARO	17	1549	Uliveto 2	0	0	5	€ 0,04	€ 5,00	12,00 €	Valore VAM	Dec. Espr. 4053/09	Gestione SORICAL	☐	☑
CATANZARO	17	1551	Uliveto 2	0	0	20	€ 0,15	€ 20,00	49,00 €	Valore VAM	Dec. Espr. 4053/09	Gestione SORICAL	☐	☑
CATANZARO	17	1554	Uliveto 2	0	1	40	€ 1,04	€ 137,00	347,00 €	Valore VAM	Dec. Espr. 4053/09	Gestione SORICAL	☐	☑
CATANZARO	17	1557	Uliveto 2	0	1	40	€ 1,04	€ 137,00	347,00 €	Valore VAM	Dec. Espr. 4053/09	Gestione SORICAL	☐	☑
CATANZARO	17	1560	Uliveto 4	0	0	60	€ 0,14	€ 18,00	149,00 €	Valore VAM	Dec. Espr. 4053/09	Gestione SORICAL	☐	☑
CATANZARO	17	1563	Uliveto 2	0	1	30	€ 0,96	€ 127,00	323,00 €	Valore VAM	Dec. Espr. 4053/09	Gestione SORICAL	☐	☑
CATANZARO	17	1566	Uliveto 2	0	0	50	€ 0,38	€ 49,00	124,00 €	Valore VAM	Dec. Espr. 4053/09	Gestione SORICAL	☐	☑

Comune	Foglio	Part.la	Coltura	ha	a	ca	Reddito Dominicale	Valore 2017	Valore 2018	Stima / Valore	Provenienza	Destinazione d'uso	Disp.	Indisp
CATANZARO	17	1569	Uliveto 2	0	0	20	€ 0,15	€ 20,00	49,00 €	Valore VAM	Dec. Espr. 4053/09	Gestione SORICAL	☐	☑
CATANZARO	17	1571	Uliveto 4	0	0	10	€ 0,03	€ 3,00	25,00 €	Valore VAM	Dec. Espr. 4053/09	Gestione SORICAL	☐	☑
CATANZARO	17	1574	Uliveto 3	0	18	60	€ 8,40	€ 1 106,00	4 616,00 €	Valore VAM	Dec. Espr. 4053/09	Gestione SORICAL	☐	☑
CATANZARO	17	1576	Uliveto 3	0	0	50	€ 0,23	€ 29,00	124,00 €	Valore VAM	Dec. Espr. 4053/09	Gestione SORICAL	☐	☑
CATANZARO	17	1580	Uliveto 4	0	0	60	€ 0,14	€ 18,00	149,00 €	Valore VAM	Dec. Espr. 4053/09	Gestione SORICAL	☐	☑
CATANZARO	17	1583	Uliveto 4	0	0	60	€ 0,14	€ 18,00	149,00 €	Valore VAM	Dec. Espr. 4053/09	Gestione SORICAL	☐	☑
CATANZARO	17	1586	Uliveto 3	0	0	20	€ 0,09	€ 11,00	49,00 €	Valore VAM	Dec. Espr. 4053/09	Gestione SORICAL	☐	☑
CATANZARO	18	152	Uliveto 3	0	0			€ 85,00	596,00 €	Valore esproprio	Decreto di esproprio, pref	Gestione SORICAL	☐	☑
CATANZARO	18	229	Semin Arb 2	0	0			€ 52,00	175,00 €	Valore esproprio	Decreto di esproprio, pref	Gestione SORICAL	☐	☑
CATANZARO	18	480	Pascolo Arb 2	0	2	70	€ 0,35	€ 46,00	129,00 €	Valore VAM	Dec. Espr. 4053/09	Gestione SORICAL	☐	☑
CATANZARO	18	489	Uliveto 3	0	0	65	€ 0,29	€ 37,00	161,00 €	Valore VAM	Dec. Espr. 4053/09	Gestione SORICAL	☐	☑
CATANZARO	18	492	Pascolo Arb 2	0	2	45	€ 0,31	€ 41,00	117,00 €	Valore VAM	Dec. Espr. 4053/09	Gestione SORICAL	☐	☑
CATANZARO	18	495	Pascolo Arb 1	0	3	0	€ 0,49	€ 63,00	144,00 €	Valore VAM	Dec. Espr. 4053/09	Gestione SORICAL	☐	☑
CATANZARO	18	501	Uliveto 2	0	5	65	€ 4,20	€ 546,00	1 402,00 €	Valore VAM	Dec. Espr. 4053/09	Gestione SORICAL	☐	☑
CATANZARO	18	504	Semin Irrig Ar	0	2	10	€ 0,81	€ 106,00	393,00 €	Valore VAM	Dec. Espr. 4053/09	Gestione SORICAL	☐	☑
CATANZARO	18	516	Uliveto 3	0	0	85	€ 0,39	€ 50,00	211,00 €	Valore VAM	Dec. Espr. 4053/09	Gestione SORICAL	☐	☑
CATANZARO	18	519	Uliveto 3	0	2	40	€ 1,09	€ 141,00	596,00 €	Valore VAM	Dec. Espr. 4053/09	Gestione SORICAL	☐	☑
CATANZARO	18	522	Uliveto 3	0	0	45	€ 0,20	€ 26,00	112,00 €	Valore VAM	Dec. Espr. 4053/09	Gestione SORICAL	☐	☑
CATANZARO	18	524	Uliveto 3	0	0	95	€ 0,43	€ 55,00	235,00 €	Valore VAM	Dec. Espr. 4053/09	Gestione SORICAL	☐	☑
CATANZARO	18	527	Uliveto 3	0	0	60	€ 0,28	€ 36,00	149,00 €	Valore VAM	Dec. Espr. 4053/09	Gestione SORICAL	☐	☑
CATANZARO	18	530	Uliveto 3	0	0	20	€ 0,09	€ 11,00	49,00 €	Valore VAM	Dec. Espr. 4053/09	Gestione SORICAL	☐	☑
CATANZARO	18	533	Uliveto 3	0	1	40	€ 0,64	€ 83,00	347,00 €	Valore VAM	Dec. Espr. 4053/09	Gestione SORICAL	☐	☑
CATANZARO	18	655	Uliveto 3	0	9	40	€ 4,25	€ 559,00	2 333,00 €	Valore VAM	Dec. Espr. 4053/09	Gestione SORICAL	☐	☑
CATANZARO	18	658	Uliveto 2	0	1	0	€ 0,74	€ 97,00	248,00 €	Valore VAM	Dec. Espr. 4053/09	Gestione SORICAL	☐	☑
CATANZARO	18	661	Incolto prod	0	0	20	€ 0,00	€ 0,00	3,00 €	Valore VAM	Dec. Espr. 4053/09	Gestione SORICAL	☐	☑
CATANZARO	18	664	Semin Arb 3	0	0	5	€ 0,01	€ 2,00	6,00 €	Valore VAM	Dec. Espr. 4053/09	Gestione SORICAL	☐	☑
CATANZARO	18	666	Frutteto 2	0	1	20	€ 1,09	€ 143,00	269,00 €	Valore VAM	Dec. Espr. 4053/09	Gestione SORICAL	☐	☑
CATANZARO	18	669	Pascolo Arb 3	0	4	95	€ 0,48	€ 62,00	236,00 €	Valore VAM	Dec. Espr. 4053/09	Gestione SORICAL	☐	☑
CATANZARO	18	673	Pascolo Arb 3	0	3	40	€ 0,33	€ 43,00	163,00 €	Valore VAM	Dec. Espr. 4053/09	Gestione SORICAL	☐	☑
CATANZARO	18	676	Uliveto 2	0	7	20	€ 5,35	€ 704,00	1 787,00 €	Valore VAM	Dec. Espr. 4053/09	Gestione SORICAL	☐	☑
CATANZARO	18	679	Uliveto 2	0	1	80	€ 1,34	€ 176,00	447,00 €	Valore VAM	Dec. Espr. 4053/09	Gestione SORICAL	☐	☑
CATANZARO	18	682	Uliveto 3	0	1	70	€ 1,26	€ 166,00	422,00 €	Valore VAM	Dec. Espr. 4053/09	Gestione SORICAL	☐	☑
CATANZARO	18	685	Uliveto 3	0	0	15	€ 0,06	€ 8,00	37,00 €	Valore VAM	Dec. Espr. 4053/09	Gestione SORICAL	☐	☑

Comune	Foglio	Part.la	Coltura	ha	a	ca	Reddito Dominicale	Valore 2017	Valore 2018	Stima / Valore	Provenienza	Destinazione d'uso	Disp.	Indisp
CATANZARO	18	686	Uliveto 3	0	4	85	€ 2,19	€ 288,00	1 203,00 €	Valore VAM	Dec. Espr. 4053/09	Gestione SORICAL	☐	☑
CATANZARO	18	690	Uliveto 3	0	0	60	€ 0,28	€ 36,00	149,00 €	Valore VAM	Dec. Espr. 4053/09	Gestione SORICAL	☐	☑
CATANZARO	18	693	Uliveto 2	0	1	0	€ 0,74	€ 97,00	248,00 €	Valore VAM	Dec. Espr. 4053/09	Gestione SORICAL	☐	☑
CATANZARO	18	696	Uliveto 3	0	0	40	€ 0,18	€ 23,00	100,00 €	Valore VAM	Dec. Espr. 4053/09	Gestione SORICAL	☐	☑
CATANZARO	18	698	Semin Arb 4	0	0	60	€ 0,15	€ 20,00	72,00 €	Valore VAM	Dec. Espr. 4053/09	Gestione SORICAL	☐	☑
CATANZARO	18	701	Uliveto 3	0	0	20	€ 0,09	€ 11,00	49,00 €	Valore VAM	Dec. Espr. 4053/09	Gestione SORICAL	☐	☑
CATANZARO	18	703	Uliveto 3	0	0	10	€ 0,05	€ 7,00	25,00 €	Valore VAM	Dec. Espr. 4053/09	Gestione SORICAL	☐	☑
CATANZARO	18	705	Uliveto 3	0	0	15	€ 0,06	€ 8,00	37,00 €	Valore VAM	Dec. Espr. 4053/09	Gestione SORICAL	☐	☑
CATANZARO	18	707	Uliveto 3	0	0	20	€ 0,09	€ 11,00	49,00 €	Valore VAM	Dec. Espr. 4053/09	Gestione SORICAL	☐	☑
CATANZARO	18	709	Uliveto 3	0	0	30	€ 0,14	€ 18,00	74,00 €	Valore VAM	Dec. Espr. 4053/09	Gestione SORICAL	☐	☑
CATANZARO	18	711	Uliveto 3	0	0	15	€ 0,06	€ 8,00	37,00 €	Valore VAM	Dec. Espr. 4053/09	Gestione SORICAL	☐	☑
CATANZARO	18	713	Uliveto 3	0	0	5	€ 0,03	€ 3,00	12,00 €	Valore VAM	Dec. Espr. 4053/09	Gestione SORICAL	☐	☑
CATANZARO	18	715	Uliveto 3	0	1	25	€ 0,56	€ 74,00	310,00 €	Valore VAM	Dec. Espr. 4053/09	Gestione SORICAL	☐	☑
CATANZARO	18	718	Uliveto 3	0	0	10	€ 0,05	€ 7,00	25,00 €	Valore VAM	Dec. Espr. 4053/09	Gestione SORICAL	☐	☑
CATANZARO	18	720	Uliveto 3	0	0	5	€ 0,03	€ 3,00	12,00 €	Valore VAM	Dec. Espr. 4053/09	Gestione SORICAL	☐	☑
CATANZARO	18	722	Uliveto 3	0	0	15	€ 0,06	€ 8,00	37,00 €	Valore VAM	Dec. Espr. 4053/09	Gestione SORICAL	☐	☑
CATANZARO	18	724	Uliveto 3	0	0	20	€ 0,09	€ 11,00	49,00 €	Valore VAM	Dec. Espr. 4053/09	Gestione SORICAL	☐	☑
CATANZARO	18	726	Uliveto 3	0	0	10	€ 0,05	€ 7,00	25,00 €	Valore VAM	Dec. Espr. 4053/09	Gestione SORICAL	☐	☑
CATANZARO	19	465	Uliveto 2	0	0	30	€ 0,23	€ 29,00	74,00 €	Valore VAM	ex Casmez	Gestione SORICAL	☐	☑
CATANZARO	19	467	Uliveto 2	0	0	5	€ 0,04	€ 5,00	12,00 €	Valore VAM	ex Casmez	Gestione SORICAL	☐	☑
CATANZARO	19	469	Uliveto 2	0	3	40	€ 2,53	€ 328,00	844,00 €	Valore VAM	ex Casmez	Gestione SORICAL	☐	☑
CATANZARO	19	471	Fabbr Rurale	0	0	38	€ 0,00	€ 0,00	0,00 €	Valore Catastale	ex Casmez	Gestione SORICAL	☐	☑
CATANZARO	19	472	Fabbr Rurale	0	0	10	€ 0,00	€ 0,00	0,00 €	Valore Catastale	ex Casmez	Gestione SORICAL	☐	☑
CATANZARO	19	478	Uliveto 2	0	0	25	€ 0,19	€ 24,00	62,00 €	Valore VAM	ex Casmez	Gestione SORICAL	☐	☑
CATANZARO	19	520	Pascolo 2	0	0	20	€ 0,01	€ 2,00	7,00 €	Valore VAM	ex Casmez	Gestione SORICAL	☐	☑
CATANZARO	19	521	Pascolo 2	0	0	10	€ 0,01	€ 2,00	3,00 €	Valore VAM	ex Casmez	Gestione SORICAL	☐	☑
CATANZARO	19	523	Uliveto 2	0	3	85	€ 2,86	€ 372,00	956,00 €	Valore VAM	ex Casmez	Gestione SORICAL	☐	☑
CATANZARO	19	525	Area Rurale	0	0	15	€ 0,00	€ 0,00	0,00 €	Valore Catastale	ex Casmez	Gestione SORICAL	☐	☑
CATANZARO	19	526	Area Rurale	0	0	50	€ 0,00	€ 0,00	0,00 €	Valore Catastale	ex Casmez	Gestione SORICAL	☐	☑
CATANZARO	19	527	Area Rurale	0	0	35	€ 0,00	€ 0,00	0,00 €	Valore Catastale	ex Casmez	Gestione SORICAL	☐	☑
CATANZARO	19	529	Uliveto 2	0	2	80	€ 2,08	€ 270,00	695,00 €	Valore VAM	ex Casmez	Gestione SORICAL	☐	☑
CATANZARO	19	533	Semin Arb 4	0	0	85	€ 0,23	€ 29,00	103,00 €	Valore VAM	ex Casmez	Gestione SORICAL	☐	☑
CATANZARO	19	545	Uliveto 2	0	4	0	€ 2,98	€ 391,00	993,00 €	Valore VAM	Dec. Espr. 4053/09	Gestione SORICAL	☐	☑

Comune	Foglio	Part.la	Coltura	ha	a	ca	Reddito Dominicale	Valore 2017	Valore 2018	Stima / Valore	Provenienza	Destinazione d'uso	Disp.	Indisp
CATANZARO	19	548	Uliveto 2	0	6	80	€ 5,05	€ 664,00	1 687,00 €	Valore VAM	Dec. Espr. 4053/09	Gestione SORICAL	☐	☑
CATANZARO	19	551	Semin Arb 2	0	1	0	€ 0,55	€ 72,00	121,00 €	Valore VAM	Dec. Espr. 4053/09	Gestione SORICAL	☐	☑
CATANZARO	19	554	Area Rurale	0	0	30	€ 0,00	€ 0,00	0,00 €	Valore Catastale	Dec. Espr. 4053/09	Gestione SORICAL	☐	☑
CATANZARO	19	556	Bosco Ceduo	0	1	30	€ 0,05	€ 7,00	45,00 €	Valore VAM	Dec. Espr. 4053/09	Gestione SORICAL	☐	☑
CATANZARO	19	557	Bosco Ceduo	0	0	20	€ 0,01	€ 2,00	7,00 €	Valore VAM	Dec. Espr. 4053/09	Gestione SORICAL	☐	☑
CATANZARO	19	560	Uliveto 3	0	1	50	€ 0,68	€ 89,00	372,00 €	Valore VAM	Dec. Espr. 4053/09	Gestione SORICAL	☐	☑
CATANZARO	19	562	Uliveto 3	0	2	30	€ 1,04	€ 137,00	570,00 €	Valore VAM	Dec. Espr. 4053/09	Gestione SORICAL	☐	☑
CATANZARO	19	564	Uliveto 3	0	4	20	€ 1,76	€ 231,00	1 042,00 €	Valore VAM	Dec. Espr. 4053/09	Gestione SORICAL	☐	☑
CATANZARO	19	568	Uliveto 2	0	2	50	€ 1,85	€ 243,00	621,00 €	Valore VAM	Dec. Espr. 4053/09	Gestione SORICAL	☐	☑
CATANZARO	19	570	Uliveto 2	0	3	0	€ 2,23	€ 293,00	744,00 €	Valore VAM	Dec. Espr. 4053/09	Gestione SORICAL	☐	☑
CATANZARO	19	573	Uliveto 2	0	0	70	€ 0,53	€ 69,00	174,00 €	Valore VAM	Dec. Espr. 4053/09	Gestione SORICAL	☐	☑
CATANZARO	20	573	Vigneto 3	0	0	15	€ 0,10	€ 13,00	31,00 €	Valore VAM	Dec. Espr. 5178/79	Gestione SORICAL	☐	☑
CATANZARO	20	766	Vigneto 3	0	1	23	€ 0,80	€ 106,00	252,00 €	Valore VAM	Dec. Espr. 5178/79	Gestione SORICAL	☐	☑
CATANZARO	21	702	Pascolo Cesp	0	6	25	€ 0,20	€ 26,00	166,00 €	Valore VAM	ex Casmez	Gestione SORICAL	☐	☑
CATANZARO	21	704	Pascolo Cesp	0	3	25	€ 0,10	€ 13,00	87,00 €	Valore VAM	ex Casmez	Gestione SORICAL	☐	☑
CATANZARO	21	707	Uliveto 2	0	0	40	€ 0,30	€ 39,00	100,00 €	Valore VAM	ex Casmez	Gestione SORICAL	☐	☑
CATANZARO	21	709	Uliveto 2	0	1	8	€ 0,80	€ 104,00	268,00 €	Valore VAM	ex Casmez	Gestione SORICAL	☐	☑
CATANZARO	21	711	Uliveto 2	0	0	10	€ 0,08	€ 10,00	25,00 €	Valore VAM	ex Casmez	Gestione SORICAL	☐	☑
CATANZARO	21	713	Uliveto 3	0	0	80	€ 0,36	€ 47,00	198,00 €	Valore VAM	ex Casmez	Gestione SORICAL	☐	☑
CATANZARO	21	716	Uliveto 3	0	0	20	€ 0,09	€ 11,00	49,00 €	Valore VAM	ex Casmez	Gestione SORICAL	☐	☑
CATANZARO	21	718	Uliveto 3	0	0	60	€ 0,28	€ 36,00	149,00 €	Valore VAM	ex Casmez	Gestione SORICAL	☐	☑
CATANZARO	21	732	Uliveto 3	0	0	50	€ 0,23	€ 29,00	124,00 €	Valore VAM	ex Casmez	Gestione SORICAL	☐	☑
CATANZARO	21	735	Uliveto 3	0	1	10	€ 0,50	€ 65,00	273,00 €	Valore VAM	ex Casmez	Gestione SORICAL	☐	☑
CATANZARO	21	741	Agrumeto 2	0	2	10	€ 8,14	€ 1 058,00	1 093,00 €	Valore VAM	ex Casmez	Gestione SORICAL	☐	☑
CATANZARO	21	744	Agrumeto 2	0	3	95	€ 15,30	€ 1 989,00	2 054,00 €	Valore VAM	ex Casmez	Gestione SORICAL	☐	☑
CATANZARO	21	746	Uliveto 3	0	1	60	€ 0,73	€ 94,00	397,00 €	Valore VAM	ex Casmez	Gestione SORICAL	☐	☑
CATANZARO	21	764	Uliveto 3	0	0	60	€ 0,28	€ 36,00	149,00 €	Valore VAM	ex Casmez	Gestione SORICAL	☐	☑
CATANZARO	21	765	Uliveto 3	0	0	72	€ 0,33	€ 42,00	179,00 €	Valore VAM	ex Casmez	Gestione SORICAL	☐	☑
CATANZARO	21	767	Uliveto 3	0	0	25	€ 0,11	€ 15,00	62,00 €	Valore VAM	ex Casmez	Gestione SORICAL	☐	☑
CATANZARO	22	296	Uliveto 4	0	5	30	€ 1,20	€ 156,00	1 315,00 €	Valore VAM	ex Casmez	Gestione SORICAL	☐	☑
CATANZARO	22	299	Uliveto 3	0	0	90	€ 0,41	€ 54,00	223,00 €	Valore VAM	ex Casmez	Gestione SORICAL	☐	☑
CATANZARO	22	302	Uliveto 3	0	0	50	€ 0,23	€ 29,00	124,00 €	Valore VAM	ex Casmez	Gestione SORICAL	☐	☑
CATANZARO	22	304	Uliveto 3	0	4	40	€ 1,99	€ 258,00	1 092,00 €	Valore VAM	ex Casmez	Gestione SORICAL	☐	☑

Comune	Foglio	Part.la	Coltura	ha	a	ca	Reddito Dominicale	Valore 2017	Valore 2018	Stima / Valore	Provenienza	Destinazione d'uso	Disp.	Indisp
CATANZARO	22	307	Uliveto 3	0	2	30	€ 1,04	€ 135,00	570,00 €	Valore VAM	ex Casmez	Gestione SORICAL	☐	☑
CATANZARO	22	310	Pascolo 2	0	0	85	€ 0,05	€ 6,00	29,00 €	Valore VAM	ex Casmez	Gestione SORICAL	☐	☑
CATANZARO	22	311	Pascolo 2	0	1	50	€ 0,10	€ 13,00	51,00 €	Valore VAM	ex Casmez	Gestione SORICAL	☐	☑
CATANZARO	23	206	Uliveto 2	0	0	10	€ 0,08	€ 10,00	25,00 €	Valore VAM	ex Casmez	Gestione SORICAL	☐	☑
CATANZARO	23	356	Uliveto 2	0	0	67		€ 415,00	2 896,00 €	Valore esproprio	Decreto di esproprio, pref	Gestione SORICAL	☐	☑
CATANZARO	23	361	Uliveto 2	0	0	52		€ 178,00	1 370,00 €	Valore esproprio	Decreto di esproprio, pref	Gestione SORICAL	☐	☑
CATANZARO	23	417	Uliveto 3	0	0	48	€ 0,21	€ 28,00	119,00 €	Valore VAM	ex Casmez	Gestione SORICAL	☐	☑
CATANZARO	23	420	Semin Arb 2	0	12	20	€ 6,70	€ 871,00	1 473,00 €	Valore VAM	ex Casmez	Gestione SORICAL	☐	☑
CATANZARO	23	423	Semin Arb 2	0	3	10	€ 1,70	€ 221,00	374,00 €	Valore VAM	ex Casmez	Gestione SORICAL	☐	☑
CATANZARO	23	426	Semin Arb 2	0	0	48	€ 0,26	€ 34,00	58,00 €	Valore VAM	ex Casmez	Gestione SORICAL	☐	☑
CATANZARO	23	428	area rurale	0	0	55		€ 48,00	48,00 €	Valore esproprio	Decreto di esproprio, pref	Gestione SORICAL	☐	☑
CATANZARO	23	429	area rurale	0	0			€ 41,00	41,00 €	Valore esproprio	Decreto di esproprio, pref	Gestione SORICAL	☐	☑
CATANZARO	23	432	Semin Arb 2	0	1	55	€ 0,85	€ 110,00	187,00 €	Valore VAM	ex Casmez	Gestione SORICAL	☐	☑
CATANZARO	23	435	Semin Arb 2	0	0	5	€ 0,03	€ 3,00	6,00 €	Valore VAM	ex Casmez	Gestione SORICAL	☐	☑
CATANZARO	23	436	Uliveto 4	0	0	30	€ 0,06	€ 8,00	74,00 €	Valore VAM	ex Casmez	Gestione SORICAL	☐	☑
CATANZARO	23	440	Uliveto 2	0	1	0	€ 0,74	€ 96,00	248,00 €	Valore VAM	ex Casmez	Gestione SORICAL	☐	☑
CATANZARO	23	444	Semin Arb 2	0	0	5	€ 0,03	€ 3,00	6,00 €	Valore VAM	ex Casmez	Gestione SORICAL	☐	☑
CATANZARO	23	447	Semin Arb 2	0	5	10	€ 2,80	€ 364,00	616,00 €	Valore VAM	ex Casmez	Gestione SORICAL	☐	☑
CATANZARO	23	449	Semin Arb 2	0	0	38	€ 0,21	€ 28,00	46,00 €	Valore VAM	ex Casmez	Gestione SORICAL	☐	☑
CATANZARO	23	450	Semin Arb 2	0	0	2	€ 0,01	€ 2,00	2,00 €	Valore VAM	ex Casmez	Gestione SORICAL	☐	☑
CATANZARO	23	453	Semin Arb 2	0	0	64		€ 23,00	77,00 €	Valore esproprio	Decreto di esproprio, pref	Gestione SORICAL	☐	☑
CATANZARO	23	455	Semin Arb 2	0	0	18		€ 6,00	22,00 €	Valore esproprio	Decreto di esproprio, pref	Gestione SORICAL	☐	☑
CATANZARO	23	457	Semin Arb 2	0	0	60		€ 21,00	72,00 €	Valore esproprio	Decreto di esproprio, pref	Gestione SORICAL	☐	☑
CATANZARO	23	460	Semin Arb 2	0	0	14		€ 5,00	17,00 €	Valore esproprio	Decreto di esproprio, pref	Gestione SORICAL	☐	☑
CATANZARO	23	461	Uliveto 4	0	0	30	€ 0,06	€ 8,00	74,00 €	Valore VAM	ex Casmez	Gestione SORICAL	☐	☑
CATANZARO	23	463	Semin Arb 2	0	0	40		€ 14,00	48,00 €	Valore esproprio	Decreto di esproprio, pref	Gestione SORICAL	☐	☑
CATANZARO	23	465	Uliveto 2	0	2	80	€ 2,08	€ 270,00	695,00 €	Valore VAM	ex Casmez	Gestione SORICAL	☐	☑
CATANZARO	23	468	Uliveto 4	0	1	70	€ 0,39	€ 50,00	422,00 €	Valore VAM	ex Casmez	Gestione SORICAL	☐	☑
CATANZARO	23	469	Uliveto 4	0	7	0	€ 1,59	€ 206,00	1 737,00 €	Valore VAM	ex Casmez	Gestione SORICAL	☐	☑
CATANZARO	23	472	Pascolo Arb 1	0	0	30	€ 0,05	€ 6,00	14,00 €	Valore VAM	ex Casmez	Gestione SORICAL	☐	☑
CATANZARO	23	475	Pascolo Arb 1	0	0	30		€ 16,00	14,00 €	Valore esproprio	Decreto di esproprio, pref	Gestione SORICAL	☐	☑
CATANZARO	23	477	Pascolo Arb 1	0	0	80		€ 44,00	38,00 €	Valore esproprio	Decreto di esproprio, pref	Gestione SORICAL	☐	☑
CATANZARO	23	479	Pascolo Arb 1	0	0	60		€ 33,00	29,00 €	Valore esproprio	Decreto di esproprio, pref	Gestione SORICAL	☐	☑

Comune	Foglio	Part.la	Coltura	ha	a	ca	Reddito Dominicale	Valore 2017	Valore 2018	Stima / Valore	Provenienza	Destinazione d'uso	Disp.	Indisp
CATANZARO	23	481	Pascolo Arb 1	0	0	70		€ 39,00	33,00 €	Valore esproprio	Decreto di esproprio, pref	Gestione SORICAL	☐	☑
CATANZARO	23	483	Pascolo 1	0	0	61		€ 34,00	21,00 €	Valore esproprio	Decreto di esproprio, pref	Gestione SORICAL	☐	☑
CATANZARO	23	485	Vigneto 2	0	0	0		€ 300,00	302,00 €	Valore esproprio	Decreto di esproprio, pref	Gestione SORICAL	☐	☑
CATANZARO	23	489	Pascolo Arb 1	0	0	10		€ 6,00	6,00 €	Valore esproprio	Decreto di esproprio, pref	Gestione SORICAL	☐	☑
CATANZARO	23	493	Uliveto 2	0	0	14		€ 1 144,00	1 151,00 €	Valore esproprio	Decreto di esproprio, pref	Gestione SORICAL	☐	☑
CATANZARO	23	494	Uliveto 2	0	0	4		€ 1,00	10,00 €	Valore esproprio	Decreto di esproprio, pref	Gestione SORICAL	☐	☑
CATANZARO	23	496	Semin Arb 4	0	0	0		€ 188,00	189,00 €	Valore esproprio	Decreto di esproprio, pref	Gestione SORICAL	☐	☑
CATANZARO	23	503	Uliveto 2	0	0	38		€ 14,00	95,00 €	Valore esproprio	Decreto di esproprio, pref	Gestione SORICAL	☐	☑
CATANZARO	23	505	Fabbr Rurale	0	0	95		€ 35,00	35,00 €	Valore esproprio	Decreto di esproprio, pref	Gestione SORICAL	☐	☑
CATANZARO	23	508	Uliveto 2	0	0	80		€ 64,00	447,00 €	Valore esproprio	Decreto di esproprio, pref	Gestione SORICAL	☐	☑
CATANZARO	23	513	Seminativo 2	0	0	30	€ 0,14	€ 18,00	27,00 €	Valore VAM	ex Casmez	Gestione SORICAL	☐	☑
CATANZARO	23	604	Pascolo 2	0	3	40	€ 0,23	€ 29,00	116,00 €	Valore VAM	ex Casmez	Gestione SORICAL	☐	☑
CATANZARO	23	607	Pascolo Arb 3	0	1	50	€ 0,15	€ 20,00	71,00 €	Valore VAM	ex Casmez	Gestione SORICAL	☐	☑
CATANZARO	23	610	Seminativo 2	0	0	80	€ 0,36	€ 47,00	71,00 €	Valore VAM	ex Casmez	Gestione SORICAL	☐	☑
CATANZARO	23	613	Pascolo Arb 3	0	1	40	€ 0,14	€ 18,00	67,00 €	Valore VAM	ex Casmez	Gestione SORICAL	☐	☑
CATANZARO	23	616	Uliveto 3	0	9	50	€ 4,29	€ 557,00	2 357,00 €	Valore VAM	ex Casmez	Gestione SORICAL	☐	☑
CATANZARO	23	619	Uliveto 2	0	0	35	€ 0,26	€ 34,00	87,00 €	Valore VAM	ex Casmez	Gestione SORICAL	☐	☑
CATANZARO	23	621	Uliveto 3	0	0	60	€ 0,28	€ 36,00	149,00 €	Valore VAM	ex Casmez	Gestione SORICAL	☐	☑
CATANZARO	23	623	Uliveto 3	0	0	80		€ 181,00	1 191,00 €	Valore esproprio	Decreto di esproprio, pref	Gestione SORICAL	☐	☑
CATANZARO	23	626	Uliveto 3	0	0			€ 272,00	1 898,00 €	Valore esproprio	Decreto di esproprio, pref	Gestione SORICAL	☐	☑
CATANZARO	23	629	Pascolo Arb 3	0	2	75	€ 0,26	€ 34,00	132,00 €	Valore VAM	ex Casmez	Gestione SORICAL	☐	☑
CATANZARO	23	632	Semin Arb 2	0	2	10	€ 1,15	€ 150,00	254,00 €	Valore VAM	ex Casmez	Gestione SORICAL	☐	☑
CATANZARO	23	633	Semin Arb 2	0	5	70	€ 3,13	€ 406,00	688,00 €	Valore VAM	ex Casmez	Gestione SORICAL	☐	☑
CATANZARO	23	635	Semin Arb 2	0	0	40	€ 0,23	€ 29,00	48,00 €	Valore VAM	ex Casmez	Gestione SORICAL	☐	☑
CATANZARO	23	647	Semin Arb 2	0	1	10	€ 0,60	€ 78,00	133,00 €	Valore VAM	ex Casmez	Gestione SORICAL	☐	☑
CATANZARO	23	648	Semin Arb 2	0	0	55	€ 0,30	€ 39,00	66,00 €	Valore VAM	ex Casmez	Gestione SORICAL	☐	☑
CATANZARO	23	649	Semin Arb 2	0	0	60	€ 0,33	€ 42,00	72,00 €	Valore VAM	ex Casmez	Gestione SORICAL	☐	☑
CATANZARO	23	650	Semin Arb 2	0	0	80	€ 0,44	€ 57,00	97,00 €	Valore VAM	ex Casmez	Gestione SORICAL	☐	☑
CATANZARO	23	652	Semin Arb 2	0	0			€ 4,00	12,00 €	Valore esproprio	Decreto di esproprio, pref	Gestione SORICAL	☐	☑
CATANZARO	23	654	Semin Arb 2	0	1	35	€ 0,74	€ 96,00	163,00 €	Valore VAM	ex Casmez	Gestione SORICAL	☐	☑
CATANZARO	23	655	Semin Arb 2	0	0	10	€ 0,05	€ 6,00	12,00 €	Valore VAM	ex Casmez	Gestione SORICAL	☐	☑
CATANZARO	23	658	Fu d'accertam	0	0	75		€ 311,00	313,00 €	Valore esproprio	Decreto di esproprio, pref	Gestione SORICAL	☐	☑
CATANZARO	23	661	Semin Irrig Ar	0	0	20		€ 43,00	43,00 €	Valore esproprio	Decreto di esproprio, pref	Gestione SORICAL	☐	☑

Comune	Foglio	Part.la	Coltura	ha	a	ca	Reddito Dominicale	Valore 2017	Valore 2018	Stima / Valore	Provenienza	Destinazione d'uso	Disp.	Indisp
CATANZARO	23	662	Uliveto 4	0	0	5		€ 2,00	12,00 €	Valore esproprio	Decreto di esproprio, pref	Gestione SORICAL	☐	☑
CATANZARO	23	664	Semin Arb 2	0	0	5		€ 2,00	6,00 €	Valore esproprio	Decreto di esproprio, pref	Gestione SORICAL	☐	☑
CATANZARO	23	666	Seminativo 2	0	0	30		€ 11,00	27,00 €	Valore esproprio	Decreto di esproprio, pref	Gestione SORICAL	☐	☑
CATANZARO	23	668	Fu d'accertam	0	0	80		€ 242,00	243,00 €	Valore esproprio	Decreto di esproprio, pref	Gestione SORICAL	☐	☑
CATANZARO	23	674	Uliveto 2	0	0	95	€ 0,70	€ 91,00	235,00 €	Valore VAM	ex Casmez	Gestione SORICAL	☐	☑
CATANZARO	23	682	Fu d'accertam	0	25	90	€ 0,00	€ 0,00	0,00 €	Valore Catastale	ex Casmez	Gestione SORICAL	☐	☑
CATANZARO	23	684	Uliveto 4	0	2	65	€ 0,60	€ 78,00	658,00 €	Valore VAM	ex Casmez	Gestione SORICAL	☐	☑
CATANZARO	23	690	Uliveto 4	0	0	60	€ 0,14	€ 18,00	149,00 €	Valore VAM	ex Casmez	Gestione SORICAL	☐	☑
CATANZARO	23	693	Uliveto 2	0	0	70		€ 238,00	1 663,00 €	Valore esproprio	Decreto di esproprio, pref	Gestione SORICAL	☐	☑
CATANZARO	23	695	Uliveto 2	0	0	15		€ 76,00	533,00 €	Valore esproprio	Decreto di esproprio, pref	Gestione SORICAL	☐	☑
CATANZARO	23	702	Uliveto 2	0	0	80		€ 135,00	943,00 €	Valore esproprio	Decreto di esproprio, pref	Gestione SORICAL	☐	☑
CATANZARO	23	705	Uliveto 2	0	0	26		€ 9,00	64,00 €	Valore esproprio	Decreto di esproprio, pref	Gestione SORICAL	☐	☑
CATANZARO	23	708	Semin Arb 3	0	0	25		€ 464,00	1 600,00 €	Valore esproprio	Decreto di esproprio, pref	Gestione SORICAL	☐	☑
CATANZARO	23	712	Uliveto 2	0	0			€ 119,00	831,00 €	Valore esproprio	Decreto di esproprio, pref	Gestione SORICAL	☐	☑
CATANZARO	23	715	Uliveto 2	0	0			€ 32,00	223,00 €	Valore esproprio	Decreto di esproprio, pref	Gestione SORICAL	☐	☑
CATANZARO	23	717	Uliveto 2	0	0			€ 75,00	521,00 €	Valore esproprio	Decreto di esproprio, pref	Gestione SORICAL	☐	☑
CATANZARO	23	727	Querceto	0	1	10	€ 0,18	€ 23,00	65,00 €	Valore VAM	ex Casmez	Gestione SORICAL	☐	☑
CATANZARO	23	730	Seminativo 3	0	2	60	€ 0,84	€ 109,00	231,00 €	Valore VAM	ex Casmez	Gestione SORICAL	☐	☑
CATANZARO	28	152	Frutteto 2	0	0	30	€ 0,28	€ 36,00	67,00 €	Valore VAM	ex Casmez	Gestione SORICAL	☐	☑
CATANZARO	28	155	Uliveto 2	0	4	5	€ 3,01	€ 392,00	1 005,00 €	Valore VAM	ex Casmez	Gestione SORICAL	☐	☑
CATANZARO	28	158	Pascolo Cesp	0	1	50	€ 0,10	€ 13,00	40,00 €	Valore VAM	ex Casmez	Gestione SORICAL	☐	☑
CATANZARO	32	1141	Uliveto 2	0	0	56	€ 0,41	€ 54,00	139,00 €	Valore VAM	ex Casmez	Gestione SORICAL	☐	☑
CATANZARO	32	1143	Uliveto 2	0	5	57	€ 4,14	€ 538,00	1 382,00 €	Valore VAM	ex Casmez	Gestione SORICAL	☐	☑
CATANZARO	32	896	Uliveto 2	0	0	50	€ 0,38	€ 49,00	124,00 €	Valore VAM	Dec. Espr. 5866/07	Gestione SORICAL	☐	☑
CATANZARO	32	898	Seminativo 3	0	0	5	€ 0,01	€ 2,00	4,00 €	Valore VAM	Dec. Espr. 5866/07	Gestione SORICAL	☐	☑
CATANZARO	32	900	Uliveto 3	0	0	50	€ 0,23	€ 29,00	124,00 €	Valore VAM	Dec. Espr. 5866/07	Gestione SORICAL	☐	☑
CATANZARO	32	901	Uliveto 3	0	0	25	€ 0,11	€ 15,00	62,00 €	Valore VAM	Dec. Espr. 5866/07	Gestione SORICAL	☐	☑
CATANZARO	32	903	Semin Arb 3	0	0	75		€ 204,00	694,00 €	Valore esproprio	Decreto di esproprio, pref	Gestione SORICAL	☐	☑
CATANZARO	32	906	Uliveto 4	0	0	50		€ 124,00	868,00 €	Valore esproprio	Decreto di esproprio, pref	Gestione SORICAL	☐	☑
CATANZARO	32	908	Uliveto 4	0	0	20		€ 7,00	49,00 €	Valore esproprio	Decreto di esproprio, pref	Gestione SORICAL	☐	☑
CATANZARO	32	909	Uliveto 4	0	0	45		€ 16,00	112,00 €	Valore esproprio	Decreto di esproprio, pref	Gestione SORICAL	☐	☑
CATANZARO	32	938	Uliveto 2	0	0	10		€ 284,00	286,00 €	Valore esproprio	Decreto di esproprio, pref	Gestione SORICAL	☐	☑
CATANZARO	32	940	Uliveto 2	0	0	30		€ 71,00	74,00 €	Valore esproprio	Decreto di esproprio, pref	Gestione SORICAL	☐	☑

Comune	Foglio	Part.la	Coltura	ha	a	ca	Reddito Dominicale	Valore 2017	Valore 2018	Stima / Valore	Provenienza	Destinazione d'uso	Disp.	Indisp
CATANZARO	32	942	Uliveto 2	0	0	10		€ 55,00	55,00 €	Valore esproprio	Decreto di esproprio, pref	Gestione SORICAL	☐	☑
CATANZARO	32	944	Uliveto 1	0	0			€ 57,00	397,00 €	Valore esproprio	Decreto di esproprio, pref	Gestione SORICAL	☐	☑
CATANZARO	32	947	Uliveto 2	0	0	30		€ 151,00	570,00 €	Valore esproprio	Decreto di esproprio, pref	Gestione SORICAL	☐	☑
CATANZARO	32	950	Uliveto 3	0	0	50	€ 0,23	€ 29,00	124,00 €	Valore VAM	Dec. Espr. 5866/07	Gestione SORICAL	☐	☑
CATANZARO	32	973	Uliveto 2	0	0	60	€ 0,45	€ 58,00	149,00 €	Valore VAM	Dec. Espr. 5866/07	Gestione SORICAL	☐	☑
CATANZARO	32	976	Uliveto	0	0	20	€ 0,15	€ 20,00	49,00 €	Valore VAM	Dec. Espr. 5866/07		☐	☑
CATANZARO	32	977	Uliveto	0	4	60	€ 3,41	€ 449,00	1 142,00 €	Valore VAM	Dec. Espr. 5866/07		☐	☑
CATANZARO	32	980	Uliveto 2	0	0	30	€ 0,23	€ 29,00	74,00 €	Valore VAM	Dec. Espr. 5866/07	Gestione SORICAL	☐	☑
CATANZARO	36	1000	Pascolo Arb 3	0	2	10	€ 0,20	€ 26,00	101,00 €	Valore VAM	ex Casmez	Gestione SORICAL	☐	☑
CATANZARO	37	424	Seminativo 3	0	1	10	€ 0,35	€ 46,00	98,00 €	Valore VAM	ex Casmez	Gestione SORICAL	☐	☑
CATANZARO	37	426	Seminativo 3	0	3	30	€ 1,06	€ 138,00	294,00 €	Valore VAM	ex Casmez	Gestione SORICAL	☐	☑
CATANZARO	37	429	Seminativo 3	0	0	40	€ 0,13	€ 16,00	35,00 €	Valore VAM	ex Casmez	Gestione SORICAL	☐	☑
CATANZARO	37	431	Pascolo 1	0	1	5	€ 0,10	€ 13,00	36,00 €	Valore VAM	ex Casmez	Gestione SORICAL	☐	☑
CATANZARO	37	437	Fu d'accertam	0	1	30	€ 0,00	€ 0,00	0,00 €	Valore Catastale	ex Casmez	Gestione SORICAL	☐	☑
CATANZARO	37	449a	Uliveto 2	0	4	0	€ 2,98	€ 387,00	993,00 €	Valore VAM	ex Casmez	Gestione SORICAL	☐	☑
CATANZARO	37	449b	Seminativo 3	0	0	35	€ 0,11	€ 15,00	31,00 €	Valore VAM	ex Casmez	Gestione SORICAL	☐	☑
CATANZARO	37	452	Vigneto 1	0	2	60	€ 5,38	€ 699,00	532,00 €	Valore VAM	ex Casmez	Gestione SORICAL	☐	☑
CATANZARO	37	455	Seminativo 3	0	0	75	€ 0,24	€ 31,00	66,00 €	Valore VAM	ex Casmez	Gestione SORICAL	☐	☑
CATANZARO	37	458	Seminativo 3	0	1	10	€ 0,35	€ 46,00	98,00 €	Valore VAM	ex Casmez	Gestione SORICAL	☐	☑
CATANZARO	37	461	Seminativo 3	0	0	15	€ 0,05	€ 6,00	13,00 €	Valore VAM	ex Casmez	Gestione SORICAL	☐	☑
CATANZARO	37	464	Seminativo 3	0	0	85	€ 0,28	€ 36,00	75,00 €	Valore VAM	ex Casmez	Gestione SORICAL	☐	☑
CATANZARO	37	467	Seminativo 3	0	0	20	€ 0,06	€ 8,00	18,00 €	Valore VAM	ex Casmez	Gestione SORICAL	☐	☑
CATANZARO	37	470	Seminativo 3	0	0	90	€ 0,29	€ 37,00	80,00 €	Valore VAM	ex Casmez	Gestione SORICAL	☐	☑
CATANZARO	37	473	Uliveto 2	0	4	90	€ 3,64	€ 473,00	1 216,00 €	Valore VAM	ex Casmez	Gestione SORICAL	☐	☑
CATANZARO	37	476	Seminativo 3	0	1	60	€ 0,51	€ 67,00	143,00 €	Valore VAM	ex Casmez	Gestione SORICAL	☐	☑
CATANZARO	37	479	Seminativo 3	0	0	25	€ 0,08	€ 10,00	22,00 €	Valore VAM	ex Casmez	Gestione SORICAL	☐	☑
CATANZARO	37	482	Seminativo 3	0	1	10	€ 0,35	€ 46,00	98,00 €	Valore VAM	ex Casmez	Gestione SORICAL	☐	☑
CATANZARO	37	485	Seminativo 3	0	1	70	€ 0,55	€ 72,00	151,00 €	Valore VAM	ex Casmez	Gestione SORICAL	☐	☑
CATANZARO	37	489	Vigneto 1	0	0	20	€ 0,41	€ 54,00	41,00 €	Valore VAM	ex Casmez	Gestione SORICAL	☐	☑
CATANZARO	41	187	Reliquato Stra	0	0	20	€ 0,00	€ 0,00	0,00 €	Valore Catastale	ex Casmez	Gestione SORICAL	☐	☑
CATANZARO	41	226	Pascolo 2	0	1	40	€ 0,09	€ 11,00	48,00 €	Valore VAM	ex Casmez	Gestione SORICAL	☐	☑
CATANZARO	41	227	Pascolo 2	0	0	60	€ 0,04	€ 5,00	20,00 €	Valore VAM	ex Casmez	Gestione SORICAL	☐	☑
CATANZARO	41	229	Pascolo 2	0	0	75	€ 0,05	€ 6,00	25,00 €	Valore VAM	ex Casmez	Gestione SORICAL	☐	☑

Comune	Foglio	Part.la	Coltura	ha	a	ca	Reddito Dominicale	Valore 2017	Valore 2018	Stima / Valore	Provenienza	Destinazione d'uso	Disp.	Indisp
CATANZARO	41	231	Pascolo 2	0	0	10	€ 0,01	€ 2,00	3,00 €	Valore VAM	ex Casmez	Gestione SORICAL	☐	☑
CATANZARO	41	233	Pascolo 2	0	0	10	€ 0,01	€ 2,00	3,00 €	Valore VAM	ex Casmez	Gestione SORICAL	☐	☑
CATANZARO	41	235	Pascolo 2	0	0	15	€ 0,01	€ 2,00	5,00 €	Valore VAM	ex Casmez	Gestione SORICAL	☐	☑
CATANZARO	41	237	Uliveto 2	0	0	54	€ 0,40	€ 52,00	134,00 €	Valore VAM	ex Casmez	Gestione SORICAL	☐	☑
CATANZARO	41	242	Pascolo Arb 2	0	0	80	€ 0,08	€ 10,00	38,00 €	Valore VAM	ex Casmez	Gestione SORICAL	☐	☑
CATANZARO	41	245	Uliveto 2	0	0	22	€ 0,16	€ 21,00	54,00 €	Valore VAM	ex Casmez	Gestione SORICAL	☐	☑
CATANZARO	41	246	Uliveto 2	0	1	60	€ 1,19	€ 154,00	397,00 €	Valore VAM	ex Casmez	Gestione SORICAL	☐	☑
CATANZARO	43	1162	Uliveto 3	0	0	55		€ 20,00	137,00 €	Valore esproprio	Decreto di esproprio, pref	Gestione SORICAL	☐	☑
CATANZARO	43	1168	Uliveto 3	0	0	15		€ 5,00	37,00 €	Valore esproprio	Decreto di esproprio, pref	Gestione SORICAL	☐	☑
CATANZARO	43	1181	Uliveto 3	0	0	40		€ 14,00	100,00 €	Valore esproprio	Decreto di esproprio, pref	Gestione SORICAL	☐	☑
CATANZARO	43	1182	Uliveto 3	0	0	15		€ 5,00	37,00 €	Valore esproprio	Decreto di esproprio, pref	Gestione SORICAL	☐	☑
CATANZARO	43	1183	Uliveto 3	0	0	50		€ 18,00	124,00 €	Valore esproprio	Decreto di esproprio, pref	Gestione SORICAL	☐	☑
CATANZARO	43	1184	Uliveto 3	0	0	10		€ 4,00	25,00 €	Valore esproprio	Decreto di esproprio, pref	Gestione SORICAL	☐	☑
CATANZARO	43	1185	Incolto sterile	0	0	65		€ 23,00	23,00 €	Valore esproprio	Decreto di esproprio, pref	Gestione SORICAL	☐	☑
CATANZARO	43	1186	Incolto sterile	0	0	70		€ 25,00	25,00 €	Valore esproprio	Decreto di esproprio, pref	Gestione SORICAL	☐	☑
CATANZARO	43	1187	Incolto sterile	0	0	5		€ 2,00	2,00 €	Valore esproprio	Decreto di esproprio, pref	Gestione SORICAL	☐	☑
CATANZARO	43	1227	Seminativo 3	0	1	20	€ 0,39	€ 50,00	107,00 €	Valore VAM	ex Casmez	Gestione SORICAL	☐	☑
CATANZARO	43	1235	Uliveto 3	0	0	75	€ 0,34	€ 44,00	186,00 €	Valore VAM	ex Casmez	Gestione SORICAL	☐	☑
CATANZARO	43	1236	Uliveto 3	0	0	5	€ 0,03	€ 3,00	12,00 €	Valore VAM	ex Casmez	Gestione SORICAL	☐	☑
CATANZARO	45	522	Pascolo Arb 2	0	5	10	€ 0,66	€ 86,00	243,00 €	Valore VAM	ex Casmez	Gestione SORICAL	☐	☑
CATANZARO	45	525	Pascolo 2	0	1	30	€ 0,09	€ 11,00	44,00 €	Valore VAM	ex Casmez	Gestione SORICAL	☐	☑
CATANZARO	45	528	Uliveto 2	0	4	80	€ 3,56	€ 463,00	1 191,00 €	Valore VAM	ex Casmez	Gestione SORICAL	☐	☑
CATANZARO	45	534	Seminativo 3	0	0	45	€ 0,15	€ 20,00	40,00 €	Valore VAM	ex Casmez	Gestione SORICAL	☐	☑
CATANZARO	45	535	Seminativo 3	0	0	30	€ 0,10	€ 13,00	27,00 €	Valore VAM	ex Casmez	Gestione SORICAL	☐	☑
CATANZARO	45	537	Vigneto 2	0	0	65	€ 1,05	€ 136,00	133,00 €	Valore VAM	ex Casmez	Gestione SORICAL	☐	☑
CATANZARO	45	543	Seminativo 3	0	6	60	€ 2,13	€ 276,00	588,00 €	Valore VAM	ex Casmez	Gestione SORICAL	☐	☑
CATANZARO	45	546	Seminativo 3	0	0	30	€ 0,10	€ 13,00	27,00 €	Valore VAM	ex Casmez	Gestione SORICAL	☐	☑
CATANZARO	46	321	Uliveto 4	0	2	45	€ 0,55	€ 72,00	608,00 €	Valore VAM	D.G.R. 1367 del 13/02/04	Dipartimento LL.PP.	☐	☑
CATANZARO	46	323	Pascolo 2	0	4	15	€ 0,26	€ 34,00	142,00 €	Valore VAM	D.G.R. 1367 del 13/02/04	Dipartimento LL.PP.	☐	☑
CATANZARO	46	325	Uliveto 2	0	37	5	€ 27,50	€ 3 618,00	9 194,00 €	Valore VAM	D.G.R. 1367 del 13/02/04	Dipartimento LL.PP.	☐	☑
CATANZARO	46	327	Uliveto 3	0	9	55	€ 4,31	€ 567,00	2 370,00 €	Valore VAM	D.G.R. 1367 del 13/02/04	Dipartimento LL.PP.	☐	☑
CATANZARO	46	329	Orto Irrig 1	0	5	51	€ 23,13	€ 3 042,00	1 734,00 €	Valore VAM	D.G.R. 1367 del 13/02/04	Dipartimento LL.PP.	☐	☑
CATANZARO	46	330	Orto Irrig 1	0	11	4	€ 46,33	€ 6 094,00	3 476,00 €	Valore VAM	D.G.R. 1367 del 13/02/04	Dipartimento LL.PP.	☐	☑

Comune	Foglio	Part.la	Coltura	ha	a	ca	Reddito Dominicale	Valore 2017	Valore 2018	Stima / Valore	Provenienza	Destinazione d'uso	Disp.	Indisp
CATANZARO	46	332	Semin Arb 2	0	3	32	€ 1,83	€ 240,00	400,00 €	Valore VAM	D.G.R. 1367 del 13/02/04	Dipartimento LL.PP.	☐	☑
CATANZARO	46	334	Uliveto 4	0	26	85	€ 6,06	€ 798,00	6 663,00 €	Valore VAM	D.G.R. 1367 del 13/02/04	Dipartimento LL.PP.	☐	☑
CATANZARO	46	336	Pascolo 3	0	44	35	€ 1,44	€ 189,00	1 515,00 €	Valore VAM	D.G.R. 1367 del 13/02/04	Dipartimento LL.PP.	☐	☑
CATANZARO	46	338	Orto Irrig 2	0	2	90	€ 9,74	€ 1 281,00	912,00 €	Valore VAM	D.G.R. 1367 del 13/02/04	Dipartimento LL.PP.	☐	☑
CATANZARO	46	340	Orto Irrig 2	0	2	30	€ 7,73	€ 1 016,00	724,00 €	Valore VAM	D.G.R. 1367 del 13/02/04	Dipartimento LL.PP.	☐	☑
CATANZARO	46	342	Orto Irrig 2	0	1	85	€ 6,21	€ 817,00	582,00 €	Valore VAM	D.G.R. 1367 del 13/02/04	Dipartimento LL.PP.	☐	☑
CATANZARO	46	359	Orto Irrig 2	0	0	35	€ 1,18	€ 153,00	111,00 €	Valore VAM	ex Casmez	Gestione SORICAL	☐	☑
CATANZARO	46	360	Orto Irrig 2	0	0	20	€ 0,68	€ 88,00	63,00 €	Valore VAM	ex Casmez	Gestione SORICAL	☐	☑
CATANZARO	46	362	Uliveto 3	0	5	90	€ 2,66	€ 346,00	1 464,00 €	Valore VAM	ex Casmez	Gestione SORICAL	☐	☑
CATANZARO	46	365	Pascolo 2	0	0	45	€ 0,03	€ 3,00	15,00 €	Valore VAM	ex Casmez	Gestione SORICAL	☐	☑
CATANZARO	46	366	Pascolo 2	0	0	40	€ 0,03	€ 3,00	14,00 €	Valore VAM	ex Casmez	Gestione SORICAL	☐	☑
CATANZARO	46	369	Uliveto 3	0	1	75	€ 0,79	€ 102,00	435,00 €	Valore VAM	ex Casmez	Gestione SORICAL	☐	☑
CATANZARO	46	372	Fu d'accertam	0	3	90	€ 0,00	€ 0,00	0,00 €	Valore Catastale	ex Casmez	Gestione SORICAL	☐	☑
CATANZARO	46	75	Seminativo 2	0	3	80	€ 1,71	€ 225,00	338,00 €	Valore VAM	D.G.R. 1367 del 13/02/04	Dipartimento LL.PP.	☐	☑
CATANZARO	49	152	Pascolo 3	0	0	50	€ 0,01	€ 2,00	17,00 €	Valore VAM	D.G.R. 1366 del 13/02/04	Dipartimento LL.PP.	☐	☑
CATANZARO	49	153	Pascolo 3	0	1	43	€ 0,05	€ 7,00	49,00 €	Valore VAM	D.G.R. 1366 del 13/02/04	Dipartimento LL.PP.	☐	☑
CATANZARO	49	155	Pascolo 1	0	4	75	€ 0,46	€ 60,00	162,00 €	Valore VAM	D.G.R. 1366 del 13/02/04	Dipartimento LL.PP.	☐	☑
CATANZARO	49	158	Pascolo 2	0	26	35	€ 1,70	€ 223,00	900,00 €	Valore VAM	D.G.R. 1366 del 13/02/04	Dipartimento LL.PP.	☐	☑
CATANZARO	55	308	Seminativo 3	0	2	70	€ 0,88	€ 20 405,00	20 527,00 €	Stima EFM	Sima EFM - ACQUISTO	TERRENI EX CITT.REG.	☑	☐
CATANZARO	55	310	Uliveto 2	0	4	40	€ 3,26	€ 33 253,00	33 453,00 €	Stima EFM	Sima EFM - ACQUISTO	TERRENI EX CITT.REG.	☑	☐
CATANZARO	55	318	Semin Arb 2	0	33	30	€ 18,28	€ 251 662,00	253 172,00 €	Stima EFM	Sima EFM - ACQUISTO	TERRENI EX CITT.REG.	☑	☐
CATANZARO	55	437	Seminativo 3	2	39	0	€ 77,15	€ 1 806 222,00	1 817 059,00 €	Stima EFM	Sima EFM - ACQUISTO	TERRENI EX CITT.REG.	☑	☐
CATANZARO	55	438	Seminativo 3	5	68	80	€ 183,60	€ 4 298 658,00	4 324 450,00 €	Stima EFM	Sima EFM - ACQUISTO	TERRENI EX CITT.REG.	☑	☐
CATANZARO	55	439	Seminativo 3	0	11	60	€ 3,75	€ 87 666,00	88 192,00 €	Stima EFM	Sima EFM - ACQUISTO	TERRENI EX CITT.REG.	☑	☐
CATANZARO	55	440	Seminativo 3	0	72	0	€ 23,24	€ 544 134,00	547 399,00 €	Stima EFM	Sima EFM - ACQUISTO	TERRENI EX CITT.REG.	☑	☐
CATANZARO	56	412	Semin Arb 4	0	2	95	€ 0,76	€ 101,00	356,00 €	Valore VAM	D.G.R. 1367 del 13/02/04	Dipartimento LL.PP.	☐	☑
CATANZARO	56	414	Pascolo Arb 2	0	49	80	€ 6,43	€ 845,00	2 380,00 €	Valore VAM	D.G.R. 1367 del 13/02/04	Dipartimento LL.PP.	☐	☑
CATANZARO	56	416	Pascolo Arb 2	0	2	70	€ 0,35	€ 46,00	129,00 €	Valore VAM	D.G.R. 1366 del 13/02/04	Dipartimento LL.PP.	☐	☑
CATANZARO	56	418	Area Rurale	0	2	45	€ 0,00	€ 0,00	0,00 €	Valore Catastale	Decreto di esproprio D.S.	Gestione SORICAL	☐	☑
CATANZARO	56	420	Uliveto 3	0	0	82	€ 0,38	€ 49,00	203,00 €	Valore VAM	D.G.R. 1366 del 13/02/04	Dipartimento LL.PP.	☐	☑
CATANZARO	56	423	Pascolo 1	0	0	19	€ 0,01	€ 2,00	6,00 €	Valore VAM	D.G.R. 1366 del 13/02/04	Dipartimento LL.PP.	☐	☑
CATANZARO	57	130	Orto Irrig 2	0	3	90	€ 13,09	€ 1 722,00	1 227,00 €	Valore VAM	D.G.R. 1366 del 13/02/04	Dipartimento LL.PP.	☐	☑
CATANZARO	57	322	Orto Irrig 2	0	5	60	€ 18,80	€ 2 474,00	1 763,00 €	Valore VAM	D.G.R. 1366 del 13/02/04	Dipartimento LL.PP.	☐	☑

Comune	Foglio	Part.la	Coltura	ha	a	ca	Reddito Dominicale	Valore 2017	Valore 2018	Stima / Valore	Provenienza	Destinazione d'uso	Disp.	Indisp
CATANZARO	57	323	Orto Irrig 2	0	0	40	€ 1,34	€ 176,00	126,00 €	Valore VAM	D.G.R. 1366 del 13/02/04	Dipartimento LL.PP.	☐	☑
CATANZARO	57	326	Pascolo 1	0	1	38	€ 0,14	€ 18,00	47,00 €	Valore VAM	D.G.R. 1366 del 13/02/04	Dipartimento LL.PP.	☐	☑
CATANZARO	57	328	Pascolo Arb 2	0	12	67	€ 1,64	€ 215,00	606,00 €	Valore VAM	D.G.R. 1366 del 13/02/04	Dipartimento LL.PP.	☐	☑
CATANZARO	57	331	Pascolo 1	0	3	47	€ 0,34	€ 44,00	119,00 €	Valore VAM	D.G.R. 1366 del 13/02/04	Dipartimento LL.PP.	☐	☑
CATANZARO	57	333	Orto Irrig 2	0	5	60	€ 18,80	€ 2 474,00	1 763,00 €	Valore VAM	D.G.R. 1366 del 13/02/04	Dipartimento LL.PP.	☐	☑
CATANZARO	57	335	Orto Irrig 2	0	4	43	€ 14,88	€ 1 957,00	1 394,00 €	Valore VAM	D.G.R. 1366 del 13/02/04	Dipartimento LL.PP.	☐	☑
CATANZARO	60	980	Uliveto 2	0	0	42		€ 80,00	601,00 €	Valore esproprio	Decreto di esproprio, pref	Gestione SORICAL	☐	☑
CATANZARO	60	983	Semin Arb 3	0	0	10		€ 9,00	12,00 €	Valore esproprio	Decreto di esproprio, pref	Gestione SORICAL	☐	☑
CATANZARO	60	990	Uliveto 2	0	0	43		€ 28,00	107,00 €	Valore esproprio	Decreto di esproprio, pref	Gestione SORICAL	☐	☑
CATANZARO	60	998	Uliveto 2	0	0	25		€ 39,00	310,00 €	Valore esproprio	Decreto di esproprio, pref	Gestione SORICAL	☐	☑
CATANZARO	60	999	Uliveto 2	0	0	0		€ 36,00	248,00 €	Valore esproprio	Decreto di esproprio, pref	Gestione SORICAL	☐	☑
CATANZARO	61	1230	Seminativo 3	0	0			€ 20,00	49,00 €	Valore esproprio	Decreto di esproprio, pref	Gestione SORICAL	☐	☑
CATANZARO	61	1233	Seminativo 3	0	0	10		€ 80,00	98,00 €	Valore esproprio	Decreto di esproprio, pref	Gestione SORICAL	☐	☑
CATANZARO	61	1239	Seminativo 3	0	0	15		€ 11,00	13,00 €	Valore esproprio	Decreto di esproprio, pref	Gestione SORICAL	☐	☑
CATANZARO	61	1242	Seminativo 3	0	0	85		€ 71,00	165,00 €	Valore esproprio	Decreto di esproprio, pref	Gestione SORICAL	☐	☑
CATANZARO	61	1245	Seminativo 3	0	0	10		€ 45,00	98,00 €	Valore esproprio	Decreto di esproprio, pref	Gestione SORICAL	☐	☑
CATANZARO	61	1249	Seminativo 3	0	0	2		€ 6,00	6,00 €	Valore esproprio	Decreto di esproprio, pref	Gestione SORICAL	☐	☑
CATANZARO	61	1251	Seminativo 3	0	0	60		€ 63,00	143,00 €	Valore esproprio	Decreto di esproprio, pref	Gestione SORICAL	☐	☑
CATANZARO	61	1266	Seminativo 3	0	0	5		€ 43,00	94,00 €	Valore esproprio	Decreto di esproprio, pref	Gestione SORICAL	☐	☑
CATANZARO	61	1269	Seminativo 3	0	0	50		€ 95,00	222,00 €	Valore esproprio	Decreto di esproprio, pref	Gestione SORICAL	☐	☑
CATANZARO	61	1557	Seminativo 3	0	0	35		€ 89,00	209,00 €	Valore esproprio	Decreto di esproprio, pref	Gestione SORICAL	☐	☑
CATANZARO	65	01	Uliveto 2	0	0	74	€ 0,00	€ 0,00	2 416,00 €	Valore VAM	Decreto di esproprio n. 46	Gestione SORICAL	☐	☑
CATANZARO	65	1160	Uliveto 2	0	0	30		€ 82,00	82,00 €	Valore esproprio	Decreto di esproprio, pref	Gestione SORICAL	☐	☑
CATANZARO	65	1166	Uliveto 2	0	0	10		€ 300,00	521,00 €	Valore esproprio	Decreto di esproprio, pref	Gestione SORICAL	☐	☑
CATANZARO	65	1178	Uliveto 1	0	0	40		€ 192,00	1 340,00 €	Valore esproprio	Decreto di esproprio, pref	Gestione SORICAL	☐	☑
CATANZARO	65	1181	Uliveto 2	0	0			€ 137,00	956,00 €	Valore esproprio	Decreto di esproprio, pref	Gestione SORICAL	☐	☑
CATANZARO	65	1184	Uliveto 2	0	0	4		€ 12,00	12,00 €	Valore esproprio	Decreto di esproprio, pref	Gestione SORICAL	☐	☑
CATANZARO	65	1187	Uliveto 2	0	0	20		€ 54,00	298,00 €	Valore esproprio	Decreto di esproprio, pref	Gestione SORICAL	☐	☑
CATANZARO	65	1190	Uliveto 2	0	0	70		€ 71,00	422,00 €	Valore esproprio	Decreto di esproprio, pref	Gestione SORICAL	☐	☑
CATANZARO	65	1193	Uliveto 2	0	0	60		€ 32,00	149,00 €	Valore esproprio	Decreto di esproprio, pref	Gestione SORICAL	☐	☑
CATANZARO	65	1196	Uliveto 2	0	0	90		€ 43,00	223,00 €	Valore esproprio	Decreto di esproprio, pref	Gestione SORICAL	☐	☑
CATANZARO	65	1199	Uliveto 2	0	0	70		€ 107,00	670,00 €	Valore esproprio	Decreto di esproprio, pref	Gestione SORICAL	☐	☑
CATANZARO	65	1202	Uliveto 2	0	0	70		€ 71,00	422,00 €	Valore esproprio	Decreto di esproprio, pref	Gestione SORICAL	☐	☑

Comune	Foglio	Part.la	Coltura	ha	a	ca	Reddito Dominicale	Valore 2017	Valore 2018	Stima / Valore	Provenienza	Destinazione d'uso	Disp.	Indisp
CATANZARO	65	1205	Uliveto 2	0	0	40		€ 25,00	100,00 €	Valore esproprio	Decreto di esproprio, pref	Gestione SORICAL	☐	☑
CATANZARO	65	1208	Uliveto 2	0	0	50		€ 29,00	124,00 €	Valore esproprio	Decreto di esproprio, pref	Gestione SORICAL	☐	☑
CATANZARO	65	1211	Uliveto 2	0	0	60		€ 32,00	149,00 €	Valore esproprio	Decreto di esproprio, pref	Gestione SORICAL	☐	☑
CATANZARO	65	1214	Uliveto 2	0	0	50		€ 29,00	124,00 €	Valore esproprio	Decreto di esproprio, pref	Gestione SORICAL	☐	☑
CATANZARO	65	1217	Uliveto 2	0	0	30		€ 22,00	74,00 €	Valore esproprio	Decreto di esproprio, pref	Gestione SORICAL	☐	☑
CATANZARO	65	1219	Uliveto 2	0	0	25		€ 20,00	62,00 €	Valore esproprio	Decreto di esproprio, pref	Gestione SORICAL	☐	☑
CATANZARO	65	1221	Uliveto 2	0	0	32		€ 30,00	79,00 €	Valore esproprio	Decreto di esproprio, pref	Gestione SORICAL	☐	☑
CATANZARO	65	1222	Uliveto 2	0	0	15		€ 16,00	37,00 €	Valore esproprio	Decreto di esproprio, pref	Gestione SORICAL	☐	☑
CATANZARO	72	1027	Agrumeto 1	0	14	77	€ 70,09	€ 7 635,00	7 681,00 €	Valore VAM	Frazionamento del 10/07/	Dem.Reg.Ramo Agricoltur	☐	☑
CATANZARO	72	1032	Uliveto 1	0	2	80	€ 2,63	€ 691,00	695,00 €	Valore VAM	Frazionamento del 10/07/	Dem.Reg.Ramo Agricoltur	☐	☑
CATANZARO	72	1035	Uliveto 1	0	4	32	€ 4,05	€ 1 066,00	1 072,00 €	Valore VAM	Frazionamento del 10/07/	Dem.Reg.Ramo Agricoltur	☐	☑
CATANZARO	72	834	Seminativo 3	0	1	70	€ 0,55	€ 72,00	151,00 €	Valore VAM	ex Casmez	Gestione SORICAL	☐	☑
CATANZARO	72	837	Seminativo 3	0	12	6	€ 3,89	€ 505,00	1 073,00 €	Valore VAM	ex Casmez	Gestione SORICAL	☐	☑
CATANZARO	73	786	Uliveto 2	0	0	60	€ 0,45	€ 59,00	59,00 €	Valore Catastale	Atto pubblico 9568/03	TERRENI EX CITT.REG.	☐	☑
CATANZARO	73	805	Semin Arb 2	0	2	68	€ 1,48	€ 194,00	195,00 €	Valore Catastale	Atto pubblico 9568/03	TERRENI EX CITT.REG.	☐	☑
CATANZARO	73	810	Semin Arb 2	0	0	15	€ 0,09	€ 11,00	11,00 €	Valore Catastale	Atto pubblico 9568/03	IMPRODUTTIVO	☐	☑
CATANZARO	76	214	Seminativo 2	22	39	0	€ 1 011,80	€ 435 739,00	757 611,00 €	Valore Esproprio	Provvedimento Commiss	Impianto Tratt. Rifiuti	☐	☑
CATANZARO	81	154	Fu d'accertam	0	17	50	€ 11,30	€ 1 469,00	1 478,00 €	Valore Esproprio	Decreto di esproprio D.S.	Gestione SORICAL	☐	☑
CATANZARO	81	393	Uliveto 1	0	45	0	€ 42,13	€ 0,00	0,00 €	Valore esproprio	D. 01/08 del 20/08/08	Cittadella Regionale	☐	☑
CATANZARO	81	394	Uliveto 1	1	77	90	€ 166,53	€ 1 025 057,00	1 031 207,00 €	Valore esproprio	D. 01/08 del 20/08/08	Cittadella Regionale	☐	☑
CATANZARO	81	395	Uliveto 1	0	67	20	€ 62,90	€ 0,00	0,00 €	Valore esproprio	D. 01/08 del 20/08/08	Cittadella Regionale	☐	☑
CATANZARO	81	396	Uliveto 1	2	31	0	€ 216,24	€ 0,00	0,00 €	Valore esproprio	D. 01/08 del 20/08/08	Cittadella Regionale	☐	☑
CATANZARO	81	484	Seminativo 2	0	63	44	€ 28,66	€ 808 678,00	813 530,00 €	Valore esproprio	D. 01/08 del 20/08/08	Cittadella Regionale	☐	☑
CATANZARO	81	487	Seminativo 2	0	9	40	€ 4,25	€ 0,00	0,00 €	Valore esproprio	D. 01/08 del 20/08/08	Cittadella Regionale	☐	☑
CATANZARO	81	488	Seminativo 2	0	12	53	€ 5,66	€ 0,00	0,00 €	Valore esproprio	D. 01/08 del 20/08/08	Cittadella Regionale	☐	☑
CATANZARO	81	490	Seminativo 1	0	20	53	€ 13,25	€ 0,00	0,00 €	Valore esproprio	D. 01/08 del 20/08/08	Cittadella Regionale	☐	☑
CATANZARO	81	492	Seminativo 1	0	49	33	€ 31,85	€ 0,00	0,00 €	Valore esproprio	D. 01/08 del 20/08/08	Cittadella Regionale	☐	☑
CATANZARO	81	494	Seminativo 4	0	70	77	€ 20,56	€ 0,00	0,00 €	Valore esproprio	D. 01/08 del 20/08/08	Cittadella Regionale	☐	☑
CATANZARO	81	496	Seminativo 2	0	20	83	€ 9,41	€ 0,00	0,00 €	Valore esproprio	D. 01/08 del 20/08/08	Cittadella Regionale	☐	☑
CATANZARO	81	498	Seminativo 2	5	10	29	€ 230,60	€ 3 059 868,00	3 078 227,00 €	Valore esproprio	D. 01/08 del 20/08/08	Cittadella Regionale	☐	☑
CATANZARO	81	500	Seminativo 2	1	9	62	€ 49,54	€ 0,00	0,00 €	Valore esproprio	D. 01/08 del 20/08/08	Cittadella Regionale	☐	☑
CATANZARO	81	502	Seminativo 1	0	66	23	€ 42,75	€ 0,00	0,00 €	Valore esproprio	D. 01/08 del 20/08/08	Cittadella Regionale	☐	☑
CATANZARO	81	504	Seminativo 1	3	36	54	€ 217,26	€ 0,00	0,00 €	Valore esproprio	D. 01/08 del 20/08/08	Cittadella Regionale	☐	☑

Comune	Foglio	Part.la	Coltura	ha	a	ca	Reddito Dominicale	Valore 2017	Valore 2018	Stima / Valore	Provenienza	Destinazione d'uso	Disp.	Indisp
CATANZARO	81	507	Seminativo 1	1	12	34	€ 72,53	€ 0,00	0,00 €	Valore esproprio	D. 01/08 del 20/08/08	Cittadella Regionale	☐	☑
CATANZARO	81	509	Seminativo 2	0	2	70	€ 1,23	€ 0,00	0,00 €	Valore esproprio	D. 01/08 del 20/08/08	Cittadella Regionale	☐	☑
CATANZARO	81	593	Seminativo 1	3	26	54	€ 210,80	€ 27 733,00	27 899,00 €	Valore Catastale	Dec. Espr. 7291/08	Cittadella Regionale	☐	☑
CATANZARO	81	859	Seminativo 2	5	2	9	€ 226,90	€ 29 852,00	30 031,00 €	Valore Catastale	SOPPRESSA		☐	☑
CATANZARO	81	860	Seminativo 2	0	8	20	€ 3,70	€ 726,00	730,00 €	Valore VAM	SOPPRESSA		☐	☑
CATANZARO	81	896	Seminativo 1	0	3	10	€ 2,00	€ 274,00	276,00 €	Valore VAM	Decr. Espr. 9223/14		☐	☑
CATANZARO	81	912	Uliveto 1	0	16	40	€ 2,85		372,00 €	Valore Catastale	Dec. Espr. N. 9223,1/201	Cittadella Regionale	☐	☑
CATANZARO	81	914	Seminativo 4	0	2	40	€ 0,70		92,00 €	Valore Catastale	Dec. Espr. N. 9223,1/201	Cittadella Regionale	☐	☑
CATANZARO	81	915	Seminativo 4	0	62	64	€ 18,20		2 380,00 €	Valore Catastale	Dec. Espr. N. 9223,1/201	Cittadella Regionale	☐	☑
CATANZARO	81	917	Uliveto 1	2	30	15	€ 219,19		28 665,00 €	Valore Catastale	Dec. Espr. N. 9223,1/201	Cittadella Regionale	☐	☑
CATANZARO	81	919	Uliveto 1	0	18	96	€ 17,75		2 322,00 €	Valore Catastale	Dec. Espr. N. 9223,1/201	Cittadella Regionale	☐	☑
CATANZARO	81	920	Uliveto 1	0	59	64	€ 55,83		7 301,00 €	Valore Catastale	Dec. Espr. N. 9223,1/201	Cittadella Regionale	☐	☑
CATANZARO	81	923	Seminativo 1	0	6	77	€ 4,38		572,00 €	Valore Catastale	Dec. Espr. N. 9223,1/201	Cittadella Regionale	☐	☑
CATANZARO	81	924	Seminativo 1	0	90	35	€ 58,33		7 627,00 €	Valore Catastale	Dec. Espr. N. 9223,1/201	Cittadella Regionale	☐	☑
CATANZARO	81	926	Seminativo 1	0	2	29	€ 1,48		193,00 €	Valore Catastale	Dec. Espr. N. 9223,1/201	Cittadella Regionale	☐	☑
CATANZARO	84	1269	Semin Arb 3	0	2	6	€ 0,74	€ 254,00	256,00 €	Valore VAM	Atto Pubblico del 07/03/1		☐	☑
CATANZARO	84	1276	Seminativo 2	0	3	60	€ 1,63	€ 319,00	321,00 €	Valore VAM	Atto Pubblico del 07/03/1		☐	☑
CATANZARO	84	1279	Seminativo 2	0	1	5	€ 0,48	€ 93,00	94,00 €	Valore VAM	Atto Pubblico del 07/03/1		☐	☑
CATANZARO	84	1282	Semin Arb 3	0	10	37	€ 3,69	€ 485,00	1 252,00 €	Valore VAM	Atto Pubblico del 07/03/1		☐	☑
CATANZARO	84	1284	Seminativo 2	0	0	6	€ 0,03	€ 3,00	5,00 €	Valore VAM	Atto Pubblico del 07/03/1		☐	☑
CATANZARO	98	161	Ente Urbano	0	0			€ 3 100,00	3 119,00 €	Valore esproprio	Decreto di esproprio Dip.	Area Magna Graecia	☐	☑
CATANZARO	98	206	Semin Arb 1	0	4	40	€ 3,13	€ 0,00	531,00 €	Stima EFM	L.641/78	Area Magna Graecia	☐	☑
CATANZARO	98	207	Seminativo 2	1	63	12	€ 0,09	€ 1 549 240,00	1 558 535,00 €	Stima EFM	L.641/78	Area Magna Graecia	☐	☑
CATANZARO	98	244	Seminativo 2	0	0	60	€ 0,28	€ 0,00	53,00 €	Stima EFM	L.641/78	Area Magna Graecia	☐	☑
CATANZARO	98	75	Seminativo 2	0	0			€ 29 322,00	29 498,00 €	Valore esproprio	Decreto di esproprio Dip.	Area Magna Graecia	☐	☑
CATANZARO	98	77	Fabbr Rurale	0	0			€ 316,00	318,00 €	Valore esproprio	Decreto di esproprio Dip.	Area Magna Graecia	☐	☑
CATANZARO	98	78	Semin Irrig Ar	0	0	60		€ 56 911,00	57 252,00 €	Valore esproprio	Decreto di esproprio Dip.	Gestione SORICAL	☐	☑
Totali per Comune								**€ 14 146 561,00**	**14 686 150,00 €**					
CENTRACHE	13	255	Seminativo	0	7	55	€ 2,68	€ 903,00	908,00 €	Valore VAM	Dec.ESpr. Prot.n. 308166		☐	☑
CENTRACHE	13	657	Seminativo	0	1	25	€ 0,45	€ 150,00	151,00 €	Valore VAM	Dec.ESpr. Prot.n. CZ000		☐	☑
CENTRACHE	13	658	Seminativo	0	25	0	€ 8,88	€ 2 990,00	3 008,00 €	Valore VAM	SOPPRESSA	Intestati COMUNE	☐	☑
CENTRACHE	13	659	Seminativo	0	13	60	€ 4,83	€ 1 627,00	1 637,00 €	Valore VAM	SOPPRESSA	Intestati COMUNE	☐	☑
CENTRACHE	13	660	Seminativo	0	1	70	€ 0,60	€ 203,00	204,00 €	Valore VAM	SOPPRESSA	Intestati COMUNE	☐	☑

Comune	Foglio	Part.la	Coltura	ha	a	ca	Reddito Dominicale	Valore 2017	Valore 2018	Stima / Valore	Provenienza	Destinazione d'uso	Disp.	Indisp
CENTRACHE	13	661	Seminativo	0	26	0	€ 9,24	€ 3 110,00	3 129,00 €	Valore VAM	SOPPRESSA	Intestati COMUNE	☐	☑
CENTRACHE	13	662	Seminativo	0	18	0	€ 6,39	€ 2 153,00	2 166,00 €	Valore VAM	SOPPRESSA	Intestati COMUNE	☐	☑
CENTRACHE	13	664	Seminativo	0	10	30	€ 3,66	€ 1 232,00	1 239,00 €	Valore VAM	SOPPRESSA	Intestati COMUNE	☐	☑
CENTRACHE	13	665	Seminativo	0	0	80	€ 0,29	€ 96,00	97,00 €	Valore VAM	SOPPRESSA	Intestati COMUNE	☐	☑
CENTRACHE	13	666	Seminativo	0	58	0	€ 20,59	€ 6 937,00	6 979,00 €	Valore VAM	SOPPRESSA	Intestati COMUNE	☐	☑
CENTRACHE	13	668	Seminativo	0	34	50	€ 12,25	€ 4 126,00	4 151,00 €	Valore VAM	SOPPRESSA	Intestati COMUNE	☐	☑
CENTRACHE	13	669	Seminativo	0	22	30	€ 7,91	€ 2 667,00	2 683,00 €	Valore VAM	SOPPRESSA	Intestati COMUNE	☐	☑
CENTRACHE	13	670	Seminativo	0	17	60	€ 6,25	€ 2 105,00	2 118,00 €	Valore VAM	SOPPRESSA	Intestati COMUNE	☐	☑
CENTRACHE	13	671	Seminativo	0	19	20	€ 6,81	€ 2 296,00	2 310,00 €	Valore VAM	SOPPRESSA	Intestati COMUNE	☐	☑
CENTRACHE	13	672	Seminativo	0	31	17	€ 11,06	€ 3 728,00	3 750,00 €	Valore VAM	SOPPRESSA	Intestati COMUNE	☐	☑
CENTRACHE	13	673	Seminativo	0	5	79	€ 2,05	€ 692,00	696,00 €	Valore VAM	SOPPRESSA	Intestati COMUNE	☐	☑
CENTRACHE	13	674	Seminativo	0	30	50	€ 10,83	€ 3 648,00	3 670,00 €	Valore VAM	SOPPRESSA	Intestati COMUNE	☐	☑
CENTRACHE	13	675	Seminativo	0	31	0	€ 11,01	€ 3 708,00	3 730,00 €	Valore VAM	SOPPRESSA	Intestati COMUNE	☐	☑
CENTRACHE	13	676	Seminativo	0	25	40	€ 9,01	€ 3 038,00	3 056,00 €	Valore VAM	SOPPRESSA	Intestati COMUNE	☐	☑
CENTRACHE	13	681	Seminativo	0	11	40	€ 4,05	€ 1 363,00	1 371,00 €	Valore VAM	SOPPRESSA	Intestati COMUNE	☐	☑
CENTRACHE	13	682	Seminativo	0	10	20	€ 3,63	€ 1 220,00	1 227,00 €	Valore VAM	SOPPRESSA	Intestati COMUNE	☐	☑
CENTRACHE	13	684	Seminativo	0	6	75	€ 2,40	€ 807,00	812,00 €	Valore VAM	SOPPRESSA	Intestati COMUNE	☐	☑
CENTRACHE	13	685	Seminativo	0	1	10	€ 0,39	€ 132,00	133,00 €	Valore VAM	SOPPRESSA	Intestati COMUNE	☐	☑
CENTRACHE	13	686	Seminativo	0	0	2	€ 0,01	€ 2,00	2,00 €	Valore VAM	SOPPRESSA	Intestati COMUNE	☐	☑
CENTRACHE	13	687	Seminativo	0	32	68	€ 11,60	€ 3 909,00	3 932,00 €	Valore VAM	SOPPRESSA	Intestati COMUNE	☐	☑
CENTRACHE	13	688	Seminativo	0	0	18	€ 0,06	€ 22,00	22,00 €	Valore VAM	SOPPRESSA	Intestati COMUNE	☐	☑
CENTRACHE	14	437	Seminativo	0	2	30	€ 0,81	€ 275,00	277,00 €	Valore VAM	Dec.ESpr. Prot.n. 308166		☐	☑
CENTRACHE	14	519	Seminativo	0	78	93	€ 28,03	€ 9 440,00	9 497,00 €	Valore VAM	SOPPRESSA	Intestati COMUNE	☐	☑
CENTRACHE	14	521	Seminativo	0	1	75	€ 0,63	€ 209,00	210,00 €	Valore VAM	SOPPRESSA	Intestati COMUNE	☐	☑
CENTRACHE	14	524	Seminativo	0	15	89	€ 5,64	€ 1 900,00	1 911,00 €	Valore VAM	SOPPRESSA	Intestati COMUNE	☐	☑
CENTRACHE	14	525	Seminativo	0	14	33	€ 5,09	€ 1 714,00	1 724,00 €	Valore VAM	SOPPRESSA	Intestati COMUNE	☐	☑
CENTRACHE	14	526	Seminativo	0	21	6	€ 7,48	€ 2 519,00	2 534,00 €	Valore VAM	SOPPRESSA	Intestati COMUNE	☐	☑
Totali per Comune								**€ 68 921,00**	**69 334,00 €**					
CERVA	04	01	Pascolo 1	2	23	80	€ 17,34	€ 6 410,00	6 448,00 €	Valore VAM	D.M. 05/03/75	Gest. CALABRIA VERDE	☐	☑
CERVA	04	02	Pascolo Arb 2	2	75	0	€ 19,53	€ 10 158,00	10 219,00 €	Valore VAM	D.M. 05/03/75	Gest. CALABRIA VERDE	☐	☑
CERVA	04	03	Pascolo 1	0	98	0	€ 7,59	€ 2 807,00	2 824,00 €	Valore VAM	D.M. 05/03/75	Gest. CALABRIA VERDE	☐	☑
CERVA	04	04	Bosco Ceduo	84	39	10	€ 817,33	€ 436 977,00	439 599,00 €	Valore VAM	D.M. 05/03/75	Gest. CALABRIA VERDE	☐	☑
CERVA	04	05	Seminativo 4	1	26	0	€ 24,40	€ 6 943,00	6 985,00 €	Valore VAM	D.M. 05/03/75	Gest. CALABRIA VERDE	☐	☑

Comune	Foglio	Part.la	Coltura	ha	a	ca	Reddito Dominicale	Valore 2017	Valore 2018	Stima / Valore	Provenienza	Destinazione d'uso	Disp.	Indisp
CERVA	04	06	Cast frutto 2	18	76	80	€ 363,49	€ 142 787,00	143 644,00 €	Valore VAM	D.M. 05/03/75	Gest. CALABRIA VERDE	☐	☑
CERVA	04	07	Fabbr Rurale	0	1	90	€ 0,00	€ 0,00	0,00 €	Valore Catastale	D.M. 05/03/75	Gest. CALABRIA VERDE	☐	☑
CERVA	04	08	Pascolo Arb 2	104	44	20	€ 74,18	€ 385 809,00	388 124,00 €	Valore VAM	D.M. 05/03/75	Gest. CALABRIA VERDE	☐	☑
CERVA	04	09	Semin Arb 2	1	63	0	€ 42,09	€ 17 004,00	17 106,00 €	Valore VAM	D.M. 05/03/75	Gest. CALABRIA VERDE	☐	☑
CERVA	04	10	Pascolo 1	2	9	10	€ 16,20	€ 5 989,00	6 025,00 €	Valore VAM	D.M. 05/03/75	Gest. CALABRIA VERDE	☐	☑
CERVA	04	11	Fabbr Rurale	0	1	30	€ 0,00	€ 0,00	0,00 €	Valore Catastale	D.M. 05/03/75	Gest. CALABRIA VERDE	☐	☑
CERVA	04	12	Bosco Ceduo	59	85	70	€ 579,63	€ 309 940,00	311 800,00 €	Valore VAM	D.M. 05/03/75	Gest. CALABRIA VERDE	☐	☑
CERVA	04	13	Frutteto 2	0	76	70	€ 32,19	€ 9 537,00	9 594,00 €	Valore VAM	D.M. 05/03/75	Gest. CALABRIA VERDE	☐	☑
CERVA	04	14	Frutteto 1	0	39	30	€ 27,91	€ 3 672,00	3 694,00 €	Valore Catastale	D.M. 05/03/75	Gest. CALABRIA VERDE	☐	☑
CERVA	04	15	Fabbr Rurale	0	2	50	€ 0,00	€ 0,00	0,00 €	Valore Catastale	D.M. 05/03/75	Gest. CALABRIA VERDE	☐	☑
CERVA	04	16	Ente Urbano	0	3	0				Valore Catastale	D.M. 05/03/75	Gest. CALABRIA VERDE	☐	☑
CERVA	04	17	Fabbr Rurale	0	2	20	€ 0,00	€ 0,00	0,00 €	Valore Catastale	D.M. 05/03/75	Gest. CALABRIA VERDE	☐	☑
CERVA	04	18	Frutteto 1	0	49	80	€ 35,36	€ 4 653,00	4 681,00 €	Valore Catastale	D.M. 05/03/75	Gest. CALABRIA VERDE	☐	☑
CERVA	04	19	Fabbr Rurale	0	1	50	€ 0,00	€ 0,00	0,00 €	Valore Catastale	D.M. 05/03/75	Gest. CALABRIA VERDE	☐	☑
CERVA	04	20	Fabbr Rurale	0	3	30	€ 0,00	€ 0,00	0,00 €	Valore Catastale	D.M. 05/03/75	Gest. CALABRIA VERDE	☐	☑
CERVA	04	21	Seminativo 4	1	2	20	€ 19,79	€ 5 631,00	5 665,00 €	Valore VAM	D.M. 05/03/75	Gest. CALABRIA VERDE	☐	☑
CERVA	04	22	Bosco Ceduo	1	11	60	€ 10,81	€ 5 779,00	5 814,00 €	Valore VAM	D.M. 05/03/75	Gest. CALABRIA VERDE	☐	☑
CERVA	04	25	Fabbr Rurale	0	1	10	€ 0,00	€ 0,00	0,00 €	Valore Catastale	D.M. 05/03/75	Gest. CALABRIA VERDE	☐	☑
CERVA	04	26	Frutteto 2	0	57	20	€ 24,00	€ 7 112,00	7 155,00 €	Valore VAM	D.M. 05/03/75	Gest. CALABRIA VERDE	☐	☑
CERVA	04	27	Cast frutto 3	0	70	30	€ 7,26	€ 5 348,00	5 380,00 €	Valore VAM	D.M. 05/03/75	Gest. CALABRIA VERDE	☐	☑
CERVA	04	28	Frutteto 2	0	45	50	€ 19,09	€ 5 657,00	5 691,00 €	Valore VAM	D.M. 05/03/75	Gest. CALABRIA VERDE	☐	☑
CERVA	04	30	Pascolo Arb 2	9	21	40	€ 65,44	€ 34 037,00	34 241,00 €	Valore VAM	D.M. 05/03/75	Gest. CALABRIA VERDE	☐	☑
CERVA	04	31	Pascolo Arb 1	4	63	40	€ 35,90	€ 17 118,00	17 221,00 €	Valore VAM	D.M. 05/03/75	Gest. CALABRIA VERDE	☐	☑
CERVA	04	33	Frutteto 2	0	28	40	€ 11,91	€ 3 531,00	3 552,00 €	Valore VAM	D.M. 05/03/75	Gest. CALABRIA VERDE	☐	☑
CERVA	04	35	Bosco Ceduo	12	34	90	€ 119,59	€ 63 943,00	64 327,00 €	Valore VAM	D.M. 05/03/75	Gest. CALABRIA VERDE	☐	☑
CERVA	04	36	Pascolo Arb 1	1	82	80	€ 14,16	€ 1 863,00	6 794,00 €	Valore VAM	D.M. 05/03/75	Gest. CALABRIA VERDE	☐	☑
CERVA	04	39	Seminativo 4	10	14	30	€ 196,44	€ 25 844,00	56 223,00 €	Valore VAM	D.M. 05/03/75	Gest. CALABRIA VERDE	☐	☑
CERVA	04	40	Bosco Ceduo	3	70	40	€ 35,86	€ 4 718,00	19 294,00 €	Valore VAM	D.M. 05/03/75	Gest. CALABRIA VERDE	☐	☑
CERVA	04	41	Pascolo Arb 1	2	92	80	€ 22,69	€ 2 985,00	10 881,00 €	Valore VAM	D.M. 05/03/75	Gest. CALABRIA VERDE	☐	☑
Totali per Comune								**€ 1 526 252,00**	**1 592 981,00 €**					
CHIARAVALLE CENTRALE	35	1073	Vigneto	0	1	48	€ 2,68	€ 352,00	265,00 €	Valore VAM	D.G.R. 17812 del 28/10/2	Gestione SORICAL	☐	☑
CHIARAVALLE CENTRALE	35	1076	Fabbr Rurale	0	0	42	€ 0,00	€ 0,00	0,00 €	Valore Catastale	D.G.R. 17812 del 28/10/2	Gestione SORICAL	☐	☑
CHIARAVALLE CENTRALE	35	1078	Vigneto	0	0	56	€ 1,01	€ 133,00	101,00 €	Valore VAM	D.G.R. 17812 del 28/10/2	Gestione SORICAL	☐	☑

Comune	Foglio	Part.la	Coltura	ha	a	ca	Reddito Dominicale	Valore 2017	Valore 2018	Stima / Valore	Provenienza	Destinazione d'uso	Disp.	Indisp
CHIARAVALLE CENTRALE	35	1082	Vigneto 1	0	0	96	€ 1,74	€ 226,00	227,00 €	Valore Catastale	D.G.R. 17812 del 28/10/2	Gestione SORICAL	☐	☑
CHIARAVALLE CENTRALE	35	1085	Vigneto	0	0	40	€ 0,73	€ 96,00	71,00 €	Valore VAM	D.G.R. 17812 del 28/10/2	Gestione SORICAL	☐	☑
CHIARAVALLE CENTRALE	35	1088	Vigneto	0	0	42	€ 0,76	€ 101,00	75,00 €	Valore VAM	D.G.R. 17812 del 28/10/2	Gestione SORICAL	☐	☑
CHIARAVALLE CENTRALE	35	1091	Semin Arb	0	0	32	€ 0,18	€ 23,00	38,00 €	Valore VAM	D.G.R. 17812 del 28/10/2	Gestione SORICAL	☐	☑
CHIARAVALLE CENTRALE	35	1093	Semin Arb	0	0	29	€ 0,16	€ 21,00	35,00 €	Valore VAM	D.G.R. 17812 del 28/10/2	Gestione SORICAL	☐	☑
CHIARAVALLE CENTRALE	35	1096	Semin Arb	0	2	90	€ 1,59	€ 209,00	349,00 €	Valore VAM	D.G.R. 17812 del 28/10/2	Gestione SORICAL	☐	☑
CHIARAVALLE CENTRALE	35	1100	Semin Arb	0	1	80	€ 2,33	€ 306,00	216,00 €	Valore VAM	D.G.R. 17812 del 28/10/2	Gestione SORICAL	☐	☑
CHIARAVALLE CENTRALE	35	1103	Uliveto	0	1	0	€ 0,26	€ 34,00	179,00 €	Valore VAM	D.G.R. 17812 del 28/10/2	Gestione SORICAL	☐	☑
CHIARAVALLE CENTRALE	35	1106	Uliveto	0	6	10	€ 1,58	€ 207,00	1 092,00 €	Valore VAM	D.G.R. 17812 del 28/10/2	Gestione SORICAL	☐	☑
CHIARAVALLE CENTRALE	35	1109	Ente Urbano	0	1	0	€ 0,00	€ 0,00	0,00 €	Valore Catastale	D.G.R. 17812 del 28/10/2	Gestione SORICAL	☐	☑
CHIARAVALLE CENTRALE	35	1111	Vigneto	0	0	68	€ 1,23	€ 161,00	122,00 €	Valore VAM	D.G.R. 17812 del 28/10/2	Gestione SORICAL	☐	☑
CHIARAVALLE CENTRALE	35	1114	Uliveto	0	2	36	€ 0,61	€ 80,00	423,00 €	Valore VAM	D.G.R. 17812 del 28/10/2	Gestione SORICAL	☐	☑
CHIARAVALLE CENTRALE	35	1120	Uliveto	0	0	94	€ 0,24	€ 31,00	168,00 €	Valore VAM	D.G.R. 17812 del 28/10/2	Gestione SORICAL	☐	☑
CHIARAVALLE CENTRALE	35	1126	Uliveto	0	1	56	€ 0,40	€ 52,00	279,00 €	Valore VAM	Dec. Espr 08/11/2004	Gestione SORICAL	☐	☑
CHIARAVALLE CENTRALE	35	1129	Uliveto	0	1	76	€ 0,45	€ 59,00	315,00 €	Valore VAM	D.G.R. 17812 del 28/10/2	Gestione SORICAL	☐	☑
CHIARAVALLE CENTRALE	35	1180	Uliveto	0	0	22	€ 0,06	€ 8,00	39,00 €	Valore VAM	Dec. Espr 17812 28/10/2	Gestione SORICAL	☐	☑
CHIARAVALLE CENTRALE	35	1181	Uliveto	0	0	10	€ 0,03	€ 3,00	18,00 €	Valore VAM	Dec. Espr 17812 28/10/2	Gestione SORICAL	☐	☑
CHIARAVALLE CENTRALE	35	1186	Uliveto	0	0	47	€ 0,13	€ 16,00	85,00 €	Valore VAM	Dec. Espr 17812 28/10/2	Gestione SORICAL	☐	☑
CHIARAVALLE CENTRALE	35	1187	Uliveto	0	1	13	€ 0,29	€ 38,00	202,00 €	Valore VAM	Dec. Espr 17812 28/10/2	Gestione SORICAL	☐	☑
CHIARAVALLE CENTRALE	35	877	Vigneto	0	0	80	€ 0,83	€ 109,00	143,00 €	Valore VAM	Dec. Espr 08/11/2004	Gestione SORICAL	☐	☑
CHIARAVALLE CENTRALE	35	879	Uliveto	0	4	30	€ 1,11	€ 146,00	769,00 €	Valore VAM	Dec. Espr 08/11/2004	Gestione SORICAL	☐	☑
CHIARAVALLE CENTRALE	35	881	Uliveto	0	1	10	€ 0,29	€ 38,00	197,00 €	Valore VAM	Dec. Espr 08/11/2004	Gestione SORICAL	☐	☑
CHIARAVALLE CENTRALE	35	884	Uliveto	0	3	30	€ 0,85	€ 112,00	591,00 €	Valore VAM	Dec. Espr 08/11/2004	Gestione SORICAL	☐	☑
CHIARAVALLE CENTRALE	35	886	Uliveto	0	0	35	€ 0,23	€ 29,00	62,00 €	Valore VAM	Dec. Espr 08/11/2004	Gestione SORICAL	☐	☑
CHIARAVALLE CENTRALE	40	783	Vigneto	0	7	40	€ 4,78	€ 628,00	1 324,00 €	Valore VAM	Dec. Espr 08/11/2004	Gestione SORICAL	☐	☑
CHIARAVALLE CENTRALE	40	954	Uliveto	0	1	84	€ 0,78	€ 102,00	329,00 €	Valore VAM	Dec. Espr 08/11/2004	Gestione SORICAL	☐	☑
CHIARAVALLE CENTRALE	40	955	Uliveto	0	8	50	€ 3,56	€ 469,00	1 520,00 €	Valore VAM	Dec. Espr 08/11/2004	Gestione SORICAL	☐	☑
CHIARAVALLE CENTRALE	40	958	Uliveto	0	0	76	€ 0,49	€ 64,00	136,00 €	Valore VAM	Dec. Espr 08/11/2004	Gestione SORICAL	☐	☑
CHIARAVALLE CENTRALE	40	961	Uliveto	0	1	92	€ 0,50	€ 65,00	343,00 €	Valore VAM	Dec. Espr 08/11/2004	Gestione SORICAL	☐	☑
CHIARAVALLE CENTRALE	40	964	Uliveto	0	0	80	€ 0,34	€ 44,00	143,00 €	Valore VAM	Dec. Espr 08/11/2004	Gestione SORICAL	☐	☑
CHIARAVALLE CENTRALE	40	965	Uliveto	0	2	10	€ 0,88	€ 115,00	375,00 €	Valore VAM	Dec. Espr 08/11/2004	Gestione SORICAL	☐	☑
CHIARAVALLE CENTRALE	40	967	Uliveto	0	0	68	€ 0,29	€ 38,00	122,00 €	Valore VAM	Dec. Espr 08/11/2004	Gestione SORICAL	☐	☑
Totali per Comune								**€ 4 115,00**	**10 353,00 €**					

Comune	Foglio	Part.la	Coltura	ha	a	ca	Reddito Dominicale	Valore 2017	Valore 2018	Stima / Valore	Provenienza	Destinazione d'uso	Disp.	Indisp
CONFLENTI	48	341	Seminativo	0	75	10	€ 29,09	€ 3 827,00	5 280,00 €	Valore VAM	D.M. 05/03/75	Gest. CALABRIA VERDE	☐	☑
CONFLENTI	48	342	Seminativo	0	57	70	€ 22,35	€ 2 941,00	4 057,00 €	Valore VAM	D.M. 05/03/75	Gest. CALABRIA VERDE	☐	☑
CONFLENTI	48	363	Semin Irrig	0	2	80	€ 0,54	€ 70,00	374,00 €	Valore VAM	D.G.R. 12790 del 12/09/0	Gestione SORICAL	☐	☑
CONFLENTI	48	500	Seminativo	0	1	20	€ 0,46	€ 60,00	85,00 €	Valore VAM	D.G.R. 12790 del 12/09/0	Gestione SORICAL	☐	☑
CONFLENTI	48	502	Seminativo	0	1	40	€ 0,54	€ 70,00	99,00 €	Valore VAM	D.G.R. 12790 del 12/09/0	Gestione SORICAL	☐	☑
CONFLENTI	48	504	Seminativo	0	0	60	€ 0,18	€ 23,00	42,00 €	Valore VAM	D.G.R. 12790 del 12/09/0	Gestione SORICAL	☐	☑
CONFLENTI	48	506	Seminativo	0	0	70	€ 0,20	€ 26,00	49,00 €	Valore VAM	D.G.R. 12790 del 12/09/0	Gestione SORICAL	☐	☑
CONFLENTI	48	508	Seminativo	0	0	80	€ 0,24	€ 31,00	56,00 €	Valore VAM	D.G.R. 12790 del 12/09/0	Gestione SORICAL	☐	☑
CONFLENTI	48	510	Seminativo	0	0	50	€ 0,15	€ 20,00	35,00 €	Valore VAM	D.G.R. 12790 del 12/09/0	Gestione SORICAL	☐	☑
CONFLENTI	48	512	Seminativo	0	0	90	€ 0,26	€ 34,00	63,00 €	Valore VAM	D.G.R. 12790 del 12/09/0	Gestione SORICAL	☐	☑
CONFLENTI	48	514	Seminativo	0	4	10	€ 1,19	€ 156,00	289,00 €	Valore VAM	D.G.R. 12790 del 12/09/0	Gestione SORICAL	☐	☑
CONFLENTI	48	516	Seminativo 1	0	2	40	€ 0,93	€ 120,00	121,00 €	Valore Catastale	Decreto di esproprio D.S.	Gestione SORICAL	☐	☑
CONFLENTI	48	518	Seminativo	0	2	30	€ 0,89	€ 117,00	162,00 €	Valore VAM	D.G.R. 12790 del 12/09/0	Gestione SORICAL	☐	☑
CONFLENTI	48	520	Seminativo	0	2	20	€ 0,85	€ 112,00	155,00 €	Valore VAM	D.G.R. 12790 del 12/09/0	Gestione SORICAL	☐	☑
CONFLENTI	48	522	Seminativo	0	3	40	€ 1,31	€ 173,00	239,00 €	Valore VAM	D.G.R. 12790 del 12/09/0	Gestione SORICAL	☐	☑
CONFLENTI	48	524	Seminativo 2	0	1	80	€ 0,00	€ 0,00	0,00 €	Valore Catastale	Decreto di esproprio D.S.	Gestione SORICAL	☐	☑
CONFLENTI	48	526	Seminativo	0	1	50	€ 0,58	€ 75,00	106,00 €	Valore VAM	D.G.R. 12790 del 12/09/0	Gestione SORICAL	☐	☑
CONFLENTI	48	528	Seminativo	0	4	0	€ 1,55	€ 204,00	282,00 €	Valore VAM	D.G.R. 12790 del 12/09/0	Gestione SORICAL	☐	☑
CONFLENTI	48	530	Seminativo	0	3	0	€ 1,16	€ 153,00	211,00 €	Valore VAM	D.G.R. 12790 del 12/09/0	Gestione SORICAL	☐	☑
CONFLENTI	49	341	Cast frutto 2	0	5	60	€ 1,26	€ 164,00	165,00 €	Valore Catastale	Decreto di esproprio D.S.	Gestione SORICAL	☐	☑
CONFLENTI	49	342	Cast frutto 3	0	0	10	€ 0,01	€ 2,00	2,00 €	Valore Catastale	Decreto di esproprio D.S.	Gestione SORICAL	☐	☑
CONFLENTI	51	363	Semin Irrig 1	0	1	80	€ 0,99	€ 128,00	129,00 €	Valore Catastale	Decreto di esproprio D.S.	Gestione SORICAL	☐	☑
CONFLENTI	61	311	Seminativo	0	1	10	€ 0,33	€ 43,00	77,00 €	Valore VAM	D.G.R. 12790 del 12/09/0	Gestione SORICAL	☐	☑
CONFLENTI	61	313	Seminativo	0	1	20	€ 0,35	€ 46,00	85,00 €	Valore VAM	D.G.R. 12790 del 12/09/0	Gestione SORICAL	☐	☑
CONFLENTI	61	316	Seminativo	0	1	15	€ 0,34	€ 44,00	80,00 €	Valore VAM	D.G.R. 12790 del 12/09/0	Gestione SORICAL	☐	☑
CONFLENTI	61	318	Seminativo	0	1	15	€ 0,34	€ 44,00	80,00 €	Valore VAM	D.G.R. 12790 del 12/09/0	Gestione SORICAL	☐	☑
CONFLENTI	61	320	Seminativo	0	1	20	€ 0,35	€ 46,00	85,00 €	Valore VAM	D.G.R. 12790 del 12/09/0	Gestione SORICAL	☐	☑
CONFLENTI	61	322	Seminativo	0	0	95	€ 0,28	€ 36,00	66,00 €	Valore VAM	D.G.R. 12790 del 12/09/0	Gestione SORICAL	☐	☑
CONFLENTI	61	324	Seminativo	0	0	85	€ 0,25	€ 33,00	59,00 €	Valore VAM	D.G.R. 12790 del 12/09/0	Gestione SORICAL	☐	☑
CONFLENTI	61	325	Semin Arb	0	0	2	€ 0,01	€ 2,00	2,00 €	Valore VAM	D.G.R. 12790 del 12/09/0	Gestione SORICAL	☐	☑
CONFLENTI	61	326	Semin Arb	0	0	4	€ 0,01	€ 2,00	5,00 €	Valore VAM	D.G.R. 12790 del 12/09/0	Gestione SORICAL	☐	☑
CONFLENTI	61	328	Semin Arb	0	0	80	€ 0,26	€ 34,00	93,00 €	Valore VAM	D.G.R. 12790 del 12/09/0	Gestione SORICAL	☐	☑
CONFLENTI	61	330	Semin Arb	0	0	90	€ 0,29	€ 38,00	105,00 €	Valore VAM	D.G.R. 12790 del 12/09/0	Gestione SORICAL	☐	☑

Comune	Foglio	Part.la	Coltura	ha	a	ca	Reddito Dominicale	Valore 2017	Valore 2018	Stima / Valore	Provenienza	Destinazione d'uso	Disp.	Indisp
CONFLENTI	61	332	Semin Arb	0	0	90	€ 0,29	€ 38,00	105,00 €	Valore VAM	D.G.R. 12790 del 12/09/0	Gestione SORICAL	☐	☑
CONFLENTI	61	333	Cast frutto	0	0	30	€ 0,04	€ 5,00	24,00 €	Valore VAM	D.G.R. 12790 del 12/09/0	Gestione SORICAL	☐	☑
CONFLENTI	61	334	Cast frutto	0	1	50	€ 0,19	€ 25,00	122,00 €	Valore VAM	D.G.R. 12790 del 12/09/0	Gestione SORICAL	☐	☑
CONFLENTI	61	335	Seminativo	0	2	30	€ 0,66	€ 88,00	162,00 €	Valore VAM	D.G.R. 12790 del 12/09/0	Gestione SORICAL	☐	☑
CONFLENTI	61	337	Semin Irrig	0	0	40	€ 0,13	€ 16,00	53,00 €	Valore VAM	D.G.R. 12790 del 12/09/0	Gestione SORICAL	☐	☑
CONFLENTI	61	339	Semin Irrig	0	4	10	€ 1,33	€ 174,00	547,00 €	Valore VAM	D.G.R. 12790 del 12/09/0	Gestione SORICAL	☐	☑
CONFLENTI	61	341	Seminativo	0	0	90	€ 0,26	€ 34,00	63,00 €	Valore VAM	D.G.R. 12790 del 12/09/0	Gestione SORICAL	☐	☑
CONFLENTI	61	343	Semin Irrig	0	1	40	€ 0,45	€ 59,00	187,00 €	Valore VAM	D.G.R. 12790 del 12/09/0	Gestione SORICAL	☐	☑
CONFLENTI	61	345	Seminativo	0	2	0	€ 0,58	€ 75,00	141,00 €	Valore VAM	D.G.R. 12790 del 12/09/0	Gestione SORICAL	☐	☑
CONFLENTI	61	347	Cast frutto	0	1	10	€ 0,25	€ 33,00	90,00 €	Valore VAM	D.G.R. 12790 del 12/09/0	Gestione SORICAL	☐	☑
CONFLENTI	61	349	Cast frutto	0	1	0	€ 0,23	€ 29,00	81,00 €	Valore VAM	D.G.R. 12790 del 12/09/0	Gestione SORICAL	☐	☑
CONFLENTI	61	351	Cast frutto	0	1	0	€ 0,23	€ 29,00	81,00 €	Valore VAM	D.G.R. 12790 del 12/09/0	Gestione SORICAL	☐	☑
CONFLENTI	61	353	Cast frutto 2	0	1	10	€ 0,25	€ 32,00	32,00 €	Valore Catastale	Decreto di esproprio D.S.	Gestione SORICAL	☐	☑
CONFLENTI	61	355	Cast frutto	0	1	0	€ 0,23	€ 29,00	81,00 €	Valore VAM	D.G.R. 12790 del 12/09/0	Gestione SORICAL	☐	☑
CONFLENTI	61	357	Semin Arb	0	1	10	€ 0,35	€ 46,00	128,00 €	Valore VAM	D.G.R. 12790 del 12/09/0	Gestione SORICAL	☐	☑
CONFLENTI	61	358	Semin Arb	0	9	80	€ 3,16	€ 416,00	1 138,00 €	Valore VAM	D.G.R. 12790 del 12/09/0	Gestione SORICAL	☐	☑
CONFLENTI	61	359	Semin Arb	0	1	0	€ 0,33	€ 43,00	116,00 €	Valore VAM	D.G.R. 12790 del 12/09/0	Gestione SORICAL	☐	☑
CONFLENTI	61	361	Cast frutto	0	1	30	€ 0,29	€ 38,00	106,00 €	Valore VAM	D.G.R. 12790 del 12/09/0	Gestione SORICAL	☐	☑
CONFLENTI	61	363	Cast frutto	0	1	0	€ 0,23	€ 29,00	81,00 €	Valore VAM	D.G.R. 12790 del 12/09/0	Gestione SORICAL	☐	☑
CONFLENTI	61	365	Cast frutto	0	0	50	€ 0,11	€ 15,00	40,00 €	Valore VAM	D.G.R. 12790 del 12/09/0	Gestione SORICAL	☐	☑
CONFLENTI	61	367	Cast frutto	0	0	70	€ 0,16	€ 21,00	57,00 €	Valore VAM	D.G.R. 12790 del 12/09/0	Gestione SORICAL	☐	☑
CONFLENTI	61	369	Cast frutto	0	1	30	€ 0,29	€ 38,00	106,00 €	Valore VAM	D.G.R. 12790 del 12/09/0	Gestione SORICAL	☐	☑
CONFLENTI	61	371	Cast frutto	0	1	80	€ 0,41	€ 54,00	146,00 €	Valore VAM	D.G.R. 12790 del 12/09/0	Gestione SORICAL	☐	☑
CONFLENTI	61	373	Cast frutto	0	1	50	€ 0,34	€ 44,00	122,00 €	Valore VAM	D.G.R. 12790 del 12/09/0	Gestione SORICAL	☐	☑
CONFLENTI	61	375	Cast frutto	0	1	10	€ 0,25	€ 33,00	90,00 €	Valore VAM	D.G.R. 12790 del 12/09/0	Gestione SORICAL	☐	☑
CONFLENTI	61	377	Cast frutto	0	1	20	€ 0,15	€ 20,00	98,00 €	Valore VAM	D.G.R. 12790 del 12/09/0	Gestione SORICAL	☐	☑
CONFLENTI	61	379	Seminativo	0	1	20	€ 0,35	€ 46,00	85,00 €	Valore VAM	D.G.R. 12790 del 12/09/0	Gestione SORICAL	☐	☑
CONFLENTI	61	381	Seminativo	0	1	20	€ 0,35	€ 46,00	85,00 €	Valore VAM	D.G.R. 12790 del 12/09/0	Gestione SORICAL	☐	☑
CONFLENTI	61	383	Seminativo	0	1	20	€ 0,35	€ 46,00	85,00 €	Valore VAM	D.G.R. 12790 del 12/09/0	Gestione SORICAL	☐	☑
CONFLENTI	61	385	Seminativo	0	1	10	€ 0,33	€ 43,00	77,00 €	Valore VAM	D.G.R. 12790 del 12/09/0	Gestione SORICAL	☐	☑
Totali per Comune								**€ 10 518,00**	**17 067,00 €**					
CORTALE	15	1253	Semin Irrig Ar	0	1	60	€ 1,65	€ 4 131,00	4 156,00 €	Valore esproprio	Dec.Esp. n.07 del 17/10/2	Gestione SORICAL	☐	☑
CORTALE	20	137	Semin Irrig 1	0	5	82	€ 5,45	€ 717,00	721,00 €	Valore Catastale	Verb. Trasf. 02/05/76 prot		☐	☑

Comune	Foglio	Part.la	Coltura	ha	a	ca	Reddito Dominicale	Valore 2017	Valore 2018	Stima / Valore	Provenienza	Destinazione d'uso	Disp.	Indisp
CORTALE	24	187	Semin Irrig Ar	0	2	39	€ 1,70	€ 223,00	224,00 €	Valore Catastale	Verb. Trasf. 02/05/76 prot		☐	☑
CORTALE	24	218	Bosco Ceduo	0	9	20	€ 1,19	€ 156,00	157,00 €	Valore Catastale	Verb. Trasf. 02/05/76 prot		☐	☑
CORTALE	24	222	Bosco Ceduo	0	1	0	€ 0,13	€ 16,00	16,00 €	Valore Catastale	Verb. Trasf. 02/05/76 prot		☐	☑
CORTALE	24	224	Uliveto 4	0	0	10	€ 0,03	€ 3,00	3,00 €	Valore Catastale	Verb. Trasf. 02/05/76 prot		☐	☑
CORTALE	24	225	Uliveto 4	0	0	40	€ 0,09	€ 11,00	11,00 €	Valore Catastale	Verb. Trasf. 02/05/76 prot		☐	☑
CORTALE	24	227	Bosco Ceduo	0	1	30	€ 0,21	€ 28,00	28,00 €	Valore Catastale	Verb. Trasf. 02/05/76 prot		☐	☑
CORTALE	24	233	Bosco Ceduo	0	8	30	€ 1,08	€ 142,00	143,00 €	Valore Catastale	Verb. Trasf. 02/05/76 prot		☐	☑
CORTALE	24	237	Bosco Ceduo	0	3	0	€ 0,49	€ 64,00	64,00 €	Valore Catastale	Verb. Trasf. 02/05/76 prot		☐	☑
CORTALE	24	239	Uliveto 3	0	3	40	€ 1,21	€ 160,00	161,00 €	Valore Catastale	Verb. Trasf. 02/05/76 prot		☐	☑
CORTALE	24	241	Uliveto 3	0	0	80	€ 0,29	€ 38,00	38,00 €	Valore Catastale	Verb. Trasf. 02/05/76 prot		☐	☑
CORTALE	24	243	Uliveto 3	0	1	10	€ 0,33	€ 43,00	43,00 €	Valore Catastale	Verb. Trasf. 02/05/76 prot		☐	☑
CORTALE	24	245	Uliveto 3	0	0	80	€ 0,29	€ 38,00	38,00 €	Valore Catastale	Verb. Trasf. 02/05/76 prot		☐	☑
CORTALE	24	246	Uliveto 3	0	6	0	€ 2,13	€ 280,00	282,00 €	Valore Catastale	Verb. Trasf. 02/05/76 prot		☐	☑
CORTALE	24	247	Uliveto 3	0	1	80	€ 0,64	€ 83,00	83,00 €	Valore Catastale	Verb. Trasf. 02/05/76 prot		☐	☑
CORTALE	24	250	Uliveto 2	0	1	80	€ 1,05	€ 138,00	139,00 €	Valore Catastale	Verb. Trasf. 02/05/76 prot		☐	☑
CORTALE	24	257	Semin Irrig 2	0	0	91	€ 0,50	€ 65,00	65,00 €	Valore Catastale	Verb. Trasf. 02/05/76 prot		☐	☑
CORTALE	24	259	Semin Irrig Ar	0	0	90	€ 0,64	€ 83,00	83,00 €	Valore Catastale	Verb. Trasf. 02/05/76 prot		☐	☑
CORTALE	24	261	Semin Irrig Ar	0	1	44	€ 1,03	€ 135,00	136,00 €	Valore Catastale	Verb. Trasf. 02/05/76 prot		☐	☑
CORTALE	24	263	Semin Irrig Ar	0	1	90	€ 1,35	€ 178,00	179,00 €	Valore Catastale	Verb. Trasf. 02/05/76 prot		☐	☑
CORTALE	24	266	Semin Irrig Ar	0	3	70	€ 1,55	€ 204,00	205,00 €	Valore Catastale	Verb. Trasf. 02/05/76 prot		☐	☑
CORTALE	24	269	Uliveto 3	0	8	20	€ 2,91	€ 383,00	385,00 €	Valore Catastale	Verb. Trasf. 02/05/76 prot		☐	☑
CORTALE	24	273	Semin Irrig Ar	0	0	70	€ 0,50	€ 65,00	65,00 €	Valore Catastale	Verb. Trasf. 02/05/76 prot		☐	☑
CORTALE	24	276	Semin Irrig Ar	0	2	1	€ 1,43	€ 187,00	188,00 €	Valore Catastale	Verb. Trasf. 02/05/76 prot		☐	☑
CORTALE	24	278	Semin Irrig Ar	0	1	14	€ 0,81	€ 107,00	108,00 €	Valore Catastale	Verb. Trasf. 02/05/76 prot		☐	☑
CORTALE	24	280	Semin Irrig Ar	0	2	70	€ 1,91	€ 252,00	254,00 €	Valore Catastale	Verb. Trasf. 02/05/76 prot		☐	☑
CORTALE	24	281	Semin Irrig Ar	0	3	45	€ 2,45	€ 322,00	324,00 €	Valore Catastale	Verb. Trasf. 02/05/76 prot		☐	☑
CORTALE	25	222	Bosco Ceduo	0	20	80	€ 2,69	€ 353,00	355,00 €	Valore Catastale	Verb. Trasf. 02/05/76 prot		☐	☑
CORTALE	26	220	Seminativo 4	0	3	20	€ 0,41	€ 54,00	54,00 €	Valore Catastale	L.06/03/78 n 218	Ex casmez	☐	☑
CORTALE	26	382	Cast frutto	0	6	80	€ 1,75	€ 230,00	231,00 €	Valore Catastale	Verb. Trasf. 02/05/76 prot		☐	☑
CORTALE	26	390	Bosco Ceduo	0	1	50	€ 0,19	€ 25,00	25,00 €	Valore Catastale	Verb. Trasf. 02/05/76 prot		☐	☑
CORTALE	26	391	Bosco Ceduo	0	9	6	€ 1,18	€ 155,00	156,00 €	Valore Catastale	Verb. Trasf. 02/05/76 prot		☐	☑
CORTALE	26	395	Bosco Ceduo	0	39	94	€ 5,16	€ 679,00	683,00 €	Valore Catastale	Verb. Trasf. 02/05/76 prot		☐	☑
CORTALE	26	398	Bosco Ceduo	0	8	90	€ 1,15	€ 151,00	152,00 €	Valore Catastale	Verb. Trasf. 02/05/76 prot		☐	☑

Comune	Foglio	Part.la	Coltura	ha	a	ca	Reddito Dominicale	Valore 2017	Valore 2018	Stima / Valore	Provenienza	Destinazione d'uso	Disp.	Indisp
CORTALE	26	400	Bosco Ceduo	0	4	0	€ 0,51	€ 67,00	67,00 €	Valore Catastale	Verb. Trasf. 02/05/76 prot		☐	☑
CORTALE	34	975	Uliveto	0	0	50	€ 0,31	€ 41,00	41,00 €	Valore Catastale			☐	☑
CORTALE	34	977	Uliveto	0	3	50	€ 2,15	€ 283,00	285,00 €	Valore Catastale			☐	☑
CORTALE	34	979	Incolto prod	0	29	0	€ 0,19	€ 25,00	25,00 €	Valore Catastale			☐	☑
Totali per Comune								**€ 10 315,00**	**10 373,00 €**					
CURINGA	16	626	Seminativo 2	0	0	48	€ 0,25	€ 33,00	35,00 €	Valore VAM	Atto Pubblico del 03/09/1	Dem.Reg.Ramo Agricoltur	☐	☑
CURINGA	16	627	Seminativo 2	0	0	76	€ 0,39	€ 51,00	56,00 €	Valore VAM	Atto Pubblico del 03/09/1	Dem.Reg.Ramo Agricoltur	☐	☑
CURINGA	16	645	Seminativo 2	0	0	75	€ 0,39	€ 51,00	55,00 €	Valore VAM	Atto Pubblico del 17/08/1	Dem.Reg.Ramo Agricoltur	☐	☑
CURINGA	16	646	Seminativo 2	0	2	20	€ 1,14	€ 150,00	163,00 €	Valore VAM	Atto Pubblico del 17/08/1	Dem.Reg.Ramo Agricoltur	☐	☑
CURINGA	16	647	Seminativo 2	0	1	0	€ 0,51	€ 67,00	73,00 €	Valore VAM	Atto Pubblico del 17/08/1	Dem.Reg.Ramo Agricoltur	☐	☑
CURINGA	16	648	Seminativo 2	0	0	50	€ 0,26	€ 34,00	37,00 €	Valore VAM	Atto Pubblico del 17/08/1	Dem.Reg.Ramo Agricoltur	☐	☑
CURINGA	17	442	Semin Irrig Ar	0	1	50	€ 1,55	€ 204,00	317,00 €	Valore VAM	Atto Pubblico del 17/08/1	Dem.Reg.Ramo Agricoltur	☐	☑
CURINGA	17	443	Semin Irrig Ar	0	0	22	€ 0,23	€ 29,00	46,00 €	Valore VAM	Atto Pubblico del 17/08/1	Dem.Reg.Ramo Agricoltur	☐	☑
CURINGA	17	444	Semin Irrig Ar	0	0	20	€ 0,21	€ 28,00	42,00 €	Valore VAM	Atto Pubblico del 17/08/1	Dem.Reg.Ramo Agricoltur	☐	☑
Totali per Comune								**€ 647,00**	**824,00 €**					
DECOLLATURA	06	350	Cast frutto	0	5	30	€ 0,85	€ 112,00	431,00 €	Valore VAM	L. 218/ 06/03/78	Gestione SORICAL	☐	☑
DECOLLATURA	06	351	Pascolo Cesp	0	1	20	€ 0,13	€ 16,00	27,00 €	Valore VAM	L. 218/ 06/03/78	Gestione SORICAL	☐	☑
DECOLLATURA	10	580	Semin Arb	0	1	60	€ 0,63	€ 82,00	186,00 €	Valore VAM	L. 218/ 06/03/78	Gestione SORICAL	☐	☑
DECOLLATURA	10	582	Semin Arb	0	2	40	€ 1,40	€ 184,00	279,00 €	Valore VAM	L. 218/ 06/03/78	Gestione SORICAL	☐	☑
DECOLLATURA	10	584	Semin Arb	0	0	50	€ 0,19	€ 25,00	58,00 €	Valore VAM	L. 218/ 06/03/78	Gestione SORICAL	☐	☑
DECOLLATURA	10	586	Semin Arb	0	1	0	€ 0,39	€ 51,00	116,00 €	Valore VAM	L. 218/ 06/03/78	Gestione SORICAL	☐	☑
DECOLLATURA	10	587	Semin Irrig Ar	0	0	16	€ 0,06	€ 8,00	23,00 €	Valore VAM	L. 218/ 06/03/78	Gestione SORICAL	☐	☑
DECOLLATURA	19	417	Cast frutto	0	8	40	€ 1,90	€ 249,00	683,00 €	Valore VAM	L. 218/ 06/03/78	Gestione SORICAL	☐	☑
DECOLLATURA	19	419	Bosco Ceduo	0	2	80	€ 0,54	€ 70,00	161,00 €	Valore VAM	L. 218/ 06/03/78	Gestione SORICAL	☐	☑
DECOLLATURA	19	421	Cast frutto	0	2	0	€ 0,45	€ 59,00	163,00 €	Valore VAM	L. 218/ 06/03/78	Gestione SORICAL	☐	☑
DECOLLATURA	19	424	Bosco Ceduo	0	5	50	€ 1,06	€ 140,00	316,00 €	Valore VAM	L. 218/ 06/03/78	Gestione SORICAL	☐	☑
DECOLLATURA	19	425	Bosco Ceduo	0	1	20	€ 0,15	€ 20,00	68,00 €	Valore VAM	L. 218/ 06/03/78	Gestione SORICAL	☐	☑
DECOLLATURA	19	426	Bosco Ceduo	0	3	60	€ 0,58	€ 75,00	206,00 €	Valore VAM	L. 218/ 06/03/78	Gestione SORICAL	☐	☑
DECOLLATURA	19	427	Cast frutto	0	14	0	€ 3,16	€ 416,00	1 138,00 €	Valore VAM	L. 218/ 06/03/78	Gestione SORICAL	☐	☑
DECOLLATURA	19	429	Cast frutto	0	2	10	€ 0,34	€ 44,00	171,00 €	Valore VAM	L. 218/ 06/03/78	Gestione SORICAL	☐	☑
DECOLLATURA	19	437	Cast frutto	0	0	10	€ 0,01	€ 2,00	8,00 €	Valore VAM	L. 218/ 06/03/78	Gestione SORICAL	☐	☑
DECOLLATURA	21	344	Semin Irrig	0	1	60	€ 0,83	€ 109,00	213,00 €	Valore VAM	L. 218/ 06/03/78	Gestione SORICAL	☐	☑
DECOLLATURA	26	454	Cast frutto	0	2	50	€ 0,40	€ 52,00	203,00 €	Valore VAM	L. 218/ 06/03/78	Gestione SORICAL	☐	☑

Comune	Foglio	Part.la	Coltura	ha	a	ca	Reddito Dominicale	Valore 2017	Valore 2018	Stima / Valore	Provenienza	Destinazione d'uso	Disp.	Indisp
DECOLLATURA	26	456	Cast frutto	0	0	70	€ 0,11	€ 15,00	57,00 €	Valore VAM	L. 218/ 06/03/78	Gestione SORICAL	☐	☑
DECOLLATURA	26	457	Cast frutto	0	1	40	€ 0,23	€ 29,00	114,00 €	Valore VAM	L. 218/ 06/03/78	Gestione SORICAL	☐	☑
DECOLLATURA	26	459	Cast frutto	0	1	90	€ 0,31	€ 41,00	155,00 €	Valore VAM	L. 218/ 06/03/78	Gestione SORICAL	☐	☑
DECOLLATURA	26	461	Cast frutto	0	1	30	€ 0,21	€ 28,00	106,00 €	Valore VAM	L. 218/ 06/03/78	Gestione SORICAL	☐	☑
DECOLLATURA	26	463	Cast frutto	0	0	60	€ 0,10	€ 13,00	48,00 €	Valore VAM	L. 218/ 06/03/78	Gestione SORICAL	☐	☑
DECOLLATURA	26	464	Cast frutto	0	0	80	€ 0,13	€ 16,00	65,00 €	Valore VAM	L. 218/ 06/03/78	Gestione SORICAL	☐	☑
DECOLLATURA	26	466	Cast frutto	0	2	90	€ 0,46	€ 60,00	235,00 €	Valore VAM	L. 218/ 06/03/78	Gestione SORICAL	☐	☑
DECOLLATURA	26	468	Cast frutto	0	1	40	€ 0,23	€ 29,00	114,00 €	Valore VAM	L. 218/ 06/03/78	Gestione SORICAL	☐	☑
DECOLLATURA	26	470	Cast frutto	0	1	50	€ 0,24	€ 31,00	122,00 €	Valore VAM	L. 218/ 06/03/78	Gestione SORICAL	☐	☑
DECOLLATURA	26	474	Cast frutto	0	2	40	€ 0,39	€ 51,00	195,00 €	Valore VAM	L. 218/ 06/03/78	Gestione SORICAL	☐	☑
DECOLLATURA	26	475	Cast frutto	0	1	60	€ 0,26	€ 34,00	130,00 €	Valore VAM	L. 218/ 06/03/78	Gestione SORICAL	☐	☑
DECOLLATURA	26	476	Cast frutto	0	1	0	€ 0,16	€ 21,00	81,00 €	Valore VAM	L. 218/ 06/03/78	Gestione SORICAL	☐	☑
DECOLLATURA	26	478	Cast frutto	0	2	80	€ 0,45	€ 59,00	227,00 €	Valore VAM	L. 218/ 06/03/78	Gestione SORICAL	☐	☑
DECOLLATURA	26	479	Cast frutto	0	0	10	€ 0,01	€ 2,00	8,00 €	Valore VAM	L. 218/ 06/03/78	Gestione SORICAL	☐	☑
DECOLLATURA	26	481	Cast frutto	0	1	0	€ 0,16	€ 21,00	81,00 €	Valore VAM	L. 218/ 06/03/78	Gestione SORICAL	☐	☑
DECOLLATURA	26	482	Cast frutto	0	2	0	€ 0,33	€ 43,00	163,00 €	Valore VAM	L. 218/ 06/03/78	Gestione SORICAL	☐	☑
DECOLLATURA	26	484	Seminativo	0	1	0	€ 0,78	€ 102,00	70,00 €	Valore VAM	L. 218/ 06/03/78	Gestione SORICAL	☐	☑
DECOLLATURA	26	485	Seminativo	0	1	20	€ 0,93	€ 122,00	85,00 €	Valore VAM	L. 218/ 06/03/78	Gestione SORICAL	☐	☑
DECOLLATURA	26	486	Seminativo	0	1	20	€ 0,93	€ 122,00	85,00 €	Valore VAM	L. 218/ 06/03/78	Gestione SORICAL	☐	☑
DECOLLATURA	26	487	Seminativo	0	0	20	€ 0,15	€ 20,00	14,00 €	Valore VAM	L. 218/ 06/03/78	Gestione SORICAL	☐	☑
DECOLLATURA	26	488	Seminativo	0	0	20	€ 0,15	€ 20,00	14,00 €	Valore VAM	L. 218/ 06/03/78	Gestione SORICAL	☐	☑
DECOLLATURA	26	490	Seminativo	0	1	20	€ 0,93	€ 122,00	85,00 €	Valore VAM	L. 218/ 06/03/78	Gestione SORICAL	☐	☑
DECOLLATURA	26	491	Seminativo	0	0	10	€ 0,05	€ 7,00	7,00 €	Valore VAM	L. 218/ 06/03/78	Gestione SORICAL	☐	☑
DECOLLATURA	26	493	Cast frutto	0	1	30	€ 0,21	€ 28,00	106,00 €	Valore VAM	L. 218/ 06/03/78	Gestione SORICAL	☐	☑
DECOLLATURA	26	495	Semin Arb	0	2	90	€ 1,13	€ 148,00	337,00 €	Valore VAM	L. 218/ 06/03/78	Gestione SORICAL	☐	☑
DECOLLATURA	26	496	Cast frutto	0	0	10	€ 0,01	€ 2,00	8,00 €	Valore VAM	L. 218/ 06/03/78	Gestione SORICAL	☐	☑
DECOLLATURA	26	497	Cast frutto	0	4	40	€ 0,71	€ 94,00	357,00 €	Valore VAM	L. 218/ 06/03/78	Gestione SORICAL	☐	☑
DECOLLATURA	26	498	Semin Irrig	0	0	20	€ 0,06	€ 8,00	27,00 €	Valore VAM	L. 218/ 06/03/78	Gestione SORICAL	☐	☑
DECOLLATURA	26	500	Semin Irrig	0	1	10	€ 0,35	€ 46,00	147,00 €	Valore VAM	L. 218/ 06/03/78	Gestione SORICAL	☐	☑
DECOLLATURA	26	501	Fabbr Rurale	0	0	50	€ 0,00	€ 0,00	0,00 €	Valore Catastale	L. 218/ 06/03/78	Gestione SORICAL	☐	☑
DECOLLATURA	26	502	Seminativo	0	0	70	€ 0,54	€ 70,00	49,00 €	Valore VAM	L. 218/ 06/03/78	Gestione SORICAL	☐	☑
DECOLLATURA	26	504	Fabbr Rurale	0	0	40	€ 0,00	€ 0,00	0,00 €	Valore Catastale	L. 218/ 06/03/78	Gestione SORICAL	☐	☑
DECOLLATURA	29	618	Seminativo	0	0	70	€ 0,54	€ 70,00	49,00 €	Valore VAM	L. 218/ 06/03/78	Gestione SORICAL	☐	☑

Comune	Foglio	Part.la	Coltura	ha	a	ca	Reddito Dominicale	Valore 2017	Valore 2018	Stima / Valore	Provenienza	Destinazione d'uso	Disp.	Indisp
DECOLLATURA	29	620	Seminativo	0	1	0	€ 0,78	€ 102,00	70,00 €	Valore VAM	L. 218/ 06/03/78	Gestione SORICAL	☐	☑
DECOLLATURA	29	622	Seminativo	0	0	40	€ 0,31	€ 41,00	28,00 €	Valore VAM	L. 218/ 06/03/78	Gestione SORICAL	☐	☑
DECOLLATURA	29	624	Seminativo	0	1	0	€ 0,78	€ 102,00	70,00 €	Valore VAM	L. 218/ 06/03/78	Gestione SORICAL	☐	☑
DECOLLATURA	29	625	Semin Arb	0	0	10	€ 0,09	€ 11,00	12,00 €	Valore VAM	L. 218/ 06/03/78	Gestione SORICAL	☐	☑
DECOLLATURA	29	626	Semin Irrig Ar	0	0	10	€ 0,04	€ 5,00	14,00 €	Valore VAM	L. 218/ 06/03/78	Gestione SORICAL	☐	☑
DECOLLATURA	29	628	Semin Irrig	0	2	80	€ 0,90	€ 119,00	374,00 €	Valore VAM	L. 218/ 06/03/78	Gestione SORICAL	☐	☑
DECOLLATURA	29	630	Semin Irrig Ar	0	1	20	€ 0,85	€ 112,00	173,00 €	Valore VAM	L. 218/ 06/03/78	Gestione SORICAL	☐	☑
DECOLLATURA	29	632	Semin Irrig Ar	0	1	0	€ 0,71	€ 94,00	144,00 €	Valore VAM	L. 218/ 06/03/78	Gestione SORICAL	☐	☑
DECOLLATURA	29	634	Semin Arb	0	1	60	€ 0,63	€ 82,00	186,00 €	Valore VAM	L. 218/ 06/03/78	Gestione SORICAL	☐	☑
DECOLLATURA	29	636	Semin Irrig	0	1	0	€ 0,51	€ 67,00	134,00 €	Valore VAM	L. 218/ 06/03/78	Gestione SORICAL	☐	☑
DECOLLATURA	29	637	Semin Irrig	0	0	70	€ 0,36	€ 47,00	94,00 €	Valore VAM	L. 218/ 06/03/78	Gestione SORICAL	☐	☑
DECOLLATURA	29	638	Semin Irrig Ar	0	2	40	€ 2,40	€ 316,00	345,00 €	Valore VAM	L. 218/ 06/03/78	Gestione SORICAL	☐	☑
DECOLLATURA	29	640	Semin Irrig Ar	0	2	0	€ 2,00	€ 264,00	288,00 €	Valore VAM	L. 218/ 06/03/78	Gestione SORICAL	☐	☑
DECOLLATURA	29	641	Semin Irrig Ar	0	0	10	€ 0,10	€ 13,00	14,00 €	Valore VAM	L. 218/ 06/03/78	Gestione SORICAL	☐	☑
DECOLLATURA	29	642	Seminativo	0	0	40	€ 0,34	€ 44,00	28,00 €	Valore VAM	L. 218/ 06/03/78	Gestione SORICAL	☐	☑
DECOLLATURA	29	644	Semin Irrig	0	0	30	€ 0,25	€ 33,00	40,00 €	Valore VAM	L. 218/ 06/03/78	Gestione SORICAL	☐	☑
DECOLLATURA	29	646	Semin Irrig	0	0	30	€ 0,25	€ 33,00	40,00 €	Valore VAM	L. 218/ 06/03/78	Gestione SORICAL	☐	☑
DECOLLATURA	29	648	Semin Irrig	0	0	40	€ 0,34	€ 44,00	53,00 €	Valore VAM	L. 218/ 06/03/78	Gestione SORICAL	☐	☑
DECOLLATURA	29	650	Semin Irrig	0	1	50	€ 1,26	€ 166,00	200,00 €	Valore VAM	L. 218/ 06/03/78	Gestione SORICAL	☐	☑
DECOLLATURA	29	652	Semin Irrig	0	1	70	€ 1,43	€ 187,00	227,00 €	Valore VAM	L. 218/ 06/03/78	Gestione SORICAL	☐	☑
DECOLLATURA	29	654	Semin Irrig	0	2	0	€ 1,68	€ 220,00	267,00 €	Valore VAM	L. 218/ 06/03/78	Gestione SORICAL	☐	☑
DECOLLATURA	29	656	Semin Irrig	0	0	30	€ 0,25	€ 33,00	40,00 €	Valore VAM	L. 218/ 06/03/78	Gestione SORICAL	☐	☑
DECOLLATURA	29	658	Semin Irrig	0	0	30	€ 0,25	€ 33,00	40,00 €	Valore VAM	L. 218/ 06/03/78	Gestione SORICAL	☐	☑
DECOLLATURA	36	381	Semin Irrig Ar	0	0	70	€ 0,70	€ 93,00	101,00 €	Valore VAM	L. 218/ 06/03/78	Gestione SORICAL	☐	☑
DECOLLATURA	36	383	Semin Irrig	0	1	10	€ 0,56	€ 74,00	147,00 €	Valore VAM	L. 218/ 06/03/78	Gestione SORICAL	☐	☑
DECOLLATURA	36	385	Semin Irrig	0	0	30	€ 0,15	€ 20,00	40,00 €	Valore VAM	L. 218/ 06/03/78	Gestione SORICAL	☐	☑
DECOLLATURA	36	387	Semin Irrig	0	0	30	€ 0,15	€ 20,00	40,00 €	Valore VAM	L. 218/ 06/03/78	Gestione SORICAL	☐	☑
DECOLLATURA	36	389	Semin Irrig	0	0	70	€ 0,36	€ 47,00	94,00 €	Valore VAM	L. 218/ 06/03/78	Gestione SORICAL	☐	☑
DECOLLATURA	49	268	Semin Irrig	0	0	40	€ 0,21	€ 28,00	53,00 €	Valore VAM	L. 218/ 06/03/78	Gestione SORICAL	☐	☑
DECOLLATURA	49	270	Semin Irrig	0	0	80	€ 0,68	€ 89,00	107,00 €	Valore VAM	L. 218/ 06/03/78	Gestione SORICAL	☐	☑
DECOLLATURA	49	272	Semin Irrig	0	0	80	€ 0,68	€ 89,00	107,00 €	Valore VAM	L. 218/ 06/03/78	Gestione SORICAL	☐	☑
DECOLLATURA	49	274	Semin Irrig	0	0	80	€ 0,68	€ 89,00	107,00 €	Valore VAM	L. 218/ 06/03/78	Gestione SORICAL	☐	☑
DECOLLATURA	49	276	Semin Irrig	0	0	80	€ 0,68	€ 89,00	107,00 €	Valore VAM	L. 218/ 06/03/78	Gestione SORICAL	☐	☑

Comune	Foglio	Part.la	Coltura	ha	a	ca	Reddito Dominicale	Valore 2017	Valore 2018	Stima / Valore	Provenienza	Destinazione d'uso	Disp.	Indisp
DECOLLATURA	49	278	Semin Irrig	0	0	80	€ 0,68	€ 89,00	107,00 €	Valore VAM	L. 218/ 06/03/78	Gestione SORICAL	☐	☑
DECOLLATURA	49	280	Semin Irrig	0	0	70	€ 0,59	€ 77,00	94,00 €	Valore VAM	L. 218/ 06/03/78	Gestione SORICAL	☐	☑
DECOLLATURA	49	281	Semin Irrig	0	0	90	€ 0,75	€ 99,00	120,00 €	Valore VAM	L. 218/ 06/03/78	Gestione SORICAL	☐	☑
DECOLLATURA	49	282	Semin Irrig	0	1	70	€ 1,43	€ 187,00	227,00 €	Valore VAM	L. 218/ 06/03/78	Gestione SORICAL	☐	☑
DECOLLATURA	49	283	Semin Irrig Ar	0	1	0	€ 1,00	€ 132,00	144,00 €	Valore VAM	L. 218/ 06/03/78	Gestione SORICAL	☐	☑
DECOLLATURA	49	284	Semin Irrig Ar	0	0	40	€ 0,40	€ 52,00	57,00 €	Valore VAM	L. 218/ 06/03/78	Gestione SORICAL	☐	☑
DECOLLATURA	49	285	Seminativo	0	0	50	€ 0,39	€ 51,00	35,00 €	Valore VAM	L. 218/ 06/03/78	Gestione SORICAL	☐	☑
DECOLLATURA	49	286	Semin Irrig Ar	0	0	10	€ 0,10	€ 13,00	14,00 €	Valore VAM	L. 218/ 06/03/78	Gestione SORICAL	☐	☑
DECOLLATURA	49	287	Seminativo	0	0	80	€ 0,63	€ 82,00	56,00 €	Valore VAM	L. 218/ 06/03/78	Gestione SORICAL	☐	☑
DECOLLATURA	49	288	Seminativo	0	1	60	€ 1,24	€ 163,00	113,00 €	Valore VAM	L. 218/ 06/03/78	Gestione SORICAL	☐	☑
DECOLLATURA	49	289	Semin Arb	0	1	90	€ 1,60	€ 210,00	220,00 €	Valore VAM	L. 218/ 06/03/78	Gestione SORICAL	☐	☑
DECOLLATURA	49	290	Semin Arb	0	0	60	€ 0,35	€ 46,00	69,00 €	Valore VAM	L. 218/ 06/03/78	Gestione SORICAL	☐	☑
DECOLLATURA	49	291	Semin Arb	0	0	60	€ 0,35	€ 46,00	69,00 €	Valore VAM	L. 218/ 06/03/78	Gestione SORICAL	☐	☑
DECOLLATURA	49	293	Semin Arb	0	0	30	€ 0,18	€ 23,00	35,00 €	Valore VAM	L. 218/ 06/03/78	Gestione SORICAL	☐	☑
DECOLLATURA	49	295	Seminativo	0	2	40	€ 1,86	€ 245,00	169,00 €	Valore VAM	L. 218/ 06/03/78	Gestione SORICAL	☐	☑
DECOLLATURA	49	296	Semin Irrig Ar	0	0	80	€ 0,31	€ 41,00	115,00 €	Valore VAM	L. 218/ 06/03/78	Gestione SORICAL	☐	☑
DECOLLATURA	49	297	Fabbr Rurale	0	1	0	€ 0,00	€ 0,00	0,00 €	Valore Catastale	L. 218/ 06/03/78	Gestione SORICAL	☐	☑
DECOLLATURA	49	299	Cast frutto	0	5	0	€ 0,81	€ 107,00	406,00 €	Valore VAM	L. 218/ 06/03/78	Gestione SORICAL	☐	☑
DECOLLATURA	49	303	Cast frutto	0	5	40	€ 0,88	€ 115,00	439,00 €	Valore VAM	L. 218/ 06/03/78	Gestione SORICAL	☐	☑
DECOLLATURA	49	304	Semin Irrig	0	2	0	€ 1,04	€ 137,00	267,00 €	Valore VAM	L. 218/ 06/03/78	Gestione SORICAL	☐	☑
DECOLLATURA	49	306	Semin Irrig	0	0	10	€ 0,05	€ 7,00	13,00 €	Valore VAM	L. 218/ 06/03/78	Gestione SORICAL	☐	☑
DECOLLATURA	49	307	Semin Irrig	0	0	2	€ 0,01	€ 2,00	3,00 €	Valore VAM	L. 218/ 06/03/78	Gestione SORICAL	☐	☑
DECOLLATURA	49	308	Semin Irrig	0	0	3	€ 0,01	€ 2,00	4,00 €	Valore VAM	L. 218/ 06/03/78	Gestione SORICAL	☐	☑
DECOLLATURA	49	309	Semin Irrig	0	0	5	€ 0,01	€ 2,00	7,00 €	Valore VAM	L. 218/ 06/03/78	Gestione SORICAL	☐	☑
DECOLLATURA	49	311	Semin Irrig	0	1	60	€ 0,51	€ 67,00	213,00 €	Valore VAM	L. 218/ 06/03/78	Gestione SORICAL	☐	☑
DECOLLATURA	49	313	Semin Irrig	0	1	30	€ 0,43	€ 56,00	174,00 €	Valore VAM	L. 218/ 06/03/78	Gestione SORICAL	☐	☑
DECOLLATURA	49	315	Bosco Ceduo	0	1	0	€ 0,19	€ 25,00	57,00 €	Valore VAM	L. 218/ 06/03/78	Gestione SORICAL	☐	☑
DECOLLATURA	49	317	Bosco Ceduo	0	1	60	€ 0,31	€ 41,00	92,00 €	Valore VAM	L. 218/ 06/03/78	Gestione SORICAL	☐	☑
DECOLLATURA	49	319	Bosco Ceduo	0	4	30	€ 0,84	€ 111,00	246,00 €	Valore VAM	L. 218/ 06/03/78	Gestione SORICAL	☐	☑
DECOLLATURA	49	321	Bosco Ceduo	0	2	80	€ 0,54	€ 70,00	161,00 €	Valore VAM	L. 218/ 06/03/78	Gestione SORICAL	☐	☑
DECOLLATURA	49	322	Bosco Ceduo	0	1	0	€ 0,19	€ 25,00	57,00 €	Valore VAM	L. 218/ 06/03/78	Gestione SORICAL	☐	☑
DECOLLATURA	49	323	Pascolo Arb	0	0	60	€ 0,08	€ 10,00	27,00 €	Valore VAM	L. 218/ 06/03/78	Gestione SORICAL	☐	☑
DECOLLATURA	49	325	Cast frutto	0	2	40	€ 0,39	€ 51,00	195,00 €	Valore VAM	L. 218/ 06/03/78	Gestione SORICAL	☐	☑

Comune	Foglio	Part.la	Coltura	ha	a	ca	Reddito Dominicale	Valore 2017	Valore 2018	Stima / Valore	Provenienza	Destinazione d'uso	Disp.	Indisp
DECOLLATURA	53	668	Cast frutto	0	0	80	€ 0,13	€ 16,00	65,00 €	Valore VAM	L. 218/ 06/03/78	Gestione SORICAL	☐	☑
DECOLLATURA	53	670	Cast frutto	0	3	10	€ 0,50	€ 65,00	252,00 €	Valore VAM	L. 218/ 06/03/78	Gestione SORICAL	☐	☑
DECOLLATURA	53	671	Pascolo Arb	0	0	50	€ 0,06	€ 8,00	22,00 €	Valore VAM	L. 218/ 06/03/78	Gestione SORICAL	☐	☑
DECOLLATURA	53	672	Cast frutto	0	0	20	€ 0,04	€ 5,00	16,00 €	Valore VAM	L. 218/ 06/03/78	Gestione SORICAL	☐	☑
DECOLLATURA	53	673	Cast frutto	0	5	80	€ 0,94	€ 124,00	472,00 €	Valore VAM	L. 218/ 06/03/78	Gestione SORICAL	☐	☑
DECOLLATURA	53	676	Semin Arb	0	4	80	€ 1,86	€ 245,00	557,00 €	Valore VAM	L. 218/ 06/03/78	Gestione SORICAL	☐	☑
DECOLLATURA	53	677	Semin Arb	0	1	0	€ 0,84	€ 111,00	116,00 €	Valore VAM	L. 218/ 06/03/78	Gestione SORICAL	☐	☑
DECOLLATURA	53	678	Pascolo Arb	0	1	0	€ 0,13	€ 16,00	44,00 €	Valore VAM	L. 218/ 06/03/78	Gestione SORICAL	☐	☑
DECOLLATURA	53	679	Semin Arb	0	1	20	€ 0,46	€ 60,00	139,00 €	Valore VAM	L. 218/ 06/03/78	Gestione SORICAL	☐	☑
DECOLLATURA	53	681	Pascolo Arb	0	1	20	€ 0,15	€ 20,00	53,00 €	Valore VAM	L. 218/ 06/03/78	Gestione SORICAL	☐	☑
DECOLLATURA	53	682	Seminativo	0	0	10	€ 0,05	€ 7,00	7,00 €	Valore VAM	L. 218/ 06/03/78	Gestione SORICAL	☐	☑
DECOLLATURA	53	683	Semin Arb	0	0	90	€ 0,53	€ 69,00	105,00 €	Valore VAM	L. 218/ 06/03/78	Gestione SORICAL	☐	☑
DECOLLATURA	53	685	Semin Arb	0	2	20	€ 0,85	€ 112,00	256,00 €	Valore VAM	L. 218/ 06/03/78	Gestione SORICAL	☐	☑
DECOLLATURA	53	686	Pascolo Arb	0	0	10	€ 0,01	€ 2,00	4,00 €	Valore VAM	L. 218/ 06/03/78	Gestione SORICAL	☐	☑
DECOLLATURA	53	688	Pascolo Arb	0	1	0	€ 0,13	€ 16,00	44,00 €	Valore VAM	L. 218/ 06/03/78	Gestione SORICAL	☐	☑
DECOLLATURA	53	690	Semin Irrig	0	0	45	€ 0,24	€ 31,00	60,00 €	Valore VAM	L. 218/ 06/03/78	Gestione SORICAL	☐	☑
DECOLLATURA	53	692	Semin Arb	0	0	75	€ 0,29	€ 38,00	88,00 €	Valore VAM	L. 218/ 06/03/78	Gestione SORICAL	☐	☑
DECOLLATURA	53	694	Semin Irrig	0	1	30	€ 0,68	€ 89,00	174,00 €	Valore VAM	L. 218/ 06/03/78	Gestione SORICAL	☐	☑
DECOLLATURA	53	696	Semin Irrig	0	1	20	€ 0,63	€ 82,00	160,00 €	Valore VAM	L. 218/ 06/03/78	Gestione SORICAL	☐	☑
DECOLLATURA	53	698	Semin Irrig	0	0	20	€ 0,10	€ 13,00	27,00 €	Valore VAM	L. 218/ 06/03/78	Gestione SORICAL	☐	☑
DECOLLATURA	53	700	Semin Irrig	0	0	20	€ 0,10	€ 13,00	27,00 €	Valore VAM	L. 218/ 06/03/78	Gestione SORICAL	☐	☑
DECOLLATURA	53	702	Semin Irrig Ar	0	0	30	€ 0,11	€ 15,00	43,00 €	Valore VAM	L. 218/ 06/03/78	Gestione SORICAL	☐	☑
DECOLLATURA	53	704	Semin Irrig	0	0	30	€ 0,15	€ 20,00	40,00 €	Valore VAM	L. 218/ 06/03/78	Gestione SORICAL	☐	☑
DECOLLATURA	53	705	Semin Irrig	0	0	40	€ 0,21	€ 28,00	53,00 €	Valore VAM	L. 218/ 06/03/78	Gestione SORICAL	☐	☑
DECOLLATURA	53	707	Cast frutto	0	1	30	€ 0,21	€ 28,00	106,00 €	Valore VAM	L. 218/ 06/03/78	Gestione SORICAL	☐	☑
DECOLLATURA	53	708	Pascolo Cesp	0	0	5	€ 0,01	€ 2,00	1,00 €	Valore VAM	L. 218/ 06/03/78	Gestione SORICAL	☐	☑
DECOLLATURA	53	710	Cast frutto	0	0	30	€ 0,05	€ 7,00	24,00 €	Valore VAM	L. 218/ 06/03/78	Gestione SORICAL	☐	☑
DECOLLATURA	63	489	Semin Irrig Ar	0	0	80	€ 0,56	€ 74,00	115,00 €	Valore VAM	L. 218/ 06/03/78	Gestione SORICAL	☐	☑
DECOLLATURA	63	493	Pascolo Arb	0	2	70	€ 0,35	€ 46,00	120,00 €	Valore VAM	L. 218/ 06/03/78	Gestione SORICAL	☐	☑
DECOLLATURA	63	495	Pascolo Arb	0	1	30	€ 0,16	€ 21,00	57,00 €	Valore VAM	L. 218/ 06/03/78	Gestione SORICAL	☐	☑
DECOLLATURA	63	497	Pascolo Arb	0	2	30	€ 0,30	€ 39,00	103,00 €	Valore VAM	L. 218/ 06/03/78	Gestione SORICAL	☐	☑
DECOLLATURA	63	499	Bosco Ceduo	0	1	40	€ 0,18	€ 23,00	80,00 €	Valore VAM	L. 218/ 06/03/78	Gestione SORICAL	☐	☑
DECOLLATURA	63	501	Pascolo Arb	0	0	40	€ 0,05	€ 7,00	18,00 €	Valore VAM	L. 218/ 06/03/78	Gestione SORICAL	☐	☑

Comune	Foglio	Part.la	Coltura	ha	a	ca	Reddito Dominicale	Valore 2017	Valore 2018	Stima / Valore	Provenienza	Destinazione d'uso	Disp.	Indisp
DECOLLATURA	63	503	Pascolo Arb	0	1	60	€ 0,21	€ 28,00	71,00 €	Valore VAM	L. 218/ 06/03/78	Gestione SORICAL	☐	☑
DECOLLATURA	63	505	Pascolo Arb	0	0	50	€ 0,06	€ 8,00	22,00 €	Valore VAM	L. 218/ 06/03/78	Gestione SORICAL	☐	☑
DECOLLATURA	63	507	Pascolo Arb	0	0	50	€ 0,06	€ 8,00	22,00 €	Valore VAM	L. 218/ 06/03/78	Gestione SORICAL	☐	☑
DECOLLATURA	63	509	Bosco Ceduo	0	1	70	€ 0,33	€ 43,00	98,00 €	Valore VAM	L. 218/ 06/03/78	Gestione SORICAL	☐	☑
DECOLLATURA	63	510	Cast frutto	0	2	0	€ 0,33	€ 43,00	163,00 €	Valore VAM	L. 218/ 06/03/78	Gestione SORICAL	☐	☑
DECOLLATURA	63	512	Cast frutto	0	0	10	€ 0,01	€ 2,00	8,00 €	Valore VAM	L. 218/ 06/03/78	Gestione SORICAL	☐	☑
DECOLLATURA	63	514	Cast frutto	0	2	80	€ 0,45	€ 59,00	227,00 €	Valore VAM	L. 218/ 06/03/78	Gestione SORICAL	☐	☑
DECOLLATURA	63	516	Cast frutto	0	0	80	€ 0,13	€ 16,00	65,00 €	Valore VAM	L. 218/ 06/03/78	Gestione SORICAL	☐	☑
DECOLLATURA	63	518	Cast frutto	0	1	20	€ 0,19	€ 25,00	98,00 €	Valore VAM	L. 218/ 06/03/78	Gestione SORICAL	☐	☑
DECOLLATURA	63	520	Cast frutto	0	0	60	€ 0,10	€ 13,00	48,00 €	Valore VAM	L. 218/ 06/03/78	Gestione SORICAL	☐	☑
DECOLLATURA	63	522	Cast frutto	0	1	20	€ 0,19	€ 25,00	98,00 €	Valore VAM	L. 218/ 06/03/78	Gestione SORICAL	☐	☑
DECOLLATURA	63	523	Cast frutto	0	0	30	€ 0,05	€ 7,00	24,00 €	Valore VAM	L. 218/ 06/03/78	Gestione SORICAL	☐	☑
DECOLLATURA	63	525	Pascolo Arb	0	3	0	€ 0,39	€ 51,00	134,00 €	Valore VAM	L. 218/ 06/03/78	Gestione SORICAL	☐	☑
DECOLLATURA	63	527	Cast frutto	0	2	60	€ 0,43	€ 56,00	211,00 €	Valore VAM	L. 218/ 06/03/78	Gestione SORICAL	☐	☑
DECOLLATURA	63	529	Pascolo Arb	0	14	10	€ 1,83	€ 240,00	628,00 €	Valore VAM	L. 218/ 06/03/78	Gestione SORICAL	☐	☑
DECOLLATURA	63	530	Pascolo Arb	0	0	40	€ 0,05	€ 7,00	18,00 €	Valore VAM	L. 218/ 06/03/78	Gestione SORICAL	☐	☑
DECOLLATURA	64	208	Cast frutto	0	5	80	€ 0,94	€ 124,00	472,00 €	Valore VAM	L. 218/ 06/03/78	Gestione SORICAL	☐	☑
DECOLLATURA	64	209	Cast frutto	0	0	70	€ 0,11	€ 15,00	57,00 €	Valore VAM	L. 218/ 06/03/78	Gestione SORICAL	☐	☑
DECOLLATURA	64	210	Cast frutto	0	0	70	€ 0,11	€ 15,00	57,00 €	Valore VAM	L. 218/ 06/03/78	Gestione SORICAL	☐	☑
DECOLLATURA	64	211	Cast frutto	0	0	50	€ 0,08	€ 10,00	40,00 €	Valore VAM	L. 218/ 06/03/78	Gestione SORICAL	☐	☑
DECOLLATURA	64	212	Pascolo Arb	0	0	15	€ 0,03	€ 3,00	7,00 €	Valore VAM	L. 218/ 06/03/78	Gestione SORICAL	☐	☑
DECOLLATURA	64	214	Pascolo Arb	0	0	90	€ 0,11	€ 15,00	40,00 €	Valore VAM	L. 218/ 06/03/78	Gestione SORICAL	☐	☑
DECOLLATURA	64	216	Pascolo Arb	0	0	40	€ 0,05	€ 7,00	18,00 €	Valore VAM	L. 218/ 06/03/78	Gestione SORICAL	☐	☑
DECOLLATURA	64	218	Cast frutto	0	2	40	€ 0,39	€ 51,00	195,00 €	Valore VAM	L. 218/ 06/03/78	Gestione SORICAL	☐	☑
DECOLLATURA	64	220	Pascolo Arb	0	2	70	€ 0,35	€ 46,00	120,00 €	Valore VAM	L. 218/ 06/03/78	Gestione SORICAL	☐	☑
DECOLLATURA	64	222	Bosco Ceduo	0	1	0	€ 0,13	€ 16,00	57,00 €	Valore VAM	L. 218/ 06/03/78	Gestione SORICAL	☐	☑
DECOLLATURA	64	224	Pascolo Arb	0	1	60	€ 0,21	€ 28,00	71,00 €	Valore VAM	L. 218/ 06/03/78	Gestione SORICAL	☐	☑
DECOLLATURA	64	226	Seminativo	0	0	50	€ 0,28	€ 36,00	35,00 €	Valore VAM	L. 218/ 06/03/78	Gestione SORICAL	☐	☑
DECOLLATURA	64	228	Seminativo	0	1	20	€ 0,66	€ 88,00	85,00 €	Valore VAM	L. 218/ 06/03/78	Gestione SORICAL	☐	☑
DECOLLATURA	64	229	Pascolo Cesp	0	0	5	€ 0,01	€ 2,00	1,00 €	Valore VAM	L. 218/ 06/03/78	Gestione SORICAL	☐	☑
DECOLLATURA	64	230	Cast frutto	0	0	45	€ 0,08	€ 10,00	36,00 €	Valore VAM	L. 218/ 06/03/78	Gestione SORICAL	☐	☑
DECOLLATURA	64	232	Cast frutto	0	3	70	€ 0,84	€ 111,00	301,00 €	Valore VAM	L. 218/ 06/03/78	Gestione SORICAL	☐	☑
DECOLLATURA	66	393	Bosco Ceduo	0	2	0	€ 0,33	€ 43,00	115,00 €	Valore VAM	L. 218/ 06/03/78	Gestione SORICAL	☐	☑

Comune	Foglio	Part.la	Coltura	ha	a	ca	Reddito Dominicale	Valore 2017	Valore 2018	Stima / Valore	Provenienza	Destinazione d'uso	Disp.	Indisp
DECOLLATURA	66	395	Semin Arb	0	0	60	€ 0,24	€ 31,00	69,00 €	Valore VAM	L. 218/ 06/03/78	Gestione SORICAL	☐	☑
DECOLLATURA	66	397	Semin Arb	0	0	60	€ 0,24	€ 31,00	69,00 €	Valore VAM	L. 218/ 06/03/78	Gestione SORICAL	☐	☑
DECOLLATURA	66	399	Semin Arb	0	1	70	€ 0,66	€ 88,00	197,00 €	Valore VAM	L. 218/ 06/03/78	Gestione SORICAL	☐	☑
DECOLLATURA	66	401	Seminativo	0	0	50	€ 0,39	€ 51,00	35,00 €	Valore VAM	L. 218/ 06/03/78	Gestione SORICAL	☐	☑
DECOLLATURA	66	403	Semin Arb	0	0	50	€ 0,19	€ 25,00	58,00 €	Valore VAM	L. 218/ 06/03/78	Gestione SORICAL	☐	☑
DECOLLATURA	66	405	Semin Arb	0	0	40	€ 0,15	€ 20,00	46,00 €	Valore VAM	L. 218/ 06/03/78	Gestione SORICAL	☐	☑
DECOLLATURA	66	407	Semin Arb	0	0	20	€ 0,08	€ 10,00	23,00 €	Valore VAM	L. 218/ 06/03/78	Gestione SORICAL	☐	☑
DECOLLATURA	66	409	Semin Arb	0	0	30	€ 0,11	€ 15,00	35,00 €	Valore VAM	L. 218/ 06/03/78	Gestione SORICAL	☐	☑
DECOLLATURA	66	411	Semin Arb	0	1	20	€ 0,46	€ 60,00	139,00 €	Valore VAM	L. 218/ 06/03/78	Gestione SORICAL	☐	☑
DECOLLATURA	66	412	Semin Irrig Ar	0	0	2	€ 0,01	€ 2,00	3,00 €	Valore VAM	L. 218/ 06/03/78	Gestione SORICAL	☐	☑
DECOLLATURA	66	414	Semin Arb	0	1	90	€ 0,74	€ 97,00	220,00 €	Valore VAM	L. 218/ 06/03/78	Gestione SORICAL	☐	☑
DECOLLATURA	66	416	Seminativo	0	1	0	€ 0,78	€ 102,00	70,00 €	Valore VAM	L. 218/ 06/03/78	Gestione SORICAL	☐	☑
DECOLLATURA	66	418	Cast frutto	0	0	80	€ 0,13	€ 16,00	65,00 €	Valore VAM	L. 218/ 06/03/78	Gestione SORICAL	☐	☑
DECOLLATURA	66	420	Pascolo Arb	0	0	40	€ 0,05	€ 7,00	18,00 €	Valore VAM	L. 218/ 06/03/78	Gestione SORICAL	☐	☑
DECOLLATURA	66	422	Pascolo Arb	0	0	30	€ 0,04	€ 5,00	13,00 €	Valore VAM	L. 218/ 06/03/78	Gestione SORICAL	☐	☑
DECOLLATURA	66	424	Pascolo Arb	0	0	60	€ 0,08	€ 10,00	27,00 €	Valore VAM	L. 218/ 06/03/78	Gestione SORICAL	☐	☑
DECOLLATURA	66	426	Pascolo Arb	0	1	20	€ 0,15	€ 20,00	53,00 €	Valore VAM	L. 218/ 06/03/78	Gestione SORICAL	☐	☑
DECOLLATURA	66	428	Pascolo Arb	0	3	40	€ 0,44	€ 57,00	151,00 €	Valore VAM	L. 218/ 06/03/78	Gestione SORICAL	☐	☑
DECOLLATURA	66	430	Pascolo Arb	0	1	0	€ 0,13	€ 16,00	44,00 €	Valore VAM	L. 218/ 06/03/78	Gestione SORICAL	☐	☑
DECOLLATURA	66	431	Cast frutto	0	3	90	€ 0,63	€ 82,00	317,00 €	Valore VAM	L. 218/ 06/03/78	Gestione SORICAL	☐	☑
DECOLLATURA	66	432	Pascolo Arb	0	0	10	€ 0,01	€ 2,00	4,00 €	Valore VAM	L. 218/ 06/03/78	Gestione SORICAL	☐	☑
DECOLLATURA	66	433	Pascolo Arb	0	0	10	€ 0,01	€ 2,00	4,00 €	Valore VAM	L. 218/ 06/03/78	Gestione SORICAL	☐	☑
DECOLLATURA	66	434	Pascolo Arb	0	0	3	€ 0,01	€ 2,00	1,00 €	Valore VAM	L. 218/ 06/03/78	Gestione SORICAL	☐	☑
DECOLLATURA	66	435	Pascolo Arb	0	0	2	€ 0,01	€ 2,00	1,00 €	Valore VAM	L. 218/ 06/03/78	Gestione SORICAL	☐	☑
DECOLLATURA	66	436	Pascolo Cesp	0	0	5	€ 0,01	€ 2,00	1,00 €	Valore VAM	L. 218/ 06/03/78	Gestione SORICAL	☐	☑
DECOLLATURA	66	437	Pascolo Cesp	0	0	5	€ 0,01	€ 2,00	1,00 €	Valore VAM	L. 218/ 06/03/78	Gestione SORICAL	☐	☑
DECOLLATURA	66	438	Pascolo Cesp	0	0	10	€ 0,01	€ 2,00	2,00 €	Valore VAM	L. 218/ 06/03/78	Gestione SORICAL	☐	☑
DECOLLATURA	66	439	Pascolo Arb	0	0	60	€ 0,08	€ 10,00	27,00 €	Valore VAM	L. 218/ 06/03/78	Gestione SORICAL	☐	☑
DECOLLATURA	66	440	Pascolo Arb	0	0	80	€ 0,10	€ 13,00	35,00 €	Valore VAM	L. 218/ 06/03/78	Gestione SORICAL	☐	☑
DECOLLATURA	66	441	Pascolo Cesp	0	0	50	€ 0,05	€ 7,00	11,00 €	Valore VAM	L. 218/ 06/03/78	Gestione SORICAL	☐	☑
DECOLLATURA	66	443	Pascolo Arb	0	0	90	€ 0,11	€ 15,00	40,00 €	Valore VAM	L. 218/ 06/03/78	Gestione SORICAL	☐	☑
DECOLLATURA	66	445	Pascolo Arb	0	0	80	€ 0,10	€ 13,00	35,00 €	Valore VAM	L. 218/ 06/03/78	Gestione SORICAL	☐	☑
DECOLLATURA	66	446	Cast frutto	0	0	70	€ 0,11	€ 15,00	57,00 €	Valore VAM	L. 218/ 06/03/78	Gestione SORICAL	☐	☑

Comune	Foglio	Part.la	Coltura	ha	a	ca	Reddito Dominicale	Valore 2017	Valore 2018	Stima / Valore	Provenienza	Destinazione d'uso	Disp.	Indisp
DECOLLATURA	66	447	Pascolo Arb	0	0	60	€ 0,08	€ 10,00	27,00 €	Valore VAM	L. 218/ 06/03/78	Gestione SORICAL	☐	☑
DECOLLATURA	66	449	Semin Arb	0	0	40	€ 0,15	€ 20,00	46,00 €	Valore VAM	L. 218/ 06/03/78	Gestione SORICAL	☐	☑
DECOLLATURA	66	451	Semin Irrig	0	0	20	€ 0,08	€ 10,00	27,00 €	Valore VAM	L. 218/ 06/03/78	Gestione SORICAL	☐	☑
DECOLLATURA	66	454	Pascolo Arb	0	0	90	€ 0,11	€ 15,00	40,00 €	Valore VAM	L. 218/ 06/03/78	Gestione SORICAL	☐	☑
DECOLLATURA	66	456	Pascolo Arb	0	0	80	€ 0,10	€ 13,00	35,00 €	Valore VAM	L. 218/ 06/03/78	Gestione SORICAL	☐	☑
DECOLLATURA	66	459	Semin Arb	0	0	40	€ 0,15	€ 20,00	46,00 €	Valore VAM	L. 218/ 06/03/78	Gestione SORICAL	☐	☑
DECOLLATURA	66	461	Semin Arb	0	0	30	€ 0,11	€ 15,00	35,00 €	Valore VAM	L. 218/ 06/03/78	Gestione SORICAL	☐	☑
DECOLLATURA	66	462	Semin Arb	0	0	20	€ 0,08	€ 10,00	23,00 €	Valore VAM	L. 218/ 06/03/78	Gestione SORICAL	☐	☑
DECOLLATURA	66	463	Semin Arb	0	0	10	€ 0,04	€ 5,00	12,00 €	Valore VAM	L. 218/ 06/03/78	Gestione SORICAL	☐	☑
DECOLLATURA	66	465	Semin Irrig Ar	0	1	30	€ 0,50	€ 65,00	187,00 €	Valore VAM	L. 218/ 06/03/78	Gestione SORICAL	☐	☑
DECOLLATURA	66	467	Semin Irrig Ar	0	1	40	€ 0,54	€ 70,00	201,00 €	Valore VAM	L. 218/ 06/03/78	Gestione SORICAL	☐	☑
DECOLLATURA	66	468	Semin Irrig Ar	0	0	50	€ 0,35	€ 46,00	72,00 €	Valore VAM	L. 218/ 06/03/78	Gestione SORICAL	☐	☑
DECOLLATURA	66	470	Semin Irrig Ar	0	0	70	€ 0,50	€ 65,00	101,00 €	Valore VAM	L. 218/ 06/03/78	Gestione SORICAL	☐	☑
DECOLLATURA	66	471	Semin Irrig Ar	0	0	60	€ 0,43	€ 56,00	87,00 €	Valore VAM	L. 218/ 06/03/78	Gestione SORICAL	☐	☑
DECOLLATURA	66	472	Pascolo Arb	0	0	20	€ 0,03	€ 3,00	9,00 €	Valore VAM	L. 218/ 06/03/78	Gestione SORICAL	☐	☑
DECOLLATURA	66	473	Semin Irrig Ar	0	0	20	€ 0,08	€ 10,00	29,00 €	Valore VAM	L. 218/ 06/03/78	Gestione SORICAL	☐	☑
DECOLLATURA	66	474	Pascolo Cesp	0	0	20	€ 0,03	€ 3,00	4,00 €	Valore VAM	L. 218/ 06/03/78	Gestione SORICAL	☐	☑
DECOLLATURA	67	283	Cast frutto	0	3	80	€ 0,61	€ 80,00	309,00 €	Valore VAM	L. 218/ 06/03/78	Gestione SORICAL	☐	☑
DECOLLATURA	67	284	Cast frutto	0	0	10	€ 0,01	€ 2,00	8,00 €	Valore VAM	L. 218/ 06/03/78	Gestione SORICAL	☐	☑
DECOLLATURA	67	286	Cast frutto	0	4	40	€ 0,71	€ 94,00	357,00 €	Valore VAM	L. 218/ 06/03/78	Gestione SORICAL	☐	☑
DECOLLATURA	67	288	Pascolo Arb	0	1	20	€ 0,15	€ 20,00	53,00 €	Valore VAM	L. 218/ 06/03/78	Gestione SORICAL	☐	☑
DECOLLATURA	67	290	Pascolo Arb	0	0	80	€ 0,10	€ 13,00	35,00 €	Valore VAM	L. 218/ 06/03/78	Gestione SORICAL	☐	☑
DECOLLATURA	67	292	Cast frutto	0	0	50	€ 0,08	€ 10,00	40,00 €	Valore VAM	L. 218/ 06/03/78	Gestione SORICAL	☐	☑
DECOLLATURA	67	294	Cast frutto	0	0	40	€ 0,06	€ 8,00	32,00 €	Valore VAM	L. 218/ 06/03/78	Gestione SORICAL	☐	☑
DECOLLATURA	67	296	Semin Irrig	0	2	0	€ 0,65	€ 86,00	267,00 €	Valore VAM	L. 218/ 06/03/78	Gestione SORICAL	☐	☑
DECOLLATURA	67	297	Semin Irrig	0	0	40	€ 0,13	€ 16,00	53,00 €	Valore VAM	L. 218/ 06/03/78	Gestione SORICAL	☐	☑
DECOLLATURA	67	298	Semin Arb	0	1	40	€ 0,54	€ 70,00	163,00 €	Valore VAM	L. 218/ 06/03/78	Gestione SORICAL	☐	☑
DECOLLATURA	67	300	Semin Irrig	0	0	50	€ 0,16	€ 21,00	66,00 €	Valore VAM	L. 218/ 06/03/78	Gestione SORICAL	☐	☑
DECOLLATURA	67	302	Semin Irrig	0	0	40	€ 0,13	€ 16,00	53,00 €	Valore VAM	L. 218/ 06/03/78	Gestione SORICAL	☐	☑
DECOLLATURA	67	304	Semin Irrig	0	0	40	€ 0,13	€ 16,00	53,00 €	Valore VAM	L. 218/ 06/03/78	Gestione SORICAL	☐	☑
DECOLLATURA	67	306	Semin Irrig Ar	0	4	60	€ 4,60	€ 606,00	662,00 €	Valore VAM	L. 218/ 06/03/78	Gestione SORICAL	☐	☑
DECOLLATURA	67	308	Cast frutto	0	3	70	€ 0,60	€ 78,00	301,00 €	Valore VAM	L. 218/ 06/03/78	Gestione SORICAL	☐	☑
DECOLLATURA	67	310	Semin Irrig	0	0	40	€ 0,21	€ 28,00	53,00 €	Valore VAM	L. 218/ 06/03/78	Gestione SORICAL	☐	☑

Comune	Foglio	Part.la	Coltura	ha	a	ca	Reddito Dominicale	Valore 2017	Valore 2018	Stima / Valore	Provenienza	Destinazione d'uso	Disp.	Indisp
DECOLLATURA	67	371	Semin Irrig Ar	0	1	10	€ 0,78	€ 102,00	158,00 €	Valore VAM	L. 218/ 06/03/78	Gestione SORICAL	☐	☑
DECOLLATURA	67	372	Semin Irrig Ar	0	1	10	€ 0,78	€ 102,00	158,00 €	Valore VAM	L. 218/ 06/03/78	Gestione SORICAL	☐	☑
DECOLLATURA	67	383	Frutteto	0	0	90	€ 1,74	€ 228,00	149,00 €	Valore VAM	L. 218/ 06/03/78	Gestione SORICAL	☐	☑
DECOLLATURA	69	108	Bosco Ceduo	1	42	10	€ 27,53	€ 3 622,00	8 157,00 €	Valore VAM	D. 06/02/13 Trasc.n° 134	Gest. CALABRIA VERDE	☐	☑
DECOLLATURA	69	109	Cast frutto	2	38	90	€ 53,98	€ 7 101,00	19 417,00 €	Valore VAM	D. 06/02/13 Trasc.n° 134	Gest. CALABRIA VERDE	☐	☑
DECOLLATURA	69	171	Cast frutto	0	3	90	€ 0,63	€ 82,00	317,00 €	Valore VAM	D. 06/02/13 Trasc.n° 134	Gest. CALABRIA VERDE	☐	☑
DECOLLATURA	69	80	Cast frutto	6	60	80	€ 106,65	€ 14 032,00	53 706,00 €	Valore VAM	D. 06/02/13 Trasc.n° 134	Gest. CALABRIA VERDE	☐	☑
DECOLLATURA	70	01	Semin Irrig	4	67	90	€ 392,69	€ 51 664,00	62 477,00 €	Valore VAM	D. 06/02/13 Trasc.n° 134	Gest. CALABRIA VERDE	☐	☑
DECOLLATURA	70	02	Semin Irrig	0	6	0	€ 5,04	€ 663,00	801,00 €	Valore VAM	D. 06/02/13 Trasc.n° 134	Gest. CALABRIA VERDE	☐	☑
DECOLLATURA	70	03	Semin Irrig	1	19	20	€ 61,56	€ 15 821,00	15 916,00 €	Valore VAM	D. 06/02/13 Trasc.n° 134	Gest. CALABRIA VERDE	☐	☑
DECOLLATURA	70	04	Seminativo	0	10	30	€ 7,98	€ 720,00	724,00 €	Valore VAM	D. 06/02/13 Trasc.n° 134	Gest. CALABRIA VERDE	☐	☑
DECOLLATURA	70	06	Pascolo Cesp	0	19	10	€ 1,98	€ 422,00	425,00 €	Valore VAM	D. 06/02/13 Trasc.n° 134	Gest. CALABRIA VERDE	☐	☑
DECOLLATURA	70	07	Frutteto	0	11	70	€ 22,66	€ 1 918,00	1 930,00 €	Valore VAM	D. 06/02/13 Trasc.n° 134	Gest. CALABRIA VERDE	☐	☑
DECOLLATURA	70	08	Semin Arb	0	9	70	€ 8,14	€ 1 119,00	1 126,00 €	Valore VAM	D. 06/02/13 Trasc.n° 134	Gest. CALABRIA VERDE	☐	☑
DECOLLATURA	70	105	Semin Arb	0	3	10	€ 2,60	€ 358,00	360,00 €	Valore VAM	D. 06/02/13 Trasc.n° 134	Gest. CALABRIA VERDE	☐	☑
DECOLLATURA	70	12	Cast frutto	13	12	0	€ 296,45	€ 105 996,00	106 632,00 €	Valore VAM	D. 06/02/13 Trasc.n° 134	Gest. CALABRIA VERDE	☐	☑
DECOLLATURA	70	38	Fabbr Rurale	0	0	78	€ 0,00	€ 0,00	0,00 €	Valore Catastale	D. 06/02/13 Trasc.n° 134	Gest. CALABRIA VERDE	☐	☑
DECOLLATURA	70	45	Semin Irrig	2	20	10	€ 113,68	€ 29 214,00	29 389,00 €	Valore VAM	D. 06/02/13 Trasc.n° 134	Gest. CALABRIA VERDE	☐	☑
DECOLLATURA	70	49	Bosco Ceduo	4	2	90	€ 40,53	€ 22 989,00	23 127,00 €	Valore VAM	D. 06/02/13 Trasc.n° 134	Gest. CALABRIA VERDE	☐	☑
DECOLLATURA	70	66	Semin Irrig	1	50	70	€ 126,48	€ 20 002,00	20 122,00 €	Valore VAM	D. 06/02/13 Trasc.n° 134	Gest. CALABRIA VERDE	☐	☑
DECOLLATURA	70	68	Semin Irrig	1	60	20	€ 124,10	€ 21 263,00	21 391,00 €	Valore VAM	D. 06/02/13 Trasc.n° 134	Gest. CALABRIA VERDE	☐	☑
DECOLLATURA	70	70	Cast frutto	5	54	80	€ 89,54	€ 44 822,00	45 091,00 €	Valore VAM	D. 06/02/13 Trasc.n° 134	Gest. CALABRIA VERDE	☐	☑
DECOLLATURA	70	74	Cast frutto	0	6	40	€ 1,04	€ 517,00	520,00 €	Valore VAM	D. 06/02/13 Trasc.n° 134	Gest. CALABRIA VERDE	☐	☑
DECOLLATURA	70	76	Cast frutto	0	0	50	€ 0,08	€ 40,00	40,00 €	Valore VAM	D. 06/02/13 Trasc.n° 134	Gest. CALABRIA VERDE	☐	☑
DECOLLATURA	77	371	Seminativo	0	5	20	€ 2,85	€ 363,00	365,00 €	Valore VAM	L. 218/ 06/03/78	Gestione SORICAL	☐	☑
DECOLLATURA	77	372	Semin Irrig Ar	0	0	20	€ 0,08	€ 29,00	29,00 €	Valore VAM	L. 218/ 06/03/78	Gestione SORICAL	☐	☑
DECOLLATURA	77	374	Semin Irrig Ar	0	1	60	€ 0,63	€ 229,00	230,00 €	Valore VAM	L. 218/ 06/03/78	Gestione SORICAL	☐	☑
DECOLLATURA	77	376	Semin Irrig Ar	0	7	20	€ 2,79	€ 1 030,00	1 036,00 €	Valore VAM	L. 218/ 06/03/78	Gestione SORICAL	☐	☑
DECOLLATURA	77	378	Semin Arb	0	1	20	€ 0,46	€ 138,00	139,00 €	Valore VAM	L. 218/ 06/03/78	Gestione SORICAL	☐	☑
DECOLLATURA	77	380	Semin Irrig	0	2	40	€ 1,24	€ 319,00	321,00 €	Valore VAM	L. 218/ 06/03/78	Gestione SORICAL	☐	☑
DECOLLATURA	77	382	Semin Irrig Ar	0	0	80	€ 0,56	€ 114,00	115,00 €	Valore VAM	L. 218/ 06/03/78	Gestione SORICAL	☐	☑
DECOLLATURA	77	384	Semin Irrig	0	0	50	€ 0,26	€ 66,00	66,00 €	Valore VAM	L. 218/ 06/03/78	Gestione SORICAL	☐	☑
DECOLLATURA	77	386	Semin Irrig	0	0	30	€ 0,15	€ 40,00	40,00 €	Valore VAM	L. 218/ 06/03/78	Gestione SORICAL	☐	☑

Comune	Foglio	Part.la	Coltura	ha	a	ca	Reddito Dominicale	Valore 2017	Valore 2018	Stima / Valore	Provenienza	Destinazione d'uso	Disp.	Indisp
DECOLLATURA	77	388	Semin Irrig	0	0	30	€ 0,15	€ 40,00	40,00 €	Valore VAM	L. 218/ 06/03/78	Gestione SORICAL	☐	☑
DECOLLATURA	77	390	Semin Irrig	0	0	20	€ 0,10	€ 27,00	27,00 €	Valore VAM	L. 218/ 06/03/78	Gestione SORICAL	☐	☑
DECOLLATURA	77	392	Semin Irrig	0	0	40	€ 0,21	€ 53,00	53,00 €	Valore VAM	L. 218/ 06/03/78	Gestione SORICAL	☐	☑
DECOLLATURA	77	394	Semin Irrig	0	0	25	€ 0,13	€ 33,00	33,00 €	Valore VAM	L. 218/ 06/03/78	Gestione SORICAL	☐	☑
DECOLLATURA	77	396	Semin Irrig	0	0	25	€ 0,13	€ 33,00	33,00 €	Valore VAM	L. 218/ 06/03/78	Gestione SORICAL	☐	☑
DECOLLATURA	77	398	Semin Irrig	0	0	25	€ 0,13	€ 33,00	33,00 €	Valore VAM	L. 218/ 06/03/78	Gestione SORICAL	☐	☑
DECOLLATURA	77	400	Semin Irrig	0	0	50	€ 0,26	€ 66,00	66,00 €	Valore VAM	L. 218/ 06/03/78	Gestione SORICAL	☐	☑
DECOLLATURA	77	402	Semin Irrig	0	0	50	€ 0,26	€ 66,00	66,00 €	Valore VAM	L. 218/ 06/03/78	Gestione SORICAL	☐	☑
DECOLLATURA	77	404	Semin Irrig	0	2	60	€ 1,34	€ 345,00	347,00 €	Valore VAM	L. 218/ 06/03/78	Gestione SORICAL	☐	☑
DECOLLATURA	77	406	Semin Irrig	0	1	0	€ 0,51	€ 133,00	134,00 €	Valore VAM	L. 218/ 06/03/78	Gestione SORICAL	☐	☑
DECOLLATURA	77	408	Semin Irrig	0	2	0	€ 1,04	€ 265,00	267,00 €	Valore VAM	L. 218/ 06/03/78	Gestione SORICAL	☐	☑
DECOLLATURA	77	409	Semin Irrig	0	0	20	€ 0,10	€ 27,00	27,00 €	Valore VAM	L. 218/ 06/03/78	Gestione SORICAL	☐	☑
DECOLLATURA	77	410	Semin Irrig	0	0	70	€ 0,36	€ 93,00	94,00 €	Valore VAM	L. 218/ 06/03/78	Gestione SORICAL	☐	☑
DECOLLATURA	77	412	Semin Irrig	0	1	0	€ 0,51	€ 133,00	134,00 €	Valore VAM	L. 218/ 06/03/78	Gestione SORICAL	☐	☑
DECOLLATURA	77	414	Semin Irrig	0	0	60	€ 0,31	€ 80,00	80,00 €	Valore VAM	L. 218/ 06/03/78	Gestione SORICAL	☐	☑
DECOLLATURA	77	415	Semin Irrig	0	0	20	€ 0,10	€ 27,00	27,00 €	Valore VAM	L. 218/ 06/03/78	Gestione SORICAL	☐	☑
DECOLLATURA	77	416	Semin Irrig	0	0	30	€ 0,15	€ 40,00	40,00 €	Valore VAM	L. 218/ 06/03/78	Gestione SORICAL	☐	☑
DECOLLATURA	77	418	Semin Arb	0	0	80	€ 0,31	€ 92,00	93,00 €	Valore VAM	L. 218/ 06/03/78	Gestione SORICAL	☐	☑
DECOLLATURA	77	420	Semin Arb	0	0	80	€ 0,31	€ 92,00	93,00 €	Valore VAM	L. 218/ 06/03/78	Gestione SORICAL	☐	☑
DECOLLATURA	77	422	Semin Irrig	0	0	40	€ 0,21	€ 53,00	53,00 €	Valore VAM	L. 218/ 06/03/78	Gestione SORICAL	☐	☑
DECOLLATURA	77	424	Semin Irrig	0	0	40	€ 0,21	€ 53,00	53,00 €	Valore VAM	L. 218/ 06/03/78	Gestione SORICAL	☐	☑
DECOLLATURA	77	427	Semin Irrig Ar	0	0	40	€ 0,15	€ 57,00	57,00 €	Valore VAM	L. 218/ 06/03/78	Gestione SORICAL	☐	☑
DECOLLATURA	77	428	Seminativo	0	1	70	€ 1,31	€ 119,00	120,00 €	Valore VAM	L. 218/ 06/03/78	Gestione SORICAL	☐	☑
DECOLLATURA	77	430	Semin Irrig	0	1	5	€ 0,54	€ 139,00	140,00 €	Valore VAM	L. 218/ 06/03/78	Gestione SORICAL	☐	☑
DECOLLATURA	77	433	Semin Irrig Ar	0	1	0	€ 0,39	€ 143,00	144,00 €	Valore VAM	L. 218/ 06/03/78	Gestione SORICAL	☐	☑
DECOLLATURA	77	435	Pascolo Arb	0	0	70	€ 0,09	€ 31,00	31,00 €	Valore VAM	L. 218/ 06/03/78	Gestione SORICAL	☐	☑
DECOLLATURA	77	438	Semin Irrig	0	1	0	€ 0,51	€ 133,00	134,00 €	Valore VAM	L. 218/ 06/03/78	Gestione SORICAL	☐	☑
DECOLLATURA	77	440	Semin Irrig Ar	0	0	57	€ 0,23	€ 82,00	82,00 €	Valore VAM	L. 218/ 06/03/78	Gestione SORICAL	☐	☑
DECOLLATURA	77	442	Pascolo Arb	0	0	80	€ 0,10	€ 35,00	35,00 €	Valore VAM	L. 218/ 06/03/78	Gestione SORICAL	☐	☑
DECOLLATURA	78	292	Pascolo Arb	0	0	40	€ 0,05	€ 18,00	18,00 €	Valore VAM	L. 218/ 06/03/78	Gestione SORICAL	☐	☑
DECOLLATURA	78	295	Bosco Ceduo	0	2	70	€ 0,44	€ 154,00	155,00 €	Valore VAM	L. 218/ 06/03/78	Gestione SORICAL	☐	☑
DECOLLATURA	78	296	Semin Irrig Ar	0	0	80	€ 0,31	€ 114,00	115,00 €	Valore VAM	L. 218/ 06/03/78	Gestione SORICAL	☐	☑
DECOLLATURA	78	299	Semin Irrig Ar	0	1	80	€ 0,70	€ 257,00	259,00 €	Valore VAM	L. 218/ 06/03/78	Gestione SORICAL	☐	☑

Comune	Foglio	Part.la	Coltura	ha	a	ca	Reddito Dominicale	Valore 2017	Valore 2018	Stima / Valore	Provenienza	Destinazione d'uso	Disp.	Indisp
DECOLLATURA	78	301	Frutteto	0	0	80	€ 1,55	€ 131,00	132,00 €	Valore VAM	L. 218/ 06/03/78	Gestione SORICAL	☐	☑
DECOLLATURA	78	303	Bosco Ceduo	0	0	60	€ 0,10	€ 34,00	34,00 €	Valore VAM	L. 218/ 06/03/78	Gestione SORICAL	☐	☑
DECOLLATURA	78	305	Semin Irrig Ar	0	4	30	€ 1,66	€ 615,00	619,00 €	Valore VAM	L. 218/ 06/03/78	Gestione SORICAL	☐	☑
DECOLLATURA	78	307	Cast frutto	0	3	0	€ 0,68	€ 242,00	243,00 €	Valore VAM	L. 218/ 06/03/78	Gestione SORICAL	☐	☑
DECOLLATURA	78	310	Cast frutto	0	2	40	€ 0,54	€ 194,00	195,00 €	Valore VAM	L. 218/ 06/03/78	Gestione SORICAL	☐	☑
DECOLLATURA	78	312	Cast frutto	0	2	40	€ 0,54	€ 194,00	195,00 €	Valore VAM	L. 218/ 06/03/78	Gestione SORICAL	☐	☑
DECOLLATURA	78	314	Cast frutto	0	2	30	€ 0,53	€ 186,00	187,00 €	Valore VAM	L. 218/ 06/03/78	Gestione SORICAL	☐	☑
DECOLLATURA	78	315	Cast frutto	0	1	0	€ 0,23	€ 81,00	81,00 €	Valore VAM	L. 218/ 06/03/78	Gestione SORICAL	☐	☑
DECOLLATURA	78	316	Cast frutto	0	4	60	€ 1,04	€ 372,00	374,00 €	Valore VAM	L. 218/ 06/03/78	Gestione SORICAL	☐	☑
Totali per Comune								**€ 363 753,00**	**447 644,00 €**					
FEROLETO ANTICO	27	09	Agrumeto 2	0	12	15	€ 23,93	€ 3 110,00	4 170,00 €	Valore VAM	ex Casmez	Gestione SORICAL	☐	☑
FEROLETO ANTICO	27	12	Seminativo 2	0	18	50	€ 7,16	€ 931,00	1 135,00 €	Valore VAM	ex Casmez	Gestione SORICAL	☐	☑
FEROLETO ANTICO	27	13	Seminativo 2	0	10	55	€ 4,09	€ 531,00	648,00 €	Valore VAM	ex Casmez	Gestione SORICAL	☐	☑
FEROLETO ANTICO	27	19	Agrumeto 2	0	0	63	€ 1,24	€ 161,00	216,00 €	Valore VAM	ex Casmez	Gestione SORICAL	☐	☑
FEROLETO ANTICO	27	20	Agrumeto 2	0	3	55	€ 6,99	€ 908,00	1 218,00 €	Valore VAM	ex Casmez	Gestione SORICAL	☐	☑
Totali per Comune								**€ 5 641,00**	**7 387,00 €**					
FOSSATO SERRALTA	06	115	Cast frutto	1	19	30	€ 9,24	€ 9 076,00	9 130,00 €	Valore VAM	Dec. Espr. 10/07/92 rep.	Dem.Reg.Ramo Agricoltur	☐	☑
FOSSATO SERRALTA	06	116	Cast frutto	0	0	50	€ 0,04	€ 38,00	38,00 €	Valore VAM	Dec. Espr. 10/07/92 rep.	Dem.Reg.Ramo Agricoltur	☐	☑
FOSSATO SERRALTA	06	17	Semin Irrig 2	0	15	0	€ 4,36	€ 1 456,00	1 465,00 €	Valore VAM	Dec. Espr. 10/07/92 rep.	Dem.Reg.Ramo Agricoltur	☐	☑
FOSSATO SERRALTA	06	24	Frutteto 2	0	8	0	€ 4,39	€ 995,00	1 001,00 €	Valore VAM	Dec. Espr. 10/07/92 rep.	Dem.Reg.Ramo Agricoltur	☐	☑
FOSSATO SERRALTA	06	27	Cast frutto 3	0	3	50	€ 0,28	€ 36,00	268,00 €	Valore VAM	Dec. Espr. 10/07/92 rep.	Dem.Reg.Ramo Agricoltur	☐	☑
FOSSATO SERRALTA	06	29	Fabbr Rurale	0	0	16	€ 0,00	€ 0,00	0,00 €	Valore Catastale	Dec. Espr. 10/07/92 rep.	Dem.Reg.Ramo Agricoltur	☐	☑
FOSSATO SERRALTA	06	30	Bosco Ceduo	0	30	80	€ 2,19	€ 288,00	1 605,00 €	Valore VAM	Dec. Espr. 10/07/92 rep.	Dem.Reg.Ramo Agricoltur	☐	☑
FOSSATO SERRALTA	06	31	Fabbr Rurale	0	1	96	€ 0,00	€ 0,00	0,00 €	Valore Catastale	Dec. Espr. 10/07/92 rep.	Dem.Reg.Ramo Agricoltur	☐	☑
FOSSATO SERRALTA	06	32	Semin Irrig 1	0	22	20	€ 11,46	€ 1 508,00	2 168,00 €	Valore VAM	Dec. Espr. 10/07/92 rep.	Dem.Reg.Ramo Agricoltur	☐	☑
FOSSATO SERRALTA	06	33	Pascolo 2	0	33	0	€ 1,06	€ 140,00	951,00 €	Valore VAM	Dec. Espr. 10/07/92 rep.	Dem.Reg.Ramo Agricoltur	☐	☑
FOSSATO SERRALTA	06	34	Incolto prod	0	42	0	€ 0,54	€ 70,00	666,00 €	Valore VAM	Dec. Espr. 10/07/92 rep.	Dem.Reg.Ramo Agricoltur	☐	☑
FOSSATO SERRALTA	06	45	Seminativo 1	0	5	90	€ 1,34	€ 176,00	327,00 €	Valore VAM	Dec. Espr. 10/07/92 rep.	Dem.Reg.Ramo Agricoltur	☐	☑
FOSSATO SERRALTA	06	46	Pascolo Arb 2	1	17	50	€ 9,10	€ 1 197,00	4 366,00 €	Valore VAM	Dec. Espr. 10/07/92 rep.	Dem.Reg.Ramo Agricoltur	☐	☑
FOSSATO SERRALTA	06	47	Seminativo 2	0	57	70	€ 9,31	€ 1 225,00	3 198,00 €	Valore VAM	Dec. Espr. 10/07/92 rep.	Dem.Reg.Ramo Agricoltur	☐	☑
FOSSATO SERRALTA	06	48	Pascolo 2	1	19	20	€ 3,85	€ 507,00	3 434,00 €	Valore VAM	Dec. Espr. 10/07/92 rep.	Dem.Reg.Ramo Agricoltur	☐	☑
FOSSATO SERRALTA	06	50	Pascolo Arb 2	1	55	30	€ 12,03	€ 1 582,00	5 771,00 €	Valore VAM	Dec. Espr. 10/07/92 rep.	Dem.Reg.Ramo Agricoltur	☐	☑
FOSSATO SERRALTA	06	51	Frutteto 2	0	23	0	€ 12,63	€ 1 661,00	2 877,00 €	Valore VAM	Dec. Espr. 10/07/92 rep.	Dem.Reg.Ramo Agricoltur	☐	☑

Comune	Foglio	Part.la	Coltura	ha	a	ca	Reddito Dominicale	Valore 2017	Valore 2018	Stima / Valore	Provenienza	Destinazione d'uso	Disp.	Indisp
FOSSATO SERRALTA	06	52	Incolto prod	0	28	50	€ 0,36	€ 47,00	452,00 €	Valore VAM	Dec. Espr. 10/07/92 rep.	Dem.Reg.Ramo Agricoltur	☐	☑
FOSSATO SERRALTA	06	60	Bosco Ceduo	0	13	50	€ 0,96	€ 127,00	703,00 €	Valore VAM	Dec. Espr. 10/07/92 rep.	Dem.Reg.Ramo Agricoltur	☐	☑
FOSSATO SERRALTA	06	61	Frutteto 2	0	24	60	€ 13,50	€ 1 777,00	3 077,00 €	Valore VAM	Dec. Espr. 10/07/92 rep.	Dem.Reg.Ramo Agricoltur	☐	☑
FOSSATO SERRALTA	06	63	Pascolo Arb 2	1	72	50	€ 13,36	€ 1 758,00	6 410,00 €	Valore VAM	Dec. Espr. 10/07/92 rep.	Dem.Reg.Ramo Agricoltur	☐	☑
FOSSATO SERRALTA	06	70	Pascolo 2	0	62	50	€ 2,01	€ 265,00	1 801,00 €	Valore VAM	Dec. Espr. 10/07/92 rep.	Dem.Reg.Ramo Agricoltur	☐	☑
FOSSATO SERRALTA	06	72	Pascolo 2	5	83	80	€ 18,85	€ 2 480,00	16 820,00 €	Valore VAM	Dec. Espr. 10/07/92 rep.	Dem.Reg.Ramo Agricoltur	☐	☑
FOSSATO SERRALTA	06	74	Cast frutto 3	0	9	50	€ 0,74	€ 97,00	727,00 €	Valore VAM	Dec. Espr. 10/07/92 rep.	Dem.Reg.Ramo Agricoltur	☐	☑
FOSSATO SERRALTA	06	75	Frutteto 2	0	14	50	€ 7,96	€ 1 047,00	1 814,00 €	Valore VAM	Dec. Espr. 10/07/92 rep.	Dem.Reg.Ramo Agricoltur	☐	☑
FOSSATO SERRALTA	06	77	Bosco Ceduo	0	45	70	€ 3,25	€ 428,00	2 380,00 €	Valore VAM	Dec. Espr. 10/07/92 rep.	Dem.Reg.Ramo Agricoltur	☐	☑
FOSSATO SERRALTA	06	82	Bosco Ceduo	1	38	0	€ 9,80	€ 1 290,00	7 189,00 €	Valore VAM	Dec. Espr. 10/07/92 rep.	Dem.Reg.Ramo Agricoltur	☐	☑
FOSSATO SERRALTA	06	84	Bosco Ceduo	0	22	0	€ 1,56	€ 205,00	1 146,00 €	Valore VAM	Dec. Espr. 10/07/92 rep.	Dem.Reg.Ramo Agricoltur	☐	☑
FOSSATO SERRALTA	06	86	Pascolo 2	0	66	20	€ 2,14	€ 282,00	1 907,00 €	Valore VAM	Dec. Espr. 10/07/92 rep.	Dem.Reg.Ramo Agricoltur	☐	☑
FOSSATO SERRALTA	06	89	Cast frutto	0	18	40	€ 1,43	€ 187,00	1 408,00 €	Valore VAM	Dec. Espr. 10/07/92 rep.	Dem.Reg.Ramo Agricoltur	☐	☑
FOSSATO SERRALTA	06	96	Pascolo Arb 2	0	63	0	€ 4,88	€ 642,00	2 341,00 €	Valore VAM	Dec. Espr. 10/07/92 rep.	Dem.Reg.Ramo Agricoltur	☐	☑
FOSSATO SERRALTA	07	09	Seminativo 1	0	32	30	€ 7,30	€ 961,00	1 791,00 €	Valore VAM	Dec. Espr. 10/07/92 rep.	Dem.Reg.Ramo Agricoltur	☐	☑
FOSSATO SERRALTA	07	10	Incolto prod	9	3	70	€ 11,66	€ 1 534,00	14 337,00 €	Valore VAM	Dec. Espr. 10/07/92 rep.	Dem.Reg.Ramo Agricoltur	☐	☑
FOSSATO SERRALTA	07	11	Fabbr Rurale	0	3	50	€ 0,00	€ 0,00	0,00 €	Valore Catastale	Dec. Espr. 10/07/92 rep.	Dem.Reg.Ramo Agricoltur	☐	☑
FOSSATO SERRALTA	07	13	Incolto prod	0	40	20	€ 0,53	€ 69,00	638,00 €	Valore VAM	Dec. Espr. 10/07/92 rep.	Dem.Reg.Ramo Agricoltur	☐	☑
FOSSATO SERRALTA	07	15	Incolto prod	2	55	20	€ 3,30	€ 435,00	4 049,00 €	Valore VAM	Dec. Espr. 10/07/92 rep.	Dem.Reg.Ramo Agricoltur	☐	☑
FOSSATO SERRALTA	07	18	Seminativo 2	0	31	10	€ 5,03	€ 661,00	1 724,00 €	Valore VAM	Dec. Espr. 10/07/92 rep.	Dem.Reg.Ramo Agricoltur	☐	☑
FOSSATO SERRALTA	07	20	Seminativo 2	4	23	30	€ 68,31	€ 8 988,00	23 464,00 €	Valore VAM	Dec. Espr. 10/07/92 rep.	Dem.Reg.Ramo Agricoltur	☐	☑
FOSSATO SERRALTA	07	22	Seminativo 2	2	40	90	€ 38,88	€ 5 115,00	13 354,00 €	Valore VAM	Dec. Espr. 10/07/92 rep.	Dem.Reg.Ramo Agricoltur	☐	☑
FOSSATO SERRALTA	07	23	Pascolo Cesp	0	37	80	€ 0,98	€ 129,00	888,00 €	Valore VAM	Dec. Espr. 10/07/92 rep.	Dem.Reg.Ramo Agricoltur	☐	☑
FOSSATO SERRALTA	07	24	Seminativo 2	0	95	90	€ 15,48	€ 2 036,00	5 316,00 €	Valore VAM	Dec. Espr. 10/07/92 rep.	Dem.Reg.Ramo Agricoltur	☐	☑
FOSSATO SERRALTA	07	25	Semin Irrig 2	0	5	10	€ 1,49	€ 196,00	498,00 €	Valore VAM	Dec. Espr. 10/07/92 rep.	Dem.Reg.Ramo Agricoltur	☐	☑
FOSSATO SERRALTA	07	28	Pascolo Arb 2	1	78	50	€ 13,83	€ 1 819,00	6 634,00 €	Valore VAM	Dec. Espr. 10/07/92 rep.	Dem.Reg.Ramo Agricoltur	☐	☑
FOSSATO SERRALTA	07	30	Canale Irriguo	0	8	20	€ 0,00	€ 0,00	0,00 €	Valore Catastale	Dec. Espr. 10/07/92 rep.	Dem.Reg.Ramo Agricoltur	☐	☑
FOSSATO SERRALTA	07	32	Incolto prod	0	82	90	€ 1,08	€ 142,00	1 315,00 €	Valore VAM	Dec. Espr. 10/07/92 rep.	Dem.Reg.Ramo Agricoltur	☐	☑
FOSSATO SERRALTA	07	33	Pascolo Cesp	6	1	40	€ 15,53	€ 2 042,00	14 133,00 €	Valore VAM	Dec. Espr. 10/07/92 rep.	Dem.Reg.Ramo Agricoltur	☐	☑
FOSSATO SERRALTA	07	34	Seminativo 2	0	51	0	€ 8,23	€ 1 082,00	2 827,00 €	Valore VAM	Dec. Espr. 10/07/92 rep.	Dem.Reg.Ramo Agricoltur	☐	☑
FOSSATO SERRALTA	07	35	Pascolo Arb 2	0	73	0	€ 5,65	€ 743,00	2 713,00 €	Valore VAM	Dec. Espr. 10/07/92 rep.	Dem.Reg.Ramo Agricoltur	☐	☑
FOSSATO SERRALTA	07	36	Pascolo Arb 2	1	15	90	€ 8,98	€ 1 181,00	4 307,00 €	Valore VAM	Dec. Espr. 10/07/92 rep.	Dem.Reg.Ramo Agricoltur	☐	☑
FOSSATO SERRALTA	07	37	Incolto prod	1	4	70	€ 1,35	€ 178,00	1 661,00 €	Valore VAM	Dec. Espr. 10/07/92 rep.	Dem.Reg.Ramo Agricoltur	☐	☑

Comune	Foglio	Part.la	Coltura	ha	a	ca	Reddito Dominicale	Valore 2017	Valore 2018	Stima / Valore	Provenienza	Destinazione d'uso	Disp.	Indisp
FOSSATO SERRALTA	07	38	Pascolo 1	0	5	90	€ 0,26	€ 34,00	170,00 €	Valore VAM	Dec. Espr. 10/07/92 rep.	Dem.Reg.Ramo Agricoltur	☐	☑
FOSSATO SERRALTA	07	39	Bosco Ceduo	0	4	20	€ 0,19	€ 25,00	218,00 €	Valore VAM	Dec. Espr. 10/07/92 rep.	Dem.Reg.Ramo Agricoltur	☐	☑
FOSSATO SERRALTA	07	41	Pascolo Arb 2	1	8	20	€ 8,39	€ 1 104,00	4 021,00 €	Valore VAM	Dec. Espr. 10/07/92 rep.	Dem.Reg.Ramo Agricoltur	☐	☑
FOSSATO SERRALTA	07	43	Pascolo Arb 2	1	6	0	€ 8,21	€ 1 080,00	3 939,00 €	Valore VAM	Dec. Espr. 10/07/92 rep.	Dem.Reg.Ramo Agricoltur	☐	☑
FOSSATO SERRALTA	07	45	Pascolo Arb 2	5	0	0	€ 38,74	€ 5 096,00	18 581,00 €	Valore VAM	Dec. Espr. 10/07/92 rep.	Dem.Reg.Ramo Agricoltur	☐	☑
FOSSATO SERRALTA	07	47	Pascolo Arb 2	1	89	0	€ 14,64	€ 1 925,00	7 024,00 €	Valore VAM	Dec. Espr. 10/07/92 rep.	Dem.Reg.Ramo Agricoltur	☐	☑
FOSSATO SERRALTA	07	49	Pascolo Arb 2	1	23	0	€ 9,53	€ 1 253,00	4 571,00 €	Valore VAM	Dec. Espr. 10/07/92 rep.	Dem.Reg.Ramo Agricoltur	☐	☑
FOSSATO SERRALTA	08	01	Bosco Ceduo	0	86	50	€ 3,91	€ 515,00	4 506,00 €	Valore VAM	Dec. Espr. 10/07/92 rep.	Dem.Reg.Ramo Agricoltur	☐	☑
FOSSATO SERRALTA	08	04	Cast frutto 2	0	96	10	€ 12,41	€ 1 633,00	7 355,00 €	Valore VAM	Dec. Espr. 10/07/92 rep.	Dem.Reg.Ramo Agricoltur	☐	☑
FOSSATO SERRALTA	08	06	Cast frutto 3	0	37	20	€ 2,89	€ 380,00	2 847,00 €	Valore VAM	Dec. Espr. 10/07/92 rep.	Dem.Reg.Ramo Agricoltur	☐	☑
FOSSATO SERRALTA	08	07	Cast frutto 2	1	70	0	€ 21,95	€ 2 888,00	13 012,00 €	Valore VAM	Dec. Espr. 10/07/92 rep.	Dem.Reg.Ramo Agricoltur	☐	☑
FOSSATO SERRALTA	08	08	Bosco Ceduo	0	14	90	€ 0,68	€ 89,00	777,00 €	Valore VAM	Dec. Espr. 10/07/92 rep.	Dem.Reg.Ramo Agricoltur	☐	☑
FOSSATO SERRALTA	08	09	Fabbr Rurale	0	0	60	€ 0,00	€ 0,00	0,00 €	Valore Catastale	Dec. Espr. 10/07/92 rep.	Dem.Reg.Ramo Agricoltur	☐	☑
FOSSATO SERRALTA	08	10	Bosco Ceduo	0	9	20	€ 0,41	€ 54,00	479,00 €	Valore VAM	Dec. Espr. 10/07/92 rep.	Dem.Reg.Ramo Agricoltur	☐	☑
FOSSATO SERRALTA	08	101	Pascolo Cesp	0	21	15	€ 0,69	€ 91,00	497,00 €	Valore VAM	Dec. Espr. 10/07/92 rep.	Dem.Reg.Ramo Agricoltur	☐	☑
FOSSATO SERRALTA	08	103	Pascolo Arb 2	1	4	73	€ 8,11	€ 1 067,00	3 892,00 €	Valore VAM	Dec. Espr. 10/07/92 rep.	Dem.Reg.Ramo Agricoltur	☐	☑
FOSSATO SERRALTA	08	104	Pascolo Arb 2	0	5	27	€ 0,41	€ 54,00	196,00 €	Valore VAM	Dec. Espr. 10/07/92 rep.	Dem.Reg.Ramo Agricoltur	☐	☑
FOSSATO SERRALTA	08	105	Pascolo Arb 2	0	34	58	€ 2,68	€ 352,00	1 285,00 €	Valore VAM	Dec. Espr. 10/07/92 rep.	Dem.Reg.Ramo Agricoltur	☐	☑
FOSSATO SERRALTA	08	106	Pascolo Arb 2	0	34	30	€ 2,66	€ 350,00	1 275,00 €	Valore VAM	Dec. Espr. 10/07/92 rep.	Dem.Reg.Ramo Agricoltur	☐	☑
FOSSATO SERRALTA	08	107	Pascolo Arb 2	0	3	12	€ 0,24	€ 31,00	116,00 €	Valore VAM	Dec. Espr. 10/07/92 rep.	Dem.Reg.Ramo Agricoltur	☐	☑
FOSSATO SERRALTA	08	108	Cast frutto 2	1	41	90	€ 18,33	€ 2 411,00	10 861,00 €	Valore VAM	Dec. Espr. 10/07/92 rep.	Dem.Reg.Ramo Agricoltur	☐	☑
FOSSATO SERRALTA	08	109	Cast frutto 2	0	11	70	€ 1,51	€ 199,00	895,00 €	Valore VAM	Dec. Espr. 10/07/92 rep.	Dem.Reg.Ramo Agricoltur	☐	☑
FOSSATO SERRALTA	08	11	Frutteto 2	0	22	50	€ 12,35	€ 1 625,00	2 815,00 €	Valore VAM	Dec. Espr. 10/07/92 rep.	Dem.Reg.Ramo Agricoltur	☐	☑
FOSSATO SERRALTA	08	110	Cast frutto 2	0	44	12	€ 5,70	€ 749,00	3 377,00 €	Valore VAM	Dec. Espr. 10/07/92 rep.	Dem.Reg.Ramo Agricoltur	☐	☑
FOSSATO SERRALTA	08	111	Cast frutto 2	2	4	48	€ 26,40	€ 3 474,00	15 650,00 €	Valore VAM	Dec. Espr. 10/07/92 rep.	Dem.Reg.Ramo Agricoltur	☐	☑
FOSSATO SERRALTA	08	12	Pascolo Cesp	1	32	90	€ 3,44	€ 453,00	3 124,00 €	Valore VAM	Dec. Espr. 10/07/92 rep.	Dem.Reg.Ramo Agricoltur	☐	☑
FOSSATO SERRALTA	08	13	Cast frutto 3	1	27	20	€ 9,85	€ 1 296,00	9 735,00 €	Valore VAM	Dec. Espr. 10/07/92 rep.	Dem.Reg.Ramo Agricoltur	☐	☑
FOSSATO SERRALTA	08	14	Cast frutto 3	0	98	20	€ 7,61	€ 1 002,00	7 516,00 €	Valore VAM	Dec. Espr. 10/07/92 rep.	Dem.Reg.Ramo Agricoltur	☐	☑
FOSSATO SERRALTA	08	15	Frutteto 2	0	11	10	€ 6,09	€ 801,00	1 388,00 €	Valore VAM	Dec. Espr. 10/07/92 rep.	Dem.Reg.Ramo Agricoltur	☐	☑
FOSSATO SERRALTA	08	16	Cast frutto 2	2	48	60	€ 32,10	€ 4 223,00	19 026,00 €	Valore VAM	Decr.Espr. Del 04/09/199	Dem.Reg.Ramo Agricoltur	☐	☑
FOSSATO SERRALTA	08	17	Incolto prod	0	96	70	€ 1,25	€ 164,00	1 534,00 €	Valore VAM	Dec. Espr. 10/07/92 rep.	Dem.Reg.Ramo Agricoltur	☐	☑
FOSSATO SERRALTA	08	18	Bosco Ceduo	5	99	70	€ 42,59	€ 5 603,00	31 238,00 €	Valore VAM	Dec. Espr. 10/07/92 rep.	Dem.Reg.Ramo Agricoltur	☐	☑
FOSSATO SERRALTA	08	19	Pascolo 2	0	58	60	€ 1,89	€ 248,00	1 688,00 €	Valore VAM	Dec. Espr. 10/07/92 rep.	Dem.Reg.Ramo Agricoltur	☐	☑

Comune	Foglio	Part.la	Coltura	ha	a	ca	Reddito Dominicale	Valore 2017	Valore 2018	Stima / Valore	Provenienza	Destinazione d'uso	Disp.	Indisp
FOSSATO SERRALTA	08	20	Fabbr Rurale	0	1	20	€ 0,00	€ 0,00	0,00 €	Valore Catastale	Dec. Espr. 10/07/92 rep.	Dem.Reg.Ramo Agricoltur	☐	☑
FOSSATO SERRALTA	08	21	Cast frutto 2	1	70	70	€ 22,04	€ 2 899,00	13 065,00 €	Valore VAM	Dec. Espr. 10/07/92 rep.	Dem.Reg.Ramo Agricoltur	☐	☑
FOSSATO SERRALTA	08	22	Fabbr Rurale	0	0	64	€ 0,00	€ 0,00	0,00 €	Valore Catastale	Dec. Espr. 10/07/92 rep.	Dem.Reg.Ramo Agricoltur	☐	☑
FOSSATO SERRALTA	08	23	Cast frutto 2	1	35	0	€ 17,43	€ 2 293,00	10 333,00 €	Valore VAM	Dec. Espr. 10/07/92 rep.	Dem.Reg.Ramo Agricoltur	☐	☑
FOSSATO SERRALTA	08	24	Querceto	0	16	30	€ 1,79	€ 235,00	861,00 €	Valore VAM	Dec. Espr. 10/07/92 rep.	Dem.Reg.Ramo Agricoltur	☐	☑
FOSSATO SERRALTA	08	25	Bosco Ceduo	13	51	30	€ 61,06	€ 8 034,00	70 390,00 €	Valore VAM	Dec. Espr. 10/07/92 rep.	Dem.Reg.Ramo Agricoltur	☐	☑
FOSSATO SERRALTA	08	27	Pascolo Cesp	0	11	70	€ 0,30	€ 39,00	275,00 €	Valore VAM	Dec. Espr. 10/07/92 rep.	Dem.Reg.Ramo Agricoltur	☐	☑
FOSSATO SERRALTA	08	28	Semin Arb 2	0	9	20	€ 2,68	€ 352,00	966,00 €	Valore VAM	Dec. Espr. 10/07/92 rep.	Dem.Reg.Ramo Agricoltur	☐	☑
FOSSATO SERRALTA	08	31	Semin Arb 2	0	12	30	€ 3,58	€ 471,00	1 291,00 €	Valore VAM	Dec. Espr. 10/07/92 rep.	Dem.Reg.Ramo Agricoltur	☐	☑
FOSSATO SERRALTA	08	32	Pascolo 1	0	8	40	€ 0,38	€ 49,00	242,00 €	Valore VAM	Dec. Espr. 10/07/92 rep.	Dem.Reg.Ramo Agricoltur	☐	☑
FOSSATO SERRALTA	08	33	Bosco Ceduo	0	13	70	€ 0,98	€ 129,00	713,00 €	Valore VAM	Dec. Espr. 10/07/92 rep.	Dem.Reg.Ramo Agricoltur	☐	☑
FOSSATO SERRALTA	08	34	Pascolo Arb 2	0	12	80	€ 0,99	€ 130,00	476,00 €	Valore VAM	Dec. Espr. 10/07/92 rep.	Dem.Reg.Ramo Agricoltur	☐	☑
FOSSATO SERRALTA	08	35	Cast frutto 3	0	1	40	€ 0,11	€ 15,00	108,00 €	Valore VAM	Dec. Espr. 10/07/92 rep.	Dem.Reg.Ramo Agricoltur	☐	☑
FOSSATO SERRALTA	08	36	Cast frutto 3	0	14	0	€ 1,09	€ 143,00	1 071,00 €	Valore VAM	Dec. Espr. 10/07/92 rep.	Dem.Reg.Ramo Agricoltur	☐	☑
FOSSATO SERRALTA	08	37	Pascolo Arb 2	0	9	80	€ 0,76	€ 362,00	364,00 €	Valore VAM	Dec. Espr. 10/07/92 rep.	Dem.Reg.Ramo Agricoltur	☐	☑
FOSSATO SERRALTA	08	38	Cast frutto 3	0	13	90	€ 1,08	€ 1 058,00	1 064,00 €	Valore VAM	Dec. Espr. 10/07/92 rep.	Dem.Reg.Ramo Agricoltur	☐	☑
FOSSATO SERRALTA	08	39	Cast frutto 3	0	14	20	€ 1,10	€ 145,00	1 086,00 €	Valore VAM	Dec. Espr. 10/07/92 rep.	Dem.Reg.Ramo Agricoltur	☐	☑
FOSSATO SERRALTA	08	40	Cast frutto 3	0	18	60	€ 1,44	€ 189,00	1 423,00 €	Valore VAM	Decr.Espr. Del 04/09/199	Dem.Reg.Ramo Agricoltur	☐	☑
FOSSATO SERRALTA	08	41	Cast frutto 3	0	50	90	€ 3,94	€ 518,00	3 895,00 €	Valore VAM	Dec. Espr. 10/07/92 rep.	Dem.Reg.Ramo Agricoltur	☐	☑
FOSSATO SERRALTA	08	42	Cast frutto 3	0	46	10	€ 5,95	€ 783,00	3 528,00 €	Valore VAM	Dec. Espr. 10/07/92 rep.	Dem.Reg.Ramo Agricoltur	☐	☑
FOSSATO SERRALTA	08	43	Cast frutto 3	0	31	60	€ 4,08	€ 536,00	2 418,00 €	Valore VAM	Dec. Espr. 10/07/92 rep.	Dem.Reg.Ramo Agricoltur	☐	☑
FOSSATO SERRALTA	08	44	Cast frutto 3	0	13	20	€ 1,03	€ 135,00	1 010,00 €	Valore VAM	Dec. Espr. 10/07/92 rep.	Dem.Reg.Ramo Agricoltur	☐	☑
FOSSATO SERRALTA	08	45	Vigneto 2	0	3	60	€ 2,90	€ 381,00	661,00 €	Valore VAM	Dec. Espr. 10/07/92 rep.	Dem.Reg.Ramo Agricoltur	☐	☑
FOSSATO SERRALTA	08	46	Pascolo 2	0	0	31	€ 0,01	€ 2,00	9,00 €	Valore VAM	Dec. Espr. 10/07/92 rep.	Dem.Reg.Ramo Agricoltur	☐	☑
FOSSATO SERRALTA	08	47	Bosco Ceduo	0	7	10	€ 0,33	€ 43,00	370,00 €	Valore VAM	Dec. Espr. 10/07/92 rep.	Dem.Reg.Ramo Agricoltur	☐	☑
FOSSATO SERRALTA	08	48	Frutteto 2	0	6	20	€ 3,40	€ 448,00	776,00 €	Valore VAM	Dec. Espr. 10/07/92 rep.	Dem.Reg.Ramo Agricoltur	☐	☑
FOSSATO SERRALTA	08	49	Frutteto 2	0	10	10	€ 5,54	€ 728,00	1 264,00 €	Valore VAM	Dec. Espr. 10/07/92 rep.	Dem.Reg.Ramo Agricoltur	☐	☑
FOSSATO SERRALTA	08	50	Frutteto 2	0	4	0	€ 2,20	€ 290,00	500,00 €	Valore VAM	Decr.Espr. Del 04/09/199	Dem.Reg.Ramo Agricoltur	☐	☑
FOSSATO SERRALTA	08	51	Fabbr Rurale	0	0	67	€ 0,00	€ 0,00	0,00 €	Valore Catastale	Decr.Espr. Del 04/09/199	Dem.Reg.Ramo Agricoltur	☐	☑
FOSSATO SERRALTA	08	52	Fabbr Rurale	0	0	17	€ 0,00	€ 0,00	0,00 €	Valore Catastale	Dec. Espr. 10/07/92 rep.	Dem.Reg.Ramo Agricoltur	☐	☑
FOSSATO SERRALTA	08	53	Fabbr Rurale	0	0	10	€ 0,00	€ 0,00	0,00 €	Valore Catastale	Dec. Espr. 10/07/92 rep.	Dem.Reg.Ramo Agricoltur	☐	☑
FOSSATO SERRALTA	08	55	Frutteto 2	0	8	70	€ 4,78	€ 628,00	1 088,00 €	Valore VAM	Dec. Espr. 10/07/92 rep.	Dem.Reg.Ramo Agricoltur	☐	☑
FOSSATO SERRALTA	08	56	Fabbr Rurale	0	0	42	€ 0,00	€ 0,00	0,00 €	Valore Catastale	Dec. Espr. 10/07/92 rep.	Dem.Reg.Ramo Agricoltur	☐	☑

Comune	Foglio	Part.la	Coltura	ha	a	ca	Reddito Dominicale	Valore 2017	Valore 2018	Stima / Valore	Provenienza	Destinazione d'uso	Disp.	Indisp
FOSSATO SERRALTA	08	57	Cast frutto 2	0	47	20	€ 6,10	€ 803,00	3 613,00 €	Valore VAM	Dec. Espr. 10/07/92 rep.	Dem.Reg.Ramo Agricoltur	☐	☑
FOSSATO SERRALTA	08	58	Pascolo Arb 2	3	58	60	€ 27,78	€ 3 654,00	13 326,00 €	Valore VAM	Dec. Espr. 10/07/92 rep.	Dem.Reg.Ramo Agricoltur	☐	☑
FOSSATO SERRALTA	08	59	Incolto prod	1	31	20	€ 1,70	€ 223,00	2 081,00 €	Valore VAM	Dec. Espr. 10/07/92 rep.	Dem.Reg.Ramo Agricoltur	☐	☑
FOSSATO SERRALTA	08	60	Pascolo 2	0	84	90	€ 2,74	€ 360,00	2 447,00 €	Valore VAM	Dec. Espr. 10/07/92 rep.	Dem.Reg.Ramo Agricoltur	☐	☑
FOSSATO SERRALTA	08	61	Pascolo Arb 2	0	79	50	€ 6,16	€ 811,00	2 955,00 €	Valore VAM	Dec. Espr. 10/07/92 rep.	Dem.Reg.Ramo Agricoltur	☐	☑
FOSSATO SERRALTA	08	62	Cast frutto 2	3	68	0	€ 47,51	€ 6 251,00	28 165,00 €	Valore VAM	Decr.Espr. Del 04/09/199	Dem.Reg.Ramo Agricoltur	☐	☑
FOSSATO SERRALTA	08	63	Cast frutto 2	6	86	60	€ 88,65	€ 11 664,00	52 550,00 €	Valore VAM	Decr.Espr. Del 04/09/199	Dem.Reg.Ramo Agricoltur	☐	☑
FOSSATO SERRALTA	08	64	Bosco Ceduo	3	77	20	€ 17,05	€ 2 243,00	19 648,00 €	Valore VAM	Dec. Espr. 10/07/92 rep.	Dem.Reg.Ramo Agricoltur	☐	☑
FOSSATO SERRALTA	08	65	Bosco Ceduo	0	56	20	€ 2,54	€ 334,00	2 927,00 €	Valore VAM	Dec. Espr. 10/07/92 rep.	Dem.Reg.Ramo Agricoltur	☐	☑
FOSSATO SERRALTA	08	66	Cast frutto	0	27	30	€ 3,53	€ 464,00	2 089,00 €	Valore VAM	Dec. Espr. 10/07/92 rep.	Dem.Reg.Ramo Agricoltur	☐	☑
FOSSATO SERRALTA	08	67	Cast frutto	1	70	40	€ 22,00	€ 2 894,00	13 042,00 €	Valore VAM	Dec. Espr. 10/07/92 rep.	Dem.Reg.Ramo Agricoltur	☐	☑
FOSSATO SERRALTA	08	68	Incolto prod	0	14	60	€ 0,19	€ 230,00	231,00 €	Valore VAM	Dec. Espr. 10/07/92 rep.	Dem.Reg.Ramo Agricoltur	☐	☑
FOSSATO SERRALTA	08	69	Querceto	0	3	20	€ 0,35	€ 168,00	169,00 €	Valore VAM	Dec. Espr. 10/07/92 rep.	Dem.Reg.Ramo Agricoltur	☐	☑
FOSSATO SERRALTA	08	70	Bosco Ceduo	0	8	70	€ 0,61	€ 450,00	453,00 €	Valore VAM	Dec. Espr. 10/07/92 rep.	Dem.Reg.Ramo Agricoltur	☐	☑
FOSSATO SERRALTA	08	71	Pascolo 1	0	3	20	€ 0,15	€ 92,00	93,00 €	Valore VAM	Dec. Espr. 10/07/92 rep.	Dem.Reg.Ramo Agricoltur	☐	☑
FOSSATO SERRALTA	08	72	Pascolo Arb 2	0	6	70	€ 0,53	€ 69,00	248,00 €	Valore VAM	Dec. Espr. 10/07/92 rep.	Dem.Reg.Ramo Agricoltur	☐	☑
FOSSATO SERRALTA	08	73	Querceto	0	10	60	€ 1,16	€ 556,00	559,00 €	Valore VAM	Dec. Espr. 10/07/92 rep.	Dem.Reg.Ramo Agricoltur	☐	☑
FOSSATO SERRALTA	08	74	Querceto	0	17	80	€ 1,95	€ 257,00	940,00 €	Valore VAM	Dec. Espr. 10/07/92 rep.	Dem.Reg.Ramo Agricoltur	☐	☑
FOSSATO SERRALTA	08	75	Bosco Ceduo	0	15	10	€ 1,08	€ 782,00	787,00 €	Valore VAM	Dec. Espr. 10/07/92 rep.	Dem.Reg.Ramo Agricoltur	☐	☑
FOSSATO SERRALTA	08	76	Incolto prod	0	25	10	€ 0,33	€ 396,00	398,00 €	Valore VAM	Dec. Espr. 10/07/92 rep.	Dem.Reg.Ramo Agricoltur	☐	☑
FOSSATO SERRALTA	08	77	Cast frutto 2	0	12	80	€ 1,65	€ 217,00	980,00 €	Valore VAM	Dec. Espr. 10/07/92 rep.	Dem.Reg.Ramo Agricoltur	☐	☑
FOSSATO SERRALTA	08	78	Cast frutto 2	0	35	70	€ 4,61	€ 607,00	2 732,00 €	Valore VAM	Decr.Espr. Del 04/09/199	Dem.Reg.Ramo Agricoltur	☐	☑
FOSSATO SERRALTA	08	79	Cast frutto 2	0	41	10	€ 5,31	€ 699,00	3 146,00 €	Valore VAM	Dec. Espr. 10/07/92 rep.	Dem.Reg.Ramo Agricoltur	☐	☑
FOSSATO SERRALTA	08	82	Pascolo 1	0	0	20	€ 0,01	€ 2,00	6,00 €	Valore VAM	Dec. Espr. 10/07/92 rep.	Dem.Reg.Ramo Agricoltur	☐	☑
FOSSATO SERRALTA	08	83	Pascolo 1	0	0	50	€ 0,03	€ 14,00	14,00 €	Valore VAM	Dec. Espr. 10/07/92 rep.	Dem.Reg.Ramo Agricoltur	☐	☑
FOSSATO SERRALTA	08	85	Pascolo Arb 2	0	8	20	€ 0,64	€ 303,00	305,00 €	Valore VAM	Dec. Espr. 10/07/92 rep.	Dem.Reg.Ramo Agricoltur	☐	☑
FOSSATO SERRALTA	08	86	Cast frutto 3	0	1	70	€ 0,14	€ 18,00	130,00 €	Valore VAM	Dec. Espr. 10/07/92 rep.	Dem.Reg.Ramo Agricoltur	☐	☑
FOSSATO SERRALTA	08	87	Cast frutto 3	0	7	30	€ 0,56	€ 74,00	558,00 €	Valore VAM	Dec. Espr. 10/07/92 rep.	Dem.Reg.Ramo Agricoltur	☐	☑
FOSSATO SERRALTA	08	88	Cast frutto 3	0	10	90	€ 0,85	€ 829,00	834,00 €	Valore VAM	Dec. Espr. 10/07/92 rep.	Dem.Reg.Ramo Agricoltur	☐	☑
FOSSATO SERRALTA	08	89	Cast frutto 3	0	4	60	€ 0,36	€ 350,00	352,00 €	Valore VAM	Dec. Espr. 10/07/92 rep.	Dem.Reg.Ramo Agricoltur	☐	☑
FOSSATO SERRALTA	08	90	Bosco Ceduo	2	79	10	€ 12,61	€ 1 659,00	14 539,00 €	Valore VAM	Dec. Espr. 10/07/92 rep.	Dem.Reg.Ramo Agricoltur	☐	☑
FOSSATO SERRALTA	08	91	Cast frutto 2	0	3	80	€ 0,49	€ 64,00	291,00 €	Valore VAM	Decr.Espr. Del 04/09/199	Dem.Reg.Ramo Agricoltur	☐	☑
FOSSATO SERRALTA	08	92	Pascolo Cesp	0	26	0	€ 0,84	€ 111,00	611,00 €	Valore VAM	Dec. Espr. 10/07/92 rep.	Dem.Reg.Ramo Agricoltur	☐	☑

Comune	Foglio	Part.la	Coltura	ha	a	ca	Reddito Dominicale	Valore 2017	Valore 2018	Stima / Valore	Provenienza	Destinazione d'uso	Disp.	Indisp
FOSSATO SERRALTA	08	93	Cast frutto 2	0	52	50	€ 6,78	€ 891,00	4 018,00 €	Valore VAM	Decr.Espr. Del 29/07/199	Dem.Reg.Ramo Agricoltur	☐	☑
FOSSATO SERRALTA	08	94	Cast frutto 2	0	40	0	€ 5,16	€ 679,00	3 061,00 €	Valore VAM	Decr.Espr. Del 29/07/199	Dem.Reg.Ramo Agricoltur	☐	☑
FOSSATO SERRALTA	08	97	Pascolo Cesp	10	41	52	€ 33,61	€ 4 422,00	24 476,00 €	Valore VAM	Dec. Espr. 10/07/92 rep.	Dem.Reg.Ramo Agricoltur	☐	☑
FOSSATO SERRALTA	10	134	Bosco Ceduo	2	53	0	€ 11,44		1 496,00 €	Valore Catastale	Dec.Comm.ad Acta 1408,	Gestione SORICAL	☐	☑
FOSSATO SERRALTA	10	138	Cast frutto 3	0	18	80	€ 1,46		191,00 €	Valore Catastale	Dec.Comm.ad Acta 1408,	Gestione SORICAL	☐	☑
FOSSATO SERRALTA	10	145	Cast frutto 2	1	57	0	€ 20,28		2 652,00 €	Valore Catastale	Dec.Comm.ad Acta 1408,	Gestione SORICAL	☐	☑
FOSSATO SERRALTA	10	34	Semin Arb 3	0	3	80	€ 0,74		96,00 €	Valore Catastale	Dec.Comm.ad Acta 1408,	Gestione SORICAL	☐	☑
FOSSATO SERRALTA	11	01	Seminativo 1	0	53	20	€ 12,03	€ 1 582,00	2 949,00 €	Valore VAM	Dec. Espr. 10/07/92 rep.	Dem.Reg.Ramo Agricoltur	☐	☑
FOSSATO SERRALTA	11	02	Semin Irrig 2	0	44	10	€ 12,81	€ 1 686,00	4 307,00 €	Valore VAM	Dec. Espr. 10/07/92 rep.	Dem.Reg.Ramo Agricoltur	☐	☑
FOSSATO SERRALTA	11	03	Semin Irrig 2	2	56	80	€ 74,60	€ 9 815,00	25 080,00 €	Valore VAM	Dec. Espr. 10/07/92 rep.	Dem.Reg.Ramo Agricoltur	☐	☑
FOSSATO SERRALTA	11	04	Fu d'accertam	0	4	50	€ 0,00	€ 0,00	0,00 €	Valore VAM	Dec. Espr. 10/07/92 rep.	Dem.Reg.Ramo Agricoltur	☐	☑
FOSSATO SERRALTA	11	05	Fabbr Rurale	0	0	38	€ 0,00	€ 0,00	0,00 €	Valore Catastale	Dec. Espr. 10/07/92 rep.	Dem.Reg.Ramo Agricoltur	☐	☑
FOSSATO SERRALTA	11	06	Incolto prod	0	1	10	€ 0,01	€ 2,00	17,00 €	Valore VAM	Dec. Espr. 10/07/92 rep.	Dem.Reg.Ramo Agricoltur	☐	☑
FOSSATO SERRALTA	11	07	Frutteto 1	0	12	30	€ 11,11	€ 1 462,00	1 538,00 €	Valore VAM	Dec. Espr. 10/07/92 rep.	Dem.Reg.Ramo Agricoltur	☐	☑
FOSSATO SERRALTA	11	08	Frutteto 1	0	9	50	€ 8,59	€ 1 181,00	1 188,00 €	Valore VAM	Dec. Espr. 10/07/92 rep.	Dem.Reg.Ramo Agricoltur	☐	☑
FOSSATO SERRALTA	11	09	Frutteto 1	0	17	20	€ 15,55	€ 2 139,00	2 152,00 €	Valore VAM	Dec. Espr. 10/07/92 rep.	Dem.Reg.Ramo Agricoltur	☐	☑
FOSSATO SERRALTA	11	10	Frutteto 1	0	0	50	€ 0,45	€ 59,00	62,00 €	Valore VAM	Dec. Espr. 10/07/92 rep.	Dem.Reg.Ramo Agricoltur	☐	☑
FOSSATO SERRALTA	11	100	Semin Arb 2	0	13	90	€ 4,04	€ 531,00	1 459,00 €	Valore VAM	Dec. Espr. 10/07/92 rep.	Dem.Reg.Ramo Agricoltur	☐	☑
FOSSATO SERRALTA	11	101	Bosco Ceduo	0	5	50	€ 0,25	€ 33,00	287,00 €	Valore VAM	Dec. Espr. 10/07/92 rep.	Dem.Reg.Ramo Agricoltur	☐	☑
FOSSATO SERRALTA	11	102	Querceto	0	29	40	€ 3,23	€ 425,00	1 552,00 €	Valore VAM	Dec. Espr. 10/07/92 rep.	Dem.Reg.Ramo Agricoltur	☐	☑
FOSSATO SERRALTA	11	103	Bosco Ceduo	0	4	50	€ 0,20	€ 26,00	234,00 €	Valore VAM	Dec. Espr. 10/07/92 rep.	Dem.Reg.Ramo Agricoltur	☐	☑
FOSSATO SERRALTA	11	104	Frutteto 2	0	8	10	€ 4,45	€ 585,00	1 013,00 €	Valore VAM	Dec. Espr. 10/07/92 rep.	Dem.Reg.Ramo Agricoltur	☐	☑
FOSSATO SERRALTA	11	105	Querceto	0	8	80	€ 0,96	€ 462,00	465,00 €	Valore VAM	Dec. Espr. 10/07/92 rep.	Dem.Reg.Ramo Agricoltur	☐	☑
FOSSATO SERRALTA	11	106	Frutteto 2	0	13	40	€ 7,35	€ 1 666,00	1 676,00 €	Valore VAM	Dec. Espr. 10/07/92 rep.	Dem.Reg.Ramo Agricoltur	☐	☑
FOSSATO SERRALTA	11	107	Querceto	0	11	40	€ 1,25	€ 164,00	602,00 €	Valore VAM	Dec. Espr. 10/07/92 rep.	Dem.Reg.Ramo Agricoltur	☐	☑
FOSSATO SERRALTA	11	108	Bosco Ceduo	0	11	0	€ 0,50	€ 65,00	573,00 €	Valore VAM	Dec. Espr. 10/07/92 rep.	Dem.Reg.Ramo Agricoltur	☐	☑
FOSSATO SERRALTA	11	109	Bosco Ceduo	0	16	60	€ 1,18	€ 860,00	865,00 €	Valore VAM	Dec. Espr. 10/07/92 rep.	Dem.Reg.Ramo Agricoltur	☐	☑
FOSSATO SERRALTA	11	11	Incolto prod	0	1	90	€ 0,03	€ 3,00	30,00 €	Valore VAM	Dec. Espr. 10/07/92 rep.	Dem.Reg.Ramo Agricoltur	☐	☑
FOSSATO SERRALTA	11	110	Frutteto 2	0	13	80	€ 7,58	€ 997,00	1 726,00 €	Valore VAM	Dec. Espr. 10/07/92 rep.	Dem.Reg.Ramo Agricoltur	☐	☑
FOSSATO SERRALTA	11	117	Bosco Ceduo	0	51	50	€ 3,66	€ 482,00	2 683,00 €	Valore VAM	Dec. Espr. 10/07/92 rep.	Dem.Reg.Ramo Agricoltur	☐	☑
FOSSATO SERRALTA	11	118	Semin Irrig Ar	0	14	50	€ 9,36	€ 1 231,00	1 465,00 €	Valore VAM	Dec. Espr. 10/07/92 rep.	Dem.Reg.Ramo Agricoltur	☐	☑
FOSSATO SERRALTA	11	119	Bosco Ceduo	0	29	70	€ 2,11	€ 278,00	1 547,00 €	Valore VAM	Dec. Espr. 10/07/92 rep.	Dem.Reg.Ramo Agricoltur	☐	☑
FOSSATO SERRALTA	11	12	Frutteto 1	0	9	0	€ 8,14	€ 1 070,00	1 126,00 €	Valore VAM	Dec. Espr. 10/07/92 rep.	Dem.Reg.Ramo Agricoltur	☐	☑

Comune	Foglio	Part.la	Coltura	ha	a	ca	Reddito Dominicale	Valore 2017	Valore 2018	Stima / Valore	Provenienza	Destinazione d'uso	Disp.	Indisp
FOSSATO SERRALTA	11	120	Semin Irrig Ar	0	17	10	€ 11,04	€ 1 452,00	1 726,00 €	Valore VAM	Dec. Espr. 10/07/92 rep.	Dem.Reg.Ramo Agricoltur	☐	☑
FOSSATO SERRALTA	11	121	Querceto	0	5	40	€ 0,59	€ 77,00	285,00 €	Valore VAM	Dec. Espr. 10/07/92 rep.	Dem.Reg.Ramo Agricoltur	☐	☑
FOSSATO SERRALTA	11	122	Semin Arb 2	0	23	0	€ 6,69	€ 2 399,00	2 413,00 €	Valore VAM	Dec. Espr. 10/07/92 rep.	Dem.Reg.Ramo Agricoltur	☐	☑
FOSSATO SERRALTA	11	123	Incolto prod	0	6	40	€ 0,09	€ 101,00	102,00 €	Valore VAM	Dec. Espr. 10/07/92 rep.	Dem.Reg.Ramo Agricoltur	☐	☑
FOSSATO SERRALTA	11	124	Frutteto 2	0	13	70	€ 7,51	€ 988,00	1 713,00 €	Valore VAM	Dec. Espr. 10/07/92 rep.	Dem.Reg.Ramo Agricoltur	☐	☑
FOSSATO SERRALTA	11	125	Frutteto 2	0	3	40	€ 1,86	€ 423,00	426,00 €	Valore VAM	Dec. Espr. 10/07/92 rep.	Dem.Reg.Ramo Agricoltur	☐	☑
FOSSATO SERRALTA	11	126	Querceto	0	33	70	€ 3,70	€ 487,00	1 780,00 €	Valore VAM	Dec. Espr. 10/07/92 rep.	Dem.Reg.Ramo Agricoltur	☐	☑
FOSSATO SERRALTA	11	127	Frutteto 2	0	11	50	€ 6,31	€ 831,00	1 439,00 €	Valore VAM	Dec. Espr. 10/07/92 rep.	Dem.Reg.Ramo Agricoltur	☐	☑
FOSSATO SERRALTA	11	129	Frutteto 2	0	7	50	€ 4,00	€ 526,00	939,00 €	Valore VAM	Dec. Espr. 10/07/92 rep.	Dem.Reg.Ramo Agricoltur	☐	☑
FOSSATO SERRALTA	11	13	Fabbr Rurale	0	0	29	€ 0,00	€ 0,00	0,00 €	Valore Catastale	Dec. Espr. 10/07/92 rep.	Dem.Reg.Ramo Agricoltur	☐	☑
FOSSATO SERRALTA	11	133	Frutteto 2	0	4	30	€ 2,36	€ 311,00	538,00 €	Valore VAM	Dec. Espr. 10/07/92 rep.	Dem.Reg.Ramo Agricoltur	☐	☑
FOSSATO SERRALTA	11	135	Frutteto 2	0	1	70	€ 0,94	€ 124,00	212,00 €	Valore VAM	Dec. Espr. 10/07/92 rep.	Dem.Reg.Ramo Agricoltur	☐	☑
FOSSATO SERRALTA	11	14	Fabbr Rurale	0	0	19	€ 0,00	€ 0,00	0,00 €	Valore Catastale	Dec. Espr. 10/07/92 rep.	Dem.Reg.Ramo Agricoltur	☐	☑
FOSSATO SERRALTA	11	140	Incolto prod	0	3	80	€ 0,05	€ 7,00	60,00 €	Valore VAM	Dec. Espr. 10/07/92 rep.	Dem.Reg.Ramo Agricoltur	☐	☑
FOSSATO SERRALTA	11	141	Frutteto 2	0	6	70	€ 3,68	€ 484,00	838,00 €	Valore VAM	Dec. Espr. 10/07/92 rep.	Dem.Reg.Ramo Agricoltur	☐	☑
FOSSATO SERRALTA	11	142	Frutteto 2	0	5	50	€ 3,01	€ 396,00	688,00 €	Valore VAM	Dec. Espr. 10/07/92 rep.	Dem.Reg.Ramo Agricoltur	☐	☑
FOSSATO SERRALTA	11	148	Frutteto 1	0	1	60	€ 1,45	€ 199,00	200,00 €	Valore VAM	Dec. Espr. 10/07/92 rep.	Dem.Reg.Ramo Agricoltur	☐	☑
FOSSATO SERRALTA	11	15	Incolto prod	0	0	44	€ 0,01	€ 7,00	7,00 €	Valore VAM	Dec. Espr. 10/07/92 rep.	Dem.Reg.Ramo Agricoltur	☐	☑
FOSSATO SERRALTA	11	150	Semin Irrig 2	0	0	81	€ 0,24	€ 79,00	79,00 €	Valore VAM	Dec. Espr. 10/07/92 rep.	Dem.Reg.Ramo Agricoltur	☐	☑
FOSSATO SERRALTA	11	154	Frutteto 1	0	24	0	€ 21,69	€ 2 853,00	3 002,00 €	Valore VAM	Dec. Espr. 10/07/92 rep.	Dem.Reg.Ramo Agricoltur	☐	☑
FOSSATO SERRALTA	11	155	Seminativo 1	0	6	50	€ 1,46	€ 192,00	360,00 €	Valore VAM	Dec. Espr. 10/07/92 rep.	Dem.Reg.Ramo Agricoltur	☐	☑
FOSSATO SERRALTA	11	156	Bosco Ceduo	0	0	96	€ 0,04	€ 5,00	50,00 €	Valore VAM	Dec. Espr. 10/07/92 rep.	Dem.Reg.Ramo Agricoltur	☐	☑
FOSSATO SERRALTA	11	157	Incolto prod	0	4	50	€ 0,06	€ 8,00	71,00 €	Valore VAM	Dec. Espr. 10/07/92 rep.	Dem.Reg.Ramo Agricoltur	☐	☑
FOSSATO SERRALTA	11	158	Semin Irrig 2	0	4	40	€ 1,28	€ 168,00	430,00 €	Valore VAM	Dec. Espr. 10/07/92 rep.	Dem.Reg.Ramo Agricoltur	☐	☑
FOSSATO SERRALTA	11	159	Semin Irrig 2	0	6	70	€ 1,95	€ 257,00	654,00 €	Valore VAM	Dec. Espr. 10/07/92 rep.	Dem.Reg.Ramo Agricoltur	☐	☑
FOSSATO SERRALTA	11	16	Semin Irrig 2	0	1	20	€ 0,35	€ 116,00	117,00 €	Valore VAM	Dec. Espr. 10/07/92 rep.	Dem.Reg.Ramo Agricoltur	☐	☑
FOSSATO SERRALTA	11	160	Bosco Ceduo	0	14	10	€ 0,64	€ 83,00	734,00 €	Valore VAM	Dec. Espr. 10/07/92 rep.	Dem.Reg.Ramo Agricoltur	☐	☑
FOSSATO SERRALTA	11	161	Bosco Ceduo	0	7	10	€ 0,33	€ 43,00	370,00 €	Valore VAM	Dec. Espr. 10/07/92 rep.	Dem.Reg.Ramo Agricoltur	☐	☑
FOSSATO SERRALTA	11	162	Pascolo Cesp	0	7	60	€ 0,20	€ 26,00	179,00 €	Valore VAM	Dec. Espr. 10/07/92 rep.	Dem.Reg.Ramo Agricoltur	☐	☑
FOSSATO SERRALTA	11	163	Frutteto 2	0	1	70	€ 0,94	€ 124,00	212,00 €	Valore VAM	Dec. Espr. 10/07/92 rep.	Dem.Reg.Ramo Agricoltur	☐	☑
FOSSATO SERRALTA	11	164	Bosco Ceduo	0	6	30	€ 0,29	€ 38,00	328,00 €	Valore VAM	Dec. Espr. 10/07/92 rep.	Dem.Reg.Ramo Agricoltur	☐	☑
FOSSATO SERRALTA	11	165	Frutteto 2	0	5	0	€ 2,74	€ 360,00	626,00 €	Valore VAM	Dec. Espr. 10/07/92 rep.	Dem.Reg.Ramo Agricoltur	☐	☑
FOSSATO SERRALTA	11	166	Frutteto 2	0	11	80	€ 6,48	€ 1 467,00	1 476,00 €	Valore VAM	Dec. Espr. 10/07/92 rep.	Dem.Reg.Ramo Agricoltur	☐	☑

Comune	Foglio	Part.la	Coltura	ha	a	ca	Reddito Dominicale	Valore 2017	Valore 2018	Stima / Valore	Provenienza	Destinazione d'uso	Disp.	Indisp
FOSSATO SERRALTA	11	167	Frutteto 2	0	15	80	€ 8,68	€ 1 142,00	1 977,00 €	Valore VAM	Dec. Espr. 10/07/92 rep.	Dem.Reg.Ramo Agricoltur	☐	☑
FOSSATO SERRALTA	11	168	Cast frutto 3	0	7	20	€ 0,56	€ 548,00	551,00 €	Valore VAM	Dec. Espr. 10/07/92 rep.	Dem.Reg.Ramo Agricoltur	☐	☑
FOSSATO SERRALTA	11	169	Cast frutto 3	0	14	80	€ 1,15	€ 151,00	1 133,00 €	Valore VAM	Dec. Espr. 10/07/92 rep.	Dem.Reg.Ramo Agricoltur	☐	☑
FOSSATO SERRALTA	11	17	Semin Irrig 2	0	0	66	€ 0,19	€ 64,00	64,00 €	Valore VAM	Dec. Espr. 10/07/92 rep.	Dem.Reg.Ramo Agricoltur	☐	☑
FOSSATO SERRALTA	11	170	Frutteto 2	0	11	60	€ 6,36	€ 837,00	1 451,00 €	Valore VAM	Dec. Espr. 10/07/92 rep.	Dem.Reg.Ramo Agricoltur	☐	☑
FOSSATO SERRALTA	11	171	Cast frutto 3	0	21	10	€ 1,64	€ 215,00	1 615,00 €	Valore VAM	Dec. Espr. 10/07/92 rep.	Dem.Reg.Ramo Agricoltur	☐	☑
FOSSATO SERRALTA	11	18	Semin Irrig 2	0	0	54	€ 0,16	€ 52,00	52,00 €	Valore VAM	Dec. Espr. 10/07/92 rep.	Dem.Reg.Ramo Agricoltur	☐	☑
FOSSATO SERRALTA	11	188	Incolto sterile	0	0	66	€ 0,00	€ 0,00	10,00 €	Valore VAM	Dec. Espr. 10/07/92 rep.	Dem.Reg.Ramo Agricoltur	☐	☑
FOSSATO SERRALTA	11	19	Querceto	0	2	60	€ 0,29	€ 136,00	137,00 €	Valore VAM	Dec. Espr. 10/07/92 rep.	Dem.Reg.Ramo Agricoltur	☐	☑
FOSSATO SERRALTA	11	192	Semin Irrig Ar	0	3	60	€ 2,33	€ 306,00	363,00 €	Valore VAM	Dec. Espr. 10/07/92 rep.	Dem.Reg.Ramo Agricoltur	☐	☑
FOSSATO SERRALTA	11	193	Semin Irrig Ar	0	10	20	€ 6,59	€ 867,00	1 030,00 €	Valore VAM	Dec. Espr. 10/07/92 rep.	Dem.Reg.Ramo Agricoltur	☐	☑
FOSSATO SERRALTA	11	194	Incolto prod	0	16	70	€ 0,21	€ 28,00	265,00 €	Valore VAM	Dec. Espr. 10/07/92 rep.	Dem.Reg.Ramo Agricoltur	☐	☑
FOSSATO SERRALTA	11	195	Semin Arb 1	0	11	50	€ 4,45	€ 585,00	1 207,00 €	Valore VAM	Dec. Espr. 10/07/92 rep.	Dem.Reg.Ramo Agricoltur	☐	☑
FOSSATO SERRALTA	11	197	Fabbr Rurale	0	0	18	€ 0,00	€ 0,00	0,00 €	Valore Catastale	Dec. Espr. 10/07/92 rep.	Dem.Reg.Ramo Agricoltur	☐	☑
FOSSATO SERRALTA	11	198	Fabbr Rurale	0	0	22	€ 0,00	€ 0,00	0,00 €	Valore Catastale	Dec. Espr. 10/07/92 rep.	Dem.Reg.Ramo Agricoltur	☐	☑
FOSSATO SERRALTA	11	199	Fabbr Rurale	0	0	43	€ 0,00	€ 0,00	0,00 €	Valore Catastale	Dec. Espr. 10/07/92 rep.	Dem.Reg.Ramo Agricoltur	☐	☑
FOSSATO SERRALTA	11	20	Seminativo 2	0	2	0	€ 0,33	€ 110,00	111,00 €	Valore VAM	Dec. Espr. 10/07/92 rep.	Dem.Reg.Ramo Agricoltur	☐	☑
FOSSATO SERRALTA	11	201	Semin Arb 1	0	21	0	€ 8,14	€ 1 070,00	2 204,00 €	Valore VAM	Dec. Espr. 10/07/92 rep.	Dem.Reg.Ramo Agricoltur	☐	☑
FOSSATO SERRALTA	11	202	Bosco Ceduo	0	14	50	€ 1,03	€ 135,00	756,00 €	Valore VAM	Dec. Espr. 10/07/92 rep.	Dem.Reg.Ramo Agricoltur	☐	☑
FOSSATO SERRALTA	11	203	Seminativo 1	0	25	0	€ 5,65	€ 743,00	1 386,00 €	Valore VAM	Dec. Espr. 10/07/92 rep.	Dem.Reg.Ramo Agricoltur	☐	☑
FOSSATO SERRALTA	11	204	Semin Arb 2	0	1	60	€ 0,46	€ 60,00	168,00 €	Valore VAM	Dec. Espr. 10/07/92 rep.	Dem.Reg.Ramo Agricoltur	☐	☑
FOSSATO SERRALTA	11	205	Semin Arb 1	0	9	0	€ 3,49	€ 459,00	945,00 €	Valore VAM	Dec. Espr. 10/07/92 rep.	Dem.Reg.Ramo Agricoltur	☐	☑
FOSSATO SERRALTA	11	207	Fabbr Rurale	0	0	21	€ 0,00	€ 0,00	0,00 €	Valore Catastale	Dec. Espr. 10/07/92 rep.	Dem.Reg.Ramo Agricoltur	☐	☑
FOSSATO SERRALTA	11	208	Frutteto 2	0	9	20	€ 5,05	€ 664,00	1 151,00 €	Valore VAM	Dec. Espr. 10/07/92 rep.	Dem.Reg.Ramo Agricoltur	☐	☑
FOSSATO SERRALTA	11	209	Fabbr Rurale	0	0	47	€ 0,00	€ 0,00	0,00 €	Valore Catastale	Dec. Espr. 10/07/92 rep.	Dem.Reg.Ramo Agricoltur	☐	☑
FOSSATO SERRALTA	11	21	Incolto prod	0	0	68	€ 0,01	€ 2,00	11,00 €	Valore VAM	Dec. Espr. 10/07/92 rep.	Dem.Reg.Ramo Agricoltur	☐	☑
FOSSATO SERRALTA	11	211	Fabbr Rurale	0	0	16	€ 0,00	€ 0,00	0,00 €	Valore Catastale	Dec. Espr. 10/07/92 rep.	Dem.Reg.Ramo Agricoltur	☐	☑
FOSSATO SERRALTA	11	216	Incolto sterile	0	21	50	€ 0,00	€ 0,00	341,00 €	Valore VAM	Dec. Espr. 10/07/92 rep.	Dem.Reg.Ramo Agricoltur	☐	☑
FOSSATO SERRALTA	11	217	Semin Irrig Ar	0	10	80	€ 6,98	€ 917,00	1 091,00 €	Valore VAM	Dec. Espr. 10/07/92 rep.	Dem.Reg.Ramo Agricoltur	☐	☑
FOSSATO SERRALTA	11	218	Incolto prod	0	2	0	€ 0,03	€ 3,00	32,00 €	Valore VAM	Dec. Espr. 10/07/92 rep.	Dem.Reg.Ramo Agricoltur	☐	☑
FOSSATO SERRALTA	11	219	Semin Irrig Ar	0	9	50	€ 6,14	€ 808,00	960,00 €	Valore VAM	Dec. Espr. 10/07/92 rep.	Dem.Reg.Ramo Agricoltur	☐	☑
FOSSATO SERRALTA	11	220	Semin Irrig 1	0	12	10	€ 6,25	€ 822,00	1 182,00 €	Valore VAM	Dec. Espr. 10/07/92 rep.	Dem.Reg.Ramo Agricoltur	☐	☑
FOSSATO SERRALTA	11	221	Semin Irrig Ar	0	40	90	€ 26,40	€ 3 474,00	4 131,00 €	Valore VAM	Dec. Espr. 10/07/92 rep.	Dem.Reg.Ramo Agricoltur	☐	☑

Comune	Foglio	Part.la	Coltura	ha	a	ca	Reddito Dominicale	Valore 2017	Valore 2018	Stima / Valore	Provenienza	Destinazione d'uso	Disp.	Indisp
FOSSATO SERRALTA	11	222	Vigneto 1	0	4	30	€ 4,44	€ 583,00	789,00 €	Valore VAM	Dec. Espr. 10/07/92 rep.	Dem.Reg.Ramo Agricoltur	☐	☑
FOSSATO SERRALTA	11	223	Vigneto 1	0	17	20	€ 17,76	€ 2 337,00	3 156,00 €	Valore VAM	Dec. Espr. 10/07/92 rep.	Dem.Reg.Ramo Agricoltur	☐	☑
FOSSATO SERRALTA	11	224	Semin Arb 1	0	66	70	€ 25,84	€ 3 399,00	7 000,00 €	Valore VAM	Dec. Espr. 10/07/92 rep.	Dem.Reg.Ramo Agricoltur	☐	☑
FOSSATO SERRALTA	11	225	Fabbr Rurale	0	1	90	€ 0,00	€ 0,00	0,00 €	Valore Catastale	Dec. Espr. 10/07/92 rep.	Dem.Reg.Ramo Agricoltur	☐	☑
FOSSATO SERRALTA	11	226	Semin Arb 1	0	2	50	€ 0,96	€ 127,00	263,00 €	Valore VAM	Dec. Espr. 10/07/92 rep.	Dem.Reg.Ramo Agricoltur	☐	☑
FOSSATO SERRALTA	11	227	Bosco Ceduo	0	25	0	€ 1,78	€ 233,00	1 302,00 €	Valore VAM	Dec. Espr. 10/07/92 rep.	Dem.Reg.Ramo Agricoltur	☐	☑
FOSSATO SERRALTA	11	228	Semin Arb 2	0	19	20	€ 5,66	€ 745,00	2 015,00 €	Valore VAM	Dec. Espr. 10/07/92 rep.	Dem.Reg.Ramo Agricoltur	☐	☑
FOSSATO SERRALTA	11	229	Vigneto 1	0	20	50	€ 21,18	€ 2 786,00	3 761,00 €	Valore VAM	Dec. Espr. 10/07/92 rep.	Dem.Reg.Ramo Agricoltur	☐	☑
FOSSATO SERRALTA	11	23	Bosco Ceduo	0	5	80	€ 0,26	€ 34,00	302,00 €	Valore VAM	Dec. Espr. 10/07/92 rep.	Dem.Reg.Ramo Agricoltur	☐	☑
FOSSATO SERRALTA	11	230	Bosco Ceduo	0	8	0	€ 0,56	€ 74,00	416,00 €	Valore VAM	Dec. Espr. 10/07/92 rep.	Dem.Reg.Ramo Agricoltur	☐	☑
FOSSATO SERRALTA	11	231	Bosco Ceduo	0	3	90	€ 0,28	€ 36,00	203,00 €	Valore VAM	Dec. Espr. 10/07/92 rep.	Dem.Reg.Ramo Agricoltur	☐	☑
FOSSATO SERRALTA	11	232	Bosco Ceduo	0	44	80	€ 2,03	€ 267,00	2 334,00 €	Valore VAM	Dec. Espr. 10/07/92 rep.	Dem.Reg.Ramo Agricoltur	☐	☑
FOSSATO SERRALTA	11	235	Semin Irrig Ar	0	62	30	€ 40,23	€ 5 293,00	6 292,00 €	Valore VAM	Dec. Espr. 10/07/92 rep.	Dem.Reg.Ramo Agricoltur	☐	☑
FOSSATO SERRALTA	11	236	Querceto	0	16	90	€ 1,85	€ 243,00	892,00 €	Valore VAM	Dec. Espr. 10/07/92 rep.	Dem.Reg.Ramo Agricoltur	☐	☑
FOSSATO SERRALTA	11	237	Semin Irrig 1	0	10	50	€ 5,43	€ 713,00	1 025,00 €	Valore VAM	Dec. Espr. 10/07/92 rep.	Dem.Reg.Ramo Agricoltur	☐	☑
FOSSATO SERRALTA	11	238	Semin Arb 1	0	27	70	€ 10,73	€ 1 411,00	2 907,00 €	Valore VAM	Dec. Espr. 10/07/92 rep.	Dem.Reg.Ramo Agricoltur	☐	☑
FOSSATO SERRALTA	11	239	Fabbr Rurale	0	2	0	€ 0,00	€ 0,00	0,00 €	Valore Catastale	Dec. Espr. 10/07/92 rep.	Dem.Reg.Ramo Agricoltur	☐	☑
FOSSATO SERRALTA	11	24	Semin Irrig 2	0	6	10	€ 1,78	€ 233,00	596,00 €	Valore VAM	Dec. Espr. 10/07/92 rep.	Dem.Reg.Ramo Agricoltur	☐	☑
FOSSATO SERRALTA	11	240	Pascolo Arb 2	0	4	70	€ 0,36	€ 47,00	175,00 €	Valore VAM	Dec. Espr. 10/07/92 rep.	Dem.Reg.Ramo Agricoltur	☐	☑
FOSSATO SERRALTA	11	241	Pascolo Arb 2	0	8	30	€ 0,64	€ 83,00	309,00 €	Valore VAM	Dec. Espr. 10/07/92 rep.	Dem.Reg.Ramo Agricoltur	☐	☑
FOSSATO SERRALTA	11	242	Bosco Ceduo	0	7	10	€ 0,50	€ 65,00	370,00 €	Valore VAM	Dec. Espr. 10/07/92 rep.	Dem.Reg.Ramo Agricoltur	☐	☑
FOSSATO SERRALTA	11	243	Querceto	0	79	40	€ 8,71	€ 1 146,00	4 193,00 €	Valore VAM	Dec. Espr. 10/07/92 rep.	Dem.Reg.Ramo Agricoltur	☐	☑
FOSSATO SERRALTA	11	244	Fabbr Rurale	0	0	90	€ 0,00	€ 0,00	0,00 €	Valore Catastale	Dec. Espr. 10/07/92 rep.	Dem.Reg.Ramo Agricoltur	☐	☑
FOSSATO SERRALTA	11	245	Querceto	0	63	30	€ 6,95	€ 914,00	3 343,00 €	Valore VAM	Dec. Espr. 10/07/92 rep.	Dem.Reg.Ramo Agricoltur	☐	☑
FOSSATO SERRALTA	11	246	Incolto prod	0	4	70	€ 0,06	€ 74,00	74,00 €	Valore VAM	Dec. Espr. 10/07/92 rep.	Dem.Reg.Ramo Agricoltur	☐	☑
FOSSATO SERRALTA	11	247	Semin Arb 3	0	23	30	€ 4,51	€ 2 431,00	2 446,00 €	Valore VAM	Dec. Espr. 10/07/92 rep.	Dem.Reg.Ramo Agricoltur	☐	☑
FOSSATO SERRALTA	11	25	Frutteto 2	0	0	42	€ 0,33	€ 52,00	52,00 €	Valore VAM	Dec. Espr. 10/07/92 rep.	Dem.Reg.Ramo Agricoltur	☐	☑
FOSSATO SERRALTA	11	250	Frutteto 2	0	5	20	€ 2,85	€ 375,00	651,00 €	Valore VAM	Dec. Espr. 10/07/92 rep.	Dem.Reg.Ramo Agricoltur	☐	☑
FOSSATO SERRALTA	11	257	Fabbr Rurale	0	0	32	€ 0,00	€ 0,00	0,00 €	Valore Catastale	Dec. Espr. 10/07/92 rep.	Dem.Reg.Ramo Agricoltur	☐	☑
FOSSATO SERRALTA	11	258	Fabbr Rurale	0	1	70	€ 0,00	€ 0,00	0,00 €	Valore Catastale	Dec. Espr. 10/07/92 rep.	Dem.Reg.Ramo Agricoltur	☐	☑
FOSSATO SERRALTA	11	259	Cast frutto 3	0	30	30	€ 2,35	€ 309,00	2 319,00 €	Valore VAM	Dec. Espr. 10/07/92 rep.	Dem.Reg.Ramo Agricoltur	☐	☑
FOSSATO SERRALTA	11	260	Bosco Ceduo	0	45	10	€ 3,20	€ 421,00	2 349,00 €	Valore VAM	Dec. Espr. 10/07/92 rep.	Dem.Reg.Ramo Agricoltur	☐	☑
FOSSATO SERRALTA	11	27	Frutteto 1	0	24	10	€ 21,79	€ 2 866,00	3 015,00 €	Valore VAM	Dec. Espr. 10/07/92 rep.	Dem.Reg.Ramo Agricoltur	☐	☑

Comune	Foglio	Part.la	Coltura	ha	a	ca	Reddito Dominicale	Valore 2017	Valore 2018	Stima / Valore	Provenienza	Destinazione d'uso	Disp.	Indisp
FOSSATO SERRALTA	11	271	Seminativo 1	0	8	0	€ 1,81	€ 238,00	444,00 €	Valore VAM	Dec. Espr. 10/07/92 rep.	Dem.Reg.Ramo Agricoltur	☐	☑
FOSSATO SERRALTA	11	272	Seminativo 1	0	11	20	€ 2,53	€ 332,00	621,00 €	Valore VAM	Dec. Espr. 10/07/92 rep.	Dem.Reg.Ramo Agricoltur	☐	☑
FOSSATO SERRALTA	11	273	Vigneto 1	0	18	50	€ 19,11	€ 2 515,00	3 394,00 €	Valore VAM	Dec. Espr. 10/07/92 rep.	Dem.Reg.Ramo Agricoltur	☐	☑
FOSSATO SERRALTA	11	274	Pascolo 1	0	0	84	€ 0,04	€ 5,00	24,00 €	Valore VAM	Dec. Espr. 10/07/92 rep.	Dem.Reg.Ramo Agricoltur	☐	☑
FOSSATO SERRALTA	11	275	Semin Arb 1	0	5	60	€ 2,18	€ 286,00	588,00 €	Valore VAM	Dec. Espr. 10/07/92 rep.	Dem.Reg.Ramo Agricoltur	☐	☑
FOSSATO SERRALTA	11	276	Seminativo 1	0	11	20	€ 2,53	€ 332,00	621,00 €	Valore VAM	Dec. Espr. 10/07/92 rep.	Dem.Reg.Ramo Agricoltur	☐	☑
FOSSATO SERRALTA	11	277	Fabbr Rurale	0	0	28	€ 0,00	€ 0,00	0,00 €	Valore Catastale	Dec. Espr. 10/07/92 rep.	Dem.Reg.Ramo Agricoltur	☐	☑
FOSSATO SERRALTA	11	279	Fabbr Rurale	0	0	13	€ 0,00	€ 0,00	0,00 €	Valore Catastale	Dec. Espr. 10/07/92 rep.	Dem.Reg.Ramo Agricoltur	☐	☑
FOSSATO SERRALTA	11	28	Fabbr Rurale	0	0	20	€ 0,00	€ 0,00	0,00 €	Valore Catastale	Dec. Espr. 10/07/92 rep.	Dem.Reg.Ramo Agricoltur	☐	☑
FOSSATO SERRALTA	11	281	Fabbr Rurale	0	0	16	€ 0,00	€ 0,00	0,00 €	Valore Catastale	Dec. Espr. 10/07/92 rep.	Dem.Reg.Ramo Agricoltur	☐	☑
FOSSATO SERRALTA	11	282	Fabbr Rurale	0	0	18	€ 0,00	€ 0,00	0,00 €	Valore Catastale	Dec. Espr. 10/07/92 rep.	Dem.Reg.Ramo Agricoltur	☐	☑
FOSSATO SERRALTA	11	283	Fabbr Rurale	0	0	30	€ 0,00	€ 0,00	0,00 €	Valore Catastale	Dec. Espr. 10/07/92 rep.	Dem.Reg.Ramo Agricoltur	☐	☑
FOSSATO SERRALTA	11	284	Fabbr Rurale	0	0	39	€ 0,00	€ 0,00	0,00 €	Valore Catastale	Dec. Espr. 10/07/92 rep.	Dem.Reg.Ramo Agricoltur	☐	☑
FOSSATO SERRALTA	11	285	Fabbr Rurale	0	2	30	€ 0,00	€ 0,00	0,00 €	Valore Catastale	Dec. Espr. 10/07/92 rep.	Dem.Reg.Ramo Agricoltur	☐	☑
FOSSATO SERRALTA	11	286	Querceto	0	17	50	€ 1,93	€ 254,00	925,00 €	Valore VAM	Dec. Espr. 10/07/92 rep.	Dem.Reg.Ramo Agricoltur	☐	☑
FOSSATO SERRALTA	11	287	Semin Arb 1	0	1	50	€ 0,58	€ 75,00	157,00 €	Valore VAM	Dec. Espr. 10/07/92 rep.	Dem.Reg.Ramo Agricoltur	☐	☑
FOSSATO SERRALTA	11	288	Querceto	0	21	0	€ 2,30	€ 303,00	1 109,00 €	Valore VAM	Dec. Espr. 10/07/92 rep.	Dem.Reg.Ramo Agricoltur	☐	☑
FOSSATO SERRALTA	11	29	Frutteto 1	0	6	70	€ 6,05	€ 833,00	838,00 €	Valore VAM	Dec. Espr. 10/07/92 rep.	Dem.Reg.Ramo Agricoltur	☐	☑
FOSSATO SERRALTA	11	290	Bosco Ceduo	1	19	50	€ 8,49	€ 1 117,00	6 225,00 €	Valore VAM	Dec. Espr. 10/07/92 rep.	Dem.Reg.Ramo Agricoltur	☐	☑
FOSSATO SERRALTA	11	292	Semin Arb 1	0	3	80	€ 1,48	€ 194,00	398,00 €	Valore VAM	Dec. Espr. 10/07/92 rep.	Dem.Reg.Ramo Agricoltur	☐	☑
FOSSATO SERRALTA	11	309	Seminativo 1	0	4	80	€ 1,09	€ 143,00	266,00 €	Valore VAM	Dec. Espr. 10/07/92 rep.	Dem.Reg.Ramo Agricoltur	☐	☑
FOSSATO SERRALTA	11	310	Frutteto 2	0	1	20	€ 0,66	€ 88,00	150,00 €	Valore VAM	Dec. Espr. 10/07/92 rep.	Dem.Reg.Ramo Agricoltur	☐	☑
FOSSATO SERRALTA	11	311	Seminativo 1	0	9	70	€ 2,19	€ 534,00	537,00 €	Valore VAM	Dec. Espr. 10/07/92 rep.	Dem.Reg.Ramo Agricoltur	☐	☑
FOSSATO SERRALTA	11	312	Seminativo 1	0	10	0	€ 2,26	€ 298,00	554,00 €	Valore VAM	Dec. Espr. 10/07/92 rep.	Dem.Reg.Ramo Agricoltur	☐	☑
FOSSATO SERRALTA	11	313	Semin Arb 2	0	28	60	€ 8,31	€ 1 094,00	3 002,00 €	Valore VAM	Dec. Espr. 10/07/92 rep.	Dem.Reg.Ramo Agricoltur	☐	☑
FOSSATO SERRALTA	11	314	Semin Arb 1	0	10	80	€ 4,19	€ 551,00	1 134,00 €	Valore VAM	Dec. Espr. 10/07/92 rep.	Dem.Reg.Ramo Agricoltur	☐	☑
FOSSATO SERRALTA	11	315	Querceto	0	33	30	€ 3,65	€ 480,00	1 758,00 €	Valore VAM	Dec. Espr. 10/07/92 rep.	Dem.Reg.Ramo Agricoltur	☐	☑
FOSSATO SERRALTA	11	316	Frutteto 1	0	4	30	€ 3,89	€ 511,00	538,00 €	Valore VAM	Dec. Espr. 10/07/92 rep.	Dem.Reg.Ramo Agricoltur	☐	☑
FOSSATO SERRALTA	11	317	Seminativo 1	0	3	10	€ 0,70	€ 93,00	172,00 €	Valore VAM	Dec. Espr. 10/07/92 rep.	Dem.Reg.Ramo Agricoltur	☐	☑
FOSSATO SERRALTA	11	318	Frutteto 1	0	1	50	€ 1,35	€ 187,00	188,00 €	Valore VAM	Dec. Espr. 10/07/92 rep.	Dem.Reg.Ramo Agricoltur	☐	☑
FOSSATO SERRALTA	11	319	Vigneto 2	0	18	60	€ 15,01	€ 1 975,00	3 412,00 €	Valore VAM	Dec. Espr. 10/07/92 rep.	Dem.Reg.Ramo Agricoltur	☐	☑
FOSSATO SERRALTA	11	32	Seminativo 1	0	6	0	€ 1,35	€ 178,00	333,00 €	Valore VAM	Dec. Espr. 10/07/92 rep.	Dem.Reg.Ramo Agricoltur	☐	☑
FOSSATO SERRALTA	11	320	Querceto	0	8	0	€ 0,88	€ 420,00	423,00 €	Valore VAM	Dec. Espr. 10/07/92 rep.	Dem.Reg.Ramo Agricoltur	☐	☑

Comune	Foglio	Part.la	Coltura	ha	a	ca	Reddito Dominicale	Valore 2017	Valore 2018	Stima / Valore	Provenienza	Destinazione d'uso	Disp.	Indisp
FOSSATO SERRALTA	11	321	Seminativo 1	0	22	60	€ 5,11	€ 673,00	1 252,00 €	Valore VAM	Dec. Espr. 10/07/92 rep.	Dem.Reg.Ramo Agricoltur	☐	☑
FOSSATO SERRALTA	11	322	Semin Arb 1	0	31	20	€ 12,09	€ 3 255,00	3 275,00 €	Valore VAM	Dec. Espr. 10/07/92 rep.	Dem.Reg.Ramo Agricoltur	☐	☑
FOSSATO SERRALTA	11	323	Querceto	0	19	50	€ 2,14	€ 1 024,00	1 030,00 €	Valore VAM	Dec. Espr. 10/07/92 rep.	Dem.Reg.Ramo Agricoltur	☐	☑
FOSSATO SERRALTA	11	324	Querceto	0	11	40	€ 1,25	€ 598,00	602,00 €	Valore VAM	Dec. Espr. 10/07/92 rep.	Dem.Reg.Ramo Agricoltur	☐	☑
FOSSATO SERRALTA	11	325	Seminativo 1	0	10	60	€ 2,40	€ 316,00	588,00 €	Valore VAM	Dec. Espr. 10/07/92 rep.	Dem.Reg.Ramo Agricoltur	☐	☑
FOSSATO SERRALTA	11	326	Seminativo 1	0	2	40	€ 0,54	€ 132,00	133,00 €	Valore VAM	Dec. Espr. 10/07/92 rep.	Dem.Reg.Ramo Agricoltur	☐	☑
FOSSATO SERRALTA	11	327	Vigneto 1	0	2	30	€ 2,38	€ 419,00	422,00 €	Valore VAM	Dec. Espr. 10/07/92 rep.	Dem.Reg.Ramo Agricoltur	☐	☑
FOSSATO SERRALTA	11	328	Seminativo 1	0	4	70	€ 1,06	€ 259,00	261,00 €	Valore VAM	Dec. Espr. 10/07/92 rep.	Dem.Reg.Ramo Agricoltur	☐	☑
FOSSATO SERRALTA	11	329	Seminativo 1	0	4	90	€ 1,11	€ 146,00	272,00 €	Valore VAM	Dec. Espr. 10/07/92 rep.	Dem.Reg.Ramo Agricoltur	☐	☑
FOSSATO SERRALTA	11	330	Seminativo 1	0	11	40	€ 2,58	€ 339,00	632,00 €	Valore VAM	Dec. Espr. 10/07/92 rep.	Dem.Reg.Ramo Agricoltur	☐	☑
FOSSATO SERRALTA	11	331	Seminativo 1	0	4	10	€ 0,93	€ 122,00	227,00 €	Valore VAM	Dec. Espr. 10/07/92 rep.	Dem.Reg.Ramo Agricoltur	☐	☑
FOSSATO SERRALTA	11	332	Vigneto 1	0	4	20	€ 4,34	€ 570,00	771,00 €	Valore VAM	Dec. Espr. 10/07/92 rep.	Dem.Reg.Ramo Agricoltur	☐	☑
FOSSATO SERRALTA	11	333	Vigneto 1	0	7	70	€ 7,95	€ 1 046,00	1 412,00 €	Valore VAM	Dec. Espr. 10/07/92 rep.	Dem.Reg.Ramo Agricoltur	☐	☑
FOSSATO SERRALTA	11	334	Seminativo 1	0	18	30	€ 4,14	€ 544,00	1 014,00 €	Valore VAM	Dec. Espr. 10/07/92 rep.	Dem.Reg.Ramo Agricoltur	☐	☑
FOSSATO SERRALTA	11	335	Semin Irrig 2	0	8	90	€ 2,59	€ 340,00	869,00 €	Valore VAM	Dec. Espr. 10/07/92 rep.	Dem.Reg.Ramo Agricoltur	☐	☑
FOSSATO SERRALTA	11	336	Vigneto 1	0	15	10	€ 15,60	€ 2 052,00	2 771,00 €	Valore VAM	Dec. Espr. 10/07/92 rep.	Dem.Reg.Ramo Agricoltur	☐	☑
FOSSATO SERRALTA	11	337	Frutteto 1	0	15	0	€ 13,56	€ 1 785,00	1 876,00 €	Valore VAM	Dec. Espr. 10/07/92 rep.	Dem.Reg.Ramo Agricoltur	☐	☑
FOSSATO SERRALTA	11	338	Seminativo 1	0	6	70	€ 1,51	€ 199,00	371,00 €	Valore VAM	Dec. Espr. 10/07/92 rep.	Dem.Reg.Ramo Agricoltur	☐	☑
FOSSATO SERRALTA	11	339	Querceto	0	13	20	€ 1,45	€ 191,00	697,00 €	Valore VAM	Dec. Espr. 10/07/92 rep.	Dem.Reg.Ramo Agricoltur	☐	☑
FOSSATO SERRALTA	11	34	Incolto prod	0	2	20	€ 0,03	€ 3,00	35,00 €	Valore VAM	Dec. Espr. 10/07/92 rep.	Dem.Reg.Ramo Agricoltur	☐	☑
FOSSATO SERRALTA	11	341	Frutteto 2	0	9	0	€ 4,94	€ 650,00	1 126,00 €	Valore VAM	Dec. Espr. 10/07/92 rep.	Dem.Reg.Ramo Agricoltur	☐	☑
FOSSATO SERRALTA	11	344	Bosco Ceduo	0	27	10	€ 1,23	€ 161,00	1 411,00 €	Valore VAM	Dec. Espr. 10/07/92 rep.	Dem.Reg.Ramo Agricoltur	☐	☑
FOSSATO SERRALTA	11	35	Frutteto 2	0	6	0	€ 3,29	€ 433,00	750,00 €	Valore VAM	Dec. Espr. 10/07/92 rep.	Dem.Reg.Ramo Agricoltur	☐	☑
FOSSATO SERRALTA	11	350	Semin Arb 1	0	4	0	€ 1,55	€ 204,00	420,00 €	Valore VAM	Dec. Espr. 10/07/92 rep.	Dem.Reg.Ramo Agricoltur	☐	☑
FOSSATO SERRALTA	11	351	Seminativo 1	0	20	40	€ 4,61	€ 607,00	1 131,00 €	Valore VAM	Dec. Espr. 10/07/92 rep.	Dem.Reg.Ramo Agricoltur	☐	☑
FOSSATO SERRALTA	11	352	Pascolo 1	0	23	60	€ 1,06	€ 140,00	680,00 €	Valore VAM	Dec. Espr. 10/07/92 rep.	Dem.Reg.Ramo Agricoltur	☐	☑
FOSSATO SERRALTA	11	353	Semin Irrig 2	0	4	40	€ 1,28	€ 168,00	430,00 €	Valore VAM	Dec. Espr. 10/07/92 rep.	Dem.Reg.Ramo Agricoltur	☐	☑
FOSSATO SERRALTA	11	354	Semin Irrig 2	0	21	50	€ 6,25	€ 822,00	2 100,00 €	Valore VAM	Dec. Espr. 10/07/92 rep.	Dem.Reg.Ramo Agricoltur	☐	☑
FOSSATO SERRALTA	11	356	Semin Irrig Ar	0	51	50	€ 33,25	€ 4 374,00	5 201,00 €	Valore VAM	Dec. Espr. 10/07/92 rep.	Dem.Reg.Ramo Agricoltur	☐	☑
FOSSATO SERRALTA	11	357	Canale Irriguo	0	8	90	€ 0,00	€ 0,00	0,00 €	Valore Catastale	Dec. Espr. 10/07/92 rep.	Dem.Reg.Ramo Agricoltur	☐	☑
FOSSATO SERRALTA	11	358	Semin Irrig 2	0	2	50	€ 0,73	€ 243,00	244,00 €	Valore VAM	Dec. Espr. 10/07/92 rep.	Dem.Reg.Ramo Agricoltur	☐	☑
FOSSATO SERRALTA	11	359	Semin Irrig 2	0	3	40	€ 0,99	€ 130,00	332,00 €	Valore VAM	Dec. Espr. 10/07/92 rep.	Dem.Reg.Ramo Agricoltur	☐	☑
FOSSATO SERRALTA	11	36	Incolto prod	0	0	88	€ 0,01	€ 2,00	14,00 €	Valore VAM	Dec. Espr. 10/07/92 rep.	Dem.Reg.Ramo Agricoltur	☐	☑

Comune	Foglio	Part.la	Coltura	ha	a	ca	Reddito Dominicale	Valore 2017	Valore 2018	Stima / Valore	Provenienza	Destinazione d'uso	Disp.	Indisp
FOSSATO SERRALTA	11	360	Frutteto 2	0	2	30	€ 1,26	€ 166,00	288,00 €	Valore VAM	Dec. Espr. 10/07/92 rep.	Dem.Reg.Ramo Agricoltur	☐	☑
FOSSATO SERRALTA	11	361	Querceto	0	16	20	€ 1,78	€ 233,00	855,00 €	Valore VAM	Dec. Espr. 10/07/92 rep.	Dem.Reg.Ramo Agricoltur	☐	☑
FOSSATO SERRALTA	11	362	Frutteto 2	0	5	60	€ 3,08	€ 404,00	700,00 €	Valore VAM	Dec. Espr. 10/07/92 rep.	Dem.Reg.Ramo Agricoltur	☐	☑
FOSSATO SERRALTA	11	363	Incolto prod	0	0	71	€ 0,01	€ 11,00	11,00 €	Valore VAM	Dec. Espr. 10/07/92 rep.	Dem.Reg.Ramo Agricoltur	☐	☑
FOSSATO SERRALTA	11	364	Cast frutto 3	0	17	50	€ 1,35	€ 1 331,00	1 339,00 €	Valore VAM	Dec. Espr. 10/07/92 rep.	Dem.Reg.Ramo Agricoltur	☐	☑
FOSSATO SERRALTA	11	365	Querceto	0	8	70	€ 0,95	€ 457,00	460,00 €	Valore VAM	Dec. Espr. 10/07/92 rep.	Dem.Reg.Ramo Agricoltur	☐	☑
FOSSATO SERRALTA	11	367	Cast frutto 3	0	21	80	€ 1,69	€ 1 659,00	1 669,00 €	Valore VAM	Dec. Espr. 10/07/92 rep.	Dem.Reg.Ramo Agricoltur	☐	☑
FOSSATO SERRALTA	11	368	Bosco Ceduo	0	19	20	€ 0,86	€ 114,00	1 000,00 €	Valore VAM	Dec. Espr. 10/07/92 rep.	Dem.Reg.Ramo Agricoltur	☐	☑
FOSSATO SERRALTA	11	369	Cast frutto 2	0	27	30	€ 2,11	€ 278,00	2 089,00 €	Valore VAM	Decr.Espr. Del 29/07/199	Dem.Reg.Ramo Agricoltur	☐	☑
FOSSATO SERRALTA	11	37	Bosco Ceduo	0	28	20	€ 1,28	€ 168,00	1 469,00 €	Valore VAM	Dec. Espr. 10/07/92 rep.	Dem.Reg.Ramo Agricoltur	☐	☑
FOSSATO SERRALTA	11	372	Frutteto 1	0	7	70	€ 6,96	€ 916,00	963,00 €	Valore VAM	Dec. Espr. 10/07/92 rep.	Dem.Reg.Ramo Agricoltur	☐	☑
FOSSATO SERRALTA	11	373	Frutteto 1	0	4	0	€ 3,61	€ 475,00	500,00 €	Valore VAM	Dec. Espr. 10/07/92 rep.	Dem.Reg.Ramo Agricoltur	☐	☑
FOSSATO SERRALTA	11	375	Seminativo 1	0	9	30	€ 2,10	€ 277,00	515,00 €	Valore VAM	Dec. Espr. 10/07/92 rep.	Dem.Reg.Ramo Agricoltur	☐	☑
FOSSATO SERRALTA	11	376	Frutteto 2	0	5	80	€ 3,19	€ 420,00	725,00 €	Valore VAM	Dec. Espr. 10/07/92 rep.	Dem.Reg.Ramo Agricoltur	☐	☑
FOSSATO SERRALTA	11	377	Seminativo 2	0	12	20	€ 1,98	€ 672,00	676,00 €	Valore VAM	Dec. Espr. 10/07/92 rep.	Dem.Reg.Ramo Agricoltur	☐	☑
FOSSATO SERRALTA	11	378	Pascolo Cesp	0	11	50	€ 0,30	€ 39,00	271,00 €	Valore VAM	Dec. Espr. 10/07/92 rep.	Dem.Reg.Ramo Agricoltur	☐	☑
FOSSATO SERRALTA	11	379	Semin Arb 2	0	8	40	€ 2,44	€ 321,00	881,00 €	Valore VAM	Dec. Espr. 10/07/92 rep.	Dem.Reg.Ramo Agricoltur	☐	☑
FOSSATO SERRALTA	11	38	Semin Irrig 2	0	1	0	€ 0,29	€ 38,00	98,00 €	Valore VAM	Dec. Espr. 10/07/92 rep.	Dem.Reg.Ramo Agricoltur	☐	☑
FOSSATO SERRALTA	11	380	Semin Arb 2	0	5	0	€ 1,45	€ 191,00	525,00 €	Valore VAM	Dec. Espr. 10/07/92 rep.	Dem.Reg.Ramo Agricoltur	☐	☑
FOSSATO SERRALTA	11	381	Pascolo 2	0	6	30	€ 0,20	€ 26,00	181,00 €	Valore VAM	Dec. Espr. 10/07/92 rep.	Dem.Reg.Ramo Agricoltur	☐	☑
FOSSATO SERRALTA	11	382	Bosco Ceduo	0	5	0	€ 0,23	€ 29,00	261,00 €	Valore VAM	Dec. Espr. 10/07/92 rep.	Dem.Reg.Ramo Agricoltur	☐	☑
FOSSATO SERRALTA	11	383	Pascolo Cesp	0	7	70	€ 0,20	€ 26,00	181,00 €	Valore VAM	Dec. Espr. 10/07/92 rep.	Dem.Reg.Ramo Agricoltur	☐	☑
FOSSATO SERRALTA	11	384	Bosco Ceduo	0	12	10	€ 0,86	€ 114,00	631,00 €	Valore VAM	Dec. Espr. 10/07/92 rep.	Dem.Reg.Ramo Agricoltur	☐	☑
FOSSATO SERRALTA	11	385	Semin Arb 2	0	3	70	€ 1,08	€ 142,00	388,00 €	Valore VAM	Dec. Espr. 10/07/92 rep.	Dem.Reg.Ramo Agricoltur	☐	☑
FOSSATO SERRALTA	11	386	Incolto prod	0	18	60	€ 0,24	€ 31,00	295,00 €	Valore VAM	Dec. Espr. 10/07/92 rep.	Dem.Reg.Ramo Agricoltur	☐	☑
FOSSATO SERRALTA	11	388	Incolto prod	0	0	20	€ 0,01	€ 2,00	3,00 €	Valore VAM	Dec. Espr. 10/07/92 rep.	Dem.Reg.Ramo Agricoltur	☐	☑
FOSSATO SERRALTA	11	389	Incolto prod	0	0	24	€ 0,01	€ 2,00	4,00 €	Valore VAM	Dec. Espr. 10/07/92 rep.	Dem.Reg.Ramo Agricoltur	☐	☑
FOSSATO SERRALTA	11	39	Incolto prod	0	0	48	€ 0,01	€ 8,00	8,00 €	Valore VAM	Dec. Espr. 10/07/92 rep.	Dem.Reg.Ramo Agricoltur	☐	☑
FOSSATO SERRALTA	11	390	Incolto prod	0	0	12	€ 0,01	€ 2,00	2,00 €	Valore VAM	Dec. Espr. 10/07/92 rep.	Dem.Reg.Ramo Agricoltur	☐	☑
FOSSATO SERRALTA	11	391	Incolto sterile	0	0	40	€ 0,00	€ 0,00	6,00 €	Valore VAM	Dec. Espr. 10/07/92 rep.	Dem.Reg.Ramo Agricoltur	☐	☑
FOSSATO SERRALTA	11	392	Incolto sterile	0	0	46	€ 0,00	€ 0,00	7,00 €	Valore VAM	Dec. Espr. 10/07/92 rep.	Dem.Reg.Ramo Agricoltur	☐	☑
FOSSATO SERRALTA	11	394	Semin Irrig 2	0	1	80	€ 0,53	€ 69,00	176,00 €	Valore VAM	Dec. Espr. 10/07/92 rep.	Dem.Reg.Ramo Agricoltur	☐	☑
FOSSATO SERRALTA	11	395	Incolto prod	0	8	70	€ 0,11	€ 15,00	138,00 €	Valore VAM	Dec. Espr. 10/07/92 rep.	Dem.Reg.Ramo Agricoltur	☐	☑

Comune	Foglio	Part.la	Coltura	ha	a	ca	Reddito Dominicale	Valore 2017	Valore 2018	Stima / Valore	Provenienza	Destinazione d'uso	Disp.	Indisp
FOSSATO SERRALTA	11	396	Fabbr Rurale	0	0	15	€ 0,00	€ 0,00	0,00 €	Valore Catastale	Dec. Espr. 10/07/92 rep.	Dem.Reg.Ramo Agricoltur	☐	☑
FOSSATO SERRALTA	11	397	Semin Irrig Ar	0	8	0	€ 5,16	€ 679,00	808,00 €	Valore VAM	Dec. Espr. 10/07/92 rep.	Dem.Reg.Ramo Agricoltur	☐	☑
FOSSATO SERRALTA	11	398	Seminativo 1	0	9	40	€ 2,13	€ 280,00	521,00 €	Valore VAM	Dec. Espr. 10/07/92 rep.	Dem.Reg.Ramo Agricoltur	☐	☑
FOSSATO SERRALTA	11	399	Seminativo 1	0	8	20	€ 1,85	€ 243,00	455,00 €	Valore VAM	Dec. Espr. 10/07/92 rep.	Dem.Reg.Ramo Agricoltur	☐	☑
FOSSATO SERRALTA	11	40	Incolto prod	0	0	56	€ 0,01	€ 9,00	9,00 €	Valore VAM	Dec. Espr. 10/07/92 rep.	Dem.Reg.Ramo Agricoltur	☐	☑
FOSSATO SERRALTA	11	400	Semin Irrig Ar	0	0	96	€ 0,63	€ 82,00	97,00 €	Valore VAM	Dec. Espr. 10/07/92 rep.	Dem.Reg.Ramo Agricoltur	☐	☑
FOSSATO SERRALTA	11	401	Semin Irrig Ar	0	0	51	€ 0,33	€ 43,00	51,00 €	Valore VAM	Dec. Espr. 10/07/92 rep.	Dem.Reg.Ramo Agricoltur	☐	☑
FOSSATO SERRALTA	11	402	Semin Irrig Ar	0	0	55	€ 0,35	€ 46,00	55,00 €	Valore VAM	Dec. Espr. 10/07/92 rep.	Dem.Reg.Ramo Agricoltur	☐	☑
FOSSATO SERRALTA	11	403	Semin Arb 1	0	0	75	€ 0,29	€ 38,00	78,00 €	Valore VAM	Dec. Espr. 10/07/92 rep.	Dem.Reg.Ramo Agricoltur	☐	☑
FOSSATO SERRALTA	11	404	Semin Irrig Ar	0	0	64	€ 0,40	€ 52,00	64,00 €	Valore VAM	Dec. Espr. 10/07/92 rep.	Dem.Reg.Ramo Agricoltur	☐	☑
FOSSATO SERRALTA	11	405	Seminativo 1	0	12	40	€ 2,80	€ 368,00	687,00 €	Valore VAM	Dec. Espr. 10/07/92 rep.	Dem.Reg.Ramo Agricoltur	☐	☑
FOSSATO SERRALTA	11	406	Seminativo 1	0	29	0	€ 6,55	€ 862,00	1 608,00 €	Valore VAM	Dec. Espr. 10/07/92 rep.	Dem.Reg.Ramo Agricoltur	☐	☑
FOSSATO SERRALTA	11	407	Semin Arb 1	0	29	30	€ 11,35	€ 1 493,00	3 075,00 €	Valore VAM	Dec. Espr. 10/07/92 rep.	Dem.Reg.Ramo Agricoltur	☐	☑
FOSSATO SERRALTA	11	408	Frutteto 2	0	8	80	€ 4,83	€ 635,00	1 101,00 €	Valore VAM	Dec. Espr. 10/07/92 rep.	Dem.Reg.Ramo Agricoltur	☐	☑
FOSSATO SERRALTA	11	41	Incolto prod	0	1	60	€ 0,03	€ 3,00	25,00 €	Valore VAM	Dec. Espr. 10/07/92 rep.	Dem.Reg.Ramo Agricoltur	☐	☑
FOSSATO SERRALTA	11	411	Seminativo 1	1	13	20	€ 25,58	€ 3 365,00	6 274,00 €	Valore VAM	Dec. Espr. 10/07/92 rep.	Dem.Reg.Ramo Agricoltur	☐	☑
FOSSATO SERRALTA	11	412	Seminativo 2	0	19	0	€ 3,06	€ 403,00	1 053,00 €	Valore VAM	Dec. Espr. 10/07/92 rep.	Dem.Reg.Ramo Agricoltur	☐	☑
FOSSATO SERRALTA	11	413	Frutteto 2	0	10	30	€ 5,65	€ 743,00	1 289,00 €	Valore VAM	Dec. Espr. 10/07/92 rep.	Dem.Reg.Ramo Agricoltur	☐	☑
FOSSATO SERRALTA	11	414	Pascolo 1	0	6	90	€ 0,31	€ 41,00	199,00 €	Valore VAM	Dec. Espr. 10/07/92 rep.	Dem.Reg.Ramo Agricoltur	☐	☑
FOSSATO SERRALTA	11	415	Seminativo 1	0	41	10	€ 9,29	€ 1 222,00	2 279,00 €	Valore VAM	Dec. Espr. 10/07/92 rep.	Dem.Reg.Ramo Agricoltur	☐	☑
FOSSATO SERRALTA	11	416	Seminativo 1	1	0	60	€ 22,73	€ 2 990,00	5 576,00 €	Valore VAM	Dec. Espr. 10/07/92 rep.	Dem.Reg.Ramo Agricoltur	☐	☑
FOSSATO SERRALTA	11	417	Querceto	0	32	70	€ 3,59	€ 472,00	1 726,00 €	Valore VAM	Dec. Espr. 10/07/92 rep.	Dem.Reg.Ramo Agricoltur	☐	☑
FOSSATO SERRALTA	11	419	Pascolo Cesp	0	95	30	€ 2,46	€ 324,00	2 239,00 €	Valore VAM	Dec. Espr. 10/07/92 rep.	Dem.Reg.Ramo Agricoltur	☐	☑
FOSSATO SERRALTA	11	42	Incolto prod	0	4	0	€ 0,05	€ 7,00	63,00 €	Valore VAM	Dec. Espr. 10/07/92 rep.	Dem.Reg.Ramo Agricoltur	☐	☑
FOSSATO SERRALTA	11	421	Seminativo 1	0	2	70	€ 0,61	€ 149,00	150,00 €	Valore VAM	Dec. Espr. 10/07/92 rep.	Dem.Reg.Ramo Agricoltur	☐	☑
FOSSATO SERRALTA	11	422	Semin Arb 1	0	23	0	€ 8,91	€ 1 173,00	2 413,00 €	Valore VAM	Dec. Espr. 10/07/92 rep.	Dem.Reg.Ramo Agricoltur	☐	☑
FOSSATO SERRALTA	11	423	Pascolo Arb 2	0	5	40	€ 0,41	€ 54,00	200,00 €	Valore VAM	Dec. Espr. 10/07/92 rep.	Dem.Reg.Ramo Agricoltur	☐	☑
FOSSATO SERRALTA	11	424	Semin Arb 1	0	35	40	€ 10,29	€ 1 353,00	3 715,00 €	Valore VAM	Dec. Espr. 10/07/92 rep.	Dem.Reg.Ramo Agricoltur	☐	☑
FOSSATO SERRALTA	11	426	Seminativo 1	0	24	80	€ 5,60	€ 736,00	1 374,00 €	Valore VAM	Dec. Espr. 10/07/92 rep.	Dem.Reg.Ramo Agricoltur	☐	☑
FOSSATO SERRALTA	11	427	Canale Irriguo	0	4	30	€ 0,00	€ 0,00	0,00 €	Valore Catastale	Dec. Espr. 10/07/92 rep.	Dem.Reg.Ramo Agricoltur	☐	☑
FOSSATO SERRALTA	11	428	Pascolo Cesp	0	33	30	€ 0,86	€ 114,00	783,00 €	Valore VAM	Dec. Espr. 10/07/92 rep.	Dem.Reg.Ramo Agricoltur	☐	☑
FOSSATO SERRALTA	11	429	Seminativo 1	0	36	80	€ 8,31	€ 1 094,00	2 040,00 €	Valore VAM	Dec. Espr. 10/07/92 rep.	Dem.Reg.Ramo Agricoltur	☐	☑
FOSSATO SERRALTA	11	43	Semin Irrig 1	0	2	80	€ 1,45	€ 272,00	274,00 €	Valore VAM	Dec. Espr. 10/07/92 rep.	Dem.Reg.Ramo Agricoltur	☐	☑

Comune	Foglio	Part.la	Coltura	ha	a	ca	Reddito Dominicale	Valore 2017	Valore 2018	Stima / Valore	Provenienza	Destinazione d'uso	Disp.	Indisp
FOSSATO SERRALTA	11	430	Pascolo 1	0	31	80	€ 1,44	€ 189,00	916,00 €	Valore VAM	Dec. Espr. 10/07/92 rep.	Dem.Reg.Ramo Agricoltur	☐	☑
FOSSATO SERRALTA	11	431	Semin Irrig 2	0	29	40	€ 8,54	€ 1 124,00	2 871,00 €	Valore VAM	Dec. Espr. 10/07/92 rep.	Dem.Reg.Ramo Agricoltur	☐	☑
FOSSATO SERRALTA	11	432	Pascolo 1	0	9	70	€ 0,44	€ 57,00	280,00 €	Valore VAM	Dec. Espr. 10/07/92 rep.	Dem.Reg.Ramo Agricoltur	☐	☑
FOSSATO SERRALTA	11	433	Pascolo Cesp	0	10	10	€ 0,26	€ 34,00	237,00 €	Valore VAM	Dec. Espr. 10/07/92 rep.	Dem.Reg.Ramo Agricoltur	☐	☑
FOSSATO SERRALTA	11	434	Incolto prod	0	1	80	€ 0,03	€ 3,00	28,00 €	Valore VAM	Dec. Espr. 10/07/92 rep.	Dem.Reg.Ramo Agricoltur	☐	☑
FOSSATO SERRALTA	11	435	Incolto prod	0	1	50	€ 0,03	€ 3,00	24,00 €	Valore VAM	Dec. Espr. 10/07/92 rep.	Dem.Reg.Ramo Agricoltur	☐	☑
FOSSATO SERRALTA	11	436	Bosco Ceduo	0	10	10	€ 0,46	€ 60,00	526,00 €	Valore VAM	Dec. Espr. 10/07/92 rep.	Dem.Reg.Ramo Agricoltur	☐	☑
FOSSATO SERRALTA	11	437	Bosco Ceduo	0	17	20	€ 1,23	€ 161,00	896,00 €	Valore VAM	Dec. Espr. 10/07/92 rep.	Dem.Reg.Ramo Agricoltur	☐	☑
FOSSATO SERRALTA	11	438	Frutteto 1	0	1	60	€ 1,45	€ 191,00	200,00 €	Valore VAM	Dec. Espr. 10/07/92 rep.	Dem.Reg.Ramo Agricoltur	☐	☑
FOSSATO SERRALTA	11	439	Frutteto 1	0	31	40	€ 28,38	€ 3 733,00	3 927,00 €	Valore VAM	Dec. Espr. 10/07/92 rep.	Dem.Reg.Ramo Agricoltur	☐	☑
FOSSATO SERRALTA	11	44	Semin Irrig 1	0	3	60	€ 1,86	€ 245,00	351,00 €	Valore VAM	Dec. Espr. 10/07/92 rep.	Dem.Reg.Ramo Agricoltur	☐	☑
FOSSATO SERRALTA	11	445	Semin Irrig Ar	0	3	50	€ 2,26	€ 298,00	353,00 €	Valore VAM	Dec. Espr. 10/07/92 rep.	Dem.Reg.Ramo Agricoltur	☐	☑
FOSSATO SERRALTA	11	446	Semin Irrig Ar	0	3	10	€ 2,00	€ 264,00	313,00 €	Valore VAM	Dec. Espr. 10/07/92 rep.	Dem.Reg.Ramo Agricoltur	☐	☑
FOSSATO SERRALTA	11	447	Incolto prod	0	5	50	€ 0,08	€ 10,00	88,00 €	Valore VAM	Dec. Espr. 10/07/92 rep.	Dem.Reg.Ramo Agricoltur	☐	☑
FOSSATO SERRALTA	11	448	Incolto sterile	0	27	20	€ 0,00	€ 0,00	432,00 €	Valore VAM	Dec. Espr. 10/07/92 rep.	Dem.Reg.Ramo Agricoltur	☐	☑
FOSSATO SERRALTA	11	449	Querceto	0	31	30	€ 3,44	€ 453,00	1 653,00 €	Valore VAM	Dec. Espr. 10/07/92 rep.	Dem.Reg.Ramo Agricoltur	☐	☑
FOSSATO SERRALTA	11	45	Semin Irrig 2	0	1	40	€ 0,41	€ 54,00	137,00 €	Valore VAM	Dec. Espr. 10/07/92 rep.	Dem.Reg.Ramo Agricoltur	☐	☑
FOSSATO SERRALTA	11	452	Pascolo Arb 2	0	7	20	€ 0,56	€ 74,00	268,00 €	Valore VAM	Decr.Espr. Del 29/07/199	Dem.Reg.Ramo Agricoltur	☐	☑
FOSSATO SERRALTA	11	453	Pascolo 2	0	1	60	€ 0,05	€ 7,00	46,00 €	Valore VAM	Decr.Espr. Del 29/07/199	Dem.Reg.Ramo Agricoltur	☐	☑
FOSSATO SERRALTA	11	454	Frutteto 1	0	9	90	€ 8,95	€ 1 177,00	1 238,00 €	Valore VAM	Dec. Espr. 10/07/92 rep.	Dem.Reg.Ramo Agricoltur	☐	☑
FOSSATO SERRALTA	11	456	Frutteto	0	7	69	€ 6,95	€ 914,00	962,00 €	Valore VAM	Dec. Espr. 10/07/92 rep.	Dem.Reg.Ramo Agricoltur	☐	☑
FOSSATO SERRALTA	11	457	Frutteto 1	0	24	40	€ 22,05	€ 2 901,00	3 052,00 €	Valore VAM	Dec. Espr. 10/07/92 rep.	Dem.Reg.Ramo Agricoltur	☐	☑
FOSSATO SERRALTA	11	458	Querceto	0	2	29	€ 0,25	€ 33,00	121,00 €	Valore VAM	Dec. Espr. 10/07/92 rep.	Dem.Reg.Ramo Agricoltur	☐	☑
FOSSATO SERRALTA	11	459	Frutteto 2	0	14	10	€ 7,74	€ 1 018,00	1 764,00 €	Valore VAM	Dec. Espr. 10/07/92 rep.	Dem.Reg.Ramo Agricoltur	☐	☑
FOSSATO SERRALTA	11	46	Frutteto 2	0	7	0	€ 3,84	€ 505,00	875,00 €	Valore VAM	Dec. Espr. 10/07/92 rep.	Dem.Reg.Ramo Agricoltur	☐	☑
FOSSATO SERRALTA	11	463	Frutteto 1	0	0	98	€ 0,89	€ 122,00	123,00 €	Valore VAM	Dec. Espr. 10/07/92 rep.	Dem.Reg.Ramo Agricoltur	☐	☑
FOSSATO SERRALTA	11	464	Fabbr Rurale	0	0	68	€ 0,00	€ 0,00	0,00 €	Valore Catastale	Dec. Espr. 10/07/92 rep.	Dem.Reg.Ramo Agricoltur	☐	☑
FOSSATO SERRALTA	11	468	Pascolo Arb 1	0	4	29	€ 0,41	€ 54,00	159,00 €	Valore VAM	Dec. Espr. 10/07/92 rep.	Dem.Reg.Ramo Agricoltur	☐	☑
FOSSATO SERRALTA	11	47	Semin Irrig Ar	0	15	20	€ 9,81	€ 1 526,00	1 535,00 €	Valore VAM	Dec. Espr. 10/07/92 rep.	Dem.Reg.Ramo Agricoltur	☐	☑
FOSSATO SERRALTA	11	476	Querceto	0	0	25	€ 0,03	€ 3,00	13,00 €	Valore VAM	Dec. Espr. 10/07/92 rep.	Dem.Reg.Ramo Agricoltur	☐	☑
FOSSATO SERRALTA	11	477	Frutteto 1	0	33	13	€ 29,94	€ 3 938,00	4 144,00 €	Valore VAM	Dec. Espr. 10/07/92 rep.	Dem.Reg.Ramo Agricoltur	☐	☑
FOSSATO SERRALTA	11	48	Semin Irrig Ar	0	20	0	€ 12,91	€ 1 699,00	2 020,00 €	Valore VAM	Dec. Espr. 10/07/92 rep.	Dem.Reg.Ramo Agricoltur	☐	☑
FOSSATO SERRALTA	11	484	Bosco Ceduo	0	15	0	€ 0,68	€ 89,00	782,00 €	Valore VAM	Dec. Espr. 10/07/92 rep.	Dem.Reg.Ramo Agricoltur	☐	☑

Comune	Foglio	Part.la	Coltura	ha	a	ca	Reddito Dominicale	Valore 2017	Valore 2018	Stima / Valore	Provenienza	Destinazione d'uso	Disp.	Indisp
FOSSATO SERRALTA	11	486	Bosco Ceduo	0	96	0	€ 6,81	€ 896,00	5 001,00 €	Valore VAM	Dec. Espr. 10/07/92 rep.	Dem.Reg.Ramo Agricoltur	☐	☑
FOSSATO SERRALTA	11	489	Pascolo Cesp	0	22	0	€ 0,56	€ 74,00	517,00 €	Valore VAM	Dec. Espr. 10/07/92 rep.	Dem.Reg.Ramo Agricoltur	☐	☑
FOSSATO SERRALTA	11	49	Pascolo Arb 2	0	30	0	€ 2,33	€ 1 108,00	1 115,00 €	Valore VAM	Dec. Espr. 10/07/92 rep.	Dem.Reg.Ramo Agricoltur	☐	☑
FOSSATO SERRALTA	11	491	Bosco Ceduo	0	3	50	€ 0,25	€ 33,00	182,00 €	Valore VAM	Dec. Espr. 10/07/92 rep.	Dem.Reg.Ramo Agricoltur	☐	☑
FOSSATO SERRALTA	11	493	Bosco Ceduo	0	2	70	€ 0,19	€ 25,00	141,00 €	Valore VAM	Dec. Espr. 10/07/92 rep.	Dem.Reg.Ramo Agricoltur	☐	☑
FOSSATO SERRALTA	11	494	Cast frutto 3	0	32	0	€ 2,48	€ 326,00	2 450,00 €	Valore VAM	Dec. Espr. 10/07/92 rep.	Dem.Reg.Ramo Agricoltur	☐	☑
FOSSATO SERRALTA	11	496	Cast frutto 3	0	23	0	€ 1,79	€ 235,00	1 760,00 €	Valore VAM	Dec. Espr. 10/07/92 rep.	Dem.Reg.Ramo Agricoltur	☐	☑
FOSSATO SERRALTA	11	499	Bosco Ceduo	0	9	70	€ 0,69	€ 91,00	505,00 €	Valore VAM	Dec. Espr. 10/07/92 rep.	Dem.Reg.Ramo Agricoltur	☐	☑
FOSSATO SERRALTA	11	50	Frutteto 2	0	5	50	€ 3,01	€ 396,00	688,00 €	Valore VAM	Dec. Espr. 10/07/92 rep.	Dem.Reg.Ramo Agricoltur	☐	☑
FOSSATO SERRALTA	11	501	Frutteto 1	0	2	10	€ 1,90	€ 249,00	263,00 €	Valore VAM	Dec. Espr. 10/07/92 rep.	Dem.Reg.Ramo Agricoltur	☐	☑
FOSSATO SERRALTA	11	502	Querceto	0	5	50	€ 0,60	€ 78,00	291,00 €	Valore VAM	Dec. Espr. 10/07/92 rep.	Dem.Reg.Ramo Agricoltur	☐	☑
FOSSATO SERRALTA	11	505	Bosco Ceduo	0	50	0	€ 3,55	€ 467,00	2 605,00 €	Valore VAM	Dec. Espr. 10/07/92 rep.	Dem.Reg.Ramo Agricoltur	☐	☑
FOSSATO SERRALTA	11	507	Bosco Ceduo	0	30	30	€ 2,15	€ 283,00	1 578,00 €	Valore VAM	Dec. Espr. 10/07/92 rep.	Dem.Reg.Ramo Agricoltur	☐	☑
FOSSATO SERRALTA	11	51	Seminativo 1	0	4	50	€ 1,01	€ 133,00	249,00 €	Valore VAM	Dec. Espr. 10/07/92 rep.	Dem.Reg.Ramo Agricoltur	☐	☑
FOSSATO SERRALTA	11	510	Bosco Ceduo	0	2	0	€ 0,14	€ 18,00	105,00 €	Valore VAM	Dec. Espr. 10/07/92 rep.	Dem.Reg.Ramo Agricoltur	☐	☑
FOSSATO SERRALTA	11	52	Frutteto 2	0	2	40	€ 1,31	€ 298,00	300,00 €	Valore VAM	Dec. Espr. 10/07/92 rep.	Dem.Reg.Ramo Agricoltur	☐	☑
FOSSATO SERRALTA	11	53	Frutteto 2	0	12	20	€ 6,70	€ 881,00	1 526,00 €	Valore VAM	Dec. Espr. 10/07/92 rep.	Dem.Reg.Ramo Agricoltur	☐	☑
FOSSATO SERRALTA	11	54	Querceto	0	19	69	€ 2,16	€ 1 034,00	1 040,00 €	Valore VAM	Dec. Espr. 10/07/92 rep.	Dem.Reg.Ramo Agricoltur	☐	☑
FOSSATO SERRALTA	11	55	Cast frutto 3	0	12	0	€ 0,93	€ 913,00	918,00 €	Valore VAM	Dec. Espr. 10/07/92 rep.	Dem.Reg.Ramo Agricoltur	☐	☑
FOSSATO SERRALTA	11	556	Cast frutto 3	0	12	90	€ 1,00	€ 132,00	987,00 €	Valore VAM	Dec. Espr. 10/07/92 rep.	Dem.Reg.Ramo Agricoltur	☐	☑
FOSSATO SERRALTA	11	57	Cast frutto 3	0	33	40	€ 2,59	€ 340,00	2 556,00 €	Valore VAM	Dec. Espr. 10/07/92 rep.	Dem.Reg.Ramo Agricoltur	☐	☑
FOSSATO SERRALTA	11	58	Bosco Ceduo	0	34	10	€ 2,43	€ 1 766,00	1 777,00 €	Valore VAM	Dec. Espr. 10/07/92 rep.	Dem.Reg.Ramo Agricoltur	☐	☑
FOSSATO SERRALTA	11	59	Semin Irrig 2	0	4	90	€ 1,43	€ 187,00	479,00 €	Valore VAM	Dec. Espr. 10/07/92 rep.	Dem.Reg.Ramo Agricoltur	☐	☑
FOSSATO SERRALTA	11	60	Bosco Ceduo	0	25	0	€ 1,13	€ 148,00	1 302,00 €	Valore VAM	Dec. Espr. 10/07/92 rep.	Dem.Reg.Ramo Agricoltur	☐	☑
FOSSATO SERRALTA	11	61	Pascolo 2	0	4	80	€ 0,15	€ 20,00	138,00 €	Valore VAM	Decr.Espr. Del 29/07/199	Dem.Reg.Ramo Agricoltur	☐	☑
FOSSATO SERRALTA	11	62	Pascolo Arb 2	0	13	80	€ 1,08	€ 142,00	513,00 €	Valore VAM	Decr.Espr. Del 29/07/199	Dem.Reg.Ramo Agricoltur	☐	☑
FOSSATO SERRALTA	11	63	Incolto prod	0	10	80	€ 0,14	€ 170,00	171,00 €	Valore VAM	Dec. Espr. 10/07/92 rep.	Dem.Reg.Ramo Agricoltur	☐	☑
FOSSATO SERRALTA	11	64	Semin Irrig Ar	0	25	30	€ 16,34	€ 2 150,00	2 555,00 €	Valore VAM	Dec. Espr. 10/07/92 rep.	Dem.Reg.Ramo Agricoltur	☐	☑
FOSSATO SERRALTA	11	65	Bosco Ceduo	0	28	90	€ 1,30	€ 171,00	1 505,00 €	Valore VAM	Dec. Espr. 10/07/92 rep.	Dem.Reg.Ramo Agricoltur	☐	☑
FOSSATO SERRALTA	11	66	Seminativo 1	0	8	80	€ 1,99	€ 262,00	488,00 €	Valore VAM	Dec. Espr. 10/07/92 rep.	Dem.Reg.Ramo Agricoltur	☐	☑
FOSSATO SERRALTA	11	67	Querceto	0	15	15	€ 1,66	€ 795,00	800,00 €	Valore VAM	Dec. Espr. 10/07/92 rep.	Dem.Reg.Ramo Agricoltur	☐	☑
FOSSATO SERRALTA	11	69	Pascolo 1	0	1	20	€ 0,05	€ 7,00	34,00 €	Valore VAM	Dec. Espr. 10/07/92 rep.	Dem.Reg.Ramo Agricoltur	☐	☑
FOSSATO SERRALTA	11	71	Fabbr Rurale	0	1	92	€ 0,00	€ 0,00	0,00 €	Valore Catastale	Dec. Espr. 10/07/92 rep.	Dem.Reg.Ramo Agricoltur	☐	☑

Comune	Foglio	Part.la	Coltura	ha	a	ca	Reddito Dominicale	Valore 2017	Valore 2018	Stima / Valore	Provenienza	Destinazione d'uso	Disp.	Indisp
FOSSATO SERRALTA	11	73	Fabbr Rurale	0	0	24	€ 0,00	€ 0,00	0,00 €	Valore Catastale	Dec. Espr. 10/07/92 rep.	Dem.Reg.Ramo Agricoltur	☐	☑
FOSSATO SERRALTA	11	75	Fabbr Rurale	0	0	22	€ 0,00	€ 0,00	0,00 €	Valore Catastale	Dec. Espr. 10/07/92 rep.	Dem.Reg.Ramo Agricoltur	☐	☑
FOSSATO SERRALTA	11	76	Frutteto 1	0	12	40	€ 11,21	€ 1 475,00	1 551,00 €	Valore VAM	Dec. Espr. 10/07/92 rep.	Dem.Reg.Ramo Agricoltur	☐	☑
FOSSATO SERRALTA	11	82	Vigneto 2	0	2	0	€ 1,61	€ 212,00	367,00 €	Valore VAM	Dec. Espr. 10/07/92 rep.	Dem.Reg.Ramo Agricoltur	☐	☑
FOSSATO SERRALTA	11	93	Frutteto 2	0	3	40	€ 1,86	€ 423,00	426,00 €	Valore VAM	Dec. Espr. 10/07/92 rep.	Dem.Reg.Ramo Agricoltur	☐	☑
FOSSATO SERRALTA	11	96	Vigneto 2	0	9	20	€ 7,43	€ 1 678,00	1 688,00 €	Valore VAM	Dec. Espr. 10/07/92 rep.	Dem.Reg.Ramo Agricoltur	☐	☑
FOSSATO SERRALTA	11	98	Bosco Ceduo	0	8	60	€ 0,39	€ 445,00	448,00 €	Valore VAM	Dec. Espr. 10/07/92 rep.	Dem.Reg.Ramo Agricoltur	☐	☑
FOSSATO SERRALTA	11	99	Bosco Ceduo	0	4	30	€ 0,20	€ 223,00	224,00 €	Valore VAM	Dec. Espr. 10/07/92 rep.	Dem.Reg.Ramo Agricoltur	☐	☑
FOSSATO SERRALTA	16	01	Semin Irrig 2	0	0	90	€ 0,26	€ 34,00	88,00 €	Valore VAM	Dec. Espr. 10/07/92 rep.	Dem.Reg.Ramo Agricoltur	☐	☑
FOSSATO SERRALTA	16	02	Semin Irrig 2	0	1	80	€ 0,53	€ 69,00	176,00 €	Valore VAM	Dec. Espr. 10/07/92 rep.	Dem.Reg.Ramo Agricoltur	☐	☑
FOSSATO SERRALTA	16	03	Semin Irrig 2	0	1	80	€ 0,53	€ 69,00	176,00 €	Valore VAM	Dec. Espr. 10/07/92 rep.	Dem.Reg.Ramo Agricoltur	☐	☑
FOSSATO SERRALTA	16	04	Pascolo 1	0	1	40	€ 0,06	€ 8,00	40,00 €	Valore VAM	Dec. Espr. 10/07/92 rep.	Dem.Reg.Ramo Agricoltur	☐	☑
FOSSATO SERRALTA	16	05	Seminativo 1	0	2	30	€ 0,53	€ 69,00	128,00 €	Valore VAM	Dec. Espr. 10/07/92 rep.	Dem.Reg.Ramo Agricoltur	☐	☑
FOSSATO SERRALTA	16	06	Vigneto 1	0	6	30	€ 6,51	€ 857,00	1 156,00 €	Valore VAM	Dec. Espr. 10/07/92 rep.	Dem.Reg.Ramo Agricoltur	☐	☑
FOSSATO SERRALTA	16	07	Semin Arb 2	0	22	0	€ 6,39	€ 840,00	2 309,00 €	Valore VAM	Dec. Espr. 10/07/92 rep.	Dem.Reg.Ramo Agricoltur	☐	☑
FOSSATO SERRALTA	16	08	Semin Arb 3	0	31	80	€ 6,16	€ 811,00	3 337,00 €	Valore VAM	Dec. Espr. 10/07/92 rep.	Dem.Reg.Ramo Agricoltur	☐	☑
FOSSATO SERRALTA	16	09	Seminativo 1	0	10	30	€ 2,33	€ 306,00	571,00 €	Valore VAM	Dec. Espr. 10/07/92 rep.	Dem.Reg.Ramo Agricoltur	☐	☑
FOSSATO SERRALTA	16	10	Fabbr Rurale	0	0	62	€ 0,00	€ 0,00	0,00 €	Valore Catastale	Dec. Espr. 10/07/92 rep.	Dem.Reg.Ramo Agricoltur	☐	☑
FOSSATO SERRALTA	16	11	Vigneto 1	0	16	80	€ 17,35	€ 2 283,00	3 082,00 €	Valore VAM	Dec. Espr. 10/07/92 rep.	Dem.Reg.Ramo Agricoltur	☐	☑
FOSSATO SERRALTA	16	12	Frutteto 2	0	23	20	€ 12,73	€ 1 674,00	2 902,00 €	Valore VAM	Dec. Espr. 10/07/92 rep.	Dem.Reg.Ramo Agricoltur	☐	☑
FOSSATO SERRALTA	16	13	Seminativo 1	0	7	40	€ 1,68	€ 220,00	410,00 €	Valore VAM	Dec. Espr. 10/07/92 rep.	Dem.Reg.Ramo Agricoltur	☐	☑
FOSSATO SERRALTA	16	14	Vigneto 1	0	2	20	€ 2,28	€ 300,00	403,00 €	Valore VAM	Dec. Espr. 10/07/92 rep.	Dem.Reg.Ramo Agricoltur	☐	☑
FOSSATO SERRALTA	16	15	Semin Arb 1	0	14	90	€ 5,78	€ 760,00	1 563,00 €	Valore VAM	Dec. Espr. 10/07/92 rep.	Dem.Reg.Ramo Agricoltur	☐	☑
FOSSATO SERRALTA	16	16	Pascolo Cesp	0	1	60	€ 0,04	€ 5,00	37,00 €	Valore VAM	Dec. Espr. 10/07/92 rep.	Dem.Reg.Ramo Agricoltur	☐	☑
FOSSATO SERRALTA	16	17	Vigneto 2	0	9	60	€ 7,75	€ 1 020,00	1 762,00 €	Valore VAM	Dec. Espr. 10/07/92 rep.	Dem.Reg.Ramo Agricoltur	☐	☑
FOSSATO SERRALTA	16	172	Semin Arb 2	0	20	80	€ 6,04	€ 795,00	2 183,00 €	Valore VAM	Dec. Espr. 10/07/92 rep.	Dem.Reg.Ramo Agricoltur	☐	☑
FOSSATO SERRALTA	16	18	Vigneto 2	0	1	40	€ 1,13	€ 148,00	257,00 €	Valore VAM	Dec. Espr. 10/07/92 rep.	Dem.Reg.Ramo Agricoltur	☐	☑
FOSSATO SERRALTA	16	19	Vigneto 2	0	3	0	€ 2,43	€ 319,00	550,00 €	Valore VAM	Dec. Espr. 10/07/92 rep.	Dem.Reg.Ramo Agricoltur	☐	☑
FOSSATO SERRALTA	16	20	Fabbr Rurale	0	0	58	€ 0,00	€ 0,00	0,00 €	Valore Catastale	Dec. Espr. 10/07/92 rep.	Dem.Reg.Ramo Agricoltur	☐	☑
FOSSATO SERRALTA	16	208	Cast frutto 3	0	4	0	€ 0,31	€ 41,00	306,00 €	Valore VAM	Dec. Espr. 10/07/92 rep.	Dem.Reg.Ramo Agricoltur	☐	☑
FOSSATO SERRALTA	16	209	Semin Arb 1	0	4	0	€ 1,55	€ 204,00	420,00 €	Valore VAM	Dec. Espr. 10/07/92 rep.	Dem.Reg.Ramo Agricoltur	☐	☑
FOSSATO SERRALTA	16	21	Vigneto 2	0	1	30	€ 1,05	€ 138,00	238,00 €	Valore VAM	Dec. Espr. 10/07/92 rep.	Dem.Reg.Ramo Agricoltur	☐	☑
FOSSATO SERRALTA	16	210	Semin Arb 1	0	12	70	€ 4,93	€ 648,00	1 333,00 €	Valore VAM	Dec. Espr. 10/07/92 rep.	Dem.Reg.Ramo Agricoltur	☐	☑

Comune	Foglio	Part.la	Coltura	ha	a	ca	Reddito Dominicale	Valore 2017	Valore 2018	Stima / Valore	Provenienza	Destinazione d'uso	Disp.	Indisp
FOSSATO SERRALTA	16	211	Semin Irrig 1	0	8	0	€ 4,14	€ 544,00	782,00 €	Valore VAM	Dec. Espr. 10/07/92 rep.	Dem.Reg.Ramo Agricoltur	☐	☑
FOSSATO SERRALTA	16	212	Vigneto 2	0	2	10	€ 1,70	€ 223,00	385,00 €	Valore VAM	Dec. Espr. 10/07/92 rep.	Dem.Reg.Ramo Agricoltur	☐	☑
FOSSATO SERRALTA	16	213	Fabbr Rurale	0	0	62	€ 0,00	€ 0,00	0,00 €	Valore Catastale	Dec. Espr. 10/07/92 rep.	Dem.Reg.Ramo Agricoltur	☐	☑
FOSSATO SERRALTA	16	214	Vigneto 2	0	0	60	€ 0,49	€ 64,00	110,00 €	Valore VAM	Dec. Espr. 10/07/92 rep.	Dem.Reg.Ramo Agricoltur	☐	☑
FOSSATO SERRALTA	16	215	Semin Arb 2	0	8	30	€ 2,41	€ 318,00	871,00 €	Valore VAM	Dec. Espr. 10/07/92 rep.	Dem.Reg.Ramo Agricoltur	☐	☑
FOSSATO SERRALTA	16	216	Semin Arb 2	0	23	0	€ 6,69	€ 880,00	2 413,00 €	Valore VAM	Dec. Espr. 10/07/92 rep.	Dem.Reg.Ramo Agricoltur	☐	☑
FOSSATO SERRALTA	16	217	Semin Arb 2	0	9	60	€ 2,79	€ 367,00	1 007,00 €	Valore VAM	Dec. Espr. 10/07/92 rep.	Dem.Reg.Ramo Agricoltur	☐	☑
FOSSATO SERRALTA	16	218	Semin Arb 2	0	5	20	€ 1,51	€ 199,00	545,00 €	Valore VAM	Dec. Espr. 10/07/92 rep.	Dem.Reg.Ramo Agricoltur	☐	☑
FOSSATO SERRALTA	16	219	Semin Arb 2	0	1	10	€ 0,33	€ 43,00	116,00 €	Valore VAM	Dec. Espr. 10/07/92 rep.	Dem.Reg.Ramo Agricoltur	☐	☑
FOSSATO SERRALTA	16	22	Cast frutto 3	0	37	70	€ 2,93	€ 385,00	2 885,00 €	Valore VAM	Dec. Espr. 10/07/92 rep.	Dem.Reg.Ramo Agricoltur	☐	☑
FOSSATO SERRALTA	16	23	Bosco Ceduo	0	19	30	€ 1,38	€ 181,00	1 005,00 €	Valore VAM	Dec. Espr. 10/07/92 rep.	Dem.Reg.Ramo Agricoltur	☐	☑
FOSSATO SERRALTA	16	249	Bosco Ceduo	0	18	0	€ 1,28	€ 168,00	938,00 €	Valore VAM	Dec. Espr. 10/07/92 rep.	Dem.Reg.Ramo Agricoltur	☐	☑
FOSSATO SERRALTA	16	251	Querceto	0	11	30	€ 1,24	€ 163,00	597,00 €	Valore VAM	Dec. Espr. 10/07/92 rep.	Dem.Reg.Ramo Agricoltur	☐	☑
FOSSATO SERRALTA	16	252	Frutteto 2	0	18	0	€ 9,88	€ 1 299,00	2 251,00 €	Valore VAM	Dec. Espr. 10/07/92 rep.	Dem.Reg.Ramo Agricoltur	☐	☑
FOSSATO SERRALTA	16	255	Bosco Ceduo	0	5	0	€ 0,35	€ 46,00	261,00 €	Valore VAM	Dec. Espr. 10/07/92 rep.	Dem.Reg.Ramo Agricoltur	☐	☑
FOSSATO SERRALTA	16	40	Seminativo 1	0	5	40	€ 1,23	€ 161,00	300,00 €	Valore VAM	Dec. Espr. 10/07/92 rep.	Dem.Reg.Ramo Agricoltur	☐	☑
FOSSATO SERRALTA	16	41	Seminativo 1	0	13	70	€ 3,10	€ 407,00	760,00 €	Valore VAM	Dec. Espr. 10/07/92 rep.	Dem.Reg.Ramo Agricoltur	☐	☑
FOSSATO SERRALTA	16	46	Seminativo 1	0	21	60	€ 4,88	€ 642,00	1 197,00 €	Valore VAM	Dec. Espr. 10/07/92 rep.	Dem.Reg.Ramo Agricoltur	☐	☑
FOSSATO SERRALTA	16	47	Vigneto 2	0	15	20	€ 12,26	€ 1 614,00	2 789,00 €	Valore VAM	Dec. Espr. 10/07/92 rep.	Dem.Reg.Ramo Agricoltur	☐	☑
FOSSATO SERRALTA	16	48	Semin Arb 3	0	0	69	€ 0,14	€ 18,00	72,00 €	Valore VAM	Dec. Espr. 10/07/92 rep.	Dem.Reg.Ramo Agricoltur	☐	☑
FOSSATO SERRALTA	16	49	Querceto	0	22	30	€ 2,45	€ 322,00	1 178,00 €	Valore VAM	Dec. Espr. 10/07/92 rep.	Dem.Reg.Ramo Agricoltur	☐	☑
FOSSATO SERRALTA	16	56	Cast frutto 3	0	22	60	€ 1,75	€ 230,00	1 729,00 €	Valore VAM	Dec. Espr. 10/07/92 rep.	Dem.Reg.Ramo Agricoltur	☐	☑
FOSSATO SERRALTA	16	57	Seminativo 1	0	6	50	€ 1,46	€ 192,00	360,00 €	Valore VAM	Dec. Espr. 10/07/92 rep.	Dem.Reg.Ramo Agricoltur	☐	☑
FOSSATO SERRALTA	16	58	Semin Arb 2	0	4	70	€ 1,36	€ 179,00	493,00 €	Valore VAM	Dec. Espr. 10/07/92 rep.	Dem.Reg.Ramo Agricoltur	☐	☑
FOSSATO SERRALTA	16	59	Frutteto 2	0	3	90	€ 2,14	€ 282,00	488,00 €	Valore VAM	Dec. Espr. 10/07/92 rep.	Dem.Reg.Ramo Agricoltur	☐	☑
FOSSATO SERRALTA	16	60	Frutteto 2	0	7	40	€ 4,06	€ 534,00	926,00 €	Valore VAM	Dec. Espr. 10/07/92 rep.	Dem.Reg.Ramo Agricoltur	☐	☑
FOSSATO SERRALTA	16	61	Semin Irrig 2	0	2	90	€ 0,84	€ 111,00	284,00 €	Valore VAM	Dec. Espr. 10/07/92 rep.	Dem.Reg.Ramo Agricoltur	☐	☑
FOSSATO SERRALTA	16	62	Incolto prod	0	6	60	€ 0,09	€ 11,00	105,00 €	Valore VAM	Dec. Espr. 10/07/92 rep.	Dem.Reg.Ramo Agricoltur	☐	☑
FOSSATO SERRALTA	16	64	Seminativo 1	0	1	60	€ 0,36	€ 47,00	89,00 €	Valore VAM	Dec. Espr. 10/07/92 rep.	Dem.Reg.Ramo Agricoltur	☐	☑
FOSSATO SERRALTA	16	65	Bosco Ceduo	0	2	20	€ 0,15	€ 20,00	115,00 €	Valore VAM	Dec. Espr. 10/07/92 rep.	Dem.Reg.Ramo Agricoltur	☐	☑
FOSSATO SERRALTA	16	67	Seminativo 1	0	3	40	€ 0,76	€ 101,00	188,00 €	Valore VAM	Dec. Espr. 10/07/92 rep.	Dem.Reg.Ramo Agricoltur	☐	☑
FOSSATO SERRALTA	16	68	Cast frutto 2	0	7	20	€ 0,93	€ 122,00	551,00 €	Valore VAM	Dec. Espr. 10/07/92 rep.	Dem.Reg.Ramo Agricoltur	☐	☑
FOSSATO SERRALTA	16	69	Semin Irrig 2	0	3	0	€ 0,88	€ 115,00	293,00 €	Valore VAM	Dec. Espr. 10/07/92 rep.	Dem.Reg.Ramo Agricoltur	☐	☑

Comune	Foglio	Part.la	Coltura	ha	a	ca	Reddito Dominicale	Valore 2017	Valore 2018	Stima / Valore	Provenienza	Destinazione d'uso	Disp.	Indisp
FOSSATO SERRALTA	16	70	Semin Irrig 2	0	1	50	€ 0,44	€ 57,00	147,00 €	Valore VAM	Dec. Espr. 10/07/92 rep.	Dem.Reg.Ramo Agricoltur	☐	☑
FOSSATO SERRALTA	16	71	Semin Arb 2	0	2	50	€ 0,73	€ 96,00	263,00 €	Valore VAM	Dec. Espr. 10/07/92 rep.	Dem.Reg.Ramo Agricoltur	☐	☑
FOSSATO SERRALTA	16	72	Semin Irrig 2	0	1	70	€ 0,50	€ 65,00	166,00 €	Valore VAM	Dec. Espr. 10/07/92 rep.	Dem.Reg.Ramo Agricoltur	☐	☑
FOSSATO SERRALTA	16	73	Semin Irrig 2	0	1	0	€ 0,29	€ 38,00	98,00 €	Valore VAM	Dec. Espr. 10/07/92 rep.	Dem.Reg.Ramo Agricoltur	☐	☑
FOSSATO SERRALTA	16	74	Incolto prod	0	0	52	€ 0,01	€ 2,00	8,00 €	Valore VAM	Dec. Espr. 10/07/92 rep.	Dem.Reg.Ramo Agricoltur	☐	☑
Totali per Comune								**€ 369 823,00**	**1 086 201,00 €**					
GASPERINA	06	103	Uliveto 2	0	14	34	€ 9,73	€ 1 264,00	1 272,00 €	Valore VAM	ex Casmez	Gestione SORICAL	☐	☑
Totali per Comune								**€ 1 264,00**	**1 272,00 €**					
GIMIGLIANO	01	04	Seminativo	0	22	60	€ 2,04	€ 268,00	1 252,00 €	Valore VAM	D. del 01/06/92	Gest. CALABRIA VERDE	☐	☑
GIMIGLIANO	01	05	Cast frutto	0	5	20	€ 0,44	€ 57,00	398,00 €	Valore VAM	D. del 01/06/92	Gest. CALABRIA VERDE	☐	☑
GIMIGLIANO	01	07	Cast frutto	1	4	90	€ 8,80	€ 1 158,00	8 029,00 €	Valore VAM	D. del 01/06/92	Gest. CALABRIA VERDE	☐	☑
GIMIGLIANO	01	08	Semin Irrig	4	93	80	€ 127,51	€ 16 776,00	48 226,00 €	Valore VAM	D. del 01/06/92	Gest. CALABRIA VERDE	☐	☑
GIMIGLIANO	01	09	Cast frutto	0	17	90	€ 1,50	€ 197,00	1 370,00 €	Valore VAM	D. del 01/06/92	Gest. CALABRIA VERDE	☐	☑
GIMIGLIANO	01	10	Semin Irrig	1	26	60	€ 20,44	€ 2 689,00	12 364,00 €	Valore VAM	D. del 01/06/92	Gest. CALABRIA VERDE	☐	☑
GIMIGLIANO	01	11	Bosco Ceduo	9	43	80	€ 42,65	€ 5 611,00	49 163,00 €	Valore VAM	D. del 01/06/92	Gest. CALABRIA VERDE	☐	☑
GIMIGLIANO	01	12	Semin Irrig	0	59	50	€ 9,60	€ 1 263,00	5 811,00 €	Valore VAM	D. del 01/06/92	Gest. CALABRIA VERDE	☐	☑
GIMIGLIANO	01	13	Pascolo Arb	0	24	50	€ 1,11	€ 146,00	910,00 €	Valore VAM	D. del 01/06/92	Gest. CALABRIA VERDE	☐	☑
GIMIGLIANO	01	17	Semin Irrig	2	53	86	€ 40,98	€ 5 391,00	24 793,00 €	Valore VAM	D. del 01/06/92	Gest. CALABRIA VERDE	☐	☑
GIMIGLIANO	01	18	Semin Irrig	3	18	87	€ 82,34	€ 10 833,00	31 142,00 €	Valore VAM	D. del 01/06/92	Gest. CALABRIA VERDE	☐	☑
GIMIGLIANO	01	21	Pascolo Arb	7	38	40	€ 33,36	€ 4 389,00	27 440,00 €	Valore VAM	D. del 01/06/92	Gest. CALABRIA VERDE	☐	☑
GIMIGLIANO	01	27	Semin Irrig	0	38	20	€ 6,16	€ 811,00	3 730,00 €	Valore VAM	D. del 01/06/92	Gest. CALABRIA VERDE	☐	☑
GIMIGLIANO	01	28	Seminativo	2	61	70	€ 23,65	€ 3 112,00	14 507,00 €	Valore VAM	D. del 01/06/92	Gest. CALABRIA VERDE	☐	☑
GIMIGLIANO	01	29	Cast frutto	1	4	45	€ 26,98	€ 3 549,00	7 995,00 €	Valore VAM	D. del 01/06/92	Gest. CALABRIA VERDE	☐	☑
GIMIGLIANO	01	30	Seminativo	1	72	30	€ 15,58	€ 2 049,00	9 551,00 €	Valore VAM	D. del 01/06/92	Gest. CALABRIA VERDE	☐	☑
GIMIGLIANO	01	31	Pascolo Cesp	0	6	70	€ 0,30	€ 39,00	158,00 €	Valore VAM	D. del 01/06/92	Gest. CALABRIA VERDE	☐	☑
GIMIGLIANO	01	32	Pascolo Cesp	0	7	40	€ 0,34	€ 44,00	174,00 €	Valore VAM	D. del 01/06/92	Gest. CALABRIA VERDE	☐	☑
GIMIGLIANO	01	33	Pascolo Arb	0	20	60	€ 0,93	€ 122,00	766,00 €	Valore VAM	D. del 01/06/92	Gest. CALABRIA VERDE	☐	☑
GIMIGLIANO	01	34	Pascolo Cesp	0	40	60	€ 1,31	€ 173,00	954,00 €	Valore VAM	D. del 01/06/92	Gest. CALABRIA VERDE	☐	☑
GIMIGLIANO	01	35	Pascolo Arb	4	10	10	€ 15,89	€ 2 090,00	15 240,00 €	Valore VAM	D. del 01/06/92	Gest. CALABRIA VERDE	☐	☑
GIMIGLIANO	01	38	Bosco Ceduo	0	36	50	€ 1,65	€ 217,00	1 901,00 €	Valore VAM	D. del 01/06/92	Gest. CALABRIA VERDE	☐	☑
GIMIGLIANO	01	39	Semin Irrig	0	70	26	€ 11,34	€ 1 492,00	6 862,00 €	Valore VAM	D. del 01/06/92	Gest. CALABRIA VERDE	☐	☑
GIMIGLIANO	01	40	Pascolo Cesp	0	47	10	€ 2,13	€ 280,00	1 107,00 €	Valore VAM	D. del 01/06/92	Gest. CALABRIA VERDE	☐	☑
GIMIGLIANO	01	41	Semin Irrig	1	38	71	€ 22,39	€ 2 946,00	13 547,00 €	Valore VAM	D. del 01/06/92	Gest. CALABRIA VERDE	☐	☑

Comune	Foglio	Part.la	Coltura	ha	a	ca	Reddito Dominicale	Valore 2017	Valore 2018	Stima / Valore	Provenienza	Destinazione d'uso	Disp.	Indisp
GIMIGLIANO	01	42	Seminativo	0	94	40	€ 8,54	€ 1 124,00	5 232,00 €	Valore VAM	D. del 01/06/92	Gest. CALABRIA VERDE	☐	☑
GIMIGLIANO	01	43	Pascolo Cesp	0	3	80	€ 0,13	€ 16,00	90,00 €	Valore VAM	D. del 01/06/92	Gest. CALABRIA VERDE	☐	☑
GIMIGLIANO	01	44	Semin Irrig	2	55	47	€ 41,23	€ 5 423,00	24 950,00 €	Valore VAM	D. del 01/06/92	Gest. CALABRIA VERDE	☐	☑
GIMIGLIANO	01	45	Incolto prod	0	0	76	€ 0,01	€ 2,00	12,00 €	Valore VAM	D. del 01/06/92	Gest. CALABRIA VERDE	☐	☑
GIMIGLIANO	01	46	Pascolo Arb	0	22	90	€ 1,04	€ 137,00	851,00 €	Valore VAM	D. del 01/06/92	Gest. CALABRIA VERDE	☐	☑
GIMIGLIANO	01	47	Semin Irrig	0	25	50	€ 4,11	€ 541,00	2 491,00 €	Valore VAM	D. del 01/06/92	Gest. CALABRIA VERDE	☐	☑
GIMIGLIANO	01	48	Incolto prod	0	16	30	€ 0,21	€ 28,00	259,00 €	Valore VAM	D. del 01/06/92	Gest. CALABRIA VERDE	☐	☑
GIMIGLIANO	01	51	Semin Irrig	2	9	20	€ 33,76	€ 4 441,00	20 431,00 €	Valore VAM	D. del 01/06/92	Gest. CALABRIA VERDE	☐	☑
GIMIGLIANO	01	52	Semin Irrig	1	75	98	€ 28,40	€ 3 736,00	17 187,00 €	Valore VAM	D. del 01/06/92	Gest. CALABRIA VERDE	☐	☑
GIMIGLIANO	01	54	Pascolo Arb	3	25	50	€ 12,61	€ 1 659,00	12 096,00 €	Valore VAM	D. del 01/06/92	Gest. CALABRIA VERDE	☐	☑
GIMIGLIANO	01	57	Pascolo Cesp	0	14	0	€ 0,45	€ 59,00	329,00 €	Valore VAM	D. del 01/06/92	Gest. CALABRIA VERDE	☐	☑
GIMIGLIANO	01	60	Pascolo Cesp	0	5	27	€ 0,24	€ 31,00	124,00 €	Valore VAM	D. del 01/06/92	Gest. CALABRIA VERDE	☐	☑
GIMIGLIANO	01	65	Fabbr Rurale	0	3	24	€ 0,00	€ 0,00	0,00 €	Valore Catastale	D. del 01/06/92	Gest. CALABRIA VERDE	☐	☑
GIMIGLIANO	01	66	Fabbr Rurale	0	0	34	€ 0,00	€ 0,00	0,00 €	Valore Catastale	D. del 01/06/92	Gest. CALABRIA VERDE	☐	☑
GIMIGLIANO	01	67	Fabbr Rurale	0	0	39	€ 0,00	€ 0,00	0,00 €	Valore Catastale	D. del 01/06/92	Gest. CALABRIA VERDE	☐	☑
GIMIGLIANO	01	68	Fabbr Rurale	0	0	25	€ 0,00	€ 0,00	0,00 €	Valore Catastale	D. del 01/06/92	Gest. CALABRIA VERDE	☐	☑
GIMIGLIANO	01	69	Fabbr Rurale	0	0	99	€ 0,00	€ 0,00	0,00 €	Valore Catastale	D. del 01/06/92	Gest. CALABRIA VERDE	☐	☑
GIMIGLIANO	01	70	Fabbr Rurale	0	5	33	€ 0,00	€ 0,00	0,00 €	Valore Catastale	D. del 01/06/92	Gest. CALABRIA VERDE	☐	☑
GIMIGLIANO	01	71	Fabbr Rurale	0	2	66	€ 0,00	€ 0,00	0,00 €	Valore Catastale	D. del 01/06/92	Gest. CALABRIA VERDE	☐	☑
GIMIGLIANO	01	72	Fabbr Rurale	0	1	98	€ 0,00	€ 0,00	0,00 €	Valore Catastale	D. del 01/06/92	Gest. CALABRIA VERDE	☐	☑
GIMIGLIANO	01	73	Fabbr Rurale	0	2	5	€ 0,00	€ 0,00	0,00 €	Valore Catastale	D. del 01/06/92	Gest. CALABRIA VERDE	☐	☑
GIMIGLIANO	07	05	Fabbr Rurale	0	3	30	€ 0,00	€ 0,00	0,00 €	Valore Catastale	Dec. Espr. 10/07/92 rep.	Dem.Reg.Ramo Agricoltur	☐	☑
GIMIGLIANO	17	186	Querceto	0	36	0	€ 3,49	€ 459,00	1 901,00 €	Valore VAM	Dec. Espr. 10/07/92 rep.	Dem.Reg.Ramo Agricoltur	☐	☑
GIMIGLIANO	17	333	Querceto	0	38	70	€ 3,75	€ 493,00	2 043,00 €	Valore VAM	Dec. Espr. 10/07/92 rep.	Dem.Reg.Ramo Agricoltur	☐	☑
GIMIGLIANO	17	347	Bosco Ceduo	0	44	10	€ 1,99	€ 262,00	2 297,00 €	Valore VAM	Dec. Espr. 10/07/92 rep.	Dem.Reg.Ramo Agricoltur	☐	☑
GIMIGLIANO	17	348	Bosco Ceduo	0	18	70	€ 0,85	€ 112,00	974,00 €	Valore VAM	Dec. Espr. 10/07/92 rep.	Dem.Reg.Ramo Agricoltur	☐	☑
GIMIGLIANO	17	354	Bosco Ceduo	0	13	0	€ 0,59	€ 77,00	677,00 €	Valore VAM	Dec. Espr. 10/07/92 rep.	Dem.Reg.Ramo Agricoltur	☐	☑
GIMIGLIANO	17	356	Bosco Ceduo	0	14	50	€ 0,65	€ 86,00	756,00 €	Valore VAM	Dec. Espr. 10/07/92 rep.	Dem.Reg.Ramo Agricoltur	☐	☑
GIMIGLIANO	17	376	Vigneto	0	30	0	€ 31,95	€ 4 203,00	5 504,00 €	Valore VAM	Dec. Espr. 10/07/92 rep.	Dem.Reg.Ramo Agricoltur	☐	☑
GIMIGLIANO	17	413	Semin Arb	0	9	0	€ 0,88	€ 115,00	945,00 €	Valore VAM	Dec. Espr. 10/07/92 rep.	Dem.Reg.Ramo Agricoltur	☐	☑
GIMIGLIANO	17	427	Seminativo	0	13	0	€ 1,18	€ 155,00	720,00 €	Valore VAM	Dec. Espr. 10/07/92 rep.	Dem.Reg.Ramo Agricoltur	☐	☑
GIMIGLIANO	18	166	Cast frutto	0	45	70	€ 7,38	€ 971,00	3 498,00 €	Valore VAM	Dec. Espr. 10/07/92 rep.	Dem.Reg.Ramo Agricoltur	☐	☑
GIMIGLIANO	18	167	Cast frutto	0	4	90	€ 0,79	€ 104,00	375,00 €	Valore VAM	Dec. Espr. 10/07/92 rep.	Dem.Reg.Ramo Agricoltur	☐	☑

Comune	Foglio	Part.la	Coltura	ha	a	ca	Reddito Dominicale	Valore 2017	Valore 2018	Stima / Valore	Provenienza	Destinazione d'uso	Disp.	Indisp
GIMIGLIANO	18	176	Semin Arb	0	12	0	€ 1,16	€ 153,00	1 260,00 €	Valore VAM	Dec. Espr. 10/07/92 rep.	Dem.Reg.Ramo Agricoltur	☐	☑
GIMIGLIANO	18	177	Semin Arb	0	4	50	€ 0,44	€ 57,00	472,00 €	Valore VAM	Dec. Espr. 10/07/92 rep.	Dem.Reg.Ramo Agricoltur	☐	☑
GIMIGLIANO	18	36	Semin Irrig	0	9	40	€ 1,15	€ 151,00	918,00 €	Valore VAM	Dec. Espr. 10/07/92 rep.	Dem.Reg.Ramo Agricoltur	☐	☑
GIMIGLIANO	18	99	Seminativo	0	10	20	€ 0,93	€ 122,00	565,00 €	Valore VAM	Dec. Espr. 10/07/92 rep.	Dem.Reg.Ramo Agricoltur	☐	☑
GIMIGLIANO	21	10	Vigneto 2	0	52	10	€ 55,50	€ 7 302,00	9 558,00 €	Valore VAM	Dec. Espr. 10/07/92 rep.	Dem.Reg.Ramo Agricoltur	☐	☑
GIMIGLIANO	21	132	Fabbr Rurale	0	2	80	€ 0,00	€ 0,00	0,00 €	Valore Catastale	Dec. Espr. 10/07/92 rep.	Dem.Reg.Ramo Agricoltur	☐	☑
GIMIGLIANO	21	133a	Semin Arb 2	0	10	30	€ 1,00	€ 132,00	1 080,00 €	Valore VAM	Dec. Espr. 10/07/92 rep.	Dem.Reg.Ramo Agricoltur	☐	☑
GIMIGLIANO	21	133b	Pascolo 1	1	72	0	€ 7,78	€ 1 023,00	4 956,00 €	Valore VAM	Dec. Espr. 10/07/92 rep.	Dem.Reg.Ramo Agricoltur	☐	☑
GIMIGLIANO	21	134a	Semin Irrig 2	0	4	60	€ 0,74	€ 97,00	450,00 €	Valore VAM	Dec. Espr. 10/07/92 rep.	Dem.Reg.Ramo Agricoltur	☐	☑
GIMIGLIANO	21	134b	Pascolo Arb 1	0	7	0	€ 0,31	€ 41,00	261,00 €	Valore VAM	Dec. Espr. 10/07/92 rep.	Dem.Reg.Ramo Agricoltur	☐	☑
GIMIGLIANO	21	135a	Seminativo	0	13	80	€ 1,25	€ 164,00	765,00 €	Valore VAM	Dec. Espr. 10/07/92 rep.	Dem.Reg.Ramo Agricoltur	☐	☑
GIMIGLIANO	21	135b	Pascolo 1	0	12	0	€ 0,54	€ 70,00	346,00 €	Valore VAM	Dec. Espr. 10/07/92 rep.	Dem.Reg.Ramo Agricoltur	☐	☑
GIMIGLIANO	21	175a	Pascolo Arb 1	0	0	80	€ 0,04	€ 5,00	30,00 €	Valore VAM	Dec. Espr. 10/07/92 rep.	Dem.Reg.Ramo Agricoltur	☐	☑
GIMIGLIANO	21	175b	Pascolo 1	0	11	0	€ 0,50	€ 65,00	317,00 €	Valore VAM	Dec. Espr. 10/07/92 rep.	Dem.Reg.Ramo Agricoltur	☐	☑
GIMIGLIANO	21	233	Fabbr Rurale	0	0	73	€ 0,00	€ 0,00	0,00 €	Valore Catastale	Dec. Espr. 10/07/92 rep.	Dem.Reg.Ramo Agricoltur	☐	☑
GIMIGLIANO	21	277	Seminativo	0	9	20	€ 0,84	€ 111,00	510,00 €	Valore VAM	Dec. Espr. 10/07/92 rep.	Dem.Reg.Ramo Agricoltur	☐	☑
GIMIGLIANO	21	293	Bosco Ceduo	1	28	40	€ 5,80	€ 764,00	6 689,00 €	Valore VAM	Dec. Espr. 10/07/92 rep.	Dem.Reg.Ramo Agricoltur	☐	☑
GIMIGLIANO	21	317	Semin Irrig 2	0	7	80	€ 1,26	€ 166,00	762,00 €	Valore VAM	Decreto del 13/07/1992	Dem.Reg.Ramo Agricoltur	☐	☑
GIMIGLIANO	21	337	Semin Arb	0	9	50	€ 0,93	€ 122,00	997,00 €	Valore VAM	Dec. Espr. 10/07/92 rep.	Dem.Reg.Ramo Agricoltur	☐	☑
GIMIGLIANO	21	34	Querceto	0	8	4	€ 0,78	€ 102,00	425,00 €	Valore VAM	Dec. Espr. 10/07/92 rep.	Dem.Reg.Ramo Agricoltur	☐	☑
GIMIGLIANO	21	341	Semin Irrig 1	0	21	0	€ 2,58	€ 339,00	2 051,00 €	Valore VAM	Decreto del 13/07/1992	Dem.Reg.Ramo Agricoltur	☐	☑
GIMIGLIANO	21	345	Seminativo	0	30	0	€ 2,71	€ 357,00	1 663,00 €	Valore VAM	Decreto del 13/07/1992	Dem.Reg.Ramo Agricoltur	☐	☑
GIMIGLIANO	21	349	Cast frutto 2	0	40	0	€ 6,45	€ 849,00	3 061,00 €	Valore VAM	Dec. Espr. 10/07/92 rep.	Dem.Reg.Ramo Agricoltur	☐	☑
GIMIGLIANO	21	353	Bosco Ceduo	0	21	0	€ 0,95	€ 125,00	1 094,00 €	Valore VAM	Decreto del 13/07/1992	Dem.Reg.Ramo Agricoltur	☐	☑
GIMIGLIANO	21	357	Querceto	2	45	0	€ 23,73	€ 3 122,00	12 937,00 €	Valore VAM	Dec. Espr. 10/07/92 rep.	Dem.Reg.Ramo Agricoltur	☐	☑
GIMIGLIANO	21	360	Bosco Ceduo	0	12	0	€ 0,54	€ 70,00	625,00 €	Valore VAM	Dec. Espr. 10/07/92 rep.	Dem.Reg.Ramo Agricoltur	☐	☑
GIMIGLIANO	21	363	Cast frutto	0	80	0	€ 6,71	€ 883,00	6 123,00 €	Valore VAM	Dec. Espr. 10/07/92 rep.	Dem.Reg.Ramo Agricoltur	☐	☑
GIMIGLIANO	21	364	Cast frutto	0	2	70	€ 0,23	€ 29,00	206,00 €	Valore VAM	Dec. Espr. 10/07/92 rep.	Dem.Reg.Ramo Agricoltur	☐	☑
GIMIGLIANO	21	366	Pascolo Arb	0	20	0	€ 0,90	€ 119,00	743,00 €	Valore VAM	Dec. Espr. 10/07/92 rep.	Dem.Reg.Ramo Agricoltur	☐	☑
GIMIGLIANO	21	367	Bosco Ceduo	0	9	0	€ 0,41	€ 54,00	469,00 €	Valore VAM	Dec. Espr. 10/07/92 rep.	Dem.Reg.Ramo Agricoltur	☐	☑
GIMIGLIANO	21	370	Pascolo Arb	0	29	0	€ 1,31	€ 173,00	1 077,00 €	Valore VAM	Dec. Espr. 10/07/92 rep.	Dem.Reg.Ramo Agricoltur	☐	☑
GIMIGLIANO	21	62	Semin Arb 2	0	6	20	€ 0,60	€ 78,00	651,00 €	Valore VAM	Dec. Espr. 10/07/92 rep.	Dem.Reg.Ramo Agricoltur	☐	☑
GIMIGLIANO	21	63	Seminativo	0	29	80	€ 2,69	€ 353,00	1 652,00 €	Valore VAM	Dec. Espr. 10/07/92 rep.	Dem.Reg.Ramo Agricoltur	☐	☑

Comune	Foglio	Part.la	Coltura	ha	a	ca	Reddito Dominicale	Valore 2017	Valore 2018	Stima / Valore	Provenienza	Destinazione d'uso	Disp.	Indisp
GIMIGLIANO	21	64	Seminativo	0	2	60	€ 0,24	€ 31,00	144,00 €	Valore VAM	Dec. Espr. 10/07/92 rep.	Dem.Reg.Ramo Agricoltur	☐	☑
GIMIGLIANO	21	65	Fabbr Rurale	0	0	7	€ 0,00	€ 0,00	0,00 €	Valore Catastale	Dec. Espr. 10/07/92 rep.	Dem.Reg.Ramo Agricoltur	☐	☑
GIMIGLIANO	21	66	Fabbr Rurale	0	0	36	€ 0,00	€ 0,00	0,00 €	Valore Catastale	Dec. Espr. 10/07/92 rep.	Dem.Reg.Ramo Agricoltur	☐	☑
GIMIGLIANO	21	67	Pascolo 1	0	11	40	€ 0,51	€ 67,00	328,00 €	Valore VAM	Dec. Espr. 10/07/92 rep.	Dem.Reg.Ramo Agricoltur	☐	☑
GIMIGLIANO	21	92	Semin Irrig 2	0	3	30	€ 0,54	€ 70,00	322,00 €	Valore VAM	Decreto del 13/07/1992	Dem.Reg.Ramo Agricoltur	☐	☑
GIMIGLIANO	22	130	Bosco Ceduo	0	72	30	€ 3,26	€ 430,00	3 766,00 €	Valore VAM	Dec. Espr. 10/07/92 rep.	Dem.Reg.Ramo Agricoltur	☐	☑
GIMIGLIANO	22	136	Bosco Ceduo	0	6	30	€ 0,29	€ 38,00	328,00 €	Valore VAM	Dec. Espr. 10/07/92 rep.	Dem.Reg.Ramo Agricoltur	☐	☑
GIMIGLIANO	22	151	Fabbr Rurale	0	0	98	€ 0,00	€ 0,00	0,00 €	Valore Catastale	Dec. Espr. 10/07/92 rep.	Dem.Reg.Ramo Agricoltur	☐	☑
GIMIGLIANO	22	194	Vigneto	0	21	10	€ 8,85	€ 1 164,00	3 871,00 €	Valore VAM	Dec. Espr. 10/07/92 rep.	Dem.Reg.Ramo Agricoltur	☐	☑
GIMIGLIANO	22	200	Semin Irrig Ar	0	17	60	€ 4,55	€ 599,00	976,00 €	Valore VAM	Dec. Espr. 10/07/92 rep.	Dem.Reg.Ramo Agricoltur	☐	☑
GIMIGLIANO	22	22	Semin Arb	0	41	15	€ 3,99	€ 524,00	4 319,00 €	Valore VAM	Dec. Espr. 10/07/92 rep.	Dem.Reg.Ramo Agricoltur	☐	☑
GIMIGLIANO	22	88	Semin Irrig Ar	0	10	70	€ 1,73	€ 227,00	1 080,00 €	Valore VAM	Dec. Espr. 10/07/92 rep.	Dem.Reg.Ramo Agricoltur	☐	☑
GIMIGLIANO	27	26	Semin Arb 2	0	4	40	€ 0,43	€ 56,00	462,00 €	Valore VAM	Dec. Espr. 10/07/92 rep.	Dem.Reg.Ramo Agricoltur	☐	☑
GIMIGLIANO	27	367	Cast frutto 2	0	9	0	€ 0,75	€ 99,00	689,00 €	Valore VAM	Dec. Espr. 10/07/92 rep.	Dem.Reg.Ramo Agricoltur	☐	☑
GIMIGLIANO	27	368	Cast frutto 2	0	3	30	€ 0,28	€ 36,00	253,00 €	Valore VAM	Dec. Espr. 10/07/92 rep.	Dem.Reg.Ramo Agricoltur	☐	☑
GIMIGLIANO	27	43	Semin Arb 2	0	5	80	€ 0,56	€ 74,00	609,00 €	Valore VAM	Dec. Espr. 10/07/92 rep.	Dem.Reg.Ramo Agricoltur	☐	☑
GIMIGLIANO	27	62	Semin Arb 2	0	15	90	€ 1,54	€ 202,00	1 669,00 €	Valore VAM	Dec. Espr. 10/07/92 rep.	Dem.Reg.Ramo Agricoltur	☐	☑
GIMIGLIANO	27	76	Cast frutto	0	44	30	€ 7,15	€ 941,00	3 390,00 €	Valore VAM	Dec. Espr. 10/07/92 rep.	Dem.Reg.Ramo Agricoltur	☐	☑
GIMIGLIANO	28	129	Semin Arb 1	0	22	50	€ 2,76	€ 363,00	2 361,00 €	Valore VAM	Dec. Espr. 10/07/92 rep.	Dem.Reg.Ramo Agricoltur	☐	☑
GIMIGLIANO	29	15	Semin Irrig	0	9	0	€ 1,45	€ 191,00	879,00 €	Valore VAM	Dec. Espr. 10/07/92 rep.	Dem.Reg.Ramo Agricoltur	☐	☑
GIMIGLIANO	29	190	Incolto prod	0	8	0	€ 0,10	€ 13,00	127,00 €	Valore VAM	Dec. Espr. 10/07/92 rep.	Dem.Reg.Ramo Agricoltur	☐	☑
GIMIGLIANO	29	192	Seminativo	0	2	50	€ 0,23	€ 29,00	139,00 €	Valore VAM	Dec. Espr. 10/07/92 rep.	Dem.Reg.Ramo Agricoltur	☐	☑
GIMIGLIANO	29	193	Incolto prod	0	2	80	€ 0,04	€ 5,00	44,00 €	Valore VAM	Dec. Espr. 10/07/92 rep.	Dem.Reg.Ramo Agricoltur	☐	☑
Totali per Comune								**€ 112 293,00**	**479 601,00 €**					
GIRIFALCO	11	125	Uliveto 3	0	0	0		€ 252,00	254,00 €	Valore esproprio	Decreto di esproprio n. 16	Trasferimento Abitato	☐	☑
GIRIFALCO	11	131	Uliveto 3	0	0	43		€ 432,00	435,00 €	Valore esproprio	Decreto di esproprio n. 16	Trasferimento Abitato	☐	☑
GIRIFALCO	11	1768	Uliveto 3	0	14	20	€ 5,50	€ 715,00	2 540,00 €	Valore VAM	ex Casmez	Gestione SORICAL	☐	☑
GIRIFALCO	11	1770	Uliveto 3	0	0	85	€ 0,33	€ 42,00	152,00 €	Valore VAM	ex Casmez	Gestione SORICAL	☐	☑
GIRIFALCO	11	1878	Uliveto 3	0	0	60	€ 0,24	€ 31,00	108,00 €	Valore VAM	ex Casmez	Gestione SORICAL	☐	☑
GIRIFALCO	11	1885	Uliveto 2	0	3	24	€ 1,99	€ 258,00	579,00 €	Valore VAM	ex Casmez	Gestione SORICAL	☐	☑
GIRIFALCO	11	1936	Uliveto 3	0	10	75	€ 4,16	€ 541,00	1 922,00 €	Valore VAM	ex Casmez	Gestione SORICAL	☐	☑
GIRIFALCO	11	1937	Uliveto 3	0	0	70	€ 0,28	€ 36,00	125,00 €	Valore VAM	ex Casmez	Gestione SORICAL	☐	☑
GIRIFALCO	11	1948	Uliveto 2	0	55	7	€ 33,78	€ 4 391,00	9 850,00 €	Valore VAM	ex Casmez	Gestione SORICAL	☐	☑

Comune	Foglio	Part.la	Coltura	ha	a	ca	Reddito Dominicale	Valore 2017	Valore 2018	Stima / Valore	Provenienza	Destinazione d'uso	Disp.	Indisp
GIRIFALCO	11	1951	Uliveto 2	0	12	97	€ 7,95	€ 1 034,00	2 320,00 €	Valore VAM	ex Casmez	Gestione SORICAL	☐	☑
GIRIFALCO	11	1954	Uliveto 2	0	13	68	€ 8,39	€ 1 090,00	2 447,00 €	Valore VAM	ex Casmez	Gestione SORICAL	☐	☑
GIRIFALCO	11	1958	Uliveto 2	0	0	28	€ 0,18	€ 23,00	50,00 €	Valore VAM	ex Casmez	Gestione SORICAL	☐	☑
GIRIFALCO	11	1960	Uliveto 2	0	6	57	€ 4,03	€ 523,00	1 175,00 €	Valore VAM	ex Casmez	Gestione SORICAL	☐	☑
GIRIFALCO	11	1964	Uliveto 2	0	1	40	€ 0,86	€ 112,00	250,00 €	Valore VAM	ex Casmez	Gestione SORICAL	☐	☑
GIRIFALCO	11	1966	Uliveto 2	0	0	36	€ 0,23	€ 29,00	64,00 €	Valore VAM	ex Casmez	Gestione SORICAL	☐	☑
GIRIFALCO	11	1967	Uliveto 2	0	0	10	€ 0,06	€ 8,00	18,00 €	Valore VAM	ex Casmez	Gestione SORICAL	☐	☑
GIRIFALCO	11	1968	Uliveto 3	0	1	17	€ 0,45	€ 58,00	209,00 €	Valore VAM		Gestione SORICAL	☐	☑
GIRIFALCO	11	1970	Uliveto 2	0	37	40	€ 22,94	€ 2 982,00	6 689,00 €	Valore VAM	ex Casmez	Gestione SORICAL	☐	☑
GIRIFALCO	11	1975	Uliveto 2	0	0	16	€ 0,10	€ 13,00	28,00 €	Valore VAM	ex Casmez	Gestione SORICAL	☐	☑
GIRIFALCO	11	2084	Uliveto 2	0	9	57	€ 5,88	€ 764,00	1 711,00 €	Valore VAM	ex Casmez	Gestione SORICAL	☐	☑
Totali per Comune								**€ 13 334,00**	**30 926,00 €**					
GUARDAVALLE	11	01	Pascolo Cesp	2	34	90	€ 7,59	€ 998,00	5 704,00 €	Valore VAM	D.M. 05/03/75	Gest. CALABRIA VERDE	☐	☑
GUARDAVALLE	11	02	Bosco Ceduo	72	8	60	€ 465,36	€ 61 225,00	417 272,00 €	Valore VAM	D.M. 05/03/75	Gest. CALABRIA VERDE	☐	☑
GUARDAVALLE	11	03	Semin Irrig 2	1	9	10	€ 73,95	€ 9 729,00	14 399,00 €	Valore VAM	D.M. 05/03/75	Gest. CALABRIA VERDE	☐	☑
GUARDAVALLE	11	04	Pascolo Arb 2	0	49	80	€ 3,21	€ 423,00	2 380,00 €	Valore VAM	D.M. 05/03/75	Gest. CALABRIA VERDE	☐	☑
GUARDAVALLE	11	05	Semin Irrig 2	0	53	90	€ 36,54	€ 4 807,00	7 113,00 €	Valore VAM	D.M. 05/03/75	Gest. CALABRIA VERDE	☐	☑
GUARDAVALLE	11	06	Bosco Ceduo	0	87	80	€ 5,66	€ 745,00	5 082,00 €	Valore VAM	D.M. 05/03/75	Gest. CALABRIA VERDE	☐	☑
GUARDAVALLE	12	01	Bosco Ceduo	30	41	80	€ 196,38	€ 25 836,00	176 075,00 €	Valore VAM	D.M. 05/03/75	Gest. CALABRIA VERDE	☐	☑
GUARDAVALLE	12	02	Incolto sterile	0	72	0			1 087,00 €	Valore VAM	D.M. 05/03/75	Gest. CALABRIA VERDE	☐	☑
GUARDAVALLE	12	03	Seminativo 4	0	59	60	€ 5,78	€ 760,00	4 326,00 €	Valore VAM	D.M. 05/03/75	Gest. CALABRIA VERDE	☐	☑
GUARDAVALLE	12	04	Pascolo Arb 2	0	10	40	€ 0,68	€ 89,00	497,00 €	Valore VAM	D.M. 05/03/75	Gest. CALABRIA VERDE	☐	☑
GUARDAVALLE	12	05	Semin Irrig 2	1	92	90	€ 130,76	€ 17 204,00	25 459,00 €	Valore VAM	D.M. 05/03/75	Gest. CALABRIA VERDE	☐	☑
GUARDAVALLE	12	06	Pascolo Cesp	0	27	40	€ 0,89	€ 117,00	665,00 €	Valore VAM	D.M. 05/03/75	Gest. CALABRIA VERDE	☐	☑
GUARDAVALLE	12	07	Semin Irrig 2	1	30	10	€ 88,19	€ 11 602,00	17 170,00 €	Valore VAM	D.M. 05/03/75	Gest. CALABRIA VERDE	☐	☑
GUARDAVALLE	12	08	Pascolo Cesp	0	17	0	€ 0,55	€ 72,00	412,00 €	Valore VAM	D.M. 05/03/75	Gest. CALABRIA VERDE	☐	☑
GUARDAVALLE	12	09	Semin Irrig 2	0	64	30	€ 43,59	€ 5 734,00	8 487,00 €	Valore VAM	D.M. 05/03/75	Gest. CALABRIA VERDE	☐	☑
GUARDAVALLE	12	10	Semin Irrig 2	1	37	90	€ 93,48	€ 12 298,00	18 200,00 €	Valore VAM	D.M. 05/03/75	Gest. CALABRIA VERDE	☐	☑
GUARDAVALLE	12	11	Pascolo Arb 2	0	14	10	€ 0,91	€ 120,00	674,00 €	Valore VAM	D.M. 05/03/75	Gest. CALABRIA VERDE	☐	☑
GUARDAVALLE	12	12	Semin Irrig 2	0	15	0	€ 10,16	€ 1 337,00	1 980,00 €	Valore VAM	D.M. 05/03/75	Gest. CALABRIA VERDE	☐	☑
GUARDAVALLE	12	13	Semin Irrig 2	0	10	0	€ 6,78	€ 891,00	1 320,00 €	Valore VAM	D.M. 05/03/75	Gest. CALABRIA VERDE	☐	☑
GUARDAVALLE	12	14	Semin Irrig 2	0	5	80	€ 3,94	€ 518,00	766,00 €	Valore VAM	D.M. 05/03/75	Gest. CALABRIA VERDE	☐	☑
GUARDAVALLE	12	16	Bosco Ceduo	5	48	50	€ 35,41	€ 4 659,00	31 750,00 €	Valore VAM	D.M. 05/03/75	Gest. CALABRIA VERDE	☐	☑

Comune	Foglio	Part.la	Coltura	ha	a	ca	Reddito Dominicale	Valore 2017	Valore 2018	Stima / Valore	Provenienza	Destinazione d'uso	Disp.	Indisp
GUARDAVALLE	12	66	Bosco Ceduo	0	83	80	€ 5,41	€ 712,00	4 851,00 €	Valore VAM	D.M. 05/03/75	Gest. CALABRIA VERDE	☐	☑
GUARDAVALLE	12	67	Bosco Ceduo	0	68	10	€ 4,40	€ 578,00	3 942,00 €	Valore VAM	D.M. 05/03/75	Gest. CALABRIA VERDE	☐	☑
GUARDAVALLE	13	165	Pascolo Cesp	4	62	60	€ 14,94	€ 1 966,00	11 234,00 €	Valore VAM	D.M. 05/03/75	Gest. CALABRIA VERDE	☐	☑
GUARDAVALLE	13	33	Pascolo Cesp	0	5	60	€ 0,36	€ 47,00	136,00 €	Valore VAM	D.M. 05/03/75	Gest. CALABRIA VERDE	☐	☑
GUARDAVALLE	13	75	Bosco Ceduo	13	70	10	€ 88,45	€ 11 636,00	79 309,00 €	Valore VAM	D.M. 05/03/75	Gest. CALABRIA VERDE	☐	☑
GUARDAVALLE	18	01	Pascolo Cesp	44	77	0	€ 144,51	€ 19 012,00	108 723,00 €	Valore VAM	D.M. 05/03/75	Gest. CALABRIA VERDE	☐	☑
GUARDAVALLE	18	02	Pascolo Cesp	0	80	60	€ 2,60	€ 342,00	1 958,00 €	Valore VAM	D.M. 05/03/75	Gest. CALABRIA VERDE	☐	☑
GUARDAVALLE	18	03	Pascolo Cesp	112	94	70	€ 364,58	€ 47 965,00	274 290,00 €	Valore VAM	D.M. 05/03/75	Gest. CALABRIA VERDE	☐	☑
GUARDAVALLE	18	04	Semin Irrig 2	0	75	0	€ 50,84	€ 6 689,00	9 898,00 €	Valore VAM	D.M. 05/03/75	Gest. CALABRIA VERDE	☐	☑
GUARDAVALLE	18	05	Seminativo 4	2	30	60	€ 22,33	€ 2 938,00	16 738,00 €	Valore VAM	D.M. 05/03/75	Gest. CALABRIA VERDE	☐	☑
GUARDAVALLE	18	06	Semin Irrig 2	0	3	20	€ 2,18	€ 286,00	423,00 €	Valore VAM	D.M. 05/03/75	Gest. CALABRIA VERDE	☐	☑
GUARDAVALLE	18	07	Seminativo 4	0	45	50	€ 4,40	€ 578,00	3 303,00 €	Valore VAM	D.M. 05/03/75	Gest. CALABRIA VERDE	☐	☑
GUARDAVALLE	18	08	Pascolo Cesp	102	59	90	€ 331,18	€ 43 571,00	249 160,00 €	Valore VAM	D.M. 05/03/75	Gest. CALABRIA VERDE	☐	☑
GUARDAVALLE	18	09	Semin Irrig 2	0	29	30	€ 19,86	€ 2 614,00	3 867,00 €	Valore VAM	D.M. 05/03/75	Gest. CALABRIA VERDE	☐	☑
GUARDAVALLE	18	10	Semin Irrig 2	0	44	80	€ 30,36	€ 3 995,00	5 912,00 €	Valore VAM	D.M. 05/03/75	Gest. CALABRIA VERDE	☐	☑
GUARDAVALLE	18	11	Semin Irrig 2	1	28	90	€ 87,38	€ 11 496,00	17 011,00 €	Valore VAM	D.M. 05/03/75	Gest. CALABRIA VERDE	☐	☑
GUARDAVALLE	18	12	Seminativo 4	0	20	90	€ 2,03	€ 267,00	1 517,00 €	Valore VAM	D.M. 05/03/75	Gest. CALABRIA VERDE	☐	☑
GUARDAVALLE	18	13	Pascolo Cesp	0	19	30	€ 0,63	€ 82,00	469,00 €	Valore VAM	D.M. 05/03/75	Gest. CALABRIA VERDE	☐	☑
GUARDAVALLE	18	14	Semin Irrig 2	0	9	20	€ 6,24	€ 821,00	1 214,00 €	Valore VAM	D.M. 05/03/75	Gest. CALABRIA VERDE	☐	☑
GUARDAVALLE	18	15	Pascolo Cesp	0	2	90	€ 0,09	€ 11,00	70,00 €	Valore VAM	D.M. 05/03/75	Gest. CALABRIA VERDE	☐	☑
GUARDAVALLE	18	16	Semin Irrig 2	0	33	70	€ 22,84	€ 3 005,00	4 448,00 €	Valore VAM	D.M. 05/03/75	Gest. CALABRIA VERDE	☐	☑
GUARDAVALLE	18	17	Pascolo Cesp	0	23	30	€ 0,75	€ 99,00	565,00 €	Valore VAM	D.M. 05/03/75	Gest. CALABRIA VERDE	☐	☑
GUARDAVALLE	18	18	Semin Irrig 2	0	72	20	€ 48,94	€ 6 438,00	9 529,00 €	Valore VAM	D.M. 05/03/75	Gest. CALABRIA VERDE	☐	☑
GUARDAVALLE	18	19	Pascolo Cesp	0	15	30	€ 0,99	€ 130,00	371,00 €	Valore VAM	D.M. 05/03/75	Gest. CALABRIA VERDE	☐	☑
GUARDAVALLE	18	20	Incolto prod	0	0	66	€ 0,01	€ 2,00	10,00 €	Valore VAM	D.M. 05/03/75	Gest. CALABRIA VERDE	☐	☑
GUARDAVALLE	18	21	Pascolo Cesp	39	50	10	€ 127,50	€ 16 774,00	95 927,00 €	Valore VAM	D.M. 05/03/75	Gest. CALABRIA VERDE	☐	☑
GUARDAVALLE	18	22	Pascolo Cesp	0	27	60	€ 1,79	€ 235,00	670,00 €	Valore VAM	D.M. 05/03/75	Gest. CALABRIA VERDE	☐	☑
GUARDAVALLE	18	23	Pascolo Cesp	0	12	60	€ 0,81	€ 107,00	306,00 €	Valore VAM	D.M. 05/03/75	Gest. CALABRIA VERDE	☐	☑
GUARDAVALLE	18	50	Fabbr Rurale	0	2	40	€ 0,00	€ 0,00	0,00 €	Valore Catastale	D.M. 05/03/75	Gest. CALABRIA VERDE	☐	☑
GUARDAVALLE	19	08	Bosco Ceduo	0	6	0	€ 0,39	€ 51,00	347,00 €	Valore VAM	D.M. 05/03/75	Gest. CALABRIA VERDE	☐	☑
GUARDAVALLE	19	09	Bosco Ceduo	3	5	30	€ 19,71	€ 2 593,00	17 672,00 €	Valore VAM	D.M. 05/03/75	Gest. CALABRIA VERDE	☐	☑
GUARDAVALLE	19	10	Seminativo 4	0	45	60	€ 4,41	€ 580,00	3 310,00 €	Valore VAM	D.M. 05/03/75	Gest. CALABRIA VERDE	☐	☑
GUARDAVALLE	60	917	Seminativo 2	0	10	70	€ 4,15		543,00 €	Valore Catastale	Dec.Espr. Legge 1149/67	Gestione SORICAL	☐	☑

Comune	Foglio	Part.la	Coltura	ha	a	ca	Reddito Dominicale	Valore 2017	Valore 2018	Stima / Valore	Provenienza	Destinazione d'uso	Disp.	Indisp
GUARDAVALLE	60	921	Seminativo 2	0	0	50	€ 0,15		20,00 €	Valore Catastale	Dec.Espr. Legge 1149/67	Gestione SORICAL	☐	☑
GUARDAVALLE	63	676	Seminativo 1	0	0	50	€ 0,15		20,00 €	Valore Catastale	Dec.Espr. Legge 1149/67	Gestione SORICAL	☐	☑
GUARDAVALLE	63	681	Pascolo	0	1	0	€ 0,06		8,00 €	Valore Catastale	Dec.Espr. Legge 1149/67	Gestione SORICAL	☐	☑
GUARDAVALLE	63	684	Pascolo	0	0	40	€ 0,03		3,00 €	Valore Catastale	Dec.Espr. Legge 1149/67	Gestione SORICAL	☐	☑
GUARDAVALLE	63	686	Seminativo 1	0	1	20	€ 0,89		116,00 €	Valore Catastale	Dec.Espr. Legge 1149/67	Gestione SORICAL	☐	☑
GUARDAVALLE	63	688	Seminativo 1	0	0	20	€ 0,15		20,00 €	Valore Catastale	Dec.Espr. Legge 1149/67	Gestione SORICAL	☐	☑
Totali per Comune								**€ 344 784,00**	**1 668 728,00 €**					
JACURSO	07	812	Uliveto 1	0	9	0	€ 6,39	€ 830,00	1 610,00 €	Valore VAM	ex Casmez	Gestione SORICAL	☐	☑
JACURSO	7	812	Uliveto 1	0	9	0	€ 6,39		835,00 €	Valore Catastale		Gestione SORICAL	☐	☑
Totali per Comune								**€ 830,00**	**2 445,00 €**					
LAMEZIA TERME	01	357	Cast frutto 2	0	0	90	€ 0,18	€ 23,00	47,00 €	Valore VAM	D.G.R. 12790 del 12/09/0	Gestione SORICAL	☐	☑
LAMEZIA TERME	01	359	Cast frutto 2	0	3	70	€ 0,71	€ 94,00	195,00 €	Valore VAM	D.G.R. 12790 del 12/09/0	Gestione SORICAL	☐	☑
LAMEZIA TERME	01	360	Cast frutto 2	0	0	4	€ 0,01	€ 2,00	2,00 €	Valore VAM	D.G.R. 12790 del 12/09/0	Gestione SORICAL	☐	☑
LAMEZIA TERME	01	361	Cast frutto 2	0	0	4	€ 0,01	€ 2,00	2,00 €	Valore VAM	D.G.R. 12790 del 12/09/0	Gestione SORICAL	☐	☑
LAMEZIA TERME	01	363	Bosco Ceduo	0	1	40	€ 0,10	€ 13,00	52,00 €	Valore VAM	D.G.R. 12790 del 12/09/0	Gestione SORICAL	☐	☑
LAMEZIA TERME	01	364	Bosco Ceduo	0	0	13	€ 0,01	€ 2,00	5,00 €	Valore VAM	D.G.R. 12790 del 12/09/0	Gestione SORICAL	☐	☑
LAMEZIA TERME	01	365	Bosco Ceduo	0	0	40	€ 0,03	€ 3,00	15,00 €	Valore VAM	D.G.R. 12790 del 12/09/0	Gestione SORICAL	☐	☑
LAMEZIA TERME	01	368	Cast frutto 3	0	2	10	€ 0,28	€ 36,00	111,00 €	Valore VAM	D.G.R. 12790 del 12/09/0	Gestione SORICAL	☐	☑
LAMEZIA TERME	01	370	Querceto 1	0	1	75	€ 0,34	€ 44,00	93,00 €	Valore VAM	D.G.R. 12790 del 12/09/0	Gestione SORICAL	☐	☑
LAMEZIA TERME	01	372	Querceto 1	0	0	45	€ 0,09	€ 11,00	24,00 €	Valore VAM	D.G.R. 12790 del 12/09/0	Gestione SORICAL	☐	☑
LAMEZIA TERME	01	374	Cast frutto 3	0	2	40	€ 0,31	€ 41,00	127,00 €	Valore VAM	D.G.R. 12790 del 12/09/0	Gestione SORICAL	☐	☑
LAMEZIA TERME	01	376	Cast frutto 3	0	1	40	€ 0,18	€ 23,00	73,00 €	Valore VAM	D.G.R. 12790 del 12/09/0	Gestione SORICAL	☐	☑
LAMEZIA TERME	01	378	Semin Arb 3	0	2	60	€ 1,01	€ 133,00	329,00 €	Valore VAM	D.G.R. 12790 del 12/09/0	Gestione SORICAL	☐	☑
LAMEZIA TERME	05	134	Semin Irrig 3	0	0	10	€ 0,06	€ 8,00	20,00 €	Valore VAM	Dec.Espr. 2631,1/05	Gestione SORICAL	☐	☑
LAMEZIA TERME	05	136	Semin Irrig 3	0	0	90	€ 0,38	€ 49,00	185,00 €	Valore VAM	Dec.Espr. 2631,1/05	Gestione SORICAL	☐	☑
LAMEZIA TERME	05	137	Semin Irrig 3	0	0	60	€ 0,25	€ 33,00	124,00 €	Valore VAM	Dec.Espr. 2631,1/05	Gestione SORICAL	☐	☑
LAMEZIA TERME	05	140	Semin Irrig 3	0	1	40	€ 0,59	€ 77,00	289,00 €	Valore VAM	Dec.Espr. 2631,1/05	Gestione SORICAL	☐	☑
LAMEZIA TERME	05	142	Semin Arb 4	0	1	10	€ 0,29	€ 38,00	140,00 €	Valore VAM	Dec.Espr. 2631,1/05	Gestione SORICAL	☐	☑
LAMEZIA TERME	05	144	Pascolo Arb 2	0	1	0	€ 0,16	€ 21,00	60,00 €	Valore VAM	Dec.Espr. 2631,1/05	Gestione SORICAL	☐	☑
LAMEZIA TERME	05	146	Pascolo Arb 2	0	0	80	€ 0,13	€ 16,00	48,00 €	Valore VAM	Dec.Espr. 2631,1/05	Gestione SORICAL	☐	☑
LAMEZIA TERME	05	148	Pascolo Arb 2	0	0	80	€ 0,13	€ 16,00	48,00 €	Valore VAM	Dec.Espr. 2631,1/05	Gestione SORICAL	☐	☑
LAMEZIA TERME	05	150	Pascolo Arb 2	0	1	50	€ 0,24	€ 31,00	92,00 €	Valore VAM	Dec.Espr. 2631,1/05	Gestione SORICAL	☐	☑
LAMEZIA TERME	05	152	Cast frutto 3	0	1	0	€ 0,13	€ 16,00	52,00 €	Valore VAM	Dec.Espr. 2631,1/05	Gestione SORICAL	☐	☑

Comune	Foglio	Part.la	Coltura	ha	a	ca	Reddito Dominicale	Valore 2017	Valore 2018	Stima / Valore	Provenienza	Destinazione d'uso	Disp.	Indisp
LAMEZIA TERME	05	154	Pascolo Arb 2	0	1	30	€ 0,21	€ 28,00	78,00 €	Valore VAM	Dec.Espr. 2631,1/05	Gestione SORICAL	☐	☑
LAMEZIA TERME	05	155	Pascolo Arb 2	0	3	90	€ 0,63	€ 82,00	236,00 €	Valore VAM	Dec.Espr. 2631,1/05	Gestione SORICAL	☐	☑
LAMEZIA TERME	06	275	Semin Irrig	0	1	80	€ 0,75	€ 99,00	370,00 €	Valore VAM	Dec.Espr. 2631,1/05	Gestione SORICAL	☐	☑
LAMEZIA TERME	06	292	Bosco Ceduo	0	0	10	€ 0,01	€ 2,00	4,00 €	Valore VAM	D.G.R. 422 del 20/01/200	Gestione SORICAL	☐	☑
LAMEZIA TERME	06	294	Semin Irrig 3	0	2	50	€ 1,05	€ 138,00	515,00 €	Valore VAM	D.G.R. 422 del 20/01/200	Gestione SORICAL	☐	☑
LAMEZIA TERME	06	296	Semin Irrig 3	0	0	30	€ 0,13	€ 16,00	61,00 €	Valore VAM	D.G.R. 422 del 20/01/200	Gestione SORICAL	☐	☑
LAMEZIA TERME	06	298	Cast frutto 3	0	0	20	€ 0,03	€ 3,00	10,00 €	Valore VAM	D.G.R. 422 del 20/01/200	Gestione SORICAL	☐	☑
LAMEZIA TERME	06	300	Semin Irrig 3	0	0	80	€ 0,34	€ 44,00	165,00 €	Valore VAM	D.G.R. 422 del 20/01/200	Gestione SORICAL	☐	☑
LAMEZIA TERME	06	301	Semin Irrig 3	0	1	50	€ 0,63	€ 82,00	309,00 €	Valore VAM	Dec.Espr. 2631,1/05	Gestione SORICAL	☐	☑
LAMEZIA TERME	06	302	Semin Irrig 3	0	0	10	€ 0,04	€ 5,00	20,00 €	Valore VAM	D.G.R. 422 del 20/01/200	Gestione SORICAL	☐	☑
LAMEZIA TERME	06	303	Semin Irrig 3	0	0	10	€ 0,04	€ 5,00	20,00 €	Valore VAM	D.G.R. 422 del 20/01/200	Gestione SORICAL	☐	☑
LAMEZIA TERME	06	304	Semin Irrig 3	0	0	10	€ 0,04	€ 5,00	20,00 €	Valore VAM	D.G.R. 422 del 20/01/200	Gestione SORICAL	☐	☑
LAMEZIA TERME	06	305	Semin Irrig 3	0	0	5	€ 0,03	€ 3,00	10,00 €	Valore VAM	D.G.R. 422 del 20/01/200	Gestione SORICAL	☐	☑
LAMEZIA TERME	06	306	Semin Irrig 3	0	0	10	€ 0,04	€ 5,00	20,00 €	Valore VAM	D.G.R. 422 del 20/01/200	Gestione SORICAL	☐	☑
LAMEZIA TERME	06	308	Semin Irrig 2	0	2	70	€ 1,74	€ 228,00	556,00 €	Valore VAM	Dec.Espr. 2631,1/05	Gestione SORICAL	☐	☑
LAMEZIA TERME	06	310	Semin Irrig 3	0	1	30	€ 0,03	€ 3,00	268,00 €	Valore VAM	D.G.R. 422 del 20/01/200	Gestione SORICAL	☐	☑
LAMEZIA TERME	06	311	Bosco Alto	0	1	20	€ 0,08	€ 10,00	98,00 €	Valore VAM	D.G.R. 422 del 20/01/200	Gestione SORICAL	☐	☑
LAMEZIA TERME	06	313	Seminativo 3	0	1	10	€ 0,35	€ 46,00	114,00 €	Valore VAM	D.G.R. 422 del 20/01/200	Gestione SORICAL	☐	☑
LAMEZIA TERME	06	314	Fabbr Rurale	0	0	15	€ 0,00	€ 0,00	0,00 €	Valore Catastale	Dec.Espr. 2631,1/05	Gestione SORICAL	☐	☑
LAMEZIA TERME	06	315	Semin Irrig 2	0	1	0	€ 0,65	€ 86,00	206,00 €	Valore VAM	D.G.R. 422 del 20/01/200	Gestione SORICAL	☐	☑
LAMEZIA TERME	06	317	Semin Irrig 3	0	0	90	€ 0,38	€ 49,00	185,00 €	Valore VAM	Dec.Espr. 2631,1/05	Gestione SORICAL	☐	☑
LAMEZIA TERME	06	319	Semin Irrig 3	0	0	40	€ 0,16	€ 21,00	82,00 €	Valore VAM	Dec.Espr. 2631,1/05	Gestione SORICAL	☐	☑
LAMEZIA TERME	06	320	Semin Irrig 3	0	0	20	€ 0,09	€ 11,00	41,00 €	Valore VAM	Dec.Espr. 2631,1/05	Gestione SORICAL	☐	☑
LAMEZIA TERME	06	322	Semin Irrig 3	0	0	30	€ 0,01	€ 2,00	61,00 €	Valore VAM	Dec.Espr. 2631,1/05	Gestione SORICAL	☐	☑
LAMEZIA TERME	06	324	Semin Irrig 3	0	0	40	€ 0,16	€ 21,00	82,00 €	Valore VAM	Dec.Espr. 2631,1/05	Gestione SORICAL	☐	☑
LAMEZIA TERME	06	325	Semin Irrig 3	0	0	20	€ 0,09	€ 11,00	41,00 €	Valore VAM	Dec.Espr. 2631,1/05	Gestione SORICAL	☐	☑
LAMEZIA TERME	06	326	Semin Irrig 3	0	0	10	€ 0,06	€ 8,00	20,00 €	Valore VAM	Dec.Espr. 2631,1/05	Gestione SORICAL	☐	☑
LAMEZIA TERME	06	327	Semin Irrig 2	0	0	10	€ 0,06	€ 8,00	20,00 €	Valore VAM	Dec.Espr. 2631,1/05	Gestione SORICAL	☐	☑
LAMEZIA TERME	06	329	Semin Irrig 2	0	4	20	€ 2,71	€ 357,00	865,00 €	Valore VAM	Dec.Espr. 2631,1/05	Gestione SORICAL	☐	☑
LAMEZIA TERME	06	330	Semin Irrig 3	0	0	10	€ 0,06	€ 8,00	20,00 €	Valore VAM	Dec.Espr. 2631,1/05	Gestione SORICAL	☐	☑
LAMEZIA TERME	06	332	Semin Irrig 2	0	1	10	€ 0,71	€ 94,00	226,00 €	Valore VAM	Dec.Espr. 2631,1/05	Gestione SORICAL	☐	☑
LAMEZIA TERME	06	611	Pascolo Arb 1	0	1	20	€ 0,35	€ 46,00	72,00 €	Valore VAM	D.G.R. 12790 del 12/09/0	Gestione SORICAL	☐	☑
LAMEZIA TERME	06	613	Pascolo Arb 1	0	1	40	€ 0,41	€ 54,00	85,00 €	Valore VAM	D.G.R. 12790 del 12/09/0	Gestione SORICAL	☐	☑

Comune	Foglio	Part.la	Coltura	ha	a	ca	Reddito Dominicale	Valore 2017	Valore 2018	Stima / Valore	Provenienza	Destinazione d'uso	Disp.	Indisp
LAMEZIA TERME	06	615	Pascolo Arb 1	0	2	20	€ 0,64	€ 83,00	134,00 €	Valore VAM	D.G.R. 12790 del 12/09/0	Gestione SORICAL	☐	☑
LAMEZIA TERME	06	617	Seminativo 4	0	0	65	€ 0,09	€ 11,00	67,00 €	Valore VAM	D.G.R. 12790 del 12/09/0	Gestione SORICAL	☐	☑
LAMEZIA TERME	06	618	Bosco Ceduo	0	0	85	€ 0,05	€ 7,00	32,00 €	Valore VAM	D.G.R. 12790 del 12/09/0	Gestione SORICAL	☐	☑
LAMEZIA TERME	06	619	Seminativo 4	0	0	10	€ 0,01	€ 2,00	10,00 €	Valore VAM	D.G.R. 12790 del 12/09/0	Gestione SORICAL	☐	☑
LAMEZIA TERME	06	620	Bosco Ceduo	0	3	80	€ 0,23	€ 29,00	143,00 €	Valore VAM	D.G.R. 12790 del 12/09/0	Gestione SORICAL	☐	☑
LAMEZIA TERME	07	352	Pascolo Arb 2	0	2	10	€ 0,34	€ 44,00	128,00 €	Valore VAM	D.G.R. 422 del 20/01/200	Gestione SORICAL	☐	☑
LAMEZIA TERME	07	354	Cast frutto 3	0	3	20	€ 0,41	€ 54,00	169,00 €	Valore VAM	Dec.Espr. 2631,1/05	Gestione SORICAL	☐	☑
LAMEZIA TERME	07	356	Cast frutto 3	0	0	60	€ 0,08	€ 10,00	31,00 €	Valore VAM	D.G.R. 422 del 20/01/200	Gestione SORICAL	☐	☑
LAMEZIA TERME	07	358	Cast frutto 3	0	2	0	€ 0,26	€ 34,00	106,00 €	Valore VAM	D.G.R. 422 del 20/01/200	Gestione SORICAL	☐	☑
LAMEZIA TERME	07	360	Semin Irrig 3	0	0	30	€ 0,13	€ 16,00	61,00 €	Valore VAM	D.G.R. 422 del 20/01/200	Gestione SORICAL	☐	☑
LAMEZIA TERME	07	361	Semin Irrig 3	0	0	30	€ 0,13	€ 16,00	61,00 €	Valore VAM	D.G.R. 422 del 20/01/200	Gestione SORICAL	☐	☑
LAMEZIA TERME	07	362	Semin Irrig 3	0	0	10	€ 0,04	€ 5,00	20,00 €	Valore VAM	D.G.R. 422 del 20/01/200	Gestione SORICAL	☐	☑
LAMEZIA TERME	07	364	Cast frutto 3	0	1	20	€ 0,15	€ 20,00	63,00 €	Valore VAM	D.G.R. 422 del 20/01/200	Gestione SORICAL	☐	☑
LAMEZIA TERME	07	366	Cast frutto 3	0	1	10	€ 0,14	€ 18,00	58,00 €	Valore VAM	D.G.R. 422 del 20/01/200	Gestione SORICAL	☐	☑
LAMEZIA TERME	07	367	Cast frutto 3	0	0	10	€ 0,01	€ 2,00	5,00 €	Valore VAM	D.G.R. 422 del 20/01/200	Gestione SORICAL	☐	☑
LAMEZIA TERME	07	368	Cast frutto 3	0	0	20	€ 0,03	€ 3,00	10,00 €	Valore VAM	D.G.R. 422 del 20/01/200	Gestione SORICAL	☐	☑
LAMEZIA TERME	07	370	Cast frutto 3	0	1	50	€ 0,19	€ 25,00	79,00 €	Valore VAM	D.G.R. 422 del 20/01/200	Gestione SORICAL	☐	☑
LAMEZIA TERME	07	372	Semin Irrig 2	0	0	40	€ 0,26	€ 34,00	82,00 €	Valore VAM	D.G.R. 422 del 20/01/200	Gestione SORICAL	☐	☑
LAMEZIA TERME	07	373	Semin Irrig 2	0	0	10	€ 0,06	€ 8,00	20,00 €	Valore VAM	D.G.R. 422 del 20/01/200	Gestione SORICAL	☐	☑
LAMEZIA TERME	07	375	Semin Irrig 2	0	0	60	€ 0,39	€ 51,00	124,00 €	Valore VAM	D.G.R. 422 del 20/01/200	Gestione SORICAL	☐	☑
LAMEZIA TERME	07	376	Semin Irrig 2	0	0	20	€ 0,13	€ 16,00	41,00 €	Valore VAM	D.G.R. 422 del 20/01/200	Gestione SORICAL	☐	☑
LAMEZIA TERME	07	378	Semin Irrig 2	0	0	40	€ 0,26	€ 34,00	82,00 €	Valore VAM	D.G.R. 422 del 20/01/200	Gestione SORICAL	☐	☑
LAMEZIA TERME	07	380	Semin Irrig 2	0	1	30	€ 0,84	€ 111,00	268,00 €	Valore VAM	Dec.Espr. 2631,1/05	Gestione SORICAL	☐	☑
LAMEZIA TERME	07	381	Semin Irrig 2	0	0	20	€ 0,13	€ 16,00	41,00 €	Valore VAM	Dec.Espr. 2631,1/05	Gestione SORICAL	☐	☑
LAMEZIA TERME	07	382	Semin Irrig 2	0	0	10	€ 0,06	€ 8,00	20,00 €	Valore VAM	D.G.R. 422 del 20/01/200	Gestione SORICAL	☐	☑
LAMEZIA TERME	07	384	Vigneto 4	0	0	80	€ 0,41	€ 54,00	322,00 €	Valore VAM	D.G.R. 422 del 20/01/200	Gestione SORICAL	☐	☑
LAMEZIA TERME	07	385	Cast frutto 2	0	0	10	€ 0,03	€ 3,00	5,00 €	Valore VAM	D.G.R. 422 del 20/01/200	Gestione SORICAL	☐	☑
LAMEZIA TERME	07	387	Semin Irrig Ar	0	1	70	€ 87,50	€ 11 512,00	344,00 €	Valore VAM	D.G.R. 422 del 20/01/200	Gestione SORICAL	☐	☑
LAMEZIA TERME	07	389	Semin Irrig Ar	0	0	70	€ 0,64	€ 83,00	142,00 €	Valore VAM	D.G.R. 422 del 20/01/200	Gestione SORICAL	☐	☑
LAMEZIA TERME	07	450	Seminativo	0	0	20	€ 0,09	€ 11,00	20,00 €	Valore VAM	Dec.Espr. 2631,1/05	Gestione SORICAL	☐	☑
LAMEZIA TERME	08	123	Semin Irrig 2	0	1	80	€ 1,16	€ 153,00	370,00 €	Valore VAM	Dec.Espr. 2631,1/05	Gestione SORICAL	☐	☑
LAMEZIA TERME	08	125	Semin Irrig Ar	0	1	30	€ 0,68	€ 89,00	264,00 €	Valore VAM	D.G.R. 422 del 20/01/200	Gestione SORICAL	☐	☑
LAMEZIA TERME	08	127	Semin Irrig 2	0	1	0	€ 0,65	€ 86,00	206,00 €	Valore VAM	Dec.Espr. 2631,1/05	Gestione SORICAL	☐	☑

Comune	Foglio	Part.la	Coltura	ha	a	ca	Reddito Dominicale	Valore 2017	Valore 2018	Stima / Valore	Provenienza	Destinazione d'uso	Disp.	Indisp
LAMEZIA TERME	08	128	Semin Irrig 2	0	0	60	€ 0,39	€ 51,00	124,00 €	Valore VAM	Dec.Espr. 2631,1/05	Gestione SORICAL	☐	☑
LAMEZIA TERME	08	131	Semin Irrig 2	0	0	75	€ 0,49	€ 64,00	155,00 €	Valore VAM	D.G.R. 422 del 20/01/200	Gestione SORICAL	☐	☑
LAMEZIA TERME	08	133	Vigneto 4	0	0	10	€ 0,05	€ 7,00	40,00 €	Valore VAM	Dec.Espr. 2631,1/05	Gestione SORICAL	☐	☑
LAMEZIA TERME	08	135	Vigneto 4	0	0	80	€ 0,41	€ 54,00	322,00 €	Valore VAM	D.G.R. 422 del 20/01/200	Gestione SORICAL	☐	☑
LAMEZIA TERME	08	137	Semin Irrig	0	0	40	€ 0,26	€ 34,00	82,00 €	Valore VAM	D.G.R. 422 del 20/01/200	Gestione SORICAL	☐	☑
LAMEZIA TERME	08	139	Vigneto 4	0	0	60	€ 0,31	€ 41,00	241,00 €	Valore VAM	D.G.R. 422 del 20/01/200	Gestione SORICAL	☐	☑
LAMEZIA TERME	08	141	Vigneto 4	0	1	30	€ 0,68	€ 89,00	523,00 €	Valore VAM	D.G.R. 422 del 20/01/200	Gestione SORICAL	☐	☑
LAMEZIA TERME	08	143	Vigneto 4	0	2	30	€ 1,19	€ 156,00	926,00 €	Valore VAM	D.G.R. 422 del 20/01/200	Gestione SORICAL	☐	☑
LAMEZIA TERME	08	146	Cast frutto 3	0	2	80	€ 0,36	€ 47,00	148,00 €	Valore VAM	D.G.R. 422 del 20/01/200	Gestione SORICAL	☐	☑
LAMEZIA TERME	08	147	Cast frutto 3	0	1	20	€ 0,15	€ 20,00	63,00 €	Valore VAM	D.G.R. 422 del 20/01/200	Gestione SORICAL	☐	☑
LAMEZIA TERME	08	150	Cast frutto 3	0	0	90	€ 0,11	€ 15,00	47,00 €	Valore VAM	D.G.R. 422 del 20/01/200	Gestione SORICAL	☐	☑
LAMEZIA TERME	08	155	Cast frutto	0	0	20	€ 0,03	€ 3,00	10,00 €	Valore VAM	Dec.Espr. 2631,1/05	Gestione SORICAL	☐	☑
LAMEZIA TERME	08	679	Querceto 2	0	0	90	€ 0,09	€ 11,00	47,00 €	Valore VAM	D.G.R. 12790 del 12/09/0	Gestione SORICAL	☐	☑
LAMEZIA TERME	08	681	Semin Arb 3	0	1	80	€ 0,70	€ 93,00	228,00 €	Valore VAM	D.G.R. 12790 del 12/09/0	Gestione SORICAL	☐	☑
LAMEZIA TERME	08	683	Semin Arb 3	0	0	15	€ 0,06	€ 8,00	19,00 €	Valore VAM	D.G.R. 12790 del 12/09/0	Gestione SORICAL	☐	☑
LAMEZIA TERME	08	685	Semin Arb 3	0	0	10	€ 0,04	€ 5,00	13,00 €	Valore VAM	D.G.R. 12790 del 12/09/0	Gestione SORICAL	☐	☑
LAMEZIA TERME	08	687	Uliveto 2	0	0	80	€ 0,56	€ 74,00	241,00 €	Valore VAM	D.G.R. 12790 del 12/09/0	Gestione SORICAL	☐	☑
LAMEZIA TERME	08	689	Uliveto 2	0	2	20	€ 1,56	€ 205,00	664,00 €	Valore VAM	D.G.R. 12790 del 12/09/0	Gestione SORICAL	☐	☑
LAMEZIA TERME	08	691	Semin Irrig Ar	0	0	45	€ 0,43	€ 56,00	92,00 €	Valore VAM	D.G.R. 12790 del 12/09/0	Gestione SORICAL	☐	☑
LAMEZIA TERME	08	692	Semin Irrig Ar	0	0	20	€ 0,11	€ 15,00	40,00 €	Valore VAM	D.G.R. 12790 del 12/09/0	Gestione SORICAL	☐	☑
LAMEZIA TERME	08	694	Uliveto 2	0	0	40	€ 0,29	€ 38,00	121,00 €	Valore VAM	D.G.R. 12790 del 12/09/0	Gestione SORICAL	☐	☑
LAMEZIA TERME	08	696	Semin Arb 3	0	1	20	€ 0,46	€ 60,00	152,00 €	Valore VAM	D.G.R. 12790 del 12/09/0	Gestione SORICAL	☐	☑
LAMEZIA TERME	08	698	Uliveto 2	0	0	60	€ 0,43	€ 56,00	181,00 €	Valore VAM	D.G.R. 12790 del 12/09/0	Gestione SORICAL	☐	☑
LAMEZIA TERME	08	700	Uliveto 2	0	1	10	€ 0,78	€ 102,00	332,00 €	Valore VAM	D.G.R. 12790 del 12/09/0	Gestione SORICAL	☐	☑
LAMEZIA TERME	08	702	Pascolo Arb 1	0	0	80	€ 0,24	€ 31,00	48,00 €	Valore VAM	D.G.R. 12790 del 12/09/0	Gestione SORICAL	☐	☑
LAMEZIA TERME	08	704	Pascolo Arb 1	0	0	60	€ 0,18	€ 23,00	36,00 €	Valore VAM	D.G.R. 12790 del 12/09/0	Gestione SORICAL	☐	☑
LAMEZIA TERME	08	706	Uliveto 2	0	1	90	€ 1,35	€ 178,00	573,00 €	Valore VAM	D.G.R. 12790 del 12/09/0	Gestione SORICAL	☐	☑
LAMEZIA TERME	08	708	Uliveto 2	0	0	10	€ 0,08	€ 10,00	30,00 €	Valore VAM	D.G.R. 12790 del 12/09/0	Gestione SORICAL	☐	☑
LAMEZIA TERME	08	709	Pascolo Arb 1	0	0	30	€ 0,09	€ 11,00	18,00 €	Valore VAM	D.G.R. 12790 del 12/09/0	Gestione SORICAL	☐	☑
LAMEZIA TERME	08	710	Vigneto 2	0	0	70	€ 1,09	€ 143,00	282,00 €	Valore VAM	D.G.R. 12790 del 12/09/0	Gestione SORICAL	☐	☑
LAMEZIA TERME	09	378	Semin Irrig Ar	0	0	10	€ 0,09	€ 11,00	20,00 €	Valore VAM	Dec.Espr. 2631,1/05	Gestione SORICAL	☐	☑
LAMEZIA TERME	10	397	Cast frutto	0	1	80	€ 0,35	€ 46,00	95,00 €	Valore VAM	Dec.Espr. 2631,1/05	Gestione SORICAL	☐	☑
LAMEZIA TERME	11	225	Seminativo 2	0	1	20	€ 0,54	€ 70,00	124,00 €	Valore VAM	Dec.Espr. 2631,1/05	Gestione SORICAL	☐	☑

Comune	Foglio	Part.la	Coltura	ha	a	ca	Reddito Dominicale	Valore 2017	Valore 2018	Stima / Valore	Provenienza	Destinazione d'uso	Disp.	Indisp
LAMEZIA TERME	11	227	Seminativo 3	0	1	0	€ 0,45	€ 59,00	103,00 €	Valore VAM	D.G.R. 422 del 20/01/200	Gestione SORICAL	☐	☑
LAMEZIA TERME	11	229	Seminativo	0	0	20	€ 0,06	€ 8,00	20,00 €	Valore VAM	Dec.Espr. 2631,1/05	Gestione SORICAL	☐	☑
LAMEZIA TERME	11	231	Seminativo 3	0	1	50	€ 0,49	€ 64,00	155,00 €	Valore VAM	D.G.R. 422 del 20/01/200	Gestione SORICAL	☐	☑
LAMEZIA TERME	11	232	Seminativo 3	0	0	10	€ 0,04	€ 5,00	10,00 €	Valore VAM	D.G.R. 422 del 20/01/200	Gestione SORICAL	☐	☑
LAMEZIA TERME	11	234	Seminativo 3	0	1	60	€ 0,68	€ 89,00	165,00 €	Valore VAM	D.G.R. 422 del 20/01/200	Gestione SORICAL	☐	☑
LAMEZIA TERME	11	235	Seminativo 3	0	0	10	€ 0,04	€ 5,00	10,00 €	Valore VAM	Dec.Espr. 2631,1/05	Gestione SORICAL	☐	☑
LAMEZIA TERME	11	237	Seminativo 3	0	1	10	€ 0,46	€ 60,00	114,00 €	Valore VAM	Dec.Espr. 2631,1/05	Gestione SORICAL	☐	☑
LAMEZIA TERME	11	239	Cast frutto 3	0	1	80	€ 0,24	€ 31,00	95,00 €	Valore VAM	D.G.R. 422 del 20/01/200	Gestione SORICAL	☐	☑
LAMEZIA TERME	11	241	Semin Irrig 2	0	1	70	€ 1,10	€ 145,00	350,00 €	Valore VAM	D.G.R. 422 del 20/01/200	Gestione SORICAL	☐	☑
LAMEZIA TERME	11	243	Semin Irrig 3	0	0	70	€ 0,29	€ 38,00	144,00 €	Valore VAM	D.G.R. 422 del 20/01/200	Gestione SORICAL	☐	☑
LAMEZIA TERME	11	245	Semin Irrig 3	0	2	60	€ 1,09	€ 143,00	535,00 €	Valore VAM	D.G.R. 422 del 20/01/200	Gestione SORICAL	☐	☑
LAMEZIA TERME	11	879	Seminativo	0	1	90	€ 0,25	€ 33,00	195,00 €	Valore VAM	Dec.Espr. 2631,1/05	Gestione SORICAL	☐	☑
LAMEZIA TERME	15	253	Semin Irrig 3	0	0	90	€ 0,38	€ 49,00	185,00 €	Valore VAM	Dec.Espr. 2631,1/05	Gestione SORICAL	☐	☑
LAMEZIA TERME	15	255	Semin Irrig Ar	0	0	80	€ 0,26	€ 34,00	162,00 €	Valore VAM	Dec.Espr. 2631,1/05	Gestione SORICAL	☐	☑
LAMEZIA TERME	15	715	Uliveto	0	2	75	€ 1,95	€ 257,00	829,00 €	Valore VAM	Dec.Espr. 2631,1/05	Gestione SORICAL	☐	☑
LAMEZIA TERME	16	169	Semin Irrig	0	1	65	€ 0,69	€ 91,00	340,00 €	Valore VAM	D.G.R. 422 del 20/01/200	Gestione SORICAL	☐	☑
LAMEZIA TERME	16	171	Semin Irrig	0	0	50	€ 0,21	€ 28,00	103,00 €	Valore VAM	D.G.R. 422 del 20/01/200	Gestione SORICAL	☐	☑
LAMEZIA TERME	16	173	Semin Irrig	0	0	60	€ 0,25	€ 33,00	124,00 €	Valore VAM	D.G.R. 422 del 20/01/200	Gestione SORICAL	☐	☑
LAMEZIA TERME	17	211	Semin Irrig 3	0	3	60	€ 1,51	€ 199,00	741,00 €	Valore VAM	Dec.Espr. 2631,1/05	Gestione SORICAL	☐	☑
LAMEZIA TERME	17	214	Pascolo Arb 2	0	2	0	€ 0,33	€ 43,00	122,00 €	Valore VAM	Dec.Espr. 2631,1/05	Gestione SORICAL	☐	☑
LAMEZIA TERME	17	215	Pascolo Arb 2	0	2	10	€ 0,34	€ 44,00	128,00 €	Valore VAM	Dec.Espr. 2631,1/05	Gestione SORICAL	☐	☑
LAMEZIA TERME	17	217	Pascolo Arb 2	0	0	20	€ 0,04	€ 5,00	12,00 €	Valore VAM	D.G.R. 422 del 20/01/200	Gestione SORICAL	☐	☑
LAMEZIA TERME	17	219	Semin Arb 5	0	1	10	€ 0,18	€ 23,00	140,00 €	Valore VAM	D.G.R. 422 del 20/01/200	Gestione SORICAL	☐	☑
LAMEZIA TERME	17	221	Semin Arb	0	5	20	€ 0,84	€ 111,00	659,00 €	Valore VAM	D.G.R. 422 del 20/01/200	Gestione SORICAL	☐	☑
LAMEZIA TERME	17	223	Semin Irrig	0	0	50	€ 0,21	€ 28,00	103,00 €	Valore VAM	D.G.R. 422 del 20/01/200	Gestione SORICAL	☐	☑
LAMEZIA TERME	17	225	Pascolo Cesp	0	0	70	€ 0,05	€ 7,00	28,00 €	Valore VAM	D.G.R. 422 del 20/01/200	Gestione SORICAL	☐	☑
LAMEZIA TERME	17	227	Bosco Ceduo	0	2	30	€ 0,16	€ 21,00	87,00 €	Valore VAM	D.G.R. 422 del 20/01/200	Gestione SORICAL	☐	☑
LAMEZIA TERME	17	229	Seminativo 3	0	3	0	€ 0,96	€ 127,00	309,00 €	Valore VAM	D.G.R. 422 del 20/01/200	Gestione SORICAL	☐	☑
LAMEZIA TERME	17	231	Seminativo	0	2	70	€ 0,88	€ 115,00	278,00 €	Valore VAM	D.G.R. 422 del 20/01/200	Gestione SORICAL	☐	☑
LAMEZIA TERME	17	233	Bosco Ceduo	0	0	30	€ 0,03	€ 3,00	11,00 €	Valore VAM	D.G.R. 422 del 20/01/200	Gestione SORICAL	☐	☑
LAMEZIA TERME	17	237	Semin Irrig	0	1	0	€ 0,43	€ 56,00	206,00 €	Valore VAM	D.G.R. 422 del 20/01/200	Gestione SORICAL	☐	☑
LAMEZIA TERME	17	239	Semin Irrig	0	1	0	€ 0,43	€ 56,00	206,00 €	Valore VAM	D.G.R. 422 del 20/01/200	Gestione SORICAL	☐	☑
LAMEZIA TERME	17	241	Semin Arb	0	0	20	€ 0,06	€ 8,00	25,00 €	Valore VAM	D.G.R. 422 del 20/01/200	Gestione SORICAL	☐	☑

Comune	Foglio	Part.la	Coltura	ha	a	ca	Reddito Dominicale	Valore 2017	Valore 2018	Stima / Valore	Provenienza	Destinazione d'uso	Disp.	Indisp
LAMEZIA TERME	17	243	Semin Arb	0	0	70	€ 0,11	€ 15,00	89,00 €	Valore VAM	D.G.R. 422 del 20/01/200	Gestione SORICAL	☐	☑
LAMEZIA TERME	17	244	Semin Arb	0	0	30	€ 0,05	€ 7,00	38,00 €	Valore VAM	D.G.R. 422 del 20/01/200	Gestione SORICAL	☐	☑
LAMEZIA TERME	17	246	Semin Arb	0	3	10	€ 0,50	€ 65,00	392,00 €	Valore VAM	D.G.R. 422 del 20/01/200	Gestione SORICAL	☐	☑
LAMEZIA TERME	17	248	Cast frutto	0	0	40	€ 0,05	€ 7,00	21,00 €	Valore VAM	D.G.R. 422 del 20/01/200	Gestione SORICAL	☐	☑
LAMEZIA TERME	17	249	Fabbr Rurale	0	0	4	€ 0,00	€ 0,00	0,00 €	Valore Catastale	D.G.R. 422 del 20/01/200	Gestione SORICAL	☐	☑
LAMEZIA TERME	17	251	Seminativo	0	1	70	€ 0,55	€ 72,00	175,00 €	Valore VAM	D.G.R. 422 del 20/01/200	Gestione SORICAL	☐	☑
LAMEZIA TERME	17	252	Fabbr Rurale	0	0	40	€ 0,00	€ 0,00	0,00 €	Valore Catastale	D.G.R. 422 del 20/01/200	Gestione SORICAL	☐	☑
LAMEZIA TERME	17	253	Cast frutto 3	0	0	10	€ 0,01	€ 5,00	5,00 €	Valore VAM	D.G.R. 422 del 20/01/200	Gestione SORICAL	☐	☑
LAMEZIA TERME	17	255	Cast frutto 3	0	0	50	€ 0,06	€ 26,00	26,00 €	Valore VAM	D.G.R. 422 del 20/01/200	Gestione SORICAL	☐	☑
LAMEZIA TERME	17	256	Semin Irrig 3	0	0	30	€ 0,13	€ 61,00	61,00 €	Valore VAM	D.G.R. 422 del 20/01/200	Gestione SORICAL	☐	☑
LAMEZIA TERME	17	258	Semin Irrig 3	0	0	50	€ 0,21	€ 102,00	103,00 €	Valore VAM	Dec.Espr. 2631,1/05	Gestione SORICAL	☐	☑
LAMEZIA TERME	17	266	Cast frutto 2	0	0	80	€ 0,15	€ 42,00	42,00 €	Valore VAM	Dec.Espr. 2631,1/05	Gestione SORICAL	☐	☑
LAMEZIA TERME	17	277	Semin Irrig Ar	0	6	10	€ 3,15	€ 1 229,00	1 236,00 €	Valore VAM	Dec.Espr. 2631,1/05	Gestione SORICAL	☐	☑
LAMEZIA TERME	17	279	Semin Irrig 2	0	2	30	€ 1,49	€ 471,00	474,00 €	Valore VAM	Dec.Espr. 2631,1/05	Gestione SORICAL	☐	☑
LAMEZIA TERME	17	281	Semin Irrig 2	0	1	70	€ 1,10	€ 348,00	350,00 €	Valore VAM	Dec.Espr. 2631,1/05	Gestione SORICAL	☐	☑
LAMEZIA TERME	17	282	Semin Irrig 2	0	1	0	€ 0,65	€ 205,00	206,00 €	Valore VAM	Dec.Espr. 2631,1/05	Gestione SORICAL	☐	☑
LAMEZIA TERME	17	284	Cast frutto 3	0	2	70	€ 0,35	€ 142,00	143,00 €	Valore VAM	Dec.Espr. 2631,1/05	Gestione SORICAL	☐	☑
LAMEZIA TERME	19	431	Cast frutto 3	0	1	0	€ 0,19	€ 52,00	52,00 €	Valore VAM	D.G.R. 422 del 20/01/200	Gestione SORICAL	☐	☑
LAMEZIA TERME	19	433	Cast frutto 2	0	1	0	€ 0,19	€ 52,00	52,00 €	Valore VAM	D.G.R. 422 del 20/01/200	Gestione SORICAL	☐	☑
LAMEZIA TERME	19	435	Cast frutto 2	0	1	60	€ 0,31	€ 84,00	85,00 €	Valore VAM	D.G.R. 422 del 20/01/200	Gestione SORICAL	☐	☑
LAMEZIA TERME	19	436	Cast frutto 2	0	0	80	€ 0,15	€ 42,00	42,00 €	Valore VAM	D.G.R. 422 del 20/01/200	Gestione SORICAL	☐	☑
LAMEZIA TERME	19	437	Cast frutto 2	0	0	40	€ 0,08	€ 21,00	21,00 €	Valore VAM	D.G.R. 422 del 20/01/200	Gestione SORICAL	☐	☑
LAMEZIA TERME	19	439	Cast frutto 2	0	2	80	€ 0,54	€ 147,00	148,00 €	Valore VAM	D.G.R. 422 del 20/01/200	Gestione SORICAL	☐	☑
LAMEZIA TERME	19	441	Cast frutto 2	0	0	20	€ 0,04	€ 10,00	10,00 €	Valore VAM	D.G.R. 422 del 20/01/200	Gestione SORICAL	☐	☑
LAMEZIA TERME	19	442	Cast frutto 2	0	0	10	€ 0,03	€ 5,00	5,00 €	Valore VAM	D.G.R. 422 del 20/01/200	Gestione SORICAL	☐	☑
LAMEZIA TERME	19	444	Cast frutto 2	0	0	80	€ 0,15	€ 42,00	42,00 €	Valore VAM	D.G.R. 422 del 20/01/200	Gestione SORICAL	☐	☑
LAMEZIA TERME	19	446	Cast frutto	0	0	80	€ 0,29	€ 42,00	42,00 €	Valore VAM	D.G.R. 422 del 20/01/200	Gestione SORICAL	☐	☑
LAMEZIA TERME	19	447	Cast frutto 2	0	0	10	€ 0,03	€ 5,00	5,00 €	Valore VAM	D.G.R. 422 del 20/01/200	Gestione SORICAL	☐	☑
LAMEZIA TERME	19	449	Seminativo 2	0	0	40	€ 0,18	€ 41,00	41,00 €	Valore VAM	D.G.R. 422 del 20/01/200	Gestione SORICAL	☐	☑
LAMEZIA TERME	19	451	Seminativo 2	0	0	10	€ 0,05	€ 10,00	10,00 €	Valore VAM	D.G.R. 422 del 20/01/200	Gestione SORICAL	☐	☑
LAMEZIA TERME	19	452	Seminativo 2	0	1	10	€ 0,50	€ 113,00	114,00 €	Valore VAM	D.G.R. 422 del 20/01/200	Gestione SORICAL	☐	☑
LAMEZIA TERME	19	453	Seminativo 2	0	0	5	€ 0,03	€ 5,00	5,00 €	Valore VAM	D.G.R. 422 del 20/01/200	Gestione SORICAL	☐	☑
LAMEZIA TERME	19	454	Seminativo 2	0	0	10	€ 0,05	€ 10,00	10,00 €	Valore VAM	D.G.R. 422 del 20/01/200	Gestione SORICAL	☐	☑

Comune	Foglio	Part.la	Coltura	ha	a	ca	Reddito Dominicale	Valore 2017	Valore 2018	Stima / Valore	Provenienza	Destinazione d'uso	Disp.	Indisp
LAMEZIA TERME	19	455	Cast frutto 2	0	0	10	€ 0,03	€ 5,00	5,00 €	Valore VAM	D.G.R. 422 del 20/01/200	Gestione SORICAL	☐	☑
LAMEZIA TERME	19	456	Seminativo 3	0	0	40	€ 0,13	€ 41,00	41,00 €	Valore VAM	D.G.R. 422 del 20/01/200	Gestione SORICAL	☐	☑
LAMEZIA TERME	19	458	Querceto 1	0	0	90	€ 0,18	€ 47,00	47,00 €	Valore VAM	D.G.R. 422 del 20/01/200	Gestione SORICAL	☐	☑
LAMEZIA TERME	19	459	Vigneto 4	0	11	50	€ 5,94	€ 4 602,00	4 630,00 €	Valore VAM	D.G.R. 422 del 20/01/200	Gestione SORICAL	☐	☑
LAMEZIA TERME	20	436	Cast frutto	0	0	80	€ 0,15	€ 42,00	42,00 €	Valore VAM	Dec.Espr. 2631,1/05	Gestione SORICAL	☐	☑
LAMEZIA TERME	21	259	Cast frutto	0	2	90	€ 0,38	€ 152,00	153,00 €	Valore VAM	D.G.R. 422 del 20/01/200	Gestione SORICAL	☐	☑
LAMEZIA TERME	21	262	Cast frutto	0	5	20	€ 1,01	€ 273,00	275,00 €	Valore VAM	D.G.R. 422 del 20/01/200	Gestione SORICAL	☐	☑
LAMEZIA TERME	21	266	Cast frutto 2	0	0	80	€ 0,15	€ 42,00	42,00 €	Valore VAM	D.G.R. 422 del 20/01/200	Gestione SORICAL	☐	☑
LAMEZIA TERME	21	267	Cast frutto	0	0	40	€ 0,14	€ 21,00	21,00 €	Valore VAM	D.G.R. 422 del 20/01/200	Gestione SORICAL	☐	☑
LAMEZIA TERME	21	269	Cast frutto 2	0	2	0	€ 0,39	€ 105,00	106,00 €	Valore VAM	D.G.R. 422 del 20/01/200	Gestione SORICAL	☐	☑
LAMEZIA TERME	21	271	Cast frutto	0	1	10	€ 0,14	€ 58,00	58,00 €	Valore VAM	D.G.R. 422 del 20/01/200	Gestione SORICAL	☐	☑
LAMEZIA TERME	21	273	Semin Irrig	0	2	10	€ 0,88	€ 430,00	433,00 €	Valore VAM	D.G.R. 422 del 20/01/200	Gestione SORICAL	☐	☑
LAMEZIA TERME	21	275	Semin Irrig 3	0	1	80	€ 0,75	€ 99,00	370,00 €	Valore VAM	D.G.R. 422 del 20/01/200	Gestione SORICAL	☐	☑
LAMEZIA TERME	21	277	Semin Irrig Ar	0	6	10	€ 3,15	€ 414,00	1 236,00 €	Valore VAM	D.G.R. 422 del 20/01/200	Gestione SORICAL	☐	☑
LAMEZIA TERME	21	279	Semin Irrig 2	0	2	30	€ 1,49	€ 196,00	474,00 €	Valore VAM	D.G.R. 422 del 20/01/200	Gestione SORICAL	☐	☑
LAMEZIA TERME	21	281	Semin Irrig 2	0	1	70	€ 1,10	€ 145,00	350,00 €	Valore VAM	D.G.R. 422 del 20/01/200	Gestione SORICAL	☐	☑
LAMEZIA TERME	21	282	Semin Irrig 2	0	1	0	€ 0,65	€ 86,00	206,00 €	Valore VAM	D.G.R. 422 del 20/01/200	Gestione SORICAL	☐	☑
LAMEZIA TERME	21	284	Cast frutto 3	0	2	70	€ 0,35	€ 46,00	143,00 €	Valore VAM	D.G.R. 422 del 20/01/200	Gestione SORICAL	☐	☑
LAMEZIA TERME	21	437	Cast frutto	0	0	40	€ 0,08	€ 21,00	21,00 €	Valore VAM	Dec.Espr. 2631,1/05	Gestione SORICAL	☐	☑
LAMEZIA TERME	22	439	Cast frutto	0	2	80	€ 0,54	€ 147,00	148,00 €	Valore VAM	Dec.Espr. 2631,1/05	Gestione SORICAL	☐	☑
LAMEZIA TERME	23	441	Cast frutto	0	0	20	€ 0,04	€ 10,00	10,00 €	Valore VAM	Dec.Espr. 2631,1/05	Gestione SORICAL	☐	☑
LAMEZIA TERME	24	154	Cast frutto 3	0	1	70	€ 0,23	€ 89,00	90,00 €	Valore VAM	D.G.R. 422 del 20/01/200	Gestione SORICAL	☐	☑
LAMEZIA TERME	24	155	Cast frutto 3	0	0	20	€ 0,11	€ 10,00	10,00 €	Valore VAM	Dec.Espr. 2631,1/05	Gestione SORICAL	☐	☑
LAMEZIA TERME	24	156	Cast frutto 3	0	0	40	€ 0,05	€ 21,00	21,00 €	Valore VAM	D.G.R. 422 del 20/01/200	Gestione SORICAL	☐	☑
LAMEZIA TERME	24	158	Cast frutto 3	0	2	80	€ 0,36	€ 147,00	148,00 €	Valore VAM	D.G.R. 422 del 20/01/200	Gestione SORICAL	☐	☑
LAMEZIA TERME	24	159	Cast frutto 3	0	0	90	€ 0,11	€ 47,00	47,00 €	Valore VAM	D.G.R. 422 del 20/01/200	Gestione SORICAL	☐	☑
LAMEZIA TERME	24	160	Uliveto 3	0	0	10	€ 0,04	€ 30,00	30,00 €	Valore VAM	D.G.R. 422 del 20/01/200	Gestione SORICAL	☐	☑
LAMEZIA TERME	24	2167	Uliveto 2	0	2	0	€ 1,43		186,00 €	Valore Catastale	Dec. Espr. Del 06/04/199	Gestione SORICAL	☐	☑
LAMEZIA TERME	24	2170	Uliveto 2	0	1	20	€ 0,85		111,00 €	Valore Catastale	Dec. Espr. Del 06/04/199	Gestione SORICAL	☐	☑
LAMEZIA TERME	24	2172	Semin Arb 2	0	2	10	€ 1,29		168,00 €	Valore Catastale	Dec. Espr. Del 06/04/199	Gestione SORICAL	☐	☑
LAMEZIA TERME	24	2175	Uliveto 2	0	0	30	€ 0,21		28,00 €	Valore Catastale	Dec. Espr. Del 06/04/199	Gestione SORICAL	☐	☑
LAMEZIA TERME	24	2178	Uliveto 2	0	0	26	€ 0,19		25,00 €	Valore Catastale	Dec. Espr. Del 06/04/199	Gestione SORICAL	☐	☑
LAMEZIA TERME	24	2186	Uliveto 2	0	0	70	€ 0,50		65,00 €	Valore Catastale	Dec. Espr. Del 06/04/199	Gestione SORICAL	☐	☑

Comune	Foglio	Part.la	Coltura	ha	a	ca	Reddito Dominicale	Valore 2017	Valore 2018	Stima / Valore	Provenienza	Destinazione d'uso	Disp.	Indisp
LAMEZIA TERME	24	2340	Uliveto 1	0	10	90	€ 10,20		1 334,00 €	Valore Catastale	Dec. Espr. Del 06/04/199	Gestione SORICAL	☐	☑
LAMEZIA TERME	24	2343	Uliveto 2	0	5	60	€ 3,98		520,00 €	Valore Catastale	Dec. Espr. Del 06/04/199	Gestione SORICAL	☐	☑
LAMEZIA TERME	24	2346	Uliveto 2	0	6	90	€ 4,90		641,00 €	Valore Catastale	Dec. Espr. Del 06/04/199	Gestione SORICAL	☐	☑
LAMEZIA TERME	24	2491	Semin Arb 2	0	1	60	€ 0,99		129,00 €	Valore Catastale	Dec. Espr. Del 06/04/199	Gestione SORICAL	☐	☑
LAMEZIA TERME	24	2493	Semin Arb 2	0	0	37	€ 0,23		29,00 €	Valore Catastale	Dec. Espr. Del 06/04/199	Gestione SORICAL	☐	☑
LAMEZIA TERME	24	442	Cast frutto	0	0	10	€ 0,03	€ 5,00	5,00 €	Valore VAM	Dec.Espr. 2631,1/05	Gestione SORICAL	☐	☑
LAMEZIA TERME	25	378	Cast frutto 3	0	0	50	€ 0,06	€ 26,00	26,00 €	Valore VAM	Dec.Espr. 2631,1/05	Gestione SORICAL	☐	☑
LAMEZIA TERME	25	380	Cast frutto 3	0	3	0	€ 0,39	€ 157,00	158,00 €	Valore VAM	Dec.Espr. 2631,1/05	Gestione SORICAL	☐	☑
LAMEZIA TERME	25	383	Cast frutto 3	0	1	70	€ 0,23	€ 89,00	90,00 €	Valore VAM	Dec.Espr. 2631,1/05	Gestione SORICAL	☐	☑
LAMEZIA TERME	25	384	Cast frutto 3	0	0	50	€ 0,06	€ 26,00	26,00 €	Valore VAM	Dec.Espr. 2631,1/05	Gestione SORICAL	☐	☑
LAMEZIA TERME	25	387	Cast frutto 3	0	0	90	€ 0,11	€ 47,00	47,00 €	Valore VAM	Dec.Espr. 2631,1/05	Gestione SORICAL	☐	☑
LAMEZIA TERME	25	389	Seminativo 3	0	1	0	€ 0,33	€ 102,00	103,00 €	Valore VAM	Dec.Espr. 2631,1/05	Gestione SORICAL	☐	☑
LAMEZIA TERME	25	391	Semin Arb 2	0	1	60	€ 1,04	€ 202,00	203,00 €	Valore VAM	Dec.Espr. 2631,1/05	Gestione SORICAL	☐	☑
LAMEZIA TERME	25	392	Cast frutto	0	0	10	€ 0,03	€ 5,00	5,00 €	Valore VAM	Dec.Espr. 2631,1/05	Gestione SORICAL	☐	☑
LAMEZIA TERME	25	393	Cast frutto 2	0	0	10	€ 0,03	€ 5,00	5,00 €	Valore VAM	Dec.Espr. 2631,1/05	Gestione SORICAL	☐	☑
LAMEZIA TERME	25	394	Cast frutto 2	0	3	70	€ 0,71	€ 194,00	195,00 €	Valore VAM	Dec.Espr. 2631,1/05	Gestione SORICAL	☐	☑
LAMEZIA TERME	25	396	Cast frutto 2	0	0	90	€ 0,18	€ 47,00	47,00 €	Valore VAM	Dec.Espr. 2631,1/05	Gestione SORICAL	☐	☑
LAMEZIA TERME	25	397	Cast frutto 2	0	1	80	€ 0,35		46,00 €	Valore Catastale	Dec. Espr. Del 20/01/200	Gestione SORICAL	☐	☑
LAMEZIA TERME	25	399	Cast frutto 3	0	2	40	€ 0,31	€ 126,00	127,00 €	Valore VAM	Dec.Espr. 2631,1/05	Gestione SORICAL	☐	☑
LAMEZIA TERME	25	401	Semin Arb 3	0	0	10	€ 0,04	€ 13,00	13,00 €	Valore VAM	Dec.Espr. 2631,1/05	Gestione SORICAL	☐	☑
LAMEZIA TERME	25	403	Semin Arb 3	0	0	40	€ 0,16	€ 50,00	50,00 €	Valore VAM	Dec.Espr. 2631,1/05	Gestione SORICAL	☐	☑
LAMEZIA TERME	25	404	Seminativo 3	0	0	40	€ 0,13	€ 41,00	41,00 €	Valore VAM	Dec.Espr. 2631,1/05	Gestione SORICAL	☐	☑
LAMEZIA TERME	25	406	Seminativo 3	0	0	40	€ 0,13	€ 41,00	41,00 €	Valore VAM	Dec.Espr. 2631,1/05	Gestione SORICAL	☐	☑
LAMEZIA TERME	25	408	Seminativo 3	0	0	30	€ 0,10	€ 31,00	31,00 €	Valore VAM	Dec.Espr. 2631,1/05	Gestione SORICAL	☐	☑
LAMEZIA TERME	25	410	Seminativo 3	0	0	30	€ 0,10	€ 31,00	31,00 €	Valore VAM	Dec.Espr. 2631,1/05	Gestione SORICAL	☐	☑
LAMEZIA TERME	25	412	Seminativo 2	0	1	10	€ 0,50	€ 113,00	114,00 €	Valore VAM	Dec.Espr. 2631,1/05	Gestione SORICAL	☐	☑
LAMEZIA TERME	25	414	Cast frutto 3	0	1	30	€ 0,16	€ 68,00	68,00 €	Valore VAM	Dec.Espr. 2631,1/05	Gestione SORICAL	☐	☑
LAMEZIA TERME	25	444	Cast frutto	0	0	80	€ 0,15	€ 42,00	42,00 €	Valore VAM	Dec.Espr. 2631,1/05	Gestione SORICAL	☐	☑
LAMEZIA TERME	26	372	Semin Irrig 2	0	0	10	€ 0,06	€ 20,00	20,00 €	Valore VAM	Dec.Espr. 2631,1/05	Gestione SORICAL	☐	☑
LAMEZIA TERME	26	374	Semin Irrig 2	0	0	60	€ 0,39	€ 123,00	124,00 €	Valore VAM	Dec.Espr. 2631,1/05	Gestione SORICAL	☐	☑
LAMEZIA TERME	26	375	Fabbr Rurale	0	0	10	€ 0,00	€ 0,00	0,00 €	Valore Catastale	Dec.Espr. 2631,1/05	Gestione SORICAL	☐	☑
LAMEZIA TERME	26	376	Pascolo 1	0	0	20	€ 0,03	€ 3,00	11,00 €	Valore VAM	Dec.Espr. 2631,1/05	Gestione SORICAL	☐	☑
LAMEZIA TERME	26	377	Pascolo Arb 1	0	0	60	€ 0,11	€ 15,00	36,00 €	Valore VAM	Dec.Espr. 2631,1/05	Gestione SORICAL	☐	☑

Comune	Foglio	Part.la	Coltura	ha	a	ca	Reddito Dominicale	Valore 2017	Valore 2018	Stima / Valore	Provenienza	Destinazione d'uso	Disp.	Indisp
LAMEZIA TERME	26	378	Semin Irrig Ar	0	0	10	€ 0,09		11,00 €	Valore Catastale	Dec. Espr. Del 20/01/200	Gestione SORICAL	☐	☑
LAMEZIA TERME	26	379	Semin Irrig Ar	0	0	40	€ 0,36	€ 47,00	81,00 €	Valore VAM	Dec.Espr. 2631,1/05	Gestione SORICAL	☐	☑
LAMEZIA TERME	26	380	Semin Irrig Ar	0	0	30	€ 0,28	€ 36,00	60,00 €	Valore VAM	Dec.Espr. 2631,1/05	Gestione SORICAL	☐	☑
LAMEZIA TERME	26	381	Semin Irrig 2	0	0	10	€ 0,06	€ 8,00	20,00 €	Valore VAM	Dec.Espr. 2631,1/05	Gestione SORICAL	☐	☑
LAMEZIA TERME	26	383	Semin Irrig Ar	0	0	40	€ 0,36	€ 47,00	81,00 €	Valore VAM	Dec.Espr. 2631,1/05	Gestione SORICAL	☐	☑
LAMEZIA TERME	26	385	Semin Irrig Ar	0	1	20	€ 1,09	€ 143,00	243,00 €	Valore VAM	Dec.Espr. 2631,1/05	Gestione SORICAL	☐	☑
LAMEZIA TERME	26	387	Semin Irrig Ar	0	0	60	€ 0,54	€ 70,00	122,00 €	Valore VAM	Dec.Espr. 2631,1/05	Gestione SORICAL	☐	☑
LAMEZIA TERME	26	389	Semin Irrig Ar	0	0	80	€ 0,73	€ 96,00	162,00 €	Valore VAM	Dec.Espr. 2631,1/05	Gestione SORICAL	☐	☑
LAMEZIA TERME	26	391	Vigneto 4	0	0	20	€ 0,10	€ 13,00	80,00 €	Valore VAM	Dec.Espr. 2631,1/05	Gestione SORICAL	☐	☑
LAMEZIA TERME	26	393	Vigneto 4	0	0	10	€ 0,05	€ 7,00	40,00 €	Valore VAM	Dec.Espr. 2631,1/05	Gestione SORICAL	☐	☑
LAMEZIA TERME	26	395	Vigneto 4	0	0	10	€ 0,05	€ 7,00	40,00 €	Valore VAM	Dec.Espr. 2631,1/05	Gestione SORICAL	☐	☑
LAMEZIA TERME	26	397	Vigneto 4	0	0	10	€ 0,05	€ 7,00	40,00 €	Valore VAM	Dec.Espr. 2631,1/05	Gestione SORICAL	☐	☑
LAMEZIA TERME	26	399	Vigneto 4	0	0	10	€ 0,05	€ 7,00	40,00 €	Valore VAM	Dec.Espr. 2631,1/05	Gestione SORICAL	☐	☑
LAMEZIA TERME	26	401	Vigneto 4	0	0	10	€ 0,05	€ 7,00	40,00 €	Valore VAM	Dec.Espr. 2631,1/05	Gestione SORICAL	☐	☑
LAMEZIA TERME	26	403	Vigneto 4	0	0	20	€ 0,10	€ 13,00	80,00 €	Valore VAM	Dec.Espr. 2631,1/05	Gestione SORICAL	☐	☑
LAMEZIA TERME	26	405	Semin Irrig Ar	0	0	80	€ 0,73	€ 96,00	162,00 €	Valore VAM	Dec.Espr. 2631,1/05	Gestione SORICAL	☐	☑
LAMEZIA TERME	26	407	Semin Irrig 2	0	2	0	€ 1,29	€ 169,00	411,00 €	Valore VAM	Dec.Espr. 2631,1/05	Gestione SORICAL	☐	☑
LAMEZIA TERME	26	408	Fabbr Rurale	0	0	10	€ 0,00	€ 0,00	0,00 €	Valore Catastale	Dec.Espr. 2631,1/05	Gestione SORICAL	☐	☑
LAMEZIA TERME	26	409	Semin Irrig 2	0	0	90	€ 0,58	€ 75,00	185,00 €	Valore VAM	Dec.Espr. 2631,1/05	Gestione SORICAL	☐	☑
LAMEZIA TERME	26	410	Semin Irrig Ar	0	0	10	€ 0,09	€ 11,00	20,00 €	Valore VAM	Dec.Espr. 2631,1/05	Gestione SORICAL	☐	☑
LAMEZIA TERME	26	411	Semin Irrig 2	0	0	20	€ 0,13	€ 16,00	41,00 €	Valore VAM	Dec.Espr. 2631,1/05	Gestione SORICAL	☐	☑
LAMEZIA TERME	26	412	Semin Irrig Ar	0	1	10	€ 0,56	€ 74,00	223,00 €	Valore VAM	Dec.Espr. 2631,1/05	Gestione SORICAL	☐	☑
LAMEZIA TERME	26	414	Cast frutto 3	0	1	20	€ 0,24	€ 31,00	63,00 €	Valore VAM	Dec.Espr. 2631,1/05	Gestione SORICAL	☐	☑
LAMEZIA TERME	26	416	Semin Irrig Ar	0	0	80	€ 0,26	€ 34,00	162,00 €	Valore VAM	Dec.Espr. 2631,1/05	Gestione SORICAL	☐	☑
LAMEZIA TERME	26	418	Cast frutto 3	0	0	90	€ 0,11	€ 15,00	47,00 €	Valore VAM	Dec.Espr. 2631,1/05	Gestione SORICAL	☐	☑
LAMEZIA TERME	26	446	Cast frutto	0	0	80	€ 0,29	€ 38,00	42,00 €	Valore VAM	Dec.Espr. 2631,1/05	Gestione SORICAL	☐	☑
LAMEZIA TERME	27	447	Cast frutto	0	0	10	€ 0,03	€ 3,00	5,00 €	Valore VAM	Dec.Espr. 2631,1/05	Gestione SORICAL	☐	☑
LAMEZIA TERME	28	451	Seminativo	0	0	10	€ 0,05	€ 7,00	10,00 €	Valore VAM	Dec.Espr. 2631,1/05	Gestione SORICAL	☐	☑
LAMEZIA TERME	29	452	Seminativo	0	1	10	€ 0,50	€ 65,00	114,00 €	Valore VAM	Dec.Espr. 2631,1/05	Gestione SORICAL	☐	☑
LAMEZIA TERME	31	382	Vigneto 4	0	1	10	€ 0,06	€ 8,00	443,00 €	Valore VAM	D.G.R. 422 del 20/01/200	Gestione SORICAL	☐	☑
LAMEZIA TERME	31	383	Seminativo 3	0	0	50	€ 0,16	€ 21,00	51,00 €	Valore VAM	D.G.R. 422 del 20/01/200	Gestione SORICAL	☐	☑
LAMEZIA TERME	31	384	Cast frutto 3	0	2	20	€ 0,29	€ 38,00	116,00 €	Valore VAM	D.G.R. 422 del 20/01/200	Gestione SORICAL	☐	☑
LAMEZIA TERME	32	2257	Uliveto 1	0	18	60	€ 17,41		2 277,00 €	Valore Catastale	Agenzia Sviluppo Mezzog	Gestione SORICAL	☐	☑

Comune	Foglio	Part.la	Coltura	ha	a	ca	Reddito Dominicale	Valore 2017	Valore 2018	Stima / Valore	Provenienza	Destinazione d'uso	Disp.	Indisp
LAMEZIA TERME	32	2260	Pascolo 2	0	0	72	€ 0,08		10,00 €	Valore Catastale	Dec. Espr. Del 06/04/199	Gestione SORICAL	☐	☑
LAMEZIA TERME	32	2263	Uliveto 3	0	0	56	€ 0,24		31,00 €	Valore Catastale	Agenzia Sviluppo Mezzog	Gestione SORICAL	☐	☑
LAMEZIA TERME	32	2266	Pascolo 2	0	3	40	€ 0,35		46,00 €	Valore Catastale	Dec. Espr. Del 06/04/199	Gestione SORICAL	☐	☑
LAMEZIA TERME	32	2270	Uliveto 1	0	1	30	€ 1,21		159,00 €	Valore Catastale	Dec. Espr. Del 06/04/199	Gestione SORICAL	☐	☑
LAMEZIA TERME	32	2280	Uliveto 1	0	1	0	€ 0,94		123,00 €	Valore Catastale	Dec. Espr. Del 06/04/199	Gestione SORICAL	☐	☑
LAMEZIA TERME	32	2283	Uliveto 1	0	1	0	€ 0,94		123,00 €	Valore Catastale	Dec. Espr. Del 06/04/199	Gestione SORICAL	☐	☑
LAMEZIA TERME	32	2285	Uliveto 1	0	9	50	€ 8,89		1 162,00 €	Valore Catastale	Agenzia Sviluppo Mezzog	Gestione SORICAL	☐	☑
LAMEZIA TERME	32	2286	Uliveto 1	0	1	40	€ 1,31		172,00 €	Valore Catastale	Dec. Espr. Del 06/04/199	Gestione SORICAL	☐	☑
LAMEZIA TERME	32	2289	Uliveto 1	0	0	46	€ 0,43		56,00 €	Valore Catastale	Dec. Espr. Del 06/04/199	Gestione SORICAL	☐	☑
LAMEZIA TERME	32	2292	Uliveto 1	0	0	52	€ 0,49		64,00 €	Valore Catastale	Dec. Espr. Del 06/04/199	Gestione SORICAL	☐	☑
LAMEZIA TERME	32	2295	Uliveto 1	0	0	64	€ 0,60		78,00 €	Valore Catastale	Agenzia Sviluppo Mezzog	Gestione SORICAL	☐	☑
LAMEZIA TERME	32	2298	Uliveto 1	0	0	70	€ 0,65		85,00 €	Valore Catastale	Agenzia Sviluppo Mezzog	Gestione SORICAL	☐	☑
LAMEZIA TERME	32	2301	Uliveto 1	0	0	76	€ 0,71		93,00 €	Valore Catastale	Dec. Espr. Del 06/04/199	Gestione SORICAL	☐	☑
LAMEZIA TERME	32	2304	Uliveto 1	0	0	52	€ 0,49		64,00 €	Valore Catastale	Dec. Espr. Del 06/04/199	Gestione SORICAL	☐	☑
LAMEZIA TERME	32	2310	Uliveto 1	0	4	10	€ 3,84		502,00 €	Valore Catastale	Dec. Espr. Del 06/04/199	Gestione SORICAL	☐	☑
LAMEZIA TERME	32	2312	Uliveto 1	0	0	44	€ 0,41		54,00 €	Valore Catastale	Dec. Espr. Del 06/04/199	Gestione SORICAL	☐	☑
LAMEZIA TERME	32	2315	Uliveto 1	0	2	30	€ 2,15		281,00 €	Valore Catastale	Dec. Espr. Del 06/04/199	Gestione SORICAL	☐	☑
LAMEZIA TERME	32	2318	Uliveto 1	0	0	10	€ 0,09		11,00 €	Valore Catastale	Dec. Espr. Del 06/04/199	Gestione SORICAL	☐	☑
LAMEZIA TERME	32	2320	Uliveto 1	0	1	50	€ 1,40		183,00 €	Valore Catastale	Dec. Espr. Del 06/04/199	Gestione SORICAL	☐	☑
LAMEZIA TERME	32	2323	Uliveto 1	0	2	40	€ 2,25		294,00 €	Valore Catastale	Dec. Espr. Del 06/04/199	Gestione SORICAL	☐	☑
LAMEZIA TERME	32	2326	Uliveto 1	0	0	90	€ 0,84		110,00 €	Valore Catastale	Dec. Espr. Del 06/04/199	Gestione SORICAL	☐	☑
LAMEZIA TERME	32	2329	Uliveto 1	0	0	40	€ 0,38		49,00 €	Valore Catastale	Dec. Espr. Del 06/04/199	Gestione SORICAL	☐	☑
LAMEZIA TERME	34	398	Pascolo Arb 1	0	3	40	€ 0,66	€ 88,00	206,00 €	Valore VAM	Dec.Espr. 2631,1/05	Gestione SORICAL	☐	☑
LAMEZIA TERME	34	399	Pascolo Arb 1	0	0	65	€ 0,13	€ 16,00	39,00 €	Valore VAM	Dec.Espr. 2631,1/05	Gestione SORICAL	☐	☑
LAMEZIA TERME	34	403	Pascolo Arb 1	0	6	10	€ 1,19	€ 156,00	370,00 €	Valore VAM	Dec.Espr. 2631,1/05	Gestione SORICAL	☐	☑
LAMEZIA TERME	34	404	Seminativo 2	0	0	10	€ 0,06	€ 8,00	10,00 €	Valore VAM	Dec.Espr. 2631,1/05	Gestione SORICAL	☐	☑
LAMEZIA TERME	34	406	Semin Irrig 2	0	0	70	€ 0,45	€ 59,00	144,00 €	Valore VAM	Dec.Espr. 2631,1/05	Gestione SORICAL	☐	☑
LAMEZIA TERME	34	408	Semin Irrig 2	0	0	30	€ 0,19	€ 25,00	61,00 €	Valore VAM	Dec.Espr. 2631,1/05	Gestione SORICAL	☐	☑
LAMEZIA TERME	35	195	Bosco Alto	0	2	60	€ 0,16	€ 21,00	212,00 €	Valore VAM	D.G.R. 422 del 20/01/200	Gestione SORICAL	☐	☑
LAMEZIA TERME	35	196	Bosco Alto	0	0	10	€ 0,01	€ 2,00	8,00 €	Valore VAM	D.G.R. 422 del 20/01/200	Gestione SORICAL	☐	☑
LAMEZIA TERME	35	197	Bosco Alto	0	0	20	€ 0,01	€ 2,00	16,00 €	Valore VAM	Dec.Espr. 2631,1/05	Gestione SORICAL	☐	☑
LAMEZIA TERME	35	198	Bosco Alto	0	0	50	€ 0,04	€ 5,00	41,00 €	Valore VAM	Dec.Espr. 2631,1/05	Gestione SORICAL	☐	☑
LAMEZIA TERME	35	200	Bosco Alto	0	3	70	€ 0,48	€ 62,00	302,00 €	Valore VAM	Dec.Espr. 2631,1/05	Gestione SORICAL	☐	☑

Comune	Foglio	Part.la	Coltura	ha	a	ca	Reddito Dominicale	Valore 2017	Valore 2018	Stima / Valore	Provenienza	Destinazione d'uso	Disp.	Indisp
LAMEZIA TERME	35	202	Seminativo 3	0	3	0	€ 0,96	€ 127,00	309,00 €	Valore VAM	Dec.Espr. 2631,1/05	Gestione SORICAL	☐	☑
LAMEZIA TERME	35	203	Seminativo 3	0	0	40	€ 0,13	€ 16,00	41,00 €	Valore VAM	Dec.Espr. 2631,1/05	Gestione SORICAL	☐	☑
LAMEZIA TERME	35	204	Seminativo 3	0	0	10	€ 0,04	€ 5,00	10,00 €	Valore VAM	D.G.R. 422 del 20/01/200	Gestione SORICAL	☐	☑
LAMEZIA TERME	35	206	Semin Arb 4	0	1	20	€ 0,31	€ 41,00	152,00 €	Valore VAM	D.G.R. 422 del 20/01/200	Gestione SORICAL	☐	☑
LAMEZIA TERME	35	208	Semin Arb 4	0	0	90	€ 0,24	€ 31,00	114,00 €	Valore VAM	D.G.R. 422 del 20/01/200	Gestione SORICAL	☐	☑
LAMEZIA TERME	35	209	Semin Arb 4	0	0	10	€ 0,03	€ 3,00	13,00 €	Valore VAM	D.G.R. 422 del 20/01/200	Gestione SORICAL	☐	☑
LAMEZIA TERME	35	210	Semin Arb 4	0	0	20	€ 0,05	€ 7,00	25,00 €	Valore VAM	D.G.R. 422 del 20/01/200	Gestione SORICAL	☐	☑
LAMEZIA TERME	35	212	Seminativo 3	0	0	30	€ 0,10	€ 13,00	31,00 €	Valore VAM	D.G.R. 422 del 20/01/200	Gestione SORICAL	☐	☑
LAMEZIA TERME	35	214	Semin Arb 4	0	1	20	€ 0,31	€ 41,00	152,00 €	Valore VAM	Dec.Espr. 2631,1/05	Gestione SORICAL	☐	☑
LAMEZIA TERME	35	216	Cast frutto 3	0	7	70	€ 1,00	€ 132,00	406,00 €	Valore VAM	Dec.Espr. 2631,1/05	Gestione SORICAL	☐	☑
LAMEZIA TERME	35	218	Pascolo Arb 2	0	3	80	€ 0,61	€ 80,00	230,00 €	Valore VAM	D.G.R. 422 del 20/01/200	Gestione SORICAL	☐	☑
LAMEZIA TERME	35	220	Seminativo 3	0	1	80	€ 0,58	€ 75,00	185,00 €	Valore VAM	Dec.Espr. 2631,1/05	Gestione SORICAL	☐	☑
LAMEZIA TERME	35	222	Seminativo 3	0	0	70	€ 0,23	€ 29,00	72,00 €	Valore VAM	Dec.Espr. 2631,1/05	Gestione SORICAL	☐	☑
LAMEZIA TERME	35	224	Seminativo 3	0	0	40	€ 0,13	€ 16,00	41,00 €	Valore VAM	Dec.Espr. 2631,1/05	Gestione SORICAL	☐	☑
LAMEZIA TERME	35	226	Seminativo 3	0	1	30	€ 0,43	€ 56,00	134,00 €	Valore VAM	D.G.R. 422 del 20/01/200	Gestione SORICAL	☐	☑
LAMEZIA TERME	35	228	Pascolo Cesp	0	22	40	€ 2,18	€ 286,00	901,00 €	Valore VAM	Dec.Espr. 2631,1/05	Gestione SORICAL	☐	☑
LAMEZIA TERME	35	229	Pascolo Cesp	0	0	90	€ 0,09	€ 11,00	36,00 €	Valore VAM	Dec.Espr. 2631,1/05	Gestione SORICAL	☐	☑
LAMEZIA TERME	35	232	Bosco Ceduo	0	2	60	€ 0,15	€ 20,00	98,00 €	Valore VAM	D.G.R. 422 del 20/01/200	Gestione SORICAL	☐	☑
LAMEZIA TERME	35	233	Seminativo 3	0	0	10	€ 0,04	€ 5,00	10,00 €	Valore VAM	D.G.R. 422 del 20/01/200	Gestione SORICAL	☐	☑
LAMEZIA TERME	35	235	Seminativo 3	0	1	20	€ 0,39	€ 51,00	124,00 €	Valore VAM	D.G.R. 422 del 20/01/200	Gestione SORICAL	☐	☑
LAMEZIA TERME	35	237	Seminativo 3	0	2	40	€ 0,78	€ 102,00	247,00 €	Valore VAM	D.G.R. 422 del 20/01/200	Gestione SORICAL	☐	☑
LAMEZIA TERME	35	239	Cast frutto 3	0	2	90	€ 0,38	€ 49,00	153,00 €	Valore VAM	D.G.R. 422 del 20/01/200	Gestione SORICAL	☐	☑
LAMEZIA TERME	35	242	Seminativo 3	0	1	90	€ 0,61	€ 80,00	195,00 €	Valore VAM	D.G.R. 422 del 20/01/200	Gestione SORICAL	☐	☑
LAMEZIA TERME	35	243	Seminativo 3	0	0	20	€ 0,06	€ 8,00	20,00 €	Valore VAM	D.G.R. 422 del 20/01/200	Gestione SORICAL	☐	☑
LAMEZIA TERME	35	245	Seminativo 3	0	0	70	€ 0,23	€ 29,00	72,00 €	Valore VAM	D.G.R. 422 del 20/01/200	Gestione SORICAL	☐	☑
LAMEZIA TERME	35	247	Seminativo 3	0	0	60	€ 0,19	€ 25,00	61,00 €	Valore VAM	Dec.Espr. 2631,1/05	Gestione SORICAL	☐	☑
LAMEZIA TERME	35	249	Seminativo 3	0	0	60	€ 0,19	€ 25,00	61,00 €	Valore VAM	D.G.R. 422 del 20/01/200	Gestione SORICAL	☐	☑
LAMEZIA TERME	35	251	Seminativo 3	0	0	50	€ 0,16	€ 21,00	51,00 €	Valore VAM	D.G.R. 422 del 20/01/200	Gestione SORICAL	☐	☑
LAMEZIA TERME	35	253	Semin Arb 4	0	1	90	€ 0,49	€ 64,00	240,00 €	Valore VAM	Dec.Espr. 2631,1/05	Gestione SORICAL	☐	☑
LAMEZIA TERME	35	255	Querceto 2	0	0	60	€ 0,06	€ 8,00	31,00 €	Valore VAM	Dec.Espr. 2631,1/05	Gestione SORICAL	☐	☑
LAMEZIA TERME	35	257	Cast frutto 3	0	1	50	€ 0,19	€ 25,00	79,00 €	Valore VAM	Dec.Espr. 2631,1/05	Gestione SORICAL	☐	☑
LAMEZIA TERME	36	524	Cast frutto 2	0	1	50	€ 0,29	€ 38,00	79,00 €	Valore VAM	Dec.Espr. 2631,1/05	Gestione SORICAL	☐	☑
LAMEZIA TERME	36	526	Seminativo 2	0	2	0	€ 0,90	€ 119,00	206,00 €	Valore VAM	Dec.Espr. 2631,1/05	Gestione SORICAL	☐	☑

Comune	Foglio	Part.la	Coltura	ha	a	ca	Reddito Dominicale	Valore 2017	Valore 2018	Stima / Valore	Provenienza	Destinazione d'uso	Disp.	Indisp
LAMEZIA TERME	36	534	Cast frutto 2	0	0	20	€ 0,04	€ 5,00	10,00 €	Valore VAM	Dec.Espr. 2631,1/05	Gestione SORICAL	☐	☑
LAMEZIA TERME	37	334	Semin Arb 3	0	2	50	€ 1,05	€ 138,00	317,00 €	Valore VAM	Dec.Espr. 2631,1/05	Gestione SORICAL	☐	☑
LAMEZIA TERME	38	1515	Vigneto 2	0	0	36	€ 0,56		74,00 €	Valore Catastale	Dec. Espr. Del 06/04/199	Gestione SORICAL	☐	☑
LAMEZIA TERME	38	1518	Vigneto 1	0	0	99	€ 2,01		263,00 €	Valore Catastale	Dec. Espr. Del 06/04/199	Gestione SORICAL	☐	☑
LAMEZIA TERME	38	1521	Vigneto 1	0	0	11	€ 0,23		29,00 €	Valore Catastale	Agenzia Sviluppo Mezzog	Gestione SORICAL	☐	☑
LAMEZIA TERME	38	1529	Uliveto 2	0	0	10	€ 0,08		10,00 €	Valore Catastale	Agenzia Sviluppo Mezzog	Gestione SORICAL	☐	☑
LAMEZIA TERME	38	1532	Uliveto 2	0	0	5	€ 0,04		5,00 €	Valore Catastale	Agenzia Sviluppo Mezzog	Gestione SORICAL	☐	☑
LAMEZIA TERME	38	1534	Uliveto 2	0	0	21	€ 0,15		20,00 €	Valore Catastale	Agenzia Sviluppo Mezzog	Gestione SORICAL	☐	☑
LAMEZIA TERME	38	1537	Uliveto 2	0	0	36	€ 0,25		33,00 €	Valore Catastale	Agenzia Sviluppo Mezzog	Gestione SORICAL	☐	☑
LAMEZIA TERME	38	1540	Uliveto 2	0	0	44	€ 0,31		41,00 €	Valore Catastale	Dec. Espr. Del 06/04/199	Gestione SORICAL	☐	☑
LAMEZIA TERME	38	1543	Uliveto 2	0	0	30	€ 0,21		28,00 €	Valore Catastale	Dec. Espr. Del 06/04/199	Gestione SORICAL	☐	☑
LAMEZIA TERME	38	1546	Agrumeto 2	0	0	19	€ 0,38		49,00 €	Valore Catastale	Agenzia Sviluppo Mezzog	Gestione SORICAL	☐	☑
LAMEZIA TERME	38	1549	Agrumeto 2	0	0	20	€ 0,40		52,00 €	Valore Catastale	Agenzia Sviluppo Mezzog	Gestione SORICAL	☐	☑
LAMEZIA TERME	38	1552	Agrumeto 2	0	0	17	€ 0,34		44,00 €	Valore Catastale	Agenzia Sviluppo Mezzog	Gestione SORICAL	☐	☑
LAMEZIA TERME	38	1555	Agrumeto 2	0	0	20	€ 0,40		52,00 €	Valore Catastale	Agenzia Sviluppo Mezzog	Gestione SORICAL	☐	☑
LAMEZIA TERME	38	1563	Uliveto 2	0	0	39	€ 0,28		36,00 €	Valore Catastale	Agenzia Sviluppo Mezzog	Gestione SORICAL	☐	☑
LAMEZIA TERME	38	1566	Vigneto 1	0	0	2	€ 0,04		5,00 €	Valore Catastale	Dec. Espr. Del 06/04/199	Gestione SORICAL	☐	☑
LAMEZIA TERME	38	1569	Uliveto 2	0	1	8	€ 0,76		100,00 €	Valore Catastale	Agenzia Sviluppo Mezzog	Gestione SORICAL	☐	☑
LAMEZIA TERME	38	1572	Uliveto 2	0	0	68	€ 0,49		64,00 €	Valore Catastale	Dec. Espr. Del 06/04/199	Gestione SORICAL	☐	☑
LAMEZIA TERME	38	1575	Uliveto 2	0	0	20	€ 0,14		18,00 €	Valore Catastale	Dec. Espr. Del 06/04/199	Gestione SORICAL	☐	☑
LAMEZIA TERME	38	1578	Uliveto 2	0	0	88	€ 0,63		82,00 €	Valore Catastale	Dec. Espr. Del 06/04/199	Gestione SORICAL	☐	☑
LAMEZIA TERME	38	1581	Uliveto 2	0	0	4	€ 0,03		3,00 €	Valore Catastale	Dec. Espr. Del 06/04/199	Gestione SORICAL	☐	☑
LAMEZIA TERME	38	1583	Uliveto 2	0	0	3	€ 0,03		3,00 €	Valore Catastale	Dec. Espr. Del 06/04/199	Gestione SORICAL	☐	☑
LAMEZIA TERME	38	1585	Seminativo 2	0	0	18	€ 0,09		11,00 €	Valore Catastale	Dec. Espr. Del 06/04/199	Gestione SORICAL	☐	☑
LAMEZIA TERME	38	1587	Uliveto 2	0	0	42	€ 0,30		39,00 €	Valore Catastale	Dec. Espr. Del 06/04/199	Gestione SORICAL	☐	☑
LAMEZIA TERME	38	1590	Vigneto 2	0	0	56	€ 0,86		113,00 €	Valore Catastale	Dec. Espr. Del 06/04/199	Gestione SORICAL	☐	☑
LAMEZIA TERME	38	1593	Uliveto 2	0	0	18	€ 0,13		16,00 €	Valore Catastale	Dec. Espr. Del 06/04/199	Gestione SORICAL	☐	☑
LAMEZIA TERME	38	1602	Uliveto 2	0	0	34	€ 0,24		31,00 €	Valore Catastale	Dec. Espr. Del 06/04/199	Gestione SORICAL	☐	☑
LAMEZIA TERME	38	1605	Uliveto 2	0	0	2	€ 0,01		2,00 €	Valore Catastale	Dec. Espr. Del 06/04/199	Gestione SORICAL	☐	☑
LAMEZIA TERME	38	1608	Uliveto 2	0	0	52	€ 0,38		49,00 €	Valore Catastale	Dec. Espr. Del 06/04/199	Gestione SORICAL	☐	☑
LAMEZIA TERME	38	1718	Vigneto 1	0	0	45	€ 0,91		119,00 €	Valore Catastale	Agenzia Sviluppo Mezzog	Gestione SORICAL	☐	☑
LAMEZIA TERME	38	1719	Vigneto 1	0	0	55	€ 1,11		145,00 €	Valore Catastale	Agenzia Sviluppo Mezzog	Gestione SORICAL	☐	☑
LAMEZIA TERME	38	1720	Vigneto 1	0	0	37	€ 0,75		98,00 €	Valore Catastale	Agenzia Sviluppo Mezzog	Gestione SORICAL	☐	☑

Comune	Foglio	Part.la	Coltura	ha	a	ca	Reddito Dominicale	Valore 2017	Valore 2018	Stima / Valore	Provenienza	Destinazione d'uso	Disp.	Indisp
LAMEZIA TERME	38	1721	Vigneto 1	0	0	67	€ 1,36		178,00 €	Valore Catastale	Agenzia Sviluppo Mezzog	Gestione SORICAL	☐	☑
LAMEZIA TERME	38	1783	Vigneto 1	0	0	17	€ 0,35		46,00 €	Valore Catastale	Dec. Espr. Del 06/04/199	Gestione SORICAL	☐	☑
LAMEZIA TERME	38	991	Fu d'accertam	0	22	36	€ 0,00		0,00 €	Valore Catastale	Agenzia Sviluppo Mezzog	Gestione SORICAL	☐	☑
LAMEZIA TERME	42	271	Cast frutto 3	0	0	70	€ 0,09	€ 11,00	37,00 €	Valore VAM	D.G.R. 422 del 20/01/200	Gestione SORICAL	☐	☑
LAMEZIA TERME	42	273	Seminativo 3	0	1	60	€ 0,51	€ 67,00	165,00 €	Valore VAM	D.G.R. 422 del 20/01/200	Gestione SORICAL	☐	☑
LAMEZIA TERME	42	275	Seminativo 3	0	1	60	€ 0,51	€ 67,00	165,00 €	Valore VAM	D.G.R. 422 del 20/01/200	Gestione SORICAL	☐	☑
LAMEZIA TERME	42	277	Seminativo 3	0	1	30	€ 0,43	€ 56,00	134,00 €	Valore VAM	D.G.R. 422 del 20/01/200	Gestione SORICAL	☐	☑
LAMEZIA TERME	42	279	Seminativo 3	0	1	40	€ 0,45	€ 59,00	144,00 €	Valore VAM	D.G.R. 422 del 20/01/200	Gestione SORICAL	☐	☑
LAMEZIA TERME	42	280	Seminativo 3	0	0	20	€ 0,06	€ 8,00	20,00 €	Valore VAM	Dec.Espr. 2631,1/05	Gestione SORICAL	☐	☑
LAMEZIA TERME	42	282	Seminativo 3	0	1	50	€ 0,49	€ 64,00	155,00 €	Valore VAM	D.G.R. 422 del 20/01/200	Gestione SORICAL	☐	☑
LAMEZIA TERME	42	284	Seminativo 3	0	3	20	€ 1,04	€ 137,00	330,00 €	Valore VAM	Dec.Espr. 2631,1/05	Gestione SORICAL	☐	☑
LAMEZIA TERME	42	286	Semin Arb 4	0	1	0	€ 0,26	€ 34,00	127,00 €	Valore VAM	Dec.Espr. 2631,1/05	Gestione SORICAL	☐	☑
LAMEZIA TERME	42	287	Seminativo 3	0	0	20	€ 0,06	€ 8,00	20,00 €	Valore VAM	Dec.Espr. 2631,1/05	Gestione SORICAL	☐	☑
LAMEZIA TERME	42	289	Semin Arb 4	0	0	60	€ 0,15	€ 20,00	76,00 €	Valore VAM	Dec.Espr. 2631,1/05	Gestione SORICAL	☐	☑
LAMEZIA TERME	42	291	Semin Arb 4	0	0	70	€ 0,18	€ 23,00	89,00 €	Valore VAM	Dec.Espr. 2631,1/05	Gestione SORICAL	☐	☑
LAMEZIA TERME	42	293	Semin Arb 4	0	1	40	€ 0,36	€ 47,00	177,00 €	Valore VAM	Dec.Espr. 2631,1/05	Gestione SORICAL	☐	☑
LAMEZIA TERME	42	295	Semin Arb 4	0	0	80	€ 0,21	€ 28,00	102,00 €	Valore VAM	Dec.Espr. 2631,1/05	Gestione SORICAL	☐	☑
LAMEZIA TERME	42	297	Pascolo Arb 2	0	1	20	€ 0,19	€ 25,00	72,00 €	Valore VAM	Dec.Espr. 2631,1/05	Gestione SORICAL	☐	☑
LAMEZIA TERME	42	299	Semin Arb 4	0	0	90	€ 0,24	€ 31,00	114,00 €	Valore VAM	Dec.Espr. 2631,1/05	Gestione SORICAL	☐	☑
LAMEZIA TERME	42	301	Semin Arb 4	0	2	20	€ 0,56	€ 74,00	279,00 €	Valore VAM	Dec.Espr. 2631,1/05	Gestione SORICAL	☐	☑
LAMEZIA TERME	42	303	Semin Arb 4	0	4	30	€ 1,11	€ 146,00	545,00 €	Valore VAM	D.G.R. 422 del 20/01/200	Gestione SORICAL	☐	☑
LAMEZIA TERME	42	305	Vigneto 3	0	3	60	€ 4,19	€ 551,00	1 450,00 €	Valore VAM	Dec.Espr. 2631,1/05	Gestione SORICAL	☐	☑
LAMEZIA TERME	42	307	Vigneto 3	0	2	20	€ 2,56	€ 337,00	885,00 €	Valore VAM	Dec.Espr. 2631,1/05	Gestione SORICAL	☐	☑
LAMEZIA TERME	42	308	Vigneto 3	0	0	10	€ 0,11	€ 15,00	40,00 €	Valore VAM	Dec.Espr. 2631,1/05	Gestione SORICAL	☐	☑
LAMEZIA TERME	42	309	Vigneto 3	0	0	30	€ 0,35	€ 46,00	121,00 €	Valore VAM	Dec.Espr. 2631,1/05	Gestione SORICAL	☐	☑
LAMEZIA TERME	42	311	Vigneto 3	0	1	80	€ 2,09	€ 275,00	724,00 €	Valore VAM	D.G.R. 422 del 20/01/200	Gestione SORICAL	☐	☑
LAMEZIA TERME	42	312	Vigneto 3	0	0	20	€ 0,24	€ 31,00	80,00 €	Valore VAM	D.G.R. 422 del 20/01/200	Gestione SORICAL	☐	☑
LAMEZIA TERME	42	315	Pascolo Arb 1	0	0	30	€ 0,06	€ 8,00	18,00 €	Valore VAM	D.G.R. 422 del 20/01/200	Gestione SORICAL	☐	☑
LAMEZIA TERME	42	316	Pascolo Arb 1	0	0	10	€ 0,03	€ 3,00	6,00 €	Valore VAM	D.G.R. 422 del 20/01/200	Gestione SORICAL	☐	☑
LAMEZIA TERME	42	318	Seminativo 3	0	4	10	€ 1,33	€ 174,00	423,00 €	Valore VAM	Dec.Espr. 2631,1/05	Gestione SORICAL	☐	☑
LAMEZIA TERME	42	320	Pascolo Cesp	0	5	60	€ 0,18	€ 23,00	225,00 €	Valore VAM	D.G.R. 422 del 20/01/200	Gestione SORICAL	☐	☑
LAMEZIA TERME	42	322	Bosco Ceduo	0	0	10	€ 0,01	€ 2,00	4,00 €	Valore VAM	Dec.Espr. 2631,1/05	Gestione SORICAL	☐	☑
LAMEZIA TERME	43	879	Seminativo 4	0	1	90	€ 0,25		33,00 €	Valore Catastale	Dec. Espr. Del 20/01/200	Gestione SORICAL	☐	☑

Comune	Foglio	Part.la	Coltura	ha	a	ca	Reddito Dominicale	Valore 2017	Valore 2018	Stima / Valore	Provenienza	Destinazione d'uso	Disp.	Indisp
LAMEZIA TERME	43	880	Seminativo 4	0	0	30	€ 0,04	€ 5,00	31,00 €	Valore VAM	D.G.R. 422 del 20/01/200	Gestione SORICAL	☐	☑
LAMEZIA TERME	43	882	Semin Arb 4	0	0	20	€ 0,05	€ 7,00	25,00 €	Valore VAM	D.G.R. 422 del 20/01/200	Gestione SORICAL	☐	☑
LAMEZIA TERME	43	884	Cast frutto 3	0	1	60	€ 0,21	€ 28,00	85,00 €	Valore VAM	D.G.R. 422 del 20/01/200	Gestione SORICAL	☐	☑
LAMEZIA TERME	43	886	Cast frutto 2	0	0	60	€ 0,11	€ 15,00	31,00 €	Valore VAM	D.G.R. 422 del 20/01/200	Gestione SORICAL	☐	☑
LAMEZIA TERME	43	887	Semin Arb 4	0	0	40	€ 0,10	€ 13,00	50,00 €	Valore VAM	D.G.R. 422 del 20/01/200	Gestione SORICAL	☐	☑
LAMEZIA TERME	43	889	Semin Arb 5	0	0	30	€ 0,05	€ 7,00	38,00 €	Valore VAM	D.G.R. 422 del 20/01/200	Gestione SORICAL	☐	☑
LAMEZIA TERME	43	890	Pascolo Arb 1	0	2	90	€ 0,56	€ 74,00	176,00 €	Valore VAM	D.G.R. 422 del 20/01/200	Gestione SORICAL	☐	☑
LAMEZIA TERME	43	892	Seminativo 3	0	2	70	€ 0,88	€ 115,00	278,00 €	Valore VAM	D.G.R. 422 del 20/01/200	Gestione SORICAL	☐	☑
LAMEZIA TERME	43	894	Bosco Ceduo	0	1	20	€ 0,09	€ 11,00	45,00 €	Valore VAM	D.G.R. 422 del 20/01/200	Gestione SORICAL	☐	☑
LAMEZIA TERME	43	896	Vigneto 3	0	0	80	€ 0,93	€ 122,00	322,00 €	Valore VAM	D.G.R. 422 del 20/01/200	Gestione SORICAL	☐	☑
LAMEZIA TERME	43	897	Seminativo 2	0	1	20	€ 0,54	€ 70,00	124,00 €	Valore VAM	D.G.R. 422 del 20/01/200	Gestione SORICAL	☐	☑
LAMEZIA TERME	43	899	Semin Arb 4	0	5	10	€ 1,31	€ 173,00	646,00 €	Valore VAM	D.G.R. 422 del 20/01/200	Gestione SORICAL	☐	☑
LAMEZIA TERME	43	901	Semin Arb 4	0	1	60	€ 0,41	€ 54,00	203,00 €	Valore VAM	D.G.R. 422 del 20/01/200	Gestione SORICAL	☐	☑
LAMEZIA TERME	43	902	Seminativo 3	0	0	60	€ 0,19	€ 25,00	61,00 €	Valore VAM	D.G.R. 422 del 20/01/200	Gestione SORICAL	☐	☑
LAMEZIA TERME	43	904	Semin Irrig 3	0	2	30	€ 0,96	€ 127,00	474,00 €	Valore VAM	D.G.R. 422 del 20/01/200	Gestione SORICAL	☐	☑
LAMEZIA TERME	43	905	Seminativo 3	0	0	30	€ 0,10	€ 13,00	31,00 €	Valore VAM	D.G.R. 422 del 20/01/200	Gestione SORICAL	☐	☑
LAMEZIA TERME	44	1385	Uliveto 1	0	2	4	€ 1,91		250,00 €	Valore Catastale	Dec. Espr. Del 06/04/199	Gestione SORICAL	☐	☑
LAMEZIA TERME	44	1391	Vigneto 1	0	0	14	€ 0,29		38,00 €	Valore Catastale	Agenzia Sviluppo Mezzog	Gestione SORICAL	☐	☑
LAMEZIA TERME	44	1400	Vigneto 2	0	1	8	€ 1,68		219,00 €	Valore Catastale	Dec. Espr. Del 06/04/199	Gestione SORICAL	☐	☑
LAMEZIA TERME	44	1408	Uliveto 1	0	0	56	€ 0,53		69,00 €	Valore Catastale	Dec. Espr. Del 06/04/199	Gestione SORICAL	☐	☑
LAMEZIA TERME	44	1411	Uliveto 1	0	0	56	€ 0,53		69,00 €	Valore Catastale	Dec. Espr. Del 06/04/199	Gestione SORICAL	☐	☑
LAMEZIA TERME	44	1414	Uliveto 2	0	1	20	€ 0,85		111,00 €	Valore Catastale	Dec. Espr. Del 06/04/199	Gestione SORICAL	☐	☑
LAMEZIA TERME	44	1417	Vigneto 1	0	0	20	€ 0,41		54,00 €	Valore Catastale	Dec. Espr. Del 06/04/199	Gestione SORICAL	☐	☑
LAMEZIA TERME	44	1425	Semin Irrig Ar	0	0	18	€ 0,16		21,00 €	Valore Catastale	Agenzia Sviluppo Mezzog	Gestione SORICAL	☐	☑
LAMEZIA TERME	44	1430	Seminativo 2	0	0	18	€ 0,09		11,00 €	Valore Catastale	Agenzia Sviluppo Mezzog	Gestione SORICAL	☐	☑
LAMEZIA TERME	44	1433	Vigneto 1	0	0	22	€ 0,45		59,00 €	Valore Catastale	Agenzia Sviluppo Mezzog	Gestione SORICAL	☐	☑
LAMEZIA TERME	44	1436	Vigneto 1	0	0	36	€ 0,74		96,00 €	Valore Catastale	Dec. Espr. Del 06/04/199	Gestione SORICAL	☐	☑
LAMEZIA TERME	44	1439	Vigneto 1	0	0	35	€ 0,71		93,00 €	Valore Catastale	Dec. Espr. Del 06/04/199	Gestione SORICAL	☐	☑
LAMEZIA TERME	44	1511	Vigneto 1	0	0	14	€ 0,29		38,00 €	Valore Catastale	Agenzia Sviluppo Mezzog	Gestione SORICAL	☐	☑
LAMEZIA TERME	44	1512	Vigneto 1	0	0	6	€ 0,13		16,00 €	Valore Catastale	Agenzia Sviluppo Mezzog	Gestione SORICAL	☐	☑
LAMEZIA TERME	45	663	Semin Irrig 2	0	1	30	€ 0,84	€ 111,00	268,00 €	Valore VAM	Dec.Espr. 2631,1/05	Gestione SORICAL	☐	☑
LAMEZIA TERME	45	676	Semin Irrig 2	0	1	20	€ 0,78	€ 102,00	247,00 €	Valore VAM	Dec.Espr. 2631,1/05	Gestione SORICAL	☐	☑
LAMEZIA TERME	45	678	Semin Irrig 2	0	0	80	€ 0,51	€ 67,00	165,00 €	Valore VAM	Dec.Espr. 2631,1/05	Gestione SORICAL	☐	☑

Comune	Foglio	Part.la	Coltura	ha	a	ca	Reddito Dominicale	Valore 2017	Valore 2018	Stima / Valore	Provenienza	Destinazione d'uso	Disp.	Indisp
LAMEZIA TERME	45	686	Semin Irrig 2	0	2	10	€ 0,88	€ 115,00	433,00 €	Valore VAM	Dec.Espr. 2631,1/05	Gestione SORICAL	☐	☑
LAMEZIA TERME	45	688	Cast frutto 3	0	1	10	€ 0,14	€ 18,00	58,00 €	Valore VAM	Dec.Espr. 2631,1/05	Gestione SORICAL	☐	☑
LAMEZIA TERME	50	1001	Fico India	0	0	38	€ 0,20		26,00 €	Valore Catastale	Dec. Espr. Del 06/04/199	Gestione SORICAL	☐	☑
LAMEZIA TERME	50	1007	Vigneto 3	0	1	12	€ 1,26		165,00 €	Valore Catastale	Dec. Espr. Del 06/04/199	Gestione SORICAL	☐	☑
LAMEZIA TERME	50	1010	Vigneto 3	0	0	26	€ 0,29		38,00 €	Valore Catastale	Dec. Espr. Del 06/04/199	Gestione SORICAL	☐	☑
LAMEZIA TERME	50	1015	Uliveto 2	0	0	50	€ 0,35		46,00 €	Valore Catastale	Dec. Espr. Del 06/04/199	Gestione SORICAL	☐	☑
LAMEZIA TERME	50	1018	Uliveto 2	0	0	30	€ 0,21		28,00 €	Valore Catastale	Dec. Espr. Del 06/04/199	Gestione SORICAL	☐	☑
LAMEZIA TERME	50	1037	Uliveto 2	0	0	3	€ 0,03		3,00 €	Valore Catastale	Dec. Espr. Del 06/04/199	Gestione SORICAL	☐	☑
LAMEZIA TERME	50	1043	Uliveto 2	0	2	90	€ 2,06		270,00 €	Valore Catastale	Dec. Espr. Del 06/04/199	Gestione SORICAL	☐	☑
LAMEZIA TERME	50	1047	Semin Arb 2	0	0	60	€ 0,36		47,00 €	Valore Catastale	Dec. Espr. Del 06/04/199	Gestione SORICAL	☐	☑
LAMEZIA TERME	50	1050	Ficheto	0	0	50	€ 0,39		51,00 €	Valore Catastale	Dec. Espr. Del 06/04/199	Gestione SORICAL	☐	☑
LAMEZIA TERME	50	934	Vigneto 1	0	1	65	€ 3,35		438,00 €	Valore Catastale	Dec. Espr. Del 06/04/199	Gestione SORICAL	☐	☑
LAMEZIA TERME	50	938	Uliveto 2	0	0	10	€ 0,08		10,00 €	Valore Catastale	Dec. Espr. Del 06/04/199	Gestione SORICAL	☐	☑
LAMEZIA TERME	50	940	Uliveto 1	0	1	40	€ 1,31		172,00 €	Valore Catastale	Dec. Espr. Del 06/04/199	Gestione SORICAL	☐	☑
LAMEZIA TERME	50	943	Uliveto 1	0	2	44	€ 2,29		299,00 €	Valore Catastale	Dec. Espr. Del 06/04/199	Gestione SORICAL	☐	☑
LAMEZIA TERME	50	946	Vigneto 1	0	0	32	€ 0,65		85,00 €	Valore Catastale	Dec. Espr. Del 06/04/199	Gestione SORICAL	☐	☑
LAMEZIA TERME	50	949	Vigneto 1	0	0	5	€ 0,10		13,00 €	Valore Catastale	Dec. Espr. Del 06/04/199	Gestione SORICAL	☐	☑
LAMEZIA TERME	50	958	Uliveto 1	0	0	54	€ 0,50		65,00 €	Valore Catastale	Dec. Espr. Del 06/04/199	Gestione SORICAL	☐	☑
LAMEZIA TERME	50	961	Uliveto 1	0	0	52	€ 0,49		64,00 €	Valore Catastale	Dec. Espr. Del 06/04/199	Gestione SORICAL	☐	☑
LAMEZIA TERME	50	964	Fico India	0	1	0	€ 0,51		67,00 €	Valore Catastale	Agenzia Sviluppo Mezzog	Gestione SORICAL	☐	☑
LAMEZIA TERME	50	967	Fico India	0	1	15	€ 0,60		78,00 €	Valore Catastale	Dec. Espr. Del 06/04/199	Gestione SORICAL	☐	☑
LAMEZIA TERME	50	970	Fico India	0	0	82	€ 0,43		56,00 €	Valore Catastale	Dec. Espr. Del 06/04/199	Gestione SORICAL	☐	☑
LAMEZIA TERME	50	973	Fico India	0	1	10	€ 0,56		74,00 €	Valore Catastale	Dec. Espr. Del 06/04/199	Gestione SORICAL	☐	☑
LAMEZIA TERME	50	976	Fico India	0	0	56	€ 0,29		38,00 €	Valore Catastale	Dec. Espr. Del 06/04/199	Gestione SORICAL	☐	☑
LAMEZIA TERME	50	979	Fico India	0	0	72	€ 0,38		49,00 €	Valore Catastale	Dec. Espr. Del 06/04/199	Gestione SORICAL	☐	☑
LAMEZIA TERME	50	982	Fico India	0	1	30	€ 0,68		88,00 €	Valore Catastale	Dec. Espr. Del 06/04/199	Gestione SORICAL	☐	☑
LAMEZIA TERME	50	990	Uliveto 2	0	0	12	€ 0,09		11,00 €	Valore Catastale	Dec. Espr. Del 06/04/199	Gestione SORICAL	☐	☑
LAMEZIA TERME	50	992	Vigneto 2	0	0	38	€ 0,59		77,00 €	Valore Catastale	Dec. Espr. Del 06/04/199	Gestione SORICAL	☐	☑
LAMEZIA TERME	50	998	Fico India	0	0	38	€ 0,20		26,00 €	Valore Catastale	Dec. Espr. Del 06/04/199	Gestione SORICAL	☐	☑
LAMEZIA TERME	54	459	Vigneto 3	0	3	40	€ 3,95	€ 520,00	1 369,00 €	Valore VAM	Dec.Espr. 2631,1/05	Gestione SORICAL	☐	☑
LAMEZIA TERME	54	463	Vigneto 4	0	0	90	€ 0,46	€ 60,00	362,00 €	Valore VAM	Dec.Espr. 2631,1/05	Gestione SORICAL	☐	☑
LAMEZIA TERME	54	465	Vigneto 4	0	1	60	€ 0,83	€ 109,00	644,00 €	Valore VAM	Dec.Espr. 2631,1/05	Gestione SORICAL	☐	☑
LAMEZIA TERME	54	467	Vigneto 4	0	0	25	€ 0,13	€ 16,00	101,00 €	Valore VAM	Dec.Espr. 2631,1/05	Gestione SORICAL	☐	☑

Comune	Foglio	Part.la	Coltura	ha	a	ca	Reddito Dominicale	Valore 2017	Valore 2018	Stima / Valore	Provenienza	Destinazione d'uso	Disp.	Indisp
LAMEZIA TERME	54	469	Vigneto 4	0	2	20	€ 1,14	€ 150,00	885,00 €	Valore VAM	Dec.Espr. 2631,1/05	Gestione SORICAL	☐	☑
LAMEZIA TERME	54	471	Vigneto 4	0	1	40	€ 0,73	€ 96,00	563,00 €	Valore VAM	Dec.Espr. 2631,1/05	Gestione SORICAL	☐	☑
LAMEZIA TERME	58	529	Vigneto 1	0	0	40	€ 0,81		106,00 €	Valore Catastale	Dec. Espr. Del 06/04/199	Gestione SORICAL	☐	☑
LAMEZIA TERME	58	532	Incolto prod	0	0	75	€ 0,01		2,00 €	Valore Catastale	Dec. Espr. Del 06/04/199	Gestione SORICAL	☐	☑
LAMEZIA TERME	58	535	Uliveto 2	0	0	58	€ 0,41		54,00 €	Valore Catastale	Dec. Espr. Del 06/04/199	Gestione SORICAL	☐	☑
LAMEZIA TERME	58	547	Uliveto 2	0	4	80	€ 3,41		446,00 €	Valore Catastale	Agenzia Sviluppo Mezzog	Gestione SORICAL	☐	☑
LAMEZIA TERME	58	550	Uliveto 2	0	0	45	€ 0,33		43,00 €	Valore Catastale	Agenzia Sviluppo Mezzog	Gestione SORICAL	☐	☑
LAMEZIA TERME	58	553	Uliveto 1	0	0	40	€ 0,38		49,00 €	Valore Catastale	Agenzia Sviluppo Mezzog	Gestione SORICAL	☐	☑
LAMEZIA TERME	58	556	Uliveto 1	0	0	36	€ 0,34		44,00 €	Valore Catastale	Agenzia Sviluppo Mezzog	Gestione SORICAL	☐	☑
LAMEZIA TERME	58	559	Uliveto 2	0	0	80	€ 0,56		74,00 €	Valore Catastale	Agenzia Sviluppo Mezzog	Gestione SORICAL	☐	☑
LAMEZIA TERME	58	562	Uliveto 2	0	0	44	€ 0,31		41,00 €	Valore Catastale	Agenzia Sviluppo Mezzog	Gestione SORICAL	☐	☑
LAMEZIA TERME	58	577	Seminativo 2	0	6	50	€ 3,36		440,00 €	Valore Catastale	Dec. Espr. Del 06/04/199	Gestione SORICAL	☐	☑
LAMEZIA TERME	58	579	Pascolo 2	0	5	30	€ 0,55		72,00 €	Valore Catastale	Dec. Espr. Del 06/04/199	Gestione SORICAL	☐	☑
LAMEZIA TERME	58	581	Pascolo 2	0	0	40	€ 0,04		5,00 €	Valore Catastale	Dec. Espr. Del 06/04/199	Gestione SORICAL	☐	☑
LAMEZIA TERME	58	656	Semin Irrig Ar	0	0	10	€ 0,09		11,00 €	Valore Catastale	Dec. Espr. Del 06/04/199	Gestione SORICAL	☐	☑
LAMEZIA TERME	58	658	Agrumeto 2	0	0	86	€ 1,69		221,00 €	Valore Catastale	Dec. Espr. Del 06/04/199	Gestione SORICAL	☐	☑
LAMEZIA TERME	61	51	Seminativo 1	0	0	20	€ 0,13		16,00 €	Valore Catastale	Dec. Espr. Del 06/04/199	Gestione SORICAL	☐	☑
LAMEZIA TERME	61	54	Seminativo 1	0	33	90	€ 21,89		2 862,00 €	Valore Catastale	Dec. Espr. Del 06/04/199	Gestione SORICAL	☐	☑
LAMEZIA TERME	63	110	Semin Irrig 2	0	2	70	€ 1,31		172,00 €	Valore Catastale	Dec. Espr. Del 06/04/199	Gestione SORICAL	☐	☑
LAMEZIA TERME	63	111	Semin Irrig 2	0	9	0	€ 4,36		571,00 €	Valore Catastale	Dec. Espr. Del 06/04/199	Gestione SORICAL	☐	☑
LAMEZIA TERME	63	112	Semin Irrig 2	0	1	30	€ 0,63		82,00 €	Valore Catastale	Dec. Espr. Del 06/04/199	Gestione SORICAL	☐	☑
LAMEZIA TERME	63	126	Seminativo 2	0	9	47	€ 4,89		639,00 €	Valore Catastale	Dec. Espr. Del 06/04/199	Gestione SORICAL	☐	☑
LAMEZIA TERME	63	96	Seminativo 3	0	8	0	€ 2,84		371,00 €	Valore Catastale	Dec. Espr. Del 06/04/199	Gestione SORICAL	☐	☑
LAMEZIA TERME	63	97	Seminativo 2	0	5	80	€ 2,89		378,00 €	Valore Catastale	Dec. Espr. Del 06/04/199	Gestione SORICAL	☐	☑
LAMEZIA TERME	71	425	Uliveto 2	0	10	40	€ 7,39	€ 972,00	978,00 €	Valore Catastale	Dec. Esp. 12595,1/06	Impianto Tratt. Rifiuti	☐	☑
LAMEZIA TERME	71	713	Uliveto 2	0	0	70	€ 0,50	€ 65,00	65,00 €	Valore Catastale	Dec. Esp. 12595,1/06	Impianto Tratt. Rifiuti	☐	☑
LAMEZIA TERME	71	714	Uliveto 2	0	1	50	€ 1,06	€ 140,00	141,00 €	Valore Catastale	Dec. Esp. 12595,1/06	Impianto Tratt. Rifiuti	☐	☑
LAMEZIA TERME	71	715	Uliveto 2	0	2	75	€ 1,95	€ 257,00	259,00 €	Valore Catastale	Dec. Esp. 12595,1/06	Impianto Tratt. Rifiuti	☐	☑
LAMEZIA TERME	71	716	Uliveto 2	0	1	70	€ 1,21	€ 160,00	161,00 €	Valore Catastale	Dec. Esp. 12595,1/06	Impianto Tratt. Rifiuti	☐	☑
LAMEZIA TERME	71	717	Uliveto 2	0	0	30	€ 0,21	€ 28,00	28,00 €	Valore Catastale	Dec. Esp. 12595,1/06	Impianto Tratt. Rifiuti	☐	☑
LAMEZIA TERME	71	719	Incolto sterile	0	2	30				Valore Catastale	Dec. Esp. 12595,1/06	Impianto Tratt. Rifiuti	☐	☑
LAMEZIA TERME	71	726	Uliveto	0	1	15	€ 0,81	€ 107,00	108,00 €	Valore Catastale	Dec. Esp. 12595,1/06	Impianto Tratt. Rifiuti	☐	☑
LAMEZIA TERME	71	75a	Seminativo	0	4	0	€ 2,06	€ 272,00	274,00 €	Valore Catastale	Dec. Esp. 12595,1/06	Impianto Tratt. Rifiuti	☐	☑

Comune	Foglio	Part.la	Coltura	ha	a	ca	Reddito Dominicale	Valore 2017	Valore 2018	Stima / Valore	Provenienza	Destinazione d'uso	Disp.	Indisp
LAMEZIA TERME	71	75b	Pascolo Cesp	0	0	30	€ 0,05	€ 7,00	7,00 €	Valore Catastale	Dec. Esp. 12595,1/06	Impianto Tratt. Rifiuti	☐	☑
LAMEZIA TERME	71	76	Pascolo Arb	0	32	40	€ 9,41	€ 1 238,00	1 245,00 €	Valore Catastale	Dec. Esp. 12595,1/06	Impianto Tratt. Rifiuti	☐	☑
LAMEZIA TERME	71	79	Seminativo	2	98	50	€ 154,16	€ 20 282,00	20 404,00 €	Valore Catastale	Dec. Esp. 12595,1/06	Impianto Tratt. Rifiuti	☐	☑
LAMEZIA TERME	71	803	Uliveto 2	0	0	80	€ 0,56	€ 74,00	74,00 €	Valore Catastale	Dec. Esp. 12595,1/06	Impianto Tratt. Rifiuti	☐	☑
LAMEZIA TERME	71	806	Uliveto 2	0	0	60	€ 0,43	€ 56,00	56,00 €	Valore Catastale	Dec. Esp. 12595,1/06	Impianto Tratt. Rifiuti	☐	☑
LAMEZIA TERME	71	809	Uliveto 2	0	1	90	€ 1,35	€ 178,00	179,00 €	Valore Catastale	Dec. Esp. 12595,1/06	Impianto Tratt. Rifiuti	☐	☑
LAMEZIA TERME	71	812	Uliveto 2	0	0	80	€ 0,56	€ 74,00	74,00 €	Valore Catastale	Dec. Esp. 12595,1/06	Impianto Tratt. Rifiuti	☐	☑
LAMEZIA TERME	71	815	Uliveto 2	0	2	60	€ 1,85	€ 243,00	244,00 €	Valore Catastale	Dec. Esp. 12595,1/06	Impianto Tratt. Rifiuti	☐	☑
LAMEZIA TERME	71	82a	Seminativo	0	49	40	€ 25,51	€ 3 357,00	3 377,00 €	Valore Catastale	Dec. Esp. 12595,1/06	Impianto Tratt. Rifiuti	☐	☑
LAMEZIA TERME	71	82b	Pascolo Arb 1	1	20	0	€ 34,86	€ 4 586,00	4 614,00 €	Valore Catastale	Dec. Esp. 12595,1/06	Impianto Tratt. Rifiuti	☐	☑
LAMEZIA TERME	71	84	Seminativo 2	1	4	80	€ 54,13		7 078,00 €	Valore Catastale	Dec. Esp. 12595,1/06	Impianto Tratt. Rifiuti	☐	☑
LAMEZIA TERME	71	88a	Pascolo Arb 1	1	16	0	€ 33,70		4 407,00 €	Valore Catastale	Dec. Esp. 12595,1/06	Impianto Tratt. Rifiuti	☐	☑
LAMEZIA TERME	71	88b	Seminativo 1	0	21	90	€ 14,14		1 849,00 €	Valore Catastale	Dec. Esp. 12595,1/06	Impianto Tratt. Rifiuti	☐	☑
LAMEZIA TERME	71	89a	Pascolo Arb 1	0	15	15	€ 4,40		575,00 €	Valore Catastale	Dec. Esp. 12595,1/06	Impianto Tratt. Rifiuti	☐	☑
LAMEZIA TERME	71	89b	Seminativo 1	0	2	25	€ 1,45		190,00 €	Valore Catastale	Dec. Esp. 12595,1/06	Impianto Tratt. Rifiuti	☐	☑
LAMEZIA TERME	73	202	Uliveto	0	11	0	€ 7,81	€ 1 028,00	3 318,00 €	Valore VAM	Dec. Esp. 5409,1/06	Gestione SORICAL	☐	☑
LAMEZIA TERME	73	204	Uliveto	0	12	10	€ 8,59	€ 1 130,00	3 650,00 €	Valore VAM	Dec. Esp. 5409,1/06	Gestione SORICAL	☐	☑
LAMEZIA TERME	73	206	Uliveto	0	0	23	€ 0,16	€ 21,00	69,00 €	Valore VAM	Dec. Esp. 5409,1/06	Gestione SORICAL	☐	☑
LAMEZIA TERME	73	212	Uliveto	0	26	57	€ 18,86	€ 2 482,00	8 014,00 €	Valore VAM	Dec. Esp. 5409,1/06	Gestione SORICAL	☐	☑
LAMEZIA TERME	73	213	Uliveto	0	5	72	€ 4,06	€ 534,00	1 725,00 €	Valore VAM	Dec. Esp. 5409,1/06	Gestione SORICAL	☐	☑
LAMEZIA TERME	73	216	Uliveto	0	54	16	€ 38,46	€ 5 060,00	16 334,00 €	Valore VAM	CASMEZ	Gestione SORICAL	☐	☑
LAMEZIA TERME	77	1163	Uliveto 2	0	19	20	€ 13,64	€ 1 795,00	5 791,00 €	Valore VAM	D.G.R. 3780 del 31/03/20	Gestione SORICAL	☐	☑
LAMEZIA TERME	77	1286	Agrumeto 1	0	1	90	€ 4,79		626,00 €	Valore Catastale	Dec. Espr. Del 06/04/199	Gestione SORICAL	☐	☑
LAMEZIA TERME	77	1288	Agrumeto 1	0	0	57	€ 1,44		188,00 €	Valore Catastale	Agenzia Sviluppo Mezzog	Gestione SORICAL	☐	☑
LAMEZIA TERME	77/B	486	Uliveto 2	0	0	60		€ 18 024,00	18 132,00 €	Valore esproprio	Decreto di esproprio D.G.	Gestione SORICAL	☐	☑
LAMEZIA TERME	79	355	Uliveto 3	0	0	70	€ 0,29	€ 38,00	211,00 €	Valore VAM	Dec.Espr. 2631,1/05	Gestione SORICAL	☐	☑
LAMEZIA TERME	79	356	Uliveto 3	0	0	80	€ 0,34	€ 44,00	241,00 €	Valore VAM	Dec.Espr. 2631,1/05	Gestione SORICAL	☐	☑
LAMEZIA TERME	79	360	Uliveto 3	0	4	60	€ 1,93	€ 254,00	1 387,00 €	Valore VAM	Dec.Espr. 2631,1/05	Gestione SORICAL	☐	☑
LAMEZIA TERME	79	361	Uliveto 2	0	2	40	€ 1,70	€ 223,00	724,00 €	Valore VAM	Dec.Espr. 2631,1/05	Gestione SORICAL	☐	☑
LAMEZIA TERME	79	365	Uliveto 1	0	2	60	€ 2,44	€ 321,00	784,00 €	Valore VAM	Dec.Espr. 2631,1/05	Gestione SORICAL	☐	☑
LAMEZIA TERME	79	367	Uliveto 1	0	3	80	€ 3,56	€ 469,00	1 146,00 €	Valore VAM	Dec.Espr. 2631,1/05	Gestione SORICAL	☐	☑
LAMEZIA TERME	79	370	Uliveto 1	0	0	70	€ 0,65	€ 86,00	211,00 €	Valore VAM	Dec.Espr. 2631,1/05	Gestione SORICAL	☐	☑
LAMEZIA TERME	79	373	Uliveto 1	0	0	30	€ 0,28	€ 36,00	91,00 €	Valore VAM	Dec.Espr. 2631,1/05	Gestione SORICAL	☐	☑

Comune	Foglio	Part.la	Coltura	ha	a	ca	Reddito Dominicale	Valore 2017	Valore 2018	Stima / Valore	Provenienza	Destinazione d'uso	Disp.	Indisp
LAMEZIA TERME	84	1383	Uliveto 2	0	0	87	€ 0,61		80,00 €	Valore Catastale	Dec. Espr. Del 06/04/199	Gestione SORICAL	☐	☑
LAMEZIA TERME	84	1883	Uliveto 1	0	0	32	€ 0,30		39,00 €	Valore Catastale	Dec. Espr. Del 06/04/199	Gestione SORICAL	☐	☑
LAMEZIA TERME	84	1885	Uliveto 1	0	2	70	€ 2,53		330,00 €	Valore Catastale	Dec. Espr. Del 06/04/199	Gestione SORICAL	☐	☑
LAMEZIA TERME	84	1887	Uliveto 2	0	1	70	€ 1,21		159,00 €	Valore Catastale	Dec. Espr. Del 06/04/199	Gestione SORICAL	☐	☑
LAMEZIA TERME	84	1890	Uliveto 1	0	1	40	€ 1,31		172,00 €	Valore Catastale	Dec. Espr. Del 06/04/199	Gestione SORICAL	☐	☑
LAMEZIA TERME	84	1892	Uliveto 1	0	1	10	€ 1,03		134,00 €	Valore Catastale	Dec. Espr. Del 06/04/199	Gestione SORICAL	☐	☑
LAMEZIA TERME	84	1894	Uliveto 1	0	1	0	€ 0,94		123,00 €	Valore Catastale	Dec. Espr. Del 06/04/199	Gestione SORICAL	☐	☑
LAMEZIA TERME	84	1896	Uliveto 1	0	1	0	€ 0,94		123,00 €	Valore Catastale	Dec. Espr. Del 06/04/199	Gestione SORICAL	☐	☑
LAMEZIA TERME	84	791	Fu d'accertam	0	5	60	€ 0,00		0,00 €	Valore Catastale	Dec. Espr. Del 06/04/199	Gestione SORICAL	☐	☑
LAMEZIA TERME	84	794	Uliveto 1	0	2	40	€ 2,25		294,00 €	Valore Catastale	Dec. Espr. Del 06/04/199	Gestione SORICAL	☐	☑
LAMEZIA TERME	84	795	Uliveto 1	0	0	52	€ 0,49		64,00 €	Valore Catastale	Dec. Espr. Del 06/04/199	Gestione SORICAL	☐	☑
Totali per Comune								**€ 102 899,00**	**194 099,00 €**					
MAGISANO	01	01	Bosco Ceduo	19	38	60	€ 150,18	€ 19 758,00	100 983,00 €	Valore VAM	D.M. 05/03/75 - CASMEZ	Gest. CALABRIA VERDE	☐	☑
MAGISANO	01	04	Bosco Ceduo	37	25	90	€ 288,64	€ 37 974,00	194 085,00 €	Valore VAM	D.M. 05/03/75 - CASMEZ	Gest. CALABRIA VERDE	☐	☑
MAGISANO	01	06	Pascolo Cesp	4	72	50	€ 27,45	€ 3 612,00	11 104,00 €	Valore VAM	D.M. 05/03/75	Gest. CALABRIA VERDE	☐	☑
MAGISANO	01	09	Pascolo 1	6	0	0	€ 50,35	€ 6 625,00	17 287,00 €	Valore VAM	D.M. 05/03/75	Gest. CALABRIA VERDE	☐	☑
MAGISANO	01	10	Seminativo 5	3	29	70	€ 53,21	€ 7 001,00	18 275,00 €	Valore VAM	D.M. 05/03/75	Gest. CALABRIA VERDE	☐	☑
MAGISANO	01	11	Pascolo 1	20	63	40	€ 173,18	€ 22 784,00	59 451,00 €	Valore VAM	D.M. 05/03/75	Gest. CALABRIA VERDE	☐	☑
MAGISANO	01	15	Pascolo 2	51	8	90	€ 296,84	€ 39 053,00	147 197,00 €	Valore VAM	D.M. 05/03/75	Gest. CALABRIA VERDE	☐	☑
MAGISANO	01	18	Bosco Ceduo	4	31	20	€ 33,40	€ 4 394,00	22 462,00 €	Valore VAM	D.M. 05/03/75	Gest. CALABRIA VERDE	☐	☑
MAGISANO	01	21	Bosco Ceduo	16	57	50	€ 128,40	€ 16 893,00	86 340,00 €	Valore VAM	D.M. 05/03/75	Gest. CALABRIA VERDE	☐	☑
MAGISANO	01	24	Pascolo 1	1	26	0	€ 10,58	€ 1 391,00	3 631,00 €	Valore VAM	D.M. 05/03/75	Gest. CALABRIA VERDE	☐	☑
MAGISANO	01	26	Pascolo 1	1	41	0	€ 11,84	€ 1 557,00	4 062,00 €	Valore VAM	D.M. 05/03/75	Gest. CALABRIA VERDE	☐	☑
MAGISANO	01	28	Pascolo 1	0	97	60	€ 8,19	€ 1 077,00	2 812,00 €	Valore VAM	D.M. 05/03/75	Gest. CALABRIA VERDE	☐	☑
MAGISANO	02	01	Seminativo 4	7	90	50	€ 229,65	€ 30 214,00	43 818,00 €	Valore VAM	D.M. 05/03/75	Gest. CALABRIA VERDE	☐	☑
MAGISANO	02	02	Pascolo 2	0	78	60	€ 4,56	€ 601,00	2 265,00 €	Valore VAM	D.M. 05/03/75	Gest. CALABRIA VERDE	☐	☑
MAGISANO	02	03	Pascolo 2	34	83	90	€ 202,43	€ 26 632,00	100 378,00 €	Valore VAM	D.M. 05/03/75	Gest. CALABRIA VERDE	☐	☑
MAGISANO	02	04	Pascolo 2	27	97	20	€ 162,53	€ 21 383,00	80 593,00 €	Valore VAM	D.M. 05/03/75	Gest. CALABRIA VERDE	☐	☑
MAGISANO	02	05	Pascolo Cesp	28	27	0	€ 73,00	€ 9 604,00	66 435,00 €	Valore VAM	D.M. 05/03/75	Gest. CALABRIA VERDE	☐	☑
MAGISANO	02	06	Seminativo 4	1	44	20	€ 41,89	€ 5 511,00	7 993,00 €	Valore VAM	D.M. 05/03/75	Gest. CALABRIA VERDE	☐	☑
MAGISANO	02	07	Bosco Ceduo	6	29	80	€ 48,79	€ 6 418,00	32 807,00 €	Valore VAM	D.M. 05/03/75	Gest. CALABRIA VERDE	☐	☑
MAGISANO	02	08	Pascolo 2	0	23	30	€ 1,35	€ 178,00	671,00 €	Valore VAM	D.M. 05/03/75	Gest. CALABRIA VERDE	☐	☑
MAGISANO	03	01	Pascolo 2	4	8	80	€ 23,75	€ 3 125,00	11 778,00 €	Valore VAM	D.M. 05/03/75	Gest. CALABRIA VERDE	☐	☑

Comune	Foglio	Part.la	Coltura	ha	a	ca	Reddito Dominicale	Valore 2017	Valore 2018	Stima / Valore	Provenienza	Destinazione d'uso	Disp.	Indisp
MAGISANO	03	02	Bosco Ceduo	5	74	20	€ 44,49	€ 5 853,00	29 910,00 €	Valore VAM	D.M. 05/03/75	Gest. CALABRIA VERDE	☐	☑
MAGISANO	03	03	Pascolo 2	8	68	50	€ 50,46	€ 6 639,00	25 023,00 €	Valore VAM	D.M. 05/03/75	Gest. CALABRIA VERDE	☐	☑
MAGISANO	03	04	Bosco Ceduo	5	81	90	€ 45,08	€ 5 930,00	30 312,00 €	Valore VAM	D.M. 05/03/75	Gest. CALABRIA VERDE	☐	☑
MAGISANO	03	05	Seminativo 5	0	81	40	€ 13,14	€ 1 728,00	4 512,00 €	Valore VAM	D.M. 05/03/75	Gest. CALABRIA VERDE	☐	☑
MAGISANO	03	06	Seminativo 5	1	97	20	€ 31,83	€ 4 187,00	10 931,00 €	Valore VAM	D.M. 05/03/75	Gest. CALABRIA VERDE	☐	☑
MAGISANO	03	07	Seminativo 5	3	91	40	€ 63,18	€ 8 312,00	21 695,00 €	Valore VAM	D.M. 05/03/75	Gest. CALABRIA VERDE	☐	☑
MAGISANO	03	08	Seminativo 5	0	16	70	€ 2,70	€ 355,00	926,00 €	Valore VAM	D.M. 05/03/75	Gest. CALABRIA VERDE	☐	☑
MAGISANO	03	09	Pascolo 2	0	51	20	€ 2,98	€ 391,00	1 475,00 €	Valore VAM	D.M. 05/03/75	Gest. CALABRIA VERDE	☐	☑
MAGISANO	03	10	Pascolo 2	0	21	0	€ 1,23	€ 161,00	605,00 €	Valore VAM	D.M. 05/03/75	Gest. CALABRIA VERDE	☐	☑
MAGISANO	03	11	Bosco Ceduo	24	52	0	€ 189,95	€ 24 991,00	127 727,00 €	Valore VAM	D.M. 05/03/75	Gest. CALABRIA VERDE	☐	☑
MAGISANO	03	12	Pascolo 2	52	59	0	€ 305,55	€ 40 200,00	151 522,00 €	Valore VAM	D.M. 05/03/75	Gest. CALABRIA VERDE	☐	☑
MAGISANO	03	13	Bosco Ceduo	0	92	90	€ 7,20	€ 948,00	4 839,00 €	Valore VAM	D.M. 05/03/75	Gest. CALABRIA VERDE	☐	☑
MAGISANO	03	14	Pascolo Arb 2	2	26	20	€ 16,06	€ 2 114,00	8 406,00 €	Valore VAM	D.M. 05/03/75	Gest. CALABRIA VERDE	☐	☑
MAGISANO	03	15	Bosco Ceduo	5	94	40	€ 46,05	€ 6 058,00	30 963,00 €	Valore VAM	D.M. 05/03/75	Gest. CALABRIA VERDE	☐	☑
MAGISANO	03	16	Pascolo Arb 2	5	36	60	€ 38,10	€ 5 013,00	19 941,00 €	Valore VAM	D.M. 05/03/75	Gest. CALABRIA VERDE	☐	☑
MAGISANO	03	17	Pascolo Arb 2	10	53	60	€ 74,83	€ 9 845,00	39 154,00 €	Valore VAM	D.M. 05/03/75	Gest. CALABRIA VERDE	☐	☑
MAGISANO	04	01	Pascolo 2	46	51	60	€ 270,26	€ 35 557,00	134 021,00 €	Valore VAM	D.M. 05/03/75	Gest. CALABRIA VERDE	☐	☑
MAGISANO	04	02	Bosco Ceduo	12	3	40	€ 93,23	€ 12 265,00	62 686,00 €	Valore VAM	D.M. 05/03/75	Gest. CALABRIA VERDE	☐	☑
MAGISANO	04	04	Pascolo Cesp	5	14	0	€ 13,28	€ 1 746,00	12 079,00 €	Valore VAM	D.M. 05/03/75	Gest. CALABRIA VERDE	☐	☑
MAGISANO	04	05	Pascolo 2	12	58	0	€ 73,09	€ 9 615,00	36 245,00 €	Valore VAM	D.M. 05/03/75	Gest. CALABRIA VERDE	☐	☑
MAGISANO	05	01	Pascolo 2	0	91	80	€ 5,34	€ 702,00	2 645,00 €	Valore VAM	D.M. 05/03/75	Gest. CALABRIA VERDE	☐	☑
MAGISANO	05	02	Pascolo Cesp	9	78	40	€ 25,26	€ 3 324,00	22 992,00 €	Valore VAM	D.M. 05/03/75	Gest. CALABRIA VERDE	☐	☑
MAGISANO	05	03	Pascolo Cesp	29	10	80	€ 75,16	€ 9 889,00	68 404,00 €	Valore VAM	D.M. 05/03/75	Gest. CALABRIA VERDE	☐	☑
MAGISANO	05	04	Cast frutto 3	0	45	40	€ 3,81	€ 502,00	3 475,00 €	Valore VAM	D.M. 05/03/75	Gest. CALABRIA VERDE	☐	☑
MAGISANO	05	05	Cast frutto 3	0	15	50	€ 1,30	€ 171,00	1 186,00 €	Valore VAM	D.M. 05/03/75	Gest. CALABRIA VERDE	☐	☑
MAGISANO	05	06	Cast frutto 3	0	45	80	€ 3,84	€ 505,00	3 505,00 €	Valore VAM	D.M. 05/03/75	Gest. CALABRIA VERDE	☐	☑
MAGISANO	05	07a	Pascolo 2	1	34	50	€ 7,81	€ 1 028,00	3 875,00 €	Valore VAM	D.M. 05/03/75	Gest. CALABRIA VERDE	☐	☑
MAGISANO	05	07b	Pascolo Arb 2	18	0	0	€ 127,83	€ 16 817,00	66 891,00 €	Valore VAM	D.M. 05/03/75	Gest. CALABRIA VERDE	☐	☑
MAGISANO	05	08a	Incolto prod	0	50	0	€ 0,65	€ 86,00	793,00 €	Valore VAM	D.M. 05/03/75	Gest. CALABRIA VERDE	☐	☑
MAGISANO	05	08b	Pascolo Arb 2	3	0	0	€ 21,30	€ 2 803,00	11 148,00 €	Valore VAM	D.M. 05/03/75	Gest. CALABRIA VERDE	☐	☑
MAGISANO	05	09	Cast frutto 3	0	15	20	€ 1,28	€ 168,00	1 163,00 €	Valore VAM	D.M. 05/03/75	Gest. CALABRIA VERDE	☐	☑
MAGISANO	05	14	Bosco Ceduo	10	50	80	€ 81,40	€ 10 709,00	54 736,00 €	Valore VAM	D.M. 05/03/75	Gest. CALABRIA VERDE	☐	☑
MAGISANO	05	15	Cast frutto 3	0	12	40	€ 1,04	€ 137,00	949,00 €	Valore VAM	D.M. 05/03/75	Gest. CALABRIA VERDE	☐	☑

Comune	Foglio	Part.la	Coltura	ha	a	ca	Reddito Dominicale	Valore 2017	Valore 2018	Stima / Valore	Provenienza	Destinazione d'uso	Disp.	Indisp
MAGISANO	05	16	Cast frutto 3	0	19	70	€ 1,65	€ 217,00	1 508,00 €	Valore VAM	D.M. 05/03/75	Gest. CALABRIA VERDE	☐	☑
MAGISANO	05	17	Cast frutto 3	0	14	20	€ 1,19	€ 156,00	1 086,00 €	Valore VAM	D.M. 05/03/75	Gest. CALABRIA VERDE	☐	☑
MAGISANO	05	22	Bosco Ceduo	8	13	40	€ 63,01	€ 8 290,00	42 371,00 €	Valore VAM	D.M. 05/03/75	Gest. CALABRIA VERDE	☐	☑
MAGISANO	05	7a	Pascolo 2	1	34	50	€ 7,81	€ 1 016,00	1 022,00 €	Valore Catastale	Foreste demaniali	Gest. CALABRIA VERDE	☐	☑
MAGISANO	05	7b	Pascolo Arb 2	18	0	0	€ 127,83	€ 16 617,00	16 717,00 €	Valore Catastale	Foreste demaniali	Gest. CALABRIA VERDE	☐	☑
MAGISANO	05	8a	Incolto prod	0	50	0	€ 0,65	€ 84,00	85,00 €	Valore Catastale	Foreste demaniali	Gest. CALABRIA VERDE	☐	☑
MAGISANO	05	8b	Pascolo Arb 2	3	0	0	€ 21,30	€ 2 769,00	2 786,00 €	Valore Catastale	Foreste demaniali	Gest. CALABRIA VERDE	☐	☑
MAGISANO	06	01	Pascolo 2	51	28	50	€ 297,98	€ 39 203,00	147 761,00 €	Valore VAM	D.M. 05/03/75	Gest. CALABRIA VERDE	☐	☑
MAGISANO	06	02	Pascolo 1	26	50	70	€ 222,46	€ 29 269,00	76 371,00 €	Valore VAM	D.M. 05/03/75	Gest. CALABRIA VERDE	☐	☑
MAGISANO	06	03	Bosco Ceduo	2	47	50	€ 19,18	€ 2 523,00	12 893,00 €	Valore VAM	D.M. 05/03/75	Gest. CALABRIA VERDE	☐	☑
MAGISANO	06	7b	Pascolo Arb 2	18	0	0	€ 127,83	€ 16 617,00	16 717,00 €	Valore Catastale	Foreste demaniali	Gest. CALABRIA VERDE	☐	☑
MAGISANO	07	08	Bosco Ceduo	3	81	10	€ 29,53	€ 3 884,00	19 851,00 €	Valore VAM	D.M. 05/03/75	Gest. CALABRIA VERDE	☐	☑
MAGISANO	07	09	Pascolo 1	6	15	70	€ 51,68	€ 6 799,00	17 740,00 €	Valore VAM	D.M. 05/03/75	Gest. CALABRIA VERDE	☐	☑
MAGISANO	07	41	Pascolo 1	28	4	40	€ 235,36	€ 30 966,00	80 800,00 €	Valore VAM	D.M. 05/03/75	Gest. CALABRIA VERDE	☐	☑
MAGISANO	07	42	Pascolo 1	31	36	0	€ 263,19	€ 34 627,00	90 354,00 €	Valore VAM	D.M. 05/03/75	Gest. CALABRIA VERDE	☐	☑
MAGISANO	07	45	Pascolo 1	0	93	0	€ 7,80	€ 1 026,00	2 680,00 €	Valore VAM	D.M. 05/03/75	Gest. CALABRIA VERDE	☐	☑
MAGISANO	07	48	Seminativo 2	3	18	0	€ 143,70	€ 18 906,00	17 627,00 €	Valore VAM	D.M. 05/03/75 - CASMEZ	Gest. CALABRIA VERDE	☐	☑
MAGISANO	07	51	Pascolo 2	14	15	70	€ 82,25	€ 10 822,00	40 789,00 €	Valore VAM	D.M. 05/03/75 - CASMEZ	Gest. CALABRIA VERDE	☐	☑
MAGISANO	07	56	Pascolo 1	18	8	73	€ 151,80	€ 19 971,00	52 113,00 €	Valore VAM	D.M. 05/03/75	Gest. CALABRIA VERDE	☐	☑
MAGISANO	07	8a	Incolto prod	0	50	0	€ 0,65	€ 84,00	85,00 €	Valore Catastale	Foreste demaniali	Gest. CALABRIA VERDE	☐	☑
MAGISANO	08	01	Bosco Ceduo	2	32	30	€ 18,00	€ 2 368,00	12 100,00 €	Valore VAM	D.M. 05/03/75 - CASMEZ	Gest. CALABRIA VERDE	☐	☑
MAGISANO	08	02	Bosco Ceduo	1	51	10	€ 11,70	€ 1 539,00	7 871,00 €	Valore VAM	D.M. 05/03/75	Gest. CALABRIA VERDE	☐	☑
MAGISANO	08	03	Pascolo 2	0	92	10	€ 5,35	€ 704,00	2 654,00 €	Valore VAM	D.M. 05/03/75	Gest. CALABRIA VERDE	☐	☑
MAGISANO	08	07	Fabbr Rurale	0	1	20	€ 0,00	€ 0,00	0,00 €	Valore Catastale	D.M. 05/03/75	Gest. CALABRIA VERDE	☐	☑
MAGISANO	08	08	Fabbr Rurale	0	0	53	€ 0,00	€ 0,00	0,00 €	Valore Catastale	D.M. 05/03/75	Gest. CALABRIA VERDE	☐	☑
MAGISANO	08	09	Semin Irrig 2	0	73	90	€ 23,85	€ 3 138,00	7 217,00 €	Valore VAM	D.M. 05/03/75	Gest. CALABRIA VERDE	☐	☑
MAGISANO	08	10	Cast frutto 2	0	67	50	€ 10,90	€ 1 435,00	5 166,00 €	Valore VAM	D.M. 05/03/75	Gest. CALABRIA VERDE	☐	☑
MAGISANO	08	16	Pascolo 2	13	58	60	€ 78,94	€ 10 385,00	39 143,00 €	Valore VAM	D.M. 05/03/75	Gest. CALABRIA VERDE	☐	☑
MAGISANO	08	27	Pascolo 2	1	17	40	€ 6,83	€ 898,00	3 382,00 €	Valore VAM	D.M. 05/03/75	Gest. CALABRIA VERDE	☐	☑
MAGISANO	08	28	Pascolo 2	0	0	40	€ 0,03	€ 3,00	11,00 €	Valore VAM	D.M. 05/03/75	Gest. CALABRIA VERDE	☐	☑
MAGISANO	08	29	Pascolo 2	12	67	20	€ 73,63	€ 9 687,00	36 511,00 €	Valore VAM	D.M. 05/03/75	Gest. CALABRIA VERDE	☐	☑
MAGISANO	08	8b	Pascolo Arb 2	3	0	0	€ 21,30	€ 2 769,00	2 786,00 €	Valore Catastale	Foreste demaniali	Gest. CALABRIA VERDE	☐	☑
MAGISANO	22	39	Semin Irrig Ar	0	6	80	€ 2,64	€ 343,00	687,00 €	Valore VAM	ex Casmez	Gestione SORICAL	☐	☑

Comune	Foglio	Part.la	Coltura	ha	a	ca	Reddito Dominicale	Valore 2017	Valore 2018	Stima / Valore	Provenienza	Destinazione d'uso	Disp.	Indisp
Totali per Comune								**€ 771 649,00**	**2 768 045,00 €**					
MARCELLINARA	03	586	Vigneto	0	0	45	€ 0,71	€ 94,00	95,00 €	Valore Catastale	D.G.R. 280 del 29/09/99	Gestione SORICAL	☐	☑
MARCELLINARA	03	588	Uliveto	0	8	60	€ 6,66	€ 876,00	881,00 €	Valore Catastale	Dec. Esp. 6483,1/99	Gestione SORICAL	☐	☑
MARCELLINARA	03	591	Uliveto	0	1	30	€ 1,01	€ 133,00	134,00 €	Valore Catastale	Dec. Esp. 6483,1/99	Gestione SORICAL	☐	☑
MARCELLINARA	03	595	Semin Arb	0	0	20	€ 0,08	€ 10,00	10,00 €	Valore Catastale	Dec. Esp. 6483,1/99	Gestione SORICAL	☐	☑
MARCELLINARA	03	596	Semin Arb	0	0	80	€ 0,31	€ 41,00	41,00 €	Valore Catastale	Dec. Esp. 6483,1/99	Gestione SORICAL	☐	☑
MARCELLINARA	03	599	Uliveto	0	0	45	€ 0,28	€ 36,00	36,00 €	Valore Catastale	Dec. Esp. 6483,1/99	Gestione SORICAL	☐	☑
MARCELLINARA	03	600	Uliveto	0	0	15	€ 0,09	€ 11,00	11,00 €	Valore Catastale	Dec. Esp. 6483,1/99	Gestione SORICAL	☐	☑
MARCELLINARA	03	602	Uliveto	0	0	70	€ 0,54	€ 70,00	70,00 €	Valore Catastale	Dec. Esp. 6483,1/99	Gestione SORICAL	☐	☑
MARCELLINARA	03	605	Uliveto	0	0	50	€ 0,39	€ 51,00	51,00 €	Valore Catastale	Dec. Esp. 6483,1/99	Gestione SORICAL	☐	☑
MARCELLINARA	03	607	Uliveto	0	0	80	€ 0,49	€ 64,00	64,00 €	Valore Catastale	Dec. Esp. 6483,1/99	Gestione SORICAL	☐	☑
MARCELLINARA	03	608	Uliveto	0	1	70	€ 1,04	€ 137,00	138,00 €	Valore Catastale	D.G.R. 280 del 29/09/99	Gestione SORICAL	☐	☑
MARCELLINARA	03	610	Uliveto	0	0	30	€ 0,19	€ 25,00	25,00 €	Valore Catastale	D.G.R. 280 del 29/09/99	Gestione SORICAL	☐	☑
MARCELLINARA	03	613	Fabbr Rurale	0	0	0	€ 0,00	€ 0,00	0,00 €	Valore Catastale	Dec. Esp. 6483,1/99	Gestione SORICAL	☐	☑
MARCELLINARA	03	617	Querceto	0	0	15	€ 0,03	€ 3,00	3,00 €	Valore Catastale	Dec. Esp. 6483,1/99	Gestione SORICAL	☐	☑
MARCELLINARA	05	460	Semin Arb	0	1	20	€ 0,74	€ 97,00	98,00 €	Valore Catastale	Dec. Esp. 6483,1/99	Gestione SORICAL	☐	☑
MARCELLINARA	05	461	Semin Arb	0	1	50	€ 0,93	€ 122,00	123,00 €	Valore Catastale	Dec. Esp. 6483,1/99	Gestione SORICAL	☐	☑
MARCELLINARA	05	469	Uliveto	0	1	80	€ 1,40	€ 184,00	185,00 €	Valore Catastale	Dec. Esp. 6483,1/99	Gestione SORICAL	☐	☑
MARCELLINARA	05	472	Semin Arb	0	0	30	€ 0,19	€ 25,00	25,00 €	Valore Catastale	Dec. Esp. 6483,1/99	Gestione SORICAL	☐	☑
MARCELLINARA	05	474	Semin Arb	0	1	45	€ 0,89	€ 117,00	118,00 €	Valore Catastale	Dec. Esp. 6483,1/99	Gestione SORICAL	☐	☑
MARCELLINARA	05	476	Seminativo	0	2	58	€ 1,59	€ 209,00	210,00 €	Valore Catastale	Dec. Esp. 6483,1/99	Gestione SORICAL	☐	☑
MARCELLINARA	05	477	Seminativo	0	2	72	€ 1,66	€ 218,00	219,00 €	Valore Catastale	Dec. Esp. 6483,1/99	Gestione SORICAL	☐	☑
MARCELLINARA	05	482	Uliveto	0	2	20	€ 1,35	€ 178,00	179,00 €	Valore Catastale	Dec. Esp. 6483,1/99	Gestione SORICAL	☐	☑
MARCELLINARA	05	485	Seminativo	0	0	90	€ 0,55	€ 72,00	72,00 €	Valore Catastale	Dec. Esp. 6483,1/99	Gestione SORICAL	☐	☑
MARCELLINARA	05	488	Seminativo	0	0	80	€ 0,49	€ 64,00	64,00 €	Valore Catastale	Dec. Esp. 6483,1/99	Gestione SORICAL	☐	☑
MARCELLINARA	05	491	Semin Arb	0	0	80	€ 0,49	€ 64,00	64,00 €	Valore Catastale	Dec. Esp. 6483,1/99	Gestione SORICAL	☐	☑
MARCELLINARA	05	497	Seminativo	0	0	55	€ 0,16	€ 21,00	21,00 €	Valore Catastale	Dec. Esp. 6483,1/99	Gestione SORICAL	☐	☑
MARCELLINARA	05	499	Seminativo	0	2	0	€ 0,58	€ 75,00	75,00 €	Valore Catastale	Dec. Esp. 6483,1/99	Gestione SORICAL	☐	☑
MARCELLINARA	05	501	Seminativo	0	12	0	€ 3,49	€ 459,00	462,00 €	Valore Catastale	Dec. Esp. 6483,1/99	Gestione SORICAL	☐	☑
MARCELLINARA	05	504	Seminativo	0	6	50	€ 1,89	€ 248,00	249,00 €	Valore Catastale	Dec. Esp. 6483,1/99	Gestione SORICAL	☐	☑
MARCELLINARA	05	507	Seminativo	0	4	50	€ 1,31	€ 173,00	174,00 €	Valore Catastale	Dec. Esp. 6483,1/99	Gestione SORICAL	☐	☑
MARCELLINARA	05	510	Seminativo	0	1	30	€ 0,38	€ 49,00	49,00 €	Valore Catastale	Dec. Esp. 6483,1/99	Gestione SORICAL	☐	☑
MARCELLINARA	05	513	Seminativo	0	1	55	€ 0,45	€ 59,00	59,00 €	Valore Catastale	Dec. Esp. 6483,1/99	Gestione SORICAL	☐	☑

Comune	Foglio	Part.la	Coltura	ha	a	ca	Reddito Dominicale	Valore 2017	Valore 2018	Stima / Valore	Provenienza	Destinazione d'uso	Disp.	Indisp
MARCELLINARA	05	516	Seminativo	0	3	90	€ 1,64	€ 215,00	216,00 €	Valore Catastale	Dec. Esp. 6483,1/99	Gestione SORICAL	☐	☑
MARCELLINARA	05	519	Seminativo	0	0	60	€ 0,25	€ 33,00	33,00 €	Valore Catastale	Dec. Esp. 6483,1/99	Gestione SORICAL	☐	☑
MARCELLINARA	05	521	Seminativo	0	2	45	€ 1,03	€ 135,00	136,00 €	Valore Catastale	Dec. Esp. 6483,1/99	Gestione SORICAL	☐	☑
MARCELLINARA	05	524	Pascolo Cesp	0	2	10	€ 0,14	€ 18,00	18,00 €	Valore Catastale	Dec. Esp. 6483,1/99	Gestione SORICAL	☐	☑
MARCELLINARA	05	527	Seminativo	0	0	85	€ 0,23	€ 29,00	29,00 €	Valore Catastale	Dec. Esp. 6483,1/99	Gestione SORICAL	☐	☑
MARCELLINARA	05	582	Uliveto	0	0	25	€ 0,15	€ 20,00	20,00 €	Valore Catastale	Dec. Esp. 6483,1/99	Gestione SORICAL	☐	☑
MARCELLINARA	05	583	Uliveto	0	0	10	€ 0,06	€ 8,00	8,00 €	Valore Catastale	Dec. Esp. 6483,1/99	Gestione SORICAL	☐	☑
MARCELLINARA	11	119	Pascolo Cesp	0	4	45	€ 0,14	€ 18,00	18,00 €	Valore Catastale	Dec. Esp. 6483,1/99	Gestione SORICAL	☐	☑
Totali per Comune								**€ 4 461,00**	**4 483,00 €**					
MONTAURO	14	1236	Uliveto	0	6	67	€ 6,03	€ 793,00	798,00 €	Valore Catastale	atto pubbl. Permuta 09/05	Gestione SORICAL	☐	☑
MONTAURO	14	1247	Pascolo Cesp	0	4	20	€ 0,19	€ 25,00	25,00 €	Valore Catastale	atto pubbl. Permuta 09/05	Gestione SORICAL	☐	☑
Totali per Comune								**€ 818,00**	**823,00 €**					
MOTTA SANTA LUCIA	25	223	Bosco Alto	0	1	90	€ 0,13	€ 16,00	16,00 €	Valore Catastale	Dec. Espr. 02/05/76 rep.	Gestione SORICAL	☐	☑
MOTTA SANTA LUCIA	25	225	Bosco Alto	0	2	0	€ 0,13	€ 16,00	16,00 €	Valore Catastale	Dec. Espr. 02/05/76 rep.	Gestione SORICAL	☐	☑
MOTTA SANTA LUCIA	25	227	Seminativo 2	0	3	0	€ 1,16	€ 153,00	154,00 €	Valore Catastale	Dec. Espr. 02/05/76 rep.	Gestione SORICAL	☐	☑
MOTTA SANTA LUCIA	25	229	Seminativo 2	0	2	40	€ 0,93	€ 122,00	123,00 €	Valore Catastale	Dec. Espr. 02/05/76 rep.	Gestione SORICAL	☐	☑
MOTTA SANTA LUCIA	25	230	Seminativo 3	0	0	10	€ 0,03	€ 3,00	3,00 €	Valore Catastale	Dec. Espr. 02/05/76 rep.	Gestione SORICAL	☐	☑
MOTTA SANTA LUCIA	27	235	Seminativo 2	0	1	80	€ 0,70	€ 93,00	94,00 €	Valore Catastale	Dec. Espr. 02/05/76 rep.	Gestione SORICAL	☐	☑
MOTTA SANTA LUCIA	27	237	Bosco Alto	0	1	20	€ 0,08	€ 10,00	10,00 €	Valore Catastale	Dec. Espr. 02/05/76 rep.	Gestione SORICAL	☐	☑
MOTTA SANTA LUCIA	27	239	Seminativo 1	0	7	10	€ 3,44	€ 453,00	456,00 €	Valore Catastale	Dec. Espr. 02/05/76 rep.	Gestione SORICAL	☐	☑
MOTTA SANTA LUCIA	27	241	Seminativo 1	0	2	40	€ 1,16	€ 153,00	154,00 €	Valore Catastale	Dec. Espr. 02/05/76 rep.	Gestione SORICAL	☐	☑
MOTTA SANTA LUCIA	27	243	Seminativo 1	0	1	60	€ 0,78	€ 102,00	103,00 €	Valore Catastale	Dec. Espr. 02/05/76 rep.	Gestione SORICAL	☐	☑
MOTTA SANTA LUCIA	27	245	Seminativo 1	0	4	20	€ 2,04	€ 268,00	270,00 €	Valore Catastale	Dec. Espr. 02/05/76 rep.	Gestione SORICAL	☐	☑
MOTTA SANTA LUCIA	27	247	Pascolo 1	0	0	80	€ 0,09	€ 11,00	11,00 €	Valore Catastale	Dec. Espr. 02/05/76 rep.	Gestione SORICAL	☐	☑
MOTTA SANTA LUCIA	27	249	Seminativo 2	0	1	0	€ 0,39	€ 51,00	51,00 €	Valore Catastale	Dec. Espr. 02/05/76 rep.	Gestione SORICAL	☐	☑
MOTTA SANTA LUCIA	27	251	Pascolo 2	0	0	80	€ 0,06	€ 8,00	8,00 €	Valore Catastale	Dec. Espr. 02/05/76 rep.	Gestione SORICAL	☐	☑
Totali per Comune								**€ 1 459,00**	**1 469,00 €**					
NOCERA TERINESE	06	105	Semin Irrig	0	1	20	€ 0,85	€ 112,00	113,00 €	Valore Catastale	Dec. Espr. 04/05/92 n. 60	Gestione SORICAL	☐	☑
NOCERA TERINESE	06	59	Uliveto	0	2	20	€ 0,85	€ 112,00	113,00 €	Valore Catastale	Dec. Espr. 04/05/92 n. 60	Gestione SORICAL	☐	☑
NOCERA TERINESE	06	92	Semin Irrig	0	3	0	€ 1,26	€ 166,00	167,00 €	Valore Catastale	Dec. Espr. 04/05/92 n. 60	Gestione SORICAL	☐	☑
NOCERA TERINESE	06	93	Semin Irrig	0	21	0	€ 8,81	€ 1 159,00	1 166,00 €	Valore Catastale	Dec. Espr. 04/05/92 n. 60	Gestione SORICAL	☐	☑
NOCERA TERINESE	06	95	Semin Irrig	0	1	70	€ 1,10	€ 145,00	146,00 €	Valore Catastale	Dec. Espr. 04/05/92 n. 60	Gestione SORICAL	☐	☑

Comune	Foglio	Part.la	Coltura	ha	a	ca	Reddito Dominicale	Valore 2017	Valore 2018	Stima / Valore	Provenienza	Destinazione d'uso	Disp.	Indisp
NOCERA TERINESE	06	97	Semin Irrig	0	2	50	€ 1,78	€ 233,00	234,00 €	Valore Catastale	Dec. Espr. 04/05/92 n. 60	Gestione SORICAL	☐	☑
NOCERA TERINESE	06	99	Semin Irrig	0	3	80	€ 2,70	€ 355,00	357,00 €	Valore Catastale	Dec. Espr. 04/05/92 n. 60	Gestione SORICAL	☐	☑
NOCERA TERINESE	09	97	Semin Irrig	0	25	30	€ 17,96	€ 2 363,00	2 377,00 €	Valore Catastale	Dec. Espr. 04/05/92 n. 60	Gestione SORICAL	☐	☑
NOCERA TERINESE	16	294	Incolto prod 2	0	0	16	€ 0,01	€ 2,00	2,00 €	Valore Catastale	D.M. 05/03/75	Gest. CALABRIA VERDE	☐	☑
NOCERA TERINESE	16	295	Incolto prod 2	0	1	20	€ 0,01	€ 2,00	2,00 €	Valore Catastale	D.M. 05/03/75	Gest. CALABRIA VERDE	☐	☑
NOCERA TERINESE	17	12	Seminativo 3	0	73	0	€ 25,93	€ 3 410,00	3 430,00 €	Valore Catastale	D.M. 05/03/75	Gest. CALABRIA VERDE	☐	☑
NOCERA TERINESE	17	13	Pascolo Cesp	1	61	70	€ 3,14	€ 412,00	414,00 €	Valore Catastale	D.M. 05/03/75	Gest. CALABRIA VERDE	☐	☑
NOCERA TERINESE	17	14	Bosco Alto 2	18	2	90	€ 174,59	€ 22 970,00	23 108,00 €	Valore Catastale	D.M. 05/03/75	Gest. CALABRIA VERDE	☐	☑
NOCERA TERINESE	17	24	Semin Irrig 3	0	62	10	€ 16,04	€ 2 110,00	2 123,00 €	Valore Catastale	D.M. 05/03/75	Gest. CALABRIA VERDE	☐	☑
NOCERA TERINESE	29	01	Pascolo 2	0	48	10	€ 2,80	€ 368,00	370,00 €	Valore Catastale	D.M. 05/03/75	Gest. CALABRIA VERDE	☐	☑
NOCERA TERINESE	29	02	Fabbr Rurale	0	4	10	€ 0,00	€ 0,00	0,00 €	Valore Catastale	D.M. 05/03/75	Gest. CALABRIA VERDE	☐	☑
NOCERA TERINESE	29	03	Seminativo 4	0	84	20	€ 10,88	€ 1 431,00	1 440,00 €	Valore Catastale	D.M. 05/03/75	Gest. CALABRIA VERDE	☐	☑
NOCERA TERINESE	29	07	Pascolo 2	2	49	10	€ 14,48	€ 1 904,00	1 915,00 €	Valore Catastale	D.M. 05/03/75	Gest. CALABRIA VERDE	☐	☑
NOCERA TERINESE	29	08	Seminativo 4	0	68	80	€ 8,89	€ 1 169,00	1 176,00 €	Valore Catastale	D.M. 05/03/75	Gest. CALABRIA VERDE	☐	☑
NOCERA TERINESE	29	110	Bosco Alto 2	3	87	20	€ 37,50	€ 4 933,00	4 963,00 €	Valore Catastale	D.M. 05/03/75	Gest. CALABRIA VERDE	☐	☑
NOCERA TERINESE	29	117	Bosco Ceduo	0	21	30	€ 3,44	€ 453,00	456,00 €	Valore Catastale	D.M. 05/03/75	Gest. CALABRIA VERDE	☐	☑
NOCERA TERINESE	29	13	Uliveto 4	2	12	0	€ 47,90	€ 6 302,00	6 340,00 €	Valore Catastale	D.M. 05/03/75	Gest. CALABRIA VERDE	☐	☑
NOCERA TERINESE	29	132	Seminativo 4	0	37	20	€ 4,80	€ 632,00	636,00 €	Valore Catastale	D.M. 05/03/75	Gest. CALABRIA VERDE	☐	☑
NOCERA TERINESE	29	14	Querceto	4	12	60	€ 93,23	€ 12 265,00	12 339,00 €	Valore Catastale	D.M. 05/03/75	Gest. CALABRIA VERDE	☐	☑
NOCERA TERINESE	29	15	Fabbr Rurale	0	3	50	€ 0,00	€ 0,00	0,00 €	Valore Catastale	D.M. 05/03/75	Gest. CALABRIA VERDE	☐	☑
NOCERA TERINESE	29	19	Bosco Alto 2	4	56	50	€ 44,20	€ 5 815,00	5 850,00 €	Valore Catastale	D.M. 05/03/75	Gest. CALABRIA VERDE	☐	☑
NOCERA TERINESE	29	198	Semin Arb 3	1	77	30	€ 51,51	€ 6 777,00	6 818,00 €	Valore Catastale	D.M. 05/03/75	Gest. CALABRIA VERDE	☐	☑
NOCERA TERINESE	29	199	Incolto prod 2	1	11	40	€ 1,44	€ 189,00	190,00 €	Valore Catastale	D.M. 05/03/75	Gest. CALABRIA VERDE	☐	☑
NOCERA TERINESE	29	20	Incolto prod 2	0	14	20	€ 0,19	€ 25,00	25,00 €	Valore Catastale	D.M. 05/03/75	Gest. CALABRIA VERDE	☐	☑
NOCERA TERINESE	29	21	Incolto prod 2	0	62	20	€ 0,80	€ 106,00	107,00 €	Valore Catastale	D.M. 05/03/75	Gest. CALABRIA VERDE	☐	☑
NOCERA TERINESE	29	22	Bosco Alto 2	4	35	70	€ 42,19	€ 5 550,00	5 583,00 €	Valore Catastale	D.M. 05/03/75	Gest. CALABRIA VERDE	☐	☑
NOCERA TERINESE	29	23	Uliveto 4	1	13	60	€ 25,66	€ 3 376,00	3 396,00 €	Valore Catastale	D.M. 05/03/75	Gest. CALABRIA VERDE	☐	☑
NOCERA TERINESE	29	24	Corte	0	2	20				Valore Catastale	D.M. 05/03/75	Gest. CALABRIA VERDE	☐	☑
NOCERA TERINESE	29	27	Fabbr Rurale	0	0	44	€ 0,00	€ 0,00	0,00 €	Valore Catastale	D.M. 05/03/75	Gest. CALABRIA VERDE	☐	☑
NOCERA TERINESE	29	42	Bosco Alto 2	0	61	90	€ 6,00	€ 790,00	795,00 €	Valore Catastale	D.M. 05/03/75	Gest. CALABRIA VERDE	☐	☑
NOCERA TERINESE	29	84	Seminativo 4	7	3	10	€ 90,78	€ 11 943,00	12 015,00 €	Valore Catastale	D.M. 05/03/75	Gest. CALABRIA VERDE	☐	☑
NOCERA TERINESE	29	85	Fabbr Rurale	0	1	20	€ 0,00	€ 0,00	0,00 €	Valore Catastale	D.M. 05/03/75	Gest. CALABRIA VERDE	☐	☑
NOCERA TERINESE	29	94	Pascolo 2	0	92	40	€ 5,36	€ 705,00	709,00 €	Valore Catastale	D.M. 05/03/75	Gest. CALABRIA VERDE	☐	☑

Comune	Foglio	Part.la	Coltura	ha	a	ca	Reddito Dominicale	Valore 2017	Valore 2018	Stima / Valore	Provenienza	Destinazione d'uso	Disp.	Indisp
NOCERA TERINESE	30	01	Seminativo 4	0	51	40	€ 6,64	€ 873,00	878,00 €	Valore Catastale	D.M. 05/03/75	Gest. CALABRIA VERDE	☐	☑
NOCERA TERINESE	30	02	Seminativo 4	0	74	30	€ 9,59	€ 1 262,00	1 270,00 €	Valore Catastale	D.M. 05/03/75	Gest. CALABRIA VERDE	☐	☑
NOCERA TERINESE	30	03	Bosco Alto 2	10	21	20	€ 98,89	€ 13 011,00	13 089,00 €	Valore Catastale	D.M. 05/03/75	Gest. CALABRIA VERDE	☐	☑
NOCERA TERINESE	30	04	Seminativo 4	5	75	10	€ 74,25	€ 9 768,00	9 827,00 €	Valore Catastale	D.M. 05/03/75	Gest. CALABRIA VERDE	☐	☑
NOCERA TERINESE	30	05	Bosco Alto 2	1	99	0	€ 19,28	€ 2 536,00	2 551,00 €	Valore Catastale	D.M. 05/03/75	Gest. CALABRIA VERDE	☐	☑
NOCERA TERINESE	30	06	Seminativo 4	0	5	30	€ 0,69	€ 91,00	92,00 €	Valore Catastale	D.M. 05/03/75	Gest. CALABRIA VERDE	☐	☑
NOCERA TERINESE	30	07	Bosco Ceduo	0	26	60	€ 4,29	€ 564,00	567,00 €	Valore Catastale	D.M. 05/03/75	Gest. CALABRIA VERDE	☐	☑
NOCERA TERINESE	30	10	Seminativo 4	0	89	80	€ 11,60	€ 1 526,00	1 535,00 €	Valore Catastale	D.M. 05/03/75	Gest. CALABRIA VERDE	☐	☑
NOCERA TERINESE	30	11	Bosco Ceduo	18	42	40	€ 297,35	€ 39 120,00	39 355,00 €	Valore Catastale	D.M. 05/03/75	Gest. CALABRIA VERDE	☐	☑
NOCERA TERINESE	30	12	Fabbr Rurale	0	2	60	€ 0,00	€ 0,00	0,00 €	Valore Catastale	D.M. 05/03/75	Gest. CALABRIA VERDE	☐	☑
NOCERA TERINESE	30	13	Bosco Alto 2	1	21	80	€ 11,80	€ 1 552,00	1 561,00 €	Valore Catastale	D.M. 05/03/75	Gest. CALABRIA VERDE	☐	☑
NOCERA TERINESE	30	15	Semin Irrig 3	0	28	10	€ 7,25	€ 954,00	960,00 €	Valore Catastale	D.M. 05/03/75	Gest. CALABRIA VERDE	☐	☑
NOCERA TERINESE	30	18	Bosco Alto 2	23	48	10	€ 227,38	€ 29 914,00	30 093,00 €	Valore Catastale	D.M. 05/03/75	Gest. CALABRIA VERDE	☐	☑
NOCERA TERINESE	30	19	Bosco Alto 2	18	89	20	€ 182,94	€ 24 069,00	24 213,00 €	Valore Catastale	D.M. 05/03/75	Gest. CALABRIA VERDE	☐	☑
NOCERA TERINESE	30	20	Fabbr Rurale	0	1	80	€ 0,00	€ 0,00	0,00 €	Valore Catastale	D.M. 05/03/75	Gest. CALABRIA VERDE	☐	☑
NOCERA TERINESE	41	01	Bosco Alto 2	3	8	0	€ 29,83	€ 3 924,00	3 948,00 €	Valore Catastale	D.M. 05/03/75	Gest. CALABRIA VERDE	☐	☑
NOCERA TERINESE	41	02	Semin Irrig 1	0	81	30	€ 57,74	€ 7 596,00	7 642,00 €	Valore Catastale	D.M. 05/03/75	Gest. CALABRIA VERDE	☐	☑
NOCERA TERINESE	41	03	Bosco Alto 2	0	4	50	€ 0,44	€ 57,00	57,00 €	Valore Catastale	D.M. 05/03/75	Gest. CALABRIA VERDE	☐	☑
NOCERA TERINESE	41	06	Bosco Alto 2	4	33	90	€ 42,01	€ 5 527,00	5 560,00 €	Valore Catastale	D.M. 05/03/75	Gest. CALABRIA VERDE	☐	☑
NOCERA TERINESE	41	12	Bosco Alto 2	0	73	70	€ 7,14	€ 939,00	945,00 €	Valore Catastale	D.M. 05/03/75	Gest. CALABRIA VERDE	☐	☑
NOCERA TERINESE	41	13	Semin Irrig 3	1	74	50	€ 45,06	€ 5 928,00	5 964,00 €	Valore Catastale	D.M. 05/03/75	Gest. CALABRIA VERDE	☐	☑
NOCERA TERINESE	41	21	Seminativo 4	11	39	80	€ 147,16	€ 19 361,00	19 477,00 €	Valore Catastale	D.M. 05/03/75	Gest. CALABRIA VERDE	☐	☑
NOCERA TERINESE	41	22	Semin Irrig 3	0	47	0	€ 12,14	€ 1 597,00	1 607,00 €	Valore Catastale	D.M. 05/03/75	Gest. CALABRIA VERDE	☐	☑
NOCERA TERINESE	41	23	Semin Irrig 3	0	57	0	€ 14,73	€ 1 938,00	1 950,00 €	Valore Catastale	D.M. 05/03/75	Gest. CALABRIA VERDE	☐	☑
NOCERA TERINESE	41	25	Bosco Ceduo	16	80	40	€ 271,20	€ 35 681,00	35 895,00 €	Valore Catastale	D.M. 05/03/75	Gest. CALABRIA VERDE	☐	☑
NOCERA TERINESE	41	26	Bosco Alto 2	2	18	90	€ 21,20	€ 2 790,00	2 807,00 €	Valore Catastale	D.M. 05/03/75	Gest. CALABRIA VERDE	☐	☑
NOCERA TERINESE	41	31	Bosco Alto 1	5	30	50	€ 68,50	€ 9 012,00	9 066,00 €	Valore Catastale	D.M. 05/03/75	Gest. CALABRIA VERDE	☐	☑
NOCERA TERINESE	41	32	Bosco Alto 2	0	5	30	€ 0,51	€ 67,00	67,00 €	Valore Catastale	D.M. 05/03/75	Gest. CALABRIA VERDE	☐	☑
NOCERA TERINESE	41	34	Seminativo 1	0	23	60	€ 15,24	€ 2 005,00	2 017,00 €	Valore Catastale	D.M. 05/03/75	Gest. CALABRIA VERDE	☐	☑
NOCERA TERINESE	41	35	Ente Urbano	0	2	45				Valore Catastale	Dec. Espr. 04/05/92 n. 60	Gestione SORICAL	☐	☑
NOCERA TERINESE	41	36	Seminativo 1	0	0	15	€ 0,10	€ 13,00	13,00 €	Valore Catastale	D.M. 05/03/75	Gest. CALABRIA VERDE	☐	☑
NOCERA TERINESE	42	01	Bosco Ceduo	34	40	20	€ 555,23	€ 73 048,00	73 486,00 €	Valore Catastale	D.M. 05/03/75	Gest. CALABRIA VERDE	☐	☑
NOCERA TERINESE	42	02	Bosco Alto 1	9	66	70	€ 124,81	€ 16 421,00	16 520,00 €	Valore Catastale	D.M. 05/03/75	Gest. CALABRIA VERDE	☐	☑

Comune	Foglio	Part.la	Coltura	ha	a	ca	Reddito Dominicale	Valore 2017	Valore 2018	Stima / Valore	Provenienza	Destinazione d'uso	Disp.	Indisp
NOCERA TERINESE	42	04	Bosco Alto 1	19	60	80	€ 253,16	€ 33 308,00	33 508,00 €	Valore Catastale	D.M. 05/03/75	Gest. CALABRIA VERDE	☐	☑
NOCERA TERINESE	42	05	Bosco Alto 1	0	23	40	€ 3,03	€ 398,00	400,00 €	Valore Catastale	D.M. 05/03/75	Gest. CALABRIA VERDE	☐	☑
NOCERA TERINESE	42	06	Bosco Alto 2	4	24	60	€ 41,11	€ 5 409,00	5 441,00 €	Valore Catastale	D.M. 05/03/75	Gest. CALABRIA VERDE	☐	☑
NOCERA TERINESE	42	07	Bosco Alto 1	13	44	10	€ 173,54	€ 22 831,00	22 968,00 €	Valore Catastale	D.M. 05/03/75	Gest. CALABRIA VERDE	☐	☑
NOCERA TERINESE	43	11	Bosco Ceduo	3	55	20	€ 57,33	€ 7 542,00	7 587,00 €	Valore Catastale	D.M. 05/03/75	Gest. CALABRIA VERDE	☐	☑
NOCERA TERINESE	43	12	Bosco Ceduo	14	24	10	€ 229,84	€ 30 238,00	30 419,00 €	Valore Catastale	D.M. 05/03/75	Gest. CALABRIA VERDE	☐	☑
NOCERA TERINESE	43	13	Seminativo 4	0	24	70	€ 3,19	€ 420,00	423,00 €	Valore Catastale	D.M. 05/03/75	Gest. CALABRIA VERDE	☐	☑
NOCERA TERINESE	43	43	Bosco Alto 2	4	88	40	€ 47,30	€ 6 223,00	6 260,00 €	Valore Catastale	D.M. 05/03/75	Gest. CALABRIA VERDE	☐	☑
NOCERA TERINESE	43	44	Bosco Alto 1	7	90	70	€ 102,09	€ 13 431,00	13 512,00 €	Valore Catastale	D.M. 05/03/75	Gest. CALABRIA VERDE	☐	☑
NOCERA TERINESE	43	45	Bosco Alto 2	3	53	20	€ 34,20	€ 4 500,00	4 527,00 €	Valore Catastale	D.M. 05/03/75	Gest. CALABRIA VERDE	☐	☑
NOCERA TERINESE	43	46	Bosco Alto 1	17	58	20	€ 227,01	€ 29 867,00	30 046,00 €	Valore Catastale	D.M. 05/03/75	Gest. CALABRIA VERDE	☐	☑
NOCERA TERINESE	44	01	Bosco Alto 1	21	45	50	€ 277,01	€ 36 445,00	36 664,00 €	Valore Catastale	D.M. 05/03/75	Gest. CALABRIA VERDE	☐	☑
NOCERA TERINESE	44	02	Bosco Alto 1	62	24	40	€ 803,64	€ 105 731,00	106 365,00 €	Valore Catastale	D.M. 05/03/75	Gest. CALABRIA VERDE	☐	☑
NOCERA TERINESE	44	03	Bosco Alto 2	0	96	30	€ 9,33	€ 1 227,00	1 234,00 €	Valore Catastale	D.M. 05/03/75	Gest. CALABRIA VERDE	☐	☑
Totali per Comune								**€ 706 998,00**	**711 241,00 €**					
PENTONE	01	360	Cast frutto 3	0	1	20	€ 0,10	€ 13,00	13,00 €	Valore Catastale	ex Casmez	Gestione SORICAL	☐	☑
PENTONE	02	1877	Cast frutto 3	0	0	40	€ 0,04	€ 5,00	5,00 €	Valore Catastale	ex Casmez	Gestione SORICAL	☐	☑
PENTONE	02	1879	Cast frutto 3	0	3	20	€ 0,26	€ 34,00	34,00 €	Valore Catastale	ex Casmez	Gestione SORICAL	☐	☑
PENTONE	02	1883	Frutteto 1	0	0	80	€ 0,68	€ 88,00	89,00 €	Valore Catastale	ex Casmez	Gestione SORICAL	☐	☑
Totali per Comune								**€ 140,00**	**141,00 €**					
PETRIZZI	10	712	Bosco Ceduo	0	1	10	€ 0,08	€ 10,00	10,00 €	Valore Catastale	ex Casmez	Gestione SORICAL	☐	☑
PETRIZZI	10	713	Bosco Ceduo	0	1	60	€ 0,10	€ 13,00	13,00 €	Valore Catastale	ex Casmez	Gestione SORICAL	☐	☑
PETRIZZI	10	751	Uliveto 3	0	2	0	€ 0,78	€ 101,00	102,00 €	Valore Catastale	ex Casmez	Gestione SORICAL	☐	☑
PETRIZZI	10	752	Uliveto 3	0	1	50	€ 0,58	€ 75,00	75,00 €	Valore Catastale	ex Casmez	Gestione SORICAL	☐	☑
PETRIZZI	10	756	Uliveto 3	0	1	10	€ 0,43	€ 55,00	55,00 €	Valore Catastale	ex Casmez	Gestione SORICAL	☐	☑
PETRIZZI	10	757	Uliveto 3	0	0	15	€ 0,06	€ 8,00	8,00 €	Valore Catastale	ex Casmez	Gestione SORICAL	☐	☑
PETRIZZI	10	758	Bosco Ceduo	0	5	40	€ 0,35	€ 46,00	46,00 €	Valore Catastale	ex Casmez	Gestione SORICAL	☐	☑
Totali per Comune								**€ 308,00**	**309,00 €**					
PETRONA'	08	01	Bosco Alto 3	79	96	40	€ 980,83	€ 129 042,00	129 816,00 €	Valore Catastale	D.M. 05/03/75	Gest. CALABRIA VERDE	☐	☑
PETRONA'	08	03	Bosco Alto 3	104	78	0	€ 879,36	€ 783 754,00	788 457,00 €	Valore VAM	D.M. 05/03/75	Gest. CALABRIA VERDE	☐	☑
PETRONA'	08	04	Pascolo Cesp	37	96	85	€ 171,58	€ 88 694,00	89 226,00 €	Valore VAM	D.M. 05/03/75	Gest. CALABRIA VERDE	☐	☑
PETRONA'	08	06	Bosco Alto 3	0	11	20	€ 0,94	€ 838,00	843,00 €	Valore VAM	D.M. 05/03/75	Gest. CALABRIA VERDE	☐	☑

Comune	Foglio	Part.la	Coltura	ha	a	ca	Reddito Dominicale	Valore 2017	Valore 2018	Stima / Valore	Provenienza	Destinazione d'uso	Disp.	Indisp
PETRONA'	08	07	Bosco Alto 3	1	3	20	€ 8,66	€ 7 719,00	7 765,00 €	Valore VAM	D.M. 05/03/75	Gest. CALABRIA VERDE	☐	☑
PETRONA'	08	08	Bosco Alto 3	0	26	40	€ 2,21	€ 1 975,00	1 987,00 €	Valore VAM	D.M. 05/03/75	Gest. CALABRIA VERDE	☐	☑
PETRONA'	08	09	Bosco Alto 3	0	2	20	€ 0,19	€ 165,00	166,00 €	Valore VAM	D.M. 05/03/75	Gest. CALABRIA VERDE	☐	☑
PETRONA'	08	10	Bosco Alto 3	1	2	80	€ 8,63	€ 7 689,00	7 735,00 €	Valore VAM	D.M. 05/03/75	Gest. CALABRIA VERDE	☐	☑
Totali per Comune								**€ 1 019 876,00**	**1 025 995,00 €**					
PIANOPOLI	01	267	Semin Arb	0	3	90	€ 2,14	€ 445,00	448,00 €	Valore VAM	L. 218 06/03/78	Gestione SORICAL	☐	☑
PIANOPOLI	03	2354	Uliveto	0	1	40	€ 0,50	€ 314,00	316,00 €	Valore VAM	L. 218 06/03/78	Gestione SORICAL	☐	☑
PIANOPOLI	04	630	Semin Arb	0	2	60	€ 1,43	€ 297,00	299,00 €	Valore VAM	L. 218 06/03/78	Gestione SORICAL	☐	☑
PIANOPOLI	04	632	Pascolo Cesp	0	0	15	€ 0,01	€ 3,00	3,00 €	Valore VAM	L. 218 06/03/78	Gestione SORICAL	☐	☑
PIANOPOLI	04	634	Uliveto	0	3	40	€ 2,74	€ 764,00	769,00 €	Valore VAM	L. 218 06/03/78	Gestione SORICAL	☐	☑
Totali per Comune								**€ 1 823,00**	**1 835,00 €**					
PLATANIA	03	309	Semin Irrig	0	2	30	€ 1,34	€ 305,00	307,00 €	Valore VAM	D.G.R. 12790 del 12/09/0	Gestione SORICAL	☐	☑
PLATANIA	03	311	Semin Irrig	0	0	80	€ 0,46	€ 106,00	107,00 €	Valore VAM	D.G.R. 12792 del 12/09/0	Gestione SORICAL	☐	☑
PLATANIA	03	313	Bosco Ceduo	0	0	75	€ 0,10	€ 43,00	43,00 €	Valore VAM	D.G.R. 12792 del 12/09/0	Gestione SORICAL	☐	☑
PLATANIA	03	315	Semin Irrig	0	1	80	€ 0,70	€ 239,00	240,00 €	Valore VAM	D.G.R. 12790 del 12/09/0	Gestione SORICAL	☐	☑
PLATANIA	03	317	Cast frutto	0	0	30	€ 0,06	€ 24,00	24,00 €	Valore VAM	D.G.R. 12790 del 12/09/0	Gestione SORICAL	☐	☑
PLATANIA	03	319	Semin Irrig Ar	0	0	95	€ 0,28	€ 136,00	137,00 €	Valore VAM	D.G.R. 12790 del 12/09/0	Gestione SORICAL	☐	☑
PLATANIA	03	320	Ente Urbano	0	0	5	€ 0,00	€ 0,00	0,00 €	Valore Catastale	Decreto di esproprio D.S.	Gestione SORICAL	☐	☑
PLATANIA	03	322	Pascolo Cesp	0	0	40	€ 0,04	€ 9,00	9,00 €	Valore VAM	D.G.R. 12790 del 12/09/0	Gestione SORICAL	☐	☑
PLATANIA	03	324	Cast frutto	0	0	50	€ 0,11	€ 40,00	40,00 €	Valore VAM	D.G.R. 12790 del 12/09/0	Gestione SORICAL	☐	☑
PLATANIA	03	326	Cast frutto	0	1	90	€ 0,43	€ 154,00	155,00 €	Valore VAM	D.G.R. 12790 del 12/09/0	Gestione SORICAL	☐	☑
PLATANIA	03	328	Cast frutto	0	1	80	€ 0,41	€ 145,00	146,00 €	Valore VAM	D.G.R. 12792 del 12/09/0	Gestione SORICAL	☐	☑
PLATANIA	03	330	Cast frutto	0	3	40	€ 0,76	€ 275,00	277,00 €	Valore VAM	D.G.R. 12790 del 12/09/0	Gestione SORICAL	☐	☑
PLATANIA	03	332	Cast frutto	0	4	40	€ 1,00	€ 355,00	357,00 €	Valore VAM	D.G.R. 12790 del 12/09/0	Gestione SORICAL	☐	☑
PLATANIA	03	334	Cast frutto	0	4	0	€ 0,90	€ 323,00	325,00 €	Valore VAM	D.G.R. 12792 del 12/09/0	Gestione SORICAL	☐	☑
PLATANIA	03	336	Semin Irrig Ar	0	7	10	€ 2,98	€ 1 015,00	1 021,00 €	Valore VAM	D.G.R. 12790 del 12/09/0	Gestione SORICAL	☐	☑
PLATANIA	03	338	Semin Irrig Ar	0	0	50	€ 0,15	€ 72,00	72,00 €	Valore VAM	D.G.R. 12790 del 12/09/0	Gestione SORICAL	☐	☑
PLATANIA	03	339	Semin Irrig Ar	0	0	10	€ 0,04	€ 14,00	14,00 €	Valore VAM	D.G.R. 12790 del 12/09/0	Gestione SORICAL	☐	☑
PLATANIA	03	341	Semin Irrig	0	1	60	€ 0,63	€ 212,00	213,00 €	Valore VAM	D.G.R. 12792 del 12/09/0	Gestione SORICAL	☐	☑
PLATANIA	03	343	Semin Irrig	0	1	10	€ 0,33	€ 146,00	147,00 €	Valore VAM	D.G.R. 12792 del 12/09/0	Gestione SORICAL	☐	☑
PLATANIA	03	345	Semin Irrig	0	2	10	€ 0,48	€ 279,00	281,00 €	Valore VAM	D.G.R. 12792 del 12/09/0	Gestione SORICAL	☐	☑
PLATANIA	03	347	Semin Arb	0	2	10	€ 0,61	€ 242,00	243,00 €	Valore VAM	D.G.R. 12792 del 12/09/0	Gestione SORICAL	☐	☑
PLATANIA	03	349	Semin Irrig Ar	0	1	85	€ 0,54	€ 265,00	267,00 €	Valore VAM	D.G.R. 12792 del 12/09/0	Gestione SORICAL	☐	☑

Comune	Foglio	Part.la	Coltura	ha	a	ca	Reddito Dominicale	Valore 2017	Valore 2018	Stima / Valore	Provenienza	Destinazione d'uso	Disp.	Indisp
PLATANIA	03	350	Semin Irrig 2	0	0	5	€ 0,03	€ 7,00	7,00 €	Valore VAM	D.G.R. 12792 del 12/09/0	Gestione SORICAL	☐	☑
PLATANIA	03	352	Semin Irrig 2	0	0	80	€ 0,31	€ 106,00	107,00 €	Valore VAM	D.G.R. 12792 del 12/09/0	Gestione SORICAL	☐	☑
PLATANIA	03	354	Semin Irrig	0	3	55	€ 0,31	€ 471,00	474,00 €	Valore VAM	D.G.R. 12792 del 12/09/0	Gestione SORICAL	☐	☑
PLATANIA	03	356	Semin Irrig	0	3	30	€ 1,38	€ 438,00	441,00 €	Valore VAM	D.G.R. 12792 del 12/09/0	Gestione SORICAL	☐	☑
PLATANIA	03	357	Cast frutto	0	0	60	€ 1,28	€ 48,00	48,00 €	Valore VAM	D.G.R. 12792 del 12/09/0	Gestione SORICAL	☐	☑
PLATANIA	04	213	Cast frutto	0	0	20	€ 0,03	€ 16,00	16,00 €	Valore VAM	D.G.R. 12790 del 12/09/0	Gestione SORICAL	☐	☑
PLATANIA	04	215	Cast frutto	0	0	70	€ 0,09	€ 57,00	57,00 €	Valore VAM	D.G.R. 12792 del 12/09/0	Gestione SORICAL	☐	☑
PLATANIA	04	216	Cast frutto	0	1	60	€ 0,21	€ 129,00	130,00 €	Valore VAM	D.G.R. 12792 del 12/09/0	Gestione SORICAL	☐	☑
PLATANIA	04	219	Seminativo	0	0	80	€ 0,34	€ 56,00	56,00 €	Valore VAM	D.G.R. 12792 del 12/09/0	Gestione SORICAL	☐	☑
PLATANIA	04	221	Seminativo	0	0	35	€ 0,15	€ 24,00	24,00 €	Valore VAM	D.G.R. 12790 del 12/09/0	Gestione SORICAL	☐	☑
PLATANIA	04	223	Seminativo	0	0	35	€ 0,15	€ 24,00	24,00 €	Valore VAM	D.G.R. 12790 del 12/09/0	Gestione SORICAL	☐	☑
PLATANIA	04	225	Seminativo	0	0	65	€ 0,28	€ 45,00	45,00 €	Valore VAM	D.G.R. 12792 del 12/09/0	Gestione SORICAL	☐	☑
PLATANIA	04	227	Seminativo	0	0	80	€ 0,34	€ 56,00	56,00 €	Valore VAM	D.G.R. 12792 del 12/09/0	Gestione SORICAL	☐	☑
PLATANIA	04	229	Seminativo	0	0	70	€ 0,29	€ 49,00	49,00 €	Valore VAM	D.G.R. 12792 del 12/09/0	Gestione SORICAL	☐	☑
PLATANIA	04	231	Seminativo	0	1	55	€ 0,65	€ 108,00	109,00 €	Valore VAM	D.G.R. 12792 del 12/09/0	Gestione SORICAL	☐	☑
PLATANIA	04	233	Semin Arb	0	1	60	€ 0,68	€ 185,00	186,00 €	Valore VAM	D.G.R. 12792 del 12/09/0	Gestione SORICAL	☐	☑
PLATANIA	04	235	Semin Arb	0	0	70	€ 0,14	€ 81,00	81,00 €	Valore VAM	D.G.R. 12792 del 12/09/0	Gestione SORICAL	☐	☑
PLATANIA	04	237	Semin Arb	0	0	90	€ 0,29	€ 104,00	105,00 €	Valore VAM	D.G.R. 12792 del 12/09/0	Gestione SORICAL	☐	☑
PLATANIA	04	239	Cast frutto	0	2	0	€ 0,26	€ 162,00	163,00 €	Valore VAM	D.G.R. 12792 del 12/09/0	Gestione SORICAL	☐	☑
PLATANIA	04	240	Cast frutto	0	0	10	€ 0,01	€ 8,00	8,00 €	Valore VAM	D.G.R. 12790 del 12/09/0	Gestione SORICAL	☐	☑
PLATANIA	04	242	Pascolo Cesp	0	2	50	€ 0,21	€ 55,00	55,00 €	Valore VAM	D.G.R. 12790 del 12/09/0	Gestione SORICAL	☐	☑
PLATANIA	04	244	Pascolo Cesp	0	0	80	€ 0,06	€ 18,00	18,00 €	Valore VAM	D.G.R. 12790 del 12/09/0	Gestione SORICAL	☐	☑
PLATANIA	04	245	Fabbr Rurale	0	0	21	€ 0,00	€ 0,00	0,00 €	Valore Catastale	D.G.R. 12792 del 12/09/0	Gestione SORICAL	☐	☑
PLATANIA	04	247	Cast frutto	0	0	80	€ 0,18	€ 65,00	65,00 €	Valore VAM	D.G.R. 12792 del 12/09/0	Gestione SORICAL	☐	☑
PLATANIA	04	251	Cast frutto	0	1	40	€ 0,31	€ 113,00	114,00 €	Valore VAM	D.G.R. 12792 del 12/09/0	Gestione SORICAL	☐	☑
PLATANIA	04	253	Cast frutto	0	0	4	€ 0,05	€ 3,00	3,00 €	Valore VAM	D.G.R. 12792 del 12/09/0	Gestione SORICAL	☐	☑
PLATANIA	04	255	Cast frutto	0	1	10	€ 0,14	€ 89,00	90,00 €	Valore VAM	D.G.R. 12790 del 12/09/0	Gestione SORICAL	☐	☑
PLATANIA	04	257	Cast frutto	0	1	30	€ 0,16	€ 105,00	106,00 €	Valore VAM	D.G.R. 12792 del 12/09/0	Gestione SORICAL	☐	☑
PLATANIA	04	259	Cast frutto	0	2	40	€ 0,31	€ 194,00	195,00 €	Valore VAM	D.G.R. 12790 del 12/09/0	Gestione SORICAL	☐	☑
PLATANIA	04	261	Cast frutto	0	0	80	€ 0,10	€ 65,00	65,00 €	Valore VAM	D.G.R. 12790 del 12/09/0	Gestione SORICAL	☐	☑
PLATANIA	04	262	Cast frutto	0	0	30	€ 0,04	€ 24,00	24,00 €	Valore VAM	D.G.R. 12790 del 12/09/0	Gestione SORICAL	☐	☑
PLATANIA	04	264	Cast frutto	0	0	70	€ 0,09	€ 57,00	57,00 €	Valore VAM	D.G.R. 12790 del 12/09/0	Gestione SORICAL	☐	☑
PLATANIA	04	266	Bosco Ceduo	0	6	50	€ 1,05	€ 371,00	373,00 €	Valore VAM	D.G.R. 12792 del 12/09/0	Gestione SORICAL	☐	☑

Comune	Foglio	Part.la	Coltura	ha	a	ca	Reddito Dominicale	Valore 2017	Valore 2018	Stima / Valore	Provenienza	Destinazione d'uso	Disp.	Indisp
PLATANIA	04	267	Bosco Ceduo	0	2	50	€ 0,40	€ 143,00	144,00 €	Valore VAM	D.G.R. 12792 del 12/09/0	Gestione SORICAL	☐	☑
PLATANIA	04	269	Cast frutto	0	2	20	€ 0,29	€ 178,00	179,00 €	Valore VAM	D.G.R. 12792 del 12/09/0	Gestione SORICAL	☐	☑
PLATANIA	04	271	Cast frutto	0	0	40	€ 0,09	€ 32,00	32,00 €	Valore VAM	D.G.R. 12792 del 12/09/0	Gestione SORICAL	☐	☑
PLATANIA	04	272	Ente Urbano	0	0	10	€ 0,00	€ 0,00	0,00 €	Valore Catastale	Decreto di esproprio D.S.	Gestione SORICAL	☐	☑
PLATANIA	13	266	Vigneto	0	3	20	€ 2,38	€ 313,00	315,00 €	Valore Catastale	L. 218 06/03/78	Gestione SORICAL	☐	☑
PLATANIA	23	2686	Cast frutto	0	2	0	€ 0,26	€ 34,00	34,00 €	Valore Catastale	L. 218 06/03/78	Gestione SORICAL	☐	☑
PLATANIA	23	2688	Semin Irrig Ar	0	0	54	€ 0,16	€ 21,00	21,00 €	Valore Catastale	L. 218 06/03/78	Gestione SORICAL	☐	☑
PLATANIA	23	2690	Semin Irrig Ar	0	1	40	€ 0,41	€ 54,00	54,00 €	Valore Catastale	L. 218 06/03/78	Gestione SORICAL	☐	☑
PLATANIA	23	797	Semin Arb	0	3	80	€ 1,23	€ 161,00	162,00 €	Valore Catastale	D.G.R. 12792 del 12/09/0	Gestione SORICAL	☐	☑
PLATANIA	23	798	Vigneto	0	5	20	€ 3,86	€ 508,00	511,00 €	Valore Catastale	D.G.R. 12792 del 12/09/0	Gestione SORICAL	☐	☑
PLATANIA	25	2367	Seminativo	0	0	6	€ 0,03	€ 3,00	3,00 €	Valore Catastale	L. 218 06/03/78	Gestione SORICAL	☐	☑
PLATANIA	26	229	Semin Irrig Ar	0	1	70	€ 0,33	€ 42,00	42,00 €	Valore Catastale	Decreto di esproprio D.S.	Gestione SORICAL	☐	☑
PLATANIA	26	231	Semin Irrig Ar	0	1	70	€ 0,33	€ 42,00	42,00 €	Valore Catastale	Decreto di esproprio D.S.	Gestione SORICAL	☐	☑
PLATANIA	32	554	Semin Irrig Ar	0	0	5	€ 0,04	€ 5,00	5,00 €	Valore Catastale	Decreto di esproprio D.S.	Gestione SORICAL	☐	☑
PLATANIA	32	556	Semin Irrig Ar	0	2	30	€ 1,71	€ 223,00	224,00 €	Valore Catastale	Decreto di esproprio D.S.	Gestione SORICAL	☐	☑
PLATANIA	32	558	Semin Irrig Ar	0	1	0	€ 0,74	€ 96,00	97,00 €	Valore Catastale	Decreto di esproprio D.S.	Gestione SORICAL	☐	☑
PLATANIA	32	560	Semin Irrig Ar	0	1	60	€ 1,19	€ 154,00	155,00 €	Valore Catastale	Decreto di esproprio D.S.	Gestione SORICAL	☐	☑
PLATANIA	32	563	Semin Irrig Ar	0	4	20	€ 1,76	€ 229,00	230,00 €	Valore Catastale	Decreto di esproprio D.S.	Gestione SORICAL	☐	☑
PLATANIA	32	564	Semin Irrig Ar	0	0	80	€ 0,34	€ 44,00	44,00 €	Valore Catastale	Decreto di esproprio D.S.	Gestione SORICAL	☐	☑
PLATANIA	32	567	Semin Irrig Ar	0	1	30	€ 0,96	€ 125,00	126,00 €	Valore Catastale	Decreto di esproprio D.S.	Gestione SORICAL	☐	☑
PLATANIA	32	569	Semin Arb	0	2	60	€ 1,09	€ 143,00	144,00 €	Valore Catastale	D.G.R. 12792 del 12/09/0	Gestione SORICAL	☐	☑
PLATANIA	32	571	Semin Irrig Ar	0	1	0	€ 0,29	€ 38,00	38,00 €	Valore Catastale	D.G.R. 12792 del 12/09/0	Gestione SORICAL	☐	☑
PLATANIA	32	573	Semin Irrig Ar	0	0	90	€ 0,29	€ 38,00	38,00 €	Valore Catastale	D.G.R. 12792 del 12/09/0	Gestione SORICAL	☐	☑
PLATANIA	32	575	Semin Irrig	0	0	85	€ 0,25	€ 33,00	33,00 €	Valore Catastale	D.G.R. 12792 del 12/09/0	Gestione SORICAL	☐	☑
PLATANIA	32	577	Semin Irrig	0	1	0	€ 0,29	€ 38,00	38,00 €	Valore Catastale	D.G.R. 12792 del 12/09/0	Gestione SORICAL	☐	☑
PLATANIA	32	579	Semin Irrig	0	1	0	€ 0,29	€ 38,00	38,00 €	Valore Catastale	D.G.R. 12792 del 12/09/0	Gestione SORICAL	☐	☑
PLATANIA	32	581	Semin Irrig	0	0	60	€ 0,18	€ 23,00	23,00 €	Valore Catastale	D.G.R. 12792 del 12/09/0	Gestione SORICAL	☐	☑
PLATANIA	32	583	Semin Irrig	0	0	95	€ 0,28	€ 36,00	36,00 €	Valore Catastale	D.G.R. 12792 del 12/09/0	Gestione SORICAL	☐	☑
PLATANIA	32	584	Semin Irrig	0	0	10	€ 0,03	€ 3,00	3,00 €	Valore Catastale	D.G.R. 12792 del 12/09/0	Gestione SORICAL	☐	☑
PLATANIA	32	585	Semin Irrig	0	0	50	€ 0,15	€ 20,00	20,00 €	Valore Catastale	D.G.R. 12792 del 12/09/0	Gestione SORICAL	☐	☑
PLATANIA	32	586	Semin Irrig	0	0	20	€ 0,06	€ 8,00	8,00 €	Valore Catastale	D.G.R. 12792 del 12/09/0	Gestione SORICAL	☐	☑
PLATANIA	32	587	Cast frutto	0	0	15	€ 0,04	€ 5,00	5,00 €	Valore Catastale	D.G.R. 12792 del 12/09/0	Gestione SORICAL	☐	☑
PLATANIA	32	588	Cast frutto	0	0	5	€ 0,01	€ 2,00	2,00 €	Valore Catastale	D.G.R. 12792 del 12/09/0	Gestione SORICAL	☐	☑

Comune	Foglio	Part.la	Coltura	ha	a	ca	Reddito Dominicale	Valore 2017	Valore 2018	Stima / Valore	Provenienza	Destinazione d'uso	Disp.	Indisp
PLATANIA	32	589	Pascolo Cesp	0	0	10	€ 0,01	€ 2,00	2,00 €	Valore Catastale	D.G.R. 12792 del 12/09/0	Gestione SORICAL	☐	☑
PLATANIA	32	590	Semin Irrig Ar	0	2	90	€ 0,84	€ 109,00	110,00 €	Valore Catastale	Decreto di esproprio D.S.	Gestione SORICAL	☐	☑
PLATANIA	32	592	Pascolo Cesp	0	2	90	€ 0,24	€ 31,00	31,00 €	Valore Catastale	D.G.R. 12792 del 12/09/0	Gestione SORICAL	☐	☑
PLATANIA	33	332	Semin Irrig 2	0	1	80	€ 0,70	€ 91,00	92,00 €	Valore Catastale	Decreto di esproprio D.S.	Gestione SORICAL	☐	☑
PLATANIA	33	333	Pascolo	0	1	10	€ 0,09	€ 11,00	11,00 €	Valore Catastale	Decreto di esproprio D.S.	Gestione SORICAL	☐	☑
PLATANIA	33	335	Pascolo Arb	0	0	60	€ 0,10	€ 13,00	13,00 €	Valore Catastale	Decreto di esproprio D.S.	Gestione SORICAL	☐	☑
PLATANIA	33	336	Semin Arb 2	0	0	10	€ 0,04	€ 5,00	5,00 €	Valore Catastale	Decreto di esproprio D.S.	Gestione SORICAL	☐	☑
PLATANIA	35	122	Cast frutto	0	1	40	€ 0,31	€ 41,00	41,00 €	Valore Catastale	D.G.R. 12790 del 12/09/0	Gestione SORICAL	☐	☑
PLATANIA	35	124	Semin Irrig	0	1	70	€ 0,55	€ 72,00	72,00 €	Valore Catastale	D.G.R. 12790 del 12/09/0	Gestione SORICAL	☐	☑
PLATANIA	35	126	Semin Irrig	0	1	20	€ 0,39	€ 51,00	51,00 €	Valore Catastale	D.G.R. 12790 del 12/09/0	Gestione SORICAL	☐	☑
PLATANIA	35	128	Seminativo	0	0	50	€ 0,19	€ 25,00	25,00 €	Valore Catastale	D.G.R. 12790 del 12/09/0	Gestione SORICAL	☐	☑
PLATANIA	35	130	Seminativo	0	0	30	€ 0,09	€ 11,00	11,00 €	Valore Catastale	D.G.R. 12790 del 12/09/0	Gestione SORICAL	☐	☑
PLATANIA	35	132	Seminativo	0	0	40	€ 0,11	€ 15,00	15,00 €	Valore Catastale	D.G.R. 12790 del 12/09/0	Gestione SORICAL	☐	☑
PLATANIA	35	134	Cast frutto	0	2	40	€ 0,54	€ 70,00	70,00 €	Valore Catastale	D.G.R. 12790 del 12/09/0	Gestione SORICAL	☐	☑
PLATANIA	35	137	Semin Arb	0	2	50	€ 0,81	€ 107,00	108,00 €	Valore Catastale	D.G.R. 12790 del 12/09/0	Gestione SORICAL	☐	☑
PLATANIA	35	139	Cast frutto	0	1	0	€ 0,13	€ 16,00	16,00 €	Valore Catastale	D.G.R. 12790 del 12/09/0	Gestione SORICAL	☐	☑
PLATANIA	35	141	Cast frutto	0	1	20	€ 0,15	€ 20,00	20,00 €	Valore Catastale	D.G.R. 12790 del 12/09/0	Gestione SORICAL	☐	☑
PLATANIA	35	143	Semin Arb	0	0	70	€ 0,23	€ 29,00	29,00 €	Valore Catastale	D.G.R. 12790 del 12/09/0	Gestione SORICAL	☐	☑
PLATANIA	40	232	Cast frutto 2	0	2	0	€ 0,26	€ 34,00	34,00 €	Valore Catastale	Decreto di esproprio D.S.	Gestione SORICAL	☐	☑
PLATANIA	41	267	Seminativo 3	0	1	30	€ 0,38	€ 49,00	49,00 €	Valore Catastale	Decreto di esproprio D.S.	Gestione SORICAL	☐	☑
PLATANIA	41	269	Seminativo	0	2	20	€ 0,85	€ 112,00	113,00 €	Valore Catastale	D.G.R. 12792 del 12/09/0	Gestione SORICAL	☐	☑
PLATANIA	41	270	Semin Arb 1	0	0	15	€ 0,06	€ 8,00	8,00 €	Valore Catastale	Decreto di esproprio D.S.	Gestione SORICAL	☐	☑
PLATANIA	41	271	Semin Arb 2	0	0	20	€ 0,06	€ 8,00	8,00 €	Valore Catastale	Decreto di esproprio D.S.	Gestione SORICAL	☐	☑
PLATANIA	41	273	Semin Arb 2	0	0	15	€ 0,08	€ 10,00	10,00 €	Valore Catastale	Decreto di esproprio D.S.	Gestione SORICAL	☐	☑
PLATANIA	41	275	Semin Arb 2	0	5	50	€ 2,66	€ 346,00	348,00 €	Valore Catastale	Decreto di esproprio D.S.	Gestione SORICAL	☐	☑
PLATANIA	41	277	Seminativo 2	0	0	50	€ 0,19	€ 24,00	24,00 €	Valore Catastale	Decreto di esproprio D.S.	Gestione SORICAL	☐	☑
PLATANIA	43	223	Semin Irrig	0	0	50	€ 0,10	€ 13,00	13,00 €	Valore Catastale	D.G.R. 12792 del 12/09/0	Gestione SORICAL	☐	☑
PLATANIA	43	224	Semin Irrig	0	1	50	€ 0,29	€ 38,00	38,00 €	Valore Catastale	D.G.R. 12792 del 12/09/0	Gestione SORICAL	☐	☑
PLATANIA	43	225	Bosco Alto	0	0	10	€ 0,01	€ 2,00	2,00 €	Valore Catastale	D.G.R. 12790 del 12/09/0	Gestione SORICAL	☐	☑
PLATANIA	43	227	Seminativo	0	0	70	€ 0,20	€ 26,00	26,00 €	Valore Catastale	D.G.R. 12792 del 12/09/0	Gestione SORICAL	☐	☑
PLATANIA	43	229	Cast frutto	0	0	90	€ 0,11	€ 15,00	15,00 €	Valore Catastale	D.G.R. 12792 del 12/09/0	Gestione SORICAL	☐	☑
PLATANIA	43	231	Cast frutto	0	1	40	€ 0,18	€ 23,00	23,00 €	Valore Catastale	D.G.R. 12790 del 12/09/0	Gestione SORICAL	☐	☑
PLATANIA	43	233	Seminativo	0	0	50	€ 0,15	€ 20,00	20,00 €	Valore Catastale	D.G.R. 12790 del 12/09/0	Gestione SORICAL	☐	☑

Comune	Foglio	Part.la	Coltura	ha	a	ca	Reddito Dominicale	Valore 2017	Valore 2018	Stima / Valore	Provenienza	Destinazione d'uso	Disp.	Indisp
PLATANIA	43	235	Cast frutto	0	0	60	€ 0,08	€ 10,00	10,00 €	Valore Catastale	D.G.R. 12790 del 12/09/0	Gestione SORICAL	☐	☑
PLATANIA	43	236	Cast frutto	0	0	40	€ 0,09	€ 11,00	11,00 €	Valore Catastale	D.G.R. 12790 del 12/09/0	Gestione SORICAL	☐	☑
PLATANIA	43	238	Seminativo	0	1	40	€ 0,41	€ 54,00	54,00 €	Valore Catastale	D.G.R. 12790 del 12/09/0	Gestione SORICAL	☐	☑
PLATANIA	43	239	Cast frutto	0	1	45	€ 0,33	€ 43,00	43,00 €	Valore Catastale	D.G.R. 12790 del 12/09/0	Gestione SORICAL	☐	☑
PLATANIA	43	241	Cast frutto	0	1	75	€ 0,40	€ 52,00	52,00 €	Valore Catastale	D.G.R. 12790 del 12/09/0	Gestione SORICAL	☐	☑
PLATANIA	43	243	Semin Arb	0	2	80	€ 0,90	€ 119,00	120,00 €	Valore Catastale	D.G.R. 12790 del 12/09/0	Gestione SORICAL	☐	☑
PLATANIA	43	245	Cast frutto	0	1	20	€ 0,15	€ 20,00	20,00 €	Valore Catastale	D.G.R. 12790 del 12/09/0	Gestione SORICAL	☐	☑
PLATANIA	43	247	Semin Arb	0	1	80	€ 0,58	€ 75,00	75,00 €	Valore Catastale	D.G.R. 12790 del 12/09/0	Gestione SORICAL	☐	☑
PLATANIA	43	248	Cast frutto	0	0	60	€ 0,08	€ 10,00	10,00 €	Valore Catastale	D.G.R. 12790 del 12/09/0	Gestione SORICAL	☐	☑
PLATANIA	43	250	Semin Arb	0	1	80	€ 0,58	€ 75,00	75,00 €	Valore Catastale	D.G.R. 12792 del 12/09/0	Gestione SORICAL	☐	☑
PLATANIA	43	252	Cast frutto	0	0	70	€ 0,09	€ 11,00	11,00 €	Valore Catastale	D.G.R. 12792 del 12/09/0	Gestione SORICAL	☐	☑
PLATANIA	43	254	Cast frutto	0	2	80	€ 0,36	€ 47,00	47,00 €	Valore Catastale	D.G.R. 12790 del 12/09/0	Gestione SORICAL	☐	☑
PLATANIA	43	255	Cast frutto	0	1	30	€ 0,16	€ 21,00	21,00 €	Valore Catastale	D.G.R. 12790 del 12/09/0	Gestione SORICAL	☐	☑
PLATANIA	43	258	Semin Arb	0	0	70	€ 0,23	€ 29,00	29,00 €	Valore Catastale	D.G.R. 12790 del 12/09/0	Gestione SORICAL	☐	☑
PLATANIA	43	260	Cast frutto	0	2	30	€ 0,30	€ 39,00	39,00 €	Valore Catastale	D.G.R. 12790 del 12/09/0	Gestione SORICAL	☐	☑
PLATANIA	43	261	Cast frutto	0	0	5	€ 0,01	€ 2,00	2,00 €	Valore Catastale	D.G.R. 12790 del 12/09/0	Gestione SORICAL	☐	☑
PLATANIA	43	262	Cast frutto	0	0	20	€ 0,08	€ 10,00	10,00 €	Valore Catastale	D.G.R. 12790 del 12/09/0	Gestione SORICAL	☐	☑
PLATANIA	43	264	Cast frutto	0	1	25	€ 0,49	€ 64,00	64,00 €	Valore Catastale	D.G.R. 12790 del 12/09/0	Gestione SORICAL	☐	☑
PLATANIA	43	266	Cast frutto	0	0	5	€ 0,01	€ 2,00	2,00 €	Valore Catastale	D.G.R. 12790 del 12/09/0	Gestione SORICAL	☐	☑
PLATANIA	43	267	Ente Urbano	0	0	5	€ 0,00	€ 0,00	0,00 €	Valore Catastale	Decreto di esproprio D.S.	Gestione SORICAL	☐	☑
PLATANIA	43	269	Cast frutto	0	1	45	€ 0,19	€ 25,00	25,00 €	Valore Catastale	D.G.R. 12790 del 12/09/0	Gestione SORICAL	☐	☑
PLATANIA	43	271	Ente Urbano	0	0	40	€ 0,00	€ 0,00	0,00 €	Valore Catastale	Decreto di esproprio D.S.	Gestione SORICAL	☐	☑
PLATANIA	43	273	Cast frutto	0	0	60	€ 0,08	€ 10,00	10,00 €	Valore Catastale	D.G.R. 12790 del 12/09/0	Gestione SORICAL	☐	☑
PLATANIA	43	274	Cast frutto	0	0	7	€ 0,01	€ 2,00	2,00 €	Valore Catastale	D.G.R. 12790 del 12/09/0	Gestione SORICAL	☐	☑
PLATANIA	43	275	Cast frutto	0	0	3	€ 0,01	€ 2,00	2,00 €	Valore Catastale	D.G.R. 12790 del 12/09/0	Gestione SORICAL	☐	☑
PLATANIA	43	277	Cast frutto	0	1	70	€ 0,23	€ 29,00	29,00 €	Valore Catastale	D.G.R. 12790 del 12/09/0	Gestione SORICAL	☐	☑
PLATANIA	43	279	Cast frutto	0	1	20	€ 0,15	€ 20,00	20,00 €	Valore Catastale	D.G.R. 12790 del 12/09/0	Gestione SORICAL	☐	☑
PLATANIA	44	226	Semin Arb 2	0	2	80	€ 0,90	€ 117,00	118,00 €	Valore Catastale	Decreto di esproprio D.S.	Gestione SORICAL	☐	☑
PLATANIA	44	228	Semin Arb 2	0	1	2	€ 0,39	€ 50,00	50,00 €	Valore Catastale	Decreto di esproprio D.S.	Gestione SORICAL	☐	☑
PLATANIA	44	230	Semin Arb 2	0	2	10	€ 1,01	€ 132,00	133,00 €	Valore Catastale	Decreto di esproprio D.S.	Gestione SORICAL	☐	☑
PLATANIA	44	232	Semin Arb	0	1	55	€ 0,75	€ 99,00	100,00 €	Valore Catastale	D.G.R. 12792 del 12/09/0	Gestione SORICAL	☐	☑
PLATANIA	44	234	Semin Arb	0	0	15	€ 0,08	€ 10,00	10,00 €	Valore Catastale	D.G.R. 12792 del 12/09/0	Gestione SORICAL	☐	☑
PLATANIA	44	236	Semin Arb	0	2	50	€ 1,21	€ 288,00	290,00 €	Valore VAM	D.G.R. 12792 del 12/09/0	Gestione SORICAL	☐	☑

Comune	Foglio	Part.la	Coltura	ha	a	ca	Reddito Dominicale	Valore 2017	Valore 2018	Stima / Valore	Provenienza	Destinazione d'uso	Disp.	Indisp
PLATANIA	44	238	Semin Arb	0	1	0	€ 0,33	€ 115,00	116,00 €	Valore VAM	D.G.R. 12792 del 12/09/0	Gestione SORICAL	☐	☑
PLATANIA	44	240	Semin Arb	0	0	90	€ 0,29	€ 104,00	105,00 €	Valore VAM	D.G.R. 12792 del 12/09/0	Gestione SORICAL	☐	☑
PLATANIA	44	242	Seminativo 3	0	0	90	€ 0,26	€ 34,00	34,00 €	Valore Catastale	Decreto di esproprio D.S.	Gestione SORICAL	☐	☑
PLATANIA	44	244	Vigneto	0	1	10	€ 1,06	€ 138,00	139,00 €	Valore Catastale	Decreto di esproprio D.S.	Gestione SORICAL	☐	☑
PLATANIA	44	245	Fabbr Rurale	0	0	30	€ 0,00	€ 0,00	0,00 €	Valore Catastale	Decreto di esproprio D.S.	Gestione SORICAL	☐	☑
Totali per Comune								**€ 13 880,00**	**13 953,00 €**					
SAN FLORO	01	100	Pascolo Arb 1	0	7	60	€ 0,59	€ 365,00	367,00 €	Valore VAM	L. 183 del 02/05/76	Gestione SORICAL	☐	☑
SAN FLORO	01	102	Pascolo Arb 1	0	6	80	€ 0,53	€ 327,00	329,00 €	Valore VAM	L. 183 del 02/05/76	Gestione SORICAL	☐	☑
SAN FLORO	01	103	Pascolo Arb 1	0	3	20	€ 0,25	€ 154,00	155,00 €	Valore VAM	L. 183 del 02/05/76	Gestione SORICAL	☐	☑
SAN FLORO	01	105	Pascolo Cesp	0	18	80	€ 0,61	€ 414,00	416,00 €	Valore VAM	L. 183 del 02/05/76	Gestione SORICAL	☐	☑
SAN FLORO	01	109	Pascolo Cesp	0	1	40	€ 0,05	€ 31,00	31,00 €	Valore VAM	L. 183 del 02/05/76	Gestione SORICAL	☐	☑
SAN FLORO	01	110	Pascolo Cesp	0	1	20	€ 0,04	€ 26,00	26,00 €	Valore VAM	L. 183 del 02/05/76	Gestione SORICAL	☐	☑
SAN FLORO	01	111	Pascolo Cesp	0	1	70	€ 0,05	€ 37,00	37,00 €	Valore VAM	L. 183 del 02/05/76	Gestione SORICAL	☐	☑
SAN FLORO	01	113	Semin Irrig 2	0	2	70	€ 1,40	€ 372,00	374,00 €	Valore VAM	L. 183 del 02/05/76	Gestione SORICAL	☐	☑
SAN FLORO	01	115	Pascolo Cesp	0	5	0	€ 0,16	€ 110,00	111,00 €	Valore VAM	L. 183 del 02/05/76	Gestione SORICAL	☐	☑
SAN FLORO	01	118	Incolto prod	0	2	80	€ 0,04	€ 45,00	45,00 €	Valore VAM	L. 183 del 02/05/76	Gestione SORICAL	☐	☑
SAN FLORO	01	120	Pascolo Cesp	0	3	30	€ 0,11	€ 73,00	73,00 €	Valore VAM	L. 183 del 02/05/76	Gestione SORICAL	☐	☑
SAN FLORO	01	122	Pascolo Cesp	0	1	20	€ 0,04	€ 26,00	26,00 €	Valore VAM	L. 183 del 02/05/76	Gestione SORICAL	☐	☑
SAN FLORO	01	124	Seminativo 3	0	3	20	€ 0,93	€ 209,00	210,00 €	Valore VAM	L. 183 del 02/05/76	Gestione SORICAL	☐	☑
SAN FLORO	01	126	Bosco Ceduo	0	0	50	€ 0,05	€ 20,00	20,00 €	Valore VAM	L. 183 del 02/05/76	Gestione SORICAL	☐	☑
SAN FLORO	01	128	Pascolo Cesp	0	1	60	€ 0,05	€ 35,00	35,00 €	Valore VAM	L. 183 del 02/05/76	Gestione SORICAL	☐	☑
SAN FLORO	01	130	Seminativo 3	0	2	40	€ 0,70	€ 156,00	157,00 €	Valore VAM	L. 183 del 02/05/76	Gestione SORICAL	☐	☑
SAN FLORO	01	134	Seminativo 3	0	1	60	€ 0,46	€ 104,00	105,00 €	Valore VAM	L. 183 del 02/05/76	Gestione SORICAL	☐	☑
SAN FLORO	01	142	Pascolo Cesp	0	22	80	€ 0,74	€ 502,00	505,00 €	Valore VAM	L. 183 del 02/05/76	Gestione SORICAL	☐	☑
SAN FLORO	01	143	Pascolo Cesp	0	7	40	€ 0,24	€ 163,00	164,00 €	Valore VAM	L. 183 del 02/05/76	Gestione SORICAL	☐	☑
SAN FLORO	01	145	Pascolo Cesp	0	23	40	€ 0,75	€ 515,00	518,00 €	Valore VAM	L. 183 del 02/05/76	Gestione SORICAL	☐	☑
SAN FLORO	01	150	Seminativo 3	0	1	20	€ 0,35	€ 78,00	78,00 €	Valore VAM	L. 183 del 02/05/76	Gestione SORICAL	☐	☑
SAN FLORO	01	152	Pascolo Arb 1	0	2	0	€ 0,15	€ 96,00	97,00 €	Valore VAM	L. 183 del 02/05/76	Gestione SORICAL	☐	☑
SAN FLORO	01	157	Semin Irrig 2	0	1	0	€ 0,51	€ 138,00	139,00 €	Valore VAM	L. 183 del 02/05/76	Gestione SORICAL	☐	☑
SAN FLORO	01	160	Seminativo 3	0	4	80	€ 1,40	€ 313,00	315,00 €	Valore VAM	L. 183 del 02/05/76	Gestione SORICAL	☐	☑
SAN FLORO	01	73	Semin Arb 1	0	4	90	€ 2,21	€ 559,00	562,00 €	Valore VAM	L. 183 del 02/05/76	Gestione SORICAL	☐	☑
SAN FLORO	01	74	Semin Arb 1	0	2	70	€ 1,23	€ 308,00	310,00 €	Valore VAM	L. 183 del 02/05/76	Gestione SORICAL	☐	☑
SAN FLORO	01	79	Seminativo 2	0	2	80	€ 1,18	€ 183,00	184,00 €	Valore VAM	L. 183 del 02/05/76	Gestione SORICAL	☐	☑

Comune	Foglio	Part.la	Coltura	ha	a	ca	Reddito Dominicale	Valore 2017	Valore 2018	Stima / Valore	Provenienza	Destinazione d'uso	Disp.	Indisp
SAN FLORO	01	81	Uliveto 3	0	4	80	€ 1,86	€ 1 078,00	1 084,00 €	Valore VAM	L. 183 del 02/05/76	Gestione SORICAL	☐	☑
SAN FLORO	01	83	Seminativo 3	0	4	80	€ 2,01	€ 313,00	315,00 €	Valore VAM	L. 183 del 02/05/76	Gestione SORICAL	☐	☑
SAN FLORO	01	85	Uliveto 2	0	0	70	€ 0,43	€ 157,00	158,00 €	Valore VAM	L. 183 del 02/05/76	Gestione SORICAL	☐	☑
SAN FLORO	01	87	Uliveto 2	0	0	60	€ 0,36	€ 135,00	136,00 €	Valore VAM	L. 183 del 02/05/76	Gestione SORICAL	☐	☑
SAN FLORO	01	89	Semin Irrig 2	0	14	0	€ 7,23	€ 1 929,00	1 941,00 €	Valore VAM	L. 183 del 02/05/76	Gestione SORICAL	☐	☑
SAN FLORO	01	92	Semin Irrig 2	0	1	0	€ 0,51	€ 138,00	139,00 €	Valore VAM	L. 183 del 02/05/76	Gestione SORICAL	☐	☑
SAN FLORO	01	93	Uliveto 2	0	4	80	€ 2,95	€ 1 078,00	1 084,00 €	Valore VAM	L. 183 del 02/05/76	Gestione SORICAL	☐	☑
SAN FLORO	01	93a	Uliveto 2	0	7	0	€ 4,29	€ 1 572,00	1 581,00 €	Valore VAM	L. 183 del 02/05/76	Gestione SORICAL	☐	☑
SAN FLORO	01	93b	Seminativo 3	0	1	40	€ 0,41	€ 91,00	92,00 €	Valore VAM	L. 183 del 02/05/76	Gestione SORICAL	☐	☑
SAN FLORO	01	98	Bosco Ceduo	0	0	70	€ 0,08	€ 28,00	28,00 €	Valore VAM	L. 183 del 02/05/76	Gestione SORICAL	☐	☑
SAN FLORO	02	27	Uliveto 2	0	0	60	€ 0,36	€ 135,00	136,00 €	Valore VAM	L. 183 del 02/05/76	Gestione SORICAL	☐	☑
SAN FLORO	02	28	Uliveto 2	0	0	10	€ 0,06	€ 22,00	22,00 €	Valore VAM	L. 183 del 02/05/76	Gestione SORICAL	☐	☑
SAN FLORO	02	29	Pascolo 2	0	5	0	€ 0,29	€ 143,00	144,00 €	Valore VAM	L. 183 del 02/05/76	Gestione SORICAL	☐	☑
SAN FLORO	02	32	Bosco Ceduo	0	0	30	€ 0,04	€ 12,00	12,00 €	Valore VAM	L. 183 del 02/05/76	Gestione SORICAL	☐	☑
SAN FLORO	02	33	Bosco Ceduo	0	1	70	€ 0,19	€ 69,00	69,00 €	Valore VAM	L. 183 del 02/05/76	Gestione SORICAL	☐	☑
SAN FLORO	02	35	Bosco Ceduo	0	0	30	€ 0,04	€ 12,00	12,00 €	Valore VAM	L. 183 del 02/05/76	Gestione SORICAL	☐	☑
SAN FLORO	02	37	Seminativo 2	0	0	40	€ 0,16	€ 26,00	26,00 €	Valore VAM	L. 183 del 02/05/76	Gestione SORICAL	☐	☑
SAN FLORO	02	38a	Pascolo Arb 2	0	9	4	€ 0,59	€ 435,00	438,00 €	Valore VAM	L. 183 del 02/05/76	Gestione SORICAL	☐	☑
SAN FLORO	02	38b	Semin Irrig Ar	0	1	56	€ 0,85	€ 248,00	249,00 €	Valore VAM	L. 183 del 02/05/76	Gestione SORICAL	☐	☑
SAN FLORO	02	40	Semin Irrig Ar	0	2	20	€ 1,15	€ 349,00	351,00 €	Valore VAM	L. 183 del 02/05/76	Gestione SORICAL	☐	☑
SAN FLORO	02	43	Semin Irrig 2	0	0	60	€ 0,30	€ 83,00	83,00 €	Valore VAM	L. 183 del 02/05/76	Gestione SORICAL	☐	☑
SAN FLORO	02	44	Semin Irrig 2	0	8	30	€ 4,08	€ 1 143,00	1 150,00 €	Valore VAM	L. 183 del 02/05/76	Gestione SORICAL	☐	☑
SAN FLORO	02	46	Seminativo 2	0	26	20	€ 11,00	€ 1 708,00	1 718,00 €	Valore VAM	L. 183 del 02/05/76	Gestione SORICAL	☐	☑
SAN FLORO	02	49	Seminativo 3	0	24	20	€ 7,03	€ 1 577,00	1 586,00 €	Valore VAM	L. 183 del 02/05/76	Gestione SORICAL	☐	☑
SAN FLORO	02	50	Seminativo 3	0	38	80	€ 11,28	€ 2 529,00	2 544,00 €	Valore VAM	L. 183 del 02/05/76	Gestione SORICAL	☐	☑
SAN FLORO	02	54		0	4	20	€ 0,00	€ 0,00	0,00 €	Valore Catastale	L. 183 del 02/05/76	Gestione SORICAL	☐	☑
SAN FLORO	02	56	Semin Irrig 2	0	1	60	€ 0,79	€ 220,00	221,00 €	Valore VAM	L. 183 del 02/05/76	Gestione SORICAL	☐	☑
SAN FLORO	02	58	Bosco Ceduo	0	2	0	€ 0,23	€ 81,00	81,00 €	Valore VAM	L. 183 del 02/05/76	Gestione SORICAL	☐	☑
SAN FLORO	03	111	Semin Irrig 2	0	10	60	€ 5,48	€ 720,00	724,00 €	Valore Catastale	L. 183 del 02/05/76	Gestione SORICAL	☐	☑
SAN FLORO	03	112	Semin Irrig 2	0	3	0	€ 1,55	€ 204,00	205,00 €	Valore Catastale	L. 183 del 02/05/76	Gestione SORICAL	☐	☑
SAN FLORO	03	114	Semin Irrig 2	0	0	10	€ 0,05	€ 7,00	7,00 €	Valore Catastale	L. 183 del 02/05/76	Gestione SORICAL	☐	☑
SAN FLORO	03	123	Querceto	0	0			€ 1 110,00	1 117,00 €	Valore esproprio	Decreto di esproprio Dip.	Gestione SORICAL	☐	☑
SAN FLORO	03	126	Uliveto 2	0	0	0		€ 386,00	388,00 €	Valore esproprio	Decreto di esproprio Dip.	Gestione SORICAL	☐	☑

Comune	Foglio	Part.la	Coltura	ha	a	ca	Reddito Dominicale	Valore 2017	Valore 2018	Stima / Valore	Provenienza	Destinazione d'uso	Disp.	Indisp
SAN FLORO	03	128	Uliveto 2	0	0			€ 33,00	33,00 €	Valore esproprio	Decreto di esproprio Dip.	Gestione SORICAL	☐	☑
SAN FLORO	03	131	Uliveto 2	0	0	5		€ 81,00	81,00 €	Valore esproprio	Decreto di esproprio Dip.	Gestione SORICAL	☐	☑
SAN FLORO	03	133	Uliveto 2	0	0			€ 975,00	981,00 €	Valore esproprio	Decreto di esproprio Dip.	Gestione SORICAL	☐	☑
SAN FLORO	03	136	Bosco Ceduo	0	0	7		€ 2,00	2,00 €	Valore esproprio	Decreto di esproprio Dip.	Gestione SORICAL	☐	☑
SAN FLORO	03	138	Uliveto 2	0	0			€ 40,00	40,00 €	Valore esproprio	Decreto di esproprio Dip.	Gestione SORICAL	☐	☑
SAN FLORO	03	141	Pascolo 3	0	0			€ 67,00	67,00 €	Valore esproprio	Decreto di esproprio Dip.	Gestione SORICAL	☐	☑
SAN FLORO	03	144	Uliveto 2	0	0			€ 15,00	15,00 €	Valore esproprio	Decreto di esproprio Dip.	Gestione SORICAL	☐	☑
SAN FLORO	03	147	Uliveto 2	0	0	4		€ 12,00	12,00 €	Valore esproprio	Decreto di esproprio Dip.	Gestione SORICAL	☐	☑
SAN FLORO	03	149	Uliveto 3	0	0			€ 162,00	163,00 €	Valore esproprio	Decreto di esproprio Dip.	Gestione SORICAL	☐	☑
SAN FLORO	03	152	Pascolo Arb 1	0	0	20		€ 5,00	5,00 €	Valore esproprio	Decreto di esproprio Dip.	Gestione SORICAL	☐	☑
SAN FLORO	03	155	Uliveto 2	0	0			€ 17,00	17,00 €	Valore esproprio	Decreto di esproprio Dip.	Gestione SORICAL	☐	☑
SAN FLORO	04	149	Semin Irrig 3	0	3	80	€ 1,35	€ 523,00	526,00 €	Valore VAM	L. 183 del 02/05/76	Gestione SORICAL	☐	☑
SAN FLORO	04	151	Semin Irrig 2	0	15	0	€ 7,75	€ 2 066,00	2 078,00 €	Valore VAM	L. 183 del 02/05/76	Gestione SORICAL	☐	☑
SAN FLORO	04	155	Semin Irrig 2	0	2	80	€ 1,45	€ 120,00	121,00 €	Valore VAM	L. 183 del 02/05/76	Gestione SORICAL	☐	☑
SAN FLORO	04	157	Pascolo Cesp	0	2	40	€ 0,08	€ 53,00	53,00 €	Valore VAM	L. 183 del 02/05/76	Gestione SORICAL	☐	☑
SAN FLORO	04	159	Semin Irrig 2	0	4	50	€ 2,33	€ 620,00	624,00 €	Valore VAM	L. 183 del 02/05/76	Gestione SORICAL	☐	☑
SAN FLORO	04	173	Incolto prod	0	4	50	€ 0,06	€ 73,00	73,00 €	Valore VAM	L. 183 del 02/05/76	Gestione SORICAL	☐	☑
SAN FLORO	04	175	Semin Irrig 2	0	1	60	€ 0,83	€ 220,00	221,00 €	Valore VAM	L. 183 del 02/05/76	Gestione SORICAL	☐	☑
SAN FLORO	05	202	Seminativo 3	0	3	70	€ 1,08	€ 241,00	242,00 €	Valore VAM	L. 183 del 02/05/76	Gestione SORICAL	☐	☑
SAN FLORO	05	204	Bosco Ceduo	0	2	60	€ 0,29	€ 105,00	106,00 €	Valore VAM	L. 183 del 02/05/76	Gestione SORICAL	☐	☑
SAN FLORO	05	206	Uliveto 3	0	5	70	€ 2,21	€ 291,00	293,00 €	Valore Catastale	L. 183 del 02/05/76	Gestione SORICAL	☐	☑
SAN FLORO	05	208	Incolto prod	0	4	60	€ 0,06	€ 8,00	8,00 €	Valore Catastale	L. 183 del 02/05/76	Gestione SORICAL	☐	☑
SAN FLORO	05	211	Pascolo Arb 1	0	3	0	€ 0,24	€ 31,00	31,00 €	Valore Catastale	L. 183 del 02/05/76	Gestione SORICAL	☐	☑
SAN FLORO	05	215	Pascolo Arb 1	0	4	30	€ 0,34	€ 44,00	44,00 €	Valore Catastale	L. 183 del 02/05/76	Gestione SORICAL	☐	☑
SAN FLORO	05	217	Semin Irrig 2	0	4	70	€ 2,43	€ 319,00	321,00 €	Valore Catastale	L. 183 del 02/05/76	Gestione SORICAL	☐	☑
SAN FLORO	05	219a	Seminativo 1	0	1	0	€ 0,58	€ 75,00	75,00 €	Valore Catastale	L. 183 del 02/05/76	Gestione SORICAL	☐	☑
SAN FLORO	05	219b	Semin Irrig 2	0	1	60	€ 0,83	€ 109,00	110,00 €	Valore Catastale	L. 183 del 02/05/76	Gestione SORICAL	☐	☑
SAN FLORO	05	221	Seminativo 1	0	2	0	€ 1,16	€ 153,00	154,00 €	Valore Catastale	L. 183 del 02/05/76	Gestione SORICAL	☐	☑
SAN FLORO	05	223a	Seminativo 1	0	3	0	€ 1,74	€ 228,00	229,00 €	Valore Catastale	L. 183 del 02/05/76	Gestione SORICAL	☐	☑
SAN FLORO	05	223b	Semin Irrig 2	0	0	80	€ 0,41	€ 54,00	54,00 €	Valore Catastale	L. 183 del 02/05/76	Gestione SORICAL	☐	☑
SAN FLORO	05	225	Semin Irrig 2	0	0	10	€ 0,05	€ 7,00	7,00 €	Valore Catastale	L. 183 del 02/05/76	Gestione SORICAL	☐	☑
SAN FLORO	05	226		0	4	10	€ 0,00	€ 0,00	0,00 €	Valore Catastale	L. 183 del 02/05/76	Gestione SORICAL	☐	☑
SAN FLORO	05	228		0	0	30	€ 0,00	€ 0,00	0,00 €	Valore Catastale	L. 183 del 02/05/76	Gestione SORICAL	☐	☑

Comune	Foglio	Part.la	Coltura	ha	a	ca	Reddito Dominicale	Valore 2017	Valore 2018	Stima / Valore	Provenienza	Destinazione d'uso	Disp.	Indisp
SAN FLORO	05	232	Vigneto 1	0	0	70	€ 0,98	€ 129,00	130,00 €	Valore Catastale	L. 183 del 02/05/76	Gestione SORICAL	☐	☑
SAN FLORO	05	234	Vigneto 1	0	0	10	€ 0,14	€ 18,00	18,00 €	Valore Catastale	L. 183 del 02/05/76	Gestione SORICAL	☐	☑
SAN FLORO	05	235	Semin Arb 1	0	0	80	€ 0,36	€ 47,00	47,00 €	Valore Catastale	L. 183 del 02/05/76	Gestione SORICAL	☐	☑
SAN FLORO	06	121	Uliveto 4	0	7	0	€ 1,35	€ 178,00	179,00 €	Valore Catastale	L. 183 del 02/05/76	Gestione SORICAL	☐	☑
SAN FLORO	06	125	Seminativo 1	0	4	10	€ 2,39	€ 314,00	316,00 €	Valore Catastale	L. 183 del 02/05/76	Gestione SORICAL	☐	☑
SAN FLORO	06	126	Seminativo 1	0	5	0	€ 2,39	€ 314,00	316,00 €	Valore Catastale	L. 183 del 02/05/76	Gestione SORICAL	☐	☑
SAN FLORO	06	130	Seminativo 1	0	3	70	€ 2,15	€ 283,00	285,00 €	Valore Catastale	L. 183 del 02/05/76	Gestione SORICAL	☐	☑
SAN FLORO	06	137	Seminativo 1	0	2	20	€ 1,28	€ 168,00	169,00 €	Valore Catastale	L. 183 del 02/05/76	Gestione SORICAL	☐	☑
SAN FLORO	08	158a	Pascolo Arb 1	0	0	73		€ 28,00	28,00 €	Valore esproprio	Decreto di esproprio Dip.	Gestione SORICAL	☐	☑
SAN FLORO	08	158b	Incolto sterile	0	0	7		€ 46,00	46,00 €	Valore esproprio	Decreto di esproprio Dip.	Gestione SORICAL	☐	☑
SAN FLORO	08	161	Pascolo 3	0	0			€ 180,00	181,00 €	Valore esproprio	Decreto di esproprio Dip.	Gestione SORICAL	☐	☑
SAN FLORO	08	164	pascolo 3	0	0			€ 7,00	7,00 €	Valore esproprio	Decreto di esproprio Dip.	Gestione SORICAL	☐	☑
SAN FLORO	08	171	Pascolo 3	0	0	7		€ 4,00	4,00 €	Valore esproprio	Decreto di esproprio Dip.	Gestione SORICAL	☐	☑
SAN FLORO	09	361	Pascolo Arb 2	0	0			€ 214,00	215,00 €	Valore esproprio	Decreto di esproprio Dip.	Gestione SORICAL	☐	☑
SAN FLORO	09	364	Uliveto 3	0	0			€ 262,00	264,00 €	Valore esproprio	Decreto di esproprio Dip.	Gestione SORICAL	☐	☑
SAN FLORO	09	366	Uliveto 3	0	0			€ 754,00	759,00 €	Valore esproprio	Decreto di esproprio Dip.	Gestione SORICAL	☐	☑
SAN FLORO	09	369	Uliveto 2	0	0			€ 135,00	136,00 €	Valore esproprio	Decreto di esproprio Dip.	Gestione SORICAL	☐	☑
SAN FLORO	09	375	Uliveto 3	0	0			€ 127,00	128,00 €	Valore esproprio	Decreto di esproprio Dip.	Gestione SORICAL	☐	☑
SAN FLORO	09	383	Querceto	0	0			€ 27,00	27,00 €	Valore esproprio	Decreto di esproprio Dip.	Gestione SORICAL	☐	☑
SAN FLORO	09	386	Pascolo Arb 2	0	0			€ 8,00	8,00 €	Valore esproprio	Decreto di esproprio Dip.	Gestione SORICAL	☐	☑
SAN FLORO	09	389	Querceto	0	0			€ 64,00	64,00 €	Valore esproprio	Decreto di esproprio Dip.	Gestione SORICAL	☐	☑
SAN FLORO	09	392	Seminativo 3	0	0			€ 26,00	26,00 €	Valore esproprio	Decreto di esproprio Dip.	Gestione SORICAL	☐	☑
SAN FLORO	09	395	Seminativo 3	0	0			€ 44,00	44,00 €	Valore esproprio	Decreto di esproprio Dip.	Gestione SORICAL	☐	☑
Totali per Comune								**€ 33 223,00**	**33 413,00 €**					
SAN SOSTENE	28	132	Bosco Ceduo	0	5	30	€ 0,34	€ 44,00	44,00 €	Valore Catastale	Dec. Espr. 29/03/99 rep.2	Gestione SORICAL	☐	☑
SAN SOSTENE	28	135	Bosco Ceduo	0	2	40	€ 0,15	€ 20,00	20,00 €	Valore Catastale	Dec. Espr. 29/03/99 rep.2	Gestione SORICAL	☐	☑
SAN SOSTENE	28	136	Bosco Ceduo	0	2	30	€ 0,15	€ 20,00	20,00 €	Valore Catastale	Dec. Espr. 29/03/99 rep.2	Gestione SORICAL	☐	☑
SAN SOSTENE	28	137	Bosco Ceduo	0	0	70	€ 0,05	€ 7,00	7,00 €	Valore Catastale	Dec. Espr. 29/03/99 rep.2	Gestione SORICAL	☐	☑
SAN SOSTENE	33	211	Bosco Ceduo	0	3	90	€ 0,25	€ 33,00	33,00 €	Valore Catastale	Dec. Espr. 29/03/99 rep.2	Gestione SORICAL	☐	☑
SAN SOSTENE	33	213	Bosco Ceduo	0	0	90	€ 0,06	€ 8,00	8,00 €	Valore Catastale	Dec. Espr. 29/03/99 rep.2	Gestione SORICAL	☐	☑
SAN SOSTENE	33	216	Bosco Ceduo	0	9	17	€ 0,59	€ 77,00	77,00 €	Valore Catastale	Dec. Espr. 29/03/99 rep.2	Gestione SORICAL	☐	☑
SAN SOSTENE	34	04	Bosco Ceduo	20	54	20	€ 92,83	€ 12 213,00	12 286,00 €	Valore Catastale	D.M. 05/03/75	Gest. CALABRIA VERDE	☐	☑
SAN SOSTENE	34	05	Seminativo 3	2	10	50	€ 40,76	€ 5 363,00	5 395,00 €	Valore Catastale	D.M. 05/03/75	Gest. CALABRIA VERDE	☐	☑

Comune	Foglio	Part.la	Coltura	ha	a	ca	Reddito Dominicale	Valore 2017	Valore 2018	Stima / Valore	Provenienza	Destinazione d'uso	Disp.	Indisp
SAN SOSTENE	34	06	Seminativo 3	1	79	60	€ 34,79	€ 4 577,00	4 604,00 €	Valore Catastale	D.M. 05/03/75	Gest. CALABRIA VERDE	☐	☑
SAN SOSTENE	34	07	Seminativo 3	0	52	60	€ 10,19	€ 1 340,00	1 348,00 €	Valore Catastale	D.M. 05/03/75	Gest. CALABRIA VERDE	☐	☑
SAN SOSTENE	34	08	Seminativo 3	0	12	10	€ 2,34	€ 308,00	310,00 €	Valore Catastale	D.M. 05/03/75	Gest. CALABRIA VERDE	☐	☑
SAN SOSTENE	34	10	Seminativo 3	0	13	20	€ 2,56	€ 337,00	339,00 €	Valore Catastale	D.M. 05/03/75	Gest. CALABRIA VERDE	☐	☑
SAN SOSTENE	34	109	Bosco Ceduo	1	0	0	€ 4,53	€ 596,00	600,00 €	Valore Catastale	D.M. 05/03/75	Gest. CALABRIA VERDE	☐	☑
SAN SOSTENE	34	29	Bosco Ceduo	1	22	90	€ 5,55	€ 730,00	734,00 €	Valore Catastale	D.M. 05/03/75	Gest. CALABRIA VERDE	☐	☑
SAN SOSTENE	34	30	Seminativo 3	1	16	10	€ 22,49	€ 2 959,00	2 977,00 €	Valore Catastale	D.M. 05/03/75	Gest. CALABRIA VERDE	☐	☑
SAN SOSTENE	34	31	Bosco Ceduo	0	45	50	€ 2,05	€ 270,00	272,00 €	Valore Catastale	D.M. 05/03/75	Gest. CALABRIA VERDE	☐	☑
SAN SOSTENE	34	32	Bosco Ceduo	0	55	50	€ 2,51	€ 331,00	333,00 €	Valore Catastale	D.M. 05/03/75	Gest. CALABRIA VERDE	☐	☑
SAN SOSTENE	34	33	Pascolo Cesp	1	45	0	€ 9,36	€ 1 231,00	1 238,00 €	Valore Catastale	D.M. 05/03/75	Gest. CALABRIA VERDE	☐	☑
SAN SOSTENE	34	34	Pascolo Cesp	0	14	80	€ 0,95	€ 125,00	126,00 €	Valore Catastale	Dec. Espr. 29/03/99 rep.2	Gestione SORICAL	☐	☑
SAN SOSTENE	34	42	Bosco Ceduo	13	37	20	€ 60,43	€ 7 949,00	7 997,00 €	Valore Catastale	D.M. 05/03/75	Gest. CALABRIA VERDE	☐	☑
SAN SOSTENE	34	43	Bosco Ceduo	40	0	40	€ 180,78	€ 23 784,00	23 927,00 €	Valore Catastale	D.M. 05/03/75	Gest. CALABRIA VERDE	☐	☑
SAN SOSTENE	34	44	Seminativo 3	0	33	10	€ 6,41	€ 844,00	849,00 €	Valore Catastale	D.M. 05/03/75	Gest. CALABRIA VERDE	☐	☑
SAN SOSTENE	34	45	Bosco Ceduo	1	30	20	€ 5,89	€ 775,00	780,00 €	Valore Catastale	D.M. 05/03/75	Gest. CALABRIA VERDE	☐	☑
SAN SOSTENE	34	46	Pascolo Cesp	0	65	70	€ 4,24	€ 557,00	560,00 €	Valore Catastale	D.M. 05/03/75	Gest. CALABRIA VERDE	☐	☑
SAN SOSTENE	34	49	Bosco Ceduo	0	26	30	€ 1,19	€ 156,00	157,00 €	Valore Catastale	D.M. 05/03/75	Gest. CALABRIA VERDE	☐	☑
SAN SOSTENE	34	61	Pascolo Cesp	0	35	20	€ 2,28	€ 300,00	302,00 €	Valore Catastale	D.M. 05/03/75	Gest. CALABRIA VERDE	☐	☑
SAN SOSTENE	34	62	Bosco Ceduo	0	19	10	€ 0,86	€ 114,00	115,00 €	Valore Catastale	D.M. 05/03/75	Gest. CALABRIA VERDE	☐	☑
SAN SOSTENE	34	63	Pascolo Cesp	0	31	30	€ 2,03	€ 267,00	269,00 €	Valore Catastale	D.M. 05/03/75	Gest. CALABRIA VERDE	☐	☑
SAN SOSTENE	34	64	Bosco Ceduo	0	2	80	€ 0,13	€ 16,00	16,00 €	Valore Catastale	D.M. 05/03/75	Gest. CALABRIA VERDE	☐	☑
SAN SOSTENE	34	65	Bosco Ceduo	2	13	40	€ 9,64	€ 1 268,00	1 276,00 €	Valore Catastale	D.M. 05/03/75	Gest. CALABRIA VERDE	☐	☑
SAN SOSTENE	34	66	Seminativo 3	0	34	30	€ 6,64	€ 873,00	878,00 €	Valore Catastale	D.M. 05/03/75	Gest. CALABRIA VERDE	☐	☑
SAN SOSTENE	34	67	Seminativo 3	0	54	80	€ 10,61	€ 1 396,00	1 404,00 €	Valore Catastale	D.M. 05/03/75	Gest. CALABRIA VERDE	☐	☑
SAN SOSTENE	34	68	Pascolo Cesp	0	15	50	€ 1,00	€ 132,00	133,00 €	Valore Catastale	D.M. 05/03/75	Gest. CALABRIA VERDE	☐	☑
SAN SOSTENE	34	69	Seminativo 3	2	28	80	€ 44,31	€ 5 830,00	5 865,00 €	Valore Catastale	D.M. 05/03/75	Gest. CALABRIA VERDE	☐	☑
SAN SOSTENE	34	70	Pascolo Cesp	1	2	90	€ 6,64	€ 873,00	878,00 €	Valore Catastale	D.M. 05/03/75	Gest. CALABRIA VERDE	☐	☑
SAN SOSTENE	34	71	Seminativo 3	0	41	0	€ 7,94	€ 1 044,00	1 050,00 €	Valore Catastale	D.M. 05/03/75	Gest. CALABRIA VERDE	☐	☑
SAN SOSTENE	34	72	Bosco Ceduo	1	6	70	€ 4,83	€ 635,00	639,00 €	Valore Catastale	D.M. 05/03/75	Gest. CALABRIA VERDE	☐	☑
SAN SOSTENE	34	73	Seminativo 3	4	26	90	€ 82,68	€ 10 877,00	10 942,00 €	Valore Catastale	D.M. 05/03/75	Gest. CALABRIA VERDE	☐	☑
SAN SOSTENE	34	74	Pascolo Cesp	5	79	20	€ 37,39	€ 4 919,00	4 949,00 €	Valore Catastale	D.M. 05/03/75	Gest. CALABRIA VERDE	☐	☑
SAN SOSTENE	34	75	Bosco Ceduo	2	48	90	€ 11,25	€ 1 480,00	1 489,00 €	Valore Catastale	D.M. 05/03/75	Gest. CALABRIA VERDE	☐	☑
SAN SOSTENE	34	76	Seminativo 3	0	93	70	€ 18,15	€ 2 388,00	2 402,00 €	Valore Catastale	D.M. 05/03/75	Gest. CALABRIA VERDE	☐	☑

Comune	Foglio	Part.la	Coltura	ha	a	ca	Reddito Dominicale	Valore 2017	Valore 2018	Stima / Valore	Provenienza	Destinazione d'uso	Disp.	Indisp
SAN SOSTENE	34	77	Seminativo 3	1	25	0	€ 24,21	€ 3 186,00	3 205,00 €	Valore Catastale	D.M. 05/03/75	Gest. CALABRIA VERDE	☐	☑
SAN SOSTENE	34	78	Pascolo Cesp	0	60	0	€ 3,88	€ 510,00	513,00 €	Valore Catastale	D.M. 05/03/75	Gest. CALABRIA VERDE	☐	☑
SAN SOSTENE	34	79	Bosco Ceduo	0	26	90	€ 1,21	€ 160,00	161,00 €	Valore Catastale	D.M. 05/03/75	Gest. CALABRIA VERDE	☐	☑
SAN SOSTENE	34	80	Bosco Ceduo	11	80	60	€ 53,35	€ 7 019,00	7 061,00 €	Valore Catastale	D.M. 05/03/75	Gest. CALABRIA VERDE	☐	☑
SAN SOSTENE	34	81	Bosco Ceduo	4	83	50	€ 21,85	€ 2 875,00	2 892,00 €	Valore Catastale	D.M. 05/03/75	Gest. CALABRIA VERDE	☐	☑
SAN SOSTENE	34	82	Bosco Ceduo	19	29	10	€ 99,68	€ 13 113,00	13 192,00 €	Valore Catastale	D.M. 05/03/75	Gest. CALABRIA VERDE	☐	☑
SAN SOSTENE	34	83	Bosco Ceduo	4	24	0	€ 19,16	€ 2 521,00	2 536,00 €	Valore Catastale	D.M. 05/03/75	Gest. CALABRIA VERDE	☐	☑
SAN SOSTENE	34	84	Bosco Ceduo	16	21	60	€ 73,28	€ 9 640,00	9 698,00 €	Valore Catastale	D.M. 05/03/75	Gest. CALABRIA VERDE	☐	☑
Totali per Comune								**€ 136 090,00**	**136 906,00 €**					
SANT'ANDREA APOSTOLO DELLO JONI	01	33	Uliveto 4	0	11	80	€ 2,66	€ 350,00	352,00 €	Valore Catastale	Atto Pubblico del 28/10/9	Dem.Reg.Ramo Agricoltur	☐	☑
SANT'ANDREA APOSTOLO DELLO JONI	24	412	Pascolo Arb	0	4	70	€ 0,45	€ 59,00	59,00 €	Valore Catastale	Dec. Espr. 17/06/98 rep.	Gestione SORICAL	☐	☑
SANT'ANDREA APOSTOLO DELLO JONI	24	415	Pascolo Cesp	0	4	60	€ 0,15	€ 20,00	20,00 €	Valore Catastale	Dec. Espr. 17/06/98 rep.	Gestione SORICAL	☐	☑
SANT'ANDREA APOSTOLO DELLO JONI	24	419	Pascolo Cesp	0	0	60	€ 0,03	€ 3,00	3,00 €	Valore Catastale	Dec. Espr. 17/06/98 rep.	Gestione SORICAL	☐	☑
SANT'ANDREA APOSTOLO DELLO JONI	24	424	Bosco Ceduo	0	8	80	€ 0,40	€ 52,00	52,00 €	Valore Catastale	Dec. Espr. 17/06/98 rep.	Gestione SORICAL	☐	☑
SANT'ANDREA APOSTOLO DELLO JONI	24	427	Pascolo Arb	0	0	70	€ 0,06	€ 8,00	8,00 €	Valore Catastale	Dec. Espr. 17/06/98 rep.	Gestione SORICAL	☐	☑
Totali per Comune								**€ 492,00**	**494,00 €**					
SATRIANO	02	1035	Seminativo	0	1	20	€ 0,70	€ 93,00	94,00 €	Valore Catastale	Dec. Espr. 29/11/04 rep.	Gestione SORICAL	☐	☑
SATRIANO	02	1038	Ferrovia SP	0	0	50				Valore Catastale	Dec. Espr. 29/11/04 rep.	Gestione SORICAL	☐	☑
SATRIANO	02	1041	Uliveto	0	0	68	€ 0,44	€ 57,00	57,00 €	Valore Catastale	Dec. Espr. 29/11/04 rep.	Gestione SORICAL	☐	☑
SATRIANO	02	1044	Uliveto	0	1	83	€ 1,19	€ 156,00	157,00 €	Valore Catastale	Dec. Espr. 29/11/04 rep.	Gestione SORICAL	☐	☑
SATRIANO	02	1047	Ferrovia SP	0	2	49				Valore Catastale	Dec. Espr. 29/11/04 rep.	Gestione SORICAL	☐	☑
SATRIANO	02	361	Uliveto	0	7	30	€ 4,71	€ 620,00	624,00 €	Valore Catastale	Dec. Espr. 29/11/04 rep.	Gestione SORICAL	☐	☑
SATRIANO	02	841	Seminativo	0	3	10	€ 1,80	€ 236,00	237,00 €	Valore Catastale	Dec. Espr. 29/11/04 rep.	Gestione SORICAL	☐	☑
SATRIANO	02	853	Uliveto	0	41	60	€ 26,85	€ 3 532,00	3 553,00 €	Valore Catastale	Dec. Espr. 29/11/04 rep.	Gestione SORICAL	☐	☑
SATRIANO	06	101	Incolto sterile	0	5	80				Valore Catastale	Dec. Espr. 29/11/04 rep.	Gestione SORICAL	☐	☑
SATRIANO	06	104	Incolto sterile	0	0	80				Valore Catastale	Dec. Espr. 29/11/04 rep.	Gestione SORICAL	☐	☑
SATRIANO	06	107	Agrumeto	0	0	80	€ 1,68	€ 220,00	221,00 €	Valore Catastale	Dec. Espr. 29/11/04 rep.	Gestione SORICAL	☐	☑
SATRIANO	06	110	Cava	0	3	70				Valore Catastale	Dec. Espr. 29/11/04 rep.	Gestione SORICAL	☐	☑
SATRIANO	06	113	Incolto sterile	0	0	80				Valore Catastale	Dec. Espr. 29/11/04 rep.	Gestione SORICAL	☐	☑
SATRIANO	06	116	Agrumeto	0	2	0	€ 8,39	€ 1 104,00	1 111,00 €	Valore Catastale	Dec. Espr. 29/11/04 rep.	Gestione SORICAL	☐	☑
SATRIANO	06	119	Incolto sterile	0	2	10				Valore Catastale	Dec. Espr. 29/11/04 rep.	Gestione SORICAL	☐	☑
SATRIANO	06	122	Agrumeto	0	0	10	€ 0,43	€ 56,00	56,00 €	Valore Catastale	Dec. Espr. 29/11/04 rep.	Gestione SORICAL	☐	☑
SATRIANO	06	124	Semin Irrig	0	3	50	€ 2,49	€ 327,00	329,00 €	Valore Catastale	Dec. Espr. 29/11/04 rep.	Gestione SORICAL	☐	☑

Comune	Foglio	Part.la	Coltura	ha	a	ca	Reddito Dominicale	Valore 2017	Valore 2018	Stima / Valore	Provenienza	Destinazione d'uso	Disp.	Indisp
SATRIANO	06	137	Seminativo	0	78	26	€ 55,58	€ 7 312,00	7 356,00 €	Valore Catastale	Dec. Espr. 29/11/04 rep.	Gestione SORICAL	☐	☑
SATRIANO	06	139	Seminativo	0	10	34	€ 7,34	€ 966,00	972,00 €	Valore Catastale	Dec. Espr. 29/11/04 rep.	Gestione SORICAL	☐	☑
SATRIANO	06	74	Seminativo	0	33	50	€ 23,79	€ 3 130,00	3 149,00 €	Valore Catastale	Dec. Espr. 29/11/04 rep.	Gestione SORICAL	☐	☑
SATRIANO	28	38	Seminativo 3	0	50	60	€ 9,80	€ 1 290,00	1 298,00 €	Valore Catastale	D.M. 05/03/75	Gest. CALABRIA VERDE	☐	☑
SATRIANO	28	39	Seminativo 3	0	29	50	€ 5,71	€ 751,00	756,00 €	Valore Catastale	D.M. 05/03/75	Gest. CALABRIA VERDE	☐	☑
SATRIANO	28	40	Pascolo Cesp	10	56	50	€ 47,74	€ 6 280,00	6 318,00 €	Valore Catastale	D.M. 05/03/75	Gest. CALABRIA VERDE	☐	☑
SATRIANO	28	41	Bosco Ceduo	4	39	70	€ 45,41	€ 5 975,00	6 011,00 €	Valore Catastale	D.M. 05/03/75	Gest. CALABRIA VERDE	☐	☑
SATRIANO	28	42	Semin Irrig 3	0	24	20	€ 11,71	€ 1 541,00	1 550,00 €	Valore Catastale	D.M. 05/03/75	Gest. CALABRIA VERDE	☐	☑
SATRIANO	28	43	Semin Irrig 3	0	29	0	€ 14,04	€ 1 847,00	1 858,00 €	Valore Catastale	D.M. 05/03/75	Gest. CALABRIA VERDE	☐	☑
SATRIANO	28	44	Seminativo 3	1	6	30	€ 20,59	€ 2 708,00	2 724,00 €	Valore Catastale	D.M. 05/03/75	Gest. CALABRIA VERDE	☐	☑
SATRIANO	28	45	Seminativo 3	0	21	10	€ 4,09	€ 538,00	541,00 €	Valore Catastale	D.M. 05/03/75	Gest. CALABRIA VERDE	☐	☑
SATRIANO	28	46	Seminativo 3	0	41	90	€ 8,11	€ 1 067,00	1 073,00 €	Valore Catastale	D.M. 05/03/75	Gest. CALABRIA VERDE	☐	☑
SATRIANO	28	47	Seminativo 3	0	19	80	€ 3,84	€ 505,00	508,00 €	Valore Catastale	D.M. 05/03/75	Gest. CALABRIA VERDE	☐	☑
SATRIANO	28	48	Pascolo 2	69	45	0	€ 313,85	€ 41 291,00	41 539,00 €	Valore Catastale	D.M. 05/03/75	Gest. CALABRIA VERDE	☐	☑
SATRIANO	28	49	Bosco Ceduo	6	94	70	€ 71,76	€ 9 441,00	9 498,00 €	Valore Catastale	D.M. 05/03/75	Gest. CALABRIA VERDE	☐	☑
SATRIANO	28	50	Bosco Ceduo	30	52	90	€ 315,34	€ 41 487,00	41 736,00 €	Valore Catastale	D.M. 05/03/75	Gest. CALABRIA VERDE	☐	☑
SATRIANO	28	51	Seminativo 3	0	13	80	€ 2,68	€ 352,00	354,00 €	Valore Catastale	D.M. 05/03/75	Gest. CALABRIA VERDE	☐	☑
SATRIANO	28	52	Seminativo 3	0	35	0	€ 6,78	€ 891,00	896,00 €	Valore Catastale	D.M. 05/03/75	Gest. CALABRIA VERDE	☐	☑
SATRIANO	28	53	Incolto prod	0	70	70	€ 0,91	€ 120,00	121,00 €	Valore Catastale	D.M. 05/03/75	Gest. CALABRIA VERDE	☐	☑
SATRIANO	28	54	Seminativo 3	2	53	50	€ 49,10	€ 6 460,00	6 499,00 €	Valore Catastale	D.M. 05/03/75	Gest. CALABRIA VERDE	☐	☑
SATRIANO	28	55	Seminativo 3	0	68	10	€ 13,19	€ 1 735,00	1 745,00 €	Valore Catastale	D.M. 05/03/75	Gest. CALABRIA VERDE	☐	☑
SATRIANO	28	56	Pascolo Cesp	15	18	50	€ 68,63	€ 9 029,00	9 083,00 €	Valore Catastale	D.M. 05/03/75	Gest. CALABRIA VERDE	☐	☑
SATRIANO	28	57	Seminativo 3	0	84	20	€ 16,31	€ 2 146,00	2 159,00 €	Valore Catastale	D.M. 05/03/75	Gest. CALABRIA VERDE	☐	☑
SATRIANO	28	58	Pascolo Cesp	0	84	90	€ 3,84	€ 505,00	508,00 €	Valore Catastale	D.M. 05/03/75	Gest. CALABRIA VERDE	☐	☑
SATRIANO	28	59	Seminativo 3	0	46	70	€ 9,05	€ 1 191,00	1 198,00 €	Valore Catastale	D.M. 05/03/75	Gest. CALABRIA VERDE	☐	☑
SATRIANO	28	60	Seminativo 3	0	75	20	€ 14,56	€ 1 915,00	1 926,00 €	Valore Catastale	D.M. 05/03/75	Gest. CALABRIA VERDE	☐	☑
SATRIANO	28	61	Bosco Ceduo	1	45	60	€ 15,04	€ 1 979,00	1 991,00 €	Valore Catastale	D.M. 05/03/75	Gest. CALABRIA VERDE	☐	☑
SATRIANO	28	62	Pascolo 2	1	54	20	€ 6,96	€ 916,00	921,00 €	Valore Catastale	D.M. 05/03/75	Gest. CALABRIA VERDE	☐	☑
SATRIANO	28	63	Seminativo 3	0	68	20	€ 13,21	€ 1 738,00	1 748,00 €	Valore Catastale	D.M. 05/03/75	Gest. CALABRIA VERDE	☐	☑
SATRIANO	28	64	Bosco Ceduo	0	60	70	€ 6,28	€ 826,00	831,00 €	Valore Catastale	D.M. 05/03/75	Gest. CALABRIA VERDE	☐	☑
SATRIANO	28	65	Seminativo 3	1	42	20	€ 27,54	€ 3 623,00	3 645,00 €	Valore Catastale	D.M. 05/03/75	Gest. CALABRIA VERDE	☐	☑
SATRIANO	28	66	Bosco Ceduo	1	9	80	€ 11,34	€ 1 492,00	1 501,00 €	Valore Catastale	D.M. 05/03/75	Gest. CALABRIA VERDE	☐	☑
SATRIANO	28	67	Fabbr Rurale	0	3	0	€ 0,00	€ 0,00	0,00 €	Valore Catastale	D.M. 05/03/75	Gest. CALABRIA VERDE	☐	☑

Comune	Foglio	Part.la	Coltura	ha	a	ca	Reddito Dominicale	Valore 2017	Valore 2018	Stima / Valore	Provenienza	Destinazione d'uso	Disp.	Indisp
SATRIANO	28	68	Seminativo 3	0	43	80	€ 8,49	€ 1 117,00	1 124,00 €	Valore Catastale	D.M. 05/03/75	Gest. CALABRIA VERDE	☐	☑
SATRIANO	28	69	Pascolo Cesp	7	50	40	€ 33,91	€ 4 462,00	4 489,00 €	Valore Catastale	D.M. 05/03/75	Gest. CALABRIA VERDE	☐	☑
SATRIANO	28	70	Seminativo 3	0	19	0	€ 3,68	€ 484,00	487,00 €	Valore Catastale	D.M. 05/03/75	Gest. CALABRIA VERDE	☐	☑
SATRIANO	28	71	Seminativo 3	0	60	30	€ 11,68	€ 1 536,00	1 545,00 €	Valore Catastale	D.M. 05/03/75	Gest. CALABRIA VERDE	☐	☑
SATRIANO	28	72	Seminativo 3	0	40	60	€ 7,86	€ 1 034,00	1 040,00 €	Valore Catastale	D.M. 05/03/75	Gest. CALABRIA VERDE	☐	☑
SATRIANO	28	73	Incolto prod	0	20	30	€ 0,26	€ 34,00	34,00 €	Valore Catastale	D.M. 05/03/75	Gest. CALABRIA VERDE	☐	☑
SATRIANO	28	74	Pascolo 2	19	27	40	€ 87,10	€ 11 459,00	11 528,00 €	Valore Catastale	D.M. 05/03/75	Gest. CALABRIA VERDE	☐	☑
Totali per Comune								**€ 187 574,00**	**188 699,00 €**					
SELLIA	13	406	Uliveto 2	0	2	50	€ 1,70	€ 223,00	224,00 €	Valore Catastale	Dec.Espr. Del 01/12/2004	Gestione SORICAL	☐	☑
SELLIA	13	408	Semin Arb 2	0	4	90	€ 2,38	€ 313,00	315,00 €	Valore Catastale	Dec.Espr. Del 01/12/2004	Gestione SORICAL	☐	☑
SELLIA	13	411	Semin Arb 4	0	2	80	€ 0,64	€ 83,00	83,00 €	Valore Catastale	Dec.Espr. Del 01/12/2004	Gestione SORICAL	☐	☑
SELLIA	13	414	Seminativo 3	0	2	70	€ 0,61	€ 80,00	80,00 €	Valore Catastale	Dec.Espr. Del 01/12/2004	Gestione SORICAL	☐	☑
SELLIA	13	416	Uliveto 2	0	0	10	€ 0,06	€ 8,00	8,00 €	Valore Catastale	Dec.Espr. Del 01/12/2004	Gestione SORICAL	☐	☑
SELLIA	13	418	Uliveto 2	0	0	60	€ 0,41	€ 54,00	54,00 €	Valore Catastale	Dec.Espr. Del 01/12/2004	Gestione SORICAL	☐	☑
SELLIA	13	419	Semin Arb 2	0	2	20	€ 1,06	€ 140,00	141,00 €	Valore Catastale	Dec.Espr. Del 01/12/2004	Gestione SORICAL	☐	☑
SELLIA	13	422a	Semin Arb 2	0	1	40	€ 0,68	€ 89,00	90,00 €	Valore Catastale	Dec.Espr. Del 01/12/2004	Gestione SORICAL	☐	☑
SELLIA	13	422b	Uliveto 1	0	9	0	€ 7,84	€ 1 031,00	1 037,00 €	Valore Catastale	Dec.Espr. Del 01/12/2004	Gestione SORICAL	☐	☑
SELLIA	13	426	Uliveto 2	0	2	60	€ 1,76	€ 231,00	232,00 €	Valore Catastale	Dec.Espr. Del 01/12/2004	Gestione SORICAL	☐	☑
SELLIA	13	428	Uliveto 2	0	5	10	€ 3,46	€ 456,00	459,00 €	Valore Catastale	Dec.Espr. Del 01/12/2004	Gestione SORICAL	☐	☑
SELLIA	13	431	Uliveto 2	0	1	30	€ 0,88	€ 115,00	116,00 €	Valore Catastale	Dec.Espr. Del 01/12/2004	Gestione SORICAL	☐	☑
SELLIA	13	433	Semin Arb 2	0	12	50	€ 6,05	€ 796,00	801,00 €	Valore Catastale	Dec.Espr. Del 01/12/2004	Gestione SORICAL	☐	☑
SELLIA	13	436	Semin Arb 3	0	3	40	€ 1,10	€ 145,00	146,00 €	Valore Catastale	Dec.Espr. Del 01/12/2004	Gestione SORICAL	☐	☑
SELLIA	13	439	Uliveto 2	0	2	10	€ 1,43	€ 187,00	188,00 €	Valore Catastale	Dec.Espr. Del 01/12/2004	Gestione SORICAL	☐	☑
SELLIA	13	441	Uliveto 1	0	8	50	€ 7,41	€ 975,00	981,00 €	Valore Catastale	Dec.Espr. Del 01/12/2004	Gestione SORICAL	☐	☑
SELLIA	13	444	Uliveto 2	0	9	10	€ 6,16	€ 811,00	816,00 €	Valore Catastale	Dec.Espr. Del 01/12/2004	Gestione SORICAL	☐	☑
SELLIA	13	446	Uliveto 2	0	8	70	€ 5,90	€ 777,00	782,00 €	Valore Catastale	Dec.Espr. Del 01/12/2004	Gestione SORICAL	☐	☑
SELLIA	13	449	Uliveto 2	0	2	60	€ 1,76	€ 231,00	232,00 €	Valore Catastale	Dec.Espr. Del 01/12/2004	Gestione SORICAL	☐	☑
SELLIA	13	452	Uliveto 3	0	11	30	€ 4,74	€ 624,00	628,00 €	Valore Catastale	Dec.Espr. Del 01/12/2004	Gestione SORICAL	☐	☑
SELLIA	13	454	Uliveto 2	0	3	20	€ 2,18	€ 286,00	288,00 €	Valore Catastale	Dec.Espr. Del 01/12/2004	Gestione SORICAL	☐	☑
SELLIA	13	457	Uliveto 2	0	0	10	€ 0,06	€ 8,00	8,00 €	Valore Catastale	Dec.Espr. Del 01/12/2004	Gestione SORICAL	☐	☑
SELLIA	13	459	Uliveto 1	0	1	50	€ 1,31	€ 173,00	174,00 €	Valore Catastale	Dec.Espr. Del 01/12/2004	Gestione SORICAL	☐	☑
SELLIA	13	461	Uliveto 1	0	0	10	€ 0,09	€ 11,00	11,00 €	Valore Catastale	Dec.Espr. Del 01/12/2004	Gestione SORICAL	☐	☑
SELLIA	13	463	Uliveto 1	0	3	90	€ 3,40	€ 448,00	451,00 €	Valore Catastale	Dec.Espr. Del 01/12/2004	Gestione SORICAL	☐	☑

Comune	Foglio	Part.la	Coltura	ha	a	ca	Reddito Dominicale	Valore 2017	Valore 2018	Stima / Valore	Provenienza	Destinazione d'uso	Disp.	Indisp
SELLIA	13	465	Uliveto 2	0	3	0	€ 2,04	€ 268,00	270,00 €	Valore Catastale	Dec.Espr. Del 01/12/2004	Gestione SORICAL	☐	☑
SELLIA	13	467	Semin Arb 4	0	6	80	€ 1,54	€ 202,00	203,00 €	Valore Catastale	Dec.Espr. Del 01/12/2004	Gestione SORICAL	☐	☑
SELLIA	13	470	Uliveto 2	0	6	60	€ 2,78	€ 365,00	367,00 €	Valore Catastale	Dec.Espr. Del 01/12/2004	Gestione SORICAL	☐	☑
SELLIA	13	473	Uliveto 2	0	1	80	€ 1,23	€ 161,00	162,00 €	Valore Catastale	Dec.Espr. Del 01/12/2004	Gestione SORICAL	☐	☑
Totali per Comune								**€ 9 291,00**	**9 347,00 €**					
SELLIA MARINA	08	973	Uliveto 2	0	1	60	€ 1,09	€ 143,00	144,00 €	Valore Catastale	Atto Pubblico 09/11/92 re	Dem.Reg.Ramo Agricoltur	☐	☑
SELLIA MARINA	08	975	Uliveto 2	0	1	60	€ 1,09	€ 143,00	144,00 €	Valore Catastale	Atto Pubblico 09/11/92 re	Dem.Reg.Ramo Agricoltur	☐	☑
Totali per Comune								**€ 286,00**	**288,00 €**					
SERRASTRETTA	01	346	Pascolo Arb	0	0	70	€ 0,11	€ 15,00	15,00 €	Valore Catastale	L. 183 del 02/05/76	Gestione SORICAL	☐	☑
SERRASTRETTA	01	348	Pascolo Arb	0	0	20	€ 0,04	€ 5,00	5,00 €	Valore Catastale	L. 183 del 02/05/76	Gestione SORICAL	☐	☑
SERRASTRETTA	01	350	Cast frutto	0	1	67	€ 0,21	€ 28,00	28,00 €	Valore Catastale	L. 183 del 02/05/76	Gestione SORICAL	☐	☑
SERRASTRETTA	01	352	Cast frutto	0	2	80	€ 0,36	€ 47,00	47,00 €	Valore Catastale	L. 183 del 02/05/76	Gestione SORICAL	☐	☑
SERRASTRETTA	01	354	Cast frutto	0	4	30	€ 0,55	€ 72,00	72,00 €	Valore Catastale	L. 183 del 02/05/76	Gestione SORICAL	☐	☑
SERRASTRETTA	01	356	Cast frutto	0	3	40	€ 0,44	€ 57,00	57,00 €	Valore Catastale	L. 183 del 02/05/76	Gestione SORICAL	☐	☑
SERRASTRETTA	01	357	Cast frutto	0	7	40	€ 1,68	€ 220,00	221,00 €	Valore Catastale	L. 183 del 02/05/76	Gestione SORICAL	☐	☑
SERRASTRETTA	01	360	Pascolo Arb	0	1	20	€ 0,19	€ 25,00	25,00 €	Valore Catastale	L. 183 del 02/05/76	Gestione SORICAL	☐	☑
SERRASTRETTA	01	361	Semin Irrig	0	0	40	€ 0,25	€ 33,00	33,00 €	Valore Catastale	L. 183 del 02/05/76	Gestione SORICAL	☐	☑
SERRASTRETTA	01	362	Semin Irrig Ar	0	0	30	€ 0,19	€ 25,00	25,00 €	Valore Catastale	L. 183 del 02/05/76	Gestione SORICAL	☐	☑
SERRASTRETTA	01	363	Semin Irrig Ar	0	0	75	€ 0,46	€ 60,00	60,00 €	Valore Catastale	L. 183 del 02/05/76	Gestione SORICAL	☐	☑
SERRASTRETTA	01	365	Semin Irrig Ar	0	1	60	€ 0,99	€ 130,00	131,00 €	Valore Catastale	L. 183 del 02/05/76	Gestione SORICAL	☐	☑
SERRASTRETTA	01	368	Semin Irrig Ar	0	0	60	€ 0,36	€ 47,00	47,00 €	Valore Catastale	L. 183 del 02/05/76	Gestione SORICAL	☐	☑
SERRASTRETTA	01	369	Semin Irrig Ar	0	0	15	€ 0,09	€ 11,00	11,00 €	Valore Catastale	L. 183 del 02/05/76	Gestione SORICAL	☐	☑
SERRASTRETTA	01	375	Semin Irrig Ar	0	2	35	€ 1,44	€ 189,00	190,00 €	Valore Catastale	L. 183 del 02/05/76	Gestione SORICAL	☐	☑
SERRASTRETTA	01	376	Semin Irrig Ar	0	0	15	€ 0,09	€ 11,00	11,00 €	Valore Catastale	L. 183 del 02/05/76	Gestione SORICAL	☐	☑
SERRASTRETTA	01	377	Cast frutto	0	0	50	€ 0,06	€ 8,00	8,00 €	Valore Catastale	L. 183 del 02/05/76	Gestione SORICAL	☐	☑
SERRASTRETTA	01	379	Cast frutto	0	0	40	€ 0,05	€ 7,00	7,00 €	Valore Catastale	L. 183 del 02/05/76	Gestione SORICAL	☐	☑
SERRASTRETTA	09	506	Cast frutto	0	5	20	€ 0,68	€ 89,00	90,00 €	Valore Catastale	L. 183 del 02/05/76	Gestione SORICAL	☐	☑
Totali per Comune								**€ 1 079,00**	**1 083,00 €**					
SERSALE	01	03	Pascolo Arb 2	0	32	0	€ 3,10	€ 407,00	409,00 €	Valore Catastale	D.M. 05/03/75	Gest. CALABRIA VERDE	☐	☑
SERSALE	01	04	Pascolo Arb 2	0	71	40	€ 6,91	€ 909,00	914,00 €	Valore Catastale	D.M. 05/03/75	Gest. CALABRIA VERDE	☐	☑
SERSALE	01	05	Pascolo Arb 2	0	79	80	€ 7,73	€ 1 016,00	1 022,00 €	Valore Catastale	D.M. 05/03/75	Gest. CALABRIA VERDE	☐	☑
SERSALE	01	06	Bosco Alto	0	36	60	€ 7,09	€ 933,00	939,00 €	Valore Catastale	D.M. 05/03/75	Gest. CALABRIA VERDE	☐	☑

Comune	Foglio	Part.la	Coltura	ha	a	ca	Reddito Dominicale	Valore 2017	Valore 2018	Stima / Valore	Provenienza	Destinazione d'uso	Disp.	Indisp
SERSALE	01	07	Bosco Alto	82	4	90	€ 1 589,05	€ 209 063,00	210 317,00 €	Valore Catastale	D.M. 05/03/75	Gest. CALABRIA VERDE	☐	☑
SERSALE	01	08	Pascolo Arb 2	4	17	0	€ 40,38	€ 5 312,00	5 344,00 €	Valore Catastale	D.M. 05/03/75	Gest. CALABRIA VERDE	☐	☑
SERSALE	01	09	Pascolo Arb 2	4	14	20	€ 40,11	€ 5 277,00	5 309,00 €	Valore Catastale	D.M. 05/03/75	Gest. CALABRIA VERDE	☐	☑
SERSALE	01	10	Pascolo Arb 2	0	58	10	€ 5,63	€ 740,00	744,00 €	Valore Catastale	D.M. 05/03/75	Gest. CALABRIA VERDE	☐	☑
SERSALE	01	11	Bosco Alto	10	66	70	€ 206,59	€ 27 180,00	27 343,00 €	Valore Catastale	D.M. 05/03/75	Gest. CALABRIA VERDE	☐	☑
SERSALE	02	04	Pascolo 1	0	3	80	€ 0,33	€ 43,00	43,00 €	Valore Catastale	D.M. 05/03/75	Gest. CALABRIA VERDE	☐	☑
SERSALE	02	05	Pascolo 1	0	48	10	€ 4,04	€ 531,00	534,00 €	Valore Catastale	D.M. 05/03/75	Gest. CALABRIA VERDE	☐	☑
SERSALE	02	06	Bosco Alto	40	46	50	€ 783,69	€ 103 106,00	103 725,00 €	Valore Catastale	D.M. 05/03/75	Gest. CALABRIA VERDE	☐	☑
SERSALE	02	07	Pascolo 1	0	30	60	€ 2,56	€ 337,00	339,00 €	Valore Catastale	D.M. 05/03/75	Gest. CALABRIA VERDE	☐	☑
SERSALE	02	08	Pascolo 1	1	6	20	€ 8,91	€ 1 173,00	1 180,00 €	Valore Catastale	D.M. 05/03/75	Gest. CALABRIA VERDE	☐	☑
SERSALE	02	09	Bosco Alto	81	34	0	€ 1 575,33	€ 207 257,00	208 501,00 €	Valore Catastale	D.M. 05/03/75	Gest. CALABRIA VERDE	☐	☑
SERSALE	02	10	Pascolo 1	1	55	20	€ 13,03	€ 1 713,00	1 723,00 €	Valore Catastale	D.M. 05/03/75	Gest. CALABRIA VERDE	☐	☑
SERSALE	02	11	Pascolo 1	0	56	30	€ 4,73	€ 622,00	626,00 €	Valore Catastale	D.M. 05/03/75	Gest. CALABRIA VERDE	☐	☑
SERSALE	02	12	Pascolo 1	0	30	60	€ 2,56	€ 337,00	339,00 €	Valore Catastale	D.M. 05/03/75	Gest. CALABRIA VERDE	☐	☑
SERSALE	02	13	Pascolo 1	0	31	60	€ 2,65	€ 349,00	351,00 €	Valore Catastale	D.M. 05/03/75	Gest. CALABRIA VERDE	☐	☑
SERSALE	02	14	Pascolo 1	2	57	20	€ 21,59	€ 2 840,00	2 857,00 €	Valore Catastale	D.M. 05/03/75	Gest. CALABRIA VERDE	☐	☑
SERSALE	02	15	Pascolo 2	93	13	60	€ 541,14	€ 71 195,00	71 622,00 €	Valore Catastale	D.M. 05/03/75	Gest. CALABRIA VERDE	☐	☑
SERSALE	02	16	Bosco Alto	4	26	30	€ 82,56	€ 10 863,00	10 928,00 €	Valore Catastale	D.M. 05/03/75	Gest. CALABRIA VERDE	☐	☑
SERSALE	02	18	Seminativo 5	15	34	20	€ 248,63	€ 32 710,00	32 906,00 €	Valore Catastale	D.M. 05/03/75	Gest. CALABRIA VERDE	☐	☑
SERSALE	03	01	Pascolo 3	24	65	40	€ 63,66	€ 8 376,00	8 426,00 €	Valore Catastale	D.M. 05/03/75	Gest. CALABRIA VERDE	☐	☑
SERSALE	03	02	Bosco Alto	40	65	60	€ 787,39	€ 103 593,00	104 215,00 €	Valore Catastale	D.M. 05/03/75	Gest. CALABRIA VERDE	☐	☑
SERSALE	03	03	Bosco Alto	5	12	20	€ 99,20	€ 13 051,00	13 129,00 €	Valore Catastale	D.M. 05/03/75	Gest. CALABRIA VERDE	☐	☑
SERSALE	03	04	Bosco Alto	4	51	30	€ 87,40	€ 11 499,00	11 568,00 €	Valore Catastale	D.M. 05/03/75	Gest. CALABRIA VERDE	☐	☑
SERSALE	03	05	Pascolo 2	2	72	50	€ 15,84	€ 2 083,00	2 095,00 €	Valore Catastale	D.M. 05/03/75	Gest. CALABRIA VERDE	☐	☑
SERSALE	03	06	Seminativo 5	0	98	30	€ 15,86	€ 2 086,00	2 099,00 €	Valore Catastale	D.M. 05/03/75	Gest. CALABRIA VERDE	☐	☑
SERSALE	03	07	Bosco Alto	57	18	50	€ 1 107,51	€ 145 709,00	146 583,00 €	Valore Catastale	D.M. 05/03/75	Gest. CALABRIA VERDE	☐	☑
SERSALE	03	08	Seminativo 4	1	73	20	€ 44,73	€ 5 884,00	5 919,00 €	Valore Catastale	D.M. 05/03/75	Gest. CALABRIA VERDE	☐	☑
SERSALE	03	09	Seminativo 5	9	49	0	€ 153,16	€ 20 151,00	20 272,00 €	Valore Catastale	D.M. 05/03/75	Gest. CALABRIA VERDE	☐	☑
SERSALE	03	10	Seminativo 4	1	80	30	€ 46,56	€ 6 126,00	6 163,00 €	Valore Catastale	D.M. 05/03/75	Gest. CALABRIA VERDE	☐	☑
SERSALE	03	11	Seminativo 5	11	48	90	€ 185,43	€ 24 396,00	24 542,00 €	Valore Catastale	D.M. 05/03/75	Gest. CALABRIA VERDE	☐	☑
SERSALE	03	12	Pascolo 1	1	42	20	€ 11,94	€ 1 570,00	1 579,00 €	Valore Catastale	D.M. 05/03/75	Gest. CALABRIA VERDE	☐	☑
SERSALE	03	13	Pascolo 1	15	50	20	€ 130,10	€ 17 116,00	17 219,00 €	Valore Catastale	D.M. 05/03/75	Gest. CALABRIA VERDE	☐	☑
SERSALE	03	14	Bosco Alto	0	60	60	€ 5,09	€ 669,00	673,00 €	Valore Catastale	D.M. 05/03/75	Gest. CALABRIA VERDE	☐	☑

Comune	Foglio	Part.la	Coltura	ha	a	ca	Reddito Dominicale	Valore 2017	Valore 2018	Stima / Valore	Provenienza	Destinazione d'uso	Disp.	Indisp
SERSALE	03	15	Pascolo 1	25	52	20	€ 214,19	€ 28 179,00	28 348,00 €	Valore Catastale	D.M. 05/03/75	Gest. CALABRIA VERDE	☐	☑
SERSALE	03	16	Bosco Alto	1	31	0	€ 25,38	€ 3 339,00	3 359,00 €	Valore Catastale	D.M. 05/03/75	Gest. CALABRIA VERDE	☐	☑
SERSALE	03	17	Bosco Alto	1	76	30	€ 34,15	€ 4 493,00	4 520,00 €	Valore Catastale	D.M. 05/03/75	Gest. CALABRIA VERDE	☐	☑
SERSALE	03	18	Bosco Alto	6	87	30	€ 133,11	€ 17 512,00	17 617,00 €	Valore Catastale	D.M. 05/03/75	Gest. CALABRIA VERDE	☐	☑
SERSALE	03	19	Bosco Alto	0	60	70	€ 11,75	€ 1 546,00	1 555,00 €	Valore Catastale	D.M. 05/03/75	Gest. CALABRIA VERDE	☐	☑
SERSALE	03	24	Bosco Alto	0	15	40	€ 2,99	€ 393,00	395,00 €	Valore Catastale	D.M. 05/03/75	Gest. CALABRIA VERDE	☐	☑
SERSALE	03	25	Bosco Alto	0	18	0	€ 3,49	€ 459,00	462,00 €	Valore Catastale	D.M. 05/03/75	Gest. CALABRIA VERDE	☐	☑
SERSALE	03	26	Bosco Alto	0	36	80	€ 7,13	€ 938,00	944,00 €	Valore Catastale	D.M. 05/03/75	Gest. CALABRIA VERDE	☐	☑
SERSALE	04	01	Bosco Alto	34	53	10	€ 668,76	€ 87 986,00	88 514,00 €	Valore Catastale	D.M. 05/03/75	Gest. CALABRIA VERDE	☐	☑
SERSALE	04	02	Seminativo 5	14	70	70	€ 237,36	€ 31 228,00	31 415,00 €	Valore Catastale	D.M. 05/03/75	Gest. CALABRIA VERDE	☐	☑
SERSALE	04	03	Bosco Alto	0	54	15	€ 4,55	€ 599,00	603,00 €	Valore Catastale	D.M. 05/03/75	Gest. CALABRIA VERDE	☐	☑
SERSALE	04	04	Seminativo 5	2	84	70	€ 45,95	€ 6 045,00	6 081,00 €	Valore Catastale	D.M. 05/03/75	Gest. CALABRIA VERDE	☐	☑
SERSALE	04	07	Bosco Alto	0	3	10	€ 0,60	€ 78,00	78,00 €	Valore Catastale	D.M. 05/03/75	Gest. CALABRIA VERDE	☐	☑
SERSALE	04	08	Bosco Alto	0	61	80	€ 11,98	€ 1 575,00	1 584,00 €	Valore Catastale	D.M. 05/03/75	Gest. CALABRIA VERDE	☐	☑
SERSALE	04	09	Bosco Alto	0	6	20	€ 1,20	€ 158,00	159,00 €	Valore Catastale	D.M. 05/03/75	Gest. CALABRIA VERDE	☐	☑
SERSALE	05	05	Bosco Alto	12	69	20	€ 245,81	€ 32 340,00	32 534,00 €	Valore Catastale	D.M. 05/03/75	Gest. CALABRIA VERDE	☐	☑
SERSALE	06	01	Pascolo 1	1	38	10	€ 11,59	€ 1 524,00	1 533,00 €	Valore Catastale	D.M. 05/03/75	Gest. CALABRIA VERDE	☐	☑
SERSALE	06	02	Pascolo 1	19	31	70	€ 162,11	€ 21 328,00	21 456,00 €	Valore Catastale	D.M. 05/03/75	Gest. CALABRIA VERDE	☐	☑
SERSALE	06	03	Fabbr Rurale	0	0	29	€ 0,00	€ 0,00	0,00 €	Valore Catastale	D.M. 05/03/75	Gest. CALABRIA VERDE	☐	☑
SERSALE	06	04	Seminativo 5	7	42	60	€ 119,85	€ 15 768,00	15 863,00 €	Valore Catastale	D.M. 05/03/75	Gest. CALABRIA VERDE	☐	☑
SERSALE	06	05	Seminativo 1	3	69	50	€ 226,61	€ 29 814,00	29 993,00 €	Valore Catastale	D.M. 05/03/75	Gest. CALABRIA VERDE	☐	☑
SERSALE	06	10	Pascolo Cesp	17	3	20	€ 54,98	€ 7 233,00	7 276,00 €	Valore Catastale	D.M. 05/03/75	Gest. CALABRIA VERDE	☐	☑
SERSALE	06	11	Bosco Alto	1	74	50	€ 14,65	€ 1 927,00	1 939,00 €	Valore Catastale	D.M. 05/03/75	Gest. CALABRIA VERDE	☐	☑
SERSALE	06	12	Pascolo 2	3	98	70	€ 23,16	€ 3 047,00	3 065,00 €	Valore Catastale	D.M. 05/03/75	Gest. CALABRIA VERDE	☐	☑
SERSALE	06	13	Pascolo 1	1	43	70	€ 12,06	€ 1 587,00	1 597,00 €	Valore Catastale	D.M. 05/03/75	Gest. CALABRIA VERDE	☐	☑
SERSALE	06	14	Bosco Alto	5	7	20	€ 42,56	€ 5 599,00	5 633,00 €	Valore Catastale	D.M. 05/03/75	Gest. CALABRIA VERDE	☐	☑
SERSALE	07	01	Bosco Alto	4	97	70	€ 96,39	€ 12 682,00	12 758,00 €	Valore Catastale	D.M. 05/03/75	Gest. CALABRIA VERDE	☐	☑
SERSALE	07	02	Cast frutto 3	4	43	50	€ 48,68	€ 6 404,00	6 442,00 €	Valore Catastale	D.M. 05/03/75	Gest. CALABRIA VERDE	☐	☑
SERSALE	07	04	Cast frutto 2	1	63	40	€ 31,63	€ 4 161,00	4 186,00 €	Valore Catastale	D.M. 05/03/75	Gest. CALABRIA VERDE	☐	☑
SERSALE	07	06	Seminativo 4	5	10	90	€ 131,93	€ 17 357,00	17 461,00 €	Valore Catastale	D.M. 05/03/75	Gest. CALABRIA VERDE	☐	☑
SERSALE	07	07	Seminativo 4	7	42	20	€ 191,66	€ 25 216,00	25 367,00 €	Valore Catastale	D.M. 05/03/75	Gest. CALABRIA VERDE	☐	☑
SERSALE	07	08	Bosco Alto	14	0	50	€ 271,24	€ 35 685,00	35 899,00 €	Valore Catastale	D.M. 05/03/75	Gest. CALABRIA VERDE	☐	☑
SERSALE	07	09	Bosco Alto	0	12	80	€ 2,48	€ 326,00	328,00 €	Valore Catastale	D.M. 05/03/75	Gest. CALABRIA VERDE	☐	☑

Comune	Foglio	Part.la	Coltura	ha	a	ca	Reddito Dominicale	Valore 2017	Valore 2018	Stima / Valore	Provenienza	Destinazione d'uso	Disp.	Indisp
SERSALE	07	10	Pascolo 2	5	37	30	€ 31,21	€ 4 106,00	4 131,00 €	Valore Catastale	D.M. 05/03/75	Gest. CALABRIA VERDE	☐	☑
SERSALE	07	11	Pascolo 1	7	33	20	€ 61,54	€ 8 096,00	8 145,00 €	Valore Catastale	D.M. 05/03/75	Gest. CALABRIA VERDE	☐	☑
SERSALE	07	14	Bosco Alto	0	2	20	€ 0,43	€ 56,00	56,00 €	Valore Catastale	D.M. 05/03/75	Gest. CALABRIA VERDE	☐	☑
SERSALE	07	15	Bosco Alto	0	71	50	€ 13,85	€ 1 822,00	1 833,00 €	Valore Catastale	D.M. 05/03/75	Gest. CALABRIA VERDE	☐	☑
SERSALE	07	16	Bosco Alto	0	4	40	€ 0,85	€ 112,00	113,00 €	Valore Catastale	D.M. 05/03/75	Gest. CALABRIA VERDE	☐	☑
SERSALE	07	17	Cast frutto 3	0	8	40	€ 0,93	€ 122,00	123,00 €	Valore Catastale	D.M. 05/03/75	Gest. CALABRIA VERDE	☐	☑
SERSALE	07	18	Cast frutto 3	1	95	0	€ 21,40	€ 2 816,00	2 833,00 €	Valore Catastale	D.M. 05/03/75	Gest. CALABRIA VERDE	☐	☑
SERSALE	07	19	Cast frutto 3	0	16	80	€ 1,85	€ 243,00	244,00 €	Valore Catastale	D.M. 05/03/75	Gest. CALABRIA VERDE	☐	☑
SERSALE	07	20	Cast frutto 2	0	1	60	€ 0,31	€ 41,00	41,00 €	Valore Catastale	D.M. 05/03/75	Gest. CALABRIA VERDE	☐	☑
SERSALE	07	21	Cast frutto 2	0	32	82	€ 6,35	€ 835,00	840,00 €	Valore Catastale	D.M. 05/03/75	Gest. CALABRIA VERDE	☐	☑
SERSALE	07	22	Cast frutto 2	0	3	20	€ 0,63	€ 82,00	82,00 €	Valore Catastale	D.M. 05/03/75	Gest. CALABRIA VERDE	☐	☑
SERSALE	07	26	Seminativo 4	0	1	60	€ 0,41	€ 54,00	54,00 €	Valore Catastale	D.M. 05/03/75	Gest. CALABRIA VERDE	☐	☑
SERSALE	07	27	Seminativo 4	0	4	30	€ 1,11	€ 146,00	147,00 €	Valore Catastale	D.M. 05/03/75	Gest. CALABRIA VERDE	☐	☑
SERSALE	07	28	Seminativo 4	0	3	20	€ 0,83	€ 109,00	110,00 €	Valore Catastale	D.M. 05/03/75	Gest. CALABRIA VERDE	☐	☑
SERSALE	07	29	Bosco Alto	0	12	30	€ 2,58	€ 339,00	341,00 €	Valore Catastale	D.M. 05/03/75	Gest. CALABRIA VERDE	☐	☑
SERSALE	07	30	Bosco Alto	6	5	0	€ 117,18	€ 15 416,00	15 508,00 €	Valore Catastale	D.M. 05/03/75	Gest. CALABRIA VERDE	☐	☑
SERSALE	07	31	Bosco Alto	0	26	60	€ 5,15	€ 678,00	682,00 €	Valore Catastale	D.M. 05/03/75	Gest. CALABRIA VERDE	☐	☑
SERSALE	09	01	Cast frutto 3	1	83	80	€ 20,18	€ 2 654,00	2 670,00 €	Valore Catastale	D.M. 05/03/75	Gest. CALABRIA VERDE	☐	☑
SERSALE	09	02	Bosco Alto	0	96	10	€ 8,06	€ 1 060,00	1 066,00 €	Valore Catastale	D.M. 05/03/75	Gest. CALABRIA VERDE	☐	☑
SERSALE	09	03	Bosco Alto	0	19	70	€ 1,65	€ 217,00	218,00 €	Valore Catastale	D.M. 05/03/75	Gest. CALABRIA VERDE	☐	☑
SERSALE	09	04	Seminativo 4	1	1	60	€ 26,24	€ 3 452,00	3 473,00 €	Valore Catastale	D.M. 05/03/75	Gest. CALABRIA VERDE	☐	☑
SERSALE	09	05	Pascolo 1	0	23	40	€ 1,96	€ 259,00	261,00 €	Valore Catastale	D.M. 05/03/75	Gest. CALABRIA VERDE	☐	☑
SERSALE	09	06	Seminativo 5	7	57	0	€ 122,18	€ 16 074,00	16 170,00 €	Valore Catastale	D.M. 05/03/75	Gest. CALABRIA VERDE	☐	☑
SERSALE	09	07	Seminativo 4	1	26	40	€ 32,64	€ 4 294,00	4 320,00 €	Valore Catastale	D.M. 05/03/75	Gest. CALABRIA VERDE	☐	☑
SERSALE	09	08	Seminativo 4	0	26	70	€ 7,68	€ 1 010,00	1 016,00 €	Valore Catastale	D.M. 05/03/75	Gest. CALABRIA VERDE	☐	☑
SERSALE	09	09	Fabbr Rurale	0	2	50	€ 0,00	€ 0,00	0,00 €	Valore Catastale	D.M. 05/03/75	Gest. CALABRIA VERDE	☐	☑
SERSALE	09	10	Cast frutto 3	10	58	50	€ 116,16	€ 15 283,00	15 375,00 €	Valore Catastale	D.M. 05/03/75	Gest. CALABRIA VERDE	☐	☑
SERSALE	09	11	Pascolo 1	0	56	30	€ 4,73	€ 622,00	626,00 €	Valore Catastale	D.M. 05/03/75	Gest. CALABRIA VERDE	☐	☑
SERSALE	09	12	Cast frutto 3	15	25	50	€ 167,43	€ 22 027,00	22 159,00 €	Valore Catastale	D.M. 05/03/75	Gest. CALABRIA VERDE	☐	☑
SERSALE	09	13	Pascolo 1	0	47	20	€ 3,96	€ 521,00	524,00 €	Valore Catastale	D.M. 05/03/75	Gest. CALABRIA VERDE	☐	☑
SERSALE	09	17	Incolto prod	0	41	90	€ 0,54	€ 70,00	70,00 €	Valore Catastale	D.M. 05/03/75	Gest. CALABRIA VERDE	☐	☑
SERSALE	09	18	Bosco Alto	0	76	20	€ 14,76	€ 1 943,00	1 955,00 €	Valore Catastale	D.M. 05/03/75	Gest. CALABRIA VERDE	☐	☑
SERSALE	09	22	Bosco Alto	0	89	70	€ 17,38	€ 2 286,00	2 300,00 €	Valore Catastale	D.M. 05/03/75	Gest. CALABRIA VERDE	☐	☑

Comune	Foglio	Part.la	Coltura	ha	a	ca	Reddito Dominicale	Valore 2017	Valore 2018	Stima / Valore	Provenienza	Destinazione d'uso	Disp.	Indisp
SERSALE	09	23	Cast frutto 2	2	50	70	€ 48,55	€ 6 387,00	6 425,00 €	Valore Catastale	D.M. 05/03/75	Gest. CALABRIA VERDE	☐	☑
SERSALE	09	24	Cast frutto 3	3	33	0	€ 36,55	€ 4 809,00	4 838,00 €	Valore Catastale	D.M. 05/03/75	Gest. CALABRIA VERDE	☐	☑
SERSALE	09	25	Cast frutto 2	4	16	40	€ 80,65	€ 10 610,00	10 674,00 €	Valore Catastale	D.M. 05/03/75	Gest. CALABRIA VERDE	☐	☑
SERSALE	09	26	Semin Arb 3	0	92	20	€ 26,79	€ 3 524,00	3 545,00 €	Valore Catastale	D.M. 05/03/75	Gest. CALABRIA VERDE	☐	☑
SERSALE	09	28	Semin Arb 3	0	61	0	€ 17,73	€ 2 332,00	2 346,00 €	Valore Catastale	D.M. 05/03/75	Gest. CALABRIA VERDE	☐	☑
SERSALE	10	01	Cast frutto 3	4	4	30	€ 44,38	€ 5 838,00	5 873,00 €	Valore Catastale	D.M. 05/03/75	Gest. CALABRIA VERDE	☐	☑
SERSALE	10	02	Pascolo 2	0	53	10	€ 3,09	€ 406,00	408,00 €	Valore Catastale	D.M. 05/03/75	Gest. CALABRIA VERDE	☐	☑
SERSALE	10	03	Pascolo 3	3	62	80	€ 9,36	€ 1 231,00	1 238,00 €	Valore Catastale	D.M. 05/03/75	Gest. CALABRIA VERDE	☐	☑
SERSALE	10	04	Pascolo 2	0	86	50	€ 5,03	€ 661,00	665,00 €	Valore Catastale	D.M. 05/03/75	Gest. CALABRIA VERDE	☐	☑
SERSALE	10	05	Pascolo Arb 3	1	13	30	€ 8,05	€ 1 059,00	1 065,00 €	Valore Catastale	D.M. 05/03/75	Gest. CALABRIA VERDE	☐	☑
SERSALE	10	06	Cast frutto 2	1	78	80	€ 34,00	€ 4 474,00	4 501,00 €	Valore Catastale	D.M. 05/03/75	Gest. CALABRIA VERDE	☐	☑
SERSALE	10	08	Pascolo 3	0	30	40	€ 0,79	€ 104,00	105,00 €	Valore Catastale	D.M. 05/03/75	Gest. CALABRIA VERDE	☐	☑
SERSALE	10	09	Pascolo 3	0	12	0	€ 0,31	€ 41,00	41,00 €	Valore Catastale	D.M. 05/03/75	Gest. CALABRIA VERDE	☐	☑
SERSALE	10	10	Pascolo Arb 3	0	18	40	€ 1,31	€ 173,00	174,00 €	Valore Catastale	D.M. 05/03/75	Gest. CALABRIA VERDE	☐	☑
SERSALE	10	11	Pascolo 2	0	21	70	€ 1,26	€ 166,00	167,00 €	Valore Catastale	D.M. 05/03/75	Gest. CALABRIA VERDE	☐	☑
SERSALE	10	14	Pascolo Arb 3	0	42	80	€ 4,15	€ 546,00	549,00 €	Valore Catastale	D.M. 05/03/75	Gest. CALABRIA VERDE	☐	☑
SERSALE	10	15	Pascolo 2	0	4	10	€ 0,24	€ 31,00	31,00 €	Valore Catastale	D.M. 05/03/75	Gest. CALABRIA VERDE	☐	☑
SERSALE	10	16	Pascolo 2	0	45	40	€ 2,64	€ 347,00	349,00 €	Valore Catastale	D.M. 05/03/75	Gest. CALABRIA VERDE	☐	☑
SERSALE	10	17	Fabbr Rurale	0	1	70	€ 0,00	€ 0,00	0,00 €	Valore Catastale	D.M. 05/03/75	Gest. CALABRIA VERDE	☐	☑
SERSALE	10	18	Fabbr Rurale	0	1	40	€ 0,00	€ 0,00	0,00 €	Valore Catastale	D.M. 05/03/75	Gest. CALABRIA VERDE	☐	☑
SERSALE	10	19	Cast frutto 2	2	6	0	€ 39,90	€ 5 249,00	5 280,00 €	Valore Catastale	D.M. 05/03/75	Gest. CALABRIA VERDE	☐	☑
SERSALE	10	24	Pascolo 2	0	24	0	€ 1,40	€ 184,00	185,00 €	Valore Catastale	D.M. 05/03/75	Gest. CALABRIA VERDE	☐	☑
SERSALE	10	25	Pascolo Arb 2	0	69	40	€ 6,55	€ 862,00	867,00 €	Valore Catastale	D.M. 05/03/75	Gest. CALABRIA VERDE	☐	☑
SERSALE	10	29	Cast frutto 2	3	15	30	€ 61,06	€ 8 034,00	8 082,00 €	Valore Catastale	D.M. 05/03/75	Gest. CALABRIA VERDE	☐	☑
SERSALE	10	30	Semin Irrig	0	29	40	€ 18,03	€ 2 371,00	2 385,00 €	Valore Catastale	D.M. 05/03/75	Gest. CALABRIA VERDE	☐	☑
SERSALE	10	38	Cast frutto 2	3	25	60	€ 63,06	€ 8 296,00	8 346,00 €	Valore Catastale	D.M. 05/03/75	Gest. CALABRIA VERDE	☐	☑
SERSALE	10	44	Cast frutto 2	1	58	70	€ 30,74	€ 4 044,00	4 068,00 €	Valore Catastale	D.M. 05/03/75	Gest. CALABRIA VERDE	☐	☑
SERSALE	10	45	Incolto prod	0	38	80	€ 0,50	€ 65,00	65,00 €	Valore Catastale	D.M. 05/03/75	Gest. CALABRIA VERDE	☐	☑
SERSALE	10	46	Pascolo 3	0	53	60	€ 3,81	€ 502,00	505,00 €	Valore Catastale	D.M. 05/03/75	Gest. CALABRIA VERDE	☐	☑
SERSALE	10	47	Incolto prod	0	32	80	€ 0,43	€ 56,00	56,00 €	Valore Catastale	D.M. 05/03/75	Gest. CALABRIA VERDE	☐	☑
SERSALE	10	48	Cast frutto 2	1	81	20	€ 35,09	€ 4 617,00	4 645,00 €	Valore Catastale	D.M. 05/03/75	Gest. CALABRIA VERDE	☐	☑
SERSALE	10	49	Pascolo 2	0	26	0	€ 1,51	€ 199,00	200,00 €	Valore Catastale	D.M. 05/03/75	Gest. CALABRIA VERDE	☐	☑
SERSALE	10	50	Pascolo Arb 3	0	75	40	€ 5,35	€ 704,00	708,00 €	Valore Catastale	D.M. 05/03/75	Gest. CALABRIA VERDE	☐	☑

Comune	Foglio	Part.la	Coltura	ha	a	ca	Reddito Dominicale	Valore 2017	Valore 2018	Stima / Valore	Provenienza	Destinazione d'uso	Disp.	Indisp
SERSALE	10	51	Cast frutto 3	1	12	10	€ 12,30	€ 1 619,00	1 629,00 €	Valore Catastale	D.M. 05/03/75	Gest. CALABRIA VERDE	☐	☑
SERSALE	10	53	Cast frutto 3	2	68	30	€ 29,45	€ 3 874,00	3 897,00 €	Valore Catastale	D.M. 05/03/75	Gest. CALABRIA VERDE	☐	☑
SERSALE	10	56	Cast frutto 3	3	19	50	€ 35,06	€ 4 613,00	4 641,00 €	Valore Catastale	D.M. 05/03/75	Gest. CALABRIA VERDE	☐	☑
SERSALE	10	59	Cast frutto 3	0	64	40	€ 7,06	€ 930,00	936,00 €	Valore Catastale	D.M. 05/03/75	Gest. CALABRIA VERDE	☐	☑
SERSALE	11	01	Bosco Ceduo	0	98	60	€ 8,28	€ 1 088,00	1 095,00 €	Valore Catastale	D.M. 05/03/75	Gest. CALABRIA VERDE	☐	☑
SERSALE	11	02	Pascolo Arb 2	25	0	0	€ 242,09	€ 31 850,00	32 041,00 €	Valore Catastale	D.M. 05/03/75	Gest. CALABRIA VERDE	☐	☑
SERSALE	11	03	Pascolo Arb 2	5	0	0	€ 48,41	€ 6 369,00	6 407,00 €	Valore Catastale	D.M. 05/03/75	Gest. CALABRIA VERDE	☐	☑
SERSALE	11	04	Fabbr Rurale	0	2	90	€ 0,00	€ 0,00	0,00 €	Valore Catastale	D.M. 05/03/75	Gest. CALABRIA VERDE	☐	☑
SERSALE	11	05	Pascolo Arb 2	0	15	0	€ 1,45	€ 191,00	192,00 €	Valore Catastale	D.M. 05/03/75	Gest. CALABRIA VERDE	☐	☑
SERSALE	11	06	Pascolo Arb 2	1	0	0	€ 9,69	€ 1 275,00	1 283,00 €	Valore Catastale	D.M. 05/03/75	Gest. CALABRIA VERDE	☐	☑
SERSALE	11	07	Pascolo Arb 2	1	0	0	€ 9,69	€ 1 275,00	1 283,00 €	Valore Catastale	D.M. 05/03/75	Gest. CALABRIA VERDE	☐	☑
SERSALE	11	13	Pascolo Arb 2	1	0	0	€ 9,69	€ 1 275,00	1 283,00 €	Valore Catastale	D.M. 05/03/75	Gest. CALABRIA VERDE	☐	☑
SERSALE	11	14	Pascolo Arb 2	1	50	0	€ 14,53	€ 1 911,00	1 922,00 €	Valore Catastale	D.M. 05/03/75	Gest. CALABRIA VERDE	☐	☑
SERSALE	11	15	Pascolo Arb 2	0	50	0	€ 4,84	€ 637,00	641,00 €	Valore Catastale	D.M. 05/03/75	Gest. CALABRIA VERDE	☐	☑
SERSALE	12	01	Pascolo Arb 2	12	55	70	€ 121,60	€ 15 998,00	16 094,00 €	Valore Catastale	D.M. 05/03/75	Gest. CALABRIA VERDE	☐	☑
SERSALE	12	02	Bosco Ceduo	0	16	80	€ 1,41	€ 186,00	187,00 €	Valore Catastale	D.M. 05/03/75	Gest. CALABRIA VERDE	☐	☑
SERSALE	12	03	Pascolo Arb 2	0	44	50	€ 4,31	€ 567,00	570,00 €	Valore Catastale	D.M. 05/03/75	Gest. CALABRIA VERDE	☐	☑
SERSALE	12	04	Bosco Ceduo	2	12	70	€ 17,85	€ 2 348,00	2 362,00 €	Valore Catastale	D.M. 05/03/75	Gest. CALABRIA VERDE	☐	☑
SERSALE	12	05	Bosco Ceduo	0	68	0	€ 5,71	€ 751,00	756,00 €	Valore Catastale	D.M. 05/03/75	Gest. CALABRIA VERDE	☐	☑
SERSALE	12	06	Pascolo Arb 2	9	78	0	€ 94,70	€ 12 459,00	12 534,00 €	Valore Catastale	D.M. 05/03/75	Gest. CALABRIA VERDE	☐	☑
SERSALE	12	07	Fabbr Rurale	0	3	70	€ 0,00	€ 0,00	0,00 €	Valore Catastale	D.M. 05/03/75	Gest. CALABRIA VERDE	☐	☑
SERSALE	12	08	Fabbr Rurale	0	2	80	€ 0,00	€ 0,00	0,00 €	Valore Catastale	D.M. 05/03/75	Gest. CALABRIA VERDE	☐	☑
SERSALE	12	09	Pascolo Arb 2	0	72	20	€ 6,99	€ 919,00	925,00 €	Valore Catastale	D.M. 05/03/75	Gest. CALABRIA VERDE	☐	☑
SERSALE	12	10	Bosco Ceduo	0	4	60	€ 0,39	€ 51,00	51,00 €	Valore Catastale	D.M. 05/03/75	Gest. CALABRIA VERDE	☐	☑
SERSALE	12	11	Pascolo Arb 2	0	89	20	€ 8,64	€ 1 137,00	1 144,00 €	Valore Catastale	D.M. 05/03/75	Gest. CALABRIA VERDE	☐	☑
SERSALE	12	12	Pascolo Arb 2	2	94	40	€ 28,51	€ 3 751,00	3 774,00 €	Valore Catastale	D.M. 05/03/75	Gest. CALABRIA VERDE	☐	☑
SERSALE	12	13	Pascolo Arb 2	5	30	80	€ 51,40	€ 6 762,00	6 803,00 €	Valore Catastale	D.M. 05/03/75	Gest. CALABRIA VERDE	☐	☑
SERSALE	12	14	Pascolo Arb 2	0	31	90	€ 3,09	€ 406,00	408,00 €	Valore Catastale	D.M. 05/03/75	Gest. CALABRIA VERDE	☐	☑
SERSALE	12	15	Bosco Ceduo	0	53	40	€ 4,49	€ 591,00	595,00 €	Valore Catastale	D.M. 05/03/75	Gest. CALABRIA VERDE	☐	☑
SERSALE	12	16	Pascolo Arb 2	3	10	50	€ 30,06	€ 3 956,00	3 980,00 €	Valore Catastale	D.M. 05/03/75	Gest. CALABRIA VERDE	☐	☑
SERSALE	12	17	Pascolo Arb 2	1	47	70	€ 14,30	€ 1 881,00	1 892,00 €	Valore Catastale	D.M. 05/03/75	Gest. CALABRIA VERDE	☐	☑
SERSALE	12	18	Pascolo Arb 2	4	78	40	€ 46,33	€ 6 094,00	6 131,00 €	Valore Catastale	D.M. 05/03/75	Gest. CALABRIA VERDE	☐	☑
SERSALE	12	19	Pascolo Arb 2	6	36	50	€ 61,64	€ 8 109,00	8 158,00 €	Valore Catastale	D.M. 05/03/75	Gest. CALABRIA VERDE	☐	☑

Comune	Foglio	Part.la	Coltura	ha	a	ca	Reddito Dominicale	Valore 2017	Valore 2018	Stima / Valore	Provenienza	Destinazione d'uso	Disp.	Indisp
SERSALE	12	20	Pascolo Arb 2	3	65	30	€ 35,38	€ 4 654,00	4 682,00 €	Valore Catastale	D.M. 05/03/75	Gest. CALABRIA VERDE	☐	☑
SERSALE	12	21	Bosco Ceduo	0	9	0	€ 0,75	€ 99,00	100,00 €	Valore Catastale	D.M. 05/03/75	Gest. CALABRIA VERDE	☐	☑
SERSALE	12	22	Bosco Ceduo	0	50	80	€ 4,26	€ 560,00	563,00 €	Valore Catastale	D.M. 05/03/75	Gest. CALABRIA VERDE	☐	☑
SERSALE	12	23	Pascolo Arb 2	1	26	30	€ 12,23	€ 1 609,00	1 619,00 €	Valore Catastale	D.M. 05/03/75	Gest. CALABRIA VERDE	☐	☑
SERSALE	12	24	Pascolo Arb 2	4	82	30	€ 46,70	€ 6 144,00	6 181,00 €	Valore Catastale	D.M. 05/03/75	Gest. CALABRIA VERDE	☐	☑
SERSALE	12	25	Pascolo Arb 2	0	42	80	€ 4,15	€ 546,00	549,00 €	Valore Catastale	D.M. 05/03/75	Gest. CALABRIA VERDE	☐	☑
SERSALE	12	26	Bosco Ceduo	0	5	40	€ 0,45	€ 59,00	59,00 €	Valore Catastale	D.M. 05/03/75	Gest. CALABRIA VERDE	☐	☑
SERSALE	12	27	Bosco Ceduo	0	3	10	€ 0,26	€ 34,00	34,00 €	Valore Catastale	D.M. 05/03/75	Gest. CALABRIA VERDE	☐	☑
SERSALE	12	41	Bosco Ceduo	0	0	80	€ 0,06	€ 8,00	8,00 €	Valore Catastale	L. 218 del 06/03/78	Gestione SORICAL	☐	☑
SERSALE	12	42	Bosco Ceduo	0	1	80	€ 0,15	€ 20,00	20,00 €	Valore Catastale	L. 218 del 06/03/78	Gestione SORICAL	☐	☑
SERSALE	12	48	Bosco Ceduo	0	1	0	€ 0,09	€ 11,00	11,00 €	Valore Catastale	D.M. 05/03/75	Gest. CALABRIA VERDE	☐	☑
SERSALE	12	49	Bosco Ceduo	0	0	60	€ 0,05	€ 7,00	7,00 €	Valore Catastale	D.M. 05/03/75	Gest. CALABRIA VERDE	☐	☑
SERSALE	12	50	Bosco Ceduo	0	0	80	€ 0,06	€ 8,00	8,00 €	Valore Catastale	D.M. 05/03/75	Gest. CALABRIA VERDE	☐	☑
SERSALE	12	51	Bosco Ceduo	0	2	10	€ 0,18	€ 23,00	23,00 €	Valore Catastale	D.M. 05/03/75	Gest. CALABRIA VERDE	☐	☑
SERSALE	12	52	Bosco Ceduo	0	17	80	€ 1,50	€ 197,00	198,00 €	Valore Catastale	D.M. 05/03/75	Gest. CALABRIA VERDE	☐	☑
SERSALE	13	01	Bosco Alto	10	39	70	€ 87,25	€ 11 479,00	11 548,00 €	Valore Catastale	D.M. 05/03/75	Gest. CALABRIA VERDE	☐	☑
SERSALE	13	03	Seminativo 5	0	46	60	€ 6,55	€ 862,00	867,00 €	Valore Catastale	D.M. 05/03/75	Gest. CALABRIA VERDE	☐	☑
SERSALE	13	04	Bosco Alto	14	63	90	€ 122,86	€ 16 164,00	16 261,00 €	Valore Catastale	D.M. 05/03/75	Gest. CALABRIA VERDE	☐	☑
SERSALE	13	08	Semin Irrig	0	11	50	€ 7,05	€ 928,00	934,00 €	Valore Catastale	D.M. 05/03/75	Gest. CALABRIA VERDE	☐	☑
SERSALE	13	09	Ente Urbano	0	2	10				Valore Catastale	L. 218 del 06/03/78	Gestione SORICAL	☐	☑
SERSALE	13	17	Semin Arb 2	0	2	70	€ 1,23	€ 161,00	162,00 €	Valore Catastale	D.M. 05/03/75	Gest. CALABRIA VERDE	☐	☑
SERSALE	13	18	Pascolo 2	2	22	90	€ 12,95	€ 1 704,00	1 714,00 €	Valore Catastale	D.M. 05/03/75	Gest. CALABRIA VERDE	☐	☑
SERSALE	13	19	Bosco Alto	0	50	70	€ 4,25	€ 559,00	562,00 €	Valore Catastale	D.M. 05/03/75	Gest. CALABRIA VERDE	☐	☑
SERSALE	13	34	Bosco Ceduo	0	5	60	€ 0,48	€ 62,00	62,00 €	Valore Catastale	D.M. 05/03/75	Gest. CALABRIA VERDE	☐	☑
SERSALE	13	35	Bosco Ceduo	5	25	0	€ 44,06	€ 5 797,00	5 832,00 €	Valore Catastale	D.M. 05/03/75	Gest. CALABRIA VERDE	☐	☑
SERSALE	16	02	Pascolo Arb 2	18	11	40	€ 175,41	€ 23 078,00	23 216,00 €	Valore Catastale	D.M. 05/03/75	Gest. CALABRIA VERDE	☐	☑
SERSALE	16	03	Pascolo 1	0	36	10	€ 3,03	€ 398,00	400,00 €	Valore Catastale	D.M. 05/03/75	Gest. CALABRIA VERDE	☐	☑
SERSALE	16	04	Pascolo Arb 2	1	32	20	€ 12,80	€ 1 684,00	1 694,00 €	Valore Catastale	D.M. 05/03/75	Gest. CALABRIA VERDE	☐	☑
SERSALE	16	05	Pascolo Arb 2	4	6	60	€ 39,38	€ 5 180,00	5 211,00 €	Valore Catastale	D.M. 05/03/75	Gest. CALABRIA VERDE	☐	☑
SERSALE	16	06	Pascolo 1	0	40	50	€ 3,40	€ 448,00	451,00 €	Valore Catastale	D.M. 05/03/75	Gest. CALABRIA VERDE	☐	☑
SERSALE	16	07	Seminativo 4	0	85	0	€ 21,95	€ 2 888,00	2 905,00 €	Valore Catastale	D.M. 05/03/75	Gest. CALABRIA VERDE	☐	☑
SERSALE	16	08	Seminativo 2	5	51	10	€ 231,25	€ 30 424,00	30 607,00 €	Valore Catastale	D.M. 05/03/75	Gest. CALABRIA VERDE	☐	☑
SERSALE	16	09	Pascolo 1	0	38	0	€ 3,19	€ 420,00	423,00 €	Valore Catastale	D.M. 05/03/75	Gest. CALABRIA VERDE	☐	☑

Comune	Foglio	Part.la	Coltura	ha	a	ca	Reddito Dominicale	Valore 2017	Valore 2018	Stima / Valore	Provenienza	Destinazione d'uso	Disp.	Indisp
SERSALE	16	10	Pascolo 2	18	66	90	€ 108,35	€ 14 255,00	14 341,00 €	Valore Catastale	D.M. 05/03/75	Gest. CALABRIA VERDE	☐	☑
SERSALE	16	11	Bosco Alto	2	51	40	€ 21,10	€ 2 776,00	2 793,00 €	Valore Catastale	D.M. 05/03/75	Gest. CALABRIA VERDE	☐	☑
SERSALE	16	12	Pascolo 1	1	97	0	€ 16,54	€ 2 176,00	2 189,00 €	Valore Catastale	D.M. 05/03/75	Gest. CALABRIA VERDE	☐	☑
SERSALE	16	13	Incolto prod	0	59	0	€ 0,76	€ 101,00	102,00 €	Valore Catastale	D.M. 05/03/75	Gest. CALABRIA VERDE	☐	☑
SERSALE	16	14	Bosco Alto	16	24	90	€ 136,36	€ 17 940,00	18 048,00 €	Valore Catastale	D.M. 05/03/75	Gest. CALABRIA VERDE	☐	☑
SERSALE	16	15	Incolto prod	0	17	90	€ 0,23	€ 29,00	29,00 €	Valore Catastale	D.M. 05/03/75	Gest. CALABRIA VERDE	☐	☑
SERSALE	16	16	Incolto prod	1	30	10	€ 1,68	€ 220,00	221,00 €	Valore Catastale	D.M. 05/03/75	Gest. CALABRIA VERDE	☐	☑
SERSALE	16	17	Pascolo 1	0	16	40	€ 1,38	€ 181,00	182,00 €	Valore Catastale	D.M. 05/03/75	Gest. CALABRIA VERDE	☐	☑
SERSALE	16	18	Pascolo Arb 2	0	20	60	€ 2,00	€ 264,00	266,00 €	Valore Catastale	D.M. 05/03/75	Gest. CALABRIA VERDE	☐	☑
SERSALE	17	08	Pascolo 1	26	37	0	€ 221,31	€ 29 117,00	29 292,00 €	Valore Catastale	D.M. 05/03/75	Gest. CALABRIA VERDE	☐	☑
SERSALE	17	09	Pascolo Arb 2	2	59	60	€ 25,14	€ 3 307,00	3 327,00 €	Valore Catastale	D.M. 05/03/75	Gest. CALABRIA VERDE	☐	☑
SERSALE	17	10	Pascolo Arb 2	1	53	0	€ 14,81	€ 1 949,00	1 961,00 €	Valore Catastale	D.M. 05/03/75	Gest. CALABRIA VERDE	☐	☑
SERSALE	17	11	Cast frutto 3	5	41	20	€ 59,40	€ 7 815,00	7 862,00 €	Valore Catastale	D.M. 05/03/75	Gest. CALABRIA VERDE	☐	☑
SERSALE	17	12	Cast frutto 3	1	14	30	€ 12,55	€ 1 651,00	1 661,00 €	Valore Catastale	D.M. 05/03/75	Gest. CALABRIA VERDE	☐	☑
SERSALE	17	14	Pascolo Arb 2	0	15	30	€ 1,49	€ 196,00	197,00 €	Valore Catastale	D.M. 05/03/75	Gest. CALABRIA VERDE	☐	☑
SERSALE	17	16	Cast frutto 3	4	98	30	€ 54,69	€ 7 195,00	7 238,00 €	Valore Catastale	D.M. 05/03/75	Gest. CALABRIA VERDE	☐	☑
SERSALE	17	17	Pascolo 1	2	85	0	€ 23,91	€ 3 146,00	3 165,00 €	Valore Catastale	D.M. 05/03/75	Gest. CALABRIA VERDE	☐	☑
SERSALE	17	20	Pascolo Arb 2	1	9	80	€ 10,64	€ 1 399,00	1 407,00 €	Valore Catastale	D.M. 05/03/75	Gest. CALABRIA VERDE	☐	☑
SERSALE	17	21	Pascolo 1	26	8	80	€ 218,94	€ 28 805,00	28 978,00 €	Valore Catastale	D.M. 05/03/75	Gest. CALABRIA VERDE	☐	☑
SERSALE	17	22	Pascolo 1	0	2	0	€ 0,16	€ 21,00	21,00 €	Valore Catastale	D.M. 05/03/75	Gest. CALABRIA VERDE	☐	☑
SERSALE	17	23	Pascolo 1	0	0	20	€ 0,01	€ 2,00	2,00 €	Valore Catastale	D.M. 05/03/75	Gest. CALABRIA VERDE	☐	☑
SERSALE	19	01	Bosco Ceduo	24	41	10	€ 204,86	€ 26 953,00	27 115,00 €	Valore Catastale	D.M. 05/03/75	Gest. CALABRIA VERDE	☐	☑
SERSALE	19	02	Semin Arb 4	0	98	0	€ 22,14	€ 2 912,00	2 929,00 €	Valore Catastale	D.M. 05/03/75	Gest. CALABRIA VERDE	☐	☑
SERSALE	19	03	Bosco Ceduo	2	53	50				Valore Catastale	D.M. 05/03/75	Gest. CALABRIA VERDE	☐	☑
SERSALE	19	04	Bosco Ceduo	0	74	50				Valore Catastale	D.M. 05/03/75	Gest. CALABRIA VERDE	☐	☑
SERSALE	19	05	Fabbr Rurale	0	1	0	€ 0,00	€ 0,00	0,00 €	Valore Catastale	D.M. 05/03/75	Gest. CALABRIA VERDE	☐	☑
SERSALE	40	21	Seminativo 5	4	38	30	€ 70,74	€ 9 307,00	9 363,00 €	Valore Catastale	D.M. 05/03/75	Gest. CALABRIA VERDE	☐	☑
SERSALE	40	22	Seminativo 4	0	23	80	€ 6,15	€ 809,00	814,00 €	Valore Catastale	D.M. 05/03/75	Gest. CALABRIA VERDE	☐	☑
SERSALE	40	23	Seminativo 4	0	38	60	€ 9,96	€ 1 311,00	1 319,00 €	Valore Catastale	D.M. 05/03/75	Gest. CALABRIA VERDE	☐	☑
SERSALE	40	24	Seminativo 4	0	48	0	€ 12,40	€ 1 632,00	1 642,00 €	Valore Catastale	D.M. 05/03/75	Gest. CALABRIA VERDE	☐	☑
SERSALE	40	25	Seminativo 4	2	12	70	€ 54,93	€ 7 226,00	7 269,00 €	Valore Catastale	D.M. 05/03/75	Gest. CALABRIA VERDE	☐	☑
SERSALE	40	26	Seminativo 3	1	94	10	€ 56,39	€ 7 418,00	7 463,00 €	Valore Catastale	D.M. 05/03/75	Gest. CALABRIA VERDE	☐	☑
SERSALE	40	27	Bosco Ceduo	128	63	10	€ 1 079,53	€ 142 027,00	142 879,00 €	Valore Catastale	D.M. 05/03/75	Gest. CALABRIA VERDE	☐	☑

Comune	Foglio	Part.la	Coltura	ha	a	ca	Reddito Dominicale	Valore 2017	Valore 2018	Stima / Valore	Provenienza	Destinazione d'uso	Disp.	Indisp
SERSALE	40	28	Seminativo 4	5	33	90	€ 137,86	€ 18 138,00	18 247,00 €	Valore Catastale	D.M. 05/03/75	Gest. CALABRIA VERDE	☐	☑
SERSALE	40	29	Seminativo 4	5	31	60	€ 137,28	€ 18 061,00	18 169,00 €	Valore Catastale	D.M. 05/03/75	Gest. CALABRIA VERDE	☐	☑
SERSALE	40	30	Seminativo 4	0	57	60	€ 14,88	€ 1 957,00	1 969,00 €	Valore Catastale	D.M. 05/03/75	Gest. CALABRIA VERDE	☐	☑
SERSALE	40	31	Seminativo 4	1	37	60	€ 35,54	€ 4 676,00	4 704,00 €	Valore Catastale	D.M. 05/03/75	Gest. CALABRIA VERDE	☐	☑
SERSALE	40	32	Bosco Ceduo	140	83	70	€ 1 181,96	€ 324 938,00	733 630,00 €	Stima EFM	D.M. 05/03/75	Gest. CALABRIA VERDE	☐	☑
SERSALE	40	33	Seminativo 3	0	91	40	€ 26,55	€ 3 493,00	3 514,00 €	Valore Catastale	D.M. 05/03/75	Gest. CALABRIA VERDE	☐	☑
SERSALE	40	34	Seminativo 4	3	54	60	€ 91,56	€ 12 047,00	12 119,00 €	Valore Catastale	D.M. 05/03/75	Gest. CALABRIA VERDE	☐	☑
SERSALE	40	36	Bosco Ceduo	2	91	60	€ 24,48	€ 3 220,00	3 239,00 €	Valore Catastale	D.M. 05/03/75	Gest. CALABRIA VERDE	☐	☑
SERSALE	46	04	Pascolo 3	0	35	0	€ 0,90	€ 119,00	120,00 €	Valore Catastale	D.M. 05/03/75	Gest. CALABRIA VERDE	☐	☑
SERSALE	46	17	Pascolo 3	0	98	90	€ 2,55	€ 335,00	337,00 €	Valore Catastale	D.M. 05/03/75	Gest. CALABRIA VERDE	☐	☑
SERSALE	51	19	Fabbr Rurale	0	0	0	€ 0,00	€ 0,00	0,00 €	Valore Catastale	L. 218 del 06/03/78	Gestione SORICAL	☐	☑
SERSALE	51	26	Fabbr Rurale	0	0	0	€ 0,00	€ 0,00	0,00 €	Valore Catastale	L. 218 del 06/03/78	Gestione SORICAL	☐	☑
SERSALE	51	27	Fabbr Rurale	0	3	0	€ 0,00	€ 0,00	0,00 €	Valore Catastale	L. 218 del 06/03/78	Gestione SORICAL	☐	☑
SERSALE	51	30	Fabbr Rurale	0	0	66	€ 0,00	€ 0,00	0,00 €	Valore Catastale	L. 218 del 06/03/78	Gestione SORICAL	☐	☑
SERSALE	51	76	Uliveto 1	0	6	50	€ 5,25	€ 691,00	695,00 €	Valore Catastale	L. 218 del 06/03/78	Gestione SORICAL	☐	☑
Totali per Comune								**€ 2 586 418,00**	**3 008 676,00 €**					
SETTINGIANO	02	460	Semin Arb	0	11	0	€ 3,55	€ 467,00	470,00 €	Valore Catastale	D.G.R. 280 del 29/09/99	Gestione SORICAL	☐	☑
SETTINGIANO	02	463	Uliveto	0	1	35	€ 0,53	€ 69,00	69,00 €	Valore Catastale	D.G.R. 280 del 29/09/99	Gestione SORICAL	☐	☑
SETTINGIANO	04	543	Uliveto	0	3	65	€ 2,36	€ 311,00	313,00 €	Valore Catastale	Dec. Espr. 6915,1/99	Gestione SORICAL	☐	☑
SETTINGIANO	04	546	Uliveto	0	3	80	€ 2,45	€ 322,00	324,00 €	Valore Catastale	Dec. Espr. 6915,1/99	Gestione SORICAL	☐	☑
SETTINGIANO	04	549	Vigneto	0	1	45	€ 2,29	€ 301,00	303,00 €	Valore Catastale	Dec. Espr. 6915,1/99	Gestione SORICAL	☐	☑
SETTINGIANO	04	557	Uliveto	0	0	85	€ 0,55	€ 72,00	72,00 €	Valore Catastale	Dec. Espr. 6915,1/99	Gestione SORICAL	☐	☑
SETTINGIANO	04	560	Uliveto	0	2	80	€ 1,81	€ 238,00	239,00 €	Valore Catastale	Dec. Espr. 6915,1/99	Gestione SORICAL	☐	☑
SETTINGIANO	04	563	Semin Arb	0	0	31	€ 0,10	€ 13,00	13,00 €	Valore Catastale	Dec. Espr. 6915,1/99	Gestione SORICAL	☐	☑
SETTINGIANO	04	566	Frutteto	0	0	20	€ 0,14	€ 18,00	18,00 €	Valore Catastale	Dec. Espr. 6915,1/99	Gestione SORICAL	☐	☑
SETTINGIANO	04	571	Uliveto	0	1	0	€ 0,65	€ 86,00	87,00 €	Valore Catastale	Dec. Espr. 6915,1/99	Gestione SORICAL	☐	☑
SETTINGIANO	04	574	Vigneto	0	1	48	€ 1,81	€ 238,00	239,00 €	Valore Catastale	Dec. Espr. 6915,1/99	Gestione SORICAL	☐	☑
SETTINGIANO	04	577	Frutteto	0	0	46	€ 0,33	€ 43,00	43,00 €	Valore Catastale	Dec. Espr. 6915,1/99	Gestione SORICAL	☐	☑
SETTINGIANO	04	580	Uliveto	0	1	17	€ 0,75	€ 99,00	100,00 €	Valore Catastale	Dec. Espr. 6915,1/99	Gestione SORICAL	☐	☑
SETTINGIANO	04	583	Uliveto	0	1	37	€ 0,89	€ 117,00	118,00 €	Valore Catastale	Dec. Espr. 6915,1/99	Gestione SORICAL	☐	☑
SETTINGIANO	04	586	Uliveto	0	1	37	€ 0,89	€ 117,00	118,00 €	Valore Catastale	Dec. Espr. 6915,1/99	Gestione SORICAL	☐	☑
SETTINGIANO	04	589	Uliveto	0	6	50	€ 4,20	€ 552,00	555,00 €	Valore Catastale	Dec. Espr. 6915,1/99	Gestione SORICAL	☐	☑
SETTINGIANO	04	592	Uliveto	0	6	50	€ 0,05	€ 7,00	7,00 €	Valore Catastale	Dec. Espr. 6915,1/99	Gestione SORICAL	☐	☑

Comune	Foglio	Part.la	Coltura	ha	a	ca	Reddito Dominicale	Valore 2017	Valore 2018	Stima / Valore	Provenienza	Destinazione d'uso	Disp.	Indisp
SETTINGIANO	04	594	Querceto	0	3	32	€ 0,36	€ 47,00	47,00 €	Valore Catastale	Dec. Espr. 6915,1/99	Gestione SORICAL	☐	☑
Totali per Comune								**€ 3 117,00**	**3 135,00 €**					
SIMERI CRICHI	02	129	Semin Irrig	0	49	0	€ 37,96	€ 4 995,00	5 025,00 €	Valore Catastale	Dec.Espr. Del 01/12/2004	Dem. Regione Calabria	☐	☑
SIMERI CRICHI	02	153	Seminativo 5	0	48	50	€ 7,83	€ 1 029,00	1 035,00 €	Valore Catastale	Dec.Espr. Del 01/12/2004	Dem. Regione Calabria	☐	☑
SIMERI CRICHI	02	182	Seminativo 5	0	7	80	€ 1,26	€ 166,00	167,00 €	Valore Catastale	Dec.Espr. Del 01/12/2004	Dem. Regione Calabria	☐	☑
SIMERI CRICHI	02	229	Seminativo 4	0	13	60	€ 3,95	€ 520,00	523,00 €	Valore Catastale	Dec.Espr. Del 01/12/2004	Dem. Regione Calabria	☐	☑
SIMERI CRICHI	02	234	Semin Arb 3	0	0	20	€ 0,06	€ 8,00	8,00 €	Valore Catastale	Dec.Espr. Del 01/12/2004	Dem. Regione Calabria	☐	☑
SIMERI CRICHI	02	236	Uliveto 3	0	1	70	€ 0,76	€ 101,00	102,00 €	Valore Catastale	Dec.Espr. Del 01/12/2004	Dem. Regione Calabria	☐	☑
SIMERI CRICHI	02	238	Uliveto 2	0	1	40	€ 1,04	€ 137,00	138,00 €	Valore Catastale	Dec.Espr. Del 01/12/2004	Dem. Regione Calabria	☐	☑
SIMERI CRICHI	02	240	Uliveto 3	0	4	80	€ 2,18	€ 286,00	288,00 €	Valore Catastale	Dec.Espr. Del 01/12/2004	Dem. Regione Calabria	☐	☑
SIMERI CRICHI	02	242	Semin Arb 3	0	5	0	€ 1,45	€ 191,00	192,00 €	Valore Catastale	Dec.Espr. Del 01/12/2004	Dem. Regione Calabria	☐	☑
SIMERI CRICHI	02	245	Uliveto 2	0	7	20	€ 5,35	€ 704,00	708,00 €	Valore Catastale	Dec.Espr. Del 01/12/2004	Dem. Regione Calabria	☐	☑
SIMERI CRICHI	02	248	Pascolo Arb 1	0	5	30	€ 0,69	€ 91,00	92,00 €	Valore Catastale	Dec.Espr. Del 01/12/2004	Dem. Regione Calabria	☐	☑
SIMERI CRICHI	02	251	Uliveto 2	0	11	40	€ 8,46	€ 1 114,00	1 121,00 €	Valore Catastale	Dec.Espr. Del 01/12/2004	Dem. Regione Calabria	☐	☑
SIMERI CRICHI	02	254	Uliveto 2	0	11	90	€ 8,84	€ 1 163,00	1 170,00 €	Valore Catastale	Dec.Espr. Del 01/12/2004	Dem. Regione Calabria	☐	☑
SIMERI CRICHI	02	257	Semin Arb 4	0	13	30	€ 3,00	€ 394,00	396,00 €	Valore Catastale	Dec.Espr. Del 01/12/2004	Dem. Regione Calabria	☐	☑
SIMERI CRICHI	02	260	Uliveto 2	0	9	30	€ 6,90	€ 907,00	912,00 €	Valore Catastale	Dec.Espr. Del 01/12/2004	Dem. Regione Calabria	☐	☑
SIMERI CRICHI	02	263	Uliveto 2	0	1	40	€ 1,04	€ 137,00	138,00 €	Valore Catastale	Dec.Espr. Del 01/12/2004	Dem. Regione Calabria	☐	☑
SIMERI CRICHI	02	264	Uliveto 2	0	9	70	€ 7,20	€ 948,00	954,00 €	Valore Catastale	Dec.Espr. Del 01/12/2004	Dem. Regione Calabria	☐	☑
SIMERI CRICHI	02	266	Semin Arb 2	0	2	50	€ 1,13	€ 148,00	149,00 €	Valore Catastale	Dec.Espr. Del 01/12/2004	Dem. Regione Calabria	☐	☑
SIMERI CRICHI	02	269	Vigneto	0	0	40	€ 0,39	€ 51,00	51,00 €	Valore Catastale	Dec.Espr. Del 01/12/2004	Dem. Regione Calabria	☐	☑
SIMERI CRICHI	02	271	Semin Arb 4	0	17	30	€ 3,91	€ 515,00	518,00 €	Valore Catastale	Dec.Espr. Del 01/12/2004	Dem. Regione Calabria	☐	☑
SIMERI CRICHI	02	274	Vigneto	0	4	80	€ 4,65	€ 612,00	616,00 €	Valore Catastale	Dec.Espr. Del 01/12/2004	Dem. Regione Calabria	☐	☑
SIMERI CRICHI	02	277	Uliveto 2	0	16	40	€ 12,18	€ 1 602,00	1 612,00 €	Valore Catastale	Dec.Espr. Del 01/12/2004	Dem. Regione Calabria	☐	☑
SIMERI CRICHI	02	278	Uliveto 2	0	20	30	€ 15,00	€ 1 974,00	1 986,00 €	Valore Catastale	Dec.Espr. Del 01/12/2004	Dem. Regione Calabria	☐	☑
SIMERI CRICHI	02	280	Uliveto 2	0	3	30	€ 2,45	€ 322,00	324,00 €	Valore Catastale	Dec.Espr. Del 01/12/2004	Dem. Regione Calabria	☐	☑
SIMERI CRICHI	02	283	Seminativo 5	0	6	40	€ 1,04	€ 137,00	138,00 €	Valore Catastale	Dec.Espr. Del 01/12/2004	Dem. Regione Calabria	☐	☑
SIMERI CRICHI	02	286	Semin Arb 1	0	1	50	€ 0,96	€ 127,00	128,00 €	Valore Catastale	Dec.Espr. Del 01/12/2004	Dem. Regione Calabria	☐	☑
SIMERI CRICHI	02	288	Semin Arb 1	0	0	70	€ 0,45	€ 59,00	59,00 €	Valore Catastale	Dec.Espr. Del 01/12/2004	Dem. Regione Calabria	☐	☑
SIMERI CRICHI	02	290	Uliveto 2	0	9	0	€ 6,69	€ 880,00	885,00 €	Valore Catastale	Dec.Espr. Del 01/12/2004	Dem. Regione Calabria	☐	☑
SIMERI CRICHI	02	293a	Uliveto 2	0	10	0	€ 7,43	€ 977,00	983,00 €	Valore Catastale	Dec.Espr. Del 01/12/2004	Dem. Regione Calabria	☐	☑
SIMERI CRICHI	02	293b	Semin Arb 3	0	6	50	€ 1,89	€ 248,00	249,00 €	Valore Catastale	Dec.Espr. Del 01/12/2004	Dem. Regione Calabria	☐	☑
SIMERI CRICHI	02	296	Uliveto 2	0	4	60	€ 3,41	€ 449,00	452,00 €	Valore Catastale	Dec.Espr. Del 01/12/2004	Dem. Regione Calabria	☐	☑

Comune	Foglio	Part.la	Coltura	ha	a	ca	Reddito Dominicale	Valore 2017	Valore 2018	Stima / Valore	Provenienza	Destinazione d'uso	Disp.	Indisp
SIMERI CRICHI	02	299	Uliveto 2	0	1	40	€ 1,04	€ 137,00	138,00 €	Valore Catastale	Dec.Espr. Del 01/12/2004	Dem. Regione Calabria	☐	☑
SIMERI CRICHI	02	301	Semin Arb 3	0	0	40	€ 0,11	€ 15,00	15,00 €	Valore Catastale	Dec.Espr. Del 01/12/2004	Dem. Regione Calabria	☐	☑
SIMERI CRICHI	02	303	Uliveto 2	0	25	40	€ 18,86	€ 2 482,00	2 497,00 €	Valore Catastale	Dec.Espr. Del 01/12/2004	Dem. Regione Calabria	☐	☑
SIMERI CRICHI	02	307	Seminativo 5	0	76	80	€ 12,40	€ 1 632,00	1 642,00 €	Valore Catastale	Dec.Espr. Del 01/12/2004	Dem. Regione Calabria	☐	☑
SIMERI CRICHI	02	309	Seminativo 4	0	6	10	€ 1,78	€ 233,00	234,00 €	Valore Catastale	Dec.Espr. Del 01/12/2004	Dem. Regione Calabria	☐	☑
SIMERI CRICHI	02	311	Uliveto 3	0	3	30	€ 1,49	€ 196,00	197,00 €	Valore Catastale	Dec.Espr. Del 01/12/2004	Dem. Regione Calabria	☐	☑
SIMERI CRICHI	02	313	Uliveto 2	0	10	20	€ 7,58	€ 997,00	1 003,00 €	Valore Catastale	Dec.Espr. Del 01/12/2004	Dem. Regione Calabria	☐	☑
SIMERI CRICHI	02	316	Seminativo 5	0	6	80	€ 1,98	€ 260,00	262,00 €	Valore Catastale	Dec.Espr. Del 01/12/2004	Dem. Regione Calabria	☐	☑
SIMERI CRICHI	02	317	Uliveto 2	0	1	90	€ 1,41	€ 186,00	187,00 €	Valore Catastale	Dec.Espr. Del 01/12/2004	Dem. Regione Calabria	☐	☑
SIMERI CRICHI	02	320	Uliveto 2	0	2	40	€ 1,79	€ 235,00	236,00 €	Valore Catastale	Dec.Espr. Del 01/12/2004	Dem. Regione Calabria	☐	☑
SIMERI CRICHI	02	322	Uliveto 2	0	2	90	€ 2,15	€ 283,00	285,00 €	Valore Catastale	Dec.Espr. Del 01/12/2004	Dem. Regione Calabria	☐	☑
SIMERI CRICHI	02	324	Uliveto 2	0	3	20	€ 2,38	€ 313,00	315,00 €	Valore Catastale	Dec.Espr. Del 01/12/2004	Dem. Regione Calabria	☐	☑
SIMERI CRICHI	02	326	Seminativo 4	0	20	0	€ 5,81	€ 765,00	770,00 €	Valore Catastale	Dec.Espr. Del 01/12/2004	Dem. Regione Calabria	☐	☑
SIMERI CRICHI	02	329	Seminativo 4	0	2	10	€ 0,61	€ 80,00	80,00 €	Valore Catastale	Dec.Espr. Del 01/12/2004	Dem. Regione Calabria	☐	☑
SIMERI CRICHI	02	330	Seminativo 4	0	1	60	€ 0,46	€ 60,00	60,00 €	Valore Catastale	Dec.Espr. Del 01/12/2004	Dem. Regione Calabria	☐	☑
SIMERI CRICHI	02	333a	Uliveto 2	0	25	0	€ 18,56	€ 2 443,00	2 458,00 €	Valore Catastale	Dec.Espr. Del 01/12/2004	Dem. Regione Calabria	☐	☑
SIMERI CRICHI	02	333b	Seminativo 4	0	3	80	€ 1,10	€ 145,00	146,00 €	Valore Catastale	Dec.Espr. Del 01/12/2004	Dem. Regione Calabria	☐	☑
SIMERI CRICHI	02	338	Uliveto 2	0	17	50	€ 12,99	€ 1 709,00	1 719,00 €	Valore Catastale	Dec.Espr. Del 01/12/2004	Dem. Regione Calabria	☐	☑
SIMERI CRICHI	02	341	Uliveto 2	0	32	80	€ 24,35	€ 3 203,00	3 222,00 €	Valore Catastale	Dec.Espr. Del 01/12/2004	Dem. Regione Calabria	☐	☑
SIMERI CRICHI	02	344	Seminativo 4	0	9	60	€ 2,79	€ 367,00	369,00 €	Valore Catastale	Dec.Espr. Del 01/12/2004	Dem. Regione Calabria	☐	☑
SIMERI CRICHI	02	347	Seminativo 4	0	16	50	€ 4,79	€ 630,00	634,00 €	Valore Catastale	Dec.Espr. Del 01/12/2004	Dem. Regione Calabria	☐	☑
SIMERI CRICHI	02	350	Seminativo 4	0	12	30	€ 3,58	€ 471,00	474,00 €	Valore Catastale	Dec.Espr. Del 01/12/2004	Dem. Regione Calabria	☐	☑
SIMERI CRICHI	02	352	Seminativo 4	0	2	20	€ 0,64	€ 83,00	83,00 €	Valore Catastale	Dec.Espr. Del 01/12/2004	Dem. Regione Calabria	☐	☑
SIMERI CRICHI	02	354	Seminativo 4	0	9	60	€ 2,79	€ 367,00	369,00 €	Valore Catastale	Dec.Espr. Del 01/12/2004	Dem. Regione Calabria	☐	☑
SIMERI CRICHI	02	357	Seminativo 4	0	12	10	€ 3,51	€ 462,00	465,00 €	Valore Catastale	Dec.Espr. Del 01/12/2004	Dem. Regione Calabria	☐	☑
SIMERI CRICHI	02	360	Seminativo 4	0	0	20	€ 0,06	€ 8,00	8,00 €	Valore Catastale	Dec.Espr. Del 01/12/2004	Dem. Regione Calabria	☐	☑
SIMERI CRICHI	02	362	Seminativo 4	0	13	20	€ 3,84	€ 505,00	508,00 €	Valore Catastale	Dec.Espr. Del 01/12/2004	Dem. Regione Calabria	☐	☑
SIMERI CRICHI	02	365	Seminativo 4	0	39	80	€ 11,56	€ 1 521,00	1 530,00 €	Valore Catastale	Dec.Espr. Del 01/12/2004	Dem. Regione Calabria	☐	☑
SIMERI CRICHI	02	367	Seminativo 4	0	59	80	€ 17,38	€ 2 286,00	2 300,00 €	Valore Catastale	Dec.Espr. Del 01/12/2004	Dem. Regione Calabria	☐	☑
SIMERI CRICHI	02	370	Seminativo 4	0	1	70	€ 0,50	€ 65,00	65,00 €	Valore Catastale	Dec.Espr. Del 01/12/2004	Dem. Regione Calabria	☐	☑
SIMERI CRICHI	02	371	Seminativo	1	7	10	€ 31,11	€ 4 093,00	4 118,00 €	Valore Catastale	L. 218 del 06/03/78	Gestione SORICAL	☐	☑
SIMERI CRICHI	02	377	Uliveto 2	0	4	80	€ 3,56	€ 469,00	472,00 €	Valore Catastale	Dec.Espr. Del 01/12/2004	Dem. Regione Calabria	☐	☑
SIMERI CRICHI	02	379	Uliveto 2	0	6	60	€ 4,90	€ 645,00	649,00 €	Valore Catastale	Dec.Espr. Del 01/12/2004	Dem. Regione Calabria	☐	☑

Comune	Foglio	Part.la	Coltura	ha	a	ca	Reddito Dominicale	Valore 2017	Valore 2018	Stima / Valore	Provenienza	Destinazione d'uso	Disp.	Indisp
SIMERI CRICHI	02	383	Seminativo 4	1	5	76	€ 30,73	€ 4 042,00	4 066,00 €	Valore Catastale	Dec. Espr. 01/12/2004 re	Gestione SORICAL	☐	☑
SIMERI CRICHI	02	49	Pascolo 2	0	41	30	€ 2,66	€ 350,00	352,00 €	Valore Catastale	Dec.Espr. Del 01/12/2004	Dem. Regione Calabria	☐	☑
SIMERI CRICHI	02	51	Pascolo 1	0	83	50	€ 8,09	€ 1 064,00	1 070,00 €	Valore Catastale	Dec.Espr. Del 01/12/2004	Dem. Regione Calabria	☐	☑
SIMERI CRICHI	02	53	Bosco Ceduo	0	22	40	€ 7,90	€ 1 039,00	1 045,00 €	Valore Catastale	Dec.Espr. Del 01/12/2004	Dem. Regione Calabria	☐	☑
SIMERI CRICHI	05	09	Seminativo 5	0	7	70	€ 1,24	€ 163,00	164,00 €	Valore Catastale	Dec.Espr. Del 01/12/2004	Dem. Regione Calabria	☐	☑
SIMERI CRICHI	05	10	Seminativo 4	0	4	60	€ 1,34	€ 176,00	177,00 €	Valore Catastale	Dec.Espr. Del 01/12/2004	Dem. Regione Calabria	☐	☑
SIMERI CRICHI	05	14	Bosco Ceduo	0	12	60	€ 0,81	€ 107,00	108,00 €	Valore Catastale	Dec.Espr. Del 01/12/2004	Dem. Regione Calabria	☐	☑
SIMERI CRICHI	05	15	Bosco Ceduo	0	0	40	€ 0,03	€ 3,00	3,00 €	Valore Catastale	Dec.Espr. Del 01/12/2004	Dem. Regione Calabria	☐	☑
SIMERI CRICHI	05	16	Bosco Ceduo	0	95	0	€ 6,14	€ 808,00	813,00 €	Valore Catastale	Dec.Espr. Del 01/12/2004	Dem. Regione Calabria	☐	☑
SIMERI CRICHI	05	17	Uliveto	2	29	10	€ 170,09	€ 22 377,00	22 511,00 €	Valore Catastale	L. 218 del 06/03/78	Gestione SORICAL	☐	☑
SIMERI CRICHI	05	35	Seminativo 5	0	93	90	€ 15,03	€ 1 977,00	1 989,00 €	Valore Catastale	Dec.Espr. Del 01/12/2004	Dem. Regione Calabria	☐	☑
SIMERI CRICHI	05	37	Uliveto 2	2	29	10	€ 170,09	€ 22 377,00	22 511,00 €	Valore Catastale	Dec.Espr. Del 01/12/2004	Dem. Regione Calabria	☐	☑
SIMERI CRICHI	05	39	Bosco Ceduo	0	15	60	€ 1,01	€ 133,00	134,00 €	Valore Catastale	Dec.Espr. Del 01/12/2004	Dem. Regione Calabria	☐	☑
SIMERI CRICHI	05	41	Bosco Ceduo	0	23	20	€ 7,95	€ 1 046,00	1 052,00 €	Valore Catastale	Dec.Espr. Del 01/12/2004	Dem. Regione Calabria	☐	☑
SIMERI CRICHI	05	43	Bosco Ceduo	0	5	40	€ 0,35	€ 46,00	46,00 €	Valore Catastale	Dec.Espr. Del 01/12/2004	Dem. Regione Calabria	☐	☑
SIMERI CRICHI	05	45	Bosco Ceduo	0	10	30	€ 0,66	€ 88,00	89,00 €	Valore Catastale	Dec.Espr. Del 01/12/2004	Dem. Regione Calabria	☐	☑
SIMERI CRICHI	05	49	Bosco Ceduo	0	1	90	€ 0,13	€ 16,00	16,00 €	Valore Catastale	Dec.Espr. Del 19/12/2008	Dem. Regione Calabria	☐	☑
SIMERI CRICHI	24	1011	Uliveto	0	34	10	€ 25,31	€ 3 330,00	3 350,00 €	Valore Catastale	Dec. Espr. 06/05/92 n.47	Gestione SORICAL	☐	☑
Totali per Comune								**€ 107 480,00**	**108 125,00 €**					
SORBO SAN BASILE	33	06	Bosco Ceduo	0	73	8	€ 2,83	€ 371,00	373,00 €	Valore Catastale	Decreto del 13/07/1992	Dem.Reg.Ramo Agricoltur	☐	☑
SORBO SAN BASILE	33	11	Semin Irrig Ar	0	4	10	€ 1,19	€ 156,00	157,00 €	Valore Catastale	Decreto del 13/07/1992	Dem.Reg.Ramo Agricoltur	☐	☑
SORBO SAN BASILE	33	22	Semin Irrig Ar	0	11	60	€ 3,38	€ 444,00	447,00 €	Valore Catastale	Decreto del 13/07/1992	Dem.Reg.Ramo Agricoltur	☐	☑
SORBO SAN BASILE	33	32	Seminativo 2	0	3	77	€ 0,73	€ 96,00	97,00 €	Valore Catastale	Decreto del 13/07/1992	Dem.Reg.Ramo Agricoltur	☐	☑
SORBO SAN BASILE	41	01	Bosco Ceduo	15	12	20	€ 58,58	€ 7 706,00	7 752,00 €	Valore Catastale	D.M. 05/03/75	Gest. CALABRIA VERDE	☐	☑
SORBO SAN BASILE	41	02	Bosco Alto	7	46	20	€ 96,35	€ 12 677,00	12 753,00 €	Valore Catastale	D.M. 05/03/75	Gest. CALABRIA VERDE	☐	☑
SORBO SAN BASILE	41	03	Incolto prod	67	13	70	€ 86,69	€ 11 405,00	11 473,00 €	Valore Catastale	D.M. 05/03/75	Gest. CALABRIA VERDE	☐	☑
SORBO SAN BASILE	41	04	Pascolo Cesp	55	9	20	€ 148,96	€ 19 598,00	19 716,00 €	Valore Catastale	D.M. 05/03/75	Gest. CALABRIA VERDE	☐	☑
SORBO SAN BASILE	44	05	Bosco Alto	3	75	60	€ 48,50	€ 6 381,00	6 419,00 €	Valore Catastale	D.M. 05/03/75	Gest. CALABRIA VERDE	☐	☑
SORBO SAN BASILE	45	01	Incolto prod	2	87	50	€ 3,71	€ 489,00	492,00 €	Valore Catastale	D.M. 05/03/75	Gest. CALABRIA VERDE	☐	☑
SORBO SAN BASILE	45	02	Bosco Alto	1	35	40	€ 1,75	€ 230,00	231,00 €	Valore Catastale	D.M. 05/03/75	Gest. CALABRIA VERDE	☐	☑
SORBO SAN BASILE	45	03	Bosco Alto	0	79	90	€ 10,31	€ 1 357,00	1 365,00 €	Valore Catastale	D.M. 05/03/75	Gest. CALABRIA VERDE	☐	☑
SORBO SAN BASILE	50		Pascolo Arb	1	98	70	€ 8,98	€ 1 181,00	1 188,00 €	Valore Catastale	D.M. 05/03/75	Gest. CALABRIA VERDE	☐	☑
SORBO SAN BASILE	50	01	Pascolo Arb	1	68	10	€ 21,70	€ 2 855,00	2 872,00 €	Valore Catastale	D.M. 05/03/75	Gest. CALABRIA VERDE	☐	☑

Comune	Foglio	Part.la	Coltura	ha	a	ca	Reddito Dominicale	Valore 2017	Valore 2018	Stima / Valore	Provenienza	Destinazione d'uso	Disp.	Indisp
SORBO SAN BASILE	50	05	Pascolo 2	31	98	70	€ 144,55	€ 19 017,00	19 131,00 €	Valore Catastale	D.M. 05/03/75	Gest. CALABRIA VERDE	☐	☑
SORBO SAN BASILE	50	06	Pascolo 2	14	14	40	€ 109,58	€ 14 416,00	14 502,00 €	Valore Catastale	D.M. 05/03/75	Gest. CALABRIA VERDE	☐	☑
SORBO SAN BASILE	50	07	Pascolo Arb	0	37	10	€ 2,88	€ 378,00	380,00 €	Valore Catastale	D.M. 05/03/75	Gest. CALABRIA VERDE	☐	☑
SORBO SAN BASILE	50	08	Pascolo Arb	0	42	80	€ 3,31	€ 436,00	439,00 €	Valore Catastale	D.M. 05/03/75	Gest. CALABRIA VERDE	☐	☑
SORBO SAN BASILE	50	09	Pascolo Arb	0	33	70	€ 2,61	€ 344,00	346,00 €	Valore Catastale	D.M. 05/03/75	Gest. CALABRIA VERDE	☐	☑
SORBO SAN BASILE	50	10	Pascolo Arb	0	76	80	€ 5,95	€ 783,00	788,00 €	Valore Catastale	D.M. 05/03/75	Gest. CALABRIA VERDE	☐	☑
SORBO SAN BASILE	50	12	Pascolo Arb	1	8	30	€ 13,99	€ 1 840,00	1 851,00 €	Valore Catastale	D.M. 05/03/75	Gest. CALABRIA VERDE	☐	☑
SORBO SAN BASILE	50	13	Fabbr Rurale	0	0	78	€ 0,00	€ 0,00	0,00 €	Valore Catastale	D.M. 05/03/75	Gest. CALABRIA VERDE	☐	☑
SORBO SAN BASILE	50	22	Pascolo Arb	0	76	80	€ 5,95	€ 783,00	788,00 €	Valore Catastale	D.M. 05/03/75	Gest. CALABRIA VERDE	☐	☑
SORBO SAN BASILE	50	23	Pascolo Arb	0	51	0	€ 3,95	€ 520,00	523,00 €	Valore Catastale	D.M. 05/03/75	Gest. CALABRIA VERDE	☐	☑
SORBO SAN BASILE	50	24	Bosco Alto	1	32	80	€ 17,15	€ 2 256,00	2 270,00 €	Valore Catastale	D.M. 05/03/75	Gest. CALABRIA VERDE	☐	☑
SORBO SAN BASILE	50	25	Pascolo Arb	0	20	50	€ 1,59	€ 209,00	210,00 €	Valore Catastale	D.M. 05/03/75	Gest. CALABRIA VERDE	☐	☑
SORBO SAN BASILE	65	116	Frutteto 1	0	2	50	€ 2,34	€ 308,00	310,00 €	Valore Catastale	Decr. Del 25/06/92 rep 12	Dem.Reg.Ramo Agricoltur	☐	☑
SORBO SAN BASILE	65	148	Pascolo Cesp	0	3	0	€ 0,08	€ 10,00	10,00 €	Valore Catastale	Decreto del 13/07/1992	Dem.Reg.Ramo Agricoltur	☐	☑
SORBO SAN BASILE	65	149	Seminativo 2	0	8	80	€ 1,70	€ 223,00	224,00 €	Valore Catastale	Decreto del 13/07/1992	Dem.Reg.Ramo Agricoltur	☐	☑
SORBO SAN BASILE	65	156	Fabbr Rurale	0	0	12	€ 0,00	€ 0,00	0,00 €	Valore Catastale	Decreto del 13/07/1992	Dem.Reg.Ramo Agricoltur	☐	☑
SORBO SAN BASILE	65	163	Fabbr Rurale	0	0	20	€ 0,00	€ 0,00	0,00 €	Valore Catastale	Decreto del 13/07/1992	Dem.Reg.Ramo Agricoltur	☐	☑
SORBO SAN BASILE	65	184	Querceto	0	10	20	€ 0,99	€ 130,00	131,00 €	Valore Catastale	Decreto del 13/07/1992	Dem.Reg.Ramo Agricoltur	☐	☑
SORBO SAN BASILE	65	218	Semin Arb 2	0	0	30	€ 0,08	€ 10,00	10,00 €	Valore Catastale	Decreto del 13/07/1992	Dem.Reg.Ramo Agricoltur	☐	☑
SORBO SAN BASILE	65	51	Pascolo 1	0	2	70	€ 0,18	€ 23,00	23,00 €	Valore Catastale	Decreto del 13/07/1992	Dem.Reg.Ramo Agricoltur	☐	☑
SORBO SAN BASILE	65	52	Incolto prod	0	0	5	€ 0,01	€ 2,00	2,00 €	Valore Catastale	Decreto del 13/07/1992	Dem.Reg.Ramo Agricoltur	☐	☑
SORBO SAN BASILE	65	55	Semin Irrig Ar	0	2	30	€ 1,11	€ 146,00	147,00 €	Valore Catastale	Decreto del 13/07/1992	Dem.Reg.Ramo Agricoltur	☐	☑
SORBO SAN BASILE	65	64	Fabbr Rurale	0	0	20	€ 0,00	€ 0,00	0,00 €	Valore Catastale	Decreto del 13/07/1992	Dem.Reg.Ramo Agricoltur	☐	☑
SORBO SAN BASILE	65	97	Semin Irrig 2	0	0	10	€ 0,03	€ 3,00	3,00 €	Valore Catastale	Decreto del 13/07/1992	Dem.Reg.Ramo Agricoltur	☐	☑
Totali per Comune								**€ 106 783,00**	**107 423,00 €**					
SOVERATO	10	734	Seminativo	0	39	43	€ 24,19	€ 3 182,00	3 201,00 €	Valore Catastale	L.06/03/78 n 218		☐	☑
SOVERATO	10	735	Seminativo	0	5	5	€ 3,10	€ 407,00	409,00 €	Valore Catastale	L.06/03/78 n 218		☐	☑
SOVERATO	10	736	Seminativo	0	0	65	€ 0,40	€ 52,00	52,00 €	Valore Catastale	L.06/03/78 n 218		☐	☑
Totali per Comune								**€ 3 641,00**	**3 662,00 €**					
SOVERIA MANNELLI	03	454	Bosco Ceduo	0	3	20	€ 0,51	€ 67,00	67,00 €	Valore Catastale	Decreto Stato Italiano De		☐	☑
SOVERIA MANNELLI	03	456	Pascolo Arb 1	0	3	60	€ 0,81	€ 107,00	108,00 €	Valore Catastale	L. 183 del 02/05/83	Gestione SORICAL	☐	☑
SOVERIA MANNELLI	03	457	Pascolo Cesp	0	0	50	€ 0,05	€ 7,00	7,00 €	Valore Catastale	L. 183 del 02/05/83	Gestione SORICAL	☐	☑
SOVERIA MANNELLI	03	459	Cast frutto 2	0	0	60	€ 0,11	€ 15,00	15,00 €	Valore Catastale	L. 183 del 02/05/83	Gestione SORICAL	☐	☑

Comune	Foglio	Part.la	Coltura	ha	a	ca	Reddito Dominicale	Valore 2017	Valore 2018	Stima / Valore	Provenienza	Destinazione d'uso	Disp.	Indisp
SOVERIA MANNELLI	03	461	Seminativo 3	0	1	30	€ 0,63	€ 82,00	82,00 €	Valore Catastale	L. 183 del 02/05/83	Gestione SORICAL	☐	☑
SOVERIA MANNELLI	03	463	Seminativo 3	0	0	80	€ 0,39	€ 51,00	51,00 €	Valore Catastale	L. 183 del 02/05/83	Gestione SORICAL	☐	☑
SOVERIA MANNELLI	03	465	Seminativo 3	0	0	90	€ 0,44	€ 57,00	57,00 €	Valore Catastale	L. 183 del 02/05/83	Gestione SORICAL	☐	☑
SOVERIA MANNELLI	03	467	Semin Irrig 2	0	0	30	€ 0,11	€ 15,00	15,00 €	Valore Catastale	L. 183 del 02/05/83	Gestione SORICAL	☐	☑
SOVERIA MANNELLI	03	469	Semin Irrig 2	0	0	50	€ 0,19	€ 25,00	25,00 €	Valore Catastale	L. 183 del 02/05/83	Gestione SORICAL	☐	☑
SOVERIA MANNELLI	03	475	Bosco Ceduo	0	2	20	€ 0,29	€ 38,00	38,00 €	Valore Catastale	L. 183 del 02/05/83	Gestione SORICAL	☐	☑
SOVERIA MANNELLI	03	477	Bosco Ceduo	0	10	30	€ 1,66	€ 218,00	219,00 €	Valore Catastale	L. 183 del 02/05/83	Gestione SORICAL	☐	☑
SOVERIA MANNELLI	03	479	Seminativo 3	0	0	80	€ 0,39	€ 51,00	51,00 €	Valore Catastale	L. 183 del 02/05/83	Gestione SORICAL	☐	☑
SOVERIA MANNELLI	03	481	Cast frutto 2	0	3	10	€ 0,60	€ 78,00	78,00 €	Valore Catastale	L. 183 del 02/05/83	Gestione SORICAL	☐	☑
SOVERIA MANNELLI	03	483	Pascolo Arb 2	0	2	40	€ 0,46	€ 60,00	60,00 €	Valore Catastale	L. 183 del 02/05/83	Gestione SORICAL	☐	☑
SOVERIA MANNELLI	03	485	Seminativo 3	0	1	80	€ 0,88	€ 115,00	116,00 €	Valore Catastale	L. 183 del 02/05/83	Gestione SORICAL	☐	☑
SOVERIA MANNELLI	03	487	Pascolo Cesp	0	4	50	€ 0,46	€ 60,00	60,00 €	Valore Catastale	L. 183 del 02/05/83	Gestione SORICAL	☐	☑
SOVERIA MANNELLI	03	489	Cast frutto 2	0	0	80	€ 0,15	€ 20,00	20,00 €	Valore Catastale	L. 183 del 02/05/83	Gestione SORICAL	☐	☑
SOVERIA MANNELLI	03	491	Cast frutto 2	0	0	60	€ 0,11	€ 15,00	15,00 €	Valore Catastale	L. 183 del 02/05/83	Gestione SORICAL	☐	☑
SOVERIA MANNELLI	03	495	Bosco Ceduo	0	0	90	€ 0,18	€ 23,00	23,00 €	Valore Catastale	L. 183 del 02/05/83	Gestione SORICAL	☐	☑
SOVERIA MANNELLI	03	497	Bosco Ceduo	0	2	30	€ 0,38	€ 49,00	49,00 €	Valore Catastale	L. 183 del 02/05/83	Gestione SORICAL	☐	☑
SOVERIA MANNELLI	03	499	Bosco Ceduo	0	2	50	€ 0,40	€ 52,00	52,00 €	Valore Catastale	L. 183 del 02/05/83	Gestione SORICAL	☐	☑
SOVERIA MANNELLI	03	527	Pascolo Arb 1	0	0	80	€ 0,18	€ 23,00	23,00 €	Valore Catastale	L. 183 del 02/05/83	Gestione SORICAL	☐	☑
SOVERIA MANNELLI	04	159	Bosco Ceduo	0	2	80	€ 0,36	€ 47,00	47,00 €	Valore Catastale	L. 183 del 02/05/83	Gestione SORICAL	☐	☑
SOVERIA MANNELLI	04	160	Bosco Ceduo	0	0	20	€ 0,04	€ 5,00	5,00 €	Valore Catastale	L. 183 del 02/05/83	Gestione SORICAL	☐	☑
SOVERIA MANNELLI	04	162	Bosco Ceduo	0	0	70	€ 0,11	€ 15,00	15,00 €	Valore Catastale	L. 183 del 02/05/83	Gestione SORICAL	☐	☑
SOVERIA MANNELLI	04	164	Seminativo 3	0	2	70	€ 1,31	€ 173,00	174,00 €	Valore Catastale	L. 183 del 02/05/83	Gestione SORICAL	☐	☑
SOVERIA MANNELLI	04	166	Pascolo Arb 2	0	1	70	€ 0,33	€ 43,00	43,00 €	Valore Catastale	L. 183 del 02/05/83	Gestione SORICAL	☐	☑
SOVERIA MANNELLI	04	167	Pascolo Arb 2	0	0	50	€ 0,10	€ 13,00	13,00 €	Valore Catastale	L. 183 del 02/05/83	Gestione SORICAL	☐	☑
SOVERIA MANNELLI	04	171	Pascolo Arb 2	0	1	10	€ 0,21	€ 28,00	28,00 €	Valore Catastale	L. 183 del 02/05/83	Gestione SORICAL	☐	☑
SOVERIA MANNELLI	04	173	Pascolo Arb 2	0	0	60	€ 0,11	€ 15,00	15,00 €	Valore Catastale	L. 183 del 02/05/83	Gestione SORICAL	☐	☑
SOVERIA MANNELLI	04	175	Seminativo 3	0	4	0	€ 1,94	€ 255,00	257,00 €	Valore Catastale	L. 183 del 02/05/83	Gestione SORICAL	☐	☑
SOVERIA MANNELLI	04	177	Pascolo Arb 2	0	1	80	€ 0,35	€ 46,00	46,00 €	Valore Catastale	L. 183 del 02/05/83	Gestione SORICAL	☐	☑
SOVERIA MANNELLI	04	178	Pascolo Arb 2	0	0	90	€ 0,18	€ 23,00	23,00 €	Valore Catastale	L. 183 del 02/05/83	Gestione SORICAL	☐	☑
SOVERIA MANNELLI	04	179	Pascolo Arb 2	0	0	50	€ 0,10	€ 13,00	13,00 €	Valore Catastale	L. 183 del 02/05/83	Gestione SORICAL	☐	☑
SOVERIA MANNELLI	05	141	Bosco Ceduo	0	0	25	€ 0,04	€ 5,00	5,00 €	Valore Catastale	L. 183 del 02/05/83	Gestione SORICAL	☐	☑
SOVERIA MANNELLI	05	143	Pascolo Arb 2	0	3	25	€ 0,63	€ 82,00	82,00 €	Valore Catastale	L. 183 del 02/05/83	Gestione SORICAL	☐	☑
SOVERIA MANNELLI	05	145	Cast frutto 2	0	1	35	€ 0,26	€ 34,00	34,00 €	Valore Catastale	L. 183 del 02/05/83	Gestione SORICAL	☐	☑

Comune	Foglio	Part.la	Coltura	ha	a	ca	Reddito Dominicale	Valore 2017	Valore 2018	Stima / Valore	Provenienza	Destinazione d'uso	Disp.	Indisp
SOVERIA MANNELLI	05	147	Bosco Ceduo	0	5	50	€ 1,06	€ 140,00	141,00 €	Valore Catastale	L. 183 del 02/05/83	Gestione SORICAL	☐	☑
SOVERIA MANNELLI	05	150	Bosco Ceduo	0	0	90	€ 0,18	€ 23,00	23,00 €	Valore Catastale	L. 183 del 02/05/83	Gestione SORICAL	☐	☑
SOVERIA MANNELLI	05	151	Bosco Ceduo	0	0	3	€ 0,01	€ 2,00	2,00 €	Valore Catastale	L. 183 del 02/05/83	Gestione SORICAL	☐	☑
SOVERIA MANNELLI	05	152	Bosco Ceduo	0	0	2	€ 0,01	€ 2,00	2,00 €	Valore Catastale	L. 183 del 02/05/83	Gestione SORICAL	☐	☑
SOVERIA MANNELLI	05	153	Bosco Ceduo	0	0	15	€ 0,03	€ 3,00	3,00 €	Valore Catastale	L. 183 del 02/05/83	Gestione SORICAL	☐	☑
SOVERIA MANNELLI	05	154	Bosco Ceduo	0	0	25	€ 0,05	€ 7,00	7,00 €	Valore Catastale	L. 183 del 02/05/83	Gestione SORICAL	☐	☑
SOVERIA MANNELLI	05	157	Bosco Ceduo	0	2	15	€ 0,04	€ 5,00	5,00 €	Valore Catastale	L. 183 del 02/05/83	Gestione SORICAL	☐	☑
SOVERIA MANNELLI	05	159	Seminativo 3	0	2	50	€ 1,21	€ 160,00	161,00 €	Valore Catastale	L. 183 del 02/05/83	Gestione SORICAL	☐	☑
SOVERIA MANNELLI	05	161	Bosco Ceduo	0	1	55	€ 0,25	€ 33,00	33,00 €	Valore Catastale	L. 183 del 02/05/83	Gestione SORICAL	☐	☑
SOVERIA MANNELLI	05	163	Bosco Ceduo	0	2	25	€ 0,44	€ 57,00	57,00 €	Valore Catastale	L. 183 del 02/05/83	Gestione SORICAL	☐	☑
SOVERIA MANNELLI	05	165	Bosco Ceduo	0	1	90	€ 0,31	€ 41,00	41,00 €	Valore Catastale	L. 183 del 02/05/83	Gestione SORICAL	☐	☑
SOVERIA MANNELLI	06	423	Pascolo Arb 1	0	0	10	€ 0,03	€ 3,00	3,00 €	Valore Catastale	L. 183 del 02/05/83	Gestione SORICAL	☐	☑
SOVERIA MANNELLI	06	425	Seminativo 3	0	2	60	€ 1,26	€ 166,00	167,00 €	Valore Catastale	L. 183 del 02/05/83	Gestione SORICAL	☐	☑
SOVERIA MANNELLI	06	427	Bosco Ceduo	0	3	40	€ 0,55	€ 72,00	72,00 €	Valore Catastale	L. 183 del 02/05/83	Gestione SORICAL	☐	☑
SOVERIA MANNELLI	06	428	Pascolo Arb 1	0	0	30	€ 0,06	€ 8,00	8,00 €	Valore Catastale	L. 183 del 02/05/83	Gestione SORICAL	☐	☑
SOVERIA MANNELLI	06	430	Bosco Ceduo	0	0	70	€ 0,11	€ 15,00	15,00 €	Valore Catastale	L. 183 del 02/05/83	Gestione SORICAL	☐	☑
SOVERIA MANNELLI	06	433	Seminativo 3	0	2	30	€ 1,11	€ 146,00	147,00 €	Valore Catastale	L. 183 del 02/05/83	Gestione SORICAL	☐	☑
SOVERIA MANNELLI	06	434	Seminativo 3	0	1	20	€ 0,58	€ 75,00	75,00 €	Valore Catastale	L. 183 del 02/05/83	Gestione SORICAL	☐	☑
SOVERIA MANNELLI	06	436	Cast frutto 2	0	0	50	€ 0,10	€ 13,00	13,00 €	Valore Catastale	L. 183 del 02/05/83	Gestione SORICAL	☐	☑
SOVERIA MANNELLI	06	437	Cast frutto 2	0	0	80	€ 0,15	€ 20,00	20,00 €	Valore Catastale	L. 183 del 02/05/83	Gestione SORICAL	☐	☑
SOVERIA MANNELLI	06	439	Bosco Ceduo	0	0	50	€ 0,08	€ 10,00	10,00 €	Valore Catastale	L. 183 del 02/05/83	Gestione SORICAL	☐	☑
SOVERIA MANNELLI	06	446	Seminativo 3	0	1	30	€ 0,63	€ 82,00	82,00 €	Valore Catastale	L. 183 del 02/05/83	Gestione SORICAL	☐	☑
SOVERIA MANNELLI	06	447	Seminativo 3	0	1	50	€ 0,73	€ 96,00	97,00 €	Valore Catastale	L. 183 del 02/05/83	Gestione SORICAL	☐	☑
SOVERIA MANNELLI	06	449	Bosco Ceduo	0	0	40	€ 0,05	€ 7,00	7,00 €	Valore Catastale	L. 183 del 02/05/83	Gestione SORICAL	☐	☑
SOVERIA MANNELLI	06	450	Bosco Ceduo	0	0	80	€ 0,15	€ 20,00	20,00 €	Valore Catastale	L. 183 del 02/05/83	Gestione SORICAL	☐	☑
SOVERIA MANNELLI	06	451	Bosco Ceduo	0	0	60	€ 0,11	€ 15,00	15,00 €	Valore Catastale	L. 183 del 02/05/83	Gestione SORICAL	☐	☑
SOVERIA MANNELLI	06	453	Seminativo 3	0	2	0	€ 0,96	€ 127,00	128,00 €	Valore Catastale	L. 183 del 02/05/83	Gestione SORICAL	☐	☑
SOVERIA MANNELLI	06	455	Seminativo 3	0	2	60	€ 1,26	€ 166,00	167,00 €	Valore Catastale	L. 183 del 02/05/83	Gestione SORICAL	☐	☑
SOVERIA MANNELLI	06	457	Pascolo Arb 1	0	6	40	€ 1,45	€ 191,00	192,00 €	Valore Catastale	L. 183 del 02/05/83	Gestione SORICAL	☐	☑
SOVERIA MANNELLI	06	459	Seminativo 3	0	1	10	€ 0,54	€ 70,00	70,00 €	Valore Catastale	L. 183 del 02/05/83	Gestione SORICAL	☐	☑
SOVERIA MANNELLI	06	461	Seminativo 3	0	1	40	€ 0,68	€ 89,00	90,00 €	Valore Catastale	L. 183 del 02/05/83	Gestione SORICAL	☐	☑
SOVERIA MANNELLI	06	462	Cast frutto 2	0	1	30	€ 0,25	€ 33,00	33,00 €	Valore Catastale	L. 183 del 02/05/83	Gestione SORICAL	☐	☑
SOVERIA MANNELLI	06	464	Bosco Ceduo	0	1	0	€ 0,19	€ 25,00	25,00 €	Valore Catastale	L. 183 del 02/05/83	Gestione SORICAL	☐	☑

Comune	Foglio	Part.la	Coltura	ha	a	ca	Reddito Dominicale	Valore 2017	Valore 2018	Stima / Valore	Provenienza	Destinazione d'uso	Disp.	Indisp
SOVERIA MANNELLI	06	466	Pascolo Arb 1	0	1	10	€ 0,25	€ 33,00	33,00 €	Valore Catastale	L. 183 del 02/05/83	Gestione SORICAL	☐	☑
SOVERIA MANNELLI	06	468	Bosco Ceduo	0	1	90	€ 0,31	€ 41,00	41,00 €	Valore Catastale	L. 183 del 02/05/83	Gestione SORICAL	☐	☑
SOVERIA MANNELLI	06	470	Pascolo Arb 1	0	4	90	€ 1,11	€ 146,00	147,00 €	Valore Catastale	L. 183 del 02/05/83	Gestione SORICAL	☐	☑
SOVERIA MANNELLI	30	306	Seminativo 2	0	22	80	€ 15,45	€ 2 033,00	2 045,00 €	Valore Catastale	D. 06/02/13 Trasc.n° 134	Gest. CALABRIA VERDE	☐	☑
Totali per Comune								**€ 6 200,00**	**6 228,00 €**					
SOVERIA SIMERI	02	49	Pascolo 2	0	41	30	€ 2,66	€ 350,00	352,00 €	Valore Catastale	L.06/03/78 n 218	Gestione SORICAL	☐	☑
SOVERIA SIMERI	02	51	Pascolo 1	0	83	50	€ 8,09	€ 1 064,00	1 070,00 €	Valore Catastale	L.06/03/78 n 218	Gestione SORICAL	☐	☑
SOVERIA SIMERI	02	53	Bosco Ceduo	1	22	40	€ 7,90	€ 1 039,00	1 045,00 €	Valore Catastale	L.06/03/78 n 218	Gestione SORICAL	☐	☑
Totali per Comune								**€ 2 453,00**	**2 467,00 €**					
SQUILLACE	30	302	Seminativo	0	2	10	€ 1,29	€ 169,00	170,00 €	Valore Catastale	L.06/03/78 n 218	Gestione SORICAL	☐	☑
SQUILLACE	30	356	Seminativo	0	1	70	€ 1,04	€ 137,00	138,00 €	Valore Catastale	L.06/03/78 n 218	Gestione SORICAL	☐	☑
SQUILLACE	30	634	Uliveto 1	0	0	17	€ 0,16	€ 21,00	21,00 €	Valore Catastale	L.06/03/78 n 218	Gestione SORICAL	☐	☑
SQUILLACE	30	637	Seminativo 1	0	2	81	€ 1,73	€ 227,00	228,00 €	Valore Catastale	L.06/03/78 n 218	Gestione SORICAL	☐	☑
SQUILLACE	30	640	Seminativo 1	0	1	8	€ 0,66	€ 88,00	89,00 €	Valore Catastale	L.06/03/78 n 218	Gestione SORICAL	☐	☑
SQUILLACE	30	643	Seminativo 1	0	0	80	€ 0,49	€ 64,00	64,00 €	Valore Catastale	L.06/03/78 n 218	Gestione SORICAL	☐	☑
SQUILLACE	30	646	Seminativo	0	2	25	€ 1,38	€ 181,00	182,00 €	Valore Catastale	L.06/03/78 n 218	Gestione SORICAL	☐	☑
SQUILLACE	30	648	Seminativo	0	1	15	€ 0,70	€ 93,00	94,00 €	Valore Catastale	L.06/03/78 n 218	Gestione SORICAL	☐	☑
SQUILLACE	30	649	Seminativo	0	1	25	€ 0,76	€ 101,00	102,00 €	Valore Catastale	L.06/03/78 n 218	Gestione SORICAL	☐	☑
Totali per Comune								**€ 1 081,00**	**1 088,00 €**					
STALETTI'	09	104	Incolto prod	0	0	5	€ 1,00	€ 131,00	132,00 €	Stima EFM	E.P.T.	Stabilimento balneare	☐	☑
STALETTI'	09	62	Incolto Prod	0	77	85	€ 0,50	€ 326 823,00	328 784,00 €	Stima EFM	E.P.T.	Stabilimento balneare	☐	☑
STALETTI'	14	1151	Pascolo Arb	0	4	0	€ 0,26	€ 34,00	191,00 €	Stima EFM	E.P.T.	Stabilimento balneare	☐	☑
Totali per Comune								**€ 326 988,00**	**329 107,00 €**					
TAVERNA	04	416	Semin Irrig 2	0	5	15		€ 779,00	784,00 €	Valore esproprio	Decreto di esproprio prot.	Gestione SORICAL	☐	☑
TAVERNA	04	417	Semin Irrig 2	0	1	15		€ 260,00	262,00 €	Valore esproprio	Decreto di esproprio prot.	Gestione SORICAL	☐	☑
TAVERNA	04	420	Semin Irrig 2	0	1	45		€ 580,00	583,00 €	Valore esproprio	Decreto di esproprio prot.	Gestione SORICAL	☐	☑
TAVERNA	04	429	Semin Irrig 2	0	3	10		€ 465,00	468,00 €	Valore esproprio	Decreto di esproprio prot.	Gestione SORICAL	☐	☑
TAVERNA	04	432	Semin Irrig 2	0	4	30		€ 645,00	649,00 €	Valore esproprio	Decreto di esproprio prot.	Gestione SORICAL	☐	☑
TAVERNA	04	435	Semin Irrig 2	0	0	85		€ 340,00	342,00 €	Valore esproprio	Decreto di esproprio prot.	Gestione SORICAL	☐	☑
TAVERNA	04	439	Bosco Alto 2	0	2	90		€ 399,00	401,00 €	Valore esproprio	Decreto di esproprio prot.	Gestione SORICAL	☐	☑
TAVERNA	04	443	Semin Irrig 2	0	2	15		€ 72,00	72,00 €	Valore esproprio	Decreto di esproprio prot.	Gestione SORICAL	☐	☑
TAVERNA	04	445	Semin Irrig 2	0	1	70		€ 255,00	257,00 €	Valore esproprio	Decreto di esproprio prot.	Gestione SORICAL	☐	☑

Comune	Foglio	Part.la	Coltura	ha	a	ca	Reddito Dominicale	Valore 2017	Valore 2018	Stima / Valore	Provenienza	Destinazione d'uso	Disp.	Indisp
TAVERNA	04	449	Semin Irrig 2	0	3	75		€ 562,00	565,00 €	Valore esproprio	Decreto di esproprio prot.	Gestione SORICAL	☐	☑
TAVERNA	04	452	Semin Irrig 2	0	2	55		€ 1 019,00	1 025,00 €	Valore esproprio	Decreto di esproprio prot.	Gestione SORICAL	☐	☑
TAVERNA	04	458	Semin Irrig 2	0	2	80		€ 420,00	423,00 €	Valore esproprio	Decreto di esproprio prot.	Gestione SORICAL	☐	☑
TAVERNA	04	461	Semin Irrig 2	0	2	10		€ 839,00	844,00 €	Valore esproprio	Decreto di esproprio prot.	Gestione SORICAL	☐	☑
TAVERNA	04	476	Semin Irrig 2	0	3	52		€ 1 535,00	1 544,00 €	Valore esproprio	Decreto di esproprio prot.	Gestione SORICAL	☐	☑
TAVERNA	04	479	Semin Irrig 2	0	3	93		€ 1 539,00	1 548,00 €	Valore esproprio	Decreto di esproprio prot.	Gestione SORICAL	☐	☑
TAVERNA	04	489	Bosco Alto	0	5	70	€ 0,70	€ 93,00	94,00 €	Valore Catastale	Dec. Espr. 6802 07/06/0	Gestione SORICAL	☐	☑
TAVERNA	04	492	Pascolo Cesp	0	11	40	€ 0,74	€ 97,00	98,00 €	Valore Catastale	Dec. Espr. 6802 07/06/0	Gestione SORICAL	☐	☑
TAVERNA	04	495	Bosco Alto	0	3	80	€ 0,46	€ 60,00	60,00 €	Valore Catastale	Dec. Espr. 6802 07/06/0	Gestione SORICAL	☐	☑
TAVERNA	04	498	Bosco Alto	0	1	10	€ 0,14	€ 18,00	18,00 €	Valore Catastale	Dec. Espr. 6802 07/06/0	Gestione SORICAL	☐	☑
TAVERNA	04	501	Bosco Alto	0	1	20	€ 0,15	€ 20,00	20,00 €	Valore Catastale	Dec. Espr. 6802 07/06/0	Gestione SORICAL	☐	☑
TAVERNA	04	504	Bosco Alto	0	1	10	€ 0,14	€ 18,00	18,00 €	Valore Catastale	Dec. Espr. 6802 07/06/0	Gestione SORICAL	☐	☑
TAVERNA	04	507	Seminativo	0	1	10	€ 0,21	€ 28,00	28,00 €	Valore Catastale	Dec. Espr. 6802 07/06/0	Gestione SORICAL	☐	☑
TAVERNA	04	510	Bosco Alto	0	1	0	€ 0,13	€ 16,00	16,00 €	Valore Catastale	Dec. Espr. 6802 07/06/0	Gestione SORICAL	☐	☑
TAVERNA	04	514	Bosco Alto	0	1	20	€ 0,15	€ 20,00	20,00 €	Valore Catastale	Dec. Espr. 6802 07/06/0	Gestione SORICAL	☐	☑
TAVERNA	04	517	Bosco Alto	0	1	10	€ 0,14	€ 18,00	18,00 €	Valore Catastale	Dec. Espr. 6802 07/06/0	Gestione SORICAL	☐	☑
TAVERNA	04	520	Bosco Alto	0	1	0	€ 0,13	€ 16,00	16,00 €	Valore Catastale	Dec. Espr. 6802 07/06/0	Gestione SORICAL	☐	☑
TAVERNA	04	523	Bosco Alto	0	1	10	€ 0,14	€ 18,00	18,00 €	Valore Catastale	Dec. Espr. 6802 07/06/0	Gestione SORICAL	☐	☑
TAVERNA	04	526	Bosco Alto	0	1	10	€ 0,14	€ 18,00	18,00 €	Valore Catastale	Dec. Espr. 6802 07/06/0	Gestione SORICAL	☐	☑
TAVERNA	04	529	Bosco Alto	0	1	10	€ 0,14	€ 18,00	18,00 €	Valore Catastale	Dec. Espr. 6802 07/06/0	Gestione SORICAL	☐	☑
TAVERNA	04	532	Bosco Alto	0	1	20	€ 0,15	€ 20,00	20,00 €	Valore Catastale	Dec. Espr. 6802 07/06/0	Gestione SORICAL	☐	☑
TAVERNA	04	535	Bosco Alto	0	1	20	€ 0,15	€ 20,00	20,00 €	Valore Catastale	Dec. Espr. 6802 07/06/0	Gestione SORICAL	☐	☑
TAVERNA	04	538	Bosco Alto	0	1	10	€ 0,14	€ 18,00	18,00 €	Valore Catastale	Dec. Espr. 6802 07/06/0	Gestione SORICAL	☐	☑
TAVERNA	04	541	Semin Irrig	0	1	20	€ 0,31	€ 41,00	41,00 €	Valore Catastale	Dec. Espr. 6802 07/06/0	Gestione SORICAL	☐	☑
TAVERNA	04	544	Semin Irrig	0	1	20	€ 0,31	€ 41,00	41,00 €	Valore Catastale	Dec. Espr. 6802 07/06/0	Gestione SORICAL	☐	☑
TAVERNA	04	547	Seminativo	0	1	50	€ 0,29	€ 38,00	38,00 €	Valore Catastale	Dec. Espr. 6802 07/06/0	Gestione SORICAL	☐	☑
TAVERNA	04	550	Semin Irrig	0	1	40	€ 0,36	€ 47,00	47,00 €	Valore Catastale	Dec. Espr. 6802 07/06/0	Gestione SORICAL	☐	☑
TAVERNA	04	553	Semin Irrig	0	1	50	€ 0,39	€ 51,00	51,00 €	Valore Catastale	Dec. Espr. 6802 07/06/0	Gestione SORICAL	☐	☑
TAVERNA	04	556	Semin Irrig	0	1	60	€ 0,41	€ 54,00	54,00 €	Valore Catastale	Dec. Espr. 6802 07/06/0	Gestione SORICAL	☐	☑
TAVERNA	04	559	Semin Irrig	0	1	70	€ 0,44	€ 57,00	57,00 €	Valore Catastale	Dec. Espr. 6802 07/06/0	Gestione SORICAL	☐	☑
TAVERNA	04	563	Semin Irrig	0	2	30	€ 0,60	€ 78,00	78,00 €	Valore Catastale	Dec. Espr. 6802 07/06/0	Gestione SORICAL	☐	☑
TAVERNA	04	566	Semin Irrig	0	1	50	€ 0,39	€ 51,00	51,00 €	Valore Catastale	Dec. Espr. 6802 07/06/0	Gestione SORICAL	☐	☑
TAVERNA	08	09	Cast frutto 1	2	22	40	€ 71,79	€ 9 444,00	9 501,00 €	Valore Catastale	Dec. Espr. 24/07/06 n. re	Gestione SORICAL	☐	☑

Comune	Foglio	Part.la	Coltura	ha	a	ca	Reddito Dominicale	Valore 2017	Valore 2018	Stima / Valore	Provenienza	Destinazione d'uso	Disp.	Indisp
TAVERNA	10	322	Bosco Alto	0	0	20	€ 0,04	€ 5,00	5,00 €	Valore Catastale	Dec. Espr. 6802 07/06/0	Gestione SORICAL	☐	☑
TAVERNA	10	325	Bosco Alto	0	4	70	€ 0,91	€ 120,00	121,00 €	Valore Catastale	Dec. Espr. 6802 07/06/0	Gestione SORICAL	☐	☑
TAVERNA	10	328	Bosco Alto	0	6	90	€ 1,34	€ 176,00	177,00 €	Valore Catastale	Dec. Espr. 6802 07/06/0	Gestione SORICAL	☐	☑
TAVERNA	10	331	Semin Irrig 2	0	0	20	€ 0,05	€ 7,00	7,00 €	Valore Catastale	Dec. Espr. 6802 07/06/0	Gestione SORICAL	☐	☑
TAVERNA	10	333	Semin Irrig 2	0	5	80	€ 1,50	€ 197,00	198,00 €	Valore Catastale	Dec. Espr. 6802 07/06/0	Gestione SORICAL	☐	☑
TAVERNA	10	336	Pascolo Cesp	0	0	10	€ 0,01	€ 2,00	2,00 €	Valore Catastale	Dec. Espr. 6802 07/06/0	Gestione SORICAL	☐	☑
TAVERNA	10	338	Seminativo	0	1	0	€ 0,19	€ 25,00	25,00 €	Valore Catastale	Dec. Espr. 6802 07/06/0	Gestione SORICAL	☐	☑
TAVERNA	10	340	Seminativo	0	4	0	€ 0,78	€ 102,00	103,00 €	Valore Catastale	Dec. Espr. 6802 07/06/0	Gestione SORICAL	☐	☑
TAVERNA	10	343	Seminativo	0	1	10	€ 0,21	€ 28,00	28,00 €	Valore Catastale	Dec. Espr. 6802 07/06/0	Gestione SORICAL	☐	☑
TAVERNA	10	346	Semin Irrig	0	7	20	€ 1,86	€ 245,00	246,00 €	Valore Catastale	Dec. Espr. 6802 07/06/0	Gestione SORICAL	☐	☑
TAVERNA	10	349	Pascolo 1	0	0		€ 1,20	€ 156,00	157,00 €	Valore Catastale	Decreto di esproprio D.S.	Gestione SORICAL	☐	☑
TAVERNA	17	12	Pascolo 2	20	26	10	€ 91,56	€ 12 047,00	12 119,00 €	Valore Catastale	D.M. 05/03/75	Gest. CALABRIA VERDE	☐	☑
TAVERNA	17	54	Seminativo 2	1	65	70	€ 32,09	€ 4 221,00	4 246,00 €	Valore Catastale	D.M. 05/03/75	Gest. CALABRIA VERDE	☐	☑
TAVERNA	17	71	Pascolo Cesp	0	0	20	€ 0,01	€ 2,00	2,00 €	Valore Catastale	Dec. Espr. 6802 07/06/0	Gestione SORICAL	☐	☑
TAVERNA	17	72	Pascolo Cesp	0	0	80	€ 0,04	€ 5,00	5,00 €	Valore Catastale	Dec. Espr. 6802 07/06/0	Gestione SORICAL	☐	☑
TAVERNA	17	74	Seminativo	0	0	50	€ 0,10	€ 13,00	13,00 €	Valore Catastale	Dec. Espr. 6802 07/06/0	Gestione SORICAL	☐	☑
TAVERNA	17	76	Pascolo Cesp	0	2	0	€ 0,13	€ 16,00	16,00 €	Valore Catastale	Dec. Espr. 6802 07/06/0	Gestione SORICAL	☐	☑
TAVERNA	19	10	Seminativo	0	0	10	€ 0,03	€ 3,00	3,00 €	Valore Catastale	D.M. 05/03/75	Gest. CALABRIA VERDE	☐	☑
TAVERNA	19	18	Seminativo	0	6	50	€ 1,26	€ 166,00	167,00 €	Valore Catastale	D.M. 05/03/75	Gest. CALABRIA VERDE	☐	☑
TAVERNA	19	19	Pascolo 2	117	1	80	€ 528,80	€ 69 571,00	69 988,00 €	Valore Catastale	D.M. 05/03/75	Gest. CALABRIA VERDE	☐	☑
TAVERNA	19	22	Seminativo	0	3	20	€ 0,63	€ 82,00	82,00 €	Valore Catastale	D.M. 05/03/75	Gest. CALABRIA VERDE	☐	☑
TAVERNA	19	23	Seminativo	0	0	20	€ 0,04	€ 5,00	5,00 €	Valore Catastale	D.M. 05/03/75	Gest. CALABRIA VERDE	☐	☑
TAVERNA	19	24	Pascolo Cesp	0	1	60	€ 0,08	€ 10,00	10,00 €	Valore Catastale	D.M. 05/03/75	Gest. CALABRIA VERDE	☐	☑
TAVERNA	19	25	Seminativo	0	7	20	€ 1,40	€ 184,00	185,00 €	Valore Catastale	D.M. 05/03/75	Gest. CALABRIA VERDE	☐	☑
TAVERNA	19	26	Pascolo Cesp	0	20	80	€ 0,94	€ 124,00	125,00 €	Valore Catastale	D.M. 05/03/75	Gest. CALABRIA VERDE	☐	☑
TAVERNA	19	27	Seminativo 2	0	95	60	€ 24,69	€ 3 248,00	3 267,00 €	Valore Catastale	D.M. 05/03/75	Gest. CALABRIA VERDE	☐	☑
TAVERNA	19	29	Pascolo Cesp	1	0	90	€ 1,95	€ 257,00	259,00 €	Valore Catastale	D.M. 05/03/75	Gest. CALABRIA VERDE	☐	☑
TAVERNA	19	30	Seminativo 2	3	98	50	€ 77,18	€ 10 154,00	10 215,00 €	Valore Catastale	D.M. 05/03/75	Gest. CALABRIA VERDE	☐	☑
TAVERNA	19	31	Semin Irrig 2	4	17	60	€ 107,84	€ 14 188,00	14 273,00 €	Valore Catastale	D.M. 05/03/75	Gest. CALABRIA VERDE	☐	☑
TAVERNA	19	32	Pascolo 3	0	58	0	€ 1,13	€ 148,00	149,00 €	Valore Catastale	D.M. 05/03/75	Gest. CALABRIA VERDE	☐	☑
TAVERNA	19	33	Semin Irrig 2	0	60	50	€ 15,63	€ 2 055,00	2 067,00 €	Valore Catastale	D.M. 05/03/75	Gest. CALABRIA VERDE	☐	☑
TAVERNA	19	45	Seminativo	0	0	10	€ 0,00	€ 0,00	0,00 €	Valore Catastale	D.M. 05/03/75	Gest. CALABRIA VERDE	☐	☑
TAVERNA	19	46	Pascolo 2	23	81	80	€ 107,64	€ 14 161,00	14 246,00 €	Valore Catastale	D.M. 05/03/75	Gest. CALABRIA VERDE	☐	☑

Comune	Foglio	Part.la	Coltura	ha	a	ca	Reddito Dominicale	Valore 2017	Valore 2018	Stima / Valore	Provenienza	Destinazione d'uso	Disp.	Indisp
TAVERNA	19	47	Pascolo 2	0	11	20	€ 0,50	€ 65,00	65,00 €	Valore Catastale	D.M. 05/03/75	Gest. CALABRIA VERDE	☐	☑
TAVERNA	19	48	Pascolo 2	0	1	20	€ 0,05	€ 7,00	7,00 €	Valore Catastale	D.M. 05/03/75	Gest. CALABRIA VERDE	☐	☑
TAVERNA	19	49	Pascolo 2	0	8	20	€ 0,38	€ 49,00	49,00 €	Valore Catastale	D.M. 05/03/75	Gest. CALABRIA VERDE	☐	☑
TAVERNA	19	50	Pascolo 2	0	7	60	€ 0,34	€ 44,00	44,00 €	Valore Catastale	D.M. 05/03/75	Gest. CALABRIA VERDE	☐	☑
TAVERNA	20	01	Pascolo 2	0	56	10	€ 2,54	€ 334,00	336,00 €	Valore Catastale	D.M. 05/03/75	Gest. CALABRIA VERDE	☐	☑
TAVERNA	20	06	Pascolo 2	3	90	0	€ 17,63	€ 2 319,00	2 333,00 €	Valore Catastale	D.M. 05/03/75	Gest. CALABRIA VERDE	☐	☑
TAVERNA	20	10	Pascolo Arb	12	92	20	€ 50,05	€ 6 585,00	6 625,00 €	Valore Catastale	D.M. 05/03/75	Gest. CALABRIA VERDE	☐	☑
TAVERNA	20	102	Seminativo	0	7	20	€ 1,40	€ 184,00	185,00 €	Valore Catastale	Dec. Espr. 6916 08/06/0	Gestione SORICAL	☐	☑
TAVERNA	20	105	Pascolo Cesp	0	20	80	€ 0,94	€ 124,00	125,00 €	Valore Catastale	Dec. Espr. 6916 08/06/0	Gestione SORICAL	☐	☑
TAVERNA	20	11	Pascolo Arb	29	62	60	€ 114,75	€ 15 097,00	15 188,00 €	Valore Catastale	D.M. 05/03/75	Gest. CALABRIA VERDE	☐	☑
TAVERNA	20	12	Pascolo 2	137	13	20	€ 619,70	€ 81 530,00	82 019,00 €	Valore Catastale	D.M. 10/03/79	Gest. CALABRIA VERDE	☐	☑
TAVERNA	20	17	Pascolo Arb	3	36	90	€ 13,05	€ 1 717,00	1 727,00 €	Valore Catastale	D.M. 05/03/75	Gest. CALABRIA VERDE	☐	☑
TAVERNA	20	18	Pascolo Arb	3	73	0	€ 14,45	€ 1 901,00	1 912,00 €	Valore Catastale	D.M. 05/03/75	Gest. CALABRIA VERDE	☐	☑
TAVERNA	20	20	Pascolo 2	0	19	20	€ 0,86	€ 114,00	115,00 €	Valore Catastale	D.M. 05/03/75	Gest. CALABRIA VERDE	☐	☑
TAVERNA	20	21	Bosco Alto 2	14	51	90	€ 178,09	€ 23 430,00	23 571,00 €	Valore Catastale	D.M. 05/03/75	Gest. CALABRIA VERDE	☐	☑
TAVERNA	20	22	Pascolo 1	3	77	10	€ 24,35	€ 3 203,00	3 222,00 €	Valore Catastale	D.M. 05/03/75	Gest. CALABRIA VERDE	☐	☑
TAVERNA	20	23	Seminativo 2	2	42	20	€ 46,91	€ 6 172,00	6 209,00 €	Valore Catastale	D.M. 10/03/79	Gest. CALABRIA VERDE	☐	☑
TAVERNA	20	24	Seminativo 2	0	21	80	€ 4,23	€ 556,00	559,00 €	Valore Catastale	D.M. 10/03/79	Gest. CALABRIA VERDE	☐	☑
TAVERNA	20	25	Seminativo 2	7	89	10	€ 152,83	€ 20 106,00	20 227,00 €	Valore Catastale	D.M. 10/03/79	Gest. CALABRIA VERDE	☐	☑
TAVERNA	20	74	Pascolo 2	13	52	63	€ 61,13	€ 8 042,00	8 090,00 €	Valore Catastale	D.M. 05/03/75	Gest. CALABRIA VERDE	☐	☑
TAVERNA	20	76	Pascolo 2	2	31	35	€ 10,45	€ 1 375,00	1 383,00 €	Valore Catastale	D.M. 10/03/79	Gest. CALABRIA VERDE	☐	☑
TAVERNA	20	83	Pascolo 2	29	74	20	€ 134,40	€ 17 682,00	17 788,00 €	Valore Catastale	D.M. 05/03/75	Gest. CALABRIA VERDE	☐	☑
TAVERNA	20	84	Pascolo 2	0	16	20	€ 0,74	€ 97,00	98,00 €	Valore Catastale	D.M. 05/03/75	Gest. CALABRIA VERDE	☐	☑
TAVERNA	20	85	Pascolo 3	11	88	90	€ 23,03	€ 3 029,00	3 047,00 €	Valore Catastale	D.M. 05/03/75	Gest. CALABRIA VERDE	☐	☑
TAVERNA	20	86	Seminativo 2	0	6	50	€ 1,26	€ 166,00	167,00 €	Valore Catastale	D.M. 05/03/75	Gest. CALABRIA VERDE	☐	☑
TAVERNA	20	87	Seminativo 2	0	12	0	€ 2,33	€ 306,00	308,00 €	Valore Catastale	D.M. 05/03/75	Gest. CALABRIA VERDE	☐	☑
TAVERNA	20	88	Seminativo 2	0	1	60	€ 0,31	€ 41,00	41,00 €	Valore Catastale	D.M. 05/03/75	Gest. CALABRIA VERDE	☐	☑
TAVERNA	20	89	Seminativo 2	0	24	20	€ 4,69	€ 617,00	621,00 €	Valore Catastale	D.M. 05/03/75	Gest. CALABRIA VERDE	☐	☑
TAVERNA	20	91	Seminativo	0	3	20	€ 0,63	€ 82,00	82,00 €	Valore Catastale	Dec. Espr. 24/07/06 n. re	Gestione SORICAL	☐	☑
TAVERNA	20	93	Seminativo	0	0	20	€ 0,04	€ 5,00	5,00 €	Valore Catastale	Dec. Espr. 24/07/06 n. re	Gestione SORICAL	☐	☑
TAVERNA	20	95 a	Seminativo 2	0	0		€ 0,31	€ 41,00	41,00 €	Valore Catastale	Decreto di esproprio D.S.	Gestione SORICAL	☐	☑
TAVERNA	20	95 b	Pascolo Arb	0	0		€ 0,39	€ 50,00	50,00 €	Valore Catastale	Decreto di esproprio D.S.	Gestione SORICAL	☐	☑
TAVERNA	20	99	Pascolo Cesp	0	1	60	€ 0,08	€ 10,00	10,00 €	Valore Catastale	Dec. Espr. 6916 08/06/0	Gestione SORICAL	☐	☑

Comune	Foglio	Part.la	Coltura	ha	a	ca	Reddito Dominicale	Valore 2017	Valore 2018	Stima / Valore	Provenienza	Destinazione d'uso	Disp.	Indisp
TAVERNA	22	03	Bosco Alto 2	44	17	80	€ 541,88	€ 71 291,00	71 719,00 €	Valore Catastale	D.M. 10/03/79	Gest. CALABRIA VERDE	☐	☑
TAVERNA	31	346	Bosco Alto 2	1	10	20	€ 13,51	€ 1 778,00	1 789,00 €	Valore Catastale	D.M. 05/03/75	Gest. CALABRIA VERDE	☐	☑
TAVERNA	31	36	Bosco Alto 2	99	35	50	€ 1 218,68	€ 160 334,00	161 296,00 €	Valore Catastale	D.M. 05/03/75	Gest. CALABRIA VERDE	☐	☑
TAVERNA	35	20	Pascolo Arb	30	56	60	€ 118,40	€ 15 577,00	15 670,00 €	Valore Catastale	D.M. 05/03/75	Gest. CALABRIA VERDE	☐	☑
TAVERNA	35	21	Bosco Alto 2	0	65	60	€ 8,05	€ 1 059,00	1 065,00 €	Valore Catastale	D.M. 05/03/75	Gest. CALABRIA VERDE	☐	☑
TAVERNA	35	829	Seminativo 2	5	63	90	€ 109,21	€ 14 369,00	14 455,00 €	Valore Catastale	D.M. 05/03/75	Gest. CALABRIA VERDE	☐	☑
TAVERNA	35	830	Seminativo 2	0	26	10	€ 5,05	€ 664,00	668,00 €	Valore Catastale	D.M. 05/03/75	Gest. CALABRIA VERDE	☐	☑
TAVERNA	35	869	Bosco Alto 2	5	91	80	€ 72,59	€ 9 550,00	9 607,00 €	Valore Catastale	D.M. 05/03/75	Gest. CALABRIA VERDE	☐	☑
TAVERNA	35	870	Bosco Alto 2	0	17	50	€ 2,15	€ 283,00	285,00 €	Valore Catastale	D.M. 05/03/75	Gest. CALABRIA VERDE	☐	☑
TAVERNA	35	871	Semin Irrig 2	2	37	60	€ 61,35	€ 8 071,00	8 119,00 €	Valore Catastale	D.M. 05/03/75	Gest. CALABRIA VERDE	☐	☑
TAVERNA	35	872	Semin Irrig 2	0	3	40	€ 0,88	€ 115,00	116,00 €	Valore Catastale	D.M. 05/03/75	Gest. CALABRIA VERDE	☐	☑
TAVERNA	35	873	Pascolo 2	0	27	40	€ 1,24	€ 163,00	164,00 €	Valore Catastale	D.M. 05/03/75	Gest. CALABRIA VERDE	☐	☑
TAVERNA	35	874	Pascolo 2	0	5	30	€ 0,24	€ 31,00	31,00 €	Valore Catastale	D.M. 05/03/75	Gest. CALABRIA VERDE	☐	☑
TAVERNA	35	967	Bosco Alto 2	0	6	90	€ 0,85	€ 112,00	113,00 €	Valore Catastale	Dec. Espr. 24/07/06 n. re	Gestione SORICAL	☐	☑
TAVERNA	37	03	Pascolo Arb	6	66	0	€ 25,80	€ 3 394,00	3 414,00 €	Valore Catastale	D.M. 05/03/75	Gest. CALABRIA VERDE	☐	☑
TAVERNA	37	08	Pascolo 2	0	74	0	€ 3,35	€ 441,00	444,00 €	Valore Catastale	D.M. 05/03/75	Gest. CALABRIA VERDE	☐	☑
TAVERNA	37	106	Pascolo Arb	20	87	80	€ 80,88	€ 10 640,00	10 704,00 €	Valore Catastale	D.M. 05/03/75	Gest. CALABRIA VERDE	☐	☑
TAVERNA	37	108	Pascolo Arb	0	27	60	€ 1,08	€ 142,00	143,00 €	Valore Catastale	D.M. 05/03/75	Gest. CALABRIA VERDE	☐	☑
TAVERNA	37	109	Pascolo Arb	2	73	60	€ 10,60	€ 1 394,00	1 402,00 €	Valore Catastale	D.M. 05/03/75	Gest. CALABRIA VERDE	☐	☑
TAVERNA	37	14	Pascolo Arb	3	70	80	€ 14,36	€ 1 889,00	1 900,00 €	Valore Catastale	D.M. 05/03/75	Gest. CALABRIA VERDE	☐	☑
TAVERNA	37	17	Pascolo Arb	1	68	10	€ 6,51	€ 857,00	862,00 €	Valore Catastale	D.M. 05/03/75	Gest. CALABRIA VERDE	☐	☑
TAVERNA	37	18	Pascolo 2	0	76	90	€ 3,48	€ 457,00	460,00 €	Valore Catastale	D.M. 05/03/75	Gest. CALABRIA VERDE	☐	☑
TAVERNA	37	19	Pascolo Arb	5	62	40	€ 21,79	€ 2 866,00	2 883,00 €	Valore Catastale	D.M. 05/03/75	Gest. CALABRIA VERDE	☐	☑
TAVERNA	37	21	Pascolo 2	29	17	40	€ 131,84	€ 17 345,00	17 449,00 €	Valore Catastale	D.M. 05/03/75	Gest. CALABRIA VERDE	☐	☑
TAVERNA	37	22	Incolto prod	33	58	80	€ 43,36	€ 5 705,00	5 739,00 €	Valore Catastale	D.M. 05/03/75	Gest. CALABRIA VERDE	☐	☑
TAVERNA	37	26	Pascolo Arb	0	9	10	€ 0,35	€ 46,00	46,00 €	Valore Catastale	D.M. 05/03/75	Gest. CALABRIA VERDE	☐	☑
TAVERNA	37	27	Seminativo 2	0	0	50	€ 0,10	€ 13,00	13,00 €	Valore Catastale	D.M. 05/03/75	Gest. CALABRIA VERDE	☐	☑
TAVERNA	37	29	Pascolo Arb	6	35	70	€ 24,63	€ 3 239,00	3 258,00 €	Valore Catastale	D.M. 05/03/75	Gest. CALABRIA VERDE	☐	☑
TAVERNA	37	33	Pascolo Arb	0	71	50	€ 2,78	€ 365,00	367,00 €	Valore Catastale	D.M. 05/03/75	Gest. CALABRIA VERDE	☐	☑
TAVERNA	37	40	Cast frutto 2	3	86	40	€ 47,40	€ 6 236,00	6 273,00 €	Valore Catastale	D.M. 05/03/75	Gest. CALABRIA VERDE	☐	☑
TAVERNA	37	419	Bosco Alto 1	0	27	14	€ 5,25	€ 691,00	695,00 €	Valore Catastale	D.M. 05/03/75	Gest. CALABRIA VERDE	☐	☑
TAVERNA	37	42	Fabbr Rurale	0	2	10	€ 0,00	€ 0,00	0,00 €	Valore Catastale	D.M. 05/03/75	Gest. CALABRIA VERDE	☐	☑
TAVERNA	37	420	Bosco Alto 2	0	19	6	€ 2,34	€ 308,00	310,00 €	Valore Catastale	D.M. 05/03/75	Gest. CALABRIA VERDE	☐	☑

Comune	Foglio	Part.la	Coltura	ha	a	ca	Reddito Dominicale	Valore 2017	Valore 2018	Stima / Valore	Provenienza	Destinazione d'uso	Disp.	Indisp
TAVERNA	37	422	Seminativo 2	0	3	96	€ 0,76	€ 101,00	102,00 €	Valore Catastale	D.M. 05/03/75	Gest. CALABRIA VERDE	☐	☑
TAVERNA	37	43	Frutteto 2	1	10	30	€ 60,53	€ 7 962,00	8 010,00 €	Valore Catastale	D.M. 05/03/75	Gest. CALABRIA VERDE	☐	☑
TAVERNA	37	431	Seminativo 2	0	84	44	€ 17,25	€ 2 270,00	2 284,00 €	Valore Catastale	D.M. 05/03/75	Gest. CALABRIA VERDE	☐	☑
TAVERNA	37	432	Seminativo 2	0	3	50	€ 0,68	€ 89,00	90,00 €	Valore Catastale	D.M. 05/03/75	Gest. CALABRIA VERDE	☐	☑
TAVERNA	37	436	Bosco Alto 2	3	69	10	€ 45,28	€ 5 957,00	5 993,00 €	Valore Catastale	D.M. 05/03/75	Gest. CALABRIA VERDE	☐	☑
TAVERNA	37	437	Bosco Alto 2	0	0	60	€ 0,08	€ 10,00	10,00 €	Valore Catastale	D.M. 05/03/75	Gest. CALABRIA VERDE	☐	☑
TAVERNA	37	438	Bosco Alto 2	0	0	25	€ 0,28	€ 36,00	36,00 €	Valore Catastale	D.M. 05/03/75	Gest. CALABRIA VERDE	☐	☑
TAVERNA	37	439	Bosco Alto 2	0	5	75	€ 0,70	€ 93,00	94,00 €	Valore Catastale	D.M. 05/03/75	Gest. CALABRIA VERDE	☐	☑
TAVERNA	37	44	Bosco Alto 1	6	6	40	€ 117,44	€ 15 450,00	15 543,00 €	Valore Catastale	D.M. 05/03/75	Gest. CALABRIA VERDE	☐	☑
TAVERNA	37	440	Seminativo 2	0	19	15	€ 3,71	€ 489,00	492,00 €	Valore Catastale	D.M. 05/03/75	Gest. CALABRIA VERDE	☐	☑
TAVERNA	37	441	Seminativo 2	0	1	15	€ 0,23	€ 29,00	29,00 €	Valore Catastale	D.M. 05/03/75	Gest. CALABRIA VERDE	☐	☑
TAVERNA	37	442	Seminativo 2	0	67	70	€ 13,11	€ 1 725,00	1 735,00 €	Valore Catastale	D.M. 05/03/75	Gest. CALABRIA VERDE	☐	☑
TAVERNA	37	443	Seminativo 2	0	7	60	€ 1,48	€ 194,00	195,00 €	Valore Catastale	D.M. 05/03/75	Gest. CALABRIA VERDE	☐	☑
TAVERNA	37	45	Pascolo 3	40	61	70	€ 78,66	€ 10 349,00	10 411,00 €	Valore Catastale	D.M. 05/03/75	Gest. CALABRIA VERDE	☐	☑
TAVERNA	37	48	Cast frutto 3	6	29	40	€ 44,70	€ 5 881,00	5 916,00 €	Valore Catastale	D.M. 05/03/75	Gest. CALABRIA VERDE	☐	☑
TAVERNA	37	49	Pascolo Arb	5	39	50	€ 20,90	€ 2 749,00	2 765,00 €	Valore Catastale	D.M. 05/03/75	Gest. CALABRIA VERDE	☐	☑
TAVERNA	37	499	Bosco Alto 2	0	1	80	€ 0,23	€ 29,00	29,00 €	Valore Catastale	Dec. Espr. 24/07/06 n. re	Gestione SORICAL	☐	☑
TAVERNA	37	50	Pascolo 2	3	20	10	€ 14,46	€ 1 902,00	1 913,00 €	Valore Catastale	D.M. 05/03/75	Gest. CALABRIA VERDE	☐	☑
TAVERNA	38	07	Cast frutto 2	0	25	60	€ 3,14	€ 412,00	414,00 €	Valore Catastale	D.M. 05/03/75	Gest. CALABRIA VERDE	☐	☑
TAVERNA	38	08	Bosco Alto 2	0	51	20	€ 6,28	€ 826,00	831,00 €	Valore Catastale	D.M. 05/03/75	Gest. CALABRIA VERDE	☐	☑
TAVERNA	38	10	Pascolo Cesp	23	27	30	€ 75,13	€ 9 884,00	9 943,00 €	Valore Catastale	D.M. 05/03/75	Gest. CALABRIA VERDE	☐	☑
TAVERNA	38	11	Cast frutto 2	3	59	40	€ 44,09	€ 5 801,00	5 836,00 €	Valore Catastale	D.M. 05/03/75	Gest. CALABRIA VERDE	☐	☑
TAVERNA	39	01	Incolto prod	35	40	0	€ 45,71	€ 6 014,00	6 050,00 €	Valore Catastale	D.M. 05/03/75	Gest. CALABRIA VERDE	☐	☑
TAVERNA	39	03	Pascolo 1	39	20	30	€ 253,09	€ 33 298,00	33 498,00 €	Valore Catastale	D.M. 05/03/75	Gest. CALABRIA VERDE	☐	☑
TAVERNA	39	12	Cast frutto 2	0	7	30	€ 0,90	€ 119,00	120,00 €	Valore Catastale	D.M. 05/03/75	Gest. CALABRIA VERDE	☐	☑
TAVERNA	40	02	Pascolo Arb	2	15	40	€ 8,34	€ 1 097,00	1 104,00 €	Valore Catastale	D.M. 05/03/75	Gest. CALABRIA VERDE	☐	☑
TAVERNA	40	04	Cast frutto 2	5	82	70	€ 71,48	€ 9 404,00	9 460,00 €	Valore Catastale	D.M. 05/03/75	Gest. CALABRIA VERDE	☐	☑
TAVERNA	40	05	Fabbr Rurale	0	0	64	€ 0,00	€ 0,00	0,00 €	Valore Catastale	D.M. 05/03/75	Gest. CALABRIA VERDE	☐	☑
TAVERNA	40	18	Cast frutto 2	0	96	20	€ 11,80	€ 1 552,00	1 561,00 €	Valore Catastale	D.M. 05/03/75	Gest. CALABRIA VERDE	☐	☑
TAVERNA	40	19	Incolto prod	4	52	0	€ 5,84	€ 768,00	773,00 €	Valore Catastale	D.M. 05/03/75	Gest. CALABRIA VERDE	☐	☑
TAVERNA	40	20	Cast frutto 2	0	52	10	€ 6,39	€ 840,00	845,00 €	Valore Catastale	D.M. 05/03/75	Gest. CALABRIA VERDE	☐	☑
TAVERNA	44	747	Cast frutto 2	0	1	0	€ 0,13		16,00 €	Valore Catastale	Dec.Espr. Ag. Svilup. Del	Gestione SORICAL	☐	☑
TAVERNA	44	749	Cast frutto 2	0	2	50	€ 0,31		41,00 €	Valore Catastale	Dec.Espr. Ag. Svilup. Del	Gestione SORICAL	☐	☑

Comune	Foglio	Part.la	Coltura	ha	a	ca	Reddito Dominicale	Valore 2017	Valore 2018	Stima / Valore	Provenienza	Destinazione d'uso	Disp.	Indisp
TAVERNA	44	763	Uliveto 2	0	5	90	€ 2,29		299,00 €	Valore Catastale	Dec.Espr. Ag. Svilup. Del	Gestione SORICAL	☐	☑
TAVERNA	44	765	Uliveto 2	0	0	77	€ 0,30		39,00 €	Valore Catastale	Dec.Espr. Ag. Svilup. Del	Gestione SORICAL	☐	☑
TAVERNA	44	850	Uliveto 2	0	3	0	€ 1,16		152,00 €	Valore Catastale	Dec.Espr. Ag. Svilup. Del	Gestione SORICAL	☐	☑
TAVERNA	44	853	Uliveto 2	0	0	20	€ 0,08		10,00 €	Valore Catastale	Dec.Espr. Ag. Svilup. Del	Gestione SORICAL	☐	☑
TAVERNA	44	857	Uliveto 2	0	1	0	€ 0,39		51,00 €	Valore Catastale	Dec.Espr. Ag. Svilup. Del	Gestione SORICAL	☐	☑
TAVERNA	44	860	Cast frutto 2	0	1	0	€ 0,13		16,00 €	Valore Catastale	Dec.Espr. Ag. Svilup. Del	Gestione SORICAL	☐	☑
Totali per Comune								**€ 811 685,00**	**817 169,00 €**					
ZAGARISE	05	05	Bosco Alto	39	78	50	€ 770,53	€ 101 374,00	101 982,00 €	Valore Catastale	D.M. 05/03/75	Gest. CALABRIA VERDE	☐	☑
ZAGARISE	05	12	Bosco Alto	170	33	10	€ 3 298,83	€ 434 009,00	436 613,00 €	Valore Catastale	D.M. 05/03/75	Gest. CALABRIA VERDE	☐	☑
ZAGARISE	06	04	Pascolo Cesp	1	0	90	€ 1,95	€ 257,00	259,00 €	Valore Catastale	D.M. 05/03/75	Gest. CALABRIA VERDE	☐	☑
ZAGARISE	06	05	Frutteto	0	53	10	€ 25,71	€ 3 383,00	3 403,00 €	Valore Catastale	D.M. 05/03/75	Gest. CALABRIA VERDE	☐	☑
ZAGARISE	06	06	Pascolo Arb	18	40	10	€ 190,06	€ 25 005,00	25 155,00 €	Valore Catastale	D.M. 05/03/75	Gest. CALABRIA VERDE	☐	☑
ZAGARISE	06	07	Fabbr Rurale	0	5	50	€ 0,00	€ 0,00	0,00 €	Valore Catastale	D.M. 05/03/75	Gest. CALABRIA VERDE	☐	☑
ZAGARISE	06	122	Pascolo Arb	41	45	15	€ 428,16	€ 56 331,00	56 669,00 €	Valore Catastale	D.M. 05/03/75	Gest. CALABRIA VERDE	☐	☑
ZAGARISE	06	23	Bosco Ceduo	0	66	90	€ 5,19	€ 682,00	686,00 €	Valore Catastale	D.M. 05/03/75	Gest. CALABRIA VERDE	☐	☑
ZAGARISE	06	36	Pascolo Cesp	0	39	10	€ 0,76	€ 101,00	102,00 €	Valore Catastale	D.M. 05/03/75	Gest. CALABRIA VERDE	☐	☑
ZAGARISE	06	39	Fabbr Rurale	0	6	80	€ 0,00	€ 0,00	0,00 €	Valore Catastale	D.M. 05/03/75	Gest. CALABRIA VERDE	☐	☑
ZAGARISE	06	46	Pascolo Cesp	0	85	60	€ 4,98	€ 655,00	659,00 €	Valore Catastale	D.M. 05/03/75	Gest. CALABRIA VERDE	☐	☑
ZAGARISE	08	08	Pascolo Arb	1	59	40	€ 16,46	€ 2 166,00	2 179,00 €	Valore Catastale	D.M. 05/03/75	Gest. CALABRIA VERDE	☐	☑
ZAGARISE	08	09	Cast frutto	2	22	40	€ 71,79	€ 9 444,00	9 501,00 €	Valore Catastale	D.M. 05/03/75	Gest. CALABRIA VERDE	☐	☑
ZAGARISE	08	133	Pascolo Arb	14	54	51	€ 150,24	€ 19 766,00	19 885,00 €	Valore Catastale	D.M. 05/03/75	Gest. CALABRIA VERDE	☐	☑
ZAGARISE	09	01	Bosco Ceduo	1	64	80	€ 12,76	€ 1 679,00	1 689,00 €	Valore Catastale	D.M. 05/03/75	Gest. CALABRIA VERDE	☐	☑
ZAGARISE	09	02	Fabbr Rurale	0	3	40	€ 0,00	€ 0,00	0,00 €	Valore Catastale	D.M. 05/03/75	Gest. CALABRIA VERDE	☐	☑
ZAGARISE	09	03	Pascolo Arb	13	61	70	€ 140,65	€ 18 504,00	18 615,00 €	Valore Catastale	D.M. 05/03/75	Gest. CALABRIA VERDE	☐	☑
ZAGARISE	09	06	Semin Arb	0	83	60	€ 29,69	€ 3 906,00	3 929,00 €	Valore Catastale	D.M. 05/03/75	Gest. CALABRIA VERDE	☐	☑
ZAGARISE	09	07	Pascolo Arb	2	69	20	€ 27,80	€ 3 658,00	3 680,00 €	Valore Catastale	D.M. 05/03/75	Gest. CALABRIA VERDE	☐	☑
ZAGARISE	09	10	Semin Arb	0	37	0	€ 16,73	€ 2 200,00	2 213,00 €	Valore Catastale	D.M. 05/03/75	Gest. CALABRIA VERDE	☐	☑
ZAGARISE	09	11	Fabbr Rurale	0	0	72	€ 0,00	€ 0,00	0,00 €	Valore Catastale	D.M. 05/03/75	Gest. CALABRIA VERDE	☐	☑
ZAGARISE	09	12	Pascolo Arb	0	70	70	€ 7,30	€ 961,00	967,00 €	Valore Catastale	D.M. 05/03/75	Gest. CALABRIA VERDE	☐	☑
ZAGARISE	10	07	Pascolo Arb	1	15	20	€ 11,90	€ 1 565,00	1 574,00 €	Valore Catastale	D.M. 05/03/75	Gest. CALABRIA VERDE	☐	☑
Totali per Comune								**€ 685 646,00**	**689 760,00 €**					
TOTALI PER PROVINCIA								**€ 25 152 012,00**	**32 117 090,00 €**					

Valore Terreni Provincia di Catanzaro

Regione Calabria
Dipartimento Bilancio, Finanze e Patrimonio
Settore 10 - Gestione e Valorizzazione del Patrimonio Immobiliare

N° TERRENI PER COMUNE	COMUNE	REDDITO DOMINICALE	VALORE 2018
10	ALBI	€ 77,40	€ 10 240,00
5	AMARONI	€ 6,93	€ 1 746,00
16	ARGUSTO	€ 23,73	€ 4 441,00
8	BADOLATO	€ 154,39	€ 18 878,00
13	BELCASTRO		€ 4 668,00
5	BORGIA		€ 794,00
7	BOTRICELLO		€ 17 033,00
51	CARAFFA DI CATANZARO	€ 0,08	€ 15 140,00
296	CARDINALE	€ 3 127,23	€ 1 691 804,00
5	CARLOPOLI	€ 365,16	€ 71 597,00
455	CATANZARO	€ 3 896,52	€ 14 686 150,00
32	CENTRACHE	€ 204,58	€ 69 334,00
34	CERVA	€ 2 640,15	€ 1 592 981,00
35	CHIARAVALLE CENTRALE	€ 31,33	€ 10 353,00
63	CONFLENTI	€ 80,04	€ 17 067,00
39	CORTALE	€ 48,69	€ 10 373,00
9	CURINGA	€ 4,93	€ 824,00

N° TERRENI PER COMUNE	COMUNE	REDDITO DOMINICALE	VALORE 2018
324	DECOLLATURA	€ 1 616,80	€ 447 644,00
5	FEROLETO ANTICO	€ 43,40	€ 7 387,00
550	FOSSATO SERRALTA	€ 2 582,19	€ 1 086 201,00
1	GASPERINA	€ 9,73	€ 1 272,00
114	GIMIGLIANO	€ 853,54	€ 479 601,00
20	GIRIFALCO	€ 97,31	€ 30 926,00
60	GUARDAVALLE	€ 2 626,24	€ 1 668 728,00
2	JACURSO	€ 12,78	€ 2 445,00
562	LAMEZIA TERME	€ 875,79	€ 194 099,00
87	MAGISANO	€ 5 868,81	€ 2 768 045,00
40	MARCELLINARA	€ 33,94	€ 4 483,00
2	MONTAURO	€ 6,21	€ 823,00
14	MOTTA SANTA LUCIA	€ 11,09	€ 1 469,00
85	NOCERA TERINESE	€ 5 373,76	€ 711 241,00
4	PENTONE	€ 1,08	€ 141,00
7	PETRIZZI	€ 2,36	€ 309,00
8	PETRONA'	€ 2 052,39	€ 1 025 995,00
5	PIANOPOLI	€ 6,81	€ 1 835,00
159	PLATANIA	€ 65,24	€ 13 953,00

N° TERRENI PER COMUNE	COMUNE	REDDITO DOMINICALE	VALORE 2018
116	SAN FLORO	€ 116,68	€ 33 413,00
50	SAN SOSTENE	€ 1 034,38	€ 136 906,00
6	SANT'ANDREA APOSTOLO DELLO JO	€ 3,75	€ 494,00
57	SATRIANO	€ 1 425,73	€ 188 699,00
29	SELLIA	€ 70,64	€ 9 347,00
2	SELLIA MARINA	€ 2,18	€ 288,00
19	SERRASTRETTA	€ 8,23	€ 1 083,00
250	SERSALE	€ 18 371,11	€ 3 008 676,00
18	SETTINGIANO	€ 23,70	€ 3 135,00
82	SIMERI CRICHI	€ 816,90	€ 108 125,00
38	SORBO SAN BASILE	€ 811,64	€ 107 423,00
3	SOVERATO	€ 27,69	€ 3 662,00
74	SOVERIA MANNELLI	€ 47,15	€ 6 228,00
3	SOVERIA SIMERI	€ 18,65	€ 2 467,00
9	SQUILLACE	€ 8,20	€ 1 088,00
3	STALETTI'	€ 1,76	€ 329 107,00
180	TAVERNA	€ 6 100,54	€ 817 169,00
23	ZAGARISE	€ 5 211,48	€ 689 760,00
4094	**54**	**€ 66 900,95**	**€ 32 117 090,00**

Regione Calabria

Dipartimento 4 - Bilancio, Finanze e Patrimonio

Settore 10 - Gestione e Valorizzazione del Patrimonio Immobiliare

Inventario dei Beni Demaniali e Patrimoniali - Anno 2018

8 - Terreni provincia di Cosenza

Elenco Terreni Provincia di Cosenza

Regione Calabria
Dipartimento Bilancio, Finanze e Patrimonio
Settore 10 - Gestione e Valorizzazione del Patrimonio Immobiliare

Comune	Foglio	Part.la	Coltura	ha	a	ca	Reddito Dominicale	Valore 2017	Valore 2018	Stima / Valore	Provenienza	Destinazione d'uso	Disp.	Indisp
ACRI	103	04	Semin Arb 1	0	3	48	€ 2,03	€ 294,00	296,00 €	Valore VAM	D.M. 05/03/75	Gest. CALABRIA VERDE	☐	☑
ACRI	103	588	Semin Arb 1	0	1	0	€ 0,58	€ 84,00	85,00 €	Valore VAM	D.M. 05/03/75	Gest. CALABRIA VERDE	☐	☑
ACRI	103	589	Semin Arb 1	0	1	80	€ 1,05	€ 152,00	153,00 €	Valore VAM	D.M. 05/03/75	Gest. CALABRIA VERDE	☐	☑
ACRI	112	04	Pascolo Cesp	0	77	50	€ 2,50	€ 2 684,00	2 700,00 €	Valore VAM	D.M. 05/03/75	Gest. CALABRIA VERDE	☐	☑
ACRI	112	14	Pascolo Cesp	13	2	90	€ 42,05	€ 45 130,00	45 401,00 €	Valore VAM	D.M. 05/03/75	Gest. CALABRIA VERDE	☐	☑
ACRI	112	20	Pascolo Cesp	1	90	30	€ 6,14	€ 6 592,00	6 632,00 €	Valore VAM	D.M. 05/03/75	Gest. CALABRIA VERDE	☐	☑
ACRI	112	21	Pascolo Cesp	16	87	40	€ 54,46	€ 58 448,00	58 799,00 €	Valore VAM	D.M. 05/03/75	Gest. CALABRIA VERDE	☐	☑
ACRI	112	22	Pascolo Cesp	17	66	50	€ 57,03	€ 61 188,00	61 555,00 €	Valore VAM	D.M. 05/03/75	Gest. CALABRIA VERDE	☐	☑
ACRI	112	26	Pascolo Arb	1	4	40	€ 13,48	€ 6 102,00	6 139,00 €	Valore VAM	D.M. 05/03/75	Gest. CALABRIA VERDE	☐	☑
ACRI	112	43	Pascolo Cesp	4	99	20	€ 16,11	€ 17 291,00	17 395,00 €	Valore VAM	D.M. 05/03/75	Gest. CALABRIA VERDE	☐	☑
ACRI	112	49	Pascolo Arb	1	52	70	€ 19,71	€ 8 926,00	8 980,00 €	Valore VAM	D.M. 05/03/75	Gest. CALABRIA VERDE	☐	☑
ACRI	113	32	Pascolo Cesp	32	42	80	€ 104,68	€ 112 323,00	112 997,00 €	Valore VAM	D.M. 05/03/75	Gest. CALABRIA VERDE	☐	☑
ACRI	115	13	Cast frutto 2	0	36	90	€ 7,15	€ 2 357,00	2 371,00 €	Valore VAM	D.M. 05/03/75	Gest. CALABRIA VERDE	☐	☑
ACRI	131	07	Bosco Ceduo	9	42	0	€ 42,58	€ 37 727,00	37 953,00 €	Valore VAM	D.M. 05/03/75	Gest. CALABRIA VERDE	☐	☑
ACRI	131	08	Semin Arb 4	1	85	90	€ 24,00	€ 15 695,00	15 789,00 €	Valore VAM	D.M. 05/03/75	Gest. CALABRIA VERDE	☐	☑
ACRI	131	09	Fabbr Rurale	0	2	0	€ 0,00	€ 0,00	0,00 €	Valore Catastale	D.M. 05/03/75	Gest. CALABRIA VERDE	☐	☑
ACRI	131	10	Pascolo Cesp	77	10	70	€ 497,78	€ 267 082,00	268 684,00 €	Valore VAM	D.M. 05/03/75	Gest. CALABRIA VERDE	☐	☑
ACRI	131	13	Seminativo 4	0	37	50	€ 4,84	€ 1 827,00	1 838,00 €	Valore VAM	D.M. 05/03/75	Gest. CALABRIA VERDE	☐	☑
ACRI	131	23	Cast frutto 3	0	42	50	€ 5,49	€ 2 714,00	2 730,00 €	Valore VAM	D.M. 05/03/75	Gest. CALABRIA VERDE	☐	☑
ACRI	131	24	Pascolo Cesp	1	86	80	€ 6,03	€ 6 470,00	6 509,00 €	Valore VAM	D.M. 05/03/75	Gest. CALABRIA VERDE	☐	☑
ACRI	131	25	Pascolo Cesp	1	28	20	€ 4,14	€ 4 441,00	4 468,00 €	Valore VAM	D.M. 05/03/75	Gest. CALABRIA VERDE	☐	☑
ACRI	131	26	Pascolo Cesp	0	81	70	€ 2,64	€ 2 830,00	2 847,00 €	Valore VAM	D.M. 05/03/75	Gest. CALABRIA VERDE	☐	☑
ACRI	131	27	Pascolo Cesp	0	74	80	€ 2,41	€ 2 591,00	2 607,00 €	Valore VAM	D.M. 05/03/75	Gest. CALABRIA VERDE	☐	☑
ACRI	131	380	Pascolo Cesp	22	0	92	€ 142,09	€ 76 235,00	76 692,00 €	Valore VAM	D.M. 05/03/75	Gest. CALABRIA VERDE	☐	☑
ACRI	131	394	Pascolo Cesp	182	65	79	€ 1 179,19	€ 632 687,00	636 483,00 €	Valore VAM	D.M. 05/03/75	Gest. CALABRIA VERDE	☐	☑
ACRI	131	396	Semin Arb 3	4	29	63	€ 110,94	€ 36 274,00	36 492,00 €	Valore VAM	D.M. 05/03/75	Gest. CALABRIA VERDE	☐	☑
ACRI	132	01	Seminativo 4	0	23	80	€ 3,08	€ 1 159,00	1 166,00 €	Valore VAM	D.M. 05/03/75	Gest. CALABRIA VERDE	☐	☑
ACRI	132	02	Seminativo 4	1	54	80	€ 19,99	€ 7 540,00	7 585,00 €	Valore VAM	D.M. 05/03/75	Gest. CALABRIA VERDE	☐	☑
ACRI	132	03	Cast frutto 3	5	44	42	€ 70,29	€ 34 769,00	34 978,00 €	Valore VAM	D.M. 05/03/75	Gest. CALABRIA VERDE	☐	☑
ACRI	132	04	Pascolo 2	0	5	42	€ 0,18	€ 305,00	307,00 €	Valore VAM	D.M. 05/03/75	Gest. CALABRIA VERDE	☐	☑

Comune	Foglio	Part.la	Coltura	ha	a	ca	Reddito Dominicale	Valore 2017	Valore 2018	Stima / Valore	Provenienza	Destinazione d'uso	Disp.	Indisp
ACRI	132	05	Bosco Alto 2	23	53	40	€ 121,54	€ 196 150,00	197 327,00 €	Valore VAM	D.M. 05/03/75	Gest. CALABRIA VERDE	☐	☑
ACRI	132	07	Semin Arb 4	2	21	60	€ 28,61	€ 18 710,00	18 822,00 €	Valore VAM	D.M. 05/03/75	Gest. CALABRIA VERDE	☐	☑
ACRI	132	08	Pascolo Cesp	0	41	0	€ 0,53	€ 1 420,00	1 429,00 €	Valore VAM	D.M. 05/03/75	Gest. CALABRIA VERDE	☐	☑
ACRI	132	11	Fabbr Rurale	0	3	60	€ 0,00	€ 0,00	0,00 €	Valore Catastale	D.M. 05/03/75	Gest. CALABRIA VERDE	☐	☑
ACRI	132	12	Semin Arb 4	0	94	80	€ 24,48	€ 8 004,00	8 052,00 €	Valore VAM	D.M. 05/03/75	Gest. CALABRIA VERDE	☐	☑
ACRI	132	13	Pascolo Cesp	0	30	40	€ 0,99	€ 1 053,00	1 059,00 €	Valore VAM	D.M. 05/03/75	Gest. CALABRIA VERDE	☐	☑
ACRI	132	15	Pascolo Arb	0	23	90	€ 3,09	€ 1 397,00	1 405,00 €	Valore VAM	D.M. 05/03/75	Gest. CALABRIA VERDE	☐	☑
ACRI	132	31	Pascolo Cesp	8	44	70	€ 27,26	€ 29 259,00	29 435,00 €	Valore VAM	D.M. 05/03/75	Gest. CALABRIA VERDE	☐	☑
ACRI	132	32	Ente Urbano	0	3	86				Valore Catastale	D.M. 05/03/75	Gest. CALABRIA VERDE	☐	☑
ACRI	142	01	Pascolo Cesp	15	19	10	€ 49,04	€ 52 618,00	52 934,00 €	Valore VAM	D.M. 05/03/75	Gest. CALABRIA VERDE	☐	☑
ACRI	142	02	Seminativo 4	0	27	0	€ 3,49	€ 1 315,00	1 323,00 €	Valore VAM	D.M. 05/03/75	Gest. CALABRIA VERDE	☐	☑
ACRI	142	03	Cast frutto 4	7	29	70	€ 47,11	€ 46 601,00	46 881,00 €	Valore VAM	D.M. 05/03/75	Gest. CALABRIA VERDE	☐	☑
ACRI	142	04	Cast frutto 4	0	54	30	€ 3,50	€ 3 468,00	3 489,00 €	Valore VAM	D.M. 05/03/75	Gest. CALABRIA VERDE	☐	☑
ACRI	142	05	Cast frutto 4	2	34	90	€ 15,16	€ 15 002,00	15 092,00 €	Valore VAM	D.M. 05/03/75	Gest. CALABRIA VERDE	☐	☑
ACRI	142	06	Pascolo Cesp	10	63	20	€ 34,31	€ 36 827,00	37 048,00 €	Valore VAM	D.M. 05/03/75	Gest. CALABRIA VERDE	☐	☑
ACRI	142	07	Fabbr Rurale	0	6	40	€ 0,00	€ 0,00	0,00 €	Valore Catastale	D.M. 05/03/75	Gest. CALABRIA VERDE	☐	☑
ACRI	142	08	Seminativo 3	3	39	40	€ 87,64	€ 16 532,00	16 631,00 €	Valore VAM	D.M. 05/03/75	Gest. CALABRIA VERDE	☐	☑
ACRI	142	09	Cast frutto 3	0	48	10	€ 6,21	€ 3 072,00	3 090,00 €	Valore VAM	D.M. 05/03/75	Gest. CALABRIA VERDE	☐	☑
ACRI	142	10	Pascolo Cesp	0	54	40	€ 1,75	€ 1 884,00	1 895,00 €	Valore VAM	D.M. 05/03/75	Gest. CALABRIA VERDE	☐	☑
ACRI	142	11	Fabbr Rurale	0	4	70	€ 0,00	€ 0,00	0,00 €	Valore Catastale	D.M. 05/03/75	Gest. CALABRIA VERDE	☐	☑
ACRI	142	12	Semin Arb 4	1	75	10	€ 45,21	€ 14 784,00	14 873,00 €	Valore VAM	D.M. 05/03/75	Gest. CALABRIA VERDE	☐	☑
ACRI	142	13	Cast frutto 3	0	9	80	€ 1,26	€ 626,00	630,00 €	Valore VAM	D.M. 05/03/75	Gest. CALABRIA VERDE	☐	☑
ACRI	142	14	Cast frutto 3	0	36	70	€ 4,74	€ 2 344,00	2 358,00 €	Valore VAM	D.M. 05/03/75	Gest. CALABRIA VERDE	☐	☑
ACRI	142	15	Pascolo Cesp	0	62	40	€ 2,01	€ 2 161,00	2 174,00 €	Valore VAM	D.M. 05/03/75	Gest. CALABRIA VERDE	☐	☑
ACRI	142	16	Pascolo Cesp	0	64	80	€ 2,09	€ 2 245,00	2 258,00 €	Valore VAM	D.M. 05/03/75	Gest. CALABRIA VERDE	☐	☑
ACRI	142	17	Cast frutto 4	1	56	20	€ 10,09	€ 9 975,00	10 035,00 €	Valore VAM	D.M. 05/03/75	Gest. CALABRIA VERDE	☐	☑
ACRI	142	18	Pascolo Cesp	0	41	80	€ 1,35	€ 1 448,00	1 457,00 €	Valore VAM	D.M. 05/03/75	Gest. CALABRIA VERDE	☐	☑
ACRI	142	19	Semin Arb 3	0	42	90	€ 11,08	€ 3 622,00	3 644,00 €	Valore VAM	D.M. 05/03/75	Gest. CALABRIA VERDE	☐	☑
ACRI	142	20	Pascolo Cesp	0	69	40	€ 2,24	€ 2 404,00	2 418,00 €	Valore VAM	D.M. 05/03/75	Gest. CALABRIA VERDE	☐	☑
ACRI	142	21	Cast frutto 3	4	54	80	€ 58,73	€ 29 045,00	29 219,00 €	Valore VAM	D.M. 05/03/75	Gest. CALABRIA VERDE	☐	☑
ACRI	142	22	Seminativo 3	0	99	80	€ 25,78	€ 4 861,00	4 890,00 €	Valore VAM	D.M. 05/03/75	Gest. CALABRIA VERDE	☐	☑
ACRI	142	23	Fabbr Rurale	0	1	40	€ 0,00	€ 0,00	0,00 €	Valore Catastale	D.M. 05/03/75	Gest. CALABRIA VERDE	☐	☑
ACRI	142	25	Seminativo 4	3	12	10	€ 40,30	€ 15 202,00	15 293,00 €	Valore VAM	D.M. 05/03/75	Gest. CALABRIA VERDE	☐	☑

Comune	Foglio	Part.la	Coltura	ha	a	ca	Reddito Dominicale	Valore 2017	Valore 2018	Stima / Valore	Provenienza	Destinazione d'uso	Disp.	Indisp
ACRI	142	26	Seminativo 4	2	35	50	€ 30,41	€ 11 471,00	11 540,00 €	Valore VAM	D.M. 05/03/75	Gest. CALABRIA VERDE	☐	☑
ACRI	142	27	Pascolo Cesp	20	93	10	€ 67,56	€ 72 500,00	72 935,00 €	Valore VAM	D.M. 05/03/75	Gest. CALABRIA VERDE	☐	☑
ACRI	142	28	Seminativo 4	3	24	0	€ 41,84	€ 15 782,00	15 877,00 €	Valore VAM	D.M. 05/03/75	Gest. CALABRIA VERDE	☐	☑
ACRI	142	29	Pascolo Cesp	0	31	90	€ 1,03	€ 1 105,00	1 112,00 €	Valore VAM	D.M. 05/03/75	Gest. CALABRIA VERDE	☐	☑
ACRI	142	30	Pascolo 2	0	14	60	€ 0,48	€ 822,00	827,00 €	Valore VAM	D.M. 05/03/75	Gest. CALABRIA VERDE	☐	☑
ACRI	143	01	Semin Irrig 3	0	89	10	€ 23,01	€ 9 355,00	9 411,00 €	Valore VAM	D.M. 05/03/75	Gest. CALABRIA VERDE	☐	☑
ACRI	143	02	Bosco Ceduo	6	46	70	€ 29,23	€ 25 900,00	26 055,00 €	Valore VAM	D.M. 05/03/75	Gest. CALABRIA VERDE	☐	☑
ACRI	143	09	Pascolo Arb	3	4	58	€ 39,33	€ 17 803,00	17 910,00 €	Valore VAM	D.M. 05/03/75	Gest. CALABRIA VERDE	☐	☑
ACRI	143	10	Pascolo Cesp	49	46	0	€ 319,30	€ 171 319,00	172 347,00 €	Valore VAM	D.M. 05/03/75	Gest. CALABRIA VERDE	☐	☑
ACRI	143	12	Cast frutto 4	4	1	30	€ 25,91	€ 25 628,00	25 782,00 €	Valore VAM	D.M. 05/03/75	Gest. CALABRIA VERDE	☐	☑
ACRI	143	172	Fabbr Rurale	0	0	32	€ 0,00	€ 0,00	0,00 €	Valore Catastale	D.M. 05/03/75	Gest. CALABRIA VERDE	☐	☑
ACRI	144	01	Pascolo Arb	2	17	40	€ 28,08	€ 12 707,00	12 783,00 €	Valore VAM	D.M. 05/03/75	Gest. CALABRIA VERDE	☐	☑
ACRI	144	04	Pascolo Cesp	3	88	80	€ 12,55	€ 13 467,00	13 548,00 €	Valore VAM	D.M. 05/03/75	Gest. CALABRIA VERDE	☐	☑
ACRI	144	09	Fabbr Rurale	0	0	92	€ 0,00	€ 0,00	0,00 €	Valore Catastale	D.M. 05/03/75	Gest. CALABRIA VERDE	☐	☑
ACRI	144	10	Cast frutto 3	12	47	0	€ 161,00	€ 79 638,00	80 116,00 €	Valore VAM	D.M. 05/03/75	Gest. CALABRIA VERDE	☐	☑
ACRI	144	11	Pascolo Cesp	11	3	30	€ 35,61	€ 38 216,00	38 445,00 €	Valore VAM	D.M. 05/03/75	Gest. CALABRIA VERDE	☐	☑
ACRI	144	24	Pascolo Cesp	55	16	10	€ 356,10	€ 191 066,00	192 212,00 €	Valore VAM	D.M. 05/03/75	Gest. CALABRIA VERDE	☐	☑
ACRI	144	33	Pascolo Cesp	3	46	90	€ 11,20	€ 12 016,00	12 088,00 €	Valore VAM	D.M. 05/03/75	Gest. CALABRIA VERDE	☐	☑
ACRI	144	34	Pascolo 1	9	99	10	€ 64,50	€ 56 236,00	56 573,00 €	Valore VAM	D.M. 05/03/75	Gest. CALABRIA VERDE	☐	☑
ACRI	144	35	Pascolo 1	6	61	50	€ 42,70	€ 37 234,00	37 457,00 €	Valore VAM	D.M. 05/03/75	Gest. CALABRIA VERDE	☐	☑
ACRI	144	36	Bosco Ceduo	4	84	40	€ 78,18	€ 19 400,00	19 516,00 €	Valore VAM	D.M. 05/03/75	Gest. CALABRIA VERDE	☐	☑
ACRI	144	37	Bosco Alto 3	6	55	30	€ 25,39	€ 54 617,00	54 945,00 €	Valore VAM	D.M. 05/03/75	Gest. CALABRIA VERDE	☐	☑
ACRI	144	38	Semin Arb 4	0	88	60	€ 22,88	€ 7 480,00	7 525,00 €	Valore VAM	D.M. 05/03/75	Gest. CALABRIA VERDE	☐	☑
ACRI	144	39	Semin Arb 4	1	6	20	€ 27,43	€ 8 966,00	9 020,00 €	Valore VAM	D.M. 05/03/75	Gest. CALABRIA VERDE	☐	☑
ACRI	144	40	Fabbr Rurale	0	2	60	€ 0,00	€ 0,00	0,00 €	Valore Catastale	D.M. 05/03/75	Gest. CALABRIA VERDE	☐	☑
ACRI	144	41	Pascolo Cesp	129	30	10	€ 417,36	€ 447 870,00	450 557,00 €	Valore VAM	D.M. 05/03/75	Gest. CALABRIA VERDE	☐	☑
ACRI	144	42	Cast frutto 4	17	80	50	€ 114,95	€ 113 709,00	114 391,00 €	Valore VAM	D.M. 05/03/75	Gest. CALABRIA VERDE	☐	☑
ACRI	144	43	Pascolo Arb	12	96	90	€ 167,45	€ 75 805,00	76 260,00 €	Valore VAM	D.M. 05/03/75	Gest. CALABRIA VERDE	☐	☑
ACRI	144	44	Fabbr Rurale	0	8	40	€ 0,00	€ 0,00	0,00 €	Valore Catastale	D.M. 05/03/75	Gest. CALABRIA VERDE	☐	☑
ACRI	144	45	Seminativo 4	0	31	60	€ 4,08	€ 1 539,00	1 548,00 €	Valore VAM	D.M. 05/03/75	Gest. CALABRIA VERDE	☐	☑
ACRI	144	46	Seminativo 4	0	60	50	€ 7,81	€ 2 947,00	2 965,00 €	Valore VAM	D.M. 05/03/75	Gest. CALABRIA VERDE	☐	☑
ACRI	144	47	Cast frutto 4	21	30	30	€ 137,53	€ 136 048,00	136 864,00 €	Valore VAM	D.M. 05/03/75	Gest. CALABRIA VERDE	☐	☑
ACRI	144	48	Bosco Alto 3	11	41	0	€ 44,20	€ 95 099,00	95 670,00 €	Valore VAM	D.M. 05/03/75	Gest. CALABRIA VERDE	☐	☑

Comune	Foglio	Part.la	Coltura	ha	a	ca	Reddito Dominicale	Valore 2017	Valore 2018	Stima / Valore	Provenienza	Destinazione d'uso	Disp.	Indisp
ACRI	144	49	Semin Arb 4	1	74	70	€ 22,56	€ 14 750,00	14 838,00 €	Valore VAM	D.M. 05/03/75	Gest. CALABRIA VERDE	☐	☑
ACRI	144	51	Semin Arb 4	1	71	10	€ 44,19	€ 14 446,00	14 533,00 €	Valore VAM	D.M. 05/03/75	Gest. CALABRIA VERDE	☐	☑
ACRI	145	04	Pascolo Cesp	4	47	60	€ 28,90	€ 15 504,00	15 597,00 €	Valore VAM	D.M. 05/03/75	Gest. CALABRIA VERDE	☐	☑
ACRI	145	16	Pascolo Cesp	15	18	50	€ 49,01	€ 52 597,00	52 913,00 €	Valore VAM	D.M. 05/03/75	Gest. CALABRIA VERDE	☐	☑
ACRI	145	18	Bosco Alto 3	3	29	60	€ 12,76	€ 27 471,00	27 636,00 €	Valore VAM	D.M. 05/03/75	Gest. CALABRIA VERDE	☐	☑
ACRI	145	19	Bosco Ceduo	0	24	80	€ 4,00	€ 993,00	999,00 €	Valore VAM	D.M. 05/03/75	Gest. CALABRIA VERDE	☐	☑
ACRI	145	20	Bosco Ceduo	0	31	70	€ 5,11	€ 1 270,00	1 278,00 €	Valore VAM	D.M. 05/03/75	Gest. CALABRIA VERDE	☐	☑
ACRI	145	30	Pascolo Cesp	7	58	80	€ 24,49	€ 26 283,00	26 441,00 €	Valore VAM	D.M. 05/03/75	Gest. CALABRIA VERDE	☐	☑
ACRI	146	05	Bosco Alto 3	1	73	80	€ 6,74	€ 14 486,00	14 573,00 €	Valore VAM	D.M. 05/03/75	Gest. CALABRIA VERDE	☐	☑
ACRI	146	06	Pascolo Cesp	4	0	70	€ 25,86	€ 13 879,00	13 962,00 €	Valore VAM	D.M. 05/03/75	Gest. CALABRIA VERDE	☐	☑
ACRI	146	09	Pascolo 1	0	89	70	€ 5,79	€ 5 049,00	5 079,00 €	Valore VAM	D.M. 05/03/75	Gest. CALABRIA VERDE	☐	☑
ACRI	146	16	Pascolo Cesp	16	60	90	€ 53,61	€ 57 530,00	57 875,00 €	Valore VAM	D.M. 05/03/75	Gest. CALABRIA VERDE	☐	☑
ACRI	146	17	Pascolo Cesp	19	79	90	€ 127,81	€ 68 579,00	68 990,00 €	Valore VAM	D.M. 05/03/75	Gest. CALABRIA VERDE	☐	☑
ACRI	146	23	Bosco Alto 3	2	76	80	€ 10,73	€ 23 071,00	23 209,00 €	Valore VAM	D.M. 05/03/75	Gest. CALABRIA VERDE	☐	☑
ACRI	146	24	Bosco Alto 3	2	53	20	€ 9,81	€ 21 104,00	21 231,00 €	Valore VAM	D.M. 05/03/75	Gest. CALABRIA VERDE	☐	☑
ACRI	146	26	Bosco Alto 3	4	98	10	€ 19,29	€ 41 515,00	41 764,00 €	Valore VAM	D.M. 05/03/75	Gest. CALABRIA VERDE	☐	☑
ACRI	146	27	Pascolo 2	0	49	80	€ 1,61	€ 2 803,00	2 820,00 €	Valore VAM	D.M. 05/03/75	Gest. CALABRIA VERDE	☐	☑
ACRI	146	28	Bosco Alto 3	8	41	70	€ 32,60	€ 70 153,00	70 574,00 €	Valore VAM	D.M. 05/03/75	Gest. CALABRIA VERDE	☐	☑
ACRI	154	01	Bosco Ceduo	28	84	50	€ 130,35	€ 115 524,00	116 217,00 €	Valore VAM	D.M. 05/03/75	Gest. CALABRIA VERDE	☐	☑
ACRI	154	03	Cast frutto 4	0	26	60	€ 1,71	€ 1 699,00	1 709,00 €	Valore VAM	D.M. 05/03/75	Gest. CALABRIA VERDE	☐	☑
ACRI	154	04	Pascolo Cesp	4	73	20	€ 15,28	€ 16 391,00	16 489,00 €	Valore VAM	D.M. 05/03/75	Gest. CALABRIA VERDE	☐	☑
ACRI	154	05	Pascolo Cesp	6	45	30	€ 20,83	€ 22 352,00	22 486,00 €	Valore VAM	D.M. 05/03/75	Gest. CALABRIA VERDE	☐	☑
ACRI	154	06	Seminativo 4	1	4	60	€ 13,50	€ 5 095,00	5 126,00 €	Valore VAM	D.M. 05/03/75	Gest. CALABRIA VERDE	☐	☑
ACRI	154	08	Pascolo 1	14	99	60	€ 96,81	€ 84 407,00	84 913,00 €	Valore VAM	D.M. 05/03/75	Gest. CALABRIA VERDE	☐	☑
ACRI	154	09	Semin Arb 3	6	73	30	€ 173,86	€ 56 847,00	57 188,00 €	Valore VAM	D.M. 05/03/75	Gest. CALABRIA VERDE	☐	☑
ACRI	154	10	Bosco Alto 3	19	38	20	€ 75,08	€ 161 544,00	162 513,00 €	Valore VAM	D.M. 05/03/75	Gest. CALABRIA VERDE	☐	☑
ACRI	155	03	Pascolo 1	1	66	20	€ 10,73	€ 9 355,00	9 411,00 €	Valore VAM	D.M. 05/03/75	Gest. CALABRIA VERDE	☐	☑
ACRI	155	13	Pascolo Cesp	60	60	70	€ 195,63	€ 209 929,00	211 189,00 €	Valore VAM	D.M. 05/03/75	Gest. CALABRIA VERDE	☐	☑
ACRI	155	14	Bosco Alto 3	2	85	10	€ 11,04	€ 23 762,00	23 905,00 €	Valore VAM	D.M. 05/03/75	Gest. CALABRIA VERDE	☐	☑
ACRI	155	15	Pascolo Cesp	22	39	90	€ 72,30	€ 77 585,00	78 051,00 €	Valore VAM	D.M. 05/03/75	Gest. CALABRIA VERDE	☐	☑
ACRI	155	31	Pascolo Arb	5	34	50	€ 69,01	€ 31 242,00	31 429,00 €	Valore VAM	D.M. 05/03/75	Gest. CALABRIA VERDE	☐	☑
ACRI	155	32	Pascolo Cesp	5	77	0	€ 18,63	€ 19 986,00	20 106,00 €	Valore VAM	D.M. 05/03/75	Gest. CALABRIA VERDE	☐	☑
ACRI	155	33	Pascolo Arb	2	18	80	€ 28,25	€ 12 789,00	12 866,00 €	Valore VAM	D.M. 05/03/75	Gest. CALABRIA VERDE	☐	☑

Comune	Foglio	Part.la	Coltura	ha	a	ca	Reddito Dominicale	Valore 2017	Valore 2018	Stima / Valore	Provenienza	Destinazione d'uso	Disp.	Indisp
ACRI	155	34	Pascolo Cesp	16	3	90	€ 103,54	€ 55 556,00	55 889,00 €	Valore VAM	D.M. 05/03/75	Gest. CALABRIA VERDE	☐	☑
ACRI	155	35	Pascolo Arb	0	15	30	€ 1,98	€ 894,00	899,00 €	Valore VAM	D.M. 05/03/75	Gest. CALABRIA VERDE	☐	☑
ACRI	155	40	Pascolo Arb	1	96	90	€ 25,43	€ 11 509,00	11 578,00 €	Valore VAM	D.M. 05/03/75	Gest. CALABRIA VERDE	☐	☑
ACRI	155	41	Pascolo Cesp	6	53	70	€ 42,20	€ 22 643,00	22 779,00 €	Valore VAM	D.M. 05/03/75	Gest. CALABRIA VERDE	☐	☑
ACRI	155	43	Pascolo Cesp	24	59	0	€ 158,75	€ 85 174,00	85 685,00 €	Valore VAM	D.M. 05/03/75	Gest. CALABRIA VERDE	☐	☑
ACRI	155	44	Pascolo Arb	12	64	90	€ 163,31	€ 73 935,00	74 379,00 €	Valore VAM	D.M. 05/03/75	Gest. CALABRIA VERDE	☐	☑
ACRI	155	47	Bosco Alto 3	6	87	80	€ 26,64	€ 57 326,00	57 670,00 €	Valore VAM	D.M. 05/03/75	Gest. CALABRIA VERDE	☐	☑
ACRI	155	48	Bosco Alto 3	11	79	20	€ 45,68	€ 98 283,00	98 873,00 €	Valore VAM	D.M. 05/03/75	Gest. CALABRIA VERDE	☐	☑
ACRI	155	49	Seminativo 2	0	50	50	€ 17,93	€ 2 460,00	2 475,00 €	Valore VAM	D.M. 05/03/75	Gest. CALABRIA VERDE	☐	☑
ACRI	155	54	Bosco Ceduo	1	1	70	€ 16,41	€ 4 073,00	4 097,00 €	Valore VAM	D.M. 05/03/75	Gest. CALABRIA VERDE	☐	☑
ACRI	155	55	Bosco Ceduo	1	91	70	€ 30,94	€ 7 678,00	7 724,00 €	Valore VAM	D.M. 05/03/75	Gest. CALABRIA VERDE	☐	☑
ACRI	155	56	Bosco Ceduo	1	10	20	€ 17,79	€ 4 414,00	4 440,00 €	Valore VAM	D.M. 05/03/75	Gest. CALABRIA VERDE	☐	☑
ACRI	155	57	Bosco Ceduo	6	25	90	€ 24,25	€ 25 067,00	25 217,00 €	Valore VAM	D.M. 05/03/75	Gest. CALABRIA VERDE	☐	☑
ACRI	155	59	Bosco Ceduo	1	15	80	€ 18,69	€ 4 638,00	4 666,00 €	Valore VAM	D.M. 05/03/75	Gest. CALABRIA VERDE	☐	☑
ACRI	155	60	Bosco Ceduo	0	43	40	€ 7,00	€ 1 738,00	1 748,00 €	Valore VAM	D.M. 05/03/75	Gest. CALABRIA VERDE	☐	☑
ACRI	155	61	Bosco Alto 3	0	84	50	€ 3,28	€ 7 043,00	7 085,00 €	Valore VAM	D.M. 05/03/75	Gest. CALABRIA VERDE	☐	☑
ACRI	156	29	Seminativo 4	0	73	0	€ 9,43	€ 3 556,00	3 577,00 €	Valore VAM	D.M. 05/03/75	Gest. CALABRIA VERDE	☐	☑
ACRI	156	30	Pascolo 2	0	60	90	€ 1,96	€ 3 428,00	3 449,00 €	Valore VAM	D.M. 05/03/75	Gest. CALABRIA VERDE	☐	☑
ACRI	156	31	Bosco Alto 3	1	80	0	€ 6,98	€ 15 003,00	15 093,00 €	Valore VAM	D.M. 05/03/75	Gest. CALABRIA VERDE	☐	☑
ACRI	156	33	Pascolo Cesp	41	20	0	€ 132,99	€ 142 708,00	143 564,00 €	Valore VAM	D.M. 05/03/75	Gest. CALABRIA VERDE	☐	☑
ACRI	156	42	Bosco Alto 3	55	10	80	€ 213,46	€ 459 310,00	462 066,00 €	Valore VAM	D.M. 05/03/75	Gest. CALABRIA VERDE	☐	☑
ACRI	156	45	Seminativo 3	17	96	10	€ 463,80	€ 87 487,00	88 012,00 €	Valore VAM	D.M. 05/03/75	Gest. CALABRIA VERDE	☐	☑
ACRI	156	51	Bosco Alto 3	6	0	0	€ 23,24	€ 50 008,00	50 308,00 €	Valore VAM	D.M. 05/03/75	Gest. CALABRIA VERDE	☐	☑
ACRI	156	82	Bosco Alto 3	60	0	50	€ 232,43	€ 500 125,00	503 126,00 €	Valore VAM	D.M. 05/03/75	Gest. CALABRIA VERDE	☐	☑
ACRI	157	05	Bosco Alto 3	2	55	93	€ 9,91	€ 21 331,00	21 459,00 €	Valore VAM	D.M. 05/03/75	Gest. CALABRIA VERDE	☐	☑
ACRI	157	24	Pascolo 1	0	27	30	€ 1,76	€ 1 537,00	1 546,00 €	Valore VAM	D.M. 05/03/75	Gest. CALABRIA VERDE	☐	☑
ACRI	157	25	Seminativo 3	0	43	70	€ 11,29	€ 2 129,00	2 142,00 €	Valore VAM	D.M. 05/03/75	Gest. CALABRIA VERDE	☐	☑
ACRI	157	39	Pascolo 1	0	74	50	€ 4,81	€ 4 193,00	4 218,00 €	Valore VAM	D.M. 05/03/75	Gest. CALABRIA VERDE	☐	☑
ACRI	157	44	Seminativo 3	1	72	70	€ 44,60	€ 8 412,00	8 462,00 €	Valore VAM	D.M. 05/03/75	Gest. CALABRIA VERDE	☐	☑
ACRI	157	45	Pascolo 1	0	64	50	€ 4,16	€ 3 630,00	3 652,00 €	Valore VAM	D.M. 05/03/75	Gest. CALABRIA VERDE	☐	☑
ACRI	157	46	Pascolo 1	0	11	20	€ 0,73	€ 630,00	634,00 €	Valore VAM	D.M. 05/03/75	Gest. CALABRIA VERDE	☐	☑
ACRI	162	04	Bosco Alto 3	52	31	70	€ 202,65	€ 436 048,00	438 664,00 €	Valore VAM	D.M. 05/03/75	Gest. CALABRIA VERDE	☐	☑
ACRI	164	01	Seminativo 3	15	60	40	€ 402,94	€ 76 006,00	76 462,00 €	Valore VAM	D.M. 05/03/75	Gest. CALABRIA VERDE	☐	☑

Comune	Foglio	Part.la	Coltura	ha	a	ca	Reddito Dominicale	Valore 2017	Valore 2018	Stima / Valore	Provenienza	Destinazione d'uso	Disp.	Indisp
ACRI	164	04	Pascolo 1	0	14	40	€ 0,93	€ 811,00	816,00 €	Valore VAM	D.M. 05/03/75	Gest. CALABRIA VERDE	☐	☑
ACRI	164	05	Pascolo 2	0	65	20	€ 2,10	€ 3 670,00	3 692,00 €	Valore VAM	D.M. 05/03/75	Gest. CALABRIA VERDE	☐	☑
ACRI	164	16	Pascolo 1	2	30	30	€ 14,86	€ 12 963,00	13 041,00 €	Valore VAM	D.M. 05/03/75	Gest. CALABRIA VERDE	☐	☑
ACRI	20	01	Cast frutto 3	5	81	80	€ 75,11	€ 8 276,00	8 326,00 €	Valore Catastale	D.M. 05/03/75	Gest. CALABRIA VERDE	☐	☑
ACRI	20	05	Pascolo Arb	2	36	40	€ 30,53	€ 4 016,00	4 040,00 €	Valore Catastale	D.M. 05/03/75	Gest. CALABRIA VERDE	☐	☑
ACRI	20	06	Fabbr Rurale	0	0	71	€ 0,00	€ 0,00	0,00 €	Valore Catastale	D.M. 05/03/75	Gest. CALABRIA VERDE	☐	☑
ACRI	20	07	Semin Irrig Ar	1	18	30	€ 45,83	€ 14 726,00	14 814,00 €	Valore VAM	D.M. 05/03/75	Gest. CALABRIA VERDE	☐	☑
ACRI	20	12	Bosco Ceduo	1	89	80	€ 8,58	€ 7 601,00	7 647,00 €	Valore VAM	D.M. 05/03/75	Gest. CALABRIA VERDE	☐	☑
ACRI	20	13	Semin Irrig Ar	1	81	0	€ 93,48	€ 22 531,00	22 666,00 €	Valore VAM	D.M. 05/03/75	Gest. CALABRIA VERDE	☐	☑
ACRI	20	14	Semin Irrig	0	58	70	€ 15,16	€ 6 163,00	6 200,00 €	Valore VAM	D.M. 05/03/75	Gest. CALABRIA VERDE	☐	☑
ACRI	20	17	Pascolo Arb	1	31	0	€ 16,91	€ 7 657,00	7 703,00 €	Valore VAM	D.M. 05/03/75	Gest. CALABRIA VERDE	☐	☑
ACRI	20	18	Bosco Alto	3	85	70	€ 19,93	€ 32 147,00	32 340,00 €	Valore VAM	D.M. 05/03/75	Gest. CALABRIA VERDE	☐	☑
ACRI	20	19	Cast frutto	1	13	10	€ 14,60	€ 7 223,00	7 266,00 €	Valore VAM	D.M. 05/03/75	Gest. CALABRIA VERDE	☐	☑
ACRI	20	20	Bosco Alto	0	54	60	€ 2,83	€ 4 551,00	4 578,00 €	Valore VAM	D.M. 05/03/75	Gest. CALABRIA VERDE	☐	☑
ACRI	20	26	Cast frutto	0	18	70	€ 3,63	€ 1 194,00	1 201,00 €	Valore VAM	D.M. 05/03/75	Gest. CALABRIA VERDE	☐	☑
ACRI	20	27	Cast frutto	0	70	50	€ 13,65	€ 4 502,00	4 529,00 €	Valore VAM	D.M. 05/03/75	Gest. CALABRIA VERDE	☐	☑
ACRI	20	28	Semin Irrig	1	7	90	€ 27,86	€ 11 329,00	11 397,00 €	Valore VAM	D.M. 05/03/75	Gest. CALABRIA VERDE	☐	☑
ACRI	20	30	Seminativo	0	56	70	€ 14,64	€ 2 762,00	2 779,00 €	Valore VAM	D.M. 05/03/75	Gest. CALABRIA VERDE	☐	☑
ACRI	20	31	Fabbr Rurale	0	0	50	€ 0,00	€ 0,00	0,00 €	Valore Catastale	D.M. 05/03/75	Gest. CALABRIA VERDE	☐	☑
ACRI	20	32	Semin Irrig Ar	0	82	50	€ 21,30	€ 10 270,00	10 332,00 €	Valore VAM	D.M. 05/03/75	Gest. CALABRIA VERDE	☐	☑
ACRI	20	33	Cast frutto	3	0	20	€ 19,64	€ 19 197,00	19 312,00 €	Valore VAM	D.M. 05/03/75	Gest. CALABRIA VERDE	☐	☑
ACRI	20	36	Pascolo Arb	1	0	60	€ 13,50	€ 5 904,00	5 939,00 €	Valore VAM	D.M. 05/03/75	Gest. CALABRIA VERDE	☐	☑
ACRI	20	44	Bosco Alto	3	13	50	€ 16,19	€ 26 129,00	26 286,00 €	Valore VAM	D.M. 05/03/75	Gest. CALABRIA VERDE	☐	☑
ACRI	20	45	Pascolo Arb	3	62	40	€ 46,79	€ 21 183,00	21 310,00 €	Valore VAM	D.M. 05/03/75	Gest. CALABRIA VERDE	☐	☑
ACRI	20	46	Pascolo Cesp	8	82	60	€ 56,98	€ 30 571,00	30 754,00 €	Valore VAM	D.M. 05/03/75	Gest. CALABRIA VERDE	☐	☑
ACRI	20	47	Cast frutto	0	45	40	€ 5,86	€ 2 899,00	2 916,00 €	Valore VAM	D.M. 05/03/75	Gest. CALABRIA VERDE	☐	☑
ACRI	20	48	Pascolo Cesp	2	23	0	€ 14,40	€ 7 724,00	7 770,00 €	Valore VAM	D.M. 05/03/75	Gest. CALABRIA VERDE	☐	☑
ACRI	20	49	Bosco Alto	28	66	30	€ 148,04	€ 238 898,00	240 331,00 €	Valore VAM	D.M. 05/03/75	Gest. CALABRIA VERDE	☐	☑
ACRI	20	51	Cast frutto	0	54	40	€ 7,03	€ 3 474,00	3 495,00 €	Valore VAM	D.M. 05/03/75	Gest. CALABRIA VERDE	☐	☑
ACRI	20	53	Pascolo	0	23	30	€ 0,75	€ 1 311,00	1 319,00 €	Valore VAM	D.M. 05/03/75	Gest. CALABRIA VERDE	☐	☑
ACRI	20	54	Pascolo Arb	0	31	80	€ 4,10	€ 1 859,00	1 870,00 €	Valore VAM	D.M. 05/03/75	Gest. CALABRIA VERDE	☐	☑
ACRI	21	01	Semin Irrig Ar	3	40	60	€ 131,93	€ 42 398,00	42 652,00 €	Valore VAM	D.M. 05/03/75	Gest. CALABRIA VERDE	☐	☑
ACRI	21	03	Bosco Alto	46	80	0	€ 241,70	€ 390 065,00	392 405,00 €	Valore VAM	D.M. 05/03/75	Gest. CALABRIA VERDE	☐	☑

Comune	Foglio	Part.la	Coltura	ha	a	ca	Reddito Dominicale	Valore 2017	Valore 2018	Stima / Valore	Provenienza	Destinazione d'uso	Disp.	Indisp
ACRI	21	04	Cast frutto	27	59	0	€ 356,23	€ 176 199,00	177 256,00 €	Valore VAM	D.M. 05/03/75	Gest. CALABRIA VERDE	☐	☑
ACRI	21	05	Cast frutto 2	0	93	10	€ 18,03	€ 5 946,00	5 982,00 €	Valore VAM	D.M. 05/03/75	Gest. CALABRIA VERDE	☐	☑
ACRI	22	110	Bosco Alto 2	0	91	0	€ 4,70	€ 7 585,00	7 631,00 €	Valore VAM	D.M. 05/03/75	Gest. CALABRIA VERDE	☐	☑
ACRI	22	111	Bosco Ceduo	1	35	40	€ 6,11	€ 5 423,00	5 456,00 €	Valore VAM	D.M. 05/03/75	Gest. CALABRIA VERDE	☐	☑
ACRI	22	112	Bosco Alto 2	12	68	90	€ 65,54	€ 105 759,00	106 394,00 €	Valore VAM	D.M. 05/03/75	Gest. CALABRIA VERDE	☐	☑
ACRI	22	62	Pascolo Cesp	10	8	40	€ 65,10	€ 34 929,00	35 139,00 €	Valore VAM	D.M. 05/03/75	Gest. CALABRIA VERDE	☐	☑
ACRI	22	63	Cast frutto 3	5	75	10	€ 74,25	€ 36 728,00	36 948,00 €	Valore VAM	D.M. 05/03/75	Gest. CALABRIA VERDE	☐	☑
Totali per Comune								**€ 8 654 226,00**	**8 706 151,00 €**					
ALESSANDRIA DEL CARRETTO	15	118	Bosco Alto	0	2	94		€ 10,00	191,00 €	Valore esproprio	Dec.Esp.D.S. 16.930/200	Gestione SORICAL	☐	☑
ALESSANDRIA DEL CARRETTO	15	120	Pascolo 2	0	0	43	€ 0,01	€ 2,00	2,00 €	Valore Catastale	Dec.Esp.D.S. 16.932/200	Gestione SORICAL	☐	☑
ALESSANDRIA DEL CARRETTO	15	123	Seminativo 3	0	0	55	€ 0,08	€ 10,00	10,00 €	Valore Catastale	Dec.Esp.D.S. 16.932/200	Gestione SORICAL	☐	☑
ALESSANDRIA DEL CARRETTO	15	126	Seminativo 2	0	3	15	€ 0,61	€ 80,00	80,00 €	Valore Catastale	Dec.Esp.D.S. 16.932/200	Gestione SORICAL	☐	☑
ALESSANDRIA DEL CARRETTO	21	167	Bosco Alto 2	0	7	40		€ 29,00	481,00 €	Valore esproprio	Dec.Esp.D.S. 16.930/200	Gestione SORICAL	☐	☑
ALESSANDRIA DEL CARRETTO	21	169	Bosco Alto 2	0	2	45		€ 10,00	159,00 €	Valore esproprio	Dec.Esp.D.S. 16.930/200	Gestione SORICAL	☐	☑
ALESSANDRIA DEL CARRETTO	21	172	Bosco Alto 2	0	3	30		€ 24,00	214,00 €	Valore esproprio	Dec.Esp.D.S. 16.930/200	Gestione SORICAL	☐	☑
ALESSANDRIA DEL CARRETTO	21	175	Pascolo 2	0	6	50	€ 0,16	€ 21,00	21,00 €	Valore Catastale	Dec.Esp.D.S. 16.932/200	Gestione SORICAL	☐	☑
ALESSANDRIA DEL CARRETTO	21	178	Pascolo 2	0	1	23	€ 0,04	€ 5,00	5,00 €	Valore Catastale	Dec.Esp.D.S. 16.932/200	Gestione SORICAL	☐	☑
ALESSANDRIA DEL CARRETTO	21	182	Pascolo 3	0	1	70	€ 0,03	€ 3,00	3,00 €	Valore Catastale	Dec.Esp.D.S. 16.932/200	Gestione SORICAL	☐	☑
ALESSANDRIA DEL CARRETTO	22	573	Bosco Alto 2	0	1	0		€ 4,00	65,00 €	Valore esproprio	Dec.Esp.D.S. 16.930/200	Gestione SORICAL	☐	☑
ALESSANDRIA DEL CARRETTO	22	576	Seminativo 1	0	0	8	€ 0,03	€ 3,00	3,00 €	Valore Catastale	Dec.Esp.D.S. 16.932/200	Gestione SORICAL	☐	☑
ALESSANDRIA DEL CARRETTO	22	578	Bosco Alto 2	0	2	20		€ 9,00	143,00 €	Valore esproprio	Dec.Esp.D.S. 16.930/200	Gestione SORICAL	☐	☑
ALESSANDRIA DEL CARRETTO	22	580	Bosco Alto 1	0	0	47		€ 2,00	30,00 €	Valore esproprio	Dec.Esp.D.S. 16.930/200	Gestione SORICAL	☐	☑
ALESSANDRIA DEL CARRETTO	23	379	Seminativo 2	0	0	32	€ 0,06	€ 8,00	8,00 €	Valore Catastale	Dec.Esp.D.S. 16.932/200	Gestione SORICAL	☐	☑
ALESSANDRIA DEL CARRETTO	23	382	Seminativo 2	0	1	0	€ 0,19	€ 24,00	24,00 €	Valore Catastale	Dec.Esp.D.S. 16.932/200	Gestione SORICAL	☐	☑
ALESSANDRIA DEL CARRETTO	23	385	Ente Urbano	0	0	13	€ 0,00	€ 0,00	0,00 €	Valore Catastale	Dec.Esp.D.S. 16.932/200	Gestione SORICAL	☐	☑
ALESSANDRIA DEL CARRETTO	27	100	Seminativo 3	0	1	60		€ 5,00	69,00 €	Valore esproprio	Dec.Esp.D.S. 16.930/200	Gestione SORICAL	☐	☑
ALESSANDRIA DEL CARRETTO	27	102	Seminativo 3	0	2	26		€ 7,00	99,00 €	Valore esproprio	Dec.Esp.D.S. 16.930/200	Gestione SORICAL	☐	☑
ALESSANDRIA DEL CARRETTO	27	106	Seminativo 2	0	3	24		€ 15,00	141,00 €	Valore esproprio	Dec.Esp.D.S. 16.930/200	Gestione SORICAL	☐	☑
ALESSANDRIA DEL CARRETTO	27	109	Pascolo 2	0	2	10		€ 8,00	64,00 €	Valore esproprio	Dec.Esp.D.S. 16.930/200	Gestione SORICAL	☐	☑
ALESSANDRIA DEL CARRETTO	27	112	Seminativo 2	0	0	45		€ 25,00	19,00 €	Valore esproprio	Dec.Esp.D.S. 16.930/200	Gestione SORICAL	☐	☑
ALESSANDRIA DEL CARRETTO	27	115	Bosco Alto	0	1	50		€ 5,00	98,00 €	Valore esproprio	Dec.Esp.D.S. 16.930/200	Gestione SORICAL	☐	☑
ALESSANDRIA DEL CARRETTO	27	118	Bosco Ceduo	0	1	62		€ 5,00	104,00 €	Valore esproprio	Dec.Esp.D.S. 16.930/200	Gestione SORICAL	☐	☑
ALESSANDRIA DEL CARRETTO	27	121	Pascolo 2	0	3	2	€ 0,08	€ 10,00	10,00 €	Valore Catastale	Dec.Esp.D.S. 16.932/200	Gestione SORICAL	☐	☑

Comune	Foglio	Part.la	Coltura	ha	a	ca	Reddito Dominicale	Valore 2017	Valore 2018	Stima / Valore	Provenienza	Destinazione d'uso	Disp.	Indisp
ALESSANDRIA DEL CARRETTO	27	126	Bosco Ceduo	0	7	98		€ 3,00	513,00 €	Valore esproprio	Dec.Esp.D.S. 16.930/200	Gestione SORICAL	☐	☑
ALESSANDRIA DEL CARRETTO	27	69	Seminativo 1	0	2	25	€ 0,88	€ 114,00	115,00 €	Valore Catastale	Dec.Esp.D.S. 16.932/200	Gestione SORICAL	☐	☑
ALESSANDRIA DEL CARRETTO	27	73	Pascolo 2	0	3	20	€ 0,09	€ 11,00	11,00 €	Valore Catastale	Dec.Esp.D.S. 16.932/200	Gestione SORICAL	☐	☑
ALESSANDRIA DEL CARRETTO	27	76	Seminativo 2	0	1	95	€ 0,38	€ 49,00	49,00 €	Valore Catastale	Dec.Esp.D.S. 16.932/200	Gestione SORICAL	☐	☑
ALESSANDRIA DEL CARRETTO	27	79	Pascolo 2	0	0	95		€ 4,00	29,00 €	Valore esproprio	Dec.Esp.D.S. 16.930/200	Gestione SORICAL	☐	☑
ALESSANDRIA DEL CARRETTO	27	82	Seminativo 4	0	1	35	€ 0,09	€ 11,00	11,00 €	Valore Catastale	Dec.Esp.D.S. 16.932/200	Gestione SORICAL	☐	☑
ALESSANDRIA DEL CARRETTO	27	85	Seminativo 4	0	3	12		€ 13,00	136,00 €	Valore esproprio	Dec.Esp.D.S. 16.930/200	Gestione SORICAL	☐	☑
ALESSANDRIA DEL CARRETTO	27	88	Seminativo 4	0	1	38		€ 6,00	60,00 €	Valore esproprio	Dec.Esp.D.S. 16.930/200	Gestione SORICAL	☐	☑
ALESSANDRIA DEL CARRETTO	27	91	Pascolo 2	0	6	0	€ 0,15	€ 20,00	20,00 €	Valore Catastale	Dec.Esp.D.S. 16.932/200	Gestione SORICAL	☐	☑
ALESSANDRIA DEL CARRETTO	27	94	Bosco Alto	0	3	5		€ 9,00	198,00 €	Valore esproprio	Dec.Esp.D.S. 16.930/200	Gestione SORICAL	☐	☑
ALESSANDRIA DEL CARRETTO	27	97	Bosco Alto	0	2	40		€ 7,00	156,00 €	Valore esproprio	Dec.Esp.D.S. 16.930/200	Gestione SORICAL	☐	☑
ALESSANDRIA DEL CARRETTO	30	76	Pascolo 2	0	0	30		€ 1,00	9,00 €	Valore esproprio	Dec.Esp.D.S. 16.930/200	Gestione SORICAL	☐	☑
ALESSANDRIA DEL CARRETTO	30	79	Bosco Ceduo	0	4	60		€ 21,00	296,00 €	Valore esproprio	Dec.Esp.D.S. 16.930/200	Gestione SORICAL	☐	☑
ALESSANDRIA DEL CARRETTO	30	82	Pascolo 1	0	10	10	€ 0,53	€ 68,00	68,00 €	Valore Catastale	Dec.Esp.D.S. 16.932/200	Gestione SORICAL	☐	☑
ALESSANDRIA DEL CARRETTO	30	85	Seminativo 3	0	1	26		€ 5,00	55,00 €	Valore esproprio	Dec.Esp.D.S. 16.930/200	Gestione SORICAL	☐	☑
ALESSANDRIA DEL CARRETTO	31	88	Seminativo 3	0	0	93	€ 0,13	€ 16,00	16,00 €	Valore Catastale	Dec.Esp.D.S. 16.932/200	Gestione SORICAL	☐	☑
ALESSANDRIA DEL CARRETTO	31	91	Pascolo 2	0	13	50		€ 53,00	411,00 €	Valore esproprio	Dec.Esp.D.S. 16.930/200	Gestione SORICAL	☐	☑
Totali per Comune								**€ 735,00**	**4 196,00 €**					
ALTOMONTE	01	167	Seminativo 3	0	1	0	€ 0,10	€ 13,00	13,00 €	Valore Catastale	ex Casmez	Gestione SORICAL	☐	☑
ALTOMONTE	01	169	Seminativo 3	0	0	20	€ 0,03	€ 3,00	3,00 €	Valore Catastale	ex Casmez	Gestione SORICAL	☐	☑
ALTOMONTE	01	195	Seminativo 3	0	4	20	€ 0,44	€ 57,00	57,00 €	Valore Catastale	ex Casmez	Gestione SORICAL	☐	☑
ALTOMONTE	01	201	Seminativo 3	0	1	0	€ 0,23	€ 29,00	29,00 €	Valore Catastale	ex Casmez	Gestione SORICAL	☐	☑
ALTOMONTE	01	204	Seminativo 2	0	1	20	€ 0,28	€ 36,00	36,00 €	Valore Catastale	ex Casmez	Gestione SORICAL	☐	☑
ALTOMONTE	01	207	Seminativo 2	0	0	75	€ 0,18	€ 23,00	23,00 €	Valore Catastale	ex Casmez	Gestione SORICAL	☐	☑
ALTOMONTE	04	636	Pascolo Arb	0	0	10	€ 0,01	€ 2,00	2,00 €	Valore Catastale	Frazionamento del 18/04/	Dem.Reg. Ramo Acquedot	☐	☑
ALTOMONTE	04	657	Seminativo 1	0	1	40	€ 0,64	€ 83,00	83,00 €	Valore Catastale	Frazionamento del 18/04/	Dem.Reg. Ramo Acquedot	☐	☑
ALTOMONTE	04	663	Uliveto 2	0	0	50	€ 0,13	€ 16,00	16,00 €	Valore Catastale	Frazionamento del 18/04/	Dem.Reg. Ramo Acquedot	☐	☑
ALTOMONTE	04	666	Uliveto 2	0	0	40	€ 0,10	€ 13,00	13,00 €	Valore Catastale	Frazionamento del 18/04/	Dem.Reg. Ramo Acquedot	☐	☑
ALTOMONTE	04	672	Semin Arb 1	0	1	20	€ 0,46	€ 60,00	60,00 €	Valore Catastale	Frazionamento del 18/04/	Dem.Reg. Ramo Acquedot	☐	☑
ALTOMONTE	04	675	Semin Arb 1	0	0	52	€ 0,20	€ 26,00	26,00 €	Valore Catastale	Frazionamento del 18/04/	Dem.Reg. Ramo Acquedot	☐	☑
ALTOMONTE	04	697	Semin Arb 1	0	1	8	€ 0,41	€ 54,00	54,00 €	Valore Catastale	Frazionamento del 18/04/	Dem.Reg. Ramo Acquedot	☐	☑
ALTOMONTE	04	698	Semin Arb 1	0	1	53	€ 0,59	€ 77,00	77,00 €	Valore Catastale	Frazionamento del 18/04/	Dem.Reg. Ramo Acquedot	☐	☑
ALTOMONTE	04	699	Semin Arb 1	0	0	4	€ 0,01	€ 2,00	2,00 €	Valore Catastale	Frazionamento del 18/04/	Dem.Reg. Ramo Acquedot	☐	☑

Comune	Foglio	Part.la	Coltura	ha	a	ca	Reddito Dominicale	Valore 2017	Valore 2018	Stima / Valore	Provenienza	Destinazione d'uso	Disp.	Indisp
ALTOMONTE	04	700	Semin Arb 1	0	0	52	€ 0,20	€ 26,00	26,00 €	Valore Catastale	Frazionamento del 18/04/	Dem.Reg. Ramo Acquedot	☐	☑
ALTOMONTE	04	702	Semin Arb 1	0	21	12	€ 8,18	€ 1 075,00	1 081,00 €	Valore Catastale	Frazionamento del 18/04/	Dem.Reg. Ramo Acquedot	☐	☑
ALTOMONTE	04	705	Semin Arb 1	0	1	53	€ 0,59	€ 77,00	77,00 €	Valore Catastale	Frazionamento del 18/04/	Dem.Reg. Ramo Acquedot	☐	☑
ALTOMONTE	04	707	Semin Arb 1	0	0	13	€ 0,05	€ 7,00	7,00 €	Valore Catastale	Frazionamento del 18/04/	Dem.Reg. Ramo Acquedot	☐	☑
ALTOMONTE	04	713	Semin Arb 1	0	0	8	€ 0,03	€ 3,00	3,00 €	Valore Catastale	Frazionamento del 18/04/	Dem.Reg. Ramo Acquedot	☐	☑
ALTOMONTE	04	718	Semin Arb 1	0	1	70	€ 0,66	€ 88,00	89,00 €	Valore Catastale	Frazionamento del 18/04/	Dem.Reg. Ramo Acquedot	☐	☑
ALTOMONTE	04	722	Semin Arb 1	0	0	65	€ 0,25	€ 33,00	33,00 €	Valore Catastale	Frazionamento del 18/04/	Dem.Reg. Ramo Acquedot	☐	☑
ALTOMONTE	08	242	Seminativo 2	0	4	10	€ 0,93	€ 120,00	121,00 €	Valore Catastale	Dec.Esp.D.S.n.6799/06	Gestione SORICAL	☐	☑
ALTOMONTE	08	245	Seminativo 1	0	4	70	€ 2,13	€ 276,00	278,00 €	Valore Catastale	Dec.Esp.D.S.n.6799/06	Gestione SORICAL	☐	☑
ALTOMONTE	08	249	Seminativo 1	0	1	70	€ 0,76	€ 99,00	100,00 €	Valore Catastale	Dec.Esp.D.S.n.6799/06	Gestione SORICAL	☐	☑
ALTOMONTE	08	252	Uliveto 2	0	4	10	€ 1,85	€ 240,00	241,00 €	Valore Catastale	Dec.Esp.D.S.n.6799/06	Gestione SORICAL	☐	☑
ALTOMONTE	08	255	Uliveto 1	0	1	30	€ 0,59	€ 76,00	76,00 €	Valore Catastale	Dec.Esp.D.S.n.6799/06	Gestione SORICAL	☐	☑
ALTOMONTE	08	258	Uliveto 1	0	1	20	€ 0,54	€ 70,00	70,00 €	Valore Catastale	Dec.Esp.D.S.n.6799/06	Gestione SORICAL	☐	☑
ALTOMONTE	08	261	Uliveto 1	0	0	70	€ 0,31	€ 41,00	41,00 €	Valore Catastale	Dec.Esp.D.S.n.6799/06	Gestione SORICAL	☐	☑
ALTOMONTE	08	264	Seminativo 2	0	1	70	€ 0,39	€ 50,00	50,00 €	Valore Catastale	Dec.Esp.D.S.n.6799/06	Gestione SORICAL	☐	☑
ALTOMONTE	08	268	Seminativo 2	0	0	50	€ 0,11	€ 15,00	15,00 €	Valore Catastale	Dec.Esp.D.S.n.6799/06	Gestione SORICAL	☐	☑
ALTOMONTE	08	271	Seminativo 2	0	0	30	€ 0,06	€ 8,00	8,00 €	Valore Catastale	Dec.Esp.D.S.n.6799/06	Gestione SORICAL	☐	☑
ALTOMONTE	08	274	Seminativo 2	0	0	20	€ 0,05	€ 6,00	6,00 €	Valore Catastale	Dec.Esp.D.S.n.6799/06	Gestione SORICAL	☐	☑
ALTOMONTE	08	277	Seminativo 2	0	0	60	€ 0,14	€ 18,00	18,00 €	Valore Catastale	Dec.Esp.D.S.n.6799/06	Gestione SORICAL	☐	☑
ALTOMONTE	08	280	Seminativo 2	0	1	0	€ 0,23	€ 29,00	29,00 €	Valore Catastale	Dec.Esp.D.S.n.6799/06	Gestione SORICAL	☐	☑
ALTOMONTE	08	283	Seminativo 2	0	0	60	€ 0,14	€ 18,00	18,00 €	Valore Catastale	Dec.Esp.D.S.n.6799/06	Gestione SORICAL	☐	☑
ALTOMONTE	08	286	Seminativo 2	0	0	80	€ 0,18	€ 23,00	23,00 €	Valore Catastale	Dec.Esp.D.S.n.6799/06	Gestione SORICAL	☐	☑
ALTOMONTE	08	289	Uliveto 1	0	0	80	€ 0,36	€ 47,00	47,00 €	Valore Catastale	Dec.Esp.D.S.n.6799/06	Gestione SORICAL	☐	☑
ALTOMONTE	08	292	Pascolo Arb	0	1	0	€ 0,09	€ 11,00	11,00 €	Valore Catastale	Dec.Esp.D.S.n.6799/06	Gestione SORICAL	☐	☑
ALTOMONTE	08	294	Pascolo Arb	0	2	60	€ 0,21	€ 28,00	28,00 €	Valore Catastale	Dec.Esp.D.S.n.6799/06	Gestione SORICAL	☐	☑
ALTOMONTE	08	297	Seminativo 2	0	3	40	€ 0,76	€ 99,00	100,00 €	Valore Catastale	Dec.Esp.D.S.n.6799/06	Gestione SORICAL	☐	☑
ALTOMONTE	08	300	Pascolo Arb	0	0	10	€ 0,01	€ 2,00	2,00 €	Valore Catastale	Dec.Esp.D.S.n.6799/06	Gestione SORICAL	☐	☑
ALTOMONTE	08	302	Pascolo Arb	0	4	20	€ 0,35	€ 46,00	46,00 €	Valore Catastale	Dec.Esp.D.S.n.6799/06	Gestione SORICAL	☐	☑
ALTOMONTE	08	304	Pascolo Arb	0	0	40	€ 0,04	€ 5,00	5,00 €	Valore Catastale	Dec.Esp.D.S.n.6799/06	Gestione SORICAL	☐	☑
ALTOMONTE	08	310	Seminativo 2	0	0	40	€ 0,09	€ 11,00	11,00 €	Valore Catastale	Dec.Esp.D.S.n.6799/06	Gestione SORICAL	☐	☑
ALTOMONTE	08	320	Seminativo 2	0	0	30	€ 0,06	€ 8,00	8,00 €	Valore Catastale	Dec.Esp.D.S.n.6799/06	Gestione SORICAL	☐	☑
ALTOMONTE	08	339	Seminativo 2	0	0	70	€ 0,16	€ 21,00	21,00 €	Valore Catastale	Dec.Esp.D.S.n.6799/06	Gestione SORICAL	☐	☑
ALTOMONTE	08	340	Seminativo 2	0	0	45	€ 0,10	€ 13,00	13,00 €	Valore Catastale	Dec.Esp.D.S.n.6799/06	Gestione SORICAL	☐	☑

Comune	Foglio	Part.la	Coltura	ha	a	ca	Reddito Dominicale	Valore 2017	Valore 2018	Stima / Valore	Provenienza	Destinazione d'uso	Disp.	Indisp
ALTOMONTE	08	341	Seminativo 2	0	0	35	€ 0,08	€ 10,00	10,00 €	Valore Catastale	Dec.Esp.D.S.n.6799/06	Gestione SORICAL	☐	☑
ALTOMONTE	08	370	Pascolo Arb	0	0	75	€ 0,06	€ 8,00	8,00 €	Valore Catastale	Dec.Esp.D.S.n.6799/06	Gestione SORICAL	☐	☑
ALTOMONTE	08	371	Pascolo Arb	0	0	15	€ 0,01	€ 2,00	2,00 €	Valore Catastale	Dec.Esp.D.S.n.6799/06	Gestione SORICAL	☐	☑
ALTOMONTE	08	372	Uliveto 1	0	0	85	€ 0,39	€ 50,00	50,00 €	Valore Catastale	Dec.Esp.D.S.n.6799/06	Gestione SORICAL	☐	☑
ALTOMONTE	08	375	Seminativo 1	0	0	20	€ 0,09	€ 11,00	11,00 €	Valore Catastale	Dec.Esp.D.S.n.6799/06	Gestione SORICAL	☐	☑
ALTOMONTE	08	376	Seminativo 1	0	0	75	€ 0,34	€ 44,00	44,00 €	Valore Catastale	Dec.Esp.D.S.n.6799/06	Gestione SORICAL	☐	☑
ALTOMONTE	08	378	Seminativo 1	0	0	65	€ 0,29	€ 37,00	37,00 €	Valore Catastale	Dec.Esp.D.S.n.6799/06	Gestione SORICAL	☐	☑
ALTOMONTE	08	380	Uliveto 1	0	0	85	€ 0,39	€ 50,00	50,00 €	Valore Catastale	Dec.Esp.D.S.n.6799/06	Gestione SORICAL	☐	☑
ALTOMONTE	08	383	Uliveto 1	0	1	0	€ 0,45	€ 58,00	58,00 €	Valore Catastale	Dec.Esp.D.S.n.6799/06	Gestione SORICAL	☐	☑
ALTOMONTE	08	384	Seminativo 2	0	0	10	€ 0,03	€ 3,00	3,00 €	Valore Catastale	Dec.Esp.D.S.n.6799/06	Gestione SORICAL	☐	☑
ALTOMONTE	08	386	Seminativo 2	0	1	20	€ 0,28	€ 36,00	36,00 €	Valore Catastale	Dec.Esp.D.S.n.6799/06	Gestione SORICAL	☐	☑
ALTOMONTE	08	388	Seminativo 2	0	0	60	€ 0,14	€ 18,00	18,00 €	Valore Catastale	Dec.Esp.D.S.n.6799/06	Gestione SORICAL	☐	☑
ALTOMONTE	08	390	Seminativo 2	0	0	50	€ 0,11	€ 15,00	15,00 €	Valore Catastale	Dec.Esp.D.S.n.6799/06	Gestione SORICAL	☐	☑
ALTOMONTE	08	391	Seminativo 2	0	0	60	€ 0,14	€ 18,00	18,00 €	Valore Catastale	Dec.Esp.D.S.n.6799/06	Gestione SORICAL	☐	☑
ALTOMONTE	08	393	Seminativo 2	0	0	60	€ 0,14	€ 18,00	18,00 €	Valore Catastale	Dec.Esp.D.S.n.6799/06	Gestione SORICAL	☐	☑
ALTOMONTE	08	395	Seminativo 1	0	4	40	€ 1,99	€ 258,00	260,00 €	Valore Catastale	Dec.Esp.D.S.n.6799/06	Gestione SORICAL	☐	☑
ALTOMONTE	08	397	Pascolo Arb	0	0	70	€ 0,06	€ 8,00	8,00 €	Valore Catastale	Dec.Esp.D.S.n.6799/06	Gestione SORICAL	☐	☑
ALTOMONTE	08	399	Pascolo Arb	0	0	65	€ 0,05	€ 6,00	6,00 €	Valore Catastale	Dec.Esp.D.S.n.6799/06	Gestione SORICAL	☐	☑
ALTOMONTE	08	401	Pascolo Arb	0	1	30	€ 0,11	€ 15,00	15,00 €	Valore Catastale	Dec.Esp.D.S.n.6799/06	Gestione SORICAL	☐	☑
ALTOMONTE	08	404	Pascolo Arb	0	0	55	€ 0,05	€ 6,00	6,00 €	Valore Catastale	Dec.Esp.D.S.n.6799/06	Gestione SORICAL	☐	☑
ALTOMONTE	08	406	Pascolo Arb	0	0	30	€ 0,03	€ 3,00	3,00 €	Valore Catastale	Dec.Esp.D.S.n.6799/06	Gestione SORICAL	☐	☑
ALTOMONTE	08	408	Pascolo Arb	0	2	20	€ 0,19	€ 24,00	24,00 €	Valore Catastale	Dec.Esp.D.S.n.6799/06	Gestione SORICAL	☐	☑
ALTOMONTE	08	410	Pascolo Arb	0	0	30	€ 0,03	€ 3,00	3,00 €	Valore Catastale	Dec.Esp.D.S.n.6799/06	Gestione SORICAL	☐	☑
ALTOMONTE	08	411	Seminativo 2	0	1	0	€ 0,23	€ 29,00	29,00 €	Valore Catastale	Dec.Esp.D.S.n.6799/06	Gestione SORICAL	☐	☑
ALTOMONTE	08	413	Semin Irrig 1	0	0	10	€ 0,05	€ 6,00	6,00 €	Valore Catastale	Dec.Esp.D.S.n.6799/06	Gestione SORICAL	☐	☑
ALTOMONTE	08	416	Semin Irrig 1	0	0	70	€ 0,36	€ 47,00	47,00 €	Valore Catastale	Dec.Esp.D.S.n.6799/06	Gestione SORICAL	☐	☑
ALTOMONTE	08	417	Semin Irrig 1	0	4	70	€ 2,43	€ 315,00	317,00 €	Valore Catastale	Dec.Esp.D.S.n.6799/06	Gestione SORICAL	☐	☑
ALTOMONTE	08	419	Seminativo 1	0	0	70	€ 0,31	€ 41,00	41,00 €	Valore Catastale	Dec.Esp.D.S.n.6799/06	Gestione SORICAL	☐	☑
ALTOMONTE	08	422	Pescheto	0	1	80	€ 1,40	€ 182,00	183,00 €	Valore Catastale	Dec.Esp.D.S.n.6799/06	Gestione SORICAL	☐	☑
ALTOMONTE	08	425	Seminativo 2	0	0	40	€ 0,09	€ 11,00	11,00 €	Valore Catastale	Dec.Esp.D.S.n.6799/06	Gestione SORICAL	☐	☑
ALTOMONTE	08	427	Seminativo 2	0	0	40	€ 0,09	€ 11,00	11,00 €	Valore Catastale	Dec.Esp.D.S.n.6799/06	Gestione SORICAL	☐	☑
ALTOMONTE	09	43	Pescheto	0	0	80	€ 0,63	€ 81,00	81,00 €	Valore Catastale	Dec.Esp.D.S.n.6799/06	Gestione SORICAL	☐	☑
ALTOMONTE	09	46	Semin Irrig 1	0	5	10	€ 2,64	€ 343,00	345,00 €	Valore Catastale	Dec.Esp.D.S.n.6799/06	Gestione SORICAL	☐	☑

Comune	Foglio	Part.la	Coltura	ha	a	ca	Reddito Dominicale	Valore 2017	Valore 2018	Stima / Valore	Provenienza	Destinazione d'uso	Disp.	Indisp
ALTOMONTE	09	49	Frutteto Irrig	0	19	50	€ 15,11	€ 1 965,00	1 977,00 €	Valore Catastale	Dec.Esp.D.S.n.6799/06	Gestione SORICAL	☐	☑
ALTOMONTE	09	52	Pescheto	0	1	0	€ 0,78	€ 101,00	102,00 €	Valore Catastale	Dec.Esp.D.S.n.6799/06	Gestione SORICAL	☐	☑
ALTOMONTE	09	55a	Pescheto	0	5	39	€ 4,18	€ 543,00	546,00 €	Valore Catastale	Dec.Esp.D.S.n.6799/06	Gestione SORICAL	☐	☑
ALTOMONTE	09	55b	Pascolo	0	0	31	€ 0,01	€ 2,00	2,00 €	Valore Catastale	Dec.Esp.D.S.n.6799/06	Gestione SORICAL	☐	☑
ALTOMONTE	09	57	Pascolo Arb	0	0	10	€ 0,01	€ 2,00	2,00 €	Valore Catastale	Dec.Esp.D.S.n.6799/06	Gestione SORICAL	☐	☑
ALTOMONTE	09	61	Pescheto	0	1	80	€ 1,40	€ 182,00	183,00 €	Valore Catastale	Dec.Esp.D.S.n.6799/06	Gestione SORICAL	☐	☑
ALTOMONTE	09	64a	Pescheto	0	1	38	€ 1,08	€ 140,00	141,00 €	Valore Catastale	Dec.Esp.D.S.n.6799/06	Gestione SORICAL	☐	☑
ALTOMONTE	09	64b	Semin Irrig 1	0	1	2	€ 0,53	€ 68,00	68,00 €	Valore Catastale	Dec.Esp.D.S.n.6799/06	Gestione SORICAL	☐	☑
ALTOMONTE	09	70	Semin Irrig 1	0	0	60	€ 0,31	€ 41,00	41,00 €	Valore Catastale	Dec.Esp.D.S.n.6799/06	Gestione SORICAL	☐	☑
ALTOMONTE	09	72	Fabbr Rurale	0	4	0	€ 0,00	€ 0,00	0,00 €	Valore Catastale	Dec.Esp.D.S.n.6799/06	Gestione SORICAL	☐	☑
ALTOMONTE	09	74a	Pescheto	0	5	36	€ 4,93	€ 640,00	644,00 €	Valore Catastale	Dec.Esp.D.S.n.6799/06	Gestione SORICAL	☐	☑
ALTOMONTE	09	74b	Semin Irrig 1	0	2	94	€ 1,51	€ 197,00	198,00 €	Valore Catastale	Dec.Esp.D.S.n.6799/06	Gestione SORICAL	☐	☑
ALTOMONTE	1	165	Semin Arb 3	0	0	15	€ 0,01		2,00 €	Valore Catastale	ex Casmez	Gestione SORICAL	☐	☑
ALTOMONTE	1	171	Seminativo 3	0	1	25	€ 0,13		16,00 €	Valore Catastale	ex Casmez	Gestione SORICAL	☐	☑
ALTOMONTE	1	174	Seminativo 3	0	0	75	€ 0,08		10,00 €	Valore Catastale	ex Casmez	Gestione SORICAL	☐	☑
ALTOMONTE	1	177	Seminativo 3	0	3	0	€ 0,31		41,00 €	Valore Catastale	ex Casmez	Gestione SORICAL	☐	☑
ALTOMONTE	1	180	Seminativo 3	0	4	50	€ 0,46		60,00 €	Valore Catastale	ex Casmez	Gestione SORICAL	☐	☑
ALTOMONTE	1	183	Seminativo 3	0	2	0	€ 0,21		28,00 €	Valore Catastale	ex Casmez	Gestione SORICAL	☐	☑
ALTOMONTE	1	186	Seminativo 3	0	2	15	€ 0,23		29,00 €	Valore Catastale	ex Casmez	Gestione SORICAL	☐	☑
ALTOMONTE	1	189	Uliveto 2	0	1	90	€ 0,49		63,00 €	Valore Catastale	ex Casmez	Gestione SORICAL	☐	☑
ALTOMONTE	1	192	Seminativo 3	0	0	70	€ 0,08		10,00 €	Valore Catastale	ex Casmez	Gestione SORICAL	☐	☑
ALTOMONTE	1	198	fabbr rurale	0	0	60	€ 0,00		0,00 €	Valore Catastale	ex Casmez	Gestione SORICAL	☐	☑
ALTOMONTE	1	210	Seminativo 1	0	1	95	€ 0,88		115,00 €	Valore Catastale	ex Casmez	Gestione SORICAL	☐	☑
ALTOMONTE	1	213	Seminativo 2	0	0	75	€ 0,18		23,00 €	Valore Catastale	ex Casmez	Gestione SORICAL	☐	☑
ALTOMONTE	1	216	Seminativo 2	0	0	15	€ 0,04		5,00 €	Valore Catastale	ex Casmez	Gestione SORICAL	☐	☑
ALTOMONTE	1	219	Semin Arb 3	0	0	90	€ 0,08		10,00 €	Valore Catastale	ex Casmez	Gestione SORICAL	☐	☑
ALTOMONTE	1	222	Semin Arb 2	0	0	65	€ 0,15		20,00 €	Valore Catastale	ex Casmez	Gestione SORICAL	☐	☑
ALTOMONTE	3	212	Semin Arb 1	0	1	95	€ 0,75		99,00 €	Valore Catastale	ex Casmez	Gestione SORICAL	☐	☑
ALTOMONTE	3	215	Semin Arb 1	0	0	20	€ 0,08		10,00 €	Valore Catastale	ex Casmez	Gestione SORICAL	☐	☑
ALTOMONTE	3	218	Semin Arb 1	0	1	0	€ 0,39		50,00 €	Valore Catastale	ex Casmez	Gestione SORICAL	☐	☑
ALTOMONTE	3	221	Seminativo 1	0	0	30	€ 0,14		18,00 €	Valore Catastale	ex Casmez	Gestione SORICAL	☐	☑
ALTOMONTE	3	224	Vigneto 1	0	1	60	€ 1,04		136,00 €	Valore Catastale	ex Casmez	Gestione SORICAL	☐	☑
ALTOMONTE	4	484	Uliveto 2	0	0	80	€ 0,21		28,00 €	Valore Catastale	ex Casmez	Gestione SORICAL	☐	☑

Comune	Foglio	Part.la	Coltura	ha	a	ca	Reddito Dominicale	Valore 2017	Valore 2018	Stima / Valore	Provenienza	Destinazione d'uso	Disp.	Indisp
ALTOMONTE	4	595	Semin Arb 2	0	0	15	€ 0,04		5,00 €	Valore Catastale	ex Casmez	Gestione SORICAL	☐	☑
ALTOMONTE	4	597	Seminativo 2	0	1	70	€ 0,39		50,00 €	Valore Catastale	ex Casmez	Gestione SORICAL	☐	☑
ALTOMONTE	4	603	Semin Arb 2	0	2	20	€ 0,50		65,00 €	Valore Catastale	ex Casmez	Gestione SORICAL	☐	☑
ALTOMONTE	4	606	Semin Arb 2	0	1	60	€ 0,36		47,00 €	Valore Catastale	ex Casmez	Gestione SORICAL	☐	☑
ALTOMONTE	4	609	Semin Arb 2	0	0	30	€ 0,06		8,00 €	Valore Catastale	ex Casmez	Gestione SORICAL	☐	☑
ALTOMONTE	4	612	Semin Arb 1	0	0	60	€ 0,24		31,00 €	Valore Catastale	ex Casmez	Gestione SORICAL	☐	☑
ALTOMONTE	4	615	Semin Arb 2	0	0	35	€ 0,08		10,00 €	Valore Catastale	ex Casmez	Gestione SORICAL	☐	☑
ALTOMONTE	4	618	Semin Arb 2	0	0	15	€ 0,04		5,00 €	Valore Catastale	ex Casmez	Gestione SORICAL	☐	☑
ALTOMONTE	4	621	Semin Arb 2	0	1	35	€ 0,30		39,00 €	Valore Catastale	ex Casmez	Gestione SORICAL	☐	☑
ALTOMONTE	4	624	Ficheto 2	0	0	45	€ 0,25		32,00 €	Valore Catastale	ex Casmez	Gestione SORICAL	☐	☑
ALTOMONTE	4	627	Ficheto 2	0	0	35	€ 0,19		24,00 €	Valore Catastale	ex Casmez	Gestione SORICAL	☐	☑
ALTOMONTE	4	630	Ficheto 2	0	0	45	€ 0,25		32,00 €	Valore Catastale	ex Casmez	Gestione SORICAL	☐	☑
ALTOMONTE	4	633	Ficheto 2	0	0	48	€ 0,26		34,00 €	Valore Catastale	ex Casmez	Gestione SORICAL	☐	☑
ALTOMONTE	4	639	Ficheto 2	0	1	20	€ 0,66		87,00 €	Valore Catastale	ex Casmez	Gestione SORICAL	☐	☑
ALTOMONTE	4	642	Semin Arb 1	0	0	20	€ 0,08		10,00 €	Valore Catastale	ex Casmez	Gestione SORICAL	☐	☑
ALTOMONTE	4	645	Semin Arb 1	0	1	10	€ 0,43		55,00 €	Valore Catastale	ex Casmez	Gestione SORICAL	☐	☑
ALTOMONTE	4	648	Semin Arb 1	0	1	20	€ 0,46		60,00 €	Valore Catastale	ex Casmez	Gestione SORICAL	☐	☑
ALTOMONTE	4	651	Semin Arb 1	0	0	97	€ 0,38		49,00 €	Valore Catastale	ex Casmez	Gestione SORICAL	☐	☑
ALTOMONTE	4	654	Semin Arb 2	0	1	0	€ 0,23		29,00 €	Valore Catastale	ex Casmez	Gestione SORICAL	☐	☑
ALTOMONTE	4	681	Seminativo 1	0	1	80	€ 0,81		107,00 €	Valore Catastale	ex Casmez	Gestione SORICAL	☐	☑
ALTOMONTE	4	687	Semin Arb 2	0	0	5	€ 0,01		2,00 €	Valore Catastale	ex Casmez	Gestione SORICAL	☐	☑
ALTOMONTE	4	689	Ficheto 2	0	0	50	€ 0,28		36,00 €	Valore Catastale	ex Casmez	Gestione SORICAL	☐	☑
ALTOMONTE	4	691	Ficheto 2	0	0	2	€ 0,01		2,00 €	Valore Catastale	ex Casmez	Gestione SORICAL	☐	☑
ALTOMONTE	4	693	Semin Arb 2	0	0	10	€ 0,03		3,00 €	Valore Catastale	ex Casmez	Gestione SORICAL	☐	☑
ALTOMONTE	4	695	Uliveto 2	0	0	3	€ 0,01		2,00 €	Valore Catastale	ex Casmez	Gestione SORICAL	☐	☑
Totali per Comune								**€ 8 831,00**	**10 471,00 €**					
AMANTEA	01	824	Vigneto 2	0	0	32	€ 0,16	€ 21,00	21,00 €	Valore Catastale	ex Casmez	Gestione SORICAL	☐	☑
AMANTEA	08	311	Pascolo 1	0	0	10	€ 0,01	€ 2,00	2,00 €	Valore Catastale	ex Casmez	Gestione SORICAL	☐	☑
AMANTEA	08	312	Ficheto 1	0	1	80	€ 1,63	€ 211,00	212,00 €	Valore Catastale	ex Casmez	Gestione SORICAL	☐	☑
AMANTEA	08	342	Ficheto 1	0	1	80	€ 1,63	€ 211,00	212,00 €	Valore Catastale	ex Casmez	Gestione SORICAL	☐	☑
AMANTEA	08	343	Pascolo 1	0	0	10	€ 0,01	€ 2,00	2,00 €	Valore Catastale	ex Casmez	Gestione SORICAL	☐	☑
AMANTEA	08	510	Uliveto 1	0	1	10	€ 0,71	€ 93,00	94,00 €	Valore Catastale	Dec.Esp.D.S.n.20498/04	Gestione SORICAL	☐	☑
AMANTEA	08	511	Uliveto 1	0	1	10	€ 0,71	€ 93,00	94,00 €	Valore Catastale	Dec.Esp.D.S.n.20498/04	Gestione SORICAL	☐	☑

Comune	Foglio	Part.la	Coltura	ha	a	ca	Reddito Dominicale	Valore 2017	Valore 2018	Stima / Valore	Provenienza	Destinazione d'uso	Disp.	Indisp
AMANTEA	08	514	Uliveto 2	0	1	60	€ 0,63	€ 81,00	81,00 €	Valore Catastale	Dec.Esp.D.S.n.20498/04	Gestione SORICAL	☐	☑
AMANTEA	08	516	Ficheto 1	0	0	60	€ 0,54	€ 70,00	70,00 €	Valore Catastale	Dec.Esp.D.S.n.20498/04	Gestione SORICAL	☐	☑
AMANTEA	08	518	Ente Urbano	0	0	20	€ 0,00	€ 0,00	0,00 €	Valore Catastale	Dec.Esp.D.S.n.20498/04	Gestione SORICAL	☐	☑
AMANTEA	08	522	Ficheto 1	0	1	60	€ 1,45	€ 188,00	189,00 €	Valore Catastale	Dec.Esp.D.S.n.20498/04	Gestione SORICAL	☐	☑
AMANTEA	18	1178	Semin Irrig Ar	0	0	25	€ 0,18	€ 23,00	23,00 €	Valore Catastale	ex Casmez	Gestione SORICAL	☐	☑
AMANTEA	18	1179	Semin Irrig Ar	0	0	72	€ 0,51	€ 67,00	67,00 €	Valore Catastale	ex Casmez	Gestione SORICAL	☐	☑
AMANTEA	18	1180	Semin Irrig Ar	0	0	20	€ 0,14	€ 18,00	18,00 €	Valore Catastale	ex Casmez	Gestione SORICAL	☐	☑
AMANTEA	18	1181	Semin Irrig Ar	0	1	15	€ 0,81	€ 106,00	107,00 €	Valore Catastale	ex Casmez	Gestione SORICAL	☐	☑
AMANTEA	18	1182	Semin Irrig Ar	0	0	95	€ 0,68	€ 88,00	89,00 €	Valore Catastale	ex Casmez	Gestione SORICAL	☐	☑
AMANTEA	18	1183	Semin Irrig Ar	0	0	50	€ 0,35	€ 46,00	46,00 €	Valore Catastale	ex Casmez	Gestione SORICAL	☐	☑
AMANTEA	18	1184	Semin Irrig Ar	0	0	40	€ 0,29	€ 37,00	37,00 €	Valore Catastale	ex Casmez	Gestione SORICAL	☐	☑
AMANTEA	18	1202	Vigneto 1	0	0	80	€ 0,56	€ 73,00	73,00 €	Valore Catastale	ex Casmez	Gestione SORICAL	☐	☑
AMANTEA	18	1203	Vigneto 1	0	0	10	€ 0,08	€ 10,00	10,00 €	Valore Catastale	ex Casmez	Gestione SORICAL	☐	☑
AMANTEA	18	1267	Ficheto 2	0	0	65	€ 0,38	€ 49,00	49,00 €	Valore Catastale	Dec.Esp.D.S.n.20498/04	Gestione SORICAL	☐	☑
AMANTEA	18	1269	Ficheto 2	0	0	20	€ 0,11	€ 15,00	15,00 €	Valore Catastale	Dec.Esp.D.S.n.20498/04	Gestione SORICAL	☐	☑
AMANTEA	18	1271	Ente Urbano	0	0	35	€ 0,00	€ 0,00	0,00 €	Valore Catastale	Dec.Esp.D.S.n.20498/04	Gestione SORICAL	☐	☑
AMANTEA	18	1272	Ente Urbano	0	0	40	€ 0,00	€ 0,00	0,00 €	Valore Catastale	Dec.Esp.D.S.n.20498/04	Gestione SORICAL	☐	☑
AMANTEA	18	1275	Ficheto 2	0	0	85	€ 0,50	€ 65,00	65,00 €	Valore Catastale	Dec.Esp.D.S.n.20498/04	Gestione SORICAL	☐	☑
AMANTEA	18	1279	Ficheto 2	0	0	15	€ 0,09	€ 11,00	11,00 €	Valore Catastale	Dec.Esp.D.S.n.20498/04	Gestione SORICAL	☐	☑
AMANTEA	18	1280	Ente Urbano	0	1	30	€ 0,00	€ 0,00	0,00 €	Valore Catastale	Dec.Esp.D.S.n.20498/04	Gestione SORICAL	☐	☑
AMANTEA	18	1282	Ficheto 2	0	0	6	€ 0,04	€ 5,00	5,00 €	Valore Catastale	Dec.Esp.D.S.n.20498/04	Gestione SORICAL	☐	☑
AMANTEA	18	1284	Ficheto 2	0	0	60	€ 0,35	€ 46,00	46,00 €	Valore Catastale	Dec.Esp.D.S.n.20498/04	Gestione SORICAL	☐	☑
AMANTEA	18	1287	Ficheto 2	0	0	7	€ 0,04	€ 5,00	5,00 €	Valore Catastale	Dec.Esp.D.S.n.20498/04	Gestione SORICAL	☐	☑
AMANTEA	18	1290	Ficheto 2	0	0	8	€ 0,05	€ 6,00	6,00 €	Valore Catastale	Dec.Esp.D.S.n.20498/04	Gestione SORICAL	☐	☑
AMANTEA	18	1293	Vigneto 1	0	0	80	€ 0,56	€ 73,00	73,00 €	Valore Catastale	Dec.Esp.D.S.n.20498/04	Gestione SORICAL	☐	☑
AMANTEA	18	1296	Vigneto 1	0	0	3	€ 0,03	€ 3,00	3,00 €	Valore Catastale	Dec.Esp.D.S.n.20498/04	Gestione SORICAL	☐	☑
AMANTEA	18	1298	Vigneto 1	0	0	28	€ 0,20	€ 26,00	26,00 €	Valore Catastale	Dec.Esp.D.S.n.20498/04	Gestione SORICAL	☐	☑
AMANTEA	18	1300	Uliveto 1	0	0	5	€ 0,04	€ 5,00	5,00 €	Valore Catastale	Dec.Esp.D.S.n.20498/04	Gestione SORICAL	☐	☑
AMANTEA	18	1302	Uliveto 1	0	0	30	€ 0,19	€ 24,00	24,00 €	Valore Catastale	Dec.Esp.D.S.n.20498/04	Gestione SORICAL	☐	☑
AMANTEA	18	1304	Uliveto 1	0	0	95	€ 0,61	€ 80,00	80,00 €	Valore Catastale	Dec.Esp.D.S.n.20498/04	Gestione SORICAL	☐	☑
AMANTEA	18	1307	Uliveto 1	0	0	85	€ 0,55	€ 72,00	72,00 €	Valore Catastale	Dec.Esp.D.S.n.20498/04	Gestione SORICAL	☐	☑
AMANTEA	18	1310	Semin Irrig Ar	0	0	40	€ 0,29	€ 37,00	37,00 €	Valore Catastale	Dec.Esp.D.S.n.20498/04	Gestione SORICAL	☐	☑
AMANTEA	18	1313	Semin Irrig Ar	0	3	65	€ 2,59	€ 336,00	338,00 €	Valore Catastale	Dec.Esp.D.S.n.20498/04	Gestione SORICAL	☐	☑

Comune	Foglio	Part.la	Coltura	ha	a	ca	Reddito Dominicale	Valore 2017	Valore 2018	Stima / Valore	Provenienza	Destinazione d'uso	Disp.	Indisp
AMANTEA	18	1316	Semin Irrig Ar	0	0	55	€ 0,39	€ 50,00	50,00 €	Valore Catastale	Dec.Esp.D.S.n.20498/04	Gestione SORICAL	☐	☑
AMANTEA	18	351	Uliveto 1	0	0	90	€ 0,58	€ 75,00	75,00 €	Valore Catastale	ex Casmez	Gestione SORICAL	☐	☑
AMANTEA	18	359	Ficheto 2	0	0	10	€ 0,06	€ 8,00	8,00 €	Valore Catastale	ex Casmez	Gestione SORICAL	☐	☑
AMANTEA	18	362	Uliveto 1	0	1	20	€ 0,78	€ 101,00	102,00 €	Valore Catastale	ex Casmez	Gestione SORICAL	☐	☑
AMANTEA	18	365	Uliveto 1	0	1	50	€ 0,96	€ 125,00	126,00 €	Valore Catastale	ex Casmez	Gestione SORICAL	☐	☑
AMANTEA	21	270	Orto Irrig 2	0	2	30	€ 5,79	€ 752,00	757,00 €	Valore Catastale	ex Casmez	Gestione SORICAL	☐	☑
AMANTEA	21	271	Orto Irrig 2	0	1	80	€ 4,54	€ 590,00	594,00 €	Valore Catastale	ex Casmez	Gestione SORICAL	☐	☑
AMANTEA	21	275	Incolto sterile	0	0	91	€ 0,00	€ 0,00	0,00 €	Valore Catastale	ex Casmez	Gestione SORICAL	☐	☑
AMANTEA	21	566	Orto Irrig 2	0	1	60	€ 4,03	€ 523,00	526,00 €	Valore Catastale	Dec.Esp.D.S.n.20498/04	Gestione SORICAL	☐	☑
AMANTEA	21	569	Orto Irrig 2	0	0	90	€ 2,39	€ 310,00	312,00 €	Valore Catastale	Dec.Esp.D.S.n.20498/04	Gestione SORICAL	☐	☑
AMANTEA	21	572	Orto Irrig 2	0	2	15	€ 5,41	€ 704,00	708,00 €	Valore Catastale	Dec.Esp.D.S.n.20498/04	Gestione SORICAL	☐	☑
AMANTEA	21	575	Orto Irrig 2	0	0	75	€ 1,89	€ 245,00	246,00 €	Valore Catastale	Dec.Esp.D.S.n.20498/04	Gestione SORICAL	☐	☑
AMANTEA	21	578	Orto Irrig 2	0	0	35	€ 0,88	€ 114,00	115,00 €	Valore Catastale	Dec.Esp.D.S.n.20498/04	Gestione SORICAL	☐	☑
AMANTEA	21	581	Orto Irrig 2	0	0	20	€ 0,50	€ 65,00	65,00 €	Valore Catastale	Dec.Esp.D.S.n.20498/04	Gestione SORICAL	☐	☑
AMANTEA	21	584	Orto Irrig 1	0	0	10	€ 0,33	€ 42,00	42,00 €	Valore Catastale	Dec.Esp.D.S.n.20498/04	Gestione SORICAL	☐	☑
AMANTEA	21	586	Orto Irrig 1	0	1	90	€ 6,25	€ 812,00	817,00 €	Valore Catastale	Dec.Esp.D.S.n.20498/04	Gestione SORICAL	☐	☑
AMANTEA	21	589	Orto Irrig 2	0	3	30	€ 8,31	€ 1 081,00	1 087,00 €	Valore Catastale	Dec.Esp.D.S.n.20498/04	Gestione SORICAL	☐	☑
AMANTEA	24	388	Semin Arb 2	0	1	60	€ 0,56	€ 73,00	73,00 €	Valore Catastale	ex Casmez	Gestione SORICAL	☐	☑
AMANTEA	24	389	Pascolo 2	0	6	30	€ 0,41	€ 54,00	54,00 €	Valore Catastale	ex Casmez	Gestione SORICAL	☐	☑
AMANTEA	31	403	Bosco Ceduo	0	0	50	€ 0,03	€ 3,00	3,00 €	Valore Catastale	ex Casmez	Gestione SORICAL	☐	☑
AMANTEA	31	769	Ente Urbano	0	1	30	€ 0,00	€ 0,00	0,00 €	Valore Catastale	Dec.Esp.D.S.n.20498/04	Gestione SORICAL	☐	☑
AMANTEA	31	770	Ente Urbano	0	0	10	€ 0,00	€ 0,00	0,00 €	Valore Catastale	Dec.Esp.D.S.n.20498/04	Gestione SORICAL	☐	☑
AMANTEA	31	771	Ente Urbano	0	0	5	€ 0,00	€ 0,00	0,00 €	Valore Catastale	Dec.Esp.D.S.n.20498/04	Gestione SORICAL	☐	☑
AMANTEA	31	773	Orto Irrig 2	0	0	55	€ 1,39	€ 180,00	181,00 €	Valore Catastale	Dec.Esp.D.S.n.20498/04	Gestione SORICAL	☐	☑
AMANTEA	31	775	Orto Irrig 2	0	0	55	€ 1,39	€ 180,00	181,00 €	Valore Catastale	Dec.Esp.D.S.n.20498/04	Gestione SORICAL	☐	☑
AMANTEA	31	777	Orto Irrig 2	0	1	10	€ 2,78	€ 361,00	363,00 €	Valore Catastale	Dec.Esp.D.S.n.20498/04	Gestione SORICAL	☐	☑
AMANTEA	31	779	Orto Irrig 2	0	0	90	€ 2,26	€ 294,00	296,00 €	Valore Catastale	Dec.Esp.D.S.n.20498/04	Gestione SORICAL	☐	☑
AMANTEA	31	780	Ente Urbano	0	0	50	€ 0,00	€ 0,00	0,00 €	Valore Catastale	Dec.Esp.D.S.n.20498/04	Gestione SORICAL	☐	☑
AMANTEA	31	781	Ente Urbano	0	0	50	€ 0,00	€ 0,00	0,00 €	Valore Catastale	Dec.Esp.D.S.n.20498/04	Gestione SORICAL	☐	☑
AMANTEA	31	782	Ente Urbano	0	0	45	€ 0,00	€ 0,00	0,00 €	Valore Catastale	Dec.Esp.D.S.n.20498/04	Gestione SORICAL	☐	☑
AMANTEA	31	784	Orto Irrig 2	0	1	30	€ 3,28	€ 426,00	429,00 €	Valore Catastale	Dec.Esp.D.S.n.20498/04	Gestione SORICAL	☐	☑
AMANTEA	31	787	Ente Urbano	0	1	25	€ 0,00	€ 0,00	0,00 €	Valore Catastale	Dec.Esp.D.S.n.20498/04	Gestione SORICAL	☐	☑
AMANTEA	31	791	Orto Irrig 2	0	0	95	€ 2,39	€ 310,00	312,00 €	Valore Catastale	Dec.Esp.D.S.n.20498/04	Gestione SORICAL	☐	☑

Comune	Foglio	Part.la	Coltura	ha	a	ca	Reddito Dominicale	Valore 2017	Valore 2018	Stima / Valore	Provenienza	Destinazione d'uso	Disp.	Indisp
AMANTEA	33	1089	Pascolo Cesp	0	0	15	€ 0,01	€ 2,00	2,00 €	Valore Catastale	ex Casmez	Gestione SORICAL	☐	☑
AMANTEA	33	1091	Pascolo Cesp	0	0	40	€ 0,03	€ 3,00	3,00 €	Valore Catastale	ex Casmez	Gestione SORICAL	☐	☑
AMANTEA	33	1093	Seminativo 1	0	0	30	€ 0,21	€ 28,00	28,00 €	Valore Catastale	ex Casmez	Gestione SORICAL	☐	☑
AMANTEA	33	1096	Seminativo 1	0	0	80	€ 0,56	€ 73,00	73,00 €	Valore Catastale	ex Casmez	Gestione SORICAL	☐	☑
AMANTEA	33	1097	Seminativo 1	0	0	40	€ 0,29	€ 37,00	37,00 €	Valore Catastale	ex Casmez	Gestione SORICAL	☐	☑
AMANTEA	33	1099	Seminativo 1	0	0	20	€ 0,14	€ 18,00	18,00 €	Valore Catastale	ex Casmez	Gestione SORICAL	☐	☑
AMANTEA	33	1101	Fabbr Rurale	0	0	30	€ 0,00	€ 0,00	0,00 €	Valore Catastale	ex Casmez	Gestione SORICAL	☐	☑
AMANTEA	33	1103	Pascolo 2	0	0	10	€ 0,01	€ 2,00	2,00 €	Valore Catastale	ex Casmez	Gestione SORICAL	☐	☑
AMANTEA	33	1104	Seminativo 2	0	0	30	€ 0,15	€ 20,00	20,00 €	Valore Catastale	ex Casmez	Gestione SORICAL	☐	☑
AMANTEA	33	1105	Seminativo 2	0	1	20	€ 0,58	€ 75,00	75,00 €	Valore Catastale	ex Casmez	Gestione SORICAL	☐	☑
AMANTEA	33	1107	Semin Arb 1	0	0	70	€ 0,41	€ 54,00	54,00 €	Valore Catastale	ex Casmez	Gestione SORICAL	☐	☑
AMANTEA	33	1877	Ente Urbano	0	1	80	€ 0,00	€ 0,00	0,00 €	Valore Catastale	Dec.Esp.D.S.n.20498/04	Gestione SORICAL	☐	☑
AMANTEA	33	1879	Ente Urbano	0	1	95	€ 0,00	€ 0,00	0,00 €	Valore Catastale	Dec.Esp.D.S.n.20498/04	Gestione SORICAL	☐	☑
AMANTEA	33	1881	Ente Urbano	0	1	45	€ 0,00	€ 0,00	0,00 €	Valore Catastale	Dec.Esp.D.S.n.20498/04	Gestione SORICAL	☐	☑
AMANTEA	33	1898	Ente Urbano	0	1	57	€ 0,00	€ 0,00	0,00 €	Valore Catastale	Dec.Esp.D.S.n.20498/04	Gestione SORICAL	☐	☑
AMANTEA	33	1901	Pascolo Cesp	0	0	45	€ 0,03	€ 3,00	3,00 €	Valore Catastale	Dec.Esp.D.S.n.20498/04	Gestione SORICAL	☐	☑
AMANTEA	33	1904	Pascolo Cesp	0	0	21	€ 0,01	€ 2,00	2,00 €	Valore Catastale	Dec.Esp.D.S.n.20498/04	Gestione SORICAL	☐	☑
AMANTEA	33	1907	Seminativo 1	0	1	53	€ 1,09	€ 141,00	142,00 €	Valore Catastale	Dec.Esp.D.S.n.20498/04	Gestione SORICAL	☐	☑
AMANTEA	33	1910	Seminativo 1	0	0	5	€ 0,04	€ 5,00	5,00 €	Valore Catastale	Dec.Esp.D.S.n.20498/04	Gestione SORICAL	☐	☑
AMANTEA	33	1913	Seminativo 1	0	0	85	€ 0,60	€ 78,00	78,00 €	Valore Catastale	Dec.Esp.D.S.n.20498/04	Gestione SORICAL	☐	☑
AMANTEA	33	1916	Seminativo 1	0	0	88	€ 0,63	€ 81,00	81,00 €	Valore Catastale	Dec.Esp.D.S.n.20498/04	Gestione SORICAL	☐	☑
AMANTEA	33	1919	Seminativo 2	0	1	17	€ 0,56	€ 73,00	73,00 €	Valore Catastale	Dec.Esp.D.S.n.20498/04	Gestione SORICAL	☐	☑
AMANTEA	33	1920	Ente Urbano	0	0	33	€ 0,00	€ 0,00	0,00 €	Valore Catastale	Dec.Esp.D.S.n.20498/04	Gestione SORICAL	☐	☑
AMANTEA	33	1921	Ente Urbano	0	1	10	€ 0,00	€ 0,00	0,00 €	Valore Catastale	Dec.Esp.D.S.n.20498/04	Gestione SORICAL	☐	☑
AMANTEA	33	1923	Seminativo 2	0	0	30	€ 0,15	€ 20,00	20,00 €	Valore Catastale	Dec.Esp.D.S.n.20498/04	Gestione SORICAL	☐	☑
AMANTEA	33	1925	Seminativo 2	0	1	4	€ 0,50	€ 65,00	65,00 €	Valore Catastale	Dec.Esp.D.S.n.20498/04	Gestione SORICAL	☐	☑
AMANTEA	33	1927	Seminativo 2	0	1	54	€ 0,75	€ 98,00	99,00 €	Valore Catastale	Dec.Esp.D.S.n.20498/04	Gestione SORICAL	☐	☑
AMANTEA	33	1929	Seminativo 2	0	0	54	€ 0,26	€ 34,00	34,00 €	Valore Catastale	Dec.Esp.D.S.n.20498/04	Gestione SORICAL	☐	☑
AMANTEA	33	1932	Seminativo 2	0	1	12	€ 0,54	€ 70,00	70,00 €	Valore Catastale	Dec.Esp.D.S.n.20498/04	Gestione SORICAL	☐	☑
AMANTEA	33	1934	Seminativo 2	0	0	50	€ 0,24	€ 31,00	31,00 €	Valore Catastale	Dec.Esp.D.S.n.20498/04	Gestione SORICAL	☐	☑
AMANTEA	33	1936	Ente Urbano	0	1	23	€ 0,00	€ 0,00	0,00 €	Valore Catastale	Dec.Esp.D.S.n.20498/04	Gestione SORICAL	☐	☑
AMANTEA	33	1939	Semin Arb 1	0	0	98	€ 0,58	€ 75,00	75,00 €	Valore Catastale	Dec.Esp.D.S.n.20498/04	Gestione SORICAL	☐	☑
AMANTEA	33	1941	Ente Urbano	0	1	84	€ 0,00	€ 0,00	0,00 €	Valore Catastale	Dec.Esp.D.S.n.20498/04	Gestione SORICAL	☐	☑

Comune	Foglio	Part.la	Coltura	ha	a	ca	Reddito Dominicale	Valore 2017	Valore 2018	Stima / Valore	Provenienza	Destinazione d'uso	Disp.	Indisp
AMANTEA	33	1944	Semin Arb 1	0	0	72	€ 0,41	€ 54,00	54,00 €	Valore Catastale	Dec.Esp.D.S.n.20498/04	Gestione SORICAL	☐	☑
AMANTEA	33	1946	Ente Urbano	0	1	14	€ 0,00	€ 0,00	0,00 €	Valore Catastale	Dec.Esp.D.S.n.20498/04	Gestione SORICAL	☐	☑
AMANTEA	33	1947	Ente Urbano	0	1	8	€ 0,00	€ 0,00	0,00 €	Valore Catastale	Dec.Esp.D.S.n.20498/04	Gestione SORICAL	☐	☑
AMANTEA	33	1949	Uliveto 2	0	3	8	€ 1,19	€ 154,00	155,00 €	Valore Catastale	Dec.Esp.D.S.n.20498/04	Gestione SORICAL	☐	☑
AMANTEA	33	1951	Ente Urbano	0	0	61	€ 0,00	€ 0,00	0,00 €	Valore Catastale	Dec.Esp.D.S.n.20498/04	Gestione SORICAL	☐	☑
AMANTEA	33	1954	Semin Arb 1	0	0	45	€ 0,26	€ 34,00	34,00 €	Valore Catastale	Dec.Esp.D.S.n.20498/04	Gestione SORICAL	☐	☑
AMANTEA	33	1957	Semin Arb 1	0	1	24	€ 0,73	€ 94,00	95,00 €	Valore Catastale	Dec.Esp.D.S.n.20498/04	Gestione SORICAL	☐	☑
AMANTEA	33	1960	Semin Arb 1	0	1	10	€ 0,64	€ 83,00	83,00 €	Valore Catastale	Dec.Esp.D.S.n.20498/04	Gestione SORICAL	☐	☑
AMANTEA	33	1963	Semin Arb 1	0	0	12	€ 0,08	€ 10,00	10,00 €	Valore Catastale	Dec.Esp.D.S.n.20498/04	Gestione SORICAL	☐	☑
AMANTEA	33	1966	Semin Arb 1	0	0	13	€ 0,08	€ 10,00	10,00 €	Valore Catastale	Dec.Esp.D.S.n.20498/04	Gestione SORICAL	☐	☑
AMANTEA	33	1968	Ente Urbano	0	0	97	€ 0,00	€ 0,00	0,00 €	Valore Catastale	Dec.Esp.D.S.n.20498/04	Gestione SORICAL	☐	☑
AMANTEA	33	1971	Ficheto 2	0	2	92	€ 1,70	€ 221,00	222,00 €	Valore Catastale	Dec.Esp.D.S.n.20498/04	Gestione SORICAL	☐	☑
AMANTEA	33	1973	Ente Urbano	0	0	60	€ 0,00	€ 0,00	0,00 €	Valore Catastale	Dec.Esp.D.S.n.20498/04	Gestione SORICAL	☐	☑
AMANTEA	33	1976	Uliveto 1	0	3	40	€ 2,20	€ 286,00	288,00 €	Valore Catastale	Dec.Esp.D.S.n.20498/04	Gestione SORICAL	☐	☑
AMANTEA	33	1977	Uliveto 1	0	4	97	€ 3,21	€ 418,00	421,00 €	Valore Catastale	Dec.Esp.D.S.n.20498/04	Gestione SORICAL	☐	☑
AMANTEA	33	1978	Uliveto 1	0	0	7	€ 0,05	€ 6,00	6,00 €	Valore Catastale	Dec.Esp.D.S.n.20498/04	Gestione SORICAL	☐	☑
AMANTEA	33	1980	Ente Urbano	0	0	11	€ 0,00	€ 0,00	0,00 €	Valore Catastale	Dec.Esp.D.S.n.20498/04	Gestione SORICAL	☐	☑
AMANTEA	36	725	Pascolo 2	0	2	0	€ 0,13	€ 16,00	16,00 €	Valore Catastale	ex Casmez	Gestione SORICAL	☐	☑
AMANTEA	36	726	Pascolo 2	0	2	50	€ 0,16	€ 21,00	21,00 €	Valore Catastale	ex Casmez	Gestione SORICAL	☐	☑
AMANTEA	36	727	Uliveto 2	0	1	0	€ 0,39	€ 50,00	50,00 €	Valore Catastale	ex Casmez	Gestione SORICAL	☐	☑
AMANTEA	36	728	Uliveto 2	0	1	20	€ 0,46	€ 60,00	60,00 €	Valore Catastale	ex Casmez	Gestione SORICAL	☐	☑
AMANTEA	36	729	Fabbr Rurale	0	0	50	€ 0,00	€ 0,00	0,00 €	Valore Catastale	ex Casmez	Gestione SORICAL	☐	☑
AMANTEA	36	733	Semin Arb 1	0	2	0	€ 1,43	€ 185,00	186,00 €	Valore Catastale	ex Casmez	Gestione SORICAL	☐	☑
AMANTEA	36	734	Semin Arb 1	0	7	0	€ 4,98	€ 647,00	651,00 €	Valore Catastale	ex Casmez	Gestione SORICAL	☐	☑
Totali per Comune								**€ 13 213,00**	**13 281,00 €**					
APRIGLIANO	01	01	Pascolo Arb 1	189	91	30	€ 3 678,08	€ 483 905,00	1 034 007,00 €	Valore VAM	D.M. 05/03/75	Gest. CALABRIA VERDE	☐	☑
APRIGLIANO	01	09	Bosco Ceduo	5	30	90	€ 68,55	€ 9 019,00	24 281,00 €	Valore VAM	D.M. 10/03/79	Gest. CALABRIA VERDE	☐	☑
APRIGLIANO	01	11	Pascolo Arb 1	17	57	40	€ 340,36	€ 44 780,00	95 684,00 €	Valore VAM	D.M. 05/03/75	Gest. CALABRIA VERDE	☐	☑
APRIGLIANO	01	12	Pascolo Arb 1	3	77	30	€ 73,08	€ 9 614,00	20 543,00 €	Valore VAM	D.M. 05/03/75	Gest. CALABRIA VERDE	☐	☑
APRIGLIANO	04	01	Bosco Ceduo	18	7	60	€ 350,08	€ 46 058,00	82 670,00 €	Valore VAM	D.M. 10/03/79	Gest. CALABRIA VERDE	☐	☑
APRIGLIANO	04	03	Bosco Ceduo	26	49	90	€ 513,21	€ 67 521,00	121 193,00 €	Valore VAM	D.M. 10/03/79	Gest. CALABRIA VERDE	☐	☑
APRIGLIANO	04	04	Bosco Alto 1	8	54	40	€ 77,23	€ 10 160,00	61 405,00 €	Valore VAM	D.M. 10/03/79	Gest. CALABRIA VERDE	☐	☑
APRIGLIANO	04	05	Bosco Ceduo	0	37	10	€ 2,88	€ 378,00	1 697,00 €	Valore VAM	D.M. 10/03/79	Gest. CALABRIA VERDE	☐	☑

Comune	Foglio	Part.la	Coltura	ha	a	ca	Reddito Dominicale	Valore 2017	Valore 2018	Stima / Valore	Provenienza	Destinazione d'uso	Disp.	Indisp
APRIGLIANO	04	06	Semin Irrig 4	3	80	50	€ 147,39	€ 19 391,00	37 290,00 €	Valore VAM	D.M. 10/03/79	Gest. CALABRIA VERDE	☐	☑
APRIGLIANO	04	08	Fabbr Rurale	0	13	60	€ 0,00	€ 0,00	0,00 €		D.M. 10/03/79	Gest. CALABRIA VERDE	☐	☑
APRIGLIANO	04	09	Semin Irrig Ar	2	82	30	€ 173,14	€ 22 779,00	38 118,00 €	Valore VAM	D.M. 10/03/79	Gest. CALABRIA VERDE	☐	☑
APRIGLIANO	04	10	Bosco Misto 1	32	68	60	€ 316,51	€ 41 642,00	238 471,00 €	Valore VAM	D.M. 10/03/79	Gest. CALABRIA VERDE	☐	☑
APRIGLIANO	04	11	Bosco Misto 1	2	18	70	€ 21,18	€ 2 786,00	15 956,00 €	Valore VAM	D.M. 10/03/79	Gest. CALABRIA VERDE	☐	☑
APRIGLIANO	04	12	Bosco Ceduo	3	67	20	€ 16,60	€ 2 184,00	16 794,00 €	Valore VAM	D.M. 10/03/79	Gest. CALABRIA VERDE	☐	☑
APRIGLIANO	04	13	Seminativo 5	4	41	70	€ 85,55	€ 11 255,00	22 125,00 €	Valore VAM	D.M. 10/03/79	Gest. CALABRIA VERDE	☐	☑
APRIGLIANO	04	14a	Pascolo Arb 1	16	99	97	€ 329,24	€ 43 316,00	92 557,00 €	Valore VAM	D.M. 10/03/79	Gest. CALABRIA VERDE	☐	☑
APRIGLIANO	04	14b	Bosco Misto 1	74	42	43	€ 720,69	€ 94 818,00	542 985,00 €	Valore VAM	D.M. 10/03/79	Gest. CALABRIA VERDE	☐	☑
APRIGLIANO	04	15	Fu d'accertam	0	32	10					D.P.R. 616/77	Gest. CALABRIA VERDE	☐	☑
APRIGLIANO	04	16	Seminativo 5	5	6	60	€ 98,11	€ 12 908,00	25 376,00 €	Valore VAM	D.M. 10/03/79	Gest. CALABRIA VERDE	☐	☑
APRIGLIANO	04	17	Bosco Ceduo	3	81	20	€ 17,23	€ 2 267,00	17 434,00 €	Valore VAM	D.M. 10/03/79	Gest. CALABRIA VERDE	☐	☑
APRIGLIANO	04	18	Bosco Misto 2	3	67	50	€ 23,73	€ 3 122,00	26 812,00 €	Valore VAM	D.M. 10/03/79	Gest. CALABRIA VERDE	☐	☑
APRIGLIANO	05	01	Bosco Ceduo	1	7	70	€ 6,26	€ 824,00	4 925,00 €	Valore VAM	D.M. 10/03/79	Gest. CALABRIA VERDE	☐	☑
APRIGLIANO	05	02	Bosco Ceduo	3	86	0	€ 49,84	€ 6 557,00	17 653,00 €	Valore VAM	D.M. 10/03/79	Gest. CALABRIA VERDE	☐	☑
APRIGLIANO	05	03	Seminativo 5	4	96	20	€ 96,10	€ 12 643,00	24 855,00 €	Valore VAM	D.M. 10/03/79	Gest. CALABRIA VERDE	☐	☑
APRIGLIANO	05	04	Pascolo 4	0	86	30	€ 2,23	€ 293,00	4 135,00 €	Valore VAM	D.M. 10/03/79	Gest. CALABRIA VERDE	☐	☑
APRIGLIANO	05	05	Bosco Ceduo	203	24	0	€ 1 180,85	€ 155 359,00	156 291,00 €		D.M. 10/03/79	Gest. CALABRIA VERDE	☐	☑
APRIGLIANO	05	12	Bosco Ceduo	1	18	30	€ 9,16	€ 1 205,00	1 212,00 €		D.M. 10/03/79	Gest. CALABRIA VERDE	☐	☑
APRIGLIANO	05	13	Bosco Alto 1	1	64	10	€ 14,84	€ 1 952,00	11 793,00 €	Valore VAM	D.M. 10/03/79	Gest. CALABRIA VERDE	☐	☑
APRIGLIANO	05	14	Seminativo 5	2	3	90	€ 39,49	€ 5 195,00	10 214,00 €	Valore VAM	D.M. 10/03/79	Gest. CALABRIA VERDE	☐	☑
APRIGLIANO	05	15a	Seminativo 5	2	62	90	€ 50,91	€ 6 698,00	13 169,00 €	Valore VAM	D.M. 10/03/79	Gest. CALABRIA VERDE	☐	☑
APRIGLIANO	05	15b	Pascolo 4	5	0	0	€ 12,91	€ 1 699,00	23 957,00 €	Valore VAM	D.M. 10/03/79	Gest. CALABRIA VERDE	☐	☑
APRIGLIANO	05	16a	Bosco Alto 1	30	26	78	€ 273,56	€ 35 992,00	217 532,00 €	Valore VAM	D.M. 10/03/79	Gest. CALABRIA VERDE	☐	☑
APRIGLIANO	05	16b	Pascolo 4	1	27	92	€ 3,30	€ 435,00	6 129,00 €	Valore VAM	D.M. 10/03/79	Gest. CALABRIA VERDE	☐	☑
APRIGLIANO	05	17	Bosco Alto 1	0	12	30	€ 1,11	€ 146,00	884,00 €	Valore VAM	D.M. 10/03/79	Gest. CALABRIA VERDE	☐	☑
APRIGLIANO	05	18	Pascolo 4	15	95	0	€ 41,19	€ 5 419,00	76 421,00 €	Valore VAM	D.M. 10/03/79	Gest. CALABRIA VERDE	☐	☑
APRIGLIANO	05	19	Bosco Ceduo	2	37	90	€ 10,75	€ 1 414,00	10 880,00 €	Valore VAM	D.M. 10/03/79	Gest. CALABRIA VERDE	☐	☑
APRIGLIANO	05	20	Bosco Misto 1	17	85	40	€ 172,89	€ 22 746,00	130 260,00 €	Valore VAM	D.M. 10/03/79	Gest. CALABRIA VERDE	☐	☑
APRIGLIANO	18	418	Seminativo 4	0	0	70	€ 0,23	€ 29,00	35,00 €	Valore VAM	ex Casmez	Gestione SORICAL	☐	☑
APRIGLIANO	18	420	Pascolo Cesp	0	0	40	€ 0,01	€ 2,00	14,00 €	Valore VAM	ex Casmez	Gestione SORICAL	☐	☑
APRIGLIANO	18	421	Uliveto 3	0	0	60	€ 0,11	€ 15,00	98,00 €	Valore VAM	ex Casmez	Gestione SORICAL	☐	☑
APRIGLIANO	18	422	Bosco Ceduo	0	1	40	€ 0,11	€ 15,00	64,00 €	Valore VAM	ex Casmez	Gestione SORICAL	☐	☑

Comune	Foglio	Part.la	Coltura	ha	a	ca	Reddito Dominicale	Valore 2017	Valore 2018	Stima / Valore	Provenienza	Destinazione d'uso	Disp.	Indisp
APRIGLIANO	18	423	Semin Arb 3	0	1	80	€ 0,64	€ 83,00	190,00 €	Valore VAM	ex Casmez	Gestione SORICAL	☐	☑
APRIGLIANO	19	417	Pascolo Cesp	0	1	0	€ 0,04	€ 5,00	35,00 €	Valore VAM	ex Casmez	Gestione SORICAL	☐	☑
APRIGLIANO	19	436	Uliveto 2	0	1	0	€ 0,39	€ 50,00	162,00 €	Valore VAM	ex Casmez	Gestione SORICAL	☐	☑
APRIGLIANO	19	437	Uliveto 2	0	0	80	€ 0,31	€ 41,00	130,00 €	Valore VAM	ex Casmez	Gestione SORICAL	☐	☑
APRIGLIANO	19	438	Querceto 2	0	0	30	€ 0,05	€ 6,00	14,00 €	Valore VAM	ex Casmez	Gestione SORICAL	☐	☑
APRIGLIANO	19	439	Semin Irrig 2	0	0	20	€ 0,19	€ 24,00	19,00 €	Valore VAM	ex Casmez	Gestione SORICAL	☐	☑
APRIGLIANO	19	440	Bosco Ceduo	0	0	5	€ 0,01	€ 2,00	2,00 €	Valore VAM	ex Casmez	Gestione SORICAL	☐	☑
APRIGLIANO	32	01	Seminativo 5	1	55	60	€ 30,14	€ 3 965,00	7 794,00 €	Valore VAM	D.M. 10/03/79	Gest. CALABRIA VERDE	☐	☑
APRIGLIANO	32	02	Bosco Ceduo	2	26	0	€ 10,21	€ 1 344,00	10 336,00 €	Valore VAM	D.M. 10/03/79	Gest. CALABRIA VERDE	☐	☑
APRIGLIANO	32	03	Seminativo 5	7	13	70	€ 138,23	€ 18 185,00	35 749,00 €	Valore VAM	D.M. 10/03/79	Gest. CALABRIA VERDE	☐	☑
APRIGLIANO	32	04	Pascolo 4	0	94	20	€ 2,44	€ 321,00	4 513,00 €	Valore VAM	D.M. 10/03/79	Gest. CALABRIA VERDE	☐	☑
APRIGLIANO	32	05	Bosco Misto 1	58	48	0	€ 566,30	€ 74 505,00	426 660,00 €	Valore VAM	D.M. 10/03/79	Gest. CALABRIA VERDE	☐	☑
APRIGLIANO	32	06	Pascolo 4	0	84	40	€ 2,18	€ 286,00	4 044,00 €	Valore VAM	D.M. 10/03/79	Gest. CALABRIA VERDE	☐	☑
APRIGLIANO	32	23	Seminativo 5	3	69	80	€ 71,63	€ 9 423,00	18 523,00 €	Valore VAM	D.M. 10/03/79	Gest. CALABRIA VERDE	☐	☑
APRIGLIANO	32	24	Bosco Alto 2	7	85	30	€ 30,41	€ 4 001,00	56 439,00 €	Valore VAM	D.M. 10/03/79	Gest. CALABRIA VERDE	☐	☑
APRIGLIANO	32	25	Pascolo 4	0	88	60	€ 2,29	€ 301,00	4 245,00 €	Valore VAM	D.M. 10/03/79	Gest. CALABRIA VERDE	☐	☑
APRIGLIANO	32	26	Seminativo 5	6	99	0	€ 135,38	€ 17 810,00	35 014,00 €	Valore VAM	D.M. 10/03/79	Gest. CALABRIA VERDE	☐	☑
APRIGLIANO	32	27	Bosco Ceduo	4	46	80	€ 25,96	€ 3 415,00	20 435,00 €	Valore VAM	D.M. 10/03/79	Gest. CALABRIA VERDE	☐	☑
APRIGLIANO	32	28	Bosco Ceduo	1	38	20	€ 6,25	€ 822,00	6 321,00 €	Valore VAM	D.M. 10/03/79	Gest. CALABRIA VERDE	☐	☑
APRIGLIANO	32	29	Pascolo 4	0	93	50	€ 2,41	€ 318,00	4 480,00 €	Valore VAM	D.M. 10/03/79	Gest. CALABRIA VERDE	☐	☑
APRIGLIANO	46	03	Bosco Ceduo	7	65	40	€ 44,48	€ 5 851,00	35 006,00 €	Valore VAM	D.M. 05/03/75	Gest. CALABRIA VERDE	☐	☑
APRIGLIANO	46	04	Pascolo Arb 1	21	54	70	€ 417,30	€ 54 901,00	117 316,00 €	Valore VAM	D.M. 05/03/75	Gest. CALABRIA VERDE	☐	☑
APRIGLIANO	47	01	Pascolo Arb 1	44	85	40	€ 868,69	€ 114 289,00	244 214,00 €	Valore VAM	D.M. 05/03/75	Gest. CALABRIA VERDE	☐	☑
APRIGLIANO	47	04	Pascolo 3	5	20	0	€ 26,85	€ 3 532,00	24 915,00 €	Valore VAM	D.M. 05/03/75	Gest. CALABRIA VERDE	☐	☑
APRIGLIANO	47	05	Pascolo Arb 1	25	21	80	€ 488,40	€ 64 256,00	137 303,00 €	Valore VAM	D.M. 05/03/75	Gest. CALABRIA VERDE	☐	☑
APRIGLIANO	47	06	Pascolo Arb 1	1	44	50	€ 27,99	€ 3 682,00	7 868,00 €	Valore VAM	D.M. 05/03/75	Gest. CALABRIA VERDE	☐	☑
APRIGLIANO	47	07	Pascolo 3	0	47	6	€ 2,43	€ 319,00	2 254,00 €	Valore VAM	D.M. 05/03/75	Gest. CALABRIA VERDE	☐	☑
APRIGLIANO	47	10	Pascolo Arb 1	15	41	70	€ 298,59	€ 39 283,00	83 940,00 €	Valore VAM	D.M. 05/03/75	Gest. CALABRIA VERDE	☐	☑
APRIGLIANO	47	13a	Pascolo 3	6	46	17	€ 33,38	€ 4 391,00	30 960,00 €	Valore VAM	D.M. 05/03/75	Gest. CALABRIA VERDE	☐	☑
APRIGLIANO	47	13b	Pascolo Arb 1	20	27	53	€ 392,68	€ 51 662,00	110 391,00 €	Valore VAM	D.M. 05/03/75	Gest. CALABRIA VERDE	☐	☑
APRIGLIANO	47	199	Semin Irrig 4	0	2	40	€ 0,93	€ 120,00	235,00 €	Valore VAM	Dec.Esp.D.S.n.6.802/06	Gestione SORICAL	☐	☑
APRIGLIANO	47	202	Semin Irrig 4	0	1	30	€ 0,50	€ 65,00	128,00 €	Valore VAM	Dec.Esp.D.S.n.6.802/06	Gestione SORICAL	☐	☑
APRIGLIANO	47	205	Semin Irrig 4	0	0	5	€ 0,03	€ 3,00	5,00 €	Valore VAM	Dec.Esp.D.S.n.6.802/06	Gestione SORICAL	☐	☑

Comune	Foglio	Part.la	Coltura	ha	a	ca	Reddito Dominicale	Valore 2017	Valore 2018	Stima / Valore	Provenienza	Destinazione d'uso	Disp.	Indisp
APRIGLIANO	47	207	Semin Irrig 4	0	1	70	€ 0,66	€ 86,00	167,00 €	Valore VAM	Dec.Esp.D.S.n.6.802/06	Gestione SORICAL	☐	☑
APRIGLIANO	47	210	Pascolo 1	0	0	6	€ 0,01	€ 2,00	2,00 €	Valore Catastale	Dec.Esp.D.S.n.6.802/06	Gestione SORICAL	☐	☑
APRIGLIANO	47	213	Pascolo 1	0	0	15	€ 0,03	€ 3,00	3,00 €	Valore Catastale	Dec.Esp.D.S.n.6.802/06	Gestione SORICAL	☐	☑
APRIGLIANO	47	216	Pascolo 1	0	0	6	€ 0,01	€ 2,00	2,00 €	Valore Catastale	Dec.Esp.D.S.n.6.802/06	Gestione SORICAL	☐	☑
APRIGLIANO	47	218	Seminativo 4	0	0	20	€ 0,06	€ 8,00	8,00 €	Valore Catastale	Dec.Esp.D.S.n.6.802/06	Gestione SORICAL	☐	☑
APRIGLIANO	47	220	Pascolo 1	0	1	50	€ 0,29	€ 37,00	37,00 €	Valore Catastale	Dec.Esp.D.S.n.6.802/06	Gestione SORICAL	☐	☑
APRIGLIANO	47	223	Semin Irrig 4	0	2	15	€ 0,84	€ 109,00	110,00 €	Valore Catastale	Dec.Esp.D.S.n.6.802/06	Gestione SORICAL	☐	☑
APRIGLIANO	47	226	Pascolo 3	0	5	88	€ 0,30	€ 146,00	147,00 €	Valore esproprio	Decreto di esproprio D.R.	Gestione SORICAL	☐	☑
APRIGLIANO	47	229	Semin Irrig 4	0	6	11		€ 903,00	908,00 €	Valore esproprio	Dec.Esp. prot.15 29/04/9	Gestione SORICAL	☐	☑
APRIGLIANO	47	26a	Pascolo 4	0	79	16	€ 2,05	€ 270,00	3 793,00 €	Valore VAM	D.M. 05/03/75	Gest. CALABRIA VERDE	☐	☑
APRIGLIANO	47	26b	Pascolo Arb 1	2	65	54	€ 51,43	€ 6 765,00	14 457,00 €	Valore VAM	D.M. 05/03/75	Gest. CALABRIA VERDE	☐	☑
APRIGLIANO	47	27	Pascolo Arb 1	8	42	50	€ 163,16	€ 21 466,00	45 871,00 €	Valore VAM	D.M. 05/03/75	Gest. CALABRIA VERDE	☐	☑
APRIGLIANO	51	17	Bosco Alto 2	76	57	40	€ 296,60	€ 39 022,00	550 330,00 €	Valore VAM	D.M. 05/03/75	Gest. CALABRIA VERDE	☐	☑
APRIGLIANO	51	26	Fu d'accertam	1	20	40				Valore Catastale	D.M. 05/03/75	Gest. CALABRIA VERDE	☐	☑
APRIGLIANO	52	122	Pascolo 2	0	30	65		€ 2 529,00	2 544,00 €	Valore esproprio	Dec.Esp. prot.15 29/04/9	Gestione SORICAL	☐	☑
APRIGLIANO	52	144	Pascolo 2	0	3	67		€ 281,00	283,00 €	Valore esproprio	Dec.Esp. prot.15 29/04/9	Gestione SORICAL	☐	☑
APRIGLIANO	52	27	Bosco Ceduo	0	0	30		€ 24,00	24,00 €	Valore esproprio	Dec.Esp. prot.15 29/04/9	Gestione SORICAL	☐	☑
APRIGLIANO	53	03	Bosco Alto 2	90	21	90	€ 349,46	€ 45 977,00	648 396,00 €	Valore VAM	D.M. 05/03/75	Gest. CALABRIA VERDE	☐	☑
APRIGLIANO	53	04	Pascolo 4	5	51	30	€ 14,24	€ 1 873,00	26 415,00 €	Valore VAM	D.M. 05/03/75	Gest. CALABRIA VERDE	☐	☑
APRIGLIANO	53	11	Bosco Misto 2	40	54	50	€ 261,75	€ 34 437,00	295 809,00 €	Valore VAM	D.M. 05/03/75	Gest. CALABRIA VERDE	☐	☑
APRIGLIANO	53	62	Bosco Alto 2	0	13	29	€ 0,53	€ 68,00	68,00 €	Valore Catastale	Dec.Esp.D.S.n.6.802/06	Gestione SORICAL	☐	☑
APRIGLIANO	54	05	Bosco Misto 2	119	23	60	€ 769,75	€ 101 272,00	869 923,00 €	Valore VAM	D.M. 05/03/75	Gest. CALABRIA VERDE	☐	☑
APRIGLIANO	54	06	Bosco Misto 2	4	95	30	€ 31,98	€ 4 207,00	36 137,00 €	Valore VAM	D.M. 05/03/75	Gest. CALABRIA VERDE	☐	☑
APRIGLIANO	54	07	Pascolo 3	3	82	90	€ 19,78	€ 2 602,00	18 345,00 €	Valore VAM	D.M. 05/03/75	Gest. CALABRIA VERDE	☐	☑
APRIGLIANO	54	08	Pascolo 3	6	54	90	€ 33,83	€ 4 451,00	31 378,00 €	Valore VAM	D.M. 05/03/75	Gest. CALABRIA VERDE	☐	☑
APRIGLIANO	54	156	Bosco Misto 2	0	9	78	€ 0,64	€ 83,00	83,00 €	Valore Catastale	Dec.Esp.D.S.n.6.802/06	Gestione SORICAL	☐	☑
APRIGLIANO	54	159	Pascolo 1	0	2	60	€ 0,50	€ 65,00	65,00 €	Valore Catastale	Dec.Esp.D.S.n.6.802/06	Gestione SORICAL	☐	☑
APRIGLIANO	54	162	Pascolo 1	0	3	40	€ 0,66	€ 86,00	87,00 €	Valore Catastale	Dec.Esp.D.S.n.6.802/06	Gestione SORICAL	☐	☑
APRIGLIANO	54	165	Pascolo 1	0	2	34	€ 0,45	€ 58,00	58,00 €	Valore Catastale	Dec.Esp.D.S.n.6.802/06	Gestione SORICAL	☐	☑
APRIGLIANO	54	168	Pascolo 1	0	4	60	€ 0,89	€ 115,00	116,00 €	Valore Catastale	Dec.Esp.D.S.n.6.802/06	Gestione SORICAL	☐	☑
APRIGLIANO	54	171	Pascolo 1	0	6	20	€ 1,20	€ 156,00	157,00 €	Valore Catastale	Dec.Esp.D.S.n.6.802/06	Gestione SORICAL	☐	☑
APRIGLIANO	54	175	Pascolo 1	0	0	10	€ 0,03	€ 3,00	3,00 €	Valore Catastale	Dec.Esp.D.S.n.6.802/06	Gestione SORICAL	☐	☑
APRIGLIANO	54	178	Pascolo 1	0	0	25	€ 0,05	€ 6,00	6,00 €	Valore Catastale	Dec.Esp.D.S.n.6.802/06	Gestione SORICAL	☐	☑

Comune	Foglio	Part.la	Coltura	ha	a	ca	Reddito Dominicale	Valore 2017	Valore 2018	Stima / Valore	Provenienza	Destinazione d'uso	Disp.	Indisp
APRIGLIANO	54	181	Pascolo 1	0	0	18	€ 0,04	€ 5,00	5,00 €	Valore Catastale	Dec.Esp.D.S.n.6.802/06	Gestione SORICAL	☐	☑
APRIGLIANO	54	183	Pascolo 1	0	2	80	€ 0,54	€ 70,00	70,00 €	Valore Catastale	Dec.Esp.D.S.n.6.802/06	Gestione SORICAL	☐	☑
APRIGLIANO	54	186	Pascolo 1	0	5	65	€ 1,10	€ 143,00	144,00 €	Valore Catastale	Dec.Esp.D.S.n.6.802/06	Gestione SORICAL	☐	☑
APRIGLIANO	54	190	Pascolo 1	0	3	75	€ 0,73	€ 94,00	95,00 €	Valore Catastale	Dec.Esp.D.S.n.6.802/06	Gestione SORICAL	☐	☑
APRIGLIANO	54	193	Pascolo 1	0	0	40	€ 0,08	€ 10,00	10,00 €	Valore Catastale	Dec.Esp.D.S.n.6.802/06	Gestione SORICAL	☐	☑
APRIGLIANO	55	199	Pascolo 1	0	2	20	€ 0,43	€ 181,00	182,00 €	Valore esproprio	Dec.Esp. D.R. n.6916/06	Gestione SORICAL	☐	☑
APRIGLIANO	55	202	Pascolo 1	0	2	15		€ 226,00	227,00 €	Valore esproprio	Decreto di esproprio prot.	Gestione SORICAL	☐	☑
APRIGLIANO	55	205	Semin Irrig 4	0	2	95		€ 454,00	457,00 €	Valore esproprio	Dec.Esp. prot.15 29/04/9	Gestione SORICAL	☐	☑
APRIGLIANO	55	208	Semin Irrig 4	0	1	90	€ 0,74	€ 155,00	156,00 €	Valore esproprio	Dec.Esp. D.R. n.6916/06	Gestione SORICAL	☐	☑
APRIGLIANO	55	211	Semin Irrig 4	0	1	70		€ 254,00	256,00 €	Valore esproprio	Dec.Esp. prot.15 29/04/9	Gestione SORICAL	☐	☑
APRIGLIANO	55	214	Semin Irrig 4	0	1	70	€ 0,66	€ 86,00	87,00 €	Valore Catastale	Dec.Esp.D.S.n.6.802/06	Gestione SORICAL	☐	☑
APRIGLIANO	55	217	Semin Irrig 4	0	1	85		€ 402,00	404,00 €	Valore esproprio	Decreto di esproprio prot.	Gestione SORICAL	☐	☑
APRIGLIANO	55	220	Semin Irrig Ar	0	0	49	€ 0,40	€ 52,00	52,00 €	Valore Catastale	Dec.Esp.D.S.n.6.802/06	Gestione SORICAL	☐	☑
APRIGLIANO	55	223	Semin Irrig Ar	0	0	61	€ 0,49	€ 63,00	63,00 €	Valore Catastale	Dec.Esp.D.S.n.6.802/06	Gestione SORICAL	☐	☑
APRIGLIANO	55	226	Pascolo 1	0	4	32	€ 0,84	€ 109,00	110,00 €	Valore Catastale	Dec.Esp.D.S.n.6.802/06	Gestione SORICAL	☐	☑
APRIGLIANO	55	229	Seminativo 1	0	10	30	€ 7,98	€ 1 037,00	1 043,00 €	Valore Catastale	Dec.Esp.D.S.n.6.802/06	Gestione SORICAL	☐	☑
APRIGLIANO	55	233	Semin Irrig 4	0	0	60	€ 0,24	€ 31,00	31,00 €	Valore Catastale	Dec.Esp.D.S.n.6.802/06	Gestione SORICAL	☐	☑
APRIGLIANO	55	236	Seminativo 3	0	0	80	€ 0,36	€ 47,00	47,00 €	Valore Catastale	Dec.Esp.D.S.n.6.802/06	Gestione SORICAL	☐	☑
APRIGLIANO	55	242	Semin Irrig 4	0	0	80	€ 0,31	€ 41,00	41,00 €	Valore Catastale	Dec.Esp.D.S.n.6.802/06	Gestione SORICAL	☐	☑
APRIGLIANO	55	248	Seminativo 3	0	1	50		€ 183,00	184,00 €	Valore esproprio	Decreto di esproprio prot.	Gestione SORICAL	☐	☑
APRIGLIANO	55	251	Seminativo 3	0	0	70		€ 191,00	192,00 €	Valore esproprio	Decreto di esproprio prot.	Gestione SORICAL	☐	☑
APRIGLIANO	55	254(e	Seminativo 3	0	1	80		€ 412,00	414,00 €	Valore esproprio	Decreto di esproprio prot.	Gestione SORICAL	☐	☑
APRIGLIANO	55	257a	Seminativo 3	0	6	0		€ 1 374,00	1 382,00 €	Valore esproprio	Decreto di esproprio prot.	Gestione SORICAL	☐	☑
APRIGLIANO	55	257b	Semin Irrig 4	0	0	40		€ 92,00	93,00 €	Valore esproprio	Decreto di esproprio prot.	Gestione SORICAL	☐	☑
APRIGLIANO	55	260	Seminativo 3	0	2	0		€ 683,00	687,00 €	Valore esproprio	Decreto di esproprio prot.	Gestione SORICAL	☐	☑
APRIGLIANO	55	263	Seminativo 3	0	9	30		€ 2 183,00	2 196,00 €	Valore esproprio	Decreto di esproprio prot.	Gestione SORICAL	☐	☑
APRIGLIANO	55	266	Seminativo 3	0	0	71	€ 0,33	€ 42,00	42,00 €	Valore Catastale	Dec.Esp.D.S.n.6.802/06	Gestione SORICAL	☐	☑
APRIGLIANO	55	269	Pascolo 5	0	1	0	€ 0,03	€ 3,00	3,00 €	Valore Catastale	Dec.Esp.D.S.n.6.802/06	Gestione SORICAL	☐	☑
APRIGLIANO	55	272	Pascolo 5	0	2	45	€ 0,05	€ 6,00	6,00 €	Valore Catastale	Dec.Esp.D.S.n.6.802/06	Gestione SORICAL	☐	☑
APRIGLIANO	55	274	Pascolo 5	0	0	45	€ 0,01	€ 2,00	2,00 €	Valore Catastale	Dec.Esp.D.S.n.6.802/06	Gestione SORICAL	☐	☑
APRIGLIANO	55	277	Seminativo 3	0	1	50	€ 0,68	€ 88,00	89,00 €	Valore Catastale	Dec.Esp.D.S.n.6.802/06	Gestione SORICAL	☐	☑
APRIGLIANO	55	280	Seminativo 3	0	1	10	€ 0,50	€ 65,00	65,00 €	Valore Catastale	Dec.Esp.D.S.n.6.802/06	Gestione SORICAL	☐	☑
APRIGLIANO	55	283	Semin Irrig 4	0	1	60	€ 0,63	€ 47,00	157,00 €	Valore esproprio	Dec.Esp. D.R. n.6916/06	Gestione SORICAL	☐	☑

Comune	Foglio	Part.la	Coltura	ha	a	ca	Reddito Dominicale	Valore 2017	Valore 2018	Stima / Valore	Provenienza	Destinazione d'uso	Disp.	Indisp
APRIGLIANO	55	286	Semin Irrig 4	0	2	5	€ 0,80	€ 74,00	201,00 €	Valore esproprio	Dec.Esp. D.R. n.6916/06	Gestione SORICAL	☐	☑
APRIGLIANO	55	289	Seminativo 3	0	0	10	€ 0,05	€ 6,00	6,00 €	Valore Catastale	Dec.Esp.D.S.n.6.802/06	Gestione SORICAL	☐	☑
APRIGLIANO	55	292	Semin Irrig 4	0	2	12		€ 157,00	208,00 €	Valore esproprio	Dec.Esp. prot.15 29/04/9	Gestione SORICAL	☐	☑
APRIGLIANO	55	295	Seminativo 3	0	1	90		€ 157,00	158,00 €	Valore esproprio	Dec.Esp. prot.15 29/04/9	Gestione SORICAL	☐	☑
APRIGLIANO	55	298	Seminativo 3	0	2	15		€ 157,00	158,00 €	Valore esproprio	Dec.Esp. prot.15 29/04/9	Gestione SORICAL	☐	☑
APRIGLIANO	55	301a	Seminativo 3	0	3	0	€ 1,35	€ 89,00	150,00 €	Valore esproprio	Dec.Esp. D.R. n.6916/06	Gestione SORICAL	☐	☑
APRIGLIANO	55	301b	Semin Irrig 4	0	0	35	€ 0,58	€ 10,00	34,00 €	Valore esproprio	Dec.Esp. D.R. n.6916/06	Gestione SORICAL	☐	☑
APRIGLIANO	55	304	Seminativo 3	0	1	70	€ 0,76	€ 99,00	100,00 €	Valore Catastale	Dec.Esp.D.S.n.6.802/06	Gestione SORICAL	☐	☑
APRIGLIANO	55	307	Pascolo 3	0	13	55	€ 0,70	€ 91,00	92,00 €	Valore Catastale	Dec.Esp.D.S.n.6.802/06	Gestione SORICAL	☐	☑
APRIGLIANO	55	309	Pascolo 3	0	4	30	€ 0,23	€ 29,00	29,00 €	Valore Catastale	Dec.Esp.D.S.n.6.802/06	Gestione SORICAL	☐	☑
APRIGLIANO	55	312	Bosco Misto 2	0	7	80	€ 0,50	€ 65,00	65,00 €	Valore Catastale	Dec.Esp.D.S.n.6.802/06	Gestione SORICAL	☐	☑
APRIGLIANO	55	314	Bosco Misto 2	0	0	35	€ 0,03	€ 3,00	3,00 €	Valore Catastale	Dec.Esp.D.S.n.6.802/06	Gestione SORICAL	☐	☑
APRIGLIANO	55	315	Bosco Misto 2	0	0	90	€ 0,06	€ 8,00	8,00 €	Valore Catastale	Dec.Esp.D.S.n.6.802/06	Gestione SORICAL	☐	☑
APRIGLIANO	55	341	Seminativo 3	0	3	40	€ 1,54	€ 200,00	201,00 €	Valore Catastale	Dec.Esp.D.S.n.6.802/06	Gestione SORICAL	☐	☑
APRIGLIANO	55	342	Seminativo 3	0	1	40		€ 236,00	237,00 €	Valore esproprio	Dec.Esp. prot.15 29/04/9	Gestione SORICAL	☐	☑
APRIGLIANO	58	133	Bosco Ceduo	0	1	5		€ 82,00	48,00 €	Valore esproprio	Dec.Esp. prot.15 29/04/9	Gestione SORICAL	☐	☑
APRIGLIANO	58	222	Seminativo 3	0	2	45		€ 192,00	193,00 €	Valore esproprio	Dec.Esp. prot.15 29/04/9	Gestione SORICAL	☐	☑
APRIGLIANO	58	222 (	seminativo 3	0	2	45			0,00 €	Valore Catastale	Dec. Espr. prot. n. 15, del	Gestione SORICAL	☐	☑
APRIGLIANO	58	263	Bosco Ceduo	0	0	30	€ 0,01	€ 151,00	152,00 €	Valore esproprio	Dec.Esp. D.R. n.6916/06	Gestione SORICAL	☐	☑
APRIGLIANO	58	293	Seminativo 3	0	4	45		€ 350,00	352,00 €	Valore esproprio	Dec.Esp. prot.15 29/04/9	Gestione SORICAL	☐	☑
APRIGLIANO	58	294	Seminativo 3	0	1	62		€ 127,00	128,00 €	Valore esproprio	Dec.Esp. prot.15 29/04/9	Gestione SORICAL	☐	☑
APRIGLIANO	58	295	Seminativo 3	0	1	98		€ 156,00	157,00 €	Valore esproprio	Dec.Esp. prot.15 29/04/9	Gestione SORICAL	☐	☑
APRIGLIANO	58	296	Seminativo 3	0	2	12		€ 167,00	168,00 €	Valore esproprio	Dec.Esp. prot.15 29/04/9	Gestione SORICAL	☐	☑
APRIGLIANO	58	297	Seminativo 3	0	1	53		€ 119,00	120,00 €	Valore esproprio	Dec.Esp. prot.15 29/04/9	Gestione SORICAL	☐	☑
APRIGLIANO	58	304	Bosco Ceduo	0	8	15		€ 634,00	638,00 €	Valore esproprio	Dec.Esp. prot.15 29/04/9	Gestione SORICAL	☐	☑
APRIGLIANO	58	355	Bosco Ceduo	0	1	59		€ 123,00	124,00 €	Valore esproprio	Dec.Esp. prot.15 29/04/9	Gestione SORICAL	☐	☑
APRIGLIANO	58	356	Bosco Ceduo	0	4	0		€ 310,00	312,00 €	Valore esproprio	Dec.Esp. prot.15 29/04/9	Gestione SORICAL	☐	☑
APRIGLIANO	58	357	Bosco Ceduo	0	0	95		€ 14,00	43,00 €	Valore esproprio	Dec.Esp. prot.15 29/04/9	Gestione SORICAL	☐	☑
APRIGLIANO	58	360	Bosco Ceduo	0	0	18		€ 74,00	74,00 €	Valore esproprio	Dec.Esp. prot.15 29/04/9	Gestione SORICAL	☐	☑
APRIGLIANO	58	42	Bosco Ceduo	0	0	10		€ 8,00	8,00 €	Valore esproprio	Dec.Esp. prot.15 29/04/9	Gestione SORICAL	☐	☑
APRIGLIANO	58	491	Semin Irrig 3	0	1	92	€ 1,30	€ 169,00	170,00 €	Valore VAM	Dec.Esp.D.S.n.6.802/06	Gestione SORICAL	☐	☑
APRIGLIANO	58	494	Seminativo 1	0	0	11	€ 0,09	€ 11,00	11,00 €	Valore Catastale	Dec.Esp.D.S.n.6.802/06	Gestione SORICAL	☐	☑
APRIGLIANO	58	495	Bosco Ceduo	0	0	52	€ 0,03	€ 3,00	3,00 €	Valore Catastale	Dec.Esp.D.S.n.6.802/06	Gestione SORICAL	☐	☑

Comune	Foglio	Part.la	Coltura	ha	a	ca	Reddito Dominicale	Valore 2017	Valore 2018	Stima / Valore	Provenienza	Destinazione d'uso	Disp.	Indisp
APRIGLIANO	58	497	Bosco Ceduo	0	2	8	€ 0,13	€ 16,00	16,00 €	Valore Catastale	Dec.Esp.D.S.n.6.802/06	Gestione SORICAL	☐	☑
APRIGLIANO	58	500	Bosco Ceduo	0	0	10	€ 0,01	€ 3,00	5,00 €	Valore esproprio	Dec.Esp. D.R. n.6916/06	Gestione SORICAL	☐	☑
APRIGLIANO	58	501	Seminativo 3	0	3	0	€ 1,35	€ 86,00	150,00 €	Valore esproprio	Dec.Esp. D.R. n.6916/06	Gestione SORICAL	☐	☑
APRIGLIANO	58	503	Bosco Ceduo	0	0	50	€ 0,03	€ 3,00	3,00 €	Valore Catastale	Dec.Esp.D.S.n.6.802/06	Gestione SORICAL	☐	☑
APRIGLIANO	58	504	Seminativo 3	0	6	30	€ 2,85	€ 370,00	372,00 €	Valore Catastale	Dec.Esp.D.S.n.6.802/06	Gestione SORICAL	☐	☑
APRIGLIANO	58	507	Semin Irrig 3	0	0	60	€ 0,41	€ 97,00	98,00 €	Valore esproprio	Dec.Esp. D.R. n.6916/06	Gestione SORICAL	☐	☑
APRIGLIANO	58	509	Semin Irrig 3	0	0	38	€ 0,26	€ 61,00	61,00 €	Valore esproprio	Dec.Esp. D.R. n.6916/06	Gestione SORICAL	☐	☑
APRIGLIANO	58	510	Semin Irrig 3	0	0	82	€ 0,55	€ 23,00	80,00 €	Valore esproprio	Dec.Esp. D.R. n.6916/06	Gestione SORICAL	☐	☑
APRIGLIANO	58	512	Semin Irrig 3	0	0	40	€ 0,28	€ 11,00	39,00 €	Valore esproprio	Dec.Esp. D.R. n.6916/06	Gestione SORICAL	☐	☑
APRIGLIANO	58	515	Semin Irrig 3	0	1	50	€ 1,01	€ 43,00	147,00 €	Valore esproprio	Dec.Esp. D.R. n.6916/06	Gestione SORICAL	☐	☑
APRIGLIANO	58	516	Semin Irrig 3	0	2	40	€ 1,63	€ 69,00	235,00 €	Valore esproprio	Dec.Esp. D.R. n.6916/06	Gestione SORICAL	☐	☑
APRIGLIANO	58	518	Semin Irrig 3	0	0	40	€ 0,28	€ 11,00	39,00 €	Valore esproprio	Dec.Esp. D.R. n.6916/06	Gestione SORICAL	☐	☑
APRIGLIANO	58	520	Bosco Ceduo	0	0	60	€ 0,04	€ 5,00	5,00 €	Valore Catastale	Dec.Esp.D.S.n.6.802/06	Gestione SORICAL	☐	☑
APRIGLIANO	58	522	Bosco Ceduo	0	0	10	€ 0,01	€ 2,00	2,00 €	Valore Catastale	Dec.Esp.D.S.n.6.802/06	Gestione SORICAL	☐	☑
APRIGLIANO	58	523	Bosco Ceduo	0	0	40	€ 0,03	€ 151,00	152,00 €	Valore esproprio	Dec.Esp. D.R. n.6916/06	Gestione SORICAL	☐	☑
APRIGLIANO	58	524a	Seminativo 3	0	5	0		€ 142,00	250,00 €	Valore esproprio	Dec.Esp. D.R. n.6916/06	Gestione SORICAL	☐	☑
APRIGLIANO	58	524b	Bosco Ceduo	0	0	30		€ 9,00	14,00 €	Valore esproprio	Dec.Esp. D.R. n.6916/06	Gestione SORICAL	☐	☑
APRIGLIANO	58	526	Seminativo 1	0	2	88	€ 2,23	€ 289,00	291,00 €	Valore Catastale	Dec.Esp.D.S.n.6.802/06	Gestione SORICAL	☐	☑
Totali per Comune								**€ 1 945 207,00**	**7 216 593,00 €**					
BELMONTE CALABRO	34	631	Ficheto 1	0	0	76	€ 0,69	€ 89,00	90,00 €	Valore Catastale	Dec.Esp.D.S.n.15,357/04	Gestione SORICAL	☐	☑
BELMONTE CALABRO	34	634	Ficheto 1	0	2	40	€ 2,18	€ 283,00	285,00 €	Valore Catastale	Dec.Esp.D.S.n.15,357/04	Gestione SORICAL	☐	☑
BELMONTE CALABRO	34	637	Ficheto 1	0	0	20	€ 0,24	€ 31,00	31,00 €	Valore Catastale	Dec.Esp.D.S.n.15,357/04	Gestione SORICAL	☐	☑
BELMONTE CALABRO	34	639	Ficheto 1	0	1	80	€ 1,63	€ 211,00	212,00 €	Valore Catastale	Dec.Esp.D.S.n.15,357/04	Gestione SORICAL	☐	☑
BELMONTE CALABRO	34	642	Ficheto 1	0	3	50	€ 3,16	€ 411,00	413,00 €	Valore Catastale	Dec.Esp.D.S.n.15,357/04	Gestione SORICAL	☐	☑
BELMONTE CALABRO	34	645	Semin Irrig Ar	0	1	0	€ 0,84	€ 109,00	110,00 €	Valore Catastale	Dec.Esp.D.S.n.15,357/04	Gestione SORICAL	☐	☑
BELMONTE CALABRO	34	648	Semin Irrig Ar	0	3	56	€ 2,99	€ 388,00	390,00 €	Valore Catastale	Dec.Esp.D.S.n.15,357/04	Gestione SORICAL	☐	☑
BELMONTE CALABRO	34	651	Pascolo 1	0	5	66	€ 0,63	€ 81,00	81,00 €	Valore Catastale	Dec.Esp.D.S.n.15,357/04	Gestione SORICAL	☐	☑
BELMONTE CALABRO	34	655	Bosco Ceduo	0	2	90	€ 0,11	€ 15,00	15,00 €	Valore Catastale	Dec.Esp.D.S.n.15,357/04	Gestione SORICAL	☐	☑
BELMONTE CALABRO	34	657	Semin Irrig Ar	0	1	30	€ 1,09	€ 141,00	142,00 €	Valore Catastale	Dec.Esp.D.S.n.15,357/04	Gestione SORICAL	☐	☑
BELMONTE CALABRO	34	659	Semin Irrig Ar	0	0	10	€ 0,09	€ 11,00	11,00 €	Valore Catastale	Dec.Esp.D.S.n.15,357/04	Gestione SORICAL	☐	☑
Totali per Comune								**€ 1 770,00**	**1 780,00 €**					
BELVEDERE MARITTIMO	08	581	Semin Irrig 3	0	0	25	€ 0,09	€ 11,00	11,00 €	Valore Catastale	ex Casmez	Gestione SORICAL	☐	☑
BELVEDERE MARITTIMO	08	582	Vigneto	0	0	25	€ 0,13	€ 16,00	16,00 €	Valore Catastale	ex Casmez	Gestione SORICAL	☐	☑

Comune	Foglio	Part.la	Coltura	ha	a	ca	Reddito Dominicale	Valore 2017	Valore 2018	Stima / Valore	Provenienza	Destinazione d'uso	Disp.	Indisp
BELVEDERE MARITTIMO	08	583	Semin Irrig 3	0	0	90	€ 0,33	€ 42,00	42,00 €	Valore Catastale	ex Casmez	Gestione SORICAL	☐	☑
BELVEDERE MARITTIMO	08	584	Semin Arb 2	0	1	50	€ 0,34	€ 44,00	44,00 €	Valore Catastale	ex Casmez	Gestione SORICAL	☐	☑
BELVEDERE MARITTIMO	08	585	Semin Arb 2	0	0	40	€ 0,09	€ 11,00	11,00 €	Valore Catastale	ex Casmez	Gestione SORICAL	☐	☑
BELVEDERE MARITTIMO	08	586	Uliveto 1	0	0	50	€ 0,26	€ 34,00	34,00 €	Valore Catastale	ex Casmez	Gestione SORICAL	☐	☑
BELVEDERE MARITTIMO	08	587	Seminativo 3	0	0	30	€ 0,04	€ 5,00	5,00 €	Valore Catastale	ex Casmez	Gestione SORICAL	☐	☑
BELVEDERE MARITTIMO	08	589	Semin Arb 1	0	0	75	€ 0,29	€ 37,00	37,00 €	Valore Catastale	ex Casmez	Gestione SORICAL	☐	☑
BELVEDERE MARITTIMO	08	591	Semin Arb 1	0	0	40	€ 0,15	€ 20,00	20,00 €	Valore Catastale	ex Casmez	Gestione SORICAL	☐	☑
BELVEDERE MARITTIMO	08	592	Uliveto 1	0	0	40	€ 0,21	€ 28,00	28,00 €	Valore Catastale	ex Casmez	Gestione SORICAL	☐	☑
BELVEDERE MARITTIMO	08	593	Pascolo Arb	0	1	15	€ 0,13	€ 16,00	16,00 €	Valore Catastale	ex Casmez	Gestione SORICAL	☐	☑
BELVEDERE MARITTIMO	08	595	Vigneto	0	0	60	€ 0,31	€ 41,00	41,00 €	Valore Catastale	ex Casmez	Gestione SORICAL	☐	☑
BELVEDERE MARITTIMO	08	596	Semin Arb 2	0	0	10	€ 0,03	€ 3,00	3,00 €	Valore Catastale	ex Casmez	Gestione SORICAL	☐	☑
BELVEDERE MARITTIMO	08	597	Semin Arb 2	0	0	90	€ 0,20	€ 26,00	26,00 €	Valore Catastale	ex Casmez	Gestione SORICAL	☐	☑
BELVEDERE MARITTIMO	09	1032	Semin Arb 2	0	0	20	€ 0,05	€ 6,00	6,00 €	Valore Catastale	ex Casmez	Gestione SORICAL	☐	☑
BELVEDERE MARITTIMO	09	1033	Uliveto 2	0	1	30	€ 0,43	€ 55,00	55,00 €	Valore Catastale	ex Casmez	Gestione SORICAL	☐	☑
BELVEDERE MARITTIMO	09	606	Uliveto 2	0	2	50	€ 0,81	€ 106,00	107,00 €	Valore Catastale	ex Casmez	Gestione SORICAL	☐	☑
BELVEDERE MARITTIMO	12	724	Semin Irrig Ar	0	0	75	€ 0,36	€ 47,00	47,00 €	Valore Catastale	ex Casmez	Gestione SORICAL	☐	☑
BELVEDERE MARITTIMO	12	872	Semin Irrig 2	0	0	10	€ 0,05	€ 6,00	6,00 €	Valore Catastale	ex Casmez	Gestione SORICAL	☐	☑
BELVEDERE MARITTIMO	12	875	Seminativo 1	0	0	5	€ 0,04	€ 5,00	5,00 €	Valore Catastale	ex Casmez	Gestione SORICAL	☐	☑
BELVEDERE MARITTIMO	12	877	Pascolo Arb	0	1	50	€ 0,16	€ 21,00	21,00 €	Valore Catastale	ex Casmez	Gestione SORICAL	☐	☑
BELVEDERE MARITTIMO	12	878	Semin Irrig 3	0	0	36	€ 0,13	€ 16,00	16,00 €	Valore Catastale	ex Casmez	Gestione SORICAL	☐	☑
BELVEDERE MARITTIMO	12	879	Semin Irrig 3	0	0	75	€ 0,26	€ 34,00	34,00 €	Valore Catastale	ex Casmez	Gestione SORICAL	☐	☑
BELVEDERE MARITTIMO	12	880	Semin Irrig 2	0	4	50	€ 2,48	€ 322,00	324,00 €	Valore Catastale	ex Casmez	Gestione SORICAL	☐	☑
BELVEDERE MARITTIMO	12	881	Agrumeto 3	0	0	30	€ 1,01	€ 132,00	133,00 €	Valore Catastale	ex Casmez	Gestione SORICAL	☐	☑
BELVEDERE MARITTIMO	12	882	Semin Irrig 3	0	0	64	€ 0,23	€ 29,00	29,00 €	Valore Catastale	ex Casmez	Gestione SORICAL	☐	☑
BELVEDERE MARITTIMO	12	885	Seminativo 2	0	0	50	€ 0,23	€ 29,00	29,00 €	Valore Catastale	ex Casmez	Gestione SORICAL	☐	☑
BELVEDERE MARITTIMO	12	887	Seminativo 2	0	0	20	€ 0,09	€ 11,00	11,00 €	Valore Catastale	ex Casmez	Gestione SORICAL	☐	☑
BELVEDERE MARITTIMO	12	888	Uliveto 2	0	0	75	€ 0,24	€ 31,00	31,00 €	Valore Catastale	ex Casmez	Gestione SORICAL	☐	☑
BELVEDERE MARITTIMO	12	897	Vigneto	0	0	45	€ 0,24	€ 31,00	31,00 €	Valore Catastale	ex Casmez	Gestione SORICAL	☐	☑
BELVEDERE MARITTIMO	12	899	Seminativo 3	0	0	80	€ 0,10	€ 13,00	13,00 €	Valore Catastale	ex Casmez	Gestione SORICAL	☐	☑
BELVEDERE MARITTIMO	12	902	Fabbr Rurale	0	0	30	€ 0,00	€ 0,00	0,00 €	Valore Catastale	ex Casmez	Gestione SORICAL	☐	☑
BELVEDERE MARITTIMO	12	904	Seminativo 1	0	0	10	€ 0,06	€ 8,00	8,00 €	Valore Catastale	ex Casmez	Gestione SORICAL	☐	☑
BELVEDERE MARITTIMO	12	906	Seminativo 3	0	0	60	€ 0,08	€ 10,00	10,00 €	Valore Catastale	ex Casmez	Gestione SORICAL	☐	☑
BELVEDERE MARITTIMO	12	910	Semin Arb 1	0	1	30	€ 0,50	€ 65,00	65,00 €	Valore Catastale	ex Casmez	Gestione SORICAL	☐	☑

Comune	Foglio	Part.la	Coltura	ha	a	ca	Reddito Dominicale	Valore 2017	Valore 2018	Stima / Valore	Provenienza	Destinazione d'uso	Disp.	Indisp
BELVEDERE MARITTIMO	12	918	Semin Irrig Ar	0	0	55	€ 0,26	€ 34,00	34,00 €	Valore Catastale	ex Casmez	Gestione SORICAL	☐	☑
BELVEDERE MARITTIMO	12	922	Pascolo Arb	0	1	80	€ 0,20	€ 26,00	26,00 €	Valore Catastale	ex Casmez	Gestione SORICAL	☐	☑
BELVEDERE MARITTIMO	13	452	Semin Arb 2	0	1	30	€ 0,29	€ 37,00	37,00 €	Valore Catastale	ex Casmez	Gestione SORICAL	☐	☑
BELVEDERE MARITTIMO	13	564	Uliveto 2	0	0	40	€ 0,13	€ 16,00	16,00 €	Valore Catastale	ex Casmez	Gestione SORICAL	☐	☑
BELVEDERE MARITTIMO	13	565	Semin Arb 1	0	0	50	€ 0,19	€ 24,00	24,00 €	Valore Catastale	ex Casmez	Gestione SORICAL	☐	☑
BELVEDERE MARITTIMO	13	566	Semin Arb 1	0	1	0	€ 0,39	€ 50,00	50,00 €	Valore Catastale	ex Casmez	Gestione SORICAL	☐	☑
BELVEDERE MARITTIMO	13	567	Semin Arb 2	0	0	90	€ 0,20	€ 26,00	26,00 €	Valore Catastale	ex Casmez	Gestione SORICAL	☐	☑
BELVEDERE MARITTIMO	13	569	Seminativo 3	0	0	70	€ 0,09	€ 11,00	11,00 €	Valore Catastale	ex Casmez	Gestione SORICAL	☐	☑
BELVEDERE MARITTIMO	13	570	Seminativo 3	0	0	30	€ 0,04	€ 5,00	5,00 €	Valore Catastale	ex Casmez	Gestione SORICAL	☐	☑
BELVEDERE MARITTIMO	13	571	Bosco Ceduo	0	0	95	€ 0,04	€ 5,00	5,00 €	Valore Catastale	ex Casmez	Gestione SORICAL	☐	☑
BELVEDERE MARITTIMO	13	572	Semin Arb 1	0	0	85	€ 0,33	€ 42,00	42,00 €	Valore Catastale	ex Casmez	Gestione SORICAL	☐	☑
BELVEDERE MARITTIMO	13	573	Uliveto 2	0	0	42	€ 0,14	€ 18,00	18,00 €	Valore Catastale	ex Casmez	Gestione SORICAL	☐	☑
BELVEDERE MARITTIMO	18	807	Semin Irrig 3	0	0	90	€ 0,33	€ 42,00	42,00 €	Valore Catastale	ex Casmez	Gestione SORICAL	☐	☑
BELVEDERE MARITTIMO	20	464	Pascolo Arb	0	3	50	€ 0,39	€ 50,00	50,00 €	Valore Catastale	ex Casmez	Gestione SORICAL	☐	☑
BELVEDERE MARITTIMO	20	490	Pascolo Cesp	0	1	80	€ 0,09	€ 11,00	11,00 €	Valore Catastale	ex Casmez	Gestione SORICAL	☐	☑
BELVEDERE MARITTIMO	20	632	Semin Irrig 2	0	0	55	€ 0,30	€ 39,00	39,00 €	Valore Catastale	ex Casmez	Gestione SORICAL	☐	☑
BELVEDERE MARITTIMO	20	633	Semin Irrig 2	0	0	30	€ 0,16	€ 21,00	21,00 €	Valore Catastale	ex Casmez	Gestione SORICAL	☐	☑
BELVEDERE MARITTIMO	20	638	Semin Arb 1	0	0	85	€ 0,33	€ 42,00	42,00 €	Valore Catastale	ex Casmez	Gestione SORICAL	☐	☑
BELVEDERE MARITTIMO	20	641	Vigneto	0	0	70	€ 0,36	€ 47,00	47,00 €	Valore Catastale	ex Casmez	Gestione SORICAL	☐	☑
BELVEDERE MARITTIMO	20	643	Vigneto	0	1	90	€ 0,99	€ 128,00	129,00 €	Valore Catastale	ex Casmez	Gestione SORICAL	☐	☑
BELVEDERE MARITTIMO	20	644	Pascolo Arb	0	0	90	€ 0,10	€ 13,00	13,00 €	Valore Catastale	ex Casmez	Gestione SORICAL	☐	☑
BELVEDERE MARITTIMO	20	645	Semin Irrig 3	0	0	70	€ 0,25	€ 32,00	32,00 €	Valore Catastale	ex Casmez	Gestione SORICAL	☐	☑
BELVEDERE MARITTIMO	20	646	Vigneto	0	0	90	€ 0,46	€ 60,00	60,00 €	Valore Catastale	ex Casmez	Gestione SORICAL	☐	☑
BELVEDERE MARITTIMO	20	650	Querceto	0	0	25	€ 0,06	€ 8,00	8,00 €	Valore Catastale	ex Casmez	Gestione SORICAL	☐	☑
BELVEDERE MARITTIMO	20	652	Vigneto	0	0	10	€ 0,05	€ 6,00	6,00 €	Valore Catastale	ex Casmez	Gestione SORICAL	☐	☑
BELVEDERE MARITTIMO	20	653	Vigneto	0	0	45	€ 0,24	€ 31,00	31,00 €	Valore Catastale	ex Casmez	Gestione SORICAL	☐	☑
BELVEDERE MARITTIMO	20	654	Querceto	0	0	10	€ 0,03	€ 3,00	3,00 €	Valore Catastale	ex Casmez	Gestione SORICAL	☐	☑
BELVEDERE MARITTIMO	20	655	Querceto	0	3	70	€ 0,84	€ 109,00	110,00 €	Valore Catastale	ex Casmez	Gestione SORICAL	☐	☑
BELVEDERE MARITTIMO	20	656	Semin Irrig Ar	0	0	15	€ 0,08	€ 10,00	10,00 €	Valore Catastale	ex Casmez	Gestione SORICAL	☐	☑
BELVEDERE MARITTIMO	20	657	Semin Irrig Ar	0	1	40	€ 0,68	€ 88,00	89,00 €	Valore Catastale	ex Casmez	Gestione SORICAL	☐	☑
BELVEDERE MARITTIMO	20	658	Semin Irrig 2	0	0	45	€ 0,25	€ 32,00	32,00 €	Valore Catastale	ex Casmez	Gestione SORICAL	☐	☑
BELVEDERE MARITTIMO	20	660	Semin Irrig 1	0	0	50	€ 0,43	€ 55,00	55,00 €	Valore Catastale	ex Casmez	Gestione SORICAL	☐	☑
BELVEDERE MARITTIMO	20	671	Seminativo 4	0	1	40	€ 0,13	€ 16,00	16,00 €	Valore Catastale	ex Casmez	Gestione SORICAL	☐	☑

Comune	Foglio	Part.la	Coltura	ha	a	ca	Reddito Dominicale	Valore 2017	Valore 2018	Stima / Valore	Provenienza	Destinazione d'uso	Disp.	Indisp
BELVEDERE MARITTIMO	20	672	Pascolo Cesp	0	1	0	€ 0,05	€ 6,00	6,00 €	Valore Catastale	ex Casmez	Gestione SORICAL	☐	☑
BELVEDERE MARITTIMO	20	681	Seminativo 4	0	0	80	€ 0,08	€ 10,00	10,00 €	Valore Catastale	ex Casmez	Gestione SORICAL	☐	☑
BELVEDERE MARITTIMO	20	683	Querceto	0	0	40	€ 0,09	€ 11,00	11,00 €	Valore Catastale	ex Casmez	Gestione SORICAL	☐	☑
BELVEDERE MARITTIMO	20	685	Vigneto	0	0	30	€ 0,15	€ 20,00	20,00 €	Valore Catastale	ex Casmez	Gestione SORICAL	☐	☑
BELVEDERE MARITTIMO	20	687	Vigneto	0	0	20	€ 0,10	€ 13,00	13,00 €	Valore Catastale	ex Casmez	Gestione SORICAL	☐	☑
BELVEDERE MARITTIMO	20	689	Semin Irrig 2	0	0	45	€ 0,25	€ 32,00	32,00 €	Valore Catastale	ex Casmez	Gestione SORICAL	☐	☑
BELVEDERE MARITTIMO	20	691	Semin Irrig 2	0	0	75	€ 0,41	€ 54,00	54,00 €	Valore Catastale	ex Casmez	Gestione SORICAL	☐	☑
BELVEDERE MARITTIMO	21	394	Semin Arb 2	0	0	85	€ 0,19	€ 24,00	24,00 €	Valore Catastale	ex Casmez	Gestione SORICAL	☐	☑
BELVEDERE MARITTIMO	21	397	Seminativo 3	0	1	40	€ 0,18	€ 23,00	23,00 €	Valore Catastale	ex Casmez	Gestione SORICAL	☐	☑
BELVEDERE MARITTIMO	21	398	Querceto	0	0	70	€ 0,16	€ 21,00	21,00 €	Valore Catastale	ex Casmez	Gestione SORICAL	☐	☑
BELVEDERE MARITTIMO	25	409	Semin Irrig Ar	0	2	60	€ 1,26	€ 164,00	165,00 €	Valore Catastale	ex Casmez	Gestione SORICAL	☐	☑
BELVEDERE MARITTIMO	25	418	Semin Irrig Ar	0	4	10	€ 1,19	€ 154,00	155,00 €	Valore Catastale	ex Casmez	Gestione SORICAL	☐	☑
BELVEDERE MARITTIMO	25	421	Semin Irrig 4	0	2	5	€ 0,26	€ 34,00	34,00 €	Valore Catastale	ex Casmez	Gestione SORICAL	☐	☑
BELVEDERE MARITTIMO	25	579	Semin Irrig 2	0	2	40	€ 1,31	€ 171,00	172,00 €	Valore Catastale	ex Casmez	Gestione SORICAL	☐	☑
BELVEDERE MARITTIMO	25	580	Bosco Ceduo	0	0	20	€ 0,01	€ 2,00	2,00 €	Valore Catastale	ex Casmez	Gestione SORICAL	☐	☑
BELVEDERE MARITTIMO	25	581	Bosco Ceduo	0	1	50	€ 0,06	€ 8,00	8,00 €	Valore Catastale	ex Casmez	Gestione SORICAL	☐	☑
BELVEDERE MARITTIMO	25	582	Vigneto	0	1	0	€ 0,51	€ 67,00	67,00 €	Valore Catastale	ex Casmez	Gestione SORICAL	☐	☑
BELVEDERE MARITTIMO	25	590	Semin Irrig Ar	0	0	15	€ 0,08	€ 10,00	10,00 €	Valore Catastale	ex Casmez	Gestione SORICAL	☐	☑
BELVEDERE MARITTIMO	25	593	Uliveto 2	0	2	15	€ 0,70	€ 91,00	92,00 €	Valore Catastale	ex Casmez	Gestione SORICAL	☐	☑
BELVEDERE MARITTIMO	25	595	Vigneto	0	1	50	€ 0,78	€ 101,00	102,00 €	Valore Catastale	ex Casmez	Gestione SORICAL	☐	☑
BELVEDERE MARITTIMO	25	596	Semin Irrig 4	0	3	50	€ 0,45	€ 58,00	58,00 €	Valore Catastale	ex Casmez	Gestione SORICAL	☐	☑
BELVEDERE MARITTIMO	25	597	Uliveto 2	0	1	55	€ 0,50	€ 65,00	65,00 €	Valore Catastale	ex Casmez	Gestione SORICAL	☐	☑
BELVEDERE MARITTIMO	25	599	Semin Irrig 4	0	0	55	€ 0,08	€ 10,00	10,00 €	Valore Catastale	ex Casmez	Gestione SORICAL	☐	☑
BELVEDERE MARITTIMO	25	600	Semin Irrig Ar	0	0	30	€ 0,21	€ 28,00	28,00 €	Valore Catastale	ex Casmez	Gestione SORICAL	☐	☑
BELVEDERE MARITTIMO	25	652	Semin Irrig 2	0	10	45	€ 5,74	€ 746,00	750,00 €	Valore Catastale	ex Casmez	Gestione SORICAL	☐	☑
BELVEDERE MARITTIMO	25	653	Semin Irrig 2	0	0	40	€ 0,23	€ 29,00	29,00 €	Valore Catastale	ex Casmez	Gestione SORICAL	☐	☑
BELVEDERE MARITTIMO	25	654	Semin Irrig 2	0	0	40	€ 0,23	€ 29,00	29,00 €	Valore Catastale	ex Casmez	Gestione SORICAL	☐	☑
BELVEDERE MARITTIMO	25	655	Semin Irrig 2	0	0	15	€ 0,09	€ 11,00	11,00 €	Valore Catastale	ex Casmez	Gestione SORICAL	☐	☑
BELVEDERE MARITTIMO	25	656	Semin Irrig 2	0	0	40	€ 0,23	€ 29,00	29,00 €	Valore Catastale	ex Casmez	Gestione SORICAL	☐	☑
BELVEDERE MARITTIMO	25	657	Semin Irrig 2	0	0	40	€ 0,23	€ 29,00	29,00 €	Valore Catastale	ex Casmez	Gestione SORICAL	☐	☑
BELVEDERE MARITTIMO	25	832	Semin Irrig 2	0	1	20	€ 0,66	€ 86,00	87,00 €	Valore Catastale	ex Casmez	Gestione SORICAL	☐	☑
BELVEDERE MARITTIMO	25	833	Semin Irrig 2	0	0	15	€ 0,09	€ 11,00	11,00 €	Valore Catastale	ex Casmez	Gestione SORICAL	☐	☑
BELVEDERE MARITTIMO	26	121	Seminativo 3	0	1	40	€ 0,18	€ 23,00	23,00 €	Valore Catastale	ex Casmez	Gestione SORICAL	☐	☑

Comune	Foglio	Part.la	Coltura	ha	a	ca	Reddito Dominicale	Valore 2017	Valore 2018	Stima / Valore	Provenienza	Destinazione d'uso	Disp.	Indisp
BELVEDERE MARITTIMO	26	288	Semin Irrig 4	0	5	75	€ 0,74	€ 96,00	97,00 €	Valore Catastale	ex Casmez	Gestione SORICAL	☐	☑
BELVEDERE MARITTIMO	26	337	Seminativo 3	0	2	70	€ 0,33	€ 42,00	42,00 €	Valore Catastale	ex Casmez	Gestione SORICAL	☐	☑
BELVEDERE MARITTIMO	26	352	Seminativo 3	0	0	45	€ 0,05	€ 6,00	6,00 €	Valore Catastale	ex Casmez	Gestione SORICAL	☐	☑
BELVEDERE MARITTIMO	26	478	Semin Irrig Ar	0	0	40	€ 0,19	€ 24,00	24,00 €	Valore Catastale	ex Casmez	Gestione SORICAL	☐	☑
BELVEDERE MARITTIMO	26	490	Seminativo 3	0	0	65	€ 0,08	€ 10,00	10,00 €	Valore Catastale	ex Casmez	Gestione SORICAL	☐	☑
BELVEDERE MARITTIMO	26	492	Pascolo Cesp	0	0	10	€ 0,45	€ 58,00	58,00 €	Valore Catastale	ex Casmez	Gestione SORICAL	☐	☑
BELVEDERE MARITTIMO	26	496	Agrumeto 2	0	0	25	€ 1,43	€ 185,00	186,00 €	Valore Catastale	ex Casmez	Gestione SORICAL	☐	☑
BELVEDERE MARITTIMO	26	498	Seminativo 3	0	0	40	€ 0,05	€ 6,00	6,00 €	Valore Catastale	ex Casmez	Gestione SORICAL	☐	☑
BELVEDERE MARITTIMO	26	499	Semin Arb 1	0	0	35	€ 0,14	€ 18,00	18,00 €	Valore Catastale	ex Casmez	Gestione SORICAL	☐	☑
BELVEDERE MARITTIMO	26	501	Seminativo 3	0	0	70	€ 0,09	€ 11,00	11,00 €	Valore Catastale	ex Casmez	Gestione SORICAL	☐	☑
BELVEDERE MARITTIMO	26	502	Fabbr Rurale	0	0	10	€ 0,00	€ 0,00	0,00 €	Valore Catastale	ex Casmez	Gestione SORICAL	☐	☑
BELVEDERE MARITTIMO	26	507	Pascolo Cesp	0	4	70	€ 0,09	€ 11,00	11,00 €	Valore Catastale	ex Casmez	Gestione SORICAL	☐	☑
BELVEDERE MARITTIMO	26	508	Pascolo Cesp	0	2	80	€ 0,05	€ 6,00	6,00 €	Valore Catastale	ex Casmez	Gestione SORICAL	☐	☑
BELVEDERE MARITTIMO	26	511	Semin Arb 1	0	1	25	€ 0,49	€ 63,00	63,00 €	Valore Catastale	ex Casmez	Gestione SORICAL	☐	☑
BELVEDERE MARITTIMO	26	512	Seminativo 3	0	0	80	€ 0,10	€ 13,00	13,00 €	Valore Catastale	ex Casmez	Gestione SORICAL	☐	☑
BELVEDERE MARITTIMO	26	517	Semin Arb 1	0	1	10	€ 0,43	€ 55,00	55,00 €	Valore Catastale	ex Casmez	Gestione SORICAL	☐	☑
BELVEDERE MARITTIMO	26	520	Seminativo 3	0	0	90	€ 0,11	€ 15,00	15,00 €	Valore Catastale	ex Casmez	Gestione SORICAL	☐	☑
BELVEDERE MARITTIMO	26	542	Vigneto	0	1	45	€ 0,75	€ 98,00	99,00 €	Valore Catastale	ex Casmez	Gestione SORICAL	☐	☑
BELVEDERE MARITTIMO	26	545	Semin Arb 1	0	0	20	€ 0,08	€ 10,00	10,00 €	Valore Catastale	ex Casmez	Gestione SORICAL	☐	☑
BELVEDERE MARITTIMO	26	547	Semin Arb 1	0	0	70	€ 0,28	€ 36,00	36,00 €	Valore Catastale	ex Casmez	Gestione SORICAL	☐	☑
BELVEDERE MARITTIMO	26	548	Seminativo 3	0	0	90	€ 0,11	€ 15,00	15,00 €	Valore Catastale	ex Casmez	Gestione SORICAL	☐	☑
BELVEDERE MARITTIMO	26	558	Seminativo 3	0	1	90	€ 0,24	€ 31,00	31,00 €	Valore Catastale	ex Casmez	Gestione SORICAL	☐	☑
BELVEDERE MARITTIMO	26	560	Seminativo 3	0	2	90	€ 0,35	€ 46,00	46,00 €	Valore Catastale	ex Casmez	Gestione SORICAL	☐	☑
BELVEDERE MARITTIMO	26	564	Semin Irrig 3	0	1	20	€ 0,43	€ 55,00	55,00 €	Valore Catastale	ex Casmez	Gestione SORICAL	☐	☑
BELVEDERE MARITTIMO	26	566	Semin Irrig Ar	0	1	0	€ 0,49	€ 63,00	63,00 €	Valore Catastale	ex Casmez	Gestione SORICAL	☐	☑
BELVEDERE MARITTIMO	26	568	Semin Irrig 3	0	0	10	€ 0,04	€ 5,00	5,00 €	Valore Catastale	ex Casmez	Gestione SORICAL	☐	☑
BELVEDERE MARITTIMO	26	576	Pascolo Cesp	0	3	40	€ 0,15	€ 20,00	20,00 €	Valore Catastale	ex Casmez	Gestione SORICAL	☐	☑
BELVEDERE MARITTIMO	26	578	Semin Irrig 3	0	0	60	€ 0,21	€ 28,00	28,00 €	Valore Catastale	ex Casmez	Gestione SORICAL	☐	☑
BELVEDERE MARITTIMO	26	579	Semin Irrig 2	0	0	70	€ 0,39	€ 50,00	50,00 €	Valore Catastale	ex Casmez	Gestione SORICAL	☐	☑
BELVEDERE MARITTIMO	26	580	Semin Irrig 3	0	0	10	€ 0,04	€ 5,00	5,00 €	Valore Catastale	ex Casmez	Gestione SORICAL	☐	☑
BELVEDERE MARITTIMO	26	581	Querceto	0	4	90	€ 1,11	€ 145,00	146,00 €	Valore Catastale	ex Casmez	Gestione SORICAL	☐	☑
BELVEDERE MARITTIMO	26	582	Querceto	0	8	0	€ 1,81	€ 236,00	237,00 €	Valore Catastale	ex Casmez	Gestione SORICAL	☐	☑
BELVEDERE MARITTIMO	26	584	Vigneto	0	6	0	€ 3,10	€ 403,00	405,00 €	Valore Catastale	ex Casmez	Gestione SORICAL	☐	☑

Comune	Foglio	Part.la	Coltura	ha	a	ca	Reddito Dominicale	Valore 2017	Valore 2018	Stima / Valore	Provenienza	Destinazione d'uso	Disp.	Indisp
BELVEDERE MARITTIMO	26	585	Querceto	0	0	45	€ 0,10	€ 13,00	13,00 €	Valore Catastale	ex Casmez	Gestione SORICAL	☐	☑
BELVEDERE MARITTIMO	26	588	Pascolo Arb	0	11	20	€ 1,23	€ 159,00	160,00 €	Valore Catastale	ex Casmez	Gestione SORICAL	☐	☑
BELVEDERE MARITTIMO	26	589	Semin Irrig 3	0	2	70	€ 0,96	€ 125,00	126,00 €	Valore Catastale	ex Casmez	Gestione SORICAL	☐	☑
BELVEDERE MARITTIMO	26	591	Semin Irrig 3	0	5	50	€ 1,95	€ 254,00	256,00 €	Valore Catastale	ex Casmez	Gestione SORICAL	☐	☑
BELVEDERE MARITTIMO	26	70	Semin Arb 1	0	2	90	€ 1,13	€ 146,00	147,00 €	Valore Catastale	ex Casmez	Gestione SORICAL	☐	☑
BELVEDERE MARITTIMO	27	127	Bosco Alto 1	0	35	20	€ 2,50	€ 325,00	327,00 €	Valore Catastale	ex Casmez	Gestione SORICAL	☐	☑
BELVEDERE MARITTIMO	27	190	Incolto prod	0	10	0	€ 0,13	€ 16,00	16,00 €	Valore Catastale	ex Casmez	Gestione SORICAL	☐	☑
BELVEDERE MARITTIMO	27	194	Uliveto 3	0	20	50	€ 4,64	€ 603,00	607,00 €	Valore Catastale	ex Casmez	Gestione SORICAL	☐	☑
BELVEDERE MARITTIMO	27	197	Seminativo 3	0	8	50	€ 1,04	€ 135,00	136,00 €	Valore Catastale	ex Casmez	Gestione SORICAL	☐	☑
BELVEDERE MARITTIMO	27	198	Bosco Alto 1	0	67	30	€ 4,78	€ 621,00	625,00 €	Valore Catastale	ex Casmez	Gestione SORICAL	☐	☑
BELVEDERE MARITTIMO	27	200	Uliveto 3	0	8	50	€ 1,93	€ 250,00	252,00 €	Valore Catastale	ex Casmez	Gestione SORICAL	☐	☑
BELVEDERE MARITTIMO	27	201	Bosco Ceduo	0	8	10	€ 0,31	€ 41,00	41,00 €	Valore Catastale	ex Casmez	Gestione SORICAL	☐	☑
BELVEDERE MARITTIMO	27	202	Bosco Ceduo	0	6	0	€ 0,24	€ 31,00	31,00 €	Valore Catastale	ex Casmez	Gestione SORICAL	☐	☑
BELVEDERE MARITTIMO	27	204	Bosco Ceduo	0	0	20	€ 0,01	€ 2,00	2,00 €	Valore Catastale	ex Casmez	Gestione SORICAL	☐	☑
BELVEDERE MARITTIMO	27	206	Pascolo Cesp	0	2	70	€ 0,13	€ 16,00	16,00 €	Valore Catastale	ex Casmez	Gestione SORICAL	☐	☑
BELVEDERE MARITTIMO	27	207	Bosco Ceduo	0	14	90	€ 0,58	€ 75,00	75,00 €	Valore Catastale	ex Casmez	Gestione SORICAL	☐	☑
BELVEDERE MARITTIMO	27	210	Semin Irrig 3	0	0	40	€ 0,14	€ 18,00	18,00 €	Valore Catastale	ex Casmez	Gestione SORICAL	☐	☑
BELVEDERE MARITTIMO	27	212	Pascolo 3	0	65	50	€ 2,54	€ 330,00	332,00 €	Valore Catastale	ex Casmez	Gestione SORICAL	☐	☑
BELVEDERE MARITTIMO	27	240	Pascolo 3	0	9	15	€ 0,35	€ 46,00	46,00 €	Valore Catastale	ex Casmez	Gestione SORICAL	☐	☑
BELVEDERE MARITTIMO	27	241	Pascolo 3	0	13	35	€ 0,51	€ 67,00	67,00 €	Valore Catastale	ex Casmez	Gestione SORICAL	☐	☑
BELVEDERE MARITTIMO	27	242	Pascolo 3	0	0	30	€ 0,01	€ 2,00	2,00 €	Valore Catastale	ex Casmez	Gestione SORICAL	☐	☑
BELVEDERE MARITTIMO	27	81	Semin Irrig 3	0	8	30	€ 2,95	€ 384,00	386,00 €	Valore Catastale	ex Casmez	Gestione SORICAL	☐	☑
BELVEDERE MARITTIMO	29	395	Semin Irrig Ar	0	7	80	€ 5,54	€ 720,00	724,00 €	Valore Catastale	ex Casmez	Gestione SORICAL	☐	☑
BELVEDERE MARITTIMO	29	682	Semin Irrig Ar	0	4	80	€ 2,33	€ 302,00	304,00 €	Valore Catastale	ex Casmez	Gestione SORICAL	☐	☑
BELVEDERE MARITTIMO	29	685	Semin Irrig 3	0	4	0	€ 1,43	€ 185,00	186,00 €	Valore Catastale	ex Casmez	Gestione SORICAL	☐	☑
BELVEDERE MARITTIMO	29	687	Semin Irrig 3	0	2	20	€ 0,78	€ 101,00	102,00 €	Valore Catastale	ex Casmez	Gestione SORICAL	☐	☑
BELVEDERE MARITTIMO	30	345	Fu d'accertam	0	9	80	€ 0,00	€ 0,00	0,00 €	Valore Catastale	ex Casmez	Gestione SORICAL	☐	☑
BELVEDERE MARITTIMO	30	355	Pascolo 2	0	6	30	€ 0,33	€ 42,00	42,00 €	Valore Catastale	ex Casmez	Gestione SORICAL	☐	☑
BELVEDERE MARITTIMO	30	427	Semin Irrig Ar	0	3	20	€ 1,55	€ 202,00	203,00 €	Valore Catastale	ex Casmez	Gestione SORICAL	☐	☑
BELVEDERE MARITTIMO	30	428	Semin Irrig Ar	0	1	0	€ 0,49	€ 63,00	63,00 €	Valore Catastale	ex Casmez	Gestione SORICAL	☐	☑
BELVEDERE MARITTIMO	30	429	Vigneto	0	0	30	€ 0,15	€ 20,00	20,00 €	Valore Catastale	ex Casmez	Gestione SORICAL	☐	☑
BELVEDERE MARITTIMO	30	431	Semin Irrig Ar	0	0	45	€ 0,21	€ 28,00	28,00 €	Valore Catastale	ex Casmez	Gestione SORICAL	☐	☑
BELVEDERE MARITTIMO	30	433	Semin Irrig 3	0	7	0	€ 2,49	€ 323,00	325,00 €	Valore Catastale	ex Casmez	Gestione SORICAL	☐	☑

Comune	Foglio	Part.la	Coltura	ha	a	ca	Reddito Dominicale	Valore 2017	Valore 2018	Stima / Valore	Provenienza	Destinazione d'uso	Disp.	Indisp
BELVEDERE MARITTIMO	30	434	Semin Irrig 3	0	1	80	€ 0,64	€ 83,00	83,00 €	Valore Catastale	ex Casmez	Gestione SORICAL	☐	☑
BELVEDERE MARITTIMO	30	435	Semin Irrig Ar	0	1	15	€ 0,56	€ 73,00	73,00 €	Valore Catastale	ex Casmez	Gestione SORICAL	☐	☑
BELVEDERE MARITTIMO	30	436	Semin Arb 2	0	2	40	€ 0,54	€ 70,00	70,00 €	Valore Catastale	ex Casmez	Gestione SORICAL	☐	☑
BELVEDERE MARITTIMO	30	437	Semin Irrig Ar	0	0	35	€ 0,18	€ 23,00	23,00 €	Valore Catastale	ex Casmez	Gestione SORICAL	☐	☑
BELVEDERE MARITTIMO	31	288	Agrumeto 3	0	1	60	€ 5,38	€ 699,00	703,00 €	Valore Catastale	ex Casmez	Gestione SORICAL	☐	☑
BELVEDERE MARITTIMO	31	295	Bosco Ceduo	0	0	40	€ 0,01	€ 2,00	2,00 €	Valore Catastale	ex Casmez	Gestione SORICAL	☐	☑
BELVEDERE MARITTIMO	31	297	Uliveto 3	0	1	10	€ 0,25	€ 32,00	32,00 €	Valore Catastale	ex Casmez	Gestione SORICAL	☐	☑
BELVEDERE MARITTIMO	32	299	Semin Arb 1	0	0	80	€ 0,31	€ 41,00	41,00 €	Valore Catastale	ex Casmez	Gestione SORICAL	☐	☑
BELVEDERE MARITTIMO	32	338	Semin Irrig 2	0	0	15	€ 0,09	€ 11,00	11,00 €	Valore Catastale	ex Casmez	Gestione SORICAL	☐	☑
BELVEDERE MARITTIMO	32	339	Semin Irrig Ar	0	1	10	€ 0,54	€ 70,00	70,00 €	Valore Catastale	ex Casmez	Gestione SORICAL	☐	☑
BELVEDERE MARITTIMO	32	343	Semin Arb 1	0	1	10	€ 0,43	€ 55,00	55,00 €	Valore Catastale	ex Casmez	Gestione SORICAL	☐	☑
BELVEDERE MARITTIMO	32	344	Semin Arb 1	0	0	85	€ 0,33	€ 42,00	42,00 €	Valore Catastale	ex Casmez	Gestione SORICAL	☐	☑
BELVEDERE MARITTIMO	32	346	Agrumeto 2	0	0	35	€ 1,99	€ 258,00	260,00 €	Valore Catastale	ex Casmez	Gestione SORICAL	☐	☑
BELVEDERE MARITTIMO	32	348	Uliveto 2	0	0	30	€ 0,10	€ 13,00	13,00 €	Valore Catastale	ex Casmez	Gestione SORICAL	☐	☑
BELVEDERE MARITTIMO	32	350	Agrumeto 2	0	0	30	€ 1,70	€ 221,00	222,00 €	Valore Catastale	ex Casmez	Gestione SORICAL	☐	☑
BELVEDERE MARITTIMO	32	351	Agrumeto 2	0	0	15	€ 0,85	€ 110,00	111,00 €	Valore Catastale	ex Casmez	Gestione SORICAL	☐	☑
BELVEDERE MARITTIMO	32	353	Fabbr Rurale	0	0	15	€ 0,00	€ 0,00	0,00 €	Valore Catastale	ex Casmez	Gestione SORICAL	☐	☑
BELVEDERE MARITTIMO	32	355	Semin Irrig Ar	0	0	30	€ 0,21	€ 28,00	28,00 €	Valore Catastale	ex Casmez	Gestione SORICAL	☐	☑
BELVEDERE MARITTIMO	32	356	Agrumeto 2	0	0	35	€ 1,99	€ 258,00	260,00 €	Valore Catastale	ex Casmez	Gestione SORICAL	☐	☑
BELVEDERE MARITTIMO	32	359	Semin Irrig Ar	0	0	10	€ 0,08	€ 10,00	10,00 €	Valore Catastale	ex Casmez	Gestione SORICAL	☐	☑
BELVEDERE MARITTIMO	34	529	Semin Irrig 3	0	3	10	€ 1,10	€ 143,00	144,00 €	Valore Catastale	ex Casmez	Gestione SORICAL	☐	☑
BELVEDERE MARITTIMO	34	532	Semin Irrig 2	0	1	20	€ 0,66	€ 86,00	87,00 €	Valore Catastale	ex Casmez	Gestione SORICAL	☐	☑
BELVEDERE MARITTIMO	34	542	Vigneto	0	0	90	€ 0,46	€ 60,00	60,00 €	Valore Catastale	ex Casmez	Gestione SORICAL	☐	☑
BELVEDERE MARITTIMO	34	642	Vigneto	0	0	15	€ 0,08	€ 10,00	10,00 €	Valore Catastale	ex Casmez	Gestione SORICAL	☐	☑
BELVEDERE MARITTIMO	34	643	Vigneto	0	0	25	€ 0,13	€ 16,00	16,00 €	Valore Catastale	ex Casmez	Gestione SORICAL	☐	☑
BELVEDERE MARITTIMO	34	644	Semin Irrig 2	0	0	50	€ 0,28	€ 36,00	36,00 €	Valore Catastale	ex Casmez	Gestione SORICAL	☐	☑
BELVEDERE MARITTIMO	34	646	Semin Irrig 2	0	1	10	€ 0,60	€ 78,00	78,00 €	Valore Catastale	ex Casmez	Gestione SORICAL	☐	☑
BELVEDERE MARITTIMO	34	648	Fabbr Rurale	0	0	30	€ 0,00	€ 0,00	0,00 €	Valore Catastale	ex Casmez	Gestione SORICAL	☐	☑
BELVEDERE MARITTIMO	34	650	Seminativo 1	0	0	40	€ 0,26	€ 34,00	34,00 €	Valore Catastale	ex Casmez	Gestione SORICAL	☐	☑
BELVEDERE MARITTIMO	34	651	Seminativo 2	0	0	40	€ 0,18	€ 23,00	23,00 €	Valore Catastale	ex Casmez	Gestione SORICAL	☐	☑
BELVEDERE MARITTIMO	34	652	Semin Irrig Ar	0	0	40	€ 0,29	€ 37,00	37,00 €	Valore Catastale	ex Casmez	Gestione SORICAL	☐	☑
BELVEDERE MARITTIMO	34	653	Seminativo 2	0	1	70	€ 0,76	€ 99,00	100,00 €	Valore Catastale	ex Casmez	Gestione SORICAL	☐	☑
BELVEDERE MARITTIMO	34	654	Semin Irrig 2	0	1	95	€ 1,08	€ 140,00	141,00 €	Valore Catastale	ex Casmez	Gestione SORICAL	☐	☑

Comune	Foglio	Part.la	Coltura	ha	a	ca	Reddito Dominicale	Valore 2017	Valore 2018	Stima / Valore	Provenienza	Destinazione d'uso	Disp.	Indisp
BELVEDERE MARITTIMO	34	657	Vigneto	0	0	60	€ 0,31	€ 41,00	41,00 €	Valore Catastale	ex Casmez	Gestione SORICAL	☐	☑
BELVEDERE MARITTIMO	34	658	Vigneto	0	0	20	€ 0,10	€ 13,00	13,00 €	Valore Catastale	ex Casmez	Gestione SORICAL	☐	☑
BELVEDERE MARITTIMO	34	659	Vigneto	0	2	40	€ 1,24	€ 161,00	162,00 €	Valore Catastale	ex Casmez	Gestione SORICAL	☐	☑
BELVEDERE MARITTIMO	34	660	Semin Irrig 2	0	1	60	€ 0,88	€ 114,00	115,00 €	Valore Catastale	ex Casmez	Gestione SORICAL	☐	☑
BELVEDERE MARITTIMO	34	661	Bosco Ceduo	0	3	40	€ 0,55	€ 72,00	72,00 €	Valore Catastale	ex Casmez	Gestione SORICAL	☐	☑
BELVEDERE MARITTIMO	34	663	Semin Arb 1	0	0	35	€ 0,14	€ 18,00	18,00 €	Valore Catastale	ex Casmez	Gestione SORICAL	☐	☑
BELVEDERE MARITTIMO	34	837	Vigneto	0	0	22	€ 0,11	€ 15,00	15,00 €	Valore Catastale	ex Casmez	Gestione SORICAL	☐	☑
BELVEDERE MARITTIMO	34	838	Vigneto	0	0	15	€ 0,08	€ 10,00	10,00 €	Valore Catastale	ex Casmez	Gestione SORICAL	☐	☑
BELVEDERE MARITTIMO	35	408	Vigneto	0	0	20	€ 0,10	€ 13,00	13,00 €	Valore Catastale	ex Casmez	Gestione SORICAL	☐	☑
BELVEDERE MARITTIMO	35	409	Cast frutto	0	4	50	€ 1,16	€ 151,00	152,00 €	Valore Catastale	ex Casmez	Gestione SORICAL	☐	☑
BELVEDERE MARITTIMO	35	411	Cast frutto	0	1	70	€ 0,44	€ 57,00	57,00 €	Valore Catastale	ex Casmez	Gestione SORICAL	☐	☑
BELVEDERE MARITTIMO	35	414	Semin Irrig 3	0	1	0	€ 0,35	€ 46,00	46,00 €	Valore Catastale	ex Casmez	Gestione SORICAL	☐	☑
BELVEDERE MARITTIMO	35	415	Semin Irrig 3	0	10	50	€ 3,73	€ 484,00	487,00 €	Valore Catastale	ex Casmez	Gestione SORICAL	☐	☑
BELVEDERE MARITTIMO	35	419	Seminativo 3	0	1	70	€ 0,21	€ 28,00	28,00 €	Valore Catastale	ex Casmez	Gestione SORICAL	☐	☑
BELVEDERE MARITTIMO	35	420	Pascolo Cesp	0	0	50	€ 2,26	€ 294,00	296,00 €	Valore Catastale	ex Casmez	Gestione SORICAL	☐	☑
BELVEDERE MARITTIMO	35	422	Pascolo 1	0	0	10	€ 0,01	€ 2,00	2,00 €	Valore Catastale	ex Casmez	Gestione SORICAL	☐	☑
BELVEDERE MARITTIMO	35	423	Semin Irrig 3	0	4	60	€ 1,64	€ 213,00	214,00 €	Valore Catastale	ex Casmez	Gestione SORICAL	☐	☑
BELVEDERE MARITTIMO	35	424	Semin Irrig 3	0	4	0	€ 1,43	€ 185,00	186,00 €	Valore Catastale	ex Casmez	Gestione SORICAL	☐	☑
BELVEDERE MARITTIMO	35	425	Semin Irrig 3	0	2	70	€ 0,96	€ 125,00	126,00 €	Valore Catastale	ex Casmez	Gestione SORICAL	☐	☑
BELVEDERE MARITTIMO	35	427	Semin Irrig 3	0	0	35	€ 0,13	€ 16,00	16,00 €	Valore Catastale	ex Casmez	Gestione SORICAL	☐	☑
BELVEDERE MARITTIMO	35	428	Semin Irrig 3	0	2	25	€ 0,80	€ 104,00	105,00 €	Valore Catastale	ex Casmez	Gestione SORICAL	☐	☑
BELVEDERE MARITTIMO	35	429	Semin Irrig 3	0	0	25	€ 0,09	€ 11,00	11,00 €	Valore Catastale	ex Casmez	Gestione SORICAL	☐	☑
BELVEDERE MARITTIMO	35	433	Pascolo Cesp	0	1	90	€ 0,09	€ 11,00	11,00 €	Valore Catastale	ex Casmez	Gestione SORICAL	☐	☑
BELVEDERE MARITTIMO	35	436	Pascolo Cesp	0	2	25	€ 0,10	€ 13,00	13,00 €	Valore Catastale	ex Casmez	Gestione SORICAL	☐	☑
BELVEDERE MARITTIMO	35	437	Pascolo Cesp	0	7	0	€ 0,31	€ 41,00	41,00 €	Valore Catastale	ex Casmez	Gestione SORICAL	☐	☑
BELVEDERE MARITTIMO	39	238	Semin Irrig 4	0	3	50	€ 0,45	€ 58,00	58,00 €	Valore Catastale	ex Casmez	Gestione SORICAL	☐	☑
BELVEDERE MARITTIMO	40	222	Pascolo 3	0	6	40	€ 0,25	€ 32,00	32,00 €	Valore Catastale	ex Casmez	Gestione SORICAL	☐	☑
BELVEDERE MARITTIMO	40	267	Pascolo 2	0	0	80	€ 0,04	€ 5,00	5,00 €	Valore Catastale	ex Casmez	Gestione SORICAL	☐	☑
BELVEDERE MARITTIMO	40	268	Pascolo Arb	0	1	50	€ 0,16	€ 21,00	21,00 €	Valore Catastale	ex Casmez	Gestione SORICAL	☐	☑
BELVEDERE MARITTIMO	40	269	Uliveto 4	0	1	70	€ 0,20	€ 26,00	26,00 €	Valore Catastale	ex Casmez	Gestione SORICAL	☐	☑
BELVEDERE MARITTIMO	40	272	Seminativo 3	0	0	60	€ 0,08	€ 10,00	10,00 €	Valore Catastale	ex Casmez	Gestione SORICAL	☐	☑
BELVEDERE MARITTIMO	40	273	Vigneto	0	0	30	€ 0,15	€ 20,00	20,00 €	Valore Catastale	ex Casmez	Gestione SORICAL	☐	☑
BELVEDERE MARITTIMO	40	274	Vigneto	0	0	80	€ 0,41	€ 54,00	54,00 €	Valore Catastale	ex Casmez	Gestione SORICAL	☐	☑

Comune	Foglio	Part.la	Coltura	ha	a	ca	Reddito Dominicale	Valore 2017	Valore 2018	Stima / Valore	Provenienza	Destinazione d'uso	Disp.	Indisp
BELVEDERE MARITTIMO	40	530	Pascolo Arb	0	1	0	€ 0,11	€ 15,00	15,00 €	Valore Catastale	ex Casmez	Gestione SORICAL	☐	☑
BELVEDERE MARITTIMO	40	531	Pascolo 2	0	0	40	€ 0,03	€ 3,00	3,00 €	Valore Catastale	ex Casmez	Gestione SORICAL	☐	☑
BELVEDERE MARITTIMO	40	532	Vigneto	0	0	30	€ 0,15	€ 20,00	20,00 €	Valore Catastale	ex Casmez	Gestione SORICAL	☐	☑
BELVEDERE MARITTIMO	40	533	Vigneto	0	0	60	€ 0,31	€ 41,00	41,00 €	Valore Catastale	ex Casmez	Gestione SORICAL	☐	☑
BELVEDERE MARITTIMO	40	534	Vigneto	0	0	20	€ 0,10	€ 13,00	13,00 €	Valore Catastale	ex Casmez	Gestione SORICAL	☐	☑
BELVEDERE MARITTIMO	40	535	Pascolo 3	0	0	90	€ 0,04	€ 5,00	5,00 €	Valore Catastale	ex Casmez	Gestione SORICAL	☐	☑
BELVEDERE MARITTIMO	40	536	Pascolo 3	0	2	70	€ 0,10	€ 13,00	13,00 €	Valore Catastale	ex Casmez	Gestione SORICAL	☐	☑
BELVEDERE MARITTIMO	40	537	Semin Arb 2	0	1	0	€ 0,23	€ 29,00	29,00 €	Valore Catastale	ex Casmez	Gestione SORICAL	☐	☑
BELVEDERE MARITTIMO	40	538	Uliveto 4	0	0	90	€ 0,10	€ 13,00	13,00 €	Valore Catastale	ex Casmez	Gestione SORICAL	☐	☑
BELVEDERE MARITTIMO	42	1072	Uliveto 1	0	0	10	€ 0,05	€ 6,00	6,00 €	Valore Catastale	ex Casmez	Gestione SORICAL	☐	☑
BELVEDERE MARITTIMO	42	1073	Semin Arb 1	0	0	50	€ 0,19	€ 24,00	24,00 €	Valore Catastale	ex Casmez	Gestione SORICAL	☐	☑
BELVEDERE MARITTIMO	42	1074	Semin Arb 1	0	0	50	€ 0,19	€ 24,00	24,00 €	Valore Catastale	ex Casmez	Gestione SORICAL	☐	☑
BELVEDERE MARITTIMO	42	1075	Pascolo Cesp	0	0	70	€ 0,04	€ 5,00	5,00 €	Valore Catastale	ex Casmez	Gestione SORICAL	☐	☑
BELVEDERE MARITTIMO	42	1076	Uliveto 2	0	0	50	€ 0,16	€ 21,00	21,00 €	Valore Catastale	ex Casmez	Gestione SORICAL	☐	☑
BELVEDERE MARITTIMO	42	1077	Uliveto 2	0	0	30	€ 0,10	€ 13,00	13,00 €	Valore Catastale	ex Casmez	Gestione SORICAL	☐	☑
BELVEDERE MARITTIMO	42	1078	Uliveto 2	0	0	30	€ 0,10	€ 13,00	13,00 €	Valore Catastale	ex Casmez	Gestione SORICAL	☐	☑
BELVEDERE MARITTIMO	42	1079	Uliveto 2	0	0	60	€ 0,19	€ 24,00	24,00 €	Valore Catastale	ex Casmez	Gestione SORICAL	☐	☑
BELVEDERE MARITTIMO	42	1080	Uliveto 2	0	0	30	€ 0,10	€ 13,00	13,00 €	Valore Catastale	ex Casmez	Gestione SORICAL	☐	☑
BELVEDERE MARITTIMO	42	1081	Uliveto 3	0	2	0	€ 0,45	€ 58,00	58,00 €	Valore Catastale	ex Casmez	Gestione SORICAL	☐	☑
BELVEDERE MARITTIMO	42	1082	Pascolo 3	0	0	30	€ 0,01	€ 2,00	2,00 €	Valore Catastale	ex Casmez	Gestione SORICAL	☐	☑
BELVEDERE MARITTIMO	42	1083	Pascolo Cesp	0	2	10	€ 0,10	€ 13,00	13,00 €	Valore Catastale	ex Casmez	Gestione SORICAL	☐	☑
BELVEDERE MARITTIMO	42	1084	Uliveto 1	0	0	30	€ 0,15	€ 20,00	20,00 €	Valore Catastale	ex Casmez	Gestione SORICAL	☐	☑
BELVEDERE MARITTIMO	42	1085	Uliveto 1	0	1	40	€ 0,73	€ 94,00	95,00 €	Valore Catastale	ex Casmez	Gestione SORICAL	☐	☑
BELVEDERE MARITTIMO	42	1087	Uliveto 1	0	0	50	€ 0,26	€ 34,00	34,00 €	Valore Catastale	ex Casmez	Gestione SORICAL	☐	☑
BELVEDERE MARITTIMO	42	1088	Uliveto 1	0	0	20	€ 0,10	€ 13,00	13,00 €	Valore Catastale	ex Casmez	Gestione SORICAL	☐	☑
BELVEDERE MARITTIMO	42	1089	Pascolo Cesp	0	2	60	€ 0,11	€ 15,00	15,00 €	Valore Catastale	ex Casmez	Gestione SORICAL	☐	☑
BELVEDERE MARITTIMO	42	1093	Seminativo 3	0	0	40	€ 0,05	€ 6,00	6,00 €	Valore Catastale	ex Casmez	Gestione SORICAL	☐	☑
BELVEDERE MARITTIMO	42	641	Pascolo Cesp	0	0	30	€ 0,01	€ 2,00	2,00 €	Valore Catastale	ex Casmez	Gestione SORICAL	☐	☑
BELVEDERE MARITTIMO	42	643	Uliveto 1	0	1	0	€ 0,51	€ 67,00	67,00 €	Valore Catastale	ex Casmez	Gestione SORICAL	☐	☑
BELVEDERE MARITTIMO	42	650	Uliveto 2	0	9	50	€ 3,06	€ 398,00	400,00 €	Valore Catastale	ex Casmez	Gestione SORICAL	☐	☑
BELVEDERE MARITTIMO	42	872	Pascolo Cesp	0	3	25	€ 0,15	€ 20,00	20,00 €	Valore Catastale	ex Casmez	Gestione SORICAL	☐	☑
BELVEDERE MARITTIMO	42	873	Pascolo 3	0	0	40	€ 0,01	€ 2,00	2,00 €	Valore Catastale	ex Casmez	Gestione SORICAL	☐	☑
BELVEDERE MARITTIMO	42	875	Uliveto 2	0	0	40	€ 0,13	€ 16,00	16,00 €	Valore Catastale	ex Casmez	Gestione SORICAL	☐	☑

Comune	Foglio	Part.la	Coltura	ha	a	ca	Reddito Dominicale	Valore 2017	Valore 2018	Stima / Valore	Provenienza	Destinazione d'uso	Disp.	Indisp
BELVEDERE MARITTIMO	42	879	Uliveto 2	0	0	50	€ 0,16	€ 21,00	21,00 €	Valore Catastale	ex Casmez	Gestione SORICAL	☐	☑
BELVEDERE MARITTIMO	44	489	Semin Arb 1	0	3	60	€ 1,40	€ 182,00	183,00 €	Valore Catastale	ex Casmez	Gestione SORICAL	☐	☑
BELVEDERE MARITTIMO	44	535	Seminativo 4	0	1	0	€ 0,09	€ 11,00	11,00 €	Valore Catastale	ex Casmez	Gestione SORICAL	☐	☑
BELVEDERE MARITTIMO	44	536	Seminativo 4	0	0	90	€ 0,09	€ 11,00	11,00 €	Valore Catastale	ex Casmez	Gestione SORICAL	☐	☑
BELVEDERE MARITTIMO	44	537	Seminativo 4	0	0	5	€ 0,01	€ 2,00	2,00 €	Valore Catastale	ex Casmez	Gestione SORICAL	☐	☑
BELVEDERE MARITTIMO	44	538	Seminativo 4	0	0	25	€ 0,03	€ 3,00	3,00 €	Valore Catastale	ex Casmez	Gestione SORICAL	☐	☑
BELVEDERE MARITTIMO	44	539	Seminativo 4	0	0	5	€ 0,01	€ 2,00	2,00 €	Valore Catastale	ex Casmez	Gestione SORICAL	☐	☑
BELVEDERE MARITTIMO	44	540	Seminativo 4	0	0	5	€ 0,01	€ 2,00	2,00 €	Valore Catastale	ex Casmez	Gestione SORICAL	☐	☑
BELVEDERE MARITTIMO	44	541	Seminativo 4	0	1	5	€ 0,10	€ 13,00	13,00 €	Valore Catastale	ex Casmez	Gestione SORICAL	☐	☑
BELVEDERE MARITTIMO	44	542	Seminativo 4	0	0	45	€ 0,04	€ 5,00	5,00 €	Valore Catastale	ex Casmez	Gestione SORICAL	☐	☑
BELVEDERE MARITTIMO	44	543	Seminativo 4	0	0	39	€ 0,04	€ 5,00	5,00 €	Valore Catastale	ex Casmez	Gestione SORICAL	☐	☑
BELVEDERE MARITTIMO	44	544	Seminativo 4	0	0	1	€ 0,01	€ 2,00	2,00 €	Valore Catastale	ex Casmez	Gestione SORICAL	☐	☑
BELVEDERE MARITTIMO	44	636	Seminativo 4	0	1	0	€ 0,09	€ 11,00	11,00 €	Valore Catastale	ex Casmez	Gestione SORICAL	☐	☑
BELVEDERE MARITTIMO	44	637	Seminativo 4	0	1	40	€ 0,13	€ 16,00	16,00 €	Valore Catastale	ex Casmez	Gestione SORICAL	☐	☑
BELVEDERE MARITTIMO	44	638	Pascolo 2	0	1	10	€ 0,06	€ 8,00	8,00 €	Valore Catastale	ex Casmez	Gestione SORICAL	☐	☑
BELVEDERE MARITTIMO	44	640	Pascolo 2	0	1	80	€ 0,09	€ 11,00	11,00 €	Valore Catastale	ex Casmez	Gestione SORICAL	☐	☑
BELVEDERE MARITTIMO	45	526	Uliveto 3	0	3	40	€ 0,76	€ 99,00	100,00 €	Valore Catastale	ex Casmez	Gestione SORICAL	☐	☑
BELVEDERE MARITTIMO	45	534	Pascolo Cesp	0	0	60	€ 0,01	€ 2,00	2,00 €	Valore Catastale	ex Casmez	Gestione SORICAL	☐	☑
BELVEDERE MARITTIMO	45	717	Pascolo Arb	0	0	60	€ 0,06	€ 8,00	8,00 €	Valore Catastale	ex Casmez	Gestione SORICAL	☐	☑
BELVEDERE MARITTIMO	45	718	Uliveto 1	0	3	70	€ 1,91	€ 249,00	250,00 €	Valore Catastale	ex Casmez	Gestione SORICAL	☐	☑
BELVEDERE MARITTIMO	45	719	Uliveto 1	0	0	50	€ 0,26	€ 34,00	34,00 €	Valore Catastale	ex Casmez	Gestione SORICAL	☐	☑
BELVEDERE MARITTIMO	45	720	Fabbr Rurale	0	0	5	€ 0,00	€ 0,00	0,00 €	Valore Catastale	ex Casmez	Gestione SORICAL	☐	☑
BELVEDERE MARITTIMO	45	721	Semin Arb 2	0	0	55	€ 0,21	€ 28,00	28,00 €	Valore Catastale	ex Casmez	Gestione SORICAL	☐	☑
BELVEDERE MARITTIMO	45	722	Semin Arb 2	0	0	30	€ 0,11	€ 15,00	15,00 €	Valore Catastale	ex Casmez	Gestione SORICAL	☐	☑
BELVEDERE MARITTIMO	45	723	Semin Arb 2	0	10	90	€ 2,46	€ 320,00	322,00 €	Valore Catastale	ex Casmez	Gestione SORICAL	☐	☑
BELVEDERE MARITTIMO	45	906	Pascolo Cesp	0	0	40	€ 0,01	€ 2,00	2,00 €	Valore Catastale	ex Casmez	Gestione SORICAL	☐	☑
BELVEDERE MARITTIMO	45	907	Semin Arb 2	0	2	35	€ 0,53	€ 68,00	68,00 €	Valore Catastale	ex Casmez	Gestione SORICAL	☐	☑
BELVEDERE MARITTIMO	45	908	Semin Arb 2	0	0	75	€ 0,18	€ 23,00	23,00 €	Valore Catastale	ex Casmez	Gestione SORICAL	☐	☑
BELVEDERE MARITTIMO	45	909	Semin Arb 2	0	1	40	€ 0,31	€ 41,00	41,00 €	Valore Catastale	ex Casmez	Gestione SORICAL	☐	☑
BELVEDERE MARITTIMO	45	910	Semin Arb 2	0	2	20	€ 0,50	€ 65,00	65,00 €	Valore Catastale	ex Casmez	Gestione SORICAL	☐	☑
BELVEDERE MARITTIMO	45	911	Semin Arb 1	0	0	15	€ 0,06	€ 8,00	8,00 €	Valore Catastale	ex Casmez	Gestione SORICAL	☐	☑
BELVEDERE MARITTIMO	45	912	Uliveto 1	0	0	45	€ 0,24	€ 31,00	31,00 €	Valore Catastale	ex Casmez	Gestione SORICAL	☐	☑
BELVEDERE MARITTIMO	45	913	Uliveto 1	0	0	40	€ 0,21	€ 28,00	28,00 €	Valore Catastale	ex Casmez	Gestione SORICAL	☐	☑

Comune	Foglio	Part.la	Coltura	ha	a	ca	Reddito Dominicale	Valore 2017	Valore 2018	Stima / Valore	Provenienza	Destinazione d'uso	Disp.	Indisp
BELVEDERE MARITTIMO	45	914	Uliveto 1	0	0	75	€ 0,39	€ 50,00	50,00 €	Valore Catastale	ex Casmez	Gestione SORICAL	☐	☑
BELVEDERE MARITTIMO	45	915	Uliveto 1	0	0	30	€ 0,15	€ 20,00	20,00 €	Valore Catastale	ex Casmez	Gestione SORICAL	☐	☑
BELVEDERE MARITTIMO	45	916	Uliveto 1	0	2	40	€ 1,24	€ 161,00	162,00 €	Valore Catastale	ex Casmez	Gestione SORICAL	☐	☑
BELVEDERE MARITTIMO	45	918	Pascolo Arb	0	0	40	€ 0,05	€ 6,00	6,00 €	Valore Catastale	ex Casmez	Gestione SORICAL	☐	☑
BELVEDERE MARITTIMO	45	919	Uliveto 3	0	0	60	€ 0,14	€ 18,00	18,00 €	Valore Catastale	ex Casmez	Gestione SORICAL	☐	☑
BELVEDERE MARITTIMO	45	920	Pascolo Cesp	0	1	20	€ 0,05	€ 6,00	6,00 €	Valore Catastale	ex Casmez	Gestione SORICAL	☐	☑
BELVEDERE MARITTIMO	45	921	Seminativo 3	0	0	90	€ 0,11	€ 15,00	15,00 €	Valore Catastale	ex Casmez	Gestione SORICAL	☐	☑
Totali per Comune								**€ 20 110,00**	**20 202,00 €**					
BISIGNANO	39	409	Uliveto 3	0	0	90		€ 58,00	165,00 €	Valore esproprio	Dec.Esp.Pref.n.7297/122	Gestione SORICAL	☐	☑
BISIGNANO	39	785	Pascolo	0	0	25	€ 0,01	€ 100,00	101,00 €	Valore VAM	D.G.R. 10412 del 24/10/0	Gestione SORICAL	☐	☑
BISIGNANO	39	788	Uliveto	0	1	20	€ 0,24	€ 218,00	219,00 €	Valore VAM	D.G.R. 10412 del 24/10/0	Gestione SORICAL	☐	☑
BISIGNANO	39	789	Uliveto	0	1	60	€ 0,31	€ 291,00	293,00 €	Valore VAM	D.G.R. 10412 del 24/10/0	Gestione SORICAL	☐	☑
BISIGNANO	39	792	Uliveto	0	0	10	€ 0,03	€ 18,00	18,00 €	Valore VAM	D.G.R. 10412 del 24/10/0	Gestione SORICAL	☐	☑
BISIGNANO	39	794	Uliveto	0	0	5	€ 0,01	€ 9,00	9,00 €	Valore VAM	D.G.R. 10412 del 24/10/0	Gestione SORICAL	☐	☑
BISIGNANO	39	796	Uliveto	0	0	5	€ 0,01	€ 9,00	9,00 €	Valore VAM	D.G.R. 10412 del 24/10/0	Gestione SORICAL	☐	☑
BISIGNANO	39	798	Semin Arb	0	0	50	€ 0,23	€ 55,00	55,00 €	Valore VAM	D.G.R. 10412 del 24/10/0	Gestione SORICAL	☐	☑
BISIGNANO	39	800	Semin Arb	0	1	30	€ 0,59	€ 142,00	143,00 €	Valore VAM	D.G.R. 10412 del 24/10/0	Gestione SORICAL	☐	☑
BISIGNANO	39	803	Semin Arb	0	1	5	€ 0,48	€ 115,00	116,00 €	Valore VAM	D.G.R. 10412 del 24/10/0	Gestione SORICAL	☐	☑
BISIGNANO	39	806	Semin Arb	0	1	60	€ 0,73	€ 175,00	176,00 €	Valore VAM	D.G.R. 10412 del 24/10/0	Gestione SORICAL	☐	☑
BISIGNANO	39	ex 111	Seminativo 2	0	4	45		€ 81,00	81,00 €	Valore esproprio	Dec.Esp.Pref.n.7297/122	Gestione SORICAL	☐	☑
BISIGNANO	52	102	Semin Arb 2	0	3	60		€ 45,00	396,00 €	Valore esproprio	Dec.Esp.Pref.n.7297/122	Gestione SORICAL	☐	☑
BISIGNANO	52	104	Semin Arb 2	0	13	20	€ 5,96	€ 775,00	780,00 €	Valore Catastale	ex Casmez	Gestione SORICAL	☐	☑
BISIGNANO	52	112	Fu d'accertam	0	17	0	€ 0,00	€ 0,00	0,00 €	Valore Catastale	ex Casmez	Gestione SORICAL	☐	☑
BISIGNANO	52	153	Semin Arb 3	0	2	0		€ 26,00	220,00 €	Valore esproprio	Dec.Esp.Pref.n.7297/122	Gestione SORICAL	☐	☑
BISIGNANO	52	155	Uliveto 2	0	1	30		€ 26,00	237,00 €	Valore esproprio	Dec.Esp.Pref.n.7297/122	Gestione SORICAL	☐	☑
BISIGNANO	52	157	Semin Arb 3	0	2	90		€ 32,00	319,00 €	Valore esproprio	Dec.Esp.Pref.n.7297/122	Gestione SORICAL	☐	☑
BISIGNANO	52	160	Semin Arb 3	0	1	75		€ 19,00	192,00 €	Valore esproprio	Dec.Esp.Pref.n.7297/122	Gestione SORICAL	☐	☑
BISIGNANO	52	164	Semin Arb 2	0	4	35		€ 47,00	479,00 €	Valore esproprio	Dec.Esp.Pref.n.7297/122	Gestione SORICAL	☐	☑
BISIGNANO	52	166	Semin Arb 3	0	1	40		€ 15,00	154,00 €	Valore esproprio	Dec.Esp.Pref.n.7297/122	Gestione SORICAL	☐	☑
BISIGNANO	52	167	Uliveto 2	0	1	0		€ 49,00	183,00 €	Valore esproprio	Dec.Esp.Pref.n.7297/122	Gestione SORICAL	☐	☑
BISIGNANO	52	169	Uliveto 3	0	1	0		€ 49,00	183,00 €	Valore esproprio	Dec.Esp.Pref.n.7297/122	Gestione SORICAL	☐	☑
BISIGNANO	52	170	Semin Arb 2	0	1	0		€ 45,00	110,00 €	Valore esproprio	Dec.Esp.Pref.n.7297/122	Gestione SORICAL	☐	☑
BISIGNANO	52	172	Seminativo 3	0	3	40	€ 1,10	€ 143,00	144,00 €	Valore Catastale	ex Casmez	Gestione SORICAL	☐	☑

Comune	Foglio	Part.la	Coltura	ha	a	ca	Reddito Dominicale	Valore 2017	Valore 2018	Stima / Valore	Provenienza	Destinazione d'uso	Disp.	Indisp
BISIGNANO	52	175	Semin Arb 2	0	1	80	€ 0,81	€ 106,00	107,00 €	Valore Catastale	ex Casmez	Gestione SORICAL	☐	☑
BISIGNANO	52	180	Semin Arb 2	0	2	40	€ 1,09	€ 141,00	142,00 €	Valore Catastale	ex Casmez	Gestione SORICAL	☐	☑
BISIGNANO	52	181	Seminativo 3	0	2	80	€ 0,90	€ 117,00	118,00 €	Valore Catastale	ex Casmez	Gestione SORICAL	☐	☑
BISIGNANO	53	60	Uliveto 2	0	5	0		€ 101,00	914,00 €	Valore esproprio	Dec.Esp.Pref.n.7297/122	Gestione SORICAL	☐	☑
BISIGNANO	53	63	Semin Arb 2	0	7	20		€ 161,00	792,00 €	Valore esproprio	Dec.Esp.Pref.n.7297/122	Gestione SORICAL	☐	☑
BISIGNANO	53	65	Uliveto 2	0	0	20		€ 5,00	36,00 €	Valore esproprio	Dec.Esp.Pref.n.7297/122	Gestione SORICAL	☐	☑
BISIGNANO	53	66	Uliveto 2	0	1	70		€ 57,00	311,00 €	Valore esproprio	Dec.Esp.Pref.n.7297/122	Gestione SORICAL	☐	☑
BISIGNANO	53	68	Semin Arb 2	0	1	20		€ 13,00	132,00 €	Valore esproprio	Dec.Esp.Pref.n.7297/122	Gestione SORICAL	☐	☑
BISIGNANO	53	70	Querceto 2	0	1	20		€ 58,00	58,00 €	Valore esproprio	Dec.Esp.Pref.n.7297/122	Gestione SORICAL	☐	☑
BISIGNANO	53	71	Querceto 2	0	0	20		€ 74,00	74,00 €	Valore esproprio	Dec.Esp.Pref.n.7297/122	Gestione SORICAL	☐	☑
BISIGNANO	53	73	Semin Arb 2	0	4	35		€ 188,00	479,00 €	Valore esproprio	Dec.Esp.Pref.n.7297/122	Gestione SORICAL	☐	☑
BISIGNANO	53	75	Uliveto 2	0	0	10		€ 3,00	18,00 €	Valore esproprio	Dec.Esp.Pref.n.7297/122	Gestione SORICAL	☐	☑
BISIGNANO	66	141	Vigneto 2	0	1	0	€ 0,65	€ 84,00	85,00 €	Valore Catastale	ex Casmez	Gestione SORICAL	☐	☑
BISIGNANO	66	142	Uliveto 3	0	5	70		€ 115,00	1 043,00 €	Valore esproprio	Dec.Esp.Pref.n.7297/122	Gestione SORICAL	☐	☑
BISIGNANO	66	146	Uliveto 3	0	4	90		€ 99,00	896,00 €	Valore esproprio	Dec.Esp.Pref.n.7297/122	Gestione SORICAL	☐	☑
BISIGNANO	66	148	Querceto 2	0	5	0	€ 0,96	€ 125,00	126,00 €	Valore Catastale	ex Casmez	Gestione SORICAL	☐	☑
BISIGNANO	66	149	Querceto 2	0	5	60		€ 59,00	59,00 €	Valore esproprio	Dec.Esp.Pref.n.7297/122	Gestione SORICAL	☐	☑
BISIGNANO	66	152	Semin Arb 3	0	1	90		€ 21,00	209,00 €	Valore esproprio	Dec.Esp.Pref.n.7297/122	Gestione SORICAL	☐	☑
BISIGNANO	66	154	Vigneto 2	0	0	50	€ 0,33	€ 42,00	42,00 €	Valore Catastale	ex Casmez	Gestione SORICAL	☐	☑
BISIGNANO	66	155	Uliveto 3	0	9	30		€ 229,00	1 701,00 €	Valore esproprio	Dec.Esp.Pref.n.7297/122	Gestione SORICAL	☐	☑
BISIGNANO	66	157	Semin Arb 2	0	4	40		€ 49,00	484,00 €	Valore esproprio	Dec.Esp.Pref.n.7297/122	Gestione SORICAL	☐	☑
BISIGNANO	66	182	Seminativo 4	0	4	0	€ 0,65	€ 84,00	85,00 €	Valore Catastale	ex Casmez	Gestione SORICAL	☐	☑
BISIGNANO	66	183	Seminativo 4	0	3	10	€ 0,50	€ 65,00	65,00 €	Valore Catastale	ex Casmez	Gestione SORICAL	☐	☑
Totali per Comune								**€ 4 538,00**	**12 758,00 €**					
BOCCHIGLIERO	39	91	Seminativo 2	2	46	0	€ 63,53	€ 8 358,00	12 055,00 €	Valore VAM	D.M. 05/03/75	Gest. CALABRIA VERDE	☐	☑
BOCCHIGLIERO	39	92	Bosco Alto 2	3	6	80	€ 15,85	€ 2 085,00	25 724,00 €	Valore VAM	D.M. 05/03/75	Gest. CALABRIA VERDE	☐	☑
BOCCHIGLIERO	53	26	Bosco Alto 2	0	24	0	€ 68,44	€ 9 004,00	9 058,00 €	Valore Catastale	ESPROPRIO		☐	☑
BOCCHIGLIERO	53	27	Pascolo 2	84	60	0	€ 1,28	€ 168,00	169,00 €	Valore Catastale	ESPROPRIO		☐	☑
BOCCHIGLIERO	53	28	Bosco Alto 3	0	86	0	€ 218,49	€ 28 745,00	28 917,00 €	Valore Catastale	ESPROPRIO		☐	☑
BOCCHIGLIERO	53	32	Seminativo 3	0	54	0	€ 11,15	€ 1 467,00	1 476,00 €	Valore Catastale	ESPROPRIO		☐	☑
BOCCHIGLIERO	53	33	Bosco Alto 3	2	49	0	€ 1,40	€ 184,00	185,00 €	Valore Catastale	ESPROPRIO		☐	☑
BOCCHIGLIERO	53	34	Bosco Alto 3	5	17	0	€ 6,45	€ 849,00	854,00 €	Valore Catastale	ESPROPRIO		☐	☑
BOCCHIGLIERO	53	35	Pascolo 2	0	53	0	€ 26,70	€ 3 513,00	3 534,00 €	Valore Esproprio	ESPROPRIO		☐	☑

Comune	Foglio	Part.la	Coltura	ha	a	ca	Reddito Dominicale	Valore 2017	Valore 2018	Stima / Valore	Provenienza	Destinazione d'uso	Disp.	Indisp
BOCCHIGLIERO	53	36	Pascolo 2	10	40	0	€ 2,76	€ 363,00	365,00 €	Valore Catastale	ESPROPRIO		☐	☑
BOCCHIGLIERO	53	37	Bosco Alto 3	2	45	0	€ 26,88	€ 3 536,00	3 557,00 €	Valore Catastale	ESPROPRIO		☐	☑
BOCCHIGLIERO	53	39	Pascolo 2	1	91	0	€ 12,69	€ 1 669,00	1 679,00 €	Valore Catastale	ESPROPRIO		☐	☑
BOCCHIGLIERO	53	40	Bosco Ceduo	0	37	0	€ 11,11	€ 1 462,00	1 471,00 €	Valore Catastale	ESPROPRIO		☐	☑
BOCCHIGLIERO	53	41	Pascolo 2	3	81	0	€ 1,95	€ 257,00	259,00 €	Valore Catastale	ESPROPRIO		☐	☑
BOCCHIGLIERO	53	42	Pascolo 2	1	13	0	€ 19,73	€ 2 595,00	2 611,00 €	Valore Catastale	ESPROPRIO		☐	☑
BOCCHIGLIERO	53	43	Pascolo 2	2	61	0	€ 5,84	€ 768,00	773,00 €	Valore Catastale	ESPROPRIO		☐	☑
BOCCHIGLIERO	53	44	Bosco Alto 2	2	86	0	€ 14,78	€ 1 944,00	23 980,00 €	Valore VAM	D.M. 05/03/75	Gest. CALABRIA VERDE	☐	☑
BOCCHIGLIERO	53	45	Bosco Alto 2	13	25	20	€ 68,44	€ 9 004,00	111 115,00 €	Valore VAM	D.M. 05/03/75	Gest. CALABRIA VERDE	☐	☑
BOCCHIGLIERO	53	46	Pascolo 2	0	24	60	€ 1,28	€ 168,00	1 393,00 €	Valore VAM	D.M. 05/03/75	Gest. CALABRIA VERDE	☐	☑
BOCCHIGLIERO	53	47	Bosco Alto 3	84	61	0	€ 218,49	€ 28 745,00	709 433,00 €	Valore VAM	D.M. 05/03/75	Gest. CALABRIA VERDE	☐	☑
BOCCHIGLIERO	53	48	Seminativo 3	0	86	40	€ 11,15	€ 1 467,00	4 233,00 €	Valore VAM	D.M. 05/03/75	Gest. CALABRIA VERDE	☐	☑
BOCCHIGLIERO	53	50	Bosco Alto 3	0	54	30	€ 1,40	€ 184,00	4 553,00 €	Valore VAM	D.M. 05/03/75	Gest. CALABRIA VERDE	☐	☑
BOCCHIGLIERO	53	53	Bosco Alto 3	2	49	80	€ 6,45	€ 849,00	20 945,00 €	Valore VAM	D.M. 05/03/75	Gest. CALABRIA VERDE	☐	☑
BOCCHIGLIERO	53	54	Pascolo 2	5	17	0	€ 26,70	€ 3 513,00	29 275,00 €	Valore VAM	D.M. 05/03/75	Gest. CALABRIA VERDE	☐	☑
BOCCHIGLIERO	53	55	Pascolo 2	0	53	40	€ 2,76	€ 363,00	3 024,00 €	Valore VAM	D.M. 05/03/75	Gest. CALABRIA VERDE	☐	☑
BOCCHIGLIERO	53	56	Bosco Alto 3	10	40	90	€ 26,88	€ 3 536,00	87 277,00 €	Valore VAM	D.M. 05/03/75	Gest. CALABRIA VERDE	☐	☑
BOCCHIGLIERO	53	57	Pascolo 2	2	45	70	€ 12,69	€ 1 669,00	13 913,00 €	Valore VAM	D.M. 05/03/75	Gest. CALABRIA VERDE	☐	☑
BOCCHIGLIERO	53	58	Bosco Ceduo	1	91	20	€ 11,11	€ 1 462,00	7 704,00 €	Valore VAM	D.M. 05/03/75	Gest. CALABRIA VERDE	☐	☑
BOCCHIGLIERO	53	59	Pascolo 2	0	37	80	€ 1,95	€ 257,00	2 141,00 €	Valore VAM	D.M. 05/03/75	Gest. CALABRIA VERDE	☐	☑
BOCCHIGLIERO	53	60	Pascolo 2	3	81	90	€ 19,73	€ 2 595,00	21 625,00 €	Valore VAM	D.M. 05/03/75	Gest. CALABRIA VERDE	☐	☑
BOCCHIGLIERO	53	61	Pascolo 2	1	13	10	€ 5,84	€ 768,00	6 404,00 €	Valore VAM	D.M. 05/03/75	Gest. CALABRIA VERDE	☐	☑
BOCCHIGLIERO	53	62	Pascolo Cesp	1	50	20	€ 4,85	€ 638,00	5 234,00 €	Valore VAM	D.M. 05/03/75	Gest. CALABRIA VERDE	☐	☑
BOCCHIGLIERO	53	63	Pascolo Cesp	0	79	60	€ 2,58	€ 339,00	2 774,00 €	Valore VAM	D.M. 05/03/75	Gest. CALABRIA VERDE	☐	☑
BOCCHIGLIERO	53	64	Pascolo 2	1	54	90	€ 8,00	€ 1 052,00	8 771,00 €	Valore VAM	D.M. 05/03/75	Gest. CALABRIA VERDE	☐	☑
BOCCHIGLIERO	53	65	Pascolo Cesp	0	65	70	€ 3,39	€ 446,00	2 290,00 €	Valore VAM	D.M. 05/03/75	Gest. CALABRIA VERDE	☐	☑
BOCCHIGLIERO	53	66	Pascolo 1	0	41	80	€ 4,59	€ 604,00	2 367,00 €	Valore VAM	D.M. 05/03/75	Gest. CALABRIA VERDE	☐	☑
BOCCHIGLIERO	53	67	Bosco Alto 3	6	47	20	€ 16,71	€ 2 199,00	54 266,00 €	Valore VAM	D.M. 05/03/75	Gest. CALABRIA VERDE	☐	☑
BOCCHIGLIERO	53	68	Semin Irrig	1	7	70	€ 31,29	€ 4 117,00	11 376,00 €	Valore VAM	D.M. 05/03/75	Gest. CALABRIA VERDE	☐	☑
BOCCHIGLIERO	53	69	Seminativo 2	0	22	60	€ 5,84	€ 768,00	1 108,00 €	Valore VAM	D.M. 05/03/75	Gest. CALABRIA VERDE	☐	☑
BOCCHIGLIERO	53	70	Semin Irrig	0	7	10	€ 2,06	€ 272,00	749,00 €	Valore VAM	D.M. 05/03/75	Gest. CALABRIA VERDE	☐	☑
BOCCHIGLIERO	53	71	Pascolo Cesp	5	24	40	€ 16,93	€ 2 226,00	18 273,00 €	Valore VAM	D.M. 05/03/75	Gest. CALABRIA VERDE	☐	☑
BOCCHIGLIERO	53	72	Pascolo 2	1	49	10	€ 7,70	€ 1 013,00	8 442,00 €	Valore VAM	D.M. 05/03/75	Gest. CALABRIA VERDE	☐	☑

Comune	Foglio	Part.la	Coltura	ha	a	ca	Reddito Dominicale	Valore 2017	Valore 2018	Stima / Valore	Provenienza	Destinazione d'uso	Disp.	Indisp
BOCCHIGLIERO	53	73	Semin Irrig	0	33	70	€ 9,79	€ 1 288,00	3 559,00 €	Valore VAM	D.M. 05/03/75	Gest. CALABRIA VERDE	☐	☑
BOCCHIGLIERO	53	74	Pascolo 1	0	70	60	€ 7,75	€ 1 020,00	3 998,00 €	Valore VAM	D.M. 05/03/75	Gest. CALABRIA VERDE	☐	☑
BOCCHIGLIERO	53	75	Pascolo Cesp	0	65	60	€ 3,39	€ 446,00	2 286,00 €	Valore VAM	D.M. 05/03/75	Gest. CALABRIA VERDE	☐	☑
BOCCHIGLIERO	53	76		9	9	10				Valore Catastale	D.M. 05/03/75	Gest. CALABRIA VERDE	☐	☑
BOCCHIGLIERO	53	77	Pascolo Cesp	0	38	50	€ 1,24	€ 163,00	1 342,00 €	Valore VAM	D.M. 05/03/75	Gest. CALABRIA VERDE	☐	☑
BOCCHIGLIERO	53	78	Bosco Alto 3	0	55	80	€ 1,44	€ 189,00	4 679,00 €	Valore VAM	D.M. 05/03/75	Gest. CALABRIA VERDE	☐	☑
BOCCHIGLIERO	53	79	Pascolo 2	3	40	0	€ 17,56	€ 2 311,00	19 252,00 €	Valore VAM	D.M. 05/03/75	Gest. CALABRIA VERDE	☐	☑
BOCCHIGLIERO	53	80	Pascolo 2	0	51	60	€ 2,66	€ 350,00	2 921,00 €	Valore VAM	D.M. 05/03/75	Gest. CALABRIA VERDE	☐	☑
BOCCHIGLIERO	53	81	Bosco Alto 3	2	11	30	€ 5,46	€ 718,00	17 717,00 €	Valore VAM	D.M. 05/03/75	Gest. CALABRIA VERDE	☐	☑
BOCCHIGLIERO	53	90	Pascolo 2	9	63	50	€ 49,76	€ 6 547,00	54 557,00 €	Valore VAM	D.M. 05/03/75	Gest. CALABRIA VERDE	☐	☑
BOCCHIGLIERO	53	91	Bosco Alto 3	1	55	60	€ 4,01	€ 528,00	13 047,00 €	Valore VAM	D.M. 05/03/75	Gest. CALABRIA VERDE	☐	☑
BOCCHIGLIERO	53	92	Seminativo 2	1	10	30	€ 28,49	€ 3 748,00	5 405,00 €	Valore VAM	D.M. 05/03/75	Gest. CALABRIA VERDE	☐	☑
BOCCHIGLIERO	54	104	Bosco Alto 2	0	60	50	€ 3,13	€ 411,00	5 073,00 €	Valore VAM	D.M. 05/03/75	Gest. CALABRIA VERDE	☐	☑
BOCCHIGLIERO	54	105	Pascolo 1	5	50	40	€ 60,40	€ 7 946,00	31 166,00 €	Valore VAM	D.M. 05/03/75	Gest. CALABRIA VERDE	☐	☑
BOCCHIGLIERO	54	106	Pascolo 2	1	0	90	€ 5,21	€ 686,00	5 713,00 €	Valore VAM	D.M. 05/03/75	Gest. CALABRIA VERDE	☐	☑
BOCCHIGLIERO	54	107	Bosco Alto 2	14	1	80	€ 72,40	€ 9 525,00	117 537,00 €	Valore VAM	D.M. 05/03/75	Gest. CALABRIA VERDE	☐	☑
BOCCHIGLIERO	54	108	Bosco Alto 3	0	76	20	€ 1,96	€ 259,00	6 389,00 €	Valore VAM	D.M. 05/03/75	Gest. CALABRIA VERDE	☐	☑
BOCCHIGLIERO	54	109	Seminativo 3	1	17	80	€ 15,21	€ 2 001,00	5 772,00 €	Valore VAM	D.M. 05/03/75	Gest. CALABRIA VERDE	☐	☑
BOCCHIGLIERO	54	110	Seminativo 3	0	47	80	€ 6,18	€ 813,00	2 342,00 €	Valore VAM	D.M. 05/03/75	Gest. CALABRIA VERDE	☐	☑
BOCCHIGLIERO	54	88	Bosco Alto 3	4	51	10	€ 11,65	€ 1 533,00	37 824,00 €	Valore VAM	D.M. 05/03/75	Gest. CALABRIA VERDE	☐	☑
BOCCHIGLIERO	54	89	Pascolo 2	11	18	40	€ 57,76	€ 7 599,00	63 329,00 €	Valore VAM	D.M. 05/03/75	Gest. CALABRIA VERDE	☐	☑
BOCCHIGLIERO	54	90	Seminativo 3	1	48	10	€ 19,13	€ 2 516,00	7 257,00 €	Valore VAM	D.M. 05/03/75	Gest. CALABRIA VERDE	☐	☑
BOCCHIGLIERO	54	91	Pascolo 1	0	86	10	€ 9,45	€ 1 243,00	4 875,00 €	Valore VAM	D.M. 05/03/75	Gest. CALABRIA VERDE	☐	☑
BOCCHIGLIERO	54	92	Pascolo Cesp	2	73	60	€ 8,84	€ 1 163,00	9 534,00 €	Valore VAM	D.M. 05/03/75	Gest. CALABRIA VERDE	☐	☑
BOCCHIGLIERO	55	10	Pascolo 2	0	7	0	€ 0,36	€ 47,00	396,00 €	Valore VAM	D.M. 05/03/75	Gest. CALABRIA VERDE	☐	☑
BOCCHIGLIERO	55	25	Bosco Alto 2	2	25	60	€ 11,65	€ 1 533,00	18 916,00 €	Valore VAM	D.M. 05/03/75	Gest. CALABRIA VERDE	☐	☑
BOCCHIGLIERO	55	27	Pascolo 2	0	30	40	€ 1,58	€ 207,00	1 721,00 €	Valore VAM	D.M. 05/03/75	Gest. CALABRIA VERDE	☐	☑
BOCCHIGLIERO	56	30	Bosco Alto 2	3	34	0	€ 17,25	€ 2 270,00	28 005,00 €	Valore VAM	D.M. 05/03/75	Gest. CALABRIA VERDE	☐	☑
BOCCHIGLIERO	58	06	Bosco Alto 2	2	45	10	€ 12,66	€ 1 666,00	20 551,00 €	Valore VAM	D.M. 05/03/75	Gest. CALABRIA VERDE	☐	☑
BOCCHIGLIERO	58	18	Pascolo Arb	1	0	0	€ 12,26	€ 1 614,00	5 880,00 €	Valore VAM	D.M. 05/03/75	Gest. CALABRIA VERDE	☐	☑
BOCCHIGLIERO	58	51	Bosco Alto 2	0	2	20	€ 0,11	€ 15,00	184,00 €	Valore VAM	D.M. 05/03/75	Gest. CALABRIA VERDE	☐	☑
BOCCHIGLIERO	62	26	Bosco Alto 2	0	73	60	€ 3,80	€ 500,00	6 171,00 €	Valore VAM	D.M. 05/03/75	Gest. CALABRIA VERDE	☐	☑
BOCCHIGLIERO	62	27	Bosco Alto 2	0	48	30	€ 2,50	€ 329,00	4 050,00 €	Valore VAM	D.M. 05/03/75	Gest. CALABRIA VERDE	☐	☑

Comune	Foglio	Part.la	Coltura	ha	a	ca	Reddito Dominicale	Valore 2017	Valore 2018	Stima / Valore	Provenienza	Destinazione d'uso	Disp.	Indisp
BOCCHIGLIERO	62	28	Bosco Alto 3	2	70	30	€ 6,98	€ 917,00	22 664,00 €	Valore VAM	D.M. 05/03/75	Gest. CALABRIA VERDE	☐	☑
BOCCHIGLIERO	62	32	Seminativo 3	2	2	80	€ 26,19	€ 3 446,00	9 937,00 €	Valore VAM	D.M. 05/03/75	Gest. CALABRIA VERDE	☐	☑
BOCCHIGLIERO	62	33	Bosco Alto 2	11	46	30	€ 59,20	€ 7 788,00	96 114,00 €	Valore VAM	D.M. 05/03/75	Gest. CALABRIA VERDE	☐	☑
BOCCHIGLIERO	62	34	Seminativo 3	1	20	90	€ 15,61	€ 2 054,00	5 924,00 €	Valore VAM	D.M. 05/03/75	Gest. CALABRIA VERDE	☐	☑
BOCCHIGLIERO	62	35	Pascolo 1	11	96	30	€ 131,29	€ 17 273,00	67 740,00 €	Valore VAM	D.M. 05/03/75	Gest. CALABRIA VERDE	☐	☑
BOCCHIGLIERO	62	36	Bosco Alto 2	0	44	40	€ 2,29	€ 301,00	3 723,00 €	Valore VAM	D.M. 05/03/75	Gest. CALABRIA VERDE	☐	☑
BOCCHIGLIERO	62	37	Bosco Alto 2	0	10	90	€ 0,56	€ 74,00	913,00 €	Valore VAM	D.M. 05/03/75	Gest. CALABRIA VERDE	☐	☑
BOCCHIGLIERO	62	39	Seminativo 3	1	38	80	€ 17,93	€ 2 358,00	6 802,00 €	Valore VAM	D.M. 05/03/75	Gest. CALABRIA VERDE	☐	☑
BOCCHIGLIERO	62	40	Pascolo Cesp	2	10	70	€ 10,89	€ 1 433,00	7 342,00 €	Valore VAM	D.M. 05/03/75	Gest. CALABRIA VERDE	☐	☑
BOCCHIGLIERO	62	41	Bosco Alto 3	0	23	20	€ 0,60	€ 78,00	1 946,00 €	Valore VAM	D.M. 05/03/75	Gest. CALABRIA VERDE	☐	☑
BOCCHIGLIERO	62	42	Bosco Alto 2	1	27	40	€ 6,58	€ 865,00	10 682,00 €	Valore VAM	D.M. 05/03/75	Gest. CALABRIA VERDE	☐	☑
BOCCHIGLIERO	62	43	Pascolo 2	1	25	50	€ 6,49	€ 853,00	7 106,00 €	Valore VAM	D.M. 05/03/75	Gest. CALABRIA VERDE	☐	☑
BOCCHIGLIERO	62	44	Bosco Alto 2	2	28	70	€ 11,81	€ 1 554,00	19 176,00 €	Valore VAM	D.M. 05/03/75	Gest. CALABRIA VERDE	☐	☑
BOCCHIGLIERO	62	45	Pascolo 2	0	12	60	€ 0,65	€ 86,00	713,00 €	Valore VAM	D.M. 05/03/75	Gest. CALABRIA VERDE	☐	☑
BOCCHIGLIERO	62	46	Bosco Alto 3	0	92	20	€ 2,38	€ 313,00	7 731,00 €	Valore VAM	D.M. 05/03/75	Gest. CALABRIA VERDE	☐	☑
BOCCHIGLIERO	62	47	Seminativo 3	0	84	90	€ 10,96	€ 1 443,00	4 160,00 €	Valore VAM	D.M. 05/03/75	Gest. CALABRIA VERDE	☐	☑
BOCCHIGLIERO	62	48	Seminativo 3	0	71	60	€ 9,25	€ 1 217,00	3 509,00 €	Valore VAM	D.M. 05/03/75	Gest. CALABRIA VERDE	☐	☑
BOCCHIGLIERO	62	49	Pascolo Cesp	1	41	40	€ 7,30	€ 961,00	4 927,00 €	Valore VAM	D.M. 05/03/75	Gest. CALABRIA VERDE	☐	☑
BOCCHIGLIERO	62	50	Bosco Alto 3	1	25	20	€ 3,24	€ 426,00	10 498,00 €	Valore VAM	D.M. 05/03/75	Gest. CALABRIA VERDE	☐	☑
BOCCHIGLIERO	62	51	Bosco Ceduo	0	32	10	€ 1,86	€ 245,00	1 294,00 €	Valore VAM	D.M. 05/03/75	Gest. CALABRIA VERDE	☐	☑
BOCCHIGLIERO	62	52	Seminativo 3	4	72	50	€ 61,01	€ 8 027,00	23 153,00 €	Valore VAM	D.M. 05/03/75	Gest. CALABRIA VERDE	☐	☑
BOCCHIGLIERO	62	53	Pascolo Cesp	0	84	60	€ 4,38	€ 575,00	2 948,00 €	Valore VAM	D.M. 05/03/75	Gest. CALABRIA VERDE	☐	☑
BOCCHIGLIERO	62	54	Seminativo 3	7	90	90	€ 102,11	€ 13 434,00	38 755,00 €	Valore VAM	D.M. 05/03/75	Gest. CALABRIA VERDE	☐	☑
BOCCHIGLIERO	62	55	Bosco Alto 2	0	3	0	€ 0,15	€ 20,00	252,00 €	Valore VAM	D.M. 05/03/75	Gest. CALABRIA VERDE	☐	☑
BOCCHIGLIERO	62	56	Pascolo Cesp	0	65	80	€ 3,40	€ 448,00	2 293,00 €	Valore VAM	D.M. 05/03/75	Gest. CALABRIA VERDE	☐	☑
BOCCHIGLIERO	62	57	Semin Irrig	0	40	20	€ 11,68	€ 1 536,00	4 246,00 €	Valore VAM	D.M. 05/03/75	Gest. CALABRIA VERDE	☐	☑
BOCCHIGLIERO	62	58	Seminativo 3	3	94	90	€ 50,99	€ 6 708,00	19 350,00 €	Valore VAM	D.M. 05/03/75	Gest. CALABRIA VERDE	☐	☑
BOCCHIGLIERO	62	59	Bosco Alto 3	1	18	20	€ 3,05	€ 401,00	9 911,00 €	Valore VAM	D.M. 05/03/75	Gest. CALABRIA VERDE	☐	☑
BOCCHIGLIERO	62	60	Bosco Alto 3	0	62	60	€ 1,61	€ 212,00	5 249,00 €	Valore VAM	D.M. 05/03/75	Gest. CALABRIA VERDE	☐	☑
BOCCHIGLIERO	62	62	Pascolo Cesp	1	58	0	€ 8,16	€ 1 073,00	5 506,00 €	Valore VAM	D.M. 05/03/75	Gest. CALABRIA VERDE	☐	☑
BOCCHIGLIERO	62	67	Bosco Alto 3	1	25	90	€ 3,25	€ 428,00	431,00 €	Valore Catastale	D.M. 05/03/75	Gest. CALABRIA VERDE	☐	☑
BOCCHIGLIERO	62	68	Pascolo 1	1	35	90	€ 14,91	€ 1 962,00	1 974,00 €	Valore Catastale	D.M. 05/03/75	Gest. CALABRIA VERDE	☐	☑
BOCCHIGLIERO	64	12	Bosco Alto 2	1	25	10	€ 6,46	€ 850,00	855,00 €	Valore Catastale	D.M. 05/03/75	Gest. CALABRIA VERDE	☐	☑

Comune	Foglio	Part.la	Coltura	ha	a	ca	Reddito Dominicale	Valore 2017	Valore 2018	Stima / Valore	Provenienza	Destinazione d'uso	Disp.	Indisp
BOCCHIGLIERO	64	13	Semin Irrig	1	38	50	€ 40,24	€ 5 294,00	5 326,00 €	Valore Catastale	D.M. 05/03/75	Gest. CALABRIA VERDE	☐	☑
BOCCHIGLIERO	64	14	Bosco Alto 2	0	57	90	€ 2,99	€ 393,00	395,00 €	Valore Catastale	D.M. 05/03/75	Gest. CALABRIA VERDE	☐	☑
BOCCHIGLIERO	64	15	Pascolo 1	3	2	20	€ 33,16	€ 4 363,00	4 389,00 €	Valore Catastale	D.M. 05/03/75	Gest. CALABRIA VERDE	☐	☑
BOCCHIGLIERO	64	16	Pascolo 2	15	92	90	€ 82,26	€ 10 823,00	10 888,00 €	Valore Catastale	D.M. 05/03/75	Gest. CALABRIA VERDE	☐	☑
BOCCHIGLIERO	64	17	Bosco Alto 2	1	40	70	€ 7,26	€ 956,00	962,00 €	Valore Catastale	D.M. 05/03/75	Gest. CALABRIA VERDE	☐	☑
BOCCHIGLIERO	64	18	Pascolo 1	0	31	80	€ 3,49	€ 459,00	462,00 €	Valore Catastale	D.M. 05/03/75	Gest. CALABRIA VERDE	☐	☑
BOCCHIGLIERO	64	19	Seminativo 2	0	79	70	€ 20,58	€ 2 707,00	2 723,00 €	Valore Catastale	D.M. 05/03/75	Gest. CALABRIA VERDE	☐	☑
BOCCHIGLIERO	64	20	Semin Irrig	0	29	90	€ 8,69	€ 1 143,00	1 150,00 €	Valore Catastale	D.M. 05/03/75	Gest. CALABRIA VERDE	☐	☑
BOCCHIGLIERO	64	21	Bosco Alto 2	0	29	40	€ 1,51	€ 199,00	200,00 €	Valore Catastale	D.M. 05/03/75	Gest. CALABRIA VERDE	☐	☑
BOCCHIGLIERO	64	22	Pascolo 1	0	11	80	€ 1,30	€ 171,00	172,00 €	Valore Catastale	D.M. 05/03/75	Gest. CALABRIA VERDE	☐	☑
BOCCHIGLIERO	64	23	Semin Irrig	0	76	40	€ 22,20	€ 2 920,00	2 938,00 €	Valore Catastale	D.M. 05/03/75	Gest. CALABRIA VERDE	☐	☑
BOCCHIGLIERO	64	24	Bosco Ceduo	0	7	40	€ 0,43	€ 56,00	56,00 €	Valore Catastale	D.M. 05/03/75	Gest. CALABRIA VERDE	☐	☑
BOCCHIGLIERO	64	25	Bosco Alto 2	0	43	80	€ 2,26	€ 298,00	300,00 €	Valore Catastale	D.M. 05/03/75	Gest. CALABRIA VERDE	☐	☑
BOCCHIGLIERO	64	27	Pascolo 1	0	5	20	€ 0,58	€ 75,00	75,00 €	Valore Catastale	D.M. 05/03/75	Gest. CALABRIA VERDE	☐	☑
BOCCHIGLIERO	64	30	Bosco Alto 3	0	52	30	€ 1,35	€ 178,00	179,00 €	Valore Catastale	D.M. 05/03/75	Gest. CALABRIA VERDE	☐	☑
BOCCHIGLIERO	64	31	Pascolo 3	0	6	70	€ 0,35	€ 46,00	46,00 €	Valore Catastale	D.M. 05/03/75	Gest. CALABRIA VERDE	☐	☑
BOCCHIGLIERO	64	32	Bosco Ceduo	1	29	10	€ 10,00	€ 1 316,00	1 324,00 €	Valore Catastale	D.M. 05/03/75	Gest. CALABRIA VERDE	☐	☑
BOCCHIGLIERO	64	33	Bosco Alto 2	1	20	90	€ 6,25	€ 822,00	827,00 €	Valore Catastale	D.M. 05/03/75	Gest. CALABRIA VERDE	☐	☑
BOCCHIGLIERO	64	34	Bosco Alto 3	2	30	30	€ 5,95	€ 783,00	788,00 €	Valore Catastale	D.M. 05/03/75	Gest. CALABRIA VERDE	☐	☑
BOCCHIGLIERO	64	35	Pascolo 2	12	59	50	€ 65,05	€ 8 558,00	8 609,00 €	Valore Catastale	D.M. 05/03/75	Gest. CALABRIA VERDE	☐	☑
BOCCHIGLIERO	64	36	Bosco Alto 2	0	89	0	€ 4,60	€ 606,00	610,00 €	Valore Catastale	D.M. 05/03/75	Gest. CALABRIA VERDE	☐	☑
BOCCHIGLIERO	64	37	Bosco Alto 2	0	57	50	€ 2,98	€ 391,00	393,00 €	Valore Catastale	D.M. 05/03/75	Gest. CALABRIA VERDE	☐	☑
BOCCHIGLIERO	65	01	Bosco Alto 3	14	97	70	€ 38,68	€ 5 088,00	5 119,00 €	Valore Catastale	D.M. 05/03/75	Gest. CALABRIA VERDE	☐	☑
BOCCHIGLIERO	65	04	Pascolo 2	2	67	60	€ 13,83	€ 1 819,00	1 830,00 €	Valore Catastale	D.M. 05/03/75	Gest. CALABRIA VERDE	☐	☑
BOCCHIGLIERO	65	07	Pascolo 2	0	75	60	€ 3,90	€ 513,00	516,00 €	Valore Catastale	D.M. 05/03/75	Gest. CALABRIA VERDE	☐	☑
BOCCHIGLIERO	65	08	Pascolo Cesp	1	1	40	€ 5,24	€ 689,00	693,00 €	Valore Catastale	D.M. 05/03/75	Gest. CALABRIA VERDE	☐	☑
BOCCHIGLIERO	65	09	Bosco Ceduo	0	83	60	€ 4,86	€ 640,00	644,00 €	Valore Catastale	D.M. 05/03/75	Gest. CALABRIA VERDE	☐	☑
BOCCHIGLIERO	65	10	Seminativo 3	2	76	30	€ 35,68	€ 4 694,00	4 722,00 €	Valore Catastale	D.M. 05/03/75	Gest. CALABRIA VERDE	☐	☑
BOCCHIGLIERO	65	11	Bosco Ceduo	0	37	20	€ 2,16	€ 285,00	287,00 €	Valore Catastale	D.M. 05/03/75	Gest. CALABRIA VERDE	☐	☑
BOCCHIGLIERO	65	18	Seminativo 3	0	39	10	€ 5,05	€ 664,00	668,00 €	Valore Catastale	D.M. 05/03/75	Gest. CALABRIA VERDE	☐	☑
BOCCHIGLIERO	65	23	Pascolo 1	1	13	0	€ 12,40	€ 1 632,00	1 642,00 €	Valore Catastale	D.M. 05/03/75	Gest. CALABRIA VERDE	☐	☑
BOCCHIGLIERO	65	24	Pascolo 2	1	4	50	€ 5,40	€ 710,00	714,00 €	Valore Catastale	D.M. 05/03/75	Gest. CALABRIA VERDE	☐	☑
BOCCHIGLIERO	65	25	Seminativo 3	0	77	50	€ 10,01	€ 1 317,00	1 325,00 €	Valore Catastale	D.M. 05/03/75	Gest. CALABRIA VERDE	☐	☑

Comune	Foglio	Part.la	Coltura	ha	a	ca	Reddito Dominicale	Valore 2017	Valore 2018	Stima / Valore	Provenienza	Destinazione d'uso	Disp.	Indisp
BOCCHIGLIERO	65	26	Bosco Alto 3	0	45	80	€ 1,19	€ 156,00	157,00 €	Valore Catastale	D.M. 05/03/75	Gest. CALABRIA VERDE	☐	☑
BOCCHIGLIERO	65	27	Bosco Alto 2	0	17	40	€ 0,90	€ 119,00	120,00 €	Valore Catastale	D.M. 05/03/75	Gest. CALABRIA VERDE	☐	☑
BOCCHIGLIERO	65	28	Bosco Alto 2	0	5	50	€ 0,29	€ 38,00	38,00 €	Valore Catastale	D.M. 05/03/75	Gest. CALABRIA VERDE	☐	☑
BOCCHIGLIERO	65	29	Pascolo 1	0	87	60	€ 9,61	€ 1 265,00	1 273,00 €	Valore Catastale	D.M. 05/03/75	Gest. CALABRIA VERDE	☐	☑
BOCCHIGLIERO	65	30	Seminativo 3	2	56	40	€ 33,10	€ 4 355,00	4 381,00 €	Valore Catastale	D.M. 05/03/75	Gest. CALABRIA VERDE	☐	☑
BOCCHIGLIERO	65	31	Pascolo 2	0	10	80	€ 0,56	€ 74,00	74,00 €	Valore Catastale	D.M. 05/03/75	Gest. CALABRIA VERDE	☐	☑
BOCCHIGLIERO	65	32	Pascolo 2	6	51	30	€ 33,64	€ 4 425,00	4 452,00 €	Valore Catastale	D.M. 05/03/75	Gest. CALABRIA VERDE	☐	☑
BOCCHIGLIERO	65	33	Bosco Alto 2	2	31	0	€ 11,93	€ 1 569,00	1 578,00 €	Valore Catastale	D.M. 05/03/75	Gest. CALABRIA VERDE	☐	☑
BOCCHIGLIERO	65	34	Bosco Alto 3	1	94	70	€ 5,03	€ 661,00	665,00 €	Valore Catastale	D.M. 05/03/75	Gest. CALABRIA VERDE	☐	☑
BOCCHIGLIERO	65	35	Pascolo Cesp	5	57	60	€ 28,80	€ 3 789,00	3 812,00 €	Valore Catastale	D.M. 05/03/75	Gest. CALABRIA VERDE	☐	☑
BOCCHIGLIERO	65	36	Bosco Alto 3	1	23	20	€ 3,19	€ 420,00	423,00 €	Valore Catastale	D.M. 05/03/75	Gest. CALABRIA VERDE	☐	☑
BOCCHIGLIERO	66	01	Bosco Ceduo	3	40	50	€ 26,38	€ 3 470,00	3 491,00 €	Valore Catastale	D.M. 05/03/75	Gest. CALABRIA VERDE	☐	☑
BOCCHIGLIERO	66	02	Pascolo 2	8	22	20	€ 42,46	€ 5 586,00	5 620,00 €	Valore Catastale	D.M. 05/03/75	Gest. CALABRIA VERDE	☐	☑
BOCCHIGLIERO	66	03	Bosco Alto 3	5	71	80	€ 14,76	€ 1 943,00	1 955,00 €	Valore Catastale	D.M. 05/03/75	Gest. CALABRIA VERDE	☐	☑
BOCCHIGLIERO	66	04	Pascolo 2	0	1	20	€ 0,06	€ 8,00	8,00 €	Valore Catastale	D.M. 05/03/75	Gest. CALABRIA VERDE	☐	☑
BOCCHIGLIERO	66	05	Bosco Ceduo	0	2	90	€ 0,16	€ 21,00	21,00 €	Valore Catastale	D.M. 05/03/75	Gest. CALABRIA VERDE	☐	☑
BOCCHIGLIERO	66	06	Semin Irrig	0	30	70	€ 8,91	€ 1 173,00	1 180,00 €	Valore Catastale	D.M. 05/03/75	Gest. CALABRIA VERDE	☐	☑
BOCCHIGLIERO	66	07	Bosco Ceduo	0	0	64	€ 0,04	€ 5,00	5,00 €	Valore Catastale	D.M. 05/03/75	Gest. CALABRIA VERDE	☐	☑
BOCCHIGLIERO	66	08	Pascolo 2	2	33	0	€ 12,04	€ 1 583,00	1 592,00 €	Valore Catastale	D.M. 05/03/75	Gest. CALABRIA VERDE	☐	☑
BOCCHIGLIERO	66	09	Bosco Alto 2	5	75	50	€ 29,73	€ 3 910,00	3 933,00 €	Valore Catastale	D.M. 05/03/75	Gest. CALABRIA VERDE	☐	☑
BOCCHIGLIERO	66	10	Pascolo 2	0	89	90	€ 4,64	€ 610,00	614,00 €	Valore Catastale	D.M. 05/03/75	Gest. CALABRIA VERDE	☐	☑
BOCCHIGLIERO	66	11	Bosco Alto 2	0	78	20	€ 4,04	€ 531,00	534,00 €	Valore Catastale	D.M. 05/03/75	Gest. CALABRIA VERDE	☐	☑
BOCCHIGLIERO	66	12	Semin Irrig	0	10	50	€ 3,05	€ 401,00	1 109,00 €	Valore VAM	D.M. 05/03/75	Gest. CALABRIA VERDE	☐	☑
BOCCHIGLIERO	66	13	Bosco Ceduo	0	5	0	€ 0,29	€ 38,00	201,00 €	Valore VAM	D.M. 05/03/75	Gest. CALABRIA VERDE	☐	☑
BOCCHIGLIERO	66	14	Pascolo Cesp	0	6	50	€ 0,21	€ 28,00	226,00 €	Valore VAM	D.M. 05/03/75	Gest. CALABRIA VERDE	☐	☑
BOCCHIGLIERO	66	15	Bosco Alto 3	3	92	50	€ 10,14	€ 1 334,00	32 910,00 €	Valore VAM	D.M. 05/03/75	Gest. CALABRIA VERDE	☐	☑
BOCCHIGLIERO	66	16	Bosco Alto 3	4	91	0	€ 12,68	€ 1 668,00	41 169,00 €	Valore VAM	D.M. 05/03/75	Gest. CALABRIA VERDE	☐	☑
BOCCHIGLIERO	66	17	Bosco Alto 3	0	68	10	€ 1,76	€ 231,00	5 710,00 €	Valore VAM	D.M. 05/03/75	Gest. CALABRIA VERDE	☐	☑
BOCCHIGLIERO	66	18	Bosco Alto 2	3	46	70	€ 17,90	€ 2 355,00	29 070,00 €	Valore VAM	D.M. 05/03/75	Gest. CALABRIA VERDE	☐	☑
BOCCHIGLIERO	66	19	Bosco Alto 2	14	31	40	€ 73,93	€ 9 726,00	120 019,00 €	Valore VAM	D.M. 05/03/75	Gest. CALABRIA VERDE	☐	☑
BOCCHIGLIERO	66	20	Bosco Alto 2	3	51	20	€ 18,14	€ 2 386,00	29 447,00 €	Valore VAM	D.M. 05/03/75	Gest. CALABRIA VERDE	☐	☑
BOCCHIGLIERO	66	21	Pascolo 2	0	6	90	€ 0,03	€ 3,00	391,00 €	Valore VAM	D.M. 05/03/75	Gest. CALABRIA VERDE	☐	☑
BOCCHIGLIERO	66	22	Pascolo 2	0	1	30	€ 0,06	€ 8,00	74,00 €	Valore VAM	D.M. 05/03/75	Gest. CALABRIA VERDE	☐	☑

Comune	Foglio	Part.la	Coltura	ha	a	ca	Reddito Dominicale	Valore 2017	Valore 2018	Stima / Valore	Provenienza	Destinazione d'uso	Disp.	Indisp
BOCCHIGLIERO	66	23	Semin Irrig	0	72	80	€ 21,15	€ 2 783,00	7 690,00 €	Valore VAM	D.M. 05/03/75	Gest. CALABRIA VERDE	☐	☑
BOCCHIGLIERO	66	24	Pascolo 2	0	2	10	€ 0,11	€ 15,00	119,00 €	Valore VAM	D.M. 05/03/75	Gest. CALABRIA VERDE	☐	☑
BOCCHIGLIERO	66	25	Pascolo 2	0	5	20	€ 0,26	€ 34,00	294,00 €	Valore VAM	D.M. 05/03/75	Gest. CALABRIA VERDE	☐	☑
BOCCHIGLIERO	66	26	Bosco Alto 2	3	16	20	€ 16,33	€ 2 148,00	26 513,00 €	Valore VAM	D.M. 05/03/75	Gest. CALABRIA VERDE	☐	☑
BOCCHIGLIERO	66	27	Bosco Alto 3	0	13	30	€ 0,34	€ 44,00	1 115,00 €	Valore VAM	D.M. 05/03/75	Gest. CALABRIA VERDE	☐	☑
BOCCHIGLIERO	66	28	Bosco Alto 2	0	48	80	€ 2,53	€ 332,00	4 092,00 €	Valore VAM	D.M. 05/03/75	Gest. CALABRIA VERDE	☐	☑
BOCCHIGLIERO	66	29	Pascolo 2	1	10	10	€ 0,26	€ 33,00	6 234,00 €	Valore VAM	D.M. 05/03/75	Gest. CALABRIA VERDE	☐	☑
BOCCHIGLIERO	66	30	Bosco Alto 2	1	79	60	€ 9,28	€ 1 220,00	15 059,00 €	Valore VAM	D.M. 05/03/75	Gest. CALABRIA VERDE	☐	☑
BOCCHIGLIERO	66	31	Bosco Alto 2	0	45	60	€ 2,35	€ 309,00	3 823,00 €	Valore VAM	D.M. 05/03/75	Gest. CALABRIA VERDE	☐	☑
BOCCHIGLIERO	66	32	Bosco Alto 3	2	7	20	€ 5,35	€ 704,00	17 373,00 €	Valore VAM	D.M. 05/03/75	Gest. CALABRIA VERDE	☐	☑
BOCCHIGLIERO	66	33	Bosco Alto 3	0	79	80	€ 2,06	€ 272,00	6 691,00 €	Valore VAM	D.M. 05/03/75	Gest. CALABRIA VERDE	☐	☑
BOCCHIGLIERO	66	34	Bosco Alto 3	0	71	0	€ 1,84	€ 241,00	5 953,00 €	Valore VAM	D.M. 05/03/75	Gest. CALABRIA VERDE	☐	☑
BOCCHIGLIERO	66	35	Bosco Alto 2	0	4	80	€ 0,25	€ 33,00	402,00 €	Valore VAM	D.M. 05/03/75	Gest. CALABRIA VERDE	☐	☑
BOCCHIGLIERO	66	36	Pascolo 2	17	40	70	€ 89,90	€ 11 828,00	98 566,00 €	Valore VAM	D.M. 05/03/75	Gest. CALABRIA VERDE	☐	☑
BOCCHIGLIERO	66	37	Seminativo 3	0	61	10	€ 7,89	€ 1 038,00	2 994,00 €	Valore VAM	D.M. 05/03/75	Gest. CALABRIA VERDE	☐	☑
BOCCHIGLIERO	66	38	Bosco Alto 2	0	8	60	€ 0,45	€ 59,00	721,00 €	Valore VAM	D.M. 05/03/75	Gest. CALABRIA VERDE	☐	☑
BOCCHIGLIERO	66	39		0	13	0				Valore VAM	D.M. 05/03/75	Gest. CALABRIA VERDE	☐	☑
BOCCHIGLIERO	66	40	Pascolo 2	7	93	80	€ 41,00	€ 5 394,00	44 948,00 €	Valore VAM	D.M. 05/03/75	Gest. CALABRIA VERDE	☐	☑
BOCCHIGLIERO	67	01	Pascolo 2	0	8	0	€ 0,41	€ 54,00	453,00 €	Valore VAM	D.M. 05/03/75	Gest. CALABRIA VERDE	☐	☑
BOCCHIGLIERO	67	02	Pascolo 2	0	48	80	€ 2,53	€ 332,00	2 763,00 €	Valore VAM	D.M. 05/03/75	Gest. CALABRIA VERDE	☐	☑
BOCCHIGLIERO	67	03	Semin Irrig	0	55	0	€ 15,98	€ 2 102,00	5 810,00 €	Valore VAM	D.M. 05/03/75	Gest. CALABRIA VERDE	☐	☑
BOCCHIGLIERO	67	04	Pascolo 2	0	36	40	€ 1,88	€ 246,00	2 061,00 €	Valore VAM	D.M. 05/03/75	Gest. CALABRIA VERDE	☐	☑
BOCCHIGLIERO	67	05	Bosco Alto 2	2	93	50	€ 15,16	€ 1 995,00	24 609,00 €	Valore VAM	D.M. 05/03/75	Gest. CALABRIA VERDE	☐	☑
BOCCHIGLIERO	67	06	Pascolo 2	0	31	0	€ 1,60	€ 210,00	1 755,00 €	Valore VAM	D.M. 05/03/75	Gest. CALABRIA VERDE	☐	☑
BOCCHIGLIERO	67	07	Pascolo 2	2	55	50	€ 2,86	€ 376,00	14 467,00 €	Valore VAM	D.M. 05/03/75	Gest. CALABRIA VERDE	☐	☑
BOCCHIGLIERO	67	08	Pascolo 2	0	81	0	€ 4,19	€ 551,00	4 586,00 €	Valore VAM	D.M. 05/03/75	Gest. CALABRIA VERDE	☐	☑
BOCCHIGLIERO	67	09	Bosco Alto 3	3	46	60	€ 8,95	€ 1 177,00	29 061,00 €	Valore VAM	D.M. 05/03/75	Gest. CALABRIA VERDE	☐	☑
BOCCHIGLIERO	67	10	Pascolo 1	5	5	40	€ 55,46	€ 7 297,00	28 618,00 €	Valore VAM	D.M. 05/03/75	Gest. CALABRIA VERDE	☐	☑
BOCCHIGLIERO	67	11	Pascolo 2	0	63	50	€ 3,28	€ 431,00	3 595,00 €	Valore VAM	D.M. 05/03/75	Gest. CALABRIA VERDE	☐	☑
BOCCHIGLIERO	67	12	Pascolo Cesp	1	36	10	€ 7,03	€ 925,00	4 742,00 €	Valore VAM	D.M. 05/03/75	Gest. CALABRIA VERDE	☐	☑
BOCCHIGLIERO	67	13	Pascolo 2	0	91	50	€ 4,73	€ 622,00	5 181,00 €	Valore VAM	D.M. 05/03/75	Gest. CALABRIA VERDE	☐	☑
BOCCHIGLIERO	67	14	Bosco Alto 2	1	3	0	€ 5,33	€ 700,00	8 637,00 €	Valore VAM	D.M. 05/03/75	Gest. CALABRIA VERDE	☐	☑
BOCCHIGLIERO	67	15	Bosco Alto 2	0	30	20	€ 1,56	€ 205,00	2 532,00 €	Valore VAM	D.M. 05/03/75	Gest. CALABRIA VERDE	☐	☑

Comune	Foglio	Part.la	Coltura	ha	a	ca	Reddito Dominicale	Valore 2017	Valore 2018	Stima / Valore	Provenienza	Destinazione d'uso	Disp.	Indisp
BOCCHIGLIERO	67	16	Pascolo Cesp	13	8	30	€ 67,56	€ 8 889,00	45 589,00 €	Valore VAM	D.M. 05/03/75	Gest. CALABRIA VERDE	☐	☑
BOCCHIGLIERO	67	17	Bosco Alto 3	0	30	80	€ 0,80	€ 106,00	2 582,00 €	Valore VAM	D.M. 05/03/75	Gest. CALABRIA VERDE	☐	☑
BOCCHIGLIERO	67	19	Pascolo Cesp	6	79	50	€ 35,09	€ 4 617,00	23 677,00 €	Valore VAM	D.M. 05/03/75	Gest. CALABRIA VERDE	☐	☑
BOCCHIGLIERO	67	20	Bosco Alto 3	0	58	50	€ 1,51	€ 199,00	4 905,00 €	Valore VAM	D.M. 05/03/75	Gest. CALABRIA VERDE	☐	☑
BOCCHIGLIERO	67	21	Pascolo Cesp	0	50	0	€ 2,59	€ 340,00	1 742,00 €	Valore VAM	D.M. 05/03/75	Gest. CALABRIA VERDE	☐	☑
BOCCHIGLIERO	67	22	Bosco Alto 3	2	78	0	€ 7,18	€ 944,00	23 310,00 €	Valore VAM	D.M. 05/03/75	Gest. CALABRIA VERDE	☐	☑
BOCCHIGLIERO	67	23	Bosco Alto 3	0	86	40	€ 2,23	€ 293,00	7 244,00 €	Valore VAM	D.M. 05/03/75	Gest. CALABRIA VERDE	☐	☑
BOCCHIGLIERO	67	24	Seminativo 3	0	93	20	€ 12,04	€ 1 583,00	4 567,00 €	Valore VAM	D.M. 05/03/75	Gest. CALABRIA VERDE	☐	☑
BOCCHIGLIERO	67	25	Bosco Alto 3	0	91	0	€ 2,35	€ 309,00	7 631,00 €	Valore VAM	D.M. 05/03/75	Gest. CALABRIA VERDE	☐	☑
BOCCHIGLIERO	67	26	Pascolo Cesp	2	89	70	€ 14,96	€ 1 969,00	10 095,00 €	Valore VAM	D.M. 05/03/75	Gest. CALABRIA VERDE	☐	☑
BOCCHIGLIERO	67	27	Seminativo 3	0	54	10	€ 6,99	€ 919,00	2 651,00 €	Valore VAM	D.M. 05/03/75	Gest. CALABRIA VERDE	☐	☑
BOCCHIGLIERO	67	28	Bosco Ceduo	0	16	30	€ 0,95	€ 125,00	657,00 €	Valore VAM	D.M. 05/03/75	Gest. CALABRIA VERDE	☐	☑
BOCCHIGLIERO	67	29	Bosco Alto 3	0	49	60	€ 1,28	€ 168,00	4 159,00 €	Valore VAM	D.M. 05/03/75	Gest. CALABRIA VERDE	☐	☑
BOCCHIGLIERO	67	30	Bosco Alto 2	0	3	40	€ 0,18	€ 23,00	285,00 €	Valore VAM	D.M. 05/03/75	Gest. CALABRIA VERDE	☐	☑
BOCCHIGLIERO	67	31	Bosco Alto 3	0	9	10	€ 0,24	€ 31,00	763,00 €	Valore VAM	D.M. 05/03/75	Gest. CALABRIA VERDE	☐	☑
BOCCHIGLIERO	67	51	Bosco Alto 3	0	46	20	€ 1,19	€ 156,00	3 874,00 €	Valore VAM	D.M. 05/03/75	Gest. CALABRIA VERDE	☐	☑
BOCCHIGLIERO	67	52	Semin Irrig	0	79	30	€ 23,04	€ 3 031,00	8 376,00 €	Valore VAM	D.M. 05/03/75	Gest. CALABRIA VERDE	☐	☑
BOCCHIGLIERO	67	53	Pascolo 2	2	70	50	€ 13,98	€ 1 839,00	15 316,00 €	Valore VAM	D.M. 05/03/75	Gest. CALABRIA VERDE	☐	☑
BOCCHIGLIERO	68	09	Bosco Alto 2	2	9	90	€ 10,84	€ 1 426,00	17 600,00 €	Valore VAM	D.M. 05/03/75	Gest. CALABRIA VERDE	☐	☑
BOCCHIGLIERO	68	10	Pascolo 2	0	6	40	€ 0,33	€ 43,00	362,00 €	Valore VAM	D.M. 05/03/75	Gest. CALABRIA VERDE	☐	☑
BOCCHIGLIERO	68	11	Pascolo Cesp	1	32	0	€ 4,26	€ 560,00	4 599,00 €	Valore VAM	D.M. 05/03/75	Gest. CALABRIA VERDE	☐	☑
BOCCHIGLIERO	68	12	Pascolo 2	9	31	50	€ 48,11	€ 6 330,00	52 746,00 €	Valore VAM	D.M. 05/03/75	Gest. CALABRIA VERDE	☐	☑
BOCCHIGLIERO	68	13	Bosco Alto 2	24	44	90	€ 126,26	€ 16 612,00	204 999,00 €	Valore VAM	D.M. 05/03/75	Gest. CALABRIA VERDE	☐	☑
BOCCHIGLIERO	68	14	Pascolo 2	0	56	90	€ 2,94	€ 386,00	3 222,00 €	Valore VAM	D.M. 05/03/75	Gest. CALABRIA VERDE	☐	☑
BOCCHIGLIERO	68	15	Pascolo 2	0	55	60	€ 2,88	€ 378,00	3 149,00 €	Valore VAM	D.M. 05/03/75	Gest. CALABRIA VERDE	☐	☑
BOCCHIGLIERO	68	16	Bosco Alto 2	0	16	90	€ 87,50	€ 11 512,00	1 417,00 €	Valore VAM	D.M. 05/03/75	Gest. CALABRIA VERDE	☐	☑
BOCCHIGLIERO	68	17	Pascolo 2	3	36	80	€ 17,40	€ 2 290,00	19 071,00 €	Valore VAM	D.M. 05/03/75	Gest. CALABRIA VERDE	☐	☑
BOCCHIGLIERO	68	18	Pascolo 2	1	98	0	€ 10,23	€ 1 345,00	11 212,00 €	Valore VAM	D.M. 05/03/75	Gest. CALABRIA VERDE	☐	☑
BOCCHIGLIERO	68	19	Bosco Alto 3	4	38	0	€ 11,31	€ 1 488,00	36 725,00 €	Valore VAM	D.M. 05/03/75	Gest. CALABRIA VERDE	☐	☑
BOCCHIGLIERO	68	20	Semin Irrig	0	37	60	€ 10,93	€ 1 438,00	3 972,00 €	Valore VAM	D.M. 05/03/75	Gest. CALABRIA VERDE	☐	☑
BOCCHIGLIERO	68	21	Pascolo Cesp	3	52	60	€ 11,39	€ 1 498,00	12 286,00 €	Valore VAM	D.M. 05/03/75	Gest. CALABRIA VERDE	☐	☑
BOCCHIGLIERO	68	22	Bosco Alto 3	6	69	0	€ 17,28	€ 2 273,00	56 094,00 €	Valore VAM	D.M. 05/03/75	Gest. CALABRIA VERDE	☐	☑
BOCCHIGLIERO	69	01	Bosco Alto 3	0	50	40	€ 1,30	€ 171,00	4 226,00 €	Valore VAM	D.M. 05/03/75	Gest. CALABRIA VERDE	☐	☑

Comune	Foglio	Part.la	Coltura	ha	a	ca	Reddito Dominicale	Valore 2017	Valore 2018	Stima / Valore	Provenienza	Destinazione d'uso	Disp.	Indisp
BOCCHIGLIERO	69	02	Pascolo Cesp	1	5	60	€ 5,45	€ 717,00	3 680,00 €	Valore VAM	D.M. 05/03/75	Gest. CALABRIA VERDE	☐	☑
BOCCHIGLIERO	69	03	Pascolo 1	12	74	20	€ 139,84	€ 18 398,00	72 150,00 €	Valore VAM	D.M. 05/03/75	Gest. CALABRIA VERDE	☐	☑
BOCCHIGLIERO	69	04	Semin Irrig	0	5	80	€ 1,69	€ 222,00	613,00 €	Valore VAM	D.M. 05/03/75	Gest. CALABRIA VERDE	☐	☑
BOCCHIGLIERO	69	05	Bosco Ceduo	1	68	70	€ 9,80	€ 1 290,00	6 797,00 €	Valore VAM	D.M. 05/03/75	Gest. CALABRIA VERDE	☐	☑
BOCCHIGLIERO	69	06	Pascolo Cesp	1	37	70	€ 4,45	€ 585,00	4 799,00 €	Valore VAM	D.M. 05/03/75	Gest. CALABRIA VERDE	☐	☑
BOCCHIGLIERO	69	07	Seminativo 3	1	31	20	€ 16,94	€ 2 228,00	6 429,00 €	Valore VAM	D.M. 05/03/75	Gest. CALABRIA VERDE	☐	☑
BOCCHIGLIERO	69	08	Pascolo 2	0	42	50	€ 2,20	€ 290,00	2 406,00 €	Valore VAM	D.M. 05/03/75	Gest. CALABRIA VERDE	☐	☑
BOCCHIGLIERO	69	09	Bosco Ceduo	0	74	70	€ 4,34	€ 570,00	3 010,00 €	Valore VAM	D.M. 05/03/75	Gest. CALABRIA VERDE	☐	☑
BOCCHIGLIERO	69	10	Pascolo Cesp	8	31	20	€ 42,93	€ 5 648,00	28 964,00 €	Valore VAM	D.M. 05/03/75	Gest. CALABRIA VERDE	☐	☑
BOCCHIGLIERO	69	11	Bosco Ceduo	0	50	90	€ 2,96	€ 389,00	2 051,00 €	Valore VAM	D.M. 05/03/75	Gest. CALABRIA VERDE	☐	☑
BOCCHIGLIERO	69	12	Pascolo 2	0	3	90	€ 0,20	€ 26,00	221,00 €	Valore VAM	D.M. 05/03/75	Gest. CALABRIA VERDE	☐	☑
BOCCHIGLIERO	69	13	Pascolo 2	0	1	20	€ 0,06	€ 8,00	68,00 €	Valore VAM	D.M. 05/03/75	Gest. CALABRIA VERDE	☐	☑
BOCCHIGLIERO	69	14	Pascolo Cesp	1	67	30	€ 8,64	€ 1 137,00	5 830,00 €	Valore VAM	D.M. 05/03/75	Gest. CALABRIA VERDE	☐	☑
BOCCHIGLIERO	69	15	Pascolo Cesp	3	77	50	€ 19,50	€ 2 565,00	13 154,00 €	Valore VAM	D.M. 05/03/75	Gest. CALABRIA VERDE	☐	☑
BOCCHIGLIERO	69	16	Pascolo Cesp	1	56	10	€ 8,06	€ 1 060,00	5 439,00 €	Valore VAM	D.M. 05/03/75	Gest. CALABRIA VERDE	☐	☑
BOCCHIGLIERO	69	17	Pascolo Cesp	8	53	70	€ 44,09	€ 5 801,00	29 747,00 €	Valore VAM	D.M. 05/03/75	Gest. CALABRIA VERDE	☐	☑
BOCCHIGLIERO	69	18	Bosco Alto 3	0	75	20	€ 1,94	€ 255,00	6 306,00 €	Valore VAM	D.M. 05/03/75	Gest. CALABRIA VERDE	☐	☑
BOCCHIGLIERO	69	19	Bosco Alto 3	0	86	90	€ 2,25	€ 296,00	7 286,00 €	Valore VAM	D.M. 05/03/75	Gest. CALABRIA VERDE	☐	☑
BOCCHIGLIERO	69	20	Pascolo Cesp	0	46	20	€ 1,49	€ 196,00	1 610,00 €	Valore VAM	D.M. 05/03/75	Gest. CALABRIA VERDE	☐	☑
BOCCHIGLIERO	69	21	Bosco Ceduo	0	62	30	€ 3,63	€ 477,00	2 510,00 €	Valore VAM	D.M. 05/03/75	Gest. CALABRIA VERDE	☐	☑
BOCCHIGLIERO	69	22	Pascolo Cesp	0	12	50	€ 0,40	€ 52,00	436,00 €	Valore VAM	D.M. 05/03/75	Gest. CALABRIA VERDE	☐	☑
BOCCHIGLIERO	69	23	Pascolo Cesp	2	93	10	€ 9,46	€ 1 245,00	10 213,00 €	Valore VAM	D.M. 05/03/75	Gest. CALABRIA VERDE	☐	☑
BOCCHIGLIERO	69	24	Pascolo 1	6	42	90	€ 70,56	€ 9 283,00	36 404,00 €	Valore VAM	D.M. 05/03/75	Gest. CALABRIA VERDE	☐	☑
BOCCHIGLIERO	69	25	Pascolo Cesp	3	29	50	€ 17,01	€ 2 238,00	11 481,00 €	Valore VAM	D.M. 05/03/75	Gest. CALABRIA VERDE	☐	☑
BOCCHIGLIERO	69	26	Pascolo Cesp	2	78	40	€ 8,99	€ 1 182,00	9 701,00 €	Valore VAM	D.M. 05/03/75	Gest. CALABRIA VERDE	☐	☑
BOCCHIGLIERO	69	27	Seminativo 1	0	37	40	€ 12,08	€ 1 588,00	1 833,00 €	Valore VAM	D.M. 05/03/75	Gest. CALABRIA VERDE	☐	☑
BOCCHIGLIERO	69	28	Semin Irrig	0	66	30	€ 19,26	€ 2 534,00	7 003,00 €	Valore VAM	D.M. 05/03/75	Gest. CALABRIA VERDE	☐	☑
BOCCHIGLIERO	69	29	Semin Irrig	0	2	20	€ 0,64	€ 83,00	232,00 €	Valore VAM	D.M. 05/03/75	Gest. CALABRIA VERDE	☐	☑
BOCCHIGLIERO	69	30	Semin Irrig	1	4	20	€ 30,28	€ 3 983,00	11 007,00 €	Valore VAM	D.M. 05/03/75	Gest. CALABRIA VERDE	☐	☑
BOCCHIGLIERO	69	31	Pascolo Cesp	2	71	10	€ 8,75	€ 1 151,00	9 446,00 €	Valore VAM	D.M. 05/03/75	Gest. CALABRIA VERDE	☐	☑
BOCCHIGLIERO	69	32	Bosco Ceduo	1	16	30	€ 6,76	€ 889,00	4 686,00 €	Valore VAM	D.M. 05/03/75	Gest. CALABRIA VERDE	☐	☑
BOCCHIGLIERO	69	33	Bosco Ceduo	0	30	0	€ 1,74	€ 228,00	1 209,00 €	Valore VAM	D.M. 05/03/75	Gest. CALABRIA VERDE	☐	☑
BOCCHIGLIERO	69	34	Pascolo Cesp	1	96	10	€ 6,33	€ 832,00	6 833,00 €	Valore VAM	D.M. 05/03/75	Gest. CALABRIA VERDE	☐	☑

Comune	Foglio	Part.la	Coltura	ha	a	ca	Reddito Dominicale	Valore 2017	Valore 2018	Stima / Valore	Provenienza	Destinazione d'uso	Disp.	Indisp
BOCCHIGLIERO	69	35	Semin Irrig	0	47	10	€ 13,69	€ 1 801,00	4 975,00 €	Valore VAM	D.M. 05/03/75	Gest. CALABRIA VERDE	☐	☑
BOCCHIGLIERO	69	36	Bosco Ceduo	0	11	50	€ 0,66	€ 88,00	464,00 €	Valore VAM	D.M. 05/03/75	Gest. CALABRIA VERDE	☐	☑
BOCCHIGLIERO	69	37	Pascolo Cesp	0	64	30	€ 2,08	€ 273,00	2 240,00 €	Valore VAM	D.M. 05/03/75	Gest. CALABRIA VERDE	☐	☑
BOCCHIGLIERO	69	38	Bosco Ceduo	0	88	80	€ 5,16	€ 679,00	3 577,00 €	Valore VAM	D.M. 05/03/75	Gest. CALABRIA VERDE	☐	☑
BOCCHIGLIERO	69	39	Seminativo 3	1	77	20	€ 22,88	€ 3 010,00	8 683,00 €	Valore VAM	D.M. 05/03/75	Gest. CALABRIA VERDE	☐	☑
BOCCHIGLIERO	70	01	Bosco Alto 3	5	61	50	€ 14,50	€ 1 907,00	47 081,00 €	Valore VAM	D.M. 05/03/75	Gest. CALABRIA VERDE	☐	☑
BOCCHIGLIERO	70	02	Pascolo 1	8	22	10	€ 90,23	€ 11 871,00	46 551,00 €	Valore VAM	D.M. 05/03/75	Gest. CALABRIA VERDE	☐	☑
BOCCHIGLIERO	70	07	Pascolo 2	0	1	80	€ 0,09	€ 11,00	102,00 €	Valore VAM	D.M. 05/03/75	Gest. CALABRIA VERDE	☐	☑
BOCCHIGLIERO	70	11	Pascolo 2	3	77	70	€ 19,51	€ 2 567,00	21 387,00 €	Valore VAM	D.M. 05/03/75	Gest. CALABRIA VERDE	☐	☑
BOCCHIGLIERO	70	13	Bosco Alto 2	7	46	60	€ 38,56	€ 5 073,00	62 600,00 €	Valore VAM	D.M. 05/03/75	Gest. CALABRIA VERDE	☐	☑
BOCCHIGLIERO	70	14	Pascolo 2	3	77	70	€ 19,51	€ 2 567,00	21 387,00 €	Valore VAM	D.M. 05/03/75	Gest. CALABRIA VERDE	☐	☑
BOCCHIGLIERO	70	17	Bosco Alto 3	1	39	50	€ 3,60	€ 474,00	11 697,00 €	Valore VAM	D.M. 05/03/75	Gest. CALABRIA VERDE	☐	☑
BOCCHIGLIERO	70	24	Bosco Alto 2	1	0	10	€ 5,18	€ 681,00	8 393,00 €	Valore VAM	D.M. 05/03/75	Gest. CALABRIA VERDE	☐	☑
BOCCHIGLIERO	70	31	Seminativo 2	0	31	40	€ 8,11	€ 1 067,00	1 538,00 €	Valore VAM	D.M. 05/03/75	Gest. CALABRIA VERDE	☐	☑
BOCCHIGLIERO	70	32	Pascolo Cesp	1	26	60	€ 6,54	€ 860,00	4 411,00 €	Valore VAM	D.M. 05/03/75	Gest. CALABRIA VERDE	☐	☑
BOCCHIGLIERO	70	33	Pascolo Cesp	2	92	0	€ 15,08	€ 1 984,00	10 175,00 €	Valore VAM	D.M. 05/03/75	Gest. CALABRIA VERDE	☐	☑
BOCCHIGLIERO	70	34	Bosco Alto 3	1	18	20	€ 3,05	€ 401,00	9 911,00 €	Valore VAM	D.M. 05/03/75	Gest. CALABRIA VERDE	☐	☑
BOCCHIGLIERO	70	35	Pascolo 2	1	8	60	€ 5,61	€ 738,00	6 150,00 €	Valore VAM	D.M. 05/03/75	Gest. CALABRIA VERDE	☐	☑
BOCCHIGLIERO	70	36	Pascolo 1	6	75	10	€ 74,09	€ 9 747,00	38 227,00 €	Valore VAM	D.M. 05/03/75	Gest. CALABRIA VERDE	☐	☑
BOCCHIGLIERO	71	01	Pascolo 2	0	4	70	€ 0,24	€ 31,00	267,00 €	Valore VAM	D.M. 05/03/75	Gest. CALABRIA VERDE	☐	☑
BOCCHIGLIERO	71	02	Bosco Alto 3	0	42	30	€ 1,09	€ 143,00	3 547,00 €	Valore VAM	D.M. 05/03/75	Gest. CALABRIA VERDE	☐	☑
BOCCHIGLIERO	71	03	Pascolo Cesp	1	9	60	€ 5,66	€ 745,00	3 819,00 €	Valore VAM	D.M. 05/03/75	Gest. CALABRIA VERDE	☐	☑
BOCCHIGLIERO	71	04	Seminativo 3	4	44	70	€ 57,41	€ 7 553,00	21 791,00 €	Valore VAM	D.M. 05/03/75	Gest. CALABRIA VERDE	☐	☑
BOCCHIGLIERO	71	05	Bosco Alto 3	0	61	20	€ 0,07	€ 10,00	5 132,00 €	Valore VAM	D.M. 05/03/75	Gest. CALABRIA VERDE	☐	☑
BOCCHIGLIERO	71	06	Pascolo 2	4	78	10	€ 24,69	€ 3 248,00	27 072,00 €	Valore VAM	D.M. 05/03/75	Gest. CALABRIA VERDE	☐	☑
BOCCHIGLIERO	71	07	Pascolo 2	1	24	30	€ 6,43	€ 845,00	7 038,00 €	Valore VAM	D.M. 05/03/75	Gest. CALABRIA VERDE	☐	☑
BOCCHIGLIERO	71	08	Pascolo 1	3	30	50	€ 36,28	€ 4 772,00	18 715,00 €	Valore VAM	D.M. 05/03/75	Gest. CALABRIA VERDE	☐	☑
BOCCHIGLIERO	71	09	Bosco Alto 3	5	7	40	€ 13,10	€ 1 723,00	42 544,00 €	Valore VAM	D.M. 05/03/75	Gest. CALABRIA VERDE	☐	☑
BOCCHIGLIERO	71	10	Seminativo 3	0	14	70	€ 1,90	€ 249,00	720,00 €	Valore VAM	D.M. 05/03/75	Gest. CALABRIA VERDE	☐	☑
BOCCHIGLIERO	71	12	Pascolo 1	0	22	60	€ 2,48	€ 326,00	1 280,00 €	Valore VAM	D.M. 05/03/75	Gest. CALABRIA VERDE	☐	☑
BOCCHIGLIERO	71	14	Bosco Alto 2	4	42	80	€ 22,86	€ 3 008,00	37 127,00 €	Valore VAM	D.M. 05/03/75	Gest. CALABRIA VERDE	☐	☑
BOCCHIGLIERO	71	17	Semin Irrig	0	10	90	€ 3,16	€ 416,00	1 151,00 €	Valore VAM	D.M. 05/03/75	Gest. CALABRIA VERDE	☐	☑
BOCCHIGLIERO	71	18	Semin Irrig Ar	0	22	10	€ 7,85	€ 1 033,00	2 768,00 €	Valore VAM	D.M. 05/03/75	Gest. CALABRIA VERDE	☐	☑

Comune	Foglio	Part.la	Coltura	ha	a	ca	Reddito Dominicale	Valore 2017	Valore 2018	Stima / Valore	Provenienza	Destinazione d'uso	Disp.	Indisp
BOCCHIGLIERO	71	19	Semin Irrig Ar	0	23	70	€ 8,41	€ 1 107,00	2 968,00 €	Valore VAM	D.M. 05/03/75	Gest. CALABRIA VERDE	☐	☑
BOCCHIGLIERO	71	21	Pascolo 1	0	42	10	€ 4,63	€ 609,00	2 384,00 €	Valore VAM	D.M. 05/03/75	Gest. CALABRIA VERDE	☐	☑
BOCCHIGLIERO	71	22	Bosco Alto 2	1	28	30	€ 6,63	€ 871,00	10 757,00 €	Valore VAM	D.M. 05/03/75	Gest. CALABRIA VERDE	☐	☑
BOCCHIGLIERO	71	23	Bosco Alto 2	0	57	80	€ 2,99	€ 393,00	4 846,00 €	Valore VAM	D.M. 05/03/75	Gest. CALABRIA VERDE	☐	☑
BOCCHIGLIERO	71	24	Pascolo 1	0	42	40	€ 4,65	€ 612,00	2 401,00 €	Valore VAM	D.M. 05/03/75	Gest. CALABRIA VERDE	☐	☑
BOCCHIGLIERO	71	25	Bosco Alto 3	17	20	30	€ 44,43	€ 5 845,00	144 242,00 €	Valore VAM	D.M. 05/03/75	Gest. CALABRIA VERDE	☐	☑
BOCCHIGLIERO	71	26	Bosco Alto 2	3	1	60	€ 15,58	€ 2 049,00	25 289,00 €	Valore VAM	D.M. 05/03/75	Gest. CALABRIA VERDE	☐	☑
BOCCHIGLIERO	71	27	Pascolo Cesp	0	75	80	€ 3,91	€ 515,00	2 642,00 €	Valore VAM	D.M. 05/03/75	Gest. CALABRIA VERDE	☐	☑
BOCCHIGLIERO	71	28	Pascolo 1	1	86	30	€ 20,45	€ 2 690,00	10 549,00 €	Valore VAM	D.M. 05/03/75	Gest. CALABRIA VERDE	☐	☑
BOCCHIGLIERO	71	29	Pascolo 2	0	49	30	€ 2,55	€ 335,00	2 792,00 €	Valore VAM	D.M. 05/03/75	Gest. CALABRIA VERDE	☐	☑
BOCCHIGLIERO	71	30	Bosco Alto 2	2	31	80	€ 11,98	€ 1 575,00	19 436,00 €	Valore VAM	D.M. 05/03/75	Gest. CALABRIA VERDE	☐	☑
BOCCHIGLIERO	71	31	Pascolo 1	2	42	30	€ 26,59	€ 3 498,00	13 720,00 €	Valore VAM	D.M. 05/03/75	Gest. CALABRIA VERDE	☐	☑
BOCCHIGLIERO	71	32	Pascolo 1	0	60	30	€ 6,61	€ 870,00	3 414,00 €	Valore VAM	D.M. 05/03/75	Gest. CALABRIA VERDE	☐	☑
BOCCHIGLIERO	71	33	Pascolo 1	1	83	80	€ 20,18	€ 2 654,00	10 407,00 €	Valore VAM	D.M. 05/03/75	Gest. CALABRIA VERDE	☐	☑
BOCCHIGLIERO	71	34	Bosco Alto 2	0	28	60	€ 1,48	€ 194,00	2 398,00 €	Valore VAM	D.M. 05/03/75	Gest. CALABRIA VERDE	☐	☑
BOCCHIGLIERO	71	35	Pascolo 1	0	21	80	€ 2,39	€ 314,00	1 234,00 €	Valore VAM	D.M. 05/03/75	Gest. CALABRIA VERDE	☐	☑
BOCCHIGLIERO	71	36	Pascolo 1	1	20	40	€ 13,21	€ 1 738,00	6 818,00 €	Valore VAM	D.M. 05/03/75	Gest. CALABRIA VERDE	☐	☑
BOCCHIGLIERO	71	37	Bosco Alto 3	4	30	0	€ 11,10	€ 1 461,00	36 054,00 €	Valore VAM	D.M. 05/03/75	Gest. CALABRIA VERDE	☐	☑
BOCCHIGLIERO	71	38	Pascolo 1	0	22	80	€ 2,50	€ 329,00	1 291,00 €	Valore VAM	D.M. 05/03/75	Gest. CALABRIA VERDE	☐	☑
BOCCHIGLIERO	71	39	Pascolo 1	0	78	90	€ 8,66	€ 1 140,00	4 468,00 €	Valore VAM	D.M. 05/03/75	Gest. CALABRIA VERDE	☐	☑
BOCCHIGLIERO	71	40	Seminativo 3	2	92	50	€ 37,76	€ 4 969,00	14 332,00 €	Valore VAM	D.M. 05/03/75	Gest. CALABRIA VERDE	☐	☑
BOCCHIGLIERO	71	41	Pascolo Cesp	0	3	50	€ 0,18	€ 23,00	122,00 €	Valore VAM	D.M. 05/03/75	Gest. CALABRIA VERDE	☐	☑
BOCCHIGLIERO	71	42	Bosco Alto 2	0	87	10	€ 4,50	€ 593,00	7 304,00 €	Valore VAM	D.M. 05/03/75	Gest. CALABRIA VERDE	☐	☑
BOCCHIGLIERO	71	43	Pascolo 1	1	98	60	€ 21,80	€ 2 868,00	11 245,00 €	Valore VAM	D.M. 05/03/75	Gest. CALABRIA VERDE	☐	☑
BOCCHIGLIERO	71	44	Bosco Alto 3	1	0	90	€ 2,60	€ 342,00	8 460,00 €	Valore VAM	D.M. 05/03/75	Gest. CALABRIA VERDE	☐	☑
BOCCHIGLIERO	71	45	Pascolo 2	0	32	20	€ 1,66	€ 218,00	1 823,00 €	Valore VAM	D.M. 05/03/75	Gest. CALABRIA VERDE	☐	☑
BOCCHIGLIERO	71	46	Bosco Alto 2	3	97	70	€ 20,54	€ 2 702,00	33 346,00 €	Valore VAM	D.M. 05/03/75	Gest. CALABRIA VERDE	☐	☑
BOCCHIGLIERO	71	47	Bosco Alto 2	0	45	80	€ 2,36	€ 311,00	3 840,00 €	Valore VAM	D.M. 05/03/75	Gest. CALABRIA VERDE	☐	☑
BOCCHIGLIERO	71	48	Pascolo 1	0	14	10	€ 1,55	€ 204,00	799,00 €	Valore VAM	D.M. 05/03/75	Gest. CALABRIA VERDE	☐	☑
BOCCHIGLIERO	71	49	Seminativo 3	0	8	50	€ 1,10	€ 145,00	416,00 €	Valore VAM	D.M. 05/03/75	Gest. CALABRIA VERDE	☐	☑
BOCCHIGLIERO	71	50	Semin Irrig	1	3	30	€ 30,01	€ 3 949,00	10 911,00 €	Valore VAM	D.M. 05/03/75	Gest. CALABRIA VERDE	☐	☑
BOCCHIGLIERO	71	51	Bosco Alto 3	1	17	90	€ 3,05	€ 401,00	9 886,00 €	Valore VAM	D.M. 05/03/75	Gest. CALABRIA VERDE	☐	☑
BOCCHIGLIERO	71	52	Semin Irrig	2	78	10	€ 80,79	€ 10 628,00	29 374,00 €	Valore VAM	D.M. 05/03/75	Gest. CALABRIA VERDE	☐	☑

Comune	Foglio	Part.la	Coltura	ha	a	ca	Reddito Dominicale	Valore 2017	Valore 2018	Stima / Valore	Provenienza	Destinazione d'uso	Disp.	Indisp
BOCCHIGLIERO	71	53	Bosco Ceduo	1	15	30	€ 8,94	€ 1 176,00	4 646,00 €	Valore VAM	D.M. 05/03/75	Gest. CALABRIA VERDE	☐	☑
BOCCHIGLIERO	71	54	Pascolo 1	1	40	90	€ 15,46	€ 2 034,00	7 979,00 €	Valore VAM	D.M. 05/03/75	Gest. CALABRIA VERDE	☐	☑
BOCCHIGLIERO	71	55	Bosco Alto 2	0	87	60	€ 4,53	€ 596,00	7 345,00 €	Valore VAM	D.M. 05/03/75	Gest. CALABRIA VERDE	☐	☑
BOCCHIGLIERO	71	56	Pascolo 1	0	75	0	€ 8,23	€ 1 082,00	4 246,00 €	Valore VAM	D.M. 05/03/75	Gest. CALABRIA VERDE	☐	☑
BOCCHIGLIERO	71	57	Semin Irrig Ar	0	21	20	€ 11,64	€ 1 531,00	2 655,00 €	Valore VAM	D.M. 05/03/75	Gest. CALABRIA VERDE	☐	☑
BOCCHIGLIERO	71	58	Bosco Alto 2	0	18	50	€ 0,95	€ 125,00	1 551,00 €	Valore VAM	D.M. 05/03/75	Gest. CALABRIA VERDE	☐	☑
BOCCHIGLIERO	71	59	Bosco Alto 2	0	43	60	€ 2,25	€ 296,00	3 656,00 €	Valore VAM	D.M. 05/03/75	Gest. CALABRIA VERDE	☐	☑
BOCCHIGLIERO	71	60	Cast frutto 2	1	23	40	€ 23,90	€ 3 145,00	7 928,00 €	Valore VAM	D.M. 05/03/75	Gest. CALABRIA VERDE	☐	☑
BOCCHIGLIERO	71	61	Bosco Alto 2	1	23	40	€ 6,38	€ 839,00	10 347,00 €	Valore VAM	D.M. 05/03/75	Gest. CALABRIA VERDE	☐	☑
BOCCHIGLIERO	71	62	Bosco Ceduo	0	10	90	€ 0,64	€ 83,00	440,00 €	Valore VAM	D.M. 05/03/75	Gest. CALABRIA VERDE	☐	☑
BOCCHIGLIERO	71	63	Semin Arb 2	0	40	60	€ 13,10	€ 1 723,00	3 449,00 €	Valore VAM	D.M. 05/03/75	Gest. CALABRIA VERDE	☐	☑
BOCCHIGLIERO	71	69	Semin Arb 3	0	40	60	€ 7,86	€ 1 034,00	3 449,00 €	Valore VAM	D.M. 05/03/75	Gest. CALABRIA VERDE	☐	☑
BOCCHIGLIERO	71	80	Bosco Alto 3	3	27	49	€ 8,71	€ 1 146,00	27 459,00 €	Valore VAM	D.M. 05/03/75	Gest. CALABRIA VERDE	☐	☑
BOCCHIGLIERO	71	82	Semin Irrig 1	2	21	36			23 381,00 €	Valore VAM	D.M. 05/03/75	Gest. CALABRIA VERDE	☐	☑
BOCCHIGLIERO	71	86	Pascolo 1	0	44	97	€ 4,94	€ 650,00	2 546,00 €	Valore VAM	D.M. 05/03/75	Gest. CALABRIA VERDE	☐	☑
BOCCHIGLIERO	71	88	Fabbr Rurale	0	2	92	€ 0,00	€ 0,00	0,00 €	Valore Catastale	D.M. 05/03/75	Gest. CALABRIA VERDE	☐	☑
BOCCHIGLIERO	71	89	Semin Irrig 1	3	25	0			34 329,00 €	Valore VAM	D.M. 05/03/75	Gest. CALABRIA VERDE	☐	☑
BOCCHIGLIERO	72	19	Bosco Alto 3	8	68	40	€ 22,43	€ 2 951,00	72 813,00 €	Valore VAM	D.M. 05/03/75	Gest. CALABRIA VERDE	☐	☑
BOCCHIGLIERO	72	20	Pascolo Cesp	0	29	70	€ 0,96	€ 127,00	1 035,00 €	Valore VAM	D.M. 05/03/75	Gest. CALABRIA VERDE	☐	☑
BOCCHIGLIERO	72	22	Bosco Alto 3	1	27	40	€ 3,29	€ 433,00	10 682,00 €	Valore VAM	D.M. 05/03/75	Gest. CALABRIA VERDE	☐	☑
BOCCHIGLIERO	72	23	Pascolo Cesp	1	36	70	€ 4,41	€ 580,00	4 763,00 €	Valore VAM	D.M. 05/03/75	Gest. CALABRIA VERDE	☐	☑
BOCCHIGLIERO	72	24	Bosco Alto 3	0	77	0	€ 1,99	€ 262,00	6 457,00 €	Valore VAM	D.M. 05/03/75	Gest. CALABRIA VERDE	☐	☑
BOCCHIGLIERO	72	25	Pascolo Cesp	1	7	60	€ 3,48	€ 457,00	3 749,00 €	Valore VAM	D.M. 05/03/75	Gest. CALABRIA VERDE	☐	☑
BOCCHIGLIERO	72	26	Bosco Alto 3	2	42	10	€ 6,25	€ 822,00	20 299,00 €	Valore VAM	D.M. 05/03/75	Gest. CALABRIA VERDE	☐	☑
BOCCHIGLIERO	72	27	Bosco Alto 3	5	21	60	€ 13,48	€ 1 773,00	43 735,00 €	Valore VAM	D.M. 05/03/75	Gest. CALABRIA VERDE	☐	☑
BOCCHIGLIERO	72	28	Seminativo 3	3	15	30	€ 40,71	€ 5 356,00	15 450,00 €	Valore VAM	D.M. 05/03/75	Gest. CALABRIA VERDE	☐	☑
BOCCHIGLIERO	72	29	Pascolo 1	11	25	0	€ 123,46	€ 16 243,00	63 702,00 €	Valore VAM	D.M. 05/03/75	Gest. CALABRIA VERDE	☐	☑
BOCCHIGLIERO	72	30	Bosco Alto 3	4	47	90	€ 11,56	€ 1 521,00	37 555,00 €	Valore VAM	D.M. 05/03/75	Gest. CALABRIA VERDE	☐	☑
BOCCHIGLIERO	72	31	Bosco Alto 3	1	13	90	€ 2,94	€ 386,00	9 550,00 €	Valore VAM	D.M. 05/03/75	Gest. CALABRIA VERDE	☐	☑
BOCCHIGLIERO	72	32	Bosco Alto 3	0	33	50	€ 0,86	€ 114,00	2 809,00 €	Valore VAM	D.M. 05/03/75	Gest. CALABRIA VERDE	☐	☑
BOCCHIGLIERO	72	33	Pascolo 2	0	3	80	€ 0,20	€ 26,00	215,00 €	Valore VAM	D.M. 05/03/75	Gest. CALABRIA VERDE	☐	☑
BOCCHIGLIERO	72	34	Bosco Alto 3	3	27	0	€ 8,45	€ 1 112,00	27 419,00 €	Valore VAM	D.M. 05/03/75	Gest. CALABRIA VERDE	☐	☑
BOCCHIGLIERO	73	01	Pascolo 1	1	2	80	€ 11,29	€ 1 485,00	5 821,00 €	Valore VAM	D.M. 05/03/75	Gest. CALABRIA VERDE	☐	☑

Comune	Foglio	Part.la	Coltura	ha	a	ca	Reddito Dominicale	Valore 2017	Valore 2018	Stima / Valore	Provenienza	Destinazione d'uso	Disp.	Indisp
BOCCHIGLIERO	73	02	Pascolo Cesp	0	87	20	€ 4,50	€ 593,00	3 038,00 €	Valore VAM	D.M. 05/03/75	Gest. CALABRIA VERDE	☐	☑
BOCCHIGLIERO	73	03	Pascolo Cesp	0	84	10	€ 4,34	€ 570,00	2 930,00 €	Valore VAM	D.M. 05/03/75	Gest. CALABRIA VERDE	☐	☑
BOCCHIGLIERO	73	04	Pascolo Cesp	0	54	10	€ 2,80	€ 368,00	1 885,00 €	Valore VAM	D.M. 05/03/75	Gest. CALABRIA VERDE	☐	☑
BOCCHIGLIERO	73	05	Bosco Alto 2	25	75	20	€ 133,00	€ 17 498,00	215 924,00 €	Valore VAM	D.M. 05/03/75	Gest. CALABRIA VERDE	☐	☑
BOCCHIGLIERO	73	06	Bosco Alto 2	2	4	80	€ 10,58	€ 1 391,00	17 172,00 €	Valore VAM	D.M. 05/03/75	Gest. CALABRIA VERDE	☐	☑
BOCCHIGLIERO	73	07	Pascolo Cesp	0	63	0	€ 3,25	€ 428,00	2 195,00 €	Valore VAM	D.M. 05/03/75	Gest. CALABRIA VERDE	☐	☑
BOCCHIGLIERO	73	08	Bosco Alto 3	2	57	10	€ 6,64	€ 873,00	21 558,00 €	Valore VAM	D.M. 05/03/75	Gest. CALABRIA VERDE	☐	☑
BOCCHIGLIERO	73	10	Bosco Alto 3	6	1	30	€ 15,53	€ 2 042,00	50 418,00 €	Valore VAM	D.M. 05/03/75	Gest. CALABRIA VERDE	☐	☑
BOCCHIGLIERO	73	11	Pascolo 1	2	52	90	€ 27,75	€ 3 651,00	14 320,00 €	Valore VAM	D.M. 05/03/75	Gest. CALABRIA VERDE	☐	☑
BOCCHIGLIERO	73	12	Pascolo 2	0	56	40	€ 2,91	€ 383,00	3 194,00 €	Valore VAM	D.M. 05/03/75	Gest. CALABRIA VERDE	☐	☑
BOCCHIGLIERO	73	13	Bosco Ceduo	1	75	90	€ 10,23	€ 1 345,00	7 087,00 €	Valore VAM	D.M. 05/03/75	Gest. CALABRIA VERDE	☐	☑
BOCCHIGLIERO	73	22	Bosco Alto 2	0	66	70	€ 3,45	€ 454,00	5 592,00 €	Valore VAM	D.M. 05/03/75	Gest. CALABRIA VERDE	☐	☑
BOCCHIGLIERO	73	32	Bosco Alto 2	0	44	20	€ 2,29	€ 301,00	3 706,00 €	Valore VAM	D.M. 05/03/75	Gest. CALABRIA VERDE	☐	☑
BOCCHIGLIERO	74	01	Pascolo 1	0	51	80	€ 5,69	€ 748,00	2 933,00 €	Valore VAM	D.M. 05/03/75	Gest. CALABRIA VERDE	☐	☑
BOCCHIGLIERO	74	02	Pascolo 1	0	70	80	€ 7,78	€ 1 023,00	4 009,00 €	Valore VAM	D.M. 05/03/75	Gest. CALABRIA VERDE	☐	☑
BOCCHIGLIERO	74	04	Pascolo 2	1	0	50	€ 5,19	€ 682,00	5 691,00 €	Valore VAM	D.M. 05/03/75	Gest. CALABRIA VERDE	☐	☑
BOCCHIGLIERO	74	33	Pascolo 2	0	70	80	€ 3,66	€ 482,00	4 009,00 €	Valore VAM	D.M. 05/03/75	Gest. CALABRIA VERDE	☐	☑
BOCCHIGLIERO	74	42	Bosco Alto 2	3	61	40	€ 18,66	€ 2 456,00	30 303,00 €	Valore VAM	D.M. 05/03/75	Gest. CALABRIA VERDE	☐	☑
BOCCHIGLIERO	74	44	Pascolo 2	1	0	50	€ 5,19	€ 682,00	5 691,00 €	Valore VAM	D.M. 05/03/75	Gest. CALABRIA VERDE	☐	☑
BOCCHIGLIERO	74	45	Bosco Alto 1	10	54	20	€ 95,28	€ 12 535,00	88 392,00 €	Valore VAM	D.M. 05/03/75	Gest. CALABRIA VERDE	☐	☑
BOCCHIGLIERO	74	49	Fabbr Rurale	0	3	30	€ 0,00	€ 0,00	0,00 €	Valore Catastale	D.M. 05/03/75	Gest. CALABRIA VERDE	☐	☑
Totali per Comune								**€ 798 374,00**	**5 709 957,00 €**					
CAMPANA	81	03	Seminativo 4	0	12	10	€ 0,94	€ 124,00	125,00 €	Valore Catastale	D.M. 05/03/75	Gest. CALABRIA VERDE	☐	☑
CAMPANA	81	04	Bosco Alto 2	1	66	40	€ 7,53	€ 990,00	996,00 €	Valore Catastale	D.M. 05/03/75	Gest. CALABRIA VERDE	☐	☑
CAMPANA	81	05	Bosco Alto 2	18	43	10	€ 83,29	€ 10 957,00	11 023,00 €	Valore Catastale	D.M. 05/03/75	Gest. CALABRIA VERDE	☐	☑
CAMPANA	81	08	Pascolo 1	0	95	40	€ 10,48	€ 1 378,00	1 386,00 €	Valore Catastale	D.M. 05/03/75	Gest. CALABRIA VERDE	☐	☑
CAMPANA	81	09	Bosco Alto 2	8	31	50	€ 37,58	€ 4 943,00	4 973,00 €	Valore Catastale	D.M. 05/03/75	Gest. CALABRIA VERDE	☐	☑
CAMPANA	81	10	Seminativo 3	4	76	80	€ 76,95	€ 10 124,00	10 185,00 €	Valore Catastale	D.M. 05/03/75	Gest. CALABRIA VERDE	☐	☑
CAMPANA	81	11	Pascolo 1	3	76	90	€ 41,36	€ 5 441,00	5 474,00 €	Valore Catastale	D.M. 05/03/75	Gest. CALABRIA VERDE	☐	☑
CAMPANA	81	13	Semin Irrig 2	0	13	20	€ 4,26	€ 560,00	563,00 €	Valore Catastale	D.M. 05/03/75	Gest. CALABRIA VERDE	☐	☑
CAMPANA	81	14	Pascolo 1	7	44	80	€ 81,74	€ 10 754,00	10 819,00 €	Valore Catastale	D.M. 05/03/75	Gest. CALABRIA VERDE	☐	☑
CAMPANA	81	15	Semin Irrig 2	0	86	60	€ 27,95	€ 3 677,00	3 699,00 €	Valore Catastale	D.M. 05/03/75	Gest. CALABRIA VERDE	☐	☑
CAMPANA	81	18	Pascolo 1	2	18	0	€ 23,93	€ 3 148,00	3 167,00 €	Valore Catastale	D.M. 05/03/75	Gest. CALABRIA VERDE	☐	☑

Comune	Foglio	Part.la	Coltura	ha	a	ca	Reddito Dominicale	Valore 2017	Valore 2018	Stima / Valore	Provenienza	Destinazione d'uso	Disp.	Indisp
CAMPANA	81	19	Semin Irrig 2	0	14	0	€ 4,53	€ 596,00	600,00 €	Valore Catastale	D.M. 05/03/75	Gest. CALABRIA VERDE	☐	☑
CAMPANA	82	01	Pascolo 1	5	73	60	€ 6,70	€ 881,00	886,00 €	Valore Catastale	D.M. 05/03/75	Gest. CALABRIA VERDE	☐	☑
CAMPANA	82	03	Pascolo 1	0	72	90	€ 8,00	€ 1 052,00	1 058,00 €	Valore Catastale	D.M. 05/03/75	Gest. CALABRIA VERDE	☐	☑
CAMPANA	82	04	Pascolo Arb 1	2	3	10	€ 26,23	€ 3 451,00	3 472,00 €	Valore Catastale	D.M. 05/03/75	Gest. CALABRIA VERDE	☐	☑
CAMPANA	82	05	Pascolo Arb 1	3	6	90	€ 39,63	€ 5 213,00	5 244,00 €	Valore Catastale	D.M. 05/03/75	Gest. CALABRIA VERDE	☐	☑
CAMPANA	82	08	Bosco Alto 2	1	33	0	€ 6,01	€ 791,00	796,00 €	Valore Catastale	D.M. 05/03/75	Gest. CALABRIA VERDE	☐	☑
CAMPANA	82	09	Bosco Alto 2	4	8	0	€ 18,44	€ 2 425,00	2 440,00 €	Valore Catastale	D.M. 05/03/75	Gest. CALABRIA VERDE	☐	☑
CAMPANA	82	10	Bosco Alto 2	9	2	70	€ 40,79	€ 5 366,00	5 398,00 €	Valore Catastale	D.M. 05/03/75	Gest. CALABRIA VERDE	☐	☑
CAMPANA	82	15	Bosco Alto 2	16	94	90	€ 76,59	€ 10 076,00	10 136,00 €	Valore Catastale	D.M. 05/03/75	Gest. CALABRIA VERDE	☐	☑
Totali per Comune								**€ 81 947,00**	**82 440,00 €**					
CARIATI	13	541	Semin Irrig Ar	0	1	64	€ 1,59	€ 206,00	207,00 €	Valore Catastale	ex Casmez	Gestione SORICAL	☐	☑
CARIATI	13	544	Uliveto 2	0	2	90	€ 1,31	€ 171,00	172,00 €	Valore Catastale	ex Casmez	Gestione SORICAL	☐	☑
CARIATI	13	548	Uliveto 2	0	0	70	€ 0,31	€ 41,00	41,00 €	Valore Catastale	ex Casmez	Gestione SORICAL	☐	☑
CARIATI	13	551	Uliveto 2	0	0	5	€ 0,03	€ 3,00	3,00 €	Valore Catastale	ex Casmez	Gestione SORICAL	☐	☑
CARIATI	13	553	Uliveto 2	0	0	5	€ 0,03	€ 3,00	3,00 €	Valore Catastale	ex Casmez	Gestione SORICAL	☐	☑
CARIATI	13	556	Uliveto 2	0	0	15	€ 0,06	€ 8,00	8,00 €	Valore Catastale	ex Casmez	Gestione SORICAL	☐	☑
CARIATI	13	558	Semin Arb 1	0	0	20	€ 0,13	€ 16,00	16,00 €	Valore Catastale	ex Casmez	Gestione SORICAL	☐	☑
CARIATI	13	561	Uliveto 2	0	4	90	€ 2,21	€ 288,00	290,00 €	Valore Catastale	ex Casmez	Gestione SORICAL	☐	☑
CARIATI	13	567	Semin Arb 2	0	3	5	€ 1,48	€ 192,00	193,00 €	Valore Catastale	ex Casmez	Gestione SORICAL	☐	☑
CARIATI	13	570	Semin Arb 2	0	3	30	€ 1,60	€ 208,00	209,00 €	Valore Catastale	ex Casmez	Gestione SORICAL	☐	☑
CARIATI	13	573	Uliveto 2	0	0	90	€ 0,41	€ 54,00	54,00 €	Valore Catastale	ex Casmez	Gestione SORICAL	☐	☑
CARIATI	13	576	Uliveto 2	0	0	30	€ 0,14	€ 18,00	18,00 €	Valore Catastale	ex Casmez	Gestione SORICAL	☐	☑
CARIATI	13	577	Uliveto 2	0	12	40	€ 5,60	€ 728,00	732,00 €	Valore Catastale	ex Casmez	Gestione SORICAL	☐	☑
CARIATI	13	580	Uliveto 2	0	0	75	€ 0,34	€ 44,00	44,00 €	Valore Catastale	ex Casmez	Gestione SORICAL	☐	☑
CARIATI	13	582	Uliveto 2	0	0	50	€ 0,23	€ 29,00	29,00 €	Valore Catastale	ex Casmez	Gestione SORICAL	☐	☑
CARIATI	13	585	Uliveto 2	0	0	70	€ 0,31	€ 41,00	41,00 €	Valore Catastale	ex Casmez	Gestione SORICAL	☐	☑
CARIATI	13	586	Uliveto 2	0	2	40	€ 1,09	€ 141,00	142,00 €	Valore Catastale	ex Casmez	Gestione SORICAL	☐	☑
CARIATI	13	589	Uliveto 2	0	3	10	€ 1,40	€ 182,00	183,00 €	Valore Catastale	ex Casmez	Gestione SORICAL	☐	☑
CARIATI	13	592	Uliveto 4	0	1	5	€ 0,13	€ 16,00	16,00 €	Valore Catastale	ex Casmez	Gestione SORICAL	☐	☑
CARIATI	13	595	Seminativo 3	0	0	85	€ 0,25	€ 32,00	32,00 €	Valore Catastale	ex Casmez	Gestione SORICAL	☐	☑
CARIATI	13	598	Uliveto 2	0	5	0	€ 2,26	€ 294,00	296,00 €	Valore Catastale	ex Casmez	Gestione SORICAL	☐	☑
CARIATI	13	600	Uliveto 2	0	0	25	€ 0,11	€ 15,00	15,00 €	Valore Catastale	ex Casmez	Gestione SORICAL	☐	☑
CARIATI	13	603	Pascolo Cesp	0	0	60	€ 0,03	€ 3,00	3,00 €	Valore Catastale	ex Casmez	Gestione SORICAL	☐	☑

Comune	Foglio	Part.la	Coltura	ha	a	ca	Reddito Dominicale	Valore 2017	Valore 2018	Stima / Valore	Provenienza	Destinazione d'uso	Disp.	Indisp
CARIATI	13	606	Uliveto 3	0	4	70	€ 1,06	€ 138,00	139,00 €	Valore Catastale	ex Casmez	Gestione SORICAL	☐	☑
CARIATI	26	68	Uliveto 3	0	8	60	€ 1,94	€ 252,00	254,00 €	Valore Catastale	ex Casmez	Gestione SORICAL	☐	☑
CARIATI	26	71	Pascolo Cesp	0	7	0	€ 0,59	€ 76,00	76,00 €	Valore Catastale	ex Casmez	Gestione SORICAL	☐	☑
CARIATI	26	74	Pascolo Cesp	0	10	0	€ 0,84	€ 109,00	110,00 €	Valore Catastale	ex Casmez	Gestione SORICAL	☐	☑
CARIATI	26	77	Pascolo 1	0	3	0	€ 0,35	€ 46,00	46,00 €	Valore Catastale	ex Casmez	Gestione SORICAL	☐	☑
CARIATI	26	80a	Pascolo 1	0	7	54	€ 0,09	€ 11,00	11,00 €	Valore Catastale	ex Casmez	Gestione SORICAL	☐	☑
CARIATI	26	80b	Pascolo Arb 1	0	2	76	€ 0,54	€ 70,00	70,00 €	Valore Catastale	ex Casmez	Gestione SORICAL	☐	☑
Totali per Comune								**€ 3 435,00**	**3 453,00 €**					
CASOLE BRUZIO	02	349	Semin Arb 2	0	0	86	€ 0,41	€ 54,00	54,00 €	Valore Catastale	Dec.Esp. D.S. n.6804/06	Gestione SORICAL	☐	☑
CASOLE BRUZIO	02	456	Seminativo 1	0	3	55	€ 2,78	€ 361,00	363,00 €	Valore Catastale	ex Casmez	Gestione SORICAL	☐	☑
CASOLE BRUZIO	02	458	Semin Arb 1	0	5	45	€ 3,51	€ 457,00	460,00 €	Valore Catastale	ex Casmez	Gestione SORICAL	☐	☑
CASOLE BRUZIO	02	465	Semin Arb 2	0	0	70	€ 0,34	€ 44,00	44,00 €	Valore Catastale	ex Casmez	Gestione SORICAL	☐	☑
CASOLE BRUZIO	02	539	Bosco Ceduo	0	2	0	€ 0,21	€ 28,00	28,00 €	Valore Catastale	ex Casmez	Gestione SORICAL	☐	☑
CASOLE BRUZIO	02	540	Semin Arb 2	0	0	20	€ 0,10	€ 13,00	13,00 €	Valore Catastale	ex Casmez	Gestione SORICAL	☐	☑
CASOLE BRUZIO	02	541	Semin Arb 2	0	1	20	€ 0,58	€ 75,00	75,00 €	Valore Catastale	ex Casmez	Gestione SORICAL	☐	☑
CASOLE BRUZIO	02	542	Semin Arb 2	0	0	20	€ 0,10	€ 13,00	13,00 €	Valore Catastale	ex Casmez	Gestione SORICAL	☐	☑
CASOLE BRUZIO	02	543	Semin Arb 2	0	1	30	€ 0,63	€ 81,00	81,00 €	Valore Catastale	ex Casmez	Gestione SORICAL	☐	☑
CASOLE BRUZIO	02	545	Semin Arb 2	0	0	85	€ 0,41	€ 54,00	54,00 €	Valore Catastale	ex Casmez	Gestione SORICAL	☐	☑
CASOLE BRUZIO	02	546	Semin Arb 2	0	0	12	€ 0,06	€ 8,00	8,00 €	Valore Catastale	ex Casmez	Gestione SORICAL	☐	☑
CASOLE BRUZIO	02	547	Semin Arb 2	0	1	40	€ 0,68	€ 88,00	89,00 €	Valore Catastale	ex Casmez	Gestione SORICAL	☐	☑
CASOLE BRUZIO	02	548	Semin Arb 2	0	0	75	€ 0,36	€ 47,00	47,00 €	Valore Catastale	ex Casmez	Gestione SORICAL	☐	☑
CASOLE BRUZIO	02	549	Semin Arb 2	0	0	96	€ 0,46	€ 60,00	60,00 €	Valore Catastale	ex Casmez	Gestione SORICAL	☐	☑
CASOLE BRUZIO	02	550	Semin Arb 2	0	0	36	€ 0,18	€ 23,00	23,00 €	Valore Catastale	ex Casmez	Gestione SORICAL	☐	☑
CASOLE BRUZIO	02	551	Ficheto 1	0	0	80	€ 0,51	€ 67,00	67,00 €	Valore Catastale	ex Casmez	Gestione SORICAL	☐	☑
CASOLE BRUZIO	02	553	Querceto	0	1	80	€ 0,70	€ 91,00	92,00 €	Valore Catastale	ex Casmez	Gestione SORICAL	☐	☑
CASOLE BRUZIO	02	555	Semin Arb 1	0	1	50	€ 0,96	€ 125,00	126,00 €	Valore Catastale	ex Casmez	Gestione SORICAL	☐	☑
CASOLE BRUZIO	02	557	Semin Arb 1	0	0	45	€ 0,29	€ 37,00	37,00 €	Valore Catastale	ex Casmez	Gestione SORICAL	☐	☑
CASOLE BRUZIO	02	558	Vigneto 1	0	0	40	€ 0,29	€ 37,00	37,00 €	Valore Catastale	ex Casmez	Gestione SORICAL	☐	☑
CASOLE BRUZIO	02	559	Seminativo 1	0	1	20	€ 0,85	€ 110,00	111,00 €	Valore Catastale	ex Casmez	Gestione SORICAL	☐	☑
CASOLE BRUZIO	02	561	Semin Arb 1	0	0	60	€ 0,39	€ 50,00	50,00 €	Valore Catastale	ex Casmez	Gestione SORICAL	☐	☑
CASOLE BRUZIO	02	562	Ficheto 1	0	0	60	€ 0,39	€ 50,00	50,00 €	Valore Catastale	ex Casmez	Gestione SORICAL	☐	☑
CASOLE BRUZIO	02	563	Ficheto 1	0	0	44	€ 0,29	€ 37,00	37,00 €	Valore Catastale	ex Casmez	Gestione SORICAL	☐	☑
CASOLE BRUZIO	02	565	Semin Arb 1	0	1	60	€ 1,04	€ 135,00	136,00 €	Valore Catastale	ex Casmez	Gestione SORICAL	☐	☑

Comune	Foglio	Part.la	Coltura	ha	a	ca	Reddito Dominicale	Valore 2017	Valore 2018	Stima / Valore	Provenienza	Destinazione d'uso	Disp.	Indisp
CASOLE BRUZIO	02	567	Cast frutto 1	0	1	40	€ 0,59	€ 76,00	76,00 €	Valore Catastale	ex Casmez	Gestione SORICAL	☐	☑
CASOLE BRUZIO	02	568	Seminativo 1	0	3	80	€ 2,70	€ 351,00	353,00 €	Valore Catastale	ex Casmez	Gestione SORICAL	☐	☑
CASOLE BRUZIO	02	594	Semin Arb 2	0	0	20	€ 0,09	€ 11,00	11,00 €	Valore Catastale	Dec.Esp. D.S. n.6804/06	Gestione SORICAL	☐	☑
CASOLE BRUZIO	02	595	Area Rurale	0	0	10	€ 0,00	€ 0,00	0,00 €	Valore Catastale	Dec.Esp. D.S. n.6804/06	Gestione SORICAL	☐	☑
CASOLE BRUZIO	02	597	Semin Arb 2	0	0	25	€ 0,11	€ 15,00	15,00 €	Valore Catastale	Dec.Esp. D.S. n.6804/06	Gestione SORICAL	☐	☑
CASOLE BRUZIO	02	599	Semin Arb 2	0	0	10	€ 0,05	€ 6,00	6,00 €	Valore Catastale	Dec.Esp. D.S. n.6804/06	Gestione SORICAL	☐	☑
CASOLE BRUZIO	02	601	Semin Arb 2	0	0	65	€ 0,30	€ 39,00	39,00 €	Valore Catastale	Dec.Esp. D.S. n.6804/06	Gestione SORICAL	☐	☑
CASOLE BRUZIO	02	603	Semin Arb 2	0	0	40	€ 0,19	€ 24,00	24,00 €	Valore Catastale	Dec.Esp. D.S. n.6804/06	Gestione SORICAL	☐	☑
CASOLE BRUZIO	02	605	Bosco Ceduo	0	1	0	€ 0,10	€ 13,00	13,00 €	Valore Catastale	Dec.Esp. D.S. n.6804/06	Gestione SORICAL	☐	☑
CASOLE BRUZIO	03	378	Semin Arb 1	0	4	30	€ 2,78	€ 361,00	363,00 €	Valore Catastale	ex Casmez	Gestione SORICAL	☐	☑
CASOLE BRUZIO	03	419	Semin Arb 1	0	13	0	€ 8,39	€ 1 090,00	1 097,00 €	Valore Catastale	ex Casmez	Gestione SORICAL	☐	☑
CASOLE BRUZIO	03	457	Cast frutto 2	0	3	0	€ 0,58	€ 75,00	75,00 €	Valore Catastale	ex Casmez	Gestione SORICAL	☐	☑
CASOLE BRUZIO	03	500	Ficheto 1	0	1	20	€ 0,78	€ 101,00	102,00 €	Valore Catastale	ex Casmez	Gestione SORICAL	☐	☑
CASOLE BRUZIO	03	559	Ficheto 1	0	0	60	€ 0,39	€ 50,00	50,00 €	Valore Catastale	ex Casmez	Gestione SORICAL	☐	☑
CASOLE BRUZIO	03	575	Ficheto 1	0	0	12	€ 0,08	€ 10,00	10,00 €	Valore Catastale	ex Casmez	Gestione SORICAL	☐	☑
CASOLE BRUZIO	03	576	Ficheto 1	0	0	50	€ 0,33	€ 42,00	42,00 €	Valore Catastale	ex Casmez	Gestione SORICAL	☐	☑
CASOLE BRUZIO	03	577	Semin Arb 1	0	0	50	€ 0,33	€ 42,00	42,00 €	Valore Catastale	ex Casmez	Gestione SORICAL	☐	☑
CASOLE BRUZIO	03	578	Semin Arb 1	0	0	40	€ 0,26	€ 34,00	34,00 €	Valore Catastale	ex Casmez	Gestione SORICAL	☐	☑
CASOLE BRUZIO	03	580	Semin Arb 1	0	0	96	€ 0,63	€ 81,00	81,00 €	Valore Catastale	ex Casmez	Gestione SORICAL	☐	☑
CASOLE BRUZIO	03	581	Semin Arb 1	0	2	0	€ 1,29	€ 167,00	168,00 €	Valore Catastale	ex Casmez	Gestione SORICAL	☐	☑
CASOLE BRUZIO	03	582	Semin Arb 1	0	0	50	€ 0,33	€ 42,00	42,00 €	Valore Catastale	ex Casmez	Gestione SORICAL	☐	☑
CASOLE BRUZIO	03	583	Semin Arb 1	0	0	80	€ 0,51	€ 67,00	67,00 €	Valore Catastale	ex Casmez	Gestione SORICAL	☐	☑
CASOLE BRUZIO	03	585	Semin Arb 1	0	0	8	€ 0,05	€ 6,00	6,00 €	Valore Catastale	ex Casmez	Gestione SORICAL	☐	☑
CASOLE BRUZIO	03	586	Cast frutto 2	0	0	30	€ 0,06	€ 8,00	8,00 €	Valore Catastale	ex Casmez	Gestione SORICAL	☐	☑
CASOLE BRUZIO	03	587	Cast frutto 2	0	1	0	€ 0,19	€ 24,00	24,00 €	Valore Catastale	ex Casmez	Gestione SORICAL	☐	☑
CASOLE BRUZIO	03	588	Cast frutto 2	0	1	30	€ 0,25	€ 32,00	32,00 €	Valore Catastale	ex Casmez	Gestione SORICAL	☐	☑
CASOLE BRUZIO	03	595	Ficheto 2	0	0	20	€ 0,09	€ 11,00	11,00 €	Valore Catastale	ex Casmez	Gestione SORICAL	☐	☑
CASOLE BRUZIO	03	599	Ficheto 1	0	1	60	€ 1,04	€ 135,00	136,00 €	Valore Catastale	ex Casmez	Gestione SORICAL	☐	☑
CASOLE BRUZIO	03	600	Ficheto 1	0	0	30	€ 0,19	€ 24,00	24,00 €	Valore Catastale	ex Casmez	Gestione SORICAL	☐	☑
CASOLE BRUZIO	03	601	Querceto	0	0	24	€ 0,09	€ 11,00	11,00 €	Valore Catastale	ex Casmez	Gestione SORICAL	☐	☑
CASOLE BRUZIO	03	603	Semin Arb 1	0	1	20	€ 0,78	€ 101,00	102,00 €	Valore Catastale	ex Casmez	Gestione SORICAL	☐	☑
CASOLE BRUZIO	03	605	Semin Arb 1	0	0	50	€ 0,33	€ 42,00	42,00 €	Valore Catastale	ex Casmez	Gestione SORICAL	☐	☑
CASOLE BRUZIO	03	607	Semin Arb 1	0	1	40	€ 0,90	€ 117,00	118,00 €	Valore Catastale	ex Casmez	Gestione SORICAL	☐	☑

Comune	Foglio	Part.la	Coltura	ha	a	ca	Reddito Dominicale	Valore 2017	Valore 2018	Stima / Valore	Provenienza	Destinazione d'uso	Disp.	Indisp
CASOLE BRUZIO	03	608	Semin Arb 1	0	0	60	€ 0,39	€ 50,00	50,00 €	Valore Catastale	ex Casmez	Gestione SORICAL	☐	☑
CASOLE BRUZIO	03	610	Semin Arb 1	0	0	56	€ 0,36	€ 47,00	47,00 €	Valore Catastale	ex Casmez	Gestione SORICAL	☐	☑
CASOLE BRUZIO	03	611	Querceto	0	0	23	€ 0,09	€ 11,00	11,00 €	Valore Catastale	ex Casmez	Gestione SORICAL	☐	☑
CASOLE BRUZIO	03	612	Querceto	0	0	36	€ 0,14	€ 18,00	18,00 €	Valore Catastale	ex Casmez	Gestione SORICAL	☐	☑
CASOLE BRUZIO	03	613	Ficheto 1	0	1	20	€ 0,78	€ 101,00	102,00 €	Valore Catastale	ex Casmez	Gestione SORICAL	☐	☑
CASOLE BRUZIO	03	658	Ficheto 1	0	0	70	€ 0,45	€ 58,00	58,00 €	Valore Catastale	Dec.Esp. D.S. n.6804/06	Gestione SORICAL	☐	☑
CASOLE BRUZIO	03	660	Ficheto 1	0	0	20	€ 0,13	€ 16,00	16,00 €	Valore Catastale	Dec.Esp. D.S. n.6804/06	Gestione SORICAL	☐	☑
CASOLE BRUZIO	03	662	Ficheto 1	0	0	5	€ 0,04	€ 5,00	5,00 €	Valore Catastale	Dec.Esp. D.S. n.6804/06	Gestione SORICAL	☐	☑
CASOLE BRUZIO	03	664	Ficheto 1	0	0	40	€ 0,26	€ 34,00	34,00 €	Valore Catastale	Dec.Esp. D.S. n.6804/06	Gestione SORICAL	☐	☑
CASOLE BRUZIO	03	666	Ficheto 1	0	0	45	€ 0,29	€ 37,00	37,00 €	Valore Catastale	Dec.Esp. D.S. n.6804/06	Gestione SORICAL	☐	☑
CASOLE BRUZIO	03	668	Semin Arb 1	0	0	30	€ 0,19	€ 24,00	24,00 €	Valore Catastale	Dec.Esp. D.S. n.6804/06	Gestione SORICAL	☐	☑
CASOLE BRUZIO	03	670	Semin Arb 1	0	0	5	€ 0,04	€ 5,00	5,00 €	Valore Catastale	Dec.Esp. D.S. n.6804/06	Gestione SORICAL	☐	☑
CASOLE BRUZIO	03	672	Semin Arb 1	0	0	65	€ 0,43	€ 55,00	55,00 €	Valore Catastale	Dec.Esp. D.S. n.6804/06	Gestione SORICAL	☐	☑
CASOLE BRUZIO	03	673	Semin Arb 1	0	0	15	€ 0,10	€ 13,00	13,00 €	Valore Catastale	Dec.Esp. D.S. n.6804/06	Gestione SORICAL	☐	☑
CASOLE BRUZIO	03	675	Semin Arb 1	0	0	75	€ 0,49	€ 63,00	63,00 €	Valore Catastale	Dec.Esp. D.S. n.6804/06	Gestione SORICAL	☐	☑
CASOLE BRUZIO	03	677	Semin Arb 1	0	0	15	€ 0,10	€ 13,00	13,00 €	Valore Catastale	Dec.Esp. D.S. n.6804/06	Gestione SORICAL	☐	☑
CASOLE BRUZIO	03	679	Semin Arb 1	0	0	40	€ 0,26	€ 34,00	34,00 €	Valore Catastale	Dec.Esp. D.S. n.6804/06	Gestione SORICAL	☐	☑
CASOLE BRUZIO	03	681	Castagneto 2	0	0	35	€ 0,06	€ 8,00	8,00 €	Valore Catastale	Dec.Esp. D.S. n.6804/06	Gestione SORICAL	☐	☑
CASOLE BRUZIO	03	683	Castagneto 2	0	0	45	€ 0,09	€ 11,00	11,00 €	Valore Catastale	Dec.Esp. D.S. n.6804/06	Gestione SORICAL	☐	☑
CASOLE BRUZIO	03	685	Castagneto 2	0	0	40	€ 0,08	€ 10,00	10,00 €	Valore Catastale	Dec.Esp. D.S. n.6804/06	Gestione SORICAL	☐	☑
CASOLE BRUZIO	03	686	Castagneto 2	0	0	45	€ 0,09	€ 11,00	11,00 €	Valore Catastale	Dec.Esp. D.S. n.6804/06	Gestione SORICAL	☐	☑
CASOLE BRUZIO	03	688	Castagneto 2	0	0	60	€ 0,11	€ 15,00	15,00 €	Valore Catastale	Dec.Esp. D.S. n.6804/06	Gestione SORICAL	☐	☑
CASOLE BRUZIO	03	690	Cast frutto 2	0	0	45	€ 0,09	€ 11,00	11,00 €	Valore Catastale	ex Casmez	Gestione SORICAL	☐	☑
CASOLE BRUZIO	03	691	Cast frutto 2	0	0	55	€ 0,11	€ 15,00	15,00 €	Valore Catastale	ex Casmez	Gestione SORICAL	☐	☑
CASOLE BRUZIO	03	692	Castagneto 2	0	0	2	€ 0,01	€ 2,00	2,00 €	Valore Catastale	Dec.Esp. D.S. n.6804/06	Gestione SORICAL	☐	☑
CASOLE BRUZIO	03	693	Cast frutto 2	0	0	5	€ 0,01	€ 2,00	2,00 €	Valore Catastale	ex Casmez	Gestione SORICAL	☐	☑
CASOLE BRUZIO	03	694	Cast frutto 2	0	0	15	€ 0,03	€ 3,00	3,00 €	Valore Catastale	ex Casmez	Gestione SORICAL	☐	☑
CASOLE BRUZIO	03	695	Cast frutto 2	0	0	70	€ 0,14	€ 18,00	18,00 €	Valore Catastale	ex Casmez	Gestione SORICAL	☐	☑
CASOLE BRUZIO	03	696	Cast frutto 2	0	0	20	€ 0,04	€ 5,00	5,00 €	Valore Catastale	ex Casmez	Gestione SORICAL	☐	☑
CASOLE BRUZIO	03	697	Castagneto 2	0	0	5	€ 0,01	€ 2,00	2,00 €	Valore Catastale	Dec.Esp. D.S. n.6804/06	Gestione SORICAL	☐	☑
CASOLE BRUZIO	03	699	Ficheto 2	0	0	15	€ 0,06	€ 8,00	8,00 €	Valore Catastale	ex Casmez	Gestione SORICAL	☐	☑
CASOLE BRUZIO	03	700	Ficheto 2	0	0	5	€ 0,03	€ 3,00	3,00 €	Valore Catastale	ex Casmez	Gestione SORICAL	☐	☑
CASOLE BRUZIO	03	701	Ficheto 2	0	0	15	€ 0,06	€ 8,00	8,00 €	Valore Catastale	Dec.Esp. D.S. n.6804/06	Gestione SORICAL	☐	☑

Comune	Foglio	Part.la	Coltura	ha	a	ca	Reddito Dominicale	Valore 2017	Valore 2018	Stima / Valore	Provenienza	Destinazione d'uso	Disp.	Indisp
CASOLE BRUZIO	03	703	Ente Urbano	0	0	75	€ 0,00	€ 0,00	0,00 €	Valore Catastale	Dec.Esp. D.S. n.6804/06	Gestione SORICAL	☐	☑
CASOLE BRUZIO	03	705	Ente Urbano	0	0	0	€ 0,00	€ 0,00	0,00 €	Valore Catastale	Dec.Esp. D.S. n.6804/06	Gestione SORICAL	☐	☑
CASOLE BRUZIO	03	748	Ficheto 1	0	1	50	€ 0,96	€ 125,00	126,00 €	Valore Catastale	ex Casmez	Gestione SORICAL	☐	☑
CASOLE BRUZIO	03	768	Semin Arb 1	0	2	52	€ 1,63	€ 211,00	212,00 €	Valore Catastale	ex Casmez	Gestione SORICAL	☐	☑
CASOLE BRUZIO	04	425	Cast frutto 2	0	7	20	€ 1,40	€ 182,00	183,00 €	Valore Catastale	ex Casmez	Gestione SORICAL	☐	☑
CASOLE BRUZIO	04	431	Cast frutto 1	0	2	80	€ 1,18	€ 153,00	154,00 €	Valore Catastale	ex Casmez	Gestione SORICAL	☐	☑
CASOLE BRUZIO	04	490	Cast frutto 2	0	7	10	€ 1,38	€ 179,00	180,00 €	Valore Catastale	ex Casmez	Gestione SORICAL	☐	☑
CASOLE BRUZIO	04	491	Cast frutto 2	0	4	60	€ 0,89	€ 115,00	116,00 €	Valore Catastale	ex Casmez	Gestione SORICAL	☐	☑
CASOLE BRUZIO	04	493	Cast frutto 2	0	0	50	€ 0,10	€ 13,00	13,00 €	Valore Catastale	ex Casmez	Gestione SORICAL	☐	☑
CASOLE BRUZIO	04	494	Cast frutto 2	0	0	10	€ 0,03	€ 3,00	3,00 €	Valore Catastale	ex Casmez	Gestione SORICAL	☐	☑
CASOLE BRUZIO	04	496	Cast frutto 2	0	9	60	€ 1,86	€ 242,00	243,00 €	Valore Catastale	ex Casmez	Gestione SORICAL	☐	☑
CASOLE BRUZIO	05	268	Uliveto 2	0	3	80	€ 1,48	€ 192,00	193,00 €	Valore Catastale	ex Casmez	Gestione SORICAL	☐	☑
CASOLE BRUZIO	05	282	Pascolo	0	3	70	€ 0,40	€ 52,00	52,00 €	Valore Catastale	ex Casmez	Gestione SORICAL	☐	☑
CASOLE BRUZIO	05	287	Semin Arb 2	0	3	80	€ 1,84	€ 239,00	240,00 €	Valore Catastale	ex Casmez	Gestione SORICAL	☐	☑
CASOLE BRUZIO	05	289	Pascolo	0	2	90	€ 0,31	€ 41,00	41,00 €	Valore Catastale	ex Casmez	Gestione SORICAL	☐	☑
CASOLE BRUZIO	05	290	Pascolo	0	1	30	€ 0,14	€ 18,00	18,00 €	Valore Catastale	ex Casmez	Gestione SORICAL	☐	☑
CASOLE BRUZIO	05	292	Seminativo 1	0	6	40	€ 4,55	€ 592,00	596,00 €	Valore Catastale	ex Casmez	Gestione SORICAL	☐	☑
CASOLE BRUZIO	05	293	Seminativo 1	0	0	20	€ 0,14	€ 18,00	18,00 €	Valore Catastale	ex Casmez	Gestione SORICAL	☐	☑
Totali per Comune								**€ 8 444,00**	**8 484,00 €**					
CASSANO ALLO IONIO	25	26	Seminativo 4	0	2	76	€ 0,54		70,00 €	Valore Catastale	ex Casmez	Gestione SORICAL	☐	☑
CASSANO ALLO IONIO	31	639	Semin Arb 2	0	0	60	€ 0,19		24,00 €	Valore Catastale	ex Casmez	Gestione SORICAL	☐	☑
CASSANO ALLO IONIO	31	641	Semin Arb 2	0	1	0	€ 0,33		42,00 €	Valore Catastale	ex Casmez	Gestione SORICAL	☐	☑
CASSANO ALLO IONIO	31	643	Semin Arb 2	0	1	0	€ 0,33		42,00 €	Valore Catastale	ex Casmez	Gestione SORICAL	☐	☑
CASSANO ALLO IONIO	31	645	Semin Arb 2	0	1	0	€ 0,33		42,00 €	Valore Catastale	ex Casmez	Gestione SORICAL	☐	☑
CASSANO ALLO IONIO	31	647	Semin Arb 2	0	1	10	€ 0,35		46,00 €	Valore Catastale	ex Casmez	Gestione SORICAL	☐	☑
CASSANO ALLO IONIO	31	649	Semin Arb 1	0	0	60	€ 0,28		36,00 €	Valore Catastale	ex Casmez	Gestione SORICAL	☐	☑
CASSANO ALLO IONIO	31	651	Seminativo 4	0	5	70	€ 1,10		144,00 €	Valore Catastale	ex Casmez	Gestione SORICAL	☐	☑
CASSANO ALLO IONIO	31	653	Uliveto 2	0	1	0	€ 0,45		58,00 €	Valore Catastale	ex Casmez	Gestione SORICAL	☐	☑
CASSANO ALLO IONIO	31	655	Uliveto 2	0	0	50	€ 0,23		29,00 €	Valore Catastale	ex Casmez	Gestione SORICAL	☐	☑
CASSANO ALLO IONIO	31	657	Uliveto 2	0	0	50	€ 0,23		29,00 €	Valore Catastale	ex Casmez	Gestione SORICAL	☐	☑
CASSANO ALLO IONIO	31	659	Uliveto 2	0	0	50	€ 0,23		29,00 €	Valore Catastale	ex Casmez	Gestione SORICAL	☐	☑
CASSANO ALLO IONIO	31	661	Uliveto 2	0	0	80	€ 0,36		47,00 €	Valore Catastale	ex Casmez	Gestione SORICAL	☐	☑
CASSANO ALLO IONIO	31	663	Uliveto 4	0	1	80	€ 0,23		29,00 €	Valore Catastale	ex Casmez	Gestione SORICAL	☐	☑

Comune	Foglio	Part.la	Coltura	ha	a	ca	Reddito Dominicale	Valore 2017	Valore 2018	Stima / Valore	Provenienza	Destinazione d'uso	Disp.	Indisp
CASSANO ALLO IONIO	31	665	Uliveto 2	0	0	50	€ 0,23		29,00 €	Valore Catastale	ex Casmez	Gestione SORICAL	☐	☑
CASSANO ALLO IONIO	31	667	Uliveto 3	0	1	0	€ 0,23		29,00 €	Valore Catastale	ex Casmez	Gestione SORICAL	☐	☑
CASSANO ALLO IONIO	31	668	Uliveto 3	0	0	50	€ 0,11		15,00 €	Valore Catastale	ex Casmez	Gestione SORICAL	☐	☑
CASSANO ALLO IONIO	31	669	Uliveto 3	0	4	50	€ 1,01		133,00 €	Valore Catastale	ex Casmez	Gestione SORICAL	☐	☑
CASSANO ALLO IONIO	31	716	Uliveto 2	0	5	60	€ 2,53		330,00 €	Valore Catastale	ex Casmez	Gestione SORICAL	☐	☑
CASSANO ALLO IONIO	31	719	Seminativo 3	0	0	40	€ 0,16		21,00 €	Valore Catastale	ex Casmez	Gestione SORICAL	☐	☑
CASSANO ALLO IONIO	31	722	Semin Arb 3	0	6	60	€ 1,28		167,00 €	Valore Catastale	ex Casmez	Gestione SORICAL	☐	☑
CASSANO ALLO IONIO	31	725	Semin Arb 3	0	0	20	€ 0,04		5,00 €	Valore Catastale	ex Casmez	Gestione SORICAL	☐	☑
CASSANO ALLO IONIO	31	728	Uliveto 2	0	2	0	€ 0,90		118,00 €	Valore Catastale	ex Casmez	Gestione SORICAL	☐	☑
CASSANO ALLO IONIO	35	249	Seminativo 3	0	1	30	€ 0,55		72,00 €	Valore Catastale	ex Casmez	Gestione SORICAL	☐	☑
CASSANO ALLO IONIO	35	253	Agrumeto 1	0	7	10	€ 16,96		2 218,00 €	Valore Catastale	ex Casmez	Gestione SORICAL	☐	☑
CASSANO ALLO IONIO	35	256	Agrumeto 1	0	24	20	€ 57,80		7 559,00 €	Valore Catastale	ex Casmez	Gestione SORICAL	☐	☑
CASSANO ALLO IONIO	35	259	Pascolo 3	0	0	30	€ 0,03		3,00 €	Valore Catastale	ex Casmez	Gestione SORICAL	☐	☑
CASSANO ALLO IONIO	35	260	Pascolo 3	0	0	30	€ 0,03		3,00 €	Valore Catastale	ex Casmez	Gestione SORICAL	☐	☑
CASSANO ALLO IONIO	35	261	Seminativo 3	0	26	30	€ 11,04		1 444,00 €	Valore Catastale	ex Casmez	Gestione SORICAL	☐	☑
CASSANO ALLO IONIO	35	266	Seminativo 3	0	2	80	€ 1,18		154,00 €	Valore Catastale	ex Casmez	Gestione SORICAL	☐	☑
CASSANO ALLO IONIO	35	269	Seminativo 3	0	0	18	€ 7,55		988,00 €	Valore Catastale	ex Casmez	Gestione SORICAL	☐	☑
CASSANO ALLO IONIO	36	309	Uliveto 3	0	1	40	€ 0,31		41,00 €	Valore Catastale	ex Casmez	Gestione SORICAL	☐	☑
CASSANO ALLO IONIO	36	310	Seminativo 2	0	2	0	€ 1,35		177,00 €	Valore Catastale	ex Casmez	Gestione SORICAL	☐	☑
CASSANO ALLO IONIO	36	312	Agrumeto 2	0	2	40	€ 3,56		466,00 €	Valore Catastale	ex Casmez	Gestione SORICAL	☐	☑
CASSANO ALLO IONIO	36	313	Orto Irrig 2	0	0	10	€ 0,15		20,00 €	Valore Catastale	ex Casmez	Gestione SORICAL	☐	☑
CASSANO ALLO IONIO	36	314	Uliveto 1	0	1	20	€ 0,78		102,00 €	Valore Catastale	ex Casmez	Gestione SORICAL	☐	☑
CASSANO ALLO IONIO	36	315	Uliveto 2	0	1	70	€ 0,76		100,00 €	Valore Catastale	ex Casmez	Gestione SORICAL	☐	☑
CASSANO ALLO IONIO	36	317	Uliveto 2	0	0	20	€ 0,09		11,00 €	Valore Catastale	ex Casmez	Gestione SORICAL	☐	☑
CASSANO ALLO IONIO	36	318	Uliveto 2	0	1	30	€ 0,59		76,00 €	Valore Catastale	ex Casmez	Gestione SORICAL	☐	☑
CASSANO ALLO IONIO	36	320	Uliveto 2	0	1	30	€ 0,59		76,00 €	Valore Catastale	ex Casmez	Gestione SORICAL	☐	☑
CASSANO ALLO IONIO	36	322	Uliveto 2	0	1	20	€ 0,54		70,00 €	Valore Catastale	ex Casmez	Gestione SORICAL	☐	☑
CASSANO ALLO IONIO	36	324	Uliveto 2	0	2	40	€ 1,09		142,00 €	Valore Catastale	ex Casmez	Gestione SORICAL	☐	☑
CASSANO ALLO IONIO	36	327	Orto Irrig 2	0	0	55	€ 0,84		110,00 €	Valore Catastale	ex Casmez	Gestione SORICAL	☐	☑
CASSANO ALLO IONIO	36	330	Orto Irrig 2	0	0	60	€ 0,91		120,00 €	Valore Catastale	ex Casmez	Gestione SORICAL	☐	☑
CASSANO ALLO IONIO	36	333	Orto Irrig 2	0	0	50	€ 0,76		100,00 €	Valore Catastale	ex Casmez	Gestione SORICAL	☐	☑
CASSANO ALLO IONIO	36	336	Pascolo 3	0	6	90	€ 0,45		58,00 €	Valore Catastale	ex Casmez	Gestione SORICAL	☐	☑
CASSANO ALLO IONIO	36	339	Pascolo 3	0	6	40	€ 0,41		54,00 €	Valore Catastale	ex Casmez	Gestione SORICAL	☐	☑

Comune	Foglio	Part.la	Coltura	ha	a	ca	Reddito Dominicale	Valore 2017	Valore 2018	Stima / Valore	Provenienza	Destinazione d'uso	Disp.	Indisp
CASSANO ALLO IONIO	36	342	Canneto	0	1	70	€ 1,21		159,00 €	Valore Catastale	ex Casmez	Gestione SORICAL	☐	☑
CASSANO ALLO IONIO	36	345	Agrumeto 2	0	2	50	€ 3,71		486,00 €	Valore Catastale	ex Casmez	Gestione SORICAL	☐	☑
CASSANO ALLO IONIO	36	350	Pascolo 2	0	2	0	€ 0,25		32,00 €	Valore Catastale	ex Casmez	Gestione SORICAL	☐	☑
CASSANO ALLO IONIO	36	353	Uliveto 2	0	1	80	€ 0,81		107,00 €	Valore Catastale	ex Casmez	Gestione SORICAL	☐	☑
CASSANO ALLO IONIO	37	1085	Seminativo 3	0	3	20	€ 1,34		175,00 €	Valore Catastale	ex Casmez	Gestione SORICAL	☐	☑
CASSANO ALLO IONIO	37	1086	Pascolo 3	0	8	60	€ 0,55		72,00 €	Valore Catastale	ex Casmez	Gestione SORICAL	☐	☑
CASSANO ALLO IONIO	37	1090	Seminativo 4	0	14	10	€ 2,73		356,00 €	Valore Catastale	ex Casmez	Gestione SORICAL	☐	☑
CASSANO ALLO IONIO	37	1091	Seminativo 4	0	7	50	€ 1,45		189,00 €	Valore Catastale	ex Casmez	Gestione SORICAL	☐	☑
CASSANO ALLO IONIO	42	38	Rel acq es	0	3	31	€ 0,00		0,00 €	Valore Catastale	ex Casmez	Gestione SORICAL	☐	☑
CASSANO ALLO IONIO	43	1088	Seminativo 2	0	8	7	€ 5,48		716,00 €	Valore Catastale	ex Casmez	Gestione SORICAL	☐	☑
CASSANO ALLO IONIO	43	1089	Seminativo 2	0	0	56	€ 0,38		49,00 €	Valore Catastale	ex Casmez	Gestione SORICAL	☐	☑
CASSANO ALLO IONIO	43	1090	Seminativo 2	0	0	11	€ 0,08		10,00 €	Valore Catastale	ex Casmez	Gestione SORICAL	☐	☑
CASSANO ALLO IONIO	43	1091	Seminativo 2	0	1	0	€ 0,68		89,00 €	Valore Catastale	ex Casmez	Gestione SORICAL	☐	☑
CASSANO ALLO IONIO	43	1092	Seminativo 2	0	0	76	€ 0,51		67,00 €	Valore Catastale	ex Casmez	Gestione SORICAL	☐	☑
CASSANO ALLO IONIO	43	534	Pascolo Cesp	0	5	95	€ 0,43		55,00 €	Valore Catastale	ex Casmez	Gestione SORICAL	☐	☑
CASSANO ALLO IONIO	43	852	Pascolo Cesp	0	3	10	€ 0,23		29,00 €	Valore Catastale	ex Casmez	Gestione SORICAL	☐	☑
CASSANO ALLO IONIO	43	853	Pascolo Cesp	0	4	10	€ 0,29		37,00 €	Valore Catastale	ex Casmez	Gestione SORICAL	☐	☑
CASSANO ALLO IONIO	43	856	Seminativo 2	0	10	80	€ 7,33		958,00 €	Valore Catastale	ex Casmez	Gestione SORICAL	☐	☑
CASSANO ALLO IONIO	43	857	Seminativo 2	0	0	80	€ 0,54		70,00 €	Valore Catastale	ex Casmez	Gestione SORICAL	☐	☑
CASSANO ALLO IONIO	43	858	Seminativo 2	0	7	80	€ 5,29		691,00 €	Valore Catastale	ex Casmez	Gestione SORICAL	☐	☑
CASSANO ALLO IONIO	43	860	Pascolo Cesp	0	1	80	€ 0,13		16,00 €	Valore Catastale	ex Casmez	Gestione SORICAL	☐	☑
CASSANO ALLO IONIO	45	275	Seminativo 3	0	4	90	€ 2,05		268,00 €	Valore Catastale	ex Casmez	Gestione SORICAL	☐	☑
CASSANO ALLO IONIO	45	277	Uliveto 3	0	1	0	€ 0,23		29,00 €	Valore Catastale	ex Casmez	Gestione SORICAL	☐	☑
CASSANO ALLO IONIO	45	278	Fabbr Rurale	0	0	50	€ 0,00		0,00 €	Valore Catastale	ex Casmez	Gestione SORICAL	☐	☑
CASSANO ALLO IONIO	45	284	Seminativo 3	0	0	40	€ 0,16		21,00 €	Valore Catastale	ex Casmez	Gestione SORICAL	☐	☑
CASSANO ALLO IONIO	47	360	Seminativo 3	0	0	80	€ 0,34		44,00 €	Valore Catastale	ex Casmez	Gestione SORICAL	☐	☑
CASSANO ALLO IONIO	47	362	Agrumeto 1	0	1	40	€ 3,35		439,00 €	Valore Catastale	ex Casmez	Gestione SORICAL	☐	☑
CASSANO ALLO IONIO	47	364	Agrumeto 2	0	1	20	€ 1,79		233,00 €	Valore Catastale	ex Casmez	Gestione SORICAL	☐	☑
CASSANO ALLO IONIO	47	365	Orto Irrig 2	0	0	90	€ 1,36		178,00 €	Valore Catastale	ex Casmez	Gestione SORICAL	☐	☑
CASSANO ALLO IONIO	47	366	Orto Irrig 2	0	1	20	€ 1,83		238,00 €	Valore Catastale	ex Casmez	Gestione SORICAL	☐	☑
CASSANO ALLO IONIO	47	368	Seminativo 3	0	0	80	€ 0,34		44,00 €	Valore Catastale	ex Casmez	Gestione SORICAL	☐	☑
CASSANO ALLO IONIO	47	370	Orto Irrig 2	0	2	0	€ 3,04		397,00 €	Valore Catastale	ex Casmez	Gestione SORICAL	☐	☑
CASSANO ALLO IONIO	47	371	Agrumeto 1	0	1	0	€ 2,39		312,00 €	Valore Catastale	ex Casmez	Gestione SORICAL	☐	☑

Comune	Foglio	Part.la	Coltura	ha	a	ca	Reddito Dominicale	Valore 2017	Valore 2018	Stima / Valore	Provenienza	Destinazione d'uso	Disp.	Indisp
CASSANO ALLO IONIO	47	372	Agrumeto 1	0	1	60	€ 3,83		500,00 €	Valore Catastale	ex Casmez	Gestione SORICAL	☐	☑
CASSANO ALLO IONIO	47	374	Agrumeto 1	0	1	0	€ 2,39		312,00 €	Valore Catastale	ex Casmez	Gestione SORICAL	☐	☑
CASSANO ALLO IONIO	47	375	Agrumeto 2	0	0	20	€ 0,30		39,00 €	Valore Catastale	ex Casmez	Gestione SORICAL	☐	☑
CASSANO ALLO IONIO	47	376	Agrumeto 1	0	2	80	€ 6,69		874,00 €	Valore Catastale	ex Casmez	Gestione SORICAL	☐	☑
CASSANO ALLO IONIO	49	177	Uliveto 2	0	10	50	€ 4,75		622,00 €	Valore Catastale	ex Casmez	Gestione SORICAL	☐	☑
CASSANO ALLO IONIO	49	204	Seminativo 3	0	0	20	€ 0,09		11,00 €	Valore Catastale	ex Casmez	Gestione SORICAL	☐	☑
CASSANO ALLO IONIO	49	205	Seminativo 3	0	0	90	€ 0,38		49,00 €	Valore Catastale	ex Casmez	Gestione SORICAL	☐	☑
CASSANO ALLO IONIO	49	207	Seminativo 2	0	0	22	€ 14,91		1 951,00 €	Valore Catastale	ex Casmez	Gestione SORICAL	☐	☑
CASSANO ALLO IONIO	49	209	Agrumeto 2	0	14	20	€ 21,09		2 757,00 €	Valore Catastale	ex Casmez	Gestione SORICAL	☐	☑
CASSANO ALLO IONIO	49	211	Seminativo 3	0	11	20	€ 4,70		615,00 €	Valore Catastale	ex Casmez	Gestione SORICAL	☐	☑
CASSANO ALLO IONIO	49	213	Uliveto 2	0	3	20	€ 1,45		189,00 €	Valore Catastale	ex Casmez	Gestione SORICAL	☐	☑
CASSANO ALLO IONIO	49	215	Agrumeto 1	0	6	40	€ 15,29		1 999,00 €	Valore Catastale	ex Casmez	Gestione SORICAL	☐	☑
CASSANO ALLO IONIO	49	216	Agrumeto 1	0	8	20	€ 19,59		2 561,00 €	Valore Catastale	ex Casmez	Gestione SORICAL	☐	☑
CASSANO ALLO IONIO	49	218	Seminativo 3	0	6	50	€ 2,73		356,00 €	Valore Catastale	ex Casmez	Gestione SORICAL	☐	☑
CASSANO ALLO IONIO	49	220	Seminativo 3	0	13	80	€ 5,79		757,00 €	Valore Catastale	ex Casmez	Gestione SORICAL	☐	☑
CASSANO ALLO IONIO	49	222	Uliveto 2	0	2	70	€ 1,23		160,00 €	Valore Catastale	ex Casmez	Gestione SORICAL	☐	☑
CASSANO ALLO IONIO	49	224	Uliveto 2	0	3	80	€ 1,71		224,00 €	Valore Catastale	ex Casmez	Gestione SORICAL	☐	☑
CASSANO ALLO IONIO	49	229	Uliveto 2	0	0	50	€ 0,23		29,00 €	Valore Catastale	ex Casmez	Gestione SORICAL	☐	☑
CASSANO ALLO IONIO	49	231	Uliveto 2	0	0	80	€ 0,36		47,00 €	Valore Catastale	ex Casmez	Gestione SORICAL	☐	☑
CASSANO ALLO IONIO	49	234	Agrumeto 2	0	1	85	€ 2,75		360,00 €	Valore Catastale	ex Casmez	Gestione SORICAL	☐	☑
CASSANO ALLO IONIO	49	237	Agrumeto 2	0	0	25	€ 0,38		49,00 €	Valore Catastale	ex Casmez	Gestione SORICAL	☐	☑
CASSANO ALLO IONIO	49	240	Agrumeto 2	0	0	90	€ 1,34		175,00 €	Valore Catastale	ex Casmez	Gestione SORICAL	☐	☑
CASSANO ALLO IONIO	49	242	Uliveto 2	0	0	50	€ 0,23		29,00 €	Valore Catastale	ex Casmez	Gestione SORICAL	☐	☑
CASSANO ALLO IONIO	55	405	Seminativo 2	0	4	60	€ 3,11		407,00 €	Valore Catastale	ex Casmez	Gestione SORICAL	☐	☑
CASSANO ALLO IONIO	55	407	Uliveto 3	0	6	70	€ 1,51		198,00 €	Valore Catastale	ex Casmez	Gestione SORICAL	☐	☑
CASSANO ALLO IONIO	55	408	Uliveto 3	0	2	80	€ 0,64		83,00 €	Valore Catastale	ex Casmez	Gestione SORICAL	☐	☑
CASSANO ALLO IONIO	55	410	Uliveto 3	0	10	90	€ 2,46		322,00 €	Valore Catastale	ex Casmez	Gestione SORICAL	☐	☑
CASSANO ALLO IONIO	55	412	Uliveto 3	0	12	80	€ 2,89		377,00 €	Valore Catastale	ex Casmez	Gestione SORICAL	☐	☑
CASSANO ALLO IONIO	55	414	Seminativo 2	0	2	0	€ 1,35		177,00 €	Valore Catastale	ex Casmez	Gestione SORICAL	☐	☑
CASSANO ALLO IONIO	55	416	Seminativo 2	0	5	60	€ 3,80		497,00 €	Valore Catastale	ex Casmez	Gestione SORICAL	☐	☑
CASSANO ALLO IONIO	56	135	Seminativo 2	0	23	60	€ 16,00		2 092,00 €	Valore Catastale	ex Casmez	Gestione SORICAL	☐	☑
CASSANO ALLO IONIO	61	332	Uliveto	0	0	50	€ 0,23	€ 29,00	29,00 €	Valore Catastale	D.D. 01/06/2004 N. CS 0	Gestione SORICAL	☐	☑
CASSANO ALLO IONIO	61	333	Uliveto	0	3	60	€ 1,63	€ 214,00	215,00 €	Valore Catastale	D.D. 01/06/2004 N. CS 0	Gestione SORICAL	☐	☑

Comune	Foglio	Part.la	Coltura	ha	a	ca	Reddito Dominicale	Valore 2017	Valore 2018	Stima / Valore	Provenienza	Destinazione d'uso	Disp.	Indisp
CASSANO ALLO IONIO	61	334	Uliveto	0	0	90	€ 0,41	€ 54,00	54,00 €	Valore Catastale	D.D. 01/06/2004 N. CS 0	Gestione SORICAL	☐	☑
CASSANO ALLO IONIO	61	335	Uliveto	0	0	30	€ 0,14	€ 18,00	18,00 €	Valore Catastale	D.D. 01/06/2004 N. CS 0	Gestione SORICAL	☐	☑
CASSANO ALLO IONIO	61	337	Uliveto	0	0	49	€ 0,23	€ 29,00	29,00 €	Valore Catastale	D.D. 01/06/2004 N. CS 0	Gestione SORICAL	☐	☑
CASSANO ALLO IONIO	61	480	Uliveto 2	0	1	80	€ 0,81		107,00 €	Valore Catastale	ex Casmez	Gestione SORICAL	☐	☑
CASSANO ALLO IONIO	61	482	Uliveto 2	0	1	0	€ 0,45		58,00 €	Valore Catastale	ex Casmez	Gestione SORICAL	☐	☑
CASSANO ALLO IONIO	61	484	Uliveto 2	0	0	60	€ 0,28		36,00 €	Valore Catastale	ex Casmez	Gestione SORICAL	☐	☑
CASSANO ALLO IONIO	61	486	Agrumeto 2	0	0	25	€ 0,38		49,00 €	Valore Catastale	ex Casmez	Gestione SORICAL	☐	☑
CASSANO ALLO IONIO	61	488	Agrumeto 2	0	2	10	€ 3,11		407,00 €	Valore Catastale	ex Casmez	Gestione SORICAL	☐	☑
CASSANO ALLO IONIO	61	490	Agrumeto 2	0	0	15	€ 0,23		29,00 €	Valore Catastale	ex Casmez	Gestione SORICAL	☐	☑
CASSANO ALLO IONIO	61	498	Uliveto 1	0	1	70	€ 1,10		144,00 €	Valore Catastale	ex Casmez	Gestione SORICAL	☐	☑
CASSANO ALLO IONIO	61	535	Agrumeto 2	0	2	10	€ 3,11		407,00 €	Valore Catastale	ex Casmez	Gestione SORICAL	☐	☑
CASSANO ALLO IONIO	62	348	Agrumeto 1	0	2	60	€ 6,21		813,00 €	Valore Catastale	ex Casmez	Gestione SORICAL	☐	☑
CASSANO ALLO IONIO	62	349	Seminativo 1	0	2	80	€ 2,53		330,00 €	Valore Catastale	ex Casmez	Gestione SORICAL	☐	☑
CASSANO ALLO IONIO	62	350	Seminativo 1	0	7	70	€ 6,96		910,00 €	Valore Catastale	ex Casmez	Gestione SORICAL	☐	☑
CASSANO ALLO IONIO	62	351	Pascolo 1	0	5	80	€ 1,50		196,00 €	Valore Catastale	ex Casmez	Gestione SORICAL	☐	☑
CASSANO ALLO IONIO	62	352	Agrumeto 1	0	1	60	€ 3,83		500,00 €	Valore Catastale	ex Casmez	Gestione SORICAL	☐	☑
CASSANO ALLO IONIO	62	353	Seminativo 1	0	1	30	€ 1,18		154,00 €	Valore Catastale	ex Casmez	Gestione SORICAL	☐	☑
CASSANO ALLO IONIO	62	354	Seminativo 1	0	1	0	€ 0,90		118,00 €	Valore Catastale	ex Casmez	Gestione SORICAL	☐	☑
CASSANO ALLO IONIO	62	355	Seminativo 1	0	1	0	€ 0,90		118,00 €	Valore Catastale	ex Casmez	Gestione SORICAL	☐	☑
CASSANO ALLO IONIO	65	186	Pascolo Cesp	0	27	20	€ 2,99		390,00 €	Valore Catastale	ex Casmez	Gestione SORICAL	☐	☑
CASSANO ALLO IONIO	66	340	Seminativo 3	0	0	70	€ 0,29		37,00 €	Valore Catastale	ex Casmez	Gestione SORICAL	☐	☑
CASSANO ALLO IONIO	66	343	Seminativo 3	0	4	0	€ 1,68		219,00 €	Valore Catastale	ex Casmez	Gestione SORICAL	☐	☑
CASSANO ALLO IONIO	66	344	Seminativo 3	0	6	10	€ 2,56		335,00 €	Valore Catastale	ex Casmez	Gestione SORICAL	☐	☑
CASSANO ALLO IONIO	66	346	Seminativo 3	0	5	0	€ 2,10		275,00 €	Valore Catastale	ex Casmez	Gestione SORICAL	☐	☑
CASSANO ALLO IONIO	72	223	Seminativo 2	0	31	50	€ 21,35		2 793,00 €	Valore Catastale	ex Casmez	Gestione SORICAL	☐	☑
CASSANO ALLO IONIO	72	224	Seminativo 2	0	2	30	€ 1,56		204,00 €	Valore Catastale	ex Casmez	Gestione SORICAL	☐	☑
CASSANO ALLO IONIO	72	227	area rurale	0	1	30	€ 0,00		0,00 €	Valore Catastale	ex Casmez	Gestione SORICAL	☐	☑
CASSANO ALLO IONIO	72	229	Agrumeto 1	0	1	0	€ 2,39		312,00 €	Valore Catastale	ex Casmez	Gestione SORICAL	☐	☑
Totali per Comune								**€ 344,00**	**50 348,00 €**					
CASTIGLIONE COSENTINO	05	337	Pascolo Cesp	0	0	90	€ 0,03	€ 3,00	3,00 €	Valore Catastale	Dec.Esp.D.S.n.17274/03	Gestione SORICAL	☐	☑
CASTIGLIONE COSENTINO	05	339	Pascolo Cesp	0	1	20		€ 40,00	40,00 €	Valore esproprio	Dec.Esp.D.S.n.17273/03	Gestione SORICAL	☐	☑
CASTIGLIONE COSENTINO	05	341	Pascolo Cesp	0	0	70		€ 23,00	23,00 €	Valore esproprio	Dec.Esp.D.S.n.17273/03	Gestione SORICAL	☐	☑
CASTIGLIONE COSENTINO	05	343	Querceto 2	0	4	70		€ 156,00	157,00 €	Valore esproprio	Dec.Esp.D.S.n.17273/03	Gestione SORICAL	☐	☑

Comune	Foglio	Part.la	Coltura	ha	a	ca	Reddito Dominicale	Valore 2017	Valore 2018	Stima / Valore	Provenienza	Destinazione d'uso	Disp.	Indisp
CASTIGLIONE COSENTINO	05	345	Cast frutto	0	3	10		€ 103,00	104,00 €	Valore esproprio	Dec.Esp.D.S.n.17273/03	Gestione SORICAL	☐	☑
CASTIGLIONE COSENTINO	05	347	Cast frutto	0	0	10		€ 3,00	3,00 €	Valore esproprio	Dec.Esp.D.S.n.17273/03	Gestione SORICAL	☐	☑
CASTIGLIONE COSENTINO	05	349	Cast frutto	0	2	40		€ 99,00	100,00 €	Valore esproprio	Dec.Esp.D.S.n.17273/03	Gestione SORICAL	☐	☑
CASTIGLIONE COSENTINO	05	351	Cast frutto	0	0	50		€ 21,00	21,00 €	Valore esproprio	Dec.Esp.D.S.n.17273/03	Gestione SORICAL	☐	☑
CASTIGLIONE COSENTINO	05	353	Cast frutto	0	1	90		€ 93,00	94,00 €	Valore esproprio	Dec.Esp.D.S.n.17273/03	Gestione SORICAL	☐	☑
CASTIGLIONE COSENTINO	05	355	Ficheto 3	0	0	40		€ 37,00	37,00 €	Valore esproprio	Dec.Esp.D.S.n.17273/03	Gestione SORICAL	☐	☑
CASTIGLIONE COSENTINO	05	357	Uliveto 2	0	0	70		€ 65,00	65,00 €	Valore esproprio	Dec.Esp.D.S.n.17273/03	Gestione SORICAL	☐	☑
CASTIGLIONE COSENTINO	05	359	Vigneto 2	0	0	50		€ 46,00	46,00 €	Valore esproprio	Dec.Esp.D.S.n.17273/03	Gestione SORICAL	☐	☑
CASTIGLIONE COSENTINO	05	362	Semin Arb 3	0	0	40		€ 28,00	28,00 €	Valore esproprio	Dec.Esp.D.S.n.17273/03	Gestione SORICAL	☐	☑
CASTIGLIONE COSENTINO	05	363	Semin Arb 3	0	0	70		€ 34,00	34,00 €	Valore esproprio	Dec.Esp.D.S.n.17273/03	Gestione SORICAL	☐	☑
CASTIGLIONE COSENTINO	05	365	Vigneto 2	0	0	20		€ 15,00	15,00 €	Valore esproprio	Dec.Esp.D.S.n.17273/03	Gestione SORICAL	☐	☑
CASTIGLIONE COSENTINO	05	366	Semin Arb 3	0	0	40		€ 31,00	31,00 €	Valore esproprio	Dec.Esp.D.S.n.17273/03	Gestione SORICAL	☐	☑
CASTIGLIONE COSENTINO	05	368	Semin Arb 3	0	0	90		€ 69,00	69,00 €	Valore esproprio	Dec.Esp.D.S.n.17273/03	Gestione SORICAL	☐	☑
CASTIGLIONE COSENTINO	05	371	Semin Arb 3	0	0	80		€ 56,00	56,00 €	Valore esproprio	Dec.Esp.D.S.n.17273/03	Gestione SORICAL	☐	☑
CASTIGLIONE COSENTINO	05	373	Semin Arb 3	0	0	70		€ 49,00	49,00 €	Valore esproprio	Dec.Esp.D.S.n.17273/03	Gestione SORICAL	☐	☑
CASTIGLIONE COSENTINO	05	375	Ficheto 3	0	1	20		€ 112,00	113,00 €	Valore esproprio	Dec.Esp.D.S.n.17273/03	Gestione SORICAL	☐	☑
CASTIGLIONE COSENTINO	05	377	Ficheto 3	0	0	80		€ 74,00	74,00 €	Valore esproprio	Dec.Esp.D.S.n.17273/03	Gestione SORICAL	☐	☑
CASTIGLIONE COSENTINO	05	378	Seminativo 2	0	3	60	€ 1,28	€ 166,00	167,00 €	Valore Catastale	Dec.Esp.D.S.n.17274/03	Gestione SORICAL	☐	☑
CASTIGLIONE COSENTINO	05	380	Semin Arb 2	0	0	70		€ 49,00	49,00 €	Valore esproprio	Dec.Esp.D.S.n.17273/03	Gestione SORICAL	☐	☑
CASTIGLIONE COSENTINO	05	381	Semin Arb 3	0	2	70	€ 0,88	€ 114,00	115,00 €	Valore Catastale	Dec.Esp.D.S.n.17274/03	Gestione SORICAL	☐	☑
CASTIGLIONE COSENTINO	05	383	Querceto 2	0	6	10	€ 0,99	€ 128,00	129,00 €	Valore Catastale	Dec.Esp.D.S.n.17274/03	Gestione SORICAL	☐	☑
CASTIGLIONE COSENTINO	05	385	Querceto 2	0	0	10		€ 6,00	6,00 €	Valore esproprio	Dec.Esp.D.S.n.17273/03	Gestione SORICAL	☐	☑
CASTIGLIONE COSENTINO	05	386	Semin Arb 3	0	0	20		€ 12,00	12,00 €	Valore esproprio	Dec.Esp.D.S.n.17273/03	Gestione SORICAL	☐	☑
CASTIGLIONE COSENTINO	05	387	Semin Arb 3	0	3	80		€ 265,00	267,00 €	Valore esproprio	Dec.Esp.D.S.n.17273/03	Gestione SORICAL	☐	☑
CASTIGLIONE COSENTINO	05	389	Semin Arb 3	0	2	80		€ 125,00	126,00 €	Valore esproprio	Dec.Esp.D.S.n.17273/03	Gestione SORICAL	☐	☑
CASTIGLIONE COSENTINO	05	392	Ficheto 3	0	0	90		€ 84,00	85,00 €	Valore esproprio	Dec.Esp.D.S.n.17273/03	Gestione SORICAL	☐	☑
CASTIGLIONE COSENTINO	05	394	Ficheto 3	0	1	0		€ 93,00	94,00 €	Valore esproprio	Dec.Esp.D.S.n.17273/03	Gestione SORICAL	☐	☑
CASTIGLIONE COSENTINO	05	396	Pascolo Cesp	0	2	0		€ 89,00	90,00 €	Valore esproprio	Dec.Esp.D.S.n.17273/03	Gestione SORICAL	☐	☑
CASTIGLIONE COSENTINO	05	398	Pascolo Cesp	0	1	30		€ 12,00	12,00 €	Valore esproprio	Dec.Esp.D.S.n.17273/03	Gestione SORICAL	☐	☑
CASTIGLIONE COSENTINO	08	650	Area Rurale	0	0	40		€ 24,00	24,00 €	Valore esproprio	Dec.Esp.D.S.n.17273/03	Gestione SORICAL	☐	☑
CASTIGLIONE COSENTINO	08	651	Semin Arb 3	0	0	20		€ 12,00	12,00 €	Valore esproprio	Dec.Esp.D.S.n.17273/03	Gestione SORICAL	☐	☑
CASTIGLIONE COSENTINO	08	652	Semin Arb 3	0	0	40	€ 0,13	€ 16,00	16,00 €	Valore Catastale	Dec.Esp.D.S.n.17274/03	Gestione SORICAL	☐	☑
CASTIGLIONE COSENTINO	08	654	Semin Arb 3	0	1	10	€ 0,35	€ 46,00	46,00 €	Valore Catastale	Dec.Esp.D.S.n.17274/03	Gestione SORICAL	☐	☑

Comune	Foglio	Part.la	Coltura	ha	a	ca	Reddito Dominicale	Valore 2017	Valore 2018	Stima / Valore	Provenienza	Destinazione d'uso	Disp.	Indisp
CASTIGLIONE COSENTINO	08	657	Seminativo 3	0	2	80		€ 137,00	138,00 €	Valore esproprio	Dec.Esp.D.S.n.17273/03	Gestione SORICAL	☐	☑
CASTIGLIONE COSENTINO	08	659	Seminativo 3	0	0	30		€ 15,00	15,00 €	Valore esproprio	Dec.Esp.D.S.n.17273/03	Gestione SORICAL	☐	☑
CASTIGLIONE COSENTINO	08	660	Ente Urbano	0	0	20		€ 10,00	10,00 €	Valore esproprio	Dec.Esp.D.S.n.17273/03	Gestione SORICAL	☐	☑
CASTIGLIONE COSENTINO	08	661	Seminativo 3	0	1	50		€ 73,00	73,00 €	Valore esproprio	Dec.Esp.D.S.n.17273/03	Gestione SORICAL	☐	☑
CASTIGLIONE COSENTINO	08	663	Corte	0	0	30		€ 18,00	18,00 €	Valore esproprio	Dec.Esp.D.S.n.17273/03	Gestione SORICAL	☐	☑
CASTIGLIONE COSENTINO	12	631	Semin Arb 3	0	0	30	€ 0,10	€ 13,00	13,00 €	Valore Catastale	Dec.Esp.D.S.n.17274/03	Gestione SORICAL	☐	☑
CASTIGLIONE COSENTINO	12	632	Semin Irrig Ar	0	1	30	€ 0,68	€ 88,00	89,00 €	Valore Catastale	Dec.Esp.D.S.n.17274/03	Gestione SORICAL	☐	☑
CASTIGLIONE COSENTINO	12	636	Vigneto 2	0	2	0		€ 198,00	199,00 €	Valore esproprio	Dec.Esp.D.S.n.17273/03	Gestione SORICAL	☐	☑
CASTIGLIONE COSENTINO	12	638	Ficheto 3	0	0	60	€ 0,18	€ 23,00	23,00 €	Valore Catastale	Dec.Esp.D.S.n.17274/03	Gestione SORICAL	☐	☑
CASTIGLIONE COSENTINO	12	640	Cast frutto	0	0	90	€ 0,11	€ 15,00	15,00 €	Valore Catastale	Dec.Esp.D.S.n.17274/03	Gestione SORICAL	☐	☑
CASTIGLIONE COSENTINO	12	642	Cast frutto	0	0	20	€ 0,03	€ 3,00	3,00 €	Valore Catastale	Dec.Esp.D.S.n.17274/03	Gestione SORICAL	☐	☑
CASTIGLIONE COSENTINO	12	643	Querceto 2	0	2	10	€ 0,34	€ 44,00	44,00 €	Valore Catastale	Dec.Esp.D.S.n.17274/03	Gestione SORICAL	☐	☑
CASTIGLIONE COSENTINO	12	646	Querceto 2	0	0	80		€ 15,00	15,00 €	Valore esproprio	Dec.Esp.D.S.n.17273/03	Gestione SORICAL	☐	☑
CASTIGLIONE COSENTINO	12	648	Uliveto 3	0	0	20		€ 4,00	4,00 €	Valore esproprio	Dec.Esp.D.S.n.17273/03	Gestione SORICAL	☐	☑
CASTIGLIONE COSENTINO	12	650	Pascolo Cesp	0	3	40		€ 63,00	63,00 €	Valore esproprio	Dec.Esp.D.S.n.17273/03	Gestione SORICAL	☐	☑
CASTIGLIONE COSENTINO	12	651	Seminativo 3	0	2	50		€ 103,00	104,00 €	Valore esproprio	Dec.Esp.D.S.n.17273/03	Gestione SORICAL	☐	☑
CASTIGLIONE COSENTINO	12	653	Uliveto 3	0	1	40		€ 156,00	157,00 €	Valore esproprio	Dec.Esp.D.S.n.17273/03	Gestione SORICAL	☐	☑
CASTIGLIONE COSENTINO	12	656	Semin Arb 3	0	1	30		€ 91,00	92,00 €	Valore esproprio	Dec.Esp.D.S.n.17273/03	Gestione SORICAL	☐	☑
CASTIGLIONE COSENTINO	12	657	Semin Arb 3	0	0	50		€ 11,00	11,00 €	Valore esproprio	Dec.Esp.D.S.n.17273/03	Gestione SORICAL	☐	☑
CASTIGLIONE COSENTINO	12	659	Pascolo Cesp	0	1	90		€ 42,00	42,00 €	Valore esproprio	Dec.Esp.D.S.n.17273/03	Gestione SORICAL	☐	☑
CASTIGLIONE COSENTINO	12	661	Pascolo Cesp	0	0	60		€ 33,00	33,00 €	Valore esproprio	Dec.Esp.D.S.n.17273/03	Gestione SORICAL	☐	☑
CASTIGLIONE COSENTINO	12	663	Ficheto 3	0	0	60		€ 60,00	60,00 €	Valore esproprio	Dec.Esp.D.S.n.17273/03	Gestione SORICAL	☐	☑
CASTIGLIONE COSENTINO	12	665	Uliveto 3	0	0	10		€ 5,00	5,00 €	Valore esproprio	Dec.Esp.D.S.n.17273/03	Gestione SORICAL	☐	☑
CASTIGLIONE COSENTINO	12	666	Semin Arb 3	0	1	40		€ 76,00	76,00 €	Valore esproprio	Dec.Esp.D.S.n.17273/03	Gestione SORICAL	☐	☑
CASTIGLIONE COSENTINO	12	668	Querceto 2	0	3	10		€ 96,00	97,00 €	Valore esproprio	Dec.Esp.D.S.n.17273/03	Gestione SORICAL	☐	☑
CASTIGLIONE COSENTINO	12	670	Querceto 2	0	1	20		€ 49,00	49,00 €	Valore esproprio	Dec.Esp.D.S.n.17273/03	Gestione SORICAL	☐	☑
CASTIGLIONE COSENTINO	12	672	Semin Irrig 2	0	0	10		€ 4,00	4,00 €	Valore esproprio	Dec.Esp.D.S.n.17273/03	Gestione SORICAL	☐	☑
CASTIGLIONE COSENTINO	12	673	Semin Irrig 2	0	1	60		€ 107,00	108,00 €	Valore esproprio	Dec.Esp.D.S.n.17273/03	Gestione SORICAL	☐	☑
CASTIGLIONE COSENTINO	12	675	Seminativo 3	0	0	20		€ 24,00	24,00 €	Valore esproprio	Dec.Esp.D.S.n.17273/03	Gestione SORICAL	☐	☑
CASTIGLIONE COSENTINO	12	676	Uliveto 3	0	0	20		€ 22,00	22,00 €	Valore esproprio	Dec.Esp.D.S.n.17273/03	Gestione SORICAL	☐	☑
CASTIGLIONE COSENTINO	12	677	Pascolo Arb	0	0	90		€ 44,00	44,00 €	Valore esproprio	Dec.Esp.D.S.n.17273/03	Gestione SORICAL	☐	☑
CASTIGLIONE COSENTINO	12	679	Querceto 2	0	0	40		€ 14,00	14,00 €	Valore esproprio	Dec.Esp.D.S.n.17273/03	Gestione SORICAL	☐	☑
CASTIGLIONE COSENTINO	12	680	Uliveto 3	0	2	60		€ 175,00	176,00 €	Valore esproprio	Dec.Esp.D.S.n.17273/03	Gestione SORICAL	☐	☑

Comune	Foglio	Part.la	Coltura	ha	a	ca	Reddito Dominicale	Valore 2017	Valore 2018	Stima / Valore	Provenienza	Destinazione d'uso	Disp.	Indisp
CASTIGLIONE COSENTINO	12	682	Pascolo Arb	0	0	10		€ 5,00	5,00 €	Valore esproprio	Dec.Esp.D.S.n.17273/03	Gestione SORICAL	☐	☑
CASTIGLIONE COSENTINO	12	683	Semin Arb 3	0	3	20		€ 157,00	158,00 €	Valore esproprio	Dec.Esp.D.S.n.17273/03	Gestione SORICAL	☐	☑
CASTIGLIONE COSENTINO	12	685	Cast frutto	0	3	30		€ 1 615,00	1 625,00 €	Valore esproprio	Dec.Esp.D.S.n.17273/03	Gestione SORICAL	☐	☑
CASTIGLIONE COSENTINO	12	687	Pascolo Arb	0	0	30		€ 15,00	15,00 €	Valore esproprio	Dec.Esp.D.S.n.17273/03	Gestione SORICAL	☐	☑
CASTIGLIONE COSENTINO	12	689	Querceto 2	0	3	0		€ 93,00	94,00 €	Valore esproprio	Dec.Esp.D.S.n.17273/03	Gestione SORICAL	☐	☑
CASTIGLIONE COSENTINO	12	691	Semin Irrig 2	0	1	40		€ 98,00	99,00 €	Valore esproprio	Dec.Esp.D.S.n.17273/03	Gestione SORICAL	☐	☑
CASTIGLIONE COSENTINO	12	693	Semin Arb 3	0	4	20		€ 293,00	295,00 €	Valore esproprio	Dec.Esp.D.S.n.17273/03	Gestione SORICAL	☐	☑
CASTIGLIONE COSENTINO	12	695	Querceto 2	0	0	70		€ 22,00	22,00 €	Valore esproprio	Dec.Esp.D.S.n.17273/03	Gestione SORICAL	☐	☑
CASTIGLIONE COSENTINO	12	697	Semin Arb 3	0	0	80	€ 0,26	€ 34,00	34,00 €	Valore Catastale	Dec.Esp.D.S.n.17274/03	Gestione SORICAL	☐	☑
CASTIGLIONE COSENTINO	12	699	Semin Arb 3	0	2	30	€ 0,74	€ 96,00	97,00 €	Valore Catastale	Dec.Esp.D.S.n.17274/03	Gestione SORICAL	☐	☑
CASTIGLIONE COSENTINO	12	701	Ficheto 3	0	0	40		€ 40,00	40,00 €	Valore esproprio	Dec.Esp.D.S.n.17273/03	Gestione SORICAL	☐	☑
CASTIGLIONE COSENTINO	12	703	Uliveto 3	0	1	80		€ 181,00	182,00 €	Valore esproprio	Dec.Esp.D.S.n.17273/03	Gestione SORICAL	☐	☑
CASTIGLIONE COSENTINO	12	705	Ficheto 3	0	1	60		€ 161,00	162,00 €	Valore esproprio	Dec.Esp.D.S.n.17273/03	Gestione SORICAL	☐	☑
CASTIGLIONE COSENTINO	12	707	Ficheto 3	0	0	50		€ 50,00	50,00 €	Valore esproprio	Dec.Esp.D.S.n.17273/03	Gestione SORICAL	☐	☑
CASTIGLIONE COSENTINO	12	709	Ficheto 3	0	0	20		€ 14,00	14,00 €	Valore esproprio	Dec.Esp.D.S.n.17273/03	Gestione SORICAL	☐	☑
CASTIGLIONE COSENTINO	12	711	Uliveto 3	0	0	85		€ 95,00	96,00 €	Valore esproprio	Dec.Esp.D.S.n.17273/03	Gestione SORICAL	☐	☑
CASTIGLIONE COSENTINO	12	713	Uliveto 3	0	0	95		€ 106,00	107,00 €	Valore esproprio	Dec.Esp.D.S.n.17273/03	Gestione SORICAL	☐	☑
CASTIGLIONE COSENTINO	12	715	Uliveto 3	0	0	80		€ 88,00	89,00 €	Valore esproprio	Dec.Esp.D.S.n.17273/03	Gestione SORICAL	☐	☑
CASTIGLIONE COSENTINO	12	717	Uliveto 3	0	2	30		€ 254,00	256,00 €	Valore esproprio	Dec.Esp.D.S.n.17273/03	Gestione SORICAL	☐	☑
CASTIGLIONE COSENTINO	12	719	Semin Arb 3	0	0	10		€ 11,00	11,00 €	Valore esproprio	Dec.Esp.D.S.n.17273/03	Gestione SORICAL	☐	☑
CASTIGLIONE COSENTINO	12	720	Uliveto 3	0	2	30		€ 257,00	259,00 €	Valore esproprio	Dec.Esp.D.S.n.17273/03	Gestione SORICAL	☐	☑
CASTIGLIONE COSENTINO	12	722	Vigneto 2	0	0	40	€ 0,25	€ 32,00	32,00 €	Valore Catastale	Dec.Esp.D.S.n.17274/03	Gestione SORICAL	☐	☑
CASTIGLIONE COSENTINO	12	723	Semin Arb 3	0	0	30	€ 0,10	€ 13,00	13,00 €	Valore Catastale	Dec.Esp.D.S.n.17274/03	Gestione SORICAL	☐	☑
CASTIGLIONE COSENTINO	12	725	Cast frutto	0	0	60	€ 0,08	€ 10,00	10,00 €	Valore Catastale	Dec.Esp.D.S.n.17274/03	Gestione SORICAL	☐	☑
CASTIGLIONE COSENTINO	12	727	Cast frutto	0	2	60	€ 0,33	€ 42,00	42,00 €	Valore Catastale	Dec.Esp.D.S.n.17274/03	Gestione SORICAL	☐	☑
CASTIGLIONE COSENTINO	12	729	Cast frutto	0	2	30	€ 0,29	€ 37,00	37,00 €	Valore Catastale	Dec.Esp.D.S.n.17274/03	Gestione SORICAL	☐	☑
Totali per Comune								**€ 8 048,00**	**8 096,00 €**					
CASTROLIBERO	09	1770	Semin Arb 2	0	5	80	€ 3,00	€ 2 910,00	2 927,00 €	Valore esproprio	Dec.Esp.n.47 del 13/11/2	Gestione SORICAL	☐	☑
CASTROLIBERO	09	1772	Semin Arb 2	0	1	7	€ 0,55	€ 537,00	540,00 €	Valore esproprio	Dec.Esp.n.47 del 13/11/2	Gestione SORICAL	☐	☑
CASTROLIBERO	09	1774	Fabbr Rurale	0	0	3	€ 0,00	€ 49,00	49,00 €	Valore esproprio	Dec.Esp.n.47 del 13/11/2	Gestione SORICAL	☐	☑
CASTROLIBERO	09	1776	Uliveto 3	0	2	43	€ 0,55	€ 1 867,00	1 878,00 €	Valore esproprio	Dec.Esp.n.47 del 13/11/2	Gestione SORICAL	☐	☑
CASTROLIBERO	09	1780	Uliveto 3	0	0	24	€ 0,05	€ 126,00	127,00 €	Valore esproprio	Dec.Esp.n.47 del 13/11/2	Gestione SORICAL	☐	☑
Totali per Comune								**€ 5 489,00**	**5 521,00 €**					

Comune	Foglio	Part.la	Coltura	ha	a	ca	Reddito Dominicale	Valore 2017	Valore 2018	Stima / Valore	Provenienza	Destinazione d'uso	Disp.	Indisp
CASTROVILLARI	23	545	Pascolo 1	0	14	0	€ 1,35		177,00 €	Valore Catastale	ex Casmez	Gestione SORICAL	☐	☑
CASTROVILLARI	23	624	Pascolo 2	0	2	70		€ 56,00	56,00 €	Valore esproprio	Dec.Esp.D.S.n.16620/05	Gestione SORICAL	☐	☑
CASTROVILLARI	34	582	Pascolo 2	0	8	70	€ 0,84		110,00 €	Valore Catastale	ex Casmez	Gestione SORICAL	☐	☑
CASTROVILLARI	34	590	Semin Irrig 2	0	0	60	€ 0,31		41,00 €	Valore Catastale	ex Casmez	Gestione SORICAL	☐	☑
CASTROVILLARI	34	591	Orto Irrig 2	0	3	20		€ 503,00	506,00 €	Valore esproprio	Dec.Esp.D.S.n.16620/05	Gestione SORICAL	☐	☑
CASTROVILLARI	34	657	Orto Irrig 2	0	0	20		€ 31,00	31,00 €	Valore esproprio	Dec.Esp.D.S.n.16620/05	Gestione SORICAL	☐	☑
CASTROVILLARI	34	658	Pascolo Arb	0	0	40		€ 63,00	63,00 €	Valore esproprio	Dec.Esp.D.S.n.16620/05	Gestione SORICAL	☐	☑
CASTROVILLARI	34	659	Pascolo 2	0	0	80	€ 0,05		6,00 €	Valore Catastale	ex Casmez	Gestione SORICAL	☐	☑
CASTROVILLARI	34	661	Orto Irrig 3	0	0	35	€ 0,36		47,00 €	Valore Catastale	ex Casmez	Gestione SORICAL	☐	☑
CASTROVILLARI	34	663	Orto Irrig 3	0	0	70	€ 0,73		95,00 €	Valore Catastale	ex Casmez	Gestione SORICAL	☐	☑
CASTROVILLARI	34	664	Orto Irrig 3	0	2	0	€ 2,06		270,00 €	Valore Catastale	ex Casmez	Gestione SORICAL	☐	☑
CASTROVILLARI	34	665	Seminativo 3	0	0	50	€ 0,06		8,00 €	Valore Catastale	ex Casmez	Gestione SORICAL	☐	☑
CASTROVILLARI	34	666	Vigneto 2	0	0	80	€ 0,63		81,00 €	Valore Catastale	ex Casmez	Gestione SORICAL	☐	☑
CASTROVILLARI	34	667	Semin Irrig 2	0	0	50	€ 0,26		34,00 €	Valore Catastale	ex Casmez	Gestione SORICAL	☐	☑
CASTROVILLARI	34	669	Seminativo 3	0	0	80	€ 0,10		13,00 €	Valore Catastale	ex Casmez	Gestione SORICAL	☐	☑
CASTROVILLARI	34	670	Pascolo 2	0	4	70	€ 0,30		39,00 €	Valore Catastale	ex Casmez	Gestione SORICAL	☐	☑
CASTROVILLARI	34	671	Seminativo 3	0	4	0	€ 0,51		67,00 €	Valore Catastale	ex Casmez	Gestione SORICAL	☐	☑
CASTROVILLARI	34	672	Seminativo 3	0	0	80	€ 0,10		13,00 €	Valore Catastale	ex Casmez	Gestione SORICAL	☐	☑
CASTROVILLARI	34	674	Pascolo Arb	0	1	60	€ 0,15		20,00 €	Valore Catastale	ex Casmez	Gestione SORICAL	☐	☑
CASTROVILLARI	34	676	Seminativo 3	0	3	30	€ 0,43		55,00 €	Valore Catastale	ex Casmez	Gestione SORICAL	☐	☑
CASTROVILLARI	34	677	Vigneto 2	0	3	20	€ 2,48		324,00 €	Valore Catastale	ex Casmez	Gestione SORICAL	☐	☑
CASTROVILLARI	34	687	Seminativo 3	0	0	60	€ 0,08		10,00 €	Valore Catastale	ex Casmez	Gestione SORICAL	☐	☑
CASTROVILLARI	34	689	Seminativo 3	0	1	90	€ 0,25		32,00 €	Valore Catastale	ex Casmez	Gestione SORICAL	☐	☑
CASTROVILLARI	34	805	Seminativo 3	0	1	10	€ 0,14		18,00 €	Valore Catastale	ex Casmez	Gestione SORICAL	☐	☑
CASTROVILLARI	34	814	Orto Irrig 2	0	0	80	€ 1,84		240,00 €	Valore Catastale	ex Casmez	Gestione SORICAL	☐	☑
CASTROVILLARI	34	816	Orto Irrig 2	0	0	80	€ 1,84		240,00 €	Valore Catastale	ex Casmez	Gestione SORICAL	☐	☑
CASTROVILLARI	42	255	Orto Irrig 2	0	2	0	€ 4,59		600,00 €	Valore Catastale	ex Casmez	Gestione SORICAL	☐	☑
CASTROVILLARI	42	256	Bosco Ceduo	0	2	0	€ 0,13		16,00 €	Valore Catastale	ex Casmez	Gestione SORICAL	☐	☑
CASTROVILLARI	42	262	Semin Irrig 2	0	1	70	€ 0,88		115,00 €	Valore Catastale	ex Casmez	Gestione SORICAL	☐	☑
CASTROVILLARI	42	264	Pascolo 1	0	2	60	€ 0,25		32,00 €	Valore Catastale	ex Casmez	Gestione SORICAL	☐	☑
CASTROVILLARI	42	267	Semin Irrig 2	0	1	10	€ 0,56		73,00 €	Valore Catastale	ex Casmez	Gestione SORICAL	☐	☑
CASTROVILLARI	42	296	Orto Irrig 2	0	0	65		€ 136,00	137,00 €	Valore esproprio	Dec.Esp.D.S.n.16620/05	Gestione SORICAL	☐	☑
CASTROVILLARI	42	297	Orto Irrig 2	0	0	60		€ 125,00	126,00 €	Valore esproprio	Dec.Esp.D.S.n.16620/05	Gestione SORICAL	☐	☑

Comune	Foglio	Part.la	Coltura	ha	a	ca	Reddito Dominicale	Valore 2017	Valore 2018	Stima / Valore	Provenienza	Destinazione d'uso	Disp.	Indisp
CASTROVILLARI	42	298	Orto Irrig 2	0	0	60	€ 1,38		180,00 €	Valore Catastale	ex Casmez	Gestione SORICAL	☐	☑
CASTROVILLARI	42	299	Orto Irrig 2	0	0	70	€ 1,60		209,00 €	Valore Catastale	ex Casmez	Gestione SORICAL	☐	☑
CASTROVILLARI	42	300	Orto Irrig 2	0	1	60	€ 3,66		479,00 €	Valore Catastale	ex Casmez	Gestione SORICAL	☐	☑
CASTROVILLARI	42	301	Orto Irrig 2	0	0	90	€ 2,06		270,00 €	Valore Catastale	ex Casmez	Gestione SORICAL	☐	☑
CASTROVILLARI	42	302	Orto Irrig 2	0	0	40	€ 0,91		120,00 €	Valore Catastale	ex Casmez	Gestione SORICAL	☐	☑
CASTROVILLARI	42	303	Orto Irrig 2	0	0	40	€ 0,91		120,00 €	Valore Catastale	ex Casmez	Gestione SORICAL	☐	☑
CASTROVILLARI	42	304	Orto Irrig 2	0	0	80	€ 1,84		240,00 €	Valore Catastale	ex Casmez	Gestione SORICAL	☐	☑
CASTROVILLARI	42	305	Orto Irrig 2	0	0	80	€ 1,84		240,00 €	Valore Catastale	ex Casmez	Gestione SORICAL	☐	☑
CASTROVILLARI	42	306	Orto Irrig 2	0	1	40	€ 3,21		421,00 €	Valore Catastale	ex Casmez	Gestione SORICAL	☐	☑
CASTROVILLARI	42	307	Orto Irrig 2	0	0	70	€ 1,60		209,00 €	Valore Catastale	ex Casmez	Gestione SORICAL	☐	☑
CASTROVILLARI	42	308	Orto Irrig 2	0	0	60	€ 1,38		180,00 €	Valore Catastale	ex Casmez	Gestione SORICAL	☐	☑
CASTROVILLARI	42	309	Orto Irrig 2	0	1	90	€ 4,35		569,00 €	Valore Catastale	ex Casmez	Gestione SORICAL	☐	☑
CASTROVILLARI	42	310	Orto Irrig 3	0	1	0	€ 1,04		136,00 €	Valore Catastale	ex Casmez	Gestione SORICAL	☐	☑
CASTROVILLARI	42	311	Bosco Ceduo	0	0	70	€ 0,05		6,00 €	Valore Catastale	ex Casmez	Gestione SORICAL	☐	☑
CASTROVILLARI	42	312	Pascolo Cesp	0	0	30	€ 0,01		2,00 €	Valore Catastale	ex Casmez	Gestione SORICAL	☐	☑
CASTROVILLARI	42	313	Pascolo 1	0	2	0	€ 0,19		24,00 €	Valore Catastale	ex Casmez	Gestione SORICAL	☐	☑
CASTROVILLARI	42	314	Pascolo 1	0	0	60	€ 0,06		8,00 €	Valore Catastale	ex Casmez	Gestione SORICAL	☐	☑
CASTROVILLARI	42	315	Orto Irrig 2	0	0	3	€ 0,08		10,00 €	Valore Catastale	ex Casmez	Gestione SORICAL	☐	☑
CASTROVILLARI	42	316	Pascolo Cesp	0	1	0	€ 0,06		8,00 €	Valore Catastale	ex Casmez	Gestione SORICAL	☐	☑
CASTROVILLARI	42	317	Semin Irrig 2	0	0	60	€ 0,31		41,00 €	Valore Catastale	ex Casmez	Gestione SORICAL	☐	☑
CASTROVILLARI	42	318	Orto Irrig 3	0	0	50	€ 0,51		67,00 €	Valore Catastale	ex Casmez	Gestione SORICAL	☐	☑
CASTROVILLARI	42	319	Orto Irrig 3	0	1	10	€ 1,14		149,00 €	Valore Catastale	ex Casmez	Gestione SORICAL	☐	☑
CASTROVILLARI	42	321	Orto Irrig 3	0	0	50	€ 0,51		67,00 €	Valore Catastale	ex Casmez	Gestione SORICAL	☐	☑
CASTROVILLARI	42	322	Orto Irrig 3	0	0	50	€ 0,51		67,00 €	Valore Catastale	ex Casmez	Gestione SORICAL	☐	☑
CASTROVILLARI	42	323	Orto Irrig 3	0	0	30	€ 0,31		41,00 €	Valore Catastale	ex Casmez	Gestione SORICAL	☐	☑
CASTROVILLARI	42	324	Orto Irrig 3	0	0	80	€ 0,83		108,00 €	Valore Catastale	ex Casmez	Gestione SORICAL	☐	☑
CASTROVILLARI	44	182	Pascolo 2	0	0	15	€ 0,01		2,00 €	Valore Catastale	ex Casmez	Gestione SORICAL	☐	☑
CASTROVILLARI	44	361	Pascolo 2	0	0	70	€ 0,05		6,00 €	Valore Catastale	ex Casmez	Gestione SORICAL	☐	☑
CASTROVILLARI	44	363	Semin Arb 3	0	0	70	€ 0,09		11,00 €	Valore Catastale	ex Casmez	Gestione SORICAL	☐	☑
CASTROVILLARI	44	364	seminativo 3	0	0	80	€ 0,10		13,00 €	Valore Catastale	ex Casmez	Gestione SORICAL	☐	☑
CASTROVILLARI	44	365	Semin Arb 2	0	1	90	€ 0,61		80,00 €	Valore Catastale	ex Casmez	Gestione SORICAL	☐	☑
CASTROVILLARI	44	366	Semin Irrig 1	0	1	0	€ 0,71		94,00 €	Valore Catastale	ex Casmez	Gestione SORICAL	☐	☑
CASTROVILLARI	44	367	Semin Irrig 1	0	1	0	€ 0,71		94,00 €	Valore Catastale	ex Casmez	Gestione SORICAL	☐	☑

Comune	Foglio	Part.la	Coltura	ha	a	ca	Reddito Dominicale	Valore 2017	Valore 2018	Stima / Valore	Provenienza	Destinazione d'uso	Disp.	Indisp
CASTROVILLARI	44	369	Semin Irrig 1	0	0	80	€ 0,56		73,00 €	Valore Catastale	ex Casmez	Gestione SORICAL	☐	☑
CASTROVILLARI	44	373	Semin Arb 3	0	1	40	€ 0,18		23,00 €	Valore Catastale	ex Casmez	Gestione SORICAL	☐	☑
CASTROVILLARI	44	376	Semin Arb 2	0	2	60	€ 0,84		110,00 €	Valore Catastale	ex Casmez	Gestione SORICAL	☐	☑
CASTROVILLARI	44	378	Semin Arb 2	0	2	60	€ 0,84		110,00 €	Valore Catastale	ex Casmez	Gestione SORICAL	☐	☑
CASTROVILLARI	44	381	Semin Arb 2	0	2	50	€ 0,81		107,00 €	Valore Catastale	ex Casmez	Gestione SORICAL	☐	☑
CASTROVILLARI	44	398	Semin Irrig 1	0	0	80	€ 0,56		73,00 €	Valore Catastale	ex Casmez	Gestione SORICAL	☐	☑
CASTROVILLARI	44	399	Semin Irrig 1	0	1	60	€ 1,14		149,00 €	Valore Catastale	ex Casmez	Gestione SORICAL	☐	☑
CASTROVILLARI	44	400	Semin Irrig 1	0	1	0	€ 0,71		94,00 €	Valore Catastale	ex Casmez	Gestione SORICAL	☐	☑
CASTROVILLARI	44	401	Semin Arb 2	0	0	50	€ 0,16		21,00 €	Valore Catastale	ex Casmez	Gestione SORICAL	☐	☑
CASTROVILLARI	44	402	Semin Arb 2	0	0	50	€ 0,16		21,00 €	Valore Catastale	ex Casmez	Gestione SORICAL	☐	☑
CASTROVILLARI	44	403	Semin Arb 2	0	0	50	€ 0,16		21,00 €	Valore Catastale	ex Casmez	Gestione SORICAL	☐	☑
CASTROVILLARI	44	404	Vigneto 2	0	0	40	€ 0,31		41,00 €	Valore Catastale	ex Casmez	Gestione SORICAL	☐	☑
CASTROVILLARI	44	405	Semin Arb 2	0	0	30	€ 0,10		13,00 €	Valore Catastale	ex Casmez	Gestione SORICAL	☐	☑
CASTROVILLARI	44	406	Semin Arb 2	0	0	20	€ 0,06		8,00 €	Valore Catastale	ex Casmez	Gestione SORICAL	☐	☑
CASTROVILLARI	44	409	Seminativo 3	0	0	45	€ 0,06		8,00 €	Valore Catastale	ex Casmez	Gestione SORICAL	☐	☑
CASTROVILLARI	44	410	Seminativo 3	0	0	46	€ 0,06		8,00 €	Valore Catastale	ex Casmez	Gestione SORICAL	☐	☑
CASTROVILLARI	44	412	Seminativo 3	0	0	32	€ 0,04		5,00 €	Valore Catastale	ex Casmez	Gestione SORICAL	☐	☑
CASTROVILLARI	44	447	Semin Irrig 1	0	1	30	€ 0,93		121,00 €	Valore Catastale	ex Casmez	Gestione SORICAL	☐	☑
CASTROVILLARI	44	449	Orto Irrig 3	0	0	20	€ 0,21		28,00 €	Valore Catastale	ex Casmez	Gestione SORICAL	☐	☑
CASTROVILLARI	44	450	Orto Irrig 3	0	1	80	€ 1,86		243,00 €	Valore Catastale	ex Casmez	Gestione SORICAL	☐	☑
CASTROVILLARI	44	452	Semin Irrig 1	0	2	0	€ 1,43		186,00 €	Valore Catastale	ex Casmez	Gestione SORICAL	☐	☑
CASTROVILLARI	44	454	Orto Irrig 3	0	1	0	€ 1,04		136,00 €	Valore Catastale	ex Casmez	Gestione SORICAL	☐	☑
CASTROVILLARI	44	456	Orto Irrig 3	0	0	60	€ 0,63		81,00 €	Valore Catastale	ex Casmez	Gestione SORICAL	☐	☑
CASTROVILLARI	44	458	Orto Irrig 3	0	0	20	€ 0,21		28,00 €	Valore Catastale	ex Casmez	Gestione SORICAL	☐	☑
CASTROVILLARI	45	285 a	Semin Arb 2	0	7	59	€ 2,45		320,00 €	Valore Catastale	ex Casmez	Gestione SORICAL	☐	☑
CASTROVILLARI	45	285 b	Pascolo Arb	0	1	61	€ 0,15		20,00 €	Valore Catastale	ex Casmez	Gestione SORICAL	☐	☑
CASTROVILLARI	45	288 a	Pascolo 2	0	3	0	€ 0,19		24,00 €	Valore Catastale	ex Casmez	Gestione SORICAL	☐	☑
CASTROVILLARI	45	288 b	Semin Arb 2	0	2	0	€ 0,65		85,00 €	Valore Catastale	ex Casmez	Gestione SORICAL	☐	☑
CASTROVILLARI	45	342	Vigneto 2	0	0	70	€ 0,54		70,00 €	Valore Catastale	ex Casmez	Gestione SORICAL	☐	☑
CASTROVILLARI	45	343	Semin Arb 2	0	0	60	€ 0,19		24,00 €	Valore Catastale	ex Casmez	Gestione SORICAL	☐	☑
CASTROVILLARI	45	344	Semin Arb 2	0	0	70	€ 0,23		29,00 €	Valore Catastale	ex Casmez	Gestione SORICAL	☐	☑
CASTROVILLARI	45	345	Seminativo 3	0	0	10	€ 0,01		2,00 €	Valore Catastale	ex Casmez	Gestione SORICAL	☐	☑
CASTROVILLARI	45	346	Seminativo 3	0	4	40	€ 0,56		73,00 €	Valore Catastale	ex Casmez	Gestione SORICAL	☐	☑

Comune	Foglio	Part.la	Coltura	ha	a	ca	Reddito Dominicale	Valore 2017	Valore 2018	Stima / Valore	Provenienza	Destinazione d'uso	Disp.	Indisp
CASTROVILLARI	45	347	Semin Arb 2	0	3	40	€ 1,10		144,00 €	Valore Catastale	ex Casmez	Gestione SORICAL	☐	☑
CASTROVILLARI	46	555	Vigneto 1	0	6	30	€ 7,33		958,00 €	Valore Catastale	ex Casmez	Gestione SORICAL	☐	☑
CASTROVILLARI	46	557	Fabb diruto	0	0	40	€ 0,00		0,00 €	Valore Catastale	ex Casmez	Gestione SORICAL	☐	☑
CASTROVILLARI	46	558	Vigneto 1	0	1	40	€ 1,63		212,00 €	Valore Catastale	ex Casmez	Gestione SORICAL	☐	☑
CASTROVILLARI	46	560	Vigneto 1	0	2	10	€ 2,44		319,00 €	Valore Catastale	ex Casmez	Gestione SORICAL	☐	☑
CASTROVILLARI	46	562	Vigneto 1	0	1	30	€ 1,51		198,00 €	Valore Catastale	ex Casmez	Gestione SORICAL	☐	☑
CASTROVILLARI	46	563	Semin Arb 3	0	0	20	€ 0,03		3,00 €	Valore Catastale	ex Casmez	Gestione SORICAL	☐	☑
CASTROVILLARI	46	564	Semin Arb 3	0	0	5	€ 0,01		2,00 €	Valore Catastale	ex Casmez	Gestione SORICAL	☐	☑
CASTROVILLARI	46	567	Vigneto 1	0	1	50	€ 1,74		227,00 €	Valore Catastale	ex Casmez	Gestione SORICAL	☐	☑
CASTROVILLARI	46	568	Seminativo 3	0	0	14	€ 0,01		2,00 €	Valore Catastale	ex Casmez	Gestione SORICAL	☐	☑
CASTROVILLARI	54	677	Vigneto 1	0	1	20	€ 1,40	€ 184,00	185,00 €	Valore Catastale	D.G.R. 16926 del 14/11/0	Gestione SORICAL	☐	☑
CASTROVILLARI	54	678	Vigneto 1	0	1	70	€ 1,98	€ 260,00	262,00 €	Valore Catastale	D.G.R. 16926 del 14/11/0	Gestione SORICAL	☐	☑
CASTROVILLARI	54	679	Uliveto 2	0	0	20	€ 0,08	€ 10,00	10,00 €	Valore Catastale	D.G.R. 16926 del 14/11/0	Gestione SORICAL	☐	☑
CASTROVILLARI	54	680	Semin Arb 2	0	0	20	€ 0,06	€ 8,00	8,00 €	Valore Catastale	D.G.R. 16926 del 14/11/0	Gestione SORICAL	☐	☑
CASTROVILLARI	54	681	Semin Arb 2	0	1	60	€ 0,51	€ 67,00	67,00 €	Valore Catastale	D.G.R. 16926 del 14/11/0	Gestione SORICAL	☐	☑
CASTROVILLARI	54	683	Semin Arb 2	0	0	15	€ 0,05	€ 7,00	7,00 €	Valore Catastale	D.G.R. 16926 del 14/11/0	Gestione SORICAL	☐	☑
CASTROVILLARI	54	685	Semin Arb 3	0	3	70	€ 0,48	€ 62,00	62,00 €	Valore Catastale	D.G.R. 16926 del 14/11/0	Gestione SORICAL	☐	☑
CASTROVILLARI	54	687	Vigneto 1	0	1	40	€ 1,63	€ 214,00	215,00 €	Valore Catastale	D.G.R. 16926 del 14/11/0	Gestione SORICAL	☐	☑
CASTROVILLARI	54	732	Semin Arb 2	0	8	50	€ 2,74	€ 360,00	362,00 €	Valore Catastale	D.G.R. 16926 del 14/11/0	Gestione SORICAL	☐	☑
CASTROVILLARI	54	733	Semin Arb 2	0	1	74	€ 0,56	€ 74,00	74,00 €	Valore Catastale	D.G.R. 16926 del 14/11/0	Gestione SORICAL	☐	☑
CASTROVILLARI	54	734	Semin Arb 2	0	2	26	€ 0,73	€ 96,00	97,00 €	Valore Catastale	D.G.R. 16926 del 14/11/0	Gestione SORICAL	☐	☑
CASTROVILLARI	54	735	Semin Arb 3	0	0	44	€ 0,06	€ 8,00	8,00 €	Valore Catastale	D.G.R. 16926 del 14/11/0	Gestione SORICAL	☐	☑
CASTROVILLARI	54	737	Vigneto 1	0	0	90	€ 1,05	€ 138,00	139,00 €	Valore Catastale	D.G.R. 16926 del 14/11/0	Gestione SORICAL	☐	☑
CASTROVILLARI	54	739	Vigneto 1	0	0	10	€ 0,11	€ 15,00	15,00 €	Valore Catastale	D.G.R. 16926 del 14/11/0	Gestione SORICAL	☐	☑
CASTROVILLARI	54	740	Seminativo 3	0	0	50	€ 0,06	€ 8,00	8,00 €	Valore Catastale	D.G.R. 16926 del 14/11/0	Gestione SORICAL	☐	☑
CASTROVILLARI	54	741	Seminativo 3	0	1	0	€ 0,13	€ 16,00	16,00 €	Valore Catastale	D.G.R. 16926 del 14/11/0	Gestione SORICAL	☐	☑
CASTROVILLARI	54	742	Uliveto 1	0	4	29	€ 2,78	€ 365,00	367,00 €	Valore Catastale	D.G.R. 16926 del 14/11/0	Gestione SORICAL	☐	☑
CASTROVILLARI	54	744	Uliveto 1	0	0	21	€ 0,14	€ 18,00	18,00 €	Valore Catastale	D.G.R. 16926 del 14/11/0	Gestione SORICAL	☐	☑
CASTROVILLARI	54	745	Semin Arb 3	0	1	56	€ 0,20	€ 26,00	26,00 €	Valore Catastale	D.G.R. 16926 del 14/11/0	Gestione SORICAL	☐	☑
CASTROVILLARI	55	658	Vigneto 2	0	1	0	€ 0,78	€ 102,00	103,00 €	Valore Catastale	D.G.R. 16926 del 14/11/0	Gestione SORICAL	☐	☑
CASTROVILLARI	55	660	Seminativo 3	0	1	0	€ 0,13	€ 16,00	16,00 €	Valore Catastale	D.G.R. 16926 del 14/11/0	Gestione SORICAL	☐	☑
CASTROVILLARI	55	662	Uliveto 2	0	0	65	€ 0,23	€ 29,00	29,00 €	Valore Catastale	D.G.R. 16926 del 14/11/0	Gestione SORICAL	☐	☑
CASTROVILLARI	55	663	Uliveto 2	0	1	10	€ 0,39	€ 51,00	51,00 €	Valore Catastale	D.G.R. 16926 del 14/11/0	Gestione SORICAL	☐	☑

Comune	Foglio	Part.la	Coltura	ha	a	ca	Reddito Dominicale	Valore 2017	Valore 2018	Stima / Valore	Provenienza	Destinazione d'uso	Disp.	Indisp
CASTROVILLARI	55	665	Uliveto 2	0	0	50	€ 0,18	€ 23,00	23,00 €	Valore Catastale	D.G.R. 16926 del 14/11/0	Gestione SORICAL	☐	☑
CASTROVILLARI	55	667	Semin Arb 2	0	3	40	€ 1,10	€ 145,00	146,00 €	Valore Catastale	D.G.R. 16926 del 14/11/0	Gestione SORICAL	☐	☑
CASTROVILLARI	55	669	Vigneto 1	0	0	20	€ 0,24	€ 31,00	31,00 €	Valore Catastale	D.G.R. 16926 del 14/11/0	Gestione SORICAL	☐	☑
CASTROVILLARI	55	670	Seminativo 3	0	4	90	€ 0,64	€ 83,00	83,00 €	Valore Catastale	D.G.R. 16926 del 14/11/0	Gestione SORICAL	☐	☑
CASTROVILLARI	55	672	Semin Arb 3	0	1	60	€ 0,21	€ 28,00	28,00 €	Valore Catastale	D.G.R. 16926 del 14/11/0	Gestione SORICAL	☐	☑
CASTROVILLARI	55	674	Semin Arb 2	0	0	70	€ 0,23	€ 29,00	29,00 €	Valore Catastale	D.G.R. 16926 del 14/11/0	Gestione SORICAL	☐	☑
CASTROVILLARI	55	689	Uliveto 2	0	0	6	€ 0,03	€ 3,00	3,00 €	Valore Catastale	D.G.R. 16926 del 14/11/0	Gestione SORICAL	☐	☑
CASTROVILLARI	55	691	Uliveto 3	0	2	28	€ 0,44	€ 57,00	57,00 €	Valore Catastale	D.G.R. 16926 del 14/11/0	Gestione SORICAL	☐	☑
CASTROVILLARI	55	695	Uliveto 3	0	2	10	€ 0,41	€ 54,00	54,00 €	Valore Catastale	D.G.R. 16926 del 14/11/0	Gestione SORICAL	☐	☑
CASTROVILLARI	55	697	Seminativo 3	0	1	4	€ 0,14	€ 18,00	18,00 €	Valore Catastale	D.G.R. 16926 del 14/11/0	Gestione SORICAL	☐	☑
CASTROVILLARI	55	698	Seminativo 3	0	1	46	€ 0,19	€ 25,00	25,00 €	Valore Catastale	D.G.R. 16926 del 14/11/0	Gestione SORICAL	☐	☑
CASTROVILLARI	55	699	Fabbr Rurale	0	0	2	€ 0,00	€ 0,00	0,00 €	Valore Catastale	D.G.R. 16926 del 14/11/0	Gestione SORICAL	☐	☑
CASTROVILLARI	55	700	Vigneto 2	0	2	15	€ 1,66	€ 218,00	219,00 €	Valore Catastale	D.G.R. 16926 del 14/11/0	Gestione SORICAL	☐	☑
CASTROVILLARI	55	702	Ente Urbano	0	0	15	€ 0,00	€ 0,00	0,00 €	Valore Catastale	Dec.Esp.D.S.n.16926/05	Gestione SORICAL	☐	☑
CASTROVILLARI	55	704	Seminativo 3	0	1	70	€ 0,23	€ 29,00	29,00 €	Valore Catastale	D.G.R. 16926 del 14/11/0	Gestione SORICAL	☐	☑
CASTROVILLARI	55	706	Vigneto 2	0	0	50	€ 0,39	€ 51,00	51,00 €	Valore Catastale	D.G.R. 16926 del 14/11/0	Gestione SORICAL	☐	☑
CASTROVILLARI	55	707	Ente Urbano	0	3	10	€ 0,00	€ 0,00	0,00 €	Valore Catastale	Dec.Esp.D.S.n.16926/05	Gestione SORICAL	☐	☑
CASTROVILLARI	55	708	Semin Arb 3	0	0	8	€ 0,03	€ 3,00	3,00 €	Valore Catastale	D.G.R. 16926 del 14/11/0	Gestione SORICAL	☐	☑
CASTROVILLARI	58	326	Seminativo 3	0	13	0	€ 1,68	€ 220,00	221,00 €	Valore Catastale	D.G.R. 16926 del 14/11/0	Gestione SORICAL	☐	☑
CASTROVILLARI	58	328	Vigneto 2	0	2	30	€ 1,79	€ 235,00	236,00 €	Valore Catastale	D.G.R. 16926 del 14/11/0	Gestione SORICAL	☐	☑
CASTROVILLARI	62	242	Seminativo 3	0	5	70	€ 0,74		97,00 €	Valore Catastale	ex Casmez	Gestione SORICAL	☐	☑
CASTROVILLARI	62	252	Vigneto 2	0	1	70	€ 1,31		172,00 €	Valore Catastale	ex Casmez	Gestione SORICAL	☐	☑
CASTROVILLARI	62	259	Vigneto 1	0	9	0	€ 10,46		1 368,00 €	Valore Catastale	ex Casmez	Gestione SORICAL	☐	☑
CASTROVILLARI	62	294	Vigneto 1	0	1	90	€ 1,48		193,00 €	Valore Catastale	ex Casmez	Gestione SORICAL	☐	☑
CASTROVILLARI	62	296	Semin Arb 1	0	0	45	€ 0,26		34,00 €	Valore Catastale	ex Casmez	Gestione SORICAL	☐	☑
CASTROVILLARI	62	297	Uliveto 2	0	3	10	€ 1,10		144,00 €	Valore Catastale	ex Casmez	Gestione SORICAL	☐	☑
CASTROVILLARI	62	298	Vigneto 2	0	0	90	€ 0,70		92,00 €	Valore Catastale	ex Casmez	Gestione SORICAL	☐	☑
CASTROVILLARI	62	299	Semin Arb 3	0	1	40	€ 0,18		23,00 €	Valore Catastale	ex Casmez	Gestione SORICAL	☐	☑
CASTROVILLARI	62	300	Semin Arb 2	0	1	80	€ 0,58		75,00 €	Valore Catastale	ex Casmez	Gestione SORICAL	☐	☑
CASTROVILLARI	62	301	Vigneto 1	0	2	30	€ 2,68		350,00 €	Valore Catastale	ex Casmez	Gestione SORICAL	☐	☑
CASTROVILLARI	62	302	Uliveto 2	0	1	40	€ 0,50		65,00 €	Valore Catastale	ex Casmez	Gestione SORICAL	☐	☑
CASTROVILLARI	62	303	Uliveto 2	0	0	20	€ 0,08		10,00 €	Valore Catastale	ex Casmez	Gestione SORICAL	☐	☑
CASTROVILLARI	62	305	Uliveto 2	0	0	30	€ 0,11		15,00 €	Valore Catastale	ex Casmez	Gestione SORICAL	☐	☑

Comune	Foglio	Part.la	Coltura	ha	a	ca	Reddito Dominicale	Valore 2017	Valore 2018	Stima / Valore	Provenienza	Destinazione d'uso	Disp.	Indisp
CASTROVILLARI	62	307	Uliveto 2	0	0	15	€ 0,05		6,00 €	Valore Catastale	ex Casmez	Gestione SORICAL	☐	☑
CASTROVILLARI	62	309	Uliveto 2	0	1	70	€ 0,60		78,00 €	Valore Catastale	ex Casmez	Gestione SORICAL	☐	☑
CASTROVILLARI	62	312	Semin Arb 3	0	0	90	€ 0,11		15,00 €	Valore Catastale	ex Casmez	Gestione SORICAL	☐	☑
CASTROVILLARI	62	313	Semin Arb 2	0	2	20	€ 0,71		94,00 €	Valore Catastale	ex Casmez	Gestione SORICAL	☐	☑
CASTROVILLARI	62	314	Vigneto 2	0	2	30	€ 1,79		233,00 €	Valore Catastale	ex Casmez	Gestione SORICAL	☐	☑
CASTROVILLARI	62	315	Seminativo 3	0	1	0	€ 0,13		16,00 €	Valore Catastale	ex Casmez	Gestione SORICAL	☐	☑
CASTROVILLARI	62	316	Vigneto 1	0	1	20	€ 1,40		183,00 €	Valore Catastale	ex Casmez	Gestione SORICAL	☐	☑
CASTROVILLARI	62	317	Seminativo 3	0	7	0	€ 0,90		118,00 €	Valore Catastale	ex Casmez	Gestione SORICAL	☐	☑
CASTROVILLARI	62	318	Seminativo 3	0	0	20	€ 0,03		3,00 €	Valore Catastale	ex Casmez	Gestione SORICAL	☐	☑
CASTROVILLARI	62	319	Seminativo 3	0	3	10	€ 0,40		52,00 €	Valore Catastale	ex Casmez	Gestione SORICAL	☐	☑
CASTROVILLARI	62	320	Vigneto 1	0	1	80	€ 2,09		273,00 €	Valore Catastale	ex Casmez	Gestione SORICAL	☐	☑
CASTROVILLARI	62	356	Uliveto 2	0	0	50	€ 0,18		23,00 €	Valore Catastale	ex Casmez	Gestione SORICAL	☐	☑
CASTROVILLARI	62	380	Semin Arb 3	0	1	45	€ 0,19		24,00 €	Valore Catastale	ex Casmez	Gestione SORICAL	☐	☑
CASTROVILLARI	63	358	Semin Arb 2	0	6	30	€ 2,04		267,00 €	Valore Catastale	ex Casmez	Gestione SORICAL	☐	☑
CASTROVILLARI	63	381	Semin Arb 3	0	0	15	€ 0,03		3,00 €	Valore Catastale	ex Casmez	Gestione SORICAL	☐	☑
CASTROVILLARI	73	271	Semin Arb 2	0	3	50	€ 1,13		147,00 €	Valore Catastale	ex Casmez	Gestione SORICAL	☐	☑
CASTROVILLARI	73	290	Vigneto 2	0	4	20	€ 3,25		425,00 €	Valore Catastale	ex Casmez	Gestione SORICAL	☐	☑
CASTROVILLARI	73	301	Pascolo Arb	0	1	60	€ 0,15		20,00 €	Valore Catastale	ex Casmez	Gestione SORICAL	☐	☑
CASTROVILLARI	73	339	Uliveto 2	0	1	70	€ 0,60		78,00 €	Valore Catastale	ex Casmez	Gestione SORICAL	☐	☑
CASTROVILLARI	73	340	Uliveto 2	0	0	80	€ 0,29		37,00 €	Valore Catastale	ex Casmez	Gestione SORICAL	☐	☑
CASTROVILLARI	73	341	Uliveto 2	0	1	90	€ 0,68		89,00 €	Valore Catastale	ex Casmez	Gestione SORICAL	☐	☑
CASTROVILLARI	73	342	Uliveto 2	0	0	50	€ 0,18		23,00 €	Valore Catastale	ex Casmez	Gestione SORICAL	☐	☑
CASTROVILLARI	73	343	Uliveto 2	0	0	50	€ 0,18		23,00 €	Valore Catastale	ex Casmez	Gestione SORICAL	☐	☑
CASTROVILLARI	73	344	Uliveto 2	0	0	40	€ 0,14		18,00 €	Valore Catastale	ex Casmez	Gestione SORICAL	☐	☑
CASTROVILLARI	73	345	Uliveto 2	0	0	40	€ 0,14		18,00 €	Valore Catastale	ex Casmez	Gestione SORICAL	☐	☑
CASTROVILLARI	73	346	Uliveto 2	0	1	0	€ 0,35		46,00 €	Valore Catastale	ex Casmez	Gestione SORICAL	☐	☑
CASTROVILLARI	73	347	Uliveto 2	0	1	30	€ 0,46		60,00 €	Valore Catastale	ex Casmez	Gestione SORICAL	☐	☑
CASTROVILLARI	73	348	Pascolo Arb	0	0	80	€ 0,08		10,00 €	Valore Catastale	ex Casmez	Gestione SORICAL	☐	☑
CASTROVILLARI	73	349	Uliveto 2	0	1	20	€ 0,43		55,00 €	Valore Catastale	ex Casmez	Gestione SORICAL	☐	☑
CASTROVILLARI	73	350	Vigneto 2	0	1	60	€ 1,24		162,00 €	Valore Catastale	ex Casmez	Gestione SORICAL	☐	☑
CASTROVILLARI	73	351	Seminativo 3	0	1	80	€ 0,24		31,00 €	Valore Catastale	ex Casmez	Gestione SORICAL	☐	☑
CASTROVILLARI	73	352	Uliveto 2	0	1	20	€ 0,43		55,00 €	Valore Catastale	ex Casmez	Gestione SORICAL	☐	☑
CASTROVILLARI	73	353	Uliveto 2	0	0	90	€ 0,33		42,00 €	Valore Catastale	ex Casmez	Gestione SORICAL	☐	☑

Comune	Foglio	Part.la	Coltura	ha	a	ca	Reddito Dominicale	Valore 2017	Valore 2018	Stima / Valore	Provenienza	Destinazione d'uso	Disp.	Indisp
CASTROVILLARI	73	354	Seminativo 3	0	1	80	€ 0,24		31,00 €	Valore Catastale	ex Casmez	Gestione SORICAL	☐	☑
CASTROVILLARI	73	356	Vigneto 2	0	5	50	€ 4,26		557,00 €	Valore Catastale	ex Casmez	Gestione SORICAL	☐	☑
CASTROVILLARI	73	357	Uliveto 2	0	0	15	€ 0,05		6,00 €	Valore Catastale	ex Casmez	Gestione SORICAL	☐	☑
CASTROVILLARI	73	359	Vigneto 2	0	1	80	€ 1,40		183,00 €	Valore Catastale	ex Casmez	Gestione SORICAL	☐	☑
CASTROVILLARI	73	360	Seminativo 3	0	0	70	€ 0,09		11,00 €	Valore Catastale	ex Casmez	Gestione SORICAL	☐	☑
CASTROVILLARI	73	362	Seminativo 3	0	1	50	€ 0,19		24,00 €	Valore Catastale	ex Casmez	Gestione SORICAL	☐	☑
CASTROVILLARI	73	363	Semin Arb 3	0	1	20		€ 72,00	102,00 €	Valore esproprio	Dec.Esp.D.S.n.16620/05	Gestione SORICAL	☐	☑
CASTROVILLARI	73	364	Semin Arb 3	0	1	50		€ 90,00	128,00 €	Valore esproprio	Dec.Esp.D.S.n.16620/05	Gestione SORICAL	☐	☑
CASTROVILLARI	73	365	Vigneto 2	0	1	70		€ 147,00	407,00 €	Valore esproprio	Dec.Esp.D.S.n.16620/05	Gestione SORICAL	☐	☑
CASTROVILLARI	73	366	Semin Arb 3	0	0	20	€ 0,03		3,00 €	Valore Catastale	ex Casmez	Gestione SORICAL	☐	☑
CASTROVILLARI	73	368	Pascolo 3	0	1	0		€ 60,00	60,00 €	Valore esproprio	Dec.Esp.D.S.n.16620/05	Gestione SORICAL	☐	☑
CASTROVILLARI	73	369	Semin Arb 2	0	0	20		€ 12,00	17,00 €	Valore esproprio	Dec.Esp.D.S.n.16620/05	Gestione SORICAL	☐	☑
CASTROVILLARI	73	370	Semin Arb 3	0	1	90	€ 0,25		32,00 €	Valore Catastale	ex Casmez	Gestione SORICAL	☐	☑
CASTROVILLARI	73	371	Seminativo 3	0	1	70	€ 0,23		29,00 €	Valore Catastale	ex Casmez	Gestione SORICAL	☐	☑
CASTROVILLARI	73	372	Semin Arb 3	0	1	80	€ 0,24		31,00 €	Valore Catastale	ex Casmez	Gestione SORICAL	☐	☑
CASTROVILLARI	73	373	Seminativo 3	0	1	20	€ 0,15		20,00 €	Valore Catastale	ex Casmez	Gestione SORICAL	☐	☑
CASTROVILLARI	73	374	Semin Arb 2	0	1	70	€ 0,55		72,00 €	Valore Catastale	ex Casmez	Gestione SORICAL	☐	☑
CASTROVILLARI	73	375	Semin Arb 2	0	3	40	€ 1,10		144,00 €	Valore Catastale	ex Casmez	Gestione SORICAL	☐	☑
CASTROVILLARI	73	380	Semin Arb 2	0	1	30	€ 0,43		55,00 €	Valore Catastale	ex Casmez	Gestione SORICAL	☐	☑
CASTROVILLARI	73	382	Uliveto 1	0	0	70	€ 0,45		58,00 €	Valore Catastale	ex Casmez	Gestione SORICAL	☐	☑
CASTROVILLARI	73	383	Uliveto 2	0	0	75	€ 0,26		34,00 €	Valore Catastale	ex Casmez	Gestione SORICAL	☐	☑
CASTROVILLARI	73	384	Semin Arb 2	0	0	80	€ 0,26		34,00 €	Valore Catastale	ex Casmez	Gestione SORICAL	☐	☑
CASTROVILLARI	73	385	Semin Arb 2	0	1	60	€ 0,51		67,00 €	Valore Catastale	ex Casmez	Gestione SORICAL	☐	☑
CASTROVILLARI	73	386	Semin Arb 2	0	1	90	€ 0,61		80,00 €	Valore Catastale	ex Casmez	Gestione SORICAL	☐	☑
CASTROVILLARI	78	130	Seminativo 3	0	1	0	€ 0,13		16,00 €	Valore Catastale	ex Casmez	Gestione SORICAL	☐	☑
CASTROVILLARI	78	132	Semin Arb 2	0	5	30	€ 1,71		224,00 €	Valore Catastale	ex Casmez	Gestione SORICAL	☐	☑
CASTROVILLARI	78	134	Seminativo 3	0	0	20	€ 0,03		3,00 €	Valore Catastale	ex Casmez	Gestione SORICAL	☐	☑
CASTROVILLARI	78	135	Seminativo 3	0	3	70	€ 0,48		62,00 €	Valore Catastale	ex Casmez	Gestione SORICAL	☐	☑
CASTROVILLARI	78	137	Uliveto 3	0	3	50	€ 0,68		89,00 €	Valore Catastale	ex Casmez	Gestione SORICAL	☐	☑
CASTROVILLARI	78	140	Seminativo 3	0	2	40	€ 0,31		41,00 €	Valore Catastale	ex Casmez	Gestione SORICAL	☐	☑
CASTROVILLARI	78	142	Seminativo 3	0	0	50	€ 0,06		8,00 €	Valore Catastale	ex Casmez	Gestione SORICAL	☐	☑
CASTROVILLARI	78	143	Seminativo 3	0	0	40	€ 0,05		6,00 €	Valore Catastale	ex Casmez	Gestione SORICAL	☐	☑
CASTROVILLARI	79	127	Semin Arb 1	0	5	0	€ 2,90		379,00 €	Valore Catastale	ex Casmez	Gestione SORICAL	☐	☑

Comune	Foglio	Part.la	Coltura	ha	a	ca	Reddito Dominicale	Valore 2017	Valore 2018	Stima / Valore	Provenienza	Destinazione d'uso	Disp.	Indisp
CASTROVILLARI	79	145	Semin Arb 1	0	4	30		€ 1 019,00	1 025,00 €	Valore esproprio	Dec.Esp.D.S.n.16620/05	Gestione SORICAL	☐	☑
CASTROVILLARI	79	146	Vigneto 2	0	5	60	€ 4,34		567,00 €	Valore Catastale	ex Casmez	Gestione SORICAL	☐	☑
CASTROVILLARI	80	141	Semin Arb 3	0	6	50	€ 0,84	€ 109,00	110,00 €	Valore Catastale	Dec.Esp.D.S.n.16926/05	Gestione SORICAL	☐	☑
CASTROVILLARI	80	143	Seminativo 3	0	9	50	€ 1,23	€ 159,00	160,00 €	Valore Catastale	Dec.Esp.D.S.n.16619/05	Gestione SORICAL	☐	☑
CASTROVILLARI	80	145	Uliveto 2	0	5	80	€ 2,06		270,00 €	Valore Catastale	ex Casmez	Gestione SORICAL	☐	☑
CASTROVILLARI	80	147	Seminativo 3	0	3	0	€ 0,39		50,00 €	Valore Catastale	ex Casmez	Gestione SORICAL	☐	☑
CASTROVILLARI	80	149	Seminativo 3	0	0	55	€ 0,08		10,00 €	Valore Catastale	ex Casmez	Gestione SORICAL	☐	☑
CASTROVILLARI	80	151	Seminativo 3	0	3	20	€ 0,41		54,00 €	Valore Catastale	ex Casmez	Gestione SORICAL	☐	☑
CASTROVILLARI	80	154	Seminativo 3	0	2	10	€ 0,28		36,00 €	Valore Catastale	ex Casmez	Gestione SORICAL	☐	☑
CASTROVILLARI	80	156	Seminativo 3	0	2	30	€ 0,30		39,00 €	Valore Catastale	ex Casmez	Gestione SORICAL	☐	☑
CASTROVILLARI	80	158	Uliveto 2	0	3	60	€ 1,28		167,00 €	Valore Catastale	ex Casmez	Gestione SORICAL	☐	☑
CASTROVILLARI	80	160 a	Uliveto 2	0	16	33	€ 5,80		759,00 €	Valore Catastale	ex Casmez	Gestione SORICAL	☐	☑
CASTROVILLARI	80	160 b	Pascolo Arb	0	0	67	€ 0,06		8,00 €	Valore Catastale	ex Casmez	Gestione SORICAL	☐	☑
CASTROVILLARI	80	162	Seminativo 3	0	1	30	€ 0,16	€ 21,00	21,00 €	Valore Catastale	Dec.Esp.D.S.n.16619/05	Gestione SORICAL	☐	☑
CASTROVILLARI	80	164	Semin Irrig Ar	0	0	70	€ 0,54	€ 70,00	70,00 €	Valore Catastale	Dec.Esp.D.S.n.16619/05	Gestione SORICAL	☐	☑
CASTROVILLARI	80	166	Semin Irrig Ar	0	0	70	€ 0,54	€ 70,00	70,00 €	Valore Catastale	Dec.Esp.D.S.n.16619/05	Gestione SORICAL	☐	☑
CASTROVILLARI	80	167	Semin Irrig Ar	0	0	10	€ 0,08		10,00 €	Valore Catastale	ex Casmez	Gestione SORICAL	☐	☑
CASTROVILLARI	80	168	Uliveto 2	0	0	50	€ 0,18		23,00 €	Valore Catastale	ex Casmez	Gestione SORICAL	☐	☑
CASTROVILLARI	81	285	Seminativo 3	0	60	50	€ 7,81	€ 1 016,00	1 022,00 €	Valore Catastale	Dec.Esp.D.S.n.16619/05	Gestione SORICAL	☐	☑
CASTROVILLARI	81	288	Seminativo 3	0	1	10	€ 0,14	€ 18,00	18,00 €	Valore Catastale	Dec.Esp.D.S.n.16619/05	Gestione SORICAL	☐	☑
CASTROVILLARI	81	301	Seminativo 3	0	21	0	€ 2,71	€ 357,00	359,00 €	Valore Catastale	D.G.R. 16926 del 14/11/0	Gestione SORICAL	☐	☑
CASTROVILLARI	88	102	Semin Irrig Ar	0	0	5	€ 0,04		5,00 €	Valore Catastale	ex Casmez	Gestione SORICAL	☐	☑
CASTROVILLARI	88	177	Uliveto 1	0	1	50	€ 0,96		126,00 €	Valore Catastale	ex Casmez	Gestione SORICAL	☐	☑
CASTROVILLARI	88	179	Uliveto 1	0	1	60	€ 1,04		136,00 €	Valore Catastale	ex Casmez	Gestione SORICAL	☐	☑
CASTROVILLARI	88	183	Semin Irrig Ar	0	2	80	€ 2,18		285,00 €	Valore Catastale	ex Casmez	Gestione SORICAL	☐	☑
CASTROVILLARI	88	185	Semin Irrig Ar	0	0	30	€ 0,24		31,00 €	Valore Catastale	ex Casmez	Gestione SORICAL	☐	☑
CASTROVILLARI	88	186	Semin Irrig Ar	0	2	10	€ 1,63		212,00 €	Valore Catastale	ex Casmez	Gestione SORICAL	☐	☑
CASTROVILLARI	88	188	Uliveto 1	0	12	10	€ 7,81	€ 1 016,00	1 022,00 €	Valore Catastale	Dec.Esp.D.S.n.16619/05	Gestione SORICAL	☐	☑
CASTROVILLARI	88	190	Semin Irrig Ar	0	1	35	€ 1,05		137,00 €	Valore Catastale	ex Casmez	Gestione SORICAL	☐	☑
CASTROVILLARI	88	192	Semin Irrig Ar	0	0	40	€ 0,31		41,00 €	Valore Catastale	ex Casmez	Gestione SORICAL	☐	☑
CASTROVILLARI	88	194	Semin Irrig Ar	0	0	30	€ 0,24		31,00 €	Valore Catastale	ex Casmez	Gestione SORICAL	☐	☑
CASTROVILLARI	88	196	Semin Irrig Ar	0	1	10	€ 0,85		111,00 €	Valore Catastale	ex Casmez	Gestione SORICAL	☐	☑
CASTROVILLARI	88	198	Semin Irrig Ar	0	1	10	€ 0,85		111,00 €	Valore Catastale	ex Casmez	Gestione SORICAL	☐	☑

Comune	Foglio	Part.la	Coltura	ha	a	ca	Reddito Dominicale	Valore 2017	Valore 2018	Stima / Valore	Provenienza	Destinazione d'uso	Disp.	Indisp
CASTROVILLARI	88	200	Semin Irrig Ar	0	5	10	€ 3,95		517,00 €	Valore Catastale	ex Casmez	Gestione SORICAL	☐	☑
CASTROVILLARI	88	206	Semin Irrig Ar	0	0	30	€ 0,24		31,00 €	Valore Catastale	ex Casmez	Gestione SORICAL	☐	☑
CASTROVILLARI	88	209	Semin Irrig Ar	0	1	65	€ 1,28		167,00 €	Valore Catastale	ex Casmez	Gestione SORICAL	☐	☑
CASTROVILLARI	88	211	Semin Irrig Ar	0	0	85	€ 0,66		87,00 €	Valore Catastale	ex Casmez	Gestione SORICAL	☐	☑
CASTROVILLARI	91	205	Bosco Ceduo	0	13	60	€ 0,88		115,00 €	Valore Catastale	ex Casmez	Gestione SORICAL	☐	☑
CASTROVILLARI	91	237	Uliveto 2	0	7	30	€ 2,59		338,00 €	Valore Catastale	ex Casmez	Gestione SORICAL	☐	☑
CASTROVILLARI	91	239	Uliveto 2	0	1	70	€ 0,60		78,00 €	Valore Catastale	ex Casmez	Gestione SORICAL	☐	☑
CASTROVILLARI	91	241	Uliveto 2	0	1	10	€ 0,39		50,00 €	Valore Catastale	ex Casmez	Gestione SORICAL	☐	☑
CASTROVILLARI	91	672	Semin Irrig 2	0	32	80	€ 16,94		2 215,00 €	Valore Catastale	ex Casmez	Gestione SORICAL	☐	☑
CASTROVILLARI	91	674	Uliveto 2	0	10	30	€ 3,66		479,00 €	Valore Catastale	ex Casmez	Gestione SORICAL	☐	☑
CASTROVILLARI	91	677	Uliveto 2	0	1	0	€ 0,35		46,00 €	Valore Catastale	ex Casmez	Gestione SORICAL	☐	☑
CASTROVILLARI	91	678	Uliveto 2	0	1	20	€ 0,43		55,00 €	Valore Catastale	ex Casmez	Gestione SORICAL	☐	☑
CASTROVILLARI	91	679	Uliveto 2	0	0	20	€ 0,08		10,00 €	Valore Catastale	ex Casmez	Gestione SORICAL	☐	☑
CASTROVILLARI	91	680	Uliveto 2	0	0	20	€ 0,08		10,00 €	Valore Catastale	ex Casmez	Gestione SORICAL	☐	☑
CASTROVILLARI	91	705	Uliveto 2	0	0	60	€ 0,21		28,00 €	Valore Catastale	ex Casmez	Gestione SORICAL	☐	☑
CASTROVILLARI	91	706	Uliveto 2	0	0	40	€ 0,14		18,00 €	Valore Catastale	ex Casmez	Gestione SORICAL	☐	☑
CASTROVILLARI	91	707	Uliveto 2	0	0	30	€ 0,11		15,00 €	Valore Catastale	ex Casmez	Gestione SORICAL	☐	☑
CASTROVILLARI	91	708	Uliveto 2	0	0	70	€ 0,25		32,00 €	Valore Catastale	ex Casmez	Gestione SORICAL	☐	☑
CASTROVILLARI	91	709	Uliveto 2	0	0	30	€ 0,11		15,00 €	Valore Catastale	ex Casmez	Gestione SORICAL	☐	☑
CASTROVILLARI	91	710	Uliveto 2	0	2	20	€ 0,78		102,00 €	Valore Catastale	ex Casmez	Gestione SORICAL	☐	☑
CASTROVILLARI	94	202	Semin Irrig 1	0	0	60	€ 0,43		55,00 €	Valore Catastale	ex Casmez	Gestione SORICAL	☐	☑
CASTROVILLARI	94	203	Semin Irrig 1	0	0	30	€ 0,21		28,00 €	Valore Catastale	ex Casmez	Gestione SORICAL	☐	☑
CASTROVILLARI	94	204	Pescheto	0	14	20	€ 44,00	€ 5 720,00	5 754,00 €	Valore Catastale	Dec.Esp.D.S.n.16619/05	Gestione SORICAL	☐	☑
CASTROVILLARI	94	205	Seminativo 2	0	0	40	€ 0,11		15,00 €	Valore Catastale	ex Casmez	Gestione SORICAL	☐	☑
CASTROVILLARI	95	156	Bosco Alto 1	0	1	0	€ 0,08	€ 10,00	10,00 €	Valore Catastale	Dec.Esp.D.S.n.16619/05	Gestione SORICAL	☐	☑
CASTROVILLARI	95	160	Fabbr Rurale	0	0	70	€ 0,00	€ 0,00	0,00 €	Valore Catastale	Dec.Esp.D.S.n.16619/05	Gestione SORICAL	☐	☑
CASTROVILLARI	95	162	Semin Arb 1	0	12	70	€ 7,38	€ 959,00	965,00 €	Valore Catastale	Dec.Esp.D.S.n.16619/05	Gestione SORICAL	☐	☑
CASTROVILLARI	95	90	Seminativo 2	0	2	20	€ 0,64	€ 83,00	83,00 €	Valore Catastale	Dec.Esp.D.S.n.16619/05	Gestione SORICAL	☐	☑
CASTROVILLARI	95	93	Seminativo 2	0	22	50	€ 6,54	€ 850,00	855,00 €	Valore Catastale	Dec.Esp.D.S.n.16619/05	Gestione SORICAL	☐	☑
Totali per Comune								**€ 16 158,00**	**43 434,00 €**					
CELICO	01	01a	Pascolo Arb	60	0	0	€ 1 355,70	€ 178 362,00	179 432,00 €	Valore Catastale	D.M. 05/03/75	Gest. CALABRIA VERDE	☐	☑
CELICO	01	01b	Bosco Alto 2	144	38	50	€ 652,48	€ 85 843,00	86 358,00 €	Valore Catastale	D.M. 05/03/75	Gest. CALABRIA VERDE	☐	☑
CELICO	01	06a	Seminativo 4	5	67	50	€ 109,91	€ 14 460,00	14 547,00 €	Valore Catastale	D.M. 05/03/75	Gest. CALABRIA VERDE	☐	☑

Comune	Foglio	Part.la	Coltura	ha	a	ca	Reddito Dominicale	Valore 2017	Valore 2018	Stima / Valore	Provenienza	Destinazione d'uso	Disp.	Indisp
CELICO	01	06c	Pascolo Arb	1	0	0	€ 22,60	€ 2 974,00	2 992,00 €	Valore Catastale	D.M. 05/03/75	Gest. CALABRIA VERDE	☐	☑
CELICO	01	07	Fabbr Rurale	0	0	72	€ 0,00	€ 0,00	0,00 €	Valore Catastale	D.M. 05/03/75	Gest. CALABRIA VERDE	☐	☑
CELICO	01	08	Seminativo 3	1	73	0	€ 50,26	€ 6 612,00	6 652,00 €	Valore Catastale	D.M. 05/03/75	Gest. CALABRIA VERDE	☐	☑
CELICO	01	09	Seminativo 3	20	26	0	€ 588,56	€ 77 434,00	77 899,00 €	Valore Catastale	D.M. 05/03/75	Gest. CALABRIA VERDE	☐	☑
CELICO	01	10a	Pascolo Arb	20	0	0	€ 451,90	€ 59 454,00	59 811,00 €	Valore Catastale	D.M. 05/03/75	Gest. CALABRIA VERDE	☐	☑
CELICO	01	10b	Bosco Alto 1	39	6	90	€ 353,10	€ 46 455,00	46 734,00 €	Valore Catastale	D.M. 05/03/75	Gest. CALABRIA VERDE	☐	☑
CELICO	01	6b	Pascolo 2	8	0	0	€ 77,46	€ 10 192,00	10 253,00 €	Valore Catastale	D.M. 05/03/75	Gest. CALABRIA VERDE	☐	☑
CELICO	01	82	Fabbr Rurale	0	0	25	€ 0,00	€ 0,00	0,00 €	Valore Catastale	D.M. 05/03/75	Gest. CALABRIA VERDE	☐	☑
CELICO	01	85	Fabbr Rurale	0	0	35	€ 0,00	€ 0,00	0,00 €	Valore Catastale	D.M. 05/03/75	Gest. CALABRIA VERDE	☐	☐
CELICO	01	88a	Cast frutto 3	83	62	52	€ 863,78	€ 113 642,00	114 324,00 €	Valore Catastale	D.M. 05/03/75	Gest. CALABRIA VERDE	☐	☑
CELICO	01	88b	Pascolo Arb	50	0	0	€ 1 129,75	€ 148 635,00	149 527,00 €	Valore Catastale	D.M. 05/03/75	Gest. CALABRIA VERDE	☐	☑
CELICO	02	01	Semin Irrig Ar	3	9	30	€ 199,68	€ 26 270,00	26 428,00 €	Valore Catastale	D.M. 05/03/75	Gest. CALABRIA VERDE	☐	☑
CELICO	02	02	Fabbr Rurale	0	8	80	€ 0,00	€ 0,00	0,00 €	Valore Catastale	D.M. 05/03/75	Gest. CALABRIA VERDE	☐	☑
CELICO	02	03a	Pascolo 2	50	0	0	€ 484,18	€ 63 700,00	64 082,00 €	Valore Catastale	D.M. 05/03/75	Gest. CALABRIA VERDE	☐	☑
CELICO	02	03b	Bosco Alto 2	91	92	20	€ 415,40	€ 54 652,00	54 980,00 €	Valore Catastale	D.M. 05/03/75	Gest. CALABRIA VERDE	☐	☑
CELICO	02	04	Fabbr Rurale	0	7	60	€ 0,00	€ 0,00	0,00 €	Valore Catastale	D.M. 05/03/75	Gest. CALABRIA VERDE	☐	☑
CELICO	02	05a	Seminativo 3	5	82	63	€ 169,26	€ 22 269,00	22 403,00 €	Valore Catastale	D.M. 05/03/75	Gest. CALABRIA VERDE	☐	☑
CELICO	02	05b	Pascolo 2	0	43	77	€ 4,24	€ 557,00	560,00 €	Valore Catastale	D.M. 05/03/75	Gest. CALABRIA VERDE	☐	☑
CELICO	02	06a	Seminativo 4	49	65	80	€ 961,74	€ 126 531,00	127 290,00 €	Valore Catastale	D.M. 05/03/75	Gest. CALABRIA VERDE	☐	☑
CELICO	02	06b	Pascolo Arb	0	99	0	€ 22,38	€ 2 944,00	2 962,00 €	Valore Catastale	D.M. 05/03/75	Gest. CALABRIA VERDE	☐	☑
CELICO	02	12	Bosco Alto 1	73	87	90	€ 667,71	€ 87 847,00	88 374,00 €	Valore Catastale	D.M. 05/03/75	Gest. CALABRIA VERDE	☐	☑
CELICO	02	13	Seminativo 3	1	26	50	€ 36,75	€ 4 835,00	4 864,00 €	Valore Catastale	D.M. 05/03/75	Gest. CALABRIA VERDE	☐	☑
CELICO	03	02	Bosco Alto 2	14	10	70	€ 63,75	€ 8 387,00	8 437,00 €	Valore Catastale	D.M. 05/03/75	Gest. CALABRIA VERDE	☐	☑
CELICO	03	03	Bosco Alto 2	32	67	20	€ 147,65	€ 19 426,00	19 543,00 €	Valore Catastale	D.M. 05/03/75	Gest. CALABRIA VERDE	☐	☑
CELICO	03	04	Bosco Alto 1	47	76	40	€ 431,69	€ 56 795,00	57 136,00 €	Valore Catastale	D.M. 05/03/75	Gest. CALABRIA VERDE	☐	☑
CELICO	03	09	Bosco Alto 1	19	59	90	€ 177,14	€ 23 305,00	23 445,00 €	Valore Catastale	D.M. 05/03/75	Gest. CALABRIA VERDE	☐	☑
CELICO	03	10	Cast frutto 3	9	4	20	€ 93,40	€ 12 288,00	12 362,00 €	Valore Catastale	D.M. 05/03/75	Gest. CALABRIA VERDE	☐	☑
CELICO	04	01	Bosco Alto 2	1	0	40	€ 4,54	€ 597,00	601,00 €	Valore Catastale	D.M. 05/03/75	Gest. CALABRIA VERDE	☐	☑
CELICO	04	06	Seminativo 2	8	30	0	€ 321,50	€ 42 298,00	42 552,00 €	Valore Catastale	D.M. 10/03/79	Gest. CALABRIA VERDE	☐	☑
CELICO	04	14	Bosco Alto 2	26	37	0	€ 119,16	€ 15 678,00	15 772,00 €	Valore Catastale	D.M. 10/03/79	Gest. CALABRIA VERDE	☐	☑
CELICO	04	15	Bosco Alto 2	23	40	30	€ 105,76	€ 13 915,00	13 998,00 €	Valore Catastale	D.M. 05/03/75	Gest. CALABRIA VERDE	☐	☑
CELICO	04	19	Bosco Alto 2	12	0	0	€ 54,23	€ 7 135,00	7 178,00 €	Valore Catastale	D.M. 05/03/75	Gest. CALABRIA VERDE	☐	☑
CELICO	04	20	Bosco Alto 2	31	77	60	€ 143,60	€ 18 893,00	19 006,00 €	Valore Catastale	D.M. 05/03/75	Gest. CALABRIA VERDE	☐	☑

Comune	Foglio	Part.la	Coltura	ha	a	ca	Reddito Dominicale	Valore 2017	Valore 2018	Stima / Valore	Provenienza	Destinazione d'uso	Disp.	Indisp
CELICO	06	01	Bosco Alto 1	8	79	40	€ 79,48	€ 10 456,00	10 519,00 €	Valore Catastale	D.M. 05/03/75	Gest. CALABRIA VERDE	☐	☑
CELICO	06	12	Pascolo 1	1	68	10	€ 32,55	€ 4 283,00	4 309,00 €	Valore Catastale	D.M. 05/03/75	Gest. CALABRIA VERDE	☐	☑
CELICO	06	19a	Semin Irrig 2	1	66	0	€ 112,53	€ 14 804,00	14 893,00 €	Valore Catastale	D.M. 05/03/75	Gest. CALABRIA VERDE	☐	☑
CELICO	06	19b	Bosco Alto 1	79	12	10	€ 715,10	€ 94 082,00	94 646,00 €	Valore Catastale	D.M. 05/03/75	Gest. CALABRIA VERDE	☐	☑
CELICO	13	01	Pascolo 1	1	92	80	€ 37,34	€ 4 912,00	4 941,00 €	Valore Catastale	D.M. 05/03/75	Gest. CALABRIA VERDE	☐	☑
CELICO	13	02	Bosco Alto 1	51	80	10	€ 468,18	€ 61 595,00	61 965,00 €	Valore Catastale	D.M. 05/03/75	Gest. CALABRIA VERDE	☐	☑
CELICO	13	03	Seminativo 3	0	72	0	€ 20,91	€ 2 751,00	2 768,00 €	Valore Catastale	D.M. 05/03/75	Gest. CALABRIA VERDE	☐	☑
CELICO	13	04	Seminativo 3	0	68	10	€ 19,79	€ 2 604,00	2 620,00 €	Valore Catastale	D.M. 05/03/75	Gest. CALABRIA VERDE	☐	☑
CELICO	13	05	Seminativo 3	1	28	10	€ 37,21	€ 4 896,00	4 925,00 €	Valore Catastale	D.M. 05/03/75	Gest. CALABRIA VERDE	☐	☑
CELICO	13	07	Bosco Alto 1	106	49	70	€ 962,53	€ 126 634,00	127 394,00 €	Valore Catastale	D.M. 05/03/75	Gest. CALABRIA VERDE	☐	☑
CELICO	13	13	Pascolo 1	2	52	10	€ 48,83	€ 6 423,00	6 462,00 €	Valore Catastale	D.M. 05/03/75	Gest. CALABRIA VERDE	☐	☑
CELICO	13	15a	Semin Irrig 2	12	50	72	€ 847,80	€ 111 540,00	112 209,00 €	Valore Catastale	D.M. 05/03/75	Gest. CALABRIA VERDE	☐	☑
CELICO	13	15b	Pascolo 1	0	13	28	€ 2,58	€ 339,00	341,00 €	Valore Catastale	D.M. 05/03/75	Gest. CALABRIA VERDE	☐	☑
CELICO	13	20a	Seminativo 2	0	95	13	€ 36,85	€ 4 848,00	4 877,00 €	Valore Catastale	D.M. 05/03/75	Gest. CALABRIA VERDE	☐	☑
CELICO	13	20b	Pascolo Arb	0	1	47	€ 0,34	€ 44,00	44,00 €	Valore Catastale	D.M. 05/03/75	Gest. CALABRIA VERDE	☐	☑
CELICO	13	22a	Semin Irrig 2	2	20	0	€ 13,56	€ 1 785,00	1 796,00 €	Valore Catastale	D.M. 05/03/75	Gest. CALABRIA VERDE	☐	☑
CELICO	13	22b	Seminativo 2	2	45	0	€ 94,90	€ 12 485,00	12 560,00 €	Valore Catastale	D.M. 05/03/75	Gest. CALABRIA VERDE	☐	☑
CELICO	14	02	Bosco Alto 1	93	37	20	€ 843,90	€ 110 365,00	111 027,00 €	Valore Catastale	D.M. 05/03/75	Gest. CALABRIA VERDE	☐	☑
CELICO	16	14	Pascolo 1	0	5	0				Valore Catastale	NOTA TRASC.		☐	☑
CELICO	16	15	Pascolo 1	0	1	0				Valore Catastale	NOTA TRASC.		☐	☑
CELICO	23	29	Pascolo 1	0	21	0				Valore Catastale	NOTA TRASC.		☐	☑
CELICO	27	01	Bosco Misto	6	36	10	€ 65,70	€ 8 644,00	8 696,00 €	Valore Catastale	D.M. 05/03/75	Gest. CALABRIA VERDE	☐	☑
CELICO	27	04a	Bosco Ceduo	8	0	0	€ 180,76	€ 23 782,00	23 925,00 €	Valore Catastale	D.M. 05/03/75	Gest. CALABRIA VERDE	☐	☑
CELICO	27	04b	Bosco Ceduo	0	52	70	€ 2,73	€ 358,00	360,00 €	Valore Catastale	D.M. 05/03/75	Gest. CALABRIA VERDE	☐	☑
CELICO	27	07	Pascolo 3	0	71	0	€ 3,21	€ 423,00	426,00 €	Valore Catastale	D.M. 05/03/75	Gest. CALABRIA VERDE	☐	☑
CELICO	27	08	Fu d'accertam	0	3	80				Valore Catastale	D.M. 05/03/75	Gest. CALABRIA VERDE	☐	☑
CELICO	27	11	Pascolo 2	0	34	4	€ 3,55	€ 467,00	470,00 €	Valore Catastale	D.M. 05/03/75	Gest. CALABRIA VERDE	☐	☑
CELICO	27	15	Pascolo 3	0	61	80	€ 3,19	€ 134 669,00	135 477,00 €	Tecnici Interni	ex Afor (valore da perizia)		☑	☐
CELICO	27	17	Bosco Alto 1	0	68	0	€ 6,15	€ 809,00	814,00 €	Valore Catastale	D.M. 05/03/75	Gest. CALABRIA VERDE	☐	☑
CELICO	27	19	Bosco Alto 1	0	20	80	€ 1,88	€ 246,00	247,00 €	Valore Catastale	D.M. 05/03/75	Gest. CALABRIA VERDE	☐	☑
CELICO	27	31	Bosco Alto 1	0	47	10	€ 4,26	€ 560,00	563,00 €	Valore Catastale	D.M. 05/03/75	Gest. CALABRIA VERDE	☐	☑
CELICO	27	64	Pascolo 3	3	18	30	€ 14,39	€ 1 893,00	1 904,00 €	Valore Catastale	D.M. 05/03/75	Gest. CALABRIA VERDE	☐	☑
CELICO	29	01	Bosco Ceduo	1	15	10	€ 5,95	€ 783,00	788,00 €	Valore Catastale	D.M. 05/03/75	Gest. CALABRIA VERDE	☐	☑

Comune	Foglio	Part.la	Coltura	ha	a	ca	Reddito Dominicale	Valore 2017	Valore 2018	Stima / Valore	Provenienza	Destinazione d'uso	Disp.	Indisp
CELICO	29	02	Pascolo 3	3	2	0	€ 13,65	€ 1 796,00	1 807,00 €	Valore Catastale	D.M. 05/03/75	Gest. CALABRIA VERDE	☐	☑
CELICO	29	03	Bosco Ceduo	0	69	90	€ 3,61	€ 475,00	478,00 €	Valore Catastale	D.M. 05/03/75	Gest. CALABRIA VERDE	☐	☑
CELICO	30	16	Pascolo 3	3	67	60	€ 16,61	€ 2 186,00	2 199,00 €	Valore Catastale	D.M. 10/03/79	Gest. CALABRIA VERDE	☐	☑
CELICO	30	17	Pascolo Cesp	11	59	10	€ 44,90	€ 5 907,00	5 942,00 €	Valore Catastale	D.M. 10/03/79	Gest. CALABRIA VERDE	☐	☑
CELICO	34	19	Pascolo Cesp	0	30	0	€ 1,16	€ 153,00	154,00 €	Valore Catastale	D.M. 05/03/75	Gest. CALABRIA VERDE	☐	☑
CELICO	34	21	Seminativo 4	1	37	90	€ 26,71	€ 3 514,00	3 535,00 €	Valore Catastale	D.M. 05/03/75	Gest. CALABRIA VERDE	☐	☑
CELICO	36	653	Semin Arb 2	0	1	0	€ 0,39	€ 51,00	51,00 €	Valore Catastale	Decr_Espr. Del 07/06/199	Dem.Reg. Ramo Acquedot	☐	☑
CELICO	36	711	Semin Arb 2	0	0	20	€ 0,08	€ 10,00	10,00 €	Valore Catastale	Decr_Espr. Del 07/06/199	Dem.Reg. Ramo Acquedot	☐	☑
CELICO	37	133	Seminativo 1	0	2	80	€ 1,45	€ 191,00	192,00 €	Valore Catastale	Decr_Espr. Del 07/06/199	Dem.Reg. Ramo Acquedot	☐	☑
CELICO	37	139	Semin Arb 2	0	2	10	€ 0,81	€ 107,00	108,00 €	Valore Catastale	Decr_Espr. Del 07/06/199	Dem.Reg. Ramo Acquedot	☐	☑
CELICO	37	156	Cast frutto 1	0	0	20	€ 0,08	€ 10,00	10,00 €	Valore Catastale	Decr_Espr. Del 07/06/199	Dem.Reg. Ramo Acquedot	☐	☑
CELICO	37	157	Semin Arb 1	0	0	20	€ 0,10	€ 13,00	13,00 €	Valore Catastale	Decr_Espr. Del 07/06/199	Dem.Reg. Ramo Acquedot	☐	☑
CELICO	37	158	Semin Arb 1	0	1	95	€ 1,01	€ 133,00	134,00 €	Valore Catastale	Decr_Espr. Del 07/06/199	Dem.Reg. Ramo Acquedot	☐	☑
CELICO	37	159	Semin Arb 1	0	0	10	€ 0,05	€ 7,00	7,00 €	Valore Catastale	Decr_Espr. Del 07/06/199	Dem.Reg. Ramo Acquedot	☐	☑
CELICO	37	160	Semin Arb 1	0	1	85	€ 0,95	€ 125,00	126,00 €	Valore Catastale	Decr_Espr. Del 07/06/199	Dem.Reg. Ramo Acquedot	☐	☑
CELICO	37	161	Semin Arb 1	0	1	5	€ 0,54	€ 70,00	70,00 €	Valore Catastale	Decr_Espr. Del 07/06/199	Dem.Reg. Ramo Acquedot	☐	☑
CELICO	37	162	Seminativo 1	0	0	10	€ 0,05	€ 7,00	7,00 €	Valore Catastale	Decr_Espr. Del 07/06/199	Dem.Reg. Ramo Acquedot	☐	☑
CELICO	37	163	Seminativo 1	0	1	30	€ 0,68	€ 89,00	90,00 €	Valore Catastale	Decr_Espr. Del 07/06/199	Dem.Reg. Ramo Acquedot	☐	☑
CELICO	37	165	Semin Arb 2	0	0	40	€ 0,15	€ 20,00	20,00 €	Valore Catastale	Decr_Espr. Del 07/06/199	Dem.Reg. Ramo Acquedot	☐	☑
CELICO	37	166	Semin Arb 2	0	2	70	€ 1,05	€ 138,00	139,00 €	Valore Catastale	Decr_Espr. Del 07/06/199	Dem.Reg. Ramo Acquedot	☐	☑
CELICO	37	167	Bosco Ceduo	0	0	15	€ 0,03	€ 3,00	3,00 €	Valore Catastale	Decr_Espr. Del 07/06/199	Dem.Reg. Ramo Acquedot	☐	☑
CELICO	37	168	Semin Arb 1	0	2	10	€ 1,09	€ 143,00	144,00 €	Valore Catastale	Decr_Espr. Del 07/06/199	Dem.Reg. Ramo Acquedot	☐	☑
CELICO	39	146	Semin Irrig 3	0	0	35	€ 0,26	€ 34,00	34,00 €	Valore Catastale	Decr_Espr. Del 07/06/199	Dem.Reg. Ramo Acquedot	☐	☑
CELICO	39	151	Cast frutto 2	0	2	60	€ 0,50	€ 65,00	65,00 €	Valore Catastale	Decr_Espr. Del 07/06/199	Dem.Reg. Ramo Acquedot	☐	☑
CELICO	39	171	Semin Arb 2	0	0	90	€ 0,35	€ 46,00	46,00 €	Valore Catastale	Decr_Espr. Del 07/06/199	Dem.Reg. Ramo Acquedot	☐	☑
CELICO	39	172	Semin Arb 2	0	0	60	€ 0,24	€ 31,00	31,00 €	Valore Catastale	Decr_Espr. Del 07/06/199	Dem.Reg. Ramo Acquedot	☐	☑
CELICO	39	174	Semin Arb 2	0	0	55	€ 0,21	€ 28,00	28,00 €	Valore Catastale	Decr_Espr. Del 07/06/199	Dem.Reg. Ramo Acquedot	☐	☑
CELICO	39	175	Seminativo 3	0	0	25	€ 0,08	€ 10,00	10,00 €	Valore Catastale	Decr_Espr. Del 07/06/199	Dem.Reg. Ramo Acquedot	☐	☑
CELICO	39	177	Semin Irrig 3	0	0	60	€ 0,29	€ 38,00	38,00 €	Valore Catastale	Decr_Espr. Del 07/06/199	Dem.Reg. Ramo Acquedot	☐	☑
CELICO	39	178	Cast frutto 3	0	0	50	€ 0,05	€ 7,00	7,00 €	Valore Catastale	Decr_Espr. Del 07/06/199	Dem.Reg. Ramo Acquedot	☐	☑
CELICO	39	180	Cast frutto 3	0	4	40	€ 0,85	€ 112,00	113,00 €	Valore Catastale	Decr_Espr. Del 07/06/199	Dem.Reg. Ramo Acquedot	☐	☑
CELICO	39	181	Seminativo 4	0	0	30	€ 0,06	€ 8,00	8,00 €	Valore Catastale	Decr_Espr. Del 07/06/199	Dem.Reg. Ramo Acquedot	☐	☑
CELICO	39	287	Cast frutto 2	0	2	0	€ 0,39	€ 51,00	51,00 €	Valore Catastale	Frazionamento del 04/03/	Dem.Reg. Ramo Acquedot	☐	☑

Comune	Foglio	Part.la	Coltura	ha	a	ca	Reddito Dominicale	Valore 2017	Valore 2018	Stima / Valore	Provenienza	Destinazione d'uso	Disp.	Indisp
CELICO	39	288	Cast frutto 2	0	0	35	€ 0,06	€ 8,00	8,00 €	Valore Catastale	Frazionamento del 04/03/	Dem.Reg. Ramo Acquedot	☐	☑
CELICO	39	289	Cast frutto 2	0	0	25	€ 0,05	€ 7,00	7,00 €	Valore Catastale	Frazionamento del 04/03/	Dem.Reg. Ramo Acquedot	☐	☑
Totali per Comune								**€ 2 115 458,00**	**2 128 153,00 €**					
CERISANO	02	103	Bosco Ceduo	0	7	40	€ 0,34	€ 44,00	44,00 €	Valore Catastale	Dec.Esp.D.S.n.12.959/06	Gestione SORICAL	☐	☑
CERISANO	02	68	Seminativo 2	0	0	6	€ 0,03	€ 3,00	3,00 €	Valore Catastale	Dec.Esp.D.S.n.12.961/06	Gestione SORICAL	☐	☑
CERISANO	02	70	Seminativo 2	0	2	20	€ 1,00	€ 130,00	131,00 €	Valore Catastale	Dec.Esp.D.S.n.12.959/06	Gestione SORICAL	☐	☑
CERISANO	02	73	Pascolo 1	0	1	0	€ 0,08	€ 10,00	10,00 €	Valore Catastale	Dec.Esp.D.S.n.12.959/06	Gestione SORICAL	☐	☑
CERISANO	02	76	Seminativo 2	0	4	10	€ 1,85	€ 240,00	241,00 €	Valore Catastale	Dec.Esp.D.S.n.12.961/06	Gestione SORICAL	☐	☑
CERISANO	02	80	Pascolo 1	0	12	10	€ 0,94	€ 122,00	123,00 €	Valore Catastale	Dec.Esp.D.S.n.12.959/06	Gestione SORICAL	☐	☑
CERISANO	02	82	Pascolo 1	0	0	10	€ 0,01	€ 2,00	2,00 €	Valore Catastale	Dec.Esp.D.S.n.12.959/06	Gestione SORICAL	☐	☑
CERISANO	02	83	Pascolo 1	0	2	0	€ 0,15	€ 20,00	20,00 €	Valore Catastale	Dec.Esp.D.S.n.12.959/06	Gestione SORICAL	☐	☑
CERISANO	02	86	Pascolo 1	0	1	20	€ 0,09	€ 11,00	11,00 €	Valore Catastale	Dec.Esp.D.S.n.12.959/06	Gestione SORICAL	☐	☑
CERISANO	02	88	Bosco Ceduo	0	0	50	€ 0,03	€ 3,00	3,00 €	Valore Catastale	Dec.Esp.D.S.n.12.959/06	Gestione SORICAL	☐	☑
CERISANO	02	89	Bosco Ceduo	0	8	70	€ 0,39	€ 50,00	50,00 €	Valore Catastale	Dec.Esp.D.S.n.12.959/06	Gestione SORICAL	☐	☑
CERISANO	02	93	Bosco Ceduo	0	0	10	€ 0,01	€ 2,00	2,00 €	Valore Catastale	Dec.Esp.D.S.n.12.959/06	Gestione SORICAL	☐	☑
CERISANO	02	95	Seminativo 3	0	5	60	€ 1,26	€ 164,00	165,00 €	Valore Catastale	Dec.Esp.D.S.n.12.959/06	Gestione SORICAL	☐	☑
CERISANO	02	98	Seminativo 3	0	3	60	€ 0,81	€ 106,00	107,00 €	Valore Catastale	Dec.Esp.D.S.n.12.959/06	Gestione SORICAL	☐	☑
CERISANO	03	232	Cast frutto 1	0	0	25	€ 0,08	€ 10,00	10,00 €	Valore Catastale	ex Casmez	Gestione SORICAL	☐	☑
CERISANO	03	234	Cast frutto 1	0	0	75	€ 0,24	€ 31,00	31,00 €	Valore Catastale	ex Casmez	Gestione SORICAL	☐	☑
CERISANO	03	236	Cast frutto 1	0	0	85	€ 0,28	€ 36,00	36,00 €	Valore Catastale	ex Casmez	Gestione SORICAL	☐	☑
CERISANO	03	238	Cast frutto 1	0	0	75	€ 0,24	€ 31,00	31,00 €	Valore Catastale	ex Casmez	Gestione SORICAL	☐	☑
CERISANO	03	240	Cast frutto 1	0	0	50	€ 0,16	€ 21,00	21,00 €	Valore Catastale	ex Casmez	Gestione SORICAL	☐	☑
CERISANO	03	242	Cast frutto 1	0	1	70	€ 0,55	€ 72,00	72,00 €	Valore Catastale	ex Casmez	Gestione SORICAL	☐	☑
CERISANO	03	244	Cast frutto 1	0	2	20	€ 0,71	€ 93,00	94,00 €	Valore Catastale	ex Casmez	Gestione SORICAL	☐	☑
CERISANO	03	246	Cast frutto 1	0	1	90	€ 0,61	€ 80,00	80,00 €	Valore Catastale	ex Casmez	Gestione SORICAL	☐	☑
CERISANO	03	250	Cast frutto 1	0	0	50	€ 0,16	€ 21,00	21,00 €	Valore Catastale	ex Casmez	Gestione SORICAL	☐	☑
CERISANO	03	251	Cast frutto 1	0	0	30	€ 0,10	€ 13,00	13,00 €	Valore Catastale	ex Casmez	Gestione SORICAL	☐	☑
CERISANO	03	253	Cast frutto 1	0	2	80	€ 0,90	€ 117,00	118,00 €	Valore Catastale	ex Casmez	Gestione SORICAL	☐	☑
CERISANO	03	255	Cast frutto 1	0	0	45	€ 0,15	€ 20,00	20,00 €	Valore Catastale	ex Casmez	Gestione SORICAL	☐	☑
CERISANO	03	256	Cast frutto 1	0	2	45	€ 0,79	€ 102,00	103,00 €	Valore Catastale	ex Casmez	Gestione SORICAL	☐	☑
CERISANO	03	258	Cast frutto 1	0	0	36	€ 0,11	€ 15,00	15,00 €	Valore Catastale	ex Casmez	Gestione SORICAL	☐	☑
CERISANO	03	260	Cast frutto 1	0	1	26	€ 0,41	€ 54,00	54,00 €	Valore Catastale	ex Casmez	Gestione SORICAL	☐	☑
CERISANO	03	262	Bosco Ceduo	0	0	90	€ 0,15	€ 20,00	20,00 €	Valore Catastale	ex Casmez	Gestione SORICAL	☐	☑

Comune	Foglio	Part.la	Coltura	ha	a	ca	Reddito Dominicale	Valore 2017	Valore 2018	Stima / Valore	Provenienza	Destinazione d'uso	Disp.	Indisp
CERISANO	03	263	Bosco Ceduo	0	0	15	€ 0,03	€ 3,00	3,00 €	Valore Catastale	ex Casmez	Gestione SORICAL	☐	☑
CERISANO	03	264	Bosco Ceduo	0	0	35	€ 0,01	€ 2,00	2,00 €	Valore Catastale	ex Casmez	Gestione SORICAL	☐	☑
CERISANO	03	265	Bosco Ceduo	0	0	5	€ 0,01	€ 2,00	2,00 €	Valore Catastale	ex Casmez	Gestione SORICAL	☐	☑
CERISANO	03	266	Bosco Ceduo	0	1	30	€ 0,21	€ 28,00	28,00 €	Valore Catastale	ex Casmez	Gestione SORICAL	☐	☑
CERISANO	03	268	Bosco Ceduo	0	7	80	€ 1,26	€ 164,00	165,00 €	Valore Catastale	ex Casmez	Gestione SORICAL	☐	☑
CERISANO	03	270	Cast frutto 2	0	3		€ 0,78	€ 101,00	102,00 €	Valore Catastale	ex Casmez	Gestione SORICAL	☐	☑
CERISANO	03	274	Cast frutto 1	0	1	15	€ 0,38	€ 49,00	49,00 €	Valore Catastale	ex Casmez	Gestione SORICAL	☐	☑
CERISANO	03	276	Cast frutto 3	0	2	20	€ 0,43	€ 55,00	55,00 €	Valore Catastale	ex Casmez	Gestione SORICAL	☐	☑
CERISANO	03	278	Bosco Ceduo	0	1	20	€ 0,05	€ 6,00	6,00 €	Valore Catastale	ex Casmez	Gestione SORICAL	☐	☑
CERISANO	03	280	Cast frutto 3	0	1		€ 0,19	€ 24,00	24,00 €	Valore Catastale	ex Casmez	Gestione SORICAL	☐	☑
CERISANO	03	282	Bosco Ceduo	0	0	75	€ 0,13	€ 16,00	16,00 €	Valore Catastale	ex Casmez	Gestione SORICAL	☐	☑
CERISANO	03	287	Cast frutto 1	0	0	90	€ 0,29	€ 37,00	37,00 €	Valore Catastale	Dec.Esp.D.S.n.12.959/06	Gestione SORICAL	☐	☑
CERISANO	03	290	Cast frutto 1	0	0	21	€ 0,06	€ 8,00	8,00 €	Valore Catastale	Dec.Esp.D.S.n.12.961/06	Gestione SORICAL	☐	☑
CERISANO	03	292	Cast frutto 1	0	0	35	€ 0,11	€ 15,00	15,00 €	Valore Catastale	Dec.Esp.D.S.n.12.961/06	Gestione SORICAL	☐	☑
CERISANO	03	295	Cast frutto 1	0	1	30	€ 0,43	€ 55,00	55,00 €	Valore Catastale	Dec.Esp n. 12.959 e 12.9	Gestione SORICAL	☐	☑
CERISANO	03	299	Cast frutto 1	0	0	87	€ 0,28	€ 36,00	36,00 €	Valore Catastale	Dec.Esp.D.S.n.12.961/06	Gestione SORICAL	☐	☑
CERISANO	04	578	Bosco Ceduo	0	0	30	€ 0,01	€ 2,00	2,00 €	Valore Catastale	Dec.Esp.D.S.n.12.959/06	Gestione SORICAL	☐	☑
CERISANO	04	579	Bosco Ceduo	0	0	40	€ 0,01	€ 2,00	2,00 €	Valore Catastale	Dec.Esp.D.S.n.12.959/06	Gestione SORICAL	☐	☑
CERISANO	04	688	Semin Irrig Ar	0	1	20	€ 0,35	€ 46,00	46,00 €	Valore Catastale	ex Casmez	Gestione SORICAL	☐	☑
CERISANO	04	691	Cast frutto 2	0	0	20	€ 0,05	€ 6,00	6,00 €	Valore Catastale	ex Casmez	Gestione SORICAL	☐	☑
CERISANO	04	693	Semin Irrig Ar	0	0	50	€ 0,24	€ 31,00	31,00 €	Valore Catastale	ex Casmez	Gestione SORICAL	☐	☑
CERISANO	04	694	Cast frutto 2	0	0	65	€ 0,16	€ 21,00	21,00 €	Valore Catastale	ex Casmez	Gestione SORICAL	☐	☑
CERISANO	04	696	Cast frutto 1	0	0	50	€ 0,16	€ 21,00	21,00 €	Valore Catastale	ex Casmez	Gestione SORICAL	☐	☑
CERISANO	04	698	Semin Irrig Ar	0	0	10	€ 0,05	€ 6,00	6,00 €	Valore Catastale	ex Casmez	Gestione SORICAL	☐	☑
CERISANO	04	700	Semin Arb 2	0	0	25	€ 0,14	€ 18,00	18,00 €	Valore Catastale	ex Casmez	Gestione SORICAL	☐	☑
CERISANO	04	705	Semin Irrig Ar	0	0	45	€ 0,21	€ 28,00	28,00 €	Valore Catastale	ex Casmez	Gestione SORICAL	☐	☑
CERISANO	04	706	Uliveto 3	0	0	30	€ 0,06	€ 8,00	8,00 €	Valore Catastale	ex Casmez	Gestione SORICAL	☐	☑
CERISANO	04	709	Semin Irrig Ar	0	0	80	€ 0,39	€ 50,00	50,00 €	Valore Catastale	ex Casmez	Gestione SORICAL	☐	☑
CERISANO	04	710	Semin Irrig Ar	0	0	95	€ 0,46	€ 60,00	60,00 €	Valore Catastale	ex Casmez	Gestione SORICAL	☐	☑
CERISANO	04	712	Semin Irrig Ar	0	0	35	€ 0,18	€ 23,00	23,00 €	Valore Catastale	ex Casmez	Gestione SORICAL	☐	☑
CERISANO	04	714	Bosco Ceduo	0	0	20	€ 0,01	€ 2,00	2,00 €	Valore Catastale	ex Casmez	Gestione SORICAL	☐	☑
CERISANO	04	719	Semin Irrig Ar	0	2	50	€ 1,21	€ 158,00	159,00 €	Valore Catastale	ex Casmez	Gestione SORICAL	☐	☑
CERISANO	04	720	Semin Irrig Ar	0	0	30	€ 0,15	€ 20,00	20,00 €	Valore Catastale	ex Casmez	Gestione SORICAL	☐	☑

Comune	Foglio	Part.la	Coltura	ha	a	ca	Reddito Dominicale	Valore 2017	Valore 2018	Stima / Valore	Provenienza	Destinazione d'uso	Disp.	Indisp
CERISANO	04	722	Semin Irrig Ar	0	0	25	€ 0,08	€ 10,00	10,00 €	Valore Catastale	ex Casmez	Gestione SORICAL	☐	☑
CERISANO	04	737	Semin Irrig Ar	0	0	10	€ 0,05	€ 6,00	6,00 €	Valore Catastale	ex Casmez	Gestione SORICAL	☐	☑
CERISANO	04	798	Semin Irrig Ar	0	0	60	€ 0,29	€ 37,00	37,00 €	Valore Catastale	Dec.Esp.D.S.n.12.959/06	Gestione SORICAL	☐	☑
CERISANO	04	820	Cast frutto 1	0	0	70	€ 0,23	€ 29,00	29,00 €	Valore Catastale	Dec.Esp.D.S.n.12.959/06	Gestione SORICAL	☐	☑
CERISANO	04	823	Cast frutto 1	0	0	60	€ 0,19	€ 24,00	24,00 €	Valore Catastale	Dec.Esp.D.S.n.12.961/06	Gestione SORICAL	☐	☑
CERISANO	04	826	Cast frutto 1	0	0	40	€ 0,13	€ 16,00	16,00 €	Valore Catastale	Dec.Esp.D.S.n.12.959/06	Gestione SORICAL	☐	☑
CERISANO	04	829	Cast frutto 1	0	0	30	€ 0,10	€ 13,00	13,00 €	Valore Catastale	Dec.Esp.D.S.n.12.959/06	Gestione SORICAL	☐	☑
CERISANO	04	832	Cast frutto 1	0	0	45	€ 0,15	€ 20,00	20,00 €	Valore Catastale	Dec.Esp.D.S.n.12.959/06	Gestione SORICAL	☐	☑
CERISANO	04	835	Cast frutto 1	0	0	60	€ 0,19	€ 24,00	24,00 €	Valore Catastale	Dec.Esp.D.S.n.12.959/06	Gestione SORICAL	☐	☑
CERISANO	04	838	Ficheto 2	0	0	90	€ 0,53	€ 68,00	68,00 €	Valore Catastale	Dec.Esp.D.S.n.12.959/06	Gestione SORICAL	☐	☑
CERISANO	04	841	Ficheto 2	0	1	70	€ 0,99	€ 128,00	129,00 €	Valore Catastale	Dec.Esp.D.S.n.12.961/06	Gestione SORICAL	☐	☑
CERISANO	04	844	Uliveto 2	0	0	72	€ 0,25	€ 32,00	32,00 €	Valore Catastale	Dec.Esp.D.S.n.12.961/06	Gestione SORICAL	☐	☑
CERISANO	04	847	Ficheto 2	0	1	70	€ 0,99	€ 128,00	129,00 €	Valore Catastale	Dec.Esp.D.S.n.12.961/06	Gestione SORICAL	☐	☑
CERISANO	04	850	Ficheto 2	0	0	78	€ 0,45	€ 58,00	58,00 €	Valore Catastale	Dec.Esp.D.S.n.12.961/06	Gestione SORICAL	☐	☑
CERISANO	04	852	Uliveto 2	0	1	30	€ 0,46	€ 60,00	60,00 €	Valore Catastale	Dec.Esp.D.S.n.12.961/06	Gestione SORICAL	☐	☑
CERISANO	04	854	Fabbr Rurale	0	0	12	€ 0,00	€ 0,00	0,00 €	Valore Catastale	Dec.Esp.D.S.n.12.961/06	Gestione SORICAL	☐	☑
CERISANO	04	856	Semin Irrig Ar	0	0	40	€ 0,19	€ 24,00	24,00 €	Valore Catastale	Dec.Esp.D.S.n.12.961/06	Gestione SORICAL	☐	☑
CERISANO	04	859	Semin Irrig Ar	0	1	80	€ 0,88	€ 114,00	115,00 €	Valore Catastale	Dec.Esp.D.S.n.12.961/06	Gestione SORICAL	☐	☑
CERISANO	04	862	Semin Irrig Ar	0	2	40	€ 1,16	€ 151,00	152,00 €	Valore Catastale	Dec.Esp.D.S.n.12.961/06	Gestione SORICAL	☐	☑
CERISANO	04	865	Semin Irrig Ar	0	0	12	€ 0,06	€ 8,00	8,00 €	Valore Catastale	Dec.Esp.D.S.n.12.959/06	Gestione SORICAL	☐	☑
CERISANO	04	867	Semin Arb 2	0	1	70	€ 0,94	€ 122,00	123,00 €	Valore Catastale	Dec.Esp.D.S.n.12.959/06	Gestione SORICAL	☐	☑
CERISANO	04	869	Semin Arb 2	0	0	67	€ 0,36	€ 47,00	47,00 €	Valore Catastale	Dec.Esp.D.S.n.12.959/06	Gestione SORICAL	☐	☑
CERISANO	04	871	Semin Arb 2	0	0	26	€ 0,14	€ 18,00	18,00 €	Valore Catastale	Dec.Esp.D.S.n.12.959/06	Gestione SORICAL	☐	☑
CERISANO	04	873	Cast frutto 2	0	2	10	€ 0,54	€ 70,00	70,00 €	Valore Catastale	Dec.Esp.D.S.n.12.959/06	Gestione SORICAL	☐	☑
CERISANO	04	876	Cast frutto 1	0	0	14	€ 0,05	€ 6,00	6,00 €	Valore Catastale	Dec.Esp.D.S.n.12.959/06	Gestione SORICAL	☐	☑
CERISANO	04	878	Ficheto 2	0	0	87	€ 0,50	€ 65,00	65,00 €	Valore Catastale	Dec.Esp.D.S.n.12.961/06	Gestione SORICAL	☐	☑
CERISANO	04	881	Ficheto 2	0	0	84	€ 0,49	€ 63,00	63,00 €	Valore Catastale	Dec.Esp.D.S.n.12.959/06	Gestione SORICAL	☐	☑
CERISANO	04	884	Ficheto 2	0	0	38	€ 0,23	€ 29,00	29,00 €	Valore Catastale	Dec.Esp.D.S.n.12.959/06	Gestione SORICAL	☐	☑
CERISANO	04	887	Semin Irrig Ar	0	0	17	€ 0,09	€ 11,00	11,00 €	Valore Catastale	Dec.Esp.D.S.n.12.959/06	Gestione SORICAL	☐	☑
CERISANO	04	890	Semin Irrig Ar	0	0	93	€ 0,45	€ 58,00	58,00 €	Valore Catastale	Dec.Esp.D.S.n.12.959/06	Gestione SORICAL	☐	☑
CERISANO	04	893	Semin Irrig Ar	0	1	95	€ 0,95	€ 124,00	125,00 €	Valore Catastale	Dec.Esp.D.S.n.12.959/06	Gestione SORICAL	☐	☑
CERISANO	04	895	Semin Irrig Ar	0	1	52	€ 0,74	€ 96,00	97,00 €	Valore Catastale	Dec.Esp.D.S.n.12.959/06	Gestione SORICAL	☐	☑
CERISANO	04	897	Bosco Ceduo	0	0	48	€ 0,01	€ 2,00	2,00 €	Valore Catastale	Dec.Esp.D.S.n.12.961/06	Gestione SORICAL	☐	☑

Comune	Foglio	Part.la	Coltura	ha	a	ca	Reddito Dominicale	Valore 2017	Valore 2018	Stima / Valore	Provenienza	Destinazione d'uso	Disp.	Indisp
CERISANO	04	899	Bosco Ceduo	0	0	21	€ 0,01	€ 2,00	2,00 €	Valore Catastale	Dec.Esp.D.S.n.12.961/06	Gestione SORICAL	☐	☑
CERISANO	04	901	Semin Irrig Ar	0	3	22	€ 1,56	€ 203,00	204,00 €	Valore Catastale	Dec.Esp.D.S.n.12.961/06	Gestione SORICAL	☐	☑
CERISANO	04	903	Semin Irrig Ar	0	1	18	€ 0,58	€ 75,00	75,00 €	Valore Catastale	Dec.Esp.D.S.n.12.961/06	Gestione SORICAL	☐	☑
CERISANO	04	905	Semin Irrig Ar	0	0	37	€ 0,18	€ 23,00	23,00 €	Valore Catastale	Dec.Esp.D.S.n.12.961/06	Gestione SORICAL	☐	☑
CERISANO	04	907	Semin Irrig Ar	0	1	22	€ 0,59	€ 76,00	76,00 €	Valore Catastale	Dec.Esp.D.S.n.12.961/06	Gestione SORICAL	☐	☑
CERISANO	04	909	Semin Irrig Ar	0	0	64	€ 0,31	€ 41,00	41,00 €	Valore Catastale	Dec.Esp.D.S.n.12.961/06	Gestione SORICAL	☐	☑
CERISANO	04	910	Ente Urbano	0	0	40	€ 0,00	€ 0,00	0,00 €	Valore Catastale	Dec.Esp.D.S.n.12.961/06	Gestione SORICAL	☐	☑
CERISANO	04	912	Cast frutto 1	0	1	0	€ 0,26	€ 34,00	34,00 €	Valore Catastale	Dec.Esp.D.S.n.12.961/06	Gestione SORICAL	☐	☑
CERISANO	04	916	Semin Irrig Ar	0	2	0	€ 0,58	€ 75,00	75,00 €	Valore Catastale	Dec.Esp.D.S.n.12.961/06	Gestione SORICAL	☐	☑
CERISANO	04	918	Semin Irrig Ar	0	0	63	€ 0,30	€ 39,00	39,00 €	Valore Catastale	Dec.Esp.D.S.n.12.959/06	Gestione SORICAL	☐	☑
CERISANO	04	920	Semin Irrig Ar	0	0	51	€ 0,25	€ 32,00	32,00 €	Valore Catastale	Dec.Esp.D.S.n.12.961/06	Gestione SORICAL	☐	☑
CERISANO	04	922	Cast frutto 2	0	0	5	€ 0,01	€ 2,00	2,00 €	Valore Catastale	Dec.Esp.D.S.n.12.961/06	Gestione SORICAL	☐	☑
CERISANO	04	923	Ente Urbano	0	0	21	€ 0,00	€ 0,00	0,00 €	Valore Catastale	Dec.Esp.D.S.n.12.961/06	Gestione SORICAL	☐	☑
CERISANO	04	925		0	0	78	€ 0,00	€ 0,00	0,00 €	Valore Catastale	Dec.Esp.D.S.n.12.961/06	Gestione SORICAL	☐	☑
CERISANO	04	927	Semin Irrig Ar	0	0	20	€ 0,06	€ 8,00	8,00 €	Valore Catastale	Dec.Esp.D.S.n.12.961/06	Gestione SORICAL	☐	☑
CERISANO	04	929	Uliveto 3	0	0	34	€ 0,06	€ 8,00	8,00 €	Valore Catastale	Dec.Esp.D.S.n.12.961/06	Gestione SORICAL	☐	☑
CERISANO	04	931	Semin Irrig Ar	0	0	88	€ 0,43	€ 55,00	55,00 €	Valore Catastale	Dec.Esp.D.S.n.12.961/06	Gestione SORICAL	☐	☑
CERISANO	04	934	Semin Irrig Ar	0	0	34	€ 0,16	€ 21,00	21,00 €	Valore Catastale	Dec.Esp.D.S.n.12.961/06	Gestione SORICAL	☐	☑
CERISANO	04	936	Semin Irrig Ar	0	0	16	€ 0,08	€ 10,00	10,00 €	Valore Catastale	Dec.Esp.D.S.n.12.961/06	Gestione SORICAL	☐	☑
CERISANO	04	937	Semin Irrig Ar	0	0	5	€ 0,03	€ 3,00	3,00 €	Valore Catastale	Dec.Esp.D.S.n.12.961/06	Gestione SORICAL	☐	☑
CERISANO	04	940	Semin Irrig Ar	0	1	50	€ 0,73	€ 94,00	95,00 €	Valore Catastale	Dec.Esp.D.S.n.12.961/06	Gestione SORICAL	☐	☑
CERISANO	04	942	Ficheto 2	0	0	25	€ 0,15	€ 20,00	20,00 €	Valore Catastale	Dec.Esp.D.S.n.12.959/06	Gestione SORICAL	☐	☑
CERISANO	04	944	Ficheto 2	0	0	36	€ 0,21	€ 28,00	28,00 €	Valore Catastale	Dec.Esp.D.S.n.12.959/06	Gestione SORICAL	☐	☑
CERISANO	04	947	Uliveto 2	0	1	10	€ 0,39	€ 50,00	50,00 €	Valore Catastale	Dec.Esp.D.S.n.12.959/06	Gestione SORICAL	☐	☑
CERISANO	04	950	Uliveto 2	0	0	92	€ 0,33	€ 42,00	42,00 €	Valore Catastale	Dec.Esp.D.S.n.12.961/06	Gestione SORICAL	☐	☑
CERISANO	04	953	Semin Irrig Ar	0	0	42	€ 0,20	€ 26,00	26,00 €	Valore Catastale	Dec.Esp.D.S.n.12.959/06	Gestione SORICAL	☐	☑
CERISANO	04	955	Bosco Ceduo	0	0	24	€ 0,01	€ 2,00	2,00 €	Valore Catastale	Dec.Esp.D.S.n.12.959/06	Gestione SORICAL	☐	☑
CERISANO	04	957	Semin Irrig Ar	0	0	50	€ 0,24	€ 31,00	31,00 €	Valore Catastale	Dec.Esp.D.S.n.12.959/06	Gestione SORICAL	☐	☑
CERISANO	07	489	Semin Irrig Ar	0	0	15	€ 0,11	€ 15,00	15,00 €	Valore Catastale	Dec.Esp.D.S.n.12.961/06	Gestione SORICAL	☐	☑
CERISANO	07	711	Uliveto 2	0	0	60	€ 0,21	€ 28,00	28,00 €	Valore Catastale	ex Casmez	Gestione SORICAL	☐	☑
CERISANO	07	722	Semin Irrig Ar	0	0	50	€ 0,24	€ 31,00	31,00 €	Valore Catastale	ex Casmez	Gestione SORICAL	☐	☑
CERISANO	07	884	Ente Urbano	0	0	8	€ 0,00	€ 0,00	0,00 €	Valore Catastale	Dec.Esp.D.S.n.12.961/06	Gestione SORICAL	☐	☑
CERISANO	07	890	Ente Urbano	0	0	30	€ 0,00	€ 0,00	0,00 €	Valore Catastale	Dec.Esp.D.S.n.12.959/06	Gestione SORICAL	☐	☑

Comune	Foglio	Part.la	Coltura	ha	a	ca	Reddito Dominicale	Valore 2017	Valore 2018	Stima / Valore	Provenienza	Destinazione d'uso	Disp.	Indisp
CERISANO	07	891	Semin Irrig Ar	0	0	5	€ 0,03	€ 3,00	3,00 €	Valore Catastale	Dec.Esp.D.S.n.12.961/06	Gestione SORICAL	☐	☑
CERISANO	07	892	Semin Irrig Ar	0	0	22	€ 0,11	€ 15,00	15,00 €	Valore Catastale	Dec.Esp.D.S.n.12.961/06	Gestione SORICAL	☐	☑
CERISANO	07	894	Semin Irrig Ar	0	0	1	€ 0,01	€ 2,00	2,00 €	Valore Catastale	Dec.Esp.D.S.n.12.961/06	Gestione SORICAL	☐	☑
CERISANO	07	897	Uliveto 2	0	0	41	€ 0,15	€ 20,00	20,00 €	Valore Catastale	Dec.Esp.D.S.n.12.961/06	Gestione SORICAL	☐	☑
CERISANO	07	899	Pascolo Arb	0	0	58	€ 0,08	€ 10,00	10,00 €	Valore Catastale	Dec.Esp.D.S.n.12.961/06	Gestione SORICAL	☐	☑
CERISANO	07	901	Pascolo Cesp	0	0	30	€ 0,01	€ 2,00	2,00 €	Valore Catastale	Dec.Esp.D.S.n.12.961/06	Gestione SORICAL	☐	☑
CERISANO	07	903	Uliveto 2	0	0	29	€ 0,10	€ 13,00	13,00 €	Valore Catastale	Dec.Esp.D.S.n.12.961/06	Gestione SORICAL	☐	☑
CERISANO	07	905	Uliveto 2	0	2	20	€ 0,78	€ 101,00	102,00 €	Valore Catastale	Dec.Esp.D.S.n.12.961/06	Gestione SORICAL	☐	☑
CERISANO	07	907	Semin Irrig Ar	0	0	11	€ 0,09	€ 11,00	11,00 €	Valore Catastale	Dec.Esp.D.S.n.12.961/06	Gestione SORICAL	☐	☑
CERISANO	07	910	Uliveto 2	0	0	3	€ 0,01	€ 2,00	2,00 €	Valore Catastale	Dec.Esp.D.S.n.12.961/06	Gestione SORICAL	☐	☑
CERISANO	07	912	Semin Irrig Ar	0	0	17	€ 0,13	€ 16,00	16,00 €	Valore Catastale	Dec.Esp.D.S.n.12.959/06	Gestione SORICAL	☐	☑
CERISANO	10	45	Seminativo 3	0	0	90	€ 0,20	€ 26,00	26,00 €	Valore Catastale	Dec.Esp.D.S.n.12.959/06	Gestione SORICAL	☐	☑
CERISANO	10	48	Seminativo 3	0	1	40	€ 0,31	€ 41,00	41,00 €	Valore Catastale	Dec.Esp.D.S.n.12.959/06	Gestione SORICAL	☐	☑
CERISANO	10	51	Seminativo 2	0	6	40	€ 2,89	€ 375,00	377,00 €	Valore Catastale	Dec.Esp.D.S.n.12.959/06	Gestione SORICAL	☐	☑
CERISANO	10	55	Seminativo 2	0	1	75	€ 0,79	€ 102,00	103,00 €	Valore Catastale	Dec.Esp.D.S.n.12.959/06	Gestione SORICAL	☐	☑
CERISANO	10	59	Seminativo 2	0	3	90	€ 1,76	€ 229,00	230,00 €	Valore Catastale	Dec.Esp.D.S.n.12.959/06	Gestione SORICAL	☐	☑
CERISANO	10	61	Seminativo 2	0	0	38	€ 1,26	€ 164,00	165,00 €	Valore Catastale	Dec.Esp.D.S.n.12.959/06	Gestione SORICAL	☐	☑
CERISANO	10	63	Seminativo 2	0	3	60	€ 1,63	€ 211,00	212,00 €	Valore Catastale	Dec.Esp.D.S.n.12.961/06	Gestione SORICAL	☐	☑
CERISANO	10	66	Seminativo 2	0	3	60	€ 1,63	€ 211,00	212,00 €	Valore Catastale	Dec.Esp.D.S.n.12.959/06	Gestione SORICAL	☐	☑
CERISANO	10	69	Seminativo 2	0	0	85	€ 0,39	€ 50,00	50,00 €	Valore Catastale	Dec.Esp.D.S.n.12.959/06	Gestione SORICAL	☐	☑
CERISANO	10	72	Seminativo 2	0	0	70	€ 0,31	€ 41,00	41,00 €	Valore Catastale	Dec.Esp.D.S.n.12.959/06	Gestione SORICAL	☐	☑
CERISANO	10	74	Bosco Alto	0	4	90	€ 0,29	€ 37,00	37,00 €	Valore Catastale	Dec.Esp.D.S.n.12.959/06	Gestione SORICAL	☐	☑
CERISANO	10	75	Bosco Alto	0	0	44	€ 0,03	€ 3,00	3,00 €	Valore Catastale	Dec.Esp.D.S.n.12.959/06	Gestione SORICAL	☐	☑
CERISANO	10	76	Bosco Alto	0	2	20	€ 0,13	€ 16,00	16,00 €	Valore Catastale	Dec.Esp.D.S.n.12.959/06	Gestione SORICAL	☐	☑
CERISANO	10	79	Bosco Alto	0	0	40	€ 0,03	€ 3,00	3,00 €	Valore Catastale	Dec.Esp.D.S.n.12.959/06	Gestione SORICAL	☐	☑
CERISANO	10	81	Bosco Alto	0	1	10	€ 0,06	€ 8,00	8,00 €	Valore Catastale	Dec.Esp.D.S.n.12.959/06	Gestione SORICAL	☐	☑
CERISANO	11	55	Pascolo 1	0	0	34	€ 0,03	€ 3,00	3,00 €	Valore Catastale	Dec.Esp.D.S.n.12.959/06	Gestione SORICAL	☐	☑
CERISANO	11	57	Seminativo 2	0	0	48	€ 0,21	€ 28,00	28,00 €	Valore Catastale	Dec.Esp.D.S.n.12.961/06	Gestione SORICAL	☐	☑
CERISANO	11	59	Seminativo 3	0	0	50	€ 0,11	€ 15,00	15,00 €	Valore Catastale	Dec.Esp.D.S.n.12.961/06	Gestione SORICAL	☐	☑
CERISANO	11	61	Seminativo 2	0	0	38	€ 0,18	€ 23,00	23,00 €	Valore Catastale	ex Casmez	Gestione SORICAL	☐	☑
CERISANO	11	63	Seminativo 2	0	2	90	€ 1,31	€ 171,00	172,00 €	Valore Catastale	Dec.Esp.D.S.n.12.959/06	Gestione SORICAL	☐	☑
CERISANO	11	65	Seminativo 2	0	3	40	€ 1,54	€ 200,00	201,00 €	Valore Catastale	Dec.Esp.D.S.n.12.959/06	Gestione SORICAL	☐	☑
CERISANO	11	68	Bosco Ceduo	0	19	40	€ 0,88	€ 114,00	115,00 €	Valore Catastale	Dec.Esp.D.S.n.12.959/06	Gestione SORICAL	☐	☑

Comune	Foglio	Part.la	Coltura	ha	a	ca	Reddito Dominicale	Valore 2017	Valore 2018	Stima / Valore	Provenienza	Destinazione d'uso	Disp.	Indisp
CERISANO	11	70	Bosco Ceduo	0	3	30	€ 0,15	€ 20,00	20,00 €	Valore Catastale	Dec.Esp.D.S.n.12.959/06	Gestione SORICAL	☐	☑
CERISANO	11	72	Bosco Ceduo	0	0	22	€ 0,01	€ 2,00	2,00 €	Valore Catastale	Dec.Esp.D.S.n.12.959/06	Gestione SORICAL	☐	☑
CERISANO	12	31	Bosco Ceduo	0	7	40	€ 0,24	€ 31,00	31,00 €	Valore Catastale	Dec.Esp.D.S.n.12.961/06	Gestione SORICAL	☐	☑
CERISANO	12	34	Bosco Ceduo	0	2	10	€ 0,06	€ 8,00	8,00 €	Valore Catastale	Dec.Esp.D.S.n.12.961/06	Gestione SORICAL	☐	☑
CERISANO	13	305	Cast frutto 2	0	0	15	€ 0,04	€ 5,00	5,00 €	Valore Catastale	ex Casmez	Gestione SORICAL	☐	☑
CERISANO	13	307	Cast frutto 2	0	0	20	€ 0,05	€ 6,00	6,00 €	Valore Catastale	ex Casmez	Gestione SORICAL	☐	☑
CERISANO	13	308	Cast frutto 2	0	0	75	€ 0,19	€ 24,00	24,00 €	Valore Catastale	ex Casmez	Gestione SORICAL	☐	☑
CERISANO	13	310	Bosco Ceduo	0	0	20	€ 0,01	€ 2,00	2,00 €	Valore Catastale	ex Casmez	Gestione SORICAL	☐	☑
CERISANO	13	312	Cast frutto 2	0	0	75	€ 0,19	€ 24,00	24,00 €	Valore Catastale	ex Casmez	Gestione SORICAL	☐	☑
CERISANO	13	314	Cast frutto 2	0	0	80	€ 0,21	€ 28,00	28,00 €	Valore Catastale	ex Casmez	Gestione SORICAL	☐	☑
CERISANO	13	315	Cast frutto 2	0	0	75	€ 0,19	€ 24,00	24,00 €	Valore Catastale	ex Casmez	Gestione SORICAL	☐	☑
CERISANO	13	316	Cast frutto 2	0	0	50	€ 0,13	€ 16,00	16,00 €	Valore Catastale	ex Casmez	Gestione SORICAL	☐	☑
CERISANO	13	319	Cast frutto 2	0	0	80	€ 0,21	€ 28,00	28,00 €	Valore Catastale	ex Casmez	Gestione SORICAL	☐	☑
CERISANO	13	320	Cast frutto 3	0	2	15	€ 0,41	€ 54,00	54,00 €	Valore Catastale	ex Casmez	Gestione SORICAL	☐	☑
CERISANO	13	322	Cast frutto 2	0	1	0	€ 0,26	€ 34,00	34,00 €	Valore Catastale	ex Casmez	Gestione SORICAL	☐	☑
CERISANO	13	323	Cast frutto 2	0	1	70	€ 0,44	€ 57,00	57,00 €	Valore Catastale	ex Casmez	Gestione SORICAL	☐	☑
CERISANO	13	325	Cast frutto 2	0	2	40	€ 0,63	€ 81,00	81,00 €	Valore Catastale	ex Casmez	Gestione SORICAL	☐	☑
CERISANO	13	327	Cast frutto 2	0	3	60	€ 0,93	€ 120,00	121,00 €	Valore Catastale	ex Casmez	Gestione SORICAL	☐	☑
CERISANO	13	329	Cast frutto 2	0	1	5	€ 0,28	€ 36,00	36,00 €	Valore Catastale	ex Casmez	Gestione SORICAL	☐	☑
CERISANO	13	331	Cast frutto 2	0	0	80	€ 0,21	€ 28,00	28,00 €	Valore Catastale	ex Casmez	Gestione SORICAL	☐	☑
CERISANO	13	333	Cast frutto 3	0	0	35	€ 0,06	€ 8,00	8,00 €	Valore Catastale	ex Casmez	Gestione SORICAL	☐	☑
CERISANO	13	334	Cast frutto 3	0	0	10	€ 0,03	€ 3,00	3,00 €	Valore Catastale	ex Casmez	Gestione SORICAL	☐	☑
CERISANO	13	336	Cast frutto 2	0	2	5	€ 0,53	€ 68,00	68,00 €	Valore Catastale	ex Casmez	Gestione SORICAL	☐	☑
CERISANO	13	347	Cast frutto 3	0	4	80	€ 0,93	€ 120,00	121,00 €	Valore Catastale	Dec.Esp.D.S.n.12.959/06	Gestione SORICAL	☐	☑
CERISANO	13	349	Cast frutto 2	0	0	42	€ 0,11	€ 15,00	15,00 €	Valore Catastale	Dec.Esp.D.S.n.12.959/06	Gestione SORICAL	☐	☑
CERISANO	13	352	Cast frutto 2	0	0	78	€ 0,20	€ 26,00	26,00 €	Valore Catastale	Dec.Esp.D.S.n.12.959/06	Gestione SORICAL	☐	☑
CERISANO	13	355	Cast frutto 2	0	0	18	€ 0,05	€ 6,00	6,00 €	Valore Catastale	Dec.Esp.D.S.n.12.959/06	Gestione SORICAL	☐	☑
CERISANO	13	358	Cast frutto 2	0	6	0	€ 1,16	€ 151,00	152,00 €	Valore Catastale	Dec.Esp.D.S.n.12.959/06	Gestione SORICAL	☐	☑
CERISANO	13	360	Cast frutto 2	0	0	88	€ 0,23	€ 29,00	29,00 €	Valore Catastale	Dec.Esp.D.S.n.12.959/06	Gestione SORICAL	☐	☑
CERISANO	13	362	Cast frutto 2	0	2	98	€ 0,78	€ 101,00	102,00 €	Valore Catastale	Dec.Esp.D.S.n.12.959/06	Gestione SORICAL	☐	☑
CERISANO	13	365	Cast frutto 2	0	0	84	€ 0,21	€ 28,00	28,00 €	Valore Catastale	Dec.Esp.D.S.n.12.959/06	Gestione SORICAL	☐	☑
CERISANO	13	367	Cast frutto 2	0	0	46	€ 0,13	€ 16,00	16,00 €	Valore Catastale	Dec.Esp.D.S.n.12.959/06	Gestione SORICAL	☐	☑
CERISANO	13	369	Cast frutto 2	0	1	11	€ 0,29	€ 37,00	37,00 €	Valore Catastale	Dec.Esp.D.S.n.12.959/06	Gestione SORICAL	☐	☑

Comune	Foglio	Part.la	Coltura	ha	a	ca	Reddito Dominicale	Valore 2017	Valore 2018	Stima / Valore	Provenienza	Destinazione d'uso	Disp.	Indisp
CERISANO	13	371	Cast frutto 2	0	1	54	€ 0,40	€ 52,00	52,00 €	Valore Catastale	Dec.Esp.D.S.n.12.959/06	Gestione SORICAL	☐	☑
CERISANO	13	377	Cast frutto 2	0	0	49	€ 0,13	€ 16,00	16,00 €	Valore Catastale	Dec.Esp.D.S.n.12.959/06	Gestione SORICAL	☐	☑
CERISANO	13	379	Cast frutto 2	0	0	43	€ 0,11	€ 15,00	15,00 €	Valore Catastale	Dec.Esp.D.S.n.12.959/06	Gestione SORICAL	☐	☑
CERISANO	13	392	Cast frutto 3	0	5	40	€ 1,05	€ 137,00	488,00 €	Valore esproprio	Dec.Esp.n.10 del 24/05/2	Gestione SORICAL	☐	☑
CERISANO	14	126	Bosco Ceduo	0	1	20	€ 0,05	€ 6,00	6,00 €	Valore Catastale	Dec.Esp.D.S.n.12.961/06	Gestione SORICAL	☐	☑
CERISANO	14	141	Fabbr Rurale	0	0	25	€ 0,00	€ 0,00	0,00 €	Valore Catastale	ex Casmez	Gestione SORICAL	☐	☑
CERISANO	14	144	Uliveto 2	0	0	30	€ 0,11	€ 15,00	15,00 €	Valore Catastale	ex Casmez	Gestione SORICAL	☐	☑
CERISANO	14	146	Uliveto 2	0	0	40	€ 0,14	€ 18,00	18,00 €	Valore Catastale	ex Casmez	Gestione SORICAL	☐	☑
CERISANO	14	148	Uliveto 2	0	0	10	€ 0,04	€ 5,00	5,00 €	Valore Catastale	ex Casmez	Gestione SORICAL	☐	☑
CERISANO	14	177	Bosco Ceduo	0	0	26	€ 0,01	€ 2,00	2,00 €	Valore Catastale	Dec.Esp.D.S.n.12.959/06	Gestione SORICAL	☐	☑
CERISANO	14	214	Fabbr Rurale	0	0	20	€ 0,00	€ 0,00	0,00 €	Valore Catastale	ex Casmez	Gestione SORICAL	☐	☑
CERISANO	14	216	Semin Irrig Ar	0	0	30	€ 0,15	€ 20,00	20,00 €	Valore Catastale	ex Casmez	Gestione SORICAL	☐	☑
CERISANO	14	218	Semin Irrig Ar	0	0	50	€ 0,24	€ 31,00	31,00 €	Valore Catastale	ex Casmez	Gestione SORICAL	☐	☑
CERISANO	14	220	Semin Irrig Ar	0	0	75	€ 0,36	€ 47,00	47,00 €	Valore Catastale	ex Casmez	Gestione SORICAL	☐	☑
CERISANO	14	222	Pascolo 1	0	0	10	€ 0,01	€ 2,00	2,00 €	Valore Catastale	ex Casmez	Gestione SORICAL	☐	☑
CERISANO	14	224	Uliveto 2	0	1	0	€ 0,35	€ 46,00	46,00 €	Valore Catastale	ex Casmez	Gestione SORICAL	☐	☑
CERISANO	14	226	Semin Irrig 2	0	1	70	€ 0,83	€ 107,00	108,00 €	Valore Catastale	ex Casmez	Gestione SORICAL	☐	☑
CERISANO	14	228	Semin Irrig Ar	0	2	20	€ 0,58	€ 75,00	75,00 €	Valore Catastale	ex Casmez	Gestione SORICAL	☐	☑
CERISANO	14	230	Bosco Ceduo	0	0	10	€ 0,01	€ 2,00	2,00 €	Valore Catastale	ex Casmez	Gestione SORICAL	☐	☑
CERISANO	14	232	Semin Irrig Ar	0	0	2	€ 0,01	€ 2,00	2,00 €	Valore Catastale	ex Casmez	Gestione SORICAL	☐	☑
CERISANO	14	233	Semin Irrig Ar	0	0	85	€ 0,41	€ 54,00	54,00 €	Valore Catastale	ex Casmez	Gestione SORICAL	☐	☑
CERISANO	14	234	Semin Irrig Ar	0	1	60	€ 0,78	€ 101,00	102,00 €	Valore Catastale	Dec.Esp.D.S.n.12.959/06	Gestione SORICAL	☐	☑
CERISANO	14	244	Bosco Ceduo	0	0	90	€ 0,04	€ 5,00	5,00 €	Valore Catastale	ex Casmez	Gestione SORICAL	☐	☑
CERISANO	14	246	Uliveto 2	0	0	50	€ 0,18	€ 23,00	23,00 €	Valore Catastale	ex Casmez	Gestione SORICAL	☐	☑
CERISANO	14	248	Semin Irrig Ar	0	0	50	€ 0,24	€ 31,00	31,00 €	Valore Catastale	ex Casmez	Gestione SORICAL	☐	☑
CERISANO	14	251	Semin Irrig Ar	0	0	31	€ 0,15	€ 20,00	20,00 €	Valore Catastale	Dec.Esp.D.S.n.12.961/06	Gestione SORICAL	☐	☑
CERISANO	14	254	Bosco Ceduo	0	0	10	€ 0,01	€ 2,00	2,00 €	Valore Catastale	Dec.Esp.D.S.n.12.961/06	Gestione SORICAL	☐	☑
CERISANO	14	255	Ente Urbano	0	0	23	€ 0,00	€ 0,00	0,00 €	Valore Catastale	Dec.Esp.D.S.n.12.959/06	Gestione SORICAL	☐	☑
CERISANO	14	257	Semin Irrig 2	0	3	16	€ 1,53	€ 198,00	199,00 €	Valore Catastale	Dec.Esp.D.S.n.12.961/06	Gestione SORICAL	☐	☑
CERISANO	14	259	Semin Arb 2	0	0	38	€ 0,21	€ 28,00	28,00 €	Valore Catastale	Dec.Esp.D.S.n.12.959/06	Gestione SORICAL	☐	☑
CERISANO	14	261	Semin Arb 2	0	1	94	€ 1,06	€ 138,00	139,00 €	Valore Catastale	Dec.Esp.D.S.n.12.959/06	Gestione SORICAL	☐	☑
CERISANO	14	263	Semin Arb 2	0	0	90	€ 0,50	€ 65,00	65,00 €	Valore Catastale	Dec.Esp.D.S.n.12.959/06	Gestione SORICAL	☐	☑
CERISANO	14	265	Semin Irrig Ar	0	0	66	€ 0,33	€ 42,00	42,00 €	Valore Catastale	Dec.Esp.D.S.n.12.959/06	Gestione SORICAL	☐	☑

Comune	Foglio	Part.la	Coltura	ha	a	ca	Reddito Dominicale	Valore 2017	Valore 2018	Stima / Valore	Provenienza	Destinazione d'uso	Disp.	Indisp
CERISANO	14	267	Semin Irrig Ar	0	0	10	€ 0,05	€ 6,00	6,00 €	Valore Catastale	Dec.Esp.D.S.n.12.959/06	Gestione SORICAL	☐	☑
CERISANO	14	269	Pascolo 1	0	0	17	€ 0,01	€ 2,00	2,00 €	Valore Catastale	Dec.Esp.D.S.n.12.961/06	Gestione SORICAL	☐	☑
CERISANO	14	271	Uliveto 2	0	0	63	€ 0,23	€ 29,00	29,00 €	Valore Catastale	Dec.Esp.D.S.n.12.961/06	Gestione SORICAL	☐	☑
CERISANO	14	273	Uliveto 2	0	1	38	€ 0,49	€ 63,00	63,00 €	Valore Catastale	Dec.Esp.D.S.n.12.959/06	Gestione SORICAL	☐	☑
CERISANO	14	275	Semin Arb 2	0	0	90	€ 0,44	€ 57,00	57,00 €	Valore Catastale	Dec.Esp.D.S.n.12.961/06	Gestione SORICAL	☐	☑
CERISANO	14	277	Semin Arb 2	0	1	55	€ 0,75	€ 98,00	99,00 €	Valore Catastale	Dec.Esp.D.S.n.12.961/06	Gestione SORICAL	☐	☑
CERISANO	14	279	Bosco Ceduo	0	0	97	€ 0,05	€ 6,00	6,00 €	Valore Catastale	Dec.Esp.D.S.n.12.961/06	Gestione SORICAL	☐	☑
CERISANO	15	186	Uliveto 3	0	0	30	€ 0,06	€ 8,00	8,00 €	Valore Catastale	Dec.Esp.D.S.n.12.961/06	Gestione SORICAL	☐	☑
CERISANO	15	187	Fabbr Rurale	0	0	28	€ 0,00	€ 0,00	0,00 €	Valore Catastale	Dec.Esp.D.S.n.12.959/06	Gestione SORICAL	☐	☑
CERISANO	15	189	Uliveto 2	0	0	54	€ 0,19	€ 24,00	24,00 €	Valore Catastale	Dec.Esp.D.S.n.12.959/06	Gestione SORICAL	☐	☑
CERISANO	15	191	Uliveto 2	0	0	39	€ 0,14	€ 18,00	18,00 €	Valore Catastale	Dec.Esp.D.S.n.12.959/06	Gestione SORICAL	☐	☑
CERISANO	15	193	Uliveto 2	0	0	18	€ 0,06	€ 8,00	8,00 €	Valore Catastale	Dec.Esp.D.S.n.12.961/06	Gestione SORICAL	☐	☑
CERISANO	16	565	Semin Irrig Ar	0	0	25	€ 0,13	€ 16,00	16,00 €	Valore Catastale	ex Casmez	Gestione SORICAL	☐	☑
CERISANO	16	710	Semin Irrig Ar	0	0	72	€ 0,35	€ 46,00	46,00 €	Valore Catastale	Dec.Esp.D.S.n.12.959/06	Gestione SORICAL	☐	☑
CERISANO	16	713	Semin Irrig Ar	0	0	97	€ 0,48	€ 62,00	62,00 €	Valore Catastale	Dec.Esp.D.S.n.12.959/06	Gestione SORICAL	☐	☑
CERISANO	16	716	Ente Urbano	0	0	74	€ 0,00	€ 0,00	0,00 €	Valore Catastale	Dec.Esp.D.S.n.12.959/06	Gestione SORICAL	☐	☑
CERISANO	16	717	Ente Urbano	0	0	79	€ 0,00	€ 0,00	0,00 €	Valore Catastale	Dec.Esp.D.S.n.12.959/06	Gestione SORICAL	☐	☑
CERISANO	16	718	Ente Urbano	0	0	10	€ 0,00	€ 0,00	0,00 €	Valore Catastale	Dec.Esp.D.S.n.12.959/06	Gestione SORICAL	☐	☑
CERISANO	16	719	Ente Urbano	0	0	75	€ 0,00	€ 0,00	0,00 €	Valore Catastale	Dec.Esp.D.S.n.12.959/06	Gestione SORICAL	☐	☑
CERISANO	16	721	Semin Irrig Ar	0	0	13	€ 0,06	€ 8,00	8,00 €	Valore Catastale	Dec.Esp.D.S.n.12.959/06	Gestione SORICAL	☐	☑
CERISANO	16	723	Semin Irrig Ar	0	0	99	€ 0,48	€ 62,00	62,00 €	Valore Catastale	Dec.Esp.D.S.n.12.959/06	Gestione SORICAL	☐	☑
CERISANO	16	725	Semin Irrig Ar	0	0	84	€ 0,63	€ 81,00	81,00 €	Valore Catastale	Dec.Esp.D.S.n.12.961/06	Gestione SORICAL	☐	☑
CERISANO	16	728	Semin Irrig Ar	0	0	82	€ 0,61	€ 80,00	80,00 €	Valore Catastale	Dec.Esp.D.S.n.12.959/06	Gestione SORICAL	☐	☑
CERISANO	16	731	Semin Irrig Ar	0	1	57	€ 1,16	€ 151,00	152,00 €	Valore Catastale	Dec.Esp.D.S.n.12.961/06	Gestione SORICAL	☐	☑
CERISANO	16	733	Ente Urbano	0	0	80	€ 0,00	€ 0,00	0,00 €	Valore Catastale	Dec.Esp.D.S.n.12.961/06	Gestione SORICAL	☐	☑
CERISANO	16	735	Semin Irrig Ar	0	2	85	€ 1,38	€ 179,00	180,00 €	Valore Catastale	Dec.Esp.D.S.n.12.959/06	Gestione SORICAL	☐	☑
CERISANO	16	739	Ente Urbano	0	0	12	€ 0,00	€ 0,00	0,00 €	Valore Catastale	Dec.Esp.D.S.n.12.959/06	Gestione SORICAL	☐	☑
CERISANO	16	740	Ente Urbano	0	0	22	€ 0,00	€ 0,00	0,00 €	Valore Catastale	Dec.Esp.D.S.n.12.959/06	Gestione SORICAL	☐	☑
CERISANO	16	742	Cast frutto 1	0	0	12	€ 0,04	€ 5,00	5,00 €	Valore Catastale	Dec.Esp.D.S.n.12.959/06	Gestione SORICAL	☐	☑
CERISANO	16	745	Semin Irrig Ar	0	0	70	€ 0,34	€ 44,00	44,00 €	Valore Catastale	Dec.Esp.D.S.n.12.959/06	Gestione SORICAL	☐	☑
CERISANO	16	747	Ente Urbano	0	0	55	€ 0,00	€ 0,00	0,00 €	Valore Catastale	Dec.Esp.D.S.n.12.959/06	Gestione SORICAL	☐	☑
CERISANO	16	750	Semin Irrig Ar	0	0	62	€ 0,30	€ 39,00	39,00 €	Valore Catastale	Dec.Esp.D.S.n.12.959/06	Gestione SORICAL	☐	☑
CERISANO	16	752	Ente Urbano	0	0	57	€ 0,00	€ 0,00	0,00 €	Valore Catastale	Dec.Esp.D.S.n.12.959/06	Gestione SORICAL	☐	☑

Comune	Foglio	Part.la	Coltura	ha	a	ca	Reddito Dominicale	Valore 2017	Valore 2018	Stima / Valore	Provenienza	Destinazione d'uso	Disp.	Indisp
CERISANO	16	753	Ente Urbano	0	0	18	€ 0,00	€ 0,00	0,00 €	Valore Catastale	Dec.Esp.D.S.n.12.959/06	Gestione SORICAL	☐	☑
CERISANO	16	776	Semin Irrig Ar	0	0	30	€ 0,15	€ 20,00	20,00 €	Valore Catastale	ex Casmez	Gestione SORICAL	☐	☑
CERISANO	16	776	Semin Irrig Ar	0	0	30	€ 0,15	€ 20,00	20,00 €	Valore Catastale	Dec.Esp.D.S.n.12.961/06	Gestione SORICAL	☐	☑
CERISANO	16	780	Semin Irrig Ar	0	0	2	€ 0,01	€ 2,00	2,00 €	Valore Catastale	ex Casmez	Gestione SORICAL	☐	☑
CERISANO	16	780	Semin Irrig Ar	0	0	2	€ 0,01	€ 2,00	2,00 €	Valore Catastale	Dec.Esp.D.S.n.12.961/06	Gestione SORICAL	☐	☑
CERISANO	19	100	Bosco Ceduo	0	1	60	€ 0,08	€ 10,00	10,00 €	Valore Catastale	Dec.Esp.D.S.n.12.959/06	Gestione SORICAL	☐	☑
CERISANO	19	104	Bosco Ceduo	0	1	10	€ 0,05	€ 6,00	6,00 €	Valore Catastale	Dec.Esp.D.S.n.12.959/06	Gestione SORICAL	☐	☑
CERISANO	19	83	Seminativo 2	0	0	35	€ 0,16	€ 21,00	21,00 €	Valore Catastale	Dec.Esp.D.S.n.12.959/06	Gestione SORICAL	☐	☑
CERISANO	19	86	Semin Irrig 1	0	3	40	€ 2,09	€ 271,00	273,00 €	Valore Catastale	Dec.Esp.D.S.n.12.959/06	Gestione SORICAL	☐	☑
CERISANO	19	89	Pascolo 1	0	6	0	€ 0,46	€ 60,00	60,00 €	Valore Catastale	Dec.Esp.D.S.n.12.959/06	Gestione SORICAL	☐	☑
CERISANO	19	91	Bosco Ceduo	0	7	10	€ 0,33	€ 42,00	42,00 €	Valore Catastale	Dec.Esp.D.S.n.12.959/06	Gestione SORICAL	☐	☑
CERISANO	19	92	Bosco Ceduo	0	14	60	€ 0,66	€ 86,00	87,00 €	Valore Catastale	Dec.Esp.D.S.n.12.959/06	Gestione SORICAL	☐	☑
CERISANO	19	94	Pascolo 1	0	7	50	€ 0,58	€ 75,00	75,00 €	Valore Catastale	Dec.Esp.D.S.n.12.959/06	Gestione SORICAL	☐	☑
CERISANO	19	96	Semin Irrig 1	0	4	7	€ 2,50	€ 325,00	327,00 €	Valore Catastale	Dec.Esp.D.S.n.12.959/06	Gestione SORICAL	☐	☑
CERISANO	19	98	Bosco Ceduo	0	0	23	€ 0,01	€ 2,00	2,00 €	Valore Catastale	Dec.Esp.D.S.n.12.959/06	Gestione SORICAL	☐	☑
CERISANO	19	99	Bosco Ceduo	0	2	60	€ 0,11	€ 15,00	15,00 €	Valore Catastale	Dec.Esp.D.S.n.12.959/06	Gestione SORICAL	☐	☑
CERISANO	20	101	Bosco Ceduo	0	0	30	€ 0,01	€ 2,00	2,00 €	Valore Catastale	Dec.Esp.D.S.n.12.959/06	Gestione SORICAL	☐	☑
CERISANO	20	102	Bosco Ceduo	0	8	80	€ 0,40	€ 52,00	52,00 €	Valore Catastale	Dec.Esp.D.S.n.12.959/06	Gestione SORICAL	☐	☑
CERISANO	20	104	Seminativo 1	0	0	10	€ 0,05	€ 6,00	6,00 €	Valore Catastale	Dec.Esp.D.S.n.12.959/06	Gestione SORICAL	☐	☑
CERISANO	21	67	Bosco Ceduo	0	2	60	€ 0,11	€ 15,00	15,00 €	Valore Catastale	Dec.Esp.D.S.n.12.959/06	Gestione SORICAL	☐	☑
Totali per Comune								**€ 12 412,00**	**12 810,00 €**					
CERVICATI	07	366	Semin Arb 4	0	0	3	€ 0,01	€ 2,00	2,00 €	Valore Catastale	ex Casmez	Gestione SORICAL	☐	☑
CERVICATI	07	574	Semin Arb 4	0	3	20	€ 0,51	€ 67,00	67,00 €	Valore Catastale	ex Casmez	Gestione SORICAL	☐	☑
CERVICATI	07	576	Semin Arb 4	0	2	50	€ 0,40	€ 52,00	52,00 €	Valore Catastale	ex Casmez	Gestione SORICAL	☐	☑
CERVICATI	07	578	Semin Arb 3	0	2	40	€ 0,63	€ 81,00	81,00 €	Valore Catastale	ex Casmez	Gestione SORICAL	☐	☑
CERVICATI	07	579	Semin Arb 3	0	1	60	€ 0,41	€ 54,00	54,00 €	Valore Catastale	ex Casmez	Gestione SORICAL	☐	☑
CERVICATI	07	581	Uliveto 3	0	1	50	€ 0,29	€ 37,00	37,00 €	Valore Catastale	ex Casmez	Gestione SORICAL	☐	☑
CERVICATI	07	583	Semin Arb 2	0	5	10	€ 1,81	€ 236,00	237,00 €	Valore Catastale	ex Casmez	Gestione SORICAL	☐	☑
CERVICATI	07	584	Pascolo Cesp	0	0	30	€ 0,01	€ 2,00	2,00 €	Valore Catastale	ex Casmez	Gestione SORICAL	☐	☑
CERVICATI	07	586	Pascolo Arb	0	0	60	€ 0,05	€ 6,00	6,00 €	Valore Catastale	ex Casmez	Gestione SORICAL	☐	☑
CERVICATI	07	589	Semin Irrig	0	3	0	€ 1,35	€ 176,00	177,00 €	Valore Catastale	ex Casmez	Gestione SORICAL	☐	☑
CERVICATI	07	590	Semin Arb 3	0	0	40	€ 0,10	€ 13,00	13,00 €	Valore Catastale	ex Casmez	Gestione SORICAL	☐	☑
CERVICATI	07	591	Semin Irrig Ar	0	0	70	€ 0,29	€ 37,00	37,00 €	Valore Catastale	ex Casmez	Gestione SORICAL	☐	☑

Comune	Foglio	Part.la	Coltura	ha	a	ca	Reddito Dominicale	Valore 2017	Valore 2018	Stima / Valore	Provenienza	Destinazione d'uso	Disp.	Indisp
CERVICATI	07	593	Semin Arb 4	0	0	50	€ 0,08	€ 10,00	10,00 €	Valore Catastale	ex Casmez	Gestione SORICAL	☐	☑
CERVICATI	07	595	Semin Arb 3	0	1	10	€ 0,29	€ 37,00	37,00 €	Valore Catastale	ex Casmez	Gestione SORICAL	☐	☑
CERVICATI	07	596	Pascolo	0	0	40	€ 0,04	€ 5,00	5,00 €	Valore Catastale	ex Casmez	Gestione SORICAL	☐	☑
CERVICATI	07	599	Uliveto 1	0	1	60	€ 1,04	€ 135,00	136,00 €	Valore Catastale	ex Casmez	Gestione SORICAL	☐	☑
CERVICATI	07	601	Uliveto 1	0	1	90	€ 1,23	€ 159,00	160,00 €	Valore Catastale	ex Casmez	Gestione SORICAL	☐	☑
CERVICATI	07	603	Uliveto 1	0	1	40	€ 0,90	€ 117,00	118,00 €	Valore Catastale	ex Casmez	Gestione SORICAL	☐	☑
CERVICATI	07	605	Uliveto 3	0	2	10	€ 0,41	€ 54,00	54,00 €	Valore Catastale	ex Casmez	Gestione SORICAL	☐	☑
CERVICATI	07	607	Uliveto 3	0	1	90	€ 0,36	€ 47,00	47,00 €	Valore Catastale	ex Casmez	Gestione SORICAL	☐	☑
CERVICATI	07	609	Uliveto 3	0	0	10	€ 0,03	€ 3,00	3,00 €	Valore Catastale	ex Casmez	Gestione SORICAL	☐	☑
CERVICATI	07	610	Uliveto 3	0	0	20	€ 0,04	€ 5,00	5,00 €	Valore Catastale	ex Casmez	Gestione SORICAL	☐	☑
CERVICATI	07	612	Uliveto 3	0	0	65	€ 0,13	€ 16,00	16,00 €	Valore Catastale	ex Casmez	Gestione SORICAL	☐	☑
CERVICATI	07	614	Uliveto 3	0	3	60	€ 0,70	€ 91,00	92,00 €	Valore Catastale	ex Casmez	Gestione SORICAL	☐	☑
CERVICATI	07	617	Uliveto 3	0	0	20	€ 0,04	€ 5,00	5,00 €	Valore Catastale	ex Casmez	Gestione SORICAL	☐	☑
CERVICATI	07	619	Uliveto 3	0	2	90	€ 0,56	€ 73,00	73,00 €	Valore Catastale	ex Casmez	Gestione SORICAL	☐	☑
CERVICATI	07	621	Seminativo 3	0	5	20	€ 0,84	€ 109,00	110,00 €	Valore Catastale	ex Casmez	Gestione SORICAL	☐	☑
CERVICATI	07	623	Semin Arb 3	0	2	5	€ 0,53	€ 68,00	68,00 €	Valore Catastale	ex Casmez	Gestione SORICAL	☐	☑
CERVICATI	07	625	Semin Arb 3	0	0	5	€ 0,01	€ 2,00	2,00 €	Valore Catastale	ex Casmez	Gestione SORICAL	☐	☑
CERVICATI	07	626	Semin Arb 3	0	1	40	€ 0,36	€ 47,00	47,00 €	Valore Catastale	ex Casmez	Gestione SORICAL	☐	☑
CERVICATI	07	628	Semin Arb 3	0	1	90	€ 0,49	€ 63,00	63,00 €	Valore Catastale	ex Casmez	Gestione SORICAL	☐	☑
CERVICATI	07	630	Semin Arb 3	0	0	80	€ 0,21	€ 28,00	28,00 €	Valore Catastale	ex Casmez	Gestione SORICAL	☐	☑
CERVICATI	07	631	Ficheto 2	0	3	50	€ 1,93	€ 250,00	252,00 €	Valore Catastale	ex Casmez	Gestione SORICAL	☐	☑
CERVICATI	07	633	Uliveto 3	0	0	5	€ 0,01	€ 2,00	2,00 €	Valore Catastale	ex Casmez	Gestione SORICAL	☐	☑
CERVICATI	07	645	Semin Arb 4	0	0	82	€ 0,14	€ 18,00	18,00 €	Valore Catastale	ex Casmez	Gestione SORICAL	☐	☑
CERVICATI	07	663	Semin Arb 3	0	1	90	€ 0,49	€ 344,00	346,00 €	Valore esproprio	Dec.Esp.n.11 del 12/03/2	Gestione SORICAL	☐	☑
CERVICATI	07	665	Uliveto 3	0	4	60	€ 0,89	€ 715,00	719,00 €	Valore esproprio	Dec.Esp.n.11 del 12/03/2	Gestione SORICAL	☐	☑
CERVICATI	07	667	Semin Arb 2	0	2	85	€ 1,01	€ 408,00	410,00 €	Valore esproprio	Dec.Esp.n.11 del 12/03/2	Gestione SORICAL	☐	☑
CERVICATI	08	372	Uliveto 1	0	2	0	€ 1,29	€ 226,00	227,00 €	Valore Catastale	ex Casmez	Gestione SORICAL	☐	☑
CERVICATI	08	374	Uliveto 1	0	2	70	€ 1,74	€ 42,00	42,00 €	Valore Catastale	ex Casmez	Gestione SORICAL	☐	☑
CERVICATI	08	378	Uliveto 2	0	0	90	€ 0,33	€ 83,00	83,00 €	Valore Catastale	ex Casmez	Gestione SORICAL	☐	☑
CERVICATI	08	379	Uliveto 2	0	1	80	€ 0,64	€ 83,00	83,00 €	Valore Catastale	ex Casmez	Gestione SORICAL	☐	☑
CERVICATI	08	381	Uliveto 1	0	0	70	€ 0,45	€ 58,00	58,00 €	Valore Catastale	ex Casmez	Gestione SORICAL	☐	☑
CERVICATI	08	383	Semin Arb	0	0	6	€ 0,01	€ 8,00	8,00 €	Valore esproprio	Dec.Esp.D.G.N.8.815/04	Gestione SORICAL	☐	☑
CERVICATI	08	385	Semin Arb	0	1	93	€ 0,50	€ 241,00	242,00 €	Valore esproprio	Dec.Esp.D.G.N.8.815/04	Gestione SORICAL	☐	☑

Comune	Foglio	Part.la	Coltura	ha	a	ca	Reddito Dominicale	Valore 2017	Valore 2018	Stima / Valore	Provenienza	Destinazione d'uso	Disp.	Indisp
CERVICATI	08	388	Vigneto 2	0	0	43	€ 0,24	€ 50,00	50,00 €	Valore esproprio	Dec.Esp.D.G.N.8.815/04	Gestione SORICAL	☐	☑
CERVICATI	08	391	Seminativo 3	0	3	76	€ 0,98	€ 435,00	438,00 €	Valore esproprio	Dec.Esp.D.G.N.8.815/04	Gestione SORICAL	☐	☑
CERVICATI	08	394	Seminativo 3	0	2	45	€ 0,64	€ 283,00	285,00 €	Valore esproprio	Dec.Esp.D.G.N.8.815/04	Gestione SORICAL	☐	☑
CERVICATI	08	397	Bosco Ceduo	0	1	13	€ 0,04	€ 181,00	182,00 €	Valore esproprio	Dec.Esp.D.G.N.8.815/04	Gestione SORICAL	☐	☑
CERVICATI	08	423	Semin Arb 3	0	1	28	€ 0,35	€ 600,00	604,00 €	Valore esproprio	Dec.Esp.n.26 del 06/10/2	Gestione SORICAL	☐	☑
CERVICATI	08	425	Vigneto 2	0	0	2	€ 0,01	€ 2,00	2,00 €	Valore esproprio	Dec.Esp.D.G.N.8.815/04	Gestione SORICAL	☐	☑
CERVICATI	08	426	Vigneto 2	0	0	9	€ 0,05	€ 10,00	10,00 €	Valore esproprio	Dec.Esp.D.G.N.8.815/04	Gestione SORICAL	☐	☑
CERVICATI	08	428	Semin Arb 3	0	1	95	€ 0,50	€ 272,00	274,00 €	Valore esproprio	Dec.Esp.n.26 del 06/10/2	Gestione SORICAL	☐	☑
CERVICATI	08	430	Semin Arb 3	0	1	41	€ 0,36	€ 172,00	173,00 €	Valore esproprio	Dec.Esp.n.26 del 06/10/2	Gestione SORICAL	☐	☑
CERVICATI	08	431	Semin Arb 3	0	0	24	€ 0,06	€ 29,00	29,00 €	Valore esproprio	Dec.Esp.n.26 del 06/10/2	Gestione SORICAL	☐	☑
CERVICATI	08	433	Bosco Ceduo	0	0	62	€ 0,03	€ 69,00	69,00 €	Valore esproprio	Dec.Esp.n.26 del 06/10/2	Gestione SORICAL	☐	☑
CERVICATI	08	647	Semin Arb 4	0	0	5	€ 0,13	€ 54,00	54,00 €	Valore Catastale	ex Casmez	Gestione SORICAL	☐	☑
CERVICATI	09	299	Uliveto 3	0	2	10	€ 0,41	€ 54,00	54,00 €	Valore Catastale	ex Casmez	Gestione SORICAL	☐	☑
CERVICATI	09	300	Semin Arb 3	0	3	90	€ 1,01	€ 132,00	133,00 €	Valore Catastale	ex Casmez	Gestione SORICAL	☐	☑
CERVICATI	09	303	Seminativo 2	0	2	10	€ 0,61	€ 80,00	80,00 €	Valore Catastale	ex Casmez	Gestione SORICAL	☐	☑
CERVICATI	09	305	Seminativo 2	0	0	73	€ 0,21	€ 117,00	118,00 €	Valore esproprio	Dec.Esp.D.G.N.8.815/04	Gestione SORICAL	☐	☑
CERVICATI	09	307	Seminativo 2	0	0	5	€ 0,01	€ 8,00	8,00 €	Valore esproprio	Dec.Esp.D.G.N.8.815/04	Gestione SORICAL	☐	☑
CERVICATI	09	309	Seminativo 2	0	2	1	€ 0,59	€ 232,00	233,00 €	Valore esproprio	Dec.Esp.D.G.N.8.815/04	Gestione SORICAL	☐	☑
CERVICATI	09	311	Seminativo 2	0	0	5	€ 0,01	€ 6,00	6,00 €	Valore esproprio	Dec.Esp.D.G.N.8.815/04	Gestione SORICAL	☐	☑
CERVICATI	09	313	Semin Arb 2	0	1	10	€ 0,39	€ 254,00	256,00 €	Valore esproprio	Dec.Esp.D.G.N.8.815/04	Gestione SORICAL	☐	☑
CERVICATI	09	316	Semin Arb 3	0	1	87	€ 0,49	€ 216,00	217,00 €	Valore esproprio	Dec.Esp.D.G.N.8.815/04	Gestione SORICAL	☐	☑
CERVICATI	09	319	Seminativo 2	0	0	36	€ 0,10	€ 42,00	42,00 €	Valore esproprio	Dec.Esp.D.G.N.8.815/04	Gestione SORICAL	☐	☑
CERVICATI	09	321	Semin Arb 2	0	2	31	€ 0,83	€ 149,00	226,00 €	Valore esproprio	Dec.Esp.D.G.N.8.815/04	Gestione SORICAL	☐	☑
CERVICATI	09	324	Semin Arb 3	0	3	24	€ 0,84	€ 374,00	376,00 €	Valore esproprio	Dec.Esp.D.G.N.8.815/04	Gestione SORICAL	☐	☑
CERVICATI	09	327	Vigneto 3	0	0	91	€ 0,26	€ 105,00	106,00 €	Valore esproprio	Dec.Esp.D.G.N.8.815/04	Gestione SORICAL	☐	☑
CERVICATI	09	330	Semin Arb 3	0	1	15	€ 0,30	€ 133,00	134,00 €	Valore esproprio	Dec.Esp.D.G.N.8.815/04	Gestione SORICAL	☐	☑
CERVICATI	09	332	Semin Arb 3	0	2	38	€ 0,61	€ 731,00	735,00 €	Valore esproprio	Dec.Esp.D.G.N.8.815/04	Gestione SORICAL	☐	☑
CERVICATI	09	335	Vigneto 2	0	0	65	€ 0,36	€ 200,00	201,00 €	Valore esproprio	Dec.Esp.D.G.N.8.815/04	Gestione SORICAL	☐	☑
CERVICATI	09	338	Uliveto 2	0	0	45	€ 0,16	€ 104,00	105,00 €	Valore esproprio	Dec.Esp.D.G.N.8.815/04	Gestione SORICAL	☐	☑
CERVICATI	09	406	Seminativo 2	0	0	53	€ 0,15	€ 48,00	48,00 €	Valore esproprio	Dec.Esp.n.26 del 06/10/2	Gestione SORICAL	☐	☑
CERVICATI	09	408	Seminativo 2	0	0	68	€ 0,20	€ 83,00	83,00 €	Valore esproprio	Dec.Esp.n.26 del 06/10/2	Gestione SORICAL	☐	☑
CERVICATI	09	410	Semin Arb 2	0	0	50	€ 0,18	€ 70,00	70,00 €	Valore esproprio	Dec.Esp.n.26 del 06/10/2	Gestione SORICAL	☐	☑
CERVICATI	09	412	Semin Arb 3	0	1	9	€ 0,29	€ 152,00	153,00 €	Valore esproprio	Dec.Esp.n.26 del 06/10/2	Gestione SORICAL	☐	☑

Comune	Foglio	Part.la	Coltura	ha	a	ca	Reddito Dominicale	Valore 2017	Valore 2018	Stima / Valore	Provenienza	Destinazione d'uso	Disp.	Indisp
CERVICATI	09	414	Seminativo 2	0	0	52	€ 0,15	€ 64,00	64,00 €	Valore esproprio	Dec.Esp.n.26 del 06/10/2	Gestione SORICAL	☐	☑
CERVICATI	09	416	Semin Arb 2	0	1	20	€ 0,43	€ 147,00	148,00 €	Valore esproprio	Dec.Esp.n.26 del 06/10/2	Gestione SORICAL	☐	☑
CERVICATI	09	418	Semin Arb 3	0	1	91	€ 0,49	€ 234,00	235,00 €	Valore esproprio	Dec.Esp.n.26 del 06/10/2	Gestione SORICAL	☐	☑
CERVICATI	09	419	Vigneto 3	0	0	6	€ 0,01	€ 7,00	7,00 €	Valore esproprio	Dec.Esp.n.26 del 06/10/2	Gestione SORICAL	☐	☑
CERVICATI	09	420	Vigneto 3	0	0	23	€ 0,06	€ 27,00	27,00 €	Valore esproprio	Dec.Esp.n.26 del 06/10/2	Gestione SORICAL	☐	☑
CERVICATI	09	422	Uliveto 2	0	0	70	€ 0,25	€ 86,00	118,00 €	Valore esproprio	Dec.Esp.n.26 del 06/10/2	Gestione SORICAL	☐	☑
CERVICATI	09	424	Semin Arb 3	0	1	32	€ 0,34	€ 1 351,00	1 359,00 €	Valore esproprio	Dec.Esp.n.28 del 24/11/2	Gestione SORICAL	☐	☑
CERVICATI	09	426	Vigneto 2	0	0	38	€ 0,21	€ 323,00	325,00 €	Valore esproprio	Dec.Esp.n.28 del 24/11/2	Gestione SORICAL	☐	☑
CERVICATI	09	428	Uliveto 2	0	1	10	€ 0,39	€ 134,00	186,00 €	Valore esproprio	Dec.Esp.n.26 del 06/10/2	Gestione SORICAL	☐	☑
CERVICATI	09	430	Uliveto 2	0	1	19	€ 0,43	€ 255,00	257,00 €	Valore esproprio	Dec.Esp.n.26 del 06/10/2	Gestione SORICAL	☐	☑
CERVICATI	09	432	Semin Arb 2	0	0	40	€ 0,14	€ 86,00	87,00 €	Valore esproprio	Dec.Esp.n.26 del 06/10/2	Gestione SORICAL	☐	☑
CERVICATI	09	434	Semin Arb 2	0	0	10	€ 0,04	€ 24,00	24,00 €	Valore esproprio	Dec.Esp.n.26 del 06/10/2	Gestione SORICAL	☐	☑
CERVICATI	09	436	Semin Arb 2	0	0	79	€ 0,28	€ 190,00	191,00 €	Valore esproprio	Dec.Esp.n.26 del 06/10/2	Gestione SORICAL	☐	☑
CERVICATI	09	438	Uliveto 2	0	0	30	€ 0,11	€ 60,00	60,00 €	Valore esproprio	Dec.Esp.n.26 del 06/10/2	Gestione SORICAL	☐	☑
CERVICATI	09	440	Uliveto 2	0	0	29	€ 0,10	€ 57,00	57,00 €	Valore esproprio	Dec.Esp.n.26 del 06/10/2	Gestione SORICAL	☐	☑
CERVICATI	09	442	Uliveto 2	0	0	28	€ 0,10	€ 55,00	55,00 €	Valore esproprio	Dec.Esp.n.26 del 06/10/2	Gestione SORICAL	☐	☑
CERVICATI	09	444	Vigneto 2	0	0	40	€ 0,23	€ 96,00	97,00 €	Valore esproprio	Dec.Esp.n.26 del 06/10/2	Gestione SORICAL	☐	☑
CERVICATI	09	446	Semin Arb 1	0	0	48	€ 0,19	€ 115,00	116,00 €	Valore esproprio	Dec.Esp.n.26 del 06/10/2	Gestione SORICAL	☐	☑
CERVICATI	09	448	Semin Arb 1	0	0	29	€ 0,11	€ 70,00	70,00 €	Valore esproprio	Dec.Esp.n.26 del 06/10/2	Gestione SORICAL	☐	☑
CERVICATI	09	450	Semin Arb 1	0	0	10	€ 0,04	€ 14,00	14,00 €	Valore esproprio	Dec.Esp.n.26 del 06/10/2	Gestione SORICAL	☐	☑
CERVICATI	09	452	Semin Arb 1	0	1	10	€ 0,43	€ 264,00	266,00 €	Valore esproprio	Dec.Esp.n.26 del 06/10/2	Gestione SORICAL	☐	☑
CERVICATI	09	454	Semin Arb 1	0	1	35	€ 0,53	€ 324,00	326,00 €	Valore esproprio	Dec.Esp.n.26 del 06/10/2	Gestione SORICAL	☐	☑
CERVICATI	09	456	Semin Arb 1	0	0	65	€ 0,25	€ 91,00	92,00 €	Valore esproprio	Dec.Esp.n.26 del 06/10/2	Gestione SORICAL	☐	☑
CERVICATI	09	458	Semin Arb 1	0	1	51	€ 0,59	€ 299,00	301,00 €	Valore esproprio	Dec.Esp.n.26 del 06/10/2	Gestione SORICAL	☐	☑
CERVICATI	14	325	Semin Arb 2	0	1	0	€ 0,35	€ 46,00	46,00 €	Valore Catastale	ex Casmez	Gestione SORICAL	☐	☑
CERVICATI	14	327	Semin Arb 1	0	1	80	€ 0,70	€ 91,00	92,00 €	Valore Catastale	ex Casmez	Gestione SORICAL	☐	☑
CERVICATI	14	330	Seminativo 1	0	1	80	€ 0,70	€ 91,00	92,00 €	Valore Catastale	ex Casmez	Gestione SORICAL	☐	☑
CERVICATI	14	331	Seminativo 1	0	1	80	€ 0,70	€ 91,00	92,00 €	Valore Catastale	ex Casmez	Gestione SORICAL	☐	☑
CERVICATI	14	334	Semin Arb 2	0	4	20	€ 1,49	€ 193,00	194,00 €	Valore Catastale	ex Casmez	Gestione SORICAL	☐	☑
CERVICATI	14	335	Semin Arb 2	0	0	60	€ 0,21	€ 28,00	28,00 €	Valore Catastale	ex Casmez	Gestione SORICAL	☐	☑
CERVICATI	14	337	Seminativo 1	0	5	40	€ 2,09	€ 271,00	273,00 €	Valore Catastale	ex Casmez	Gestione SORICAL	☐	☑
CERVICATI	14	338	Seminativo 1	0	2	10	€ 0,81	€ 106,00	107,00 €	Valore Catastale	ex Casmez	Gestione SORICAL	☐	☑
CERVICATI	14	340	Seminativo 1	0	2	60	€ 1,01	€ 132,00	133,00 €	Valore Catastale	ex Casmez	Gestione SORICAL	☐	☑

Comune	Foglio	Part.la	Coltura	ha	a	ca	Reddito Dominicale	Valore 2017	Valore 2018	Stima / Valore	Provenienza	Destinazione d'uso	Disp.	Indisp
CERVICATI	14	342	Seminativo 2	0	1	60	€ 0,46	€ 60,00	60,00 €	Valore Catastale	ex Casmez	Gestione SORICAL	☐	☑
CERVICATI	14	346	Seminativo 2	0	1	10	€ 0,33	€ 42,00	42,00 €	Valore Catastale	ex Casmez	Gestione SORICAL	☐	☑
CERVICATI	14	347	Semin Arb 2	0	0	10	€ 0,04	€ 5,00	5,00 €	Valore Catastale	ex Casmez	Gestione SORICAL	☐	☑
CERVICATI	14	349	Semin Arb 3	0	4	50	€ 1,16	€ 151,00	152,00 €	Valore Catastale	ex Casmez	Gestione SORICAL	☐	☑
CERVICATI	14	351	Semin Arb 3	0	0	10	€ 0,03	€ 3,00	3,00 €	Valore Catastale	ex Casmez	Gestione SORICAL	☐	☑
CERVICATI	14	352	Seminativo 1	0	2	20	€ 0,85	€ 110,00	111,00 €	Valore Catastale	ex Casmez	Gestione SORICAL	☐	☑
CERVICATI	14	354	Seminativo 1	0	2	60	€ 1,01	€ 132,00	133,00 €	Valore Catastale	ex Casmez	Gestione SORICAL	☐	☑
CERVICATI	15	281	Semin Irrig Ar	0	1	80	€ 0,75	€ 98,00	99,00 €	Valore Catastale	ex Casmez	Gestione SORICAL	☐	☑
CERVICATI	15	282	Uliveto 3	0	0	60	€ 0,11	€ 15,00	15,00 €	Valore Catastale	ex Casmez	Gestione SORICAL	☐	☑
CERVICATI	15	284	Uliveto 3	0	0	80	€ 0,15	€ 20,00	20,00 €	Valore Catastale	ex Casmez	Gestione SORICAL	☐	☑
CERVICATI	15	286	Seminativo 1	0	0	60	€ 0,24	€ 31,00	31,00 €	Valore Catastale	ex Casmez	Gestione SORICAL	☐	☑
CERVICATI	15	288	Pascolo	0	0	30	€ 0,03	€ 3,00	3,00 €	Valore Catastale	ex Casmez	Gestione SORICAL	☐	☑
CERVICATI	15	289	Pascolo	0	0	80	€ 0,08	€ 10,00	10,00 €	Valore Catastale	ex Casmez	Gestione SORICAL	☐	☑
CERVICATI	15	291	Pascolo	0	0	80	€ 0,08	€ 10,00	10,00 €	Valore Catastale	ex Casmez	Gestione SORICAL	☐	☑
CERVICATI	15	292	Seminativo 1	0	1	0	€ 0,39	€ 50,00	50,00 €	Valore Catastale	ex Casmez	Gestione SORICAL	☐	☑
CERVICATI	15	294	Seminativo 3	0	3	80	€ 0,61	€ 80,00	80,00 €	Valore Catastale	ex Casmez	Gestione SORICAL	☐	☑
CERVICATI	15	295	Seminativo 3	0	2	0	€ 0,33	€ 42,00	42,00 €	Valore Catastale	ex Casmez	Gestione SORICAL	☐	☑
CERVICATI	15	296	Seminativo 3	0	0	20	€ 0,04	€ 5,00	5,00 €	Valore Catastale	ex Casmez	Gestione SORICAL	☐	☑
CERVICATI	15	297	Uliveto 2	0	3	25	€ 1,15	€ 150,00	151,00 €	Valore Catastale	ex Casmez	Gestione SORICAL	☐	☑
CERVICATI	15	299	Uliveto 2	0	1	55	€ 0,55	€ 72,00	72,00 €	Valore Catastale	ex Casmez	Gestione SORICAL	☐	☑
CERVICATI	15	301	Uliveto 2	0	0	70	€ 0,25	€ 32,00	32,00 €	Valore Catastale	ex Casmez	Gestione SORICAL	☐	☑
CERVICATI	15	302	Semin Arb 3	0	10	30	€ 2,66	€ 346,00	348,00 €	Valore Catastale	ex Casmez	Gestione SORICAL	☐	☑
CERVICATI	15	304	Semin Arb 3	0	1	0	€ 0,26	€ 140,00	141,00 €	Valore esproprio	Dec.Esp.n.26 del 06/10/2	Gestione SORICAL	☐	☑
CERVICATI	15	305	Semin Irrig Ar	0	1	95	€ 1,20	€ 156,00	157,00 €	Valore Catastale	ex Casmez	Gestione SORICAL	☐	☑
CERVICATI	15	307	Semin Irrig Ar	0	0	45	€ 0,28	€ 36,00	36,00 €	Valore Catastale	ex Casmez	Gestione SORICAL	☐	☑
CERVICATI	15	309	Semin Arb 2	0	3	60	€ 1,28	€ 166,00	167,00 €	Valore Catastale	ex Casmez	Gestione SORICAL	☐	☑
CERVICATI	15	311	Semin Arb 2	0	2	60	€ 0,93	€ 120,00	121,00 €	Valore Catastale	ex Casmez	Gestione SORICAL	☐	☑
CERVICATI	15	312	Semin Arb 2	0	0	80	€ 0,29	€ 37,00	37,00 €	Valore Catastale	ex Casmez	Gestione SORICAL	☐	☑
CERVICATI	15	314	Seminativo 3	0	6	40	€ 1,04	€ 135,00	136,00 €	Valore Catastale	ex Casmez	Gestione SORICAL	☐	☑
CERVICATI	15	316	Seminativo 3	0	1	70	€ 0,28	€ 36,00	36,00 €	Valore Catastale	ex Casmez	Gestione SORICAL	☐	☑
CERVICATI	15	318	Seminativo 3	0	0	60	€ 0,10	€ 13,00	13,00 €	Valore Catastale	ex Casmez	Gestione SORICAL	☐	☑
CERVICATI	15	320	Seminativo 2	0	0	15	€ 0,04	€ 5,00	5,00 €	Valore Catastale	ex Casmez	Gestione SORICAL	☐	☑
CERVICATI	15	321	Seminativo 2	0	1	95	€ 0,56	€ 73,00	73,00 €	Valore Catastale	ex Casmez	Gestione SORICAL	☐	☑

Comune	Foglio	Part.la	Coltura	ha	a	ca	Reddito Dominicale	Valore 2017	Valore 2018	Stima / Valore	Provenienza	Destinazione d'uso	Disp.	Indisp
CERVICATI	15	323	Seminativo 2	0	0	35	€ 0,10	€ 13,00	13,00 €	Valore Catastale	ex Casmez	Gestione SORICAL	☐	☑
CERVICATI	15	325	Semin Irrig	0	2	40	€ 1,09	€ 141,00	142,00 €	Valore Catastale	ex Casmez	Gestione SORICAL	☐	☑
CERVICATI	15	327	Seminativo 3	0	0	80	€ 0,13	€ 16,00	16,00 €	Valore Catastale	ex Casmez	Gestione SORICAL	☐	☑
CERVICATI	15	329	Seminativo 3	0	0	50	€ 0,08	€ 10,00	10,00 €	Valore Catastale	ex Casmez	Gestione SORICAL	☐	☑
CERVICATI	15	331	Uliveto 1	0	3	40	€ 2,20	€ 286,00	288,00 €	Valore Catastale	ex Casmez	Gestione SORICAL	☐	☑
CERVICATI	15	333	Uliveto 1	0	2	10	€ 1,35	€ 176,00	177,00 €	Valore Catastale	ex Casmez	Gestione SORICAL	☐	☑
CERVICATI	15	335	Seminativo 2	0	1	55	€ 0,45	€ 58,00	58,00 €	Valore Catastale	ex Casmez	Gestione SORICAL	☐	☑
CERVICATI	15	389	Seminativo 2	0	1	97	€ 0,58	€ 276,00	278,00 €	Valore esproprio	Dec.Esp.n.26 del 06/10/2	Gestione SORICAL	☐	☑
CERVICATI	15	390	Seminativo 2	0	0	12	€ 0,04	€ 17,00	17,00 €	Valore esproprio	Dec.Esp.n.26 del 06/10/2	Gestione SORICAL	☐	☑
CERVICATI	15	392	Semin Arb 3	0	3	44	€ 0,89	€ 482,00	485,00 €	Valore esproprio	Dec.Esp.n.26 del 06/10/2	Gestione SORICAL	☐	☑
CERVICATI	15	393	Semin Arb 3	0	6	79	€ 1,75	€ 951,00	957,00 €	Valore esproprio	Dec.Esp.n.26 del 06/10/2	Gestione SORICAL	☐	☑
CERVICATI	15	394	Semin Arb 3	0	1	70	€ 0,26	€ 238,00	239,00 €	Valore esproprio	Dec.Esp.n.26 del 06/10/2	Gestione SORICAL	☐	☑
Totali per Comune								**€ 20 232,00**	**20 503,00 €**					
CERZETO	07	100	Vigneto 2	0	0	57	€ 0,35	€ 46,00	46,00 €	Valore Catastale	Dec.Esp.D.S.n.15.217/04	Gestione SORICAL	☐	☑
CERZETO	07	102	Vigneto 2	0	0	50	€ 0,31	€ 41,00	41,00 €	Valore Catastale	Dec.Esp.D.S.n.15.217/04	Gestione SORICAL	☐	☑
CERZETO	07	103	Vigneto 2	0	0	50	€ 0,31	€ 41,00	41,00 €	Valore Catastale	Dec.Esp. n. 53 16/11/199	Gestione SORICAL	☐	☑
CERZETO	07	105	Semin Arb 1	0	0	10	€ 0,04	€ 5,00	5,00 €	Valore Catastale	Dec.Esp.D.S.n.15.214/04	Gestione SORICAL	☐	☑
CERZETO	07	107	Bosco Alto 1	0	0	60	€ 0,06	€ 8,00	8,00 €	Valore Catastale	Dec.Esp.D.S.n.15.207/04	Gestione SORICAL	☐	☑
CERZETO	07	108	Bosco Alto 1	0	0	30	€ 0,04	€ 5,00	5,00 €	Valore Catastale	Dec.Esp.D.S.n.15.207/04	Gestione SORICAL	☐	☑
CERZETO	07	110	Semin Arb 2	0	2	10	€ 0,81	€ 106,00	107,00 €	Valore Catastale	Dec.Esp.D.S.n.15.217/04	Gestione SORICAL	☐	☑
CERZETO	07	112	Semin Arb 2	0	1	38	€ 0,54	€ 70,00	70,00 €	Valore Catastale	Dec.Esp. n. 53 16/11/199	Gestione SORICAL	☐	☑
CERZETO	07	114	Semin Arb 2	0	1	40	€ 0,54	€ 70,00	70,00 €	Valore Catastale	Dec.Esp.D.S.n.15.217/04	Gestione SORICAL	☐	☑
CERZETO	07	116	Semin Arb 2	0	0	95	€ 0,36	€ 47,00	47,00 €	Valore Catastale	Dec.Esp. n. 53 16/11/199	Gestione SORICAL	☐	☑
CERZETO	07	118	Semin Arb 2	0	1	20	€ 0,46	€ 60,00	60,00 €	Valore Catastale	Dec.Esp.D.S.n.15.217/04	Gestione SORICAL	☐	☑
CERZETO	07	120	Semin Arb 2	0	0	75	€ 0,29	€ 37,00	37,00 €	Valore Catastale	Dec.Esp. n. 53 16/11/199	Gestione SORICAL	☐	☑
CERZETO	07	122	Seminativo 3	0	0	80	€ 0,15	€ 20,00	20,00 €	Valore Catastale	Dec.Esp.D.S.n.15.217/04	Gestione SORICAL	☐	☑
CERZETO	07	124	Seminativo 3	0	0	65	€ 0,13	€ 16,00	16,00 €	Valore Catastale	Dec.Esp. n. 53 16/11/199	Gestione SORICAL	☐	☑
CERZETO	07	126	Seminativo 2	0	0	10	€ 0,04	€ 5,00	5,00 €	Valore Catastale	Dec.Esp.D.S.n.15.214/04	Gestione SORICAL	☐	☑
CERZETO	07	128	Semin Arb 3	0	1	0	€ 0,29	€ 37,00	37,00 €	Valore Catastale	Dec.Esp.D.S.n.15.217/04	Gestione SORICAL	☐	☑
CERZETO	07	130	Semin Arb 3	0	0	75	€ 0,21	€ 28,00	28,00 €	Valore Catastale	Dec.Esp. n. 53 16/11/199	Gestione SORICAL	☐	☑
CERZETO	07	132	Seminativo 2	0	1	0	€ 0,35	€ 46,00	46,00 €	Valore Catastale	Dec.Esp.D.S.n.15.207/04	Gestione SORICAL	☐	☑
CERZETO	07	133	Seminativo 2	0	0	10	€ 0,04	€ 5,00	5,00 €	Valore Catastale	Dec.Esp. n. 53 16/11/199	Gestione SORICAL	☐	☑
CERZETO	07	135	Seminativo 1	0	0	70	€ 0,34	€ 44,00	44,00 €	Valore Catastale	Dec.Esp. n. 53 16/11/199	Gestione SORICAL	☐	☑

Comune	Foglio	Part.la	Coltura	ha	a	ca	Reddito Dominicale	Valore 2017	Valore 2018	Stima / Valore	Provenienza	Destinazione d'uso	Disp.	Indisp
CERZETO	07	136	Seminativo 1	0	0	70	€ 0,34	€ 44,00	44,00 €	Valore Catastale	Dec.Esp.D.S.n.15.214/04	Gestione SORICAL	☐	☑
CERZETO	07	97	Semin Arb 2	0	0	30	€ 0,11	€ 15,00	15,00 €	Valore Catastale	Dec.Esp.D.S.n.15.217/04	Gestione SORICAL	☐	☑
CERZETO	07	98	Semin Arb 2	0	0	50	€ 0,19	€ 24,00	24,00 €	Valore Catastale	Dec.Esp. n. 53 16/11/199	Gestione SORICAL	☐	☑
CERZETO	08	65	Querceto	0	1	60	€ 0,21	€ 28,00	28,00 €	Valore Catastale	Dec.Esp.D.S.n.15.207/04	Gestione SORICAL	☐	☑
CERZETO	08	66	Querceto	0	1	4	€ 0,14	€ 18,00	18,00 €	Valore Catastale	Dec.Esp.D.S.n.15.207/04	Gestione SORICAL	☐	☑
CERZETO	08	69	Seminativo 2	0	1	10	€ 0,39	€ 50,00	50,00 €	Valore Catastale	Dec.Esp.D.S.n.15.214/04	Gestione SORICAL	☐	☑
CERZETO	08	70	Seminativo 2	0	0	20	€ 0,08	€ 10,00	10,00 €	Valore Catastale	Dec.Esp. n. 53 16/11/199	Gestione SORICAL	☐	☑
CERZETO	08	73	Semin Arb 2	0	1	80	€ 0,70	€ 91,00	92,00 €	Valore Catastale	Dec.Esp.D.S.n.15.207/04	Gestione SORICAL	☐	☑
CERZETO	08	75	Semin Arb 3	0	1	39	€ 0,40	€ 52,00	52,00 €	Valore Catastale	Dec.Esp.D.S.n.15.207/04	Gestione SORICAL	☐	☑
CERZETO	08	77	Bosco Alto 1	0	0	10	€ 0,01	€ 2,00	2,00 €	Valore Catastale	Dec.Esp.D.S.n.15.207/04	Gestione SORICAL	☐	☑
CERZETO	11	114	Cast Frutto 3	0	25	70	€ 3,31		434,00 €	Valore Catastale	ex Casmez	Gestione SORICAL	☐	☑
CERZETO	11	115	Cast Frutto 3	0	16	30	€ 2,10		275,00 €	Valore Catastale	ex Casmez	Gestione SORICAL	☐	☑
CERZETO	11	116	Cast Frutto 3	0	5	0	€ 0,65		85,00 €	Valore Catastale	ex Casmez	Gestione SORICAL	☐	☑
CERZETO	11	117	Cast Frutto 3	0	13	60	€ 1,75		229,00 €	Valore Catastale	ex Casmez	Gestione SORICAL	☐	☑
CERZETO	11	137	Cast Frutto 3	0	53	50	€ 6,91		904,00 €	Valore Catastale	ex Casmez	Gestione SORICAL	☐	☑
CERZETO	11	139	Cast Frutto 2	0	23	10	€ 4,48		585,00 €	Valore Catastale	ex Casmez	Gestione SORICAL	☐	☑
CERZETO	11	249	Cast Frutto 3	0	27	60	€ 3,56		466,00 €	Valore Catastale	ex Casmez	Gestione SORICAL	☐	☑
CERZETO	11	357	Cast Frutto 3	0	5	0	€ 0,65		85,00 €	Valore Catastale	ex Casmez	Gestione SORICAL	☐	☑
CERZETO	11	358	Cast Frutto 3	0	3	70	€ 0,48		62,00 €	Valore Catastale	ex Casmez	Gestione SORICAL	☐	☑
CERZETO	11	360	Cast Frutto 3	0	1	60	€ 0,21		28,00 €	Valore Catastale	ex Casmez	Gestione SORICAL	☐	☑
CERZETO	11	361	Cast Frutto 2	0	6	10	€ 1,19		155,00 €	Valore Catastale	ex Casmez	Gestione SORICAL	☐	☑
CERZETO	11	362	Cast Frutto 2	0	4	50	€ 0,88		115,00 €	Valore Catastale	ex Casmez	Gestione SORICAL	☐	☑
CERZETO	11	363	Cast Frutto 2	0	1	80	€ 0,35		46,00 €	Valore Catastale	ex Casmez	Gestione SORICAL	☐	☑
CERZETO	11	364	Cast Frutto 2	0	0	60	€ 0,11		15,00 €	Valore Catastale	ex Casmez	Gestione SORICAL	☐	☑
CERZETO	11	365	Cast Frutto 2	0	6	10	€ 1,19		155,00 €	Valore Catastale	ex Casmez	Gestione SORICAL	☐	☑
CERZETO	11	367	Cast Frutto 2	0	1	20	€ 0,24		31,00 €	Valore Catastale	ex Casmez	Gestione SORICAL	☐	☑
CERZETO	11	369	Pascolo	0	1	60	€ 0,09		11,00 €	Valore Catastale	ex Casmez	Gestione SORICAL	☐	☑
CERZETO	11	370	Pascolo	0	2	60	€ 0,15		20,00 €	Valore Catastale	ex Casmez	Gestione SORICAL	☐	☑
CERZETO	11	371	Pascolo	0	4	80	€ 0,28		36,00 €	Valore Catastale	ex Casmez	Gestione SORICAL	☐	☑
CERZETO	11	372	Cast Frutto 3	0	9	0	€ 1,16		152,00 €	Valore Catastale	ex Casmez	Gestione SORICAL	☐	☑
CERZETO	11	373	Cast Frutto 2	0	0	20	€ 0,04		5,00 €	Valore Catastale	ex Casmez	Gestione SORICAL	☐	☑
CERZETO	11	374	Cast Frutto 2	0	0	10	€ 0,03		3,00 €	Valore Catastale	ex Casmez	Gestione SORICAL	☐	☑
CERZETO	11	375	Cast Frutto 2	0	0	20	€ 0,04		5,00 €	Valore Catastale	ex Casmez	Gestione SORICAL	☐	☑

Comune	Foglio	Part.la	Coltura	ha	a	ca	Reddito Dominicale	Valore 2017	Valore 2018	Stima / Valore	Provenienza	Destinazione d'uso	Disp.	Indisp
CERZETO	11	376	Cast Frutto 2	0	0	20	€ 0,04		5,00 €	Valore Catastale	ex Casmez	Gestione SORICAL	☐	☑
CERZETO	11	377	Cast Frutto 2	0	0	10	€ 0,03		3,00 €	Valore Catastale	ex Casmez	Gestione SORICAL	☐	☑
CERZETO	11	378	Cast Frutto 2	0	0	70	€ 0,14		18,00 €	Valore Catastale	ex Casmez	Gestione SORICAL	☐	☑
CERZETO	11	379	Cast Frutto 2	0	0	80	€ 0,15		20,00 €	Valore Catastale	ex Casmez	Gestione SORICAL	☐	☑
CERZETO	11	380	Cast Frutto 2	0	0	10	€ 0,03		3,00 €	Valore Catastale	ex Casmez	Gestione SORICAL	☐	☑
CERZETO	11	381	Cast Frutto 3	0	0	20	€ 0,03		3,00 €	Valore Catastale	ex Casmez	Gestione SORICAL	☐	☑
CERZETO	11	382	Cast Frutto 3	0	0	40	€ 0,05		6,00 €	Valore Catastale	ex Casmez	Gestione SORICAL	☐	☑
CERZETO	11	383	Cast Frutto 3	0	0	20	€ 0,03		3,00 €	Valore Catastale	ex Casmez	Gestione SORICAL	☐	☑
CERZETO	11	384	Cast Frutto 3	0	0	10	€ 0,01		2,00 €	Valore Catastale	ex Casmez	Gestione SORICAL	☐	☑
CERZETO	11	385	Cast Frutto 2	0	0	50	€ 0,10		13,00 €	Valore Catastale	ex Casmez	Gestione SORICAL	☐	☑
CERZETO	11	386	Cast Frutto 2	0	0	50	€ 0,10		13,00 €	Valore Catastale	ex Casmez	Gestione SORICAL	☐	☑
CERZETO	11	387	Cast Frutto 2	0	0	10	€ 0,03		3,00 €	Valore Catastale	ex Casmez	Gestione SORICAL	☐	☑
CERZETO	11	388	Cast Frutto 2	0	0	30	€ 0,06		8,00 €	Valore Catastale	ex Casmez	Gestione SORICAL	☐	☑
CERZETO	11	389	Cast Frutto 1	0	0	50	€ 0,11		15,00 €	Valore Catastale	ex Casmez	Gestione SORICAL	☐	☑
CERZETO	11	390	Cast Frutto 2	0	0	10	€ 0,03		3,00 €	Valore Catastale	ex Casmez	Gestione SORICAL	☐	☑
CERZETO	11	391	Cast Frutto 2	0	0	10	€ 0,03		3,00 €	Valore Catastale	ex Casmez	Gestione SORICAL	☐	☑
CERZETO	11	392	Cast Frutto 2	0	0	50	€ 0,10		13,00 €	Valore Catastale	ex Casmez	Gestione SORICAL	☐	☑
CERZETO	11	394	Bosco Ceduo	0	0	60	€ 0,08		10,00 €	Valore Catastale	ex Casmez	Gestione SORICAL	☐	☑
CERZETO	11	396	Cast Frutto 3	0	0	20	€ 0,03		3,00 €	Valore Catastale	ex Casmez	Gestione SORICAL	☐	☑
CERZETO	11	397	Cast Frutto 2	0	0	10	€ 0,03		3,00 €	Valore Catastale	ex Casmez	Gestione SORICAL	☐	☑
CERZETO	11	398	Cast Frutto 3	0	2	60	€ 0,34		44,00 €	Valore Catastale	ex Casmez	Gestione SORICAL	☐	☑
CERZETO	11	399	Cast Frutto 2	0	1	20	€ 0,24		31,00 €	Valore Catastale	ex Casmez	Gestione SORICAL	☐	☑
CERZETO	11	400	Cast Frutto 2	0	0	40	€ 0,08		10,00 €	Valore Catastale	ex Casmez	Gestione SORICAL	☐	☑
CERZETO	11	402	Cast Frutto 2	0	3	70	€ 0,71		94,00 €	Valore Catastale	ex Casmez	Gestione SORICAL	☐	☑
CERZETO	11	403	Cast Frutto 2	0	0	30	€ 0,06		8,00 €	Valore Catastale	ex Casmez	Gestione SORICAL	☐	☑
CERZETO	11	405	Cast Frutto 2	0	2	50	€ 0,49		63,00 €	Valore Catastale	ex Casmez	Gestione SORICAL	☐	☑
CERZETO	11	409	Cast Frutto 2	0	2	90	€ 0,56		73,00 €	Valore Catastale	ex Casmez	Gestione SORICAL	☐	☑
CERZETO	11	412	Cast frutto 3	0	0	20	€ 0,03	€ 3,00	20,00 €	Valore esproprio	Dec.Esp.n.12 del 12/03/2	Gestione SORICAL	☐	☑
CERZETO	11	414	Pascolo	0	1	35	€ 0,08		10,00 €	Valore Catastale	ex Casmez	Gestione SORICAL	☐	☑
CERZETO	11	416	Cast Frutto 2	0	0	50	€ 0,10		13,00 €	Valore Catastale	ex Casmez	Gestione SORICAL	☐	☑
CERZETO	11	418	Cast Frutto 3	0	0	50	€ 0,06		8,00 €	Valore Catastale	ex Casmez	Gestione SORICAL	☐	☑
CERZETO	11	420	Cast frutto 3	0	1	20	€ 0,15	€ 20,00	123,00 €	Valore esproprio	Dec.Esp.n.12 del 12/03/2	Gestione SORICAL	☐	☑
CERZETO	11	423	Cast Frutto 3	0	0	80	€ 0,10		13,00 €	Valore Catastale	ex Casmez	Gestione SORICAL	☐	☑

Comune	Foglio	Part.la	Coltura	ha	a	ca	Reddito Dominicale	Valore 2017	Valore 2018	Stima / Valore	Provenienza	Destinazione d'uso	Disp.	Indisp
CERZETO	11	424	Cast Frutto 3	0	1	25	€ 0,16		21,00 €	Valore Catastale	ex Casmez	Gestione SORICAL	☐	☑
CERZETO	11	426	Cast Frutto 2	0	0	55	€ 0,11		15,00 €	Valore Catastale	ex Casmez	Gestione SORICAL	☐	☑
CERZETO	11	429	Cast Frutto 2	0	3	30	€ 0,64		83,00 €	Valore Catastale	ex Casmez	Gestione SORICAL	☐	☑
CERZETO	11	431	Cast frutto 2	0	0	40	€ 0,08	€ 10,00	41,00 €	Valore esproprio	Dec.Esp.n.12 del 12/03/2	Gestione SORICAL	☐	☑
CERZETO	11	433	Cast frutto 2	0	0	95	€ 0,19	€ 24,00	98,00 €	Valore esproprio	Dec.Esp.n.12 del 12/03/2	Gestione SORICAL	☐	☑
CERZETO	11	435	Cast Frutto 1	0	1	5	€ 0,24		31,00 €	Valore Catastale	ex Casmez	Gestione SORICAL	☐	☑
CERZETO	11	436	Cast Frutto 2	0	1	45	€ 0,28		36,00 €	Valore Catastale	ex Casmez	Gestione SORICAL	☐	☑
CERZETO	11	437	Cast Frutto 2	0	0	40	€ 0,08		10,00 €	Valore Catastale	ex Casmez	Gestione SORICAL	☐	☑
CERZETO	11	439	Cast Frutto 2	0	0	5	€ 0,01		2,00 €	Valore Catastale	ex Casmez	Gestione SORICAL	☐	☑
CERZETO	11	441	Cast Frutto 2	0	2	10	€ 0,41		54,00 €	Valore Catastale	ex Casmez	Gestione SORICAL	☐	☑
CERZETO	11	444	Cast Frutto 3	0	1	55	€ 0,20		26,00 €	Valore Catastale	ex Casmez	Gestione SORICAL	☐	☑
CERZETO	11	447	Cast Frutto 2	0	1	80	€ 0,01		2,00 €	Valore Catastale	ex Casmez	Gestione SORICAL	☐	☑
CERZETO	12	406	Cast Frutto 3	0	0	40	€ 0,05		6,00 €	Valore Catastale	ex Casmez	Gestione SORICAL	☐	☑
CERZETO	12	428	Cast Frutto 3	0	0	20	€ 0,03		3,00 €	Valore Catastale	ex Casmez	Gestione SORICAL	☐	☑
CERZETO	12	544	Cast Frutto 3	0	7	0	€ 0,90		118,00 €	Valore Catastale	ex Casmez	Gestione SORICAL	☐	☑
CERZETO	12	545	Cast Frutto 3	0	0	20	€ 0,03		3,00 €	Valore Catastale	ex Casmez	Gestione SORICAL	☐	☑
CERZETO	12	547	Cast Frutto 2	0	3	60	€ 0,70		92,00 €	Valore Catastale	ex Casmez	Gestione SORICAL	☐	☑
CERZETO	12	548	Cast Frutto 2	0	3	50	€ 0,68		89,00 €	Valore Catastale	ex Casmez	Gestione SORICAL	☐	☑
CERZETO	12	550	Cast Frutto 2	0	7	50	€ 1,45		189,00 €	Valore Catastale	ex Casmez	Gestione SORICAL	☐	☑
CERZETO	15	409	Cast Frutto 2	0	2	50	€ 0,49		63,00 €	Valore Catastale	ex Casmez	Gestione SORICAL	☐	☑
CERZETO	15	410	Cast Frutto 3	0	0	70	€ 0,09		11,00 €	Valore Catastale	ex Casmez	Gestione SORICAL	☐	☑
CERZETO	15	412	Cast Frutto 3	0	0	30	€ 0,04		5,00 €	Valore Catastale	ex Casmez	Gestione SORICAL	☐	☑
CERZETO	15	413	Pascolo	0	3	50	€ 0,20		26,00 €	Valore Catastale	ex Casmez	Gestione SORICAL	☐	☑
CERZETO	15	414	Cast Frutto 3	0	0	30	€ 0,04		5,00 €	Valore Catastale	ex Casmez	Gestione SORICAL	☐	☑
CERZETO	15	415	Cast Frutto 3	0	1	80	€ 0,24		31,00 €	Valore Catastale	ex Casmez	Gestione SORICAL	☐	☑
CERZETO	15	417	Cast Frutto 3	0	0	80	€ 0,10		13,00 €	Valore Catastale	ex Casmez	Gestione SORICAL	☐	☑
CERZETO	15	418	Cast Frutto 3	0	1	20	€ 0,15		20,00 €	Valore Catastale	ex Casmez	Gestione SORICAL	☐	☑
CERZETO	15	419	Cast Frutto 3	0	1	80	€ 0,24		31,00 €	Valore Catastale	ex Casmez	Gestione SORICAL	☐	☑
CERZETO	15	420	Cast Frutto 3	0	2	70	€ 0,35		46,00 €	Valore Catastale	ex Casmez	Gestione SORICAL	☐	☑
CERZETO	15	421	Cast Frutto 3	0	0	70	€ 0,09		11,00 €	Valore Catastale	ex Casmez	Gestione SORICAL	☐	☑
CERZETO	15	423	Cast Frutto 3	0	0	20	€ 0,03		3,00 €	Valore Catastale	ex Casmez	Gestione SORICAL	☐	☑
CERZETO	15	424	Cast Frutto 3	0	1	90	€ 0,25		32,00 €	Valore Catastale	ex Casmez	Gestione SORICAL	☐	☑
CERZETO	15	425	Cast Frutto 3	0	0	10	€ 0,01		2,00 €	Valore Catastale	ex Casmez	Gestione SORICAL	☐	☑

Comune	Foglio	Part.la	Coltura	ha	a	ca	Reddito Dominicale	Valore 2017	Valore 2018	Stima / Valore	Provenienza	Destinazione d'uso	Disp.	Indisp
CERZETO	15	426	Cast Frutto 2	0	2	90	€ 0,56		73,00 €	Valore Catastale	ex Casmez	Gestione SORICAL	☐	☑
CERZETO	15	427	Cast Frutto 3	0	2	10	€ 0,28		36,00 €	Valore Catastale	ex Casmez	Gestione SORICAL	☐	☑
CERZETO	15	428	Cast Frutto 2	0	2	80	€ 0,54		70,00 €	Valore Catastale	ex Casmez	Gestione SORICAL	☐	☑
CERZETO	15	429	Cast Frutto 2	0	5	90	€ 1,14		149,00 €	Valore Catastale	ex Casmez	Gestione SORICAL	☐	☑
CERZETO	15	430	Cast Frutto 2	0	0	70	€ 0,14		18,00 €	Valore Catastale	ex Casmez	Gestione SORICAL	☐	☑
CERZETO	15	431	Cast Frutto 2	0	0	60	€ 0,11		15,00 €	Valore Catastale	ex Casmez	Gestione SORICAL	☐	☑
CERZETO	15	432	Cast Frutto 3	0	1	40	€ 0,18		23,00 €	Valore Catastale	ex Casmez	Gestione SORICAL	☐	☑
CERZETO	15	433	Cast Frutto 3	0	0	60	€ 0,08		10,00 €	Valore Catastale	ex Casmez	Gestione SORICAL	☐	☑
CERZETO	15	434	Cast Frutto 2	0	1	0	€ 0,19		24,00 €	Valore Catastale	ex Casmez	Gestione SORICAL	☐	☑
CERZETO	15	435	Cast Frutto 2	0	1	90	€ 0,36		47,00 €	Valore Catastale	ex Casmez	Gestione SORICAL	☐	☑
CERZETO	15	436	Cast Frutto 2	0	0	70	€ 0,14		18,00 €	Valore Catastale	ex Casmez	Gestione SORICAL	☐	☑
CERZETO	15	437	Cast Frutto 2	0	0	70	€ 0,14		18,00 €	Valore Catastale	ex Casmez	Gestione SORICAL	☐	☑
CERZETO	15	438	Cast Frutto 2	0	1	60	€ 0,31		41,00 €	Valore Catastale	ex Casmez	Gestione SORICAL	☐	☑
CERZETO	15	439	Cast Frutto 2	0	1	20	€ 0,24		31,00 €	Valore Catastale	ex Casmez	Gestione SORICAL	☐	☑
CERZETO	15	440	Cast Frutto 2	0	0	30	€ 0,06		8,00 €	Valore Catastale	ex Casmez	Gestione SORICAL	☐	☑
CERZETO	15	441	Cast Frutto 2	0	0	20	€ 0,04		5,00 €	Valore Catastale	ex Casmez	Gestione SORICAL	☐	☑
CERZETO	15	442	Cast Frutto 2	0	8	10	€ 1,56		204,00 €	Valore Catastale	ex Casmez	Gestione SORICAL	☐	☑
CERZETO	15	443	Cast Frutto 2	0	0	70	€ 0,14		18,00 €	Valore Catastale	ex Casmez	Gestione SORICAL	☐	☑
CERZETO	15	445	Cast Frutto 2	0	1	90	€ 0,36		47,00 €	Valore Catastale	ex Casmez	Gestione SORICAL	☐	☑
CERZETO	15	446	Cast Frutto 2	0	1	60	€ 0,31		41,00 €	Valore Catastale	ex Casmez	Gestione SORICAL	☐	☑
CERZETO	15	448	Pascolo	0	1	80	€ 0,10		13,00 €	Valore Catastale	ex Casmez	Gestione SORICAL	☐	☑
CERZETO	15	449	Cast Frutto 1	0	1	80	€ 0,41		54,00 €	Valore Catastale	ex Casmez	Gestione SORICAL	☐	☑
CERZETO	15	450	Cast Frutto 1	0	0	10	€ 0,03		3,00 €	Valore Catastale	ex Casmez	Gestione SORICAL	☐	☑
CERZETO	15	451	Cast Frutto 1	0	2	40	€ 0,54		70,00 €	Valore Catastale	ex Casmez	Gestione SORICAL	☐	☑
CERZETO	15	452	Cast Frutto 1	0	0	20	€ 0,05		6,00 €	Valore Catastale	ex Casmez	Gestione SORICAL	☐	☑
CERZETO	15	453	Pascolo	0	0	10	€ 0,01		2,00 €	Valore Catastale	ex Casmez	Gestione SORICAL	☐	☑
CERZETO	15	454	Cast Frutto 2	0	1	80	€ 0,35		46,00 €	Valore Catastale	ex Casmez	Gestione SORICAL	☐	☑
CERZETO	15	455	Cast Frutto 2	0	5	90	€ 1,14		149,00 €	Valore Catastale	ex Casmez	Gestione SORICAL	☐	☑
CERZETO	15	456	Cast Frutto 3	0	6	80	€ 0,88		115,00 €	Valore Catastale	ex Casmez	Gestione SORICAL	☐	☑
CERZETO	15	459	Fu d'accertam	0	0	10	€ 0,00		0,00 €	Valore Catastale	ex Casmez	Gestione SORICAL	☐	☑
CERZETO	15	460	Cast Frutto 1	0	0	30	€ 0,06		8,00 €	Valore Catastale	ex Casmez	Gestione SORICAL	☐	☑
CERZETO	15	461	Semin Irrig Ar	0	1	10	€ 0,54		70,00 €	Valore Catastale	ex Casmez	Gestione SORICAL	☐	☑
CERZETO	15	462	Cast Frutto 3	0	2	10	€ 0,28		36,00 €	Valore Catastale	ex Casmez	Gestione SORICAL	☐	☑

Comune	Foglio	Part.la	Coltura	ha	a	ca	Reddito Dominicale	Valore 2017	Valore 2018	Stima / Valore	Provenienza	Destinazione d'uso	Disp.	Indisp
CERZETO	15	463	Cast Frutto 2	0	0	20	€ 0,04		5,00 €	Valore Catastale	ex Casmez	Gestione SORICAL	☐	☑
CERZETO	20	408	Bosco Ceduo	0	3	70	€ 0,19		24,00 €	Valore Catastale	ex Casmez	Gestione SORICAL	☐	☑
CERZETO	20	409	Bosco Ceduo	0	0	60	€ 0,03		3,00 €	Valore Catastale	ex Casmez	Gestione SORICAL	☐	☑
CERZETO	20	412	Cast Frutto 3	0	3	30	€ 0,18		23,00 €	Valore Catastale	ex Casmez	Gestione SORICAL	☐	☑
CERZETO	20	413	Cast Frutto 3	0	1	10	€ 0,14		18,00 €	Valore Catastale	ex Casmez	Gestione SORICAL	☐	☑
CERZETO	20	414	Cast Frutto 2	0	2	70	€ 0,53		68,00 €	Valore Catastale	ex Casmez	Gestione SORICAL	☐	☑
CERZETO	20	415	Cast Frutto 3	0	0	20	€ 0,03		3,00 €	Valore Catastale	ex Casmez	Gestione SORICAL	☐	☑
CERZETO	20	416	Cast Frutto 2	0	2	50	€ 0,49		63,00 €	Valore Catastale	ex Casmez	Gestione SORICAL	☐	☑
CERZETO	20	417	Cast Frutto 2	0	0	10	€ 0,03		3,00 €	Valore Catastale	ex Casmez	Gestione SORICAL	☐	☑
CERZETO	20	418	Cast Frutto 2	0	2	80	€ 0,54		70,00 €	Valore Catastale	ex Casmez	Gestione SORICAL	☐	☑
CERZETO	20	420	Cast Frutto 2	0	0	60	€ 0,11		15,00 €	Valore Catastale	ex Casmez	Gestione SORICAL	☐	☑
CERZETO	20	421	Cast Frutto 2	0	0	10	€ 0,03		3,00 €	Valore Catastale	ex Casmez	Gestione SORICAL	☐	☑
CERZETO	20	422	Cast Frutto 2	0	1	40	€ 0,28		36,00 €	Valore Catastale	ex Casmez	Gestione SORICAL	☐	☑
CERZETO	20	423	Cast Frutto 2	0	2	30	€ 0,45		58,00 €	Valore Catastale	ex Casmez	Gestione SORICAL	☐	☑
CERZETO	20	424	Cast Frutto 2	0	1	80	€ 0,35		46,00 €	Valore Catastale	ex Casmez	Gestione SORICAL	☐	☑
CERZETO	20	425	Cast Frutto 2	0	0	30	€ 0,06		8,00 €	Valore Catastale	ex Casmez	Gestione SORICAL	☐	☑
CERZETO	20	426	Cast Frutto 3	0	2	20	€ 0,29		37,00 €	Valore Catastale	ex Casmez	Gestione SORICAL	☐	☑
CERZETO	20	427	Querceto	0	0	40	€ 0,05		6,00 €	Valore Catastale	ex Casmez	Gestione SORICAL	☐	☑
CERZETO	20	429	Uliveto 2	0	2	50	€ 0,73		95,00 €	Valore Catastale	ex Casmez	Gestione SORICAL	☐	☑
CERZETO	20	431	Cast Frutto 2	0	2	30	€ 0,45		58,00 €	Valore Catastale	ex Casmez	Gestione SORICAL	☐	☑
CERZETO	20	432	Semin Arb 1	0	1	50	€ 0,63		81,00 €	Valore Catastale	ex Casmez	Gestione SORICAL	☐	☑
CERZETO	20	464	Cast Frutto 2	0	0	20	€ 0,04		5,00 €	Valore Catastale	ex Casmez	Gestione SORICAL	☐	☑
CERZETO	21	433	Cast Frutto 2	0	0	30	€ 0,06		8,00 €	Valore Catastale	ex Casmez	Gestione SORICAL	☐	☑
CERZETO	21	514	Bosco Ceduo	0	2	0	€ 0,10		13,00 €	Valore Catastale	ex Casmez	Gestione SORICAL	☐	☑
CERZETO	21	536	Cast Frutto 3	0	3	80	€ 0,49		63,00 €	Valore Catastale	ex Casmez	Gestione SORICAL	☐	☑
CERZETO	21	537	Cast Frutto 3	0	0	30	€ 0,04		5,00 €	Valore Catastale	ex Casmez	Gestione SORICAL	☐	☑
CERZETO	21	538	Cast Frutto 3	0	0	10	€ 0,01		2,00 €	Valore Catastale	ex Casmez	Gestione SORICAL	☐	☑
CERZETO	21	539	Bosco Ceduo	0	57	40	€ 2,96		387,00 €	Valore Catastale	ex Casmez	Gestione SORICAL	☐	☑
CERZETO	21	540	Bosco Ceduo	0	1	50	€ 0,08		10,00 €	Valore Catastale	ex Casmez	Gestione SORICAL	☐	☑
CERZETO	21	542	Bosco Ceduo	0	0	30	€ 0,01		2,00 €	Valore Catastale	ex Casmez	Gestione SORICAL	☐	☑
CERZETO	21	543	Cast Frutto 2	0	3	50	€ 0,68		89,00 €	Valore Catastale	ex Casmez	Gestione SORICAL	☐	☑
CERZETO	21	544	Cast Frutto 2	0	2	50	€ 0,49		63,00 €	Valore Catastale	ex Casmez	Gestione SORICAL	☐	☑
CERZETO	21	546	Cast Frutto 2	0	0	10	€ 0,03		3,00 €	Valore Catastale	ex Casmez	Gestione SORICAL	☐	☑

Comune	Foglio	Part.la	Coltura	ha	a	ca	Reddito Dominicale	Valore 2017	Valore 2018	Stima / Valore	Provenienza	Destinazione d'uso	Disp.	Indisp
CERZETO	21	547	Cast Frutto 3	0	1	70	€ 0,23		29,00 €	Valore Catastale	ex Casmez	Gestione SORICAL	☐	☑
CERZETO	21	548	Cast Frutto 2	0	0	60	€ 0,11		15,00 €	Valore Catastale	ex Casmez	Gestione SORICAL	☐	☑
CERZETO	21	549	Cast Frutto 2	0	8	40	€ 1,63		212,00 €	Valore Catastale	ex Casmez	Gestione SORICAL	☐	☑
CERZETO	21	550	Cast Frutto 2	0	1	90	€ 0,36		47,00 €	Valore Catastale	ex Casmez	Gestione SORICAL	☐	☑
CERZETO	21	551	Cast Frutto 2	0	2	10	€ 0,41		54,00 €	Valore Catastale	ex Casmez	Gestione SORICAL	☐	☑
CERZETO	21	552	Semin Arb 2	0	1	70	€ 0,66		87,00 €	Valore Catastale	ex Casmez	Gestione SORICAL	☐	☑
CERZETO	21	553	Cast Frutto 2	0	2	30	€ 0,45		58,00 €	Valore Catastale	ex Casmez	Gestione SORICAL	☐	☑
CERZETO	21	554	Uliveto 2	0	1	80	€ 0,53		69,00 €	Valore Catastale	ex Casmez	Gestione SORICAL	☐	☑
CERZETO	22	555	Semin Arb 2	0	4	90	€ 1,90		248,00 €	Valore Catastale	ex Casmez	Gestione SORICAL	☐	☑
CERZETO	22	651	Cast Frutto 2	0	11	20	€ 2,18		285,00 €	Valore Catastale	ex Casmez	Gestione SORICAL	☐	☑
CERZETO	22	652	Bosco Ceduo	0	1	10	€ 0,06		8,00 €	Valore Catastale	ex Casmez	Gestione SORICAL	☐	☑
CERZETO	4	107	Seminativo 1	0	5	55	€ 2,69		351,00 €	Valore Catastale	ex Casmez	Gestione SORICAL	☐	☑
CERZETO	4	110	Seminativo 1	0	1	5	€ 0,51		67,00 €	Valore Catastale	ex Casmez	Gestione SORICAL	☐	☑
CERZETO	4	111	Seminativo 1	0	0	50	€ 0,24		31,00 €	Valore Catastale	ex Casmez	Gestione SORICAL	☐	☑
CERZETO	4	115	Seminativo 1	0	0	75	€ 0,36		47,00 €	Valore Catastale	ex Casmez	Gestione SORICAL	☐	☑
CERZETO	4	117	Pascolo Cesp	0	0	50	€ 0,01		2,00 €	Valore Catastale	ex Casmez	Gestione SORICAL	☐	☑
CERZETO	7	137	Querceto	0	3	90	€ 0,50		65,00 €	Valore Catastale	ex Casmez	Gestione SORICAL	☐	☑
CERZETO	7	139	Querceto	0	0	30	€ 0,04		5,00 €	Valore Catastale	ex Casmez	Gestione SORICAL	☐	☑
CERZETO	7	140	Querceto	0	1	50	€ 0,19		24,00 €	Valore Catastale	ex Casmez	Gestione SORICAL	☐	☑
CERZETO	7	141	Querceto	0	0	10	€ 0,01		2,00 €	Valore Catastale	ex Casmez	Gestione SORICAL	☐	☑
CERZETO	7	142	Bosco Ceduo	0	0	10	€ 0,01		2,00 €	Valore Catastale	ex Casmez	Gestione SORICAL	☐	☑
CERZETO	7	143	Bosco Ceduo	0	5	10	€ 0,26		34,00 €	Valore Catastale	ex Casmez	Gestione SORICAL	☐	☑
CERZETO	7	145	Semin Arb 3	0	8	40	€ 2,44		319,00 €	Valore Catastale	ex Casmez	Gestione SORICAL	☐	☑
CERZETO	7	148	Semin Irrig 1	0	0	60	€ 0,31		41,00 €	Valore Catastale	ex Casmez	Gestione SORICAL	☐	☑
CERZETO	7	149	Seminativo 3	0	1	20	€ 0,24		31,00 €	Valore Catastale	ex Casmez	Gestione SORICAL	☐	☑
CERZETO	7	152	Seminativo 2	0	11	30	€ 4,01		525,00 €	Valore Catastale	ex Casmez	Gestione SORICAL	☐	☑
CERZETO	7	154	Seminativo 2	0	3	60	€ 1,28		167,00 €	Valore Catastale	ex Casmez	Gestione SORICAL	☐	☑
CERZETO	7	156	Semin Irrig 1	0	1	90	€ 0,99		129,00 €	Valore Catastale	ex Casmez	Gestione SORICAL	☐	☑
CERZETO	7	158	Semin Irrig 1	0	9	40	€ 4,85		634,00 €	Valore Catastale	ex Casmez	Gestione SORICAL	☐	☑
CERZETO	7	160	Semin Irrig 1	0	5	50	€ 2,84		371,00 €	Valore Catastale	ex Casmez	Gestione SORICAL	☐	☑
Totali per Comune								**€ 1 128,00**	**13 653,00 €**					
CETRARO	52	1000	Ficheto 1	0	1	0	€ 0,84	€ 109,00	110,00 €	Valore Catastale	ex Casmez	Gestione SORICAL	☐	☑
CETRARO	52	1001	Ficheto 1	0	0	30	€ 0,25	€ 32,00	32,00 €	Valore Catastale	ex Casmez	Gestione SORICAL	☐	☑

Comune	Foglio	Part.la	Coltura	ha	a	ca	Reddito Dominicale	Valore 2017	Valore 2018	Stima / Valore	Provenienza	Destinazione d'uso	Disp.	Indisp
CETRARO	52	1003	Ficheto 1	0	1	10	€ 0,93	€ 120,00	121,00 €	Valore Catastale	ex Casmez	Gestione SORICAL	☐	☑
CETRARO	52	1004	Ficheto 1	0	2	50	€ 2,10	€ 273,00	275,00 €	Valore Catastale	ex Casmez	Gestione SORICAL	☐	☑
CETRARO	52	1005	Semin Arb 2	0	0	80	€ 0,26	€ 34,00	34,00 €	Valore Catastale	ex Casmez	Gestione SORICAL	☐	☑
CETRARO	52	1006	Semin Arb 2	0	0	80	€ 0,26	€ 34,00	34,00 €	Valore Catastale	ex Casmez	Gestione SORICAL	☐	☑
CETRARO	52	1007	Pascolo Arb	0	3	0	€ 0,39	€ 50,00	50,00 €	Valore Catastale	ex Casmez	Gestione SORICAL	☐	☑
CETRARO	52	1008	Pascolo Arb	0	1	0	€ 0,13	€ 16,00	16,00 €	Valore Catastale	ex Casmez	Gestione SORICAL	☐	☑
CETRARO	52	998	Semin Arb 1	0	0	60	€ 0,31	€ 41,00	41,00 €	Valore Catastale	ex Casmez	Gestione SORICAL	☐	☑
CETRARO	52	999	Ficheto 1	0	2	80	€ 2,35	€ 306,00	308,00 €	Valore Catastale	ex Casmez	Gestione SORICAL	☐	☑
CETRARO	53	209	Uliveto 3	0	2	80	€ 0,64	€ 83,00	83,00 €	Valore Catastale	ex Casmez	Gestione SORICAL	☐	☑
CETRARO	53	323	Pascolo 2	0	0	20	€ 0,01	€ 2,00	2,00 €	Valore Catastale	ex Casmez	Gestione SORICAL	☐	☑
CETRARO	58	849	Semin Arb 2	0	1	20	€ 0,39	€ 50,00	50,00 €	Valore Catastale	ex Casmez	Gestione SORICAL	☐	☑
CETRARO	58	851	Vigneto 2	0	0	10	€ 0,04	€ 5,00	5,00 €	Valore Catastale	ex Casmez	Gestione SORICAL	☐	☑
CETRARO	58	852	Vigneto 2	0	0	60	€ 0,25	€ 32,00	32,00 €	Valore Catastale	ex Casmez	Gestione SORICAL	☐	☑
CETRARO	58	854	Semin Arb 2	0	1	80	€ 0,58	€ 75,00	75,00 €	Valore Catastale	ex Casmez	Gestione SORICAL	☐	☑
CETRARO	58	856	Semin Arb 2	0	0	60	€ 0,19	€ 24,00	24,00 €	Valore Catastale	ex Casmez	Gestione SORICAL	☐	☑
CETRARO	58	857	Semin Arb 1	0	1	50	€ 0,78	€ 101,00	102,00 €	Valore Catastale	ex Casmez	Gestione SORICAL	☐	☑
CETRARO	58	858	Semin Arb 1	0	0	50	€ 0,26	€ 34,00	34,00 €	Valore Catastale	ex Casmez	Gestione SORICAL	☐	☑
CETRARO	58	859	Semin Arb 1	0	0	40	€ 0,21	€ 28,00	28,00 €	Valore Catastale	ex Casmez	Gestione SORICAL	☐	☑
CETRARO	58	860	Uliveto 1	0	0	72	€ 0,38	€ 49,00	49,00 €	Valore Catastale	ex Casmez	Gestione SORICAL	☐	☑
CETRARO	58	864	Semin Arb 2	0	0	20	€ 0,06	€ 8,00	8,00 €	Valore Catastale	ex Casmez	Gestione SORICAL	☐	☑
CETRARO	58	868	Semin Arb 1	0	1	60	€ 0,83	€ 107,00	108,00 €	Valore Catastale	ex Casmez	Gestione SORICAL	☐	☑
CETRARO	58	870	Semin Arb 1	0	1	20	€ 0,63	€ 81,00	81,00 €	Valore Catastale	ex Casmez	Gestione SORICAL	☐	☑
CETRARO	58	872	Semin Arb 1	0	1	10	€ 0,56	€ 73,00	73,00 €	Valore Catastale	ex Casmez	Gestione SORICAL	☐	☑
CETRARO	58	874	Semin Arb 1	0	0	40	€ 0,21	€ 28,00	28,00 €	Valore Catastale	ex Casmez	Gestione SORICAL	☐	☑
CETRARO	58	876	Semin Irrig Ar	0	1	50	€ 0,68	€ 88,00	89,00 €	Valore Catastale	ex Casmez	Gestione SORICAL	☐	☑
CETRARO	58	878	Semin Irrig Ar	0	0	20	€ 0,09	€ 11,00	11,00 €	Valore Catastale	ex Casmez	Gestione SORICAL	☐	☑
CETRARO	58	882	Semin Arb 1	0	0	5	€ 0,03	€ 3,00	3,00 €	Valore Catastale	ex Casmez	Gestione SORICAL	☐	☑
Totali per Comune								**€ 1 897,00**	**1 906,00 €**					
COLOSIMI	32	14	Bosco Ceduo	25	99	60	€ 67,13	€ 8 832,00	8 885,00 €	Valore Catastale	D.M. 05/03/75	Gest. CALABRIA VERDE	☐	☑
COLOSIMI	32	15	Pascolo 3	2	6	60	€ 5,34	€ 702,00	706,00 €	Valore Catastale	D.M. 05/03/75	Gest. CALABRIA VERDE	☐	☑
COLOSIMI	33	15	Bosco Ceduo	6	49	80	€ 16,78	€ 2 207,00	2 220,00 €	Valore Catastale	D.M. 05/03/75	Gest. CALABRIA VERDE	☐	☑
COLOSIMI	33	17	Pascolo Cesp	12	21	40	€ 63,08	€ 8 298,00	8 348,00 €	Valore Catastale	D.M. 05/03/75	Gest. CALABRIA VERDE	☐	☑
COLOSIMI	33	18	Pascolo 3	10	81	70	€ 27,94	€ 3 676,00	3 698,00 €	Valore Catastale	D.M. 05/03/75	Gest. CALABRIA VERDE	☐	☑

Comune	Foglio	Part.la	Coltura	ha	a	ca	Reddito Dominicale	Valore 2017	Valore 2018	Stima / Valore	Provenienza	Destinazione d'uso	Disp.	Indisp
COLOSIMI	33	28	Pascolo 2	0	30	0	€ 1,94	€ 255,00	257,00 €	Valore Catastale	D.M. 05/03/75	Gest. CALABRIA VERDE	☐	☑
COLOSIMI	33	29	Pascolo 1	0	78	30	€ 10,11	€ 1 331,00	1 339,00 €	Valore Catastale	D.M. 05/03/75	Gest. CALABRIA VERDE	☐	☑
Totali per Comune								**€ 25 301,00**	**25 453,00 €**					
CORIGLIANO CALABRO	115	415	Uliveto 4	0	0	40	€ 0,05	€ 7,00	7,00 €	Valore Catastale	D.G.R. 6919 del 08/06/06	Gestione SORICAL	☐	☑
CORIGLIANO CALABRO	115	417	Uliveto 4	0	0	40	€ 0,05	€ 7,00	7,00 €	Valore Catastale	D.G.R. 6919 del 08/06/06	Gestione SORICAL	☐	☑
CORIGLIANO CALABRO	115	418	Uliveto 4	0	1	0	€ 0,13	€ 16,00	16,00 €	Valore Catastale	D.G.R. 6919 del 08/06/06	Gestione SORICAL	☐	☑
CORIGLIANO CALABRO	115	421	Uliveto 4	0	1	0	€ 0,13	€ 16,00	16,00 €	Valore Catastale	D.G.R. 6919 del 08/06/06	Gestione SORICAL	☐	☑
CORIGLIANO CALABRO	115	424	Pascolo 3	0	0	70	€ 0,09	€ 11,00	11,00 €	Valore Catastale	D.G.R. 6919 del 08/06/06	Gestione SORICAL	☐	☑
CORIGLIANO CALABRO	134	01	Bosco Ceduo	0	48	70	€ 1,89	€ 248,00	249,00 €	Valore Catastale	D.M. 05/03/75	Gest. CALABRIA VERDE	☐	☑
CORIGLIANO CALABRO	134	02	Bosco Ceduo	0	56	40	€ 2,19	€ 288,00	290,00 €	Valore Catastale	D.M. 05/03/75	Gest. CALABRIA VERDE	☐	☑
CORIGLIANO CALABRO	134	03	Bosco Ceduo	10	25	70	€ 39,73	€ 5 226,00	5 257,00 €	Valore Catastale	D.M. 05/03/75	Gest. CALABRIA VERDE	☐	☑
CORIGLIANO CALABRO	134	04	Bosco Ceduo	1	72	50	€ 6,69	€ 880,00	885,00 €	Valore Catastale	D.M. 05/03/75	Gest. CALABRIA VERDE	☐	☑
CORIGLIANO CALABRO	134	05	Bosco Ceduo	32	70	30	€ 126,68	€ 16 666,00	16 766,00 €	Valore Catastale	D.M. 05/03/75	Gest. CALABRIA VERDE	☐	☑
CORIGLIANO CALABRO	134	06	Bosco Ceduo	15	4	50	€ 58,28	€ 7 667,00	7 713,00 €	Valore Catastale	D.M. 05/03/75	Gest. CALABRIA VERDE	☐	☑
CORIGLIANO CALABRO	134	07	Bosco Ceduo	10	30	80	€ 39,93	€ 5 252,00	5 284,00 €	Valore Catastale	D.M. 05/03/75	Gest. CALABRIA VERDE	☐	☑
CORIGLIANO CALABRO	134	08	Bosco Ceduo	0	36	40	€ 1,41	€ 186,00	187,00 €	Valore Catastale	D.M. 05/03/75	Gest. CALABRIA VERDE	☐	☑
CORIGLIANO CALABRO	134	09	Bosco Ceduo	13	50	90	€ 52,33	€ 6 884,00	6 925,00 €	Valore Catastale	D.M. 05/03/75	Gest. CALABRIA VERDE	☐	☑
CORIGLIANO CALABRO	134	10	Bosco Ceduo	32	37	20	€ 125,39	€ 16 496,00	16 595,00 €	Valore Catastale	D.M. 05/03/75	Gest. CALABRIA VERDE	☐	☑
CORIGLIANO CALABRO	134	11	Bosco Ceduo	21	40	80	€ 82,93	€ 10 910,00	10 975,00 €	Valore Catastale	D.M. 05/03/75	Gest. CALABRIA VERDE	☐	☑
CORIGLIANO CALABRO	134	12	Bosco Ceduo	10	82	70	€ 90,86	€ 11 954,00	12 026,00 €	Valore Catastale	D.M. 05/03/75	Gest. CALABRIA VERDE	☐	☑
CORIGLIANO CALABRO	134	13	Bosco Ceduo	9	48	50	€ 36,74	€ 4 834,00	4 863,00 €	Valore Catastale	D.M. 05/03/75	Gest. CALABRIA VERDE	☐	☑
CORIGLIANO CALABRO	134	14	Bosco Ceduo	7	26	20	€ 28,13	€ 3 700,00	3 722,00 €	Valore Catastale	D.M. 05/03/75	Gest. CALABRIA VERDE	☐	☑
CORIGLIANO CALABRO	134	15	Bosco Ceduo	4	11	80	€ 34,56	€ 4 547,00	4 574,00 €	Valore Catastale	D.M. 05/03/75	Gest. CALABRIA VERDE	☐	☑
CORIGLIANO CALABRO	134	16	Bosco Ceduo	23	49	10	€ 90,99	€ 11 970,00	12 042,00 €	Valore Catastale	D.M. 05/03/75	Gest. CALABRIA VERDE	☐	☑
CORIGLIANO CALABRO	134	17	Bosco Ceduo	35	77	10	€ 300,20	€ 39 496,00	39 733,00 €	Valore Catastale	D.M. 05/03/75	Gest. CALABRIA VERDE	☐	☑
CORIGLIANO CALABRO	134	18	Bosco Ceduo	4	73	30	€ 39,73	€ 5 226,00	5 257,00 €	Valore Catastale	D.M. 05/03/75	Gest. CALABRIA VERDE	☐	☑
CORIGLIANO CALABRO	134	19	Pascolo Cesp	8	81	80	€ 51,24	€ 6 741,00	6 781,00 €	Valore Catastale	D.M. 05/03/75	Gest. CALABRIA VERDE	☐	☑
CORIGLIANO CALABRO	137	172	Pascolo Cesp	0	11	0	€ 0,64	€ 83,00	83,00 €	Valore Catastale	D.M. 05/03/75	Gest. CALABRIA VERDE	☐	☑
CORIGLIANO CALABRO	137	188	Pascolo Cesp	0	5	20	€ 0,48	€ 62,00	62,00 €	Valore Catastale	D.M. 05/03/75	Gest. CALABRIA VERDE	☐	☑
CORIGLIANO CALABRO	137	81	Seminativo 4	0	36	50	€ 7,08	€ 931,00	937,00 €	Valore Catastale	D.M. 05/03/75	Gest. CALABRIA VERDE	☐	☑
CORIGLIANO CALABRO	137	93	Semin Arb 3	0	16	50	€ 5,33	€ 700,00	704,00 €	Valore Catastale	D.M. 05/03/75	Gest. CALABRIA VERDE	☐	☑
CORIGLIANO CALABRO	138	37	Seminativo 4	0	4	0	€ 0,78	€ 102,00	103,00 €	Valore Catastale	D.M. 05/03/75	Gest. CALABRIA VERDE	☐	☑
CORIGLIANO CALABRO	138	38	Pascolo 2	0	19	60	€ 1,26	€ 166,00	167,00 €	Valore Catastale	D.M. 05/03/75	Gest. CALABRIA VERDE	☐	☑

Comune	Foglio	Part.la	Coltura	ha	a	ca	Reddito Dominicale	Valore 2017	Valore 2018	Stima / Valore	Provenienza	Destinazione d'uso	Disp.	Indisp
CORIGLIANO CALABRO	138	82	Pascolo Cesp	2	39	70	€ 21,66	€ 2 850,00	2 867,00 €	Valore Catastale	D.M. 05/03/75	Gest. CALABRIA VERDE	☐	☑
CORIGLIANO CALABRO	139	04	Fabbr Rurale	0	2	60	€ 0,00	€ 0,00	0,00 €	Valore Catastale	D.M. 05/03/75	Gest. CALABRIA VERDE	☐	☑
CORIGLIANO CALABRO	139	100	Seminativo 5	0	67	90	€ 7,01	€ 923,00	7 764,00 €	Valore VAM	D.M. 05/03/75	Gest. CALABRIA VERDE	☐	☑
CORIGLIANO CALABRO	139	101	Vigneto 3	0	3	50	€ 1,35	€ 178,00	751,00 €	Valore VAM	D.M. 05/03/75	Gest. CALABRIA VERDE	☐	☑
CORIGLIANO CALABRO	139	102	Bosco Ceduo	7	77	80	€ 65,28	€ 8 588,00	34 726,00 €	Valore VAM	D.M. 05/03/75	Gest. CALABRIA VERDE	☐	☑
CORIGLIANO CALABRO	139	105	Bosco Alto 2	6	5	60	€ 23,46	€ 3 086,00	45 502,00 €	Valore VAM	D.M. 05/03/75	Gest. CALABRIA VERDE	☐	☑
CORIGLIANO CALABRO	139	106	Bosco Alto 1	8	80	90	€ 62,55	€ 8 229,00	66 187,00 €	Valore VAM	D.M. 05/03/75	Gest. CALABRIA VERDE	☐	☑
CORIGLIANO CALABRO	139	107	Pascolo 3	2	23	10	€ 7,20	€ 948,00	11 904,00 €	Valore VAM	D.M. 05/03/75	Gest. CALABRIA VERDE	☐	☑
CORIGLIANO CALABRO	139	108	Pascolo 3	12	17	70	€ 39,30	€ 5 171,00	64 973,00 €	Valore VAM	D.M. 05/03/75	Gest. CALABRIA VERDE	☐	☑
CORIGLIANO CALABRO	139	109	Seminativo 4	0	35	40	€ 6,85	€ 901,00	4 048,00 €	Valore VAM	D.M. 05/03/75	Gest. CALABRIA VERDE	☐	☑
CORIGLIANO CALABRO	139	110	Pascolo Cesp	6	83	30	€ 22,05	€ 2 901,00	28 350,00 €	Valore VAM	D.M. 05/03/75	Gest. CALABRIA VERDE	☐	☑
CORIGLIANO CALABRO	139	111	Vigneto 4	0	4	50	€ 0,88	€ 115,00	965,00 €	Valore VAM	D.M. 05/03/75	Gest. CALABRIA VERDE	☐	☑
CORIGLIANO CALABRO	139	112	Seminativo 5	0	88	70	€ 9,16	€ 1 205,00	10 142,00 €	Valore VAM	D.M. 05/03/75	Gest. CALABRIA VERDE	☐	☑
CORIGLIANO CALABRO	139	113	Pascolo Cesp	0	53	70	€ 3,13	€ 411,00	2 228,00 €	Valore VAM	D.M. 05/03/75	Gest. CALABRIA VERDE	☐	☑
CORIGLIANO CALABRO	139	114	Bosco Ceduo	0	37	20	€ 3,13	€ 411,00	1 661,00 €	Valore VAM	D.M. 05/03/75	Gest. CALABRIA VERDE	☐	☑
CORIGLIANO CALABRO	139	115	Pascolo Cesp	5	44	0	€ 31,61	€ 4 159,00	22 570,00 €	Valore VAM	D.M. 05/03/75	Gest. CALABRIA VERDE	☐	☑
CORIGLIANO CALABRO	139	116	Semin Arb 4	6	61	10	€ 85,36	€ 11 231,00	73 429,00 €	Valore VAM	D.M. 05/03/75	Gest. CALABRIA VERDE	☐	☑
CORIGLIANO CALABRO	139	117	Seminativo 5	0	92	90	€ 9,60	€ 1 263,00	10 622,00 €	Valore VAM	D.M. 05/03/75	Gest. CALABRIA VERDE	☐	☑
CORIGLIANO CALABRO	139	118	Vigneto 3	0	6	90	€ 2,68	€ 352,00	1 480,00 €	Valore VAM	D.M. 05/03/75	Gest. CALABRIA VERDE	☐	☑
CORIGLIANO CALABRO	139	119	Pascolo Cesp	0	23	90	€ 0,78	€ 102,00	992,00 €	Valore VAM	D.M. 05/03/75	Gest. CALABRIA VERDE	☐	☑
CORIGLIANO CALABRO	139	120	Pascolo 2	0	37	30	€ 2,41	€ 318,00	1 990,00 €	Valore VAM	D.M. 05/03/75	Gest. CALABRIA VERDE	☐	☑
CORIGLIANO CALABRO	139	121	Pascolo Cesp	26	16	80	€ 152,04	€ 20 002,00	108 569,00 €	Valore VAM	D.M. 05/03/75	Gest. CALABRIA VERDE	☐	☑
CORIGLIANO CALABRO	139	122	Seminativo 4	0	56	90	€ 11,03	€ 1 451,00	6 506,00 €	Valore VAM	D.M. 05/03/75	Gest. CALABRIA VERDE	☐	☑
CORIGLIANO CALABRO	139	123	Pascolo Arb 2	1	76	50	€ 18,23	€ 2 397,00	15 952,00 €	Valore VAM	D.M. 05/03/75	Gest. CALABRIA VERDE	☐	☑
CORIGLIANO CALABRO	139	124	Pascolo Cesp	10	35	60	€ 60,18	€ 7 917,00	42 966,00 €	Valore VAM	D.M. 05/03/75	Gest. CALABRIA VERDE	☐	☑
CORIGLIANO CALABRO	139	125	Bosco Ceduo	28	60	50	€ 240,06	€ 31 583,00	127 710,00 €	Valore VAM	D.M. 05/03/75	Gest. CALABRIA VERDE	☐	☑
CORIGLIANO CALABRO	139	126	Seminativo 4	0	73	10	€ 14,16	€ 1 863,00	8 358,00 €	Valore VAM	D.M. 05/03/75	Gest. CALABRIA VERDE	☐	☑
CORIGLIANO CALABRO	139	127	Seminativo 3	0	48	30	€ 20,26	€ 2 666,00	5 522,00 €	Valore VAM	D.M. 05/03/75	Gest. CALABRIA VERDE	☐	☑
CORIGLIANO CALABRO	139	30	Semin Arb 3	0	45	0	€ 14,53	€ 1 911,00	1 922,00 €	Valore Catastale	D.M. 05/03/75	Gest. CALABRIA VERDE	☐	☑
CORIGLIANO CALABRO	139	45	Seminativo 5	1	62	30	€ 16,76	€ 2 205,00	2 218,00 €	Valore Catastale	D.M. 05/03/75	Gest. CALABRIA VERDE	☐	☑
CORIGLIANO CALABRO	139	75	Semin Irrig 3	0	39	70	€ 19,23	€ 2 529,00	2 544,00 €	Valore Catastale	D.M. 05/03/75	Gest. CALABRIA VERDE	☐	☑
CORIGLIANO CALABRO	139	76	Semin Irrig 3	0	19	60	€ 9,49	€ 1 248,00	1 255,00 €	Valore Catastale	D.M. 05/03/75	Gest. CALABRIA VERDE	☐	☑
CORIGLIANO CALABRO	139	77	Semin Arb 3	0	18	30	€ 5,91	€ 778,00	783,00 €	Valore Catastale	D.M. 05/03/75	Gest. CALABRIA VERDE	☐	☑

Comune	Foglio	Part.la	Coltura	ha	a	ca	Reddito Dominicale	Valore 2017	Valore 2018	Stima / Valore	Provenienza	Destinazione d'uso	Disp.	Indisp
CORIGLIANO CALABRO	139	78	Semin Irrig Ar	0	58	70	€ 26,53	€ 3 490,00	3 511,00 €	Valore Catastale	D.M. 05/03/75	Gest. CALABRIA VERDE	☐	☑
CORIGLIANO CALABRO	139	87	Vigneto 4	0	2	40	€ 0,46	€ 60,00	60,00 €	Valore Catastale	D.M. 05/03/75	Gest. CALABRIA VERDE	☐	☑
CORIGLIANO CALABRO	139	88	Semin Arb 4	0	58	90	€ 7,60	€ 1 000,00	1 006,00 €	Valore Catastale	D.M. 05/03/75	Gest. CALABRIA VERDE	☐	☑
CORIGLIANO CALABRO	139	89	Pascolo 2	14	28	10	€ 92,20	€ 12 130,00	12 203,00 €	Valore Catastale	D.M. 05/03/75	Gest. CALABRIA VERDE	☐	☑
CORIGLIANO CALABRO	139	90	Pascolo Cesp	10	19	0	€ 32,89	€ 4 327,00	4 353,00 €	Valore Catastale	D.M. 05/03/75	Gest. CALABRIA VERDE	☐	☑
CORIGLIANO CALABRO	139	91	Pascolo Cesp	3	0	60	€ 27,16	€ 3 573,00	3 594,00 €	Valore Catastale	D.M. 05/03/75	Gest. CALABRIA VERDE	☐	☑
CORIGLIANO CALABRO	139	92	Seminativo 4	0	31	80	€ 6,16	€ 811,00	816,00 €	Valore Catastale	D.M. 05/03/75	Gest. CALABRIA VERDE	☐	☑
CORIGLIANO CALABRO	139	93a	Uliveto 4	0	7	22	€ 0,94	€ 124,00	125,00 €	Valore Catastale	D.M. 05/03/75	Gest. CALABRIA VERDE	☐	☑
CORIGLIANO CALABRO	139	93b	Pascolo 2	0	41	28	€ 4,26	€ 560,00	2 203,00 €	Valore VAM	D.M. 05/03/75	Gest. CALABRIA VERDE	☐	☑
CORIGLIANO CALABRO	139	94	Pascolo Cesp	2	64	70	€ 8,55	€ 1 125,00	1 132,00 €	Valore Catastale	D.M. 05/03/75	Gest. CALABRIA VERDE	☐	☑
CORIGLIANO CALABRO	139	95	Pascolo 3	0	79	70	€ 2,58	€ 339,00	341,00 €	Valore Catastale	D.M. 05/03/75	Gest. CALABRIA VERDE	☐	☑
CORIGLIANO CALABRO	139	96	Bosco Ceduo	1	97	80	€ 7,66	€ 1 008,00	1 014,00 €	Valore Catastale	D.M. 05/03/75	Gest. CALABRIA VERDE	☐	☑
CORIGLIANO CALABRO	139	97	Semin Arb 4	0	46	80	€ 6,04	€ 795,00	5 198,00 €	Valore VAM	D.M. 05/03/75	Gest. CALABRIA VERDE	☐	☑
CORIGLIANO CALABRO	139	98	Pascolo Cesp	2	80	40	€ 25,34	€ 3 334,00	11 634,00 €	Valore VAM	D.M. 05/03/75	Gest. CALABRIA VERDE	☐	☑
CORIGLIANO CALABRO	139	99	Bosco Ceduo	7	63	30	€ 29,56	€ 3 889,00	34 078,00 €	Valore VAM	D.M. 05/03/75	Gest. CALABRIA VERDE	☐	☑
CORIGLIANO CALABRO	140	01	Pascolo Cesp	10	17	10	€ 59,10	€ 7 775,00	42 199,00 €	Valore VAM	D.M. 05/03/75	Gest. CALABRIA VERDE	☐	☑
CORIGLIANO CALABRO	140	11	Semin Arb 3	0	20	40	€ 6,59	€ 867,00	2 266,00 €	Valore VAM	D.M. 05/03/75	Gest. CALABRIA VERDE	☐	☑
CORIGLIANO CALABRO	140	12	Pascolo Cesp	3	79	40	€ 22,04	€ 2 899,00	15 741,00 €	Valore VAM	D.M. 05/03/75	Gest. CALABRIA VERDE	☐	☑
CORIGLIANO CALABRO	140	13	Seminativo 4	1	21	40	€ 23,51	€ 3 093,00	13 881,00 €	Valore VAM	D.M. 05/03/75	Gest. CALABRIA VERDE	☐	☑
CORIGLIANO CALABRO	140	133	Pascolo Cesp	28	79	52	€ 167,30	€ 22 010,00	119 469,00 €	Valore VAM	D.M. 05/03/75	Gest. CALABRIA VERDE	☐	☑
CORIGLIANO CALABRO	140	136	Bosco Alto 1	70	1	59	€ 497,20	€ 65 414,00	526 071,00 €	Valore VAM	D.M. 05/03/75	Gest. CALABRIA VERDE	☐	☑
CORIGLIANO CALABRO	140	138	Bosco Alto 2	18	25	94	€ 70,73	€ 9 304,00	137 194,00 €	Valore VAM	D.M. 05/03/75	Gest. CALABRIA VERDE	☐	☑
CORIGLIANO CALABRO	140	15	Bosco Ceduo	28	16	50	€ 109,10	€ 14 354,00	125 745,00 €	Valore VAM	D.M. 05/03/75	Gest. CALABRIA VERDE	☐	☑
CORIGLIANO CALABRO	140	18	Bosco Ceduo	13	98	40	€ 54,16	€ 7 125,00	62 433,00 €	Valore VAM	D.M. 05/03/75	Gest. CALABRIA VERDE	☐	☑
CORIGLIANO CALABRO	140	19	Bosco Ceduo	14	3	70	€ 54,38	€ 7 154,00	62 670,00 €	Valore VAM	D.M. 05/03/75	Gest. CALABRIA VERDE	☐	☑
CORIGLIANO CALABRO	140	24	Seminativo 4	1	56	0	€ 30,21	€ 3 975,00	17 837,00 €	Valore VAM	D.M. 05/03/75	Gest. CALABRIA VERDE	☐	☑
CORIGLIANO CALABRO	140	27	Pascolo Cesp	28	81	80	€ 167,44	€ 22 028,00	119 564,00 €	Valore VAM	D.M. 05/03/75	Gest. CALABRIA VERDE	☐	☑
CORIGLIANO CALABRO	140	28	Bosco Alto 1	22	75	90	€ 161,61	€ 21 263,00	171 002,00 €	Valore VAM	D.M. 05/03/75	Gest. CALABRIA VERDE	☐	☑
CORIGLIANO CALABRO	140	33	Pascolo Cesp	5	64	50	€ 32,80	€ 4 316,00	23 421,00 €	Valore VAM	D.M. 05/03/75	Gest. CALABRIA VERDE	☐	☑
CORIGLIANO CALABRO	140	34	Bosco Ceduo	3	48	90	€ 13,51	€ 1 778,00	15 577,00 €	Valore VAM	D.M. 05/03/75	Gest. CALABRIA VERDE	☐	☑
CORIGLIANO CALABRO	140	41	Pascolo Cesp	10	78	60	€ 62,66	€ 8 244,00	44 750,00 €	Valore VAM	D.M. 05/03/75	Gest. CALABRIA VERDE	☐	☑
CORIGLIANO CALABRO	140	42	Seminativo 4	2	29	30	€ 44,41	€ 5 843,00	26 218,00 €	Valore VAM	D.M. 05/03/75	Gest. CALABRIA VERDE	☐	☑
CORIGLIANO CALABRO	140	44	Pascolo Cesp	27	91	10	€ 162,16	€ 21 335,00	115 801,00 €	Valore VAM	D.M. 05/03/75	Gest. CALABRIA VERDE	☐	☑

Comune	Foglio	Part.la	Coltura	ha	a	ca	Reddito Dominicale	Valore 2017	Valore 2018	Stima / Valore	Provenienza	Destinazione d'uso	Disp.	Indisp
CORIGLIANO CALABRO	140	45	Seminativo 4	0	14	50	€ 2,81	€ 370,00	1 658,00 €	Valore VAM	D.M. 05/03/75	Gest. CALABRIA VERDE	☐	☑
CORIGLIANO CALABRO	140	46	Pascolo Cesp	4	65	0	€ 27,01	€ 3 554,00	19 293,00 €	Valore VAM	D.M. 05/03/75	Gest. CALABRIA VERDE	☐	☑
CORIGLIANO CALABRO	140	47	Seminativo 4	0	64	80	€ 12,55	€ 1 651,00	7 409,00 €	Valore VAM	D.M. 05/03/75	Gest. CALABRIA VERDE	☐	☑
CORIGLIANO CALABRO	140	55	Pascolo 3	1	4	20	€ 3,36	€ 443,00	5 560,00 €	Valore VAM	D.M. 05/03/75	Gest. CALABRIA VERDE	☐	☑
CORIGLIANO CALABRO	140	59	Bosco Ceduo	8	75	80	€ 33,93	€ 4 464,00	39 101,00 €	Valore VAM	D.M. 05/03/75	Gest. CALABRIA VERDE	☐	☑
CORIGLIANO CALABRO	140	61	Bosco Ceduo	3	9	80	€ 12,00	€ 1 578,00	13 831,00 €	Valore VAM	D.M. 05/03/75	Gest. CALABRIA VERDE	☐	☑
CORIGLIANO CALABRO	140	63	Pascolo Cesp	12	60	50	€ 73,24	€ 9 635,00	52 297,00 €	Valore VAM	D.M. 05/03/75	Gest. CALABRIA VERDE	☐	☑
CORIGLIANO CALABRO	140	64	Bosco Ceduo	2	42	10	€ 20,31	€ 2 672,00	10 809,00 €	Valore VAM	D.M. 05/03/75	Gest. CALABRIA VERDE	☐	☑
CORIGLIANO CALABRO	140	68	Seminativo 4	0	48	20	€ 9,34	€ 1 228,00	5 511,00 €	Valore VAM	D.M. 05/03/75	Gest. CALABRIA VERDE	☐	☑
CORIGLIANO CALABRO	140	69	Seminativo 4	0	51	50	€ 9,98	€ 1 313,00	5 888,00 €	Valore VAM	D.M. 05/03/75	Gest. CALABRIA VERDE	☐	☑
CORIGLIANO CALABRO	140	70	Seminativo 4	0	32	20	€ 6,24	€ 821,00	3 682,00 €	Valore VAM	D.M. 05/03/75	Gest. CALABRIA VERDE	☐	☑
CORIGLIANO CALABRO	140	71	Bosco Alto 1	3	67	80	€ 26,11	€ 3 435,00	27 635,00 €	Valore VAM	D.M. 05/03/75	Gest. CALABRIA VERDE	☐	☑
CORIGLIANO CALABRO	140	72	Pascolo 3	2	97	90	€ 9,61	€ 1 265,00	15 895,00 €	Valore VAM	D.M. 05/03/75	Gest. CALABRIA VERDE	☐	☑
CORIGLIANO CALABRO	140	73	Bosco Ceduo	2	44	90	€ 9,49	€ 1 248,00	10 934,00 €	Valore VAM	D.M. 05/03/75	Gest. CALABRIA VERDE	☐	☑
CORIGLIANO CALABRO	140	74	Bosco Ceduo	2	4	60	€ 17,18	€ 2 259,00	9 135,00 €	Valore VAM	D.M. 05/03/75	Gest. CALABRIA VERDE	☐	☑
CORIGLIANO CALABRO	140	79	Bosco Ceduo	1	81	90	€ 15,26	€ 2 008,00	8 121,00 €	Valore VAM	D.M. 05/03/75	Gest. CALABRIA VERDE	☐	☑
CORIGLIANO CALABRO	140	81	Bosco Ceduo	1	23	90	€ 10,40	€ 1 368,00	5 532,00 €	Valore VAM	D.M. 05/03/75	Gest. CALABRIA VERDE	☐	☑
CORIGLIANO CALABRO	140	82	Bosco Ceduo	3	35	90	€ 28,19	€ 3 708,00	14 997,00 €	Valore VAM	D.M. 05/03/75	Gest. CALABRIA VERDE	☐	☑
CORIGLIANO CALABRO	140	83	Bosco Ceduo	19	9	30	€ 73,95	€ 9 729,00	85 243,00 €	Valore VAM	D.M. 05/03/75	Gest. CALABRIA VERDE	☐	☑
CORIGLIANO CALABRO	141	01	Semin Irrig 3	1	44	40	€ 69,91	€ 9 198,00	33 492,00 €	Valore VAM	D.M. 05/03/75	Gest. CALABRIA VERDE	☐	☑
CORIGLIANO CALABRO	141	02	Semin Irrig 3	0	88	50	€ 42,85	€ 5 638,00	20 527,00 €	Valore VAM	D.M. 05/03/75	Gest. CALABRIA VERDE	☐	☑
CORIGLIANO CALABRO	141	03	Semin Irrig 4	0	37	70	€ 10,95	€ 1 441,00	8 744,00 €	Valore VAM	D.M. 05/03/75	Gest. CALABRIA VERDE	☐	☑
CORIGLIANO CALABRO	141	04	Semin Irrig 4	0	14	30	€ 4,15	€ 546,00	3 317,00 €	Valore VAM	D.M. 05/03/75	Gest. CALABRIA VERDE	☐	☑
CORIGLIANO CALABRO	141	05	Semin Irrig 3	0	93	80	€ 45,41	€ 5 975,00	21 756,00 €	Valore VAM	D.M. 05/03/75	Gest. CALABRIA VERDE	☐	☑
CORIGLIANO CALABRO	141	06	Bosco Alto 1	28	35	40	€ 201,35	€ 26 491,00	213 040,00 €	Valore VAM	D.M. 05/03/75	Gest. CALABRIA VERDE	☐	☑
CORIGLIANO CALABRO	141	07	Bosco Alto 1	23	24	70	€ 165,09	€ 21 720,00	174 668,00 €	Valore VAM	D.M. 05/03/75	Gest. CALABRIA VERDE	☐	☑
CORIGLIANO CALABRO	141	08	Pascolo Cesp	0	14	60	€ 1,33	€ 174,00	606,00 €	Valore VAM	D.M. 05/03/75	Gest. CALABRIA VERDE	☐	☑
CORIGLIANO CALABRO	141	09	Pascolo Cesp	1	18	40	€ 6,88	€ 904,00	4 912,00 €	Valore VAM	D.M. 05/03/75	Gest. CALABRIA VERDE	☐	☑
CORIGLIANO CALABRO	141	10	Seminativo 5	0	4	60	€ 0,48	€ 62,00	526,00 €	Valore VAM	D.M. 05/03/75	Gest. CALABRIA VERDE	☐	☑
CORIGLIANO CALABRO	141	11	Bosco Ceduo	0	9	90	€ 0,83	€ 109,00	442,00 €	Valore VAM	D.M. 05/03/75	Gest. CALABRIA VERDE	☐	☑
CORIGLIANO CALABRO	141	12	Pascolo Cesp	0	43	30	€ 2,51	€ 331,00	1 796,00 €	Valore VAM	D.M. 05/03/75	Gest. CALABRIA VERDE	☐	☑
CORIGLIANO CALABRO	141	13	Pascolo 2	1	49	70	€ 9,66	€ 1 272,00	7 988,00 €	Valore VAM	D.M. 05/03/75	Gest. CALABRIA VERDE	☐	☑
CORIGLIANO CALABRO	141	14	Pascolo Cesp	1	90	20	€ 11,05	€ 1 454,00	7 891,00 €	Valore VAM	D.M. 05/03/75	Gest. CALABRIA VERDE	☐	☑

Comune	Foglio	Part.la	Coltura	ha	a	ca	Reddito Dominicale	Valore 2017	Valore 2018	Stima / Valore	Provenienza	Destinazione d'uso	Disp.	Indisp
CORIGLIANO CALABRO	142	01	Seminativo 4	1	56	60	€ 30,33	€ 3 990,00	17 905,00 €	Valore VAM	D.M. 05/03/75	Gest. CALABRIA VERDE	☐	☑
CORIGLIANO CALABRO	142	02	Seminativo 4	0	60	50	€ 11,71	€ 1 541,00	6 917,00 €	Valore VAM	D.M. 05/03/75	Gest. CALABRIA VERDE	☐	☑
CORIGLIANO CALABRO	142	03	Bosco Alto 1	47	80	90	€ 339,50	€ 44 666,00	359 217,00 €	Valore VAM	D.M. 05/03/75	Gest. CALABRIA VERDE	☐	☑
CORIGLIANO CALABRO	142	04	Semin Irrig 4	0	6	50	€ 1,89	€ 248,00	1 508,00 €	Valore VAM	D.M. 05/03/75	Gest. CALABRIA VERDE	☐	☑
CORIGLIANO CALABRO	142	05	Bosco Ceduo	0	45	40	€ 1,76	€ 231,00	2 027,00 €	Valore VAM	D.M. 05/03/75	Gest. CALABRIA VERDE	☐	☑
CORIGLIANO CALABRO	142	06	Pascolo 3	1	19	0	€ 3,84	€ 505,00	6 350,00 €	Valore VAM	D.M. 05/03/75	Gest. CALABRIA VERDE	☐	☑
CORIGLIANO CALABRO	142	07	Bosco Ceduo	3	7	10	€ 11,90	€ 1 565,00	13 711,00 €	Valore VAM	D.M. 05/03/75	Gest. CALABRIA VERDE	☐	☑
CORIGLIANO CALABRO	143	01	Bosco Alto 1	114	1	70	€ 809,66	€ 106 523,00	856 677,00 €	Valore VAM	D.M. 05/03/75	Gest. CALABRIA VERDE	☐	☑
CORIGLIANO CALABRO	143	02	Seminativo 4	0	28	30	€ 5,48	€ 720,00	3 236,00 €	Valore VAM	D.M. 05/03/75	Gest. CALABRIA VERDE	☐	☑
CORIGLIANO CALABRO	143	03	Seminativo 5	1	12	20	€ 11,59	€ 1 524,00	12 829,00 €	Valore VAM	D.M. 05/03/75	Gest. CALABRIA VERDE	☐	☑
CORIGLIANO CALABRO	143	04	Bosco Alto 1	76	53	40	€ 543,49	€ 71 503,00	575 045,00 €	Valore VAM	D.M. 05/03/75	Gest. CALABRIA VERDE	☐	☑
CORIGLIANO CALABRO	143	05	Seminativo 5	0	30	40	€ 3,14	€ 412,00	3 476,00 €	Valore VAM	D.M. 05/03/75	Gest. CALABRIA VERDE	☐	☑
CORIGLIANO CALABRO	143	06	Seminativo 5	0	54	30	€ 5,61	€ 738,00	6 209,00 €	Valore VAM	D.M. 05/03/75	Gest. CALABRIA VERDE	☐	☑
CORIGLIANO CALABRO	143	07	Seminativo 5	0	34	80	€ 3,60	€ 474,00	3 979,00 €	Valore VAM	D.M. 05/03/75	Gest. CALABRIA VERDE	☐	☑
CORIGLIANO CALABRO	143	08	Seminativo 5	0	33	70	€ 3,48	€ 457,00	3 853,00 €	Valore VAM	D.M. 05/03/75	Gest. CALABRIA VERDE	☐	☑
CORIGLIANO CALABRO	143	09	Seminativo 5	0	53	70	€ 5,55	€ 730,00	6 140,00 €	Valore VAM	D.M. 05/03/75	Gest. CALABRIA VERDE	☐	☑
CORIGLIANO CALABRO	143	10	Seminativo 5	0	34	40	€ 3,55	€ 467,00	3 933,00 €	Valore VAM	D.M. 05/03/75	Gest. CALABRIA VERDE	☐	☑
CORIGLIANO CALABRO	143	11	Seminativo 5	0	65	90	€ 6,81	€ 896,00	7 535,00 €	Valore VAM	D.M. 05/03/75	Gest. CALABRIA VERDE	☐	☑
CORIGLIANO CALABRO	143	12	Bosco Alto 1	11	6	10	€ 78,55	€ 10 335,00	83 108,00 €	Valore VAM	D.M. 05/03/75	Gest. CALABRIA VERDE	☐	☑
CORIGLIANO CALABRO	143	13	Seminativo 4	0	89	60	€ 17,35	€ 2 283,00	10 245,00 €	Valore VAM	D.M. 05/03/75	Gest. CALABRIA VERDE	☐	☑
CORIGLIANO CALABRO	143	14	Semin Irrig 4	1	5	90	€ 30,76	€ 4 047,00	24 563,00 €	Valore VAM	D.M. 05/03/75	Gest. CALABRIA VERDE	☐	☑
CORIGLIANO CALABRO	143	15	Semin Irrig 4	0	12	60	€ 3,66	€ 482,00	2 922,00 €	Valore VAM	D.M. 05/03/75	Gest. CALABRIA VERDE	☐	☑
CORIGLIANO CALABRO	143	16	Seminativo 5	0	20	30	€ 2,10	€ 277,00	2 321,00 €	Valore VAM	D.M. 05/03/75	Gest. CALABRIA VERDE	☐	☑
CORIGLIANO CALABRO	143	17	Bosco Alto 1	35	68	70	€ 253,43	€ 33 342,00	268 138,00 €	Valore VAM	D.M. 05/03/75	Gest. CALABRIA VERDE	☐	☑
CORIGLIANO CALABRO	143	18	Seminativo 5	0	69	80	€ 7,21	€ 949,00	7 981,00 €	Valore VAM	D.M. 05/03/75	Gest. CALABRIA VERDE	☐	☑
CORIGLIANO CALABRO	143	19	Seminativo 5	0	57	80	€ 5,98	€ 786,00	6 609,00 €	Valore VAM	D.M. 05/03/75	Gest. CALABRIA VERDE	☐	☑
CORIGLIANO CALABRO	143	20	Bosco Alto 1	26	48	70	€ 188,09	€ 24 746,00	199 013,00 €	Valore VAM	D.M. 05/03/75	Gest. CALABRIA VERDE	☐	☑
CORIGLIANO CALABRO	143	21	Bosco Ceduo	1	1	50	€ 8,51	€ 1 120,00	4 532,00 €	Valore VAM	D.M. 05/03/75	Gest. CALABRIA VERDE	☐	☑
CORIGLIANO CALABRO	143	23	Bosco Ceduo	0	56	20	€ 4,71	€ 620,00	2 509,00 €	Valore VAM	D.M. 05/03/75	Gest. CALABRIA VERDE	☐	☑
CORIGLIANO CALABRO	143	27	Bosco Ceduo	0	4	80	€ 0,40	€ 52,00	214,00 €	Valore VAM	D.M. 05/03/75	Gest. CALABRIA VERDE	☐	☑
CORIGLIANO CALABRO	143	28	Seminativo 4	1	41	0	€ 27,31	€ 3 593,00	16 122,00 €	Valore VAM	D.M. 05/03/75	Gest. CALABRIA VERDE	☐	☑
CORIGLIANO CALABRO	143	29	Bosco Alto 1	10	77	30	€ 76,50	€ 10 065,00	80 944,00 €	Valore VAM	D.M. 05/03/75	Gest. CALABRIA VERDE	☐	☑
CORIGLIANO CALABRO	143	30	Bosco Alto 1	10	0	70	€ 71,06	€ 9 350,00	75 189,00 €	Valore VAM	D.M. 05/03/75	Gest. CALABRIA VERDE	☐	☑

Comune	Foglio	Part.la	Coltura	ha	a	ca	Reddito Dominicale	Valore 2017	Valore 2018	Stima / Valore	Provenienza	Destinazione d'uso	Disp.	Indisp
CORIGLIANO CALABRO	143	37	Bosco Alto 1	0	89	70	€ 6,38	€ 839,00	6 740,00 €	Valore VAM	D.M. 05/03/75	Gest. CALABRIA VERDE	☐	☑
CORIGLIANO CALABRO	143	38	Bosco Alto 1	4	41	20	€ 31,33	€ 4 122,00	33 150,00 €	Valore VAM	D.M. 05/03/75	Gest. CALABRIA VERDE	☐	☑
CORIGLIANO CALABRO	143	43	Bosco Ceduo	2	94	90	€ 24,75	€ 3 256,00	13 166,00 €	Valore VAM	D.M. 05/03/75	Gest. CALABRIA VERDE	☐	☑
CORIGLIANO CALABRO	143	47	Pascolo Cesp	0	23	50	€ 0,76	€ 101,00	975,00 €	Valore VAM	D.M. 05/03/75	Gest. CALABRIA VERDE	☐	☑
CORIGLIANO CALABRO	143	48	Pascolo Cesp	0	11	90	€ 0,39	€ 51,00	494,00 €	Valore VAM	D.M. 05/03/75	Gest. CALABRIA VERDE	☐	☑
CORIGLIANO CALABRO	143	49	Pascolo Cesp	1	37	70	€ 4,45	€ 585,00	5 713,00 €	Valore VAM	D.M. 05/03/75	Gest. CALABRIA VERDE	☐	☑
CORIGLIANO CALABRO	143	50	Seminativo 5	0	16	40	€ 1,70	€ 223,00	1 875,00 €	Valore VAM	D.M. 05/03/75	Gest. CALABRIA VERDE	☐	☑
CORIGLIANO CALABRO	143	51	Pascolo 3	0	76	80	€ 2,48	€ 326,00	4 098,00 €	Valore VAM	D.M. 05/03/75	Gest. CALABRIA VERDE	☐	☑
CORIGLIANO CALABRO	143	52	Pascolo 3	1	75	50	€ 5,66	€ 745,00	9 364,00 €	Valore VAM	D.M. 05/03/75	Gest. CALABRIA VERDE	☐	☑
CORIGLIANO CALABRO	143	53	Pascolo 3	4	70	50	€ 15,19	€ 1 998,00	25 105,00 €	Valore VAM	D.M. 05/03/75	Gest. CALABRIA VERDE	☐	☑
CORIGLIANO CALABRO	143	54	Pascolo 3	1	20	10	€ 3,88	€ 510,00	6 408,00 €	Valore VAM	D.M. 05/03/75	Gest. CALABRIA VERDE	☐	☑
CORIGLIANO CALABRO	143	55	Pascolo 3	4	54	50	€ 14,68	€ 1 931,00	24 251,00 €	Valore VAM	D.M. 05/03/75	Gest. CALABRIA VERDE	☐	☑
CORIGLIANO CALABRO	143	56	Pascolo 3	1	23	30	€ 3,98	€ 523,00	6 579,00 €	Valore VAM	D.M. 05/03/75	Gest. CALABRIA VERDE	☐	☑
CORIGLIANO CALABRO	143	57	Bosco Ceduo	8	75	40	€ 141,29	€ 18 589,00	39 083,00 €	Valore VAM	D.M. 05/03/75	Gest. CALABRIA VERDE	☐	☑
CORIGLIANO CALABRO	143	58	Cast frutto 2	0	71	90	€ 16,25	€ 2 138,00	4 676,00 €	Valore VAM	D.M. 05/03/75	Gest. CALABRIA VERDE	☐	☑
CORIGLIANO CALABRO	143	59	Bosco Ceduo	1	22	30	€ 19,74	€ 2 596,00	5 460,00 €	Valore VAM	D.M. 05/03/75	Gest. CALABRIA VERDE	☐	☑
CORIGLIANO CALABRO	143	60	Bosco Alto 1	4	2	20	€ 28,56	€ 3 757,00	30 220,00 €	Valore VAM	D.M. 05/03/75	Gest. CALABRIA VERDE	☐	☑
CORIGLIANO CALABRO	144	07	Pascolo Cesp	1	17	50	€ 3,79	€ 498,00	4 875,00 €	Valore VAM	D.M. 05/03/75	Gest. CALABRIA VERDE	☐	☑
CORIGLIANO CALABRO	144	09	Bosco Alto 1	45	67	20	€ 324,33	€ 42 669,00	343 161,00 €	Valore VAM	D.M. 05/03/75	Gest. CALABRIA VERDE	☐	☑
CORIGLIANO CALABRO	144	10	Bosco Alto 1	1	8	20	€ 7,69	€ 1 011,00	8 130,00 €	Valore VAM	D.M. 05/03/75	Gest. CALABRIA VERDE	☐	☑
CORIGLIANO CALABRO	144	11	Bosco Alto 1	6	56	80	€ 46,64	€ 6 136,00	49 349,00 €	Valore VAM	D.M. 05/03/75	Gest. CALABRIA VERDE	☐	☑
CORIGLIANO CALABRO	144	32	Bosco Alto 2	0	59	60	€ 2,31	€ 304,00	4 478,00 €	Valore VAM	D.M. 05/03/75	Gest. CALABRIA VERDE	☐	☑
CORIGLIANO CALABRO	144	35	Pascolo Cesp	10	46	30	€ 33,78	€ 4 444,00	43 410,00 €	Valore VAM	D.M. 05/03/75	Gest. CALABRIA VERDE	☐	☑
CORIGLIANO CALABRO	144	36	Vigneto 4	0	30	30	€ 5,86	€ 772,00	6 500,00 €	Valore VAM	D.M. 05/03/75	Gest. CALABRIA VERDE	☐	☑
CORIGLIANO CALABRO	144	37	Seminativo 4	0	27	40	€ 5,31	€ 699,00	3 133,00 €	Valore VAM	D.M. 05/03/75	Gest. CALABRIA VERDE	☐	☑
CORIGLIANO CALABRO	144	38	Bosco Alto 2	1	85	80	€ 7,20	€ 948,00	13 960,00 €	Valore VAM	D.M. 05/03/75	Gest. CALABRIA VERDE	☐	☑
CORIGLIANO CALABRO	144	39	Pascolo 3	26	74	20	€ 86,33	€ 11 358,00	142 688,00 €	Valore VAM	D.M. 05/03/75	Gest. CALABRIA VERDE	☐	☑
CORIGLIANO CALABRO	144	40	Bosco Alto 1	4	72	0	€ 33,51	€ 4 409,00	35 464,00 €	Valore VAM	D.M. 05/03/75	Gest. CALABRIA VERDE	☐	☑
CORIGLIANO CALABRO	144	41	Bosco Alto 2	21	84	40	€ 84,61	€ 11 132,00	164 127,00 €	Valore VAM	D.M. 05/03/75	Gest. CALABRIA VERDE	☐	☑
CORIGLIANO CALABRO	144	42	Bosco Ceduo	3	3	50	€ 11,75	€ 1 546,00	13 550,00 €	Valore VAM	D.M. 05/03/75	Gest. CALABRIA VERDE	☐	☑
CORIGLIANO CALABRO	144	43	Pascolo 3	23	93	20	€ 77,25	€ 10 164,00	127 695,00 €	Valore VAM	D.M. 05/03/75	Gest. CALABRIA VERDE	☐	☑
CORIGLIANO CALABRO	144	44	Bosco Ceduo	18	39	30	€ 71,25	€ 9 374,00	82 117,00 €	Valore VAM	D.M. 05/03/75	Gest. CALABRIA VERDE	☐	☑
CORIGLIANO CALABRO	144	45	Bosco Alto 1	2	7	0	€ 14,70	€ 1 934,00	15 553,00 €	Valore VAM	D.M. 05/03/75	Gest. CALABRIA VERDE	☐	☑

Comune	Foglio	Part.la	Coltura	ha	a	ca	Reddito Dominicale	Valore 2017	Valore 2018	Stima / Valore	Provenienza	Destinazione d'uso	Disp.	Indisp
CORIGLIANO CALABRO	144	46	Cast frutto 2	0	40	90	€ 9,24	€ 1 215,00	2 660,00 €	Valore VAM	D.M. 05/03/75	Gest. CALABRIA VERDE	☐	☑
CORIGLIANO CALABRO	144	47	Bosco Alto 2	0	87	10	€ 3,38	€ 444,00	6 544,00 €	Valore VAM	D.M. 05/03/75	Gest. CALABRIA VERDE	☐	☑
CORIGLIANO CALABRO	144	48	Pascolo 3	3	44	80	€ 11,13	€ 1 464,00	18 398,00 €	Valore VAM	D.M. 05/03/75	Gest. CALABRIA VERDE	☐	☑
CORIGLIANO CALABRO	144	49	Bosco Ceduo	4	28	80	€ 16,61	€ 2 186,00	19 144,00 €	Valore VAM	D.M. 05/03/75	Gest. CALABRIA VERDE	☐	☑
CORIGLIANO CALABRO	144	62	Bosco Ceduo	1	3	0	€ 8,65	€ 1 138,00	4 599,00 €	Valore VAM	D.M. 05/03/75	Gest. CALABRIA VERDE	☐	☑
CORIGLIANO CALABRO	144	68	Pascolo 2	0	60	50	€ 3,90	€ 513,00	3 228,00 €	Valore VAM	D.M. 05/03/75	Gest. CALABRIA VERDE	☐	☑
CORIGLIANO CALABRO	144	69	Pascolo Cesp	2	4	80	€ 6,61	€ 870,00	8 497,00 €	Valore VAM	D.M. 05/03/75	Gest. CALABRIA VERDE	☐	☑
CORIGLIANO CALABRO	144	70	Bosco Ceduo	1	32	80	€ 11,15	€ 1 467,00	5 929,00 €	Valore VAM	D.M. 05/03/75	Gest. CALABRIA VERDE	☐	☑
CORIGLIANO CALABRO	144	71	Bosco Alto 1	49	83	50	€ 353,89	€ 46 559,00	374 440,00 €	Valore VAM	D.M. 05/03/75	Gest. CALABRIA VERDE	☐	☑
CORIGLIANO CALABRO	144	72	Bosco Alto 1	0	9	70	€ 0,69	€ 91,00	729,00 €	Valore VAM	D.M. 05/03/75	Gest. CALABRIA VERDE	☐	☑
CORIGLIANO CALABRO	144	73	Bosco Alto 1	20	74	0	€ 147,28	€ 19 377,00	155 832,00 €	Valore VAM	D.M. 05/03/75	Gest. CALABRIA VERDE	☐	☑
CORIGLIANO CALABRO	144	75	Pascolo 3	0	31	90	€ 1,03	€ 135,00	1 702,00 €	Valore VAM	D.M. 05/03/75	Gest. CALABRIA VERDE	☐	☑
CORIGLIANO CALABRO	144	76	Pascolo 3	0	96	50	€ 3,11	€ 409,00	5 149,00 €	Valore VAM	D.M. 05/03/75	Gest. CALABRIA VERDE	☐	☑
CORIGLIANO CALABRO	144	77	Bosco Alto 1	13	50	70	€ 95,91	€ 12 618,00	101 486,00 €	Valore VAM	D.M. 05/03/75	Gest. CALABRIA VERDE	☐	☑
CORIGLIANO CALABRO	144	78	Pascolo Cesp	6	14	50	€ 19,84	€ 2 610,00	25 495,00 €	Valore VAM	D.M. 05/03/75	Gest. CALABRIA VERDE	☐	☑
CORIGLIANO CALABRO	144	79	Pascolo Cesp	2	32	10	€ 7,49	€ 985,00	9 630,00 €	Valore VAM	D.M. 05/03/75	Gest. CALABRIA VERDE	☐	☑
CORIGLIANO CALABRO	145	01	Bosco Ceduo	13	16	80	€ 110,51	€ 14 540,00	58 790,00 €	Valore VAM	D.M. 05/03/75	Gest. CALABRIA VERDE	☐	☑
CORIGLIANO CALABRO	145	02	Seminativo 4	0	78	70	€ 15,24	€ 2 005,00	8 998,00 €	Valore VAM	D.M. 05/03/75	Gest. CALABRIA VERDE	☐	☑
CORIGLIANO CALABRO	145	03	Bosco Ceduo	8	30	0	€ 69,66	€ 9 165,00	37 056,00 €	Valore VAM	D.M. 05/03/75	Gest. CALABRIA VERDE	☐	☑
CORIGLIANO CALABRO	145	15	Bosco Ceduo	0	68	50	€ 5,75	€ 757,00	3 058,00 €	Valore VAM	D.M. 05/03/75	Gest. CALABRIA VERDE	☐	☑
CORIGLIANO CALABRO	145	23	Seminativo 4	0	79	0	€ 15,30	€ 2 013,00	9 033,00 €	Valore VAM	D.M. 05/03/75	Gest. CALABRIA VERDE	☐	☑
CORIGLIANO CALABRO	145	24	Pascolo Cesp	0	64	80	€ 2,09	€ 275,00	2 689,00 €	Valore VAM	D.M. 05/03/75	Gest. CALABRIA VERDE	☐	☑
CORIGLIANO CALABRO	145	25	Bosco Ceduo	3	7	30	€ 25,79	€ 3 392,00	13 720,00 €	Valore VAM	D.M. 05/03/75	Gest. CALABRIA VERDE	☐	☑
CORIGLIANO CALABRO	145	26	Bosco Ceduo	5	58	60	€ 46,88	€ 6 167,00	24 939,00 €	Valore VAM	D.M. 05/03/75	Gest. CALABRIA VERDE	☐	☑
CORIGLIANO CALABRO	145	27	Bosco Alto 1	8	22	90	€ 58,44	€ 7 688,00	61 829,00 €	Valore VAM	D.M. 05/03/75	Gest. CALABRIA VERDE	☐	☑
CORIGLIANO CALABRO	145	28	Seminativo 4	1	52	80	€ 29,59	€ 3 892,00	17 471,00 €	Valore VAM	D.M. 05/03/75	Gest. CALABRIA VERDE	☐	☑
CORIGLIANO CALABRO	145	29	Bosco Ceduo	0	28	10	€ 2,36	€ 311,00	1 255,00 €	Valore VAM	D.M. 05/03/75	Gest. CALABRIA VERDE	☐	☑
CORIGLIANO CALABRO	145	30	Bosco Ceduo	0	66	90	€ 5,61	€ 738,00	2 987,00 €	Valore VAM	D.M. 05/03/75	Gest. CALABRIA VERDE	☐	☑
CORIGLIANO CALABRO	145	33	Pascolo Cesp	0	78	70	€ 4,58	€ 602,00	3 265,00 €	Valore VAM	D.M. 05/03/75	Gest. CALABRIA VERDE	☐	☑
CORIGLIANO CALABRO	145	38	Pascolo Cesp	0	13	20	€ 0,76	€ 101,00	548,00 €	Valore VAM	D.M. 05/03/75	Gest. CALABRIA VERDE	☐	☑
CORIGLIANO CALABRO	145	39	Bosco Ceduo	2	54	30	€ 21,34	€ 2 808,00	11 353,00 €	Valore VAM	D.M. 05/03/75	Gest. CALABRIA VERDE	☐	☑
CORIGLIANO CALABRO	145	40	Bosco Ceduo	1	35	0	€ 11,33	€ 1 490,00	6 027,00 €	Valore VAM	D.M. 05/03/75	Gest. CALABRIA VERDE	☐	☑
CORIGLIANO CALABRO	145	41	Cast frutto 2	0	24	90	€ 5,63	€ 740,00	1 619,00 €	Valore VAM	D.M. 05/03/75	Gest. CALABRIA VERDE	☐	☑

Comune	Foglio	Part.la	Coltura	ha	a	ca	Reddito Dominicale	Valore 2017	Valore 2018	Stima / Valore	Provenienza	Destinazione d'uso	Disp.	Indisp
CORIGLIANO CALABRO	145	42	Seminativo 4	1	2	20	€ 19,79	€ 2 604,00	11 685,00 €	Valore VAM	D.M. 05/03/75	Gest. CALABRIA VERDE	☐	☑
CORIGLIANO CALABRO	145	43	Pascolo Cesp	0	17	0	€ 0,99	€ 130,00	705,00 €	Valore VAM	D.M. 05/03/75	Gest. CALABRIA VERDE	☐	☑
CORIGLIANO CALABRO	145	44	Semin Irrig 4	0	43	20	€ 12,55	€ 1 651,00	10 020,00 €	Valore VAM	D.M. 05/03/75	Gest. CALABRIA VERDE	☐	☑
CORIGLIANO CALABRO	145	45	Bosco Ceduo	0	14	40	€ 1,21	€ 160,00	643,00 €	Valore VAM	D.M. 05/03/75	Gest. CALABRIA VERDE	☐	☑
CORIGLIANO CALABRO	145	46	Bosco Ceduo	3	53	30	€ 29,65	€ 3 901,00	15 773,00 €	Valore VAM	D.M. 05/03/75	Gest. CALABRIA VERDE	☐	☑
CORIGLIANO CALABRO	146	110	Bosco Ceduo	0	25	30	€ 2,13	€ 280,00	1 130,00 €	Valore VAM	D.M. 05/03/75	Gest. CALABRIA VERDE	☐	☑
CORIGLIANO CALABRO	146	123	Semin Arb 3	0	74	80	€ 24,15	€ 3 177,00	8 308,00 €	Valore VAM	D.M. 05/03/75	Gest. CALABRIA VERDE	☐	☑
CORIGLIANO CALABRO	146	13	Pascolo Cesp	0	40	10	€ 1,30	€ 171,00	1 664,00 €	Valore VAM	D.M. 05/03/75	Gest. CALABRIA VERDE	☐	☑
CORIGLIANO CALABRO	146	133	Semin Arb 3	0	34	50	€ 11,14	€ 1 466,00	3 832,00 €	Valore VAM	D.M. 05/03/75	Gest. CALABRIA VERDE	☐	☑
CORIGLIANO CALABRO	146	138	Cast frutto 2	0	79	40	€ 17,94	€ 2 360,00	5 164,00 €	Valore VAM	D.M. 05/03/75	Gest. CALABRIA VERDE	☐	☑
CORIGLIANO CALABRO	146	191	Seminativo 4	0	45	60	€ 8,84	€ 1 163,00	5 214,00 €	Valore VAM	D.M. 05/03/75	Gest. CALABRIA VERDE	☐	☑
CORIGLIANO CALABRO	146	45	Pascolo Cesp	0	67	10	€ 2,16	€ 285,00	2 784,00 €	Valore VAM	D.M. 05/03/75	Gest. CALABRIA VERDE	☐	☑
CORIGLIANO CALABRO	146	46	Bosco Ceduo	1	44	70	€ 5,60	€ 736,00	6 460,00 €	Valore VAM	D.M. 05/03/75	Gest. CALABRIA VERDE	☐	☑
CORIGLIANO CALABRO	146	67	Bosco Ceduo	0	6	10	€ 0,24	€ 31,00	272,00 €	Valore VAM	D.M. 05/03/75	Gest. CALABRIA VERDE	☐	☑
CORIGLIANO CALABRO	147	01	Pascolo 2	31	84	40	€ 205,58	€ 27 046,00	169 911,00 €	Valore VAM	D.M. 05/03/75	Gest. CALABRIA VERDE	☐	☑
CORIGLIANO CALABRO	147	02	Seminativo 4	0	82	10	€ 15,90	€ 2 091,00	9 387,00 €	Valore VAM	D.M. 05/03/75	Gest. CALABRIA VERDE	☐	☑
CORIGLIANO CALABRO	147	03	Seminativo 4	1	87	20	€ 36,25	€ 4 769,00	21 404,00 €	Valore VAM	D.M. 05/03/75	Gest. CALABRIA VERDE	☐	☑
CORIGLIANO CALABRO	147	04	Seminativo 4	0	54	20	€ 10,50	€ 1 381,00	6 197,00 €	Valore VAM	D.M. 05/03/75	Gest. CALABRIA VERDE	☐	☑
CORIGLIANO CALABRO	147	05	Semin Irrig 4	1	9	50	€ 31,81	€ 4 185,00	25 398,00 €	Valore VAM	D.M. 05/03/75	Gest. CALABRIA VERDE	☐	☑
CORIGLIANO CALABRO	147	06	Pascolo 2	41	38	0	€ 267,14	€ 35 146,00	220 793,00 €	Valore VAM	D.M. 05/03/75	Gest. CALABRIA VERDE	☐	☑
CORIGLIANO CALABRO	147	07	Pascolo 2	21	30	50	€ 137,54	€ 18 095,00	113 678,00 €	Valore VAM	D.M. 05/03/75	Gest. CALABRIA VERDE	☐	☑
CORIGLIANO CALABRO	147	08	Pascolo 3	14	28	50	€ 46,11	€ 6 067,00	76 221,00 €	Valore VAM	D.M. 05/03/75	Gest. CALABRIA VERDE	☐	☑
CORIGLIANO CALABRO	147	09	Seminativo 4	1	8	0	€ 20,91	€ 2 751,00	12 348,00 €	Valore VAM	D.M. 05/03/75	Gest. CALABRIA VERDE	☐	☑
CORIGLIANO CALABRO	147	10	Pascolo Cesp	3	20	30	€ 18,61	€ 2 449,00	13 289,00 €	Valore VAM	D.M. 05/03/75	Gest. CALABRIA VERDE	☐	☑
CORIGLIANO CALABRO	147	11	Pascolo Cesp	0	47	90	€ 2,79	€ 367,00	1 987,00 €	Valore VAM	D.M. 05/03/75	Gest. CALABRIA VERDE	☐	☑
CORIGLIANO CALABRO	147	12	Seminativo 5	0	89	80	€ 9,28	€ 1 220,00	10 267,00 €	Valore VAM	D.M. 05/03/75	Gest. CALABRIA VERDE	☐	☑
CORIGLIANO CALABRO	147	13	Pascolo Cesp	0	25	87	€ 1,50	€ 197,00	1 073,00 €	Valore VAM	D.M. 05/03/75	Gest. CALABRIA VERDE	☐	☑
CORIGLIANO CALABRO	147	14	Bosco Alto 1	92	18	40	€ 654,63	€ 86 126,00	692 633,00 €	Valore VAM	D.M. 05/03/75	Gest. CALABRIA VERDE	☐	☑
CORIGLIANO CALABRO	147	15	Pascolo 2	16	96	70	€ 109,54	€ 14 411,00	90 532,00 €	Valore VAM	D.M. 05/03/75	Gest. CALABRIA VERDE	☐	☑
CORIGLIANO CALABRO	147	16	Seminativo 4	3	31	70	€ 64,24	€ 8 451,00	37 926,00 €	Valore VAM	D.M. 05/03/75	Gest. CALABRIA VERDE	☐	☑
CORIGLIANO CALABRO	147	17	Seminativo 4	1	42	40	€ 27,58	€ 3 628,00	16 282,00 €	Valore VAM	D.M. 05/03/75	Gest. CALABRIA VERDE	☐	☑
CORIGLIANO CALABRO	147	18	Bosco Ceduo	4	15	50	€ 34,88	€ 4 588,00	18 550,00 €	Valore VAM	D.M. 05/03/75	Gest. CALABRIA VERDE	☐	☑
CORIGLIANO CALABRO	147	19	Pascolo Cesp	0	64	40	€ 3,74	€ 492,00	2 672,00 €	Valore VAM	D.M. 05/03/75	Gest. CALABRIA VERDE	☐	☑

Comune	Foglio	Part.la	Coltura	ha	a	ca	Reddito Dominicale	Valore 2017	Valore 2018	Stima / Valore	Provenienza	Destinazione d'uso	Disp.	Indisp
CORIGLIANO CALABRO	147	20	Seminativo 5	19	78	90	€ 204,40	€ 26 891,00	226 262,00 €	Valore VAM	D.M. 05/03/75	Gest. CALABRIA VERDE	☐	☑
CORIGLIANO CALABRO	147	21	Pascolo 3	3	54	10	€ 11,43	€ 1 503,00	18 894,00 €	Valore VAM	D.M. 05/03/75	Gest. CALABRIA VERDE	☐	☑
CORIGLIANO CALABRO	147	22	Pascolo 3	3	2	10	€ 9,75	€ 1 283,00	16 119,00 €	Valore VAM	D.M. 05/03/75	Gest. CALABRIA VERDE	☐	☑
CORIGLIANO CALABRO	147	23	Pascolo 3	12	27	20	€ 39,61	€ 5 212,00	65 480,00 €	Valore VAM	D.M. 05/03/75	Gest. CALABRIA VERDE	☐	☑
CORIGLIANO CALABRO	147	24	Pascolo 3	0	15	20	€ 0,49	€ 64,00	811,00 €	Valore VAM	D.M. 05/03/75	Gest. CALABRIA VERDE	☐	☑
CORIGLIANO CALABRO	147	26	Seminativo 5	0	5	40	€ 0,56	€ 74,00	617,00 €	Valore VAM	D.M. 05/03/75	Gest. CALABRIA VERDE	☐	☑
CORIGLIANO CALABRO	147	27	Pascolo 2	38	70	40	€ 249,86	€ 32 873,00	206 515,00 €	Valore VAM	D.M. 05/03/75	Gest. CALABRIA VERDE	☐	☑
CORIGLIANO CALABRO	147	34	Pascolo 3	0	2	80	€ 0,09	€ 11,00	149,00 €	Valore VAM	D.M. 05/03/75	Gest. CALABRIA VERDE	☐	☑
CORIGLIANO CALABRO	147	35	Bosco Ceduo	1	37	60	€ 22,21	€ 2 922,00	6 143,00 €	Valore VAM	D.M. 05/03/75	Gest. CALABRIA VERDE	☐	☑
CORIGLIANO CALABRO	147	36	Bosco Alto 1	2	70	60	€ 19,21	€ 2 528,00	20 332,00 €	Valore VAM	D.M. 05/03/75	Gest. CALABRIA VERDE	☐	☑
CORIGLIANO CALABRO	147	37	Bosco Alto 1	11	9	80	€ 78,81	€ 10 369,00	83 386,00 €	Valore VAM	D.M. 05/03/75	Gest. CALABRIA VERDE	☐	☑
CORIGLIANO CALABRO	147	38	Pascolo 2	40	10	90	€ 258,94	€ 34 067,00	214 011,00 €	Valore VAM	D.M. 05/03/75	Gest. CALABRIA VERDE	☐	☑
CORIGLIANO CALABRO	147	40	Seminativo 5	0	9	10	€ 0,94	€ 124,00	1 040,00 €	Valore VAM	D.M. 05/03/75	Gest. CALABRIA VERDE	☐	☑
CORIGLIANO CALABRO	147	41	Pascolo Cesp	3	61	90	€ 21,03	€ 2 766,00	15 015,00 €	Valore VAM	D.M. 05/03/75	Gest. CALABRIA VERDE	☐	☑
CORIGLIANO CALABRO	147	68	Pascolo 3	0	28	54	€ 0,93	€ 122,00	1 523,00 €	Valore VAM	D.10/04/75 (sister)	Gest. CALABRIA VERDE	☐	☑
CORIGLIANO CALABRO	148	09	Seminativo 4	0	81	30	€ 15,75	€ 2 072,00	9 296,00 €	Valore VAM	D.M. 05/03/75	Gest. CALABRIA VERDE	☐	☑
CORIGLIANO CALABRO	149	109	Seminativo 4	1	5	90	€ 20,51	€ 2 699,00	12 108,00 €	Valore VAM	D.M. 05/03/75	Gest. CALABRIA VERDE	☐	☑
CORIGLIANO CALABRO	149	24	Seminativo 4	1	31	20	€ 25,41	€ 3 343,00	15 001,00 €	Valore VAM	D.M. 05/03/75	Gest. CALABRIA VERDE	☐	☑
CORIGLIANO CALABRO	149	25	Bosco Alto 2	0	26	0	€ 1,01	€ 133,00	1 954,00 €	Valore VAM	D.M. 05/03/75	Gest. CALABRIA VERDE	☐	☑
CORIGLIANO CALABRO	151	08	Bosco Alto 2	0	15	60	€ 0,60	€ 78,00	1 172,00 €	Valore VAM	D.M. 05/03/75	Gest. CALABRIA VERDE	☐	☑
CORIGLIANO CALABRO	151	09	Bosco Alto 2	0	54	20	€ 2,10	€ 277,00	4 072,00 €	Valore VAM	D.M. 05/03/75	Gest. CALABRIA VERDE	☐	☑
CORIGLIANO CALABRO	73	151	Seminativo 3	0	15	90		€ 381,00	383,00 €	Valore esproprio	Dec.Esp.D.S.n.15.287/03	Gestione SORICAL	☐	☑
CORIGLIANO CALABRO	73	226	Seminativo 3	0	1	50		€ 36,00	36,00 €	Valore esproprio	Dec.Esp.D.S.n.15.287/03	Gestione SORICAL	☐	☑
CORIGLIANO CALABRO	73	227	Seminativo 3	0	2	10		€ 50,00	50,00 €	Valore esproprio	Dec.Esp.D.S.n.15.287/03	Gestione SORICAL	☐	☑
CORIGLIANO CALABRO	82	166	Seminativo 4	0	6	80		€ 483,00	486,00 €	Valore esproprio	Dec.Esp.D.S.n.15.287/03	Gestione SORICAL	☐	☑
CORIGLIANO CALABRO	82	167	Seminativo 3	0	2	90		€ 326,00	328,00 €	Valore esproprio	Dec.Esp.D.S.n.15.287/03	Gestione SORICAL	☐	☑
CORIGLIANO CALABRO	82	168a	Semin Arb 2	0	1	74		€ 124,00	125,00 €	Valore esproprio	Dec.Esp.D.S.n.15.287/03	Gestione SORICAL	☐	☑
CORIGLIANO CALABRO	82	168b	Uliveto 2	0	0	36		€ 26,00	81,00 €	Valore esproprio	Dec.Esp.D.S.n.15.287/03	Gestione SORICAL	☐	☑
CORIGLIANO CALABRO	82	171	Semin Arb 2	0	4	40		€ 313,00	315,00 €	Valore esproprio	Dec.Esp.D.S.n.15.287/03	Gestione SORICAL	☐	☑
CORIGLIANO CALABRO	82	172	Seminativo 4	0	2	50		€ 178,00	179,00 €	Valore esproprio	Dec.Esp.D.S.n.15.287/03	Gestione SORICAL	☐	☑
CORIGLIANO CALABRO	82	174	Seminativo 4	0	1	50		€ 107,00	108,00 €	Valore esproprio	Dec.Esp.D.S.n.15.287/03	Gestione SORICAL	☐	☑
CORIGLIANO CALABRO	82	175	Seminativo 3	0	1	80		€ 226,00	227,00 €	Valore esproprio	Dec.Esp.D.S.n.15.287/03	Gestione SORICAL	☐	☑
CORIGLIANO CALABRO	82	176	Seminativo 3	0	6	40		€ 290,00	292,00 €	Valore esproprio	Dec.Esp.D.S.n.15.287/03	Gestione SORICAL	☐	☑

Comune	Foglio	Part.la	Coltura	ha	a	ca	Reddito Dominicale	Valore 2017	Valore 2018	Stima / Valore	Provenienza	Destinazione d'uso	Disp.	Indisp
CORIGLIANO CALABRO	90	104a	Agrumeto 1	0	87	38	€ 547,18	€ 212 992,00	214 270,00 €	Valore esproprio	Dec.Espr.2964 del 02/04/	Costruzione Nuovo Osped	☐	☑
CORIGLIANO CALABRO	90	104b	Uliveto 1	0	7	72	€ 5,74	€ 18 818,00	18 931,00 €	Valore esproprio	Dec.Espr.2964 del 02/04/	Costruzione Nuovo Osped	☐	☑
CORIGLIANO CALABRO	90	10a	Uliveto 1	0	9	42	€ 6,99	€ 11 012,00	11 078,00 €	Valore esproprio	Dec.Espr.2964 del 02/04/	Costruzione Nuovo Osped	☐	☑
CORIGLIANO CALABRO	90	10b	Agrumeto 1	0	79	3	€ 494,89	€ 92 384,00	92 938,00 €	Valore esproprio	Dec.Espr.2964 del 02/04/	Costruzione Nuovo Osped	☐	☑
CORIGLIANO CALABRO	90	110	Agrumeto 1	0	55	23	€ 345,85	€ 77 599,00	78 065,00 €	Valore esproprio	Dec.Espr.2964 del 02/04/	Costruzione Nuovo Osped	☐	☑
CORIGLIANO CALABRO	90	111	Uliveto 1	0	55	23	€ 41,00	€ 77 599,00	78 065,00 €	Valore esproprio	Dec.Espr.2964 del 02/04/	Costruzione Nuovo Osped	☐	☑
CORIGLIANO CALABRO	90	112a	Uliveto 1	0	5	23	€ 3,89	€ 3 674,00	3 696,00 €	Valore esproprio	Dec.Espr.2964 del 02/04/	Costruzione Nuovo Osped	☐	☑
CORIGLIANO CALABRO	90	112b	Agrumeto 1	0	50	0	€ 313,04	€ 35 125,00	35 336,00 €	Valore esproprio	Dec.Espr.2964 del 02/04/	Costruzione Nuovo Osped	☐	☑
CORIGLIANO CALABRO	90	113	Uliveto 1	0	3	96	€ 2,94	€ 38 800,00	39 033,00 €	Valore esproprio	Dec.Espr.2964 del 02/04/	Costruzione Nuovo Osped	☐	☑
CORIGLIANO CALABRO	90	134	Agrumeto 1	1	33	33	€ 834,91	€ 229 548,00	230 925,00 €	Valore esproprio	Dec.Espr.2964 del 02/04/	Costruzione Nuovo Osped	☐	☑
CORIGLIANO CALABRO	90	135	Agrumeto 1	0	66	67	€ 417,49	€ 132 699,00	133 495,00 €	Valore esproprio	Dec.Espr.2964 del 02/04/	Costruzione Nuovo Osped	☐	☑
CORIGLIANO CALABRO	90	140	Agrumeto 1	0	2	79	€ 17,48	€ 3 261,00	3 281,00 €	Valore esproprio	Dec.Espr.2964 del 02/04/	Costruzione Nuovo Osped	☐	☑
CORIGLIANO CALABRO	90	144	Agrumeto 1	1	2	60	€ 642,49	€ 145 844,00	146 719,00 €	Valore esproprio	Dec.Espr.2964 del 02/04/	Costruzione Nuovo Osped	☐	☑
CORIGLIANO CALABRO	90	183	Agrumeto 1	0	7	49	€ 46,90	€ 18 031,00	18 139,00 €	Valore esproprio	Dec.Espr.2964 del 02/04/	Costruzione Nuovo Osped	☐	☑
CORIGLIANO CALABRO	90	185	Agrumeto 1	0	6	46	€ 40,45	€ 15 552,00	15 645,00 €	Valore esproprio	Dec.Espr.2964 del 02/04/	Costruzione Nuovo Osped	☐	☑
CORIGLIANO CALABRO	90	187	Agrumeto 1	0	5	74	€ 35,95	€ 13 818,00	13 901,00 €	Valore esproprio	Dec.Espr.2964 del 02/04/	Costruzione Nuovo Osped	☐	☑
CORIGLIANO CALABRO	90	189	Agrumeto 1	0	5	83	€ 36,51	€ 14 035,00	14 119,00 €	Valore esproprio	Dec.Espr.2964 del 02/04/	Costruzione Nuovo Osped	☐	☑
CORIGLIANO CALABRO	90	191	Agrumeto 1	0	7	31	€ 45,78	€ 17 588,00	17 694,00 €	Valore esproprio	Dec.Espr.2964 del 02/04/	Costruzione Nuovo Osped	☐	☑
CORIGLIANO CALABRO	90	30	Agrumeto 1	1	43	90	€ 901,11	€ 206 932,00	208 174,00 €	Valore esproprio	Dec.Espr.2964 del 02/04/	Costruzione Nuovo Osped	☐	☑
CORIGLIANO CALABRO	90	56	Agrumeto 1	0	37	0	€ 231,70	€ 52 595,00	52 911,00 €	Valore esproprio	Dec.Espr.2964 del 02/04/	Costruzione Nuovo Osped	☐	☑
CORIGLIANO CALABRO	90	58	Agrumeto 1	0	55	45	€ 347,23	€ 78 821,00	79 294,00 €	Valore esproprio	Dec.Espr.2964 del 02/04/	Costruzione Nuovo Osped	☐	☑
CORIGLIANO CALABRO	90	68	Agrumeto 1	0	90	30	€ 565,46	€ 152 955,00	153 873,00 €	Valore esproprio	Dec.Espr.2964 del 02/04/	Costruzione Nuovo Osped	☐	☑
CORIGLIANO CALABRO	90	91	Agrumeto 1	1	33	70	€ 837,24	€ 156 292,00	157 230,00 €	Valore esproprio	Dec.Espr.2964 del 02/04/	Costruzione Nuovo Osped	☐	☑
CORIGLIANO CALABRO	90	95	Uliveto 1	0	31	40	€ 23,31	€ 37 847,00	38 074,00 €	Valore esproprio	Dec.Espr.2964 del 02/04/	Costruzione Nuovo Osped	☐	☑
CORIGLIANO CALABRO	90	96	Uliveto 1	0	28	60	€ 21,24	€ 34 686,00	34 894,00 €	Valore esproprio	Dec.Espr.2964 del 02/04/	Costruzione Nuovo Osped	☐	☑
Totali per Comune								**€ 3 574 293,00**	**12 830 131,00 €**					
COSENZA	01	87	Semin Irrig Ar	4	59	65	€ 341,25	€ 44 897,00	45 166,00 €	Valore Catastale	Ex CASMEZ	CIAPI - CS	☐	☑
COSENZA	01	88	Semin Irrig Ar	0	6	35	€ 4,71	€ 620,00	624,00 €	Valore Catastale	Ex CASMEZ	CIAPI - CS	☐	☑
COSENZA	09	55	Bosco Ceduo	0	0	9	€ 0,01	€ 2,00	2,00 €	Valore Catastale	EPPU		☐	☑
COSENZA	09	841	Bosco Ceduo	0	10	50	€ 0,34	€ 44,00	44,00 €	Valore Catastale	EPPU		☐	☑
COSENZA	09	848	Semin Irrig Ar	0	10	50	€ 11,53	€ 1 507,00	1 516,00 €	Valore Catastale	EPPU		☐	☑
COSENZA	09	858	Semin Irrig Ar	0	2	20	€ 2,41	€ 316,00	318,00 €	Valore Catastale	EPPU		☐	☑
COSENZA	10	1013	Uliveto 2	0	39	60	€ 16,61	€ 2 186,00	2 199,00 €	Valore Catastale	D.D. 01/06/2004 N. CS 0	Dipartimento LL.PP.	☐	☑

Comune	Foglio	Part.la	Coltura	ha	a	ca	Reddito Dominicale	Valore 2017	Valore 2018	Stima / Valore	Provenienza	Destinazione d'uso	Disp.	Indisp
COSENZA	10	173	Vigneto 2	0	65	40	€ 52,78	€ 6 943,00	6 985,00 €	Valore Catastale	D.D. 01/06/2004 N. CS 0	Dipartimento LL.PP.	☐	☑
COSENZA	52	779	Uliveto	0	0	65	€ 0,28	€ 36,00	36,00 €	Valore Catastale	D.D. 01/06/2004 N. CS 0	Gestione SORICAL	☐	☑
COSENZA	52	781	Semin Arb	0	0	90	€ 0,61	€ 80,00	80,00 €	Valore Catastale	D.D. 01/06/2004 N. CS 0	Gestione SORICAL	☐	☑
COSENZA	52	782	Semin Arb	0	0	25	€ 0,18	€ 23,00	23,00 €	Valore Catastale	D.D. 01/06/2004 N. CS 0	Gestione SORICAL	☐	☑
COSENZA	52	797	Uliveto	0	1	75	€ 0,74	€ 97,00	98,00 €	Valore Catastale	D.D. 01/06/2004 N. CS 0	Gestione SORICAL	☐	☑
COSENZA	52	798	Uliveto	0	0	39	€ 0,16	€ 21,00	21,00 €	Valore Catastale	D.D. 01/06/2004 N. CS 0	Gestione SORICAL	☐	☑
Totali per Comune								**€ 56 772,00**	**57 112,00 €**					
CROSIA	05	1068	Uliveto 3	0	19	29	€ 3,74	€ 486,00	489,00 €	Valore Catastale	ex Casmez	Gestione SORICAL	☐	☑
CROSIA	06	530	Uliveto 1	0	2	49	€ 1,36	€ 177,00	178,00 €	Valore Catastale	ex Casmez	Gestione SORICAL	☐	☑
CROSIA	06	532	Uliveto 1	0	1	77	€ 0,98	€ 127,00	128,00 €	Valore Catastale	ex Casmez	Gestione SORICAL	☐	☑
CROSIA	06	535	Uliveto 1	0	2	29	€ 1,26	€ 164,00	165,00 €	Valore Catastale	ex Casmez	Gestione SORICAL	☐	☑
Totali per Comune								**€ 954,00**	**960,00 €**					
DIAMANTE	06	649	Semin Arb 2	0	1	20	€ 0,35	€ 46,00	46,00 €	Valore Catastale	Dec.Esp.D.S.n.3866/07	Gestione SORICAL	☐	☑
DIAMANTE	06	650	Incolto sterile	0	0	10	€ 0,00	€ 0,00	0,00 €	Valore Catastale	Dec.Esp.D.S.n.3866/07	Gestione SORICAL	☐	☑
DIAMANTE	06	653	Semin Arb 1	0	2	70	€ 1,23	€ 159,00	160,00 €	Valore Catastale	Dec.Esp.D.S.n.3866/07	Gestione SORICAL	☐	☑
DIAMANTE	06	654	Semin Arb 1	0	0	10	€ 0,05	€ 6,00	6,00 €	Valore Catastale	Dec.Esp.D.S.n.3866/07	Gestione SORICAL	☐	☑
DIAMANTE	06	655	Pascolo Cesp	0	1	10	€ 0,04	€ 5,00	5,00 €	Valore Catastale	Dec.Esp.D.S.n.3866/07	Gestione SORICAL	☐	☑
DIAMANTE	06	657	Uliveto 2	0	0	80	€ 0,26	€ 34,00	34,00 €	Valore Catastale	Dec.Esp.D.S.n.3866/07	Gestione SORICAL	☐	☑
DIAMANTE	06	658	Uliveto 2	0	0	40	€ 0,13	€ 16,00	16,00 €	Valore Catastale	Dec.Esp.D.S.n.3866/07	Gestione SORICAL	☐	☑
DIAMANTE	06	659	Uliveto 2	0	0	60	€ 0,19	€ 24,00	24,00 €	Valore Catastale	Dec.Esp.D.S.n.3866/07	Gestione SORICAL	☐	☑
DIAMANTE	06	660	Uliveto 2	0	0	90	€ 0,29	€ 37,00	37,00 €	Valore Catastale	Dec.Esp.D.S.n.3866/07	Gestione SORICAL	☐	☑
DIAMANTE	06	661	Uliveto 2	0	0	30	€ 0,10	€ 13,00	13,00 €	Valore Catastale	Dec.Esp.D.S.n.3866/07	Gestione SORICAL	☐	☑
DIAMANTE	06	662	Uliveto 2	0	0	70	€ 0,23	€ 29,00	29,00 €	Valore Catastale	Dec.Esp.D.S.n.3866/07	Gestione SORICAL	☐	☑
DIAMANTE	06	663	Uliveto 2	0	0	10	€ 0,04	€ 5,00	5,00 €	Valore Catastale	Dec.Esp.D.S.n.3866/07	Gestione SORICAL	☐	☑
DIAMANTE	06	664	Semin Arb 1	0	1	30	€ 0,59	€ 76,00	76,00 €	Valore Catastale	Dec.Esp.D.S.n.3866/07	Gestione SORICAL	☐	☑
DIAMANTE	06	666	Semin Arb 2	0	0	40	€ 0,11	€ 15,00	15,00 €	Valore Catastale	Dec.Esp.D.S.n.3866/07	Gestione SORICAL	☐	☑
DIAMANTE	06	668	Semin Arb 2	0	2	0	€ 0,58	€ 75,00	75,00 €	Valore Catastale	Dec.Esp.D.S.n.3866/07	Gestione SORICAL	☐	☑
DIAMANTE	06	673	Vigneto 2	0	0	30	€ 0,13	€ 16,00	16,00 €	Valore Catastale	Dec.Esp.D.S.n.3866/07	Gestione SORICAL	☐	☑
DIAMANTE	06	674	Uliveto 3	0	0	70	€ 0,16	€ 21,00	21,00 €	Valore Catastale	Dec.Esp.D.S.n.3866/07	Gestione SORICAL	☐	☑
DIAMANTE	06	676	Vigneto 2	0	0	90	€ 0,38	€ 49,00	49,00 €	Valore Catastale	Dec.Esp.D.S.n.3866/07	Gestione SORICAL	☐	☑
DIAMANTE	06	755	Semin Arb 1	0	1	43	€ 0,65	€ 84,00	85,00 €	Valore Catastale	Dec.Esp.D.S.n.3866/07	Gestione SORICAL	☐	☑
DIAMANTE	06	756	Semin Arb 1	0	0	17	€ 0,08	€ 10,00	10,00 €	Valore Catastale	Dec.Esp.D.S.n.3866/07	Gestione SORICAL	☐	☑
DIAMANTE	06	846	Semin Arb 1	0	0	80	€ 0,36	€ 47,00	47,00 €	Valore Catastale	Dec.Esp.D.S.n.3866/07	Gestione SORICAL	☐	☑

Comune	Foglio	Part.la	Coltura	ha	a	ca	Reddito Dominicale	Valore 2017	Valore 2018	Stima / Valore	Provenienza	Destinazione d'uso	Disp.	Indisp
DIAMANTE	08	225	Seminativo 2	0	0	10	€ 0,04	€ 5,00	5,00 €	Valore Catastale	Dec.Esp.D.S.n.3866/07	Gestione SORICAL	☐	☑
DIAMANTE	08	436	Uliveto 2	0	0	80	€ 0,26	€ 34,00	34,00 €	Valore Catastale	Dec.Esp.D.S.n.3866/07	Gestione SORICAL	☐	☑
DIAMANTE	08	437	Vigneto 2	0	0	10	€ 0,04	€ 5,00	5,00 €	Valore Catastale	Dec.Esp.D.S.n.3866/07	Gestione SORICAL	☐	☑
DIAMANTE	08	438	Vigneto 2	0	0	70	€ 0,29	€ 37,00	37,00 €	Valore Catastale	Dec.Esp.D.S.n.3866/07	Gestione SORICAL	☐	☑
DIAMANTE	08	441	Pascolo Cesp	0	1	60	€ 0,09	€ 11,00	11,00 €	Valore Catastale	Dec.Esp.D.S.n.3866/07	Gestione SORICAL	☐	☑
DIAMANTE	08	442	Vigneto 2	0	1	70	€ 0,71	€ 93,00	94,00 €	Valore Catastale	Dec.Esp.D.S.n.3866/07	Gestione SORICAL	☐	☑
DIAMANTE	08	444	Vigneto 2	0	3	20	€ 1,34	€ 174,00	175,00 €	Valore Catastale	Dec.Esp.D.S.n.3866/07	Gestione SORICAL	☐	☑
DIAMANTE	08	445	Seminativo 2	0	0	10	€ 0,04	€ 5,00	5,00 €	Valore Catastale	Dec.Esp.D.S.n.3866/07	Gestione SORICAL	☐	☑
DIAMANTE	08	447	Seminativo 2	0	0	10	€ 0,04	€ 5,00	5,00 €	Valore Catastale	Dec.Esp.D.S.n.3866/07	Gestione SORICAL	☐	☑
DIAMANTE	08	448	Seminativo 2	0	1	80	€ 0,64	€ 83,00	83,00 €	Valore Catastale	Dec.Esp.D.S.n.3866/07	Gestione SORICAL	☐	☑
DIAMANTE	08	449	Seminativo 2	0	0	60	€ 0,21	€ 28,00	28,00 €	Valore Catastale	Dec.Esp.D.S.n.3866/07	Gestione SORICAL	☐	☑
DIAMANTE	08	455		0	0	30	€ 0,00	€ 0,00	0,00 €	Valore Catastale	Dec.Esp.D.S.n.3866/07	Gestione SORICAL	☐	☑
DIAMANTE	08	460	Uliveto 2	0	1	40	€ 0,45	€ 58,00	58,00 €	Valore Catastale	Dec.Esp.D.S.n.3866/07	Gestione SORICAL	☐	☑
DIAMANTE	08	462	Uliveto 2	0	1	10	€ 0,35	€ 46,00	46,00 €	Valore Catastale	Dec.Esp.D.S.n.3866/07	Gestione SORICAL	☐	☑
DIAMANTE	08	464	Vigneto 2	0	0	90	€ 0,38	€ 49,00	49,00 €	Valore Catastale	Dec.Esp.D.S.n.3866/07	Gestione SORICAL	☐	☑
DIAMANTE	08	563	Pascolo Cesp	0	4	10	€ 0,24	€ 31,00	31,00 €	Valore Catastale	Dec.Esp.D.S.n.3866/07	Gestione SORICAL	☐	☑
DIAMANTE	08	696	Seminativo 2	0	0	80	€ 0,29	€ 37,00	37,00 €	Valore Catastale	Dec.Esp.D.S.n.3866/07	Gestione SORICAL	☐	☑
DIAMANTE	08	771	Uliveto 2	0	0	20	€ 0,06	€ 8,00	8,00 €	Valore Catastale	Dec.Esp.D.S.n.3866/07	Gestione SORICAL	☐	☑
Totali per Comune								**€ 1 476,00**	**1 480,00 €**					
DIPIGNANO	02	255	Semin Irrig Ar	0	1	30	€ 0,96	€ 126,00	127,00 €	Valore Catastale	EPPU	Dem.Reg. Ramo Acquedot	☐	☑
DIPIGNANO	02	256	Semin Irrig Ar	0	1	0	€ 0,74	€ 97,00	98,00 €	Valore Catastale	EPPU	Dem.Reg. Ramo Acquedot	☐	☑
DIPIGNANO	02	622	Querceto 1	0	1	20	€ 0,31	€ 41,00	41,00 €	Valore Catastale	EPPU	Dem.Reg. Ramo Acquedot	☐	☑
DIPIGNANO	02	625	Orto Irrig	0	0	18	€ 0,36	€ 47,00	47,00 €	Valore Catastale	EPPU	Dem.Reg. Ramo Acquedot	☐	☑
DIPIGNANO	02	628	Orto Irrig	0	1	14	€ 2,31	€ 303,00	305,00 €	Valore Catastale	EPPU	Dem.Reg. Ramo Acquedot	☐	☑
DIPIGNANO	02	631	Semin Irrig Ar	0	0	19	€ 0,14	€ 18,00	18,00 €	Valore Catastale	EPPU	Dem.Reg. Ramo Acquedot	☐	☑
DIPIGNANO	02	634	Semin Irrig Ar	0	0	19	€ 0,14	€ 18,00	18,00 €	Valore Catastale	EPPU	Dem.Reg. Ramo Acquedot	☐	☑
DIPIGNANO	02	636	Semin Irrig Ar	0	1	12	€ 0,84	€ 110,00	111,00 €	Valore Catastale	EPPU	Dem.Reg. Ramo Acquedot	☐	☑
DIPIGNANO	02	639	Semin Irrig Ar	0	0	30	€ 0,23	€ 29,00	29,00 €	Valore Catastale	EPPU	Dem.Reg. Ramo Acquedot	☐	☑
DIPIGNANO	02	642	Semin Irrig Ar	0	0	6	€ 0,05	€ 6,00	6,00 €	Valore Catastale	EPPU	Dem.Reg. Ramo Acquedot	☐	☑
DIPIGNANO	02	644	Orto Irrig	0	1	22	€ 2,48	€ 324,00	326,00 €	Valore Catastale	EPPU	Dem.Reg. Ramo Acquedot	☐	☑
DIPIGNANO	02	647	Orto Irrig	0	2	0	€ 4,06	€ 531,00	534,00 €	Valore Catastale	EPPU	Dem.Reg. Ramo Acquedot	☐	☑
DIPIGNANO	08	01	Bosco Ceduo	4	62	0	€ 20,88	€ 2 746,00	2 762,00 €	Valore Catastale	D.M. 05/03/75	Gest. CALABRIA VERDE	☐	☑
DIPIGNANO	08	03	Bosco Ceduo	0	8	90	€ 0,40	€ 52,00	52,00 €	Valore Catastale	D.M. 05/03/75	Gest. CALABRIA VERDE	☐	☑

Comune	Foglio	Part.la	Coltura	ha	a	ca	Reddito Dominicale	Valore 2017	Valore 2018	Stima / Valore	Provenienza	Destinazione d'uso	Disp.	Indisp
DIPIGNANO	08	113	Cast frutto 4	1	12	40	€ 9,44	€ 1 241,00	1 248,00 €	Valore Catastale	D.M. 05/03/75	Gest. CALABRIA VERDE	☐	☑
DIPIGNANO	08	19	Bosco Ceduo	0	2	0	€ 0,09	€ 11,00	11,00 €	Valore Catastale	D.M. 05/03/75	Gest. CALABRIA VERDE	☐	☑
Totali per Comune								**€ 5 700,00**	**5 733,00 €**					
FALCONARA ALBANESE	01	06	Bosco Ceduo	1	58	0	€ 3,06	€ 403,00	405,00 €	Valore Catastale	D.M. 05/03/75 e D.M. 10/	Gest. CALABRIA VERDE	☐	☑
FALCONARA ALBANESE	01	13	Semin Irrig 3	1	3	60	€ 30,10	€ 3 960,00	3 984,00 €	Valore Catastale	D.M. 05/03/75 e D.M. 10/	Gest. CALABRIA VERDE	☐	☑
FALCONARA ALBANESE	01	76	Bosco Ceduo	0	17	10	€ 0,33	€ 43,00	43,00 €	Valore Catastale	D.M. 05/03/75 e D.M. 10/	Gest. CALABRIA VERDE	☐	☑
FALCONARA ALBANESE	01	77	Semin Irrig 3	0	41	10	€ 11,94	€ 1 570,00	1 579,00 €	Valore Catastale	D.M. 05/03/75 e D.M. 10/	Gest. CALABRIA VERDE	☐	☑
FALCONARA ALBANESE	05	505	Pascolo Cesp	0	0	15	€ 0,01	€ 2,00	2,00 €	Valore Catastale	ex Casmez	Gestione SORICAL	☐	☑
FALCONARA ALBANESE	05	506	Semin Irrig Ar	0	2	75	€ 1,95	€ 254,00	256,00 €	Valore Catastale	ex Casmez	Gestione SORICAL	☐	☑
FALCONARA ALBANESE	05	507	Agrumeto	0	0	80	€ 0,63	€ 81,00	81,00 €	Valore Catastale	ex Casmez	Gestione SORICAL	☐	☑
FALCONARA ALBANESE	05	508	Semin Irrig Ar	0	0	50	€ 0,35	€ 46,00	46,00 €	Valore Catastale	ex Casmez	Gestione SORICAL	☐	☑
FALCONARA ALBANESE	05	509	Semin Irrig Ar	0	0	5	€ 0,04	€ 5,00	5,00 €	Valore Catastale	ex Casmez	Gestione SORICAL	☐	☑
FALCONARA ALBANESE	05	510	Semin Irrig Ar	0	1	45	€ 1,03	€ 133,00	134,00 €	Valore Catastale	ex Casmez	Gestione SORICAL	☐	☑
FALCONARA ALBANESE	05	511	Semin Irrig Ar	0	1	70	€ 1,21	€ 158,00	159,00 €	Valore Catastale	ex Casmez	Gestione SORICAL	☐	☑
FALCONARA ALBANESE	05	512	Semin Irrig Ar	0	0	25	€ 0,18	€ 23,00	23,00 €	Valore Catastale	ex Casmez	Gestione SORICAL	☐	☑
FALCONARA ALBANESE	05	513	Semin Irrig Ar	0	0	22	€ 0,15	€ 20,00	20,00 €	Valore Catastale	ex Casmez	Gestione SORICAL	☐	☑
FALCONARA ALBANESE	05	514	Semin Irrig Ar	0	0	23	€ 0,16	€ 21,00	21,00 €	Valore Catastale	ex Casmez	Gestione SORICAL	☐	☑
FALCONARA ALBANESE	05	515	Semin Irrig Ar	0	0	22	€ 0,15	€ 20,00	20,00 €	Valore Catastale	ex Casmez	Gestione SORICAL	☐	☑
FALCONARA ALBANESE	05	516	Semin Irrig Ar	0	0	25	€ 0,18	€ 23,00	23,00 €	Valore Catastale	ex Casmez	Gestione SORICAL	☐	☑
FALCONARA ALBANESE	05	517	Semin Irrig Ar	0	0	50	€ 0,35	€ 46,00	46,00 €	Valore Catastale	ex Casmez	Gestione SORICAL	☐	☑
FALCONARA ALBANESE	05	518	Semin Irrig Ar	0	0	50	€ 0,35	€ 46,00	46,00 €	Valore Catastale	ex Casmez	Gestione SORICAL	☐	☑
FALCONARA ALBANESE	05	519	Semin Irrig Ar	0	0	90	€ 0,64	€ 83,00	83,00 €	Valore Catastale	ex Casmez	Gestione SORICAL	☐	☑
FALCONARA ALBANESE	05	521	Semin Irrig Ar	0	0	70	€ 0,50	€ 65,00	65,00 €	Valore Catastale	ex Casmez	Gestione SORICAL	☐	☑
FALCONARA ALBANESE	05	524	Semin Irrig Ar	0	0	10	€ 0,05	€ 6,00	6,00 €	Valore Catastale	ex Casmez	Gestione SORICAL	☐	☑
FALCONARA ALBANESE	05	525	Semin Irrig Ar	0	0	25	€ 0,18	€ 23,00	23,00 €	Valore Catastale	ex Casmez	Gestione SORICAL	☐	☑
FALCONARA ALBANESE	05	526	Semin Irrig Ar	0	0	30	€ 0,21	€ 28,00	28,00 €	Valore Catastale	ex Casmez	Gestione SORICAL	☐	☑
FALCONARA ALBANESE	05	527	Pascolo Cesp	0	3	80	€ 0,15	€ 20,00	20,00 €	Valore Catastale	ex Casmez	Gestione SORICAL	☐	☑
FALCONARA ALBANESE	05	528	Semin Irrig Ar	0	0	95	€ 0,68	€ 88,00	89,00 €	Valore Catastale	ex Casmez	Gestione SORICAL	☐	☑
FALCONARA ALBANESE	11	1169	Semin Irrig 1	0	1	52	€ 1,08	€ 140,00	141,00 €	Valore Catastale	ex Casmez	Gestione SORICAL	☐	☑
FALCONARA ALBANESE	11	1172	Semin Irrig 1	0	0	8	€ 0,06	€ 8,00	8,00 €	Valore Catastale	ex Casmez	Gestione SORICAL	☐	☑
FALCONARA ALBANESE	11	1188	Pascolo Cesp	0	0	23	€ 0,01	€ 2,00	2,00 €	Valore Catastale	ex Casmez	Gestione SORICAL	☐	☑
FALCONARA ALBANESE	11	1189	Pascolo Cesp	0	0	55	€ 0,03	€ 3,00	3,00 €	Valore Catastale	ex Casmez	Gestione SORICAL	☐	☑
FALCONARA ALBANESE	11	1193	Semin Irrig Ar	0	0	30	€ 0,21	€ 28,00	28,00 €	Valore Catastale	ex Casmez	Gestione SORICAL	☐	☑

Comune	Foglio	Part.la	Coltura	ha	a	ca	Reddito Dominicale	Valore 2017	Valore 2018	Stima / Valore	Provenienza	Destinazione d'uso	Disp.	Indisp
FALCONARA ALBANESE	11	1194	Pascolo Cesp	0	0	30	€ 0,01	€ 2,00	2,00 €	Valore Catastale	ex Casmez	Gestione SORICAL	☐	☑
FALCONARA ALBANESE	11	1195	Pascolo Cesp	0	0	45	€ 0,01	€ 2,00	2,00 €	Valore Catastale	ex Casmez	Gestione SORICAL	☐	☑
FALCONARA ALBANESE	11	1196	Semin Irrig Ar	0	1	55	€ 1,10	€ 143,00	144,00 €	Valore Catastale	ex Casmez	Gestione SORICAL	☐	☑
FALCONARA ALBANESE	11	1197	Semin Irrig Ar	0	0	30	€ 0,21	€ 28,00	28,00 €	Valore Catastale	ex Casmez	Gestione SORICAL	☐	☑
FALCONARA ALBANESE	11	1198	Semin Irrig Ar	0	1	70	€ 1,21	€ 158,00	159,00 €	Valore Catastale	ex Casmez	Gestione SORICAL	☐	☑
FALCONARA ALBANESE	11	1199	Semin Arb	0	4	70	€ 1,36	€ 177,00	178,00 €	Valore Catastale	ex Casmez	Gestione SORICAL	☐	☑
FALCONARA ALBANESE	11	1200	Incolto sterile	0	0	5	€ 0,00	€ 0,00	0,00 €	Valore Catastale	ex Casmez	Gestione SORICAL	☐	☑
FALCONARA ALBANESE	11	1201	Semin Irrig Ar	0	2	70	€ 1,91	€ 249,00	250,00 €	Valore Catastale	ex Casmez	Gestione SORICAL	☐	☑
FALCONARA ALBANESE	11	1202	Agrumeto	0	0	85	€ 0,66	€ 86,00	87,00 €	Valore Catastale	ex Casmez	Gestione SORICAL	☐	☑
FALCONARA ALBANESE	11	1203	Semin Irrig Ar	0	0	40	€ 0,29	€ 37,00	37,00 €	Valore Catastale	ex Casmez	Gestione SORICAL	☐	☑
FALCONARA ALBANESE	11	1204	Ficheto 1	0	0	50	€ 0,43	€ 55,00	55,00 €	Valore Catastale	ex Casmez	Gestione SORICAL	☐	☑
FALCONARA ALBANESE	11	1205	Ficheto 1	0	0	12	€ 0,10	€ 13,00	13,00 €	Valore Catastale	ex Casmez	Gestione SORICAL	☐	☑
FALCONARA ALBANESE	11	1206	Ficheto 1	0	0	72	€ 0,60	€ 78,00	78,00 €	Valore Catastale	ex Casmez	Gestione SORICAL	☐	☑
FALCONARA ALBANESE	11	1207	Bosco Ceduo	0	0	10	€ 0,01	€ 2,00	2,00 €	Valore Catastale	ex Casmez	Gestione SORICAL	☐	☑
FALCONARA ALBANESE	11	1208	Bosco Ceduo	0	0	10	€ 0,01	€ 2,00	2,00 €	Valore Catastale	ex Casmez	Gestione SORICAL	☐	☑
FALCONARA ALBANESE	11	1209	Semin Irrig Ar	0	1	0	€ 0,71	€ 93,00	94,00 €	Valore Catastale	ex Casmez	Gestione SORICAL	☐	☑
FALCONARA ALBANESE	11	1210	Semin Irrig Ar	0	0	10	€ 0,08	€ 10,00	10,00 €	Valore Catastale	ex Casmez	Gestione SORICAL	☐	☑
FALCONARA ALBANESE	11	1228	Agrumeto	0	1	10	€ 0,85	€ 110,00	111,00 €	Valore Catastale	ex Casmez	Gestione SORICAL	☐	☑
FALCONARA ALBANESE	11	331	Semin Irrig Ar	0	1	60	€ 1,14	€ 148,00	149,00 €	Valore Catastale	ex Casmez	Gestione SORICAL	☐	☑
FALCONARA ALBANESE	17	395	Ficheto 1	0	1	60	€ 1,34	€ 174,00	175,00 €	Valore Catastale	Dec.Esp.D.S.n.15,357/04	Gestione SORICAL	☐	☑
FALCONARA ALBANESE	17	397	Semin Irrig Ar	0	2	40	€ 1,70	€ 221,00	222,00 €	Valore Catastale	Dec.Esp.D.S.n.15,357/04	Gestione SORICAL	☐	☑
FALCONARA ALBANESE	17	399	Pascolo 2	0	0	25	€ 0,01	€ 2,00	2,00 €	Valore Catastale	Dec.Esp.D.S.n.15,357/04	Gestione SORICAL	☐	☑
FALCONARA ALBANESE	17	450	Ficheto 1	0	3	75	€ 3,15	€ 410,00	412,00 €	Valore Catastale	ex Casmez	Gestione SORICAL	☐	☑
Totali per Comune								**€ 9 548,00**	**9 601,00 €**					
FIRMO	01	235	Vigneto 2	0	2	0	€ 0,71	€ 93,00	94,00 €	Valore Catastale	Dec.Esp.D.S.n.6.903/06	Gestione SORICAL	☐	☑
FIRMO	01	236	Uliveto 2	0	0	20	€ 0,06	€ 8,00	8,00 €	Valore Catastale	Dec.Esp.D.S.n.6.903/06	Gestione SORICAL	☐	☑
FIRMO	01	238	Uliveto 2	0	2	20	€ 0,64	€ 83,00	83,00 €	Valore Catastale	Dec.Esp.D.S.n.6.903/06	Gestione SORICAL	☐	☑
FIRMO	01	239	Uliveto 2	0	2	70	€ 0,79	€ 102,00	103,00 €	Valore Catastale	Dec.Esp.D.S.n.6.903/06	Gestione SORICAL	☐	☑
FIRMO	01	241	Semin Arb 2	0	0	25	€ 0,06	€ 8,00	8,00 €	Valore Catastale	Dec.Esp.D.S.n.6.903/06	Gestione SORICAL	☐	☑
FIRMO	01	242	Vigneto 1	0	3	35	€ 1,73	€ 224,00	225,00 €	Valore Catastale	Dec.Esp.D.S.n.6.903/06	Gestione SORICAL	☐	☑
FIRMO	01	244	Uliveto 2	0	4	55	€ 1,33	€ 172,00	173,00 €	Valore Catastale	Dec.Esp.D.S.n.6.903/06	Gestione SORICAL	☐	☑
FIRMO	01	247	Uliveto 2	0	0	90	€ 0,26	€ 34,00	34,00 €	Valore Catastale	Dec.Esp.D.S.n.6.903/06	Gestione SORICAL	☐	☑
FIRMO	01	248	Uliveto 1	0	1	45	€ 0,75	€ 98,00	99,00 €	Valore Catastale	Dec.Esp.D.S.n.6.903/06	Gestione SORICAL	☐	☑

Comune	Foglio	Part.la	Coltura	ha	a	ca	Reddito Dominicale	Valore 2017	Valore 2018	Stima / Valore	Provenienza	Destinazione d'uso	Disp.	Indisp
FIRMO	01	250	Vigneto 2	0	1	15	€ 0,41	€ 54,00	54,00 €	Valore Catastale	Dec.Esp.D.S.n.6.903/06	Gestione SORICAL	☐	☑
FIRMO	01	252	Vigneto 2	0	1	45	€ 0,51	€ 67,00	67,00 €	Valore Catastale	Dec.Esp.D.S.n.6.903/06	Gestione SORICAL	☐	☑
FIRMO	01	254	Uliveto 2	0	1	40	€ 0,41	€ 54,00	54,00 €	Valore Catastale	Dec.Esp.D.S.n.6.903/06	Gestione SORICAL	☐	☑
FIRMO	01	256	Uliveto 3	0	4	15	€ 0,68	€ 88,00	89,00 €	Valore Catastale	Dec.Esp.D.S.n.6.903/06	Gestione SORICAL	☐	☑
FIRMO	01	257	Seminativo 3	0	2	3	€ 0,15	€ 20,00	20,00 €	Valore Catastale	Dec.Esp.D.S.n.6.903/06	Gestione SORICAL	☐	☑
FIRMO	01	260	Uliveto 2	0	1	85	€ 0,54	€ 70,00	70,00 €	Valore Catastale	Dec.Esp.D.S.n.6.903/06	Gestione SORICAL	☐	☑
FIRMO	01	262	Vigneto 2	0	1	65	€ 0,59	€ 76,00	76,00 €	Valore Catastale	Dec.Esp.D.S.n.6.903/06	Gestione SORICAL	☐	☑
FIRMO	01	263	Semin Arb 4	0	0	65	€ 0,04	€ 5,00	5,00 €	Valore Catastale	Dec.Esp.D.S.n.6.903/06	Gestione SORICAL	☐	☑
FIRMO	01	265	Vigneto 1	0	1	30	€ 0,68	€ 88,00	89,00 €	Valore Catastale	Dec.Esp.D.S.n.6.903/06	Gestione SORICAL	☐	☑
FIRMO	01	269	Ficheto 2	0	0	10	€ 0,05	€ 6,00	6,00 €	Valore Catastale	Dec.Esp.D.S.n.6.903/06	Gestione SORICAL	☐	☑
FIRMO	01	271	Vigneto 2	0	2	85	€ 1,01	€ 132,00	133,00 €	Valore Catastale	Dec.Esp.D.S.n.6.903/06	Gestione SORICAL	☐	☑
FIRMO	01	273	Semin Arb 4	0	1	5	€ 0,06	€ 8,00	8,00 €	Valore Catastale	Dec.Esp.D.S.n.6.903/06	Gestione SORICAL	☐	☑
FIRMO	01	275	Semin Arb 4	0	0	80	€ 0,05	€ 6,00	6,00 €	Valore Catastale	Dec.Esp.D.S.n.6.903/06	Gestione SORICAL	☐	☑
FIRMO	01	277	Uliveto 3	0	1	80	€ 0,29	€ 37,00	37,00 €	Valore Catastale	Dec.Esp.D.S.n.6.903/06	Gestione SORICAL	☐	☑
FIRMO	01	279	Uliveto 3	0	2	40	€ 0,39	€ 50,00	50,00 €	Valore Catastale	Dec.Esp.D.S.n.6.903/06	Gestione SORICAL	☐	☑
FIRMO	01	281	Semin Arb 4	0	3	45	€ 0,23	€ 29,00	29,00 €	Valore Catastale	Dec.Esp.D.S.n.6.903/06	Gestione SORICAL	☐	☑
FIRMO	01	283	Semin Arb 4	0	1	40	€ 0,09	€ 11,00	11,00 €	Valore Catastale	Dec.Esp.D.S.n.6.903/06	Gestione SORICAL	☐	☑
FIRMO	01	285	Semin Arb 4	0	0	80	€ 0,05	€ 6,00	6,00 €	Valore Catastale	Dec.Esp.D.S.n.6.903/06	Gestione SORICAL	☐	☑
FIRMO	01	286	Seminativo 3	0	2	95	€ 0,21	€ 28,00	28,00 €	Valore Catastale	Dec.Esp.D.S.n.6.903/06	Gestione SORICAL	☐	☑
FIRMO	01	288	Seminativo 3	0	3	65	€ 0,26	€ 34,00	34,00 €	Valore Catastale	Dec.Esp.D.S.n.6.903/06	Gestione SORICAL	☐	☑
FIRMO	03	279	Uliveto 3	0	4	50	€ 0,73	€ 94,00	95,00 €	Valore Catastale	Dec.Esp.D.S.n.6.903/06	Gestione SORICAL	☐	☑
FIRMO	03	281	Semin Arb 4	0	2	25	€ 0,15	€ 20,00	20,00 €	Valore Catastale	Dec.Esp.D.S.n.6.903/06	Gestione SORICAL	☐	☑
FIRMO	03	284	Uliveto 2	0	3	5	€ 0,89	€ 115,00	116,00 €	Valore Catastale	Dec.Esp.D.S.n.6.903/06	Gestione SORICAL	☐	☑
FIRMO	03	286	Uliveto 2	0	0	75	€ 0,21	€ 28,00	28,00 €	Valore Catastale	Dec.Esp.D.S.n.6.903/06	Gestione SORICAL	☐	☑
FIRMO	03	288	Uliveto 2	0	0	50	€ 0,15	€ 20,00	20,00 €	Valore Catastale	Dec.Esp.D.S.n.6.903/06	Gestione SORICAL	☐	☑
FIRMO	03	290	Uliveto 2	0	2	30	€ 0,66	€ 86,00	87,00 €	Valore Catastale	Dec.Esp.D.S.n.6.903/06	Gestione SORICAL	☐	☑
FIRMO	03	291	Vigneto 1	0	0	50	€ 0,26	€ 34,00	34,00 €	Valore Catastale	Dec.Esp.D.S.n.6.903/06	Gestione SORICAL	☐	☑
FIRMO	03	322	Uliveto 3	0	0	90	€ 0,15	€ 20,00	20,00 €	Valore Catastale	Dec.Esp.D.S.n.6799/06	Gestione SORICAL	☐	☑
FIRMO	03	327	Uliveto 3	0	0	60	€ 0,10	€ 13,00	13,00 €	Valore Catastale	Dec.Esp.D.S.n.6799/06	Gestione SORICAL	☐	☑
FIRMO	03	330	Semin Arb 4	0	1	0	€ 0,06	€ 8,00	8,00 €	Valore Catastale	Dec.Esp.D.S.n.6799/06	Gestione SORICAL	☐	☑
FIRMO	03	333	Semin Arb 4	0	1	80	€ 0,11	€ 15,00	15,00 €	Valore Catastale	Dec.Esp.D.S.n.6799/06	Gestione SORICAL	☐	☑
FIRMO	03	336	Vigneto 1	0	0	40	€ 0,21	€ 28,00	28,00 €	Valore Catastale	Dec.Esp.D.S.n.6799/06	Gestione SORICAL	☐	☑
FIRMO	03	339	Fabbr Rurale	0	0	3	€ 0,00	€ 0,00	0,00 €	Valore Catastale	Dec.Esp.D.S.n.6799/06	Gestione SORICAL	☐	☑

Comune	Foglio	Part.la	Coltura	ha	a	ca	Reddito Dominicale	Valore 2017	Valore 2018	Stima / Valore	Provenienza	Destinazione d'uso	Disp.	Indisp
FIRMO	03	341	Uliveto 2	0	1	0	€ 0,29	€ 37,00	37,00 €	Valore Catastale	Dec.Esp.D.S.n.6799/06	Gestione SORICAL	☐	☑
FIRMO	03	344	Vigneto 1	0	2	50	€ 1,29	€ 167,00	168,00 €	Valore Catastale	Dec.Esp.D.S.n.6799/06	Gestione SORICAL	☐	☑
FIRMO	03	347	Uliveto 3	0	1	30	€ 0,21	€ 28,00	28,00 €	Valore Catastale	Dec.Esp.D.S.n.6799/06	Gestione SORICAL	☐	☑
FIRMO	03	353	Uliveto 3	0	2	10	€ 0,34	€ 44,00	44,00 €	Valore Catastale	Dec.Esp.D.S.n.6799/06	Gestione SORICAL	☐	☑
FIRMO	03	356	Vigneto 1	0	3	80	€ 1,96	€ 255,00	257,00 €	Valore Catastale	Dec.Esp.D.S.n.6799/06	Gestione SORICAL	☐	☑
FIRMO	03	359	Ficheto 1	0	3	0	€ 1,94	€ 252,00	254,00 €	Valore Catastale	Dec.Esp.D.S.n.6799/06	Gestione SORICAL	☐	☑
FIRMO	03	362	Vigneto 1	0	1	80	€ 0,93	€ 120,00	121,00 €	Valore Catastale	Dec.Esp.D.S.n.6799/06	Gestione SORICAL	☐	☑
FIRMO	03	365	Uliveto 2	0	4	10	€ 1,19	€ 154,00	155,00 €	Valore Catastale	Dec.Esp.D.S.n.6799/06	Gestione SORICAL	☐	☑
FIRMO	03	368	Uliveto 3	0	2	40	€ 0,39	€ 50,00	50,00 €	Valore Catastale	Dec.Esp.D.S.n.6799/06	Gestione SORICAL	☐	☑
FIRMO	03	383	Semin Arb 4	0	0	58	€ 0,04	€ 5,00	5,00 €	Valore Catastale	Dec.Esp.D.S.n.6799/06	Gestione SORICAL	☐	☑
FIRMO	03	384	Ente Urbano	0	0	92	€ 0,00	€ 0,00	0,00 €	Valore Catastale	Dec.Esp.D.S.n.6799/06	Gestione SORICAL	☐	☑
FIRMO	04	967	Uliveto 3	0	0	86	€ 0,14	€ 144,00	145,00 €	Valore esproprio	Dec.Esp.n.23 del 24/06/2	Gestione SORICAL	☐	☑
FIRMO	04	969	Uliveto 3	0	1	63	€ 0,26	€ 270,00	272,00 €	Valore esproprio	Dec.Esp.n.23 del 24/06/2	Gestione SORICAL	☐	☑
FIRMO	04	972	Querceto 2	0	4	54	€ 0,74	€ 797,00	802,00 €	Valore esproprio	Dec.Esp.n.23 del 24/06/2	Gestione SORICAL	☐	☑
FIRMO	04	975	Uliveto 2	0	2	7	€ 0,60	€ 368,00	370,00 €	Valore esproprio	Dec.Esp.n.23 del 24/06/2	Gestione SORICAL	☐	☑
FIRMO	09	228	Pascolo Cesp	0	1	90	€ 0,09	€ 11,00	11,00 €	Valore Catastale	Dec.Esp.D.S.n.6799/06	Gestione SORICAL	☐	☑
FIRMO	09	242	Seminativo 2	0	4	20	€ 0,68	€ 88,00	89,00 €	Valore Catastale	Dec.Esp.D.S.n.6799/06	Gestione SORICAL	☐	☑
FIRMO	09	244	Seminativo 2	0	0	18	€ 0,03	€ 3,00	3,00 €	Valore Catastale	Dec.Esp.D.S.n.6799/06	Gestione SORICAL	☐	☑
FIRMO	09	245	Semin Irrig Ar	0	0	30	€ 0,13	€ 16,00	16,00 €	Valore Catastale	Dec.Esp.D.S.n.6799/06	Gestione SORICAL	☐	☑
FIRMO	09	247	Bosco Ceduo	0	0	20	€ 0,01	€ 2,00	2,00 €	Valore Catastale	Dec.Esp.D.S.n.6799/06	Gestione SORICAL	☐	☑
FIRMO	09	249	Incolto sterile	0	0	15	€ 0,00	€ 0,00	0,00 €	Valore Catastale	Dec.Esp.D.S.n.6799/06	Gestione SORICAL	☐	☑
FIRMO	09	251	Seminativo 2	0	0	10	€ 0,01	€ 2,00	2,00 €	Valore Catastale	Dec.Esp.D.S.n.6799/06	Gestione SORICAL	☐	☑
FIRMO	09	252	Semin Irrig 2	0	1	10	€ 0,35	€ 46,00	46,00 €	Valore Catastale	Dec.Esp.D.S.n.6799/06	Gestione SORICAL	☐	☑
FIRMO	09	254	Semin Irrig 2	0	0	40	€ 0,13	€ 16,00	16,00 €	Valore Catastale	Dec.Esp.D.S.n.6799/06	Gestione SORICAL	☐	☑
FIRMO	09	256	Uliveto 2	0	1	20	€ 0,35	€ 46,00	46,00 €	Valore Catastale	Dec.Esp.D.S.n.6799/06	Gestione SORICAL	☐	☑
FIRMO	09	258	Uliveto 2	0	1	10	€ 0,33	€ 42,00	42,00 €	Valore Catastale	Dec.Esp.D.S.n.6799/06	Gestione SORICAL	☐	☑
FIRMO	09	260	Uliveto 2	0	0	20	€ 0,06	€ 8,00	8,00 €	Valore Catastale	Dec.Esp.D.S.n.6799/06	Gestione SORICAL	☐	☑
FIRMO	09	261	Uliveto 2	0	0	80	€ 0,24	€ 31,00	31,00 €	Valore Catastale	Dec.Esp.D.S.n.6799/06	Gestione SORICAL	☐	☑
FIRMO	09	264	Seminativo 2	0	0	80	€ 0,13	€ 16,00	16,00 €	Valore Catastale	Dec.Esp.D.S.n.6799/06	Gestione SORICAL	☐	☑
FIRMO	11	406	Pascolo Cesp	0	1	70	€ 0,08	€ 10,00	10,00 €	Valore Catastale	Dec.Esp.D.S.n.6799/06	Gestione SORICAL	☐	☑
FIRMO	11	408	Seminativo 1	0	0	50	€ 0,16	€ 21,00	21,00 €	Valore Catastale	Dec.Esp.D.S.n.6799/06	Gestione SORICAL	☐	☑
FIRMO	11	410	Seminativo 1	0	2	50	€ 0,81	€ 106,00	107,00 €	Valore Catastale	Dec.Esp.D.S.n.6799/06	Gestione SORICAL	☐	☑
FIRMO	11	412	Seminativo 1	0	2	30	€ 0,74	€ 96,00	97,00 €	Valore Catastale	Dec.Esp.D.S.n.6799/06	Gestione SORICAL	☐	☑

Comune	Foglio	Part.la	Coltura	ha	a	ca	Reddito Dominicale	Valore 2017	Valore 2018	Stima / Valore	Provenienza	Destinazione d'uso	Disp.	Indisp
FIRMO	11	414	Uliveto 3	0	3	10	€ 0,50	€ 65,00	65,00 €	Valore Catastale	Dec.Esp.D.S.n.6799/06	Gestione SORICAL	☐	☑
FIRMO	11	416	Seminativo 2	0	2	70	€ 0,44	€ 57,00	57,00 €	Valore Catastale	Dec.Esp.D.S.n.6799/06	Gestione SORICAL	☐	☑
FIRMO	11	419	Semin Arb 2	0	3	30	€ 0,85	€ 110,00	111,00 €	Valore Catastale	Dec.Esp.D.S.n.6799/06	Gestione SORICAL	☐	☑
FIRMO	11	437	Semin Arb 2	0	1	35	€ 0,35	€ 46,00	46,00 €	Valore Catastale	Dec.Esp.D.S.n.6799/06	Gestione SORICAL	☐	☑
FIRMO	11	440	Ficheto 1	0	0	35	€ 0,23	€ 29,00	29,00 €	Valore Catastale	Dec.Esp.D.S.n.6799/06	Gestione SORICAL	☐	☑
Totali per Comune								**€ 5 730,00**	**5 762,00 €**					
FIUMEFREDDO BRUZIO	03	452	Bosco Ceduo	0	0	20	€ 0,01	€ 2,00	2,00 €	Valore Catastale	Dec.Esp.D.S.n.15,357/04	Gestione SORICAL	☐	☑
FIUMEFREDDO BRUZIO	03	455	Bosco Ceduo	0	1	92	€ 0,03	€ 3,00	3,00 €	Valore Catastale	Dec.Esp.D.S.n.15,357/04	Gestione SORICAL	☐	☑
FIUMEFREDDO BRUZIO	03	527	Semin Irrig Ar	0	1	5	€ 0,88	€ 114,00	115,00 €	Valore Catastale	ex Casmez	Gestione SORICAL	☐	☑
FIUMEFREDDO BRUZIO	03	528	Semin Irrig Ar	0	1	5	€ 0,88	€ 114,00	115,00 €	Valore Catastale	ex Casmez	Gestione SORICAL	☐	☑
FIUMEFREDDO BRUZIO	03	529	Semin Irrig Ar	0	1	10	€ 0,93	€ 120,00	121,00 €	Valore Catastale	ex Casmez	Gestione SORICAL	☐	☑
FIUMEFREDDO BRUZIO	03	530	Semin Irrig Ar	0	0	85	€ 0,71	€ 93,00	94,00 €	Valore Catastale	ex Casmez	Gestione SORICAL	☐	☑
FIUMEFREDDO BRUZIO	03	531	Semin Irrig Ar	0	1	80	€ 1,51	€ 197,00	198,00 €	Valore Catastale	ex Casmez	Gestione SORICAL	☐	☑
FIUMEFREDDO BRUZIO	03	532	Vigneto	0	0	10	€ 0,04	€ 5,00	5,00 €	Valore Catastale	ex Casmez	Gestione SORICAL	☐	☑
FIUMEFREDDO BRUZIO	03	533	Semin Irrig Ar	0	3	0	€ 2,51	€ 327,00	329,00 €	Valore Catastale	ex Casmez	Gestione SORICAL	☐	☑
FIUMEFREDDO BRUZIO	03	534	Ficheto 1	0	3	50	€ 3,39	€ 440,00	443,00 €	Valore Catastale	ex Casmez	Gestione SORICAL	☐	☑
FIUMEFREDDO BRUZIO	03	535	Uliveto 2	0	1	40	€ 0,41	€ 54,00	54,00 €	Valore Catastale	ex Casmez	Gestione SORICAL	☐	☑
FIUMEFREDDO BRUZIO	03	536	Semin Arb 2	0	0	85	€ 0,39	€ 50,00	50,00 €	Valore Catastale	ex Casmez	Gestione SORICAL	☐	☑
FIUMEFREDDO BRUZIO	03	537	Uliveto 1	0	1	35	€ 0,61	€ 80,00	80,00 €	Valore Catastale	ex Casmez	Gestione SORICAL	☐	☑
FIUMEFREDDO BRUZIO	03	538	Pascolo Cesp	0	0	10	€ 0,01	€ 2,00	2,00 €	Valore Catastale	ex Casmez	Gestione SORICAL	☐	☑
FIUMEFREDDO BRUZIO	03	539	Pascolo Cesp	0	0	10	€ 0,01	€ 2,00	2,00 €	Valore Catastale	ex Casmez	Gestione SORICAL	☐	☑
FIUMEFREDDO BRUZIO	03	540	Uliveto 1	0	0	70	€ 0,31	€ 41,00	41,00 €	Valore Catastale	ex Casmez	Gestione SORICAL	☐	☑
FIUMEFREDDO BRUZIO	03	541	Uliveto 1	0	2	0	€ 0,90	€ 117,00	118,00 €	Valore Catastale	ex Casmez	Gestione SORICAL	☐	☑
FIUMEFREDDO BRUZIO	03	542	Ficheto 1	0	0	60	€ 0,58	€ 75,00	75,00 €	Valore Catastale	ex Casmez	Gestione SORICAL	☐	☑
FIUMEFREDDO BRUZIO	03	543	Ficheto 1	0	0	95	€ 0,93	€ 120,00	121,00 €	Valore Catastale	ex Casmez	Gestione SORICAL	☐	☑
FIUMEFREDDO BRUZIO	03	544	Bosco Ceduo	0	0	38	€ 0,01	€ 2,00	2,00 €	Valore Catastale	ex Casmez	Gestione SORICAL	☐	☑
FIUMEFREDDO BRUZIO	03	545	Bosco Ceduo	0	0	42	€ 0,01	€ 2,00	2,00 €	Valore Catastale	ex Casmez	Gestione SORICAL	☐	☑
FIUMEFREDDO BRUZIO	07	686	Pascolo Cesp	0	2	50	€ 0,08	€ 10,00	10,00 €	Valore Catastale	ex Casmez	Gestione SORICAL	☐	☑
FIUMEFREDDO BRUZIO	07	687	Pascolo Cesp	0	1	70	€ 0,05	€ 6,00	6,00 €	Valore Catastale	ex Casmez	Gestione SORICAL	☐	☑
FIUMEFREDDO BRUZIO	07	688	Semin Irrig 2	0	1	20	€ 0,66	€ 86,00	87,00 €	Valore Catastale	ex Casmez	Gestione SORICAL	☐	☑
FIUMEFREDDO BRUZIO	07	715	Uliveto 3	0	4	60	€ 0,89	€ 115,00	116,00 €	Valore Catastale	ex Casmez	Gestione SORICAL	☐	☑
FIUMEFREDDO BRUZIO	07	716	Pascolo Cesp	0	5	10	€ 0,16	€ 21,00	21,00 €	Valore Catastale	ex Casmez	Gestione SORICAL	☐	☑
FIUMEFREDDO BRUZIO	07	717	Pascolo Cesp	0	8	60	€ 0,28	€ 36,00	36,00 €	Valore Catastale	ex Casmez	Gestione SORICAL	☐	☑

Comune	Foglio	Part.la	Coltura	ha	a	ca	Reddito Dominicale	Valore 2017	Valore 2018	Stima / Valore	Provenienza	Destinazione d'uso	Disp.	Indisp
FIUMEFREDDO BRUZIO	07	718	Uliveto 3	0	3	60	€ 0,70	€ 91,00	92,00 €	Valore Catastale	ex Casmez	Gestione SORICAL	☐	☑
FIUMEFREDDO BRUZIO	07	719	Uliveto 3	0	2	0	€ 0,39	€ 50,00	50,00 €	Valore Catastale	ex Casmez	Gestione SORICAL	☐	☑
FIUMEFREDDO BRUZIO	07	720	Pascolo Cesp	0	1	70	€ 0,05	€ 6,00	6,00 €	Valore Catastale	ex Casmez	Gestione SORICAL	☐	☑
FIUMEFREDDO BRUZIO	07	721	Uliveto 1	0	0	40	€ 0,18	€ 23,00	23,00 €	Valore Catastale	ex Casmez	Gestione SORICAL	☐	☑
FIUMEFREDDO BRUZIO	07	722	Uliveto 2	0	0	35	€ 0,10	€ 13,00	13,00 €	Valore Catastale	ex Casmez	Gestione SORICAL	☐	☑
FIUMEFREDDO BRUZIO	07	724	Uliveto 2	0	0	15	€ 0,04	€ 5,00	5,00 €	Valore Catastale	ex Casmez	Gestione SORICAL	☐	☑
FIUMEFREDDO BRUZIO	07	725	Uliveto 2	0	1	20	€ 0,35	€ 46,00	46,00 €	Valore Catastale	ex Casmez	Gestione SORICAL	☐	☑
FIUMEFREDDO BRUZIO	07	726	Semin Arb 2	0	2	70	€ 1,23	€ 159,00	160,00 €	Valore Catastale	ex Casmez	Gestione SORICAL	☐	☑
FIUMEFREDDO BRUZIO	07	727	Semin Arb 3	0	36	30	€ 7,03	€ 913,00	918,00 €	Valore Catastale	ex Casmez	Gestione SORICAL	☐	☑
FIUMEFREDDO BRUZIO	07	728	Querceto 1	0	16	80	€ 3,80	€ 494,00	497,00 €	Valore Catastale	ex Casmez	Gestione SORICAL	☐	☑
FIUMEFREDDO BRUZIO	07	732	Semin Irrig Ar	0	0	80	€ 0,29	€ 37,00	37,00 €	Valore Catastale	ex Casmez	Gestione SORICAL	☐	☑
FIUMEFREDDO BRUZIO	07	734	Bosco Ceduo	0	1	0	€ 0,04	€ 5,00	5,00 €	Valore Catastale	ex Casmez	Gestione SORICAL	☐	☑
FIUMEFREDDO BRUZIO	07	735	Bosco Ceduo	0	0	90	€ 0,03	€ 3,00	3,00 €	Valore Catastale	ex Casmez	Gestione SORICAL	☐	☑
FIUMEFREDDO BRUZIO	07	739	Semin Irrig Ar	0	0	20	€ 0,16	€ 21,00	21,00 €	Valore Catastale	ex Casmez	Gestione SORICAL	☐	☑
FIUMEFREDDO BRUZIO	07	757	Seminativo 3	0	1	40	€ 0,00	€ 0,00	0,00 €	Valore Catastale	Dec.Esp.D.S.n.15,357/04	Gestione SORICAL	☐	☑
FIUMEFREDDO BRUZIO	07	759	Uliveto 2	0	6	0	€ 1,74	€ 226,00	227,00 €	Valore Catastale	Dec.Esp.D.S.n.15,357/04	Gestione SORICAL	☐	☑
FIUMEFREDDO BRUZIO	07	762	Uliveto 2	0	1	70	€ 0,50	€ 65,00	65,00 €	Valore Catastale	Dec.Esp.D.S.n.15,357/04	Gestione SORICAL	☐	☑
FIUMEFREDDO BRUZIO	07	767	Uliveto 3	0	4	0	€ 0,78	€ 101,00	102,00 €	Valore Catastale	Dec.Esp.D.S.n.15,357/04	Gestione SORICAL	☐	☑
FIUMEFREDDO BRUZIO	07	773	Semin Arb 3	0	0	30	€ 0,06	€ 8,00	8,00 €	Valore Catastale	Dec.Esp.D.S.n.15,357/04	Gestione SORICAL	☐	☑
FIUMEFREDDO BRUZIO	07	775	Semin Arb 3	0	4	50	€ 0,88	€ 114,00	115,00 €	Valore Catastale	Dec.Esp.D.S.n.15,357/04	Gestione SORICAL	☐	☑
FIUMEFREDDO BRUZIO	07	778	Querceto 1	0	3	0	€ 0,68	€ 88,00	89,00 €	Valore Catastale	Dec.Esp.D.S.n.15,357/04	Gestione SORICAL	☐	☑
FIUMEFREDDO BRUZIO	07	781	Semin Arb 3	0	2	70	€ 0,53	€ 68,00	68,00 €	Valore Catastale	Dec.Esp.D.S.n.15,357/04	Gestione SORICAL	☐	☑
FIUMEFREDDO BRUZIO	07	942	Semin Irrig Ar	0	0	80	€ 0,68	€ 88,00	89,00 €	Valore Catastale	ex Casmez	Gestione SORICAL	☐	☑
FIUMEFREDDO BRUZIO	07	943	Semin Irrig Ar	0	0	90	€ 0,75	€ 98,00	99,00 €	Valore Catastale	ex Casmez	Gestione SORICAL	☐	☑
FIUMEFREDDO BRUZIO	08	372	Semin Irrig 2	0	2	20	€ 1,15	€ 150,00	151,00 €	Valore Catastale	ex Casmez	Gestione SORICAL	☐	☑
FIUMEFREDDO BRUZIO	08	373	Uliveto 2	0	1	80	€ 0,53	€ 68,00	68,00 €	Valore Catastale	ex Casmez	Gestione SORICAL	☐	☑
FIUMEFREDDO BRUZIO	08	374	Semin Irrig 2	0	0	10	€ 0,05	€ 6,00	6,00 €	Valore Catastale	ex Casmez	Gestione SORICAL	☐	☑
FIUMEFREDDO BRUZIO	08	375	Uliveto 2	0	1	20	€ 0,35	€ 46,00	46,00 €	Valore Catastale	ex Casmez	Gestione SORICAL	☐	☑
FIUMEFREDDO BRUZIO	08	376	Uliveto 2	0	0	50	€ 0,15	€ 20,00	20,00 €	Valore Catastale	ex Casmez	Gestione SORICAL	☐	☑
FIUMEFREDDO BRUZIO	08	379	Ficheto 2	0	0	70	€ 0,43	€ 55,00	55,00 €	Valore Catastale	ex Casmez	Gestione SORICAL	☐	☑
FIUMEFREDDO BRUZIO	08	380	Ficheto 2	0	1	0	€ 0,61	€ 80,00	80,00 €	Valore Catastale	ex Casmez	Gestione SORICAL	☐	☑
FIUMEFREDDO BRUZIO	08	381	Ficheto 2	0	0	10	€ 0,06	€ 8,00	8,00 €	Valore Catastale	ex Casmez	Gestione SORICAL	☐	☑
FIUMEFREDDO BRUZIO	08	382	Uliveto 2	0	2	10	€ 0,61	€ 80,00	80,00 €	Valore Catastale	ex Casmez	Gestione SORICAL	☐	☑

Comune	Foglio	Part.la	Coltura	ha	a	ca	Reddito Dominicale	Valore 2017	Valore 2018	Stima / Valore	Provenienza	Destinazione d'uso	Disp.	Indisp
FIUMEFREDDO BRUZIO	08	383	Uliveto 2	0	1	10	€ 0,33	€ 42,00	42,00 €	Valore Catastale	ex Casmez	Gestione SORICAL	☐	☑
FIUMEFREDDO BRUZIO	08	385	Uliveto 2	0	2	0	€ 0,58	€ 75,00	75,00 €	Valore Catastale	ex Casmez	Gestione SORICAL	☐	☑
FIUMEFREDDO BRUZIO	08	386	Ficheto 2	0	0	10	€ 0,06	€ 8,00	8,00 €	Valore Catastale	ex Casmez	Gestione SORICAL	☐	☑
FIUMEFREDDO BRUZIO	08	387	Querceto 1	0	1	50	€ 0,34	€ 44,00	44,00 €	Valore Catastale	ex Casmez	Gestione SORICAL	☐	☑
FIUMEFREDDO BRUZIO	08	389	Querceto 1	0	0	60	€ 0,14	€ 18,00	18,00 €	Valore Catastale	ex Casmez	Gestione SORICAL	☐	☑
FIUMEFREDDO BRUZIO	08	391	Querceto 1	0	0	70	€ 0,16	€ 21,00	21,00 €	Valore Catastale	ex Casmez	Gestione SORICAL	☐	☑
FIUMEFREDDO BRUZIO	08	392	Ficheto 2	0	1	50	€ 0,93	€ 120,00	121,00 €	Valore Catastale	ex Casmez	Gestione SORICAL	☐	☑
FIUMEFREDDO BRUZIO	08	395	Semin Arb 3	0	1	0	€ 0,19	€ 24,00	24,00 €	Valore Catastale	ex Casmez	Gestione SORICAL	☐	☑
FIUMEFREDDO BRUZIO	08	396	Pascolo Cesp	0	1	70	€ 0,05	€ 6,00	6,00 €	Valore Catastale	ex Casmez	Gestione SORICAL	☐	☑
FIUMEFREDDO BRUZIO	08	397	Pascolo Cesp	0	1	0	€ 0,06	€ 8,00	8,00 €	Valore Catastale	ex Casmez	Gestione SORICAL	☐	☑
FIUMEFREDDO BRUZIO	08	398	Pascolo 2	0	1	30	€ 0,06	€ 8,00	8,00 €	Valore Catastale	ex Casmez	Gestione SORICAL	☐	☑
FIUMEFREDDO BRUZIO	08	399	Semin Irrig 2	0	0	60	€ 0,33	€ 42,00	42,00 €	Valore Catastale	ex Casmez	Gestione SORICAL	☐	☑
FIUMEFREDDO BRUZIO	08	402	Bosco Ceduo	0	1	0	€ 0,04	€ 5,00	5,00 €	Valore Catastale	ex Casmez	Gestione SORICAL	☐	☑
FIUMEFREDDO BRUZIO	08	403	Bosco Ceduo	0	0	40	€ 0,01	€ 2,00	2,00 €	Valore Catastale	ex Casmez	Gestione SORICAL	☐	☑
FIUMEFREDDO BRUZIO	08	405	Pascolo 2	0	0	70	€ 0,04	€ 5,00	5,00 €	Valore Catastale	ex Casmez	Gestione SORICAL	☐	☑
FIUMEFREDDO BRUZIO	08	406	Pascolo 2	0	0	60	€ 0,03	€ 3,00	3,00 €	Valore Catastale	ex Casmez	Gestione SORICAL	☐	☑
FIUMEFREDDO BRUZIO	08	407	Pascolo 2	0	0	10	€ 0,01	€ 2,00	2,00 €	Valore Catastale	ex Casmez	Gestione SORICAL	☐	☑
FIUMEFREDDO BRUZIO	08	408	Pascolo 2	0	0	60	€ 0,03	€ 3,00	3,00 €	Valore Catastale	ex Casmez	Gestione SORICAL	☐	☑
FIUMEFREDDO BRUZIO	08	410	Ficheto 3	0	1	0	€ 0,26	€ 34,00	34,00 €	Valore Catastale	ex Casmez	Gestione SORICAL	☐	☑
FIUMEFREDDO BRUZIO	08	411	Uliveto 2	0	2	0	€ 0,58	€ 75,00	75,00 €	Valore Catastale	ex Casmez	Gestione SORICAL	☐	☑
FIUMEFREDDO BRUZIO	08	412	Querceto 1	0	0	20	€ 0,05	€ 6,00	6,00 €	Valore Catastale	ex Casmez	Gestione SORICAL	☐	☑
FIUMEFREDDO BRUZIO	08	413	Ficheto 2	0	1	20	€ 0,74	€ 96,00	97,00 €	Valore Catastale	ex Casmez	Gestione SORICAL	☐	☑
FIUMEFREDDO BRUZIO	08	415	Semin Arb 2	0	1	70	€ 0,76	€ 99,00	100,00 €	Valore Catastale	ex Casmez	Gestione SORICAL	☐	☑
FIUMEFREDDO BRUZIO	08	416	Uliveto 2	0	2	10	€ 0,61	€ 80,00	80,00 €	Valore Catastale	ex Casmez	Gestione SORICAL	☐	☑
FIUMEFREDDO BRUZIO	08	420	Uliveto 3	0	3	10	€ 0,60	€ 78,00	78,00 €	Valore Catastale	ex Casmez	Gestione SORICAL	☐	☑
FIUMEFREDDO BRUZIO	08	421	Querceto 1	0	1	60	€ 0,36	€ 47,00	47,00 €	Valore Catastale	ex Casmez	Gestione SORICAL	☐	☑
FIUMEFREDDO BRUZIO	08	423	Pascolo 2	0	2	20	€ 0,11	€ 15,00	15,00 €	Valore Catastale	ex Casmez	Gestione SORICAL	☐	☑
FIUMEFREDDO BRUZIO	08	424	Pascolo 2	0	5	40	€ 0,28	€ 36,00	36,00 €	Valore Catastale	ex Casmez	Gestione SORICAL	☐	☑
FIUMEFREDDO BRUZIO	08	425	Pascolo 2	0	1	60	€ 0,09	€ 11,00	11,00 €	Valore Catastale	ex Casmez	Gestione SORICAL	☐	☑
FIUMEFREDDO BRUZIO	08	426	Ficheto 3	0	2	50	€ 0,65	€ 84,00	85,00 €	Valore Catastale	ex Casmez	Gestione SORICAL	☐	☑
FIUMEFREDDO BRUZIO	08	427	Uliveto 2	0	0	50	€ 0,15	€ 20,00	20,00 €	Valore Catastale	ex Casmez	Gestione SORICAL	☐	☑
FIUMEFREDDO BRUZIO	08	428	Pascolo Cesp	0	0	70	€ 0,05	€ 6,00	6,00 €	Valore Catastale	ex Casmez	Gestione SORICAL	☐	☑
FIUMEFREDDO BRUZIO	08	430	Pascolo Cesp	0	2	40	€ 0,15	€ 20,00	20,00 €	Valore Catastale	ex Casmez	Gestione SORICAL	☐	☑

Comune	Foglio	Part.la	Coltura	ha	a	ca	Reddito Dominicale	Valore 2017	Valore 2018	Stima / Valore	Provenienza	Destinazione d'uso	Disp.	Indisp
FIUMEFREDDO BRUZIO	08	436	Semin Arb 2	0	0	10	€ 0,05	€ 6,00	6,00 €	Valore Catastale	ex Casmez	Gestione SORICAL	☐	☑
FIUMEFREDDO BRUZIO	08	439	Uliveto 2	0	2	0	€ 0,58	€ 75,00	75,00 €	Valore Catastale	ex Casmez	Gestione SORICAL	☐	☑
FIUMEFREDDO BRUZIO	08	444	Querceto 1	0	3	90	€ 0,88	€ 114,00	115,00 €	Valore Catastale	ex Casmez	Gestione SORICAL	☐	☑
FIUMEFREDDO BRUZIO	08	447	Uliveto 3	0	0	60	€ 0,11	€ 15,00	15,00 €	Valore Catastale	ex Casmez	Gestione SORICAL	☐	☑
FIUMEFREDDO BRUZIO	08	448	Uliveto 3	0	9	70	€ 1,88	€ 244,00	245,00 €	Valore Catastale	ex Casmez	Gestione SORICAL	☐	☑
FIUMEFREDDO BRUZIO	08	451	Ficheto 2	0	2	40	€ 1,48	€ 192,00	193,00 €	Valore Catastale	ex Casmez	Gestione SORICAL	☐	☑
FIUMEFREDDO BRUZIO	08	456	Ficheto 2	0	3	40	€ 2,09	€ 271,00	273,00 €	Valore Catastale	ex Casmez	Gestione SORICAL	☐	☑
FIUMEFREDDO BRUZIO	08	457	Querceto 1	0	2	0	€ 0,45	€ 58,00	58,00 €	Valore Catastale	ex Casmez	Gestione SORICAL	☐	☑
FIUMEFREDDO BRUZIO	08	460	Pascolo 3	0	0	45	€ 0,01	€ 2,00	2,00 €	Valore Catastale	ex Casmez	Gestione SORICAL	☐	☑
FIUMEFREDDO BRUZIO	08	462	Pascolo Cesp	0	1	20	€ 0,08	€ 10,00	10,00 €	Valore Catastale	ex Casmez	Gestione SORICAL	☐	☑
FIUMEFREDDO BRUZIO	08	464	Pascolo 2	0	1	20	€ 0,06	€ 8,00	8,00 €	Valore Catastale	ex Casmez	Gestione SORICAL	☐	☑
FIUMEFREDDO BRUZIO	08	465	Uliveto 2	0	0	50	€ 0,15	€ 20,00	20,00 €	Valore Catastale	ex Casmez	Gestione SORICAL	☐	☑
FIUMEFREDDO BRUZIO	08	467	Semin Arb 2	0	1	50	€ 0,29	€ 37,00	37,00 €	Valore Catastale	ex Casmez	Gestione SORICAL	☐	☑
FIUMEFREDDO BRUZIO	08	468	Seminativo 2	0	2	50	€ 1,21	€ 158,00	159,00 €	Valore Catastale	ex Casmez	Gestione SORICAL	☐	☑
FIUMEFREDDO BRUZIO	08	469	Incolto sterile	0	0	30	€ 0,00	€ 0,00	0,00 €	Valore Catastale	ex Casmez	Gestione SORICAL	☐	☑
FIUMEFREDDO BRUZIO	08	472	Uliveto 2	0	0	90	€ 0,26	€ 34,00	34,00 €	Valore Catastale	ex Casmez	Gestione SORICAL	☐	☑
FIUMEFREDDO BRUZIO	08	474	Semin Arb 3	0	1	65	€ 0,33	€ 42,00	42,00 €	Valore Catastale	ex Casmez	Gestione SORICAL	☐	☑
FIUMEFREDDO BRUZIO	08	478	Uliveto 2	0	0	15	€ 0,04	€ 5,00	5,00 €	Valore Catastale	ex Casmez	Gestione SORICAL	☐	☑
FIUMEFREDDO BRUZIO	08	556	Ficheto 3	0	1	63	€ 0,43	€ 55,00	55,00 €	Valore Catastale	Dec.Esp.D.S.n.15,357/04	Gestione SORICAL	☐	☑
FIUMEFREDDO BRUZIO	08	568	Ficheto 3	0	5	43	€ 1,40	€ 182,00	183,00 €	Valore Catastale	Dec.Esp.D.S.n.15,357/04	Gestione SORICAL	☐	☑
FIUMEFREDDO BRUZIO	08	572	Uliveto 3	0	3	42	€ 0,66	€ 86,00	87,00 €	Valore Catastale	Dec.Esp.D.S.n.15,357/04	Gestione SORICAL	☐	☑
FIUMEFREDDO BRUZIO	09	229	Ficheto 3	0	1	90	€ 0,49	€ 63,00	63,00 €	Valore Catastale	ex Casmez	Gestione SORICAL	☐	☑
FIUMEFREDDO BRUZIO	09	230	Querceto 1	0	0	90	€ 0,20	€ 26,00	26,00 €	Valore Catastale	ex Casmez	Gestione SORICAL	☐	☑
FIUMEFREDDO BRUZIO	09	236	Ficheto 3	0	1	30	€ 0,34	€ 44,00	44,00 €	Valore Catastale	ex Casmez	Gestione SORICAL	☐	☑
FIUMEFREDDO BRUZIO	09	237	Ficheto 3	0	1	50	€ 0,39	€ 50,00	50,00 €	Valore Catastale	ex Casmez	Gestione SORICAL	☐	☑
FIUMEFREDDO BRUZIO	09	238	Ficheto 2	0	1	40	€ 0,86	€ 112,00	113,00 €	Valore Catastale	ex Casmez	Gestione SORICAL	☐	☑
FIUMEFREDDO BRUZIO	09	239	Ficheto 2	0	2	50	€ 1,54	€ 200,00	201,00 €	Valore Catastale	ex Casmez	Gestione SORICAL	☐	☑
FIUMEFREDDO BRUZIO	09	240	Uliveto 2	0	0	70	€ 0,20	€ 26,00	26,00 €	Valore Catastale	ex Casmez	Gestione SORICAL	☐	☑
FIUMEFREDDO BRUZIO	09	241	Querceto 1	0	0	20	€ 0,05	€ 6,00	6,00 €	Valore Catastale	ex Casmez	Gestione SORICAL	☐	☑
FIUMEFREDDO BRUZIO	09	245	Querceto 1	0	0	98	€ 0,23	€ 29,00	29,00 €	Valore Catastale	Dec.Esp.D.S.n.15,357/04	Gestione SORICAL	☐	☑
FIUMEFREDDO BRUZIO	09	248	Semin Arb 2	0	2	70	€ 1,23	€ 159,00	160,00 €	Valore Catastale	Dec.Esp.D.S.n.15,357/04	Gestione SORICAL	☐	☑
FIUMEFREDDO BRUZIO	09	251	Semin Arb 3	0	9	69	€ 1,88	€ 244,00	245,00 €	Valore Catastale	Dec.Esp.D.S.n.15,357/04	Gestione SORICAL	☐	☑
FIUMEFREDDO BRUZIO	09	253	Semin Arb 3	0	0	60	€ 0,11	€ 15,00	15,00 €	Valore Catastale	Dec.Esp.D.S.n.15,357/04	Gestione SORICAL	☐	☑

Comune	Foglio	Part.la	Coltura	ha	a	ca	Reddito Dominicale	Valore 2017	Valore 2018	Stima / Valore	Provenienza	Destinazione d'uso	Disp.	Indisp
FIUMEFREDDO BRUZIO	09	256	Semin Arb 3	0	0	80	€ 0,15	€ 20,00	20,00 €	Valore Catastale	Dec.Esp.D.S.n.15,357/04	Gestione SORICAL	☐	☑
FIUMEFREDDO BRUZIO	09	259	Semin Irrig 2	0	2	40	€ 1,31	€ 171,00	172,00 €	Valore Catastale	Dec.Esp.D.S.n.15,357/04	Gestione SORICAL	☐	☑
FIUMEFREDDO BRUZIO	09	261	Bosco Ceduo	0	0	50	€ 0,01	€ 2,00	2,00 €	Valore Catastale	Dec.Esp.D.S.n.15,357/04	Gestione SORICAL	☐	☑
FIUMEFREDDO BRUZIO	09	263	Semin Arb 2	0	8	50	€ 3,84	€ 499,00	502,00 €	Valore Catastale	ex Casmez	Gestione SORICAL	☐	☑
FIUMEFREDDO BRUZIO	09	264	Semin Arb 2	0	0	20	€ 0,09	€ 11,00	11,00 €	Valore Catastale	ex Casmez	Gestione SORICAL	☐	☑
FIUMEFREDDO BRUZIO	09	265	Semin Arb 2	0	4	90	€ 2,21	€ 288,00	290,00 €	Valore Catastale	ex Casmez	Gestione SORICAL	☐	☑
FIUMEFREDDO BRUZIO	09	266	Semin Arb 2	0	0	90	€ 0,41	€ 54,00	54,00 €	Valore Catastale	ex Casmez	Gestione SORICAL	☐	☑
FIUMEFREDDO BRUZIO	10	145	Bosco Ceduo	0	6	50	€ 0,09	€ 11,00	11,00 €	Valore Catastale	Dec.Esp.D.S.n.15,357/04	Gestione SORICAL	☐	☑
FIUMEFREDDO BRUZIO	10	151	Seminativo 3	0	6	70	€ 0,86	€ 112,00	113,00 €	Valore Catastale	Dec.Esp.D.S.n.15,357/04	Gestione SORICAL	☐	☑
FIUMEFREDDO BRUZIO	10	191	Bosco Ceduo	0	2	60	€ 0,04	€ 5,00	5,00 €	Valore Catastale	Dec.Esp.D.S.n.15,357/04	Gestione SORICAL	☐	☑
FIUMEFREDDO BRUZIO	10	192	Semin Irrig Ar	0	12	40	€ 4,40	€ 572,00	575,00 €	Valore Catastale	Dec.Esp.D.S.n.15,357/04	Gestione SORICAL	☐	☑
FIUMEFREDDO BRUZIO	10	200	Bosco Ceduo	0	0	20	€ 0,01	€ 2,00	2,00 €	Valore Catastale	ex Casmez	Gestione SORICAL	☐	☑
FIUMEFREDDO BRUZIO	10	202	Semin Arb 3	0	0	30	€ 0,06	€ 8,00	8,00 €	Valore Catastale	ex Casmez	Gestione SORICAL	☐	☑
FIUMEFREDDO BRUZIO	10	203	Ficheto 3	0	0	30	€ 0,08	€ 10,00	10,00 €	Valore Catastale	ex Casmez	Gestione SORICAL	☐	☑
FIUMEFREDDO BRUZIO	10	205	Semin Arb 3	0	1	70	€ 0,33	€ 42,00	42,00 €	Valore Catastale	ex Casmez	Gestione SORICAL	☐	☑
FIUMEFREDDO BRUZIO	10	206	Uliveto 3	0	0	60	€ 0,11	€ 15,00	15,00 €	Valore Catastale	ex Casmez	Gestione SORICAL	☐	☑
FIUMEFREDDO BRUZIO	10	207	Uliveto 3	0	0	30	€ 0,06	€ 8,00	8,00 €	Valore Catastale	ex Casmez	Gestione SORICAL	☐	☑
FIUMEFREDDO BRUZIO	10	208	Uliveto 3	0	0	30	€ 0,06	€ 8,00	8,00 €	Valore Catastale	ex Casmez	Gestione SORICAL	☐	☑
FIUMEFREDDO BRUZIO	10	209	Uliveto 3	0	0	30	€ 0,06	€ 8,00	8,00 €	Valore Catastale	ex Casmez	Gestione SORICAL	☐	☑
FIUMEFREDDO BRUZIO	10	210	Uliveto 3	0	0	50	€ 0,10	€ 13,00	13,00 €	Valore Catastale	ex Casmez	Gestione SORICAL	☐	☑
FIUMEFREDDO BRUZIO	10	211	Semin Irrig 2	0	0	40	€ 0,23	€ 29,00	29,00 €	Valore Catastale	ex Casmez	Gestione SORICAL	☐	☑
FIUMEFREDDO BRUZIO	10	212	Bosco Ceduo	0	2	60	€ 0,04	€ 5,00	5,00 €	Valore Catastale	ex Casmez	Gestione SORICAL	☐	☑
FIUMEFREDDO BRUZIO	10	213	Bosco Ceduo	0	0	10	€ 0,01	€ 2,00	2,00 €	Valore Catastale	ex Casmez	Gestione SORICAL	☐	☑
FIUMEFREDDO BRUZIO	10	230	Semin Irrig Ar	0	10	65	€ 3,79	€ 492,00	495,00 €	Valore Catastale	ex Casmez	Gestione SORICAL	☐	☑
FIUMEFREDDO BRUZIO	10	251	Bosco Ceduo	0	1	82	€ 0,03	€ 3,00	3,00 €	Valore Catastale	Dec.Esp.D.S.n.15,357/04	Gestione SORICAL	☐	☑
FIUMEFREDDO BRUZIO	10	254	Bosco Ceduo	0	2	10	€ 0,03	€ 3,00	3,00 €	Valore Catastale	Dec.Esp.D.S.n.15,357/04	Gestione SORICAL	☐	☑
FIUMEFREDDO BRUZIO	10	257	Uliveto 3	0	0	50	€ 0,10	€ 13,00	13,00 €	Valore Catastale	Dec.Esp.D.S.n.15,357/04	Gestione SORICAL	☐	☑
FIUMEFREDDO BRUZIO	10	259	Bosco Ceduo	0	1	2	€ 0,01	€ 2,00	2,00 €	Valore Catastale	Dec.Esp.D.S.n.15,357/04	Gestione SORICAL	☐	☑
FIUMEFREDDO BRUZIO	10	262	Bosco Ceduo	0	1	30	€ 0,01	€ 2,00	2,00 €	Valore Catastale	Dec.Esp.D.S.n.15,357/04	Gestione SORICAL	☐	☑
FIUMEFREDDO BRUZIO	10	265	Bosco Ceduo	0	2	54	€ 0,04	€ 5,00	5,00 €	Valore Catastale	Dec.Esp.D.S.n.15,357/04	Gestione SORICAL	☐	☑
FIUMEFREDDO BRUZIO	10	271	Bosco Ceduo	0	0	90	€ 0,01	€ 2,00	2,00 €	Valore Catastale	Dec.Esp.D.S.n.15,357/04	Gestione SORICAL	☐	☑
FIUMEFREDDO BRUZIO	10	274	Bosco Ceduo	0	1	0	€ 0,01	€ 2,00	2,00 €	Valore Catastale	Dec.Esp.D.S.n.15,357/04	Gestione SORICAL	☐	☑
FIUMEFREDDO BRUZIO	10	277	Bosco Ceduo	0	0	60	€ 0,01	€ 2,00	2,00 €	Valore Catastale	Dec.Esp.D.S.n.15,357/04	Gestione SORICAL	☐	☑

Comune	Foglio	Part.la	Coltura	ha	a	ca	Reddito Dominicale	Valore 2017	Valore 2018	Stima / Valore	Provenienza	Destinazione d'uso	Disp.	Indisp
FIUMEFREDDO BRUZIO	10	280	Semin Irrig 2	0	3	90	€ 2,14	€ 278,00	280,00 €	Valore Catastale	Dec.Esp.D.S.n.15,357/04	Gestione SORICAL	☐	☑
FIUMEFREDDO BRUZIO	10	289	Bosco Ceduo	0	10	0	€ 0,13	€ 16,00	16,00 €	Valore Catastale	Dec.Esp.D.S.n.15,357/04	Gestione SORICAL	☐	☑
FIUMEFREDDO BRUZIO	10	291		0	11	50	€ 0,00	€ 0,00	0,00 €	Valore Catastale	Dec.Esp.D.S.n.15,357/04	Gestione SORICAL	☐	☑
FIUMEFREDDO BRUZIO	10	293	Semin Arb 2	0	16	60	€ 7,50	€ 975,00	981,00 €	Valore Catastale	Dec.Esp.D.S.n.15,357/04	Gestione SORICAL	☐	☑
FIUMEFREDDO BRUZIO	10	296	Uliveto 3	0	5	70	€ 1,10	€ 143,00	144,00 €	Valore Catastale	Dec.Esp.D.S.n.15,357/04	Gestione SORICAL	☐	☑
FIUMEFREDDO BRUZIO	10	299	Uliveto 3	0	5	30	€ 1,03	€ 133,00	134,00 €	Valore Catastale	Dec.Esp.D.S.n.15,357/04	Gestione SORICAL	☐	☑
FIUMEFREDDO BRUZIO	10	302	Pascolo Cesp	0	12	30	€ 0,80	€ 104,00	105,00 €	Valore Catastale	Dec.Esp.D.S.n.15,357/04	Gestione SORICAL	☐	☑
FIUMEFREDDO BRUZIO	10	304	Pascolo Cesp	0	12	30	€ 0,80	€ 104,00	105,00 €	Valore Catastale	Dec.Esp.D.S.n.15,357/04	Gestione SORICAL	☐	☑
FIUMEFREDDO BRUZIO	10	306	Uliveto 2	0	24	0	€ 6,98	€ 907,00	912,00 €	Valore Catastale	Dec.Esp.D.S.n.15,357/04	Gestione SORICAL	☐	☑
FIUMEFREDDO BRUZIO	10	308	Uliveto 3	0	12	0	€ 2,33	€ 302,00	304,00 €	Valore Catastale	Dec.Esp.D.S.n.15,357/04	Gestione SORICAL	☐	☑
FIUMEFREDDO BRUZIO	10	310	Seminativo 3	0	29	90	€ 3,86	€ 502,00	505,00 €	Valore Catastale	Dec.Esp.D.S.n.15,357/04	Gestione SORICAL	☐	☑
FIUMEFREDDO BRUZIO	10	312	Frutteto 2	0	2	0	€ 0,65	€ 84,00	85,00 €	Valore Catastale	Dec.Esp.D.S.n.15,357/04	Gestione SORICAL	☐	☑
FIUMEFREDDO BRUZIO	10	72	Semin Irrig Ar	0	15	15	€ 5,38	€ 699,00	703,00 €	Valore Catastale	Dec.Esp.D.S.n.15,357/04	Gestione SORICAL	☐	☑
FIUMEFREDDO BRUZIO	12	373	Pascolo 1	0	0	90	€ 0,08	€ 10,00	10,00 €	Valore Catastale	ex Casmez	Gestione SORICAL	☐	☑
FIUMEFREDDO BRUZIO	13	564	Bosco Ceduo	0	1	60	€ 0,05	€ 6,00	6,00 €	Valore Catastale	ex Casmez	Gestione SORICAL	☐	☑
FIUMEFREDDO BRUZIO	13	565	Semin Arb 1	0	2	0	€ 1,43	€ 185,00	186,00 €	Valore Catastale	ex Casmez	Gestione SORICAL	☐	☑
FIUMEFREDDO BRUZIO	13	567	Semin Arb 1	0	2	0	€ 1,43	€ 185,00	186,00 €	Valore Catastale	ex Casmez	Gestione SORICAL	☐	☑
FIUMEFREDDO BRUZIO	13	569	Semin Arb 1	0	0	45	€ 0,33	€ 42,00	42,00 €	Valore Catastale	ex Casmez	Gestione SORICAL	☐	☑
FIUMEFREDDO BRUZIO	13	577	Uliveto 3	0	2	0	€ 0,39	€ 50,00	50,00 €	Valore Catastale	ex Casmez	Gestione SORICAL	☐	☑
FIUMEFREDDO BRUZIO	13	578	Uliveto 3	0	0	20	€ 0,04	€ 5,00	5,00 €	Valore Catastale	ex Casmez	Gestione SORICAL	☐	☑
FIUMEFREDDO BRUZIO	13	629	Semin Arb 2	0	2	60	€ 1,18	€ 153,00	154,00 €	Valore Catastale	Dec.Esp.D.S.n.15,357/04	Gestione SORICAL	☐	☑
FIUMEFREDDO BRUZIO	13	631	Semin Arb 2	0	1	80	€ 0,81	€ 106,00	107,00 €	Valore Catastale	Dec.Esp.D.S.n.15,357/04	Gestione SORICAL	☐	☑
FIUMEFREDDO BRUZIO	13	633	Semin Arb 2	0	8	58	€ 3,88	€ 504,00	507,00 €	Valore Catastale	Dec.Esp.D.S.n.15,357/04	Gestione SORICAL	☐	☑
FIUMEFREDDO BRUZIO	14	344	Pascolo Cesp	0	2	65	€ 0,18	€ 23,00	23,00 €	Valore Catastale	ex Casmez	Gestione SORICAL	☐	☑
FIUMEFREDDO BRUZIO	14	346	Semin Irrig 3	0	9	20	€ 3,26	€ 424,00	427,00 €	Valore Catastale	ex Casmez	Gestione SORICAL	☐	☑
FIUMEFREDDO BRUZIO	14	348	Pascolo Cesp	0	0	30	€ 0,03	€ 3,00	3,00 €	Valore Catastale	ex Casmez	Gestione SORICAL	☐	☑
FIUMEFREDDO BRUZIO	14	358	Semin Irrig 3	0	2	0	€ 0,71	€ 93,00	94,00 €	Valore Catastale	ex Casmez	Gestione SORICAL	☐	☑
FIUMEFREDDO BRUZIO	14	359	Bosco Alto 1	0	0	10	€ 0,01	€ 2,00	2,00 €	Valore Catastale	ex Casmez	Gestione SORICAL	☐	☑
FIUMEFREDDO BRUZIO	14	370	Semin Irrig 3	0	14	0	€ 4,98	€ 647,00	651,00 €	Valore Catastale	Dec.Esp.D.S.n.15,357/04	Gestione SORICAL	☐	☑
FIUMEFREDDO BRUZIO	14	373	Bosco Ceduo	0	18	45	€ 0,24	€ 31,00	31,00 €	Valore Catastale	Dec.Esp.D.S.n.15,357/04	Gestione SORICAL	☐	☑
FIUMEFREDDO BRUZIO	14	379	Bosco Ceduo	0	3	76	€ 0,05	€ 6,00	6,00 €	Valore Catastale	Dec.Esp.D.S.n.15,357/04	Gestione SORICAL	☐	☑
FIUMEFREDDO BRUZIO	15	66	Ficheto 3	0	17	90	€ 4,63	€ 601,00	605,00 €	Valore Catastale	ex Casmez	Gestione SORICAL	☐	☑
FIUMEFREDDO BRUZIO	15	69	Pascolo Cesp	0	14	50	€ 0,46	€ 60,00	60,00 €	Valore Catastale	ex Casmez	Gestione SORICAL	☐	☑

Comune	Foglio	Part.la	Coltura	ha	a	ca	Reddito Dominicale	Valore 2017	Valore 2018	Stima / Valore	Provenienza	Destinazione d'uso	Disp.	Indisp
FIUMEFREDDO BRUZIO	15	81	Ficheto 3	0	0	13	€ 0,04	€ 5,00	5,00 €	Valore Catastale	Dec.Esp.D.S.n.15,357/04	Gestione SORICAL	☐	☑
FIUMEFREDDO BRUZIO	15	84	Pascolo Cesp	0	0	60	€ 0,03	€ 3,00	3,00 €	Valore Catastale	Dec.Esp.D.S.n.15,357/04	Gestione SORICAL	☐	☑
FIUMEFREDDO BRUZIO	21	1071	Semin Irrig Ar	0	0	40	€ 0,34	€ 44,00	44,00 €	Valore Catastale	ex Casmez	Gestione SORICAL	☐	☑
FIUMEFREDDO BRUZIO	21	1072	Semin Irrig Ar	0	0	80	€ 0,68	€ 88,00	89,00 €	Valore Catastale	ex Casmez	Gestione SORICAL	☐	☑
FIUMEFREDDO BRUZIO	21	1073	Semin Irrig Ar	0	0	60	€ 0,50	€ 65,00	65,00 €	Valore Catastale	ex Casmez	Gestione SORICAL	☐	☑
FIUMEFREDDO BRUZIO	26	314	Frutteto 2	0	0	50	€ 0,16	€ 21,00	21,00 €	Valore Catastale	Dec.Esp.D.S.n.11.540/05	Gestione SORICAL	☐	☑
FIUMEFREDDO BRUZIO	26	317	Semin Arb 2	0	1	80	€ 0,81	€ 106,00	107,00 €	Valore Catastale	Dec.Esp.D.S.n.11.540/05	Gestione SORICAL	☐	☑
FIUMEFREDDO BRUZIO	26	320	Frutteto 2	0	0	70		€ 17,00	125,00 €	Valore esproprio	Dec.Esp.D.S.n.11.539/05	Gestione SORICAL	☐	☑
FIUMEFREDDO BRUZIO	26	323	Frutteto 2	0	1	40		€ 31,00	250,00 €	Valore esproprio	Dec.Esp.D.S.n.11.539/05	Gestione SORICAL	☐	☑
FIUMEFREDDO BRUZIO	26	326	Semin Arb 2	0	1	18	€ 0,54	€ 70,00	70,00 €	Valore Catastale	ex Casmez	Gestione SORICAL	☐	☑
FIUMEFREDDO BRUZIO	26	329	Semin Arb 2	0	0	95	€ 0,43	€ 55,00	55,00 €	Valore Catastale	ex Casmez	Gestione SORICAL	☐	☑
FIUMEFREDDO BRUZIO	26	331	Semin Arb 2	0	0	47	€ 0,21	€ 28,00	28,00 €	Valore Catastale	ex Casmez	Gestione SORICAL	☐	☑
FIUMEFREDDO BRUZIO	26	334	Semin Arb 2	0	0	55	€ 0,25	€ 32,00	32,00 €	Valore Catastale	Dec.Esp.D.S.n.11.540/05	Gestione SORICAL	☐	☑
FIUMEFREDDO BRUZIO	26	337	Frutteto 1	0	0	95		€ 85,00	170,00 €	Valore esproprio	Dec.Esp.D.S.n.11.539/05	Gestione SORICAL	☐	☑
FIUMEFREDDO BRUZIO	26	340	Frutteto 1	0	0	8	€ 0,04	€ 5,00	5,00 €	Valore Catastale	Dec.Esp.D.S.n.11.540/05	Gestione SORICAL	☐	☑
FIUMEFREDDO BRUZIO	26	343	Frutteto 1	0	1	0	€ 0,49	€ 63,00	63,00 €	Valore Catastale	ex Casmez	Gestione SORICAL	☐	☑
FIUMEFREDDO BRUZIO	26	346	Seminativo 2	0	0	65	€ 0,31	€ 41,00	41,00 €	Valore Catastale	ex Casmez	Gestione SORICAL	☐	☑
FIUMEFREDDO BRUZIO	26	349	Frutteto 1	0	1	25	€ 0,60	€ 78,00	78,00 €	Valore Catastale	ex Casmez	Gestione SORICAL	☐	☑
FIUMEFREDDO BRUZIO	26	352	Semin Arb 2	0	0	55	€ 0,25	€ 32,00	32,00 €	Valore Catastale	ex Casmez	Gestione SORICAL	☐	☑
FIUMEFREDDO BRUZIO	26	355	Frutteto 2	0	0	85	€ 0,28	€ 36,00	36,00 €	Valore Catastale	Dec.Esp.D.S.n.11.540/05	Gestione SORICAL	☐	☑
FIUMEFREDDO BRUZIO	26	358	Frutteto 1	0	0	60		€ 18,00	108,00 €	Valore esproprio	Dec.Esp.D.S.n.11.539/05	Gestione SORICAL	☐	☑
FIUMEFREDDO BRUZIO	26	361	Frutteto 2	0	1	5	€ 0,34	€ 44,00	44,00 €	Valore Catastale	Dec.Esp.D.S.n.11.540/05	Gestione SORICAL	☐	☑
FIUMEFREDDO BRUZIO	30	309	Frutteto 2	0	1	55	€ 0,50	€ 65,00	65,00 €	Valore Catastale	Dec.Esp.D.S.n.11.540/05	Gestione SORICAL	☐	☑
FIUMEFREDDO BRUZIO	30	312	Frutteto 2	0	1	50	€ 0,49	€ 63,00	63,00 €	Valore Catastale	Dec.Esp.D.S.n.11.540/05	Gestione SORICAL	☐	☑
FIUMEFREDDO BRUZIO	30	315	Querceto 2	0	0	95	€ 0,15	€ 20,00	20,00 €	Valore Catastale	Dec.Esp.D.S.n.11.540/05	Gestione SORICAL	☐	☑
FIUMEFREDDO BRUZIO	30	318	Uliveto 2	0	0	50	€ 0,15	€ 20,00	20,00 €	Valore Catastale	Dec.Esp.D.S.n.11.540/05	Gestione SORICAL	☐	☑
FIUMEFREDDO BRUZIO	30	321	Frutteto 2	0	0	75	€ 0,24	€ 31,00	31,00 €	Valore Catastale	Dec.Esp.D.S.n.11.540/05	Gestione SORICAL	☐	☑
FIUMEFREDDO BRUZIO	30	324	Frutteto 2	0	0	30	€ 0,10	€ 13,00	13,00 €	Valore Catastale	Dec.Esp.D.S.n.11.540/05	Gestione SORICAL	☐	☑
FIUMEFREDDO BRUZIO	30	326	Frutteto 2	0	1	10	€ 0,35	€ 46,00	46,00 €	Valore Catastale	Dec.Esp.D.S.n.11.540/05	Gestione SORICAL	☐	☑
FIUMEFREDDO BRUZIO	30	329	Frutteto 2	0	0	85	€ 0,28	€ 36,00	36,00 €	Valore Catastale	Dec.Esp.D.S.n.11.540/05	Gestione SORICAL	☐	☑
FIUMEFREDDO BRUZIO	30	332	Frutteto 2	0	1	20	€ 0,39	€ 50,00	50,00 €	Valore Catastale	Dec.Esp.D.S.n.11.540/05	Gestione SORICAL	☐	☑
FIUMEFREDDO BRUZIO	30	335	Frutteto 2	0	0	95	€ 0,31	€ 41,00	41,00 €	Valore Catastale	ex Casmez	Gestione SORICAL	☐	☑
FIUMEFREDDO BRUZIO	30	338	Frutteto 2	0	1	10	€ 0,35	€ 46,00	46,00 €	Valore Catastale	ex Casmez	Gestione SORICAL	☐	☑

Comune	Foglio	Part.la	Coltura	ha	a	ca	Reddito Dominicale	Valore 2017	Valore 2018	Stima / Valore	Provenienza	Destinazione d'uso	Disp.	Indisp
FIUMEFREDDO BRUZIO	30	341	Frutteto 2	0	2	15	€ 0,70	€ 91,00	92,00 €	Valore Catastale	ex Casmez	Gestione SORICAL	☐	☑
FIUMEFREDDO BRUZIO	30	344	Frutteto 2	0	0	75	€ 0,24	€ 31,00	31,00 €	Valore Catastale	ex Casmez	Gestione SORICAL	☐	☑
FIUMEFREDDO BRUZIO	30	347	Frutteto 2	0	1	15	€ 0,38	€ 49,00	49,00 €	Valore Catastale	ex Casmez	Gestione SORICAL	☐	☑
FIUMEFREDDO BRUZIO	30	350	Semin Arb 3	0	0	10	€ 0,03	€ 3,00	3,00 €	Valore Catastale	ex Casmez	Gestione SORICAL	☐	☑
FIUMEFREDDO BRUZIO	30	353	Uliveto 3	0	0	75	€ 0,15	€ 20,00	20,00 €	Valore Catastale	ex Casmez	Gestione SORICAL	☐	☑
FIUMEFREDDO BRUZIO	30	356	Querceto 2	0	0	30	€ 0,05	€ 6,00	6,00 €	Valore Catastale	Dec.Esp.D.S.n.11.540/05	Gestione SORICAL	☐	☑
FIUMEFREDDO BRUZIO	38	436		0	0	76		€ 0,00	0,00 €	Valore Catastale	Dec.Esp.D.S.n.11.540/05	Gestione SORICAL	☐	☑
FIUMEFREDDO BRUZIO	38	439		0	0	83		€ 0,00	0,00 €	Valore Catastale	Dec.Esp.D.S.n.11.540/05	Gestione SORICAL	☐	☑
FIUMEFREDDO BRUZIO	38	442		0	0	85		€ 0,00	0,00 €	Valore Catastale	Dec.Esp.D.S.n.11.540/05	Gestione SORICAL	☐	☑
FIUMEFREDDO BRUZIO	38	445		0	0	65		€ 0,00	0,00 €	Valore Catastale	Dec.Esp.D.S.n.11.540/05	Gestione SORICAL	☐	☑
FIUMEFREDDO BRUZIO	38	462		0	2	58		€ 0,00	0,00 €	Valore Catastale	Dec.Esp.D.S.n.11.540/05	Gestione SORICAL	☐	☑
FIUMEFREDDO BRUZIO	39	159		0	4	42		€ 0,00	0,00 €	Valore Catastale	Dec.Esp.D.S.n.11.540/05	Gestione SORICAL	☐	☑
FIUMEFREDDO BRUZIO	39	162		0	3	60		€ 0,00	0,00 €	Valore Catastale	Dec.Esp.D.S.n.11.540/05	Gestione SORICAL	☐	☑
FIUMEFREDDO BRUZIO	39	165		0	14	37		€ 0,00	0,00 €	Valore Catastale	Dec.Esp.D.S.n.11.540/05	Gestione SORICAL	☐	☑
FIUMEFREDDO BRUZIO	39	184		0	5	65		€ 0,00	0,00 €	Valore Catastale	Dec.Esp.D.S.n.11.540/05	Gestione SORICAL	☐	☑
FIUMEFREDDO BRUZIO	39	186		0	2	24		€ 0,00	0,00 €	Valore Catastale	Dec.Esp.D.S.n.11.540/05	Gestione SORICAL	☐	☑
FIUMEFREDDO BRUZIO	39	189		0	4	75		€ 0,00	0,00 €	Valore Catastale	Dec.Esp.D.S.n.11.540/05	Gestione SORICAL	☐	☑
FIUMEFREDDO BRUZIO	44	254		0	1	15		€ 0,00	0,00 €	Valore Catastale	Dec.Esp.D.S.n.11.540/05	Gestione SORICAL	☐	☑
FIUMEFREDDO BRUZIO	44	257		0	1	15		€ 0,00	0,00 €	Valore Catastale	Dec.Esp.D.S.n.11.540/05	Gestione SORICAL	☐	☑
FIUMEFREDDO BRUZIO	44	260		0	5	5		€ 0,00	0,00 €	Valore Catastale	Dec.Esp.D.S.n.11.540/05	Gestione SORICAL	☐	☑
FIUMEFREDDO BRUZIO	44	275		0	0	60		€ 0,00	0,00 €	Valore Catastale	Dec.Esp.D.S.n.11.540/05	Gestione SORICAL	☐	☑
FIUMEFREDDO BRUZIO	44	278		0	0	80		€ 0,00	0,00 €	Valore Catastale	Dec.Esp.D.S.n.11.540/05	Gestione SORICAL	☐	☑
FIUMEFREDDO BRUZIO	44	284		0	2	0		€ 0,00	0,00 €	Valore Catastale	Dec.Esp.D.S.n.11.540/05	Gestione SORICAL	☐	☑
FIUMEFREDDO BRUZIO	45	73		0	1	60		€ 0,00	0,00 €	Valore Catastale	Dec.Esp.D.S.n.11.540/05	Gestione SORICAL	☐	☑
FIUMEFREDDO BRUZIO	45	76		0	1	65		€ 0,00	0,00 €	Valore Catastale	Dec.Esp.D.S.n.11.540/05	Gestione SORICAL	☐	☑
FIUMEFREDDO BRUZIO	45	78		0	3	60		€ 0,00	0,00 €	Valore Catastale	Dec.Esp.D.S.n.11.540/05	Gestione SORICAL	☐	☑
FIUMEFREDDO BRUZIO	45	81		0	1	60		€ 0,00	0,00 €	Valore Catastale	Dec.Esp.D.S.n.11.540/05	Gestione SORICAL	☐	☑
FIUMEFREDDO BRUZIO	45	84		0	2	85		€ 0,00	0,00 €	Valore Catastale	Dec.Esp.D.S.n.11.540/05	Gestione SORICAL	☐	☑
FIUMEFREDDO BRUZIO	45	90		0	2	95		€ 0,00	0,00 €	Valore Catastale	Dec.Esp.D.S.n.11.540/05	Gestione SORICAL	☐	☑
FIUMEFREDDO BRUZIO	49	541		0	0	80		€ 0,00	0,00 €	Valore Catastale	Dec.Esp.D.S.n.11.540/05	Gestione SORICAL	☐	☑
FIUMEFREDDO BRUZIO	49	544		0	0	3		€ 0,00	0,00 €	Valore Catastale	Dec.Esp.D.S.n.11.540/05	Gestione SORICAL	☐	☑
FIUMEFREDDO BRUZIO	49	546		0	14	60		€ 0,00	0,00 €	Valore Catastale	Dec.Esp.D.S.n.11.540/05	Gestione SORICAL	☐	☑
FIUMEFREDDO BRUZIO	49	572		0	0	80		€ 0,00	0,00 €	Valore Catastale	Dec.Esp.D.S.n.11.540/05	Gestione SORICAL	☐	☑

Comune	Foglio	Part.la	Coltura	ha	a	ca	Reddito Dominicale	Valore 2017	Valore 2018	Stima / Valore	Provenienza	Destinazione d'uso	Disp.	Indisp
FIUMEFREDDO BRUZIO	49	573		0	0	90		€ 0,00	0,00 €	Valore Catastale	Dec.Esp.D.S.n.11.540/05	Gestione SORICAL	☐	☑
Totali per Comune								**€ 20 602,00**	**21 213,00 €**					
FRASCINETO	12	258	Pascolo 1	0	49	20	€ 3,18		415,00 €	Valore Catastale	ex Casmez	Gestione SORICAL	☐	☑
FRASCINETO	12	300	Seminativo 2	1	35	60	€ 26,26		3 434,00 €	Valore Catastale	ex Casmez	Gestione SORICAL	☐	☑
FRASCINETO	12	301	Pascolo 1	0	0	20	€ 1,29		168,00 €	Valore Catastale	ex Casmez	Gestione SORICAL	☐	☑
FRASCINETO	12	331	Pascolo 1	0	22	60	€ 1,46		191,00 €	Valore Catastale	ex Casmez	Gestione SORICAL	☐	☑
Totali per Comune									**4 208,00 €**					
FUSCALDO	02	01	Bosco Alto 2	144	57	50	€ 560,00	€ 73 676,00	74 118,00 €	Valore Catastale	D.M. 05/03/75	Gest. CALABRIA VERDE	☐	☑
FUSCALDO	02	02	Bosco Ceduo	11	90	30	€ 46,10	€ 6 065,00	6 101,00 €	Valore Catastale	D.M. 05/03/75	Gest. CALABRIA VERDE	☐	☑
FUSCALDO	02	11	Bosco Ceduo	0	73	20	€ 1,41	€ 186,00	187,00 €	Valore Catastale	D.M. 05/03/75	Gest. CALABRIA VERDE	☐	☑
FUSCALDO	02	17	Bosco Ceduo	27	32	0	€ 52,91	€ 6 962,00	7 004,00 €	Valore Catastale	D.M. 05/03/75	Gest. CALABRIA VERDE	☐	☑
FUSCALDO	02	26	Pascolo Arb	1	31	60	€ 16,99	€ 2 235,00	2 248,00 €	Valore Catastale	D.M. 05/03/75	Gest. CALABRIA VERDE	☐	☑
FUSCALDO	02	34	Bosco Ceduo	110	53	80	€ 214,08	€ 28 165,00	28 334,00 €	Valore Catastale	D.M. 05/03/75	Gest. CALABRIA VERDE	☐	☑
FUSCALDO	02	35	Pascolo Arb	187	12	60	€ 2 416,06	€ 317 869,00	319 776,00 €	Valore Catastale	D.M. 05/03/75	Gest. CALABRIA VERDE	☐	☑
FUSCALDO	03	71	Pascolo Cesp	0	36	60	€ 1,19	€ 156,00	157,00 €	Valore Catastale	D.M. 05/03/75	Gest. CALABRIA VERDE	☐	☑
FUSCALDO	04	29	Bosco Ceduo	9	28	50	€ 35,96	€ 4 731,00	4 759,00 €	Valore Catastale	D.M. 05/03/75	Gest. CALABRIA VERDE	☐	☑
FUSCALDO	05	01	Pascolo Arb	2	15	6	€ 96,84	€ 12 740,00	12 816,00 €	Valore Catastale	D.M. 05/03/75	Gest. CALABRIA VERDE	☐	☑
FUSCALDO	05	05	Bosco Alto 2	17	70	80	€ 68,59	€ 9 024,00	9 078,00 €	Valore Catastale	D.M. 05/03/75	Gest. CALABRIA VERDE	☐	☑
FUSCALDO	05	06	Bosco Alto 2	9	85	70	€ 38,18	€ 5 023,00	5 053,00 €	Valore Catastale	D.M. 05/03/75	Gest. CALABRIA VERDE	☐	☑
FUSCALDO	05	07	Bosco Alto 2	21	76	40	€ 84,30	€ 11 091,00	11 158,00 €	Valore Catastale	D.M. 05/03/75	Gest. CALABRIA VERDE	☐	☑
FUSCALDO	10	01	Bosco Alto 2	0	6	0	€ 0,24	€ 31,00	31,00 €	Valore Catastale	D.M. 05/03/75	Gest. CALABRIA VERDE	☐	☑
FUSCALDO	10	02	Bosco Alto 2	0	1	90	€ 0,08	€ 10,00	10,00 €	Valore Catastale	D.M. 05/03/75	Gest. CALABRIA VERDE	☐	☑
FUSCALDO	10	03	Bosco Alto 2	0	4	10	€ 0,16	€ 21,00	21,00 €	Valore Catastale	D.M. 05/03/75	Gest. CALABRIA VERDE	☐	☑
FUSCALDO	10	04	Bosco Alto 2	0	8	40	€ 0,33	€ 43,00	43,00 €	Valore Catastale	D.M. 05/03/75	Gest. CALABRIA VERDE	☐	☑
FUSCALDO	10	05	Bosco Alto 2	119	64	40	€ 463,44	€ 60 972,00	61 338,00 €	Valore Catastale	D.M. 05/03/75	Gest. CALABRIA VERDE	☐	☑
FUSCALDO	10	06	Pascolo 2	3	50	50	€ 22,63	€ 2 977,00	2 995,00 €	Valore Catastale	D.M. 05/03/75	Gest. CALABRIA VERDE	☐	☑
FUSCALDO	10	07	Bosco Ceduo	9	88	50	€ 19,15	€ 2 519,00	2 534,00 €	Valore Catastale	D.M. 05/03/75	Gest. CALABRIA VERDE	☐	☑
FUSCALDO	10	08	Bosco Ceduo	38	76	60	€ 75,08	€ 9 877,00	9 936,00 €	Valore Catastale	D.M. 05/03/75	Gest. CALABRIA VERDE	☐	☑
FUSCALDO	10	09	Bosco Alto 2	87	29	90	€ 338,15	€ 44 488,00	44 755,00 €	Valore Catastale	D.M. 05/03/75	Gest. CALABRIA VERDE	☐	☑
FUSCALDO	10	10	Bosco Ceduo	0	43	10	€ 0,84	€ 111,00	112,00 €	Valore Catastale	D.M. 05/03/75	Gest. CALABRIA VERDE	☐	☑
FUSCALDO	10	11	Bosco Alto 2	5	54	60	€ 21,49	€ 2 827,00	2 844,00 €	Valore Catastale	D.M. 05/03/75	Gest. CALABRIA VERDE	☐	☑
FUSCALDO	10	12	Bosco Ceduo	12	24	70	€ 23,73	€ 3 122,00	3 141,00 €	Valore Catastale	D.M. 05/03/75	Gest. CALABRIA VERDE	☐	☑
FUSCALDO	10	13	Bosco Alto 2	5	51	50	€ 21,36	€ 2 811,00	2 828,00 €	Valore Catastale	D.M. 05/03/75	Gest. CALABRIA VERDE	☐	☑

Comune	Foglio	Part.la	Coltura	ha	a	ca	Reddito Dominicale	Valore 2017	Valore 2018	Stima / Valore	Provenienza	Destinazione d'uso	Disp.	Indisp
FUSCALDO	10	14	Bosco Alto 2	1	15	50	€ 4,48	€ 589,00	593,00 €	Valore Catastale	D.M. 05/03/75	Gest. CALABRIA VERDE	☐	☑
FUSCALDO	10	15	Bosco Alto 2	34	7	50	€ 131,99	€ 17 365,00	17 469,00 €	Valore Catastale	D.M. 05/03/75	Gest. CALABRIA VERDE	☐	☑
FUSCALDO	24	01	Pascolo 1	11	83	10	€ 114,56	€ 15 072,00	15 162,00 €	Valore Catastale	D.M. 05/03/75	Gest. CALABRIA VERDE	☐	☑
FUSCALDO	24	02	Bosco Alto 2	8	4	20	€ 31,15	€ 4 098,00	4 123,00 €	Valore Catastale	D.M. 05/03/75	Gest. CALABRIA VERDE	☐	☑
FUSCALDO	25	01	Bosco Alto 2	0	9	80	€ 0,38	€ 49,00	49,00 €	Valore Catastale	D.M. 05/03/75	Gest. CALABRIA VERDE	☐	☑
FUSCALDO	25	02	Bosco Alto 2	0	45	80	€ 1,78	€ 233,00	234,00 €	Valore Catastale	D.M. 05/03/75	Gest. CALABRIA VERDE	☐	☑
FUSCALDO	25	03	Bosco Alto 2	0	0	70	€ 0,03	€ 3,00	3,00 €	Valore Catastale	D.M. 05/03/75	Gest. CALABRIA VERDE	☐	☑
FUSCALDO	25	04	Bosco Alto 2	0	2	90	€ 0,11	€ 15,00	15,00 €	Valore Catastale	D.M. 05/03/75	Gest. CALABRIA VERDE	☐	☑
FUSCALDO	25	05	Bosco Alto 2	0	9	80	€ 0,38	€ 49,00	49,00 €	Valore Catastale	D.M. 05/03/75	Gest. CALABRIA VERDE	☐	☑
FUSCALDO	25	06	Pascolo 2	3	98	0	€ 25,69	€ 3 379,00	3 399,00 €	Valore Catastale	D.M. 05/03/75	Gest. CALABRIA VERDE	☐	☑
FUSCALDO	25	07	Bosco Ceduo	0	17	70	€ 0,34	€ 44,00	44,00 €	Valore Catastale	D.M. 05/03/75	Gest. CALABRIA VERDE	☐	☑
FUSCALDO	25	08	Bosco Alto 2	271	29	10	€ 1 050,83	€ 1 780 620,00	1 791 304,00 €	Stima EFM	D.M. 05/03/75	Gest. CALABRIA VERDE	☐	☑
FUSCALDO	25	09	Bosco Alto 2	0	4	30	€ 0,16	€ 21,00	21,00 €	Valore Catastale	D.M. 05/03/75	Gest. CALABRIA VERDE	☐	☑
FUSCALDO	25	10	Bosco Alto 2	0	12	70	€ 0,49	€ 64,00	64,00 €	Valore Catastale	D.M. 05/03/75	Gest. CALABRIA VERDE	☐	☑
FUSCALDO	25	11	Bosco Alto 2	0	1	30	€ 0,05	€ 7,00	7,00 €	Valore Catastale	D.M. 05/03/75	Gest. CALABRIA VERDE	☐	☑
FUSCALDO	25	15	Bosco Alto 2	0	1	20	€ 0,05	€ 7,00	7,00 €	Valore Catastale	D.M. 05/03/75	Gest. CALABRIA VERDE	☐	☑
FUSCALDO	25	16	Bosco Alto 2	0	34	70	€ 1,35	€ 178,00	179,00 €	Valore Catastale	D.M. 05/03/75	Gest. CALABRIA VERDE	☐	☑
FUSCALDO	25	17	Bosco Alto 2	1	13	0	€ 4,38	€ 575,00	578,00 €	Valore Catastale	D.M. 05/03/75	Gest. CALABRIA VERDE	☐	☑
FUSCALDO	25	18	Bosco Alto 2	0	5	80	€ 0,23	€ 29,00	29,00 €	Valore Catastale	D.M. 05/03/75	Gest. CALABRIA VERDE	☐	☑
FUSCALDO	25	19	Bosco Alto 2	0	8	50	€ 0,33	€ 43,00	43,00 €	Valore Catastale	D.M. 05/03/75	Gest. CALABRIA VERDE	☐	☑
FUSCALDO	25	20	Bosco Ceduo	0	86	90	€ 3,36	€ 443,00	446,00 €	Valore Catastale	D.M. 05/03/75	Gest. CALABRIA VERDE	☐	☑
FUSCALDO	25	21	Bosco Ceduo	1	41	0	€ 5,46	€ 718,00	722,00 €	Valore Catastale	D.M. 05/03/75	Gest. CALABRIA VERDE	☐	☑
FUSCALDO	25	23	Bosco Ceduo	2	47	40	€ 9,59	€ 1 262,00	1 270,00 €	Valore Catastale	D.M. 05/03/75	Gest. CALABRIA VERDE	☐	☑
FUSCALDO	25	25	Bosco Ceduo	1	10	20	€ 4,26	€ 560,00	563,00 €	Valore Catastale	D.M. 05/03/75	Gest. CALABRIA VERDE	☐	☑
FUSCALDO	25	94	Pascolo 2	52	40	0	€ 338,28	€ 44 505,00	44 772,00 €	Valore Catastale	D.M. 10/03/79	gest. CALABRIA VERDE	☐	☑
FUSCALDO	25	95	Pascolo 2	0	20	0	€ 1,29	€ 169,00	170,00 €	Valore Catastale	D.M. 10/03/79	gest. CALABRIA VERDE	☐	☑
FUSCALDO	32	1372	Ficheto 1	0	0	40	€ 1,25	€ 162,00	163,00 €	Valore Catastale	Dec.Esp.D.S.n.6901/06	Gestione SORICAL	☐	☑
FUSCALDO	32	1375	Ficheto 1	0	0	40	€ 0,36	€ 47,00	47,00 €	Valore Catastale	Dec.Esp.D.S.n.6901/06	Gestione SORICAL	☐	☑
FUSCALDO	32	1401	Ficheto 1	0	1	75	€ 1,59	€ 206,00	207,00 €	Valore Catastale	Dec.Esp.D.S.n.6901/06	Gestione SORICAL	☐	☑
FUSCALDO	32	1403	Ente Urbano	0	0	25	€ 0,00	€ 0,00	0,00 €	Valore Catastale	Dec.Esp.D.S.n.6901/06	Gestione SORICAL	☐	☑
FUSCALDO	32	1409	Ficheto 1	0	0	90	€ 0,81	€ 106,00	107,00 €	Valore Catastale	Dec.Esp.D.S.n.6901/06	Gestione SORICAL	☐	☑
FUSCALDO	32	1411	Ficheto 1	0	0	10	€ 0,09	€ 11,00	11,00 €	Valore Catastale	Dec.Esp.D.S.n.6901/06	Gestione SORICAL	☐	☑
FUSCALDO	32	1412	Ente Urbano	0	0	70	€ 0,00	€ 0,00	0,00 €	Valore Catastale	Dec.Esp.D.S.n.6901/06	Gestione SORICAL	☐	☑

Comune	Foglio	Part.la	Coltura	ha	a	ca	Reddito Dominicale	Valore 2017	Valore 2018	Stima / Valore	Provenienza	Destinazione d'uso	Disp.	Indisp
FUSCALDO	32	1415	Ficheto 1	0	0	65	€ 0,59	€ 76,00	76,00 €	Valore Catastale	Dec.Esp.D.S.n.6901/06	Gestione SORICAL	☐	☑
FUSCALDO	32	1418	Ficheto 1	0	0	45	€ 0,41	€ 54,00	54,00 €	Valore Catastale	Dec.Esp.D.S.n.6901/06	Gestione SORICAL	☐	☑
Totali per Comune								**€ 2 478 491,00**	**2 493 357,00 €**					
GRISOLIA	01	1384	Querceto	0	1	50	€ 0,34	€ 44,00	44,00 €	Valore Catastale	Dec.Esp.D.S.n.16662/05	Gestione SORICAL	☐	☑
GRISOLIA	01	1385	Seminativo 2	0	1	80	€ 0,64	€ 83,00	83,00 €	Valore Catastale	Dec.Esp.D.S.n.16662/05	Gestione SORICAL	☐	☑
GRISOLIA	01	1386	Seminativo 2	0	0	50	€ 0,18	€ 23,00	23,00 €	Valore Catastale	Dec.Esp.D.S.n.16662/05	Gestione SORICAL	☐	☑
GRISOLIA	01	1388	Pascolo 1	0	0	30	€ 0,18	€ 23,00	23,00 €	Valore Catastale	Dec.Esp.D.S.n.16662/05	Gestione SORICAL	☐	☑
GRISOLIA	01	1394	Seminativo 2	0	1	37	€ 0,49	€ 63,00	63,00 €	Valore Catastale	Dec.Esp.D.S.n.16662/05	Gestione SORICAL	☐	☑
GRISOLIA	01	1396	Seminativo 2	0	0	19	€ 0,06	€ 8,00	8,00 €	Valore Catastale	Dec.Esp.D.S.n.16662/05	Gestione SORICAL	☐	☑
GRISOLIA	01	1397	Seminativo 2	0	0	74	€ 0,26	€ 34,00	34,00 €	Valore Catastale	Dec.Esp.D.S.n.16662/05	Gestione SORICAL	☐	☑
GRISOLIA	01	1398	Seminativo 3	0	0	14	€ 0,01	€ 2,00	2,00 €	Valore Catastale	Dec.Esp.D.S.n.16662/05	Gestione SORICAL	☐	☑
GRISOLIA	01	1399	Seminativo 3	0	0	55	€ 0,05	€ 6,00	6,00 €	Valore Catastale	Dec.Esp.D.S.n.16662/05	Gestione SORICAL	☐	☑
GRISOLIA	05	577	Vigneto 3	0	0	40	€ 0,14	€ 18,00	18,00 €	Valore Catastale	Dec.Esp.D.S.n.16662/05	Gestione SORICAL	☐	☑
GRISOLIA	05	578	Vigneto 3	0	1	40	€ 0,50	€ 65,00	65,00 €	Valore Catastale	Dec.Esp.D.S.n.16662/05	Gestione SORICAL	☐	☑
GRISOLIA	05	579	Fabbr Rurale	0	0	60	€ 0,00	€ 0,00	0,00 €	Valore Catastale	Dec.Esp.D.S.n.16662/05	Gestione SORICAL	☐	☑
GRISOLIA	05	580	Vigneto 2	0	1	40	€ 0,95	€ 124,00	125,00 €	Valore Catastale	Dec.Esp.D.S.n.16662/05	Gestione SORICAL	☐	☑
GRISOLIA	05	582	Uliveto 3	0	1	0	€ 0,35	€ 46,00	46,00 €	Valore Catastale	Dec.Esp.D.S.n.16662/05	Gestione SORICAL	☐	☑
GRISOLIA	05	584	Pascolo Cesp	0	0	12	€ 0,01	€ 2,00	2,00 €	Valore Catastale	Dec.Esp.D.S.n.16662/05	Gestione SORICAL	☐	☑
GRISOLIA	05	586	Pascolo Cesp	0	0	70	€ 0,01	€ 2,00	2,00 €	Valore Catastale	Dec.Esp.D.S.n.16662/05	Gestione SORICAL	☐	☑
GRISOLIA	05	587	Pascolo Cesp	0	0	58	€ 0,01	€ 2,00	2,00 €	Valore Catastale	Dec.Esp.D.S.n.16662/05	Gestione SORICAL	☐	☑
GRISOLIA	05	589	Pascolo Cesp	0	0	10	€ 0,01	€ 2,00	2,00 €	Valore Catastale	Dec.Esp.D.S.n.16662/05	Gestione SORICAL	☐	☑
GRISOLIA	05	590	Uliveto 3	0	3	40	€ 1,21	€ 158,00	159,00 €	Valore Catastale	Dec.Esp.D.S.n.16662/05	Gestione SORICAL	☐	☑
GRISOLIA	05	591	Uliveto 3	0	2	0	€ 0,71	€ 93,00	94,00 €	Valore Catastale	Dec.Esp.D.S.n.16662/05	Gestione SORICAL	☐	☑
GRISOLIA	05	592	Uliveto 3	0	0	64	€ 0,23	€ 29,00	29,00 €	Valore Catastale	Dec.Esp.D.S.n.16662/05	Gestione SORICAL	☐	☑
GRISOLIA	05	593	Uliveto 3	0	4	36	€ 1,55	€ 202,00	203,00 €	Valore Catastale	Dec.Esp.D.S.n.16662/05	Gestione SORICAL	☐	☑
GRISOLIA	05	594	Uliveto 3	0	0	60	€ 0,21	€ 28,00	28,00 €	Valore Catastale	Dec.Esp.D.S.n.16662/05	Gestione SORICAL	☐	☑
GRISOLIA	05	595	Uliveto 3	0	1	90	€ 0,68	€ 88,00	89,00 €	Valore Catastale	Dec.Esp.D.S.n.16662/05	Gestione SORICAL	☐	☑
GRISOLIA	05	596	Uliveto 3	0	0	50	€ 0,18	€ 23,00	23,00 €	Valore Catastale	Dec.Esp.D.S.n.16662/05	Gestione SORICAL	☐	☑
GRISOLIA	06	934	Pascolo Arb	0	0	90		€ 133,00	134,00 €	Valore esproprio	Dec.Esp.D.S.n.16.931/05	Gestione SORICAL	☐	☑
GRISOLIA	06	935	Pascolo Cesp	0	0	30		€ 44,00	44,00 €	Valore esproprio	Dec.Esp.D.S.n.16.931/05	Gestione SORICAL	☐	☑
GRISOLIA	06	937	Pascolo 1	0	1	30		€ 192,00	193,00 €	Valore esproprio	Dec.Esp.D.S.n.16.931/05	Gestione SORICAL	☐	☑
GRISOLIA	06	939	Agrumeto 1	0	1	90		€ 190,00	1 173,00 €	Valore esproprio	Dec.Esp.D.S.n.16.931/05	Gestione SORICAL	☐	☑
GRISOLIA	06	942	Agrumeto 1	0	4	20		€ 421,00	2 593,00 €	Valore esproprio	Dec.Esp.D.S.n.16.931/05	Gestione SORICAL	☐	☑

Comune	Foglio	Part.la	Coltura	ha	a	ca	Reddito Dominicale	Valore 2017	Valore 2018	Stima / Valore	Provenienza	Destinazione d'uso	Disp.	Indisp
GRISOLIA	06	943	Agrumeto 1	0	1	80		€ 180,00	1 112,00 €	Valore esproprio	Dec.Esp.D.S.n.16.931/05	Gestione SORICAL	☐	☑
GRISOLIA	06	945	Agrumeto 1	0	0	20		€ 20,00	124,00 €	Valore esproprio	Dec.Esp.D.S.n.16.931/05	Gestione SORICAL	☐	☑
GRISOLIA	06	946	Semin Irrig 2	0	0	60		€ 89,00	90,00 €	Valore esproprio	Dec.Esp.D.S.n.16.931/05	Gestione SORICAL	☐	☑
GRISOLIA	06	948	Semin Irrig 2	0	0	50		€ 74,00	74,00 €	Valore esproprio	Dec.Esp.D.S.n.16.931/05	Gestione SORICAL	☐	☑
GRISOLIA	06	950	Bosco Ceduo	0	0	10		€ 15,00	15,00 €	Valore esproprio	Dec.Esp.D.S.n.16.931/05	Gestione SORICAL	☐	☑
GRISOLIA	06	951	Agrumeto 1	0	1	0		€ 148,00	618,00 €	Valore esproprio	Dec.Esp.D.S.n.16.931/05	Gestione SORICAL	☐	☑
GRISOLIA	06	953	Agrumeto 1	0	3	20		€ 472,00	1 976,00 €	Valore esproprio	Dec.Esp.D.S.n.16.931/05	Gestione SORICAL	☐	☑
GRISOLIA	06	954	Agrumeto 1	0	1	10		€ 162,00	679,00 €	Valore esproprio	Dec.Esp.D.S.n.16.931/05	Gestione SORICAL	☐	☑
GRISOLIA	06	955	Agrumeto 1	0	1	50		€ 221,00	927,00 €	Valore esproprio	Dec.Esp.D.S.n.16.931/05	Gestione SORICAL	☐	☑
GRISOLIA	12	315	Semin Irrig 2	0	0	30	€ 0,13	€ 16,00	16,00 €	Valore Catastale	Dec.Esp.D.S.n.16662/05	Gestione SORICAL	☐	☑
GRISOLIA	12	316	Pascolo 2	0	2	0	€ 0,08	€ 10,00	10,00 €	Valore Catastale	Dec.Esp.D.S.n.16662/05	Gestione SORICAL	☐	☑
GRISOLIA	12	319	Pascolo 2	0	1	60	€ 0,06	€ 8,00	8,00 €	Valore Catastale	Dec.Esp.D.S.n.16662/05	Gestione SORICAL	☐	☑
GRISOLIA	12	320	Bosco Ceduo	0	7	90	€ 0,30	€ 39,00	39,00 €	Valore Catastale	Dec.Esp.D.S.n.16662/05	Gestione SORICAL	☐	☑
GRISOLIA	12	322	Bosco Ceduo	0	0	20	€ 0,01	€ 2,00	2,00 €	Valore Catastale	Dec.Esp.D.S.n.16662/05	Gestione SORICAL	☐	☑
GRISOLIA	12	323	Bosco Ceduo	0	0	70	€ 0,03	€ 3,00	3,00 €	Valore Catastale	Dec.Esp.D.S.n.16662/05	Gestione SORICAL	☐	☑
GRISOLIA	12	325	Bosco Ceduo	0	0	90	€ 0,04	€ 5,00	5,00 €	Valore Catastale	Dec.Esp.D.S.n.16662/05	Gestione SORICAL	☐	☑
GRISOLIA	12	327	Bosco Ceduo	0	0	20	€ 0,01	€ 2,00	2,00 €	Valore Catastale	Dec.Esp.D.S.n.16662/05	Gestione SORICAL	☐	☑
GRISOLIA	12	328	Semin Arb 3	0	1	0	€ 0,13	€ 16,00	16,00 €	Valore Catastale	Dec.Esp.D.S.n.16662/05	Gestione SORICAL	☐	☑
GRISOLIA	12	330	Pascolo 2	0	0	70	€ 0,03	€ 3,00	3,00 €	Valore Catastale	Dec.Esp.D.S.n.16662/05	Gestione SORICAL	☐	☑
GRISOLIA	13	113	Pascolo 2	0	0	80	€ 0,03	€ 3,00	3,00 €	Valore Catastale	Dec.Esp.D.S.n.16662/05	Gestione SORICAL	☐	☑
GRISOLIA	13	115	Querceto	0	1	60	€ 0,36	€ 47,00	47,00 €	Valore Catastale	Dec.Esp.D.S.n.16662/05	Gestione SORICAL	☐	☑
GRISOLIA	13	116	Semin Irrig 3	0	4	0	€ 1,04	€ 135,00	136,00 €	Valore Catastale	Dec.Esp.D.S.n.16662/05	Gestione SORICAL	☐	☑
GRISOLIA	13	118	Pascolo 2	0	1	60	€ 0,06	€ 8,00	8,00 €	Valore Catastale	Dec.Esp.D.S.n.16662/05	Gestione SORICAL	☐	☑
GRISOLIA	13	120	Pascolo 2	0	5	0	€ 0,19	€ 24,00	24,00 €	Valore Catastale	Dec.Esp.D.S.n.16662/05	Gestione SORICAL	☐	☑
GRISOLIA	13	122	Pascolo 2	0	0	50	€ 0,03	€ 3,00	3,00 €	Valore Catastale	Dec.Esp.D.S.n.16662/05	Gestione SORICAL	☐	☑
GRISOLIA	13	124	Pascolo 2	0	0	40	€ 0,01	€ 2,00	2,00 €	Valore Catastale	Dec.Esp.D.S.n.16662/05	Gestione SORICAL	☐	☑
GRISOLIA	13	125	Pascolo 2	0	2	0	€ 0,08	€ 10,00	10,00 €	Valore Catastale	Dec.Esp.D.S.n.16662/05	Gestione SORICAL	☐	☑
GRISOLIA	14	257	Pascolo 2	0	35	90	€ 1,39	€ 180,00	181,00 €	Valore Catastale	Dec.Esp.D.S.n.420/05	Gestione SORICAL	☐	☑
GRISOLIA	18	560	Vigneto 3	0	0	30	€ 0,11	€ 15,00	15,00 €	Valore Catastale	Dec.Esp.D.S.n.16662/05	Gestione SORICAL	☐	☑
GRISOLIA	18	561	Vigneto 3	0	0	20	€ 0,08	€ 10,00	10,00 €	Valore Catastale	Dec.Esp.D.S.n.16662/05	Gestione SORICAL	☐	☑
GRISOLIA	18	562	Seminativo 2	0	0	13	€ 0,05	€ 6,00	6,00 €	Valore Catastale	Dec.Esp.D.S.n.16662/05	Gestione SORICAL	☐	☑
GRISOLIA	18	564	Seminativo 2	0	1	57	€ 0,56	€ 73,00	73,00 €	Valore Catastale	Dec.Esp.D.S.n.16662/05	Gestione SORICAL	☐	☑
GRISOLIA	18	565	Seminativo 2	0	0	20	€ 0,08	€ 10,00	10,00 €	Valore Catastale	Dec.Esp.D.S.n.16662/05	Gestione SORICAL	☐	☑

Comune	Foglio	Part.la	Coltura	ha	a	ca	Reddito Dominicale	Valore 2017	Valore 2018	Stima / Valore	Provenienza	Destinazione d'uso	Disp.	Indisp
GRISOLIA	18	566	Semin Arb 2	0	1	30	€ 0,46	€ 60,00	60,00 €	Valore Catastale	Dec.Esp.D.S.n.16662/05	Gestione SORICAL	☐	☑
GRISOLIA	18	567	Pascolo 1	0	2	70	€ 0,16	€ 21,00	21,00 €	Valore Catastale	Dec.Esp.D.S.n.16662/05	Gestione SORICAL	☐	☑
GRISOLIA	18	571	Vigneto 3	0	0	30	€ 0,11	€ 15,00	15,00 €	Valore Catastale	Dec.Esp.D.S.n.16662/05	Gestione SORICAL	☐	☑
GRISOLIA	18	573	Vigneto 3	0	0	45	€ 0,16	€ 21,00	21,00 €	Valore Catastale	Dec.Esp.D.S.n.16662/05	Gestione SORICAL	☐	☑
GRISOLIA	18	575	Vigneto 3	0	0	30	€ 0,11	€ 15,00	15,00 €	Valore Catastale	Dec.Esp.D.S.n.16662/05	Gestione SORICAL	☐	☑
GRISOLIA	19	249	Semin Arb 3	0	1	50	€ 0,19	€ 24,00	24,00 €	Valore Catastale	Dec.Esp.D.S.n.16662/05	Gestione SORICAL	☐	☑
GRISOLIA	19	251	Semin Arb 3	0	0	60	€ 0,08	€ 10,00	10,00 €	Valore Catastale	Dec.Esp.D.S.n.16662/05	Gestione SORICAL	☐	☑
GRISOLIA	19	253	Semin Arb 3	0	0	50	€ 0,06	€ 8,00	8,00 €	Valore Catastale	Dec.Esp.D.S.n.16662/05	Gestione SORICAL	☐	☑
GRISOLIA	19	255	Semin Arb 3	0	0	50	€ 0,06	€ 8,00	8,00 €	Valore Catastale	Dec.Esp.D.S.n.16662/05	Gestione SORICAL	☐	☑
GRISOLIA	19	257	Semin Arb 3	0	0	60	€ 0,08	€ 10,00	10,00 €	Valore Catastale	Dec.Esp.D.S.n.16662/05	Gestione SORICAL	☐	☑
GRISOLIA	19	259	Semin Arb 3	0	0	35	€ 0,05	€ 6,00	6,00 €	Valore Catastale	Dec.Esp.D.S.n.16662/05	Gestione SORICAL	☐	☑
GRISOLIA	19	260	Querceto	0	0	20	€ 0,05	€ 6,00	6,00 €	Valore Catastale	Dec.Esp.D.S.n.16662/05	Gestione SORICAL	☐	☑
GRISOLIA	19	261	Querceto	0	0	30	€ 0,06	€ 8,00	8,00 €	Valore Catastale	Dec.Esp.D.S.n.16662/05	Gestione SORICAL	☐	☑
GRISOLIA	19	264	Semin Arb 3	0	0	90	€ 0,11	€ 15,00	15,00 €	Valore Catastale	Dec.Esp.D.S.n.16662/05	Gestione SORICAL	☐	☑
GRISOLIA	19	266	Semin Arb 3	0	0	30	€ 0,04	€ 5,00	5,00 €	Valore Catastale	Dec.Esp.D.S.n.16662/05	Gestione SORICAL	☐	☑
GRISOLIA	19	267	Semin Arb 3	0	0	10	€ 0,01	€ 2,00	2,00 €	Valore Catastale	Dec.Esp.D.S.n.16662/05	Gestione SORICAL	☐	☑
GRISOLIA	19	268	Semin Arb 3	0	0	60	€ 0,08	€ 10,00	10,00 €	Valore Catastale	Dec.Esp.D.S.n.16662/05	Gestione SORICAL	☐	☑
GRISOLIA	19	271	Pascolo 2	0	1	0	€ 0,04	€ 5,00	5,00 €	Valore Catastale	Dec.Esp.D.S.n.16662/05	Gestione SORICAL	☐	☑
GRISOLIA	19	272	Pascolo 2	0	0	20	€ 0,01	€ 2,00	2,00 €	Valore Catastale	Dec.Esp.D.S.n.16662/05	Gestione SORICAL	☐	☑
GRISOLIA	19	273	Pascolo Arb	0	1	80	€ 0,14	€ 18,00	18,00 €	Valore Catastale	Dec.Esp.D.S.n.16662/05	Gestione SORICAL	☐	☑
GRISOLIA	19	275	Fabbr Rurale	0	0	10	€ 0,00	€ 0,00	0,00 €	Valore Catastale	Dec.Esp.D.S.n.16662/05	Gestione SORICAL	☐	☑
GRISOLIA	19	276	Semin Arb 2	0	0	70	€ 0,03	€ 3,00	3,00 €	Valore Catastale	Dec.Esp.D.S.n.16662/05	Gestione SORICAL	☐	☑
GRISOLIA	19	278	Semin Arb 3	0	1	0	€ 0,13	€ 16,00	16,00 €	Valore Catastale	Dec.Esp.D.S.n.16662/05	Gestione SORICAL	☐	☑
GRISOLIA	19	279	Semin Arb 2	0	0	40	€ 0,14	€ 18,00	18,00 €	Valore Catastale	Dec.Esp.D.S.n.16662/05	Gestione SORICAL	☐	☑
GRISOLIA	19	281	Querceto	0	0	10	€ 0,03	€ 3,00	3,00 €	Valore Catastale	Dec.Esp.D.S.n.16662/05	Gestione SORICAL	☐	☑
GRISOLIA	19	283	Querceto	0	0	60	€ 0,14	€ 18,00	18,00 €	Valore Catastale	Dec.Esp.D.S.n.16662/05	Gestione SORICAL	☐	☑
GRISOLIA	19	284	Semin Arb 2	0	1	45	€ 0,51	€ 67,00	67,00 €	Valore Catastale	Dec.Esp.D.S.n.16662/05	Gestione SORICAL	☐	☑
GRISOLIA	19	286	Semin Arb 2	0	0	15	€ 0,05	€ 6,00	6,00 €	Valore Catastale	Dec.Esp.D.S.n.16662/05	Gestione SORICAL	☐	☑
GRISOLIA	19	287	Semin Arb 2	0	0	30	€ 0,11	€ 15,00	15,00 €	Valore Catastale	Dec.Esp.D.S.n.16662/05	Gestione SORICAL	☐	☑
GRISOLIA	19	289	Semin Arb 2	0	0	40	€ 0,14	€ 18,00	18,00 €	Valore Catastale	Dec.Esp.D.S.n.16662/05	Gestione SORICAL	☐	☑
GRISOLIA	19	292	Seminativo 3	0	0	50	€ 0,05	€ 6,00	6,00 €	Valore Catastale	Dec.Esp.D.S.n.16662/05	Gestione SORICAL	☐	☑
GRISOLIA	19	293	Semin Arb 3	0	1	60	€ 0,21	€ 28,00	28,00 €	Valore Catastale	Dec.Esp.D.S.n.16662/05	Gestione SORICAL	☐	☑
GRISOLIA	19	295	Semin Arb 3	0	0	10	€ 0,01	€ 2,00	2,00 €	Valore Catastale	Dec.Esp.D.S.n.16662/05	Gestione SORICAL	☐	☑

Comune	Foglio	Part.la	Coltura	ha	a	ca	Reddito Dominicale	Valore 2017	Valore 2018	Stima / Valore	Provenienza	Destinazione d'uso	Disp.	Indisp
GRISOLIA	19	296	Seminativo 3	0	0	20	€ 0,03	€ 3,00	3,00 €	Valore Catastale	Dec.Esp.D.S.n.16662/05	Gestione SORICAL	☐	☑
GRISOLIA	19	298	Seminativo 3	0	0	50	€ 0,05	€ 6,00	6,00 €	Valore Catastale	Dec.Esp.D.S.n.16662/05	Gestione SORICAL	☐	☑
GRISOLIA	19	299	Pascolo 2	0	0	90	€ 0,04	€ 5,00	5,00 €	Valore Catastale	Dec.Esp.D.S.n.16662/05	Gestione SORICAL	☐	☑
GRISOLIA	19	301	Seminativo 4	0	0	60	€ 0,03	€ 3,00	3,00 €	Valore Catastale	Dec.Esp.D.S.n.16662/05	Gestione SORICAL	☐	☑
GRISOLIA	19	303	Vigneto 3	0	1	30	€ 0,46	€ 60,00	60,00 €	Valore Catastale	Dec.Esp.D.S.n.16662/05	Gestione SORICAL	☐	☑
GRISOLIA	19	305	Vigneto 3	0	1	0	€ 0,04	€ 5,00	5,00 €	Valore Catastale	Dec.Esp.D.S.n.16662/05	Gestione SORICAL	☐	☑
GRISOLIA	19	306	Vigneto 3	0	0	10	€ 0,04	€ 5,00	5,00 €	Valore Catastale	Dec.Esp.D.S.n.16662/05	Gestione SORICAL	☐	☑
GRISOLIA	19	308	Seminativo 4	0	0	10	€ 0,01	€ 2,00	2,00 €	Valore Catastale	Dec.Esp.D.S.n.16662/05	Gestione SORICAL	☐	☑
GRISOLIA	19	309	Seminativo 4	0	2	50	€ 0,11	€ 15,00	15,00 €	Valore Catastale	Dec.Esp.D.S.n.16662/05	Gestione SORICAL	☐	☑
GRISOLIA	19	310	Seminativo 4	0	0	20	€ 0,01	€ 2,00	2,00 €	Valore Catastale	Dec.Esp.D.S.n.16662/05	Gestione SORICAL	☐	☑
GRISOLIA	19	312	Seminativo 3	0	0	50	€ 0,05	€ 6,00	6,00 €	Valore Catastale	Dec.Esp.D.S.n.16662/05	Gestione SORICAL	☐	☑
GRISOLIA	19	314	Semin Arb 3	0	0	30	€ 0,04	€ 5,00	5,00 €	Valore Catastale	Dec.Esp.D.S.n.16662/05	Gestione SORICAL	☐	☑
GRISOLIA	20	161	Vigneto 2	0	1	30	€ 0,88	€ 114,00	115,00 €	Valore Catastale	Dec.Esp.D.S.n.16662/05	Gestione SORICAL	☐	☑
GRISOLIA	20	163	Vigneto 2	0	0	10	€ 0,06	€ 8,00	8,00 €	Valore Catastale	Dec.Esp.D.S.n.16662/05	Gestione SORICAL	☐	☑
GRISOLIA	20	165	Pascolo Cesp	0	3	70	€ 0,16	€ 21,00	21,00 €	Valore Catastale	Dec.Esp.D.S.n.16662/05	Gestione SORICAL	☐	☑
GRISOLIA	20	166	Pascolo Cesp	0	0	10	€ 0,01	€ 2,00	2,00 €	Valore Catastale	Dec.Esp.D.S.n.16662/05	Gestione SORICAL	☐	☑
GRISOLIA	20	167	Pascolo Cesp	0	0	10	€ 0,01	€ 2,00	2,00 €	Valore Catastale	Dec.Esp.D.S.n.16662/05	Gestione SORICAL	☐	☑
GRISOLIA	20	169	Pascolo 2	0	3	90	€ 0,15	€ 20,00	20,00 €	Valore Catastale	Dec.Esp.D.S.n.16662/05	Gestione SORICAL	☐	☑
GRISOLIA	20	170	Pascolo 2	0	0	10	€ 0,01	€ 2,00	2,00 €	Valore Catastale	Dec.Esp.D.S.n.16662/05	Gestione SORICAL	☐	☑
GRISOLIA	21	194	Fabbr Rurale	0	0	36	€ 0,00	€ 0,00	0,00 €	Valore Catastale	Dec.Esp.D.S.n.420/05	Gestione SORICAL	☐	☑
GRISOLIA	21	316	Bosco Ceduo	0	1	40	€ 0,03	€ 3,00	3,00 €	Valore Catastale	Dec.Esp.D.S.n.420/05	Gestione SORICAL	☐	☑
GRISOLIA	21	317	Bosco Ceduo	0	8	90	€ 0,18	€ 23,00	23,00 €	Valore Catastale	Dec.Esp.D.S.n.420/05	Gestione SORICAL	☐	☑
GRISOLIA	21	319	Semin Irrig 2	0	2	20	€ 0,93	€ 120,00	121,00 €	Valore Catastale	Dec.Esp.D.S.n.420/05	Gestione SORICAL	☐	☑
GRISOLIA	21	320	Semin Irrig 2	0	0	10	€ 0,04	€ 5,00	5,00 €	Valore Catastale	Dec.Esp.D.S.n.420/05	Gestione SORICAL	☐	☑
GRISOLIA	21	321	Bosco Ceduo	0	9	10	€ 0,18	€ 23,00	23,00 €	Valore Catastale	Dec.Esp.D.S.n.420/05	Gestione SORICAL	☐	☑
GRISOLIA	21	323	Bosco Ceduo	0	0	50	€ 0,03	€ 3,00	3,00 €	Valore Catastale	Dec.Esp.D.S.n.420/05	Gestione SORICAL	☐	☑
GRISOLIA	21	324	Bosco Alto 1	0	7	0	€ 0,28	€ 36,00	36,00 €	Valore Catastale	Dec.Esp.D.S.n.420/05	Gestione SORICAL	☐	☑
GRISOLIA	21	325	Semin Irrig 2	0	0	30	€ 0,13	€ 16,00	16,00 €	Valore Catastale	Dec.Esp.D.S.n.420/05	Gestione SORICAL	☐	☑
GRISOLIA	21	326	Semin Irrig 2	0	5	20	€ 2,19	€ 284,00	286,00 €	Valore Catastale	Dec.Esp.D.S.n.420/05	Gestione SORICAL	☐	☑
GRISOLIA	21	327	Bosco Ceduo	0	2	50	€ 0,05	€ 6,00	6,00 €	Valore Catastale	Dec.Esp.D.S.n.420/05	Gestione SORICAL	☐	☑
GRISOLIA	21	328	Semin Irrig 2	0	3	0	€ 1,26	€ 164,00	165,00 €	Valore Catastale	Dec.Esp.D.S.n.420/05	Gestione SORICAL	☐	☑
GRISOLIA	21	330	Bosco Ceduo	0	1	10	€ 0,03	€ 3,00	3,00 €	Valore Catastale	Dec.Esp.D.S.n.420/05	Gestione SORICAL	☐	☑
GRISOLIA	21	331	Bosco Ceduo	0	2	0	€ 0,04	€ 5,00	5,00 €	Valore Catastale	Dec.Esp.D.S.n.420/05	Gestione SORICAL	☐	☑

Comune	Foglio	Part.la	Coltura	ha	a	ca	Reddito Dominicale	Valore 2017	Valore 2018	Stima / Valore	Provenienza	Destinazione d'uso	Disp.	Indisp
GRISOLIA	21	332	Semin Irrig 2	0	3	60	€ 1,51	€ 197,00	198,00 €	Valore Catastale	Dec.Esp.D.S.n.420/05	Gestione SORICAL	☐	☑
GRISOLIA	21	333	Semin Irrig 2	0	4	60	€ 1,93	€ 250,00	252,00 €	Valore Catastale	Dec.Esp.D.S.n.420/05	Gestione SORICAL	☐	☑
GRISOLIA	21	336	Semin Irrig 2	0	3	60	€ 1,51	€ 197,00	198,00 €	Valore Catastale	Dec.Esp.D.S.n.420/05	Gestione SORICAL	☐	☑
GRISOLIA	21	337	Semin Irrig 2	0	5	0	€ 2,10	€ 273,00	275,00 €	Valore Catastale	Dec.Esp.D.S.n.420/05	Gestione SORICAL	☐	☑
GRISOLIA	21	338	Seminativo 2	0	2	30	€ 0,81	€ 106,00	107,00 €	Valore Catastale	Dec.Esp.D.S.n.420/05	Gestione SORICAL	☐	☑
GRISOLIA	21	339	Agrumeto 2	0	0	27	€ 1,40	€ 182,00	183,00 €	Valore Catastale	Dec.Esp.D.S.n.420/05	Gestione SORICAL	☐	☑
GRISOLIA	21	340	Semin Irrig 2	0	5	50	€ 2,31	€ 301,00	303,00 €	Valore Catastale	Dec.Esp.D.S.n.420/05	Gestione SORICAL	☐	☑
GRISOLIA	21	342	Semin Irrig 2	0	2	20	€ 0,93	€ 120,00	121,00 €	Valore Catastale	Dec.Esp.D.S.n.420/05	Gestione SORICAL	☐	☑
GRISOLIA	21	344	Semin Irrig 2	0	5	40	€ 2,26	€ 294,00	296,00 €	Valore Catastale	Dec.Esp.D.S.n.420/05	Gestione SORICAL	☐	☑
GRISOLIA	21	346	Semin Irrig 2	0	1	20	€ 0,50	€ 65,00	65,00 €	Valore Catastale	Dec.Esp.D.S.n.420/05	Gestione SORICAL	☐	☑
GRISOLIA	21	347	Semin Irrig 2	0	0	70	€ 0,29	€ 37,00	37,00 €	Valore Catastale	Dec.Esp.D.S.n.420/05	Gestione SORICAL	☐	☑
GRISOLIA	21	348	Seminativo 2	0	2	10	€ 0,75	€ 98,00	99,00 €	Valore Catastale	Dec.Esp.D.S.n.420/05	Gestione SORICAL	☐	☑
GRISOLIA	21	349	Semin Irrig 2	0	5	30	€ 2,23	€ 289,00	291,00 €	Valore Catastale	Dec.Esp.D.S.n.420/05	Gestione SORICAL	☐	☑
GRISOLIA	21	351	Semin Irrig 2	0	1	60	€ 0,68	€ 88,00	89,00 €	Valore Catastale	Dec.Esp.D.S.n.420/05	Gestione SORICAL	☐	☑
GRISOLIA	21	352	Semin Irrig 2	0	2	90	€ 1,21	€ 158,00	159,00 €	Valore Catastale	Dec.Esp.D.S.n.420/05	Gestione SORICAL	☐	☑
GRISOLIA	21	354	Semin Irrig 2	0	1	80	€ 0,75	€ 98,00	99,00 €	Valore Catastale	Dec.Esp.D.S.n.420/05	Gestione SORICAL	☐	☑
GRISOLIA	21	356	Semin Irrig 2	0	0	25	€ 0,10	€ 13,00	13,00 €	Valore Catastale	Dec.Esp.D.S.n.420/05	Gestione SORICAL	☐	☑
GRISOLIA	21	357	Semin Irrig 2	0	0	35	€ 0,15	€ 20,00	20,00 €	Valore Catastale	Dec.Esp.D.S.n.420/05	Gestione SORICAL	☐	☑
GRISOLIA	21	358	Semin Irrig 2	0	1	75	€ 0,74	€ 96,00	97,00 €	Valore Catastale	Dec.Esp.D.S.n.420/05	Gestione SORICAL	☐	☑
GRISOLIA	21	360	Semin Irrig 2	0	2	20	€ 0,93	€ 120,00	121,00 €	Valore Catastale	Dec.Esp.D.S.n.420/05	Gestione SORICAL	☐	☑
GRISOLIA	21	361	Semin Irrig 2	0	0	80	€ 0,34	€ 44,00	44,00 €	Valore Catastale	Dec.Esp.D.S.n.420/05	Gestione SORICAL	☐	☑
GRISOLIA	21	362	Semin Irrig 2	0	3	40	€ 1,43	€ 185,00	186,00 €	Valore Catastale	Dec.Esp.D.S.n.420/05	Gestione SORICAL	☐	☑
GRISOLIA	21	363	Semin Irrig 3	0	5	30	€ 0,11	€ 15,00	15,00 €	Valore Catastale	Dec.Esp.D.S.n.420/05	Gestione SORICAL	☐	☑
GRISOLIA	21	365	Semin Irrig 2	0	4	50	€ 1,89	€ 245,00	246,00 €	Valore Catastale	Dec.Esp.D.S.n.420/05	Gestione SORICAL	☐	☑
GRISOLIA	22	688	Bosco Ceduo	0	3	0	€ 0,06	€ 8,00	8,00 €	Valore Catastale	Dec.Esp.D.S.n.420/05	Gestione SORICAL	☐	☑
GRISOLIA	22	689	Bosco Ceduo	0	3	80	€ 0,08	€ 10,00	10,00 €	Valore Catastale	Dec.Esp.D.S.n.420/05	Gestione SORICAL	☐	☑
GRISOLIA	22	690	Bosco Ceduo	0	3	70	€ 0,08	€ 10,00	10,00 €	Valore Catastale	Dec.Esp.D.S.n.420/05	Gestione SORICAL	☐	☑
GRISOLIA	22	691	Semin Irrig 2	0	3	90	€ 1,64	€ 213,00	214,00 €	Valore Catastale	Dec.Esp.D.S.n.420/05	Gestione SORICAL	☐	☑
GRISOLIA	22	692	Semin Irrig 2	0	2	30	€ 0,96	€ 125,00	126,00 €	Valore Catastale	Dec.Esp.D.S.n.420/05	Gestione SORICAL	☐	☑
GRISOLIA	22	693	Semin Irrig 2	0	2	70	€ 1,14	€ 148,00	149,00 €	Valore Catastale	Dec.Esp.D.S.n.420/05	Gestione SORICAL	☐	☑
GRISOLIA	22	694	Semin Irrig 2	0	2	30	€ 0,96	€ 125,00	126,00 €	Valore Catastale	Dec.Esp.D.S.n.420/05	Gestione SORICAL	☐	☑
GRISOLIA	22	695	Semin Irrig 2	0	2	20	€ 0,93	€ 120,00	121,00 €	Valore Catastale	Dec.Esp.D.S.n.420/05	Gestione SORICAL	☐	☑
GRISOLIA	22	696	Semin Irrig 2	0	1	50	€ 0,63	€ 81,00	81,00 €	Valore Catastale	Dec.Esp.D.S.n.420/05	Gestione SORICAL	☐	☑

Comune	Foglio	Part.la	Coltura	ha	a	ca	Reddito Dominicale	Valore 2017	Valore 2018	Stima / Valore	Provenienza	Destinazione d'uso	Disp.	Indisp
GRISOLIA	22	697	Semin Irrig 2	0	4	70	€ 1,98	€ 257,00	259,00 €	Valore Catastale	Dec.Esp.D.S.n.420/05	Gestione SORICAL	☐	☑
GRISOLIA	22	699	Semin Irrig 2	0	5	10	€ 2,14	€ 278,00	280,00 €	Valore Catastale	Dec.Esp.D.S.n.420/05	Gestione SORICAL	☐	☑
GRISOLIA	22	701	Vigneto 2	0	1	30	€ 0,88	€ 114,00	115,00 €	Valore Catastale	Dec.Esp.D.S.n.420/05	Gestione SORICAL	☐	☑
GRISOLIA	22	703	Semin Irrig 2	0	1	20	€ 0,50	€ 65,00	65,00 €	Valore Catastale	Dec.Esp.D.S.n.420/05	Gestione SORICAL	☐	☑
GRISOLIA	22	704	Semin Irrig 2	0	1	20	€ 0,50	€ 65,00	65,00 €	Valore Catastale	Dec.Esp.D.S.n.420/05	Gestione SORICAL	☐	☑
GRISOLIA	22	705	Semin Irrig 2	0	0	80	€ 0,34	€ 44,00	44,00 €	Valore Catastale	Dec.Esp.D.S.n.420/05	Gestione SORICAL	☐	☑
GRISOLIA	22	706	Bosco Ceduo	0	0	30	€ 0,01	€ 2,00	2,00 €	Valore Catastale	Dec.Esp.D.S.n.420/05	Gestione SORICAL	☐	☑
GRISOLIA	22	707	Semin Irrig 3	0	0	10	€ 0,03	€ 3,00	3,00 €	Valore Catastale	Dec.Esp.D.S.n.420/05	Gestione SORICAL	☐	☑
GRISOLIA	23	463	Pascolo Cesp	0	1	30	€ 0,06	€ 8,00	8,00 €	Valore Catastale	ex Casmez	Gestione SORICAL	☐	☑
GRISOLIA	23	464	Vigneto 3	0	6	0	€ 2,13	€ 276,00	278,00 €	Valore Catastale	ex Casmez	Gestione SORICAL	☐	☑
GRISOLIA	23	466	Semin Arb 3	0	2	90	€ 0,38	€ 49,00	49,00 €	Valore Catastale	ex Casmez	Gestione SORICAL	☐	☑
GRISOLIA	23	468	Uliveto 4	0	5	0	€ 0,81	€ 106,00	107,00 €	Valore Catastale	ex Casmez	Gestione SORICAL	☐	☑
GRISOLIA	23	470	Cast frutto 2	0	5	0	€ 0,96	€ 125,00	126,00 €	Valore Catastale	ex Casmez	Gestione SORICAL	☐	☑
GRISOLIA	23	472	Semin Arb 2	0	11	80	€ 4,19	€ 544,00	547,00 €	Valore Catastale	ex Casmez	Gestione SORICAL	☐	☑
GRISOLIA	23	475	Bosco Ceduo	0	1	40	€ 0,05	€ 6,00	6,00 €	Valore Catastale	ex Casmez	Gestione SORICAL	☐	☑
GRISOLIA	23	476	Semin Arb 3	0	0	20	€ 0,03	€ 3,00	3,00 €	Valore Catastale	ex Casmez	Gestione SORICAL	☐	☑
GRISOLIA	23	477	Vigneto 3	0	3	0	€ 1,06	€ 138,00	139,00 €	Valore Catastale	ex Casmez	Gestione SORICAL	☐	☑
GRISOLIA	23	479	Vigneto 2	0	0	10	€ 0,06	€ 8,00	8,00 €	Valore Catastale	ex Casmez	Gestione SORICAL	☐	☑
GRISOLIA	23	480	Cast frutto 2	0	7	50	€ 1,45	€ 188,00	189,00 €	Valore Catastale	ex Casmez	Gestione SORICAL	☐	☑
GRISOLIA	23	482	Cast frutto 2	0	3	90	€ 0,75	€ 98,00	99,00 €	Valore Catastale	ex Casmez	Gestione SORICAL	☐	☑
GRISOLIA	23	484	Semin Arb 2	0	26	80	€ 9,51	€ 1 237,00	1 244,00 €	Valore Catastale	ex Casmez	Gestione SORICAL	☐	☑
GRISOLIA	23	487	Vigneto 1	0	10	90	€ 9,85	€ 1 280,00	1 288,00 €	Valore Catastale	ex Casmez	Gestione SORICAL	☐	☑
GRISOLIA	23	489	Vigneto 3	0	9	80	€ 3,48	€ 452,00	455,00 €	Valore Catastale	ex Casmez	Gestione SORICAL	☐	☑
GRISOLIA	23	491	Vigneto 3	0	0	10	€ 0,04	€ 5,00	5,00 €	Valore Catastale	ex Casmez	Gestione SORICAL	☐	☑
GRISOLIA	23	492	Seminativo 3	0	0	30	€ 0,03	€ 3,00	3,00 €	Valore Catastale	ex Casmez	Gestione SORICAL	☐	☑
GRISOLIA	23	493	Cast frutto 2	0	14	10	€ 2,73	€ 354,00	356,00 €	Valore Catastale	ex Casmez	Gestione SORICAL	☐	☑
GRISOLIA	23	495	Semin Arb 2	0	7	80	€ 2,78	€ 361,00	363,00 €	Valore Catastale	ex Casmez	Gestione SORICAL	☐	☑
GRISOLIA	23	496	Semin Arb 2	0	14	80	€ 5,25	€ 682,00	686,00 €	Valore Catastale	ex Casmez	Gestione SORICAL	☐	☑
GRISOLIA	23	497	Semin Arb 1	0	1	80	€ 1,05	€ 136,00	137,00 €	Valore Catastale	ex Casmez	Gestione SORICAL	☐	☑
GRISOLIA	23	498	Seminativo 2	0	1	10	€ 0,39	€ 50,00	50,00 €	Valore Catastale	ex Casmez	Gestione SORICAL	☐	☑
GRISOLIA	23	499	Semin Arb 2	0	2	90	€ 1,03	€ 133,00	134,00 €	Valore Catastale	ex Casmez	Gestione SORICAL	☐	☑
GRISOLIA	23	500	Semin Irrig 3	0	2	70	€ 0,70	€ 91,00	92,00 €	Valore Catastale	ex Casmez	Gestione SORICAL	☐	☑
GRISOLIA	23	502	Cast frutto 2	0	4	70	€ 0,91	€ 119,00	120,00 €	Valore Catastale	ex Casmez	Gestione SORICAL	☐	☑

Comune	Foglio	Part.la	Coltura	ha	a	ca	Reddito Dominicale	Valore 2017	Valore 2018	Stima / Valore	Provenienza	Destinazione d'uso	Disp.	Indisp
GRISOLIA	23	504	Seminativo 3	0	1	10	€ 0,11	€ 15,00	15,00 €	Valore Catastale	ex Casmez	Gestione SORICAL	☐	☑
GRISOLIA	23	506	Uliveto 3	0	0	70	€ 0,25	€ 32,00	32,00 €	Valore Catastale	ex Casmez	Gestione SORICAL	☐	☑
GRISOLIA	23	508	Semin Arb 3	0	2	90	€ 0,38	€ 49,00	49,00 €	Valore Catastale	ex Casmez	Gestione SORICAL	☐	☑
GRISOLIA	23	510	Semin Arb 3	0	0	50	€ 0,06	€ 8,00	8,00 €	Valore Catastale	ex Casmez	Gestione SORICAL	☐	☑
GRISOLIA	24	159	Fabbr Rurale	0	0	42	€ 0,00	€ 0,00	0,00 €	Valore Catastale	ex Casmez	Gestione SORICAL	☐	☑
GRISOLIA	24	168	Fabbr Rurale	0	0	28	€ 0,00	€ 0,00	0,00 €	Valore Catastale	ex Casmez	Gestione SORICAL	☐	☑
GRISOLIA	24	500	Cast frutto 2	0	1	50	€ 0,29	€ 37,00	37,00 €	Valore Catastale	ex Casmez	Gestione SORICAL	☐	☑
GRISOLIA	24	501	Seminativo 3	0	2	90	€ 0,28	€ 36,00	36,00 €	Valore Catastale	ex Casmez	Gestione SORICAL	☐	☑
GRISOLIA	24	502	Semin Irrig 3	0	1	70	€ 0,44	€ 57,00	57,00 €	Valore Catastale	ex Casmez	Gestione SORICAL	☐	☑
GRISOLIA	24	504	Semin Irrig 3	0	2	90	€ 0,75	€ 98,00	99,00 €	Valore Catastale	ex Casmez	Gestione SORICAL	☐	☑
GRISOLIA	24	506	Semin Irrig 3	0	1	70	€ 0,44	€ 57,00	57,00 €	Valore Catastale	ex Casmez	Gestione SORICAL	☐	☑
GRISOLIA	24	507	Semin Irrig 3	0	1	10	€ 0,29	€ 37,00	37,00 €	Valore Catastale	ex Casmez	Gestione SORICAL	☐	☑
GRISOLIA	24	508	Vigneto 1	0	1	10	€ 1,95	€ 254,00	256,00 €	Valore Catastale	ex Casmez	Gestione SORICAL	☐	☑
GRISOLIA	24	509	Semin Arb 2	0	5	50	€ 3,44	€ 447,00	450,00 €	Valore Catastale	ex Casmez	Gestione SORICAL	☐	☑
GRISOLIA	24	510	Uliveto 4	0	21	30	€ 0,64	€ 83,00	83,00 €	Valore Catastale	ex Casmez	Gestione SORICAL	☐	☑
GRISOLIA	24	511	Vigneto 3	0	1	80	€ 0,10	€ 13,00	13,00 €	Valore Catastale	ex Casmez	Gestione SORICAL	☐	☑
GRISOLIA	24	512	Pascolo Cesp	0	2	20	€ 1,15	€ 150,00	151,00 €	Valore Catastale	ex Casmez	Gestione SORICAL	☐	☑
GRISOLIA	24	513	Semin Arb 3	0	8	90	€ 0,76	€ 99,00	100,00 €	Valore Catastale	ex Casmez	Gestione SORICAL	☐	☑
GRISOLIA	24	514	Seminativo 4	0	17	0	€ 3,25	€ 422,00	425,00 €	Valore Catastale	ex Casmez	Gestione SORICAL	☐	☑
GRISOLIA	24	516	Uliveto 4	0	20	10	€ 1,31	€ 171,00	172,00 €	Valore Catastale	ex Casmez	Gestione SORICAL	☐	☑
GRISOLIA	24	518	Uliveto 4	0	8	10	€ 2,10	€ 273,00	275,00 €	Valore Catastale	ex Casmez	Gestione SORICAL	☐	☑
GRISOLIA	24	519	Vigneto 3	0	5	90	€ 0,14	€ 18,00	18,00 €	Valore Catastale	ex Casmez	Gestione SORICAL	☐	☑
GRISOLIA	24	521	Vigneto 3	0	0	40	€ 2,29	€ 297,00	299,00 €	Valore Catastale	ex Casmez	Gestione SORICAL	☐	☑
GRISOLIA	24	522	Cast frutto 2	0	11	80	€ 0,39	€ 50,00	50,00 €	Valore Catastale	ex Casmez	Gestione SORICAL	☐	☑
GRISOLIA	24	526	Cast frutto 2	0	2	0	€ 0,39	€ 50,00	50,00 €	Valore Catastale	ex Casmez	Gestione SORICAL	☐	☑
GRISOLIA	24	527	Semin Arb 3	0	2	60	€ 0,34	€ 44,00	44,00 €	Valore Catastale	ex Casmez	Gestione SORICAL	☐	☑
GRISOLIA	24	528	Vigneto 2	0	1	40	€ 0,95	€ 124,00	125,00 €	Valore Catastale	ex Casmez	Gestione SORICAL	☐	☑
GRISOLIA	24	530	Seminativo 3	0	1	60	€ 0,15	€ 20,00	20,00 €	Valore Catastale	ex Casmez	Gestione SORICAL	☐	☑
GRISOLIA	24	532	Vigneto 2	0	2	80	€ 1,90	€ 247,00	248,00 €	Valore Catastale	ex Casmez	Gestione SORICAL	☐	☑
GRISOLIA	24	534	Semin Arb 3	0	2	20	€ 0,29	€ 37,00	37,00 €	Valore Catastale	ex Casmez	Gestione SORICAL	☐	☑
GRISOLIA	24	535	Vigneto 2	0	1	20	€ 0,81	€ 106,00	107,00 €	Valore Catastale	ex Casmez	Gestione SORICAL	☐	☑
GRISOLIA	24	536	Seminativo 3	0	5	80	€ 0,56	€ 73,00	73,00 €	Valore Catastale	ex Casmez	Gestione SORICAL	☐	☑
GRISOLIA	24	538	Pascolo Cesp	0	6	50	€ 0,29	€ 37,00	37,00 €	Valore Catastale	ex Casmez	Gestione SORICAL	☐	☑

Comune	Foglio	Part.la	Coltura	ha	a	ca	Reddito Dominicale	Valore 2017	Valore 2018	Stima / Valore	Provenienza	Destinazione d'uso	Disp.	Indisp
GRISOLIA	24	540	Pascolo Cesp	0	0	60	€ 0,03	€ 3,00	3,00 €	Valore Catastale	ex Casmez	Gestione SORICAL	☐	☑
GRISOLIA	24	541	Vigneto 3	0	1	10	€ 0,39	€ 50,00	50,00 €	Valore Catastale	ex Casmez	Gestione SORICAL	☐	☑
GRISOLIA	24	542	Semin Arb 3	0	2	90	€ 0,38	€ 49,00	49,00 €	Valore Catastale	ex Casmez	Gestione SORICAL	☐	☑
GRISOLIA	24	544	Vigneto 2	0	1	40	€ 0,95	€ 124,00	125,00 €	Valore Catastale	ex Casmez	Gestione SORICAL	☐	☑
GRISOLIA	24	545	Seminativo 3	0	5	60	€ 0,54	€ 70,00	70,00 €	Valore Catastale	ex Casmez	Gestione SORICAL	☐	☑
GRISOLIA	24	547	Vigneto 2	0	3	0	€ 2,04	€ 265,00	267,00 €	Valore Catastale	ex Casmez	Gestione SORICAL	☐	☑
GRISOLIA	24	549	Vigneto 2	0	4	70	€ 3,19	€ 414,00	416,00 €	Valore Catastale	ex Casmez	Gestione SORICAL	☐	☑
GRISOLIA	24	551	Vigneto 3	0	1	10	€ 0,39	€ 50,00	50,00 €	Valore Catastale	ex Casmez	Gestione SORICAL	☐	☑
GRISOLIA	24	552	Uliveto 3	0	10	70	€ 3,80	€ 494,00	497,00 €	Valore Catastale	ex Casmez	Gestione SORICAL	☐	☑
GRISOLIA	24	554	Uliveto 3	0	12	40	€ 4,40	€ 572,00	575,00 €	Valore Catastale	ex Casmez	Gestione SORICAL	☐	☑
GRISOLIA	24	556	Vigneto 3	0	11	70	€ 4,15	€ 540,00	543,00 €	Valore Catastale	ex Casmez	Gestione SORICAL	☐	☑
GRISOLIA	24	558	Vigneto 3	0	8	0	€ 2,84	€ 369,00	371,00 €	Valore Catastale	ex Casmez	Gestione SORICAL	☐	☑
GRISOLIA	24	560	Semin Arb 3	0	6	40	€ 0,83	€ 107,00	108,00 €	Valore Catastale	ex Casmez	Gestione SORICAL	☐	☑
GRISOLIA	24	562	Semin Arb 3	0	8	50	€ 1,10	€ 143,00	144,00 €	Valore Catastale	ex Casmez	Gestione SORICAL	☐	☑
GRISOLIA	24	564	Cast frutto 2	0	1	0	€ 0,19	€ 24,00	24,00 €	Valore Catastale	ex Casmez	Gestione SORICAL	☐	☑
GRISOLIA	24	566	Vigneto 3	0	4	0	€ 1,43	€ 185,00	186,00 €	Valore Catastale	ex Casmez	Gestione SORICAL	☐	☑
GRISOLIA	24	569	Vigneto 3	0	0	10	€ 0,04	€ 5,00	5,00 €	Valore Catastale	ex Casmez	Gestione SORICAL	☐	☑
GRISOLIA	24	570	Vigneto 3	0	2	40	€ 0,85	€ 110,00	111,00 €	Valore Catastale	ex Casmez	Gestione SORICAL	☐	☑
GRISOLIA	24	572	Vigneto 3	0	4	20	€ 1,49	€ 193,00	194,00 €	Valore Catastale	ex Casmez	Gestione SORICAL	☐	☑
GRISOLIA	24	574	Vigneto 3	0	0	70	€ 0,25	€ 32,00	32,00 €	Valore Catastale	ex Casmez	Gestione SORICAL	☐	☑
GRISOLIA	24	575	Vigneto 3	0	1	40	€ 0,50	€ 65,00	65,00 €	Valore Catastale	ex Casmez	Gestione SORICAL	☐	☑
GRISOLIA	24	577	Vigneto 3	0	1	10	€ 0,39	€ 50,00	50,00 €	Valore Catastale	ex Casmez	Gestione SORICAL	☐	☑
GRISOLIA	24	578	Vigneto 3	0	2	10	€ 0,75	€ 98,00	99,00 €	Valore Catastale	ex Casmez	Gestione SORICAL	☐	☑
GRISOLIA	24	579	Vigneto 3	0	7	20	€ 2,56	€ 333,00	335,00 €	Valore Catastale	ex Casmez	Gestione SORICAL	☐	☑
GRISOLIA	24	581	Vigneto 3	0	9	10	€ 3,23	€ 419,00	422,00 €	Valore Catastale	ex Casmez	Gestione SORICAL	☐	☑
GRISOLIA	24	582	Vigneto 2	0	0	50	€ 0,34	€ 44,00	44,00 €	Valore Catastale	ex Casmez	Gestione SORICAL	☐	☑
GRISOLIA	24	584	Vigneto 3	0	0	70	€ 0,64	€ 83,00	83,00 €	Valore Catastale	ex Casmez	Gestione SORICAL	☐	☑
GRISOLIA	24	586	Vigneto 3	0	5	40	€ 1,91	€ 249,00	250,00 €	Valore Catastale	ex Casmez	Gestione SORICAL	☐	☑
GRISOLIA	24	588	Vigneto 3	0	4	98	€ 1,78	€ 231,00	232,00 €	Valore Catastale	ex Casmez	Gestione SORICAL	☐	☑
GRISOLIA	24	591	Vigneto 2	0	5	0	€ 0,95	€ 124,00	125,00 €	Valore Catastale	ex Casmez	Gestione SORICAL	☐	☑
GRISOLIA	24	593	Vigneto 2	0	1	40	€ 1,35	€ 176,00	177,00 €	Valore Catastale	ex Casmez	Gestione SORICAL	☐	☑
GRISOLIA	24	597	Vigneto 3	0	2	0	€ 0,43	€ 55,00	55,00 €	Valore Catastale	ex Casmez	Gestione SORICAL	☐	☑
GRISOLIA	26	114	Semin Irrig 2	0	1	20	€ 1,01	€ 132,00	133,00 €	Valore Catastale	ex Casmez	Gestione SORICAL	☐	☑

Comune	Foglio	Part.la	Coltura	ha	a	ca	Reddito Dominicale	Valore 2017	Valore 2018	Stima / Valore	Provenienza	Destinazione d'uso	Disp.	Indisp
GRISOLIA	26	117	Semin Irrig 3	0	1	50	€ 0,39	€ 50,00	50,00 €	Valore Catastale	ex Casmez	Gestione SORICAL	☐	☑
GRISOLIA	26	119	Semin Irrig 3	0	1	20	€ 0,31	€ 41,00	41,00 €	Valore Catastale	ex Casmez	Gestione SORICAL	☐	☑
GRISOLIA	26	120	Pascolo Cesp	0	0	90	€ 0,04	€ 5,00	5,00 €	Valore Catastale	Dec.Esp.D.S.n.420/05	Gestione SORICAL	☐	☑
GRISOLIA	27	77	Semin Irrig 3	0	11	80	€ 3,05	€ 396,00	398,00 €	Valore Catastale	Dec.Esp.D.S.n.420/05	Gestione SORICAL	☐	☑
GRISOLIA	27	79	Bosco Ceduo	0	6	50	€ 0,13	€ 16,00	16,00 €	Valore Catastale	Dec.Esp.D.S.n.420/05	Gestione SORICAL	☐	☑
GRISOLIA	27	80	Semin Irrig 3	0	27	50	€ 7,10	€ 923,00	929,00 €	Valore Catastale	Dec.Esp.D.S.n.420/05	Gestione SORICAL	☐	☑
GRISOLIA	27	82	Bosco Ceduo	0	10	0	€ 0,39	€ 50,00	50,00 €	Valore Catastale	Dec.Esp.D.S.n.420/05	Gestione SORICAL	☐	☑
GRISOLIA	27	83	Bosco Ceduo	0	21	10	€ 0,41	€ 54,00	54,00 €	Valore Catastale	Dec.Esp.D.S.n.420/05	Gestione SORICAL	☐	☑
GRISOLIA	27	85	Semin Irrig 3	0	10	40	€ 2,69	€ 349,00	351,00 €	Valore Catastale	Dec.Esp.D.S.n.420/05	Gestione SORICAL	☐	☑
GRISOLIA	27	87	Bosco Ceduo	0	0	80	€ 0,01	€ 2,00	2,00 €	Valore Catastale	Dec.Esp.D.S.n.420/05	Gestione SORICAL	☐	☑
GRISOLIA	27	88	Semin Irrig 3	0	8	50	€ 2,20	€ 286,00	288,00 €	Valore Catastale	Dec.Esp.D.S.n.420/05	Gestione SORICAL	☐	☑
GRISOLIA	27	90	Bosco Ceduo	0	14	20	€ 0,28	€ 36,00	36,00 €	Valore Catastale	Dec.Esp.D.S.n.420/05	Gestione SORICAL	☐	☑
GRISOLIA	27	92	Semin Irrig 3	0	18	80	€ 4,85	€ 630,00	634,00 €	Valore Catastale	Dec.Esp.D.S.n.420/05	Gestione SORICAL	☐	☑
GRISOLIA	27	94	Semin Irrig 3	0	10	0	€ 2,59	€ 336,00	338,00 €	Valore Catastale	Dec.Esp.D.S.n.420/05	Gestione SORICAL	☐	☑
GRISOLIA	27	96	Pascolo 2	0	1	70	€ 0,06	€ 8,00	8,00 €	Valore Catastale	Dec.Esp.D.S.n.420/05	Gestione SORICAL	☐	☑
GRISOLIA	27	98	Semin Irrig 3	0	0	90	€ 0,24	€ 31,00	31,00 €	Valore Catastale	Dec.Esp.D.S.n.420/05	Gestione SORICAL	☐	☑
GRISOLIA	33	1041	Pascolo 2	0	0	90	€ 0,04	€ 5,00	5,00 €	Valore Catastale	Dec.Esp.D.S.n.16662/05	Gestione SORICAL	☐	☑
GRISOLIA	33	1043	Pascolo 2	0	0	60	€ 0,03	€ 3,00	3,00 €	Valore Catastale	Dec.Esp.D.S.n.16662/05	Gestione SORICAL	☐	☑
GRISOLIA	33	1045	Seminativo 4	0	0	90	€ 0,04	€ 5,00	5,00 €	Valore Catastale	Dec.Esp.D.S.n.16662/05	Gestione SORICAL	☐	☑
GRISOLIA	33	1046	Vigneto 2	0	0	60	€ 0,04	€ 5,00	5,00 €	Valore Catastale	Dec.Esp.D.S.n.16662/05	Gestione SORICAL	☐	☑
GRISOLIA	33	1048	Semin Arb 1	0	0	40	€ 0,24	€ 31,00	31,00 €	Valore Catastale	Dec.Esp.D.S.n.16662/05	Gestione SORICAL	☐	☑
GRISOLIA	33	1050	Semin Arb 1	0	0	40	€ 0,24	€ 31,00	31,00 €	Valore Catastale	Dec.Esp.D.S.n.16662/05	Gestione SORICAL	☐	☑
GRISOLIA	33	1052	Area Rurale	0	0	10	€ 0,00	€ 0,00	0,00 €	Valore Catastale	Dec.Esp.D.S.n.16662/05	Gestione SORICAL	☐	☑
GRISOLIA	33	1053	Semin Arb 3	0	1	90	€ 0,25	€ 32,00	32,00 €	Valore Catastale	Dec.Esp.D.S.n.16662/05	Gestione SORICAL	☐	☑
GRISOLIA	33	1055	Semin Arb 3	0	0	10	€ 0,01	€ 2,00	2,00 €	Valore Catastale	Dec.Esp.D.S.n.16662/05	Gestione SORICAL	☐	☑
GRISOLIA	33	1056	Pascolo 1	0	0	70		€ 16,00	20,00 €	Valore esproprio	Dec.Esp.D.S.n.16.931/05	Gestione SORICAL	☐	☑
GRISOLIA	33	1058	Seminativo 1	0	1	90		€ 44,00	114,00 €	Valore esproprio	Dec.Esp.D.S.n.16.931/05	Gestione SORICAL	☐	☑
GRISOLIA	33	1059	Seminativo 1	0	3	60		€ 84,00	215,00 €	Valore esproprio	Dec.Esp.D.S.n.16.931/05	Gestione SORICAL	☐	☑
GRISOLIA	33	1061	Seminativo 3	0	3	40	€ 0,33	€ 42,00	42,00 €	Valore Catastale	Dec.Esp.D.S.n.16662/05	Gestione SORICAL	☐	☑
GRISOLIA	33	1063	Seminativo 3	0	0	80	€ 0,08	€ 10,00	10,00 €	Valore Catastale	Dec.Esp.D.S.n.16662/05	Gestione SORICAL	☐	☑
GRISOLIA	33	1065	Seminativo 4	0	3	30	€ 0,15	€ 20,00	20,00 €	Valore Catastale	Dec.Esp.D.S.n.16662/05	Gestione SORICAL	☐	☑
GRISOLIA	33	1067	Pascolo Cesp	0	1	90	€ 0,04	€ 5,00	5,00 €	Valore Catastale	Dec.Esp.D.S.n.16662/05	Gestione SORICAL	☐	☑
GRISOLIA	33	1073	Seminativo 1	0	0	35	€ 0,18	€ 23,00	23,00 €	Valore Catastale	Dec.Esp.D.S.n.16662/05	Gestione SORICAL	☐	☑

Comune	Foglio	Part.la	Coltura	ha	a	ca	Reddito Dominicale	Valore 2017	Valore 2018	Stima / Valore	Provenienza	Destinazione d'uso	Disp.	Indisp
GRISOLIA	33	1075	Seminativo 1	0	0	75	€ 0,39	€ 50,00	50,00 €	Valore Catastale	Dec.Esp.D.S.n.16662/05	Gestione SORICAL	☐	☑
GRISOLIA	35	414	Seminativo 3	0	0	80	€ 0,08	€ 10,00	10,00 €	Valore Catastale	ex Casmez	Gestione SORICAL	☐	☑
GRISOLIA	35	415	Seminativo 3	0	5	30	€ 0,51	€ 67,00	67,00 €	Valore Catastale	ex Casmez	Gestione SORICAL	☐	☑
GRISOLIA	35	416	Seminativo 3	0	0	80	€ 0,08	€ 10,00	10,00 €	Valore Catastale	ex Casmez	Gestione SORICAL	☐	☑
GRISOLIA	35	417	Seminativo 3	0	0	10	€ 0,01	€ 2,00	2,00 €	Valore Catastale	ex Casmez	Gestione SORICAL	☐	☑
GRISOLIA	35	418	Seminativo 3	0	4	60	€ 0,45	€ 58,00	58,00 €	Valore Catastale	ex Casmez	Gestione SORICAL	☐	☑
GRISOLIA	35	419	Seminativo 3	0	3	90	€ 0,38	€ 49,00	49,00 €	Valore Catastale	ex Casmez	Gestione SORICAL	☐	☑
GRISOLIA	35	420	Seminativo 2	0	0	50	€ 0,18	€ 23,00	23,00 €	Valore Catastale	ex Casmez	Gestione SORICAL	☐	☑
GRISOLIA	35	421	Seminativo 2	0	1	60	€ 0,56	€ 73,00	73,00 €	Valore Catastale	ex Casmez	Gestione SORICAL	☐	☑
GRISOLIA	35	422	Seminativo 2	0	0	30	€ 0,11	€ 15,00	15,00 €	Valore Catastale	ex Casmez	Gestione SORICAL	☐	☑
GRISOLIA	35	423	Seminativo 2	0	2	20	€ 1,49	€ 193,00	194,00 €	Valore Catastale	ex Casmez	Gestione SORICAL	☐	☑
GRISOLIA	35	424	Seminativo 2	0	4	90	€ 1,74	€ 226,00	227,00 €	Valore Catastale	ex Casmez	Gestione SORICAL	☐	☑
GRISOLIA	35	425	Seminativo 2	0	0	50	€ 0,21	€ 28,00	28,00 €	Valore Catastale	ex Casmez	Gestione SORICAL	☐	☑
GRISOLIA	35	426	Seminativo 2	0	8	90	€ 3,16	€ 411,00	413,00 €	Valore Catastale	ex Casmez	Gestione SORICAL	☐	☑
GRISOLIA	35	428	Seminativo 2	0	0	20	€ 0,08	€ 10,00	10,00 €	Valore Catastale	ex Casmez	Gestione SORICAL	☐	☑
GRISOLIA	35	429	Seminativo 2	0	3	40	€ 1,21	€ 158,00	159,00 €	Valore Catastale	ex Casmez	Gestione SORICAL	☐	☑
GRISOLIA	35	430	Seminativo 2	0	0	70	€ 0,25	€ 32,00	32,00 €	Valore Catastale	ex Casmez	Gestione SORICAL	☐	☑
GRISOLIA	35	431	Seminativo 2	0	2	90	€ 1,03	€ 133,00	134,00 €	Valore Catastale	ex Casmez	Gestione SORICAL	☐	☑
GRISOLIA	35	433	Seminativo 2	0	1	0	€ 0,35	€ 46,00	46,00 €	Valore Catastale	ex Casmez	Gestione SORICAL	☐	☑
GRISOLIA	35	434	Seminativo 2	0	0	90	€ 0,61	€ 80,00	80,00 €	Valore Catastale	ex Casmez	Gestione SORICAL	☐	☑
GRISOLIA	35	435	Seminativo 2	0	2	80	€ 1,00	€ 130,00	131,00 €	Valore Catastale	ex Casmez	Gestione SORICAL	☐	☑
GRISOLIA	35	436	Seminativo 2	0	0	30	€ 0,11	€ 15,00	15,00 €	Valore Catastale	ex Casmez	Gestione SORICAL	☐	☑
GRISOLIA	35	437	Seminativo 2	0	4	10	€ 1,73	€ 224,00	225,00 €	Valore Catastale	ex Casmez	Gestione SORICAL	☐	☑
GRISOLIA	35	438	Seminativo 1	0	8	50	€ 4,39	€ 570,00	573,00 €	Valore Catastale	ex Casmez	Gestione SORICAL	☐	☑
GRISOLIA	35	440	Seminativo 1	0	1	60	€ 0,83	€ 107,00	108,00 €	Valore Catastale	ex Casmez	Gestione SORICAL	☐	☑
GRISOLIA	36	228	Cast frutto 2	0	0	84	€ 0,16	€ 21,00	21,00 €	Valore Catastale	ex Casmez	Gestione SORICAL	☐	☑
GRISOLIA	36	230	Semin Arb 3	0	0	50	€ 0,06	€ 8,00	8,00 €	Valore Catastale	ex Casmez	Gestione SORICAL	☐	☑
GRISOLIA	36	231	Semin Arb 3	0	2	80	€ 0,28	€ 36,00	36,00 €	Valore Catastale	ex Casmez	Gestione SORICAL	☐	☑
GRISOLIA	36	232	Semin Arb 3	0	0	10	€ 0,01	€ 2,00	2,00 €	Valore Catastale	ex Casmez	Gestione SORICAL	☐	☑
GRISOLIA	36	233	Semin Arb 3	0	2	60	€ 0,25	€ 32,00	32,00 €	Valore Catastale	ex Casmez	Gestione SORICAL	☐	☑
GRISOLIA	36	235	Semin Arb 3	0	4	30	€ 0,41	€ 54,00	54,00 €	Valore Catastale	ex Casmez	Gestione SORICAL	☐	☑
GRISOLIA	36	237	Pascolo Cesp	0	9	10	€ 0,41	€ 54,00	54,00 €	Valore Catastale	ex Casmez	Gestione SORICAL	☐	☑
GRISOLIA	36	239	Vigneto 3	0	0	10	€ 0,04	€ 5,00	5,00 €	Valore Catastale	ex Casmez	Gestione SORICAL	☐	☑

Comune	Foglio	Part.la	Coltura	ha	a	ca	Reddito Dominicale	Valore 2017	Valore 2018	Stima / Valore	Provenienza	Destinazione d'uso	Disp.	Indisp
GRISOLIA	36	240	Seminativo 3	0	1	70	€ 0,16	€ 21,00	21,00 €	Valore Catastale	ex Casmez	Gestione SORICAL	☐	☑
GRISOLIA	36	241	Cast frutto 2	0	2	24	€ 0,44	€ 57,00	57,00 €	Valore Catastale	ex Casmez	Gestione SORICAL	☐	☑
GRISOLIA	36	243	Fabbr Rurale	0	0	10	€ 0,00	€ 0,00	0,00 €	Valore Catastale	ex Casmez	Gestione SORICAL	☐	☑
GRISOLIA	36	244	Querceto	0	0	70	€ 0,16	€ 21,00	21,00 €	Valore Catastale	ex Casmez	Gestione SORICAL	☐	☑
GRISOLIA	36	245	Vigneto 3	0	7	30	€ 2,59	€ 336,00	338,00 €	Valore Catastale	ex Casmez	Gestione SORICAL	☐	☑
GRISOLIA	36	247	Seminativo 3	0	6	20	€ 0,60	€ 78,00	78,00 €	Valore Catastale	ex Casmez	Gestione SORICAL	☐	☑
GRISOLIA	36	249	Semin Arb 3	0	2	80	€ 0,36	€ 47,00	47,00 €	Valore Catastale	ex Casmez	Gestione SORICAL	☐	☑
GRISOLIA	36	251	Vigneto 3	0	20	70	€ 7,35	€ 956,00	962,00 €	Valore Catastale	ex Casmez	Gestione SORICAL	☐	☑
GRISOLIA	36	253	Vigneto 3	0	0	30	€ 0,11	€ 15,00	15,00 €	Valore Catastale	ex Casmez	Gestione SORICAL	☐	☑
GRISOLIA	36	254	Cast frutto 2	0	19	20	€ 3,71	€ 483,00	486,00 €	Valore Catastale	ex Casmez	Gestione SORICAL	☐	☑
GRISOLIA	36	256	Cast frutto 2	0	0	20	€ 0,04	€ 5,00	5,00 €	Valore Catastale	ex Casmez	Gestione SORICAL	☐	☑
GRISOLIA	36	257	Cast frutto 2	0	7	0	€ 1,35	€ 176,00	177,00 €	Valore Catastale	ex Casmez	Gestione SORICAL	☐	☑
GRISOLIA	36	259	Cast frutto 1	0	7	60	€ 1,96	€ 255,00	257,00 €	Valore Catastale	ex Casmez	Gestione SORICAL	☐	☑
GRISOLIA	36	261	Cast frutto 2	0	0	50	€ 0,10	€ 13,00	13,00 €	Valore Catastale	ex Casmez	Gestione SORICAL	☐	☑
GRISOLIA	36	262	Semin Irrig 3	0	0	80	€ 0,21	€ 28,00	28,00 €	Valore Catastale	ex Casmez	Gestione SORICAL	☐	☑
GRISOLIA	36	263	Cast frutto 2	0	3	60	€ 0,70	€ 91,00	92,00 €	Valore Catastale	ex Casmez	Gestione SORICAL	☐	☑
GRISOLIA	46	109	Pascolo 2	0	0	80	€ 0,03	€ 3,00	3,00 €	Valore Catastale	Dec.Esp.D.S.n.16662/05	Gestione SORICAL	☐	☑
GRISOLIA	46	110	Pascolo 2	0	0	80	€ 0,03	€ 3,00	3,00 €	Valore Catastale	Dec.Esp.D.S.n.16662/05	Gestione SORICAL	☐	☑
GRISOLIA	46	111	Semin Arb 2	0	0	70	€ 0,25	€ 32,00	32,00 €	Valore Catastale	Dec.Esp.D.S.n.16662/05	Gestione SORICAL	☐	☑
GRISOLIA	46	75	Seminativo 3	0	1	20	€ 0,11	€ 15,00	15,00 €	Valore Catastale	ex Casmez	Gestione SORICAL	☐	☑
GRISOLIA	46	76	Seminativo 3	0	0	40	€ 0,04	€ 5,00	5,00 €	Valore Catastale	ex Casmez	Gestione SORICAL	☐	☑
GRISOLIA	46	80	Seminativo 3	0	1	30	€ 0,13	€ 16,00	16,00 €	Valore Catastale	ex Casmez	Gestione SORICAL	☐	☑
GRISOLIA	46	81	Seminativo 3	0	1	30	€ 0,13	€ 16,00	16,00 €	Valore Catastale	ex Casmez	Gestione SORICAL	☐	☑
GRISOLIA	46	82	Pascolo 2	0	8	70	€ 0,34	€ 44,00	44,00 €	Valore Catastale	ex Casmez	Gestione SORICAL	☐	☑
GRISOLIA	46	83	Pascolo 2	0	0	90	€ 0,04	€ 5,00	5,00 €	Valore Catastale	ex Casmez	Gestione SORICAL	☐	☑
GRISOLIA	46	85	Pascolo 2	0	0	25	€ 0,01	€ 2,00	2,00 €	Valore Catastale	ex Casmez	Gestione SORICAL	☐	☑
GRISOLIA	46	86	Pascolo 2	0	1	30	€ 0,05	€ 6,00	6,00 €	Valore Catastale	ex Casmez	Gestione SORICAL	☐	☑
GRISOLIA	46	87	Pascolo 2	0	0	30	€ 0,01	€ 2,00	2,00 €	Valore Catastale	ex Casmez	Gestione SORICAL	☐	☑
GRISOLIA	46	88	Pascolo 2	0	0	80	€ 0,03	€ 3,00	3,00 €	Valore Catastale	ex Casmez	Gestione SORICAL	☐	☑
GRISOLIA	47	271	Seminativo 2	0	0	80	€ 0,29	€ 37,00	37,00 €	Valore Catastale	ex Casmez	Gestione SORICAL	☐	☑
GRISOLIA	47	272	Seminativo 3	0	1	70	€ 0,16	€ 21,00	21,00 €	Valore Catastale	ex Casmez	Gestione SORICAL	☐	☑
GRISOLIA	47	273	Seminativo 3	0	2	30	€ 0,23	€ 29,00	29,00 €	Valore Catastale	ex Casmez	Gestione SORICAL	☐	☑
GRISOLIA	47	274	Seminativo 3	0	1	60	€ 0,15	€ 20,00	20,00 €	Valore Catastale	ex Casmez	Gestione SORICAL	☐	☑

Comune	Foglio	Part.la	Coltura	ha	a	ca	Reddito Dominicale	Valore 2017	Valore 2018	Stima / Valore	Provenienza	Destinazione d'uso	Disp.	Indisp
GRISOLIA	47	275	Seminativo 3	0	1	0	€ 0,10	€ 13,00	13,00 €	Valore Catastale	ex Casmez	Gestione SORICAL	☐	☑
GRISOLIA	47	276	Seminativo 1	0	1	10	€ 1,09	€ 141,00	142,00 €	Valore Catastale	ex Casmez	Gestione SORICAL	☐	☑
GRISOLIA	47	277	Vigneto 2	0	1	20	€ 0,81	€ 106,00	107,00 €	Valore Catastale	ex Casmez	Gestione SORICAL	☐	☑
GRISOLIA	47	278	Seminativo 2	0	0	80	€ 0,29	€ 37,00	37,00 €	Valore Catastale	ex Casmez	Gestione SORICAL	☐	☑
GRISOLIA	47	279	Seminativo 1	0	0	50	€ 0,26	€ 34,00	34,00 €	Valore Catastale	ex Casmez	Gestione SORICAL	☐	☑
GRISOLIA	47	280	Fabbr Rurale	0	0	30	€ 0,43	€ 55,00	55,00 €	Valore Catastale	ex Casmez	Gestione SORICAL	☐	☑
GRISOLIA	47	281	Cast frutto 2	0	1	20	€ 1,68	€ 218,00	219,00 €	Valore Catastale	ex Casmez	Gestione SORICAL	☐	☑
GRISOLIA	47	282	Vigneto 2	0	4	70	€ 1,45	€ 188,00	189,00 €	Valore Catastale	ex Casmez	Gestione SORICAL	☐	☑
GRISOLIA	47	284	Seminativo 2	0	4	10	€ 1,16	€ 151,00	152,00 €	Valore Catastale	ex Casmez	Gestione SORICAL	☐	☑
GRISOLIA	47	286	Cast frutto 2	0	6	0	€ 0,63	€ 81,00	81,00 €	Valore Catastale	ex Casmez	Gestione SORICAL	☐	☑
GRISOLIA	47	288	Cast frutto 1	0	2	40	€ 0,24	€ 31,00	31,00 €	Valore Catastale	ex Casmez	Gestione SORICAL	☐	☑
GRISOLIA	47	289	Cast frutto 2	0	1	20	€ 0,26	€ 34,00	34,00 €	Valore Catastale	ex Casmez	Gestione SORICAL	☐	☑
GRISOLIA	47	290	Seminativo 4	0	5	70	€ 1,68	€ 218,00	219,00 €	Valore Catastale	ex Casmez	Gestione SORICAL	☐	☑
GRISOLIA	47	292	Semin Irrig 3	0	6	50	€ 1,68	€ 218,00	219,00 €	Valore Catastale	ex Casmez	Gestione SORICAL	☐	☑
GRISOLIA	47	294	Cast frutto 2	0	1	60	€ 0,31	€ 41,00	41,00 €	Valore Catastale	ex Casmez	Gestione SORICAL	☐	☑
GRISOLIA	47	295	Fabbr Rurale	0	0	29	€ 0,00	€ 0,00	0,00 €	Valore Catastale	ex Casmez	Gestione SORICAL	☐	☑
GRISOLIA	47	296	Seminativo 2	0	1	40	€ 0,50	€ 65,00	65,00 €	Valore Catastale	ex Casmez	Gestione SORICAL	☐	☑
GRISOLIA	47	297	Semin Arb 2	0	1	20	€ 0,43	€ 55,00	55,00 €	Valore Catastale	ex Casmez	Gestione SORICAL	☐	☑
GRISOLIA	47	298	Semin Arb 2	0	1	60	€ 0,56	€ 73,00	73,00 €	Valore Catastale	ex Casmez	Gestione SORICAL	☐	☑
GRISOLIA	47	299	Seminativo 2	0	3	30	€ 1,18	€ 153,00	154,00 €	Valore Catastale	ex Casmez	Gestione SORICAL	☐	☑
GRISOLIA	47	300	Seminativo 2	0	0	15	€ 0,05	€ 6,00	6,00 €	Valore Catastale	ex Casmez	Gestione SORICAL	☐	☑
GRISOLIA	47	302	Semin Arb 1	0	3	80	€ 2,21	€ 288,00	290,00 €	Valore Catastale	ex Casmez	Gestione SORICAL	☐	☑
GRISOLIA	47	303	Semin Arb 1	0	1	60	€ 0,93	€ 120,00	121,00 €	Valore Catastale	ex Casmez	Gestione SORICAL	☐	☑
GRISOLIA	47	304	Semin Arb 1	0	1	50	€ 0,88	€ 114,00	115,00 €	Valore Catastale	ex Casmez	Gestione SORICAL	☐	☑
GRISOLIA	47	305	Vigneto 2	0	1	0	€ 0,68	€ 88,00	89,00 €	Valore Catastale	ex Casmez	Gestione SORICAL	☐	☑
GRISOLIA	47	306	Seminativo 2	0	6	10	€ 2,16	€ 281,00	283,00 €	Valore Catastale	ex Casmez	Gestione SORICAL	☐	☑
GRISOLIA	47	307	Seminativo 2	0	6	80	€ 2,41	€ 314,00	316,00 €	Valore Catastale	ex Casmez	Gestione SORICAL	☐	☑
GRISOLIA	47	308	Cast frutto 1	0	7	60	€ 1,91	€ 249,00	250,00 €	Valore Catastale	ex Casmez	Gestione SORICAL	☐	☑
GRISOLIA	47	310	Semin Arb 1	0	0	80	€ 0,46	€ 60,00	60,00 €	Valore Catastale	ex Casmez	Gestione SORICAL	☐	☑
GRISOLIA	47	311	Seminativo 3	0	13	35	€ 1,29	€ 167,00	168,00 €	Valore Catastale	ex Casmez	Gestione SORICAL	☐	☑
GRISOLIA	47	312	Seminativo 3	0	0	70	€ 0,06	€ 8,00	8,00 €	Valore Catastale	Dec.Esp.D.S.n.420/05	Gestione SORICAL	☐	☑
GRISOLIA	47	314	Seminativo 1	0	1	90	€ 0,99	€ 128,00	129,00 €	Valore Catastale	ex Casmez	Gestione SORICAL	☐	☑
GRISOLIA	47	315	Seminativo 1	0	0	90	€ 0,46	€ 60,00	60,00 €	Valore Catastale	ex Casmez	Gestione SORICAL	☐	☑

Comune	Foglio	Part.la	Coltura	ha	a	ca	Reddito Dominicale	Valore 2017	Valore 2018	Stima / Valore	Provenienza	Destinazione d'uso	Disp.	Indisp
GRISOLIA	47	316	Vigneto 2	0	1	10	€ 0,75	€ 98,00	99,00 €	Valore Catastale	ex Casmez	Gestione SORICAL	☐	☑
GRISOLIA	47	317	Vigneto 2	0	0	50	€ 0,34	€ 44,00	44,00 €	Valore Catastale	ex Casmez	Gestione SORICAL	☐	☑
GRISOLIA	47	318	Seminativo 2	0	0	50	€ 0,18	€ 23,00	23,00 €	Valore Catastale	ex Casmez	Gestione SORICAL	☐	☑
GRISOLIA	47	319	Semin Arb 2	0	2	90	€ 1,03	€ 133,00	134,00 €	Valore Catastale	ex Casmez	Gestione SORICAL	☐	☑
GRISOLIA	48	171	Seminativo 2	0	0	80	€ 0,29	€ 37,00	37,00 €	Valore Catastale	ex Casmez	Gestione SORICAL	☐	☑
GRISOLIA	48	172	Seminativo 2	0	0	20	€ 0,08	€ 10,00	10,00 €	Valore Catastale	ex Casmez	Gestione SORICAL	☐	☑
GRISOLIA	48	173	Seminativo 2	0	1	90	€ 0,68	€ 88,00	89,00 €	Valore Catastale	ex Casmez	Gestione SORICAL	☐	☑
GRISOLIA	48	174	Seminativo 2	0	0	40	€ 0,14	€ 18,00	18,00 €	Valore Catastale	ex Casmez	Gestione SORICAL	☐	☑
GRISOLIA	48	175	Seminativo 2	0	0	60	€ 0,21	€ 28,00	28,00 €	Valore Catastale	ex Casmez	Gestione SORICAL	☐	☑
GRISOLIA	48	176	Seminativo 2	0	0	60	€ 0,21	€ 28,00	28,00 €	Valore Catastale	ex Casmez	Gestione SORICAL	☐	☑
GRISOLIA	48	178	Seminativo 2	0	0	85	€ 0,30	€ 39,00	39,00 €	Valore Catastale	ex Casmez	Gestione SORICAL	☐	☑
Totali per Comune								**€ 40 200,00**	**48 000,00 €**					
GUARDIA PIEMONTESE	25	150		0	5	2	€ 0,00	€ 134 531,00	135 338,00 €	Stima EFM	Ex A.P.T.	VERDE ATTREZZATO	☐	☑
Totali per Comune								**€ 134 531,00**	**135 338,00 €**					
LAPPANO	03	04	Pascolo 1	1	61	0	€ 11,44	€ 1 505,00	1 514,00 €	Valore Catastale	D.M. 05/03/75	Gest. CALABRIA VERDE	☐	☑
LAPPANO	03	17	Pascolo 1	1	56	0	€ 11,08	€ 1 457,00	1 466,00 €	Valore Catastale	D.M. 05/03/75	Gest. CALABRIA VERDE	☐	☑
LAPPANO	03	35	Pascolo 1	2	79	30	€ 19,84	€ 2 610,00	2 626,00 €	Valore Catastale	D.M. 05/03/75	Gest. CALABRIA VERDE	☐	☑
Totali per Comune								**€ 5 572,00**	**5 606,00 €**					
LATTARICO	07	311	Semin Irrig Ar	0	4	0	€ 1,68	€ 218,00	219,00 €	Valore Catastale	ex Casmez	Gestione SORICAL	☐	☑
LATTARICO	07	312	Semin Irrig Ar	0	2	10	€ 0,88	€ 114,00	115,00 €	Valore Catastale	ex Casmez	Gestione SORICAL	☐	☑
LATTARICO	07	313	Semin Arb 1	0	1	20	€ 0,46	€ 60,00	60,00 €	Valore Catastale	ex Casmez	Gestione SORICAL	☐	☑
LATTARICO	07	315	Semin Arb 2	0	2	60	€ 0,93	€ 120,00	121,00 €	Valore Catastale	ex Casmez	Gestione SORICAL	☐	☑
LATTARICO	07	316	Semin Arb 2	0	3	10	€ 1,10	€ 143,00	144,00 €	Valore Catastale	ex Casmez	Gestione SORICAL	☐	☑
LATTARICO	07	317	Uliveto 2	0	1	90	€ 0,61	€ 80,00	80,00 €	Valore Catastale	ex Casmez	Gestione SORICAL	☐	☑
LATTARICO	07	318	Ficheto 2	0	5	50	€ 3,01	€ 392,00	394,00 €	Valore Catastale	ex Casmez	Gestione SORICAL	☐	☑
LATTARICO	07	320	Uliveto 2	0	2	70	€ 0,88	€ 114,00	115,00 €	Valore Catastale	ex Casmez	Gestione SORICAL	☐	☑
LATTARICO	07	321	Semin Arb 1	0	1	60	€ 0,63	€ 81,00	81,00 €	Valore Catastale	ex Casmez	Gestione SORICAL	☐	☑
LATTARICO	07	323	Seminativo 2	0	2	40	€ 0,85	€ 110,00	111,00 €	Valore Catastale	ex Casmez	Gestione SORICAL	☐	☑
LATTARICO	09	171	Seminativo 4	0	0	80	€ 0,09	€ 11,00	11,00 €	Valore Catastale	ex Casmez	Gestione SORICAL	☐	☑
LATTARICO	09	202	Seminativo 4	0	2	80	€ 0,33	€ 42,00	42,00 €	Valore Catastale	ex Casmez	Gestione SORICAL	☐	☑
LATTARICO	09	219	Uliveto 2	0	0	25	€ 0,08	€ 10,00	10,00 €	Valore Catastale	ex Casmez	Gestione SORICAL	☐	☑
LATTARICO	09	240	Seminativo 3	0	2	30	€ 0,45	€ 58,00	58,00 €	Valore Catastale	ex Casmez	Gestione SORICAL	☐	☑

Comune	Foglio	Part.la	Coltura	ha	a	ca	Reddito Dominicale	Valore 2017	Valore 2018	Stima / Valore	Provenienza	Destinazione d'uso	Disp.	Indisp
LATTARICO	09	241	Seminativo 3	0	2	0	€ 0,39	€ 50,00	50,00 €	Valore Catastale	ex Casmez	Gestione SORICAL	☐	☑
LATTARICO	09	244	Uliveto 2	0	1	20	€ 0,39	€ 50,00	50,00 €	Valore Catastale	ex Casmez	Gestione SORICAL	☐	☑
LATTARICO	09	246	Uliveto 2	0	7	50	€ 2,43	€ 315,00	317,00 €	Valore Catastale	ex Casmez	Gestione SORICAL	☐	☑
LATTARICO	14	256	Seminativo 2	0	4	60	€ 1,64	€ 213,00	214,00 €	Valore Catastale	Dec.Esp.n. 43 del 01/10/9	Gestione SORICAL	☐	☑
LATTARICO	14	260	Pascolo 1	0	2	90	€ 0,28	€ 36,00	36,00 €	Valore Catastale	Dec.Esp.n. 43 del 01/10/9	Gestione SORICAL	☐	☑
LATTARICO	14	263	Pascolo 1	0	2	8	€ 0,20	€ 26,00	26,00 €	Valore Catastale	Dec.Esp.n. 43 del 01/10/9	Gestione SORICAL	☐	☑
LATTARICO	14	267	Seminativo 2	0	6	80	€ 2,41	€ 314,00	316,00 €	Valore Catastale	Dec.Esp.n. 43 del 01/10/9	Gestione SORICAL	☐	☑
LATTARICO	14	270	Seminativo 2	0	3	53	€ 1,25	€ 162,00	163,00 €	Valore Catastale	Dec.Esp.n. 43 del 01/10/9	Gestione SORICAL	☐	☑
LATTARICO	14	273	Vigneto 1	0	1	50	€ 1,11	€ 145,00	146,00 €	Valore Catastale	Dec.Esp.n. 43 del 01/10/9	Gestione SORICAL	☐	☑
LATTARICO	14	278	Semin Irrig Ar	0	1	80	€ 0,75	€ 98,00	99,00 €	Valore Catastale	Dec.Esp.n. 43 del 01/10/9	Gestione SORICAL	☐	☑
LATTARICO	14	281	Seminativo 2	0	1	50	€ 0,54	€ 70,00	70,00 €	Valore Catastale	ex Casmez	Gestione SORICAL	☐	☑
LATTARICO	14	282	Seminativo 2	0	1	20	€ 0,43	€ 55,00	55,00 €	Valore Catastale	Dec.Esp.n. 43 del 01/10/9	Gestione SORICAL	☐	☑
LATTARICO	14	285	Seminativo 2	0	8	80	€ 3,13	€ 406,00	408,00 €	Valore Catastale	ex Casmez	Gestione SORICAL	☐	☑
LATTARICO	14	286	Seminativo 2	0	3	40	€ 1,21	€ 158,00	159,00 €	Valore Catastale	Dec.Esp.n. 43 del 01/10/9	Gestione SORICAL	☐	☑
LATTARICO	14	289		0	4	30	€ 0,00	€ 0,00	0,00 €	Valore Catastale	ex Casmez	Gestione SORICAL	☐	☑
LATTARICO	14	290		0	2	40	€ 0,00	€ 0,00	0,00 €	Valore Catastale	Dec.Esp.n. 43 del 01/10/9	Gestione SORICAL	☐	☑
LATTARICO	14	291		0	1	70	€ 0,00	€ 0,00	0,00 €	Valore Catastale	Dec.Esp.n. 43 del 01/10/9	Gestione SORICAL	☐	☑
LATTARICO	14	294	Querceto 2	0	4	70	€ 0,76	€ 99,00	100,00 €	Valore Catastale	ex Casmez	Gestione SORICAL	☐	☑
LATTARICO	14	295	Querceto 2	0	2	80	€ 0,45	€ 58,00	58,00 €	Valore Catastale	Dec.Esp.n. 43 del 01/10/9	Gestione SORICAL	☐	☑
LATTARICO	14	296	Querceto 2	0	1	70	€ 0,28	€ 36,00	36,00 €	Valore Catastale	ex Casmez	Gestione SORICAL	☐	☑
LATTARICO	14	297	Querceto 2	0	1	0	€ 0,16	€ 21,00	21,00 €	Valore Catastale	Dec.Esp.n. 43 del 01/10/9	Gestione SORICAL	☐	☑
LATTARICO	14	300	Seminativo 3	0	13	30	€ 2,58	€ 335,00	337,00 €	Valore Catastale	ex Casmez	Gestione SORICAL	☐	☑
LATTARICO	14	301	Seminativo 3	0	42	30	€ 8,19	€ 1 064,00	1 070,00 €	Valore Catastale	ex Casmez	Gestione SORICAL	☐	☑
LATTARICO	14	302	Seminativo 3	0	5	80	€ 1,13	€ 146,00	147,00 €	Valore Catastale	Dec.Esp.n. 43 del 01/10/9	Gestione SORICAL	☐	☑
LATTARICO	14	303	Seminativo 3	0	1	85	€ 0,36	€ 47,00	47,00 €	Valore Catastale	Dec.Esp.n. 43 del 01/10/9	Gestione SORICAL	☐	☑
LATTARICO	14	306	Querceto 2	0	1	80	€ 0,29	€ 37,00	37,00 €	Valore Catastale	ex Casmez	Gestione SORICAL	☐	☑
LATTARICO	14	307	Querceto 2	0	1	10	€ 0,18	€ 23,00	23,00 €	Valore Catastale	Dec.Esp.n. 43 del 01/10/9	Gestione SORICAL	☐	☑
LATTARICO	14	317	Seminativo 1	0	17	10	€ 8,28	€ 1 076,00	1 082,00 €	Valore Catastale	ex Casmez	Gestione SORICAL	☐	☑
LATTARICO	14	318	Seminativo 1	0	10	86	€ 5,26	€ 684,00	688,00 €	Valore Catastale	Dec.Esp. n. 9 del 25/03/1	Gestione SORICAL	☐	☑
LATTARICO	14	320	Pascolo 1	0	1	90	€ 0,19	€ 24,00	24,00 €	Valore Catastale	ex Casmez	Gestione SORICAL	☐	☑
LATTARICO	14	321	Pascolo 1	0	1	10	€ 0,11	€ 15,00	15,00 €	Valore Catastale	Dec.Esp. n. 9 del 25/03/1	Gestione SORICAL	☐	☑
LATTARICO	14	324	Bosco Ceduo	0	9	50	€ 0,55	€ 72,00	72,00 €	Valore Catastale	ex Casmez	Gestione SORICAL	☐	☑
LATTARICO	14	325	Bosco Ceduo	0	5	20	€ 0,30	€ 39,00	39,00 €	Valore Catastale	Decreto di esproprio g.d.r.	Gestione SORICAL	☐	☑

Comune	Foglio	Part.la	Coltura	ha	a	ca	Reddito Dominicale	Valore 2017	Valore 2018	Stima / Valore	Provenienza	Destinazione d'uso	Disp.	Indisp
LATTARICO	14	331	Bosco Ceduo	0	18	57	€ 1,08	€ 140,00	141,00 €	Valore Catastale	Dec.Esp. n. 9 del 25/03/1	Gestione SORICAL	☐	☑
LATTARICO	14	338	Bosco Ceduo	0	0	50	€ 0,03	€ 3,00	3,00 €	Valore Catastale	Dec.Esp. n. 9 del 25/03/1	Gestione SORICAL	☐	☑
LATTARICO	16	325	Semin Arb 1	0	3	0	€ 1,16	€ 151,00	152,00 €	Valore Catastale	ex Casmez	Gestione SORICAL	☐	☑
LATTARICO	16	326	Semin Arb 1	0	3	60	€ 1,40	€ 182,00	183,00 €	Valore Catastale	ex Casmez	Gestione SORICAL	☐	☑
LATTARICO	16	328	Uliveto 3	0	14	40	€ 2,79	€ 362,00	364,00 €	Valore Catastale	ex Casmez	Gestione SORICAL	☐	☑
LATTARICO	17	316	Seminativo 3	0	3	40	€ 0,66	€ 86,00	87,00 €	Valore Catastale	ex Casmez	Gestione SORICAL	☐	☑
LATTARICO	17	317	Semin Arb 2	0	2	60	€ 0,93	€ 120,00	121,00 €	Valore Catastale	ex Casmez	Gestione SORICAL	☐	☑
LATTARICO	17	319	Semin Arb 2	0	4	30	€ 1,53	€ 198,00	199,00 €	Valore Catastale	ex Casmez	Gestione SORICAL	☐	☑
LATTARICO	17	320	Ficheto 2	0	8	70	€ 4,78	€ 621,00	625,00 €	Valore Catastale	ex Casmez	Gestione SORICAL	☐	☑
LATTARICO	17	342	Uliveto 2	0	5	70	€ 1,84	€ 239,00	240,00 €	Valore Catastale	ex Casmez	Gestione SORICAL	☐	☑
LATTARICO	17	343	Uliveto 2	0	2	0	€ 0,65	€ 84,00	85,00 €	Valore Catastale	ex Casmez	Gestione SORICAL	☐	☑
LATTARICO	17	344	Uliveto 2	0	1	10	€ 0,35	€ 46,00	46,00 €	Valore Catastale	ex Casmez	Gestione SORICAL	☐	☑
LATTARICO	17	345	Vigneto 2	0	0	90	€ 0,50	€ 65,00	65,00 €	Valore Catastale	ex Casmez	Gestione SORICAL	☐	☑
LATTARICO	17	347	Fabbr Rurale	0	0	50	€ 0,00	€ 0,00	0,00 €	Valore Catastale	ex Casmez	Gestione SORICAL	☐	☑
LATTARICO	17	349	Uliveto 2	0	3	90	€ 1,26	€ 164,00	165,00 €	Valore Catastale	ex Casmez	Gestione SORICAL	☐	☑
LATTARICO	17	350	Uliveto 2	0	2	0	€ 0,65	€ 84,00	85,00 €	Valore Catastale	ex Casmez	Gestione SORICAL	☐	☑
LATTARICO	18	635	Uliveto 2	0	1	60	€ 0,51	€ 67,00	67,00 €	Valore Catastale	ex Casmez	Gestione SORICAL	☐	☑
LATTARICO	18	649	Pascolo Cesp	0	0	30	€ 0,01	€ 2,00	2,00 €	Valore Catastale	ex Casmez	Gestione SORICAL	☐	☑
LATTARICO	18	650	Vigneto 3	0	1	30	€ 0,38	€ 49,00	49,00 €	Valore Catastale	ex Casmez	Gestione SORICAL	☐	☑
LATTARICO	18	651	Vigneto 3	0	0	10	€ 0,03	€ 3,00	3,00 €	Valore Catastale	ex Casmez	Gestione SORICAL	☐	☑
LATTARICO	18	652	Semin Irrig Ar	0	0	80	€ 0,21	€ 28,00	28,00 €	Valore Catastale	ex Casmez	Gestione SORICAL	☐	☑
LATTARICO	18	654	Semin Irrig 2	0	0	90	€ 0,35	€ 46,00	46,00 €	Valore Catastale	ex Casmez	Gestione SORICAL	☐	☑
LATTARICO	18	656	Semin Arb 2	0	2	30	€ 0,81	€ 106,00	107,00 €	Valore Catastale	ex Casmez	Gestione SORICAL	☐	☑
LATTARICO	18	657	Pascolo 1	0	3	20	€ 0,31	€ 41,00	41,00 €	Valore Catastale	ex Casmez	Gestione SORICAL	☐	☑
LATTARICO	18	661	Semin Arb 2	0	0	70	€ 0,25	€ 32,00	32,00 €	Valore Catastale	ex Casmez	Gestione SORICAL	☐	☑
LATTARICO	18	662	Semin Arb 2	0	1	30	€ 0,46	€ 60,00	60,00 €	Valore Catastale	ex Casmez	Gestione SORICAL	☐	☑
LATTARICO	18	664	Semin Arb 2	0	0	40	€ 0,14	€ 18,00	18,00 €	Valore Catastale	ex Casmez	Gestione SORICAL	☐	☑
LATTARICO	18	665	Semin Arb 2	0	0	60	€ 0,21	€ 28,00	28,00 €	Valore Catastale	ex Casmez	Gestione SORICAL	☐	☑
LATTARICO	21	303		0	0			€ 0,00	0,00 €	Valore Catastale	Dec.Esp.n. 43 del 01/10/9	Gestione SORICAL	☐	☑
LATTARICO	21	307		0	0			€ 0,00	0,00 €	Valore Catastale	Dec.Esp.n. 43 del 01/10/9	Gestione SORICAL	☐	☑
LATTARICO	21	310	Uliveto 3	0	0	10	€ 0,03	€ 3,00	3,00 €	Valore Catastale	Dec.Esp.n. 43 del 01/10/9	Gestione SORICAL	☐	☑
LATTARICO	21	315	Semin Irrig 1	0	1	70	€ 0,88	€ 114,00	115,00 €	Valore Catastale	Dec.Esp.n. 43 del 01/10/9	Gestione SORICAL	☐	☑
LATTARICO	21	320	Semin Irrig 1	0	0	20	€ 0,10	€ 13,00	13,00 €	Valore Catastale	Dec.Esp.n. 43 del 01/10/9	Gestione SORICAL	☐	☑

Comune	Foglio	Part.la	Coltura	ha	a	ca	Reddito Dominicale	Valore 2017	Valore 2018	Stima / Valore	Provenienza	Destinazione d'uso	Disp.	Indisp
LATTARICO	31	428	Uliveto 3	0	1	0	€ 0,19	€ 24,00	24,00 €	Valore Catastale	ex Casmez	Gestione SORICAL	☐	☑
LATTARICO	31	429	Pascolo 2	0	0	10	€ 0,01	€ 2,00	2,00 €	Valore Catastale	ex Casmez	Gestione SORICAL	☐	☑
LATTARICO	31	430	Bosco Ceduo	0	0	70	€ 0,03	€ 3,00	3,00 €	Valore Catastale	ex Casmez	Gestione SORICAL	☐	☑
LATTARICO	31	431	Uliveto 3	0	1	0	€ 0,19	€ 24,00	24,00 €	Valore Catastale	ex Casmez	Gestione SORICAL	☐	☑
LATTARICO	31	433	Uliveto 2	0	0	10	€ 0,04	€ 5,00	5,00 €	Valore Catastale	ex Casmez	Gestione SORICAL	☐	☑
LATTARICO	31	434	Bosco Ceduo	0	6	40	€ 0,25	€ 32,00	32,00 €	Valore Catastale	ex Casmez	Gestione SORICAL	☐	☑
LATTARICO	31	435	Uliveto 2	0	14	60	€ 4,71	€ 613,00	617,00 €	Valore Catastale	ex Casmez	Gestione SORICAL	☐	☑
LATTARICO	31	436	Uliveto 2	0	2	40	€ 0,78	€ 101,00	102,00 €	Valore Catastale	ex Casmez	Gestione SORICAL	☐	☑
LATTARICO	31	437	Vigneto 2	0	2	0	€ 1,10	€ 143,00	144,00 €	Valore Catastale	ex Casmez	Gestione SORICAL	☐	☑
LATTARICO	37	135	Seminativo 2	0	5	30	€ 1,89	€ 245,00	246,00 €	Valore Catastale	ex Casmez	Gestione SORICAL	☐	☑
LATTARICO	37	136	Seminativo 2	0	1	70	€ 0,60	€ 78,00	78,00 €	Valore Catastale	Dec.Esp. n. 9 del 25/03/1	Gestione SORICAL	☐	☑
LATTARICO	37	138	Seminativo 2	0	0	90	€ 0,33	€ 42,00	42,00 €	Valore Catastale	ex Casmez	Gestione SORICAL	☐	☑
LATTARICO	37	139	Seminativo 2	0	0	20	€ 0,08	€ 10,00	10,00 €	Valore Catastale	Dec.Esp. n. 9 del 25/03/1	Gestione SORICAL	☐	☑
LATTARICO	37	143	Seminativo 2	0	0	90	€ 0,33	€ 42,00	42,00 €	Valore Catastale	Dec.Esp.n. 43 del 01/10/9	Gestione SORICAL	☐	☑
LATTARICO	37	146	Ficheto 1	0	1	80	€ 1,40	€ 182,00	183,00 €	Valore Catastale	Dec.Esp.n. 43 del 01/10/9	Gestione SORICAL	☐	☑
LATTARICO	37	151	Seminativo 2	0	14	80	€ 5,25	€ 682,00	686,00 €	Valore Catastale	Dec.Esp. n. 9 del 25/03/1	Gestione SORICAL	☐	☑
LATTARICO	37	153	Seminativo 2	0	2	40	€ 0,85	€ 110,00	111,00 €	Valore Catastale	ex Casmez	Gestione SORICAL	☐	☑
LATTARICO	37	155	Seminativo 2	0	3	0	€ 1,06	€ 138,00	139,00 €	Valore Catastale	ex Casmez	Gestione SORICAL	☐	☑
LATTARICO	37	157	Seminativo 2	0	2	50	€ 0,89	€ 115,00	116,00 €	Valore Catastale	Dec.Esp.n. 43 del 01/10/9	Gestione SORICAL	☐	☑
LATTARICO	37	158	Seminativo 2	0	0	35	€ 0,13	€ 16,00	16,00 €	Valore Catastale	Dec.Esp.n. 43 del 01/10/9	Gestione SORICAL	☐	☑
LATTARICO	37	162	Semin Arb 2	0	3	10	€ 1,10	€ 143,00	144,00 €	Valore Catastale	Dec.Esp.n. 43 del 01/10/9	Gestione SORICAL	☐	☑
LATTARICO	37	164	Semin Arb 2	0	0	8	€ 0,03	€ 3,00	3,00 €	Valore Catastale	Dec.Esp.n. 43 del 01/10/9	Gestione SORICAL	☐	☑
LATTARICO	37	171	Semin Arb 2	0	1	20	€ 0,43	€ 55,00	55,00 €	Valore Catastale	Dec.Esp.n. 43 del 01/10/9	Gestione SORICAL	☐	☑
LATTARICO	37	174	Pascolo 1	0	3	80	€ 0,36	€ 47,00	47,00 €	Valore Catastale	Dec.Esp.n. 43 del 01/10/9	Gestione SORICAL	☐	☑
LATTARICO	37	178	Seminativo 4	0	2	30	€ 0,26	€ 34,00	34,00 €	Valore Catastale	Dec.Esp.n. 43 del 01/10/9	Gestione SORICAL	☐	☑
LATTARICO	37	179	Seminativo 4	0	0	20	€ 0,03	€ 3,00	3,00 €	Valore Catastale	Dec.Esp.n. 43 del 01/10/9	Gestione SORICAL	☐	☑
LATTARICO	37	183	Seminativo 4	0	0	70	€ 0,09	€ 11,00	11,00 €	Valore Catastale	Dec.Esp.n. 43 del 01/10/9	Gestione SORICAL	☐	☑
LATTARICO	37	187	Seminativo 4	0	1	40	€ 0,16	€ 21,00	21,00 €	Valore Catastale	Dec.Esp.n. 43 del 01/10/9	Gestione SORICAL	☐	☑
LATTARICO	37	188	Seminativo 4	0	0	30	€ 0,04	€ 5,00	5,00 €	Valore Catastale	Dec.Esp.n. 43 del 01/10/9	Gestione SORICAL	☐	☑
LATTARICO	37	192	Seminativo 4	0	2	24	€ 0,26	€ 34,00	34,00 €	Valore Catastale	Dec.Esp.n. 43 del 01/10/9	Gestione SORICAL	☐	☑
LATTARICO	37	194	Seminativo 4	0	0	20	€ 0,03	€ 3,00	3,00 €	Valore Catastale	Dec.Esp.n. 43 del 01/10/9	Gestione SORICAL	☐	☑
LATTARICO	37	200	Seminativo 4	0	0	80	€ 0,09	€ 11,00	11,00 €	Valore Catastale	Dec.Esp.n. 43 del 01/10/9	Gestione SORICAL	☐	☑
LATTARICO	37	201	Seminativo 4	0	1	0	€ 0,11	€ 15,00	15,00 €	Valore Catastale	Dec.Esp.n. 43 del 01/10/9	Gestione SORICAL	☐	☑

Comune	Foglio	Part.la	Coltura	ha	a	ca	Reddito Dominicale	Valore 2017	Valore 2018	Stima / Valore	Provenienza	Destinazione d'uso	Disp.	Indisp
LATTARICO	37	204	Seminativo 3	0	3	90	€ 0,75	€ 98,00	99,00 €	Valore Catastale	Dec.Esp. n. 9 del 25/03/1	Gestione SORICAL	☐	☑
LATTARICO	42	56	Semin Irrig Ar	0	4	0	€ 2,59	€ 336,00	338,00 €	Valore Catastale	Decreto di esproprio G.R.	Gestione SORICAL	☐	☑
LATTARICO	42	57	Semin Irrig Ar	0	0	94	€ 0,61	€ 80,00	80,00 €	Valore Catastale	Dec.Esp.n. 43 del 01/10/9	Gestione SORICAL	☐	☑
LATTARICO	42	60	Ficheto 1	0	3	30	€ 2,56	€ 333,00	335,00 €	Valore Catastale	Dec.Esp.n. 43 del 01/10/9	Gestione SORICAL	☐	☑
LATTARICO	42	66	Semin Arb 1	0	3	0	€ 1,16	€ 151,00	152,00 €	Valore Catastale	Dec.Esp.n. 43 del 01/10/9	Gestione SORICAL	☐	☑
LATTARICO	42	70	Uliveto 1	0	4	60	€ 2,83	€ 367,00	369,00 €	Valore Catastale	Dec.Esp.n. 43 del 01/10/9	Gestione SORICAL	☐	☑
LATTARICO	42	74	Uliveto 1	0	2	90	€ 1,78	€ 231,00	232,00 €	Valore Catastale	Dec.Esp.n. 43 del 01/10/9	Gestione SORICAL	☐	☑
LATTARICO	42	81	Semin Arb 1	0	1	80	€ 0,70	€ 91,00	92,00 €	Valore Catastale	Dec.Esp.n. 43 del 01/10/9	Gestione SORICAL	☐	☑
LATTARICO	42	82	Semin Arb 1	0	5	30	€ 2,05	€ 266,00	268,00 €	Valore Catastale	Dec.Esp.n. 43 del 01/10/9	Gestione SORICAL	☐	☑
LATTARICO	42	83	Semin Arb 1	0	1	30	€ 0,50	€ 65,00	65,00 €	Valore Catastale	Dec.Esp.n. 43 del 01/10/9	Gestione SORICAL	☐	☑
LATTARICO	42	87	Seminativo 2	0	3	60	€ 1,28	€ 166,00	167,00 €	Valore Catastale	Dec.Esp.n. 43 del 01/10/9	Gestione SORICAL	☐	☑
LATTARICO	42	88	Seminativo 2	0	0	65	€ 0,23	€ 29,00	29,00 €	Valore Catastale	Dec.Esp.n. 43 del 01/10/9	Gestione SORICAL	☐	☑
LATTARICO	42	90	Seminativo 2	0	0	20	€ 0,08	€ 10,00	10,00 €	Valore Catastale	Dec.Esp.n. 43 del 01/10/9	Gestione SORICAL	☐	☑
LATTARICO	42	91	Seminativo 2	0	0	5	€ 0,01	€ 2,00	2,00 €	Valore Catastale	Dec.Esp.n. 43 del 01/10/9	Gestione SORICAL	☐	☑
Totali per Comune								**€ 15 799,00**	**15 885,00 €**					
LONGOBUCCO	02	03	Semin Irrig 3	0	22	40	€ 3,61	€ 2 352,00	2 366,00 €	Valore VAM	D.M. 05/03/75	Gest. CALABRIA VERDE	☐	☑
LONGOBUCCO	02	04	Semin Irrig 3	0	11	0	€ 1,78	€ 1 155,00	1 162,00 €	Valore VAM	D.M. 05/03/75	Gest. CALABRIA VERDE	☐	☑
LONGOBUCCO	02	05	Pascolo Cesp	5	70	40	€ 22,10	€ 19 757,00	19 876,00 €	Valore VAM	D.M. 05/03/75	Gest. CALABRIA VERDE	☐	☑
LONGOBUCCO	02	100	Bosco Ceduo	0	11	30	€ 1,46	€ 453,00	456,00 €	Valore VAM	D.M. 05/03/75	Gest. CALABRIA VERDE	☐	☑
LONGOBUCCO	02	112	Pascolo Cesp	1	7	0	€ 4,15	€ 3 706,00	3 728,00 €	Valore VAM	D.M. 05/03/75	Gest. CALABRIA VERDE	☐	☑
LONGOBUCCO	02	17	Bosco Ceduo	4	5	0	€ 28,80	€ 3 789,00	3 812,00 €	Valore Catastale	ESPROPRIO	Gest. CALABRIA VERDE	☐	☑
LONGOBUCCO	02	20	Bosco Ceduo	3	75	0	€ 26,68	€ 3 510,00	3 531,00 €	Valore Catastale	ESPROPRIO	Gest. CALABRIA VERDE	☐	☑
LONGOBUCCO	02	23	Semin Irrig 2	0	13	0	€ 3,36	€ 1 365,00	1 373,00 €	Valore VAM	D.M. 05/03/75	Gest. CALABRIA VERDE	☐	☑
LONGOBUCCO	02	24	Semin Irrig 2	0	22	80	€ 5,89	€ 2 394,00	2 408,00 €	Valore VAM	D.M. 05/03/75	Gest. CALABRIA VERDE	☐	☑
LONGOBUCCO	02	25	Semin Irrig 2	0	4	60	€ 1,19	€ 483,00	486,00 €	Valore VAM	D.M. 05/03/75	Gest. CALABRIA VERDE	☐	☑
LONGOBUCCO	02	26	Semin Irrig 2	0	5	70	€ 1,48	€ 598,00	602,00 €	Valore VAM	D.M. 05/03/75	Gest. CALABRIA VERDE	☐	☑
LONGOBUCCO	02	34	Bosco Alto 2	3	31	80	€ 12,85	€ 27 655,00	27 821,00 €	Valore VAM	D.M. 05/03/75	Gest. CALABRIA VERDE	☐	☑
LONGOBUCCO	02	35	Semin Irrig 2	0	71	70	€ 18,51	€ 7 528,00	7 573,00 €	Valore VAM	D.M. 05/03/75	Gest. CALABRIA VERDE	☐	☑
LONGOBUCCO	02	36	Bosco Ceduo	0	65	80	€ 8,50	€ 2 635,00	2 651,00 €	Valore VAM	D.M. 05/03/75	Gest. CALABRIA VERDE	☐	☑
LONGOBUCCO	02	40	Bosco Ceduo	0	26	40	€ 0,85	€ 1 057,00	1 063,00 €	Valore VAM	D.M. 05/03/75	Gest. CALABRIA VERDE	☐	☑
LONGOBUCCO	02	41	Pascolo 2	0	3	70	€ 0,26	€ 208,00	209,00 €	Valore VAM	D.M. 05/03/75	Gest. CALABRIA VERDE	☐	☑
LONGOBUCCO	02	42	Pascolo Cesp	0	60	20	€ 2,34	€ 2 085,00	2 098,00 €	Valore VAM	D.M. 05/03/75	Gest. CALABRIA VERDE	☐	☑
LONGOBUCCO	02	43	Semin Irrig 3	0	25	30	€ 4,09	€ 2 656,00	2 672,00 €	Valore VAM	D.M. 05/03/75	Gest. CALABRIA VERDE	☐	☑

Comune	Foglio	Part.la	Coltura	ha	a	ca	Reddito Dominicale	Valore 2017	Valore 2018	Stima / Valore	Provenienza	Destinazione d'uso	Disp.	Indisp
LONGOBUCCO	02	45	Seminativo 3	0	10	20	€ 1,31	€ 497,00	500,00 €	Valore VAM	D.M. 05/03/75	Gest. CALABRIA VERDE	☐	☑
LONGOBUCCO	02	46	Seminativo 3	0	14	20	€ 1,84	€ 692,00	696,00 €	Valore VAM	D.M. 05/03/75	Gest. CALABRIA VERDE	☐	☑
LONGOBUCCO	02	48	Bosco Alto 2	0	47	0	€ 1,83	€ 3 917,00	3 941,00 €	Valore VAM	D.M. 05/03/75	Gest. CALABRIA VERDE	☐	☑
LONGOBUCCO	02	49	Pascolo Cesp	0	28	20	€ 1,09	€ 977,00	983,00 €	Valore VAM	D.M. 05/03/75	Gest. CALABRIA VERDE	☐	☑
LONGOBUCCO	02	50	Bosco Ceduo	0	64	30	€ 8,30	€ 2 575,00	2 590,00 €	Valore VAM	D.M. 05/03/75	Gest. CALABRIA VERDE	☐	☑
LONGOBUCCO	02	51	Bosco Alto 2	2	65	10	€ 10,26	€ 22 095,00	22 228,00 €	Valore VAM	D.M. 05/03/75	Gest. CALABRIA VERDE	☐	☑
LONGOBUCCO	02	52	Semin Irrig 2	0	39	60	€ 10,23	€ 4 158,00	4 183,00 €	Valore VAM	D.M. 05/03/75	Gest. CALABRIA VERDE	☐	☑
LONGOBUCCO	02	53	Pascolo Cesp	0	19	10	€ 0,74	€ 662,00	666,00 €	Valore VAM	D.M. 05/03/75	Gest. CALABRIA VERDE	☐	☑
LONGOBUCCO	02	54	Semin Irrig 2	0	28	70	€ 7,41	€ 3 013,00	3 031,00 €	Valore VAM	D.M. 05/03/75	Gest. CALABRIA VERDE	☐	☑
LONGOBUCCO	02	56	Bosco Ceduo	0	39	70	€ 1,29	€ 1 590,00	1 600,00 €	Valore VAM	D.M. 05/03/75	Gest. CALABRIA VERDE	☐	☑
LONGOBUCCO	02	57	Bosco Ceduo	0	46	80	€ 6,04	€ 1 874,00	1 885,00 €	Valore VAM	D.M. 05/03/75	Gest. CALABRIA VERDE	☐	☑
LONGOBUCCO	02	58	Bosco Ceduo	0	53	50	€ 6,91	€ 2 143,00	2 156,00 €	Valore VAM	D.M. 05/03/75	Gest. CALABRIA VERDE	☐	☑
LONGOBUCCO	02	59	Semin Irrig 2	0	7	10	€ 1,84	€ 745,00	749,00 €	Valore VAM	D.M. 05/03/75	Gest. CALABRIA VERDE	☐	☑
LONGOBUCCO	02	83	Bosco Ceduo	1	35	60	€ 4,38	€ 5 431,00	5 464,00 €	Valore VAM	D.M. 05/03/75	Gest. CALABRIA VERDE	☐	☑
LONGOBUCCO	02	98	Pascolo Cesp	0	9	60	€ 0,38	€ 333,00	335,00 €	Valore VAM	D.M. 05/03/75	Gest. CALABRIA VERDE	☐	☑
LONGOBUCCO	02	99	Seminativo 3	0	23	0	€ 2,98	€ 1 120,00	1 127,00 €	Valore VAM	D.M. 05/03/75	Gest. CALABRIA VERDE	☐	☑
LONGOBUCCO	03	01	Bosco Ceduo	0	12	10	€ 1,56	€ 485,00	488,00 €	Valore VAM	D.M. 05/03/75	Gest. CALABRIA VERDE	☐	☑
LONGOBUCCO	03	02	Bosco Ceduo	0	66	70	€ 8,61	€ 2 671,00	2 687,00 €	Valore VAM	D.M. 05/03/75	Gest. CALABRIA VERDE	☐	☑
LONGOBUCCO	03	03	Bosco Alto 2	0	16	0	€ 0,63	€ 1 334,00	1 342,00 €	Valore VAM	D.M. 05/03/75	Gest. CALABRIA VERDE	☐	☑
LONGOBUCCO	03	04	Seminativo 3	0	78	30	€ 10,11	€ 3 814,00	3 837,00 €	Valore VAM	D.M. 05/03/75	Gest. CALABRIA VERDE	☐	☑
LONGOBUCCO	03	05	Pascolo Cesp	0	92	30	€ 3,58	€ 3 197,00	3 216,00 €	Valore VAM	D.M. 05/03/75	Gest. CALABRIA VERDE	☐	☑
LONGOBUCCO	03	06	Pascolo 2	0	1	40	€ 0,10	€ 79,00	79,00 €	Valore VAM	D.M. 05/03/75	Gest. CALABRIA VERDE	☐	☑
LONGOBUCCO	03	07	Bosco Ceduo	1	14	30	€ 14,76	€ 4 578,00	4 605,00 €	Valore VAM	D.M. 05/03/75	Gest. CALABRIA VERDE	☐	☑
LONGOBUCCO	03	08	Pascolo Cesp	1	90	20	€ 7,36	€ 6 588,00	6 628,00 €	Valore VAM	D.M. 05/03/75	Gest. CALABRIA VERDE	☐	☑
LONGOBUCCO	03	09	Semin Irrig 3	0	43	80	€ 7,08	€ 4 599,00	4 627,00 €	Valore VAM	D.M. 05/03/75	Gest. CALABRIA VERDE	☐	☑
LONGOBUCCO	03	10	Pascolo Cesp	5	6	70	€ 19,63	€ 17 551,00	17 656,00 €	Valore VAM	D.M. 05/03/75	Gest. CALABRIA VERDE	☐	☑
LONGOBUCCO	03	11	Bosco Alto 2	0	8	90	€ 0,35	€ 742,00	746,00 €	Valore VAM	D.M. 05/03/75	Gest. CALABRIA VERDE	☐	☑
LONGOBUCCO	03	12	Bosco Ceduo	1	61	50	€ 20,85	€ 6 468,00	6 507,00 €	Valore VAM	D.M. 05/03/75	Gest. CALABRIA VERDE	☐	☑
LONGOBUCCO	03	13	Semin Irrig 2	0	16	70	€ 4,31	€ 1 753,00	1 764,00 €	Valore VAM	D.M. 05/03/75	Gest. CALABRIA VERDE	☐	☑
LONGOBUCCO	03	14	Bosco Ceduo	0	32	80	€ 1,06	€ 1 314,00	1 322,00 €	Valore VAM	D.M. 05/03/75	Gest. CALABRIA VERDE	☐	☑
LONGOBUCCO	03	15	Pascolo Cesp	0	18	90	€ 0,74	€ 655,00	659,00 €	Valore VAM	D.M. 05/03/75	Gest. CALABRIA VERDE	☐	☑
LONGOBUCCO	03	16	Bosco Ceduo	0	80	30	€ 10,36	€ 3 216,00	3 235,00 €	Valore VAM	D.M. 05/03/75	Gest. CALABRIA VERDE	☐	☑
LONGOBUCCO	03	17	Pascolo Cesp	0	11	70	€ 0,45	€ 405,00	407,00 €	Valore VAM	D.M. 05/03/75	Gest. CALABRIA VERDE	☐	☑

Comune	Foglio	Part.la	Coltura	ha	a	ca	Reddito Dominicale	Valore 2017	Valore 2018	Stima / Valore	Provenienza	Destinazione d'uso	Disp.	Indisp
LONGOBUCCO	03	18	Bosco Ceduo	1	41	0	€ 18,20	€ 5 647,00	5 681,00 €	Valore VAM	D.M. 05/03/75	Gest. CALABRIA VERDE	☐	☑
LONGOBUCCO	03	19	Semin Irrig 3	0	10	20	€ 1,65	€ 1 071,00	1 077,00 €	Valore VAM	D.M. 05/03/75	Gest. CALABRIA VERDE	☐	☑
LONGOBUCCO	03	20	Bosco Alto 2	14	53	40	€ 56,30	€ 121 137,00	121 864,00 €	Valore VAM	D.M. 05/03/75	Gest. CALABRIA VERDE	☐	☑
LONGOBUCCO	03	21	Semin Irrig 3	0	20	70	€ 3,34	€ 2 173,00	2 186,00 €	Valore VAM	D.M. 05/03/75	Gest. CALABRIA VERDE	☐	☑
LONGOBUCCO	03	22	Semin Irrig 2	0	30	90	€ 7,98	€ 3 244,00	3 263,00 €	Valore VAM	D.M. 05/03/75	Gest. CALABRIA VERDE	☐	☑
LONGOBUCCO	03	23	Bosco Ceduo	0	57	0	€ 7,36	€ 2 283,00	2 297,00 €	Valore VAM	D.M. 05/03/75	Gest. CALABRIA VERDE	☐	☑
LONGOBUCCO	03	24	Pascolo Cesp	2	41	0	€ 9,34	€ 8 348,00	8 398,00 €	Valore VAM	D.M. 05/03/75	Gest. CALABRIA VERDE	☐	☑
LONGOBUCCO	03	25	Semin Irrig 3	0	26	10	€ 3,38	€ 2 740,00	2 756,00 €	Valore VAM	D.M. 05/03/75	Gest. CALABRIA VERDE	☐	☑
LONGOBUCCO	03	26	Pascolo Cesp	0	81	80	€ 3,16	€ 2 833,00	2 850,00 €	Valore VAM	D.M. 05/03/75	Gest. CALABRIA VERDE	☐	☑
LONGOBUCCO	03	27	Seminativo 3	0	31	60	€ 4,08	€ 1 539,00	1 548,00 €	Valore VAM	D.M. 05/03/75	Gest. CALABRIA VERDE	☐	☑
LONGOBUCCO	03	28	Seminativo 3	0	46	20	€ 5,96	€ 2 250,00	2 264,00 €	Valore VAM	D.M. 05/03/75	Gest. CALABRIA VERDE	☐	☑
LONGOBUCCO	03	29	Seminativo 3	0	69	50	€ 8,98	€ 3 385,00	3 405,00 €	Valore VAM	D.M. 05/03/75	Gest. CALABRIA VERDE	☐	☑
LONGOBUCCO	03	30	Bosco Alto 2	0	17	50	€ 0,68	€ 1 459,00	1 468,00 €	Valore VAM	D.M. 05/03/75	Gest. CALABRIA VERDE	☐	☑
LONGOBUCCO	03	31	Semin Irrig 3	0	58	90	€ 9,50	€ 6 184,00	6 221,00 €	Valore VAM	D.M. 05/03/75	Gest. CALABRIA VERDE	☐	☑
LONGOBUCCO	03	32	Bosco Alto 2	0	70	0	€ 2,71	€ 5 834,00	5 869,00 €	Valore VAM	D.M. 05/03/75	Gest. CALABRIA VERDE	☐	☑
LONGOBUCCO	03	33	Bosco Ceduo	0	27	80	€ 3,59	€ 1 113,00	1 120,00 €	Valore VAM	D.M. 05/03/75	Gest. CALABRIA VERDE	☐	☑
LONGOBUCCO	03	34	Bosco Ceduo	0	15	80	€ 2,04	€ 633,00	637,00 €	Valore VAM	D.M. 05/03/75	Gest. CALABRIA VERDE	☐	☑
LONGOBUCCO	03	35	Bosco Ceduo	1	64	30	€ 5,30	€ 6 580,00	6 619,00 €	Valore VAM	D.M. 05/03/75	Gest. CALABRIA VERDE	☐	☑
LONGOBUCCO	03	36	Pascolo 2	0	3	40	€ 0,24	€ 191,00	192,00 €	Valore VAM	D.M. 05/03/75	Gest. CALABRIA VERDE	☐	☑
LONGOBUCCO	03	37	Bosco Ceduo	2	6	10	€ 26,61	€ 8 254,00	8 304,00 €	Valore VAM	D.M. 05/03/75	Gest. CALABRIA VERDE	☐	☑
LONGOBUCCO	03	38	Bosco Ceduo	0	10	60	€ 0,34	€ 425,00	428,00 €	Valore VAM	D.M. 05/03/75	Gest. CALABRIA VERDE	☐	☑
LONGOBUCCO	03	39	Bosco Alto 2	2	26	90	€ 8,79	€ 18 912,00	19 025,00 €	Valore VAM	D.M. 05/03/75	Gest. CALABRIA VERDE	☐	☑
LONGOBUCCO	03	40	Pascolo 2	0	35	20	€ 2,50	€ 1 981,00	1 993,00 €	Valore VAM	D.M. 05/03/75	Gest. CALABRIA VERDE	☐	☑
LONGOBUCCO	03	41	Pascolo Cesp	0	66	60	€ 2,58	€ 2 307,00	2 321,00 €	Valore VAM	D.M. 05/03/75	Gest. CALABRIA VERDE	☐	☑
LONGOBUCCO	03	42	Bosco Ceduo	4	15	60	€ 53,66	€ 16 645,00	16 745,00 €	Valore VAM	D.M. 05/03/75	Gest. CALABRIA VERDE	☐	☑
LONGOBUCCO	03	43	Pascolo 2	0	6	80	€ 0,49	€ 383,00	385,00 €	Valore VAM	D.M. 05/03/75	Gest. CALABRIA VERDE	☐	☑
LONGOBUCCO	03	44	Pascolo Cesp	5	89	20	€ 22,83	€ 20 409,00	20 531,00 €	Valore VAM	D.M. 05/03/75	Gest. CALABRIA VERDE	☐	☑
LONGOBUCCO	03	45	Bosco Ceduo	1	74	40	€ 5,63	€ 6 985,00	7 027,00 €	Valore VAM	D.M. 05/03/75	Gest. CALABRIA VERDE	☐	☑
LONGOBUCCO	03	46	Bosco Alto 2	2	26	50	€ 8,78	€ 18 878,00	18 991,00 €	Valore VAM	D.M. 05/03/75	Gest. CALABRIA VERDE	☐	☑
LONGOBUCCO	03	47	Bosco Alto 2	2	60	90	€ 10,10	€ 21 745,00	21 875,00 €	Valore VAM	D.M. 05/03/75	Gest. CALABRIA VERDE	☐	☑
LONGOBUCCO	03	48	Bosco Alto 2	3	84	80	€ 14,90	€ 32 072,00	32 264,00 €	Valore VAM	D.M. 05/03/75	Gest. CALABRIA VERDE	☐	☑
LONGOBUCCO	03	49	Bosco Ceduo	2	47	0	€ 31,89	€ 9 892,00	9 951,00 €	Valore VAM	D.M. 05/03/75	Gest. CALABRIA VERDE	☐	☑
LONGOBUCCO	03	50	Bosco Ceduo	0	18	10	€ 2,34	€ 725,00	729,00 €	Valore VAM	D.M. 05/03/75	Gest. CALABRIA VERDE	☐	☑

Comune	Foglio	Part.la	Coltura	ha	a	ca	Reddito Dominicale	Valore 2017	Valore 2018	Stima / Valore	Provenienza	Destinazione d'uso	Disp.	Indisp
LONGOBUCCO	03	51	Bosco Ceduo	0	9	50	€ 1,23	€ 380,00	382,00 €	Valore VAM	D.M. 05/03/75	Gest. CALABRIA VERDE	☐	☑
LONGOBUCCO	03	52	Semin Irrig 2	0	29	60	€ 7,64	€ 3 108,00	3 127,00 €	Valore VAM	D.M. 05/03/75	Gest. CALABRIA VERDE	☐	☑
LONGOBUCCO	03	53	Bosco Ceduo	0	11	0	€ 1,43	€ 441,00	444,00 €	Valore VAM	D.M. 05/03/75	Gest. CALABRIA VERDE	☐	☑
LONGOBUCCO	03	54	Semin Irrig 3	0	7	30	€ 0,94	€ 766,00	771,00 €	Valore VAM	D.M. 05/03/75	Gest. CALABRIA VERDE	☐	☑
LONGOBUCCO	03	55	Pascolo Cesp	0	92	60	€ 3,59	€ 3 207,00	3 226,00 €	Valore VAM	D.M. 05/03/75	Gest. CALABRIA VERDE	☐	☑
LONGOBUCCO	03	56	Semin Irrig 2	1	16	30	€ 30,04	€ 12 211,00	12 284,00 €	Valore VAM	D.M. 05/03/75	Gest. CALABRIA VERDE	☐	☑
LONGOBUCCO	03	57	Seminativo 3	0	57	30	€ 7,40	€ 2 791,00	2 808,00 €	Valore VAM	D.M. 05/03/75	Gest. CALABRIA VERDE	☐	☑
LONGOBUCCO	03	58	Seminativo 3	0	25	10	€ 3,24	€ 1 223,00	1 230,00 €	Valore VAM	D.M. 05/03/75	Gest. CALABRIA VERDE	☐	☑
LONGOBUCCO	03	59	Seminativo 3	0	41	70	€ 5,39	€ 2 031,00	2 043,00 €	Valore VAM	D.M. 05/03/75	Gest. CALABRIA VERDE	☐	☑
LONGOBUCCO	03	60	Seminativo 3	0	28	90	€ 3,74	€ 1 408,00	1 416,00 €	Valore VAM	D.M. 05/03/75	Gest. CALABRIA VERDE	☐	☑
LONGOBUCCO	03	61	Seminativo 3	0	31	90	€ 4,11	€ 1 554,00	1 563,00 €	Valore VAM	D.M. 05/03/75	Gest. CALABRIA VERDE	☐	☑
LONGOBUCCO	03	62	Seminativo 3	0	12	70	€ 1,64	€ 619,00	623,00 €	Valore VAM	D.M. 05/03/75	Gest. CALABRIA VERDE	☐	☑
LONGOBUCCO	03	63	Pascolo 2	8	14	10	€ 57,81	€ 45 823,00	46 098,00 €	Valore VAM	D.M. 05/03/75	Gest. CALABRIA VERDE	☐	☑
LONGOBUCCO	03	64	Seminativo 3	0	58	20	€ 7,51	€ 2 835,00	2 852,00 €	Valore VAM	D.M. 05/03/75	Gest. CALABRIA VERDE	☐	☑
LONGOBUCCO	03	65	Bosco Alto 2	0	35	90	€ 1,39	€ 2 992,00	3 010,00 €	Valore VAM	D.M. 05/03/75	Gest. CALABRIA VERDE	☐	☑
LONGOBUCCO	03	66	Bosco Ceduo	0	26	50	€ 1,89	€ 1 061,00	1 067,00 €	Valore VAM	D.M. 05/03/75	Gest. CALABRIA VERDE	☐	☑
LONGOBUCCO	03	67	Pascolo Cesp	7	21	10	€ 27,94	€ 24 977,00	25 127,00 €	Valore VAM	D.M. 05/03/75	Gest. CALABRIA VERDE	☐	☑
LONGOBUCCO	03	68	Seminativo 3	0	16	0	€ 2,06	€ 779,00	784,00 €	Valore VAM	D.M. 05/03/75	Gest. CALABRIA VERDE	☐	☑
LONGOBUCCO	03	69	Bosco Alto 2	2	28	40	€ 8,85	€ 19 037,00	19 151,00 €	Valore VAM	D.M. 05/03/75	Gest. CALABRIA VERDE	☐	☑
LONGOBUCCO	03	70	Pascolo Cesp	1	65	90	€ 6,43	€ 5 746,00	5 780,00 €	Valore VAM	D.M. 05/03/75	Gest. CALABRIA VERDE	☐	☑
LONGOBUCCO	03	71	Pascolo Cesp	1	70	70	€ 6,61	€ 5 913,00	5 948,00 €	Valore VAM	D.M. 05/03/75	Gest. CALABRIA VERDE	☐	☑
LONGOBUCCO	03	72	Bosco Ceduo	0	89	30	€ 2,89	€ 3 576,00	3 597,00 €	Valore VAM	D.M. 05/03/75	Gest. CALABRIA VERDE	☐	☑
LONGOBUCCO	03	73	Bosco Ceduo	0	56	90	€ 1,84	€ 2 279,00	2 293,00 €	Valore VAM	D.M. 05/03/75	Gest. CALABRIA VERDE	☐	☑
LONGOBUCCO	03	74	Semin Irrig 3	0	8	20	€ 1,33	€ 861,00	866,00 €	Valore VAM	D.M. 05/03/75	Gest. CALABRIA VERDE	☐	☑
LONGOBUCCO	03	75	Bosco Alto 2	0	77	10	€ 2,99	€ 6 426,00	6 465,00 €	Valore VAM	D.M. 05/03/75	Gest. CALABRIA VERDE	☐	☑
LONGOBUCCO	03	76	Bosco Alto 2	0	29	20	€ 1,13	€ 2 434,00	2 449,00 €	Valore VAM	D.M. 05/03/75	Gest. CALABRIA VERDE	☐	☑
LONGOBUCCO	03	77	Pascolo Cesp	0	25	60	€ 0,99	€ 887,00	892,00 €	Valore VAM	D.M. 05/03/75	Gest. CALABRIA VERDE	☐	☑
LONGOBUCCO	04	03	Seminativo 4	2	61	0	€ 16,88	€ 2 220,00	2 233,00 €	Valore Catastale	ESPROPRIO		☐	☑
LONGOBUCCO	04	10	Pascolo Arb 2	12	93	0	€ 23,31	€ 3 067,00	3 085,00 €	Valore Catastale	ESPROPRIO		☐	☑
LONGOBUCCO	04	100	Seminativo 4	0	1	30	€ 0,09	€ 11,00	63,00 €	Valore VAM	D.M. 05/03/75	Gest. CALABRIA VERDE	☐	☑
LONGOBUCCO	04	101	Pascolo Cesp	0	10	20	€ 0,40	€ 52,00	355,00 €	Valore VAM	D.M. 05/03/75	Gest. CALABRIA VERDE	☐	☑
LONGOBUCCO	04	102	Seminativo 4	0	94	50	€ 6,10	€ 803,00	4 631,00 €	Valore VAM	D.M. 05/03/75	Gest. CALABRIA VERDE	☐	☑
LONGOBUCCO	04	17	Pascolo Cesp	0	33	0	€ 50,13	€ 6 594,00	6 634,00 €	Valore Catastale	ESPROPRIO		☐	☑

Comune	Foglio	Part.la	Coltura	ha	a	ca	Reddito Dominicale	Valore 2017	Valore 2018	Stima / Valore	Provenienza	Destinazione d'uso	Disp.	Indisp
LONGOBUCCO	04	18	Seminativo 2	4	1	0	€ 1,86	€ 245,00	246,00 €	Valore Catastale	ESPROPRIO		☐	☑
LONGOBUCCO	04	19	Pascolo 3	6	59	0	€ 17,04	€ 2 241,00	2 254,00 €	Valore Catastale	ESPROPRIO		☐	☑
LONGOBUCCO	04	28	Bosco Ceduo	5	84	50	€ 18,86	€ 23 409,00	23 549,00 €	Valore VAM	D.M. 05/03/75	Gest. CALABRIA VERDE	☐	☑
LONGOBUCCO	04	29	Bosco Ceduo	3	79	60	€ 12,25	€ 1 612,00	1 622,00 €	Valore Catastale	O.N.I.G.	CAMPO SPORTIVO	☑	☐
LONGOBUCCO	04	30	Pascolo Cesp	2	81	80	€ 16,38	€ 9 761,00	9 820,00 €	Valore VAM	D.M. 05/03/75	Gest. CALABRIA VERDE	☐	☑
LONGOBUCCO	04	31	Seminativo 4	0	92	20	€ 5,95	€ 4 491,00	4 518,00 €	Valore VAM	D.M. 05/03/75	Gest. CALABRIA VERDE	☐	☑
LONGOBUCCO	04	32	Pascolo Cesp	0	87	10	€ 3,38	€ 444,00	447,00 €	Valore Catastale	Ex G.I.L.	CAMPO SPORTIVO	☑	☐
LONGOBUCCO	04	33	Pascolo Cesp	0	52	60	€ 2,04	€ 1 822,00	1 833,00 €	Valore VAM	D.M. 05/03/75	Gest. CALABRIA VERDE	☐	☑
LONGOBUCCO	04	34	Pascolo Cesp	2	56	90	€ 14,93	€ 8 898,00	8 951,00 €	Valore VAM	D.M. 05/03/75	Gest. CALABRIA VERDE	☐	☑
LONGOBUCCO	04	35	Pascolo Cesp	2	50	70	€ 14,56	€ 8 684,00	8 736,00 €	Valore VAM	D.M. 05/03/75	Gest. CALABRIA VERDE	☐	☑
LONGOBUCCO	04	36	Seminativo 4	3	23	0	€ 20,85	€ 15 733,00	15 827,00 €	Valore VAM	D.M. 05/03/75	Gest. CALABRIA VERDE	☐	☑
LONGOBUCCO	04	37	Bosco Ceduo	2	4	90	€ 6,61	€ 8 206,00	8 255,00 €	Valore VAM	D.M. 05/03/75	Gest. CALABRIA VERDE	☐	☑
LONGOBUCCO	04	38	Bosco Alto 2	1	11	80	€ 4,33	€ 9 318,00	9 374,00 €	Valore VAM	D.M. 05/03/75	Gest. CALABRIA VERDE	☐	☑
LONGOBUCCO	04	47	Semin Irrig 3	0	17	0	€ 2,83	€ 371,00	373,00 €	Valore Catastale	ESPROPRIO		☐	☑
LONGOBUCCO	04	61	Pascolo 3	4	31	0	€ 11,15	€ 1 467,00	1 476,00 €	Valore Catastale	ESPROPRIO		☐	☑
LONGOBUCCO	04	64	Bosco Ceduo	7	1	0	€ 22,63	€ 28 075,00	28 243,00 €	Valore VAM	D.M. 05/03/75	Gest. CALABRIA VERDE	☐	☑
LONGOBUCCO	04	67	Bosco Ceduo	1	65	80	€ 5,35	€ 6 640,00	6 680,00 €	Valore VAM	D.M. 05/03/75	Gest. CALABRIA VERDE	☐	☑
LONGOBUCCO	04	68	Bosco Ceduo	2	54	80	€ 8,23	€ 10 205,00	10 266,00 €	Valore VAM	D.M. 05/03/75	Gest. CALABRIA VERDE	☐	☑
LONGOBUCCO	04	69	Bosco Ceduo	1	51	0	€ 4,88	€ 6 048,00	6 084,00 €	Valore VAM	D.M. 05/03/75	Gest. CALABRIA VERDE	☐	☑
LONGOBUCCO	04	70	Bosco Ceduo	0	36	40	€ 1,18	€ 1 458,00	1 467,00 €	Valore VAM	D.M. 05/03/75	Gest. CALABRIA VERDE	☐	☑
LONGOBUCCO	04	71	Bosco Ceduo	0	8	40	€ 0,28	€ 336,00	338,00 €	Valore VAM	D.M. 05/03/75	Gest. CALABRIA VERDE	☐	☑
LONGOBUCCO	04	72	Pascolo Cesp	0	79	0	€ 4,59	€ 2 736,00	2 752,00 €	Valore VAM	D.M. 05/03/75	Gest. CALABRIA VERDE	☐	☑
LONGOBUCCO	04	73	Pascolo Cesp	0	65	0	€ 3,78	€ 2 251,00	2 265,00 €	Valore VAM	D.M. 05/03/75	Gest. CALABRIA VERDE	☐	☑
LONGOBUCCO	04	74	Pascolo Cesp	0	36	30	€ 1,40	€ 1 257,00	1 265,00 €	Valore VAM	D.M. 05/03/75	Gest. CALABRIA VERDE	☐	☑
LONGOBUCCO	04	75	Semin Irrig 2	0	17	60	€ 4,55	€ 1 848,00	1 859,00 €	Valore VAM	D.M. 05/03/75	Gest. CALABRIA VERDE	☐	☑
LONGOBUCCO	04	76	Bosco Alto 2	0	35	40	€ 1,38	€ 2 950,00	2 968,00 €	Valore VAM	D.M. 05/03/75	Gest. CALABRIA VERDE	☐	☑
LONGOBUCCO	04	77	Bosco Alto 2	0	7	70	€ 0,30	€ 642,00	646,00 €	Valore VAM	D.M. 05/03/75	Gest. CALABRIA VERDE	☐	☑
LONGOBUCCO	04	78	Pascolo Cesp	0	25	20	€ 1,46	€ 873,00	878,00 €	Valore VAM	D.M. 05/03/75	Gest. CALABRIA VERDE	☐	☑
LONGOBUCCO	04	79	Bosco Alto 2	2	77	40	€ 10,36	€ 23 121,00	23 260,00 €	Valore VAM	D.M. 05/03/75	Gest. CALABRIA VERDE	☐	☑
LONGOBUCCO	04	80	Pascolo 2	0	12	80	€ 0,91	€ 720,00	724,00 €	Valore VAM	D.M. 05/03/75	Gest. CALABRIA VERDE	☐	☑
LONGOBUCCO	04	81	Semin Irrig 2	0	23	30	€ 6,01	€ 2 446,00	2 461,00 €	Valore VAM	D.M. 05/03/75	Gest. CALABRIA VERDE	☐	☑
LONGOBUCCO	04	82	Bosco Alto 2	0	33	30	€ 1,29	€ 2 775,00	2 792,00 €	Valore VAM	D.M. 05/03/75	Gest. CALABRIA VERDE	☐	☑
LONGOBUCCO	04	83	Bosco Alto 2	0	6	50	€ 0,25	€ 542,00	545,00 €	Valore VAM	D.M. 05/03/75	Gest. CALABRIA VERDE	☐	☑

Comune	Foglio	Part.la	Coltura	ha	a	ca	Reddito Dominicale	Valore 2017	Valore 2018	Stima / Valore	Provenienza	Destinazione d'uso	Disp.	Indisp
LONGOBUCCO	04	84	Semin Irrig 2	0	26	90	€ 6,95	€ 914,00	2 841,00 €	Valore VAM	D.M. 05/03/75	Gest. CALABRIA VERDE	☐	☑
LONGOBUCCO	04	85	Pascolo Cesp	0	57	80	€ 3,36	€ 443,00	2 014,00 €	Valore VAM	D.M. 05/03/75	Gest. CALABRIA VERDE	☐	☑
LONGOBUCCO	04	86	Pascolo Cesp	0	1	70	€ 0,06	€ 8,00	59,00 €	Valore VAM	D.M. 05/03/75	Gest. CALABRIA VERDE	☐	☑
LONGOBUCCO	04	87	Semin Irrig 2	0	15	60	€ 4,03	€ 529,00	1 648,00 €	Valore VAM	D.M. 05/03/75	Gest. CALABRIA VERDE	☐	☑
LONGOBUCCO	04	88	Pascolo Cesp	0	57	70	€ 3,35	€ 441,00	2 011,00 €	Valore VAM	D.M. 05/03/75	Gest. CALABRIA VERDE	☐	☑
LONGOBUCCO	04	91	Seminativo 4	0	62	30	€ 4,03	€ 529,00	3 053,00 €	Valore VAM	D.M. 05/03/75	Gest. CALABRIA VERDE	☐	☑
LONGOBUCCO	04	95	Bosco Alto 2	0	76	40	€ 2,96	€ 389,00	6 406,00 €	Valore VAM	D.M. 05/03/75	Gest. CALABRIA VERDE	☐	☑
LONGOBUCCO	04	99	Pascolo Cesp	0	8	60	€ 0,34	€ 44,00	300,00 €	Valore VAM	D.M. 05/03/75	Gest. CALABRIA VERDE	☐	☑
LONGOBUCCO	05	01	Bosco Alto 2	6	64	0	€ 25,73	€ 3 384,00	55 675,00 €	Valore VAM	D.M. 05/03/75	Gest. CALABRIA VERDE	☐	☑
LONGOBUCCO	05	02	Pascolo 2	8	87	20	€ 63,00	€ 8 288,00	50 237,00 €	Valore VAM	D.M. 05/03/75	Gest. CALABRIA VERDE	☐	☑
LONGOBUCCO	05	03	Pascolo 2	0	63	20	€ 4,49	€ 591,00	3 578,00 €	Valore VAM	D.M. 05/03/75	Gest. CALABRIA VERDE	☐	☑
LONGOBUCCO	05	04	Pascolo 2	0	47	90	€ 3,40	€ 448,00	2 712,00 €	Valore VAM	D.M. 05/03/75	Gest. CALABRIA VERDE	☐	☑
LONGOBUCCO	05	06	Pascolo 2	3	12	60	€ 22,08	€ 2 904,00	17 701,00 €	Valore VAM	D.M. 05/03/75	Gest. CALABRIA VERDE	☐	☑
LONGOBUCCO	05	11	Bosco Alto 2	0	70	20	€ 2,73	€ 358,00	5 886,00 €	Valore VAM	D.M. 05/03/75	Gest. CALABRIA VERDE	☐	☑
LONGOBUCCO	05	18	Seminativo 4	0	48	70	€ 3,15	€ 414,00	2 386,00 €	Valore VAM	D.M. 05/03/75	Gest. CALABRIA VERDE	☐	☑
LONGOBUCCO	05	19	Pascolo 2	0	23	30	€ 1,65	€ 217,00	1 319,00 €	Valore VAM	D.M. 05/03/75	Gest. CALABRIA VERDE	☐	☑
LONGOBUCCO	05	20	Seminativo 4	2	72	20	€ 17,58	€ 2 312,00	13 339,00 €	Valore VAM	D.M. 05/03/75	Gest. CALABRIA VERDE	☐	☑
LONGOBUCCO	05	21	Pascolo 2	9	16	70	€ 65,10	€ 8 565,00	51 908,00 €	Valore VAM	D.M. 05/03/75	Gest. CALABRIA VERDE	☐	☑
LONGOBUCCO	05	22	Pascolo 2	0	82	70	€ 5,88	€ 773,00	4 683,00 €	Valore VAM	D.M. 05/03/75	Gest. CALABRIA VERDE	☐	☑
LONGOBUCCO	05	25	Bosco Alto 2	0	49	60	€ 1,93	€ 254,00	4 159,00 €	Valore VAM	D.M. 05/03/75	Gest. CALABRIA VERDE	☐	☑
LONGOBUCCO	05	26	Seminativo 4	4	78	20	€ 30,88	€ 4 062,00	23 433,00 €	Valore VAM	D.M. 05/03/75	Gest. CALABRIA VERDE	☐	☑
LONGOBUCCO	05	27	Pascolo Cesp	1	25	30	€ 4,85	€ 638,00	4 366,00 €	Valore VAM	D.M. 05/03/75	Gest. CALABRIA VERDE	☐	☑
LONGOBUCCO	05	28	Pascolo Cesp	0	76	10	€ 2,95	€ 388,00	2 652,00 €	Valore VAM	D.M. 05/03/75	Gest. CALABRIA VERDE	☐	☑
LONGOBUCCO	05	29	Pascolo Cesp	0	49	30	€ 1,91	€ 252,00	1 718,00 €	Valore VAM	D.M. 05/03/75	Gest. CALABRIA VERDE	☐	☑
LONGOBUCCO	05	30	Pascolo Cesp	0	84	50	€ 3,66	€ 482,00	2 945,00 €	Valore VAM	D.M. 05/03/75	Gest. CALABRIA VERDE	☐	☑
LONGOBUCCO	05	31	Pascolo Cesp	1	73	10	€ 6,70	€ 881,00	6 032,00 €	Valore VAM	D.M. 05/03/75	Gest. CALABRIA VERDE	☐	☑
LONGOBUCCO	05	39	Pascolo 2	3	22	80	€ 22,93	€ 3 016,00	18 278,00 €	Valore VAM	D.M. 05/03/75	Gest. CALABRIA VERDE	☐	☑
LONGOBUCCO	05	41	Pascolo 2	0	3	0	€ 0,26	€ 34,00	34,00 €	Valore Catastale	ESPROPRIO		☐	☑
LONGOBUCCO	07	01	Bosco Ceduo	17	45	40	€ 123,95	€ 16 307,00	70 322,00 €	Valore VAM	D.M. 05/03/75	Gest. CALABRIA VERDE	☐	☑
LONGOBUCCO	07	02	Seminativo 3	0	46	50	€ 6,00	€ 790,00	2 279,00 €	Valore VAM	D.M. 05/03/75	Gest. CALABRIA VERDE	☐	☑
LONGOBUCCO	07	03	Bosco Ceduo	15	92	90	€ 113,11	€ 14 882,00	64 179,00 €	Valore VAM	D.M. 05/03/75	Gest. CALABRIA VERDE	☐	☑
LONGOBUCCO	07	04	Bosco Ceduo	2	41	90	€ 17,18	€ 2 259,00	9 746,00 €	Valore VAM	D.M. 05/03/75	Gest. CALABRIA VERDE	☐	☑
LONGOBUCCO	07	05	Pascolo Cesp	0	64	0	€ 2,48	€ 326,00	2 230,00 €	Valore VAM	D.M. 05/03/75	Gest. CALABRIA VERDE	☐	☑

Comune	Foglio	Part.la	Coltura	ha	a	ca	Reddito Dominicale	Valore 2017	Valore 2018	Stima / Valore	Provenienza	Destinazione d'uso	Disp.	Indisp
LONGOBUCCO	07	06	Querceto 2	0	28	10	€ 2,18	€ 286,00	1 346,00 €	Valore VAM	D.M. 05/03/75	Gest. CALABRIA VERDE	☐	☑
LONGOBUCCO	07	07	Bosco Ceduo	0	52	20	€ 1,69	€ 222,00	2 104,00 €	Valore VAM	D.M. 05/03/75	Gest. CALABRIA VERDE	☐	☑
LONGOBUCCO	07	08	Seminativo 3	0	7	70	€ 1,00	€ 132,00	377,00 €	Valore VAM	D.M. 05/03/75	Gest. CALABRIA VERDE	☐	☑
LONGOBUCCO	07	09	Pascolo 3	1	19	90	€ 3,10	€ 407,00	6 789,00 €	Valore VAM	D.M. 05/03/75	Gest. CALABRIA VERDE	☐	☑
LONGOBUCCO	07	10	Semin Irrig 3	2	41	0	€ 38,90	€ 5 118,00	25 456,00 €	Valore VAM	D.M. 05/03/75	Gest. CALABRIA VERDE	☐	☑
LONGOBUCCO	07	11	Pascolo 2	0	16	70	€ 1,19	€ 156,00	946,00 €	Valore VAM	D.M. 05/03/75	Gest. CALABRIA VERDE	☐	☑
LONGOBUCCO	07	110	Pascolo Cesp	0	52	0	€ 2,01	€ 265,00	267,00 €	Valore Catastale	ESPROPRIO		☐	☑
LONGOBUCCO	07	12	Seminativo 3	0	4	30	€ 0,55	€ 72,00	211,00 €	Valore VAM	D.M. 05/03/75	Gest. CALABRIA VERDE	☐	☑
LONGOBUCCO	07	13	Pascolo Cesp	1	86	80	€ 10,85	€ 1 428,00	6 509,00 €	Valore VAM	D.M. 05/03/75	Gest. CALABRIA VERDE	☐	☑
LONGOBUCCO	07	14	Seminativo 3	0	13	10	€ 1,69	€ 222,00	642,00 €	Valore VAM	D.M. 05/03/75	Gest. CALABRIA VERDE	☐	☑
LONGOBUCCO	07	15	Seminativo 3	0	19	50	€ 2,51	€ 331,00	956,00 €	Valore VAM	D.M. 05/03/75	Gest. CALABRIA VERDE	☐	☑
LONGOBUCCO	07	16	Pascolo Arb 1	0	99	0	€ 8,95	€ 1 177,00	5 821,00 €	Valore VAM	D.M. 05/03/75	Gest. CALABRIA VERDE	☐	☑
LONGOBUCCO	07	17	Pascolo Cesp	0	43	60	€ 1,69	€ 222,00	1 519,00 €	Valore VAM	D.M. 05/03/75	Gest. CALABRIA VERDE	☐	☑
LONGOBUCCO	07	18	Pascolo Cesp	0	30	80	€ 1,19	€ 156,00	1 073,00 €	Valore VAM	D.M. 05/03/75	Gest. CALABRIA VERDE	☐	☑
LONGOBUCCO	07	19	Bosco Ceduo	0	24	80	€ 1,76	€ 231,00	999,00 €	Valore VAM	D.M. 05/03/75	Gest. CALABRIA VERDE	☐	☑
LONGOBUCCO	07	20	Bosco Ceduo	0	11	90	€ 0,39	€ 51,00	479,00 €	Valore VAM	D.M. 05/03/75	Gest. CALABRIA VERDE	☐	☑
LONGOBUCCO	07	21	Seminativo 3	0	23	40	€ 3,03	€ 398,00	1 147,00 €	Valore VAM	D.M. 05/03/75	Gest. CALABRIA VERDE	☐	☑
LONGOBUCCO	07	22	Pascolo Cesp	0	27	50	€ 1,06	€ 140,00	958,00 €	Valore VAM	D.M. 05/03/75	Gest. CALABRIA VERDE	☐	☑
LONGOBUCCO	07	23	Seminativo 3	0	60	90	€ 7,86	€ 1 034,00	2 984,00 €	Valore VAM	D.M. 05/03/75	Gest. CALABRIA VERDE	☐	☑
LONGOBUCCO	07	24	Bosco Ceduo	1	65	90	€ 11,78	€ 1 549,00	6 684,00 €	Valore VAM	D.M. 05/03/75	Gest. CALABRIA VERDE	☐	☑
LONGOBUCCO	07	25	Semin Irrig 3	0	43	30	€ 6,99	€ 919,00	4 574,00 €	Valore VAM	D.M. 05/03/75	Gest. CALABRIA VERDE	☐	☑
LONGOBUCCO	07	26	Pascolo Arb 1	5	92	40	€ 53,54	€ 7 044,00	34 834,00 €	Valore VAM	D.M. 05/03/75	Gest. CALABRIA VERDE	☐	☑
LONGOBUCCO	07	27	Seminativo 3	0	13	90	€ 1,71	€ 225,00	681,00 €	Valore VAM	D.M. 05/03/75	Gest. CALABRIA VERDE	☐	☑
LONGOBUCCO	07	28	Fabbr Rurale	0	0	50	€ 0,00	€ 0,00	0,00 €	Valore Catastale	D.M. 05/03/75	Gest. CALABRIA VERDE	☐	☑
LONGOBUCCO	07	29	Pascolo Arb 1	2	92	50	€ 26,44	€ 3 478,00	17 200,00 €	Valore VAM	D.M. 05/03/75	Gest. CALABRIA VERDE	☐	☑
LONGOBUCCO	07	30	Seminativo 3	0	20	90	€ 2,70	€ 355,00	1 024,00 €	Valore VAM	D.M. 05/03/75	Gest. CALABRIA VERDE	☐	☑
LONGOBUCCO	07	31	Semin Arb 2	0	50	20	€ 12,96	€ 1 705,00	4 264,00 €	Valore VAM	D.M. 05/03/75	Gest. CALABRIA VERDE	☐	☑
LONGOBUCCO	07	32	Cast frutto 2	0	14	50	€ 1,88	€ 246,00	932,00 €	Valore VAM	D.M. 05/03/75	Gest. CALABRIA VERDE	☐	☑
LONGOBUCCO	07	33	Pascolo Cesp	0	53	50	€ 3,11	€ 409,00	1 864,00 €	Valore VAM	D.M. 05/03/75	Gest. CALABRIA VERDE	☐	☑
LONGOBUCCO	07	34	Pascolo Cesp	1	6	60	€ 6,19	€ 814,00	3 715,00 €	Valore VAM	D.M. 05/03/75	Gest. CALABRIA VERDE	☐	☑
LONGOBUCCO	07	35	Bosco Ceduo	0	0	58	€ 0,04	€ 5,00	23,00 €	Valore VAM	D.M. 05/03/75	Gest. CALABRIA VERDE	☐	☑
LONGOBUCCO	07	36	Bosco Ceduo	0	20	50	€ 1,45	€ 191,00	826,00 €	Valore VAM	D.M. 05/03/75	Gest. CALABRIA VERDE	☐	☑
LONGOBUCCO	07	37	Seminativo 3	0	64	10	€ 8,28	€ 1 088,00	3 141,00 €	Valore VAM	D.M. 05/03/75	Gest. CALABRIA VERDE	☐	☑

Comune	Foglio	Part.la	Coltura	ha	a	ca	Reddito Dominicale	Valore 2017	Valore 2018	Stima / Valore	Provenienza	Destinazione d'uso	Disp.	Indisp
LONGOBUCCO	07	38	Bosco Ceduo	18	62	50	€ 132,26	€ 17 401,00	75 041,00 €	Valore VAM	D.M. 05/03/75	Gest. CALABRIA VERDE	☐	☑
LONGOBUCCO	07	48	Semin Irrig 3	0	45	0	€ 7,34	€ 966,00	972,00 €	Valore Catastale	ESPROPRIO		☐	☑
LONGOBUCCO	07	49	Bosco Alto 2	5	58	0	€ 21,65	€ 2 848,00	2 865,00 €	Valore Catastale	ESPROPRIO		☐	☑
LONGOBUCCO	07	56	Pascolo Cesp	8	65	0	€ 33,53	€ 4 410,00	4 436,00 €	Valore Catastale	ESPROPRIO		☐	☑
LONGOBUCCO	07	60	Seminativo 3	0	29	0	€ 3,75	€ 493,00	496,00 €	Valore Catastale	ESPROPRIO		☐	☑
LONGOBUCCO	07	61	Seminativo 3	0	11	0	€ 1,45	€ 191,00	192,00 €	Valore Catastale	ESPROPRIO		☐	☑
LONGOBUCCO	07	80	Bosco Ceduo	0	46	0	€ 3,30	€ 435,00	438,00 €	Valore Catastale	ESPROPRIO		☐	☑
LONGOBUCCO	07	95	Pascolo Cesp	0	21	0	€ 0,85	€ 112,00	113,00 €	Valore Catastale	ESPROPRIO		☐	☑
LONGOBUCCO	08	01	Pascolo Cesp	0	16	90	€ 0,65	€ 86,00	589,00 €	Valore VAM	D.M. 05/03/75	Gest. CALABRIA VERDE	☐	☑
LONGOBUCCO	08	03	Pascolo Cesp	0	4	70	€ 0,19	€ 25,00	164,00 €	Valore VAM	D.M. 05/03/75	Gest. CALABRIA VERDE	☐	☑
LONGOBUCCO	08	05	Querceto 2	0	15	70	€ 1,21	€ 160,00	752,00 €	Valore VAM	D.M. 05/03/75	Gest. CALABRIA VERDE	☐	☑
LONGOBUCCO	08	08	Pascolo Arb 1	1	19	10	€ 10,76	€ 1 416,00	7 003,00 €	Valore VAM	D.M. 05/03/75	Gest. CALABRIA VERDE	☐	☑
LONGOBUCCO	08	09	Semin Irrig 2	0	23	30	€ 6,01	€ 791,00	2 461,00 €	Valore VAM	D.M. 05/03/75	Gest. CALABRIA VERDE	☐	☑
LONGOBUCCO	08	10	Pascolo 2	0	2	30	€ 0,16	€ 21,00	130,00 €	Valore VAM	D.M. 05/03/75	Gest. CALABRIA VERDE	☐	☑
LONGOBUCCO	08	11	Semin Irrig Ar	0	35	40	€ 12,58	€ 1 655,00	4 433,00 €	Valore VAM	D.M. 05/03/75	Gest. CALABRIA VERDE	☐	☑
LONGOBUCCO	08	13	Querceto 2	0	53	90	€ 4,18	€ 549,00	2 582,00 €	Valore VAM	D.M. 05/03/75	Gest. CALABRIA VERDE	☐	☑
LONGOBUCCO	08	14	Querceto 1	0	97	60	€ 15,75	€ 2 072,00	4 676,00 €	Valore VAM	D.M. 05/03/75	Gest. CALABRIA VERDE	☐	☑
LONGOBUCCO	08	15	Seminativo 3	1	15	80	€ 14,95	€ 1 967,00	5 674,00 €	Valore VAM	D.M. 05/03/75	Gest. CALABRIA VERDE	☐	☑
LONGOBUCCO	08	16	Fabbr Rurale	0	1	90	€ 0,00	€ 0,00	0,00 €	Valore Catastale	D.M. 05/03/75	Gest. CALABRIA VERDE	☐	☑
LONGOBUCCO	08	17	Seminativo 3	0	24	60	€ 3,18	€ 417,00	1 205,00 €	Valore VAM	D.M. 05/03/75	Gest. CALABRIA VERDE	☐	☑
LONGOBUCCO	08	18	Pascolo Cesp	0	19	70	€ 0,88	€ 115,00	686,00 €	Valore VAM	D.M. 05/03/75	Gest. CALABRIA VERDE	☐	☑
LONGOBUCCO	08	19	Pascolo Arb 1	0	9	70	€ 0,88	€ 115,00	570,00 €	Valore VAM	D.M. 05/03/75	Gest. CALABRIA VERDE	☐	☑
LONGOBUCCO	08	21	Pascolo Arb 1	0	4	40	€ 0,40	€ 52,00	259,00 €	Valore VAM	D.M. 05/03/75	Gest. CALABRIA VERDE	☐	☑
LONGOBUCCO	08	22	Pascolo Arb 1	0	12	90	€ 1,16	€ 153,00	759,00 €	Valore VAM	D.M. 05/03/75	Gest. CALABRIA VERDE	☐	☑
LONGOBUCCO	08	23	Semin Arb 3	0	13	50	€ 1,74	€ 228,00	1 147,00 €	Valore VAM	D.M. 05/03/75	Gest. CALABRIA VERDE	☐	☑
LONGOBUCCO	08	24	Pascolo Arb 1	1	21	40	€ 10,98	€ 1 444,00	7 139,00 €	Valore VAM	D.M. 05/03/75	Gest. CALABRIA VERDE	☐	☑
LONGOBUCCO	08	42	Querceto 2	0	36	20	€ 2,80	€ 368,00	1 734,00 €	Valore VAM	D.M. 05/03/75	Gest. CALABRIA VERDE	☐	☑
LONGOBUCCO	08	43	Pascolo Arb 2	0	82	20	€ 4,78	€ 628,00	4 834,00 €	Valore VAM	D.M. 05/03/75	Gest. CALABRIA VERDE	☐	☑
LONGOBUCCO	09	09	Pascolo 3	1	19	0	€ 3,10	€ 407,00	409,00 €	Valore Catastale	ESPROPRIO		☐	☑
LONGOBUCCO	09	10	Seminativo 3	0	28	0	€ 4,78	€ 628,00	1 372,00 €	Valore VAM	D.M. 05/03/75	Gest. CALABRIA VERDE	☐	☑
LONGOBUCCO	09	16	Seminativo 3	0	23	0	€ 2,98	€ 391,00	1 127,00 €	Valore VAM	D.M. 05/03/75	Gest. CALABRIA VERDE	☐	☑
LONGOBUCCO	09	20	Pascolo 3	0	96	0	€ 2,49	€ 327,00	329,00 €	Valore Catastale	ESPROPRIO		☐	☑
LONGOBUCCO	09	27	Bosco Ceduo	46	76	80	€ 332,11	€ 43 695,00	188 430,00 €	Valore VAM	D.M. 05/03/75	Gest. CALABRIA VERDE	☐	☑

Comune	Foglio	Part.la	Coltura	ha	a	ca	Reddito Dominicale	Valore 2017	Valore 2018	Stima / Valore	Provenienza	Destinazione d'uso	Disp.	Indisp
LONGOBUCCO	09	30	Seminativo 3	0	24	90	€ 3,21	€ 423,00	1 220,00 €	Valore VAM	D.M. 05/03/75	Gest. CALABRIA VERDE	☐	☑
LONGOBUCCO	09	31	Bosco Ceduo	0	99	90	€ 3,23	€ 425,00	4 025,00 €	Valore VAM	D.M. 05/03/75	Gest. CALABRIA VERDE	☐	☑
LONGOBUCCO	09	32	Bosco Alto 1	1	59	20	€ 11,30	€ 1 487,00	13 349,00 €	Valore VAM	D.M. 05/03/75	Gest. CALABRIA VERDE	☐	☑
LONGOBUCCO	09	33	Bosco Ceduo	3	31	80	€ 23,56	€ 3 100,00	13 369,00 €	Valore VAM	D.M. 05/03/75	Gest. CALABRIA VERDE	☐	☑
LONGOBUCCO	09	34	Seminativo 3	0	39	80	€ 5,14	€ 676,00	1 951,00 €	Valore VAM	D.M. 05/03/75	Gest. CALABRIA VERDE	☐	☑
LONGOBUCCO	09	35	Seminativo 3	0	35	40	€ 4,58	€ 602,00	1 734,00 €	Valore VAM	D.M. 05/03/75	Gest. CALABRIA VERDE	☐	☑
LONGOBUCCO	09	36	Pascolo Cesp	8	66	80	€ 33,58	€ 4 417,00	30 204,00 €	Valore VAM	D.M. 05/03/75	Gest. CALABRIA VERDE	☐	☑
LONGOBUCCO	09	37	Seminativo 3	0	18	70	€ 2,41	€ 318,00	916,00 €	Valore VAM	D.M. 05/03/75	Gest. CALABRIA VERDE	☐	☑
LONGOBUCCO	09	38	Bosco Ceduo	4	18	50	€ 13,51	€ 1 778,00	16 862,00 €	Valore VAM	D.M. 05/03/75	Gest. CALABRIA VERDE	☐	☑
LONGOBUCCO	09	39	Bosco Ceduo	2	69	70	€ 19,15	€ 2 519,00	10 866,00 €	Valore VAM	D.M. 05/03/75	Gest. CALABRIA VERDE	☐	☑
LONGOBUCCO	09	40	Seminativo 3	1	32	80	€ 17,15	€ 2 256,00	6 508,00 €	Valore VAM	D.M. 05/03/75	Gest. CALABRIA VERDE	☐	☑
LONGOBUCCO	09	41	Semin Irrig 2	0	22	20	€ 5,74	€ 754,00	2 345,00 €	Valore VAM	D.M. 05/03/75	Gest. CALABRIA VERDE	☐	☑
LONGOBUCCO	09	42	Pascolo Arb 1	0	31	50	€ 2,85	€ 375,00	1 852,00 €	Valore VAM	D.M. 05/03/75	Gest. CALABRIA VERDE	☐	☑
LONGOBUCCO	09	43	Pascolo Cesp	1	26	80	€ 4,91	€ 646,00	4 418,00 €	Valore VAM	D.M. 05/03/75	Gest. CALABRIA VERDE	☐	☑
LONGOBUCCO	09	46	Seminativo 3	2	28	0	€ 29,55	€ 3 888,00	3 911,00 €	Valore Catastale	ESPROPRIO		☐	☑
LONGOBUCCO	09	51	Bosco Ceduo	20	6	0	€ 142,49	€ 18 747,00	18 859,00 €	Valore Catastale	ESPROPRIO		☐	☑
LONGOBUCCO	09	62	Bosco Alto 2	14	10	0	€ 54,63	€ 7 187,00	7 230,00 €	Valore Catastale	ESPROPRIO		☐	☑
LONGOBUCCO	09	73	Bosco Alto 2	0	72	0	€ 2,81	€ 370,00	372,00 €	Valore Catastale	ESPROPRIO		☐	☑
LONGOBUCCO	09	76	Pascolo 2	0	0	0	€ 0,03	€ 3,00	3,00 €	Valore Catastale	ESPROPRIO		☐	☑
LONGOBUCCO	09	77	Pascolo 2	0	4	0	€ 0,35	€ 46,00	46,00 €	Valore Catastale	ESPROPRIO		☐	☑
LONGOBUCCO	09	81	Pascolo 2	6	14	0	€ 43,65	€ 5 743,00	5 777,00 €	Valore Catastale	ESPROPRIO		☐	☑
LONGOBUCCO	09	82	Pascolo Cesp	0	92	0	€ 3,58	€ 471,00	474,00 €	Valore Catastale	ESPROPRIO		☐	☑
LONGOBUCCO	10	01	Bosco Ceduo	33	62	50	€ 238,78	€ 31 414,00	135 476,00 €	Valore VAM	D.M. 05/03/75	Gest. CALABRIA VERDE	☐	☑
LONGOBUCCO	10	07	Pascolo Arb 1	1	10	0	€ 9,98	€ 1 313,00	1 321,00 €	Valore Catastale	ESPROPRIO		☐	☑
LONGOBUCCO	10	10	Bosco Ceduo	3	6	90	€ 42,20	€ 5 552,00	12 365,00 €	Valore VAM	D.M. 05/03/75	Gest. CALABRIA VERDE	☐	☑
LONGOBUCCO	10	11	Seminativo 3	0	7	90	€ 1,03	€ 135,00	387,00 €	Valore VAM	D.M. 05/03/75	Gest. CALABRIA VERDE	☐	☑
LONGOBUCCO	10	12	Seminativo 2	0	19	70	€ 5,09	€ 669,00	966,00 €	Valore VAM	D.M. 05/03/75	Gest. CALABRIA VERDE	☐	☑
LONGOBUCCO	10	22	Seminativo 3	1	8	0	€ 13,98	€ 1 839,00	1 850,00 €	Valore Catastale	ESPROPRIO		☐	☑
LONGOBUCCO	10	47	Seminativo 3	0	45	0	€ 5,93	€ 780,00	785,00 €	Valore Catastale	ESPROPRIO		☐	☑
LONGOBUCCO	10	50	Seminativo 3	1	25	0	€ 16,24	€ 2 137,00	2 150,00 €	Valore Catastale	ESPROPRIO		☐	☑
LONGOBUCCO	10	59	Bosco Ceduo	2	8	0	€ 14,78	€ 1 944,00	1 956,00 €	Valore Catastale	ESPROPRIO		☐	☑
LONGOBUCCO	101	03	Bosco Alto 2	8	70	90	€ 33,74	€ 4 438,00	73 023,00 €	Valore VAM	D.M. 05/03/75	Gest. CALABRIA VERDE	☐	☑
LONGOBUCCO	101	06	Seminativo 3	0	33	20	€ 4,29	€ 564,00	1 627,00 €	Valore VAM	D.M. 05/03/75	Gest. CALABRIA VERDE	☐	☑

Comune	Foglio	Part.la	Coltura	ha	a	ca	Reddito Dominicale	Valore 2017	Valore 2018	Stima / Valore	Provenienza	Destinazione d'uso	Disp.	Indisp
LONGOBUCCO	101	07	Bosco Alto 2	2	50	30	€ 9,70	€ 1 277,00	20 987,00 €	Valore VAM	D.M. 05/03/75	Gest. CALABRIA VERDE	☐	☑
LONGOBUCCO	101	08	Bosco Alto 2	0	43	50	€ 1,69	€ 222,00	3 648,00 €	Valore VAM	D.M. 05/03/75	Gest. CALABRIA VERDE	☐	☑
LONGOBUCCO	101	09	Seminativo 2	0	43	10	€ 5,56	€ 731,00	2 112,00 €	Valore VAM	D.M. 05/03/75	Gest. CALABRIA VERDE	☐	☑
LONGOBUCCO	101	10	Pascolo Cesp	4	1	10	€ 15,69	€ 2 064,00	13 959,00 €	Valore VAM	D.M. 05/03/75	Gest. CALABRIA VERDE	☐	☑
LONGOBUCCO	101	13	Pascolo Cesp	1	43	70	€ 5,56	€ 731,00	5 007,00 €	Valore VAM	D.M. 05/03/75	Gest. CALABRIA VERDE	☐	☑
LONGOBUCCO	101	37	Bosco Alto 2	4	40	20	€ 17,05	€ 2 243,00	36 909,00 €	Valore VAM	D.M. 05/03/75	Gest. CALABRIA VERDE	☐	☑
LONGOBUCCO	101	39	Bosco Alto 1	6	13	80	€ 43,59	€ 5 734,00	51 466,00 €	Valore VAM	D.M. 05/03/75	Gest. CALABRIA VERDE	☐	☑
LONGOBUCCO	101	63	Seminativo 3	1	11	0	€ 14,41	€ 1 896,00	1 907,00 €	Valore Catastale	ESPROPRIO		☐	☑
LONGOBUCCO	101	67	Pascolo 2	2	61	10	€ 18,54	€ 2 439,00	14 784,00 €	Valore VAM	D.M. 05/03/75	Gest. CALABRIA VERDE	☐	☑
LONGOBUCCO	105	03	Pascolo 2	0	3	70	€ 0,26	€ 34,00	34,00 €	Valore Catastale	Dec.Esp.n. 20671 19/12/2	Gestione SORICAL	☐	☑
LONGOBUCCO	105	111	Semin Irrig 2	0	1	10	€ 0,29	€ 37,00	37,00 €	Valore Catastale	Dec.Esp.n. 20671 19/12/2	Gestione SORICAL	☐	☑
LONGOBUCCO	105	114	Semin Irrig 2	0	1	10	€ 0,29	€ 37,00	37,00 €	Valore Catastale	Dec.Esp.n. 20671 19/12/2	Gestione SORICAL	☐	☑
LONGOBUCCO	105	117	Pascolo 2	0	2	50	€ 0,18	€ 23,00	23,00 €	Valore Catastale	Dec.Esp.n. 20671 19/12/2	Gestione SORICAL	☐	☑
LONGOBUCCO	105	118	Semin Irrig 3	0	1	40	€ 0,23	€ 29,00	29,00 €	Valore Catastale	Dec.Esp.n. 20671 19/12/2	Gestione SORICAL	☐	☑
LONGOBUCCO	105	179	Bosco Alto 2	0	15	55	€ 0,60	€ 78,00	78,00 €	Valore Catastale	Dec.Esp.n. 20671 19/12/2	Gestione SORICAL	☐	☑
LONGOBUCCO	105	183	Semin Arb 3	0	5	90	€ 0,76	€ 99,00	100,00 €	Valore Catastale	Dec.Esp.n. 20671 19/12/2	Gestione SORICAL	☐	☑
LONGOBUCCO	105	184	Semin Irrig Ar	0	5	60	€ 1,99	€ 258,00	260,00 €	Valore Catastale	Dec.Esp.n. 20671 19/12/2	Gestione SORICAL	☐	☑
LONGOBUCCO	105	185	Cast frutto 3	0	14	10	€ 1,46	€ 190,00	191,00 €	Valore Catastale	Dec.Esp.n. 20671 19/12/2	Gestione SORICAL	☐	☑
LONGOBUCCO	105	187	Cast frutto 2	0	1	30	€ 0,16	€ 21,00	21,00 €	Valore Catastale	Dec.Esp.n. 20671 19/12/2	Gestione SORICAL	☐	☑
LONGOBUCCO	105	188	Semin Irrig Ar	0	4	60	€ 1,64	€ 213,00	214,00 €	Valore Catastale	Dec.Esp.n. 20671 19/12/2	Gestione SORICAL	☐	☑
LONGOBUCCO	105	189	Cast frutto 3	0	10	30	€ 1,06	€ 138,00	139,00 €	Valore Catastale	Dec.Esp.n. 20671 19/12/2	Gestione SORICAL	☐	☑
LONGOBUCCO	105	194	Semin Arb 3	0	2	25	€ 0,29	€ 37,00	37,00 €	Valore Catastale	Dec.Esp.n. 20671 19/12/2	Gestione SORICAL	☐	☑
LONGOBUCCO	105	196	Pascolo 2	0	2	95	€ 0,21	€ 28,00	28,00 €	Valore Catastale	Dec.Esp.n. 20671 19/12/2	Gestione SORICAL	☐	☑
LONGOBUCCO	105	198	Pascolo 2	0	1	15	€ 0,09	€ 11,00	11,00 €	Valore Catastale	Dec.Esp.n. 20671 19/12/2	Gestione SORICAL	☐	☑
LONGOBUCCO	105	201	Semin Irrig 3	0	3	0	€ 0,49	€ 63,00	63,00 €	Valore Catastale	Dec.Esp.n. 20671 19/12/2	Gestione SORICAL	☐	☑
LONGOBUCCO	105	204	Pascolo Arb 2	0	5	5	€ 0,29	€ 37,00	37,00 €	Valore Catastale	Dec.Esp.n. 20671 19/12/2	Gestione SORICAL	☐	☑
LONGOBUCCO	105	206	Pascolo Arb 2	0	9	70	€ 0,56	€ 73,00	73,00 €	Valore Catastale	Dec.Esp.n. 20671 19/12/2	Gestione SORICAL	☐	☑
LONGOBUCCO	105	210	Semin Irrig 3	0	1	10	€ 0,18	€ 23,00	23,00 €	Valore Catastale	Dec.Esp.n. 20671 19/12/2	Gestione SORICAL	☐	☑
LONGOBUCCO	105	211	Semin Irrig 2	0	0	20	€ 0,05	€ 6,00	6,00 €	Valore Catastale	Dec.Esp.n. 20671 19/12/2	Gestione SORICAL	☐	☑
LONGOBUCCO	105	213	Semin Irrig 3	0	0	10	€ 0,01	€ 2,00	2,00 €	Valore Catastale	Dec.Esp.n. 20671 19/12/2	Gestione SORICAL	☐	☑
LONGOBUCCO	105	214	Pascolo 2	0	3	80	€ 0,28	€ 36,00	36,00 €	Valore Catastale	Dec.Esp.n. 20671 19/12/2	Gestione SORICAL	☐	☑
LONGOBUCCO	105	218	Semin Irrig 2	0	1	50	€ 0,39	€ 50,00	50,00 €	Valore Catastale	Dec.Esp.n. 20671 19/12/2	Gestione SORICAL	☐	☑
LONGOBUCCO	105	219	Semin Irrig 2	0	0	20	€ 0,05	€ 6,00	6,00 €	Valore Catastale	Dec.Esp.n. 20671 19/12/2	Gestione SORICAL	☐	☑

Comune	Foglio	Part.la	Coltura	ha	a	ca	Reddito Dominicale	Valore 2017	Valore 2018	Stima / Valore	Provenienza	Destinazione d'uso	Disp.	Indisp
LONGOBUCCO	105	221	Pascolo 2	0	0	80	€ 0,06	€ 8,00	8,00 €	Valore Catastale	Dec.Esp.n. 20671 19/12/2	Gestione SORICAL	☐	☑
LONGOBUCCO	105	224	Semin Irrig Ar	0	3	40	€ 1,21	€ 158,00	159,00 €	Valore Catastale	Dec.Esp.n. 20671 19/12/2	Gestione SORICAL	☐	☑
LONGOBUCCO	105	227	Semin Irrig Ar	0	3	30	€ 1,18	€ 153,00	154,00 €	Valore Catastale	Dec.Esp.n. 20671 19/12/2	Gestione SORICAL	☐	☑
LONGOBUCCO	105	228	Semin Irrig Ar	0	0	50	€ 0,18	€ 23,00	23,00 €	Valore Catastale	Dec.Esp.n. 20671 19/12/2	Gestione SORICAL	☐	☑
LONGOBUCCO	105	229	Semin Irrig Ar	0	2	0	€ 0,71	€ 93,00	94,00 €	Valore Catastale	Dec.Esp.n. 20671 19/12/2	Gestione SORICAL	☐	☑
LONGOBUCCO	105	231	Semin Irrig 3	0	0	90	€ 0,15	€ 20,00	20,00 €	Valore Catastale	Dec.Esp.n. 20671 19/12/2	Gestione SORICAL	☐	☑
LONGOBUCCO	105	232	Semin Irrig Ar	0	0	75	€ 0,26	€ 34,00	34,00 €	Valore Catastale	Dec.Esp.n. 20671 19/12/2	Gestione SORICAL	☐	☑
LONGOBUCCO	105	234	Semin Irrig Ar	0	0	95	€ 0,34	€ 44,00	44,00 €	Valore Catastale	Dec.Esp.n. 20671 19/12/2	Gestione SORICAL	☐	☑
LONGOBUCCO	105	235	Semin Irrig 3	0	0	20	€ 0,04	€ 5,00	5,00 €	Valore Catastale	Dec.Esp.n. 20671 19/12/2	Gestione SORICAL	☐	☑
LONGOBUCCO	105	236	Pascolo 3	0	0	35	€ 0,01	€ 2,00	2,00 €	Valore Catastale	Dec.Esp.n. 20671 19/12/2	Gestione SORICAL	☐	☑
LONGOBUCCO	105	238	Pascolo 2	0	0	70	€ 0,05	€ 6,00	6,00 €	Valore Catastale	Dec.Esp.n. 20671 19/12/2	Gestione SORICAL	☐	☑
LONGOBUCCO	105	239	Semin Irrig 2	0	0	10	€ 0,03	€ 3,00	3,00 €	Valore Catastale	Dec.Esp.n. 20671 19/12/2	Gestione SORICAL	☐	☑
LONGOBUCCO	105	26	Semin Irrig 2	0	2	30	€ 0,60	€ 78,00	78,00 €	Valore Catastale	Dec.Esp.n. 20671 19/12/2	Gestione SORICAL	☐	☑
LONGOBUCCO	105	29	Pascolo 2	0	1	60	€ 0,11	€ 15,00	15,00 €	Valore Catastale	Dec.Esp.n. 20671 19/12/2	Gestione SORICAL	☐	☑
LONGOBUCCO	105	30	Semin Irrig 2	0	0	59	€ 0,15	€ 20,00	20,00 €	Valore Catastale	Dec.Esp.n. 20671 19/12/2	Gestione SORICAL	☐	☑
LONGOBUCCO	105	31	Semin Irrig 3	0	1	60	€ 0,26	€ 34,00	34,00 €	Valore Catastale	Dec.Esp.n. 20671 19/12/2	Gestione SORICAL	☐	☑
LONGOBUCCO	105	55	Semin Irrig Ar	0	1	25	€ 0,45	€ 58,00	58,00 €	Valore Catastale	Dec.Esp.n. 20671 19/12/2	Gestione SORICAL	☐	☑
LONGOBUCCO	105	84	Pascolo 3	0	0	80	€ 0,03	€ 3,00	3,00 €	Valore Catastale	Dec.Esp.n. 20671 19/12/2	Gestione SORICAL	☐	☑
LONGOBUCCO	105	97	Cast frutto 3	0	5	0	€ 0,51	€ 67,00	67,00 €	Valore Catastale	Dec.Esp.n. 20671 19/12/2	Gestione SORICAL	☐	☑
LONGOBUCCO	106	92	Semin Irrig Ar	0	0	35	€ 0,13	€ 16,00	16,00 €	Valore Catastale	Dec.Esp.n. 20671 19/12/2	Gestione SORICAL	☐	☑
LONGOBUCCO	106	93	Semin Irrig Ar	0	0	15	€ 0,05	€ 6,00	6,00 €	Valore Catastale	Dec.Esp.n. 20671 19/12/2	Gestione SORICAL	☐	☑
LONGOBUCCO	106	94	Semin Irrig Ar	0	0	60	€ 0,21	€ 28,00	28,00 €	Valore Catastale	Dec.Esp.n. 20671 19/12/2	Gestione SORICAL	☐	☑
LONGOBUCCO	106	95	Semin Irrig Ar	0	1	50	€ 0,54	€ 70,00	70,00 €	Valore Catastale	Dec.Esp.n. 20671 19/12/2	Gestione SORICAL	☐	☑
LONGOBUCCO	106	96	Semin Irrig Ar	0	3	40	€ 1,21	€ 158,00	159,00 €	Valore Catastale	Dec.Esp.n. 20671 19/12/2	Gestione SORICAL	☐	☑
LONGOBUCCO	107	109	Pascolo 2	4	96	10	€ 35,23	€ 4 635,00	28 092,00 €	Valore VAM	D.M. 05/03/75	Gest. CALABRIA VERDE	☐	☑
LONGOBUCCO	107	110	Pascolo Cesp	0	52	10	€ 2,01	€ 265,00	1 816,00 €	Valore VAM	D.M. 05/03/75	Gest. CALABRIA VERDE	☐	☑
LONGOBUCCO	107	111	Pascolo 2	3	63	40	€ 25,80	€ 3 394,00	20 578,00 €	Valore VAM	D.M. 05/03/75	Gest. CALABRIA VERDE	☐	☑
LONGOBUCCO	107	113	Pascolo 2	2	56	10	€ 18,19	€ 2 393,00	14 501,00 €	Valore VAM	D.M. 05/03/75	Gest. CALABRIA VERDE	☐	☑
LONGOBUCCO	107	114	Pascolo 2	0	0	10	€ 0,15	€ 20,00	17,00 €	Valore VAM	D.M. 05/03/75	Gest. CALABRIA VERDE	☐	☑
LONGOBUCCO	107	118	Seminativo 2	5	81	90	€ 150,26	€ 19 769,00	28 514,00 €	Valore VAM	D.M. 05/03/75	Gest. CALABRIA VERDE	☐	☑
LONGOBUCCO	107	122	Pascolo 2	0	52	70	€ 3,74	€ 492,00	2 984,00 €	Valore VAM	D.M. 05/03/75	Gest. CALABRIA VERDE	☐	☑
LONGOBUCCO	107	126	Bosco Ceduo	3	60	0	€ 11,63	€ 1 529,00	14 505,00 €	Valore VAM	D.M. 05/03/75	Gest. CALABRIA VERDE	☐	☑
LONGOBUCCO	107	21	Bosco Alto 2	1	9	0	€ 4,24	€ 557,00	560,00 €	Valore Catastale	ESPROPRIO		☐	☑

Comune	Foglio	Part.la	Coltura	ha	a	ca	Reddito Dominicale	Valore 2017	Valore 2018	Stima / Valore	Provenienza	Destinazione d'uso	Disp.	Indisp
LONGOBUCCO	107	26	Seminativo 3	1	45	0	€ 18,74	€ 2 465,00	2 480,00 €	Valore Catastale	ESPROPRIO		☐	☑
LONGOBUCCO	107	33	Seminativo 3	1	21	0	€ 15,74	€ 2 070,00	2 082,00 €	Valore Catastale	ESPROPRIO		☐	☑
LONGOBUCCO	107	34	Pascolo 2	2	93	30	€ 20,83	€ 2 739,00	16 608,00 €	Valore VAM	D.M. 05/03/75	Gest. CALABRIA VERDE	☐	☑
LONGOBUCCO	107	41	Semin Irrig 2	0	22	0	€ 5,74	€ 754,00	759,00 €	Valore Catastale	ESPROPRIO		☐	☑
LONGOBUCCO	107	48	Pascolo 2	0	99	10	€ 7,04	€ 926,00	5 611,00 €	Valore VAM	D.M. 05/03/75	Gest. CALABRIA VERDE	☐	☑
LONGOBUCCO	107	50	Bosco Alto 2	4	1	70	€ 15,88	€ 2 088,00	33 673,00 €	Valore VAM	D.M. 05/03/75	Gest. CALABRIA VERDE	☐	☑
LONGOBUCCO	107	51	Bosco Alto 2	4	0	0	€ 15,58	€ 2 049,00	33 556,00 €	Valore VAM	D.M. 05/03/75	Gest. CALABRIA VERDE	☐	☑
LONGOBUCCO	107	52	Pascolo 2	12	74	0	€ 90,48	€ 11 903,00	72 139,00 €	Valore VAM	D.M. 05/03/75	Gest. CALABRIA VERDE	☐	☑
LONGOBUCCO	107	53	Seminativo 4	3	0	0				Valore Catastale	D.M. 05/03/75	Gest. CALABRIA VERDE	☐	☑
LONGOBUCCO	107	54	Pascolo 2	17	77	50	€ 126,23	€ 16 607,00	100 649,00 €	Valore VAM	D.M. 05/03/75	Gest. CALABRIA VERDE	☐	☑
LONGOBUCCO	107	55	Pascolo Cesp	28	84	10	€ 111,71	€ 14 698,00	100 498,00 €	Valore VAM	D.M. 05/03/75	Gest. CALABRIA VERDE	☐	☑
LONGOBUCCO	107	71	Pascolo Cesp	0	64	0	€ 4,56	€ 601,00	605,00 €	Valore Catastale	ESPROPRIO		☐	☑
LONGOBUCCO	107	73	Bosco Alto 2	1	51	60	€ 5,88	€ 773,00	12 711,00 €	Valore VAM	D.M. 05/03/75	Gest. CALABRIA VERDE	☐	☑
LONGOBUCCO	107	86	Bosco Alto 2	6	43	90	€ 24,94	€ 3 281,00	53 989,00 €	Valore VAM	D.M. 05/03/75	Gest. CALABRIA VERDE	☐	☑
LONGOBUCCO	11	04	Bosco Alto 1	2	55	20	€ 35,09	€ 4 617,00	21 398,00 €	Valore VAM	D.M. 05/03/75	Gest. CALABRIA VERDE	☐	☑
LONGOBUCCO	11	05	Pascolo Arb 1	0	20	0	€ 1,86	€ 245,00	1 176,00 €	Valore VAM	D.M. 05/03/75	Gest. CALABRIA VERDE	☐	☑
LONGOBUCCO	11	06	Seminativo 3	0	38	50	€ 4,98	€ 655,00	1 886,00 €	Valore VAM	D.M. 05/03/75	Gest. CALABRIA VERDE	☐	☑
LONGOBUCCO	11	07	Semin Arb 3	3	53	20	€ 88,30	€ 11 617,00	30 000,00 €	Valore VAM	D.M. 05/03/75	Gest. CALABRIA VERDE	☐	☑
LONGOBUCCO	11	08	Pascolo Arb 1	0	26	50	€ 4,64	€ 610,00	1 558,00 €	Valore VAM	D.M. 05/03/75	Gest. CALABRIA VERDE	☐	☑
LONGOBUCCO	11	09	Semin Arb 3	1	75	70	€ 22,69	€ 2 985,00	14 923,00 €	Valore VAM	D.M. 05/03/75	Gest. CALABRIA VERDE	☐	☑
LONGOBUCCO	11	10	Bosco Alto 2	1	32	30	€ 5,13	€ 674,00	11 093,00 €	Valore VAM	D.M. 05/03/75	Gest. CALABRIA VERDE	☐	☑
LONGOBUCCO	11	11	Bosco Ceduo	17	73	70	€ 125,95	€ 16 571,00	71 463,00 €	Valore VAM	D.M. 05/03/75	Gest. CALABRIA VERDE	☐	☑
LONGOBUCCO	11	12	Semin Irrig 3	0	3	20	€ 0,51	€ 67,00	338,00 €	Valore VAM	D.M. 05/03/75	Gest. CALABRIA VERDE	☐	☑
LONGOBUCCO	11	13	Bosco Ceduo	0	6	50	€ 0,21	€ 28,00	262,00 €	Valore VAM	D.M. 05/03/75	Gest. CALABRIA VERDE	☐	☑
LONGOBUCCO	11	14	Semin Arb 3	3	58	10	€ 46,24	€ 6 083,00	30 415,00 €	Valore VAM	D.M. 05/03/75	Gest. CALABRIA VERDE	☐	☑
LONGOBUCCO	11	15	Pascolo Arb 2	0	86	30	€ 5,01	€ 660,00	5 074,00 €	Valore VAM	D.M. 05/03/75	Gest. CALABRIA VERDE	☐	☑
LONGOBUCCO	11	16	Pascolo Arb 1	0	45	80	€ 8,02	€ 1 054,00	2 693,00 €	Valore VAM	D.M. 05/03/75	Gest. CALABRIA VERDE	☐	☑
LONGOBUCCO	11	17	Fabbr Rurale	0	2	50	€ 0,00	€ 0,00	0,00 €	Valore Catastale	D.M. 05/03/75	Gest. CALABRIA VERDE	☐	☑
LONGOBUCCO	11	18	Seminativo 2	0	59	0	€ 15,24	€ 2 005,00	2 891,00 €	Valore VAM	D.M. 05/03/75	Gest. CALABRIA VERDE	☐	☑
LONGOBUCCO	11	19	Seminativo 2	0	51	60	€ 13,33	€ 1 753,00	2 528,00 €	Valore VAM	D.M. 05/03/75	Gest. CALABRIA VERDE	☐	☑
LONGOBUCCO	11	20	Semin Irrig Ar	0	12	20	€ 4,34	€ 570,00	1 528,00 €	Valore VAM	D.M. 05/03/75	Gest. CALABRIA VERDE	☐	☑
LONGOBUCCO	11	21	Semin Irrig Ar	0	10	0	€ 3,55	€ 467,00	1 252,00 €	Valore VAM	D.M. 05/03/75	Gest. CALABRIA VERDE	☐	☑
LONGOBUCCO	11	22	Pascolo Arb 1	1	93	40	€ 17,48	€ 2 299,00	11 372,00 €	Valore VAM	D.M. 05/03/75	Gest. CALABRIA VERDE	☐	☑

Comune	Foglio	Part.la	Coltura	ha	a	ca	Reddito Dominicale	Valore 2017	Valore 2018	Stima / Valore	Provenienza	Destinazione d'uso	Disp.	Indisp
LONGOBUCCO	11	23	Seminativo 3	0	21	20	€ 2,74	€ 360,00	1 039,00 €	Valore VAM	D.M. 05/03/75	Gest. CALABRIA VERDE	☐	☑
LONGOBUCCO	11	25	Pascolo Arb 1	0	63	0	€ 5,70	€ 749,00	3 704,00 €	Valore VAM	D.M. 05/03/75	Gest. CALABRIA VERDE	☐	☑
LONGOBUCCO	11	26	Pascolo Arb 1	0	30	50	€ 2,76	€ 363,00	1 794,00 €	Valore VAM	D.M. 05/03/75	Gest. CALABRIA VERDE	☐	☑
LONGOBUCCO	11	27	Bosco Ceduo	0	57	10	€ 4,05	€ 533,00	2 301,00 €	Valore VAM	D.M. 05/03/75	Gest. CALABRIA VERDE	☐	☑
LONGOBUCCO	11	57	Seminativo 3	0	49	0	€ 6,35	€ 835,00	840,00 €	Valore Catastale	ESPROPRIO		☐	☑
LONGOBUCCO	112	01	Bosco Alto 2	3	81	0	€ 14,78	€ 1 944,00	1 956,00 €	Valore Catastale	D.M. 05/03/75	Gest. CALABRIA VERDE	☐	☑
LONGOBUCCO	112	02	Pascolo 2	0	20	40	€ 1,45	€ 191,00	1 155,00 €	Valore VAM	D.M. 05/03/75	Gest. CALABRIA VERDE	☐	☑
LONGOBUCCO	112	03	Pascolo 2	0	90	10	€ 6,40	€ 842,00	5 101,00 €	Valore VAM	D.M. 05/03/75	Gest. CALABRIA VERDE	☐	☑
LONGOBUCCO	112	05	Pascolo 2	2	0	80	€ 14,54	€ 1 912,00	11 398,00 €	Valore VAM	D.M. 05/03/75	Gest. CALABRIA VERDE	☐	☑
LONGOBUCCO	112	07	Pascolo 2	1	97	40	€ 14,01	€ 1 844,00	11 178,00 €	Valore VAM	D.M. 05/03/75	Gest. CALABRIA VERDE	☐	☑
LONGOBUCCO	112	11	Seminativo 4	5	25	0	€ 33,91	€ 4 462,00	25 726,00 €	Valore VAM	D.M. 05/03/75	Gest. CALABRIA VERDE	☐	☑
LONGOBUCCO	112	13	Pascolo 2	6	72	0	€ 47,78	€ 6 285,00	38 051,00 €	Valore VAM	D.M. 05/03/75	Gest. CALABRIA VERDE	☐	☑
LONGOBUCCO	112	14	Seminativo 2	0	92	20	€ 23,81	€ 3 133,00	4 518,00 €	Valore VAM	D.M. 05/03/75	Gest. CALABRIA VERDE	☐	☑
LONGOBUCCO	112	15	Seminativo 2	4	44	70	€ 114,84	€ 15 108,00	21 791,00 €	Valore VAM	D.M. 05/03/75	Gest. CALABRIA VERDE	☐	☑
LONGOBUCCO	112	16	Seminativo 4	3	80	0	€ 24,59	€ 3 235,00	18 621,00 €	Valore VAM	D.M. 05/03/75	Gest. CALABRIA VERDE	☐	☑
LONGOBUCCO	112	17	Pascolo Cesp	0	44	0	€ 1,73	€ 227,00	1 533,00 €	Valore VAM	D.M. 05/03/75	Gest. CALABRIA VERDE	☐	☑
LONGOBUCCO	112	18	Pascolo 2	0	39	0	€ 2,78	€ 365,00	2 208,00 €	Valore VAM	D.M. 05/03/75	Gest. CALABRIA VERDE	☐	☑
LONGOBUCCO	112	19	Bosco Ceduo	3	8	0	€ 21,91	€ 2 883,00	12 409,00 €	Valore VAM	D.M. 05/03/75	Gest. CALABRIA VERDE	☐	☑
LONGOBUCCO	112	20	Pascolo 3	0	96	30	€ 2,49	€ 327,00	5 453,00 €	Valore VAM	D.M. 05/03/75	Gest. CALABRIA VERDE	☐	☑
LONGOBUCCO	112	21	Bosco Alto 2	1	1	40	€ 4,24	€ 557,00	8 494,00 €	Valore VAM	D.M. 05/03/75	Gest. CALABRIA VERDE	☐	☑
LONGOBUCCO	112	22	Seminativo 3	1	1	20	€ 13,98	€ 1 839,00	4 950,00 €	Valore VAM	D.M. 05/03/75	Gest. CALABRIA VERDE	☐	☑
LONGOBUCCO	112	25	Pascolo Cesp	1	95	0	€ 7,56	€ 995,00	6 795,00 €	Valore VAM	D.M. 05/03/75	Gest. CALABRIA VERDE	☐	☑
LONGOBUCCO	112	59	Seminativo 2	0	17	0	€ 4,55	€ 599,00	603,00 €	Valore Catastale	ESPROPRIO		☐	☑
LONGOBUCCO	112	76	Pascolo 2	1	35	0	€ 9,60	€ 1 263,00	1 271,00 €	Valore Catastale	ESPROPRIO		☐	☑
LONGOBUCCO	113	24	Seminativo 2	0	9	0	€ 2,38	€ 313,00	315,00 €	Valore Catastale	D.M. 05/03/75	Gest. CALABRIA VERDE	☐	☑
LONGOBUCCO	113	25	Seminativo 2	0	21	0	€ 5,50	€ 723,00	1 029,00 €	Valore VAM	D.M. 05/03/75	Gest. CALABRIA VERDE	☐	☑
LONGOBUCCO	113	26	Pascolo Cesp	0	36	0	€ 2,10	€ 277,00	1 254,00 €	Valore VAM	D.M. 05/03/75	Gest. CALABRIA VERDE	☐	☑
LONGOBUCCO	113	27	Seminativo 3	1	1	0	€ 13,04	€ 1 715,00	4 949,00 €	Valore VAM	D.M. 05/03/75	Gest. CALABRIA VERDE	☐	☑
LONGOBUCCO	113	28	Bosco Ceduo	2	87	0	€ 9,29	€ 1 222,00	11 563,00 €	Valore VAM	D.M. 05/03/75	Gest. CALABRIA VERDE	☐	☑
LONGOBUCCO	113	29	Seminativo 2	0	32	0	€ 8,45	€ 1 112,00	1 568,00 €	Valore VAM	D.M. 05/03/75	Gest. CALABRIA VERDE	☐	☑
LONGOBUCCO	113	30	Pascolo Cesp	3	47	0	€ 20,18	€ 2 654,00	12 091,00 €	Valore VAM	D.M. 05/03/75	Gest. CALABRIA VERDE	☐	☑
LONGOBUCCO	114	10	Bosco Alto 2	0	32	0	€ 1,25	€ 164,00	165,00 €	Valore Catastale	D.M. 05/03/75	Gest. CALABRIA VERDE	☐	☑
LONGOBUCCO	114	11	Seminativo 2	1	79	0	€ 46,23	€ 6 081,00	8 771,00 €	Valore VAM	D.M. 05/03/75	Gest. CALABRIA VERDE	☐	☑

Comune	Foglio	Part.la	Coltura	ha	a	ca	Reddito Dominicale	Valore 2017	Valore 2018	Stima / Valore	Provenienza	Destinazione d'uso	Disp.	Indisp
LONGOBUCCO	114	14	Seminativo 2	0	93	0	€ 24,11	€ 3 172,00	4 557,00 €	Valore VAM	D.M. 05/03/75	Gest. CALABRIA VERDE	☐	☑
LONGOBUCCO	114	15	Bosco Alto 1	0	28	0	€ 2,03	€ 267,00	2 348,00 €	Valore VAM	D.M. 05/03/75	Gest. CALABRIA VERDE	☐	☑
LONGOBUCCO	114	16	Bosco Alto 1	1	62	0	€ 11,54	€ 1 518,00	13 583,00 €	Valore VAM	D.M. 05/03/75	Gest. CALABRIA VERDE	☐	☑
LONGOBUCCO	114	20	Seminativo 2	2	84	0	€ 73,51	€ 9 672,00	13 916,00 €	Valore VAM	D.M. 05/03/75	Gest. CALABRIA VERDE	☐	☑
LONGOBUCCO	114	21	Bosco Alto 2	0	13	0	€ 0,53	€ 69,00	1 090,00 €	Valore VAM	D.M. 05/03/75	Gest. CALABRIA VERDE	☐	☑
LONGOBUCCO	114	38	Pascolo 3	0	82	0	€ 2,14	€ 282,00	4 643,00 €	Valore VAM	D.M. 05/03/75	Gest. CALABRIA VERDE	☐	☑
LONGOBUCCO	114	39	Seminativo 2	1	32	0	€ 34,09	€ 4 485,00	6 468,00 €	Valore VAM	D.M. 05/03/75	Gest. CALABRIA VERDE	☐	☑
LONGOBUCCO	114	41	Pascolo 3	1	39	0	€ 3,60	€ 474,00	7 871,00 €	Valore VAM	D.M. 05/03/75	Gest. CALABRIA VERDE	☐	☑
LONGOBUCCO	115	04	Pascolo Cesp	0	92	30	€ 3,58	€ 471,00	3 216,00 €	Valore VAM	D.M. 05/03/75	Gest. CALABRIA VERDE	☐	☑
LONGOBUCCO	115	07	Pascolo Cesp	0	39	0	€ 1,51	€ 199,00	1 359,00 €	Valore VAM	D.M. 05/03/75	Gest. CALABRIA VERDE	☐	☑
LONGOBUCCO	115	08	Bosco Ceduo	0	59	70	€ 1,93	€ 254,00	2 405,00 €	Valore VAM	D.M. 05/03/75	Gest. CALABRIA VERDE	☐	☑
LONGOBUCCO	115	09	Bosco Ceduo	1	0	30	€ 3,28	€ 431,00	4 045,00 €	Valore VAM	D.M. 05/03/75	Gest. CALABRIA VERDE	☐	☑
LONGOBUCCO	115	10	Pascolo Cesp	0	52	10	€ 2,01	€ 265,00	1 816,00 €	Valore VAM	D.M. 05/03/75	Gest. CALABRIA VERDE	☐	☑
LONGOBUCCO	115	18	Pascolo 1	0	34	10	€ 4,40	€ 578,00	1 931,00 €	Valore VAM	D.M. 05/03/75	Gest. CALABRIA VERDE	☐	☑
LONGOBUCCO	115	19	Bosco Alto 2	2	36	90	€ 9,18	€ 1 207,00	19 863,00 €	Valore VAM	D.M. 05/03/75	Gest. CALABRIA VERDE	☐	☑
LONGOBUCCO	115	21	Bosco Alto 2	1	81	40	€ 23,43	€ 3 082,00	15 210,00 €	Valore VAM	D.M. 05/03/75	Gest. CALABRIA VERDE	☐	☑
LONGOBUCCO	115	22	Seminativo 3	11	19	60	€ 72,28	€ 9 509,00	54 862,00 €	Valore VAM	D.M. 05/03/75	Gest. CALABRIA VERDE	☐	☑
LONGOBUCCO	115	23	Seminativo 4	1	48	0	€ 5,75	€ 757,00	7 252,00 €	Valore VAM	D.M. 05/03/75	Gest. CALABRIA VERDE	☐	☑
LONGOBUCCO	115	24	Bosco Ceduo	0	47	50	€ 1,54	€ 202,00	1 913,00 €	Valore VAM	D.M. 05/03/75	Gest. CALABRIA VERDE	☐	☑
LONGOBUCCO	115	25	Pascolo Cesp	3	10	90	€ 12,04	€ 1 583,00	10 834,00 €	Valore VAM	D.M. 05/03/75	Gest. CALABRIA VERDE	☐	☑
LONGOBUCCO	115	26	Bosco Ceduo	9	97	80	€ 32,21	€ 4 238,00	40 202,00 €	Valore VAM	D.M. 05/03/75	Gest. CALABRIA VERDE	☐	☑
LONGOBUCCO	115	27	Pascolo Cesp	1	0	90	€ 3,91	€ 515,00	3 516,00 €	Valore VAM	D.M. 05/03/75	Gest. CALABRIA VERDE	☐	☑
LONGOBUCCO	115	28	Pascolo Cesp	0	55	10	€ 2,14	€ 282,00	1 920,00 €	Valore VAM	D.M. 05/03/75	Gest. CALABRIA VERDE	☐	☑
LONGOBUCCO	115	36	Pascolo Cesp	1	98	40	€ 7,69	€ 1 011,00	6 913,00 €	Valore VAM	D.M. 05/03/75	Gest. CALABRIA VERDE	☐	☑
LONGOBUCCO	115	42	Bosco Ceduo	0	43	80	€ 1,41	€ 186,00	1 765,00 €	Valore VAM	D.M. 05/03/75	Gest. CALABRIA VERDE	☐	☑
LONGOBUCCO	115	43	Seminativo 3	4	26	10	€ 55,01	€ 7 238,00	20 880,00 €	Valore VAM	D.M. 05/03/75	Gest. CALABRIA VERDE	☐	☑
LONGOBUCCO	115	44	Pascolo Cesp	0	0	0	€ 0,11	€ 15,00	10,00 €	Valore VAM	D.M. 05/03/75	Gest. CALABRIA VERDE	☐	☑
LONGOBUCCO	116	13	Bosco Ceduo	0	11	90	€ 0,39	€ 51,00	480,00 €	Valore VAM	D.M. 05/03/75	Gest. CALABRIA VERDE	☐	☑
LONGOBUCCO	116	14	Bosco Ceduo	0	14	50	€ 1,03	€ 135,00	584,00 €	Valore VAM	D.M. 05/03/75	Gest. CALABRIA VERDE	☐	☑
LONGOBUCCO	12	01	Bosco Alto 1	0	6	20	€ 0,44	€ 57,00	520,00 €	Valore VAM	D.M. 05/03/75	Gest. CALABRIA VERDE	☐	☑
LONGOBUCCO	12	36	Pascolo Cesp	0	4	30	€ 0,16	€ 21,00	150,00 €	Valore VAM	D.M. 05/03/75	Gest. CALABRIA VERDE	☐	☑
LONGOBUCCO	12	37	Bosco Alto 2	6	62	30	€ 25,65	€ 3 375,00	55 532,00 €	Valore VAM	D.M. 05/03/75	Gest. CALABRIA VERDE	☐	☑
LONGOBUCCO	12	38	Pascolo Cesp	0	94	60	€ 3,66	€ 482,00	3 297,00 €	Valore VAM	D.M. 05/03/75	Gest. CALABRIA VERDE	☐	☑

Comune	Foglio	Part.la	Coltura	ha	a	ca	Reddito Dominicale	Valore 2017	Valore 2018	Stima / Valore	Provenienza	Destinazione d'uso	Disp.	Indisp
LONGOBUCCO	12	39	Pascolo Cesp	0	54	10	€ 2,10	€ 277,00	1 885,00 €	Valore VAM	D.M. 05/03/75	Gest. CALABRIA VERDE	☐	☑
LONGOBUCCO	12	40	Pascolo Cesp	0	1	50	€ 0,06	€ 8,00	52,00 €	Valore VAM	D.M. 05/03/75	Gest. CALABRIA VERDE	☐	☑
LONGOBUCCO	12	46	Seminativo 3	3	22	0	€ 1,84	€ 241,00	242,00 €	Valore Catastale	ESPROPRIO		☐	☑
LONGOBUCCO	12	73	Pascolo Cesp	0	49	80	€ 1,93	€ 254,00	1 735,00 €	Valore VAM	D.M. 05/03/75	Gest. CALABRIA VERDE	☐	☑
LONGOBUCCO	12	74	Pascolo Cesp	0	9	20	€ 0,36	€ 47,00	321,00 €	Valore VAM	D.M. 05/03/75	Gest. CALABRIA VERDE	☐	☑
LONGOBUCCO	12	75	Semin Irrig 3	0	9	20	€ 0,36	€ 47,00	972,00 €	Valore VAM	D.M. 05/03/75	Gest. CALABRIA VERDE	☐	☑
LONGOBUCCO	12	76	Semin Irrig 3	0	25	0	€ 4,04	€ 531,00	2 641,00 €	Valore VAM	D.M. 05/03/75	Gest. CALABRIA VERDE	☐	☑
LONGOBUCCO	12	77	Pascolo Cesp	0	26	0	€ 1,01	€ 133,00	906,00 €	Valore VAM	D.M. 05/03/75	Gest. CALABRIA VERDE	☐	☑
LONGOBUCCO	12	78	Pascolo Cesp	0	14	70	€ 0,58	€ 75,00	512,00 €	Valore VAM	D.M. 05/03/75	Gest. CALABRIA VERDE	☐	☑
LONGOBUCCO	12	79	Pascolo Cesp	0	42	80	€ 1,66	€ 218,00	1 491,00 €	Valore VAM	D.M. 05/03/75	Gest. CALABRIA VERDE	☐	☑
LONGOBUCCO	12	80	Seminativo 3	0	43	60	€ 5,63	€ 740,00	2 137,00 €	Valore VAM	D.M. 05/03/75	Gest. CALABRIA VERDE	☐	☑
LONGOBUCCO	12	81		0	16	80				Valore VAM	D.M. 05/03/75	Gest. CALABRIA VERDE	☐	☑
LONGOBUCCO	12	82	Bosco Alto 2	1	99	10	€ 7,71	€ 1 015,00	16 694,00 €	Valore VAM	D.M. 05/03/75	Gest. CALABRIA VERDE	☐	☑
LONGOBUCCO	12	83	Pascolo Cesp	0	67	80	€ 2,63	€ 345,00	2 362,00 €	Valore VAM	D.M. 05/03/75	Gest. CALABRIA VERDE	☐	☑
LONGOBUCCO	12	84	Seminativo 3	4	59	30	€ 59,30	€ 7 802,00	22 506,00 €	Valore VAM	D.M. 05/03/75	Gest. CALABRIA VERDE	☐	☑
LONGOBUCCO	12	87	Pascolo Cesp	0	41	80	€ 1,63	€ 214,00	1 457,00 €	Valore VAM	D.M. 05/03/75	Gest. CALABRIA VERDE	☐	☑
LONGOBUCCO	12	88	Seminativo 3	6	32	20	€ 81,63	€ 10 739,00	30 979,00 €	Valore VAM	D.M. 05/03/75	Gest. CALABRIA VERDE	☐	☑
LONGOBUCCO	12	89	Fabbr Rurale	0	2	80	€ 0,00	€ 0,00	0,00 €	Valore Catastale	D.M. 05/03/75	Gest. CALABRIA VERDE	☐	☑
LONGOBUCCO	12	90	Seminativo 3	0	25	20	€ 3,25	€ 428,00	1 234,00 €	Valore VAM	D.M. 05/03/75	Gest. CALABRIA VERDE	☐	☑
LONGOBUCCO	12	91	Seminativo 3	0	36	0	€ 4,65	€ 612,00	1 765,00 €	Valore VAM	D.M. 05/03/75	Gest. CALABRIA VERDE	☐	☑
LONGOBUCCO	12	92	Seminativo 3	0	3	80	€ 0,49	€ 64,00	186,00 €	Valore VAM	D.M. 05/03/75	Gest. CALABRIA VERDE	☐	☑
LONGOBUCCO	12	93	Seminativo 3	2	28	80	€ 29,54	€ 3 886,00	11 212,00 €	Valore VAM	D.M. 05/03/75	Gest. CALABRIA VERDE	☐	☑
LONGOBUCCO	12	94	Pascolo Cesp	0	54	50	€ 2,11	€ 278,00	1 899,00 €	Valore VAM	D.M. 05/03/75	Gest. CALABRIA VERDE	☐	☑
LONGOBUCCO	12	95	Seminativo 3	4	87	0	€ 62,88	€ 8 272,00	23 863,00 €	Valore VAM	D.M. 05/03/75	Gest. CALABRIA VERDE	☐	☑
LONGOBUCCO	12	96	Pascolo 2	0	18	30	€ 1,30	€ 171,00	1 036,00 €	Valore VAM	D.M. 05/03/75	Gest. CALABRIA VERDE	☐	☑
LONGOBUCCO	120	11	Pascolo 2	0	1	90	€ 0,64	€ 83,00	97,00 €	Valore VAM	D.M. 05/03/75	Gest. CALABRIA VERDE	☐	☑
LONGOBUCCO	120	13	Seminativo 3	3	89	10	€ 50,24	€ 6 609,00	19 067,00 €	Valore VAM	D.M. 05/03/75	Gest. CALABRIA VERDE	☐	☑
LONGOBUCCO	120	14	Pascolo 2	1	91	70	€ 13,61	€ 1 791,00	10 855,00 €	Valore VAM	D.M. 05/03/75	Gest. CALABRIA VERDE	☐	☑
LONGOBUCCO	120	15	Pascolo 2	11	98	0	€ 85,10	€ 11 196,00	11 263,00 €	Valore Catastale	ESPROPRIO		☐	☑
LONGOBUCCO	120	20	Seminativo 3	0	18	60	€ 2,40	€ 316,00	911,00 €	Valore VAM	D.M. 05/03/75	Gest. CALABRIA VERDE	☐	☑
LONGOBUCCO	120	21	Seminativo 3	0	16	10	€ 2,08	€ 273,00	789,00 €	Valore VAM	D.M. 05/03/75	Gest. CALABRIA VERDE	☐	☑
LONGOBUCCO	120	22	Seminativo 3	0	58	10	€ 7,50	€ 987,00	2 847,00 €	Valore VAM	D.M. 05/03/75	Gest. CALABRIA VERDE	☐	☑
LONGOBUCCO	120	24	Pascolo 2	0	0	10	€ 0,29	€ 38,00	28,00 €	Valore VAM	D.M. 05/03/75	Gest. CALABRIA VERDE	☐	☑

Comune	Foglio	Part.la	Coltura	ha	a	ca	Reddito Dominicale	Valore 2017	Valore 2018	Stima / Valore	Provenienza	Destinazione d'uso	Disp.	Indisp
LONGOBUCCO	120	25	Bosco Alto 2	0	14	40	€ 0,56	€ 74,00	1 207,00 €	Valore VAM	D.M. 05/03/75	Gest. CALABRIA VERDE	☐	☑
LONGOBUCCO	120	26	Seminativo 3	0	91	0	€ 11,80	€ 1 552,00	1 561,00 €	Valore Catastale	ESPROPRIO		☐	☑
LONGOBUCCO	120	28	Bosco Alto 2	0	35	70	€ 1,39	€ 182,00	2 993,00 €	Valore VAM	D.M. 05/03/75	Gest. CALABRIA VERDE	☐	☑
LONGOBUCCO	120	29	Bosco Alto 2	0	39	10	€ 2,78	€ 365,00	3 279,00 €	Valore VAM	D.M. 05/03/75	Gest. CALABRIA VERDE	☐	☑
LONGOBUCCO	120	31	Seminativo 3	0	69	0	€ 8,91	€ 1 173,00	1 180,00 €	Valore Catastale	ESPROPRIO		☐	☑
LONGOBUCCO	120	32	Seminativo 3	0	18	0	€ 2,43	€ 319,00	321,00 €	Valore Catastale	ESPROPRIO		☐	☑
LONGOBUCCO	120	34	Pascolo Arb 2	4	39	0	€ 25,54	€ 3 360,00	3 380,00 €	Valore Catastale	ESPROPRIO		☐	☑
LONGOBUCCO	120	37	Seminativo 3	0	81	0	€ 10,54	€ 1 386,00	1 394,00 €	Valore Catastale	ESPROPRIO		☐	☑
LONGOBUCCO	121	13	Pascolo Cesp	8	45	0	€ 49,10	€ 6 460,00	29 445,00 €	Valore VAM	D.M. 05/03/75	Gest. CALABRIA VERDE	☐	☑
LONGOBUCCO	124	01	Fabbr Rurale	0	8	0	€ 0,00	€ 0,00	0,00 €	Valore Catastale	ESPROPRIO		☐	☑
LONGOBUCCO	124	03	Bosco Alto 2	0	97	0	€ 3,78	€ 497,00	500,00 €	Valore Catastale	D.M. 05/03/75	Gest. CALABRIA VERDE	☐	☑
LONGOBUCCO	124	11	Seminativo 2	2	70	0	€ 69,93	€ 9 200,00	9 255,00 €	Valore Catastale	D.M. 05/03/75	Gest. CALABRIA VERDE	☐	☑
LONGOBUCCO	124	12	Pascolo 2	8	60	0	€ 61,13	€ 8 042,00	8 090,00 €	Valore Catastale	D.M. 05/03/75	Gest. CALABRIA VERDE	☐	☑
LONGOBUCCO	124	25	Bosco Alto 2	1	80	0	€ 7,00	€ 920,00	926,00 €	Valore Catastale	D.M. 05/03/75	Gest. CALABRIA VERDE	☐	☑
LONGOBUCCO	124	26	Bosco Alto 2	0	61	0	€ 2,38	€ 313,00	315,00 €	Valore Catastale	D.M. 05/03/75	Gest. CALABRIA VERDE	☐	☑
LONGOBUCCO	124	43	Bosco Alto 2	102	48	0	€ 396,96	€ 52 226,00	52 539,00 €	Valore Catastale	D.M. 05/03/75	Gest. CALABRIA VERDE	☐	☑
LONGOBUCCO	125	03	Bosco Alto 2	0	4	0	€ 0,30	€ 39,00	39,00 €	Valore Catastale	ESPROPRIO		☐	☑
LONGOBUCCO	125	04	Bosco Alto 2	0	2	0	€ 0,20	€ 26,00	26,00 €	Valore Catastale	ESPROPRIO		☐	☑
LONGOBUCCO	125	14	Bosco Alto 2	7	49	0	€ 53,20	€ 6 999,00	7 041,00 €	Valore Catastale	ESPROPRIO		☐	☑
LONGOBUCCO	125	32	Pascolo 2	2	69	0	€ 19,11	€ 2 515,00	2 530,00 €	Valore Catastale	ESPROPRIO		☐	☑
LONGOBUCCO	125	33	Bosco Alto 2	3	22	0	€ 22,93	€ 3 016,00	3 034,00 €	Valore Catastale	ESPROPRIO		☐	☑
LONGOBUCCO	127	03	Bosco Alto 2	0	2	0	€ 0,20	€ 26,00	26,00 €	Valore Catastale	ESPROPRIO		☐	☑
LONGOBUCCO	127	04	Bosco Alto 2	0	14	0	€ 1,05	€ 138,00	139,00 €	Valore Catastale	ESPROPRIO		☐	☑
LONGOBUCCO	127	07	Bosco Alto 2	144	44	0	€ 559,48	€ 73 607,00	74 049,00 €	Valore Catastale	ESPROPRIO		☐	☑
LONGOBUCCO	127	08	Pascolo 2	1	59	0	€ 11,35	€ 1 493,00	1 502,00 €	Valore Catastale	ESPROPRIO		☐	☑
LONGOBUCCO	127	09	Bosco Alto 2	3	46	0	€ 24,59	€ 3 235,00	3 254,00 €	Valore Catastale	ESPROPRIO		☐	☑
LONGOBUCCO	127	12	Bosco Ceduo	0	78	0	€ 5,59	€ 735,00	739,00 €	Valore Catastale	ESPROPRIO		☐	☑
LONGOBUCCO	127	13	Seminativo 3	0	20	0	€ 5,24	€ 689,00	693,00 €	Valore Catastale	ESPROPRIO		☐	☑
LONGOBUCCO	127	14	Pascolo 2	0	54	0	€ 7,03	€ 925,00	931,00 €	Valore Catastale	ESPROPRIO		☐	☑
LONGOBUCCO	127	15	Seminativo 3	0	59	0	€ 15,39	€ 2 024,00	2 036,00 €	Valore Catastale	ESPROPRIO		☐	☑
LONGOBUCCO	127	16	Semin Irrig 3	1	82	0	€ 47,08	€ 6 193,00	6 230,00 €	Valore Catastale	ESPROPRIO		☐	☑
LONGOBUCCO	127	18	Seminativo 3	2	73	0	€ 70,63	€ 9 291,00	9 347,00 €	Valore Catastale	ESPROPRIO		☐	☑
LONGOBUCCO	127	24	Seminativo 3	13	61	0	€ 439,53	€ 57 826,00	58 173,00 €	Valore Catastale	ESPROPRIO		☐	☑

Comune	Foglio	Part.la	Coltura	ha	a	ca	Reddito Dominicale	Valore 2017	Valore 2018	Stima / Valore	Provenienza	Destinazione d'uso	Disp.	Indisp
LONGOBUCCO	127	25	Seminativo 4	1	27	0	€ 32,85	€ 4 322,00	4 348,00 €	Valore Catastale	ESPROPRIO		☐	☑
LONGOBUCCO	127	26	Bosco Alto 2	7	17	0	€ 50,98	€ 6 707,00	6 747,00 €	Valore Catastale	ESPROPRIO		☐	☑
LONGOBUCCO	127	27	Pascolo 2	5	61	0	€ 39,89	€ 5 247,00	5 278,00 €	Valore Catastale	ESPROPRIO		☐	☑
LONGOBUCCO	127	37	Pascolo 2	0	7	0	€ 0,50	€ 65,00	65,00 €	Valore Catastale	ESPROPRIO		☐	☑
LONGOBUCCO	127	39	Pascolo 2	0	59	0	€ 4,25	€ 559,00	562,00 €	Valore Catastale	ESPROPRIO		☐	☑
LONGOBUCCO	127	40	Bosco Alto 2	0	55	0	€ 3,93	€ 516,00	519,00 €	Valore Catastale	ESPROPRIO		☐	☑
LONGOBUCCO	127	41	Pascolo 2	0	44	0	€ 5,74	€ 754,00	759,00 €	Valore Catastale	ESPROPRIO		☐	☑
LONGOBUCCO	127	45	Pascolo 2	0	54	0	€ 7,05	€ 928,00	934,00 €	Valore Catastale	ESPROPRIO		☐	☑
LONGOBUCCO	127	46	Pascolo 2	2	12	0	€ 27,48	€ 3 615,00	3 637,00 €	Valore Catastale	ESPROPRIO		☐	☑
LONGOBUCCO	127	52	Seminativo 4	10	90	0	€ 281,58	€ 37 045,00	37 267,00 €	Valore Catastale	ESPROPRIO		☐	☑
LONGOBUCCO	127	58	Bosco Alto 2	0	37	0	€ 2,66	€ 350,00	352,00 €	Valore Catastale	ESPROPRIO		☐	☑
LONGOBUCCO	127	63	Bosco Alto 2	2	90	0	€ 20,60	€ 2 710,00	2 726,00 €	Valore Catastale	ESPROPRIO		☐	☑
LONGOBUCCO	127	64	Seminativo 4	8	47	0	€ 273,59	€ 35 995,00	36 211,00 €	Valore Catastale	ESPROPRIO		☐	☑
LONGOBUCCO	127	65	Pascolo 2	0	16	0	€ 2,15	€ 283,00	285,00 €	Valore Catastale	ESPROPRIO		☐	☑
LONGOBUCCO	127	66	Seminativo 4	2	54	0	€ 65,69	€ 8 643,00	8 695,00 €	Valore Catastale	ESPROPRIO		☐	☑
LONGOBUCCO	127	69	Bosco Alto 2	0	21	0	€ 0,83	€ 109,00	110,00 €	Valore Catastale	ESPROPRIO		☐	☑
LONGOBUCCO	127	71	Pascolo 2	0	11	0	€ 1,48	€ 194,00	195,00 €	Valore Catastale	ESPROPRIO		☐	☑
LONGOBUCCO	127	73	Pascolo 2	0	52	0	€ 6,83	€ 898,00	903,00 €	Valore Catastale	ESPROPRIO		☐	☑
LONGOBUCCO	129	01	Bosco Alto 2	28	92	0	€ 205,43	€ 27 026,00	27 188,00 €	Valore Catastale	ESPROPRIO		☐	☑
LONGOBUCCO	129	02	Bosco Alto 2	56	5	0	€ 217,13	€ 28 566,00	28 737,00 €	Valore Catastale	ESPROPRIO		☐	☑
LONGOBUCCO	129	03	Pascolo 2	0	32	0	€ 4,18	€ 549,00	552,00 €	Valore Catastale	ESPROPRIO		☐	☑
LONGOBUCCO	13	01	Pascolo Cesp	0	58	0	€ 2,25	€ 296,00	2 021,00 €	Valore VAM	D.M. 05/03/75	Gest. CALABRIA VERDE	☐	☑
LONGOBUCCO	13	03	Seminativo 3	0	34	30	€ 4,43	€ 582,00	1 681,00 €	Valore VAM	D.M. 05/03/75	Gest. CALABRIA VERDE	☐	☑
LONGOBUCCO	13	10	Seminativo 3	0	12	30	€ 1,65	€ 217,00	603,00 €	Valore VAM	D.M. 05/03/75	Gest. CALABRIA VERDE	☐	☑
LONGOBUCCO	13	23	Pascolo Cesp	0	12	30	€ 0,48	€ 62,00	429,00 €	Valore VAM	D.M. 05/03/75	Gest. CALABRIA VERDE	☐	☑
LONGOBUCCO	13	24	Pascolo Cesp	0	86	0	€ 3,33	€ 438,00	2 997,00 €	Valore VAM	D.M. 05/03/75	Gest. CALABRIA VERDE	☐	☑
LONGOBUCCO	13	25	Seminativo 3	3	95	50	€ 51,06	€ 6 718,00	19 381,00 €	Valore VAM	D.M. 05/03/75	Gest. CALABRIA VERDE	☐	☑
LONGOBUCCO	13	26	Pascolo Cesp	0	19	50	€ 0,75	€ 99,00	679,00 €	Valore VAM	D.M. 05/03/75	Gest. CALABRIA VERDE	☐	☑
LONGOBUCCO	13	27	Pascolo Cesp	0	25	20	€ 0,98	€ 129,00	878,00 €	Valore VAM	D.M. 05/03/75	Gest. CALABRIA VERDE	☐	☑
LONGOBUCCO	13	28	Seminativo 3	3	41	70	€ 44,11	€ 5 804,00	16 744,00 €	Valore VAM	D.M. 05/03/75	Gest. CALABRIA VERDE	☐	☑
LONGOBUCCO	13	29	Bosco Alto 2	0	43	50	€ 1,69	€ 222,00	3 648,00 €	Valore VAM	D.M. 05/03/75	Gest. CALABRIA VERDE	☐	☑
LONGOBUCCO	13	30	Bosco Alto 2	0	74	50	€ 2,89	€ 380,00	6 246,00 €	Valore VAM	D.M. 05/03/75	Gest. CALABRIA VERDE	☐	☑
LONGOBUCCO	13	31	Seminativo 3	0	64	60	€ 8,34	€ 1 097,00	3 166,00 €	Valore VAM	D.M. 05/03/75	Gest. CALABRIA VERDE	☐	☑

Comune	Foglio	Part.la	Coltura	ha	a	ca	Reddito Dominicale	Valore 2017	Valore 2018	Stima / Valore	Provenienza	Destinazione d'uso	Disp.	Indisp
LONGOBUCCO	13	32	Bosco Alto 2	0	68	50	€ 2,65	€ 349,00	5 743,00 €	Valore VAM	D.M. 05/03/75	Gest. CALABRIA VERDE	☐	☑
LONGOBUCCO	13	33	Semin Irrig 3	1	40	20	€ 36,20	€ 4 762,00	14 808,00 €	Valore VAM	D.M. 05/03/75	Gest. CALABRIA VERDE	☐	☑
LONGOBUCCO	13	34	Semin Irrig 3	0	66	50	€ 17,18	€ 2 259,00	7 024,00 €	Valore VAM	D.M. 05/03/75	Gest. CALABRIA VERDE	☐	☑
LONGOBUCCO	13	35	Bosco Alto 2	1	30	30	€ 5,05	€ 664,00	10 925,00 €	Valore VAM	D.M. 05/03/75	Gest. CALABRIA VERDE	☐	☑
LONGOBUCCO	13	36	Pascolo 2	0	54	70	€ 3,89	€ 511,00	3 097,00 €	Valore VAM	D.M. 05/03/75	Gest. CALABRIA VERDE	☐	☑
LONGOBUCCO	13	43	Semin Irrig 3	0	25	0	€ 4,09	€ 538,00	541,00 €	Valore Catastale	ESPROPRIO		☐	☑
LONGOBUCCO	13	59	Pascolo Cesp	0	19	90	€ 1,13	€ 148,00	693,00 €	Valore VAM	D.M. 05/03/75	Gest. CALABRIA VERDE	☐	☑
LONGOBUCCO	13	62	Semin Irrig 3	0	7	0	€ 1,13	€ 148,00	739,00 €	Valore VAM	D.M. 05/03/75	Gest. CALABRIA VERDE	☐	☑
LONGOBUCCO	13	65	Bosco Alto 2	0	25	30	€ 0,98	€ 129,00	2 122,00 €	Valore VAM	D.M. 05/03/75	Gest. CALABRIA VERDE	☐	☑
LONGOBUCCO	13	66	Semin Irrig 3	0	10	20	€ 1,65	€ 217,00	1 077,00 €	Valore VAM	D.M. 05/03/75	Gest. CALABRIA VERDE	☐	☑
LONGOBUCCO	13	67	Pascolo Cesp	0	16	90	€ 0,65	€ 86,00	589,00 €	Valore VAM	D.M. 05/03/75	Gest. CALABRIA VERDE	☐	☑
LONGOBUCCO	13	68	Semin Irrig 3	0	76	80	€ 12,40	€ 1 632,00	8 112,00 €	Valore VAM	D.M. 05/03/75	Gest. CALABRIA VERDE	☐	☑
LONGOBUCCO	13	69	Pascolo 2	20	65	80	€ 146,70	€ 19 300,00	116 975,00 €	Valore VAM	D.M. 05/03/75	Gest. CALABRIA VERDE	☐	☑
LONGOBUCCO	13	70	Semin Irrig 3	1	5	0	€ 16,95	€ 2 230,00	11 091,00 €	Valore VAM	D.M. 05/03/75	Gest. CALABRIA VERDE	☐	☑
LONGOBUCCO	13	71	Pascolo Cesp	0	25	90	€ 1,00	€ 132,00	902,00 €	Valore VAM	D.M. 05/03/75	Gest. CALABRIA VERDE	☐	☑
LONGOBUCCO	13	72	Seminativo 3	0	40	90	€ 5,28	€ 694,00	2 004,00 €	Valore VAM	D.M. 05/03/75	Gest. CALABRIA VERDE	☐	☑
LONGOBUCCO	13	73	Bosco Alto 2	0	64	30	€ 2,49	€ 327,00	5 391,00 €	Valore VAM	D.M. 05/03/75	Gest. CALABRIA VERDE	☐	☑
LONGOBUCCO	13	74	Pascolo 2	0	0	70	€ 0,13	€ 16,00	45,00 €	Valore VAM	D.M. 05/03/75	Gest. CALABRIA VERDE	☐	☑
LONGOBUCCO	13	75	Pascolo 2	0	0	80	€ 0,20	€ 26,00	56,00 €	Valore VAM	D.M. 05/03/75	Gest. CALABRIA VERDE	☐	☑
LONGOBUCCO	13	76	Bosco Alto 2	1	91	0	€ 7,40	€ 974,00	16 015,00 €	Valore VAM	D.M. 05/03/75	Gest. CALABRIA VERDE	☐	☑
LONGOBUCCO	13	77	Pascolo 3	4	91	10	€ 12,69	€ 1 669,00	27 808,00 €	Valore VAM	D.M. 05/03/75	Gest. CALABRIA VERDE	☐	☑
LONGOBUCCO	13	78	Pascolo 2	0	19	40	€ 1,38	€ 181,00	1 099,00 €	Valore VAM	D.M. 05/03/75	Gest. CALABRIA VERDE	☐	☑
LONGOBUCCO	13	79	Pascolo 2	0	48	70	€ 3,46	€ 456,00	2 757,00 €	Valore VAM	D.M. 05/03/75	Gest. CALABRIA VERDE	☐	☑
LONGOBUCCO	13	80	Pascolo 2	4	47	70	€ 31,79	€ 4 182,00	25 350,00 €	Valore VAM	D.M. 05/03/75	Gest. CALABRIA VERDE	☐	☑
LONGOBUCCO	13	95	Seminativo 3	4	87	0	€ 62,88	€ 8 272,00	8 322,00 €	Valore Catastale	ESPROPRIO		☐	☑
LONGOBUCCO	13	96	Pascolo 2	0	18	0	€ 1,30	€ 171,00	172,00 €	Valore Catastale	ESPROPRIO		☐	☑
LONGOBUCCO	13	99	Seminativo 3	0	23	0	€ 2,98	€ 391,00	393,00 €	Valore Catastale	ESPROPRIO		☐	☑
LONGOBUCCO	132	106	Bosco Alto 1	2	1	50	€ 14,55	€ 1 914,00	16 854,00 €	Valore VAM	D.M. 05/03/75	Gest. CALABRIA VERDE	☐	☑
LONGOBUCCO	132	14	Bosco Alto 1	2	90	20	€ 11,24	€ 1 479,00	24 332,00 €	Valore VAM	D.M. 05/03/75	Gest. CALABRIA VERDE	☐	☑
LONGOBUCCO	132	15	Pascolo 2	11	98	30	€ 85,10	€ 11 196,00	67 853,00 €	Valore VAM	D.M. 05/03/75	Gest. CALABRIA VERDE	☐	☑
LONGOBUCCO	132	24	Pascolo 2	2	88	0	€ 20,45	€ 2 690,00	16 308,00 €	Valore VAM	D.M. 05/03/75	Gest. CALABRIA VERDE	☐	☑
LONGOBUCCO	132	25	Seminativo 3	2	38	0	€ 30,73	€ 4 042,00	11 663,00 €	Valore VAM	D.M. 05/03/75	Gest. CALABRIA VERDE	☐	☑
LONGOBUCCO	132	26	Pascolo 2	3	28	70	€ 23,34	€ 3 070,00	18 612,00 €	Valore VAM	D.M. 05/03/75	Gest. CALABRIA VERDE	☐	☑

Comune	Foglio	Part.la	Coltura	ha	a	ca	Reddito Dominicale	Valore 2017	Valore 2018	Stima / Valore	Provenienza	Destinazione d'uso	Disp.	Indisp
LONGOBUCCO	132	27	Pascolo 2	1	84	30	€ 13,09	€ 1 722,00	10 436,00 €	Valore VAM	D.M. 05/03/75	Gest. CALABRIA VERDE	☐	☑
LONGOBUCCO	132	45	Pascolo 2	4	0	0	€ 28,48	€ 3 746,00	3 768,00 €	Valore Catastale	ESPROPRIO		☐	☑
LONGOBUCCO	132	46	Pascolo 2	2	12	0	€ 15,10	€ 1 987,00	1 999,00 €	Valore Catastale	ESPROPRIO		☐	☑
LONGOBUCCO	132	59	Seminativo 3	0	0	0				Valore Catastale	ESPROPRIO		☐	☑
LONGOBUCCO	132	64	Semin Arb 2	0	98	0				Valore Catastale	ESPROPRIO		☐	☑
LONGOBUCCO	132	75	Bosco Alto 1	0	54	90	€ 3,90	€ 513,00	4 603,00 €	Valore VAM	D.M. 05/03/75	Gest. CALABRIA VERDE	☐	☑
LONGOBUCCO	132	76	Seminativo 3	1	0	0	€ 13,43	€ 1 767,00	4 919,00 €	Valore VAM	D.M. 05/03/75	Gest. CALABRIA VERDE	☐	☑
LONGOBUCCO	132	77	Seminativo 3	6	0	50	€ 77,79	€ 10 234,00	29 436,00 €	Valore VAM	D.M. 05/03/75	Gest. CALABRIA VERDE	☐	☑
LONGOBUCCO	132	86	Pascolo 2	0	9	0				Valore Catastale	ESPROPRIO		☐	☑
LONGOBUCCO	132	95	Pascolo 2	0	1	70	€ 0,55	€ 72,00	79,00 €	Valore VAM	D.M. 05/03/75	Gest. CALABRIA VERDE	☐	☑
LONGOBUCCO	133	01	Seminativo 3	0	38	0				Valore Catastale	ESPROPRIO		☐	☑
LONGOBUCCO	133	02	Pascolo 2	0	16	0				Valore Catastale	ESPROPRIO		☐	☑
LONGOBUCCO	133	18	Bosco Alto 1	3	48	30	€ 24,74	€ 3 254,00	3 274,00 €	Valore Catastale	ESPROPRIO		☐	☑
LONGOBUCCO	133	54	Bosco Alto 1	0	28	0				Valore Catastale	ESPROPRIO		☐	☑
LONGOBUCCO	133	56	Pascolo 2	0	0	20	€ 0,41	€ 54,00	28,00 €	Valore VAM	D.M. 05/03/75	Gest. CALABRIA VERDE	☐	☑
LONGOBUCCO	133	67	Pascolo 2	2	92	0	€ 20,80	€ 2 736,00	16 534,00 €	Valore VAM	D.M. 05/03/75	Gest. CALABRIA VERDE	☐	☑
LONGOBUCCO	14	01	Seminativo 4	4	58	80	€ 29,63	€ 3 897,00	22 482,00 €	Valore VAM	D.M. 05/03/75	Gest. CALABRIA VERDE	☐	☑
LONGOBUCCO	14	02	Bosco Ceduo	1	3	0	€ 7,31	€ 962,00	4 150,00 €	Valore VAM	D.M. 05/03/75	Gest. CALABRIA VERDE	☐	☑
LONGOBUCCO	14	03	Bosco Alto 2	2	1	70	€ 7,81	€ 1 028,00	16 912,00 €	Valore VAM	D.M. 05/03/75	Gest. CALABRIA VERDE	☐	☑
LONGOBUCCO	14	04	Pascolo Cesp	2	5	90	€ 7,98	€ 1 049,00	7 175,00 €	Valore VAM	D.M. 05/03/75	Gest. CALABRIA VERDE	☐	☑
LONGOBUCCO	14	05	Seminativo 4	1	10	60	€ 7,14	€ 939,00	5 419,00 €	Valore VAM	D.M. 05/03/75	Gest. CALABRIA VERDE	☐	☑
LONGOBUCCO	14	06	Pascolo 2	0	70	80	€ 5,03	€ 661,00	4 009,00 €	Valore VAM	D.M. 05/03/75	Gest. CALABRIA VERDE	☐	☑
LONGOBUCCO	14	07	Pascolo 2	0	99	10	€ 7,04	€ 926,00	5 611,00 €	Valore VAM	D.M. 05/03/75	Gest. CALABRIA VERDE	☐	☑
LONGOBUCCO	14	08	Bosco Alto 2	0	84	40	€ 3,28	€ 431,00	7 077,00 €	Valore VAM	D.M. 05/03/75	Gest. CALABRIA VERDE	☐	☑
LONGOBUCCO	14	09	Seminativo 4	10	38	30	€ 67,03	€ 8 819,00	50 878,00 €	Valore VAM	D.M. 05/03/75	Gest. CALABRIA VERDE	☐	☑
LONGOBUCCO	14	10	Pascolo Cesp	0	13	0	€ 0,50	€ 65,00	453,00 €	Valore VAM	D.M. 05/03/75	Gest. CALABRIA VERDE	☐	☑
LONGOBUCCO	14	11	Seminativo 3	1	40	0	€ 9,04	€ 1 189,00	6 860,00 €	Valore VAM	D.M. 05/03/75	Gest. CALABRIA VERDE	☐	☑
LONGOBUCCO	14	12	Pascolo Cesp	1	31	30	€ 5,09	€ 669,00	4 575,00 €	Valore VAM	D.M. 05/03/75	Gest. CALABRIA VERDE	☐	☑
LONGOBUCCO	14	13	Pascolo Cesp	0	35	40	€ 1,38	€ 181,00	1 233,00 €	Valore VAM	D.M. 05/03/75	Gest. CALABRIA VERDE	☐	☑
LONGOBUCCO	14	14	Pascolo Cesp	3	45	10	€ 13,36	€ 1 758,00	12 026,00 €	Valore VAM	D.M. 05/03/75	Gest. CALABRIA VERDE	☐	☑
LONGOBUCCO	14	15	Pascolo 2	2	0	30	€ 14,36	€ 1 889,00	11 353,00 €	Valore VAM	D.M. 05/03/75	Gest. CALABRIA VERDE	☐	☑
LONGOBUCCO	14	16	Bosco Alto 1	1	28	90	€ 4,99	€ 656,00	10 807,00 €	Valore VAM	D.M. 05/03/75	Gest. CALABRIA VERDE	☐	☑
LONGOBUCCO	14	17	Pascolo 2	5	54	60	€ 39,39	€ 5 182,00	31 403,00 €	Valore VAM	D.M. 05/03/75	Gest. CALABRIA VERDE	☐	☑

Comune	Foglio	Part.la	Coltura	ha	a	ca	Reddito Dominicale	Valore 2017	Valore 2018	Stima / Valore	Provenienza	Destinazione d'uso	Disp.	Indisp
LONGOBUCCO	14	18	Pascolo 2	19	81	20	€ 140,69	€ 18 509,00	112 184,00 €	Valore VAM	D.M. 05/03/75	Gest. CALABRIA VERDE	☐	☑
LONGOBUCCO	14	19	Bosco Ceduo	2	26	40	€ 7,31	€ 962,00	9 121,00 €	Valore VAM	D.M. 05/03/75	Gest. CALABRIA VERDE	☐	☑
LONGOBUCCO	14	20	Bosco Alto 2	2	38	0	€ 9,23	€ 1 213,00	19 956,00 €	Valore VAM	D.M. 05/03/75	Gest. CALABRIA VERDE	☐	☑
LONGOBUCCO	14	21	Pascolo 2	4	81	0	€ 34,16	€ 4 495,00	27 236,00 €	Valore VAM	D.M. 05/03/75	Gest. CALABRIA VERDE	☐	☑
LONGOBUCCO	14	22	Pascolo 2	3	16	0	€ 22,44	€ 2 952,00	17 894,00 €	Valore VAM	D.M. 05/03/75	Gest. CALABRIA VERDE	☐	☑
LONGOBUCCO	14	23	Pascolo 2	3	46	90	€ 24,64	€ 3 241,00	19 643,00 €	Valore VAM	D.M. 05/03/75	Gest. CALABRIA VERDE	☐	☑
LONGOBUCCO	14	24	Pascolo Cesp	3	29	70	€ 12,78	€ 1 681,00	11 489,00 €	Valore VAM	D.M. 05/03/75	Gest. CALABRIA VERDE	☐	☑
LONGOBUCCO	14	25	Seminativo 3	1	37	80	€ 17,79	€ 2 340,00	6 752,00 €	Valore VAM	D.M. 05/03/75	Gest. CALABRIA VERDE	☐	☑
LONGOBUCCO	14	26	Pascolo Cesp	1	20	70	€ 4,68	€ 615,00	4 206,00 €	Valore VAM	D.M. 05/03/75	Gest. CALABRIA VERDE	☐	☑
LONGOBUCCO	14	27	Pascolo Cesp	0	9	90	€ 0,39	€ 51,00	345,00 €	Valore VAM	D.M. 05/03/75	Gest. CALABRIA VERDE	☐	☑
LONGOBUCCO	14	28	Seminativo 3	4	32	50	€ 55,84	€ 7 346,00	21 193,00 €	Valore VAM	D.M. 05/03/75	Gest. CALABRIA VERDE	☐	☑
LONGOBUCCO	14	29	Seminativo 4	0	47	0	€ 3,05	€ 401,00	2 303,00 €	Valore VAM	D.M. 05/03/75	Gest. CALABRIA VERDE	☐	☑
LONGOBUCCO	14	30	Bosco Alto 2	0	70	0	€ 0,28	€ 36,00	5 869,00 €	Valore VAM	D.M. 05/03/75	Gest. CALABRIA VERDE	☐	☑
LONGOBUCCO	14	31	Pascolo Cesp	0	23	0	€ 0,93	€ 122,00	801,00 €	Valore VAM	D.M. 05/03/75	Gest. CALABRIA VERDE	☐	☑
LONGOBUCCO	14	32	Seminativo 4	1	57	0	€ 10,18	€ 1 339,00	7 693,00 €	Valore VAM	D.M. 05/03/75	Gest. CALABRIA VERDE	☐	☑
LONGOBUCCO	14	33	Seminativo 4	0	25	0	€ 1,66	€ 218,00	1 225,00 €	Valore VAM	D.M. 05/03/75	Gest. CALABRIA VERDE	☐	☑
LONGOBUCCO	14	34	Seminativo 4	0	12	0	€ 8,26	€ 1 087,00	588,00 €	Valore VAM	D.M. 05/03/75	Gest. CALABRIA VERDE	☐	☑
LONGOBUCCO	14	35	Pascolo Cesp	3	63	0	€ 14,06	€ 1 850,00	12 649,00 €	Valore VAM	D.M. 05/03/75	Gest. CALABRIA VERDE	☐	☑
LONGOBUCCO	14	36	Seminativo 3	6	59	40	€ 85,14	€ 11 201,00	32 312,00 €	Valore VAM	D.M. 05/03/75	Gest. CALABRIA VERDE	☐	☑
LONGOBUCCO	14	37	Pascolo Cesp	1	30	90	€ 7,60	€ 1 000,00	4 561,00 €	Valore VAM	D.M. 05/03/75	Gest. CALABRIA VERDE	☐	☑
LONGOBUCCO	14	38	Pascolo Cesp	0	50	40	€ 2,93	€ 385,00	1 756,00 €	Valore VAM	D.M. 05/03/75	Gest. CALABRIA VERDE	☐	☑
LONGOBUCCO	14	41	Pascolo Cesp	0	81	60	€ 4,74	€ 624,00	2 843,00 €	Valore VAM	D.M. 05/03/75	Gest. CALABRIA VERDE	☐	☑
LONGOBUCCO	14	42	Pascolo Cesp	1	65	70	€ 9,63	€ 1 267,00	5 773,00 €	Valore VAM	D.M. 05/03/75	Gest. CALABRIA VERDE	☐	☑
LONGOBUCCO	14	45	Seminativo 3	13	1	40	€ 168,80	€ 22 208,00	63 756,00 €	Valore VAM	D.M. 05/03/75	Gest. CALABRIA VERDE	☐	☑
LONGOBUCCO	14	46	Pascolo Cesp	2	92	40	€ 11,33	€ 1 490,00	10 189,00 €	Valore VAM	D.M. 05/03/75	Gest. CALABRIA VERDE	☐	☑
LONGOBUCCO	14	47	Seminativo 3	0	18	70	€ 1,21	€ 160,00	916,00 €	Valore VAM	D.M. 05/03/75	Gest. CALABRIA VERDE	☐	☑
LONGOBUCCO	14	48	Pascolo 2	0	43	0	€ 3,08	€ 404,00	2 435,00 €	Valore VAM	D.M. 05/03/75	Gest. CALABRIA VERDE	☐	☑
LONGOBUCCO	14	49	Pascolo Cesp	6	13	0	€ 23,75	€ 3 125,00	21 360,00 €	Valore VAM	D.M. 05/03/75	Gest. CALABRIA VERDE	☐	☑
LONGOBUCCO	14	50	Pascolo Cesp	19	93	0	€ 77,21	€ 10 159,00	69 447,00 €	Valore VAM	D.M. 05/03/75	Gest. CALABRIA VERDE	☐	☑
LONGOBUCCO	14	51	Pascolo Cesp	15	42	0	€ 59,74	€ 7 859,00	53 732,00 €	Valore VAM	D.M. 05/03/75	Gest. CALABRIA VERDE	☐	☑
LONGOBUCCO	14	52	Pascolo Cesp	6	81	0	€ 26,39	€ 3 472,00	23 730,00 €	Valore VAM	D.M. 05/03/75	Gest. CALABRIA VERDE	☐	☑
LONGOBUCCO	14	53	Pascolo Cesp	5	6	0	€ 19,63	€ 2 582,00	17 632,00 €	Valore VAM	D.M. 05/03/75	Gest. CALABRIA VERDE	☐	☑
LONGOBUCCO	14	54	Pascolo Cesp	0	6	0	€ 0,25	€ 33,00	209,00 €	Valore VAM	D.M. 05/03/75	Gest. CALABRIA VERDE	☐	☑

Comune	Foglio	Part.la	Coltura	ha	a	ca	Reddito Dominicale	Valore 2017	Valore 2018	Stima / Valore	Provenienza	Destinazione d'uso	Disp.	Indisp
LONGOBUCCO	14	58	Pascolo 2	0	17	0	€ 1,21	€ 160,00	963,00 €	Valore VAM	D.M. 05/03/75	Gest. CALABRIA VERDE	☐	☑
LONGOBUCCO	14	59	Pascolo 2	13	80	70	€ 98,05	€ 12 900,00	78 181,00 €	Valore VAM	D.M. 05/03/75	Gest. CALABRIA VERDE	☐	☑
LONGOBUCCO	14	60	Bosco Alto 2	0	1	30	€ 0,33	€ 43,00	93,00 €	Valore VAM	D.M. 05/03/75	Gest. CALABRIA VERDE	☐	☑
LONGOBUCCO	14	61	Pascolo Cesp	2	96	50	€ 11,49	€ 1 511,00	10 332,00 €	Valore VAM	D.M. 05/03/75	Gest. CALABRIA VERDE	☐	☑
LONGOBUCCO	14	63	Pascolo 2	2	76	0	€ 19,66	€ 2 586,00	15 628,00 €	Valore VAM	D.M. 05/03/75	Gest. CALABRIA VERDE	☐	☑
LONGOBUCCO	14	65	Pascolo 2	0	1	0	€ 0,13	€ 16,00	57,00 €	Valore VAM	D.M. 05/03/75	Gest. CALABRIA VERDE	☐	☑
LONGOBUCCO	14	66	Pascolo 2	0	3	0	€ 0,23	€ 29,00	170,00 €	Valore VAM	D.M. 05/03/75	Gest. CALABRIA VERDE	☐	☑
LONGOBUCCO	14	67	Pascolo 2	0	4	0	€ 0,29	€ 38,00	226,00 €	Valore VAM	D.M. 05/03/75	Gest. CALABRIA VERDE	☐	☑
LONGOBUCCO	14	96	Pascolo 2	0	0	80	€ 0,34	€ 44,00	68,00 €	Valore VAM	D.M. 05/03/75	Gest. CALABRIA VERDE	☐	☑
LONGOBUCCO	15	01	Bosco Alto 1	2	62	50	€ 10,16	€ 1 337,00	1 345,00 €	Valore Catastale	D.M. 05/03/75	Gest. CALABRIA VERDE	☐	☑
LONGOBUCCO	15	02	Bosco Alto 1	4	47	30	€ 17,33	€ 2 280,00	2 294,00 €	Valore Catastale	D.M. 05/03/75	Gest. CALABRIA VERDE	☐	☑
LONGOBUCCO	15	03	Seminativo 3	0	15	60	€ 2,01	€ 265,00	267,00 €	Valore Catastale	D.M. 05/03/75	Gest. CALABRIA VERDE	☐	☑
LONGOBUCCO	15	05	Bosco Alto 1	8	66	40	€ 33,56	€ 4 415,00	4 441,00 €	Valore Catastale	D.M. 05/03/75	Gest. CALABRIA VERDE	☐	☑
LONGOBUCCO	15	06	Pascolo 2	4	95	70	€ 35,20	€ 4 631,00	4 659,00 €	Valore Catastale	D.M. 05/03/75	Gest. CALABRIA VERDE	☐	☑
LONGOBUCCO	15	07	Bosco Alto 2	0	5	30	€ 0,20	€ 26,00	26,00 €	Valore Catastale	D.M. 05/03/75	Gest. CALABRIA VERDE	☐	☑
LONGOBUCCO	15	08	Pascolo Arb 1	3	48	40	€ 20,24	€ 2 663,00	2 679,00 €	Valore Catastale	D.M. 05/03/75	Gest. CALABRIA VERDE	☐	☑
LONGOBUCCO	15	09	Pascolo 2	5	88	30	€ 41,78	€ 5 496,00	5 529,00 €	Valore Catastale	D.M. 05/03/75	Gest. CALABRIA VERDE	☐	☑
LONGOBUCCO	15	10	Bosco Alto 2	8	4	0	€ 31,14	€ 4 096,00	4 121,00 €	Valore Catastale	D.M. 05/03/75	Gest. CALABRIA VERDE	☐	☑
LONGOBUCCO	15	11	Seminativo 3	4	88	70	€ 63,10	€ 8 302,00	8 352,00 €	Valore Catastale	D.M. 05/03/75	Gest. CALABRIA VERDE	☐	☑
LONGOBUCCO	15	12	Seminativo 3	0	58	0	€ 7,49	€ 985,00	991,00 €	Valore Catastale	D.M. 05/03/75	Gest. CALABRIA VERDE	☐	☑
LONGOBUCCO	15	13	Seminativo 3	0	92	70	€ 11,98	€ 1 575,00	1 584,00 €	Valore Catastale	D.M. 05/03/75	Gest. CALABRIA VERDE	☐	☑
LONGOBUCCO	15	14	Bosco Alto 2	0	66	10	€ 2,56	€ 337,00	339,00 €	Valore Catastale	D.M. 05/03/75	Gest. CALABRIA VERDE	☐	☑
LONGOBUCCO	15	15	Bosco Alto 2	1	77	60	€ 6,88	€ 904,00	909,00 €	Valore Catastale	D.M. 05/03/75	Gest. CALABRIA VERDE	☐	☑
LONGOBUCCO	15	17	Semin Irrig 2	0	8	20	€ 1,33	€ 174,00	175,00 €	Valore Catastale	D.M. 05/03/75	Gest. CALABRIA VERDE	☐	☑
LONGOBUCCO	15	18	Seminativo 3	1	31	50	€ 16,98	€ 2 233,00	2 246,00 €	Valore Catastale	D.M. 05/03/75	Gest. CALABRIA VERDE	☐	☑
LONGOBUCCO	15	19	Pascolo 2	2	33	70	€ 16,60	€ 2 184,00	2 197,00 €	Valore Catastale	D.M. 05/03/75	Gest. CALABRIA VERDE	☐	☑
LONGOBUCCO	15	20	Bosco Alto 2	3	83	60	€ 14,86	€ 1 956,00	1 968,00 €	Valore Catastale	D.M. 05/03/75	Gest. CALABRIA VERDE	☐	☑
LONGOBUCCO	15	21	Pascolo 2	0	1	30	€ 0,09	€ 11,00	74,00 €	Valore VAM	D.M. 05/03/75	Gest. CALABRIA VERDE	☐	☑
LONGOBUCCO	15	22	Pascolo 2	0	3	0	€ 0,21	€ 28,00	170,00 €	Valore VAM	D.M. 05/03/75	Gest. CALABRIA VERDE	☐	☑
LONGOBUCCO	15	23	Pascolo 2	0	5	10	€ 0,36	€ 47,00	289,00 €	Valore VAM	D.M. 05/03/75	Gest. CALABRIA VERDE	☐	☑
LONGOBUCCO	15	24	Bosco Alto 2	1	47	50	€ 5,71	€ 751,00	12 367,00 €	Valore VAM	D.M. 05/03/75	Gest. CALABRIA VERDE	☐	☑
LONGOBUCCO	15	25	Pascolo 2	4	59	70	€ 32,65	€ 4 296,00	26 030,00 €	Valore VAM	D.M. 05/03/75	Gest. CALABRIA VERDE	☐	☑
LONGOBUCCO	15	26	Bosco Alto 2	1	50	10	€ 5,81	€ 765,00	770,00 €	Valore Catastale	D.M. 05/03/75	Gest. CALABRIA VERDE	☐	☑

Comune	Foglio	Part.la	Coltura	ha	a	ca	Reddito Dominicale	Valore 2017	Valore 2018	Stima / Valore	Provenienza	Destinazione d'uso	Disp.	Indisp
LONGOBUCCO	15	27	Seminativo 3	3	32	50	€ 21,46	€ 2 824,00	2 841,00 €	Valore Catastale	D.M. 05/03/75	Gest. CALABRIA VERDE	☐	☑
LONGOBUCCO	15	28	Seminativo 3	0	5	0	€ 0,65	€ 86,00	87,00 €	Valore Catastale	D.M. 05/03/75	Gest. CALABRIA VERDE	☐	☑
LONGOBUCCO	15	29	Bosco Alto 2	0	25	20	€ 0,98	€ 129,00	130,00 €	Valore Catastale	D.M. 05/03/75	Gest. CALABRIA VERDE	☐	☑
LONGOBUCCO	15	30	Pascolo 2	4	12	50	€ 29,29	€ 3 853,00	3 876,00 €	Valore Catastale	D.M. 05/03/75	Gest. CALABRIA VERDE	☐	☑
LONGOBUCCO	15	31	Bosco Alto 2	0	42	20	€ 1,64	€ 215,00	3 538,00 €	Valore VAM	D.M. 05/03/75	Gest. CALABRIA VERDE	☐	☑
LONGOBUCCO	15	32	Pascolo 2	6	4	0	€ 42,89	€ 5 643,00	34 201,00 €	Valore VAM	D.M. 05/03/75	Gest. CALABRIA VERDE	☐	☑
LONGOBUCCO	15	33	Pascolo 2	4	95	20	€ 35,16	€ 4 627,00	28 040,00 €	Valore VAM	D.M. 05/03/75	Gest. CALABRIA VERDE	☐	☑
LONGOBUCCO	15	34	Bosco Alto 2	2	99	80	€ 11,61	€ 1 528,00	25 137,00 €	Valore VAM	D.M. 05/03/75	Gest. CALABRIA VERDE	☐	☑
LONGOBUCCO	15	35	Semin Irrig 3	0	25	70	€ 4,15	€ 546,00	549,00 €	Valore Catastale	D.M. 05/03/75	Gest. CALABRIA VERDE	☐	☑
LONGOBUCCO	15	36	Pascolo 2	2	56	20	€ 18,19	€ 2 393,00	14 507,00 €	Valore VAM	D.M. 05/03/75	Gest. CALABRIA VERDE	☐	☑
LONGOBUCCO	15	37	Seminativo 4	9	25	20	€ 59,73	€ 7 858,00	45 336,00 €	Valore VAM	D.M. 05/03/75	Gest. CALABRIA VERDE	☐	☑
LONGOBUCCO	15	38	Bosco Alto 2	2	60	0	€ 7,78	€ 1 023,00	21 800,00 €	Valore VAM	D.M. 05/03/75	Gest. CALABRIA VERDE	☐	☑
LONGOBUCCO	15	39	Bosco Alto 2	2	97	0	€ 11,50	€ 1 513,00	24 903,00 €	Valore VAM	D.M. 05/03/75	Gest. CALABRIA VERDE	☐	☑
LONGOBUCCO	15	40	Pascolo Cesp	5	2	9	€ 19,48	€ 2 562,00	17 495,00 €	Valore VAM	D.M. 05/03/75	Gest. CALABRIA VERDE	☐	☑
LONGOBUCCO	15	41	Bosco Alto 2	1	81	60	€ 7,04	€ 926,00	932,00 €	Valore Catastale	D.M. 05/03/75	Gest. CALABRIA VERDE	☐	☑
LONGOBUCCO	15	42	Bosco Alto 2	0	29	40	€ 1,14	€ 150,00	151,00 €	Valore Catastale	D.M. 05/03/75	Gest. CALABRIA VERDE	☐	☑
LONGOBUCCO	15	43	Seminativo 4	3	69	30	€ 23,84	€ 3 136,00	18 096,00 €	Valore VAM	D.M. 05/03/75	Gest. CALABRIA VERDE	☐	☑
LONGOBUCCO	15	44	Bosco Alto 2	6	93	40	€ 26,86	€ 82,00	82,00 €	Valore Catastale	D.M. 05/03/75	Gest. CALABRIA VERDE	☐	☑
LONGOBUCCO	15	45	Bosco Alto 2	1	4	30	€ 4,04	€ 531,00	8 745,00 €	Valore VAM	D.M. 05/03/75	Gest. CALABRIA VERDE	☐	☑
LONGOBUCCO	15	46	Seminativo 4	7	97	90	€ 51,51	€ 6 777,00	39 098,00 €	Valore VAM	D.M. 05/03/75	Gest. CALABRIA VERDE	☐	☑
LONGOBUCCO	15	47	Seminativo 3	0	45	90	€ 5,93	€ 780,00	2 249,00 €	Valore VAM	D.M. 05/03/75	Gest. CALABRIA VERDE	☐	☑
LONGOBUCCO	15	48	Semin Irrig 3	0	45	50	€ 7,34	€ 966,00	4 806,00 €	Valore VAM	D.M. 05/03/75	Gest. CALABRIA VERDE	☐	☑
LONGOBUCCO	15	49	Bosco Alto 2	5	58	90	€ 21,65	€ 2 848,00	46 862,00 €	Valore VAM	D.M. 05/03/75	Gest. CALABRIA VERDE	☐	☑
LONGOBUCCO	15	50	Seminativo 3	1	25	80	€ 16,24	€ 2 137,00	6 165,00 €	Valore VAM	D.M. 05/03/75	Gest. CALABRIA VERDE	☐	☑
LONGOBUCCO	15	51	Pascolo 2	7	14	90	€ 50,76	€ 6 679,00	40 481,00 €	Valore VAM	D.M. 05/03/75	Gest. CALABRIA VERDE	☐	☑
LONGOBUCCO	15	52	Seminativo 4	10	60	90	€ 68,49	€ 9 011,00	51 986,00 €	Valore VAM	D.M. 05/03/75	Gest. CALABRIA VERDE	☐	☑
LONGOBUCCO	15	53	Bosco Alto 2	4	18	40	€ 16,21	€ 2 133,00	35 082,00 €	Valore VAM	D.M. 05/03/75	Gest. CALABRIA VERDE	☐	☑
LONGOBUCCO	15	54	Pascolo 2	7	14	10	€ 50,71	€ 6 672,00	40 435,00 €	Valore VAM	D.M. 05/03/75	Gest. CALABRIA VERDE	☐	☑
LONGOBUCCO	15	55	Bosco Alto 2	7	63	50	€ 29,58	€ 3 891,00	3 914,00 €	Valore Catastale	D.M. 05/03/75	Gest. CALABRIA VERDE	☐	☑
LONGOBUCCO	15	56	Seminativo 3	8	83	30	€ 57,03	€ 7 503,00	7 548,00 €	Valore Catastale	D.M. 05/03/75	Gest. CALABRIA VERDE	☐	☑
LONGOBUCCO	15	58	Bosco Alto 2	1	20	40	€ 4,66	€ 614,00	10 095,00 €	Valore VAM	D.M. 05/03/75	Gest. CALABRIA VERDE	☐	☑
LONGOBUCCO	15	60	Bosco Alto 2	1	7	20	€ 4,15	€ 546,00	8 988,00 €	Valore VAM	D.M. 05/03/75	Gest. CALABRIA VERDE	☐	☑
LONGOBUCCO	15	61	Pascolo 2	3	92	70	€ 27,89	€ 3 669,00	22 236,00 €	Valore VAM	D.M. 05/03/75	Gest. CALABRIA VERDE	☐	☑

Comune	Foglio	Part.la	Coltura	ha	a	ca	Reddito Dominicale	Valore 2017	Valore 2018	Stima / Valore	Provenienza	Destinazione d'uso	Disp.	Indisp
LONGOBUCCO	15	62	Bosco Alto 2	0	28	30	€ 1,10	€ 145,00	2 373,00 €	Valore VAM	D.M. 05/03/75	Gest. CALABRIA VERDE	☐	☑
LONGOBUCCO	15	63	Pascolo 2	2	30	80	€ 16,39	€ 2 156,00	2 169,00 €	Valore Catastale	D.M. 05/03/75	Gest. CALABRIA VERDE	☐	☑
LONGOBUCCO	15	67	Pascolo 2	15	96	0	€ 113,34	€ 14 911,00	15 000,00 €	Valore Catastale	D.M. 05/03/75	Gest. CALABRIA VERDE	☐	☑
LONGOBUCCO	15	69	Bosco Alto 2	0	21	20	€ 0,83	€ 109,00	110,00 €	Valore Catastale	D.M. 05/03/75	Gest. CALABRIA VERDE	☐	☑
LONGOBUCCO	15	76	Pascolo 2	1	35	10	€ 9,60	€ 1 263,00	7 650,00 €	Valore VAM	D.M. 05/03/75	Gest. CALABRIA VERDE	☐	☑
LONGOBUCCO	15	77	Bosco Alto 2	2	77	90	€ 10,76	€ 1 416,00	23 301,00 €	Valore VAM	D.M. 05/03/75	Gest. CALABRIA VERDE	☐	☑
LONGOBUCCO	15	78	Bosco Alto 2	8	84	30	€ 34,25	€ 4 506,00	74 146,00 €	Valore VAM	D.M. 05/03/75	Gest. CALABRIA VERDE	☐	☑
LONGOBUCCO	15	80	Pascolo 2	0	3	80	€ 0,28	€ 36,00	215,00 €	Valore VAM	D.M. 05/03/75	Gest. CALABRIA VERDE	☐	☑
LONGOBUCCO	156	51	Bosco Alto 3	66	0	0	€ 127,84	€ 16 819,00	16 920,00 €	Valore Catastale	ESPROPRIO		☐	☑
LONGOBUCCO	16	01	Bosco Alto 2	7	88	60	€ 30,55	€ 4 019,00	4 043,00 €	Valore Catastale	D.M. 05/03/75	Gest. CALABRIA VERDE	☐	☑
LONGOBUCCO	16	02	Bosco Alto 2	2	52	70	€ 30,55	€ 4 019,00	4 043,00 €	Valore Catastale	D.M. 05/03/75	Gest. CALABRIA VERDE	☐	☑
LONGOBUCCO	16	03	Seminativo 3	0	35	0	€ 4,53	€ 596,00	600,00 €	Valore Catastale	D.M. 05/03/75	Gest. CALABRIA VERDE	☐	☑
LONGOBUCCO	16	04	Seminativo 3	0	36	80	€ 4,75	€ 625,00	629,00 €	Valore Catastale	D.M. 05/03/75	Gest. CALABRIA VERDE	☐	☑
LONGOBUCCO	16	05	Bosco Alto 2	3	94	0	€ 15,26	€ 2 008,00	2 020,00 €	Valore Catastale	D.M. 05/03/75	Gest. CALABRIA VERDE	☐	☑
LONGOBUCCO	16	06	Seminativo 3	0	44	90	€ 5,80	€ 764,00	769,00 €	Valore Catastale	D.M. 05/03/75	Gest. CALABRIA VERDE	☐	☑
LONGOBUCCO	16	07	Bosco Ceduo	1	10	30	€ 9,98	€ 1 313,00	1 321,00 €	Valore Catastale	D.M. 05/03/75	Gest. CALABRIA VERDE	☐	☑
LONGOBUCCO	16	08	Pascolo Cesp	6	67	0	€ 25,84	€ 3 399,00	3 419,00 €	Valore Catastale	D.M. 05/03/75	Gest. CALABRIA VERDE	☐	☑
LONGOBUCCO	16	09	Seminativo 3	0	6	70	€ 0,86	€ 114,00	115,00 €	Valore Catastale	D.M. 05/03/75	Gest. CALABRIA VERDE	☐	☑
LONGOBUCCO	16	10	Semin Irrig 3	0	30	40	€ 38,90	€ 5 118,00	5 149,00 €	Valore Catastale	D.M. 05/03/75 - Esproprio	Gest. CALABRIA VERDE	☐	☑
LONGOBUCCO	16	11	Seminativo 3	1	23	90	€ 16,00	€ 2 105,00	2 118,00 €	Valore Catastale	D.M. 05/03/75	Gest. CALABRIA VERDE	☐	☑
LONGOBUCCO	16	12	Seminativo 3	0	69	70	€ 9,00	€ 1 184,00	1 191,00 €	Valore Catastale	D.M. 05/03/75	Gest. CALABRIA VERDE	☐	☑
LONGOBUCCO	16	13	Pascolo Cesp	0	46	0	€ 1,79	€ 235,00	236,00 €	Valore Catastale	D.M. 05/03/75	Gest. CALABRIA VERDE	☐	☑
LONGOBUCCO	16	14	Seminativo 3	0	73	20	€ 9,45	€ 1 243,00	1 250,00 €	Valore Catastale	D.M. 05/03/75	Gest. CALABRIA VERDE	☐	☑
LONGOBUCCO	16	15	Seminativo 3	0	13	50	€ 1,74	€ 228,00	229,00 €	Valore Catastale	D.M. 05/03/75	Gest. CALABRIA VERDE	☐	☑
LONGOBUCCO	16	16	Cast frutto 2	0	38	80	€ 5,01	€ 660,00	664,00 €	Valore Catastale	D.M. 05/03/75	Gest. CALABRIA VERDE	☐	☑
LONGOBUCCO	16	17	Semin Arb	0	20	80	€ 5,38	€ 707,00	711,00 €	Valore Catastale	D.M. 05/03/75	Gest. CALABRIA VERDE	☐	☑
LONGOBUCCO	16	18	Seminativo 3	0	14	90	€ 1,93	€ 254,00	256,00 €	Valore Catastale	D.M. 05/03/75	Gest. CALABRIA VERDE	☐	☑
LONGOBUCCO	16	19	Pascolo Cesp	0	97	30	€ 5,65	€ 743,00	747,00 €	Valore Catastale	D.M. 05/03/75	Gest. CALABRIA VERDE	☐	☑
LONGOBUCCO	16	22	Seminativo 3	0	40	40	€ 5,21	€ 686,00	690,00 €	Valore Catastale	D.M. 05/03/75	Gest. CALABRIA VERDE	☐	☑
LONGOBUCCO	16	24	Bosco Alto 2	13	46	0	€ 52,14	€ 6 860,00	6 901,00 €	Valore Catastale	D.M. 05/03/75	Gest. CALABRIA VERDE	☐	☑
LONGOBUCCO	16	25	Seminativo 3	0	23	70	€ 3,06	€ 403,00	405,00 €	Valore Catastale	D.M. 05/03/75	Gest. CALABRIA VERDE	☐	☑
LONGOBUCCO	16	26	Seminativo 4	0	28	40	€ 1,84	€ 241,00	242,00 €	Valore Catastale	D.M. 05/03/75	Gest. CALABRIA VERDE	☐	☑
LONGOBUCCO	16	27	Pascolo Arb 2	0	85	50	€ 4,96	€ 653,00	657,00 €	Valore Catastale	D.M. 05/03/75	Gest. CALABRIA VERDE	☐	☑

Comune	Foglio	Part.la	Coltura	ha	a	ca	Reddito Dominicale	Valore 2017	Valore 2018	Stima / Valore	Provenienza	Destinazione d'uso	Disp.	Indisp
LONGOBUCCO	16	28	Bosco Alto 2	16	18	90	€ 62,71	€ 8 251,00	8 301,00 €	Valore Catastale	D.M. 05/03/75	Gest. CALABRIA VERDE	☐	☑
LONGOBUCCO	16	29	Bosco Alto 2	3	87	10	€ 15,00	€ 1 974,00	1 986,00 €	Valore Catastale	D.M. 05/03/75	Gest. CALABRIA VERDE	☐	☑
LONGOBUCCO	16	30	Pascolo Cesp	0	65	70	€ 2,55	€ 335,00	2 289,00 €	Valore VAM	D.M. 05/03/75	Gest. CALABRIA VERDE	☐	☑
LONGOBUCCO	16	31	Seminativo 3	0	62	30	€ 8,05	€ 1 059,00	1 065,00 €	Valore Catastale	D.M. 05/03/75	Gest. CALABRIA VERDE	☐	☑
LONGOBUCCO	16	32	Seminativo 4	1	12	20	€ 7,24	€ 953,00	959,00 €	Valore Catastale	D.M. 05/03/75	Gest. CALABRIA VERDE	☐	☑
LONGOBUCCO	16	33	Pascolo 2	3	20	0	€ 22,73	€ 2 990,00	3 008,00 €	Valore Catastale	D.M. 05/03/75	Gest. CALABRIA VERDE	☐	☑
LONGOBUCCO	16	34	Bosco Alto 2	12	26	90	€ 47,53	€ 6 252,00	6 290,00 €	Valore Catastale	D.M. 05/03/75	Gest. CALABRIA VERDE	☐	☑
LONGOBUCCO	16	36	Bosco Alto 2	6	90	50	€ 26,75	€ 3 519,00	3 540,00 €	Valore Catastale	D.M. 05/03/75	Gest. CALABRIA VERDE	☐	☑
LONGOBUCCO	16	37	Seminativo 4	0	18	0	€ 1,16	€ 153,00	154,00 €	Valore Catastale	D.M. 05/03/75	Gest. CALABRIA VERDE	☐	☑
LONGOBUCCO	16	38	Bosco Alto 2	26	68	40	€ 103,36	€ 13 599,00	13 681,00 €	Valore Catastale	D.M. 05/03/75	Gest. CALABRIA VERDE	☐	☑
LONGOBUCCO	16	39	Pascolo Arb 2	5	89	10	€ 34,23	€ 4 503,00	4 530,00 €	Valore Catastale	D.M. 05/03/75	Gest. CALABRIA VERDE	☐	☑
LONGOBUCCO	16	40	Seminativo 3	1	26	10	€ 16,29	€ 2 143,00	2 156,00 €	Valore Catastale	D.M. 05/03/75	Gest. CALABRIA VERDE	☐	☑
LONGOBUCCO	16	41	Seminativo 3	0	53	60	€ 6,93	€ 911,00	916,00 €	Valore Catastale	D.M. 05/03/75	Gest. CALABRIA VERDE	☐	☑
LONGOBUCCO	16	42	Semin Irrig 3	0	23	80	€ 3,84	€ 505,00	2 514,00 €	Valore VAM	D.M. 05/03/75	Gest. CALABRIA VERDE	☐	☑
LONGOBUCCO	16	43	Bosco Ceduo	31	2	20	€ 100,14	€ 13 175,00	124 989,00 €	Valore VAM	D.M. 05/03/75	Gest. CALABRIA VERDE	☐	☑
LONGOBUCCO	16	44	Seminativo 3	0	11	50	€ 1,49	€ 196,00	564,00 €	Valore VAM	D.M. 05/03/75	Gest. CALABRIA VERDE	☐	☑
LONGOBUCCO	16	45	Seminativo 3	0	43	80	€ 5,65	€ 743,00	2 146,00 €	Valore VAM	D.M. 05/03/75	Gest. CALABRIA VERDE	☐	☑
LONGOBUCCO	16	46	Seminativo 3	0	96	0	€ 12,40	€ 1 632,00	1 642,00 €	Valore Catastale	D.M. 05/03/75	Gest. CALABRIA VERDE	☐	☑
LONGOBUCCO	16	47	Seminativo 3	1	53	30	€ 19,79	€ 2 604,00	7 512,00 €	Valore VAM	D.M. 05/03/75	Gest. CALABRIA VERDE	☐	☑
LONGOBUCCO	16	48	Seminativo 3	0	13	10	€ 1,69	€ 222,00	642,00 €	Valore VAM	D.M. 05/03/75	Gest. CALABRIA VERDE	☐	☑
LONGOBUCCO	16	49	Seminativo 3	0	27	80	€ 3,59	€ 472,00	1 362,00 €	Valore VAM	D.M. 05/03/75	Gest. CALABRIA VERDE	☐	☑
LONGOBUCCO	16	50	Bosco Alto 2	0	60	60	€ 2,35	€ 309,00	311,00 €	Valore Catastale	D.M. 05/03/75	Gest. CALABRIA VERDE	☐	☑
LONGOBUCCO	16	52	Pascolo Cesp	1	92	30	€ 7,45	€ 980,00	6 701,00 €	Valore VAM	D.M. 05/03/75	Gest. CALABRIA VERDE	☐	☑
LONGOBUCCO	16	53	Bosco Ceduo	1	67	90	€ 11,93	€ 1 569,00	1 578,00 €	Valore Catastale	D.M. 05/03/75	Gest. CALABRIA VERDE	☐	☑
LONGOBUCCO	16	54	Bosco Ceduo	0	16	70	€ 1,19	€ 156,00	673,00 €	Valore VAM	D.M. 05/03/75	Gest. CALABRIA VERDE	☐	☑
LONGOBUCCO	16	55	Seminativo 4	1	59	30	€ 10,29	€ 1 353,00	1 361,00 €	Valore Catastale	D.M. 05/03/75	Gest. CALABRIA VERDE	☐	☑
LONGOBUCCO	16	56	Pascolo Cesp	0	73	40	€ 2,84	€ 373,00	375,00 €	Valore Catastale	D.M. 05/03/75	Gest. CALABRIA VERDE	☐	☑
LONGOBUCCO	16	57	Seminativo 4	0	47	90	€ 3,09	€ 406,00	408,00 €	Valore Catastale	D.M. 05/03/75	Gest. CALABRIA VERDE	☐	☑
LONGOBUCCO	16	58	Seminativo 3	0	26	40	€ 3,41	€ 449,00	1 294,00 €	Valore VAM	D.M. 05/03/75	Gest. CALABRIA VERDE	☐	☑
LONGOBUCCO	16	59	Bosco Ceduo	2	8	0	€ 14,78	€ 1 944,00	8 380,00 €	Valore VAM	D.M. 05/03/75	Gest. CALABRIA VERDE	☐	☑
LONGOBUCCO	16	60	Seminativo 3	0	29	0	€ 3,75	€ 493,00	1 421,00 €	Valore VAM	D.M. 05/03/75	Gest. CALABRIA VERDE	☐	☑
LONGOBUCCO	16	61	Seminativo 3	0	11	20	€ 1,45	€ 191,00	549,00 €	Valore VAM	D.M. 05/03/75	Gest. CALABRIA VERDE	☐	☑
LONGOBUCCO	16	62	Bosco Alto 2	14	10	20	€ 54,63	€ 7 187,00	118 242,00 €	Valore VAM	D.M. 05/03/75	Gest. CALABRIA VERDE	☐	☑

Comune	Foglio	Part.la	Coltura	ha	a	ca	Reddito Dominicale	Valore 2017	Valore 2018	Stima / Valore	Provenienza	Destinazione d'uso	Disp.	Indisp
LONGOBUCCO	16	63	Bosco Alto 2	37	93	20	€ 146,93	€ 19 330,00	19 446,00 €	Valore Catastale	D.M. 05/03/75	Gest. CALABRIA VERDE	☐	☑
LONGOBUCCO	16	64	Seminativo 3	1	12	90	€ 14,58	€ 1 917,00	1 929,00 €	Valore Catastale	D.M. 05/03/75	Gest. CALABRIA VERDE	☐	☑
LONGOBUCCO	16	65	Seminativo 3	1	46	40	€ 18,90	€ 2 487,00	2 502,00 €	Valore Catastale	D.M. 05/03/75	Gest. CALABRIA VERDE	☐	☑
LONGOBUCCO	16	66	Pascolo 2	0	46	40	€ 3,30	€ 435,00	2 628,00 €	Valore VAM	D.M. 05/03/75	Gest. CALABRIA VERDE	☐	☑
LONGOBUCCO	16	67	Pascolo Cesp	1	69	60	€ 6,58	€ 865,00	5 910,00 €	Valore VAM	D.M. 05/03/75	Gest. CALABRIA VERDE	☐	☑
LONGOBUCCO	16	68	Pascolo 2	0	68	70	€ 4,88	€ 642,00	646,00 €	Valore Catastale	D.M. 05/03/75	Gest. CALABRIA VERDE	☐	☑
LONGOBUCCO	16	69	Seminativo 3	0	66	70	€ 8,61	€ 1 133,00	1 140,00 €	Valore Catastale	D.M. 05/03/75	Gest. CALABRIA VERDE	☐	☑
LONGOBUCCO	16	70	Seminativo 3	0	40	90	€ 5,28	€ 694,00	698,00 €	Valore Catastale	D.M. 05/03/75	Gest. CALABRIA VERDE	☐	☑
LONGOBUCCO	16	71	Pascolo 2	0	64	30	€ 4,56	€ 601,00	3 641,00 €	Valore VAM	D.M. 05/03/75	Gest. CALABRIA VERDE	☐	☑
LONGOBUCCO	16	72	Pascolo Cesp	5	38	30	€ 31,28	€ 4 115,00	18 757,00 €	Valore VAM	D.M. 05/03/75	Gest. CALABRIA VERDE	☐	☑
LONGOBUCCO	16	73	Bosco Alto 2	0	72	70	€ 2,81	€ 370,00	6 096,00 €	Valore VAM	D.M. 05/03/75	Gest. CALABRIA VERDE	☐	☑
LONGOBUCCO	16	74	Pascolo 2	0	5	0	€ 0,35	€ 46,00	46,00 €	Valore Catastale	D.M. 05/03/75	Gest. CALABRIA VERDE	☐	☑
LONGOBUCCO	16	75	Pascolo 2	0	0	20	€ 0,01	€ 2,00	2,00 €	Valore Catastale	D.M. 05/03/75	Gest. CALABRIA VERDE	☐	☑
LONGOBUCCO	16	76	Pascolo 2	0	0	32	€ 0,03	€ 3,00	18,00 €	Valore VAM	D.M. 05/03/75	Gest. CALABRIA VERDE	☐	☑
LONGOBUCCO	16	77	Pascolo 2	0	4	90	€ 0,35	€ 46,00	277,00 €	Valore VAM	D.M. 05/03/75	Gest. CALABRIA VERDE	☐	☑
LONGOBUCCO	16	78	Pascolo Arb 1	3	77	50	€ 34,11	€ 4 488,00	4 515,00 €	Valore Catastale	D.M. 05/03/75	Gest. CALABRIA VERDE	☐	☑
LONGOBUCCO	16	79	Seminativo 2	0	9	0	€ 1,16	€ 153,00	154,00 €	Valore Catastale	D.M. 05/03/75	Gest. CALABRIA VERDE	☐	☑
LONGOBUCCO	16	80	Bosco Ceduo	0	46	50	€ 3,30	€ 435,00	1 873,00 €	Valore VAM	D.M. 05/03/75	Gest. CALABRIA VERDE	☐	☑
LONGOBUCCO	16	81	Pascolo 2	6	14	70	€ 43,65	€ 5 743,00	34 807,00 €	Valore VAM	D.M. 05/03/75	Gest. CALABRIA VERDE	☐	☑
LONGOBUCCO	16	82	Pascolo Cesp	0	92	30	€ 3,58	€ 471,00	3 216,00 €	Valore VAM	D.M. 05/03/75	Gest. CALABRIA VERDE	☐	☑
LONGOBUCCO	16	83	Seminativo 4	0	15	60	€ 1,01	€ 133,00	764,00 €	Valore VAM	D.M. 05/03/75	Gest. CALABRIA VERDE	☐	☑
LONGOBUCCO	16	84	Pascolo Arb 1	6	86	20	€ 62,01	€ 8 159,00	40 350,00 €	Valore VAM	D.M. 05/03/75	Gest. CALABRIA VERDE	☐	☑
LONGOBUCCO	16	85	Bosco Alto 2	130	40	70	€ 505,13	€ 66 456,00	1 093 429,00 €	Valore VAM	D.M. 05/03/75	Gest. CALABRIA VERDE	☐	☑
LONGOBUCCO	16	86	Seminativo 3	0	38	60	€ 17,49	€ 2 301,00	1 891,00 €	Valore VAM	D.M. 05/03/75	Gest. CALABRIA VERDE	☐	☑
LONGOBUCCO	16	87	Seminativo 3	0	16	70	€ 2,15	€ 283,00	818,00 €	Valore VAM	D.M. 05/03/75	Gest. CALABRIA VERDE	☐	☑
LONGOBUCCO	16	88	Seminativo 3	0	19	80	€ 2,56	€ 337,00	970,00 €	Valore VAM	D.M. 05/03/75	Gest. CALABRIA VERDE	☐	☑
LONGOBUCCO	16	89	Pascolo Cesp	1	76	60	€ 6,84	€ 899,00	6 154,00 €	Valore VAM	D.M. 05/03/75	Gest. CALABRIA VERDE	☐	☑
LONGOBUCCO	16	90	Seminativo 3	0	26	0	€ 3,36	€ 443,00	1 274,00 €	Valore VAM	D.M. 05/03/75	Gest. CALABRIA VERDE	☐	☑
LONGOBUCCO	16	91	Seminativo 3	0	43	60	€ 5,63	€ 740,00	2 136,00 €	Valore VAM	D.M. 05/03/75	Gest. CALABRIA VERDE	☐	☑
LONGOBUCCO	16	92	Bosco Alto 1	1	40	20	€ 9,95	€ 1 309,00	11 755,00 €	Valore VAM	D.M. 05/03/75	Gest. CALABRIA VERDE	☐	☑
LONGOBUCCO	16	93	Bosco Alto 1	3	5	0	€ 21,66	€ 2 850,00	2 867,00 €	Valore Catastale	D.M. 05/03/75	Gest. CALABRIA VERDE	☐	☑
LONGOBUCCO	16	94	Pascolo 2	0	74	0	€ 5,25	€ 691,00	695,00 €	Valore Catastale	D.M. 05/03/75	Gest. CALABRIA VERDE	☐	☑
LONGOBUCCO	16	95	Pascolo Cesp	0	21	80	€ 0,85	€ 112,00	760,00 €	Valore VAM	D.M. 05/03/75	Gest. CALABRIA VERDE	☐	☑

Comune	Foglio	Part.la	Coltura	ha	a	ca	Reddito Dominicale	Valore 2017	Valore 2018	Stima / Valore	Provenienza	Destinazione d'uso	Disp.	Indisp
LONGOBUCCO	16	96	Pascolo 1	7	75	10	€ 55,04	€ 7 241,00	7 284,00 €	Valore Catastale	D.M. 05/03/75	Gest. CALABRIA VERDE	☐	☑
LONGOBUCCO	16	97	Pascolo 2	0	6	80	€ 0,49	€ 64,00	64,00 €	Valore Catastale	D.M. 05/03/75	Gest. CALABRIA VERDE	☐	☑
LONGOBUCCO	16	98	Seminativo 4	0	53	70	€ 3,46	€ 456,00	2 631,00 €	Valore VAM	D.M. 05/03/75	Gest. CALABRIA VERDE	☐	☑
LONGOBUCCO	17	01	Bosco Alto 2	29	22	30	€ 113,19	€ 14 892,00	14 981,00 €	Valore Catastale	D.M. 05/03/75	Gest. CALABRIA VERDE	☐	☑
LONGOBUCCO	17	02	Pascolo 2	0	18	30	€ 1,30	€ 171,00	172,00 €	Valore Catastale	D.M. 05/03/75	Gest. CALABRIA VERDE	☐	☑
LONGOBUCCO	17	03	Pascolo 2	0	16	20	€ 1,15	€ 151,00	152,00 €	Valore Catastale	D.M. 05/03/75	Gest. CALABRIA VERDE	☐	☑
LONGOBUCCO	17	04	Pascolo 2	4	68	20	€ 33,25	€ 4 374,00	4 400,00 €	Valore Catastale	D.M. 05/03/75	Gest. CALABRIA VERDE	☐	☑
LONGOBUCCO	17	05	Pascolo 2	48	21	90	€ 342,41	€ 45 050,00	45 320,00 €	Valore Catastale	D.M. 05/03/75	Gest. CALABRIA VERDE	☐	☑
LONGOBUCCO	17	06	Bosco Alto 1	17	54	80	€ 67,98	€ 8 943,00	8 997,00 €	Valore Catastale	D.M. 05/03/75	Gest. CALABRIA VERDE	☐	☑
LONGOBUCCO	17	07	Pascolo 2	0	96	90	€ 6,88	€ 904,00	909,00 €	Valore Catastale	D.M. 05/03/75	Gest. CALABRIA VERDE	☐	☑
LONGOBUCCO	17	08	Seminativo 3	2	46	70	€ 31,85	€ 4 190,00	4 215,00 €	Valore Catastale	D.M. 05/03/75	Gest. CALABRIA VERDE	☐	☑
LONGOBUCCO	17	109	Pascolo 2	4	96	0	€ 35,23	€ 4 635,00	4 663,00 €	Valore Catastale	ESPROPRIO	Gest. CALABRIA VERDE	☐	☑
LONGOBUCCO	17	111	Pascolo 2	3	63	0	€ 25,80	€ 3 394,00	3 414,00 €	Valore Catastale	ESPROPRIO	Gest. CALABRIA VERDE	☐	☑
LONGOBUCCO	17	113	Pascolo 2	2	56	0	€ 18,19	€ 2 393,00	2 407,00 €	Valore Catastale	ESPROPRIO	Gest. CALABRIA VERDE	☐	☑
LONGOBUCCO	17	114	Pascolo 2	0	2	0	€ 0,15	€ 20,00	20,00 €	Valore Catastale	ESPROPRIO	Gest. CALABRIA VERDE	☐	☑
LONGOBUCCO	17	118	Seminativo 2	5	81	0	€ 150,26	€ 19 769,00	19 888,00 €	Valore Catastale	ESPROPRIO	Gest. CALABRIA VERDE	☐	☑
LONGOBUCCO	17	12	Seminativo 2	0	19	0	€ 5,09	€ 669,00	673,00 €	Valore Catastale	D.M. 05/03/75 - Esproprio	Gest. CALABRIA VERDE	☐	☑
LONGOBUCCO	17	13	Pascolo 2	57	67	80	€ 409,59	€ 53 887,00	54 210,00 €	Valore Catastale	D.M. 05/03/75 - Esproprio	Gest. CALABRIA VERDE	☐	☑
LONGOBUCCO	17	14	Seminativo 3	0	92	0	€ 23,81	€ 3 133,00	3 152,00 €	Valore Catastale	D.M. 05/03/75 - Esproprio	Gest. CALABRIA VERDE	☐	☑
LONGOBUCCO	17	15	Seminativo 3	1	5	30	€ 13,60	€ 1 790,00	1 801,00 €	Valore Catastale	D.M. 05/03/75 - Esproprio	Gest. CALABRIA VERDE	☐	☑
LONGOBUCCO	17	16	Seminativo 3	0	63	0	€ 8,14	€ 1 070,00	1 076,00 €	Valore Catastale	D.M. 05/03/75 - Esproprio	Gest. CALABRIA VERDE	☐	☑
LONGOBUCCO	17	17	Bosco Alto 2	0	7	80	€ 0,30	€ 39,00	39,00 €	Valore Catastale	D.M. 05/03/75 - Esproprio	Gest. CALABRIA VERDE	☐	☑
LONGOBUCCO	17	18	Seminativo 3	0	81	40	€ 10,51	€ 1 383,00	1 391,00 €	Valore Catastale	D.M. 05/03/75 - Esproprio	Gest. CALABRIA VERDE	☐	☑
LONGOBUCCO	17	19	Bosco Alto 2	0	98	70	€ 3,83	€ 503,00	506,00 €	Valore Catastale	D.M. 05/03/75 - Esproprio	Gest. CALABRIA VERDE	☐	☑
LONGOBUCCO	17	20	Pascolo 2	10	79	70	€ 76,68	€ 10 088,00	61 138,00 €	Valore VAM	D.M. 05/03/75	Gest. CALABRIA VERDE	☐	☑
LONGOBUCCO	17	21	Bosco Alto 2	0	78	10	€ 3,03	€ 398,00	6 548,00 €	Valore VAM	D.M. 05/03/75	Gest. CALABRIA VERDE	☐	☑
LONGOBUCCO	17	22	Seminativo 3	5	64	0	€ 72,83	€ 9 581,00	27 637,00 €	Valore VAM	D.M. 05/03/75	Gest. CALABRIA VERDE	☐	☑
LONGOBUCCO	17	23	Bosco Alto 2	6	65	60	€ 25,79	€ 3 392,00	55 809,00 €	Valore VAM	D.M. 05/03/75	Gest. CALABRIA VERDE	☐	☑
LONGOBUCCO	17	24	Bosco Alto 2	4	64	30	€ 17,99	€ 2 366,00	38 930,00 €	Valore VAM	D.M. 05/03/75	Gest. CALABRIA VERDE	☐	☑
LONGOBUCCO	17	25	Bosco Alto 2	7	35	30	€ 28,49	€ 3 748,00	61 653,00 €	Valore VAM	D.M. 05/03/75	Gest. CALABRIA VERDE	☐	☑
LONGOBUCCO	17	26	Seminativo 3	1	45	10	€ 18,74	€ 2 465,00	7 110,00 €	Valore VAM	D.M. 05/03/75	Gest. CALABRIA VERDE	☐	☑
LONGOBUCCO	17	27	Bosco Ceduo	0	89	50	€ 6,35	€ 835,00	840,00 €	Valore Catastale	D.M. 05/03/75 - Esproprio	Gest. CALABRIA VERDE	☐	☑
LONGOBUCCO	17	28	Seminativo 3	5	29	70	€ 68,39	€ 8 998,00	25 956,00 €	Valore VAM	D.M. 05/03/75	Gest. CALABRIA VERDE	☐	☑

Comune	Foglio	Part.la	Coltura	ha	a	ca	Reddito Dominicale	Valore 2017	Valore 2018	Stima / Valore	Provenienza	Destinazione d'uso	Disp.	Indisp
LONGOBUCCO	17	29	Seminativo 2	1	22	40	€ 31,61	€ 4 159,00	5 998,00 €	Valore VAM	D.M. 05/03/75	Gest. CALABRIA VERDE	☐	☑
LONGOBUCCO	17	30	Bosco Ceduo	9	82	40	€ 69,76	€ 9 179,00	39 581,00 €	Valore VAM	D.M. 05/03/75	Gest. CALABRIA VERDE	☐	☑
LONGOBUCCO	17	31	Seminativo 3	0	28	30	€ 3,65	€ 480,00	1 387,00 €	Valore VAM	D.M. 05/03/75	Gest. CALABRIA VERDE	☐	☑
LONGOBUCCO	17	32	Seminativo 3	0	41	80	€ 5,40	€ 710,00	2 048,00 €	Valore VAM	D.M. 05/03/75	Gest. CALABRIA VERDE	☐	☑
LONGOBUCCO	17	33	Seminativo 3	1	21	90	€ 15,74	€ 2 070,00	5 974,00 €	Valore VAM	D.M. 05/03/75	Gest. CALABRIA VERDE	☐	☑
LONGOBUCCO	17	34	Pascolo Arb 2	4	79	80	€ 27,88	€ 3 667,00	28 213,00 €	Valore VAM	D.M. 05/03/75	Gest. CALABRIA VERDE	☐	☑
LONGOBUCCO	17	35	Seminativo 2	1	84	20	€ 47,56	€ 6 257,00	9 026,00 €	Valore VAM	D.M. 05/03/75	Gest. CALABRIA VERDE	☐	☑
LONGOBUCCO	17	36	Seminativo 3	0	4	0	€ 5,19	€ 682,00	686,00 €	Valore Catastale	D.M. 05/03/75 - Esproprio	Gest. CALABRIA VERDE	☐	☑
LONGOBUCCO	17	38	Bosco Alto 2	0	70	60	€ 2,74	€ 360,00	5 919,00 €	Valore VAM	D.M. 05/03/75	Gest. CALABRIA VERDE	☐	☑
LONGOBUCCO	17	39	Pascolo 1	0	14	60	€ 1,04	€ 137,00	138,00 €	Valore Catastale	D.M. 05/03/75 - Esproprio	Gest. CALABRIA VERDE	☐	☑
LONGOBUCCO	17	40	Bosco Alto 1	17	26	40	€ 66,88	€ 8 798,00	8 851,00 €	Valore Catastale	D.M. 05/03/75 - Esproprio	Gest. CALABRIA VERDE	☐	☑
LONGOBUCCO	17	41	Seminativo 4	1	84	80	€ 11,93	€ 1 569,00	1 578,00 €	Valore Catastale	D.M. 05/03/75 - Esproprio	Gest. CALABRIA VERDE	☐	☑
LONGOBUCCO	17	42	Seminativo 4	0	63	90	€ 4,13	€ 542,00	545,00 €	Valore Catastale	D.M. 05/03/75 - Esproprio	Gest. CALABRIA VERDE	☐	☑
LONGOBUCCO	17	43	Semin Irrig 2	0	3	90	€ 0,63	€ 82,00	82,00 €	Valore Catastale	D.M. 05/03/75 - Esproprio	Gest. CALABRIA VERDE	☐	☑
LONGOBUCCO	17	44	Seminativo 2	0	87	70	€ 22,65	€ 2 980,00	4 297,00 €	Valore VAM	D.M. 05/03/75	Gest. CALABRIA VERDE	☐	☑
LONGOBUCCO	17	45	Bosco Ceduo	13	8	90	€ 92,95	€ 12 229,00	52 736,00 €	Valore VAM	D.M. 05/03/75	Gest. CALABRIA VERDE	☐	☑
LONGOBUCCO	17	46	Pascolo Arb 2	4	72	50	€ 27,45	€ 3 612,00	27 784,00 €	Valore VAM	D.M. 05/03/75	Gest. CALABRIA VERDE	☐	☑
LONGOBUCCO	17	51	Pascolo 2	3	64	70	€ 25,90	€ 3 407,00	20 651,00 €	Valore VAM	D.M. 05/03/75	Gest. CALABRIA VERDE	☐	☑
LONGOBUCCO	17	52	Bosco Alto 2	0	86	50	€ 3,35	€ 441,00	7 253,00 €	Valore VAM	D.M. 05/03/75	Gest. CALABRIA VERDE	☐	☑
LONGOBUCCO	17	53	Pascolo 2	16	95	10	€ 120,03	€ 15 791,00	95 983,00 €	Valore VAM	D.M. 05/03/75	Gest. CALABRIA VERDE	☐	☑
LONGOBUCCO	17	54	Pascolo 2	19	23	50	€ 136,59	€ 17 970,00	108 917,00 €	Valore VAM	D.M. 05/03/75	Gest. CALABRIA VERDE	☐	☑
LONGOBUCCO	17	55	Bosco Alto 2	4	84	0	€ 18,75	€ 2 467,00	40 582,00 €	Valore VAM	D.M. 05/03/75	Gest. CALABRIA VERDE	☐	☑
LONGOBUCCO	17	56	Pascolo Cesp	8	65	60	€ 33,53	€ 4 410,00	30 162,00 €	Valore VAM	D.M. 05/03/75	Gest. CALABRIA VERDE	☐	☑
LONGOBUCCO	17	57	Semin Irrig 2	0	30	60	€ 7,90	€ 1 039,00	3 232,00 €	Valore VAM	D.M. 05/03/75	Gest. CALABRIA VERDE	☐	☑
LONGOBUCCO	17	58	Semin Irrig 2	0	6	90	€ 1,79	€ 235,00	728,00 €	Valore VAM	D.M. 05/03/75	Gest. CALABRIA VERDE	☐	☑
LONGOBUCCO	17	59	Pascolo 2	14	53	50	€ 103,21	€ 13 579,00	82 303,00 €	Valore VAM	D.M. 05/03/75	Gest. CALABRIA VERDE	☐	☑
LONGOBUCCO	17	60	Bosco Alto 2	1	61	40	€ 6,25	€ 822,00	13 533,00 €	Valore VAM	D.M. 05/03/75	Gest. CALABRIA VERDE	☐	☑
LONGOBUCCO	17	61	Pascolo Arb 1	1	89	20	€ 17,10	€ 2 249,00	11 125,00 €	Valore VAM	D.M. 05/03/75	Gest. CALABRIA VERDE	☐	☑
LONGOBUCCO	17	62	Bosco Alto 1	3	33	80	€ 12,93	€ 1 700,00	1 710,00 €	Valore Catastale	D.M. 05/03/75 - Esproprio	Gest. CALABRIA VERDE	☐	☑
LONGOBUCCO	17	63	Bosco Alto 2	1	50	80	€ 5,84	€ 768,00	12 644,00 €	Valore VAM	D.M. 05/03/75	Gest. CALABRIA VERDE	☐	☑
LONGOBUCCO	17	64	Bosco Alto 2	5	88	40	€ 22,79	€ 2 998,00	49 336,00 €	Valore VAM	D.M. 05/03/75	Gest. CALABRIA VERDE	☐	☑
LONGOBUCCO	17	65	Bosco Alto 2	15	34	10	€ 59,43	€ 7 819,00	128 630,00 €	Valore VAM	D.M. 05/03/75	Gest. CALABRIA VERDE	☐	☑
LONGOBUCCO	17	66	Bosco Alto 2	14	82	50	€ 57,43	€ 7 555,00	124 303,00 €	Valore VAM	D.M. 05/03/75	Gest. CALABRIA VERDE	☐	☑

Comune	Foglio	Part.la	Coltura	ha	a	ca	Reddito Dominicale	Valore 2017	Valore 2018	Stima / Valore	Provenienza	Destinazione d'uso	Disp.	Indisp
LONGOBUCCO	17	67	Pascolo Cesp	1	69	0	€ 6,58	€ 865,00	870,00 €	Valore Catastale	ESPROPRIO		☐	☑
LONGOBUCCO	17	72	Pascolo Cesp	5	38	0	€ 31,28	€ 4 115,00	4 140,00 €	Valore Catastale	ESPROPRIO		☐	☑
LONGOBUCCO	18	01	Bosco Ceduo	0	2	0	€ 0,14	€ 18,00	18,00 €	Valore Catastale	D.M. 05/03/75	Gest. CALABRIA VERDE	☐	☑
LONGOBUCCO	18	02	Bosco Ceduo	4	3	20	€ 28,64	€ 3 767,00	16 245,00 €	Valore VAM	D.M. 05/03/75	Gest. CALABRIA VERDE	☐	☑
LONGOBUCCO	18	03	Seminativo 2	4	79	0	€ 123,69	€ 16 273,00	23 472,00 €	Valore VAM	D.M. 05/03/75	Gest. CALABRIA VERDE	☐	☑
LONGOBUCCO	18	04	Bosco Ceduo	11	35	60	€ 80,64	€ 10 609,00	45 754,00 €	Valore VAM	D.M. 05/03/75	Gest. CALABRIA VERDE	☐	☑
LONGOBUCCO	18	05	Seminativo 3	0	17	10	€ 2,21	€ 291,00	838,00 €	Valore VAM	D.M. 05/03/75	Gest. CALABRIA VERDE	☐	☑
LONGOBUCCO	18	06	Bosco Ceduo	11	66	80	€ 82,86	€ 10 902,00	47 010,00 €	Valore VAM	D.M. 05/03/75	Gest. CALABRIA VERDE	☐	☑
LONGOBUCCO	18	07	Seminativo 3	1	10	30	€ 14,24	€ 1 873,00	5 405,00 €	Valore VAM	D.M. 05/03/75	Gest. CALABRIA VERDE	☐	☑
LONGOBUCCO	18	08	Bosco Ceduo	2	28	70	€ 16,24	€ 2 137,00	9 214,00 €	Valore VAM	D.M. 05/03/75	Gest. CALABRIA VERDE	☐	☑
LONGOBUCCO	18	09	Seminativo 3	0	59	20	€ 7,64	€ 1 005,00	2 901,00 €	Valore VAM	D.M. 05/03/75	Gest. CALABRIA VERDE	☐	☑
LONGOBUCCO	18	10	Bosco Ceduo	12	32	70	€ 87,54	€ 11 517,00	49 666,00 €	Valore VAM	D.M. 05/03/75	Gest. CALABRIA VERDE	☐	☑
LONGOBUCCO	18	100	Seminativo 3	2	32	80	€ 30,06	€ 3 956,00	11 408,00 €	Valore VAM	D.M. 05/03/75	Gest. CALABRIA VERDE	☐	☑
LONGOBUCCO	18	101	Bosco Ceduo	1	83	0	€ 13,00	€ 1 710,00	1 720,00 €	Valore Catastale	D.M. 05/03/75	Gest. CALABRIA VERDE	☐	☑
LONGOBUCCO	18	102	Seminativo 3	0	10	50	€ 1,35	€ 178,00	515,00 €	Valore VAM	D.M. 05/03/75	Gest. CALABRIA VERDE	☐	☑
LONGOBUCCO	18	103	Bosco Ceduo	6	12	0	€ 43,46	€ 5 718,00	24 658,00 €	Valore VAM	D.M. 05/03/75	Gest. CALABRIA VERDE	☐	☑
LONGOBUCCO	18	104	Semin Arb 3	0	80	60	€ 10,41	€ 1 370,00	6 846,00 €	Valore VAM	D.M. 05/03/75	Gest. CALABRIA VERDE	☐	☑
LONGOBUCCO	18	105	Semin Arb 3	0	74	40	€ 9,60	€ 1 263,00	6 319,00 €	Valore VAM	D.M. 05/03/75	Gest. CALABRIA VERDE	☐	☑
LONGOBUCCO	18	106	Seminativo 3	0	69	80	€ 9,01	€ 1 186,00	3 420,00 €	Valore VAM	D.M. 05/03/75	Gest. CALABRIA VERDE	☐	☑
LONGOBUCCO	18	107	Querceto 2	3	37	30	€ 26,13	€ 3 438,00	16 161,00 €	Valore VAM	D.M. 05/03/75	Gest. CALABRIA VERDE	☐	☑
LONGOBUCCO	18	108	Semin Arb 3	5	7	40	€ 65,51	€ 8 619,00	43 097,00 €	Valore VAM	D.M. 05/03/75	Gest. CALABRIA VERDE	☐	☑
LONGOBUCCO	18	109	Bosco Ceduo	3	64	20	€ 25,86	€ 3 402,00	14 674,00 €	Valore VAM	D.M. 05/03/75	Gest. CALABRIA VERDE	☐	☑
LONGOBUCCO	18	11	Querceto 2	3	20	40	€ 24,83	€ 3 266,00	15 352,00 €	Valore VAM	D.M. 05/03/75	Gest. CALABRIA VERDE	☐	☑
LONGOBUCCO	18	110	Semin Arb 3	4	37	50	€ 56,49	€ 7 431,00	37 160,00 €	Valore VAM	D.M. 05/03/75	Gest. CALABRIA VERDE	☐	☑
LONGOBUCCO	18	111	Semin Irrig Ar	0	10	60	€ 3,76	€ 495,00	1 327,00 €	Valore VAM	D.M. 05/03/75	Gest. CALABRIA VERDE	☐	☑
LONGOBUCCO	18	113	Seminativo 3	0	87	90	€ 11,35	€ 1 493,00	4 307,00 €	Valore VAM	D.M. 05/03/75	Gest. CALABRIA VERDE	☐	☑
LONGOBUCCO	18	114	Bosco Ceduo	2	9	70	€ 14,89	€ 1 959,00	8 449,00 €	Valore VAM	D.M. 05/03/75	Gest. CALABRIA VERDE	☐	☑
LONGOBUCCO	18	118	Seminativo 2	6	10	0	€ 154,96	€ 20 388,00	29 891,00 €	Valore VAM	D.M. 05/03/75	Gest. CALABRIA VERDE	☐	☑
LONGOBUCCO	18	119	Bosco Ceduo	4	87	80	€ 34,64	€ 4 557,00	19 654,00 €	Valore VAM	D.M. 05/03/75	Gest. CALABRIA VERDE	☐	☑
LONGOBUCCO	18	12	Semin Arb 2	4	14	80	€ 53,56	€ 7 047,00	35 231,00 €	Valore VAM	D.M. 05/03/75	Gest. CALABRIA VERDE	☐	☑
LONGOBUCCO	18	120	Semin Arb 3	2	27	0	€ 29,31	€ 3 856,00	19 281,00 €	Valore VAM	D.M. 05/03/75	Gest. CALABRIA VERDE	☐	☑
LONGOBUCCO	18	127	Pascolo Arb 2	0	55	30	€ 3,21	€ 423,00	3 251,00 €	Valore VAM	D.M. 05/03/75	Gest. CALABRIA VERDE	☐	☑
LONGOBUCCO	18	128	Semin Irrig Ar	0	28	50	€ 10,13	€ 1 332,00	3 569,00 €	Valore VAM	D.M. 05/03/75	Gest. CALABRIA VERDE	☐	☑

Comune	Foglio	Part.la	Coltura	ha	a	ca	Reddito Dominicale	Valore 2017	Valore 2018	Stima / Valore	Provenienza	Destinazione d'uso	Disp.	Indisp
LONGOBUCCO	18	129	Querceto 2	0	46	60	€ 3,61	€ 475,00	2 233,00 €	Valore VAM	D.M. 05/03/75	Gest. CALABRIA VERDE	☐	☑
LONGOBUCCO	18	13	Bosco Ceduo	1	89	90	€ 6,13	€ 806,00	7 651,00 €	Valore VAM	D.M. 05/03/75	Gest. CALABRIA VERDE	☐	☑
LONGOBUCCO	18	130	Querceto 2	0	1	60	€ 0,13	€ 16,00	76,00 €	Valore VAM	D.M. 05/03/75	Gest. CALABRIA VERDE	☐	☑
LONGOBUCCO	18	134	Querceto 2	0	22	40	€ 1,74	€ 228,00	1 073,00 €	Valore VAM	D.M. 05/03/75	Gest. CALABRIA VERDE	☐	☑
LONGOBUCCO	18	135	Querceto 2	0	11	30	€ 0,88	€ 115,00	541,00 €	Valore VAM	D.M. 05/03/75	Gest. CALABRIA VERDE	☐	☑
LONGOBUCCO	18	138	Pascolo Arb 2	2	47	70	€ 14,39	€ 1 893,00	14 565,00 €	Valore VAM	D.M. 05/03/75	Gest. CALABRIA VERDE	☐	☑
LONGOBUCCO	18	14	Semin Arb 2	0	21	20	€ 7,53	€ 990,00	1 801,00 €	Valore VAM	D.M. 05/03/75	Gest. CALABRIA VERDE	☐	☑
LONGOBUCCO	18	140	Querceto 2	5	20	90	€ 40,35	€ 5 309,00	24 958,00 €	Valore VAM	D.M. 05/03/75	Gest. CALABRIA VERDE	☐	☑
LONGOBUCCO	18	15	Bosco Ceduo	0	58	70	€ 1,89	€ 248,00	2 365,00 €	Valore VAM	D.M. 05/03/75	Gest. CALABRIA VERDE	☐	☑
LONGOBUCCO	18	16	Bosco Ceduo	39	32	50	€ 279,26	€ 36 741,00	36 961,00 €	Valore Catastale	D.M. 05/03/75	Gest. CALABRIA VERDE	☐	☑
LONGOBUCCO	18	17	Seminativo 3	0	74	70	€ 9,65	€ 1 270,00	1 278,00 €	Valore Catastale	D.M. 05/03/75	Gest. CALABRIA VERDE	☐	☑
LONGOBUCCO	18	18	Seminativo 3	1	1	70	€ 13,13	€ 1 726,00	1 736,00 €	Valore Catastale	D.M. 05/03/75	Gest. CALABRIA VERDE	☐	☑
LONGOBUCCO	18	19	Pascolo Arb 2	5	9	50	€ 46,05	€ 6 058,00	6 094,00 €	Valore Catastale	D.M. 05/03/75	Gest. CALABRIA VERDE	☐	☑
LONGOBUCCO	18	20	Seminativo 3	4	91	90	€ 63,51	€ 8 356,00	8 406,00 €	Valore Catastale	D.M. 05/03/75	Gest. CALABRIA VERDE	☐	☑
LONGOBUCCO	18	24	Semin Arb 3	3	74	60	€ 48,36	€ 6 363,00	31 817,00 €	Valore VAM	D.M. 05/03/75	Gest. CALABRIA VERDE	☐	☑
LONGOBUCCO	18	25	Bosco Ceduo	2	91	80	€ 20,73	€ 2 726,00	11 757,00 €	Valore VAM	D.M. 05/03/75	Gest. CALABRIA VERDE	☐	☑
LONGOBUCCO	18	26	Bosco Ceduo	0	44	30	€ 3,15	€ 414,00	1 785,00 €	Valore VAM	D.M. 05/03/75	Gest. CALABRIA VERDE	☐	☑
LONGOBUCCO	18	27	Seminativo 3	5	54	30	€ 71,56	€ 9 415,00	27 162,00 €	Valore VAM	D.M. 05/03/75	Gest. CALABRIA VERDE	☐	☑
LONGOBUCCO	18	28	Bosco Ceduo	10	32	0	€ 73,29	€ 9 643,00	41 580,00 €	Valore VAM	D.M. 05/03/75	Gest. CALABRIA VERDE	☐	☑
LONGOBUCCO	18	29	Seminativo 3	0	34	40	€ 4,44	€ 583,00	1 686,00 €	Valore VAM	D.M. 05/03/75	Gest. CALABRIA VERDE	☐	☑
LONGOBUCCO	18	30	Bosco Ceduo	2	65	50	€ 18,85	€ 2 480,00	10 697,00 €	Valore VAM	D.M. 05/03/75	Gest. CALABRIA VERDE	☐	☑
LONGOBUCCO	18	31	Bosco Ceduo	9	14	90	€ 64,98	€ 8 548,00	36 862,00 €	Valore VAM	D.M. 05/03/75	Gest. CALABRIA VERDE	☐	☑
LONGOBUCCO	18	32	Seminativo 2	2	13	30	€ 55,08	€ 7 246,00	10 452,00 €	Valore VAM	D.M. 05/03/75	Gest. CALABRIA VERDE	☐	☑
LONGOBUCCO	18	33	Seminativo 2	0	44	60	€ 11,51	€ 1 515,00	2 185,00 €	Valore VAM	D.M. 05/03/75	Gest. CALABRIA VERDE	☐	☑
LONGOBUCCO	18	34	Bosco Ceduo	2	94	40	€ 20,90	€ 2 749,00	11 861,00 €	Valore VAM	D.M. 05/03/75	Gest. CALABRIA VERDE	☐	☑
LONGOBUCCO	18	35	Seminativo 2	3	34	40	€ 86,35	€ 11 361,00	16 386,00 €	Valore VAM	D.M. 05/03/75	Gest. CALABRIA VERDE	☐	☑
LONGOBUCCO	18	36	Bosco Ceduo	0	94	80	€ 6,74	€ 886,00	3 820,00 €	Valore VAM	D.M. 05/03/75	Gest. CALABRIA VERDE	☐	☑
LONGOBUCCO	18	37	Seminativo 3	0	53	90	€ 6,96	€ 916,00	2 641,00 €	Valore VAM	D.M. 05/03/75	Gest. CALABRIA VERDE	☐	☑
LONGOBUCCO	18	38	Pascolo Arb 1	0	9	70	€ 0,88	€ 115,00	570,00 €	Valore VAM	D.M. 05/03/75	Gest. CALABRIA VERDE	☐	☑
LONGOBUCCO	18	39	Bosco Ceduo	1	98	60	€ 14,10	€ 1 855,00	8 002,00 €	Valore VAM	D.M. 05/03/75	Gest. CALABRIA VERDE	☐	☑
LONGOBUCCO	18	40	Semin Irrig 2	0	7	60	€ 1,96	€ 259,00	803,00 €	Valore VAM	D.M. 05/03/75	Gest. CALABRIA VERDE	☐	☑
LONGOBUCCO	18	41	Seminativo 2	3	17	30	€ 81,94	€ 10 780,00	15 548,00 €	Valore VAM	D.M. 05/03/75	Gest. CALABRIA VERDE	☐	☑
LONGOBUCCO	18	42	Bosco Ceduo	0	2	60	€ 0,19	€ 25,00	105,00 €	Valore VAM	D.M. 05/03/75	Gest. CALABRIA VERDE	☐	☑

Comune	Foglio	Part.la	Coltura	ha	a	ca	Reddito Dominicale	Valore 2017	Valore 2018	Stima / Valore	Provenienza	Destinazione d'uso	Disp.	Indisp
LONGOBUCCO	18	43	Bosco Ceduo	0	31	10	€ 1,00	€ 132,00	133,00 €	Valore Catastale	D.M. 05/03/75	Gest. CALABRIA VERDE	☐	☑
LONGOBUCCO	18	44	Pascolo Arb 2	1	18	10	€ 6,86	€ 902,00	6 945,00 €	Valore VAM	D.M. 05/03/75	Gest. CALABRIA VERDE	☐	☑
LONGOBUCCO	18	45	Pascolo Arb 1	0	6	20	€ 0,56	€ 74,00	365,00 €	Valore VAM	D.M. 05/03/75	Gest. CALABRIA VERDE	☐	☑
LONGOBUCCO	18	46	Pascolo Cesp	0	49	50	€ 2,88	€ 378,00	1 725,00 €	Valore VAM	D.M. 05/03/75	Gest. CALABRIA VERDE	☐	☑
LONGOBUCCO	18	47	Bosco Ceduo	19	10	20	€ 135,65	€ 17 846,00	76 963,00 €	Valore VAM	D.M. 05/03/75	Gest. CALABRIA VERDE	☐	☑
LONGOBUCCO	18	48	Seminativo 2	4	34	40	€ 112,18	€ 14 758,00	21 286,00 €	Valore VAM	D.M. 05/03/75	Gest. CALABRIA VERDE	☐	☑
LONGOBUCCO	18	49	Seminativo 2	1	34	90	€ 34,84	€ 4 583,00	6 610,00 €	Valore VAM	D.M. 05/03/75	Gest. CALABRIA VERDE	☐	☑
LONGOBUCCO	18	50	Semin Arb 3	4	99	80	€ 64,54	€ 8 491,00	42 451,00 €	Valore VAM	D.M. 05/03/75	Gest. CALABRIA VERDE	☐	☑
LONGOBUCCO	18	51	Seminativo 3	1	29	60	€ 16,74	€ 2 202,00	6 351,00 €	Valore VAM	D.M. 05/03/75	Gest. CALABRIA VERDE	☐	☑
LONGOBUCCO	18	52	Seminativo 3	0	26	20	€ 3,39	€ 446,00	1 284,00 €	Valore VAM	D.M. 05/03/75	Gest. CALABRIA VERDE	☐	☑
LONGOBUCCO	18	53	Seminativo 3	0	33	60	€ 4,34	€ 570,00	1 646,00 €	Valore VAM	D.M. 05/03/75	Gest. CALABRIA VERDE	☐	☑
LONGOBUCCO	18	54	Bosco Ceduo	5	12	80	€ 36,41	€ 4 791,00	4 820,00 €	Valore Catastale	D.M. 05/03/75	Gest. CALABRIA VERDE	☐	☑
LONGOBUCCO	18	55	Bosco Ceduo	3	83	40	€ 27,23	€ 3 581,00	3 602,00 €	Valore Catastale	D.M. 05/03/75	Gest. CALABRIA VERDE	☐	☑
LONGOBUCCO	18	56	Querceto 2	9	99	40	€ 77,43	€ 10 187,00	10 248,00 €	Valore Catastale	D.M. 05/03/75	Gest. CALABRIA VERDE	☐	☑
LONGOBUCCO	18	57	Seminativo 3	0	49	20	€ 6,35	€ 835,00	2 411,00 €	Valore VAM	D.M. 05/03/75	Gest. CALABRIA VERDE	☐	☑
LONGOBUCCO	18	58	Bosco Ceduo	1	5	10	€ 7,46	€ 982,00	988,00 €	Valore Catastale	D.M. 05/03/75	Gest. CALABRIA VERDE	☐	☑
LONGOBUCCO	18	59	Semin Arb 3	2	59	10	€ 33,45	€ 4 401,00	4 427,00 €	Valore Catastale	D.M. 05/03/75	Gest. CALABRIA VERDE	☐	☑
LONGOBUCCO	18	63	Bosco Ceduo	14	38	80	€ 102,18	€ 13 442,00	57 970,00 €	Valore VAM	D.M. 05/03/75	Gest. CALABRIA VERDE	☐	☑
LONGOBUCCO	18	80	Bosco Alto 1	13	81	10	€ 98,08	€ 12 903,00	115 802,00 €	Valore VAM	D.M. 05/03/75	Gest. CALABRIA VERDE	☐	☑
LONGOBUCCO	18	88	Semin Arb 3	3	51	10	€ 45,34	€ 5 965,00	6 001,00 €	Valore Catastale	D.M. 05/03/75	Gest. CALABRIA VERDE	☐	☑
LONGOBUCCO	18	89	Pascolo Arb 2	0	58	70	€ 3,41	€ 449,00	3 452,00 €	Valore VAM	D.M. 05/03/75	Gest. CALABRIA VERDE	☐	☑
LONGOBUCCO	18	90	Bosco Alto 1	6	29	70	€ 44,71	€ 5 883,00	52 799,00 €	Valore VAM	D.M. 05/03/75	Gest. CALABRIA VERDE	☐	☑
LONGOBUCCO	18	91	Semin Arb 3	1	80	40	€ 23,29	€ 3 064,00	15 323,00 €	Valore VAM	D.M. 05/03/75	Gest. CALABRIA VERDE	☐	☑
LONGOBUCCO	18	92	Bosco Ceduo	0	32	0	€ 2,28	€ 300,00	1 289,00 €	Valore VAM	D.M. 05/03/75	Gest. CALABRIA VERDE	☐	☑
LONGOBUCCO	18	93	Querceto 2	0	35	90	€ 2,78	€ 365,00	1 720,00 €	Valore VAM	D.M. 05/03/75	Gest. CALABRIA VERDE	☐	☑
LONGOBUCCO	18	94	Semin Arb 3	3	26	90	€ 42,21	€ 5 554,00	27 766,00 €	Valore VAM	D.M. 05/03/75	Gest. CALABRIA VERDE	☐	☑
LONGOBUCCO	18	95	Semin Irrig 2	0	66	80	€ 17,25	€ 2 270,00	7 056,00 €	Valore VAM	D.M. 05/03/75	Gest. CALABRIA VERDE	☐	☑
LONGOBUCCO	18	96	Pascolo Arb 2	0	54	0	€ 3,14	€ 412,00	3 175,00 €	Valore VAM	D.M. 05/03/75	Gest. CALABRIA VERDE	☐	☑
LONGOBUCCO	18	97	Seminativo 2	6	91	20	€ 178,49	€ 23 483,00	23 624,00 €	Valore Catastale	D.M. 05/03/75	Gest. CALABRIA VERDE	☐	☑
LONGOBUCCO	18	98	Seminativo 3	0	91	40	€ 11,80	€ 1 552,00	4 479,00 €	Valore VAM	D.M. 05/03/75	Gest. CALABRIA VERDE	☐	☑
LONGOBUCCO	18	99	Pascolo Arb 2	0	15	60	€ 0,91	€ 120,00	917,00 €	Valore VAM	D.M. 05/03/75	Gest. CALABRIA VERDE	☐	☑
LONGOBUCCO	20	04	Bosco Alto	16	33	10	€ 84,34	€ 11 096,00	136 931,00 €	Valore VAM	D.M. 05/03/75	Gest. CALABRIA VERDE	☐	☑
LONGOBUCCO	20	06	Fabbr Rurale	0	0	71	€ 0,00	€ 0,00	0,00 €	Valore Catastale	D.M. 05/03/75	Gest. CALABRIA VERDE	☐	☑

Comune	Foglio	Part.la	Coltura	ha	a	ca	Reddito Dominicale	Valore 2017	Valore 2018	Stima / Valore	Provenienza	Destinazione d'uso	Disp.	Indisp
LONGOBUCCO	21	01	Seminativo 2	1	27	60	€ 32,95	€ 4 335,00	6 252,00 €	Valore VAM	D.M. 05/03/75	Gest. CALABRIA VERDE	☐	☑
LONGOBUCCO	21	02	Semin Irrig 2	0	75	0	€ 19,36	€ 2 547,00	7 922,00 €	Valore VAM	D.M. 05/03/75	Gest. CALABRIA VERDE	☐	☑
LONGOBUCCO	21	03	Semin Irrig 2	1	1	30	€ 27,96	€ 3 679,00	10 679,00 €	Valore VAM	D.M. 05/03/75	Gest. CALABRIA VERDE	☐	☑
LONGOBUCCO	21	04	Semin Irrig 2	1	1	50	€ 28,28	€ 3 720,00	10 711,00 €	Valore VAM	D.M. 05/03/75	Gest. CALABRIA VERDE	☐	☑
LONGOBUCCO	21	05	Semin Irrig 2	1	0	10	€ 26,11	€ 3 435,00	10 584,00 €	Valore VAM	D.M. 05/03/75	Gest. CALABRIA VERDE	☐	☑
LONGOBUCCO	21	06	Bosco Alto 2	2	0	20	€ 7,75	€ 1 020,00	16 786,00 €	Valore VAM	D.M. 05/03/75	Gest. CALABRIA VERDE	☐	☑
LONGOBUCCO	21	07	Bosco Alto 2	1	0	30	€ 3,93	€ 516,00	8 418,00 €	Valore VAM	D.M. 05/03/75	Gest. CALABRIA VERDE	☐	☑
LONGOBUCCO	21	08	Pascolo 2	0	31	60	€ 2,25	€ 296,00	1 790,00 €	Valore VAM	D.M. 05/03/75	Gest. CALABRIA VERDE	☐	☑
LONGOBUCCO	21	09	Seminativo 2	3	72	80	€ 96,26	€ 12 665,00	18 268,00 €	Valore VAM	D.M. 05/03/75	Gest. CALABRIA VERDE	☐	☑
LONGOBUCCO	21	10	Bosco Alto 2	0	23	10	€ 0,90	€ 119,00	1 937,00 €	Valore VAM	D.M. 05/03/75	Gest. CALABRIA VERDE	☐	☑
LONGOBUCCO	21	11	Seminativo 2	0	36	60	€ 9,45	€ 1 243,00	1 794,00 €	Valore VAM	D.M. 05/03/75	Gest. CALABRIA VERDE	☐	☑
LONGOBUCCO	21	12	Seminativo 2	1	25	0	€ 32,28	€ 4 246,00	6 126,00 €	Valore VAM	D.M. 05/03/75	Gest. CALABRIA VERDE	☐	☑
LONGOBUCCO	21	13	Pascolo 2	1	43	20	€ 10,18	€ 1 339,00	8 108,00 €	Valore VAM	D.M. 05/03/75	Gest. CALABRIA VERDE	☐	☑
LONGOBUCCO	21	14	Bosco Alto 1	34	53	0	€ 245,21	€ 32 261,00	289 525,00 €	Valore VAM	D.M. 05/03/75	Gest. CALABRIA VERDE	☐	☑
LONGOBUCCO	21	15	Cast frutto 2	2	64	70	€ 34,18	€ 4 496,00	17 006,00 €	Valore VAM	D.M. 05/03/75	Gest. CALABRIA VERDE	☐	☑
LONGOBUCCO	21	16	Bosco Ceduo	0	12	50	€ 1,61	€ 212,00	504,00 €	Valore VAM	D.M. 05/03/75	Gest. CALABRIA VERDE	☐	☑
LONGOBUCCO	21	17	Semin Arb 2	0	55	50	€ 14,34	€ 1 886,00	4 714,00 €	Valore VAM	D.M. 05/03/75	Gest. CALABRIA VERDE	☐	☑
LONGOBUCCO	21	18	Fabbr Rurale	0	17	0	€ 0,00	€ 0,00	0,00 €	Valore Catastale	D.M. 05/03/75	Gest. CALABRIA VERDE	☐	☑
LONGOBUCCO	21	19	Cast frutto 2	0	20	60	€ 2,66	€ 350,00	1 324,00 €	Valore VAM	D.M. 05/03/75	Gest. CALABRIA VERDE	☐	☑
LONGOBUCCO	21	20	Semin Irrig Ar	0	94	70	€ 33,63	€ 4 423,00	11 859,00 €	Valore VAM	D.M. 05/03/75	Gest. CALABRIA VERDE	☐	☑
LONGOBUCCO	21	21	Seminativo 3	0	41	40	€ 5,35	€ 704,00	2 029,00 €	Valore VAM	D.M. 05/03/75	Gest. CALABRIA VERDE	☐	☑
LONGOBUCCO	21	22	Pascolo 2	29	19	10	€ 207,29	€ 27 272,00	165 292,00 €	Valore VAM	D.M. 05/03/75	Gest. CALABRIA VERDE	☐	☑
LONGOBUCCO	21	24	Seminativo 3	0	75	60	€ 9,76	€ 1 285,00	3 704,00 €	Valore VAM	D.M. 05/03/75	Gest. CALABRIA VERDE	☐	☑
LONGOBUCCO	21	27	Pascolo Cesp	1	97	90	€ 11,50	€ 1 513,00	6 896,00 €	Valore VAM	D.M. 05/03/75	Gest. CALABRIA VERDE	☐	☑
LONGOBUCCO	21	28	Seminativo 3	2	11	50	€ 27,31	€ 3 593,00	10 364,00 €	Valore VAM	D.M. 05/03/75	Gest. CALABRIA VERDE	☐	☑
LONGOBUCCO	21	31	Seminativo 3	1	20	70	€ 15,59	€ 2 051,00	5 914,00 €	Valore VAM	D.M. 05/03/75	Gest. CALABRIA VERDE	☐	☑
LONGOBUCCO	21	41	Bosco Alto 2	3	0	90	€ 11,70	€ 1 539,00	25 239,00 €	Valore VAM	D.M. 05/03/75	Gest. CALABRIA VERDE	☐	☑
LONGOBUCCO	21	42	Seminativo 2	0	99	70	€ 25,75	€ 3 388,00	4 885,00 €	Valore VAM	D.M. 05/03/75	Gest. CALABRIA VERDE	☐	☑
LONGOBUCCO	21	43	Seminativo 2	1	39	20	€ 35,95	€ 4 730,00	6 821,00 €	Valore VAM	D.M. 05/03/75	Gest. CALABRIA VERDE	☐	☑
LONGOBUCCO	23	08	Bosco Alto 2	0	8	90	€ 0,35	€ 46,00	46,00 €	Valore Catastale	D.M. 05/03/75	Gest. CALABRIA VERDE	☐	☑
LONGOBUCCO	23	09	Bosco Alto 2	0	80	90	€ 3,14	€ 412,00	6 783,00 €	Valore VAM	D.M. 05/03/75	Gest. CALABRIA VERDE	☐	☑
LONGOBUCCO	23	10	Pascolo 2	0	45	50	€ 3,23	€ 425,00	2 576,00 €	Valore VAM	D.M. 05/03/75	Gest. CALABRIA VERDE	☐	☑
LONGOBUCCO	23	11	Semin Irrig 2	0	0	40	€ 1,14	€ 150,00	85,00 €	Valore VAM	D.M. 05/03/75	Gest. CALABRIA VERDE	☐	☑

Comune	Foglio	Part.la	Coltura	ha	a	ca	Reddito Dominicale	Valore 2017	Valore 2018	Stima / Valore	Provenienza	Destinazione d'uso	Disp.	Indisp
LONGOBUCCO	23	12	Seminativo 3	0	80	20	€ 10,35	€ 1 362,00	3 929,00 €	Valore VAM	D.M. 05/03/75	Gest. CALABRIA VERDE	☐	☑
LONGOBUCCO	23	16	Pascolo 2	1	30	40	€ 9,26	€ 1 218,00	7 384,00 €	Valore VAM	D.M. 05/03/75	Gest. CALABRIA VERDE	☐	☑
LONGOBUCCO	23	17	Semin Irrig 2	0	12	40	€ 3,20	€ 421,00	1 310,00 €	Valore VAM	D.M. 05/03/75	Gest. CALABRIA VERDE	☐	☑
LONGOBUCCO	23	18	Pascolo Cesp	0	37	10	€ 1,44	€ 189,00	1 293,00 €	Valore VAM	D.M. 05/03/75	Gest. CALABRIA VERDE	☐	☑
LONGOBUCCO	23	19	Pascolo 2	2	78	30	€ 19,76	€ 2 601,00	15 759,00 €	Valore VAM	D.M. 05/03/75	Gest. CALABRIA VERDE	☐	☑
LONGOBUCCO	23	20	Seminativo 2	1	47	20	€ 38,01	€ 5 001,00	7 213,00 €	Valore VAM	D.M. 05/03/75	Gest. CALABRIA VERDE	☐	☑
LONGOBUCCO	23	21	Seminativo 2	1	77	30	€ 45,79	€ 6 024,00	8 688,00 €	Valore VAM	D.M. 05/03/75	Gest. CALABRIA VERDE	☐	☑
LONGOBUCCO	23	22	Pascolo Cesp	0	57	90	€ 2,24	€ 295,00	2 018,00 €	Valore VAM	D.M. 05/03/75	Gest. CALABRIA VERDE	☐	☑
LONGOBUCCO	23	23	Pascolo Cesp	0	52	90	€ 2,05	€ 270,00	1 843,00 €	Valore VAM	D.M. 05/03/75	Gest. CALABRIA VERDE	☐	☑
LONGOBUCCO	23	24	Pascolo Cesp	15	54	80	€ 110,41	€ 14 527,00	54 178,00 €	Valore VAM	D.M. 05/03/75	Gest. CALABRIA VERDE	☐	☑
LONGOBUCCO	23	25	Seminativo 3	4	27	90	€ 55,25	€ 7 269,00	20 968,00 €	Valore VAM	D.M. 05/03/75	Gest. CALABRIA VERDE	☐	☑
LONGOBUCCO	23	26	Pascolo 2	2	42	30	€ 17,21	€ 2 265,00	13 720,00 €	Valore VAM	D.M. 05/03/75	Gest. CALABRIA VERDE	☐	☑
LONGOBUCCO	23	27	Pascolo Cesp	1	49	0	€ 5,78	€ 760,00	5 192,00 €	Valore VAM	D.M. 05/03/75	Gest. CALABRIA VERDE	☐	☑
LONGOBUCCO	23	28	Seminativo 3	11	3	10	€ 142,43	€ 18 738,00	18 850,00 €	Valore Catastale	D.M. 05/03/75	Gest. CALABRIA VERDE	☐	☑
LONGOBUCCO	23	29	Seminativo 3	22	67	30	€ 292,74	€ 38 514,00	111 102,00 €	Valore VAM	D.M. 05/03/75	Gest. CALABRIA VERDE	☐	☑
LONGOBUCCO	23	30	Seminativo 2	2	82	30	€ 72,90	€ 9 591,00	13 834,00 €	Valore VAM	D.M. 05/03/75	Gest. CALABRIA VERDE	☐	☑
LONGOBUCCO	23	31	Pascolo 2	0	27	70	€ 0,71	€ 94,00	1 568,00 €	Valore VAM	D.M. 05/03/75	Gest. CALABRIA VERDE	☐	☑
LONGOBUCCO	23	32	Pascolo Cesp	1	78	10	€ 6,90	€ 907,00	6 206,00 €	Valore VAM	D.M. 05/03/75	Gest. CALABRIA VERDE	☐	☑
LONGOBUCCO	23	33	Seminativo 3	6	51	0	€ 84,05	€ 11 058,00	31 900,00 €	Valore VAM	D.M. 05/03/75	Gest. CALABRIA VERDE	☐	☑
LONGOBUCCO	23	34	Pascolo 3	0	17	10	€ 0,44	€ 57,00	968,00 €	Valore VAM	D.M. 05/03/75	Gest. CALABRIA VERDE	☐	☑
LONGOBUCCO	23	35	Bosco Alto 1	0	27	70	€ 1,96	€ 259,00	2 323,00 €	Valore VAM	D.M. 05/03/75	Gest. CALABRIA VERDE	☐	☑
LONGOBUCCO	23	36	Seminativo 2	2	32	70	€ 60,09	€ 7 905,00	11 403,00 €	Valore VAM	D.M. 05/03/75	Gest. CALABRIA VERDE	☐	☑
LONGOBUCCO	23	37	Seminativo 2	0	33	10	€ 8,55	€ 1 125,00	1 622,00 €	Valore VAM	D.M. 05/03/75	Gest. CALABRIA VERDE	☐	☑
LONGOBUCCO	23	38	Seminativo 3	0	59	30	€ 7,66	€ 1 008,00	2 905,00 €	Valore VAM	D.M. 05/03/75	Gest. CALABRIA VERDE	☐	☑
LONGOBUCCO	23	40	Pascolo 3	2	15	60	€ 5,56	€ 731,00	12 208,00 €	Valore VAM	D.M. 05/03/75	Gest. CALABRIA VERDE	☐	☑
LONGOBUCCO	23	41	Seminativo 3	0	82	70	€ 10,68	€ 1 404,00	4 052,00 €	Valore VAM	D.M. 05/03/75	Gest. CALABRIA VERDE	☐	☑
LONGOBUCCO	23	42	Semin Arb 3	0	15	60	€ 2,01	€ 265,00	1 325,00 €	Valore VAM	D.M. 05/03/75	Gest. CALABRIA VERDE	☐	☑
LONGOBUCCO	23	43	Bosco Alto 2	1	78	80	€ 6,93	€ 911,00	14 991,00 €	Valore VAM	D.M. 05/03/75	Gest. CALABRIA VERDE	☐	☑
LONGOBUCCO	23	44	Pascolo 2	0	88	60	€ 6,29	€ 827,00	5 017,00 €	Valore VAM	D.M. 05/03/75	Gest. CALABRIA VERDE	☐	☑
LONGOBUCCO	23	45	Pascolo 2	4	0	0	€ 28,48	€ 3 746,00	22 655,00 €	Valore VAM	D.M. 05/03/75	Gest. CALABRIA VERDE	☐	☑
LONGOBUCCO	23	46	Pascolo 2	2	12	60	€ 15,10	€ 1 987,00	12 039,00 €	Valore VAM	D.M. 05/03/75	Gest. CALABRIA VERDE	☐	☑
LONGOBUCCO	23	47	Seminativo 2	1	71	10	€ 44,19	€ 5 814,00	8 384,00 €	Valore VAM	D.M. 05/03/75	Gest. CALABRIA VERDE	☐	☑
LONGOBUCCO	23	48	Seminativo 3	1	40	50	€ 18,14	€ 2 386,00	6 885,00 €	Valore VAM	D.M. 05/03/75	Gest. CALABRIA VERDE	☐	☑

Comune	Foglio	Part.la	Coltura	ha	a	ca	Reddito Dominicale	Valore 2017	Valore 2018	Stima / Valore	Provenienza	Destinazione d'uso	Disp.	Indisp
LONGOBUCCO	23	49	Pascolo Cesp	1	35	60	€ 7,88	€ 1 036,00	4 725,00 €	Valore VAM	D.M. 05/03/75	Gest. CALABRIA VERDE	☐	☑
LONGOBUCCO	23	50	Pascolo 2	0	70	30	€ 4,99	€ 656,00	3 981,00 €	Valore VAM	D.M. 05/03/75	Gest. CALABRIA VERDE	☐	☑
LONGOBUCCO	23	53	Pascolo Cesp	0	22	0	€ 0,74	€ 97,00	98,00 €	Valore Catastale	D.M. 05/03/75	Gest. CALABRIA VERDE	☐	☑
LONGOBUCCO	24	01	Seminativo 3	0	57	20	€ 7,39	€ 972,00	2 803,00 €	Valore VAM	D.M. 05/03/75	Gest. CALABRIA VERDE	☐	☑
LONGOBUCCO	24	02	Seminativo 2	0	53	0	€ 13,69	€ 1 801,00	2 597,00 €	Valore VAM	D.M. 05/03/75	Gest. CALABRIA VERDE	☐	☑
LONGOBUCCO	24	03	Pascolo Cesp	0	16	70	€ 0,65	€ 86,00	581,00 €	Valore VAM	D.M. 05/03/75	Gest. CALABRIA VERDE	☐	☑
LONGOBUCCO	24	04	Pascolo Cesp	1	74	30	€ 6,75	€ 888,00	6 073,00 €	Valore VAM	D.M. 05/03/75	Gest. CALABRIA VERDE	☐	☑
LONGOBUCCO	24	05	Seminativo 3	2	0	90	€ 26,33	€ 3 464,00	9 859,00 €	Valore VAM	D.M. 05/03/75	Gest. CALABRIA VERDE	☐	☑
LONGOBUCCO	24	06	Pascolo Cesp	6	17	60	€ 35,89	€ 4 721,00	21 520,00 €	Valore VAM	D.M. 05/03/75	Gest. CALABRIA VERDE	☐	☑
LONGOBUCCO	24	07	Pascolo Cesp	0	1	60	€ 0,38	€ 49,00	52,00 €	Valore VAM	D.M. 05/03/75	Gest. CALABRIA VERDE	☐	☑
LONGOBUCCO	24	08	Seminativo 2	1	94	70	€ 50,28	€ 6 614,00	9 541,00 €	Valore VAM	D.M. 05/03/75	Gest. CALABRIA VERDE	☐	☑
LONGOBUCCO	24	09	Pascolo Cesp	0	24	0	€ 0,93	€ 122,00	836,00 €	Valore VAM	D.M. 05/03/75	Gest. CALABRIA VERDE	☐	☑
LONGOBUCCO	24	10	Pascolo 2	0	20	30	€ 1,44	€ 189,00	1 150,00 €	Valore VAM	D.M. 05/03/75	Gest. CALABRIA VERDE	☐	☑
LONGOBUCCO	24	11	Seminativo 2	1	43	20	€ 36,98	€ 4 865,00	7 017,00 €	Valore VAM	D.M. 05/03/75	Gest. CALABRIA VERDE	☐	☑
LONGOBUCCO	24	12	Pascolo 2	0	25	20	€ 1,79	€ 235,00	1 427,00 €	Valore VAM	D.M. 05/03/75	Gest. CALABRIA VERDE	☐	☑
LONGOBUCCO	24	13	Pascolo Cesp	3	52	20	€ 13,64	€ 1 795,00	12 272,00 €	Valore VAM	D.M. 05/03/75	Gest. CALABRIA VERDE	☐	☑
LONGOBUCCO	24	14	Pascolo 3	4	38	60	€ 11,33	€ 1 490,00	24 835,00 €	Valore VAM	D.M. 05/03/75	Gest. CALABRIA VERDE	☐	☑
LONGOBUCCO	24	15	Pascolo Cesp	0	76	50	€ 4,45	€ 585,00	2 666,00 €	Valore VAM	D.M. 05/03/75	Gest. CALABRIA VERDE	☐	☑
LONGOBUCCO	24	16	Seminativo 3	10	50	10	€ 135,59	€ 17 838,00	17 945,00 €	Valore Catastale	D.M. 05/03/75	Gest. CALABRIA VERDE	☐	☑
LONGOBUCCO	24	17	Pascolo Cesp	0	32	80	€ 1,28	€ 168,00	1 143,00 €	Valore VAM	D.M. 05/03/75	Gest. CALABRIA VERDE	☐	☑
LONGOBUCCO	24	18	Pascolo Cesp	10	30	80	€ 59,89	€ 7 879,00	35 919,00 €	Valore VAM	D.M. 05/03/75	Gest. CALABRIA VERDE	☐	☑
LONGOBUCCO	24	19	Seminativo 3	0	17	60	€ 2,28	€ 300,00	862,00 €	Valore VAM	D.M. 05/03/75	Gest. CALABRIA VERDE	☐	☑
LONGOBUCCO	24	20	Seminativo 3	0	63	10	€ 8,15	€ 1 072,00	3 092,00 €	Valore VAM	D.M. 05/03/75	Gest. CALABRIA VERDE	☐	☑
LONGOBUCCO	24	21	Seminativo 3	0	84	20	€ 10,88	€ 1 431,00	4 126,00 €	Valore VAM	D.M. 05/03/75	Gest. CALABRIA VERDE	☐	☑
LONGOBUCCO	24	22	Cast frutto 2	5	0	80	€ 19,51	€ 2 567,00	32 194,00 €	Valore VAM	D.M. 05/03/75	Gest. CALABRIA VERDE	☐	☑
LONGOBUCCO	24	23	Seminativo 3	6	25	40	€ 80,75	€ 10 623,00	30 646,00 €	Valore VAM	D.M. 05/03/75	Gest. CALABRIA VERDE	☐	☑
LONGOBUCCO	24	24	Bosco Alto 2	11	68	40	€ 45,26	€ 5 955,00	97 967,00 €	Valore VAM	D.M. 05/03/75	Gest. CALABRIA VERDE	☐	☑
LONGOBUCCO	24	25	Pascolo 2	1	28	30	€ 9,11	€ 1 199,00	7 265,00 €	Valore VAM	D.M. 05/03/75	Gest. CALABRIA VERDE	☐	☑
LONGOBUCCO	24	26	Seminativo 3	1	72	70	€ 22,30	€ 2 933,00	8 462,00 €	Valore VAM	D.M. 05/03/75	Gest. CALABRIA VERDE	☐	☑
LONGOBUCCO	24	27	Pascolo 2	0	78	20	€ 5,55	€ 730,00	4 428,00 €	Valore VAM	D.M. 05/03/75	Gest. CALABRIA VERDE	☐	☑
LONGOBUCCO	24	28	Bosco Alto 2	0	55	30	€ 2,14	€ 282,00	4 637,00 €	Valore VAM	D.M. 05/03/75	Gest. CALABRIA VERDE	☐	☑
LONGOBUCCO	24	29	Seminativo 2	3	33	0	€ 85,99	€ 11 312,00	16 317,00 €	Valore VAM	D.M. 05/03/75	Gest. CALABRIA VERDE	☐	☑
LONGOBUCCO	24	30	Pascolo 2	8	20	0	€ 58,23	€ 7 661,00	7 707,00 €	Valore Catastale	D.M. 05/03/75	Gest. CALABRIA VERDE	☐	☑

Comune	Foglio	Part.la	Coltura	ha	a	ca	Reddito Dominicale	Valore 2017	Valore 2018	Stima / Valore	Provenienza	Destinazione d'uso	Disp.	Indisp
LONGOBUCCO	24	31	Pascolo 2	3	74	30	€ 26,58	€ 3 496,00	21 194,00 €	Valore VAM	D.M. 05/03/75	Gest. CALABRIA VERDE	☐	☑
LONGOBUCCO	24	32	Bosco Alto 2	5	1	70	€ 19,59	€ 2 577,00	42 031,00 €	Valore VAM	D.M. 05/03/75	Gest. CALABRIA VERDE	☐	☑
LONGOBUCCO	24	33	Pascolo 2	8	16	30	€ 57,96	€ 7 625,00	46 223,00 €	Valore VAM	D.M. 05/03/75	Gest. CALABRIA VERDE	☐	☑
LONGOBUCCO	24	34	Pascolo 2	0	90	90	€ 6,45	€ 849,00	5 147,00 €	Valore VAM	D.M. 05/03/75	Gest. CALABRIA VERDE	☐	☑
LONGOBUCCO	24	35	Seminativo 3	0	28	10	€ 3,63	€ 477,00	1 377,00 €	Valore VAM	D.M. 05/03/75	Gest. CALABRIA VERDE	☐	☑
LONGOBUCCO	25	01	Bosco Alto 1	3	1	70	€ 21,93	€ 2 884,00	25 280,00 €	Valore VAM	D.M. 05/03/75	Gest. CALABRIA VERDE	☐	☑
LONGOBUCCO	25	24	Seminativo 2	18	84	80	€ 486,71	€ 64 034,00	92 358,00 €	Valore VAM	D.M. 05/03/75	Gest. CALABRIA VERDE	☐	☑
LONGOBUCCO	25	26	Seminativo 2	0	67	70	€ 17,49	€ 2 301,00	3 318,00 €	Valore VAM	D.M. 05/03/75	Gest. CALABRIA VERDE	☐	☑
LONGOBUCCO	25	28	Bosco Alto 2	1	0	60	€ 3,98	€ 523,00	8 451,00 €	Valore VAM	D.M. 05/03/75	Gest. CALABRIA VERDE	☐	☑
LONGOBUCCO	25	29	Pascolo Cesp	0	20	90	€ 0,81	€ 107,00	728,00 €	Valore VAM	D.M. 05/03/75	Gest. CALABRIA VERDE	☐	☑
LONGOBUCCO	25	31	Seminativo 3	0	47	70	€ 6,16	€ 811,00	2 337,00 €	Valore VAM	D.M. 05/03/75	Gest. CALABRIA VERDE	☐	☑
LONGOBUCCO	26	13	Pascolo Cesp	2	40	0	€ 9,30	€ 1 223,00	1 230,00 €	Valore Catastale	ESPROPRIO		☐	☑
LONGOBUCCO	26	16	Seminativo 3	2	85	0	€ 36,80	€ 4 842,00	4 871,00 €	Valore Catastale	ESPROPRIO		☐	☑
LONGOBUCCO	26	18	Bosco Alto 1	0	92	10	€ 6,54	€ 860,00	7 722,00 €	Valore VAM	D.M. 05/03/75	Gest. CALABRIA VERDE	☐	☑
LONGOBUCCO	26	19	Bosco Alto 2	21	7	20	€ 81,63	€ 10 739,00	176 683,00 €	Valore VAM	D.M. 05/03/75	Gest. CALABRIA VERDE	☐	☑
LONGOBUCCO	26	20	Pascolo 2	8	23	20	€ 58,46	€ 7 692,00	7 738,00 €	Valore Catastale	D.M. 05/03/75	Gest. CALABRIA VERDE	☐	☑
LONGOBUCCO	26	21	Bosco Alto 2	34	10	70	€ 132,11	€ 17 382,00	17 486,00 €	Valore Catastale	D.M. 05/03/75	Gest. CALABRIA VERDE	☐	☑
LONGOBUCCO	26	25	Pascolo 2	1	0	20	€ 7,26	€ 956,00	5 685,00 €	Valore VAM	D.M. 05/03/75	Gest. CALABRIA VERDE	☐	☑
LONGOBUCCO	26	28	Bosco Alto 2	20	22	80	€ 78,35	€ 10 308,00	169 607,00 €	Valore VAM	D.M. 05/03/75	Gest. CALABRIA VERDE	☐	☑
LONGOBUCCO	26	29	Seminativo 3	1	90	10	€ 24,55	€ 3 230,00	9 316,00 €	Valore VAM	D.M. 05/03/75	Gest. CALABRIA VERDE	☐	☑
LONGOBUCCO	26	35	Bosco Alto 2	4	49	50	€ 17,41	€ 2 291,00	2 305,00 €	Valore Catastale	D.M. 05/03/75	Gest. CALABRIA VERDE	☐	☑
LONGOBUCCO	26	36	Pascolo 2	2	24	70	€ 15,96	€ 2 101,00	2 114,00 €	Valore Catastale	D.M. 05/03/75	Gest. CALABRIA VERDE	☐	☑
LONGOBUCCO	26	37	Seminativo 3	1	21	80	€ 15,73	€ 2 069,00	2 081,00 €	Valore Catastale	D.M. 05/03/75	Gest. CALABRIA VERDE	☐	☑
LONGOBUCCO	26	38	Bosco Alto 2	37	12	10	€ 143,79	€ 18 918,00	19 032,00 €	Valore Catastale	D.M. 05/03/75	Gest. CALABRIA VERDE	☐	☑
LONGOBUCCO	26	39	Bosco Alto 2	7	50	30	€ 29,06	€ 3 824,00	3 847,00 €	Valore Catastale	D.M. 05/03/75	Gest. CALABRIA VERDE	☐	☑
LONGOBUCCO	26	40	Bosco Alto 2	2	69	20	€ 10,43	€ 1 371,00	22 572,00 €	Valore VAM	D.M. 05/03/75	Gest. CALABRIA VERDE	☐	☑
LONGOBUCCO	26	41	Bosco Alto 2	31	43	70	€ 121,78	€ 16 022,00	263 591,00 €	Valore VAM	D.M. 05/03/75	Gest. CALABRIA VERDE	☐	☑
LONGOBUCCO	26	42	Seminativo 3	4	75	90	€ 61,45	€ 8 084,00	23 320,00 €	Valore VAM	D.M. 05/03/75	Gest. CALABRIA VERDE	☐	☑
LONGOBUCCO	26	44	Seminativo 2	4	61	60	€ 119,20	€ 15 683,00	15 777,00 €	Valore Catastale	D.M. 05/03/75	Gest. CALABRIA VERDE	☐	☑
LONGOBUCCO	26	45	Seminativo 3	0	43	0	€ 5,55	€ 730,00	2 108,00 €	Valore VAM	D.M. 05/03/75	Gest. CALABRIA VERDE	☐	☑
LONGOBUCCO	26	46	Pascolo 2	21	89	40	€ 155,48	€ 20 455,00	123 973,00 €	Valore VAM	D.M. 05/03/75	Gest. CALABRIA VERDE	☐	☑
LONGOBUCCO	26	47	Bosco Alto 2	7	99	0	€ 30,95	€ 4 072,00	66 994,00 €	Valore VAM	D.M. 05/03/75	Gest. CALABRIA VERDE	☐	☑
LONGOBUCCO	26	48	Seminativo 3	1	57	50	€ 20,34	€ 2 676,00	7 718,00 €	Valore VAM	D.M. 05/03/75	Gest. CALABRIA VERDE	☐	☑

Comune	Foglio	Part.la	Coltura	ha	a	ca	Reddito Dominicale	Valore 2017	Valore 2018	Stima / Valore	Provenienza	Destinazione d'uso	Disp.	Indisp
LONGOBUCCO	26	49	Seminativo 3	0	68	40	€ 8,84	€ 1 163,00	1 170,00 €	Valore Catastale	D.M. 05/03/75	Gest. CALABRIA VERDE	☐	☑
LONGOBUCCO	26	50	Bosco Alto 2	6	99	20	€ 27,09	€ 3 564,00	58 626,00 €	Valore VAM	D.M. 05/03/75	Gest. CALABRIA VERDE	☐	☑
LONGOBUCCO	26	52	Bosco Alto 2	0	57	70	€ 2,24	€ 295,00	297,00 €	Valore Catastale	D.M. 05/03/75	Gest. CALABRIA VERDE	☐	☑
LONGOBUCCO	26	53	Seminativo 3	6	15	10	€ 79,41	€ 10 448,00	10 511,00 €	Valore Catastale	D.M. 05/03/75	Gest. CALABRIA VERDE	☐	☑
LONGOBUCCO	26	54	Bosco Alto 2	6	65	80	€ 25,79	€ 3 392,00	3 412,00 €	Valore Catastale	D.M. 05/03/75	Gest. CALABRIA VERDE	☐	☑
LONGOBUCCO	26	58	Seminativo 3	0	48	40	€ 6,30	€ 829,00	834,00 €	Valore Catastale	D.M. 05/03/75	Gest. CALABRIA VERDE	☐	☑
LONGOBUCCO	26	59	Seminativo 3	0	18	0	€ 2,33	€ 306,00	882,00 €	Valore VAM	D.M. 05/03/75	Gest. CALABRIA VERDE	☐	☑
LONGOBUCCO	26	60	Bosco Alto 1	1	42	40	€ 5,51	€ 725,00	729,00 €	Valore Catastale	D.M. 05/03/75	Gest. CALABRIA VERDE	☐	☑
LONGOBUCCO	26	61	Bosco Alto 1	2	6	40	€ 8,00	€ 1 052,00	1 058,00 €	Valore Catastale	D.M. 05/03/75	Gest. CALABRIA VERDE	☐	☑
LONGOBUCCO	26	62	Bosco Alto 2	1	72	80	€ 6,69	€ 880,00	14 488,00 €	Valore VAM	D.M. 05/03/75	Gest. CALABRIA VERDE	☐	☑
LONGOBUCCO	26	63	Bosco Alto 2	2	28	80	€ 8,86	€ 1 166,00	19 184,00 €	Valore VAM	D.M. 05/03/75	Gest. CALABRIA VERDE	☐	☑
LONGOBUCCO	26	64	Bosco Alto 2	3	77	60	€ 14,63	€ 1 924,00	1 936,00 €	Valore Catastale	D.M. 05/03/75	Gest. CALABRIA VERDE	☐	☑
LONGOBUCCO	26	65	Bosco Alto 2	15	39	40	€ 59,63	€ 7 845,00	129 075,00 €	Valore VAM	D.M. 05/03/75	Gest. CALABRIA VERDE	☐	☑
LONGOBUCCO	28	34	Pascolo 2	2	27	80	€ 16,18	€ 2 128,00	12 899,00 €	Valore VAM	D.M. 05/03/75	Gest. CALABRIA VERDE	☐	☑
LONGOBUCCO	28	47	Pascolo 2	0	15	0	€ 1,06	€ 140,00	849,00 €	Valore VAM	D.M. 05/03/75	Gest. CALABRIA VERDE	☐	☑
LONGOBUCCO	28	48	Semin Irrig 2	0	1	0	€ 1,55	€ 204,00	63,00 €	Valore VAM	D.M. 05/03/75	Gest. CALABRIA VERDE	☐	☑
LONGOBUCCO	28	49	Semin Irrig 2	0	48	70	€ 12,58	€ 1 655,00	5 144,00 €	Valore VAM	D.M. 05/03/75	Gest. CALABRIA VERDE	☐	☑
LONGOBUCCO	28	50	Seminativo 3	3	84	90	€ 49,70	€ 6 539,00	18 860,00 €	Valore VAM	D.M. 05/03/75	Gest. CALABRIA VERDE	☐	☑
LONGOBUCCO	28	51	Semin Irrig 2	0	57	50	€ 14,85	€ 1 954,00	6 073,00 €	Valore VAM	D.M. 05/03/75	Gest. CALABRIA VERDE	☐	☑
LONGOBUCCO	28	52	Pascolo 2	0	1	40	€ 0,53	€ 69,00	62,00 €	Valore VAM	D.M. 05/03/75	Gest. CALABRIA VERDE	☐	☑
LONGOBUCCO	28	53	Pascolo 2	2	1	50	€ 14,66	€ 1 930,00	11 387,00 €	Valore VAM	D.M. 05/03/75	Gest. CALABRIA VERDE	☐	☑
LONGOBUCCO	28	54		0	10	0				Valore VAM	D.M. 05/03/75	Gest. CALABRIA VERDE	☐	☑
LONGOBUCCO	28	55	Pascolo 3	0	45	60	€ 1,18	€ 155,00	2 582,00 €	Valore VAM	D.M. 05/03/75	Gest. CALABRIA VERDE	☐	☑
LONGOBUCCO	28	61	Pascolo 2	2	51	90	€ 17,89	€ 2 353,00	14 264,00 €	Valore VAM	D.M. 05/03/75	Gest. CALABRIA VERDE	☐	☑
LONGOBUCCO	28	62	Pascolo 2	0	73	40	€ 5,21	€ 686,00	4 156,00 €	Valore VAM	D.M. 05/03/75	Gest. CALABRIA VERDE	☐	☑
LONGOBUCCO	28	63	Semin Irrig 2	0	36	40	€ 9,40	€ 1 236,00	3 845,00 €	Valore VAM	D.M. 05/03/75	Gest. CALABRIA VERDE	☐	☑
LONGOBUCCO	28	69	Seminativo 3	1	27	20	€ 16,43	€ 2 161,00	6 233,00 €	Valore VAM	D.M. 05/03/75	Gest. CALABRIA VERDE	☐	☑
LONGOBUCCO	28	71	Pascolo Cesp	0	81	20	€ 3,15	€ 414,00	2 830,00 €	Valore VAM	D.M. 05/03/75	Gest. CALABRIA VERDE	☐	☑
LONGOBUCCO	28	72	Seminativo 3	0	40	30	€ 5,20	€ 684,00	1 975,00 €	Valore VAM	D.M. 05/03/75	Gest. CALABRIA VERDE	☐	☑
LONGOBUCCO	28	73	Seminativo 3	0	19	30	€ 2,49	€ 327,00	946,00 €	Valore VAM	D.M. 05/03/75	Gest. CALABRIA VERDE	☐	☑
LONGOBUCCO	28	75	Pascolo 2	0	1	90	€ 0,70	€ 93,00	102,00 €	Valore VAM	D.M. 05/03/75	Gest. CALABRIA VERDE	☐	☑
LONGOBUCCO	28	76	Seminativo 2	0	26	50	€ 6,84	€ 899,00	1 299,00 €	Valore VAM	D.M. 05/03/75	Gest. CALABRIA VERDE	☐	☑
LONGOBUCCO	28	77	Seminativo 2	1	83	90	€ 47,49	€ 6 247,00	9 012,00 €	Valore VAM	D.M. 05/03/75	Gest. CALABRIA VERDE	☐	☑

Comune	Foglio	Part.la	Coltura	ha	a	ca	Reddito Dominicale	Valore 2017	Valore 2018	Stima / Valore	Provenienza	Destinazione d'uso	Disp.	Indisp
LONGOBUCCO	29	01	Seminativo 1	6	50	0	€ 155,06	€ 20 401,00	20 523,00 €	Valore Catastale	D.M. 05/03/75	Gest. CALABRIA VERDE	☐	☑
LONGOBUCCO	29	02	Bosco Alto 1	0	96	10	€ 3,73	€ 490,00	493,00 €	Valore Catastale	D.M. 05/03/75	Gest. CALABRIA VERDE	☐	☑
LONGOBUCCO	29	38	Pascolo 2	3	4	90	€ 21,65	€ 2 848,00	2 865,00 €	Valore Catastale	D.M. 05/03/75	Gest. CALABRIA VERDE	☐	☑
LONGOBUCCO	29	42	Seminativo 3	1	6	20	€ 13,71	€ 1 804,00	1 815,00 €	Valore Catastale	D.M. 05/03/75	Gest. CALABRIA VERDE	☐	☑
LONGOBUCCO	29	46	Seminativo 3	2	28	90	€ 29,55	€ 3 888,00	11 216,00 €	Valore VAM	D.M. 05/03/75	Gest. CALABRIA VERDE	☐	☑
LONGOBUCCO	29	48	Seminativo 3	0	41	10	€ 5,31	€ 699,00	2 014,00 €	Valore VAM	D.M. 05/03/75	Gest. CALABRIA VERDE	☐	☑
LONGOBUCCO	29	55	Bosco Alto 2	3	42	0	€ 13,25	€ 1 743,00	1 753,00 €	Valore Catastale	D.M. 05/03/75	Gest. CALABRIA VERDE	☐	☑
LONGOBUCCO	29	56	Bosco Alto 2	1	71	90	€ 6,66	€ 876,00	881,00 €	Valore Catastale	D.M. 05/03/75	Gest. CALABRIA VERDE	☐	☑
LONGOBUCCO	29	58	Pascolo 3	0	53	60	€ 1,39	€ 182,00	3 035,00 €	Valore VAM	D.M. 05/03/75	Gest. CALABRIA VERDE	☐	☑
LONGOBUCCO	29	59	Seminativo 3	0	17	60	€ 4,55	€ 599,00	862,00 €	Valore VAM	D.M. 05/03/75	Gest. CALABRIA VERDE	☐	☑
LONGOBUCCO	29	61	Pascolo Cesp	0	25	60	€ 0,99	€ 130,00	892,00 €	Valore VAM	D.M. 05/03/75	Gest. CALABRIA VERDE	☐	☑
LONGOBUCCO	30	02	Bosco Alto 2	6	91	80	€ 26,80	€ 3 526,00	58 006,00 €	Valore VAM	D.M. 05/03/75	Gest. CALABRIA VERDE	☐	☑
LONGOBUCCO	30	03	Seminativo 3	2	70	80	€ 34,96	€ 4 599,00	13 270,00 €	Valore VAM	D.M. 05/03/75	Gest. CALABRIA VERDE	☐	☑
LONGOBUCCO	30	04	Seminativo 1	3	26	70	€ 42,19	€ 5 550,00	5 583,00 €	Valore Catastale	D.M. 05/03/75	Gest. CALABRIA VERDE	☐	☑
LONGOBUCCO	30	05	Pascolo Cesp	5	43	0	€ 31,55	€ 4 151,00	4 176,00 €	Valore Catastale	D.M. 05/03/75	Gest. CALABRIA VERDE	☐	☑
LONGOBUCCO	30	06	Seminativo	1	6	20	€ 13,71	€ 1 804,00	1 815,00 €	Valore Catastale	D.M. 05/03/75	Gest. CALABRIA VERDE	☐	☑
LONGOBUCCO	30	07	Bosco Alto 2	2	84	50	€ 11,03	€ 1 451,00	1 460,00 €	Valore Catastale	D.M. 05/03/75	Gest. CALABRIA VERDE	☐	☑
LONGOBUCCO	30	08	Seminativo 3	5	48	90	€ 70,88	€ 9 325,00	9 381,00 €	Valore Catastale	D.M. 05/03/75	Gest. CALABRIA VERDE	☐	☑
LONGOBUCCO	30	09	Bosco Alto 2	1	53	70	€ 5,95	€ 783,00	788,00 €	Valore Catastale	D.M. 05/03/75	Gest. CALABRIA VERDE	☐	☑
LONGOBUCCO	30	11	Seminativo 2	2	36	0	€ 60,94	€ 8 017,00	8 065,00 €	Valore Catastale	D.M. 05/03/75	Gest. CALABRIA VERDE	☐	☑
LONGOBUCCO	30	12	Pascolo 2	1	47	50	€ 10,48	€ 1 378,00	1 386,00 €	Valore Catastale	D.M. 05/03/75	Gest. CALABRIA VERDE	☐	☑
LONGOBUCCO	30	13	Bosco Alto 2	0	29	20	€ 1,13	€ 148,00	149,00 €	Valore Catastale	D.M. 05/03/75	Gest. CALABRIA VERDE	☐	☑
LONGOBUCCO	30	16	Seminativo 3	2	34	70	€ 30,30	€ 3 987,00	11 501,00 €	Valore VAM	D.M. 05/03/75	Gest. CALABRIA VERDE	☐	☑
LONGOBUCCO	30	17	Pascolo 2	22	28	80	€ 158,28	€ 20 823,00	20 948,00 €	Valore Catastale	D.M. 05/03/75	Gest. CALABRIA VERDE	☐	☑
LONGOBUCCO	30	20	Pascolo Cesp	13	84	80	€ 53,64	€ 7 057,00	7 099,00 €	Valore Catastale	D.M. 05/03/75	Gest. CALABRIA VERDE	☐	☑
LONGOBUCCO	31	01	Fabbr Rurale	0	7	90	€ 0,00	€ 0,00	0,00 €	Valore Catastale	D.M. 05/03/75	Gest. CALABRIA VERDE	☐	☑
LONGOBUCCO	31	02	Seminativo 3	9	75	40	€ 125,94	€ 16 569,00	16 668,00 €	Valore Catastale	D.M. 05/03/75	Gest. CALABRIA VERDE	☐	☑
LONGOBUCCO	31	03	Bosco Alto 2	6	66	80	€ 25,83	€ 3 397,00	3 417,00 €	Valore Catastale	D.M. 05/03/75	Gest. CALABRIA VERDE	☐	☑
LONGOBUCCO	31	04	Bosco Alto 2	20	33	90	€ 78,79	€ 10 366,00	10 428,00 €	Valore Catastale	D.M. 05/03/75	Gest. CALABRIA VERDE	☐	☑
LONGOBUCCO	31	05	Pascolo 2	1	45	80	€ 10,35	€ 1 362,00	1 370,00 €	Valore Catastale	D.M. 05/03/75	Gest. CALABRIA VERDE	☐	☑
LONGOBUCCO	31	06	Bosco Alto 2	0	98	20	€ 3,80	€ 500,00	503,00 €	Valore Catastale	D.M. 05/03/75	Gest. CALABRIA VERDE	☐	☑
LONGOBUCCO	31	07	Bosco Alto 2	0	22	90	€ 0,89	€ 117,00	118,00 €	Valore Catastale	D.M. 05/03/75	Gest. CALABRIA VERDE	☐	☑
LONGOBUCCO	31	08	Pascolo 2	0	0	35	€ 0,03	€ 3,00	3,00 €	Valore Catastale	D.M. 05/03/75	Gest. CALABRIA VERDE	☐	☑

Comune	Foglio	Part.la	Coltura	ha	a	ca	Reddito Dominicale	Valore 2017	Valore 2018	Stima / Valore	Provenienza	Destinazione d'uso	Disp.	Indisp
LONGOBUCCO	31	11	Bosco Alto 2	2	34	20	€ 9,08	€ 1 194,00	1 201,00 €	Valore Catastale	D.M. 05/03/75	Gest. CALABRIA VERDE	☐	☑
LONGOBUCCO	31	12	Seminativo 3	3	48	20	€ 44,96	€ 5 915,00	5 950,00 €	Valore Catastale	D.M. 05/03/75	Gest. CALABRIA VERDE	☐	☑
LONGOBUCCO	31	13	Pascolo Cesp	2	40	20	€ 9,30	€ 1 223,00	8 370,00 €	Valore VAM	D.M. 05/03/75	Gest. CALABRIA VERDE	☐	☑
LONGOBUCCO	31	14	Seminativo 3	0	11	0	€ 1,43	€ 187,00	539,00 €	Valore VAM	D.M. 05/03/75	Gest. CALABRIA VERDE	☐	☑
LONGOBUCCO	31	15	Seminativo 3	0	45	10	€ 5,83	€ 767,00	2 210,00 €	Valore VAM	D.M. 05/03/75	Gest. CALABRIA VERDE	☐	☑
LONGOBUCCO	31	16	Seminativo 3	0	57	20	€ 7,39	€ 972,00	2 803,00 €	Valore VAM	D.M. 05/03/75	Gest. CALABRIA VERDE	☐	☑
LONGOBUCCO	31	17	Seminativo 3	1	44	80	€ 18,70	€ 2 461,00	7 095,00 €	Valore VAM	D.M. 05/03/75	Gest. CALABRIA VERDE	☐	☑
LONGOBUCCO	31	18	Seminativo 3	0	86	90	€ 11,23	€ 1 477,00	4 258,00 €	Valore VAM	D.M. 05/03/75	Gest. CALABRIA VERDE	☐	☑
LONGOBUCCO	31	19	Pascolo 2	0	62	70	€ 4,45	€ 585,00	3 550,00 €	Valore VAM	D.M. 05/03/75	Gest. CALABRIA VERDE	☐	☑
LONGOBUCCO	31	20	Bosco Alto 2	1	80	90	€ 7,01	€ 923,00	15 168,00 €	Valore VAM	D.M. 05/03/75	Gest. CALABRIA VERDE	☐	☑
LONGOBUCCO	31	21	Seminativo 3	4	40	0	€ 56,81	€ 7 475,00	21 561,00 €	Valore VAM	D.M. 05/03/75	Gest. CALABRIA VERDE	☐	☑
LONGOBUCCO	31	22	Seminativo 3	1	82	50	€ 23,56	€ 3 100,00	8 942,00 €	Valore VAM	D.M. 05/03/75	Gest. CALABRIA VERDE	☐	☑
LONGOBUCCO	31	24	Bosco Alto 2	0	56	70	€ 2,20	€ 290,00	292,00 €	Valore Catastale	D.M. 05/03/75	Gest. CALABRIA VERDE	☐	☑
LONGOBUCCO	31	25	Seminativo 3	5	32	60	€ 68,76	€ 9 047,00	9 101,00 €	Valore Catastale	D.M. 05/03/75	Gest. CALABRIA VERDE	☐	☑
LONGOBUCCO	31	26	Pascolo Cesp	5	15	40	€ 19,96	€ 2 627,00	17 959,00 €	Valore VAM	D.M. 05/03/75	Gest. CALABRIA VERDE	☐	☑
LONGOBUCCO	31	27	Seminativo 3	0	62	90	€ 8,13	€ 1 069,00	3 082,00 €	Valore VAM	D.M. 05/03/75	Gest. CALABRIA VERDE	☐	☑
LONGOBUCCO	31	28	Seminativo 3	0	88	50	€ 11,43	€ 1 503,00	1 512,00 €	Valore Catastale	D.M. 05/03/75	Gest. CALABRIA VERDE	☐	☑
LONGOBUCCO	31	29	Seminativo 3	2	35	50	€ 30,41	€ 4 001,00	4 025,00 €	Valore Catastale	D.M. 05/03/75	Gest. CALABRIA VERDE	☐	☑
LONGOBUCCO	31	30	Seminativo 3	0	41	20	€ 5,33	€ 700,00	2 019,00 €	Valore VAM	D.M. 05/03/75	Gest. CALABRIA VERDE	☐	☑
LONGOBUCCO	31	31	Bosco Alto 2	3	91	0	€ 15,15	€ 1 993,00	32 785,00 €	Valore VAM	D.M. 05/03/75	Gest. CALABRIA VERDE	☐	☑
LONGOBUCCO	31	32	Pascolo Cesp	3	93	90	€ 15,26	€ 2 008,00	13 726,00 €	Valore VAM	D.M. 05/03/75	Gest. CALABRIA VERDE	☐	☑
LONGOBUCCO	31	33	Pascolo 2	1	1	50	€ 7,70	€ 1 013,00	5 747,00 €	Valore VAM	D.M. 05/03/75	Gest. CALABRIA VERDE	☐	☑
LONGOBUCCO	31	34	Semin Irrig 2	0	49	90	€ 8,05	€ 1 059,00	5 270,00 €	Valore VAM	D.M. 05/03/75	Gest. CALABRIA VERDE	☐	☑
LONGOBUCCO	31	35	Pascolo 2	0	74	20	€ 5,28	€ 694,00	4 202,00 €	Valore VAM	D.M. 05/03/75	Gest. CALABRIA VERDE	☐	☑
LONGOBUCCO	31	36	Seminativo 3	0	40	20	€ 5,19	€ 682,00	1 970,00 €	Valore VAM	D.M. 05/03/75	Gest. CALABRIA VERDE	☐	☑
LONGOBUCCO	31	37	Pascolo Cesp	1	22	20	€ 4,74	€ 624,00	4 258,00 €	Valore VAM	D.M. 05/03/75	Gest. CALABRIA VERDE	☐	☑
LONGOBUCCO	31	38	Pascolo Cesp	2	72	80	€ 10,56	€ 1 389,00	9 506,00 €	Valore VAM	D.M. 05/03/75	Gest. CALABRIA VERDE	☐	☑
LONGOBUCCO	31	39	Semin Irrig 3	0	35	60	€ 5,75	€ 757,00	3 760,00 €	Valore VAM	D.M. 05/03/75	Gest. CALABRIA VERDE	☐	☑
LONGOBUCCO	31	40	Pascolo 3	0	12	30	€ 0,31	€ 41,00	696,00 €	Valore VAM	D.M. 05/03/75	Gest. CALABRIA VERDE	☐	☑
LONGOBUCCO	31	44	Bosco Alto 2	6	93	0	€ 26,86	€ 3 534,00	3 555,00 €	Valore Catastale	ESPROPRIO		☐	☑
LONGOBUCCO	31	45	Bosco Alto 2	1	4	0	€ 4,04	€ 531,00	534,00 €	Valore Catastale	D.M. 05/03/75	Gest. CALABRIA VERDE	☐	☑
LONGOBUCCO	32	01	Bosco Alto 1	20	54	50	€ 79,58	€ 10 469,00	10 532,00 €	Valore Catastale	D.M. 05/03/75	Gest. CALABRIA VERDE	☐	☑
LONGOBUCCO	32	02	Seminativo 2	19	58	0	€ 252,80	€ 33 259,00	33 459,00 €	Valore Catastale	D.M. 05/03/75	Gest. CALABRIA VERDE	☐	☑

Comune	Foglio	Part.la	Coltura	ha	a	ca	Reddito Dominicale	Valore 2017	Valore 2018	Stima / Valore	Provenienza	Destinazione d'uso	Disp.	Indisp
LONGOBUCCO	32	03	Pascolo 1	14	41	70	€ 102,38	€ 13 469,00	13 550,00 €	Valore Catastale	D.M. 05/03/75	Gest. CALABRIA VERDE	☐	☑
LONGOBUCCO	32	04	Pascolo 1	45	30	0	€ 321,69	€ 42 322,00	42 576,00 €	Valore Catastale	D.M. 05/03/75	Gest. CALABRIA VERDE	☐	☑
LONGOBUCCO	32	05	Pascolo Cesp	8	14	20	€ 31,54	€ 4 149,00	4 174,00 €	Valore Catastale	D.M. 05/03/75	Gest. CALABRIA VERDE	☐	☑
LONGOBUCCO	32	06	Pascolo Cesp	8	58	30	€ 33,25	€ 4 374,00	4 400,00 €	Valore Catastale	D.M. 05/03/75	Gest. CALABRIA VERDE	☐	☑
LONGOBUCCO	32	07	Incolto prod	0	27	20	€ 0,35	€ 46,00	46,00 €	Valore Catastale	D.M. 05/03/75	Gest. CALABRIA VERDE	☐	☑
LONGOBUCCO	33	01	Pascolo 2	7	31	0	€ 51,91	€ 6 830,00	41 392,00 €	Valore VAM	D.M. 05/03/75	Gest. CALABRIA VERDE	☐	☑
LONGOBUCCO	33	02	Seminativo 3	0	54	0	€ 6,98	€ 917,00	2 646,00 €	Valore VAM	D.M. 05/03/75	Gest. CALABRIA VERDE	☐	☑
LONGOBUCCO	33	03	Pascolo 2	0	57	40	€ 4,08	€ 536,00	3 250,00 €	Valore VAM	D.M. 05/03/75	Gest. CALABRIA VERDE	☐	☑
LONGOBUCCO	33	04	Seminativo 3	2	91	30	€ 37,61	€ 4 949,00	14 274,00 €	Valore VAM	D.M. 05/03/75	Gest. CALABRIA VERDE	☐	☑
LONGOBUCCO	33	05	Pascolo 2	10	67	80	€ 75,83	€ 9 975,00	60 464,00 €	Valore VAM	D.M. 05/03/75	Gest. CALABRIA VERDE	☐	☑
LONGOBUCCO	33	06	Bosco Alto 2	3	28	40	€ 12,73	€ 1 674,00	27 535,00 €	Valore VAM	D.M. 05/03/75	Gest. CALABRIA VERDE	☐	☑
LONGOBUCCO	33	10	Pascolo 2	3	70	70	€ 26,33	€ 3 464,00	20 990,00 €	Valore VAM	D.M. 05/03/75	Gest. CALABRIA VERDE	☐	☑
LONGOBUCCO	33	11	Pascolo 2	3	36	80	€ 1,98	€ 260,00	19 071,00 €	Valore VAM	D.M. 05/03/75	Gest. CALABRIA VERDE	☐	☑
LONGOBUCCO	33	12	Seminativo 3	0	15	30	€ 1,98	€ 260,00	749,00 €	Valore VAM	D.M. 05/03/75	Gest. CALABRIA VERDE	☐	☑
LONGOBUCCO	33	13	Seminativo 3	0	29	20	€ 3,78	€ 497,00	1 431,00 €	Valore VAM	D.M. 05/03/75	Gest. CALABRIA VERDE	☐	☑
LONGOBUCCO	33	14	Bosco Alto 2	16	59	30	€ 64,28	€ 8 456,00	139 128,00 €	Valore VAM	D.M. 05/03/75	Gest. CALABRIA VERDE	☐	☑
LONGOBUCCO	33	15	Pascolo 2	26	48	30	€ 188,06	€ 24 743,00	149 958,00 €	Valore VAM	D.M. 05/03/75	Gest. CALABRIA VERDE	☐	☑
LONGOBUCCO	34	01	Bosco Alto 2	2	55	10	€ 9,88	€ 1 299,00	21 390,00 €	Valore VAM	D.M. 05/03/75	Gest. CALABRIA VERDE	☐	☑
LONGOBUCCO	34	05	Pascolo 2	6	1	80	€ 42,74	€ 5 623,00	34 076,00 €	Valore VAM	D.M. 05/03/75	Gest. CALABRIA VERDE	☐	☑
LONGOBUCCO	34	06	Pascolo 2	5	79	30	€ 41,14	€ 5 412,00	32 803,00 €	Valore VAM	D.M. 05/03/75	Gest. CALABRIA VERDE	☐	☑
LONGOBUCCO	34	07	Seminativo 3	0	59	30	€ 7,66	€ 1 008,00	2 905,00 €	Valore VAM	D.M. 05/03/75	Gest. CALABRIA VERDE	☐	☑
LONGOBUCCO	34	08	Seminativo 3	0	50	60	€ 6,54	€ 860,00	2 480,00 €	Valore VAM	D.M. 05/03/75	Gest. CALABRIA VERDE	☐	☑
LONGOBUCCO	34	09	Pascolo 2	1	51	40	€ 10,75	€ 1 414,00	8 573,00 €	Valore VAM	D.M. 05/03/75	Gest. CALABRIA VERDE	☐	☑
LONGOBUCCO	34	10	Pascolo Arb 2	4	1	20	€ 23,31	€ 3 067,00	23 592,00 €	Valore VAM	D.M. 05/03/75	Gest. CALABRIA VERDE	☐	☑
LONGOBUCCO	34	12	Seminativo 3	0	68	80	€ 8,89	€ 1 169,00	1 176,00 €	Valore Catastale	D.M. 05/03/75	Gest. CALABRIA VERDE	☐	☑
LONGOBUCCO	34	13	Bosco Ceduo	5	7	80	€ 16,39	€ 2 156,00	20 459,00 €	Valore VAM	D.M. 05/03/75	Gest. CALABRIA VERDE	☐	☑
LONGOBUCCO	34	14	Seminativo 3	1	88	60	€ 24,35	€ 3 203,00	9 242,00 €	Valore VAM	D.M. 05/03/75	Gest. CALABRIA VERDE	☐	☑
LONGOBUCCO	34	15	Pascolo Cesp	24	33	70	€ 94,26	€ 12 402,00	12 476,00 €	Valore Catastale	D.M. 05/03/75	Gest. CALABRIA VERDE	☐	☑
LONGOBUCCO	34	16	Pascolo 1	0	88	60	€ 6,29	€ 827,00	832,00 €	Valore Catastale	D.M. 05/03/75	Gest. CALABRIA VERDE	☐	☑
LONGOBUCCO	34	17	Pascolo Cesp	12	94	0	€ 50,13	€ 6 594,00	45 090,00 €	Valore VAM	D.M. 05/03/75	Gest. CALABRIA VERDE	☐	☑
LONGOBUCCO	34	18	Seminativo 3	1	58	50	€ 20,46	€ 2 692,00	7 766,00 €	Valore VAM	D.M. 05/03/75	Gest. CALABRIA VERDE	☐	☑
LONGOBUCCO	34	19	Seminativo 3	2	33	60	€ 30,16	€ 3 969,00	11 447,00 €	Valore VAM	D.M. 05/03/75	Gest. CALABRIA VERDE	☐	☑
LONGOBUCCO	34	20	Bosco Ceduo	3	75	70	€ 26,68	€ 3 510,00	15 137,00 €	Valore VAM	D.M. 05/03/75	Gest. CALABRIA VERDE	☐	☑

Comune	Foglio	Part.la	Coltura	ha	a	ca	Reddito Dominicale	Valore 2017	Valore 2018	Stima / Valore	Provenienza	Destinazione d'uso	Disp.	Indisp
LONGOBUCCO	34	21	Bosco Ceduo	7	17	20	€ 50,93	€ 6 700,00	28 896,00 €	Valore VAM	D.M. 05/03/75	Gest. CALABRIA VERDE	☐	☑
LONGOBUCCO	34	23	Bosco Ceduo	0	76	70	€ 5,45	€ 717,00	721,00 €	Valore Catastale	D.M. 05/03/75	Gest. CALABRIA VERDE	☐	☑
LONGOBUCCO	34	24	Pascolo Arb 2	10	60	0	€ 61,70	€ 8 117,00	62 330,00 €	Valore VAM	D.M. 05/03/75	Gest. CALABRIA VERDE	☐	☑
LONGOBUCCO	34	25	Seminativo 3	1	40	0	€ 61,70	€ 8 117,00	8 166,00 €	Valore Catastale	D.M. 05/03/75	Gest. CALABRIA VERDE	☐	☑
LONGOBUCCO	34	26	Pascolo Cesp	4	8	70	€ 15,83	€ 2 082,00	14 241,00 €	Valore VAM	D.M. 05/03/75	Gest. CALABRIA VERDE	☐	☑
LONGOBUCCO	34	27	Pascolo Cesp	5	76	80	€ 22,34	€ 2 939,00	20 099,00 €	Valore VAM	D.M. 05/03/75	Gest. CALABRIA VERDE	☐	☑
LONGOBUCCO	34	28	Bosco Alto 2	1	60	80	€ 6,23	€ 819,00	13 482,00 €	Valore VAM	D.M. 05/03/75	Gest. CALABRIA VERDE	☐	☑
LONGOBUCCO	34	29	Pascolo 2	5	0	10	€ 35,65	€ 4 690,00	28 329,00 €	Valore VAM	D.M. 05/03/75	Gest. CALABRIA VERDE	☐	☑
LONGOBUCCO	34	33	Semin Irrig 2	0	47	0	€ 36,20	€ 4 762,00	4 791,00 €	Valore Catastale	ESPROPRIO		☐	☑
LONGOBUCCO	34	34	Bosco Alto 2	0	17	0	€ 12,85	€ 1 691,00	1 701,00 €	Valore Catastale	ESPROPRIO		☐	☑
LONGOBUCCO	34	35	Semin Irrig 2	0	19	0	€ 18,51	€ 2 436,00	2 451,00 €	Valore Catastale	ESPROPRIO		☐	☑
LONGOBUCCO	34	37	Semin Irrig 2	3	31	0	€ 4,99	€ 656,00	660,00 €	Valore Catastale	ESPROPRIO		☐	☑
LONGOBUCCO	34	39	Semin Irrig 2	1	15	0	€ 4,63	€ 609,00	613,00 €	Valore Catastale	ESPROPRIO		☐	☑
LONGOBUCCO	34	42	Pascolo Cesp	0	7	0	€ 2,34	€ 308,00	310,00 €	Valore Catastale	ESPROPRIO		☐	☑
LONGOBUCCO	34	44	Bosco Ceduo	0	39	0	€ 14,89	€ 1 959,00	1 971,00 €	Valore Catastale	ESPROPRIO		☐	☑
LONGOBUCCO	34	48	Bosco Alto 2	0	28	0	€ 1,83	€ 240,00	241,00 €	Valore Catastale	ESPROPRIO		☐	☑
LONGOBUCCO	34	49	Pascolo Cesp	0	53	0	€ 1,09	€ 143,00	144,00 €	Valore Catastale	ESPROPRIO		☐	☑
LONGOBUCCO	34	50	Bosco Ceduo	1	81	0	€ 8,30	€ 1 092,00	1 099,00 €	Valore Catastale	ESPROPRIO		☐	☑
LONGOBUCCO	34	51	Bosco Alto 2	0	12	0	€ 10,26	€ 1 350,00	1 358,00 €	Valore Catastale	ESPROPRIO		☐	☑
LONGOBUCCO	34	52	Semin Irrig 2	0	28	0	€ 10,23	€ 1 345,00	1 353,00 €	Valore Catastale	ESPROPRIO		☐	☑
LONGOBUCCO	34	54	Semin Irrig 2	0	64	0	€ 7,41	€ 975,00	981,00 €	Valore Catastale	ESPROPRIO		☐	☑
LONGOBUCCO	34	57	Bosco Ceduo	1	58	0	€ 6,04	€ 795,00	800,00 €	Valore Catastale	ESPROPRIO		☐	☑
LONGOBUCCO	34	58	Bosco Ceduo	2	65	0	€ 6,91	€ 909,00	914,00 €	Valore Catastale	ESPROPRIO		☐	☑
LONGOBUCCO	34	59	Semin Irrig 2	0	46	0	€ 1,84	€ 241,00	242,00 €	Valore Catastale	ESPROPRIO		☐	☑
LONGOBUCCO	35	21	Pascolo 2	6	86	60	€ 48,76	€ 6 415,00	38 878,00 €	Valore VAM	D.M. 05/03/75	Gest. CALABRIA VERDE	☐	☑
LONGOBUCCO	35	26	Bosco Alto 2	1	9	0	€ 4,23	€ 556,00	9 140,00 €	Valore VAM	D.M. 05/03/75	Gest. CALABRIA VERDE	☐	☑
LONGOBUCCO	35	28	Seminativo 3	1	41	0	€ 18,20	€ 2 394,00	6 909,00 €	Valore VAM	D.M. 05/03/75	Gest. CALABRIA VERDE	☐	☑
LONGOBUCCO	35	29	Pascolo 2	1	90	60	€ 13,54	€ 1 781,00	10 792,00 €	Valore VAM	D.M. 05/03/75	Gest. CALABRIA VERDE	☐	☑
LONGOBUCCO	35	33	Bosco Alto 2	2	93	0	€ 13,54	€ 1 781,00	1 792,00 €	Valore Catastale	D.M. 05/03/75	Gest. CALABRIA VERDE	☐	☑
LONGOBUCCO	35	34	Pascolo 2	1	89	20	€ 13,44	€ 1 768,00	10 713,00 €	Valore VAM	D.M. 05/03/75	Gest. CALABRIA VERDE	☐	☑
LONGOBUCCO	35	36	Pascolo Cesp	1	6	20	€ 4,11	€ 541,00	3 701,00 €	Valore VAM	D.M. 05/03/75	Gest. CALABRIA VERDE	☐	☑
LONGOBUCCO	35	37	Pascolo 3	4	87	10	€ 12,58	€ 1 655,00	27 582,00 €	Valore VAM	D.M. 05/03/75	Gest. CALABRIA VERDE	☐	☑
LONGOBUCCO	35	38	Seminativo 3	1	15	60	€ 14,93	€ 1 964,00	5 665,00 €	Valore VAM	D.M. 05/03/75	Gest. CALABRIA VERDE	☐	☑

Comune	Foglio	Part.la	Coltura	ha	a	ca	Reddito Dominicale	Valore 2017	Valore 2018	Stima / Valore	Provenienza	Destinazione d'uso	Disp.	Indisp
LONGOBUCCO	35	39	Bosco Ceduo	45	94	70	€ 148,31	€ 19 512,00	185 122,00 €	Valore VAM	D.M. 05/03/75	Gest. CALABRIA VERDE	☐	☑
LONGOBUCCO	35	42	Bosco Alto 2	1	1	60	€ 4,09	€ 538,00	8 477,00 €	Valore VAM	D.M. 05/03/75	Gest. CALABRIA VERDE	☐	☑
LONGOBUCCO	35	48	Incolto prod	2	60	70			5 394,00 €	Valore VAM	D.M. 05/03/75	Gest. CALABRIA VERDE	☐	☑
LONGOBUCCO	35	78	Pascolo 2	0	19	0	€ 1,38	€ 181,00	182,00 €	Valore Catastale	D.M. 05/03/75	Gest. CALABRIA VERDE	☐	☑
LONGOBUCCO	36	02	Bosco Alto 2	3	73	60	€ 14,48	€ 1 904,00	31 326,00 €	Valore VAM	D.M. 05/03/75	Gest. CALABRIA VERDE	☐	☑
LONGOBUCCO	36	03	Seminativo 4	2	61	40	€ 16,88	€ 2 220,00	12 809,00 €	Valore VAM	D.M. 05/03/75	Gest. CALABRIA VERDE	☐	☑
LONGOBUCCO	36	04	Pascolo Cesp	0	75	0	€ 2,94	€ 386,00	388,00 €	Valore Catastale	D.M. 05/03/75	Gest. CALABRIA VERDE	☐	☑
LONGOBUCCO	36	06	Bosco Ceduo	2	83	10	€ 9,14	€ 1 202,00	11 406,00 €	Valore VAM	D.M. 05/03/75	Gest. CALABRIA VERDE	☐	☑
LONGOBUCCO	36	07	Semin Irrig Ar	0	15	10	€ 5,36	€ 705,00	1 891,00 €	Valore VAM	D.M. 05/03/75	Gest. CALABRIA VERDE	☐	☑
LONGOBUCCO	36	12	Pascolo 1	2	42	0	€ 17,19	€ 2 261,00	2 275,00 €	Valore Catastale	D.M. 05/03/75	Gest. CALABRIA VERDE	☐	☑
LONGOBUCCO	36	122	Incolto prod	0	58	20			1 204,00 €	Valore VAM	D.M. 05/03/75	Gest. CALABRIA VERDE	☐	☑
LONGOBUCCO	36	19	Pascolo 3	6	59	60	€ 17,04	€ 2 241,00	37 350,00 €	Valore VAM	D.M. 05/03/75	Gest. CALABRIA VERDE	☐	☑
LONGOBUCCO	36	23	Bosco Alto 2	5	29	0	€ 20,50	€ 2 697,00	2 713,00 €	Valore Catastale	ESPROPRIO		☐	☑
LONGOBUCCO	36	24	Pascolo Arb 2	2	35	40	€ 13,68	€ 1 799,00	13 842,00 €	Valore VAM	D.M. 05/03/75	Gest. CALABRIA VERDE	☐	☑
LONGOBUCCO	36	28	Seminativo 3	3	41	0	€ 44,11	€ 5 804,00	5 839,00 €	Valore Catastale	ESPROPRIO		☐	☑
LONGOBUCCO	36	31	Seminativo 3	0	64	0	€ 8,34	€ 1 097,00	1 104,00 €	Valore Catastale	ESPROPRIO		☐	☑
LONGOBUCCO	36	34	Pascolo 2	1	89	0	€ 13,44	€ 1 768,00	1 779,00 €	Valore Catastale	ESPROPRIO		☐	☑
LONGOBUCCO	36	48	Pascolo 3	2	53	20			14 338,00 €	Valore VAM	D.M. 05/03/75	Gest. CALABRIA VERDE	☐	☑
LONGOBUCCO	36	62	Seminativo 2	0	71	90	€ 9,29	€ 1 222,00	1 229,00 €	Valore Catastale	D.M. 05/03/75	Gest. CALABRIA VERDE	☐	☑
LONGOBUCCO	36	83	Bosco Ceduo	1	35	0	€ 4,38	€ 575,00	578,00 €	Valore Catastale	ESPROPRIO		☐	☑
LONGOBUCCO	37	26	Bosco Alto 2	1	83	50	€ 7,11	€ 936,00	15 386,00 €	Valore VAM	D.M. 05/03/75	Gest. CALABRIA VERDE	☐	☑
LONGOBUCCO	37	29	Seminativo 2	2	15	0	€ 55,70	€ 7 328,00	7 372,00 €	Valore Catastale	ESPROPRIO		☐	☑
LONGOBUCCO	37	53	Seminativo 3	0	0	0	€ 8,94	€ 1 176,00	1 183,00 €	Valore Catastale	D.M. 05/03/75	Gest. CALABRIA VERDE	☐	☑
LONGOBUCCO	37	75	Bosco Alto 1	3	46	50	€ 24,60	€ 3 236,00	29 053,00 €	Valore VAM	D.M. 05/03/75	Gest. CALABRIA VERDE	☐	☑
LONGOBUCCO	43	113	Semin Arb 2	0	1	20	€ 0,31	€ 41,00	102,00 €	Valore VAM	D.M. 05/03/75	Gest. CALABRIA VERDE	☐	☑
LONGOBUCCO	45	661	Uliveto 1	0	4	50	€ 1,31	€ 171,00	172,00 €	Valore Catastale	Dec.Esp.n. 20671 19/12/2	Gestione SORICAL	☐	☑
LONGOBUCCO	45	662	Uliveto 2	0	0	10	€ 0,01	€ 2,00	2,00 €	Valore Catastale	Dec.Esp.n. 20671 19/12/2	Gestione SORICAL	☐	☑
LONGOBUCCO	45	664	Uliveto 1	0	3	80	€ 0,99	€ 128,00	129,00 €	Valore Catastale	Dec.Esp.n. 20671 19/12/2	Gestione SORICAL	☐	☑
LONGOBUCCO	45	665	Uliveto 1	0	1	50	€ 0,39	€ 50,00	50,00 €	Valore Catastale	Dec.Esp.n. 20671 19/12/2	Gestione SORICAL	☐	☑
LONGOBUCCO	45	668	Uliveto 2	0	7	80	€ 1,26	€ 164,00	165,00 €	Valore Catastale	Dec.Esp.n. 20671 19/12/2	Gestione SORICAL	☐	☑
LONGOBUCCO	45	669	Uliveto 1	0	0	60	€ 0,15	€ 20,00	20,00 €	Valore Catastale	Dec.Esp.n. 20671 19/12/2	Gestione SORICAL	☐	☑
LONGOBUCCO	45	670	Uliveto 1	0	0	60	€ 0,15	€ 20,00	20,00 €	Valore Catastale	Dec.Esp.n. 20671 19/12/2	Gestione SORICAL	☐	☑
LONGOBUCCO	45	671	Uliveto 1	0	1	50	€ 0,39	€ 50,00	50,00 €	Valore Catastale	Dec.Esp.n. 20671 19/12/2	Gestione SORICAL	☐	☑

Comune	Foglio	Part.la	Coltura	ha	a	ca	Reddito Dominicale	Valore 2017	Valore 2018	Stima / Valore	Provenienza	Destinazione d'uso	Disp.	Indisp
LONGOBUCCO	45	673	Uliveto 1	0	0	40	€ 0,11	€ 15,00	15,00 €	Valore Catastale	Dec.Esp.n. 20671 19/12/2	Gestione SORICAL	☐	☑
LONGOBUCCO	45	674	Uliveto 2	0	0	15	€ 0,03	€ 3,00	3,00 €	Valore Catastale	Dec.Esp.n. 20671 19/12/2	Gestione SORICAL	☐	☑
LONGOBUCCO	45	675	Uliveto 2	0	1	15	€ 0,23	€ 29,00	29,00 €	Valore Catastale	Dec.Esp.n. 20671 19/12/2	Gestione SORICAL	☐	☑
LONGOBUCCO	45	676	Uliveto 2	0	2	10	€ 0,41	€ 54,00	54,00 €	Valore Catastale	Dec.Esp.n. 20671 19/12/2	Gestione SORICAL	☐	☑
LONGOBUCCO	45	677	Uliveto 1	0	1	40	€ 0,41	€ 54,00	54,00 €	Valore Catastale	Dec.Esp.n. 20671 19/12/2	Gestione SORICAL	☐	☑
LONGOBUCCO	45	680	Uliveto 1	0	0	80	€ 0,24	€ 31,00	31,00 €	Valore Catastale	Dec.Esp.n. 20671 19/12/2	Gestione SORICAL	☐	☑
LONGOBUCCO	45	728	Querceto 1	0	0	44	€ 0,08	€ 10,00	10,00 €	Valore Catastale	Dec.Esp.n. 20671 19/12/2	Gestione SORICAL	☐	☑
LONGOBUCCO	45	729	Querceto 1	0	0	6	€ 0,01	€ 2,00	2,00 €	Valore Catastale	Dec.Esp.n. 20671 19/12/2	Gestione SORICAL	☐	☑
LONGOBUCCO	47	321	Pascolo Arb 1	0	0	70	€ 0,06	€ 8,00	8,00 €	Valore Catastale	Dec.Esp.n. 20671 19/12/2	Gestione SORICAL	☐	☑
LONGOBUCCO	47	322	Uliveto 1	0	1	0	€ 0,29	€ 37,00	37,00 €	Valore Catastale	Dec.Esp.n. 20671 19/12/2	Gestione SORICAL	☐	☑
LONGOBUCCO	47	323	Semin Arb 2	0	0	10	€ 0,03	€ 3,00	3,00 €	Valore Catastale	Dec.Esp.n. 20671 19/12/2	Gestione SORICAL	☐	☑
LONGOBUCCO	47	324	Semin Arb 3	0	3	20	€ 0,41	€ 54,00	54,00 €	Valore Catastale	Dec.Esp.n. 20671 19/12/2	Gestione SORICAL	☐	☑
LONGOBUCCO	47	326	Uliveto 1	0	0	50	€ 0,15	€ 20,00	20,00 €	Valore Catastale	Dec.Esp.n. 20671 19/12/2	Gestione SORICAL	☐	☑
LONGOBUCCO	47	328	Semin Arb 1	0	5	10	€ 1,65	€ 214,00	215,00 €	Valore Catastale	Dec.Esp.n. 20671 19/12/2	Gestione SORICAL	☐	☑
LONGOBUCCO	47	330	Querceto 2	0	1	45	€ 0,11	€ 15,00	15,00 €	Valore Catastale	Dec.Esp.n. 20671 19/12/2	Gestione SORICAL	☐	☑
LONGOBUCCO	47	333	Fabbr Rurale	0	0	4	€ 0,00	€ 0,00	0,00 €	Valore Catastale	Dec.Esp.n. 20671 19/12/2	Gestione SORICAL	☐	☑
LONGOBUCCO	47	334	Fabbr Rurale	0	0	1	€ 0,00	€ 0,00	0,00 €	Valore Catastale	Dec.Esp.n. 20671 19/12/2	Gestione SORICAL	☐	☑
LONGOBUCCO	47	335	Semin Arb 2	0	2	10	€ 0,54	€ 70,00	70,00 €	Valore Catastale	Dec.Esp.n. 20671 19/12/2	Gestione SORICAL	☐	☑
LONGOBUCCO	47	337	Semin Arb 2	0	1	30	€ 0,34	€ 44,00	44,00 €	Valore Catastale	Dec.Esp.n. 20671 19/12/2	Gestione SORICAL	☐	☑
LONGOBUCCO	47	339	Querceto 2	0	0	75	€ 0,06	€ 8,00	8,00 €	Valore Catastale	Dec.Esp.n. 20671 19/12/2	Gestione SORICAL	☐	☑
LONGOBUCCO	47	341	Pascolo Arb 1	0	0	30	€ 0,03	€ 3,00	3,00 €	Valore Catastale	Dec.Esp.n. 20671 19/12/2	Gestione SORICAL	☐	☑
LONGOBUCCO	47	342	Pascolo Arb 1	0	0	50	€ 0,05	€ 6,00	6,00 €	Valore Catastale	Dec.Esp.n. 20671 19/12/2	Gestione SORICAL	☐	☑
LONGOBUCCO	47	343	Pascolo Arb 1	0	3	40	€ 0,31	€ 41,00	41,00 €	Valore Catastale	Dec.Esp.n. 20671 19/12/2	Gestione SORICAL	☐	☑
LONGOBUCCO	47	345	Uliveto 2	0	0	15	€ 0,03	€ 3,00	3,00 €	Valore Catastale	Dec.Esp.n. 20671 19/12/2	Gestione SORICAL	☐	☑
LONGOBUCCO	47	346	Uliveto 2	0	0	15	€ 0,03	€ 3,00	3,00 €	Valore Catastale	Dec.Esp.n. 20671 19/12/2	Gestione SORICAL	☐	☑
LONGOBUCCO	47	347	Semin Arb 3	0	1	80	€ 0,24	€ 31,00	31,00 €	Valore Catastale	Dec.Esp.n. 20671 19/12/2	Gestione SORICAL	☐	☑
LONGOBUCCO	47	40	Corte	0	0	60	€ 0,00	€ 0,00	0,00 €	Valore Catastale	Dec.Esp.n. 20671 19/12/2	Gestione SORICAL	☐	☑
LONGOBUCCO	48	245	Semin Arb 2	0	2	70	€ 0,70	€ 91,00	92,00 €	Valore Catastale	Dec.Esp.n. 20671 19/12/2	Gestione SORICAL	☐	☑
LONGOBUCCO	48	536	Semin Arb 2	0	0	15	€ 0,04	€ 5,00	5,00 €	Valore Catastale	Dec.Esp.n. 20671 19/12/2	Gestione SORICAL	☐	☑
LONGOBUCCO	48	537	Semin Arb 2	0	0	75	€ 0,19	€ 24,00	24,00 €	Valore Catastale	Dec.Esp.n. 20671 19/12/2	Gestione SORICAL	☐	☑
LONGOBUCCO	48	538	Semin Arb 2	0	3	10	€ 0,80	€ 104,00	105,00 €	Valore Catastale	Dec.Esp.n. 20671 19/12/2	Gestione SORICAL	☐	☑
LONGOBUCCO	48	540	Semin Arb 2	0	3	20	€ 0,83	€ 107,00	108,00 €	Valore Catastale	Dec.Esp.n. 20671 19/12/2	Gestione SORICAL	☐	☑
LONGOBUCCO	48	545	Semin Arb 2	0	0	85	€ 0,23	€ 29,00	29,00 €	Valore Catastale	Dec.Esp.n. 20671 19/12/2	Gestione SORICAL	☐	☑

Comune	Foglio	Part.la	Coltura	ha	a	ca	Reddito Dominicale	Valore 2017	Valore 2018	Stima / Valore	Provenienza	Destinazione d'uso	Disp.	Indisp
LONGOBUCCO	48	546	Fabbr Rurale	0	0	35	€ 0,00	€ 0,00	0,00 €	Valore Catastale	Dec.Esp.n. 20671 19/12/2	Gestione SORICAL	☐	☑
LONGOBUCCO	48	547	Seminativo 2	0	0	15	€ 0,04	€ 5,00	5,00 €	Valore Catastale	Dec.Esp.n. 20671 19/12/2	Gestione SORICAL	☐	☑
LONGOBUCCO	48	548	Seminativo 2	0	0	10	€ 0,03	€ 3,00	3,00 €	Valore Catastale	Dec.Esp.n. 20671 19/12/2	Gestione SORICAL	☐	☑
LONGOBUCCO	48	550	Seminativo 2	0	4	50	€ 1,16	€ 151,00	152,00 €	Valore Catastale	Dec.Esp.n. 20671 19/12/2	Gestione SORICAL	☐	☑
LONGOBUCCO	48	554	Semin Arb 2	0	2	85	€ 0,74	€ 96,00	97,00 €	Valore Catastale	Dec.Esp.n. 20671 19/12/2	Gestione SORICAL	☐	☑
LONGOBUCCO	48	556	Semin Arb 2	0	0	50	€ 0,13	€ 16,00	16,00 €	Valore Catastale	Dec.Esp.n. 20671 19/12/2	Gestione SORICAL	☐	☑
LONGOBUCCO	48	557	Seminativo 2	0	0	35	€ 0,09	€ 11,00	11,00 €	Valore Catastale	Dec.Esp.n. 20671 19/12/2	Gestione SORICAL	☐	☑
LONGOBUCCO	48	558	Seminativo 2	0	0	15	€ 0,04	€ 5,00	5,00 €	Valore Catastale	Dec.Esp.n. 20671 19/12/2	Gestione SORICAL	☐	☑
LONGOBUCCO	61	05	Pascolo Arb 2	0	0	60	€ 0,04	€ 5,00	5,00 €	Valore Catastale	Dec.Esp.n. 20671 19/12/2	Gestione SORICAL	☐	☑
LONGOBUCCO	61	78	Semin Arb 2	0	0	10	€ 0,03	€ 3,00	3,00 €	Valore Catastale	Dec.Esp.n. 20671 19/12/2	Gestione SORICAL	☐	☑
LONGOBUCCO	61	79	Semin Arb 2	0	1	0	€ 0,26	€ 34,00	34,00 €	Valore Catastale	Dec.Esp.n. 20671 19/12/2	Gestione SORICAL	☐	☑
LONGOBUCCO	61	81	Pascolo Cesp	0	3	0	€ 0,18	€ 23,00	23,00 €	Valore Catastale	Dec.Esp.n. 20671 19/12/2	Gestione SORICAL	☐	☑
LONGOBUCCO	61	84	Bosco Ceduo	0	0	20	€ 0,01	€ 2,00	2,00 €	Valore Catastale	Dec.Esp.n. 20671 19/12/2	Gestione SORICAL	☐	☑
LONGOBUCCO	61	85	Seminativo 2	0	1	30	€ 0,34	€ 44,00	44,00 €	Valore Catastale	Dec.Esp.n. 20671 19/12/2	Gestione SORICAL	☐	☑
LONGOBUCCO	61	88	Semin Arb 2	0	12	90	€ 3,33	€ 432,00	435,00 €	Valore Catastale	Dec.Esp.n. 20671 19/12/2	Gestione SORICAL	☐	☑
LONGOBUCCO	61	90	Semin Arb 3	0	0	15	€ 0,03	€ 3,00	3,00 €	Valore Catastale	Dec.Esp.n. 20671 19/12/2	Gestione SORICAL	☐	☑
LONGOBUCCO	62	136	Pascolo Cesp	0	3	80	€ 0,23	€ 29,00	133,00 €	Valore VAM	D.M. 05/03/75	Gest. CALABRIA VERDE	☐	☑
LONGOBUCCO	62	138	Pascolo 3	0	1	10	€ 0,03	€ 3,00	62,00 €	Valore VAM	D.M. 05/03/75	Gest. CALABRIA VERDE	☐	☑
LONGOBUCCO	62	14	Semin Irrig Ar	0	0	94	€ 0,34	€ 44,00	118,00 €	Valore VAM	D.M. 05/03/75	Gest. CALABRIA VERDE	☐	☑
LONGOBUCCO	63	63	Bosco Ceduo	0	82	80	€ 5,88	€ 773,00	3 336,00 €	Valore VAM	D.M. 05/03/75	Gest. CALABRIA VERDE	☐	☑
LONGOBUCCO	63	90	Semin Arb 3	0	36	80	€ 4,75	€ 625,00	3 126,00 €	Valore VAM	D.M. 05/03/75	Gest. CALABRIA VERDE	☐	☑
LONGOBUCCO	72	122	Pascolo 2	0	52	0	€ 3,74	€ 492,00	495,00 €	Valore Catastale	ESPROPRIO		☐	☑
LONGOBUCCO	72	13	Pascolo 2	7	86	80	€ 55,88	€ 7 351,00	44 552,00 €	Valore VAM	D.M. 05/03/75	Gest. CALABRIA VERDE	☐	☑
LONGOBUCCO	72	14	Pascolo 2	2	62	90	€ 18,68	€ 2 457,00	14 887,00 €	Valore VAM	D.M. 05/03/75	Gest. CALABRIA VERDE	☐	☑
LONGOBUCCO	72	15	Seminativo 2	0	99	90	€ 25,80	€ 3 394,00	4 895,00 €	Valore VAM	D.M. 05/03/75	Gest. CALABRIA VERDE	☐	☑
LONGOBUCCO	72	16	Pascolo 3	0	21	50	€ 0,55	€ 72,00	1 217,00 €	Valore VAM	D.M. 05/03/75	Gest. CALABRIA VERDE	☐	☑
LONGOBUCCO	72	18	Seminativo 2	0	71	10	€ 18,36	€ 2 415,00	3 484,00 €	Valore VAM	D.M. 05/03/75	Gest. CALABRIA VERDE	☐	☑
LONGOBUCCO	72	19	Pascolo Cesp	1	62	20	€ 6,29	€ 827,00	5 652,00 €	Valore VAM	D.M. 05/03/75	Gest. CALABRIA VERDE	☐	☑
LONGOBUCCO	72	21	Seminativo 2	2	88	0	€ 74,40	€ 9 788,00	9 847,00 €	Valore Catastale	D.M. 05/03/75	Gest. CALABRIA VERDE	☐	☑
LONGOBUCCO	72	22	Pascolo Cesp	3	33	0	€ 12,90	€ 1 697,00	11 603,00 €	Valore VAM	D.M. 05/03/75	Gest. CALABRIA VERDE	☐	☑
LONGOBUCCO	72	28	Bosco Alto 2	4	56	20	€ 17,68	€ 2 326,00	38 251,00 €	Valore VAM	D.M. 05/03/75	Gest. CALABRIA VERDE	☐	☑
LONGOBUCCO	72	29	Seminativo 2	2	15	70	€ 55,70	€ 7 328,00	10 570,00 €	Valore VAM	D.M. 05/03/75	Gest. CALABRIA VERDE	☐	☑
LONGOBUCCO	72	56	Seminativo 3	1	10	30	€ 14,24	€ 1 873,00	5 405,00 €	Valore VAM	D.M. 05/03/75	Gest. CALABRIA VERDE	☐	☑

Comune	Foglio	Part.la	Coltura	ha	a	ca	Reddito Dominicale	Valore 2017	Valore 2018	Stima / Valore	Provenienza	Destinazione d'uso	Disp.	Indisp
LONGOBUCCO	72	57	Bosco Alto 2	2	0	20	€ 7,84	€ 1 031,00	16 803,00 €	Valore VAM	D.M. 05/03/75	Gest. CALABRIA VERDE	☐	☑
LONGOBUCCO	72	61	Pascolo Cesp	3	74	20	€ 21,74	€ 2 860,00	13 039,00 €	Valore VAM	D.M. 05/03/75	Gest. CALABRIA VERDE	☐	☑
LONGOBUCCO	72	67	Bosco Alto 2	1	79	30	€ 6,95	€ 914,00	15 034,00 €	Valore VAM	D.M. 05/03/75	Gest. CALABRIA VERDE	☐	☑
LONGOBUCCO	73	02	Seminativo 3	0	17	80	€ 2,30	€ 303,00	872,00 €	Valore VAM	D.M. 05/03/75	Gest. CALABRIA VERDE	☐	☑
LONGOBUCCO	73	07	Bosco Alto 2	4	25	0	€ 16,46	€ 2 166,00	35 636,00 €	Valore VAM	D.M. 05/03/75	Gest. CALABRIA VERDE	☐	☑
LONGOBUCCO	73	23	Bosco Alto 2	5	29	40	€ 20,50	€ 2 697,00	44 389,00 €	Valore VAM	D.M. 05/03/75	Gest. CALABRIA VERDE	☐	☑
LONGOBUCCO	73	36	Seminativo 3	1	80	0	€ 23,24	€ 3 057,00	8 821,00 €	Valore VAM	D.M. 05/03/75	Gest. CALABRIA VERDE	☐	☑
LONGOBUCCO	73	37	Seminativo 3	2	44	10	€ 31,51	€ 4 146,00	11 961,00 €	Valore VAM	D.M. 05/03/75	Gest. CALABRIA VERDE	☐	☑
LONGOBUCCO	73	39	Seminativo 3	0	80	30	€ 10,36	€ 1 363,00	3 934,00 €	Valore VAM	D.M. 05/03/75	Gest. CALABRIA VERDE	☐	☑
LONGOBUCCO	73	40	Pascolo Cesp	8	89	90	€ 34,48	€ 4 536,00	31 009,00 €	Valore VAM	D.M. 05/03/75	Gest. CALABRIA VERDE	☐	☑
LONGOBUCCO	73	43	Bosco Alto 2	3	17	70	€ 12,30	€ 1 619,00	26 638,00 €	Valore VAM	D.M. 05/03/75	Gest. CALABRIA VERDE	☐	☑
LONGOBUCCO	73	44	Pascolo Cesp	18	79	60	€ 72,80	€ 9 578,00	65 496,00 €	Valore VAM	D.M. 05/03/75	Gest. CALABRIA VERDE	☐	☑
LONGOBUCCO	73	45	Seminativo 3	0	37	90	€ 4,89	€ 643,00	1 857,00 €	Valore VAM	D.M. 05/03/75	Gest. CALABRIA VERDE	☐	☑
LONGOBUCCO	73	46	Seminativo 3	0	49	0	€ 6,33	€ 832,00	2 401,00 €	Valore VAM	D.M. 05/03/75	Gest. CALABRIA VERDE	☐	☑
LONGOBUCCO	73	47	Seminativo 3	0	25	0	€ 3,23	€ 425,00	1 225,00 €	Valore VAM	D.M. 05/03/75	Gest. CALABRIA VERDE	☐	☑
LONGOBUCCO	73	55	Pascolo Cesp	4	79	70	€ 18,58	€ 2 444,00	16 716,00 €	Valore VAM	D.M. 05/03/75	Gest. CALABRIA VERDE	☐	☑
LONGOBUCCO	73	56	Pascolo Cesp	6	39	70	€ 24,78	€ 3 259,00	22 291,00 €	Valore VAM	D.M. 05/03/75	Gest. CALABRIA VERDE	☐	☑
LONGOBUCCO	73	57	Pascolo 2	1	72	0	€ 12,21	€ 1 607,00	9 739,00 €	Valore VAM	D.M. 05/03/75	Gest. CALABRIA VERDE	☐	☑
LONGOBUCCO	73	61	Pascolo 3	4	31	70	€ 11,15	€ 1 467,00	24 445,00 €	Valore VAM	D.M. 05/03/75	Gest. CALABRIA VERDE	☐	☑
LONGOBUCCO	73	62	Pascolo Cesp	1	76	10	€ 6,83	€ 898,00	6 137,00 €	Valore VAM	D.M. 05/03/75	Gest. CALABRIA VERDE	☐	☑
LONGOBUCCO	73	63	Seminativo 3	1	11	60	€ 14,41	€ 1 896,00	5 469,00 €	Valore VAM	D.M. 05/03/75	Gest. CALABRIA VERDE	☐	☑
LONGOBUCCO	73	64	Bosco Alto 2	3	57	40	€ 13,84	€ 1 821,00	29 967,00 €	Valore VAM	D.M. 05/03/75	Gest. CALABRIA VERDE	☐	☑
LONGOBUCCO	74	01	Bosco Ceduo	2	76	20	€ 8,91	€ 1 173,00	1 180,00 €	Valore Catastale	D.M. 05/03/75	Gest. CALABRIA VERDE	☐	☑
LONGOBUCCO	74	04	Seminativo 3	0	13	0	€ 1,70	€ 223,00	224,00 €	Valore Catastale	D.M. 05/03/75	Gest. CALABRIA VERDE	☐	☑
LONGOBUCCO	74	08	Pascolo Arb 1	1	53	90	€ 13,91	€ 1 830,00	1 841,00 €	Valore Catastale	D.M. 05/03/75	Gest. CALABRIA VERDE	☐	☑
LONGOBUCCO	74	09	Cast frutto 2	1	49	10	€ 19,25	€ 2 533,00	2 548,00 €	Valore Catastale	D.M. 05/03/75	Gest. CALABRIA VERDE	☐	☑
LONGOBUCCO	74	11	Bosco Alto 2	1	17	10	€ 4,54	€ 597,00	9 819,00 €	Valore VAM	D.M. 05/03/75	Gest. CALABRIA VERDE	☐	☑
LONGOBUCCO	74	12	Bosco Ceduo	0	56	30	€ 1,81	€ 238,00	2 269,00 €	Valore VAM	D.M. 05/03/75	Gest. CALABRIA VERDE	☐	☑
LONGOBUCCO	74	13	Cast frutto 2	1	28	50	€ 16,59	€ 2 182,00	8 255,00 €	Valore VAM	D.M. 05/03/75	Gest. CALABRIA VERDE	☐	☑
LONGOBUCCO	74	14	Cast frutto 2	5	88	50	€ 75,99	€ 9 998,00	37 810,00 €	Valore VAM	D.M. 05/03/75	Gest. CALABRIA VERDE	☐	☑
LONGOBUCCO	74	17	Cast frutto 3	1	77	70	€ 18,35	€ 2 414,00	2 428,00 €	Valore Catastale	D.M. 05/03/75	Gest. CALABRIA VERDE	☐	☑
LONGOBUCCO	74	19	Pascolo 2	6	86	30	€ 48,74	€ 6 412,00	38 861,00 €	Valore VAM	D.M. 05/03/75	Gest. CALABRIA VERDE	☐	☑
LONGOBUCCO	74	22	Pascolo 2	2	60	30	€ 18,49	€ 2 433,00	14 739,00 €	Valore VAM	D.M. 05/03/75	Gest. CALABRIA VERDE	☐	☑

Comune	Foglio	Part.la	Coltura	ha	a	ca	Reddito Dominicale	Valore 2017	Valore 2018	Stima / Valore	Provenienza	Destinazione d'uso	Disp.	Indisp
LONGOBUCCO	74	23	Pascolo 2	11	42	60	€ 81,14	€ 10 675,00	64 699,00 €	Valore VAM	D.M. 05/03/75	Gest. CALABRIA VERDE	☐	☑
LONGOBUCCO	74	24	Cast frutto 2	1	34	60	€ 17,38	€ 2 286,00	8 648,00 €	Valore VAM	D.M. 05/03/75	Gest. CALABRIA VERDE	☐	☑
LONGOBUCCO	74	29	Seminativo 3	0	42	80	€ 5,53	€ 727,00	2 098,00 €	Valore VAM	D.M. 05/03/75	Gest. CALABRIA VERDE	☐	☑
LONGOBUCCO	74	30	Pascolo Cesp	1	31	50	€ 5,09	€ 669,00	4 582,00 €	Valore VAM	D.M. 05/03/75	Gest. CALABRIA VERDE	☐	☑
LONGOBUCCO	74	32	Pascolo Cesp	0	13	0	€ 0,50	€ 65,00	65,00 €	Valore Catastale	D.M. 05/03/75	Gest. CALABRIA VERDE	☐	☑
LONGOBUCCO	74	34	Incolto prod	0	25	60			529,00 €	Valore VAM	D.M. 05/03/75	Gest. CALABRIA VERDE	☐	☑
LONGOBUCCO	74	35	Pascolo Cesp	0	50	70	€ 1,96	€ 259,00	1 767,00 €	Valore VAM	D.M. 05/03/75	Gest. CALABRIA VERDE	☐	☑
LONGOBUCCO	74	36	Bosco Ceduo	0	35	60	€ 1,15	€ 151,00	1 435,00 €	Valore VAM	D.M. 05/03/75	Gest. CALABRIA VERDE	☐	☑
LONGOBUCCO	74	37	Pascolo Cesp	0	90	10	€ 3,65	€ 480,00	3 140,00 €	Valore VAM	D.M. 05/03/75	Gest. CALABRIA VERDE	☐	☑
LONGOBUCCO	74	38	Pascolo Cesp	0	77	30	€ 3,00	€ 394,00	2 694,00 €	Valore VAM	D.M. 05/03/75	Gest. CALABRIA VERDE	☐	☑
LONGOBUCCO	74	41	Cast frutto 2	0	30	40	€ 4,44	€ 583,00	1 953,00 €	Valore VAM	D.M. 05/03/75	Gest. CALABRIA VERDE	☐	☑
LONGOBUCCO	74	42	Pascolo Arb 2	1	8	50	€ 6,30	€ 829,00	6 380,00 €	Valore VAM	D.M. 05/03/75	Gest. CALABRIA VERDE	☐	☑
LONGOBUCCO	74	43	Cast frutto 3	2	42	90	€ 25,09	€ 3 301,00	15 605,00 €	Valore VAM	D.M. 05/03/75	Gest. CALABRIA VERDE	☐	☑
LONGOBUCCO	74	44	Incolto prod	0	71	70			1 484,00 €	Valore VAM	D.M. 05/03/75	Gest. CALABRIA VERDE	☐	☑
LONGOBUCCO	74	50	Bosco Alto 2	6	99	0	€ 27,09	€ 3 564,00	3 585,00 €	Valore Catastale	ESPROPRIO		☐	☑
LONGOBUCCO	74	64	Pascolo Arb 1	1	17	0	€ 13,91	€ 1 830,00	6 880,00 €	Valore VAM	D.M. 05/03/75	Gest. CALABRIA VERDE	☐	☑
LONGOBUCCO	77	117	Pascolo 3	0	1	60	€ 0,04	€ 5,00	91,00 €	Valore VAM	D.M. 05/03/75	Gest. CALABRIA VERDE	☐	☑
LONGOBUCCO	77	118	Pascolo 3	0	3	10	€ 0,08	€ 10,00	176,00 €	Valore VAM	D.M. 05/03/75	Gest. CALABRIA VERDE	☐	☑
LONGOBUCCO	79	14	Seminativo 3	0	11	0	€ 1,43	€ 187,00	188,00 €	Valore Catastale	ESPROPRIO		☐	☑
LONGOBUCCO	79	15	Pascolo Cesp	3	81	80	€ 22,19	€ 2 919,00	13 304,00 €	Valore VAM	D.M. 05/03/75	Gest. CALABRIA VERDE	☐	☑
LONGOBUCCO	79	16	Seminativo 3	2	85	0	€ 36,80	€ 4 842,00	13 965,00 €	Valore VAM	D.M. 05/03/75	Gest. CALABRIA VERDE	☐	☑
LONGOBUCCO	79	17	Seminativo 3	1	44	0	€ 18,70	€ 2 461,00	2 476,00 €	Valore Catastale	ESPROPRIO		☐	☑
LONGOBUCCO	79	19	Pascolo 2	0	62	0	€ 4,45	€ 585,00	589,00 €	Valore Catastale	ESPROPRIO		☐	☑
LONGOBUCCO	79	20	Bosco Alto 2	1	80	0	€ 110,00	€ 14 472,00	14 559,00 €	Valore Catastale	ESPROPRIO		☐	☑
LONGOBUCCO	79	23	Bosco Ceduo	1	89	90	€ 13,49	€ 1 775,00	7 651,00 €	Valore VAM	D.M. 05/03/75	Gest. CALABRIA VERDE	☐	☑
LONGOBUCCO	79	24	Bosco Ceduo	2	20	30	€ 15,65	€ 2 059,00	8 876,00 €	Valore VAM	D.M. 05/03/75	Gest. CALABRIA VERDE	☐	☑
LONGOBUCCO	79	25	Pascolo Cesp	0	69	60	€ 4,05	€ 533,00	2 425,00 €	Valore VAM	D.M. 05/03/75	Gest. CALABRIA VERDE	☐	☑
LONGOBUCCO	80	02	Incolto prod	0	11	50			238,00 €	Valore VAM	D.M. 05/03/75	Gest. CALABRIA VERDE	☐	☑
LONGOBUCCO	80	04	Pascolo 1	10	46	20	€ 74,33	€ 9 778,00	9 837,00 €	Valore Catastale	D.M. 05/03/75	Gest. CALABRIA VERDE	☐	☑
LONGOBUCCO	80	05	Pascolo Arb 1	0	86	0	€ 7,78	€ 1 023,00	1 029,00 €	Valore Catastale	D.M. 05/03/75	Gest. CALABRIA VERDE	☐	☑
LONGOBUCCO	80	06	Pascolo 2	10	97	90	€ 77,96	€ 10 257,00	62 168,00 €	Valore VAM	D.M. 05/03/75	Gest. CALABRIA VERDE	☐	☑
LONGOBUCCO	80	08	Cast frutto 2	0	76	0	€ 9,81	€ 1 291,00	4 883,00 €	Valore VAM	D.M. 05/03/75	Gest. CALABRIA VERDE	☐	☑
LONGOBUCCO	80	10	Cast frutto 3	2	63	80	€ 27,25	€ 3 585,00	16 948,00 €	Valore VAM	D.M. 05/03/75	Gest. CALABRIA VERDE	☐	☑

Comune	Foglio	Part.la	Coltura	ha	a	ca	Reddito Dominicale	Valore 2017	Valore 2018	Stima / Valore	Provenienza	Destinazione d'uso	Disp.	Indisp
LONGOBUCCO	80	11	Pascolo Arb 1	0	65	30	€ 5,90	€ 777,00	782,00 €	Valore Catastale	D.M. 05/03/75	Gest. CALABRIA VERDE	☐	☑
LONGOBUCCO	80	12	Cast frutto 3	4	43	40	€ 45,80	€ 6 026,00	6 062,00 €	Valore Catastale	D.M. 05/03/75	Gest. CALABRIA VERDE	☐	☑
LONGOBUCCO	80	18	Pascolo Cesp	0	23	70	€ 0,91	€ 120,00	826,00 €	Valore VAM	D.M. 05/03/75	Gest. CALABRIA VERDE	☐	☑
LONGOBUCCO	80	19	Cast frutto 3	2	34	60	€ 24,24	€ 3 189,00	15 072,00 €	Valore VAM	D.M. 05/03/75	Gest. CALABRIA VERDE	☐	☑
LONGOBUCCO	80	20	Cast frutto 3	4	79	90	€ 49,58	€ 6 522,00	30 832,00 €	Valore VAM	D.M. 05/03/75	Gest. CALABRIA VERDE	☐	☑
LONGOBUCCO	80	21	Incolto prod	0	51	10			1 057,00 €	Valore VAM	D.M. 05/03/75	Gest. CALABRIA VERDE	☐	☑
LONGOBUCCO	80	33	Semin Arb 2	0	8	10	€ 2,88	€ 378,00	688,00 €	Valore VAM	D.M. 05/03/75	Gest. CALABRIA VERDE	☐	☑
LONGOBUCCO	80	34	Pascolo Cesp	0	58	50	€ 3,40	€ 448,00	451,00 €	Valore Catastale	D.M. 05/03/75	Gest. CALABRIA VERDE	☐	☑
LONGOBUCCO	80	35	Pascolo Cesp	0	70	50	€ 2,73	€ 358,00	360,00 €	Valore Catastale	D.M. 05/03/75	Gest. CALABRIA VERDE	☐	☑
LONGOBUCCO	80	36	Semin Irrig 3	0	7	80	€ 1,26	€ 166,00	824,00 €	Valore VAM	D.M. 05/03/75	Gest. CALABRIA VERDE	☐	☑
LONGOBUCCO	80	40	Pascolo Cesp	5	7	40	€ 19,65	€ 2 585,00	17 680,00 €	Valore VAM	D.M. 05/03/75	Gest. CALABRIA VERDE	☐	☑
LONGOBUCCO	82	08		0	0	46				Valore VAM	D.M. 05/03/75	Gest. CALABRIA VERDE	☐	☑
LONGOBUCCO	82	09	Pascolo 2	0	33	20	€ 2,36	€ 311,00	1 880,00 €	Valore VAM	D.M. 05/03/75	Gest. CALABRIA VERDE	☐	☑
LONGOBUCCO	83	01	Cast frutto 3	0	91	40	€ 9,44	€ 1 241,00	5 872,00 €	Valore VAM	D.M. 05/03/75	Gest. CALABRIA VERDE	☐	☑
LONGOBUCCO	83	02	Bosco Ceduo	4	96	90	€ 64,16	€ 8 441,00	20 020,00 €	Valore VAM	D.M. 05/03/75	Gest. CALABRIA VERDE	☐	☑
LONGOBUCCO	83	03	Cast frutto 3	0	0	60	€ 0,48	€ 62,00	64,00 €	Valore VAM	D.M. 05/03/75	Gest. CALABRIA VERDE	☐	☑
LONGOBUCCO	83	04	Bosco Alto 2	3	5	40	€ 11,83	€ 1 555,00	25 607,00 €	Valore VAM	D.M. 05/03/75	Gest. CALABRIA VERDE	☐	☑
LONGOBUCCO	83	100	Pascolo Cesp	0	0	50	€ 0,03	€ 3,00	3,00 €	Valore Catastale	Dec.Esp.n. 20671 19/12/2	Gestione SORICAL	☐	☑
LONGOBUCCO	83	104	Pascolo Cesp	0	28	30	€ 1,65	€ 214,00	215,00 €	Valore Catastale	Dec.Esp.n. 20671 19/12/2	Gestione SORICAL	☐	☑
LONGOBUCCO	83	105	Pascolo Cesp	0	1	10	€ 0,06	€ 8,00	8,00 €	Valore Catastale	Dec.Esp.n. 20671 19/12/2	Gestione SORICAL	☐	☑
LONGOBUCCO	83	106	Pascolo 2	0	2	20	€ 0,15	€ 20,00	20,00 €	Valore Catastale	Dec.Esp.n. 20671 19/12/2	Gestione SORICAL	☐	☑
LONGOBUCCO	83	107	Pascolo Arb 1	0	36	30	€ 3,28	€ 426,00	429,00 €	Valore Catastale	Dec.Esp.n. 20671 19/12/2	Gestione SORICAL	☐	☑
LONGOBUCCO	83	108	Pascolo Arb 1	0	0	30	€ 0,03	€ 3,00	3,00 €	Valore Catastale	Dec.Esp.n. 20671 19/12/2	Gestione SORICAL	☐	☑
LONGOBUCCO	83	111	Semin Irrig Ar	0	0	10	€ 0,04	€ 5,00	5,00 €	Valore Catastale	Dec.Esp.n. 20671 19/12/2	Gestione SORICAL	☐	☑
LONGOBUCCO	83	112	Semin Irrig Ar	0	12	20	€ 4,34	€ 564,00	567,00 €	Valore Catastale	Dec.Esp.n. 20671 19/12/2	Gestione SORICAL	☐	☑
LONGOBUCCO	83	113	Semin Irrig Ar	0	2	50	€ 0,89	€ 115,00	116,00 €	Valore Catastale	Dec.Esp.n. 20671 19/12/2	Gestione SORICAL	☐	☑
LONGOBUCCO	83	116	Semin Irrig 2	0	2	40	€ 0,63	€ 81,00	81,00 €	Valore Catastale	Dec.Esp.n. 20671 19/12/2	Gestione SORICAL	☐	☑
LONGOBUCCO	83	118	Pascolo Cesp	0	1	35	€ 0,05	€ 6,00	6,00 €	Valore Catastale	Dec.Esp.n. 20671 19/12/2	Gestione SORICAL	☐	☑
LONGOBUCCO	83	119	Pascolo Cesp	0	0	20	€ 0,01	€ 2,00	2,00 €	Valore Catastale	Dec.Esp.n. 20671 19/12/2	Gestione SORICAL	☐	☑
LONGOBUCCO	83	29	Pascolo 3	0	0	22	€ 0,01	€ 2,00	2,00 €	Valore Catastale	Dec.Esp.n. 20671 19/12/2	Gestione SORICAL	☐	☑
LONGOBUCCO	83	30	Pascolo 3	0	0	58	€ 0,01	€ 2,00	2,00 €	Valore Catastale	Dec.Esp.n. 20671 19/12/2	Gestione SORICAL	☐	☑
LONGOBUCCO	83	31	Fabbr Rurale	0	1		€ 0,00	€ 0,00	0,00 €	Valore Catastale	Dec.Esp.n. 20671 19/12/2	Gestione SORICAL	☐	☑
LONGOBUCCO	83	32	Pascolo Arb 1	0	15	40	€ 1,39	€ 180,00	181,00 €	Valore Catastale	Dec.Esp.n. 20671 19/12/2	Gestione SORICAL	☐	☑

Comune	Foglio	Part.la	Coltura	ha	a	ca	Reddito Dominicale	Valore 2017	Valore 2018	Stima / Valore	Provenienza	Destinazione d'uso	Disp.	Indisp
LONGOBUCCO	83	35	Bosco Alto 2	0	79	80	€ 3,09	€ 406,00	408,00 €	Valore Catastale	D.M. 05/03/75	Gest. CALABRIA VERDE	☐	☑
LONGOBUCCO	83	47	Pascolo Cesp	0	71	50	€ 2,78	€ 361,00	363,00 €	Valore Catastale	Dec.Esp.n. 20671 19/12/2	Gestione SORICAL	☐	☑
LONGOBUCCO	83	48	Semin Irrig Ar	0	12	50	€ 4,44	€ 577,00	580,00 €	Valore Catastale	Dec.Esp.n. 20671 19/12/2	Gestione SORICAL	☐	☑
LONGOBUCCO	83	52	Semin Irrig Ar	0	18	10	€ 6,43	€ 835,00	840,00 €	Valore Catastale	Dec.Esp.n. 20671 19/12/2	Gestione SORICAL	☐	☑
LONGOBUCCO	83	53	Cast frutto 2	0	24	90	€ 3,21	€ 418,00	421,00 €	Valore Catastale	Dec.Esp.n. 20671 19/12/2	Gestione SORICAL	☐	☑
LONGOBUCCO	83	54	Pascolo Cesp	0	26	80	€ 1,04	€ 135,00	136,00 €	Valore Catastale	Dec.Esp.n. 20671 19/12/2	Gestione SORICAL	☐	☑
LONGOBUCCO	83	56	Semin Irrig Ar	0	1	70	€ 0,60	€ 78,00	78,00 €	Valore Catastale	Dec.Esp.n. 20671 19/12/2	Gestione SORICAL	☐	☑
LONGOBUCCO	83	68	Bosco Ceduo	2	23	41	€ 28,86	€ 3 798,00	3 821,00 €	Valore Catastale	D.M. 05/03/75	Gest. CALABRIA VERDE	☐	☑
LONGOBUCCO	83	69	Bosco Ceduo	0	68	70	€ 8,88	€ 1 168,00	1 175,00 €	Valore Catastale	D.M. 05/03/75	Gest. CALABRIA VERDE	☐	☑
LONGOBUCCO	83	70	Bosco Ceduo	2	88	40	€ 37,24	€ 4 899,00	4 928,00 €	Valore Catastale	D.M. 05/03/75	Gest. CALABRIA VERDE	☐	☑
LONGOBUCCO	83	71	Cast frutto 2	0	36	70	€ 4,74	€ 624,00	628,00 €	Valore Catastale	D.M. 05/03/75	Gest. CALABRIA VERDE	☐	☑
LONGOBUCCO	83	75	Bosco Alto 2	1	13	20	€ 4,39	€ 577,00	580,00 €	Valore Catastale	D.M. 05/03/75	Gest. CALABRIA VERDE	☐	☑
LONGOBUCCO	83	76	Bosco Ceduo	0	23	40	€ 3,03	€ 398,00	400,00 €	Valore Catastale	D.M. 05/03/75	Gest. CALABRIA VERDE	☐	☑
LONGOBUCCO	83	81	Cast frutto 2	0	21	60	€ 2,79	€ 362,00	364,00 €	Valore Catastale	Dec.Esp.n. 20671 19/12/2	Gestione SORICAL	☐	☑
LONGOBUCCO	83	82	Semin Irrig 2	0	2	10	€ 0,54	€ 70,00	70,00 €	Valore Catastale	Dec.Esp.n. 20671 19/12/2	Gestione SORICAL	☐	☑
LONGOBUCCO	83	83	Cast frutto 1	0	14	70	€ 2,85	€ 370,00	372,00 €	Valore Catastale	Dec.Esp.n. 20671 19/12/2	Gestione SORICAL	☐	☑
LONGOBUCCO	83	87	Bosco Ceduo	1	67	0	€ 21,56	€ 2 803,00	2 820,00 €	Valore Catastale	ex Casmez	Gestione SORICAL	☐	☑
LONGOBUCCO	83	91	Pascolo Cesp	0	7	45	€ 0,44	€ 57,00	57,00 €	Valore Catastale	Dec.Esp.n. 20671 19/12/2	Gestione SORICAL	☐	☑
LONGOBUCCO	83	96	Cast frutto 3	0	3	30	€ 0,34	€ 44,00	44,00 €	Valore Catastale	Dec.Esp.n. 20671 19/12/2	Gestione SORICAL	☐	☑
LONGOBUCCO	83	97	Cast frutto 3	0	2	90	€ 0,30	€ 39,00	39,00 €	Valore Catastale	Dec.Esp.n. 20671 19/12/2	Gestione SORICAL	☐	☑
LONGOBUCCO	85	04	Pascolo 1	1	40	50	€ 9,98	€ 1 313,00	7 955,00 €	Valore VAM	D.M. 05/03/75	Gest. CALABRIA VERDE	☐	☑
LONGOBUCCO	85	05	Semin Irrig 3	0	15	10	€ 2,44	€ 321,00	1 595,00 €	Valore VAM	D.M. 05/03/75	Gest. CALABRIA VERDE	☐	☑
LONGOBUCCO	85	06	Bosco Alto 2	0	38	10	€ 1,48	€ 194,00	3 195,00 €	Valore VAM	D.M. 05/03/75	Gest. CALABRIA VERDE	☐	☑
LONGOBUCCO	85	07	Semin Irrig 3	0	2	80	€ 0,45	€ 59,00	296,00 €	Valore VAM	D.M. 05/03/75	Gest. CALABRIA VERDE	☐	☑
LONGOBUCCO	85	09	Pascolo 2	52	53	30	€ 373,05	€ 49 080,00	297 464,00 €	Valore VAM	D.M. 05/03/75	Gest. CALABRIA VERDE	☐	☑
LONGOBUCCO	85	10	Pascolo 2	2	45	90	€ 17,46	€ 2 298,00	13 924,00 €	Valore VAM	D.M. 05/03/75	Gest. CALABRIA VERDE	☐	☑
LONGOBUCCO	85	11	Pascolo 2	1	71	50	€ 12,18	€ 1 602,00	9 711,00 €	Valore VAM	D.M. 05/03/75	Gest. CALABRIA VERDE	☐	☑
LONGOBUCCO	85	12	Bosco Alto 2	1	3	70	€ 4,01	€ 528,00	8 695,00 €	Valore VAM	D.M. 05/03/75	Gest. CALABRIA VERDE	☐	☑
LONGOBUCCO	85	13	Bosco Alto 2	0	23	90	€ 0,93	€ 122,00	2 004,00 €	Valore VAM	D.M. 05/03/75	Gest. CALABRIA VERDE	☐	☑
LONGOBUCCO	85	15	Bosco Alto 2	6	67	10	€ 25,84	€ 3 399,00	55 935,00 €	Valore VAM	D.M. 05/03/75	Gest. CALABRIA VERDE	☐	☑
LONGOBUCCO	86	01	Bosco Alto 2	0	3	40	€ 0,14	€ 18,00	285,00 €	Valore VAM	D.M. 05/03/75	Gest. CALABRIA VERDE	☐	☑
LONGOBUCCO	86	02	Bosco Alto 2	0	10	80	€ 0,41	€ 54,00	905,00 €	Valore VAM	D.M. 05/03/75	Gest. CALABRIA VERDE	☐	☑
LONGOBUCCO	86	03	Bosco Alto 2	0	20	40	€ 0,79	€ 104,00	1 710,00 €	Valore VAM	D.M. 05/03/75	Gest. CALABRIA VERDE	☐	☑

Comune	Foglio	Part.la	Coltura	ha	a	ca	Reddito Dominicale	Valore 2017	Valore 2018	Stima / Valore	Provenienza	Destinazione d'uso	Disp.	Indisp
LONGOBUCCO	86	04	Seminativo 3	0	13	20	€ 1,70	€ 223,00	647,00 €	Valore VAM	D.M. 05/03/75	Gest. CALABRIA VERDE	☐	☑
LONGOBUCCO	86	05	Pascolo 2	66	82	50	€ 474,54	€ 62 432,00	378 392,00 €	Valore VAM	D.M. 05/03/75	Gest. CALABRIA VERDE	☐	☑
LONGOBUCCO	86	06	Pascolo 2	4	41	50	€ 31,35	€ 4 125,00	24 999,00 €	Valore VAM	D.M. 05/03/75	Gest. CALABRIA VERDE	☐	☑
LONGOBUCCO	86	46	Seminativo 4	7	97	0	€ 51,51	€ 6 777,00	6 818,00 €	Valore Catastale	ESPROPRIO		☐	☑
LONGOBUCCO	86	47	Seminativo 3	0	25	0	€ 3,23	€ 425,00	428,00 €	Valore Catastale	ESPROPRIO		☐	☑
LONGOBUCCO	86	62	Pascolo Cesp	1	76	0	€ 6,83	€ 898,00	903,00 €	Valore Catastale	ESPROPRIO		☐	☑
LONGOBUCCO	86	64	Bosco Alto 2	3	57	0	€ 13,84	€ 1 821,00	1 832,00 €	Valore Catastale	ESPROPRIO		☐	☑
LONGOBUCCO	87	01	Pascolo 2	31	40	70	€ 223,03	€ 29 342,00	177 840,00 €	Valore VAM	D.M. 05/03/75	Gest. CALABRIA VERDE	☐	☑
LONGOBUCCO	87	02	Pascolo Arb 2	1	65	70	€ 9,63	€ 1 267,00	9 743,00 €	Valore VAM	D.M. 05/03/75	Gest. CALABRIA VERDE	☐	☑
LONGOBUCCO	87	05	Bosco Ceduo	18	52	0	€ 2,94	€ 386,00	388,00 €	Valore Catastale	ESPROPRIO		☐	☑
LONGOBUCCO	87	09	Seminativo 3	0	43	0	€ 5,56	€ 731,00	735,00 €	Valore Catastale	ESPROPRIO		☐	☑
LONGOBUCCO	87	13	Bosco Alto 2	1	69	90	€ 6,58	€ 865,00	14 246,00 €	Valore VAM	D.M. 05/03/75	Gest. CALABRIA VERDE	☐	☑
LONGOBUCCO	87	14	Seminativo 3	2	1	20	€ 25,98	€ 3 417,00	9 859,00 €	Valore VAM	D.M. 05/03/75	Gest. CALABRIA VERDE	☐	☑
LONGOBUCCO	87	16	Pascolo 1	1	81	0	€ 23,38	€ 3 075,00	10 249,00 €	Valore VAM	D.M. 05/03/75	Gest. CALABRIA VERDE	☐	☑
LONGOBUCCO	87	17	Bosco Ceduo	4	5	60	€ 28,80	€ 3 789,00	16 341,00 €	Valore VAM	D.M. 05/03/75	Gest. CALABRIA VERDE	☐	☑
LONGOBUCCO	87	18	Seminativo 2	0	7	20	€ 1,86	€ 245,00	353,00 €	Valore VAM	D.M. 05/03/75	Gest. CALABRIA VERDE	☐	☑
LONGOBUCCO	87	19	Pascolo 2	14	88	40	€ 105,70	€ 13 906,00	84 280,00 €	Valore VAM	D.M. 05/03/75	Gest. CALABRIA VERDE	☐	☑
LONGOBUCCO	87	20	Seminativo 3	1	80	20	€ 23,26	€ 3 060,00	8 830,00 €	Valore VAM	D.M. 05/03/75	Gest. CALABRIA VERDE	☐	☑
LONGOBUCCO	87	21	Fabbr Rurale	0	0	48	€ 0,00	€ 0,00	0,00 €	Valore Catastale	D.M. 05/03/75	Gest. CALABRIA VERDE	☐	☑
LONGOBUCCO	87	22	Seminativo 3	10	63	60	€ 137,33	€ 18 067,00	52 118,00 €	Valore VAM	D.M. 05/03/75	Gest. CALABRIA VERDE	☐	☑
LONGOBUCCO	87	23	Pascolo 2	2	43	40	€ 17,29	€ 2 275,00	13 782,00 €	Valore VAM	D.M. 05/03/75	Gest. CALABRIA VERDE	☐	☑
LONGOBUCCO	87	26	Seminativo 3	0	91	40	€ 11,80	€ 1 552,00	4 479,00 €	Valore VAM	D.M. 05/03/75	Gest. CALABRIA VERDE	☐	☑
LONGOBUCCO	87	31	Seminativo 3	0	69	0	€ 8,91	€ 1 173,00	3 381,00 €	Valore VAM	D.M. 05/03/75	Gest. CALABRIA VERDE	☐	☑
LONGOBUCCO	87	32	Seminativo 3	0	18	80	€ 2,43	€ 319,00	921,00 €	Valore VAM	D.M. 05/03/75	Gest. CALABRIA VERDE	☐	☑
LONGOBUCCO	87	34	Pascolo Arb 2	4	39	50	€ 25,54	€ 3 360,00	25 843,00 €	Valore VAM	D.M. 05/03/75	Gest. CALABRIA VERDE	☐	☑
LONGOBUCCO	87	36	Pascolo 2	14	83	70	€ 105,36	€ 13 862,00	84 013,00 €	Valore VAM	D.M. 05/03/75	Gest. CALABRIA VERDE	☐	☑
LONGOBUCCO	87	37	Seminativo 3	0	81	60	€ 10,54	€ 1 386,00	3 999,00 €	Valore VAM	D.M. 05/03/75	Gest. CALABRIA VERDE	☐	☑
LONGOBUCCO	89	10	Pascolo 3	0	0	66	€ 0,01	€ 2,00	37,00 €	Valore VAM	D.M. 05/03/75	Gest. CALABRIA VERDE	☐	☑
LONGOBUCCO	90	04	Querceto 2	3	28	10	€ 25,29	€ 3 327,00	15 720,00 €	Valore VAM	D.M. 05/03/75	Gest. CALABRIA VERDE	☐	☑
LONGOBUCCO	91	04	Pascolo Cesp	0	41	60	€ 1,61	€ 212,00	1 450,00 €	Valore VAM	D.M. 05/03/75	Gest. CALABRIA VERDE	☐	☑
LONGOBUCCO	91	11	Querceto 2	2	80	80	€ 21,75	€ 2 861,00	13 454,00 €	Valore VAM	D.M. 05/03/75	Gest. CALABRIA VERDE	☐	☑
LONGOBUCCO	91	19	Querceto 2	16	63	40	€ 128,86	€ 16 954,00	79 698,00 €	Valore VAM	D.M. 05/03/75	Gest. CALABRIA VERDE	☐	☑
LONGOBUCCO	91	20	Querceto 2	0	26	0	€ 2,01	€ 265,00	1 245,00 €	Valore VAM	D.M. 05/03/75	Gest. CALABRIA VERDE	☐	☑

Comune	Foglio	Part.la	Coltura	ha	a	ca	Reddito Dominicale	Valore 2017	Valore 2018	Stima / Valore	Provenienza	Destinazione d'uso	Disp.	Indisp
LONGOBUCCO	91	21	Querceto 2	0	90	10	€ 6,98	€ 917,00	4 317,00 €	Valore VAM	D.M. 05/03/75	Gest. CALABRIA VERDE	☐	☑
LONGOBUCCO	91	22	Querceto 2	0	0	90	€ 0,15	€ 20,00	48,00 €	Valore VAM	D.M. 05/03/75	Gest. CALABRIA VERDE	☐	☑
LONGOBUCCO	91	23	Querceto 2	1	76	60	€ 13,68	€ 1 799,00	8 461,00 €	Valore VAM	D.M. 05/03/75	Gest. CALABRIA VERDE	☐	☑
LONGOBUCCO	91	24	Pascolo 2	0	73	60	€ 5,23	€ 687,00	4 168,00 €	Valore VAM	D.M. 05/03/75	Gest. CALABRIA VERDE	☐	☑
LONGOBUCCO	91	25	Seminativo 3	0	30	40	€ 3,93	€ 516,00	1 490,00 €	Valore VAM	D.M. 05/03/75	Gest. CALABRIA VERDE	☐	☑
LONGOBUCCO	91	26	Semin Irrig 3	0	0	90	€ 0,31	€ 41,00	106,00 €	Valore VAM	D.M. 05/03/75	Gest. CALABRIA VERDE	☐	☑
LONGOBUCCO	91	27	Incolto prod	0	30	0			621,00 €	Valore VAM	D.M. 05/03/75	Gest. CALABRIA VERDE	☐	☑
LONGOBUCCO	91	28	Pascolo Arb 1	0	85	90	€ 7,76	€ 1 021,00	5 051,00 €	Valore VAM	D.M. 05/03/75	Gest. CALABRIA VERDE	☐	☑
LONGOBUCCO	91	34	Querceto 2	2	28	30	€ 17,69	€ 2 327,00	10 938,00 €	Valore VAM	D.M. 05/03/75	Gest. CALABRIA VERDE	☐	☑
LONGOBUCCO	91	35	Bosco Alto 1	7	76	0	€ 55,10	€ 7 249,00	65 066,00 €	Valore VAM	D.M. 05/03/75	Gest. CALABRIA VERDE	☐	☑
LONGOBUCCO	95	51	Bosco Ceduo	0	70	0	€ 2,28	€ 300,00	302,00 €	Valore Catastale	D.M. 05/03/75	Gest. CALABRIA VERDE	☐	☑
LONGOBUCCO	95	52	Seminativo 3	0	92	0	€ 11,88	€ 1 562,00	4 508,00 €	Valore VAM	D.M. 05/03/75	Gest. CALABRIA VERDE	☐	☑
LONGOBUCCO	95	53	Seminativo 3	0	15	0	€ 2,05	€ 270,00	735,00 €	Valore VAM	D.M. 05/03/75	Gest. CALABRIA VERDE	☐	☑
LONGOBUCCO	95	54	Seminativo 4	0	79	0	€ 5,15	€ 678,00	3 871,00 €	Valore VAM	D.M. 05/03/75	Gest. CALABRIA VERDE	☐	☑
LONGOBUCCO	95	55	Seminativo 3	2	35	0	€ 30,38	€ 3 996,00	4 020,00 €	Valore Catastale	ESPROPRIO		☐	☑
LONGOBUCCO	95	56	Bosco Ceduo	1	20	0	€ 3,89	€ 511,00	4 835,00 €	Valore VAM	D.M. 05/03/75	Gest. CALABRIA VERDE	☐	☑
LONGOBUCCO	95	57	Bosco Ceduo	0	69	0	€ 2,25	€ 296,00	2 780,00 €	Valore VAM	D.M. 05/03/75	Gest. CALABRIA VERDE	☐	☑
LONGOBUCCO	95	58	Pascolo Cesp	0	20	0	€ 0,80	€ 106,00	697,00 €	Valore VAM	D.M. 05/03/75	Gest. CALABRIA VERDE	☐	☑
LONGOBUCCO	95	59	Pascolo Cesp	0	74	0	€ 2,89	€ 380,00	2 579,00 €	Valore VAM	D.M. 05/03/75	Gest. CALABRIA VERDE	☐	☑
LONGOBUCCO	95	65	Bosco Ceduo	5	80	0	€ 18,74	€ 2 465,00	23 368,00 €	Valore VAM	D.M. 05/03/75	Gest. CALABRIA VERDE	☐	☑
LONGOBUCCO	95	66	Bosco Ceduo	0	40	0	€ 1,31	€ 173,00	1 612,00 €	Valore VAM	D.M. 05/03/75	Gest. CALABRIA VERDE	☐	☑
LONGOBUCCO	95	67	Bosco Ceduo	0	17	0	€ 0,56	€ 74,00	685,00 €	Valore VAM	D.M. 05/03/75	Gest. CALABRIA VERDE	☐	☑
LONGOBUCCO	95	76	Bosco Ceduo	0	4	0	€ 0,15	€ 20,00	161,00 €	Valore VAM	D.M. 05/03/75	Gest. CALABRIA VERDE	☐	☑
LONGOBUCCO	95	89	Pascolo Cesp	0	26	0	€ 1,04	€ 137,00	906,00 €	Valore VAM	D.M. 05/03/75	Gest. CALABRIA VERDE	☐	☑
LONGOBUCCO	96	12	Pascolo Arb 1	0	88	0	€ 7,95	€ 1 046,00	5 175,00 €	Valore VAM	D.M. 05/03/75	Gest. CALABRIA VERDE	☐	☑
LONGOBUCCO	96	13	Seminativo 3	2	0	0	€ 26,21	€ 3 449,00	9 815,00 €	Valore VAM	D.M. 05/03/75	Gest. CALABRIA VERDE	☐	☑
LONGOBUCCO	96	16	Pascolo 2	0	73	30	€ 5,20	€ 684,00	4 151,00 €	Valore VAM	D.M. 05/03/75	Gest. CALABRIA VERDE	☐	☑
LONGOBUCCO	96	18	Seminativo 3	0	44	30	€ 5,73	€ 753,00	2 171,00 €	Valore VAM	D.M. 05/03/75	Gest. CALABRIA VERDE	☐	☑
LONGOBUCCO	96	19	Querceto 2	4	55	50	€ 35,29	€ 4 643,00	21 824,00 €	Valore VAM	D.M. 05/03/75	Gest. CALABRIA VERDE	☐	☑
LONGOBUCCO	96	33	Pascolo Arb 1	3	29	80	€ 29,81	€ 3 922,00	19 393,00 €	Valore VAM	D.M. 05/03/75	Gest. CALABRIA VERDE	☐	☑
LONGOBUCCO	96	61	Bosco Alto 1	8	70	20	€ 61,80	€ 8 130,00	72 964,00 €	Valore VAM	D.M. 05/03/75	Gest. CALABRIA VERDE	☐	☑
LONGOBUCCO	96	62	Pascolo Cesp	0	0	20	€ 0,09	€ 11,00	14,00 €	Valore VAM	D.M. 05/03/75	Gest. CALABRIA VERDE	☐	☑
LONGOBUCCO	96	63	Pascolo Cesp	0	0	41	€ 0,01	€ 2,00	14,00 €	Valore VAM	D.M. 05/03/75	Gest. CALABRIA VERDE	☐	☑

Comune	Foglio	Part.la	Coltura	ha	a	ca	Reddito Dominicale	Valore 2017	Valore 2018	Stima / Valore	Provenienza	Destinazione d'uso	Disp.	Indisp
LONGOBUCCO	96	64	Pascolo Cesp	0	0	15	€ 0,01	€ 2,00	5,00 €	Valore VAM	D.M. 05/03/75	Gest. CALABRIA VERDE	☐	☑
LONGOBUCCO	96	65	Pascolo Cesp	0	0	68	€ 0,03	€ 3,00	24,00 €	Valore VAM	D.M. 05/03/75	Gest. CALABRIA VERDE	☐	☑
LONGOBUCCO	96	66	Pascolo Cesp	0	19	0	€ 0,07	€ 10,00	662,00 €	Valore VAM	D.M. 05/03/75	Gest. CALABRIA VERDE	☐	☑
LONGOBUCCO	96	73	Pascolo 2	0	0	90	€ 0,28	€ 36,00	51,00 €	Valore VAM	D.M. 05/03/75	Gest. CALABRIA VERDE	☐	☑
LONGOBUCCO	96	82	Pascolo Cesp	0	0	60	€ 0,18	€ 23,00	35,00 €	Valore VAM	D.M. 05/03/75	Gest. CALABRIA VERDE	☐	☑
LONGOBUCCO	96	83	Pascolo 2	0	0	0	€ 0,08	€ 10,00	6,00 €	Valore VAM	D.M. 05/03/75	Gest. CALABRIA VERDE	☐	☑
LONGOBUCCO	96	84	Pascolo 2	0	0	90	€ 0,06	€ 8,00	51,00 €	Valore VAM	D.M. 05/03/75	Gest. CALABRIA VERDE	☐	☑
LONGOBUCCO	96	85	Bosco Alto 1	0	23	0	€ 1,64	€ 215,00	1 929,00 €	Valore VAM	D.M. 05/03/75	Gest. CALABRIA VERDE	☐	☑
LONGOBUCCO	97	01	Querceto 2	4	99	90	€ 38,73	€ 5 094,00	23 952,00 €	Valore VAM	D.M. 05/03/75	Gest. CALABRIA VERDE	☐	☑
LONGOBUCCO	97	02	Bosco Ceduo	0	0	30	€ 0,14	€ 18,00	28,00 €	Valore VAM	D.M. 05/03/75	Gest. CALABRIA VERDE	☐	☑
LONGOBUCCO	97	03	Pascolo Arb 1	2	16	0	€ 19,53	€ 2 568,00	12 701,00 €	Valore VAM	D.M. 05/03/75	Gest. CALABRIA VERDE	☐	☑
LONGOBUCCO	97	04	Pascolo Cesp	0	21	10	€ 0,81	€ 107,00	735,00 €	Valore VAM	D.M. 05/03/75	Gest. CALABRIA VERDE	☐	☑
LONGOBUCCO	97	05	Semin Irrig Ar	0	30	40	€ 10,80	€ 1 420,00	3 807,00 €	Valore VAM	D.M. 05/03/75	Gest. CALABRIA VERDE	☐	☑
LONGOBUCCO	97	06	Fabbr Rurale	0	0	95	€ 0,00	€ 0,00	0,00 €	Valore Catastale	D.M. 05/03/75	Gest. CALABRIA VERDE	☐	☑
LONGOBUCCO	97	07	Seminativo 2	0	18	30	€ 4,73	€ 622,00	896,00 €	Valore VAM	D.M. 05/03/75	Gest. CALABRIA VERDE	☐	☑
LONGOBUCCO	97	08	Fabbr Rurale	0	0	10	€ 0,00	€ 0,00	0,00 €	Valore Catastale	D.M. 05/03/75	Gest. CALABRIA VERDE	☐	☑
LONGOBUCCO	97	09	Pascolo 3	0	86	70	€ 2,24	€ 295,00	4 909,00 €	Valore VAM	D.M. 05/03/75	Gest. CALABRIA VERDE	☐	☑
LONGOBUCCO	97	10	Pascolo 3	0	90	90	€ 2,35	€ 309,00	5 147,00 €	Valore VAM	D.M. 05/03/75	Gest. CALABRIA VERDE	☐	☑
LONGOBUCCO	97	11	Querceto 2	14	33	20	€ 111,03	€ 14 607,00	68 669,00 €	Valore VAM	D.M. 05/03/75	Gest. CALABRIA VERDE	☐	☑
LONGOBUCCO	97	12	Pascolo Cesp	0	0	16	€ 0,01	€ 2,00	6,00 €	Valore VAM	D.M. 05/03/75	Gest. CALABRIA VERDE	☐	☑
LONGOBUCCO	97	13	Pascolo Cesp	0	0	92	€ 0,04	€ 5,00	32,00 €	Valore VAM	D.M. 05/03/75	Gest. CALABRIA VERDE	☐	☑
LONGOBUCCO	97	14	Pascolo 2	0	88	60	€ 6,29	€ 827,00	5 017,00 €	Valore VAM	D.M. 05/03/75	Gest. CALABRIA VERDE	☐	☑
LONGOBUCCO	97	15	Bosco Alto 1	37	64	50	€ 267,33	€ 35 171,00	315 644,00 €	Valore VAM	D.M. 05/03/75	Gest. CALABRIA VERDE	☐	☑
LONGOBUCCO	97	16	Querceto 2	1	85	50	€ 14,38	€ 1 891,00	8 888,00 €	Valore VAM	D.M. 05/03/75	Gest. CALABRIA VERDE	☐	☑
LONGOBUCCO	97	17	Bosco Alto 1	1	25	50	€ 8,91	€ 1 173,00	10 523,00 €	Valore VAM	D.M. 05/03/75	Gest. CALABRIA VERDE	☐	☑
LONGOBUCCO	97	18	Querceto 2	0	12	40	€ 0,96	€ 127,00	595,00 €	Valore VAM	D.M. 05/03/75	Gest. CALABRIA VERDE	☐	☑
LONGOBUCCO	97	19	Bosco Ceduo	0	1	50	€ 0,46	€ 60,00	44,00 €	Valore VAM	D.M. 05/03/75	Gest. CALABRIA VERDE	☐	☑
LONGOBUCCO	97	20	Semin Arb 3	3	29	70	€ 42,58	€ 5 601,00	28 003,00 €	Valore VAM	D.M. 05/03/75	Gest. CALABRIA VERDE	☐	☑
LONGOBUCCO	97	21	Bosco Ceduo	0	76	10	€ 5,40	€ 710,00	3 066,00 €	Valore VAM	D.M. 05/03/75	Gest. CALABRIA VERDE	☐	☑
LONGOBUCCO	97	22	Seminativo 2	0	91	50	€ 11,81	€ 1 554,00	4 484,00 €	Valore VAM	D.M. 05/03/75	Gest. CALABRIA VERDE	☐	☑
LONGOBUCCO	97	23	Bosco Alto 1	3	1	70	€ 21,78	€ 2 865,00	25 264,00 €	Valore VAM	D.M. 05/03/75	Gest. CALABRIA VERDE	☐	☑
LONGOBUCCO	97	24	Semin Irrig Ar	0	10	40	€ 3,69	€ 485,00	1 303,00 €	Valore VAM	D.M. 05/03/75	Gest. CALABRIA VERDE	☐	☑
LONGOBUCCO	97	25	Semin Arb 3	0	22	40	€ 2,89	€ 380,00	1 902,00 €	Valore VAM	D.M. 05/03/75	Gest. CALABRIA VERDE	☐	☑

Comune	Foglio	Part.la	Coltura	ha	a	ca	Reddito Dominicale	Valore 2017	Valore 2018	Stima / Valore	Provenienza	Destinazione d'uso	Disp.	Indisp
LONGOBUCCO	97	26	Bosco Ceduo	0	23	70	€ 0,76	€ 101,00	955,00 €	Valore VAM	D.M. 05/03/75	Gest. CALABRIA VERDE	☐	☑
LONGOBUCCO	97	27	Semin Arb 3	1	74	0	€ 22,46	€ 2 956,00	14 779,00 €	Valore VAM	D.M. 05/03/75	Gest. CALABRIA VERDE	☐	☑
LONGOBUCCO	97	28	Bosco Ceduo	1	60	30	€ 5,18	€ 681,00	6 459,00 €	Valore VAM	D.M. 05/03/75	Gest. CALABRIA VERDE	☐	☑
LONGOBUCCO	97	29	Seminativo 2	0	96	90	€ 12,63	€ 1 661,00	4 748,00 €	Valore VAM	D.M. 05/03/75	Gest. CALABRIA VERDE	☐	☑
LONGOBUCCO	97	30	Bosco Ceduo	0	80	30	€ 5,70	€ 749,00	3 235,00 €	Valore VAM	D.M. 05/03/75	Gest. CALABRIA VERDE	☐	☑
LONGOBUCCO	97	31	Pascolo Cesp	0	0	70	€ 0,06	€ 8,00	28,00 €	Valore VAM	D.M. 05/03/75	Gest. CALABRIA VERDE	☐	☑
LONGOBUCCO	97	32	Seminativo 2	1	70	30	€ 21,99	€ 2 893,00	8 345,00 €	Valore VAM	D.M. 05/03/75	Gest. CALABRIA VERDE	☐	☑
LONGOBUCCO	97	33	Pascolo Arb 2	0	13	60	€ 0,79	€ 104,00	800,00 €	Valore VAM	D.M. 05/03/75	Gest. CALABRIA VERDE	☐	☑
LONGOBUCCO	97	34	Pascolo Arb 2	0	10	60	€ 0,61	€ 80,00	624,00 €	Valore VAM	D.M. 05/03/75	Gest. CALABRIA VERDE	☐	☑
LONGOBUCCO	97	35	Pascolo Arb 2	0	83	10	€ 4,83	€ 635,00	4 886,00 €	Valore VAM	D.M. 05/03/75	Gest. CALABRIA VERDE	☐	☑
LONGOBUCCO	97	36	Seminativo 2	0	12	70	€ 3,28	€ 431,00	623,00 €	Valore VAM	D.M. 05/03/75	Gest. CALABRIA VERDE	☐	☑
LONGOBUCCO	97	37	Pascolo Cesp	1	15	90	€ 4,49	€ 591,00	4 039,00 €	Valore VAM	D.M. 05/03/75	Gest. CALABRIA VERDE	☐	☑
LONGOBUCCO	97	38	Seminativo 2	1	58	90	€ 20,51	€ 2 699,00	7 786,00 €	Valore VAM	D.M. 05/03/75	Gest. CALABRIA VERDE	☐	☑
LONGOBUCCO	97	39	Semin Arb 3	1	16	10	€ 14,99	€ 1 972,00	9 861,00 €	Valore VAM	D.M. 05/03/75	Gest. CALABRIA VERDE	☐	☑
LONGOBUCCO	97	40	Semin Arb 3	3	27	60	€ 42,30	€ 5 565,00	27 825,00 €	Valore VAM	D.M. 05/03/75	Gest. CALABRIA VERDE	☐	☑
LONGOBUCCO	97	41	Querceto 2	6	41	90	€ 49,73	€ 6 542,00	30 755,00 €	Valore VAM	D.M. 05/03/75	Gest. CALABRIA VERDE	☐	☑
LONGOBUCCO	97	42	Pascolo Cesp	1	32	0	€ 5,14	€ 676,00	680,00 €	Valore Catastale	D.M. 05/03/75	Gest. CALABRIA VERDE	☐	☑
LONGOBUCCO	98	28	Bosco Ceduo	0	18	40	€ 0,60	€ 78,00	741,00 €	Valore VAM	D.M. 05/03/75	Gest. CALABRIA VERDE	☐	☑
LONGOBUCCO	98	29	Bosco Ceduo	0	40	50	€ 1,31	€ 173,00	1 632,00 €	Valore VAM	D.M. 05/03/75	Gest. CALABRIA VERDE	☐	☑
LONGOBUCCO	98	30	Bosco Ceduo	1	10	0	€ 3,55	€ 467,00	4 432,00 €	Valore VAM	D.M. 05/03/75	Gest. CALABRIA VERDE	☐	☑
LONGOBUCCO	98	31	Seminativo 2	0	29	50	€ 3,81	€ 502,00	1 446,00 €	Valore VAM	D.M. 05/03/75	Gest. CALABRIA VERDE	☐	☑
LONGOBUCCO	98	32	Bosco Ceduo	0	55	90	€ 1,80	€ 236,00	2 252,00 €	Valore VAM	D.M. 05/03/75	Gest. CALABRIA VERDE	☐	☑
LONGOBUCCO	98	48	Pascolo Cesp	0	13	70	€ 0,53	€ 69,00	478,00 €	Valore VAM	D.M. 05/03/75	Gest. CALABRIA VERDE	☐	☑
LONGOBUCCO	98	63	Bosco Ceduo	0	0	50	€ 0,15	€ 20,00	36,00 €	Valore VAM	D.M. 05/03/75	Gest. CALABRIA VERDE	☐	☑
LONGOBUCCO	99	03	Pascolo 2	0	35	50	€ 2,53	€ 332,00	2 010,00 €	Valore VAM	D.M. 05/03/75	Gest. CALABRIA VERDE	☐	☑
LONGOBUCCO	99	04	Pascolo 2	0	26	60	€ 1,89	€ 248,00	1 506,00 €	Valore VAM	D.M. 05/03/75	Gest. CALABRIA VERDE	☐	☑
LONGOBUCCO	99	05	Pascolo 2	0	22	50	€ 1,60	€ 210,00	1 274,00 €	Valore VAM	D.M. 05/03/75	Gest. CALABRIA VERDE	☐	☑
LONGOBUCCO	99	06	Bosco Ceduo	7	85	90	€ 55,81	€ 7 342,00	31 664,00 €	Valore VAM	D.M. 05/03/75	Gest. CALABRIA VERDE	☐	☑
LONGOBUCCO	99	07	Pascolo Cesp	3	44	60	€ 20,03	€ 2 635,00	12 008,00 €	Valore VAM	D.M. 05/03/75	Gest. CALABRIA VERDE	☐	☑
LONGOBUCCO	99	08	Pascolo Cesp	0	16	80	€ 0,65	€ 86,00	585,00 €	Valore VAM	D.M. 05/03/75	Gest. CALABRIA VERDE	☐	☑
LONGOBUCCO	99	09	Pascolo Cesp	1	14	80	€ 4,45	€ 585,00	4 000,00 €	Valore VAM	D.M. 05/03/75	Gest. CALABRIA VERDE	☐	☑
LONGOBUCCO	99	10	Pascolo Cesp	1	20	30	€ 4,66	€ 614,00	4 192,00 €	Valore VAM	D.M. 05/03/75	Gest. CALABRIA VERDE	☐	☑
LONGOBUCCO	99	11	Pascolo Cesp	0	10	30	€ 0,40	€ 52,00	359,00 €	Valore VAM	D.M. 05/03/75	Gest. CALABRIA VERDE	☐	☑

Comune	Foglio	Part.la	Coltura	ha	a	ca	Reddito Dominicale	Valore 2017	Valore 2018	Stima / Valore	Provenienza	Destinazione d'uso	Disp.	Indisp
LONGOBUCCO	99	12	Semin Arb 3	3	72	60	€ 48,11	€ 6 330,00	31 648,00 €	Valore VAM	D.M. 05/03/75	Gest. CALABRIA VERDE	☐	☑
LONGOBUCCO	99	13	Semin Arb 3	5	81	80	€ 75,11	€ 9 882,00	49 416,00 €	Valore VAM	D.M. 05/03/75	Gest. CALABRIA VERDE	☐	☑
LONGOBUCCO	99	21	Pascolo Cesp	2	1	50	€ 7,96	€ 1 047,00	7 004,00 €	Valore VAM	D.M. 05/03/75	Gest. CALABRIA VERDE	☐	☑
LONGOBUCCO	99	22	Pascolo Arb 2	0	52	0	€ 2,01	€ 265,00	3 057,00 €	Valore VAM	D.M. 05/03/75	Gest. CALABRIA VERDE	☐	☑
LONGOBUCCO	99	23	Fabbr Rurale	0	0	30	€ 0,00	€ 0,00	0,00 €	Valore Catastale	D.M. 05/03/75	Gest. CALABRIA VERDE	☐	☑
LONGOBUCCO	99	24	Semin Irrig Ar	0	74	0	€ 26,28	€ 3 457,00	9 266,00 €	Valore VAM	D.M. 05/03/75	Gest. CALABRIA VERDE	☐	☑
LONGOBUCCO	99	25	Pascolo Cesp	0	1	0	€ 0,24	€ 31,00	21,00 €	Valore VAM	D.M. 05/03/75	Gest. CALABRIA VERDE	☐	☑
LONGOBUCCO	99	26	Pascolo Cesp	0	16	20	€ 0,63	€ 82,00	564,00 €	Valore VAM	D.M. 05/03/75	Gest. CALABRIA VERDE	☐	☑
LONGOBUCCO	99	27	Pascolo Cesp	0	11	0	€ 0,43	€ 56,00	383,00 €	Valore VAM	D.M. 05/03/75	Gest. CALABRIA VERDE	☐	☑
LONGOBUCCO	99	28	Pascolo Cesp	0	18	40	€ 0,71	€ 94,00	641,00 €	Valore VAM	D.M. 05/03/75	Gest. CALABRIA VERDE	☐	☑
LONGOBUCCO	99	29	Semin Irrig 2	0	12	30	€ 1,99	€ 262,00	1 299,00 €	Valore VAM	D.M. 05/03/75	Gest. CALABRIA VERDE	☐	☑
LONGOBUCCO	99	30	Pascolo Cesp	0	1	70	€ 0,34	€ 44,00	52,00 €	Valore VAM	D.M. 05/03/75	Gest. CALABRIA VERDE	☐	☑
LONGOBUCCO	99	37	Seminativo 3	3	14	10	€ 40,55	€ 5 335,00	15 392,00 €	Valore VAM	D.M. 05/03/75	Gest. CALABRIA VERDE	☐	☑
LONGOBUCCO	99	38	Pascolo 3	0	55	70	€ 1,44	€ 189,00	3 154,00 €	Valore VAM	D.M. 05/03/75	Gest. CALABRIA VERDE	☐	☑
LONGOBUCCO	99	39	Pascolo Cesp	2	45	60	€ 14,28	€ 1 878,00	8 558,00 €	Valore VAM	D.M. 05/03/75	Gest. CALABRIA VERDE	☐	☑
LONGOBUCCO	99	40	Bosco Ceduo	3	52	30	€ 25,13	€ 3 306,00	14 195,00 €	Valore VAM	D.M. 05/03/75	Gest. CALABRIA VERDE	☐	☑
LONGOBUCCO	99	41	Seminativo 3	1	27	0	€ 16,40	€ 2 158,00	6 223,00 €	Valore VAM	D.M. 05/03/75	Gest. CALABRIA VERDE	☐	☑
LONGOBUCCO	99	42	Bosco Alto 2	15	50	80	€ 110,13	€ 14 488,00	130 031,00 €	Valore VAM	D.M. 05/03/75	Gest. CALABRIA VERDE	☐	☑
LONGOBUCCO	99	43	Seminativo 3	3	0	30	€ 39,16	€ 5 153,00	14 730,00 €	Valore VAM	D.M. 05/03/75	Gest. CALABRIA VERDE	☐	☑
LONGOBUCCO	99	44	Pascolo Cesp	0	30	90	€ 1,20	€ 158,00	1 076,00 €	Valore VAM	D.M. 05/03/75	Gest. CALABRIA VERDE	☐	☑
LONGOBUCCO	99	45	Bosco Ceduo	0	99	40	€ 7,06	€ 930,00	4 005,00 €	Valore VAM	D.M. 05/03/75	Gest. CALABRIA VERDE	☐	☑
LONGOBUCCO	99	62	Bosco Ceduo	6	89	30	€ 48,95	€ 6 440,00	27 772,00 €	Valore VAM	D.M. 05/03/75	Gest. CALABRIA VERDE	☐	☑
LONGOBUCCO	99	63	Seminativo 3	2	81	40	€ 36,34	€ 4 781,00	13 789,00 €	Valore VAM	D.M. 05/03/75	Gest. CALABRIA VERDE	☐	☑
LONGOBUCCO	99	64	Seminativo 3	0	79	60	€ 10,28	€ 1 352,00	3 900,00 €	Valore VAM	D.M. 05/03/75	Gest. CALABRIA VERDE	☐	☑
LONGOBUCCO	99	66	Pascolo Cesp	1	0	60	€ 3,90	€ 513,00	3 506,00 €	Valore VAM	D.M. 05/03/75	Gest. CALABRIA VERDE	☐	☑
Totali per Comune								**€ 5 475 521,00**	**20 005 230,00 €**					
LUNGRO	06	96	Pascolo 3	0	2	70	€ 0,08	€ 10,00	10,00 €	Valore Catastale	ex Casmez	Gestione SORICAL	☐	☑
LUNGRO	07	44	Uliveto 3	0	8	0	€ 0,93	€ 120,00	121,00 €	Valore Catastale	ex Casmez	Gestione SORICAL	☐	☑
LUNGRO	07	46	Uliveto 2	0	7	20	€ 0,38	€ 49,00	49,00 €	Valore Catastale	ex Casmez	Gestione SORICAL	☐	☑
LUNGRO	07	47	Uliveto 2	0	0	50	€ 0,11	€ 15,00	15,00 €	Valore Catastale	ex Casmez	Gestione SORICAL	☐	☑
LUNGRO	07	49	Uliveto 3	0	9	80	€ 1,14	€ 148,00	149,00 €	Valore Catastale	ex Casmez	Gestione SORICAL	☐	☑
LUNGRO	07	50	Uliveto 3	0	6	0	€ 0,70	€ 91,00	92,00 €	Valore Catastale	ex Casmez	Gestione SORICAL	☐	☑
LUNGRO	07	51	Pascolo 3	0	0	20	€ 0,01	€ 2,00	2,00 €	Valore Catastale	ex Casmez	Gestione SORICAL	☐	☑

Comune	Foglio	Part.la	Coltura	ha	a	ca	Reddito Dominicale	Valore 2017	Valore 2018	Stima / Valore	Provenienza	Destinazione d'uso	Disp.	Indisp
LUNGRO	08	126	Semin Irrig Ar	0	0	20	€ 0,06	€ 8,00	8,00 €	Valore Catastale	Dec.Esp.D.S.n.6799/06	Gestione SORICAL	☐	☑
LUNGRO	08	127	Seminativo 3	0	1	0	€ 0,06	€ 8,00	8,00 €	Valore Catastale	ex Casmez	Gestione SORICAL	☐	☑
LUNGRO	08	129	Seminativo 3	0	2	90	€ 0,16	€ 21,00	21,00 €	Valore Catastale	ex Casmez	Gestione SORICAL	☐	☑
LUNGRO	08	131	Bosco Alto 1	0	0	7	€ 0,01	€ 2,00	2,00 €	Valore Catastale	ex Casmez	Gestione SORICAL	☐	☑
LUNGRO	08	132	Bosco Alto 1	0	0	80	€ 0,06	€ 8,00	8,00 €	Valore Catastale	ex Casmez	Gestione SORICAL	☐	☑
LUNGRO	08	134	Seminativo 3	0	4	70	€ 0,28	€ 36,00	36,00 €	Valore Catastale	ex Casmez	Gestione SORICAL	☐	☑
LUNGRO	08	137	Pascolo 1	0	2	60	€ 0,20	€ 26,00	26,00 €	Valore Catastale	ex Casmez	Gestione SORICAL	☐	☑
LUNGRO	08	139	Pascolo 2	0	0	40	€ 0,03	€ 3,00	3,00 €	Valore Catastale	ex Casmez	Gestione SORICAL	☐	☑
LUNGRO	08	140	Seminativo 3	0	8	60	€ 0,50	€ 65,00	65,00 €	Valore Catastale	ex Casmez	Gestione SORICAL	☐	☑
LUNGRO	08	142	Seminativo 3	0	8	20	€ 0,48	€ 62,00	62,00 €	Valore Catastale	ex Casmez	Gestione SORICAL	☐	☑
LUNGRO	08	144	Bosco Alto 1	0	4	80	€ 0,38	€ 49,00	49,00 €	Valore Catastale	ex Casmez	Gestione SORICAL	☐	☑
LUNGRO	08	145	Seminativo 2	0	3	0	€ 0,39	€ 50,00	50,00 €	Valore Catastale	ex Casmez	Gestione SORICAL	☐	☑
LUNGRO	08	146	Semin Arb 2	0	7	20	€ 1,86	€ 242,00	243,00 €	Valore Catastale	ex Casmez	Gestione SORICAL	☐	☑
LUNGRO	08	147	Semin Irrig Ar	0	0	30	€ 0,09	€ 11,00	11,00 €	Valore Catastale	ex Casmez	Gestione SORICAL	☐	☑
LUNGRO	08	148	Semin Irrig Ar	0	10	60	€ 3,08	€ 400,00	402,00 €	Valore Catastale	ex Casmez	Gestione SORICAL	☐	☑
LUNGRO	08	152	Semin Irrig Ar	0	12	55	€ 3,65	€ 474,00	477,00 €	Valore Catastale	ex Casmez	Gestione SORICAL	☐	☑
LUNGRO	08	155	Semin Irrig Ar	0	9	75	€ 2,84	€ 369,00	371,00 €	Valore Catastale	ex Casmez	Gestione SORICAL	☐	☑
LUNGRO	09	176	Pascolo 3	0	0	30	€ 0,01	€ 2,00	2,00 €	Valore Catastale	ex Casmez	Gestione SORICAL	☐	☑
LUNGRO	09	178	Pascolo Cesp	0	1	60	€ 0,15	€ 20,00	20,00 €	Valore Catastale	ex Casmez	Gestione SORICAL	☐	☑
LUNGRO	09	180	Semin Arb 2	0	0	40	€ 0,10	€ 13,00	13,00 €	Valore Catastale	ex Casmez	Gestione SORICAL	☐	☑
LUNGRO	09	182	Querceto 2	0	2	46	€ 0,64	€ 83,00	83,00 €	Valore Catastale	ex Casmez	Gestione SORICAL	☐	☑
LUNGRO	09	183	Querceto 2	0	0	44	€ 0,11	€ 15,00	15,00 €	Valore Catastale	ex Casmez	Gestione SORICAL	☐	☑
LUNGRO	09	185	Uliveto 2	0	2	60	€ 0,59	€ 76,00	76,00 €	Valore Catastale	ex Casmez	Gestione SORICAL	☐	☑
LUNGRO	09	188	Semin Arb 3	0	2	30	€ 0,24	€ 31,00	31,00 €	Valore Catastale	ex Casmez	Gestione SORICAL	☐	☑
LUNGRO	09	190	Semin Irrig Ar	0	27	80	€ 8,08	€ 1 050,00	1 056,00 €	Valore Catastale	ex Casmez	Gestione SORICAL	☐	☑
LUNGRO	09	192	Semin Arb 2	0	9	0	€ 2,33	€ 302,00	304,00 €	Valore Catastale	ex Casmez	Gestione SORICAL	☐	☑
LUNGRO	09	193	Semin Irrig 2	0	0	10	€ 0,04	€ 5,00	5,00 €	Valore Catastale	ex Casmez	Gestione SORICAL	☐	☑
LUNGRO	09	195	Seminativo 2	0	0	20	€ 0,03	€ 3,00	3,00 €	Valore Catastale	ex Casmez	Gestione SORICAL	☐	☑
LUNGRO	09	196	Semin Irrig Ar	0	1	80	€ 0,53	€ 68,00	68,00 €	Valore Catastale	ex Casmez	Gestione SORICAL	☐	☑
LUNGRO	09	198	Semin Arb 2	0	1	0	€ 0,26	€ 34,00	34,00 €	Valore Catastale	ex Casmez	Gestione SORICAL	☐	☑
LUNGRO	09	200	Semin Arb 2	0	1	25	€ 0,33	€ 42,00	42,00 €	Valore Catastale	ex Casmez	Gestione SORICAL	☐	☑
LUNGRO	09	202	Semin Irrig Ar	0	0	85	€ 0,25	€ 32,00	32,00 €	Valore Catastale	ex Casmez	Gestione SORICAL	☐	☑
LUNGRO	09	204	Semin Irrig Ar	0	0	15	€ 0,04	€ 5,00	5,00 €	Valore Catastale	ex Casmez	Gestione SORICAL	☐	☑

Comune	Foglio	Part.la	Coltura	ha	a	ca	Reddito Dominicale	Valore 2017	Valore 2018	Stima / Valore	Provenienza	Destinazione d'uso	Disp.	Indisp
LUNGRO	09	205	Fabbr Rurale	0	0	18	€ 0,00	€ 0,00	0,00 €	Valore Catastale	ex Casmez	Gestione SORICAL	☐	☑
LUNGRO	11	1268	Semin Irrig 2	0	0	30	€ 0,11	€ 15,00	15,00 €	Valore Catastale	ex Casmez	Gestione SORICAL	☐	☑
LUNGRO	11	1269	Pascolo 3	0	0	20	€ 0,01	€ 2,00	2,00 €	Valore Catastale	ex Casmez	Gestione SORICAL	☐	☑
LUNGRO	11	1270	Uliveto 3	0	6	90	€ 0,80	€ 104,00	105,00 €	Valore Catastale	ex Casmez	Gestione SORICAL	☐	☑
LUNGRO	11	1271	Fabbr Rurale	0	0	5	€ 0,00	€ 0,00	0,00 €	Valore Catastale	ex Casmez	Gestione SORICAL	☐	☑
LUNGRO	11	1273	Pascolo 3	0	0	90	€ 0,03	€ 3,00	3,00 €	Valore Catastale	ex Casmez	Gestione SORICAL	☐	☑
LUNGRO	11	1274	Pascolo 3	0	0	90	€ 0,03	€ 3,00	3,00 €	Valore Catastale	ex Casmez	Gestione SORICAL	☐	☑
LUNGRO	11	1275	Pascolo Cesp	0	0	20	€ 0,01	€ 2,00	2,00 €	Valore Catastale	ex Casmez	Gestione SORICAL	☐	☑
LUNGRO	11	36	Pascolo 3	0	0	30	€ 0,01	€ 2,00	2,00 €	Valore Catastale	ex Casmez	Gestione SORICAL	☐	☑
LUNGRO	12	02	Uliveto 3	0	0	30	€ 0,04	€ 5,00	5,00 €	Valore Catastale	ex Casmez	Gestione SORICAL	☐	☑
LUNGRO	12	14	Semin Irrig Ar	0	0	20	€ 0,06	€ 8,00	8,00 €	Valore Catastale	ex Casmez	Gestione SORICAL	☐	☑
LUNGRO	12	20	Uliveto 3	0	3	0	€ 0,35	€ 46,00	46,00 €	Valore Catastale	ex Casmez	Gestione SORICAL	☐	☑
LUNGRO	12	252	Semin Arb 2	0	1	60	€ 0,41	€ 54,00	54,00 €	Valore Catastale	Dec.Esp.D.S.n.6799/06	Gestione SORICAL	☐	☑
LUNGRO	12	254	Semin Irrig Ar	0	1	60	€ 0,46	€ 60,00	60,00 €	Valore Catastale	Dec.Esp.D.S.n.6799/06	Gestione SORICAL	☐	☑
LUNGRO	12	256	Vigneto 1	0	0	20	€ 0,13	€ 16,00	16,00 €	Valore Catastale	Dec.Esp.D.S.n.6799/06	Gestione SORICAL	☐	☑
LUNGRO	12	258	Uliveto 2	0	0	10	€ 0,03	€ 3,00	3,00 €	Valore Catastale	Dec.Esp.D.S.n.6799/06	Gestione SORICAL	☐	☑
LUNGRO	12	259	Vigneto 1	0	2	10	€ 1,35	€ 176,00	177,00 €	Valore Catastale	Dec.Esp.D.S.n.6799/06	Gestione SORICAL	☐	☑
LUNGRO	12	261	Uliveto 2	0	0	60	€ 0,14	€ 18,00	18,00 €	Valore Catastale	Dec.Esp.D.S.n.6799/06	Gestione SORICAL	☐	☑
LUNGRO	12	263	Uliveto 2	0	1	90	€ 0,43	€ 55,00	55,00 €	Valore Catastale	Dec.Esp.D.S.n.6799/06	Gestione SORICAL	☐	☑
LUNGRO	12	265	Uliveto 2	0	2	70	€ 0,61	€ 80,00	80,00 €	Valore Catastale	Dec.Esp.D.S.n.6799/06	Gestione SORICAL	☐	☑
LUNGRO	12	268	Uliveto 2	0	8	0	€ 1,81	€ 236,00	237,00 €	Valore Catastale	ex Casmez	Gestione SORICAL	☐	☑
LUNGRO	12	270	Pascolo 2	0	2	80	€ 0,15	€ 20,00	20,00 €	Valore Catastale	ex Casmez	Gestione SORICAL	☐	☑
LUNGRO	12	271	Pascolo 2	0	0	10	€ 0,01	€ 2,00	2,00 €	Valore Catastale	ex Casmez	Gestione SORICAL	☐	☑
LUNGRO	12	272	Pascolo 2	0	0	10	€ 0,01	€ 2,00	2,00 €	Valore Catastale	ex Casmez	Gestione SORICAL	☐	☑
LUNGRO	12	276	Uliveto 2	0	7	20	€ 1,63	€ 211,00	212,00 €	Valore Catastale	ex Casmez	Gestione SORICAL	☐	☑
LUNGRO	12	278	Semin Arb 3	0	3	20	€ 0,33	€ 42,00	42,00 €	Valore Catastale	ex Casmez	Gestione SORICAL	☐	☑
LUNGRO	12	67	Semin Irrig Ar	0	0	40	€ 0,11	€ 15,00	15,00 €	Valore Catastale	ex Casmez	Gestione SORICAL	☐	☑
LUNGRO	13	179	Uliveto 2	0	1	0	€ 0,23	€ 29,00	29,00 €	Valore Catastale	Dec.Esp.D.S.n.6799/06	Gestione SORICAL	☐	☑
LUNGRO	13	181	Semin Arb 2	0	0	20	€ 0,31	€ 41,00	41,00 €	Valore Catastale	Dec.Esp.D.S.n.6799/06	Gestione SORICAL	☐	☑
LUNGRO	13	183	Semin Arb 2	0	1	40	€ 0,36	€ 47,00	47,00 €	Valore Catastale	Dec.Esp.D.S.n.6799/06	Gestione SORICAL	☐	☑
LUNGRO	13	185	Uliveto 2	0	0	70	€ 0,16	€ 21,00	21,00 €	Valore Catastale	Dec.Esp.D.S.n.6799/06	Gestione SORICAL	☐	☑
LUNGRO	13	187	Semin Arb 2	0	1	0	€ 0,26	€ 34,00	34,00 €	Valore Catastale	Dec.Esp.D.S.n.6799/06	Gestione SORICAL	☐	☑
LUNGRO	13	190	Semin Arb 2	0	2	0	€ 0,51	€ 67,00	67,00 €	Valore Catastale	Dec.Esp.D.S.n.6799/06	Gestione SORICAL	☐	☑

Comune	Foglio	Part.la	Coltura	ha	a	ca	Reddito Dominicale	Valore 2017	Valore 2018	Stima / Valore	Provenienza	Destinazione d'uso	Disp.	Indisp
LUNGRO	13	191	Semin Arb 2	0	0	70	€ 0,18	€ 23,00	23,00 €	Valore Catastale	Dec.Esp.D.S.n.6799/06	Gestione SORICAL	☐	☑
LUNGRO	13	197	Semin Arb 2	0	2	90	€ 0,75	€ 98,00	99,00 €	Valore Catastale	Dec.Esp.D.S.n.6799/06	Gestione SORICAL	☐	☑
LUNGRO	13	202	Uliveto 2	0	2	70	€ 0,61	€ 80,00	80,00 €	Valore Catastale	Dec.Esp.D.S.n.6799/06	Gestione SORICAL	☐	☑
LUNGRO	13	224	Seminativo 2	0	1	9	€ 0,14	€ 18,00	18,00 €	Valore Catastale	Dec.Esp.D.S.n.6799/06	Gestione SORICAL	☐	☑
LUNGRO	13	225	Seminativo 2	0	1	25	€ 0,16	€ 21,00	21,00 €	Valore Catastale	Dec.Esp.D.S.n.6799/06	Gestione SORICAL	☐	☑
LUNGRO	13	226	Seminativo 2	0	0	6	€ 0,01	€ 2,00	2,00 €	Valore Catastale	Dec.Esp.D.S.n.6799/06	Gestione SORICAL	☐	☑
LUNGRO	13	231	Seminativo 2	0	0	60	€ 0,08	€ 10,00	10,00 €	Valore Catastale	Dec.Esp.D.S.n.6799/06	Gestione SORICAL	☐	☑
LUNGRO	13	232	Seminativo 2	0	0	25	€ 0,04	€ 5,00	5,00 €	Valore Catastale	Dec.Esp.D.S.n.6799/06	Gestione SORICAL	☐	☑
LUNGRO	13	233	Seminativo 2	0	0	55	€ 0,08	€ 10,00	10,00 €	Valore Catastale	Dec.Esp.D.S.n.6799/06	Gestione SORICAL	☐	☑
LUNGRO	13	240	Pascolo Arb 1	0	3	60	€ 0,46	€ 60,00	60,00 €	Valore Catastale	Dec.Esp.D.S.n.6799/06	Gestione SORICAL	☐	☑
LUNGRO	13	241	Seminativo 3	0	0	10	€ 0,01	€ 2,00	2,00 €	Valore Catastale	Dec.Esp.D.S.n.6799/06	Gestione SORICAL	☐	☑
LUNGRO	13	242	Seminativo 3	0	0	80	€ 0,05	€ 6,00	6,00 €	Valore Catastale	Dec.Esp.D.S.n.6799/06	Gestione SORICAL	☐	☑
LUNGRO	17	173	Uliveto 2	0	5	0	€ 1,13	€ 146,00	147,00 €	Valore Catastale	Dec.Esp.D.S.n.6799/06	Gestione SORICAL	☐	☑
LUNGRO	17	176	Uliveto 2	0	2	50	€ 0,56	€ 73,00	73,00 €	Valore Catastale	Dec.Esp.D.S.n.6799/06	Gestione SORICAL	☐	☑
LUNGRO	17	198	Seminativo 3	0	0	90	€ 0,05	€ 6,00	6,00 €	Valore Catastale	Dec.Esp.D.S.n.6799/06	Gestione SORICAL	☐	☑
LUNGRO	17	199	Seminativo 3	0	0	10	€ 0,01	€ 2,00	2,00 €	Valore Catastale	Dec.Esp.D.S.n.6799/06	Gestione SORICAL	☐	☑
LUNGRO	17	200	Seminativo 3	0	0	30	€ 0,01	€ 2,00	2,00 €	Valore Catastale	Dec.Esp.D.S.n.6799/06	Gestione SORICAL	☐	☑
LUNGRO	18	153	Seminativo 2	0	0	70	€ 0,09	€ 11,00	11,00 €	Valore Catastale	Dec.Esp.D.S.n.6799/06	Gestione SORICAL	☐	☑
LUNGRO	18	158	Semin Arb 3	0	0	30	€ 0,03	€ 3,00	3,00 €	Valore Catastale	Dec.Esp.D.S.n.6799/06	Gestione SORICAL	☐	☑
LUNGRO	18	162	Uliveto 3	0	0	45	€ 0,05	€ 6,00	6,00 €	Valore Catastale	Dec.Esp.D.S.n.6799/06	Gestione SORICAL	☐	☑
LUNGRO	18	163	Uliveto 3	0	1	45	€ 0,16	€ 21,00	21,00 €	Valore Catastale	Dec.Esp.D.S.n.6799/06	Gestione SORICAL	☐	☑
LUNGRO	18	166	Bosco Alto 1	0	0	70	€ 0,05	€ 6,00	6,00 €	Valore Catastale	Dec.Esp.D.S.n.6799/06	Gestione SORICAL	☐	☑
LUNGRO	18	168	Pascolo 2	0	5	75	€ 0,30	€ 39,00	39,00 €	Valore Catastale	Dec.Esp.D.S.n.6799/06	Gestione SORICAL	☐	☑
LUNGRO	18	170	Pascolo 2	0	0	15	€ 0,01	€ 2,00	2,00 €	Valore Catastale	Dec.Esp.D.S.n.6799/06	Gestione SORICAL	☐	☑
LUNGRO	18	172	Pascolo 2	0	1	30	€ 0,06	€ 8,00	8,00 €	Valore Catastale	Dec.Esp.D.S.n.6799/06	Gestione SORICAL	☐	☑
LUNGRO	18	175	Seminativo 3	0	0	15	€ 0,01	€ 2,00	2,00 €	Valore Catastale	Dec.Esp.D.S.n.6799/06	Gestione SORICAL	☐	☑
LUNGRO	18	177	Seminativo 3	0	0	25	€ 0,01	€ 2,00	2,00 €	Valore Catastale	Dec.Esp.D.S.n.6799/06	Gestione SORICAL	☐	☑
LUNGRO	18	179	Seminativo 3	0	0	93	€ 0,05	€ 6,00	6,00 €	Valore Catastale	Dec.Esp.D.S.n.6799/06	Gestione SORICAL	☐	☑
LUNGRO	18	181	Seminativo 3	0	0	60	€ 0,04	€ 5,00	5,00 €	Valore Catastale	Dec.Esp.D.S.n.6799/06	Gestione SORICAL	☐	☑
LUNGRO	18	183	Seminativo 3	0	2	95	€ 0,18	€ 23,00	23,00 €	Valore Catastale	ex Casmez	Gestione SORICAL	☐	☑
LUNGRO	18	184	Seminativo 3	0	0	5	€ 0,01	€ 2,00	2,00 €	Valore Catastale	Dec.Esp.D.S.n.6.903/06	Gestione SORICAL	☐	☑
LUNGRO	18	186	Seminativo 3	0	0	2	€ 0,01	€ 2,00	2,00 €	Valore Catastale	Dec.Esp.D.S.n.6799/06	Gestione SORICAL	☐	☑
LUNGRO	18	187	Uliveto 3	0	1	15	€ 0,14	€ 18,00	18,00 €	Valore Catastale	ex Casmez	Gestione SORICAL	☐	☑

Comune	Foglio	Part.la	Coltura	ha	a	ca	Reddito Dominicale	Valore 2017	Valore 2018	Stima / Valore	Provenienza	Destinazione d'uso	Disp.	Indisp
LUNGRO	18	188	Uliveto 3	0	0	40	€ 0,05	€ 6,00	6,00 €	Valore Catastale	Dec.Esp.D.S.n.6.903/06	Gestione SORICAL	☐	☑
LUNGRO	18	189	Uliveto 3	0	0	80	€ 0,09	€ 11,00	11,00 €	Valore Catastale	Dec.Esp.D.S.n.6.903/06	Gestione SORICAL	☐	☑
LUNGRO	18	190	Seminativo 2	0	0	35	€ 0,05	€ 6,00	6,00 €	Valore Catastale	Dec.Esp.D.S.n.6799/06	Gestione SORICAL	☐	☑
LUNGRO	18	191	Seminativo 2	0	0	15	€ 0,03	€ 3,00	3,00 €	Valore Catastale	Dec.Esp.D.S.n.6799/06	Gestione SORICAL	☐	☑
LUNGRO	18	199	Semin Arb 3	0	3	40	€ 0,35	€ 46,00	46,00 €	Valore Catastale	Dec.Esp.D.S.n.6799/06	Gestione SORICAL	☐	☑
LUNGRO	18	200	Semin Arb 3	0	0	15	€ 0,01	€ 2,00	2,00 €	Valore Catastale	Dec.Esp.D.S.n.6799/06	Gestione SORICAL	☐	☑
LUNGRO	18	201	Semin Arb 3	0	1	65	€ 0,18	€ 23,00	23,00 €	Valore Catastale	Dec.Esp.D.S.n.6799/06	Gestione SORICAL	☐	☑
LUNGRO	18	204	Seminativo 3	0	9	24	€ 0,54	€ 70,00	70,00 €	Valore Catastale	Dec.Esp.D.S.n.6799/06	Gestione SORICAL	☐	☑
LUNGRO	18	205	Seminativo 3	0	0	9	€ 0,01	€ 2,00	2,00 €	Valore Catastale	Dec.Esp.D.S.n.6799/06	Gestione SORICAL	☐	☑
LUNGRO	18	206	Seminativo 3	0	1	28	€ 0,08	€ 10,00	10,00 €	Valore Catastale	Dec.Esp.D.S.n.6799/06	Gestione SORICAL	☐	☑
LUNGRO	18	207	Seminativo 3	0	0	9	€ 0,01	€ 2,00	2,00 €	Valore Catastale	Dec.Esp.D.S.n.6799/06	Gestione SORICAL	☐	☑
LUNGRO	18	208	Seminativo 3	0	0	30	€ 0,01	€ 2,00	2,00 €	Valore Catastale	Dec.Esp.D.S.n.6799/06	Gestione SORICAL	☐	☑
LUNGRO	18	69	Bosco Alto 1	0	5	10	€ 0,40	€ 52,00	52,00 €	Valore Catastale	Dec.Esp.D.S.n.6.903/06	Gestione SORICAL	☐	☑
LUNGRO	18	72	Pascolo 2	0	28	85	€ 1,49	€ 193,00	194,00 €	Valore Catastale	Dec.Esp.D.S.n.6.903/06	Gestione SORICAL	☐	☑
LUNGRO	18	75	Seminativo 3	0	1	45		€ 0,00	0,00 €	Valore Catastale	Dec.Esp.D.S.n.6.903/06	Gestione SORICAL	☐	☑
LUNGRO	21	476	Pascolo 1	0	1	40	€ 0,11	€ 15,00	15,00 €	Valore Catastale	Frazionamento del 30/06/	Dem.Reg. Ramo Acquedot	☐	☑
LUNGRO	21	479	Pascolo Arb 1	0	0	10	€ 0,01	€ 2,00	2,00 €	Valore Catastale	Frazionamento del 30/06/	Dem.Reg. Ramo Acquedot	☐	☑
Totali per Comune								**€ 6 634,00**	**6 660,00 €**					
MAIERA'	05	415	Seminativo 1	0	4	0		€ 102,00	234,00 €	Valore esproprio	Dec.Esp.D.S.n.16.931/05	Gestione SORICAL	☐	☑
MAIERA'	05	416	Seminativo 1	0	0	40		€ 10,00	23,00 €	Valore esproprio	Dec.Esp.D.S.n.16.931/05	Gestione SORICAL	☐	☑
MAIERA'	05	418	Pascolo Cesp	0	1	40		€ 10,00	48,00 €	Valore esproprio	Dec.Esp.D.S.n.16.931/05	Gestione SORICAL	☐	☑
MAIERA'	05	419	Pascolo 1	0	6	20		€ 96,00	175,00 €	Valore esproprio	Dec.Esp.D.S.n.16.931/05	Gestione SORICAL	☐	☑
MAIERA'	05	421	Pascolo 1	0	1	90	€ 0,09	€ 11,00	11,00 €	Valore Catastale	Dec.Esp.D.S.n.16662/05	Gestione SORICAL	☐	☑
MAIERA'	05	422	Pascolo 1	0	5	0	€ 0,23	€ 29,00	29,00 €	Valore Catastale	Dec.Esp.D.S.n.16662/05	Gestione SORICAL	☐	☑
MAIERA'	05	423	Seminativo 1	0	1	50	€ 0,58	€ 75,00	75,00 €	Valore Catastale	Dec.Esp.D.S.n.16662/05	Gestione SORICAL	☐	☑
MAIERA'	05	424	Fabbr Rurale	0	0	70		€ 210,00	211,00 €	Valore esproprio	Dec.Esp.D.S.n.16.931/05	Gestione SORICAL	☐	☑
MAIERA'	05	425	Semin Arb 1	0	0	60		€ 180,00	181,00 €	Valore esproprio	Dec.Esp.D.S.n.16.931/05	Gestione SORICAL	☐	☑
MAIERA'	05	426	Semin Arb 1	0	0	10		€ 5,00	9,00 €	Valore esproprio	Dec.Esp.D.S.n.16.931/05	Gestione SORICAL	☐	☑
MAIERA'	05	427	Semin Arb 1	0	1	80		€ 73,00	163,00 €	Valore esproprio	Dec.Esp.D.S.n.16.931/05	Gestione SORICAL	☐	☑
MAIERA'	05	428	Semin Arb 1	0	1	50		€ 60,00	136,00 €	Valore esproprio	Dec.Esp.D.S.n.16.931/05	Gestione SORICAL	☐	☑
MAIERA'	05	429	Semin Arb 1	0	1	20		€ 56,00	109,00 €	Valore esproprio	Dec.Esp.D.S.n.16.931/05	Gestione SORICAL	☐	☑
MAIERA'	05	430	Semin Arb 3	0	2	0		€ 81,00	181,00 €	Valore esproprio	Dec.Esp.D.S.n.16.931/05	Gestione SORICAL	☐	☑
MAIERA'	05	431	Querceto	0	0	50	€ 0,10	€ 13,00	13,00 €	Valore Catastale	Dec.Esp.D.S.n.16662/05	Gestione SORICAL	☐	☑

Comune	Foglio	Part.la	Coltura	ha	a	ca	Reddito Dominicale	Valore 2017	Valore 2018	Stima / Valore	Provenienza	Destinazione d'uso	Disp.	Indisp
MAIERA'	05	432	Semin Arb 1	0	1	50	€ 0,78	€ 101,00	102,00 €	Valore Catastale	Dec.Esp.D.S.n.16662/05	Gestione SORICAL	☐	☑
MAIERA'	05	433	Querceto	0	0	30	€ 0,06	€ 8,00	8,00 €	Valore Catastale	Dec.Esp.D.S.n.16662/05	Gestione SORICAL	☐	☑
MAIERA'	05	434	Pascolo Cesp	0	1	40		€ 36,00	48,00 €	Valore esproprio	Dec.Esp.D.S.n.16.931/05	Gestione SORICAL	☐	☑
MAIERA'	05	436	Semin Arb 1	0	0	70		€ 18,00	63,00 €	Valore esproprio	Dec.Esp.D.S.n.16.931/05	Gestione SORICAL	☐	☑
MAIERA'	05	438	Seminativo 1	0	0	10	€ 0,06	€ 8,00	8,00 €	Valore Catastale	Dec.Esp.D.S.n.16662/05	Gestione SORICAL	☐	☑
MAIERA'	05	439	Seminativo 1	0	0	10	€ 0,06	€ 8,00	8,00 €	Valore Catastale	Dec.Esp.D.S.n.16662/05	Gestione SORICAL	☐	☑
MAIERA'	05	441	Semin Arb 2	0	1	10		€ 44,00	100,00 €	Valore esproprio	Dec.Esp.D.S.n.16.931/05	Gestione SORICAL	☐	☑
MAIERA'	05	443	Semin Arb 2	0	6	90		€ 278,00	624,00 €	Valore esproprio	Dec.Esp.D.S.n.16.931/05	Gestione SORICAL	☐	☑
MAIERA'	05	444	Semin Arb 2	0	0	20		€ 8,00	18,00 €	Valore esproprio	Dec.Esp.D.S.n.16.931/05	Gestione SORICAL	☐	☑
MAIERA'	05	446	Semin Arb 2	0	1	10		€ 44,00	100,00 €	Valore esproprio	Dec.Esp.D.S.n.16.931/05	Gestione SORICAL	☐	☑
MAIERA'	05	447	Semin Arb 3	0	0	20		€ 8,00	18,00 €	Valore esproprio	Dec.Esp.D.S.n.16.931/05	Gestione SORICAL	☐	☑
MAIERA'	05	449	Bosco Alto 3	0	0	10		€ 3,00	8,00 €	Valore esproprio	Dec.Esp.D.S.n.16.931/05	Gestione SORICAL	☐	☑
MAIERA'	05	450	Bosco Alto 3	0	1	80		€ 56,00	151,00 €	Valore esproprio	Dec.Esp.D.S.n.16.931/05	Gestione SORICAL	☐	☑
MAIERA'	05	452	Semin Arb 3	0	3	60		€ 167,00	325,00 €	Valore esproprio	Dec.Esp.D.S.n.16.931/05	Gestione SORICAL	☐	☑
MAIERA'	05	454	Querceto	0	0	40	€ 0,08	€ 10,00	10,00 €	Valore Catastale	Dec.Esp.D.S.n.16662/05	Gestione SORICAL	☐	☑
MAIERA'	05	455	Seminativo 2	0	0	8	€ 0,03	€ 3,00	3,00 €	Valore Catastale	Dec.Esp.D.S.n.16662/05	Gestione SORICAL	☐	☑
MAIERA'	06	208	Semin Irrig 2	0	0	90		€ 70,00	105,00 €	Valore esproprio	Dec.Esp.D.S.n.16.931/05	Gestione SORICAL	☐	☑
MAIERA'	06	209	Pascolo 2	0	8	60	€ 0,28	€ 36,00	36,00 €	Valore Catastale	Dec.Esp.D.S.n.16662/05	Gestione SORICAL	☐	☑
MAIERA'	06	211	Seminativo 2	0	1	10	€ 0,43	€ 55,00	55,00 €	Valore Catastale	Dec.Esp.D.S.n.16662/05	Gestione SORICAL	☐	☑
MAIERA'	07	508	Vigneto 2	0	3	40		€ 306,00	692,00 €	Valore esproprio	Dec.Esp.D.S.n.16.931/05	Gestione SORICAL	☐	☑
MAIERA'	07	536	Vigneto 2	0	0	40		€ 26,00	81,00 €	Valore esproprio	Dec.Esp.D.S.n.16.931/05	Gestione SORICAL	☐	☑
MAIERA'	07	537	Querceto	0	0	30		€ 9,00	16,00 €	Valore esproprio	Dec.Esp.D.S.n.16.931/05	Gestione SORICAL	☐	☑
MAIERA'	07	541	Querceto	0	0	60		€ 18,00	32,00 €	Valore esproprio	Dec.Esp.D.S.n.16.931/05	Gestione SORICAL	☐	☑
MAIERA'	07	610	Area Rurale	0	0	10	€ 0,00	€ 0,00	0,00 €	Valore Catastale	Dec.Esp.D.S.n.16662/05	Gestione SORICAL	☐	☑
MAIERA'	07	617	Semin Arb 2	0	1	40		€ 42,00	127,00 €	Valore esproprio	Dec.Esp.D.S.n.16.931/05	Gestione SORICAL	☐	☑
MAIERA'	07	618	Semin Arb 2	0	1	74		€ 52,00	157,00 €	Valore esproprio	Dec.Esp.D.S.n.16.931/05	Gestione SORICAL	☐	☑
MAIERA'	07	620	Vigneto 2	0	2	80		€ 180,00	570,00 €	Valore esproprio	Dec.Esp.D.S.n.16.931/05	Gestione SORICAL	☐	☑
MAIERA'	07	651	Semin Arb 1	0	0	20	€ 0,10	€ 13,00	13,00 €	Valore Catastale	Dec.Esp.D.S.n.16662/05	Gestione SORICAL	☐	☑
MAIERA'	07	653	Vigneto 2	0	1	50		€ 155,00	306,00 €	Valore esproprio	Dec.Esp.D.S.n.16.931/05	Gestione SORICAL	☐	☑
MAIERA'	07	654	Uliveto 2	0	0	50		€ 75,00	75,00 €	Valore esproprio	Dec.Esp.D.S.n.16.931/05	Gestione SORICAL	☐	☑
MAIERA'	07	656	Pascolo Arb	0	0	50		€ 27,00	30,00 €	Valore esproprio	Dec.Esp.D.S.n.16.931/05	Gestione SORICAL	☐	☑
MAIERA'	07	658	Uliveto 3	0	0	80		€ 43,00	120,00 €	Valore esproprio	Dec.Esp.D.S.n.16.931/05	Gestione SORICAL	☐	☑
MAIERA'	07	660	Seminativo 3	0	0	25		€ 13,00	15,00 €	Valore esproprio	Dec.Esp.D.S.n.16.931/05	Gestione SORICAL	☐	☑

Comune	Foglio	Part.la	Coltura	ha	a	ca	Reddito Dominicale	Valore 2017	Valore 2018	Stima / Valore	Provenienza	Destinazione d'uso	Disp.	Indisp
MAIERA'	07	663	Seminativo 2	0	1	10	€ 0,43	€ 55,00	55,00 €	Valore Catastale	Dec.Esp.D.S.n.16662/05	Gestione SORICAL	☐	☑
MAIERA'	07	664	Semin Arb 3	0	1	50	€ 0,24	€ 31,00	31,00 €	Valore Catastale	Dec.Esp.D.S.n.16662/05	Gestione SORICAL	☐	☑
MAIERA'	07	666	Pascolo Arb	0	0	20	€ 0,03	€ 3,00	3,00 €	Valore Catastale	Dec.Esp.D.S.n.16662/05	Gestione SORICAL	☐	☑
MAIERA'	07	667	Pascolo Arb	0	0	60	€ 0,06	€ 8,00	8,00 €	Valore Catastale	Dec.Esp.D.S.n.16662/05	Gestione SORICAL	☐	☑
MAIERA'	07	669	Querceto	0	0	20		€ 14,00	11,00 €	Valore esproprio	Dec.Esp.D.S.n.16.931/05	Gestione SORICAL	☐	☑
MAIERA'	07	673	Seminativo 3	0	0	35	€ 0,04	€ 5,00	5,00 €	Valore Catastale	Dec.Esp.D.S.n.16662/05	Gestione SORICAL	☐	☑
MAIERA'	07	674	Semin Arb 3	0	0	30		€ 43,00	43,00 €	Valore esproprio	Dec.Esp.D.S.n.16.931/05	Gestione SORICAL	☐	☑
MAIERA'	07	676	Vigneto 3	0	0	25	€ 0,06	€ 8,00	8,00 €	Valore Catastale	Dec.Esp.D.S.n.16662/05	Gestione SORICAL	☐	☑
MAIERA'	07	677	Vigneto 3	0	2	50	€ 0,65	€ 84,00	85,00 €	Valore Catastale	Dec.Esp.D.S.n.16662/05	Gestione SORICAL	☐	☑
MAIERA'	07	680	Semin Arb 3	0	2	30		€ 13,00	208,00 €	Valore esproprio	Dec.Esp.D.S.n.16.931/05	Gestione SORICAL	☐	☑
MAIERA'	07	681	Semin Arb 3	0	0	10	€ 0,01	€ 2,00	2,00 €	Valore Catastale	Dec.Esp.D.S.n.16662/05	Gestione SORICAL	☐	☑
MAIERA'	07	682	Querceto	0	0	20	€ 0,04	€ 5,00	5,00 €	Valore Catastale	Dec.Esp.D.S.n.16662/05	Gestione SORICAL	☐	☑
MAIERA'	07	683	Querceto	0	0	90	€ 0,18	€ 23,00	23,00 €	Valore Catastale	Dec.Esp.D.S.n.16662/05	Gestione SORICAL	☐	☑
MAIERA'	07	684	Semin Arb 1	0	1	0	€ 0,51	€ 67,00	67,00 €	Valore Catastale	Dec.Esp.D.S.n.16662/05	Gestione SORICAL	☐	☑
MAIERA'	07	685	Vigneto 3	0	0	10		€ 10,00	20,00 €	Valore esproprio	Dec.Esp.D.S.n.16.931/05	Gestione SORICAL	☐	☑
MAIERA'	07	687	Vigneto 3	0	0	90		€ 93,00	183,00 €	Valore esproprio	Dec.Esp.D.S.n.16.931/05	Gestione SORICAL	☐	☑
MAIERA'	07	693	Seminativo 1	0	0	82	€ 0,48	€ 62,00	62,00 €	Valore Catastale	Dec.Esp.D.S.n.16662/05	Gestione SORICAL	☐	☑
MAIERA'	07	694	Seminativo 1	0	0	18	€ 0,10	€ 13,00	13,00 €	Valore Catastale	Dec.Esp.D.S.n.16662/05	Gestione SORICAL	☐	☑
MAIERA'	08	391	Semin Arb 1	0	3	20	€ 1,65	€ 214,00	215,00 €	Valore Catastale	Dec.Esp.D.S.n.16662/05	Gestione SORICAL	☐	☑
MAIERA'	08	392	Semin Arb 1	0	1	0	€ 0,51	€ 67,00	67,00 €	Valore Catastale	Dec.Esp.D.S.n.16662/05	Gestione SORICAL	☐	☑
MAIERA'	08	394	Seminativo 1	0	0	60		€ 25,00	35,00 €	Valore esproprio	Dec.Esp.D.S.n.16.931/05	Gestione SORICAL	☐	☑
MAIERA'	08	395	Seminativo 3	0	0	10		€ 3,00	6,00 €	Valore esproprio	Dec.Esp.D.S.n.16.931/05	Gestione SORICAL	☐	☑
MAIERA'	08	396	Seminativo 3	0	0	10		€ 3,00	6,00 €	Valore esproprio	Dec.Esp.D.S.n.16.931/05	Gestione SORICAL	☐	☑
MAIERA'	08	401	Semin Arb 3	0	3	20	€ 0,51	€ 67,00	67,00 €	Valore Catastale	Dec.Esp.D.S.n.16662/05	Gestione SORICAL	☐	☑
MAIERA'	08	404	Querceto	0	1	0		€ 27,00	54,00 €	Valore esproprio	Dec.Esp.D.S.n.16.931/05	Gestione SORICAL	☐	☑
MAIERA'	08	406	Seminativo 1	0	1	40		€ 37,00	82,00 €	Valore esproprio	Dec.Esp.D.S.n.16.931/05	Gestione SORICAL	☐	☑
MAIERA'	08	409	Seminativo 1	0	0	80	€ 0,46	€ 60,00	60,00 €	Valore Catastale	Dec.Esp.D.S.n.16662/05	Gestione SORICAL	☐	☑
MAIERA'	08	411	Vigneto 2	0	0	90		€ 53,00	183,00 €	Valore esproprio	Dec.Esp.D.S.n.16.931/05	Gestione SORICAL	☐	☑
MAIERA'	08	413	Seminativo 1	0	1	40		€ 83,00	83,00 €	Valore esproprio	Dec.Esp.D.S.n.16.931/05	Gestione SORICAL	☐	☑
MAIERA'	08	415	Seminativo 1	0	1	26		€ 34,00	74,00 €	Valore esproprio	Dec.Esp.D.S.n.16.931/05	Gestione SORICAL	☐	☑
MAIERA'	08	416	Seminativo 1	0	1	14		€ 30,00	67,00 €	Valore esproprio	Dec.Esp.D.S.n.16.931/05	Gestione SORICAL	☐	☑
MAIERA'	08	82	Semin Arb 1	0	1	40		€ 59,00	127,00 €	Valore esproprio	Dec.Esp.D.S.n.16.931/05	Gestione SORICAL	☐	☑
MAIERA'	09	610	Area Rurale	0	0	10	€ 0,00	€ 0,00	0,00 €	Valore Catastale	//	Gestione SORICAL	☐	☑

Comune	Foglio	Part.la	Coltura	ha	a	ca	Reddito Dominicale	Valore 2017	Valore 2018	Stima / Valore	Provenienza	Destinazione d'uso	Disp.	Indisp
MAIERA'	09	682	Semin Arb 1	0	2	60		€ 105,00	235,00 €	Valore esproprio	Dec.Esp.D.S.n.16.931/05	Gestione SORICAL	☐	☑
MAIERA'	09	683	Semin Arb 1	0	0	40		€ 19,00	36,00 €	Valore esproprio	Dec.Esp.D.S.n.16.931/05	Gestione SORICAL	☐	☑
MAIERA'	09	684	Vigneto 2	0	1	60		€ 102,00	326,00 €	Valore esproprio	Dec.Esp.D.S.n.16.931/05	Gestione SORICAL	☐	☑
MAIERA'	09	685	Semin Arb 1	0	1	0		€ 67,00	91,00 €	Valore esproprio	Dec.Esp.D.S.n.16.931/05	Gestione SORICAL	☐	☑
MAIERA'	09	848	Semin Arb 1	0	1	30	€ 0,68	€ 88,00	89,00 €	Valore Catastale	Dec.Esp.D.S.n.16662/05	Gestione SORICAL	☐	☑
MAIERA'	09	850	Semin Arb 1	0	0	20		€ 9,00	18,00 €	Valore esproprio	Dec.Esp.D.S.n.16.931/05	Gestione SORICAL	☐	☑
MAIERA'	09	852	Semin Arb 1	0	0	20	€ 0,10	€ 13,00	13,00 €	Valore Catastale	Dec.Esp.D.S.n.16662/05	Gestione SORICAL	☐	☑
MAIERA'	09	854	Semin Arb 1	0	0	25	€ 0,13	€ 16,00	16,00 €	Valore Catastale	Dec.Esp.D.S.n.16662/05	Gestione SORICAL	☐	☑
MAIERA'	09	857	Semin Arb 1	0	0	95	€ 0,49	€ 63,00	63,00 €	Valore Catastale	Dec.Esp.D.S.n.16662/05	Gestione SORICAL	☐	☑
MAIERA'	09	858	Semin Arb 3	0	0	25		€ 12,00	22,00 €	Valore esproprio	Dec.Esp.D.S.n.16.931/05	Gestione SORICAL	☐	☑
MAIERA'	09	859	Semin Arb 3	0	0	15		€ 7,00	13,00 €	Valore esproprio	Dec.Esp.D.S.n.16.931/05	Gestione SORICAL	☐	☑
MAIERA'	09	861	Pascolo 1	0	0	90		€ 14,00	25,00 €	Valore esproprio	Dec.Esp.D.S.n.16.931/05	Gestione SORICAL	☐	☑
MAIERA'	09	864	Semin Arb 3	0	0	40		€ 19,00	36,00 €	Valore esproprio	Dec.Esp.D.S.n.16.931/05	Gestione SORICAL	☐	☑
MAIERA'	09	865	Vigneto 3	0	2	40		€ 162,00	489,00 €	Valore esproprio	Dec.Esp.D.S.n.16.931/05	Gestione SORICAL	☐	☑
MAIERA'	09	868	Semin Arb 1	0	1	0		€ 67,00	91,00 €	Valore esproprio	Dec.Esp.D.S.n.16.931/05	Gestione SORICAL	☐	☑
MAIERA'	09	870	Vigneto 2	0	0	40	€ 0,16	€ 21,00	21,00 €	Valore Catastale	Dec.Esp.D.S.n.16662/05	Gestione SORICAL	☐	☑
MAIERA'	09	872	Vigneto 2	0	0	50	€ 0,21	€ 28,00	28,00 €	Valore Catastale	Dec.Esp.D.S.n.16662/05	Gestione SORICAL	☐	☑
MAIERA'	09	874	Vigneto 3	0	0	60		€ 54,00	122,00 €	Valore esproprio	Dec.Esp.D.S.n.16.931/05	Gestione SORICAL	☐	☑
Totali per Comune								**€ 5 098,00**	**9 314,00 €**					
MALVITO	01	158	Cast frutto 2	0	8	40	€ 1,63	€ 212,00	213,00 €	Valore Catastale	EPPU	Dem.Reg. Ramo Acquedot	☐	☑
MALVITO	01	164	Cast frutto 2	0	0	90	€ 0,18	€ 23,00	23,00 €	Valore Catastale	EPPU	Dem.Reg. Ramo Acquedot	☐	☑
MALVITO	01	165	Cast frutto 2	0	0	90	€ 0,18	€ 23,00	23,00 €	Valore Catastale	EPPU	Dem.Reg. Ramo Acquedot	☐	☑
MALVITO	01	168	Semin Arb 1	0	4	60	€ 1,49	€ 194,00	195,00 €	Valore Catastale	EPPU	Dem.Reg. Ramo Acquedot	☐	☑
MALVITO	01	443	Bosco Alto 1	0	10	48	€ 1,15	€ 150,00	151,00 €	Valore Catastale	Dec.Esp.LL.PP.n.15.356/	Gestione SORICAL	☐	☑
MALVITO	01	446	Semin Arb 3	0	9	99	€ 2,26	€ 294,00	296,00 €	Valore Catastale	Dec.Esp.LL.PP.n.15.356/	Gestione SORICAL	☐	☑
MALVITO	01	449	Semin Arb 3	0	0	29	€ 0,06	€ 8,00	8,00 €	Valore Catastale	Dec.Esp.LL.PP.n.15.356/	Gestione SORICAL	☐	☑
MALVITO	01	451	Semin Arb 1	0	1	40	€ 0,45	€ 58,00	58,00 €	Valore Catastale	Dec.Esp.LL.PP.n.15.356/	Gestione SORICAL	☐	☑
MALVITO	01	454	Semin Irrig Ar	0	1	80	€ 0,46	€ 60,00	60,00 €	Valore Catastale	Dec.Esp.LL.PP.n.15.356/	Gestione SORICAL	☐	☑
MALVITO	01	457	Semin Arb 1	0	5	64	€ 1,83	€ 237,00	238,00 €	Valore Catastale	Dec.Esp.LL.PP.n.15.356/	Gestione SORICAL	☐	☑
MALVITO	01	460	Semin Arb 1	0	4	44	€ 1,44	€ 187,00	188,00 €	Valore Catastale	Dec.Esp.LL.PP.n.15.356/	Gestione SORICAL	☐	☑
MALVITO	01	463	Pascolo Cesp	0	20	95	€ 1,35	€ 176,00	177,00 €	Valore Catastale	Dec.Esp.LL.PP.n.15.356/	Gestione SORICAL	☐	☑
MALVITO	01	479	Semin Arb 3	0	2	20	€ 0,50	€ 272,00	274,00 €	Valore esproprio	Dec.Esp.n.23 del 18/12/2	Gestione SORICAL	☐	☑
MALVITO	01	481	Seminativo 2	0	3	40	€ 0,99	€ 389,00	391,00 €	Valore esproprio	Dec.Esp.n.23 del 18/12/2	Gestione SORICAL	☐	☑

Comune	Foglio	Part.la	Coltura	ha	a	ca	Reddito Dominicale	Valore 2017	Valore 2018	Stima / Valore	Provenienza	Destinazione d'uso	Disp.	Indisp
MALVITO	01	483	Seminativo 2	0	7	30	€ 2,13	€ 836,00	841,00 €	Valore esproprio	Dec.Esp.n.23 del 18/12/2	Gestione SORICAL	☐	☑
MALVITO	01	485	Seminativo 2	0	0	20	€ 0,06	€ 23,00	23,00 €	Valore esproprio	Dec.Esp.n.23 del 18/12/2	Gestione SORICAL	☐	☑
MALVITO	01	487	Pascolo Cesp	0	1	40	€ 0,09	€ 78,00	78,00 €	Valore esproprio	Dec.Esp.n.23 del 18/12/2	Gestione SORICAL	☐	☑
MALVITO	01	488	Pascolo Cesp	0	0	10	€ 0,01	€ 6,00	6,00 €	Valore esproprio	Dec.Esp.n.23 del 18/12/2	Gestione SORICAL	☐	☑
MALVITO	01	489	Pascolo Cesp	0	0	5	€ 0,01	€ 3,00	3,00 €	Valore esproprio	Dec.Esp.n.23 del 18/12/2	Gestione SORICAL	☐	☑
MALVITO	01	491	Pascolo Cesp	0	0	30	€ 0,03	€ 15,00	15,00 €	Valore esproprio	Dec.Esp.n.23 del 18/12/2	Gestione SORICAL	☐	☑
MALVITO	01	493	Pascolo Cesp	0	0	2	€ 0,01	€ 1,00	1,00 €	Valore esproprio	Dec.Esp.n.23 del 18/12/2	Gestione SORICAL	☐	☑
MALVITO	01	495	Seminativo 2	0	7	35	€ 2,14	€ 848,00	853,00 €	Valore esproprio	Dec.Esp.n.23 del 18/12/2	Gestione SORICAL	☐	☑
MALVITO	01	499	Seminativo 2	0	4	25	€ 1,24	€ 495,00	498,00 €	Valore esproprio	Dec.Esp.n.23 del 18/12/2	Gestione SORICAL	☐	☑
MALVITO	01	503	Seminativo 2	0	0	20	€ 0,06	€ 23,00	23,00 €	Valore esproprio	Dec.Esp.n.23 del 18/12/2	Gestione SORICAL	☐	☑
MALVITO	01	505	Semin Arb 1	0	0	95	€ 0,31	€ 104,00	105,00 €	Valore esproprio	Dec.Esp.n.23 del 18/12/2	Gestione SORICAL	☐	☑
MALVITO	01	509	Seminativo 2	0	9	60	€ 2,79	€ 1 089,00	1 096,00 €	Valore esproprio	Dec.Esp.n.23 del 18/12/2	Gestione SORICAL	☐	☑
MALVITO	01	512	Pascolo Cesp	0	2	30	€ 0,06	€ 115,00	116,00 €	Valore esproprio	Dec.Esp.n.23 del 18/12/2	Gestione SORICAL	☐	☑
MALVITO	01	515	Semin Arb 1	0	0	70	€ 0,23	€ 93,00	94,00 €	Valore esproprio	Dec.Esp.n.23 del 18/12/2	Gestione SORICAL	☐	☑
MALVITO	01	518	Semin Irrig Ar	0	0	70	€ 0,18	€ 141,00	142,00 €	Valore esproprio	Dec.Esp.n.23 del 18/12/2	Gestione SORICAL	☐	☑
MALVITO	01	519	Semin Irrig Ar	0	0	60	€ 0,15	€ 121,00	122,00 €	Valore esproprio	Dec.Esp.n.23 del 18/12/2	Gestione SORICAL	☐	☑
MALVITO	01	523	Semin Irrig Ar	0	0	60	€ 0,15	€ 129,00	130,00 €	Valore esproprio	Dec.Esp.n.23 del 18/12/2	Gestione SORICAL	☐	☑
MALVITO	01	526	Semin Arb 3	0	1	10	€ 0,25	€ 136,00	137,00 €	Valore esproprio	Dec.Esp.n.23 del 18/12/2	Gestione SORICAL	☐	☑
MALVITO	01	527	Semin Arb 3	0	1	10	€ 0,25	€ 136,00	137,00 €	Valore esproprio	Dec.Esp.n.23 del 18/12/2	Gestione SORICAL	☐	☑
MALVITO	01	546	Seminativo 2	0	1	50	€ 0,44	€ 172,00	173,00 €	Valore esproprio	Dec.Esp.n.23 del 18/12/2	Gestione SORICAL	☐	☑
MALVITO	01	548	Seminativo 2	0	5	75	€ 1,68	€ 658,00	662,00 €	Valore esproprio	Dec.Esp.n.23 del 18/12/2	Gestione SORICAL	☐	☑
MALVITO	01	550	Seminativo 2	0	3	60	€ 1,05	€ 412,00	414,00 €	Valore esproprio	Dec.Esp.n.23 del 18/12/2	Gestione SORICAL	☐	☑
MALVITO	01	552	Pascolo Cesp	0	0	25	€ 0,01	€ 14,00	14,00 €	Valore esproprio	Dec.Esp.n.23 del 18/12/2	Gestione SORICAL	☐	☑
MALVITO	05	734	Uliveto 1	0	0	79	€ 0,39	€ 50,00	50,00 €	Valore Catastale	Dec.Esp.LL.PP.n.15.356/	Gestione SORICAL	☐	☑
MALVITO	05	737	Semin Arb 1	0	1	43	€ 0,46	€ 60,00	60,00 €	Valore Catastale	Dec.Esp.LL.PP.n.15.356/	Gestione SORICAL	☐	☑
MALVITO	05	740	Uliveto 1	0	0	12	€ 0,06	€ 8,00	8,00 €	Valore Catastale	Dec.Esp.LL.PP.n.15.356/	Gestione SORICAL	☐	☑
MALVITO	05	742	Vigneto 2	0	0	1	€ 0,01	€ 2,00	2,00 €	Valore Catastale	Dec.Esp.LL.PP.n.15.356/	Gestione SORICAL	☐	☑
MALVITO	05	744	Uliveto 1	0	0	72	€ 0,35	€ 46,00	46,00 €	Valore Catastale	Dec.Esp.LL.PP.n.15.356/	Gestione SORICAL	☐	☑
MALVITO	05	747a	Uliveto 1	0	2	0	€ 0,96	€ 125,00	126,00 €	Valore Catastale	Dec.Esp.LL.PP.n.15.356/	Gestione SORICAL	☐	☑
MALVITO	05	747b	Seminativo 2	0	2	62	€ 0,76	€ 99,00	100,00 €	Valore Catastale	Dec.Esp.LL.PP.n.15.356/	Gestione SORICAL	☐	☑
MALVITO	05	750	Seminativo 2	0	1	22	€ 0,35	€ 46,00	46,00 €	Valore Catastale	Dec.Esp.LL.PP.n.15.356/	Gestione SORICAL	☐	☑
MALVITO	05	753	Seminativo 2	0	2	39	€ 0,70	€ 91,00	92,00 €	Valore Catastale	Dec.Esp.LL.PP.n.15.356/	Gestione SORICAL	☐	☑
MALVITO	05	756	Seminativo 2	0	0	32	€ 0,09	€ 11,00	11,00 €	Valore Catastale	Dec.Esp.LL.PP.n.15.356/	Gestione SORICAL	☐	☑

Comune	Foglio	Part.la	Coltura	ha	a	ca	Reddito Dominicale	Valore 2017	Valore 2018	Stima / Valore	Provenienza	Destinazione d'uso	Disp.	Indisp
MALVITO	05	759	Seminativo 2	0	1	41	€ 0,41	€ 54,00	54,00 €	Valore Catastale	Dec.Esp.LL.PP.n.15.356/	Gestione SORICAL	☐	☑
MALVITO	05	762	Semin Arb 1	0	0	79	€ 0,25	€ 32,00	32,00 €	Valore Catastale	Dec.Esp.LL.PP.n.15.356/	Gestione SORICAL	☐	☑
MALVITO	05	765	Semin Arb 1	0	0	63	€ 0,20	€ 26,00	26,00 €	Valore Catastale	Dec.Esp.LL.PP.n.15.356/	Gestione SORICAL	☐	☑
MALVITO	05	768	Semin Arb 1	0	0	74	€ 0,24	€ 31,00	31,00 €	Valore Catastale	Dec.Esp.LL.PP.n.15.356/	Gestione SORICAL	☐	☑
MALVITO	05	771	Semin Arb 1	0	0	99	€ 0,33	€ 42,00	42,00 €	Valore Catastale	Dec.Esp.LL.PP.n.15.356/	Gestione SORICAL	☐	☑
MALVITO	05	774	Semin Arb 1	0	0	32	€ 0,10	€ 13,00	13,00 €	Valore Catastale	Dec.Esp.LL.PP.n.15.356/	Gestione SORICAL	☐	☑
MALVITO	05	777	Querceto 2	0	0	11	€ 0,03	€ 3,00	3,00 €	Valore Catastale	Dec.Esp.LL.PP.n.15.356/	Gestione SORICAL	☐	☑
MALVITO	05	778	Ente Urbano	0	0	12	€ 0,00	€ 0,00	0,00 €	Valore Catastale	Dec.Esp.LL.PP.n.15.356/	Gestione SORICAL	☐	☑
MALVITO	05	781	Seminativo 2	0	0	90	€ 0,26	€ 34,00	34,00 €	Valore Catastale	Dec.Esp.LL.PP.n.15.356/	Gestione SORICAL	☐	☑
MALVITO	05	785	Uliveto 1	0	0	92	€ 0,45	€ 58,00	58,00 €	Valore Catastale	Dec.Esp.LL.PP.n.15.356/	Gestione SORICAL	☐	☑
MALVITO	05	849	Querceto 2	0	0	65	€ 0,13	€ 57,00	61,00 €	Valore esproprio	Dec.Esp.n.23 del 18/12/2	Gestione SORICAL	☐	☑
MALVITO	05	852	Seminativo 2	0	2	40	€ 0,70	€ 277,00	279,00 €	Valore esproprio	Dec.Esp.n.23 del 18/12/2	Gestione SORICAL	☐	☑
MALVITO	07	232	Semin Arb 1	0	1	40	€ 0,45	€ 58,00	58,00 €	Valore Catastale	EPPU	Dem.Reg. Ramo Acquedot	☐	☑
MALVITO	07	234	Semin Arb 1	0	0	50	€ 0,16	€ 21,00	21,00 €	Valore Catastale	EPPU	Dem.Reg. Ramo Acquedot	☐	☑
MALVITO	07	236	Semin Arb 1	0	0	40	€ 0,13	€ 16,00	16,00 €	Valore Catastale	EPPU	Dem.Reg. Ramo Acquedot	☐	☑
MALVITO	07	238	Semin Arb 1	0	0	60	€ 0,19	€ 24,00	24,00 €	Valore Catastale	EPPU	Dem.Reg. Ramo Acquedot	☐	☑
MALVITO	07	240	Semin Arb 1	0	0	60	€ 0,19	€ 24,00	24,00 €	Valore Catastale	EPPU	Dem.Reg. Ramo Acquedot	☐	☑
MALVITO	07	242	Semin Arb 1	0	0	50	€ 0,16	€ 21,00	21,00 €	Valore Catastale	EPPU	Dem.Reg. Ramo Acquedot	☐	☑
MALVITO	07	244	Semin Arb 1	0	0	50	€ 0,16	€ 21,00	21,00 €	Valore Catastale	EPPU	Dem.Reg. Ramo Acquedot	☐	☑
MALVITO	07	246	Semin Arb 1	0	0	70	€ 0,23	€ 29,00	29,00 €	Valore Catastale	EPPU	Dem.Reg. Ramo Acquedot	☐	☑
MALVITO	07	248	Semin Arb 1	0	1	80	€ 0,58	€ 75,00	75,00 €	Valore Catastale	EPPU	Dem.Reg. Ramo Acquedot	☐	☑
MALVITO	07	250	Semin Arb 1	0	1	40	€ 0,45	€ 58,00	58,00 €	Valore Catastale	EPPU	Dem.Reg. Ramo Acquedot	☐	☑
MALVITO	07	251	Semin Arb 1	0	0	60	€ 0,19	€ 24,00	24,00 €	Valore Catastale	EPPU	Dem.Reg. Ramo Acquedot	☐	☑
MALVITO	07	253	Semin Arb 1	0	1	10	€ 0,35	€ 46,00	46,00 €	Valore Catastale	EPPU	Dem.Reg. Ramo Acquedot	☐	☑
MALVITO	07	254	Semin Arb 2	0	0	30	€ 0,09	€ 11,00	11,00 €	Valore Catastale	EPPU	Dem.Reg. Ramo Acquedot	☐	☑
MALVITO	07	255	Semin Arb 2	0	0	20	€ 0,06	€ 8,00	8,00 €	Valore Catastale	EPPU	Dem.Reg. Ramo Acquedot	☐	☑
MALVITO	07	257	Querceto 2	0	1	10	€ 0,21	€ 28,00	28,00 €	Valore Catastale	EPPU	Dem.Reg. Ramo Acquedot	☐	☑
MALVITO	07	259	Querceto 2	0	0	50	€ 0,10	€ 13,00	13,00 €	Valore Catastale	EPPU	Dem.Reg. Ramo Acquedot	☐	☑
MALVITO	07	260	Querceto 2	0	0	60	€ 0,11	€ 15,00	15,00 €	Valore Catastale	EPPU	Dem.Reg. Ramo Acquedot	☐	☑
MALVITO	07	262	Querceto 2	0	0	90	€ 0,18	€ 23,00	23,00 €	Valore Catastale	EPPU	Dem.Reg. Ramo Acquedot	☐	☑
MALVITO	07	264	Semin Arb 1	0	0	90	€ 0,29	€ 37,00	37,00 €	Valore Catastale	EPPU	Dem.Reg. Ramo Acquedot	☐	☑
MALVITO	07	266	Semin Arb 1	0	0	90	€ 0,29	€ 37,00	37,00 €	Valore Catastale	EPPU	Dem.Reg. Ramo Acquedot	☐	☑
MALVITO	07	268	Semin Arb 1	0	1	0	€ 0,33	€ 42,00	42,00 €	Valore Catastale	EPPU	Dem.Reg. Ramo Acquedot	☐	☑

Comune	Foglio	Part.la	Coltura	ha	a	ca	Reddito Dominicale	Valore 2017	Valore 2018	Stima / Valore	Provenienza	Destinazione d'uso	Disp.	Indisp
MALVITO	07	270	Semin Arb 1	0	0	80	€ 0,26	€ 34,00	34,00 €	Valore Catastale	EPPU	Dem.Reg. Ramo Acquedot	☐	☑
MALVITO	07	272	Semin Arb 1	0	1	20	€ 0,39	€ 50,00	50,00 €	Valore Catastale	EPPU	Dem.Reg. Ramo Acquedot	☐	☑
MALVITO	07	278	Seminativo 3	0	0	80	€ 0,13	€ 16,00	16,00 €	Valore Catastale	EPPU	Dem.Reg. Ramo Acquedot	☐	☑
MALVITO	07	280	Cast frutto 3	0	1	90	€ 0,25	€ 32,00	32,00 €	Valore Catastale	EPPU	Dem.Reg. Ramo Acquedot	☐	☑
MALVITO	07	342	Semin Arb 1	0	4	60	€ 1,49	€ 194,00	195,00 €	Valore Catastale	EPPU	Dem.Reg. Ramo Acquedot	☐	☑
MALVITO	07	343	Semin Arb 1	0	0	50	€ 0,16	€ 21,00	21,00 €	Valore Catastale	EPPU	Dem.Reg. Ramo Acquedot	☐	☑
MALVITO	07	344	Semin Arb 1	0	2	40	€ 0,78	€ 102,00	103,00 €	Valore Catastale	EPPU	Dem.Reg. Ramo Acquedot	☐	☑
MALVITO	07	360	Cast frutto 2	0	0	70	€ 0,14	€ 18,00	18,00 €	Valore Catastale	EPPU	Dem.Reg. Ramo Acquedot	☐	☑
MALVITO	07	361	Cast frutto 2	0	2	90	€ 0,56	€ 73,00	73,00 €	Valore Catastale	EPPU	Dem.Reg. Ramo Acquedot	☐	☑
MALVITO	07	362	Cast frutto 2	0	0	30	€ 0,06	€ 8,00	8,00 €	Valore Catastale	EPPU	Dem.Reg. Ramo Acquedot	☐	☑
MALVITO	07	409	Semin Arb 1	0	0	75	€ 0,24	€ 31,00	31,00 €	Valore Catastale	Dec.Esp.LL.PP.n.15.356/	Gestione SORICAL	☐	☑
MALVITO	07	412	Semin Arb 1	0	0	4	€ 0,01	€ 2,00	2,00 €	Valore Catastale	Dec.Esp.LL.PP.n.15.356/	Gestione SORICAL	☐	☑
MALVITO	07	74	Semin Arb 2	1	23	0	€ 35,74	€ 16 605,00	16 705,00 €	Valore esproprio	Dec.Esp.n.16 del 21/05/2	Gestione SORICAL	☐	☑
MALVITO	08	208a	Semin Arb 3	0	0	46	€ 0,06	€ 8,00	8,00 €	Valore Catastale	EPPU	Dem.Reg. Ramo Acquedot	☐	☑
MALVITO	08	208b	Uliveto 2	0	1	44	€ 0,38	€ 49,00	49,00 €	Valore Catastale	EPPU	Dem.Reg. Ramo Acquedot	☐	☑
MALVITO	08	210	Semin Arb 2	0	0	60	€ 0,18	€ 23,00	23,00 €	Valore Catastale	EPPU	Dem.Reg. Ramo Acquedot	☐	☑
MALVITO	08	212	Semin Arb 2	0	1	10	€ 0,33	€ 42,00	42,00 €	Valore Catastale	EPPU	Dem.Reg. Ramo Acquedot	☐	☑
MALVITO	08	213	Semin Arb 1	0	0	40	€ 0,13	€ 16,00	16,00 €	Valore Catastale	EPPU	Dem.Reg. Ramo Acquedot	☐	☑
MALVITO	08	215	Semin Arb 1	0	0	40	€ 0,13	€ 16,00	16,00 €	Valore Catastale	EPPU	Dem.Reg. Ramo Acquedot	☐	☑
MALVITO	08	217	Semin Arb 1	0	0	80	€ 0,26	€ 34,00	34,00 €	Valore Catastale	EPPU	Dem.Reg. Ramo Acquedot	☐	☑
MALVITO	08	218	Semin Arb 1	0	2	30	€ 0,74	€ 97,00	98,00 €	Valore Catastale	EPPU	Dem.Reg. Ramo Acquedot	☐	☑
MALVITO	08	219	Semin Arb 1	0	0	10	€ 0,04	€ 5,00	5,00 €	Valore Catastale	EPPU	Dem.Reg. Ramo Acquedot	☐	☑
MALVITO	08	221	Seminativo 2	0	0	80	€ 0,24	€ 31,00	31,00 €	Valore Catastale	EPPU	Dem.Reg. Ramo Acquedot	☐	☑
MALVITO	08	223	Pascolo Cesp	0	0	50	€ 0,04	€ 5,00	5,00 €	Valore Catastale	EPPU	Dem.Reg. Ramo Acquedot	☐	☑
MALVITO	08	225	Pascolo Cesp	0	0	60	€ 0,04	€ 5,00	5,00 €	Valore Catastale	EPPU	Dem.Reg. Ramo Acquedot	☐	☑
MALVITO	08	501	Semin Arb 3	0	3	69	€ 0,84	€ 109,00	110,00 €	Valore Catastale	Dec.Esp.LL.PP.n.15.356/	Gestione SORICAL	☐	☑
MALVITO	08	504	Semin Arb 3	0	2	16	€ 0,49	€ 63,00	63,00 €	Valore Catastale	Dec.Esp.LL.PP.n.15.356/	Gestione SORICAL	☐	☑
MALVITO	08	507	Semin Arb 3	0	0	46	€ 0,10	€ 13,00	13,00 €	Valore Catastale	Dec.Esp.LL.PP.n.15.356/	Gestione SORICAL	☐	☑
MALVITO	08	510	Semin Arb 3	0	1	96	€ 0,44	€ 57,00	57,00 €	Valore Catastale	Dec.Esp.LL.PP.n.15.356/	Gestione SORICAL	☐	☑
MALVITO	08	513	Semin Arb 3	0	1	10	€ 0,25	€ 32,00	32,00 €	Valore Catastale	Dec.Esp.LL.PP.n.15.356/	Gestione SORICAL	☐	☑
MALVITO	08	516	Semin Arb 3	0	1	86	€ 0,43	€ 55,00	55,00 €	Valore Catastale	Dec.Esp.LL.PP.n.15.356/	Gestione SORICAL	☐	☑
MALVITO	08	519	Semin Arb 3	0	1	80	€ 0,41	€ 54,00	54,00 €	Valore Catastale	Dec.Esp.LL.PP.n.15.356/	Gestione SORICAL	☐	☑
MALVITO	08	522	Semin Arb 3	0	1	65	€ 0,38	€ 49,00	49,00 €	Valore Catastale	Dec.Esp.LL.PP.n.15.356/	Gestione SORICAL	☐	☑

Comune	Foglio	Part.la	Coltura	ha	a	ca	Reddito Dominicale	Valore 2017	Valore 2018	Stima / Valore	Provenienza	Destinazione d'uso	Disp.	Indisp
MALVITO	08	525	Semin Arb 3	0	2	20	€ 0,50	€ 65,00	65,00 €	Valore Catastale	Dec.Esp.LL.PP.n.15.356/	Gestione SORICAL	☐	☑
MALVITO	08	528	Semin Arb 3	0	0	25	€ 0,06	€ 8,00	8,00 €	Valore Catastale	Dec.Esp.LL.PP.n.15.356/	Gestione SORICAL	☐	☑
MALVITO	08	531	Semin Arb 3	0	2	26	€ 0,51	€ 67,00	67,00 €	Valore Catastale	Dec.Esp.LL.PP.n.15.356/	Gestione SORICAL	☐	☑
MALVITO	08	534	Semin Arb 3	0	1	96	€ 0,44	€ 57,00	57,00 €	Valore Catastale	Dec.Esp.LL.PP.n.15.356/	Gestione SORICAL	☐	☑
MALVITO	08	603	Semin Arb 3	0	0	4	€ 0,01	€ 23,00	23,00 €	Valore esproprio	Dec.Esp.n.28 del 24/07/2	Gestione SORICAL	☐	☑
MALVITO	08	605	Semin Arb 3	0	2	0	€ 0,45	€ 1 447,00	1 456,00 €	Valore esproprio	Dec.Esp.n.28 del 24/07/2	Gestione SORICAL	☐	☑
MALVITO	08	608	Semin Arb 3	0	0	90	€ 0,20	€ 161,00	162,00 €	Valore esproprio	Dec.Esp.n.28 del 24/07/2	Gestione SORICAL	☐	☑
MALVITO	09	1194	Uliveto 1	0	0	8	€ 0,04	€ 46,00	46,00 €	Valore esproprio	Dec.Esp.n.28 del 24/07/2	Gestione SORICAL	☐	☑
MALVITO	09	1196	Uliveto 1	0	5	63	€ 2,73	€ 1 230,00	1 237,00 €	Valore esproprio	Dec.Esp.n.28 del 24/07/2	Gestione SORICAL	☐	☑
MALVITO	09	1198	Uliveto 1	0	0	53	€ 0,26	€ 306,00	308,00 €	Valore esproprio	Dec.Esp.n.28 del 24/07/2	Gestione SORICAL	☐	☑
MALVITO	09	1203	Semin Arb 3	0	0	5	€ 0,01	€ 5,00	5,00 €	Valore esproprio	Dec.Esp.n.26 del 06/10/2	Gestione SORICAL	☐	☑
MALVITO	09	1205	Semin Arb 3	0	2	90	€ 0,06	€ 548,00	551,00 €	Valore esproprio	Dec.Esp.n.28 del 24/07/2	Gestione SORICAL	☐	☑
MALVITO	09	1208	Pascolo Cesp	0	0	90	€ 0,06	€ 170,00	171,00 €	Valore esproprio	Dec.Esp.n.28 del 24/07/2	Gestione SORICAL	☐	☑
MALVITO	09	1211	Pascolo Cesp	0	0	40	€ 0,03	€ 31,00	31,00 €	Valore esproprio	Dec.Esp.n.26 del 06/10/2	Gestione SORICAL	☐	☑
MALVITO	09	1213	Seminativo 2	0	1	0	€ 0,29	€ 77,00	91,00 €	Valore esproprio	Dec.Esp.n.26 del 06/10/2	Gestione SORICAL	☐	☑
MALVITO	09	1215	Seminativo 2	0	2	35	€ 0,69	€ 389,00	391,00 €	Valore esproprio	Dec.Esp.n.28 del 24/07/2	Gestione SORICAL	☐	☑
MALVITO	09	1217	Uliveto 1	0	3	35	€ 1,63	€ 633,00	637,00 €	Valore esproprio	Dec.Esp.n.28 del 24/07/2	Gestione SORICAL	☐	☑
MALVITO	09	1219	Seminativo 2	0	1	80	€ 0,53	€ 69,00	163,00 €	Valore esproprio	Dec.Esp.n.28 del 24/07/2	Gestione SORICAL	☐	☑
MALVITO	09	1221	Seminativo 2	0	1	45	€ 0,43	€ 274,00	276,00 €	Valore esproprio	Dec.Esp.n.28 del 24/07/2	Gestione SORICAL	☐	☑
MALVITO	09	1223	Seminativo 2	0	1	60	€ 0,46	€ 150,00	151,00 €	Valore esproprio	Dec.Esp.n.26 del 06/10/2	Gestione SORICAL	☐	☑
MALVITO	09	1225	Seminativo 2	0	2	40	€ 0,70	€ 524,00	527,00 €	Valore esproprio	Dec.Esp.n.28 del 24/07/2	Gestione SORICAL	☐	☑
MALVITO	09	1230	Seminativo 2	0	2	0	€ 0,58	€ 181,00	182,00 €	Valore esproprio	Dec.Esp.n.26 del 06/10/2	Gestione SORICAL	☐	☑
MALVITO	09	1233	Seminativo 2	0	2	25	€ 0,65	€ 204,00	205,00 €	Valore esproprio	Dec.Esp.n.26 del 06/10/2	Gestione SORICAL	☐	☑
MALVITO	09	1236	Seminativo 2	0	3	12	€ 0,91	€ 283,00	285,00 €	Valore esproprio	Dec.Esp.n.26 del 06/10/2	Gestione SORICAL	☐	☑
MALVITO	09	1239	Seminativo 2	0	0	45	€ 0,13	€ 41,00	41,00 €	Valore esproprio	Dec.Esp.n.26 del 06/10/2	Gestione SORICAL	☐	☑
MALVITO	09	1242	Uliveto 1	0	4	0	€ 1,94	€ 17 000,00	17 102,00 €	Valore esproprio	Dec.Esp.n.28 del 24/07/2	Gestione SORICAL	☐	☑
MALVITO	09	1245	Uliveto 1	0	0	10	€ 0,05	€ 1 438,00	1 447,00 €	Valore esproprio	Dec.Esp.n.28 del 24/07/2	Gestione SORICAL	☐	☑
MALVITO	09	1247	Uliveto 1	0	1	50	€ 0,73	€ 21 562,00	21 691,00 €	Valore esproprio	Dec.Esp.n.28 del 24/07/2	Gestione SORICAL	☐	☑
MALVITO	09	1250	Uliveto 1	0	1	27	€ 0,61	€ 392,00	394,00 €	Valore esproprio	Dec.Esp.n.28 del 24/07/2	Gestione SORICAL	☐	☑
MALVITO	09	1253	Uliveto 1	0	1	14	€ 0,55	€ 825,00	830,00 €	Valore esproprio	Dec.Esp.n.28 del 24/07/2	Gestione SORICAL	☐	☑
MALVITO	09	1256	Pascolo	0	0	95	€ 0,10	€ 161,00	162,00 €	Valore esproprio	Dec.Esp.n.26 del 06/10/2	Gestione SORICAL	☐	☑
MALVITO	09	1259	Uliveto 1	0	1	53	€ 0,74	€ 259,00	261,00 €	Valore esproprio	Dec.Esp.n.26 del 06/10/2	Gestione SORICAL	☐	☑
MALVITO	09	1262	Uliveto 1	0	1	66	€ 0,80	€ 281,00	283,00 €	Valore esproprio	Dec.Esp.n.26 del 06/10/2	Gestione SORICAL	☐	☑

Comune	Foglio	Part.la	Coltura	ha	a	ca	Reddito Dominicale	Valore 2017	Valore 2018	Stima / Valore	Provenienza	Destinazione d'uso	Disp.	Indisp
MALVITO	09	1265	Uliveto 1	0	1	65	€ 0,80	€ 280,00	282,00 €	Valore esproprio	Dec.Esp.n.26 del 06/10/2	Gestione SORICAL	☐	☑
MALVITO	09	1268	Uliveto 1	0	0	20	€ 0,10	€ 34,00	34,00 €	Valore esproprio	Dec.Esp.n.26 del 06/10/2	Gestione SORICAL	☐	☑
MALVITO	09	1270	Uliveto 1	0	0	50	€ 0,24	€ 80,00	85,00 €	Valore esproprio	Dec.Esp.n.26 del 06/10/2	Gestione SORICAL	☐	☑
MALVITO	09	1272	Uliveto 1	0	0	20	€ 0,10	€ 26,00	34,00 €	Valore esproprio	Dec.Esp.n.26 del 06/10/2	Gestione SORICAL	☐	☑
MALVITO	09	1274	Uliveto 1	0	0	65	€ 0,31	€ 201,00	202,00 €	Valore esproprio	Dec.Esp.n.28 del 24/07/2	Gestione SORICAL	☐	☑
MALVITO	09	1276	Uliveto 1	0	1	15	€ 0,56	€ 147,00	194,00 €	Valore esproprio	Dec.Esp.n.26 del 06/10/2	Gestione SORICAL	☐	☑
MALVITO	09	1278	Uliveto 1	0	0	24	€ 0,11	€ 31,00	40,00 €	Valore esproprio	Dec.Esp.n.26 del 06/10/2	Gestione SORICAL	☐	☑
MALVITO	09	1281	Bosco Ceduo	0	0	70	€ 0,06	€ 60,00	60,00 €	Valore esproprio	Dec.Esp.n.26 del 06/10/2	Gestione SORICAL	☐	☑
MALVITO	09	1284	Uliveto 1	0	2	5	€ 0,99	€ 633,00	637,00 €	Valore esproprio	Dec.Esp.n.28 del 24/07/2	Gestione SORICAL	☐	☑
MALVITO	09	1287	Uliveto 1	0	1	4	€ 0,50	€ 133,00	175,00 €	Valore esproprio	Dec.Esp.n.26 del 06/10/2	Gestione SORICAL	☐	☑
MALVITO	09	1290	Semin Irrig Ar	0	0	90	€ 0,34	€ 145,00	146,00 €	Valore esproprio	Dec.Esp.n.26 del 06/10/2	Gestione SORICAL	☐	☑
MALVITO	09	1293	Semin Irrig Ar	0	0	43	€ 0,18	€ 58,00	65,00 €	Valore esproprio	Dec.Esp.n.26 del 06/10/2	Gestione SORICAL	☐	☑
MALVITO	09	1296	Semin Irrig Ar	0	1	5	€ 0,44	€ 141,00	160,00 €	Valore esproprio	Dec.Esp.n.26 del 06/10/2	Gestione SORICAL	☐	☑
MALVITO	09	1299	Seminativo 2	0	4	60	€ 1,34	€ 704,00	708,00 €	Valore esproprio	Dec.Esp.n.26 del 06/10/2	Gestione SORICAL	☐	☑
MALVITO	09	1302	Semin Irrig Ar	0	0	79	€ 0,34	€ 121,00	122,00 €	Valore esproprio	Dec.Esp.n.26 del 06/10/2	Gestione SORICAL	☐	☑
MALVITO	09	1305	Uliveto 1	0	1	94	€ 0,94	€ 321,00	323,00 €	Valore esproprio	Dec.Esp.n.28 del 24/07/2	Gestione SORICAL	☐	☑
MALVITO	09	1308	Bosco Ceduo	0	3	2	€ 0,14	€ 261,00	263,00 €	Valore esproprio	Dec.Esp.n.26 del 06/10/2	Gestione SORICAL	☐	☑
MALVITO	09	972	Querceto 1	0	0	68	€ 0,20	€ 26,00	26,00 €	Valore Catastale	Dec.Esp.LL.PP.n.15.356/	Gestione SORICAL	☐	☑
MALVITO	09	975	Semin Arb 3	0	5	15	€ 1,16	€ 151,00	152,00 €	Valore Catastale	Dec.Esp.LL.PP.n.15.356/	Gestione SORICAL	☐	☑
MALVITO	10	226	Uliveto 2	0	1	88	€ 0,49	€ 164,00	317,00 €	Valore esproprio	Dec.Esp.n.26 del 06/10/2	Gestione SORICAL	☐	☑
MALVITO	10	229	Uliveto 2	0	6	28	€ 1,63	€ 541,00	1 060,00 €	Valore esproprio	Dec.Esp.n.26 del 06/10/2	Gestione SORICAL	☐	☑
MALVITO	10	232	Bosco Alto 2	0	5	28	€ 0,28	€ 348,00	396,00 €	Valore esproprio	Dec.Esp.n.26 del 06/10/2	Gestione SORICAL	☐	☑
MALVITO	10	235	Querceto 2	0	3	80	€ 0,74	€ 629,00	633,00 €	Valore esproprio	Dec.Esp.n.28 del 24/07/2	Gestione SORICAL	☐	☑
MALVITO	10	237	Seminativo 3	0	0	8	€ 0,01	€ 13,00	13,00 €	Valore esproprio	Dec.Esp.n.28 del 24/07/2	Gestione SORICAL	☐	☑
MALVITO	10	239	Semin Arb 3	0	2	26	€ 0,51	€ 374,00	376,00 €	Valore esproprio	Dec.Esp.n.28 del 24/07/2	Gestione SORICAL	☐	☑
MALVITO	10	241	Semin Arb 3	0	6	73	€ 1,53	€ 1 617,00	1 627,00 €	Valore esproprio	Dec.Esp.n.26 del 06/10/2	Gestione SORICAL	☐	☑
MALVITO	10	244	Uliveto 2	0	0	40	€ 0,10	€ 26,00	67,00 €	Valore esproprio	Dec.Esp.n.26 del 06/10/2	Gestione SORICAL	☐	☑
MALVITO	10	246	Seminativo 2	0	1	32	€ 0,39	€ 87,00	120,00 €	Valore esproprio	Dec.Esp.n.26 del 06/10/2	Gestione SORICAL	☐	☑
MALVITO	12	02	Pascolo Cesp	0	45	10	€ 2,91		381,00 €	Valore Catastale	ex Casmez	Gestione SORICAL	☐	☑
MALVITO	12	03	Cast Frutto 3	1	5	50	€ 13,63		1 782,00 €	Valore Catastale	ex Casmez	Gestione SORICAL	☐	☑
MALVITO	12	04	Pascolo	0	20	70	€ 2,14		280,00 €	Valore Catastale	ex Casmez	Gestione SORICAL	☐	☑
MALVITO	12	06	Cast Frutto 2	0	26	0	€ 5,04		659,00 €	Valore Catastale	ex Casmez	Gestione SORICAL	☐	☑
MALVITO	12	09	Bosco Alto 2	1	89	0	€ 9,76		1 277,00 €	Valore Catastale	ex Casmez	Gestione SORICAL	☐	☑

Comune	Foglio	Part.la	Coltura	ha	a	ca	Reddito Dominicale	Valore 2017	Valore 2018	Stima / Valore	Provenienza	Destinazione d'uso	Disp.	Indisp
MALVITO	12	10	Bosco Alto 1	7	41	20	€ 81,35		10 639,00 €	Valore Catastale	ex Casmez	Gestione SORICAL	☐	☑
MALVITO	12	172	Bosco Alto 1	1	10	40	€ 12,11		1 584,00 €	Valore Catastale	ex Casmez	Gestione SORICAL	☐	☑
MALVITO	12	175	Bosco Alto 1	0	17	0	€ 1,86		243,00 €	Valore Catastale	ex Casmez	Gestione SORICAL	☐	☑
MALVITO	12	1a	Pascolo Arb	4	2	43	€ 51,96		6 796,00 €	Valore Catastale	ex Casmez	Gestione SORICAL	☐	☑
MALVITO	12	1b	Bosco Alto 1	7	79	57	€ 85,55		11 189,00 €	Valore Catastale	ex Casmez	Gestione SORICAL	☐	☑
MALVITO	12	62	Bosco Alto 1	0	38	60	€ 3,69		482,00 €	Valore Catastale	ex Casmez	Gestione SORICAL	☐	☑
MALVITO	12	63	Bosco Alto 1	0	33	60	€ 3,69		482,00 €	Valore Catastale	ex Casmez	Gestione SORICAL	☐	☑
MALVITO	12	65	Bosco Alto 1	1	79	20	€ 19,66		2 571,00 €	Valore Catastale	ex Casmez	Gestione SORICAL	☐	☑
MALVITO	14	305	Pascolo	0	0	20	€ 0,03	€ 3,00	3,00 €	Valore Catastale	EPPU	Dem.Reg. Ramo Acquedot	☐	☑
MALVITO	14	307	Semin Irrig 2	0	0	70	€ 0,20	€ 26,00	26,00 €	Valore Catastale	EPPU	Dem.Reg. Ramo Acquedot	☐	☑
MALVITO	14	309	Pascolo Cesp	0	0	20	€ 0,01	€ 2,00	2,00 €	Valore Catastale	EPPU	Dem.Reg. Ramo Acquedot	☐	☑
MALVITO	14	311	Semin Irrig 2	0	0	20	€ 0,06	€ 8,00	8,00 €	Valore Catastale	EPPU	Dem.Reg. Ramo Acquedot	☐	☑
MALVITO	14	313	Semin Irrig 2	0	1	20	€ 0,35	€ 46,00	46,00 €	Valore Catastale	EPPU	Dem.Reg. Ramo Acquedot	☐	☑
MALVITO	14	315	Semin Irrig 2	0	1	20	€ 0,35	€ 46,00	46,00 €	Valore Catastale	EPPU	Dem.Reg. Ramo Acquedot	☐	☑
MALVITO	14	317	Semin Irrig 2	0	1	10	€ 0,33	€ 42,00	42,00 €	Valore Catastale	EPPU	Dem.Reg. Ramo Acquedot	☐	☑
MALVITO	14	318	Semin Irrig 2	0	0	10	€ 0,03	€ 3,00	3,00 €	Valore Catastale	EPPU	Dem.Reg. Ramo Acquedot	☐	☑
MALVITO	14	320	Semin Arb 1	0	1	70	€ 0,55	€ 72,00	72,00 €	Valore Catastale	EPPU	Dem.Reg. Ramo Acquedot	☐	☑
MALVITO	14	322	Semin Irrig Ar	0	2	20	€ 0,93	€ 121,00	122,00 €	Valore Catastale	EPPU	Dem.Reg. Ramo Acquedot	☐	☑
MALVITO	14	324	Semin Irrig Ar	0	1	30	€ 0,55	€ 72,00	72,00 €	Valore Catastale	EPPU	Dem.Reg. Ramo Acquedot	☐	☑
MALVITO	14	326	Semin Irrig Ar	0	0	90	€ 0,24	€ 31,00	31,00 €	Valore Catastale	EPPU	Dem.Reg. Ramo Acquedot	☐	☑
MALVITO	14	328	Semin Arb 1	0	2	50	€ 0,81	€ 107,00	108,00 €	Valore Catastale	EPPU	Dem.Reg. Ramo Acquedot	☐	☑
MALVITO	14	329	Semin Arb 1	0	0	50	€ 0,16	€ 21,00	21,00 €	Valore Catastale	EPPU	Dem.Reg. Ramo Acquedot	☐	☑
MALVITO	14	331	Semin Arb 1	0	9	90	€ 3,20	€ 418,00	421,00 €	Valore Catastale	EPPU	Dem.Reg. Ramo Acquedot	☐	☑
MALVITO	14	335	Semin Arb 1	0	4	20	€ 1,35	€ 177,00	178,00 €	Valore Catastale	EPPU	Dem.Reg. Ramo Acquedot	☐	☑
MALVITO	14	337	Semin Arb 2	0	2	80	€ 0,81	€ 107,00	108,00 €	Valore Catastale	EPPU	Dem.Reg. Ramo Acquedot	☐	☑
MALVITO	14	339	Seminativo 2	0	4	0	€ 1,16	€ 152,00	153,00 €	Valore Catastale	EPPU	Dem.Reg. Ramo Acquedot	☐	☑
MALVITO	16	269	Uliveto 3	0	3	20	€ 0,51	€ 67,00	67,00 €	Valore Catastale	EPPU	Dem.Reg. Ramo Acquedot	☐	☑
MALVITO	16	286	Semin Arb 3	0	1	60	€ 0,36	€ 47,00	47,00 €	Valore Catastale	EPPU	Dem.Reg. Ramo Acquedot	☐	☑
MALVITO	16	288	Semin Arb 1	0	6	0	€ 1,94	€ 254,00	256,00 €	Valore Catastale	EPPU	Dem.Reg. Ramo Acquedot	☐	☑
MALVITO	16	292	Semin Arb 1	0	6	10	€ 1,98	€ 259,00	261,00 €	Valore Catastale	EPPU	Dem.Reg. Ramo Acquedot	☐	☑
MALVITO	16	294	Seminativo 2	0	2	60	€ 0,75	€ 99,00	100,00 €	Valore Catastale	EPPU	Dem.Reg. Ramo Acquedot	☐	☑
MALVITO	18	05	Cast Frutto 2	0	12	20	€ 2,36		309,00 €	Valore Catastale	ex Casmez	Gestione SORICAL	☐	☑
MALVITO	21	161	Vigneto 1	0	0	90	€ 0,41	€ 54,00	54,00 €	Valore Catastale	EPPU	Dem.Reg. Ramo Acquedot	☐	☑

Comune	Foglio	Part.la	Coltura	ha	a	ca	Reddito Dominicale	Valore 2017	Valore 2018	Stima / Valore	Provenienza	Destinazione d'uso	Disp.	Indisp
MALVITO	21	163	Seminativo 2	0	4	0	€ 1,16	€ 152,00	153,00 €	Valore Catastale	EPPU	Dem.Reg. Ramo Acquedot	☐	☑
MALVITO	21	165	Semin Irrig Ar	0	12	50	€ 7,66	€ 1 002,00	1 008,00 €	Valore Catastale	EPPU	Dem.Reg. Ramo Acquedot	☐	☑
MALVITO	21	168	Semin Arb 1	0	2	50	€ 0,81	€ 107,00	108,00 €	Valore Catastale	EPPU	Dem.Reg. Ramo Acquedot	☐	☑
MALVITO	21	170	Semin Arb 1	0	5	10	€ 1,65	€ 215,00	216,00 €	Valore Catastale	EPPU	Dem.Reg. Ramo Acquedot	☐	☑
MALVITO	21	172	Semin Arb 1	0	0	30	€ 0,10	€ 13,00	13,00 €	Valore Catastale	EPPU	Dem.Reg. Ramo Acquedot	☐	☑
Totali per Comune								**€ 87 658,00**	**127 878,00 €**					
MENDICINO	12	100	Bosco Ceduo	0	5	50	€ 0,18	€ 0,00	0,00 €	Tecnici Interni	ex Casmez-P. di stima		☑	☐
MENDICINO	12	108	Pascolo Arb	0	54	80	€ 6,01	€ 0,00	0,00 €	Tecnici Interni	ex Casmez-P. di stima		☑	☐
MENDICINO	12	134	Pascolo Arb	0	66	70	€ 7,33	€ 0,00	0,00 €	Tecnici Interni	ex Casmez-P. di stima		☑	☐
MENDICINO	12	141	Semin Irrig Ar	0	33	80	€ 18,55	€ 30 626,00	30 810,00 €	Tecnici Interni	ex Casmez-P. di stima		☑	☐
MENDICINO	12	142	Pascolo Arb	0	65	70	€ 7,21	€ 0,00	0,00 €	Tecnici Interni	ex Casmez-P. di stima		☑	☐
MENDICINO	12	143	Uliveto 4	1	11	10	€ 13,63	€ 0,00	0,00 €	Tecnici Interni	ex Casmez-P. di stima		☑	☐
MENDICINO	12	144	Pascolo Cesp	0	51	40	€ 1,00	€ 0,00	0,00 €	Tecnici Interni	ex Casmez-P. di stima		☑	☐
MENDICINO	12	224	Bosco Ceduo	0	10	40	€ 0,48	€ 0,00	0,00 €	Tecnici Interni	ex Casmez-P. di stima		☑	☐
MENDICINO	12	70	Fu d'accertam	0	31	80	€ 0,00	€ 0,00	0,00 €	Tecnici Interni	ex Casmez-P. di stima		☑	☐
MENDICINO	12	99	Seminativo 3	0	88	70	€ 22,90	€ 0,00	0,00 €	Tecnici Interni	ex Casmez-P. di stima		☑	☐
MENDICINO	24	318	Pascolo Cesp	0	0	75	€ 0,05	€ 7,00	7,00 €	Valore Catastale	D.D. 01/06/2004 N. CS 0	Dipartimento LL.PP.	☐	☑
Totali per Comune								**€ 30 633,00**	**30 817,00 €**					
MONGRASSANO	07	03	Pascolo Cesp	0	70	40	€ 2,73	€ 358,00	360,00 €	Valore Catastale	D.M. 10/03/79	Gest. CALABRIA VERDE	☐	☑
MONGRASSANO	07	12	Bosco Ceduo	17	4	0	€ 154,01	€ 20 263,00	20 385,00 €	Valore Catastale	D.M. 10/03/79	Gest. CALABRIA VERDE	☐	☑
MONGRASSANO	07	14	Seminativo 4	5	48	20	€ 63,70	€ 8 381,00	8 431,00 €	Valore Catastale	D.M. 10/03/79	Gest. CALABRIA VERDE	☐	☑
MONGRASSANO	07	16	Seminativo 4	0	59	80	€ 6,95	€ 914,00	919,00 €	Valore Catastale	D.M. 10/03/79	Gest. CALABRIA VERDE	☐	☑
MONGRASSANO	07	21	Fabbr Rurale	0	0	76	€ 0,00	€ 0,00	0,00 €	Valore Catastale	D.M. 10/03/79	Gest. CALABRIA VERDE	☐	☑
MONGRASSANO	07	23	Bosco Ceduo	10	55	60	€ 95,40	€ 12 551,00	12 626,00 €	Valore Catastale	D.M. 10/03/79	Gest. CALABRIA VERDE	☐	☑
MONGRASSANO	07	24	Bosco Ceduo	1	82	20	€ 16,46	€ 2 166,00	2 179,00 €	Valore Catastale	D.M. 10/03/79	Gest. CALABRIA VERDE	☐	☑
MONGRASSANO	07	25	Seminativo 3	0	42	60	€ 8,25	€ 1 085,00	1 092,00 €	Valore Catastale	D.M. 10/03/79	Gest. CALABRIA VERDE	☐	☑
MONGRASSANO	07	26	Seminativo 3	0	68	60	€ 13,29	€ 1 748,00	1 758,00 €	Valore Catastale	D.M. 10/03/79	Gest. CALABRIA VERDE	☐	☑
MONGRASSANO	07	27	Seminativo 4	0	53	90	€ 6,26	€ 824,00	829,00 €	Valore Catastale	D.M. 10/03/79	Gest. CALABRIA VERDE	☐	☑
MONGRASSANO	07	28	Seminativo 4	1	2	30	€ 11,89	€ 1 564,00	1 573,00 €	Valore Catastale	D.M. 10/03/79	Gest. CALABRIA VERDE	☐	☑
MONGRASSANO	07	29	Seminativo 4	2	30	60	€ 26,80	€ 3 526,00	3 547,00 €	Valore Catastale	D.M. 10/03/79	Gest. CALABRIA VERDE	☐	☑
MONGRASSANO	07	30	Seminativo 4	0	23	10	€ 2,69	€ 353,00	355,00 €	Valore Catastale	D.M. 10/03/79	Gest. CALABRIA VERDE	☐	☑
MONGRASSANO	07	31	Seminativo 4	6	25	40	€ 72,68	€ 9 561,00	9 618,00 €	Valore Catastale	D.M. 10/03/79	Gest. CALABRIA VERDE	☐	☑
MONGRASSANO	07	32	Seminativo 4	2	32	50	€ 27,01	€ 3 554,00	3 575,00 €	Valore Catastale	D.M. 10/03/79	Gest. CALABRIA VERDE	☐	☑

Comune	Foglio	Part.la	Coltura	ha	a	ca	Reddito Dominicale	Valore 2017	Valore 2018	Stima / Valore	Provenienza	Destinazione d'uso	Disp.	Indisp
MONGRASSANO	07	33	Seminativo 4	2	4	80	€ 23,80	€ 3 132,00	3 151,00 €	Valore Catastale	D.M. 10/03/79	Gest. CALABRIA VERDE	☐	☑
MONGRASSANO	07	34	Bosco Ceduo	34	97	80	€ 316,13	€ 41 591,00	41 841,00 €	Valore Catastale	D.M. 10/03/79	Gest. CALABRIA VERDE	☐	☑
MONGRASSANO	07	35	Bosco Alto 1	13	24	40	€ 145,35	€ 19 123,00	19 238,00 €	Valore Catastale	D.M. 10/03/79	Gest. CALABRIA VERDE	☐	☑
MONGRASSANO	07	36	Semin Irrig	1	67	30	€ 54,00	€ 7 104,00	7 147,00 €	Valore Catastale	D.M. 10/03/79	Gest. CALABRIA VERDE	☐	☑
MONGRASSANO	07	38	Bosco Alto 1	133	70	70	€ 1 467,40	€ 193 058,00	194 216,00 €	Valore Catastale	D.M. 10/03/79	Gest. CALABRIA VERDE	☐	☑
MONGRASSANO	07	40	Bosco Alto 3	0	1	60	€ 0,09	€ 11,00	11,00 €	Valore Catastale	D.M. 10/03/79	Gest. CALABRIA VERDE	☐	☑
MONGRASSANO	07	41	Bosco Alto 1	20	34	90	€ 105,10	€ 13 827,00	13 910,00 €	Valore Catastale	D.M. 10/03/79	Gest. CALABRIA VERDE	☐	☑
MONGRASSANO	07	47	Seminativo 3	2	49	94	€ 48,40	€ 6 368,00	6 406,00 €	Valore Catastale	D.M. 10/03/79	Gest. CALABRIA VERDE	☐	☑
MONGRASSANO	07	50	Cast frutto 3	6	25	20	€ 80,73	€ 10 620,00	10 684,00 €	Valore Catastale	D.M. 10/03/79	Gest. CALABRIA VERDE	☐	☑
MONGRASSANO	07	52	Seminativo 3	0	16	40	€ 3,18	€ 417,00	420,00 €	Valore Catastale	D.M. 10/03/79	Gest. CALABRIA VERDE	☐	☑
MONGRASSANO	07	53	Seminativo 3	0	4	83	€ 0,94	€ 124,00	125,00 €	Valore Catastale	D.M. 05/03/75	Gest. CALABRIA VERDE	☐	☑
MONGRASSANO	07	54	Seminativo 3	0	2	47	€ 0,48	€ 62,00	62,00 €	Valore Catastale	D.M. 05/03/75	Gest. CALABRIA VERDE	☐	☑
MONGRASSANO	07	55	Cast frutto 2	2	76	70	€ 53,59	€ 7 050,00	7 092,00 €	Valore Catastale	D.M. 10/03/79	Gest. CALABRIA VERDE	☐	☑
MONGRASSANO	07	57	Cast frutto 2	0	1	53	€ 0,30	€ 39,00	39,00 €	Valore Catastale	D.M. 05/03/75	Gest. CALABRIA VERDE	☐	☑
MONGRASSANO	07	58	Cast frutto 2	0	0	48	€ 0,09	€ 11,00	11,00 €	Valore Catastale	D.M. 05/03/75	Gest. CALABRIA VERDE	☐	☑
MONGRASSANO	07	59	Bosco Alto 3	60	7	40	€ 310,26	€ 40 819,00	41 064,00 €	Valore Catastale	D.M. 10/03/79	Gest. CALABRIA VERDE	☐	☑
MONGRASSANO	07	61	Bosco Alto 3	0	1	46	€ 0,08	€ 10,00	10,00 €	Valore Catastale	D.M. 05/03/75	Gest. CALABRIA VERDE	☐	☑
MONGRASSANO	07	62	Bosco Alto 3	0	6	79	€ 0,35	€ 46,00	46,00 €	Valore Catastale	D.M. 05/03/75	Gest. CALABRIA VERDE	☐	☑
MONGRASSANO	07	64	Fabbr Rurale	0	27	40	€ 0,00	€ 0,00	0,00 €	Valore Catastale	D.M. 10/03/79	Gest. CALABRIA VERDE	☐	☑
MONGRASSANO	08	01	Bosco Alto 2	0	33	30	€ 2,80	€ 368,00	370,00 €	Valore Catastale	D.M. 10/03/79	Gest. CALABRIA VERDE	☐	☑
MONGRASSANO	08	02	Semin Irrig	0	13	30	€ 4,29	€ 564,00	567,00 €	Valore Catastale	D.M. 10/03/79	Gest. CALABRIA VERDE	☐	☑
MONGRASSANO	08	03	Bosco Alto 2	0	18	20	€ 1,53	€ 200,00	201,00 €	Valore Catastale	D.M. 10/03/79	Gest. CALABRIA VERDE	☐	☑
MONGRASSANO	08	04	Bosco Alto 2	1	39	60	€ 11,71	€ 1 541,00	1 550,00 €	Valore Catastale	D.M. 10/03/79	Gest. CALABRIA VERDE	☐	☑
MONGRASSANO	08	05	Bosco Ceduo	13	90	10	€ 125,64	€ 16 530,00	16 629,00 €	Valore Catastale	D.M. 10/03/79	Gest. CALABRIA VERDE	☐	☑
MONGRASSANO	08	06	Bosco Ceduo	0	19	90	€ 1,15	€ 151,00	152,00 €	Valore Catastale	D.M. 10/03/79	Gest. CALABRIA VERDE	☐	☑
MONGRASSANO	08	07	Fabbr Rurale	0	7	10	€ 0,00	€ 0,00	0,00 €	Valore Catastale	D.M. 10/03/79	Gest. CALABRIA VERDE	☐	☑
MONGRASSANO	08	08	Bosco Alto 1	37	64	40	€ 413,14	€ 54 354,00	54 680,00 €	Valore Catastale	D.M. 10/03/79	Gest. CALABRIA VERDE	☐	☑
MONGRASSANO	08	09	Bosco Ceduo	0	2	10	€ 0,13	€ 16,00	16,00 €	Valore Catastale	D.M. 10/03/79	Gest. CALABRIA VERDE	☐	☑
MONGRASSANO	08	10	Bosco Alto 2	0	20	20	€ 1,70	€ 223,00	224,00 €	Valore Catastale	D.M. 10/03/79	Gest. CALABRIA VERDE	☐	☑
MONGRASSANO	08	11	Semin Irrig	0	81	90	€ 26,44	€ 3 478,00	3 499,00 €	Valore Catastale	D.M. 10/03/79	Gest. CALABRIA VERDE	☐	☑
MONGRASSANO	08	12	Bosco Alto 1	12	23	70	€ 134,30	€ 17 669,00	17 775,00 €	Valore Catastale	D.M. 10/03/79	Gest. CALABRIA VERDE	☐	☑
MONGRASSANO	08	13	Bosco Ceduo	9	51	10	€ 85,88	€ 11 298,00	11 366,00 €	Valore Catastale	D.M. 10/03/79	Gest. CALABRIA VERDE	☐	☑
MONGRASSANO	08	14	Bosco Ceduo	41	68	0	€ 242,16	€ 31 860,00	32 051,00 €	Valore Catastale	D.M. 10/03/79	Gest. CALABRIA VERDE	☐	☑

Comune	Foglio	Part.la	Coltura	ha	a	ca	Reddito Dominicale	Valore 2017	Valore 2018	Stima / Valore	Provenienza	Destinazione d'uso	Disp.	Indisp
MONGRASSANO	09	02	Bosco Alto 2	0	1	70	€ 0,14	€ 18,00	18,00 €	Valore Catastale	D.M. 10/03/79	Gest. CALABRIA VERDE	☐	☑
MONGRASSANO	09	03	Bosco Alto 2	0	5	90	€ 0,50	€ 65,00	65,00 €	Valore Catastale	D.M. 10/03/79	Gest. CALABRIA VERDE	☐	☑
MONGRASSANO	09	05	Bosco Alto 2	0	3	50	€ 0,29	€ 38,00	38,00 €	Valore Catastale	D.M. 10/03/79	Gest. CALABRIA VERDE	☐	☑
MONGRASSANO	09	09	Bosco Alto 3	4	60	70	€ 23,79	€ 3 130,00	3 149,00 €	Valore Catastale	D.M. 10/03/79	Gest. CALABRIA VERDE	☐	☑
MONGRASSANO	09	10	Bosco Alto 2	101	58	40	€ 852,54	€ 112 164,00	112 837,00 €	Valore Catastale	D.M. 10/03/79	Gest. CALABRIA VERDE	☐	☑
MONGRASSANO	14	280	Pascolo	0	1	40	€ 0,09		11,00 €	Valore Catastale	Dec. Espr. 2270,1/2005	Dem.Reg. Eamo Acquedot	☐	☑
MONGRASSANO	14	281	Pascolo Cesp	0	1	20	€ 0,05		6,00 €	Valore Catastale	Dec. Espr. 2270,1/2005	Dem.Reg. Eamo Acquedot	☐	☑
MONGRASSANO	14	282	Pascolo Arb	0	0	60	€ 0,06		8,00 €	Valore Catastale	Dec. Espr. 2270,1/2005	Dem.Reg. Eamo Acquedot	☐	☑
MONGRASSANO	14	284	Cast frutto 3	0	0	10	€ 0,01		2,00 €	Valore Catastale	Dec. Espr. 2270,1/2005	Dem.Reg. Eamo Acquedot	☐	☑
MONGRASSANO	14	285	Pascolo Cesp	0	0	50	€ 0,03		3,00 €	Valore Catastale	Dec. Espr. 2270,1/2005	Dem.Reg. Eamo Acquedot	☐	☑
MONGRASSANO	14	287	Semin Arb 3	0	0	80	€ 0,26		34,00 €	Valore Catastale	Dec. Espr. 2270,1/2005	Dem.Reg. Eamo Acquedot	☐	☑
MONGRASSANO	14	289	Semin Arb 4	0	0	60	€ 0,10		13,00 €	Valore Catastale	Dec. Espr. 2270,1/2005	Dem.Reg. Eamo Acquedot	☐	☑
MONGRASSANO	14	290	Cast frutto 3	0	1	40	€ 0,18		23,00 €	Valore Catastale	Dec. Espr. 2270,1/2005	Dem.Reg. Eamo Acquedot	☐	☑
MONGRASSANO	14	291	Cast frutto 2	0	1	30	€ 0,25		32,00 €	Valore Catastale	Dec. Espr. 2270,1/2005	Dem.Reg. Eamo Acquedot	☐	☑
MONGRASSANO	14	293	Cast frutto 2	0	0	10	€ 0,03		3,00 €	Valore Catastale	Dec. Espr. 2270,1/2005	Dem.Reg. Eamo Acquedot	☐	☑
MONGRASSANO	14	294	Cast frutto 2	0	1	20	€ 0,24		31,00 €	Valore Catastale	Dec. Espr. 2270,1/2005	Dem.Reg. Eamo Acquedot	☐	☑
MONGRASSANO	14	296	Pascolo	0	2	20	€ 0,13		16,00 €	Valore Catastale	Dec. Espr. 2270,1/2005	Dem.Reg. Eamo Acquedot	☐	☑
MONGRASSANO	14	297	Pascolo	0	0	10	€ 0,01		2,00 €	Valore Catastale	Dec. Espr. 2270,1/2005	Dem.Reg. Eamo Acquedot	☐	☑
MONGRASSANO	14	298	Cast frutto 2	0	2	20	€ 0,43		55,00 €	Valore Catastale	Dec. Espr. 2270,1/2005	Dem.Reg. Eamo Acquedot	☐	☑
MONGRASSANO	15	454	Cast frutto 2	0	3	90	€ 0,75		99,00 €	Valore Catastale	Dec. Espr. 2270,1/2005	Dem.Reg. Eamo Acquedot	☐	☑
MONGRASSANO	15	455	Cast frutto 1	0	2	90	€ 0,65		85,00 €	Valore Catastale	Dec. Espr. 2270,1/2005	Dem.Reg. Eamo Acquedot	☐	☑
MONGRASSANO	15	456	Pascolo Cesp	0	2	20	€ 0,09		11,00 €	Valore Catastale	Dec. Espr. 2270,1/2005	Dem.Reg. Eamo Acquedot	☐	☑
MONGRASSANO	15	457	Pascolo Cesp	0	0	60	€ 0,03		3,00 €	Valore Catastale	Dec. Espr. 2270,1/2005	Dem.Reg. Eamo Acquedot	☐	☑
MONGRASSANO	15	458	Pascolo Cesp	0	1	80	€ 0,08		10,00 €	Valore Catastale	Dec. Espr. 2270,1/2005	Dem.Reg. Eamo Acquedot	☐	☑
MONGRASSANO	15	459	Pascolo Cesp	0	0	40	€ 0,01		2,00 €	Valore Catastale	Dec. Espr. 2270,1/2005	Dem.Reg. Eamo Acquedot	☐	☑
MONGRASSANO	15	460	Pascolo	0	1	30	€ 0,08		10,00 €	Valore Catastale	Dec. Espr. 2270,1/2005	Dem.Reg. Eamo Acquedot	☐	☑
MONGRASSANO	15	461	Pascolo Cesp	0	1	0	€ 0,04		5,00 €	Valore Catastale	Dec. Espr. 2270,1/2005	Dem.Reg. Eamo Acquedot	☐	☑
MONGRASSANO	15	462	Bosco Ceduo	0	1	0	€ 0,09		11,00 €	Valore Catastale	Dec. Espr. 2270,1/2005	Dem.Reg. Eamo Acquedot	☐	☑
MONGRASSANO	15	463	Bosco Ceduo	0	4	10	€ 0,38		49,00 €	Valore Catastale	Dec. Espr. 2270,1/2005	Dem.Reg. Eamo Acquedot	☐	☑
MONGRASSANO	15	464	Bosco Ceduo	0	3	20	€ 0,19		24,00 €	Valore Catastale	Dec. Espr. 2270,1/2005	Dem.Reg. Eamo Acquedot	☐	☑
MONGRASSANO	15	465	Pascolo Cesp	0	5	70	€ 0,23		29,00 €	Valore Catastale	Dec. Espr. 2270,1/2005	Dem.Reg. Eamo Acquedot	☐	☑
MONGRASSANO	15	466	Pascolo Cesp	0	2	90	€ 0,11		15,00 €	Valore Catastale	Dec. Espr. 2270,1/2005	Dem.Reg. Eamo Acquedot	☐	☑
MONGRASSANO	15	467	Pascolo	0	1	60	€ 0,09		11,00 €	Valore Catastale	Dec. Espr. 2270,1/2005	Dem.Reg. Eamo Acquedot	☐	☑

Comune	Foglio	Part.la	Coltura	ha	a	ca	Reddito Dominicale	Valore 2017	Valore 2018	Stima / Valore	Provenienza	Destinazione d'uso	Disp.	Indisp
MONGRASSANO	15	468	Pascolo	0	0	90	€ 0,05		6,00 €	Valore Catastale	Dec. Espr. 2270,1/2005	Dem.Reg. Eamo Acquedot	☐	☑
MONGRASSANO	15	469	Pascolo	0	1	30	€ 0,08		10,00 €	Valore Catastale	Dec. Espr. 2270,1/2005	Dem.Reg. Eamo Acquedot	☐	☑
MONGRASSANO	15	470	Pascolo Arb	0	0	80	€ 0,09		11,00 €	Valore Catastale	Dec. Espr. 2270,1/2005	Dem.Reg. Eamo Acquedot	☐	☑
MONGRASSANO	15	471	Pascolo Arb	0	2	30	€ 0,25		32,00 €	Valore Catastale	Dec. Espr. 2270,1/2005	Dem.Reg. Eamo Acquedot	☐	☑
MONGRASSANO	15	472	Cast frutto 3	0	1	60	€ 0,21		28,00 €	Valore Catastale	Dec. Espr. 2270,1/2005	Dem.Reg. Eamo Acquedot	☐	☑
MONGRASSANO	15	473	Cast frutto 3	0	0	70	€ 0,09		11,00 €	Valore Catastale	Dec. Espr. 2270,1/2005	Dem.Reg. Eamo Acquedot	☐	☑
MONGRASSANO	15	474	Bosco Ceduo	0	2	10	€ 0,19		24,00 €	Valore Catastale	Dec. Espr. 2270,1/2005	Dem.Reg. Eamo Acquedot	☐	☑
MONGRASSANO	25	01	Bosco Alto 2	108	20	50	€ 908,10	€ 119 474,00	120 191,00 €	Valore Catastale	D.M. 10/03/79	Gest. CALABRIA VERDE	☐	☑
MONGRASSANO	25	02	Bosco Alto 2	74	10	80	€ 621,95	€ 81 827,00	82 318,00 €	Valore Catastale	D.M. 10/03/79	Gest. CALABRIA VERDE	☐	☑
MONGRASSANO	25	04	Bosco Alto 3	79	2	60	€ 408,14	€ 53 696,00	54 018,00 €	Valore Catastale	D.M. 10/03/79	Gest. CALABRIA VERDE	☐	☑
MONGRASSANO	25	05	Bosco Alto 3	17	29	90	€ 89,34	€ 11 754,00	11 825,00 €	Valore Catastale	D.M. 10/03/79	Gest. CALABRIA VERDE	☐	☑
Totali per Comune								**€ 930 678,00**	**936 984,00 €**					
MONTALTO UFFUGO	06	320	Pascolo 1	0	2	0	€ 0,21	€ 28,00	28,00 €	Valore Catastale	Dec.Esp. n. 9 del 25/03/1	Gestione SORICAL	☐	☑
MONTALTO UFFUGO	06	324	Uliveto 1	0	2	55	€ 1,73	€ 224,00	225,00 €	Valore Catastale	Dec.Esp. n. 9 del 25/03/1	Gestione SORICAL	☐	☑
MONTALTO UFFUGO	06	328	Uliveto 1	0	2	95	€ 2,00	€ 260,00	262,00 €	Valore Catastale	Dec.Esp. n. 9 del 25/03/1	Gestione SORICAL	☐	☑
MONTALTO UFFUGO	06	332	Semin Irrig 1	0	5	45	€ 4,23	€ 549,00	552,00 €	Valore Catastale	Dec.Esp. n. 9 del 25/03/1	Gestione SORICAL	☐	☑
MONTALTO UFFUGO	06	336	Semin Irrig 1	0	0	6	€ 0,05	€ 6,00	6,00 €	Valore Catastale	Dec.Esp. n. 9 del 25/03/1	Gestione SORICAL	☐	☑
MONTALTO UFFUGO	06	340	Semin Irrig 2	0	0	24	€ 0,14	€ 18,00	18,00 €	Valore Catastale	Dec.Esp. n. 9 del 25/03/1	Gestione SORICAL	☐	☑
MONTALTO UFFUGO	06	344	Semin Irrig 2	0	0	15	€ 0,09	€ 11,00	11,00 €	Valore Catastale	Dec.Esp. n. 9 del 25/03/1	Gestione SORICAL	☐	☑
MONTALTO UFFUGO	06	348	Seminativo 2	0	0	7	€ 0,04	€ 5,00	5,00 €	Valore Catastale	Dec.Esp. n. 9 del 25/03/1	Gestione SORICAL	☐	☑
MONTALTO UFFUGO	06	354	Seminativo 2	0	2	88	€ 1,30	€ 169,00	170,00 €	Valore Catastale	Dec.Esp. n. 9 del 25/03/1	Gestione SORICAL	☐	☑
MONTALTO UFFUGO	18	136	Bosco Ceduo	0	1	20	€ 0,05	€ 6,00	6,00 €	Valore Catastale	Dec.Esp. n. 9 del 25/03/1	Gestione SORICAL	☐	☑
MONTALTO UFFUGO	18	140	Ficheto 2	0	1	59	€ 0,88	€ 114,00	115,00 €	Valore Catastale	Dec.Esp. n. 9 del 25/03/1	Gestione SORICAL	☐	☑
MONTALTO UFFUGO	18	144	Semin Arb 3	0	1	90	€ 0,61	€ 80,00	80,00 €	Valore Catastale	Dec.Esp. n. 9 del 25/03/1	Gestione SORICAL	☐	☑
MONTALTO UFFUGO	18	146	Semin Arb 3	0	0	62	€ 0,20	€ 26,00	26,00 €	Valore Catastale	Dec.Esp. n. 9 del 25/03/1	Gestione SORICAL	☐	☑
MONTALTO UFFUGO	18	150	Seminativo 2	0	0	55	€ 0,25	€ 32,00	32,00 €	Valore Catastale	Dec.Esp. n. 9 del 25/03/1	Gestione SORICAL	☐	☑
MONTALTO UFFUGO	18	151	Seminativo 2	0	0	35	€ 0,16	€ 21,00	21,00 €	Valore Catastale	Dec.Esp. n. 9 del 25/03/1	Gestione SORICAL	☐	☑
MONTALTO UFFUGO	18	152	Seminativo 2	0	1	20	€ 0,54	€ 70,00	70,00 €	Valore Catastale	Dec.Esp. n. 9 del 25/03/1	Gestione SORICAL	☐	☑
MONTALTO UFFUGO	18	157	Bosco Ceduo	0	0	30	€ 0,01	€ 2,00	2,00 €	Valore Catastale	Dec.Esp. n. 9 del 25/03/1	Gestione SORICAL	☐	☑
MONTALTO UFFUGO	18	161	Bosco Ceduo	0	4	64	€ 0,21	€ 28,00	28,00 €	Valore Catastale	Dec.Esp. n. 9 del 25/03/1	Gestione SORICAL	☐	☑
MONTALTO UFFUGO	18	166	Seminativo 4	0	3	64	€ 0,59	€ 76,00	76,00 €	Valore Catastale	Dec.Esp. n. 9 del 25/03/1	Gestione SORICAL	☐	☑
MONTALTO UFFUGO	18	169	Seminativo 4	0	0	70	€ 0,11	€ 15,00	15,00 €	Valore Catastale	Dec.Esp. n. 9 del 25/03/1	Gestione SORICAL	☐	☑
MONTALTO UFFUGO	18	175	Bosco Ceduo	0	1	60	€ 0,08	€ 10,00	10,00 €	Valore Catastale	Dec.Esp. n. 9 del 25/03/1	Gestione SORICAL	☐	☑

Comune	Foglio	Part.la	Coltura	ha	a	ca	Reddito Dominicale	Valore 2017	Valore 2018	Stima / Valore	Provenienza	Destinazione d'uso	Disp.	Indisp
MONTALTO UFFUGO	18	176	Bosco Ceduo	0	0	90	€ 0,04	€ 5,00	5,00 €	Valore Catastale	Dec.Esp. n. 9 del 25/03/1	Gestione SORICAL	☐	☑
MONTALTO UFFUGO	18	182	Seminativo 3	0	1	20	€ 0,28	€ 36,00	36,00 €	Valore Catastale	ex Casmez	Gestione SORICAL	☐	☑
MONTALTO UFFUGO	18	188	Seminativo 3	0	1	55	€ 0,35	€ 46,00	46,00 €	Valore Catastale	ex Casmez	Gestione SORICAL	☐	☑
MONTALTO UFFUGO	18	189	Seminativo 3	0	1	36	€ 0,31	€ 41,00	41,00 €	Valore Catastale	ex Casmez	Gestione SORICAL	☐	☑
MONTALTO UFFUGO	18	193	Seminativo 3	0	3	10	€ 0,70	€ 91,00	92,00 €	Valore Catastale	ex Casmez	Gestione SORICAL	☐	☑
MONTALTO UFFUGO	18	197	Querceto	0	0	30	€ 0,05	€ 6,00	6,00 €	Valore Catastale	ex Casmez	Gestione SORICAL	☐	☑
MONTALTO UFFUGO	18	201	Seminativo 2	0	1	10	€ 0,50	€ 65,00	65,00 €	Valore Catastale	Dec.Esp. n. 9 del 25/03/1	Gestione SORICAL	☐	☑
MONTALTO UFFUGO	18	202	Seminativo 2	0	1	8	€ 0,49	€ 63,00	63,00 €	Valore Catastale	Dec.Esp. n. 9 del 25/03/1	Gestione SORICAL	☐	☑
MONTALTO UFFUGO	18	211	Seminativo 4	0	5	20	€ 0,84	€ 109,00	110,00 €	Valore Catastale	Dec.Esp. D.G. n.6004/02	Gestione SORICAL	☐	☑
MONTALTO UFFUGO	19	1252	Seminativo 2	0	0	4	€ 0,01	€ 2,00	2,00 €	Valore Catastale	Dec.Esp. n. 9 del 25/03/1	Gestione SORICAL	☐	☑
MONTALTO UFFUGO	19	1256	Seminativo 2	0	2	35	€ 1,06	€ 138,00	139,00 €	Valore Catastale	Dec.Esp. n. 9 del 25/03/1	Gestione SORICAL	☐	☑
MONTALTO UFFUGO	19	1260	Ficheto 1	0	0	3	€ 0,03	€ 3,00	3,00 €	Valore Catastale	Dec.Esp. n. 9 del 25/03/1	Gestione SORICAL	☐	☑
MONTALTO UFFUGO	19	1264	Seminativo 2	0	1	20	€ 0,54	€ 70,00	70,00 €	Valore Catastale	Dec.Esp. n. 9 del 25/03/1	Gestione SORICAL	☐	☑
MONTALTO UFFUGO	19	1268	Ficheto 1	0	0	11	€ 0,09	€ 11,00	11,00 €	Valore Catastale	Dec.Esp. n. 9 del 25/03/1	Gestione SORICAL	☐	☑
MONTALTO UFFUGO	19	1272	Ficheto 1	0	3	20	€ 2,48	€ 322,00	324,00 €	Valore Catastale	Dec.Esp. n. 9 del 25/03/1	Gestione SORICAL	☐	☑
MONTALTO UFFUGO	19	1275	Ficheto 1	0	0	70	€ 0,54	€ 70,00	70,00 €	Valore Catastale	Dec.Esp. n. 9 del 25/03/1	Gestione SORICAL	☐	☑
MONTALTO UFFUGO	19	1276	Ficheto 1	0	0	16	€ 0,13	€ 16,00	16,00 €	Valore Catastale	Dec.Esp. n. 9 del 25/03/1	Gestione SORICAL	☐	☑
MONTALTO UFFUGO	19	1277	Ficheto 1	0	0	10	€ 0,08	€ 10,00	10,00 €	Valore Catastale	Dec.Esp. n. 9 del 25/03/1	Gestione SORICAL	☐	☑
MONTALTO UFFUGO	19	1281	Ficheto 1	0	0	45	€ 0,35	€ 46,00	46,00 €	Valore Catastale	Dec.Esp. n. 9 del 25/03/1	Gestione SORICAL	☐	☑
MONTALTO UFFUGO	19	1285a	Uliveto 2	0	2	14	€ 0,76	€ 99,00	100,00 €	Valore Catastale	Dec.Esp. n. 9 del 25/03/1	Gestione SORICAL	☐	☑
MONTALTO UFFUGO	19	1285b	Ficheto 1	0	0	46	€ 0,36	€ 47,00	47,00 €	Valore Catastale	Dec.Esp. n. 9 del 25/03/1	Gestione SORICAL	☐	☑
MONTALTO UFFUGO	19	1289	Uliveto 2	0	1	35	€ 0,48	€ 62,00	62,00 €	Valore Catastale	Dec.Esp. n. 9 del 25/03/1	Gestione SORICAL	☐	☑
MONTALTO UFFUGO	19	1293	Uliveto 1	0	4	30	€ 2,91	€ 379,00	381,00 €	Valore Catastale	Dec.Esp. n. 9 del 25/03/1	Gestione SORICAL	☐	☑
MONTALTO UFFUGO	19	1297	Seminativo 2	0	0	80	€ 0,36	€ 47,00	47,00 €	Valore Catastale	Dec.Esp. n. 9 del 25/03/1	Gestione SORICAL	☐	☑
MONTALTO UFFUGO	19	1301	Seminativo 2	0	1	6	€ 0,48	€ 62,00	62,00 €	Valore Catastale	Dec.Esp. n. 9 del 25/03/1	Gestione SORICAL	☐	☑
MONTALTO UFFUGO	19	1305	Pascolo 2	0	0	6	€ 0,01	€ 2,00	2,00 €	Valore Catastale	Dec.Esp. n. 9 del 25/03/1	Gestione SORICAL	☐	☑
MONTALTO UFFUGO	19	1309	Seminativo 2	0	0	80	€ 0,36	€ 47,00	47,00 €	Valore Catastale	Dec.Esp. n. 9 del 25/03/1	Gestione SORICAL	☐	☑
MONTALTO UFFUGO	19	1313	Bosco Ceduo	0	3	78	€ 0,18	€ 23,00	23,00 €	Valore Catastale	Dec.Esp. n. 9 del 25/03/1	Gestione SORICAL	☐	☑
MONTALTO UFFUGO	19	1441	Seminativo 2	0	0	70	€ 0,31	€ 41,00	41,00 €	Valore Catastale	Dec.Esp. D.G. n.6004/02	Gestione SORICAL	☐	☑
MONTALTO UFFUGO	19	1442	Seminativo 2	0	5	0	€ 2,26	€ 294,00	296,00 €	Valore Catastale	Dec.Esp. D.G. n.6004/02	Gestione SORICAL	☐	☑
MONTALTO UFFUGO	19	1446	Seminativo 2	0	1	0	€ 0,45	€ 58,00	58,00 €	Valore Catastale	Dec.Esp. D.G. n.6004/02	Gestione SORICAL	☐	☑
MONTALTO UFFUGO	19	1448	Seminativo 2	0	1	40	€ 0,64	€ 83,00	83,00 €	Valore Catastale	Dec.Esp. D.G. n.6004/02	Gestione SORICAL	☐	☑
MONTALTO UFFUGO	19	1449	Seminativo 2	0	1	20	€ 0,54	€ 70,00	70,00 €	Valore Catastale	Dec.Esp. D.G. n.6004/02	Gestione SORICAL	☐	☑

Comune	Foglio	Part.la	Coltura	ha	a	ca	Reddito Dominicale	Valore 2017	Valore 2018	Stima / Valore	Provenienza	Destinazione d'uso	Disp.	Indisp
MONTALTO UFFUGO	19	1450	Seminativo 2	0	0	60	€ 0,28	€ 36,00	36,00 €	Valore Catastale	Dec.Esp. D.G. n.6004/02	Gestione SORICAL	☐	☑
MONTALTO UFFUGO	19	1451	Seminativo 2	0	0	80	€ 0,36	€ 47,00	47,00 €	Valore Catastale	Dec.Esp. D.G. n.6004/02	Gestione SORICAL	☐	☑
MONTALTO UFFUGO	19	1453	Semin Arb 3	0	13	60	€ 4,39	€ 570,00	573,00 €	Valore Catastale	Dec.Esp. D.G. n.6004/02	Gestione SORICAL	☐	☑
MONTALTO UFFUGO	19	1456	Semin Arb 3	0	9	60	€ 3,10	€ 403,00	405,00 €	Valore Catastale	Dec.Esp. D.G. n.6004/02	Gestione SORICAL	☐	☑
MONTALTO UFFUGO	19	1458	Uliveto 3	0	3	60	€ 0,70	€ 91,00	92,00 €	Valore Catastale	Dec.Esp. D.G. n.6004/02	Gestione SORICAL	☐	☑
MONTALTO UFFUGO	19	1460	Seminativo 3	0	3	40	€ 0,76	€ 99,00	100,00 €	Valore Catastale	Dec.Esp. D.G. n.6004/02	Gestione SORICAL	☐	☑
MONTALTO UFFUGO	19	1464	Seminativo 3	0	5	60	€ 1,26	€ 164,00	165,00 €	Valore Catastale	Dec.Esp. D.G. n.6004/02	Gestione SORICAL	☐	☑
MONTALTO UFFUGO	19	1465	Seminativo 3	0	6	20	€ 1,40	€ 182,00	183,00 €	Valore Catastale	Dec.Esp. D.G. n.6004/02	Gestione SORICAL	☐	☑
MONTALTO UFFUGO	19	1468	Bosco Ceduo	0	7	90	€ 0,36	€ 47,00	47,00 €	Valore Catastale	Dec.Esp. D.G. n.6004/02	Gestione SORICAL	☐	☑
MONTALTO UFFUGO	19	1469	Semin Arb 3	0	5	20	€ 1,68	€ 218,00	219,00 €	Valore Catastale	Dec.Esp. D.G. n.6004/02	Gestione SORICAL	☐	☑
MONTALTO UFFUGO	19	1471	Semin Arb 3	0	1	10	€ 0,35	€ 46,00	46,00 €	Valore Catastale	Dec.Esp. D.G. n.6004/02	Gestione SORICAL	☐	☑
MONTALTO UFFUGO	19	1472	Semin Arb 3	0	4	0	€ 1,29	€ 167,00	168,00 €	Valore Catastale	Dec.Esp. D.G. n.6004/02	Gestione SORICAL	☐	☑
MONTALTO UFFUGO	19	1473	Seminativo 2	0	2	80	€ 1,26	€ 164,00	165,00 €	Valore Catastale	Dec.Esp. D.G. n.6004/02	Gestione SORICAL	☐	☑
MONTALTO UFFUGO	19	1476	Seminativo 2	0	1	60	€ 0,73	€ 94,00	95,00 €	Valore Catastale	Dec.Esp. D.G. n.6004/02	Gestione SORICAL	☐	☑
MONTALTO UFFUGO	19	1481	Seminativo 2	0	2	20	€ 1,00	€ 130,00	131,00 €	Valore Catastale	Dec.Esp. D.G. n.6004/02	Gestione SORICAL	☐	☑
MONTALTO UFFUGO	19	1482	Seminativo 2	0	0	20	€ 0,09	€ 11,00	11,00 €	Valore Catastale	Dec.Esp. D.G. n.6004/02	Gestione SORICAL	☐	☑
MONTALTO UFFUGO	19	1483	Seminativo 2	0	0	60	€ 0,28	€ 36,00	36,00 €	Valore Catastale	Dec.Esp. D.G. n.6004/02	Gestione SORICAL	☐	☑
MONTALTO UFFUGO	19	1486	Seminativo 2	0	13	20	€ 5,96	€ 775,00	780,00 €	Valore Catastale	Dec.Esp. D.G. n.6004/02	Gestione SORICAL	☐	☑
MONTALTO UFFUGO	19	1489	Seminativo 2	0	0	70	€ 0,31	€ 41,00	41,00 €	Valore Catastale	Dec.Esp. D.G. n.6004/02	Gestione SORICAL	☐	☑
MONTALTO UFFUGO	19	1490	Seminativo 2	0	0	40	€ 0,18	€ 23,00	23,00 €	Valore Catastale	Dec.Esp. D.G. n.6004/02	Gestione SORICAL	☐	☑
MONTALTO UFFUGO	19	756	Semin Arb 3	0	0	20	€ 0,06	€ 8,00	8,00 €	Valore Catastale	Dec.Esp. D.G. n.6004/02	Gestione SORICAL	☐	☑
MONTALTO UFFUGO	32	139	Seminativo 2	0	0	34	€ 0,15	€ 20,00	20,00 €	Valore Catastale	Dec.Esp. n. 9 del 25/03/1	Gestione SORICAL	☐	☑
MONTALTO UFFUGO	32	143	Seminativo 2	0	1	4	€ 0,48	€ 62,00	62,00 €	Valore Catastale	Dec.Esp. n. 9 del 25/03/1	Gestione SORICAL	☐	☑
MONTALTO UFFUGO	32	144	Seminativo 2	0	1	49	€ 0,68	€ 88,00	89,00 €	Valore Catastale	Dec.Esp. n. 9 del 25/03/1	Gestione SORICAL	☐	☑
MONTALTO UFFUGO	33	129	Semin Irrig 2	0	1	6	€ 0,61	€ 80,00	80,00 €	Valore Catastale	ex Casmez	Gestione SORICAL	☐	☑
MONTALTO UFFUGO	33	130	Semin Irrig 2	0	0	66	€ 0,39	€ 50,00	50,00 €	Valore Catastale	ex Casmez	Gestione SORICAL	☐	☑
MONTALTO UFFUGO	33	134	Bosco Ceduo	0	0	70	€ 0,03	€ 3,00	3,00 €	Valore Catastale	ex Casmez	Gestione SORICAL	☐	☑
MONTALTO UFFUGO	33	138	Bosco Ceduo	0	0	25	€ 0,03	€ 3,00	3,00 €	Valore Catastale	ex Casmez	Gestione SORICAL	☐	☑
MONTALTO UFFUGO	33	139	Bosco Ceduo	0	0	40	€ 0,05	€ 6,00	6,00 €	Valore Catastale	ex Casmez	Gestione SORICAL	☐	☑
MONTALTO UFFUGO	33	144	Seminativo 4	0	3	30	€ 0,54	€ 70,00	70,00 €	Valore Catastale	ex Casmez	Gestione SORICAL	☐	☑
MONTALTO UFFUGO	33	145	Seminativo 4	0	1	30	€ 0,21	€ 28,00	28,00 €	Valore Catastale	ex Casmez	Gestione SORICAL	☐	☑
MONTALTO UFFUGO	33	151	Seminativo 2	0	2	80	€ 1,26	€ 164,00	165,00 €	Valore Catastale	ex Casmez	Gestione SORICAL	☐	☑
MONTALTO UFFUGO	33	155	Seminativo 2	0	1	70	€ 0,76	€ 99,00	100,00 €	Valore Catastale	ex Casmez	Gestione SORICAL	☐	☑

Comune	Foglio	Part.la	Coltura	ha	a	ca	Reddito Dominicale	Valore 2017	Valore 2018	Stima / Valore	Provenienza	Destinazione d'uso	Disp.	Indisp
MONTALTO UFFUGO	35	415	Uliveto 3	0	0	55	€ 0,11	€ 15,00	15,00 €	Valore Catastale	ex Casmez	Gestione SORICAL	☐	☑
MONTALTO UFFUGO	35	416	Uliveto 3	0	0	35	€ 0,06	€ 8,00	8,00 €	Valore Catastale	ex Casmez	Gestione SORICAL	☐	☑
MONTALTO UFFUGO	35	421	Seminativo 2	0	0	90	€ 0,41	€ 54,00	54,00 €	Valore Catastale	ex Casmez	Gestione SORICAL	☐	☑
MONTALTO UFFUGO	35	423	Seminativo 2	0	0	79	€ 0,36	€ 47,00	47,00 €	Valore Catastale	ex Casmez	Gestione SORICAL	☐	☑
MONTALTO UFFUGO	35	427	Seminativo 2	0	1	35	€ 0,61	€ 80,00	80,00 €	Valore Catastale	ex Casmez	Gestione SORICAL	☐	☑
MONTALTO UFFUGO	35	431	Seminativo 2	0	2	8	€ 0,94	€ 122,00	123,00 €	Valore Catastale	ex Casmez	Gestione SORICAL	☐	☑
MONTALTO UFFUGO	35	435	Seminativo 2	0	0	25	€ 0,11	€ 15,00	15,00 €	Valore Catastale	ex Casmez	Gestione SORICAL	☐	☑
MONTALTO UFFUGO	35	439	Seminativo 2	0	0	35	€ 0,16	€ 21,00	21,00 €	Valore Catastale	ex Casmez	Gestione SORICAL	☐	☑
MONTALTO UFFUGO	35	443	Seminativo 2	0	0	35	€ 0,16	€ 21,00	21,00 €	Valore Catastale	ex Casmez	Gestione SORICAL	☐	☑
MONTALTO UFFUGO	35	447	Seminativo 2	0	1	25	€ 0,56	€ 73,00	73,00 €	Valore Catastale	ex Casmez	Gestione SORICAL	☐	☑
MONTALTO UFFUGO	35	451	Uliveto 2	0	3	10	€ 1,10	€ 143,00	144,00 €	Valore Catastale	ex Casmez	Gestione SORICAL	☐	☑
MONTALTO UFFUGO	35	455	Seminativo 2	0	0	15	€ 0,06	€ 8,00	8,00 €	Valore Catastale	ex Casmez	Gestione SORICAL	☐	☑
MONTALTO UFFUGO	35	457	Seminativo 2	0	0	15	€ 0,06	€ 8,00	8,00 €	Valore Catastale	ex Casmez	Gestione SORICAL	☐	☑
MONTALTO UFFUGO	35	461	Seminativo 2	0	0	75	€ 0,34	€ 44,00	44,00 €	Valore Catastale	ex Casmez	Gestione SORICAL	☐	☑
MONTALTO UFFUGO	35	464	Pascolo Cesp	0	0	90	€ 0,01	€ 2,00	2,00 €	Valore Catastale	ex Casmez	Gestione SORICAL	☐	☑
MONTALTO UFFUGO	35	465	Pascolo Cesp	0	2	80	€ 0,05	€ 6,00	6,00 €	Valore Catastale	ex Casmez	Gestione SORICAL	☐	☑
MONTALTO UFFUGO	35	470	Semin Irrig Ar	0	2	57	€ 0,83	€ 107,00	108,00 €	Valore Catastale	ex Casmez	Gestione SORICAL	☐	☑
MONTALTO UFFUGO	35	473	Semin Irrig Ar	0	2	35	€ 0,45	€ 58,00	58,00 €	Valore Catastale	ex Casmez	Gestione SORICAL	☐	☑
MONTALTO UFFUGO	35	477	Semin Irrig 2	0	0	69	€ 0,40	€ 52,00	52,00 €	Valore Catastale	ex Casmez	Gestione SORICAL	☐	☑
MONTALTO UFFUGO	35	478	Semin Irrig 2	0	0	55	€ 0,33	€ 42,00	42,00 €	Valore Catastale	ex Casmez	Gestione SORICAL	☐	☑
MONTALTO UFFUGO	57	53	Uliveto 3	0	3	88	€ 0,75	€ 98,00	99,00 €	Valore Catastale	ex Casmez	Gestione SORICAL	☐	☑
MONTALTO UFFUGO	57	55	Uliveto 3	0	1	87	€ 0,36	€ 47,00	47,00 €	Valore Catastale	ex Casmez	Gestione SORICAL	☐	☑
MONTALTO UFFUGO	57	59	Uliveto 2	0	0	90	€ 0,33	€ 42,00	42,00 €	Valore Catastale	ex Casmez	Gestione SORICAL	☐	☑
MONTALTO UFFUGO	58	100	Seminativo 2	0	0	60	€ 0,28	€ 36,00	36,00 €	Valore Catastale	ex Casmez	Gestione SORICAL	☐	☑
MONTALTO UFFUGO	58	104	Querceto	0	2	93	€ 0,48	€ 62,00	62,00 €	Valore Catastale	ex Casmez	Gestione SORICAL	☐	☑
MONTALTO UFFUGO	58	108	Bosco Ceduo	0	5	3	€ 0,23	€ 29,00	29,00 €	Valore Catastale	ex Casmez	Gestione SORICAL	☐	☑
MONTALTO UFFUGO	58	110	Bosco Ceduo	0	2	19	€ 0,10	€ 13,00	13,00 €	Valore Catastale	ex Casmez	Gestione SORICAL	☐	☑
MONTALTO UFFUGO	58	111	Bosco Ceduo	0	0	74	€ 0,04	€ 5,00	5,00 €	Valore Catastale	ex Casmez	Gestione SORICAL	☐	☑
MONTALTO UFFUGO	58	117	Bosco Ceduo	0	1	99	€ 0,33	€ 42,00	42,00 €	Valore Catastale	ex Casmez	Gestione SORICAL	☐	☑
MONTALTO UFFUGO	58	121	Pascolo 2	0	1	60	€ 0,10	€ 13,00	13,00 €	Valore Catastale	ex Casmez	Gestione SORICAL	☐	☑
MONTALTO UFFUGO	58	124	Bosco Ceduo	0	0	24	€ 0,01	€ 2,00	2,00 €	Valore Catastale	ex Casmez	Gestione SORICAL	☐	☑
MONTALTO UFFUGO	58	59	Semin Irrig 2	0	1	5	€ 0,61	€ 80,00	80,00 €	Valore Catastale	ex Casmez	Gestione SORICAL	☐	☑
MONTALTO UFFUGO	58	64	Semin Irrig 2	0	1	85	€ 1,08	€ 140,00	141,00 €	Valore Catastale	ex Casmez	Gestione SORICAL	☐	☑

Comune	Foglio	Part.la	Coltura	ha	a	ca	Reddito Dominicale	Valore 2017	Valore 2018	Stima / Valore	Provenienza	Destinazione d'uso	Disp.	Indisp
MONTALTO UFFUGO	58	69	Pascolo 3	0	1	10	€ 0,04	€ 5,00	5,00 €	Valore Catastale	ex Casmez	Gestione SORICAL	☐	☑
MONTALTO UFFUGO	58	71	Bosco Alto 1	0	0	75	€ 0,06	€ 8,00	8,00 €	Valore Catastale	ex Casmez	Gestione SORICAL	☐	☑
MONTALTO UFFUGO	58	75	Bosco Alto 1	0	3	20	€ 0,26	€ 34,00	34,00 €	Valore Catastale	ex Casmez	Gestione SORICAL	☐	☑
MONTALTO UFFUGO	58	76	Bosco Alto 1	0	2	26	€ 0,19	€ 24,00	24,00 €	Valore Catastale	ex Casmez	Gestione SORICAL	☐	☑
MONTALTO UFFUGO	58	83	Semin Irrig 1	0	6	83	€ 5,51	€ 717,00	721,00 €	Valore Catastale	ex Casmez	Gestione SORICAL	☐	☑
MONTALTO UFFUGO	58	88	Semin Irrig 1	0	4	11	€ 3,31	€ 431,00	434,00 €	Valore Catastale	ex Casmez	Gestione SORICAL	☐	☑
MONTALTO UFFUGO	58	92	Uliveto 2	0	1	5	€ 0,38	€ 49,00	49,00 €	Valore Catastale	ex Casmez	Gestione SORICAL	☐	☑
MONTALTO UFFUGO	58	96	Ficheto 2	0	2	3	€ 1,11	€ 145,00	146,00 €	Valore Catastale	ex Casmez	Gestione SORICAL	☐	☑
MONTALTO UFFUGO	72	291	Ferrovia SP	0	0	32	€ 0,00	€ 0,00	0,00 €	Valore Catastale	ex Casmez	Gestione SORICAL	☐	☑
MONTALTO UFFUGO	72	295	Semin Irrig Ar	0	0	10	€ 0,08	€ 10,00	10,00 €	Valore Catastale	ex Casmez	Gestione SORICAL	☐	☑
MONTALTO UFFUGO	72	299	Semin Irrig Ar	0	1	35	€ 1,09	€ 141,00	142,00 €	Valore Catastale	ex Casmez	Gestione SORICAL	☐	☑
MONTALTO UFFUGO	72	303	Incolto sterile	0	0	50	€ 0,00	€ 0,00	0,00 €	Valore Catastale	ex Casmez	Gestione SORICAL	☐	☑
MONTALTO UFFUGO	72	307	Semin Irrig Ar	0	2	70	€ 2,18	€ 283,00	285,00 €	Valore Catastale	ex Casmez	Gestione SORICAL	☐	☑
MONTALTO UFFUGO	73	521	Semin Irrig Ar	0	6	23	€ 5,03	€ 653,00	657,00 €	Valore Catastale	ex Casmez	Gestione SORICAL	☐	☑
MONTALTO UFFUGO	73	524	Semin Irrig Ar	0	0	5	€ 0,04	€ 5,00	5,00 €	Valore Catastale	ex Casmez	Gestione SORICAL	☐	☑
MONTALTO UFFUGO	73	528	Semin Irrig Ar	0	0	30	€ 0,24	€ 31,00	31,00 €	Valore Catastale	ex Casmez	Gestione SORICAL	☐	☑
MONTALTO UFFUGO	73	529	Semin Irrig Ar	0	0	30	€ 0,24	€ 31,00	31,00 €	Valore Catastale	ex Casmez	Gestione SORICAL	☐	☑
MONTALTO UFFUGO	73	533	Ferrovia SP	0	0	20	€ 0,00	€ 0,00	0,00 €	Valore Catastale	ex Casmez	Gestione SORICAL	☐	☑
MONTALTO UFFUGO	73	534	Ferrovia SP	0	0	90	€ 0,00	€ 0,00	0,00 €	Valore Catastale	ex Casmez	Gestione SORICAL	☐	☑
MONTALTO UFFUGO	73	539	Semin Irrig 1	0	1	0	€ 0,78	€ 101,00	102,00 €	Valore Catastale	ex Casmez	Gestione SORICAL	☐	☑
MONTALTO UFFUGO	73	541	Ferrovia SP	0	0	10	€ 0,00	€ 0,00	0,00 €	Valore Catastale	ex Casmez	Gestione SORICAL	☐	☑
MONTALTO UFFUGO	73	547	Ferrovia SP	0	1	5	€ 0,00	€ 0,00	0,00 €	Valore Catastale	ex Casmez	Gestione SORICAL	☐	☑
MONTALTO UFFUGO	75	12	Bosco Alto 2	58	59	40	€ 226,96	€ 29 860,00	30 039,00 €	Valore Catastale	D.M. 05/03/75	Gest. CALABRIA VERDE	☐	☑
MONTALTO UFFUGO	75	13	Bosco Alto 2	11	33	30	€ 43,90	€ 5 775,00	5 810,00 €	Valore Catastale	D.M. 05/03/75	Gest. CALABRIA VERDE	☐	☑
MONTALTO UFFUGO	75	14	Bosco Alto 2	90	79	80	€ 351,70	€ 46 271,00	46 549,00 €	Valore Catastale	D.M. 05/03/75	Gest. CALABRIA VERDE	☐	☑
MONTALTO UFFUGO	75	15	Bosco Alto 2	0	1	90	€ 0,08	€ 10,00	10,00 €	Valore Catastale	D.M. 05/03/75	Gest. CALABRIA VERDE	☐	☑
MONTALTO UFFUGO	75	16	Bosco Alto 2	0	3	70	€ 0,14	€ 18,00	18,00 €	Valore Catastale	D.M. 05/03/75	Gest. CALABRIA VERDE	☐	☑
MONTALTO UFFUGO	75	17	Bosco Alto 2	0	3	10	€ 0,13	€ 16,00	16,00 €	Valore Catastale	D.M. 05/03/75	Gest. CALABRIA VERDE	☐	☑
MONTALTO UFFUGO	75	18	Bosco Alto 2	0	0	56	€ 0,03	€ 3,00	3,00 €	Valore Catastale	D.M. 05/03/75	Gest. CALABRIA VERDE	☐	☑
MONTALTO UFFUGO	75	19	Bosco Alto 2	0	4	80	€ 0,19	€ 25,00	25,00 €	Valore Catastale	D.M. 05/03/75	Gest. CALABRIA VERDE	☐	☑
MONTALTO UFFUGO	75	20	Seminativo 4	3	70	30	€ 59,76	€ 7 863,00	7 910,00 €	Valore Catastale	D.M. 05/03/75	Gest. CALABRIA VERDE	☐	☑
MONTALTO UFFUGO	75	21	Seminativo 3	7	46	70	€ 168,71	€ 22 196,00	22 329,00 €	Valore Catastale	D.M. 05/03/75	Gest. CALABRIA VERDE	☐	☑
MONTALTO UFFUGO	75	22	Bosco Alto 2	1	13	90	€ 4,41	€ 580,00	583,00 €	Valore Catastale	D.M. 05/03/75	Gest. CALABRIA VERDE	☐	☑

Comune	Foglio	Part.la	Coltura	ha	a	ca	Reddito Dominicale	Valore 2017	Valore 2018	Stima / Valore	Provenienza	Destinazione d'uso	Disp.	Indisp
MONTALTO UFFUGO	75	23	Fabbr Rurale	0	5	10	€ 0,00	€ 0,00	0,00 €	Valore Catastale	D.M. 05/03/75	Gest. CALABRIA VERDE	☐	☑
MONTALTO UFFUGO	75	24	Semin Irrig Ar	10	62	50	€ 240,08	€ 31 585,00	31 775,00 €	Valore Catastale	D.M. 05/03/75	Gest. CALABRIA VERDE	☐	☑
MONTALTO UFFUGO	75	25	Bosco Alto 2	4	24	50	€ 16,44	€ 2 163,00	2 176,00 €	Valore Catastale	D.M. 05/03/75	Gest. CALABRIA VERDE	☐	☑
MONTALTO UFFUGO	75	26	Bosco Alto 2	18	14	0	€ 70,26	€ 9 244,00	9 299,00 €	Valore Catastale	D.M. 05/03/75	Gest. CALABRIA VERDE	☐	☑
Totali per Comune								**€ 168 051,00**	**169 045,00 €**					
MONTEGIORDANO		278	Seminativo 3	0	3	88	€ 0,63		81,00 €	Valore Catastale	ex Casmez	Gestione SORICAL	☐	☑
MONTEGIORDANO	01	160	Seminativo 4	0	4	40	€ 0,34	€ 44,00	44,00 €	Valore Catastale	Dec.Esp. D.S. n.16,624/0	Gestione SORICAL	☐	☑
MONTEGIORDANO	01	162	Seminativo 4	0	0	4	€ 0,01	€ 2,00	2,00 €	Valore Catastale	Dec.Esp. D.S. n.16,624/0	Gestione SORICAL	☐	☑
MONTEGIORDANO	01	163	Pascolo Cesp	0	0	40	€ 0,01	€ 2,00	2,00 €	Valore Catastale	Dec.Esp. D.S. n.16,624/0	Gestione SORICAL	☐	☑
MONTEGIORDANO	01	166	Pascolo Cesp	0	10	0	€ 0,19	€ 24,00	24,00 €	Valore Catastale	Dec.Esp. D.S. n.16,624/0	Gestione SORICAL	☐	☑
MONTEGIORDANO	01	174	Semin Arb 3	0	2	60	€ 0,43	€ 55,00	55,00 €	Valore Catastale	Dec.Esp. D.S. n.16,624/0	Gestione SORICAL	☐	☑
MONTEGIORDANO	01	179	Seminativo 3	0	2	80	€ 0,33	€ 42,00	42,00 €	Valore Catastale	Dec.Esp. D.S. n.16,624/0	Gestione SORICAL	☐	☑
MONTEGIORDANO	01	181	Seminativo 3	0	5	20	€ 0,84	€ 109,00	110,00 €	Valore Catastale	Dec.Esp. D.S. n.16,624/0	Gestione SORICAL	☐	☑
MONTEGIORDANO	01	183	Seminativo 2	0	4	0	€ 0,90	€ 117,00	118,00 €	Valore Catastale	Dec.Esp. D.S. n.16,624/0	Gestione SORICAL	☐	☑
MONTEGIORDANO	01	185	Seminativo 4	0	3	40	€ 0,26	€ 34,00	34,00 €	Valore Catastale	Dec.Esp. D.S. n.16,624/0	Gestione SORICAL	☐	☑
MONTEGIORDANO	01	187	Pascolo 1	0	7	0	€ 0,54	€ 70,00	70,00 €	Valore Catastale	Dec.Esp. D.S. n.16,624/0	Gestione SORICAL	☐	☑
MONTEGIORDANO	01	189	Pascolo 1	0	4	40	€ 0,34	€ 44,00	44,00 €	Valore Catastale	Dec.Esp. D.S. n.16,624/0	Gestione SORICAL	☐	☑
MONTEGIORDANO	01	191	Seminativo 3	0	3	80	€ 0,61	€ 80,00	80,00 €	Valore Catastale	Dec.Esp. D.S. n.16,624/0	Gestione SORICAL	☐	☑
MONTEGIORDANO	01	193	Seminativo 4	0	7	80	€ 0,60	€ 78,00	78,00 €	Valore Catastale	Dec.Esp. D.S. n.16,624/0	Gestione SORICAL	☐	☑
MONTEGIORDANO	01	195	Seminativo 4	0	4	80	€ 0,38	€ 49,00	49,00 €	Valore Catastale	Dec.Esp. D.S. n.16,624/0	Gestione SORICAL	☐	☑
MONTEGIORDANO	01	197	Pascolo 1	0	0	24	€ 0,01	€ 2,00	2,00 €	Valore Catastale	Dec.Esp. D.S. n.16,624/0	Gestione SORICAL	☐	☑
MONTEGIORDANO	01	204	Pascolo Arb	0	4	60	€ 0,45	€ 58,00	58,00 €	Valore Catastale	Dec.Esp. D.S. n.16,624/0	Gestione SORICAL	☐	☑
MONTEGIORDANO	01	208	Ente Urbano	0	1	20	€ 0,00	€ 0,00	0,00 €	Valore Catastale	Dec.Esp. D.S. n.16,624/0	Gestione SORICAL	☐	☑
MONTEGIORDANO	03	296	Seminativo 4	0	0	32	€ 0,03	€ 3,00	3,00 €	Valore Catastale	Dec.Esp. D.S. n.16,624/0	Gestione SORICAL	☐	☑
MONTEGIORDANO	03	297	Seminativo 4	0	0	9	€ 0,01	€ 2,00	2,00 €	Valore Catastale	Dec.Esp. D.S. n.16,624/0	Gestione SORICAL	☐	☑
MONTEGIORDANO	03	304	Semin Arb 3	0	0	18	€ 0,03	€ 3,00	3,00 €	Valore Catastale	Dec.Esp. D.S. n.16,624/0	Gestione SORICAL	☐	☑
MONTEGIORDANO	04	70	Pascolo 2	0	0	60	€ 0,01	€ 2,00	2,00 €	Valore Catastale	Dec.Esp. D.S. n.16,624/0	Gestione SORICAL	☐	☑
MONTEGIORDANO	04	72	Seminativo 3	0	5	16	€ 0,84	€ 109,00	110,00 €	Valore Catastale	Dec.Esp. D.S. n.16,624/0	Gestione SORICAL	☐	☑
MONTEGIORDANO	04	74	Seminativo 3	0	0	14	€ 0,03	€ 3,00	3,00 €	Valore Catastale	Dec.Esp. D.S. n.16,624/0	Gestione SORICAL	☐	☑
MONTEGIORDANO	04	75	Seminativo 3	0	0	26	€ 0,04	€ 5,00	5,00 €	Valore Catastale	Dec.Esp. D.S. n.16,624/0	Gestione SORICAL	☐	☑
MONTEGIORDANO	05	112	Pascolo 1	0	1	10	€ 0,09	€ 11,00	11,00 €	Valore Catastale	Dec.Esp. D.S. n.16,624/0	Gestione SORICAL	☐	☑
MONTEGIORDANO	05	91	Seminativo 3	0	4	66	€ 0,75	€ 98,00	99,00 €	Valore Catastale	Dec.Esp. D.S. n.16,624/0	Gestione SORICAL	☐	☑
MONTEGIORDANO	05	92	Seminativo 3	0	5	30	€ 0,85	€ 110,00	111,00 €	Valore Catastale	Dec.Esp. D.S. n.16,624/0	Gestione SORICAL	☐	☑

Comune	Foglio	Part.la	Coltura	ha	a	ca	Reddito Dominicale	Valore 2017	Valore 2018	Stima / Valore	Provenienza	Destinazione d'uso	Disp.	Indisp
MONTEGIORDANO	05	95	Seminativo 3	0	6	50	€ 1,05	€ 136,00	137,00 €	Valore Catastale	Dec.Esp. D.S. n.16,624/0	Gestione SORICAL	☐	☑
MONTEGIORDANO	05	96	Seminativo 3	0	0	26	€ 0,04	€ 5,00	5,00 €	Valore Catastale	Dec.Esp. D.S. n.16,624/0	Gestione SORICAL	☐	☑
MONTEGIORDANO	07	257	Seminativo 3	0	0	80	€ 0,13	€ 16,00	16,00 €	Valore Catastale	Dec.Esp. D.S. n.16,624/0	Gestione SORICAL	☐	☑
MONTEGIORDANO	07	271	Pascolo 2	0	2	32	€ 0,05	€ 6,00	6,00 €	Valore Catastale	Dec.Esp. D.S. n.16,624/0	Gestione SORICAL	☐	☑
MONTEGIORDANO	08	384	Seminativo 2	0	0	96	€ 0,21	€ 28,00	28,00 €	Valore Catastale	Dec.Esp. D.S. n.16,624/0	Gestione SORICAL	☐	☑
MONTEGIORDANO	08	392	Pascolo	0	1	90		€ 108,00	109,00 €	Valore esproprio	Dec.Esp. D.S. n.115.343/	Gestione SORICAL	☐	☑
MONTEGIORDANO	08	395	Pascolo	0	8	15		€ 462,00	465,00 €	Valore esproprio	Dec.Esp. D.S. n.115.343/	Gestione SORICAL	☐	☑
MONTEGIORDANO	08	398	Pascolo	0	3	30		€ 187,00	188,00 €	Valore esproprio	Dec.Esp. D.S. n.115.343/	Gestione SORICAL	☐	☑
MONTEGIORDANO	08	401	Seminativo	0	5	50		€ 458,00	461,00 €	Valore esproprio	Dec.Esp. D.S. n.115.343/	Gestione SORICAL	☐	☑
MONTEGIORDANO	09	319	Seminativo	0	10	0		€ 833,00	838,00 €	Valore esproprio	Dec.Esp. D.S. n.115.343/	Gestione SORICAL	☐	☑
MONTEGIORDANO	09	323	Seminativo	0	4	10		€ 342,00	344,00 €	Valore esproprio	Dec.Esp. D.S. n.115.343/	Gestione SORICAL	☐	☑
MONTEGIORDANO	09	326	Seminativo	0	1	75		€ 153,00	154,00 €	Valore esproprio	Dec.Esp. D.S. n.115.343/	Gestione SORICAL	☐	☑
MONTEGIORDANO	09	329	Semin Arb	0	2	90		€ 445,00	448,00 €	Valore esproprio	Dec.Esp. D.S. n.115.343/	Gestione SORICAL	☐	☑
MONTEGIORDANO	09	332	Semin Arb	0	1	30		€ 199,00	200,00 €	Valore esproprio	Dec.Esp. D.S. n.115.343/	Gestione SORICAL	☐	☑
MONTEGIORDANO	09	334	Seminativo	0	1	90		€ 95,00	96,00 €	Valore esproprio	Dec.Esp. D.S. n.115.343/	Gestione SORICAL	☐	☑
MONTEGIORDANO	09	337	Seminativo	0	1	85		€ 154,00	155,00 €	Valore esproprio	Dec.Esp. D.S. n.115.343/	Gestione SORICAL	☐	☑
MONTEGIORDANO	09	340	Seminativo	0	1	50		€ 154,00	155,00 €	Valore esproprio	Dec.Esp. D.S. n.115.343/	Gestione SORICAL	☐	☑
MONTEGIORDANO	09	343	Seminativo	0	1	75		€ 146,00	147,00 €	Valore esproprio	Dec.Esp. D.S. n.115.343/	Gestione SORICAL	☐	☑
MONTEGIORDANO	09	346	Seminativo	0	3	75		€ 312,00	314,00 €	Valore esproprio	Dec.Esp. D.S. n.115.343/	Gestione SORICAL	☐	☑
MONTEGIORDANO	1	167	Seminativo 4	0	0	90	€ 0,08		10,00 €	Valore Catastale	ex Casmez	Gestione SORICAL	☐	☑
MONTEGIORDANO	1	170	Vigneto 2	0	1	44	€ 0,08		10,00 €	Valore Catastale	ex Casmez	Gestione SORICAL	☐	☑
MONTEGIORDANO	1	172	Pascolo Cesp	0	3	32	€ 0,38		49,00 €	Valore Catastale	ex Casmez	Gestione SORICAL	☐	☑
MONTEGIORDANO	1	175	Semin Arb 2	0	0	67	€ 0,06		8,00 €	Valore Catastale	ex Casmez	Gestione SORICAL	☐	☑
MONTEGIORDANO	1	176	Pascolo Cesp	0	4	56	€ 0,20		26,00 €	Valore Catastale	ex Casmez	Gestione SORICAL	☐	☑
MONTEGIORDANO	1	199	Seminativo 4	0	11	55	€ 0,09		11,00 €	Valore Catastale	ex Casmez	Gestione SORICAL	☐	☑
MONTEGIORDANO	1	201	Seminativo 4	0	0	20	€ 0,90		118,00 €	Valore Catastale	ex Casmez	Gestione SORICAL	☐	☑
MONTEGIORDANO	1	202	Seminativo 4	0	1	16	€ 0,01		2,00 €	Valore Catastale	ex Casmez	Gestione SORICAL	☐	☑
MONTEGIORDANO	1	205	Pascolo Cesp	0	1	30	€ 0,06		8,00 €	Valore Catastale	ex Casmez	Gestione SORICAL	☐	☑
MONTEGIORDANO	10	152	Seminativo	0	21	10		€ 1 647,00	1 657,00 €	Valore esproprio	Dec.Esp. D.S. n.115.343/	Gestione SORICAL	☐	☑
MONTEGIORDANO	10	156	Pascolo	0	1	80		€ 141,00	142,00 €	Valore esproprio	Dec.Esp. D.S. n.115.343/	Gestione SORICAL	☐	☑
MONTEGIORDANO	11	163	Seminativo	0	7	60		€ 1 203,00	1 210,00 €	Valore esproprio	Dec.Esp. D.S. n.115.343/	Gestione SORICAL	☐	☑
MONTEGIORDANO	11	165	Seminativo	0	1	80		€ 285,00	287,00 €	Valore esproprio	Dec.Esp. D.S. n.115.343/	Gestione SORICAL	☐	☑
MONTEGIORDANO	11	167	Pascolo	0	0	40		€ 63,00	63,00 €	Valore esproprio	Dec.Esp. D.S. n.115.343/	Gestione SORICAL	☐	☑

Comune	Foglio	Part.la	Coltura	ha	a	ca	Reddito Dominicale	Valore 2017	Valore 2018	Stima / Valore	Provenienza	Destinazione d'uso	Disp.	Indisp
MONTEGIORDANO	11	169	Semin Arb	0	7	40		€ 1 135,00	1 142,00 €	Valore esproprio	Dec.Esp. D.S. n.115.343/	Gestione SORICAL	☐	☑
MONTEGIORDANO	11	171	Semin Arb	0	0	70		€ 107,00	108,00 €	Valore esproprio	Dec.Esp. D.S. n.115.343/	Gestione SORICAL	☐	☑
MONTEGIORDANO	12	172	Seminativo	0	6	0		€ 500,00	503,00 €	Valore esproprio	Dec.Esp. D.S. n.115.343/	Gestione SORICAL	☐	☑
MONTEGIORDANO	12	176	Seminativo	0	10	20		€ 1 615,00	1 625,00 €	Valore esproprio	Dec.Esp. D.S. n.115.343/	Gestione SORICAL	☐	☑
MONTEGIORDANO	12	179	Seminativo	0	2	5		€ 325,00	327,00 €	Valore esproprio	Dec.Esp. D.S. n.115.343/	Gestione SORICAL	☐	☑
MONTEGIORDANO	12	181	Seminativo	0	1	65		€ 261,00	263,00 €	Valore esproprio	Dec.Esp. D.S. n.115.343/	Gestione SORICAL	☐	☑
MONTEGIORDANO	12	184	Pascolo Cesp	0	2	30		€ 142,00	143,00 €	Valore esproprio	Dec.Esp. D.S. n.115.343/	Gestione SORICAL	☐	☑
MONTEGIORDANO	12	185	Pascolo Cesp	0	0	50		€ 31,00	31,00 €	Valore esproprio	Dec.Esp. D.S. n.115.343/	Gestione SORICAL	☐	☑
MONTEGIORDANO	12	186	Pascolo Cesp	0	0	65		€ 40,00	40,00 €	Valore esproprio	Dec.Esp. D.S. n.115.343/	Gestione SORICAL	☐	☑
MONTEGIORDANO	12	187	Pascolo Cesp	0	0	60		€ 37,00	37,00 €	Valore esproprio	Dec.Esp. D.S. n.115.343/	Gestione SORICAL	☐	☑
MONTEGIORDANO	12	189	Pascolo Cesp	0	0	40		€ 15,00	15,00 €	Valore esproprio	Dec.Esp. D.S. n.115.343/	Gestione SORICAL	☐	☑
MONTEGIORDANO	12	192	Pascolo Cesp	0	1	10		€ 41,00	41,00 €	Valore esproprio	Dec.Esp. D.S. n.115.343/	Gestione SORICAL	☐	☑
MONTEGIORDANO	12	195	Pascolo Cesp	0	1	40		€ 52,00	52,00 €	Valore esproprio	Dec.Esp. D.S. n.115.343/	Gestione SORICAL	☐	☑
MONTEGIORDANO	12	197	Pascolo Cesp	0	0	95		€ 59,00	59,00 €	Valore esproprio	Dec.Esp. D.S. n.115.343/	Gestione SORICAL	☐	☑
MONTEGIORDANO	13	389	Seminativo	0	13	30		€ 1 108,00	1 115,00 €	Valore esproprio	Dec.Esp. D.S. n.115.343/	Gestione SORICAL	☐	☑
MONTEGIORDANO	13	395	Seminativo 2	0	2	35		€ 912,00	917,00 €	Valore esproprio	Dec.Esp. D.S. n.115.343/	Gestione SORICAL	☐	☑
MONTEGIORDANO	13	398	Seminativo 2	0	2	45		€ 951,00	957,00 €	Valore esproprio	Dec.Esp. D.S. n.115.343/	Gestione SORICAL	☐	☑
MONTEGIORDANO	13	400	Seminativo 2	0	4	10		€ 1 591,00	1 601,00 €	Valore esproprio	Dec.Esp. D.S. n.115.343/	Gestione SORICAL	☐	☑
MONTEGIORDANO	13	404	Seminativo 2	0	1	80		€ 698,00	702,00 €	Valore esproprio	Dec.Esp. D.S. n.115.343/	Gestione SORICAL	☐	☑
MONTEGIORDANO	13	408	Pascolo Cesp	0	2	40		€ 386,00	388,00 €	Valore esproprio	Dec.Esp. D.S. n.115.343/	Gestione SORICAL	☐	☑
MONTEGIORDANO	13	411	Pascolo Cesp	0	1	10		€ 177,00	178,00 €	Valore esproprio	Dec.Esp. D.S. n.115.343/	Gestione SORICAL	☐	☑
MONTEGIORDANO	13	414	Seminativo	0	2	10		€ 338,00	340,00 €	Valore esproprio	Dec.Esp. D.S. n.115.343/	Gestione SORICAL	☐	☑
MONTEGIORDANO	13	417	Seminativo	0	2	80		€ 233,00	234,00 €	Valore esproprio	Dec.Esp. D.S. n.115.343/	Gestione SORICAL	☐	☑
MONTEGIORDANO	13	419	Seminativo	0	21	0		€ 1 750,00	1 760,00 €	Valore esproprio	Dec.Esp. D.S. n.115.343/	Gestione SORICAL	☐	☑
MONTEGIORDANO	13	424	Seminativo	0	4	50		€ 724,00	728,00 €	Valore esproprio	Dec.Esp. D.S. n.115.343/	Gestione SORICAL	☐	☑
MONTEGIORDANO	13	424a	Pascolo Arb 2	0	0	50	€ 0,15		20,00 €	Valore Catastale	ex Casmez	Gestione SORICAL	☐	☑
MONTEGIORDANO	13	424b	Uliveto 3	0	4	0	€ 0,39		50,00 €	Valore Catastale	ex Casmez	Gestione SORICAL	☐	☑
MONTEGIORDANO	13	427	Semin Arb	0	2	75		€ 218,00	219,00 €	Valore esproprio	Dec.Esp. D.S. n.115.343/	Gestione SORICAL	☐	☑
MONTEGIORDANO	13	430	Pascolo Cesp	0	0	85		€ 705,00	709,00 €	Valore esproprio	Dec.Esp. D.S. n.115.343/	Gestione SORICAL	☐	☑
MONTEGIORDANO	13	432	Pascolo Cesp	0	2	90		€ 44,00	44,00 €	Valore esproprio	Dec.Esp. D.S. n.115.343/	Gestione SORICAL	☐	☑
MONTEGIORDANO	13	436	Seminativo	0	4	70		€ 71,00	71,00 €	Valore esproprio	Dec.Esp. D.S. n.115.343/	Gestione SORICAL	☐	☑
MONTEGIORDANO	13	438	Seminativo	0	0	10		€ 5,00	5,00 €	Valore esproprio	Dec.Esp. D.S. n.115.343/	Gestione SORICAL	☐	☑
MONTEGIORDANO	13	442	Seminativo	0	0	90		€ 45,00	45,00 €	Valore esproprio	Dec.Esp. D.S. n.115.343/	Gestione SORICAL	☐	☑

Comune	Foglio	Part.la	Coltura	ha	a	ca	Reddito Dominicale	Valore 2017	Valore 2018	Stima / Valore	Provenienza	Destinazione d'uso	Disp.	Indisp
MONTEGIORDANO	16	892	Pascolo	0	0	85		€ 6,00	6,00 €	Valore esproprio	Dec.Esp. D.S. n.115.343/	Gestione SORICAL	☐	☑
MONTEGIORDANO	16	894	Pascolo 2	0	17	44	€ 0,34	€ 44,00	44,00 €	Valore Catastale	Dec.Esp. D.S. n.115.343/	Gestione SORICAL	☐	☑
MONTEGIORDANO	16	895	Pascolo	0	0	10		€ 48,00	48,00 €	Valore esproprio	Dec.Esp. D.S. n.115.343/	Gestione SORICAL	☐	☑
MONTEGIORDANO	17	205	Semin Arb	0	0	15		€ 25,00	25,00 €	Valore esproprio	Dec.Esp. D.S. n.115.343/	Gestione SORICAL	☐	☑
MONTEGIORDANO	17	209	Pascolo	0	0	21		€ 16,00	16,00 €	Valore esproprio	Dec.Esp. D.S. n.115.343/	Gestione SORICAL	☐	☑
MONTEGIORDANO	17	210	Pascolo	0	0	14		€ 11,00	11,00 €	Valore esproprio	Dec.Esp. D.S. n.115.343/	Gestione SORICAL	☐	☑
MONTEGIORDANO	17	212	Seminativo	0	0	20		€ 16,00	16,00 €	Valore esproprio	Dec.Esp. D.S. n.115.343/	Gestione SORICAL	☐	☑
MONTEGIORDANO	17	216	Corte	0	0	12		€ 16,00	16,00 €	Valore esproprio	Dec.Esp. D.S. n.115.343/	Gestione SORICAL	☐	☑
MONTEGIORDANO	17	219	Seminativo	0	2	65		€ 390,00	392,00 €	Valore esproprio	Dec.Esp. D.S. n.115.343/	Gestione SORICAL	☐	☑
MONTEGIORDANO	17	220	Seminativo	0	8	90		€ 742,00	746,00 €	Valore esproprio	Dec.Esp. D.S. n.115.343/	Gestione SORICAL	☐	☑
MONTEGIORDANO	17	226	Seminativo	0	1	50		€ 75,00	75,00 €	Valore esproprio	Dec.Esp. D.S. n.115.343/	Gestione SORICAL	☐	☑
MONTEGIORDANO	17	229	Seminativo	0	1	80		€ 150,00	151,00 €	Valore esproprio	Dec.Esp. D.S. n.115.343/	Gestione SORICAL	☐	☑
MONTEGIORDANO	17	231	Seminativo	0	0	20		€ 10,00	10,00 €	Valore esproprio	Dec.Esp. D.S. n.115.343/	Gestione SORICAL	☐	☑
MONTEGIORDANO	17	233	Seminativo	0	0	35		€ 56,00	56,00 €	Valore esproprio	Dec.Esp. D.S. n.115.343/	Gestione SORICAL	☐	☑
MONTEGIORDANO	17	235	Seminativo	0	5	25		€ 437,00	440,00 €	Valore esproprio	Dec.Esp. D.S. n.115.343/	Gestione SORICAL	☐	☑
MONTEGIORDANO	17	239	Seminativo	0	0	35		€ 52,00	52,00 €	Valore esproprio	Dec.Esp. D.S. n.115.343/	Gestione SORICAL	☐	☑
MONTEGIORDANO	18	242	Seminativo	0	1	90		€ 166,00	167,00 €	Valore esproprio	Dec.Esp. D.S. n.115.343/	Gestione SORICAL	☐	☑
MONTEGIORDANO	18	245	Seminativo	0	1	80		€ 158,00	159,00 €	Valore esproprio	Dec.Esp. D.S. n.115.343/	Gestione SORICAL	☐	☑
MONTEGIORDANO	18	248	Seminativo	0	2	65		€ 232,00	233,00 €	Valore esproprio	Dec.Esp. D.S. n.115.343/	Gestione SORICAL	☐	☑
MONTEGIORDANO	18	251	Seminativo	0	4	75		€ 416,00	418,00 €	Valore esproprio	Dec.Esp. D.S. n.115.343/	Gestione SORICAL	☐	☑
MONTEGIORDANO	18	253	Semin Arb	0	4	85		€ 446,00	449,00 €	Valore esproprio	Dec.Esp. D.S. n.115.343/	Gestione SORICAL	☐	☑
MONTEGIORDANO	18	256	Seminativo	0	2	75		€ 241,00	242,00 €	Valore esproprio	Dec.Esp. D.S. n.115.343/	Gestione SORICAL	☐	☑
MONTEGIORDANO	18	259	Seminativo	0	0	15		€ 8,00	8,00 €	Valore esproprio	Dec.Esp. D.S. n.115.343/	Gestione SORICAL	☐	☑
MONTEGIORDANO	18	262	Seminativo 1	0	2	75	€ 1,24		162,00 €	Valore Catastale	ex Casmez	Gestione SORICAL	☐	☑
MONTEGIORDANO	18	264	Seminativo	0	2	90		€ 242,00	243,00 €	Valore esproprio	Dec.Esp. D.S. n.115.343/	Gestione SORICAL	☐	☑
MONTEGIORDANO	19	179	Seminativo	0	4	0		€ 350,00	352,00 €	Valore esproprio	Dec.Esp. D.S. n.115.343/	Gestione SORICAL	☐	☑
MONTEGIORDANO	19	181	Seminativo	0	1	64		€ 144,00	145,00 €	Valore esproprio	Dec.Esp. D.S. n.115.343/	Gestione SORICAL	☐	☑
MONTEGIORDANO	19	182	Seminativo	0	0	66		€ 58,00	58,00 €	Valore esproprio	Dec.Esp. D.S. n.115.343/	Gestione SORICAL	☐	☑
MONTEGIORDANO	20	64	Pascolo Cesp	0	7	0	€ 0,14	€ 18,00	18,00 €	Valore Catastale	EPPU		☐	☑
MONTEGIORDANO	20	65	Pascolo Cesp	0	5	58	€ 0,11	€ 15,00	15,00 €	Valore Catastale	EPPU		☐	☑
MONTEGIORDANO	20	70	Pascolo Cesp	0	3	65		€ 225,00	226,00 €	Valore esproprio	Dec.Esp. D.S. n.115.343/	Gestione SORICAL	☐	☑
MONTEGIORDANO	20	75	Pascolo Cesp	0	13	60		€ 2 085,00	2 098,00 €	Valore esproprio	Dec.Esp. D.S. n.115.343/	Gestione SORICAL	☐	☑
MONTEGIORDANO	20	77	Pascolo Cesp	0	1	60		€ 59,00	59,00 €	Valore esproprio	Dec.Esp. D.S. n.115.343/	Gestione SORICAL	☐	☑

Comune	Foglio	Part.la	Coltura	ha	a	ca	Reddito Dominicale	Valore 2017	Valore 2018	Stima / Valore	Provenienza	Destinazione d'uso	Disp.	Indisp
MONTEGIORDANO	20	80	Pascolo Cesp	0	0	62		€ 38,00	38,00 €	Valore esproprio	Dec.Esp. D.S. n.115.343/	Gestione SORICAL	☐	☑
MONTEGIORDANO	20	81	Pascolo Cesp	0	1	15		€ 71,00	71,00 €	Valore esproprio	Dec.Esp. D.S. n.115.343/	Gestione SORICAL	☐	☑
MONTEGIORDANO	20	82	Pascolo Cesp	0	2	3		€ 125,00	126,00 €	Valore esproprio	Dec.Esp. D.S. n.115.343/	Gestione SORICAL	☐	☑
MONTEGIORDANO	20	83	Pascolo Cesp	0	1	33		€ 82,00	82,00 €	Valore esproprio	Dec.Esp. D.S. n.115.343/	Gestione SORICAL	☐	☑
MONTEGIORDANO	20	84	Pascolo Cesp	0	0	57		€ 35,00	35,00 €	Valore esproprio	Dec.Esp. D.S. n.115.343/	Gestione SORICAL	☐	☑
MONTEGIORDANO	20	88	Pascolo Cesp	0	4	65		€ 287,00	289,00 €	Valore esproprio	Dec.Esp. D.S. n.115.343/	Gestione SORICAL	☐	☑
MONTEGIORDANO	20	89	Pascolo Cesp	0	4	85		€ 299,00	301,00 €	Valore esproprio	Dec.Esp. D.S. n.115.343/	Gestione SORICAL	☐	☑
MONTEGIORDANO	21	212	Seminativo 2	0	1	47	€ 0,34	€ 44,00	44,00 €	Valore Catastale	EPPU		☐	☑
MONTEGIORDANO	21	214	Seminativo 2	0	10	51	€ 2,38	€ 311,00	313,00 €	Valore Catastale	EPPU		☐	☑
MONTEGIORDANO	21	216	Uliveto 2	0	21	80	€ 5,63	€ 735,00	739,00 €	Valore Catastale	EPPU		☐	☑
MONTEGIORDANO	21	219	Seminativo 2	0	0	11	€ 0,03	€ 3,00	3,00 €	Valore Catastale	EPPU		☐	☑
MONTEGIORDANO	25	208	Bosco Alto	0	4	0	€ 0,21	€ 28,00	28,00 €	Valore Catastale	ex Casmez	Gestione SORICAL	☐	☑
MONTEGIORDANO	25	245	Semin Arb 1	0	2	0	€ 1,29	€ 167,00	168,00 €	Valore Catastale	ex Casmez	Gestione SORICAL	☐	☑
MONTEGIORDANO	3	226	Seminativo 2	0	1	35	€ 0,30		39,00 €	Valore Catastale	ex Casmez	Gestione SORICAL	☐	☑
MONTEGIORDANO	3	270	Pascolo 2	0	3	0	€ 0,06		8,00 €	Valore Catastale	ex Casmez	Gestione SORICAL	☐	☑
MONTEGIORDANO	3	272	Pascolo 2	0	0	3	€ 0,01		2,00 €	Valore Catastale	ex Casmez	Gestione SORICAL	☐	☑
MONTEGIORDANO	3	273	Seminativo 3	0	2	16	€ 0,35		46,00 €	Valore Catastale	ex Casmez	Gestione SORICAL	☐	☑
MONTEGIORDANO	3	277	Pascolo 2	0	0	7	€ 0,01		2,00 €	Valore Catastale	ex Casmez	Gestione SORICAL	☐	☑
MONTEGIORDANO	3	280	Seminativo 4	0	4	0	€ 0,31		41,00 €	Valore Catastale	ex Casmez	Gestione SORICAL	☐	☑
MONTEGIORDANO	3	281	Seminativo 4	0	1	25	€ 0,10		13,00 €	Valore Catastale	ex Casmez	Gestione SORICAL	☐	☑
MONTEGIORDANO	3	283	Seminativo 3	0	1	90	€ 0,31		41,00 €	Valore Catastale	ex Casmez	Gestione SORICAL	☐	☑
MONTEGIORDANO	3	285	Seminativo 3	0	3	82	€ 0,61		80,00 €	Valore Catastale	ex Casmez	Gestione SORICAL	☐	☑
MONTEGIORDANO	3	287	Pascolo 1	0	1	20	€ 0,09		11,00 €	Valore Catastale	ex Casmez	Gestione SORICAL	☐	☑
MONTEGIORDANO	3	289	Seminativo 4	0	3	96	€ 0,31		41,00 €	Valore Catastale	ex Casmez	Gestione SORICAL	☐	☑
MONTEGIORDANO	3	292	Pascolo 1	0	1	32	€ 0,10		13,00 €	Valore Catastale	ex Casmez	Gestione SORICAL	☐	☑
MONTEGIORDANO	3	294	Pascolo 1	0	1	44	€ 0,11		15,00 €	Valore Catastale	ex Casmez	Gestione SORICAL	☐	☑
MONTEGIORDANO	3	298	Semin Arb 2	0	1	20	€ 0,19		24,00 €	Valore Catastale	ex Casmez	Gestione SORICAL	☐	☑
MONTEGIORDANO	3	300	Semin Arb 3	0	2	44	€ 0,40		52,00 €	Valore Catastale	ex Casmez	Gestione SORICAL	☐	☑
MONTEGIORDANO	3	302	Seminativo 4	0	0	48	€ 0,04		5,00 €	Valore Catastale	ex Casmez	Gestione SORICAL	☐	☑
MONTEGIORDANO	3	303	Seminativo 4	0	0	90	€ 0,08		10,00 €	Valore Catastale	ex Casmez	Gestione SORICAL	☐	☑
MONTEGIORDANO	3	305	Semin Arb 2	0	1	40	€ 0,41		54,00 €	Valore Catastale	ex Casmez	Gestione SORICAL	☐	☑
MONTEGIORDANO	31	351	Uliveto 2	0	4	20	€ 1,09	€ 141,00	142,00 €	Valore Catastale	ex Casmez	Gestione SORICAL	☐	☑
MONTEGIORDANO	31	422	Agrumeto	0	0	20	€ 0,29	€ 37,00	37,00 €	Valore Catastale	ex Casmez	Gestione SORICAL	☐	☑

Comune	Foglio	Part.la	Coltura	ha	a	ca	Reddito Dominicale	Valore 2017	Valore 2018	Stima / Valore	Provenienza	Destinazione d'uso	Disp.	Indisp
MONTEGIORDANO	31	423	Uliveto 2	0	0	20	€ 0,05	€ 6,00	6,00 €	Valore Catastale	ex Casmez	Gestione SORICAL	☐	☑
MONTEGIORDANO	31	424	Uliveto 2	0	0	60	€ 0,15	€ 20,00	20,00 €	Valore Catastale	ex Casmez	Gestione SORICAL	☐	☑
MONTEGIORDANO	31	425	Uliveto 2	0	0	40	€ 0,10	€ 13,00	13,00 €	Valore Catastale	ex Casmez	Gestione SORICAL	☐	☑
MONTEGIORDANO	31	426	Uliveto 2	0	1	70	€ 0,44	€ 57,00	57,00 €	Valore Catastale	ex Casmez	Gestione SORICAL	☐	☑
MONTEGIORDANO	31	428	Uliveto 2	0	0	70	€ 0,18	€ 23,00	23,00 €	Valore Catastale	ex Casmez	Gestione SORICAL	☐	☑
MONTEGIORDANO	31	431	Uliveto 2	0	4	40	€ 1,14	€ 148,00	149,00 €	Valore Catastale	ex Casmez	Gestione SORICAL	☐	☑
MONTEGIORDANO	31	436	Pascolo Cesp	0	1	40	€ 0,03	€ 3,00	3,00 €	Valore Catastale	ex Casmez	Gestione SORICAL	☐	☑
MONTEGIORDANO	31	438	Uliveto 3	0	3	70	€ 0,36	€ 47,00	47,00 €	Valore Catastale	ex Casmez	Gestione SORICAL	☐	☑
MONTEGIORDANO	31	453	Uliveto 2	0	0	20	€ 0,05	€ 6,00	6,00 €	Valore Catastale	ex Casmez	Gestione SORICAL	☐	☑
MONTEGIORDANO	31	455	Agrumeto	0	0	10	€ 0,14	€ 18,00	18,00 €	Valore Catastale	ex Casmez	Gestione SORICAL	☐	☑
MONTEGIORDANO	31	456	Agrumeto	0	2	70	€ 3,84	€ 499,00	502,00 €	Valore Catastale	ex Casmez	Gestione SORICAL	☐	☑
MONTEGIORDANO	31	459	Agrumeto	0	0	70	€ 1,00	€ 130,00	131,00 €	Valore Catastale	ex Casmez	Gestione SORICAL	☐	☑
MONTEGIORDANO	31	460	Bosco Alto	0	3	0	€ 0,15	€ 20,00	20,00 €	Valore Catastale	ex Casmez	Gestione SORICAL	☐	☑
MONTEGIORDANO	31	462	Bosco Alto	0	1	50	€ 0,08	€ 10,00	10,00 €	Valore Catastale	ex Casmez	Gestione SORICAL	☐	☑
MONTEGIORDANO	4	76	Seminativo 4	0	5	48	€ 0,43		55,00 €	Valore Catastale	ex Casmez	Gestione SORICAL	☐	☑
MONTEGIORDANO	5	101	Semin Irrig Ar	0	0	56	€ 0,25		32,00 €	Valore Catastale	ex Casmez	Gestione SORICAL	☐	☑
MONTEGIORDANO	5	102	Semin Irrig Ar	0	0	64	€ 0,29		37,00 €	Valore Catastale	ex Casmez	Gestione SORICAL	☐	☑
MONTEGIORDANO	5	103	Semin Irrig Ar	0	0	45	€ 0,20		26,00 €	Valore Catastale	ex Casmez	Gestione SORICAL	☐	☑
MONTEGIORDANO	5	107	Semin Irrig Ar	0	0	10	€ 0,05		6,00 €	Valore Catastale	ex Casmez	Gestione SORICAL	☐	☑
MONTEGIORDANO	5	109	Seminativo 4	0	39	80	€ 3,06		400,00 €	Valore Catastale	ex Casmez	Gestione SORICAL	☐	☑
MONTEGIORDANO	5	115	Pascolo 2	0	72	82	€ 1,41		185,00 €	Valore Catastale	ex Casmez	Gestione SORICAL	☐	☑
MONTEGIORDANO	5	66	Pascolo 2	0	18	40	€ 0,36		47,00 €	Valore Catastale	ex Casmez	Gestione SORICAL	☐	☑
MONTEGIORDANO	5	98	Semin Arb 2	0	2	8	€ 0,60		78,00 €	Valore Catastale	ex Casmez	Gestione SORICAL	☐	☑
MONTEGIORDANO	7	246	Seminativo 3	0	0	50	€ 0,08		10,00 €	Valore Catastale	ex Casmez	Gestione SORICAL	☐	☑
MONTEGIORDANO	7	248	Querceto	0	0	88	€ 0,20		26,00 €	Valore Catastale	ex Casmez	Gestione SORICAL	☐	☑
MONTEGIORDANO	7	250	Semin Arb 2	0	7	24	€ 2,10		275,00 €	Valore Catastale	ex Casmez	Gestione SORICAL	☐	☑
MONTEGIORDANO	7	252	Pascolo 2	0	4	28	€ 0,09		11,00 €	Valore Catastale	ex Casmez	Gestione SORICAL	☐	☑
MONTEGIORDANO	7	256	Pascolo 2	0	0	16	€ 0,01		2,00 €	Valore Catastale	ex Casmez	Gestione SORICAL	☐	☑
MONTEGIORDANO	7	260	Querceto	0	1	20	€ 0,28		36,00 €	Valore Catastale	ex Casmez	Gestione SORICAL	☐	☑
MONTEGIORDANO	7	262	Pascolo 2	0	1	60	€ 0,03		3,00 €	Valore Catastale	ex Casmez	Gestione SORICAL	☐	☑
MONTEGIORDANO	7	265	Seminativo 2	0	1	20	€ 0,28		36,00 €	Valore Catastale	ex Casmez	Gestione SORICAL	☐	☑
MONTEGIORDANO	7	266	Seminativo 2	0	1	40	€ 0,31		41,00 €	Valore Catastale	ex Casmez	Gestione SORICAL	☐	☑
MONTEGIORDANO	7	267	Seminativo 2	0	5	80	€ 1,31		172,00 €	Valore Catastale	ex Casmez	Gestione SORICAL	☐	☑

Comune	Foglio	Part.la	Coltura	ha	a	ca	Reddito Dominicale	Valore 2017	Valore 2018	Stima / Valore	Provenienza	Destinazione d'uso	Disp.	Indisp
MONTEGIORDANO	7	269	Pascolo 1	0	0	51	€ 0,04		5,00 €	Valore Catastale	ex Casmez	Gestione SORICAL	☐	☑
MONTEGIORDANO	7	270	Pascolo 1	0	0	12	€ 0,01		2,00 €	Valore Catastale	ex Casmez	Gestione SORICAL	☐	☑
MONTEGIORDANO	7	272	Seminativo 2	0	1	54	€ 0,35		46,00 €	Valore Catastale	ex Casmez	Gestione SORICAL	☐	☑
MONTEGIORDANO	7	274	Pascolo Arb	0	1	70	€ 0,16		21,00 €	Valore Catastale	ex Casmez	Gestione SORICAL	☐	☑
MONTEGIORDANO	7	276	Seminativo 2	0	0	70	€ 0,16		21,00 €	Valore Catastale	ex Casmez	Gestione SORICAL	☐	☑
MONTEGIORDANO	8	370	Pascolo 2	0	0	20	€ 0,01		2,00 €	Valore Catastale	ex Casmez	Gestione SORICAL	☐	☑
MONTEGIORDANO	8	371	Pascolo 2	0	0	24	€ 0,01		2,00 €	Valore Catastale	ex Casmez	Gestione SORICAL	☐	☑
MONTEGIORDANO	8	372	Seminativo 2	0	2	28	€ 0,51		67,00 €	Valore Catastale	ex Casmez	Gestione SORICAL	☐	☑
MONTEGIORDANO	8	374	Seminativo 2	0	1	20	€ 0,28		36,00 €	Valore Catastale	ex Casmez	Gestione SORICAL	☐	☑
MONTEGIORDANO	8	376	Seminativo 2	0	0	60	€ 0,14		18,00 €	Valore Catastale	ex Casmez	Gestione SORICAL	☐	☑
MONTEGIORDANO	8	378	Seminativo 2	0	0	84	€ 0,19		24,00 €	Valore Catastale	ex Casmez	Gestione SORICAL	☐	☑
MONTEGIORDANO	8	382	Seminativo 2	0	0	90	€ 0,20		26,00 €	Valore Catastale	ex Casmez	Gestione SORICAL	☐	☑
MONTEGIORDANO	8	386	Seminativo 2	0	1	16	€ 0,26		34,00 €	Valore Catastale	ex Casmez	Gestione SORICAL	☐	☑
MONTEGIORDANO	8	388	Seminativo 2	0	1	75	€ 0,40		52,00 €	Valore Catastale	ex Casmez	Gestione SORICAL	☐	☑
MONTEGIORDANO	8	392	Pascolo 2	0	1	90	€ 0,04		5,00 €	Valore Catastale	ex Casmez	Gestione SORICAL	☐	☑
MONTEGIORDANO	8	395	Pascolo 2	0	8	15	€ 0,16		21,00 €	Valore Catastale	ex Casmez	Gestione SORICAL	☐	☑
MONTEGIORDANO	8	398	Pascolo 2	0	3	30	€ 0,06		8,00 €	Valore Catastale	ex Casmez	Gestione SORICAL	☐	☑
MONTEGIORDANO	8	401	Seminativo 3	0	5	50	€ 0,89		116,00 €	Valore Catastale	ex Casmez	Gestione SORICAL	☐	☑
MONTEGIORDANO	9	319	Seminativo 3	0	0	10	€ 1,61		211,00 €	Valore Catastale	ex Casmez	Gestione SORICAL	☐	☑
MONTEGIORDANO	9	323	Seminativo 3	0	4	10	€ 0,66		87,00 €	Valore Catastale	ex Casmez	Gestione SORICAL	☐	☑
MONTEGIORDANO	9	326	Seminativo 3	0	1	75	€ 0,29		37,00 €	Valore Catastale	ex Casmez	Gestione SORICAL	☐	☑
MONTEGIORDANO	9	329	Semin Arb 3	0	2	90	€ 0,46		60,00 €	Valore Catastale	ex Casmez	Gestione SORICAL	☐	☑
MONTEGIORDANO	9	332	Semin Arb 3	0	1	30	€ 0,21		28,00 €	Valore Catastale	ex Casmez	Gestione SORICAL	☐	☑
MONTEGIORDANO	9	334	Seminativo 3	0	1	90	€ 0,31		41,00 €	Valore Catastale	ex Casmez	Gestione SORICAL	☐	☑
MONTEGIORDANO	9	337	Seminativo 3	0	1	85	€ 0,30		39,00 €	Valore Catastale	ex Casmez	Gestione SORICAL	☐	☑
MONTEGIORDANO	9	340	Seminativo 3	0	1	50	€ 0,24		31,00 €	Valore Catastale	ex Casmez	Gestione SORICAL	☐	☑
MONTEGIORDANO	9	343	Seminativo 3	0	1	75	€ 0,29		37,00 €	Valore Catastale	ex Casmez	Gestione SORICAL	☐	☑
MONTEGIORDANO	9	346	Seminativo 3	0	3	75	€ 0,60		78,00 €	Valore Catastale	ex Casmez	Gestione SORICAL	☐	☑
Totali per Comune								**€ 33 410,00**	**37 285,00 €**					
MORANO CALABRO	16	103	Seminativo 3	0	1	90	€ 0,14	€ 18,00	18,00 €	Valore Catastale	EPPU		☐	☑
MORANO CALABRO	39	294	Seminativo 2	0	2	58	€ 0,41	€ 54,00	54,00 €	Valore Catastale	EPPU		☐	☑
MORANO CALABRO	39	297	Semin Irrig 2	0	1	14	€ 0,81	€ 107,00	108,00 €	Valore Catastale	EPPU		☐	☑
MORANO CALABRO	48	09	Pascolo 1	0	17	0	€ 1,10	€ 145,00	146,00 €	Valore Catastale	D.M. 05/03/75	Gest. CALABRIA VERDE	☐	☑

Comune	Foglio	Part.la	Coltura	ha	a	ca	Reddito Dominicale	Valore 2017	Valore 2018	Stima / Valore	Provenienza	Destinazione d'uso	Disp.	Indisp
MORANO CALABRO	48	10	Bosco Alto 1	1	34	60	€ 8,69	€ 1 143,00	1 150,00 €	Valore Catastale	D.M. 05/03/75	Gest. CALABRIA VERDE	☐	☑
MORANO CALABRO	49	120	Uliveto 1	0	1	50	€ 0,88	€ 115,00	116,00 €	Valore Catastale	EPPU		☐	☑
MORANO CALABRO	70	313	Seminativo 2	0	3	0	€ 0,49	€ 63,00	63,00 €	Valore Catastale	EPPU		☐	☑
MORANO CALABRO	70	319	Seminativo 2	0	3	0	€ 0,49	€ 63,00	63,00 €	Valore Catastale	EPPU		☐	☑
MORANO CALABRO	70	349	Pascolo 1	0	9	15	€ 0,59	€ 76,00	76,00 €	Valore Catastale	EPPU		☐	☑
MORANO CALABRO	70	351	Pascolo 1	0	13	68	€ 0,89	€ 116,00	117,00 €	Valore Catastale	EPPU		☐	☑
MORANO CALABRO	70	353	Pascolo 1	0	9	80	€ 0,64	€ 83,00	83,00 €	Valore Catastale	EPPU		☐	☑
MORANO CALABRO	70	355	Semin Arb 1	0	4	60	€ 1,49	€ 194,00	195,00 €	Valore Catastale	EPPU		☐	☑
MORANO CALABRO	70	360	Seminativo 2	0	2	20	€ 0,35	€ 46,00	46,00 €	Valore Catastale	EPPU		☐	☑
MORANO CALABRO	70	364	Seminativo 2	0	4	45	€ 0,71	€ 94,00	95,00 €	Valore Catastale	EPPU		☐	☑
MORANO CALABRO	70	366	Seminativo 2	0	0	8	€ 0,01	€ 2,00	2,00 €	Valore Catastale	EPPU		☐	☑
MORANO CALABRO	70	368	Seminativo 2	0	0	90	€ 0,15	€ 20,00	20,00 €	Valore Catastale	EPPU		☐	☑
MORANO CALABRO	70	370	Seminativo 2	0	0	10	€ 0,01	€ 2,00	2,00 €	Valore Catastale	EPPU		☐	☑
MORANO CALABRO	70	372	Seminativo 2	0	0	63	€ 0,10	€ 13,00	13,00 €	Valore Catastale	EPPU		☐	☑
MORANO CALABRO	70	374	Seminativo 2	0	0	7	€ 0,01	€ 2,00	2,00 €	Valore Catastale	EPPU		☐	☑
MORANO CALABRO	70	376	Seminativo 2	0	0	85	€ 0,14	€ 18,00	18,00 €	Valore Catastale	EPPU		☐	☑
MORANO CALABRO	70	379	Seminativo 2	0	0	64	€ 0,10	€ 13,00	13,00 €	Valore Catastale	EPPU		☐	☑
MORANO CALABRO	70	383	Semin Arb 2	0	5	80	€ 1,13	€ 147,00	148,00 €	Valore Catastale	EPPU		☐	☑
MORANO CALABRO	70	389	Uliveto 3	0	0	90	€ 0,15	€ 20,00	20,00 €	Valore Catastale	EPPU		☐	☑
MORANO CALABRO	70	413	Bosco Alto 1	0	0	38	€ 0,03	€ 3,00	3,00 €	Valore Catastale	EPPU		☐	☑
MORANO CALABRO	70	433	Uliveto 2	0	4	12	€ 1,33	€ 173,00	174,00 €	Valore Catastale	EPPU		☐	☑
MORANO CALABRO	70	437	Uliveto 2	0	0	19	€ 0,06	€ 8,00	8,00 €	Valore Catastale	EPPU		☐	☑
MORANO CALABRO	70	440	Uliveto 4	0	0	82	€ 0,09	€ 11,00	11,00 €	Valore Catastale	EPPU		☐	☑
MORANO CALABRO	70	462	Uliveto 3	0	2	40	€ 0,39	€ 50,00	50,00 €	Valore Catastale	EPPU		☐	☑
MORANO CALABRO	70	463	Uliveto 3	0	0	24	€ 0,04	€ 5,00	5,00 €	Valore Catastale	EPPU		☐	☑
MORANO CALABRO	71	286	Pascolo 1	0	0	39	€ 0,03	€ 3,00	3,00 €	Valore Catastale	EPPU		☐	☑
MORANO CALABRO	73	151	Semin Arb 2	0	4	5	€ 0,79	€ 103,00	104,00 €	Valore Catastale	EPPU		☐	☑
MORANO CALABRO	73	154	Pascolo Cesp	0	1	44	€ 0,14	€ 18,00	18,00 €	Valore Catastale	EPPU		☐	☑
MORANO CALABRO	77	64	Pascolo Cesp	0	3	72	€ 0,36	€ 47,00	47,00 €	Valore Catastale	EPPU		☐	☑
Totali per Comune								**€ 2 975,00**	**2 991,00 €**					
MOTTAFOLLONE	09		Semin Irrig 2	0	1	86	€ 0,54	€ 70,00	70,00 €	Valore Catastale	Dec.Esp.LL.PP.n.15.356/	Gestione SORICAL	☐	☑
MOTTAFOLLONE	09	281	Semin Irrig 2	0	1	1	€ 0,29	€ 37,00	37,00 €	Valore Catastale	Dec.Esp.LL.PP.n.15.356/	Gestione SORICAL	☐	☑
MOTTAFOLLONE	09	284	Semin Irrig Ar	0	1	82	€ 0,59	€ 76,00	76,00 €	Valore Catastale	Dec.Esp.LL.PP.n.15.356/	Gestione SORICAL	☐	☑

Comune	Foglio	Part.la	Coltura	ha	a	ca	Reddito Dominicale	Valore 2017	Valore 2018	Stima / Valore	Provenienza	Destinazione d'uso	Disp.	Indisp
MOTTAFOLLONE	09	287	Semin Irrig 2	0	0	81	€ 0,24	€ 31,00	31,00 €	Valore Catastale	Dec.Esp.LL.PP.n.15.356/	Gestione SORICAL	☐	☑
MOTTAFOLLONE	09	290	Semin Irrig 2	0	0	65	€ 0,19	€ 24,00	24,00 €	Valore Catastale	Dec.Esp.LL.PP.n.15.356/	Gestione SORICAL	☐	☑
MOTTAFOLLONE	09	315	Semin Irrig 2	0	0	30	€ 0,09	€ 11,00	11,00 €	Valore Catastale	Dec.Esp.LL.PP.n.15.356/	Gestione SORICAL	☐	☑
MOTTAFOLLONE	09	316	Semin Irrig 3	0	0	35	€ 0,10	€ 13,00	13,00 €	Valore Catastale	Dec.Esp.LL.PP.n.15.356/	Gestione SORICAL	☐	☑
MOTTAFOLLONE	10	297	Semin Irrig Ar	0	0	60	€ 0,19	€ 24,00	24,00 €	Valore Catastale	EPPU	Dem.Reg. Ramo Acquedot	☐	☑
MOTTAFOLLONE	10	299	Semin Irrig Ar	0	0	25	€ 0,08	€ 10,00	10,00 €	Valore Catastale	EPPU	Dem.Reg. Ramo Acquedot	☐	☑
MOTTAFOLLONE	10	301	Semin Irrig Ar	0	0	70	€ 0,23	€ 29,00	29,00 €	Valore Catastale	EPPU	Dem.Reg. Ramo Acquedot	☐	☑
MOTTAFOLLONE	10	303	Semin Irrig Ar	0	0	60	€ 0,19	€ 24,00	24,00 €	Valore Catastale	EPPU	Dem.Reg. Ramo Acquedot	☐	☑
MOTTAFOLLONE	10	305	Semin Irrig 2	0	0	30	€ 0,09	€ 11,00	11,00 €	Valore Catastale	EPPU	Dem.Reg. Ramo Acquedot	☐	☑
MOTTAFOLLONE	10	306	Pascolo 1	0	0	70	€ 0,04	€ 5,00	5,00 €	Valore Catastale	EPPU	Dem.Reg. Ramo Acquedot	☐	☑
MOTTAFOLLONE	10	307	Pascolo 1	0	0	50	€ 0,03	€ 3,00	3,00 €	Valore Catastale	EPPU	Dem.Reg. Ramo Acquedot	☐	☑
MOTTAFOLLONE	10	309	Pascolo 1	0	0	40	€ 0,03	€ 3,00	3,00 €	Valore Catastale	EPPU	Dem.Reg. Ramo Acquedot	☐	☑
MOTTAFOLLONE	10	310	Semin Arb 2	0	1	10	€ 0,18	€ 23,00	23,00 €	Valore Catastale	EPPU	Dem.Reg. Ramo Acquedot	☐	☑
MOTTAFOLLONE	10	312	Semin Arb 2	0	0	60	€ 0,10	€ 13,00	13,00 €	Valore Catastale	EPPU	Dem.Reg. Ramo Acquedot	☐	☑
MOTTAFOLLONE	10	314	Semin Arb 2	0	1	10	€ 0,18	€ 23,00	23,00 €	Valore Catastale	EPPU	Dem.Reg. Ramo Acquedot	☐	☑
MOTTAFOLLONE	10	316	Uliveto 2	0	1	90	€ 0,49	€ 63,00	63,00 €	Valore Catastale	EPPU	Dem.Reg. Ramo Acquedot	☐	☑
MOTTAFOLLONE	10	318	Uliveto 2	0	0	70	€ 0,18	€ 23,00	23,00 €	Valore Catastale	EPPU	Dem.Reg. Ramo Acquedot	☐	☑
MOTTAFOLLONE	10	320	Semin Arb 3	0	1	10	€ 0,08	€ 10,00	10,00 €	Valore Catastale	EPPU	Dem.Reg. Ramo Acquedot	☐	☑
MOTTAFOLLONE	10	322	Seminativo 2	0	1	0	€ 0,16	€ 21,00	21,00 €	Valore Catastale	EPPU	Dem.Reg. Ramo Acquedot	☐	☑
MOTTAFOLLONE	10	324	Semin Arb 2	0	0	60	€ 0,10	€ 13,00	13,00 €	Valore Catastale	EPPU	Dem.Reg. Ramo Acquedot	☐	☑
MOTTAFOLLONE	10	326	Querceto 2	0	1	80	€ 0,35	€ 46,00	46,00 €	Valore Catastale	EPPU	Dem.Reg. Ramo Acquedot	☐	☑
MOTTAFOLLONE	10	327	Semin Arb 2	0	0	10	€ 0,01	€ 2,00	2,00 €	Valore Catastale	EPPU	Dem.Reg. Ramo Acquedot	☐	☑
MOTTAFOLLONE	10	389	Semin Arb 2	0	1	30	€ 0,21	€ 28,00	28,00 €	Valore Catastale	EPPU	Dem.Reg. Ramo Acquedot	☐	☑
MOTTAFOLLONE	10	391	Seminativo 3	0	4	70	€ 0,34		44,00 €	Valore Catastale	ex Casmez	Gestione SORICAL	☐	☑
MOTTAFOLLONE	10	392	Querceto 2	0	1	45	€ 0,28		36,00 €	Valore Catastale	ex Casmez	Gestione SORICAL	☐	☑
MOTTAFOLLONE	10	395	Semin Arb 2	0	6	90	€ 1,11		146,00 €	Valore Catastale	ex Casmez	Gestione SORICAL	☐	☑
MOTTAFOLLONE	10	396	Uliveto 2	0	1	90	€ 0,49		63,00 €	Valore Catastale	ex Casmez	Gestione SORICAL	☐	☑
MOTTAFOLLONE	10	407	Semin Arb 2	0	4	70	€ 0,76		100,00 €	Valore Catastale	ex Casmez	Gestione SORICAL	☐	☑
MOTTAFOLLONE	10	411	Uliveto 3	0	1	90	€ 0,49		63,00 €	Valore Catastale	ex Casmez	Gestione SORICAL	☐	☑
MOTTAFOLLONE	10	413	Uliveto 3	0	0	20	€ 0,03		3,00 €	Valore Catastale	ex Casmez	Gestione SORICAL	☐	☑
MOTTAFOLLONE	10	415	Semin Arb 3	0	0	70	€ 0,05		6,00 €	Valore Catastale	ex Casmez	Gestione SORICAL	☐	☑
MOTTAFOLLONE	10	418	Castagneto 2	0	2	10	€ 0,54		70,00 €	Valore Catastale	ex Casmez	Gestione SORICAL	☐	☑
MOTTAFOLLONE	10	421	Castagneto 2	0	0	5	€ 0,01		2,00 €	Valore Catastale	ex Casmez	Gestione SORICAL	☐	☑

Comune	Foglio	Part.la	Coltura	ha	a	ca	Reddito Dominicale	Valore 2017	Valore 2018	Stima / Valore	Provenienza	Destinazione d'uso	Disp.	Indisp
MOTTAFOLLONE	10	424	Castagneto 2	0	0	65	€ 0,16		21,00 €	Valore Catastale	ex Casmez	Gestione SORICAL	☐	☑
MOTTAFOLLONE	10	426	Castagneto 2	0	0	40	€ 0,10		13,00 €	Valore Catastale	ex Casmez	Gestione SORICAL	☐	☑
MOTTAFOLLONE	10	429	Castagneto 2	0	1	60	€ 0,41		54,00 €	Valore Catastale	ex Casmez	Gestione SORICAL	☐	☑
MOTTAFOLLONE	10	432	Seminativo 2	0	1	90	€ 0,31		41,00 €	Valore Catastale	ex Casmez	Gestione SORICAL	☐	☑
MOTTAFOLLONE	10	435	Seminativo 2	0	1	40	€ 0,23		29,00 €	Valore Catastale	ex Casmez	Gestione SORICAL	☐	☑
MOTTAFOLLONE	10	437	Semin Arb 2	0	9	50	€ 1,54	€ 201,00	202,00 €	Valore Catastale	EPPU	Dem.Reg. Ramo Acquedot	☐	☑
MOTTAFOLLONE	10	438	Semin Arb 2	0	2	70	€ 0,44		57,00 €	Valore Catastale	ex Casmez	Gestione SORICAL	☐	☑
MOTTAFOLLONE	15	202	Semin Arb 2	0	0	20	€ 0,06		8,00 €	Valore Catastale	ex Casmez	Gestione SORICAL	☐	☑
MOTTAFOLLONE	15	203	Uliveto 3	0	3	0	€ 0,39		50,00 €	Valore Catastale	ex Casmez	Gestione SORICAL	☐	☑
MOTTAFOLLONE	15	206	Uliveto 3	0	1	0	€ 0,13		16,00 €	Valore Catastale	ex Casmez	Gestione SORICAL	☐	☑
MOTTAFOLLONE	15	207	Vigneto 2	0	0	75	€ 0,21		28,00 €	Valore Catastale	ex Casmez	Gestione SORICAL	☐	☑
MOTTAFOLLONE	15	209	Vigneto 2	0	1	20	€ 0,35		46,00 €	Valore Catastale	ex Casmez	Gestione SORICAL	☐	☑
MOTTAFOLLONE	15	212	Cast frutto 2	0	0	65	€ 0,16		21,00 €	Valore Catastale	ex Casmez	Gestione SORICAL	☐	☑
MOTTAFOLLONE	15	214	Cast frutto 2	0	0	75	€ 0,19		24,00 €	Valore Catastale	ex Casmez	Gestione SORICAL	☐	☑
MOTTAFOLLONE	15	216	Uliveto 2	0	1	40	€ 0,36		47,00 €	Valore Catastale	ex Casmez	Gestione SORICAL	☐	☑
MOTTAFOLLONE	15	218	Cast frutto 3	0	0	65	€ 0,10		13,00 €	Valore Catastale	ex Casmez	Gestione SORICAL	☐	☑
MOTTAFOLLONE	15	219	Cast frutto 3	0	0	15	€ 0,03		3,00 €	Valore Catastale	ex Casmez	Gestione SORICAL	☐	☑
MOTTAFOLLONE	15	220	Semin Arb 2	0	1	10	€ 0,35		46,00 €	Valore Catastale	ex Casmez	Gestione SORICAL	☐	☑
MOTTAFOLLONE	15	223	Semin Arb 2	0	2	90	€ 0,94		123,00 €	Valore Catastale	ex Casmez	Gestione SORICAL	☐	☑
MOTTAFOLLONE	15	226	Semin Irrig Ar	0	0	45	€ 0,15	€ 20,00	20,00 €	Valore Catastale	Dec.Esp.LL.PP.n.15.356/	Gestione SORICAL	☐	☑
MOTTAFOLLONE	15	229	Semin Irrig 2	0	1	36	€ 0,40	€ 52,00	52,00 €	Valore Catastale	Dec.Esp.LL.PP.n.15.356/	Gestione SORICAL	☐	☑
MOTTAFOLLONE	15	232	Semin Irrig Ar	0	1	36	€ 0,44	€ 57,00	57,00 €	Valore Catastale	Dec.Esp.LL.PP.n.15.356/	Gestione SORICAL	☐	☑
MOTTAFOLLONE	15	235	Semin Irrig Ar	0	0	60	€ 0,19	€ 24,00	24,00 €	Valore Catastale	Dec.Esp.LL.PP.n.15.356/	Gestione SORICAL	☐	☑
MOTTAFOLLONE	15	238	Semin Irrig 2	0	0	76	€ 0,23	€ 29,00	29,00 €	Valore Catastale	Dec.Esp.LL.PP.n.15.356/	Gestione SORICAL	☐	☑
MOTTAFOLLONE	15	241	Cast frutto 2	0	0	55	€ 0,14	€ 18,00	18,00 €	Valore Catastale	Dec.Esp.LL.PP.n.15.356/	Gestione SORICAL	☐	☑
MOTTAFOLLONE	15	244	Semin Irrig Ar	0	1	64	€ 0,53	€ 68,00	68,00 €	Valore Catastale	Dec.Esp.LL.PP.n.15.356/	Gestione SORICAL	☐	☑
MOTTAFOLLONE	15	247	Semin Irrig 2	0	0	75	€ 0,21	€ 28,00	28,00 €	Valore Catastale	Dec.Esp.LL.PP.n.15.356/	Gestione SORICAL	☐	☑
MOTTAFOLLONE	15	250	Semin Irrig Ar	0	0	3	€ 0,01	€ 2,00	2,00 €	Valore Catastale	Dec.Esp.LL.PP.n.15.356/	Gestione SORICAL	☐	☑
MOTTAFOLLONE	15	252	Semin Irrig Ar	0	0	62	€ 0,20	€ 26,00	26,00 €	Valore Catastale	Dec.Esp.LL.PP.n.15.356/	Gestione SORICAL	☐	☑
MOTTAFOLLONE	15	255	Semin Irrig Ar	0	0	88	€ 0,29	€ 37,00	37,00 €	Valore Catastale	Dec.Esp.LL.PP.n.15.356/	Gestione SORICAL	☐	☑
MOTTAFOLLONE	15	258	Semin Irrig Ar	0	1	32	€ 0,43	€ 55,00	55,00 €	Valore Catastale	Dec.Esp.LL.PP.n.15.356/	Gestione SORICAL	☐	☑
MOTTAFOLLONE	15	261	Semin Arb 2	0	0	20	€ 0,06		8,00 €	Valore Catastale	ex Casmez	Gestione SORICAL	☐	☑
MOTTAFOLLONE	15	263	Semin Arb 2	0	0	76	€ 0,25		32,00 €	Valore Catastale	ex Casmez	Gestione SORICAL	☐	☑

Comune	Foglio	Part.la	Coltura	ha	a	ca	Reddito Dominicale	Valore 2017	Valore 2018	Stima / Valore	Provenienza	Destinazione d'uso	Disp.	Indisp
MOTTAFOLLONE	15	266	Semin Arb 2	0	0	52	€ 0,16		21,00 €	Valore Catastale	ex Casmez	Gestione SORICAL	☐	☑
MOTTAFOLLONE	15	269	Semin Arb 2	0	0	36	€ 0,11		15,00 €	Valore Catastale	ex Casmez	Gestione SORICAL	☐	☑
MOTTAFOLLONE	15	272	Semin Arb 2	0	0	22	€ 0,08		10,00 €	Valore Catastale	ex Casmez	Gestione SORICAL	☐	☑
MOTTAFOLLONE	15	275	Semin Arb 2	0	0	12	€ 0,04		5,00 €	Valore Catastale	ex Casmez	Gestione SORICAL	☐	☑
MOTTAFOLLONE	16	102	Semin Arb 2	0	8	66	€ 1,40	€ 182,00	183,00 €	Valore Catastale	Dec.Esp.LL.PP.n.15.356/	Gestione SORICAL	☐	☑
MOTTAFOLLONE	16	105	Semin Arb 2	0	4	41	€ 0,71	€ 93,00	94,00 €	Valore Catastale	Dec.Esp.LL.PP.n.15.356/	Gestione SORICAL	☐	☑
MOTTAFOLLONE	16	109	Semin Irrig Ar	0	4	33	€ 1,40	€ 182,00	183,00 €	Valore Catastale	Dec.Esp.LL.PP.n.15.356/	Gestione SORICAL	☐	☑
MOTTAFOLLONE	16	111	Semin Irrig Ar	0	0	52	€ 0,16	€ 21,00	21,00 €	Valore Catastale	Dec.Esp.LL.PP.n.15.356/	Gestione SORICAL	☐	☑
MOTTAFOLLONE	16	113	Semin Irrig Ar	0	9	95	€ 3,21	€ 418,00	421,00 €	Valore Catastale	Dec.Esp.LL.PP.n.15.356/	Gestione SORICAL	☐	☑
MOTTAFOLLONE	16	116	Semin Irrig 2	0	1	45	€ 0,43	€ 55,00	55,00 €	Valore Catastale	Dec.Esp.LL.PP.n.15.356/	Gestione SORICAL	☐	☑
MOTTAFOLLONE	16	119	Semin Irrig 2	0	1	77	€ 0,51	€ 67,00	67,00 €	Valore Catastale	Dec.Esp.LL.PP.n.15.356/	Gestione SORICAL	☐	☑
MOTTAFOLLONE	16	122	Semin Irrig 2	0	1	40	€ 0,41	€ 54,00	54,00 €	Valore Catastale	Dec.Esp.LL.PP.n.15.356/	Gestione SORICAL	☐	☑
MOTTAFOLLONE	16	125	Semin Irrig 2	0	3	38	€ 0,99	€ 128,00	129,00 €	Valore Catastale	Dec.Esp.LL.PP.n.15.356/	Gestione SORICAL	☐	☑
MOTTAFOLLONE	16	129	Semin Irrig 2	0	0	56	€ 0,16	€ 21,00	21,00 €	Valore Catastale	Dec.Esp.LL.PP.n.15.356/	Gestione SORICAL	☐	☑
MOTTAFOLLONE	16	66	Semin Irrig 2	0	0	2	€ 0,01	€ 2,00	2,00 €	Valore Catastale	Dec.Esp.LL.PP.n.15.356/	Gestione SORICAL	☐	☑
MOTTAFOLLONE	16	68	Semin Irrig Ar	0	0	58	€ 0,19	€ 24,00	24,00 €	Valore Catastale	Dec.Esp.LL.PP.n.15.356/	Gestione SORICAL	☐	☑
MOTTAFOLLONE	16	70	Semin Irrig 2	0	2	74	€ 0,80	€ 104,00	105,00 €	Valore Catastale	Dec.Esp.LL.PP.n.15.356/	Gestione SORICAL	☐	☑
MOTTAFOLLONE	16	73	Semin Irrig 2	0	9	18	€ 2,66	€ 346,00	348,00 €	Valore Catastale	Dec.Esp.LL.PP.n.15.356/	Gestione SORICAL	☐	☑
MOTTAFOLLONE	16	76	Semin Irrig 2	0	4	78	€ 1,39	€ 180,00	181,00 €	Valore Catastale	Dec.Esp.LL.PP.n.15.356/	Gestione SORICAL	☐	☑
MOTTAFOLLONE	16	79	Semin Irrig Ar	0	1	13	€ 0,36	€ 47,00	47,00 €	Valore Catastale	Dec.Esp.LL.PP.n.15.356/	Gestione SORICAL	☐	☑
MOTTAFOLLONE	16	82	Semin Irrig Ar	0	0	89	€ 0,29	€ 37,00	37,00 €	Valore Catastale	Dec.Esp.LL.PP.n.15.356/	Gestione SORICAL	☐	☑
MOTTAFOLLONE	16	85	Semin Irrig Ar	0	0	48	€ 0,15	€ 20,00	20,00 €	Valore Catastale	Dec.Esp.LL.PP.n.15.356/	Gestione SORICAL	☐	☑
MOTTAFOLLONE	16	88	Semin Irrig 2	0	0	7	€ 0,03	€ 3,00	3,00 €	Valore Catastale	Dec.Esp.LL.PP.n.15.356/	Gestione SORICAL	☐	☑
MOTTAFOLLONE	16	90	Semin Irrig Ar	0	4	1	€ 1,30	€ 169,00	170,00 €	Valore Catastale	Dec.Esp.LL.PP.n.15.356/	Gestione SORICAL	☐	☑
MOTTAFOLLONE	16	93	Bosco Ceduo	0	4	60	€ 0,41	€ 54,00	54,00 €	Valore Catastale	Dec.Esp.LL.PP.n.15.356/	Gestione SORICAL	☐	☑
MOTTAFOLLONE	16	96	Bosco Ceduo	0	1	90	€ 0,18	€ 23,00	23,00 €	Valore Catastale	Dec.Esp.LL.PP.n.15.356/	Gestione SORICAL	☐	☑
MOTTAFOLLONE	16	99	Pascolo Arb 2	0	3	70	€ 0,36	€ 47,00	47,00 €	Valore Catastale	Dec.Esp.LL.PP.n.15.356/	Gestione SORICAL	☐	☑
MOTTAFOLLONE	17	163	Semin Arb 2	0	1	40	€ 0,23	€ 29,00	29,00 €	Valore Catastale	EPPU	Dem.Reg. Ramo Acquedot	☐	☑
MOTTAFOLLONE	17	165	Semin Arb 2	0	0	90	€ 0,15	€ 20,00	20,00 €	Valore Catastale	EPPU	Dem.Reg. Ramo Acquedot	☐	☑
MOTTAFOLLONE	17	167	Semin Arb 2	0	0	50	€ 0,08	€ 10,00	10,00 €	Valore Catastale	EPPU	Dem.Reg. Ramo Acquedot	☐	☑
MOTTAFOLLONE	17	169	Semin Arb 2	0	1	0	€ 0,16	€ 21,00	21,00 €	Valore Catastale	EPPU	Dem.Reg. Ramo Acquedot	☐	☑
MOTTAFOLLONE	17	171	Semin Arb 2	0	0	90	€ 0,15	€ 20,00	20,00 €	Valore Catastale	EPPU	Dem.Reg. Ramo Acquedot	☐	☑
MOTTAFOLLONE	17	173	Semin Arb 2	0	1	10	€ 0,18	€ 23,00	23,00 €	Valore Catastale	EPPU	Dem.Reg. Ramo Acquedot	☐	☑

Comune	Foglio	Part.la	Coltura	ha	a	ca	Reddito Dominicale	Valore 2017	Valore 2018	Stima / Valore	Provenienza	Destinazione d'uso	Disp.	Indisp
MOTTAFOLLONE	17	249	Seminativo 1	1	32	63	€ 42,81	€ 5 566,00	5 599,00 €	Valore Catastale	ex Casmez	Gestione SORICAL	☐	☑
MOTTAFOLLONE	17	250	Seminativo 1	0	1	23	€ 0,40	€ 52,00	52,00 €	Valore Catastale	Dec.Esp.LL.PP.n.15.356/	Gestione SORICAL	☐	☑
MOTTAFOLLONE	17	251	Seminativo 1	0	0	84	€ 0,28	€ 36,00	36,00 €	Valore Catastale	ex Casmez	Gestione SORICAL	☐	☑
MOTTAFOLLONE	3	304	Semin Arb 2	0	1	90	€ 0,31		41,00 €	Valore Catastale	ex Casmez	Gestione SORICAL	☐	☑
MOTTAFOLLONE	3	306	Semin Arb 2	0	1	90	€ 0,31		41,00 €	Valore Catastale	ex Casmez	Gestione SORICAL	☐	☑
MOTTAFOLLONE	3	308	cast frutto 2	0	2	45	€ 0,64		83,00 €	Valore Catastale	ex Casmez	Gestione SORICAL	☐	☑
MOTTAFOLLONE	3	310	cast frutto 2	0	0	90	€ 0,24		31,00 €	Valore Catastale	ex Casmez	Gestione SORICAL	☐	☑
MOTTAFOLLONE	3	313	Querceto 2	0	11	0	€ 2,13		278,00 €	Valore Catastale	ex Casmez	Gestione SORICAL	☐	☑
MOTTAFOLLONE	3	315	cast frutto 2	0	0	45	€ 0,11		15,00 €	Valore Catastale	ex Casmez	Gestione SORICAL	☐	☑
MOTTAFOLLONE	3	317	Querceto 2	0	1	80	€ 0,35		46,00 €	Valore Catastale	ex Casmez	Gestione SORICAL	☐	☑
MOTTAFOLLONE	8	28	Semin Arb 2	1	30	43	€ 42,10		5 506,00 €	Valore Catastale	ex Casmez	Gestione SORICAL	☐	☑
MOTTAFOLLONE	9	295	Semin Arb 2	0	1	20	€ 0,19		24,00 €	Valore Catastale	ex Casmez	Gestione SORICAL	☐	☑
MOTTAFOLLONE	9	297	Vigneto 2	0	1	70	€ 0,50		65,00 €	Valore Catastale	ex Casmez	Gestione SORICAL	☐	☑
MOTTAFOLLONE	9	298	Uliveto 3	0	1	30	€ 0,16		21,00 €	Valore Catastale	ex Casmez	Gestione SORICAL	☐	☑
MOTTAFOLLONE	9	299	Uliveto 3	0	1	30	€ 0,16		21,00 €	Valore Catastale	ex Casmez	Gestione SORICAL	☐	☑
MOTTAFOLLONE	9	301	Semin Arb 2	0	2	55	€ 0,41		54,00 €	Valore Catastale	ex Casmez	Gestione SORICAL	☐	☑
MOTTAFOLLONE	9	302	Semin Arb 2	0	0	15	€ 0,03		3,00 €	Valore Catastale	ex Casmez	Gestione SORICAL	☐	☑
MOTTAFOLLONE	9	304	Seminativo 2	0	3	20	€ 0,51		67,00 €	Valore Catastale	ex Casmez	Gestione SORICAL	☐	☑
MOTTAFOLLONE	9	327	Semin Arb 2	0	0	20	€ 0,06		8,00 €	Valore Catastale	ex Casmez	Gestione SORICAL	☐	☑
MOTTAFOLLONE	9	329	Semin Arb 2	0	0	26	€ 0,09		11,00 €	Valore Catastale	ex Casmez	Gestione SORICAL	☐	☑
MOTTAFOLLONE	9	331	Semin Arb 2	0	0	24	€ 0,08		10,00 €	Valore Catastale	ex Casmez	Gestione SORICAL	☐	☑
MOTTAFOLLONE	9	334	Semin Arb 2	0	1	44	€ 0,46		60,00 €	Valore Catastale	ex Casmez	Gestione SORICAL	☐	☑
MOTTAFOLLONE	9	337	Semin Arb 2	0	0	42	€ 0,14		18,00 €	Valore Catastale	ex Casmez	Gestione SORICAL	☐	☑
MOTTAFOLLONE	9	340	Semin Arb 2	0	2	12	€ 0,69		90,00 €	Valore Catastale	ex Casmez	Gestione SORICAL	☐	☑
MOTTAFOLLONE	9	343	Uliveto 3	0	0	25	€ 0,04		5,00 €	Valore Catastale	ex Casmez	Gestione SORICAL	☐	☑
MOTTAFOLLONE	9	345	Semin Arb 2	0	0	36	€ 0,06		8,00 €	Valore Catastale	ex Casmez	Gestione SORICAL	☐	☑
MOTTAFOLLONE	9	347	Semin Arb 2	0	0	40	€ 0,06		8,00 €	Valore Catastale	ex Casmez	Gestione SORICAL	☐	☑
MOTTAFOLLONE	9	349	Semin Arb 2	0	0	5	€ 0,81		107,00 €	Valore Catastale	ex Casmez	Gestione SORICAL	☐	☑
MOTTAFOLLONE	9	351	Semin Arb 2	0	6	40	€ 1,04		136,00 €	Valore Catastale	ex Casmez	Gestione SORICAL	☐	☑
MOTTAFOLLONE	9	353	Uliveto 3	0	0	40	€ 0,05		6,00 €	Valore Catastale	ex Casmez	Gestione SORICAL	☐	☑
MOTTAFOLLONE	9	354	Uliveto 3	0	0	10	€ 0,01		2,00 €	Valore Catastale	ex Casmez	Gestione SORICAL	☐	☑
MOTTAFOLLONE	9	356	Vigneto 2	0	0	3	€ 0,01		2,00 €	Valore Catastale	ex Casmez	Gestione SORICAL	☐	☑
MOTTAFOLLONE	9	358	Seminativo 3	0	0	30	€ 0,03		3,00 €	Valore Catastale	ex Casmez	Gestione SORICAL	☐	☑

Comune	Foglio	Part.la	Coltura	ha	a	ca	Reddito Dominicale	Valore 2017	Valore 2018	Stima / Valore	Provenienza	Destinazione d'uso	Disp.	Indisp
MOTTAFOLLONE	9	360	Seminativo 3	0	1	53	€ 0,11		15,00 €	Valore Catastale	ex Casmez	Gestione SORICAL	☐	☑
Totali per Comune								**€ 9 307,00**	**17 402,00 €**					
ORIOLO	1	13	Seminativo 2	0	3	80	€ 0,99		129,00 €	Valore Catastale	ex Casmez	Gestione SORICAL	☐	☑
ORIOLO	1	14	Pascolo 3	0	1	20	€ 0,03		3,00 €	Valore Catastale	ex Casmez	Gestione SORICAL	☐	☑
ORIOLO	1	9	Seminativo 1	0	16	10	€ 0,30		39,00 €	Valore Catastale	ex Casmez	Gestione SORICAL	☐	☑
ORIOLO	27	227	Semin Arb 3	0	3	60	€ 0,70		92,00 €	Valore Catastale	ex Casmez	Gestione SORICAL	☐	☑
ORIOLO	27	229	Seminativo 3	0	1	90	€ 0,31		41,00 €	Valore Catastale	ex Casmez	Gestione SORICAL	☐	☑
ORIOLO	27	231	Seminativo 3	0	0	90		€ 1,00	39,00 €	Valore esproprio	Decreto di esproprio D.S.	Gestione SORICAL	☐	☑
ORIOLO	27	232	Vigneto 2	0	1	50	€ 0,58		75,00 €	Valore Catastale	ex Casmez	Gestione SORICAL	☐	☑
ORIOLO	27	234	Seminativo 3	0	1	0	€ 0,16		21,00 €	Valore Catastale	ex Casmez	Gestione SORICAL	☐	☑
ORIOLO	27	236	Seminativo 3	0	5	30	€ 0,85		111,00 €	Valore Catastale	ex Casmez	Gestione SORICAL	☐	☑
ORIOLO	27	238	Seminativo 4	0	3	30	€ 0,28		36,00 €	Valore Catastale	ex Casmez	Gestione SORICAL	☐	☑
ORIOLO	27	240	Seminativo 4	0	2	40	€ 0,20		26,00 €	Valore Catastale	ex Casmez	Gestione SORICAL	☐	☑
ORIOLO	27	242	Vigneto 3	0	1	40	€ 0,28		36,00 €	Valore Catastale	ex Casmez	Gestione SORICAL	☐	☑
ORIOLO	27	244	Seminativo 3	0	2	0	€ 0,33		42,00 €	Valore Catastale	ex Casmez	Gestione SORICAL	☐	☑
ORIOLO	27	246	Seminativo 3	0	1	0	€ 0,16		21,00 €	Valore Catastale	ex Casmez	Gestione SORICAL	☐	☑
ORIOLO	27	247	Seminativo 3	0	2	30	€ 0,38		49,00 €	Valore Catastale	ex Casmez	Gestione SORICAL	☐	☑
ORIOLO	27	249	Vigneto 1	0	0	30		€ 11,00	53,00 €	Valore esproprio	Decreto di esproprio D.S.	Gestione SORICAL	☐	☑
ORIOLO	27	250	Pascolo 2	0	0	75	€ 0,03		3,00 €	Valore Catastale	ex Casmez	Gestione SORICAL	☐	☑
ORIOLO	27	251	Pascolo 2	0	4	50	€ 0,18		23,00 €	Valore Catastale	ex Casmez	Gestione SORICAL	☐	☑
Totali per Comune								**€ 12,00**	**839,00 €**					
ORSOMARSO	04	36	Bosco Alto	32	81	60	€ 105,93	€ 13 936,00	14 020,00 €	Valore Catastale	D.M. 05/03/75	Gest. CALABRIA VERDE	☐	☑
ORSOMARSO	04	45	Bosco Alto	17	85	90	€ 57,65	€ 7 584,00	7 630,00 €	Valore Catastale	D.M. 05/03/75	Gest. CALABRIA VERDE	☐	☑
ORSOMARSO	04	47	Bosco Alto	16	30	10	€ 52,61	€ 6 922,00	6 964,00 €	Valore Catastale	D.M. 05/03/75	Gest. CALABRIA VERDE	☐	☑
ORSOMARSO	12	05	Bosco Alto	14	63	40	€ 47,24	€ 6 215,00	6 252,00 €	Valore Catastale	D.M. 05/03/75	Gest. CALABRIA VERDE	☐	☑
ORSOMARSO	12	12	Bosco Alto	2	67	90	€ 8,65	€ 1 138,00	1 145,00 €	Valore Catastale	D.M. 05/03/75	Gest. CALABRIA VERDE	☐	☑
ORSOMARSO	12	13	Bosco Alto	7	6	40	€ 22,80	€ 3 000,00	3 018,00 €	Valore Catastale	D.M. 05/03/75	Gest. CALABRIA VERDE	☐	☑
ORSOMARSO	12	33	Bosco Alto	219	13	20	€ 707,33	€ 93 059,00	93 617,00 €	Valore Catastale	D.M. 05/03/75	Gest. CALABRIA VERDE	☐	☑
ORSOMARSO	19	09	Seminativo 3	9	91	10	€ 70,38	€ 9 259,00	9 315,00 €	Valore Catastale	D.M. 05/03/75	Gest. CALABRIA VERDE	☐	☑
ORSOMARSO	19	10	Bosco Alto	7	97	40	€ 25,74	€ 3 386,00	3 406,00 €	Valore Catastale	D.M. 05/03/75	Gest. CALABRIA VERDE	☐	☑
ORSOMARSO	19	12	Bosco Alto	24	69	60	€ 79,71	€ 10 488,00	10 551,00 €	Valore Catastale	D.M. 05/03/75	Gest. CALABRIA VERDE	☐	☑
ORSOMARSO	19	13	Pascolo 1	4	90	0	€ 22,14	€ 2 912,00	2 929,00 €	Valore Catastale	D.M. 05/03/75	Gest. CALABRIA VERDE	☐	☑
ORSOMARSO	19	14	Bosco Alto	62	96	10	€ 203,23	€ 26 737,00	26 897,00 €	Valore Catastale	D.M. 05/03/75	Gest. CALABRIA VERDE	☐	☑

Comune	Foglio	Part.la	Coltura	ha	a	ca	Reddito Dominicale	Valore 2017	Valore 2018	Stima / Valore	Provenienza	Destinazione d'uso	Disp.	Indisp
ORSOMARSO	19	15	Pascolo 2	2	33	0	€ 7,53	€ 990,00	996,00 €	Valore Catastale	D.M. 05/03/75	Gest. CALABRIA VERDE	☐	☑
ORSOMARSO	19	16	Pascolo 2	0	89	20	€ 2,88	€ 378,00	380,00 €	Valore Catastale	D.M. 05/03/75	Gest. CALABRIA VERDE	☐	☑
ORSOMARSO	25	1083	Semin Irrig 3	0	0	40	€ 0,10	€ 13,00	13,00 €	Valore Catastale	Dec.Esp.D.S.n.15,357/04	Gestione SORICAL	☐	☑
ORSOMARSO	25	722	Semin Irrig 3	0	1	30	€ 0,34	€ 44,00	44,00 €	Valore Catastale	Dec.Esp.D.S.n.15,357/04	Gestione SORICAL	☐	☑
ORSOMARSO	25	724	Semin Irrig 3	0	0	75	€ 0,19	€ 24,00	24,00 €	Valore Catastale	Dec.Esp.D.S.n.15,357/04	Gestione SORICAL	☐	☑
ORSOMARSO	25	726	Semin Irrig 3	0	0	20	€ 0,05	€ 6,00	6,00 €	Valore Catastale	Dec.Esp.D.S.n.15,357/04	Gestione SORICAL	☐	☑
ORSOMARSO	25	731	Semin Irrig 3	0	0	80	€ 0,21	€ 28,00	28,00 €	Valore Catastale	Dec.Esp.D.S.n.15,357/04	Gestione SORICAL	☐	☑
ORSOMARSO	25	733	Semin Irrig 3	0	0	50	€ 0,19	€ 24,00	24,00 €	Valore Catastale	Dec.Esp.D.S.n.15,357/04	Gestione SORICAL	☐	☑
ORSOMARSO	25	738	Semin Irrig 3	0	8	0	€ 2,06	€ 268,00	270,00 €	Valore Catastale	Dec.Esp.D.S.n.15,357/04	Gestione SORICAL	☐	☑
ORSOMARSO	25	796	Semin Irrig 1	0	0	30	€ 0,11	€ 15,00	15,00 €	Valore Catastale	Dec.Esp.D.S.n.15,357/04	Gestione SORICAL	☐	☑
ORSOMARSO	25	797	Semin Irrig 1	0	7	70	€ 2,99	€ 388,00	390,00 €	Valore Catastale	Dec.Esp.D.S.n.15,357/04	Gestione SORICAL	☐	☑
ORSOMARSO	25	850	Semin Irrig 3	0	14	80	€ 3,83	€ 497,00	500,00 €	Valore Catastale	Dec.Esp.D.S.n.15,357/04	Gestione SORICAL	☐	☑
ORSOMARSO	34	17	Bosco Ceduo	28	27	90	€ 36,51	€ 4 804,00	4 833,00 €	Valore Catastale	D.M. 05/03/75	Gest. CALABRIA VERDE	☐	☑
ORSOMARSO	34	18	Seminativo 4	3	98	80	€ 12,88	€ 1 694,00	1 704,00 €	Valore Catastale	D.M. 05/03/75	Gest. CALABRIA VERDE	☐	☑
ORSOMARSO	34	19	Pascolo 1	3	33	30	€ 15,06	€ 1 982,00	1 994,00 €	Valore Catastale	D.M. 05/03/75	Gest. CALABRIA VERDE	☐	☑
ORSOMARSO	34	55	Pascolo 1	1	47	90	€ 6,69	€ 880,00	885,00 €	Valore Catastale	D.M. 05/03/75	Gest. CALABRIA VERDE	☐	☑
ORSOMARSO	35	05	Bosco Ceduo	89	68	90	€ 347,40	€ 45 706,00	45 980,00 €	Valore Catastale	D.M. 05/03/75	Gest. CALABRIA VERDE	☐	☑
ORSOMARSO	35	06	Bosco Alto	58	63	40	€ 189,26	€ 24 901,00	25 050,00 €	Valore Catastale	D.M. 05/03/75	Gest. CALABRIA VERDE	☐	☑
ORSOMARSO	35	07	Bosco Alto	93	12	40	€ 300,59	€ 39 547,00	39 784,00 €	Valore Catastale	D.M. 05/03/75	Gest. CALABRIA VERDE	☐	☑
ORSOMARSO	35	08	Pascolo 1	16	78	20	€ 75,84	€ 9 978,00	10 038,00 €	Valore Catastale	D.M. 05/03/75	Gest. CALABRIA VERDE	☐	☑
ORSOMARSO	37	02	Bosco Alto	28	92	0	€ 93,35	€ 12 281,00	12 355,00 €	Valore Catastale	D.M. 05/03/75	Gest. CALABRIA VERDE	☐	☑
ORSOMARSO	37	05	Bosco Alto	21	35	30	€ 68,93	€ 9 068,00	9 122,00 €	Valore Catastale	D.M. 05/03/75	Gest. CALABRIA VERDE	☐	☑
ORSOMARSO	37	09	Pascolo 1	6	89	80	€ 31,18	€ 4 101,00	4 126,00 €	Valore Catastale	D.M. 05/03/75	Gest. CALABRIA VERDE	☐	☑
ORSOMARSO	37	10	Bosco Alto	2	92	60	€ 9,45	€ 1 243,00	1 250,00 €	Valore Catastale	D.M. 05/03/75	Gest. CALABRIA VERDE	☐	☑
ORSOMARSO	49	01	Bosco Alto	47	97	80	€ 154,86	€ 20 375,00	20 497,00 €	Valore Catastale	D.M. 05/03/75	Gest. CALABRIA VERDE	☐	☑
ORSOMARSO	49	02	Bosco Alto	26	48	90	€ 85,50	€ 11 249,00	11 316,00 €	Valore Catastale	D.M. 05/03/75	Gest. CALABRIA VERDE	☐	☑
ORSOMARSO	49	03	Pascolo 1	12	8	30	€ 54,60	€ 7 184,00	7 227,00 €	Valore Catastale	D.M. 05/03/75	Gest. CALABRIA VERDE	☐	☑
ORSOMARSO	49	04	Bosco Alto	30	71	60	€ 99,15	€ 13 045,00	13 123,00 €	Valore Catastale	D.M. 05/03/75	Gest. CALABRIA VERDE	☐	☑
ORSOMARSO	50	02	Bosco Alto	59	85	40	€ 193,20	€ 25 419,00	25 572,00 €	Valore Catastale	D.M. 05/03/75	Gest. CALABRIA VERDE	☐	☑
ORSOMARSO	50	08	Bosco Alto	28	0	80	€ 90,40	€ 11 894,00	11 965,00 €	Valore Catastale	D.M. 05/03/75	Gest. CALABRIA VERDE	☐	☑
Totali per Comune								**€ 432 662,00**	**435 255,00 €**					
PAOLA	22	1100	Semin Irrig Ar	0	1	10	€ 0,60	€ 78,00	78,00 €	Valore Catastale	Dec.Esp.D.S.n.15,357/04	Gestione SORICAL	☐	☑
PAOLA	22	1103	Ficheto 3	0	0	90	€ 0,55	€ 72,00	72,00 €	Valore Catastale	Dec.Esp.D.S.n.15,357/04	Gestione SORICAL	☐	☑

Comune	Foglio	Part.la	Coltura	ha	a	ca	Reddito Dominicale	Valore 2017	Valore 2018	Stima / Valore	Provenienza	Destinazione d'uso	Disp.	Indisp
PAOLA	22	1105	Ficheto 2	0	0	90	€ 0,55	€ 72,00	72,00 €	Valore Catastale	Dec.Esp.D.S.n.15,357/04	Gestione SORICAL	☐	☑
PAOLA	22	1107	Ficheto 2	0	1	0	€ 0,61	€ 80,00	80,00 €	Valore Catastale	Dec.Esp.D.S.n.15,357/04	Gestione SORICAL	☐	☑
PAOLA	22	1109	Ficheto 2	0	0	20	€ 0,13	€ 16,00	16,00 €	Valore Catastale	Dec.Esp.D.S.n.15,357/04	Gestione SORICAL	☐	☑
PAOLA	22	1111	Ficheto 2	0	0	60	€ 0,36	€ 47,00	47,00 €	Valore Catastale	Dec.Esp.D.S.n.15,357/04	Gestione SORICAL	☐	☑
PAOLA	22	1114	Ficheto 2	0	0	10	€ 0,06	€ 8,00	8,00 €	Valore Catastale	Dec.Esp.D.S.n.15,357/04	Gestione SORICAL	☐	☑
PAOLA	22	1116	Ficheto 2	0	0	5	€ 0,03	€ 3,00	3,00 €	Valore Catastale	Dec.Esp.D.S.n.15,357/04	Gestione SORICAL	☐	☑
PAOLA	22	1118	Ficheto 2	0	0	15	€ 0,09	€ 11,00	11,00 €	Valore Catastale	Dec.Esp.D.S.n.15,357/04	Gestione SORICAL	☐	☑
PAOLA	22	1120	Ficheto 2	0	1	60	€ 0,99	€ 128,00	129,00 €	Valore Catastale	Dec.Esp.D.S.n.15,357/04	Gestione SORICAL	☐	☑
PAOLA	22	925	Ficheto 2	0	0	66	€ 0,40	€ 52,00	52,00 €	Valore Catastale	ex Casmez	Gestione SORICAL	☐	☑
PAOLA	22	926	Ficheto 2	0	0	48	€ 0,30	€ 39,00	39,00 €	Valore Catastale	ex Casmez	Gestione SORICAL	☐	☑
PAOLA	25	04	Bosco Ceduo	101	87	0	€ 197,29	€ 25 956,00	26 112,00 €	Valore Catastale	D.M. 05/03/75	Gest. CALABRIA VERDE	☐	☑
PAOLA	28	100	Pascolo 3	3	9	70	€ 12,00	€ 1 578,00	1 587,00 €	Valore Catastale	D.M. 05/03/75	Gest. CALABRIA VERDE	☐	☑
PAOLA	28	101	Pascolo Cesp	0	53	0	€ 1,71	€ 225,00	226,00 €	Valore Catastale	D.M. 05/03/75	Gest. CALABRIA VERDE	☐	☑
PAOLA	28	102	Semin Irrig 3	0	35	50	€ 11,46	€ 1 508,00	1 517,00 €	Valore Catastale	D.M. 05/03/75	Gest. CALABRIA VERDE	☐	☑
PAOLA	28	105	Semin Irrig 3	0	87	40	€ 28,21	€ 3 712,00	3 734,00 €	Valore Catastale	D.M. 05/03/75	Gest. CALABRIA VERDE	☐	☑
PAOLA	28	106	Semin Irrig 3	0	68	50	€ 22,11	€ 2 909,00	2 926,00 €	Valore Catastale	D.M. 05/03/75	Gest. CALABRIA VERDE	☐	☑
PAOLA	28	107	Bosco Alto 1	225	85	90	€ 1 749,70	€ 1 049 258,00	1 055 554,00 €	Stima EFM	D.M. 05/03/75	Gest. CALABRIA VERDE	☐	☑
PAOLA	28	134	Bosco Ceduo	7	71	20	€ 14,94	€ 1 966,00	1 978,00 €	Valore Catastale	D.M. 05/03/75	Gest. CALABRIA VERDE	☐	☑
PAOLA	28	135	Semin Irrig 3	2	57	50	€ 83,11	€ 10 934,00	11 000,00 €	Valore Catastale	D.M. 05/03/75	Gest. CALABRIA VERDE	☐	☑
PAOLA	28	136	Fabbr Rurale	0	5	60	€ 0,00	€ 0,00	0,00 €	Valore Catastale	D.M. 05/03/75	Gest. CALABRIA VERDE	☐	☑
PAOLA	28	143	Semin Irrig 3	1	42	70	€ 46,06	€ 6 060,00	6 096,00 €	Valore Catastale	D.M. 05/03/75	Gest. CALABRIA VERDE	☐	☑
PAOLA	28	147	Pascolo 3	6	4	50	€ 23,41	€ 3 080,00	3 098,00 €	Valore Catastale	D.M. 05/03/75	Gest. CALABRIA VERDE	☐	☑
PAOLA	28	149	Semin Irrig 3	1	43	50	€ 46,33	€ 6 094,00	6 131,00 €	Valore Catastale	D.M. 05/03/75	Gest. CALABRIA VERDE	☐	☑
PAOLA	28	153	Semin Irrig Ar	0	42	90	€ 23,54	€ 3 096,00	3 115,00 €	Valore Catastale	D.M. 05/03/75	Gest. CALABRIA VERDE	☐	☑
PAOLA	28	154	Semin Irrig Ar	0	22	70	€ 8,06	€ 1 060,00	1 066,00 €	Valore Catastale	D.M. 05/03/75	Gest. CALABRIA VERDE	☐	☑
PAOLA	28	159	Fabbr Rurale	0	0	78	€ 0,00	€ 0,00	0,00 €	Valore Catastale	D.M. 05/03/75	Gest. CALABRIA VERDE	☐	☑
PAOLA	28	163	Fabbr Rurale	0	0	24	€ 0,00	€ 0,00	0,00 €	Valore Catastale	D.M. 05/03/75	Gest. CALABRIA VERDE	☐	☑
PAOLA	28	164	Fabbr Rurale	0	3	0	€ 0,00	€ 0,00	0,00 €	Valore Catastale	D.M. 05/03/75	Gest. CALABRIA VERDE	☐	☑
PAOLA	28	165	Pascolo 3	0	51	60	€ 2,00	€ 264,00	266,00 €	Valore Catastale	D.M. 05/03/75	Gest. CALABRIA VERDE	☐	☑
PAOLA	28	166	Bosco Ceduo	3	35	20	€ 6,49	€ 853,00	858,00 €	Valore Catastale	D.M. 05/03/75	Gest. CALABRIA VERDE	☐	☑
PAOLA	28	167	Uliveto 3	1	44	90	€ 28,06	€ 3 692,00	3 714,00 €	Valore Catastale	D.M. 05/03/75	Gest. CALABRIA VERDE	☐	☑
PAOLA	28	19	Bosco Ceduo	11	69	20	€ 22,65	€ 2 980,00	2 998,00 €	Valore Catastale	D.M. 05/03/75	Gest. CALABRIA VERDE	☐	☑
PAOLA	28	23	Fabbr Rurale	0	0	48	€ 0,00	€ 0,00	0,00 €	Valore Catastale	D.M. 05/03/75	Gest. CALABRIA VERDE	☐	☑

Comune	Foglio	Part.la	Coltura	ha	a	ca	Reddito Dominicale	Valore 2017	Valore 2018	Stima / Valore	Provenienza	Destinazione d'uso	Disp.	Indisp
PAOLA	28	40	Semin Irrig Ar	0	49	60	€ 17,61	€ 2 317,00	2 331,00 €	Valore Catastale	D.M. 05/03/75	Gest. CALABRIA VERDE	☐	☑
PAOLA	28	412	Semin Irrig Ar	2	13	95	€ 117,40	€ 15 446,00	15 539,00 €	Valore Catastale	D.M. 05/03/75	Gest. CALABRIA VERDE	☐	☑
PAOLA	28	414	Semin Irrig Ar	4	58	50	€ 251,60	€ 33 101,00	33 300,00 €	Valore Catastale	D.M. 05/03/75	Gest. CALABRIA VERDE	☐	☑
PAOLA	28	415	Semin Irrig Ar	3	6	77	€ 168,34	€ 22 147,00	22 280,00 €	Valore Catastale	D.M. 05/03/75	Gest. CALABRIA VERDE	☐	☑
PAOLA	28	417	Semin Irrig Ar	0	0	90	€ 0,50	€ 65,00	65,00 €	Valore Catastale	D.M. 05/03/75	Gest. CALABRIA VERDE	☐	☑
PAOLA	28	72	Pascolo 3	12	95	0	€ 50,16	€ 6 599,00	6 639,00 €	Valore Catastale	D.M. 05/03/75	Gest. CALABRIA VERDE	☐	☑
PAOLA	28	84	Semin Irrig 3	1	30	20	€ 42,03	€ 5 529,00	5 562,00 €	Valore Catastale	D.M. 05/03/75	Gest. CALABRIA VERDE	☐	☑
PAOLA	28	99	Semin Irrig Ar	0	44	90	€ 15,94	€ 2 097,00	2 110,00 €	Valore Catastale	D.M. 05/03/75	Gest. CALABRIA VERDE	☐	☑
Totali per Comune								**€ 1 213 132,00**	**1 220 409,00 €**					
PAPASIDERO	16	154	Pascolo Cesp	0	0	40	€ 0,03		3,00 €	Valore Catastale	Dec. Trasf. N. 11332,1/20	Gestione SORICAL	☐	☑
PAPASIDERO	16	156	Seminativo 2	0	5	60	€ 0,90		118,00 €	Valore Catastale	Dec. Trasf. N. 11332,1/20	Gestione SORICAL	☐	☑
PAPASIDERO	16	157	Seminativo 2	0	0	10	€ 0,01		2,00 €	Valore Catastale	Dec. Trasf. N. 11332,1/20	Gestione SORICAL	☐	☑
PAPASIDERO	16	159	Pascolo Cesp	0	1	30	€ 0,06		8,00 €	Valore Catastale	Dec. Trasf. N. 11332,1/20	Gestione SORICAL	☐	☑
PAPASIDERO	16	165	Pascolo Cesp	0	0	80	€ 0,04		5,00 €	Valore Catastale	Dec. Trasf. N. 11332,1/20	Gestione SORICAL	☐	☑
PAPASIDERO	16	166	Pascolo Cesp	0	0	30	€ 0,01		2,00 €	Valore Catastale	Dec. Trasf. N. 11332,1/20	Gestione SORICAL	☐	☑
PAPASIDERO	17	165	Seminativo 2	0	0	60	€ 0,10		13,00 €	Valore Catastale	Dec. Trasf. N. 11332,1/20	Gestione SORICAL	☐	☑
PAPASIDERO	17	167	Seminativo 3	0	2	20	€ 0,15		20,00 €	Valore Catastale	Dec. Trasf. N. 11332,1/20	Gestione SORICAL	☐	☑
PAPASIDERO	17	169	Seminativo 3	0	1	80	€ 0,13		16,00 €	Valore Catastale	Dec. Trasf. N. 11332,1/20	Gestione SORICAL	☐	☑
PAPASIDERO	17	172	Seminativo 3	0	0	80	€ 0,06		8,00 €	Valore Catastale	Dec. Trasf. N. 11332,1/20	Gestione SORICAL	☐	☑
PAPASIDERO	17	175	Seminativo 3	0	24	0	€ 1,70		222,00 €	Valore Catastale	Dec. Trasf. N. 11332,1/20	Gestione SORICAL	☐	☑
PAPASIDERO	17	180	Pascolo 2	0	9	20	€ 0,30		39,00 €	Valore Catastale	Dec. Trasf. N. 11332,1/20	Gestione SORICAL	☐	☑
PAPASIDERO	17	181	Pascolo 2	0	0	50	€ 0,01		2,00 €	Valore Catastale	Dec. Trasf. N. 11332,1/20	Gestione SORICAL	☐	☑
PAPASIDERO	17	184	Pascolo Cesp	0	58	40	€ 3,01		394,00 €	Valore Catastale	Dec. Trasf. N. 11332,1/20	Gestione SORICAL	☐	☑
PAPASIDERO	17	185	Pascolo Cesp	0	1	20	€ 0,06		8,00 €	Valore Catastale	Dec. Trasf. N. 11332,1/20	Gestione SORICAL	☐	☑
PAPASIDERO	17	188	Pascolo Cesp	0	1	0	€ 0,05		6,00 €	Valore Catastale	Dec. Trasf. N. 11332,1/20	Gestione SORICAL	☐	☑
PAPASIDERO	17	189	Pascolo Cesp	0	0	60	€ 0,03		3,00 €	Valore Catastale	Dec. Trasf. N. 11332,1/20	Gestione SORICAL	☐	☑
PAPASIDERO	17	191	Pascolo Cesp	0	2	50	€ 0,13		16,00 €	Valore Catastale	Dec. Trasf. N. 11332,1/20	Gestione SORICAL	☐	☑
PAPASIDERO	17	193	Pascolo Cesp	0	0	30	€ 0,01		2,00 €	Valore Catastale	Dec. Trasf. N. 11332,1/20	Gestione SORICAL	☐	☑
PAPASIDERO	17	195	Pascolo Cesp	0	0	90	€ 0,05		6,00 €	Valore Catastale	Dec. Trasf. N. 11332,1/20	Gestione SORICAL	☐	☑
PAPASIDERO	17	198	Semin Irrig Ar	0	0	30	€ 0,08		10,00 €	Valore Catastale	Dec. Trasf. N. 11332,1/20	Gestione SORICAL	☐	☑
PAPASIDERO	17	200	Pascolo 2	0	3	40	€ 0,11		15,00 €	Valore Catastale	Dec. Trasf. N. 11332,1/20	Gestione SORICAL	☐	☑
PAPASIDERO	17	201	Pascolo 2	0	0	60	€ 0,03		3,00 €	Valore Catastale	Dec. Trasf. N. 11332,1/20	Gestione SORICAL	☐	☑
PAPASIDERO	17	203	Pascolo 1	0	0	60	€ 0,03		3,00 €	Valore Catastale	Dec. Trasf. N. 11332,1/20	Gestione SORICAL	☐	☑

Comune	Foglio	Part.la	Coltura	ha	a	ca	Reddito Dominicale	Valore 2017	Valore 2018	Stima / Valore	Provenienza	Destinazione d'uso	Disp.	Indisp
PAPASIDERO	17	204	Pascolo 1	0	0	20	€ 0,01		2,00 €	Valore Catastale	Dec. Trasf. N. 11332,1/20	Gestione SORICAL	☐	☑
PAPASIDERO	17	206	Pascolo 1	0	0	10	€ 0,01		2,00 €	Valore Catastale	Dec. Trasf. N. 11332,1/20	Gestione SORICAL	☐	☑
PAPASIDERO	17	208	Pascolo 3	0	5	90	€ 0,11		15,00 €	Valore Catastale	Dec. Trasf. N. 11332,1/20	Gestione SORICAL	☐	☑
PAPASIDERO	17	212	Seminativo 3	0	2	60	€ 0,19		24,00 €	Valore Catastale	Dec. Trasf. N. 11332,1/20	Gestione SORICAL	☐	☑
PAPASIDERO	20	175	Bosco Ceduo	0	4	10	€ 0,35		46,00 €	Valore Catastale	Dec. Trasf. N. 11332,1/20	Gestione SORICAL	☐	☑
PAPASIDERO	20	177	Bosco Ceduo	0	1	90	€ 0,16		21,00 €	Valore Catastale	Dec. Trasf. N. 11332,1/20	Gestione SORICAL	☐	☑
PAPASIDERO	20	180	Bosco Ceduo	0	5	80	€ 0,49		63,00 €	Valore Catastale	Dec. Trasf. N. 11332,1/20	Gestione SORICAL	☐	☑
PAPASIDERO	20	183	Pascolo Cesp	0	10	10	€ 0,53		68,00 €	Valore Catastale	Dec. Trasf. N. 11332,1/20	Gestione SORICAL	☐	☑
PAPASIDERO	21	278	Pascolo 2	0	9	0	€ 0,29		37,00 €	Valore Catastale	Dec. Trasf. N. 11332,1/20	Gestione SORICAL	☐	☑
PAPASIDERO	22	440	Pascolo 2	0	0	5	€ 0,01		2,00 €	Valore Catastale	Dec. Trasf. N. 11332,1/20	Gestione SORICAL	☐	☑
PAPASIDERO	22	441	Pascolo 2	0	0	15	€ 0,01		2,00 €	Valore Catastale	Dec. Trasf. N. 11332,1/20	Gestione SORICAL	☐	☑
PAPASIDERO	22	442	Pascolo 2	0	1	90	€ 0,06		8,00 €	Valore Catastale	Dec. Trasf. N. 11332,1/20	Gestione SORICAL	☐	☑
PAPASIDERO	22	444	Uliveto 1	0	0	34	€ 0,14		18,00 €	Valore Catastale	Dec. Trasf. N. 11332,1/20	Gestione SORICAL	☐	☑
PAPASIDERO	22	446	Uliveto 1	0	0	2	€ 0,01		2,00 €	Valore Catastale	Dec. Trasf. N. 11332,1/20	Gestione SORICAL	☐	☑
PAPASIDERO	22	448	Uliveto 1	0	0	46	€ 0,18		23,00 €	Valore Catastale	Dec. Trasf. N. 11332,1/20	Gestione SORICAL	☐	☑
PAPASIDERO	22	451	Uliveto 1	0	1	40	€ 0,54		70,00 €	Valore Catastale	Dec. Trasf. N. 11332,1/20	Gestione SORICAL	☐	☑
PAPASIDERO	22	454	Uliveto 1	0	0	10	€ 0,04		5,00 €	Valore Catastale	Dec. Trasf. N. 11332,1/20	Gestione SORICAL	☐	☑
PAPASIDERO	23	224	Pascolo 2	0	0	60	€ 0,03		3,00 €	Valore Catastale	Dec. Trasf. N. 11332,1/20	Gestione SORICAL	☐	☑
PAPASIDERO	23	226	Pascolo 2	0	0	15	€ 0,01		2,00 €	Valore Catastale	Dec. Trasf. N. 11332,1/20	Gestione SORICAL	☐	☑
PAPASIDERO	23	228	Uliveto 2	0	0	60	€ 0,14		18,00 €	Valore Catastale	Dec. Trasf. N. 11332,1/20	Gestione SORICAL	☐	☑
PAPASIDERO	23	231	Pascolo 2	0	1	0	€ 0,04		5,00 €	Valore Catastale	Dec. Trasf. N. 11332,1/20	Gestione SORICAL	☐	☑
PAPASIDERO	23	232	Pascolo 2	0	0	50	€ 0,01		2,00 €	Valore Catastale	Dec. Trasf. N. 11332,1/20	Gestione SORICAL	☐	☑
PAPASIDERO	23	234	Pascolo 2	0	0	10	€ 0,01		2,00 €	Valore Catastale	Dec. Trasf. N. 11332,1/20	Gestione SORICAL	☐	☑
PAPASIDERO	23	236	Uliveto 1	0	1	20	€ 0,46		60,00 €	Valore Catastale	Dec. Trasf. N. 11332,1/20	Gestione SORICAL	☐	☑
PAPASIDERO	25	286	Bosco Ceduo	0	3	80	€ 0,33		42,00 €	Valore Catastale	Dec. Trasf. N. 11332,1/20	Gestione SORICAL	☐	☑
PAPASIDERO	25	288	Bosco Ceduo	0	0	50	€ 0,04		5,00 €	Valore Catastale	Dec. Trasf. N. 11332,1/20	Gestione SORICAL	☐	☑
PAPASIDERO	25	290	Uliveto 3	0	2	90	€ 0,34		44,00 €	Valore Catastale	Dec. Trasf. N. 11332,1/20	Gestione SORICAL	☐	☑
PAPASIDERO	25	293	Semin Irrig 3	0	4	50	€ 2,33		304,00 €	Valore Catastale	Dec. Trasf. N. 11332,1/20	Gestione SORICAL	☐	☑
PAPASIDERO	25	297	Semin Irrig 2	0	1	30	€ 0,80		105,00 €	Valore Catastale	Dec. Trasf. N. 11332,1/20	Gestione SORICAL	☐	☑
PAPASIDERO	25	300	Semin Irrig 3	0	5	70	€ 2,95		386,00 €	Valore Catastale	Dec. Trasf. N. 11332,1/20	Gestione SORICAL	☐	☑
PAPASIDERO	25	302	Semin Irrig 3	0	1	10	€ 0,56		73,00 €	Valore Catastale	Dec. Trasf. N. 11332,1/20	Gestione SORICAL	☐	☑
PAPASIDERO	25	304	Fabbr Rurale	0	0	10	€ 0,00		0,00 €	Valore Catastale	Dec. Trasf. N. 11332,1/20	Gestione SORICAL	☐	☑
PAPASIDERO	25	306	Querceto 2	0	0	60	€ 0,11		15,00 €	Valore Catastale	Dec. Trasf. N. 11332,1/20	Gestione SORICAL	☐	☑

Comune	Foglio	Part.la	Coltura	ha	a	ca	Reddito Dominicale	Valore 2017	Valore 2018	Stima / Valore	Provenienza	Destinazione d'uso	Disp.	Indisp
PAPASIDERO	25	309	Semin Irrig Ar	0	1	15	€ 0,41		54,00 €	Valore Catastale	Dec. Trasf. N. 11332,1/20	Gestione SORICAL	☐	☑
PAPASIDERO	25	312	Semin Irrig 3	0	0	57	€ 0,30		39,00 €	Valore Catastale	Dec. Trasf. N. 11332,1/20	Gestione SORICAL	☐	☑
PAPASIDERO	25	315	Semin Irrig 3	0	1	32	€ 0,69		90,00 €	Valore Catastale	Dec. Trasf. N. 11332,1/20	Gestione SORICAL	☐	☑
PAPASIDERO	25	318	Semin Irrig 3	0	2	11	€ 1,09		142,00 €	Valore Catastale	Dec. Trasf. N. 11332,1/20	Gestione SORICAL	☐	☑
PAPASIDERO	25	321	Semin Irrig 3	0	0	60	€ 0,31		41,00 €	Valore Catastale	Dec. Trasf. N. 11332,1/20	Gestione SORICAL	☐	☑
PAPASIDERO	25	324	Semin Irrig Ar	0	0	50	€ 0,18		23,00 €	Valore Catastale	Dec. Trasf. N. 11332,1/20	Gestione SORICAL	☐	☑
PAPASIDERO	25	327	Semin Irrig Ar	0	0	50	€ 0,18		23,00 €	Valore Catastale	Dec. Trasf. N. 11332,1/20	Gestione SORICAL	☐	☑
PAPASIDERO	25	329	Semin Irrig Ar	0	2	0	€ 0,51		67,00 €	Valore Catastale	Dec. Trasf. N. 11332,1/20	Gestione SORICAL	☐	☑
PAPASIDERO	25	332	Semin Irrig Ar	0	0	90	€ 0,24		31,00 €	Valore Catastale	Dec. Trasf. N. 11332,1/20	Gestione SORICAL	☐	☑
PAPASIDERO	25	335	Semin Irrig Ar	0	1	0	€ 0,26		34,00 €	Valore Catastale	Dec. Trasf. N. 11332,1/20	Gestione SORICAL	☐	☑
PAPASIDERO	25	338	Semin Irrig Ar	0	0	10	€ 0,03		3,00 €	Valore Catastale	Dec. Trasf. N. 11332,1/20	Gestione SORICAL	☐	☑
PAPASIDERO	25	340	Semin Irrig Ar	0	0	80	€ 0,21		28,00 €	Valore Catastale	Dec. Trasf. N. 11332,1/20	Gestione SORICAL	☐	☑
PAPASIDERO	25	343	Semin Irrig Ar	0	1	26	€ 0,33		42,00 €	Valore Catastale	Dec. Trasf. N. 11332,1/20	Gestione SORICAL	☐	☑
PAPASIDERO	25	346	Semin Irrig Ar	0	0	64	€ 0,16		21,00 €	Valore Catastale	Dec. Trasf. N. 11332,1/20	Gestione SORICAL	☐	☑
PAPASIDERO	25	349	Querceto 2	0	1	80	€ 0,35		46,00 €	Valore Catastale	Dec. Trasf. N. 11332,1/20	Gestione SORICAL	☐	☑
PAPASIDERO	25	352	Semin Irrig Ar	0	0	20	€ 0,05		6,00 €	Valore Catastale	Dec. Trasf. N. 11332,1/20	Gestione SORICAL	☐	☑
PAPASIDERO	25	354	Bosco Ceduo	0	1	30	€ 0,05		6,00 €	Valore Catastale	Dec. Trasf. N. 11332,1/20	Gestione SORICAL	☐	☑
PAPASIDERO	25	357	Bosco Ceduo	0	3	80	€ 0,15		20,00 €	Valore Catastale	Dec. Trasf. N. 11332,1/20	Gestione SORICAL	☐	☑
PAPASIDERO	25	360	Pascolo 2	0	2	40	€ 0,08		10,00 €	Valore Catastale	Dec. Trasf. N. 11332,1/20	Gestione SORICAL	☐	☑
PAPASIDERO	27	217	Pascolo 1	0	0	90	€ 0,05		6,00 €	Valore Catastale	Dec. Trasf. N. 11332,1/20	Gestione SORICAL	☐	☑
PAPASIDERO	27	219	Querceto 2	0	1	7	€ 0,21		28,00 €	Valore Catastale	Dec. Trasf. N. 11332,1/20	Gestione SORICAL	☐	☑
PAPASIDERO	27	222	Pascolo 1	0	0	15	€ 0,01		2,00 €	Valore Catastale	Dec. Trasf. N. 11332,1/20	Gestione SORICAL	☐	☑
PAPASIDERO	27	224	Pascolo 1	0	1	40	€ 0,08		10,00 €	Valore Catastale	Dec. Trasf. N. 11332,1/20	Gestione SORICAL	☐	☑
PAPASIDERO	27	227	Semin Irrig 1	0	2	30	€ 1,93		252,00 €	Valore Catastale	Dec. Trasf. N. 11332,1/20	Gestione SORICAL	☐	☑
PAPASIDERO	27	230	Bosco Ceduo	0	1	40	€ 0,11		15,00 €	Valore Catastale	Dec. Trasf. N. 11332,1/20	Gestione SORICAL	☐	☑
PAPASIDERO	27	233	Querceto 2	0	0	50	€ 0,10		13,00 €	Valore Catastale	Dec. Trasf. N. 11332,1/20	Gestione SORICAL	☐	☑
PAPASIDERO	27	236	Semin Irrig 1	0	2	80	€ 2,35		308,00 €	Valore Catastale	Dec. Trasf. N. 11332,1/20	Gestione SORICAL	☐	☑
PAPASIDERO	27	239	Semin Irrig 1	0	0	35	€ 0,29		37,00 €	Valore Catastale	Dec. Trasf. N. 11332,1/20	Gestione SORICAL	☐	☑
PAPASIDERO	27	242	Semin Irrig 1	0	0	30	€ 0,25		32,00 €	Valore Catastale	Dec. Trasf. N. 11332,1/20	Gestione SORICAL	☐	☑
PAPASIDERO	27	245	Semin Irrig 1	0	0	45	€ 0,38		49,00 €	Valore Catastale	Dec. Trasf. N. 11332,1/20	Gestione SORICAL	☐	☑
PAPASIDERO	27	248	Semin Irrig 1	0	0	15	€ 0,13		16,00 €	Valore Catastale	Dec. Trasf. N. 11332,1/20	Gestione SORICAL	☐	☑
PAPASIDERO	27	251	Semin Irrig 1	0	0	25	€ 0,21		28,00 €	Valore Catastale	Dec. Trasf. N. 11332,1/20	Gestione SORICAL	☐	☑
PAPASIDERO	27	254	Semin Irrig 1	0	0	20	€ 0,16		21,00 €	Valore Catastale	Dec. Trasf. N. 11332,1/20	Gestione SORICAL	☐	☑

Comune	Foglio	Part.la	Coltura	ha	a	ca	Reddito Dominicale	Valore 2017	Valore 2018	Stima / Valore	Provenienza	Destinazione d'uso	Disp.	Indisp
PAPASIDERO	27	257	Fabbr Rurale	0	0	10	€ 0,00		0,00 €	Valore Catastale	Dec. Trasf. N. 11332,1/20	Gestione SORICAL	☐	☑
PAPASIDERO	27	259	Semin Irrig 1	0	0	30	€ 0,25		32,00 €	Valore Catastale	Dec. Trasf. N. 11332,1/20	Gestione SORICAL	☐	☑
PAPASIDERO	27	262	Semin Irrig 1	0	0	30	€ 0,25		32,00 €	Valore Catastale	Dec. Trasf. N. 11332,1/20	Gestione SORICAL	☐	☑
PAPASIDERO	33	107	Pascolo Cesp	0	14	0	€ 0,73		95,00 €	Valore Catastale	Dec. Trasf. N. 11332,1/20	Gestione SORICAL	☐	☑
PAPASIDERO	33	109	Pascolo Cesp	0	7	20	€ 0,38		49,00 €	Valore Catastale	Dec. Trasf. N. 11332,1/20	Gestione SORICAL	☐	☑
PAPASIDERO	33	112	Pascolo Cesp	0	0	90	€ 0,05		6,00 €	Valore Catastale	Dec. Trasf. N. 11332,1/20	Gestione SORICAL	☐	☑
PAPASIDERO	33	114	Pascolo Cesp	0	1	0	€ 0,05		6,00 €	Valore Catastale	Dec. Trasf. N. 11332,1/20	Gestione SORICAL	☐	☑
PAPASIDERO	34	25	Bosco Ceduo	0	29	10	€ 2,44		319,00 €	Valore Catastale	Dec. Trasf. N. 11332,1/20	Gestione SORICAL	☐	☑
PAPASIDERO	35	208	Semin Irrig 2	0	0	10	€ 0,06		8,00 €	Valore Catastale	Dec. Trasf. N. 11332,1/20	Gestione SORICAL	☐	☑
PAPASIDERO	35	211	Semin Irrig Ar	0	0	70	€ 0,25		32,00 €	Valore Catastale	Dec. Trasf. N. 11332,1/20	Gestione SORICAL	☐	☑
PAPASIDERO	35	214	Semin Irrig Ar	0	1	60	€ 0,41		54,00 €	Valore Catastale	Dec. Trasf. N. 11332,1/20	Gestione SORICAL	☐	☑
PAPASIDERO	35	217	Pascolo 3	0	0	50	€ 0,01		2,00 €	Valore Catastale	Dec. Trasf. N. 11332,1/20	Gestione SORICAL	☐	☑
PAPASIDERO	35	219	Pascolo 3	0	0	80	€ 0,01		2,00 €	Valore Catastale	Dec. Trasf. N. 11332,1/20	Gestione SORICAL	☐	☑
PAPASIDERO	41	120	Pascolo Cesp	0	2	40	€ 0,13		16,00 €	Valore Catastale	Dec. Trasf. N. 11332,1/20	Gestione SORICAL	☐	☑
PAPASIDERO	41	123	Pascolo Cesp	0	1	50	€ 0,08		10,00 €	Valore Catastale	Dec. Trasf. N. 11332,1/20	Gestione SORICAL	☐	☑
PAPASIDERO	41	126	Pascolo Cesp	0	3	10	€ 0,16		21,00 €	Valore Catastale	Dec. Trasf. N. 11332,1/20	Gestione SORICAL	☐	☑
PAPASIDERO	41	129	Pascolo Cesp	0	1	80	€ 0,09		11,00 €	Valore Catastale	Dec. Trasf. N. 11332,1/20	Gestione SORICAL	☐	☑
PAPASIDERO	41	132	Pascolo Cesp	0	3	60	€ 0,19		24,00 €	Valore Catastale	Dec. Trasf. N. 11332,1/20	Gestione SORICAL	☐	☑
PAPASIDERO	41	135	Pascolo Cesp	0	0	60	€ 0,03		3,00 €	Valore Catastale	Dec. Trasf. N. 11332,1/20	Gestione SORICAL	☐	☑
PAPASIDERO	41	137	Seminativo 1	0	1	70	€ 0,55		72,00 €	Valore Catastale	Dec. Trasf. N. 11332,1/20	Gestione SORICAL	☐	☑
PAPASIDERO	41	140	Pascolo 2	0	1	40	€ 0,05		6,00 €	Valore Catastale	Dec. Trasf. N. 11332,1/20	Gestione SORICAL	☐	☑
PAPASIDERO	41	143	Pascolo Cesp	0	0	84	€ 0,04		5,00 €	Valore Catastale	Dec. Trasf. N. 11332,1/20	Gestione SORICAL	☐	☑
PAPASIDERO	41	146	Pascolo Cesp	0	1	26	€ 0,06		8,00 €	Valore Catastale	Dec. Trasf. N. 11332,1/20	Gestione SORICAL	☐	☑
PAPASIDERO	41	149	Pascolo Cesp	0	8	40	€ 0,44		57,00 €	Valore Catastale	Dec. Trasf. N. 11332,1/20	Gestione SORICAL	☐	☑
PAPASIDERO	41	151	Pascolo Cesp	0	5	40	€ 0,28		36,00 €	Valore Catastale	Dec. Trasf. N. 11332,1/20	Gestione SORICAL	☐	☑
PAPASIDERO	41	155	Pascolo Cesp	0	1	0	€ 0,01		2,00 €	Valore Catastale	Dec. Trasf. N. 11332,1/20	Gestione SORICAL	☐	☑
PAPASIDERO	41	157	Pascolo Cesp	0	0	10	€ 0,01		2,00 €	Valore Catastale	Dec. Trasf. N. 11332,1/20	Gestione SORICAL	☐	☑
PAPASIDERO	41	159	Pascolo Cesp	0	7	60	€ 0,39		50,00 €	Valore Catastale	Dec. Trasf. N. 11332,1/20	Gestione SORICAL	☐	☑
PAPASIDERO	41	161	Pascolo Cesp	0	0	50	€ 0,03		3,00 €	Valore Catastale	Dec. Trasf. N. 11332,1/20	Gestione SORICAL	☐	☑
PAPASIDERO	41	163	Pascolo Cesp	0	1	80	€ 0,09		11,00 €	Valore Catastale	Dec. Trasf. N. 11332,1/20	Gestione SORICAL	☐	☑
PAPASIDERO	41	165	Pascolo Cesp	0	0	40	€ 0,03		3,00 €	Valore Catastale	Dec. Trasf. N. 11332,1/20	Gestione SORICAL	☐	☑
PAPASIDERO	41	173	Pascolo Cesp	0	3	80	€ 0,20		26,00 €	Valore Catastale	Dec. Trasf. N. 11332,1/20	Gestione SORICAL	☐	☑
PAPASIDERO	41	175	Pascolo Cesp	0	1	60	€ 0,09		11,00 €	Valore Catastale	Dec. Trasf. N. 11332,1/20	Gestione SORICAL	☐	☑

Comune	Foglio	Part.la	Coltura	ha	a	ca	Reddito Dominicale	Valore 2017	Valore 2018	Stima / Valore	Provenienza	Destinazione d'uso	Disp.	Indisp
PAPASIDERO	41	177	Pascolo Cesp	0	0	20	€ 0,01		2,00 €	Valore Catastale	Dec. Trasf. N. 11332,1/20	Gestione SORICAL	☐	☑
Totali per Comune									**4 957,00 €**					
PARENTI	10	199	Semin Arb 3	0	0	80	€ 0,15		20,00 €	Valore Catastale	ex Casmez	Gestione SORICAL	☐	☑
PARENTI	10	220	Cast frutto 2	0	0	80	€ 1,78		232,00 €	Valore Catastale	ex Casmez	Gestione SORICAL	☐	☑
PARENTI	10	227	Semin Arb 1	0	1	60	€ 0,63		81,00 €	Valore Catastale	ex Casmez	Gestione SORICAL	☐	☑
PARENTI	10	239	Seminativo 2	0	0	45	€ 0,19		24,00 €	Valore Catastale	ex Casmez	Gestione SORICAL	☐	☑
PARENTI	10	240	Seminativo 2	0	1	35	€ 0,56		73,00 €	Valore Catastale	ex Casmez	Gestione SORICAL	☐	☑
PARENTI	10	241	Seminativo 2	0	2	63	€ 0,26		34,00 €	Valore Catastale	ex Casmez	Gestione SORICAL	☐	☑
PARENTI	10	242	Seminativo 2	0	1	35	€ 0,56		73,00 €	Valore Catastale	ex Casmez	Gestione SORICAL	☐	☑
PARENTI	10	244	Cast frutto 3	0	0	28	€ 0,05		6,00 €	Valore Catastale	ex Casmez	Gestione SORICAL	☐	☑
PARENTI	10	245	Cast frutto 2	0	0	18	€ 0,04		5,00 €	Valore Catastale	ex Casmez	Gestione SORICAL	☐	☑
PARENTI	10	246	Seminativo 2	0	0	30	€ 0,13		16,00 €	Valore Catastale	ex Casmez	Gestione SORICAL	☐	☑
PARENTI	10	249	Seminativo 2	0	1	65	€ 0,69		90,00 €	Valore Catastale	ex Casmez	Gestione SORICAL	☐	☑
PARENTI	10	250	Semin Arb 3	0	0	80	€ 0,15		20,00 €	Valore Catastale	ex Casmez	Gestione SORICAL	☐	☑
PARENTI	10	252	Semin Arb 2	0	0	34	€ 0,09		11,00 €	Valore Catastale	ex Casmez	Gestione SORICAL	☐	☑
PARENTI	10	254	Semin Arb 1	0	1	26	€ 0,49		63,00 €	Valore Catastale	ex Casmez	Gestione SORICAL	☐	☑
PARENTI	10	257	Bosco Ceduo	0	0	18	€ 0,01		2,00 €	Valore Catastale	ex Casmez	Gestione SORICAL	☐	☑
PARENTI	10	258	Seminativo 2	0	0	95	€ 0,40		52,00 €	Valore Catastale	ex Casmez	Gestione SORICAL	☐	☑
PARENTI	10	259	Semin Arb 3	0	0	90	€ 0,18		23,00 €	Valore Catastale	ex Casmez	Gestione SORICAL	☐	☑
PARENTI	10	261	Semin Arb 3	0	0	70	€ 0,14		18,00 €	Valore Catastale	ex Casmez	Gestione SORICAL	☐	☑
PARENTI	10	263	Semin Arb 1	0	0	40	€ 0,15		20,00 €	Valore Catastale	ex Casmez	Gestione SORICAL	☐	☑
PARENTI	10	516	Seminativo 1	0	0	24	€ 0,14		18,00 €	Valore Catastale	ex Casmez	Gestione SORICAL	☐	☑
PARENTI	10	518	Semin Arb 1	0	0	18	€ 0,08		10,00 €	Valore Catastale	ex Casmez	Gestione SORICAL	☐	☑
PARENTI	11	288	Pascolo 1	0	50	20	€ 11,34		1 483,00 €	Valore Catastale	ex Casmez	Gestione SORICAL	☐	☑
PARENTI	11	318	Seminativo 3	0	15	30	€ 2,96		387,00 €	Valore Catastale	ex Casmez	Gestione SORICAL	☐	☑
PARENTI	11	319	Seminativo 2	0	3	0	€ 1,26		165,00 €	Valore Catastale	ex Casmez	Gestione SORICAL	☐	☑
PARENTI	12	224	Pascolo 1	0	6	50	€ 1,46		191,00 €	Valore Catastale	ex Casmez	Gestione SORICAL	☐	☑
PARENTI	12	226	Pascolo 1	0	7	20	€ 1,63		212,00 €	Valore Catastale	ex Casmez	Gestione SORICAL	☐	☑
PARENTI	12	235	Seminativo 2	0	10	0	€ 4,20		549,00 €	Valore Catastale	ex Casmez	Gestione SORICAL	☐	☑
PARENTI	12	240	Seminativo 2	0	3	20	€ 1,34		175,00 €	Valore Catastale	ex Casmez	Gestione SORICAL	☐	☑
PARENTI	12	244	Seminativo 2	0	4	60	€ 1,93		252,00 €	Valore Catastale	ex Casmez	Gestione SORICAL	☐	☑
PARENTI	12	253	Seminativo 2	0	0	25	€ 0,10		13,00 €	Valore Catastale	ex Casmez	Gestione SORICAL	☐	☑
PARENTI	12	254	Seminativo 2	0	4	0	€ 1,68		219,00 €	Valore Catastale	ex Casmez	Gestione SORICAL	☐	☑

Comune	Foglio	Part.la	Coltura	ha	a	ca	Reddito Dominicale	Valore 2017	Valore 2018	Stima / Valore	Provenienza	Destinazione d'uso	Disp.	Indisp
PARENTI	12	255	Seminativo 2	0	0	80	€ 0,34		44,00 €	Valore Catastale	ex Casmez	Gestione SORICAL	☐	☑
PARENTI	12	256	Seminativo 2	0	1	20	€ 0,50		65,00 €	Valore Catastale	ex Casmez	Gestione SORICAL	☐	☑
PARENTI	12	258	Seminativo 2	0	3	40	€ 1,43		186,00 €	Valore Catastale	ex Casmez	Gestione SORICAL	☐	☑
PARENTI	12	259	Seminativo 2	0	3	35	€ 1,40		183,00 €	Valore Catastale	ex Casmez	Gestione SORICAL	☐	☑
PARENTI	12	261	Seminativo 2	0	3	0	€ 1,26		165,00 €	Valore Catastale	ex Casmez	Gestione SORICAL	☐	☑
PARENTI	12	262	Seminativo 2	0	0	10	€ 0,04		5,00 €	Valore Catastale	ex Casmez	Gestione SORICAL	☐	☑
PARENTI	12	263	Seminativo 2	0	6	10	€ 2,56		335,00 €	Valore Catastale	ex Casmez	Gestione SORICAL	☐	☑
PARENTI	12	266	Seminativo 2	0	1	0	€ 0,43		55,00 €	Valore Catastale	ex Casmez	Gestione SORICAL	☐	☑
PARENTI	12	267	Seminativo 2	0	4	40	€ 1,85		241,00 €	Valore Catastale	ex Casmez	Gestione SORICAL	☐	☑
PARENTI	12	268	Pascolo 1	0	1	10	€ 0,25		32,00 €	Valore Catastale	ex Casmez	Gestione SORICAL	☐	☑
PARENTI	12	269	Seminativo 2	0	0	25	€ 0,10		13,00 €	Valore Catastale	ex Casmez	Gestione SORICAL	☐	☑
PARENTI	14	311	Cast frutto 2	0	1	35	€ 0,26		34,00 €	Valore Catastale	ex Casmez	Gestione SORICAL	☐	☑
PARENTI	14	316	Cast frutto 2	0	1	60	€ 0,31		41,00 €	Valore Catastale	ex Casmez	Gestione SORICAL	☐	☑
PARENTI	14	321	Cast frutto 2	0	2	8	€ 0,40		52,00 €	Valore Catastale	ex Casmez	Gestione SORICAL	☐	☑
PARENTI	14	374	Cast frutto 2	0	0	96	€ 0,19		24,00 €	Valore Catastale	ex Casmez	Gestione SORICAL	☐	☑
PARENTI	14	375	Cast frutto 2	0	0	63	€ 0,13		16,00 €	Valore Catastale	ex Casmez	Gestione SORICAL	☐	☑
PARENTI	14	376	Semin Arb 3	0	2	91	€ 0,56		73,00 €	Valore Catastale	ex Casmez	Gestione SORICAL	☐	☑
PARENTI	14	377	Cast frutto 2	0	1	14	€ 0,23		29,00 €	Valore Catastale	ex Casmez	Gestione SORICAL	☐	☑
PARENTI	14	378	Cast frutto 2	0	0	30	€ 0,06		8,00 €	Valore Catastale	ex Casmez	Gestione SORICAL	☐	☑
PARENTI	14	379	Seminativo 2	0	0	48	€ 0,20		26,00 €	Valore Catastale	ex Casmez	Gestione SORICAL	☐	☑
PARENTI	16	121	Seminativo 4	0	0	32	€ 3,51		460,00 €	Valore Catastale	ex Casmez	Gestione SORICAL	☐	☑
PARENTI	16	157	Seminativo 4	0	4	40	€ 0,49		63,00 €	Valore Catastale	ex Casmez	Gestione SORICAL	☐	☑
PARENTI	16	275	Seminativo 2	0	13	50	€ 5,66		740,00 €	Valore Catastale	ex Casmez	Gestione SORICAL	☐	☑
PARENTI	16	276	Seminativo 2	0	3	90	€ 1,64		214,00 €	Valore Catastale	ex Casmez	Gestione SORICAL	☐	☑
PARENTI	16	39	Seminativo 2	0	9	70		€ 760,00	765,00 €	Valore esproprio	Dec.Esp. prot.15 29/04/9	Gestione SORICAL	☐	☑
PARENTI	17	37	Pascolo 3	0	11	95	€ 1,08		141,00 €	Valore Catastale	ex Casmez	Gestione SORICAL	☐	☑
PARENTI	17	39	Pascolo 3	0	10	75	€ 0,98		128,00 €	Valore Catastale	ex Casmez	Gestione SORICAL	☐	☑
PARENTI	17	40	Seminativo 4	0	5	20	€ 0,58		75,00 €	Valore Catastale	ex Casmez	Gestione SORICAL	☐	☑
PARENTI	17	41	Bosco Ceduo	0	0	10	€ 0,01		2,00 €	Valore Catastale	ex Casmez	Gestione SORICAL	☐	☑
PARENTI	18	129	Pascolo 3	0	6	10	€ 0,55		72,00 €	Valore Catastale	ex Casmez	Gestione SORICAL	☐	☑
PARENTI	18	130	Pascolo 3	0	3	50		€ 275,00	277,00 €	Valore esproprio	Dec.Esp. prot.15 29/04/9	Gestione SORICAL	☐	☑
PARENTI	18	177	Seminativo 3	0	4	15	€ 0,80		105,00 €	Valore Catastale	ex Casmez	Gestione SORICAL	☐	☑
PARENTI	18	178	Seminativo 3	0	1	25	€ 0,24		31,00 €	Valore Catastale	ex Casmez	Gestione SORICAL	☐	☑

Comune	Foglio	Part.la	Coltura	ha	a	ca	Reddito Dominicale	Valore 2017	Valore 2018	Stima / Valore	Provenienza	Destinazione d'uso	Disp.	Indisp
PARENTI	18	179	Seminativo 3	0	1	20	€ 0,24		31,00 €	Valore Catastale	ex Casmez	Gestione SORICAL	☐	☑
PARENTI	18	180	Seminativo 3	0	2	25	€ 0,44		57,00 €	Valore Catastale	ex Casmez	Gestione SORICAL	☐	☑
PARENTI	18	181	Seminativo 4	0	2	50	€ 0,28		36,00 €	Valore Catastale	ex Casmez	Gestione SORICAL	☐	☑
PARENTI	18	183	Bosco ceduo	0	2	50	€ 0,10		13,00 €	Valore Catastale	ex Casmez	Gestione SORICAL	☐	☑
PARENTI	18	186	Bosco Ceduo	0	0	80	€ 0,03		3,00 €	Valore Catastale	ex Casmez	Gestione SORICAL	☐	☑
PARENTI	18	195	Seminativo 3	0	0	28	€ 0,05		6,00 €	Valore Catastale	ex Casmez	Gestione SORICAL	☐	☑
PARENTI	18	196	Seminativo 3	0	0	12	€ 0,03		3,00 €	Valore Catastale	ex Casmez	Gestione SORICAL	☐	☑
PARENTI	18	197	Seminativo 3	0	0	20	€ 0,04		5,00 €	Valore Catastale	ex Casmez	Gestione SORICAL	☐	☑
PARENTI	18	40	Bosco Ceduo	0	6	25		€ 491,00	494,00 €	Valore esproprio	Dec.Esp. prot.15 29/04/9	Gestione SORICAL	☐	☑
PARENTI	18	78	Bosco Ceduo	0	0	14		€ 11,00	11,00 €	Valore esproprio	Dec.Esp. prot.15 29/04/9	Gestione SORICAL	☐	☑
PARENTI	18	79	Seminativo 3	0	0	15		€ 12,00	12,00 €	Valore esproprio	Dec.Esp. prot.15 29/04/9	Gestione SORICAL	☐	☑
PARENTI	19	9	Bosco Ceduo	0	9	45	€ 0,19		24,00 €	Valore Catastale	ex Casmez	Gestione SORICAL	☐	☑
PARENTI	20	05	Seminativo 3	0	0	15		€ 31,00	31,00 €	Valore esproprio	Dec.Esp. prot.15 29/04/9	Gestione SORICAL	☐	☑
PARENTI	20	100	Seminativo 3	0	1	85		€ 145,00	146,00 €	Valore esproprio	Dec.Esp. prot.15 29/04/9	Gestione SORICAL	☐	☑
PARENTI	20	109	Bosco Ceduo	0	3	30	€ 0,06		8,00 €	Valore Catastale	ex Casmez	Gestione SORICAL	☐	☑
PARENTI	20	110	Seminativo 3	0	0	90		€ 70,00	70,00 €	Valore esproprio	Dec.Esp. prot.15 29/04/9	Gestione SORICAL	☐	☑
PARENTI	20	111	Seminativo 3	0	1	60		€ 125,00	126,00 €	Valore esproprio	Dec.Esp. prot.15 29/04/9	Gestione SORICAL	☐	☑
PARENTI	20	115	Bosco Ceduo	0	1	25		€ 260,00	262,00 €	Valore esproprio	Dec.Esp. prot.15 29/04/9	Gestione SORICAL	☐	☑
PARENTI	20	117	Bosco ceduo	0	5	90	€ 0,23		29,00 €	Valore Catastale	ex Casmez	Gestione SORICAL	☐	☑
PARENTI	20	120	Seminativo 3	0	15	50	€ 3,00		392,00 €	Valore Catastale	ex Casmez	Gestione SORICAL	☐	☑
PARENTI	20	128	Seminativo 2	0	1	60	€ 0,68		89,00 €	Valore Catastale	ex Casmez	Gestione SORICAL	☐	☑
PARENTI	20	129	Pascolo 2	0	4	80	€ 0,59		76,00 €	Valore Catastale	ex Casmez	Gestione SORICAL	☐	☑
PARENTI	20	130	Pascolo 2	0	4	70	€ 0,58		75,00 €	Valore Catastale	ex Casmez	Gestione SORICAL	☐	☑
PARENTI	20	131	Seminativo 3	0	5	30	€ 1,03		134,00 €	Valore Catastale	ex Casmez	Gestione SORICAL	☐	☑
PARENTI	20	132	Bosco ceduo	0	3	60	€ 0,14		18,00 €	Valore Catastale	ex Casmez	Gestione SORICAL	☐	☑
PARENTI	20	133	Bosco ceduo	0	4	30	€ 0,16		21,00 €	Valore Catastale	ex Casmez	Gestione SORICAL	☐	☑
PARENTI	20	134	Bosco ceduo	0	0	20	€ 0,01		2,00 €	Valore Catastale	ex Casmez	Gestione SORICAL	☐	☑
PARENTI	20	137	Bosco ceduo	0	1	40	€ 0,05		6,00 €	Valore Catastale	ex Casmez	Gestione SORICAL	☐	☑
PARENTI	20	138	Bosco ceduo	0	0	40	€ 0,01		2,00 €	Valore Catastale	ex Casmez	Gestione SORICAL	☐	☑
PARENTI	20	139	Seminativo 3	0	3	50	€ 0,68		89,00 €	Valore Catastale	ex Casmez	Gestione SORICAL	☐	☑
PARENTI	20	140	Seminativo 3	0	3	0	€ 0,58		75,00 €	Valore Catastale	ex Casmez	Gestione SORICAL	☐	☑
PARENTI	20	142	Seminativo 3	0	0	30		€ 62,00	62,00 €	Valore esproprio	Dec.Esp. prot.15 29/04/9	Gestione SORICAL	☐	☑
PARENTI	20	143	Seminativo 3	0	1	40	€ 0,28		36,00 €	Valore Catastale	ex Casmez	Gestione SORICAL	☐	☑

Comune	Foglio	Part.la	Coltura	ha	a	ca	Reddito Dominicale	Valore 2017	Valore 2018	Stima / Valore	Provenienza	Destinazione d'uso	Disp.	Indisp
PARENTI	20	40	Seminativo 3	0	1	25		€ 98,00	99,00 €	Valore esproprio	Dec.Esp. prot.15 29/04/9	Gestione SORICAL	☐	☑
PARENTI	20	85	Seminativo 3	0	1	0		€ 208,00	209,00 €	Valore esproprio	Dec.Esp. prot.15 29/04/9	Gestione SORICAL	☐	☑
PARENTI	24	101	Pascolo 3	0	0	80	€ 0,08		10,00 €	Valore Catastale	ex Casmez	Gestione SORICAL	☐	☑
PARENTI	24	102	Pascolo 3	0	5	0	€ 0,45		58,00 €	Valore Catastale	ex Casmez	Gestione SORICAL	☐	☑
PARENTI	24	104	Bosco ceduo	0	3	60	€ 0,14		18,00 €	Valore Catastale	ex Casmez	Gestione SORICAL	☐	☑
PARENTI	24	106	Pascolo Cesp	0	0	30	€ 0,01		2,00 €	Valore Catastale	ex Casmez	Gestione SORICAL	☐	☑
PARENTI	24	108	Bosco ceduo	0	0	23	€ 0,89		116,00 €	Valore Catastale	ex Casmez	Gestione SORICAL	☐	☑
PARENTI	24	121	Pascolo 3	0	4	97		€ 400,00	402,00 €	Valore esproprio	Dec.Esp. prot.15 29/04/9	Gestione SORICAL	☐	☑
PARENTI	24	122	Pascolo 3	0	3	34		€ 269,00	271,00 €	Valore esproprio	Dec.Esp. prot.15 29/04/9	Gestione SORICAL	☐	☑
PARENTI	24	123	Pascolo 3	0	4	30		€ 345,00	347,00 €	Valore esproprio	Dec.Esp. prot.15 29/04/9	Gestione SORICAL	☐	☑
PARENTI	24	126	Bosco Ceduo	0	0	45		€ 36,00	36,00 €	Valore esproprio	Dec.Esp. prot.15 29/04/9	Gestione SORICAL	☐	☑
PARENTI	24	60	Pascolo 3	0	0	40		€ 32,00	32,00 €	Valore esproprio	Dec.Esp. prot.15 29/04/9	Gestione SORICAL	☐	☑
PARENTI	24	91	Pascolo 3	0	19	40	€ 1,75		229,00 €	Valore Catastale	ex Casmez	Gestione SORICAL	☐	☑
PARENTI	25	04	Pascolo 3	0	3	29		€ 259,00	261,00 €	Valore esproprio	Dec.Esp. prot.15 29/04/9	Gestione SORICAL	☐	☑
PARENTI	25	05	Seminativo 4	0	2	7		€ 163,00	164,00 €	Valore esproprio	Dec.Esp. prot.15 29/04/9	Gestione SORICAL	☐	☑
PARENTI	25	13	Bosco Ceduo	0	0	3		€ 2,00	2,00 €	Valore esproprio	Dec.Esp. prot.15 29/04/9	Gestione SORICAL	☐	☑
PARENTI	25	15	Seminativo 4	0	4	38		€ 345,00	347,00 €	Valore esproprio	Dec.Esp. prot.15 29/04/9	Gestione SORICAL	☐	☑
PARENTI	25	20	Seminativo 3	0	11	20	€ 1,23		160,00 €	Valore Catastale	ex Casmez	Gestione SORICAL	☐	☑
PARENTI	25	21	Seminativo 4	0	2	50		€ 197,00	198,00 €	Valore esproprio	Dec.Esp. prot.15 29/04/9	Gestione SORICAL	☐	☑
PARENTI	25	22	Seminativo 4	0	5	75		€ 453,00	456,00 €	Valore esproprio	Dec.Esp. prot.15 29/04/9	Gestione SORICAL	☐	☑
PARENTI	25	23	Pascolo 4	0	16	0	€ 0,73		95,00 €	Valore Catastale	ex Casmez	Gestione SORICAL	☐	☑
PARENTI	25	26	Pascolo 3	0	17	0	€ 1,54		201,00 €	Valore Catastale	ex Casmez	Gestione SORICAL	☐	☑
PARENTI	25	28	Seminativo 4	0	10	80	€ 1,19		155,00 €	Valore Catastale	ex Casmez	Gestione SORICAL	☐	☑
PARENTI	25	30	Pascolo 3	0	7	15		€ 575,00	578,00 €	Valore esproprio	Dec.Esp. prot.15 29/04/9	Gestione SORICAL	☐	☑
PARENTI	25	39	Pascolo 3	0	1	14		€ 92,00	93,00 €	Valore esproprio	Dec.Esp. prot.15 29/04/9	Gestione SORICAL	☐	☑
PARENTI	25	44	Seminativo 4	0	16	0	€ 1,75		229,00 €	Valore Catastale	ex Casmez	Gestione SORICAL	☐	☑
PARENTI	25	46	Bosco Ceduo	0	0	5	€ 0,01		2,00 €	Valore Catastale	ex Casmez	Gestione SORICAL	☐	☑
PARENTI	25	47	Pascolo 2	0	4	90	€ 0,60		78,00 €	Valore Catastale	ex Casmez	Gestione SORICAL	☐	☑
PARENTI	25	48	Pascolo 2	0	1	39		€ 112,00	113,00 €	Valore esproprio	Dec.Esp. prot.15 29/04/9	Gestione SORICAL	☐	☑
PARENTI	25	49	Pascolo 3	0	19	70	€ 1,78		232,00 €	Valore Catastale	ex Casmez	Gestione SORICAL	☐	☑
Totali per Comune								**€ 5 828,00**	**16 874,00 €**					
PEDACE	04	135	Pascolo 3	0	3	53	€ 0,19	€ 25,00	146,00 €	Valore VAM	D.M. 05/03/75	Gest. CALABRIA VERDE	☐	☑
PEDACE	16	01	Bosco Ceduo	19	99	23	€ 129,06	€ 16 980,00	78 372,00 €	Valore VAM	D.M. 05/03/75	Gest. CALABRIA VERDE	☐	☑

Comune	Foglio	Part.la	Coltura	ha	a	ca	Reddito Dominicale	Valore 2017	Valore 2018	Stima / Valore	Provenienza	Destinazione d'uso	Disp.	Indisp
PEDACE	16	02	Pascolo 3	4	1	30	€ 20,73	€ 2 726,00	16 605,00 €	Valore VAM	D.M. 05/03/75	Gest. CALABRIA VERDE	☐	☑
PEDACE	16	03	Bosco Ceduo	0	52	90	€ 3,41	€ 449,00	2 073,00 €	Valore VAM	D.M. 05/03/75	Gest. CALABRIA VERDE	☐	☑
PEDACE	16	04	Bosco Ceduo	43	13	70	€ 278,48	€ 36 638,00	169 104,00 €	Valore VAM	D.M. 05/03/75	Gest. CALABRIA VERDE	☐	☑
PEDACE	16	05	Bosco Ceduo	170	8	50	€ 1 098,03	€ 144 462,00	666 757,00 €	Valore VAM	D.M. 05/03/75	Gest. CALABRIA VERDE	☐	☑
PEDACE	16	06	Bosco Ceduo	56	73	80	€ 366,29	€ 48 190,00	222 421,00 €	Valore VAM	D.M. 05/03/75	Gest. CALABRIA VERDE	☐	☑
PEDACE	16	07	Bosco Ceduo	25	32	80	€ 163,51	€ 21 512,00	99 289,00 €	Valore VAM	D.M. 05/03/75	Gest. CALABRIA VERDE	☐	☑
PEDACE	16	08	Bosco Ceduo	0	0	30	€ 0,03	€ 3,00	12,00 €	Valore VAM	D.M. 05/03/75	Gest. CALABRIA VERDE	☐	☑
PEDACE	16	09	Bosco Ceduo	0	3	20	€ 0,21	€ 28,00	126,00 €	Valore VAM	D.M. 05/03/75	Gest. CALABRIA VERDE	☐	☑
PEDACE	16	10	Bosco Ceduo	0	80	0	€ 5,16	€ 679,00	3 136,00 €	Valore VAM	D.M. 05/03/75	Gest. CALABRIA VERDE	☐	☑
PEDACE	17	01a	Pascolo 3	2	3	49	€ 10,51	€ 1 383,00	8 420,00 €	Valore VAM	D.M. 05/03/75	Gest. CALABRIA VERDE	☐	☑
PEDACE	17	01b	Pascolo Arb 1	44	76	81	€ 867,03	€ 114 070,00	224 246,00 €	Valore VAM	D.M. 05/03/75	Gest. CALABRIA VERDE	☐	☑
PEDACE	17	02	Pascolo Arb 1	20	20	90	€ 391,39	€ 51 493,00	101 228,00 €	Valore VAM	D.M. 05/03/75	Gest. CALABRIA VERDE	☐	☑
PEDACE	17	03	Bosco Ceduo	0	41	30	€ 2,66	€ 350,00	1 619,00 €	Valore VAM	D.M. 05/03/75	Gest. CALABRIA VERDE	☐	☑
PEDACE	17	04	Pascolo Arb 1	1	57	40	€ 30,49	€ 4 011,00	7 884,00 €	Valore VAM	D.M. 05/03/75	Gest. CALABRIA VERDE	☐	☑
PEDACE	17	05	Pascolo 3	1	9	60	€ 5,66	€ 745,00	4 535,00 €	Valore VAM	D.M. 05/03/75	Gest. CALABRIA VERDE	☐	☑
PEDACE	17	06	Pascolo Arb 1	47	43	60	€ 918,70	€ 120 869,00	237 610,00 €	Valore VAM	D.M. 05/03/75	Gest. CALABRIA VERDE	☐	☑
PEDACE	17	07	Pascolo 3	2	68	80	€ 13,89	€ 1 827,00	11 122,00 €	Valore VAM	D.M. 05/03/75	Gest. CALABRIA VERDE	☐	☑
PEDACE	17	08	Seminativo 3	2	94	20	€ 104,46	€ 13 744,00	12 814,00 €	Valore VAM	D.M. 05/03/75	Gest. CALABRIA VERDE	☐	☑
PEDACE	17	10a	Pascolo 3	11	50	21	€ 59,40	€ 7 815,00	47 595,00 €	Valore VAM	D.M. 05/03/75	Gest. CALABRIA VERDE	☐	☑
PEDACE	17	10b	Pascolo Arb 1	160	2	89	€ 3 099,30	€ 407 758,00	801 595,00 €	Valore VAM	D.M. 05/03/75	Gest. CALABRIA VERDE	☐	☑
PEDACE	18	01	Bosco Ceduo	24	53	10	€ 158,24	€ 20 818,00	96 165,00 €	Valore VAM	D.M. 05/03/75	Gest. CALABRIA VERDE	☐	☑
PEDACE	18	06	Pascolo 3	5	93	10	€ 30,63	€ 4 029,00	24 542,00 €	Valore VAM	D.M. 05/03/75	Gest. CALABRIA VERDE	☐	☑
PEDACE	18	08	Bosco Ceduo	65	31	50	€ 421,65	€ 55 474,00	256 044,00 €	Valore VAM	D.M. 05/03/75	Gest. CALABRIA VERDE	☐	☑
PEDACE	18	22	Pascolo 3	9	97	30	€ 51,51	€ 6 777,00	41 267,00 €	Valore VAM	D.M. 05/03/75	Gest. CALABRIA VERDE	☐	☑
PEDACE	18	32	Bosco Misto	14	16	20	€ 128,00	€ 16 840,00	83 276,00 €	Valore VAM	D.M. 05/03/75	Gest. CALABRIA VERDE	☐	☑
PEDACE	19	01	Pascolo 4	59	85	60	€ 115,93	€ 15 252,00	247 679,00 €	Valore VAM	D.M. 05/03/75	Gest. CALABRIA VERDE	☐	☑
PEDACE	19	02	Bosco Misto	93	55	30	€ 845,54	€ 111 242,00	550 110,00 €	Valore VAM	D.M. 05/03/75	Gest. CALABRIA VERDE	☐	☑
PEDACE	19	129	Bosco Misto	0	89	60	€ 8,10	€ 1 065,00	5 268,00 €	Valore VAM	D.M. 05/03/75	Gest. CALABRIA VERDE	☐	☑
PEDACE	19	130	Bosco Misto	8	48	0	€ 76,64	€ 10 083,00	49 864,00 €	Valore VAM	D.M. 05/03/75	Gest. CALABRIA VERDE	☐	☑
PEDACE	19	131	Bosco Misto	0	25	40	€ 2,30	€ 303,00	1 494,00 €	Valore VAM	D.M. 05/03/75	Gest. CALABRIA VERDE	☐	☑
PEDACE	19	132	Bosco Misto	0	9	80	€ 0,89	€ 117,00	576,00 €	Valore VAM	D.M. 05/03/75	Gest. CALABRIA VERDE	☐	☑
PEDACE	19	19	Bosco Ceduo	1	22	0	€ 7,88	€ 1 036,00	4 783,00 €	Valore VAM	D.M. 05/03/75	Gest. CALABRIA VERDE	☐	☑
PEDACE	19	21	Pascolo 3	0	89	40	€ 4,61	€ 607,00	3 699,00 €	Valore VAM	D.M. 05/03/75	Gest. CALABRIA VERDE	☐	☑

Comune	Foglio	Part.la	Coltura	ha	a	ca	Reddito Dominicale	Valore 2017	Valore 2018	Stima / Valore	Provenienza	Destinazione d'uso	Disp.	Indisp
PEDACE	20	01	Bosco Ceduo	4	97	0	€ 32,46	€ 4 270,00	19 483,00 €	Valore VAM	D.M. 05/03/75	Gest. CALABRIA VERDE	☐	☑
PEDACE	20	02	Bosco Ceduo	3	48	70	€ 22,51	€ 2 962,00	13 670,00 €	Valore VAM	D.M. 05/03/75	Gest. CALABRIA VERDE	☐	☑
PEDACE	20	03	Bosco Alto	196	54	40	€ 1 268,84	€ 166 935,00	1 498 155,00 €	Valore VAM	D.M. 05/03/75	Gest. CALABRIA VERDE	☐	☑
PEDACE	20	04	Pascolo 2	0	92	20	€ 8,93	€ 1 174,00	3 815,00 €	Valore VAM	D.M. 05/03/75	Gest. CALABRIA VERDE	☐	☑
PEDACE	20	05	Pascolo 2	3	20	90	€ 31,08	€ 4 088,00	13 278,00 €	Valore VAM	D.M. 05/03/75	Gest. CALABRIA VERDE	☐	☑
PEDACE	20	06	Pascolo 2	0	87	70	€ 8,49	€ 1 117,00	3 629,00 €	Valore VAM	D.M. 05/03/75	Gest. CALABRIA VERDE	☐	☑
PEDACE	20	15	Pascolo 2	2	59	50	€ 25,13	€ 3 306,00	10 738,00 €	Valore VAM	D.M. 05/03/75	Gest. CALABRIA VERDE	☐	☑
PEDACE	20	16	Bosco Ceduo	5	8	10	€ 32,80	€ 4 316,00	19 918,00 €	Valore VAM	D.M. 05/03/75	Gest. CALABRIA VERDE	☐	☑
PEDACE	20	17	Pascolo 2	0	76	30	€ 7,39	€ 972,00	3 157,00 €	Valore VAM	D.M. 05/03/75	Gest. CALABRIA VERDE	☐	☑
PEDACE	21	13	Bosco Misto	47	12	10	€ 425,88	€ 56 030,00	277 081,00 €	Valore VAM	D.M. 05/03/75	Gest. CALABRIA VERDE	☐	☑
PEDACE	21	15	Bosco Alto	17	90	40	€ 115,59	€ 15 208,00	136 473,00 €	Valore VAM	D.M. 05/03/75	Gest. CALABRIA VERDE	☐	☑
PEDACE	21	50	Bosco Alto	0	7	30	€ 0,48	€ 62,00	556,00 €	Valore VAM	D.M. 05/03/75	Gest. CALABRIA VERDE	☐	☑
PEDACE	21	63	Bosco Misto	20	61	70	€ 186,34	€ 24 515,00	121 232,00 €	Valore VAM	D.M. 05/03/75	Gest. CALABRIA VERDE	☐	☑
PEDACE	21	64	Bosco Alto	13	84	30	€ 89,36	€ 11 757,00	105 518,00 €	Valore VAM	D.M. 05/03/75	Gest. CALABRIA VERDE	☐	☑
Totali per Comune								**€ 1 536 112,00**	**6 308 179,00 €**					
PIETRAFITTA	02	518	Pascolo Cesp	0	5	0	€ 0,13	€ 16,00	16,00 €	Valore Catastale	ex Casmez	Gestione SORICAL	☐	☑
PIETRAFITTA	02	523	Semin Irrig Ar	0	2	40	€ 1,86	€ 242,00	243,00 €	Valore Catastale	ex Casmez	Gestione SORICAL	☐	☑
PIETRAFITTA	02	524	Semin Arb 4	0	1	50	€ 0,34	€ 44,00	44,00 €	Valore Catastale	ex Casmez	Gestione SORICAL	☐	☑
PIETRAFITTA	02	526	Semin Arb 2	0	1	20	€ 0,63	€ 81,00	81,00 €	Valore Catastale	ex Casmez	Gestione SORICAL	☐	☑
PIETRAFITTA	02	527	Semin Arb 4	0	5	70	€ 1,29	€ 167,00	168,00 €	Valore Catastale	Dec.Esp. D.S. n.6804/06	Gestione SORICAL	☐	☑
PIETRAFITTA	02	566	Pascolo Cesp	0	5	20	€ 0,14	€ 18,00	18,00 €	Valore Catastale	ex Casmez	Gestione SORICAL	☐	☑
PIETRAFITTA	02	567	Semin Irrig 3	0	1	20	€ 0,74	€ 96,00	97,00 €	Valore Catastale	ex Casmez	Gestione SORICAL	☐	☑
PIETRAFITTA	02	568	Semin Irrig 2	0	0	40	€ 0,35	€ 46,00	46,00 €	Valore Catastale	ex Casmez	Gestione SORICAL	☐	☑
PIETRAFITTA	02	570	Semin Irrig 2	0	1	10	€ 0,96	€ 125,00	126,00 €	Valore Catastale	ex Casmez	Gestione SORICAL	☐	☑
PIETRAFITTA	02	572	Semin Arb 4	0	1	20	€ 0,28	€ 36,00	36,00 €	Valore Catastale	ex Casmez	Gestione SORICAL	☐	☑
PIETRAFITTA	02	574	Semin Arb 4	0	1	75	€ 0,40	€ 52,00	52,00 €	Valore Catastale	ex Casmez	Gestione SORICAL	☐	☑
PIETRAFITTA	02	605	Uliveto 2	0	0	60	€ 0,28	€ 36,00	36,00 €	Valore Catastale	ex Casmez	Gestione SORICAL	☐	☑
PIETRAFITTA	02	606	Uliveto 2	0	2	50	€ 1,13	€ 146,00	147,00 €	Valore Catastale	ex Casmez	Gestione SORICAL	☐	☑
PIETRAFITTA	02	607	Uliveto 2	0	0	60	€ 0,28	€ 36,00	36,00 €	Valore Catastale	Dec.Esp. D.S. n.6804/06	Gestione SORICAL	☐	☑
PIETRAFITTA	02	608	Semin Arb 2	0	2	15	€ 1,11	€ 145,00	146,00 €	Valore Catastale	ex Casmez	Gestione SORICAL	☐	☑
PIETRAFITTA	02	619	Pascolo Cesp	0	0	20	€ 0,01	€ 2,00	2,00 €	Valore Catastale	Dec.Esp. D.S. n.6804/06	Gestione SORICAL	☐	☑
PIETRAFITTA	02	620	Pascolo Cesp	0	0	95	€ 0,03	€ 3,00	3,00 €	Valore Catastale	Dec.Esp. D.S. n.6804/06	Gestione SORICAL	☐	☑
PIETRAFITTA	02	622	Pascolo Cesp	0	2	65	€ 0,06	€ 8,00	8,00 €	Valore Catastale	Dec.Esp. D.S. n.6804/06	Gestione SORICAL	☐	☑

Comune	Foglio	Part.la	Coltura	ha	a	ca	Reddito Dominicale	Valore 2017	Valore 2018	Stima / Valore	Provenienza	Destinazione d'uso	Disp.	Indisp
PIETRAFITTA	02	624	Semin Irrig 3	0	0	60	€ 0,36	€ 47,00	47,00 €	Valore Catastale	Dec.Esp. D.S. n.6804/06	Gestione SORICAL	☐	☑
PIETRAFITTA	02	626	Semin Irrig Ar	0	1	70	€ 1,31	€ 171,00	172,00 €	Valore Catastale	Dec.Esp. D.S. n.6804/06	Gestione SORICAL	☐	☑
PIETRAFITTA	02	628	Semin Arb 4	0	0	3	€ 0,01	€ 2,00	2,00 €	Valore Catastale	Dec.Esp. D.S. n.6804/06	Gestione SORICAL	☐	☑
PIETRAFITTA	02	630	Semin Arb 4	0	0	75	€ 0,18	€ 23,00	23,00 €	Valore Catastale	Dec.Esp. D.S. n.6804/06	Gestione SORICAL	☐	☑
PIETRAFITTA	10	622	Semin Irrig 2	0	1	20	€ 1,05	€ 136,00	137,00 €	Valore Catastale	ex Casmez	Gestione SORICAL	☐	☑
PIETRAFITTA	10	661	Querceto 3	0	0	90	€ 0,11	€ 15,00	15,00 €	Valore Catastale	ex Casmez	Gestione SORICAL	☐	☑
PIETRAFITTA	10	662	Querceto 3	0	0	60	€ 0,08	€ 10,00	10,00 €	Valore Catastale	ex Casmez	Gestione SORICAL	☐	☑
PIETRAFITTA	11	172	Semin Arb 2	0	4	70	€ 2,43	€ 315,00	317,00 €	Valore Catastale	ex Casmez	Gestione SORICAL	☐	☑
PIETRAFITTA	11	179	Semin Arb 4	0	2	40	€ 0,54	€ 70,00	70,00 €	Valore Catastale	ex Casmez	Gestione SORICAL	☐	☑
PIETRAFITTA	11	181	Cast frutto 2	0	1	0	€ 0,13	€ 16,00	16,00 €	Valore Catastale	ex Casmez	Gestione SORICAL	☐	☑
PIETRAFITTA	11	182	Semin Arb 4	0	1	40	€ 0,31	€ 41,00	41,00 €	Valore Catastale	ex Casmez	Gestione SORICAL	☐	☑
PIETRAFITTA	11	183	Semin Arb 4	0	4	0	€ 0,90	€ 117,00	118,00 €	Valore Catastale	ex Casmez	Gestione SORICAL	☐	☑
PIETRAFITTA	11	185	Semin Arb 4	0	1	25	€ 0,29	€ 37,00	37,00 €	Valore Catastale	Dec.Esp. D.S. n.6804/06	Gestione SORICAL	☐	☑
PIETRAFITTA	11	187	Semin Arb 4	0	0	75	€ 0,18	€ 23,00	23,00 €	Valore Catastale	Dec.Esp. D.S. n.6804/06	Gestione SORICAL	☐	☑
PIETRAFITTA	11	189	Castagneto 2	0	0	55	€ 0,08	€ 10,00	10,00 €	Valore Catastale	Dec.Esp. D.S. n.6804/06	Gestione SORICAL	☐	☑
PIETRAFITTA	11	191	Semin Arb 2	0	2	35	€ 1,21	€ 158,00	159,00 €	Valore Catastale	Dec.Esp. D.S. n.6804/06	Gestione SORICAL	☐	☑
PIETRAFITTA	11	193	Semin Arb 4	0	1	50	€ 0,34	€ 44,00	44,00 €	Valore Catastale	Dec.Esp. D.S. n.6804/06	Gestione SORICAL	☐	☑
PIETRAFITTA	12	238	Uliveto 2	0	3	50	€ 1,59	€ 206,00	207,00 €	Valore Catastale	ex Casmez	Gestione SORICAL	☐	☑
Totali per Comune								**€ 2 740,00**	**2 753,00 €**					
PLATACI	06	46	Pascolo Cesp	0	19	25	€ 0,50	€ 65,00	65,00 €	Valore Catastale	Dec.Esp.D.S. 16.932/200	Gestione SORICAL	☐	☑
Totali per Comune								**€ 65,00**	**65,00 €**					
RENDE	14	190	Ficheto 1	0	2	34	€ 2,26	€ 296,00	298,00 €	Valore Catastale	EPPU	Dem.Reg. Ramo Acquedot	☐	☑
RENDE	14	193	Ficheto 1	0	0	99	€ 0,96	€ 126,00	127,00 €	Valore Catastale	EPPU	Dem.Reg. Ramo Acquedot	☐	☑
RENDE	14	196	Ficheto 1	0	0	85	€ 0,83	€ 108,00	109,00 €	Valore Catastale	EPPU	Dem.Reg. Ramo Acquedot	☐	☑
RENDE	14	199	Ficheto 1	0	0	2	€ 0,03	€ 3,00	3,00 €	Valore Catastale	EPPU	Dem.Reg. Ramo Acquedot	☐	☑
RENDE	14	201	Ficheto 1	0	0	66	€ 0,64	€ 83,00	83,00 €	Valore Catastale	EPPU	Dem.Reg. Ramo Acquedot	☐	☑
RENDE	14	210	Ficheto 1	0	1	12	€ 1,09	€ 142,00	143,00 €	Valore Catastale	EPPU	Dem.Reg. Ramo Acquedot	☐	☑
RENDE	14	213	Semin Arb 3	0	1	41	€ 0,64	€ 83,00	83,00 €	Valore Catastale	EPPU	Dem.Reg. Ramo Acquedot	☐	☑
RENDE	14	216	Ficheto 1	0	2	34	€ 2,26	€ 296,00	298,00 €	Valore Catastale	EPPU	Dem.Reg. Ramo Acquedot	☐	☑
RENDE	14	219	Ficheto 1	0	2	24	€ 2,18	€ 285,00	287,00 €	Valore Catastale	EPPU	Dem.Reg. Ramo Acquedot	☐	☑
RENDE	14	222	Ficheto 1	0	0	78	€ 0,75	€ 99,00	100,00 €	Valore Catastale	EPPU	Dem.Reg. Ramo Acquedot	☐	☑
RENDE	15	300	Ficheto 1	0	2	42	€ 2,34	€ 306,00	308,00 €	Valore Catastale	EPPU	Dem.Reg. Ramo Acquedot	☐	☑
RENDE	15	303	Ficheto 1	0	2	32	€ 2,25	€ 294,00	296,00 €	Valore Catastale	EPPU	Dem.Reg. Ramo Acquedot	☐	☑

Comune	Foglio	Part.la	Coltura	ha	a	ca	Reddito Dominicale	Valore 2017	Valore 2018	Stima / Valore	Provenienza	Destinazione d'uso	Disp.	Indisp
RENDE	15	306	Ficheto 1	0	2	45	€ 2,38	€ 311,00	313,00 €	Valore Catastale	EPPU	Dem.Reg. Ramo Acquedot	☐	☑
RENDE	15	309	Ficheto 1	0	5	11	€ 4,95	€ 648,00	652,00 €	Valore Catastale	EPPU	Dem.Reg. Ramo Acquedot	☐	☑
RENDE	15	312	Semin Arb 3	0	2	56	€ 1,58	€ 206,00	207,00 €	Valore Catastale	EPPU	Dem.Reg. Ramo Acquedot	☐	☑
RENDE	16	133	Seminativo 3	0	1	45	€ 0,38	€ 49,00	49,00 €	Valore Catastale	EPPU	Dem.Reg. Ramo Acquedot	☐	☑
RENDE	19	1003	Uliveto 3	0	0	80	€ 0,18	€ 23,00	23,00 €	Valore Catastale	Dec.Espr.	Dem.Reg. Ramo Acquedot	☐	☑
RENDE	19	372	Uliveto 3	0	0	30	€ 0,06	€ 8,00	8,00 €	Valore Catastale	Dec.Espr.	Dem.Reg. Ramo Acquedot	☐	☑
RENDE	23	341	Ficheto 2	0	0	36	€ 0,25	€ 32,00	32,00 €	Valore Catastale	EPPU	Dem.Reg. Ramo Acquedot	☐	☑
RENDE	23	343	Ficheto 2	0	0	62	€ 0,43	€ 55,00	55,00 €	Valore Catastale	EPPU	Dem.Reg. Ramo Acquedot	☐	☑
RENDE	23	346	Ficheto 2	0	1	89	€ 1,28	€ 167,00	168,00 €	Valore Catastale	EPPU	Dem.Reg. Ramo Acquedot	☐	☑
RENDE	23	349	Ficheto 2	0	0	32	€ 0,21	€ 28,00	28,00 €	Valore Catastale	EPPU	Dem.Reg. Ramo Acquedot	☐	☑
RENDE	23	352	Ficheto 2	0	1	73	€ 1,18	€ 154,00	155,00 €	Valore Catastale	EPPU	Dem.Reg. Ramo Acquedot	☐	☑
RENDE	24	334	Ficheto 1	0	4	0	€ 3,88	€ 507,00	510,00 €	Valore Catastale	EPPU	Dem.Reg. Ramo Acquedot	☐	☑
RENDE	24	337	Seminativo 2	0	0	2	€ 0,01	€ 2,00	2,00 €	Valore Catastale	EPPU	Dem.Reg. Ramo Acquedot	☐	☑
RENDE	24	339	Ficheto 1	0	0	9	€ 0,09	€ 11,00	11,00 €	Valore Catastale	EPPU	Dem.Reg. Ramo Acquedot	☐	☑
RENDE	24	341	Seminativo 2	0	0	73	€ 0,35	€ 46,00	46,00 €	Valore Catastale	EPPU	Dem.Reg. Ramo Acquedot	☐	☑
RENDE	24	344	Vigneto 2	0	0	6	€ 0,05	€ 6,00	6,00 €	Valore Catastale	EPPU	Dem.Reg. Ramo Acquedot	☐	☑
RENDE	24	346	Vigneto 2	0	1	25	€ 0,96	€ 126,00	127,00 €	Valore Catastale	EPPU	Dem.Reg. Ramo Acquedot	☐	☑
RENDE	24	349	Ficheto 2	0	1	12	€ 0,76	€ 100,00	101,00 €	Valore Catastale	EPPU	Dem.Reg. Ramo Acquedot	☐	☑
RENDE	24	352	Ficheto 2	0	3	3	€ 2,05	€ 268,00	270,00 €	Valore Catastale	EPPU	Dem.Reg. Ramo Acquedot	☐	☑
RENDE	24	355	Semin Irrig Ar	0	1	76	€ 1,14	€ 149,00	150,00 €	Valore Catastale	EPPU	Dem.Reg. Ramo Acquedot	☐	☑
RENDE	24	358	Semin Irrig Ar	0	1	36	€ 0,88	€ 115,00	116,00 €	Valore Catastale	EPPU	Dem.Reg. Ramo Acquedot	☐	☑
RENDE	24	361	Semin Arb 2	0	2	28	€ 1,40	€ 183,00	184,00 €	Valore Catastale	EPPU	Dem.Reg. Ramo Acquedot	☐	☑
RENDE	24	364	Semin Arb 3	0	6	74	€ 3,05	€ 398,00	400,00 €	Valore Catastale	EPPU	Dem.Reg. Ramo Acquedot	☐	☑
RENDE	24	367	Semin Arb 2	0	1	40	€ 0,86	€ 113,00	114,00 €	Valore Catastale	EPPU	Dem.Reg. Ramo Acquedot	☐	☑
RENDE	24	370	Semin Arb 2	0	4	29	€ 2,63	€ 343,00	345,00 €	Valore Catastale	EPPU	Dem.Reg. Ramo Acquedot	☐	☑
RENDE	24	373	Seminativo 2	0	4	36	€ 2,11	€ 277,00	279,00 €	Valore Catastale	EPPU	Dem.Reg. Ramo Acquedot	☐	☑
RENDE	24	376	Semin Arb 2	0	6	83	€ 4,19	€ 547,00	550,00 €	Valore Catastale	EPPU	Dem.Reg. Ramo Acquedot	☐	☑
RENDE	24	379	Seminativo 2	0	1	99	€ 0,96	€ 126,00	127,00 €	Valore Catastale	EPPU	Dem.Reg. Ramo Acquedot	☐	☑
RENDE	24	382	Uliveto 2	0	0	48	€ 0,19	€ 24,00	24,00 €	Valore Catastale	EPPU	Dem.Reg. Ramo Acquedot	☐	☑
RENDE	24	385	Uliveto 2	0	1	0	€ 0,39	€ 50,00	50,00 €	Valore Catastale	EPPU	Dem.Reg. Ramo Acquedot	☐	☑
RENDE	24	388	Seminativo 3	0	0	20	€ 0,05	€ 6,00	6,00 €	Valore Catastale	EPPU	Dem.Reg. Ramo Acquedot	☐	☑
RENDE	24	390	Seminativo 3	0	0	62	€ 0,16	€ 21,00	21,00 €	Valore Catastale	EPPU	Dem.Reg. Ramo Acquedot	☐	☑
RENDE	24	393	Seminativo 2	0	0	4	€ 0,03	€ 3,00	3,00 €	Valore Catastale	EPPU	Dem.Reg. Ramo Acquedot	☐	☑

Comune	Foglio	Part.la	Coltura	ha	a	ca	Reddito Dominicale	Valore 2017	Valore 2018	Stima / Valore	Provenienza	Destinazione d'uso	Disp.	Indisp
RENDE	25	296	Seminativo 3	0	7	20	€ 1,86	€ 245,00	246,00 €	Valore Catastale	Dec.Espr.	Dem.Reg. Ramo Acquedot	☐	☑
RENDE	25	607	Seminativo 3	0	2	60	€ 0,68	€ 89,00	90,00 €	Valore Catastale	EPPU	Dem.Reg. Ramo Acquedot	☐	☑
RENDE	26	507	Seminativo 3	0	0	60	€ 0,15	€ 20,00	20,00 €	Valore Catastale	Dec.Espr.	Dem.Reg. Ramo Acquedot	☐	☑
Totali per Comune								**€ 7 577,00**	**7 623,00 €**					
ROCCA IMPERIALE	12	1318	Seminativo 1	0	8	98	€ 5,80	€ 8 152,00	8 201,00 €	Valore esproprio	Dec.Esp.n.07 del 19/03/2	Gestione SORICAL	☐	☑
ROCCA IMPERIALE	12	637	Agrumeto	0	1	15	€ 2,60	€ 1 307,00	1 315,00 €	Valore esproprio	Dec.Esp.n.07 del 19/03/2	Gestione SORICAL	☐	☑
ROCCA IMPERIALE	25	321	Semin Arb	0	2	10		€ 567,00	570,00 €	Valore esproprio	Dec.Esp. D.S. n.115.343/	Gestione SORICAL	☐	☑
ROCCA IMPERIALE	31	162	Semin Arb 1	0	0	78	€ 0,65	€ 84,00	85,00 €	Valore Catastale	ex Casmez	Gestione SORICAL	☐	☑
ROCCA IMPERIALE	31	164	Semin Arb 1	0	2	96	€ 2,49	€ 323,00	325,00 €	Valore Catastale	ex Casmez	Gestione SORICAL	☐	☑
ROCCA IMPERIALE	31	170	Semin Arb 1	0	2	61	€ 2,19	€ 284,00	286,00 €	Valore Catastale	ex Casmez	Gestione SORICAL	☐	☑
ROCCA IMPERIALE	31	173	Semin Arb 1	0	4	72	€ 3,96	€ 515,00	518,00 €	Valore Catastale	ex Casmez	Gestione SORICAL	☐	☑
ROCCA IMPERIALE	31	180	Semin Arb 2	0	2	88	€ 1,11	€ 145,00	146,00 €	Valore Catastale	ex Casmez	Gestione SORICAL	☐	☑
ROCCA IMPERIALE	31	197	Seminativo 2	0	6	22	€ 2,21	€ 288,00	290,00 €	Valore Catastale	ex Casmez	Gestione SORICAL	☐	☑
ROCCA IMPERIALE	31	199	Seminativo 2	0	5	65	€ 2,00	€ 260,00	262,00 €	Valore Catastale	ex Casmez	Gestione SORICAL	☐	☑
ROCCA IMPERIALE	31	200	Seminativo 2	0	0	70	€ 0,25	€ 32,00	32,00 €	Valore Catastale	ex Casmez	Gestione SORICAL	☐	☑
ROCCA IMPERIALE	31	202	Seminativo 2	0	1	3	€ 0,36	€ 47,00	47,00 €	Valore Catastale	ex Casmez	Gestione SORICAL	☐	☑
ROCCA IMPERIALE	31	204	Seminativo 2	0	0	86	€ 0,30	€ 39,00	39,00 €	Valore Catastale	ex Casmez	Gestione SORICAL	☐	☑
ROCCA IMPERIALE	31	206	Seminativo 1	0	1	64	€ 1,06	€ 138,00	139,00 €	Valore Catastale	ex Casmez	Gestione SORICAL	☐	☑
ROCCA IMPERIALE	31	208	Seminativo 1	0	2	72	€ 1,75	€ 228,00	229,00 €	Valore Catastale	ex Casmez	Gestione SORICAL	☐	☑
Totali per Comune								**€ 12 409,00**	**12 484,00 €**					
ROGGIANO GRAVINA	35	750	Seminativo 2	0	4	80	€ 2,18		285,00 €		Fraz. Del 07/11/05 prot. C	Gestione SORICAL	☐	☑
ROGGIANO GRAVINA	38	152	Uliveto 2	0	17	65	€ 6,26	€ 819,00	824,00 €	Valore esproprio	Dec.Esp.n.26 del 06/10/2	Gestione SORICAL	☐	☑
ROGGIANO GRAVINA	38	155	Uliveto 2	0	25	70	€ 9,13	€ 1 193,00	1 200,00 €	Valore esproprio	Dec.Esp.n.26 del 06/10/2	Gestione SORICAL	☐	☑
ROGGIANO GRAVINA	38	158	Uliveto 2	0	2	80	€ 1,00	€ 131,00	132,00 €	Valore esproprio	Dec.Esp.n.26 del 06/10/2	Gestione SORICAL	☐	☑
ROGGIANO GRAVINA	38	160	Uliveto 2	0	17	15	€ 6,09	€ 796,00	801,00 €	Valore esproprio	Dec.Esp.n.26 del 06/10/2	Gestione SORICAL	☐	☑
ROGGIANO GRAVINA	38	163	Bosco Ceduo	0	2	70	€ 0,10	€ 13,00	13,00 €	Valore esproprio	Dec.Esp.n.26 del 06/10/2	Gestione SORICAL	☐	☑
ROGGIANO GRAVINA	38	166	Bosco Ceduo	0	0	50	€ 0,03	€ 3,00	3,00 €	Valore esproprio	Dec.Esp.n.26 del 06/10/2	Gestione SORICAL	☐	☑
ROGGIANO GRAVINA	38	34	Bosco Ceduo	0	1	20	€ 0,05		6,00 €		Fraz. Del 07/11/05 prot. C	Gestione SORICAL	☐	☑
ROGGIANO GRAVINA	38	35	Bosco Ceduo	0	0	60	€ 0,03		3,00 €		Fraz. Del 07/11/05 prot. C	Gestione SORICAL	☐	☑
ROGGIANO GRAVINA	38	36	Bosco Ceduo	0	1	50	€ 0,06		8,00 €		Fraz. Del 07/11/05 prot. C	Gestione SORICAL	☐	☑
ROGGIANO GRAVINA	38	37	Bosco Ceduo	0	33	20	€ 1,29		168,00 €		Fraz. Del 07/11/05 prot. C	Gestione SORICAL	☐	☑
ROGGIANO GRAVINA	38	43	Bosco Ceduo	0	0	75	€ 0,03		3,00 €		Fraz. Del 07/11/05 prot. C	Gestione SORICAL	☐	☑
ROGGIANO GRAVINA	39	37	Semin Arb 4	0	3	80	€ 0,74		97,00 €		Fraz. Del 07/11/05 prot. C	Gestione SORICAL	☐	☑

Comune	Foglio	Part.la	Coltura	ha	a	ca	Reddito Dominicale	Valore 2017	Valore 2018	Stima / Valore	Provenienza	Destinazione d'uso	Disp.	Indisp
ROGGIANO GRAVINA	39	39	Semin Arb 4	0	1	30	€ 0,25		32,00 €		Fraz. Del 07/11/05 prot. C	Gestione SORICAL	☐	☑
ROGGIANO GRAVINA	39	40	Fabbr Rurale	0	1	30	€ 0,00		0,00 €		Fraz. Del 07/11/05 prot. C	Gestione SORICAL	☐	☑
ROGGIANO GRAVINA	39	41	Semin Arb 3	0	0	20	€ 0,08		10,00 €		Fraz. Del 07/11/05 prot. C	Gestione SORICAL	☐	☑
ROGGIANO GRAVINA	39	44	Semin Arb 3	0	0	10	€ 0,04		5,00 €		Fraz. Del 07/11/05 prot. C	Gestione SORICAL	☐	☑
ROGGIANO GRAVINA	39	45	Vigneto 2	0	0	90	€ 0,55		72,00 €		Fraz. Del 07/11/05 prot. C	Gestione SORICAL	☐	☑
ROGGIANO GRAVINA	39	47	Seminativo 3	0	26	0	€ 5,88		769,00 €		Fraz. Del 07/11/05 prot. C	Gestione SORICAL	☐	☑
ROGGIANO GRAVINA	39	50	Seminativo 3	0	12	10	€ 2,74		358,00 €		Fraz. Del 07/11/05 prot. C	Gestione SORICAL	☐	☑
ROGGIANO GRAVINA	39	52	Fabbr Rurale	0	0	20	€ 0,00		0,00 €		Fraz. Del 07/11/05 prot. C	Gestione SORICAL	☐	☑
ROGGIANO GRAVINA	39	53	Vigneto 2	0	1	0	€ 0,61		80,00 €		Fraz. Del 07/11/05 prot. C	Gestione SORICAL	☐	☑
ROGGIANO GRAVINA	39	55	Vigneto 2	0	0	10	€ 0,06		8,00 €		Fraz. Del 07/11/05 prot. C	Gestione SORICAL	☐	☑
ROGGIANO GRAVINA	39	57	Vigneto 2	0	0	80	€ 0,49		63,00 €		Fraz. Del 07/11/05 prot. C	Gestione SORICAL	☐	☑
ROGGIANO GRAVINA	40	65	Seminativo 3	0	4	0	€ 0,90		118,00 €		Fraz. Del 07/11/05 prot. C	Gestione SORICAL	☐	☑
ROGGIANO GRAVINA	40	68	Seminativo 3	0	16	0	€ 3,61		473,00 €		Fraz. Del 07/11/05 prot. C	Gestione SORICAL	☐	☑
ROGGIANO GRAVINA	40	71	Seminativo 3	0	12	20	€ 2,76		361,00 €		Fraz. Del 07/11/05 prot. C	Gestione SORICAL	☐	☑
ROGGIANO GRAVINA	40	74	Seminativo 3	0	16	70	€ 3,78		494,00 €		Fraz. Del 07/11/05 prot. C	Gestione SORICAL	☐	☑
ROGGIANO GRAVINA	40	78	Seminativo 3	0	12	40	€ 2,80		366,00 €		Fraz. Del 07/11/05 prot. C	Gestione SORICAL	☐	☑
ROGGIANO GRAVINA	40	79	Bosco Ceduo	0	0	20	€ 0,01		2,00 €		Fraz. Del 07/11/05 prot. C	Gestione SORICAL	☐	☑
ROGGIANO GRAVINA	40	81	Vigneto 2	0	1	40	€ 0,86		113,00 €		Fraz. Del 07/11/05 prot. C	Gestione SORICAL	☐	☑
ROGGIANO GRAVINA	40	82	Incolto prod	0	0	10	€ 0,00		0,00 €		Fraz. Del 07/11/05 prot. C	Gestione SORICAL	☐	☑
ROGGIANO GRAVINA	40	83	Semin Arb 4	0	3	60	€ 0,70		92,00 €		Fraz. Del 07/11/05 prot. C	Gestione SORICAL	☐	☑
ROGGIANO GRAVINA	40	85	Vigneto 2	0	0	10	€ 0,06		8,00 €		Fraz. Del 07/11/05 prot. C	Gestione SORICAL	☐	☑
ROGGIANO GRAVINA	41	289	Vigneto 1	0	0	10	€ 0,08		10,00 €		Fraz. Del 07/11/05 prot. C	Gestione SORICAL	☐	☑
ROGGIANO GRAVINA	41	291	Semin Arb 3	0	3	90	€ 1,39		181,00 €		Fraz. Del 07/11/05 prot. C	Gestione SORICAL	☐	☑
ROGGIANO GRAVINA	41	292	Semin Arb 4	0	6	0	€ 1,16		152,00 €		Fraz. Del 07/11/05 prot. C	Gestione SORICAL	☐	☑
ROGGIANO GRAVINA	41	295	Semin Arb 3	0	2	10	€ 0,75		99,00 €		Fraz. Del 07/11/05 prot. C	Gestione SORICAL	☐	☑
ROGGIANO GRAVINA	41	296	Vigneto 1	0	0	60	€ 0,49		63,00 €		Fraz. Del 07/11/05 prot. C	Gestione SORICAL	☐	☑
ROGGIANO GRAVINA	41	297	Uliveto 2	0	0	70	€ 0,25		32,00 €		Fraz. Del 07/11/05 prot. C	Gestione SORICAL	☐	☑
ROGGIANO GRAVINA	41	298	Uliveto 2	0	4	70	€ 1,68		219,00 €		Fraz. Del 07/11/05 prot. C	Gestione SORICAL	☐	☑
ROGGIANO GRAVINA	41	300	Vigneto 2	0	1	0	€ 0,61		80,00 €		Fraz. Del 07/11/05 prot. C	Gestione SORICAL	☐	☑
ROGGIANO GRAVINA	41	303	Seminativo 2	0	2	20	€ 1,00		131,00 €		Fraz. Del 07/11/05 prot. C	Gestione SORICAL	☐	☑
ROGGIANO GRAVINA	41	305	Seminativo 2	0	1	20	€ 0,54		70,00 €		Fraz. Del 07/11/05 prot. C	Gestione SORICAL	☐	☑
ROGGIANO GRAVINA	41	307	Semin Arb 4	0	1	70	€ 0,33		42,00 €		Fraz. Del 07/11/05 prot. C	Gestione SORICAL	☐	☑
ROGGIANO GRAVINA	41	309	Semin Arb 4	0	7	70	€ 1,49		194,00 €		Fraz. Del 07/11/05 prot. C	Gestione SORICAL	☐	☑

Comune	Foglio	Part.la	Coltura	ha	a	ca	Reddito Dominicale	Valore 2017	Valore 2018	Stima / Valore	Provenienza	Destinazione d'uso	Disp.	Indisp
ROGGIANO GRAVINA	41	315	Seminativo 3	0	6	60	€ 1,49		194,00 €		Fraz. Del 07/11/05 prot. C	Gestione SORICAL	☐	☑
ROGGIANO GRAVINA	41	316	Semin Arb 4	0	3	20	€ 0,63		81,00 €		Fraz. Del 07/11/05 prot. C	Gestione SORICAL	☐	☑
ROGGIANO GRAVINA	41	318	Semin Arb 4	0	0	90	€ 0,18		23,00 €		Fraz. Del 07/11/05 prot. C	Gestione SORICAL	☐	☑
ROGGIANO GRAVINA	41	320	Semin Arb 4	0	0	60	€ 0,11		15,00 €		Fraz. Del 07/11/05 prot. C	Gestione SORICAL	☐	☑
ROGGIANO GRAVINA	41	321	Vigneto 2	0	1	70	€ 1,04		136,00 €		Fraz. Del 07/11/05 prot. C	Gestione SORICAL	☐	☑
ROGGIANO GRAVINA	41	323	Uliveto 2	0	1	40	€ 0,50		65,00 €		Fraz. Del 07/11/05 prot. C	Gestione SORICAL	☐	☑
ROGGIANO GRAVINA	41	329	Uliveto 2	0	1	20	€ 0,43		55,00 €		Fraz. Del 07/11/05 prot. C	Gestione SORICAL	☐	☑
ROGGIANO GRAVINA	41	364	Uliveto 2	0	0	60	€ 0,21		28,00 €		Fraz. Del 07/11/05 prot. C	Gestione SORICAL	☐	☑
ROGGIANO GRAVINA	41	461	Semin Arb 4	0	1	80	€ 0,35		46,00 €		Fraz. Del 07/11/05 prot. C	Gestione SORICAL	☐	☑
ROGGIANO GRAVINA	41	462	Semin Arb 4	0	4	50	€ 0,88		115,00 €		Fraz. Del 07/11/05 prot. C	Gestione SORICAL	☐	☑
ROGGIANO GRAVINA	41	469	Semin Arb 2	0	1	30	€ 0,63		81,00 €		Fraz. Del 07/11/05 prot. C	Gestione SORICAL	☐	☑
ROGGIANO GRAVINA	41	470	Semin Arb 4	0	0	30	€ 0,06		8,00 €		Fraz. Del 07/11/05 prot. C	Gestione SORICAL	☐	☑
ROGGIANO GRAVINA	41	472	Semin Arb 4	0	0	30	€ 0,06		8,00 €		Fraz. Del 07/11/05 prot. C	Gestione SORICAL	☐	☑
ROGGIANO GRAVINA	41	474	Uliveto 2	0	0	30	€ 0,11		15,00 €		Fraz. Del 07/11/05 prot. C	Gestione SORICAL	☐	☑
ROGGIANO GRAVINA	41	476	Uliveto 2	0	0	80	€ 0,29		37,00 €		Fraz. Del 07/11/05 prot. C	Gestione SORICAL	☐	☑
ROGGIANO GRAVINA	41	478	Uliveto 2	0	0	20	€ 0,08		10,00 €		Fraz. Del 07/11/05 prot. C	Gestione SORICAL	☐	☑
ROGGIANO GRAVINA	41	480	Uliveto 2	0	0	40	€ 0,14		18,00 €		Fraz. Del 07/11/05 prot. C	Gestione SORICAL	☐	☑
ROGGIANO GRAVINA	41	482	Uliveto 2	0	0	40	€ 0,14		18,00 €		Fraz. Del 07/11/05 prot. C	Gestione SORICAL	☐	☑
ROGGIANO GRAVINA	41	509	Seminativo 2	0	0	90	€ 0,41		54,00 €		Fraz. Del 07/11/05 prot. C	Gestione SORICAL	☐	☑
ROGGIANO GRAVINA	41	511	Seminativo 2	0	0	80	€ 0,36		47,00 €		Fraz. Del 07/11/05 prot. C	Gestione SORICAL	☐	☑
ROGGIANO GRAVINA	41	514	Semin Arb 2	0	2	70	€ 1,31		172,00 €		Fraz. Del 07/11/05 prot. C	Gestione SORICAL	☐	☑
ROGGIANO GRAVINA	41	517	Seminativo 2	0	1	46	€ 0,66		87,00 €		Fraz. Del 07/11/05 prot. C	Gestione SORICAL	☐	☑
ROGGIANO GRAVINA	41	520	Semin Arb 4	0	1	10	€ 0,21		28,00 €		Fraz. Del 07/11/05 prot. C	Gestione SORICAL	☐	☑
ROGGIANO GRAVINA	41	523	Semin Arb 4	0	2	80	€ 0,54		70,00 €		Fraz. Del 07/11/05 prot. C	Gestione SORICAL	☐	☑
ROGGIANO GRAVINA	41	526	Semin Arb 4	0	4	20	€ 0,81		107,00 €		Fraz. Del 07/11/05 prot. C	Gestione SORICAL	☐	☑
ROGGIANO GRAVINA	41	529	Uliveto 2	0	1	30	€ 0,46		60,00 €		Fraz. Del 07/11/05 prot. C	Gestione SORICAL	☐	☑
ROGGIANO GRAVINA	41	532	Semin Arb 4	0	0	40	€ 0,08		10,00 €		Fraz. Del 07/11/05 prot. C	Gestione SORICAL	☐	☑
ROGGIANO GRAVINA	41	534	Semin Arb 4	0	0	23	€ 0,05		6,00 €		Fraz. Del 07/11/05 prot. C	Gestione SORICAL	☐	☑
ROGGIANO GRAVINA	41	536	Semin Arb 4	0	0	17	€ 0,04		5,00 €		Fraz. Del 07/11/05 prot. C	Gestione SORICAL	☐	☑
ROGGIANO GRAVINA	41	538	Vigneto-Ulivet	0	0	84	€ 0,76		100,00 €		Fraz. Del 07/11/05 prot. C	Gestione SORICAL	☐	☑
ROGGIANO GRAVINA	41	540	Vigneto-Ulivet	0	1	14	€ 1,03		134,00 €		Fraz. Del 07/11/05 prot. C	Gestione SORICAL	☐	☑
ROGGIANO GRAVINA	41	541	Vigneto-Ulivet	0	0	16	€ 0,15		20,00 €		Fraz. Del 07/11/05 prot. C	Gestione SORICAL	☐	☑
ROGGIANO GRAVINA	42	120	Fabbr Rurale	0	0	28	€ 0,00		0,00 €		Fraz. Del 07/11/05 prot. C	Gestione SORICAL	☐	☑

Comune	Foglio	Part.la	Coltura	ha	a	ca	Reddito Dominicale	Valore 2017	Valore 2018	Stima / Valore	Provenienza	Destinazione d'uso	Disp.	Indisp
ROGGIANO GRAVINA	42	767	Semin Arb 3	0	0	80	€ 0,29		37,00 €		Fraz. Del 07/11/05 prot. C	Gestione SORICAL	☐	☑
ROGGIANO GRAVINA	42	770	Semin Arb 3	0	0	60	€ 0,21		28,00 €		Fraz. Del 07/11/05 prot. C	Gestione SORICAL	☐	☑
ROGGIANO GRAVINA	42	773	Semin Arb 3	0	0	60	€ 0,21		28,00 €		Fraz. Del 07/11/05 prot. C	Gestione SORICAL	☐	☑
ROGGIANO GRAVINA	42	776	Semin Arb 3	0	0	60	€ 0,21		28,00 €		Fraz. Del 07/11/05 prot. C	Gestione SORICAL	☐	☑
ROGGIANO GRAVINA	42	779	Semin Arb 3	0	0	60	€ 0,21		28,00 €		Fraz. Del 07/11/05 prot. C	Gestione SORICAL	☐	☑
ROGGIANO GRAVINA	42	782	Semin Arb 3	0	4	0	€ 1,43		186,00 €		Fraz. Del 07/11/05 prot. C	Gestione SORICAL	☐	☑
ROGGIANO GRAVINA	42	785	Uliveto 2	0	3	40	€ 1,21		159,00 €		Fraz. Del 07/11/05 prot. C	Gestione SORICAL	☐	☑
ROGGIANO GRAVINA	42	788	Uliveto 2	0	7	36	€ 2,61		342,00 €		Fraz. Del 07/11/05 prot. C	Gestione SORICAL	☐	☑
ROGGIANO GRAVINA	42	792	Semin Arb 4	0	0	64	€ 0,13		16,00 €		Fraz. Del 07/11/05 prot. C	Gestione SORICAL	☐	☑
ROGGIANO GRAVINA	42	795	Semin Arb 3	0	4	74	€ 1,69		220,00 €		Fraz. Del 07/11/05 prot. C	Gestione SORICAL	☐	☑
ROGGIANO GRAVINA	42	799	Seminativo 3	0	4	16	€ 0,94		123,00 €		Fraz. Del 07/11/05 prot. C	Gestione SORICAL	☐	☑
ROGGIANO GRAVINA	42	802	Seminativo 4	0	0	40	€ 0,06		8,00 €		Fraz. Del 07/11/05 prot. C	Gestione SORICAL	☐	☑
ROGGIANO GRAVINA	42	804	Seminativo 5	0	4	40	€ 0,49		63,00 €		Fraz. Del 07/11/05 prot. C	Gestione SORICAL	☐	☑
ROGGIANO GRAVINA	42	807	Semin Arb 5	0	1	50	€ 0,16		21,00 €		Fraz. Del 07/11/05 prot. C	Gestione SORICAL	☐	☑
ROGGIANO GRAVINA	42	809	Uliveto 4	0	0	90	€ 0,11		15,00 €		Fraz. Del 07/11/05 prot. C	Gestione SORICAL	☐	☑
ROGGIANO GRAVINA	42	811	Uliveto 4	0	0	80	€ 0,10		13,00 €		Fraz. Del 07/11/05 prot. C	Gestione SORICAL	☐	☑
ROGGIANO GRAVINA	42	814	Bosco Ceduo	0	0	10	€ 0,01		2,00 €		Fraz. Del 07/11/05 prot. C	Gestione SORICAL	☐	☑
ROGGIANO GRAVINA	42	816	Bosco Ceduo	0	0	20	€ 0,01		2,00 €		Fraz. Del 07/11/05 prot. C	Gestione SORICAL	☐	☑
ROGGIANO GRAVINA	42	817	Bosco Ceduo	0	0	10	€ 0,01		2,00 €		Fraz. Del 07/11/05 prot. C	Gestione SORICAL	☐	☑
ROGGIANO GRAVINA	42	818	Uliveto 4	0	2	40	€ 0,31		41,00 €		Fraz. Del 07/11/05 prot. C	Gestione SORICAL	☐	☑
ROGGIANO GRAVINA	42	821	Uliveto 4	0	0	50	€ 0,06		8,00 €		Fraz. Del 07/11/05 prot. C	Gestione SORICAL	☐	☑
ROGGIANO GRAVINA	42	823	Semin Arb 5	0	0	90	€ 0,10		13,00 €		Fraz. Del 07/11/05 prot. C	Gestione SORICAL	☐	☑
ROGGIANO GRAVINA	42	825	Uliveto 4	0	3	0	€ 0,39		50,00 €		Fraz. Del 07/11/05 prot. C	Gestione SORICAL	☐	☑
ROGGIANO GRAVINA	42	828	Vigneto 2	0	0	60	€ 0,36		47,00 €		Fraz. Del 07/11/05 prot. C	Gestione SORICAL	☐	☑
ROGGIANO GRAVINA	42	829	Vigneto 2	0	3	20	€ 1,96		257,00 €		Fraz. Del 07/11/05 prot. C	Gestione SORICAL	☐	☑
ROGGIANO GRAVINA	42	832	Vigneto 2	0	1	50	€ 0,44		57,00 €		Fraz. Del 07/11/05 prot. C	Gestione SORICAL	☐	☑
ROGGIANO GRAVINA	42	833	Uliveto 3	0	0	10	€ 0,03		3,00 €		Fraz. Del 07/11/05 prot. C	Gestione SORICAL	☐	☑
ROGGIANO GRAVINA	42	835	Uliveto 3	0	0	20	€ 0,05		6,00 €		Fraz. Del 07/11/05 prot. C	Gestione SORICAL	☐	☑
ROGGIANO GRAVINA	42	838	Semin Arb 5	0	1	90	€ 0,21		28,00 €		Fraz. Del 07/11/05 prot. C	Gestione SORICAL	☐	☑
ROGGIANO GRAVINA	42	840	Semin Arb 5	0	1	0	€ 0,11		15,00 €		Fraz. Del 07/11/05 prot. C	Gestione SORICAL	☐	☑
ROGGIANO GRAVINA	42	841	Uliveto 3	0	0	20	€ 0,06		8,00 €		Fraz. Del 07/11/05 prot. C	Gestione SORICAL	☐	☑
ROGGIANO GRAVINA	42	844	Uliveto 3	0	3	90	€ 1,39		181,00 €		Fraz. Del 07/11/05 prot. C	Gestione SORICAL	☐	☑
ROGGIANO GRAVINA	42	847	Uliveto 2	0	0	70	€ 0,25		32,00 €		Fraz. Del 07/11/05 prot. C	Gestione SORICAL	☐	☑

Comune	Foglio	Part.la	Coltura	ha	a	ca	Reddito Dominicale	Valore 2017	Valore 2018	Stima / Valore	Provenienza	Destinazione d'uso	Disp.	Indisp
ROGGIANO GRAVINA	42	850	Uliveto 3	0	0	70	€ 0,16		21,00 €		Fraz. Del 07/11/05 prot. C	Gestione SORICAL	☐	☑
ROGGIANO GRAVINA	42	851	Semin Arb 3	0	0	10	€ 0,04		5,00 €		Fraz. Del 07/11/05 prot. C	Gestione SORICAL	☐	☑
ROGGIANO GRAVINA	42	853	Uliveto 2	0	0	60	€ 0,21		28,00 €		Fraz. Del 07/11/05 prot. C	Gestione SORICAL	☐	☑
ROGGIANO GRAVINA	42	856	Fabbr Rurale	0	0	3	€ 0,00		0,00 €		Fraz. Del 07/11/05 prot. C	Gestione SORICAL	☐	☑
ROGGIANO GRAVINA	42	858	Fabbr Rurale	0	0	20	€ 0,00		0,00 €		Fraz. Del 07/11/05 prot. C	Gestione SORICAL	☐	☑
ROGGIANO GRAVINA	43	311	Uliveto 2	0	0	15	€ 0,05		6,00 €		Fraz. Del 07/11/05 prot. C	Gestione SORICAL	☐	☑
ROGGIANO GRAVINA	43	313	Uliveto 2	0	0	45	€ 0,16		21,00 €		Fraz. Del 07/11/05 prot. C	Gestione SORICAL	☐	☑
ROGGIANO GRAVINA	43	315	Seminativo 1	0	1	10	€ 0,68		89,00 €		Fraz. Del 07/11/05 prot. C	Gestione SORICAL	☐	☑
ROGGIANO GRAVINA	43	318	Seminativo 1	0	1	0	€ 0,61		80,00 €		Fraz. Del 07/11/05 prot. C	Gestione SORICAL	☐	☑
ROGGIANO GRAVINA	43	321	Seminativo 1	0	1	30	€ 0,80		105,00 €		Fraz. Del 07/11/05 prot. C	Gestione SORICAL	☐	☑
ROGGIANO GRAVINA	43	324	Semin Irrig 1	0	1	94	€ 1,19		155,00 €		Fraz. Del 07/11/05 prot. C	Gestione SORICAL	☐	☑
ROGGIANO GRAVINA	43	327	Seminativo 1	0	1	60	€ 0,99		129,00 €		Fraz. Del 07/11/05 prot. C	Gestione SORICAL	☐	☑
ROGGIANO GRAVINA	43	330	Semin Irrig 1	0	0	94	€ 0,58		75,00 €		Fraz. Del 07/11/05 prot. C	Gestione SORICAL	☐	☑
ROGGIANO GRAVINA	43	333	Seminativo 1	0	1	5	€ 0,65		85,00 €		Fraz. Del 07/11/05 prot. C	Gestione SORICAL	☐	☑
ROGGIANO GRAVINA	43	336	Seminativo 1	0	1	73	€ 1,06		139,00 €		Fraz. Del 07/11/05 prot. C	Gestione SORICAL	☐	☑
ROGGIANO GRAVINA	43	339	Seminativo 1	0	1	5	€ 0,65		85,00 €		Fraz. Del 07/11/05 prot. C	Gestione SORICAL	☐	☑
ROGGIANO GRAVINA	43	342	Seminativo 1	0	1	3	€ 0,64		83,00 €		Fraz. Del 07/11/05 prot. C	Gestione SORICAL	☐	☑
ROGGIANO GRAVINA	43	345	Seminativo 1	0	1	0	€ 0,61		80,00 €		Fraz. Del 07/11/05 prot. C	Gestione SORICAL	☐	☑
ROGGIANO GRAVINA	43	348	Seminativo 1	0	0	88	€ 0,54		70,00 €		Fraz. Del 07/11/05 prot. C	Gestione SORICAL	☐	☑
ROGGIANO GRAVINA	43	351	Seminativo 1	0	3	35	€ 2,05		268,00 €		Fraz. Del 07/11/05 prot. C	Gestione SORICAL	☐	☑
ROGGIANO GRAVINA	43	354	Seminativo 1	0	0	17	€ 0,10		13,00 €		Fraz. Del 07/11/05 prot. C	Gestione SORICAL	☐	☑
ROGGIANO GRAVINA	43	356	Seminativo 1	0	1	91	€ 1,18		154,00 €		Fraz. Del 07/11/05 prot. C	Gestione SORICAL	☐	☑
ROGGIANO GRAVINA	43	359	Seminativo 4	0	4	46	€ 0,73		95,00 €		Fraz. Del 07/11/05 prot. C	Gestione SORICAL	☐	☑
ROGGIANO GRAVINA	43	362	Seminativo 1	0	3	47	€ 2,13		278,00 €		Fraz. Del 07/11/05 prot. C	Gestione SORICAL	☐	☑
ROGGIANO GRAVINA	43	365	Seminativo 1	0	2	33	€ 1,43		186,00 €		Fraz. Del 07/11/05 prot. C	Gestione SORICAL	☐	☑
ROGGIANO GRAVINA	43	368	Seminativo 1	0	1	35	€ 0,83		108,00 €		Fraz. Del 07/11/05 prot. C	Gestione SORICAL	☐	☑
ROGGIANO GRAVINA	43	371	Seminativo 1	0	1	35	€ 0,83		108,00 €		Fraz. Del 07/11/05 prot. C	Gestione SORICAL	☐	☑
ROGGIANO GRAVINA	43	374	Seminativo 1	0	0	90	€ 0,55		72,00 €		Fraz. Del 07/11/05 prot. C	Gestione SORICAL	☐	☑
ROGGIANO GRAVINA	43	377	Seminativo 1	0	4	70	€ 2,89		377,00 €		Fraz. Del 07/11/05 prot. C	Gestione SORICAL	☐	☑
ROGGIANO GRAVINA	43	381	Uliveto 2	0	0	90	€ 0,33		42,00 €		Fraz. Del 07/11/05 prot. C	Gestione SORICAL	☐	☑
ROGGIANO GRAVINA	43	383	Uliveto 2	0	0	15	€ 0,05		6,00 €		Fraz. Del 07/11/05 prot. C	Gestione SORICAL	☐	☑
ROGGIANO GRAVINA	43	384	Uliveto 3	0	0	70	€ 0,16		21,00 €		Fraz. Del 07/11/05 prot. C	Gestione SORICAL	☐	☑
ROGGIANO GRAVINA	43	387	Uliveto 3	0	3	60	€ 0,81		107,00 €		Fraz. Del 07/11/05 prot. C	Gestione SORICAL	☐	☑

Comune	Foglio	Part.la	Coltura	ha	a	ca	Reddito Dominicale	Valore 2017	Valore 2018	Stima / Valore	Provenienza	Destinazione d'uso	Disp.	Indisp
ROGGIANO GRAVINA	43	390	Semin Arb 3	0	0	30	€ 0,11		15,00 €		Fraz. Del 07/11/05 prot. C	Gestione SORICAL	☐	☑
ROGGIANO GRAVINA	43	392	Semin Arb 3	0	0	50	€ 0,18		23,00 €		Fraz. Del 07/11/05 prot. C	Gestione SORICAL	☐	☑
ROGGIANO GRAVINA	43	394	Semin Arb 3	0	0	60	€ 0,21		28,00 €		Fraz. Del 07/11/05 prot. C	Gestione SORICAL	☐	☑
ROGGIANO GRAVINA	43	396	Semin Arb 3	0	0	30	€ 0,11		15,00 €		Fraz. Del 07/11/05 prot. C	Gestione SORICAL	☐	☑
ROGGIANO GRAVINA	43	399	Semin Arb 2	0	0	10	€ 0,05		6,00 €		Fraz. Del 07/11/05 prot. C	Gestione SORICAL	☐	☑
ROGGIANO GRAVINA	43	400	Semin Arb 2	0	2	0	€ 0,96		126,00 €		Fraz. Del 07/11/05 prot. C	Gestione SORICAL	☐	☑
ROGGIANO GRAVINA	43	402	Seminativo 1	0	4	0	€ 2,45		320,00 €		Fraz. Del 07/11/05 prot. C	Gestione SORICAL	☐	☑
ROGGIANO GRAVINA	43	405	Semin Arb 1	0	1	70	€ 0,94		123,00 €		Fraz. Del 07/11/05 prot. C	Gestione SORICAL	☐	☑
ROGGIANO GRAVINA	43	408	Seminativo 1	0	2	50	€ 1,54		201,00 €		Fraz. Del 07/11/05 prot. C	Gestione SORICAL	☐	☑
ROGGIANO GRAVINA	43	411	Seminativo 1	0	3	50	€ 2,15		282,00 €		Fraz. Del 07/11/05 prot. C	Gestione SORICAL	☐	☑
ROGGIANO GRAVINA	43	414	Seminativo 1	0	1	40	€ 0,86		113,00 €		Fraz. Del 07/11/05 prot. C	Gestione SORICAL	☐	☑
ROGGIANO GRAVINA	43	417	Seminativo 1	0	2	80	€ 1,71		224,00 €		Fraz. Del 07/11/05 prot. C	Gestione SORICAL	☐	☑
Totali per Comune								**€ 2 955,00**	**16 727,00 €**					
ROGLIANO	12	01	Seminativo 3	2	10	40	€ 33,96	€ 10 476,00	10 539,00 €	Valore VAM	D.M. 05/03/75	Gest. CALABRIA VERDE	☐	☑
ROGLIANO	12	05	Fabbr Rurale	0	2	80	€ 0,00	€ 0,00	0,00 €	Valore VAM	D.M. 05/03/75	Gest. CALABRIA VERDE	☐	☑
ROGLIANO	12	06	Cast frutto 2	11	68	50	€ 264,03	€ 34 736,00	34 944,00 €	Valore Catastale	D.M. 05/03/75	Gest. CALABRIA VERDE	☐	☑
ROGLIANO	12	08	Fabbr Rurale	0	3	10	€ 0,00	€ 0,00	0,00 €	Valore VAM	D.M. 05/03/75	Gest. CALABRIA VERDE	☐	☑
ROGLIANO	12	09	Pascolo 1	11	96	30	€ 115,85	€ 56 976,00	57 318,00 €	Valore VAM	D.M. 05/03/75	Gest. CALABRIA VERDE	☐	☑
ROGLIANO	12	10	Seminativo 3	7	70	50	€ 124,35	€ 38 365,00	38 595,00 €	Valore VAM	D.M. 05/03/75	Gest. CALABRIA VERDE	☐	☑
ROGLIANO	12	100	Bosco Ceduo	1	38	70	€ 5,38	€ 707,00	711,00 €	Valore Catastale	D.M. 05/03/75	Gest. CALABRIA VERDE	☐	☑
ROGLIANO	12	102	Pascolo Arb	1	45	40	€ 14,08	€ 1 852,00	1 863,00 €	Valore Catastale	D.M. 05/03/75	Gest. CALABRIA VERDE	☐	☑
ROGLIANO	12	103	Semin Arb 5	1	24	90	€ 12,10	€ 1 591,00	1 601,00 €	Valore Catastale	D.M. 05/03/75	Gest. CALABRIA VERDE	☐	☑
ROGLIANO	12	104	Pascolo Arb	23	96	70	€ 232,09	€ 30 534,00	30 717,00 €	Valore Catastale	D.M. 05/03/75	Gest. CALABRIA VERDE	☐	☑
ROGLIANO	12	108	Cast frutto 2	28	62	90	€ 646,88	€ 85 106,00	85 617,00 €	Valore Catastale	D.M. 05/03/75	Gest. CALABRIA VERDE	☐	☑
ROGLIANO	12	109	Cast frutto 2	0	6	30	€ 1,43	€ 187,00	188,00 €	Valore Catastale	D.M. 05/03/75	Gest. CALABRIA VERDE	☐	☑
ROGLIANO	12	114		1	5	0				Valore Catastale	D.M. 05/03/75	Gest. CALABRIA VERDE	☐	☑
ROGLIANO	12	115	Semin Arb 5	2	32	60	€ 22,53	€ 2 964,00	2 982,00 €	Valore Catastale	D.M. 05/03/75	Gest. CALABRIA VERDE	☐	☑
ROGLIANO	12	119	Pascolo 2	0	7	20	€ 0,38	€ 49,00	49,00 €	Valore Catastale	D.M. 05/03/75	Gest. CALABRIA VERDE	☐	☑
ROGLIANO	12	120	Pascolo Arb	1	9	40	€ 10,60	€ 1 394,00	1 402,00 €	Valore Catastale	D.M. 05/03/75	Gest. CALABRIA VERDE	☐	☑
ROGLIANO	12	121a	Seminativo 4	1	0	0	€ 9,69	€ 1 275,00	1 283,00 €	Valore Catastale	D.M. 05/03/75	Gest. CALABRIA VERDE	☐	☑
ROGLIANO	12	121b	Pascolo Arb	11	80	0	€ 114,26	€ 15 033,00	15 123,00 €	Valore Catastale	D.M. 05/03/75	Gest. CALABRIA VERDE	☐	☑
ROGLIANO	12	122	Semin Arb 3	2	12	40	€ 61,70	€ 8 117,00	8 166,00 €	Valore Catastale	D.M. 05/03/75	Gest. CALABRIA VERDE	☐	☑
ROGLIANO	12	127	Pascolo Cesp	6	7	60	€ 19,61	€ 2 580,00	2 595,00 €	Valore Catastale	D.M. 05/03/75	Gest. CALABRIA VERDE	☐	☑

Comune	Foglio	Part.la	Coltura	ha	a	ca	Reddito Dominicale	Valore 2017	Valore 2018	Stima / Valore	Provenienza	Destinazione d'uso	Disp.	Indisp
ROGLIANO	12	128	Pascolo Arb	16	71	30	€ 161,84	€ 21 292,00	21 420,00 €	Valore Catastale	D.M. 05/03/75	Gest. CALABRIA VERDE	☐	☑
ROGLIANO	12	13	Pascolo Cesp	0	97	20	€ 3,14	€ 412,00	414,00 €	Valore Catastale	D.M. 05/03/75	Gest. CALABRIA VERDE	☐	☑
ROGLIANO	12	14	Cast frutto 4	1	56	0	€ 10,08	€ 1 326,00	1 334,00 €	Valore Catastale	D.M. 05/03/75	Gest. CALABRIA VERDE	☐	☑
ROGLIANO	12	15	Pascolo 1	4	47	70	€ 43,35	€ 21 323,00	21 451,00 €	Valore VAM	D.M. 05/03/75	Gest. CALABRIA VERDE	☐	☑
ROGLIANO	12	151	Semin Arb 5	6	42	55	€ 186,66	€ 24 558,00	24 705,00 €	Valore Catastale	D.M. 05/03/75	Gest. CALABRIA VERDE	☐	☑
ROGLIANO	12	153	Semin Irrig Ar	1	32	54	€ 38,50	€ 5 065,00	5 095,00 €	Valore Catastale	D.M. 05/03/75	Gest. CALABRIA VERDE	☐	☑
ROGLIANO	12	16	Pascolo 1	20	29	10	€ 196,49	€ 96 640,00	97 220,00 €	Valore VAM	D.M. 05/03/75	Gest. CALABRIA VERDE	☐	☑
ROGLIANO	12	160	Pascolo 1	2	23	94	€ 21,69	€ 2 853,00	2 870,00 €	Valore Catastale	D.M. 05/03/75	Gest. CALABRIA VERDE	☐	☑
ROGLIANO	12	166	Semin Arb 5	8	69	24	€ 84,18	€ 11 074,00	11 140,00 €	Valore Catastale	D.M. 05/03/75	Gest. CALABRIA VERDE	☐	☑
ROGLIANO	12	168	Castagneto 3	16	46	30	€ 265,70	€ 101 574,00	102 183,00 €	Valore VAM	D.M. 05/03/75	Gest. CALABRIA VERDE	☐	☑
ROGLIANO	12	32	Seminativo 4	12	15	0	€ 117,65	€ 60 497,00	60 860,00 €	Valore VAM	D.M. 05/03/75	Gest. CALABRIA VERDE	☐	☑
ROGLIANO	12	33	Pascolo 1	5	16	10	€ 49,98	€ 24 580,00	24 727,00 €	Valore VAM	D.M. 05/03/75	Gest. CALABRIA VERDE	☐	☑
ROGLIANO	12	39	Pascolo 2	10	68	90	€ 55,20	€ 7 262,00	7 306,00 €	Valore Catastale	D.M. 05/03/75	Gest. CALABRIA VERDE	☐	☑
ROGLIANO	12	40	Semin Arb 5	0	10	80	€ 1,05	€ 138,00	139,00 €	Valore Catastale	D.M. 05/03/75	Gest. CALABRIA VERDE	☐	☑
ROGLIANO	12	41	Fabbr Rurale	0	1	90	€ 0,00	€ 0,00	0,00 €	Valore VAM	D.M. 05/03/75	Gest. CALABRIA VERDE	☐	☑
ROGLIANO	12	42	Bosco Ceduo	0	30	30	€ 1,18	€ 155,00	156,00 €	Valore Catastale	D.M. 05/03/75	Gest. CALABRIA VERDE	☐	☑
ROGLIANO	12	43	Castagneto 4	8	49	90	€ 54,86	€ 52 438,00	52 753,00 €	Valore VAM	D.M. 05/03/75	Gest. CALABRIA VERDE	☐	☑
ROGLIANO	12	53	Cast frutto 3	25	27	70	€ 407,95	€ 53 672,00	53 994,00 €	Valore Catastale	D.M. 05/03/75	Gest. CALABRIA VERDE	☐	☑
ROGLIANO	12	54	Seminativo 3	0	79	90	€ 12,90	€ 3 978,00	4 002,00 €	Valore VAM	D.M. 05/03/75	Gest. CALABRIA VERDE	☐	☑
ROGLIANO	12	56	Semin Irrig Ar	2	32	60	€ 147,50	€ 19 406,00	19 522,00 €	Valore Catastale	D.M. 05/03/75	Gest. CALABRIA VERDE	☐	☑
ROGLIANO	12	57	Cast frutto 3	5	94	60	€ 95,96	€ 12 625,00	12 701,00 €	Valore Catastale	D.M. 05/03/75	Gest. CALABRIA VERDE	☐	☑
ROGLIANO	12	58	Fabbr Rurale	0	8	50	€ 0,00	€ 0,00	0,00 €	Valore VAM	D.M. 05/03/75	Gest. CALABRIA VERDE	☐	☑
ROGLIANO	12	60	Castagneto 3	1	13	30	€ 18,29	€ 6 990,00	7 032,00 €	Valore VAM	D.M. 05/03/75	Gest. CALABRIA VERDE	☐	☑
ROGLIANO	12	61	Semin Arb 4	0	66	60	€ 8,60	€ 6 993,00	7 035,00 €	Valore VAM	D.M. 05/03/75	Gest. CALABRIA VERDE	☐	☑
ROGLIANO	12	62	Fabbr Rurale	0	1	70	€ 0,00	€ 0,00	0,00 €	Valore VAM	D.M. 05/03/75	Gest. CALABRIA VERDE	☐	☑
ROGLIANO	12	63	Castagneto 3	2	4	80	€ 33,05	€ 12 636,00	12 712,00 €	Valore VAM	D.M. 05/03/75	Gest. CALABRIA VERDE	☐	☑
ROGLIANO	12	66	Pascolo 2	4	11	50	€ 21,25	€ 19 599,00	19 717,00 €	Valore VAM	D.M. 05/03/75	Gest. CALABRIA VERDE	☐	☑
ROGLIANO	12	67	Querceto 2	4	13	0	€ 26,66	€ 19 670,00	19 788,00 €	Valore VAM	D.M. 05/03/75	Gest. CALABRIA VERDE	☐	☑
ROGLIANO	12	68	Seminativo 2	0	36	50	€ 14,14	€ 1 817,00	1 828,00 €	Valore VAM	D.M. 05/03/75	Gest. CALABRIA VERDE	☐	☑
ROGLIANO	12	70	Fabbr Rurale	0	3	20	€ 0,00	€ 0,00	0,00 €	Valore Catastale	D.M. 05/03/75	Gest. CALABRIA VERDE	☐	☑
ROGLIANO	12	74	Fabbr Rurale	0	0	38	€ 0,00	€ 0,00	0,00 €	Valore Catastale	D.M. 05/03/75	Gest. CALABRIA VERDE	☐	☑
ROGLIANO	12	76	Seminativo 2	2	78	60	€ 107,91	€ 14 198,00	14 283,00 €	Valore Catastale	D.M. 05/03/75	Gest. CALABRIA VERDE	☐	☑
ROGLIANO	12	77	Pascolo Arb	1	54	0	€ 14,16	€ 1 863,00	1 874,00 €	Valore Catastale	D.M. 05/03/75	Gest. CALABRIA VERDE	☐	☑

Comune	Foglio	Part.la	Coltura	ha	a	ca	Reddito Dominicale	Valore 2017	Valore 2018	Stima / Valore	Provenienza	Destinazione d'uso	Disp.	Indisp
ROGLIANO	12	78	Pascolo 2	0	22	60	€ 1,16	€ 153,00	154,00 €	Valore Catastale	D.M. 05/03/75	Gest. CALABRIA VERDE	☐	☑
ROGLIANO	12	79	Pascolo Arb	0	86	0	€ 8,33	€ 1 096,00	1 103,00 €	Valore Catastale	D.M. 05/03/75	Gest. CALABRIA VERDE	☐	☑
ROGLIANO	12	80	Pascolo Arb	0	3	80	€ 0,36	€ 47,00	47,00 €	Valore Catastale	D.M. 05/03/75	Gest. CALABRIA VERDE	☐	☑
ROGLIANO	12	81	Fabbr Rurale	0	2	40	€ 0,00	€ 0,00	0,00 €	Valore Catastale	D.M. 05/03/75	Gest. CALABRIA VERDE	☐	☑
ROGLIANO	12	82	Semin Arb 4	0	6	80	€ 0,88	€ 115,00	116,00 €	Valore Catastale	D.M. 05/03/75	Gest. CALABRIA VERDE	☐	☑
ROGLIANO	12	89	Seminativo 3	0	70	30	€ 11,35	€ 1 493,00	1 502,00 €	Valore Catastale	D.M. 05/03/75	Gest. CALABRIA VERDE	☐	☑
ROGLIANO	12	91	Semin Arb 4	0	44	0	€ 5,68	€ 746,00	750,00 €	Valore Catastale	D.M. 05/03/75	Gest. CALABRIA VERDE	☐	☑
ROGLIANO	12	93	Orto Irrig 3	0	22	80	€ 22,08	€ 2 904,00	2 921,00 €	Valore Catastale	D.M. 05/03/75	Gest. CALABRIA VERDE	☐	☑
ROGLIANO	12	94	Pascolo Cesp	13	0	30	€ 41,98	€ 5 522,00	5 555,00 €	Valore Catastale	D.M. 05/03/75	Gest. CALABRIA VERDE	☐	☑
ROGLIANO	12	95	Pascolo Cesp	12	21	20	€ 39,41	€ 5 185,00	5 216,00 €	Valore Catastale	D.M. 05/03/75	Gest. CALABRIA VERDE	☐	☑
ROGLIANO	12	97	Semin Irrig Ar	2	1	60	€ 130,15	€ 17 123,00	17 226,00 €	Valore Catastale	D.M. 05/03/75	Gest. CALABRIA VERDE	☐	☑
ROGLIANO	12	99	Pascolo Cesp	0	97	30	€ 3,14	€ 412,00	414,00 €	Valore Catastale	D.M. 05/03/75	Gest. CALABRIA VERDE	☐	☑
Totali per Comune								**€ 931 372,00**	**936 958,00 €**					
ROSE	17	598	Uliveto 2	0	2	10		€ 678,00	682,00 €	Valore esproprio	Dec.Esp. D.S. n.17.275/0	Gestione SORICAL	☐	☑
ROSE	17	603	Semin Arb 4	0	1	90		€ 613,00	617,00 €	Valore esproprio	Dec.Esp. D.S. n.17.275/0	Gestione SORICAL	☐	☑
ROSE	17	819	Semin Arb 2	0	2	10	€ 0,95	€ 124,00	125,00 €	Valore Catastale	Dec.Esp. D.S. n.17276/03	Gestione SORICAL	☐	☑
ROSE	17	821	Ente Urbano	0	1	0	€ 0,45	€ 58,00	58,00 €	Valore Catastale	Dec.Esp. D.S. n.17276/03	Gestione SORICAL	☐	☑
ROSE	18	442	Semin Arb 2	0	0	70	€ 0,31	€ 41,00	41,00 €	Valore Catastale	Dec.Esp. D.S. n.17276/03	Gestione SORICAL	☐	☑
ROSE	18	444	Semin Arb 2	0	0	70	€ 0,31	€ 41,00	41,00 €	Valore Catastale	Dec.Esp. D.S. n.17276/03	Gestione SORICAL	☐	☑
ROSE	18	446	Semin Arb 2	0	0	50	€ 0,23	€ 29,00	29,00 €	Valore Catastale	Dec.Esp. D.S. n.17276/03	Gestione SORICAL	☐	☑
ROSE	18	448	Semin Arb 2	0	0	80	€ 0,36	€ 47,00	47,00 €	Valore Catastale	Dec.Esp. D.S. n.17276/03	Gestione SORICAL	☐	☑
ROSE	18	449	Uliveto 3	0	3	0		€ 232,00	448,00 €	Valore esproprio	Dec.Esp. D.S. n.17.275/0	Gestione SORICAL	☐	☑
ROSE	18	450	Seminativo 3	0	1	40		€ 61,00	61,00 €	Valore esproprio	Dec.Esp. D.S. n.17.275/0	Gestione SORICAL	☐	☑
ROSE	18	452	Pascolo 1	0	0	60		€ 26,00	26,00 €	Valore esproprio	Dec.Esp. D.S. n.17.275/0	Gestione SORICAL	☐	☑
ROSE	22	398	Querceto 2	0	1	20		€ 22,00	60,00 €	Valore esproprio	Dec.Esp. D.S. n.17.275/0	Gestione SORICAL	☐	☑
ROSE	22	401	Ficheto 2	0	4	90		€ 303,00	581,00 €	Valore esproprio	Dec.Esp. D.S. n.17.275/0	Gestione SORICAL	☐	☑
ROSE	22	403	Semin Arb 3	0	2	20		€ 136,00	206,00 €	Valore esproprio	Dec.Esp. D.S. n.17.275/0	Gestione SORICAL	☐	☑
ROSE	22	406	Uliveto 3	0	2	60		€ 201,00	388,00 €	Valore esproprio	Dec.Esp. D.S. n.17.275/0	Gestione SORICAL	☐	☑
ROSE	22	407	Semin Arb 4	0	0	30		€ 12,00	28,00 €	Valore esproprio	Dec.Esp. D.S. n.17.275/0	Gestione SORICAL	☐	☑
ROSE	22	409	Semin Arb 4	0	3	90		€ 242,00	365,00 €	Valore esproprio	Dec.Esp. D.S. n.17.275/0	Gestione SORICAL	☐	☑
ROSE	22	412	Semin Arb 2	0	1	66		€ 72,00	156,00 €	Valore esproprio	Dec.Esp. D.S. n.17.275/0	Gestione SORICAL	☐	☑
ROSE	22	413	Semin Arb 2	0	0	4		€ 2,00	4,00 €	Valore esproprio	Dec.Esp. D.S. n.17.275/0	Gestione SORICAL	☐	☑
ROSE	23	342	Pascolo Cesp	0	0	10		€ 4,00	4,00 €	Valore esproprio	Dec.Esp. D.S. n.17.275/0	Gestione SORICAL	☐	☑

Comune	Foglio	Part.la	Coltura	ha	a	ca	Reddito Dominicale	Valore 2017	Valore 2018	Stima / Valore	Provenienza	Destinazione d'uso	Disp.	Indisp
ROSE	23	410	Pascolo Cesp	0	0	70		€ 17,00	24,00 €	Valore esproprio	Dec.Esp. D.S. n.17.275/0	Gestione SORICAL	☐	☑
ROSE	23	576	Bosco Alto 2	0	1	0		€ 40,00	76,00 €	Valore esproprio	Dec.Esp. D.S. n.17.275/0	Gestione SORICAL	☐	☑
ROSE	23	577	Pascolo Cesp	0	2	0		€ 48,00	69,00 €	Valore esproprio	Dec.Esp. D.S. n.17.275/0	Gestione SORICAL	☐	☑
ROSE	23	578	Semin Arb 2	0	0	40		€ 17,00	37,00 €	Valore esproprio	Dec.Esp. D.S. n.17.275/0	Gestione SORICAL	☐	☑
ROSE	23	580	Semin Arb 2	0	0	20		€ 9,00	19,00 €	Valore esproprio	Dec.Esp. D.S. n.17.275/0	Gestione SORICAL	☐	☑
ROSE	23	582	Semin Arb 3	0	0	70		€ 30,00	65,00 €	Valore esproprio	Dec.Esp. D.S. n.17.275/0	Gestione SORICAL	☐	☑
ROSE	23	584	Vigneto 3	0	0	80		€ 35,00	149,00 €	Valore esproprio	Dec.Esp. D.S. n.17.275/0	Gestione SORICAL	☐	☑
ROSE	23	586	Semin Arb 3	0	1	20		€ 36,00	113,00 €	Valore esproprio	Dec.Esp. D.S. n.17.275/0	Gestione SORICAL	☐	☑
ROSE	23	588	Pascolo Cesp	0	0	70		€ 21,00	24,00 €	Valore esproprio	Dec.Esp. D.S. n.17.275/0	Gestione SORICAL	☐	☑
ROSE	23	589	Seminativo 3	0	2	20		€ 95,00	96,00 €	Valore esproprio	Dec.Esp. D.S. n.17.275/0	Gestione SORICAL	☐	☑
ROSE	23	591	Seminativo 3	0	1	10		€ 48,00	48,00 €	Valore esproprio	Dec.Esp. D.S. n.17.275/0	Gestione SORICAL	☐	☑
ROSE	23	593	Semin Arb 3	0	2	50		€ 108,00	234,00 €	Valore esproprio	Dec.Esp. D.S. n.17.275/0	Gestione SORICAL	☐	☑
ROSE	23	595	Semin Arb 3	0	1	50		€ 65,00	141,00 €	Valore esproprio	Dec.Esp. D.S. n.17.275/0	Gestione SORICAL	☐	☑
ROSE	23	597	Uliveto 3	0	1	70		€ 74,00	254,00 €	Valore esproprio	Dec.Esp. D.S. n.17.275/0	Gestione SORICAL	☐	☑
ROSE	23	599	Uliveto 3	0	0	80		€ 35,00	120,00 €	Valore esproprio	Dec.Esp. D.S. n.17.275/0	Gestione SORICAL	☐	☑
ROSE	23	600	Semin Arb 2	0	2	15		€ 183,00	201,00 €	Valore esproprio	Dec.Esp. D.S. n.17.275/0	Gestione SORICAL	☐	☑
ROSE	23	603	Semin Arb 2	0	1	95		€ 166,00	183,00 €	Valore esproprio	Dec.Esp. D.S. n.17.275/0	Gestione SORICAL	☐	☑
ROSE	23	604	Semin Arb 2	0	0	30		€ 26,00	28,00 €	Valore esproprio	Dec.Esp. D.S. n.17.275/0	Gestione SORICAL	☐	☑
ROSE	23	606	Semin Arb 2	0	0	17		€ 14,00	16,00 €	Valore esproprio	Dec.Esp. D.S. n.17.275/0	Gestione SORICAL	☐	☑
ROSE	23	608	Semin Arb 2	0	0	28		€ 24,00	26,00 €	Valore esproprio	Dec.Esp. D.S. n.17.275/0	Gestione SORICAL	☐	☑
ROSE	23	610	Semin Arb 2	0	0	60		€ 51,00	56,00 €	Valore esproprio	Dec.Esp. D.S. n.17.275/0	Gestione SORICAL	☐	☑
ROSE	23	612	Uliveto	0	0	10		€ 9,00	15,00 €	Valore esproprio	Dec.Esp. D.S. n.17.275/0	Gestione SORICAL	☐	☑
ROSE	23	613	Semin Arb 4	0	1	50		€ 36,00	141,00 €	Valore esproprio	Dec.Esp. D.S. n.17.275/0	Gestione SORICAL	☐	☑
ROSE	23	615	Semin Arb 4	0	0	40		€ 16,00	37,00 €	Valore esproprio	Dec.Esp. D.S. n.17.275/0	Gestione SORICAL	☐	☑
ROSE	23	617	Semin Arb 2	0	1	60		€ 69,00	150,00 €	Valore esproprio	Dec.Esp. D.S. n.17.275/0	Gestione SORICAL	☐	☑
ROSE	23	618	Semin Arb 2	0	0	10		€ 4,00	9,00 €	Valore esproprio	Dec.Esp. D.S. n.17.275/0	Gestione SORICAL	☐	☑
ROSE	23	620	Bosco Ceduo	0	0	90		€ 22,00	35,00 €	Valore esproprio	Dec.Esp. D.S. n.17.275/0	Gestione SORICAL	☐	☑
ROSE	23	622	Semin Arb 2	0	0	15		€ 13,00	14,00 €	Valore esproprio	Dec.Esp. D.S. n.17.275/0	Gestione SORICAL	☐	☑
ROSE	23	625	Semin Arb 2	0	0	15		€ 13,00	14,00 €	Valore esproprio	Dec.Esp. D.S. n.17.275/0	Gestione SORICAL	☐	☑
ROSE	23	626	Semin Arb 2	0	0	55		€ 47,00	51,00 €	Valore esproprio	Dec.Esp. D.S. n.17.275/0	Gestione SORICAL	☐	☑
ROSE	30	503	Semin Arb 3	0	0	40		€ 17,00	37,00 €	Valore esproprio	Dec.Esp. D.S. n.17.275/0	Gestione SORICAL	☐	☑
ROSE	30	505	Seminativo 2	0	0	30		€ 11,00	13,00 €	Valore esproprio	Dec.Esp. D.S. n.17.275/0	Gestione SORICAL	☐	☑
ROSE	30	506	Semin Arb 3	0	0	50		€ 22,00	47,00 €	Valore esproprio	Dec.Esp. D.S. n.17.275/0	Gestione SORICAL	☐	☑

Comune	Foglio	Part.la	Coltura	ha	a	ca	Reddito Dominicale	Valore 2017	Valore 2018	Stima / Valore	Provenienza	Destinazione d'uso	Disp.	Indisp
ROSE	30	508	Semin Arb 3	0	1	50		€ 65,00	141,00 €	Valore esproprio	Dec.Esp. D.S. n.17.275/0	Gestione SORICAL	☐	☑
ROSE	30	510	Semin Arb 2	0	1	40		€ 61,00	131,00 €	Valore esproprio	Dec.Esp. D.S. n.17.275/0	Gestione SORICAL	☐	☑
ROSE	30	512	Seminativo 3	0	0	20		€ 4,00	9,00 €	Valore esproprio	Dec.Esp. D.S. n.17.275/0	Gestione SORICAL	☐	☑
ROSE	30	513	Seminativo 3	0	1	30		€ 27,00	56,00 €	Valore esproprio	Dec.Esp. D.S. n.17.275/0	Gestione SORICAL	☐	☑
ROSE	30	515	Uliveto 2	0	1	0		€ 72,00	149,00 €	Valore esproprio	Dec.Esp. D.S. n.17.275/0	Gestione SORICAL	☐	☑
ROSE	30	517	Uliveto 2	0	3	10		€ 134,00	463,00 €	Valore esproprio	Dec.Esp. D.S. n.17.275/0	Gestione SORICAL	☐	☑
ROSE	30	520	Seminativo 3	0	0	60		€ 13,00	26,00 €	Valore esproprio	Dec.Esp. D.S. n.17.275/0	Gestione SORICAL	☐	☑
ROSE	30	521	Seminativo 3	0	1	70		€ 74,00	74,00 €	Valore esproprio	Dec.Esp. D.S. n.17.275/0	Gestione SORICAL	☐	☑
ROSE	30	523	Pascolo Cesp	0	0	10		€ 2,00	3,00 €	Valore esproprio	Dec.Esp. D.S. n.17.275/0	Gestione SORICAL	☐	☑
ROSE	30	524	Semin Arb 3	0	4	0		€ 279,00	374,00 €	Valore esproprio	Dec.Esp. D.S. n.17.275/0	Gestione SORICAL	☐	☑
ROSE	30	527	Semin Arb 3	0	2	50		€ 108,00	234,00 €	Valore esproprio	Dec.Esp. D.S. n.17.275/0	Gestione SORICAL	☐	☑
ROSE	30	529	Semin Arb 3	0	1	70		€ 145,00	159,00 €	Valore esproprio	Dec.Esp. D.S. n.17.275/0	Gestione SORICAL	☐	☑
ROSE	30	531	Semin Arb 3	0	3	50		€ 244,00	328,00 €	Valore esproprio	Dec.Esp. D.S. n.17.275/0	Gestione SORICAL	☐	☑
ROSE	30	532	Semin Arb 3	0	3	30		€ 230,00	309,00 €	Valore esproprio	Dec.Esp. D.S. n.17.275/0	Gestione SORICAL	☐	☑
ROSE	30	534	Vigneto 3	0	0	60		€ 43,00	112,00 €	Valore esproprio	Dec.Esp. D.S. n.17.275/0	Gestione SORICAL	☐	☑
ROSE	30	536	Seminativo 3	0	0	20		€ 15,00	15,00 €	Valore esproprio	Dec.Esp. D.S. n.17.275/0	Gestione SORICAL	☐	☑
ROSE	30	537	Semin Arb 1	0	1	0		€ 43,00	94,00 €	Valore esproprio	Dec.Esp. D.S. n.17.275/0	Gestione SORICAL	☐	☑
ROSE	30	538	Uliveto 2	0	4	20		€ 182,00	627,00 €	Valore esproprio	Dec.Esp. D.S. n.17.275/0	Gestione SORICAL	☐	☑
ROSE	30	540	Uliveto 2	0	0	50		€ 22,00	74,00 €	Valore esproprio	Dec.Esp. D.S. n.17.275/0	Gestione SORICAL	☐	☑
ROSE	30	542	Pascolo Cesp	0	5	90		€ 96,00	205,00 €	Valore esproprio	Dec.Esp. D.S. n.17.275/0	Gestione SORICAL	☐	☑
ROSE	30	544	Pascolo Cesp	0	1	10		€ 18,00	38,00 €	Valore esproprio	Dec.Esp. D.S. n.17.275/0	Gestione SORICAL	☐	☑
ROSE	30	546	Semin Arb 2	0	0	72		€ 31,00	67,00 €	Valore esproprio	Dec.Esp. D.S. n.17.275/0	Gestione SORICAL	☐	☑
ROSE	30	547	Semin Arb 2	0	0	10		€ 4,00	9,00 €	Valore esproprio	Dec.Esp. D.S. n.17.275/0	Gestione SORICAL	☐	☑
ROSE	30	549	Semin Arb 2	0	0	48		€ 21,00	45,00 €	Valore esproprio	Dec.Esp. D.S. n.17.275/0	Gestione SORICAL	☐	☑
ROSE	30	551	Seminativo 3	0	0	20		€ 9,00	9,00 €	Valore esproprio	Dec.Esp. D.S. n.17.275/0	Gestione SORICAL	☐	☑
ROSE	30	552	Semin Arb 3	0	0	40		€ 17,00	37,00 €	Valore esproprio	Dec.Esp. D.S. n.17.275/0	Gestione SORICAL	☐	☑
ROSE	30	553	Vigneto 3	0	0	90		€ 65,00	168,00 €	Valore esproprio	Dec.Esp. D.S. n.17.275/0	Gestione SORICAL	☐	☑
ROSE	30	555	Uliveto 3	0	1	60		€ 69,00	238,00 €	Valore esproprio	Dec.Esp. D.S. n.17.275/0	Gestione SORICAL	☐	☑
ROSE	30	557	Seminativo 3	0	1	20		€ 26,00	52,00 €	Valore esproprio	Dec.Esp. D.S. n.17.275/0	Gestione SORICAL	☐	☑
ROSE	30	560	Seminativo 3	0	3	20		€ 139,00	140,00 €	Valore esproprio	Dec.Esp. D.S. n.17.275/0	Gestione SORICAL	☐	☑
ROSE	35	01	Pascolo Cesp	28	80	25	€ 92,98	€ 12 232,00	12 305,00 €	Valore Catastale	D.M. 05/03/75	Gest. CALABRIA VERDE	☐	☑
ROSE	35	02	Seminativo 4	21	28	50	€ 274,83	€ 36 158,00	36 375,00 €	Valore Catastale	D.M. 05/03/75	Gest. CALABRIA VERDE	☐	☑
ROSE	35	03	Seminativo 4	2	45	70	€ 31,73	€ 4 174,00	4 199,00 €	Valore Catastale	D.M. 05/03/75	Gest. CALABRIA VERDE	☐	☑

Comune	Foglio	Part.la	Coltura	ha	a	ca	Reddito Dominicale	Valore 2017	Valore 2018	Stima / Valore	Provenienza	Destinazione d'uso	Disp.	Indisp
ROSE	35	04	Seminativo 4	27	65	50	€ 357,06	€ 46 977,00	47 259,00 €	Valore Catastale	D.M. 05/03/75	Gest. CALABRIA VERDE	☐	☑
ROSE	35	05	Seminativo 4	1	91	0	€ 24,66	€ 3 244,00	3 263,00 €	Valore Catastale	D.M. 05/03/75	Gest. CALABRIA VERDE	☐	☑
ROSE	35	06	Pascolo Cesp	46	13	20	€ 148,91	€ 19 592,00	19 710,00 €	Valore Catastale	D.M. 05/03/75	Gest. CALABRIA VERDE	☐	☑
ROSE	35	07	Seminativo 2	2	17	20	€ 84,13	€ 11 068,00	11 134,00 €	Valore Catastale	D.M. 05/03/75	Gest. CALABRIA VERDE	☐	☑
ROSE	35	08	Fabbr Rurale	0	21	30	€ 0,00	€ 0,00	0,00 €	Valore Catastale	D.M. 05/03/75	Gest. CALABRIA VERDE	☐	☑
ROSE	35	09	Pascolo Cesp	21	90	20	€ 70,70	€ 9 301,00	9 357,00 €	Valore Catastale	D.M. 05/03/75	Gest. CALABRIA VERDE	☐	☑
ROSE	35	10	Pascolo Cesp	1	28	50	€ 4,15	€ 546,00	549,00 €	Valore Catastale	D.M. 05/03/75	Gest. CALABRIA VERDE	☐	☑
ROSE	35	11	Pascolo Cesp	0	27	40	€ 0,89	€ 117,00	118,00 €	Valore Catastale	D.M. 05/03/75	Gest. CALABRIA VERDE	☐	☑
ROSE	35	15	Pascolo 1	18	87	65	€ 97,49	€ 12 825,00	12 902,00 €	Valore Catastale	D.M. 05/03/75	Gest. CALABRIA VERDE	☐	☑
ROSE	35	16	Seminativo 4	10	20	10	€ 131,71	€ 17 328,00	17 432,00 €	Valore Catastale	D.M. 05/03/75	Gest. CALABRIA VERDE	☐	☑
ROSE	35	17	Semin Irrig 3	0	30	40	€ 10,80	€ 1 420,00	1 429,00 €	Valore Catastale	D.M. 05/03/75	Gest. CALABRIA VERDE	☐	☑
ROSE	35	19	Ente Urbano	0	11	0	€ 0,00	€ 0,00	0,00 €	Valore Catastale	D.M. 05/03/75	Gest. CALABRIA VERDE	☐	☑
ROSE	35	21	Ente Urbano	0	9	80	€ 0,00	€ 0,00	0,00 €	Valore Catastale	D.M. 05/03/75	Gest. CALABRIA VERDE	☐	☑
ROSE	36	14	Bosco Ceduo	0	27	40	€ 0,71	€ 94,00	95,00 €	Valore Catastale	D.M. 05/03/75	Gest. CALABRIA VERDE	☐	☑
ROSE	36	15	Seminativo 4	3	43	40	€ 44,34	€ 5 833,00	5 868,00 €	Valore Catastale	D.M. 05/03/75	Gest. CALABRIA VERDE	☐	☑
ROSE	36	20	Pascolo Cesp	35	97	90	€ 116,14	€ 15 279,00	15 371,00 €	Valore Catastale	D.M. 05/03/75	Gest. CALABRIA VERDE	☐	☑
ROSE	36	21	Pascolo Cesp	11	30	80	€ 36,50	€ 4 802,00	4 831,00 €	Valore Catastale	D.M. 05/03/75	Gest. CALABRIA VERDE	☐	☑
ROSE	36	22	Seminativo 4	1	95	80	€ 25,28	€ 3 325,00	3 345,00 €	Valore Catastale	D.M. 05/03/75	Gest. CALABRIA VERDE	☐	☑
ROSE	36	23	Fabbr Rurale	0	3	0	€ 0,00	€ 0,00	0,00 €	Valore Catastale	D.M. 05/03/75	Gest. CALABRIA VERDE	☐	☑
ROSE	36	25	Pascolo 2	4	60	60	€ 11,90	€ 1 565,00	1 574,00 €	Valore Catastale	D.M. 05/03/75	Gest. CALABRIA VERDE	☐	☑
ROSE	36	26	Pascolo 2	5	1	20	€ 12,94	€ 1 702,00	1 712,00 €	Valore Catastale	D.M. 05/03/75	Gest. CALABRIA VERDE	☐	☑
ROSE	36	27	Bosco Ceduo	3	55	0	€ 9,16	€ 1 205,00	1 212,00 €	Valore Catastale	D.M. 05/03/75	Gest. CALABRIA VERDE	☐	☑
ROSE	36	28	Pascolo 2	3	61	30	€ 9,33	€ 1 227,00	1 234,00 €	Valore Catastale	D.M. 05/03/75	Gest. CALABRIA VERDE	☐	☑
ROSE	36	29	Pascolo Cesp	16	0	10	€ 51,65	€ 6 796,00	6 837,00 €	Valore Catastale	D.M. 05/03/75	Gest. CALABRIA VERDE	☐	☑
ROSE	36	32	Bosco Ceduo	0	44	80	€ 1,74	€ 228,00	229,00 €	Valore Catastale	D.M. 05/03/75	Gest. CALABRIA VERDE	☐	☑
ROSE	36	33	Pascolo Cesp	8	62	60	€ 27,83	€ 3 661,00	3 683,00 €	Valore Catastale	D.M. 05/03/75	Gest. CALABRIA VERDE	☐	☑
ROSE	36	34	Pascolo 1	6	59	60	€ 34,06	€ 4 482,00	4 509,00 €	Valore Catastale	D.M. 05/03/75	Gest. CALABRIA VERDE	☐	☑
ROSE	36	35	Pascolo 1	5	23	90	€ 27,06	€ 3 560,00	3 581,00 €	Valore Catastale	D.M. 05/03/75	Gest. CALABRIA VERDE	☐	☑
ROSE	36	36	Bosco Ceduo	1	41	30	€ 3,65	€ 480,00	483,00 €	Valore Catastale	D.M. 05/03/75	Gest. CALABRIA VERDE	☐	☑
ROSE	36	37	Bosco Ceduo	1	79	20	€ 4,63	€ 609,00	613,00 €	Valore Catastale	D.M. 05/03/75	Gest. CALABRIA VERDE	☐	☑
ROSE	36	38	Pascolo Cesp	7	59	40	€ 24,51	€ 3 225,00	3 244,00 €	Valore Catastale	D.M. 05/03/75	Gest. CALABRIA VERDE	☐	☑
ROSE	36	39	Pascolo 1	5	99	50	€ 30,96	€ 4 073,00	4 097,00 €	Valore Catastale	D.M. 05/03/75	Gest. CALABRIA VERDE	☐	☑
ROSE	36	40	Pascolo Cesp	5	7	70	€ 16,39	€ 2 156,00	2 169,00 €	Valore Catastale	D.M. 05/03/75	Gest. CALABRIA VERDE	☐	☑

Comune	Foglio	Part.la	Coltura	ha	a	ca	Reddito Dominicale	Valore 2017	Valore 2018	Stima / Valore	Provenienza	Destinazione d'uso	Disp.	Indisp
ROSE	36	45	Pascolo 1	0	54	40	€ 2,81	€ 370,00	372,00 €	Valore Catastale	D.M. 05/03/75	Gest. CALABRIA VERDE	☐	☑
ROSE	36	46	Pascolo 1	2	63	0	€ 13,59	€ 1 788,00	1 799,00 €	Valore Catastale	D.M. 05/03/75	Gest. CALABRIA VERDE	☐	☑
ROSE	36	47	Seminativo 4	3	23	80	€ 41,81	€ 5 501,00	5 534,00 €	Valore Catastale	D.M. 05/03/75	Gest. CALABRIA VERDE	☐	☑
ROSE	36	48	Bosco Ceduo	1	29	30	€ 5,01	€ 660,00	664,00 €	Valore Catastale	D.M. 05/03/75	Gest. CALABRIA VERDE	☐	☑
ROSE	36	49	Pascolo Cesp	21	63	70	€ 69,84	€ 9 188,00	9 243,00 €	Valore Catastale	D.M. 05/03/75	Gest. CALABRIA VERDE	☐	☑
ROSE	37	01	Pascolo Cesp	36	75	50	€ 118,64	€ 15 608,00	15 702,00 €	Valore Catastale	D.M. 05/03/75	Gest. CALABRIA VERDE	☐	☑
ROSE	37	02	Pascolo Cesp	4	26	0	€ 13,75	€ 1 809,00	1 820,00 €	Valore Catastale	D.M. 05/03/75	Gest. CALABRIA VERDE	☐	☑
ROSE	37	06	Seminativo 4	2	79	90	€ 36,14	€ 4 754,00	4 783,00 €	Valore Catastale	D.M. 05/03/75	Gest. CALABRIA VERDE	☐	☑
Totali per Comune								**€ 285 585,00**	**291 531,00 €**					
ROSETO CAPO SPULICO	09	405	Pascolo Cesp	0	11	80	€ 0,15	€ 20,00	20,00 €	Valore Catastale	Decr_Espr del 24/01/199		☐	☑
ROSETO CAPO SPULICO	10	720a	Uliveto 2	0	2	0	€ 0,45	€ 59,00	59,00 €	Valore Catastale	Decr_Espr del 24/01/199		☐	☑
ROSETO CAPO SPULICO	10	720b	Seminativo 3	0	1	20	€ 0,15	€ 20,00	20,00 €	Valore Catastale	Decr_Espr del 24/01/199		☐	☑
ROSETO CAPO SPULICO	11	215	Bosco Alto	0	0	55	€ 0,03	€ 3,00	3,00 €	Valore Catastale	Decr_Espr del 28/06/199		☐	☑
ROSETO CAPO SPULICO	11	220	Seminativo 2	0	2	82	€ 0,73	€ 96,00	97,00 €	Valore Catastale	Decr_Espr del 09/05/199		☐	☑
ROSETO CAPO SPULICO	11	223	Seminativo 3	0	16	28	€ 3,15	€ 414,00	416,00 €	Valore Catastale	Decr_Espr del 28/06/199		☐	☑
ROSETO CAPO SPULICO	18	259	Seminativo 1	0	2	74	€ 1,41	€ 186,00	187,00 €	Valore Catastale	Decr_Espr del 09/05/199		☐	☑
ROSETO CAPO SPULICO	18	262	Incolto sterile	0	5	80	€ 0,00	€ 0,00	0,00 €	Valore Catastale	Decr_Espr del 28/06/199		☐	☑
ROSETO CAPO SPULICO	18	265	Incolto sterile	0	2	6	€ 0,00	€ 0,00	0,00 €	Valore Catastale	Decr_Espr del 09/05/199		☐	☑
ROSETO CAPO SPULICO	18	271	Semin Irrig 2	0	0	89	€ 0,40	€ 52,00	52,00 €	Valore Catastale	Decr_Espr del 15/06/199		☐	☑
ROSETO CAPO SPULICO	18	274	Pascolo Cesp	0	0	66	€ 0,01	€ 2,00	2,00 €	Valore Catastale	Decr_Espr del 15/06/199		☐	☑
ROSETO CAPO SPULICO	18	277	Seminativo 2	0	0	50	€ 0,13	€ 16,00	16,00 €	Valore Catastale	Decr_Espr del 28/06/199		☐	☑
ROSETO CAPO SPULICO	18	279	Seminativo 3	0	1	11	€ 0,21	€ 28,00	28,00 €	Valore Catastale	Decr_Espr del 15/06/199		☐	☑
ROSETO CAPO SPULICO	18	282	Semin Arb 3	0	0	27	€ 0,08	€ 10,00	10,00 €	Valore Catastale	Decr_Espr del 15/06/199		☐	☑
ROSETO CAPO SPULICO	18	287	Seminativo 2	0	8	14	€ 2,10	€ 277,00	279,00 €	Valore Catastale	Decr_Espr del 15/06/199		☐	☑
ROSETO CAPO SPULICO	18	292	Seminativo 3	0	2	79	€ 0,54	€ 70,00	70,00 €	Valore Catastale	Decr_Espr del 28/06/199		☐	☑
ROSETO CAPO SPULICO	18	296	Seminativo 1	0	0	20	€ 0,10	€ 13,00	13,00 €	Valore Catastale	Decr_Espr del 09/05/199		☐	☑
ROSETO CAPO SPULICO	25	668	Seminativo 1	0	27	0	€ 13,95	€ 1 835,00	1 846,00 €	Valore Catastale	Decr_Espr del 28/06/199		☐	☑
ROSETO CAPO SPULICO	25	670	Seminativo 1	0	1	2	€ 0,53	€ 69,00	69,00 €	Valore Catastale	Decr_Espr del 28/06/199		☐	☑
ROSETO CAPO SPULICO	25	673	Seminativo 1	0	1	91	€ 0,99	€ 130,00	131,00 €	Valore Catastale	Decr_Espr del 28/06/199		☐	☑
ROSETO CAPO SPULICO	25	675	Seminativo 1	0	23	93	€ 12,36	€ 1 627,00	1 637,00 €	Valore Catastale	Decr_Espr del 28/06/199		☐	☑
ROSETO CAPO SPULICO	25	678	Seminativo 1	0	1	50	€ 0,78	€ 102,00	103,00 €	Valore Catastale	Decr_Espr del 28/06/199		☐	☑
ROSETO CAPO SPULICO	25	680	Seminativo 1	0	0	87	€ 0,45	€ 59,00	59,00 €	Valore Catastale	Decr_Espr del 28/06/199		☐	☑
ROSETO CAPO SPULICO	25	687	Seminativo 1	0	3	0	€ 1,55	€ 204,00	205,00 €	Valore Catastale	Decr_Espr del 09/05/199		☐	☑

Comune	Foglio	Part.la	Coltura	ha	a	ca	Reddito Dominicale	Valore 2017	Valore 2018	Stima / Valore	Provenienza	Destinazione d'uso	Disp.	Indisp
ROSETO CAPO SPULICO	26	05	Seminativo 1	0	88	80	€ 45,86	€ 6 034,00	6 070,00 €	Valore Catastale	Demanio Regione Calabri		☐	☑
ROSETO CAPO SPULICO	26	126	Pascolo 2	0	9	70	€ 0,31	€ 41,00	41,00 €	Valore Catastale	Decr_Espr del 15/06/199		☐	☑
ROSETO CAPO SPULICO	26	273	Seminativo 1	0	1	17	€ 0,60	€ 78,00	78,00 €	Valore Catastale	Decr_Espr del 15/07/199		☐	☑
ROSETO CAPO SPULICO	26	276	Seminativo 2	0	1	61	€ 0,41	€ 54,00	54,00 €	Valore Catastale	Decr_Espr del 09/05/199		☐	☑
ROSETO CAPO SPULICO	26	279	Seminativo 2	0	1	78	€ 0,46	€ 60,00	60,00 €	Valore Catastale	Decr_Espr del 28/06/199		☐	☑
ROSETO CAPO SPULICO	26	282	Seminativo 1	0	1	72	€ 0,89	€ 117,00	118,00 €	Valore Catastale	Decr_Espr del 28/06/199		☐	☑
ROSETO CAPO SPULICO	26	284	Seminativo 1	0	0	86	€ 0,45	€ 59,00	59,00 €	Valore Catastale	Decr_Espr del 28/06/199		☐	☑
ROSETO CAPO SPULICO	26	286	Fabbr Rurale	0	0	10	€ 0,00	€ 0,00	0,00 €	Valore Catastale	Decr_Espr del 28/06/199		☐	☑
ROSETO CAPO SPULICO	26	291	Pascolo 2	0	11	16	€ 0,36	€ 47,00	47,00 €	Valore Catastale	Decr_Espr del 28/06/199		☐	☑
ROSETO CAPO SPULICO	26	293	Seminativo 4	0	1	1	€ 0,09	€ 11,00	11,00 €	Valore Catastale	Decr_Espr del 28/06/199		☐	☑
ROSETO CAPO SPULICO	26	299	Seminativo 1	0	1	96	€ 1,01	€ 133,00	134,00 €	Valore Catastale	Decr_Espr del 09/05/199		☐	☑
ROSETO CAPO SPULICO	32	41	Pascolo Cesp	0	20	6	€ 0,65	€ 86,00	87,00 €	Valore Catastale	Decr_Espr del 13/06/199		☐	☑
ROSETO CAPO SPULICO	32	42	Pascolo Cesp	0	0	50	€ 0,01	€ 2,00	2,00 €	Valore Catastale	Decr_Espr del 13/06/199		☐	☑
ROSETO CAPO SPULICO	32	44	Pascolo Cesp	0	3	0	€ 0,10	€ 13,00	13,00 €	Valore Catastale	Decr_Espr del 13/06/199		☐	☑
ROSETO CAPO SPULICO	32	46	Seminativo 2	0	76	90	€ 19,86	€ 2 614,00	2 630,00 €	Valore Catastale	Decr_Espr del 13/06/199		☐	☑
ROSETO CAPO SPULICO	32	54	Seminativo 2	0	6	25	€ 1,61	€ 212,00	213,00 €	Valore Catastale	Decr_Espr del 28/06/199		☐	☑
ROSETO CAPO SPULICO	32	57	Seminativo 2	0	6	10	€ 1,58	€ 207,00	208,00 €	Valore Catastale	Decr_Espr del 09/05/199		☐	☑
ROSETO CAPO SPULICO	32	60	Seminativo 3	0	10	28	€ 1,99	€ 262,00	264,00 €	Valore Catastale	Decr_Espr del 28/06/199		☐	☑
ROSETO CAPO SPULICO	32	63	Pascolo 2	0	0	80	€ 0,03	€ 3,00	3,00 €	Valore Catastale	Decr_Espr del 09/05/199		☐	☑
ROSETO CAPO SPULICO	32	65	Pascolo Cesp	0	8	83	€ 0,11	€ 15,00	15,00 €	Valore Catastale	Decr_Espr del 28/06/199		☐	☑
ROSETO CAPO SPULICO	32	68	Seminativo 4	0	5	35	€ 0,49	€ 64,00	64,00 €	Valore Catastale	Decr_Espr del 28/06/199		☐	☑
ROSETO CAPO SPULICO	33	63	Uliveto 2	0	2	44	€ 0,71	€ 94,00	95,00 €	Valore Catastale	Decr_Espr del 09/05/199		☐	☑
ROSETO CAPO SPULICO	33	66	Vigneto	0	0	66	€ 0,50	€ 65,00	65,00 €	Valore Catastale	Decr_Espr del 28/06/199		☐	☑
ROSETO CAPO SPULICO	33	69	Seminativo 1	0	11	30	€ 5,84	€ 768,00	773,00 €	Valore Catastale	Decr_Espr del 09/05/199		☐	☑
ROSETO CAPO SPULICO	33	72	Incolto prod	0	4	95	€ 0,00	€ 0,00	0,00 €	Valore Catastale	Decr_Espr del 09/05/199		☐	☑
ROSETO CAPO SPULICO	33	75	Seminativo 2	0	3	23	€ 0,84	€ 111,00	112,00 €	Valore Catastale	Decr_Espr del 09/05/199		☐	☑
ROSETO CAPO SPULICO	33	78	Pascolo Cesp	0	2	87	€ 0,09	€ 11,00	11,00 €	Valore Catastale	Decr_Espr del 09/05/199		☐	☑
ROSETO CAPO SPULICO	33	81	Seminativo 2	0	8	35	€ 2,15	€ 283,00	285,00 €	Valore Catastale	Decr_Espr del 15/07/199		☐	☑
ROSETO CAPO SPULICO	33	84	Seminativo 2	0	0	73	€ 0,19	€ 25,00	25,00 €	Valore Catastale	Decr_Espr del 28/06/199		☐	☑
Totali per Comune								**€ 16 761,00**	**16 859,00 €**					
ROSSANO	07	399	Seminativo 2	0	3	37	€ 1,64	€ 213,00	214,00 €	Valore Catastale	Dec.Esp.n. 5515 20/05/20	Gestione SORICAL	☐	☑
ROSSANO	07	400	Seminativo 2	0	0	20	€ 0,10	€ 13,00	13,00 €	Valore Catastale	Dec.Esp.n. 5515 20/05/20	Gestione SORICAL	☐	☑
ROSSANO	07	423	Uliveto 2	0	3	66	€ 2,13	€ 276,00	278,00 €	Valore Catastale	Dec.Esp.n. 5515 20/05/20	Gestione SORICAL	☐	☑

Comune	Foglio	Part.la	Coltura	ha	a	ca	Reddito Dominicale	Valore 2017	Valore 2018	Stima / Valore	Provenienza	Destinazione d'uso	Disp.	Indisp
ROSSANO	27	153	Uliveto 2	0	21	89	€ 12,71	€ 1 653,00	1 663,00 €	Valore Catastale	Dec.Esp.n. 5515 20/05/20	Gestione SORICAL	☐	☑
ROSSANO	27	155	Uliveto 2	0	1	70	€ 0,99	€ 128,00	129,00 €	Valore Catastale	Dec.Esp.n. 5515 20/05/20	Gestione SORICAL	☐	☑
ROSSANO	27	157	Uliveto 2	0	2	75	€ 1,60	€ 208,00	209,00 €	Valore Catastale	Dec.Esp.n. 5515 20/05/20	Gestione SORICAL	☐	☑
ROSSANO	27	159	Uliveto 2	0	33	7	€ 19,21	€ 2 498,00	2 513,00 €	Valore Catastale	Dec.Esp.n. 5515 20/05/20	Gestione SORICAL	☐	☑
ROSSANO	27	162	Agrumeto 2	0	1	85	€ 5,98	€ 777,00	782,00 €	Valore Catastale	Dec.Esp.n. 5515 20/05/20	Gestione SORICAL	☐	☑
ROSSANO	27	164	Uliveto 3	0	4		€ 1,16	€ 151,00	152,00 €	Valore Catastale	Dec.Esp.n. 5515 20/05/20	Gestione SORICAL	☐	☑
ROSSANO	27	166	Uliveto 2	0	2	65	€ 1,54	€ 200,00	201,00 €	Valore Catastale	Dec.Esp.n. 5515 20/05/20	Gestione SORICAL	☐	☑
ROSSANO	27	167	Uliveto 2	0	0	55	€ 0,33	€ 42,00	42,00 €	Valore Catastale	Dec.Esp.n. 5515 20/05/20	Gestione SORICAL	☐	☑
ROSSANO	27	168	Uliveto 2	0	0	70	€ 0,41	€ 54,00	54,00 €	Valore Catastale	Dec.Esp.n. 5515 20/05/20	Gestione SORICAL	☐	☑
ROSSANO	27	169	Uliveto 2	0	0	92	€ 0,54	€ 70,00	70,00 €	Valore Catastale	Dec.Esp.n. 5515 20/05/20	Gestione SORICAL	☐	☑
ROSSANO	39	104	Uliveto 2	0	11	50	€ 6,69	€ 869,00	874,00 €	Valore Catastale	Dec.Esp.n. 5515 20/05/20	Gestione SORICAL	☐	☑
ROSSANO	39	105	Semin Arb 2	0	0	15	€ 0,08	€ 10,00	10,00 €	Valore Catastale	Dec.Esp.n. 5515 20/05/20	Gestione SORICAL	☐	☑
ROSSANO	39	106	Agrumeto 1	0	0	90	€ 4,65	€ 604,00	608,00 €	Valore Catastale	Dec.Esp.n. 5515 20/05/20	Gestione SORICAL	☐	☑
ROSSANO	39	107	Uliveto 2	0	3	10	€ 1,80	€ 234,00	235,00 €	Valore Catastale	Dec.Esp.n. 5515 20/05/20	Gestione SORICAL	☐	☑
ROSSANO	39	108	Uliveto 2	0	0	30	€ 0,18	€ 23,00	23,00 €	Valore Catastale	Dec.Esp.n. 5515 20/05/20	Gestione SORICAL	☐	☑
ROSSANO	39	109	Agrumeto 1	0	2	30	€ 11,88	€ 1 544,00	1 553,00 €	Valore Catastale	Dec.Esp.n. 5515 20/05/20	Gestione SORICAL	☐	☑
ROSSANO	39	157	Uliveto 2	0	4	80	€ 2,79	€ 362,00	364,00 €	Valore Catastale	Dec.Esp.n. 5515 20/05/20	Gestione SORICAL	☐	☑
ROSSANO	39	158	Uliveto 2	0	0	50	€ 0,29	€ 37,00	37,00 €	Valore Catastale	Dec.Esp.n. 5515 20/05/20	Gestione SORICAL	☐	☑
ROSSANO	41	40	Uliveto 2	0	2	20	€ 1,28	€ 166,00	167,00 €	Valore Catastale	Dec.Esp.n. 5515 20/05/20	Gestione SORICAL	☐	☑
ROSSANO	41	42	Pascolo 1	0	0	15	€ 0,03	€ 3,00	3,00 €	Valore Catastale	Dec.Esp.n. 5515 20/05/20	Gestione SORICAL	☐	☑
ROSSANO	41	44	Uliveto 2	0	2	20	€ 1,28	€ 166,00	167,00 €	Valore Catastale	Dec.Esp.n. 5515 20/05/20	Gestione SORICAL	☐	☑
ROSSANO	41	47	Uliveto 3	0	1	10	€ 0,33	€ 42,00	42,00 €	Valore Catastale	Dec.Esp.n. 5515 20/05/20	Gestione SORICAL	☐	☑
ROSSANO	41	48	Uliveto 2	0	5	50	€ 3,20	€ 416,00	418,00 €	Valore Catastale	Dec.Esp.n. 5515 20/05/20	Gestione SORICAL	☐	☑
ROSSANO	41	51	Semin Arb 2	0	0	30	€ 0,15	€ 20,00	20,00 €	Valore Catastale	Dec.Esp.n. 5515 20/05/20	Gestione SORICAL	☐	☑
ROSSANO	41	52	Uliveto 2	0	29	15	€ 16,94	€ 2 202,00	2 215,00 €	Valore Catastale	Dec.Esp.n. 5515 20/05/20	Gestione SORICAL	☐	☑
ROSSANO	42	121	Uliveto 3	0	4		€ 1,16	€ 151,00	152,00 €	Valore Catastale	Dec.Esp.n. 5515 20/05/20	Gestione SORICAL	☐	☑
ROSSANO	42	123	Uliveto 3	0	1	20	€ 0,35	€ 46,00	46,00 €	Valore Catastale	Dec.Esp.n. 5515 20/05/20	Gestione SORICAL	☐	☑
ROSSANO	42	125	Uliveto 2	0	11		€ 6,39	€ 830,00	835,00 €	Valore Catastale	Dec.Esp.n. 5515 20/05/20	Gestione SORICAL	☐	☑
ROSSANO	42	127	Uliveto 4	0	6	70	€ 1,09	€ 141,00	142,00 €	Valore Catastale	Dec.Esp.n. 5515 20/05/20	Gestione SORICAL	☐	☑
ROSSANO	42	129	Semin Arb 3	0	4	20	€ 1,23	€ 159,00	160,00 €	Valore Catastale	Dec.Esp.n. 5515 20/05/20	Gestione SORICAL	☐	☑
ROSSANO	42	131	Uliveto 3	0	4	70	€ 1,36	€ 177,00	178,00 €	Valore Catastale	Dec.Esp.n. 5515 20/05/20	Gestione SORICAL	☐	☑
ROSSANO	43	33	Uliveto 3	0	1	17	€ 0,34	€ 44,00	44,00 €	Valore Catastale	Dec.Esp.n. 5515 20/05/20	Gestione SORICAL	☐	☑
ROSSANO	43	387	Ente Urbano	0	0	72	€ 0,00	€ 0,00	0,00 €	Valore Catastale	Dec.Esp.n. 5515 20/05/20	Gestione SORICAL	☐	☑

Comune	Foglio	Part.la	Coltura	ha	a	ca	Reddito Dominicale	Valore 2017	Valore 2018	Stima / Valore	Provenienza	Destinazione d'uso	Disp.	Indisp
ROSSANO	43	388	Uliveto 4	0	0	67	€ 0,20	€ 26,00	26,00 €	Valore Catastale	Dec.Esp.n. 5515 20/05/20	Gestione SORICAL	☐	☑
ROSSANO	43	392	Uliveto 3	0	0	28	€ 0,09	€ 11,00	11,00 €	Valore Catastale	Dec.Esp.n. 5515 20/05/20	Gestione SORICAL	☐	☑
ROSSANO	43	394	Uliveto 3	0	1	13	€ 0,33	€ 42,00	42,00 €	Valore Catastale	Dec.Esp.n. 5515 20/05/20	Gestione SORICAL	☐	☑
ROSSANO	43	395	Uliveto 3	0	0	2	€ 0,01	€ 2,00	2,00 €	Valore Catastale	Dec.Esp.n. 5515 20/05/20	Gestione SORICAL	☐	☑
ROSSANO	43	396	Uliveto 3	0	7	50	€ 2,18	€ 283,00	285,00 €	Valore Catastale	Dec.Esp.n. 5515 20/05/20	Gestione SORICAL	☐	☑
ROSSANO	43	398	Uliveto 3	0	0	12	€ 0,04	€ 5,00	5,00 €	Valore Catastale	Dec.Esp.n. 5515 20/05/20	Gestione SORICAL	☐	☑
ROSSANO	43	400	Uliveto 3	0	0	1	€ 0,01	€ 2,00	2,00 €	Valore Catastale	Dec.Esp.n. 5515 20/05/20	Gestione SORICAL	☐	☑
ROSSANO	43	401	Uliveto 3	0	1	27	€ 0,38	€ 49,00	49,00 €	Valore Catastale	Dec.Esp.n. 5515 20/05/20	Gestione SORICAL	☐	☑
ROSSANO	43	406	Uliveto 3	0	3	57	€ 1,04	€ 135,00	136,00 €	Valore Catastale	Dec.Esp.n. 5515 20/05/20	Gestione SORICAL	☐	☑
ROSSANO	43	408	Uliveto 3	0	3	38	€ 0,99	€ 128,00	129,00 €	Valore Catastale	Dec.Esp.n. 5515 20/05/20	Gestione SORICAL	☐	☑
ROSSANO	43	409	Uliveto 3	0	0	90	€ 0,26	€ 34,00	34,00 €	Valore Catastale	Dec.Esp.n. 5515 20/05/20	Gestione SORICAL	☐	☑
ROSSANO	43	410	Ente Urbano	0	4	77	€ 0,00	€ 0,00	0,00 €	Valore Catastale	Dec.Esp.n. 5515 20/05/20	Gestione SORICAL	☐	☑
ROSSANO	43	413	Uliveto 3	0	7	92	€ 2,30	€ 299,00	301,00 €	Valore Catastale	Dec.Esp.n. 5515 20/05/20	Gestione SORICAL	☐	☑
ROSSANO	43	418	Fabbr Rurale	0	0	19	€ 0,00	€ 0,00	0,00 €	Valore Catastale	Dec.Esp.n. 5515 20/05/20	Gestione SORICAL	☐	☑
ROSSANO	43	419	Uliveto 3	0	9	37	€ 2,73	€ 354,00	356,00 €	Valore Catastale	Dec.Esp.n. 5515 20/05/20	Gestione SORICAL	☐	☑
ROSSANO	43	420	Uliveto 3	0	0	32	€ 0,09	€ 11,00	11,00 €	Valore Catastale	Dec.Esp.n. 5515 20/05/20	Gestione SORICAL	☐	☑
ROSSANO	43	595	Uliveto 3	0	14	20	€ 4,13	€ 536,00	539,00 €	Valore Catastale	Dec.Esp.n. 5515 20/05/20	Gestione SORICAL	☐	☑
ROSSANO	43	596	Uliveto 3	0	0	75	€ 0,21	€ 28,00	28,00 €	Valore Catastale	Dec.Esp.n. 5515 20/05/20	Gestione SORICAL	☐	☑
ROSSANO	44	1252	Pascolo 2	0	0	76	€ 0,05	€ 6,00	6,00 €	Valore Catastale	Dec.Esp.n. 5515 20/05/20	Gestione SORICAL	☐	☑
ROSSANO	44	1253	Pascolo 2	0	0	20	€ 0,01	€ 2,00	2,00 €	Valore Catastale	Dec.Esp.n. 5515 20/05/20	Gestione SORICAL	☐	☑
ROSSANO	44	1256	Pascolo 2	0	2	41	€ 0,15	€ 20,00	20,00 €	Valore Catastale	Dec.Esp.n. 5515 20/05/20	Gestione SORICAL	☐	☑
ROSSANO	44	1257	Pascolo 2	0	0	50	€ 0,04	€ 5,00	5,00 €	Valore Catastale	Dec.Esp.n. 5515 20/05/20	Gestione SORICAL	☐	☑
ROSSANO	44	798	Incolto sterile	0	1	14	€ 0,00	€ 0,00	0,00 €	Valore Catastale	Dec.Esp.n. 5515 20/05/20	Gestione SORICAL	☐	☑
ROSSANO	44	801	Pascolo 2	0	0	78	€ 0,05	€ 6,00	6,00 €	Valore Catastale	Dec.Esp.n. 5515 20/05/20	Gestione SORICAL	☐	☑
ROSSANO	44	805	Pascolo 2	0	3	96	€ 0,25	€ 32,00	32,00 €	Valore Catastale	Dec.Esp.n. 5515 20/05/20	Gestione SORICAL	☐	☑
ROSSANO	44	808	Pascolo 2	0	0	61	€ 0,04	€ 5,00	5,00 €	Valore Catastale	Dec.Esp.n. 5515 20/05/20	Gestione SORICAL	☐	☑
ROSSANO	44	810	Pascolo Arb 1	0	1	97	€ 0,39	€ 50,00	50,00 €	Valore Catastale	Dec.Esp.n. 5515 20/05/20	Gestione SORICAL	☐	☑
ROSSANO	44	812	Pascolo Arb 1	0	1	4	€ 0,20	€ 26,00	26,00 €	Valore Catastale	Dec.Esp.n. 5515 20/05/20	Gestione SORICAL	☐	☑
ROSSANO	44	815	Ente Urbano	0	1	7	€ 0,00	€ 0,00	0,00 €	Valore Catastale	Dec.Esp.n. 5515 20/05/20	Gestione SORICAL	☐	☑
ROSSANO	44	816	Ente Urbano	0	0	42	€ 0,00	€ 0,00	0,00 €	Valore Catastale	Dec.Esp.n. 5515 20/05/20	Gestione SORICAL	☐	☑
ROSSANO	44	817	Uliveto 3	0	0	7	€ 0,03	€ 3,00	3,00 €	Valore Catastale	Dec.Esp.n. 5515 20/05/20	Gestione SORICAL	☐	☑
ROSSANO	44	818	Uliveto 3	0	1	26	€ 0,36	€ 47,00	47,00 €	Valore Catastale	Dec.Esp.n. 5515 20/05/20	Gestione SORICAL	☐	☑
ROSSANO	44	820	Uliveto 3	0	0	20	€ 0,06	€ 8,00	8,00 €	Valore Catastale	Dec.Esp.n. 5515 20/05/20	Gestione SORICAL	☐	☑

Comune	Foglio	Part.la	Coltura	ha	a	ca	Reddito Dominicale	Valore 2017	Valore 2018	Stima / Valore	Provenienza	Destinazione d'uso	Disp.	Indisp
ROSSANO	44	821	Uliveto 3	0	0	21	€ 0,06	€ 8,00	8,00 €	Valore Catastale	Dec.Esp.n. 5515 20/05/20	Gestione SORICAL	☐	☑
ROSSANO	45	431	Uliveto 2	0	1	5	€ 0,61	€ 80,00	80,00 €	Valore Catastale	Dec.Esp.n. 5515 20/05/20	Gestione SORICAL	☐	☑
ROSSANO	45	433	Uliveto 2	0	0	71	€ 0,41	€ 54,00	54,00 €	Valore Catastale	Dec.Esp.n. 5515 20/05/20	Gestione SORICAL	☐	☑
ROSSANO	45	435	Uliveto 2	0	4	63	€ 2,69	€ 349,00	351,00 €	Valore Catastale	Dec.Esp.n. 5515 20/05/20	Gestione SORICAL	☐	☑
ROSSANO	45	437	Uliveto 2	0	0	19	€ 0,11	€ 15,00	15,00 €	Valore Catastale	Dec.Esp.n. 5515 20/05/20	Gestione SORICAL	☐	☑
ROSSANO	45	438	Uliveto 2	0	2	8	€ 1,21	€ 158,00	159,00 €	Valore Catastale	Dec.Esp.n. 5515 20/05/20	Gestione SORICAL	☐	☑
ROSSANO	45	442	Uliveto 2	0	2	47	€ 1,44	€ 187,00	188,00 €	Valore Catastale	Dec.Esp.n. 5515 20/05/20	Gestione SORICAL	☐	☑
ROSSANO	45	796	Pascolo 1	0	3	20		€ 843,00	848,00 €	Valore esproprio	Dec.Esp. D.S. n.12.791/0	Gestione SORICAL	☐	☑
ROSSANO	45	798	Uliveto 2	0	1	30		€ 387,00	389,00 €	Valore esproprio	Dec.Esp. D.S. n.12.791/0	Gestione SORICAL	☐	☑
ROSSANO	45	801	Uliveto 2	0	6	0		€ 775,00	780,00 €	Valore esproprio	Dec.Esp. D.S. n.12.791/0	Gestione SORICAL	☐	☑
ROSSANO	45	804	Uliveto 2	0	1	0		€ 129,00	130,00 €	Valore esproprio	Dec.Esp. D.S. n.12.791/0	Gestione SORICAL	☐	☑
ROSSANO	46	777	Uliveto 3	0	2	90		€ 390,00	392,00 €	Valore esproprio	Dec.Esp. D.S. n.12.791/0	Gestione SORICAL	☐	☑
ROSSANO	46	779	Uliveto 3	0	3	48		€ 468,00	471,00 €	Valore esproprio	Dec.Esp. D.S. n.12.791/0	Gestione SORICAL	☐	☑
ROSSANO	46	781	Uliveto 3	0	0	8		€ 11,00	11,00 €	Valore esproprio	Dec.Esp. D.S. n.12.791/0	Gestione SORICAL	☐	☑
ROSSANO	46	783	Uliveto 3	0	3	50		€ 471,00	474,00 €	Valore esproprio	Dec.Esp. D.S. n.12.791/0	Gestione SORICAL	☐	☑
ROSSANO	46	785	Uliveto 3	0	2	70		€ 363,00	365,00 €	Valore esproprio	Dec.Esp. D.S. n.12.791/0	Gestione SORICAL	☐	☑
ROSSANO	46	787	Uliveto 3	0	14	70		€ 1 963,00	1 975,00 €	Valore esproprio	Dec.Esp. D.S. n.12.791/0	Gestione SORICAL	☐	☑
ROSSANO	46	806	Pascolo 1	0	0	20		€ 59,00	59,00 €	Valore esproprio	Dec.Esp. D.S. n.12.791/0	Gestione SORICAL	☐	☑
ROSSANO	47	1390	Fu d'accertam	0	5	0	€ 0,00	€ 0,00	0,00 €	Valore Catastale	ex Casmez	Gestione SORICAL	☐	☑
ROSSANO	47	1392	Fu d'accertam	0	1	0	€ 0,00	€ 0,00	0,00 €	Valore Catastale	ex Casmez	Gestione SORICAL	☐	☑
ROSSANO	47	1394	Uliveto 2	0	2	40	€ 0,70	€ 91,00	92,00 €	Valore Catastale	ex Casmez	Gestione SORICAL	☐	☑
ROSSANO	47	252	Uliveto 3	0	4	39	€ 1,28	€ 166,00	167,00 €	Valore Catastale	Dec.Esp.n. 5515 20/05/20	Gestione SORICAL	☐	☑
ROSSANO	47	254	Uliveto 3	0	0	16	€ 0,05	€ 6,00	6,00 €	Valore Catastale	Dec.Esp.n. 5515 20/05/20	Gestione SORICAL	☐	☑
ROSSANO	47	257	Uliveto 3	0	14	0	€ 4,06	€ 528,00	531,00 €	Valore Catastale	Dec.Esp.n. 5515 20/05/20	Gestione SORICAL	☐	☑
ROSSANO	47	258	Uliveto 3	0	1	66	€ 0,49	€ 63,00	63,00 €	Valore Catastale	Dec.Esp.n. 5515 20/05/20	Gestione SORICAL	☐	☑
ROSSANO	47	260	Ente Urbano	0	12	49	€ 0,00	€ 0,00	0,00 €	Valore Catastale	Dec.Esp.n. 5515 20/05/20	Gestione SORICAL	☐	☑
ROSSANO	47	262	Uliveto 3	0	0	61	€ 0,18	€ 23,00	23,00 €	Valore Catastale	Dec.Esp.n. 5515 20/05/20	Gestione SORICAL	☐	☑
ROSSANO	47	264	Uliveto 3	0	0	8	€ 0,03	€ 3,00	3,00 €	Valore Catastale	Dec.Esp.n. 5515 20/05/20	Gestione SORICAL	☐	☑
ROSSANO	47	367	Uliveto 3	0	0	80		€ 225,00	226,00 €	Valore esproprio	Dec.Esp. D.S. n.12.791/0	Gestione SORICAL	☐	☑
ROSSANO	47	368	Uliveto 3	0	0	5		€ 14,00	14,00 €	Valore esproprio	Dec.Esp. D.S. n.12.791/0	Gestione SORICAL	☐	☑
ROSSANO	47	369	Uliveto 3	0	3	15		€ 887,00	892,00 €	Valore esproprio	Dec.Esp. D.S. n.12.791/0	Gestione SORICAL	☐	☑
ROSSANO	47	371	Uliveto 3	0	0	80		€ 225,00	226,00 €	Valore esproprio	Dec.Esp. D.S. n.12.791/0	Gestione SORICAL	☐	☑
ROSSANO	47	373	Uliveto 3	0	0	15		€ 42,00	42,00 €	Valore esproprio	Dec.Esp. D.S. n.12.791/0	Gestione SORICAL	☐	☑

Comune	Foglio	Part.la	Coltura	ha	a	ca	Reddito Dominicale	Valore 2017	Valore 2018	Stima / Valore	Provenienza	Destinazione d'uso	Disp.	Indisp
ROSSANO	47	376	Uliveto 3	0	6	61		€ 1 860,00	1 871,00 €	Valore esproprio	Dec.Esp. D.S. n.12.791/0	Gestione SORICAL	☐	☑
ROSSANO	47	377	Uliveto 3	0	1	82		€ 512,00	515,00 €	Valore esproprio	Dec.Esp. D.S. n.12.791/0	Gestione SORICAL	☐	☑
ROSSANO	47	379	Uliveto 3	0	6	61		€ 1 860,00	1 871,00 €	Valore esproprio	Dec.Esp. D.S. n.12.791/0	Gestione SORICAL	☐	☑
ROSSANO	47	381	Uliveto 3	0	0	36		€ 101,00	102,00 €	Valore esproprio	Dec.Esp. D.S. n.12.791/0	Gestione SORICAL	☐	☑
ROSSANO	47	382	Uliveto 3	0	1	55		€ 436,00	439,00 €	Valore esproprio	Dec.Esp. D.S. n.12.791/0	Gestione SORICAL	☐	☑
ROSSANO	47	385	Semin Arb 2	0	2	10		€ 14,00	14,00 €	Valore esproprio	Dec.Esp. D.S. n.12.791/0	Gestione SORICAL	☐	☑
ROSSANO	47	387	Semin Arb 2	0	1	70		€ 12,00	12,00 €	Valore esproprio	Dec.Esp. D.S. n.12.791/0	Gestione SORICAL	☐	☑
ROSSANO	48	805	Uliveto 2	0	5	30		€ 714,00	718,00 €	Valore esproprio	Dec.Esp. D.S. n.12.791/0	Gestione SORICAL	☐	☑
ROSSANO	48	807	Uliveto 2	0	2	20		€ 297,00	299,00 €	Valore esproprio	Dec.Esp. D.S. n.12.791/0	Gestione SORICAL	☐	☑
ROSSANO	48	809	Uliveto 2	0	6	90		€ 891,00	896,00 €	Valore esproprio	Dec.Esp. D.S. n.12.791/0	Gestione SORICAL	☐	☑
ROSSANO	48	811	Uliveto 3	0	14	80		€ 2 549,00	2 564,00 €	Valore esproprio	Dec.Esp. D.S. n.12.791/0	Gestione SORICAL	☐	☑
ROSSANO	49	222	Pascolo 1	0	1	90		€ 316,00	318,00 €	Valore esproprio	Dec.Esp. D.S. n.12.791/0	Gestione SORICAL	☐	☑
ROSSANO	49	224	Pascolo 1	0	1	50		€ 250,00	252,00 €	Valore esproprio	Dec.Esp. D.S. n.12.791/0	Gestione SORICAL	☐	☑
ROSSANO	49	226	Pascolo 1	0	1	30		€ 217,00	218,00 €	Valore esproprio	Dec.Esp. D.S. n.12.791/0	Gestione SORICAL	☐	☑
ROSSANO	49	227	Uliveto 3	0	0	10		€ 17,00	17,00 €	Valore esproprio	Dec.Esp. D.S. n.12.791/0	Gestione SORICAL	☐	☑
ROSSANO	49	228	Uliveto 3	0	1	80		€ 300,00	302,00 €	Valore esproprio	Dec.Esp. D.S. n.12.791/0	Gestione SORICAL	☐	☑
ROSSANO	49	229	Uliveto 3	0	1	60		€ 238,00	239,00 €	Valore esproprio	Dec.Esp. D.S. n.12.791/0	Gestione SORICAL	☐	☑
ROSSANO	49	230	Seminativo 2	0	1	60		€ 238,00	239,00 €	Valore esproprio	Dec.Esp. D.S. n.12.791/0	Gestione SORICAL	☐	☑
ROSSANO	49	231	Seminativo 2	0	3	20		€ 195,00	196,00 €	Valore esproprio	Dec.Esp. D.S. n.12.791/0	Gestione SORICAL	☐	☑
ROSSANO	49	232	Semin Arb 2	0	1	10		€ 203,00	204,00 €	Valore esproprio	Dec.Esp. D.S. n.12.791/0	Gestione SORICAL	☐	☑
ROSSANO	49	286	Seminativo 2	0	3	30		€ 464,00	467,00 €	Valore esproprio	Dec.Esp. D.S. n.12.791/0	Gestione SORICAL	☐	☑
ROSSANO	49	287	Seminativo 2	0	3	70		€ 798,00	803,00 €	Valore esproprio	Dec.Esp. D.S. n.12.791/0	Gestione SORICAL	☐	☑
ROSSANO	49	288	Seminativo 2	0	3	90		€ 304,00	306,00 €	Valore esproprio	Dec.Esp. D.S. n.12.791/0	Gestione SORICAL	☐	☑
ROSSANO	49	289	Uliveto 2	0	11	40		€ 888,00	893,00 €	Valore esproprio	Dec.Esp. D.S. n.12.791/0	Gestione SORICAL	☐	☑
ROSSANO	49	433	Pascolo Arb 1	0	4	40		€ 949,00	955,00 €	Valore esproprio	Dec.Esp. D.S. n.12.791/0	Gestione SORICAL	☐	☑
ROSSANO	49	434	Pascolo 1	0	1	60		€ 266,00	268,00 €	Valore esproprio	Dec.Esp. D.S. n.12.791/0	Gestione SORICAL	☐	☑
ROSSANO	49	442	Pascolo 1	0	1	78		€ 83,00	83,00 €	Valore esproprio	Dec.Esp. D.S. n.12.791/0	Gestione SORICAL	☐	☑
ROSSANO	49	445	Pascolo 1	0	1	30		€ 61,00	61,00 €	Valore esproprio	Dec.Esp. D.S. n.12.791/0	Gestione SORICAL	☐	☑
ROSSANO	49	447	Uliveto 2	0	1	0		€ 47,00	47,00 €	Valore esproprio	Dec.Esp. D.S. n.12.791/0	Gestione SORICAL	☐	☑
ROSSANO	49	448	Pascolo 1	0	0	56		€ 26,00	26,00 €	Valore esproprio	Dec.Esp. D.S. n.12.791/0	Gestione SORICAL	☐	☑
ROSSANO	49	449	Uliveto 2	0	1	28		€ 60,00	60,00 €	Valore esproprio	Dec.Esp. D.S. n.12.791/0	Gestione SORICAL	☐	☑
ROSSANO	49	451	Uliveto 3	0	0	70		€ 33,00	33,00 €	Valore esproprio	Dec.Esp. D.S. n.12.791/0	Gestione SORICAL	☐	☑
ROSSANO	49	452	Uliveto 3	0	8	34		€ 1 054,00	1 060,00 €	Valore esproprio	Dec.Esp. D.S. n.12.791/0	Gestione SORICAL	☐	☑

Comune	Foglio	Part.la	Coltura	ha	a	ca	Reddito Dominicale	Valore 2017	Valore 2018	Stima / Valore	Provenienza	Destinazione d'uso	Disp.	Indisp
ROSSANO	49	454	Uliveto 3	0	9	6		€ 1 145,00	1 152,00 €	Valore esproprio	Dec.Esp. D.S. n.12.791/0	Gestione SORICAL	☐	☑
ROSSANO	49	458	Uliveto 3	0	1	20		€ 152,00	153,00 €	Valore esproprio	Dec.Esp. D.S. n.12.791/0	Gestione SORICAL	☐	☑
ROSSANO	49	460	Uliveto 2	0	0	40		€ 48,00	48,00 €	Valore esproprio	Dec.Esp. D.S. n.12.791/0	Gestione SORICAL	☐	☑
ROSSANO	49	461	Uliveto 2	0	6	0		€ 726,00	730,00 €	Valore esproprio	Dec.Esp. D.S. n.12.791/0	Gestione SORICAL	☐	☑
ROSSANO	49	464	Uliveto 2	0	2	10		€ 258,00	260,00 €	Valore esproprio	Dec.Esp. D.S. n.12.791/0	Gestione SORICAL	☐	☑
ROSSANO	49	466	Uliveto 2	0	2	0		€ 232,00	233,00 €	Valore esproprio	Dec.Esp. D.S. n.12.791/0	Gestione SORICAL	☐	☑
ROSSANO	49	468	Uliveto 3	0	1	20		€ 155,00	156,00 €	Valore esproprio	Dec.Esp. D.S. n.12.791/0	Gestione SORICAL	☐	☑
ROSSANO	49	470	Uliveto 2	0	1	40		€ 176,00	177,00 €	Valore esproprio	Dec.Esp. D.S. n.12.791/0	Gestione SORICAL	☐	☑
ROSSANO	49	472	Uliveto 3	0	6	80		€ 857,00	862,00 €	Valore esproprio	Dec.Esp. D.S. n.12.791/0	Gestione SORICAL	☐	☑
ROSSANO	49	474	Agrumeto 2	0	40	63		€ 5 935,00	5 971,00 €	Valore esproprio	Dec.Esp. D.S. n.12.791/0	Gestione SORICAL	☐	☑
ROSSANO	49	476	Uliveto 2	0	2	87		€ 245,00	246,00 €	Valore esproprio	Dec.Esp. D.S. n.12.791/0	Gestione SORICAL	☐	☑
ROSSANO	49	477	Uliveto 2	0	0	60		€ 51,00	51,00 €	Valore esproprio	Dec.Esp. D.S. n.12.791/0	Gestione SORICAL	☐	☑
ROSSANO	49	478	Uliveto 2	0	1	20		€ 103,00	104,00 €	Valore esproprio	Dec.Esp. D.S. n.12.791/0	Gestione SORICAL	☐	☑
ROSSANO	49	479	Uliveto 2	0	0	40		€ 34,00	34,00 €	Valore esproprio	Dec.Esp. D.S. n.12.791/0	Gestione SORICAL	☐	☑
ROSSANO	49	480	Uliveto 2	0	0	80		€ 68,00	68,00 €	Valore esproprio	Dec.Esp. D.S. n.12.791/0	Gestione SORICAL	☐	☑
ROSSANO	49	481	Uliveto 2	0	0	80		€ 103,00	104,00 €	Valore esproprio	Dec.Esp. D.S. n.12.791/0	Gestione SORICAL	☐	☑
ROSSANO	49	483	Uliveto 2	0	0	80		€ 103,00	104,00 €	Valore esproprio	Dec.Esp. D.S. n.12.791/0	Gestione SORICAL	☐	☑
ROSSANO	49	485	Uliveto 2	0	1	10		€ 129,00	130,00 €	Valore esproprio	Dec.Esp. D.S. n.12.791/0	Gestione SORICAL	☐	☑
ROSSANO	49	487	Uliveto 2	0	0	80		€ 103,00	104,00 €	Valore esproprio	Dec.Esp. D.S. n.12.791/0	Gestione SORICAL	☐	☑
ROSSANO	49	489	Agrumeto 2	0	0	80		€ 117,00	118,00 €	Valore esproprio	Dec.Esp. D.S. n.12.791/0	Gestione SORICAL	☐	☑
ROSSANO	49	490	Uliveto 2	0	0	40		€ 52,00	52,00 €	Valore esproprio	Dec.Esp. D.S. n.12.791/0	Gestione SORICAL	☐	☑
ROSSANO	49	491	Uliveto 4	0	22	20		€ 2 992,00	3 010,00 €	Valore esproprio	Dec.Esp. D.S. n.12.791/0	Gestione SORICAL	☐	☑
ROSSANO	49	493	Uliveto 2	0	2	60		€ 336,00	338,00 €	Valore esproprio	Dec.Esp. D.S. n.12.791/0	Gestione SORICAL	☐	☑
ROSSANO	50	04	Uliveto 4	1	49	0		€ 410 344,00	412 806,00 €	Valore esproprio	Dec.Esp.n. 131 e 22 del 2	Impianto Tratt. Rifiuti	☐	☑
ROSSANO	50	82	Uliveto 2	5	20	50		€ 394 417,00	396 784,00 €	Valore esproprio	Dec.Esp.n. 131 e 22 del 2	Impianto Tratt. Rifiuti	☐	☑
ROSSANO	64	611	Uliveto 1	0	5	0		€ 1 276,00	1 284,00 €	Valore esproprio	Dec.Esp. D.S. n.12.791/0	Gestione SORICAL	☐	☑
ROSSANO	64	614	Uliveto 2	0	8	0		€ 1 033,00	1 039,00 €	Valore esproprio	Dec.Esp. D.S. n.12.791/0	Gestione SORICAL	☐	☑
ROSSANO	64	616	Uliveto 4	0	1	61		€ 164,00	165,00 €	Valore esproprio	Dec.Esp. D.S. n.12.791/0	Gestione SORICAL	☐	☑
ROSSANO	64	618	Uliveto 4	0	2	20		€ 224,00	225,00 €	Valore esproprio	Dec.Esp. D.S. n.12.791/0	Gestione SORICAL	☐	☑
ROSSANO	64	620	Uliveto 4	0	6	20		€ 907,00	912,00 €	Valore esproprio	Dec.Esp. D.S. n.12.791/0	Gestione SORICAL	☐	☑
ROSSANO	64	622	Uliveto 4	0	3	20		€ 468,00	471,00 €	Valore esproprio	Dec.Esp. D.S. n.12.791/0	Gestione SORICAL	☐	☑
ROSSANO	64	625	Pascolo Arb 1	0	2	45		€ 94,00	95,00 €	Valore esproprio	Dec.Esp. D.S. n.12.791/0	Gestione SORICAL	☐	☑
ROSSANO	64	627	Pascolo Arb 1	0	4	75		€ 182,00	183,00 €	Valore esproprio	Dec.Esp. D.S. n.12.791/0	Gestione SORICAL	☐	☑

Comune	Foglio	Part.la	Coltura	ha	a	ca	Reddito Dominicale	Valore 2017	Valore 2018	Stima / Valore	Provenienza	Destinazione d'uso	Disp.	Indisp
ROSSANO	64	629	Agrumeto 2	0	0	20		€ 29,00	29,00 €	Valore esproprio	Dec.Esp. D.S. n.12.791/0	Gestione SORICAL	☐	☑
ROSSANO	64	630	Agrumeto 2	0	0	20		€ 29,00	29,00 €	Valore esproprio	Dec.Esp. D.S. n.12.791/0	Gestione SORICAL	☐	☑
ROSSANO	64	631	Uliveto 4	0	0	90		€ 34,00	34,00 €	Valore esproprio	Dec.Esp. D.S. n.12.791/0	Gestione SORICAL	☐	☑
ROSSANO	64	633	Uliveto 5	0	7	70		€ 4 176,00	4 201,00 €	Valore esproprio	Dec.Esp. D.S. n.12.791/0	Gestione SORICAL	☐	☑
ROSSANO	64	635	Uliveto 2	0	8	70		€ 2 220,00	2 233,00 €	Valore esproprio	Dec.Esp. D.S. n.12.791/0	Gestione SORICAL	☐	☑
ROSSANO	66	01	Bosco Ceduo	3	42	50	€ 13,26	€ 1 744,00	15 291,00 €	Valore VAM	D.M. 05/03/75	Gest. CALABRIA VERDE	☐	☑
ROSSANO	66	02	Bosco Ceduo	0	12	70	€ 1,06	€ 140,00	567,00 €	Valore VAM	D.M. 05/03/75	Gest. CALABRIA VERDE	☐	☑
ROSSANO	66	03	Bosco Ceduo	0	48	70	€ 4,09	€ 538,00	2 174,00 €	Valore VAM	D.M. 05/03/75	Gest. CALABRIA VERDE	☐	☑
ROSSANO	66	04	Bosco Ceduo	2	28	10	€ 19,14	€ 2 518,00	10 184,00 €	Valore VAM	D.M. 05/03/75	Gest. CALABRIA VERDE	☐	☑
ROSSANO	66	05	Bosco Ceduo	0	27	20	€ 1,05	€ 138,00	1 214,00 €	Valore VAM	D.M. 05/03/75	Gest. CALABRIA VERDE	☐	☑
ROSSANO	66	06	Bosco Ceduo	3	97	0	€ 15,38	€ 2 023,00	17 724,00 €	Valore VAM	D.M. 05/03/75	Gest. CALABRIA VERDE	☐	☑
ROSSANO	66	07	Bosco Ceduo	1	0	80	€ 8,46	€ 1 114,00	4 500,00 €	Valore VAM	D.M. 05/03/75	Gest. CALABRIA VERDE	☐	☑
ROSSANO	66	08	Bosco Ceduo	1	47	80	€ 5,73	€ 753,00	6 599,00 €	Valore VAM	D.M. 05/03/75	Gest. CALABRIA VERDE	☐	☑
ROSSANO	66	09	Bosco Ceduo	1	1	90	€ 4,10	€ 539,00	4 527,00 €	Valore VAM	D.M. 05/03/75	Gest. CALABRIA VERDE	☐	☑
ROSSANO	66	10	Bosco Ceduo	2	88	40	€ 24,20	€ 3 184,00	12 876,00 €	Valore VAM	D.M. 05/03/75	Gest. CALABRIA VERDE	☐	☑
ROSSANO	66	11	Bosco Ceduo	21	61	80	€ 83,74	€ 11 017,00	96 516,00 €	Valore VAM	D.M. 05/03/75	Gest. CALABRIA VERDE	☐	☑
ROSSANO	66	12	Bosco Ceduo	113	55	90	€ 439,86	€ 57 870,00	506 995,00 €	Valore VAM	D.M. 05/03/75	Gest. CALABRIA VERDE	☐	☑
ROSSANO	66	13	Bosco Ceduo	15	36	50	€ 59,51	€ 7 830,00	68 599,00 €	Valore VAM	D.M. 05/03/75	Gest. CALABRIA VERDE	☐	☑
ROSSANO	66	14	Bosco Ceduo	39	4	0	€ 151,21	€ 19 895,00	174 298,00 €	Valore VAM	D.M. 05/03/75	Gest. CALABRIA VERDE	☐	☑
ROSSANO	66	15	Bosco Ceduo	4	86	70	€ 18,85	€ 2 480,00	21 729,00 €	Valore VAM	D.M. 05/03/75	Gest. CALABRIA VERDE	☐	☑
ROSSANO	66	16	Bosco Ceduo	4	42	70	€ 17,15	€ 2 256,00	19 765,00 €	Valore VAM	D.M. 05/03/75	Gest. CALABRIA VERDE	☐	☑
ROSSANO	66	17	Bosco Ceduo	0	6	10	€ 0,24	€ 31,00	272,00 €	Valore VAM	D.M. 05/03/75	Gest. CALABRIA VERDE	☐	☑
ROSSANO	66	18	Bosco Ceduo	0	1	90	€ 0,08	€ 10,00	85,00 €	Valore VAM	D.M. 05/03/75	Gest. CALABRIA VERDE	☐	☑
ROSSANO	66	19	Bosco Ceduo	0	20	90	€ 1,75	€ 230,00	933,00 €	Valore VAM	D.M. 05/03/75	Gest. CALABRIA VERDE	☐	☑
ROSSANO	66	20	Bosco Ceduo	12	17	50	€ 47,16	€ 6 205,00	54 356,00 €	Valore VAM	D.M. 05/03/75	Gest. CALABRIA VERDE	☐	☑
ROSSANO	66	21	Bosco Ceduo	0	50	60	€ 4,25	€ 559,00	2 259,00 €	Valore VAM	D.M. 05/03/75	Gest. CALABRIA VERDE	☐	☑
ROSSANO	66	22	Bosco Ceduo	1	68	40	€ 14,14	€ 1 860,00	7 518,00 €	Valore VAM	D.M. 05/03/75	Gest. CALABRIA VERDE	☐	☑
ROSSANO	66	23	Bosco Ceduo	9	93	20	€ 38,48	€ 5 062,00	44 342,00 €	Valore VAM	D.M. 05/03/75	Gest. CALABRIA VERDE	☐	☑
ROSSANO	66	24	Bosco Ceduo	2	10	50	€ 8,15	€ 1 072,00	9 398,00 €	Valore VAM	D.M. 05/03/75	Gest. CALABRIA VERDE	☐	☑
ROSSANO	66	25	Bosco Ceduo	0	24	50	€ 2,05	€ 270,00	1 094,00 €	Valore VAM	D.M. 05/03/75	Gest. CALABRIA VERDE	☐	☑
ROSSANO	66	26	Bosco Ceduo	6	92	10	€ 58,09	€ 7 643,00	30 899,00 €	Valore VAM	D.M. 05/03/75	Gest. CALABRIA VERDE	☐	☑
ROSSANO	66	27	Bosco Ceduo	0	20	0	€ 1,68	€ 220,00	893,00 €	Valore VAM	D.M. 05/03/75	Gest. CALABRIA VERDE	☐	☑
ROSSANO	66	28	Cast frutto 2	0	56	20	€ 9,08	€ 1 194,00	3 655,00 €	Valore VAM	D.M. 05/03/75	Gest. CALABRIA VERDE	☐	☑

Comune	Foglio	Part.la	Coltura	ha	a	ca	Reddito Dominicale	Valore 2017	Valore 2018	Stima / Valore	Provenienza	Destinazione d'uso	Disp.	Indisp
ROSSANO	66	29	Pascolo 1	0	17	90	€ 2,31	€ 304,00	955,00 €	Valore VAM	D.M. 05/03/75	Gest. CALABRIA VERDE	☐	☑
ROSSANO	66	30	Cast frutto 2	0	36	40	€ 5,34	€ 702,00	2 367,00 €	Valore VAM	D.M. 05/03/75	Gest. CALABRIA VERDE	☐	☑
ROSSANO	66	31	Pascolo 1	0	25	70	€ 3,31	€ 436,00	1 371,00 €	Valore VAM	D.M. 05/03/75	Gest. CALABRIA VERDE	☐	☑
ROSSANO	66	40	Pascolo 1	0	3	20	€ 0,41	€ 54,00	171,00 €	Valore VAM	D.M. 05/03/75	Gest. CALABRIA VERDE	☐	☑
ROSSANO	66	41	Pascolo 1	0	59	60	€ 7,70	€ 1 013,00	3 180,00 €	Valore VAM	D.M. 05/03/75	Gest. CALABRIA VERDE	☐	☑
ROSSANO	66	42	Pascolo 1	0	33	20	€ 4,29	€ 564,00	1 771,00 €	Valore VAM	D.M. 05/03/75	Gest. CALABRIA VERDE	☐	☑
ROSSANO	66	43	Pascolo 1	0	57	30	€ 7,40	€ 974,00	3 057,00 €	Valore VAM	D.M. 05/03/75	Gest. CALABRIA VERDE	☐	☑
ROSSANO	66	44	Bosco Ceduo	43	1	80	€ 166,63	€ 21 922,00	192 058,00 €	Valore VAM	D.M. 05/03/75	Gest. CALABRIA VERDE	☐	☑
ROSSANO	67	01	Semin Irrig	0	43	10	€ 41,74	€ 5 491,00	9 997,00 €	Valore VAM	D.M. 05/03/75	Gest. CALABRIA VERDE	☐	☑
ROSSANO	67	02	Bosco Ceduo	79	27	60	€ 307,08	€ 40 400,00	353 935,00 €	Valore VAM	D.M. 05/03/75	Gest. CALABRIA VERDE	☐	☑
ROSSANO	67	03	Semin Irrig	0	8	60	€ 8,33	€ 1 096,00	1 995,00 €	Valore VAM	D.M. 05/03/75	Gest. CALABRIA VERDE	☐	☑
ROSSANO	67	04	Bosco Ceduo	0	26	40	€ 2,21	€ 291,00	1 179,00 €	Valore VAM	D.M. 05/03/75	Gest. CALABRIA VERDE	☐	☑
ROSSANO	67	05	Pascolo Cesp	14	50	80	€ 46,83	€ 6 161,00	60 193,00 €	Valore VAM	D.M. 05/03/75	Gest. CALABRIA VERDE	☐	☑
ROSSANO	68	01	Bosco Ceduo	182	99	90	€ 708,84	€ 93 258,00	817 017,00 €	Valore VAM	D.M. 05/03/75	Gest. CALABRIA VERDE	☐	☑
ROSSANO	68	02	Bosco Ceduo	69	72	50	€ 585,16	€ 76 987,00	311 294,00 €	Valore VAM	D.M. 05/03/75	Gest. CALABRIA VERDE	☐	☑
ROSSANO	68	03	Ente Urbano	0	0	16				Valore Catastale	D.M. 05/03/75	Gest. CALABRIA VERDE	☐	☑
ROSSANO	68	04	Pascolo Cesp	0	2	80	€ 0,09	€ 11,00	116,00 €	Valore VAM	D.M. 05/03/75	Gest. CALABRIA VERDE	☐	☑
ROSSANO	68	05	Bosco Ceduo	32	78	30	€ 275,13	€ 36 197,00	146 363,00 €	Valore VAM	D.M. 05/03/75	Gest. CALABRIA VERDE	☐	☑
ROSSANO	68	06	Bosco Ceduo	68	84	40	€ 266,66	€ 35 083,00	307 361,00 €	Valore VAM	D.M. 05/03/75	Gest. CALABRIA VERDE	☐	☑
ROSSANO	68	07	Pascolo Cesp	0	91	20	€ 5,89	€ 775,00	3 784,00 €	Valore VAM	D.M. 05/03/75	Gest. CALABRIA VERDE	☐	☑
ROSSANO	68	08	Pascolo Cesp	0	39	10	€ 2,51	€ 331,00	1 623,00 €	Valore VAM	D.M. 05/03/75	Gest. CALABRIA VERDE	☐	☑
ROSSANO	68	09	Cast frutto 2	2	96	30	€ 47,83	€ 6 293,00	19 270,00 €	Valore VAM	D.M. 05/03/75	Gest. CALABRIA VERDE	☐	☑
ROSSANO	68	10	Semin Arb 3	0	91	90	€ 26,70	€ 3 513,00	10 208,00 €	Valore VAM	D.M. 05/03/75	Gest. CALABRIA VERDE	☐	☑
ROSSANO	68	11	Cast frutto 2	0	29	50	€ 4,76	€ 627,00	1 918,00 €	Valore VAM	D.M. 05/03/75	Gest. CALABRIA VERDE	☐	☑
ROSSANO	68	12	Semin Arb 3	0	53	0	€ 15,40	€ 2 026,00	5 887,00 €	Valore VAM	D.M. 05/03/75	Gest. CALABRIA VERDE	☐	☑
ROSSANO	68	13	Semin Arb 3	0	32	90	€ 9,56	€ 1 259,00	3 654,00 €	Valore VAM	D.M. 05/03/75	Gest. CALABRIA VERDE	☐	☑
ROSSANO	68	14	Cast frutto 2	2	7	80	€ 33,54	€ 4 412,00	13 514,00 €	Valore VAM	D.M. 05/03/75	Gest. CALABRIA VERDE	☐	☑
ROSSANO	68	15	Cast frutto 2	0	37	20	€ 6,00	€ 790,00	2 419,00 €	Valore VAM	D.M. 05/03/75	Gest. CALABRIA VERDE	☐	☑
ROSSANO	68	16	Cast frutto 2	12	12	10	€ 195,63	€ 25 738,00	78 827,00 €	Valore VAM	D.M. 05/03/75	Gest. CALABRIA VERDE	☐	☑
ROSSANO	68	17	Bosco Ceduo	12	86	40	€ 49,83	€ 6 555,00	57 433,00 €	Valore VAM	D.M. 05/03/75	Gest. CALABRIA VERDE	☐	☑
ROSSANO	68	18	Bosco Alto 1	10	68	20	€ 103,44	€ 13 609,00	80 261,00 €	Valore VAM	D.M. 05/03/75	Gest. CALABRIA VERDE	☐	☑
ROSSANO	68	19	Bosco Alto 1	8	92	40	€ 86,41	€ 11 369,00	67 051,00 €	Valore VAM	D.M. 05/03/75	Gest. CALABRIA VERDE	☐	☑
ROSSANO	68	20	Pascolo 2	3	44	60	€ 22,25	€ 2 927,00	18 387,00 €	Valore VAM	D.M. 05/03/75	Gest. CALABRIA VERDE	☐	☑

Comune	Foglio	Part.la	Coltura	ha	a	ca	Reddito Dominicale	Valore 2017	Valore 2018	Stima / Valore	Provenienza	Destinazione d'uso	Disp.	Indisp
ROSSANO	68	21	Bosco Ceduo	0	97	90	€ 8,21	€ 1 080,00	4 371,00 €	Valore VAM	D.M. 05/03/75	Gest. CALABRIA VERDE	☐	☑
ROSSANO	68	22	Seminativo 4	1	80	30	€ 23,28	€ 3 062,00	20 615,00 €	Valore VAM	D.M. 05/03/75	Gest. CALABRIA VERDE	☐	☑
ROSSANO	68	23	Bosco Ceduo	16	73	20	€ 140,43	€ 18 475,00	74 702,00 €	Valore VAM	D.M. 05/03/75	Gest. CALABRIA VERDE	☐	☑
ROSSANO	68	24	Bosco Ceduo	1	43	90	€ 5,58	€ 733,00	6 424,00 €	Valore VAM	D.M. 05/03/75	Gest. CALABRIA VERDE	☐	☑
ROSSANO	68	25	Bosco Ceduo	5	50	90	€ 53,35	€ 7 019,00	24 596,00 €	Valore VAM	D.M. 05/03/75	Gest. CALABRIA VERDE	☐	☑
ROSSANO	68	26	Bosco Ceduo	0	4	80	€ 0,19	€ 25,00	214,00 €	Valore VAM	D.M. 05/03/75	Gest. CALABRIA VERDE	☐	☑
ROSSANO	68	27	Cast frutto 2	2	29	40	€ 37,03	€ 4 871,00	14 919,00 €	Valore VAM	D.M. 05/03/75	Gest. CALABRIA VERDE	☐	☑
ROSSANO	73	67	Pascolo Cesp	0	7	30	€ 0,48	€ 62,00	303,00 €	Valore VAM	D.M. 05/03/75	Gest. CALABRIA VERDE	☐	☑
ROSSANO	74	20	Pascolo Arb 2	0	16	82	€ 2,18	€ 286,00	1 520,00 €	Valore VAM	D.M. 05/03/75	Gest. CALABRIA VERDE	☐	☑
ROSSANO	74	47	Seminativo 4	0	13	0	€ 1,68	€ 220,00	1 487,00 €	Valore VAM	D.M. 05/03/75	Gest. CALABRIA VERDE	☐	☑
ROSSANO	74	48	Fabbr Rurale	0	0	47	€ 0,00	€ 0,00	0,00 €	Valore Catastale	D.M. 05/03/75	Gest. CALABRIA VERDE	☐	☑
ROSSANO	74	52	Ente Urbano	0	0	15				Valore Catastale	D.M. 05/03/75	Gest. CALABRIA VERDE	☐	☑
ROSSANO	74	53	Pascolo Cesp	25	80	0	€ 166,56	€ 21 914,00	107 042,00 €	Valore VAM	D.M. 05/03/75	Gest. CALABRIA VERDE	☐	☑
ROSSANO	74	70	Pascolo Cesp	16	13	80	€ 104,19	€ 13 708,00	66 955,00 €	Valore VAM	D.M. 05/03/75	Gest. CALABRIA VERDE	☐	☑
ROSSANO	75	13		0	2	0				Valore Catastale	D.D.S. n. 6919 del 08/06/	Gestione SORICAL	☐	☑
ROSSANO	75	16		0	2	5				Valore Catastale	D.D.S. n. 6919 del 08/06/	Gestione SORICAL	☐	☑
ROSSANO	75	31	Fabbr Rurale	0	0	40		€ 344,00	346,00 €	Valore esproprio	Dec.Esp. D.S. n.12.791/0	Gestione SORICAL	☐	☑
ROSSANO	75	389	Uliveto 5	0	4	52		€ 3 892,00	3 915,00 €	Valore esproprio	Dec.Esp. D.S. n.12.791/0	Gestione SORICAL	☐	☑
ROSSANO	75	390	Uliveto 5	0	11	50		€ 3 442,00	3 463,00 €	Valore esproprio	Dec.Esp. D.S. n.12.791/0	Gestione SORICAL	☐	☑
ROSSANO	75	555	Uliveto 4	0	0	68		€ 586,00	590,00 €	Valore esproprio	Dec.Esp. D.S. n.12.791/0	Gestione SORICAL	☐	☑
ROSSANO	75	557	Uliveto 4	0	1	42		€ 534,00	537,00 €	Valore esproprio	Dec.Esp. D.S. n.12.791/0	Gestione SORICAL	☐	☑
ROSSANO	75	559	Ente Urbano	0	0	17		€ 1 331,00	1 339,00 €	Valore esproprio	Dec.Esp. D.S. n.12.791/0	Gestione SORICAL	☐	☑
ROSSANO	75	560	Ente Urbano	0	0	17		€ 7,00	7,00 €	Valore esproprio	Dec.Esp. D.S. n.12.791/0	Gestione SORICAL	☐	☑
ROSSANO	75	561	Ente Urbano	0	0	38		€ 222,00	223,00 €	Valore esproprio	Dec.Esp. D.S. n.12.791/0	Gestione SORICAL	☐	☑
ROSSANO	75	563	Uliveto 5	0	1	40		€ 1 206,00	1 213,00 €	Valore esproprio	Dec.Esp. D.S. n.12.791/0	Gestione SORICAL	☐	☑
ROSSANO	75	565	Uliveto 5	0	0	2		€ 17,00	17,00 €	Valore esproprio	Dec.Esp. D.S. n.12.791/0	Gestione SORICAL	☐	☑
ROSSANO	75	566	Uliveto 5	0	0	50		€ 431,00	434,00 €	Valore esproprio	Dec.Esp. D.S. n.12.791/0	Gestione SORICAL	☐	☑
ROSSANO	75	567	Uliveto 5	0	0	12		€ 103,00	104,00 €	Valore esproprio	Dec.Esp. D.S. n.12.791/0	Gestione SORICAL	☐	☑
ROSSANO	75	569	Uliveto 5	0	2	60		€ 2 239,00	2 252,00 €	Valore esproprio	Dec.Esp. D.S. n.12.791/0	Gestione SORICAL	☐	☑
ROSSANO	75	570	Uliveto 5	0	0	48		€ 852,00	857,00 €	Valore esproprio	Dec.Esp. D.S. n.12.791/0	Gestione SORICAL	☐	☑
ROSSANO	75	571	Uliveto 5	0	1	80		€ 671,00	675,00 €	Valore esproprio	Dec.Esp. D.S. n.12.791/0	Gestione SORICAL	☐	☑
ROSSANO	75	573	Uliveto 5	0	1	80		€ 671,00	675,00 €	Valore esproprio	Dec.Esp. D.S. n.12.791/0	Gestione SORICAL	☐	☑
ROSSANO	75	575	Uliveto 5	0	0	4		€ 15,00	15,00 €	Valore esproprio	Dec.Esp. D.S. n.12.791/0	Gestione SORICAL	☐	☑

Comune	Foglio	Part.la	Coltura	ha	a	ca	Reddito Dominicale	Valore 2017	Valore 2018	Stima / Valore	Provenienza	Destinazione d'uso	Disp.	Indisp
ROSSANO	75	576	Uliveto 5	0	1	50		€ 560,00	563,00 €	Valore esproprio	Dec.Esp. D.S. n.12.791/0	Gestione SORICAL	☐	☑
ROSSANO	75	578	Uliveto 5	0	6	60		€ 2 462,00	2 477,00 €	Valore esproprio	Dec.Esp. D.S. n.12.791/0	Gestione SORICAL	☐	☑
ROSSANO	75	579	Pascolo 2	0	0	50		€ 7,00	7,00 €	Valore esproprio	Dec.Esp. D.S. n.12.791/0	Gestione SORICAL	☐	☑
ROSSANO	75	582	Uliveto 4	0	1	40		€ 701,00	705,00 €	Valore esproprio	Dec.Esp. D.S. n.12.791/0	Gestione SORICAL	☐	☑
ROSSANO	75	584	Uliveto 4	0	5	23		€ 901,00	906,00 €	Valore esproprio	Dec.Esp. D.S. n.12.791/0	Gestione SORICAL	☐	☑
ROSSANO	75	586	Uliveto 4	0	5	47		€ 942,00	948,00 €	Valore esproprio	Dec.Esp. D.S. n.12.791/0	Gestione SORICAL	☐	☑
ROSSANO	75	588	Uliveto 5	0	0	32		€ 276,00	278,00 €	Valore esproprio	Dec.Esp. D.S. n.12.791/0	Gestione SORICAL	☐	☑
ROSSANO	75	596	Uliveto 4	0	0	59		€ 826,00	831,00 €	Valore esproprio	Dec.Esp. D.S. n.12.791/0	Gestione SORICAL	☐	☑
ROSSANO	75	597	Ente Urbano	0	0	58		€ 25,00	25,00 €	Valore esproprio	Dec.Esp. D.S. n.12.791/0	Gestione SORICAL	☐	☑
ROSSANO	75	602	Semin Arb	0	0	64	€ 0,19	€ 25,00	71,00 €	Valore VAM	D.D.S. n. 6919 del 08/06/	Gestione SORICAL	☐	☑
ROSSANO	75	605	Semin Arb	0	0	90	€ 0,26	€ 34,00	100,00 €	Valore VAM	D.D.S. n. 6919 del 08/06/	Gestione SORICAL	☐	☑
ROSSANO	75	608	Pascolo	0	0	26	€ 0,01	€ 2,00	14,00 €	Valore VAM	D.D. 08/06/2006 N. 1829	Gestione SORICAL	☐	☑
ROSSANO	75	611	Vigneto	0	2	90	€ 1,88	€ 246,00	622,00 €	Valore VAM	D.D.S. n. 6919 del 08/06/	Gestione SORICAL	☐	☑
ROSSANO	75	613	seminativo	0	2	0	€ 0,96	€ 127,00	228,00 €	Valore VAM	D.D. 08/06/2006 N. 1829	Gestione SORICAL	☐	☑
ROSSANO	75	616	Uliveto	0	2	5	€ 0,60	€ 78,00	462,00 €	Valore VAM	D.D. 08/06/2006 N. 1829	Gestione SORICAL	☐	☑
ROSSANO	76	134	Pascolo Cesp	0	27	60	€ 1,79	€ 235,00	1 145,00 €	Valore VAM	D.M. 05/03/75	Gest. CALABRIA VERDE	☐	☑
ROSSANO	76	388	Uliveto 2	0	1	30		€ 207,00	208,00 €	Valore esproprio	Dec.Esp. D.S. n.12.791/0	Gestione SORICAL	☐	☑
ROSSANO	76	389	Agrumeto 2	0	3	60		€ 1 043,00	1 049,00 €	Valore esproprio	Dec.Esp. D.S. n.12.791/0	Gestione SORICAL	☐	☑
ROSSANO	76	393	Agrumeto 2	0	4	0		€ 1 808,00	1 819,00 €	Valore esproprio	Dec.Esp. D.S. n.12.791/0	Gestione SORICAL	☐	☑
ROSSANO	76	395	Agrumeto 2	0	1	60		€ 620,00	624,00 €	Valore esproprio	Dec.Esp. D.S. n.12.791/0	Gestione SORICAL	☐	☑
ROSSANO	76	397	Agrumeto 1	0	4	50		€ 2 589,00	2 605,00 €	Valore esproprio	Dec.Esp. D.S. n.12.791/0	Gestione SORICAL	☐	☑
ROSSANO	76	399	Agrumeto 1	0	2	60		€ 1 343,00	1 351,00 €	Valore esproprio	Dec.Esp. D.S. n.12.791/0	Gestione SORICAL	☐	☑
ROSSANO	76	401	Agrumeto 1	0	1	60		€ 950,00	956,00 €	Valore esproprio	Dec.Esp. D.S. n.12.791/0	Gestione SORICAL	☐	☑
ROSSANO	76	403	Agrumeto 1	0	0	90		€ 518,00	521,00 €	Valore esproprio	Dec.Esp. D.S. n.12.791/0	Gestione SORICAL	☐	☑
ROSSANO	76	405	Orto Irrig	0	0	40		€ 155,00	156,00 €	Valore esproprio	Dec.Esp. D.S. n.12.791/0	Gestione SORICAL	☐	☑
ROSSANO	76	407	Orto Irrig	0	1	30		€ 448,00	451,00 €	Valore esproprio	Dec.Esp. D.S. n.12.791/0	Gestione SORICAL	☐	☑
ROSSANO	76	409	Orto Irrig	0	0	50		€ 155,00	156,00 €	Valore esproprio	Dec.Esp. D.S. n.12.791/0	Gestione SORICAL	☐	☑
ROSSANO	76	411	Semin Irrig	0	0	40		€ 36,00	36,00 €	Valore esproprio	Dec.Esp. D.S. n.12.791/0	Gestione SORICAL	☐	☑
ROSSANO	76	413	Orto Irrig	0	1	70		€ 585,00	589,00 €	Valore esproprio	Dec.Esp. D.S. n.12.791/0	Gestione SORICAL	☐	☑
ROSSANO	76	415	Pascolo Arb 1	0	0	80		€ 11,00	11,00 €	Valore esproprio	Dec.Esp. D.S. n.12.791/0	Gestione SORICAL	☐	☑
ROSSANO	76	416	Fabbr Rurale	0	0	25		€ 72,00	72,00 €	Valore esproprio	Dec.Esp. D.S. n.12.791/0	Gestione SORICAL	☐	☑
ROSSANO	80	400	Uliveto 3	0	9	30		€ 724,00	728,00 €	Valore esproprio	Dec.Esp. D.S. n.12.791/0	Gestione SORICAL	☐	☑
ROSSANO	83	187	Bosco Ceduo	43	58	10	€ 365,75	€ 48 120,00	194 571,00 €	Valore VAM	D.M. 05/03/75	Gest. CALABRIA VERDE	☐	☑

Comune	Foglio	Part.la	Coltura	ha	a	ca	Reddito Dominicale	Valore 2017	Valore 2018	Stima / Valore	Provenienza	Destinazione d'uso	Disp.	Indisp
ROSSANO	83	188	Strada pubb	0	0	0				Valore Catastale	D.M. 05/03/75	Gest. CALABRIA VERDE	☐	☑
ROSSANO	83	189	Bosco Ceduo	1	11	90	€ 9,39	€ 1 235,00	4 996,00 €	Valore VAM	D.M. 05/03/75	Gest. CALABRIA VERDE	☐	☑
ROSSANO	83	190	Bosco Ceduo	11	77	20	€ 98,80	€ 12 999,00	52 557,00 €	Valore VAM	D.M. 05/03/75	Gest. CALABRIA VERDE	☐	☑
ROSSANO	83	191	Bosco Ceduo	0	43	0	€ 3,61	€ 475,00	1 919,00 €	Valore VAM	D.M. 05/03/75	Gest. CALABRIA VERDE	☐	☑
ROSSANO	83	35	Pascolo Cesp	0	7	40	€ 0,48	€ 62,00	307,00 €	Valore VAM	D.M. 05/03/75	Gest. CALABRIA VERDE	☐	☑
ROSSANO	83	36	Cast frutto 2	25	78	70	€ 416,19	€ 54 756,00	167 702,00 €	Valore VAM	D.M. 05/03/75	Gest. CALABRIA VERDE	☐	☑
ROSSANO	83	37	Bosco Ceduo	2	94	40	€ 47,51	€ 6 251,00	13 143,00 €	Valore VAM	D.M. 05/03/75	Gest. CALABRIA VERDE	☐	☑
ROSSANO	83	38	Bosco Ceduo	17	46	0	€ 67,63	€ 8 897,00	77 952,00 €	Valore VAM	D.M. 05/03/75	Gest. CALABRIA VERDE	☐	☑
ROSSANO	83	43	Bosco Ceduo	0	39	80	€ 3,34	€ 439,00	1 777,00 €	Valore VAM	D.M. 05/03/75	Gest. CALABRIA VERDE	☐	☑
ROSSANO	83	66	Bosco Ceduo	6	39	20	€ 103,16	€ 13 573,00	28 538,00 €	Valore VAM	D.M. 05/03/75	Gest. CALABRIA VERDE	☐	☑
ROSSANO	83	67	Bosco Ceduo	3	85	40	€ 62,20	€ 8 184,00	17 207,00 €	Valore VAM	D.M. 05/03/75	Gest. CALABRIA VERDE	☐	☑
ROSSANO	83	68	Bosco Ceduo	47	48	10	€ 183,91	€ 24 196,00	211 983,00 €	Valore VAM	D.M. 05/03/75	Gest. CALABRIA VERDE	☐	☑
ROSSANO	83	69	Semin Irrig	0	17	20	€ 16,65	€ 2 190,00	3 990,00 €	Valore VAM	D.M. 05/03/75	Gest. CALABRIA VERDE	☐	☑
ROSSANO	83	70	Semin Irrig	0	13	10	€ 12,69	€ 1 669,00	3 038,00 €	Valore VAM	D.M. 05/03/75	Gest. CALABRIA VERDE	☐	☑
ROSSANO	83	71	Semin Irrig	0	55	20	€ 53,45	€ 7 032,00	12 803,00 €	Valore VAM	D.M. 05/03/75	Gest. CALABRIA VERDE	☐	☑
ROSSANO	83	72	Semin Irrig	0	6	70	€ 6,49	€ 853,00	1 554,00 €	Valore VAM	D.M. 05/03/75	Gest. CALABRIA VERDE	☐	☑
ROSSANO	83	73	Bosco Ceduo	2	23	60	€ 18,76	€ 2 469,00	9 983,00 €	Valore VAM	D.M. 05/03/75	Gest. CALABRIA VERDE	☐	☑
ROSSANO	83	74	Bosco Ceduo	10	12	90	€ 85,01	€ 11 185,00	45 222,00 €	Valore VAM	D.M. 05/03/75	Gest. CALABRIA VERDE	☐	☑
ROSSANO	83	75	Bosco Ceduo	5	78	20	€ 22,40	€ 2 947,00	25 814,00 €	Valore VAM	D.M. 05/03/75	Gest. CALABRIA VERDE	☐	☑
ROSSANO	90	06	Pascolo 2	9	5	60	€ 58,46	€ 7 692,00	48 320,00 €	Valore VAM	D.M. 05/03/75	Gest. CALABRIA VERDE	☐	☑
ROSSANO	90	09	Bosco Ceduo	11	21	90	€ 43,45	€ 5 716,00	50 089,00 €	Valore VAM	D.M. 05/03/75	Gest. CALABRIA VERDE	☐	☑
ROSSANO	90	11	Bosco Alto 1	8	14	90	€ 78,85	€ 10 374,00	61 228,00 €	Valore VAM	D.M. 05/03/75	Gest. CALABRIA VERDE	☐	☑
ROSSANO	90	12	Bosco Ceduo	13	34	90	€ 51,71	€ 6 804,00	59 597,00 €	Valore VAM	D.M. 05/03/75	Gest. CALABRIA VERDE	☐	☑
ROSSANO	90	13	Pascolo Cesp	7	58	40	€ 48,96	€ 6 441,00	31 466,00 €	Valore VAM	D.M. 05/03/75	Gest. CALABRIA VERDE	☐	☑
ROSSANO	90	14	Pascolo 4	4	5	60	€ 26,19	€ 3 446,00	21 642,00 €	Valore VAM	D.M. 05/03/75	Gest. CALABRIA VERDE	☐	☑
ROSSANO	91	03	Seminativo 4	1	39	0	€ 17,95	€ 2 362,00	15 893,00 €	Valore VAM	D.M. 05/03/75	Gest. CALABRIA VERDE	☐	☑
ROSSANO	91	07	Bosco Ceduo	39	70	40	€ 153,79	€ 20 233,00	177 262,00 €	Valore VAM	D.M. 05/03/75	Gest. CALABRIA VERDE	☐	☑
ROSSANO	91	13	Bosco Alto 2	197	91	20	€ 1 022,14	€ 134 477,00	1 487 030,00 €	Valore VAM	D.M. 05/03/75	Gest. CALABRIA VERDE	☐	☑
ROSSANO	92	03	Pascolo Arb 2	27	86	90	€ 359,83	€ 47 340,00	251 882,00 €	Valore VAM	D.M. 05/03/75	Gest. CALABRIA VERDE	☐	☑
ROSSANO	92	17	Pascolo Arb 2	6	84	70	€ 88,40	€ 11 630,00	61 884,00 €	Valore VAM	D.M. 05/03/75	Gest. CALABRIA VERDE	☐	☑
ROSSANO	92	18	Seminativo 4	0	99	20	€ 12,81	€ 1 686,00	11 343,00 €	Valore VAM	D.M. 05/03/75	Gest. CALABRIA VERDE	☐	☑
ROSSANO	92	19	Pascolo Arb 2	3	9	30	€ 39,94	€ 5 254,00	27 955,00 €	Valore VAM	D.M. 05/03/75	Gest. CALABRIA VERDE	☐	☑
Totali per Comune								**€ 1 988 916,00**	**8 115 905,00 €**					

Comune	Foglio	Part.la	Coltura	ha	a	ca	Reddito Dominicale	Valore 2017	Valore 2018	Stima / Valore	Provenienza	Destinazione d'uso	Disp.	Indisp
ROVITO	04	14	Pascolo	9	34	60	€ 66,36	€ 8 731,00	8 783,00 €	Valore Catastale	D.M. 05/03/75	Gest. CALABRIA VERDE	☐	☑
ROVITO	04	15	Pascolo	0	68	50	€ 4,86	€ 640,00	644,00 €	Valore Catastale	D.M. 05/03/75	Gest. CALABRIA VERDE	☐	☑
ROVITO	04	16	Pascolo Cesp	14	73	80	€ 76,11	€ 10 014,00	10 074,00 €	Valore Catastale	D.M. 05/03/75	Gest. CALABRIA VERDE	☐	☑
ROVITO	04	17	Pascolo	0	91	20	€ 6,48	€ 852,00	857,00 €	Valore Catastale	D.M. 05/03/75	Gest. CALABRIA VERDE	☐	☑
ROVITO	04	18	Cast frutto 2	0	33	40	€ 5,39	€ 709,00	713,00 €	Valore Catastale	D.M. 05/03/75	Gest. CALABRIA VERDE	☐	☑
ROVITO	04	19	Pascolo Cesp	5	29	80	€ 27,36	€ 3 599,00	3 621,00 €	Valore Catastale	D.M. 05/03/75	Gest. CALABRIA VERDE	☐	☑
Totali per Comune								**€ 24 545,00**	**24 692,00 €**					
SAN BASILE	03	154	Seminativo 1	0	0	15	€ 0,06	€ 8,00	8,00 €	Valore Catastale	EPPU		☐	☑
SAN BASILE	04	761	Seminativo 1	0	0	14	€ 0,05	€ 6,00	6,00 €	Valore Catastale	EPPU		☐	☑
Totali per Comune								**€ 14,00**	**14,00 €**					
SAN DONATO DI NINEA	02	02	Bosco Alto 2	36	85	80	€ 118,98	€ 15 653,00	15 747,00 €	Valore Catastale	D.M. 05/03/75	Gest. CALABRIA VERDE	☐	☑
SAN DONATO DI NINEA	03	01	Bosco Alto 2	354	14	20	€ 457,25	€ 1 006 000,00	1 012 036,00 €	Stima EFM	D.M. 05/03/75	Gest. CALABRIA VERDE	☐	☑
SAN DONATO DI NINEA	05	125	Seminativo 2	0	16	20	€ 2,61	€ 340,00	342,00 €	Valore Catastale	Dec.Esp. D.S. n.6908/06	Gestione SORICAL	☐	☑
SAN DONATO DI NINEA	05	127	Seminativo 2	0	2	0	€ 0,33	€ 42,00	42,00 €	Valore Catastale	Dec.Esp. D.S. n.6908/06	Gestione SORICAL	☐	☑
SAN DONATO DI NINEA	05	129	Seminativo 2	0	4	50	€ 0,73	€ 94,00	95,00 €	Valore Catastale	Dec.Esp. D.S. n.6908/06	Gestione SORICAL	☐	☑
SAN DONATO DI NINEA	05	131	Seminativo 2	0	2	0	€ 0,33	€ 42,00	42,00 €	Valore Catastale	Dec.Esp. D.S. n.6908/06	Gestione SORICAL	☐	☑
SAN DONATO DI NINEA	05	133	Seminativo 2	0	23	80	€ 3,84	€ 499,00	502,00 €	Valore Catastale	Dec.Esp. D.S. n.6908/06	Gestione SORICAL	☐	☑
SAN DONATO DI NINEA	05	135	Bosco Alto 1	0	7	96	€ 0,41	€ 54,00	54,00 €	Valore Catastale	Dec.Esp. D.S. n.6908/06	Gestione SORICAL	☐	☑
SAN DONATO DI NINEA	05	136	Bosco Alto 1	0	31	16	€ 1,61	€ 210,00	211,00 €	Valore Catastale	Dec.Esp. D.S. n.6908/06	Gestione SORICAL	☐	☑
SAN DONATO DI NINEA	05	137	Bosco Alto 1	0	3	84	€ 0,20	€ 26,00	26,00 €	Valore Catastale	Dec.Esp. D.S. n.6908/06	Gestione SORICAL	☐	☑
SAN DONATO DI NINEA	05	138	Bosco Alto 1	0	1	60	€ 0,09	€ 11,00	11,00 €	Valore Catastale	Dec.Esp. D.S. n.6908/06	Gestione SORICAL	☐	☑
SAN DONATO DI NINEA	05	139	Bosco Alto 1	0	0	24	€ 0,01	€ 2,00	2,00 €	Valore Catastale	Dec.Esp. D.S. n.6908/06	Gestione SORICAL	☐	☑
SAN DONATO DI NINEA	05	140	Seminativo 2	0	28	8	€ 4,54	€ 590,00	594,00 €	Valore Catastale	Dec.Esp. D.S. n.6908/06	Gestione SORICAL	☐	☑
SAN DONATO DI NINEA	05	143	Seminativo 2	0	19	60	€ 3,16	€ 411,00	413,00 €	Valore Catastale	Dec.Esp. D.S. n.6908/06	Gestione SORICAL	☐	☑
SAN DONATO DI NINEA	05	145	Seminativo 2	0	16	82	€ 2,71	€ 353,00	355,00 €	Valore Catastale	Dec.Esp. D.S. n.6908/06	Gestione SORICAL	☐	☑
SAN DONATO DI NINEA	05	147	Seminativo 2	0	29	50	€ 4,76	€ 619,00	623,00 €	Valore Catastale	Dec.Esp. D.S. n.6908/06	Gestione SORICAL	☐	☑
SAN DONATO DI NINEA	21	01	Pascolo 2	2	61	90	€ 8,45	€ 1 112,00	1 119,00 €	Valore Catastale	D.M. 05/03/75	Gest. CALABRIA VERDE	☐	☑
SAN DONATO DI NINEA	21	02	Pascolo 2	69	67	10	€ 224,89	€ 29 587,00	29 765,00 €	Valore Catastale	D.M. 05/03/75	Gest. CALABRIA VERDE	☐	☑
SAN DONATO DI NINEA	21	03	Bosco Alto 2	151	9	90	€ 487,73	€ 64 168,00	64 553,00 €	Valore Catastale	D.M. 05/03/75	Gest. CALABRIA VERDE	☐	☑
SAN DONATO DI NINEA	21	04	Bosco Alto 2	2	38	40	€ 7,70	€ 1 013,00	1 019,00 €	Valore Catastale	D.M. 05/03/75	Gest. CALABRIA VERDE	☐	☑
SAN DONATO DI NINEA	21	05	Pascolo 2	6	9	60	€ 19,68	€ 2 588,00	2 604,00 €	Valore Catastale	D.M. 05/03/75	Gest. CALABRIA VERDE	☐	☑
SAN DONATO DI NINEA	21	06	Bosco Alto 2	85	64	40	€ 276,45	€ 36 371,00	36 589,00 €	Valore Catastale	D.M. 05/03/75	Gest. CALABRIA VERDE	☐	☑
SAN DONATO DI NINEA	21	07	Bosco Alto 2	66	18	50	€ 213,64	€ 28 108,00	28 277,00 €	Valore Catastale	D.M. 05/03/75	Gest. CALABRIA VERDE	☐	☑

Comune	Foglio	Part.la	Coltura	ha	a	ca	Reddito Dominicale	Valore 2017	Valore 2018	Stima / Valore	Provenienza	Destinazione d'uso	Disp.	Indisp
SAN DONATO DI NINEA	21	08	Pascolo 2	0	73	0	€ 2,36	€ 311,00	313,00 €	Valore Catastale	D.M. 05/03/75	Gest. CALABRIA VERDE	☐	☑
SAN DONATO DI NINEA	21	09	Bosco Alto 1	11	49	70	€ 59,38	€ 7 812,00	7 859,00 €	Valore Catastale	D.M. 05/03/75	Gest. CALABRIA VERDE	☐	☑
SAN DONATO DI NINEA	22	03	Pascolo 2	2	50	20	€ 8,08	€ 1 062,00	1 068,00 €	Valore Catastale	D.M. 05/03/75	Gest. CALABRIA VERDE	☐	☑
SAN DONATO DI NINEA	22	14	Bosco Alto 2	43	44	50	€ 140,24	€ 18 450,00	18 561,00 €	Valore Catastale	D.M. 05/03/75	Gest. CALABRIA VERDE	☐	☑
SAN DONATO DI NINEA	22	16	Bosco Alto 1	39	68	20	€ 54,86	€ 7 218,00	7 261,00 €	Valore Catastale	D.M. 05/03/75	Gest. CALABRIA VERDE	☐	☑
SAN DONATO DI NINEA	22	17	Pascolo Cesp	16	99	70	€ 54,86	€ 7 218,00	7 261,00 €	Valore Catastale	D.M. 05/03/75	Gest. CALABRIA VERDE	☐	☑
SAN DONATO DI NINEA	22	36	Bosco Alto 1	150	30	20	€ 776,25	€ 63 842,00	64 225,00 €	Valore Catastale	D.M. 05/03/75	Gest. CALABRIA VERDE	☐	☑
SAN DONATO DI NINEA	22	41	Pascolo 1	0	7	0		€ 70,00	275,00 €	Valore esproprio	Dec.Esp. D.S. n.16621/05	Gestione SORICAL	☐	☑
SAN DONATO DI NINEA	28	100	Pascolo Arb 2	0	10	40	€ 0,74	€ 97,00	98,00 €	Valore Catastale	D.G.R. 16929 del 14/11/0	Gestione SORICAL	☐	☑
SAN DONATO DI NINEA	33	100	Pascolo Arb 2	0	1	50	€ 0,11	€ 15,00	15,00 €	Valore Catastale	D.G.R. 16929 del 14/11/0	Gestione SORICAL	☐	☑
SAN DONATO DI NINEA	33	102	Pascolo Arb 2	0	1	40	€ 0,10	€ 13,00	13,00 €	Valore Catastale	D.G.R. 16929 del 14/11/0	Gestione SORICAL	☐	☑
SAN DONATO DI NINEA	33	110	Pascolo Arb 2	0	2	50	€ 0,18	€ 23,00	23,00 €	Valore Catastale	D.G.R. 16929 del 14/11/0	Gestione SORICAL	☐	☑
SAN DONATO DI NINEA	33	112	Seminativo 3	0	3	60	€ 0,25	€ 33,00	33,00 €	Valore Catastale	D.G.R. 16929 del 14/11/0	Gestione SORICAL	☐	☑
SAN DONATO DI NINEA	33	113	Querceto 2	0	1	0	€ 0,23	€ 29,00	29,00 €	Valore Catastale	D.G.R. 16929 del 14/11/0	Gestione SORICAL	☐	☑
SAN DONATO DI NINEA	33	114	Pascolo Arb 3	0	4	50	€ 0,33	€ 43,00	43,00 €	Valore Catastale	D.G.R. 16929 del 14/11/0	Gestione SORICAL	☐	☑
SAN DONATO DI NINEA	33	116	Cast frutto 2	0	2	40	€ 0,63	€ 82,00	82,00 €	Valore Catastale	D.G.R. 16929 del 14/11/0	Gestione SORICAL	☐	☑
SAN DONATO DI NINEA	33	118	Bosco Alto 1	0	5	80	€ 0,30	€ 39,00	39,00 €	Valore Catastale	D.G.R. 16929 del 14/11/0	Gestione SORICAL	☐	☑
SAN DONATO DI NINEA	33	177		0	1	60		€ 49,00	49,00 €	Valore esproprio	Dec.Esp. D.S. n.16929/05	Gestione SORICAL	☐	☑
SAN DONATO DI NINEA	33	86	Bosco Alto 1	0	7	60	€ 0,39	€ 51,00	51,00 €	Valore Catastale	D.G.R. 16929 del 14/11/0	Gestione SORICAL	☐	☑
SAN DONATO DI NINEA	33	87	Bosco Alto 1	0	2	30	€ 0,13	€ 16,00	16,00 €	Valore Catastale	D.G.R. 16929 del 14/11/0	Gestione SORICAL	☐	☑
SAN DONATO DI NINEA	33	89	Bosco Alto 1	0	8	50	€ 0,44	€ 57,00	57,00 €	Valore Catastale	D.G.R. 16929 del 14/11/0	Gestione SORICAL	☐	☑
SAN DONATO DI NINEA	33	90	Bosco Alto 1	0	11	80	€ 0,61	€ 80,00	80,00 €	Valore Catastale	D.G.R. 16929 del 14/11/0	Gestione SORICAL	☐	☑
SAN DONATO DI NINEA	33	92	Bosco Alto 1	0	4	0	€ 0,21	€ 28,00	28,00 €	Valore Catastale	D.G.R. 16929 del 14/11/0	Gestione SORICAL	☐	☑
SAN DONATO DI NINEA	33	95	Castagneto 2	0	1	0	€ 0,26	€ 34,00	34,00 €	Valore Catastale	D.G.R. 16929 del 14/11/0	Gestione SORICAL	☐	☑
SAN DONATO DI NINEA	33	96	Bosco Alto 1	0	7	30	€ 0,38	€ 49,00	49,00 €	Valore Catastale	D.G.R. 16929 del 14/11/0	Gestione SORICAL	☐	☑
SAN DONATO DI NINEA	34	251	Seminativo 1	0	0	80	€ 0,26	€ 155,00	156,00 €	Valore esproprio	Dec.Esp.n.31 del 12/10/2	Gestione SORICAL	☐	☑
SAN DONATO DI NINEA	35	161	Bosco Alto 1	0	0	80	€ 0,04	€ 5,00	5,00 €	Valore Catastale	D.G.R. 16929 del 14/11/0	Gestione SORICAL	☐	☑
SAN DONATO DI NINEA	35	162	Pascolo Cesp	0	3	20	€ 0,10	€ 13,00	13,00 €	Valore Catastale	D.G.R. 16929 del 14/11/0	Gestione SORICAL	☐	☑
SAN DONATO DI NINEA	35	164	Semin Irrig Ar	0	2	60	€ 0,75	€ 99,00	100,00 €	Valore Catastale	D.G.R. 16929 del 14/11/0	Gestione SORICAL	☐	☑
SAN DONATO DI NINEA	35	166	Semin Irrig Ar	0	1	40	€ 0,41	€ 54,00	54,00 €	Valore Catastale	D.G.R. 16929 del 14/11/0	Gestione SORICAL	☐	☑
SAN DONATO DI NINEA	35	168	Semin Irrig 2	0	1	20	€ 0,39	€ 51,00	51,00 €	Valore Catastale	D.G.R. 16929 del 14/11/0	Gestione SORICAL	☐	☑
SAN DONATO DI NINEA	35	169	Semin Irrig 2	0	2	10	€ 0,68	€ 89,00	90,00 €	Valore Catastale	D.G.R. 16929 del 14/11/0	Gestione SORICAL	☐	☑
SAN DONATO DI NINEA	35	170	Semin Irrig 2	0	1	15	€ 0,38	€ 49,00	49,00 €	Valore Catastale	D.G.R. 16929 del 14/11/0	Gestione SORICAL	☐	☑

Comune	Foglio	Part.la	Coltura	ha	a	ca	Reddito Dominicale	Valore 2017	Valore 2018	Stima / Valore	Provenienza	Destinazione d'uso	Disp.	Indisp
SAN DONATO DI NINEA	35	172	Semin Irrig 2	0	6	0	€ 1,94	€ 255,00	257,00 €	Valore Catastale	D.G.R. 16929 del 14/11/0	Gestione SORICAL	☐	☑
SAN DONATO DI NINEA	35	175	Pascolo Cesp	0	2	0	€ 0,06	€ 8,00	8,00 €	Valore Catastale	D.G.R. 16929 del 14/11/0	Gestione SORICAL	☐	☑
SAN DONATO DI NINEA	35	179	Uliveto 3	0	5	20	€ 0,68	€ 89,00	90,00 €	Valore Catastale	D.G.R. 16929 del 14/11/0	Gestione SORICAL	☐	☑
SAN DONATO DI NINEA	35	196	Semin Irrig Ar	0	4	25	€ 1,79	€ 396,00	398,00 €	Valore esproprio	Dec.Esp.n.31 del 12/10/2	Gestione SORICAL	☐	☑
SAN DONATO DI NINEA	36	655	Semin Irrig Ar	0	0	25	€ 0,10	€ 26,00	26,00 €	Valore esproprio	Dec.Esp.n.31 del 12/10/2	Gestione SORICAL	☐	☑
SAN DONATO DI NINEA	36	658	Semin Irrig Ar	0	3	75	€ 1,09	€ 727,00	731,00 €	Valore esproprio	Dec.Esp.n.31 del 12/10/2	Gestione SORICAL	☐	☑
SAN DONATO DI NINEA	36	670	Semin Irrig Ar	0	4	5	€ 1,70	€ 530,00	533,00 €	Valore esproprio	Dec.Esp.n.31 del 12/10/2	Gestione SORICAL	☐	☑
SAN DONATO DI NINEA	40	434	Seminativo 2	0	1	80	€ 0,29	€ 38,00	38,00 €	Valore Catastale	D.G.R. 16929 del 14/11/0	Gestione SORICAL	☐	☑
SAN DONATO DI NINEA	40	436	Seminativo 2	0	0	20	€ 0,04	€ 5,00	5,00 €	Valore Catastale	D.G.R. 16929 del 14/11/0	Gestione SORICAL	☐	☑
SAN DONATO DI NINEA	40	437	Pascolo Arb 2	0	2	40	€ 0,18	€ 23,00	23,00 €	Valore Catastale	D.G.R. 16929 del 14/11/0	Gestione SORICAL	☐	☑
SAN DONATO DI NINEA	40	439	Semin Irrig 2	0	0	40	€ 0,13	€ 16,00	16,00 €	Valore Catastale	D.G.R. 16929 del 14/11/0	Gestione SORICAL	☐	☑
SAN DONATO DI NINEA	40	440	Seminativo 1	0	1	30	€ 0,43	€ 56,00	56,00 €	Valore Catastale	D.G.R. 16929 del 14/11/0	Gestione SORICAL	☐	☑
SAN DONATO DI NINEA	40	442	Seminativo 1	0	0	10	€ 0,04	€ 5,00	5,00 €	Valore Catastale	D.G.R. 16929 del 14/11/0	Gestione SORICAL	☐	☑
SAN DONATO DI NINEA	41	218	Semin Irrig Ar	0	0	15	€ 0,04	€ 29,00	29,00 €	Valore esproprio	Dec.Esp.n.31 del 12/10/2	Gestione SORICAL	☐	☑
SAN DONATO DI NINEA	41	224	Semin Irrig Ar	0	0	35	€ 0,10	€ 40,00	40,00 €	Valore esproprio	Dec.Esp.n.31 del 12/10/2	Gestione SORICAL	☐	☑
SAN DONATO DI NINEA	45	266	Uliveto 2	0	0	4	€ 0,01	€ 10,00	10,00 €	Valore esproprio	Dec.Esp.n.31 del 12/10/2	Gestione SORICAL	☐	☑
SAN DONATO DI NINEA	45	268	Uliveto 2	0	0	40	€ 0,10	€ 96,00	97,00 €	Valore esproprio	Dec.Esp.n.31 del 12/10/2	Gestione SORICAL	☐	☑
SAN DONATO DI NINEA	45	274	Semin Arb 2	0	0	73	€ 0,19	€ 93,00	94,00 €	Valore esproprio	Dec.Esp.n.31 del 12/10/2	Gestione SORICAL	☐	☑
SAN DONATO DI NINEA	45	285	Semin Arb 2	0	0	30	€ 0,08	€ 127,00	128,00 €	Valore esproprio	Dec.Esp.n.31 del 12/10/2	Gestione SORICAL	☐	☑
SAN DONATO DI NINEA	45	288	Semin Arb 2	0	1	30	€ 0,34	€ 246,00	247,00 €	Valore esproprio	Dec.Esp.n.31 del 12/10/2	Gestione SORICAL	☐	☑
SAN DONATO DI NINEA	45	297	Semin Arb 2	0	0	60	€ 0,15	€ 79,00	79,00 €	Valore esproprio	Dec.Esp.n.31 del 12/10/2	Gestione SORICAL	☐	☑
SAN DONATO DI NINEA	45	300	Semin Arb 1	0	0	95	€ 0,43	€ 121,00	122,00 €	Valore esproprio	Dec.Esp.n.31 del 12/10/2	Gestione SORICAL	☐	☑
SAN DONATO DI NINEA	45	303	Semin Arb 2	0	1	35	€ 0,35	€ 171,00	172,00 €	Valore esproprio	Dec.Esp.n.31 del 12/10/2	Gestione SORICAL	☐	☑
SAN DONATO DI NINEA	46	215	Bosco Alto 1	0	3	45	€ 0,18	€ 343,00	345,00 €	Valore esproprio	Dec.Esp.n.31 del 12/10/2	Gestione SORICAL	☐	☑
SAN DONATO DI NINEA	46	218	Bosco Alto 1	0	3	10	€ 0,16	€ 308,00	310,00 €	Valore esproprio	Dec.Esp.n.31 del 12/10/2	Gestione SORICAL	☐	☑
SAN DONATO DI NINEA	46	227	Pascolo Arb 1	0	1	50	€ 0,15	€ 133,00	134,00 €	Valore esproprio	Dec.Esp.n.31 del 12/10/2	Gestione SORICAL	☐	☑
SAN DONATO DI NINEA	46	230	Bosco Ceduo	0	3	0	€ 0,11	€ 298,00	300,00 €	Valore esproprio	Dec.Esp.n.31 del 12/10/2	Gestione SORICAL	☐	☑
SAN DONATO DI NINEA	50	362	Semin Arb 2	0	0	20	€ 0,05	€ 6,00	6,00 €	Valore Catastale	ex Casmez	Gestione SORICAL	☐	☑
SAN DONATO DI NINEA	50	363	Semin Arb 2	0	1	10	€ 0,29	€ 37,00	37,00 €	Valore Catastale	ex Casmez	Gestione SORICAL	☐	☑
SAN DONATO DI NINEA	50	365	Semin Arb 3	0	4	10	€ 0,43	€ 55,00	55,00 €	Valore Catastale	ex Casmez	Gestione SORICAL	☐	☑
SAN DONATO DI NINEA	50	371	Bosco Alto 1	0	2	30	€ 0,13	€ 16,00	16,00 €	Valore Catastale	ex Casmez	Gestione SORICAL	☐	☑
SAN DONATO DI NINEA	50	373	Semin Arb 3	0	1	0	€ 0,10	€ 13,00	13,00 €	Valore Catastale	ex Casmez	Gestione SORICAL	☐	☑
SAN DONATO DI NINEA	50	375	Seminativo 2	0	0	60	€ 0,10	€ 13,00	13,00 €	Valore Catastale	ex Casmez	Gestione SORICAL	☐	☑

Comune	Foglio	Part.la	Coltura	ha	a	ca	Reddito Dominicale	Valore 2017	Valore 2018	Stima / Valore	Provenienza	Destinazione d'uso	Disp.	Indisp
SAN DONATO DI NINEA	50	377	Seminativo 2	0	0	60	€ 0,10	€ 13,00	13,00 €	Valore Catastale	ex Casmez	Gestione SORICAL	☐	☑
SAN DONATO DI NINEA	50	379	Seminativo 1	0	1	50	€ 0,49	€ 63,00	63,00 €	Valore Catastale	ex Casmez	Gestione SORICAL	☐	☑
SAN DONATO DI NINEA	50	381	Querceto 2	0	5	20	€ 1,18	€ 153,00	154,00 €	Valore Catastale	ex Casmez	Gestione SORICAL	☐	☑
SAN DONATO DI NINEA	50	383	Semin Arb 3	0	0	80	€ 0,09	€ 11,00	11,00 €	Valore Catastale	ex Casmez	Gestione SORICAL	☐	☑
SAN DONATO DI NINEA	50	384	Semin Arb 3	0	0	60	€ 0,06	€ 8,00	8,00 €	Valore Catastale	ex Casmez	Gestione SORICAL	☐	☑
SAN DONATO DI NINEA	50	385	Semin Arb 2	0	9	40	€ 2,43	€ 315,00	317,00 €	Valore Catastale	ex Casmez	Gestione SORICAL	☐	☑
SAN DONATO DI NINEA	50	387	Semin Arb 3	0	1	50	€ 0,15	€ 20,00	20,00 €	Valore Catastale	ex Casmez	Gestione SORICAL	☐	☑
SAN DONATO DI NINEA	50	389	Seminativo 1	0	0	20	€ 0,06	€ 8,00	8,00 €	Valore Catastale	ex Casmez	Gestione SORICAL	☐	☑
SAN DONATO DI NINEA	50	391	Seminativo 1	0	0	20	€ 0,06	€ 8,00	8,00 €	Valore Catastale	ex Casmez	Gestione SORICAL	☐	☑
SAN DONATO DI NINEA	50	393	Semin Arb 3	0	0	20	€ 0,03	€ 3,00	3,00 €	Valore Catastale	ex Casmez	Gestione SORICAL	☐	☑
SAN DONATO DI NINEA	50	395	Semin Arb 2	0	4	30	€ 1,11	€ 145,00	146,00 €	Valore Catastale	ex Casmez	Gestione SORICAL	☐	☑
SAN DONATO DI NINEA	50	400	Semin Arb 3	0	1	60	€ 0,16	€ 21,00	21,00 €	Valore Catastale	ex Casmez	Gestione SORICAL	☐	☑
SAN DONATO DI NINEA	50	401	Seminativo 1	0	3	0	€ 0,96	€ 125,00	126,00 €	Valore Catastale	ex Casmez	Gestione SORICAL	☐	☑
SAN DONATO DI NINEA	51	214	Semin Arb 2	0	5	60	€ 1,45	€ 188,00	189,00 €	Valore Catastale	ex Casmez	Gestione SORICAL	☐	☑
SAN DONATO DI NINEA	51	229	Semin Arb 2	0	0	90	€ 0,24	€ 31,00	31,00 €	Valore Catastale	ex Casmez	Gestione SORICAL	☐	☑
SAN DONATO DI NINEA	51	231	Semin Arb 2	0	1	10	€ 0,29	€ 37,00	37,00 €	Valore Catastale	ex Casmez	Gestione SORICAL	☐	☑
SAN DONATO DI NINEA	51	234	Semin Arb 3	0	3	40	€ 0,35	€ 46,00	46,00 €	Valore Catastale	ex Casmez	Gestione SORICAL	☐	☑
SAN DONATO DI NINEA	51	235	Semin Arb 3	0	0	90	€ 0,09	€ 11,00	11,00 €	Valore Catastale	ex Casmez	Gestione SORICAL	☐	☑
SAN DONATO DI NINEA	51	238	Semin Arb 3	0	1	0	€ 0,10	€ 13,00	13,00 €	Valore Catastale	ex Casmez	Gestione SORICAL	☐	☑
SAN DONATO DI NINEA	51	240	Seminativo 1	0	0	80	€ 0,26	€ 34,00	34,00 €	Valore Catastale	ex Casmez	Gestione SORICAL	☐	☑
SAN DONATO DI NINEA	51	244	Seminativo 1	0	1	80	€ 0,58	€ 75,00	75,00 €	Valore Catastale	ex Casmez	Gestione SORICAL	☐	☑
SAN DONATO DI NINEA	51	246	Seminativo 1	0	0	60	€ 0,19	€ 24,00	24,00 €	Valore Catastale	ex Casmez	Gestione SORICAL	☐	☑
SAN DONATO DI NINEA	55	185	Semin Arb 1	0	0	40	€ 0,18	€ 23,00	23,00 €	Valore Catastale	ex Casmez	Gestione SORICAL	☐	☑
SAN DONATO DI NINEA	55	186	Semin Arb 1	0	0	90	€ 0,41	€ 54,00	54,00 €	Valore Catastale	ex Casmez	Gestione SORICAL	☐	☑
SAN DONATO DI NINEA	55	188	Semin Arb 1	0	2	20	€ 1,00	€ 130,00	131,00 €	Valore Catastale	ex Casmez	Gestione SORICAL	☐	☑
SAN DONATO DI NINEA	55	190	Seminativo 1	0	0	70	€ 0,23	€ 29,00	29,00 €	Valore Catastale	ex Casmez	Gestione SORICAL	☐	☑
SAN DONATO DI NINEA	55	192	Seminativo 1	0	0	60	€ 0,19	€ 24,00	24,00 €	Valore Catastale	ex Casmez	Gestione SORICAL	☐	☑
SAN DONATO DI NINEA	55	194	Semin Arb 3	0	2	40	€ 0,25	€ 32,00	32,00 €	Valore Catastale	ex Casmez	Gestione SORICAL	☐	☑
SAN DONATO DI NINEA	55	196	Semin Arb 1	0	6	70	€ 3,03	€ 393,00	395,00 €	Valore Catastale	ex Casmez	Gestione SORICAL	☐	☑
SAN DONATO DI NINEA	55	205	Semin Arb 3	0	0	20	€ 0,03	€ 3,00	3,00 €	Valore Catastale	ex Casmez	Gestione SORICAL	☐	☑
SAN DONATO DI NINEA	55	206	Seminativo 2	0	1	60	€ 0,26	€ 34,00	34,00 €	Valore Catastale	ex Casmez	Gestione SORICAL	☐	☑
SAN DONATO DI NINEA	55	210	Seminativo 2	0	2	70	€ 0,44	€ 57,00	57,00 €	Valore Catastale	ex Casmez	Gestione SORICAL	☐	☑
SAN DONATO DI NINEA	55	211	Seminativo 2	0	2	20	€ 0,35	€ 46,00	46,00 €	Valore Catastale	ex Casmez	Gestione SORICAL	☐	☑

Comune	Foglio	Part.la	Coltura	ha	a	ca	Reddito Dominicale	Valore 2017	Valore 2018	Stima / Valore	Provenienza	Destinazione d'uso	Disp.	Indisp
SAN DONATO DI NINEA	55	213	Seminativo 2	0	0	60	€ 0,10	€ 13,00	13,00 €	Valore Catastale	ex Casmez	Gestione SORICAL	☐	☑
SAN DONATO DI NINEA	56	264	Pascolo 2	0	1	30	€ 0,04	€ 5,00	5,00 €	Valore Catastale	ex Casmez	Gestione SORICAL	☐	☑
SAN DONATO DI NINEA	56	448	Pascolo Cesp	0	18	0	€ 1,16	€ 151,00	152,00 €	Valore Catastale	ex Casmez	Gestione SORICAL	☐	☑
SAN DONATO DI NINEA	56	450	Pascolo Cesp	0	10	90	€ 0,70	€ 91,00	92,00 €	Valore Catastale	ex Casmez	Gestione SORICAL	☐	☑
SAN DONATO DI NINEA	56	509	Uliveto 2	0	0	50	€ 0,13	€ 16,00	16,00 €	Valore Catastale	ex Casmez	Gestione SORICAL	☐	☑
SAN DONATO DI NINEA	56	512	Uliveto 2	0	0	5	€ 0,01	€ 2,00	2,00 €	Valore Catastale	ex Casmez	Gestione SORICAL	☐	☑
SAN DONATO DI NINEA	56	618	Uliveto 2	0	3	60	€ 0,93	€ 120,00	121,00 €	Valore Catastale	ex Casmez	Gestione SORICAL	☐	☑
SAN DONATO DI NINEA	56	623	Seminativo 2	0	4	50	€ 0,73	€ 94,00	95,00 €	Valore Catastale	ex Casmez	Gestione SORICAL	☐	☑
SAN DONATO DI NINEA	56	628	Seminativo 2	0	1	30	€ 0,21	€ 28,00	28,00 €	Valore Catastale	ex Casmez	Gestione SORICAL	☐	☑
SAN DONATO DI NINEA	56	632	Seminativo 2	0	2	40	€ 0,39	€ 50,00	50,00 €	Valore Catastale	ex Casmez	Gestione SORICAL	☐	☑
SAN DONATO DI NINEA	56	634	Seminativo 2	0	1	20	€ 0,19	€ 24,00	24,00 €	Valore Catastale	ex Casmez	Gestione SORICAL	☐	☑
SAN DONATO DI NINEA	56	636	Seminativo 2	0	0	10	€ 0,01	€ 2,00	2,00 €	Valore Catastale	ex Casmez	Gestione SORICAL	☐	☑
SAN DONATO DI NINEA	56	640	Seminativo 2	0	1	70	€ 0,28	€ 36,00	36,00 €	Valore Catastale	ex Casmez	Gestione SORICAL	☐	☑
SAN DONATO DI NINEA	56	656	Semin Arb 3	0	0	80	€ 0,09	€ 11,00	11,00 €	Valore Catastale	ex Casmez	Gestione SORICAL	☐	☑
SAN DONATO DI NINEA	56	658	Semin Arb 3	0	0	25	€ 0,03	€ 3,00	3,00 €	Valore Catastale	ex Casmez	Gestione SORICAL	☐	☑
SAN DONATO DI NINEA	56	660	Semin Arb 3	0	2	70	€ 0,28	€ 36,00	36,00 €	Valore Catastale	ex Casmez	Gestione SORICAL	☐	☑
SAN DONATO DI NINEA	56	662	Uliveto 2	0	0	30	€ 0,08	€ 10,00	10,00 €	Valore Catastale	ex Casmez	Gestione SORICAL	☐	☑
SAN DONATO DI NINEA	56	664	Pascolo Cesp	0	1	70	€ 0,11	€ 15,00	15,00 €	Valore Catastale	ex Casmez	Gestione SORICAL	☐	☑
SAN DONATO DI NINEA	56	667	Pascolo Cesp	0	6	70	€ 0,44	€ 57,00	57,00 €	Valore Catastale	ex Casmez	Gestione SORICAL	☐	☑
Totali per Comune								**€ 1 302 478,00**	**1 310 488,00 €**					
SAN FILI	01	02	Bosco Ceduo	46	48	40	€ 150,04	€ 19 740,00	19 858,00 €	Valore Catastale	D.M. 05/03/75	Gest. CALABRIA VERDE	☐	☑
SAN FILI	01	08	Bosco Ceduo	0	54	40	€ 1,05	€ 138,00	139,00 €	Valore Catastale	D.M. 05/03/75	Gest. CALABRIA VERDE	☐	☑
SAN FILI	01	30	Bosco Ceduo	8	5	80	€ 26,01	€ 3 422,00	3 443,00 €	Valore Catastale	D.M. 05/03/75	Gest. CALABRIA VERDE	☐	☑
SAN FILI	01	31	Bosco Ceduo	101	33	30	€ 327,09	€ 43 034,00	43 292,00 €	Valore Catastale	D.M. 05/03/75	Gest. CALABRIA VERDE	☐	☑
Totali per Comune								**€ 66 334,00**	**66 732,00 €**					
SAN GIORGIO ALBANESE	01	55	Uliveto 1	0	5	80		€ 418,00	421,00 €	Valore esproprio	Dec.Esp.D.S.n.15.287/03	Gestione SORICAL	☐	☑
SAN GIORGIO ALBANESE	01	57	Uliveto 1	0	14	80		€ 1 067,00	1 073,00 €	Valore esproprio	Dec.Esp.D.S.n.15.287/03	Gestione SORICAL	☐	☑
Totali per Comune								**€ 1 485,00**	**1 494,00 €**					
SAN GIOVANNI IN FIORE	09	214	Bosco Alto 1	0	26	80	€ 2,25	€ 292,00	294,00 €	Valore Catastale	ex Casmez	Gestione SORICAL	☐	☑
SAN GIOVANNI IN FIORE	09	215	Seminativo 3	0	9	20	€ 2,08	€ 270,00	272,00 €	Valore Catastale	ex Casmez	Gestione SORICAL	☐	☑
SAN GIOVANNI IN FIORE	09	216	Bosco Alto 1	0	6	20	€ 0,53	€ 68,00	68,00 €	Valore Catastale	ex Casmez	Gestione SORICAL	☐	☑
SAN GIOVANNI IN FIORE	09	218	Bosco Alto 1	0	2	40	€ 0,20	€ 26,00	26,00 €	Valore Catastale	ex Casmez	Gestione SORICAL	☐	☑

Comune	Foglio	Part.la	Coltura	ha	a	ca	Reddito Dominicale	Valore 2017	Valore 2018	Stima / Valore	Provenienza	Destinazione d'uso	Disp.	Indisp
SAN GIOVANNI IN FIORE	09	220	Bosco Alto 1	0	4	20	€ 0,35	€ 46,00	46,00 €	Valore Catastale	ex Casmez	Gestione SORICAL	☐	☑
SAN GIOVANNI IN FIORE	09	222	Semin Irrig 2	0	2	10	€ 1,35	€ 176,00	177,00 €	Valore Catastale	ex Casmez	Gestione SORICAL	☐	☑
SAN GIOVANNI IN FIORE	09	387	Semin Irrig 3	0	0	40	€ 0,18	€ 23,00	23,00 €	Valore Catastale	ex Casmez	Gestione SORICAL	☐	☑
SAN GIOVANNI IN FIORE	09	65	Bosco Alto 1	7	26	60	€ 60,98	€ 8 022,00	8 070,00 €	Valore Catastale	D.M. 05/03/75	Gest. CALABRIA VERDE	☐	☑
SAN GIOVANNI IN FIORE	10	1008	Bosco Alto 1	0	0	10	€ 0,01	€ 2,00	2,00 €	Valore Catastale	ex Casmez	Gestione SORICAL	☐	☑
SAN GIOVANNI IN FIORE	10	1010	Bosco Alto 1	0	1	40	€ 0,11	€ 15,00	15,00 €	Valore Catastale	ex Casmez	Gestione SORICAL	☐	☑
SAN GIOVANNI IN FIORE	10	1018	Semin Irrig 1	0	0	20	€ 0,15	€ 20,00	20,00 €	Valore Catastale	ex Casmez	Gestione SORICAL	☐	☑
SAN GIOVANNI IN FIORE	10	1020	Semin Irrig 2	0	0	20	€ 0,13	€ 16,00	16,00 €	Valore Catastale	ex Casmez	Gestione SORICAL	☐	☑
SAN GIOVANNI IN FIORE	10	1022	Semin Irrig 1	0	1	10	€ 0,85	€ 110,00	111,00 €	Valore Catastale	ex Casmez	Gestione SORICAL	☐	☑
SAN GIOVANNI IN FIORE	10	1024	Semin Irrig 1	0	0	50	€ 0,39	€ 50,00	50,00 €	Valore Catastale	ex Casmez	Gestione SORICAL	☐	☑
SAN GIOVANNI IN FIORE	10	628	Semin Irrig 2	0	0	40	€ 0,26	€ 34,00	34,00 €	Valore Catastale	ex Casmez	Gestione SORICAL	☐	☑
SAN GIOVANNI IN FIORE	10	630	Semin Irrig 2	0	5	90	€ 3,81	€ 496,00	499,00 €	Valore Catastale	ex Casmez	Gestione SORICAL	☐	☑
SAN GIOVANNI IN FIORE	10	632	Semin Irrig 2	0	2	60	€ 1,68	€ 218,00	219,00 €	Valore Catastale	ex Casmez	Gestione SORICAL	☐	☑
SAN GIOVANNI IN FIORE	10	634	Semin Irrig 2	0	8	60	€ 5,55	€ 722,00	726,00 €	Valore Catastale	ex Casmez	Gestione SORICAL	☐	☑
SAN GIOVANNI IN FIORE	10	640	Bosco Alto 1	0	7	20	€ 0,60	€ 78,00	78,00 €	Valore Catastale	ex Casmez	Gestione SORICAL	☐	☑
SAN GIOVANNI IN FIORE	10	641	Bosco Alto 1	0	1	30	€ 0,11	€ 15,00	15,00 €	Valore Catastale	ex Casmez	Gestione SORICAL	☐	☑
SAN GIOVANNI IN FIORE	10	644	Semin Irrig 1	0	3	30	€ 2,56	€ 333,00	335,00 €	Valore Catastale	ex Casmez	Gestione SORICAL	☐	☑
SAN GIOVANNI IN FIORE	10	650	Semin Irrig 3	0	3	0	€ 1,35	€ 176,00	177,00 €	Valore Catastale	ex Casmez	Gestione SORICAL	☐	☑
SAN GIOVANNI IN FIORE	10	654	Bosco Alto 1	0	3	30	€ 0,28	€ 36,00	36,00 €	Valore Catastale	ex Casmez	Gestione SORICAL	☐	☑
SAN GIOVANNI IN FIORE	10	658	Semin Irrig 1	0	2	70	€ 2,09	€ 271,00	273,00 €	Valore Catastale	ex Casmez	Gestione SORICAL	☐	☑
SAN GIOVANNI IN FIORE	10	663	Semin Irrig 1	0	1	80	€ 1,40	€ 182,00	183,00 €	Valore Catastale	ex Casmez	Gestione SORICAL	☐	☑
SAN GIOVANNI IN FIORE	10	666	Semin Irrig 1	0	2	10	€ 1,63	€ 211,00	212,00 €	Valore Catastale	ex Casmez	Gestione SORICAL	☐	☑
SAN GIOVANNI IN FIORE	10	671	Semin Irrig 1	0	1	30	€ 1,01	€ 132,00	133,00 €	Valore Catastale	ex Casmez	Gestione SORICAL	☐	☑
SAN GIOVANNI IN FIORE	10	672	Semin Irrig 1	0	1	70	€ 1,31	€ 171,00	172,00 €	Valore Catastale	ex Casmez	Gestione SORICAL	☐	☑
SAN GIOVANNI IN FIORE	10	676	Semin Irrig 2	0	2	80	€ 1,81	€ 236,00	237,00 €	Valore Catastale	ex Casmez	Gestione SORICAL	☐	☑
SAN GIOVANNI IN FIORE	10	681	Semin Irrig 1	0	2	80	€ 2,18	€ 283,00	285,00 €	Valore Catastale	ex Casmez	Gestione SORICAL	☐	☑
SAN GIOVANNI IN FIORE	10	687	Semin Irrig 1	0	1	50	€ 1,16	€ 151,00	152,00 €	Valore Catastale	ex Casmez	Gestione SORICAL	☐	☑
SAN GIOVANNI IN FIORE	10	909	Semin Irrig 1	0	0	50	€ 0,39	€ 50,00	50,00 €	Valore Catastale	ex Casmez	Gestione SORICAL	☐	☑
SAN GIOVANNI IN FIORE	10	910	Semin Irrig 1	0	0	50	€ 0,39	€ 50,00	50,00 €	Valore Catastale	ex Casmez	Gestione SORICAL	☐	☑
SAN GIOVANNI IN FIORE	10	911	Semin Irrig 1	0	0	60	€ 0,46	€ 60,00	60,00 €	Valore Catastale	ex Casmez	Gestione SORICAL	☐	☑
SAN GIOVANNI IN FIORE	10	912	Semin Irrig 1	0	0	70	€ 0,54	€ 70,00	70,00 €	Valore Catastale	ex Casmez	Gestione SORICAL	☐	☑
SAN GIOVANNI IN FIORE	10	947	Bosco Alto 1	0	1	20	€ 0,10	€ 13,00	13,00 €	Valore Catastale	ex Casmez	Gestione SORICAL	☐	☑
SAN GIOVANNI IN FIORE	10	948	Semin Irrig 1	0	0	40	€ 0,31	€ 41,00	41,00 €	Valore Catastale	ex Casmez	Gestione SORICAL	☐	☑

Comune	Foglio	Part.la	Coltura	ha	a	ca	Reddito Dominicale	Valore 2017	Valore 2018	Stima / Valore	Provenienza	Destinazione d'uso	Disp.	Indisp
SAN GIOVANNI IN FIORE	10	949	Semin Irrig 1	0	2	30	€ 1,79	€ 232,00	233,00 €	Valore Catastale	ex Casmez	Gestione SORICAL	☐	☑
SAN GIOVANNI IN FIORE	10	950	Pascolo Cesp	0	0	10	€ 0,01	€ 2,00	2,00 €	Valore Catastale	ex Casmez	Gestione SORICAL	☐	☑
SAN GIOVANNI IN FIORE	10	951	Bosco Alto 1	0	1	80	€ 0,15	€ 20,00	20,00 €	Valore Catastale	ex Casmez	Gestione SORICAL	☐	☑
SAN GIOVANNI IN FIORE	10	952	Semin Irrig 3	0	2	0	€ 0,90	€ 117,00	118,00 €	Valore Catastale	ex Casmez	Gestione SORICAL	☐	☑
SAN GIOVANNI IN FIORE	10	953	Semin Irrig 3	0	2	70	€ 1,23	€ 159,00	160,00 €	Valore Catastale	ex Casmez	Gestione SORICAL	☐	☑
SAN GIOVANNI IN FIORE	10	954	Bosco Alto 1	0	0	10	€ 0,01	€ 2,00	2,00 €	Valore Catastale	ex Casmez	Gestione SORICAL	☐	☑
SAN GIOVANNI IN FIORE	10	956	Semin Irrig 1	0	2	30	€ 1,79	€ 232,00	233,00 €	Valore Catastale	ex Casmez	Gestione SORICAL	☐	☑
SAN GIOVANNI IN FIORE	10	957	Semin Irrig 1	0	1	40	€ 1,09	€ 141,00	142,00 €	Valore Catastale	ex Casmez	Gestione SORICAL	☐	☑
SAN GIOVANNI IN FIORE	10	958	Semin Irrig 1	0	1	20	€ 0,93	€ 120,00	121,00 €	Valore Catastale	ex Casmez	Gestione SORICAL	☐	☑
SAN GIOVANNI IN FIORE	10	960	Semin Irrig 1	0	0	10	€ 0,08	€ 10,00	10,00 €	Valore Catastale	ex Casmez	Gestione SORICAL	☐	☑
SAN GIOVANNI IN FIORE	10	962	Semin Irrig 1	0	0	15	€ 0,11	€ 15,00	15,00 €	Valore Catastale	ex Casmez	Gestione SORICAL	☐	☑
SAN GIOVANNI IN FIORE	10	964	Semin Irrig 1	0	0	15	€ 0,11	€ 15,00	15,00 €	Valore Catastale	ex Casmez	Gestione SORICAL	☐	☑
SAN GIOVANNI IN FIORE	10	966	Semin Irrig 1	0	0	20	€ 0,15	€ 20,00	20,00 €	Valore Catastale	ex Casmez	Gestione SORICAL	☐	☑
SAN GIOVANNI IN FIORE	10	968	Semin Irrig 1	0	0	5	€ 0,04	€ 5,00	5,00 €	Valore Catastale	ex Casmez	Gestione SORICAL	☐	☑
SAN GIOVANNI IN FIORE	10	969	Semin Irrig 1	0	3	60	€ 2,79	€ 362,00	364,00 €	Valore Catastale	ex Casmez	Gestione SORICAL	☐	☑
SAN GIOVANNI IN FIORE	10	970	Semin Irrig 1	0	2	0	€ 1,55	€ 202,00	203,00 €	Valore Catastale	ex Casmez	Gestione SORICAL	☐	☑
SAN GIOVANNI IN FIORE	10	971	Semin Irrig 1	0	2	10	€ 1,63	€ 211,00	212,00 €	Valore Catastale	ex Casmez	Gestione SORICAL	☐	☑
SAN GIOVANNI IN FIORE	10	973	Semin Irrig 1	0	1	30	€ 1,01	€ 132,00	133,00 €	Valore Catastale	ex Casmez	Gestione SORICAL	☐	☑
SAN GIOVANNI IN FIORE	10	975	Semin Irrig 1	0	1	30	€ 1,01	€ 132,00	133,00 €	Valore Catastale	ex Casmez	Gestione SORICAL	☐	☑
SAN GIOVANNI IN FIORE	10	976	Semin Irrig 1	0	2	10	€ 1,63	€ 211,00	212,00 €	Valore Catastale	ex Casmez	Gestione SORICAL	☐	☑
SAN GIOVANNI IN FIORE	10	978	Semin Irrig 2	0	1	0	€ 0,65	€ 84,00	85,00 €	Valore Catastale	ex Casmez	Gestione SORICAL	☐	☑
SAN GIOVANNI IN FIORE	10	979	Semin Irrig 2	0	2	10	€ 1,35	€ 176,00	177,00 €	Valore Catastale	ex Casmez	Gestione SORICAL	☐	☑
SAN GIOVANNI IN FIORE	10	980	Semin Irrig 2	0	2	60	€ 1,68	€ 218,00	219,00 €	Valore Catastale	ex Casmez	Gestione SORICAL	☐	☑
SAN GIOVANNI IN FIORE	10	981	Semin Irrig 1	0	2	10	€ 1,63	€ 211,00	212,00 €	Valore Catastale	ex Casmez	Gestione SORICAL	☐	☑
SAN GIOVANNI IN FIORE	10	982	Semin Irrig 1	0	0	90	€ 0,70	€ 91,00	92,00 €	Valore Catastale	ex Casmez	Gestione SORICAL	☐	☑
SAN GIOVANNI IN FIORE	10	984	Semin Irrig 1	0	2	0	€ 1,55	€ 202,00	203,00 €	Valore Catastale	ex Casmez	Gestione SORICAL	☐	☑
SAN GIOVANNI IN FIORE	10	985	Semin Irrig 1	0	20	30	€ 15,73	€ 2 044,00	2 056,00 €	Valore Catastale	ex Casmez	Gestione SORICAL	☐	☑
SAN GIOVANNI IN FIORE	10	987	Semin Irrig 1	0	1	10	€ 0,85	€ 110,00	111,00 €	Valore Catastale	ex Casmez	Gestione SORICAL	☐	☑
SAN GIOVANNI IN FIORE	10	988	Semin Irrig 1	0	0	90	€ 0,70	€ 91,00	92,00 €	Valore Catastale	ex Casmez	Gestione SORICAL	☐	☑
SAN GIOVANNI IN FIORE	10	990	Semin Irrig 1	0	0	50	€ 0,39	€ 50,00	50,00 €	Valore Catastale	ex Casmez	Gestione SORICAL	☐	☑
SAN GIOVANNI IN FIORE	104	104	Semin Irrig 3	0	8	80	€ 3,98	€ 517,00	520,00 €	Valore Catastale	ex Casmez	Gestione SORICAL	☐	☑
SAN GIOVANNI IN FIORE	104	105	Bosco Alto 1	0	40	0	€ 3,36	€ 437,00	440,00 €	Valore Catastale	ex Casmez	Gestione SORICAL	☐	☑
SAN GIOVANNI IN FIORE	11	202	Semin Irrig 1	0	2	60	€ 2,01	€ 262,00	264,00 €	Valore Catastale	ex Casmez	Gestione SORICAL	☐	☑

Comune	Foglio	Part.la	Coltura	ha	a	ca	Reddito Dominicale	Valore 2017	Valore 2018	Stima / Valore	Provenienza	Destinazione d'uso	Disp.	Indisp
SAN GIOVANNI IN FIORE	11	218	Semin Irrig 1	0	0	80	€ 0,63	€ 81,00	81,00 €	Valore Catastale	ex Casmez	Gestione SORICAL	☐	☑
SAN GIOVANNI IN FIORE	11	219	Semin Irrig 1	0	1	30	€ 1,01	€ 132,00	133,00 €	Valore Catastale	ex Casmez	Gestione SORICAL	☐	☑
SAN GIOVANNI IN FIORE	11	220	Semin Irrig 1	0	0	80	€ 0,63	€ 81,00	81,00 €	Valore Catastale	ex Casmez	Gestione SORICAL	☐	☑
SAN GIOVANNI IN FIORE	11	221	Semin Irrig 1	0	1	10	€ 0,85	€ 110,00	111,00 €	Valore Catastale	ex Casmez	Gestione SORICAL	☐	☑
SAN GIOVANNI IN FIORE	11	223	Semin Irrig 1	0	0	80	€ 0,63	€ 81,00	81,00 €	Valore Catastale	ex Casmez	Gestione SORICAL	☐	☑
SAN GIOVANNI IN FIORE	116	125	Bosco Alto 1	0	36	80	€ 3,09	€ 401,00	403,00 €	Valore Catastale	Dec.Esp. n. 6801 07/06/2	Gestione SORICAL	☐	☑
SAN GIOVANNI IN FIORE	116	128	Bosco Alto 1	0	9	20	€ 0,78	€ 101,00	102,00 €	Valore Catastale	Dec.Esp. n. 6801 07/06/2	Gestione SORICAL	☐	☑
SAN GIOVANNI IN FIORE	116	176	Bosco Alto 1	0	0	10	€ 0,01	€ 2,00	2,00 €	Valore Catastale	Dec.Esp. n. 6801 07/06/2	Gestione SORICAL	☐	☑
SAN GIOVANNI IN FIORE	116	177	Bosco Alto 1	0	1	20	€ 0,10	€ 13,00	13,00 €	Valore Catastale	Dec.Esp. n. 6801 07/06/2	Gestione SORICAL	☐	☑
SAN GIOVANNI IN FIORE	12	09	Pascolo 1	0	95	10	€ 12,28	€ 1 615,00	1 625,00 €	Valore Catastale	D.M. 05/03/75	Gest. CALABRIA VERDE	☐	☑
SAN GIOVANNI IN FIORE	12	10	Pascolo 1	0	18	50	€ 2,39	€ 314,00	316,00 €	Valore Catastale	D.M. 05/03/75	Gest. CALABRIA VERDE	☐	☑
SAN GIOVANNI IN FIORE	12	11	Bosco Alto 1	14	73	50	€ 123,66	€ 16 270,00	16 368,00 €	Valore Catastale	D.M. 05/03/75	Gest. CALABRIA VERDE	☐	☑
SAN GIOVANNI IN FIORE	12	119	Bosco Alto 1	134	85	0	€ 1 131,71	€ 148 893,00	149 786,00 €	Valore Catastale	D.M. 05/03/75	Gest. CALABRIA VERDE	☐	☑
SAN GIOVANNI IN FIORE	12	120	Bosco Alto 1	0	13	80	€ 1,16	€ 153,00	154,00 €	Valore Catastale	D.M. 05/03/75	Gest. CALABRIA VERDE	☐	☑
SAN GIOVANNI IN FIORE	12	121	Bosco Alto 1	0	51	0	€ 4,28	€ 562,00	565,00 €	Valore Catastale	D.M. 05/03/75	Gest. CALABRIA VERDE	☐	☑
SAN GIOVANNI IN FIORE	12	28	Bosco Alto 1	14	41	60	€ 120,99	€ 15 918,00	16 014,00 €	Valore Catastale	D.M. 05/03/75	Gest. CALABRIA VERDE	☐	☑
SAN GIOVANNI IN FIORE	14	01	Bosco Alto 1	1	91	10	€ 16,04	€ 2 110,00	2 123,00 €	Valore Catastale	D.M. 05/03/75	Gest. CALABRIA VERDE	☐	☑
SAN GIOVANNI IN FIORE	14	02	Pascolo 1	0	32	80	€ 4,24	€ 557,00	560,00 €	Valore Catastale	D.M. 05/03/75	Gest. CALABRIA VERDE	☐	☑
SAN GIOVANNI IN FIORE	17	03	Bosco Ceduo	7	75	40	€ 15,01	€ 1 975,00	1 987,00 €	Valore Catastale	D.M. 05/03/75	Gest. CALABRIA VERDE	☐	☑
SAN GIOVANNI IN FIORE	17	08	Bosco Alto 1	123	62	0	€ 1 037,48	€ 136 495,00	137 314,00 €	Valore Catastale	D.M. 05/03/75	Gest. CALABRIA VERDE	☐	☑
SAN GIOVANNI IN FIORE	17	108a	Pascolo Arb	12	0	0	€ 193,68	€ 25 481,00	25 634,00 €	Valore Catastale	D.M. 05/03/75	Gest. CALABRIA VERDE	☐	☑
SAN GIOVANNI IN FIORE	17	108b	Bosco Ceduo	46	45	50	€ 89,98	€ 11 838,00	11 909,00 €	Valore Catastale	D.M. 05/03/75	Gest. CALABRIA VERDE	☐	☑
SAN GIOVANNI IN FIORE	17	109	Bosco Ceduo	0	10	60	€ 0,20	€ 26,00	26,00 €	Valore Catastale	D.M. 05/03/75	Gest. CALABRIA VERDE	☐	☑
SAN GIOVANNI IN FIORE	17	110	Bosco Ceduo	0	86	0	€ 1,66	€ 218,00	219,00 €	Valore Catastale	D.M. 05/03/75	Gest. CALABRIA VERDE	☐	☑
SAN GIOVANNI IN FIORE	18	01	Bosco Alto 1	8	79	10	€ 73,78	€ 9 706,00	9 764,00 €	Valore Catastale	D.M. 05/03/75	Gest. CALABRIA VERDE	☐	☑
SAN GIOVANNI IN FIORE	18	03	Bosco Alto 1	83	70	80	€ 702,51	€ 92 426,00	92 981,00 €	Valore Catastale	D.M. 05/03/75	Gest. CALABRIA VERDE	☐	☑
SAN GIOVANNI IN FIORE	18	13	Seminativo 2	1	55	80	€ 50,29	€ 6 616,00	6 656,00 €	Valore Catastale	D.M. 05/03/75	Gest. CALABRIA VERDE	☐	☑
SAN GIOVANNI IN FIORE	18	24	Frutteto Irrig	1	3	40	€ 146,85	€ 19 320,00	19 436,00 €	Valore Catastale	D.M. 05/03/75	Gest. CALABRIA VERDE	☐	☑
SAN GIOVANNI IN FIORE	18	32	Pascolo 1	1	98	0	€ 25,56	€ 3 363,00	3 383,00 €	Valore Catastale	D.M. 05/03/75	Gest. CALABRIA VERDE	☐	☑
SAN GIOVANNI IN FIORE	18	34	Pascolo 1	1	74	70	€ 22,56	€ 2 969,00	2 987,00 €	Valore Catastale	D.M. 05/03/75	Gest. CALABRIA VERDE	☐	☑
SAN GIOVANNI IN FIORE	18	35	Semin Irrig 3	0	61	60	€ 27,84	€ 3 663,00	3 685,00 €	Valore Catastale	D.M. 05/03/75	Gest. CALABRIA VERDE	☐	☑
SAN GIOVANNI IN FIORE	30	100	Bosco Ceduo	0	1	29		€ 46,00	50,00 €	Valore esproprio	Dec.Esp. D.R. n.6916/06	Gestione SORICAL	☐	☑
SAN GIOVANNI IN FIORE	30	105	Pascolo 1	0	10	98		€ 390,00	455,00 €	Valore esproprio	Dec.Esp. D.R. n.6916/06	Gestione SORICAL	☐	☑

Comune	Foglio	Part.la	Coltura	ha	a	ca	Reddito Dominicale	Valore 2017	Valore 2018	Stima / Valore	Provenienza	Destinazione d'uso	Disp.	Indisp
SAN GIOVANNI IN FIORE	30	112	Bosco Ceduo	0	5	92	€ 0,11	€ 15,00	15,00 €	Valore Catastale	ex Casmez	Gestione SORICAL	☐	☑
SAN GIOVANNI IN FIORE	30	115	Pascolo 1	0	11	74	€ 1,51	€ 197,00	198,00 €	Valore Catastale	ex Casmez	Gestione SORICAL	☐	☑
SAN GIOVANNI IN FIORE	30	118	Pascolo 1	0	14	97	€ 1,94	€ 252,00	254,00 €	Valore Catastale	ex Casmez	Gestione SORICAL	☐	☑
SAN GIOVANNI IN FIORE	30	120	Pascolo 1	0	8	57	€ 1,11	€ 145,00	146,00 €	Valore Catastale	ex Casmez	Gestione SORICAL	☐	☑
SAN GIOVANNI IN FIORE	30	121	Pascolo 1	0	0	11	€ 0,01	€ 2,00	2,00 €	Valore Catastale	ex Casmez	Gestione SORICAL	☐	☑
SAN GIOVANNI IN FIORE	30	124	Bosco Ceduo	0	29	7	€ 0,56	€ 73,00	73,00 €	Valore Catastale	ex Casmez	Gestione SORICAL	☐	☑
SAN GIOVANNI IN FIORE	30	129	Bosco Ceduo	3	34	10	€ 6,48	€ 842,00	847,00 €	Valore Catastale	ex Casmez	Gestione SORICAL	☐	☑
SAN GIOVANNI IN FIORE	30	141	Pascolo 1	0	2	20		€ 78,00	91,00 €	Valore esproprio	Dec.Esp. D.R. n.6916/06	Gestione SORICAL	☐	☑
SAN GIOVANNI IN FIORE	30	143	Bosco Ceduo	1	12	80		€ 4 008,00	4 422,00 €	Valore esproprio	Dec.Esp. D.R. n.6916/06	Gestione SORICAL	☐	☑
SAN GIOVANNI IN FIORE	30	72	Semin Irrig 3	0	6	5		€ 215,00	620,00 €	Valore esproprio	Dec.Esp. D.R. n.6916/06	Gestione SORICAL	☐	☑
SAN GIOVANNI IN FIORE	30	73	Semin Irrig 3	0	3	44		€ 122,00	352,00 €	Valore esproprio	Dec.Esp. D.R. n.6916/06	Gestione SORICAL	☐	☑
SAN GIOVANNI IN FIORE	30	77	Semin Irrig 3	0	1	40		€ 50,00	143,00 €	Valore esproprio	Dec.Esp. D.R. n.6916/06	Gestione SORICAL	☐	☑
SAN GIOVANNI IN FIORE	30	80	Semin Irrig 3	0	0	75		€ 27,00	76,00 €	Valore esproprio	Dec.Esp. D.R. n.6916/06	Gestione SORICAL	☐	☑
SAN GIOVANNI IN FIORE	30	82	Semin Irrig 3	0	5	90		€ 210,00	604,00 €	Valore esproprio	Dec.Esp. D.R. n.6916/06	Gestione SORICAL	☐	☑
SAN GIOVANNI IN FIORE	30	85	Semin Irrig 3	0	1	75		€ 62,00	179,00 €	Valore esproprio	Dec.Esp. D.R. n.6916/06	Gestione SORICAL	☐	☑
SAN GIOVANNI IN FIORE	30	86	Semin Irrig 3	0	0	85		€ 30,00	87,00 €	Valore esproprio	Dec.Esp. D.R. n.6916/06	Gestione SORICAL	☐	☑
SAN GIOVANNI IN FIORE	30	87	Semin Irrig 3	0	0	5		€ 2,00	5,00 €	Valore esproprio	Dec.Esp. D.R. n.6916/06	Gestione SORICAL	☐	☑
SAN GIOVANNI IN FIORE	30	88	Semin Irrig 3	0	0	35		€ 12,00	36,00 €	Valore esproprio	Dec.Esp. D.R. n.6916/06	Gestione SORICAL	☐	☑
SAN GIOVANNI IN FIORE	30	90	Pascolo 1	0	5	5		€ 179,00	209,00 €	Valore esproprio	Dec.Esp. D.R. n.6916/06	Gestione SORICAL	☐	☑
SAN GIOVANNI IN FIORE	30	92	Pascolo 1	0	4	60		€ 163,00	190,00 €	Valore esproprio	Dec.Esp. D.R. n.6916/06	Gestione SORICAL	☐	☑
SAN GIOVANNI IN FIORE	30	93	Pascolo 1	0	0	40		€ 14,00	16,00 €	Valore esproprio	Dec.Esp. D.R. n.6916/06	Gestione SORICAL	☐	☑
SAN GIOVANNI IN FIORE	30	94	Pascolo 1	0	3	30		€ 117,00	137,00 €	Valore esproprio	Dec.Esp. D.R. n.6916/06	Gestione SORICAL	☐	☑
SAN GIOVANNI IN FIORE	30	97	Pascolo 1	0	0	41		€ 15,00	17,00 €	Valore esproprio	Dec.Esp. D.R. n.6916/06	Gestione SORICAL	☐	☑
SAN GIOVANNI IN FIORE	31	56	Bosco Ceduo	0	44	80	€ 0,86	€ 112,00	113,00 €	Valore Catastale	ex Casmez	Gestione SORICAL	☐	☑
SAN GIOVANNI IN FIORE	31	57	Bosco Ceduo	0	28	80	€ 0,56	€ 73,00	73,00 €	Valore Catastale	ex Casmez	Gestione SORICAL	☐	☑
SAN GIOVANNI IN FIORE	35	23	Fabbr Rurale	0	9	60	€ 0,00	€ 0,00	0,00 €	Valore Catastale	D.M. 05/03/75	Gest. CALABRIA VERDE	☐	☑
SAN GIOVANNI IN FIORE	40	01	Bosco Ceduo	5	81	70	€ 60,09	€ 7 905,00	7 952,00 €	Valore Catastale	D.M. 05/03/75	Gest. CALABRIA VERDE	☐	☑
SAN GIOVANNI IN FIORE	40	02	Bosco Ceduo	0	31	70	€ 3,28	€ 431,00	434,00 €	Valore Catastale	D.M. 05/03/75	Gest. CALABRIA VERDE	☐	☑
SAN GIOVANNI IN FIORE	40	03	Seminativo 3	1	10	10	€ 24,88	€ 3 273,00	3 293,00 €	Valore Catastale	D.M. 05/03/75	Gest. CALABRIA VERDE	☐	☑
SAN GIOVANNI IN FIORE	40	04	Seminativo 3	0	63	90	€ 14,44	€ 1 899,00	1 910,00 €	Valore Catastale	D.M. 05/03/75	Gest. CALABRIA VERDE	☐	☑
SAN GIOVANNI IN FIORE	40	05	Bosco Ceduo	2	50	30	€ 25,85	€ 3 401,00	3 421,00 €	Valore Catastale	D.M. 05/03/75	Gest. CALABRIA VERDE	☐	☑
SAN GIOVANNI IN FIORE	40	13	Pascolo 1	0	51	10	€ 6,60	€ 868,00	873,00 €	Valore Catastale	D.M. 05/03/75	Gest. CALABRIA VERDE	☐	☑
SAN GIOVANNI IN FIORE	40	14	Pascolo 1	2	23	20	€ 28,81	€ 3 791,00	3 814,00 €	Valore Catastale	D.M. 05/03/75	Gest. CALABRIA VERDE	☐	☑

Comune	Foglio	Part.la	Coltura	ha	a	ca	Reddito Dominicale	Valore 2017	Valore 2018	Stima / Valore	Provenienza	Destinazione d'uso	Disp.	Indisp
SAN GIOVANNI IN FIORE	40	15	Semin Irrig 3	1	40	50	€ 63,49	€ 8 353,00	8 403,00 €	Valore Catastale	D.M. 05/03/75	Gest. CALABRIA VERDE	☐	☑
SAN GIOVANNI IN FIORE	40	16	Bosco Alto 2	40	31	60	€ 156,16	€ 20 546,00	20 669,00 €	Valore Catastale	D.M. 05/03/75	Gest. CALABRIA VERDE	☐	☑
SAN GIOVANNI IN FIORE	40	17	Seminativo 3	0	74	30	€ 16,79	€ 2 208,00	2 221,00 €	Valore Catastale	D.M. 05/03/75	Gest. CALABRIA VERDE	☐	☑
SAN GIOVANNI IN FIORE	40	18		3	41	90				Valore Catastale	D.M. 05/03/75	Gest. CALABRIA VERDE	☐	☑
SAN GIOVANNI IN FIORE	40	19	Seminativo 3	1	12	70	€ 25,46	€ 3 350,00	3 370,00 €	Valore Catastale	D.M. 05/03/75	Gest. CALABRIA VERDE	☐	☑
SAN GIOVANNI IN FIORE	40	27	Pascolo Cesp	1	98	0	€ 12,79	€ 1 682,00	1 692,00 €	Valore Catastale	D.M. 05/03/75	Gest. CALABRIA VERDE	☐	☑
SAN GIOVANNI IN FIORE	40	28	Bosco Ceduo	0	98	20	€ 10,14	€ 1 334,00	1 342,00 €	Valore Catastale	D.M. 05/03/75	Gest. CALABRIA VERDE	☐	☑
SAN GIOVANNI IN FIORE	40	29	Seminativo 3	0	41	90	€ 9,46	€ 1 245,00	1 252,00 €	Valore Catastale	D.M. 05/03/75	Gest. CALABRIA VERDE	☐	☑
SAN GIOVANNI IN FIORE	40	30	Seminativo 3	0	11	80	€ 2,66	€ 350,00	352,00 €	Valore Catastale	D.M. 05/03/75	Gest. CALABRIA VERDE	☐	☑
SAN GIOVANNI IN FIORE	40	31	Seminativo 3	0	78	80	€ 17,80	€ 2 342,00	2 356,00 €	Valore Catastale	D.M. 05/03/75	Gest. CALABRIA VERDE	☐	☑
SAN GIOVANNI IN FIORE	40	36	Bosco Ceduo	24	17	30	€ 249,69	€ 32 850,00	33 047,00 €	Valore Catastale	D.M. 05/03/75	Gest. CALABRIA VERDE	☐	☑
SAN GIOVANNI IN FIORE	40	51	Semin Irrig 3	9	66	30	€ 436,68	€ 57 451,00	57 796,00 €	Valore Catastale	D.M. 05/03/75	Gest. CALABRIA VERDE	☐	☑
SAN GIOVANNI IN FIORE	40	52	Pascolo 1	14	76	50	€ 190,64	€ 25 082,00	25 232,00 €	Valore Catastale	D.M. 05/03/75	Gest. CALABRIA VERDE	☐	☑
SAN GIOVANNI IN FIORE	40	53	Bosco Ceduo	12	61	40	€ 48,86	€ 6 428,00	6 467,00 €	Valore Catastale	D.M. 05/03/75	Gest. CALABRIA VERDE	☐	☑
SAN GIOVANNI IN FIORE	40	55	Seminativo 3	4	31	0	€ 97,39	€ 12 812,00	12 889,00 €	Valore Catastale	D.M. 05/03/75	Gest. CALABRIA VERDE	☐	☑
SAN GIOVANNI IN FIORE	40	56	Bosco Alto 2	9	76	20	€ 37,81	€ 4 975,00	5 005,00 €	Valore Catastale	D.M. 05/03/75	Gest. CALABRIA VERDE	☐	☑
SAN GIOVANNI IN FIORE	40	60	Pascolo Arb	3	38	30	€ 54,60	€ 7 141,00	7 184,00 €	Valore Catastale	D.M. 05/03/75	Gest. CALABRIA VERDE	☐	☑
SAN GIOVANNI IN FIORE	40	61	Pascolo 3	3	37	80	€ 10,90	€ 1 435,00	1 444,00 €	Valore Catastale	D.M. 05/03/75	Gest. CALABRIA VERDE	☐	☑
SAN GIOVANNI IN FIORE	40	63	Bosco Alto 2	6	62	40	€ 25,66	€ 3 376,00	3 396,00 €	Valore Catastale	D.M. 05/03/75	Gest. CALABRIA VERDE	☐	☑
SAN GIOVANNI IN FIORE	40	64	Bosco Alto 2	8	28	30	€ 32,09	€ 4 221,00	4 246,00 €	Valore Catastale	D.M. 05/03/75	Gest. CALABRIA VERDE	☐	☑
SAN GIOVANNI IN FIORE	40	65	Bosco Alto 2	16	3	70	€ 62,11	€ 8 172,00	8 221,00 €	Valore Catastale	D.M. 05/03/75	Gest. CALABRIA VERDE	☐	☑
SAN GIOVANNI IN FIORE	40	66	Bosco Alto 2	20	32	50	€ 78,73	€ 10 358,00	10 420,00 €	Valore Catastale	D.M. 05/03/75	Gest. CALABRIA VERDE	☐	☑
SAN GIOVANNI IN FIORE	40	67	Seminativo 3	0	37	80	€ 8,54	€ 1 124,00	1 131,00 €	Valore Catastale	D.M. 05/03/75	Gest. CALABRIA VERDE	☐	☑
SAN GIOVANNI IN FIORE	43	01	Semin Irrig 3	1	48	0	€ 66,88	€ 8 798,00	8 851,00 €	Valore Catastale	D.M. 05/03/75	Gest. CALABRIA VERDE	☐	☑
SAN GIOVANNI IN FIORE	43	02	Seminativo 3	1	27	40	€ 28,79	€ 3 788,00	3 811,00 €	Valore Catastale	D.M. 05/03/75	Gest. CALABRIA VERDE	☐	☑
SAN GIOVANNI IN FIORE	43	03	Bosco Alto 2	57	79	20	€ 223,85	€ 29 451,00	29 628,00 €	Valore Catastale	D.M. 05/03/75	Gest. CALABRIA VERDE	☐	☑
SAN GIOVANNI IN FIORE	43	04	Bosco Misto	172	72	0	€ 1 115,03	€ 146 698,00	147 578,00 €	Valore Catastale	D.M. 05/03/75	Gest. CALABRIA VERDE	☐	☑
SAN GIOVANNI IN FIORE	43	05	Seminativo 3	1	91	30	€ 43,23	€ 5 687,00	5 721,00 €	Valore Catastale	D.M. 05/03/75	Gest. CALABRIA VERDE	☐	☑
SAN GIOVANNI IN FIORE	43	06	Pascolo 2	5	34	0	€ 34,48	€ 4 536,00	4 563,00 €	Valore Catastale	D.M. 05/03/75	Gest. CALABRIA VERDE	☐	☑
SAN GIOVANNI IN FIORE	43	07	Seminativo 3	5	88	10	€ 132,88	€ 17 481,00	17 586,00 €	Valore Catastale	D.M. 05/03/75	Gest. CALABRIA VERDE	☐	☑
SAN GIOVANNI IN FIORE	43	08	Seminativo 4	6	86	90	€ 110,86	€ 14 586,00	14 674,00 €	Valore Catastale	D.M. 05/03/75	Gest. CALABRIA VERDE	☐	☑
SAN GIOVANNI IN FIORE	43	09	Bosco Alto 1	2	26	30	€ 18,99	€ 2 498,00	2 513,00 €	Valore Catastale	D.M. 05/03/75	Gest. CALABRIA VERDE	☐	☑
SAN GIOVANNI IN FIORE	43	10	Bosco Alto 2	40	56	90	€ 157,14	€ 20 673,00	20 797,00 €	Valore Catastale	D.M. 05/03/75	Gest. CALABRIA VERDE	☐	☑

Comune	Foglio	Part.la	Coltura	ha	a	ca	Reddito Dominicale	Valore 2017	Valore 2018	Stima / Valore	Provenienza	Destinazione d'uso	Disp.	Indisp
SAN GIOVANNI IN FIORE	43	11	Seminativo 3	2	98	0	€ 67,34	€ 8 859,00	8 912,00 €	Valore Catastale	D.M. 05/03/75	Gest. CALABRIA VERDE	☐	☑
SAN GIOVANNI IN FIORE	43	12	Fabbr Rurale	0	2	20	€ 0,00	€ 0,00	0,00 €	Valore Catastale	D.M. 05/03/75	Gest. CALABRIA VERDE	☐	☑
SAN GIOVANNI IN FIORE	43	13	Semin Irrig Ar	0	36	30	€ 28,13	€ 3 700,00	3 722,00 €	Valore Catastale	D.M. 05/03/75	Gest. CALABRIA VERDE	☐	☑
SAN GIOVANNI IN FIORE	43	14	Bosco Ceduo	17	44	0	€ 180,14	€ 23 699,00	23 841,00 €	Valore Catastale	D.M. 05/03/75	Gest. CALABRIA VERDE	☐	☑
SAN GIOVANNI IN FIORE	43	15	Seminativo 2	1	62	50	€ 52,45	€ 6 900,00	6 941,00 €	Valore Catastale	D.M. 05/03/75	Gest. CALABRIA VERDE	☐	☑
SAN GIOVANNI IN FIORE	43	16	Bosco Alto 1	3	38	20	€ 28,39	€ 3 735,00	3 757,00 €	Valore Catastale	D.M. 05/03/75	Gest. CALABRIA VERDE	☐	☑
SAN GIOVANNI IN FIORE	43	17	Bosco Alto 2	41	82	0	€ 161,99	€ 21 312,00	21 440,00 €	Valore Catastale	D.M. 05/03/75	Gest. CALABRIA VERDE	☐	☑
SAN GIOVANNI IN FIORE	43	18	Pascolo 3	0	45	90	€ 1,49	€ 196,00	197,00 €	Valore Catastale	D.M. 05/03/75	Gest. CALABRIA VERDE	☐	☑
SAN GIOVANNI IN FIORE	43	19	Bosco Alto 1	0	11	90	€ 1,00	€ 132,00	133,00 €	Valore Catastale	D.M. 05/03/75	Gest. CALABRIA VERDE	☐	☑
SAN GIOVANNI IN FIORE	43	20	Bosco Alto 1	0	25	70	€ 2,16	€ 285,00	287,00 €	Valore Catastale	D.M. 05/03/75	Gest. CALABRIA VERDE	☐	☑
SAN GIOVANNI IN FIORE	43	21	Pascolo 3	1	1	60	€ 3,48	€ 457,00	460,00 €	Valore Catastale	D.M. 05/03/75	Gest. CALABRIA VERDE	☐	☑
SAN GIOVANNI IN FIORE	43	22	Bosco Alto 1	1	23	60	€ 10,38	€ 1 365,00	1 373,00 €	Valore Catastale	D.M. 05/03/75	Gest. CALABRIA VERDE	☐	☑
SAN GIOVANNI IN FIORE	43	23	Pascolo 1	0	56	10	€ 7,24	€ 953,00	959,00 €	Valore Catastale	D.M. 05/03/75	Gest. CALABRIA VERDE	☐	☑
SAN GIOVANNI IN FIORE	43	24	Pascolo 1	1	0	90	€ 13,03	€ 1 713,00	1 723,00 €	Valore Catastale	D.M. 05/03/75	Gest. CALABRIA VERDE	☐	☑
SAN GIOVANNI IN FIORE	43	25	Seminativo 3	0	75	20	€ 16,99	€ 2 235,00	2 248,00 €	Valore Catastale	D.M. 05/03/75	Gest. CALABRIA VERDE	☐	☑
SAN GIOVANNI IN FIORE	43	26	Bosco Alto 1	0	78	30	€ 6,58	€ 865,00	870,00 €	Valore Catastale	D.M. 05/03/75	Gest. CALABRIA VERDE	☐	☑
SAN GIOVANNI IN FIORE	43	27	Semin Irrig 3	0	12	0	€ 5,43	€ 713,00	717,00 €	Valore Catastale	D.M. 05/03/75	Gest. CALABRIA VERDE	☐	☑
SAN GIOVANNI IN FIORE	43	28	Seminativo 2	16	42	40	€ 530,14	€ 69 747,00	70 165,00 €	Valore Catastale	D.M. 05/03/75	Gest. CALABRIA VERDE	☐	☑
SAN GIOVANNI IN FIORE	43	29	Semin Irrig 3	4	16	60	€ 188,26	€ 24 769,00	24 918,00 €	Valore Catastale	D.M. 05/03/75	Gest. CALABRIA VERDE	☐	☑
SAN GIOVANNI IN FIORE	43	30	Seminativo 2	1	17	30	€ 37,86	€ 4 982,00	5 012,00 €	Valore Catastale	D.M. 05/03/75	Gest. CALABRIA VERDE	☐	☑
SAN GIOVANNI IN FIORE	43	31	Pascolo 1	0	54	0	€ 6,98	€ 917,00	923,00 €	Valore Catastale	D.M. 05/03/75	Gest. CALABRIA VERDE	☐	☑
SAN GIOVANNI IN FIORE	43	32	Pascolo 1	0	38	0	€ 4,91	€ 646,00	650,00 €	Valore Catastale	D.M. 05/03/75	Gest. CALABRIA VERDE	☐	☑
SAN GIOVANNI IN FIORE	43	33	Seminativo 3	2	34	50	€ 52,99	€ 6 972,00	7 014,00 €	Valore Catastale	D.M. 05/03/75	Gest. CALABRIA VERDE	☐	☑
SAN GIOVANNI IN FIORE	43	34	Bosco Alto 1	0	36	30	€ 3,05	€ 401,00	403,00 €	Valore Catastale	D.M. 05/03/75	Gest. CALABRIA VERDE	☐	☑
SAN GIOVANNI IN FIORE	43	35	Pascolo 1	1	72	90	€ 22,33	€ 2 938,00	2 956,00 €	Valore Catastale	D.M. 05/03/75	Gest. CALABRIA VERDE	☐	☑
SAN GIOVANNI IN FIORE	43	36	Pascolo 1	1	65	90	€ 21,43	€ 2 819,00	2 836,00 €	Valore Catastale	D.M. 05/03/75	Gest. CALABRIA VERDE	☐	☑
SAN GIOVANNI IN FIORE	43	37	Pascolo 1	0	21	40	€ 2,76	€ 363,00	365,00 €	Valore Catastale	D.M. 05/03/75	Gest. CALABRIA VERDE	☐	☑
SAN GIOVANNI IN FIORE	43	38	Seminativo 2	4	41	0	€ 142,35	€ 18 729,00	18 841,00 €	Valore Catastale	D.M. 05/03/75	Gest. CALABRIA VERDE	☐	☑
SAN GIOVANNI IN FIORE	43	41	Bosco Alto 1	0	80	40	€ 6,75	€ 888,00	893,00 €	Valore Catastale	D.M. 05/03/75	Gest. CALABRIA VERDE	☐	☑
SAN GIOVANNI IN FIORE	43	42	Seminativo 2	17	87	40	€ 576,95	€ 75 907,00	76 362,00 €	Valore Catastale	D.M. 05/03/75	Gest. CALABRIA VERDE	☐	☑
SAN GIOVANNI IN FIORE	43	43	Semin Irrig 3	11	6	0	€ 499,80	€ 65 756,00	66 151,00 €	Valore Catastale	D.M. 05/03/75	Gest. CALABRIA VERDE	☐	☑
SAN GIOVANNI IN FIORE	44	01	Bosco Ceduo	110	49	60	€ 1 141,33	€ 150 158,00	151 059,00 €	Valore Catastale	D.M. 05/03/75	Gest. CALABRIA VERDE	☐	☑
SAN GIOVANNI IN FIORE	44	06	Bosco Ceduo	0	5	50	€ 0,56	€ 74,00	74,00 €	Valore Catastale	D.M. 05/03/75	Gest. CALABRIA VERDE	☐	☑

Comune	Foglio	Part.la	Coltura	ha	a	ca	Reddito Dominicale	Valore 2017	Valore 2018	Stima / Valore	Provenienza	Destinazione d'uso	Disp.	Indisp
SAN GIOVANNI IN FIORE	44	12	Bosco Ceduo	27	24	0	€ 281,36	€ 37 018,00	37 240,00 €	Valore Catastale	D.M. 05/03/75	Gest. CALABRIA VERDE	☐	☑
SAN GIOVANNI IN FIORE	44	14	Bosco Ceduo	12	21	50	€ 126,18	€ 16 600,00	16 700,00 €	Valore Catastale	D.M. 05/03/75	Gest. CALABRIA VERDE	☐	☑
SAN GIOVANNI IN FIORE	44	15	Bosco Ceduo	8	13	80	€ 84,06	€ 11 060,00	11 126,00 €	Valore Catastale	D.M. 05/03/75	Gest. CALABRIA VERDE	☐	☑
SAN GIOVANNI IN FIORE	44	28	Cast frutto 1	0	64	0	€ 12,40	€ 1 632,00	1 642,00 €	Valore Catastale	D.M. 05/03/75	Gest. CALABRIA VERDE	☐	☑
SAN GIOVANNI IN FIORE	44	29	Bosco Ceduo	0	73	70	€ 7,61	€ 1 002,00	1 008,00 €	Valore Catastale	D.M. 05/03/75	Gest. CALABRIA VERDE	☐	☑
SAN GIOVANNI IN FIORE	44	33	Bosco Ceduo	0	2	50	€ 0,26	€ 34,00	34,00 €	Valore Catastale	D.M. 05/03/75	Gest. CALABRIA VERDE	☐	☑
SAN GIOVANNI IN FIORE	44	34	Bosco Ceduo	0	14	90	€ 1,54	€ 202,00	203,00 €	Valore Catastale	D.M. 05/03/75	Gest. CALABRIA VERDE	☐	☑
SAN GIOVANNI IN FIORE	44	35	Bosco Ceduo	17	29	80	€ 178,68	€ 23 507,00	23 648,00 €	Valore Catastale	D.M. 05/03/75	Gest. CALABRIA VERDE	☐	☑
SAN GIOVANNI IN FIORE	44	38	Bosco Ceduo	1	8	20	€ 11,18	€ 1 470,00	1 479,00 €	Valore Catastale	D.M. 05/03/75	Gest. CALABRIA VERDE	☐	☑
SAN GIOVANNI IN FIORE	44	42	Bosco Ceduo	21	65	40	€ 223,66	€ 29 427,00	29 604,00 €	Valore Catastale	D.M. 05/03/75	Gest. CALABRIA VERDE	☐	☑
SAN GIOVANNI IN FIORE	44	43	Bosco Ceduo	14	27	60	€ 22,46	€ 2 956,00	2 974,00 €	Valore Catastale	D.M. 05/03/75	Gest. CALABRIA VERDE	☐	☑
SAN GIOVANNI IN FIORE	44	44	Cast frutto 1	0	28	20	€ 5,46	€ 718,00	722,00 €	Valore Catastale	D.M. 05/03/75	Gest. CALABRIA VERDE	☐	☑
SAN GIOVANNI IN FIORE	64	44	Semin Irrig 1	0	0	40	€ 0,31	€ 41,00	41,00 €	Valore Catastale	ex Casmez	Gestione SORICAL	☐	☑
SAN GIOVANNI IN FIORE	64	45	Seminativo 1	0	3	10	€ 1,20	€ 156,00	157,00 €	Valore Catastale	ex Casmez	Gestione SORICAL	☐	☑
SAN GIOVANNI IN FIORE	64	62	Bosco Alto 1	0	3	30	€ 0,28	€ 36,00	36,00 €	Valore Catastale	ex Casmez	Gestione SORICAL	☐	☑
SAN GIOVANNI IN FIORE	64	63	Seminativo 2	0	4	80	€ 1,55	€ 202,00	203,00 €	Valore Catastale	ex Casmez	Gestione SORICAL	☐	☑
SAN GIOVANNI IN FIORE	64	64	Bosco Alto 1	0	26	60	€ 2,24	€ 291,00	293,00 €	Valore Catastale	ex Casmez	Gestione SORICAL	☐	☑
SAN GIOVANNI IN FIORE	65	100	Bosco Alto 1	0	7	10	€ 0,60	€ 78,00	78,00 €	Valore Catastale	ex Casmez	Gestione SORICAL	☐	☑
SAN GIOVANNI IN FIORE	65	106a	Pascolo Arb	0	1		€ 0,16	€ 21,00	21,00 €	Valore Catastale	ex Casmez	Gestione SORICAL	☐	☑
SAN GIOVANNI IN FIORE	65	106b	Seminativo 3	0	0	30	€ 0,06	€ 8,00	8,00 €	Valore Catastale	ex Casmez	Gestione SORICAL	☐	☑
SAN GIOVANNI IN FIORE	65	153	Pascolo Arb	0	20	90	€ 3,38	€ 439,00	442,00 €	Valore Catastale	ex Casmez	Gestione SORICAL	☐	☑
SAN GIOVANNI IN FIORE	65	154	Pascolo Arb	0	6	10	€ 0,99	€ 128,00	129,00 €	Valore Catastale	ex Casmez	Gestione SORICAL	☐	☑
SAN GIOVANNI IN FIORE	65	155	Bosco Alto 1	0	5	20	€ 0,44	€ 57,00	57,00 €	Valore Catastale	ex Casmez	Gestione SORICAL	☐	☑
SAN GIOVANNI IN FIORE	65	98	Semin Irrig 2	0	9	40	€ 6,06	€ 788,00	793,00 €	Valore Catastale	ex Casmez	Gestione SORICAL	☐	☑
SAN GIOVANNI IN FIORE	71	356	Semin Arb 1	0	2	90	€ 1,13	€ 146,00	147,00 €	Valore Catastale	ex Casmez	Gestione SORICAL	☐	☑
SAN GIOVANNI IN FIORE	76	337	Vigneto 1	0	3	50	€ 1,81	€ 236,00	237,00 €	Valore Catastale	ex Casmez	Gestione SORICAL	☐	☑
SAN GIOVANNI IN FIORE	76	339	Seminativo 3	0	3	70	€ 0,84	€ 109,00	110,00 €	Valore Catastale	ex Casmez	Gestione SORICAL	☐	☑
SAN GIOVANNI IN FIORE	76	343	Pascolo Cesp	0	0	40	€ 0,03	€ 3,00	3,00 €	Valore Catastale	ex Casmez	Gestione SORICAL	☐	☑
SAN GIOVANNI IN FIORE	76	344	Pascolo 2	0	0	8	€ 0,51	€ 67,00	67,00 €	Valore Catastale	ex Casmez	Gestione SORICAL	☐	☑
SAN GIOVANNI IN FIORE	76	345	Pascolo 2	0	0	20	€ 0,01	€ 2,00	2,00 €	Valore Catastale	ex Casmez	Gestione SORICAL	☐	☑
SAN GIOVANNI IN FIORE	76	346	Seminativo 3	0	2	10	€ 0,48	€ 62,00	62,00 €	Valore Catastale	ex Casmez	Gestione SORICAL	☐	☑
SAN GIOVANNI IN FIORE	76	347	Semin Arb 2	0	0	50	€ 0,15	€ 20,00	20,00 €	Valore Catastale	ex Casmez	Gestione SORICAL	☐	☑
SAN GIOVANNI IN FIORE	76	349	Vigneto 1	0	9	51		€ 3 115,00	3 134,00 €	Valore esproprio	Decreto di esproprio Asse	Gestione SORICAL	☐	☑

Comune	Foglio	Part.la	Coltura	ha	a	ca	Reddito Dominicale	Valore 2017	Valore 2018	Stima / Valore	Provenienza	Destinazione d'uso	Disp.	Indisp
SAN GIOVANNI IN FIORE	76	351	Seminativo 3	0	2	54		€ 84,00	111,00 €	Valore esproprio	Decreto di esproprio Asse	Gestione SORICAL	☐	☑
SAN GIOVANNI IN FIORE	76	354	Pascolo 2	0	1	53		€ 217,00	218,00 €	Valore esproprio	Decreto di esproprio Asse	Gestione SORICAL	☐	☑
SAN GIOVANNI IN FIORE	77	31	Seminativo 2	0	1	40	€ 0,45	€ 58,00	58,00 €	Valore Catastale	ex Casmez	Gestione SORICAL	☐	☑
SAN GIOVANNI IN FIORE	77	34	Semin Irrig 3	0	7	50	€ 3,39	€ 440,00	443,00 €	Valore Catastale	ex Casmez	Gestione SORICAL	☐	☑
SAN GIOVANNI IN FIORE	77	52	Bosco Alto 2	0	0	70	€ 0,03	€ 3,00	3,00 €	Valore Catastale	ex Casmez	Gestione SORICAL	☐	☑
SAN GIOVANNI IN FIORE	77	53	Bosco Alto 2	0	8	40	€ 0,33	€ 42,00	42,00 €	Valore Catastale	ex Casmez	Gestione SORICAL	☐	☑
SAN GIOVANNI IN FIORE	78	24	Bosco Alto 1	0	21	90	€ 1,84	€ 239,00	240,00 €	Valore Catastale	ex Casmez	Gestione SORICAL	☐	☑
SAN GIOVANNI IN FIORE	78	68	Querceto	0	0	90	€ 0,09	€ 11,00	11,00 €	Valore Catastale	ex Casmez	Gestione SORICAL	☐	☑
SAN GIOVANNI IN FIORE	78	69	Seminativo 4	0	1	70	€ 0,28	€ 36,00	36,00 €	Valore Catastale	ex Casmez	Gestione SORICAL	☐	☑
SAN GIOVANNI IN FIORE	80	149	Pascolo Cesp	0	0	80	€ 0,05	€ 6,00	6,00 €	Valore Catastale	ex Casmez	Gestione SORICAL	☐	☑
SAN GIOVANNI IN FIORE	80	151	Querceto	0	0	50	€ 0,05	€ 6,00	6,00 €	Valore Catastale	ex Casmez	Gestione SORICAL	☐	☑
SAN GIOVANNI IN FIORE	80	154	Seminativo 3	0	0	90	€ 0,20	€ 26,00	26,00 €	Valore Catastale	ex Casmez	Gestione SORICAL	☐	☑
SAN GIOVANNI IN FIORE	80	155	Seminativo 3	0	1	40	€ 0,31	€ 41,00	41,00 €	Valore Catastale	ex Casmez	Gestione SORICAL	☐	☑
SAN GIOVANNI IN FIORE	80	156	Seminativo 3	0	1	50	€ 0,34	€ 44,00	44,00 €	Valore Catastale	ex Casmez	Gestione SORICAL	☐	☑
SAN GIOVANNI IN FIORE	80	157	Seminativo 3	0	1	0	€ 0,23	€ 29,00	29,00 €	Valore Catastale	ex Casmez	Gestione SORICAL	☐	☑
SAN GIOVANNI IN FIORE	80	159	Querceto	0	0	40	€ 0,04	€ 5,00	5,00 €	Valore Catastale	ex Casmez	Gestione SORICAL	☐	☑
SAN GIOVANNI IN FIORE	80	160	Seminativo 2	0	5	50	€ 1,78	€ 231,00	232,00 €	Valore Catastale	ex Casmez	Gestione SORICAL	☐	☑
SAN GIOVANNI IN FIORE	80	161	Semin Irrig 4	0	1	20	€ 0,31	€ 41,00	41,00 €	Valore Catastale	ex Casmez	Gestione SORICAL	☐	☑
SAN GIOVANNI IN FIORE	80	162	Cast frutto 1	0	2	10	€ 0,41	€ 54,00	54,00 €	Valore Catastale	ex Casmez	Gestione SORICAL	☐	☑
SAN GIOVANNI IN FIORE	80	204	Querceto	0	0	30		€ 17,00	17,00 €	Valore esproprio	Decreto di esproprio Asse	Gestione SORICAL	☐	☑
SAN GIOVANNI IN FIORE	80	224	Seminativo 2	0	3	31		€ 191,00	192,00 €	Valore esproprio	Decreto di esproprio Asse	Gestione SORICAL	☐	☑
SAN GIOVANNI IN FIORE	80	226	Cast frutto 1	0	2	13		€ 123,00	153,00 €	Valore esproprio	Decreto di esproprio Asse	Gestione SORICAL	☐	☑
SAN GIOVANNI IN FIORE	80	228	Cast frutto 1	0	1	34		€ 77,00	97,00 €	Valore esproprio	Decreto di esproprio Asse	Gestione SORICAL	☐	☑
SAN GIOVANNI IN FIORE	80	230	Semin Irrig Ar	0	3	16		€ 182,00	424,00 €	Valore esproprio	Decreto di esproprio Asse	Gestione SORICAL	☐	☑
SAN GIOVANNI IN FIORE	80	232	Querceto	0	1	33		€ 77,00	66,00 €	Valore esproprio	Decreto di esproprio Asse	Gestione SORICAL	☐	☑
SAN GIOVANNI IN FIORE	80	234	Seminativo 3	0	1	73		€ 100,00	101,00 €	Valore esproprio	Decreto di esproprio Asse	Gestione SORICAL	☐	☑
SAN GIOVANNI IN FIORE	80	241	Pascolo Arb	0	0	45	€ 0,08	€ 10,00	10,00 €	Valore Catastale	ex Casmez	Gestione SORICAL	☐	☑
SAN GIOVANNI IN FIORE	80	243	Semin Irrig 2	0	2	40	€ 1,55	€ 202,00	203,00 €	Valore Catastale	ex Casmez	Gestione SORICAL	☐	☑
SAN GIOVANNI IN FIORE	80	244	Pascolo Cesp	0	1	50	€ 0,05	€ 6,00	6,00 €	Valore Catastale	ex Casmez	Gestione SORICAL	☐	☑
SAN GIOVANNI IN FIORE	80	245	Semin Irrig Ar	0	3	90	€ 3,03	€ 393,00	395,00 €	Valore Catastale	ex Casmez	Gestione SORICAL	☐	☑
SAN GIOVANNI IN FIORE	80	246	Seminativo 3	0	0	60	€ 0,14	€ 18,00	18,00 €	Valore Catastale	ex Casmez	Gestione SORICAL	☐	☑
SAN GIOVANNI IN FIORE	80	91	Semin Irrig Ar	0	4	50	€ 2,90	€ 377,00	379,00 €	Valore Catastale	ex Casmez	Gestione SORICAL	☐	☑
SAN GIOVANNI IN FIORE	80	93	Semin Irrig 4	0	4	30	€ 1,11	€ 145,00	146,00 €	Valore Catastale	ex Casmez	Gestione SORICAL	☐	☑

Comune	Foglio	Part.la	Coltura	ha	a	ca	Reddito Dominicale	Valore 2017	Valore 2018	Stima / Valore	Provenienza	Destinazione d'uso	Disp.	Indisp
SAN GIOVANNI IN FIORE	80	96	Cast frutto 1	0	3	30	€ 0,64	€ 83,00	83,00 €	Valore Catastale	ex Casmez	Gestione SORICAL	☐	☑
SAN GIOVANNI IN FIORE	80	97	Semin Irrig Ar	0	1	90	€ 1,48	€ 192,00	193,00 €	Valore Catastale	ex Casmez	Gestione SORICAL	☐	☑
SAN GIOVANNI IN FIORE	80	99	Semin Irrig Ar	0	5	70	€ 4,41	€ 574,00	577,00 €	Valore Catastale	ex Casmez	Gestione SORICAL	☐	☑
SAN GIOVANNI IN FIORE	81	1332	Pascolo 2	0	0	91	€ 0,06	€ 8,00	8,00 €	Valore Catastale	Dec.Esp. n. 6801 07/06/2	Gestione SORICAL	☐	☑
SAN GIOVANNI IN FIORE	81	1333	Ente Urbano	0	0	9	€ 0,00	€ 0,00	0,00 €	Valore Catastale	Dec.Esp. n. 6801 07/06/2	Gestione SORICAL	☐	☑
SAN GIOVANNI IN FIORE	81	179	Ente Urbano	0	1	90	€ 0,00	€ 0,00	0,00 €	Valore Catastale	Dec.Esp. n. 6801 07/06/2	Gestione SORICAL	☐	☑
SAN GIOVANNI IN FIORE	81	958	Pascolo 2	0	1	40	€ 0,09	€ 11,00	11,00 €	Valore Catastale	ex Casmez	Gestione SORICAL	☐	☑
SAN GIOVANNI IN FIORE	81	959	Pascolo 2	0	2	70	€ 0,18	€ 23,00	23,00 €	Valore Catastale	Dec.Esp. n. 6801 07/06/2	Gestione SORICAL	☐	☑
SAN GIOVANNI IN FIORE	81	963	Pascolo Cesp	0	0	20	€ 0,01	€ 2,00	2,00 €	Valore Catastale	Dec.Esp. n. 6801 07/06/2	Gestione SORICAL	☐	☑
SAN GIOVANNI IN FIORE	81	964	Pascolo Cesp	0	0	20	€ 0,01	€ 2,00	2,00 €	Valore Catastale	Dec.Esp. n. 6801 07/06/2	Gestione SORICAL	☐	☑
SAN GIOVANNI IN FIORE	81	967	Seminativo 4	0	1	30	€ 0,21	€ 28,00	28,00 €	Valore Catastale	Dec.Esp. n. 6801 07/06/2	Gestione SORICAL	☐	☑
SAN GIOVANNI IN FIORE	81	973	Ferrovia SP	0	4	0	€ 0,00	€ 0,00	0,00 €	Valore Catastale	Dec.Esp. n. 6801 07/06/2	Gestione SORICAL	☐	☑
SAN GIOVANNI IN FIORE	81	981	Pascolo 2	0	0	50	€ 0,04	€ 5,00	5,00 €	Valore Catastale	Dec.Esp. n. 6801 07/06/2	Gestione SORICAL	☐	☑
SAN GIOVANNI IN FIORE	82	1287	Pascolo 3	0	0	20	€ 0,01	€ 2,00	2,00 €	Valore Catastale	ex Casmez	Gestione SORICAL	☐	☑
SAN GIOVANNI IN FIORE	82	1428	Pascolo 2	0	1	0	€ 0,06	€ 8,00	8,00 €	Valore Catastale	ex Casmez	Gestione SORICAL	☐	☑
SAN GIOVANNI IN FIORE	82	1429	Pascolo 2	0	0	40	€ 0,03	€ 3,00	3,00 €	Valore Catastale	ex Casmez	Gestione SORICAL	☐	☑
SAN GIOVANNI IN FIORE	82	1431	Pascolo 2	0	0	10	€ 0,01	€ 2,00	2,00 €	Valore Catastale	ex Casmez	Gestione SORICAL	☐	☑
SAN GIOVANNI IN FIORE	82	1432	Pascolo 2	0	1	10	€ 0,08	€ 10,00	10,00 €	Valore Catastale	ex Casmez	Gestione SORICAL	☐	☑
SAN GIOVANNI IN FIORE	82	1433	Pascolo 2	0	0	70	€ 0,05	€ 6,00	6,00 €	Valore Catastale	ex Casmez	Gestione SORICAL	☐	☑
SAN GIOVANNI IN FIORE	82	1434	Pascolo 2	0	0	70	€ 0,05	€ 6,00	6,00 €	Valore Catastale	ex Casmez	Gestione SORICAL	☐	☑
SAN GIOVANNI IN FIORE	82	1435	Pascolo 2	0	0	80	€ 0,05	€ 6,00	6,00 €	Valore Catastale	ex Casmez	Gestione SORICAL	☐	☑
SAN GIOVANNI IN FIORE	82	1436	Pascolo Arb	0	1	20	€ 0,19	€ 24,00	24,00 €	Valore Catastale	ex Casmez	Gestione SORICAL	☐	☑
SAN GIOVANNI IN FIORE	82	1437	Fabbr Rurale	0	0	60	€ 0,00	€ 0,00	0,00 €	Valore Catastale	ex Casmez	Gestione SORICAL	☐	☑
SAN GIOVANNI IN FIORE	82	1440	Semin Irrig Ar	0	0	60	€ 0,39	€ 50,00	50,00 €	Valore Catastale	ex Casmez	Gestione SORICAL	☐	☑
SAN GIOVANNI IN FIORE	82	1441	Pascolo 2	0	0	10	€ 0,01	€ 2,00	2,00 €	Valore Catastale	ex Casmez	Gestione SORICAL	☐	☑
SAN GIOVANNI IN FIORE	82	1443	Semin Irrig Ar	0	0	24	€ 0,15	€ 20,00	20,00 €	Valore Catastale	ex Casmez	Gestione SORICAL	☐	☑
SAN GIOVANNI IN FIORE	82	2322	Pascolo 2	0	1	20	€ 0,08	€ 10,00	10,00 €	Valore Catastale	ex Casmez	Gestione SORICAL	☐	☑
SAN GIOVANNI IN FIORE	82	2804	Pascolo 2	0	2	70	€ 0,18	€ 23,00	23,00 €	Valore Catastale	ex Casmez	Gestione SORICAL	☐	☑
SAN GIOVANNI IN FIORE	82	804	Semin Irrig Ar	0	1	60	€ 1,04	€ 135,00	136,00 €	Valore Catastale	ex Casmez	Gestione SORICAL	☐	☑
SAN GIOVANNI IN FIORE	82	805	Pascolo 3	0	1	30	€ 0,04	€ 5,00	5,00 €	Valore Catastale	ex Casmez	Gestione SORICAL	☐	☑
SAN GIOVANNI IN FIORE	82	807	Pascolo 3	0	0	50	€ 0,01	€ 2,00	2,00 €	Valore Catastale	ex Casmez	Gestione SORICAL	☐	☑
SAN GIOVANNI IN FIORE	82	809	Pascolo 2	0	5	70	€ 0,36	€ 47,00	47,00 €	Valore Catastale	ex Casmez	Gestione SORICAL	☐	☑
SAN GIOVANNI IN FIORE	82	810	Pascolo 2	0	5	90	€ 0,38	€ 49,00	49,00 €	Valore Catastale	ex Casmez	Gestione SORICAL	☐	☑

Comune	Foglio	Part.la	Coltura	ha	a	ca	Reddito Dominicale	Valore 2017	Valore 2018	Stima / Valore	Provenienza	Destinazione d'uso	Disp.	Indisp
SAN GIOVANNI IN FIORE	82	813	Seminativo 4	0	3	0	€ 0,49	€ 63,00	63,00 €	Valore Catastale	ex Casmez	Gestione SORICAL	☐	☑
SAN GIOVANNI IN FIORE	82	815	Pascolo 2	0	9	40	€ 0,61	€ 80,00	80,00 €	Valore Catastale	ex Casmez	Gestione SORICAL	☐	☑
SAN GIOVANNI IN FIORE	84	1059	Pascolo 2	0	1	70	€ 0,11	€ 15,00	15,00 €	Valore Catastale	ex Casmez	Gestione SORICAL	☐	☑
SAN GIOVANNI IN FIORE	84	1060	Pascolo 2	0	0	85	€ 0,05	€ 6,00	6,00 €	Valore Catastale	ex Casmez	Gestione SORICAL	☐	☑
SAN GIOVANNI IN FIORE	84	1061	Orto Irrig 1	0	0	51	€ 1,10	€ 143,00	144,00 €	Valore Catastale	ex Casmez	Gestione SORICAL	☐	☑
SAN GIOVANNI IN FIORE	84	1062	Pascolo 1	0	0	25	€ 0,04	€ 5,00	5,00 €	Valore Catastale	ex Casmez	Gestione SORICAL	☐	☑
SAN GIOVANNI IN FIORE	84	1063	Pascolo 2	0	0	16	€ 0,01	€ 2,00	2,00 €	Valore Catastale	ex Casmez	Gestione SORICAL	☐	☑
SAN GIOVANNI IN FIORE	84	1064	Orto Irrig 1	0	0	15	€ 0,33	€ 42,00	42,00 €	Valore Catastale	ex Casmez	Gestione SORICAL	☐	☑
SAN GIOVANNI IN FIORE	84	1065	Orto Irrig 1	0	0	30	€ 0,65	€ 84,00	85,00 €	Valore Catastale	ex Casmez	Gestione SORICAL	☐	☑
SAN GIOVANNI IN FIORE	84	1324	Pascolo Cesp	0	6	20	€ 0,40	€ 52,00	52,00 €	Valore Catastale	Dec.Esp. n. 6801 07/06/2	Gestione SORICAL	☐	☑
SAN GIOVANNI IN FIORE	84	1325	Pascolo Cesp	0	0	60	€ 0,04	€ 5,00	5,00 €	Valore Catastale	Dec.Esp. n. 6801 07/06/2	Gestione SORICAL	☐	☑
SAN GIOVANNI IN FIORE	84	539	Pascolo 2	0	5	10	€ 0,33	€ 42,00	42,00 €	Valore Catastale	ex Casmez	Gestione SORICAL	☐	☑
SAN GIOVANNI IN FIORE	84	871	Pascolo 1	0	0	10	€ 0,01	€ 2,00	2,00 €	Valore Catastale	ex Casmez	Gestione SORICAL	☐	☑
SAN GIOVANNI IN FIORE	84	873	Pascolo Cesp	0	1	70	€ 0,11	€ 15,00	15,00 €	Valore Catastale	ex Casmez	Gestione SORICAL	☐	☑
SAN GIOVANNI IN FIORE	84	874	Pascolo Cesp	0	0	13	€ 0,01	€ 2,00	2,00 €	Valore Catastale	ex Casmez	Gestione SORICAL	☐	☑
SAN GIOVANNI IN FIORE	87	236	Semin Irrig Ar	0	2	10	€ 2,04	€ 265,00	267,00 €	Valore Catastale	ex Casmez	Gestione SORICAL	☐	☑
SAN GIOVANNI IN FIORE	87	239	Semin Irrig Ar	0	2	40	€ 1,86	€ 242,00	243,00 €	Valore Catastale	ex Casmez	Gestione SORICAL	☐	☑
SAN GIOVANNI IN FIORE	87	242	Cast frutto 1	0	2	90	€ 0,56	€ 73,00	73,00 €	Valore Catastale	ex Casmez	Gestione SORICAL	☐	☑
SAN GIOVANNI IN FIORE	87	249	Seminativo 3	0	3	30	€ 0,75	€ 98,00	99,00 €	Valore Catastale	ex Casmez	Gestione SORICAL	☐	☑
SAN GIOVANNI IN FIORE	87	255	Semin Irrig Ar	0	2	60	€ 2,01	€ 262,00	264,00 €	Valore Catastale	ex Casmez	Gestione SORICAL	☐	☑
SAN GIOVANNI IN FIORE	87	257	Semin Irrig 3	0	4	20	€ 1,90	€ 247,00	248,00 €	Valore Catastale	ex Casmez	Gestione SORICAL	☐	☑
SAN GIOVANNI IN FIORE	87	258	Bosco Alto 2	0	7	20	€ 0,28	€ 36,00	36,00 €	Valore Catastale	ex Casmez	Gestione SORICAL	☐	☑
SAN GIOVANNI IN FIORE	87	299	Semin Arb 1	0	0	20	€ 0,08	€ 10,00	10,00 €	Valore Catastale	ex Casmez	Gestione SORICAL	☐	☑
SAN GIOVANNI IN FIORE	87	301	Semin Arb 1	0	0	5	€ 0,03	€ 3,00	3,00 €	Valore Catastale	ex Casmez	Gestione SORICAL	☐	☑
SAN GIOVANNI IN FIORE	87	302	Semin Arb 1	0	2	50	€ 0,96	€ 125,00	126,00 €	Valore Catastale	ex Casmez	Gestione SORICAL	☐	☑
SAN GIOVANNI IN FIORE	87	306	Semin Irrig Ar	0	1	60	€ 1,55	€ 202,00	203,00 €	Valore Catastale	ex Casmez	Gestione SORICAL	☐	☑
SAN GIOVANNI IN FIORE	87	309	Semin Irrig Ar	0	0	30	€ 0,29	€ 37,00	37,00 €	Valore Catastale	ex Casmez	Gestione SORICAL	☐	☑
SAN GIOVANNI IN FIORE	87	312	Semin Irrig Ar	0	0	70	€ 0,68	€ 88,00	89,00 €	Valore Catastale	ex Casmez	Gestione SORICAL	☐	☑
SAN GIOVANNI IN FIORE	87	314	Pascolo Cesp	0	3	20	€ 0,10	€ 13,00	13,00 €	Valore Catastale	ex Casmez	Gestione SORICAL	☐	☑
SAN GIOVANNI IN FIORE	87	315	Pascolo Cesp	0	1	70	€ 0,05	€ 6,00	6,00 €	Valore Catastale	ex Casmez	Gestione SORICAL	☐	☑
SAN GIOVANNI IN FIORE	87	316	Pascolo Cesp	0	0	80	€ 0,03	€ 3,00	3,00 €	Valore Catastale	ex Casmez	Gestione SORICAL	☐	☑
SAN GIOVANNI IN FIORE	87	317	Pascolo Cesp	0	0	50	€ 0,01	€ 2,00	2,00 €	Valore Catastale	ex Casmez	Gestione SORICAL	☐	☑
SAN GIOVANNI IN FIORE	87	319	Seminativo 2	0	0	20	€ 0,06	€ 8,00	8,00 €	Valore Catastale	ex Casmez	Gestione SORICAL	☐	☑

Comune	Foglio	Part.la	Coltura	ha	a	ca	Reddito Dominicale	Valore 2017	Valore 2018	Stima / Valore	Provenienza	Destinazione d'uso	Disp.	Indisp
SAN GIOVANNI IN FIORE	87	320	Seminativo 3	0	0	80	€ 0,18	€ 23,00	23,00 €	Valore Catastale	ex Casmez	Gestione SORICAL	☐	☑
SAN GIOVANNI IN FIORE	87	321	Seminativo 2	0	0	30	€ 0,10	€ 13,00	13,00 €	Valore Catastale	ex Casmez	Gestione SORICAL	☐	☑
SAN GIOVANNI IN FIORE	87	322	Cast frutto 1	0	1	40	€ 0,28	€ 36,00	36,00 €	Valore Catastale	ex Casmez	Gestione SORICAL	☐	☑
SAN GIOVANNI IN FIORE	87	323	Semin Irrig Ar	0	2	10	€ 2,04	€ 265,00	267,00 €	Valore Catastale	ex Casmez	Gestione SORICAL	☐	☑
SAN GIOVANNI IN FIORE	87	324	Semin Irrig Ar	0	1	10	€ 1,06	€ 138,00	139,00 €	Valore Catastale	ex Casmez	Gestione SORICAL	☐	☑
SAN GIOVANNI IN FIORE	87	326	Bosco Alto 2	0	0	50	€ 0,03	€ 3,00	3,00 €	Valore Catastale	ex Casmez	Gestione SORICAL	☐	☑
SAN GIOVANNI IN FIORE	87	328	Seminativo 4	0	7	40	€ 1,20	€ 156,00	157,00 €	Valore Catastale	ex Casmez	Gestione SORICAL	☐	☑
SAN GIOVANNI IN FIORE	87	329	Seminativo 4	0	1		€ 0,16	€ 21,00	21,00 €	Valore Catastale	ex Casmez	Gestione SORICAL	☐	☑
SAN GIOVANNI IN FIORE	87	335	Pascolo Cesp	0	2	34		€ 67,00	81,00 €	Valore esproprio	Decreto di esproprio Asse	Gestione SORICAL	☐	☑
SAN GIOVANNI IN FIORE	87	337	Pascolo Cesp	0	0	36		€ 28,00	28,00 €	Valore esproprio	Decreto di esproprio Asse	Gestione SORICAL	☐	☑
SAN GIOVANNI IN FIORE	87	339	Semin Irrig 3	0	2	80		€ 215,00	287,00 €	Valore esproprio	Decreto di esproprio Asse	Gestione SORICAL	☐	☑
SAN GIOVANNI IN FIORE	87	456	Pascolo Cesp	0	0	41		€ 12,00	14,00 €	Valore esproprio	Decreto di esproprio Asse	Gestione SORICAL	☐	☑
SAN GIOVANNI IN FIORE	87	458	Pascolo Cesp	0	0	32		€ 9,00	11,00 €	Valore esproprio	Decreto di esproprio Asse	Gestione SORICAL	☐	☑
SAN GIOVANNI IN FIORE	87	460	Pascolo Cesp	0	0	50		€ 14,00	17,00 €	Valore esproprio	Decreto di esproprio Asse	Gestione SORICAL	☐	☑
SAN GIOVANNI IN FIORE	87	462	Pascolo Cesp	0	0	36		€ 11,00	12,00 €	Valore esproprio	Decreto di esproprio Asse	Gestione SORICAL	☐	☑
SAN GIOVANNI IN FIORE	87	465	Seminativo 2	0	0	54		€ 16,00	23,00 €	Valore esproprio	Decreto di esproprio Asse	Gestione SORICAL	☐	☑
SAN GIOVANNI IN FIORE	87	468	Seminativo 2	0	0	45		€ 15,00	19,00 €	Valore esproprio	Decreto di esproprio Asse	Gestione SORICAL	☐	☑
SAN GIOVANNI IN FIORE	87	471	Seminativo 3	0	0	99		€ 33,00	43,00 €	Valore esproprio	Decreto di esproprio Asse	Gestione SORICAL	☐	☑
SAN GIOVANNI IN FIORE	87	474	Seminativo 3	0	1	2		€ 34,00	44,00 €	Valore esproprio	Decreto di esproprio Asse	Gestione SORICAL	☐	☑
SAN GIOVANNI IN FIORE	87	477	Seminativo 3	0	0	24		€ 8,00	10,00 €	Valore esproprio	Decreto di esproprio Asse	Gestione SORICAL	☐	☑
SAN GIOVANNI IN FIORE	87	479	Cast frutto 2	0	1	56		€ 93,00	112,00 €	Valore esproprio	Decreto di esproprio Asse	Gestione SORICAL	☐	☑
SAN GIOVANNI IN FIORE	87	482	Semin Irrig Ar	0	1	12		€ 128,00	150,00 €	Valore esproprio	Decreto di esproprio Asse	Gestione SORICAL	☐	☑
SAN GIOVANNI IN FIORE	87	485	Semin Irrig Ar	0	6	90		€ 786,00	925,00 €	Valore esproprio	Decreto di esproprio Asse	Gestione SORICAL	☐	☑
SAN GIOVANNI IN FIORE	87	498	Semin Irrig 3	0	4	54		€ 349,00	465,00 €	Valore esproprio	Decreto di esproprio Asse	Gestione SORICAL	☐	☑
SAN GIOVANNI IN FIORE	87	531	Semin Irrig Ar	0	0	33	€ 0,33	€ 42,00	42,00 €	Valore Catastale	ex Casmez	Gestione SORICAL	☐	☑
SAN GIOVANNI IN FIORE	87	532	Semin Irrig Ar	0	0	27	€ 0,26	€ 34,00	34,00 €	Valore Catastale	ex Casmez	Gestione SORICAL	☐	☑
SAN GIOVANNI IN FIORE	87	540	Semin Arb 1	0	3	40	€ 1,31	€ 171,00	172,00 €	Valore Catastale	ex Casmez	Gestione SORICAL	☐	☑
SAN GIOVANNI IN FIORE	87	541	Semin Arb 1	0	0	30	€ 0,11	€ 15,00	15,00 €	Valore Catastale	ex Casmez	Gestione SORICAL	☐	☑
SAN GIOVANNI IN FIORE	88	396	Pascolo Arb	0	3	80	€ 0,61	€ 80,00	80,00 €	Valore Catastale	ex Casmez	Gestione SORICAL	☐	☑
SAN GIOVANNI IN FIORE	88	401	Bosco Alto 2	0	2	20	€ 0,09	€ 11,00	11,00 €	Valore Catastale	ex Casmez	Gestione SORICAL	☐	☑
SAN GIOVANNI IN FIORE	88	402	Cast frutto 1	0	3	50	€ 0,68	€ 88,00	89,00 €	Valore Catastale	ex Casmez	Gestione SORICAL	☐	☑
SAN GIOVANNI IN FIORE	88	403	Seminativo 3	0	3	0	€ 0,68	€ 88,00	89,00 €	Valore Catastale	ex Casmez	Gestione SORICAL	☐	☑
SAN GIOVANNI IN FIORE	89	57	Pascolo Cesp	0	1	60	€ 0,05	€ 6,00	6,00 €	Valore Catastale	ex Casmez	Gestione SORICAL	☐	☑

Comune	Foglio	Part.la	Coltura	ha	a	ca	Reddito Dominicale	Valore 2017	Valore 2018	Stima / Valore	Provenienza	Destinazione d'uso	Disp.	Indisp
SAN GIOVANNI IN FIORE	89	58	Pascolo Cesp	0	2	60	€ 0,09	€ 11,00	11,00 €	Valore Catastale	ex Casmez	Gestione SORICAL	☐	☑
SAN GIOVANNI IN FIORE	89	60	Pascolo Cesp	0	4	20	€ 0,14	€ 18,00	18,00 €	Valore Catastale	ex Casmez	Gestione SORICAL	☐	☑
SAN GIOVANNI IN FIORE	89	63	Pascolo Cesp	0	6	50	€ 0,21	€ 28,00	28,00 €	Valore Catastale	ex Casmez	Gestione SORICAL	☐	☑
SAN GIOVANNI IN FIORE	89	67	Seminativo 4	0	4	50	€ 0,73	€ 94,00	95,00 €	Valore Catastale	ex Casmez	Gestione SORICAL	☐	☑
SAN GIOVANNI IN FIORE	89	69	Pascolo Cesp	0	0	40	€ 0,01	€ 2,00	2,00 €	Valore Catastale	ex Casmez	Gestione SORICAL	☐	☑
SAN GIOVANNI IN FIORE	89	70	Pascolo Cesp	0	3	40	€ 0,11	€ 15,00	15,00 €	Valore Catastale	ex Casmez	Gestione SORICAL	☐	☑
SAN GIOVANNI IN FIORE	89	71	Seminativo 4	0	2	90	€ 0,46	€ 60,00	60,00 €	Valore Catastale	ex Casmez	Gestione SORICAL	☐	☑
SAN GIOVANNI IN FIORE	89	73	Seminativo 4	0	2	86		€ 180,00	181,00 €	Valore esproprio	Decreto di esproprio Asse	Gestione SORICAL	☐	☑
SAN GIOVANNI IN FIORE	89	75	Pascolo Cesp	0	3	63		€ 229,00	230,00 €	Valore esproprio	Decreto di esproprio Asse	Gestione SORICAL	☐	☑
SAN GIOVANNI IN FIORE	89	76	Pascolo Cesp	0	1	98		€ 125,00	126,00 €	Valore esproprio	Decreto di esproprio Asse	Gestione SORICAL	☐	☑
SAN GIOVANNI IN FIORE	89	78	Pascolo Cesp	0	4	47		€ 281,00	283,00 €	Valore esproprio	Decreto di esproprio Asse	Gestione SORICAL	☐	☑
SAN GIOVANNI IN FIORE	90	103	Seminativo 4	0	12	97	€ 2,09	€ 271,00	273,00 €	Valore Catastale	ex Casmez	Gestione SORICAL	☐	☑
SAN GIOVANNI IN FIORE	90	713	Pascolo Cesp	0	2	50	€ 0,08	€ 10,00	10,00 €	Valore Catastale	ex Casmez	Gestione SORICAL	☐	☑
SAN GIOVANNI IN FIORE	90	714	Pascolo Cesp	0	3	50	€ 0,11	€ 15,00	15,00 €	Valore Catastale	ex Casmez	Gestione SORICAL	☐	☑
SAN GIOVANNI IN FIORE	90	715	Pascolo Cesp	0	0	20	€ 0,01	€ 2,00	2,00 €	Valore Catastale	ex Casmez	Gestione SORICAL	☐	☑
SAN GIOVANNI IN FIORE	90	716	Pascolo 2	0	0	10	€ 0,01	€ 2,00	2,00 €	Valore Catastale	ex Casmez	Gestione SORICAL	☐	☑
SAN GIOVANNI IN FIORE	90	717	Bosco Alto 2	0	5	40	€ 0,21	€ 28,00	28,00 €	Valore Catastale	ex Casmez	Gestione SORICAL	☐	☑
SAN GIOVANNI IN FIORE	90	718	Seminativo 4	0	1	60	€ 0,26	€ 34,00	34,00 €	Valore Catastale	ex Casmez	Gestione SORICAL	☐	☑
SAN GIOVANNI IN FIORE	90	719	Bosco Alto 2	0	6	80	€ 0,26	€ 34,00	34,00 €	Valore Catastale	ex Casmez	Gestione SORICAL	☐	☑
SAN GIOVANNI IN FIORE	90	720	Seminativo 3	0	3	0	€ 0,68	€ 88,00	89,00 €	Valore Catastale	ex Casmez	Gestione SORICAL	☐	☑
SAN GIOVANNI IN FIORE	90	721	Seminativo 3	0	2	0	€ 0,45	€ 58,00	58,00 €	Valore Catastale	ex Casmez	Gestione SORICAL	☐	☑
SAN GIOVANNI IN FIORE	90	722	Seminativo 2	0	1	40	€ 0,45	€ 58,00	58,00 €	Valore Catastale	ex Casmez	Gestione SORICAL	☐	☑
SAN GIOVANNI IN FIORE	90	723	Seminativo 4	0	1	50	€ 0,24	€ 31,00	31,00 €	Valore Catastale	ex Casmez	Gestione SORICAL	☐	☑
SAN GIOVANNI IN FIORE	90	724	Seminativo 4	0	3	2	€ 0,49	€ 63,00	63,00 €	Valore Catastale	ex Casmez	Gestione SORICAL	☐	☑
SAN GIOVANNI IN FIORE	90	726	Bosco Alto 2	0	9	68	€ 0,38	€ 49,00	49,00 €	Valore Catastale	ex Casmez	Gestione SORICAL	☐	☑
SAN GIOVANNI IN FIORE	90	727	Bosco Alto 2	0	5	20	€ 0,20	€ 26,00	26,00 €	Valore Catastale	ex Casmez	Gestione SORICAL	☐	☑
SAN GIOVANNI IN FIORE	90	728	Pascolo Cesp	0	2	70	€ 0,09	€ 11,00	11,00 €	Valore Catastale	ex Casmez	Gestione SORICAL	☐	☑
SAN GIOVANNI IN FIORE	90	730	Seminativo 4	0	0	96		€ 47,00	47,00 €	Valore esproprio	Decreto di esproprio Asse	Gestione SORICAL	☐	☑
SAN GIOVANNI IN FIORE	90	732	Seminativo 4	0	1	0		€ 33,00	43,00 €	Valore esproprio	Decreto di esproprio Asse	Gestione SORICAL	☐	☑
SAN GIOVANNI IN FIORE	90	734	Seminativo 3	0	1	85		€ 97,00	98,00 €	Valore esproprio	Decreto di esproprio Asse	Gestione SORICAL	☐	☑
SAN GIOVANNI IN FIORE	90	735	Pascolo Cesp	0	1	87		€ 249,00	250,00 €	Valore esproprio	Decreto di esproprio Asse	Gestione SORICAL	☐	☑
SAN GIOVANNI IN FIORE	90	736	Seminativo 3	0	1	74		€ 58,00	75,00 €	Valore esproprio	Decreto di esproprio Asse	Gestione SORICAL	☐	☑
SAN GIOVANNI IN FIORE	90	738	Seminativo 4	0	0	45		€ 15,00	19,00 €	Valore esproprio	Decreto di esproprio Asse	Gestione SORICAL	☐	☑

Comune	Foglio	Part.la	Coltura	ha	a	ca	Reddito Dominicale	Valore 2017	Valore 2018	Stima / Valore	Provenienza	Destinazione d'uso	Disp.	Indisp
SAN GIOVANNI IN FIORE	90	740	Seminativo 4	0	6	40		€ 560,00	563,00 €	Valore esproprio	Decreto di esproprio Asse	Gestione SORICAL	☐	☑
SAN GIOVANNI IN FIORE	90	742	Seminativo 4	0	2	48		€ 134,00	135,00 €	Valore esproprio	Decreto di esproprio Asse	Gestione SORICAL	☐	☑
SAN GIOVANNI IN FIORE	90	745	Bosco Alto 2	0	4	76		€ 633,00	637,00 €	Valore esproprio	Decreto di esproprio Asse	Gestione SORICAL	☐	☑
SAN GIOVANNI IN FIORE	90	747	Pascolo Cesp	0	1	89		€ 121,00	122,00 €	Valore esproprio	Decreto di esproprio Asse	Gestione SORICAL	☐	☑
SAN GIOVANNI IN FIORE	90	749	Pascolo Cesp	0	1	98		€ 127,00	128,00 €	Valore esproprio	Decreto di esproprio Asse	Gestione SORICAL	☐	☑
SAN GIOVANNI IN FIORE	90	751	Seminativo 4	0	2	0		€ 128,00	129,00 €	Valore esproprio	Decreto di esproprio Asse	Gestione SORICAL	☐	☑
SAN GIOVANNI IN FIORE	90	761	Bosco Alto 2	0	1	8		€ 53,00	82,00 €	Valore esproprio	Decreto di esproprio Asse	Gestione SORICAL	☐	☑
SAN GIOVANNI IN FIORE	90	764	Seminativo 2	0	0	87		€ 45,00	45,00 €	Valore esproprio	Decreto di esproprio Asse	Gestione SORICAL	☐	☑
SAN GIOVANNI IN FIORE	90	766	Seminativo 4	0	2	13		€ 70,00	93,00 €	Valore esproprio	Decreto di esproprio Asse	Gestione SORICAL	☐	☑
SAN GIOVANNI IN FIORE	90	769	Bosco Alto 2	0	5	75		€ 503,00	506,00 €	Valore esproprio	Decreto di esproprio Asse	Gestione SORICAL	☐	☑
SAN GIOVANNI IN FIORE	90	90	Seminativo 4	0	3	0	€ 0,49	€ 63,00	63,00 €	Valore Catastale	ex Casmez	Gestione SORICAL	☐	☑
SAN GIOVANNI IN FIORE	90	95	Bosco Alto 2	0	4	10	€ 0,16	€ 21,00	21,00 €	Valore Catastale	ex Casmez	Gestione SORICAL	☐	☑
SAN GIOVANNI IN FIORE	91	84	Cast frutto 2	1	15	0	€ 11,14	€ 1 448,00	1 457,00 €	Valore Catastale	ex Casmez	Gestione SORICAL	☐	☑
SAN GIOVANNI IN FIORE	91	85	Semin Irrig Ar	0	64	0	€ 41,31	€ 5 371,00	5 403,00 €	Valore Catastale	ex Casmez	Gestione SORICAL	☐	☑
SAN GIOVANNI IN FIORE	91	87	Semin Irrig 4	0	0	10	€ 0,03	€ 3,00	3,00 €	Valore Catastale	ex Casmez	Gestione SORICAL	☐	☑
SAN GIOVANNI IN FIORE	91	88	Pascolo 1	0	2	0	€ 0,26	€ 34,00	34,00 €	Valore Catastale	ex Casmez	Gestione SORICAL	☐	☑
SAN GIOVANNI IN FIORE	92	167	Semin Irrig 4	0	4	80	€ 1,24	€ 161,00	162,00 €	Valore Catastale	ex Casmez	Gestione SORICAL	☐	☑
SAN GIOVANNI IN FIORE	92	171	Bosco Alto 2	0	10	40	€ 0,40	€ 52,00	52,00 €	Valore Catastale	ex Casmez	Gestione SORICAL	☐	☑
SAN GIOVANNI IN FIORE	92	177	Bosco Alto 2	0	0	60	€ 0,03	€ 3,00	3,00 €	Valore Catastale	ex Casmez	Gestione SORICAL	☐	☑
SAN GIOVANNI IN FIORE	92	178	Bosco Alto 2	0	20	0	€ 0,78	€ 101,00	102,00 €	Valore Catastale	ex Casmez	Gestione SORICAL	☐	☑
SAN GIOVANNI IN FIORE	92	191	Semin Irrig 3	0	16	50	€ 7,46	€ 970,00	976,00 €	Valore Catastale	ex Casmez	Gestione SORICAL	☐	☑
SAN GIOVANNI IN FIORE	92	192	Semin Irrig 4	0	5	90	€ 1,53	€ 198,00	199,00 €	Valore Catastale	ex Casmez	Gestione SORICAL	☐	☑
SAN GIOVANNI IN FIORE	92	193	Bosco Alto 2	0	11	20	€ 0,44	€ 57,00	57,00 €	Valore Catastale	ex Casmez	Gestione SORICAL	☐	☑
SAN GIOVANNI IN FIORE	92	194	Bosco Alto 2	0	1	50	€ 0,06	€ 8,00	8,00 €	Valore Catastale	ex Casmez	Gestione SORICAL	☐	☑
SAN GIOVANNI IN FIORE	92	195	Semin Irrig 3	0	2	70	€ 1,23	€ 159,00	160,00 €	Valore Catastale	ex Casmez	Gestione SORICAL	☐	☑
SAN GIOVANNI IN FIORE	92	196	Semin Irrig 3	0	0	60	€ 0,28	€ 36,00	36,00 €	Valore Catastale	ex Casmez	Gestione SORICAL	☐	☑
SAN GIOVANNI IN FIORE	92	197	Semin Irrig 3	0	5	70	€ 2,58	€ 335,00	337,00 €	Valore Catastale	ex Casmez	Gestione SORICAL	☐	☑
SAN GIOVANNI IN FIORE	92	198	Semin Irrig 3	0	0	90	€ 0,41	€ 54,00	54,00 €	Valore Catastale	ex Casmez	Gestione SORICAL	☐	☑
SAN GIOVANNI IN FIORE	92	199	Bosco Alto 2	0	5	10	€ 0,20	€ 26,00	26,00 €	Valore Catastale	ex Casmez	Gestione SORICAL	☐	☑
SAN GIOVANNI IN FIORE	92	200	Semin Arb 1	0	2	70	€ 1,05	€ 136,00	137,00 €	Valore Catastale	ex Casmez	Gestione SORICAL	☐	☑
SAN GIOVANNI IN FIORE	92	201	Pascolo Cesp	0	3	50	€ 0,23	€ 29,00	29,00 €	Valore Catastale	ex Casmez	Gestione SORICAL	☐	☑
SAN GIOVANNI IN FIORE	92	272	Semin Irrig 4	0	0	30	€ 0,08	€ 10,00	10,00 €	Valore Catastale	Dec.Esp. n. 6801 07/06/2	Gestione SORICAL	☐	☑
SAN GIOVANNI IN FIORE	92	317	Semin Arb 2	0	1	20	€ 0,93	€ 120,00	121,00 €	Valore Catastale	Dec.Esp. n. 6801 07/06/2	Gestione SORICAL	☐	☑

Comune	Foglio	Part.la	Coltura	ha	a	ca	Reddito Dominicale	Valore 2017	Valore 2018	Stima / Valore	Provenienza	Destinazione d'uso	Disp.	Indisp
SAN GIOVANNI IN FIORE	92	326	Semin Irrig 2	0	1	30	€ 0,84	€ 109,00	110,00 €	Valore Catastale	Dec.Esp. n. 6801 07/06/2	Gestione SORICAL	☐	☑
SAN GIOVANNI IN FIORE	92	329	Pascolo Cesp	0	2	50	€ 0,08	€ 10,00	10,00 €	Valore Catastale	Dec.Esp. n. 6801 07/06/2	Gestione SORICAL	☐	☑
SAN GIOVANNI IN FIORE	92	341	Semin Irrig Ar	0	0	70	€ 0,54	€ 70,00	70,00 €	Valore Catastale	Dec.Esp. n. 6801 07/06/2	Gestione SORICAL	☐	☑
SAN GIOVANNI IN FIORE	92	347	Semin Irrig Ar	0	1	0	€ 0,78	€ 101,00	102,00 €	Valore Catastale	Dec.Esp. n. 6801 07/06/2	Gestione SORICAL	☐	☑
SAN GIOVANNI IN FIORE	92	353	Semin Irrig Ar	0	1	90	€ 1,48	€ 192,00	193,00 €	Valore Catastale	Dec.Esp. n. 6801 07/06/2	Gestione SORICAL	☐	☑
SAN GIOVANNI IN FIORE	93	102	Seminativo 4	0	2	10	€ 0,34	€ 44,00	44,00 €	Valore Catastale	ex Casmez	Gestione SORICAL	☐	☑
SAN GIOVANNI IN FIORE	93	103	Seminativo 3	0	1	80	€ 0,41	€ 54,00	54,00 €	Valore Catastale	ex Casmez	Gestione SORICAL	☐	☑
SAN GIOVANNI IN FIORE	93	105	Pascolo Cesp	0	4	50	€ 0,29	€ 37,00	37,00 €	Valore Catastale	ex Casmez	Gestione SORICAL	☐	☑
SAN GIOVANNI IN FIORE	93	106	Semin Irrig Ar	0	9	10	€ 5,88	€ 764,00	769,00 €	Valore Catastale	ex Casmez	Gestione SORICAL	☐	☑
SAN GIOVANNI IN FIORE	93	107	Pascolo 2	0	8	20	€ 0,53	€ 68,00	68,00 €	Valore Catastale	ex Casmez	Gestione SORICAL	☐	☑
SAN GIOVANNI IN FIORE	93	108	Pascolo 2	0	0	60	€ 0,04	€ 5,00	5,00 €	Valore Catastale	ex Casmez	Gestione SORICAL	☐	☑
SAN GIOVANNI IN FIORE	93	109	Semin Irrig 3	0	3	0	€ 1,35	€ 176,00	177,00 €	Valore Catastale	ex Casmez	Gestione SORICAL	☐	☑
SAN GIOVANNI IN FIORE	93	166	Semin Irrig 3	0	3	47		€ 230,00	355,00 €	Valore esproprio	Decreto di esproprio Asse	Gestione SORICAL	☐	☑
SAN GIOVANNI IN FIORE	93	169	Semin Irrig Ar	0	3	36		€ 384,00	450,00 €	Valore esproprio	Decreto di esproprio Asse	Gestione SORICAL	☐	☑
SAN GIOVANNI IN FIORE	93	171	Semin Irrig Ar	0	9	50		€ 1 086,00	1 273,00 €	Valore esproprio	Decreto di esproprio Asse	Gestione SORICAL	☐	☑
SAN GIOVANNI IN FIORE	93	174	Semin Irrig 4	0	2	81		€ 547,00	550,00 €	Valore esproprio	Decreto di esproprio Asse	Gestione SORICAL	☐	☑
SAN GIOVANNI IN FIORE	93	176	Semin Irrig Ar	0	2	89		€ 563,00	566,00 €	Valore esproprio	Decreto di esproprio Asse	Gestione SORICAL	☐	☑
SAN GIOVANNI IN FIORE	93	179	Seminativo 4	0	1	34		€ 89,00	90,00 €	Valore esproprio	Decreto di esproprio Asse	Gestione SORICAL	☐	☑
SAN GIOVANNI IN FIORE	93	181	Semin Irrig Ar	0	0	15		€ 29,00	29,00 €	Valore esproprio	Decreto di esproprio Asse	Gestione SORICAL	☐	☑
SAN GIOVANNI IN FIORE	93	183	Semin Irrig Ar	0	2	51		€ 219,00	336,00 €	Valore esproprio	Decreto di esproprio Asse	Gestione SORICAL	☐	☑
SAN GIOVANNI IN FIORE	93	186	Semin Irrig 3	0	1	75		€ 139,00	179,00 €	Valore esproprio	Decreto di esproprio Asse	Gestione SORICAL	☐	☑
SAN GIOVANNI IN FIORE	93	189	Semin Irrig Ar	0	1	37		€ 156,00	183,00 €	Valore esproprio	Decreto di esproprio Asse	Gestione SORICAL	☐	☑
SAN GIOVANNI IN FIORE	93	192	Semin Irrig Ar	0	1	43		€ 163,00	191,00 €	Valore esproprio	Decreto di esproprio Asse	Gestione SORICAL	☐	☑
SAN GIOVANNI IN FIORE	93	229	Semin Irrig Ar	0	1	30	€ 0,84	€ 109,00	110,00 €	Valore Catastale	Dec.Esp. n. 6801 07/06/2	Gestione SORICAL	☐	☑
SAN GIOVANNI IN FIORE	93	233	Semin Irrig Ar	0	0	25	€ 0,16	€ 21,00	21,00 €	Valore Catastale	Dec.Esp. n. 6801 07/06/2	Gestione SORICAL	☐	☑
SAN GIOVANNI IN FIORE	93	234	Semin Irrig Ar	0	0	65	€ 0,43	€ 55,00	55,00 €	Valore Catastale	Dec.Esp. n. 6801 07/06/2	Gestione SORICAL	☐	☑
SAN GIOVANNI IN FIORE	93	243	Pascolo Cesp	0	3	50	€ 0,11	€ 15,00	15,00 €	Valore Catastale	Dec.Esp. n. 6801 07/06/2	Gestione SORICAL	☐	☑
SAN GIOVANNI IN FIORE	93	258	Semin Irrig 3	0	10	10	€ 4,56	€ 593,00	597,00 €	Valore Catastale	Dec.Esp. n. 6801 07/06/2	Gestione SORICAL	☐	☑
SAN GIOVANNI IN FIORE	93	79	Semin Irrig Ar	0	3	0	€ 1,35	€ 176,00	177,00 €	Valore Catastale	ex Casmez	Gestione SORICAL	☐	☑
SAN GIOVANNI IN FIORE	93	83	Pascolo 1	0	6	40	€ 0,83	€ 107,00	108,00 €	Valore Catastale	ex Casmez	Gestione SORICAL	☐	☑
SAN GIOVANNI IN FIORE	93	88	Pascolo Cesp	0	1	10	€ 0,04	€ 5,00	5,00 €	Valore Catastale	ex Casmez	Gestione SORICAL	☐	☑
SAN GIOVANNI IN FIORE	93	90	Pascolo Cesp	0	1	50	€ 0,05	€ 6,00	6,00 €	Valore Catastale	ex Casmez	Gestione SORICAL	☐	☑
Totali per Comune								**€ 1 686 922,00**	**1 700 312,00 €**					

Comune	Foglio	Part.la	Coltura	ha	a	ca	Reddito Dominicale	Valore 2017	Valore 2018	Stima / Valore	Provenienza	Destinazione d'uso	Disp.	Indisp
SAN LORENZO BELLIZZI	23	176	Pascolo 3	0	1	34	€ 0,01		2,00 €	Valore Catastale	Dip. LL PP Risorse idrich	Gestione SORICAL	☐	☑
SAN LORENZO BELLIZZI	23	179	Bosco Alto 1	0	2	4	€ 0,15		20,00 €	Valore Catastale	Dip. LL PP Risorse idrich	Gestione SORICAL	☐	☑
SAN LORENZO BELLIZZI	23	182	Seminativo 3	0	2	16	€ 0,26		35,00 €	Valore Catastale	Dip. LL PP Risorse idrich	Gestione SORICAL	☐	☑
SAN LORENZO BELLIZZI	23	185	Semin Arb 2	0	0	56	€ 0,13		194,00 €	valore da esproprio	Dip. LL PP Risorse idrich	Gestione SORICAL	☐	☑
SAN LORENZO BELLIZZI	23	187	Semin Arb 2	0	2	92	€ 0,66		87,00 €	Valore Catastale	Dip. LL PP Risorse idrich	Gestione SORICAL	☐	☑
SAN LORENZO BELLIZZI	23	189	Semin Arb 2	0	0	8	€ 0,01		2,00 €	Valore Catastale	Dip. LL PP Risorse idrich	Gestione SORICAL	☐	☑
SAN LORENZO BELLIZZI	23	191	Semin Arb 2	0	2	28	€ 0,51		67,00 €	Valore Catastale	Dip. LL PP Risorse idrich	Gestione SORICAL	☐	☑
SAN LORENZO BELLIZZI	26	198	Querceto 2	0	0	56	€ 0,04		5,00 €	Valore Catastale	Dip. LL PP Risorse idrich	Gestione SORICAL	☐	☑
SAN LORENZO BELLIZZI	26	201	Pascolo Cesp	0	1	56	€ 0,03		3,00 €	Valore Catastale	Dip. LL PP Risorse idrich	Gestione SORICAL	☐	☑
SAN LORENZO BELLIZZI	26	204	Seminativo 3	0	1	44	€ 0,18		23,00 €	Valore Catastale	Dip. LL PP Risorse idrich	Gestione SORICAL	☐	☑
SAN LORENZO BELLIZZI	27	128	Pascolo 2	0	1	30	€ 0,04		5,00 €	Valore Catastale	Dip. LL PP Risorse idrich	Gestione SORICAL	☐	☑
SAN LORENZO BELLIZZI	27	131	Pascolo 2	0	3	18	€ 0,10		13,00 €	Valore Catastale	Dip. LL PP Risorse idrich	Gestione SORICAL	☐	☑
SAN LORENZO BELLIZZI	27	135	Pascolo 2	0	1	76	€ 0,06		8,00 €	Valore Catastale	Dip. LL PP Risorse idrich	Gestione SORICAL	☐	☑
SAN LORENZO BELLIZZI	27	138	Bosco Alto 1	0	0	60	€ 0,04		5,00 €	Valore Catastale	Dip. LL PP Risorse idrich	Gestione SORICAL	☐	☑
SAN LORENZO BELLIZZI	27	140	Seminativo 4	0	3	20	€ 0,21		28,00 €	Valore Catastale	Dip. LL PP Risorse idrich	Gestione SORICAL	☐	☑
SAN LORENZO BELLIZZI	27	143	Bosco Alto 1	0	0	6	€ 0,01		2,00 €	Valore Catastale	Dip. LL PP Risorse idrich	Gestione SORICAL	☐	☑
SAN LORENZO BELLIZZI	27	145	Seminativo 4	0	0	22	€ 0,01		2,00 €	Valore Catastale	Dip. LL PP Risorse idrich	Gestione SORICAL	☐	☑
SAN LORENZO BELLIZZI	27	148	Bosco Alto 1	0	2	20	€ 0,15		20,00 €	Valore Catastale	Dip. LL PP Risorse idrich	Gestione SORICAL	☐	☑
SAN LORENZO BELLIZZI	27	151	Bosco Alto 1	0	1	84	€ 0,13		16,00 €	Valore Catastale	Dip. LL PP Risorse idrich	Gestione SORICAL	☐	☑
SAN LORENZO BELLIZZI	27	154	Bosco Alto 1	0	1	16	€ 0,09		12,00 €	Valore Catastale	Dip. LL PP Risorse idrich	Gestione SORICAL	☐	☑
SAN LORENZO BELLIZZI	27	157	Pascolo Cesp	0	0	96	€ 0,01		2,00 €	Valore Catastale	Dip. LL PP Risorse idrich	Gestione SORICAL	☐	☑
SAN LORENZO BELLIZZI	27	160	Pascolo Cesp	0	10	20	€ 0,14		18,00 €	Valore Catastale	Dip. LL PP Risorse idrich	Gestione SORICAL	☐	☑
SAN LORENZO BELLIZZI	27	163	Pascolo 2	0	3	44	€ 0,11		15,00 €	Valore Catastale	Dip. LL PP Risorse idrich	Gestione SORICAL	☐	☑
SAN LORENZO BELLIZZI	27	165	Pascolo 2	0	2	0	€ 0,06		8,00 €	Valore Catastale	Dip. LL PP Risorse idrich	Gestione SORICAL	☐	☑
SAN LORENZO BELLIZZI	27	167	Pascolo 2	0	5	52	€ 0,18		23,00 €	Valore Catastale	Dip. LL PP Risorse idrich	Gestione SORICAL	☐	☑
SAN LORENZO BELLIZZI	27	168	Pascolo 2	0	0	47	€ 0,01		2,00 €	Valore Catastale	Dip. LL PP Risorse idrich	Gestione SORICAL	☐	☑
SAN LORENZO BELLIZZI	27	172	Pascolo Cesp	0	0	9	€ 0,01		2,00 €	Valore Catastale	Dip. LL PP Risorse idrich	Gestione SORICAL	☐	☑
SAN LORENZO BELLIZZI	27	173	Pascolo Cesp	0	0	72	€ 0,01		2,00 €	Valore Catastale	Dip. LL PP Risorse idrich	Gestione SORICAL	☐	☑
SAN LORENZO BELLIZZI	27	176	Seminativo 4	0	7	20	€ 0,46		61,00 €	Valore Catastale	Dip. LL PP Risorse idrich	Gestione SORICAL	☐	☑
SAN LORENZO BELLIZZI	27	180	Pascolo 3	0	1	0	€ 0,01		2,00 €	Valore Catastale	Dip. LL PP Risorse idrich	Gestione SORICAL	☐	☑
SAN LORENZO BELLIZZI	32	253	Vigneto 2	0	2	8	€ 0,60		79,00 €	Valore Catastale	Dip. LL PP Risorse idrich	Gestione SORICAL	☐	☑
SAN LORENZO BELLIZZI	32	257	Vigneto 2	0	1	0	€ 0,29		38,00 €	Valore Catastale	Dip. LL PP Risorse idrich	Gestione SORICAL	☐	☑
SAN LORENZO BELLIZZI	32	260	Pascolo Cesp	0	0	92	€ 0,01		2,00 €	Valore Catastale	Dip. LL PP Risorse idrich	Gestione SORICAL	☐	☑

Comune	Foglio	Part.la	Coltura	ha	a	ca	Reddito Dominicale	Valore 2017	Valore 2018	Stima / Valore	Provenienza	Destinazione d'uso	Disp.	Indisp
SAN LORENZO BELLIZZI	32	263	Bosco Alto 1	0	9	76	€ 0,69		90,00 €	Valore Catastale	Dip. LL PP Risorse idrich	Gestione SORICAL	☐	☑
SAN LORENZO BELLIZZI	32	266	Seminativo 3	0	1	94	€ 0,24		31,00 €	Valore Catastale	Dip. LL PP Risorse idrich	Gestione SORICAL	☐	☑
SAN LORENZO BELLIZZI	32	269	Seminativo 2	0	1	16	€ 0,23		30,00 €	Valore Catastale	Dip. LL PP Risorse idrich	Gestione SORICAL	☐	☑
SAN LORENZO BELLIZZI	32	272	Vigneto 2	0	1	64	€ 0,48		62,00 €	Valore Catastale	Dip. LL PP Risorse idrich	Gestione SORICAL	☐	☑
SAN LORENZO BELLIZZI	32	275	Seminativo 3	0	2	24	€ 0,28		36,00 €	Valore Catastale	Dip. LL PP Risorse idrich	Gestione SORICAL	☐	☑
SAN LORENZO BELLIZZI	32	279	Vigneto 2	0	1	32	€ 0,39		51,00 €	Valore Catastale	Dip. LL PP Risorse idrich	Gestione SORICAL	☐	☑
SAN LORENZO BELLIZZI	32	282	Seminativo 4	0	0	8	€ 0,01		2,00 €	Valore Catastale	Dip. LL PP Risorse idrich	Gestione SORICAL	☐	☑
SAN LORENZO BELLIZZI	32	284	Fabbr Rurale	0	0	51	€ 0,00		0,00 €	Valore Catastale	Dip. LL PP Risorse idrich	Gestione SORICAL	☐	☑
SAN LORENZO BELLIZZI	32	286	Pascolo Cesp	0	1	24	€ 0,01		2,00 €	Valore Catastale	Dip. LL PP Risorse idrich	Gestione SORICAL	☐	☑
SAN LORENZO BELLIZZI	32	288	Pascolo Cesp	0	0	72	€ 0,01		2,00 €	Valore Catastale	Dip. LL PP Risorse idrich	Gestione SORICAL	☐	☑
SAN LORENZO BELLIZZI	32	291	Seminativo 3	0	1	60	€ 0,20		26,00 €	Valore Catastale	Dip. LL PP Risorse idrich	Gestione SORICAL	☐	☑
SAN LORENZO BELLIZZI	32	293	Seminativo 3	0	1	20	€ 0,15		20,00 €	Valore Catastale	Dip. LL PP Risorse idrich	Gestione SORICAL	☐	☑
SAN LORENZO BELLIZZI	32	296	Seminativo 3	0	1	60	€ 0,20		26,00 €	Valore Catastale	Dip. LL PP Risorse idrich	Gestione SORICAL	☐	☑
SAN LORENZO BELLIZZI	32	299	Pascolo Cesp	0	1	40	€ 0,01		2,00 €	Valore Catastale	Dip. LL PP Risorse idrich	Gestione SORICAL	☐	☑
SAN LORENZO BELLIZZI	32	303	Seminativo 3	0	2	80	€ 0,34		44,00 €	Valore Catastale	Dip. LL PP Risorse idrich	Gestione SORICAL	☐	☑
SAN LORENZO BELLIZZI	34	588	Vigneto 1	0	5	40	€ 3,14		413,00 €	Valore Catastale	Dip. LL PP Risorse idrich	Gestione SORICAL	☐	☑
SAN LORENZO BELLIZZI	34	653	Vigneto 1	0	0	32	€ 0,19		25,00 €	Valore Catastale	Dip. LL PP Risorse idrich	Gestione SORICAL	☐	☑
SAN LORENZO BELLIZZI	34	654	Vigneto 1	0	0	14	€ 0,09		12,00 €	Valore Catastale	Dip. LL PP Risorse idrich	Gestione SORICAL	☐	☑
SAN LORENZO BELLIZZI	34	660	Vigneto 1	0	0	3	€ 0,01		2,00 €	Valore Catastale	Dip. LL PP Risorse idrich	Gestione SORICAL	☐	☑
SAN LORENZO BELLIZZI	35	360	Uliveto	0	2	60	€ 0,59		77,00 €	Valore Catastale	Dip. LL PP Risorse idrich	Gestione SORICAL	☐	☑
SAN LORENZO BELLIZZI	35	364	Seminativo 2	0	1	32	€ 0,25		33,00 €	Valore Catastale	Dip. LL PP Risorse idrich	Gestione SORICAL	☐	☑
SAN LORENZO BELLIZZI	35	366	Seminativo 2	0	0	28	€ 0,05		7,00 €	Valore Catastale	Dip. LL PP Risorse idrich	Gestione SORICAL	☐	☑
SAN LORENZO BELLIZZI	35	369	Bosco Alto 1	0	0	40	€ 0,03		3,00 €	Valore Catastale	Dip. LL PP Risorse idrich	Gestione SORICAL	☐	☑
SAN LORENZO BELLIZZI	35	375	Seminativo 2	0	1	44	€ 0,28		36,00 €	Valore Catastale	Dip. LL PP Risorse idrich	Gestione SORICAL	☐	☑
SAN LORENZO BELLIZZI	35	378	Pascolo Cesp	0	0	40	€ 0,01		2,00 €	Valore Catastale	Dip. LL PP Risorse idrich	Gestione SORICAL	☐	☑
SAN LORENZO BELLIZZI	35	381	Seminativo 2	0	0	60	€ 0,11		15,00 €	Valore Catastale	Dip. LL PP Risorse idrich	Gestione SORICAL	☐	☑
SAN LORENZO BELLIZZI	35	384	Seminativo 2	0	0	55	€ 0,11		15,00 €	Valore Catastale	Dip. LL PP Risorse idrich	Gestione SORICAL	☐	☑
SAN LORENZO BELLIZZI	35	390	Vigneto 2	0	0	80	€ 0,24		31,00 €	Valore Catastale	Dip. LL PP Risorse idrich	Gestione SORICAL	☐	☑
SAN LORENZO BELLIZZI	35	393	Seminativo 2	0	0	85	€ 0,16		21,00 €	Valore Catastale	Dip. LL PP Risorse idrich	Gestione SORICAL	☐	☑
SAN LORENZO BELLIZZI	35	408	Seminativo 4	0	0	96	€ 0,06		8,00 €	Valore Catastale	Dip. LL PP Risorse idrich	Gestione SORICAL	☐	☑
SAN LORENZO BELLIZZI	35	411	Seminativo 3	0	0	64	€ 0,08		10,00 €	Valore Catastale	Dip. LL PP Risorse idrich	Gestione SORICAL	☐	☑
SAN LORENZO BELLIZZI	35	413	Seminativo 3	0	0	88	€ 0,11		15,00 €	Valore Catastale	Dip. LL PP Risorse idrich	Gestione SORICAL	☐	☑
SAN LORENZO BELLIZZI	35	416	Seminativo 2	0	0	68	€ 0,14		18,00 €	Valore Catastale	Dip. LL PP Risorse idrich	Gestione SORICAL	☐	☑

Comune	Foglio	Part.la	Coltura	ha	a	ca	Reddito Dominicale	Valore 2017	Valore 2018	Stima / Valore	Provenienza	Destinazione d'uso	Disp.	Indisp
SAN LORENZO BELLIZZI	35	419	Seminativo 2	0	1	92	€ 0,38		49,00 €	Valore Catastale	Dip. LL PP Risorse idrich	Gestione SORICAL	☐	☑
SAN LORENZO BELLIZZI	38	265	Pascolo 2	0	3	24	€ 0,10		13,00 €	Valore Catastale	Dip. LL PP Risorse idrich	Gestione SORICAL	☐	☑
Totali per Comune									**2 032,00 €**					
SAN LORENZO DEL VALLO	01	230	Pascolo 2	0	2	10	€ 0,41	€ 54,00	54,00 €	Valore Catastale	Dec.Esp.D.S.n.6799/06	Gestione SORICAL	☐	☑
SAN LORENZO DEL VALLO	01	234	Seminativo 3	0	0	60	€ 0,10	€ 13,00	13,00 €	Valore Catastale	Dec.Esp.D.S.n.6799/06	Gestione SORICAL	☐	☑
SAN LORENZO DEL VALLO	01	237	Semin Arb 3	0	6	70	€ 1,09	€ 141,00	142,00 €	Valore Catastale	Dec.Esp.D.S.n.6799/06	Gestione SORICAL	☐	☑
SAN LORENZO DEL VALLO	01	241	Semin Arb 3	0	1	10	€ 0,18	€ 23,00	23,00 €	Valore Catastale	Dec.Esp.D.S.n.6799/06	Gestione SORICAL	☐	☑
SAN LORENZO DEL VALLO	01	245a	Semin Arb 2	0	3	40	€ 1,31	€ 171,00	172,00 €	Valore Catastale	Dec.Esp.D.S.n.6799/06	Gestione SORICAL	☐	☑
SAN LORENZO DEL VALLO	01	245b	Pascolo Arb	0	0	30	€ 0,03	€ 3,00	3,00 €	Valore Catastale	Dec.Esp.D.S.n.6799/06	Gestione SORICAL	☐	☑
SAN LORENZO DEL VALLO	01	250	Semin Arb 3	0	2	30	€ 0,38	€ 49,00	49,00 €	Valore Catastale	Dec.Esp.D.S.n.6799/06	Gestione SORICAL	☐	☑
SAN LORENZO DEL VALLO	01	253	Semin Arb 3	0	1	70	€ 0,28	€ 36,00	36,00 €	Valore Catastale	Dec.Esp.D.S.n.6799/06	Gestione SORICAL	☐	☑
SAN LORENZO DEL VALLO	01	256	Fabbr Rurale	0	0	70	€ 0,00	€ 0,00	0,00 €	Valore Catastale	Dec.Esp.D.S.n.6799/06	Gestione SORICAL	☐	☑
SAN LORENZO DEL VALLO	01	259	Querceto 1	0	2	30	€ 0,66	€ 86,00	87,00 €	Valore Catastale	Dec.Esp.D.S.n.6799/06	Gestione SORICAL	☐	☑
SAN LORENZO DEL VALLO	01	262	Semin Arb 3	0	0	20	€ 0,04	€ 5,00	5,00 €	Valore Catastale	Dec.Esp.D.S.n.6799/06	Gestione SORICAL	☐	☑
SAN LORENZO DEL VALLO	01	265	Uliveto 2	0	3	70	€ 1,31	€ 171,00	172,00 €	Valore Catastale	Dec.Esp.D.S.n.6799/06	Gestione SORICAL	☐	☑
SAN LORENZO DEL VALLO	01	268	Seminativo 3	0	1	90	€ 0,31	€ 41,00	41,00 €	Valore Catastale	Dec.Esp.D.S.n.6799/06	Gestione SORICAL	☐	☑
SAN LORENZO DEL VALLO	01	271	Semin Arb 3	0	4	10	€ 0,66	€ 86,00	87,00 €	Valore Catastale	Dec.Esp.D.S.n.6799/06	Gestione SORICAL	☐	☑
SAN LORENZO DEL VALLO	02	178	Uliveto 3	0	0	70	€ 0,14	€ 18,00	18,00 €	Valore Catastale	Dec.Esp.D.S.n.6799/06	Gestione SORICAL	☐	☑
SAN LORENZO DEL VALLO	02	181	Uliveto 3	0	1	70	€ 0,33	€ 42,00	42,00 €	Valore Catastale	Dec.Esp.D.S.n.6799/06	Gestione SORICAL	☐	☑
SAN LORENZO DEL VALLO	02	184	Semin Arb 3	0	5	30	€ 0,85	€ 110,00	111,00 €	Valore Catastale	Dec.Esp.D.S.n.6799/06	Gestione SORICAL	☐	☑
SAN LORENZO DEL VALLO	02	187	Seminativo 4	0	1	60	€ 0,19	€ 24,00	24,00 €	Valore Catastale	Dec.Esp.D.S.n.6799/06	Gestione SORICAL	☐	☑
SAN LORENZO DEL VALLO	02	190	Pascolo Arb	0	1	50	€ 0,15	€ 20,00	20,00 €	Valore Catastale	Dec.Esp.D.S.n.6799/06	Gestione SORICAL	☐	☑
SAN LORENZO DEL VALLO	02	194a	Semin Arb 3	0	0	20	€ 0,04	€ 5,00	5,00 €	Valore Catastale	Dec.Esp.D.S.n.6799/06	Gestione SORICAL	☐	☑
SAN LORENZO DEL VALLO	02	194b	Pascolo Arb	0	1	0	€ 0,10	€ 13,00	13,00 €	Valore Catastale	Dec.Esp.D.S.n.6799/06	Gestione SORICAL	☐	☑
SAN LORENZO DEL VALLO	02	197	Semin Arb 3	0	2	40	€ 0,39	€ 50,00	50,00 €	Valore Catastale	Dec.Esp.D.S.n.6799/06	Gestione SORICAL	☐	☑
SAN LORENZO DEL VALLO	02	200	Semin Arb 3	0	0	90	€ 0,15	€ 20,00	20,00 €	Valore Catastale	Dec.Esp.D.S.n.6799/06	Gestione SORICAL	☐	☑
SAN LORENZO DEL VALLO	02	203	Pascolo Cesp	0	3	50	€ 0,16	€ 21,00	21,00 €	Valore Catastale	Dec.Esp.D.S.n.6799/06	Gestione SORICAL	☐	☑
SAN LORENZO DEL VALLO	02	206	Semin Arb 3	0	2	10	€ 0,34	€ 44,00	44,00 €	Valore Catastale	Dec.Esp.D.S.n.6799/06	Gestione SORICAL	☐	☑
SAN LORENZO DEL VALLO	02	209	Semin Arb 3	0	3	10	€ 0,50	€ 65,00	65,00 €	Valore Catastale	Dec.Esp.D.S.n.6799/06	Gestione SORICAL	☐	☑
SAN LORENZO DEL VALLO	02	212	Semin Arb 3	0	1	10	€ 0,18	€ 23,00	23,00 €	Valore Catastale	Dec.Esp.D.S.n.6799/06	Gestione SORICAL	☐	☑
SAN LORENZO DEL VALLO	02	214	Semin Arb 3	0	0	60	€ 0,10	€ 13,00	13,00 €	Valore Catastale	Dec.Esp.D.S.n.6799/06	Gestione SORICAL	☐	☑
SAN LORENZO DEL VALLO	03	320	Seminativo 4	0	8	50	€ 0,99	€ 128,00	129,00 €	Valore Catastale	Dec.Esp.D.S.n.6799/06	Gestione SORICAL	☐	☑
SAN LORENZO DEL VALLO	03	380	Pascolo Cesp	0	3	50	€ 0,16	€ 21,00	21,00 €	Valore Catastale	Dec.Esp.D.S.n.6799/06	Gestione SORICAL	☐	☑

Comune	Foglio	Part.la	Coltura	ha	a	ca	Reddito Dominicale	Valore 2017	Valore 2018	Stima / Valore	Provenienza	Destinazione d'uso	Disp.	Indisp
SAN LORENZO DEL VALLO	03	383	Seminativo 4	0	4	50	€ 0,53	€ 68,00	68,00 €	Valore Catastale	Dec.Esp.D.S.n.6799/06	Gestione SORICAL	☐	☑
SAN LORENZO DEL VALLO	03	385	Seminativo 4	0	8	60	€ 1,00	€ 130,00	131,00 €	Valore Catastale	Dec.Esp.D.S.n.6799/06	Gestione SORICAL	☐	☑
SAN LORENZO DEL VALLO	03	388	Pascolo Cesp	0	5	30	€ 0,24	€ 31,00	31,00 €	Valore Catastale	Dec.Esp.D.S.n.6799/06	Gestione SORICAL	☐	☑
SAN LORENZO DEL VALLO	03	391	Seminativo 4	0	1	80	€ 0,21	€ 28,00	28,00 €	Valore Catastale	Dec.Esp.D.S.n.6799/06	Gestione SORICAL	☐	☑
SAN LORENZO DEL VALLO	03	394	Uliveto 2	0	0	30	€ 0,11	€ 15,00	15,00 €	Valore Catastale	Dec.Esp.D.S.n.6799/06	Gestione SORICAL	☐	☑
SAN LORENZO DEL VALLO	03	397	Seminativo 4	0	0	20	€ 0,03	€ 3,00	3,00 €	Valore Catastale	Dec.Esp.D.S.n.6799/06	Gestione SORICAL	☐	☑
SAN LORENZO DEL VALLO	03	400	Seminativo 3	0	0	50	€ 0,08	€ 10,00	10,00 €	Valore Catastale	Dec.Esp.D.S.n.6799/06	Gestione SORICAL	☐	☑
SAN LORENZO DEL VALLO	03	403	Seminativo 3	0	0	75	€ 0,13	€ 16,00	16,00 €	Valore Catastale	Dec.Esp.D.S.n.6799/06	Gestione SORICAL	☐	☑
SAN LORENZO DEL VALLO	03	406	Seminativo 3	0	0	60	€ 0,10	€ 13,00	13,00 €	Valore Catastale	Dec.Esp.D.S.n.6799/06	Gestione SORICAL	☐	☑
SAN LORENZO DEL VALLO	03	409	Seminativo 1	0	0	25	€ 0,18	€ 23,00	23,00 €	Valore Catastale	Dec.Esp.D.S.n.6799/06	Gestione SORICAL	☐	☑
SAN LORENZO DEL VALLO	03	412	Seminativo 3	0	0	90	€ 0,15	€ 20,00	20,00 €	Valore Catastale	Dec.Esp.D.S.n.6799/06	Gestione SORICAL	☐	☑
SAN LORENZO DEL VALLO	03	415	Pascolo Cesp	0	0	35	€ 0,01	€ 2,00	2,00 €	Valore Catastale	Dec.Esp.D.S.n.6799/06	Gestione SORICAL	☐	☑
SAN LORENZO DEL VALLO	03	418	Pascolo Cesp	0	0	25	€ 0,01	€ 2,00	2,00 €	Valore Catastale	Dec.Esp.D.S.n.6799/06	Gestione SORICAL	☐	☑
SAN LORENZO DEL VALLO	03	421	Uliveto 2	0	2	10		€ 1 074,00	1 080,00 €	Valore esproprio	Decreto di esproprio n. 6.	Gestione SORICAL	☐	☑
SAN LORENZO DEL VALLO	03	424a	Seminativo 2	0	0	25		€ 128,00	129,00 €	Valore esproprio	Decreto di esproprio n. 6.	Gestione SORICAL	☐	☑
SAN LORENZO DEL VALLO	03	424b	Agrumeto	0	1	0		€ 511,00	514,00 €	Valore esproprio	Decreto di esproprio n. 6.	Gestione SORICAL	☐	☑
SAN LORENZO DEL VALLO	03	427a	Seminativo 2	0	0	45		€ 230,00	231,00 €	Valore esproprio	Decreto di esproprio n. 6.	Gestione SORICAL	☐	☑
SAN LORENZO DEL VALLO	03	427b	Agrumeto	0	1	0		€ 511,00	514,00 €	Valore esproprio	Decreto di esproprio n. 6.	Gestione SORICAL	☐	☑
SAN LORENZO DEL VALLO	03	430	Seminativo 2	0	0	50	€ 0,18	€ 23,00	23,00 €	Valore Catastale	Dec.Esp.D.S.n.6799/06	Gestione SORICAL	☐	☑
SAN LORENZO DEL VALLO	03	433	Seminativo 2	0	0	40	€ 0,14	€ 18,00	18,00 €	Valore Catastale	Dec.Esp.D.S.n.6799/06	Gestione SORICAL	☐	☑
SAN LORENZO DEL VALLO	03	436	Uliveto 2	0	1	90	€ 0,68	€ 88,00	89,00 €	Valore Catastale	Dec.Esp.D.S.n.6799/06	Gestione SORICAL	☐	☑
SAN LORENZO DEL VALLO	03	447	Frutteto Irrig	0	3	70	€ 8,13	€ 1 056,00	1 062,00 €	Valore Catastale	Dec.Esp.D.S.n.6799/06	Gestione SORICAL	☐	☑
SAN LORENZO DEL VALLO	03	458a	Seminativo 2	0	0	50	€ 0,18	€ 23,00	23,00 €	Valore Catastale	Dec.Esp.D.S.n.6799/06	Gestione SORICAL	☐	☑
SAN LORENZO DEL VALLO	03	458b	Agrumeto	0	1	0	€ 2,20	€ 286,00	288,00 €	Valore Catastale	Dec.Esp.D.S.n.6799/06	Gestione SORICAL	☐	☑
SAN LORENZO DEL VALLO	05	112a	Bosco Alto	0	70	83	€ 6,86	€ 902,00	907,00 €	Valore Catastale	Opera Sila		☐	☑
SAN LORENZO DEL VALLO	05	112b	Uliveto 4	0	73	17	€ 6,61	€ 870,00	875,00 €	Valore Catastale	Opera Sila		☐	☑
SAN LORENZO DEL VALLO	10	717	Semin Arb 2	0	2	0	€ 1,35	€ 176,00	177,00 €	Valore Catastale	Dec.Esp.D.S.n.6799/06	Gestione SORICAL	☐	☑
SAN LORENZO DEL VALLO	10	767	Uliveto 2	0	2	50	€ 0,89	€ 115,00	116,00 €	Valore Catastale	Dec.Esp.D.S.n.6799/06	Gestione SORICAL	☐	☑
SAN LORENZO DEL VALLO	10	770	Uliveto 1	0	0	30	€ 0,19	€ 24,00	24,00 €	Valore Catastale	Dec.Esp.D.S.n.6799/06	Gestione SORICAL	☐	☑
SAN LORENZO DEL VALLO	10	772	Uliveto 1	0	0	5	€ 0,04	€ 5,00	5,00 €	Valore Catastale	Dec.Esp.D.S.n.6799/06	Gestione SORICAL	☐	☑
SAN LORENZO DEL VALLO	10	773	Uliveto 2	0	2	30	€ 0,81	€ 106,00	107,00 €	Valore Catastale	Dec.Esp.D.S.n.6799/06	Gestione SORICAL	☐	☑
SAN LORENZO DEL VALLO	10	775	Pascolo 3	0	0	30	€ 0,03	€ 3,00	3,00 €	Valore Catastale	Dec.Esp.D.S.n.6799/06	Gestione SORICAL	☐	☑
SAN LORENZO DEL VALLO	10	778	Semin Arb 1	0	1	0	€ 0,68	€ 88,00	89,00 €	Valore Catastale	Dec.Esp.D.S.n.6799/06	Gestione SORICAL	☐	☑

Comune	Foglio	Part.la	Coltura	ha	a	ca	Reddito Dominicale	Valore 2017	Valore 2018	Stima / Valore	Provenienza	Destinazione d'uso	Disp.	Indisp
SAN LORENZO DEL VALLO	10	781	Uliveto 2	0	0	20	€ 0,08	€ 10,00	10,00 €	Valore Catastale	Dec.Esp.D.S.n.6799/06	Gestione SORICAL	☐	☑
SAN LORENZO DEL VALLO	10	784	Uliveto 1	0	2	10	€ 1,35	€ 176,00	177,00 €	Valore Catastale	Dec.Esp.D.S.n.6799/06	Gestione SORICAL	☐	☑
SAN LORENZO DEL VALLO	10	788	Uliveto 2	0	0	30	€ 0,11	€ 15,00	15,00 €	Valore Catastale	Dec.Esp.D.S.n.6799/06	Gestione SORICAL	☐	☑
SAN LORENZO DEL VALLO	10	791	Uliveto 2	0	0	20	€ 0,08	€ 10,00	10,00 €	Valore Catastale	Dec.Esp.D.S.n.6799/06	Gestione SORICAL	☐	☑
SAN LORENZO DEL VALLO	10	794	Uliveto 2	0	0	5	€ 0,01	€ 2,00	2,00 €	Valore Catastale	Dec.Esp.D.S.n.6799/06	Gestione SORICAL	☐	☑
SAN LORENZO DEL VALLO	10	797	Semin Arb 2	0	0	35	€ 0,14	€ 18,00	18,00 €	Valore Catastale	Dec.Esp.D.S.n.6799/06	Gestione SORICAL	☐	☑
SAN LORENZO DEL VALLO	10	800	Semin Arb 2	0	0	40	€ 0,15	€ 20,00	20,00 €	Valore Catastale	Dec.Esp.D.S.n.6799/06	Gestione SORICAL	☐	☑
SAN LORENZO DEL VALLO	10	803	Semin Arb 1	0	0	30	€ 0,20	€ 26,00	26,00 €	Valore Catastale	Dec.Esp.D.S.n.6799/06	Gestione SORICAL	☐	☑
SAN LORENZO DEL VALLO	10	806	Semin Arb 1	0	0	50	€ 0,34	€ 44,00	44,00 €	Valore Catastale	Dec.Esp.D.S.n.6799/06	Gestione SORICAL	☐	☑
SAN LORENZO DEL VALLO	10	809	Semin Arb 1	0	0	65	€ 0,44	€ 57,00	57,00 €	Valore Catastale	Dec.Esp.D.S.n.6799/06	Gestione SORICAL	☐	☑
SAN LORENZO DEL VALLO	10	812	Semin Arb 1	0	0	50	€ 0,34	€ 44,00	44,00 €	Valore Catastale	Dec.Esp.D.S.n.6799/06	Gestione SORICAL	☐	☑
SAN LORENZO DEL VALLO	10	814	Seminativo 2	0	1	0	€ 0,35	€ 46,00	46,00 €	Valore Catastale	Dec.Esp.D.S.n.6799/06	Gestione SORICAL	☐	☑
SAN LORENZO DEL VALLO	10	816	Ente Urbano	0	0	50	€ 0,00	€ 0,00	0,00 €	Valore Catastale	Dec.Esp.D.S.n.6799/06	Gestione SORICAL	☐	☑
SAN LORENZO DEL VALLO	10	818	Uliveto 2	0	0	90	€ 0,33	€ 42,00	42,00 €	Valore Catastale	Dec.Esp.D.S.n.6799/06	Gestione SORICAL	☐	☑
SAN LORENZO DEL VALLO	10	821	Semin Arb 1	0	0	50	€ 0,34	€ 44,00	44,00 €	Valore Catastale	Dec.Esp.D.S.n.6799/06	Gestione SORICAL	☐	☑
SAN LORENZO DEL VALLO	10	824	Semin Arb 1	0	0	50	€ 0,34	€ 44,00	44,00 €	Valore Catastale	Dec.Esp.D.S.n.6799/06	Gestione SORICAL	☐	☑
SAN LORENZO DEL VALLO	10	834	Uliveto 2	0	0	60	€ 0,21	€ 28,00	28,00 €	Valore Catastale	Dec.Esp.D.S.n.6799/06	Gestione SORICAL	☐	☑
SAN LORENZO DEL VALLO	10	837	Semin Arb 1	0	0	80	€ 0,54	€ 70,00	70,00 €	Valore Catastale	Dec.Esp.D.S.n.6799/06	Gestione SORICAL	☐	☑
SAN LORENZO DEL VALLO	10	840	Ente Urbano	0	0	5	€ 0,00	€ 0,00	0,00 €	Valore Catastale	Dec.Esp.D.S.n.6799/06	Gestione SORICAL	☐	☑
SAN LORENZO DEL VALLO	10	842	Semin Arb 1	0	0	70	€ 0,48	€ 62,00	62,00 €	Valore Catastale	Dec.Esp.D.S.n.6799/06	Gestione SORICAL	☐	☑
SAN LORENZO DEL VALLO	13	699	Seminativo 2	0	0	30	€ 0,11	€ 15,00	15,00 €	Valore Catastale	Dec.Esp.D.S.n.6799/06	Gestione SORICAL	☐	☑
SAN LORENZO DEL VALLO	13	702	Seminativo 2	0	2	30	€ 0,81	€ 106,00	107,00 €	Valore Catastale	Dec.Esp.D.S.n.6799/06	Gestione SORICAL	☐	☑
SAN LORENZO DEL VALLO	13	706	Seminativo 2	0	0	20	€ 0,08	€ 10,00	10,00 €	Valore Catastale	Dec.Esp.D.S.n.6799/06	Gestione SORICAL	☐	☑
SAN LORENZO DEL VALLO	13	709	Seminativo 2	0	0	50	€ 0,18	€ 23,00	23,00 €	Valore Catastale	Dec.Esp.D.S.n.6799/06	Gestione SORICAL	☐	☑
SAN LORENZO DEL VALLO	13	725	Seminativo 2	0	0	80	€ 0,29	€ 37,00	37,00 €	Valore Catastale	Dec.Esp.D.S.n.6799/06	Gestione SORICAL	☐	☑
SAN LORENZO DEL VALLO	13	727	Seminativo 2	0	0	20	€ 0,08	€ 10,00	10,00 €	Valore Catastale	Dec.Esp.D.S.n.6799/06	Gestione SORICAL	☐	☑
SAN LORENZO DEL VALLO	13	728	Seminativo 2	0	0	10	€ 0,04	€ 5,00	5,00 €	Valore Catastale	Dec.Esp.D.S.n.6799/06	Gestione SORICAL	☐	☑
SAN LORENZO DEL VALLO	13	730	Ente Urbano	0	0	10	€ 0,00	€ 0,00	0,00 €	Valore Catastale	Dec.Esp.D.S.n.6799/06	Gestione SORICAL	☐	☑
Totali per Comune								**€ 9 058,00**	**9 105,00 €**					
SAN LUCIDO	04	1078	Ficheto 1	0	0	70	€ 0,76	€ 99,00	100,00 €	Valore Catastale	ex Casmez	Gestione SORICAL	☐	☑
SAN LUCIDO	04	1079	Ficheto 1	0	0	10	€ 0,11	€ 15,00	15,00 €	Valore Catastale	ex Casmez	Gestione SORICAL	☐	☑
SAN LUCIDO	04	792	Ficheto 1	0	0	70	€ 0,76	€ 99,00	100,00 €	Valore Catastale	ex Casmez	Gestione SORICAL	☐	☑
SAN LUCIDO	04	833	Ficheto 2	0	1	10	€ 0,78	€ 101,00	102,00 €	Valore Catastale	Dec.Esp.D.S.n.15,357/04	Gestione SORICAL	☐	☑

Comune	Foglio	Part.la	Coltura	ha	a	ca	Reddito Dominicale	Valore 2017	Valore 2018	Stima / Valore	Provenienza	Destinazione d'uso	Disp.	Indisp
SAN LUCIDO	04	834	Ficheto 2	0	0	90	€ 0,64	€ 83,00	83,00 €	Valore Catastale	Dec.Esp.D.S.n.15,357/04	Gestione SORICAL	☐	☑
SAN LUCIDO	04	835	Ficheto 2	0	0	10	€ 0,08	€ 10,00	10,00 €	Valore Catastale	Dec.Esp.D.S.n.15,357/04	Gestione SORICAL	☐	☑
SAN LUCIDO	04	836	Ficheto 2	0	0	30	€ 0,21	€ 28,00	28,00 €	Valore Catastale	Dec.Esp.D.S.n.15,357/04	Gestione SORICAL	☐	☑
SAN LUCIDO	04	837	Ficheto 2	0	2	20	€ 1,56	€ 203,00	204,00 €	Valore Catastale	Dec.Esp.D.S.n.15,357/04	Gestione SORICAL	☐	☑
SAN LUCIDO	04	838	Ficheto 2	0	0	10	€ 0,08	€ 10,00	10,00 €	Valore Catastale	Dec.Esp.D.S.n.15,357/04	Gestione SORICAL	☐	☑
SAN LUCIDO	04	840	Uliveto 2	0	0	50	€ 0,15	€ 20,00	20,00 €	Valore Catastale	Dec.Esp.D.S.n.15,357/04	Gestione SORICAL	☐	☑
SAN LUCIDO	04	843	Ficheto 2	0	2	30	€ 1,64	€ 213,00	214,00 €	Valore Catastale	Dec.Esp.D.S.n.15,357/04	Gestione SORICAL	☐	☑
SAN LUCIDO	04	845	Ficheto 2	0	1	20	€ 0,85	€ 110,00	111,00 €	Valore Catastale	Dec.Esp.D.S.n.15,357/04	Gestione SORICAL	☐	☑
SAN LUCIDO	04	847	Ficheto 1	0	1	90	€ 2,09	€ 271,00	273,00 €	Valore Catastale	Dec.Esp.D.S.n.15,357/04	Gestione SORICAL	☐	☑
SAN LUCIDO	04	849	Ficheto 1	0	1	10	€ 1,21	€ 158,00	159,00 €	Valore Catastale	Dec.Esp.D.S.n.15,357/04	Gestione SORICAL	☐	☑
SAN LUCIDO	04	850	Ficheto 1	0	0	30	€ 0,33	€ 42,00	42,00 €	Valore Catastale	Dec.Esp.D.S.n.15,357/04	Gestione SORICAL	☐	☑
SAN LUCIDO	04	851	Ficheto 2	0	2	53	€ 1,80	€ 234,00	235,00 €	Valore Catastale	Dec.Esp.D.S.n.15,357/04	Gestione SORICAL	☐	☑
SAN LUCIDO	04	852	Ficheto 2	0	5	43	€ 3,85	€ 500,00	503,00 €	Valore Catastale	Dec.Esp.D.S.n.15,357/04	Gestione SORICAL	☐	☑
SAN LUCIDO	04	938	Semin Irrig Ar	0	2	0	€ 1,43	€ 185,00	186,00 €	Valore Catastale	Dec.Esp.D.S.n.15,357/04	Gestione SORICAL	☐	☑
SAN LUCIDO	04	940	Semin Irrig Ar	0	1	30	€ 0,93	€ 120,00	121,00 €	Valore Catastale	Dec.Esp.D.S.n.15,357/04	Gestione SORICAL	☐	☑
SAN LUCIDO	04	942	Semin Irrig Ar	0	1	40	€ 1,00	€ 130,00	131,00 €	Valore Catastale	Dec.Esp.D.S.n.15,357/04	Gestione SORICAL	☐	☑
SAN LUCIDO	04	944	Semin Irrig Ar	0	0	50	€ 0,35	€ 46,00	46,00 €	Valore Catastale	Dec.Esp.D.S.n.15,357/04	Gestione SORICAL	☐	☑
SAN LUCIDO	04	946	Ficheto 2	0	0	50	€ 0,35	€ 46,00	46,00 €	Valore Catastale	Dec.Esp.D.S.n.15,357/04	Gestione SORICAL	☐	☑
SAN LUCIDO	04	949	Ficheto 2	0	1	0	€ 0,71	€ 93,00	94,00 €	Valore Catastale	Dec.Esp.D.S.n.15,357/04	Gestione SORICAL	☐	☑
SAN LUCIDO	04	951	Ficheto 2	0	1	30	€ 0,93	€ 120,00	121,00 €	Valore Catastale	Dec.Esp.D.S.n.15,357/04	Gestione SORICAL	☐	☑
SAN LUCIDO	04	953	Ficheto 2	0	0	50	€ 0,35	€ 46,00	46,00 €	Valore Catastale	Dec.Esp.D.S.n.15,357/04	Gestione SORICAL	☐	☑
SAN LUCIDO	04	955	Semin Irrig Ar	0	0	10	€ 0,05	€ 6,00	6,00 €	Valore Catastale	Dec.Esp.D.S.n.15,357/04	Gestione SORICAL	☐	☑
SAN LUCIDO	04	957	Ficheto 2	0	0	98	€ 0,70	€ 91,00	92,00 €	Valore Catastale	Dec.Esp.D.S.n.15,357/04	Gestione SORICAL	☐	☑
SAN LUCIDO	04	959	Semin Irrig Ar	0	2	80	€ 1,35	€ 176,00	177,00 €	Valore Catastale	Dec.Esp.D.S.n.15,357/04	Gestione SORICAL	☐	☑
SAN LUCIDO	08	528	Ficheto 2	0	0	60	€ 0,43	€ 55,00	55,00 €	Valore Catastale	ex Casmez	Gestione SORICAL	☐	☑
SAN LUCIDO	08	529	Uliveto 2	0	0	90	€ 0,26	€ 34,00	34,00 €	Valore Catastale	ex Casmez	Gestione SORICAL	☐	☑
SAN LUCIDO	08	530	Uliveto 2	0	0	90	€ 0,26	€ 34,00	34,00 €	Valore Catastale	ex Casmez	Gestione SORICAL	☐	☑
SAN LUCIDO	08	531	Ficheto 1	0	0	70	€ 0,76	€ 99,00	100,00 €	Valore Catastale	ex Casmez	Gestione SORICAL	☐	☑
SAN LUCIDO	08	532	Ficheto 1	0	1	30	€ 1,43	€ 185,00	186,00 €	Valore Catastale	ex Casmez	Gestione SORICAL	☐	☑
SAN LUCIDO	08	534	Semin Irrig 3	0	0	50	€ 0,15	€ 20,00	20,00 €	Valore Catastale	ex Casmez	Gestione SORICAL	☐	☑
SAN LUCIDO	08	537	Pascolo Cesp	0	0	30	€ 0,04	€ 5,00	5,00 €	Valore Catastale	ex Casmez	Gestione SORICAL	☐	☑
SAN LUCIDO	08	538	Ficheto 3	0	2	60	€ 0,84	€ 109,00	110,00 €	Valore Catastale	ex Casmez	Gestione SORICAL	☐	☑
SAN LUCIDO	08	539	Ficheto 3	0	1	30	€ 0,43	€ 55,00	55,00 €	Valore Catastale	ex Casmez	Gestione SORICAL	☐	☑

Comune	Foglio	Part.la	Coltura	ha	a	ca	Reddito Dominicale	Valore 2017	Valore 2018	Stima / Valore	Provenienza	Destinazione d'uso	Disp.	Indisp
SAN LUCIDO	08	542	Ficheto 2	0	0	80	€ 0,56	€ 73,00	73,00 €	Valore Catastale	ex Casmez	Gestione SORICAL	☐	☑
SAN LUCIDO	08	543	Ficheto 1	0	2	10	€ 2,30	€ 299,00	301,00 €	Valore Catastale	ex Casmez	Gestione SORICAL	☐	☑
SAN LUCIDO	08	587	Ficheto 1	0	4	0	€ 4,39	€ 570,00	573,00 €	Valore Catastale	Dec.Esp.D.S.n.15,357/04	Gestione SORICAL	☐	☑
SAN LUCIDO	08	588	Ficheto 1	0	1	90	€ 2,09	€ 271,00	273,00 €	Valore Catastale	Dec.Esp.D.S.n.15,357/04	Gestione SORICAL	☐	☑
SAN LUCIDO	08	592	Pascolo Cesp	0	0	20	€ 0,01	€ 2,00	2,00 €	Valore Catastale	Dec.Esp.D.S.n.15,357/04	Gestione SORICAL	☐	☑
SAN LUCIDO	08	593	Semin Irrig Ar	0	1	0	€ 0,49	€ 63,00	63,00 €	Valore Catastale	Dec.Esp.D.S.n.15,357/04	Gestione SORICAL	☐	☑
SAN LUCIDO	08	597	Ficheto 1	0	2	70	€ 2,96	€ 385,00	387,00 €	Valore Catastale	Dec.Esp.D.S.n.15,357/04	Gestione SORICAL	☐	☑
SAN LUCIDO	08	604	Ficheto 1	0	2	70	€ 2,96	€ 385,00	387,00 €	Valore Catastale	Dec.Esp.D.S.n.15,357/04	Gestione SORICAL	☐	☑
SAN LUCIDO	08	607	Ficheto 2	0	0	10	€ 0,08	€ 10,00	10,00 €	Valore Catastale	Dec.Esp.D.S.n.15,357/04	Gestione SORICAL	☐	☑
SAN LUCIDO	08	610	Ficheto 2	0	4	10	€ 2,91	€ 379,00	381,00 €	Valore Catastale	Dec.Esp.D.S.n.15,357/04	Gestione SORICAL	☐	☑
SAN LUCIDO	08	838	Ficheto 2	0	1	75	€ 1,24	€ 161,00	162,00 €	Valore Catastale	ex Casmez	Gestione SORICAL	☐	☑
SAN LUCIDO	08	839	Ficheto 2	0	0	5	€ 0,04	€ 5,00	5,00 €	Valore Catastale	ex Casmez	Gestione SORICAL	☐	☑
SAN LUCIDO	10	13	Pascolo Cesp	3	21	80	€ 16,63	€ 2 187,00	2 200,00 €	Valore Catastale	D.M. 10/03/79	Gest. CALABRIA VERDE	☐	☑
SAN LUCIDO	10	35	Pascolo 1	0	42	50	€ 5,21	€ 686,00	690,00 €	Valore Catastale	D.M. 10/03/79	Gest. CALABRIA VERDE	☐	☑
SAN LUCIDO	10	392	Pascolo 1	0	1	90	€ 0,24	€ 31,00	31,00 €	Valore Catastale	D.M. 10/03/79	Gest. CALABRIA VERDE	☐	☑
SAN LUCIDO	11	64	Bosco Ceduo	2	47	0	€ 4,79	€ 630,00	634,00 €	Valore Catastale	D.M. 10/03/79	Gest. CALABRIA VERDE	☐	☑
SAN LUCIDO	11	78	Bosco Ceduo	14	32	80	€ 55,50	€ 7 302,00	7 346,00 €	Valore Catastale	D.M. 10/03/79	Gest. CALABRIA VERDE	☐	☑
SAN LUCIDO	11	79	Bosco Ceduo	0	12	20	€ 0,24	€ 31,00	31,00 €	Valore Catastale	D.M. 10/03/79	Gest. CALABRIA VERDE	☐	☑
SAN LUCIDO	11	82	Bosco Ceduo	0	16	30	€ 0,31	€ 41,00	41,00 €	Valore Catastale	D.M. 10/03/79	Gest. CALABRIA VERDE	☐	☑
SAN LUCIDO	11	88	Bosco Ceduo	31	10	0	€ 60,24	€ 7 925,00	7 973,00 €	Valore Catastale	D.M. 10/03/79	Gest. CALABRIA VERDE	☐	☑
SAN LUCIDO	12	01	Pascolo 2	2	34	50	€ 18,16	€ 2 389,00	2 403,00 €	Valore Catastale	D.M. 10/03/79	Gest. CALABRIA VERDE	☐	☑
SAN LUCIDO	12	02	Bosco Ceduo	75	9	20	€ 290,86	€ 38 267,00	38 497,00 €	Valore Catastale	D.M. 10/03/79	Gest. CALABRIA VERDE	☐	☑
SAN LUCIDO	12	03	Pascolo 2	7	19	20	€ 55,71	€ 7 330,00	7 374,00 €	Valore Catastale	D.M. 10/03/79	Gest. CALABRIA VERDE	☐	☑
SAN LUCIDO	12	04	Bosco Ceduo	12	37	80	€ 47,95	€ 6 309,00	6 347,00 €	Valore Catastale	D.M. 10/03/79	Gest. CALABRIA VERDE	☐	☑
SAN LUCIDO	12	05	Seminativo 2	42	40	20	€ 1 642,41	€ 216 084,00	217 381,00 €	Valore Catastale	D.M. 10/03/79	Gest. CALABRIA VERDE	☐	☑
SAN LUCIDO	12	06	Pascolo 2	12	69	70	€ 98,36	€ 12 941,00	13 019,00 €	Valore Catastale	D.M. 10/03/79	Gest. CALABRIA VERDE	☐	☑
SAN LUCIDO	12	07	Fabbr Rurale	0	15	10	€ 0,00	€ 0,00	0,00 €	Valore Catastale	D.M. 10/03/79	Gest. CALABRIA VERDE	☐	☑
SAN LUCIDO	12	08	Seminativo 2	0	36	10	€ 13,99	€ 1 840,00	1 851,00 €	Valore Catastale	D.M. 10/03/79	Gest. CALABRIA VERDE	☐	☑
SAN LUCIDO	12	09	Pascolo 2	0	16	40	€ 1,28	€ 168,00	169,00 €	Valore Catastale	D.M. 10/03/79	Gest. CALABRIA VERDE	☐	☑
SAN LUCIDO	12	10	Pascolo 2	10	64	90	€ 82,50	€ 10 854,00	10 919,00 €	Valore Catastale	D.M. 10/03/79	Gest. CALABRIA VERDE	☐	☑
SAN LUCIDO	12	11	Pascolo 2	0	53	20	€ 4,13	€ 542,00	545,00 €	Valore Catastale	D.M. 10/03/79	Gest. CALABRIA VERDE	☐	☑
SAN LUCIDO	12	12	Pascolo 2	0	10	20	€ 0,79	€ 104,00	105,00 €	Valore Catastale	D.M. 10/03/79	Gest. CALABRIA VERDE	☐	☑
SAN LUCIDO	12	13	Pascolo 2	0	6	90	€ 0,54	€ 70,00	70,00 €	Valore Catastale	D.M. 10/03/79	Gest. CALABRIA VERDE	☐	☑

Comune	Foglio	Part.la	Coltura	ha	a	ca	Reddito Dominicale	Valore 2017	Valore 2018	Stima / Valore	Provenienza	Destinazione d'uso	Disp.	Indisp
SAN LUCIDO	12	14	Bosco Ceduo	1	38	90	€ 5,38	€ 707,00	711,00 €	Valore Catastale	D.M. 10/03/79	Gest. CALABRIA VERDE	☐	☑
SAN LUCIDO	12	15	Pascolo 2	10	12	20	€ 78,41	€ 10 317,00	10 379,00 €	Valore Catastale	D.M. 10/03/79	Gest. CALABRIA VERDE	☐	☑
SAN LUCIDO	12	16	Bosco Ceduo	9	77	30	€ 37,85	€ 4 980,00	5 010,00 €	Valore Catastale	D.M. 10/03/79	Gest. CALABRIA VERDE	☐	☑
SAN LUCIDO	12	17	Seminativo 3	2	20	0	€ 22,73	€ 2 990,00	3 008,00 €	Valore Catastale	D.M. 10/03/79	Gest. CALABRIA VERDE	☐	☑
SAN LUCIDO	12	18	Seminativo 3	2	62	20	€ 27,09	€ 3 564,00	3 585,00 €	Valore Catastale	D.M. 10/03/79	Gest. CALABRIA VERDE	☐	☑
SAN LUCIDO	12	19	Pascolo 2	0	11	80	€ 0,91	€ 120,00	121,00 €	Valore Catastale	D.M. 10/03/79	Gest. CALABRIA VERDE	☐	☑
SAN LUCIDO	12	20	Seminativo 3	0	53	40	€ 5,51	€ 725,00	729,00 €	Valore Catastale	D.M. 10/03/79	Gest. CALABRIA VERDE	☐	☑
SAN LUCIDO	12	21	Seminativo 3	0	72	30	€ 7,46	€ 982,00	988,00 €	Valore Catastale	D.M. 10/03/79	Gest. CALABRIA VERDE	☐	☑
SAN LUCIDO	12	22	Fabbr Rurale	0	0	90	€ 0,00	€ 0,00	0,00 €	Valore Catastale	D.M. 10/03/79	Gest. CALABRIA VERDE	☐	☑
SAN LUCIDO	12	23	Seminativo 3	1	62	50	€ 16,79	€ 2 208,00	2 221,00 €	Valore Catastale	D.M. 10/03/79	Gest. CALABRIA VERDE	☐	☑
SAN LUCIDO	12	24	Bosco Ceduo	4	62	20	€ 17,90	€ 2 355,00	2 369,00 €	Valore Catastale	D.M. 10/03/79	Gest. CALABRIA VERDE	☐	☑
SAN LUCIDO	12	25	Bosco Ceduo	0	51	70	€ 2,00	€ 264,00	266,00 €	Valore Catastale	D.M. 10/03/79	Gest. CALABRIA VERDE	☐	☑
SAN LUCIDO	12	26	Bosco Alto	0	1	30	€ 0,06	€ 8,00	8,00 €	Valore Catastale	D.M. 10/03/79	Gest. CALABRIA VERDE	☐	☑
SAN LUCIDO	12	27	Bosco Ceduo	9	99	20	€ 38,70	€ 5 091,00	5 122,00 €	Valore Catastale	D.M. 10/03/79	Gest. CALABRIA VERDE	☐	☑
SAN LUCIDO	12	28	Bosco Ceduo	6	64	40	€ 25,74	€ 3 386,00	3 406,00 €	Valore Catastale	D.M. 10/03/79	Gest. CALABRIA VERDE	☐	☑
SAN LUCIDO	12	29	Bosco Ceduo	1	34	40	€ 5,20	€ 684,00	688,00 €	Valore Catastale	D.M. 10/03/79	Gest. CALABRIA VERDE	☐	☑
SAN LUCIDO	12	30	Seminativo 3	1	9	0	€ 11,26	€ 1 482,00	1 491,00 €	Valore Catastale	D.M. 10/03/79	Gest. CALABRIA VERDE	☐	☑
SAN LUCIDO	12	31	Pascolo Cesp	9	29	20	€ 47,99	€ 6 314,00	6 352,00 €	Valore Catastale	D.M. 10/03/79	Gest. CALABRIA VERDE	☐	☑
SAN LUCIDO	12	32	Bosco Ceduo	21	32	30	€ 82,59	€ 10 866,00	10 931,00 €	Valore Catastale	D.M. 10/03/79	Gest. CALABRIA VERDE	☐	☑
SAN LUCIDO	12	33	Pascolo 2	0	80	0	€ 6,20	€ 816,00	821,00 €	Valore Catastale	D.M. 10/03/79	Gest. CALABRIA VERDE	☐	☑
SAN LUCIDO	12	34	Pascolo 2	0	10	20	€ 0,79	€ 104,00	105,00 €	Valore Catastale	D.M. 10/03/79	Gest. CALABRIA VERDE	☐	☑
SAN LUCIDO	12	35	Bosco Ceduo	0	97	60	€ 3,78	€ 497,00	500,00 €	Valore Catastale	D.M. 10/03/79	Gest. CALABRIA VERDE	☐	☑
SAN LUCIDO	12	36	Bosco Ceduo	71	52	20	€ 277,04	€ 36 448,00	36 667,00 €	Valore Catastale	D.M. 10/03/79	Gest. CALABRIA VERDE	☐	☑
SAN LUCIDO	13	449	Uliveto 2	0	0	20	€ 0,06	€ 8,00	8,00 €	Valore Catastale	ex Casmez	Gestione SORICAL	☐	☑
SAN LUCIDO	13	450	Uliveto 2	0	0	40	€ 0,11	€ 15,00	15,00 €	Valore Catastale	ex Casmez	Gestione SORICAL	☐	☑
SAN LUCIDO	13	453	Uliveto 2	0	1	10	€ 0,33	€ 42,00	42,00 €	Valore Catastale	ex Casmez	Gestione SORICAL	☐	☑
SAN LUCIDO	13	454	Pascolo 2	0	0	50	€ 0,04	€ 5,00	5,00 €	Valore Catastale	ex Casmez	Gestione SORICAL	☐	☑
SAN LUCIDO	13	455	Pascolo Cesp	0	0	50	€ 0,03	€ 3,00	3,00 €	Valore Catastale	ex Casmez	Gestione SORICAL	☐	☑
SAN LUCIDO	13	456	Pascolo Cesp	0	1	10	€ 0,06	€ 8,00	8,00 €	Valore Catastale	ex Casmez	Gestione SORICAL	☐	☑
SAN LUCIDO	13	457	Pascolo Cesp	0	0	60	€ 0,03	€ 3,00	3,00 €	Valore Catastale	ex Casmez	Gestione SORICAL	☐	☑
SAN LUCIDO	13	458	Uliveto 2	0	2	30	€ 0,66	€ 86,00	87,00 €	Valore Catastale	ex Casmez	Gestione SORICAL	☐	☑
SAN LUCIDO	13	459	Ficheto 1	0	2	80	€ 3,08	€ 400,00	402,00 €	Valore Catastale	ex Casmez	Gestione SORICAL	☐	☑
SAN LUCIDO	13	461	Semin Irrig Ar	0	1	30	€ 0,63	€ 81,00	81,00 €	Valore Catastale	ex Casmez	Gestione SORICAL	☐	☑

Comune	Foglio	Part.la	Coltura	ha	a	ca	Reddito Dominicale	Valore 2017	Valore 2018	Stima / Valore	Provenienza	Destinazione d'uso	Disp.	Indisp
SAN LUCIDO	13	464	Pascolo 2	0	1	70	€ 0,14	€ 18,00	18,00 €	Valore Catastale	ex Casmez	Gestione SORICAL	☐	☑
SAN LUCIDO	13	465	Pascolo 2	0	1	60	€ 0,13	€ 16,00	16,00 €	Valore Catastale	ex Casmez	Gestione SORICAL	☐	☑
SAN LUCIDO	13	469	Semin Irrig Ar	0	3	80	€ 1,84	€ 239,00	240,00 €	Valore Catastale	ex Casmez	Gestione SORICAL	☐	☑
SAN LUCIDO	13	540	Pascolo 2	0	1	0	€ 0,08	€ 10,00	10,00 €	Valore Catastale	Dec.Esp.D.S.n.15,357/04	Gestione SORICAL	☐	☑
SAN LUCIDO	13	541	Uliveto 2	0	4	20	€ 1,23	€ 159,00	160,00 €	Valore Catastale	Dec.Esp.D.S.n.15,357/04	Gestione SORICAL	☐	☑
SAN LUCIDO	13	544	Semin Irrig Ar	0	1	0	€ 0,71	€ 93,00	94,00 €	Valore Catastale	Dec.Esp.D.S.n.15,357/04	Gestione SORICAL	☐	☑
SAN LUCIDO	13	546	Ficheto 1	0	1	50	€ 1,65	€ 214,00	215,00 €	Valore Catastale	Dec.Esp.D.S.n.15,357/04	Gestione SORICAL	☐	☑
SAN LUCIDO	13	553	Uliveto 2	0	1	90	€ 0,55	€ 72,00	72,00 €	Valore Catastale	Dec.Esp.D.S.n.15,357/04	Gestione SORICAL	☐	☑
SAN LUCIDO	17	06	Pascolo Cesp	35	48	90	€ 389,49	€ 51 243,00	51 550,00 €	Valore Catastale	D.M. 10/03/79	Gest. CALABRIA VERDE	☐	☑
SAN LUCIDO	17	09	Bosco Ceduo	0	80	80	€ 1,56	€ 205,00	206,00 €	Valore Catastale	D.M. 10/03/79	Gest. CALABRIA VERDE	☐	☑
SAN LUCIDO	17	16	Semin Irrig 2	0	25	80	€ 12,49	€ 1 643,00	1 653,00 €	Valore Catastale	D.M. 10/03/79	Gest. CALABRIA VERDE	☐	☑
SAN LUCIDO	17	19	Pascolo Cesp	1	77	40	€ 9,16	€ 1 205,00	1 212,00 €	Valore Catastale	D.M. 10/03/79	Gest. CALABRIA VERDE	☐	☑
SAN LUCIDO	17	23	Semin Irrig 2	0	54	50	€ 26,39	€ 3 472,00	3 493,00 €	Valore Catastale	D.M. 10/03/79	Gest. CALABRIA VERDE	☐	☑
SAN LUCIDO	17	25	Bosco Ceduo	14	35	60	€ 55,61	€ 7 317,00	7 361,00 €	Valore Catastale	D.M. 10/03/79	Gest. CALABRIA VERDE	☐	☑
SAN LUCIDO	17	26	Semin Irrig 2	0	91	10	€ 44,11	€ 5 804,00	5 839,00 €	Valore Catastale	D.M. 10/03/79	Gest. CALABRIA VERDE	☐	☑
SAN LUCIDO	17	28	Semin Irrig 2	0	29	90	€ 14,48	€ 1 904,00	1 915,00 €	Valore Catastale	D.M. 10/03/79	Gest. CALABRIA VERDE	☐	☑
SAN LUCIDO	17	34	Bosco Ceduo	30	16	40	€ 116,84	€ 15 372,00	15 464,00 €	Valore Catastale	D.M. 10/03/79	Gest. CALABRIA VERDE	☐	☑
SAN LUCIDO	17	35	Fabbr Rurale	0	0	88	€ 0,00	€ 0,00	0,00 €	Valore Catastale	D.M. 10/03/79	Gest. CALABRIA VERDE	☐	☑
SAN LUCIDO	17	38	Semin Irrig Ar	0	45	10	€ 32,03	€ 4 213,00	4 238,00 €	Valore Catastale	D.M. 10/03/79	Gest. CALABRIA VERDE	☐	☑
SAN LUCIDO	17	48	Semin Irrig 2	0	42	90	€ 20,78	€ 2 733,00	2 749,00 €	Valore Catastale	D.M. 10/03/79	Gest. CALABRIA VERDE	☐	☑
SAN LUCIDO	17	49	Fabbr Rurale	0	0	55	€ 0,00	€ 0,00	0,00 €	Valore Catastale	D.M. 10/03/79	Gest. CALABRIA VERDE	☐	☑
SAN LUCIDO	17	59	Pascolo 2	2	49	80	€ 19,35	€ 2 546,00	2 561,00 €	Valore Catastale	D.M. 10/03/79	Gest. CALABRIA VERDE	☐	☑
SAN LUCIDO	17	91	Pascolo 2	0	8	0	€ 0,63	€ 82,00	82,00 €	Valore Catastale	D.M. 10/03/79	Gest. CALABRIA VERDE	☐	☑
SAN LUCIDO	17	92	Pascolo 2	0	7	50	€ 0,58	€ 75,00	75,00 €	Valore Catastale	D.M. 10/03/79	Gest. CALABRIA VERDE	☐	☑
SAN LUCIDO	18	301	Ficheto 1	0	1	70	€ 1,86	€ 242,00	243,00 €	Valore Catastale	ex Casmez	Gestione SORICAL	☐	☑
SAN LUCIDO	18	302	Ficheto 1	0	2	20	€ 2,41	€ 314,00	316,00 €	Valore Catastale	ex Casmez	Gestione SORICAL	☐	☑
SAN LUCIDO	18	303	Uliveto 1	0	2	80	€ 1,26	€ 164,00	165,00 €	Valore Catastale	ex Casmez	Gestione SORICAL	☐	☑
SAN LUCIDO	18	304	Semin Irrig Ar	0	0	60	€ 0,43	€ 55,00	55,00 €	Valore Catastale	ex Casmez	Gestione SORICAL	☐	☑
SAN LUCIDO	18	305	Semin Irrig Ar	0	3	30	€ 2,34	€ 304,00	306,00 €	Valore Catastale	ex Casmez	Gestione SORICAL	☐	☑
SAN LUCIDO	18	359	Semin Irrig Ar	0	2	40	€ 1,70	€ 221,00	222,00 €	Valore Catastale	ex Casmez	Gestione SORICAL	☐	☑
SAN LUCIDO	18	461	Semin Irrig Ar	0	1	70	€ 1,21	€ 158,00	159,00 €	Valore Catastale	Dec.Esp.D.S.n.15,357/04	Gestione SORICAL	☐	☑
SAN LUCIDO	18	463	Uliveto 1	0	2	40	€ 1,09	€ 141,00	142,00 €	Valore Catastale	Dec.Esp.D.S.n.15,357/04	Gestione SORICAL	☐	☑
SAN LUCIDO	18	465	Orto Irrig	0	0	30	€ 1,06	€ 138,00	139,00 €	Valore Catastale	Dec.Esp.D.S.n.15,357/04	Gestione SORICAL	☐	☑

Comune	Foglio	Part.la	Coltura	ha	a	ca	Reddito Dominicale	Valore 2017	Valore 2018	Stima / Valore	Provenienza	Destinazione d'uso	Disp.	Indisp
SAN LUCIDO	18	467	Semin Irrig Ar	0	0	80	€ 0,56	€ 73,00	73,00 €	Valore Catastale	Dec.Esp.D.S.n.15,357/04	Gestione SORICAL	☐	☑
SAN LUCIDO	18	469	Orto Irrig	0	0	46	€ 1,64	€ 213,00	214,00 €	Valore Catastale	Dec.Esp.D.S.n.15,357/04	Gestione SORICAL	☐	☑
SAN LUCIDO	18	471	Semin Irrig Ar	0	2	10	€ 1,49	€ 193,00	194,00 €	Valore Catastale	Dec.Esp.D.S.n.15,357/04	Gestione SORICAL	☐	☑
SAN LUCIDO	18	473	Semin Irrig Ar	0	1	24	€ 0,88	€ 114,00	115,00 €	Valore Catastale	Dec.Esp.D.S.n.15,357/04	Gestione SORICAL	☐	☑
SAN LUCIDO	18	475	Uliveto 2	0	14	0	€ 4,06	€ 528,00	531,00 €	Valore Catastale	Dec.Esp.D.S.n.15,357/04	Gestione SORICAL	☐	☑
SAN LUCIDO	18	477	Semin Irrig Ar	0	2	10	€ 1,49	€ 193,00	194,00 €	Valore Catastale	Dec.Esp.D.S.n.15,357/04	Gestione SORICAL	☐	☑
SAN LUCIDO	18	479	Semin Irrig Ar	0	0	60	€ 0,43	€ 55,00	55,00 €	Valore Catastale	Dec.Esp.D.S.n.15,357/04	Gestione SORICAL	☐	☑
Totali per Comune								**€ 519 485,00**	**522 595,00 €**					
SAN MARCO ARGENTANO	06	183	Semin Arb 2	0	6	10	€ 3,15	€ 410,00	412,00 €	Valore Catastale	ex Casmez	Gestione SORICAL	☐	☑
SAN MARCO ARGENTANO	06	185	Uliveto 2	0	5	90	€ 2,10	€ 273,00	275,00 €	Valore Catastale	ex Casmez	Gestione SORICAL	☐	☑
SAN MARCO ARGENTANO	06	186	Seminativo 1	0	5	50	€ 3,38	€ 439,00	442,00 €	Valore Catastale	ex Casmez	Gestione SORICAL	☐	☑
SAN MARCO ARGENTANO	06	189	Seminativo 1	0	1	20	€ 0,74	€ 96,00	97,00 €	Valore Catastale	ex Casmez	Gestione SORICAL	☐	☑
SAN MARCO ARGENTANO	06	190	Seminativo 1	0	2	20	€ 1,35	€ 176,00	177,00 €	Valore Catastale	ex Casmez	Gestione SORICAL	☐	☑
SAN MARCO ARGENTANO	06	194	Seminativo 1	0	6	80	€ 4,18	€ 543,00	546,00 €	Valore Catastale	ex Casmez	Gestione SORICAL	☐	☑
SAN MARCO ARGENTANO	06	197	Seminativo 1	0	3	10	€ 1,90	€ 247,00	248,00 €	Valore Catastale	ex Casmez	Gestione SORICAL	☐	☑
SAN MARCO ARGENTANO	06	199	Seminativo 1	0	5	10	€ 3,13	€ 406,00	408,00 €	Valore Catastale	ex Casmez	Gestione SORICAL	☐	☑
SAN MARCO ARGENTANO	09	391a	Semin Arb 4	0	6	65	€ 1,50	€ 938,00	944,00 €	Valore esproprio	Dec.Esp.n.26 del 06/10/2	Gestione SORICAL	☐	☑
SAN MARCO ARGENTANO	09	391b	Pascolo Arb	0	0	35	€ 0,04	€ 5,00	27,00 €	Valore esproprio	Dec.Esp.n.26 del 06/10/2	Gestione SORICAL	☐	☑
SAN MARCO ARGENTANO	09	394	Uliveto 3	0	0	81	€ 0,16	€ 99,00	137,00 €	Valore esproprio	Dec.Esp.n.26 del 06/10/2	Gestione SORICAL	☐	☑
SAN MARCO ARGENTANO	09	397	Ficheto 2	0	0	90	€ 0,63	€ 185,00	186,00 €	Valore esproprio	Dec.Esp.n.28 del 24/11/2	Gestione SORICAL	☐	☑
SAN MARCO ARGENTANO	09	400	Ficheto 2	0	0	56	€ 0,33	€ 146,00	147,00 €	Valore esproprio	Dec.Esp.n.28 del 24/11/2	Gestione SORICAL	☐	☑
SAN MARCO ARGENTANO	09	403	Ficheto 2	0	1	25	€ 0,73	€ 257,00	259,00 €	Valore esproprio	Dec.Esp.n.28 del 24/11/2	Gestione SORICAL	☐	☑
SAN MARCO ARGENTANO	09	406	Ficheto 2	0	1	12	€ 0,65	€ 170,00	171,00 €	Valore esproprio	Dec.Esp.n.26 del 06/10/2	Gestione SORICAL	☐	☑
SAN MARCO ARGENTANO	09	409	Seminativo 2	0	1	45	€ 0,65	€ 240,00	241,00 €	Valore esproprio	Dec.Esp.n.28 del 24/11/2	Gestione SORICAL	☐	☑
SAN MARCO ARGENTANO	09	412	Seminativo 2	0	2	25	€ 1,01	€ 275,00	277,00 €	Valore esproprio	Dec.Esp.n.26 del 06/10/2	Gestione SORICAL	☐	☑
SAN MARCO ARGENTANO	09	76	Fu d'accertam	0	12	22	€ 0,00	€ 0,00	0,00 €	Valore Catastale	Atto Pubblico del 16/02/1		☐	☑
SAN MARCO ARGENTANO	10	353	Uliveto 2	0	1	10	€ 0,39	€ 176,00	186,00 €	Valore esproprio	Dec.Esp.n.26 del 06/10/2	Gestione SORICAL	☐	☑
SAN MARCO ARGENTANO	10	356	Uliveto 2	0	4	80	€ 1,43	€ 637,00	810,00 €	Valore esproprio	Dec.Esp.n.26 del 06/10/2	Gestione SORICAL	☐	☑
SAN MARCO ARGENTANO	10	356a	Uliveto 2	0	4	0	€ 1,43	€ 185,00	186,00 €	Valore Catastale	ex Casmez	Gestione SORICAL	☐	☑
SAN MARCO ARGENTANO	10	356b	Ficheto 2	0	0	80	€ 0,46	€ 60,00	60,00 €	Valore Catastale	ex Casmez	Gestione SORICAL	☐	☑
SAN MARCO ARGENTANO	10	359	Pascolo Cesp	0	0	85	€ 0,05	€ 26,00	36,00 €	Valore esproprio	Dec.Esp.n.28 del 24/11/2	Gestione SORICAL	☐	☑
SAN MARCO ARGENTANO	10	361	Pascolo Cesp	0	3	0	€ 0,15	€ 90,00	128,00 €	Valore esproprio	Dec.Esp.n.28 del 24/11/2	Gestione SORICAL	☐	☑
SAN MARCO ARGENTANO	10	364	Seminativo 3	0	2	20	€ 0,35	€ 365,00	367,00 €	Valore esproprio	Dec.Esp.n.28 del 24/11/2	Gestione SORICAL	☐	☑

Comune	Foglio	Part.la	Coltura	ha	a	ca	Reddito Dominicale	Valore 2017	Valore 2018	Stima / Valore	Provenienza	Destinazione d'uso	Disp.	Indisp
SAN MARCO ARGENTANO	10	367	Seminativo 3	0	6	85	€ 1,10	€ 1 229,00	1 236,00 €	Valore esproprio	Dec.Esp.n.28 del 24/11/2	Gestione SORICAL	☐	☑
SAN MARCO ARGENTANO	10	370	Uliveto 2	0	2	60	€ 0,93	€ 594,00	598,00 €	Valore esproprio	Dec.Esp.n.26 del 06/10/2	Gestione SORICAL	☐	☑
SAN MARCO ARGENTANO	10	374	Seminativo 3	0	0	20	€ 0,04	€ 40,00	40,00 €	Valore esproprio	Dec.Esp.n.28 del 24/11/2	Gestione SORICAL	☐	☑
SAN MARCO ARGENTANO	10	376	Semin Arb 3	0	1	60	€ 0,63	€ 265,00	267,00 €	Valore esproprio	Dec.Esp.n.28 del 24/11/2	Gestione SORICAL	☐	☑
SAN MARCO ARGENTANO	10	379	Semin Arb 3	0	2	95	€ 1,14	€ 391,00	393,00 €	Valore esproprio	Dec.Esp.n.26 del 06/10/2	Gestione SORICAL	☐	☑
SAN MARCO ARGENTANO	10	382	Semin Irrig 2	0	1	5	€ 0,61	€ 174,00	175,00 €	Valore esproprio	Dec.Esp.n.28 del 24/11/2	Gestione SORICAL	☐	☑
SAN MARCO ARGENTANO	10	385	Seminativo 2	0	1	70	€ 0,76	€ 405,00	407,00 €	Valore esproprio	Dec.Esp.n.26 del 06/10/2	Gestione SORICAL	☐	☑
SAN MARCO ARGENTANO	10	388	Seminativo 2	0	0	70	€ 0,31	€ 167,00	168,00 €	Valore esproprio	Dec.Esp.n.26 del 06/10/2	Gestione SORICAL	☐	☑
SAN MARCO ARGENTANO	10	392	Semin Arb 4	0	3	15	€ 0,71	€ 973,00	979,00 €	Valore esproprio	Dec.Esp.n.28 del 24/11/2	Gestione SORICAL	☐	☑
SAN MARCO ARGENTANO	10	395	Semin Arb 4	0	0	65	€ 0,15	€ 79,00	79,00 €	Valore esproprio	Dec.Esp.n.26 del 06/10/2	Gestione SORICAL	☐	☑
SAN MARCO ARGENTANO	10	398	Semin Arb 4	0	1	30	€ 0,29	€ 416,00	418,00 €	Valore esproprio	Dec.Esp.n.28 del 24/11/2	Gestione SORICAL	☐	☑
SAN MARCO ARGENTANO	10	401	Semin Arb 4	0	1	40	€ 0,31	€ 448,00	451,00 €	Valore esproprio	Dec.Esp.n.28 del 24/11/2	Gestione SORICAL	☐	☑
SAN MARCO ARGENTANO	10	404	Semin Arb 4	0	0	55	€ 0,13	€ 176,00	177,00 €	Valore esproprio	Dec.Esp.n.28 del 24/11/2	Gestione SORICAL	☐	☑
SAN MARCO ARGENTANO	10	407	Semin Arb 4	0	0	90	€ 0,20	€ 119,00	120,00 €	Valore esproprio	Dec.Esp.n.26 del 06/10/2	Gestione SORICAL	☐	☑
SAN MARCO ARGENTANO	10	410	Semin Arb 4	0	2	30	€ 0,53	€ 305,00	307,00 €	Valore esproprio	Dec.Esp.n.26 del 06/10/2	Gestione SORICAL	☐	☑
SAN MARCO ARGENTANO	10	414	Semin Arb 4	0	3	0	€ 0,68	€ 972,00	978,00 €	Valore esproprio	Dec.Esp.n.26 del 06/10/2	Gestione SORICAL	☐	☑
SAN MARCO ARGENTANO	10	416	Uliveto 2	0	1	85	€ 0,66	€ 600,00	604,00 €	Valore esproprio	Dec.Esp.n.26 del 06/10/2	Gestione SORICAL	☐	☑
SAN MARCO ARGENTANO	10	419	Semin Arb 3	0	1	80	€ 0,70	€ 91,00	92,00 €	Valore Catastale	ex Casmez	Gestione SORICAL	☐	☑
SAN MARCO ARGENTANO	10	422	Uliveto 2	0	0	60	€ 0,08	€ 111,00	112,00 €	Valore esproprio	Dec.Esp.n.26 del 06/10/2	Gestione SORICAL	☐	☑
SAN MARCO ARGENTANO	10	424	Semin Arb 3	0	0	25	€ 0,10	€ 78,00	78,00 €	Valore esproprio	Dec.Esp.n.28 del 24/11/2	Gestione SORICAL	☐	☑
SAN MARCO ARGENTANO	10	426	Semin Arb 3	0	0	80	€ 0,31	€ 250,00	252,00 €	Valore esproprio	Dec.Esp.n.28 del 24/11/2	Gestione SORICAL	☐	☑
SAN MARCO ARGENTANO	10	429	Vigneto 2	0	1	10	€ 0,75	€ 343,00	345,00 €	Valore esproprio	Dec.Esp.n.28 del 24/11/2	Gestione SORICAL	☐	☑
SAN MARCO ARGENTANO	10	432	Semin Arb 3	0	6	30	€ 2,44	€ 2 033,00	2 045,00 €	Valore esproprio	Dec.Esp.n.28 del 24/11/2	Gestione SORICAL	☐	☑
SAN MARCO ARGENTANO	10	435	Semin Arb 3	0	1	50	€ 0,58	€ 484,00	487,00 €	Valore esproprio	Dec.Esp.n.28 del 24/11/2	Gestione SORICAL	☐	☑
SAN MARCO ARGENTANO	10	438	Vigneto 2	0	0	30	€ 0,20	€ 56,00	56,00 €	Valore esproprio	Dec.Esp.n.26 del 06/10/2	Gestione SORICAL	☐	☑
SAN MARCO ARGENTANO	10	441	Uliveto 2	0	0	20	€ 0,08	€ 37,00	37,00 €	Valore esproprio	Dec.Esp.n.26 del 06/10/2	Gestione SORICAL	☐	☑
SAN MARCO ARGENTANO	10	443	Uliveto 2	0	0	60	€ 0,08	€ 111,00	112,00 €	Valore esproprio	Dec.Esp.n.26 del 06/10/2	Gestione SORICAL	☐	☑
SAN MARCO ARGENTANO	10	446	Semin Arb 3	0	1	20	€ 0,46	€ 387,00	389,00 €	Valore esproprio	Dec.Esp.n.28 del 24/11/2	Gestione SORICAL	☐	☑
SAN MARCO ARGENTANO	10	449	Semin Arb 4	0	1	5	€ 0,24	€ 611,00	615,00 €	Valore esproprio	Dec.Esp.n.28 del 24/11/2	Gestione SORICAL	☐	☑
SAN MARCO ARGENTANO	10	452	Semin Arb 4	0	1	20	€ 0,28	€ 159,00	160,00 €	Valore esproprio	Dec.Esp.n.26 del 06/10/2	Gestione SORICAL	☐	☑
SAN MARCO ARGENTANO	17	363	Seminativo 1	0	2	80	€ 1,71	€ 223,00	224,00 €	Valore Catastale	ex Casmez	Gestione SORICAL	☐	☑
SAN MARCO ARGENTANO	17	365	Seminativo 1	0	5	0	€ 3,06	€ 398,00	400,00 €	Valore Catastale	ex Casmez	Gestione SORICAL	☐	☑
SAN MARCO ARGENTANO	17	367	Seminativo 1	0	8	0	€ 4,91	€ 639,00	643,00 €	Valore Catastale	ex Casmez	Gestione SORICAL	☐	☑

Comune	Foglio	Part.la	Coltura	ha	a	ca	Reddito Dominicale	Valore 2017	Valore 2018	Stima / Valore	Provenienza	Destinazione d'uso	Disp.	Indisp
SAN MARCO ARGENTANO	17	369	Seminativo 1	0	6	80	€ 4,18	€ 543,00	546,00 €	Valore Catastale	ex Casmez	Gestione SORICAL	☐	☑
SAN MARCO ARGENTANO	17	373	Seminativo 1	0	4	40	€ 2,70	€ 351,00	353,00 €	Valore Catastale	ex Casmez	Gestione SORICAL	☐	☑
SAN MARCO ARGENTANO	19	151	Seminativo 3	0	11	0	€ 1,78	€ 231,00	232,00 €	Valore Catastale	ex Casmez	Gestione SORICAL	☐	☑
SAN MARCO ARGENTANO	23	408	Semin Arb 2	0	1	30	€ 0,68	€ 117,00	128,00 €	Valore esproprio	Dec.Esp.n.28 del 24/11/2	Gestione SORICAL	☐	☑
SAN MARCO ARGENTANO	23	411	Vigneto 2	0	0	70	€ 0,48	€ 63,00	168,00 €	Valore esproprio	Dec.Esp.n.28 del 24/11/2	Gestione SORICAL	☐	☑
SAN MARCO ARGENTANO	23	415	Vigneto 2	0	0	86	€ 0,59	€ 76,00	206,00 €	Valore esproprio	Dec.Esp.n.28 del 24/11/2	Gestione SORICAL	☐	☑
SAN MARCO ARGENTANO	23	418	Seminativo 2	0	0	78	€ 0,35	€ 46,00	70,00 €	Valore esproprio	Dec.Esp.n.28 del 24/11/2	Gestione SORICAL	☐	☑
SAN MARCO ARGENTANO	23	421	Seminativo 2	0	0	77	€ 0,35	€ 46,00	69,00 €	Valore esproprio	Dec.Esp.n.28 del 24/11/2	Gestione SORICAL	☐	☑
SAN MARCO ARGENTANO	23	424	Seminativo 2	0	1	38	€ 0,63	€ 228,00	125,00 €	Valore esproprio	Dec.Esp.n.28 del 24/11/2	Gestione SORICAL	☐	☑
SAN MARCO ARGENTANO	23	427	Fabbr Rurale	0	0	63	€ 0,00	€ 0,00	0,00 €	Valore esproprio	Dec.Esp.n.28 del 24/11/2	Gestione SORICAL	☐	☑
SAN MARCO ARGENTANO	23	429	Seminativo 2	0	6	9	€ 2,75	€ 745,00	749,00 €	Valore esproprio	Dec.Esp.n.26 del 06/10/2	Gestione SORICAL	☐	☑
SAN MARCO ARGENTANO	23	432	Seminativo 2	0	1	21	€ 0,55	€ 200,00	201,00 €	Valore esproprio	Dec.Esp.n.28 del 24/11/2	Gestione SORICAL	☐	☑
SAN MARCO ARGENTANO	23	435	Seminativo 2	0	2	49	€ 1,13	€ 305,00	307,00 €	Valore esproprio	Dec.Esp.n.26 del 06/10/2	Gestione SORICAL	☐	☑
SAN MARCO ARGENTANO	33	31	Seminativo 3	0	12	10	€ 1,95	€ 254,00	256,00 €	Valore Catastale	ex Casmez	Gestione SORICAL	☐	☑
SAN MARCO ARGENTANO	33	32	Seminativo 3	0	10	20	€ 1,65	€ 214,00	215,00 €	Valore Catastale	ex Casmez	Gestione SORICAL	☐	☑
SAN MARCO ARGENTANO	33	34	Semin Irrig 2	0	1	60	€ 0,93	€ 120,00	121,00 €	Valore Catastale	ex Casmez	Gestione SORICAL	☐	☑
SAN MARCO ARGENTANO	33	36	Seminativo 3	0	21	0	€ 3,39	€ 440,00	443,00 €	Valore Catastale	ex Casmez	Gestione SORICAL	☐	☑
SAN MARCO ARGENTANO	37	197	Seminativo 2	0	0	98	€ 0,44	€ 120,00	121,00 €	Valore esproprio	Dec.Esp.n.26 del 06/10/2	Gestione SORICAL	☐	☑
SAN MARCO ARGENTANO	37	200	Uliveto 1	0	12	70	€ 7,79	€ 2 216,00	2 229,00 €	Valore esproprio	Dec.Esp.n.28 del 24/11/2	Gestione SORICAL	☐	☑
SAN MARCO ARGENTANO	37	203	Seminativo 2	0	2	25	€ 1,01	€ 372,00	374,00 €	Valore esproprio	Dec.Esp.n.28 del 24/11/2	Gestione SORICAL	☐	☑
SAN MARCO ARGENTANO	37	206	Uliveto 1	0	11	25	€ 6,90	€ 1 699,00	1 709,00 €	Valore esproprio	Dec.Esp.n.26 del 06/10/2	Gestione SORICAL	☐	☑
SAN MARCO ARGENTANO	37	209	Seminativo 2	0	0	79	€ 0,36	€ 119,00	120,00 €	Valore esproprio	Dec.Esp.n.26 del 06/10/2	Gestione SORICAL	☐	☑
SAN MARCO ARGENTANO	37	211	Fabbr Rurale	0	0	98	€ 0,00	€ 148,00	149,00 €	Valore esproprio	Dec.Esp.n.26 del 06/10/2	Gestione SORICAL	☐	☑
SAN MARCO ARGENTANO	37	214	Uliveto 1	0	1	83	€ 1,13	€ 276,00	309,00 €	Valore esproprio	Dec.Esp.n.26 del 06/10/2	Gestione SORICAL	☐	☑
SAN MARCO ARGENTANO	37	215	Uliveto 1	0	5	46	€ 3,35	€ 824,00	921,00 €	Valore esproprio	Dec.Esp.n.26 del 06/10/2	Gestione SORICAL	☐	☑
SAN MARCO ARGENTANO	37	218	Uliveto 1	0	0	26	€ 0,16	€ 175,00	176,00 €	Valore esproprio	Dec.Esp.n.28 del 24/11/2	Gestione SORICAL	☐	☑
SAN MARCO ARGENTANO	37	220	Semin Irrig Ar	0	5	60	€ 3,08	€ 911,00	916,00 €	Valore esproprio	Dec.Esp.n.26 del 06/10/2	Gestione SORICAL	☐	☑
SAN MARCO ARGENTANO	37	223	Uliveto 1	0	0	60	€ 0,16	€ 104,00	105,00 €	Valore esproprio	Dec.Esp.n.28 del 24/11/2	Gestione SORICAL	☐	☑
SAN MARCO ARGENTANO	37	225	Semin Arb 1	0	3	63	€ 2,11	€ 632,00	636,00 €	Valore esproprio	Dec.Esp.n.28 del 24/11/2	Gestione SORICAL	☐	☑
SAN MARCO ARGENTANO	37	228	Semin Irrig Ar	0	2	87	€ 1,58	€ 499,00	502,00 €	Valore esproprio	Dec.Esp.n.28 del 24/11/2	Gestione SORICAL	☐	☑
SAN MARCO ARGENTANO	37	231	Semin Irrig Ar	0	1	48	€ 0,81	€ 181,00	225,00 €	Valore esproprio	Dec.Esp.n.26 del 06/10/2	Gestione SORICAL	☐	☑
SAN MARCO ARGENTANO	37	234	Uliveto 1	0	0	75	€ 0,46	€ 60,00	60,00 €	Valore esproprio	Dec.Esp.n.28 del 24/11/2	Gestione SORICAL	☐	☑
SAN MARCO ARGENTANO	37	237	Uliveto 1	0	0	72	€ 0,44	€ 57,00	122,00 €	Valore esproprio	Dec.Esp.n.28 del 24/11/2	Gestione SORICAL	☐	☑

Comune	Foglio	Part.la	Coltura	ha	a	ca	Reddito Dominicale	Valore 2017	Valore 2018	Stima / Valore	Provenienza	Destinazione d'uso	Disp.	Indisp
SAN MARCO ARGENTANO	37	240	Uliveto 1	0	5	4	€ 3,09	€ 616,00	851,00 €	Valore esproprio	Dec.Esp.n.26 del 06/10/2	Gestione SORICAL	☐	☑
SAN MARCO ARGENTANO	38	408	Uliveto 2	0	2	84	€ 1,01	€ 690,00	694,00 €	Valore esproprio	Dec.Esp.n.26 del 06/10/2	Gestione SORICAL	☐	☑
SAN MARCO ARGENTANO	38	411	Seminativo 2	0	0	40	€ 0,18	€ 500,00	503,00 €	Valore esproprio	Dec.Esp.n.28 del 24/11/2	Gestione SORICAL	☐	☑
SAN MARCO ARGENTANO	38	413	Uliveto 2	0	1	52	€ 0,54	€ 370,00	372,00 €	Valore esproprio	Dec.Esp.n.26 del 06/10/2	Gestione SORICAL	☐	☑
SAN MARCO ARGENTANO	38	415	Uliveto 2	0	0	6	€ 0,03	€ 15,00	15,00 €	Valore esproprio	Dec.Esp.n.26 del 06/10/2	Gestione SORICAL	☐	☑
SAN MARCO ARGENTANO	38	417	Semin Irrig 1	0	2	75	€ 2,04	€ 668,00	672,00 €	Valore esproprio	Dec.Esp.n.26 del 06/10/2	Gestione SORICAL	☐	☑
SAN MARCO ARGENTANO	39	69	Querceto	0	0	20	€ 0,04	€ 5,00	5,00 €	Valore Catastale	ex Casmez	Gestione SORICAL	☐	☑
SAN MARCO ARGENTANO	45	125	Seminativo 2	0	1	50	€ 0,68	€ 88,00	89,00 €	Valore Catastale	ex Casmez	Gestione SORICAL	☐	☑
SAN MARCO ARGENTANO	45	127	Seminativo 2	0	3	50	€ 1,59	€ 206,00	207,00 €	Valore Catastale	ex Casmez	Gestione SORICAL	☐	☑
SAN MARCO ARGENTANO	45	130	Pascolo Cesp	0	1	40	€ 0,01	€ 2,00	2,00 €	Valore Catastale	ex Casmez	Gestione SORICAL	☐	☑
SAN MARCO ARGENTANO	45	170	Seminativo 3	0	0	34	€ 0,05	€ 114,00	115,00 €	Valore esproprio	Dec.Esp.n.17 del 12/06/2	Gestione SORICAL	☐	☑
SAN MARCO ARGENTANO	45	172	Seminativo 2	0	0	37	€ 0,16	€ 124,00	125,00 €	Valore esproprio	Dec.Esp.n.17 del 12/06/2	Gestione SORICAL	☐	☑
SAN MARCO ARGENTANO	45	173	Seminativo 2	0	0	16	€ 0,08	€ 54,00	54,00 €	Valore esproprio	Dec.Esp.n.17 del 12/06/2	Gestione SORICAL	☐	☑
SAN MARCO ARGENTANO	45	175	Seminativo 3	0	0	27	€ 0,04	€ 157,00	158,00 €	Valore esproprio	Dec.Esp.n.17 del 12/06/2	Gestione SORICAL	☐	☑
SAN MARCO ARGENTANO	45	176	Seminativo 3	0	0	30	€ 0,05	€ 84,00	85,00 €	Valore esproprio	Dec.Esp.n.17 del 12/06/2	Gestione SORICAL	☐	☑
SAN MARCO ARGENTANO	45	177	Seminativo 3	0	8	15	€ 1,31	€ 2 286,00	2 300,00 €	Valore esproprio	Dec.Esp.n.17 del 12/06/2	Gestione SORICAL	☐	☑
SAN MARCO ARGENTANO	45	180	Seminativo 3	0	6	25	€ 1,01	€ 1 753,00	1 764,00 €	Valore esproprio	Dec.Esp.n.17 del 12/06/2	Gestione SORICAL	☐	☑
SAN MARCO ARGENTANO	47	109	Seminativo 2	0	1	10	€ 0,50	€ 368,00	370,00 €	Valore esproprio	Dec.Esp.n.17 del 12/06/2	Gestione SORICAL	☐	☑
SAN MARCO ARGENTANO	47	111	Seminativo 2	0	1	95	€ 0,88	€ 328,00	330,00 €	Valore esproprio	Dec.Esp.n.17 del 12/06/2	Gestione SORICAL	☐	☑
SAN MARCO ARGENTANO	47	114	Seminativo 3	0	3	12	€ 0,50	€ 949,00	955,00 €	Valore esproprio	Dec.Esp.n.17 del 12/06/2	Gestione SORICAL	☐	☑
SAN MARCO ARGENTANO	47	117	Seminativo 3	0	0	65	€ 0,10	€ 198,00	199,00 €	Valore esproprio	Dec.Esp.n.17 del 12/06/2	Gestione SORICAL	☐	☑
SAN MARCO ARGENTANO	47	119	Seminativo 3	0	0	45	€ 0,08	€ 137,00	138,00 €	Valore esproprio	Dec.Esp.n.17 del 12/06/2	Gestione SORICAL	☐	☑
SAN MARCO ARGENTANO	47	121	Seminativo 3	0	0	45	€ 0,08	€ 137,00	138,00 €	Valore esproprio	Dec.Esp.n.17 del 12/06/2	Gestione SORICAL	☐	☑
SAN MARCO ARGENTANO	47	123	Seminativo 3	0	0	47	€ 0,08	€ 143,00	144,00 €	Valore esproprio	Dec.Esp.n.17 del 12/06/2	Gestione SORICAL	☐	☑
SAN MARCO ARGENTANO	47	125	Seminativo 3	0	0	47	€ 0,08	€ 157,00	158,00 €	Valore esproprio	Dec.Esp.n.17 del 12/06/2	Gestione SORICAL	☐	☑
SAN MARCO ARGENTANO	47	127	Seminativo 3	0	0	43	€ 0,08	€ 144,00	145,00 €	Valore esproprio	Dec.Esp.n.17 del 12/06/2	Gestione SORICAL	☐	☑
SAN MARCO ARGENTANO	47	129	Seminativo 3	0	0	45	€ 0,08	€ 137,00	138,00 €	Valore esproprio	Dec.Esp.n.17 del 12/06/2	Gestione SORICAL	☐	☑
SAN MARCO ARGENTANO	47	131	Seminativo 3	0	3	70	€ 0,60	€ 1 309,00	1 317,00 €	Valore esproprio	Dec.Esp.n.17 del 12/06/2	Gestione SORICAL	☐	☑
SAN MARCO ARGENTANO	47	134	Seminativo 3	0	4	78	€ 0,78	€ 1 691,00	1 701,00 €	Valore esproprio	Dec.Esp.n.17 del 12/06/2	Gestione SORICAL	☐	☑
SAN MARCO ARGENTANO	47	137	Seminativo 2	0	6	68	€ 3,01	€ 1 020,00	1 026,00 €	Valore esproprio	Dec.Esp.n.17 del 12/06/2	Gestione SORICAL	☐	☑
SAN MARCO ARGENTANO	47	141	Seminativo 2	0	2	8	€ 0,94	€ 320,00	322,00 €	Valore esproprio	Dec.Esp.n.17 del 12/06/2	Gestione SORICAL	☐	☑
SAN MARCO ARGENTANO	47	144	Seminativo 2	0	2	85	€ 1,29	€ 434,00	437,00 €	Valore esproprio	Dec.Esp.n.17 del 12/06/2	Gestione SORICAL	☐	☑
SAN MARCO ARGENTANO	47	147	Seminativo 2	0	12	50	€ 5,65	€ 4 466,00	4 493,00 €	Valore esproprio	Dec.Esp.n.17 del 12/06/2	Gestione SORICAL	☐	☑

Comune	Foglio	Part.la	Coltura	ha	a	ca	Reddito Dominicale	Valore 2017	Valore 2018	Stima / Valore	Provenienza	Destinazione d'uso	Disp.	Indisp
SAN MARCO ARGENTANO	47	152	Semin Arb 2	0	12	45	€ 6,43	€ 4 449,00	4 476,00 €	Valore esproprio	Dec.Esp.n.17 del 12/06/2	Gestione SORICAL	☐	☑
SAN MARCO ARGENTANO	47	154	Semin Arb 2	0	1	90	€ 0,99	€ 679,00	683,00 €	Valore esproprio	Dec.Esp.n.17 del 12/06/2	Gestione SORICAL	☐	☑
SAN MARCO ARGENTANO	47	156	Seminativo 2	0	3	90	€ 1,76	€ 1 394,00	1 402,00 €	Valore esproprio	Dec.Esp.n.17 del 12/06/2	Gestione SORICAL	☐	☑
SAN MARCO ARGENTANO	47	86	Bosco Ceduo	0	2	50	€ 0,08	€ 10,00	10,00 €	Valore Catastale	ex Casmez	Gestione SORICAL	☐	☑
SAN MARCO ARGENTANO	47	87	Seminativo 3	0	6	80	€ 1,10	€ 143,00	144,00 €	Valore Catastale	ex Casmez	Gestione SORICAL	☐	☑
SAN MARCO ARGENTANO	47	93	Seminativo 2	0	6	60	€ 2,99	€ 388,00	390,00 €	Valore Catastale	ex Casmez	Gestione SORICAL	☐	☑
SAN MARCO ARGENTANO	47	99	Seminativo 2	0	3	60	€ 1,63	€ 211,00	212,00 €	Valore Catastale	ex Casmez	Gestione SORICAL	☐	☑
SAN MARCO ARGENTANO	48	164	Pascolo Cesp	0	0	70	€ 0,04	€ 5,00	5,00 €	Valore Catastale	EPPU		☐	☑
SAN MARCO ARGENTANO	48	166	Semin Arb 4	0	3	50	€ 0,79	€ 103,00	104,00 €	Valore Catastale	EPPU		☐	☑
SAN MARCO ARGENTANO	48	168	Semin Arb 4	0	0	60	€ 0,14	€ 18,00	18,00 €	Valore Catastale	EPPU		☐	☑
SAN MARCO ARGENTANO	48	170	Cast frutto 1	0	2	20	€ 0,50	€ 65,00	65,00 €	Valore Catastale	EPPU		☐	☑
SAN MARCO ARGENTANO	48	172	Cast frutto 1	0	2	70	€ 0,61	€ 80,00	80,00 €	Valore Catastale	EPPU		☐	☑
SAN MARCO ARGENTANO	48	174	Cast frutto 1	0	1	60	€ 0,36	€ 47,00	47,00 €	Valore Catastale	EPPU		☐	☑
SAN MARCO ARGENTANO	48	176	Cast frutto 1	0	0	30	€ 0,06	€ 8,00	8,00 €	Valore Catastale	EPPU		☐	☑
SAN MARCO ARGENTANO	48	178	Cast frutto 1	0	2	30	€ 0,53	€ 68,00	68,00 €	Valore Catastale	EPPU		☐	☑
SAN MARCO ARGENTANO	48	180	Cast frutto 1	0	2	10	€ 0,48	€ 62,00	62,00 €	Valore Catastale	EPPU		☐	☑
SAN MARCO ARGENTANO	48	182	Cast frutto 1	0	1	90	€ 0,43	€ 55,00	55,00 €	Valore Catastale	EPPU		☐	☑
SAN MARCO ARGENTANO	49	176	Bosco Ceduo	0	1	20	€ 0,03	€ 3,00	3,00 €	Valore Catastale	EPPU		☐	☑
SAN MARCO ARGENTANO	49	178	Semin Arb 3	0	4	50	€ 1,74	€ 227,00	228,00 €	Valore Catastale	EPPU		☐	☑
SAN MARCO ARGENTANO	49	180	Semin Arb 3	0	1	50	€ 0,58	€ 75,00	75,00 €	Valore Catastale	EPPU		☐	☑
SAN MARCO ARGENTANO	49	182	Vigneto 2	0	1	50	€ 1,01	€ 133,00	134,00 €	Valore Catastale	EPPU		☐	☑
SAN MARCO ARGENTANO	49	184	Semin Arb 3	0	4	30	€ 1,66	€ 217,00	218,00 €	Valore Catastale	EPPU		☐	☑
SAN MARCO ARGENTANO	49	186	Cast frutto 3	0	1	10	€ 0,14	€ 18,00	18,00 €	Valore Catastale	EPPU		☐	☑
SAN MARCO ARGENTANO	49	188	Cast frutto 3	0	2	0	€ 0,25	€ 32,00	32,00 €	Valore Catastale	EPPU		☐	☑
SAN MARCO ARGENTANO	49	190	Cast frutto 3	0	6	80	€ 0,84	€ 110,00	111,00 €	Valore Catastale	EPPU		☐	☑
SAN MARCO ARGENTANO	50	133	Bosco Ceduo	0	0	70	€ 0,11	€ 15,00	15,00 €	Valore Catastale	EPPU		☐	☑
SAN MARCO ARGENTANO	50	252	Seminativo 3	0	4	47	€ 0,73	€ 94,00	95,00 €	Valore Catastale	ex Casmez	Gestione SORICAL	☐	☑
SAN MARCO ARGENTANO	50	255	Pascolo Cesp	0	4	15	€ 0,05	€ 6,00	6,00 €	Valore Catastale	ex Casmez	Gestione SORICAL	☐	☑
SAN MARCO ARGENTANO	53	700	Pascolo	0	0	30	€ 0,03	€ 3,00	3,00 €	Valore Catastale	ex Casmez	Gestione SORICAL	☐	☑
SAN MARCO ARGENTANO	53	705	Semin Irrig Ar	0	2	0	€ 0,65	€ 84,00	85,00 €	Valore Catastale	ex Casmez	Gestione SORICAL	☐	☑
SAN MARCO ARGENTANO	53	708	Semin Arb 1	0	0	80	€ 0,46	€ 60,00	60,00 €	Valore Catastale	ex Casmez	Gestione SORICAL	☐	☑
SAN MARCO ARGENTANO	53	709	Cast frutto 2	0	1	70	€ 0,28	€ 36,00	36,00 €	Valore Catastale	ex Casmez	Gestione SORICAL	☐	☑
SAN MARCO ARGENTANO	53	848	Uliveto 2	0	5	60	€ 1,99	€ 258,00	260,00 €	Valore Catastale	ex Casmez	Gestione SORICAL	☐	☑

Comune	Foglio	Part.la	Coltura	ha	a	ca	Reddito Dominicale	Valore 2017	Valore 2018	Stima / Valore	Provenienza	Destinazione d'uso	Disp.	Indisp
SAN MARCO ARGENTANO	53	850	Semin Arb 2	0	3	8	€ 1,59	€ 206,00	207,00 €	Valore Catastale	ex Casmez	Gestione SORICAL	☐	☑
SAN MARCO ARGENTANO	53	852	Semin Irrig Ar	0	1	77	€ 0,58	€ 75,00	75,00 €	Valore Catastale	ex Casmez	Gestione SORICAL	☐	☑
SAN MARCO ARGENTANO	54	215	Seminativo 2	0	4	0	€ 1,81	€ 236,00	237,00 €	Valore Catastale	ex Casmez	Gestione SORICAL	☐	☑
SAN MARCO ARGENTANO	54	216	Semin Arb 1	0	2	50	€ 1,45	€ 188,00	189,00 €	Valore Catastale	ex Casmez	Gestione SORICAL	☐	☑
SAN MARCO ARGENTANO	54	217	Semin Arb 1	0	4	60	€ 2,68	€ 348,00	350,00 €	Valore Catastale	ex Casmez	Gestione SORICAL	☐	☑
SAN MARCO ARGENTANO	54	218	Seminativo 2	0	1	60	€ 0,73	€ 94,00	95,00 €	Valore Catastale	ex Casmez	Gestione SORICAL	☐	☑
SAN MARCO ARGENTANO	54	219	Seminativo 2	0	0	10	€ 0,05	€ 6,00	6,00 €	Valore Catastale	ex Casmez	Gestione SORICAL	☐	☑
SAN MARCO ARGENTANO	54	220	Semin Arb 1	0	5	90	€ 3,43	€ 445,00	448,00 €	Valore Catastale	ex Casmez	Gestione SORICAL	☐	☑
SAN MARCO ARGENTANO	54	221	Semin Arb 1	0	2	60	€ 1,51	€ 197,00	198,00 €	Valore Catastale	ex Casmez	Gestione SORICAL	☐	☑
SAN MARCO ARGENTANO	54	222	Seminativo 2	0	4	0	€ 1,81	€ 236,00	237,00 €	Valore Catastale	ex Casmez	Gestione SORICAL	☐	☑
SAN MARCO ARGENTANO	54	223	Seminativo 2	0	1	30	€ 0,59	€ 76,00	76,00 €	Valore Catastale	ex Casmez	Gestione SORICAL	☐	☑
SAN MARCO ARGENTANO	54	224	Seminativo 2	0	2	0	€ 0,90	€ 117,00	118,00 €	Valore Catastale	ex Casmez	Gestione SORICAL	☐	☑
SAN MARCO ARGENTANO	54	371	Semin Arb 2	0	3	42		€ 791,00	796,00 €	Valore esproprio	Dec.Esp.D.G.N.8.815/04	Gestione SORICAL	☐	☑
SAN MARCO ARGENTANO	54	373	Semin Arb 3	0	0	7		€ 12,00	12,00 €	Valore esproprio	Dec.Esp.D.G.N.8.815/04	Gestione SORICAL	☐	☑
SAN MARCO ARGENTANO	54	374	Semin Arb 3	0	0	78		€ 139,00	140,00 €	Valore esproprio	Dec.Esp.D.G.N.8.815/04	Gestione SORICAL	☐	☑
SAN MARCO ARGENTANO	54	376	Semin Arb 3	0	1	25		€ 223,00	224,00 €	Valore esproprio	Dec.Esp.D.G.N.8.815/04	Gestione SORICAL	☐	☑
SAN MARCO ARGENTANO	54	379	Semin Arb 2	0	0	2		€ 4,00	4,00 €	Valore esproprio	Dec.Esp.D.G.N.8.815/04	Gestione SORICAL	☐	☑
SAN MARCO ARGENTANO	54	381	Seminativo 2	0	0	29		€ 67,00	67,00 €	Valore esproprio	Dec.Esp.D.G.N.8.815/04	Gestione SORICAL	☐	☑
SAN MARCO ARGENTANO	54	383	Seminativo 2	0	0	33		€ 76,00	76,00 €	Valore esproprio	Dec.Esp.D.G.N.8.815/04	Gestione SORICAL	☐	☑
SAN MARCO ARGENTANO	54	385	Semin Arb 3	0	2	9		€ 517,00	520,00 €	Valore esproprio	Dec.Esp.D.G.N.8.815/04	Gestione SORICAL	☐	☑
SAN MARCO ARGENTANO	54	388	Semin Arb 3	0	2	4		€ 454,00	457,00 €	Valore esproprio	Dec.Esp.D.G.N.8.815/04	Gestione SORICAL	☐	☑
SAN MARCO ARGENTANO	54	391	Querceto	0	1	15		€ 217,00	218,00 €	Valore esproprio	Dec.Esp.D.G.N.8.815/04	Gestione SORICAL	☐	☑
SAN MARCO ARGENTANO	54	394	Seminativo 2	0	0	34		€ 39,00	39,00 €	Valore esproprio	Dec.Esp.D.G.N.8.815/04	Gestione SORICAL	☐	☑
SAN MARCO ARGENTANO	54	396	Semin Arb 1	0	0	84		€ 97,00	98,00 €	Valore esproprio	Dec.Esp.D.G.N.8.815/04	Gestione SORICAL	☐	☑
SAN MARCO ARGENTANO	54	399	Semin Arb 1	0	0	58		€ 67,00	67,00 €	Valore esproprio	Dec.Esp.D.G.N.8.815/04	Gestione SORICAL	☐	☑
SAN MARCO ARGENTANO	54	400	Semin Arb 1	0	0	20		€ 23,00	23,00 €	Valore esproprio	Dec.Esp.D.G.N.8.815/04	Gestione SORICAL	☐	☑
SAN MARCO ARGENTANO	54	402	Seminativo 2	0	2	51		€ 290,00	292,00 €	Valore esproprio	Dec.Esp.D.G.N.8.815/04	Gestione SORICAL	☐	☑
SAN MARCO ARGENTANO	54	405	Seminativo 2	0	1	95		€ 225,00	226,00 €	Valore esproprio	Dec.Esp.D.G.N.8.815/04	Gestione SORICAL	☐	☑
SAN MARCO ARGENTANO	54	408	Seminativo 2	0	0	2		€ 2,00	2,00 €	Valore esproprio	Dec.Esp.D.G.N.8.815/04	Gestione SORICAL	☐	☑
SAN MARCO ARGENTANO	54	410	Seminativo 2	0	4	26		€ 492,00	495,00 €	Valore esproprio	Dec.Esp.D.G.N.8.815/04	Gestione SORICAL	☐	☑
SAN MARCO ARGENTANO	54	413	Semin Arb 2	0	0	3		€ 4,00	4,00 €	Valore esproprio	Dec.Esp.D.G.N.8.815/04	Gestione SORICAL	☐	☑
SAN MARCO ARGENTANO	54	498	Seminativo 2	0	2	20	€ 1,00	€ 364,00	366,00 €	Valore esproprio	Dec.Esp.n.28 del 24/11/2	Gestione SORICAL	☐	☑
SAN MARCO ARGENTANO	54	501	Vigneto 2	0	2	0	€ 1,35	€ 877,00	882,00 €	Valore esproprio	Dec.Esp.n.28 del 24/11/2	Gestione SORICAL	☐	☑

Comune	Foglio	Part.la	Coltura	ha	a	ca	Reddito Dominicale	Valore 2017	Valore 2018	Stima / Valore	Provenienza	Destinazione d'uso	Disp.	Indisp
SAN MARCO ARGENTANO	54	504	Semin Irrig 1	0	0	25	€ 0,19	€ 41,00	41,00 €	Valore esproprio	Dec.Esp.n.28 del 24/11/2	Gestione SORICAL	☐	☑
SAN MARCO ARGENTANO	54	506	Vigneto 2	0	1	0	€ 0,68	€ 438,00	441,00 €	Valore esproprio	Dec.Esp.n.28 del 24/11/2	Gestione SORICAL	☐	☑
SAN MARCO ARGENTANO	54	509	Vigneto 2	0	0	5	€ 0,04	€ 8,00	12,00 €	Valore esproprio	Dec.Esp.n.28 del 24/11/2	Gestione SORICAL	☐	☑
SAN MARCO ARGENTANO	54	510	Vigneto 2	0	0	2	€ 0,01	€ 3,00	5,00 €	Valore esproprio	Dec.Esp.n.28 del 24/11/2	Gestione SORICAL	☐	☑
SAN MARCO ARGENTANO	54	512	Semin Arb 2	0	0	10	€ 0,05	€ 18,00	18,00 €	Valore esproprio	Dec.Esp.n.28 del 24/11/2	Gestione SORICAL	☐	☑
SAN MARCO ARGENTANO	54	514	Semin Arb 2	0	5	11	€ 2,64	€ 917,00	923,00 €	Valore esproprio	Dec.Esp.n.28 del 24/11/2	Gestione SORICAL	☐	☑
SAN MARCO ARGENTANO	54	520	Querceto	0	0	47	€ 0,08	€ 84,00	85,00 €	Valore esproprio	Dec.Esp.n.28 del 24/11/2	Gestione SORICAL	☐	☑
SAN MARCO ARGENTANO	55	140	Semin Arb 2	0	0	88		€ 102,00	103,00 €	Valore esproprio	Dec.Esp.D.G.N.8.815/04	Gestione SORICAL	☐	☑
SAN MARCO ARGENTANO	55	146	Seminativo 2	0	9	92		€ 1 147,00	1 154,00 €	Valore esproprio	Dec.Esp.D.G.N.8.815/04	Gestione SORICAL	☐	☑
SAN MARCO ARGENTANO	55	149	Seminativo 2	0	0	27		€ 31,00	31,00 €	Valore esproprio	Dec.Esp.D.G.N.8.815/04	Gestione SORICAL	☐	☑
SAN MARCO ARGENTANO	55	150	Seminativo 2	0	0	84		€ 97,00	98,00 €	Valore esproprio	Dec.Esp.D.G.N.8.815/04	Gestione SORICAL	☐	☑
SAN MARCO ARGENTANO	55	151	Seminativo 2	0	1	90		€ 220,00	221,00 €	Valore esproprio	Dec.Esp.D.G.N.8.815/04	Gestione SORICAL	☐	☑
SAN MARCO ARGENTANO	55	154	Seminativo 2	0	7	23		€ 836,00	841,00 €	Valore esproprio	Dec.Esp.D.G.N.8.815/04	Gestione SORICAL	☐	☑
SAN MARCO ARGENTANO	55	159	Seminativo 2	0	1	5		€ 121,00	122,00 €	Valore esproprio	Dec.Esp.D.G.N.8.815/04	Gestione SORICAL	☐	☑
SAN MARCO ARGENTANO	55	177	Seminativo 2	0	1	30	€ 0,59	€ 160,00	161,00 €	Valore esproprio	Dec.Esp.n.26 del 06/10/2	Gestione SORICAL	☐	☑
SAN MARCO ARGENTANO	55	178	Seminativo 2	0	0	69	€ 0,31	€ 83,00	83,00 €	Valore esproprio	Dec.Esp.n.26 del 06/10/2	Gestione SORICAL	☐	☑
SAN MARCO ARGENTANO	55	180	Seminativo 2	0	5	48	€ 2,48	€ 322,00	495,00 €	Valore esproprio	Dec.Esp.n.28 del 24/11/2	Gestione SORICAL	☐	☑
SAN MARCO ARGENTANO	55	183	Seminativo 2	0	0	99	€ 0,45	€ 58,00	90,00 €	Valore esproprio	Dec.Esp.n.28 del 24/11/2	Gestione SORICAL	☐	☑
SAN MARCO ARGENTANO	55	186	Seminativo 2	0	1	9	€ 0,49	€ 63,00	99,00 €	Valore esproprio	Dec.Esp.n.26 del 06/10/2	Gestione SORICAL	☐	☑
SAN MARCO ARGENTANO	55	189	Semin Irrig Ar	0	3	79	€ 2,08	€ 463,00	577,00 €	Valore esproprio	Dec.Esp.n.26 del 06/10/2	Gestione SORICAL	☐	☑
SAN MARCO ARGENTANO	55	193	Seminativo 2	0	0	66	€ 0,30	€ 81,00	81,00 €	Valore esproprio	Dec.Esp.n.26 del 06/10/2	Gestione SORICAL	☐	☑
SAN MARCO ARGENTANO	55	195	Seminativo 2	0	0	73	€ 0,33	€ 89,00	90,00 €	Valore esproprio	Dec.Esp.n.26 del 06/10/2	Gestione SORICAL	☐	☑
SAN MARCO ARGENTANO	55	197	Seminativo 2	0	2	42	€ 1,09	€ 400,00	402,00 €	Valore esproprio	Dec.Esp.n.28 del 24/11/2	Gestione SORICAL	☐	☑
SAN MARCO ARGENTANO	55	199	Seminativo 2	0	0	96	€ 0,44	€ 159,00	160,00 €	Valore esproprio	Dec.Esp.n.28 del 24/11/2	Gestione SORICAL	☐	☑
SAN MARCO ARGENTANO	55	201	Seminativo 2	0	1	82	€ 0,83	€ 223,00	224,00 €	Valore esproprio	Dec.Esp.n.26 del 06/10/2	Gestione SORICAL	☐	☑
SAN MARCO ARGENTANO	55	204	Seminativo 2	0	0	53	€ 0,24	€ 31,00	31,00 €	Valore esproprio	Dec.Esp.n.28 del 24/11/2	Gestione SORICAL	☐	☑
SAN MARCO ARGENTANO	55	206	Seminativo 2	0	1	96	€ 0,89	€ 324,00	326,00 €	Valore esproprio	Dec.Esp.n.28 del 24/11/2	Gestione SORICAL	☐	☑
SAN MARCO ARGENTANO	55	208	Seminativo 2	0	0	40	€ 0,18	€ 49,00	49,00 €	Valore esproprio	Dec.Esp.n.26 del 06/10/2	Gestione SORICAL	☐	☑
SAN MARCO ARGENTANO	55	210	Seminativo 2	0	0	90	€ 0,41	€ 149,00	150,00 €	Valore esproprio	Dec.Esp.n.28 del 24/11/2	Gestione SORICAL	☐	☑
SAN MARCO ARGENTANO	55	212	Seminativo 2	0	4	77	€ 2,15	€ 789,00	794,00 €	Valore esproprio	Dec.Esp.n.28 del 24/11/2	Gestione SORICAL	☐	☑
SAN MARCO ARGENTANO	56	150	Seminativo 2	0	2	20	€ 1,00	€ 269,00	271,00 €	Valore esproprio	Dec.Esp.n.26 del 06/10/2	Gestione SORICAL	☐	☑
SAN MARCO ARGENTANO	56	153	Seminativo 2	0	1	30	€ 0,59	€ 159,00	160,00 €	Valore esproprio	Dec.Esp.n.26 del 06/10/2	Gestione SORICAL	☐	☑
SAN MARCO ARGENTANO	56	156	Seminativo 2	0	0	50	€ 0,23	€ 61,00	61,00 €	Valore esproprio	Dec.Esp.n.26 del 06/10/2	Gestione SORICAL	☐	☑

Comune	Foglio	Part.la	Coltura	ha	a	ca	Reddito Dominicale	Valore 2017	Valore 2018	Stima / Valore	Provenienza	Destinazione d'uso	Disp.	Indisp
SAN MARCO ARGENTANO	56	158	Seminativo 2	0	0	15	€ 0,06	€ 19,00	19,00 €	Valore esproprio	Dec.Esp.n.26 del 06/10/2	Gestione SORICAL	☐	☑
SAN MARCO ARGENTANO	56	160	Seminativo 2	0	0	30	€ 0,14	€ 36,00	36,00 €	Valore esproprio	Dec.Esp.n.26 del 06/10/2	Gestione SORICAL	☐	☑
SAN MARCO ARGENTANO	56	162	Uliveto 2	0	1	40	€ 0,50	€ 413,00	415,00 €	Valore esproprio	Dec.Esp.n.28 del 24/11/2	Gestione SORICAL	☐	☑
SAN MARCO ARGENTANO	56	164	Seminativo 2	0	1	35	€ 0,50	€ 398,00	400,00 €	Valore esproprio	Dec.Esp.n.28 del 24/11/2	Gestione SORICAL	☐	☑
SAN MARCO ARGENTANO	56	166	Seminativo 2	0	0	10	€ 0,05	€ 17,00	17,00 €	Valore esproprio	Dec.Esp.n.28 del 24/11/2	Gestione SORICAL	☐	☑
SAN MARCO ARGENTANO	56	168	Seminativo 2	0	0	50	€ 0,23	€ 83,00	83,00 €	Valore esproprio	Dec.Esp.n.28 del 24/11/2	Gestione SORICAL	☐	☑
SAN MARCO ARGENTANO	56	169	Seminativo 2	0	0	21	€ 0,10	€ 35,00	35,00 €	Valore esproprio	Dec.Esp.n.28 del 24/11/2	Gestione SORICAL	☐	☑
SAN MARCO ARGENTANO	56	68a	Seminativo 2	0	2	30	€ 1,04	€ 135,00	136,00 €	Valore Catastale	ex Casmez	Gestione SORICAL	☐	☑
SAN MARCO ARGENTANO	56	68b	Vigneto 2	0	2	0	€ 1,35	€ 176,00	177,00 €	Valore Catastale	ex Casmez	Gestione SORICAL	☐	☑
SAN MARCO ARGENTANO	56	69	Seminativo 2	0	1	0	€ 0,45	€ 58,00	58,00 €	Valore Catastale	ex Casmez	Gestione SORICAL	☐	☑
SAN MARCO ARGENTANO	57	686	Uliveto 2	0	0	18	€ 0,06	€ 27,00	30,00 €	Valore esproprio	Dec.Esp.n.26 del 06/10/2	Gestione SORICAL	☐	☑
SAN MARCO ARGENTANO	57	688	Uliveto 2	0	0	83	€ 0,30	€ 124,00	140,00 €	Valore esproprio	Dec.Esp.n.26 del 06/10/2	Gestione SORICAL	☐	☑
SAN MARCO ARGENTANO	57	691	Vigneto 2	0	4	20	€ 2,85	€ 1 361,00	1 006,00 €	Valore esproprio	Dec.Esp.n.26 del 06/10/2	Gestione SORICAL	☐	☑
SAN MARCO ARGENTANO	57	694	Uliveto 2	0	2	97	€ 1,05	€ 876,00	881,00 €	Valore esproprio	Dec.Esp.n.28 del 24/11/2	Gestione SORICAL	☐	☑
SAN MARCO ARGENTANO	57	697	Semin Arb 2	0	1	2	€ 0,53	€ 135,00	136,00 €	Valore esproprio	Dec.Esp.n.26 del 06/10/2	Gestione SORICAL	☐	☑
SAN MARCO ARGENTANO	58	266	Uliveto 2	0	3	0	€ 1,06	€ 138,00	139,00 €	Valore Catastale	ex Casmez	Gestione SORICAL	☐	☑
SAN MARCO ARGENTANO	58	267	Uliveto 2	0	1	80	€ 0,64	€ 83,00	83,00 €	Valore Catastale	ex Casmez	Gestione SORICAL	☐	☑
SAN MARCO ARGENTANO	58	296	Semin Arb 3	0	1	10	€ 0,43	€ 55,00	55,00 €	Valore Catastale	ex Casmez	Gestione SORICAL	☐	☑
SAN MARCO ARGENTANO	58	297	Uliveto 2	0	0	80	€ 0,29	€ 37,00	37,00 €	Valore Catastale	ex Casmez	Gestione SORICAL	☐	☑
SAN MARCO ARGENTANO	58	298	Uliveto 2	0	1	60	€ 0,56	€ 73,00	73,00 €	Valore Catastale	ex Casmez	Gestione SORICAL	☐	☑
SAN MARCO ARGENTANO	58	299	Uliveto 2	0	1	60	€ 0,56	€ 73,00	73,00 €	Valore Catastale	ex Casmez	Gestione SORICAL	☐	☑
SAN MARCO ARGENTANO	58	301	Uliveto 2	0	13	30	€ 4,73	€ 614,00	618,00 €	Valore Catastale	ex Casmez	Gestione SORICAL	☐	☑
SAN MARCO ARGENTANO	58	302	Uliveto 2	0	1	0	€ 0,35	€ 46,00	46,00 €	Valore Catastale	ex Casmez	Gestione SORICAL	☐	☑
SAN MARCO ARGENTANO	58	303	Vigneto 2	0	0	40	€ 0,28	€ 36,00	36,00 €	Valore Catastale	ex Casmez	Gestione SORICAL	☐	☑
SAN MARCO ARGENTANO	58	304	Semin Arb 4	0	2	20	€ 0,50	€ 65,00	65,00 €	Valore Catastale	ex Casmez	Gestione SORICAL	☐	☑
SAN MARCO ARGENTANO	58	306	Semin Arb 2	0	0	90	€ 0,46	€ 60,00	60,00 €	Valore Catastale	ex Casmez	Gestione SORICAL	☐	☑
SAN MARCO ARGENTANO	58	307	Semin Arb 2	0	0	90	€ 0,46	€ 60,00	60,00 €	Valore Catastale	ex Casmez	Gestione SORICAL	☐	☑
SAN MARCO ARGENTANO	58	308	Uliveto 2	0	7	0	€ 2,49	€ 323,00	325,00 €	Valore Catastale	ex Casmez	Gestione SORICAL	☐	☑
SAN MARCO ARGENTANO	58	309	Semin Arb 4	0	2	80	€ 0,64	€ 83,00	83,00 €	Valore Catastale	ex Casmez	Gestione SORICAL	☐	☑
SAN MARCO ARGENTANO	58	310	Vigneto 2	0	5	0	€ 3,39	€ 440,00	443,00 €	Valore Catastale	ex Casmez	Gestione SORICAL	☐	☑
SAN MARCO ARGENTANO	58	311	Semin Arb 2	0	2	10	€ 1,09	€ 141,00	142,00 €	Valore Catastale	ex Casmez	Gestione SORICAL	☐	☑
SAN MARCO ARGENTANO	58	320	Fabbr Rurale	0	0	30	€ 0,00	€ 0,00	0,00 €	Valore Catastale	ex Casmez	Gestione SORICAL	☐	☑
SAN MARCO ARGENTANO	68	100	Cast frutto 2	0	13	80	€ 2,23	€ 289,00	291,00 €	Valore Catastale	ex Casmez	Gestione SORICAL	☐	☑

Comune	Foglio	Part.la	Coltura	ha	a	ca	Reddito Dominicale	Valore 2017	Valore 2018	Stima / Valore	Provenienza	Destinazione d'uso	Disp.	Indisp
SAN MARCO ARGENTANO	68	101	Cast frutto 2	0	3	20	€ 0,51	€ 67,00	67,00 €	Valore Catastale	ex Casmez	Gestione SORICAL	☐	☑
SAN MARCO ARGENTANO	68	102	Pascolo Cesp	0	1	20	€ 0,01	€ 2,00	2,00 €	Valore Catastale	ex Casmez	Gestione SORICAL	☐	☑
SAN MARCO ARGENTANO	68	103	Cast frutto 2	0	5	0	€ 0,81	€ 106,00	107,00 €	Valore Catastale	ex Casmez	Gestione SORICAL	☐	☑
SAN MARCO ARGENTANO	68	104	Bosco Ceduo	0	23	60	€ 3,81	€ 496,00	499,00 €	Valore Catastale	ex Casmez	Gestione SORICAL	☐	☑
SAN MARCO ARGENTANO	68	105	Cast frutto 2	0	0	60	€ 0,10	€ 13,00	13,00 €	Valore Catastale	ex Casmez	Gestione SORICAL	☐	☑
SAN MARCO ARGENTANO	68	106	Bosco Ceduo	0	1	50	€ 0,24	€ 31,00	31,00 €	Valore Catastale	ex Casmez	Gestione SORICAL	☐	☑
SAN MARCO ARGENTANO	68	108	Bosco Ceduo	0	6	50	€ 0,71	€ 93,00	94,00 €	Valore Catastale	ex Casmez	Gestione SORICAL	☐	☑
SAN MARCO ARGENTANO	68	110	Cast frutto 2	0	4	70	€ 0,76	€ 99,00	100,00 €	Valore Catastale	ex Casmez	Gestione SORICAL	☐	☑
SAN MARCO ARGENTANO	68	111	Cast frutto 2	0	30	40	€ 4,91	€ 639,00	643,00 €	Valore Catastale	ex Casmez	Gestione SORICAL	☐	☑
SAN MARCO ARGENTANO	68	112	Bosco Ceduo	0	0	20	€ 0,04	€ 5,00	5,00 €	Valore Catastale	ex Casmez	Gestione SORICAL	☐	☑
SAN MARCO ARGENTANO	68	113	Cast frutto 2	0	5	60	€ 0,90	€ 117,00	118,00 €	Valore Catastale	ex Casmez	Gestione SORICAL	☐	☑
SAN MARCO ARGENTANO	68	114	Cast frutto 2	0	0	10	€ 0,01	€ 2,00	2,00 €	Valore Catastale	ex Casmez	Gestione SORICAL	☐	☑
SAN MARCO ARGENTANO	68	115	Cast frutto 2	0	2	60	€ 0,43	€ 55,00	55,00 €	Valore Catastale	ex Casmez	Gestione SORICAL	☐	☑
SAN MARCO ARGENTANO	68	116	Cast frutto 1	0	3	30	€ 0,75	€ 98,00	99,00 €	Valore Catastale	ex Casmez	Gestione SORICAL	☐	☑
SAN MARCO ARGENTANO	68	117	Cast frutto 2	0	3	60	€ 0,58	€ 75,00	75,00 €	Valore Catastale	ex Casmez	Gestione SORICAL	☐	☑
SAN MARCO ARGENTANO	68	118	Bosco Ceduo	0	10	60	€ 1,71	€ 223,00	224,00 €	Valore Catastale	ex Casmez	Gestione SORICAL	☐	☑
SAN MARCO ARGENTANO	68	119	Cast frutto 2	0	1	10	€ 0,18	€ 23,00	23,00 €	Valore Catastale	ex Casmez	Gestione SORICAL	☐	☑
SAN MARCO ARGENTANO	68	120	Cast frutto 2	0	0	40	€ 0,06	€ 8,00	8,00 €	Valore Catastale	ex Casmez	Gestione SORICAL	☐	☑
SAN MARCO ARGENTANO	68	121	Cast frutto 2	0	0	40	€ 0,06	€ 8,00	8,00 €	Valore Catastale	ex Casmez	Gestione SORICAL	☐	☑
SAN MARCO ARGENTANO	68	122	Cast frutto 2	0	1	60	€ 0,26	€ 34,00	34,00 €	Valore Catastale	ex Casmez	Gestione SORICAL	☐	☑
SAN MARCO ARGENTANO	68	123	Cast frutto 2	0	6	0	€ 0,96	€ 125,00	126,00 €	Valore Catastale	ex Casmez	Gestione SORICAL	☐	☑
SAN MARCO ARGENTANO	68	124	Cast frutto 2	0	13	0	€ 2,10	€ 273,00	275,00 €	Valore Catastale	ex Casmez	Gestione SORICAL	☐	☑
SAN MARCO ARGENTANO	68	88	Pascolo Cesp	0	2	40	€ 0,13	€ 16,00	16,00 €	Valore Catastale	ex Casmez	Gestione SORICAL	☐	☑
SAN MARCO ARGENTANO	68	89	Bosco Ceduo	0	8	50	€ 1,38	€ 179,00	180,00 €	Valore Catastale	ex Casmez	Gestione SORICAL	☐	☑
SAN MARCO ARGENTANO	68	91	Bosco Ceduo	0	41	60	€ 6,71	€ 873,00	878,00 €	Valore Catastale	ex Casmez	Gestione SORICAL	☐	☑
SAN MARCO ARGENTANO	68	92	Bosco Ceduo	0	1	90	€ 0,31	€ 41,00	41,00 €	Valore Catastale	ex Casmez	Gestione SORICAL	☐	☑
SAN MARCO ARGENTANO	68	96	Bosco Ceduo	0	15	20	€ 1,66	€ 216,00	217,00 €	Valore Catastale	ex Casmez	Gestione SORICAL	☐	☑
SAN MARCO ARGENTANO	68	97	Bosco Ceduo	0	11	40	€ 1,25	€ 162,00	163,00 €	Valore Catastale	ex Casmez	Gestione SORICAL	☐	☑
SAN MARCO ARGENTANO	68	98	Bosco Ceduo	0	1	80	€ 0,20	€ 26,00	26,00 €	Valore Catastale	ex Casmez	Gestione SORICAL	☐	☑
SAN MARCO ARGENTANO	68	99	Bosco Ceduo	0	0	60	€ 0,06	€ 8,00	8,00 €	Valore Catastale	ex Casmez	Gestione SORICAL	☐	☑
SAN MARCO ARGENTANO	69	242	Bosco Ceduo	0	0	90	€ 0,15	€ 20,00	20,00 €	Valore Catastale	ex Casmez	Gestione SORICAL	☐	☑
SAN MARCO ARGENTANO	70	431	Semin Irrig Ar	0	1	30	€ 1,05	€ 136,00	137,00 €	Valore Catastale	ex Casmez	Gestione SORICAL	☐	☑
SAN MARCO ARGENTANO	70	440	Semin Arb 5	0	0	10	€ 0,01	€ 2,00	2,00 €	Valore Catastale	ex Casmez	Gestione SORICAL	☐	☑

Comune	Foglio	Part.la	Coltura	ha	a	ca	Reddito Dominicale	Valore 2017	Valore 2018	Stima / Valore	Provenienza	Destinazione d'uso	Disp.	Indisp
SAN MARCO ARGENTANO	70	441	Cast frutto 2	0	0	70	€ 0,11	€ 15,00	15,00 €	Valore Catastale	ex Casmez	Gestione SORICAL	☐	☑
SAN MARCO ARGENTANO	70	442	Bosco Ceduo	0	9	80	€ 1,59	€ 206,00	207,00 €	Valore Catastale	ex Casmez	Gestione SORICAL	☐	☑
SAN MARCO ARGENTANO	71	464	Semin Arb 3	0	0	20	€ 0,08	€ 10,00	10,00 €	Valore Catastale	ex Casmez	Gestione SORICAL	☐	☑
SAN MARCO ARGENTANO	71	465	Vigneto 1	0	0	10	€ 0,09	€ 11,00	11,00 €	Valore Catastale	ex Casmez	Gestione SORICAL	☐	☑
SAN MARCO ARGENTANO	71	466	Semin Arb 3	0	0	10	€ 0,04	€ 5,00	5,00 €	Valore Catastale	ex Casmez	Gestione SORICAL	☐	☑
SAN MARCO ARGENTANO	71	467	Pascolo Cesp	0	4	10	€ 0,05	€ 6,00	6,00 €	Valore Catastale	ex Casmez	Gestione SORICAL	☐	☑
SAN MARCO ARGENTANO	71	469	Querceto	0	0	50	€ 0,08	€ 10,00	10,00 €	Valore Catastale	ex Casmez	Gestione SORICAL	☐	☑
SAN MARCO ARGENTANO	71	470	Pascolo Cesp	0	1	60	€ 0,09	€ 11,00	11,00 €	Valore Catastale	ex Casmez	Gestione SORICAL	☐	☑
SAN MARCO ARGENTANO	71	473	Semin Arb 3	0	3	60	€ 1,40	€ 182,00	183,00 €	Valore Catastale	ex Casmez	Gestione SORICAL	☐	☑
SAN MARCO ARGENTANO	71	474	Semin Arb 3	0	0	30	€ 0,11	€ 15,00	15,00 €	Valore Catastale	ex Casmez	Gestione SORICAL	☐	☑
SAN MARCO ARGENTANO	72	448	Semin Irrig 2	0	0	54		€ 125,00	126,00 €	Valore esproprio	Dec.Esp.D.G.N.8.815/04	Gestione SORICAL	☐	☑
SAN MARCO ARGENTANO	72	449	Semin Irrig 2	0	1	70		€ 393,00	395,00 €	Valore esproprio	Dec.Esp.D.G.N.8.815/04	Gestione SORICAL	☐	☑
SAN MARCO ARGENTANO	72	452	Fabbr Rurale	0	0	28		€ 65,00	65,00 €	Valore esproprio	Dec.Esp.D.G.N.8.815/04	Gestione SORICAL	☐	☑
SAN MARCO ARGENTANO	72	453	Fabbr Rurale	0	0	2		€ 5,00	5,00 €	Valore esproprio	Dec.Esp.D.G.N.8.815/04	Gestione SORICAL	☐	☑
SAN MARCO ARGENTANO	72	455	Semin Arb 4	0	2	56		€ 246,00	250,00 €	Valore esproprio	Dec.Esp.D.G.N.8.815/04	Gestione SORICAL	☐	☑
SAN MARCO ARGENTANO	72	458	Seminativo 2	0	3	56		€ 342,00	344,00 €	Valore esproprio	Dec.Esp.D.G.N.8.815/04	Gestione SORICAL	☐	☑
SAN MARCO ARGENTANO	72	461	Semin Arb 1	0	1	81		€ 578,00	581,00 €	Valore esproprio	Dec.Esp.D.G.N.8.815/04	Gestione SORICAL	☐	☑
SAN MARCO ARGENTANO	72	464	Vigneto 2	0	0	3		€ 10,00	10,00 €	Valore esproprio	Dec.Esp.D.G.N.8.815/04	Gestione SORICAL	☐	☑
SAN MARCO ARGENTANO	72	466	Vigneto 2	0	1	98		€ 737,00	741,00 €	Valore esproprio	Dec.Esp.D.G.N.8.815/04	Gestione SORICAL	☐	☑
SAN MARCO ARGENTANO	72	469	Semin Arb 1	0	0	3		€ 11,00	11,00 €	Valore esproprio	Dec.Esp.D.G.N.8.815/04	Gestione SORICAL	☐	☑
SAN MARCO ARGENTANO	72	471	Uliveto 2	0	0	44		€ 164,00	165,00 €	Valore esproprio	Dec.Esp.D.G.N.8.815/04	Gestione SORICAL	☐	☑
SAN MARCO ARGENTANO	72	474	Uliveto 2	0	1	2		€ 222,00	223,00 €	Valore esproprio	Dec.Esp.D.G.N.8.815/04	Gestione SORICAL	☐	☑
SAN MARCO ARGENTANO	72	477	Seminativo 2	0	1	95		€ 212,00	213,00 €	Valore esproprio	Dec.Esp.D.G.N.8.815/04	Gestione SORICAL	☐	☑
SAN MARCO ARGENTANO	72	478	Seminativo 2	0	0	36		€ 39,00	39,00 €	Valore esproprio	Dec.Esp.D.G.N.8.815/04	Gestione SORICAL	☐	☑
SAN MARCO ARGENTANO	72	481	Seminativo 2	0	6	56		€ 1 039,00	1 045,00 €	Valore esproprio	Dec.Esp.D.G.N.8.815/04	Gestione SORICAL	☐	☑
SAN MARCO ARGENTANO	72	483	Seminativo 2	0	0	76		€ 120,00	121,00 €	Valore esproprio	Dec.Esp.D.G.N.8.815/04	Gestione SORICAL	☐	☑
SAN MARCO ARGENTANO	72	484	Fabbr Rurale	0	0	28		€ 104,00	105,00 €	Valore esproprio	Dec.Esp.D.G.N.8.815/04	Gestione SORICAL	☐	☑
SAN MARCO ARGENTANO	72	485	Fabbr Rurale	0	0	33		€ 123,00	124,00 €	Valore esproprio	Dec.Esp.D.G.N.8.815/04	Gestione SORICAL	☐	☑
SAN MARCO ARGENTANO	72	487	Seminativo	0	0	3		€ 7,00	7,00 €	Valore esproprio	Dec.Esp.D.G.N.8.815/04	Gestione SORICAL	☐	☑
SAN MARCO ARGENTANO	72	488	Seminativo 2	0	0	10		€ 22,00	22,00 €	Valore esproprio	Dec.Esp.D.G.N.8.815/04	Gestione SORICAL	☐	☑
SAN MARCO ARGENTANO	72	491	Seminativo 2	0	2	1		€ 465,00	468,00 €	Valore esproprio	Dec.Esp.D.G.N.8.815/04	Gestione SORICAL	☐	☑
SAN MARCO ARGENTANO	72	495	Fabbr Rurale	0	0	22		€ 51,00	51,00 €	Valore esproprio	Dec.Esp.D.G.N.8.815/04	Gestione SORICAL	☐	☑
SAN MARCO ARGENTANO	72	635	Semin Irrig 2	0	0	32	€ 0,19	€ 854,00	859,00 €	Valore esproprio	Dec.Esp.n.28 del 24/11/2	Gestione SORICAL	☐	☑

Comune	Foglio	Part.la	Coltura	ha	a	ca	Reddito Dominicale	Valore 2017	Valore 2018	Stima / Valore	Provenienza	Destinazione d'uso	Disp.	Indisp
SAN MARCO ARGENTANO	72	636	Semin Irrig 2	0	1	23	€ 0,71	€ 354,00	356,00 €	Valore esproprio	Dec.Esp.n.28 del 24/11/2	Gestione SORICAL	☐	☑
SAN MARCO ARGENTANO	72	638	Semin Arb 4	0	1	59	€ 0,36	€ 372,00	374,00 €	Valore esproprio	Dec.Esp.n.28 del 24/11/2	Gestione SORICAL	☐	☑
SAN MARCO ARGENTANO	72	639	Semin Arb 4	0	0	11	€ 0,03	€ 26,00	26,00 €	Valore esproprio	Dec.Esp.n.28 del 24/11/2	Gestione SORICAL	☐	☑
SAN MARCO ARGENTANO	72	641	Uliveto 2	0	0	69	€ 0,25	€ 161,00	162,00 €	Valore esproprio	Dec.Esp.n.28 del 24/11/2	Gestione SORICAL	☐	☑
SAN MARCO ARGENTANO	72	642	Uliveto 2	0	0	86	€ 0,30	€ 201,00	202,00 €	Valore esproprio	Dec.Esp.n.28 del 24/11/2	Gestione SORICAL	☐	☑
SAN MARCO ARGENTANO	72	645	Semin Arb 1	0	0	81	€ 0,48	€ 251,00	253,00 €	Valore esproprio	Dec.Esp.n.28 del 24/11/2	Gestione SORICAL	☐	☑
SAN MARCO ARGENTANO	72	647	Vigneto 2	0	0	11	€ 0,08	€ 34,00	34,00 €	Valore esproprio	Dec.Esp.n.28 del 24/11/2	Gestione SORICAL	☐	☑
SAN MARCO ARGENTANO	72	649	Vigneto 2	0	1	12	€ 0,76	€ 305,00	307,00 €	Valore esproprio	Dec.Esp.n.28 del 24/11/2	Gestione SORICAL	☐	☑
SAN MARCO ARGENTANO	72	651	Seminativo 2	0	0	21	€ 0,10	€ 57,00	57,00 €	Valore esproprio	Dec.Esp.n.28 del 24/11/2	Gestione SORICAL	☐	☑
SAN MARCO ARGENTANO	72	653	Uliveto 2	0	0	45	€ 0,16	€ 132,00	133,00 €	Valore esproprio	Dec.Esp.n.28 del 24/11/2	Gestione SORICAL	☐	☑
SAN MARCO ARGENTANO	72	655	Seminativo 2	0	0	6	€ 0,03	€ 18,00	18,00 €	Valore esproprio	Dec.Esp.n.28 del 24/11/2	Gestione SORICAL	☐	☑
SAN MARCO ARGENTANO	72	657	Seminativo 2	0	0	21	€ 0,10	€ 57,00	57,00 €	Valore esproprio	Dec.Esp.n.28 del 24/11/2	Gestione SORICAL	☐	☑
SAN MARCO ARGENTANO	72	659	Seminativo 2	0	0	39	€ 0,18	€ 143,00	144,00 €	Valore esproprio	Dec.Esp.n.28 del 24/11/2	Gestione SORICAL	☐	☑
SAN MARCO ARGENTANO	72	661	Seminativo 2	0	0	31	€ 0,14	€ 114,00	115,00 €	Valore esproprio	Dec.Esp.n.28 del 24/11/2	Gestione SORICAL	☐	☑
SAN MARCO ARGENTANO	72	663	Uliveto 2	0	1	46	€ 0,51	€ 536,00	539,00 €	Valore esproprio	Dec.Esp.n.28 del 24/11/2	Gestione SORICAL	☐	☑
SAN MARCO ARGENTANO	72	665	Seminativo 2	0	3	69	€ 1,66	€ 610,00	614,00 €	Valore esproprio	Dec.Esp.n.28 del 24/11/2	Gestione SORICAL	☐	☑
SAN MARCO ARGENTANO	73	190	Ente Urbano	0	0	13		€ 16,00	16,00 €	Valore esproprio	Dec.Esp.D.G.N.8.815/04	Gestione SORICAL	☐	☑
SAN MARCO ARGENTANO	73	192	Semin Arb 3	0	1	13		€ 138,00	139,00 €	Valore esproprio	Dec.Esp.D.G.N.8.815/04	Gestione SORICAL	☐	☑
SAN MARCO ARGENTANO	73	195	Ente Urbano	0	1	38		€ 169,00	170,00 €	Valore esproprio	Dec.Esp.D.G.N.8.815/04	Gestione SORICAL	☐	☑
SAN MARCO ARGENTANO	73	196	Ente Urbano	0	0	20		€ 24,00	24,00 €	Valore esproprio	Dec.Esp.D.G.N.8.815/04	Gestione SORICAL	☐	☑
SAN MARCO ARGENTANO	73	198	Semin Arb 3	0	2	44		€ 298,00	300,00 €	Valore esproprio	Dec.Esp.D.G.N.8.815/04	Gestione SORICAL	☐	☑
SAN MARCO ARGENTANO	73	201	Semin Arb 3	0	1	32		€ 433,00	436,00 €	Valore esproprio	Dec.Esp.D.G.N.8.815/04	Gestione SORICAL	☐	☑
SAN MARCO ARGENTANO	73	204	Seminativo 2	0	2	74		€ 321,00	323,00 €	Valore esproprio	Dec.Esp.D.G.N.8.815/04	Gestione SORICAL	☐	☑
SAN MARCO ARGENTANO	73	206	Semin Arb 1	0	0	24		€ 28,00	28,00 €	Valore esproprio	Dec.Esp.D.G.N.8.815/04	Gestione SORICAL	☐	☑
SAN MARCO ARGENTANO	73	208	Semin Arb 3	0	0	37		€ 43,00	43,00 €	Valore esproprio	Dec.Esp.D.G.N.8.815/04	Gestione SORICAL	☐	☑
SAN MARCO ARGENTANO	73	211	Uliveto 2	0	3	8		€ 712,00	716,00 €	Valore esproprio	Dec.Esp.D.G.N.8.815/04	Gestione SORICAL	☐	☑
SAN MARCO ARGENTANO	73	215	Uliveto 2	0	8	60		€ 1 988,00	2 000,00 €	Valore esproprio	Dec.Esp.D.G.N.8.815/04	Gestione SORICAL	☐	☑
SAN MARCO ARGENTANO	73	218	Uliveto 2	0	3	39		€ 784,00	789,00 €	Valore esproprio	Dec.Esp.D.G.N.8.815/04	Gestione SORICAL	☐	☑
SAN MARCO ARGENTANO	73	248	Semin Arb 3	0	0	62	€ 0,24	€ 111,00	112,00 €	Valore esproprio	Dec.Esp.n.28 del 24/11/2	Gestione SORICAL	☐	☑
SAN MARCO ARGENTANO	73	250	Semin Arb 3	0	0	5	€ 0,03	€ 8,00	8,00 €	Valore esproprio	Dec.Esp.n.28 del 24/11/2	Gestione SORICAL	☐	☑
SAN MARCO ARGENTANO	73	253	Semin Arb 3	0	1	23	€ 0,48	€ 221,00	222,00 €	Valore esproprio	Dec.Esp.n.28 del 24/11/2	Gestione SORICAL	☐	☑
SAN MARCO ARGENTANO	73	255	Semin Arb 3	0	0	74	€ 0,29	€ 133,00	134,00 €	Valore esproprio	Dec.Esp.n.28 del 24/11/2	Gestione SORICAL	☐	☑
SAN MARCO ARGENTANO	73	257	Seminativo 2	0	1	38	€ 0,63	€ 247,00	248,00 €	Valore esproprio	Dec.Esp.n.28 del 24/11/2	Gestione SORICAL	☐	☑

Comune	Foglio	Part.la	Coltura	ha	a	ca	Reddito Dominicale	Valore 2017	Valore 2018	Stima / Valore	Provenienza	Destinazione d'uso	Disp.	Indisp
SAN MARCO ARGENTANO	73	259	Semin Arb 1	0	0	20	€ 0,11	€ 36,00	36,00 €	Valore esproprio	Dec.Esp.n.28 del 24/11/2	Gestione SORICAL	☐	☑
SAN MARCO ARGENTANO	73	261	Semin Arb 3	0	0	63	€ 0,25	€ 113,00	114,00 €	Valore esproprio	Dec.Esp.n.28 del 24/11/2	Gestione SORICAL	☐	☑
SAN MARCO ARGENTANO	73	263	Uliveto 2	0	1	80	€ 0,64	€ 298,00	304,00 €	Valore esproprio	Dec.Esp.n.28 del 24/11/2	Gestione SORICAL	☐	☑
SAN MARCO ARGENTANO	73	265	Uliveto 2	0	4	22	€ 1,50	€ 1 304,00	1 312,00 €	Valore esproprio	Dec.Esp.n.28 del 24/11/2	Gestione SORICAL	☐	☑
SAN MARCO ARGENTANO	73	267	Uliveto 2	0	1	82	€ 0,65	€ 562,00	565,00 €	Valore esproprio	Dec.Esp.n.28 del 24/11/2	Gestione SORICAL	☐	☑
SAN MARCO ARGENTANO	76	100	Bosco Ceduo	0	14	40	€ 2,33	€ 302,00	304,00 €	Valore Catastale	ex Casmez	Gestione SORICAL	☐	☑
SAN MARCO ARGENTANO	76	101		0	0	70	€ 0,00	€ 0,00	0,00 €	Valore Catastale	ex Casmez	Gestione SORICAL	☐	☑
SAN MARCO ARGENTANO	76	103	Bosco Ceduo	0	1	50	€ 0,16	€ 21,00	21,00 €	Valore Catastale	ex Casmez	Gestione SORICAL	☐	☑
SAN MARCO ARGENTANO	76	104	Cast frutto 2	0	2	10	€ 0,34	€ 44,00	44,00 €	Valore Catastale	ex Casmez	Gestione SORICAL	☐	☑
SAN MARCO ARGENTANO	76	106	Cast frutto 2	0	0	40	€ 0,06	€ 8,00	8,00 €	Valore Catastale	ex Casmez	Gestione SORICAL	☐	☑
SAN MARCO ARGENTANO	76	89	Bosco Ceduo	0	69	10	€ 7,59	€ 986,00	992,00 €	Valore Catastale	ex Casmez	Gestione SORICAL	☐	☑
SAN MARCO ARGENTANO	76	91	Cast frutto 2	0	2	10	€ 0,34	€ 44,00	44,00 €	Valore Catastale	ex Casmez	Gestione SORICAL	☐	☑
SAN MARCO ARGENTANO	76	92	Cast frutto 2	0	7	0	€ 1,13	€ 146,00	147,00 €	Valore Catastale	ex Casmez	Gestione SORICAL	☐	☑
SAN MARCO ARGENTANO	76	93	Cast frutto 2	0	2	20	€ 0,35	€ 46,00	46,00 €	Valore Catastale	ex Casmez	Gestione SORICAL	☐	☑
SAN MARCO ARGENTANO	76	94	Cast frutto 2	0	14	60	€ 2,36	€ 307,00	309,00 €	Valore Catastale	ex Casmez	Gestione SORICAL	☐	☑
SAN MARCO ARGENTANO	76	95	Cast frutto 2	0	10	0	€ 1,61	€ 210,00	211,00 €	Valore Catastale	ex Casmez	Gestione SORICAL	☐	☑
SAN MARCO ARGENTANO	76	96	Cast frutto 2	0	7	40	€ 1,20	€ 156,00	157,00 €	Valore Catastale	ex Casmez	Gestione SORICAL	☐	☑
SAN MARCO ARGENTANO	76	97	Cast frutto 2	0	1	20	€ 0,19	€ 24,00	24,00 €	Valore Catastale	ex Casmez	Gestione SORICAL	☐	☑
SAN MARCO ARGENTANO	76	98	Bosco Ceduo	0	1	70	€ 0,28	€ 36,00	36,00 €	Valore Catastale	ex Casmez	Gestione SORICAL	☐	☑
SAN MARCO ARGENTANO	76	99	Bosco Ceduo	0	47	10	€ 7,60	€ 988,00	994,00 €	Valore Catastale	ex Casmez	Gestione SORICAL	☐	☑
Totali per Comune								**€ 108 066,00**	**109 651,00 €**					
SAN PIETRO IN AMANTEA	04	663		0	1	15		€ 0,00	0,00 €	Valore Catastale	Dec.Esp.D.S.n.11.540/05	Gestione SORICAL	☐	☑
SAN PIETRO IN AMANTEA	04	670		0	0	50		€ 0,00	0,00 €	Valore Catastale	Dec.Esp.D.S.n.11.540/05	Gestione SORICAL	☐	☑
SAN PIETRO IN AMANTEA	04	673		0	3	60		€ 0,00	0,00 €	Valore Catastale	Dec.Esp.D.S.n.11.540/05	Gestione SORICAL	☐	☑
SAN PIETRO IN AMANTEA	04	675		0	1	0		€ 0,00	0,00 €	Valore Catastale	Dec.Esp.D.S.n.11.540/05	Gestione SORICAL	☐	☑
SAN PIETRO IN AMANTEA	04	678		0	0	85		€ 0,00	0,00 €	Valore Catastale	Dec.Esp.D.S.n.11.540/05	Gestione SORICAL	☐	☑
SAN PIETRO IN AMANTEA	04	681		0	0	7		€ 0,00	0,00 €	Valore Catastale	Dec.Esp.D.S.n.11.540/05	Gestione SORICAL	☐	☑
SAN PIETRO IN AMANTEA	04	683		0	1	55		€ 0,00	0,00 €	Valore Catastale	Dec.Esp.D.S.n.11.540/05	Gestione SORICAL	☐	☑
SAN PIETRO IN AMANTEA	04	686		0	1	95		€ 0,00	0,00 €	Valore Catastale	Dec.Esp.D.S.n.11.540/05	Gestione SORICAL	☐	☑
SAN PIETRO IN AMANTEA	04	689		0	1	43		€ 0,00	0,00 €	Valore Catastale	Dec.Esp.D.S.n.11.540/05	Gestione SORICAL	☐	☑
SAN PIETRO IN AMANTEA	04	692		0	0	95		€ 0,00	0,00 €	Valore Catastale	Dec.Esp.D.S.n.11.540/05	Gestione SORICAL	☐	☑
SAN PIETRO IN AMANTEA	04	695		0	0	33		€ 0,00	0,00 €	Valore Catastale	Dec.Esp.D.S.n.11.540/05	Gestione SORICAL	☐	☑
SAN PIETRO IN AMANTEA	04	697		0	0	11		€ 0,00	0,00 €	Valore Catastale	Dec.Esp.D.S.n.11.540/05	Gestione SORICAL	☐	☑

Comune	Foglio	Part.la	Coltura	ha	a	ca	Reddito Dominicale	Valore 2017	Valore 2018	Stima / Valore	Provenienza	Destinazione d'uso	Disp.	Indisp
SAN PIETRO IN AMANTEA	04	699		0	0	90		€ 0,00	0,00 €	Valore Catastale	Dec.Esp.D.S.n.11.540/05	Gestione SORICAL	☐	☑
SAN PIETRO IN AMANTEA	04	725		0	0	35		€ 0,00	0,00 €	Valore Catastale	Dec.Esp.D.S.n.11.540/05	Gestione SORICAL	☐	☑
SAN PIETRO IN AMANTEA	04	728		0	3	0		€ 0,00	0,00 €	Valore Catastale	Dec.Esp.D.S.n.11.540/05	Gestione SORICAL	☐	☑
SAN PIETRO IN AMANTEA	04	732		0	0	1		€ 0,00	0,00 €	Valore Catastale	Dec.Esp.D.S.n.11.540/05	Gestione SORICAL	☐	☑
SAN PIETRO IN AMANTEA	04	734		0	2	20		€ 0,00	0,00 €	Valore Catastale	Dec.Esp.D.S.n.11.540/05	Gestione SORICAL	☐	☑
SAN PIETRO IN AMANTEA	04	737		0	1	10		€ 0,00	0,00 €	Valore Catastale	Dec.Esp.D.S.n.11.540/05	Gestione SORICAL	☐	☑
SAN PIETRO IN AMANTEA	04	740		0	0	60		€ 0,00	0,00 €	Valore Catastale	Dec.Esp.D.S.n.11.540/05	Gestione SORICAL	☐	☑
SAN PIETRO IN AMANTEA	04	742		0	0	55		€ 0,00	0,00 €	Valore Catastale	Dec.Esp.D.S.n.11.540/05	Gestione SORICAL	☐	☑
SAN PIETRO IN AMANTEA	04	766		0	1	85		€ 0,00	0,00 €	Valore Catastale	Dec.Esp.D.S.n.11.540/05	Gestione SORICAL	☐	☑
SAN PIETRO IN AMANTEA	04	769		0	1	85		€ 0,00	0,00 €	Valore Catastale	Dec.Esp.D.S.n.11.540/05	Gestione SORICAL	☐	☑
SAN PIETRO IN AMANTEA	10	537		0	0	85		€ 0,00	0,00 €	Valore Catastale	Dec.Esp.D.S.n.11.540/05	Gestione SORICAL	☐	☑
SAN PIETRO IN AMANTEA	10	540		0	2	60		€ 0,00	0,00 €	Valore Catastale	Dec.Esp.D.S.n.11.540/05	Gestione SORICAL	☐	☑
SAN PIETRO IN AMANTEA	10	542		0	0	10		€ 0,00	0,00 €	Valore Catastale	Dec.Esp.D.S.n.11.540/05	Gestione SORICAL	☐	☑
SAN PIETRO IN AMANTEA	10	544		0	1	50		€ 0,00	0,00 €	Valore Catastale	Dec.Esp.D.S.n.11.540/05	Gestione SORICAL	☐	☑
SAN PIETRO IN AMANTEA	10	547	Semin Arb 2	0	1	0	€ 0,35		46,00 €	Valore Catastale	ex Casmez	Gestione SORICAL	☐	☑
SAN PIETRO IN AMANTEA	10	550	Ficheto 1	0	1	15	€ 1,04		136,00 €	Valore Catastale	ex Casmez	Gestione SORICAL	☐	☑
SAN PIETRO IN AMANTEA	10	553	Ficheto 1	0	1	5	€ 0,95		125,00 €	Valore Catastale	ex Casmez	Gestione SORICAL	☐	☑
SAN PIETRO IN AMANTEA	10	556	Ficheto 1	0	0	75	€ 0,68		89,00 €	Valore Catastale	ex Casmez	Gestione SORICAL	☐	☑
SAN PIETRO IN AMANTEA	10	559	Vigneto 1	0	0	1	€ 0,01		2,00 €	Valore Catastale	ex Casmez	Gestione SORICAL	☐	☑
SAN PIETRO IN AMANTEA	10	561	Uliveto 3	0	1	60	€ 0,46		60,00 €	Valore Catastale	ex Casmez	Gestione SORICAL	☐	☑
SAN PIETRO IN AMANTEA	10	564	Uliveto 3	0	1	35	€ 0,39		50,00 €	Valore Catastale	ex Casmez	Gestione SORICAL	☐	☑
SAN PIETRO IN AMANTEA	10	567	Vigneto 2	0	0	35	€ 0,18		23,00 €	Valore Catastale	ex Casmez	Gestione SORICAL	☐	☑
SAN PIETRO IN AMANTEA	10	569	Semin Arb 2	0	1	40	€ 0,50		65,00 €	Valore Catastale	ex Casmez	Gestione SORICAL	☐	☑
SAN PIETRO IN AMANTEA	10	572	Vigneto 3	0	0	70	€ 0,25		32,00 €	Valore Catastale	ex Casmez	Gestione SORICAL	☐	☑
SAN PIETRO IN AMANTEA	10	575	Ficheto 1	0	1	55	€ 1,40		183,00 €	Valore Catastale	ex Casmez	Gestione SORICAL	☐	☑
SAN PIETRO IN AMANTEA	10	578	Ficheto 1	0	2	25	€ 2,04		267,00 €	Valore Catastale	ex Casmez	Gestione SORICAL	☐	☑
SAN PIETRO IN AMANTEA	10	581		0	0	75		€ 0,00	0,00 €	Valore Catastale	Dec.Esp.D.S.n.11.540/05	Gestione SORICAL	☐	☑
SAN PIETRO IN AMANTEA	10	584		0	3	35		€ 0,00	0,00 €	Valore Catastale	Dec.Esp.D.S.n.11.540/05	Gestione SORICAL	☐	☑
SAN PIETRO IN AMANTEA	10	587		0	0	50		€ 0,00	0,00 €	Valore Catastale	Dec.Esp.D.S.n.11.540/05	Gestione SORICAL	☐	☑
SAN PIETRO IN AMANTEA	10	590		0	1	80		€ 0,00	0,00 €	Valore Catastale	Dec.Esp.D.S.n.11.540/05	Gestione SORICAL	☐	☑
SAN PIETRO IN AMANTEA	10	593		0	1	0		€ 0,00	0,00 €	Valore Catastale	Dec.Esp.D.S.n.11.540/05	Gestione SORICAL	☐	☑
SAN PIETRO IN AMANTEA	10	596		0	3	30		€ 0,00	0,00 €	Valore Catastale	Dec.Esp.D.S.n.11.540/05	Gestione SORICAL	☐	☑
SAN PIETRO IN AMANTEA	10	599		0	2	80		€ 0,00	0,00 €	Valore Catastale	Dec.Esp.D.S.n.11.540/05	Gestione SORICAL	☐	☑

Comune	Foglio	Part.la	Coltura	ha	a	ca	Reddito Dominicale	Valore 2017	Valore 2018	Stima / Valore	Provenienza	Destinazione d'uso	Disp.	Indisp
SAN PIETRO IN AMANTEA	10	602		0	2	35		€ 0,00	0,00 €	Valore Catastale	Dec.Esp.D.S.n.11.540/05	Gestione SORICAL	☐	☑
SAN PIETRO IN AMANTEA	10	605		0	0	35		€ 0,00	0,00 €	Valore Catastale	Dec.Esp.D.S.n.11.540/05	Gestione SORICAL	☐	☑
SAN PIETRO IN AMANTEA	10	608		0	0	25		€ 0,00	0,00 €	Valore Catastale	Dec.Esp.D.S.n.11.540/05	Gestione SORICAL	☐	☑
SAN PIETRO IN AMANTEA	10	611	Semin Arb 1	0	0	55	€ 0,33		42,00 €	Valore Catastale	ex Casmez	Gestione SORICAL	☐	☑
SAN PIETRO IN AMANTEA	10	613	Semin Arb 1	0	0	65	€ 0,38		49,00 €	Valore Catastale	ex Casmez	Gestione SORICAL	☐	☑
SAN PIETRO IN AMANTEA	10	615		0	0	40		€ 0,00	0,00 €	Valore Catastale	Dec.Esp.D.S.n.11.540/05	Gestione SORICAL	☐	☑
SAN PIETRO IN AMANTEA	12	318	Ficheto 1	0	1	80	€ 1,63		212,00 €	Valore Catastale	ex Casmez	Gestione SORICAL	☐	☑
SAN PIETRO IN AMANTEA	12	321	Ficheto 1	0	0	15	€ 0,14		18,00 €	Valore Catastale	ex Casmez	Gestione SORICAL	☐	☑
SAN PIETRO IN AMANTEA	12	324	Semin Arb 1	0	0	90	€ 0,53		68,00 €	Valore Catastale	ex Casmez	Gestione SORICAL	☐	☑
SAN PIETRO IN AMANTEA	12	326	Ficheto 1	0	2	60	€ 2,35		308,00 €	Valore Catastale	ex Casmez	Gestione SORICAL	☐	☑
SAN PIETRO IN AMANTEA	12	328	Ficheto 1	0	0	1	€ 0,01		2,00 €	Valore Catastale	ex Casmez	Gestione SORICAL	☐	☑
SAN PIETRO IN AMANTEA	12	330	Ficheto 2	0	1	25	€ 0,73		95,00 €	Valore Catastale	ex Casmez	Gestione SORICAL	☐	☑
SAN PIETRO IN AMANTEA	12	333	Pascolo Cesp	0	0	25	€ 0,01		2,00 €	Valore Catastale	ex Casmez	Gestione SORICAL	☐	☑
SAN PIETRO IN AMANTEA	4	702	Uliveto 4	0	1	13	€ 0,15		20,00 €	Valore Catastale	ex Casmez	Gestione SORICAL	☐	☑
SAN PIETRO IN AMANTEA	4	705	Ficheto 2	0	0	24	€ 0,14		18,00 €	Valore Catastale	ex Casmez	Gestione SORICAL	☐	☑
SAN PIETRO IN AMANTEA	4	708	Vigneto 2	0	1	14	€ 0,59		76,00 €	Valore Catastale	ex Casmez	Gestione SORICAL	☐	☑
SAN PIETRO IN AMANTEA	4	711	Vigneto 2	0	0	25	€ 0,13		16,00 €	Valore Catastale	ex Casmez	Gestione SORICAL	☐	☑
SAN PIETRO IN AMANTEA	4	714	Ficheto 2	0	2	78	€ 1,61		211,00 €	Valore Catastale	ex Casmez	Gestione SORICAL	☐	☑
SAN PIETRO IN AMANTEA	4	717	Vigneto 2	0	0	75	€ 0,39		50,00 €	Valore Catastale	ex Casmez	Gestione SORICAL	☐	☑
SAN PIETRO IN AMANTEA	4	720	Ficheto 2	0	0	70	€ 0,41		54,00 €	Valore Catastale	ex Casmez	Gestione SORICAL	☐	☑
SAN PIETRO IN AMANTEA	4	745	Ficheto 1	0	1	0	€ 0,90		118,00 €	Valore Catastale	ex Casmez	Gestione SORICAL	☐	☑
SAN PIETRO IN AMANTEA	4	748	Ficheto 1	0	1	15	€ 1,04		136,00 €	Valore Catastale	ex Casmez	Gestione SORICAL	☐	☑
SAN PIETRO IN AMANTEA	4	751	Ficheto 1	0	0	30	€ 0,28		36,00 €	Valore Catastale	ex Casmez	Gestione SORICAL	☐	☑
SAN PIETRO IN AMANTEA	4	754	Uliveto 2	0	1	15	€ 0,45		58,00 €	Valore Catastale	ex Casmez	Gestione SORICAL	☐	☑
SAN PIETRO IN AMANTEA	4	757	Uliveto 2	0	0	65	€ 0,25		32,00 €	Valore Catastale	ex Casmez	Gestione SORICAL	☐	☑
SAN PIETRO IN AMANTEA	4	760	Pascolo Arb 1	0	1	80	€ 0,29		37,00 €	Valore Catastale	ex Casmez	Gestione SORICAL	☐	☑
SAN PIETRO IN AMANTEA	4	763	Uliveto 2	0	1	60	€ 0,63		81,00 €	Valore Catastale	ex Casmez	Gestione SORICAL	☐	☑
Totali per Comune								**€ 0,00**	**2 817,00 €**					
SAN PIETRO IN GUARANO	20	01	Fabbr Rurale	0	4	60	€ 0,00	€ 0,00	0,00 €	Valore Catastale	D.M. 05/03/75	Gest. CALABRIA VERDE	☐	☑
SAN PIETRO IN GUARANO	20	02	Seminativo 3	27	4	50	€ 698,38	€ 91 881,00	92 432,00 €	Valore Catastale	D.M. 05/03/75	Gest. CALABRIA VERDE	☐	☑
SAN PIETRO IN GUARANO	20	03	Bosco Ceduo	1	41	50	€ 31,98	€ 4 207,00	4 232,00 €	Valore Catastale	D.M. 05/03/75	Gest. CALABRIA VERDE	☐	☑
SAN PIETRO IN GUARANO	20	04	Pascolo Cesp	67	19	10	€ 173,51	€ 22 828,00	22 965,00 €	Valore Catastale	D.M. 05/03/75	Gest. CALABRIA VERDE	☐	☑
SAN PIETRO IN GUARANO	20	05	Querceto 3	24	40	90	€ 283,64	€ 37 317,00	37 541,00 €	Valore Catastale	D.M. 05/03/75	Gest. CALABRIA VERDE	☐	☑

Comune	Foglio	Part.la	Coltura	ha	a	ca	Reddito Dominicale	Valore 2017	Valore 2018	Stima / Valore	Provenienza	Destinazione d'uso	Disp.	Indisp
SAN PIETRO IN GUARANO	20	06	Semin Arb 4	27	22	10	€ 615,06	€ 80 921,00	81 407,00 €	Valore Catastale	D.M. 05/03/75	Gest. CALABRIA VERDE	☐	☑
SAN PIETRO IN GUARANO	20	07	Fabbr Rurale	0	3	10	€ 0,00	€ 0,00	0,00 €	Valore Catastale	D.M. 05/03/75	Gest. CALABRIA VERDE	☐	☑
SAN PIETRO IN GUARANO	20	09	Pascolo Cesp	17	17	44	€ 44,35	€ 5 835,00	5 870,00 €	Valore Catastale	D.M. 05/03/75	Gest. CALABRIA VERDE	☐	☑
SAN PIETRO IN GUARANO	20	10	Cast frutto 3	9	4	0	€ 116,73	€ 15 357,00	15 449,00 €	Valore Catastale	D.M. 05/03/75	Gest. CALABRIA VERDE	☐	☑
SAN PIETRO IN GUARANO	20	20	Semin Irrig 4	6	78	80	€ 197,20	€ 25 945,00	26 101,00 €	Valore Catastale	D.M. 05/03/75	Gest. CALABRIA VERDE	☐	☑
SAN PIETRO IN GUARANO	20	21	Semin Irrig 4	8	15	30	€ 236,85	€ 31 161,00	31 348,00 €	Valore Catastale	D.M. 05/03/75	Gest. CALABRIA VERDE	☐	☑
SAN PIETRO IN GUARANO	20	22	Seminativo 3	9	4	90	€ 233,68	€ 30 743,00	30 927,00 €	Valore Catastale	D.M. 05/03/75	Gest. CALABRIA VERDE	☐	☑
SAN PIETRO IN GUARANO	20	30	Bosco Ceduo	106	66	29	€ 826,30	€ 108 712,00	109 364,00 €	Valore Catastale	D.M. 05/03/75	Gest. CALABRIA VERDE	☐	☑
SAN PIETRO IN GUARANO	23	1168	Seminativo 3	0	2	0		€ 87,00	88,00 €	Valore esproprio	Decreto di esproprio D.S.	Gestione SORICAL	☐	☑
SAN PIETRO IN GUARANO	23	1170	Seminativo 3	0	0	20		€ 2,00	9,00 €	Valore esproprio	Decreto di esproprio D.S.	Gestione SORICAL	☐	☑
SAN PIETRO IN GUARANO	23	1171	Seminativo 3	0	2	80		€ 121,00	122,00 €	Valore esproprio	Decreto di esproprio D.S.	Gestione SORICAL	☐	☑
SAN PIETRO IN GUARANO	23	1173	Seminativo 3	0	0	60		€ 6,00	26,00 €	Valore esproprio	Decreto di esproprio D.S.	Gestione SORICAL	☐	☑
SAN PIETRO IN GUARANO	23	1175	Seminativo 3	0	0	10		€ 30,00	30,00 €	Valore esproprio	Decreto di esproprio D.S.	Gestione SORICAL	☐	☑
SAN PIETRO IN GUARANO	23	1176	Querceto 2	0	1	30		€ 30,00	65,00 €	Valore esproprio	Decreto di esproprio D.S.	Gestione SORICAL	☐	☑
SAN PIETRO IN GUARANO	23	1178	Cast frutto 4	0	1	20		€ 28,00	87,00 €	Valore esproprio	Decreto di esproprio D.S.	Gestione SORICAL	☐	☑
SAN PIETRO IN GUARANO	23	1180	Semin Arb 3	0	0	90		€ 39,00	85,00 €	Valore esproprio	Decreto di esproprio D.S.	Gestione SORICAL	☐	☑
SAN PIETRO IN GUARANO	23	1181	Semin Arb 3	0	0	60		€ 26,00	56,00 €	Valore esproprio	Decreto di esproprio D.S.	Gestione SORICAL	☐	☑
SAN PIETRO IN GUARANO	23	1182	Semin Arb 3	0	2	30		€ 12,00	215,00 €	Valore esproprio	Decreto di esproprio D.S.	Gestione SORICAL	☐	☑
SAN PIETRO IN GUARANO	23	1183	Semin Arb 3	0	0	60		€ 26,00	56,00 €	Valore esproprio	Decreto di esproprio D.S.	Gestione SORICAL	☐	☑
SAN PIETRO IN GUARANO	23	1185	Semin Arb 3	0	0	60		€ 46,00	56,00 €	Valore esproprio	Decreto di esproprio D.S.	Gestione SORICAL	☐	☑
SAN PIETRO IN GUARANO	23	1187	Semin Arb 3	0	0	50		€ 39,00	47,00 €	Valore esproprio	Decreto di esproprio D.S.	Gestione SORICAL	☐	☑
SAN PIETRO IN GUARANO	23	1191	Semin Arb 3	0	0	50		€ 22,00	47,00 €	Valore esproprio	Decreto di esproprio D.S.	Gestione SORICAL	☐	☑
SAN PIETRO IN GUARANO	23	1192	Semin Arb 3	0	0	90		€ 60,00	85,00 €	Valore esproprio	Decreto di esproprio D.S.	Gestione SORICAL	☐	☑
SAN PIETRO IN GUARANO	23	1195	Semin Arb 3	0	1	0		€ 43,00	94,00 €	Valore esproprio	Decreto di esproprio D.S.	Gestione SORICAL	☐	☑
SAN PIETRO IN GUARANO	23	1197	Semin Arb 3	0	0	80		€ 35,00	74,00 €	Valore esproprio	Decreto di esproprio D.S.	Gestione SORICAL	☐	☑
SAN PIETRO IN GUARANO	23	1198	Semin Arb 3	0	1	10		€ 48,00	103,00 €	Valore esproprio	Decreto di esproprio D.S.	Gestione SORICAL	☐	☑
SAN PIETRO IN GUARANO	23	1200	Semin Arb 3	0	0	50		€ 19,00	47,00 €	Valore esproprio	Decreto di esproprio D.S.	Gestione SORICAL	☐	☑
SAN PIETRO IN GUARANO	23	1202	Semin Arb 3	0	1	20		€ 46,00	113,00 €	Valore esproprio	Decreto di esproprio D.S.	Gestione SORICAL	☐	☑
SAN PIETRO IN GUARANO	23	1204	Semin Arb 3	0	1	0		€ 43,00	94,00 €	Valore esproprio	Decreto di esproprio D.S.	Gestione SORICAL	☐	☑
SAN PIETRO IN GUARANO	23	1205	Semin Arb 3	0	0	10		€ 4,00	9,00 €	Valore esproprio	Decreto di esproprio D.S.	Gestione SORICAL	☐	☑
SAN PIETRO IN GUARANO	23	1206	Semin Arb 3	0	2	0		€ 87,00	187,00 €	Valore esproprio	Decreto di esproprio D.S.	Gestione SORICAL	☐	☑
SAN PIETRO IN GUARANO	23	1208	Uliveto 3	0	1	30		€ 94,00	194,00 €	Valore esproprio	Decreto di esproprio D.S.	Gestione SORICAL	☐	☑
SAN PIETRO IN GUARANO	23	1210	Uliveto 3	0	0	70		€ 51,00	105,00 €	Valore esproprio	Decreto di esproprio D.S.	Gestione SORICAL	☐	☑

Comune	Foglio	Part.la	Coltura	ha	a	ca	Reddito Dominicale	Valore 2017	Valore 2018	Stima / Valore	Provenienza	Destinazione d'uso	Disp.	Indisp
SAN PIETRO IN GUARANO	23	1212	Uliveto 3	0	2	60		€ 188,00	388,00 €	Valore esproprio	Decreto di esproprio D.S.	Gestione SORICAL	☐	☑
SAN PIETRO IN GUARANO	23	1214	Uliveto 3	0	1	20		€ 87,00	179,00 €	Valore esproprio	Decreto di esproprio D.S.	Gestione SORICAL	☐	☑
SAN PIETRO IN GUARANO	23	1216	Uliveto 4	0	0	90		€ 77,00	134,00 €	Valore esproprio	Decreto di esproprio D.S.	Gestione SORICAL	☐	☑
SAN PIETRO IN GUARANO	23	1218	Uliveto 4	0	2	80		€ 239,00	417,00 €	Valore esproprio	Decreto di esproprio D.S.	Gestione SORICAL	☐	☑
SAN PIETRO IN GUARANO	23	1221	Semin Arb 3	0	3	50		€ 136,00	328,00 €	Valore esproprio	Decreto di esproprio D.S.	Gestione SORICAL	☐	☑
SAN PIETRO IN GUARANO	23	1224	Uliveto 4	0	1	40		€ 119,00	209,00 €	Valore esproprio	Decreto di esproprio D.S.	Gestione SORICAL	☐	☑
SAN PIETRO IN GUARANO	23	1225	Uliveto 4	0	0	90		€ 65,00	134,00 €	Valore esproprio	Decreto di esproprio D.S.	Gestione SORICAL	☐	☑
SAN PIETRO IN GUARANO	23	1227	Semin Irrig Ar	0	0	70		€ 47,00	94,00 €	Valore esproprio	Decreto di esproprio D.S.	Gestione SORICAL	☐	☑
SAN PIETRO IN GUARANO	23	1229	Semin Irrig Ar	0	0	10		€ 8,00	13,00 €	Valore esproprio	Decreto di esproprio D.S.	Gestione SORICAL	☐	☑
SAN PIETRO IN GUARANO	23	1230	Semin Irrig Ar	0	0	70		€ 47,00	94,00 €	Valore esproprio	Decreto di esproprio D.S.	Gestione SORICAL	☐	☑
SAN PIETRO IN GUARANO	23	1232	Semin Arb 3	0	3	50		€ 152,00	328,00 €	Valore esproprio	Decreto di esproprio D.S.	Gestione SORICAL	☐	☑
SAN PIETRO IN GUARANO	23	1234	Semin Arb 3	0	2	0		€ 79,00	187,00 €	Valore esproprio	Decreto di esproprio D.S.	Gestione SORICAL	☐	☑
SAN PIETRO IN GUARANO	23	1236	Semin Arb 3	0	1	50		€ 59,00	141,00 €	Valore esproprio	Decreto di esproprio D.S.	Gestione SORICAL	☐	☑
SAN PIETRO IN GUARANO	23	1238	Semin Arb 3	0	3	0		€ 119,00	281,00 €	Valore esproprio	Decreto di esproprio D.S.	Gestione SORICAL	☐	☑
SAN PIETRO IN GUARANO	23	1240	Querceto 3	0	0	85		€ 34,00	42,00 €	Valore esproprio	Decreto di esproprio D.S.	Gestione SORICAL	☐	☑
SAN PIETRO IN GUARANO	23	1242	Querceto 3	0	0	35		€ 14,00	17,00 €	Valore esproprio	Decreto di esproprio D.S.	Gestione SORICAL	☐	☑
SAN PIETRO IN GUARANO	23	1244	Semin Arb 3	0	0	40		€ 17,00	37,00 €	Valore esproprio	Decreto di esproprio D.S.	Gestione SORICAL	☐	☑
SAN PIETRO IN GUARANO	23	1247	Semin Arb 3	0	1	35		€ 59,00	127,00 €	Valore esproprio	Decreto di esproprio D.S.	Gestione SORICAL	☐	☑
SAN PIETRO IN GUARANO	23	1248	Semin Arb 3	0	1	85		€ 80,00	173,00 €	Valore esproprio	Decreto di esproprio D.S.	Gestione SORICAL	☐	☑
SAN PIETRO IN GUARANO	23	1250	Uliveto 3	0	0	80		€ 98,00	120,00 €	Valore esproprio	Decreto di esproprio D.S.	Gestione SORICAL	☐	☑
SAN PIETRO IN GUARANO	23	1252	Uliveto 3	0	0	80		€ 98,00	120,00 €	Valore esproprio	Decreto di esproprio D.S.	Gestione SORICAL	☐	☑
SAN PIETRO IN GUARANO	23	1254	Uliveto 3	0	0	70		€ 86,00	105,00 €	Valore esproprio	Decreto di esproprio D.S.	Gestione SORICAL	☐	☑
SAN PIETRO IN GUARANO	23	1256	Uliveto 3	0	1	90		€ 223,00	284,00 €	Valore esproprio	Decreto di esproprio D.S.	Gestione SORICAL	☐	☑
SAN PIETRO IN GUARANO	23	1258	Uliveto 3	0	0	20		€ 23,00	30,00 €	Valore esproprio	Decreto di esproprio D.S.	Gestione SORICAL	☐	☑
SAN PIETRO IN GUARANO	23	1261	Uliveto 3	0	0	30		€ 35,00	44,00 €	Valore esproprio	Decreto di esproprio D.S.	Gestione SORICAL	☐	☑
SAN PIETRO IN GUARANO	23	1263	Uliveto 3	0	0	90		€ 105,00	134,00 €	Valore esproprio	Decreto di esproprio D.S.	Gestione SORICAL	☐	☑
SAN PIETRO IN GUARANO	23	1264	Semin Arb 3	0	0	70		€ 30,00	65,00 €	Valore esproprio	Decreto di esproprio D.S.	Gestione SORICAL	☐	☑
SAN PIETRO IN GUARANO	23	368	Semin Arb 3	0	0	60		€ 26,00	56,00 €	Valore esproprio	Decreto di esproprio D.S.	Gestione SORICAL	☐	☑
SAN PIETRO IN GUARANO	24	773	Semin Arb 2	0	3	40		€ 13,00	319,00 €	Valore esproprio	Decreto di esproprio D.S.	Gestione SORICAL	☐	☑
SAN PIETRO IN GUARANO	24	776	Semin Arb 2	0	0	3		€ 1,00	3,00 €	Valore esproprio	Decreto di esproprio D.S.	Gestione SORICAL	☐	☑
SAN PIETRO IN GUARANO	24	778	Semin Arb 2	0	0	27		€ 10,00	25,00 €	Valore esproprio	Decreto di esproprio D.S.	Gestione SORICAL	☐	☑
SAN PIETRO IN GUARANO	24	779	Semin Arb 2	0	1	40		€ 54,00	131,00 €	Valore esproprio	Decreto di esproprio D.S.	Gestione SORICAL	☐	☑
Totali per Comune								**€ 458 379,00**	**464 489,00 €**					

Comune	Foglio	Part.la	Coltura	ha	a	ca	Reddito Dominicale	Valore 2017	Valore 2018	Stima / Valore	Provenienza	Destinazione d'uso	Disp.	Indisp
SAN SOSTI	08	255	Uliveto 1	0	25	4	€ 11,31	€ 1 480,00	1 489,00 €	Valore Catastale	Decreto Legge n.183		☐	☑
SAN SOSTI	08	420	Semin Arb 2	0	0	80	€ 0,21	€ 28,00	28,00 €	Valore Catastale	Decreto Legge n.183		☐	☑
SAN SOSTI	08	424	Seminativo 1	0	0	36	€ 0,14	€ 18,00	18,00 €	Valore Catastale	Decreto Legge n.183		☐	☑
SAN SOSTI	09	185	Pascolo Arb 1	0	1	50	€ 0,11	€ 15,00	15,00 €	Valore Catastale	EPPU	Dem.Reg. Ramo Acquedot	☐	☑
SAN SOSTI	09	187	Querceto 2	0	1	0	€ 0,23	€ 29,00	29,00 €	Valore Catastale	EPPU	Dem.Reg. Ramo Acquedot	☐	☑
SAN SOSTI	09	189	Cast frutto 1	0	1	10	€ 0,29	€ 37,00	37,00 €	Valore Catastale	EPPU	Dem.Reg. Ramo Acquedot	☐	☑
SAN SOSTI	09	255	Querceto 2	0	3	55	€ 0,80	€ 316,00	318,00 €	Valore esproprio	Dec.Esp.n.31 del 12/10/2	Gestione SORICAL	☐	☑
SAN SOSTI	09	256	Querceto 2	0	2	15	€ 0,49	€ 191,00	192,00 €	Valore esproprio	Dec.Esp.n.31 del 12/10/2	Gestione SORICAL	☐	☑
SAN SOSTI	09	257	Querceto 2	0	0	35	€ 0,08	€ 31,00	31,00 €	Valore esproprio	Dec.Esp.n.31 del 12/10/2	Gestione SORICAL	☐	☑
SAN SOSTI	09	258	Querceto 2	0	0	5	€ 0,01	€ 4,00	4,00 €	Valore esproprio	Dec.Esp.n.31 del 12/10/2	Gestione SORICAL	☐	☑
SAN SOSTI	09	259	Cast frutto 1	0	2	60	€ 0,68	€ 281,00	283,00 €	Valore esproprio	Dec.Esp.n.31 del 12/10/2	Gestione SORICAL	☐	☑
SAN SOSTI	09	260	Cast frutto 1	0	0	45	€ 0,11	€ 49,00	49,00 €	Valore esproprio	Dec.Esp.n.31 del 12/10/2	Gestione SORICAL	☐	☑
SAN SOSTI	09	261	Cast frutto 1	0	0	5	€ 0,01	€ 5,00	5,00 €	Valore esproprio	Dec.Esp.n.31 del 12/10/2	Gestione SORICAL	☐	☑
SAN SOSTI	10	129	Pascolo Arb 2	0	1	55	€ 0,09	€ 151,00	152,00 €	Valore esproprio	Dec.Esp.n.31 del 12/10/2	Gestione SORICAL	☐	☑
SAN SOSTI	10	132	Pascolo 2	0	1	60	€ 0,05	€ 94,00	95,00 €	Valore esproprio	Dec.Esp.n.31 del 12/10/2	Gestione SORICAL	☐	☑
SAN SOSTI	10	141	Semin Arb 3	0	6	65	€ 0,69	€ 878,00	883,00 €	Valore esproprio	Dec.Esp.n.31 del 12/10/2	Gestione SORICAL	☐	☑
SAN SOSTI	10	149	Pascolo 2	0	2	10	€ 0,06	€ 343,00	345,00 €	Valore esproprio	Dec.Esp.n.31 del 12/10/2	Gestione SORICAL	☐	☑
SAN SOSTI	16	320	Seminativo 2	0	1	10	€ 0,21	€ 28,00	28,00 €	Valore Catastale	Decreto Legge n.183		☐	☑
SAN SOSTI	16	323	Semin Arb 2	0	1	60	€ 0,41	€ 54,00	54,00 €	Valore Catastale	Decreto Legge n.183		☐	☑
SAN SOSTI	17	709	Vigneto 1	0	0	10	€ 0,05	€ 6,00	6,00 €	Valore Catastale	Decreto Legge n.183		☐	☑
SAN SOSTI	17	814	Uliveto 2	0	0	7	€ 0,01	€ 2,00	2,00 €	Valore Catastale	Decreto Legge n.183		☐	☑
SAN SOSTI	17	817	Vigneto 1	0	0	4	€ 0,01	€ 2,00	2,00 €	Valore Catastale	Decreto Legge n.183		☐	☑
SAN SOSTI	17	821	Semin Arb 1	0	4	92	€ 2,23	€ 291,00	293,00 €	Valore Catastale	Decreto Legge n.183		☐	☑
SAN SOSTI	17	824	Semin Arb 1	0	0	48	€ 0,21	€ 28,00	28,00 €	Valore Catastale	Decreto Legge n.183		☐	☑
SAN SOSTI	17	827	Semin Arb 1	0	0	65	€ 0,29	€ 37,00	37,00 €	Valore Catastale	Decreto Legge n.183		☐	☑
SAN SOSTI	17	830	Semin Arb 1	0	0	17	€ 0,08	€ 10,00	10,00 €	Valore Catastale	Decreto Legge n.183		☐	☑
SAN SOSTI	17	833	Semin Arb 1	0	0	25	€ 0,11	€ 15,00	15,00 €	Valore Catastale	Decreto Legge n.183		☐	☑
SAN SOSTI	17	836	Semin Arb 1	0	0	11	€ 0,05	€ 6,00	6,00 €	Valore Catastale	Decreto Legge n.183		☐	☑
SAN SOSTI	17	838	Semin Arb 1	0	1	25	€ 0,56	€ 73,00	73,00 €	Valore Catastale	Decreto Legge n.183		☐	☑
SAN SOSTI	18	344	Pascolo Arb 1	0	1	50	€ 0,11	€ 15,00	15,00 €	Valore Catastale	EPPU	Dem.Reg. Ramo Acquedot	☐	☑
SAN SOSTI	18	346	Semin Arb 2	0	1	30	€ 0,34	€ 44,00	44,00 €	Valore Catastale	EPPU	Dem.Reg. Ramo Acquedot	☐	☑
SAN SOSTI	18	348	Pascolo Arb 2	0	3	30	€ 0,19	€ 24,00	24,00 €	Valore Catastale	EPPU	Dem.Reg. Ramo Acquedot	☐	☑
SAN SOSTI	18	350	Pascolo 1	0	2	50	€ 0,13	€ 16,00	16,00 €	Valore Catastale	EPPU	Dem.Reg. Ramo Acquedot	☐	☑

Comune	Foglio	Part.la	Coltura	ha	a	ca	Reddito Dominicale	Valore 2017	Valore 2018	Stima / Valore	Provenienza	Destinazione d'uso	Disp.	Indisp
SAN SOSTI	18	353	Pascolo Cesp	0	0	90	€ 0,08	€ 10,00	10,00 €	Valore Catastale	EPPU	Dem.Reg. Ramo Acquedot	☐	☑
SAN SOSTI	18	354	Pascolo Cesp	0	1	90	€ 0,15	€ 20,00	20,00 €	Valore Catastale	EPPU	Dem.Reg. Ramo Acquedot	☐	☑
SAN SOSTI	18	356	Semin Arb 2	0	1	30	€ 0,34	€ 44,00	44,00 €	Valore Catastale	EPPU	Dem.Reg. Ramo Acquedot	☐	☑
SAN SOSTI	18	358	Pascolo Cesp	0	0	80	€ 0,06	€ 8,00	8,00 €	Valore Catastale	EPPU	Dem.Reg. Ramo Acquedot	☐	☑
SAN SOSTI	18	359	Seminativo 2	0	0	10	€ 0,03	€ 3,00	3,00 €	Valore Catastale	EPPU	Dem.Reg. Ramo Acquedot	☐	☑
SAN SOSTI	18	362	Pascolo 2	0	0	70	€ 0,03	€ 3,00	3,00 €	Valore Catastale	EPPU	Dem.Reg. Ramo Acquedot	☐	☑
SAN SOSTI	18	364	Pascolo 2	0	2	20	€ 0,08	€ 10,00	10,00 €	Valore Catastale	EPPU	Dem.Reg. Ramo Acquedot	☐	☑
SAN SOSTI	18	365	Seminativo 2	0	0	80	€ 0,15	€ 20,00	20,00 €	Valore Catastale	EPPU	Dem.Reg. Ramo Acquedot	☐	☑
SAN SOSTI	18	367	Pascolo Cesp	0	0	50	€ 0,04	€ 5,00	5,00 €	Valore Catastale	EPPU	Dem.Reg. Ramo Acquedot	☐	☑
SAN SOSTI	18	372	Semin Arb 2	0	1	60	€ 0,41	€ 54,00	54,00 €	Valore Catastale	EPPU	Dem.Reg. Ramo Acquedot	☐	☑
SAN SOSTI	18	374	Semin Arb 2	0	1	80	€ 0,46	€ 60,00	60,00 €	Valore Catastale	EPPU	Dem.Reg. Ramo Acquedot	☐	☑
SAN SOSTI	18	466	Semin Arb 2	0	0	35	€ 0,09	€ 11,00	11,00 €	Valore Catastale	EPPU	Dem.Reg. Ramo Acquedot	☐	☑
SAN SOSTI	18	467	Semin Arb 2	0	0	40	€ 0,10	€ 13,00	13,00 €	Valore Catastale	EPPU	Dem.Reg. Ramo Acquedot	☐	☑
SAN SOSTI	18	468	Semin Arb 2	0	0	35	€ 0,09	€ 11,00	11,00 €	Valore Catastale	EPPU	Dem.Reg. Ramo Acquedot	☐	☑
SAN SOSTI	18	469	Semin Arb 2	0	0	30	€ 0,08	€ 10,00	10,00 €	Valore Catastale	EPPU	Dem.Reg. Ramo Acquedot	☐	☑
SAN SOSTI	18	470	Semin Arb 2	0	0	30	€ 0,08	€ 10,00	10,00 €	Valore Catastale	EPPU	Dem.Reg. Ramo Acquedot	☐	☑
SAN SOSTI	18	471	Semin Arb 2	0	0	40	€ 0,10	€ 13,00	13,00 €	Valore Catastale	EPPU	Dem.Reg. Ramo Acquedot	☐	☑
SAN SOSTI	19	196	Cast frutto 2	0	0	60	€ 0,14	€ 18,00	18,00 €	Valore Catastale	EPPU	Dem.Reg. Ramo Acquedot	☐	☑
SAN SOSTI	19	211	Cast frutto 2	0	0	95	€ 0,21	€ 52,00	87,00 €	Valore esproprio	Dec.Esp.n.31 del 12/10/2	Gestione SORICAL	☐	☑
SAN SOSTI	19	212	Cast frutto 2	0	0	40	€ 0,09	€ 51,00	51,00 €	Valore esproprio	Dec.Esp.n.31 del 12/10/2	Gestione SORICAL	☐	☑
SAN SOSTI	19	213	Cast frutto 2	0	1	70	€ 0,64	€ 220,00	221,00 €	Valore esproprio	Dec.Esp.n.31 del 12/10/2	Gestione SORICAL	☐	☑
SAN SOSTI	24	298	Semin Irrig Ar	0	1	75	€ 0,68	€ 89,00	90,00 €	Valore Catastale	Decreto Legge n.183		☐	☑
SAN SOSTI	24	301	Semin Irrig Ar	0	0	60	€ 0,24	€ 31,00	31,00 €	Valore Catastale	Decreto Legge n.183		☐	☑
SAN SOSTI	24	304	Semin Irrig Ar	0	0	75	€ 0,29	€ 37,00	37,00 €	Valore Catastale	Decreto Legge n.183		☐	☑
SAN SOSTI	24	307	Semin Irrig Ar	0	0	85	€ 0,33	€ 42,00	42,00 €	Valore Catastale	Decreto Legge n.183		☐	☑
SAN SOSTI	24	310	Semin Irrig Ar	0	0	75	€ 0,29	€ 37,00	37,00 €	Valore Catastale	Decreto Legge n.183		☐	☑
SAN SOSTI	24	313	Semin Irrig Ar	0	1	20	€ 0,46	€ 60,00	60,00 €	Valore Catastale	Decreto Legge n.183		☐	☑
SAN SOSTI	24	316	Semin Irrig Ar	0	0	65	€ 0,25	€ 32,00	32,00 €	Valore Catastale	Decreto Legge n.183		☐	☑
SAN SOSTI	24	319	Semin Irrig Ar	0	0	10	€ 0,04	€ 5,00	5,00 €	Valore Catastale	Decreto Legge n.183		☐	☑
SAN SOSTI	24	321	Semin Irrig Ar	0	0	60	€ 0,24	€ 31,00	31,00 €	Valore Catastale	Decreto Legge n.183		☐	☑
SAN SOSTI	24	324	Semin Irrig Ar	0	1	40	€ 0,54	€ 70,00	70,00 €	Valore Catastale	Decreto Legge n.183		☐	☑
SAN SOSTI	24	327	Semin Irrig Ar	0	2	5	€ 0,80	€ 105,00	106,00 €	Valore Catastale	Decreto Legge n.183		☐	☑
SAN SOSTI	24	330	Semin Irrig Ar	0	0	60	€ 0,24	€ 31,00	31,00 €	Valore Catastale	Decreto Legge n.183		☐	☑

Comune	Foglio	Part.la	Coltura	ha	a	ca	Reddito Dominicale	Valore 2017	Valore 2018	Stima / Valore	Provenienza	Destinazione d'uso	Disp.	Indisp
SAN SOSTI	24	333	Semin Arb 3	0	7	0	€ 0,73	€ 95,00	96,00 €	Valore Catastale	Decreto Legge n.183		☐	☑
SAN SOSTI	24	335	Semin Arb 3	0	12	80	€ 1,33	€ 173,00	174,00 €	Valore Catastale	Decreto Legge n.183		☐	☑
SAN SOSTI	25	532	Semin Irrig Ar	0	1	0	€ 0,65	€ 85,00	86,00 €	Valore Catastale	Decreto Legge n.183		☐	☑
SAN SOSTI	25	535	Semin Irrig Ar	0	1	40	€ 0,54	€ 70,00	70,00 €	Valore Catastale	Decreto Legge n.183		☐	☑
SAN SOSTI	25	538	Semin Irrig Ar	0	0	45	€ 0,18	€ 23,00	23,00 €	Valore Catastale	Decreto Legge n.183		☐	☑
SAN SOSTI	25	541	Semin Irrig Ar	0	0	95	€ 0,36	€ 47,00	47,00 €	Valore Catastale	Decreto Legge n.183		☐	☑
SAN SOSTI	25	544	Semin Irrig Ar	0	2	50	€ 0,96	€ 126,00	127,00 €	Valore Catastale	Decreto Legge n.183		☐	☑
SAN SOSTI	25	547	Semin Irrig Ar	0	0	65	€ 0,25	€ 32,00	32,00 €	Valore Catastale	Decreto Legge n.183		☐	☑
SAN SOSTI	25	550	Semin Irrig Ar	0	0	70	€ 0,28	€ 36,00	36,00 €	Valore Catastale	Decreto Legge n.183		☐	☑
SAN SOSTI	25	553	Seminativo 2	0	0	32	€ 0,06	€ 8,00	8,00 €	Valore Catastale	Decreto Legge n.183		☐	☑
SAN SOSTI	25	556	Seminativo 2	0	0	38	€ 0,08	€ 10,00	10,00 €	Valore Catastale	Decreto Legge n.183		☐	☑
SAN SOSTI	25	559	Seminativo 2	0	0	60	€ 0,11	€ 15,00	15,00 €	Valore Catastale	Decreto Legge n.183		☐	☑
SAN SOSTI	25	562	Seminativo 2	0	1	10	€ 0,21	€ 28,00	28,00 €	Valore Catastale	Decreto Legge n.183		☐	☑
SAN SOSTI	25	565	Seminativo 2	0	1	30	€ 0,25	€ 32,00	32,00 €	Valore Catastale	Decreto Legge n.183		☐	☑
SAN SOSTI	25	569	Semin Irrig Ar	0	3	30	€ 1,28	€ 167,00	168,00 €	Valore Catastale	Decreto Legge n.183		☐	☑
SAN SOSTI	25	572	Semin Irrig Ar	0	1	0	€ 0,26	€ 34,00	34,00 €	Valore Catastale	Decreto Legge n.183		☐	☑
SAN SOSTI	25	575	Semin Irrig Ar	0	3	90	€ 1,01	€ 133,00	134,00 €	Valore Catastale	Decreto Legge n.183		☐	☑
SAN SOSTI	25	579	Semin Arb 2	0	1	30	€ 0,34	€ 44,00	44,00 €	Valore Catastale	Decreto Legge n.183		☐	☑
SAN SOSTI	25	584	Semin Irrig Ar	0	1	45	€ 0,56	€ 73,00	73,00 €	Valore Catastale	Decreto Legge n.183		☐	☑
SAN SOSTI	25	586	Seminativo 2	0	0	6	€ 0,01	€ 2,00	2,00 €	Valore Catastale	Decreto Legge n.183		☐	☑
SAN SOSTI	26	527	Orto Irrig	0	0	17	€ 0,33	€ 42,00	42,00 €	Valore Catastale	Decreto Legge n.183		☐	☑
SAN SOSTI	26	529	Orto Irrig	0	0	36	€ 0,70	€ 92,00	93,00 €	Valore Catastale	Decreto Legge n.183		☐	☑
SAN SOSTI	26	532	Orto Irrig	0	0	77	€ 1,49	€ 194,00	195,00 €	Valore Catastale	Decreto Legge n.183		☐	☑
SAN SOSTI	26	535	Orto Irrig	0	0	3	€ 0,06	€ 8,00	8,00 €	Valore Catastale	Decreto Legge n.183		☐	☑
SAN SOSTI	26	537	Orto Irrig	0	0	82	€ 1,59	€ 207,00	208,00 €	Valore Catastale	Decreto Legge n.183		☐	☑
SAN SOSTI	26	540	Orto Irrig	0	2	0	€ 3,88	€ 507,00	510,00 €	Valore Catastale	Decreto Legge n.183		☐	☑
SAN SOSTI	26	541	Orto Irrig	0	1	63	€ 3,16	€ 413,00	415,00 €	Valore Catastale	Decreto Legge n.183		☐	☑
SAN SOSTI	26	543	Semin Irrig 2	0	0	90	€ 0,38	€ 49,00	49,00 €	Valore Catastale	Decreto Legge n.183		☐	☑
SAN SOSTI	26	546	Semin Irrig Ar	0	1	90	€ 0,74	€ 97,00	98,00 €	Valore Catastale	Decreto Legge n.183		☐	☑
SAN SOSTI	26	549	Semin Irrig Ar	0	1	30	€ 0,50	€ 65,00	65,00 €	Valore Catastale	Decreto Legge n.183		☐	☑
SAN SOSTI	26	552	Semin Irrig Ar	0	0	25	€ 0,10	€ 13,00	13,00 €	Valore Catastale	Decreto Legge n.183		☐	☑
SAN SOSTI	26	554	Semin Irrig Ar	0	0	60	€ 0,24	€ 31,00	31,00 €	Valore Catastale	Decreto Legge n.183		☐	☑
SAN SOSTI	26	557	Semin Irrig 2	0	3	0	€ 1,26	€ 165,00	166,00 €	Valore Catastale	Decreto Legge n.183		☐	☑

Comune	Foglio	Part.la	Coltura	ha	a	ca	Reddito Dominicale	Valore 2017	Valore 2018	Stima / Valore	Provenienza	Destinazione d'uso	Disp.	Indisp
SAN SOSTI	26	561	Semin Irrig Ar	0	0	5	€ 0,04	€ 5,00	5,00 €	Valore Catastale	Decreto Legge n.183		☐	☑
SAN SOSTI	26	563	Seminativo 2	0	2	30	€ 0,45	€ 58,00	58,00 €	Valore Catastale	Decreto Legge n.183		☐	☑
SAN SOSTI	26	565	Seminativo 2	0	2	30	€ 0,45	€ 58,00	58,00 €	Valore Catastale	Decreto Legge n.183		☐	☑
SAN SOSTI	26	568	Vigneto 1	0	1	0	€ 0,45	€ 58,00	58,00 €	Valore Catastale	Decreto Legge n.183		☐	☑
SAN SOSTI	26	570	Seminativo 2	0	4	70	€ 0,91	€ 120,00	121,00 €	Valore Catastale	Decreto Legge n.183		☐	☑
SAN SOSTI	26	573	Semin Arb 2	0	3	20	€ 0,83	€ 108,00	109,00 €	Valore Catastale	Decreto Legge n.183		☐	☑
SAN SOSTI	26	576	Uliveto 2	0	1	40	€ 0,36	€ 47,00	47,00 €	Valore Catastale	Decreto Legge n.183		☐	☑
SAN SOSTI	26	579	Semin Arb 2	0	0	30	€ 0,08	€ 10,00	10,00 €	Valore Catastale	Decreto Legge n.183		☐	☑
SAN SOSTI	26	584	Semin Irrig Ar	0	1	40	€ 0,54	€ 70,00	70,00 €	Valore Catastale	Decreto Legge n.183		☐	☑
SAN SOSTI	26	587	Semin Irrig Ar	0	5	50	€ 2,13	€ 278,00	280,00 €	Valore Catastale	Decreto Legge n.183		☐	☑
SAN SOSTI	26	590	Semin Irrig Ar	0	1	80	€ 0,70	€ 92,00	93,00 €	Valore Catastale	Decreto Legge n.183		☐	☑
SAN SOSTI	26	592	Semin Irrig Ar	0	0	10	€ 0,04	€ 5,00	5,00 €	Valore Catastale	Decreto Legge n.183		☐	☑
SAN SOSTI	26	594	Orto Irrig	0	0	80	€ 1,55	€ 203,00	204,00 €	Valore Catastale	Decreto Legge n.183		☐	☑
SAN SOSTI	26	596	Orto Irrig	0	0	8	€ 0,15	€ 20,00	20,00 €	Valore Catastale	Decreto Legge n.183		☐	☑
SAN SOSTI	26	598	Orto Irrig	0	0	20	€ 0,39	€ 50,00	50,00 €	Valore Catastale	Decreto Legge n.183		☐	☑
SAN SOSTI	27	250	Semin Arb 1	0	0	50	€ 0,23	€ 29,00	29,00 €	Valore Catastale	EPPU	Dem.Reg. Ramo Acquedot	☐	☑
SAN SOSTI	27	251	Semin Arb 1	0	2	20	€ 1,00	€ 131,00	132,00 €	Valore Catastale	EPPU	Dem.Reg. Ramo Acquedot	☐	☑
SAN SOSTI	27	252	Semin Arb 1	0	0	10	€ 0,05	€ 6,00	6,00 €	Valore Catastale	EPPU	Dem.Reg. Ramo Acquedot	☐	☑
SAN SOSTI	27	253	Semin Irrig Ar	0	0	20	€ 0,13	€ 16,00	16,00 €	Valore Catastale	EPPU	Dem.Reg. Ramo Acquedot	☐	☑
SAN SOSTI	27	255	Semin Irrig Ar	0	1	40	€ 0,90	€ 118,00	119,00 €	Valore Catastale	EPPU	Dem.Reg. Ramo Acquedot	☐	☑
SAN SOSTI	27	256	Semin Irrig Ar	0	0	20	€ 0,13	€ 16,00	16,00 €	Valore Catastale	EPPU	Dem.Reg. Ramo Acquedot	☐	☑
SAN SOSTI	27	257	Semin Irrig Ar	0	0	40	€ 0,26	€ 34,00	34,00 €	Valore Catastale	EPPU	Dem.Reg. Ramo Acquedot	☐	☑
SAN SOSTI	27	258	Semin Irrig Ar	0	0	40	€ 0,26	€ 34,00	34,00 €	Valore Catastale	EPPU	Dem.Reg. Ramo Acquedot	☐	☑
SAN SOSTI	27	259	Semin Irrig Ar	0	0	40	€ 0,26	€ 34,00	34,00 €	Valore Catastale	EPPU	Dem.Reg. Ramo Acquedot	☐	☑
SAN SOSTI	27	260	Semin Irrig Ar	0	6	40	€ 4,14	€ 541,00	544,00 €	Valore Catastale	EPPU	Dem.Reg. Ramo Acquedot	☐	☑
SAN SOSTI	27	263	Semin Irrig Ar	0	0	70	€ 0,45	€ 58,00	58,00 €	Valore Catastale	EPPU	Dem.Reg. Ramo Acquedot	☐	☑
SAN SOSTI	27	264	Semin Irrig Ar	0	0	30	€ 0,19	€ 24,00	24,00 €	Valore Catastale	EPPU	Dem.Reg. Ramo Acquedot	☐	☑
SAN SOSTI	27	266	Semin Irrig Ar	0	0	30	€ 0,19	€ 24,00	24,00 €	Valore Catastale	EPPU	Dem.Reg. Ramo Acquedot	☐	☑
SAN SOSTI	27	268	Semin Irrig Ar	0	0	40	€ 0,26	€ 34,00	34,00 €	Valore Catastale	EPPU	Dem.Reg. Ramo Acquedot	☐	☑
SAN SOSTI	27	272	Semin Irrig Ar	0	1	40	€ 0,54	€ 70,00	70,00 €	Valore Catastale	EPPU	Dem.Reg. Ramo Acquedot	☐	☑
SAN SOSTI	27	274	Semin Irrig Ar	0	1	50	€ 0,96	€ 126,00	127,00 €	Valore Catastale	EPPU	Dem.Reg. Ramo Acquedot	☐	☑
SAN SOSTI	27	276	Semin Irrig Ar	0	0	70	€ 0,45	€ 58,00	58,00 €	Valore Catastale	EPPU	Dem.Reg. Ramo Acquedot	☐	☑
SAN SOSTI	27	278	Bosco Ceduo	0	0	70	€ 0,05	€ 6,00	6,00 €	Valore Catastale	EPPU	Dem.Reg. Ramo Acquedot	☐	☑

Comune	Foglio	Part.la	Coltura	ha	a	ca	Reddito Dominicale	Valore 2017	Valore 2018	Stima / Valore	Provenienza	Destinazione d'uso	Disp.	Indisp
SAN SOSTI	27	280	Semin Irrig 2	0	0	30	€ 0,13	€ 16,00	16,00 €	Valore Catastale	EPPU	Dem.Reg. Ramo Acquedot	☐	☑
SAN SOSTI	27	281	Bosco Ceduo	0	0	80	€ 0,05	€ 6,00	6,00 €	Valore Catastale	EPPU	Dem.Reg. Ramo Acquedot	☐	☑
SAN SOSTI	27	349	Semin Irrig Ar	0	0	12	€ 0,05	€ 6,00	6,00 €	Valore Catastale	EPPU	Dem.Reg. Ramo Acquedot	☐	☑
SAN SOSTI	27	350	Semin Irrig Ar	0	0	58	€ 0,23	€ 29,00	29,00 €	Valore Catastale	EPPU	Dem.Reg. Ramo Acquedot	☐	☑
SAN SOSTI	27	384	Semin Arb 1	0	0	40	€ 0,18	€ 23,00	23,00 €	Valore Catastale	EPPU	Dem.Reg. Ramo Acquedot	☐	☑
SAN SOSTI	28	215	Semin Arb 1	0	0	30	€ 0,14	€ 18,00	18,00 €	Valore Catastale	EPPU	Dem.Reg. Ramo Acquedot	☐	☑
SAN SOSTI	28	217	Semin Arb 1	0	0	50	€ 0,23	€ 29,00	29,00 €	Valore Catastale	EPPU	Dem.Reg. Ramo Acquedot	☐	☑
SAN SOSTI	28	219	Semin Arb 1	0	1	70	€ 0,76	€ 100,00	101,00 €	Valore Catastale	EPPU	Dem.Reg. Ramo Acquedot	☐	☑
SAN SOSTI	28	221	Seminativo 1	0	0	50	€ 0,19	€ 24,00	24,00 €	Valore Catastale	EPPU	Dem.Reg. Ramo Acquedot	☐	☑
SAN SOSTI	28	223	Seminativo 1	0	0	50	€ 0,19	€ 24,00	24,00 €	Valore Catastale	EPPU	Dem.Reg. Ramo Acquedot	☐	☑
SAN SOSTI	28	224	Seminativo 1	0	0	10	€ 0,04	€ 5,00	5,00 €	Valore Catastale	EPPU	Dem.Reg. Ramo Acquedot	☐	☑
SAN SOSTI	28	226	Semin Arb 1	0	0	50	€ 0,23	€ 29,00	29,00 €	Valore Catastale	EPPU	Dem.Reg. Ramo Acquedot	☐	☑
SAN SOSTI	28	228	Seminativo 1	0	1	10	€ 0,43	€ 55,00	55,00 €	Valore Catastale	EPPU	Dem.Reg. Ramo Acquedot	☐	☑
SAN SOSTI	28	230	Vigneto 1	0	1	10	€ 0,50	€ 65,00	65,00 €	Valore Catastale	EPPU	Dem.Reg. Ramo Acquedot	☐	☑
Totali per Comune								**€ 11 903,00**	**11 995,00 €**					
SAN VINCENZO LA COSTA	07	376	Cast frutto 1	0	1	7	€ 0,28	€ 36,00	36,00 €	Valore Catastale	EPPU	Dem.Reg. Ramo Acquedot	☐	☑
SAN VINCENZO LA COSTA	07	378	Cast frutto 1	0	0	55	€ 0,14	€ 18,00	18,00 €	Valore Catastale	EPPU	Dem.Reg. Ramo Acquedot	☐	☑
SAN VINCENZO LA COSTA	07	381	Cast frutto 2	0	0	69	€ 0,14	€ 18,00	18,00 €	Valore Catastale	EPPU	Dem.Reg. Ramo Acquedot	☐	☑
SAN VINCENZO LA COSTA	07	384	Cast frutto 2	0	0	98	€ 0,19	€ 24,00	24,00 €	Valore Catastale	EPPU	Dem.Reg. Ramo Acquedot	☐	☑
SAN VINCENZO LA COSTA	07	387	Uliveto 2	0	6	3	€ 1,16	€ 152,00	153,00 €	Valore Catastale	EPPU	Dem.Reg. Ramo Acquedot	☐	☑
SAN VINCENZO LA COSTA	08	288	Semin Arb 2	0	3	89	€ 1,64	€ 214,00	215,00 €	Valore Catastale	EPPU	Dem.Reg. Ramo Acquedot	☐	☑
SAN VINCENZO LA COSTA	08	291	Uliveto 2	0	2	20	€ 0,78	€ 102,00	103,00 €	Valore Catastale	EPPU	Dem.Reg. Ramo Acquedot	☐	☑
SAN VINCENZO LA COSTA	08	294	Pascolo Cesp	0	0	53	€ 0,03	€ 3,00	3,00 €	Valore Catastale	EPPU	Dem.Reg. Ramo Acquedot	☐	☑
SAN VINCENZO LA COSTA	08	297	Uliveto 2	0	6	15	€ 2,19	€ 286,00	288,00 €	Valore Catastale	EPPU	Dem.Reg. Ramo Acquedot	☐	☑
SAN VINCENZO LA COSTA	08	300	Semin Arb 2	0	3	5	€ 1,28	€ 167,00	168,00 €	Valore Catastale	EPPU	Dem.Reg. Ramo Acquedot	☐	☑
SAN VINCENZO LA COSTA	08	303	Semin Arb 2	0	4	19	€ 1,76	€ 230,00	231,00 €	Valore Catastale	EPPU	Dem.Reg. Ramo Acquedot	☐	☑
SAN VINCENZO LA COSTA	08	306	Seminativo 1	0	2	80	€ 1,26	€ 165,00	166,00 €	Valore Catastale	EPPU	Dem.Reg. Ramo Acquedot	☐	☑
SAN VINCENZO LA COSTA	08	309	Seminativo 1	0	1	66	€ 0,75	€ 99,00	100,00 €	Valore Catastale	EPPU	Dem.Reg. Ramo Acquedot	☐	☑
SAN VINCENZO LA COSTA	08	311	Uliveto 2	0	1	65	€ 0,59	€ 76,00	76,00 €	Valore Catastale	EPPU	Dem.Reg. Ramo Acquedot	☐	☑
SAN VINCENZO LA COSTA	16	828	Semin Arb 2	0	4	10	€ 1,73	€ 225,00	226,00 €	Valore Catastale	EPPU	Dem.Reg. Ramo Acquedot	☐	☑
SAN VINCENZO LA COSTA	16	831	Semin Arb 3	0	1	65	€ 0,54	€ 70,00	70,00 €	Valore Catastale	EPPU	Dem.Reg. Ramo Acquedot	☐	☑
SAN VINCENZO LA COSTA	16	834	Bosco Ceduo	0	1	38	€ 0,04	€ 5,00	5,00 €	Valore Catastale	EPPU	Dem.Reg. Ramo Acquedot	☐	☑
SAN VINCENZO LA COSTA	16	837	Semin Arb 2	0	1	3	€ 0,44	€ 57,00	57,00 €	Valore Catastale	EPPU	Dem.Reg. Ramo Acquedot	☐	☑

Comune	Foglio	Part.la	Coltura	ha	a	ca	Reddito Dominicale	Valore 2017	Valore 2018	Stima / Valore	Provenienza	Destinazione d'uso	Disp.	Indisp
SAN VINCENZO LA COSTA	16	840	Semin Arb 3	0	0	5	€ 0,01	€ 2,00	2,00 €	Valore Catastale	EPPU	Dem.Reg. Ramo Acquedot	☐	☑
SAN VINCENZO LA COSTA	16	841	Semin Arb 3	0	0	9	€ 0,03	€ 3,00	3,00 €	Valore Catastale	EPPU	Dem.Reg. Ramo Acquedot	☐	☑
SAN VINCENZO LA COSTA	16	844	Semin Arb 1	0	0	43	€ 0,26	€ 34,00	34,00 €	Valore Catastale	EPPU	Dem.Reg. Ramo Acquedot	☐	☑
SAN VINCENZO LA COSTA	16	847	Uliveto 2	0	3	67	€ 1,30	€ 170,00	171,00 €	Valore Catastale	EPPU	Dem.Reg. Ramo Acquedot	☐	☑
SAN VINCENZO LA COSTA	16	850	Seminativo 1	0	2	5	€ 0,93	€ 121,00	122,00 €	Valore Catastale	EPPU	Dem.Reg. Ramo Acquedot	☐	☑
SAN VINCENZO LA COSTA	16	853	Uliveto 2	0	7	2	€ 2,49	€ 325,00	327,00 €	Valore Catastale	EPPU	Dem.Reg. Ramo Acquedot	☐	☑
SAN VINCENZO LA COSTA	17	269	Seminativo 3	0	7	75	€ 1,25	€ 163,00	164,00 €	Valore Catastale	EPPU	Dem.Reg. Ramo Acquedot	☐	☑
Totali per Comune								**€ 2 765,00**	**2 780,00 €**					
SANTA CATERINA ALBANESE	04	102	Pascolo Cesp	0	0	90	€ 0,05	€ 67,00	67,00 €	Valore esproprio	Dec.Esp.n.28 del 24/11/2	Gestione SORICAL	☐	☑
SANTA CATERINA ALBANESE	04	105	Uliveto 3	0	3	20	€ 0,53	€ 320,00	540,00 €	Valore esproprio	Dec.Esp.n.26 del 06/10/2	Gestione SORICAL	☐	☑
SANTA CATERINA ALBANESE	04	108	Semin Arb 2	0	0	60	€ 0,25	€ 116,00	117,00 €	Valore esproprio	Dec.Esp.n.28 del 24/11/2	Gestione SORICAL	☐	☑
SANTA CATERINA ALBANESE	04	111	Uliveto 3	0	3	20	€ 0,53	€ 320,00	540,00 €	Valore esproprio	Dec.Esp.n.26 del 06/10/2	Gestione SORICAL	☐	☑
SANTA CATERINA ALBANESE	04	114	Bosco Ceduo	0	0	60	€ 0,03	€ 52,00	52,00 €	Valore esproprio	Dec.Esp.n.26 del 06/10/2	Gestione SORICAL	☐	☑
SANTA CATERINA ALBANESE	04	116	Bosco Ceduo	0	1	0	€ 0,05	€ 87,00	88,00 €	Valore esproprio	Dec.Esp.n.26 del 06/10/2	Gestione SORICAL	☐	☑
SANTA CATERINA ALBANESE	04	87	Seminativo 2	0	0	30	€ 0,10	€ 42,00	42,00 €	Valore esproprio	Dec.Esp.n.26 del 06/10/2	Gestione SORICAL	☐	☑
SANTA CATERINA ALBANESE	04	88	Seminativo 2	0	3	69	€ 1,19	€ 517,00	520,00 €	Valore esproprio	Dec.Esp.n.26 del 06/10/2	Gestione SORICAL	☐	☑
SANTA CATERINA ALBANESE	04	90	Seminativo 2	0	3	9	€ 1,00	€ 433,00	436,00 €	Valore esproprio	Dec.Esp.n.26 del 06/10/2	Gestione SORICAL	☐	☑
SANTA CATERINA ALBANESE	04	93	Uliveto 3	0	5	20	€ 0,84	€ 892,00	897,00 €	Valore esproprio	Dec.Esp.n.28 del 24/11/2	Gestione SORICAL	☐	☑
SANTA CATERINA ALBANESE	04	96	Vigneto	0	1	70	€ 2,14	€ 503,00	506,00 €	Valore esproprio	Dec.Esp.n.28 del 24/11/2	Gestione SORICAL	☐	☑
SANTA CATERINA ALBANESE	04	99	Uliveto 3	0	2	5	€ 0,33	€ 352,00	354,00 €	Valore esproprio	Dec.Esp.n.28 del 24/11/2	Gestione SORICAL	☐	☑
SANTA CATERINA ALBANESE	06	494	Semin Arb 3	0	2	50	€ 0,81	€ 396,00	398,00 €	Valore esproprio	Dec.Esp.n.28 del 24/11/2	Gestione SORICAL	☐	☑
SANTA CATERINA ALBANESE	06	496	Semin Arb 3	0	1	90	€ 0,61	€ 301,00	303,00 €	Valore esproprio	Dec.Esp.n.28 del 24/11/2	Gestione SORICAL	☐	☑
SANTA CATERINA ALBANESE	06	499	Vigneto 2	0	2	16	€ 1,33	€ 222,00	517,00 €	Valore esproprio	Dec.Esp.n.28 del 24/11/2	Gestione SORICAL	☐	☑
SANTA CATERINA ALBANESE	06	502	Uliveto 1	0	2	68	€ 1,48	€ 192,00	453,00 €	Valore esproprio	Dec.Esp.n.28 del 24/11/2	Gestione SORICAL	☐	☑
SANTA CATERINA ALBANESE	06	508	Vigneto 1	0	0	88	€ 0,49	€ 260,00	262,00 €	Valore esproprio	Dec.Esp.n.28 del 24/11/2	Gestione SORICAL	☐	☑
SANTA CATERINA ALBANESE	06	511	Uliveto 1	0	1	0	€ 0,55	€ 296,00	298,00 €	Valore esproprio	Dec.Esp.n.28 del 24/11/2	Gestione SORICAL	☐	☑
SANTA CATERINA ALBANESE	06	514	Uliveto 1	0	0	52	€ 0,29	€ 15,00	88,00 €	Valore esproprio	Dec.Esp.n.28 del 24/11/2	Gestione SORICAL	☐	☑
SANTA CATERINA ALBANESE	06	516	Semin Arb 3	0	0	60	€ 0,19	€ 24,00	58,00 €	Valore esproprio	Dec.Esp.n.28 del 24/11/2	Gestione SORICAL	☐	☑
SANTA CATERINA ALBANESE	06	518	Semin Arb 1	0	5	60	€ 2,53	€ 328,00	549,00 €	Valore esproprio	Dec.Esp.n.28 del 24/11/2	Gestione SORICAL	☐	☑
SANTA CATERINA ALBANESE	06	522	Uliveto 1	0	0	2	€ 0,01	€ 6,00	6,00 €	Valore esproprio	Dec.Esp.n.28 del 24/11/2	Gestione SORICAL	☐	☑
SANTA CATERINA ALBANESE	06	524	Pascolo Cesp	0	2	38	€ 0,05	€ 177,00	178,00 €	Valore esproprio	Dec.Esp.n.28 del 24/11/2	Gestione SORICAL	☐	☑
SANTA CATERINA ALBANESE	06	527	Uliveto 1	0	2	16	€ 1,19	€ 261,00	364,00 €	Valore esproprio	Dec.Esp.n.26 del 06/10/2	Gestione SORICAL	☐	☑
SANTA CATERINA ALBANESE	06	530	Uliveto 1	0	1	60	€ 0,88	€ 194,00	270,00 €	Valore esproprio	Dec.Esp.n.26 del 06/10/2	Gestione SORICAL	☐	☑

Comune	Foglio	Part.la	Coltura	ha	a	ca	Reddito Dominicale	Valore 2017	Valore 2018	Stima / Valore	Provenienza	Destinazione d'uso	Disp.	Indisp
SANTA CATERINA ALBANESE	06	533	Uliveto 1	0	2	0	€ 1,10	€ 242,00	338,00 €	Valore esproprio	Dec.Esp.n.26 del 06/10/2	Gestione SORICAL	☐	☑
SANTA CATERINA ALBANESE	08	151	Uliveto 1	0	1	71	€ 0,94	€ 293,00	295,00 €	Valore esproprio	Dec.Esp.n.28 del 24/11/2	Gestione SORICAL	☐	☑
SANTA CATERINA ALBANESE	08	155	Vigneto	0	0	65	€ 0,94	€ 111,00	156,00 €	Valore esproprio	Dec.Esp.n.28 del 24/11/2	Gestione SORICAL	☐	☑
SANTA CATERINA ALBANESE	08	158	Vigneto 2	0	0	95	€ 0,59	€ 150,00	227,00 €	Valore esproprio	Dec.Esp.n.28 del 24/11/2	Gestione SORICAL	☐	☑
SANTA CATERINA ALBANESE	08	161	Uliveto 2	0	1	60	€ 0,46	€ 497,00	500,00 €	Valore esproprio	Dec.Esp.n.28 del 24/11/2	Gestione SORICAL	☐	☑
SANTA CATERINA ALBANESE	08	164	Uliveto 2	0	1	10	€ 0,33	€ 134,00	186,00 €	Valore esproprio	Dec.Esp.n.26 del 06/10/2	Gestione SORICAL	☐	☑
SANTA CATERINA ALBANESE	08	166	Vigneto 3	0	0	50	€ 0,16	€ 79,00	120,00 €	Valore esproprio	Dec.Esp.n.28 del 24/11/2	Gestione SORICAL	☐	☑
SANTA CATERINA ALBANESE	08	168	Pascolo Cesp	0	1	50	€ 0,08	€ 237,00	238,00 €	Valore esproprio	Dec.Esp.n.28 del 24/11/2	Gestione SORICAL	☐	☑
SANTA CATERINA ALBANESE	08	169	Pascolo Cesp	0	0	42	€ 0,03	€ 66,00	66,00 €	Valore esproprio	Dec.Esp.n.28 del 24/11/2	Gestione SORICAL	☐	☑
SANTA CATERINA ALBANESE	08	179	Bosco Ceduo	0	0	12	€ 0,01	€ 10,00	10,00 €	Valore esproprio	Dec.Esp.n.26 del 06/10/2	Gestione SORICAL	☐	☑
SANTA CATERINA ALBANESE	09	369	Semin Arb 2	0	0	30	€ 0,13	€ 42,00	42,00 €	Valore esproprio	Dec.Esp.n.26 del 06/10/2	Gestione SORICAL	☐	☑
SANTA CATERINA ALBANESE	10	189	Semin Irrig 2	0	5	80	€ 2,25	€ 294,00	296,00 €	Valore Catastale	EPPU	Dem.Reg. Ramo Acquedot	☐	☑
SANTA CATERINA ALBANESE	10	191	Semin Irrig 2	0	2	70	€ 1,05	€ 137,00	138,00 €	Valore Catastale	EPPU	Dem.Reg. Ramo Acquedot	☐	☑
SANTA CATERINA ALBANESE	10	193	Semin Irrig 2	0	14	20	€ 5,50	€ 719,00	723,00 €	Valore Catastale	EPPU	Dem.Reg. Ramo Acquedot	☐	☑
SANTA CATERINA ALBANESE	10	194	Semin Irrig Ar	0	1	50	€ 0,63	€ 81,00	81,00 €	Valore Catastale	EPPU	Dem.Reg. Ramo Acquedot	☐	☑
SANTA CATERINA ALBANESE	10	195	Semin Irrig 2	0	0	60	€ 0,24	€ 31,00	31,00 €	Valore Catastale	EPPU	Dem.Reg. Ramo Acquedot	☐	☑
SANTA CATERINA ALBANESE	10	201	Semin Arb 1	0	3	0	€ 1,35	€ 177,00	178,00 €	Valore Catastale	EPPU	Dem.Reg. Ramo Acquedot	☐	☑
SANTA CATERINA ALBANESE	10	203	Semin Arb 2	0	3	60	€ 1,51	€ 198,00	199,00 €	Valore Catastale	EPPU	Dem.Reg. Ramo Acquedot	☐	☑
SANTA CATERINA ALBANESE	10	205	Seminativo 1	0	6	90	€ 3,11	€ 407,00	409,00 €	Valore Catastale	EPPU	Dem.Reg. Ramo Acquedot	☐	☑
SANTA CATERINA ALBANESE	10	207	Semin Arb 2	0	3	10	€ 1,30	€ 170,00	171,00 €	Valore Catastale	EPPU	Dem.Reg. Ramo Acquedot	☐	☑
SANTA CATERINA ALBANESE	10	208	Seminativo 2	0	2	50	€ 0,81	€ 107,00	108,00 €	Valore Catastale	EPPU	Dem.Reg. Ramo Acquedot	☐	☑
SANTA CATERINA ALBANESE	11	406	Semin Arb 2	0	4	30	€ 1,80	€ 235,00	236,00 €	Valore Catastale	EPPU	Dem.Reg. Ramo Acquedot	☐	☑
SANTA CATERINA ALBANESE	11	408	Semin Arb 2	0	4	60	€ 1,93	€ 252,00	254,00 €	Valore Catastale	EPPU	Dem.Reg. Ramo Acquedot	☐	☑
SANTA CATERINA ALBANESE	11	409	Uliveto 3	0	0	60	€ 0,10	€ 13,00	13,00 €	Valore Catastale	EPPU	Dem.Reg. Ramo Acquedot	☐	☑
SANTA CATERINA ALBANESE	11	410	Semin Arb 2	0	3	20	€ 1,34	€ 175,00	176,00 €	Valore Catastale	EPPU	Dem.Reg. Ramo Acquedot	☐	☑
SANTA CATERINA ALBANESE	11	411	Semin Arb 2	0	1	80	€ 0,75	€ 99,00	100,00 €	Valore Catastale	EPPU	Dem.Reg. Ramo Acquedot	☐	☑
SANTA CATERINA ALBANESE	11	412	Semin Arb 2	0	4	80	€ 2,01	€ 264,00	266,00 €	Valore Catastale	EPPU	Dem.Reg. Ramo Acquedot	☐	☑
SANTA CATERINA ALBANESE	11	414	Semin Arb 2	0	1	20	€ 0,50	€ 65,00	65,00 €	Valore Catastale	EPPU	Dem.Reg. Ramo Acquedot	☐	☑
SANTA CATERINA ALBANESE	11	416	Semin Arb 2	0	0	70	€ 0,38	€ 49,00	49,00 €	Valore Catastale	EPPU	Dem.Reg. Ramo Acquedot	☐	☑
SANTA CATERINA ALBANESE	11	418	Semin Arb 2	0	3	30	€ 1,39	€ 181,00	182,00 €	Valore Catastale	EPPU	Dem.Reg. Ramo Acquedot	☐	☑
SANTA CATERINA ALBANESE	11	420	Seminativo 2	0	1	60	€ 0,51	€ 67,00	67,00 €	Valore Catastale	EPPU	Dem.Reg. Ramo Acquedot	☐	☑
SANTA CATERINA ALBANESE	11	422	Seminativo 2	0	4	20	€ 1,35	€ 177,00	178,00 €	Valore Catastale	EPPU	Dem.Reg. Ramo Acquedot	☐	☑
SANTA CATERINA ALBANESE	11	423	Semin Irrig 2	0	0	70	€ 0,28	€ 36,00	36,00 €	Valore Catastale	EPPU	Dem.Reg. Ramo Acquedot	☐	☑

Comune	Foglio	Part.la	Coltura	ha	a	ca	Reddito Dominicale	Valore 2017	Valore 2018	Stima / Valore	Provenienza	Destinazione d'uso	Disp.	Indisp
SANTA CATERINA ALBANESE	11	425	Semin Irrig Ar	0	6	70	€ 2,81	€ 368,00	370,00 €	Valore Catastale	EPPU	Dem.Reg. Ramo Acquedot	☐	☑
SANTA CATERINA ALBANESE	14	500	Seminativo 1	0	5	60	€ 2,53	€ 330,00	332,00 €	Valore Catastale	EPPU	Dem.Reg. Ramo Acquedot	☐	☑
SANTA CATERINA ALBANESE	16	322	Semin Irrig 1	0	1	20	€ 0,58	€ 75,00	75,00 €	Valore Catastale	EPPU	Dem.Reg. Ramo Acquedot	☐	☑
SANTA CATERINA ALBANESE	16	324	Pascolo	0	0	80	€ 0,04	€ 5,00	5,00 €	Valore Catastale	EPPU	Dem.Reg. Ramo Acquedot	☐	☑
SANTA CATERINA ALBANESE	16	326	Pascolo Arb	0	0	50	€ 0,05	€ 6,00	6,00 €	Valore Catastale	EPPU	Dem.Reg. Ramo Acquedot	☐	☑
SANTA CATERINA ALBANESE	16	328	Semin Arb 2	0	4	30	€ 1,80	€ 235,00	236,00 €	Valore Catastale	EPPU	Dem.Reg. Ramo Acquedot	☐	☑
SANTA CATERINA ALBANESE	16	330	Semin Arb 2	0	5	0	€ 2,10	€ 275,00	277,00 €	Valore Catastale	EPPU	Dem.Reg. Ramo Acquedot	☐	☑
SANTA CATERINA ALBANESE	16	331	Semin Arb 2	0	1	20	€ 0,50	€ 65,00	65,00 €	Valore Catastale	EPPU	Dem.Reg. Ramo Acquedot	☐	☑
SANTA CATERINA ALBANESE	16	333	Seminativo 2	0	5	0	€ 1,61	€ 211,00	212,00 €	Valore Catastale	EPPU	Dem.Reg. Ramo Acquedot	☐	☑
SANTA CATERINA ALBANESE	16	335	Semin Arb 2	0	3	30	€ 1,39	€ 181,00	182,00 €	Valore Catastale	EPPU	Dem.Reg. Ramo Acquedot	☐	☑
SANTA CATERINA ALBANESE	16	337	Uliveto 2	0	1	70	€ 0,50	€ 65,00	65,00 €	Valore Catastale	EPPU	Dem.Reg. Ramo Acquedot	☐	☑
SANTA CATERINA ALBANESE	16	339	Seminativo 1	0	2	90	€ 1,31	€ 172,00	173,00 €	Valore Catastale	EPPU	Dem.Reg. Ramo Acquedot	☐	☑
SANTA CATERINA ALBANESE	16	341	Semin Arb 1	0	5	70	€ 2,58	€ 337,00	339,00 €	Valore Catastale	EPPU	Dem.Reg. Ramo Acquedot	☐	☑
SANTA CATERINA ALBANESE	16	343	Semin Arb 1	0	2	30	€ 1,04	€ 136,00	137,00 €	Valore Catastale	EPPU	Dem.Reg. Ramo Acquedot	☐	☑
SANTA CATERINA ALBANESE	16	345	Semin Arb 1	0	1	0	€ 0,45	€ 58,00	58,00 €	Valore Catastale	EPPU	Dem.Reg. Ramo Acquedot	☐	☑
SANTA CATERINA ALBANESE	17	273	Semin Arb 2	0	3	60	€ 1,51	€ 198,00	199,00 €	Valore Catastale	EPPU	Dem.Reg. Ramo Acquedot	☐	☑
SANTA CATERINA ALBANESE	17	275	Semin Arb 2	0	3	90	€ 1,64	€ 214,00	215,00 €	Valore Catastale	EPPU	Dem.Reg. Ramo Acquedot	☐	☑
SANTA CATERINA ALBANESE	17	277	Seminativo 2	0	1	0	€ 0,33	€ 42,00	42,00 €	Valore Catastale	EPPU	Dem.Reg. Ramo Acquedot	☐	☑
SANTA CATERINA ALBANESE	17	278	Seminativo 2	0	0	80	€ 0,26	€ 34,00	34,00 €	Valore Catastale	EPPU	Dem.Reg. Ramo Acquedot	☐	☑
SANTA CATERINA ALBANESE	17	279	Semin Arb 2	0	1	80	€ 0,75	€ 99,00	100,00 €	Valore Catastale	EPPU	Dem.Reg. Ramo Acquedot	☐	☑
SANTA CATERINA ALBANESE	17	281	Semin Arb 2	0	1	80	€ 0,75	€ 99,00	100,00 €	Valore Catastale	EPPU	Dem.Reg. Ramo Acquedot	☐	☑
SANTA CATERINA ALBANESE	17	282	Semin Arb 2	0	1	60	€ 0,68	€ 89,00	90,00 €	Valore Catastale	EPPU	Dem.Reg. Ramo Acquedot	☐	☑
SANTA CATERINA ALBANESE	17	284	Seminativo 2	0	0	10	€ 0,04	€ 5,00	5,00 €	Valore Catastale	EPPU	Dem.Reg. Ramo Acquedot	☐	☑
SANTA CATERINA ALBANESE	17	286	Vigneto 2	0	2	30	€ 1,41	€ 185,00	186,00 €	Valore Catastale	EPPU	Dem.Reg. Ramo Acquedot	☐	☑
SANTA CATERINA ALBANESE	17	290	Semin Arb 2	0	1	70	€ 0,71	€ 94,00	95,00 €	Valore Catastale	EPPU	Dem.Reg. Ramo Acquedot	☐	☑
SANTA CATERINA ALBANESE	17	292	Semin Arb 2	0	4	90	€ 2,05	€ 268,00	270,00 €	Valore Catastale	EPPU	Dem.Reg. Ramo Acquedot	☐	☑
SANTA CATERINA ALBANESE	17	294	Vigneto 2	0	0	80	€ 0,49	€ 63,00	63,00 €	Valore Catastale	EPPU	Dem.Reg. Ramo Acquedot	☐	☑
SANTA CATERINA ALBANESE	17	298	Ficheto 2	0	0	60	€ 0,31	€ 41,00	41,00 €	Valore Catastale	EPPU	Dem.Reg. Ramo Acquedot	☐	☑
SANTA CATERINA ALBANESE	17	300	Semin Arb 2	0	4	90	€ 2,05	€ 268,00	270,00 €	Valore Catastale	EPPU	Dem.Reg. Ramo Acquedot	☐	☑
SANTA CATERINA ALBANESE	17	302	Semin Arb 2	0	1	60	€ 0,68	€ 89,00	90,00 €	Valore Catastale	EPPU	Dem.Reg. Ramo Acquedot	☐	☑
SANTA CATERINA ALBANESE	17	304	Ficheto 2	0	5	80	€ 3,00	€ 392,00	394,00 €	Valore Catastale	EPPU	Dem.Reg. Ramo Acquedot	☐	☑
SANTA CATERINA ALBANESE	17	306	Semin Irrig 1	0	2	70	€ 1,31	€ 172,00	173,00 €	Valore Catastale	EPPU	Dem.Reg. Ramo Acquedot	☐	☑
SANTA CATERINA ALBANESE	19	142	Semin Arb 2	0	3	20	€ 1,34	€ 175,00	176,00 €	Valore Catastale	EPPU	Dem.Reg. Ramo Acquedot	☐	☑

Comune	Foglio	Part.la	Coltura	ha	a	ca	Reddito Dominicale	Valore 2017	Valore 2018	Stima / Valore	Provenienza	Destinazione d'uso	Disp.	Indisp
SANTA CATERINA ALBANESE	19	144	Semin Arb 2	0	2	60	€ 1,09	€ 142,00	143,00 €	Valore Catastale	EPPU	Dem.Reg. Ramo Acquedot	☐	☑
SANTA CATERINA ALBANESE	19	145	Semin Irrig Ar	0	0	10	€ 0,06	€ 8,00	8,00 €	Valore Catastale	EPPU	Dem.Reg. Ramo Acquedot	☐	☑
SANTA CATERINA ALBANESE	19	147	Pascolo Arb	0	2	0	€ 0,21	€ 28,00	28,00 €	Valore Catastale	EPPU	Dem.Reg. Ramo Acquedot	☐	☑
Totali per Comune								**€ 17 392,00**	**19 291,00 €**					
SANT'AGATA D'ESARO	14	107	Cast frutto 3	0	26	30	€ 5,94	€ 4 335,00	4 361,00 €	Valore esproprio	Dec.Esp.n.16 del 21/05/2	Gestione SORICAL	☐	☑
SANT'AGATA D'ESARO	14	110	Cast frutto 3	1	35	0	€ 21,79	€ 17 350,00	17 454,00 €	Valore esproprio	Dec.Esp.n.16 del 21/05/2	Gestione SORICAL	☐	☑
SANT'AGATA D'ESARO	14	605	Cast frutto 2	0	6	70	€ 1,51	€ 964,00	970,00 €	Valore esproprio	Dec.Esp.n.16 del 21/05/2	Gestione SORICAL	☐	☑
SANT'AGATA D'ESARO	14	606	Cast frutto 2	0	6	10	€ 1,38	€ 787,00	792,00 €	Valore esproprio	Dec.Esp.n.16 del 21/05/2	Gestione SORICAL	☐	☑
SANT'AGATA D'ESARO	14	607	Cast frutto 2	0	5	20	€ 1,18	€ 671,00	675,00 €	Valore esproprio	Dec.Esp.n.16 del 21/05/2	Gestione SORICAL	☐	☑
SANT'AGATA D'ESARO	14	608	Cast frutto 2	0	6	0	€ 1,35	€ 774,00	779,00 €	Valore esproprio	Dec.Esp.n.16 del 21/05/2	Gestione SORICAL	☐	☑
SANT'AGATA D'ESARO	14	609	Cast frutto 2	0	6	60	€ 1,49	€ 851,00	856,00 €	Valore esproprio	Dec.Esp.n.16 del 21/05/2	Gestione SORICAL	☐	☑
SANT'AGATA D'ESARO	14	636	Cast frutto 2	0	2	40	€ 0,54	€ 70,00	70,00 €	Valore esproprio	Dec.Esp.n.16 del 21/05/2	Gestione SORICAL	☐	☑
SANT'AGATA D'ESARO	14	638	Cast frutto 2	0	6	52	€ 1,48	€ 593,00	597,00 €	Valore esproprio	Dec.Esp.n.16 del 21/05/2	Gestione SORICAL	☐	☑
SANT'AGATA D'ESARO	14	640	Cast frutto 2	0	4	63	€ 1,05	€ 519,00	522,00 €	Valore esproprio	Dec.Esp.n.16 del 21/05/2	Gestione SORICAL	☐	☑
SANT'AGATA D'ESARO	14	642	Cast frutto 2	0	30	29	€ 6,85	€ 4 696,00	4 724,00 €	Valore esproprio	Dec.Esp.n.16 del 21/05/2	Gestione SORICAL	☐	☑
SANT'AGATA D'ESARO	14	643	Cast frutto 2	0	7	56	€ 1,71	€ 1 172,00	1 179,00 €	Valore esproprio	Dec.Esp.n.16 del 21/05/2	Gestione SORICAL	☐	☑
SANT'AGATA D'ESARO	14	646	Pascolo Cesp	0	8	10	€ 0,79	€ 450,00	453,00 €	Valore esproprio	Dec.Esp.n.16 del 21/05/2	Gestione SORICAL	☐	☑
SANT'AGATA D'ESARO	14	93	Cast frutto 3	0	23	40	€ 3,78	€ 494,00	2 141,00 €	Valore esproprio	Dec.Esp.n.16 del 21/05/2	Gestione SORICAL	☐	☑
SANT'AGATA D'ESARO	14	94	Cast frutto 3	0	92	20	€ 14,88	€ 11 894,00	11 965,00 €	Valore esproprio	Dec.Esp.n.16 del 21/05/2	Gestione SORICAL	☐	☑
SANT'AGATA D'ESARO	15	107	Pascolo Cesp	0	1	0	€ 0,10	€ 13,00	13,00 €	Valore Catastale	EPPU	Dem.Reg. Ramo Acquedot	☐	☑
SANT'AGATA D'ESARO	15	108	Pascolo Cesp	0	0	20	€ 0,03	€ 3,00	3,00 €	Valore Catastale	EPPU	Dem.Reg. Ramo Acquedot	☐	☑
SANT'AGATA D'ESARO	15	110	Seminativo 2	0	1	10	€ 0,18	€ 23,00	23,00 €	Valore Catastale	EPPU	Dem.Reg. Ramo Acquedot	☐	☑
SANT'AGATA D'ESARO	15	112	Seminativo 2	0	1	40	€ 0,23	€ 29,00	29,00 €	Valore Catastale	EPPU	Dem.Reg. Ramo Acquedot	☐	☑
SANT'AGATA D'ESARO	15	113	Pascolo Cesp	0	0	60	€ 0,06	€ 8,00	8,00 €	Valore Catastale	EPPU	Dem.Reg. Ramo Acquedot	☐	☑
SANT'AGATA D'ESARO	15	115	Pascolo Cesp	0	0	60	€ 0,06	€ 8,00	8,00 €	Valore Catastale	EPPU	Dem.Reg. Ramo Acquedot	☐	☑
SANT'AGATA D'ESARO	15	116	Semin Arb 2	0	0	70	€ 0,11	€ 15,00	15,00 €	Valore Catastale	EPPU	Dem.Reg. Ramo Acquedot	☐	☑
SANT'AGATA D'ESARO	15	118	Seminativo 2	0	0	60	€ 0,10	€ 13,00	13,00 €	Valore Catastale	EPPU	Dem.Reg. Ramo Acquedot	☐	☑
SANT'AGATA D'ESARO	15	120	Uliveto 2	0	0	60	€ 0,10	€ 13,00	13,00 €	Valore Catastale	EPPU	Dem.Reg. Ramo Acquedot	☐	☑
SANT'AGATA D'ESARO	15	121	Seminativo 2	0	0	20	€ 0,04	€ 5,00	5,00 €	Valore Catastale	EPPU	Dem.Reg. Ramo Acquedot	☐	☑
SANT'AGATA D'ESARO	15	122	Seminativo 2	0	0	70	€ 0,11	€ 15,00	15,00 €	Valore Catastale	EPPU	Dem.Reg. Ramo Acquedot	☐	☑
SANT'AGATA D'ESARO	15	124	Semin Arb 3	0	0	70	€ 0,05	€ 6,00	6,00 €	Valore Catastale	EPPU	Dem.Reg. Ramo Acquedot	☐	☑
SANT'AGATA D'ESARO	15	125	Pascolo Cesp	0	1	0	€ 0,10	€ 13,00	13,00 €	Valore Catastale	EPPU	Dem.Reg. Ramo Acquedot	☐	☑
SANT'AGATA D'ESARO	15	127	Pascolo Cesp	0	0	40	€ 0,04	€ 5,00	5,00 €	Valore Catastale	EPPU	Dem.Reg. Ramo Acquedot	☐	☑

Comune	Foglio	Part.la	Coltura	ha	a	ca	Reddito Dominicale	Valore 2017	Valore 2018	Stima / Valore	Provenienza	Destinazione d'uso	Disp.	Indisp
SANT'AGATA D'ESARO	15	129	Seminativo 2	0	1	0	€ 0,16	€ 21,00	21,00 €	Valore Catastale	EPPU	Dem.Reg. Ramo Acquedot	☐	☑
SANT'AGATA D'ESARO	15	147	Seminativo 2	0	0	20	€ 0,04	€ 5,00	5,00 €	Valore Catastale	EPPU	Dem.Reg. Ramo Acquedot	☐	☑
SANT'AGATA D'ESARO	16	189	Semin Irrig 2	0	0	30	€ 0,09	€ 11,00	11,00 €	Valore Catastale	EPPU	Dem.Reg. Ramo Acquedot	☐	☑
SANT'AGATA D'ESARO	16	191	Seminativo 2	0	1	0	€ 0,16	€ 21,00	21,00 €	Valore Catastale	EPPU	Dem.Reg. Ramo Acquedot	☐	☑
SANT'AGATA D'ESARO	16	193	Pascolo Cesp	0	0	50	€ 0,05	€ 6,00	6,00 €	Valore Catastale	EPPU	Dem.Reg. Ramo Acquedot	☐	☑
SANT'AGATA D'ESARO	16	195	Semin Arb 2	0	2	60	€ 0,43	€ 55,00	55,00 €	Valore Catastale	EPPU	Dem.Reg. Ramo Acquedot	☐	☑
SANT'AGATA D'ESARO	16	197	Uliveto 1	0	2	0	€ 0,51	€ 67,00	67,00 €	Valore Catastale	EPPU	Dem.Reg. Ramo Acquedot	☐	☑
SANT'AGATA D'ESARO	16	199	Pascolo Cesp	0	1	0	€ 0,10	€ 13,00	13,00 €	Valore Catastale	EPPU	Dem.Reg. Ramo Acquedot	☐	☑
SANT'AGATA D'ESARO	16	200		0	0	20	€ 0,00	€ 0,00	0,00 €	Valore Catastale	EPPU	Dem.Reg. Ramo Acquedot	☐	☑
SANT'AGATA D'ESARO	16	202	Uliveto 1	0	2	20	€ 0,56	€ 73,00	73,00 €	Valore Catastale	EPPU	Dem.Reg. Ramo Acquedot	☐	☑
SANT'AGATA D'ESARO	16	203	Pascolo Cesp	0	0	10	€ 0,01	€ 2,00	2,00 €	Valore Catastale	EPPU	Dem.Reg. Ramo Acquedot	☐	☑
SANT'AGATA D'ESARO	16	205	Pascolo Cesp	0	1	30	€ 0,13	€ 16,00	16,00 €	Valore Catastale	EPPU	Dem.Reg. Ramo Acquedot	☐	☑
SANT'AGATA D'ESARO	16	206	Vigneto 1	0	0	20	€ 0,09	€ 11,00	11,00 €	Valore Catastale	EPPU	Dem.Reg. Ramo Acquedot	☐	☑
SANT'AGATA D'ESARO	16	208	Seminativo 2	0	0	70	€ 0,11	€ 15,00	15,00 €	Valore Catastale	EPPU	Dem.Reg. Ramo Acquedot	☐	☑
SANT'AGATA D'ESARO	16	209	Pascolo Cesp	0	0	40	€ 0,04	€ 5,00	5,00 €	Valore Catastale	EPPU	Dem.Reg. Ramo Acquedot	☐	☑
SANT'AGATA D'ESARO	16	211	Uliveto 1	0	0	50	€ 0,13	€ 16,00	16,00 €	Valore Catastale	EPPU	Dem.Reg. Ramo Acquedot	☐	☑
SANT'AGATA D'ESARO	16	271	Pascolo Cesp	0	2	10	€ 0,20	€ 26,00	26,00 €	Valore Catastale	Dec.Esp.LL.PP.n.15.356/	Gestione SORICAL	☐	☑
SANT'AGATA D'ESARO	16	274	Seminativo 2	0	1	36	€ 0,23	€ 29,00	29,00 €	Valore Catastale	Dec.Esp.LL.PP.n.15.356/	Gestione SORICAL	☐	☑
SANT'AGATA D'ESARO	16	277	Seminativo 2	0	2	15	€ 0,35	€ 46,00	46,00 €	Valore Catastale	Dec.Esp.LL.PP.n.15.356/	Gestione SORICAL	☐	☑
SANT'AGATA D'ESARO	16	280	Pascolo Cesp	0	1	1	€ 0,10	€ 13,00	13,00 €	Valore Catastale	Dec.Esp.LL.PP.n.15.356/	Gestione SORICAL	☐	☑
SANT'AGATA D'ESARO	16	283	Vigneto 1	0	0	57	€ 0,26	€ 34,00	34,00 €	Valore Catastale	Dec.Esp.LL.PP.n.15.356/	Gestione SORICAL	☐	☑
SANT'AGATA D'ESARO	16	286	Uliveto 1	0	2	11	€ 0,55	€ 72,00	72,00 €	Valore Catastale	Dec.Esp.LL.PP.n.15.356/	Gestione SORICAL	☐	☑
SANT'AGATA D'ESARO	16	289	Semin Arb 3	0	1	30	€ 0,09	€ 11,00	11,00 €	Valore Catastale	Dec.Esp.LL.PP.n.15.356/	Gestione SORICAL	☐	☑
SANT'AGATA D'ESARO	16	292	Seminativo 2	0	4	5	€ 0,65	€ 84,00	85,00 €	Valore Catastale	Dec.Esp.LL.PP.n.15.356/	Gestione SORICAL	☐	☑
SANT'AGATA D'ESARO	16	295	Seminativo 2	0	0	58	€ 0,09	€ 11,00	11,00 €	Valore Catastale	Dec.Esp.LL.PP.n.15.356/	Gestione SORICAL	☐	☑
SANT'AGATA D'ESARO	16	298	Seminativo 2	0	2	55	€ 0,41	€ 54,00	54,00 €	Valore Catastale	Dec.Esp.LL.PP.n.15.356/	Gestione SORICAL	☐	☑
SANT'AGATA D'ESARO	16	300	Seminativo 2	0	0	27	€ 0,04	€ 5,00	5,00 €	Valore Catastale	Dec.Esp.LL.PP.n.15.356/	Gestione SORICAL	☐	☑
SANT'AGATA D'ESARO	16	302	Uliveto 2	0	0	26	€ 0,04	€ 5,00	5,00 €	Valore Catastale	Dec.Esp.LL.PP.n.15.356/	Gestione SORICAL	☐	☑
SANT'AGATA D'ESARO	16	305	Seminativo 2	0	3	48	€ 0,56	€ 73,00	73,00 €	Valore Catastale	Dec.Esp.LL.PP.n.15.356/	Gestione SORICAL	☐	☑
SANT'AGATA D'ESARO	16	308	Fabbr Rurale	0	0	5	€ 0,00	€ 0,00	0,00 €	Valore Catastale	Dec.Esp.LL.PP.n.15.356/	Gestione SORICAL	☐	☑
SANT'AGATA D'ESARO	16	310	Semin Arb 2	0	1	70	€ 0,28	€ 36,00	36,00 €	Valore Catastale	Dec.Esp.LL.PP.n.15.356/	Gestione SORICAL	☐	☑
SANT'AGATA D'ESARO	16	313	Uliveto 1	0	0	3	€ 0,01	€ 2,00	2,00 €	Valore Catastale	Dec.Esp.LL.PP.n.15.356/	Gestione SORICAL	☐	☑
SANT'AGATA D'ESARO	16	315	Uliveto 2	0	3	72	€ 0,60	€ 78,00	78,00 €	Valore Catastale	Dec.Esp.LL.PP.n.15.356/	Gestione SORICAL	☐	☑

Comune	Foglio	Part.la	Coltura	ha	a	ca	Reddito Dominicale	Valore 2017	Valore 2018	Stima / Valore	Provenienza	Destinazione d'uso	Disp.	Indisp
SANT'AGATA D'ESARO	16	318	Seminativo 2	0	0	24	€ 0,04	€ 5,00	5,00 €	Valore Catastale	Dec.Esp.LL.PP.n.15.356/	Gestione SORICAL	☐	☑
SANT'AGATA D'ESARO	16	320	Uliveto 1	0	3	4	€ 0,79	€ 102,00	103,00 €	Valore Catastale	Dec.Esp.LL.PP.n.15.356/	Gestione SORICAL	☐	☑
Totali per Comune								**€ 46 812,00**	**48 732,00 €**					
SANTO STEFANO DI ROGLIANO	11	07	Pascolo 1	24	52	30	€ 189,98	€ 24 994,00	25 144,00 €	Valore Catastale	D.M. 05/03/75	Gest. CALABRIA VERDE	☐	☑
SANTO STEFANO DI ROGLIANO	11	11	Pascolo 1	36	0	60	€ 278,94	€ 36 698,00	36 918,00 €	Valore Catastale	D.M. 05/03/75	Gest. CALABRIA VERDE	☐	☑
SANTO STEFANO DI ROGLIANO	11	12	Bosco Ceduo	2	21	30	€ 7,14	€ 939,00	945,00 €	Valore Catastale	D.M. 05/03/75	Gest. CALABRIA VERDE	☐	☑
SANTO STEFANO DI ROGLIANO	11	14	Pascolo Arb	13	86	30	€ 143,19	€ 18 838,00	18 951,00 €	Valore Catastale	D.M. 05/03/75	Gest. CALABRIA VERDE	☐	☑
SANTO STEFANO DI ROGLIANO	11	15	Seminativo 2	23	14	90	€ 971,38	€ 127 798,00	128 565,00 €	Valore Catastale	D.M. 05/03/75	Gest. CALABRIA VERDE	☐	☑
SANTO STEFANO DI ROGLIANO	11	16	Pascolo Arb	7	1	20	€ 72,43	€ 9 529,00	9 586,00 €	Valore Catastale	D.M. 05/03/75	Gest. CALABRIA VERDE	☐	☑
SANTO STEFANO DI ROGLIANO	11	17	Seminativo 4	8	62	20	€ 94,63	€ 12 449,00	12 524,00 €	Valore Catastale	D.M. 05/03/75	Gest. CALABRIA VERDE	☐	☑
SANTO STEFANO DI ROGLIANO	11	26	Pascolo Arb	7	64	80	€ 79,00	€ 10 394,00	10 456,00 €	Valore Catastale	D.M. 05/03/75	Gest. CALABRIA VERDE	☐	☑
SANTO STEFANO DI ROGLIANO	11	27	Semin Arb 5	2	12	90	€ 15,11	€ 1 988,00	2 000,00 €	Valore Catastale	D.M. 05/03/75	Gest. CALABRIA VERDE	☐	☑
SANTO STEFANO DI ROGLIANO	11	28	Pascolo Arb	1	58	20	€ 16,34	€ 2 150,00	2 163,00 €	Valore Catastale	D.M. 05/03/75	Gest. CALABRIA VERDE	☐	☑
SANTO STEFANO DI ROGLIANO	11	29	Seminativo 4	0	53	50	€ 5,88	€ 773,00	778,00 €	Valore Catastale	D.M. 05/03/75	Gest. CALABRIA VERDE	☐	☑
SANTO STEFANO DI ROGLIANO	11	30	Pascolo Arb	0	4	40	€ 0,45	€ 59,00	59,00 €	Valore Catastale	D.M. 05/03/75	Gest. CALABRIA VERDE	☐	☑
SANTO STEFANO DI ROGLIANO	11	33	Pascolo Arb	0	94	40	€ 9,75	€ 1 283,00	1 291,00 €	Valore Catastale	D.M. 05/03/75	Gest. CALABRIA VERDE	☐	☑
SANTO STEFANO DI ROGLIANO	11	34	Fabbr Rurale	0	13	10	€ 0,00	€ 0,00	0,00 €	Valore Catastale	D.M. 05/03/75	Gest. CALABRIA VERDE	☐	☑
SANTO STEFANO DI ROGLIANO	11	35	Semin Irrig Ar	1	34	80	€ 87,03	€ 11 449,00	11 518,00 €	Valore Catastale	D.M. 05/03/75	Gest. CALABRIA VERDE	☐	☑
SANTO STEFANO DI ROGLIANO	11	36	Pascolo Arb	10	44	70	€ 107,91	€ 14 198,00	14 283,00 €	Valore Catastale	D.M. 05/03/75	Gest. CALABRIA VERDE	☐	☑
SANTO STEFANO DI ROGLIANO	11	37	Pascolo Cesp	12	17	20	€ 39,29	€ 5 169,00	5 200,00 €	Valore Catastale	D.M. 05/03/75	Gest. CALABRIA VERDE	☐	☑
SANTO STEFANO DI ROGLIANO	11	38	Seminativo 4	4	49	90	€ 49,38	€ 6 496,00	6 535,00 €	Valore Catastale	D.M. 05/03/75	Gest. CALABRIA VERDE	☐	☑
SANTO STEFANO DI ROGLIANO	11	39	Querceto	2	47	80	€ 47,99	€ 6 314,00	6 352,00 €	Valore Catastale	D.M. 05/03/75	Gest. CALABRIA VERDE	☐	☑
SANTO STEFANO DI ROGLIANO	11	40	Seminativo 4	2	25	60	€ 24,76	€ 3 257,00	3 277,00 €	Valore Catastale	D.M. 05/03/75	Gest. CALABRIA VERDE	☐	☑
SANTO STEFANO DI ROGLIANO	11	41	Fabbr Rurale	0	4	70	€ 0,00	€ 0,00	0,00 €	Valore Catastale	D.M. 05/03/75	Gest. CALABRIA VERDE	☐	☑
SANTO STEFANO DI ROGLIANO	11	42	Non evidenzia	3	60	50				Valore Catastale	D.M. 05/03/75	Gest. CALABRIA VERDE	☐	☑
SANTO STEFANO DI ROGLIANO	11	43	Cast frutto 3	25	82	60	€ 333,45	€ 43 871,00	44 134,00 €	Valore Catastale	D.M. 05/03/75	Gest. CALABRIA VERDE	☐	☑
SANTO STEFANO DI ROGLIANO	11	44	Cast frutto 2	0	37	10	€ 7,19	€ 946,00	952,00 €	Valore Catastale	D.M. 05/03/75	Gest. CALABRIA VERDE	☐	☑
SANTO STEFANO DI ROGLIANO	11	46	Seminativo 4	1	94	0	€ 21,29	€ 2 801,00	2 818,00 €	Valore Catastale	D.M. 05/03/75	Gest. CALABRIA VERDE	☐	☑
SANTO STEFANO DI ROGLIANO	11	47	Bosco Ceduo	4	74	90	€ 15,33	€ 2 016,00	2 028,00 €	Valore Catastale	D.M. 05/03/75	Gest. CALABRIA VERDE	☐	☑
SANTO STEFANO DI ROGLIANO	11	48	Seminativo 4	2	98	20	€ 32,73	€ 4 306,00	4 332,00 €	Valore Catastale	D.M. 05/03/75	Gest. CALABRIA VERDE	☐	☑
SANTO STEFANO DI ROGLIANO	11	49	Pascolo Cesp	4	68	60	€ 15,13	€ 1 990,00	2 002,00 €	Valore Catastale	D.M. 05/03/75	Gest. CALABRIA VERDE	☐	☑
SANTO STEFANO DI ROGLIANO	11	50	Pascolo Cesp	18	90	10	€ 61,01	€ 8 027,00	8 075,00 €	Valore Catastale	D.M. 05/03/75	Gest. CALABRIA VERDE	☐	☑
SANTO STEFANO DI ROGLIANO	11	51	Querceto	25	43	50	€ 492,60	€ 64 809,00	65 198,00 €	Valore Catastale	D.M. 05/03/75	Gest. CALABRIA VERDE	☐	☑

Comune	Foglio	Part.la	Coltura	ha	a	ca	Reddito Dominicale	Valore 2017	Valore 2018	Stima / Valore	Provenienza	Destinazione d'uso	Disp.	Indisp
SANTO STEFANO DI ROGLIANO	11	52	Cast frutto 3	2	2	20	€ 26,11	€ 3 435,00	3 456,00 €	Valore Catastale	D.M. 05/03/75	Gest. CALABRIA VERDE	☐	☑
SANTO STEFANO DI ROGLIANO	11	54	Semin Irrig Ar	0	18	50	€ 11,94	€ 1 570,00	1 579,00 €	Valore Catastale	D.M. 05/03/75	Gest. CALABRIA VERDE	☐	☑
Totali per Comune								**€ 428 546,00**	**431 119,00 €**					
SARACENA	05	01	Vigneto 2	281	41	80	€ 10 575,33	€ 1 374 792,00	1 383 041,00 €	Valore Catastale	Foreste demaniali	Gest. CALABRIA VERDE	☐	☑
SARACENA	06	5a	Pascolo 2	13	16	11	€ 42,49	€ 5 523,00	5 556,00 €	Valore Catastale	Foreste demaniali	Gest. CALABRIA VERDE	☐	☑
SARACENA	06	5b	Pascolo Arb 2	1	4	48	€ 10,11	€ 1 315,00	1 323,00 €	Valore Catastale	Foreste demaniali	Gest. CALABRIA VERDE	☐	☑
SARACENA	08	1a	Seminativo 2	25	0	0	€ 484,18	€ 62 943,00	63 321,00 €	Valore Catastale	Foreste demaniali	Gest. CALABRIA VERDE	☐	☑
SARACENA	08	1b	Pascolo 2	16	0	0	€ 51,65	€ 6 714,00	6 754,00 €	Valore Catastale	Foreste demaniali	Gest. CALABRIA VERDE	☐	☑
SARACENA	08	1c	Bosco Alto 2	179	92	70	€ 696,94	€ 90 602,00	91 146,00 €	Valore Catastale	Foreste demaniali	Gest. CALABRIA VERDE	☐	☑
SARACENA	08	2a	Seminativo 2	50	0	0	€ 96,84	€ 12 589,00	12 665,00 €	Valore Catastale	Foreste demaniali	Gest. CALABRIA VERDE	☐	☐
SARACENA	08	2b	Pascolo 2	14	54	40	€ 46,95	€ 6 104,00	6 141,00 €	Valore Catastale	Foreste demaniali	Gest. CALABRIA VERDE	☐	☐
SARACENA	08	3a	Vigneto 2	137	79	4	€ 6 671,51	€ 867 297,00	872 501,00 €	Valore Catastale	Foreste demaniali	Gest. CALABRIA VERDE	☐	☐
SARACENA	08	3b	Pascolo 2	15	0	0	€ 48,41	€ 6 294,00	6 332,00 €	Valore Catastale	Foreste demaniali	Gest. CALABRIA VERDE	☐	☐
SARACENA	09	01	Pascolo 3	10	44	20	€ 13,49	€ 1 753,00	1 764,00 €	Valore Catastale	Foreste demaniali	Gest. CALABRIA VERDE	☐	☐
SARACENA	09	02	Vigneto 2	168	82	80	€ 8 174,29	€ 1 062 657,00	1 069 033,00 €	Valore Catastale	Foreste demaniali	Gest. CALABRIA VERDE	☐	☐
SARACENA	09	03	Pascolo 3	0	7	90	€ 0,10	€ 13,00	13,00 €	Valore Catastale	Foreste demaniali	Gest. CALABRIA VERDE	☐	☐
SARACENA	09	04	Pascolo Arb	13	36	80	€ 129,45	€ 16 828,00	16 929,00 €	Valore Catastale	Foreste demaniali	Gest. CALABRIA VERDE	☐	☐
SARACENA	09	05	Pascolo 3	0	23	60	€ 0,30	€ 39,00	39,00 €	Valore Catastale	Foreste demaniali	Gest. CALABRIA VERDE	☐	☐
SARACENA	09	06	Bosco Alto 2	7	8	40	€ 27,44	€ 3 567,00	3 588,00 €	Valore Catastale	Foreste demaniali	Gest. CALABRIA VERDE	☐	☐
SARACENA	09	7a	Pascolo 3	0	82	60	€ 1,06	€ 138,00	139,00 €	Valore Catastale	Foreste demaniali	Gest. CALABRIA VERDE	☐	☐
SARACENA	09	7b	Pascolo Arb	14	0	0	€ 135,58	€ 17 625,00	17 731,00 €	Valore Catastale	Foreste demaniali	Gest. CALABRIA VERDE	☐	☐
SARACENA	12	01	Pascolo 2	4	12	90	€ 13,33	€ 1 732,00	1 742,00 €	Valore Catastale	Foreste demaniali	Gest. CALABRIA VERDE	☐	☐
SARACENA	12	02	Pascolo 2	0	4	40	€ 0,14	€ 18,00	18,00 €	Valore Catastale	Foreste demaniali	Gest. CALABRIA VERDE	☐	☐
SARACENA	12	03	Pascolo 2	2	29	20	€ 7,40	€ 962,00	968,00 €	Valore Catastale	Foreste demaniali	Gest. CALABRIA VERDE	☐	☐
SARACENA	13	01	Bosco Alto 2	7	59	0	€ 29,40	€ 3 822,00	3 845,00 €	Valore Catastale	Foreste demaniali	Gest. CALABRIA VERDE	☐	☐
SARACENA	13	03	Pascolo 3	22	55	90	€ 2,88	€ 374,00	376,00 €	Valore Catastale	Foreste demaniali	Gest. CALABRIA VERDE	☐	☐
SARACENA	13	04	Pascolo 3	8	87	10	€ 11,45	€ 1 488,00	1 497,00 €	Valore Catastale	Foreste demaniali	Gest. CALABRIA VERDE	☐	☐
SARACENA	13	05	Pascolo 3	1	63	40	€ 2,11	€ 275,00	277,00 €	Valore Catastale	Foreste demaniali	Gest. CALABRIA VERDE	☐	☐
SARACENA	13	2a	Bosco Alto 2	217	10	19	€ 840,93	€ 109 320,00	109 976,00 €	Valore Catastale	Foreste demaniali	Gest. CALABRIA VERDE	☐	☐
SARACENA	13	2b	Pascolo 3	0	47	75	€ 61,25	€ 7 962,00	8 010,00 €	Valore Catastale	Foreste demaniali	Gest. CALABRIA VERDE	☐	☐
SARACENA	13	2c	Pascolo Arb	8	47	66	€ 82,09	€ 10 671,00	10 735,00 €	Valore Catastale	Foreste demaniali	Gest. CALABRIA VERDE	☐	☐
SARACENA	17	02	Bosco Alto 2	35	55	90	€ 137,74	€ 17 906,00	18 013,00 €	Valore Catastale	Foreste demaniali	Gest. CALABRIA VERDE	☐	☐
SARACENA	17	03	Bosco Alto 2	57	20	20	€ 221,56	€ 28 803,00	28 976,00 €	Valore Catastale	Foreste demaniali	Gest. CALABRIA VERDE	☐	☐

Comune	Foglio	Part.la	Coltura	ha	a	ca	Reddito Dominicale	Valore 2017	Valore 2018	Stima / Valore	Provenienza	Destinazione d'uso	Disp.	Indisp
SARACENA	17	04	Bosco Alto 2	117	90	20	€ 456,69	€ 59 369,00	59 725,00 €	Valore Catastale	Foreste demaniali	Gest. CALABRIA VERDE	☐	☐
SARACENA	17	05	Bosco Alto 2	184	86	88	€ 716,08	€ 93 090,00	93 649,00 €	Valore Catastale	Foreste demaniali	Gest. CALABRIA VERDE	☐	☐
SARACENA	19	01	Pascolo 3	0	37	20	€ 0,48	€ 62,00	62,00 €	Valore Catastale	Foreste demaniali	Gest. CALABRIA VERDE	☐	☐
SARACENA	19	02	Bosco Alto 2	1	84	0	€ 7,13	€ 926,00	932,00 €	Valore Catastale	Foreste demaniali	Gest. CALABRIA VERDE	☐	☐
SARACENA	19	05a	Bosco Alto 2	3	84	36	€ 14,89	€ 1 935,00	1 947,00 €	Valore Catastale	Foreste demaniali	Gest. CALABRIA VERDE	☐	☐
SARACENA	19	05b	Pascolo 3	0	21	74	€ 0,28	€ 36,00	36,00 €	Valore Catastale	Foreste demaniali	Gest. CALABRIA VERDE	☐	☐
SARACENA	19	4a	Pascolo 3	7	16	90	€ 9,25	€ 1 202,00	1 209,00 €	Valore Catastale	Foreste demaniali	Gest. CALABRIA VERDE	☐	☐
SARACENA	19	4b	Pascolo Arb	2	74	0	€ 26,54	€ 3 450,00	3 471,00 €	Valore Catastale	Foreste demaniali	Gest. CALABRIA VERDE	☐	☐
SARACENA	27	200	Pascolo Cesp	0	0	55	€ 0,03	€ 3,00	3,00 €	Valore Catastale	Dec.Esp.D.S.n.6.903/06	Gestione SORICAL	☐	☑
SARACENA	27	201		0	0	40	€ 0,00	€ 0,00	0,00 €	Valore Catastale	Dec.Esp.D.S.n.6.903/06	Gestione SORICAL	☐	☑
SARACENA	27	202	Orto Irrig 3	0	0	85	€ 0,53	€ 68,00	68,00 €	Valore Catastale	Dec.Esp.D.S.n.6.903/06	Gestione SORICAL	☐	☑
SARACENA	27	204	Orto Irrig 3	0	0	95	€ 0,59	€ 76,00	76,00 €	Valore Catastale	Dec.Esp.D.S.n.6.903/06	Gestione SORICAL	☐	☑
SARACENA	27	207	Semin Irrig 3	0	0	85	€ 0,16	€ 21,00	21,00 €	Valore Catastale	Dec.Esp.D.S.n.6.903/06	Gestione SORICAL	☐	☑
SARACENA	27	208	Orto Irrig 3	0	0	65	€ 0,40	€ 52,00	52,00 €	Valore Catastale	Dec.Esp.D.S.n.6.903/06	Gestione SORICAL	☐	☑
SARACENA	27	210	Pascolo Cesp	0	2	20	€ 0,09	€ 11,00	11,00 €	Valore Catastale	Dec.Esp.D.S.n.6.903/06	Gestione SORICAL	☐	☑
SARACENA	27	212	Semin Irrig Ar	0	0	20	€ 0,05	€ 6,00	6,00 €	Valore Catastale	ex Casmez	Gestione SORICAL	☐	☑
SARACENA	27	213	Uliveto 4	0	0	25	€ 0,03	€ 3,00	3,00 €	Valore Catastale	Dec.Esp.D.S.n.6.903/06	Gestione SORICAL	☐	☑
SARACENA	27	214	Uliveto 4	0	1	30	€ 0,11	€ 15,00	15,00 €	Valore Catastale	Dec.Esp.D.S.n.6.903/06	Gestione SORICAL	☐	☑
SARACENA	27	216	Orto Irrig 3	0	0	30	€ 0,19	€ 24,00	24,00 €	Valore Catastale	Dec.Esp.D.S.n.6.903/06	Gestione SORICAL	☐	☑
SARACENA	27	218	orto irrig 2	0	1	70	€ 2,30	€ 299,00	301,00 €	Valore Catastale	Dec.Esp.D.S.n.6.903/06	Gestione SORICAL	☐	☑
SARACENA	27	219		0	0	40	€ 0,00	€ 0,00	0,00 €	Valore Catastale	Dec.Esp.D.S.n.6.903/06	Gestione SORICAL	☐	☑
SARACENA	30	01	Bosco Alto 2	2	81	80	€ 10,91	€ 1 419,00	1 428,00 €	Valore Catastale	Foreste demaniali	Gest. CALABRIA VERDE	☐	☐
SARACENA	30	03	Bosco Alto 2	4	21	50	€ 16,33	€ 2 122,00	2 135,00 €	Valore Catastale	Foreste demaniali	Gest. CALABRIA VERDE	☐	☐
SARACENA	30	05	Bosco Alto 2	2	40	40	€ 9,31	€ 1 211,00	1 218,00 €	Valore Catastale	Foreste demaniali	Gest. CALABRIA VERDE	☐	☐
SARACENA	30	06	Bosco Alto 2	10	97	10	€ 42,50	€ 5 525,00	5 558,00 €	Valore Catastale	Foreste demaniali	Gest. CALABRIA VERDE	☐	☐
SARACENA	30	08	Pascolo 2	3	79	0	€ 12,24	€ 1 591,00	1 601,00 €	Valore Catastale	Foreste demaniali	Gest. CALABRIA VERDE	☐	☐
SARACENA	30	22	Pascolo 2	11	76	16	€ 37,96	€ 4 935,00	4 965,00 €	Valore Catastale	Foreste demaniali	Gest. CALABRIA VERDE	☐	☐
SARACENA	36	105	Orto Irrig 3	0	1	10	€ 0,68	€ 88,00	89,00 €	Valore Catastale	Dec.Esp.D.S.n.6.903/06	Gestione SORICAL	☐	☑
SARACENA	36	108	Querceto 2	0	0	10	€ 0,03	€ 3,00	3,00 €	Valore Catastale	Dec.Esp.D.S.n.6.903/06	Gestione SORICAL	☐	☑
SARACENA	36	110	Uliveto 4	0	2	90	€ 0,26	€ 34,00	34,00 €	Valore Catastale	Dec.Esp.D.S.n.6.903/06	Gestione SORICAL	☐	☑
SARACENA	36	112	Pascolo Cesp	0	2	30	€ 0,09	€ 11,00	11,00 €	Valore Catastale	Dec.Esp.D.S.n.6.903/06	Gestione SORICAL	☐	☑
SARACENA	36	115	Pascolo Cesp	0	1	0	€ 0,04	€ 5,00	5,00 €	Valore Catastale	Dec.Esp.D.S.n.6.903/06	Gestione SORICAL	☐	☑
SARACENA	36	117	Bosco Ceduo	0	1	10	€ 0,09	€ 11,00	11,00 €	Valore Catastale	Dec.Esp.D.S.n.6.903/06	Gestione SORICAL	☐	☑

Comune	Foglio	Part.la	Coltura	ha	a	ca	Reddito Dominicale	Valore 2017	Valore 2018	Stima / Valore	Provenienza	Destinazione d'uso	Disp.	Indisp
SARACENA	36	119	Bosco Ceduo	0	6	40	€ 0,50	€ 65,00	65,00 €	Valore Catastale	Dec.Esp.D.S.n.6.903/06	Gestione SORICAL	☐	☑
SARACENA	36	122	Uliveto 4	0	0	30	€ 0,03	€ 3,00	3,00 €	Valore Catastale	Dec.Esp.D.S.n.6.903/06	Gestione SORICAL	☐	☑
SARACENA	36	124	Pascolo 2	0	0	10	€ 0,01	€ 2,00	2,00 €	Valore Catastale	Dec.Esp.D.S.n.6.903/06	Gestione SORICAL	☐	☑
SARACENA	36	126	Orto Irrig 3	0	0	10	€ 0,06	€ 8,00	8,00 €	Valore Catastale	Dec.Esp.D.S.n.6.903/06	Gestione SORICAL	☐	☑
SARACENA	36	128	Bosco Ceduo	0	0	10	€ 0,01	€ 2,00	2,00 €	Valore Catastale	Dec.Esp.D.S.n.6.903/06	Gestione SORICAL	☐	☑
SARACENA	36	130	Pascolo Cesp	0	0	70	€ 0,03	€ 3,00	3,00 €	Valore Catastale	Dec.Esp.D.S.n.6.903/06	Gestione SORICAL	☐	☑
SARACENA	38	252	Pascolo 2	0	0	30	€ 0,01	€ 2,00	2,00 €	Valore Catastale	Dec.Esp.D.S.n.6.903/06	Gestione SORICAL	☐	☑
SARACENA	38	254	Semin Arb 2	0	0	65	€ 0,16	€ 21,00	21,00 €	Valore Catastale	Dec.Esp.D.S.n.6.903/06	Gestione SORICAL	☐	☑
SARACENA	38	255	Semin Arb 2	0	0	90	€ 0,24	€ 31,00	31,00 €	Valore Catastale	Dec.Esp.D.S.n.6.903/06	Gestione SORICAL	☐	☑
SARACENA	38	257	Orto Irrig 3	0	1	0	€ 0,61	€ 80,00	80,00 €	Valore Catastale	Dec.Esp.D.S.n.6.903/06	Gestione SORICAL	☐	☑
SARACENA	38	259	Uliveto 3	0	1	0	€ 0,16	€ 21,00	21,00 €	Valore Catastale	Dec.Esp.D.S.n.6.903/06	Gestione SORICAL	☐	☑
SARACENA	38	261	Uliveto 3	0	2	60	€ 0,43	€ 55,00	55,00 €	Valore Catastale	Dec.Esp.D.S.n.6.903/06	Gestione SORICAL	☐	☑
SARACENA	38	263	Uliveto 3	0	0	20	€ 0,04	€ 5,00	5,00 €	Valore Catastale	Dec.Esp.D.S.n.6.903/06	Gestione SORICAL	☐	☑
SARACENA	38	264	Uliveto 3	0	1	40	€ 0,23	€ 29,00	29,00 €	Valore Catastale	Dec.Esp.D.S.n.6.903/06	Gestione SORICAL	☐	☑
SARACENA	38	296	Uliveto 3	0	0	10	€ 0,01	€ 2,00	2,00 €	Valore Catastale	Dec.Esp.D.S.n.6.903/06	Gestione SORICAL	☐	☑
SARACENA	38	297	Uliveto 3	0	0	50	€ 0,08	€ 10,00	10,00 €	Valore Catastale	Dec.Esp.D.S.n.6.903/06	Gestione SORICAL	☐	☑
SARACENA	38	300	Orto Irrig 3	0	0	12	€ 0,08	€ 10,00	10,00 €	Valore Catastale	ex Casmez	Gestione SORICAL	☐	☑
SARACENA	38	92 c	Orto Irrig	0	0	12		€ 0,00	0,00 €	Valore Catastale	Dec.Esp.D.S.n.6.903/06	Gestione SORICAL	☐	☑
SARACENA	42	210	Pascolo Cesp	1	7	10	€ 4,15	€ 540,00	543,00 €	Valore Catastale	ex Casmez	Gestione SORICAL	☐	☑
SARACENA	42	211	Pascolo Cesp	0	1	60	€ 0,06	€ 8,00	8,00 €	Valore Catastale	ex Casmez	Gestione SORICAL	☐	☑
SARACENA	43	48	Uliveto 3	0	1	0	€ 0,16	€ 21,00	21,00 €	Valore Catastale	Dec.Esp.D.S.n.6.903/06	Gestione SORICAL	☐	☑
SARACENA	43	51	Semin Irrig Ar	0	0	50	€ 0,11	€ 15,00	15,00 €	Valore Catastale	Dec.Esp.D.S.n.6.903/06	Gestione SORICAL	☐	☑
SARACENA	43	54	Uliveto 3	0	0	50	€ 0,08	€ 10,00	10,00 €	Valore Catastale	Dec.Esp.D.S.n.6.903/06	Gestione SORICAL	☐	☑
SARACENA	43	57	Uliveto 3	0	0	15	€ 0,03	€ 3,00	3,00 €	Valore Catastale	Dec.Esp.D.S.n.6.903/06	Gestione SORICAL	☐	☑
SARACENA	43	60	Semin Irrig Ar	0	0	25	€ 0,06	€ 8,00	8,00 €	Valore Catastale	Dec.Esp.D.S.n.6.903/06	Gestione SORICAL	☐	☑
SARACENA	43	63	Semin Irrig Ar	0	1	40	€ 0,31	€ 41,00	41,00 €	Valore Catastale	Dec.Esp.D.S.n.6.903/06	Gestione SORICAL	☐	☑
SARACENA	43	65	Semin Irrig Ar	0	0	30	€ 0,06	€ 8,00	8,00 €	Valore Catastale	Dec.Esp.D.S.n.6.903/06	Gestione SORICAL	☐	☑
SARACENA	43	67	Semin Irrig Ar	0	0	30	€ 0,06	€ 8,00	8,00 €	Valore Catastale	Dec.Esp.D.S.n.6.903/06	Gestione SORICAL	☐	☑
SARACENA	43	68	Semin Irrig Ar	0	0	35	€ 0,08	€ 10,00	10,00 €	Valore Catastale	Dec.Esp.D.S.n.6.903/06	Gestione SORICAL	☐	☑
SARACENA	43	70	Semin Irrig Ar	0	0	40	€ 0,09	€ 11,00	11,00 €	Valore Catastale	Dec.Esp.D.S.n.6.903/06	Gestione SORICAL	☐	☑
SARACENA	43	73	Uliveto 3	0	0	70	€ 0,11	€ 15,00	15,00 €	Valore Catastale	Dec.Esp.D.S.n.6.903/06	Gestione SORICAL	☐	☑
SARACENA	43	74	Uliveto 3	0	0	10	€ 0,01	€ 2,00	2,00 €	Valore Catastale	Dec.Esp.D.S.n.6.903/06	Gestione SORICAL	☐	☑
SARACENA	43	76	Seminativo 3	0	0	70	€ 0,06	€ 8,00	8,00 €	Valore Catastale	Dec.Esp.D.S.n.6.903/06	Gestione SORICAL	☐	☑

Comune	Foglio	Part.la	Coltura	ha	a	ca	Reddito Dominicale	Valore 2017	Valore 2018	Stima / Valore	Provenienza	Destinazione d'uso	Disp.	Indisp
SARACENA	43	79	Uliveto 3	0	0	50	€ 0,08	€ 10,00	10,00 €	Valore Catastale	Dec.Esp.D.S.n.6.903/06	Gestione SORICAL	☐	☑
SARACENA	43	82	Semin Irrig Ar	0	2	10	€ 0,48	€ 62,00	62,00 €	Valore Catastale	Dec.Esp.D.S.n.6.903/06	Gestione SORICAL	☐	☑
SARACENA	43	85	Seminativo 2	0	13	60	€ 2,64	€ 343,00	345,00 €	Valore Catastale	Dec.Esp.D.S.n.6.903/06	Gestione SORICAL	☐	☑
SARACENA	43	88	Uliveto 3	0	1	50	€ 0,24	€ 31,00	31,00 €	Valore Catastale	Dec.Esp.D.S.n.6.903/06	Gestione SORICAL	☐	☑
SARACENA	50	204	Pascolo Cesp	0	0	90	€ 0,04	€ 5,00	5,00 €	Valore Catastale	ex Casmez	Gestione SORICAL	☐	☑
SARACENA	50	207	Semin Irrig Ar	0	3	10	€ 0,70	€ 91,00	92,00 €	Valore Catastale	ex Casmez	Gestione SORICAL	☐	☑
SARACENA	50	213	Semin Irrig 2	0	1	6	€ 0,41	€ 54,00	54,00 €	Valore Catastale	ex Casmez	Gestione SORICAL	☐	☑
SARACENA	50	216	Semin Irrig 2	0	0	54	€ 0,21	€ 28,00	28,00 €	Valore Catastale	ex Casmez	Gestione SORICAL	☐	☑
SARACENA	50	219	Semin Irrig Ar	0	1	90	€ 0,43	€ 55,00	55,00 €	Valore Catastale	ex Casmez	Gestione SORICAL	☐	☑
SARACENA	50	222	Semin Irrig 2	0	1	70	€ 0,66	€ 86,00	87,00 €	Valore Catastale	ex Casmez	Gestione SORICAL	☐	☑
SARACENA	50	225	Semin Arb 2	0	0	30	€ 0,08	€ 10,00	10,00 €	Valore Catastale	ex Casmez	Gestione SORICAL	☐	☑
SARACENA	50	228	Semin Irrig 2	0	0	30	€ 0,11	€ 15,00	15,00 €	Valore Catastale	ex Casmez	Gestione SORICAL	☐	☑
SARACENA	50	231	Semin Irrig 2	0	0	10	€ 0,04	€ 5,00	5,00 €	Valore Catastale	ex Casmez	Gestione SORICAL	☐	☑
SARACENA	50	233	Semin Irrig 2	0	0	70	€ 0,28	€ 36,00	36,00 €	Valore Catastale	ex Casmez	Gestione SORICAL	☐	☑
SARACENA	50	236	Semin Irrig 2	0	2	10	€ 0,81	€ 106,00	107,00 €	Valore Catastale	ex Casmez	Gestione SORICAL	☐	☑
SARACENA	50	239	Semin Irrig 2	0	1	30	€ 0,50	€ 65,00	65,00 €	Valore Catastale	ex Casmez	Gestione SORICAL	☐	☑
SARACENA	51	176	Uliveto 3	0	3	5	€ 0,49	€ 63,00	63,00 €	Valore Catastale	Dec.Esp.D.S.n.6.903/06	Gestione SORICAL	☐	☑
SARACENA	51	178	Pascolo Arb	0	4	95	€ 0,48	€ 62,00	62,00 €	Valore Catastale	Dec.Esp.D.S.n.6.903/06	Gestione SORICAL	☐	☑
SARACENA	51	180	Seminativo 3	0	0	10	€ 0,01	€ 2,00	2,00 €	Valore Catastale	Dec.Esp.D.S.n.6.903/06	Gestione SORICAL	☐	☑
SARACENA	51	181	Pascolo Cesp	0	0	65	€ 0,05	€ 6,00	6,00 €	Valore Catastale	Dec.Esp.D.S.n.6.903/06	Gestione SORICAL	☐	☑
SARACENA	51	224	Semin Irrig Ar	0	1	30	€ 0,29	€ 37,00	37,00 €	Valore Catastale	Dec.Esp.D.S.n.6.903/06	Gestione SORICAL	☐	☑
SARACENA	51	227	Seminativo 2	0	1	30	€ 0,25	€ 32,00	32,00 €	Valore Catastale	Dec.Esp.D.S.n.6.903/06	Gestione SORICAL	☐	☑
SARACENA	51	230	Semin Irrig Ar	0	0	60	€ 0,14	€ 18,00	18,00 €	Valore Catastale	Dec.Esp.D.S.n.6.903/06	Gestione SORICAL	☐	☑
SARACENA	51	233	Uliveto 3	0	0	70	€ 0,11	€ 15,00	15,00 €	Valore Catastale	Dec.Esp.D.S.n.6.903/06	Gestione SORICAL	☐	☑
SARACENA	51	236	Semin Arb 3	0	1	50	€ 0,15	€ 20,00	20,00 €	Valore Catastale	Dec.Esp.D.S.n.6.903/06	Gestione SORICAL	☐	☑
SARACENA	51	239	Seminativo 3	0	0	60	€ 0,05	€ 6,00	6,00 €	Valore Catastale	Dec.Esp.D.S.n.6.903/06	Gestione SORICAL	☐	☑
SARACENA	51	242	Uliveto 3	0	1	0	€ 0,16	€ 21,00	21,00 €	Valore Catastale	Dec.Esp.D.S.n.6.903/06	Gestione SORICAL	☐	☑
SARACENA	51	245	Pascolo Cesp	0	0	30	€ 0,01	€ 2,00	2,00 €	Valore Catastale	Dec.Esp.D.S.n.6.903/06	Gestione SORICAL	☐	☑
SARACENA	52	306	Pascolo Arb	0	0	40	€ 0,04	€ 5,00	5,00 €	Valore Catastale	Dec.Esp.D.S.n.6.903/06	Gestione SORICAL	☐	☑
SARACENA	52	308	Uliveto 2	0	4	85	€ 1,56	€ 203,00	204,00 €	Valore Catastale	Dec.Esp.D.S.n.6.903/06	Gestione SORICAL	☐	☑
SARACENA	52	310	Semin Arb 2	0	5	65	€ 1,46	€ 190,00	191,00 €	Valore Catastale	Dec.Esp.D.S.n.6.903/06	Gestione SORICAL	☐	☑
SARACENA	52	312	Uliveto 2	0	3	55	€ 1,15	€ 150,00	151,00 €	Valore Catastale	Dec.Esp.D.S.n.6.903/06	Gestione SORICAL	☐	☑
SARACENA	52	314	Seminativo 2	0	1	60	€ 0,31	€ 41,00	41,00 €	Valore Catastale	Dec.Esp.D.S.n.6.903/06	Gestione SORICAL	☐	☑

Comune	Foglio	Part.la	Coltura	ha	a	ca	Reddito Dominicale	Valore 2017	Valore 2018	Stima / Valore	Provenienza	Destinazione d'uso	Disp.	Indisp
SARACENA	52	316	Uliveto 2	0	3	15	€ 1,01	€ 132,00	133,00 €	Valore Catastale	Dec.Esp.D.S.n.6.903/06	Gestione SORICAL	☐	☑
SARACENA	52	320	Uliveto 2	0	0	30	€ 0,10	€ 13,00	13,00 €	Valore Catastale	Dec.Esp.D.S.n.6.903/06	Gestione SORICAL	☐	☑
SARACENA	52	321	Uliveto 2	0	2	0	€ 0,65	€ 84,00	85,00 €	Valore Catastale	Dec.Esp.D.S.n.6.903/06	Gestione SORICAL	☐	☑
SARACENA	52	323	Uliveto 2	0	2	80	€ 0,90	€ 117,00	118,00 €	Valore Catastale	Dec.Esp.D.S.n.6.903/06	Gestione SORICAL	☐	☑
SARACENA	52	325	Uliveto 2	0	6	20	€ 2,00	€ 260,00	262,00 €	Valore Catastale	Dec.Esp.D.S.n.6.903/06	Gestione SORICAL	☐	☑
SARACENA	52	328	Uliveto 2	0	0	45	€ 0,15	€ 20,00	20,00 €	Valore Catastale	Dec.Esp.D.S.n.6.903/06	Gestione SORICAL	☐	☑
SARACENA	52	329	Uliveto 2	0	6	20	€ 2,00	€ 260,00	262,00 €	Valore Catastale	Dec.Esp.D.S.n.6.903/06	Gestione SORICAL	☐	☑
SARACENA	52	331	Semin Arb 2	0	0	85	€ 0,23	€ 29,00	29,00 €	Valore Catastale	Dec.Esp.D.S.n.6.903/06	Gestione SORICAL	☐	☑
SARACENA	52	333	Vigneto 2	0	0	45	€ 0,21	€ 28,00	28,00 €	Valore Catastale	Dec.Esp.D.S.n.6.903/06	Gestione SORICAL	☐	☑
SARACENA	58	142	Pascolo Cesp	0	26	40	€ 2,05	€ 266,00	268,00 €	Valore Catastale	Foreste demaniali	Gestione SORICAL	☐	☑
SARACENA	58	211	Uliveto 3	0	5	10	€ 0,83	€ 107,00	108,00 €	Valore Catastale	Dec.Esp.D.S.n.6.903/06	Gestione SORICAL	☐	☑
SARACENA	58	213	Semin Arb 2	0	4	60	€ 1,19	€ 154,00	155,00 €	Valore Catastale	Dec.Esp.D.S.n.6.903/06	Gestione SORICAL	☐	☑
SARACENA	58	215	Uliveto 3	0	1	20	€ 0,19	€ 24,00	24,00 €	Valore Catastale	Dec.Esp.D.S.n.6.903/06	Gestione SORICAL	☐	☑
SARACENA	58	217	Uliveto 3	0	1	20	€ 0,19	€ 24,00	24,00 €	Valore Catastale	Dec.Esp.D.S.n.6.903/06	Gestione SORICAL	☐	☑
SARACENA	58	219	Uliveto 3	0	4	0	€ 0,65	€ 84,00	85,00 €	Valore Catastale	Dec.Esp.D.S.n.6.903/06	Gestione SORICAL	☐	☑
SARACENA	58	221	Semin Arb 3	0	5	80	€ 0,60	€ 78,00	78,00 €	Valore Catastale	Dec.Esp.D.S.n.6.903/06	Gestione SORICAL	☐	☑
SARACENA	58	223a	Pascolo Arb	0	2	54	€ 0,25	€ 32,00	32,00 €	Valore Catastale	Dec.Esp.D.S.n.6.903/06	Gestione SORICAL	☐	☑
SARACENA	58	223b	Seminativo 2	0	1	81	€ 0,35	€ 46,00	46,00 €	Valore Catastale	Dec.Esp.D.S.n.6.903/06	Gestione SORICAL	☐	☑
SARACENA	58	225	Pascolo Arb	0	1	40	€ 0,14	€ 18,00	18,00 €	Valore Catastale	Dec.Esp.D.S.n.6.903/06	Gestione SORICAL	☐	☑
SARACENA	58	227	Querceto 3	0	2	75	€ 0,45	€ 58,00	58,00 €	Valore Catastale	Dec.Esp.D.S.n.6.903/06	Gestione SORICAL	☐	☑
SARACENA	58	229	Semin Arb 3	0	2	70	€ 0,28	€ 36,00	36,00 €	Valore Catastale	Dec.Esp.D.S.n.6.903/06	Gestione SORICAL	☐	☑
SARACENA	58	232	Uliveto 3	0	1	60	€ 0,26	€ 34,00	34,00 €	Valore Catastale	Dec.Esp.D.S.n.6.903/06	Gestione SORICAL	☐	☑
SARACENA	58	234	Uliveto 3	0	0	75	€ 0,13	€ 16,00	16,00 €	Valore Catastale	Dec.Esp.D.S.n.6.903/06	Gestione SORICAL	☐	☑
SARACENA	58	236	Querceto 3	0	0	70	€ 0,11	€ 15,00	15,00 €	Valore Catastale	Dec.Esp.D.S.n.6.903/06	Gestione SORICAL	☐	☑
SARACENA	58	238	Querceto 3	0	2	55	€ 0,41	€ 54,00	54,00 €	Valore Catastale	Dec.Esp.D.S.n.6.903/06	Gestione SORICAL	☐	☑
SARACENA	58	240	Semin Irrig 2	0	0	60	€ 0,24	€ 31,00	31,00 €	Valore Catastale	Dec.Esp.D.S.n.6.903/06	Gestione SORICAL	☐	☑
SARACENA	58	242	Semin Irrig 2	0	0	65	€ 0,25	€ 32,00	32,00 €	Valore Catastale	Dec.Esp.D.S.n.6.903/06	Gestione SORICAL	☐	☑
SARACENA	58	244	Semin Arb 3	0	0	95	€ 0,10	€ 13,00	13,00 €	Valore Catastale	Dec.Esp.D.S.n.6.903/06	Gestione SORICAL	☐	☑
SARACENA	58	246	Uliveto 3	0	0	75	€ 0,13	€ 16,00	16,00 €	Valore Catastale	Dec.Esp.D.S.n.6.903/06	Gestione SORICAL	☐	☑
SARACENA	58	248	Semin Irrig Ar	0	1	5	€ 0,24	€ 31,00	31,00 €	Valore Catastale	Dec.Esp.D.S.n.6.903/06	Gestione SORICAL	☐	☑
SARACENA	58	251	Uliveto 3	0	0	45	€ 0,08	€ 10,00	10,00 €	Valore Catastale	Dec.Esp.D.S.n.6.903/06	Gestione SORICAL	☐	☑
SARACENA	59	91		0	4	95		€ 0,00	0,00 €	Valore Catastale	Dec.Esp.D.S.n.6.903/06	Gestione SORICAL	☐	☑
SARACENA	63	63	Pascolo Cesp	0	3	65	€ 0,29	€ 37,00	37,00 €	Valore Catastale	Dec.Esp.D.S.n.6.903/06	Gestione SORICAL	☐	☑

Comune	Foglio	Part.la	Coltura	ha	a	ca	Reddito Dominicale	Valore 2017	Valore 2018	Stima / Valore	Provenienza	Destinazione d'uso	Disp.	Indisp
SARACENA	63	66	Bosco Ceduo	0	4	65	€ 0,21	€ 28,00	28,00 €	Valore Catastale	Dec.Esp.D.S.n.6.903/06	Gestione SORICAL	☐	☑
SARACENA	63	68		0	10	50		€ 0,00	0,00 €	Valore Catastale	Dec.Esp.D.S.n.6.903/06	Gestione SORICAL	☐	☑
SARACENA	63	70	Orto Irrig 2	0	11	70	€ 15,86	€ 2 062,00	2 074,00 €	Valore Catastale	Dec.Esp.D.S.n.6.903/06	Gestione SORICAL	☐	☑
SARACENA	63	71	Pascolo 1	0	0	5	€ 0,01	€ 2,00	2,00 €	Valore Catastale	Dec.Esp.D.S.n.6.903/06	Gestione SORICAL	☐	☑
SARACENA	63	73	Semin Irrig 1	0	0	5	€ 0,03	€ 3,00	3,00 €	Valore Catastale	Dec.Esp.D.S.n.6.903/06	Gestione SORICAL	☐	☑
SARACENA	72	128	Semin Irrig Ar	0	49	10	€ 11,10	€ 1 443,00	1 452,00 €	Valore Catastale	Dec.Esp.D.S.n.6799/06	Gestione SORICAL	☐	☑
SARACENA	72	240	Uliveto 2	0	0	80	€ 0,26	€ 34,00	34,00 €	Valore Catastale	Dec.Esp.D.S.n.6799/06	Gestione SORICAL	☐	☑
SARACENA	72	243	Semin Arb 2	0	0	30	€ 0,08	€ 10,00	10,00 €	Valore Catastale	Dec.Esp.D.S.n.6799/06	Gestione SORICAL	☐	☑
SARACENA	72	246	Uliveto 2	0	0	70	€ 0,23	€ 29,00	29,00 €	Valore Catastale	Dec.Esp.D.S.n.6799/06	Gestione SORICAL	☐	☑
SARACENA	72	249	Uliveto 3	0	0	50	€ 0,08	€ 10,00	10,00 €	Valore Catastale	Dec.Esp.D.S.n.6799/06	Gestione SORICAL	☐	☑
SARACENA	72	252	Semin Arb 2	0	0	30	€ 0,08	€ 10,00	10,00 €	Valore Catastale	Dec.Esp.D.S.n.6799/06	Gestione SORICAL	☐	☑
SARACENA	72	255	Semin Arb 2	0	1	10	€ 0,29	€ 37,00	37,00 €	Valore Catastale	Dec.Esp.D.S.n.6799/06	Gestione SORICAL	☐	☑
SARACENA	72	258	Seminativo 3	0	4	30	€ 0,36	€ 47,00	47,00 €	Valore Catastale	Dec.Esp.D.S.n.6799/06	Gestione SORICAL	☐	☑
SARACENA	72	262	Uliveto 3	0	0	60	€ 0,10	€ 13,00	13,00 €	Valore Catastale	Dec.Esp.D.S.n.6799/06	Gestione SORICAL	☐	☑
SARACENA	72	264	Uliveto 3	0	0	20	€ 0,04	€ 5,00	5,00 €	Valore Catastale	Dec.Esp.D.S.n.6799/06	Gestione SORICAL	☐	☑
SARACENA	72	266	Fabbr Rurale	0	0	20	€ 0,00	€ 0,00	0,00 €	Valore Catastale	Dec.Esp.D.S.n.6799/06	Gestione SORICAL	☐	☑
SARACENA	72	269	Uliveto 2	0	1	30	€ 0,43	€ 55,00	55,00 €	Valore Catastale	Dec.Esp.D.S.n.6799/06	Gestione SORICAL	☐	☑
SARACENA	72	272	Uliveto 3	0	0	70	€ 0,11	€ 15,00	15,00 €	Valore Catastale	Dec.Esp.D.S.n.6799/06	Gestione SORICAL	☐	☑
SARACENA	72	275	Uliveto 2	0	0	90	€ 0,29	€ 37,00	37,00 €	Valore Catastale	Dec.Esp.D.S.n.6799/06	Gestione SORICAL	☐	☑
SARACENA	72	278	Uliveto 2	0	1	20	€ 0,39	€ 50,00	50,00 €	Valore Catastale	Dec.Esp.D.S.n.6799/06	Gestione SORICAL	☐	☑
SARACENA	72	280	Uliveto 2	0	0	60	€ 0,19	€ 24,00	24,00 €	Valore Catastale	Dec.Esp.D.S.n.6799/06	Gestione SORICAL	☐	☑
SARACENA	72	282	Fabbr Rurale	0	0	30	€ 0,00	€ 0,00	0,00 €	Valore Catastale	Dec.Esp.D.S.n.6799/06	Gestione SORICAL	☐	☑
SARACENA	72	285	Uliveto 3	0	2	40	€ 0,39	€ 50,00	50,00 €	Valore Catastale	Dec.Esp.D.S.n.6799/06	Gestione SORICAL	☐	☑
SARACENA	72	288	Uliveto 3	0	0	90	€ 0,15	€ 20,00	20,00 €	Valore Catastale	Dec.Esp.D.S.n.6799/06	Gestione SORICAL	☐	☑
SARACENA	72	291	Uliveto 2	0	1	40	€ 0,45	€ 58,00	58,00 €	Valore Catastale	Dec.Esp.D.S.n.6799/06	Gestione SORICAL	☐	☑
SARACENA	72	294	Uliveto 3	0	1	50	€ 0,24	€ 31,00	31,00 €	Valore Catastale	Dec.Esp.D.S.n.6799/06	Gestione SORICAL	☐	☑
SARACENA	72	298	Uliveto 3	0	1	10	€ 0,18	€ 23,00	23,00 €	Valore Catastale	Dec.Esp.D.S.n.6799/06	Gestione SORICAL	☐	☑
SARACENA	72	301	Seminativo 2	0	0	80	€ 0,15	€ 20,00	20,00 €	Valore Catastale	Dec.Esp.D.S.n.6799/06	Gestione SORICAL	☐	☑
SARACENA	72	307	Uliveto 3	0	1	50	€ 0,24	€ 31,00	31,00 €	Valore Catastale	Dec.Esp.D.S.n.6799/06	Gestione SORICAL	☐	☑
SARACENA	72	310	Pascolo Cesp	0	0	60	€ 0,03	€ 3,00	3,00 €	Valore Catastale	Dec.Esp.D.S.n.6799/06	Gestione SORICAL	☐	☑
SARACENA	72	312	Pascolo Cesp	0	0	10	€ 0,01	€ 2,00	2,00 €	Valore Catastale	Dec.Esp.D.S.n.6799/06	Gestione SORICAL	☐	☑
SARACENA	72	315	Uliveto 3	0	0	70	€ 0,11	€ 15,00	15,00 €	Valore Catastale	Dec.Esp.D.S.n.6799/06	Gestione SORICAL	☐	☑
SARACENA	72	317	Uliveto 3	0	0	70	€ 0,11	€ 15,00	15,00 €	Valore Catastale	Dec.Esp.D.S.n.6799/06	Gestione SORICAL	☐	☑

Comune	Foglio	Part.la	Coltura	ha	a	ca	Reddito Dominicale	Valore 2017	Valore 2018	Stima / Valore	Provenienza	Destinazione d'uso	Disp.	Indisp
SARACENA	72	320	Uliveto 4	0	0	10	€ 0,01	€ 2,00	2,00 €	Valore Catastale	Dec.Esp.D.S.n.6799/06	Gestione SORICAL	☐	☑
SARACENA	72	323	Uliveto 2	0	2	30	€ 0,74	€ 96,00	97,00 €	Valore Catastale	Dec.Esp.D.S.n.6799/06	Gestione SORICAL	☐	☑
SARACENA	72	327	Semin Arb 2	0	1	10	€ 0,29	€ 37,00	37,00 €	Valore Catastale	Dec.Esp.D.S.n.6799/06	Gestione SORICAL	☐	☑
SARACENA	72	330	Uliveto 3	0	0	80	€ 0,13	€ 16,00	16,00 €	Valore Catastale	Dec.Esp.D.S.n.6799/06	Gestione SORICAL	☐	☑
SARACENA	72	333	Semin Arb 2	0	0	44	€ 0,11	€ 15,00	15,00 €	Valore Catastale	Dec.Esp.D.S.n.6799/06	Gestione SORICAL	☐	☑
SARACENA	72	336	Semin Arb 2	0	0	56	€ 0,15	€ 20,00	20,00 €	Valore Catastale	Dec.Esp.D.S.n.6799/06	Gestione SORICAL	☐	☑
SARACENA	72	340	Seminativo 2	0	0	50	€ 0,10	€ 13,00	13,00 €	Valore Catastale	Dec.Esp.D.S.n.6799/06	Gestione SORICAL	☐	☑
SARACENA	72	342	Semin Arb 2	0	1	0	€ 0,26	€ 34,00	34,00 €	Valore Catastale	Dec.Esp.D.S.n.6799/06	Gestione SORICAL	☐	☑
SARACENA	72	345	Ente Urbano	0	0	70	€ 0,00	€ 0,00	0,00 €	Valore Catastale	Dec.Esp.D.S.n.6799/06	Gestione SORICAL	☐	☑
SARACENA	72	347	Semin Arb 2	0	1	27	€ 0,33	€ 42,00	42,00 €	Valore Catastale	ex Casmez	Gestione SORICAL	☐	☑
SARACENA	72	349	Semin Arb 2	0	0	30	€ 0,08	€ 10,00	10,00 €	Valore Catastale	ex Casmez	Gestione SORICAL	☐	☑
SARACENA	72	352	Uliveto 2	0	1	0	€ 0,33	€ 42,00	42,00 €	Valore Catastale	ex Casmez	Gestione SORICAL	☐	☑
SARACENA	72	354	Semin Arb 2	0	0	65	€ 0,16	€ 21,00	21,00 €	Valore Catastale	ex Casmez	Gestione SORICAL	☐	☑
SARACENA	72	357	Semin Arb 2	0	0	35	€ 0,09	€ 11,00	11,00 €	Valore Catastale	ex Casmez	Gestione SORICAL	☐	☑
SARACENA	72	358	Semin Arb 2	0	0	45	€ 0,11	€ 15,00	15,00 €	Valore Catastale	ex Casmez	Gestione SORICAL	☐	☑
SARACENA	72	360	Semin Arb 2	0	0	65	€ 0,16	€ 21,00	21,00 €	Valore Catastale	ex Casmez	Gestione SORICAL	☐	☑
SARACENA	72	362	Uliveto 2	0	0	75	€ 0,24	€ 31,00	31,00 €	Valore Catastale	ex Casmez	Gestione SORICAL	☐	☑
SARACENA	72	364	Semin Arb 2	0	0	35	€ 0,09	€ 11,00	11,00 €	Valore Catastale	ex Casmez	Gestione SORICAL	☐	☑
SARACENA	72	367	Semin Arb 2	0	1	55	€ 0,40	€ 52,00	52,00 €	Valore Catastale	ex Casmez	Gestione SORICAL	☐	☑
SARACENA	72	370	Seminativo 2	0	1	36	€ 0,26	€ 34,00	34,00 €	Valore Catastale	ex Casmez	Gestione SORICAL	☐	☑
SARACENA	72	372	Uliveto 3	0	2	5	€ 0,33	€ 42,00	42,00 €	Valore Catastale	ex Casmez	Gestione SORICAL	☐	☑
SARACENA	72	374	Seminativo 3	0	0	5	€ 0,01	€ 2,00	2,00 €	Valore Catastale	ex Casmez	Gestione SORICAL	☐	☑
SARACENA	72	376	Seminativo 3	0	4	10	€ 0,35	€ 46,00	46,00 €	Valore Catastale	ex Casmez	Gestione SORICAL	☐	☑
SARACENA	72	377	Seminativo 3	0	0	15	€ 0,01	€ 2,00	2,00 €	Valore Catastale	ex Casmez	Gestione SORICAL	☐	☑
SARACENA	72	379	Seminativo 3	0	0	10	€ 0,01	€ 2,00	2,00 €	Valore Catastale	ex Casmez	Gestione SORICAL	☐	☑
SARACENA	72	380	Seminativo 3	0	0	40	€ 0,04	€ 5,00	5,00 €	Valore Catastale	ex Casmez	Gestione SORICAL	☐	☑
SARACENA	72	382	Semin Arb 3	0	0	7	€ 0,01	€ 2,00	2,00 €	Valore Catastale	ex Casmez	Gestione SORICAL	☐	☑
SARACENA	72	385	Pascolo Cesp	0	0	96	€ 0,04	€ 5,00	5,00 €	Valore Catastale	ex Casmez	Gestione SORICAL	☐	☑
SARACENA	72	387	Uliveto 4	0	0	5	€ 0,01	€ 2,00	2,00 €	Valore Catastale	ex Casmez	Gestione SORICAL	☐	☑
SARACENA	72	389	Uliveto 3	0	1	0	€ 0,16	€ 21,00	21,00 €	Valore Catastale	ex Casmez	Gestione SORICAL	☐	☑
SARACENA	72	391	Uliveto 3	0	1	20	€ 0,19	€ 24,00	24,00 €	Valore Catastale	ex Casmez	Gestione SORICAL	☐	☑
SARACENA	72	394	Semin Irrig 2	0	0	21	€ 0,09	€ 11,00	11,00 €	Valore Catastale	ex Casmez	Gestione SORICAL	☐	☑
SARACENA	72	396	Uliveto 2	0	3	0	€ 0,96	€ 125,00	126,00 €	Valore Catastale	ex Casmez	Gestione SORICAL	☐	☑

Comune	Foglio	Part.la	Coltura	ha	a	ca	Reddito Dominicale	Valore 2017	Valore 2018	Stima / Valore	Provenienza	Destinazione d'uso	Disp.	Indisp
SARACENA	72	398	Semin Arb 2	0	1	60	€ 0,41	€ 54,00	54,00 €	Valore Catastale	ex Casmez	Gestione SORICAL	☐	☑
SARACENA	72	400	Uliveto 3	0	1	20	€ 0,19	€ 24,00	24,00 €	Valore Catastale	ex Casmez	Gestione SORICAL	☐	☑
SARACENA	72	402	Uliveto 3	0	1	50	€ 0,24	€ 31,00	31,00 €	Valore Catastale	ex Casmez	Gestione SORICAL	☐	☑
SARACENA	72	404	Uliveto 2	0	1	80	€ 0,58	€ 75,00	75,00 €	Valore Catastale	ex Casmez	Gestione SORICAL	☐	☑
SARACENA	72	407	Uliveto 3	0	0	78	€ 0,13	€ 16,00	16,00 €	Valore Catastale	ex Casmez	Gestione SORICAL	☐	☑
SARACENA	72	413	Uliveto 3	0	1	25	€ 0,20	€ 26,00	26,00 €	Valore Catastale	ex Casmez	Gestione SORICAL	☐	☑
SARACENA	72	416	Uliveto 2	0	1	44	€ 0,46	€ 60,00	60,00 €	Valore Catastale	ex Casmez	Gestione SORICAL	☐	☑
SARACENA	72	417	Uliveto 2	0	0	30	€ 0,10	€ 13,00	13,00 €	Valore Catastale	ex Casmez	Gestione SORICAL	☐	☑
SARACENA	72	419	Uliveto 2	0	0	4	€ 0,01	€ 2,00	2,00 €	Valore Catastale	ex Casmez	Gestione SORICAL	☐	☑
SARACENA	72	422	Uliveto 2	0	0	6	€ 0,03	€ 3,00	3,00 €	Valore Catastale	ex Casmez	Gestione SORICAL	☐	☑
SARACENA	72	424a	Semin Irrig 2	0	0	42	€ 0,16	€ 21,00	21,00 €	Valore Catastale	ex Casmez	Gestione SORICAL	☐	☑
SARACENA	72	424b	Uliveto 3	0	3	0	€ 0,49	€ 63,00	63,00 €	Valore Catastale	ex Casmez	Gestione SORICAL	☐	☑
SARACENA	72	425	Uliveto 3	0	1	40	€ 0,23	€ 29,00	29,00 €	Valore Catastale	ex Casmez	Gestione SORICAL	☐	☑
SARACENA	72	428	Uliveto 2	0	2	13	€ 0,69	€ 89,00	90,00 €	Valore Catastale	ex Casmez	Gestione SORICAL	☐	☑
SARACENA	72	430	Uliveto 3	0	2	21	€ 0,36	€ 47,00	47,00 €	Valore Catastale	ex Casmez	Gestione SORICAL	☐	☑
SARACENA	72	432	Uliveto 3	0	1	60	€ 0,26	€ 34,00	34,00 €	Valore Catastale	ex Casmez	Gestione SORICAL	☐	☑
SARACENA	73	119	Seminativo 2	0	0	25	€ 0,05	€ 6,00	6,00 €	Valore Catastale	Dec.Esp.D.S.n.6799/06	Gestione SORICAL	☐	☑
SARACENA	73	122	Semin Arb 2	0	0	50	€ 0,13	€ 16,00	16,00 €	Valore Catastale	Dec.Esp.D.S.n.6799/06	Gestione SORICAL	☐	☑
SARACENA	73	125	Uliveto 2	0	1	30	€ 0,43	€ 55,00	55,00 €	Valore Catastale	Dec.Esp.D.S.n.6799/06	Gestione SORICAL	☐	☑
SARACENA	73	131	Semin Arb 2	0	0	80	€ 0,21	€ 28,00	28,00 €	Valore Catastale	Dec.Esp.D.S.n.6799/06	Gestione SORICAL	☐	☑
SARACENA	73	134	Uliveto 2	0	3	80	€ 1,23	€ 159,00	160,00 €	Valore Catastale	Dec.Esp.D.S.n.6799/06	Gestione SORICAL	☐	☑
SARACENA	73	137	Uliveto 2	0	2	0	€ 0,65	€ 84,00	85,00 €	Valore Catastale	Dec.Esp.D.S.n.6799/06	Gestione SORICAL	☐	☑
SARACENA	73	143	Uliveto 2	0	3	18	€ 1,03	€ 133,00	134,00 €	Valore Catastale	ex Casmez	Gestione SORICAL	☐	☑
SARACENA	73	145	Uliveto 2	0	0	12	€ 0,04	€ 5,00	5,00 €	Valore Catastale	ex Casmez	Gestione SORICAL	☐	☑
SARACENA	73	147	Uliveto 2	0	0	12	€ 0,04	€ 5,00	5,00 €	Valore Catastale	ex Casmez	Gestione SORICAL	☐	☑
SARACENA	73	150	Uliveto 2	0	0	36	€ 0,11	€ 15,00	15,00 €	Valore Catastale	ex Casmez	Gestione SORICAL	☐	☑
SARACENA	73	151	Uliveto 2	0	0	24	€ 0,08	€ 10,00	10,00 €	Valore Catastale	ex Casmez	Gestione SORICAL	☐	☑
SARACENA	73	153	Semin Arb 2	0	1	20	€ 0,31	€ 41,00	41,00 €	Valore Catastale	ex Casmez	Gestione SORICAL	☐	☑
SARACENA	73	155a	Uliveto 2	0	1	0	€ 0,33	€ 42,00	42,00 €	Valore Catastale	ex Casmez	Gestione SORICAL	☐	☑
SARACENA	73	155b	Semin Arb 2	0	0	35	€ 0,09	€ 11,00	11,00 €	Valore Catastale	ex Casmez	Gestione SORICAL	☐	☑
SARACENA	73	156	Uliveto 2	0	2	0	€ 0,65	€ 84,00	85,00 €	Valore Catastale	ex Casmez	Gestione SORICAL	☐	☑
SARACENA	73	158	Semin Arb 2	0	0	84	€ 0,21	€ 28,00	28,00 €	Valore Catastale	ex Casmez	Gestione SORICAL	☐	☑
SARACENA	73	160	Seminativo 2	0	0	18	€ 0,04	€ 5,00	5,00 €	Valore Catastale	ex Casmez	Gestione SORICAL	☐	☑

Comune	Foglio	Part.la	Coltura	ha	a	ca	Reddito Dominicale	Valore 2017	Valore 2018	Stima / Valore	Provenienza	Destinazione d'uso	Disp.	Indisp
SARACENA	73	163	Uliveto 2	0	0	8	€ 0,03	€ 3,00	3,00 €	Valore Catastale	ex Casmez	Gestione SORICAL	☐	☑
SARACENA	73	165	Uliveto 2	0	2	18	€ 0,70	€ 91,00	92,00 €	Valore Catastale	ex Casmez	Gestione SORICAL	☐	☑
SARACENA	73	167	Uliveto 2	0	0	4	€ 0,01	€ 2,00	2,00 €	Valore Catastale	ex Casmez	Gestione SORICAL	☐	☑
Totali per Comune								**€ 3 909 224,00**	**3 932 665,00 €**					
SCALEA	02	134	Pascolo Cesp	0	4	40	€ 0,14	€ 18,00	18,00 €	Valore Catastale	ex Casmez	Gestione SORICAL	☐	☑
SCALEA	02	137	Uliveto 3	0	0	70	€ 0,16	€ 21,00	21,00 €	Valore Catastale	ex Casmez	Gestione SORICAL	☐	☑
SCALEA	02	159	Uliveto 3	0	0	30	€ 0,06	€ 8,00	8,00 €	Valore Catastale	ex Casmez	Gestione SORICAL	☐	☑
SCALEA	02	160	Uliveto 3	0	0	50	€ 0,11	€ 15,00	15,00 €	Valore Catastale	ex Casmez	Gestione SORICAL	☐	☑
SCALEA	02	209	Querceto	0	0	80	€ 0,15	€ 20,00	20,00 €	Valore Catastale	ex Casmez	Gestione SORICAL	☐	☑
SCALEA	02	212	Pascolo Arb	0	4	0	€ 0,31	€ 41,00	41,00 €	Valore Catastale	ex Casmez	Gestione SORICAL	☐	☑
SCALEA	02	213	Pascolo Cesp	0	3	0	€ 0,21	€ 28,00	28,00 €	Valore Catastale	ex Casmez	Gestione SORICAL	☐	☑
SCALEA	02	214	Pascolo Arb	0	1	0	€ 0,08	€ 10,00	10,00 €	Valore Catastale	ex Casmez	Gestione SORICAL	☐	☑
SCALEA	02	215	Pascolo Arb	0	0	20	€ 0,01	€ 2,00	2,00 €	Valore Catastale	ex Casmez	Gestione SORICAL	☐	☑
SCALEA	02	216	Pascolo Arb	0	1	30	€ 0,10	€ 13,00	13,00 €	Valore Catastale	ex Casmez	Gestione SORICAL	☐	☑
SCALEA	03	155	Pascolo Cesp	0	2	10	€ 0,15	€ 20,00	20,00 €	Valore Catastale	ex Casmez	Gestione SORICAL	☐	☑
SCALEA	03	159		0	1	10	€ 0,00	€ 0,00	0,00 €	Valore Catastale	ex Casmez	Gestione SORICAL	☐	☑
SCALEA	03	166	Pascolo Cesp	0	3	30	€ 0,11	€ 15,00	15,00 €	Valore Catastale	ex Casmez	Gestione SORICAL	☐	☑
SCALEA	03	169	Pascolo Cesp	0	1	70	€ 0,05	€ 6,00	6,00 €	Valore Catastale	ex Casmez	Gestione SORICAL	☐	☑
SCALEA	03	188	Semin Arb	0	1	60	€ 0,63	€ 81,00	81,00 €	Valore Catastale	ex Casmez	Gestione SORICAL	☐	☑
SCALEA	03	190	Semin Arb	0	0	50	€ 0,19	€ 24,00	24,00 €	Valore Catastale	ex Casmez	Gestione SORICAL	☐	☑
SCALEA	03	191	Vigneto 2	0	3	0	€ 1,16	€ 151,00	152,00 €	Valore Catastale	ex Casmez	Gestione SORICAL	☐	☑
SCALEA	03	192	Seminativo 2	0	0	90	€ 0,33	€ 42,00	42,00 €	Valore Catastale	ex Casmez	Gestione SORICAL	☐	☑
SCALEA	03	193	Seminativo 2	0	1	10	€ 0,39	€ 50,00	50,00 €	Valore Catastale	ex Casmez	Gestione SORICAL	☐	☑
SCALEA	03	194	Pascolo Arb	0	1	50	€ 0,11	€ 15,00	15,00 €	Valore Catastale	ex Casmez	Gestione SORICAL	☐	☑
SCALEA	03	195	Semin Irrig 2	0	1	30	€ 0,63	€ 81,00	81,00 €	Valore Catastale	ex Casmez	Gestione SORICAL	☐	☑
SCALEA	03	197		0	1	30	€ 0,00	€ 0,00	0,00 €	Valore Catastale	ex Casmez	Gestione SORICAL	☐	☑
SCALEA	03	199	Seminativo 2	0	0	20	€ 0,08	€ 10,00	10,00 €	Valore Catastale	ex Casmez	Gestione SORICAL	☐	☑
SCALEA	03	200	Pascolo Arb	0	1	30	€ 0,10	€ 13,00	13,00 €	Valore Catastale	ex Casmez	Gestione SORICAL	☐	☑
SCALEA	03	202	Pascolo Arb	0	0	10	€ 0,01	€ 2,00	2,00 €	Valore Catastale	ex Casmez	Gestione SORICAL	☐	☑
SCALEA	03	205	Pascolo Arb	0	0	10	€ 0,01	€ 2,00	2,00 €	Valore Catastale	ex Casmez	Gestione SORICAL	☐	☑
SCALEA	03	206	Querceto	0	1	40	€ 0,28	€ 36,00	36,00 €	Valore Catastale	ex Casmez	Gestione SORICAL	☐	☑
SCALEA	03	208	Pascolo Cesp	0	0	20	€ 0,01	€ 2,00	2,00 €	Valore Catastale	ex Casmez	Gestione SORICAL	☐	☑
SCALEA	03	209	Pascolo Cesp	0	0	10	€ 0,01	€ 2,00	2,00 €	Valore Catastale	ex Casmez	Gestione SORICAL	☐	☑

Comune	Foglio	Part.la	Coltura	ha	a	ca	Reddito Dominicale	Valore 2017	Valore 2018	Stima / Valore	Provenienza	Destinazione d'uso	Disp.	Indisp
SCALEA	03	211	Pascolo Arb	0	0	50	€ 0,04	€ 5,00	5,00 €	Valore Catastale	ex Casmez	Gestione SORICAL	☐	☑
SCALEA	03	213	Pascolo Cesp	0	0	60	€ 0,03	€ 3,00	3,00 €	Valore Catastale	ex Casmez	Gestione SORICAL	☐	☑
SCALEA	03	219	Pascolo Cesp	0	0	60	€ 0,03	€ 3,00	3,00 €	Valore Catastale	ex Casmez	Gestione SORICAL	☐	☑
SCALEA	03	220	Pascolo Cesp	0	0	50	€ 0,01	€ 2,00	2,00 €	Valore Catastale	ex Casmez	Gestione SORICAL	☐	☑
SCALEA	03	221	Pascolo Cesp	0	0	70	€ 0,03	€ 3,00	3,00 €	Valore Catastale	ex Casmez	Gestione SORICAL	☐	☑
SCALEA	04	351		0	2	60	€ 0,00	€ 0,00	0,00 €	Valore Catastale	ex Casmez	Gestione SORICAL	☐	☑
SCALEA	04	360	Pascolo 2	0	0	40	€ 0,01	€ 2,00	2,00 €	Valore Catastale	ex Casmez	Gestione SORICAL	☐	☑
SCALEA	04	516	Pascolo Arb	0	2	20	€ 0,18	€ 23,00	23,00 €	Valore Catastale	ex Casmez	Gestione SORICAL	☐	☑
SCALEA	04	517	Pascolo Arb	0	0	20	€ 0,01	€ 2,00	2,00 €	Valore Catastale	ex Casmez	Gestione SORICAL	☐	☑
SCALEA	04	519	Pascolo Arb	0	0	90	€ 0,08	€ 10,00	10,00 €	Valore Catastale	ex Casmez	Gestione SORICAL	☐	☑
SCALEA	04	520	Seminativo 3	0	3	40	€ 0,33	€ 42,00	42,00 €	Valore Catastale	ex Casmez	Gestione SORICAL	☐	☑
SCALEA	04	521	Seminativo 3	0	1	10	€ 0,11	€ 15,00	15,00 €	Valore Catastale	ex Casmez	Gestione SORICAL	☐	☑
SCALEA	04	522	Pascolo 2	0	3	60	€ 0,16	€ 21,00	21,00 €	Valore Catastale	ex Casmez	Gestione SORICAL	☐	☑
SCALEA	04	523	Pascolo 2	0	1	40	€ 0,06	€ 8,00	8,00 €	Valore Catastale	ex Casmez	Gestione SORICAL	☐	☑
SCALEA	04	525	Pascolo 2	0	0	50	€ 0,03	€ 3,00	3,00 €	Valore Catastale	ex Casmez	Gestione SORICAL	☐	☑
SCALEA	04	526	Seminativo 1	0	3	10	€ 1,60	€ 208,00	209,00 €	Valore Catastale	ex Casmez	Gestione SORICAL	☐	☑
SCALEA	04	527	Seminativo 1	0	0	10	€ 0,05	€ 6,00	6,00 €	Valore Catastale	ex Casmez	Gestione SORICAL	☐	☑
SCALEA	04	528	Pascolo Cesp	0	0	10	€ 0,01	€ 2,00	2,00 €	Valore Catastale	ex Casmez	Gestione SORICAL	☐	☑
SCALEA	04	529	Pascolo Cesp	0	0	80	€ 0,03	€ 3,00	3,00 €	Valore Catastale	ex Casmez	Gestione SORICAL	☐	☑
SCALEA	04	530	Pascolo Cesp	0	1	10	€ 0,04	€ 5,00	5,00 €	Valore Catastale	ex Casmez	Gestione SORICAL	☐	☑
SCALEA	04	531	Pascolo Cesp	0	0	60	€ 0,03	€ 3,00	3,00 €	Valore Catastale	ex Casmez	Gestione SORICAL	☐	☑
SCALEA	05	171	Pascolo Cesp	0	0	60	€ 0,03	€ 3,00	3,00 €	Valore Catastale	ex Casmez	Gestione SORICAL	☐	☑
SCALEA	05	173	Pascolo Arb	0	3	0	€ 0,24	€ 31,00	31,00 €	Valore Catastale	ex Casmez	Gestione SORICAL	☐	☑
SCALEA	05	174	Pascolo Cesp	0	5	0	€ 0,16	€ 21,00	21,00 €	Valore Catastale	ex Casmez	Gestione SORICAL	☐	☑
SCALEA	05	175	Pascolo Cesp	0	1	80	€ 0,06	€ 8,00	8,00 €	Valore Catastale	ex Casmez	Gestione SORICAL	☐	☑
SCALEA	05	176	Pascolo Cesp	0	0	30	€ 0,01	€ 2,00	2,00 €	Valore Catastale	ex Casmez	Gestione SORICAL	☐	☑
SCALEA	05	177	Pascolo Cesp	0	1	20	€ 0,04	€ 5,00	5,00 €	Valore Catastale	ex Casmez	Gestione SORICAL	☐	☑
SCALEA	05	179	Pascolo Arb	0	1	50	€ 0,11	€ 15,00	15,00 €	Valore Catastale	ex Casmez	Gestione SORICAL	☐	☑
SCALEA	05	180	Pascolo Cesp	0	0	50	€ 0,01	€ 2,00	2,00 €	Valore Catastale	ex Casmez	Gestione SORICAL	☐	☑
SCALEA	05	182	Pascolo Arb	0	2	70	€ 0,21	€ 28,00	28,00 €	Valore Catastale	ex Casmez	Gestione SORICAL	☐	☑
SCALEA	05	183	Pascolo Cesp	0	0	80	€ 0,03	€ 3,00	3,00 €	Valore Catastale	ex Casmez	Gestione SORICAL	☐	☑
SCALEA	05	95	Pascolo Arb	0	8	60	€ 0,66	€ 86,00	87,00 €	Valore Catastale	ex Casmez	Gestione SORICAL	☐	☑
SCALEA	05	96	Bosco Alto	0	2	40	€ 0,19	€ 24,00	24,00 €	Valore Catastale	ex Casmez	Gestione SORICAL	☐	☑

Comune	Foglio	Part.la	Coltura	ha	a	ca	Reddito Dominicale	Valore 2017	Valore 2018	Stima / Valore	Provenienza	Destinazione d'uso	Disp.	Indisp
SCALEA	06	681	Pascolo 2	0	0	90	€ 0,04	€ 5,00	5,00 €	Valore Catastale	ex Casmez	Gestione SORICAL	☐	☑
SCALEA	06	683	Incolto prod	0	0	60	€ 0,01	€ 2,00	2,00 €	Valore Catastale	ex Casmez	Gestione SORICAL	☐	☑
SCALEA	06	688	Pascolo 2	0	1	20	€ 0,05	€ 6,00	6,00 €	Valore Catastale	ex Casmez	Gestione SORICAL	☐	☑
SCALEA	06	728	Seminativo 1	0	0	10	€ 0,05	€ 6,00	6,00 €	Valore Catastale	ex Casmez	Gestione SORICAL	☐	☑
SCALEA	07	396	Pascolo 2	0	1	0	€ 0,05	€ 6,00	6,00 €	Valore Catastale	ex Casmez	Gestione SORICAL	☐	☑
SCALEA	07	400	Pascolo Cesp	0	1	50	€ 0,05	€ 6,00	6,00 €	Valore Catastale	ex Casmez	Gestione SORICAL	☐	☑
SCALEA	07	532	Seminativo 2	0	0	70	€ 0,25	€ 32,00	32,00 €	Valore Catastale	ex Casmez	Gestione SORICAL	☐	☑
SCALEA	07	533	Pascolo Arb	0	4	10	€ 0,31	€ 41,00	41,00 €	Valore Catastale	ex Casmez	Gestione SORICAL	☐	☑
SCALEA	07	534	Uliveto 1	0	1	80	€ 0,93	€ 120,00	121,00 €	Valore Catastale	ex Casmez	Gestione SORICAL	☐	☑
SCALEA	07	535	Uliveto 1	0	1	90	€ 0,99	€ 128,00	129,00 €	Valore Catastale	ex Casmez	Gestione SORICAL	☐	☑
SCALEA	07	536	Uliveto 1	0	0	60	€ 0,31	€ 41,00	41,00 €	Valore Catastale	ex Casmez	Gestione SORICAL	☐	☑
SCALEA	07	537	Uliveto 1	0	1	20	€ 0,63	€ 81,00	81,00 €	Valore Catastale	ex Casmez	Gestione SORICAL	☐	☑
SCALEA	07	788	Seminativo 1	0	8	70	€ 4,49	€ 583,00	586,00 €	Valore Catastale	ex Casmez	Gestione SORICAL	☐	☑
Totali per Comune								**€ 2 382,00**	**2 390,00 €**					
SERRA PEDACE	09	01	Bosco Ceduo	23	21	70	€ 134,90	€ 17 748,00	91 014,00 €	Valore VAM	D.M. 05/03/75	Gest. CALABRIA VERDE	☐	☑
SERRA PEDACE	09	02	Bosco Ceduo	0	10	20	€ 0,59	€ 77,00	399,00 €	Valore VAM	D.M. 05/03/75	Gest. CALABRIA VERDE	☐	☑
SERRA PEDACE	09	03	Bosco Ceduo	17	94	10	€ 104,24	€ 13 714,00	70 331,00 €	Valore VAM	D.M. 05/03/75	Gest. CALABRIA VERDE	☐	☑
SERRA PEDACE	09	04	Bosco Ceduo	33	90	70	€ 197,00	€ 25 919,00	132 920,00 €	Valore VAM	D.M. 05/03/75	Gest. CALABRIA VERDE	☐	☑
SERRA PEDACE	09	05	Bosco Ceduo	54	84	76	€ 318,68	€ 41 926,00	215 010,00 €	Valore VAM	D.M. 05/03/75	Gest. CALABRIA VERDE	☐	☑
SERRA PEDACE	09	06	Bosco Ceduo	66	41	0	€ 385,85	€ 50 764,00	260 337,00 €	Valore VAM	D.M. 05/03/75	Gest. CALABRIA VERDE	☐	☑
SERRA PEDACE	09	07	Bosco Ceduo	6	23	60	€ 36,24	€ 4 767,00	24 446,00 €	Valore VAM	D.M. 05/03/75	Gest. CALABRIA VERDE	☐	☑
SERRA PEDACE	09	08	Bosco Ceduo	10	38	30	€ 60,33	€ 7 936,00	40 703,00 €	Valore VAM	D.M. 05/03/75	Gest. CALABRIA VERDE	☐	☑
SERRA PEDACE	09	09	Bosco Ceduo	1	83	10	€ 0,46	€ 60,00	7 178,00 €	Valore VAM	D.M. 05/03/75	Gest. CALABRIA VERDE	☐	☑
SERRA PEDACE	09	10	Bosco Ceduo	0	6	0	€ 0,35	€ 46,00	235,00 €	Valore VAM	D.M. 05/03/75	Gest. CALABRIA VERDE	☐	☑
SERRA PEDACE	09	11	Bosco Ceduo	1	2	0	€ 5,93	€ 780,00	3 999,00 €	Valore VAM	D.M. 05/03/75	Gest. CALABRIA VERDE	☐	☑
SERRA PEDACE	09	12	Bosco Ceduo	0	26	50	€ 1,54	€ 202,00	1 039,00 €	Valore VAM	D.M. 05/03/75	Gest. CALABRIA VERDE	☐	☑
SERRA PEDACE	09	13	Bosco Ceduo	86	33	80	€ 501,64	€ 65 998,00	338 457,00 €	Valore VAM	D.M. 05/03/75	Gest. CALABRIA VERDE	☐	☑
SERRA PEDACE	09	18	Bosco Ceduo	12	46	80	€ 72,44	€ 9 530,00	48 877,00 €	Valore VAM	D.M. 05/03/75	Gest. CALABRIA VERDE	☐	☑
SERRA PEDACE	09	24	Bosco Ceduo	0	1	10	€ 0,06	€ 8,00	43,00 €	Valore VAM	D.M. 05/03/75	Gest. CALABRIA VERDE	☐	☑
SERRA PEDACE	09	26	Bosco Ceduo	0	23	20	€ 1,35	€ 178,00	909,00 €	Valore VAM	D.M. 05/03/75	Gest. CALABRIA VERDE	☐	☑
SERRA PEDACE	09	27	Bosco Ceduo	0	56	0	€ 3,25	€ 428,00	2 195,00 €	Valore VAM	D.M. 05/03/75	Gest. CALABRIA VERDE	☐	☑
SERRA PEDACE	09	29	Bosco Ceduo	1	68	0	€ 9,76	€ 1 285,00	6 586,00 €	Valore VAM	D.M. 05/03/75	Gest. CALABRIA VERDE	☐	☑
SERRA PEDACE	09	30	Bosco Ceduo	0	25	60	€ 1,49	€ 196,00	1 004,00 €	Valore VAM	D.M. 05/03/75	Gest. CALABRIA VERDE	☐	☑

Comune	Foglio	Part.la	Coltura	ha	a	ca	Reddito Dominicale	Valore 2017	Valore 2018	Stima / Valore	Provenienza	Destinazione d'uso	Disp.	Indisp
SERRA PEDACE	09	31	Bosco Ceduo	0	73	60	€ 4,28	€ 562,00	2 885,00 €	Valore VAM	D.M. 05/03/75	Gest. CALABRIA VERDE	☐	☑
SERRA PEDACE	09	33	Bosco Ceduo	0	47	80	€ 2,78	€ 365,00	1 874,00 €	Valore VAM	D.M. 05/03/75	Gest. CALABRIA VERDE	☐	☑
SERRA PEDACE	09	34	Bosco Ceduo	9	23	70	€ 53,66	€ 7 060,00	36 210,00 €	Valore VAM	D.M. 05/03/75	Gest. CALABRIA VERDE	☐	☑
SERRA PEDACE	09	36	Bosco Ceduo	0	9	60	€ 0,56	€ 74,00	376,00 €	Valore VAM	D.M. 05/03/75	Gest. CALABRIA VERDE	☐	☑
SERRA PEDACE	09	37	Bosco Ceduo	0	12	80	€ 0,74	€ 97,00	502,00 €	Valore VAM	D.M. 05/03/75	Gest. CALABRIA VERDE	☐	☑
SERRA PEDACE	09	39	Bosco Ceduo	0	32	0	€ 1,86	€ 245,00	1 254,00 €	Valore VAM	D.M. 05/03/75	Gest. CALABRIA VERDE	☐	☑
SERRA PEDACE	09	40	Bosco Ceduo	0	57	90	€ 3,36	€ 443,00	2 270,00 €	Valore VAM	D.M. 05/03/75	Gest. CALABRIA VERDE	☐	☑
SERRA PEDACE	09	43	Bosco Ceduo	0	9	70	€ 0,56	€ 74,00	380,00 €	Valore VAM	D.M. 05/03/75	Gest. CALABRIA VERDE	☐	☑
SERRA PEDACE	09	45	Bosco Ceduo	0	86	0	€ 5,00	€ 658,00	3 371,00 €	Valore VAM	D.M. 05/03/75	Gest. CALABRIA VERDE	☐	☑
SERRA PEDACE	09	46	Bosco Ceduo	0	14	40	€ 0,84	€ 111,00	564,00 €	Valore VAM	D.M. 05/03/75	Gest. CALABRIA VERDE	☐	☑
SERRA PEDACE	09	59	Bosco Ceduo	0	86	40	€ 5,03	€ 661,00	3 387,00 €	Valore VAM	D.M. 05/03/75	Gest. CALABRIA VERDE	☐	☑
SERRA PEDACE	09	61	Bosco Ceduo	12	4	50	€ 69,88	€ 9 193,00	47 218,00 €	Valore VAM	D.M. 05/03/75	Gest. CALABRIA VERDE	☐	☑
SERRA PEDACE	09	62	Bosco Ceduo	1	15	50	€ 6,71	€ 883,00	4 528,00 €	Valore VAM	D.M. 05/03/75	Gest. CALABRIA VERDE	☐	☑
SERRA PEDACE	10	01	Bosco Ceduo	0	3	80	€ 0,23	€ 29,00	149,00 €	Valore VAM	D.M. 05/03/75	Gest. CALABRIA VERDE	☐	☑
SERRA PEDACE	10	02	Bosco Ceduo	0	33	50	€ 1,31	€ 173,00	1 313,00 €	Valore VAM	D.M. 05/03/75	Gest. CALABRIA VERDE	☐	☑
SERRA PEDACE	10	03	Bosco Ceduo	1	49	80	€ 14,50	€ 1 907,00	5 872,00 €	Valore VAM	D.M. 05/03/75	Gest. CALABRIA VERDE	☐	☑
SERRA PEDACE	10	04	Bosco Ceduo	2	55	50	€ 14,85	€ 1 954,00	10 016,00 €	Valore VAM	D.M. 05/03/75	Gest. CALABRIA VERDE	☐	☑
SERRA PEDACE	10	05	Bosco Ceduo	2	6	90	€ 20,04	€ 2 637,00	8 110,00 €	Valore VAM	D.M. 05/03/75	Gest. CALABRIA VERDE	☐	☑
SERRA PEDACE	10	06	Bosco Ceduo	12	14	60	€ 70,58	€ 9 285,00	47 614,00 €	Valore VAM	D.M. 05/03/75	Gest. CALABRIA VERDE	☐	☑
SERRA PEDACE	10	07	Bosco Ceduo	142	98	80	€ 830,78	€ 109 301,00	560 533,00 €	Valore VAM	D.M. 05/03/75	Gest. CALABRIA VERDE	☐	☑
SERRA PEDACE	10	08	Bosco Alto	36	44	80	€ 258,83	€ 34 052,00	277 825,00 €	Valore VAM	D.M. 05/03/75	Gest. CALABRIA VERDE	☐	☑
SERRA PEDACE	10	09	Pascolo 2	15	44	30	€ 119,64	€ 15 740,00	63 902,00 €	Valore VAM	D.M. 05/03/75	Gest. CALABRIA VERDE	☐	☑
SERRA PEDACE	10	10	Pascolo 2	4	37	50	€ 33,89	€ 4 459,00	18 103,00 €	Valore VAM	D.M. 05/03/75	Gest. CALABRIA VERDE	☐	☑
SERRA PEDACE	10	13	Bosco Ceduo	2	86	80	€ 16,66	€ 2 192,00	11 243,00 €	Valore VAM	D.M. 05/03/75	Gest. CALABRIA VERDE	☐	☑
SERRA PEDACE	11	09	Bosco Ceduo	0	79	50	€ 4,63	€ 609,00	3 117,00 €	Valore VAM	D.M. 05/03/75	Gest. CALABRIA VERDE	☐	☑
SERRA PEDACE	11	10	Bosco Ceduo	6	59	10	€ 38,30	€ 5 039,00	25 838,00 €	Valore VAM	D.M. 05/03/75	Gest. CALABRIA VERDE	☐	☑
SERRA PEDACE	11	19	Bosco Ceduo	51	35	50	€ 364,69	€ 47 980,00	201 319,00 €	Valore VAM	D.M. 05/03/75	Gest. CALABRIA VERDE	☐	☑
SERRA PEDACE	11	24	Bosco Ceduo	0	68	80	€ 4,00	€ 526,00	2 697,00 €	Valore VAM	D.M. 05/03/75	Gest. CALABRIA VERDE	☐	☑
SERRA PEDACE	11	25	Bosco Ceduo	2	80	0	€ 16,26	€ 2 140,00	10 976,00 €	Valore VAM	D.M. 05/03/75	Gest. CALABRIA VERDE	☐	☑
SERRA PEDACE	12	01	Semin Irrig 2	7	76	90	€ 426,31	€ 56 088,00	79 522,00 €	Valore VAM	D.M. 05/03/75	Gest. CALABRIA VERDE	☐	☑
SERRA PEDACE	12	02	Semin Irrig 2	2	17	80	€ 119,51	€ 15 724,00	22 294,00 €	Valore VAM	D.M. 05/03/75	Gest. CALABRIA VERDE	☐	☑
SERRA PEDACE	12	03	Bosco Alto	0	33	60	€ 2,39	€ 314,00	2 561,00 €	Valore VAM	D.M. 05/03/75	Gest. CALABRIA VERDE	☐	☑
SERRA PEDACE	12	06	Bosco Ceduo	59	12	80	€ 343,54	€ 45 198,00	231 790,00 €	Valore VAM	D.M. 05/03/75	Gest. CALABRIA VERDE	☐	☑

Comune	Foglio	Part.la	Coltura	ha	a	ca	Reddito Dominicale	Valore 2017	Valore 2018	Stima / Valore	Provenienza	Destinazione d'uso	Disp.	Indisp
SERRA PEDACE	12	08	Seminativo 3	6	49	0	€ 188,54	€ 24 805,00	28 269,00 €	Valore VAM	D.M. 05/03/75	Gest. CALABRIA VERDE	☐	☑
SERRA PEDACE	12	09	Pascolo 2	18	86	0	€ 146,10	€ 19 222,00	78 041,00 €	Valore VAM	D.M. 05/03/75	Gest. CALABRIA VERDE	☐	☑
SERRA PEDACE	12	10	Bosco Ceduo	1	1	60	€ 5,90	€ 777,00	3 983,00 €	Valore VAM	D.M. 05/03/75	Gest. CALABRIA VERDE	☐	☑
SERRA PEDACE	12	11	Bosco Ceduo	8	60	10	€ 49,98	€ 6 575,00	33 717,00 €	Valore VAM	D.M. 05/03/75	Gest. CALABRIA VERDE	☐	☑
SERRA PEDACE	12	12	Bosco Ceduo	148	73	20	€ 864,15	€ 113 692,00	583 050,00 €	Valore VAM	D.M. 05/03/75	Gest. CALABRIA VERDE	☐	☑
SERRA PEDACE	16	01	Seminativo 3	1	77	19	€ 51,48	€ 6 772,00	7 718,00 €	Valore VAM	D.M. 05/03/75	Gest. CALABRIA VERDE	☐	☑
SERRA PEDACE	16	04	Seminativo 3	0	7	30	€ 2,13	€ 280,00	318,00 €	Valore VAM	D.M. 05/03/75	Gest. CALABRIA VERDE	☐	☑
SERRA PEDACE	16	182	Seminativo 3	0	27	50	€ 7,99	€ 1 051,00	1 198,00 €	Valore VAM	D.M. 05/03/75	Gest. CALABRIA VERDE	☐	☑
SERRA PEDACE	16	55	Seminativo 3	0	9	0	€ 2,61	€ 344,00	392,00 €	Valore VAM	D.M. 05/03/75	Gest. CALABRIA VERDE	☐	☑
SERRA PEDACE	16	81	Seminativo 3	0	0	31	€ 0,09	€ 11,00	13,00 €	Valore VAM	D.M. 05/03/75	Gest. CALABRIA VERDE	☐	☑
SERRA PEDACE	19	142	Bosco Ceduo	0	6	35	€ 0,61	€ 80,00	248,00 €	Valore VAM	ex Casmez	Gestione SORICAL	☐	☑
SERRA PEDACE	19	144	Bosco Ceduo	0	1	10	€ 0,11	€ 15,00	43,00 €	Valore VAM	ex Casmez	Gestione SORICAL	☐	☑
SERRA PEDACE	19	145	Cast frutto 2	0	0	70	€ 0,09	€ 11,00	50,00 €	Valore VAM	Dec.Espr.	Dem.Reg. Ramo Acquedot	☐	☑
SERRA PEDACE	19	152	Bosco Ceduo	0	3	30	€ 0,33	€ 42,00	130,00 €	Valore VAM	ex Casmez	Gestione SORICAL	☐	☑
SERRA PEDACE	19	156	Cast frutto 3	0	4	65	€ 0,43	€ 55,00	334,00 €	Valore VAM	ex Casmez	Gestione SORICAL	☐	☑
SERRA PEDACE	19	167	Bosco Ceduo	0	9	20	€ 0,89	€ 115,00	361,00 €	Valore VAM	Dec.Esp. D.S. n.6804/06	Gestione SORICAL	☐	☑
SERRA PEDACE	19	177	Bosco Ceduo	0	1	40	€ 0,14	€ 18,00	55,00 €	Valore VAM	Dec.Espr.	Dem.Reg. Ramo Acquedot	☐	☑
SERRA PEDACE	19	178	Bosco Ceduo	0	5	60	€ 0,54	€ 70,00	219,00 €	Valore VAM	Dec.Espr.	Dem.Reg. Ramo Acquedot	☐	☑
SERRA PEDACE	19	179	Bosco Ceduo	0	3	25	€ 0,31	€ 41,00	128,00 €	Valore VAM	Dec.Espr.	Dem.Reg. Ramo Acquedot	☐	☑
SERRA PEDACE	19	203	Bosco Ceduo	0	0	20	€ 0,03	€ 3,00	8,00 €	Valore VAM	Dec.Esp. D.S. n.6804/06	Gestione SORICAL	☐	☑
SERRA PEDACE	19	220	Bosco Ceduo	0	0	90	€ 0,09	€ 11,00	35,00 €	Valore VAM	Dec.Esp. D.S. n.6804/06	Gestione SORICAL	☐	☑
SERRA PEDACE	19	221	Bosco Ceduo	0	0	15	€ 0,01	€ 2,00	6,00 €	Valore VAM	Dec.Esp. D.S. n.6804/06	Gestione SORICAL	☐	☑
SERRA PEDACE	19	222	Bosco Ceduo	0	4	60	€ 0,45	€ 58,00	180,00 €	Valore VAM	Dec.Esp. D.S. n.6804/06	Gestione SORICAL	☐	☑
SERRA PEDACE	19	223	Bosco Ceduo	0	0	40	€ 0,04	€ 5,00	16,00 €	Valore VAM	Dec.Esp. D.S. n.6804/06	Gestione SORICAL	☐	☑
SERRA PEDACE	19	224	Bosco Ceduo	0	1	5	€ 0,10	€ 13,00	41,00 €	Valore VAM	Dec.Esp. D.S. n.6804/06	Gestione SORICAL	☐	☑
SERRA PEDACE	19	225	Bosco Ceduo	0	0	15	€ 0,01	€ 2,00	6,00 €	Valore VAM	Dec.Esp. D.S. n.6804/06	Gestione SORICAL	☐	☑
SERRA PEDACE	19	228	Bosco Ceduo	0	0	75	€ 0,08	€ 10,00	29,00 €	Valore VAM	Dec.Esp. D.S. n.6804/06	Gestione SORICAL	☐	☑
SERRA PEDACE	19	229	Bosco Ceduo	0	0	40	€ 0,04	€ 5,00	16,00 €	Valore VAM	Dec.Esp. D.S. n.6804/06	Gestione SORICAL	☐	☑
SERRA PEDACE	19	43	Cast frutto 2	0	1	10	€ 0,14	€ 18,00	79,00 €	Valore VAM	Dec.Esp. D.S. n.6804/06	Gestione SORICAL	☐	☑
SERRA PEDACE	20	10	Bosco Ceduo	1	30	70	€ 21,10	€ 2 743,00	5 124,00 €	Valore VAM	ex Casmez	Gestione SORICAL	☐	☑
SERRA PEDACE	20	12	Bosco Ceduo	0	4	0	€ 0,65	€ 84,00	157,00 €	Valore VAM	ex Casmez	Gestione SORICAL	☐	☑
SERRA PEDACE	21	28	Bosco Ceduo	0	35	40	€ 2,06	€ 268,00	1 387,00 €	Valore VAM	ex Casmez	Gestione SORICAL	☐	☑
SERRA PEDACE	21	29	Bosco Ceduo	0	2	70	€ 0,16	€ 21,00	106,00 €	Valore VAM	ex Casmez	Gestione SORICAL	☐	☑

Comune	Foglio	Part.la	Coltura	ha	a	ca	Reddito Dominicale	Valore 2017	Valore 2018	Stima / Valore	Provenienza	Destinazione d'uso	Disp.	Indisp
SERRA PEDACE	21	34	Bosco Ceduo	0	2	0	€ 0,11	€ 15,00	78,00 €	Valore VAM	ex Casmez	Gestione SORICAL	☐	☑
SERRA PEDACE	21	35	Bosco Ceduo	0	11	70	€ 0,68	€ 88,00	459,00 €	Valore VAM	ex Casmez	Gestione SORICAL	☐	☑
SERRA PEDACE	21	39	Bosco Ceduo	0	11	55	€ 0,09	€ 11,00	453,00 €	Valore VAM	ex Casmez	Gestione SORICAL	☐	☑
SERRA PEDACE	21	48	Bosco Ceduo	0	9	80	€ 1,59	€ 206,00	384,00 €	Valore VAM	ex Casmez	Gestione SORICAL	☐	☑
SERRA PEDACE	21	49	Bosco Ceduo	0	22	80	€ 3,68	€ 478,00	893,00 €	Valore VAM	ex Casmez	Gestione SORICAL	☐	☑
SERRA PEDACE	21	50	Bosco Ceduo	0	9	60	€ 0,56	€ 73,00	376,00 €	Valore VAM	Dec.Esp. D.S. n.6804/06	Gestione SORICAL	☐	☑
SERRA PEDACE	22	354	Corte	0	0	10	€ 0,00	€ 0,00	0,00 €	Valore Catastale	Dec.Esp. D.S. n.6804/06	Gestione SORICAL	☐	☑
SERRA PEDACE	22	575	Semin Irrig Ar	0	2	10	€ 1,83	€ 240,00	282,00 €	Valore VAM	Dec.Espr.	Dem.Reg. Ramo Acquedot	☐	☑
SERRA PEDACE	22	583	Semin Irrig Ar	0	0	70	€ 0,61	€ 80,00	94,00 €	Valore VAM	Dec.Espr.	Dem.Reg. Ramo Acquedot	☐	☑
SERRA PEDACE	22	584	Fabbr Rurale	0	0	5	€ 0,00	€ 0,00	0,00 €	Valore VAM	Dec.Espr.	Dem.Reg. Ramo Acquedot	☐	☑
SERRA PEDACE	22	588	Semin Irrig Ar	0	0	70	€ 0,61	€ 80,00	94,00 €	Valore VAM	Dec.Espr.	Dem.Reg. Ramo Acquedot	☐	☑
SERRA PEDACE	22	589	Seminativo 1	0	0	7	€ 0,04	€ 5,00	3,00 €	Valore VAM	Dec.Espr.	Dem.Reg. Ramo Acquedot	☐	☑
SERRA PEDACE	22	590	Seminativo 1	0	0	13	€ 0,06	€ 8,00	6,00 €	Valore VAM	Dec.Espr.	Dem.Reg. Ramo Acquedot	☐	☑
SERRA PEDACE	22	592	Uliveto	0	1	0	€ 0,33	€ 43,00	149,00 €	Valore VAM	Dec.Espr.	Dem.Reg. Ramo Acquedot	☐	☑
SERRA PEDACE	22	593	Uliveto	0	0	25	€ 0,08	€ 10,00	37,00 €	Valore VAM	Dec.Espr.	Dem.Reg. Ramo Acquedot	☐	☑
SERRA PEDACE	23	328	Seminativo 1	0	0	90	€ 0,46	€ 60,00	60,00 €	Valore Catastale	ex Casmez	Gestione SORICAL	☐	☑
SERRA PEDACE	23	330	Seminativo 1	0	1	80	€ 0,93	€ 120,00	121,00 €	Valore Catastale	Dec.Esp. D.S. n.6804/06	Gestione SORICAL	☐	☑
SERRA PEDACE	23	331	Seminativo 1	0	0	40	€ 0,21	€ 28,00	28,00 €	Valore Catastale	ex Casmez	Gestione SORICAL	☐	☑
SERRA PEDACE	23	333	Semin Arb 1	0	1	35	€ 0,56	€ 73,00	127,00 €	Valore VAM	Dec.Esp. D.S. n.6804/06	Gestione SORICAL	☐	☑
SERRA PEDACE	23	354	Bosco Ceduo	0	0	90	€ 0,15	€ 20,00	35,00 €	Valore VAM	ex Casmez	Gestione SORICAL	☐	☑
SERRA PEDACE	23	357	Cast frutto 1	0	5	90	€ 1,71	€ 223,00	424,00 €	Valore VAM	ex Casmez	Gestione SORICAL	☐	☑
SERRA PEDACE	23	368	Semin Arb 2	0	2	0	€ 0,65	€ 84,00	187,00 €	Valore VAM	ex Casmez	Gestione SORICAL	☐	☑
SERRA PEDACE	23	374	Semin Arb 1	0	0	70	€ 0,29	€ 37,00	65,00 €	Valore VAM	Dec.Esp. D.S. n.6804/06	Gestione SORICAL	☐	☑
SERRA PEDACE	23	375	Semin Arb 1	0	3	30	€ 1,39	€ 180,00	309,00 €	Valore VAM	Dec.Esp. D.S. n.6804/06	Gestione SORICAL	☐	☑
SERRA PEDACE	23	469	Semin Arb 3	0	0	30	€ 0,10	€ 13,00	28,00 €	Valore VAM	Dec.Espr.	Dem.Reg. Ramo Acquedot	☐	☑
SERRA PEDACE	23	470	Semin Arb 2	0	5	0	€ 1,61	€ 212,00	468,00 €	Valore VAM	Dec.Espr.	Dem.Reg. Ramo Acquedot	☐	☑
SERRA PEDACE	23	471	Semin Arb 2	0	1	80	€ 0,58	€ 75,00	169,00 €	Valore VAM	Dec.Esp. D.S. n.6804/06	Gestione SORICAL	☐	☑
SERRA PEDACE	23	473	Semin Arb 2	0	2	80	€ 0,90	€ 117,00	263,00 €	Valore VAM	ex Casmez	Gestione SORICAL	☐	☑
SERRA PEDACE	23	477	Semin Arb 2	0	0	85	€ 0,28	€ 36,00	79,00 €	Valore VAM	Dec.Esp. D.S. n.6804/06	Gestione SORICAL	☐	☑
SERRA PEDACE	23	478	Semin Arb 2	0	1	40	€ 0,45	€ 58,00	131,00 €	Valore VAM	Dec.Esp. D.S. n.6804/06	Gestione SORICAL	☐	☑
SERRA PEDACE	23	483	Ente Urbano	0	0	80	€ 0,00	€ 0,00	0,00 €	Valore Catastale	Dec.Esp. D.S. n.6804/06	Gestione SORICAL	☐	☑
SERRA PEDACE	23	484	Semin Arb 1	0	0	25	€ 0,10	€ 13,00	23,00 €	Valore VAM	Dec.Esp. D.S. n.6804/06	Gestione SORICAL	☐	☑
SERRA PEDACE	23	485	Semin Arb 1	0	0	70	€ 0,29	€ 37,00	65,00 €	Valore VAM	ex Casmez	Gestione SORICAL	☐	☑

Comune	Foglio	Part.la	Coltura	ha	a	ca	Reddito Dominicale	Valore 2017	Valore 2018	Stima / Valore	Provenienza	Destinazione d'uso	Disp.	Indisp
SERRA PEDACE	23	486	Vigneto	0	0	30	€ 0,14	€ 18,00	56,00 €	Valore VAM	ex Casmez	Gestione SORICAL	☐	☑
SERRA PEDACE	23	488	Vigneto	0	2	10	€ 0,95	€ 124,00	391,00 €	Valore VAM	Dec.Esp. D.S. n.6804/06	Gestione SORICAL	☐	☑
SERRA PEDACE	23	489	Semin Arb 1	0	0	20	€ 0,09	€ 11,00	19,00 €	Valore VAM	ex Casmez	Gestione SORICAL	☐	☑
SERRA PEDACE	23	490	Semin Arb 1	0	1	70	€ 0,71	€ 93,00	159,00 €	Valore VAM	Dec.Esp. D.S. n.6804/06	Gestione SORICAL	☐	☑
SERRA PEDACE	23	491	Semin Arb 1	0	1	20	€ 0,50	€ 65,00	113,00 €	Valore VAM	ex Casmez	Gestione SORICAL	☐	☑
SERRA PEDACE	23	492	Semin Arb 1	0	0	95	€ 0,40	€ 52,00	89,00 €	Valore VAM	ex Casmez	Gestione SORICAL	☐	☑
SERRA PEDACE	23	493	Semin Arb 1	0	0	70	€ 0,29	€ 37,00	65,00 €	Valore VAM	Dec.Esp. D.S. n.6804/06	Gestione SORICAL	☐	☑
SERRA PEDACE	23	494	Semin Arb 1	0	0	95	€ 0,40	€ 52,00	89,00 €	Valore VAM	ex Casmez	Gestione SORICAL	☐	☑
SERRA PEDACE	23	497	Semin Arb 1	0	0	40	€ 0,16	€ 21,00	37,00 €	Valore VAM	ex Casmez	Gestione SORICAL	☐	☑
SERRA PEDACE	23	498	Semin Arb 1	0	1	60	€ 0,68	€ 88,00	150,00 €	Valore VAM	ex Casmez	Gestione SORICAL	☐	☑
SERRA PEDACE	23	499	Semin Arb 1	0	0	14	€ 0,06	€ 8,00	13,00 €	Valore VAM	Dec.Esp. D.S. n.6804/06	Gestione SORICAL	☐	☑
SERRA PEDACE	23	501	Vigneto	0	3	25	€ 1,46	€ 190,00	605,00 €	Valore VAM	Dec.Esp. D.S. n.6804/06	Gestione SORICAL	☐	☑
SERRA PEDACE	23	502	Semin Arb 1	0	0	5	€ 0,03	€ 3,00	5,00 €	Valore VAM	Dec.Esp. D.S. n.6804/06	Gestione SORICAL	☐	☑
SERRA PEDACE	23	503	Semin Arb 1	0	1	10	€ 0,46	€ 60,00	103,00 €	Valore VAM	ex Casmez	Gestione SORICAL	☐	☑
SERRA PEDACE	23	505	Cast frutto 1	0	2	20	€ 0,64	€ 83,00	158,00 €	Valore VAM	ex Casmez	Gestione SORICAL	☐	☑
SERRA PEDACE	23	506	Cast frutto 1	0	0	60	€ 0,18	€ 23,00	43,00 €	Valore VAM	ex Casmez	Gestione SORICAL	☐	☑
SERRA PEDACE	23	507	Cast frutto 1	0	1	20	€ 0,35	€ 46,00	87,00 €	Valore VAM	ex Casmez	Gestione SORICAL	☐	☑
SERRA PEDACE	23	508	Cast frutto 1	0	3	40	€ 0,99	€ 128,00	244,00 €	Valore VAM	Dec.Esp. D.S. n.6804/06	Gestione SORICAL	☐	☑
SERRA PEDACE	23	511	Cast frutto 1	0	0	70	€ 0,20	€ 26,00	50,00 €	Valore VAM	ex Casmez	Gestione SORICAL	☐	☑
SERRA PEDACE	23	512	Semin Arb 1	0	0	10	€ 0,04	€ 5,00	9,00 €	Valore VAM	ex Casmez	Gestione SORICAL	☐	☑
SERRA PEDACE	23	513	Seminativo 1	0	3	90	€ 2,01	€ 262,00	264,00 €	Valore Catastale	ex Casmez	Gestione SORICAL	☐	☑
SERRA PEDACE	23	514	Semin Arb 1	0	1	30	€ 0,55	€ 72,00	122,00 €	Valore VAM	ex Casmez	Gestione SORICAL	☐	☑
SERRA PEDACE	23	515	Semin Arb 1	0	1	0	€ 0,43	€ 55,00	94,00 €	Valore VAM	ex Casmez	Gestione SORICAL	☐	☑
SERRA PEDACE	23	522	Semin Arb 1	0	0	80	€ 0,34	€ 44,00	74,00 €	Valore VAM	ex Casmez	Gestione SORICAL	☐	☑
SERRA PEDACE	23	523	Semin Arb 1	0	0	30	€ 0,13	€ 16,00	28,00 €	Valore VAM	ex Casmez	Gestione SORICAL	☐	☑
SERRA PEDACE	23	525	Semin Arb 1	0	0	65	€ 0,28	€ 36,00	61,00 €	Valore VAM	ex Casmez	Gestione SORICAL	☐	☑
SERRA PEDACE	23	526	Semin Arb 1	0	0	52	€ 0,21	€ 28,00	48,00 €	Valore VAM	Dec.Esp. D.S. n.6804/06	Gestione SORICAL	☐	☑
SERRA PEDACE	23	631	Semin Arb 2	0	0	6	€ 0,03	€ 3,00	6,00 €	Valore VAM	Dec.Esp. D.S. n.6804/06	Gestione SORICAL	☐	☑
SERRA PEDACE	23	792	Seminativo 1	0	1	1	€ 0,53	€ 68,00	68,00 €	Valore Catastale	Dec.Esp. D.S. n.6804/06	Gestione SORICAL	☐	☑
SERRA PEDACE	23	809	Semin Arb 1	0	0	90	€ 0,38	€ 49,00	85,00 €	Valore VAM	Dec.Esp. D.S. n.6804/06	Gestione SORICAL	☐	☑
SERRA PEDACE	23	810	Semin Arb 1	0	2	80	€ 1,18	€ 153,00	263,00 €	Valore VAM	Dec.Esp. D.S. n.6804/06	Gestione SORICAL	☐	☑
SERRA PEDACE	23	812	Semin Arb 2	0	1	80	€ 0,58	€ 75,00	169,00 €	Valore VAM	Dec.Esp. D.S. n.6804/06	Gestione SORICAL	☐	☑
SERRA PEDACE	23	823	Semin Arb 2	0	1	80	€ 0,58	€ 75,00	169,00 €	Valore VAM	Dec.Esp. D.S. n.6804/06	Gestione SORICAL	☐	☑

Comune	Foglio	Part.la	Coltura	ha	a	ca	Reddito Dominicale	Valore 2017	Valore 2018	Stima / Valore	Provenienza	Destinazione d'uso	Disp.	Indisp
SERRA PEDACE	23	824	Semin Arb 2	0	0	15	€ 0,05	€ 6,00	14,00 €	Valore VAM	Dec.Esp. D.S. n.6804/06	Gestione SORICAL	☐	☑
SERRA PEDACE	23	825	Semin Arb 2	0	0	40	€ 0,13	€ 16,00	37,00 €	Valore VAM	Dec.Esp. D.S. n.6804/06	Gestione SORICAL	☐	☑
SERRA PEDACE	23	826	Semin Arb 2	0	0	10	€ 0,04	€ 5,00	9,00 €	Valore VAM	Dec.Esp. D.S. n.6804/06	Gestione SORICAL	☐	☑
SERRA PEDACE	23	827	Semin Arb 2	0	0	70	€ 0,23	€ 29,00	65,00 €	Valore VAM	Dec.Esp. D.S. n.6804/06	Gestione SORICAL	☐	☑
SERRA PEDACE	23	828	Semin Arb 2	0	0	15	€ 0,05	€ 6,00	14,00 €	Valore VAM	Dec.Esp. D.S. n.6804/06	Gestione SORICAL	☐	☑
SERRA PEDACE	23	836	Semin Arb 2	0	0	2	€ 0,01	€ 2,00	2,00 €	Valore Catastale	Dec.Esp. D.S. n.6804/06	Gestione SORICAL	☐	☑
SERRA PEDACE	23	862	Semin Arb 1	0	7	42	€ 3,11	€ 405,00	695,00 €	Valore VAM	ex Casmez	Gestione SORICAL	☐	☑
SERRA PEDACE	23	866	Semin Arb 2	0	0	55	€ 0,18	€ 23,00	51,00 €	Valore VAM	ex Casmez	Gestione SORICAL	☐	☑
SERRA PEDACE	23	867	Semin Arb 2	0	0	25	€ 0,08	€ 10,00	23,00 €	Valore VAM	ex Casmez	Gestione SORICAL	☐	☑
SERRA PEDACE	24	246	Semin Irrig 1	0	1	40	€ 0,95	€ 125,00	143,00 €	Valore VAM	Dec.Espr.	Dem.Reg. Ramo Acquedot	☐	☑
SERRA PEDACE	24	247	Semin Irrig Ar	0	2	55	€ 2,23	€ 293,00	342,00 €	Valore VAM	Dec.Espr.	Dem.Reg. Ramo Acquedot	☐	☑
SERRA PEDACE	24	249	Fu d'accertam	0	1	8	€ 0,00	€ 0,00	0,00 €	Valore Catastale	Dec.Esp. D.S. n.6804/06	Gestione SORICAL	☐	☑
SERRA PEDACE	24	251	Seminativo 2	0	1	10	€ 0,43	€ 55,00	55,00 €	Valore Catastale	ex Casmez	Gestione SORICAL	☐	☑
SERRA PEDACE	24	260	Uliveto	0	0	10	€ 0,04	€ 5,00	15,00 €	Valore VAM	Dec.Espr.	Dem.Reg. Ramo Acquedot	☐	☑
SERRA PEDACE	24	261	Semin Arb 2	0	1	30	€ 0,43	€ 56,00	122,00 €	Valore VAM	Dec.Espr.	Dem.Reg. Ramo Acquedot	☐	☑
SERRA PEDACE	24	262	Semin Irrig Ar	0	1	10	€ 0,96	€ 127,00	147,00 €	Valore VAM	Dec.Espr.	Dem.Reg. Ramo Acquedot	☐	☑
SERRA PEDACE	24	263	Semin Irrig Ar	0	1	10	€ 0,96	€ 127,00	147,00 €	Valore VAM	Dec.Espr.	Dem.Reg. Ramo Acquedot	☐	☑
SERRA PEDACE	24	264	Semin Irrig Ar	0	0	10	€ 0,09	€ 11,00	13,00 €	Valore VAM	Dec.Espr.	Dem.Reg. Ramo Acquedot	☐	☑
SERRA PEDACE	24	265	Semin Irrig Ar	0	1	80	€ 1,56	€ 205,00	241,00 €	Valore VAM	Dec.Espr.	Dem.Reg. Ramo Acquedot	☐	☑
SERRA PEDACE	24	269	Semin Arb 1	0	2	40	€ 1,01	€ 132,00	224,00 €	Valore VAM	ex Casmez	Gestione SORICAL	☐	☑
SERRA PEDACE	24	369	Fu d'accertam	0	0	22	€ 0,00	€ 0,00	0,00 €	Valore Catastale	Dec.Esp. D.S. n.6804/06	Gestione SORICAL	☐	☑
SERRA PEDACE	24	370	Fu d'accertam	0	1	50	€ 0,00	€ 0,00	0,00 €	Valore Catastale	Dec.Esp. D.S. n.6804/06	Gestione SORICAL	☐	☑
SERRA PEDACE	24	373	Ente Urbano	0	0	54	€ 0,00	€ 0,00	0,00 €	Valore Catastale	Dec.Esp. D.S. n.6804/06	Gestione SORICAL	☐	☑
SERRA PEDACE	24	375	Ente Urbano	0	0	58	€ 0,00	€ 0,00	0,00 €	Valore Catastale	Dec.Esp. D.S. n.6804/06	Gestione SORICAL	☐	☑
SERRA PEDACE	24	376	Ente Urbano	0	0	8	€ 0,00	€ 0,00	0,00 €	Valore Catastale	Dec.Esp. D.S. n.6804/06	Gestione SORICAL	☐	☑
SERRA PEDACE	24	378	Ente Urbano	0	0	68	€ 0,00	€ 0,00	0,00 €	Valore Catastale	Dec.Esp. D.S. n.6804/06	Gestione SORICAL	☐	☑
SERRA PEDACE	24	380	Semin Irrig Ar	0	1	40	€ 1,23	€ 161,00	162,00 €	Valore Catastale	Dec.Espr.	Dem.Reg. Ramo Acquedot	☐	☑
Totali per Comune								**€ 801 145,00**	**3 693 099,00 €**					
SPEZZANO ALBANESE	12	115	Pascolo Arb	0	9	50		€ 1 018,00	1 024,00 €	Valore esproprio	Decreto di esproprio n. 6.	Gestione SORICAL	☐	☑
SPEZZANO ALBANESE	12	123	Pascolo Arb	0	3	90		€ 418,00	421,00 €	Valore esproprio	Decreto di esproprio n. 6.	Gestione SORICAL	☐	☑
SPEZZANO ALBANESE	12	190	Seminativo 4	0	25	44		€ 2 727,00	2 743,00 €	Valore esproprio	Decreto di esproprio n. 6.	Gestione SORICAL	☐	☑
SPEZZANO ALBANESE	12	191	Seminativo 4	0	3	56		€ 382,00	384,00 €	Valore esproprio	Decreto di esproprio n. 6.	Gestione SORICAL	☐	☑
SPEZZANO ALBANESE	12	220	Semin Arb	0	1	80	€ 0,29	€ 38,00	38,00 €	Valore Catastale	D.D. 01/06/2004 N. 1235	Gestione SORICAL	☐	☑

Comune	Foglio	Part.la	Coltura	ha	a	ca	Reddito Dominicale	Valore 2017	Valore 2018	Stima / Valore	Provenienza	Destinazione d'uso	Disp.	Indisp
SPEZZANO ALBANESE	12	223	Semin Arb	0	1	0	€ 0,16	€ 21,00	21,00 €	Valore Catastale	D.D. 01/06/2004 N. 1235	Gestione SORICAL	☐	☑
SPEZZANO ALBANESE	12	226	seminativo	0	3	75	€ 0,85	€ 112,00	113,00 €	Valore Catastale	D.D. 01/06/2004 N. 1235	Gestione SORICAL	☐	☑
SPEZZANO ALBANESE	12	229	seminativo	0	0	50	€ 0,24	€ 31,00	31,00 €	Valore Catastale	D.D. 01/06/2004 N. 1235	Gestione SORICAL	☐	☑
SPEZZANO ALBANESE	12	231	Semin Arb	0	0	20	€ 0,04	€ 5,00	5,00 €	Valore Catastale	D.D. 01/06/2004 N. 1235	Gestione SORICAL	☐	☑
SPEZZANO ALBANESE	12	233	seminativo	0	1	10	€ 0,25	€ 33,00	33,00 €	Valore Catastale	D.D. 01/06/2004 N. 1235	Gestione SORICAL	☐	☑
SPEZZANO ALBANESE	12	236	seminativo	0	0	30	€ 0,15	€ 20,00	20,00 €	Valore Catastale	D.D. 01/06/2004 N. 1235	Gestione SORICAL	☐	☑
SPEZZANO ALBANESE	12	241	seminativo	0	1	25	€ 0,60	€ 78,00	78,00 €	Valore Catastale	D.D. 01/06/2004 N. 1235	Gestione SORICAL	☐	☑
SPEZZANO ALBANESE	12	243	seminativo	0	0	95	€ 0,15	€ 20,00	20,00 €	Valore Catastale	D.D. 01/06/2004 N. 1235	Gestione SORICAL	☐	☑
SPEZZANO ALBANESE	12	245	Uliveto	0	0	20	€ 0,03	€ 3,00	3,00 €	Valore Catastale	D.D. 01/06/2004 N. 1235	Gestione SORICAL	☐	☑
SPEZZANO ALBANESE	12	247	Uliveto	0	0	15	€ 0,01	€ 2,00	2,00 €	Valore Catastale	D.D. 01/06/2004 N. 1235	Gestione SORICAL	☐	☑
SPEZZANO ALBANESE	12	255	Agrumeto	0	4	30	€ 13,88	€ 1 804,00	1 815,00 €	Valore Catastale	Dec.Esp.D.S.n.6799/06	Gestione SORICAL	☐	☑
SPEZZANO ALBANESE	12	258	Uliveto 3	0	0	60	€ 0,14	€ 18,00	18,00 €	Valore Catastale	Dec.Esp.D.S.n.6799/06	Gestione SORICAL	☐	☑
SPEZZANO ALBANESE	12	261	Fabbr Rurale	0	2	20	€ 0,00	€ 0,00	0,00 €	Valore Catastale	Dec.Esp.D.S.n.6799/06	Gestione SORICAL	☐	☑
SPEZZANO ALBANESE	12	264	Pascolo 1	0	0	70		€ 75,00	75,00 €	Valore esproprio	Decreto di esproprio n. 6.	Gestione SORICAL	☐	☑
SPEZZANO ALBANESE	12	267	Seminativo 4	0	0	24		€ 26,00	26,00 €	Valore esproprio	Decreto di esproprio n. 6.	Gestione SORICAL	☐	☑
SPEZZANO ALBANESE	12	270	Seminativo 4	0	0	16		€ 17,00	17,00 €	Valore esproprio	Decreto di esproprio n. 6.	Gestione SORICAL	☐	☑
SPEZZANO ALBANESE	12	273	Bosco Alto	0	2	50	€ 0,19	€ 24,00	24,00 €	Valore Catastale	Dec.Esp.D.S.n.6799/06	Gestione SORICAL	☐	☑
SPEZZANO ALBANESE	12	276	Seminativo 4	0	2	50	€ 0,40	€ 52,00	52,00 €	Valore Catastale	Dec.Esp.D.S.n.6799/06	Gestione SORICAL	☐	☑
SPEZZANO ALBANESE	12	279	Seminativo 2	0	0	5	€ 0,03	€ 3,00	3,00 €	Valore Catastale	Dec.Esp.D.S.n.6799/06	Gestione SORICAL	☐	☑
SPEZZANO ALBANESE	12	280	seminativo	0	0	45	€ 0,21	€ 28,00	28,00 €	Valore Catastale	D.D. 01/06/2004 N. 1235	Gestione SORICAL	☐	☑
SPEZZANO ALBANESE	12	281	seminativo	0	0	25	€ 0,13	€ 16,00	16,00 €	Valore Catastale	D.D. 01/06/2004 N. 1235	Gestione SORICAL	☐	☑
SPEZZANO ALBANESE	12	282	seminativo	0	0	10	€ 0,05	€ 7,00	7,00 €	Valore Catastale	D.D. 01/06/2004 N. 1235	Gestione SORICAL	☐	☑
SPEZZANO ALBANESE	12	284	Seminativo 2	0	0	25	€ 0,13	€ 16,00	16,00 €	Valore Catastale	Dec.Esp.D.S.n.6799/06	Gestione SORICAL	☐	☑
SPEZZANO ALBANESE	12	287	Seminativo 2	0	0	95	€ 0,46	€ 60,00	60,00 €	Valore Catastale	Dec.Esp.D.S.n.6799/06	Gestione SORICAL	☐	☑
SPEZZANO ALBANESE	12	290	Uliveto 4	0	0	65	€ 0,06	€ 8,00	8,00 €	Valore Catastale	Dec.Esp.D.S.n.6799/06	Gestione SORICAL	☐	☑
SPEZZANO ALBANESE	12	293	Seminativo 4	0	0	30	€ 0,05	€ 6,00	6,00 €	Valore Catastale	Dec.Esp.D.S.n.6799/06	Gestione SORICAL	☐	☑
SPEZZANO ALBANESE	12	296	Ente Urbano	0	1	85	€ 0,00	€ 0,00	0,00 €	Valore Catastale	Dec.Esp.D.S.n.6799/06	Gestione SORICAL	☐	☑
SPEZZANO ALBANESE	12	298	Seminativo 4	0	0	50	€ 0,08	€ 10,00	10,00 €	Valore Catastale	Dec.Esp.D.S.n.6799/06	Gestione SORICAL	☐	☑
SPEZZANO ALBANESE	13	216	Pascolo Cesp	0	1	75	€ 0,13	€ 16,00	16,00 €	Valore Catastale	D.D. 01/06/2004 N. 1235	Gestione SORICAL	☐	☑
SPEZZANO ALBANESE	13	218	Vigneto	0	3	95	€ 3,06	€ 403,00	405,00 €	Valore Catastale	D.D. 01/06/2004 N. 1235	Gestione SORICAL	☐	☑
SPEZZANO ALBANESE	13	221	Semin Arb	0	3	55	€ 2,41	€ 318,00	320,00 €	Valore Catastale	D.D. 01/06/2004 N. 1235	Gestione SORICAL	☐	☑
SPEZZANO ALBANESE	13	228	Uliveto 4	0	3	50	€ 0,36	€ 47,00	47,00 €	Valore Catastale	Dec.Esp.D.S.n.6799/06	Gestione SORICAL	☐	☑
SPEZZANO ALBANESE	13	231	Uliveto 3	0	1	30	€ 0,29	€ 37,00	37,00 €	Valore Catastale	Dec.Esp.D.S.n.6799/06	Gestione SORICAL	☐	☑

Comune	Foglio	Part.la	Coltura	ha	a	ca	Reddito Dominicale	Valore 2017	Valore 2018	Stima / Valore	Provenienza	Destinazione d'uso	Disp.	Indisp
SPEZZANO ALBANESE	13	234	Uliveto 3	0	1	30	€ 0,29	€ 37,00	37,00 €	Valore Catastale	Dec.Esp.D.S.n.6799/06	Gestione SORICAL	☐	☑
SPEZZANO ALBANESE	13	237	Uliveto 3	0	0	40	€ 0,09	€ 11,00	11,00 €	Valore Catastale	Dec.Esp.D.S.n.6799/06	Gestione SORICAL	☐	☑
SPEZZANO ALBANESE	13	239	Uliveto 3	0	0	20	€ 0,05	€ 6,00	6,00 €	Valore Catastale	Dec.Esp.D.S.n.6799/06	Gestione SORICAL	☐	☑
SPEZZANO ALBANESE	13	241	Uliveto 3	0	0	90	€ 0,20	€ 26,00	26,00 €	Valore Catastale	Dec.Esp.D.S.n.6799/06	Gestione SORICAL	☐	☑
SPEZZANO ALBANESE	13	244	Uliveto 3	0	2	0	€ 0,45	€ 58,00	58,00 €	Valore Catastale	Dec.Esp.D.S.n.6799/06	Gestione SORICAL	☐	☑
SPEZZANO ALBANESE	13	247	Uliveto 3	0	2	30	€ 0,53	€ 68,00	68,00 €	Valore Catastale	Dec.Esp.D.S.n.6799/06	Gestione SORICAL	☐	☑
SPEZZANO ALBANESE	13	250	Uliveto 3	0	0	10	€ 0,03	€ 3,00	3,00 €	Valore Catastale	Dec.Esp.D.S.n.6799/06	Gestione SORICAL	☐	☑
SPEZZANO ALBANESE	13	251	Seminativo 3	0	2	20	€ 0,50	€ 65,00	65,00 €	Valore Catastale	Dec.Esp.D.S.n.6799/06	Gestione SORICAL	☐	☑
SPEZZANO ALBANESE	13	253	Pascolo Cesp	0	4	0	€ 0,29	€ 37,00	37,00 €	Valore Catastale	Dec.Esp.D.S.n.6799/06	Gestione SORICAL	☐	☑
SPEZZANO ALBANESE	13	255	Pascolo Cesp	0	0	5	€ 0,01	€ 2,00	2,00 €	Valore Catastale	Dec.Esp.D.S.n.6799/06	Gestione SORICAL	☐	☑
SPEZZANO ALBANESE	13	256	Uliveto 4	0	0	5	€ 0,01	€ 2,00	2,00 €	Valore Catastale	Dec.Esp.D.S.n.6799/06	Gestione SORICAL	☐	☑
SPEZZANO ALBANESE	13	257	Uliveto 4	0	0	50	€ 0,05	€ 6,00	6,00 €	Valore Catastale	Dec.Esp.D.S.n.6799/06	Gestione SORICAL	☐	☑
SPEZZANO ALBANESE	13	258	Uliveto 4	0	2	40	€ 0,25	€ 32,00	32,00 €	Valore Catastale	Dec.Esp.D.S.n.6799/06	Gestione SORICAL	☐	☑
SPEZZANO ALBANESE	13	260	Uliveto 3	0	1	90	€ 0,43	€ 55,00	55,00 €	Valore Catastale	Dec.Esp.D.S.n.6799/06	Gestione SORICAL	☐	☑
SPEZZANO ALBANESE	13	262	Pascolo Cesp	0	0	80	€ 0,06	€ 8,00	8,00 €	Valore Catastale	Dec.Esp.D.S.n.6799/06	Gestione SORICAL	☐	☑
SPEZZANO ALBANESE	13	264	Pascolo Cesp	0	0	70	€ 0,05	€ 6,00	6,00 €	Valore Catastale	Dec.Esp.D.S.n.6799/06	Gestione SORICAL	☐	☑
SPEZZANO ALBANESE	13	266	Uliveto 4	0	1	40	€ 0,15	€ 20,00	20,00 €	Valore Catastale	Dec.Esp.D.S.n.6799/06	Gestione SORICAL	☐	☑
SPEZZANO ALBANESE	13	268	Uliveto 3	0	3	40	€ 0,76	€ 99,00	100,00 €	Valore Catastale	Dec.Esp.D.S.n.6799/06	Gestione SORICAL	☐	☑
SPEZZANO ALBANESE	13	271a	Uliveto 3	0	1	42	€ 0,33	€ 42,00	42,00 €	Valore Catastale	Dec.Esp.D.S.n.6799/06	Gestione SORICAL	☐	☑
SPEZZANO ALBANESE	13	271b	Pascolo 3	0	0	74	€ 0,06	€ 8,00	8,00 €	Valore Catastale	Dec.Esp.D.S.n.6799/06	Gestione SORICAL	☐	☑
SPEZZANO ALBANESE	13	271c	Vigneto 1	0	0	24	€ 0,19	€ 24,00	24,00 €	Valore Catastale	Dec.Esp.D.S.n.6799/06	Gestione SORICAL	☐	☑
SPEZZANO ALBANESE	14	227	Uliveto 2	0	2	60	€ 1,01	€ 132,00	133,00 €	Valore Catastale	Dec.Esp.D.S.n.6799/06	Gestione SORICAL	☐	☑
SPEZZANO ALBANESE	14	230	Uliveto 2	0	0	10	€ 0,04	€ 5,00	5,00 €	Valore Catastale	Dec.Esp.D.S.n.6799/06	Gestione SORICAL	☐	☑
SPEZZANO ALBANESE	14	233	Uliveto 3	0	2	10	€ 0,48	€ 62,00	62,00 €	Valore Catastale	Dec.Esp.D.S.n.6799/06	Gestione SORICAL	☐	☑
SPEZZANO ALBANESE	14	236	Uliveto 3	0	0	30	€ 0,06	€ 8,00	8,00 €	Valore Catastale	Dec.Esp.D.S.n.6799/06	Gestione SORICAL	☐	☑
SPEZZANO ALBANESE	14	238	Uliveto 3	0	0	10	€ 0,03	€ 3,00	3,00 €	Valore Catastale	Dec.Esp.D.S.n.6799/06	Gestione SORICAL	☐	☑
SPEZZANO ALBANESE	18	1598	Uliveto 2	0	0	5	€ 0,03	€ 3,00	3,00 €	Valore Catastale	Dec.Esp.D.S.n.6799/06	Gestione SORICAL	☐	☑
SPEZZANO ALBANESE	18	1600	Uliveto 2	0	0	30	€ 0,11	€ 15,00	15,00 €	Valore Catastale	Dec.Esp.D.S.n.6799/06	Gestione SORICAL	☐	☑
SPEZZANO ALBANESE	18	1603	Uliveto 2	0	0	45	€ 0,18	€ 23,00	23,00 €	Valore Catastale	Dec.Esp.D.S.n.6799/06	Gestione SORICAL	☐	☑
SPEZZANO ALBANESE	18	1607	Uliveto 2	0	0	30	€ 0,11	€ 15,00	15,00 €	Valore Catastale	Dec.Esp.D.S.n.6799/06	Gestione SORICAL	☐	☑
SPEZZANO ALBANESE	18	1609	Uliveto 2	0	0	40	€ 0,15	€ 20,00	20,00 €	Valore Catastale	Dec.Esp.D.S.n.6799/06	Gestione SORICAL	☐	☑
SPEZZANO ALBANESE	18	1612	Uliveto 2	0	0	40	€ 0,15	€ 20,00	20,00 €	Valore Catastale	Dec.Esp.D.S.n.6799/06	Gestione SORICAL	☐	☑
SPEZZANO ALBANESE	22	144	Querceto 2	0	17	0	€ 4,39	€ 570,00	573,00 €	Valore Catastale	ex Casmez	Gestione SORICAL	☐	☑

Comune	Foglio	Part.la	Coltura	ha	a	ca	Reddito Dominicale	Valore 2017	Valore 2018	Stima / Valore	Provenienza	Destinazione d'uso	Disp.	Indisp
SPEZZANO ALBANESE	22	546	Uliveto 3	0	0	40	€ 0,09	€ 11,00	11,00 €	Valore Catastale	Dec.Esp.D.S.n.6799/06	Gestione SORICAL	☐	☑
SPEZZANO ALBANESE	22	549	Seminativo 3	0	0	30	€ 0,06	€ 8,00	8,00 €	Valore Catastale	Dec.Esp.D.S.n.6799/06	Gestione SORICAL	☐	☑
SPEZZANO ALBANESE	22	552	Vigneto 1	0	1	0	€ 0,51	€ 67,00	67,00 €	Valore Catastale	Dec.Esp.D.S.n.6799/06	Gestione SORICAL	☐	☑
SPEZZANO ALBANESE	22	555	Seminativo 3	0	0	60	€ 0,14	€ 18,00	18,00 €	Valore Catastale	Dec.Esp.D.S.n.6799/06	Gestione SORICAL	☐	☑
SPEZZANO ALBANESE	22	558	Seminativo 3	0	0	30	€ 0,06	€ 8,00	8,00 €	Valore Catastale	Dec.Esp.D.S.n.6799/06	Gestione SORICAL	☐	☑
SPEZZANO ALBANESE	22	564	Seminativo 3	0	0	10	€ 0,03	€ 3,00	3,00 €	Valore Catastale	Dec.Esp.D.S.n.6799/06	Gestione SORICAL	☐	☑
SPEZZANO ALBANESE	22	567	Seminativo 3	0	0	10	€ 0,03	€ 3,00	3,00 €	Valore Catastale	Dec.Esp.D.S.n.6799/06	Gestione SORICAL	☐	☑
SPEZZANO ALBANESE	22	569	Seminativo 3	0	1	40	€ 0,31	€ 41,00	41,00 €	Valore Catastale	Dec.Esp.D.S.n.6799/06	Gestione SORICAL	☐	☑
SPEZZANO ALBANESE	22	572	Vigneto 1	0	0	80	€ 0,63	€ 81,00	81,00 €	Valore Catastale	Dec.Esp.D.S.n.6799/06	Gestione SORICAL	☐	☑
SPEZZANO ALBANESE	22	575	Vigneto 1	0	0	80	€ 0,63	€ 81,00	81,00 €	Valore Catastale	Dec.Esp.D.S.n.6799/06	Gestione SORICAL	☐	☑
SPEZZANO ALBANESE	22	578	Vigneto 1	0	0	20	€ 0,15	€ 20,00	20,00 €	Valore Catastale	Dec.Esp.D.S.n.6799/06	Gestione SORICAL	☐	☑
SPEZZANO ALBANESE	22	581	Uliveto 3	0	0	30	€ 0,06	€ 8,00	8,00 €	Valore Catastale	Dec.Esp.D.S.n.6799/06	Gestione SORICAL	☐	☑
SPEZZANO ALBANESE	22	584	Semin Arb 3	0	0	50	€ 0,08	€ 10,00	10,00 €	Valore Catastale	Dec.Esp.D.S.n.6799/06	Gestione SORICAL	☐	☑
SPEZZANO ALBANESE	22	587	Semin Arb 3	0	0	10	€ 0,01	€ 2,00	2,00 €	Valore Catastale	Dec.Esp.D.S.n.6799/06	Gestione SORICAL	☐	☑
SPEZZANO ALBANESE	22	590	Semin Arb 3	0	0	40	€ 0,06	€ 8,00	8,00 €	Valore Catastale	Dec.Esp.D.S.n.6799/06	Gestione SORICAL	☐	☑
SPEZZANO ALBANESE	22	592	Fu d'accertam	0	54	10	€ 0,00	€ 0,00	0,00 €	Valore Catastale	ex Casmez	Gestione SORICAL	☐	☑
SPEZZANO ALBANESE	22	593	Fu d'accertam	0	1	20	€ 0,00	€ 0,00	0,00 €	Valore Catastale	Dec.Esp.D.S.n.6799/06	Gestione SORICAL	☐	☑
SPEZZANO ALBANESE	22	595	Seminativo 3	0	0	30	€ 0,06	€ 8,00	8,00 €	Valore Catastale	Dec.Esp.D.S.n.6799/06	Gestione SORICAL	☐	☑
Totali per Comune								**€ 9 767,00**	**9 815,00 €**					
SPEZZANO DELLA SILA	14	289	Semin Arb 1	0	48	60	€ 0,04	€ 11 760,00	11 831,00 €	Valore Catastale	O.N.I.G.	CAMPO SPORTIVO	☑	☐
SPEZZANO DELLA SILA	19	01	Bosco Ceduo	0	41	60	€ 3,49	€ 459,00	1 631,00 €	Valore VAM	D.M. 05/03/75	Gest. CALABRIA VERDE	☐	☑
SPEZZANO DELLA SILA	19	02	Bosco Alto	4	94	70	€ 35,13	€ 4 622,00	37 709,00 €	Valore VAM	D.M. 05/03/75	Gest. CALABRIA VERDE	☐	☑
SPEZZANO DELLA SILA	19	03	Bosco Alto	10	32	40	€ 73,31	€ 9 646,00	78 694,00 €	Valore VAM	D.M. 05/03/75	Gest. CALABRIA VERDE	☐	☑
SPEZZANO DELLA SILA	19	04	Bosco Alto	0	81	10	€ 1,19	€ 156,00	6 182,00 €	Valore VAM	D.M. 05/03/75	Gest. CALABRIA VERDE	☐	☑
SPEZZANO DELLA SILA	19	05	Bosco Ceduo	0	54	80	€ 4,60	€ 606,00	2 148,00 €	Valore VAM	D.M. 05/03/75	Gest. CALABRIA VERDE	☐	☑
SPEZZANO DELLA SILA	19	06	Bosco Ceduo	114	62	0	€ 961,94	€ 126 557,00	449 327,00 €	Valore VAM	D.M. 05/03/75	Gest. CALABRIA VERDE	☐	☑
SPEZZANO DELLA SILA	19	07	Bosco Alto	6	99	50	€ 49,68	€ 6 535,00	53 319,00 €	Valore VAM	D.M. 05/03/75	Gest. CALABRIA VERDE	☐	☑
SPEZZANO DELLA SILA	19	08	Bosco Alto	16	86	50	€ 119,76	€ 15 757,00	128 554,00 €	Valore VAM	D.M. 05/03/75	Gest. CALABRIA VERDE	☐	☑
SPEZZANO DELLA SILA	19	09	Bosco Ceduo	6	90	70	€ 57,96	€ 7 625,00	27 076,00 €	Valore VAM	D.M. 05/03/75	Gest. CALABRIA VERDE	☐	☑
SPEZZANO DELLA SILA	19	10	Pascolo 2	0	72	60	€ 7,03	€ 925,00	3 004,00 €	Valore VAM	D.M. 05/03/75	Gest. CALABRIA VERDE	☐	☑
SPEZZANO DELLA SILA	19	11	Pascolo 2	0	95	10	€ 9,21	€ 1 212,00	3 935,00 €	Valore VAM	D.M. 05/03/75	Gest. CALABRIA VERDE	☐	☑
SPEZZANO DELLA SILA	19	12	Bosco Ceduo	128	16	90	€ 1 075,65	€ 141 518,00	502 441,00 €	Valore VAM	D.M. 05/03/75	Gest. CALABRIA VERDE	☐	☑
SPEZZANO DELLA SILA	19	13	Pascolo 2	0	34	10	€ 3,30	€ 435,00	1 411,00 €	Valore VAM	D.M. 05/03/75	Gest. CALABRIA VERDE	☐	☑

Comune	Foglio	Part.la	Coltura	ha	a	ca	Reddito Dominicale	Valore 2017	Valore 2018	Stima / Valore	Provenienza	Destinazione d'uso	Disp.	Indisp
SPEZZANO DELLA SILA	19	14	Pascolo 2	0	51	70	€ 5,01	€ 660,00	2 140,00 €	Valore VAM	D.M. 05/03/75	Gest. CALABRIA VERDE	☐	☑
SPEZZANO DELLA SILA	19	15	Pascolo 2	0	87	80	€ 8,50	€ 1 119,00	3 633,00 €	Valore VAM	D.M. 05/03/75	Gest. CALABRIA VERDE	☐	☑
SPEZZANO DELLA SILA	19	16	Bosco Ceduo	0	9	0	€ 0,75	€ 99,00	353,00 €	Valore VAM	D.M. 05/03/75	Gest. CALABRIA VERDE	☐	☑
SPEZZANO DELLA SILA	19	18	Bosco Ceduo	6	88	60	€ 57,79	€ 7 602,00	26 994,00 €	Valore VAM	D.M. 22/01/81	Gest. CALABRIA VERDE	☐	☑
SPEZZANO DELLA SILA	19	20	Bosco Ceduo	0	12	0	€ 1,01	€ 133,00	471,00 €	Valore VAM	D.M. 22/01/81	Gest. CALABRIA VERDE	☐	☑
SPEZZANO DELLA SILA	19	21	Bosco Ceduo	0	4	70	€ 0,40	€ 52,00	184,00 €	Valore VAM	D.M. 22/01/81	Gest. CALABRIA VERDE	☐	☑
SPEZZANO DELLA SILA	19	22	Bosco Alto	0	27	20	€ 1,94	€ 255,00	2 073,00 €	Valore VAM	D.M. 22/01/81	Gest. CALABRIA VERDE	☐	☑
SPEZZANO DELLA SILA	19	27	Bosco Ceduo	0	1	60	€ 0,14	€ 18,00	62,00 €	Valore VAM	D.M. 22/01/81	Gest. CALABRIA VERDE	☐	☑
SPEZZANO DELLA SILA	20	01	Bosco Alto	1	60	60	€ 11,40	€ 1 500,00	12 242,00 €	Valore VAM	D.M. 05/03/75	Gest. CALABRIA VERDE	☐	☑
SPEZZANO DELLA SILA	20	02	Bosco Ceduo	77	65	80	€ 651,74	€ 85 745,00	304 431,00 €	Valore VAM	D.M. 05/03/75	Gest. CALABRIA VERDE	☐	☑
SPEZZANO DELLA SILA	20	03	Pascolo 2	18	19	50	€ 176,19	€ 23 180,00	75 289,00 €	Valore VAM	D.M. 05/03/75	Gest. CALABRIA VERDE	☐	☑
SPEZZANO DELLA SILA	21	09	Corte	0	25	10				Valore Catastale	D.M. 22/01/81	Gest. CALABRIA VERDE	☐	☑
SPEZZANO DELLA SILA	21	10	Bosco Alto	0	34	60	€ 2,46	€ 324,00	2 638,00 €	Valore VAM	D.M. 05/03/75	Gest. CALABRIA VERDE	☐	☑
SPEZZANO DELLA SILA	21	17	Bosco Alto	1	40	40	€ 9,98	€ 1 313,00	10 702,00 €	Valore VAM	D.M. 05/03/75	Gest. CALABRIA VERDE	☐	☑
SPEZZANO DELLA SILA	21	20	Pascolo 2	1	34	0	€ 12,98	€ 1 707,00	5 545,00 €	Valore VAM	D.M. 05/03/75	Gest. CALABRIA VERDE	☐	☑
SPEZZANO DELLA SILA	21	22	Ente Urbano	0	0	70				Valore Catastale	D.M. 05/03/75	Gest. CALABRIA VERDE	☐	☑
SPEZZANO DELLA SILA	21	23	Ente Urbano	0	0	30				Valore Catastale	D.M. 05/03/75	Gest. CALABRIA VERDE	☐	☑
SPEZZANO DELLA SILA	21	24	Bosco Ceduo	43	84	90	€ 368,00	€ 48 416,00	171 894,00 €	Valore VAM	D.M. 05/03/75	Gest. CALABRIA VERDE	☐	☑
SPEZZANO DELLA SILA	21	33	Bosco Alto	0	12	80	€ 0,91	€ 120,00	976,00 €	Valore VAM	D.M. 05/03/75	Gest. CALABRIA VERDE	☑	☐
SPEZZANO DELLA SILA	21	34	Ente Urbano	0	66	10				Valore Catastale	D.M. 22/01/81	Gest. CALABRIA VERDE	☐	☑
SPEZZANO DELLA SILA	21	43	Bosco Alto	0	27	20	€ 1,94	€ 1 006,00	1 012,00 €	Stima EFM	D.M. 05/03/75	Gest. CALABRIA VERDE	☑	☐
SPEZZANO DELLA SILA	21	45	Ente Urbano	0	2	20				Valore Catastale	D.M. 05/03/75	Gest. CALABRIA VERDE	☐	☑
SPEZZANO DELLA SILA	21	46	Bosco Alto	0	2	0	€ 0,14	€ 18,00	153,00 €	Valore VAM	D.M. 05/03/75	Gest. CALABRIA VERDE	☐	☑
SPEZZANO DELLA SILA	21	47	Bosco Alto	2	96	0	€ 21,03	€ 10 764,00	10 829,00 €	Stima EFM	D.M. 05/03/75	Gest. CALABRIA VERDE	☑	☐
SPEZZANO DELLA SILA	21	48	Bosco Alto	25	60	0	€ 181,79	€ 23 917,00	195 136,00 €	Valore VAM	D.M. 05/03/75	Gest. CALABRIA VERDE	☐	☑
SPEZZANO DELLA SILA	21	49	Ente Urbano	0	12	0				Valore Catastale	D.M. 05/03/75	Gest. CALABRIA VERDE	☑	☐
SPEZZANO DELLA SILA	21	52	Ente Urbano	0	15	80				Valore Catastale	D.M. 05/03/75	Gest. CALABRIA VERDE	☐	☑
SPEZZANO DELLA SILA	21	57	Pascolo 2	0	9	10	€ 0,88	€ 115,00	376,00 €	Valore VAM	D.M. 22/01/81	Gest. CALABRIA VERDE	☐	☑
SPEZZANO DELLA SILA	21	58	Bosco Alto	1	82	40	€ 12,95	€ 1 704,00	13 904,00 €	Valore VAM	D.M. 22/01/81	Gest. CALABRIA VERDE	☐	☑
SPEZZANO DELLA SILA	21	60	Bosco Alto	20	13	65	€ 143,00	€ 18 814,00	153 490,00 €	Valore VAM	D.M. 22/01/81	Gest. CALABRIA VERDE	☐	☑
SPEZZANO DELLA SILA	21	62	Bosco Alto	20	66	50	€ 146,75	€ 19 307,00	157 518,00 €	Valore VAM	D.M. 22/01/81	Gest. CALABRIA VERDE	☐	☑
SPEZZANO DELLA SILA	21	64	Bosco Alto	45	16	20	€ 320,71	€ 42 195,00	344 247,00 €	Valore VAM	D.M. 22/01/81	Gest. CALABRIA VERDE	☐	☑
SPEZZANO DELLA SILA	21	72	Ente Urbano	0	0	5				Valore Catastale	D.M. 22/01/81	Gest. CALABRIA VERDE	☐	☑

Comune	Foglio	Part.la	Coltura	ha	a	ca	Reddito Dominicale	Valore 2017	Valore 2018	Stima / Valore	Provenienza	Destinazione d'uso	Disp.	Indisp
SPEZZANO DELLA SILA	21	73	Ente Urbano	0	0	40				Valore Catastale	D.M. 22/01/81	Gest. CALABRIA VERDE	☐	☑
SPEZZANO DELLA SILA	21	75	Bosco Alto	30	5	84	€ 213,45	€ 28 082,00	229 120,00 €	Valore VAM	D.M. 05/03/75	Gest. CALABRIA VERDE	☐	☑
SPEZZANO DELLA SILA	21	76	Bosco Alto	30	5	84	€ 213,45	€ 28 082,00	229 120,00 €	Valore VAM	D.M. 05/03/75	Gest. CALABRIA VERDE	☐	☑
SPEZZANO DELLA SILA	21	77	Ente Urbano	3	54	16				Valore Catastale	D.M. 05/03/75	Gest. CALABRIA VERDE	☐	☑
SPEZZANO DELLA SILA	21	79	Ente Urbano	0	14	2				Valore Catastale	D.M. 22/01/81	Gest. CALABRIA VERDE	☐	☑
SPEZZANO DELLA SILA	21	81	Bosco Alto 1	0	43	0		€ 1 509,00	1 518,00 €	Stima EFM	D.M. 05/03/75	Gest. CALABRIA VERDE	☐	☑
SPEZZANO DELLA SILA	21	83	Bosco Alto 1	0	10	20		€ 372,00	374,00 €	Stima EFM	D.M. 05/03/75	Gest. CALABRIA VERDE	☑	☐
SPEZZANO DELLA SILA	21	84	Bosco Alto 1	10	43	26		€ 37 826,00	38 053,00 €	Stima EFM	D.M. 05/03/75	Gest. CALABRIA VERDE	☑	☐
Totali per Comune								**€ 713 767,00**	**3 301 739,00 €**					
SPEZZANO PICCOLO	01	459	Seminativo 1	0	4	90	€ 3,48	€ 452,00	455,00 €	Valore Catastale	ex Casmez	Gestione SORICAL	☐	☑
SPEZZANO PICCOLO	01	549	Semin Irrig Ar	0	1	65	€ 1,18	€ 153,00	154,00 €	Valore Catastale	ex Casmez	Gestione SORICAL	☐	☑
SPEZZANO PICCOLO	01	553	Semin Irrig Ar	0	1	10	€ 0,96	€ 125,00	126,00 €	Valore Catastale	ex Casmez	Gestione SORICAL	☐	☑
SPEZZANO PICCOLO	01	555	Semin Irrig Ar	0	0	70	€ 0,61	€ 80,00	80,00 €	Valore Catastale	ex Casmez	Gestione SORICAL	☐	☑
SPEZZANO PICCOLO	01	556	Semin Arb 1	0	1	0	€ 0,51	€ 67,00	67,00 €	Valore Catastale	ex Casmez	Gestione SORICAL	☐	☑
SPEZZANO PICCOLO	01	558	Castagneto 2	0	1	85	€ 0,30	€ 39,00	39,00 €	Valore Catastale	Dec.Esp. D.S. n.6804/06	Gestione SORICAL	☐	☑
SPEZZANO PICCOLO	01	632	Pascolo Arb	0	0	10	€ 0,03	€ 3,00	3,00 €	Valore Catastale	ex Casmez	Gestione SORICAL	☐	☑
SPEZZANO PICCOLO	01	633	Semin Irrig Ar	0	1	20	€ 0,85	€ 110,00	111,00 €	Valore Catastale	ex Casmez	Gestione SORICAL	☐	☑
SPEZZANO PICCOLO	01	635	Pascolo Arb	0	0	45	€ 0,09	€ 11,00	11,00 €	Valore Catastale	ex Casmez	Gestione SORICAL	☐	☑
SPEZZANO PICCOLO	01	636	Semin Irrig Ar	0	0	15	€ 0,11	€ 15,00	15,00 €	Valore Catastale	ex Casmez	Gestione SORICAL	☐	☑
SPEZZANO PICCOLO	01	637	Semin Irrig Ar	0	0	40	€ 0,03	€ 3,00	3,00 €	Valore Catastale	Dec.Esp. D.S. n.6804/06	Gestione SORICAL	☐	☑
SPEZZANO PICCOLO	01	638	Vigneto 2	0	1	50	€ 0,54	€ 70,00	70,00 €	Valore Catastale	ex Casmez	Gestione SORICAL	☐	☑
SPEZZANO PICCOLO	01	639	Semin Irrig Ar	0	0	60	€ 0,43	€ 55,00	55,00 €	Valore Catastale	ex Casmez	Gestione SORICAL	☐	☑
SPEZZANO PICCOLO	01	640	Semin Irrig Ar	0	0	20	€ 0,18	€ 23,00	23,00 €	Valore Catastale	ex Casmez	Gestione SORICAL	☐	☑
SPEZZANO PICCOLO	01	641	Semin Irrig Ar	0	1	95	€ 2,14	€ 278,00	280,00 €	Valore Catastale	ex Casmez	Gestione SORICAL	☐	☑
SPEZZANO PICCOLO	01	642	Semin Irrig Ar	0	2	30	€ 1,91	€ 249,00	250,00 €	Valore Catastale	Dec.Esp. D.S. n.6804/06	Gestione SORICAL	☐	☑
SPEZZANO PICCOLO	01	643	Cast frutto 3	0	0	50	€ 0,08	€ 10,00	10,00 €	Valore Catastale	ex Casmez	Gestione SORICAL	☐	☑
SPEZZANO PICCOLO	02	291	Castagneto 3	0	6	40		€ 182,00	460,00 €	Valore esproprio	Decreto di esproprio D.S.	Gestione SORICAL	☐	☑
SPEZZANO PICCOLO	02	301	Cast frutto 3	0	2	40	€ 0,24	€ 31,00	31,00 €	Valore Catastale	ex Casmez	Gestione SORICAL	☐	☑
SPEZZANO PICCOLO	02	304	Cast frutto 3	0	3	10	€ 0,30	€ 39,00	39,00 €	Valore Catastale	ex Casmez	Gestione SORICAL	☐	☑
SPEZZANO PICCOLO	02	363	Cast frutto 2	0	2	20	€ 0,35	€ 46,00	46,00 €	Valore Catastale	ex Casmez	Gestione SORICAL	☐	☑
SPEZZANO PICCOLO	02	364	Cast frutto 3	0	2	35	€ 0,23	€ 29,00	29,00 €	Valore Catastale	ex Casmez	Gestione SORICAL	☐	☑
SPEZZANO PICCOLO	02	365	Cast frutto 3	0	1	5	€ 0,10	€ 13,00	13,00 €	Valore Catastale	ex Casmez	Gestione SORICAL	☐	☑
SPEZZANO PICCOLO	02	366	Cast frutto 3	0	1	0	€ 0,10	€ 13,00	13,00 €	Valore Catastale	ex Casmez	Gestione SORICAL	☐	☑

Comune	Foglio	Part.la	Coltura	ha	a	ca	Reddito Dominicale	Valore 2017	Valore 2018	Stima / Valore	Provenienza	Destinazione d'uso	Disp.	Indisp
SPEZZANO PICCOLO	02	367	Cast frutto 2	0	1	20	€ 0,19	€ 24,00	24,00 €	Valore Catastale	ex Casmez	Gestione SORICAL	☐	☑
SPEZZANO PICCOLO	02	368	Cast frutto 3	0	3	30	€ 0,33	€ 42,00	42,00 €	Valore Catastale	ex Casmez	Gestione SORICAL	☐	☑
SPEZZANO PICCOLO	02	369	Cast frutto 3	0	3	0	€ 0,29	€ 37,00	37,00 €	Valore Catastale	ex Casmez		☐	☐
SPEZZANO PICCOLO	02	402	Castagneto 2	0	1	5	€ 0,18	€ 23,00	23,00 €	Valore Catastale	Dec.Esp. D.S. n.6804/06	Gestione SORICAL	☐	☑
SPEZZANO PICCOLO	02	404	Castagneto 3	0	1	20	€ 0,11	€ 15,00	15,00 €	Valore Catastale	Dec.Esp. D.S. n.6804/06	Gestione SORICAL	☐	☑
SPEZZANO PICCOLO	02	406	Castagneto 3	0	1	40	€ 0,14	€ 18,00	18,00 €	Valore Catastale	Dec.Esp. D.S. n.6804/06	Gestione SORICAL	☐	☑
SPEZZANO PICCOLO	02	408	Castagneto 3	0	1	20	€ 0,11	€ 15,00	15,00 €	Valore Catastale	Dec.Esp. D.S. n.6804/06	Gestione SORICAL	☐	☑
SPEZZANO PICCOLO	02	410	Castagneto 3	0	1	65	€ 0,16	€ 21,00	21,00 €	Valore Catastale	Dec.Esp. D.S. n.6804/06	Gestione SORICAL	☐	☑
SPEZZANO PICCOLO	02	412	Castagneto 3	0	0	20	€ 0,03	€ 3,00	3,00 €	Valore Catastale	Dec.Esp. D.S. n.6804/06	Gestione SORICAL	☐	☑
SPEZZANO PICCOLO	02	413	Castagneto 3	0	0	25	€ 0,03	€ 3,00	3,00 €	Valore Catastale	Dec.Esp. D.S. n.6804/06	Gestione SORICAL	☐	☑
SPEZZANO PICCOLO	02	414	Castagneto 3	0	0	70	€ 0,06	€ 8,00	8,00 €	Valore Catastale	Dec.Esp. D.S. n.6804/06	Gestione SORICAL	☐	☑
SPEZZANO PICCOLO	02	415	Castagneto 3	0	1	10	€ 0,11	€ 15,00	15,00 €	Valore Catastale	Dec.Esp. D.S. n.6804/06	Gestione SORICAL	☐	☑
SPEZZANO PICCOLO	03	555	Semin Irrig Ar	0	1	40	€ 1,00	€ 130,00	131,00 €	Valore Catastale	ex Casmez	Gestione SORICAL	☐	☑
SPEZZANO PICCOLO	03	559	Semin Irrig Ar	0	2	80	€ 1,99	€ 258,00	260,00 €	Valore Catastale	ex Casmez	Gestione SORICAL	☐	☑
SPEZZANO PICCOLO	03	562	Semin Irrig Ar	0	6	70	€ 7,35	€ 956,00	962,00 €	Valore Catastale	ex Casmez	Gestione SORICAL	☐	☑
SPEZZANO PICCOLO	03	594	Semin Irrig 1	0	0	80	€ 0,88	€ 114,00	115,00 €	Valore Catastale	Dec.Esp. D.S. n.6804/06	Gestione SORICAL	☐	☑
SPEZZANO PICCOLO	03	595	Semin Irrig Ar	0	0	30	€ 0,33	€ 42,00	42,00 €	Valore Catastale	ex Casmez	Gestione SORICAL	☐	☑
SPEZZANO PICCOLO	03	596	Semin Irrig 1	0	0	8	€ 0,09	€ 11,00	11,00 €	Valore Catastale	Dec.Esp. D.S. n.6804/06	Gestione SORICAL	☐	☑
SPEZZANO PICCOLO	03	609	Semin Irrig Ar	0	1	6	€ 1,16	€ 151,00	152,00 €	Valore Catastale	ex Casmez	Gestione SORICAL	☐	☑
SPEZZANO PICCOLO	03	612	Semin Irrig Ar	0	0	28	€ 0,31	€ 41,00	41,00 €	Valore Catastale	ex Casmez	Gestione SORICAL	☐	☑
SPEZZANO PICCOLO	03	614	Semin Irrig Ar	0	0	34	€ 0,38	€ 49,00	49,00 €	Valore Catastale	ex Casmez	Gestione SORICAL	☐	☑
SPEZZANO PICCOLO	03	715	Semin Irrig Ar	0	0	60	€ 0,43	€ 55,00	55,00 €	Valore Catastale	ex Casmez	Gestione SORICAL	☐	☑
SPEZZANO PICCOLO	03	716	Semin Irrig Ar	0	0	60	€ 0,43	€ 55,00	55,00 €	Valore Catastale	ex Casmez	Gestione SORICAL	☐	☑
SPEZZANO PICCOLO	03	724	Semin Irrig 1	0	0	32	€ 0,35	€ 46,00	46,00 €	Valore Catastale	Dec.Esp. D.S. n.6804/06	Gestione SORICAL	☐	☑
SPEZZANO PICCOLO	04	141	Semin Arb 3	0	0	17	€ 4,39	€ 570,00	573,00 €	Valore Catastale	ex Casmez	Gestione SORICAL	☐	☑
SPEZZANO PICCOLO	04	189	Semin Arb 3	0	6	88	€ 1,78	€ 231,00	232,00 €	Valore Catastale	Dec.Esp. D.S. n.6804/06	Gestione SORICAL	☐	☑
SPEZZANO PICCOLO	04	193	Semin Arb 3	0	2	58	€ 0,66	€ 86,00	87,00 €	Valore Catastale	ex Casmez	Gestione SORICAL	☐	☑
SPEZZANO PICCOLO	04	196	Semin Arb 3	0	2	40	€ 0,63	€ 81,00	81,00 €	Valore Catastale	Dec.Esp. D.S. n.6804/06	Gestione SORICAL	☐	☑
SPEZZANO PICCOLO	04	197	Semin Arb 3	0	2	70	€ 0,70	€ 91,00	92,00 €	Valore Catastale	Dec.Esp. D.S. n.6804/06	Gestione SORICAL	☐	☑
SPEZZANO PICCOLO	04	199	Seminativo 3	0	0	80	€ 0,34	€ 44,00	44,00 €	Valore Catastale	ex Casmez	Gestione SORICAL	☐	☑
SPEZZANO PICCOLO	04	207	Pascolo Arb	0	1	20	€ 0,24	€ 31,00	31,00 €	Valore Catastale	ex Casmez	Gestione SORICAL	☐	☑
SPEZZANO PICCOLO	04	211	Semin Irrig Ar	0	8	20	€ 5,83	€ 757,00	762,00 €	Valore Catastale	ex Casmez	Gestione SORICAL	☐	☑
SPEZZANO PICCOLO	04	215	Cast frutto 3	0	2	0	€ 0,19	€ 24,00	24,00 €	Valore Catastale	ex Casmez	Gestione SORICAL	☐	☑

Comune	Foglio	Part.la	Coltura	ha	a	ca	Reddito Dominicale	Valore 2017	Valore 2018	Stima / Valore	Provenienza	Destinazione d'uso	Disp.	Indisp
SPEZZANO PICCOLO	04	216	Ente Urbano	0	0	60		€ 0,00	0,00 €	Valore Catastale	Dec.Esp. D.S. n.6804/06	Gestione SORICAL	☐	☑
SPEZZANO PICCOLO	04	219	Semin Arb 2	0	1	90	€ 0,74	€ 96,00	97,00 €	Valore Catastale	ex Casmez	Gestione SORICAL	☐	☑
SPEZZANO PICCOLO	04	241	Cast frutto 2	0	0	80	€ 0,13	€ 16,00	16,00 €	Valore Catastale	ex Casmez	Gestione SORICAL	☐	☑
SPEZZANO PICCOLO	04	243	Cast frutto 2	0	1	75	€ 0,29	€ 37,00	37,00 €	Valore Catastale	ex Casmez	Gestione SORICAL	☐	☑
SPEZZANO PICCOLO	04	244	Cast frutto 2	0	0	30	€ 0,05	€ 6,00	6,00 €	Valore Catastale	ex Casmez	Gestione SORICAL	☐	☑
SPEZZANO PICCOLO	04	246	Cast frutto 2	0	0	30	€ 0,05	€ 6,00	6,00 €	Valore Catastale	ex Casmez	Gestione SORICAL	☐	☑
SPEZZANO PICCOLO	04	247	Cast frutto 2	0	0	90	€ 0,15	€ 20,00	20,00 €	Valore Catastale	ex Casmez	Gestione SORICAL	☐	☑
SPEZZANO PICCOLO	04	249	Semin Arb 3	0	1	70	€ 0,44	€ 57,00	57,00 €	Valore Catastale	ex Casmez	Gestione SORICAL	☐	☑
SPEZZANO PICCOLO	04	251	Semin Arb 3	0	1	0	€ 0,26	€ 34,00	34,00 €	Valore Catastale	ex Casmez	Gestione SORICAL	☐	☑
SPEZZANO PICCOLO	04	254	Semin Arb 3	0	0	40	€ 0,10	€ 13,00	13,00 €	Valore Catastale	Dec.Esp. D.S. n.6804/06	Gestione SORICAL	☐	☑
SPEZZANO PICCOLO	04	256	Seminativo 3	0	0	15	€ 0,06	€ 8,00	8,00 €	Valore Catastale	ex Casmez	Gestione SORICAL	☐	☑
SPEZZANO PICCOLO	04	259	Semin Arb 3	0	3	90	€ 1,01	€ 132,00	133,00 €	Valore Catastale	ex Casmez	Gestione SORICAL	☐	☑
SPEZZANO PICCOLO	04	260	Semin Arb 2	0	2	40	€ 0,93	€ 120,00	121,00 €	Valore Catastale	ex Casmez	Gestione SORICAL	☐	☑
SPEZZANO PICCOLO	04	261	Semin Arb 3	0	2	80	€ 0,73	€ 94,00	95,00 €	Valore Catastale	ex Casmez	Gestione SORICAL	☐	☑
SPEZZANO PICCOLO	04	262	Semin Arb 3	0	1	60	€ 0,41	€ 54,00	54,00 €	Valore Catastale	ex Casmez	Gestione SORICAL	☐	☑
SPEZZANO PICCOLO	04	263	Semin Arb 3	0	0	80	€ 0,21	€ 28,00	28,00 €	Valore Catastale	ex Casmez	Gestione SORICAL	☐	☑
SPEZZANO PICCOLO	04	267	Cast frutto 2	0	0	60	€ 0,10	€ 13,00	13,00 €	Valore Catastale	ex Casmez	Gestione SORICAL	☐	☑
SPEZZANO PICCOLO	04	269	Cast frutto 2	0	0	60	€ 0,10	€ 13,00	13,00 €	Valore Catastale	ex Casmez	Gestione SORICAL	☐	☑
SPEZZANO PICCOLO	04	270	Cast frutto 2	0	2	20	€ 0,35	€ 46,00	46,00 €	Valore Catastale	ex Casmez	Gestione SORICAL	☐	☑
SPEZZANO PICCOLO	04	271	Cast frutto 2	0	7	80	€ 1,26	€ 164,00	165,00 €	Valore Catastale	ex Casmez	Gestione SORICAL	☐	☑
SPEZZANO PICCOLO	04	272	Querceto 2	0	0	10	€ 0,01	€ 2,00	2,00 €	Valore Catastale	ex Casmez	Gestione SORICAL	☐	☑
SPEZZANO PICCOLO	04	273	Cast frutto 3	0	2	90	€ 0,28	€ 36,00	36,00 €	Valore Catastale	ex Casmez	Gestione SORICAL	☐	☑
SPEZZANO PICCOLO	04	274	Cast frutto 3	0	0	70	€ 0,06	€ 8,00	8,00 €	Valore Catastale	ex Casmez	Gestione SORICAL	☐	☑
SPEZZANO PICCOLO	04	276	Semin Irrig 3	0	0	50	€ 0,33	€ 42,00	42,00 €	Valore Catastale	ex Casmez	Gestione SORICAL	☐	☑
SPEZZANO PICCOLO	04	277	Castagneto 3	0	3	0	€ 0,29	€ 37,00	37,00 €	Valore Catastale	Dec.Esp. D.S. n.6804/06	Gestione SORICAL	☐	☑
SPEZZANO PICCOLO	04	278	Cast frutto 3	0	0	20	€ 0,03	€ 3,00	3,00 €	Valore Catastale	ex Casmez	Gestione SORICAL	☐	☑
SPEZZANO PICCOLO	04	279	Querceto 3	0	0	90	€ 0,11	€ 15,00	15,00 €	Valore Catastale	ex Casmez	Gestione SORICAL	☐	☑
SPEZZANO PICCOLO	04	280	Fu d'accertam	0	0	10	€ 0,00	€ 0,00	0,00 €	Valore Catastale	Dec.Esp. D.S. n.6804/06	Gestione SORICAL	☐	☑
SPEZZANO PICCOLO	04	294	Castagneto 2	0	0	55	€ 0,09	€ 11,00	11,00 €	Valore Catastale	Dec.Esp. D.S. n.6804/06	Gestione SORICAL	☐	☑
SPEZZANO PICCOLO	04	295	Castagneto 2	0	0	25	€ 0,04	€ 5,00	5,00 €	Valore Catastale	Dec.Esp. D.S. n.6804/06	Gestione SORICAL	☐	☑
SPEZZANO PICCOLO	04	302	Ente Urbano	0	0	50	€ 0,00	€ 0,00	0,00 €	Valore Catastale	Dec.Esp. D.S. n.6804/06	Gestione SORICAL	☐	☑
SPEZZANO PICCOLO	04	304	Fu d'accertam	0	0	10	€ 0,00	€ 0,00	0,00 €	Valore Catastale	Dec.Esp. D.S. n.6804/06	Gestione SORICAL	☐	☑
SPEZZANO PICCOLO	04	306	Castagneto 3	0	0	60	€ 0,15	€ 20,00	20,00 €	Valore Catastale	Dec.Esp. D.S. n.6804/06	Gestione SORICAL	☐	☑

Comune	Foglio	Part.la	Coltura	ha	a	ca	Reddito Dominicale	Valore 2017	Valore 2018	Stima / Valore	Provenienza	Destinazione d'uso	Disp.	Indisp
SPEZZANO PICCOLO	04	308	Castagneto 3	0	1	50	€ 0,15	€ 20,00	20,00 €	Valore Catastale	Dec.Esp. D.S. n.6804/06	Gestione SORICAL	☐	☑
SPEZZANO PICCOLO	04	310	Semin Irrig Ar	0	0	50	€ 0,35	€ 46,00	46,00 €	Valore Catastale	Dec.Esp. D.S. n.6804/06	Gestione SORICAL	☐	☑
SPEZZANO PICCOLO	04	312	Semin Irrig Ar	0	1	0	€ 0,71	€ 93,00	94,00 €	Valore Catastale	Dec.Esp. D.S. n.6804/06	Gestione SORICAL	☐	☑
SPEZZANO PICCOLO	04	316	Semin Irrig 3	0	1	35	€ 0,88	€ 114,00	115,00 €	Valore Catastale	Dec.Esp. D.S. n.6804/06	Gestione SORICAL	☐	☑
SPEZZANO PICCOLO	04	318	Pascolo Arb	0	0	65	€ 0,13	€ 16,00	16,00 €	Valore Catastale	Dec.Esp. D.S. n.6804/06	Gestione SORICAL	☐	☑
SPEZZANO PICCOLO	04	320	Castagneto 3	0	0	45	€ 0,04	€ 5,00	5,00 €	Valore Catastale	Dec.Esp. D.S. n.6804/06	Gestione SORICAL	☐	☑
SPEZZANO PICCOLO	04	392	Semin Arb 3	0	0	42	€ 0,11	€ 15,00	15,00 €	Valore Catastale	ex Casmez	Gestione SORICAL	☐	☑
SPEZZANO PICCOLO	04	415	Semin Irrig Ar	0	0	82	€ 0,59	€ 76,00	76,00 €	Valore Catastale	Dec.Esp. D.S. n.6804/06	Gestione SORICAL	☐	☑
SPEZZANO PICCOLO	04	420	Semin Irrig Ar	0	2	9	€ 1,48	€ 192,00	193,00 €	Valore Catastale	Dec.Esp. D.S. n.6804/06	Gestione SORICAL	☐	☑
SPEZZANO PICCOLO	05	19	Pascolo 3	0	69	30	€ 3,14	€ 412,00	2 867,00 €	Valore VAM	D.M. 05/03/75	Gest. CALABRIA VERDE	☐	☑
SPEZZANO PICCOLO	06	17	Bosco Ceduo	4	95	90	€ 54,43	€ 7 161,00	19 440,00 €	Valore VAM	D.M. 05/03/75	Gest. CALABRIA VERDE	☐	☑
SPEZZANO PICCOLO	07	20	Pascolo Cesp	4	25	60	€ 16,49	€ 2 169,00	14 830,00 €	Valore VAM	D.M. 05/03/75	Gest. CALABRIA VERDE	☐	☑
SPEZZANO PICCOLO	08	01a	Pascolo Arb	2	0	0	€ 38,74		5 066,00 €	Valore Catastale	D.M. 05/03/75	Gest. CALABRIA VERDE	☐	☑
SPEZZANO PICCOLO	08	01b	Pascolo 2	31	61	70	€ 325,54	€ 42 829,00	130 828,00 €	Valore VAM	D.M. 05/03/75	Gest. CALABRIA VERDE	☐	☑
SPEZZANO PICCOLO	08	02	Pascolo 2	1	63	60	€ 15,84	€ 2 083,00	6 769,00 €	Valore VAM	D.M. 05/03/75	Gest. CALABRIA VERDE	☐	☑
SPEZZANO PICCOLO	08	03	Pascolo 2	0	23	50	€ 2,28	€ 300,00	973,00 €	Valore VAM	D.M. 05/03/75	Gest. CALABRIA VERDE	☐	☑
SPEZZANO PICCOLO	08	04a	Pascolo 2	1	90	0	€ 36,80		7 862,00 €	Valore VAM	D.M. 05/03/75	Gest. CALABRIA VERDE	☐	☑
SPEZZANO PICCOLO	08	04b	Pascolo 2	12	33	30	€ 137,83	€ 18 133,00	51 033,00 €	Valore VAM	D.M. 05/03/75	Gest. CALABRIA VERDE	☐	☑
SPEZZANO PICCOLO	08	07	Pascolo Cesp	1	64	20	€ 6,36	€ 837,00	5 722,00 €	Valore VAM	D.M. 05/03/75	Gest. CALABRIA VERDE	☐	☑
SPEZZANO PICCOLO	08	08	Pascolo Cesp	0	74	60	€ 2,89	€ 380,00	2 600,00 €	Valore VAM	D.M. 05/03/75	Gest. CALABRIA VERDE	☐	☑
SPEZZANO PICCOLO	08	09	Pascolo Cesp	3	51	40	€ 13,61	€ 1 791,00	12 245,00 €	Valore VAM	D.M. 05/03/75	Gest. CALABRIA VERDE	☐	☑
SPEZZANO PICCOLO	08	10	Pascolo Cesp	8	26	50	€ 32,01	€ 4 212,00	28 800,00 €	Valore VAM	D.M. 05/03/75	Gest. CALABRIA VERDE	☐	☑
SPEZZANO PICCOLO	10	01	Pascolo Cesp	18	17	70	€ 70,41	€ 9 264,00	63 339,00 €	Valore VAM	D.M. 05/03/75	Gest. CALABRIA VERDE	☐	☑
SPEZZANO PICCOLO	10	02a	Pascolo Arb	2	0	0	€ 38,74		10 018,00 €	Valore VAM	Ex Casmez	Gestione SORICAL	☐	☑
SPEZZANO PICCOLO	10	02b	Semin Irrig 5	0	40	80	€ 11,85	€ 9 203,00	4 176,00 €	Valore VAM	D.M. 05/03/75	Gest. CALABRIA VERDE	☐	☑
SPEZZANO PICCOLO	10	03	Pascolo Cesp	2	39	50	€ 9,28	€ 1 220,00	8 346,00 €	Valore VAM	D.M. 05/03/75	Gest. CALABRIA VERDE	☐	☑
SPEZZANO PICCOLO	10	04	Pascolo Cesp	12	2	20	€ 46,56	€ 6 126,00	41 892,00 €	Valore VAM	D.M. 05/03/75	Gest. CALABRIA VERDE	☐	☑
SPEZZANO PICCOLO	10	05	Pascolo Cesp	11	17	10	€ 43,28	€ 5 694,00	38 926,00 €	Valore VAM	D.M. 05/03/75	Gest. CALABRIA VERDE	☐	☑
SPEZZANO PICCOLO	10	06	Pascolo 2	1	36	60	€ 13,23	€ 1 740,00	5 653,00 €	Valore VAM	D.M. 05/03/75	Gest. CALABRIA VERDE	☐	☑
SPEZZANO PICCOLO	10	07	Bosco Ceduo	3	6	70	€ 15,84	€ 2 083,00	12 023,00 €	Valore VAM	D.M. 05/03/75	Gest. CALABRIA VERDE	☐	☑
SPEZZANO PICCOLO	10	08	Pascolo Cesp	13	5	10	€ 50,55	€ 6 651,00	45 477,00 €	Valore VAM	D.M. 05/03/75	Gest. CALABRIA VERDE	☐	☑
SPEZZANO PICCOLO	10	09	Seminativo 4	0	80	80	€ 23,48	€ 3 088,00	3 519,00 €	Valore VAM	D.M. 05/03/75	Gest. CALABRIA VERDE	☐	☑
SPEZZANO PICCOLO	11	01	Pascolo Cesp	3	67	10	€ 14,23	€ 1 871,00	12 792,00 €	Valore VAM	D.M. 05/03/75	Gest. CALABRIA VERDE	☐	☑

Comune	Foglio	Part.la	Coltura	ha	a	ca	Reddito Dominicale	Valore 2017	Valore 2018	Stima / Valore	Provenienza	Destinazione d'uso	Disp.	Indisp
SPEZZANO PICCOLO	11	02	Pascolo 2	0	32	20	€ 3,11	€ 409,00	1 332,00 €	Valore VAM	D.M. 05/03/75	Gest. CALABRIA VERDE	☐	☑
SPEZZANO PICCOLO	11	03	Pascolo 3	0	50	10	€ 2,26	€ 298,00	2 073,00 €	Valore VAM	D.M. 05/03/75	Gest. CALABRIA VERDE	☐	☑
SPEZZANO PICCOLO	11	04	Pascolo Cesp	0	40	40	€ 1,56	€ 205,00	1 407,00 €	Valore VAM	D.M. 05/03/75	Gest. CALABRIA VERDE	☐	☑
SPEZZANO PICCOLO	11	05	Semin Arb 3	1	32	90	€ 34,31	€ 4 514,00	12 446,00 €	Valore VAM	D.M. 05/03/75	Gest. CALABRIA VERDE	☐	☑
SPEZZANO PICCOLO	11	06	Fabbr Rurale	0	9	90	€ 0,00	€ 0,00	0,00 €	Valore Catastale	D.M. 05/03/75	Gest. CALABRIA VERDE	☐	☑
SPEZZANO PICCOLO	11	07	Seminativo 4	0	19	10	€ 5,55	€ 730,00	832,00 €	Valore VAM	D.M. 05/03/75	Gest. CALABRIA VERDE	☐	☑
SPEZZANO PICCOLO	11	08	Cast frutto 4	25	14	70	€ 178,58	€ 23 494,00	180 729,00 €	Valore VAM	D.M. 05/03/75	Gest. CALABRIA VERDE	☐	☑
SPEZZANO PICCOLO	11	09	Pascolo Cesp	0	86	50	€ 3,35	€ 441,00	3 014,00 €	Valore VAM	D.M. 05/03/75	Gest. CALABRIA VERDE	☐	☑
SPEZZANO PICCOLO	11	12	Pascolo Cesp	1	85	30	€ 7,18	€ 944,00	6 457,00 €	Valore VAM	D.M. 05/03/75	Gest. CALABRIA VERDE	☐	☑
SPEZZANO PICCOLO	11	13	Cast frutto 2	2	6	70	€ 33,35	€ 4 388,00	14 856,00 €	Valore VAM	D.M. 05/03/75	Gest. CALABRIA VERDE	☐	☑
SPEZZANO PICCOLO	11	17	Pascolo Cesp	4	20	60	€ 16,29	€ 2 143,00	14 656,00 €	Valore VAM	D.M. 05/03/75	Gest. CALABRIA VERDE	☐	☑
SPEZZANO PICCOLO	13	14	Bosco Ceduo	16	83	30	€ 86,94	€ 11 438,00	65 988,00 €	Valore VAM	D.M. 05/03/75	Gest. CALABRIA VERDE	☐	☑
SPEZZANO PICCOLO	13	30	Pascolo 2	0	5	80	€ 0,56	€ 73,00	73,00 €	Valore Catastale	ex Casmez	Gestione SORICAL	☐	☑
SPEZZANO PICCOLO	13	32	Bosco Ceduo	0	1	70	€ 0,09	€ 11,00	11,00 €	Valore Catastale	ex Casmez	Gestione SORICAL	☐	☑
SPEZZANO PICCOLO	13	34	Castagneto 4	0	55	50	€ 3,94	€ 512,00	515,00 €	Valore Catastale	Dec.Esp. D.S. n.6804/06	Gestione SORICAL	☐	☑
SPEZZANO PICCOLO	13	36	Castagneto 4	0	15	10	€ 1,08	€ 140,00	141,00 €	Valore Catastale	Dec.Esp. D.S. n.6804/06	Gestione SORICAL	☐	☑
SPEZZANO PICCOLO	14	01	Pascolo 2	2	43	0	€ 23,53	€ 3 095,00	10 055,00 €	Valore VAM	D.M. 05/03/75	Gest. CALABRIA VERDE	☐	☑
SPEZZANO PICCOLO	14	02	Pascolo 2	0	89	60	€ 8,68	€ 1 142,00	3 707,00 €	Valore VAM	D.M. 05/03/75	Gest. CALABRIA VERDE	☐	☑
SPEZZANO PICCOLO	14	03a	Pascolo 2	0	72	0	€ 6,98		2 980,00 €	Valore VAM	D.M. 05/03/75	Gest. CALABRIA VERDE	☐	☑
SPEZZANO PICCOLO	14	03b	Bosco Ceduo	4	90	50	€ 29,05	€ 3 822,00	19 229,00 €	Valore VAM	D.M. 05/03/75	Gest. CALABRIA VERDE	☐	☑
SPEZZANO PICCOLO	14	05	Pascolo 2	0	57	90	€ 5,61	€ 738,00	2 396,00 €	Valore VAM	D.M. 05/03/75	Gest. CALABRIA VERDE	☐	☑
SPEZZANO PICCOLO	14	06	Pascolo 2	6	76	10	€ 65,48	€ 8 614,00	27 977,00 €	Valore VAM	D.M. 05/03/75	Gest. CALABRIA VERDE	☐	☑
SPEZZANO PICCOLO	14	07	Pascolo 2	5	4	90	€ 48,89	€ 6 432,00	20 893,00 €	Valore VAM	D.M. 05/03/75	Gest. CALABRIA VERDE	☐	☑
SPEZZANO PICCOLO	14	08	Pascolo 2	5	56	40	€ 53,88	€ 7 088,00	23 023,00 €	Valore VAM	D.M. 05/03/75	Gest. CALABRIA VERDE	☐	☑
SPEZZANO PICCOLO	14	09	Pascolo 2	0	81	0	€ 7,84	€ 1 031,00	3 352,00 €	Valore VAM	D.M. 05/03/75	Gest. CALABRIA VERDE	☐	☑
SPEZZANO PICCOLO	14	10	Pascolo 2	0	36	60	€ 3,55	€ 467,00	470,00 €	Valore Catastale	D.M. 05/03/75	Gest. CALABRIA VERDE	☐	☑
SPEZZANO PICCOLO	14	11	Bosco Ceduo	0	68	90	€ 3,56	€ 469,00	2 701,00 €	Valore VAM	D.M. 05/03/75	Gest. CALABRIA VERDE	☐	☑
SPEZZANO PICCOLO	14	12	Bosco Ceduo	0	9	10	€ 0,48	€ 62,00	357,00 €	Valore VAM	D.M. 05/03/75	Gest. CALABRIA VERDE	☐	☑
SPEZZANO PICCOLO	14	13	Pascolo 2	0	42	50	€ 4,11	€ 541,00	1 758,00 €	Valore VAM	D.M. 05/03/75	Gest. CALABRIA VERDE	☐	☑
SPEZZANO PICCOLO	14	14	Pascolo 2	2	36	30	€ 22,89	€ 3 011,00	9 778,00 €	Valore VAM	D.M. 05/03/75	Gest. CALABRIA VERDE	☐	☑
SPEZZANO PICCOLO	14	15	Pascolo 2	2	17	10	€ 21,03	€ 2 766,00	8 984,00 €	Valore VAM	D.M. 05/03/75	Gest. CALABRIA VERDE	☐	☑
SPEZZANO PICCOLO	14	16a	Seminativo 2	1	7	37	€ 62,39		4 677,00 €	Valore VAM	D.M. 05/03/75	Gest. CALABRIA VERDE	☐	☑
SPEZZANO PICCOLO	14	16b	Bosco Ceduo	110	69	35	€ 625,03	€ 82 231,00	433 934,00 €	Valore VAM	D.M. 05/03/75	Gest. CALABRIA VERDE	☐	☑

Comune	Foglio	Part.la	Coltura	ha	a	ca	Reddito Dominicale	Valore 2017	Valore 2018	Stima / Valore	Provenienza	Destinazione d'uso	Disp.	Indisp
SPEZZANO PICCOLO	14	16c	Pascolo 2	9	25	48	€ 89,63		38 295,00 €	Valore VAM	D.M. 05/03/75	Gest. CALABRIA VERDE	☐	☑
SPEZZANO PICCOLO	14	17	Pascolo 2	4	40	20	€ 42,63	€ 5 607,00	18 215,00 €	Valore VAM	D.M. 05/03/75	Gest. CALABRIA VERDE	☐	☑
SPEZZANO PICCOLO	14	18	Pascolo 2	1	15	70	€ 11,08	€ 1 457,00	4 788,00 €	Valore VAM	D.M. 05/03/75	Gest. CALABRIA VERDE	☐	☑
SPEZZANO PICCOLO	14	19	Pascolo 2	1	2	0	€ 9,88	€ 1 299,00	4 221,00 €	Valore VAM	D.M. 05/03/75	Gest. CALABRIA VERDE	☐	☑
SPEZZANO PICCOLO	14	20	Pascolo 2	11	29	60	€ 109,39	€ 14 392,00	46 742,00 €	Valore VAM	D.M. 05/03/75	Gest. CALABRIA VERDE	☐	☑
SPEZZANO PICCOLO	14	21	Bosco Ceduo	4	75	10	€ 24,54	€ 3 228,00	18 625,00 €	Valore VAM	D.M. 05/03/75	Gest. CALABRIA VERDE	☐	☑
SPEZZANO PICCOLO	14	22	Pascolo 2	0	27	90	€ 2,70	€ 355,00	1 155,00 €	Valore VAM	D.M. 05/03/75	Gest. CALABRIA VERDE	☐	☑
SPEZZANO PICCOLO	14	23	Pascolo 2	0	32	60	€ 3,16	€ 416,00	1 349,00 €	Valore VAM	D.M. 05/03/75	Gest. CALABRIA VERDE	☐	☑
SPEZZANO PICCOLO	14	42	Fu d'accertam	0	25	20	€ 0,00	€ 0,00	0,00 €	Valore Catastale	ex Casmez		☐	☐
SPEZZANO PICCOLO	14	47a	Pascolo 2	1	75	0	€ 16,95		7 241,00 €	Valore VAM	D.M. 05/03/75	Gest. CALABRIA VERDE	☐	☑
SPEZZANO PICCOLO	14	47b	Bosco Ceduo	15	73	80	€ 90,31	€ 11 882,00	61 695,00 €	Valore VAM	D.M. 05/03/75	Gest. CALABRIA VERDE	☐	☑
SPEZZANO PICCOLO	14	49	Pascolo 2	4	81	43	€ 46,63	€ 6 135,00	19 921,00 €	Valore VAM	D.M. 05/03/75	Gest. CALABRIA VERDE	☐	☑
SPEZZANO PICCOLO	16	13	Bosco Ceduo	5	73	0	€ 29,59	€ 3 892,00	22 462,00 €	Valore VAM	D.M. 05/03/75	Gest. CALABRIA VERDE	☐	☑
SPEZZANO PICCOLO	18	01	Pascolo 2	9	99	80	€ 96,81	€ 12 737,00	41 371,00 €	Valore VAM	D.M. 05/03/75	Gest. CALABRIA VERDE	☐	☑
SPEZZANO PICCOLO	18	02	Bosco Ceduo	85	96	90	€ 443,99	€ 58 413,00	337 011,00 €	Valore VAM	D.M. 05/03/75	Gest. CALABRIA VERDE	☐	☑
SPEZZANO PICCOLO	18	03	Pascolo 2	4	2	80	€ 39,00	€ 5 131,00	16 667,00 €	Valore VAM	D.M. 05/03/75	Gest. CALABRIA VERDE	☐	☑
SPEZZANO PICCOLO	18	04	Bosco Alto	27	34	30	€ 229,48	€ 30 191,00	208 422,00 €	Valore VAM	D.M. 05/03/75	Gest. CALABRIA VERDE	☐	☑
SPEZZANO PICCOLO	18	05	Bosco Ceduo	5	93	80	€ 30,66	€ 4 034,00	23 278,00 €	Valore VAM	D.M. 05/03/75	Gest. CALABRIA VERDE	☐	☑
SPEZZANO PICCOLO	18	06	Bosco Ceduo	15	99	0	€ 82,59	€ 10 866,00	62 683,00 €	Valore VAM	D.M. 05/03/75	Gest. CALABRIA VERDE	☐	☑
SPEZZANO PICCOLO	24	23	Bosco Alto	0	70	60	€ 5,93	€ 780,00	5 381,00 €	Valore VAM	D.M. 05/03/75	Gest. CALABRIA VERDE	☐	☑
Totali per Comune								**€ 477 167,00**	**2 363 692,00 €**					
TORANO CASTELLO	02	459	Semin Arb 3	0	5	0	€ 1,78	€ 231,00	232,00 €	Valore Catastale	ex Casmez	Gestione SORICAL	☐	☑
TORANO CASTELLO	02	460	Semin Arb 3	0	0	50	€ 0,18	€ 23,00	23,00 €	Valore Catastale	ex Casmez	Gestione SORICAL	☐	☑
TORANO CASTELLO	02	461	Semin Arb 3	0	1	40	€ 0,50	€ 65,00	65,00 €	Valore Catastale	ex Casmez	Gestione SORICAL	☐	☑
TORANO CASTELLO	02	462	Semin Arb 3	0	0	10	€ 0,04	€ 5,00	5,00 €	Valore Catastale	ex Casmez	Gestione SORICAL	☐	☑
TORANO CASTELLO	02	463	Vigneto 2	0	2	20	€ 1,43	€ 185,00	186,00 €	Valore Catastale	ex Casmez	Gestione SORICAL	☐	☑
TORANO CASTELLO	02	464	Semin Arb 2	0	0	60	€ 0,29	€ 37,00	37,00 €	Valore Catastale	ex Casmez	Gestione SORICAL	☐	☑
TORANO CASTELLO	02	465	Semin Arb 2	0	2	40	€ 1,16	€ 151,00	152,00 €	Valore Catastale	ex Casmez	Gestione SORICAL	☐	☑
TORANO CASTELLO	02	466	Semin Arb 4	0	5	0	€ 0,96	€ 125,00	126,00 €	Valore Catastale	ex Casmez	Gestione SORICAL	☐	☑
TORANO CASTELLO	02	479	Ficheto 3	0	0	30	€ 0,09	€ 11,00	11,00 €	Valore Catastale	Dec.Esp. n.54 16/11/98	Gestione SORICAL	☐	☑
TORANO CASTELLO	02	480	Semin Arb 5	0	1	50	€ 0,18	€ 23,00	23,00 €	Valore Catastale	Dec.Esp. n.54 16/11/98	Gestione SORICAL	☐	☑
TORANO CASTELLO	02	482	Semin Arb 5	0	2	20	€ 0,25	€ 32,00	32,00 €	Valore Catastale	Decreto di esproprio D.S.	Gestione SORICAL	☐	☑
TORANO CASTELLO	02	485	Semin Arb 5	0	0	90	€ 0,10	€ 13,00	13,00 €	Valore Catastale	Dec.Esp. D.S. n.15.354/0	Gestione SORICAL	☐	☑

Comune	Foglio	Part.la	Coltura	ha	a	ca	Reddito Dominicale	Valore 2017	Valore 2018	Stima / Valore	Provenienza	Destinazione d'uso	Disp.	Indisp
TORANO CASTELLO	02	486	Semin Arb 5	0	0	20	€ 0,03	€ 3,00	3,00 €	Valore Catastale	Dec.Esp. n.54 16/11/98	Gestione SORICAL	☐	☑
TORANO CASTELLO	02	487	Semin Arb 5	0	0	40	€ 0,05	€ 6,00	6,00 €	Valore Catastale	Dec.Esp. n.54 16/11/98	Gestione SORICAL	☐	☑
TORANO CASTELLO	02	489	Semin Arb 3	0	3	54	€ 1,26	€ 164,00	165,00 €	Valore Catastale	ex Casmez	Gestione SORICAL	☐	☑
TORANO CASTELLO	02	491	Semin Arb 3	0	2	90	€ 1,03	€ 133,00	134,00 €	Valore Catastale	Dec.Esp. n.54 16/11/98	Gestione SORICAL	☐	☑
TORANO CASTELLO	02	492	Uliveto 2	0	0	40	€ 0,14	€ 18,00	18,00 €	Valore Catastale	ex Casmez	Gestione SORICAL	☐	☑
TORANO CASTELLO	02	494	Uliveto 2	0	0	60	€ 0,21	€ 28,00	28,00 €	Valore Catastale	Dec.Esp. n.54 16/11/98	Gestione SORICAL	☐	☑
TORANO CASTELLO	02	496	Semin Arb 2	0	1	50	€ 0,73	€ 94,00	95,00 €	Valore Catastale	Dec.Esp. D.S. n.15.355/0	Gestione SORICAL	☐	☑
TORANO CASTELLO	02	497	Semin Arb 2	0	0	36	€ 0,18	€ 23,00	23,00 €	Valore Catastale	Dec.Esp. n.54 16/11/98	Gestione SORICAL	☐	☑
TORANO CASTELLO	02	498	Semin Arb 2	0	0	60	€ 0,29	€ 37,00	37,00 €	Valore Catastale	Dec.Esp. n.54 16/11/98	Gestione SORICAL	☐	☑
TORANO CASTELLO	02	500	Seminativo 2	0	0	60	€ 0,25	€ 32,00	32,00 €	Valore Catastale	Dec.Esp. D.S. n.15.355/0	Gestione SORICAL	☐	☑
TORANO CASTELLO	02	501	Seminativo 2	0	0	80	€ 0,34	€ 44,00	44,00 €	Valore Catastale	Dec.Esp. n.54 16/11/98	Gestione SORICAL	☐	☑
TORANO CASTELLO	02	503	Seminativo 2	0	0	35	€ 0,15	€ 20,00	20,00 €	Valore Catastale	ex Casmez	Gestione SORICAL	☐	☑
TORANO CASTELLO	02	504	Seminativo 2	0	0	60	€ 0,25	€ 32,00	32,00 €	Valore Catastale	Dec.Esp. n.54 16/11/98	Gestione SORICAL	☐	☑
TORANO CASTELLO	02	506	Seminativo 2	0	0	35	€ 0,15	€ 20,00	20,00 €	Valore Catastale	ex Casmez	Gestione SORICAL	☐	☑
TORANO CASTELLO	02	507	Seminativo 2	0	0	60	€ 0,25	€ 32,00	32,00 €	Valore Catastale	Dec.Esp. n.54 16/11/98	Gestione SORICAL	☐	☑
TORANO CASTELLO	02	509	Seminativo 2	0	1	40	€ 0,59	€ 76,00	76,00 €	Valore Catastale	Dec.Esp. D.S. n.15.355/0	Gestione SORICAL	☐	☑
TORANO CASTELLO	02	510	Seminativo 2	0	0	90	€ 0,38	€ 49,00	49,00 €	Valore Catastale	Dec.Esp. n.54 16/11/98	Gestione SORICAL	☐	☑
TORANO CASTELLO	02	512	Seminativo 2	0	1	40	€ 0,59	€ 76,00	76,00 €	Valore Catastale	Dec.Esp. D.S. n.15.355/0	Gestione SORICAL	☐	☑
TORANO CASTELLO	02	513	Seminativo 2	0	0	70	€ 0,29	€ 37,00	37,00 €	Valore Catastale	Dec.Esp. n.54 16/11/98	Gestione SORICAL	☐	☑
TORANO CASTELLO	02	515	Seminativo 2	0	0	20	€ 0,09	€ 11,00	11,00 €	Valore Catastale	Dec.Esp. D.S. n.15.355/0	Gestione SORICAL	☐	☑
TORANO CASTELLO	02	516	Seminativo 2	0	0	30	€ 0,13	€ 16,00	16,00 €	Valore Catastale	Dec.Esp. n.54 16/11/98	Gestione SORICAL	☐	☑
TORANO CASTELLO	02	519	Semin Arb 4	0	1	55	€ 0,30	€ 39,00	39,00 €	Valore Catastale	ex Casmez	Gestione SORICAL	☐	☑
TORANO CASTELLO	02	520	Semin Arb 4	0	1	8	€ 0,21	€ 28,00	28,00 €	Valore Catastale	Dec.Esp. n.54 16/11/98	Gestione SORICAL	☐	☑
TORANO CASTELLO	02	523	Semin Arb 4	0	1	75	€ 0,34	€ 44,00	44,00 €	Valore Catastale	ex Casmez	Gestione SORICAL	☐	☑
TORANO CASTELLO	02	524	Semin Arb 4	0	1	10	€ 0,21	€ 28,00	28,00 €	Valore Catastale	Dec.Esp. n.54 16/11/98	Gestione SORICAL	☐	☑
TORANO CASTELLO	02	526	Ficheto 3	0	3	40	€ 0,99	€ 128,00	129,00 €	Valore Catastale	Dec.Esp. D.S. n.15.355/0	Gestione SORICAL	☐	☑
TORANO CASTELLO	02	528a	Ficheto 3	0	0	28	€ 0,09	€ 11,00	11,00 €	Valore Catastale	Dec.Esp. n.54 16/11/98	Gestione SORICAL	☐	☑
TORANO CASTELLO	02	528b	Uliveto 1	0	1	82	€ 1,18	€ 153,00	154,00 €	Valore Catastale	Dec.Esp. n.54 16/11/98	Gestione SORICAL	☐	☑
TORANO CASTELLO	02	530	Vigneto 1	0	1	50	€ 1,26	€ 164,00	165,00 €	Valore Catastale	Dec.Esp. D.S. n.15.355/0	Gestione SORICAL	☐	☑
TORANO CASTELLO	02	532	Vigneto 1	0	1	10	€ 0,93	€ 120,00	121,00 €	Valore Catastale	Dec.Esp. n.54 16/11/98	Gestione SORICAL	☐	☑
TORANO CASTELLO	02	534	Vigneto 1	0	0	62	€ 0,53	€ 68,00	68,00 €	Valore Catastale	ex Casmez	Gestione SORICAL	☐	☑
TORANO CASTELLO	02	536	Semin Arb 4	0	0	80	€ 0,15	€ 20,00	20,00 €	Valore Catastale	Dec.Esp. D.S. n.15.355/0	Gestione SORICAL	☐	☑
TORANO CASTELLO	02	537	Semin Arb 4	0	0	45	€ 0,09	€ 11,00	11,00 €	Valore Catastale	Dec.Esp. n.54 16/11/98	Gestione SORICAL	☐	☑

Comune	Foglio	Part.la	Coltura	ha	a	ca	Reddito Dominicale	Valore 2017	Valore 2018	Stima / Valore	Provenienza	Destinazione d'uso	Disp.	Indisp
TORANO CASTELLO	02	538	Semin Arb 4	0	0	10	€ 0,03	€ 3,00	3,00 €	Valore Catastale	Dec.Esp. n.54 16/11/98	Gestione SORICAL	☐	☑
TORANO CASTELLO	02	541	Semin Irrig Ar	0	1	90	€ 1,23	€ 159,00	160,00 €	Valore Catastale	Dec.Esp. D.S. n.15.355/0	Gestione SORICAL	☐	☑
TORANO CASTELLO	02	543	Semin Irrig Ar	0	0	37	€ 0,24	€ 31,00	31,00 €	Valore Catastale	Dec.Esp. n.54 16/11/98	Gestione SORICAL	☐	☑
TORANO CASTELLO	02	544	Semin Irrig Ar	0	0	35	€ 0,23	€ 29,00	29,00 €	Valore Catastale	Dec.Esp. n.54 16/11/98	Gestione SORICAL	☐	☑
TORANO CASTELLO	02	545	Semin Irrig Ar	0	0	15	€ 0,10	€ 13,00	13,00 €	Valore Catastale	Dec.Esp. n.54 16/11/98	Gestione SORICAL	☐	☑
TORANO CASTELLO	02	547	Semin Irrig Ar	0	0	45	€ 0,29	€ 37,00	37,00 €	Valore Catastale	Dec.Esp. n.54 16/11/98	Gestione SORICAL	☐	☑
TORANO CASTELLO	02	548	Semin Irrig Ar	0	0	30	€ 0,19	€ 24,00	24,00 €	Valore Catastale	Dec.Esp. D.S. n.15.355/0	Gestione SORICAL	☐	☑
TORANO CASTELLO	02	550	Semin Irrig Ar	0	0	90	€ 0,58	€ 75,00	75,00 €	Valore Catastale	ex Casmez	Gestione SORICAL	☐	☑
TORANO CASTELLO	02	552	Semin Irrig Ar	0	0	55	€ 0,35	€ 46,00	46,00 €	Valore Catastale	Dec.Esp. n.54 16/11/98	Gestione SORICAL	☐	☑
TORANO CASTELLO	02	554	Semin Irrig Ar	0	0	95	€ 0,61	€ 80,00	80,00 €	Valore Catastale	ex Casmez	Gestione SORICAL	☐	☑
TORANO CASTELLO	02	556	Semin Irrig Ar	0	0	55	€ 0,35	€ 46,00	46,00 €	Valore Catastale	Dec.Esp. n.54 16/11/98	Gestione SORICAL	☐	☑
TORANO CASTELLO	02	558	Vigneto 1	0	1	0	€ 0,84	€ 109,00	110,00 €	Valore Catastale	Dec.Esp. D.S. n.15.355/0	Gestione SORICAL	☐	☑
TORANO CASTELLO	02	560	Vigneto 1	0	0	70	€ 0,59	€ 76,00	76,00 €	Valore Catastale	Dec.Esp. n.54 16/11/98	Gestione SORICAL	☐	☑
TORANO CASTELLO	02	562	Vigneto 1	0	0	50	€ 0,43	€ 55,00	55,00 €	Valore Catastale	Dec.Esp. D.S. n.15.355/0	Gestione SORICAL	☐	☑
TORANO CASTELLO	02	564	Vigneto 1	0	0	30	€ 0,25	€ 32,00	32,00 €	Valore Catastale	Dec.Esp. n.54 16/11/98	Gestione SORICAL	☐	☑
TORANO CASTELLO	02	566	Vigneto 1	0	0	15	€ 0,13	€ 16,00	16,00 €	Valore Catastale	Dec.Esp. D.S. n.15.355/0	Gestione SORICAL	☐	☑
TORANO CASTELLO	02	567	Vigneto 1	0	0	10	€ 0,09	€ 11,00	11,00 €	Valore Catastale	Dec.Esp. n.54 16/11/98	Gestione SORICAL	☐	☑
TORANO CASTELLO	02	569	Vigneto 1	0	0	55	€ 0,46	€ 60,00	60,00 €	Valore Catastale	Dec.Esp. D.S. n.15.355/0	Gestione SORICAL	☐	☑
TORANO CASTELLO	02	571	Vigneto 1	0	0	30	€ 0,25	€ 32,00	32,00 €	Valore Catastale	Dec.Esp. n.54 16/11/98	Gestione SORICAL	☐	☑
TORANO CASTELLO	02	573	Semin Arb 2	0	1	0	€ 0,49	€ 63,00	63,00 €	Valore Catastale	Dec.Esp. D.S. n.15.354/0	Gestione SORICAL	☐	☑
TORANO CASTELLO	02	575	Semin Arb 2	0	0	60	€ 0,29	€ 37,00	37,00 €	Valore Catastale	D.G.R. 54 del 16/11/98	Gestione SORICAL	☐	☑
TORANO CASTELLO	02	577	Semin Arb 2	0	1	10	€ 0,54	€ 70,00	70,00 €	Valore Catastale	Dec.Esp. D.S. n.15.354/0	Gestione SORICAL	☐	☑
TORANO CASTELLO	02	579	Semin Arb 2	0	0	60	€ 0,29	€ 37,00	37,00 €	Valore Catastale	D.G.R. 54 del 16/11/98	Gestione SORICAL	☐	☑
TORANO CASTELLO	02	581	Semin Arb 2	0	0	90	€ 0,44	€ 57,00	57,00 €	Valore Catastale	Decreto di espoprio D.S.	Gestione SORICAL	☐	☑
TORANO CASTELLO	02	583	Semin Arb 2	0	0	50	€ 0,24	€ 31,00	31,00 €	Valore Catastale	D.G.R. 54 del 16/11/98	Gestione SORICAL	☐	☑
TORANO CASTELLO	02	585	Semin Arb 2	0	0	92	€ 0,45	€ 58,00	58,00 €	Valore Catastale	Decreto di espoprio D.S.	Gestione SORICAL	☐	☑
TORANO CASTELLO	02	587	Semin Arb 2	0	0	50	€ 0,24	€ 31,00	31,00 €	Valore Catastale	D.G.R. 54 del 16/11/98	Gestione SORICAL	☐	☑
TORANO CASTELLO	02	589	Semin Arb 2	0	0	13	€ 0,06	€ 8,00	8,00 €	Valore Catastale	Decreto di espoprio D.S.	Gestione SORICAL	☐	☑
TORANO CASTELLO	02	590	Semin Arb 2	0	0	45	€ 0,21	€ 28,00	28,00 €	Valore Catastale	D.G.R. 54 del 16/11/98	Gestione SORICAL	☐	☑
TORANO CASTELLO	02	591	Semin Arb 2	0	0	40	€ 0,19	€ 24,00	24,00 €	Valore Catastale	D.G.R. 54 del 16/11/98	Gestione SORICAL	☐	☑
TORANO CASTELLO	02	593	Seminativo 1	0	3	60	€ 2,09	€ 271,00	273,00 €	Valore Catastale	Decreto di espoprio D.S.	Gestione SORICAL	☐	☑
TORANO CASTELLO	02	595	Seminativo 1	0	1	89	€ 1,10	€ 144,00	145,00 €	Valore Catastale	D.G.R. 54 del 16/11/98	Gestione SORICAL	☐	☑
TORANO CASTELLO	02	597	Seminativo 2	0	3	50	€ 1,46	€ 190,00	191,00 €	Valore Catastale	Decreto di espoprio D.S.	Gestione SORICAL	☐	☑

Comune	Foglio	Part.la	Coltura	ha	a	ca	Reddito Dominicale	Valore 2017	Valore 2018	Stima / Valore	Provenienza	Destinazione d'uso	Disp.	Indisp
TORANO CASTELLO	02	599	Seminativo 2	0	1	80	€ 0,75	€ 99,00	100,00 €	Valore Catastale	D.G.R. 54 del 16/11/98	Gestione SORICAL	☐	☑
TORANO CASTELLO	02	601	Semin Arb 2	0	0	80	€ 0,39	€ 50,00	50,00 €	Valore Catastale	Dec.Esp. D.S. n.15.354/0	Gestione SORICAL	☐	☑
TORANO CASTELLO	02	603	Semin Arb 2	0	0	50	€ 0,24	€ 31,00	31,00 €	Valore Catastale	D.G.R. 54 del 16/11/98	Gestione SORICAL	☐	☑
TORANO CASTELLO	02	605	Semin Arb 2	0	0	70	€ 0,34	€ 44,00	44,00 €	Valore Catastale	Dec.Esp. D.S. n.15.354/0	Gestione SORICAL	☐	☑
TORANO CASTELLO	02	607	Semin Arb 2	0	0	50	€ 0,24	€ 31,00	31,00 €	Valore Catastale	D.G.R. 54 del 16/11/98	Gestione SORICAL	☐	☑
TORANO CASTELLO	02	609	Semin Arb 2	0	1	10	€ 0,54	€ 70,00	70,00 €	Valore Catastale	Dec.Esp. D.S. n.15.354/0	Gestione SORICAL	☐	☑
TORANO CASTELLO	02	611	Semin Arb 2	0	0	40	€ 0,19	€ 24,00	24,00 €	Valore Catastale	D.G.R. 54 del 16/11/98	Gestione SORICAL	☐	☑
TORANO CASTELLO	02	613	Semin Arb 2	0	0	50	€ 0,24	€ 31,00	31,00 €	Valore Catastale	Dec.Esp. D.S. n.15.354/0	Gestione SORICAL	☐	☑
TORANO CASTELLO	02	614	Semin Arb 2	0	0	70	€ 0,34	€ 44,00	44,00 €	Valore Catastale	Dec.Esp. D.S. n.15.354/0	Gestione SORICAL	☐	☑
TORANO CASTELLO	02	616	Semin Arb 2	0	0	41	€ 0,20	€ 26,00	26,00 €	Valore Catastale	Dec.Esp. n.54 16/11/98	Gestione SORICAL	☐	☑
TORANO CASTELLO	02	617	Semin Arb 2	0	0	49	€ 0,24	€ 31,00	31,00 €	Valore Catastale	D.G.R. 54 del 16/11/98	Gestione SORICAL	☐	☑
TORANO CASTELLO	02	619	Semin Arb 2	0	0	60	€ 0,29	€ 37,00	37,00 €	Valore Catastale	Dec.Esp. D.S. n.15.354/0	Gestione SORICAL	☐	☑
TORANO CASTELLO	02	621	Semin Arb 2	0	0	40	€ 0,19	€ 24,00	24,00 €	Valore Catastale	D.G.R. 54 del 16/11/98	Gestione SORICAL	☐	☑
TORANO CASTELLO	02	623	Semin Arb 2	0	0	90	€ 0,44	€ 57,00	57,00 €	Valore Catastale	Dec.Esp. D.S. n.15.354/0	Gestione SORICAL	☐	☑
TORANO CASTELLO	02	625	Semin Arb 2	0	0	70	€ 0,34	€ 44,00	44,00 €	Valore Catastale	Dec.Esp. n.54 16/11/98	Gestione SORICAL	☐	☑
TORANO CASTELLO	03	219	Seminativo 3	0	1	40	€ 0,31	€ 41,00	41,00 €	Valore Catastale	ex Casmez	Gestione SORICAL	☐	☑
TORANO CASTELLO	03	357	Seminativo 3	0	4	20	€ 0,95	€ 124,00	125,00 €	Valore Catastale	ex Casmez	Gestione SORICAL	☐	☑
TORANO CASTELLO	03	358	Seminativo 3	0	1	40	€ 0,31	€ 41,00	41,00 €	Valore Catastale	ex Casmez	Gestione SORICAL	☐	☑
TORANO CASTELLO	03	359	Vigneto 3	0	0	10	€ 0,04	€ 5,00	5,00 €	Valore Catastale	ex Casmez	Gestione SORICAL	☐	☑
TORANO CASTELLO	03	360	Seminativo 3	0	1	60	€ 0,36	€ 47,00	47,00 €	Valore Catastale	ex Casmez	Gestione SORICAL	☐	☑
TORANO CASTELLO	03	376	Semin Arb 1	0	1	40	€ 0,76	€ 99,00	100,00 €	Valore Catastale	ex Casmez	Gestione SORICAL	☐	☑
TORANO CASTELLO	03	378	Semin Arb 1	0	0	80	€ 0,44	€ 57,00	57,00 €	Valore Catastale	Dec.Esp. n.54 16/11/98	Gestione SORICAL	☐	☑
TORANO CASTELLO	03	380	Seminativo 1	0	0	40	€ 0,24	€ 31,00	31,00 €	Valore Catastale	Dec.Esp. D.S. n.15.354/0	Gestione SORICAL	☐	☑
TORANO CASTELLO	03	381	Seminativo 1	0	0	15	€ 0,09	€ 11,00	11,00 €	Valore Catastale	Dec.Esp. n.54 16/11/98	Gestione SORICAL	☐	☑
TORANO CASTELLO	03	382	Seminativo 1	0	0	15	€ 0,09	€ 11,00	11,00 €	Valore Catastale	Dec.Esp. n.54 16/11/98	Gestione SORICAL	☐	☑
TORANO CASTELLO	03	385	Seminativo 1	0	0	50	€ 0,29	€ 37,00	37,00 €	Valore Catastale	Dec.Esp. n.54 16/11/98	Trasferimento Abitato	☐	☑
TORANO CASTELLO	03	386	Seminativo 1	0	0	70	€ 0,41	€ 54,00	54,00 €	Valore Catastale	Dec.Esp. D.S. n.15.354/0	Gestione SORICAL	☐	☑
TORANO CASTELLO	03	388	Semin Arb 1	0	1	61	€ 0,89	€ 115,00	116,00 €	Valore Catastale	Dec.Esp. D.S. n.15.354/0	Gestione SORICAL	☐	☑
TORANO CASTELLO	03	390	Semin Arb 1	0	1	20	€ 0,66	€ 86,00	87,00 €	Valore Catastale	Dec.Esp. n.54 16/11/98	Trasferimento Abitato	☐	☑
TORANO CASTELLO	03	392	Semin Arb 1	0	0	60	€ 0,33	€ 42,00	42,00 €	Valore Catastale	Dec.Esp. D.S. n.15.355/0	Gestione SORICAL	☐	☑
TORANO CASTELLO	03	393	Semin Arb 1	0	0	40	€ 0,23	€ 29,00	29,00 €	Valore Catastale	Dec.Esp. n.54 16/11/98	Trasferimento Abitato	☐	☑
TORANO CASTELLO	03	394	Semin Arb 1	0	0	30	€ 0,16	€ 21,00	21,00 €	Valore Catastale	Dec.Esp. D.S. n.15.355/0	Gestione SORICAL	☐	☑
TORANO CASTELLO	03	396	Semin Arb 1	0	2	0	€ 1,10	€ 143,00	144,00 €	Valore Catastale	Dec.Esp. D.S. n.15.355/0	Gestione SORICAL	☐	☑

Comune	Foglio	Part.la	Coltura	ha	a	ca	Reddito Dominicale	Valore 2017	Valore 2018	Stima / Valore	Provenienza	Destinazione d'uso	Disp.	Indisp
TORANO CASTELLO	03	398	Semin Arb 1	0	2	30	€ 0,71	€ 93,00	94,00 €	Valore Catastale	Dec.Esp. n.54 16/11/98	Gestione SORICAL	☐	☑
TORANO CASTELLO	03	400	Uliveto 2	0	2	0	€ 0,71	€ 93,00	94,00 €	Valore Catastale	Dec.Esp. D.S. n.15.354/0	Gestione SORICAL	☐	☑
TORANO CASTELLO	03	402	Uliveto 2	0	1	33	€ 0,48	€ 62,00	62,00 €	Valore Catastale	Dec.Esp. n.54 16/11/98	Gestione SORICAL	☐	☑
TORANO CASTELLO	03	404	Seminativo 2	0	1	50	€ 0,63	€ 81,00	81,00 €	Valore Catastale	Dec.Esp. D.S. n.15.354/0	Gestione SORICAL	☐	☑
TORANO CASTELLO	03	406	Seminativo 2	0	0	80	€ 0,34	€ 44,00	44,00 €	Valore Catastale	Dec.Esp. n.54 16/11/98	Gestione SORICAL	☐	☑
TORANO CASTELLO	03	408	Pascolo Cesp	0	0	20	€ 0,01	€ 2,00	2,00 €	Valore Catastale	Dec.Esp. D.S. n.15.354/0	Gestione SORICAL	☐	☑
TORANO CASTELLO	03	410	Pascolo Cesp	0	0	15	€ 0,01	€ 2,00	2,00 €	Valore Catastale	Dec.Esp. n.54 16/11/98	Gestione SORICAL	☐	☑
TORANO CASTELLO	03	412	Semin Arb 3	0	2	60	€ 0,93	€ 120,00	121,00 €	Valore Catastale	Dec.Esp. D.S. n.15.354/0	Gestione SORICAL	☐	☑
TORANO CASTELLO	03	414	Semin Arb 3	0	1	80	€ 0,64	€ 83,00	83,00 €	Valore Catastale	Dec.Esp. n.54 16/11/98	Gestione SORICAL	☐	☑
TORANO CASTELLO	03	416	Semin Arb 2	0	0	50	€ 0,24	€ 31,00	31,00 €	Valore Catastale	Dec.Esp. D.S. n.15.354/0	Gestione SORICAL	☐	☑
TORANO CASTELLO	03	422	Semin Arb 3	0	3	70	€ 1,31	€ 171,00	172,00 €	Valore Catastale	Dec.Esp. D.S. n.15.354/0	Gestione SORICAL	☐	☑
TORANO CASTELLO	03	424	Semin Arb 3	0	2	55	€ 0,90	€ 117,00	118,00 €	Valore Catastale	Decreto di esproprio A. n.	Gestione SORICAL	☐	☑
TORANO CASTELLO	03	426	Semin Arb 3	0	0	74	€ 0,26	€ 34,00	34,00 €	Valore Catastale	Dec.Esp. n.54 16/11/98	Gestione SORICAL	☐	☑
TORANO CASTELLO	03	428	Semin Arb 3	0	2	80	€ 1,00	€ 130,00	131,00 €	Valore Catastale	Dec.Esp. D.S. n.15.354/0	Gestione SORICAL	☐	☑
TORANO CASTELLO	03	430	Semin Arb 3	0	2	0	€ 0,71	€ 93,00	94,00 €	Valore Catastale	Dec.Esp. n.54 16/11/98	Gestione SORICAL	☐	☑
TORANO CASTELLO	03	431 a	Semin Arb 3	0	0	5	€ 0,01	€ 2,00	2,00 €	Valore Catastale	Dec.Esp. n.54 16/11/98	Gestione SORICAL	☐	☑
TORANO CASTELLO	03	431 b	Uliveto 2	0	0	35	€ 0,13	€ 16,00	16,00 €	Valore Catastale	Dec.Esp. n.54 16/11/98	Gestione SORICAL	☐	☑
TORANO CASTELLO	03	433	Querceto	0	0	50	€ 0,08	€ 10,00	10,00 €	Valore Catastale	Dec.Esp. D.S. n.15.354/0	Gestione SORICAL	☐	☑
TORANO CASTELLO	03	434	Querceto	0	0	10	€ 0,01	€ 2,00	2,00 €	Valore Catastale	Dec.Esp. n.54 16/11/98	Gestione SORICAL	☐	☑
TORANO CASTELLO	03	435	Querceto	0	0	20	€ 0,04	€ 5,00	5,00 €	Valore Catastale	Dec.Esp. n.54 16/11/98	Gestione SORICAL	☐	☑
TORANO CASTELLO	03	437 a	Semin Arb 3	0	0	84	€ 0,30	€ 39,00	39,00 €	Valore Catastale	Dec.Esp. D.S. n.15.354/0	Gestione SORICAL	☐	☑
TORANO CASTELLO	03	437 b	Uliveto 2	0	0	96	€ 0,34	€ 44,00	44,00 €	Valore Catastale	Dec.Esp. D.S. n.15.354/0	Gestione SORICAL	☐	☑
TORANO CASTELLO	03	439	Semin Arb 3	0	0	70	€ 0,25	€ 32,00	32,00 €	Valore Catastale	D.G.R. 54 del 16/11/98	Gestione SORICAL	☐	☑
TORANO CASTELLO	03	440	Semin Arb 3	0	0	16	€ 0,06	€ 8,00	8,00 €	Valore Catastale	D.G.R. 54 del 16/11/98	Gestione SORICAL	☐	☑
TORANO CASTELLO	03	442	Semin Arb 3	0	2	40	€ 0,85	€ 110,00	111,00 €	Valore Catastale	Dec.Esp. D.S. n.15.354/0	Gestione SORICAL	☐	☑
TORANO CASTELLO	03	444	Uliveto 2	0	1	80	€ 0,64	€ 83,00	83,00 €	Valore Catastale	Dec.Esp. n.54 16/11/98	Gestione SORICAL	☐	☑
TORANO CASTELLO	03	447	Semin Arb 2	0	0	35	€ 0,18	€ 23,00	23,00 €	Valore Catastale	Dec.Esp. D.S. n.15.354/0	Gestione SORICAL	☐	☑
TORANO CASTELLO	03	448	Semin Arb 2	0	0	25	€ 0,13	€ 16,00	16,00 €	Valore Catastale	Dec.Esp. n.54 16/11/98	Gestione SORICAL	☐	☑
TORANO CASTELLO	03	450	Semin Arb 2	0	0	30	€ 0,15	€ 20,00	20,00 €	Valore Catastale	Dec.Esp. D.S. n.15.354/0	Gestione SORICAL	☐	☑
TORANO CASTELLO	03	452	Semin Arb 2	0	0	25	€ 0,13	€ 16,00	16,00 €	Valore Catastale	Dec.Esp. n.54 16/11/98	Gestione SORICAL	☐	☑
TORANO CASTELLO	03	454	Semin Arb 2	0	0	40	€ 0,19	€ 24,00	24,00 €	Valore Catastale	ex Casmez	Gestione SORICAL	☐	☑
TORANO CASTELLO	03	456	Semin Arb 2	0	0	25	€ 0,13	€ 16,00	16,00 €	Valore Catastale	Dec.Esp. n.54 16/11/98	Gestione SORICAL	☐	☑
TORANO CASTELLO	03	458	Semin Arb 2	0	0	30	€ 0,15	€ 20,00	20,00 €	Valore Catastale	Dec.Esp. D.S. n.15.354/0	Gestione SORICAL	☐	☑

Comune	Foglio	Part.la	Coltura	ha	a	ca	Reddito Dominicale	Valore 2017	Valore 2018	Stima / Valore	Provenienza	Destinazione d'uso	Disp.	Indisp
TORANO CASTELLO	03	460	Semin Arb 2	0	0	20	€ 0,10	€ 13,00	13,00 €	Valore Catastale	Dec.Esp. n.54 16/11/98	Gestione SORICAL	☐	☑
TORANO CASTELLO	03	462	Seminativo 2	0	2	20	€ 0,93	€ 120,00	121,00 €	Valore Catastale	Dec.Esp. D.S. n.15.354/0	Gestione SORICAL	☐	☑
TORANO CASTELLO	03	464	Seminativo 2	0	1	60	€ 0,68	€ 88,00	89,00 €	Valore Catastale	Dec.Esp. n.54 16/11/98	Gestione SORICAL	☐	☑
TORANO CASTELLO	03	466	Semin Arb 1	0	1	60	€ 0,88	€ 114,00	115,00 €	Valore Catastale	Dec.Esp. D.S. n.15.354/0	Gestione SORICAL	☐	☑
TORANO CASTELLO	03	468	Semin Arb 1	0	1	20	€ 0,66	€ 86,00	87,00 €	Valore Catastale	Dec.Esp. n.54 16/11/98	Gestione SORICAL	☐	☑
TORANO CASTELLO	03	469	Vigneto 1	0	1	0	€ 0,84	€ 109,00	110,00 €	Valore Catastale	Dec.Esp. D.S. n.15.354/0	Gestione SORICAL	☐	☑
TORANO CASTELLO	03	472	Vigneto 1	0	0	60	€ 0,50	€ 65,00	65,00 €	Valore Catastale	Dec.Esp. n.54 16/11/98	Gestione SORICAL	☐	☑
TORANO CASTELLO	03	474	Vigneto 1	0	0	18	€ 0,15	€ 20,00	20,00 €	Valore Catastale	ex Casmez	Gestione SORICAL	☐	☑
TORANO CASTELLO	03	476	Seminativo 2	0	0	30	€ 0,13	€ 16,00	16,00 €	Valore Catastale	Dec.Esp. D.S. n.15.354/0	Gestione SORICAL	☐	☑
TORANO CASTELLO	03	477	Seminativo 2	0	0	40	€ 0,16	€ 21,00	21,00 €	Valore Catastale	Dec.Esp. n.54 16/11/98	Gestione SORICAL	☐	☑
TORANO CASTELLO	03	479	Seminativo 2	0	3	20	€ 1,34	€ 174,00	175,00 €	Valore Catastale	Dec.Esp. D.S. n.15.354/0	Gestione SORICAL	☐	☑
TORANO CASTELLO	03	481	Uliveto 2	0	1	50	€ 0,54	€ 70,00	70,00 €	Valore Catastale	Dec.Esp. n.54 16/11/98	Gestione SORICAL	☐	☑
TORANO CASTELLO	03	481 a	Uliveto 2	0	1	16	€ 0,41	€ 54,00	54,00 €	Valore Catastale	D.A. n. 54 del 16/11/1998	Gestione SORICAL	☐	☑
TORANO CASTELLO	03	481 b	Pascolo Arb	0	0	34	€ 0,05	€ 6,00	6,00 €	Valore Catastale	D.A. n. 54 del 16/11/1998	Gestione SORICAL	☐	☑
TORANO CASTELLO	03	483	Seminativo 2	0	2	10	€ 0,88	€ 114,00	115,00 €	Valore Catastale	Dec.Esp. D.S. n.15.354/0	Gestione SORICAL	☐	☑
TORANO CASTELLO	03	485	Seminativo 2	0	1	40	€ 0,59	€ 76,00	76,00 €	Valore Catastale	Dec.Esp. n.54 16/11/98	Gestione SORICAL	☐	☑
TORANO CASTELLO	03	487	Seminativo 2	0	2	20	€ 0,93	€ 120,00	121,00 €	Valore Catastale	Dec.Esp. D.S. n.15.355/0	Gestione SORICAL	☐	☑
TORANO CASTELLO	03	489	Seminativo 2	0	1	50	€ 0,63	€ 81,00	81,00 €	Valore Catastale	Dec.Esp. n.54 16/11/98	Gestione SORICAL	☐	☑
TORANO CASTELLO	03	491	Seminativo 2	0	1	12	€ 0,48	€ 62,00	62,00 €	Valore Catastale	ex Casmez	Gestione SORICAL	☐	☑
TORANO CASTELLO	03	492	Seminativo 2	0	0	10	€ 0,04	€ 5,00	5,00 €	Valore Catastale	Dec.Esp. n.54 16/11/98	Gestione SORICAL	☐	☑
TORANO CASTELLO	03	493	Seminativo 2	0	0	36	€ 0,15	€ 20,00	20,00 €	Valore Catastale	Dec.Esp. n.54 16/11/98	Gestione SORICAL	☐	☑
TORANO CASTELLO	03	495	Seminativo 3	0	2	75	€ 0,63	€ 81,00	81,00 €	Valore Catastale	ex Casmez	Gestione SORICAL	☐	☑
TORANO CASTELLO	03	497	Seminativo 3	0	1	70	€ 0,39	€ 50,00	50,00 €	Valore Catastale	Dec.Esp. n.54 16/11/98	Gestione SORICAL	☐	☑
TORANO CASTELLO	03	498	Seminativo 3	0	0	40	€ 0,09	€ 11,00	11,00 €	Valore Catastale	Dec.Esp. n.54 16/11/98	Gestione SORICAL	☐	☑
TORANO CASTELLO	03	500	Bosco Ceduo	0	0	85	€ 0,04	€ 5,00	5,00 €	Valore Catastale	ex Casmez	Gestione SORICAL	☐	☑
TORANO CASTELLO	03	501	Bosco Ceduo	0	1	6	€ 0,05	€ 6,00	6,00 €	Valore Catastale	D.G.R. 54 del 16/11/98	Gestione SORICAL	☐	☑
TORANO CASTELLO	03	503	Semin Arb 2	0	0	10	€ 0,05	€ 6,00	6,00 €	Valore Catastale	Dec.Esp. n.54 16/11/98	Gestione SORICAL	☐	☑
TORANO CASTELLO	05	392	Seminativo 1	0	1	30	€ 0,75	€ 98,00	99,00 €	Valore Catastale	ex Casmez	Gestione SORICAL	☐	☑
TORANO CASTELLO	05	394	Seminativo 1	0	3	10	€ 1,80	€ 234,00	235,00 €	Valore Catastale	ex Casmez	Gestione SORICAL	☐	☑
TORANO CASTELLO	05	396	Semin Arb 3	0	0	20	€ 0,08	€ 10,00	10,00 €	Valore Catastale	ex Casmez	Gestione SORICAL	☐	☑
TORANO CASTELLO	05	397	Vigneto 1	0	0	60	€ 0,50	€ 65,00	65,00 €	Valore Catastale	ex Casmez	Gestione SORICAL	☐	☑
TORANO CASTELLO	05	398	Semin Arb 3	0	0	10	€ 0,04	€ 5,00	5,00 €	Valore Catastale	ex Casmez	Gestione SORICAL	☐	☑
TORANO CASTELLO	05	402	Seminativo 1	0	1	0	€ 0,58	€ 75,00	75,00 €	Valore Catastale	ex Casmez	Gestione SORICAL	☐	☑

Comune	Foglio	Part.la	Coltura	ha	a	ca	Reddito Dominicale	Valore 2017	Valore 2018	Stima / Valore	Provenienza	Destinazione d'uso	Disp.	Indisp
TORANO CASTELLO	05	405	Seminativo 1	0	7	60	€ 4,41	€ 574,00	577,00 €	Valore Catastale	ex Casmez	Gestione SORICAL	☐	☑
TORANO CASTELLO	05	411	Pascolo Cesp	0	1	40	€ 0,05	€ 6,00	6,00 €	Valore Catastale	ex Casmez	Gestione SORICAL	☐	☑
TORANO CASTELLO	05	417	Vigneto 1	0	0	70	€ 0,59	€ 76,00	76,00 €	Valore Catastale	ex Casmez	Gestione SORICAL	☐	☑
TORANO CASTELLO	05	419	Pascolo	0	1	0	€ 0,06	€ 8,00	8,00 €	Valore Catastale	ex Casmez	Gestione SORICAL	☐	☑
TORANO CASTELLO	07	363	Pascolo Cesp	0	1	31	€ 0,04	€ 5,00	5,00 €	Valore Catastale	Dec.Esp. D.S. n.15.354/0	Gestione SORICAL	☐	☑
TORANO CASTELLO	07	365	Pascolo Cesp	0	0	31	€ 0,01	€ 2,00	2,00 €	Valore Catastale	Dec.Esp. n.54 16/11/98	Gestione SORICAL	☐	☑
TORANO CASTELLO	07	367	Semin Arb 3	0	2	30	€ 0,81	€ 106,00	107,00 €	Valore Catastale	Dec.Esp. D.S. n.15.354/0	Gestione SORICAL	☐	☑
TORANO CASTELLO	07	369	Semin Arb 3	0	1	20	€ 0,43	€ 55,00	55,00 €	Valore Catastale	Dec.Esp. n.54 16/11/98	Gestione SORICAL	☐	☑
TORANO CASTELLO	07	370	Semin Arb 3	0	0	69	€ 0,25	€ 32,00	32,00 €	Valore Catastale	Dec.Esp. n.54 16/11/98	Gestione SORICAL	☐	☑
TORANO CASTELLO	07	372	Vigneto 1	0	0	10	€ 0,09	€ 11,00	11,00 €	Valore Catastale	Dec.Esp. n.54 16/11/98	Gestione SORICAL	☐	☑
TORANO CASTELLO	07	405	Seminativo 2	0	0	10	€ 0,04	€ 5,00	5,00 €	Valore Catastale	ex Casmez	Gestione SORICAL	☐	☑
TORANO CASTELLO	07	406	Seminativo 2	0	3	90	€ 1,64	€ 213,00	214,00 €	Valore Catastale	ex Casmez	Gestione SORICAL	☐	☑
TORANO CASTELLO	07	409	Ficheto 2	0	1	20	€ 0,63	€ 81,00	81,00 €	Valore Catastale	ex Casmez	Gestione SORICAL	☐	☑
TORANO CASTELLO	07	411	Ficheto 2	0	1	30	€ 0,68	€ 88,00	89,00 €	Valore Catastale	ex Casmez	Gestione SORICAL	☐	☑
TORANO CASTELLO	07	413	Uliveto 2	0	2	70	€ 0,96	€ 125,00	126,00 €	Valore Catastale	ex Casmez	Gestione SORICAL	☐	☑
TORANO CASTELLO	07	415	Semin Arb 3	0	2	0	€ 0,71	€ 93,00	94,00 €	Valore Catastale	ex Casmez	Gestione SORICAL	☐	☑
TORANO CASTELLO	07	417	Semin Arb 3	0	1	70	€ 0,60	€ 78,00	78,00 €	Valore Catastale	ex Casmez	Gestione SORICAL	☐	☑
TORANO CASTELLO	07	419	Seminativo 2	0	0	70	€ 0,29	€ 37,00	37,00 €	Valore Catastale	ex Casmez	Gestione SORICAL	☐	☑
TORANO CASTELLO	07	421	Seminativo 2	0	0	90	€ 0,38	€ 49,00	49,00 €	Valore Catastale	ex Casmez	Gestione SORICAL	☐	☑
TORANO CASTELLO	07	422	Vigneto 2	0	0	80	€ 0,51	€ 67,00	67,00 €	Valore Catastale	ex Casmez	Gestione SORICAL	☐	☑
TORANO CASTELLO	07	424	Semin Arb 5	0	2	20	€ 0,25	€ 32,00	32,00 €	Valore Catastale	ex Casmez	Gestione SORICAL	☐	☑
TORANO CASTELLO	07	426	Semin Arb 3	0	1	0	€ 0,33	€ 42,00	42,00 €	Valore Catastale	ex Casmez	Gestione SORICAL	☐	☑
TORANO CASTELLO	07	428	Vigneto 2	0	2	0	€ 1,29	€ 167,00	168,00 €	Valore Catastale	ex Casmez	Gestione SORICAL	☐	☑
TORANO CASTELLO	07	430	Semin Arb 3	0	1	90	€ 0,68	€ 88,00	89,00 €	Valore Catastale	ex Casmez	Gestione SORICAL	☐	☑
TORANO CASTELLO	07	432	Semin Arb 2	0	0	60	€ 0,29	€ 37,00	37,00 €	Valore Catastale	ex Casmez	Gestione SORICAL	☐	☑
TORANO CASTELLO	07	433	Semin Arb 2	0	0	50	€ 0,24	€ 31,00	31,00 €	Valore Catastale	ex Casmez	Gestione SORICAL	☐	☑
TORANO CASTELLO	07	434	Vigneto 1	0	1	20	€ 1,01	€ 132,00	133,00 €	Valore Catastale	ex Casmez	Gestione SORICAL	☐	☑
TORANO CASTELLO	07	435	Semin Arb 2	0	1	80	€ 0,88	€ 114,00	115,00 €	Valore Catastale	ex Casmez	Gestione SORICAL	☐	☑
TORANO CASTELLO	07	438	Semin Arb 4	0	1	30	€ 0,25	€ 32,00	32,00 €	Valore Catastale	ex Casmez	Gestione SORICAL	☐	☑
TORANO CASTELLO	07	439	Semin Arb 3	0	0	80	€ 0,29	€ 37,00	37,00 €	Valore Catastale	ex Casmez	Gestione SORICAL	☐	☑
TORANO CASTELLO	07	441	Semin Arb 3	0	0	70	€ 0,25	€ 32,00	32,00 €	Valore Catastale	ex Casmez	Gestione SORICAL	☐	☑
TORANO CASTELLO	07	443	Vigneto 1	0	0	30	€ 0,25	€ 32,00	32,00 €	Valore Catastale	ex Casmez	Gestione SORICAL	☐	☑
TORANO CASTELLO	07	444	Semin Arb 3	0	2	20	€ 0,78	€ 101,00	102,00 €	Valore Catastale	ex Casmez	Gestione SORICAL	☐	☑

Comune	Foglio	Part.la	Coltura	ha	a	ca	Reddito Dominicale	Valore 2017	Valore 2018	Stima / Valore	Provenienza	Destinazione d'uso	Disp.	Indisp
TORANO CASTELLO	07	446	Semin Arb 3	0	1	40	€ 0,50	€ 65,00	65,00 €	Valore Catastale	ex Casmez	Gestione SORICAL	☐	☑
TORANO CASTELLO	08	533	Semin Arb 2	0	1	10	€ 0,54	€ 70,00	70,00 €	Valore Catastale	ex Casmez	Gestione SORICAL	☐	☑
TORANO CASTELLO	08	534	Semin Arb 2	0	0	70	€ 0,34	€ 44,00	44,00 €	Valore Catastale	ex Casmez	Gestione SORICAL	☐	☑
TORANO CASTELLO	08	536	Seminativo 2	0	1	50	€ 0,63	€ 81,00	81,00 €	Valore Catastale	ex Casmez	Gestione SORICAL	☐	☑
TORANO CASTELLO	08	538	Fabbr Rurale	0	0	10	€ 0,00	€ 0,00	0,00 €	Valore Catastale	ex Casmez	Gestione SORICAL	☐	☑
TORANO CASTELLO	08	539	Semin Arb 2	0	1	50	€ 0,73	€ 94,00	95,00 €	Valore Catastale	ex Casmez	Gestione SORICAL	☐	☑
TORANO CASTELLO	08	541	Semin Arb 2	0	1	40	€ 0,68	€ 88,00	89,00 €	Valore Catastale	ex Casmez	Gestione SORICAL	☐	☑
TORANO CASTELLO	08	543	Semin Arb 2	0	1	0	€ 0,49	€ 63,00	63,00 €	Valore Catastale	ex Casmez	Gestione SORICAL	☐	☑
TORANO CASTELLO	08	545	Semin Arb 2	0	0	80	€ 0,39	€ 50,00	50,00 €	Valore Catastale	ex Casmez	Gestione SORICAL	☐	☑
TORANO CASTELLO	08	547	Semin Arb 3	0	1	0	€ 0,35	€ 46,00	46,00 €	Valore Catastale	ex Casmez	Gestione SORICAL	☐	☑
TORANO CASTELLO	08	549	Semin Arb 2	0	0	70	€ 0,34	€ 44,00	44,00 €	Valore Catastale	ex Casmez	Gestione SORICAL	☐	☑
TORANO CASTELLO	08	551	Semin Arb 2	0	0	80	€ 0,39	€ 50,00	50,00 €	Valore Catastale	ex Casmez	Gestione SORICAL	☐	☑
TORANO CASTELLO	08	553	Semin Arb 2	0	0	80	€ 0,39	€ 50,00	50,00 €	Valore Catastale	ex Casmez	Gestione SORICAL	☐	☑
TORANO CASTELLO	08	555	Semin Arb 2	0	0	80	€ 0,39	€ 50,00	50,00 €	Valore Catastale	ex Casmez	Gestione SORICAL	☐	☑
TORANO CASTELLO	08	557	Semin Arb 3	0	1	10	€ 0,39	€ 50,00	50,00 €	Valore Catastale	ex Casmez	Gestione SORICAL	☐	☑
TORANO CASTELLO	08	559	Semin Arb 3	0	0	90	€ 0,33	€ 42,00	42,00 €	Valore Catastale	ex Casmez	Gestione SORICAL	☐	☑
TORANO CASTELLO	08	561	Seminativo 3	0	0	20	€ 0,05	€ 6,00	6,00 €	Valore Catastale	ex Casmez	Gestione SORICAL	☐	☑
TORANO CASTELLO	08	562	Semin Arb 2	0	1	20	€ 0,58	€ 75,00	75,00 €	Valore Catastale	ex Casmez	Gestione SORICAL	☐	☑
TORANO CASTELLO	08	564	Semin Arb 2	0	1	0	€ 0,49	€ 63,00	63,00 €	Valore Catastale	ex Casmez	Gestione SORICAL	☐	☑
TORANO CASTELLO	08	566	Semin Arb 2	0	1	40	€ 0,68	€ 88,00	89,00 €	Valore Catastale	ex Casmez	Gestione SORICAL	☐	☑
TORANO CASTELLO	08	568	Semin Arb 2	0	2	80	€ 1,35	€ 176,00	177,00 €	Valore Catastale	ex Casmez	Gestione SORICAL	☐	☑
TORANO CASTELLO	08	571	Semin Arb 3	0	11	0	€ 3,90	€ 507,00	510,00 €	Valore Catastale	ex Casmez	Gestione SORICAL	☐	☑
TORANO CASTELLO	08	574	Uliveto 2	0	0	40	€ 0,14	€ 18,00	18,00 €	Valore Catastale	ex Casmez	Gestione SORICAL	☐	☑
TORANO CASTELLO	08	575	Vigneto 2	0	0	50	€ 0,33	€ 42,00	42,00 €	Valore Catastale	ex Casmez	Gestione SORICAL	☐	☑
TORANO CASTELLO	08	577	Semin Arb 3	0	0	15	€ 0,05	€ 6,00	6,00 €	Valore Catastale	ex Casmez	Gestione SORICAL	☐	☑
TORANO CASTELLO	08	579	Semin Arb 3	0	1	10	€ 0,39	€ 50,00	50,00 €	Valore Catastale	ex Casmez	Gestione SORICAL	☐	☑
TORANO CASTELLO	08	580	Semin Arb 3	0	0	10	€ 0,04	€ 5,00	5,00 €	Valore Catastale	ex Casmez	Gestione SORICAL	☐	☑
TORANO CASTELLO	08	581	Semin Arb 1	0	2	90	€ 1,59	€ 206,00	207,00 €	Valore Catastale	ex Casmez	Gestione SORICAL	☐	☑
TORANO CASTELLO	08	582	Semin Arb 3	0	0	35	€ 0,13	€ 16,00	16,00 €	Valore Catastale	ex Casmez	Gestione SORICAL	☐	☑
TORANO CASTELLO	08	583	Seminativo 1	0	0	80	€ 0,46	€ 60,00	60,00 €	Valore Catastale	ex Casmez	Gestione SORICAL	☐	☑
TORANO CASTELLO	08	584	Seminativo 1	0	0	80	€ 0,46	€ 60,00	60,00 €	Valore Catastale	ex Casmez	Gestione SORICAL	☐	☑
TORANO CASTELLO	08	586	Seminativo 1	0	0	40	€ 0,24	€ 31,00	31,00 €	Valore Catastale	ex Casmez	Gestione SORICAL	☐	☑
TORANO CASTELLO	08	588	Seminativo 1	0	1	10	€ 0,64	€ 83,00	83,00 €	Valore Catastale	ex Casmez	Gestione SORICAL	☐	☑

Comune	Foglio	Part.la	Coltura	ha	a	ca	Reddito Dominicale	Valore 2017	Valore 2018	Stima / Valore	Provenienza	Destinazione d'uso	Disp.	Indisp
TORANO CASTELLO	08	591	Seminativo 1	0	0	70	€ 0,41	€ 54,00	54,00 €	Valore Catastale	ex Casmez	Gestione SORICAL	☐	☑
TORANO CASTELLO	08	592	Semin Arb 2	0	0	70	€ 0,34	€ 44,00	44,00 €	Valore Catastale	ex Casmez	Gestione SORICAL	☐	☑
TORANO CASTELLO	08	593	Semin Arb 2	0	6	0	€ 2,90	€ 377,00	379,00 €	Valore Catastale	Dec.Esp. n.54 16/11/98	Gestione SORICAL	☐	☑
TORANO CASTELLO	08	594	Semin Arb 2	0	1	40	€ 0,68	€ 88,00	89,00 €	Valore Catastale	ex Casmez	Gestione SORICAL	☐	☑
TORANO CASTELLO	08	597	Semin Arb 2	0	0	70	€ 0,34	€ 44,00	44,00 €	Valore Catastale	ex Casmez	Gestione SORICAL	☐	☑
TORANO CASTELLO	08	598	Semin Arb 4	0	0	70	€ 0,14	€ 18,00	18,00 €	Valore Catastale	ex Casmez	Gestione SORICAL	☐	☑
TORANO CASTELLO	08	600	Semin Arb 2	0	0	30	€ 0,15	€ 20,00	20,00 €	Valore Catastale	ex Casmez	Gestione SORICAL	☐	☑
TORANO CASTELLO	08	602	Semin Irrig Ar	0	0	60	€ 0,39	€ 50,00	50,00 €	Valore Catastale	ex Casmez	Gestione SORICAL	☐	☑
TORANO CASTELLO	08	604	Semin Irrig 1	0	0	60	€ 0,33	€ 42,00	42,00 €	Valore Catastale	ex Casmez	Gestione SORICAL	☐	☑
TORANO CASTELLO	08	606	Semin Arb 3	0	0	90	€ 0,33	€ 42,00	42,00 €	Valore Catastale	ex Casmez	Gestione SORICAL	☐	☑
TORANO CASTELLO	08	608	Semin Arb 3	0	0	90	€ 0,33	€ 42,00	42,00 €	Valore Catastale	ex Casmez	Gestione SORICAL	☐	☑
TORANO CASTELLO	08	610	Semin Arb 3	0	0	90	€ 0,33	€ 42,00	42,00 €	Valore Catastale	ex Casmez	Gestione SORICAL	☐	☑
TORANO CASTELLO	08	612	Semin Arb 3	0	2	0	€ 0,71	€ 93,00	94,00 €	Valore Catastale	ex Casmez	Gestione SORICAL	☐	☑
TORANO CASTELLO	08	616	Seminativo 1	0	0	30	€ 0,18	€ 23,00	23,00 €	Valore Catastale	ex Casmez	Gestione SORICAL	☐	☑
TORANO CASTELLO	08	617	Seminativo 1	0	0	90	€ 0,53	€ 68,00	68,00 €	Valore Catastale	ex Casmez	Gestione SORICAL	☐	☑
TORANO CASTELLO	08	620	Seminativo 1	0	0	90	€ 0,53	€ 68,00	68,00 €	Valore Catastale	ex Casmez	Gestione SORICAL	☐	☑
TORANO CASTELLO	08	622	Seminativo 1	0	0	90	€ 0,53	€ 68,00	68,00 €	Valore Catastale	ex Casmez	Gestione SORICAL	☐	☑
TORANO CASTELLO	08	625	Seminativo 1	0	1	20	€ 0,70	€ 91,00	92,00 €	Valore Catastale	ex Casmez	Gestione SORICAL	☐	☑
TORANO CASTELLO	08	627	Seminativo 1	0	0	50	€ 0,29	€ 37,00	37,00 €	Valore Catastale	ex Casmez	Gestione SORICAL	☐	☑
TORANO CASTELLO	08	629	Seminativo 1	0	0	70	€ 0,41	€ 54,00	54,00 €	Valore Catastale	ex Casmez	Gestione SORICAL	☐	☑
TORANO CASTELLO	08	631	Seminativo 1	0	0	70	€ 0,41	€ 54,00	54,00 €	Valore Catastale	ex Casmez	Gestione SORICAL	☐	☑
TORANO CASTELLO	08	633	Semin Arb 2	0	0	70	€ 0,34	€ 44,00	44,00 €	Valore Catastale	ex Casmez	Gestione SORICAL	☐	☑
TORANO CASTELLO	08	635	Semin Arb 2	0	0	50	€ 0,24	€ 31,00	31,00 €	Valore Catastale	ex Casmez	Gestione SORICAL	☐	☑
TORANO CASTELLO	08	637	Semin Arb 2	0	1	60	€ 0,78	€ 101,00	102,00 €	Valore Catastale	ex Casmez	Gestione SORICAL	☐	☑
TORANO CASTELLO	08	639	Seminativo 1	0	0	60	€ 0,35	€ 46,00	46,00 €	Valore Catastale	ex Casmez	Gestione SORICAL	☐	☑
TORANO CASTELLO	08	641	Fabbr Rurale	0	0	30	€ 0,00	€ 0,00	0,00 €	Valore Catastale	ex Casmez	Gestione SORICAL	☐	☑
TORANO CASTELLO	08	642	Ficheto 1	0	1	78	€ 1,33	€ 172,00	173,00 €	Valore Catastale	ex Casmez	Gestione SORICAL	☐	☑
TORANO CASTELLO	08	644	Semin Arb 2	0	0	50	€ 0,24	€ 31,00	31,00 €	Valore Catastale	ex Casmez	Gestione SORICAL	☐	☑
TORANO CASTELLO	08	646	Seminativo 1	0	0	70	€ 0,41	€ 54,00	54,00 €	Valore Catastale	ex Casmez	Gestione SORICAL	☐	☑
TORANO CASTELLO	08	648	Uliveto 2	0	0	20	€ 0,08	€ 10,00	10,00 €	Valore Catastale	ex Casmez	Gestione SORICAL	☐	☑
TORANO CASTELLO	08	654	Ficheto 1	0	0	60	€ 0,45	€ 58,00	58,00 €	Valore Catastale	ex Casmez	Gestione SORICAL	☐	☑
TORANO CASTELLO	08	656	Ficheto 1	0	0	40	€ 0,30	€ 39,00	39,00 €	Valore Catastale	ex Casmez	Gestione SORICAL	☐	☑
TORANO CASTELLO	08	658	Ficheto 1	0	0	8	€ 0,06	€ 8,00	8,00 €	Valore Catastale	ex Casmez	Gestione SORICAL	☐	☑

Comune	Foglio	Part.la	Coltura	ha	a	ca	Reddito Dominicale	Valore 2017	Valore 2018	Stima / Valore	Provenienza	Destinazione d'uso	Disp.	Indisp
TORANO CASTELLO	08	662	Semin Arb 3	0	1	94	€ 0,69	€ 89,00	90,00 €	Valore Catastale	ex Casmez	Gestione SORICAL	☐	☑
TORANO CASTELLO	08	664	Semin Arb 3	0	0	90	€ 0,33	€ 42,00	42,00 €	Valore Catastale	ex Casmez	Gestione SORICAL	☐	☑
TORANO CASTELLO	08	666	Semin Arb 3	0	1	18	€ 0,43	€ 55,00	55,00 €	Valore Catastale	ex Casmez	Gestione SORICAL	☐	☑
TORANO CASTELLO	08	668	Semin Arb 3	0	0	48	€ 0,18	€ 23,00	23,00 €	Valore Catastale	ex Casmez	Gestione SORICAL	☐	☑
TORANO CASTELLO	08	670	Semin Arb 3	0	0	48	€ 0,18	€ 23,00	23,00 €	Valore Catastale	ex Casmez	Gestione SORICAL	☐	☑
TORANO CASTELLO	08	672	Semin Arb 3	0	0	37	€ 0,14	€ 18,00	18,00 €	Valore Catastale	ex Casmez	Gestione SORICAL	☐	☑
TORANO CASTELLO	08	674	Semin Arb 3	0	0	25	€ 0,09	€ 11,00	11,00 €	Valore Catastale	ex Casmez	Gestione SORICAL	☐	☑
TORANO CASTELLO	14	1001	Seminativo 2	0	1	81	€ 0,76	€ 99,00	100,00 €	Valore Catastale	Dec.Esp. n.54 16/11/98	Gestione SORICAL	☐	☑
TORANO CASTELLO	14	1003	Semin Arb 3	0	3	31	€ 1,18	€ 153,00	154,00 €	Valore Catastale	Dec.Esp. D.S. n.15.354/0	Gestione SORICAL	☐	☑
TORANO CASTELLO	14	1005a	Uliveto 2	0	2	0	€ 0,71	€ 93,00	94,00 €	Valore Catastale	Dec.Esp. n.54 16/11/98	Gestione SORICAL	☐	☑
TORANO CASTELLO	14	1005b	Semin Arb 3	0	0	30	€ 0,11	€ 15,00	15,00 €	Valore Catastale	Dec.Esp. n.54 16/11/98	Gestione SORICAL	☐	☑
TORANO CASTELLO	14	1006	Semin Arb 3	0	0	74	€ 0,26	€ 34,00	34,00 €	Valore Catastale	Dec.Esp. D.S. n.15.354/0	Gestione SORICAL	☐	☑
TORANO CASTELLO	14	1008	Ficheto 3	0	0	75	€ 0,21	€ 28,00	28,00 €	Valore Catastale	ex Casmez	Gestione SORICAL	☐	☑
TORANO CASTELLO	14	1010	Ficheto 3	0	0	73	€ 0,21	€ 28,00	28,00 €	Valore Catastale	Dec.Esp. n.54 16/11/98	Gestione SORICAL	☐	☑
TORANO CASTELLO	14	1012	Semin Arb 3	0	0	90	€ 0,33	€ 42,00	42,00 €	Valore Catastale	Dec.Esp. D.S. n.15.354/0	Gestione SORICAL	☐	☑
TORANO CASTELLO	14	1014	Semin Arb 3	0	0	80	€ 0,29	€ 37,00	37,00 €	Valore Catastale	Dec.Esp. n.54 16/11/98	Gestione SORICAL	☐	☑
TORANO CASTELLO	14	1015	Semin Arb 3	0	1	10	€ 0,39	€ 50,00	50,00 €	Valore Catastale	Dec.Esp. D.S. n.15.354/0	Gestione SORICAL	☐	☑
TORANO CASTELLO	14	1019	Semin Arb 3	0	0	80	€ 0,29	€ 37,00	37,00 €	Valore Catastale	Dec.Esp. n.54 16/11/98	Gestione SORICAL	☐	☑
TORANO CASTELLO	14	1021	Seminativo 2	0	2	40	€ 1,01	€ 132,00	133,00 €	Valore Catastale	Dec.Esp. D.S. n.15.354/0	Gestione SORICAL	☐	☑
TORANO CASTELLO	14	1023	Seminativo 2	0	1	45	€ 0,61	€ 80,00	80,00 €	Valore Catastale	Dec.Esp. n.54 16/11/98	Gestione SORICAL	☐	☑
TORANO CASTELLO	14	1025	Semin Arb 2	0	2	36	€ 1,14	€ 148,00	149,00 €	Valore Catastale	ex Casmez	Gestione SORICAL	☐	☑
TORANO CASTELLO	14	1027	Semin Arb 2	0	1	45	€ 0,58	€ 75,00	75,00 €	Valore Catastale	Dec.Esp. n.54 16/11/98	Gestione SORICAL	☐	☑
TORANO CASTELLO	14	1029a	Uliveto 2	0	1	0	€ 0,35	€ 46,00	46,00 €	Valore Catastale	Dec.Esp. D.S. n.15.207/0	Gestione SORICAL	☐	☑
TORANO CASTELLO	14	1029b	Semin Arb 3	0	0	60	€ 0,21	€ 28,00	28,00 €	Valore Catastale	Dec.Esp. D.S. n.15.207/0	Gestione SORICAL	☐	☑
TORANO CASTELLO	14	1031	Semin Arb 3	0	0	90	€ 0,33	€ 42,00	42,00 €	Valore Catastale	Dec.Esp. n.54 16/11/98	Gestione SORICAL	☐	☑
TORANO CASTELLO	14	1033	Seminativo 1	0	0	31	€ 0,18	€ 23,00	23,00 €	Valore Catastale	ex Casmez	Gestione SORICAL	☐	☑
TORANO CASTELLO	14	1034	Seminativo 1	0	0	20	€ 0,11	€ 15,00	15,00 €	Valore Catastale	Dec.Esp. n.54 16/11/98	Gestione SORICAL	☐	☑
TORANO CASTELLO	14	1036	Semin Arb 1	0	4	70	€ 2,58	€ 335,00	337,00 €	Valore Catastale	ex Casmez	Gestione SORICAL	☐	☑
TORANO CASTELLO	14	1038	Semin Arb 1	0	2	50	€ 1,38	€ 179,00	180,00 €	Valore Catastale	Dec.Esp. n.54 16/11/98	Gestione SORICAL	☐	☑
TORANO CASTELLO	14	1039	Semin Arb 1	0	0	57	€ 0,31	€ 41,00	41,00 €	Valore Catastale	Dec.Esp. n.54 16/11/98	Gestione SORICAL	☐	☑
TORANO CASTELLO	14	1039a	Uliveto 2	0	0	33	€ 0,11	€ 15,00	15,00 €	Valore Catastale	D.A. n. 54 del 16/11/1998	Gestione SORICAL	☐	☑
TORANO CASTELLO	14	1039b	Semin Arb 1	0	0	24	€ 0,14	€ 18,00	18,00 €	Valore Catastale	D.A. n. 54 del 16/11/1998	Gestione SORICAL	☐	☑
TORANO CASTELLO	14	1040	Semin Arb 1	0	0	50	€ 0,28	€ 36,00	36,00 €	Valore Catastale	ex Casmez	Gestione SORICAL	☐	☑

Comune	Foglio	Part.la	Coltura	ha	a	ca	Reddito Dominicale	Valore 2017	Valore 2018	Stima / Valore	Provenienza	Destinazione d'uso	Disp.	Indisp
TORANO CASTELLO	14	1042	Semin Arb 1	0	0	40	€ 0,23	€ 29,00	29,00 €	Valore Catastale	Dec.Esp. n.54 16/11/98	Gestione SORICAL	☐	☑
TORANO CASTELLO	14	1044	Semin Arb 1	0	1	0	€ 0,55	€ 72,00	72,00 €	Valore Catastale	ex Casmez	Gestione SORICAL	☐	☑
TORANO CASTELLO	14	1045	Semin Arb 1	0	0	30	€ 0,16	€ 21,00	21,00 €	Valore Catastale	Dec.Esp. n.54 16/11/98	Gestione SORICAL	☐	☑
TORANO CASTELLO	14	1046	Semin Arb 1	0	0	50	€ 0,28	€ 36,00	36,00 €	Valore Catastale	Dec.Esp. n.54 16/11/98	Gestione SORICAL	☐	☑
TORANO CASTELLO	14	1048	Semin Arb 1	0	1	0	€ 0,55	€ 72,00	72,00 €	Valore Catastale	ex Casmez	Gestione SORICAL	☐	☑
TORANO CASTELLO	14	1050	Semin Arb 1	0	0	70	€ 0,39	€ 50,00	50,00 €	Valore Catastale	Dec.Esp. n.54 16/11/98	Gestione SORICAL	☐	☑
TORANO CASTELLO	14	1052	Semin Arb 1	0	1	40	€ 0,76	€ 99,00	100,00 €	Valore Catastale	ex Casmez	Gestione SORICAL	☐	☑
TORANO CASTELLO	14	1054	Semin Arb 1	0	0	95	€ 0,53	€ 68,00	68,00 €	Valore Catastale	Dec.Esp. n.54 16/11/98	Gestione SORICAL	☐	☑
TORANO CASTELLO	14	1056	Semin Arb 1	0	1	50	€ 0,83	€ 107,00	108,00 €	Valore Catastale	ex Casmez	Gestione SORICAL	☐	☑
TORANO CASTELLO	14	1058	Semin Arb 1	0	0	95	€ 0,53	€ 68,00	68,00 €	Valore Catastale	Dec.Esp. n.54 16/11/98	Gestione SORICAL	☐	☑
TORANO CASTELLO	14	1060	Semin Arb 3	0	1	0	€ 0,35	€ 46,00	46,00 €	Valore Catastale	ex Casmez	Gestione SORICAL	☐	☑
TORANO CASTELLO	14	1062	Semin Arb 3	0	0	60	€ 0,21	€ 28,00	28,00 €	Valore Catastale	Dec.Esp. n.54 16/11/98	Gestione SORICAL	☐	☑
TORANO CASTELLO	14	1403	Semin Arb 3	0	1	92	€ 0,69	€ 89,00	90,00 €	Valore Catastale	ex Casmez	Gestione SORICAL	☐	☑
TORANO CASTELLO	14	1405	Semin Arb 3	0	1	20	€ 0,43	€ 55,00	55,00 €	Valore Catastale	ex Casmez	Gestione SORICAL	☐	☑
TORANO CASTELLO	14	1407	Semin Arb 3	0	2	40	€ 0,85	€ 110,00	111,00 €	Valore Catastale	ex Casmez	Gestione SORICAL	☐	☑
TORANO CASTELLO	14	1409	Semin Arb 2	0	8	40	€ 4,06	€ 528,00	531,00 €	Valore Catastale	ex Casmez	Gestione SORICAL	☐	☑
TORANO CASTELLO	14	955	Semin Arb 5	0	1	90	€ 0,23	€ 29,00	29,00 €	Valore Catastale	Dec.Esp. D.S. n.15.354/0	Gestione SORICAL	☐	☑
TORANO CASTELLO	14	957	Semin Arb 5	0	1	0	€ 0,11	€ 15,00	15,00 €	Valore Catastale	Dec.Esp. n.54 16/11/98	Gestione SORICAL	☐	☑
TORANO CASTELLO	14	959	Ficheto 1	0	1	70	€ 1,26	€ 164,00	165,00 €	Valore Catastale	Dec.Esp. D.S. n.15.354/0	Gestione SORICAL	☐	☑
TORANO CASTELLO	14	961	Ficheto 1	0	1	18	€ 0,88	€ 114,00	115,00 €	Valore Catastale	Dec.Esp. n.54 16/11/98	Gestione SORICAL	☐	☑
TORANO CASTELLO	14	963	Semin Irrig 1	0	1	0	€ 0,55	€ 72,00	72,00 €	Valore Catastale	Dec.Esp. D.S. n.15.354/0	Gestione SORICAL	☐	☑
TORANO CASTELLO	14	965	Semin Irrig 1	0	0	80	€ 0,44	€ 57,00	57,00 €	Valore Catastale	Dec.Esp. n.54 16/11/98	Gestione SORICAL	☐	☑
TORANO CASTELLO	14	967	Semin Arb 2	0	4	70	€ 2,28	€ 296,00	298,00 €	Valore Catastale	Dec.Esp. D.S. n.15.354/0	Gestione SORICAL	☐	☑
TORANO CASTELLO	14	969	Semin Arb 2	0	2	70	€ 1,31	€ 171,00	172,00 €	Valore Catastale	Dec.Esp. n.54 16/11/98	Gestione SORICAL	☐	☑
TORANO CASTELLO	14	971	Semin Arb 2	0	0	50	€ 0,24	€ 31,00	31,00 €	Valore Catastale	Dec.Esp. D.S. n.15.354/0	Gestione SORICAL	☐	☑
TORANO CASTELLO	14	972	Semin Arb 2	0	0	50	€ 0,24	€ 31,00	31,00 €	Valore Catastale	Dec.Esp. n.54 16/11/98	Gestione SORICAL	☐	☑
TORANO CASTELLO	14	973	Semin Arb 2	0	0	30	€ 0,15	€ 20,00	20,00 €	Valore Catastale	Dec.Esp. n.54 16/11/98	Gestione SORICAL	☐	☑
TORANO CASTELLO	14	975	Semin Arb 3	0	5	20	€ 1,85	€ 240,00	241,00 €	Valore Catastale	Dec.Esp. D.S. n.15.355/0	Gestione SORICAL	☐	☑
TORANO CASTELLO	14	977	Semin Arb 3	0	1	5	€ 0,38	€ 49,00	49,00 €	Valore Catastale	Dec.Esp. n.54 16/11/98	Gestione SORICAL	☐	☑
TORANO CASTELLO	14	978	Semin Arb 3	0	0	50	€ 0,18	€ 23,00	23,00 €	Valore Catastale	Dec.Esp. n.54 16/11/98	Gestione SORICAL	☐	☑
TORANO CASTELLO	14	980	Vigneto 3	0	0	40	€ 0,13	€ 16,00	16,00 €	Valore Catastale	Dec.Esp. D.S. n.15.355/0	Gestione SORICAL	☐	☑
TORANO CASTELLO	14	981	Vigneto 3	0	1	6	€ 0,34	€ 44,00	44,00 €	Valore Catastale	Dec.Esp. n.54 16/11/98	Gestione SORICAL	☐	☑
TORANO CASTELLO	14	983	Vigneto 3	0	0	70	€ 0,23	€ 29,00	29,00 €	Valore Catastale	Dec.Esp. D.S. n.15.355/0	Gestione SORICAL	☐	☑

Comune	Foglio	Part.la	Coltura	ha	a	ca	Reddito Dominicale	Valore 2017	Valore 2018	Stima / Valore	Provenienza	Destinazione d'uso	Disp.	Indisp
TORANO CASTELLO	14	985	Vigneto 3	0	0	60	€ 0,19	€ 24,00	24,00 €	Valore Catastale	Dec.Esp. n.54 16/11/98	Gestione SORICAL	☐	☑
TORANO CASTELLO	14	987	Semin Arb 2	0	0	20	€ 0,08	€ 10,00	10,00 €	Valore Catastale	Dec.Esp. D.S. n.15.355/0	Gestione SORICAL	☐	☑
TORANO CASTELLO	14	988	Semin Arb 3	0	0	20	€ 0,08	€ 10,00	10,00 €	Valore Catastale	Dec.Esp. n.54 16/11/98	Gestione SORICAL	☐	☑
TORANO CASTELLO	14	989	Semin Arb 3	0	0	15	€ 0,05	€ 6,00	6,00 €	Valore Catastale	Dec.Esp. n.54 16/11/98	Gestione SORICAL	☐	☑
TORANO CASTELLO	14	991	Vigneto 3	0	0	70	€ 0,23	€ 29,00	29,00 €	Valore Catastale	Dec.Esp. D.S. n.15.354/0	Gestione SORICAL	☐	☑
TORANO CASTELLO	14	993	Vigneto 3	0	0	50	€ 0,16	€ 21,00	21,00 €	Valore Catastale	Dec.Esp. n.54 16/11/98	Gestione SORICAL	☐	☑
TORANO CASTELLO	14	995	Vigneto 3	0	1	50	€ 0,49	€ 63,00	63,00 €	Valore Catastale	Dec.Esp. D.S. n.15.354/0	Gestione SORICAL	☐	☑
TORANO CASTELLO	14	997	Vigneto 3	0	0	90	€ 0,29	€ 37,00	37,00 €	Valore Catastale	Dec.Esp. n.54 16/11/98	Gestione SORICAL	☐	☑
TORANO CASTELLO	14	999	Seminativo 2	0	2	50	€ 1,05	€ 136,00	137,00 €	Valore Catastale	Dec.Esp. D.S. n.15.354/0	Gestione SORICAL	☐	☑
TORANO CASTELLO	15	111	Semin Arb 4	0	2	50	€ 3,98	€ 517,00	520,00 €	Valore Catastale	Dec.Esp. n.54 16/11/98	Gestione SORICAL	☐	☑
TORANO CASTELLO	15	217	Frutteto	0	66	40	€ 55,73	€ 7 244,00	7 287,00 €	Valore Catastale	Dec.Esp. n.54 16/11/98	Gestione SORICAL	☐	☑
TORANO CASTELLO	15	454	Bosco Ceduo	0	0	82	€ 0,04	€ 5,00	5,00 €	Valore Catastale	Dec.Esp. D.S. n.15.207/0	Gestione SORICAL	☐	☑
TORANO CASTELLO	15	456	Bosco Ceduo	0	0	80	€ 0,04	€ 5,00	5,00 €	Valore Catastale	Dec.Esp. n.54 16/11/98	Gestione SORICAL	☐	☑
TORANO CASTELLO	15	459	Pascolo Cesp	0	0	31	€ 0,01	€ 2,00	2,00 €	Valore Catastale	Dec.Esp. D.S. n.15.207/0	Gestione SORICAL	☐	☑
TORANO CASTELLO	15	461	Bosco Ceduo	0	0	18	€ 0,01	€ 2,00	2,00 €	Valore Catastale	Dec.Esp. n.54 16/11/98	Gestione SORICAL	☐	☑
TORANO CASTELLO	15	462	Bosco Ceduo	0	0	25	€ 0,01	€ 2,00	2,00 €	Valore Catastale	Dec.Esp. n.54 16/11/98	Gestione SORICAL	☐	☑
TORANO CASTELLO	15	466	Seminativo 2	0	1	80	€ 4,49	€ 583,00	586,00 €	Valore Catastale	D.A. n. 54 del 16/11/1998	Gestione SORICAL	☐	☑
TORANO CASTELLO	15	471	Seminativo 1	0	2	5	€ 1,19	€ 155,00	156,00 €	Valore Catastale	D.G.R. 54 del 16/11/98	Gestione SORICAL	☐	☑
TORANO CASTELLO	15	473	Seminativo 1	0	3	10	€ 1,80	€ 235,00	236,00 €	Valore Catastale	D.G.R. 54 del 16/11/98	Gestione SORICAL	☐	☑
TORANO CASTELLO	15	474	Seminativo 2	0	1	30		€ 0,00	0,00 €	Valore Catastale	D.A. n. 54 del 16/11/1998	Gestione SORICAL	☐	☑
TORANO CASTELLO	15	475	Seminativo 2	0	10	54	€ 4,43	€ 578,00	581,00 €	Valore Catastale	D.G.R. 54 del 16/11/98	Gestione SORICAL	☐	☑
TORANO CASTELLO	15	478	Ente Urbano	0	0	86	€ 0,00	€ 0,00	0,00 €	Valore Catastale	D.A. n. 54 del 16/11/1998	Gestione SORICAL	☐	☑
TORANO CASTELLO	15	482	Seminativo 2	0	8	0	€ 3,36	€ 440,00	443,00 €	Valore Catastale	D.G.R. 54 del 16/11/98	Gestione SORICAL	☐	☑
TORANO CASTELLO	15	488	Ente Urbano	0	0	76	€ 0,00	€ 0,00	0,00 €	Valore Catastale	D.A. n. 54 del 16/11/1998	Gestione SORICAL	☐	☑
TORANO CASTELLO	15	698	Semin Irrig 2	0	1	60	€ 0,68	€ 88,00	89,00 €	Valore Catastale	ex Casmez	Gestione SORICAL	☐	☑
TORANO CASTELLO	15	703	Bosco Ceduo	0	4	50	€ 0,20	€ 26,00	26,00 €	Valore Catastale	Dec.Esp. D.S. n.15.355/0	Gestione SORICAL	☐	☑
TORANO CASTELLO	15	711	Vigneto 3	0	0	10	€ 0,04	€ 5,00	5,00 €	Valore Catastale	Dec.Esp. D.S. n.15.355/0	Gestione SORICAL	☐	☑
TORANO CASTELLO	15	714	Seminativo 3	0	3	80	€ 0,86	€ 112,00	113,00 €	Valore Catastale	Dec.Esp. D.S. n.15.355/0	Gestione SORICAL	☐	☑
TORANO CASTELLO	15	718	Uliveto 2	0	0	60	€ 0,21	€ 28,00	28,00 €	Valore Catastale	Dec.Esp. D.S. n.15.354/0	Gestione SORICAL	☐	☑
TORANO CASTELLO	15	720	Semin Arb 3	0	0	13	€ 0,05	€ 6,00	6,00 €	Valore Catastale	Dec.Esp. D.S. n.15.354/0	Gestione SORICAL	☐	☑
TORANO CASTELLO	15	721	Semin Arb 3	0	1	48	€ 0,53	€ 68,00	68,00 €	Valore Catastale	Dec.Esp. D.S. n.15.354/0	Gestione SORICAL	☐	☑
TORANO CASTELLO	15	725	Semin Arb 2	0	0	13	€ 0,06	€ 8,00	8,00 €	Valore Catastale	Dec.Esp. D.S. n.15.354/0	Gestione SORICAL	☐	☑
TORANO CASTELLO	22	324	Pascolo	0	0	10	€ 0,01	€ 2,00	2,00 €	Valore Catastale	ex Casmez	Gestione SORICAL	☐	☑

Comune	Foglio	Part.la	Coltura	ha	a	ca	Reddito Dominicale	Valore 2017	Valore 2018	Stima / Valore	Provenienza	Destinazione d'uso	Disp.	Indisp
TORANO CASTELLO	22	325	Pascolo	0	0	50	€ 0,04	€ 5,00	5,00 €	Valore Catastale	Dec.Esp. n.54 16/11/98	Gestione SORICAL	☐	☑
TORANO CASTELLO	22	327	Semin Arb 5	0	0	75	€ 0,09	€ 11,00	11,00 €	Valore Catastale	Dec.Esp. D.S. n.15.354/0	Gestione SORICAL	☐	☑
TORANO CASTELLO	22	328	Semin Arb 5	0	0	54	€ 0,06	€ 8,00	8,00 €	Valore Catastale	Dec.Esp. n.54 16/11/98	Gestione SORICAL	☐	☑
TORANO CASTELLO	22	330	Semin Arb 2	0	1	60	€ 0,78	€ 101,00	102,00 €	Valore Catastale	Dec.Esp. D.S. n.15.354/0	Gestione SORICAL	☐	☑
TORANO CASTELLO	22	331	Semin Arb 2	0	0	70	€ 0,34	€ 44,00	44,00 €	Valore Catastale	Dec.Esp. D.S. n.15.354/0	Gestione SORICAL	☐	☑
TORANO CASTELLO	22	332 a	Semin Arb 2	0	0	44	€ 0,21	€ 28,00	28,00 €	Valore Catastale	Dec.Esp. n.54 16/11/98	Gestione SORICAL	☐	☑
TORANO CASTELLO	22	332 b	Uliveto 2	0	1	0	€ 0,35	€ 46,00	46,00 €	Valore Catastale	Dec.Esp. n.54 16/11/98	Gestione SORICAL	☐	☑
TORANO CASTELLO	22	333	Semin Arb 2	0	1	50	€ 0,73	€ 94,00	95,00 €	Valore Catastale	D.A. n. 54 del 16/11/1998	Gestione SORICAL	☐	☑
TORANO CASTELLO	22	335	Uliveto 2	0	6	30	€ 2,24	€ 291,00	293,00 €	Valore Catastale	Dec.Esp. D.S. n.15.354/0	Gestione SORICAL	☐	☑
TORANO CASTELLO	22	337	Semin Arb 3	0	3	80	€ 1,35	€ 176,00	177,00 €	Valore Catastale	D.A. n. 54 del 16/11/1998	Gestione SORICAL	☐	☑
TORANO CASTELLO	25	100	Bosco Ceduo	0	4	80	€ 0,21	€ 28,00	28,00 €	Valore Catastale	Dec.Esp. D.S. n.15.207/0	Gestione SORICAL	☐	☑
TORANO CASTELLO	25	102	Pascolo Arb	0	5	50	€ 0,45	€ 58,00	58,00 €	Valore Catastale	Dec.Esp. n.54 16/11/98	Gestione SORICAL	☐	☑
TORANO CASTELLO	25	103	Bosco Ceduo	0	0	37	€ 0,01	€ 2,00	2,00 €	Valore Catastale	Dec.Esp. D.S. n.15.207/0	Gestione SORICAL	☐	☑
TORANO CASTELLO	25	105	Pascolo	0	1	40	€ 0,09	€ 11,00	11,00 €	Valore Catastale	Dec.Esp. D.S. n.15.207/0	Gestione SORICAL	☐	☑
TORANO CASTELLO	25	107	Pascolo	0	1	0	€ 0,06	€ 8,00	8,00 €	Valore Catastale	Dec.Esp. n.54 16/11/98	Gestione SORICAL	☐	☑
TORANO CASTELLO	25	109	Semin Irrig 2	0	3	73	€ 1,56	€ 203,00	204,00 €	Valore Catastale	ex Casmez	Gestione SORICAL	☐	☑
TORANO CASTELLO	25	114	Seminativo 3	0	5	0	€ 1,13	€ 146,00	147,00 €	Valore Catastale	Dec.Esp. D.S. n.15.207/0	Gestione SORICAL	☐	☑
TORANO CASTELLO	25	116	Seminativo 3	0	1	74	€ 0,39	€ 50,00	50,00 €	Valore Catastale	Dec.Esp. n.54 16/11/98	Gestione SORICAL	☐	☑
TORANO CASTELLO	25	117	Seminativo 3	0	2	32	€ 0,53	€ 68,00	68,00 €	Valore Catastale	Dec.Esp. n.54 16/11/98	Gestione SORICAL	☐	☑
TORANO CASTELLO	25	120	Bosco Ceduo	0	0	60	€ 0,03	€ 3,00	3,00 €	Valore Catastale	Dec.Esp. D.S. n.15.207/0	Gestione SORICAL	☐	☑
TORANO CASTELLO	25	122	Bosco Ceduo	0	3	0	€ 0,14	€ 18,00	18,00 €	Valore Catastale	Dec.Esp. n.54 16/11/98	Gestione SORICAL	☐	☑
TORANO CASTELLO	25	124	Bosco Ceduo	0	3	0	€ 0,14	€ 18,00	18,00 €	Valore Catastale	Dec.Esp. D.S. n.15.207/0	Gestione SORICAL	☐	☑
TORANO CASTELLO	25	127	Seminativo 3	0	1	88	€ 0,43	€ 55,00	55,00 €	Valore Catastale	Dec.Esp. D.S. n.15.207/0	Gestione SORICAL	☐	☑
TORANO CASTELLO	25	129	Seminativo 3	0	2	0	€ 0,45	€ 58,00	58,00 €	Valore Catastale	Dec.Esp. n.54 16/11/98	Gestione SORICAL	☐	☑
TORANO CASTELLO	26	203	Pascolo Arb	0	0	44	€ 0,06	€ 8,00	8,00 €	Valore Catastale	Dec.Esp. D.S. n.15.212/0	Gestione SORICAL	☐	☑
TORANO CASTELLO	26	205	Pascolo Arb	0	0	20	€ 0,03	€ 3,00	3,00 €	Valore Catastale	Dec.Esp. n.54 16/11/98	Gestione SORICAL	☐	☑
TORANO CASTELLO	26	207	Semin Arb 2	0	3	0	€ 1,45	€ 188,00	189,00 €	Valore Catastale	Dec.Esp. D.S. n.15.212/0	Gestione SORICAL	☐	☑
TORANO CASTELLO	26	209	Semin Arb 2	0	1	50	€ 0,73	€ 94,00	95,00 €	Valore Catastale	Dec.Esp. n.54 16/11/98	Gestione SORICAL	☐	☑
TORANO CASTELLO	26	210	Semin Arb 2	0	0	55	€ 0,26	€ 34,00	34,00 €	Valore Catastale	Dec.Esp. n.54 16/11/98	Gestione SORICAL	☐	☑
TORANO CASTELLO	26	212	Uliveto 2	0	2	20	€ 0,43	€ 55,00	55,00 €	Valore Catastale	Dec.Esp. D.S. n.15.212/0	Gestione SORICAL	☐	☑
TORANO CASTELLO	26	214	Uliveto 3	0	1	50	€ 0,29	€ 37,00	37,00 €	Valore Catastale	Dec.Esp. n.54 16/11/98	Gestione SORICAL	☐	☑
TORANO CASTELLO	26	215	Uliveto 3	0	0	15	€ 0,03	€ 3,00	3,00 €	Valore Catastale	Dec.Esp. n.54 16/11/98	Gestione SORICAL	☐	☑
TORANO CASTELLO	26	217	Uliveto 2	0	10	40	€ 3,69	€ 479,00	482,00 €	Valore Catastale	Dec.Esp. D.S. n.15.212/0	Gestione SORICAL	☐	☑

Comune	Foglio	Part.la	Coltura	ha	a	ca	Reddito Dominicale	Valore 2017	Valore 2018	Stima / Valore	Provenienza	Destinazione d'uso	Disp.	Indisp
TORANO CASTELLO	26	219	Uliveto 2	0	4	18	€ 0,24	€ 31,00	31,00 €	Valore Catastale	Dec.Esp. n.54 16/11/98	Gestione SORICAL	☐	☑
TORANO CASTELLO	26	220	Uliveto 2	0	1	13	€ 0,40	€ 52,00	52,00 €	Valore Catastale	Dec.Esp. n.54 16/11/98	Gestione SORICAL	☐	☑
TORANO CASTELLO	26	221	Uliveto 2	0	0	46	€ 0,16	€ 21,00	21,00 €	Valore Catastale	Dec.Esp. n.54 16/11/98	Gestione SORICAL	☐	☑
TORANO CASTELLO	26	223	Pascolo Arb	0	0	55	€ 0,08	€ 10,00	10,00 €	Valore Catastale	Dec.Esp. D.S. n.15.212/0	Gestione SORICAL	☐	☑
TORANO CASTELLO	26	225	Pascolo Arb	0	0	40	€ 0,05	€ 6,00	6,00 €	Valore Catastale	Dec.Esp. n.54 16/11/98	Gestione SORICAL	☐	☑
TORANO CASTELLO	26	229	Seminativo 1	0	0	55	€ 0,33	€ 42,00	42,00 €	Valore Catastale	Dec.Esp. D.S. n.15.212/0	Gestione SORICAL	☐	☑
TORANO CASTELLO	26	231	Seminativo 1	0	12	40	€ 7,20	€ 936,00	942,00 €	Valore Catastale	Dec.Esp. D.S. n.15.212/0	Gestione SORICAL	☐	☑
TORANO CASTELLO	26	234	Seminativo 1	0	3	60	€ 2,09	€ 271,00	273,00 €	Valore Catastale	Dec.Esp. D.S. n.15.212/0	Gestione SORICAL	☐	☑
TORANO CASTELLO	26	235	Seminativo 1	0	2	40	€ 1,40	€ 182,00	183,00 €	Valore Catastale	Dec.Esp. n.54 16/11/98	Gestione SORICAL	☐	☑
TORANO CASTELLO	26	237	Pascolo	0	22	50	€ 1,45	€ 188,00	189,00 €	Valore Catastale	Dec.Esp. D.S. n.15.212/0	Gestione SORICAL	☐	☑
TORANO CASTELLO	26	239	Pascolo	0	3	30	€ 0,21	€ 28,00	28,00 €	Valore Catastale	Dec.Esp. n.54 16/11/98	Gestione SORICAL	☐	☑
TORANO CASTELLO	26	241	Pascolo	0	1	0	€ 0,06	€ 8,00	8,00 €	Valore Catastale	Dec.Esp. n.54 16/11/98	Gestione SORICAL	☐	☑
TORANO CASTELLO	26	242	Pascolo	0	0	60	€ 0,04	€ 5,00	5,00 €	Valore Catastale	Dec.Esp. D.S. n.15.212/0	Gestione SORICAL	☐	☑
TORANO CASTELLO	26	244	Seminativo 3	0	46	0	€ 10,39	€ 1 350,00	1 358,00 €	Valore Catastale	Dec.Esp. D.S. n.15.212/0	Gestione SORICAL	☐	☑
TORANO CASTELLO	26	246	Seminativo 3	0	1	32	€ 0,30	€ 39,00	39,00 €	Valore Catastale	Dec.Esp. n.54 16/11/98	Gestione SORICAL	☐	☑
TORANO CASTELLO	26	248	Seminativo 3	0	1	50	€ 0,34	€ 44,00	44,00 €	Valore Catastale	Dec.Esp. D.S. n.15.212/0	Gestione SORICAL	☐	☑
TORANO CASTELLO	26	250	Bosco Ceduo	0	5	7	€ 0,23	€ 29,00	29,00 €	Valore Catastale	Dec.Esp. D.S. n.15.212/0	Gestione SORICAL	☐	☑
TORANO CASTELLO	26	252	Bosco Ceduo	0	3	30	€ 0,15	€ 20,00	20,00 €	Valore Catastale	Dec.Esp. n.54 16/11/98	Gestione SORICAL	☐	☑
TORANO CASTELLO	26	253	Bosco Ceduo	0	0	34	€ 0,01	€ 2,00	2,00 €	Valore Catastale	Dec.Esp. D.S. n.15.212/0	Gestione SORICAL	☐	☑
TORANO CASTELLO	26	254	Seminativo 1	0	0	30	€ 0,18	€ 23,00	23,00 €	Valore Catastale	Dec.Esp. D.S. n.15.212/0	Gestione SORICAL	☐	☑
TORANO CASTELLO	26	256	Seminativo 1	0	2	35	€ 1,36	€ 177,00	178,00 €	Valore Catastale	Dec.Esp. D.S. n.15.207/0	Gestione SORICAL	☐	☑
TORANO CASTELLO	26	425	Uliveto 2	0	1	8	€ 0,39	€ 50,00	50,00 €	Valore Catastale	ex Casmez	Gestione SORICAL	☐	☑
TORANO CASTELLO	26	431	Fabbr Rurale	0	0	80	€ 0,00	€ 0,00	0,00 €	Valore Catastale	ex Casmez	Gestione SORICAL	☐	☑
TORANO CASTELLO	26	434	Uliveto 2	0	2	62	€ 0,93	€ 120,00	121,00 €	Valore Catastale	ex Casmez	Gestione SORICAL	☐	☑
TORANO CASTELLO	28	179	Pascolo Arb	0	3	50	€ 0,45	€ 58,00	58,00 €	Valore Catastale	Dec.Esp. n.54 16/11/98	Gestione SORICAL	☐	☑
TORANO CASTELLO	28	185	Bosco Ceduo	0	0	81	€ 0,04	€ 5,00	5,00 €	Valore Catastale	Dec.Esp. n.54 16/11/98	Gestione SORICAL	☐	☑
TORANO CASTELLO	28	186	Bosco Ceduo	0	0	90	€ 0,04	€ 5,00	5,00 €	Valore Catastale	Dec.Esp. n.54 16/11/98	Gestione SORICAL	☐	☑
TORANO CASTELLO	28	187	Bosco Ceduo	0	5	0	€ 0,23	€ 29,00	29,00 €	Valore Catastale	Dec.Esp. n.54 16/11/98	Gestione SORICAL	☐	☑
TORANO CASTELLO	28	188	Bosco Ceduo	0	0	80	€ 0,04	€ 5,00	5,00 €	Valore Catastale	Dec.Esp. n.54 16/11/98	Gestione SORICAL	☐	☑
TORANO CASTELLO	28	198	Seminativo 3	0	0	82	€ 0,19	€ 24,00	24,00 €	Valore Catastale	Dec.Esp. n.54 16/11/98	Gestione SORICAL	☐	☑
TORANO CASTELLO	28	199	Seminativo 3	0	2	50	€ 0,56	€ 73,00	73,00 €	Valore Catastale	Dec.Esp. n.54 16/11/98	Gestione SORICAL	☐	☑
TORANO CASTELLO	28	200	Seminativo 3	0	3	13	€ 0,71	€ 93,00	94,00 €	Valore Catastale	Dec.Esp. n.54 16/11/98	Gestione SORICAL	☐	☑
TORANO CASTELLO	28	201	Seminativo 3	0	1	24	€ 0,28	€ 36,00	36,00 €	Valore Catastale	Dec.Esp. n.54 16/11/98	Gestione SORICAL	☐	☑

Comune	Foglio	Part.la	Coltura	ha	a	ca	Reddito Dominicale	Valore 2017	Valore 2018	Stima / Valore	Provenienza	Destinazione d'uso	Disp.	Indisp
TORANO CASTELLO	28	205	Seminativo 3	0	1	0	€ 0,23	€ 29,00	29,00 €	Valore Catastale	Dec.Esp. n.54 16/11/98	Gestione SORICAL	☐	☑
TORANO CASTELLO	28	210	Seminativo 3	0	6	50	€ 1,46	€ 190,00	191,00 €	Valore Catastale	Dec.Esp. n.54 16/11/98	Gestione SORICAL	☐	☑
TORANO CASTELLO	28	214	Seminativo 3	0	0	73	€ 0,16	€ 21,00	21,00 €	Valore Catastale	ex Casmez	Gestione SORICAL	☐	☑
TORANO CASTELLO	28	215	Seminativo 3	0	1	80	€ 0,41	€ 54,00	54,00 €	Valore Catastale	ex Casmez	Gestione SORICAL	☐	☑
TORANO CASTELLO	28	216	Seminativo 3	0	1	50	€ 0,34	€ 44,00	44,00 €	Valore Catastale	Dec.Esp. n.54 16/11/98	Gestione SORICAL	☐	☑
TORANO CASTELLO	28	217	Seminativo 3	0	2	10	€ 0,48	€ 62,00	62,00 €	Valore Catastale	Dec.Esp. n.54 16/11/98	Gestione SORICAL	☐	☑
TORANO CASTELLO	28	221	Seminativo 3	0	1	50	€ 0,34	€ 44,00	44,00 €	Valore Catastale	Dec.Esp. n.54 16/11/98	Gestione SORICAL	☐	☑
TORANO CASTELLO	28	225	Bosco Ceduo	0	5	20	€ 0,24	€ 31,00	31,00 €	Valore Catastale	Dec.Esp. n.54 16/11/98	Gestione SORICAL	☐	☑
TORANO CASTELLO	28	467	Vigneto 2	0	0	80	€ 0,51	€ 67,00	67,00 €	Valore Catastale	ex Casmez	Gestione SORICAL	☐	☑
TORANO CASTELLO	34	155	Semin Irrig 2	0	0	35	€ 0,15	€ 20,00	20,00 €	Valore Catastale	D.A. n. 43 del 01/10/1998	Gestione SORICAL	☐	☑
TORANO CASTELLO	34	159	Semin Irrig 2	0	0	60	€ 0,25	€ 32,00	32,00 €	Valore Catastale	D.A. n. 43 del 01/10/1998	Gestione SORICAL	☐	☑
TORANO CASTELLO	34	163	Semin Irrig 2	0	0	45	€ 0,19	€ 24,00	24,00 €	Valore Catastale	D.A. n. 43 del 01/10/1998	Gestione SORICAL	☐	☑
TORANO CASTELLO	34	166	Semin Irrig 2	0	0	10	€ 0,04	€ 5,00	5,00 €	Valore Catastale	D.A. n. 43 del 01/10/1998	Gestione SORICAL	☐	☑
TORANO CASTELLO	34	172	Seminativo	0	3	90		€ 0,00	0,00 €	Valore Catastale	D.A. n. 43 del 01/10/1998	Gestione SORICAL	☐	☑
TORANO CASTELLO	34	173	Seminativo	0	8	0		€ 0,00	0,00 €	Valore Catastale	D.A. n. 43 del 01/10/1998	Gestione SORICAL	☐	☑
TORANO CASTELLO	34	176	Seminativo	0	0	30	€ 0,06	€ 8,00	8,00 €	Valore Catastale	D.A. n. 43 del 01/10/1998	Gestione SORICAL	☐	☑
TORANO CASTELLO	34	180	Seminativo 3	0	0	63	€ 0,14	€ 18,00	18,00 €	Valore Catastale	D.A. n. 43 del 01/10/1998	Gestione SORICAL	☐	☑
TORANO CASTELLO	34	184	Seminativo 3	0	0	50	€ 0,11	€ 15,00	15,00 €	Valore Catastale	D.A. n. 43 del 01/10/1998	Gestione SORICAL	☐	☑
TORANO CASTELLO	34	188	Seminativo 3	0	1	70	€ 0,39	€ 50,00	50,00 €	Valore Catastale	D.A. n. 43 del 01/10/1998	Gestione SORICAL	☐	☑
TORANO CASTELLO	34	192	Seminativo 3	0	0	30	€ 0,06	€ 8,00	8,00 €	Valore Catastale	D.A. n. 43 del 01/10/1998	Gestione SORICAL	☐	☑
TORANO CASTELLO	34	195	Seminativo 3	0	0	70	€ 0,16	€ 21,00	21,00 €	Valore Catastale	D.A. n. 43 del 01/10/1998	Gestione SORICAL	☐	☑
TORANO CASTELLO	34	198	Seminativo 3	0	0	20	€ 0,05	€ 6,00	6,00 €	Valore Catastale	D.A. n. 43 del 01/10/1998	Gestione SORICAL	☐	☑
TORANO CASTELLO	34	202	Seminativo 3	0	0	45	€ 0,10	€ 13,00	13,00 €	Valore Catastale	D.A. n. 43 del 01/10/1998	Gestione SORICAL	☐	☑
TORANO CASTELLO	34	206	Seminativo 3	0	0	32	€ 0,08	€ 10,00	10,00 €	Valore Catastale	D.A. n. 43 del 01/10/1998	Gestione SORICAL	☐	☑
TORANO CASTELLO	34	211	Seminativo	0	1	60		€ 0,00	0,00 €	Valore Catastale	D.A. n. 43 del 01/10/1998	Gestione SORICAL	☐	☑
Totali per Comune								**€ 39 569,00**	**39 754,00 €**					
TORTORA	15	372	Bosco Alto 1	0	3	40	€ 0,24	€ 31,00	31,00 €	Valore Catastale	ex Casmez	Gestione SORICAL	☐	☑
TORTORA	24	102	Bosco Ceduo	0	0	40	€ 0,01	€ 2,00	2,00 €	Valore Catastale	ex Casmez	Gestione SORICAL	☐	☑
TORTORA	24	103	Bosco Alto 1	0	0	50	€ 0,04	€ 5,00	5,00 €	Valore Catastale	ex Casmez	Gestione SORICAL	☐	☑
TORTORA	24	105	Semin Irrig 3	0	0	5	€ 0,03	€ 3,00	3,00 €	Valore Catastale	ex Casmez	Gestione SORICAL	☐	☑
TORTORA	24	89	Bosco Alto 1	0	13	92	€ 0,99	€ 128,00	129,00 €	Valore Catastale	ex Casmez	Trasferimento Abitato	☐	☑
TORTORA	24	92	Bosco Ceduo	0	0	60	€ 0,03	€ 3,00	3,00 €	Valore Catastale	ex Casmez	Gestione SORICAL	☐	☑
TORTORA	24	94	Pascolo Cesp	0	3	20	€ 0,06	€ 8,00	8,00 €	Valore Catastale	ex Casmez	Gestione SORICAL	☐	☑

Comune	Foglio	Part.la	Coltura	ha	a	ca	Reddito Dominicale	Valore 2017	Valore 2018	Stima / Valore	Provenienza	Destinazione d'uso	Disp.	Indisp
TORTORA	24	96	Pascolo Cesp	0	5	90	€ 0,11	€ 15,00	15,00 €	Valore Catastale	ex Casmez	Gestione SORICAL	☐	☑
TORTORA	31	156	Pascolo Arb	0	19	10	€ 1,85	€ 240,00	241,00 €	Valore Catastale	ex Casmez	Gestione SORICAL	☐	☑
TORTORA	31	164	Pascolo 3	0	0	70	€ 0,03	€ 3,00	3,00 €	Valore Catastale	ex Casmez	Gestione SORICAL	☐	☑
TORTORA	31	170	Semin Arb 2	0	1	60	€ 0,56	€ 73,00	73,00 €	Valore Catastale	ex Casmez	Gestione SORICAL	☐	☑
TORTORA	31	171	Pascolo 3	0	0	60	€ 0,03	€ 3,00	3,00 €	Valore Catastale	ex Casmez	Gestione SORICAL	☐	☑
TORTORA	31	172	Pascolo 3	0	1	20	€ 0,04	€ 5,00	5,00 €	Valore Catastale	ex Casmez	Gestione SORICAL	☐	☑
TORTORA	31	173	Uliveto 3	0	0	40	€ 0,10	€ 13,00	13,00 €	Valore Catastale	ex Casmez	Gestione SORICAL	☐	☑
TORTORA	31	174	Uliveto 3	0	1	70	€ 0,44	€ 57,00	57,00 €	Valore Catastale	ex Casmez	Gestione SORICAL	☐	☑
TORTORA	31	175	Pascolo 3	0	0	60	€ 0,03	€ 3,00	3,00 €	Valore Catastale	ex Casmez	Gestione SORICAL	☐	☑
TORTORA	31	177	Pascolo Arb	0	0	20	€ 0,03	€ 3,00	3,00 €	Valore Catastale	ex Casmez	Gestione SORICAL	☐	☑
TORTORA	31	178	Pascolo Cesp	0	0	90	€ 0,01	€ 2,00	2,00 €	Valore Catastale	ex Casmez	Gestione SORICAL	☐	☑
TORTORA	31	244	Semin Arb 2	0	1	20	€ 0,43	€ 55,00	55,00 €	Valore Catastale	ex Casmez	Gestione SORICAL	☐	☑
TORTORA	32	105	Semin Arb 1	0	2	30	€ 1,34	€ 174,00	175,00 €	Valore Catastale	ex Casmez	Gestione SORICAL	☐	☑
TORTORA	32	106	Semin Arb 1	0	0	60	€ 0,35	€ 46,00	46,00 €	Valore Catastale	ex Casmez	Gestione SORICAL	☐	☑
TORTORA	32	107	Semin Arb 2	0	0	70	€ 0,25	€ 32,00	32,00 €	Valore Catastale	ex Casmez	Gestione SORICAL	☐	☑
TORTORA	32	109	Uliveto 4	0	0	60	€ 0,08	€ 10,00	10,00 €	Valore Catastale	ex Casmez	Gestione SORICAL	☐	☑
TORTORA	32	110	Uliveto 2	0	0	60	€ 0,21	€ 28,00	28,00 €	Valore Catastale	ex Casmez	Gestione SORICAL	☐	☑
TORTORA	32	111	Pascolo 3	0	0	40	€ 0,01	€ 2,00	2,00 €	Valore Catastale	ex Casmez	Gestione SORICAL	☐	☑
TORTORA	32	112	Pascolo 3	0	0	10	€ 0,01	€ 2,00	2,00 €	Valore Catastale	ex Casmez	Gestione SORICAL	☐	☑
TORTORA	32	113	Seminativo 3	0	0	40	€ 0,04	€ 5,00	5,00 €	Valore Catastale	ex Casmez	Gestione SORICAL	☐	☑
TORTORA	32	114	Semin Arb 2	0	0	60	€ 0,21	€ 28,00	28,00 €	Valore Catastale	ex Casmez	Gestione SORICAL	☐	☑
TORTORA	32	115	Semin Arb 2	0	0	40	€ 0,14	€ 18,00	18,00 €	Valore Catastale	ex Casmez	Gestione SORICAL	☐	☑
TORTORA	32	116	Semin Arb 2	0	0	8	€ 0,03	€ 3,00	3,00 €	Valore Catastale	ex Casmez	Gestione SORICAL	☐	☑
TORTORA	32	98	Pascolo 3	0	2	30	€ 0,08	€ 10,00	10,00 €	Valore Catastale	ex Casmez	Gestione SORICAL	☐	☑
TORTORA	32	99	Seminativo 3	0	1	60	€ 0,15	€ 20,00	20,00 €	Valore Catastale	ex Casmez	Gestione SORICAL	☐	☑
TORTORA	33	139	Pascolo Cesp	0	7	70	€ 0,15	€ 20,00	20,00 €	Valore Catastale	ex Casmez	Gestione SORICAL	☐	☑
TORTORA	33	144	Pascolo Cesp	0	14	20	€ 0,64	€ 83,00	83,00 €	Valore Catastale	ex Casmez	Gestione SORICAL	☐	☑
TORTORA	33	146	Pascolo Cesp	0	2	70	€ 0,13	€ 16,00	16,00 €	Valore Catastale	ex Casmez	Gestione SORICAL	☐	☑
TORTORA	33	148	Pascolo Cesp	0	2	20	€ 0,10	€ 13,00	13,00 €	Valore Catastale	ex Casmez	Gestione SORICAL	☐	☑
TORTORA	33	150	Uliveto 4	0	1	10	€ 0,14	€ 18,00	18,00 €	Valore Catastale	ex Casmez	Gestione SORICAL	☐	☑
TORTORA	33	152	Pascolo Cesp	0	1	10	€ 0,05	€ 6,00	6,00 €	Valore Catastale	ex Casmez	Gestione SORICAL	☐	☑
TORTORA	33	154	Uliveto 3	0	0	60	€ 0,15	€ 20,00	20,00 €	Valore Catastale	ex Casmez	Gestione SORICAL	☐	☑
TORTORA	33	155	Pascolo Cesp	0	1	20	€ 0,03	€ 3,00	3,00 €	Valore Catastale	ex Casmez	Gestione SORICAL	☐	☑

Comune	Foglio	Part.la	Coltura	ha	a	ca	Reddito Dominicale	Valore 2017	Valore 2018	Stima / Valore	Provenienza	Destinazione d'uso	Disp.	Indisp
TORTORA	33	157	Pascolo Cesp	0	0	30	€ 0,01	€ 2,00	2,00 €	Valore Catastale	ex Casmez	Gestione SORICAL	☐	☑
TORTORA	33	158	Pascolo Cesp	0	0	40	€ 0,01	€ 2,00	2,00 €	Valore Catastale	ex Casmez	Gestione SORICAL	☐	☑
TORTORA	33	159	Pascolo Cesp	0	0	30	€ 0,01	€ 2,00	2,00 €	Valore Catastale	ex Casmez	Gestione SORICAL	☐	☑
TORTORA	33	161	Pascolo Cesp	0	1	0	€ 0,05	€ 6,00	6,00 €	Valore Catastale	ex Casmez	Gestione SORICAL	☐	☑
TORTORA	33	162	Pascolo Cesp	0	0	60	€ 0,03	€ 3,00	3,00 €	Valore Catastale	ex Casmez	Gestione SORICAL	☐	☑
TORTORA	34	209	Querceto 2	0	0	80	€ 0,13	€ 16,00	16,00 €	Valore Catastale	ex Casmez	Gestione SORICAL	☐	☑
TORTORA	34	223	Seminativo 3	0	1	60	€ 0,15	€ 20,00	20,00 €	Valore Catastale	ex Casmez	Gestione SORICAL	☐	☑
TORTORA	34	227	Bosco Alto 3	0	18	50	€ 0,36	€ 47,00	47,00 €	Valore Catastale	ex Casmez	Gestione SORICAL	☐	☑
TORTORA	34	229	Bosco Alto 3	0	3	50	€ 0,06	€ 8,00	8,00 €	Valore Catastale	ex Casmez	Gestione SORICAL	☐	☑
TORTORA	34	244	Semin Arb 3	0	1	30	€ 0,25	€ 32,00	32,00 €	Valore Catastale	ex Casmez	Gestione SORICAL	☐	☑
TORTORA	34	245	Semin Arb 3	0	1	70	€ 0,33	€ 42,00	42,00 €	Valore Catastale	ex Casmez	Gestione SORICAL	☐	☑
TORTORA	34	246	Semin Irrig 3	0	1	40	€ 0,68	€ 88,00	89,00 €	Valore Catastale	ex Casmez	Gestione SORICAL	☐	☑
TORTORA	34	247	Seminativo 3	0	0	30	€ 0,03	€ 3,00	3,00 €	Valore Catastale	ex Casmez	Gestione SORICAL	☐	☑
TORTORA	34	249	Semin Irrig 3	0	0	30	€ 0,15	€ 20,00	20,00 €	Valore Catastale	ex Casmez	Gestione SORICAL	☐	☑
TORTORA	34	250	Semin Irrig 3	0	0	80	€ 0,39	€ 50,00	50,00 €	Valore Catastale	ex Casmez	Gestione SORICAL	☐	☑
TORTORA	34	251		0	0	40	€ 0,00	€ 0,00	0,00 €	Valore Catastale	ex Casmez	Gestione SORICAL	☐	☑
TORTORA	34	252		0	0	40	€ 0,00	€ 0,00	0,00 €	Valore Catastale	ex Casmez	Gestione SORICAL	☐	☑
TORTORA	34	253		0	0	50	€ 0,00	€ 0,00	0,00 €	Valore Catastale	ex Casmez	Gestione SORICAL	☐	☑
TORTORA	34	254	Semin Irrig 3	0	0	10	€ 0,05	€ 6,00	6,00 €	Valore Catastale	ex Casmez	Gestione SORICAL	☐	☑
TORTORA	34	255		0	0	20	€ 0,00	€ 0,00	0,00 €	Valore Catastale	ex Casmez	Gestione SORICAL	☐	☑
TORTORA	34	256	Semin Irrig 3	0	1	10	€ 0,54	€ 70,00	70,00 €	Valore Catastale	ex Casmez	Gestione SORICAL	☐	☑
TORTORA	34	257	Pascolo Arb	0	1	0	€ 0,10	€ 13,00	13,00 €	Valore Catastale	ex Casmez	Gestione SORICAL	☐	☑
TORTORA	34	260	Pascolo 3	0	1	30	€ 0,04	€ 5,00	5,00 €	Valore Catastale	ex Casmez	Gestione SORICAL	☐	☑
TORTORA	34	261	Seminativo 3	0	3	40	€ 0,33	€ 42,00	42,00 €	Valore Catastale	ex Casmez	Gestione SORICAL	☐	☑
TORTORA	34	262	Pascolo 1	0	0	90	€ 0,06	€ 8,00	8,00 €	Valore Catastale	ex Casmez	Gestione SORICAL	☐	☑
TORTORA	34	264	Bosco Ceduo	0	0	10	€ 0,01	€ 2,00	2,00 €	Valore Catastale	ex Casmez	Gestione SORICAL	☐	☑
TORTORA	34	266	Semin Irrig 3	0	0	20	€ 0,10	€ 13,00	13,00 €	Valore Catastale	ex Casmez	Gestione SORICAL	☐	☑
TORTORA	34	268	Semin Irrig 2	0	1	50	€ 1,16	€ 151,00	152,00 €	Valore Catastale	ex Casmez	Gestione SORICAL	☐	☑
TORTORA	34	269	Semin Irrig 2	0	0	70	€ 0,54	€ 70,00	70,00 €	Valore Catastale	ex Casmez	Gestione SORICAL	☐	☑
TORTORA	34	272	Semin Irrig 2	0	1	30	€ 1,01	€ 132,00	133,00 €	Valore Catastale	ex Casmez	Gestione SORICAL	☐	☑
TORTORA	34	294	Querceto 2	0	2	30	€ 0,38	€ 49,00	49,00 €	Valore Catastale	ex Casmez	Gestione SORICAL	☐	☑
TORTORA	34	295	Querceto 2	0	0	30	€ 0,05	€ 6,00	6,00 €	Valore Catastale	ex Casmez	Gestione SORICAL	☐	☑
TORTORA	34	303	Semin Irrig 2	0	0	45	€ 0,35	€ 46,00	46,00 €	Valore Catastale	ex Casmez	Gestione SORICAL	☐	☑

Comune	Foglio	Part.la	Coltura	ha	a	ca	Reddito Dominicale	Valore 2017	Valore 2018	Stima / Valore	Provenienza	Destinazione d'uso	Disp.	Indisp
TORTORA	34	304	Semin Irrig 2	0	1	20	€ 0,93	€ 120,00	121,00 €	Valore Catastale	ex Casmez	Gestione SORICAL	☐	☑
TORTORA	39	262	Uliveto 2	0	0	60	€ 0,15	€ 20,00	20,00 €	Valore Catastale	ex Casmez	Gestione SORICAL	☐	☑
TORTORA	39	265	Semin Arb 1	0	1	60	€ 0,93	€ 120,00	121,00 €	Valore Catastale	ex Casmez	Gestione SORICAL	☐	☑
TORTORA	39	269	Seminativo 2	0	1	30	€ 0,46	€ 60,00	60,00 €	Valore Catastale	ex Casmez	Gestione SORICAL	☐	☑
TORTORA	39	270	Seminativo 2	0	1	30	€ 0,46	€ 60,00	60,00 €	Valore Catastale	ex Casmez	Gestione SORICAL	☐	☑
TORTORA	39	276	Pascolo Arb	0	1	30	€ 0,13	€ 16,00	16,00 €	Valore Catastale	ex Casmez	Gestione SORICAL	☐	☑
TORTORA	39	277	Uliveto 3	0	0	60	€ 0,15	€ 20,00	20,00 €	Valore Catastale	ex Casmez	Gestione SORICAL	☐	☑
TORTORA	39	278	Semin Arb 2	0	0	90	€ 0,33	€ 42,00	42,00 €	Valore Catastale	ex Casmez	Gestione SORICAL	☐	☑
TORTORA	39	280	Uliveto 2	0	0	60	€ 0,21	€ 28,00	28,00 €	Valore Catastale	ex Casmez	Gestione SORICAL	☐	☑
TORTORA	39	282	Uliveto 2	0	0	90	€ 0,33	€ 42,00	42,00 €	Valore Catastale	ex Casmez	Gestione SORICAL	☐	☑
TORTORA	39	283	Uliveto 2	0	1	50	€ 0,54	€ 70,00	70,00 €	Valore Catastale	ex Casmez	Gestione SORICAL	☐	☑
TORTORA	39	284	Semin Arb 2	0	0	20	€ 0,08	€ 10,00	10,00 €	Valore Catastale	ex Casmez	Gestione SORICAL	☐	☑
Totali per Comune								**€ 2 771,00**	**2 779,00 €**					
TREBISACCE	01	157	Seminativo 2	0	6	80	€ 1,31	€ 172,00	173,00 €	Valore Catastale	EPPU		☐	☑
TREBISACCE	01	160	Seminativo 2	0	4	14	€ 0,80	€ 105,00	106,00 €	Valore Catastale	EPPU		☐	☑
TREBISACCE	01	167	Uliveto 2	0	0	56	€ 0,13	€ 16,00	16,00 €	Valore Catastale	EPPU		☐	☑
TREBISACCE	01	170	Seminativo 2	0	0	54	€ 0,10	€ 13,00	13,00 €	Valore Catastale	EPPU		☐	☑
TREBISACCE	01	173	Seminativo 2	0	2	70	€ 0,53	€ 68,00	68,00 €	Valore Catastale	EPPU		☐	☑
TREBISACCE	01	176	Pascolo Cesp	0	1	44	€ 0,01	€ 2,00	2,00 €	Valore Catastale	EPPU		☐	☑
TREBISACCE	01	179	Seminativo 3	0	3	6	€ 0,40	€ 52,00	52,00 €	Valore Catastale	EPPU		☐	☑
TREBISACCE	01	182	Uliveto 2	0	1	96	€ 0,44	€ 57,00	57,00 €	Valore Catastale	EPPU		☐	☑
TREBISACCE	01	188	Seminativo 1	0	0	28	€ 0,11	€ 15,00	15,00 €	Valore Catastale	EPPU		☐	☑
TREBISACCE	01	191	Seminativo 3	0	3	78	€ 0,49	€ 63,00	63,00 €	Valore Catastale	EPPU		☐	☑
TREBISACCE	01	194	Seminativo 3	0	0	94	€ 0,13	€ 16,00	16,00 €	Valore Catastale	EPPU		☐	☑
TREBISACCE	01	197	Seminativo 3	0	0	64	€ 0,09	€ 11,00	11,00 €	Valore Catastale	EPPU		☐	☑
TREBISACCE	01	200	Seminativo 3	0	0	59	€ 0,08	€ 10,00	10,00 €	Valore Catastale	EPPU		☐	☑
TREBISACCE	01	203	Seminativo 3	0	0	59	€ 0,08	€ 10,00	10,00 €	Valore Catastale	EPPU		☐	☑
TREBISACCE	01	206	Seminativo 3	0	0	59	€ 0,08	€ 10,00	10,00 €	Valore Catastale	EPPU		☐	☑
TREBISACCE	01	209	Seminativo 3	0	0	63	€ 0,09	€ 11,00	11,00 €	Valore Catastale	EPPU		☐	☑
TREBISACCE	01	212	Seminativo 3	0	1	58	€ 0,20	€ 26,00	26,00 €	Valore Catastale	EPPU		☐	☑
TREBISACCE	01	215	Seminativo 3	0	3	51	€ 0,45	€ 58,00	58,00 €	Valore Catastale	EPPU		☐	☑
TREBISACCE	01	218	Seminativo 3	0	2	0	€ 0,26	€ 34,00	34,00 €	Valore Catastale	EPPU		☐	☑
TREBISACCE	01	221	Seminativo 1	0	2	2	€ 0,85	€ 111,00	112,00 €	Valore Catastale	EPPU		☐	☑

Comune	Foglio	Part.la	Coltura	ha	a	ca	Reddito Dominicale	Valore 2017	Valore 2018	Stima / Valore	Provenienza	Destinazione d'uso	Disp.	Indisp
TREBISACCE	01	224	Seminativo 1	0	6	66	€ 2,80	€ 366,00	368,00 €	Valore Catastale	EPPU		☐	☑
TREBISACCE	01	227	Seminativo 2	0	3	24	€ 0,63	€ 81,00	81,00 €	Valore Catastale	EPPU		☐	☑
TREBISACCE	01	230	Seminativo 3	0	3	42	€ 0,44	€ 57,00	57,00 €	Valore Catastale	EPPU		☐	☑
TREBISACCE	01	233	Uliveto 2	0	2	56	€ 0,58	€ 75,00	75,00 €	Valore Catastale	EPPU		☐	☑
TREBISACCE	01	236	Seminativo 3	0	1	91	€ 0,25	€ 32,00	32,00 €	Valore Catastale	EPPU		☐	☑
TREBISACCE	01	242	Pascolo Cesp	0	1	66	€ 0,03	€ 3,00	3,00 €	Valore Catastale	EPPU		☐	☑
TREBISACCE	01	248	Pascolo Cesp	0	0	94	€ 0,01	€ 2,00	2,00 €	Valore Catastale	EPPU		☐	☑
TREBISACCE	01	324	Seminativo 1	0	5	45	€ 2,29	€ 299,00	301,00 €	Valore Catastale	EPPU		☐	☑
TREBISACCE	04	339	Seminativo 3	0	0	12	€ 0,01	€ 2,00	2,00 €	Valore Catastale	EPPU		☐	☑
TREBISACCE	04	341	Pascolo Cesp	0	1	40	€ 0,01	€ 2,00	2,00 €	Valore Catastale	EPPU		☐	☑
TREBISACCE	04	344	Pascolo Cesp	0	5	76	€ 0,08	€ 10,00	10,00 €	Valore Catastale	EPPU		☐	☑
TREBISACCE	04	347	Seminativo 2	0	1	5	€ 0,20	€ 26,00	26,00 €	Valore Catastale	EPPU		☐	☑
TREBISACCE	04	352	Seminativo 3	0	1	62	€ 0,21	€ 28,00	28,00 €	Valore Catastale	EPPU		☐	☑
TREBISACCE	04	355	Pascolo	0	0	30	€ 0,01	€ 2,00	2,00 €	Valore Catastale	EPPU		☐	☑
TREBISACCE	04	357	Seminativo 2	0	4	23	€ 0,83	€ 108,00	109,00 €	Valore Catastale	EPPU		☐	☑
TREBISACCE	04	360	Seminativo 2	0	5	40	€ 1,05	€ 137,00	138,00 €	Valore Catastale	EPPU		☐	☑
TREBISACCE	04	363	Pascolo	0	0	36	€ 0,01	€ 2,00	2,00 €	Valore Catastale	EPPU		☐	☑
TREBISACCE	04	365	Bosco Alto	0	3	45	€ 0,14	€ 18,00	18,00 €	Valore Catastale	EPPU		☐	☑
TREBISACCE	04	367	Seminativo 2	0	41	63	€ 8,06	€ 1 054,00	1 060,00 €	Valore Catastale	EPPU		☐	☑
TREBISACCE	04	371	Seminativo 2	0	3	60	€ 0,70	€ 92,00	93,00 €	Valore Catastale	EPPU		☐	☑
TREBISACCE	04	374	Pascolo	0	3	95	€ 0,08	€ 10,00	10,00 €	Valore Catastale	EPPU		☐	☑
TREBISACCE	04	377	Pascolo	0	3	98	€ 0,08	€ 10,00	10,00 €	Valore Catastale	EPPU		☐	☑
TREBISACCE	05	153	Seminativo 2	0	5	1	€ 0,98	€ 128,00	129,00 €	Valore Catastale	EPPU		☐	☑
TREBISACCE	05	72	Pascolo	0	5	0	€ 0,10	€ 13,00	13,00 €	Valore Catastale	EPPU		☐	☑
TREBISACCE	09	309	Uliveto 2	0	5	4	€ 1,14	€ 149,00	150,00 €	Valore Catastale	EPPU		☐	☑
TREBISACCE	09	312	Seminativo 2	0	1	66	€ 0,33	€ 42,00	42,00 €	Valore Catastale	EPPU		☐	☑
TREBISACCE	09	315	Seminativo 2	0	1	84	€ 0,36	€ 47,00	47,00 €	Valore Catastale	EPPU		☐	☑
TREBISACCE	09	318	Seminativo 2	0	2	3	€ 0,39	€ 50,00	50,00 €	Valore Catastale	EPPU		☐	☑
TREBISACCE	09	321	Seminativo 2	0	8	78	€ 1,70	€ 222,00	223,00 €	Valore Catastale	EPPU		☐	☑
TREBISACCE	09	327	Uliveto 2	0	1	21	€ 0,28	€ 36,00	36,00 €	Valore Catastale	EPPU		☐	☑
TREBISACCE	09	330	Uliveto 2	0	2	52	€ 0,58	€ 75,00	75,00 €	Valore Catastale	EPPU		☐	☑
TREBISACCE	09	333	Uliveto 2	0	3	47	€ 0,79	€ 103,00	104,00 €	Valore Catastale	EPPU		☐	☑
TREBISACCE	09	336	Uliveto 2	0	2	20	€ 0,50	€ 65,00	65,00 €	Valore Catastale	EPPU		☐	☑

Comune	Foglio	Part.la	Coltura	ha	a	ca	Reddito Dominicale	Valore 2017	Valore 2018	Stima / Valore	Provenienza	Destinazione d'uso	Disp.	Indisp
TREBISACCE	09	339	Pascolo Cesp	0	0	32	€ 0,01	€ 2,00	2,00 €	Valore Catastale	EPPU		☐	☑
TREBISACCE	09	342	Uliveto 2	0	0	82	€ 0,19	€ 24,00	24,00 €	Valore Catastale	EPPU		☐	☑
TREBISACCE	09	345	Seminativo 1	0	0	84	€ 0,35	€ 46,00	46,00 €	Valore Catastale	EPPU		☐	☑
TREBISACCE	10	1228	Pascolo Cesp	0	1	54	€ 0,03	€ 3,00	3,00 €	Valore Catastale	Fraz. Del 20/11/2007		☐	☑
TREBISACCE	10	1229	Pascolo Cesp	0	0	76	€ 0,01	€ 2,00	2,00 €	Valore Catastale	Fraz. Del 20/11/2007		☐	☑
TREBISACCE	10	1230	Pascolo Cesp	0	0	26	€ 0,01	€ 2,00	2,00 €	Valore Catastale	Fraz. Del 20/11/2007		☐	☑
TREBISACCE	10	1231	Pascolo Cesp	0	0	60	€ 0,01	€ 2,00	2,00 €	Valore Catastale	Fraz. Del 20/11/2007		☐	☑
TREBISACCE	10	1235	Pascolo Cesp	0	6	38	€ 0,04	€ 5,00	5,00 €	Valore Catastale	Fraz. Del 20/11/2007		☐	☑
TREBISACCE	10	1236	Pascolo Cesp	0	1	43	€ 0,01	€ 2,00	2,00 €	Valore Catastale	Fraz. Del 20/11/2007		☐	☑
TREBISACCE	10	1237	Pascolo Cesp	0	1	77	€ 0,01	€ 2,00	2,00 €	Valore Catastale	Fraz. Del 20/11/2007		☐	☑
TREBISACCE	10	495	Uliveto 2	0	1	50	€ 0,34	€ 44,00	44,00 €	Valore Catastale	EPPU		☐	☑
TREBISACCE	10	498	Uliveto 2	0	3	34	€ 0,75	€ 99,00	100,00 €	Valore Catastale	EPPU		☐	☑
TREBISACCE	10	501	Uliveto 1	0	1	8	€ 0,45	€ 58,00	58,00 €	Valore Catastale	EPPU		☐	☑
TREBISACCE	10	505	Uliveto 1	0	1	24	€ 0,53	€ 68,00	68,00 €	Valore Catastale	EPPU		☐	☑
TREBISACCE	10	508	Seminativo 1	0	1	37	€ 0,58	€ 75,00	75,00 €	Valore Catastale	EPPU		☐	☑
TREBISACCE	10	511	Seminativo 1	0	3	20	€ 1,34	€ 175,00	176,00 €	Valore Catastale	EPPU		☐	☑
TREBISACCE	10	514	Seminativo 1	0	1	32	€ 0,56	€ 73,00	73,00 €	Valore Catastale	EPPU		☐	☑
TREBISACCE	10	521	Seminativo 1	0	0	50	€ 0,21	€ 28,00	28,00 €	Valore Catastale	EPPU		☐	☑
TREBISACCE	10	524	Seminativo 1	0	0	54	€ 0,23	€ 29,00	29,00 €	Valore Catastale	EPPU		☐	☑
TREBISACCE	10	530	Seminativo 1	0	0	48	€ 0,20	€ 26,00	26,00 €	Valore Catastale	EPPU		☐	☑
TREBISACCE	10	533	Seminativo 1	0	0	20	€ 0,09	€ 11,00	11,00 €	Valore Catastale	EPPU		☐	☑
TREBISACCE	10	541	Pascolo Cesp	0	0	80	€ 0,01	€ 2,00	2,00 €	Valore Catastale	EPPU		☐	☑
TREBISACCE	10	544	Pascolo Cesp	0	0	11	€ 0,01	€ 2,00	2,00 €	Valore Catastale	EPPU		☐	☑
TREBISACCE	10	546	Pascolo Cesp	0	0	11	€ 0,01	€ 2,00	2,00 €	Valore Catastale	EPPU		☐	☑
TREBISACCE	10	548	Pascolo Cesp	0	0	95	€ 0,01	€ 2,00	2,00 €	Valore Catastale	EPPU		☐	☑
TREBISACCE	10	563	Seminativo 1	0	3	82	€ 1,60	€ 209,00	210,00 €	Valore Catastale	EPPU		☐	☑
TREBISACCE	10	566	Uliveto 2	0	0	6	€ 0,01	€ 2,00	2,00 €	Valore Catastale	EPPU		☐	☑
TREBISACCE	10	670	Seminativo 2	0	0	95	€ 0,19	€ 24,00	24,00 €	Valore Catastale	Fraz. Del 19/05/2004		☐	☑
TREBISACCE	10	671	Seminativo 2	0	1	13	€ 0,23	€ 29,00	29,00 €	Valore Catastale	Fraz. Del 19/05/2004		☐	☑
TREBISACCE	14	188	Seminativo 2	0	0	10	€ 0,03	€ 3,00	3,00 €	Valore Catastale	EPPU		☐	☑
TREBISACCE	15	534	Seminativo 3	0	3	13	€ 0,40	€ 52,00	52,00 €	Valore Catastale	EPPU		☐	☑
TREBISACCE	15	540	Seminativo 2	0	1	55	€ 0,30	€ 39,00	39,00 €	Valore Catastale	EPPU		☐	☑
TREBISACCE	15	552	Pascolo Cesp	0	4	97	€ 0,06	€ 8,00	8,00 €	Valore Catastale	EPPU		☐	☑

Comune	Foglio	Part.la	Coltura	ha	a	ca	Reddito Dominicale	Valore 2017	Valore 2018	Stima / Valore	Provenienza	Destinazione d'uso	Disp.	Indisp
TREBISACCE	15	554	Semin Arb 2	0	0	21	€ 0,04	€ 5,00	5,00 €	Valore Catastale	EPPU		☐	☑
TREBISACCE	20	1436	Uliveto 2	0	0	67	€ 0,15	€ 20,00	20,00 €	Valore Catastale	EPPU		☐	☑
TREBISACCE	20	1438	Uliveto 2	0	2	65	€ 0,60	€ 78,00	78,00 €	Valore Catastale	EPPU		☐	☑
TREBISACCE	20	1440	Seminativo 3	0	2	49	€ 0,33	€ 42,00	42,00 €	Valore Catastale	EPPU		☐	☑
TREBISACCE	20	1442	Seminativo 3	0	10	90	€ 1,41	€ 185,00	186,00 €	Valore Catastale	EPPU		☐	☑
TREBISACCE	20	1446	Uliveto 2	0	1	64	€ 0,38	€ 49,00	49,00 €	Valore Catastale	EPPU		☐	☑
TREBISACCE	20	1448	Bosco Alto	0	4	45	€ 0,18	€ 23,00	23,00 €	Valore Catastale	EPPU		☐	☑
TREBISACCE	20	269	Seminativo 1	0	75	50	€ 31,69	€ 493 946,00	496 910,00 €	Stima EFM	Ex G.I.L.	CAMPO SPORTIVO	☑	☐
Totali per Comune								**€ 499 704,00**	**502 692,00 €**					
TRENTA	07	311	Ficheto 2	0	0	20	€ 0,10	€ 13,00	13,00 €	Valore Catastale	EPPU	Dem.Reg. Ramo Acquedot	☐	☑
TRENTA	07	314	Semin Arb 2	0	2	40	€ 1,24	€ 162,00	163,00 €	Valore Catastale	EPPU	Dem.Reg. Ramo Acquedot	☐	☑
TRENTA	07	315	Semin Arb 2	0	0	30	€ 0,15	€ 20,00	20,00 €	Valore Catastale	EPPU	Dem.Reg. Ramo Acquedot	☐	☑
TRENTA	07	316	Vigneto 2	0	1	60	€ 0,73	€ 95,00	96,00 €	Valore Catastale	EPPU	Dem.Reg. Ramo Acquedot	☐	☑
Totali per Comune								**€ 290,00**	**292,00 €**					
VERBICARO	03	951	Semin Arb	0	1	90	€ 0,61	€ 80,00	80,00 €	Valore Catastale	Dec.Esp. D.S. n.6908/06	Gestione SORICAL	☐	☑
VERBICARO	08	01	Bosco Alto	130	19	40	€ 336,20	€ 44 232,00	44 497,00 €	Valore Catastale	D.M. 05/03/75	Gest. CALABRIA VERDE	☐	☑
VERBICARO	08	02	Bosco Alto	146	45	50	€ 378,19	€ 49 756,00	50 055,00 €	Valore Catastale	D.M. 05/03/75	Gest. CALABRIA VERDE	☐	☑
VERBICARO	08	03	Pascolo 1	13	96	50	€ 63,11	€ 8 304,00	8 354,00 €	Valore Catastale	D.M. 05/03/75	Gest. CALABRIA VERDE	☐	☑
VERBICARO	21	368		0	3	90	€ 0,00	€ 0,00	0,00 €	Valore Catastale	Dec.Esp.D.S.n.420/05	Gestione SORICAL	☐	☑
VERBICARO	21	369		0	4	50	€ 0,00	€ 0,00	0,00 €	Valore Catastale	Dec.Esp.D.S.n.420/05	Gestione SORICAL	☐	☑
VERBICARO	21	370		0	1	20	€ 0,00	€ 0,00	0,00 €	Valore Catastale	Dec.Esp.D.S.n.420/05	Gestione SORICAL	☐	☑
VERBICARO	21	371	Semin Irrig 2	0	1	30	€ 0,46	€ 60,00	60,00 €	Valore Catastale	Dec.Esp.D.S.n.420/05	Gestione SORICAL	☐	☑
VERBICARO	21	377	Querceto 2	0	1	60	€ 0,31	€ 41,00	41,00 €	Valore Catastale	Dec.Esp.D.S.n.420/05	Gestione SORICAL	☐	☑
VERBICARO	21	397	Pascolo 2	0	0	61	€ 0,03	€ 3,00	3,00 €	Valore Catastale	Dec.Esp.D.S.n.420/05	Gestione SORICAL	☐	☑
VERBICARO	21	567	Pascolo Cesp	0	10	90	€ 0,49	€ 63,00	63,00 €	Valore Catastale	Dec.Esp.D.S.n.420/05	Gestione SORICAL	☐	☑
VERBICARO	21	569	Seminativo 3	0	2	80	€ 0,20	€ 26,00	26,00 €	Valore Catastale	Dec.Esp.D.S.n.420/05	Gestione SORICAL	☐	☑
VERBICARO	21	570	Bosco Ceduo	0	4	80	€ 0,19	€ 24,00	24,00 €	Valore Catastale	Dec.Esp.D.S.n.420/05	Gestione SORICAL	☐	☑
VERBICARO	21	571	Vigneto 2	0	1	50	€ 0,88	€ 114,00	115,00 €	Valore Catastale	Dec.Esp.D.S.n.420/05	Gestione SORICAL	☐	☑
VERBICARO	21	572	Vigneto 2	0	0	10	€ 0,06	€ 8,00	8,00 €	Valore Catastale	Dec.Esp.D.S.n.420/05	Gestione SORICAL	☐	☑
VERBICARO	21	573	Querceto	0	1	80	€ 0,35	€ 46,00	46,00 €	Valore Catastale	Dec.Esp.D.S.n.420/05	Gestione SORICAL	☐	☑
VERBICARO	21	574	Seminativo 1	0	0	50	€ 0,19	€ 24,00	24,00 €	Valore Catastale	Dec.Esp.D.S.n.420/05	Gestione SORICAL	☐	☑
VERBICARO	21	575	Bosco Ceduo	0	2	60	€ 0,10	€ 13,00	13,00 €	Valore Catastale	Dec.Esp.D.S.n.420/05	Gestione SORICAL	☐	☑
VERBICARO	21	576	Semin Arb	0	9	50	€ 3,06	€ 398,00	400,00 €	Valore Catastale	Dec.Esp. D.S. n.6908/06	Gestione SORICAL	☐	☑

Comune	Foglio	Part.la	Coltura	ha	a	ca	Reddito Dominicale	Valore 2017	Valore 2018	Stima / Valore	Provenienza	Destinazione d'uso	Disp.	Indisp
VERBICARO	21	577	Semin Irrig 2	0	6	60	€ 2,34	€ 304,00	306,00 €	Valore Catastale	Dec.Esp. D.S. n.6908/06	Gestione SORICAL	☐	☑
VERBICARO	22	638	Bosco Ceduo	0	0	40	€ 0,01	€ 2,00	2,00 €	Valore Catastale	Dec.Esp.D.S.n.420/05	Gestione SORICAL	☐	☑
VERBICARO	22	639	Bosco Ceduo	0	7	10	€ 0,28	€ 36,00	36,00 €	Valore Catastale	Dec.Esp.D.S.n.420/05	Gestione SORICAL	☐	☑
VERBICARO	22	640	Uliveto 2	0	3	20	€ 0,93	€ 120,00	121,00 €	Valore Catastale	Dec.Esp.D.S.n.420/05	Gestione SORICAL	☐	☑
VERBICARO	22	641	Pascolo Cesp	0	0	60	€ 0,01	€ 2,00	2,00 €	Valore Catastale	Dec.Esp.D.S.n.420/05	Gestione SORICAL	☐	☑
VERBICARO	22	642	Uliveto 2	0	1	60	€ 0,46	€ 60,00	60,00 €	Valore Catastale	Dec.Esp.D.S.n.420/05	Gestione SORICAL	☐	☑
VERBICARO	22	643	Pascolo 2	0	0	30	€ 0,01	€ 2,00	2,00 €	Valore Catastale	Dec.Esp.D.S.n.420/05	Gestione SORICAL	☐	☑
VERBICARO	22	644	Pascolo Cesp	0	9	20	€ 0,41	€ 54,00	54,00 €	Valore Catastale	Dec.Esp.D.S.n.420/05	Gestione SORICAL	☐	☑
VERBICARO	22	645	Semin Arb	0	6	20	€ 2,00	€ 260,00	262,00 €	Valore Catastale	Dec.Esp. D.S. n.6908/06	Gestione SORICAL	☐	☑
VERBICARO	22	658	Vigneto 2	0	0	10	€ 0,06	€ 8,00	8,00 €	Valore Catastale	Dec.Esp. D.S. n.6908/06	Gestione SORICAL	☐	☑
VERBICARO	23	397	Pascolo 1	0	8	40	€ 0,38	€ 49,00	49,00 €	Valore Catastale	Dec.Esp.D.S.n.420/05	Gestione SORICAL	☐	☑
VERBICARO	23	417		0	2	80	€ 0,00	€ 0,00	0,00 €	Valore Catastale	Dec.Esp.D.S.n.420/05	Gestione SORICAL	☐	☑
VERBICARO	23	553	Uliveto 1	0	0	54	€ 0,25	€ 32,00	32,00 €	Valore Catastale	Dec.Esp.D.S.n.420/05	Gestione SORICAL	☐	☑
VERBICARO	23	555	Seminativo 1	0	0	58	€ 0,23	€ 29,00	29,00 €	Valore Catastale	Dec.Esp.D.S.n.420/05	Gestione SORICAL	☐	☑
VERBICARO	23	602	Fabbr Rurale	0	0	69	€ 0,00	€ 0,00	0,00 €	Valore Catastale	Dec.Esp.D.S.n.420/05	Gestione SORICAL	☐	☑
VERBICARO	23	603		0	0	90	€ 0,00	€ 0,00	0,00 €	Valore Catastale	Dec.Esp. D.S. n.6908/06	Gestione SORICAL	☐	☑
VERBICARO	23	740	Semin Irrig 1	0	3	80	€ 1,96	€ 255,00	257,00 €	Valore Catastale	Dec.Esp.D.S.n.420/05	Gestione SORICAL	☐	☑
VERBICARO	23	761	Seminativo 2	0	0	33	€ 0,09	€ 11,00	11,00 €	Valore Catastale	Dec.Esp.D.S.n.420/05	Gestione SORICAL	☐	☑
VERBICARO	23	783	Semin Irrig 2	0	0	44	€ 0,15	€ 20,00	20,00 €	Valore Catastale	Dec.Esp.D.S.n.420/05	Gestione SORICAL	☐	☑
VERBICARO	23	784	Semin Irrig 2	0	0	30	€ 0,15	€ 20,00	20,00 €	Valore Catastale	Dec.Esp.D.S.n.420/05	Gestione SORICAL	☐	☑
VERBICARO	23	829	Semin Irrig 1	0	3	20	€ 1,65	€ 214,00	215,00 €	Valore Catastale	Dec.Esp. D.S. n.6908/06	Gestione SORICAL	☐	☑
VERBICARO	23	866	Bosco Ceduo	0	1	64	€ 0,06	€ 8,00	8,00 €	Valore Catastale	Dec.Esp.D.S.n.420/05	Gestione SORICAL	☐	☑
VERBICARO	23	867	Seminativo 3	0	1	40	€ 0,10	€ 13,00	13,00 €	Valore Catastale	Dec.Esp.D.S.n.420/05	Gestione SORICAL	☐	☑
VERBICARO	23	868	Bosco Ceduo	0	0	70	€ 0,03	€ 3,00	3,00 €	Valore Catastale	Dec.Esp.D.S.n.420/05	Gestione SORICAL	☐	☑
VERBICARO	23	869	Bosco Ceduo	0	0	10	€ 0,01	€ 2,00	2,00 €	Valore Catastale	Dec.Esp.D.S.n.420/05	Gestione SORICAL	☐	☑
VERBICARO	23	870	Pascolo 2	0	9	70	€ 0,31	€ 41,00	41,00 €	Valore Catastale	Dec.Esp.D.S.n.420/05	Gestione SORICAL	☐	☑
VERBICARO	23	872	Semin Irrig 2	0	3	50	€ 1,24	€ 161,00	162,00 €	Valore Catastale	Dec.Esp.D.S.n.420/05	Gestione SORICAL	☐	☑
VERBICARO	23	874	Semin Irrig 2	0	5	0	€ 1,78	€ 231,00	232,00 €	Valore Catastale	Dec.Esp.D.S.n.420/05	Gestione SORICAL	☐	☑
VERBICARO	23	877	Bosco Ceduo	0	7	50	€ 0,15	€ 20,00	20,00 €	Valore Catastale	Dec.Esp.D.S.n.420/05	Gestione SORICAL	☐	☑
VERBICARO	23	878	Semin Irrig 2	0	0	50	€ 0,18	€ 23,00	23,00 €	Valore Catastale	Dec.Esp.D.S.n.420/05	Gestione SORICAL	☐	☑
VERBICARO	23	879	Pascolo Cesp	0	5	70	€ 0,11	€ 15,00	15,00 €	Valore Catastale	Dec.Esp.D.S.n.420/05	Gestione SORICAL	☐	☑
VERBICARO	23	880	Seminativo 3	0	0	10	€ 0,01	€ 2,00	2,00 €	Valore Catastale	Dec.Esp.D.S.n.420/05	Gestione SORICAL	☐	☑
VERBICARO	23	881	Pascolo Cesp	0	13	80	€ 0,06	€ 8,00	8,00 €	Valore Catastale	Dec.Esp.D.S.n.420/05	Gestione SORICAL	☐	☑

Comune	Foglio	Part.la	Coltura	ha	a	ca	Reddito Dominicale	Valore 2017	Valore 2018	Stima / Valore	Provenienza	Destinazione d'uso	Disp.	Indisp
VERBICARO	23	882	Vigneto 2	0	3	10	€ 1,80	€ 234,00	235,00 €	Valore Catastale	Dec.Esp.D.S.n.420/05	Gestione SORICAL	☐	☑
VERBICARO	23	883	Pascolo 2	0	10	70	€ 0,35	€ 46,00	46,00 €	Valore Catastale	Dec.Esp.D.S.n.420/05	Gestione SORICAL	☐	☑
VERBICARO	23	884	Pascolo 2	0	2	90	€ 0,09	€ 11,00	11,00 €	Valore Catastale	Dec.Esp.D.S.n.420/05	Gestione SORICAL	☐	☑
VERBICARO	23	885	Semin Irrig 2	0	1	0	€ 0,35	€ 46,00	46,00 €	Valore Catastale	Dec.Esp.D.S.n.420/05	Gestione SORICAL	☐	☑
VERBICARO	23	886	Semin Irrig 2	0	0	50	€ 0,18	€ 23,00	23,00 €	Valore Catastale	Dec.Esp.D.S.n.420/05	Gestione SORICAL	☐	☑
VERBICARO	23	887	Querceto	0	2	20	€ 0,43	€ 55,00	55,00 €	Valore Catastale	Dec.Esp.D.S.n.420/05	Gestione SORICAL	☐	☑
VERBICARO	23	888	Querceto	0	3	80	€ 0,74	€ 96,00	97,00 €	Valore Catastale	Dec.Esp.D.S.n.420/05	Gestione SORICAL	☐	☑
VERBICARO	23	889	Semin Irrig 2	0	8	60	€ 3,05	€ 396,00	398,00 €	Valore Catastale	Dec.Esp.D.S.n.420/05	Gestione SORICAL	☐	☑
VERBICARO	23	891	Bosco Ceduo	0	0	40	€ 0,01	€ 2,00	2,00 €	Valore Catastale	Dec.Esp.D.S.n.420/05	Gestione SORICAL	☐	☑
VERBICARO	23	892	Semin Irrig 2	0	5	70	€ 2,03	€ 263,00	265,00 €	Valore Catastale	Dec.Esp.D.S.n.420/05	Gestione SORICAL	☐	☑
VERBICARO	23	893	Semin Irrig 2	0	1	70	€ 0,60	€ 78,00	78,00 €	Valore Catastale	Dec.Esp.D.S.n.420/05	Gestione SORICAL	☐	☑
VERBICARO	23	894	Semin Irrig 1	0	1	40	€ 0,73	€ 94,00	95,00 €	Valore Catastale	Dec.Esp.D.S.n.420/05	Gestione SORICAL	☐	☑
VERBICARO	23	895	Bosco Ceduo	0	0	30	€ 0,01	€ 2,00	2,00 €	Valore Catastale	Dec.Esp.D.S.n.420/05	Gestione SORICAL	☐	☑
VERBICARO	23	896	Bosco Ceduo	0	0	30	€ 0,01	€ 2,00	2,00 €	Valore Catastale	Dec.Esp.D.S.n.420/05	Gestione SORICAL	☐	☑
VERBICARO	23	897	Semin Irrig 2	0	1	0	€ 0,35	€ 46,00	46,00 €	Valore Catastale	Dec.Esp.D.S.n.420/05	Gestione SORICAL	☐	☑
VERBICARO	23	898	Semin Irrig 1	0	0	90	€ 0,46	€ 60,00	60,00 €	Valore Catastale	Dec.Esp.D.S.n.420/05	Gestione SORICAL	☐	☑
VERBICARO	23	899	Bosco Ceduo	0	0	10	€ 0,01	€ 2,00	2,00 €	Valore Catastale	Dec.Esp.D.S.n.420/05	Gestione SORICAL	☐	☑
VERBICARO	23	900	Semin Irrig 1	0	1	0	€ 0,51	€ 67,00	67,00 €	Valore Catastale	Dec.Esp.D.S.n.420/05	Gestione SORICAL	☐	☑
VERBICARO	23	901	Semin Irrig 1	0	5	0	€ 2,59	€ 336,00	338,00 €	Valore Catastale	Dec.Esp.D.S.n.420/05	Gestione SORICAL	☐	☑
VERBICARO	23	903	Semin Irrig 2	0	1	80	€ 0,64	€ 83,00	83,00 €	Valore Catastale	Dec.Esp.D.S.n.420/05	Gestione SORICAL	☐	☑
VERBICARO	23	905	Semin Irrig 2	0	0	40	€ 0,14	€ 18,00	18,00 €	Valore Catastale	Dec.Esp.D.S.n.420/05	Gestione SORICAL	☐	☑
VERBICARO	23	906	Vigneto 2	0	2	30	€ 1,34	€ 174,00	175,00 €	Valore Catastale	Dec.Esp.D.S.n.420/05	Gestione SORICAL	☐	☑
VERBICARO	23	907	Vigneto 2	0	0	60	€ 0,35	€ 46,00	46,00 €	Valore Catastale	Dec.Esp.D.S.n.420/05	Gestione SORICAL	☐	☑
VERBICARO	23	908	Vigneto 2	0	0	70	€ 0,41	€ 54,00	54,00 €	Valore Catastale	Dec.Esp.D.S.n.420/05	Gestione SORICAL	☐	☑
VERBICARO	23	909	Vigneto 2	0	0	50	€ 0,29	€ 37,00	37,00 €	Valore Catastale	Dec.Esp.D.S.n.420/05	Gestione SORICAL	☐	☑
VERBICARO	23	910	Vigneto 2	0	2	20	€ 1,28	€ 166,00	167,00 €	Valore Catastale	Dec.Esp.D.S.n.420/05	Gestione SORICAL	☐	☑
VERBICARO	23	912	Semin Irrig 1	0	0	30	€ 0,15	€ 20,00	20,00 €	Valore Catastale	Dec.Esp.D.S.n.420/05	Gestione SORICAL	☐	☑
VERBICARO	23	913	Semin Irrig 2	0	0	30	€ 0,11	€ 15,00	15,00 €	Valore Catastale	Dec.Esp.D.S.n.420/05	Gestione SORICAL	☐	☑
VERBICARO	23	914	Semin Irrig 2	0	0	40	€ 0,14	€ 18,00	18,00 €	Valore Catastale	Dec.Esp.D.S.n.420/05	Gestione SORICAL	☐	☑
VERBICARO	23	915	Semin Irrig 2	0	0	15	€ 0,05	€ 6,00	6,00 €	Valore Catastale	Dec.Esp.D.S.n.420/05	Gestione SORICAL	☐	☑
VERBICARO	23	916	Semin Irrig 2	0	0	40	€ 0,14	€ 18,00	18,00 €	Valore Catastale	Dec.Esp.D.S.n.420/05	Gestione SORICAL	☐	☑
VERBICARO	23	917	Semin Irrig 2	0	0	40	€ 0,14	€ 18,00	18,00 €	Valore Catastale	Dec.Esp.D.S.n.420/05	Gestione SORICAL	☐	☑
VERBICARO	23	918	Semin Irrig 2	0	0	50	€ 0,18	€ 23,00	23,00 €	Valore Catastale	Dec.Esp.D.S.n.420/05	Gestione SORICAL	☐	☑

Comune	Foglio	Part.la	Coltura	ha	a	ca	Reddito Dominicale	Valore 2017	Valore 2018	Stima / Valore	Provenienza	Destinazione d'uso	Disp.	Indisp
VERBICARO	23	919	Semin Irrig 2	0	0	30	€ 0,11	€ 15,00	15,00 €	Valore Catastale	Dec.Esp.D.S.n.420/05	Gestione SORICAL	☐	☑
VERBICARO	23	920	Semin Irrig 1	0	0	40	€ 0,21	€ 28,00	28,00 €	Valore Catastale	Dec.Esp.D.S.n.420/05	Gestione SORICAL	☐	☑
VERBICARO	23	921	Semin Irrig 2	0	0	20	€ 0,08	€ 10,00	10,00 €	Valore Catastale	Dec.Esp.D.S.n.420/05	Gestione SORICAL	☐	☑
VERBICARO	23	922	Semin Irrig 2	0	0	20	€ 0,08	€ 10,00	10,00 €	Valore Catastale	Dec.Esp.D.S.n.420/05	Gestione SORICAL	☐	☑
VERBICARO	23	923	Semin Irrig 2	0	0	20	€ 0,08	€ 10,00	10,00 €	Valore Catastale	Dec.Esp.D.S.n.420/05	Gestione SORICAL	☐	☑
VERBICARO	23	924	Semin Irrig 1	0	0	10	€ 0,05	€ 6,00	6,00 €	Valore Catastale	Dec.Esp.D.S.n.420/05	Gestione SORICAL	☐	☑
VERBICARO	23	925	Semin Irrig 1	0	0	10	€ 0,05	€ 6,00	6,00 €	Valore Catastale	Dec.Esp.D.S.n.420/05	Gestione SORICAL	☐	☑
VERBICARO	23	926	Vigneto 2	0	0	30	€ 0,18	€ 23,00	23,00 €	Valore Catastale	Dec.Esp.D.S.n.420/05	Gestione SORICAL	☐	☑
VERBICARO	23	927	Seminativo 1	0	1	10	€ 0,43	€ 55,00	55,00 €	Valore Catastale	Dec.Esp.D.S.n.420/05	Gestione SORICAL	☐	☑
VERBICARO	23	928	Vigneto 2	0	0	20	€ 0,11	€ 15,00	15,00 €	Valore Catastale	Dec.Esp.D.S.n.420/05	Gestione SORICAL	☐	☑
VERBICARO	23	929	Uliveto 2	0	0	38	€ 0,11	€ 15,00	15,00 €	Valore Catastale	Dec.Esp.D.S.n.420/05	Gestione SORICAL	☐	☑
VERBICARO	23	930	Seminativo 2	0	1	0	€ 0,26	€ 34,00	34,00 €	Valore Catastale	Dec.Esp.D.S.n.420/05	Gestione SORICAL	☐	☑
VERBICARO	23	931	Bosco Ceduo	0	0	10	€ 0,01	€ 2,00	2,00 €	Valore Catastale	Dec.Esp.D.S.n.420/05	Gestione SORICAL	☐	☑
VERBICARO	23	932	Semin Irrig 2	0	0	20	€ 0,08	€ 10,00	10,00 €	Valore Catastale	Dec.Esp.D.S.n.420/05	Gestione SORICAL	☐	☑
VERBICARO	23	933	Bosco Ceduo	0	0	20	€ 0,01	€ 2,00	2,00 €	Valore Catastale	Dec.Esp.D.S.n.420/05	Gestione SORICAL	☐	☑
VERBICARO	23	934	Bosco Ceduo	0	0	10	€ 0,01	€ 2,00	2,00 €	Valore Catastale	Dec.Esp.D.S.n.420/05	Gestione SORICAL	☐	☑
VERBICARO	23	935	Semin Irrig 2	0	0	30	€ 0,11	€ 15,00	15,00 €	Valore Catastale	Dec.Esp.D.S.n.420/05	Gestione SORICAL	☐	☑
VERBICARO	23	936	Semin Irrig 1	0	0	10	€ 0,05	€ 6,00	6,00 €	Valore Catastale	Dec.Esp.D.S.n.420/05	Gestione SORICAL	☐	☑
VERBICARO	23	937	Semin Irrig 1	0	0	10	€ 0,05	€ 6,00	6,00 €	Valore Catastale	Dec.Esp.D.S.n.420/05	Gestione SORICAL	☐	☑
VERBICARO	23	938	Semin Irrig 2	0	1	0	€ 0,35	€ 46,00	46,00 €	Valore Catastale	Dec.Esp.D.S.n.420/05	Gestione SORICAL	☐	☑
VERBICARO	23	939	Semin Irrig 1	0	0	40	€ 0,21	€ 28,00	28,00 €	Valore Catastale	Dec.Esp.D.S.n.420/05	Gestione SORICAL	☐	☑
VERBICARO	23	940	Semin Irrig 1	0	1	40	€ 0,73	€ 94,00	95,00 €	Valore Catastale	Dec.Esp.D.S.n.420/05	Gestione SORICAL	☐	☑
VERBICARO	23	941	Semin Irrig 2	0	2	20	€ 0,78	€ 101,00	102,00 €	Valore Catastale	Dec.Esp.D.S.n.420/05	Gestione SORICAL	☐	☑
VERBICARO	23	942	Seminativo 2	0	0	80	€ 0,21	€ 28,00	28,00 €	Valore Catastale	Dec.Esp.D.S.n.420/05	Gestione SORICAL	☐	☑
VERBICARO	23	944	Semin Irrig 2	0	1	90	€ 0,68	€ 88,00	89,00 €	Valore Catastale	Dec.Esp.D.S.n.420/05	Gestione SORICAL	☐	☑
VERBICARO	23	946	Semin Irrig 1	0	2	30	€ 1,19	€ 154,00	155,00 €	Valore Catastale	Dec.Esp.D.S.n.420/05	Gestione SORICAL	☐	☑
VERBICARO	23	947	Bosco Ceduo	0	0	20	€ 0,01	€ 2,00	2,00 €	Valore Catastale	Dec.Esp.D.S.n.420/05	Gestione SORICAL	☐	☑
VERBICARO	23	950	Semin Arb	0	1	70	€ 0,55	€ 72,00	72,00 €	Valore Catastale	Dec.Esp. D.S. n.6908/06	Gestione SORICAL	☐	☑
VERBICARO	23	951	Semin Arb	0	1	90	€ 0,61	€ 80,00	80,00 €	Valore Catastale	Dec.Esp. D.S. n.6908/06	Gestione SORICAL	☐	☑
VERBICARO	23	952	Semin Irrig 2	0	1	40	€ 0,50	€ 65,00	65,00 €	Valore Catastale	Dec.Esp. D.S. n.6908/06	Gestione SORICAL	☐	☑
VERBICARO	23	953	Seminativo 2	0	1	50	€ 0,39	€ 50,00	50,00 €	Valore Catastale	Dec.Esp. D.S. n.6908/06	Gestione SORICAL	☐	☑
VERBICARO	23	954	Seminativo 2	0	2	10	€ 0,54	€ 70,00	70,00 €	Valore Catastale	Dec.Esp. D.S. n.6908/06	Gestione SORICAL	☐	☑
VERBICARO	23	955	Pascolo 2	0	2	0	€ 0,06	€ 8,00	8,00 €	Valore Catastale	Dec.Esp. D.S. n.6908/06	Gestione SORICAL	☐	☑

Comune	Foglio	Part.la	Coltura	ha	a	ca	Reddito Dominicale	Valore 2017	Valore 2018	Stima / Valore	Provenienza	Destinazione d'uso	Disp.	Indisp
VERBICARO	23	956	Pascolo 2	0	8	50	€ 0,28	€ 36,00	36,00 €	Valore Catastale	Dec.Esp. D.S. n.6908/06	Gestione SORICAL	☐	☑
VERBICARO	23	957	Querceto	0	1	30	€ 0,25	€ 32,00	32,00 €	Valore Catastale	Dec.Esp. D.S. n.6908/06	Gestione SORICAL	☐	☑
VERBICARO	23	958	Pascolo 1	0	1	0	€ 0,05	€ 6,00	6,00 €	Valore Catastale	Dec.Esp. D.S. n.6908/06	Gestione SORICAL	☐	☑
VERBICARO	23	959	Semin Irrig 2	0	1	0	€ 0,35	€ 46,00	46,00 €	Valore Catastale	Dec.Esp. D.S. n.6908/06	Gestione SORICAL	☐	☑
VERBICARO	23	960	Semin Arb	0	1	40	€ 0,45	€ 58,00	58,00 €	Valore Catastale	Dec.Esp. D.S. n.6908/06	Gestione SORICAL	☐	☑
VERBICARO	23	962	Pascolo 2	0	2	70	€ 0,09	€ 11,00	11,00 €	Valore Catastale	Dec.Esp. D.S. n.6908/06	Gestione SORICAL	☐	☑
VERBICARO	23	964	Vigneto 2	0	0	30	€ 0,18	€ 23,00	23,00 €	Valore Catastale	Dec.Esp. D.S. n.6908/06	Gestione SORICAL	☐	☑
VERBICARO	24	158	Semin Irrig 2	0	0	88	€ 0,31	€ 41,00	41,00 €	Valore Catastale	Dec.Esp.D.S.n.420/05	Gestione SORICAL	☐	☑
VERBICARO	24	177	Semin Irrig 1	0	1	70	€ 0,88	€ 114,00	115,00 €	Valore Catastale	Dec.Esp.D.S.n.420/05	Gestione SORICAL	☐	☑
VERBICARO	24	584	Pascolo 2	0	1	50	€ 0,05	€ 6,00	6,00 €	Valore Catastale	Dec.Esp.D.S.n.420/05	Gestione SORICAL	☐	☑
VERBICARO	24	656	Semin Irrig 1	0	2	70	€ 1,40	€ 182,00	183,00 €	Valore Catastale	Dec.Esp.D.S.n.420/05	Gestione SORICAL	☐	☑
VERBICARO	24	662	Semin Irrig 1	0	1	90	€ 0,99	€ 128,00	129,00 €	Valore Catastale	Dec.Esp.D.S.n.420/05	Gestione SORICAL	☐	☑
VERBICARO	24	851	Semin Irrig 2	0	1	0	€ 0,35	€ 46,00	46,00 €	Valore Catastale	Dec.Esp.D.S.n.420/05	Gestione SORICAL	☐	☑
VERBICARO	24	854	Semin Irrig 2	0	0	10	€ 0,04	€ 5,00	5,00 €	Valore Catastale	Dec.Esp.D.S.n.420/05	Gestione SORICAL	☐	☑
VERBICARO	24	855	Bosco Ceduo	0	0	60	€ 0,08	€ 10,00	10,00 €	Valore Catastale	Dec.Esp.D.S.n.420/05	Gestione SORICAL	☐	☑
VERBICARO	24	857	Semin Irrig 2	0	0	50	€ 0,18	€ 23,00	23,00 €	Valore Catastale	Dec.Esp.D.S.n.420/05	Gestione SORICAL	☐	☑
VERBICARO	24	859	Semin Irrig 2	0	0	90	€ 0,33	€ 42,00	42,00 €	Valore Catastale	Dec.Esp.D.S.n.420/05	Gestione SORICAL	☐	☑
VERBICARO	24	861	Semin Irrig 1	0	5	30	€ 2,74	€ 356,00	358,00 €	Valore Catastale	Dec.Esp.D.S.n.420/05	Gestione SORICAL	☐	☑
VERBICARO	24	863	Bosco Ceduo	0	0	20	€ 0,01	€ 2,00	2,00 €	Valore Catastale	Dec.Esp.D.S.n.420/05	Gestione SORICAL	☐	☑
VERBICARO	24	864	Bosco Ceduo	0	15	30	€ 0,30	€ 39,00	39,00 €	Valore Catastale	Dec.Esp.D.S.n.420/05	Gestione SORICAL	☐	☑
VERBICARO	24	866	Bosco Ceduo	0	15	50	€ 0,30	€ 39,00	39,00 €	Valore Catastale	Dec.Esp.D.S.n.420/05	Gestione SORICAL	☐	☑
VERBICARO	24	869	Semin Irrig 2	0	0	40	€ 0,14	€ 18,00	18,00 €	Valore Catastale	Dec.Esp.D.S.n.420/05	Gestione SORICAL	☐	☑
VERBICARO	24	870	Semin Irrig 1	0	6	80	€ 3,51	€ 457,00	460,00 €	Valore Catastale	Dec.Esp.D.S.n.420/05	Gestione SORICAL	☐	☑
VERBICARO	24	871	Seminativo 1	0	0	20	€ 0,08	€ 10,00	10,00 €	Valore Catastale	Dec.Esp.D.S.n.420/05	Gestione SORICAL	☐	☑
VERBICARO	24	872	Bosco Ceduo	0	6	30	€ 0,25	€ 32,00	32,00 €	Valore Catastale	Dec.Esp.D.S.n.420/05	Gestione SORICAL	☐	☑
VERBICARO	24	873	Bosco Ceduo	0	1	0	€ 0,04	€ 5,00	5,00 €	Valore Catastale	Dec.Esp.D.S.n.420/05	Gestione SORICAL	☐	☑
VERBICARO	24	874	Bosco Ceduo	0	0	10	€ 0,01	€ 2,00	2,00 €	Valore Catastale	Dec.Esp.D.S.n.420/05	Gestione SORICAL	☐	☑
VERBICARO	24	875	Vigneto 2	0	0	10	€ 0,06	€ 8,00	8,00 €	Valore Catastale	Dec.Esp.D.S.n.420/05	Gestione SORICAL	☐	☑
VERBICARO	24	876	Vigneto 2	0	0	10	€ 0,06	€ 8,00	8,00 €	Valore Catastale	Dec.Esp. D.S. n.6908/06	Gestione SORICAL	☐	☑
VERBICARO	24	877	Vigneto 2	0	0	70	€ 0,41	€ 54,00	54,00 €	Valore Catastale	Dec.Esp.D.S.n.420/05	Gestione SORICAL	☐	☑
VERBICARO	24	878	Pascolo Cesp	0	2	40	€ 0,05	€ 6,00	6,00 €	Valore Catastale	Dec.Esp.D.S.n.420/05	Gestione SORICAL	☐	☑
VERBICARO	24	879	Pascolo Cesp	0	0	20	€ 0,01	€ 2,00	2,00 €	Valore Catastale	Dec.Esp.D.S.n.420/05	Gestione SORICAL	☐	☑
VERBICARO	24	880	Bosco Ceduo	0	0	90	€ 0,11	€ 15,00	15,00 €	Valore Catastale	Dec.Esp.D.S.n.420/05	Gestione SORICAL	☐	☑

Comune	Foglio	Part.la	Coltura	ha	a	ca	Reddito Dominicale	Valore 2017	Valore 2018	Stima / Valore	Provenienza	Destinazione d'uso	Disp.	Indisp
VERBICARO	24	881	Seminativo 2	0	1	70	€ 0,44	€ 57,00	57,00 €	Valore Catastale	Dec.Esp.D.S.n.420/05	Gestione SORICAL	☐	☑
VERBICARO	24	882	Bosco Ceduo	0	0	10	€ 0,01	€ 2,00	2,00 €	Valore Catastale	Dec.Esp.D.S.n.420/05	Gestione SORICAL	☐	☑
VERBICARO	24	883	Vigneto 1	0	1	10	€ 0,85	€ 110,00	111,00 €	Valore Catastale	Dec.Esp.D.S.n.420/05	Gestione SORICAL	☐	☑
VERBICARO	24	884	Querceto	0	0	90	€ 0,18	€ 23,00	23,00 €	Valore Catastale	Dec.Esp.D.S.n.420/05	Gestione SORICAL	☐	☑
VERBICARO	24	885	Semin Irrig 1	0	0	31	€ 0,16	€ 21,00	21,00 €	Valore Catastale	Dec.Esp.D.S.n.420/05	Gestione SORICAL	☐	☑
VERBICARO	24	886	Semin Irrig 1	0	0	70	€ 0,36	€ 47,00	47,00 €	Valore Catastale	Dec.Esp.D.S.n.420/05	Gestione SORICAL	☐	☑
VERBICARO	24	887	Semin Irrig 2	0	0	30	€ 0,11	€ 15,00	15,00 €	Valore Catastale	Dec.Esp.D.S.n.420/05	Gestione SORICAL	☐	☑
VERBICARO	24	892	Vigneto 2	0	1	40	€ 0,81	€ 106,00	107,00 €	Valore Catastale	Dec.Esp. D.S. n.6908/06	Gestione SORICAL	☐	☑
VERBICARO	24	894	Seminativo 3	0	0	90	€ 0,06	€ 8,00	8,00 €	Valore Catastale	Dec.Esp. D.S. n.6908/06	Gestione SORICAL	☐	☑
VERBICARO	24	895	Semin Arb	0	0	20	€ 0,06	€ 8,00	8,00 €	Valore Catastale	Dec.Esp. D.S. n.6908/06	Gestione SORICAL	☐	☑
VERBICARO	24	896	Semin Arb	0	0	10	€ 0,04	€ 5,00	5,00 €	Valore Catastale	Dec.Esp. D.S. n.6908/06	Gestione SORICAL	☐	☑
VERBICARO	24	897	Semin Arb	0	0	20	€ 0,06	€ 8,00	8,00 €	Valore Catastale	Dec.Esp. D.S. n.6908/06	Gestione SORICAL	☐	☑
VERBICARO	24	898	Semin Irrig 2	0	0	80	€ 0,29	€ 37,00	37,00 €	Valore Catastale	Dec.Esp. D.S. n.6908/06	Gestione SORICAL	☐	☑
VERBICARO	24	90	Semin Irrig 1	0	0	81	€ 0,41	€ 54,00	54,00 €	Valore Catastale	Dec.Esp.D.S.n.420/05	Gestione SORICAL	☐	☑
VERBICARO	24	913	Seminativo 2	0	0	50	€ 0,13	€ 16,00	16,00 €	Valore Catastale	Dec.Esp. D.S. n.6908/06	Gestione SORICAL	☐	☑
VERBICARO	24	914	Semin Arb	0	21	70	€ 7,00	€ 910,00	915,00 €	Valore Catastale	Dec.Esp. D.S. n.6908/06	Gestione SORICAL	☐	☑
VERBICARO	25	125		0	1	40	€ 0,00	€ 0,00	0,00 €	Valore Catastale	Dec.Esp. D.S. n.6908/06	Gestione SORICAL	☐	☑
VERBICARO	25	126		0	4	10	€ 0,00	€ 0,00	0,00 €	Valore Catastale	Dec.Esp. D.S. n.6908/06	Gestione SORICAL	☐	☑
VERBICARO	25	253	Semin Irrig 1	0	0	60	€ 0,31	€ 41,00	41,00 €	Valore Catastale	Dec.Esp.D.S.n.420/05	Gestione SORICAL	☐	☑
VERBICARO	25	280	Semin Irrig 2	0	0	79	€ 0,28	€ 36,00	36,00 €	Valore Catastale	Dec.Esp.D.S.n.420/05	Gestione SORICAL	☐	☑
VERBICARO	25	362	Semin Irrig 2	0	1	50	€ 0,54	€ 70,00	70,00 €	Valore Catastale	Dec.Esp.D.S.n.420/05	Gestione SORICAL	☐	☑
VERBICARO	25	363	Semin Irrig 1	0	0	90	€ 0,46	€ 60,00	60,00 €	Valore Catastale	Dec.Esp.D.S.n.420/05	Gestione SORICAL	☐	☑
VERBICARO	25	364	Semin Irrig 2	0	0	20	€ 0,08	€ 10,00	10,00 €	Valore Catastale	Dec.Esp.D.S.n.420/05	Gestione SORICAL	☐	☑
VERBICARO	25	365	Semin Irrig 2	0	2	12	€ 0,75	€ 98,00	99,00 €	Valore Catastale	Dec.Esp.D.S.n.420/05	Gestione SORICAL	☐	☑
VERBICARO	25	366	Semin Irrig 1	0	0	10	€ 0,05	€ 6,00	6,00 €	Valore Catastale	Dec.Esp.D.S.n.420/05	Gestione SORICAL	☐	☑
VERBICARO	25	367	Semin Irrig 2	0	0	30	€ 0,11	€ 15,00	15,00 €	Valore Catastale	Dec.Esp.D.S.n.420/05	Gestione SORICAL	☐	☑
VERBICARO	25	369	Semin Irrig 2	0	0	20	€ 0,08	€ 10,00	10,00 €	Valore Catastale	Dec.Esp.D.S.n.420/05	Gestione SORICAL	☐	☑
VERBICARO	25	382	Ente Urbano	0	1	80	€ 0,00	€ 0,00	0,00 €	Valore Catastale	Dec.Esp. D.S. n.6908/06	Gestione SORICAL	☐	☑
VERBICARO	25	383	Ente Urbano	0	2	10	€ 0,00	€ 0,00	0,00 €	Valore Catastale	Dec.Esp. D.S. n.6908/06	Gestione SORICAL	☐	☑
VERBICARO	25	386	Semin Irrig 1	0	0	20	€ 0,10	€ 13,00	13,00 €	Valore Catastale	Dec.Esp.D.S.n.420/05	Gestione SORICAL	☐	☑
VERBICARO	25	387	Pascolo 1	0	0	20	€ 0,01	€ 2,00	2,00 €	Valore Catastale	Dec.Esp.D.S.n.420/05	Gestione SORICAL	☐	☑
VERBICARO	25	390	Bosco Ceduo	0	1	20	€ 0,05	€ 6,00	6,00 €	Valore Catastale	Dec.Esp.D.S.n.420/05	Gestione SORICAL	☐	☑
VERBICARO	25	391	Bosco Ceduo	0	25	90	€ 1,00	€ 130,00	131,00 €	Valore Catastale	Dec.Esp.D.S.n.420/05	Gestione SORICAL	☐	☑

Comune	Foglio	Part.la	Coltura	ha	a	ca	Reddito Dominicale	Valore 2017	Valore 2018	Stima / Valore	Provenienza	Destinazione d'uso	Disp.	Indisp
VERBICARO	25	411	Pascolo 2	0	5	50	€ 0,18	€ 23,00	23,00 €	Valore Catastale	Dec.Esp.D.S.n.420/05	Gestione SORICAL	☐	☑
VERBICARO	25	413	Seminativo 1	0	20	40	€ 7,90	€ 1 027,00	1 033,00 €	Valore Catastale	Dec.Esp.D.S.n.420/05	Gestione SORICAL	☐	☑
VERBICARO	25	416	Seminativo 1	0	0	10	€ 0,04	€ 5,00	5,00 €	Valore Catastale	Dec.Esp.D.S.n.420/05	Gestione SORICAL	☐	☑
VERBICARO	25	417	Semin Irrig 1	0	0	90	€ 0,46	€ 60,00	60,00 €	Valore Catastale	Dec.Esp.D.S.n.420/05	Gestione SORICAL	☐	☑
VERBICARO	25	419	Pascolo 2	0	28	30	€ 0,91	€ 119,00	120,00 €	Valore Catastale	Dec.Esp.D.S.n.420/05	Gestione SORICAL	☐	☑
VERBICARO	25	420	Uliveto 2	0	4	80	€ 1,40	€ 182,00	183,00 €	Valore Catastale	Dec.Esp.D.S.n.420/05	Gestione SORICAL	☐	☑
VERBICARO	25	422	Semin Irrig 2	0	0	90	€ 0,33	€ 42,00	42,00 €	Valore Catastale	Dec.Esp. D.S. n.6908/06	Gestione SORICAL	☐	☑
VERBICARO	25	423	Semin Irrig 2	0	0	20	€ 0,08	€ 10,00	10,00 €	Valore Catastale	Dec.Esp. D.S. n.6908/06	Gestione SORICAL	☐	☑
VERBICARO	25	424	Uliveto 2	0	25	80	€ 7,50	€ 975,00	981,00 €	Valore Catastale	Dec.Esp. D.S. n.6908/06	Gestione SORICAL	☐	☑
VERBICARO	25	427	Semin Irrig 2	0	0	20	€ 0,08	€ 10,00	10,00 €	Valore Catastale	Dec.Esp. D.S. n.6908/06	Gestione SORICAL	☐	☑
VERBICARO	25	428	Semin Irrig 2	0	0	10	€ 0,04	€ 5,00	5,00 €	Valore Catastale	Dec.Esp. D.S. n.6908/06	Gestione SORICAL	☐	☑
VERBICARO	26	103		0	7	60	€ 0,00	€ 0,00	0,00 €	Valore Catastale	Dec.Esp.D.S.n.420/05	Gestione SORICAL	☐	☑
VERBICARO	26	119	Pascolo Cesp	0	74	30	€ 1,44	€ 187,00	188,00 €	Valore Catastale	Dec.Esp.D.S.n.420/05	Gestione SORICAL	☐	☑
VERBICARO	26	122	Bosco Ceduo	0	42	90	€ 1,66	€ 216,00	217,00 €	Valore Catastale	Dec.Esp.D.S.n.420/05	Gestione SORICAL	☐	☑
VERBICARO	28	27	Pascolo 2	0	0	30	€ 0,01	€ 2,00	2,00 €	Valore Catastale	Dec.Esp. D.S. n.6908/06	Gestione SORICAL	☐	☑
VERBICARO	28	28	Semin Irrig 1	0	3	20	€ 1,65	€ 214,00	215,00 €	Valore Catastale	Dec.Esp. D.S. n.6908/06	Gestione SORICAL	☐	☑
VERBICARO	28	29	Semin Irrig 2	0	0	40	€ 0,14	€ 18,00	18,00 €	Valore Catastale	Dec.Esp. D.S. n.6908/06	Gestione SORICAL	☐	☑
Totali per Comune								**€ 115 789,00**	**116 465,00 €**					
VILLAPIANA	07	231	Semin Arb	0	2	75	€ 0,71	€ 94,00	95,00 €	Valore Catastale	D.D. 01/06/2004 N. 1453	Gestione SORICAL	☐	☑
VILLAPIANA	07	234	seminativo	0	6	65	€ 2,15	€ 283,00	285,00 €	Valore Catastale	D.D. 01/06/2004 N. 1453	Gestione SORICAL	☐	☑
VILLAPIANA	08	88	Semin Arb	0	3	0	€ 1,65	€ 217,00	218,00 €	Valore Catastale	D.D. 01/06/2004 N. 1453	Gestione SORICAL	☐	☑
VILLAPIANA	08	91	Uliveto	0	3	70	€ 1,20	€ 158,00	159,00 €	Valore Catastale	D.D. 01/06/2004 N. 1453	Gestione SORICAL	☐	☑
VILLAPIANA	08	96	Semin Arb	0	0	58	€ 0,31	€ 41,00	41,00 €	Valore Catastale	D.D. 01/06/2004 N. 1453	Gestione SORICAL	☐	☑
VILLAPIANA	13	13	Pascolo	0	2	5	€ 0,09	€ 11,00	11,00 €	Valore Catastale	D.D. 01/06/2004 N. 1453	Gestione SORICAL	☐	☑
VILLAPIANA	13	16	Uliveto	0	12	35	€ 3,99	€ 524,00	527,00 €	Valore Catastale	D.D. 01/06/2004 N. 1453	Gestione SORICAL	☐	☑
VILLAPIANA	13	23	Incolto sterile	0	36	20				Valore Catastale	D.D. 01/06/2004 N. 1453	Gestione SORICAL	☐	☑
VILLAPIANA	16	864	seminativo	0	0	40	€ 0,19	€ 25,00	25,00 €	Valore Catastale	D.D. 01/06/2004 N. 1453	Gestione SORICAL	☐	☑
VILLAPIANA	17	402	seminativo	0	1	55	€ 0,75	€ 99,00	100,00 €	Valore Catastale	D.D. 01/06/2004 N. 1453	Gestione SORICAL	☐	☑
VILLAPIANA	17	405	seminativo	0	0	55	€ 0,26	€ 34,00	34,00 €	Valore Catastale	D.D. 01/06/2004 N. 1453	Gestione SORICAL	☐	☑
VILLAPIANA	17	408	seminativo	0	1	40	€ 0,68	€ 89,00	90,00 €	Valore Catastale	D.D. 01/06/2004 N. 1453	Gestione SORICAL	☐	☑
VILLAPIANA	18	198	seminativo	0	1	5	€ 0,34	€ 44,00	44,00 €	Valore Catastale	D.D. 01/06/2004 N. 1453	Gestione SORICAL	☐	☑
VILLAPIANA	18	201	seminativo	0	0	95	€ 0,31	€ 41,00	41,00 €	Valore Catastale	D.D. 01/06/2004 N. 1453	Gestione SORICAL	☐	☑
VILLAPIANA	18	204	seminativo	0	1	10	€ 0,35	€ 46,00	46,00 €	Valore Catastale	D.D. 01/06/2004 N. 1453	Gestione SORICAL	☐	☑

Comune	Foglio	Part.la	Coltura	ha	a	ca	Reddito Dominicale	Valore 2017	Valore 2018	Stima / Valore	Provenienza	Destinazione d'uso	Disp.	Indisp
VILLAPIANA	18	207	seminativo	0	2	90	€ 0,94	€ 124,00	125,00 €	Valore Catastale	D.D. 01/06/2004 N. 1453	Gestione SORICAL	☐	☑
VILLAPIANA	18	210	Uliveto	0	2	95	€ 0,95	€ 125,00	126,00 €	Valore Catastale	D.D. 01/06/2004 N. 1453	Gestione SORICAL	☐	☑
VILLAPIANA	18	213	Uliveto	0	3	20	€ 1,04	€ 137,00	138,00 €	Valore Catastale	D.D. 01/06/2004 N. 1453	Gestione SORICAL	☐	☑
VILLAPIANA	18	216	Uliveto	0	3	10	€ 1,00	€ 132,00	133,00 €	Valore Catastale	D.D. 01/06/2004 N. 1453	Gestione SORICAL	☐	☑
VILLAPIANA	18	219	Semin Arb	0	0	5	€ 0,01	€ 2,00	2,00 €	Valore Catastale	D.D. 01/06/2004 N. 1453	Gestione SORICAL	☐	☑
VILLAPIANA	18	221	Uliveto	0	0	5	€ 0,01	€ 2,00	2,00 €	Valore Catastale	D.D. 01/06/2004 N. 1453	Gestione SORICAL	☐	☑
VILLAPIANA	18	223	seminativo	0	3	40	€ 1,65	€ 217,00	218,00 €	Valore Catastale	D.D. 01/06/2004 N. 1453	Gestione SORICAL	☐	☑
VILLAPIANA	18	226	Agrumeto	0	0	20	€ 0,13	€ 16,00	16,00 €	Valore Catastale	D.D. 01/06/2004 N. 1453	Gestione SORICAL	☐	☑
VILLAPIANA	18	228	seminativo	0	2	60	€ 0,84	€ 111,00	112,00 €	Valore Catastale	D.D. 01/06/2004 N. 1453	Gestione SORICAL	☐	☑
VILLAPIANA	18	231	seminativo	0	3	5	€ 1,48	€ 194,00	195,00 €	Valore Catastale	D.D. 01/06/2004 N. 1453	Gestione SORICAL	☐	☑
VILLAPIANA	18	234	Uliveto	0	1	15	€ 0,38	€ 49,00	49,00 €	Valore Catastale	D.D. 01/06/2004 N. 1453	Gestione SORICAL	☐	☑
VILLAPIANA	18	236	Semin Arb	0	0	70	€ 0,18	€ 23,00	23,00 €	Valore Catastale	D.D. 01/06/2004 N. 1453	Gestione SORICAL	☐	☑
VILLAPIANA	18	239	Semin Arb	0	0	70	€ 0,18	€ 23,00	23,00 €	Valore Catastale	D.D. 01/06/2004 N. 1453	Gestione SORICAL	☐	☑
VILLAPIANA	18	242	Semin Arb	0	0	15	€ 0,04	€ 5,00	5,00 €	Valore Catastale	D.D. 01/06/2004 N. 1453	Gestione SORICAL	☐	☑
VILLAPIANA	18	245	Pascolo Cesp	0	1	60	€ 0,04	€ 5,00	5,00 €	Valore Catastale	D.D. 01/06/2004 N. 1453	Gestione SORICAL	☐	☑
VILLAPIANA	18	249	Pascolo Cesp	0	0	25	€ 0,01	€ 2,00	2,00 €	Valore Catastale	D.D. 01/06/2004 N. 1453	Gestione SORICAL	☐	☑
VILLAPIANA	18	251a	Uliveto	0	2	0	€ 0,65	€ 86,00	87,00 €	Valore Catastale	D.D. 01/06/2004 N. 1453	Gestione SORICAL	☐	☑
VILLAPIANA	18	251b	Pascolo Cesp	0	0	20	€ 0,01	€ 2,00	2,00 €	Valore Catastale	D.D. 01/06/2004 N. 1453	Gestione SORICAL	☐	☑
VILLAPIANA	18	254	seminativo	0	1	40	€ 0,45	€ 59,00	59,00 €	Valore Catastale	D.D. 01/06/2004 N. 1453	Gestione SORICAL	☐	☑
VILLAPIANA	18	257	Uliveto	0	0	65	€ 0,21	€ 28,00	28,00 €	Valore Catastale	D.D. 01/06/2004 N. 1453	Gestione SORICAL	☐	☑
VILLAPIANA	18	260	seminativo	0	0	60	€ 0,19	€ 25,00	25,00 €	Valore Catastale	D.D. 01/06/2004 N. 1453	Gestione SORICAL	☐	☑
VILLAPIANA	18	263	seminativo	0	0	60	€ 0,19	€ 25,00	25,00 €	Valore Catastale	D.D. 01/06/2004 N. 1453	Gestione SORICAL	☐	☑
VILLAPIANA	18	266	seminativo	0	1	40	€ 0,45	€ 59,00	59,00 €	Valore Catastale	D.D. 01/06/2004 N. 1453	Gestione SORICAL	☐	☑
VILLAPIANA	18	269	seminativo	0	3	10	€ 1,00	€ 132,00	133,00 €	Valore Catastale	D.D. 01/06/2004 N. 1453	Gestione SORICAL	☐	☑
VILLAPIANA	18	272	seminativo	0	6	30	€ 2,04	€ 268,00	270,00 €	Valore Catastale	D.D. 01/06/2004 N. 1453	Gestione SORICAL	☐	☑
VILLAPIANA	18	273	seminativo	0	3	95	€ 1,28	€ 168,00	169,00 €	Valore Catastale	D.D. 01/06/2004 N. 1453	Gestione SORICAL	☐	☑
VILLAPIANA	18	277	Fabbr Rurale	0	0	50	€ 0,00	€ 0,00	0,00 €	Valore Catastale	D.D. 01/06/2004 N. 1453	Gestione SORICAL	☐	☑
VILLAPIANA	18	279	Pascolo Cesp	0	1	70	€ 0,05	€ 7,00	7,00 €	Valore Catastale	D.D. 01/06/2004 N. 1453	Gestione SORICAL	☐	☑
VILLAPIANA	21	35	seminativo	0	1	90	€ 0,61	€ 80,00	80,00 €	Valore Catastale	D.D. 01/06/2004 N. 1453	Gestione SORICAL	☐	☑
VILLAPIANA	21	38	Pascolo Cesp	0	2	95	€ 0,08	€ 10,00	10,00 €	Valore Catastale	D.D. 01/06/2004 N. 1453	Gestione SORICAL	☐	☑
VILLAPIANA	21	42	Pascolo Cesp	0	3	5	€ 0,04	€ 5,00	5,00 €	Valore Catastale	D.D. 01/06/2004 N. 1453	Gestione SORICAL	☐	☑
VILLAPIANA	21	45	Pascolo Cesp	0	1	5	€ 0,01	€ 2,00	2,00 €	Valore Catastale	D.D. 01/06/2004 N. 1453	Gestione SORICAL	☐	☑
VILLAPIANA	25	233	Uliveto	0	2	40	€ 0,28	€ 36,00	36,00 €	Valore Catastale	D.D. 01/06/2004 N. 1453	Gestione SORICAL	☐	☑

Comune	Foglio	Part.la	Coltura	ha	a	ca	Reddito Dominicale	Valore 2017	Valore 2018	Stima / Valore	Provenienza	Destinazione d'uso	Disp.	Indisp
VILLAPIANA	25	236	Uliveto	0	1	35	€ 0,16	€ 21,00	21,00 €	Valore Catastale	D.D. 01/06/2004 N. 1453	Gestione SORICAL	☐	☑
VILLAPIANA	25	239	Pascolo Cesp	0	0	15	€ 0,01	€ 2,00	2,00 €	Valore Catastale	D.D. 01/06/2004 N. 1453	Gestione SORICAL	☐	☑
VILLAPIANA	26	203	seminativo	0	0	40	€ 0,19	€ 25,00	25,00 €	Valore Catastale	D.D. 01/06/2004 N. 1453	Gestione SORICAL	☐	☑
VILLAPIANA	26	205	seminativo	0	1	65	€ 0,80	€ 106,00	107,00 €	Valore Catastale	D.D. 01/06/2004 N. 1453	Gestione SORICAL	☐	☑
VILLAPIANA	26	208	seminativo	0	2	40	€ 1,16	€ 153,00	154,00 €	Valore Catastale	D.D. 01/06/2004 N. 1453	Gestione SORICAL	☐	☑
VILLAPIANA	26	211	seminativo	0	2	70	€ 1,31	€ 173,00	174,00 €	Valore Catastale	D.D. 01/06/2004 N. 1453	Gestione SORICAL	☐	☑
VILLAPIANA	26	214	seminativo	0	2	30	€ 1,11	€ 146,00	147,00 €	Valore Catastale	D.D. 01/06/2004 N. 1453	Gestione SORICAL	☐	☑
VILLAPIANA	26	217	seminativo	0	2	50	€ 1,21	€ 160,00	161,00 €	Valore Catastale	D.D. 01/06/2004 N. 1453	Gestione SORICAL	☐	☑
VILLAPIANA	26	218	seminativo	0	0	90	€ 0,44	€ 57,00	57,00 €	Valore Catastale	D.D. 01/06/2004 N. 1453	Gestione SORICAL	☐	☑
VILLAPIANA	26	220	seminativo	0	0	30	€ 0,15	€ 20,00	20,00 €	Valore Catastale	D.D. 01/06/2004 N. 1453	Gestione SORICAL	☐	☑
VILLAPIANA	26	222	Seminativo 2	0	3	20	€ 1,55	€ 202,00	203,00 €	Valore Catastale	ex Casmez	Gestione SORICAL	☐	☑
VILLAPIANA	26	225	seminativo	0	3	50	€ 1,70	€ 223,00	224,00 €	Valore Catastale	D.D. 01/06/2004 N. 1453	Gestione SORICAL	☐	☑
VILLAPIANA	26	228	seminativo	0	2	85	€ 1,38	€ 181,00	182,00 €	Valore Catastale	D.D. 01/06/2004 N. 1453	Gestione SORICAL	☐	☑
VILLAPIANA	26	231	Uliveto	0	3	90	€ 1,26	€ 166,00	167,00 €	Valore Catastale	D.D. 01/06/2004 N. 1453	Gestione SORICAL	☐	☑
VILLAPIANA	26	234	Agrumeto	0	4	15	€ 6,70	€ 881,00	886,00 €	Valore Catastale	D.D. 01/06/2004 N. 1453	Gestione SORICAL	☐	☑
VILLAPIANA	26	237	seminativo	0	1	40	€ 0,68	€ 89,00	90,00 €	Valore Catastale	D.D. 01/06/2004 N. 1453	Gestione SORICAL	☐	☑
VILLAPIANA	26	239	seminativo	0	2	70	€ 1,31	€ 173,00	174,00 €	Valore Catastale	D.D. 01/06/2004 N. 1453	Gestione SORICAL	☐	☑
VILLAPIANA	26	244	seminativo	0	5	5	€ 1,63	€ 214,00	215,00 €	Valore Catastale	D.D. 01/06/2004 N. 1453	Gestione SORICAL	☐	☑
VILLAPIANA	26	246	Agrumeto	0	3	25		€ 410,00	412,00 €	Valore esproprio	Decreto di esproprio D.S.	Gestione SORICAL	☐	☑
VILLAPIANA	26	248	Uliveto	0	7	90	€ 2,55	€ 335,00	337,00 €	Valore Catastale	D.D. 01/06/2004 N. 1453	Gestione SORICAL	☐	☑
VILLAPIANA	26	251	Uliveto	0	0	65	€ 0,21	€ 28,00	28,00 €	Valore Catastale	D.D. 01/06/2004 N. 1453	Gestione SORICAL	☐	☑
VILLAPIANA	26	256	Seminativo 3	0	0			€ 4 626,00	4 654,00 €	Valore esproprio	Decreto di esproprio n. 5.	Gestione SORICAL	☐	☑
VILLAPIANA	34	67	Pascolo 1	0	48	20	€ 10,89	€ 1 415,00	1 423,00 €	Valore Catastale	ex Casmez	Gestione SORICAL	☐	☑
Totali per Comune								**€ 13 671,00**	**13 750,00 €**					
TOTALI PER PROVINCIA								**€ 44 552 486,00**	**97 172 523,00 €**					

Valore Terreni Provincia di Cosenza

Regione Calabria
Dipartimento Bilancio, Finanze e Patrimonio
Settore 10 - Gestione e Valorizzazione del Patrimonio Immobiliare

N° TERRENI PER COMUNE	COMUNE	REDDITO DOMINICALE	VALORE 2018
202	ACRI	€ 11 046,71	€ 8 706 151,00
42	ALESSANDRIA DEL CARRETTO	€ 3,50	€ 4 196,00
139	ALTOMONTE	€ 80,05	€ 10 471,00
130	AMANTEA	€ 101,63	€ 13 281,00
191	APRIGLIANO	€ 14 683,66	€ 7 216 593,00
11	BELMONTE CALABRO	€ 13,63	€ 1 780,00
306	BELVEDERE MARITTIMO	€ 154,71	€ 20 202,00
48	BISIGNANO	€ 15,58	€ 12 758,00
393	BOCCHIGLIERO	€ 6 068,37	€ 5 709 957,00
20	CAMPANA	€ 622,89	€ 82 440,00
30	CARIATI	€ 26,43	€ 3 453,00
109	CASOLE BRUZIO	€ 65,00	€ 8 484,00
141	CASSANO ALLO IONIO	€ 385,08	€ 50 348,00
96	CASTIGLIONE COSENTINO	€ 7,10	€ 8 096,00
5	CASTROLIBERO	€ 4,15	€ 5 521,00
293	CASTROVILLARI	€ 311,61	€ 43 434,00
104	CELICO	€ 15 063,88	€ 2 128 153,00

N° TERRENI PER COMUNE	COMUNE	REDDITO DOMINICALE	VALORE 2018
281	CERISANO	€ 95,41	€ 12 810,00
156	CERVICATI	€ 75,26	€ 20 503,00
215	CERZETO	€ 102,79	€ 13 653,00
29	CETRARO	€ 14,60	€ 1 906,00
7	COLOSIMI	€ 192,30	€ 25 453,00
319	CORIGLIANO CALABRO	€ 19 676,88	€ 12 830 131,00
13	COSENZA	€ 431,60	€ 57 112,00
4	CROSIA	€ 7,34	€ 960,00
39	DIAMANTE	€ 11,36	€ 1 480,00
16	DIPIGNANO	€ 43,41	€ 5 733,00
53	FALCONARA ALBANESE	€ 72,84	€ 9 601,00
80	FIRMO	€ 33,66	€ 5 762,00
259	FIUMEFREDDO BRUZIO	€ 157,26	€ 21 213,00
4	FRASCINETO	€ 32,19	€ 4 208,00
61	FUSCALDO	€ 6 355,30	€ 2 493 357,00
404	GRISOLIA	€ 289,89	€ 48 000,00
1	GUARDIA PIEMONTESE	€ 0,00	€ 135 338,00
3	LAPPANO	€ 42,35	€ 5 606,00
127	LATTARICO	€ 121,56	€ 15 885,00

N° TERRENI PER COMUNE	COMUNE	REDDITO DOMINICALE	VALORE 2018
1660	LONGOBUCCO	€ 36 063,36	€ 20 005 230,00
123	LUNGRO	€ 50,98	€ 6 660,00
99	MAIERA'	€ 10,56	€ 9 314,00
217	MALVITO	€ 441,94	€ 127 878,00
11	MENDICINO	€ 77,33	€ 30 817,00
92	MONGRASSANO	€ 7 079,56	€ 936 984,00
157	MONTALTO UFFUGO	€ 1 278,45	€ 169 045,00
221	MONTEGIORDANO	€ 58,10	€ 37 285,00
33	MORANO CALABRO	€ 22,70	€ 2 991,00
136	MOTTAFOLLONE	€ 133,16	€ 17 402,00
18	ORIOLO	€ 5,73	€ 839,00
42	ORSOMARSO	€ 3 288,69	€ 435 255,00
43	PAOLA	€ 2 995,38	€ 1 220 409,00
124	PAPASIDERO	€ 37,98	€ 4 957,00
127	PARENTI	€ 84,29	€ 16 874,00
49	PEDACE	€ 11 675,73	€ 6 308 179,00
36	PIETRAFITTA	€ 21,06	€ 2 753,00
1	PLATACI	€ 0,50	€ 65,00
48	RENDE	€ 57,93	€ 7 623,00

N° TERRENI PER COMUNE	COMUNE	REDDITO DOMINICALE	VALORE 2018
15	ROCCA IMPERIALE	€ 26,74	€ 12 484,00
157	ROGGIANO GRAVINA	€ 127,81	€ 16 727,00
65	ROGLIANO	€ 4 153,29	€ 936 958,00
127	ROSE	€ 2 122,99	€ 291 531,00
53	ROSETO CAPO SPULICO	€ 127,41	€ 16 859,00
332	ROSSANO	€ 8 371,45	€ 8 115 905,00
6	ROVITO	€ 186,56	€ 24 692,00
2	SAN BASILE	€ 0,11	€ 14,00
141	SAN DONATO DI NINEA	€ 2 978,90	€ 1 310 488,00
4	SAN FILI	€ 504,19	€ 66 732,00
2	SAN GIORGIO ALBANESE		€ 1 494,00
465	SAN GIOVANNI IN FIORE	€ 12 681,00	€ 1 700 312,00
68	SAN LORENZO BELLIZZI	€ 14,06	€ 2 032,00
91	SAN LORENZO DEL VALLO	€ 50,58	€ 9 105,00
143	SAN LUCIDO	€ 3 949,53	€ 522 595,00
375	SAN MARCO ARGENTANO	€ 305,10	€ 109 651,00
72	SAN PIETRO IN AMANTEA	€ 21,56	€ 2 817,00
70	SAN PIETRO IN GUARANO	€ 3 457,66	€ 464 489,00
146	SAN SOSTI	€ 74,78	€ 11 995,00

N° TERRENI PER COMUNE	COMUNE	REDDITO DOMINICALE	VALORE 2018
25	SAN VINCENZO LA COSTA	€ 21,16	€ 2 780,00
94	SANTA CATERINA ALBANESE	€ 92,16	€ 19 291,00
64	SANT'AGATA D'ESARO	€ 74,86	€ 48 732,00
32	SANTO STEFANO DI ROGLIANO	€ 3 257,30	€ 431 119,00
264	SARACENA	€ 30 070,96	€ 3 932 665,00
75	SCALEA	€ 18,31	€ 2 390,00
178	SERRA PEDACE	€ 6 090,11	€ 3 693 099,00
89	SPEZZANO ALBANESE	€ 39,19	€ 9 815,00
55	SPEZZANO DELLA SILA	€ 4 967,54	€ 3 301 739,00
176	SPEZZANO PICCOLO	€ 3 858,36	€ 2 363 692,00
466	TORANO CASTELLO	€ 304,39	€ 39 754,00
85	TORTORA	€ 21,30	€ 2 779,00
94	TREBISACCE	€ 75,76	€ 502 692,00
4	TRENTA	€ 2,21	€ 292,00
201	VERBICARO	€ 881,21	€ 116 465,00
71	VILLAPIANA	€ 65,75	€ 13 750,00
11875	**90**	**€ 228 787,66**	**€ 97 172 523,00**

Regione Calabria

Dipartimento 4 - Bilancio, Finanze e Patrimonio

Settore 10 - Gestione e Valorizzazione del Patrimonio Immobiliare

Inventario dei Beni Demaniali e Patrimoniali - Anno 2018

9 - Terreni provincia di Crotone

Elenco Terreni Provincia di Crotone

Regione Calabria
Dipartimento Bilancio, Finanze e Patrimonio
Settore 10 - Gestione e Valorizzazione del Patrimonio Immobiliare

Comune	Foglio	Part.la	Coltura	ha	a	ca	Reddito Dominicale	Valore 2017	Valore 2018	Stima / Valore	Provenienza	Destinazione d'uso	Disp.	Indisp
BELVEDERE DI SPINELLO	17	76	Seminativo 2	1	14	20	€ 44,24	€ 5 820,00	5 855,00 €	Valore Catastale	Atto Pubbl. 24/02/07 rep	Dem.Reg.Ramo Agricoltur	☐	☑
BELVEDERE DI SPINELLO	17	77	Seminativo 2	0	48	40	€ 18,75	€ 2 467,00	2 482,00 €	Valore Catastale	Atto Pubbl. 24/02/07 rep	Dem.Reg.Ramo Agricoltur	☐	☑
Totali per Comune								**€ 8 287,00**	**8 337,00 €**					
CASTELSILANO	02	01	Pascolo Arb 2	6	92	60	€ 40,24	€ 5 294,00	5 326,00 €	Valore Catastale	D.M. 05/03/75	Gest. CALABRIA VERDE	☐	☑
CASTELSILANO	02	04	Pascolo Arb 2	3	51	60	€ 20,43	€ 2 687,00	2 703,00 €	Valore Catastale	D.M. 05/03/75	Gest. CALABRIA VERDE	☐	☑
CASTELSILANO	02	05	Pascolo Arb 2	5	54	50	€ 31,96	€ 4 205,00	4 230,00 €	Valore Catastale	D.M. 05/03/75	Gest. CALABRIA VERDE	☐	☑
CASTELSILANO	02	06	Pascolo Arb 2	8	94	20	€ 51,95	€ 6 835,00	6 876,00 €	Valore Catastale	D.M. 05/03/75	Gest. CALABRIA VERDE	☐	☑
CASTELSILANO	02	07	Pascolo Arb 1	80	75	20	€ 625,58	€ 82 304,00	82 798,00 €	Valore Catastale	D.M. 05/03/75	Gest. CALABRIA VERDE	☐	☑
CASTELSILANO	02	08	Pascolo Arb 2	59	17	0	€ 343,79	€ 45 231,00	45 502,00 €	Valore Catastale	D.M. 05/03/75	Gest. CALABRIA VERDE	☐	☑
CASTELSILANO	02	09	Incolto prod	1	96	40	€ 2,54	€ 334,00	336,00 €	Valore Catastale	D.M. 05/03/75	Gest. CALABRIA VERDE	☐	☑
CASTELSILANO	02	10	Semin Arb 2	5	88	30	€ 151,91	€ 19 986,00	20 106,00 €	Valore Catastale	D.M. 05/03/75	Gest. CALABRIA VERDE	☐	☑
CASTELSILANO	02	11	Pascolo Arb 1	21	61	20	€ 167,43	€ 22 027,00	22 159,00 €	Valore Catastale	D.M. 05/03/75	Gest. CALABRIA VERDE	☐	☑
CASTELSILANO	08	381	Seminativo 3	0	2	80	€ 0,73	€ 96,00	97,00 €	Valore Catastale	D.G.R. 18089 del 13/12/2	Gestione SORICAL	☐	☑
CASTELSILANO	08	384	Bosco Ceduo	0	0	80	€ 0,05	€ 7,00	7,00 €	Valore Catastale	D.G.R. 18089 del 13/12/2	Gestione SORICAL	☐	☑
CASTELSILANO	08	387	Semin Arb 2	0	1	75	€ 0,45	€ 59,00	59,00 €	Valore Catastale	D.G.R. 18089 del 13/12/2	Gestione SORICAL	☐	☑
CASTELSILANO	08	390	Bosco Ceduo	0	1	70	€ 0,11	€ 15,00	15,00 €	Valore Catastale	D.G.R. 18089 del 13/12/2	Gestione SORICAL	☐	☑
CASTELSILANO	08	393	Seminativo 3	0	0	70	€ 0,18	€ 23,00	23,00 €	Valore Catastale	D.G.R. 18089 del 13/12/2	Gestione SORICAL	☐	☑
CASTELSILANO	08	396	Pascolo 2	0	2	50	€ 0,10	€ 13,00	13,00 €	Valore Catastale	D.G.R. 18089 del 13/12/2	Gestione SORICAL	☐	☑
CASTELSILANO	08	398	Pascolo 1	0	0	60	€ 0,04	€ 5,00	5,00 €	Valore Catastale	D.G.R. 18089 del 13/12/2	Gestione SORICAL	☐	☑
CASTELSILANO	08	400	Ente Urbano	0	0	60		€ 77,00	77,00 €	Valore esproprio	Decreto di esproprio D.S.	Gestione SORICAL	☐	☑
CASTELSILANO	08	402	Pascolo 1	0	0	6	€ 0,01	€ 2,00	2,00 €	Valore Catastale	D.G.R. 18089 del 13/12/2	Gestione SORICAL	☐	☑
CASTELSILANO	08	403	Incolto sterile	0	0	9	€ 0,00	€ 0,00	0,00 €	Valore Catastale	D.G.R. 18089 del 13/12/2	Gestione SORICAL	☐	☑
CASTELSILANO	08	405	Pascolo 1	0	0	12	€ 0,01	€ 2,00	2,00 €	Valore Catastale	D.G.R. 18089 del 13/12/2	Gestione SORICAL	☐	☑
CASTELSILANO	08	407	Pascolo 1	0	0	5	€ 0,01	€ 2,00	2,00 €	Valore Catastale	D.G.R. 18089 del 13/12/2	Gestione SORICAL	☐	☑
CASTELSILANO	08	408	Ente Urbano	0	0	80		€ 15,00	15,00 €	Valore esproprio	Decreto di esproprio D.S.	Gestione SORICAL	☐	☑
CASTELSILANO	08	411	Ente Urbano	0	0	34		€ 77,00	77,00 €	Valore esproprio	Decreto di esproprio D.S.	Gestione SORICAL	☐	☑
CASTELSILANO	08	413	Ente Urbano	0	0	46		€ 77,00	77,00 €	Valore esproprio	Decreto di esproprio D.S.	Gestione SORICAL	☐	☑
CASTELSILANO	08	415	Pascolo 1	0	0	46	€ 0,03	€ 3,00	3,00 €	Valore Catastale	D.G.R. 18089 del 13/12/2	Gestione SORICAL	☐	☑
CASTELSILANO	08	417	Pascolo 1	0	1	2	€ 0,06	€ 8,00	8,00 €	Valore Catastale	D.G.R. 18089 del 13/12/2	Gestione SORICAL	☐	☑
CASTELSILANO	08	419	Pascolo 1	0	0	20	€ 0,01	€ 2,00	2,00 €	Valore Catastale	D.G.R. 18089 del 13/12/2	Gestione SORICAL	☐	☑

Comune	Foglio	Part.la	Coltura	ha	a	ca	Reddito Dominicale	Valore 2017	Valore 2018	Stima / Valore	Provenienza	Destinazione d'uso	Disp.	Indisp
CASTELSILANO	08	421	Pascolo 1	0	0	12	€ 0,01	€ 2,00	2,00 €	Valore Catastale	D.G.R. 18089 del 13/12/2	Gestione SORICAL	☐	☑
CASTELSILANO	08	422	Pascolo 1	0	0	14	€ 0,01	€ 2,00	2,00 €	Valore Catastale	D.G.R. 18089 del 13/12/2	Gestione SORICAL	☐	☑
CASTELSILANO	08	425	Ente Urbano	0	0	44		€ 18,00	18,00 €	Valore esproprio	Decreto di esproprio D.S.	Gestione SORICAL	☐	☑
CASTELSILANO	08	427	Pascolo 1	0	2	40	€ 0,14	€ 18,00	18,00 €	Valore Catastale	D.G.R. 18089 del 13/12/2	Gestione SORICAL	☐	☑
Totali per Comune								**€ 189 426,00**	**190 560,00 €**					
COTRONEI	25	09	Cast frutto 3	0	32	30	€ 4,18	€ 549,00	552,00 €	Valore Catastale	D.M. 05/03/75	Gest. CALABRIA VERDE	☐	☑
Totali per Comune								**€ 549,00**	**552,00 €**					
CROTONE	17	1340	Seminativo 1	0	8	77	€ 7,64	€ 1 005,00	1 011,00 €	Valore Catastale	Ordinanza 3104/04 C.di	Impianto Tratt. Rifiuti	☐	☑
CROTONE	17	1342	Seminativo 1	0	0	40	€ 0,35	€ 46,00	46,00 €	Valore Catastale	Ordinanza 3104/04 C.di	Impianto Tratt. Rifiuti	☐	☑
CROTONE	17	1344	Seminativo 1	0	2	80	€ 2,44	€ 321,00	323,00 €	Valore Catastale	Ordinanza 3104/04 C.di	Impianto Tratt. Rifiuti	☐	☑
CROTONE	17	1346	Seminativo 1	0	14	20	€ 12,38	€ 1 628,00	1 638,00 €	Valore Catastale	Ordinanza 3104/04 C.di	Impianto Tratt. Rifiuti	☐	☑
CROTONE	17	1348	Seminativo 1	0	19	80	€ 17,25	€ 2 270,00	2 284,00 €	Valore Catastale	Ordinanza 3104/04 C.di	Impianto Tratt. Rifiuti	☐	☑
CROTONE	22	1103	Semin Irrig Ar	1	17	46	€ 125,88	€ 16 561,00	16 660,00 €	Valore Catastale	Ordinanza 3104/04 C.di	Impianto Tratt. Rifiuti	☐	☑
CROTONE	22	1180	Semin Irrig Ar	0	57	80	€ 71,46	€ 9 402,00	9 458,00 €	Valore Catastale	Ordinanza 3104/04 C.di	Impianto Tratt. Rifiuti	☐	☑
CROTONE	22	850	Semin Irrig Ar	0	69	5	€ 74,00	€ 9 736,00	9 794,00 €	Valore Catastale	Decr. 20/02/07 rep 1	CSI Crotone	☐	☑
CROTONE	34	975	Uliveto	0	50	0	€ 0,31	€ 41,00	41,00 €	Valore Catastale	Decr. Espr. 13/09/07 rep	Reg.Cal. Sett. Protez. Civil	☐	☑
CROTONE	34	977	Uliveto	0	3	50	€ 2,15	€ 283,00	285,00 €	Valore Catastale	Decr. Espr. 13/09/07 rep	Reg.Cal. Sett. Protez. Civil	☐	☑
CROTONE	34	979	Incolto prod	0	29	0	€ 0,00	€ 0,00	0,00 €	Valore Catastale	Decr. Espr. 13/09/07 rep	Reg.Cal. Sett. Protez. Civil	☐	☑
CROTONE	42	267	Seminativo 2	0	17	70	€ 10,85	€ 5 916,00	5 951,00 €	Valore esproprio	Dec.Esp.n. 29 del 25/11/2	Gestione SORICAL	☐	☑
CROTONE	43	752	Seminativo 4	0	1	90	€ 0,43	€ 318,00	320,00 €	Valore esproprio	Dec.Esp.n. 29 del 25/11/2	Gestione SORICAL	☐	☑
CROTONE	43	755	Seminativo 3	0	8	20	€ 3,98	€ 1 367,00	1 375,00 €	Valore esproprio	Dec.Esp.n. 29 del 25/11/2	Gestione SORICAL	☐	☑
CROTONE	43	762	Pascolo 1	0	5	60	€ 1,26	€ 101,00	211,00 €	Valore esproprio	Dec.Esp.n. 29 del 25/11/2	Gestione SORICAL	☐	☑
CROTONE	43	769	Pascolo 1	0	4	45	€ 1,00	€ 80,00	168,00 €	Valore esproprio	Dec.Esp.n. 29 del 25/11/2	Gestione SORICAL	☐	☑
CROTONE	48	1097	Seminativo 2	0	1	95	€ 1,20	€ 689,00	693,00 €	Valore esproprio	Dec.Esp.n. 29 del 25/11/2	Gestione SORICAL	☐	☑
CROTONE	48	1194	Seminativo 2	0	6	48	€ 3,98	€ 2 255,00	2 269,00 €	Valore esproprio	Dec.Esp.n. 29 del 25/11/2	Gestione SORICAL	☐	☑
CROTONE	48	1195	Seminativo 2	0	0	20	€ 0,13	€ 70,00	70,00 €	Valore esproprio	Dec.Esp.n. 29 del 25/11/2	Gestione SORICAL	☐	☑
CROTONE	48	1196	Seminativo 2	0	0	7	€ 0,04	€ 25,00	25,00 €	Valore esproprio	Dec.Esp.n. 29 del 25/11/2	Gestione SORICAL	☐	☑
CROTONE	48	472	Seminativo 1	0	5	0	€ 4,36	€ 574,00	577,00 €	Valore Catastale	Atto Pubblico 21/07/93 re	Dem.Reg.Ramo Agricoltur	☐	☑
CROTONE	48	476	Seminativo 2	0	2	24	€ 1,38	€ 181,00	182,00 €	Valore Catastale	Atto Pubblico 21/07/93 re	Dem.Reg.Ramo Agricoltur	☐	☑
CROTONE	48	631	Uliveto 2	0	0	55	€ 0,23	€ 468,00	471,00 €	Valore esproprio	Dec.Esp.n. 29 del 25/11/2	Gestione SORICAL	☐	☑
CROTONE	48	638	Seminativo 1	0	1	10	€ 0,96	€ 383,00	385,00 €	Valore esproprio	Dec.Esp.n. 29 del 25/11/2	Gestione SORICAL	☐	☑
CROTONE	48	644	Uliveto 2	0	2	90	€ 1,21	€ 2 468,00	2 483,00 €	Valore esproprio	Dec.Esp.n. 29 del 25/11/2	Gestione SORICAL	☐	☑
CROTONE	48	647	Seminativo 1	0	0	55	€ 0,48	€ 48,00	57,00 €	Valore esproprio	Dec.Esp.n. 29 del 25/11/2	Gestione SORICAL	☐	☑

Comune	Foglio	Part.la	Coltura	ha	a	ca	Reddito Dominicale	Valore 2017	Valore 2018	Stima / Valore	Provenienza	Destinazione d'uso	Disp.	Indisp
CROTONE	48	650	Seminativo 4	0	20	25	€ 4,58	€ 7 047,00	7 089,00 €	Valore esproprio	Dec.Esp.n. 29 del 25/11/2	Gestione SORICAL	☐	☑
CROTONE	48	715	Semin Irrig 1	0	26	70	€ 28,44	€ 3 741,00	3 763,00 €	Valore Catastale	Atto Pubblico 21/07/93 re	Dem.Reg.Ramo Agricoltur	☐	☑
CROTONE	49	280	Semin Irrig 2	1	75	80	€ 153,21	€ 20 157,00	20 278,00 €	Valore Catastale	Atto Pubblico 21/07/93 re	Dem.Reg.Ramo Agricoltur	☐	☑
CROTONE	49	281	Semin Irrig 2	0	3	50	€ 3,05	€ 401,00	403,00 €	Valore Catastale	Atto Pubblico 21/07/93 re	Dem.Reg.Ramo Agricoltur	☐	☑
CROTONE	49	282	Semin Irrig 2	0	3	10	€ 2,70	€ 355,00	357,00 €	Valore Catastale	Atto Pubblico 21/07/93 re	Dem.Reg.Ramo Agricoltur	☐	☑
CROTONE	49	301	Seminativo 2	0	8	50	€ 5,21	€ 2 958,00	2 976,00 €	Valore esproprio	Dec.Esp.n. 29 del 25/11/2	Gestione SORICAL	☐	☑
CROTONE	49	307	Seminativo 3	0	1	15	€ 0,56	€ 508,00	511,00 €	Valore esproprio	Dec.Esp.n. 29 del 25/11/2	Gestione SORICAL	☐	☑
CROTONE	49	310	Pascolo Cesp	0	1	40	€ 0,15	€ 335,00	337,00 €	Valore esproprio	Dec.Esp.n. 29 del 25/11/2	Gestione SORICAL	☐	☑
CROTONE	49	316	Seminativo 3	0	6	70	€ 3,25	€ 2 332,00	2 346,00 €	Valore esproprio	Dec.Esp.n. 29 del 25/11/2	Gestione SORICAL	☐	☑
CROTONE	49	325	Seminativo 3	0	10	80	€ 5,23	€ 3 759,00	3 782,00 €	Valore esproprio	Dec.Esp.n. 29 del 25/11/2	Gestione SORICAL	☐	☑
CROTONE	49	329	Seminativo 3	0	7	10	€ 3,44	€ 2 471,00	2 486,00 €	Valore esproprio	Dec.Esp.n. 29 del 25/11/2	Gestione SORICAL	☐	☑
CROTONE	49	331a	Seminativo 3	0	2	85	€ 1,38	€ 992,00	998,00 €	Valore esproprio	Dec.Esp.n. 29 del 25/11/2	Gestione SORICAL	☐	☑
CROTONE	49	331b	Orto Irrig 1	0	0	55	€ 1,55	€ 191,00	213,00 €	Valore esproprio	Dec.Esp.n. 29 del 25/11/2	Gestione SORICAL	☐	☑
CROTONE	49	334	Seminativo 2	0	0	30	€ 0,19	€ 105,00	106,00 €	Valore esproprio	Dec.Esp.n. 29 del 25/11/2	Gestione SORICAL	☐	☑
CROTONE	50	184	Area Rurale	0	3	60	€ 0,00	€ 0,00	0,00 €	Valore Catastale	Atto Pubblico 21/07/93 re	Dem.Reg.Ramo Agricoltur	☐	☑
CROTONE	50	188	Semin Irrig 1	1	40	50	€ 149,66	€ 19 690,00	19 808,00 €	Valore Catastale	Atto Pubblico 21/07/93 re	Dem.Reg.Ramo Agricoltur	☐	☑
CROTONE	50	193	Seminativo 3	0	39	10	€ 18,94	€ 2 492,00	2 507,00 €	Valore Catastale			☐	☑
CROTONE	50	194	Seminativo 3	0	13	46	€ 6,51	€ 857,00	862,00 €	Valore Catastale	Atto Pubblico 21/07/93 re	Dem.Reg.Ramo Agricoltur	☐	☑
CROTONE	50	712	Seminativo 1	0	8	0	€ 6,98	€ 917,00	923,00 €	Valore Catastale	Atto Pubblico 21/07/93 re	Dem.Reg.Ramo Agricoltur	☐	☑
CROTONE	53	293	Semin Irrig 1	0	11	86	€ 14,55	€ 1 914,00	1 925,00 €	Valore Catastale	Atto Pubblico 21/07/93 re	Dem.Reg.Ramo Agricoltur	☐	☑
CROTONE	54	226	Seminativo 3	0	50	32	€ 24,36	€ 3 205,00	3 224,00 €	Valore Catastale	Atto Pubblico 21/07/93 re	Dem.Reg.Ramo Agricoltur	☐	☑
CROTONE	54	267	Seminativo 3	0	32	8	€ 15,54	€ 2 044,00	2 056,00 €	Valore Catastale	Atto Pubblico 21/07/93 re	Dem.Reg.Ramo Agricoltur	☐	☑
CROTONE	54	295	Semin Irrig 2	0	19	28	€ 16,80	€ 2 210,00	2 223,00 €	Valore Catastale	Atto Pubblico 21/07/93 re	Dem.Reg.Ramo Agricoltur	☐	☑
CROTONE	54	313a	Semin Irrig 2	0	10	0	€ 8,71	€ 1 146,00	1 153,00 €	Valore Catastale	Atto Pubblico 21/07/93 re	Dem.Reg.Ramo Agricoltur	☐	☑
CROTONE	54	313b	Seminativo 3	0	3	28	€ 1,59	€ 209,00	210,00 €	Valore Catastale	Atto Pubblico 21/07/93 re	Dem.Reg.Ramo Agricoltur	☐	☑
CROTONE	54	316	Seminativo 3	0	87	80	€ 42,51	€ 5 593,00	5 627,00 €	Valore Catastale	Atto Pubblico 21/07/93 re	Dem.Reg.Ramo Agricoltur	☐	☑
CROTONE	54	331	Seminativo 3	0	11	60	€ 5,61	€ 738,00	742,00 €	Valore Catastale	Atto Pubblico 21/07/93 re	Dem.Reg.Ramo Agricoltur	☐	☑
CROTONE	54	339	Semin Irrig 2	0	23	12	€ 20,15	€ 2 651,00	2 667,00 €	Valore Catastale	Atto Pubblico 21/07/93 re	Dem.Reg.Ramo Agricoltur	☐	☑
CROTONE	54	340	Semin Irrig 2	0	3	70	€ 3,23	€ 425,00	428,00 €	Valore Catastale	Atto Pubblico 21/07/93 re	Dem.Reg.Ramo Agricoltur	☐	☑
CROTONE	55	358	Seminativo 3	0	4	60	€ 2,10	€ 277,00	279,00 €	Valore Catastale	Decr. Espr. 08/10/93 rep	Dem. Regione Calabria	☐	☑
CROTONE	55	367	Pascolo Cesp	0	5	80	€ 0,34	€ 44,00	44,00 €	Valore Catastale	Decr. Espr. 08/10/93 rep	Dem. Regione Calabria	☐	☑
CROTONE	55	632	Seminativo 4	0	10	16	€ 2,30	€ 303,00	305,00 €	Valore Catastale	Atto Pubblico 21/07/93 re	Dem.Reg.Ramo Agricoltur	☐	☑
CROTONE	55	701	Seminativo 4	0	1	60	€ 0,36	€ 47,00	47,00 €	Valore Catastale	Atto Pubblico 21/07/93 re	Dem.Reg.Ramo Agricoltur	☐	☑

Comune	Foglio	Part.la	Coltura	ha	a	ca	Reddito Dominicale	Valore 2017	Valore 2018	Stima / Valore	Provenienza	Destinazione d'uso	Disp.	Indisp
CROTONE	55	779	Uliveto 1	0	5	20	€ 3,19	€ 420,00	423,00 €	Valore Catastale	Atto Pubblico 21/07/93 re	Dem.Reg.Ramo Agricoltur	☐	☑
CROTONE	55	782	Semin Irrig 1	0	25	30	€ 31,04	€ 4 083,00	4 107,00 €	Valore Catastale	Atto Pubblico 21/07/93 re	Dem.Reg.Ramo Agricoltur	☐	☑
CROTONE	56	1109	Seminativo 3	0	12	40	€ 6,00	€ 790,00	795,00 €	Valore Catastale	Atto Pubblico 21/07/93 re	Dem.Reg.Ramo Agricoltur	☐	☑
CROTONE	56	709a	Uliveto 2	0	22	0	€ 9,24	€ 1 215,00	1 222,00 €	Valore Catastale	Atto Pubblico 21/07/93 re	Dem.Reg.Ramo Agricoltur	☐	☑
CROTONE	56	709b	Semin Irrig 1	0	15	90	€ 19,50	€ 2 565,00	2 580,00 €	Valore Catastale	Atto Pubblico 21/07/93 re	Dem.Reg.Ramo Agricoltur	☐	☑
CROTONE	56	711	Semin Irrig 1	0	27	30	€ 33,49	€ 4 405,00	4 431,00 €	Valore Catastale	Atto Pubblico 21/07/93 re	Dem.Reg.Ramo Agricoltur	☐	☑
CROTONE	56	712	Semin Irrig 1	0	0	70	€ 0,86	€ 114,00	115,00 €	Valore Catastale	Atto Pubblico 21/07/93 re	Dem.Reg.Ramo Agricoltur	☐	☑
CROTONE	56	720	Seminativo 1	0	10	0	€ 8,71	€ 1 146,00	1 153,00 €	Valore Catastale	Atto Pubblico 21/07/93 re	Dem.Reg.Ramo Agricoltur	☐	☑
CROTONE	56	722	Seminativo 1	0	12	90	€ 11,24	€ 1 479,00	1 488,00 €	Valore Catastale	Atto Pubblico 21/07/93 re	Dem.Reg.Ramo Agricoltur	☐	☑
CROTONE	56	790	Seminativo 1	0	8	90	€ 7,76	€ 1 021,00	1 027,00 €	Valore Catastale	Atto Pubblico 21/07/93 re	Dem.Reg.Ramo Agricoltur	☐	☑
CROTONE	56	791	Seminativo 1	0	4	16	€ 3,63	€ 477,00	480,00 €	Valore Catastale	Atto Pubblico 21/07/93 re	Dem.Reg.Ramo Agricoltur	☐	☑
CROTONE	56	831	Seminativo 3	0	3	0	€ 1,45	€ 191,00	192,00 €	Valore Catastale	Atto Pubblico 21/07/93 re	Dem.Reg.Ramo Agricoltur	☐	☑
CROTONE	56	963	Semin Irrig 1	0	7	10	€ 8,71	€ 1 146,00	1 153,00 €	Valore Catastale	Atto Pubblico 21/07/93 re	Dem.Reg.Ramo Agricoltur	☐	☑
CROTONE	56	964	Semin Irrig 1	0	2	50	€ 3,06	€ 403,00	405,00 €	Valore Catastale	Atto Pubblico 21/07/93 re	Dem.Reg.Ramo Agricoltur	☐	☑
CROTONE	56	967	Seminativo 1	0	7	30	€ 6,36	€ 837,00	842,00 €	Valore Catastale	Atto Pubblico 21/07/93 re	Dem.Reg.Ramo Agricoltur	☐	☑
CROTONE	56	968	Seminativo 1	0	5	20	€ 4,54	€ 597,00	601,00 €	Valore Catastale	Atto Pubblico 21/07/93 re	Dem.Reg.Ramo Agricoltur	☐	☑
CROTONE	56	979	Seminativo 1	0	24	72	€ 21,55	€ 2 835,00	2 852,00 €	Valore Catastale	Decr. Espr. 08/10/93 rep	Dem. Regione Calabria	☐	☑
CROTONE	56	980	Seminativo 1	0	8	40	€ 7,33	€ 964,00	970,00 €	Valore Catastale	Decr. Espr. 08/10/93 rep	Dem. Regione Calabria	☐	☑
CROTONE	56	983	Seminativo 1	0	23	22	€ 20,24	€ 2 663,00	2 679,00 €	Valore Catastale	Atto Pubblico 21/07/93 re	Dem.Reg.Ramo Agricoltur	☐	☑
CROTONE	58	157/B-		2	18	30	€ 0,00	€ 942 766,00	948 423,00 €	Stima d'Ufficio 2008		Camping Capo Colonna	☐	☑
CROTONE	58	190	Seminativo 4	0	2	70	€ 0,61	€ 80,00	80,00 €	Valore Catastale	Atto Pubblico 21/07/93 re	Dem.Reg.Ramo Agricoltur	☐	☑
CROTONE	58	194	Pascolo 1	0	14	0	€ 3,16	€ 416,00	418,00 €	Valore Catastale	Atto Pubblico 21/07/93 re	Dem.Reg.Ramo Agricoltur	☐	☑
CROTONE	58	209	Semin Irrig 1	0	29	62	€ 36,34	€ 4 781,00	4 810,00 €	Valore Catastale	Atto Pubblico 21/07/93 re	Dem.Reg.Ramo Agricoltur	☐	☑
CROTONE	59	781	Pascolo Cesp	0	4	8	€ 0,28	€ 36,00	36,00 €	Valore Catastale	Atto Pubblico 21/07/93 re	Dem.Reg.Ramo Agricoltur	☐	☑
CROTONE	59	783	Pascolo Cesp	0	9	0	€ 0,53	€ 69,00	69,00 €	Valore Catastale	Atto Pubblico 21/07/93 re	Dem.Reg.Ramo Agricoltur	☐	☑
CROTONE	59	819	Seminativo 4	0	8	10	€ 1,83	€ 240,00	241,00 €	Valore Catastale	Atto Pubblico 21/07/93 re	Dem.Reg.Ramo Agricoltur	☐	☑
CROTONE	59	822	Uliveto 2	0	3	0	€ 1,26	€ 166,00	167,00 €	Valore Catastale	Atto Pubblico 21/07/93 re	Dem.Reg.Ramo Agricoltur	☐	☑
CROTONE	59	854	Seminativo 4	0	15	60	€ 3,53	€ 464,00	467,00 €	Valore Catastale	Atto Pubblico 21/07/93 re	Dem.Reg.Ramo Agricoltur	☐	☑
CROTONE	59	860	Seminativo 4	0	1	0	€ 0,23	€ 29,00	29,00 €	Valore Catastale	Atto Pubblico 21/07/93 re	Dem.Reg.Ramo Agricoltur	☐	☑
CROTONE	59	861	Seminativo 4	0	1	50	€ 0,34	€ 44,00	44,00 €	Valore Catastale	Atto Pubblico 21/07/93 re	Dem.Reg.Ramo Agricoltur	☐	☑
CROTONE	59	866	Semin Irrig 1	0	36	60	€ 44,89	€ 5 905,00	5 940,00 €	Valore Catastale	Atto Pubblico 21/07/93 re	Dem.Reg.Ramo Agricoltur	☐	☑
CROTONE	59	886	Seminativo 3	2	48	50	€ 120,31	€ 15 828,00	15 923,00 €	Valore Catastale	Atto Pubblico 21/07/93 re	Dem.Reg.Ramo Agricoltur	☐	☑
CROTONE	59	887	Seminativo 3	0	29	80	€ 14,43	€ 1 898,00	1 909,00 €	Valore Catastale	Atto Pubblico 21/07/93 re	Dem.Reg.Ramo Agricoltur	☐	☑

Comune	Foglio	Part.la	Coltura	ha	a	ca	Reddito Dominicale	Valore 2017	Valore 2018	Stima / Valore	Provenienza	Destinazione d'uso	Disp.	Indisp
CROTONE	59	888	Seminativo 3	0	75	80	€ 36,51	€ 4 804,00	4 833,00 €	Valore Catastale	Atto Pubblico 21/07/93 re	Dem.Reg.Ramo Agricoltur	☐	☑
CROTONE	59	889	Seminativo 3	0	39	20	€ 18,98	€ 2 497,00	2 512,00 €	Valore Catastale	Atto Pubblico 21/07/93 re	Dem.Reg.Ramo Agricoltur	☐	☑
CROTONE	59	890	Seminativo 3	0	79	70	€ 38,59	€ 5 076,00	5 106,00 €	Valore Catastale	Atto Pubblico 21/07/93 re	Dem.Reg.Ramo Agricoltur	☐	☑
CROTONE	59	891	Seminativo 3	0	7	0	€ 3,39	€ 446,00	449,00 €	Valore Catastale	Atto Pubblico 21/07/93 re	Dem.Reg.Ramo Agricoltur	☐	☑
CROTONE	59	892	Seminativo 3	0	20	20	€ 9,78	€ 1 286,00	1 294,00 €	Valore Catastale	Atto Pubblico 21/07/93 re	Dem.Reg.Ramo Agricoltur	☐	☑
Totali per Comune								**€ 1 160 532,00**	**1 167 717,00 €**					
CUTRO	12	16	Uliveto 2	2	62	80	€ 118,76	€ 15 625,00	15 719,00 €	Valore Catastale		Dem.Reg.Ramo Agricoltur	☐	☑
CUTRO	13	170	Seminativo 2	0	5	8	€ 3,11	€ 409,00	411,00 €	Valore Catastale	Scrittura Privata 21/12/99	Dem.Reg.Ramo Agricoltur	☐	☑
CUTRO	13	173	Seminativo 2	0	10	2	€ 6,15	€ 809,00	814,00 €	Valore Catastale	Scrittura Privata 21/12/99	Dem.Reg.Ramo Agricoltur	☐	☑
CUTRO	17	132	Seminativo 2	0	19	80	€ 9,59	€ 1 262,00	1 270,00 €	Valore Catastale	Atto Pubblico 09/05/05 re	Dem.Reg.Ramo Agricoltur	☐	☑
CUTRO	17	84	Seminativo 2	1	7	20	€ 65,75	€ 8 651,00	8 703,00 €	Valore Catastale	Atto Pubblico 09/05/05 re	Dem.Reg.Ramo Agricoltur	☐	☑
CUTRO	25	384	Bosco Misto	0	8	2	€ 0,68	€ 89,00	90,00 €	Valore Catastale	Atto Pubblico 09/05/05 re	Dem.Reg.Ramo Agricoltur	☐	☑
CUTRO	26	149	Pascolo Cesp	3	83	70	€ 42,11	€ 5 540,00	5 573,00 €	Valore Catastale		Dem.Reg.Ramo Agricoltur	☐	☑
CUTRO	26	172	Bosco Misto	0	9	60	€ 0,80	€ 106,00	107,00 €	Valore Catastale		Dem.Reg.Ramo Agricoltur	☐	☑
CUTRO	26	337	Uliveto 1	0	5	92	€ 3,83	€ 503,00	506,00 €	Valore Catastale	Atto Pubblico 09/05/05 re	Dem.Reg.Ramo Agricoltur	☐	☑
CUTRO	27	12	Seminativo 1	0	0			€ 341,00	343,00 €	Valore esproprio	Decreto di esproprio D.G.	Gestione SORICAL	☐	☑
CUTRO	27	125	Semin Irrig	0	0	0		€ 606,00	610,00 €	Valore esproprio	Decreto di esproprio Ass.	Gestione SORICAL	☐	☑
CUTRO	27	127	Semin Irrig	0	0	0		€ 3 885,00	3 908,00 €	Valore esproprio	Decreto di esproprio Ass.	Gestione SORICAL	☐	☑
CUTRO	27	138	Semin Irrig	0	0			€ 3 885,00	3 908,00 €	Valore esproprio	Decreto di esproprio Ass.	Gestione SORICAL	☐	☑
CUTRO	27	141	Semin Irrig	0	0			€ 1 969,00	1 981,00 €	Valore esproprio	Decreto di esproprio Ass.	Gestione SORICAL	☐	☑
CUTRO	27	142	Semin Irrig	0	0			€ 663,00	667,00 €	Valore esproprio	Decreto di esproprio Ass.	Gestione SORICAL	☐	☑
CUTRO	27	148	Semin Irrig	0	0			€ 1 696,00	1 706,00 €	Valore esproprio	Decreto di esproprio Ass.	Gestione SORICAL	☐	☑
CUTRO	27	150	Semin Irrig	0	0			€ 2 178,00	2 191,00 €	Valore esproprio	Decreto di esproprio Ass.	Gestione SORICAL	☐	☑
CUTRO	27	151	Semin Irrig	0	0			€ 3 396,00	3 416,00 €	Valore esproprio	Decreto di esproprio Ass.	Gestione SORICAL	☐	☑
CUTRO	27	153	Semin Irrig	0	0	0		€ 4 839,00	4 868,00 €	Valore esproprio	Decreto di esproprio Ass.	Gestione SORICAL	☐	☑
CUTRO	27	169	Semin Irrig	0	0			€ 485,00	488,00 €	Valore esproprio	Decreto di esproprio Ass.	Gestione SORICAL	☐	☑
CUTRO	27	173	Semin Irrig	0	0	0		€ 2 590,00	2 606,00 €	Valore esproprio	Decreto di esproprio Ass.	Gestione SORICAL	☐	☑
CUTRO	27	181	Semin Irrig	0	0	0		€ 3 108,00	3 127,00 €	Valore esproprio	Decreto di esproprio Ass.	Gestione SORICAL	☐	☑
CUTRO	27	182	Bosco Alto	0	0			€ 1 194,00	1 201,00 €	Valore esproprio	Decreto di esproprio D.G.	Gestione SORICAL	☐	☑
CUTRO	27	183	Semin Irrig	0	0	0		€ 15 538,00	15 631,00 €	Valore esproprio	Decreto di esproprio Ass.	Gestione SORICAL	☐	☑
CUTRO	27	201	Seminativo 3	0	0	90		€ 647,00	651,00 €	Valore esproprio	Decreto di esproprio Ass.	Gestione SORICAL	☐	☑
CUTRO	27	204	Seminativo 3	0	0			€ 1 621,00	1 631,00 €	Valore esproprio	Decreto di esproprio D.G.	Gestione SORICAL	☐	☑
CUTRO	27	206a	Semin Irrig	0	0	34		€ 2 610,00	2 626,00 €	Valore esproprio	Decreto di esproprio Ass.	Gestione SORICAL	☐	☑

Comune	Foglio	Part.la	Coltura	ha	a	ca	Reddito Dominicale	Valore 2017	Valore 2018	Stima / Valore	Provenienza	Destinazione d'uso	Disp.	Indisp
CUTRO	27	206b	Seminativo	0	0	66		€ 290,00	292,00 €	Valore esproprio	Decreto di esproprio Ass.	Gestione SORICAL	☐	☑
CUTRO	27	207a	Seminativo	0	0	80		€ 1 823,00	1 834,00 €	Valore esproprio	Decreto di esproprio Ass.	Gestione SORICAL	☐	☑
CUTRO	27	207b	Seminativo 1	0	0	15		€ 456,00	459,00 €	Valore esproprio	Decreto di esproprio Ass.	Gestione SORICAL	☐	☑
CUTRO	27	453	Seminativo 3	0	0	83		€ 3 367,00	3 387,00 €	Valore esproprio	Decreto di esproprio Ass.	Gestione SORICAL	☐	☑
CUTRO	27	454	Seminativo 3	0	0	82		€ 3 367,00	3 387,00 €	Valore esproprio	Decreto di esproprio Ass.	Gestione SORICAL	☐	☑
CUTRO	27	98	Semin Irrig	0	0	0		€ 259,00	261,00 €	Valore esproprio	Decreto di esproprio Ass.	Gestione SORICAL	☐	☑
CUTRO	28	188	Seminativo 2	0	0	80		€ 808,00	813,00 €	Valore esproprio	Decreto di esproprio Ass.	Gestione SORICAL	☐	☑
CUTRO	28	190	Seminativo 2	0	0			€ 932,00	938,00 €	Valore esproprio	Decreto di esproprio Ass.	Gestione SORICAL	☐	☑
CUTRO	28	191	Semin Irrig	0	0	20		€ 3 237,00	3 256,00 €	Valore esproprio	Decreto di esproprio Ass.	Gestione SORICAL	☐	☑
CUTRO	31	154	Seminativo 3	0	3	20	€ 1,55	€ 204,00	205,00 €	Valore Catastale	Atto Pubblico 09/05/05 re	Dem.Reg.Ramo Agricoltur	☐	☑
CUTRO	31	163a	Seminativo 3	0	3	75	€ 1,81	€ 238,00	239,00 €	Valore Catastale	Atto Pubblico 09/05/05 re	Dem.Reg.Ramo Agricoltur	☐	☑
CUTRO	31	163b	Uliveto 1	0	1	45	€ 0,94	€ 124,00	125,00 €	Valore Catastale	Atto Pubblico 09/05/05 re	Dem.Reg.Ramo Agricoltur	☐	☑
CUTRO	31	166	Seminativo 3	0	7	90	€ 3,83	€ 503,00	506,00 €	Valore Catastale	Atto Pubblico 09/05/05 re	Dem.Reg.Ramo Agricoltur	☐	☑
CUTRO	31	170	Seminativo 1	0	5	66	€ 4,94	€ 650,00	654,00 €	Valore Catastale	Atto Pubblico 09/05/05 re	Dem.Reg.Ramo Agricoltur	☐	☑
CUTRO	32	240	Seminativo 3	0	1	0	€ 0,49	€ 64,00	64,00 €	Valore Catastale	Atto Pubblico 09/05/05 re	Dem.Reg.Ramo Agricoltur	☐	☑
CUTRO	32	289	Seminativo 3	0	10	90	€ 5,28	€ 694,00	698,00 €	Valore Catastale	Atto Pubblico 09/05/05 re	Dem.Reg.Ramo Agricoltur	☐	☑
CUTRO	32	293	Seminativo 3	0	20	90	€ 10,13	€ 1 332,00	1 340,00 €	Valore Catastale	Atto Pubblico 09/05/05 re	Dem.Reg.Ramo Agricoltur	☐	☑
CUTRO	32	324	Seminativo 3	0	12	0	€ 5,81	€ 765,00	770,00 €	Valore Catastale	Atto Pubblico 09/05/05 re	Dem.Reg.Ramo Agricoltur	☐	☑
CUTRO	32	330	Seminativo 3	0	2	30	€ 1,11	€ 146,00	147,00 €	Valore Catastale	Atto Pubblico 09/05/05 re	Dem.Reg.Ramo Agricoltur	☐	☑
CUTRO	34	68	Semin Irrig	0	0	30		€ 11 602,00	11 672,00 €	Valore esproprio	Decreto di esproprio Ass.	Gestione SORICAL	☐	☑
CUTRO	34	69	Seminativo 1	0	18	39		€ 10 086,00	10 147,00 €	Valore esproprio	Decreto di esproprio D.G.	Gestione SORICAL	☐	☑
CUTRO	35	295	Seminativo 4	0	2	70	€ 0,61	€ 80,00	80,00 €	Valore Catastale	Atto Pubblico 09/05/05 re	Dem.Reg.Ramo Agricoltur	☐	☑
CUTRO	36	92	Seminativo 1	3	17	60	€ 276,80	€ 36 417,00	36 636,00 €	Valore Catastale	Ex ESAC	Dem.Reg.Ramo Agricoltur	☐	☑
CUTRO	37	177	Uliveto	0	0			€ 484,00	487,00 €	Valore esproprio	Decreto di esproprio Ass.	Gestione SORICAL	☐	☑
CUTRO	37	398	Uliveto 1	0	0	68		€ 1 100,00	1 107,00 €	Valore esproprio	Decreto di esproprio Ass.	Gestione SORICAL	☐	☑
CUTRO	39	05	Agrumeto	0	0	0		€ 9 462,00	9 519,00 €	Valore esproprio	Decreto di esproprio Ass.	Gestione SORICAL	☐	☑
CUTRO	39	06	Agrumeto	0	0			€ 4 415,00	4 441,00 €	Valore esproprio	Decreto di esproprio Ass.	Gestione SORICAL	☐	☑
CUTRO	39	101	Semin Irrig	0	0			€ 109,00	110,00 €	Valore esproprio	Decreto di esproprio Ass.	Gestione SORICAL	☐	☑
CUTRO	39	124	Seminativo 3	0	0	10		€ 1 124,00	1 131,00 €	Valore esproprio	Decreto di esproprio D.G.	Gestione SORICAL	☐	☑
CUTRO	39	125	Semin Irrig	0	0			€ 2 916,00	2 933,00 €	Valore esproprio	Decreto di esproprio Ass.	Gestione SORICAL	☐	☑
CUTRO	39	127	Semin Irrig	0	0			€ 1 657,00	1 667,00 €	Valore esproprio	Decreto di esproprio Ass.	Gestione SORICAL	☐	☑
CUTRO	39	128	Semin Irrig	0	0			€ 1 333,00	1 341,00 €	Valore esproprio	Decreto di esproprio Ass.	Gestione SORICAL	☐	☑
CUTRO	39	130	Semin Irrig	0	0			€ 2 952,00	2 970,00 €	Valore esproprio	Decreto di esproprio Ass.	Gestione SORICAL	☐	☑

Comune	Foglio	Part.la	Coltura	ha	a	ca	Reddito Dominicale	Valore 2017	Valore 2018	Stima / Valore	Provenienza	Destinazione d'uso	Disp.	Indisp
CUTRO	39	132	Semin Irrig	0	0			€ 622,00	626,00 €	Valore esproprio	Decreto di esproprio Ass.	Gestione SORICAL	☐	☑
CUTRO	39	154	Semin Irrig	0	0	0		€ 4 144,00	4 169,00 €	Valore esproprio	Decreto di esproprio Ass.	Gestione SORICAL	☐	☑
CUTRO	39	158	Semin Irrig	0	0	0		€ 1 295,00	1 303,00 €	Valore esproprio	Decreto di esproprio Ass.	Gestione SORICAL	☐	☑
CUTRO	39	194	Semin Irrig	0	0	0		€ 1 036,00	1 042,00 €	Valore esproprio	Decreto di esproprio Ass.	Gestione SORICAL	☐	☑
CUTRO	39	198	Semin Irrig	0	0			€ 466,00	469,00 €	Valore esproprio	Decreto di esproprio Ass.	Gestione SORICAL	☐	☑
CUTRO	39	199	Semin Irrig	0	0			€ 311,00	313,00 €	Valore esproprio	Decreto di esproprio Ass.	Gestione SORICAL	☐	☑
CUTRO	39	200	Semin Irrig	0	0			€ 622,00	626,00 €	Valore esproprio	Decreto di esproprio Ass.	Gestione SORICAL	☐	☑
CUTRO	39	201	Semin Irrig	0	0			€ 829,00	834,00 €	Valore esproprio	Decreto di esproprio Ass.	Gestione SORICAL	☐	☑
CUTRO	39	202	Agrumeto	0	0			€ 1 892,00	1 903,00 €	Valore esproprio	Decreto di esproprio Ass.	Gestione SORICAL	☐	☑
CUTRO	39	37	Agrumeto	0	0	0		€ 12 616,00	12 692,00 €	Valore esproprio	Decreto di esproprio Ass.	Gestione SORICAL	☐	☑
CUTRO	39	44	Semin Irrig	0	0			€ 1 956,00	1 968,00 €	Valore esproprio	Decreto di esproprio Ass.	Gestione SORICAL	☐	☑
CUTRO	39	83	Semin Irrig	0	0			€ 163,00	164,00 €	Valore esproprio	Decreto di esproprio Ass.	Gestione SORICAL	☐	☑
CUTRO	39	86	Semin Irrig	0	0			€ 2 279,00	2 293,00 €	Valore esproprio	Decreto di esproprio Ass.	Gestione SORICAL	☐	☑
CUTRO	39	87	Semin Irrig	0	0	0		€ 2 072,00	2 084,00 €	Valore esproprio	Decreto di esproprio Ass.	Gestione SORICAL	☐	☑
CUTRO	40	03	Semin Irrig	0	0	0		€ 1 637,00	1 647,00 €	Valore esproprio	Decreto di esproprio Ass.	Gestione SORICAL	☐	☑
CUTRO	40	04	Semin Irrig	0	0	0		€ 9 821,00	9 880,00 €	Valore esproprio	Decreto di esproprio Ass.	Gestione SORICAL	☐	☑
CUTRO	40	05	Semin Irrig	0	0			€ 1 746,00	1 756,00 €	Valore esproprio	Decreto di esproprio Ass.	Gestione SORICAL	☐	☑
CUTRO	40	28	Semin Irrig	0	0	0		€ 8 729,00	8 781,00 €	Valore esproprio	Decreto di esproprio Ass.	Gestione SORICAL	☐	☑
CUTRO	40	42	Semin Irrig	0	0			€ 1 450,00	1 459,00 €	Valore esproprio	Decreto di esproprio Ass.	Gestione SORICAL	☐	☑
CUTRO	40	43	Semin Irrig	0	0			€ 207,00	208,00 €	Valore esproprio	Decreto di esproprio Ass.	Gestione SORICAL	☐	☑
CUTRO	40	64	Semin Irrig	0	0	0		€ 8 729,00	8 781,00 €	Valore esproprio	Decreto di esproprio Ass.	Gestione SORICAL	☐	☑
CUTRO	41	15	Seminativo 2	0	0	0		€ 3 528,00	3 549,00 €	Valore esproprio	Decreto di esproprio D.G.	Gestione SORICAL	☐	☑
CUTRO	41	153	Semin Irrig	0	0			€ 1 706,00	1 716,00 €	Valore esproprio	Decreto di esproprio Ass.	Gestione SORICAL	☐	☑
CUTRO	41	156	Semin Irrig	0	0			€ 600,00	604,00 €	Valore esproprio	Decreto di esproprio Ass.	Gestione SORICAL	☐	☑
CUTRO	41	161	Semin Irrig	0	0			€ 1 430,00	1 439,00 €	Valore esproprio	Decreto di esproprio Ass.	Gestione SORICAL	☐	☑
CUTRO	41	167	Semin Irrig	0	0			€ 121,00	122,00 €	Valore esproprio	Decreto di esproprio Ass.	Gestione SORICAL	☐	☑
CUTRO	41	168	Semin Irrig	0	0	0		€ 1 211,00	1 218,00 €	Valore esproprio	Decreto di esproprio Ass.	Gestione SORICAL	☐	☑
CUTRO	41	172	Seminativo 3	0	0	50		€ 1 523,00	1 532,00 €	Valore esproprio	Decreto di esproprio D.G.	Gestione SORICAL	☐	☑
CUTRO	41	184	Semin Irrig	0	0			€ 91,00	92,00 €	Valore esproprio	Decreto di esproprio Ass.	Gestione SORICAL	☐	☑
CUTRO	41	276	Semin Irrig	0	0			€ 1 805,00	1 816,00 €	Valore esproprio	Decreto di esproprio Ass.	Gestione SORICAL	☐	☑
CUTRO	41	285	Semin Irrig	0	0			€ 848,00	853,00 €	Valore esproprio	Decreto di esproprio Ass.	Gestione SORICAL	☐	☑
CUTRO	41	293	Semin Irrig	0	0	0		€ 1 211,00	1 218,00 €	Valore esproprio	Decreto di esproprio Ass.	Gestione SORICAL	☐	☑
CUTRO	41	294	Semin Irrig	0	0			€ 121,00	122,00 €	Valore esproprio	Decreto di esproprio Ass.	Gestione SORICAL	☐	☑

Comune	Foglio	Part.la	Coltura	ha	a	ca	Reddito Dominicale	Valore 2017	Valore 2018	Stima / Valore	Provenienza	Destinazione d'uso	Disp.	Indisp
CUTRO	41	298	Semin Irrig	0	0			€ 2 271,00	2 285,00 €	Valore esproprio	Decreto di esproprio Ass.	Gestione SORICAL	☐	☑
CUTRO	41	300	Pascolo Cesp	0	0	0		€ 855,00	860,00 €	Valore esproprio	Decreto di esproprio D.G.	Gestione SORICAL	☐	☑
CUTRO	41	34	Semin Irrig	0	0			€ 1 030,00	1 036,00 €	Valore esproprio	Decreto di esproprio Ass.	Gestione SORICAL	☐	☑
CUTRO	41	379	Seminativo 2	0	0			€ 855,00	860,00 €	Valore esproprio	Decreto di esproprio D.G.	Gestione SORICAL	☐	☑
CUTRO	41	38	Bosco Misto	0	0	0		€ 3 528,00	3 549,00 €	Valore esproprio	Decreto di esproprio D.G.	Gestione SORICAL	☐	☑
CUTRO	41	380	Semin Irrig	0	0			€ 242,00	243,00 €	Valore esproprio	Decreto di esproprio Ass.	Gestione SORICAL	☐	☑
CUTRO	41	382	Semin Irrig	0	0	50		€ 757,00	762,00 €	Valore esproprio	Decreto di esproprio Ass.	Gestione SORICAL	☐	☑
CUTRO	41	431	Semin Irrig	0	0	0		€ 303,00	305,00 €	Valore esproprio	Decreto di esproprio Ass.	Gestione SORICAL	☐	☑
CUTRO	41	49	Semin Irrig	0	0			€ 2 877,00	2 894,00 €	Valore esproprio	Decreto di esproprio Ass.	Gestione SORICAL	☐	☑
CUTRO	41	52	Semin Irrig	0	0	0		€ 2 590,00	2 606,00 €	Valore esproprio	Decreto di esproprio Ass.	Gestione SORICAL	☐	☑
Totali per Comune								**€ 279 366,00**	**281 047,00 €**					
ISOLA DI CAPO RIZZUTO	01	461	Seminativo 2	0	4	60	€ 2,53	€ 332,00	334,00 €	Valore Catastale	Atto Pubblico 11/12/98 re	Dem.Reg.Ramo Agricoltur	☐	☑
ISOLA DI CAPO RIZZUTO	01	462	Seminativo 2	0	2	0	€ 1,10	€ 145,00	146,00 €	Valore Catastale	Atto Pubblico 22/07/93 re	Dem.Reg.Ramo Agricoltur	☐	☑
ISOLA DI CAPO RIZZUTO	01	463	Seminativo 2	0	0	80	€ 0,44	€ 57,00	57,00 €	Valore Catastale	Atto Pubblico 11/12/98 re	Dem.Reg.Ramo Agricoltur	☐	☑
ISOLA DI CAPO RIZZUTO	01	464	Seminativo 2	0	0	25	€ 0,14	€ 18,00	18,00 €	Valore Catastale	Atto Pubblico 22/07/93 re	Dem.Reg.Ramo Agricoltur	☐	☑
ISOLA DI CAPO RIZZUTO	01	465	Pascolo Cesp	0	0	25	€ 0,04	€ 5,00	5,00 €	Valore Catastale	Atto Pubblico 22/07/93 re	Dem.Reg.Ramo Agricoltur	☐	☑
ISOLA DI CAPO RIZZUTO	01	466	Seminativo 2	1	81	28	€ 99,48	€ 13 087,00	13 166,00 €	Valore Catastale	Atto Pubblico 11/12/98 re	Dem.Reg.Ramo Agricoltur	☐	☑
ISOLA DI CAPO RIZZUTO	01	467	Semin Irrig	0	12	0	€ 9,30	€ 1 223,00	1 230,00 €	Valore Catastale	Atto Pubblico 22/07/93 re	Dem.Reg.Ramo Agricoltur	☐	☑
ISOLA DI CAPO RIZZUTO	01	468	Pascolo Cesp	0	9	0	€ 1,16	€ 153,00	154,00 €	Valore Catastale	Atto Pubblico 11/12/98 re	Dem.Reg.Ramo Agricoltur	☐	☑
ISOLA DI CAPO RIZZUTO	01	469a	Seminativo 2	0	6	0	€ 3,29	€ 433,00	436,00 €	Valore Catastale	Atto Pubblico 22/07/93 re	Dem.Reg.Ramo Agricoltur	☐	☑
ISOLA DI CAPO RIZZUTO	01	469b	Pascolo Cesp	0	0	90	€ 0,11	€ 15,00	15,00 €	Valore Catastale	Atto Pubblico 22/07/93 re	Dem.Reg.Ramo Agricoltur	☐	☑
ISOLA DI CAPO RIZZUTO	01	470	Pascolo Cesp	0	0	64	€ 0,09	€ 11,00	11,00 €	Valore Catastale	Atto Pubblico 11/12/98 re	Dem.Reg.Ramo Agricoltur	☐	☑
ISOLA DI CAPO RIZZUTO	01	471	Pascolo Cesp	0	1	60	€ 0,21	€ 28,00	28,00 €	Valore Catastale	Voltura 05/10/15 Rep.226	Dem.Reg.Ramo Agricoltur	☐	☑
ISOLA DI CAPO RIZZUTO	01	472	Pascolo Cesp	0	1	68	€ 0,21	€ 28,00	28,00 €	Valore Catastale	Atto Pubblico 11/12/98 re	Dem.Reg.Ramo Agricoltur	☐	☑
ISOLA DI CAPO RIZZUTO	01	473a	Seminativo 2	0	54	0	€ 29,64	€ 3 899,00	3 922,00 €	Valore Catastale	Atto Pubblico 22/07/93 re	Dem.Reg.Ramo Agricoltur	☐	☑
ISOLA DI CAPO RIZZUTO	01	473b	Seminativo 2	0	15	0	€ 8,71	€ 1 146,00	1 153,00 €	Valore Catastale	Atto Pubblico 22/07/93 re	Dem.Reg.Ramo Agricoltur	☐	☑
ISOLA DI CAPO RIZZUTO	01	473c	Pascolo Cesp	0	32	64	€ 4,25	€ 559,00	562,00 €	Valore Catastale	Atto Pubblico 22/07/93 re	Dem.Reg.Ramo Agricoltur	☐	☑
ISOLA DI CAPO RIZZUTO	01	474a	Seminativo 2	0	2	0	€ 1,10	€ 145,00	146,00 €	Valore Catastale	Atto Pubblico 22/07/93 re	Dem.Reg.Ramo Agricoltur	☐	☑
ISOLA DI CAPO RIZZUTO	01	474b	Pascolo Cesp	0	0	24	€ 0,03	€ 3,00	3,00 €	Valore Catastale	Atto Pubblico 22/07/93 re	Dem.Reg.Ramo Agricoltur	☐	☑
ISOLA DI CAPO RIZZUTO	01	475	Seminativo 3	0	1	82	€ 0,76	€ 101,00	102,00 €	Valore Catastale	Atto Pubblico 22/07/93 re	Dem.Reg.Ramo Agricoltur	☐	☑
ISOLA DI CAPO RIZZUTO	01	476a	Seminativo 3	1	39	96	€ 58,73	€ 7 726,00	7 772,00 €	Valore Catastale	Atto Pubblico 22/07/93 re	Dem.Reg.Ramo Agricoltur	☐	☑
ISOLA DI CAPO RIZZUTO	01	476b	Uliveto 2	0	7	0	€ 4,06	€ 534,00	537,00 €	Valore Catastale	Atto Pubblico 22/07/93 re	Dem.Reg.Ramo Agricoltur	☐	☑
ISOLA DI CAPO RIZZUTO	01	477	Seminativo 3	0	4	0	€ 1,68	€ 220,00	221,00 €	Valore Catastale	Atto Pubblico 22/07/93 re	Dem.Reg.Ramo Agricoltur	☐	☑

Comune	Foglio	Part.la	Coltura	ha	a	ca	Reddito Dominicale	Valore 2017	Valore 2018	Stima / Valore	Provenienza	Destinazione d'uso	Disp.	Indisp
ISOLA DI CAPO RIZZUTO	01	478a	Seminativo 2	0	4	0	€ 2,20	€ 290,00	292,00 €	Valore Catastale	Atto Pubblico 22/07/93 re	Dem.Reg.Ramo Agricoltur	☐	☑
ISOLA DI CAPO RIZZUTO	01	478b	Pascolo Cesp	0	1	4	€ 0,14	€ 18,00	18,00 €	Valore Catastale	Atto Pubblico 22/07/93 re	Dem.Reg.Ramo Agricoltur	☐	☑
ISOLA DI CAPO RIZZUTO	01	555	Pascolo Cesp	0	0	80	€ 0,10	€ 13,00	13,00 €	Valore Catastale	Atto Pubblico 22/07/93 re	Dem.Reg.Ramo Agricoltur	☐	☑
ISOLA DI CAPO RIZZUTO	02	16	Uliveto 2	0	72	40	€ 42,06	€ 5 534,00	5 567,00 €	Valore Catastale	Atto Pubblico 24/06/93 re	Dem.Reg.Ramo Agricoltur	☐	☑
ISOLA DI CAPO RIZZUTO	02	2075	Seminativo 3	0	2	61	€ 1,10	€ 145,00	146,00 €	Valore Catastale	Atto Pubblico 24/06/93 re	Dem.Reg.Ramo Agricoltur	☐	☑
ISOLA DI CAPO RIZZUTO	02	2077	Seminativo 3	0	4	50	€ 1,89	€ 248,00	249,00 €	Valore Catastale	Atto Pubblico 24/06/93 re	Dem.Reg.Ramo Agricoltur	☐	☑
ISOLA DI CAPO RIZZUTO	02	503	Seminativo 3	0	2	51	€ 1,05	€ 138,00	139,00 €	Valore Catastale	Atto Pubblico 24/06/93 re	Dem.Reg.Ramo Agricoltur	☐	☑
ISOLA DI CAPO RIZZUTO	02	664	Seminativo 3	0	4	50	€ 1,89	€ 248,00	249,00 €	Valore Catastale	Atto Pubblico 11/12/98 re	Dem.Reg.Ramo Agricoltur	☐	☑
ISOLA DI CAPO RIZZUTO	02	711	Seminativo 3	0	7	70	€ 3,23	€ 425,00	428,00 €	Valore Catastale	Atto Pubblico 24/06/93 re	Dem.Reg.Ramo Agricoltur	☐	☑
ISOLA DI CAPO RIZZUTO	02	805	Seminativo 3	0	33	30	€ 13,98	€ 1 839,00	1 850,00 €	Valore Catastale	Atto Pubblico 11/12/98 re	Dem.Reg.Ramo Agricoltur	☐	☑
ISOLA DI CAPO RIZZUTO	02	808	Seminativo 3	0	18	0	€ 7,55	€ 993,00	999,00 €	Valore Catastale	Atto Pubblico 11/12/98 re	Dem.Reg.Ramo Agricoltur	☐	☑
ISOLA DI CAPO RIZZUTO	02	810	Seminativo 3	0	0	50	€ 0,21	€ 28,00	28,00 €	Valore Catastale	Atto Pubblico 11/12/98 re	Dem.Reg.Ramo Agricoltur	☐	☑
ISOLA DI CAPO RIZZUTO	02	927	Orto Irrig	0	4	10	€ 7,81	€ 1 028,00	1 034,00 €	Valore Catastale	Atto Pubblico 24/06/93 re	Dem.Reg.Ramo Agricoltur	☐	☑
ISOLA DI CAPO RIZZUTO	02	928	Orto Irrig	0	9	50	€ 18,09	€ 2 379,00	2 393,00 €	Valore Catastale	Atto Pubblico 24/06/93 re	Dem.Reg.Ramo Agricoltur	☐	☑
ISOLA DI CAPO RIZZUTO	03	341	Seminativo 4	0	79	80	€ 15,45	€ 2 033,00	2 045,00 €	Valore Catastale	Atto Pubblico 24/06/93 re	Dem.Reg.Ramo Agricoltur	☐	☑
ISOLA DI CAPO RIZZUTO	03	342	Seminativo 4	0	72	90	€ 14,11	€ 1 857,00	1 868,00 €	Valore Catastale	Atto Pubblico 24/06/93 re	Dem.Reg.Ramo Agricoltur	☐	☑
ISOLA DI CAPO RIZZUTO	03	343	Seminativo 4	0	62	60	€ 12,13	€ 1 596,00	1 606,00 €	Valore Catastale	Atto Pubblico 24/06/93 re	Dem.Reg.Ramo Agricoltur	☐	☑
ISOLA DI CAPO RIZZUTO	03	344	Seminativo 4	0	58	0	€ 11,24	€ 1 479,00	1 488,00 €	Valore Catastale	Atto Pubblico 24/06/93 re	Dem.Reg.Ramo Agricoltur	☐	☑
ISOLA DI CAPO RIZZUTO	03	345	Seminativo 4	0	56	0	€ 10,85	€ 1 428,00	1 437,00 €	Valore Catastale	Atto Pubblico 24/06/93 re	Dem.Reg.Ramo Agricoltur	☐	☑
ISOLA DI CAPO RIZZUTO	03	347	Seminativo 4	0	68	80	€ 13,33	€ 1 753,00	1 764,00 €	Valore Catastale	Atto Pubblico 24/06/93 re	Dem.Reg.Ramo Agricoltur	☐	☑
ISOLA DI CAPO RIZZUTO	03	438	Orto Irrig	0	3	10	€ 5,94	€ 782,00	787,00 €	Valore Catastale	Scrittura Privata del 19/07	Dem. Regione Calabria	☐	☑
ISOLA DI CAPO RIZZUTO	03	440	Orto Irrig	0	1	10	€ 2,10	€ 277,00	279,00 €	Valore Catastale	Scrittura Privata del 19/07	Dem. Regione Calabria	☐	☑
ISOLA DI CAPO RIZZUTO	03	442	Orto Irrig	0	1	44	€ 2,74	€ 360,00	362,00 €	Valore Catastale	Scrittura Privata del 19/07	Dem. Regione Calabria	☐	☑
ISOLA DI CAPO RIZZUTO	03	444	Pascolo Cesp	0	1	20	€ 0,08	€ 10,00	10,00 €	Valore Catastale	Scrittura Privata del 19/07	Dem. Regione Calabria	☐	☑
ISOLA DI CAPO RIZZUTO	03	446	Seminativo 4	0	0	70	€ 0,14	€ 18,00	18,00 €	Valore Catastale	Scrittura Privata del 19/07	Dem. Regione Calabria	☐	☑
ISOLA DI CAPO RIZZUTO	03	540	Bosco Alto	0	4	64	€ 0,28	€ 36,00	36,00 €	Valore Catastale	Atto Pubblico 24/06/93 re	Dem.Reg.Ramo Agricoltur	☐	☑
ISOLA DI CAPO RIZZUTO	03	542	Pascolo Cesp	0	9	76	€ 0,63	€ 82,00	82,00 €	Valore Catastale	Atto Pubblico 24/06/93 re	Dem.Reg.Ramo Agricoltur	☐	☑
ISOLA DI CAPO RIZZUTO	03	603	Uliveto 2	0	11	52	€ 6,69	€ 880,00	885,00 €	Valore Catastale	Atto Pubblico 24/06/93 re	Dem.Reg.Ramo Agricoltur	☐	☑
ISOLA DI CAPO RIZZUTO	03	668	Seminativo 3	0	4	32	€ 1,81	€ 238,00	239,00 €	Valore Catastale	Atto Pubblico 24/06/93 re	Dem.Reg.Ramo Agricoltur	☐	☑
ISOLA DI CAPO RIZZUTO	03	693	Orto Irrig	3	71	6	€ 706,66	€ 92 972,00	93 530,00 €	Valore Catastale	Atto Pubblico 24/06/93 re	Dem.Reg.Ramo Agricoltur	☐	☑
ISOLA DI CAPO RIZZUTO	03	694	Orto Irrig	0	9	84	€ 18,74	€ 2 465,00	2 480,00 €	Valore Catastale	Atto Pubblico 24/06/93 re	Dem.Reg.Ramo Agricoltur	☐	☑
ISOLA DI CAPO RIZZUTO	03	725	Seminativo 3	0	9	4	€ 3,79	€ 498,00	501,00 €	Valore Catastale	Atto Pubblico 24/06/93 re	Dem.Reg.Ramo Agricoltur	☐	☑
ISOLA DI CAPO RIZZUTO	03	727	Seminativo 3	0	7	20	€ 3,03	€ 398,00	400,00 €	Valore Catastale	Atto Pubblico 24/06/93 re	Dem.Reg.Ramo Agricoltur	☐	☑

Comune	Foglio	Part.la	Coltura	ha	a	ca	Reddito Dominicale	Valore 2017	Valore 2018	Stima / Valore	Provenienza	Destinazione d'uso	Disp.	Indisp
ISOLA DI CAPO RIZZUTO	03	729	Seminativo 4	0	2	0	€ 0,39	€ 51,00	51,00 €	Valore Catastale	Atto Pubblico 24/06/93 re	Dem.Reg.Ramo Agricoltur	☐	☑
ISOLA DI CAPO RIZZUTO	03	737	Seminativo 3	0	8	64	€ 3,63	€ 477,00	480,00 €	Valore Catastale	Atto Pubblico 24/06/93 re	Dem.Reg.Ramo Agricoltur	☐	☑
ISOLA DI CAPO RIZZUTO	03	746	Seminativo 3	0	19	84	€ 8,33	€ 1 096,00	1 103,00 €	Valore Catastale	Atto Pubblico 24/06/93 re	Dem.Reg.Ramo Agricoltur	☐	☑
ISOLA DI CAPO RIZZUTO	03	751	Seminativo 3	0	8	80	€ 3,69	€ 485,00	488,00 €	Valore Catastale	Atto Pubblico 24/06/93 re	Dem.Reg.Ramo Agricoltur	☐	☑
ISOLA DI CAPO RIZZUTO	03	754	Seminativo 3	1	25	80	€ 52,79	€ 6 945,00	6 987,00 €	Valore Catastale	Atto Pubblico 22/07/93 re	Dem.Reg.Ramo Agricoltur	☐	☑
ISOLA DI CAPO RIZZUTO	03	755	Seminativo 3	0	8	80	€ 3,69	€ 485,00	488,00 €	Valore Catastale	Atto Pubblico 22/07/93 re	Dem.Reg.Ramo Agricoltur	☐	☑
ISOLA DI CAPO RIZZUTO	03	762	Orto Irrig	0	31	38	€ 59,76	€ 7 863,00	7 910,00 €	Valore Catastale	Atto Pubblico 24/06/93 re	Dem.Reg.Ramo Agricoltur	☐	☑
ISOLA DI CAPO RIZZUTO	03	763	Orto Irrig	0	10	92	€ 20,80	€ 2 736,00	2 752,00 €	Valore Catastale	Atto Pubblico 24/06/93 re	Dem.Reg.Ramo Agricoltur	☐	☑
ISOLA DI CAPO RIZZUTO	03	793	Orto Irrig	3	95	72	€ 753,63	€ 99 150,00	99 745,00 €	Valore Catastale	Atto Pubblico 24/06/93 re	Dem.Reg.Ramo Agricoltur	☐	☑
ISOLA DI CAPO RIZZUTO	03	794	Orto Irrig	0	5	12	€ 9,75	€ 1 283,00	1 291,00 €	Valore Catastale	Atto Pubblico 24/06/93 re	Dem.Reg.Ramo Agricoltur	☐	☑
ISOLA DI CAPO RIZZUTO	03	795	Orto Irrig	0	2	56	€ 4,88	€ 642,00	646,00 €	Valore Catastale	Atto Pubblico 24/06/93 re	Dem.Reg.Ramo Agricoltur	☐	☑
ISOLA DI CAPO RIZZUTO	03	800	Orto Irrig	0	10	32	€ 19,65	€ 2 585,00	2 601,00 €	Valore Catastale	Atto Pubblico 24/06/93 re	Dem.Reg.Ramo Agricoltur	☐	☑
ISOLA DI CAPO RIZZUTO	03	826	Pascolo Cesp	1	30	60	€ 8,43	€ 1 109,00	1 116,00 €	Valore Catastale	Atto Pubblico 24/06/93 re	Dem.Reg.Ramo Agricoltur	☐	☑
ISOLA DI CAPO RIZZUTO	03	827	Pascolo Cesp	0	10	40	€ 0,68	€ 89,00	90,00 €	Valore Catastale	Atto Pubblico 24/06/93 re	Dem.Reg.Ramo Agricoltur	☐	☑
ISOLA DI CAPO RIZZUTO	03	828	Pascolo Cesp	0	5	90	€ 0,38	€ 49,00	49,00 €	Valore Catastale	Atto Pubblico 24/06/93 re	Dem.Reg.Ramo Agricoltur	☐	☑
ISOLA DI CAPO RIZZUTO	03	829	Pascolo Cesp	0	40	34	€ 2,60	€ 342,00	344,00 €	Valore Catastale	Atto Pubblico 24/06/93 re	Dem.Reg.Ramo Agricoltur	☐	☑
ISOLA DI CAPO RIZZUTO	03	830	Pascolo Cesp	0	8	96	€ 0,58	€ 75,00	75,00 €	Valore Catastale	Atto Pubblico 24/06/93 re	Dem.Reg.Ramo Agricoltur	☐	☑
ISOLA DI CAPO RIZZUTO	03	831	Pascolo Cesp	0	5	0	€ 0,33	€ 43,00	43,00 €	Valore Catastale	Atto Pubblico 24/06/93 re	Dem.Reg.Ramo Agricoltur	☐	☑
ISOLA DI CAPO RIZZUTO	03	832	Orto Irrig	0	23	78	€ 45,29	€ 5 959,00	5 995,00 €	Valore Catastale	Atto Pubblico 24/06/93 re	Dem.Reg.Ramo Agricoltur	☐	☑
ISOLA DI CAPO RIZZUTO	03	833	Orto Irrig	0	9	92	€ 18,89	€ 2 485,00	2 500,00 €	Valore Catastale	Atto Pubblico 24/06/93 re	Dem.Reg.Ramo Agricoltur	☐	☑
ISOLA DI CAPO RIZZUTO	03	834	Orto Irrig	0	6	20	€ 11,81	€ 1 554,00	1 563,00 €	Valore Catastale	Atto Pubblico 24/06/93 re	Dem.Reg.Ramo Agricoltur	☐	☑
ISOLA DI CAPO RIZZUTO	03	873	Orto Irrig	0	14	16	€ 26,96	€ 3 547,00	3 568,00 €	Valore Catastale	Atto Pubblico 24/06/93 re	Dem.Reg.Ramo Agricoltur	☐	☑
ISOLA DI CAPO RIZZUTO	04	223	Seminativo 3	0	7	10	€ 2,98	€ 391,00	393,00 €	Valore Catastale	Scrittura Privata del 19/07	Dem. Regione Calabria	☐	☑
ISOLA DI CAPO RIZZUTO	04	225	Orto Irrig	0	0	20	€ 0,38	€ 49,00	49,00 €	Valore Catastale	Scrittura Privata del 19/07	Dem. Regione Calabria	☐	☑
ISOLA DI CAPO RIZZUTO	04	227	Orto Irrig	0	2	80	€ 5,34	€ 702,00	706,00 €	Valore Catastale	Scrittura Privata del 19/07	Dem. Regione Calabria	☐	☑
ISOLA DI CAPO RIZZUTO	04	269	Seminativo 3	0	1	44	€ 0,60	€ 78,00	78,00 €	Valore Catastale	Atto Pubblico 04/02/94 re	Dem.Reg.Ramo Agricoltur	☐	☑
ISOLA DI CAPO RIZZUTO	04	270	Seminativo 3	0	24	40	€ 10,24	€ 1 347,00	1 355,00 €	Valore Catastale	DEC.Espr. 04/11/1992 Re	Dem.Reg.Ramo Agricoltur	☐	☑
ISOLA DI CAPO RIZZUTO	04	308	Orto Irrig	0	37	0	€ 70,46	€ 9 270,00	9 326,00 €	Valore Catastale	Atto Pubblico 24/06/93 re	Dem.Reg.Ramo Agricoltur	☐	☑
ISOLA DI CAPO RIZZUTO	04	339	Pascolo Cesp	0	4	20	€ 0,54	€ 70,00	70,00 €	Valore Catastale	Atto Pubblico 22/07/93 re	Dem.Reg.Ramo Agricoltur	☐	☑
ISOLA DI CAPO RIZZUTO	04	343	Seminativo 2	0	14	0	€ 7,69	€ 1 011,00	1 017,00 €	Valore Catastale	Atto Pubblico 22/07/93 re	Dem.Reg.Ramo Agricoltur	☐	☑
ISOLA DI CAPO RIZZUTO	04	35	Seminativo 3	0	11	20	€ 4,70	€ 619,00	623,00 €	Valore Catastale	DEC.Espr. 04/11/1992 Re	Dem.Reg.Ramo Agricoltur	☐	☑
ISOLA DI CAPO RIZZUTO	04	372a	Seminativo 3	1	0	0	€ 41,96	€ 5 521,00	5 554,00 €	Valore Catastale	Atto Pubblico 22/07/93 re	Dem.Reg.Ramo Agricoltur	☐	☑
ISOLA DI CAPO RIZZUTO	04	372b	Pascolo Cesp	0	26	20	€ 3,39	€ 446,00	449,00 €	Valore Catastale	Atto Pubblico 22/07/93 re	Dem.Reg.Ramo Agricoltur	☐	☑

Comune	Foglio	Part.la	Coltura	ha	a	ca	Reddito Dominicale	Valore 2017	Valore 2018	Stima / Valore	Provenienza	Destinazione d'uso	Disp.	Indisp
ISOLA DI CAPO RIZZUTO	04	373	Pascolo Cesp	0	4	0	€ 0,51	€ 67,00	67,00 €	Valore Catastale	Atto Pubblico 22/07/93 re	Dem.Reg.Ramo Agricoltur	☐	☑
ISOLA DI CAPO RIZZUTO	04	382	Seminativo 3	0	60	84	€ 25,53	€ 3 358,00	3 378,00 €	Valore Catastale	Atto Pubblico 18/09/92 re	Dem.Reg.Ramo Agricoltur	☐	☑
ISOLA DI CAPO RIZZUTO	04	383	Pascolo Cesp	0	1	36	€ 0,18	€ 23,00	23,00 €	Valore Catastale	Atto Pubblico 22/07/93 re	Dem.Reg.Ramo Agricoltur	☐	☑
ISOLA DI CAPO RIZZUTO	04	465	Pascolo Cesp	0	4	20	€ 0,54	€ 70,00	70,00 €	Valore Catastale	Atto Pubblico 22/07/93 re	Dem.Reg.Ramo Agricoltur	☐	☑
ISOLA DI CAPO RIZZUTO	04	467	Seminativo 2	0	14	0	€ 7,69	€ 1 011,00	1 017,00 €	Valore Catastale	Atto Pubblico 22/07/93 re	Dem.Reg.Ramo Agricoltur	☐	☑
ISOLA DI CAPO RIZZUTO	04	521	Seminativo 3	0	3	52	€ 1,48	€ 194,00	195,00 €	Valore Catastale	SCRIT. PRIV. AUTENTIC	Dem.Reg.Ramo Agricoltur	☐	☑
ISOLA DI CAPO RIZZUTO	04	550	Seminativo 3	0	4	30	€ 1,80	€ 236,00	237,00 €	Valore Catastale	Atto Pubblico 11/12/98 re	Dem.Reg.Ramo Agricoltur	☐	☑
ISOLA DI CAPO RIZZUTO	04	553	Pascolo Cesp	0	5	60	€ 0,73	€ 96,00	97,00 €	Valore Catastale	Atto Pubblico 11/12/98 re	Dem.Reg.Ramo Agricoltur	☐	☑
ISOLA DI CAPO RIZZUTO	04	560	Seminativo 3	0	0	63	€ 0,26	€ 34,00	34,00 €	Valore Catastale	Atto Pubblico 11/12/98 re	Dem.Reg.Ramo Agricoltur	☐	☑
ISOLA DI CAPO RIZZUTO	04	83	Seminativo 3	2	32	0	€ 127,31	€ 16 750,00	16 850,00 €	Valore Catastale	Atto Pubblico 24/06/93 re	Dem.Reg.Ramo Agricoltur	☐	☑
ISOLA DI CAPO RIZZUTO	04	90	Seminativo 2	0	15	40	€ 8,45	€ 1 112,00	1 119,00 €	Valore Catastale	Atto Pubblico 22/07/93 re	Dem.Reg.Ramo Agricoltur	☐	☑
ISOLA DI CAPO RIZZUTO	05	226	Uliveto 2	0	93	55	€ 54,35	€ 7 151,00	7 194,00 €	Valore Catastale	Scrit.Priv. 25/03/93 rep.12	Dem.Reg.Ramo Agricoltur	☐	☑
ISOLA DI CAPO RIZZUTO	05	229	Uliveto 2	0	4	15	€ 2,41	€ 318,00	320,00 €	Valore Catastale	Scrit.Priv. 25/03/93 rep.12	Dem.Reg.Ramo Agricoltur	☐	☑
ISOLA DI CAPO RIZZUTO	05	281	Seminativo 3	5	22	42	€ 219,21	€ 28 841,00	29 014,00 €	Valore Catastale	Atto Pubblico 09/09/92 re	Dem.Reg.Ramo Agricoltur	☐	☑
ISOLA DI CAPO RIZZUTO	05	282	Seminativo 3	0	1	68	€ 0,70	€ 93,00	94,00 €	Valore Catastale	Atto Pubblico 22/07/93 re	Dem.Reg.Ramo Agricoltur	☐	☑
ISOLA DI CAPO RIZZUTO	07	262	Orto Irrig	0	1	48	€ 2,76	€ 363,00	365,00 €	Valore Catastale	Atto Pubblico 11/12/98 re	Dem.Reg.Ramo Agricoltur	☐	☑
ISOLA DI CAPO RIZZUTO	07	267	Seminativo 1	0	4	40	€ 3,41	€ 449,00	452,00 €	Valore Catastale	Atto Pubblico 08/03/99 re	Dem.Reg.Ramo Agricoltur	☐	☑
ISOLA DI CAPO RIZZUTO	07	270	Orto Irrig	0	2	13	€ 4,06	€ 534,00	537,00 €	Valore Catastale	Atto Pubblico 22/07/93 re	Dem.Reg.Ramo Agricoltur	☐	☑
ISOLA DI CAPO RIZZUTO	07	51	Orto Irrig	1	13	30	€ 215,78	€ 28 388,00	28 558,00 €	Valore Catastale	Atto Pubblico 04/02/94 re	Dem.Reg.Ramo Agricoltur	☐	☑
ISOLA DI CAPO RIZZUTO	07	81	Seminativo 3	0	58	30	€ 24,46	€ 3 218,00	3 237,00 €	Valore Catastale	Atto Pubblico 04/02/94 re	Dem.Reg.Ramo Agricoltur	☐	☑
ISOLA DI CAPO RIZZUTO	07	82	Seminativo 2	2	19	90	€ 120,66	€ 15 875,00	15 970,00 €	Valore Catastale	Atto Pubblico 04/02/94 re	Dem.Reg.Ramo Agricoltur	☐	☑
ISOLA DI CAPO RIZZUTO	10	44	Seminativo 3	0	62	60	€ 26,26	€ 3 456,00	3 477,00 €	Valore Catastale	Atto Pubblico 22/07/93 re		☐	☑
ISOLA DI CAPO RIZZUTO	11	325	Vigneto	0	11	20	€ 9,40	€ 1 236,00	1 243,00 €	Valore Catastale	Atto Pubblico 22/07/93 re	Dem.Reg.Ramo Agricoltur	☐	☑
ISOLA DI CAPO RIZZUTO	11	326	Vigneto	0	4	40	€ 3,69	€ 485,00	488,00 €	Valore Catastale	Atto Pubblico 22/07/93 re	Dem.Reg.Ramo Agricoltur	☐	☑
ISOLA DI CAPO RIZZUTO	11	389	Seminativo 3	0	5	60	€ 2,35	€ 309,00	311,00 €	Valore Catastale	Atto Pubblico 22/07/93 re	Dem.Reg.Ramo Agricoltur	☐	☑
ISOLA DI CAPO RIZZUTO	11	412	Seminativo 3	0	37	80	€ 15,86	€ 2 086,00	2 099,00 €	Valore Catastale	Atto Pubblico 22/07/93 re	Dem.Reg.Ramo Agricoltur	☐	☑
ISOLA DI CAPO RIZZUTO	11	413	Seminativo 3	0	2	60	€ 1,09	€ 143,00	144,00 €	Valore Catastale	Atto Pubblico 22/07/93 re	Dem.Reg.Ramo Agricoltur	☐	☑
ISOLA DI CAPO RIZZUTO	11	414	Seminativo 3	0	0	20	€ 0,09	€ 11,00	11,00 €	Valore Catastale	Atto Pubblico 22/07/93 re	Dem.Reg.Ramo Agricoltur	☐	☑
ISOLA DI CAPO RIZZUTO	11	416	Uliveto 3	0	5	0	€ 1,45	€ 191,00	192,00 €	Valore Catastale	Atto Pubblico 19/07/93 re	Dem.Reg.Ramo Agricoltur	☐	☑
ISOLA DI CAPO RIZZUTO	11	451	Vigneto	0	10	0	€ 8,39	€ 1 104,00	1 111,00 €	Valore Catastale	Atto Pubblico 22/07/93 re	Dem.Reg.Ramo Agricoltur	☐	☑
ISOLA DI CAPO RIZZUTO	11	461	Uliveto 3	0	0	75	€ 0,21	€ 28,00	28,00 €	Valore Catastale	Atto Pubblico 22/07/93 re	Dem.Reg.Ramo Agricoltur	☐	☑
ISOLA DI CAPO RIZZUTO	11	463	Uliveto 3	0	1	30	€ 0,38	€ 49,00	49,00 €	Valore Catastale	Atto Pubblico 22/07/93 re	Dem.Reg.Ramo Agricoltur	☐	☑
ISOLA DI CAPO RIZZUTO	11	465	Uliveto 2	0	1	10	€ 0,64	€ 83,00	83,00 €	Valore Catastale	Atto Pubblico 22/07/93 re	Dem.Reg.Ramo Agricoltur	☐	☑

Comune	Foglio	Part.la	Coltura	ha	a	ca	Reddito Dominicale	Valore 2017	Valore 2018	Stima / Valore	Provenienza	Destinazione d'uso	Disp.	Indisp
ISOLA DI CAPO RIZZUTO	11	466	Vigneto	0	5	60	€ 4,70	€ 619,00	623,00 €	Valore Catastale	Atto Pubblico 19/07/93 re	Dem.Reg.Ramo Agricoltur	☐	☑
ISOLA DI CAPO RIZZUTO	11	467	Vigneto	0	3	0	€ 2,51	€ 331,00	333,00 €	Valore Catastale	Atto Pubblico 19/07/93 re	Dem.Reg.Ramo Agricoltur	☐	☑
ISOLA DI CAPO RIZZUTO	13	103a	Semin Irrig	0	10	50	€ 8,14	€ 1 070,00	1 076,00 €	Valore Catastale	Atto Pubblico 22/07/93 re	Dem.Reg.Ramo Agricoltur	☐	☑
ISOLA DI CAPO RIZZUTO	13	103b	Pascolo Cesp	0	5	50	€ 0,71	€ 94,00	95,00 €	Valore Catastale	Atto Pubblico 22/07/93 re	Dem.Reg.Ramo Agricoltur	☐	☑
ISOLA DI CAPO RIZZUTO	13	107	Pascolo Cesp	0	6	70	€ 0,86	€ 114,00	115,00 €	Valore Catastale	Atto Pubblico 22/07/93 re	Dem.Reg.Ramo Agricoltur	☐	☑
ISOLA DI CAPO RIZZUTO	13	127	Pascolo Cesp	0	0	30	€ 0,04	€ 5,00	5,00 €	Valore Catastale	Atto Pubblico 24/06/93 re	Dem.Reg.Ramo Agricoltur	☐	☑
ISOLA DI CAPO RIZZUTO	13	15a	Semin Irrig	0	12	0	€ 9,30	€ 1 223,00	1 230,00 €	Valore Catastale	Atto Pubblico 19/07/93 re	Dem.Reg.Ramo Agricoltur	☐	☑
ISOLA DI CAPO RIZZUTO	13	15b	Seminativo 4	0	2	40	€ 0,46	€ 60,00	60,00 €	Valore Catastale	Atto Pubblico 19/07/93 re	Dem.Reg.Ramo Agricoltur	☐	☑
ISOLA DI CAPO RIZZUTO	13	505	Seminativo 3	0	17	68	€ 7,43	€ 977,00	983,00 €	Valore Catastale	Atto Pubblico 21/07/92 re	Dem.Reg.Ramo Agricoltur	☐	☑
ISOLA DI CAPO RIZZUTO	14	166	Seminativo 3	0	0	40	€ 0,16	€ 21,00	21,00 €	Valore Catastale	Atto Pubblico 22/07/93 re	Dem.Reg.Ramo Agricoltur	☐	☑
ISOLA DI CAPO RIZZUTO	14	167	Seminativo 3	0	0	30	€ 0,13	€ 16,00	16,00 €	Valore Catastale	Atto Pubblico 22/07/93 re	Dem.Reg.Ramo Agricoltur	☐	☑
ISOLA DI CAPO RIZZUTO	14	169	Seminativo 3	0	3	84	€ 1,61	€ 212,00	213,00 €	Valore Catastale	Atto Pubblico 22/07/93 re	Dem.Reg.Ramo Agricoltur	☐	☑
ISOLA DI CAPO RIZZUTO	14	274	Seminativo 3	0	10	92	€ 4,59	€ 604,00	608,00 €	Valore Catastale	SCRIT.PRIV. 10/04/72 R	Dem.Reg.Ramo Agricoltur	☐	☑
ISOLA DI CAPO RIZZUTO	14	284	Seminativo 3	0	8	42	€ 3,54	€ 466,00	469,00 €	Valore Catastale	Atto Pubblico 22/07/93 re	Dem.Reg.Ramo Agricoltur	☐	☑
ISOLA DI CAPO RIZZUTO	14	285	Seminativo 3	0	2	24	€ 0,94	€ 124,00	125,00 €	Valore Catastale	Atto Pubblico 22/07/93 re	Dem.Reg.Ramo Agricoltur	☐	☑
ISOLA DI CAPO RIZZUTO	14	287	Seminativo 3	0	10	80	€ 4,54	€ 597,00	601,00 €	Valore Catastale	Atto Pubblico 22/07/93 re	Dem.Reg.Ramo Agricoltur	☐	☑
ISOLA DI CAPO RIZZUTO	14	342	Pascolo Cesp	0	9	70	€ 1,26	€ 166,00	167,00 €	Valore Catastale	SCRIT.PRIV. 18/09/95 R	Dem.Reg.Ramo Agricoltur	☐	☑
ISOLA DI CAPO RIZZUTO	14	344	Querceto	0	2	88	€ 0,46	€ 60,00	60,00 €	Valore Catastale	SCRIT.PRIV. 18/09/95 R	Dem.Reg.Ramo Agricoltur	☐	☑
ISOLA DI CAPO RIZZUTO	14	386	Seminativo 3	0	5	80	€ 2,44	€ 321,00	323,00 €	Valore Catastale	Atto Pubblico 11/12/98 re	Dem.Reg.Ramo Agricoltur	☐	☑
ISOLA DI CAPO RIZZUTO	14	424	Orto Irrig	3	43	51	€ 654,19	€ 86 068,00	86 584,00 €	Valore Catastale	Atto Pubblico 24/06/93 re	Dem.Reg.Ramo Agricoltur	☐	☑
ISOLA DI CAPO RIZZUTO	14	425	Orto Irrig	0	2	24	€ 4,26	€ 560,00	563,00 €	Valore Catastale	Atto Pubblico 24/06/93 re	Dem.Reg.Ramo Agricoltur	☐	☑
ISOLA DI CAPO RIZZUTO	14	426	Orto Irrig	0	2	20	€ 4,19	€ 551,00	554,00 €	Valore Catastale	Atto Pubblico 24/06/93 re	Dem.Reg.Ramo Agricoltur	☐	☑
ISOLA DI CAPO RIZZUTO	14	427	Orto Irrig	0	0	45	€ 0,86	€ 114,00	115,00 €	Valore Catastale	Atto Pubblico 21/07/92 re	Dem.Reg.Ramo Agricoltur	☐	☑
ISOLA DI CAPO RIZZUTO	14	431	Seminativo 3	0	8	20	€ 3,44	€ 453,00	456,00 €	Valore Catastale	SCRIT. PRIV. AUTENTIC	Dem.Reg.Ramo Agricoltur	☐	☑
ISOLA DI CAPO RIZZUTO	14	435	Seminativo 3	0	2	80	€ 1,18	€ 155,00	156,00 €	Valore Catastale	SCRIT. PRIV. AUTENTIC	Dem.Reg.Ramo Agricoltur	☐	☑
ISOLA DI CAPO RIZZUTO	14	437	Seminativo 3	0	2	20	€ 0,93	€ 122,00	123,00 €	Valore Catastale	SCRIT. PRIV. AUTENTIC	Dem.Reg.Ramo Agricoltur	☐	☑
ISOLA DI CAPO RIZZUTO	14	440	Seminativo 3	0	2	65	€ 1,11	€ 146,00	147,00 €	Valore Catastale	SCRIT. PRIV. AUTENTIC	Dem.Reg.Ramo Agricoltur	☐	☑
ISOLA DI CAPO RIZZUTO	14	442	Seminativo 3	0	2	70	€ 1,14	€ 150,00	151,00 €	Valore Catastale	SCRIT. PRIV. AUTENTIC	Dem.Reg.Ramo Agricoltur	☐	☑
ISOLA DI CAPO RIZZUTO	14	444	Seminativo 3	0	1	85	€ 0,78	€ 102,00	103,00 €	Valore Catastale	SCRIT. PRIV. AUTENTIC	Dem.Reg.Ramo Agricoltur	☐	☑
ISOLA DI CAPO RIZZUTO	14	447a	Uliveto 2	0	3	0	€ 1,74	€ 228,00	229,00 €	Valore Catastale	SCRIT.PRIV. 21/09/95 re	Dem.Reg.Ramo Agricoltur	☐	☑
ISOLA DI CAPO RIZZUTO	14	447b	Seminativo 3	0	0	96	€ 0,40	€ 52,00	52,00 €	Valore Catastale	SCRIT.PRIV. 21/09/95 re	Dem.Reg.Ramo Agricoltur	☐	☑
ISOLA DI CAPO RIZZUTO	14	449a	Uliveto 2	0	3	0	€ 1,74	€ 228,00	229,00 €	Valore Catastale	SCRIT.PRIV. 21/09/95 re	Dem.Reg.Ramo Agricoltur	☐	☑
ISOLA DI CAPO RIZZUTO	14	449b	Seminativo 3	0	0	32	€ 0,14	€ 18,00	18,00 €	Valore Catastale	SCRIT.PRIV. 21/09/95 re	Dem.Reg.Ramo Agricoltur	☐	☑

Comune	Foglio	Part.la	Coltura	ha	a	ca	Reddito Dominicale	Valore 2017	Valore 2018	Stima / Valore	Provenienza	Destinazione d'uso	Disp.	Indisp
ISOLA DI CAPO RIZZUTO	14	451	Orto Irrig	0	1	20	€ 2,29	€ 301,00	303,00 €	Valore Catastale	Atto Pubblico 22/07/93 re	Dem.Reg.Ramo Agricoltur	☐	☑
ISOLA DI CAPO RIZZUTO	14	453	Seminativo 3	0	0	70	€ 0,29	€ 38,00	38,00 €	Valore Catastale	SCRIT. PRIV. AUTENTIC	Dem.Reg.Ramo Agricoltur	☐	☑
ISOLA DI CAPO RIZZUTO	14	455	Seminativo 3	0	2	30	€ 0,96	€ 127,00	128,00 €	Valore Catastale	SCRIT. PRIV. AUTENTIC	Dem.Reg.Ramo Agricoltur	☐	☑
ISOLA DI CAPO RIZZUTO	14	91	Seminativo 3	1	16	50	€ 48,89	€ 6 432,00	6 471,00 €	Valore Catastale	Atto Pubblico 22/07/93 re	Dem.Reg.Ramo Agricoltur	☐	☑
ISOLA DI CAPO RIZZUTO	15	147	Seminativo 3	0	37	44	€ 15,71	€ 2 067,00	2 079,00 €	Valore Catastale	Atto Pubblico 09/09/92 re	Dem.Reg.Ramo Agricoltur	☐	☑
ISOLA DI CAPO RIZZUTO	15	188	Orto Irrig	0	8	64	€ 16,45	€ 2 164,00	2 177,00 €	Valore Catastale	Atto Pubblico 22/07/93 re	Dem.Reg.Ramo Agricoltur	☐	☑
ISOLA DI CAPO RIZZUTO	15	191	Orto Irrig	0	4	8	€ 7,78	€ 1 023,00	1 029,00 €	Valore Catastale	Atto Pubblico 22/07/93 re	Dem.Reg.Ramo Agricoltur	☐	☑
ISOLA DI CAPO RIZZUTO	16	01	Seminativo 3	2	24	50	€ 91,70	€ 12 065,00	12 137,00 €	Valore Catastale	Atto Pubblico 09/09/92 re	Dem.Reg.Ramo Agricoltur	☐	☑
ISOLA DI CAPO RIZZUTO	19	167	Seminativo 3	0	1	96	€ 0,83	€ 109,00	110,00 €	Valore Catastale	Atto Pubblico 22/07/93 re	Dem.Reg.Ramo Agricoltur	☐	☑
ISOLA DI CAPO RIZZUTO	19	169	Seminativo 3	0	2	16	€ 0,91	€ 120,00	121,00 €	Valore Catastale	Atto Pubblico 22/07/93 re	Dem.Reg.Ramo Agricoltur	☐	☑
ISOLA DI CAPO RIZZUTO	19	172	Seminativo 1	0	1	54	€ 1,19	€ 156,00	157,00 €	Valore Catastale	Atto Pubblico 22/07/93 re	Dem.Reg.Ramo Agricoltur	☐	☑
ISOLA DI CAPO RIZZUTO	19	174	Seminativo 1	0	1	54	€ 1,19	€ 156,00	157,00 €	Valore Catastale	Atto Pubblico 22/07/93 re	Dem.Reg.Ramo Agricoltur	☐	☑
ISOLA DI CAPO RIZZUTO	19	177	Seminativo 1	0	1	32	€ 1,03	€ 135,00	136,00 €	Valore Catastale	Atto Pubblico 22/07/93 re	Dem.Reg.Ramo Agricoltur	☐	☑
ISOLA DI CAPO RIZZUTO	19	260	Seminativo 2	0	2	52	€ 1,39	€ 182,00	183,00 €	Valore Catastale	Atto Pubblico 09/09/92 re	Dem.Reg.Ramo Agricoltur	☐	☑
ISOLA DI CAPO RIZZUTO	19	262	Seminativo 4	0	15	0	€ 2,90	€ 381,00	383,00 €	Valore Catastale	Atto Pubblico 09/09/92 re	Dem.Reg.Ramo Agricoltur	☐	☑
ISOLA DI CAPO RIZZUTO	19	263	Seminativo 4	0	4	20	€ 0,81	€ 107,00	108,00 €	Valore Catastale	Atto Pubblico 09/09/92 re	Dem.Reg.Ramo Agricoltur	☐	☑
ISOLA DI CAPO RIZZUTO	19	265	Seminativo 4	0	4	20	€ 0,81	€ 107,00	108,00 €	Valore Catastale	Atto Pubblico 09/09/92 re	Dem.Reg.Ramo Agricoltur	☐	☑
ISOLA DI CAPO RIZZUTO	19	53a	Seminativo 3	1	60	60	€ 67,39	€ 8 866,00	8 919,00 €	Valore Catastale	Atto Pubblico 24/06/93 re	Dem.Reg.Ramo Agricoltur	☐	☑
ISOLA DI CAPO RIZZUTO	19	53b	Vigneto	0	30	0	€ 25,18	€ 3 312,00	3 332,00 €	Valore Catastale	Atto Pubblico 24/06/93 re	Dem.Reg.Ramo Agricoltur	☐	☑
ISOLA DI CAPO RIZZUTO	19	54	Seminativo 1	0	4	10	€ 3,18	€ 417,00	420,00 €	Valore Catastale	Atto Pubblico 24/06/93 re	Dem.Reg.Ramo Agricoltur	☐	☑
ISOLA DI CAPO RIZZUTO	20	1818	Pascolo Cesp	0	0	20	€ 0,05	€ 7,00	7,00 €	Valore Catastale	Atto Pubblico 11/12/98 re	Dem.Reg.Ramo Agricoltur	☐	☑
ISOLA DI CAPO RIZZUTO	20	1820	Pascolo Cesp	0	54	60	€ 3,53	€ 464,00	467,00 €	Valore Catastale	Atto Pubblico 11/12/98 re	Dem.Reg.Ramo Agricoltur	☐	☑
ISOLA DI CAPO RIZZUTO	20	1822	Pascolo Cesp	0	6	20	€ 0,40	€ 52,00	52,00 €	Valore Catastale	Atto Pubblico 11/12/98 re	Dem.Reg.Ramo Agricoltur	☐	☑
ISOLA DI CAPO RIZZUTO	20	1825	Incolto prod	0	1	60	€ 0,03	€ 3,00	3,00 €	Valore Catastale	Atto Pubblico 11/12/98 re	Dem.Reg.Ramo Agricoltur	☐	☑
ISOLA DI CAPO RIZZUTO	20	1834	Uliveto 3	0	19	20	€ 5,58	€ 733,00	737,00 €	Valore Catastale	Atto Pubblico 11/12/98 re	Dem.Reg.Ramo Agricoltur	☐	☑
ISOLA DI CAPO RIZZUTO	20	1837	Uliveto 3	0	13	90	€ 4,04	€ 531,00	534,00 €	Valore Catastale	Atto Pubblico 11/12/98 re	Dem.Reg.Ramo Agricoltur	☐	☑
ISOLA DI CAPO RIZZUTO	20	1921	Seminativo 2	0	0	80	€ 0,44	€ 57,00	57,00 €	Valore Catastale	Atto Pubblico 22/07/93 re	Dem.Reg.Ramo Agricoltur	☐	☑
ISOLA DI CAPO RIZZUTO	20	1946	Orto Irrig	0	20	50	€ 39,04	€ 5 136,00	5 167,00 €	Valore Catastale	Atto Pubblico 22/07/93 re	Dem.Reg.Ramo Agricoltur	☐	☑
ISOLA DI CAPO RIZZUTO	20	1955	Seminativo 1	0	11	20	€ 8,68	€ 1 142,00	1 149,00 €	Valore Catastale	Atto Pubblico 11/12/98 re	Dem.Reg.Ramo Agricoltur	☐	☑
ISOLA DI CAPO RIZZUTO	20	2595	Pascolo Cesp	0	2	46	€ 0,16	€ 21,00	21,00 €	Valore Catastale	Atto Pubblico 11/12/98 re	Dem.Reg.Ramo Agricoltur	☐	☑
ISOLA DI CAPO RIZZUTO	20	2596	Pascolo Cesp	0	2	40	€ 0,15	€ 20,00	20,00 €	Valore Catastale	Atto Pubblico 11/12/98 re	Dem.Reg.Ramo Agricoltur	☐	☑
ISOLA DI CAPO RIZZUTO	20	2597	Pascolo Cesp	0	2	22	€ 0,14	€ 18,00	18,00 €	Valore Catastale	Atto Pubblico 11/12/98 re	Dem.Reg.Ramo Agricoltur	☐	☑
ISOLA DI CAPO RIZZUTO	20	2598	Pascolo Cesp	0	2	42	€ 0,15	€ 20,00	20,00 €	Valore Catastale	Atto Pubblico 11/12/98 re	Dem.Reg.Ramo Agricoltur	☐	☑

Comune	Foglio	Part.la	Coltura	ha	a	ca	Reddito Dominicale	Valore 2017	Valore 2018	Stima / Valore	Provenienza	Destinazione d'uso	Disp.	Indisp
ISOLA DI CAPO RIZZUTO	20	642	Uliveto 3	0	1	7	€ 0,31	€ 41,00	41,00 €	Valore Catastale	Atto Pubblico 11/12/98 re	Dem.Reg.Ramo Agricoltur	☐	☑
ISOLA DI CAPO RIZZUTO	20	643	Incolto prod	0	0	10	€ 0,01	€ 2,00	2,00 €	Valore Catastale	Atto Pubblico 11/12/98 re	Dem.Reg.Ramo Agricoltur	☐	☑
ISOLA DI CAPO RIZZUTO	20	644	Incolto prod	0	1	40	€ 0,01	€ 2,00	2,00 €	Valore Catastale	Atto Pubblico 11/12/98 re	Dem.Reg.Ramo Agricoltur	☐	☑
ISOLA DI CAPO RIZZUTO	20	646	Pascolo Cesp	0	1	18	€ 0,08	€ 10,00	10,00 €	Valore Catastale	Atto Pubblico 11/12/98 re	Dem.Reg.Ramo Agricoltur	☐	☑
ISOLA DI CAPO RIZZUTO	20	647	Pascolo Cesp	0	0	70	€ 0,05	€ 7,00	7,00 €	Valore Catastale	Atto Pubblico 11/12/98 re	Dem.Reg.Ramo Agricoltur	☐	☑
ISOLA DI CAPO RIZZUTO	22	135	Seminativo 2	1	83	60	€ 100,75	€ 13 255,00	13 335,00 €	Valore Catastale	DEC.Espr. 04/11/1992 Re	Dem.Reg.Ramo Agricoltur	☐	☑
ISOLA DI CAPO RIZZUTO	22	153	Pascolo Cesp	0	4	80	€ 0,31	€ 41,00	41,00 €	Valore Catastale	Atto Pubblico 22/07/93 re	Dem.Reg.Ramo Agricoltur	☐	☑
ISOLA DI CAPO RIZZUTO	22	183a	Seminativo 1	0	16	70	€ 12,94	€ 1 702,00	1 712,00 €	Valore Catastale	Atto Pubblico 22/07/93 re	Dem.Reg.Ramo Agricoltur	☐	☑
ISOLA DI CAPO RIZZUTO	22	183b	Semin Irrig	3	0	0	€ 232,40	€ 30 575,00	30 758,00 €	Valore Catastale	Atto Pubblico 22/07/93 re	Dem.Reg.Ramo Agricoltur	☐	☑
ISOLA DI CAPO RIZZUTO	22	185	Orto Irrig	0	68	0	€ 129,50	€ 17 038,00	17 140,00 €	Valore Catastale	Atto Pubblico 04/02/94 re	Dem.Reg.Ramo Agricoltur	☐	☑
ISOLA DI CAPO RIZZUTO	22	23	Frutteto	0	59	0	€ 53,33	€ 7 016,00	7 058,00 €	Valore Catastale	Atto Pubblico 24/06/93 re	Dem.Reg.Ramo Agricoltur	☐	☑
ISOLA DI CAPO RIZZUTO	22	260	Seminativo 1	1	1	60	€ 78,71	€ 10 356,00	10 418,00 €	Valore Catastale	Atto Pubblico 24/06/93 re	Dem.Reg.Ramo Agricoltur	☐	☑
ISOLA DI CAPO RIZZUTO	22	265	Semin Irrig	1	20	40	€ 46,64	€ 6 136,00	6 173,00 €	Valore Catastale	Atto Pubblico 24/06/93 re	Dem.Reg.Ramo Agricoltur	☐	☑
ISOLA DI CAPO RIZZUTO	22	27	Area Rurale	0	6	60	€ 0,00	€ 0,00	0,00 €	Valore Catastale	Atto Pubblico 24/06/93 re	Dem.Reg.Ramo Agricoltur	☐	☑
ISOLA DI CAPO RIZZUTO	22	2774	Seminativo 2	0	6	80	€ 3,74	€ 492,00	495,00 €	Valore Catastale	Atto Pubblico 09/09/92 re	Dem.Reg.Ramo Agricoltur	☐	☑
ISOLA DI CAPO RIZZUTO	22	3029	Uliveto 2	0	5	50	€ 3,20	€ 421,00	424,00 €	Valore Catastale	Atto Pubblico 24/06/93 re	Dem.Reg.Ramo Agricoltur	☐	☑
ISOLA DI CAPO RIZZUTO	22	3030	Uliveto 2	0	2	80	€ 1,63	€ 214,00	215,00 €	Valore Catastale	Atto Pubblico 24/06/93 re	Dem.Reg.Ramo Agricoltur	☐	☑
ISOLA DI CAPO RIZZUTO	22	3034	Uliveto 1	0	12	70	€ 10,66	€ 1 402,00	1 410,00 €	Valore Catastale	Atto Pubblico 24/06/93 re	Dem.Reg.Ramo Agricoltur	☐	☑
ISOLA DI CAPO RIZZUTO	22	3056a	Seminativo 3	0	18	45	€ 10,13	€ 1 332,00	1 340,00 €	Valore Catastale	Atto Pubblico 09/09/92 re	Dem.Reg.Ramo Agricoltur	☐	☑
ISOLA DI CAPO RIZZUTO	22	3056b	Orto Irrig	0	27	5	€ 52,76	€ 6 941,00	6 983,00 €	Valore Catastale	Atto Pubblico 09/09/92 re	Dem.Reg.Ramo Agricoltur	☐	☑
ISOLA DI CAPO RIZZUTO	22	3057	Seminativo 2	0	8	80	€ 4,83	€ 635,00	639,00 €	Valore Catastale	Atto Pubblico 09/09/92 re	Dem.Reg.Ramo Agricoltur	☐	☑
ISOLA DI CAPO RIZZUTO	22	308	Seminativo 1	0	68	0	€ 52,68	€ 6 930,00	6 972,00 €	Valore Catastale	ATTO PUBBLICO 03/11/	Dem.Reg.Ramo Agricoltur	☐	☑
ISOLA DI CAPO RIZZUTO	22	31	Orto Irrig	0	99	48	€ 189,30	€ 24 906,00	25 055,00 €	Valore Catastale	Atto Pubblico 24/06/93 re	Dem.Reg.Ramo Agricoltur	☐	☑
ISOLA DI CAPO RIZZUTO	22	3354	Uliveto 2	0	6	0	€ 3,49	€ 459,00	462,00 €	Valore Catastale	Atto Pubblico 22/07/93 re	Dem.Reg.Ramo Agricoltur	☐	☑
ISOLA DI CAPO RIZZUTO	22	3355	Uliveto 2	0	4	0	€ 2,33	€ 306,00	308,00 €	Valore Catastale	Atto Pubblico 22/07/93 re	Dem.Reg.Ramo Agricoltur	☐	☑
ISOLA DI CAPO RIZZUTO	22	34	Seminativo 1	0	54	60	€ 42,30	€ 5 565,00	5 598,00 €	Valore Catastale	Atto Pubblico 24/06/93 re	Dem.Reg.Ramo Agricoltur	☐	☑
ISOLA DI CAPO RIZZUTO	22	35	Semin Irrig	1	15	40	€ 44,70	€ 5 881,00	5 916,00 €	Valore Catastale	Atto Pubblico 24/06/93 re	Dem.Reg.Ramo Agricoltur	☐	☑
ISOLA DI CAPO RIZZUTO	22	3669	Orto Irrig	0	9	60	€ 18,29	€ 2 406,00	2 420,00 €	Valore Catastale	Atto Pubblico 24/06/93 re	Dem.Reg.Ramo Agricoltur	☐	☑
ISOLA DI CAPO RIZZUTO	22	64	Pascolo Cesp	0	96	0	€ 12,40	€ 1 632,00	1 642,00 €	Valore Catastale	Atto Pubblico 24/06/93 re	Dem.Reg.Ramo Agricoltur	☐	☑
ISOLA DI CAPO RIZZUTO	22	96a	Vigneto	0	50	0	€ 41,96	€ 5 521,00	5 554,00 €	Valore Catastale	Atto Pubblico 22/07/93 re	Dem.Reg.Ramo Agricoltur	☐	☑
ISOLA DI CAPO RIZZUTO	22	96b	Seminativo 3	0	5	10	€ 2,14	€ 282,00	284,00 €	Valore Catastale	Atto Pubblico 22/07/93 re	Dem.Reg.Ramo Agricoltur	☐	☑
ISOLA DI CAPO RIZZUTO	23	217	Orto Irrig	0	15	12	€ 28,80	€ 3 789,00	3 812,00 €	Valore Catastale	Dec. Espr. 12/01/93 rep.	Dem.Reg.Ramo Agricoltur	☐	☑
ISOLA DI CAPO RIZZUTO	24	381	Seminativo 3	0	16	88	€ 7,09	€ 933,00	939,00 €	Valore Catastale	Atto Pubblico 22/07/93 re	Dem.Reg.Ramo Agricoltur	☐	☑

Comune	Foglio	Part.la	Coltura	ha	a	ca	Reddito Dominicale	Valore 2017	Valore 2018	Stima / Valore	Provenienza	Destinazione d'uso	Disp.	Indisp
ISOLA DI CAPO RIZZUTO	24	384	Pascolo 1	0	8	56	€ 1,94	€ 255,00	257,00 €	Valore Catastale	Atto Pubblico 22/07/93 re	Dem.Reg.Ramo Agricoltur	☐	☑
ISOLA DI CAPO RIZZUTO	24	392	Orto Irrig	0	2	96	€ 5,64	€ 741,00	745,00 €	Valore Catastale	Atto Pubblico 22/07/93 re	Dem.Reg.Ramo Agricoltur	☐	☑
ISOLA DI CAPO RIZZUTO	24	398	Orto Irrig	0	21	4	€ 40,08	€ 5 272,00	5 304,00 €	Valore Catastale	Atto Pubblico 22/07/93 re	Dem.Reg.Ramo Agricoltur	☐	☑
ISOLA DI CAPO RIZZUTO	24	399	Pascolo Arb	0	31	60	€ 7,14	€ 939,00	945,00 €	Valore Catastale	Atto Pubblico 22/07/93 re	Dem.Reg.Ramo Agricoltur	☐	☑
ISOLA DI CAPO RIZZUTO	24	400	Orto Irrig	1	45	42	€ 276,94	€ 36 435,00	36 654,00 €	Valore Catastale	Atto Pubblico 09/09/92 re	Dem.Reg.Ramo Agricoltur	☐	☑
ISOLA DI CAPO RIZZUTO	24	401a	Pascolo Arb	0	1	85	€ 0,41	€ 54,00	54,00 €	Valore Catastale	Atto Pubblico 22/07/93 re	Dem.Reg.Ramo Agricoltur	☐	☑
ISOLA DI CAPO RIZZUTO	24	401b	Orto Irrig	0	1	83	€ 3,49	€ 459,00	462,00 €	Valore Catastale	Atto Pubblico 22/07/93 re	Dem.Reg.Ramo Agricoltur	☐	☑
ISOLA DI CAPO RIZZUTO	24	402a	Pascolo Arb	0	1	84	€ 0,41	€ 54,00	54,00 €	Valore Catastale	Atto Pubblico 22/07/93 re	Dem.Reg.Ramo Agricoltur	☐	☑
ISOLA DI CAPO RIZZUTO	24	402b	Orto Irrig	0	3	66	€ 6,98	€ 917,00	923,00 €	Valore Catastale	Atto Pubblico 22/07/93 re	Dem.Reg.Ramo Agricoltur	☐	☑
ISOLA DI CAPO RIZZUTO	24	407	Orto Irrig	0	8	80	€ 16,76	€ 2 205,00	2 218,00 €	Valore Catastale	ATTO PUBBLICO 16/12/	Dem.Reg.Ramo Agricoltur	☐	☑
ISOLA DI CAPO RIZZUTO	24	409a	Seminativo 4	0	1	0	€ 0,19	€ 25,00	25,00 €	Valore Catastale	ATTO PUBBLICO 16/12/	Dem.Reg.Ramo Agricoltur	☐	☑
ISOLA DI CAPO RIZZUTO	24	409b	Orto Irrig	0	2	16	€ 4,11	€ 541,00	544,00 €	Valore Catastale	ATTO PUBBLICO 16/12/	Dem.Reg.Ramo Agricoltur	☐	☑
ISOLA DI CAPO RIZZUTO	25	182	Seminativo 3	0	22	70	€ 9,53	€ 1 253,00	1 261,00 €	Valore Catastale	SCRIT. PRIV. AUTENTIC	Dem.Reg.Ramo Agricoltur	☐	☑
ISOLA DI CAPO RIZZUTO	25	185	Seminativo 2	0	7	10	€ 3,90	€ 513,00	516,00 €	Valore Catastale	SCRIT. PRIV. AUTENTIC	Dem.Reg.Ramo Agricoltur	☐	☑
ISOLA DI CAPO RIZZUTO	25	65	Seminativo 2	0	2	0	€ 1,10	€ 145,00	146,00 €	Valore Catastale	DEC.Espr. 04/11/1992 Re	Dem.Reg.Ramo Agricoltur	☐	☑
ISOLA DI CAPO RIZZUTO	26	582	Orto Irrig	0	20	60	€ 37,24	€ 4 899,00	4 928,00 €	Valore Catastale	Atto Pubblico 09/09/92 re	Dem.Reg.Ramo Agricoltur	☐	☑
ISOLA DI CAPO RIZZUTO	26	584	Seminativo 3	0	39	40	€ 13,99	€ 1 840,00	1 851,00 €	Valore Catastale	Atto Pubblico 09/09/92 re	Dem.Reg.Ramo Agricoltur	☐	☑
ISOLA DI CAPO RIZZUTO	26	698	Seminativo 1	0	0	27		€ 1 450,00	1 459,00 €	Valore esproprio	Decreto di esproprio Ass.	Gestione SORICAL	☐	☑
ISOLA DI CAPO RIZZUTO	26	701	Seminativo 1	0	0	92		€ 5 179,00	5 210,00 €	Valore esproprio	Decreto di esproprio Ass.	Gestione SORICAL	☐	☑
ISOLA DI CAPO RIZZUTO	26	704	Seminativo 1	0	0	24		€ 3 626,00	3 648,00 €	Valore esproprio	Decreto di esproprio Ass.	Gestione SORICAL	☐	☑
ISOLA DI CAPO RIZZUTO	26	713	Seminativo 1	0	0	30		€ 881,00	886,00 €	Valore esproprio	Decreto di esproprio Ass.	Gestione SORICAL	☐	☑
ISOLA DI CAPO RIZZUTO	26	716	Orto Irrig	0	0	89		€ 1 036,00	1 042,00 €	Valore esproprio	Decreto di esproprio Ass.	Gestione SORICAL	☐	☑
ISOLA DI CAPO RIZZUTO	26	719	Seminativo 1	0	0	86		€ 881,00	886,00 €	Valore esproprio	Decreto di esproprio Ass.	Gestione SORICAL	☐	☑
ISOLA DI CAPO RIZZUTO	26	722	Seminativo 1	0	0	93		€ 1 036,00	1 042,00 €	Valore esproprio	Decreto di esproprio Ass.	Gestione SORICAL	☐	☑
ISOLA DI CAPO RIZZUTO	26	752	Seminativo 1	0	0	42		€ 106,00	107,00 €	Valore esproprio	Decreto di esproprio Prot.	Gestione SORICAL	☐	☑
ISOLA DI CAPO RIZZUTO	26	755	Seminativo 1	0	0	48		€ 121,00	122,00 €	Valore esproprio	Decreto di esproprio Prot.	Gestione SORICAL	☐	☑
ISOLA DI CAPO RIZZUTO	26	758	Seminativo 1	0	1	4		€ 261,00	263,00 €	Valore esproprio	Decreto di esproprio Prot.	Gestione SORICAL	☐	☑
ISOLA DI CAPO RIZZUTO	26	854	Seminativo 1	0	10	20	€ 7,90	€ 1 039,00	1 045,00 €	Valore Catastale	Atto Pubblico 09/09/92 re	Dem.Reg.Ramo Agricoltur	☐	☑
ISOLA DI CAPO RIZZUTO	26	857	Seminativo 1	0	13	0	€ 10,08	€ 1 326,00	1 334,00 €	Valore Catastale	Atto Pubblico 09/09/92 re	Dem.Reg.Ramo Agricoltur	☐	☑
ISOLA DI CAPO RIZZUTO	28	402	Semin Irrig	0	23	40	€ 18,13	€ 2 384,00	2 398,00 €	Valore Catastale	Atto Pubblico 11/12/98 re	Dem.Reg.Ramo Agricoltur	☐	☑
ISOLA DI CAPO RIZZUTO	28	453	Seminativo 2	0	15	70	€ 8,61	€ 1 133,00	1 140,00 €	Valore Catastale	Atto Pubblico 11/12/98 re	Dem.Reg.Ramo Agricoltur	☐	☑
ISOLA DI CAPO RIZZUTO	28	554	Seminativo 2	0	19	0	€ 10,43	€ 1 371,00	1 379,00 €	Valore Catastale	Atto Pubblico 22/07/93 re	Dem.Reg.Ramo Agricoltur	☐	☑
ISOLA DI CAPO RIZZUTO	28	556	Seminativo 2	0	6	70	€ 3,68	€ 484,00	487,00 €	Valore Catastale	Atto Pubblico 22/07/93 re	Dem.Reg.Ramo Agricoltur	☐	☑

Comune	Foglio	Part.la	Coltura	ha	a	ca	Reddito Dominicale	Valore 2017	Valore 2018	Stima / Valore	Provenienza	Destinazione d'uso	Disp.	Indisp
ISOLA DI CAPO RIZZUTO	28	605	Seminativo 3	0	3	80	€ 1,60	€ 210,00	211,00 €	Valore Catastale	Atto Pubblico 22/07/93 re	Dem.Reg.Ramo Agricoltur	☐	☑
ISOLA DI CAPO RIZZUTO	28	662	Pascolo Cesp	0	11	40	€ 1,48	€ 194,00	195,00 €	Valore Catastale	Atto Pubblico 22/07/93 re	Dem.Reg.Ramo Agricoltur	☐	☑
ISOLA DI CAPO RIZZUTO	28	664	Pascolo Cesp	0	6	0	€ 0,78	€ 102,00	103,00 €	Valore Catastale	Atto Pubblico 22/07/93 re	Dem.Reg.Ramo Agricoltur	☐	☑
ISOLA DI CAPO RIZZUTO	28	666	Pascolo Cesp	0	7	0	€ 0,90	€ 119,00	120,00 €	Valore Catastale	Atto Pubblico 22/07/93 re	Dem.Reg.Ramo Agricoltur	☐	☑
ISOLA DI CAPO RIZZUTO	28	674	Seminativo 2	0	7	40	€ 4,06	€ 534,00	537,00 €	Valore Catastale	Atto Pubblico 22/07/93 re	Dem.Reg.Ramo Agricoltur	☐	☑
ISOLA DI CAPO RIZZUTO	28	711	Seminativo 2	3	13	20	€ 171,86	€ 22 611,00	22 747,00 €	Valore Catastale	Ex ARSSA	Dem.Reg.Ramo Agricoltur	☐	☑
ISOLA DI CAPO RIZZUTO	28	712	Seminativo 2	0	1	40	€ 0,76	€ 101,00	102,00 €	Valore Catastale	Atto Pubblico 24/06/93 re	Dem.Reg.Ramo Agricoltur	☐	☑
ISOLA DI CAPO RIZZUTO	29	1119	Orto Irrig	0	1	70	€ 3,24	€ 426,00	429,00 €	Valore Catastale	Atto Pubblico 24/06/93 re	Dem.Reg.Ramo Agricoltur	☐	☑
ISOLA DI CAPO RIZZUTO	29	1120	Orto Irrig	0	5	50	€ 10,48	€ 1 378,00	1 386,00 €	Valore Catastale	Atto Pubblico 24/06/93 re	Dem.Reg.Ramo Agricoltur	☐	☑
ISOLA DI CAPO RIZZUTO	29	1122	Orto Irrig	0	1	0	€ 1,90	€ 249,00	250,00 €	Valore Catastale	Atto Pubblico 24/06/93 re	Dem.Reg.Ramo Agricoltur	☐	☑
ISOLA DI CAPO RIZZUTO	29	120	Orto Irrig	0	14	0	€ 26,66	€ 3 508,00	3 529,00 €	Valore Catastale	Atto Pubblico 24/06/93 re	Dem.Reg.Ramo Agricoltur	☐	☑
ISOLA DI CAPO RIZZUTO	29	1295	Orto Irrig	0	9	40	€ 17,90	€ 2 355,00	2 369,00 €	Valore Catastale	Atto Pubblico 24/06/93 re	Dem.Reg.Ramo Agricoltur	☐	☑
ISOLA DI CAPO RIZZUTO	29	1296	Orto Irrig	0	2	80	€ 5,34	€ 702,00	706,00 €	Valore Catastale	Atto Pubblico 24/06/93 re	Dem.Reg.Ramo Agricoltur	☐	☑
ISOLA DI CAPO RIZZUTO	29	1297	Orto Irrig	0	2	30	€ 4,38	€ 575,00	578,00 €	Valore Catastale	Atto Pubblico 24/06/93 re	Dem.Reg.Ramo Agricoltur	☐	☑
ISOLA DI CAPO RIZZUTO	29	1298	Orto Irrig	0	3	30	€ 6,29	€ 827,00	832,00 €	Valore Catastale	Atto Pubblico 24/06/93 re	Dem.Reg.Ramo Agricoltur	☐	☑
ISOLA DI CAPO RIZZUTO	29	1339	Uliveto 2	0	8	30	€ 4,83	€ 635,00	639,00 €	Valore Catastale	Atto Pubblico 24/06/93 re	Dem.Reg.Ramo Agricoltur	☐	☑
ISOLA DI CAPO RIZZUTO	29	1340	Seminativo 3	0	2	60	€ 1,09	€ 143,00	144,00 €	Valore Catastale	Atto Pubblico 24/06/93 re	Dem.Reg.Ramo Agricoltur	☐	☑
ISOLA DI CAPO RIZZUTO	29	1527	Orto Irrig	1	93	50	€ 368,51	€ 48 483,00	48 774,00 €	Valore Catastale	Atto Pubblico 03/11/92 re	Dem.Reg.Ramo Agricoltur	☐	☑
ISOLA DI CAPO RIZZUTO	29	1528	Orto Irrig	1	68	20	€ 320,33	€ 42 143,00	42 396,00 €	Valore Catastale	Atto Pubblico 03/11/92 re	Dem.Reg.Ramo Agricoltur	☐	☑
ISOLA DI CAPO RIZZUTO	29	1529	Orto Irrig	0	73	0	€ 139,03	€ 18 291,00	18 401,00 €	Valore Catastale	Atto Pubblico 03/11/92 re	Dem.Reg.Ramo Agricoltur	☐	☑
ISOLA DI CAPO RIZZUTO	29	1530	Orto Irrig	0	44	50	€ 84,75	€ 11 151,00	11 218,00 €	Valore Catastale	Atto Pubblico 03/11/92 re	Dem.Reg.Ramo Agricoltur	☐	☑
ISOLA DI CAPO RIZZUTO	29	1531	Orto Irrig	0	19	90	€ 37,90	€ 4 987,00	5 017,00 €	Valore Catastale	Atto Pubblico 03/11/92 re	Dem.Reg.Ramo Agricoltur	☐	☑
ISOLA DI CAPO RIZZUTO	29	1532	Orto Irrig	0	7	30	€ 13,90	€ 1 829,00	1 840,00 €	Valore Catastale	Atto Pubblico 03/11/92 re	Dem.Reg.Ramo Agricoltur	☐	☑
ISOLA DI CAPO RIZZUTO	29	1533	Orto Irrig	0	2	90	€ 5,53	€ 727,00	731,00 €	Valore Catastale	Atto Pubblico 03/11/92 re	Dem.Reg.Ramo Agricoltur	☐	☑
ISOLA DI CAPO RIZZUTO	29	1534	Orto Irrig	0	10	80	€ 20,56	€ 2 705,00	2 721,00 €	Valore Catastale	Atto Pubblico 03/11/92 re	Dem.Reg.Ramo Agricoltur	☐	☑
ISOLA DI CAPO RIZZUTO	29	1535	Orto Irrig	0	0	30	€ 0,58	€ 75,00	75,00 €	Valore Catastale	Atto Pubblico 03/11/92 re	Dem.Reg.Ramo Agricoltur	☐	☑
ISOLA DI CAPO RIZZUTO	29	302	Orto Irrig	0	12	90	€ 24,56	€ 3 231,00	3 250,00 €	Valore Catastale	Atto Pubblico 03/11/92 re	Dem.Reg.Ramo Agricoltur	☐	☑
ISOLA DI CAPO RIZZUTO	29	333	Seminativo 3	0	24	65	€ 10,34	€ 1 360,00	1 368,00 €	Valore Catastale	Atto Pubblico 24/06/93 re	Dem.Reg.Ramo Agricoltur	☐	☑
ISOLA DI CAPO RIZZUTO	29	394	Seminativo 3	0	7	80	€ 3,28	€ 431,00	434,00 €	Valore Catastale	Scrittura Privata 18/07/96	Dem.Reg.Ramo Agricoltur	☐	☑
ISOLA DI CAPO RIZZUTO	29	570	Querceto	0	1	30	€ 0,21	€ 28,00	28,00 €	Valore Catastale	Atto Pubblico 03/11/92 re	Dem.Reg.Ramo Agricoltur	☐	☑
ISOLA DI CAPO RIZZUTO	29	574	Seminativo 4	0	17	80	€ 3,45	€ 454,00	457,00 €	Valore Catastale	Atto Pubblico 03/11/92 re	Dem.Reg.Ramo Agricoltur	☐	☑
ISOLA DI CAPO RIZZUTO	29	631	Pascolo Cesp	0	5	0	€ 0,65	€ 86,00	87,00 €	Valore Catastale	Atto Pubblico 24/06/93 re	Dem.Reg.Ramo Agricoltur	☐	☑
ISOLA DI CAPO RIZZUTO	29	640	Orto Irrig	0	11	60	€ 22,09	€ 2 906,00	2 923,00 €	Valore Catastale	Dec. Espr. 12/01/93 rep.	Dem.Reg.Ramo Agricoltur	☐	☑

Comune	Foglio	Part.la	Coltura	ha	a	ca	Reddito Dominicale	Valore 2017	Valore 2018	Stima / Valore	Provenienza	Destinazione d'uso	Disp.	Indisp
ISOLA DI CAPO RIZZUTO	29	642	Seminativo 3	0	0	80	€ 0,34	€ 44,00	44,00 €	Valore Catastale	Atto Pubblico 24/06/93 re	Dem.Reg.Ramo Agricoltur	☐	☑
ISOLA DI CAPO RIZZUTO	29	644	Seminativo 4	0	16	40	€ 3,18	€ 417,00	420,00 €	Valore Catastale	Atto Pubblico 24/06/93 re	Dem.Reg.Ramo Agricoltur	☐	☑
ISOLA DI CAPO RIZZUTO	30	1035a	Seminativo 2	0	4	54	€ 2,49	€ 327,00	329,00 €	Valore Catastale	Atto Pubblico 24/06/93 re	Dem.Reg.Ramo Agricoltur	☐	☑
ISOLA DI CAPO RIZZUTO	30	1035b	Uliveto 2	0	3	16	€ 1,84	€ 241,00	242,00 €	Valore Catastale	Atto Pubblico 24/06/93 re	Dem.Reg.Ramo Agricoltur	☐	☑
ISOLA DI CAPO RIZZUTO	30	1057a	Semin Irrig	0	14	73	€ 11,41	€ 1 502,00	1 511,00 €	Valore Catastale	Atto Pubblico 22/07/93 re	Dem.Reg.Ramo Agricoltur	☐	☑
ISOLA DI CAPO RIZZUTO	30	1057b	Uliveto 2	0	4	7	€ 2,36	€ 311,00	313,00 €	Valore Catastale	Atto Pubblico 22/07/93 re	Dem.Reg.Ramo Agricoltur	☐	☑
ISOLA DI CAPO RIZZUTO	30	1058a	Semin Irrig	0	5	56	€ 4,31	€ 567,00	570,00 €	Valore Catastale	Atto Pubblico 22/07/93 re	Dem.Reg.Ramo Agricoltur	☐	☑
ISOLA DI CAPO RIZZUTO	30	1058b	Uliveto 2	0	1	54	€ 0,90	€ 119,00	120,00 €	Valore Catastale	Atto Pubblico 22/07/93 re	Dem.Reg.Ramo Agricoltur	☐	☑
ISOLA DI CAPO RIZZUTO	30	1088	Seminativo 4	0	13	60	€ 2,64	€ 347,00	349,00 €	Valore Catastale	Atto Pubblico 24/06/93 re	Dem.Reg.Ramo Agricoltur	☐	☑
ISOLA DI CAPO RIZZUTO	30	54a	Seminativo 2	1	49	20	€ 81,88	€ 10 772,00	10 837,00 €	Valore Catastale	Atto Pubblico 24/06/93 re	Dem.Reg.Ramo Agricoltur	☐	☑
ISOLA DI CAPO RIZZUTO	30	54b	Orto Irrig	0	8	0	€ 15,24	€ 2 005,00	2 017,00 €	Valore Catastale	Atto Pubblico 24/06/93 re	Dem.Reg.Ramo Agricoltur	☐	☑
ISOLA DI CAPO RIZZUTO	30	55a	Orto Irrig	1	95	25	€ 371,84	€ 48 921,00	49 215,00 €	Valore Catastale	Atto Pubblico 24/06/93 re	Dem.Reg.Ramo Agricoltur	☐	☑
ISOLA DI CAPO RIZZUTO	30	55b	Uliveto 2	0	37	45	€ 21,76	€ 2 863,00	2 880,00 €	Valore Catastale	Atto Pubblico 24/06/93 re	Dem.Reg.Ramo Agricoltur	☐	☑
ISOLA DI CAPO RIZZUTO	30	65a	Uliveto 2	1	0	0	€ 58,10	€ 7 644,00	7 690,00 €	Valore Catastale	Atto Pubblico 24/06/93 re	Dem.Reg.Ramo Agricoltur	☐	☑
ISOLA DI CAPO RIZZUTO	30	65b	Seminativo 3	1	66	0	€ 69,66	€ 9 165,00	9 220,00 €	Valore Catastale	Atto Pubblico 24/06/93 re	Dem.Reg.Ramo Agricoltur	☐	☑
ISOLA DI CAPO RIZZUTO	30	66a	Orto Irrig	3	20	0	€ 609,43	€ 80 179,00	80 660,00 €	Valore Catastale	Atto Pubblico 11/12/98 re	Dem.Reg.Ramo Agricoltur	☐	☑
ISOLA DI CAPO RIZZUTO	30	66b	Pascolo 1	0	70	0	€ 15,81	€ 2 080,00	2 092,00 €	Valore Catastale	Atto Pubblico 11/12/98 re	Dem.Reg.Ramo Agricoltur	☐	☑
ISOLA DI CAPO RIZZUTO	30	66c	Seminativo 3	0	67	10	€ 28,16	€ 3 705,00	3 727,00 €	Valore Catastale	Atto Pubblico 11/12/98 re	Dem.Reg.Ramo Agricoltur	☐	☑
ISOLA DI CAPO RIZZUTO	30	724	Seminativo 2	0	6	70	€ 3,68	€ 484,00	487,00 €	Valore Catastale	Atto Pubblico 11/12/98 re	Dem.Reg.Ramo Agricoltur	☐	☑
ISOLA DI CAPO RIZZUTO	30	728	Seminativo 2	0	10	70	€ 5,88	€ 773,00	778,00 €	Valore Catastale	Atto Pubblico 11/12/98 re	Dem.Reg.Ramo Agricoltur	☐	☑
ISOLA DI CAPO RIZZUTO	30	731	Seminativo 3	0	2	60	€ 1,09	€ 143,00	144,00 €	Valore Catastale	Atto Pubblico 11/12/98 re	Dem.Reg.Ramo Agricoltur	☐	☑
ISOLA DI CAPO RIZZUTO	30	732	Seminativo 3	0	3	20	€ 1,34	€ 176,00	177,00 €	Valore Catastale	Atto Pubblico 11/12/98 re	Dem.Reg.Ramo Agricoltur	☐	☑
ISOLA DI CAPO RIZZUTO	30	785	Pascolo Cesp	0	13	10	€ 0,85	€ 112,00	113,00 €	Valore Catastale	Atto Pubblico 09/09/92 re	Dem.Reg.Ramo Agricoltur	☐	☑
ISOLA DI CAPO RIZZUTO	30	798	Seminativo 3	0	7	70	€ 3,23	€ 425,00	428,00 €	Valore Catastale	Atto Pubblico 24/06/93 re	Dem.Reg.Ramo Agricoltur	☐	☑
ISOLA DI CAPO RIZZUTO	30	826	Orto Irrig	0	0	30	€ 0,58	€ 75,00	75,00 €	Valore Catastale	Atto Pubblico 09/09/92 re	Dem.Reg.Ramo Agricoltur	☐	☑
ISOLA DI CAPO RIZZUTO	30	88	Seminativo 3	0	24	80	€ 10,41	€ 1 370,00	1 378,00 €	Valore Catastale	Atto Pubblico 09/09/92 re	Dem.Reg.Ramo Agricoltur	☐	☑
ISOLA DI CAPO RIZZUTO	30	907	Seminativo 2	0	8	30	€ 4,55	€ 599,00	603,00 €	Valore Catastale	Atto Pubblico 09/09/92 re	Dem.Reg.Ramo Agricoltur	☐	☑
ISOLA DI CAPO RIZZUTO	30	909	Uliveto 2	0	12	40	€ 7,20	€ 948,00	954,00 €	Valore Catastale	Atto Pubblico 09/09/92 re	Dem.Reg.Ramo Agricoltur	☐	☑
ISOLA DI CAPO RIZZUTO	30	922	Orto Irrig	0	10	70	€ 20,38	€ 2 681,00	2 697,00 €	Valore Catastale	Atto Pubblico 11/12/98 re	Dem.Reg.Ramo Agricoltur	☐	☑
ISOLA DI CAPO RIZZUTO	30	923	Orto Irrig	0	7	10	€ 13,53	€ 1 780,00	1 791,00 €	Valore Catastale	Atto Pubblico 11/12/98 re	Dem.Reg.Ramo Agricoltur	☐	☑
ISOLA DI CAPO RIZZUTO	30	925	Orto Irrig	0	1	60	€ 3,05	€ 401,00	403,00 €	Valore Catastale	Atto Pubblico 11/12/98 re	Dem.Reg.Ramo Agricoltur	☐	☑
ISOLA DI CAPO RIZZUTO	30	93a	Seminativo 2	4	25	48	€ 233,48	€ 30 717,00	30 901,00 €	Valore Catastale	Atto Pubblico 24/06/93 re	Dem.Reg.Ramo Agricoltur	☐	☑
ISOLA DI CAPO RIZZUTO	30	93b	Orto Irrig	0	54	32	€ 103,45	€ 13 610,00	13 692,00 €	Valore Catastale	Atto Pubblico 24/06/93 re	Dem.Reg.Ramo Agricoltur	☐	☑

Comune	Foglio	Part.la	Coltura	ha	a	ca	Reddito Dominicale	Valore 2017	Valore 2018	Stima / Valore	Provenienza	Destinazione d'uso	Disp.	Indisp
ISOLA DI CAPO RIZZUTO	30	953	Uliveto 2	0	6	84	€ 3,98	€ 523,00	526,00 €	Valore Catastale	Atto Pubblico 24/06/93 re	Dem.Reg.Ramo Agricoltur	☐	☑
ISOLA DI CAPO RIZZUTO	30	955	Uliveto 2	0	5	36	€ 3,11	€ 409,00	411,00 €	Valore Catastale	Atto Pubblico 24/06/93 re	Dem.Reg.Ramo Agricoltur	☐	☑
ISOLA DI CAPO RIZZUTO	30	964	Uliveto 2	0	4	80	€ 2,79	€ 367,00	369,00 €	Valore Catastale	Atto Pubblico 09/09/92 re	Dem.Reg.Ramo Agricoltur	☐	☑
ISOLA DI CAPO RIZZUTO	30	99	Seminativo 2	5	68	70	€ 312,06	€ 41 057,00	41 303,00 €	Valore Catastale	Atto Pubblico 09/09/92 re	Dem.Reg.Ramo Agricoltur	☐	☑
ISOLA DI CAPO RIZZUTO	31	557	Orto Irrig	0	19	76	€ 37,64	€ 4 952,00	4 982,00 €	Valore Catastale	Atto Pubblico 24/06/93 re	Dem.Reg.Ramo Agricoltur	☐	☑
ISOLA DI CAPO RIZZUTO	31	576	Seminativo 4	0	32	15	€ 6,23	€ 819,00	824,00 €	Valore Catastale	Atto Pubblico 09/09/92 re		☐	☑
ISOLA DI CAPO RIZZUTO	31	577	Seminativo 4	0	1	52	€ 0,30	€ 39,00	39,00 €	Valore Catastale	Atto Pubblico 09/09/92 re		☐	☑
ISOLA DI CAPO RIZZUTO	32	1363	Seminativo 1	0	23	40	€ 18,13	€ 2 384,00	2 398,00 €	Valore Catastale	Atto Pubblico 09/09/92 re	Dem.Reg. Ramo Acquedot	☐	☑
ISOLA DI CAPO RIZZUTO	32	1402	Seminativo 1	0	4	80	€ 3,71	€ 489,00	492,00 €	Valore Catastale	Atto Pubblico 22/07/93 re	Dem.Reg.Ramo Agricoltur	☐	☑
ISOLA DI CAPO RIZZUTO	33	1025a	Semin Irrig	0	16	0	€ 12,40	€ 1 632,00	1 642,00 €	Valore Catastale	Atto Pubblico 24/06/93 re	Dem.Reg.Ramo Agricoltur	☐	☑
ISOLA DI CAPO RIZZUTO	33	1025b	Pascolo Cesp	0	2	9	€ 0,28	€ 36,00	36,00 €	Valore Catastale	Atto Pubblico 24/06/93 re	Dem.Reg.Ramo Agricoltur	☐	☑
ISOLA DI CAPO RIZZUTO	33	1026	Pascolo Cesp	0	0	70	€ 0,09	€ 11,00	11,00 €	Valore Catastale	Atto Pubblico 24/06/93 re	Dem.Reg.Ramo Agricoltur	☐	☑
ISOLA DI CAPO RIZZUTO	33	1258	Seminativo 1	1	39	85	€ 108,34	€ 14 253,00	14 339,00 €	Valore Catastale	Atto Pubblico 09/09/92 re	Dem.Reg.Ramo Agricoltur	☐	☑
ISOLA DI CAPO RIZZUTO	33	1259	Seminativo 1	0	1	40	€ 1,09	€ 143,00	144,00 €	Valore Catastale	Atto Pubblico 09/09/92 re	Dem.Reg.Ramo Agricoltur	☐	☑
ISOLA DI CAPO RIZZUTO	33	1312	Seminativo 3	0	1	40	€ 0,56	€ 74,00	74,00 €	Valore Catastale	Atto Pubblico 24/06/93 re	Dem.Reg.Ramo Agricoltur	☐	☑
ISOLA DI CAPO RIZZUTO	33	948	Seminativo 3	1	41	25	€ 109,43	€ 14 397,00	14 483,00 €	Valore Catastale	Atto Pubblico 09/09/92 re	Dem.Reg.Ramo Agricoltur	☐	☑
ISOLA DI CAPO RIZZUTO	33	962a	Uliveto 3	0	28	0	€ 8,14	€ 1 070,00	1 076,00 €	Valore Catastale	Atto Pubblico 11/12/98 re	Dem.Reg.Ramo Agricoltur	☐	☑
ISOLA DI CAPO RIZZUTO	33	962b	Pascolo Cesp	0	3	45	€ 0,45	€ 59,00	59,00 €	Valore Catastale	Atto Pubblico 11/12/98 re	Dem.Reg.Ramo Agricoltur	☐	☑
ISOLA DI CAPO RIZZUTO	33	963	Uliveto 3	0	15	73	€ 4,58	€ 602,00	606,00 €	Valore Catastale	Atto Pubblico 11/12/98 re	Dem.Reg.Ramo Agricoltur	☐	☑
ISOLA DI CAPO RIZZUTO	33	964	Pascolo Cesp	0	15	73	€ 2,03	€ 267,00	269,00 €	Valore Catastale	Atto Pubblico 11/12/98 re	Dem.Reg.Ramo Agricoltur	☐	☑
ISOLA DI CAPO RIZZUTO	33	965	Pascolo Cesp	0	15	73	€ 2,03	€ 267,00	269,00 €	Valore Catastale	Atto Pubblico 11/12/98 re	Dem.Reg.Ramo Agricoltur	☐	☑
ISOLA DI CAPO RIZZUTO	34	649	Seminativo 2	0	3	20	€ 1,75	€ 230,00	231,00 €	Valore Catastale	SCRIT.PRIV. 18/02/93 4	Dem.Reg.Ramo Agricoltur	☐	☑
ISOLA DI CAPO RIZZUTO	34	796	Seminativo 2	0	18	20	€ 9,99	€ 1 314,00	1 322,00 €	Valore Catastale	Atto Pubblico 11/12/98 re	Dem.Reg.Ramo Agricoltur	☐	☑
ISOLA DI CAPO RIZZUTO	34	809	Bosco Misto	0	7	0	€ 0,54	€ 70,00	70,00 €	Valore Catastale	Atto Pubblico 11/12/98 re	Dem.Reg.Ramo Agricoltur	☐	☑
ISOLA DI CAPO RIZZUTO	34	878a	Uliveto 2	0	7	0	€ 4,06	€ 534,00	537,00 €	Valore Catastale	Atto Pubblico 11/12/98 re	Dem.Reg.Ramo Agricoltur	☐	☑
ISOLA DI CAPO RIZZUTO	34	878b	Orto Irrig	0	0	40	€ 0,76	€ 101,00	102,00 €	Valore Catastale	Atto Pubblico 11/12/98 re	Dem.Reg.Ramo Agricoltur	☐	☑
ISOLA DI CAPO RIZZUTO	34	96a	Uliveto 2	0	49	0	€ 28,48	€ 3 746,00	3 768,00 €	Valore Catastale	Atto Pubblico 24/06/93 re	Dem.Reg.Ramo Agricoltur	☐	☑
ISOLA DI CAPO RIZZUTO	34	96b	Bosco Misto	0	69	40	€ 5,38	€ 707,00	711,00 €	Valore Catastale	Atto Pubblico 24/06/93 re	Dem.Reg.Ramo Agricoltur	☐	☑
ISOLA DI CAPO RIZZUTO	35	114	Querceto	0	9	70	€ 1,56	€ 205,00	206,00 €	Valore Catastale	Atto Pubblico 11/12/98 re	Dem.Reg.Ramo Agricoltur	☐	☑
ISOLA DI CAPO RIZZUTO	35	1162	Orto Irrig	0	2	80	€ 5,34	€ 702,00	706,00 €	Valore Catastale	Atto Pubblico 09/09/92 re	Dem.Reg.Ramo Agricoltur	☐	☑
ISOLA DI CAPO RIZZUTO	35	1245	Pascolo Cesp	0	5	20	€ 0,33	€ 43,00	43,00 €	Valore Catastale	Atto Pubblico 24/06/93 re	Dem.Reg.Ramo Agricoltur	☐	☑
ISOLA DI CAPO RIZZUTO	35	1248	Pascolo Cesp	0	11	70	€ 1,51	€ 199,00	200,00 €	Valore Catastale	Atto Pubblico 24/06/93 re	Dem.Reg.Ramo Agricoltur	☐	☑
ISOLA DI CAPO RIZZUTO	35	125	Orto Irrig	5	35	50	€ 1 019,83	€ 134 173,00	134 978,00 €	Valore Catastale	Atto Pubblico 24/06/93 re	Dem.Reg.Ramo Agricoltur	☐	☑

Comune	Foglio	Part.la	Coltura	ha	a	ca	Reddito Dominicale	Valore 2017	Valore 2018	Stima / Valore	Provenienza	Destinazione d'uso	Disp.	Indisp
ISOLA DI CAPO RIZZUTO	35	1250	Pascolo Cesp	0	7	0	€ 0,90	€ 119,00	120,00 €	Valore Catastale	Atto Pubblico 24/06/93 re	Dem.Reg.Ramo Agricoltur	☐	☑
ISOLA DI CAPO RIZZUTO	35	1375	Seminativo 3	0	0	60	€ 0,25	€ 33,00	33,00 €	Valore Catastale	Atto Pubblico 22/07/93 re	Dem.Reg.Ramo Agricoltur	☐	☑
ISOLA DI CAPO RIZZUTO	35	1378	Seminativo 2	0	6	70	€ 3,68	€ 484,00	487,00 €	Valore Catastale	Atto Pubblico 22/07/93 re	Dem.Reg.Ramo Agricoltur	☐	☑
ISOLA DI CAPO RIZZUTO	35	1449	Orto Irrig	0	2	20	€ 4,19	€ 551,00	554,00 €	Valore Catastale	Atto Pubblico 09/09/92 re	Dem.Reg.Ramo Agricoltur	☐	☑
ISOLA DI CAPO RIZZUTO	35	1451	Orto Irrig	0	8	20	€ 15,61	€ 2 054,00	2 066,00 €	Valore Catastale	Atto Pubblico 09/09/92 re	Dem.Reg.Ramo Agricoltur	☐	☑
ISOLA DI CAPO RIZZUTO	35	1640	Orto Irrig	0	11	30	€ 21,53	€ 2 832,00	2 849,00 €	Valore Catastale	Atto Pubblico 24/06/93 re	Dem.Reg.Ramo Agricoltur	☐	☑
ISOLA DI CAPO RIZZUTO	35	42	Orto Irrig	0	38	40	€ 73,13	€ 9 620,00	9 678,00 €	Valore Catastale	Atto Pubblico 24/06/93 re	Dem.Reg.Ramo Agricoltur	☐	☑
ISOLA DI CAPO RIZZUTO	35	570	Uliveto 4	0	6	0	€ 0,96	€ 127,00	128,00 €	Valore Catastale	Atto Pubblico 09/09/92 re	Dem.Reg.Ramo Agricoltur	☐	☑
ISOLA DI CAPO RIZZUTO	35	66	Orto Irrig	3	76	0	€ 716,06	€ 94 209,00	94 774,00 €	Valore Catastale	Atto Pubblico 22/07/93 re	Dem.Reg.Ramo Agricoltur	☐	☑
ISOLA DI CAPO RIZZUTO	35	67a	Orto Irrig	0	76	52	€ 145,73	€ 19 172,00	19 287,00 €	Valore Catastale	Atto Pubblico 22/07/93 re	Dem.Reg.Ramo Agricoltur	☐	☑
ISOLA DI CAPO RIZZUTO	35	67b	Uliveto 2	0	37	48	€ 21,78	€ 2 865,00	2 882,00 €	Valore Catastale	Atto Pubblico 22/07/93 re	Dem.Reg.Ramo Agricoltur	☐	☑
ISOLA DI CAPO RIZZUTO	35	697a	Semin Irrig	0	60	0	€ 46,48	€ 6 114,00	6 151,00 €	Valore Catastale	Atto Pubblico 24/06/93 re	Dem.Reg.Ramo Agricoltur	☐	☑
ISOLA DI CAPO RIZZUTO	35	697b	Pascolo Cesp	0	9	59	€ 1,24	€ 163,00	164,00 €	Valore Catastale	Atto Pubblico 24/06/93 re	Dem.Reg.Ramo Agricoltur	☐	☑
ISOLA DI CAPO RIZZUTO	35	698	Uliveto 2	0	69	84	€ 40,58	€ 5 338,00	5 370,00 €	Valore Catastale	Atto Pubblico 24/06/93 re	Dem.Reg.Ramo Agricoltur	☐	☑
ISOLA DI CAPO RIZZUTO	35	699a	Semin Irrig	0	65	0	€ 50,35	€ 6 625,00	6 665,00 €	Valore Catastale	Atto Pubblico 24/06/93 re	Dem.Reg.Ramo Agricoltur	☐	☑
ISOLA DI CAPO RIZZUTO	35	699b	Pascolo Cesp	0	3	99	€ 0,51	€ 67,00	67,00 €	Valore Catastale	Atto Pubblico 24/06/93 re	Dem.Reg.Ramo Agricoltur	☐	☑
ISOLA DI CAPO RIZZUTO	35	700a	Semin Irrig	0	60	0	€ 46,48	€ 6 114,00	6 151,00 €	Valore Catastale	Atto Pubblico 24/06/93 re	Dem.Reg.Ramo Agricoltur	☐	☑
ISOLA DI CAPO RIZZUTO	35	700b	Pascolo Cesp	0	9	37	€ 1,21	€ 160,00	161,00 €	Valore Catastale	Atto Pubblico 24/06/93 re	Dem.Reg.Ramo Agricoltur	☐	☑
ISOLA DI CAPO RIZZUTO	35	701a	Semin Irrig	0	48	0	€ 37,19	€ 4 892,00	4 921,00 €	Valore Catastale	Atto Pubblico 24/06/93 re	Dem.Reg.Ramo Agricoltur	☐	☑
ISOLA DI CAPO RIZZUTO	35	701b	Pascolo Cesp	0	21	34	€ 2,75	€ 362,00	364,00 €	Valore Catastale	Atto Pubblico 24/06/93 re	Dem.Reg.Ramo Agricoltur	☐	☑
ISOLA DI CAPO RIZZUTO	35	702a	Semin Irrig	0	8	0	€ 6,20	€ 816,00	821,00 €	Valore Catastale	Atto Pubblico 24/06/93 re	Dem.Reg.Ramo Agricoltur	☐	☑
ISOLA DI CAPO RIZZUTO	35	702b	Pascolo Cesp	0	22	21	€ 2,86	€ 376,00	378,00 €	Valore Catastale	Atto Pubblico 24/06/93 re	Dem.Reg.Ramo Agricoltur	☐	☑
ISOLA DI CAPO RIZZUTO	35	703a	Semin Irrig	0	12	10	€ 9,38	€ 1 233,00	1 240,00 €	Valore Catastale	Atto Pubblico 24/06/93 re	Dem.Reg.Ramo Agricoltur	☐	☑
ISOLA DI CAPO RIZZUTO	35	703b	Pascolo Cesp	0	18	64	€ 2,41	€ 318,00	320,00 €	Valore Catastale	Atto Pubblico 24/06/93 re	Dem.Reg.Ramo Agricoltur	☐	☑
ISOLA DI CAPO RIZZUTO	35	704a	Semin Irrig	0	9	0	€ 6,98	€ 917,00	923,00 €	Valore Catastale	Atto Pubblico 24/06/93 re	Dem.Reg.Ramo Agricoltur	☐	☑
ISOLA DI CAPO RIZZUTO	35	704b	Pascolo Cesp	0	23	38	€ 3,01	€ 396,00	398,00 €	Valore Catastale	Atto Pubblico 24/06/93 re	Dem.Reg.Ramo Agricoltur	☐	☑
ISOLA DI CAPO RIZZUTO	35	705	Pascolo Cesp	0	30	51	€ 3,94	€ 518,00	521,00 €	Valore Catastale	Atto Pubblico 24/06/93 re	Dem.Reg.Ramo Agricoltur	☐	☑
ISOLA DI CAPO RIZZUTO	35	706	Pascolo Cesp	0	30	84	€ 3,99	€ 524,00	527,00 €	Valore Catastale	Atto Pubblico 24/06/93 re	Dem.Reg.Ramo Agricoltur	☐	☑
ISOLA DI CAPO RIZZUTO	35	707	Pascolo Cesp	0	26	79	€ 3,46	€ 456,00	459,00 €	Valore Catastale	Atto Pubblico 24/06/93 re	Dem.Reg.Ramo Agricoltur	☐	☑
ISOLA DI CAPO RIZZUTO	35	83	Pascolo Cesp	0	8	0	€ 1,04	€ 137,00	138,00 €	Valore Catastale	Atto Pubblico 22/07/93 re	Dem.Reg.Ramo Agricoltur	☐	☑
ISOLA DI CAPO RIZZUTO	35	84	Pascolo Cesp	0	10	40	€ 1,34	€ 176,00	177,00 €	Valore Catastale	Atto Pubblico 22/07/93 re	Dem.Reg.Ramo Agricoltur	☐	☑
ISOLA DI CAPO RIZZUTO	35	948	Orto Irrig	0	2	53	€ 4,81	€ 633,00	637,00 €	Valore Catastale	Atto Pubblico 09/09/92 re	Dem.Reg. Ramo Acquedot	☐	☑
ISOLA DI CAPO RIZZUTO	35	949	Orto Irrig	0	1	20	€ 2,29	€ 301,00	303,00 €	Valore Catastale	Atto Pubblico 09/09/92 re	Dem.Reg. Ramo Acquedot	☐	☑

Comune	Foglio	Part.la	Coltura	ha	a	ca	Reddito Dominicale	Valore 2017	Valore 2018	Stima / Valore	Provenienza	Destinazione d'uso	Disp.	Indisp
ISOLA DI CAPO RIZZUTO	36	1142	Pascolo Cesp	0	16	70	€ 1,08	€ 142,00	143,00 €	Valore Catastale	SCRIT.PRIV. 01/12/93 R	Dem.Reg.Ramo Agricoltur	☐	☑
ISOLA DI CAPO RIZZUTO	36	1145	Seminativo 3	0	16	50	€ 6,93	€ 911,00	916,00 €	Valore Catastale	SCRIT.PRIV. 01/12/93 R	Dem.Reg.Ramo Agricoltur	☐	☑
ISOLA DI CAPO RIZZUTO	36	1149	Pascolo Cesp	0	37	44	€ 2,41	€ 318,00	320,00 €	Valore Catastale	SCRIT.PRIV. 01/12/93 R	Dem.Reg.Ramo Agricoltur	☐	☑
ISOLA DI CAPO RIZZUTO	36	1151	Seminativo 2	0	3	70	€ 2,03	€ 267,00	269,00 €	Valore Catastale	SCRIT.PRIV. 01/12/93 R	Dem.Reg.Ramo Agricoltur	☐	☑
ISOLA DI CAPO RIZZUTO	36	1658	Seminativo 3	0	0	90	€ 0,38	€ 49,00	49,00 €	Valore Catastale	Atto Pubblico 11/12/98 re	Dem.Reg.Ramo Agricoltur	☐	☑
ISOLA DI CAPO RIZZUTO	36	1661	Seminativo 3	0	0	85	€ 0,36	€ 47,00	47,00 €	Valore Catastale	Atto Pubblico 11/12/98 re	Dem.Reg.Ramo Agricoltur	☐	☑
ISOLA DI CAPO RIZZUTO	36	1664	Seminativo 3	0	3	15	€ 1,33	€ 174,00	175,00 €	Valore Catastale	Atto Pubblico 11/12/98 re	Dem.Reg.Ramo Agricoltur	☐	☑
ISOLA DI CAPO RIZZUTO	36	1667	Seminativo 3	0	5	30	€ 2,23	€ 293,00	295,00 €	Valore Catastale	Atto Pubblico 11/12/98 re	Dem.Reg.Ramo Agricoltur	☐	☑
ISOLA DI CAPO RIZZUTO	36	1670	Seminativo 3	0	5	50	€ 2,31	€ 304,00	306,00 €	Valore Catastale	Atto Pubblico 11/12/98 re	Dem.Reg.Ramo Agricoltur	☐	☑
ISOLA DI CAPO RIZZUTO	36	1786	Seminativo 4	0	9	30	€ 1,80	€ 236,00	237,00 €	Valore Catastale	Atto Pubblico 22/07/93 re	Dem.Reg.Ramo Agricoltur	☐	☑
ISOLA DI CAPO RIZZUTO	36	1822	Uliveto 3	0	6	50	€ 1,89	€ 248,00	249,00 €	Valore Catastale	Atto Pubblico 09/09/92 re	Dem.Reg.Ramo Agricoltur	☐	☑
ISOLA DI CAPO RIZZUTO	36	1824	Uliveto 3	0	2	50	€ 0,73	€ 96,00	97,00 €	Valore Catastale	Atto Pubblico 09/09/92 re	Dem.Reg.Ramo Agricoltur	☐	☑
ISOLA DI CAPO RIZZUTO	36	2057	Seminativo 3	0	30	90	€ 12,96	€ 1 705,00	1 715,00 €	Valore Catastale	Atto Pubblico 22/07/93 re	Dem.Reg.Ramo Agricoltur	☐	☑
ISOLA DI CAPO RIZZUTO	36	2066	Seminativo 3	0	1	90	€ 0,80	€ 106,00	107,00 €	Valore Catastale	Atto Pubblico 22/07/93 re	Dem.Reg.Ramo Agricoltur	☐	☑
ISOLA DI CAPO RIZZUTO	36	2067	Seminativo 3	0	10	10	€ 4,24	€ 557,00	560,00 €	Valore Catastale	Atto Pubblico 22/07/93 re	Dem.Reg.Ramo Agricoltur	☐	☑
ISOLA DI CAPO RIZZUTO	36	2068	Seminativo 3	0	7	80	€ 3,28	€ 431,00	434,00 €	Valore Catastale	Atto Pubblico 22/07/93 re	Dem.Reg.Ramo Agricoltur	☐	☑
ISOLA DI CAPO RIZZUTO	36	2069	Seminativo 3	0	10	30	€ 4,33	€ 569,00	572,00 €	Valore Catastale	Atto Pubblico 22/07/93 re	Dem.Reg.Ramo Agricoltur	☐	☑
ISOLA DI CAPO RIZZUTO	36	2070	Seminativo 3	0	21	10	€ 8,85	€ 1 164,00	1 171,00 €	Valore Catastale	Atto Pubblico 22/07/93 re	Dem.Reg.Ramo Agricoltur	☐	☑
ISOLA DI CAPO RIZZUTO	36	2073	Seminativo 3	0	6	0	€ 2,51	€ 331,00	333,00 €	Valore Catastale	Atto Pubblico 22/07/93 re	Dem.Reg.Ramo Agricoltur	☐	☑
ISOLA DI CAPO RIZZUTO	36	2075	Seminativo 3	0	4	20	€ 1,76	€ 231,00	232,00 €	Valore Catastale	Atto Pubblico 22/07/93 re	Dem.Reg.Ramo Agricoltur	☐	☑
ISOLA DI CAPO RIZZUTO	36	2076	Seminativo 3	0	4	30	€ 1,80	€ 236,00	237,00 €	Valore Catastale	Atto Pubblico 22/07/93 re	Dem.Reg.Ramo Agricoltur	☐	☑
ISOLA DI CAPO RIZZUTO	36	2080	Seminativo 3	0	1	10	€ 0,46	€ 60,00	60,00 €	Valore Catastale	Atto Pubblico 22/07/93 re	Dem.Reg.Ramo Agricoltur	☐	☑
ISOLA DI CAPO RIZZUTO	36	2081	Seminativo 3	0	1	40	€ 0,59	€ 77,00	77,00 €	Valore Catastale	Atto Pubblico 22/07/93 re	Dem.Reg.Ramo Agricoltur	☐	☑
ISOLA DI CAPO RIZZUTO	36	2082	Seminativo 3	0	1	40	€ 0,59	€ 77,00	77,00 €	Valore Catastale	Atto Pubblico 22/07/93 re	Dem.Reg.Ramo Agricoltur	☐	☑
ISOLA DI CAPO RIZZUTO	41	32	Orto Irrig	0	9	50	€ 18,09	€ 2 379,00	2 393,00 €	Valore Catastale	Atto Pubblico 09/09/92 re	Dem.Reg.Ramo Agricoltur	☐	☑
ISOLA DI CAPO RIZZUTO	46	162a	Uliveto 2	0	16	0	€ 5,16	€ 679,00	683,00 €	Valore Catastale	Atto Pubblico 09/09/92 re	Dem.Reg.Ramo Agricoltur	☐	☑
ISOLA DI CAPO RIZZUTO	46	162b	Seminativo 4	0	4	40	€ 0,71	€ 94,00	95,00 €	Valore Catastale	Atto Pubblico 09/09/92 re	Dem.Reg.Ramo Agricoltur	☐	☑
Totali per Comune								**€ 1 611 273,00**	**1 620 931,00 €**					
MESORACA	05	03	Pascolo Arb 1	56	66	40	€ 1 097,43	€ 144 382,00	145 248,00 €	Valore Catastale	D.M. 05/03/75	Gest. CALABRIA VERDE	☐	☑
MESORACA	07	01	Pascolo Arb 1	50	97	0	€ 987,14	€ 129 873,00	130 652,00 €	Valore Catastale	D.M. 05/03/75	Gest. CALABRIA VERDE	☐	☑
MESORACA	07	02	Orto Irrig 2	1	11	90	€ 202,28	€ 26 613,00	26 773,00 €	Valore Catastale	D.M. 05/03/75	Gest. CALABRIA VERDE	☐	☑
MESORACA	07	03	Bosco Alto 3	2	74	60	€ 14,19	€ 1 866,00	1 877,00 €	Valore Catastale	D.M. 05/03/75	Gest. CALABRIA VERDE	☐	☑
MESORACA	07	04	Pascolo Arb 1	35	69	0	€ 653,71	€ 86 006,00	86 522,00 €	Valore Catastale	D.M. 05/03/75	Gest. CALABRIA VERDE	☐	☑

Comune	Foglio	Part.la	Coltura	ha	a	ca	Reddito Dominicale	Valore 2017	Valore 2018	Stima / Valore	Provenienza	Destinazione d'uso	Disp.	Indisp
MESORACA	07	05	Bosco Alto 3	25	22	80	€ 130,29	€ 17 141,00	17 244,00 €	Valore Catastale	D.M. 05/03/75	Gest. CALABRIA VERDE	☐	☑
MESORACA	07	06	Bosco Alto 3	78	22	90	€ 404,03	€ 53 155,00	53 474,00 €	Valore Catastale	D.M. 05/03/75	Gest. CALABRIA VERDE	☐	☑
MESORACA	07	07	Seminativo 4	2	87	70	€ 65,00	€ 8 552,00	8 603,00 €	Valore Catastale	D.M. 05/03/75	Gest. CALABRIA VERDE	☐	☑
MESORACA	08	04	Pascolo Arb 2	3	36	10	€ 84,03	€ 11 055,00	11 121,00 €	Valore Catastale	D.M. 05/03/75	Gest. CALABRIA VERDE	☐	☑
MESORACA	08	20	Pascolo Arb 2	3	82	60	€ 49,40	€ 6 500,00	6 539,00 €	Valore Catastale	D.M. 05/03/75	Gest. CALABRIA VERDE	☐	☑
MESORACA	08	21	Pascolo Arb 2	4	59	40	€ 59,31	€ 7 804,00	7 851,00 €	Valore Catastale	D.M. 05/03/75	Gest. CALABRIA VERDE	☐	☑
MESORACA	08	27	Pascolo Arb 2	32	24	40	€ 416,31	€ 54 772,00	55 101,00 €	Valore Catastale	D.M. 05/03/75	Gest. CALABRIA VERDE	☐	☑
MESORACA	08	29/1	Fabbr Rurale	0	0	0	€ 0,00	€ 0,00	0,00 €	Valore Catastale			☐	☑
MESORACA	08	31	Orto Irrig 2	0	92	70	€ 167,56	€ 22 045,00	22 177,00 €	Valore Catastale	D.M. 05/03/75	Gest. CALABRIA VERDE	☐	☑
MESORACA	08	32	Pascolo Arb 2	8	11	80	€ 104,81	€ 13 789,00	13 872,00 €	Valore Catastale	D.M. 05/03/75	Gest. CALABRIA VERDE	☐	☑
MESORACA	08	43	Pascolo 2	0	1	60	€ 0,13	€ 16,00	16,00 €	Valore Catastale	D.M. 05/03/75	Gest. CALABRIA VERDE	☐	☑
MESORACA	09	45	Seminativo 4	8	10	30	€ 183,09	€ 24 088,00	24 233,00 €	Valore Catastale	D.M. 05/03/75	Gest. CALABRIA VERDE	☐	☑
MESORACA	15	15	Bosco Alto 3	0	37	70	€ 1,95	€ 257,00	259,00 €	Valore Catastale	D.M. 05/03/75	Gest. CALABRIA VERDE	☐	☑
MESORACA	15	20	Bosco Alto 3	5	78	20	€ 29,86	€ 3 928,00	3 952,00 €	Valore Catastale	D.M. 05/03/75	Gest. CALABRIA VERDE	☐	☑
Totali per Comune								**€ 611 842,00**	**615 514,00 €**					
PALLAGORIO	13	353	Bosco Ceduo	0	2	0	€ 0,10	€ 13,00	13,00 €	Valore Catastale	ex Casmez	Gestione SORICAL	☐	☑
PALLAGORIO	13	387	Pascolo Arb 1	0	0	47		€ 25,00	25,00 €	Valore esproprio	Decreto di esproprio Ass.	Gestione SORICAL	☐	☑
PALLAGORIO	13	390	Pascolo Arb 1	0	0	39		€ 14,00	14,00 €	Valore esproprio	Decreto di esproprio Ass.	Gestione SORICAL	☐	☑
PALLAGORIO	13	393	Pascolo Arb 1	0	1	48		€ 211,00	212,00 €	Valore esproprio	Decreto di esproprio Ass.	Gestione SORICAL	☐	☑
PALLAGORIO	13	396	Vigneto 1	0	1	21		€ 348,00	350,00 €	Valore esproprio	Decreto di esproprio Ass.	Gestione SORICAL	☐	☑
PALLAGORIO	13	400	Seminativo 3	0	0	89		€ 256,00	258,00 €	Valore esproprio	Decreto di esproprio Ass.	Gestione SORICAL	☐	☑
PALLAGORIO	13	403	Uliveto 2	0	2	85		€ 546,00	549,00 €	Valore esproprio	Decreto di esproprio Ass.	Gestione SORICAL	☐	☑
PALLAGORIO	13	406	Uliveto 2	0	1	16		€ 334,00	336,00 €	Valore esproprio	Decreto di esproprio Ass.	Gestione SORICAL	☐	☑
PALLAGORIO	13	409	Vigneto 1	0	1	21		€ 123,00	124,00 €	Valore esproprio	Decreto di esproprio Ass.	Gestione SORICAL	☐	☑
PALLAGORIO	13	412	Semin Arb 2	0	1	18		€ 103,00	104,00 €	Valore esproprio	Decreto di esproprio Ass.	Gestione SORICAL	☐	☑
PALLAGORIO	13	415	Vigneto 1	0	0	37		€ 106,00	107,00 €	Valore esproprio	Decreto di esproprio Ass.	Gestione SORICAL	☐	☑
PALLAGORIO	13	418	Semin Arb 2	0	0	37		€ 79,00	79,00 €	Valore esproprio	Decreto di esproprio Ass.	Gestione SORICAL	☐	☑
PALLAGORIO	13	421	Semin Arb 1	0	1	60		€ 163,00	164,00 €	Valore esproprio	Decreto di esproprio Ass.	Gestione SORICAL	☐	☑
PALLAGORIO	13	425	Vigneto 1	0	0	36		€ 40,00	40,00 €	Valore esproprio	Decreto di esproprio Ass.	Gestione SORICAL	☐	☑
PALLAGORIO	13	428	Vigneto 1	0	0	53		€ 102,00	103,00 €	Valore esproprio	Decreto di esproprio Ass.	Gestione SORICAL	☐	☑
PALLAGORIO	13	431	Semin Arb 2	0	1	25		€ 58,00	58,00 €	Valore esproprio	Decreto di esproprio Ass.	Gestione SORICAL	☐	☑
PALLAGORIO	13	434	Uliveto 1	0	0	69		€ 98,00	99,00 €	Valore esproprio	Decreto di esproprio Ass.	Gestione SORICAL	☐	☑
PALLAGORIO	13	437	Pascolo Arb 1	0	0	18		€ 39,00	39,00 €	Valore esproprio	Decreto di esproprio Ass.	Gestione SORICAL	☐	☑

Comune	Foglio	Part.la	Coltura	ha	a	ca	Reddito Dominicale	Valore 2017	Valore 2018	Stima / Valore	Provenienza	Destinazione d'uso	Disp.	Indisp
PALLAGORIO	13	440	Pascolo Arb 1	0	0	44		€ 16,00	16,00 €	Valore esproprio	Decreto di esproprio Ass.	Gestione SORICAL	☐	☑
PALLAGORIO	13	443	Pascolo Cesp	0	1	48		€ 25,00	25,00 €	Valore esproprio	Decreto di esproprio Ass.	Gestione SORICAL	☐	☑
PALLAGORIO	13	446	Seminativo 3	0	0	59		€ 40,00	40,00 €	Valore esproprio	Decreto di esproprio Ass.	Gestione SORICAL	☐	☑
PALLAGORIO	13	449	Pascolo Arb 2	0	1	23		€ 526,00	529,00 €	Valore esproprio	Decreto di esproprio Ass.	Gestione SORICAL	☐	☑
PALLAGORIO	13	452	Semin Irrig	0	0	76		€ 85,00	86,00 €	Valore esproprio	Decreto di esproprio Ass.	Gestione SORICAL	☐	☑
PALLAGORIO	13	455	Bosco Ceduo	0	0	91		€ 195,00	196,00 €	Valore esproprio	Decreto di esproprio Ass.	Gestione SORICAL	☐	☑
PALLAGORIO	13	460	Bosco Ceduo	0	1	21		€ 69,00	69,00 €	Valore esproprio	Decreto di esproprio Ass.	Gestione SORICAL	☐	☑
PALLAGORIO	13	463	Bosco Ceduo	0	3	76		€ 215,00	216,00 €	Valore esproprio	Decreto di esproprio Ass.	Gestione SORICAL	☐	☑
PALLAGORIO	13	468	Vigneto 1	0	0	31		€ 89,00	90,00 €	Valore esproprio	Decreto di esproprio Ass.	Gestione SORICAL	☐	☑
PALLAGORIO	13	471	Vigneto 1	0	0	26		€ 75,00	75,00 €	Valore esproprio	Decreto di esproprio Ass.	Gestione SORICAL	☐	☑
PALLAGORIO	13	474	Seminativo 3	0	0	63		€ 135,00	136,00 €	Valore esproprio	Decreto di esproprio Ass.	Gestione SORICAL	☐	☑
PALLAGORIO	13	477	Semin Irrig	0	0	34		€ 38,00	38,00 €	Valore esproprio	Decreto di esproprio Ass.	Gestione SORICAL	☐	☑
PALLAGORIO	13	480	Semin Arb 1	0	1	29		€ 132,00	133,00 €	Valore esproprio	Decreto di esproprio Ass.	Gestione SORICAL	☐	☑
PALLAGORIO	13	482	Semin Arb 1	0	0	7		€ 7,00	7,00 €	Valore esproprio	Decreto di esproprio Ass.	Gestione SORICAL	☐	☑
PALLAGORIO	14	71	Semin Arb 2	0	0	0		€ 392,00	394,00 €	Valore esproprio	Decreto di esproprio Ass.	Gestione SORICAL	☐	☑
PALLAGORIO	17	153	Semin Arb 2	0	0	70	€ 0,20	€ 26,00	26,00 €	Valore Catastale	ex Casmez	Gestione SORICAL	☐	☑
PALLAGORIO	17	154	Semin Arb 2	0	0	70	€ 0,20	€ 26,00	26,00 €	Valore Catastale	ex Casmez	Gestione SORICAL	☐	☑
PALLAGORIO	17	156	Seminativo 2	0	6	50	€ 1,46	€ 190,00	191,00 €	Valore Catastale	ex Casmez	Gestione SORICAL	☐	☑
PALLAGORIO	17	158	Vigneto 1	0	8	70	€ 9,83	€ 1 277,00	1 285,00 €	Valore Catastale	ex Casmez	Gestione SORICAL	☐	☑
PALLAGORIO	17	160	Vigneto 1	0	4	50	€ 5,09	€ 661,00	665,00 €	Valore Catastale	ex Casmez	Gestione SORICAL	☐	☑
PALLAGORIO	19	150	Seminativo 3	0	0	33		€ 34,00	34,00 €	Valore esproprio	Decreto di esproprio Ass.	Gestione SORICAL	☐	☑
PALLAGORIO	19	153	Seminativo 3	0	0	96		€ 98,00	99,00 €	Valore esproprio	Decreto di esproprio Ass.	Gestione SORICAL	☐	☑
PALLAGORIO	19	156	Seminativo 3	0	0	95		€ 191,00	192,00 €	Valore esproprio	Decreto di esproprio Ass.	Gestione SORICAL	☐	☑
PALLAGORIO	19	159	Vigneto 2	0	0	9		€ 18,00	18,00 €	Valore esproprio	Decreto di esproprio Ass.	Gestione SORICAL	☐	☑
PALLAGORIO	19	162	Semin Arb 1	0	0	31		€ 66,00	66,00 €	Valore esproprio	Decreto di esproprio Ass.	Gestione SORICAL	☐	☑
PALLAGORIO	19	163	Semin Arb 1	0	0	89		€ 190,00	191,00 €	Valore esproprio	Decreto di esproprio Ass.	Gestione SORICAL	☐	☑
PALLAGORIO	19	167	Semin Irrig	0	0	32		€ 68,00	68,00 €	Valore esproprio	Decreto di esproprio Ass.	Gestione SORICAL	☐	☑
PALLAGORIO	19	170	Vigneto 1	0	0	96		€ 205,00	206,00 €	Valore esproprio	Decreto di esproprio Ass.	Gestione SORICAL	☐	☑
PALLAGORIO	19	173	Pascolo Cesp	0	3	10		€ 144,00	145,00 €	Valore esproprio	Decreto di esproprio Ass.	Gestione SORICAL	☐	☑
PALLAGORIO	19	174	Pascolo Cesp	0	3	10		€ 39,00	39,00 €	Valore esproprio	Decreto di esproprio Ass.	Gestione SORICAL	☐	☑
PALLAGORIO	20	11	Pascolo Arb 2	0	0	73		€ 156,00	157,00 €	Valore esproprio	Decreto di esproprio Ass.	Gestione SORICAL	☐	☑
PALLAGORIO	20	154	Pascolo 2	0	1	43		€ 29,00	29,00 €	Valore esproprio	Decreto di esproprio Ass.	Gestione SORICAL	☐	☑
PALLAGORIO	20	357	Semin Arb 2	0	3	56		€ 762,00	767,00 €	Valore esproprio	Decreto di esproprio Ass.	Gestione SORICAL	☐	☑

Comune	Foglio	Part.la	Coltura	ha	a	ca	Reddito Dominicale	Valore 2017	Valore 2018	Stima / Valore	Provenienza	Destinazione d'uso	Disp.	Indisp
PALLAGORIO	20	360	Pascolo Arb 1	0	1	76		€ 63,00	63,00 €	Valore esproprio	Decreto di esproprio Ass.	Gestione SORICAL	☐	☑
PALLAGORIO	20	363	Semin Arb 2	0	2	48		€ 324,00	326,00 €	Valore esproprio	Decreto di esproprio Ass.	Gestione SORICAL	☐	☑
PALLAGORIO	20	366	Uliveto 2	0	2	1		€ 328,00	330,00 €	Valore esproprio	Decreto di esproprio Ass.	Gestione SORICAL	☐	☑
PALLAGORIO	20	369	Vigneto 1	0	0	92		€ 135,00	136,00 €	Valore esproprio	Decreto di esproprio Ass.	Gestione SORICAL	☐	☑
PALLAGORIO	20	372	Uliveto 1	0	0	68		€ 111,00	112,00 €	Valore esproprio	Decreto di esproprio Ass.	Gestione SORICAL	☐	☑
PALLAGORIO	20	375	Uliveto 2	0	0	49		€ 53,00	53,00 €	Valore esproprio	Decreto di esproprio Ass.	Gestione SORICAL	☐	☑
PALLAGORIO	20	378a	Uliveto 2	0	0	46		€ 98,00	99,00 €	Valore esproprio	Decreto di esproprio Ass.	Gestione SORICAL	☐	☑
PALLAGORIO	20	378b	Pascolo 2	0	0	18		€ 39,00	39,00 €	Valore esproprio	Decreto di esproprio Ass.	Gestione SORICAL	☐	☑
PALLAGORIO	20	381	Pascolo Cesp	0	0	98		€ 20,00	20,00 €	Valore esproprio	Decreto di esproprio Ass.	Gestione SORICAL	☐	☑
PALLAGORIO	20	387	Semin Arb 2	0	0	59		€ 97,00	98,00 €	Valore esproprio	Decreto di esproprio Ass.	Gestione SORICAL	☐	☑
PALLAGORIO	20	390	Semin Arb 2	0	0	8		€ 177,00	178,00 €	Valore esproprio	Decreto di esproprio Ass.	Gestione SORICAL	☐	☑
PALLAGORIO	20	393	Uliveto 1	0	1	65		€ 269,00	271,00 €	Valore esproprio	Decreto di esproprio Ass.	Gestione SORICAL	☐	☑
PALLAGORIO	20	396	Uliveto 1	0	2	79		€ 457,00	460,00 €	Valore esproprio	Decreto di esproprio Ass.	Gestione SORICAL	☐	☑
PALLAGORIO	20	399	Pascolo Arb 2	0	0	75		€ 160,00	161,00 €	Valore esproprio	Decreto di esproprio Ass.	Gestione SORICAL	☐	☑
PALLAGORIO	20	402	Pascolo Cesp	0	0	99		€ 162,00	163,00 €	Valore esproprio	Decreto di esproprio Ass.	Gestione SORICAL	☐	☑
PALLAGORIO	22	176	Semin Arb 1	0	3	80	€ 1,23	€ 159,00	160,00 €	Valore Catastale	ex Casmez	Gestione SORICAL	☐	☑
PALLAGORIO	22	180	Semin Arb 2	0	2	70	€ 0,79	€ 102,00	103,00 €	Valore Catastale	ex Casmez	Gestione SORICAL	☐	☑
PALLAGORIO	22	181	Incolto sterile	0	0	20	€ 0,00	€ 0,00	0,00 €	Valore Catastale	ex Casmez	Gestione SORICAL	☐	☑
PALLAGORIO	22	183	Semin Arb 2	0	1	0	€ 0,29	€ 37,00	37,00 €	Valore Catastale	ex Casmez	Gestione SORICAL	☐	☑
PALLAGORIO	22	185	Seminativo 2	0	2	20	€ 0,50	€ 65,00	65,00 €	Valore Catastale	ex Casmez	Gestione SORICAL	☐	☑
PALLAGORIO	22	187	Pascolo 1	0	70	0	€ 0,05	€ 6,00	6,00 €	Valore Catastale	ex Casmez	Gestione SORICAL	☐	☑
PALLAGORIO	22	189	Uliveto 2	0	2	20	€ 0,64	€ 83,00	83,00 €	Valore Catastale	ex Casmez	Gestione SORICAL	☐	☑
PALLAGORIO	22	191	Incolto sterile	0	4	50	€ 0,00	€ 0,00	0,00 €	Valore Catastale	ex Casmez	Gestione SORICAL	☐	☑
PALLAGORIO	22	193	Incolto sterile	0	0	80	€ 0,00	€ 0,00	0,00 €	Valore Catastale	ex Casmez	Gestione SORICAL	☐	☑
PALLAGORIO	22	194	Pascolo 1	0	2	70	€ 0,18	€ 23,00	23,00 €	Valore Catastale	ex Casmez	Gestione SORICAL	☐	☑
PALLAGORIO	22	196	Seminativo 2	0	1	10	€ 0,25	€ 32,00	32,00 €	Valore Catastale	ex Casmez	Gestione SORICAL	☐	☑
PALLAGORIO	23	189	Seminativo 3	0	3	80	€ 0,61	€ 80,00	80,00 €	Valore Catastale	ex Casmez	Gestione SORICAL	☐	☑
PALLAGORIO	23	191	Pascolo 2	0	3	50	€ 0,16	€ 21,00	21,00 €	Valore Catastale	ex Casmez	Gestione SORICAL	☐	☑
PALLAGORIO	23	193	Pascolo 2	0	4	60	€ 0,21	€ 28,00	28,00 €	Valore Catastale	ex Casmez	Gestione SORICAL	☐	☑
PALLAGORIO	23	195	Pascolo 2	0	0	16	€ 0,01	€ 2,00	2,00 €	Valore Catastale	ex Casmez	Gestione SORICAL	☐	☑
PALLAGORIO	26	31	Pascolo 2	0	2	70	€ 0,13	€ 16,00	16,00 €	Valore Catastale	ex Casmez	Gestione SORICAL	☐	☑
PALLAGORIO	28	200	Bosco Ceduo	0	0			€ 120,00	121,00 €	Valore esproprio	Decreto di esproprio Ass.	Gestione SORICAL	☐	☑
PALLAGORIO	28	203	Seminativo 3	0	0			€ 194,00	195,00 €	Valore esproprio	Decreto di esproprio Ass.	Gestione SORICAL	☐	☑

Comune	Foglio	Part.la	Coltura	ha	a	ca	Reddito Dominicale	Valore 2017	Valore 2018	Stima / Valore	Provenienza	Destinazione d'uso	Disp.	Indisp
PALLAGORIO	28	206	Seminativo 3	0	0	29		€ 101,00	102,00 €	Valore esproprio	Decreto di esproprio Ass.	Gestione SORICAL	☐	☑
PALLAGORIO	28	207	Seminativo 3	0	0	29		€ 23,00	23,00 €	Valore esproprio	Decreto di esproprio Ass.	Gestione SORICAL	☐	☑
PALLAGORIO	28	210	Seminativo 3	0	0			€ 110,00	111,00 €	Valore esproprio	Decreto di esproprio Ass.	Gestione SORICAL	☐	☑
PALLAGORIO	28	212a	Uliveto 1	0	0	5		€ 203,00	204,00 €	Valore esproprio	Decreto di esproprio Ass.	Gestione SORICAL	☐	☑
PALLAGORIO	28	212b	Seminativo 3	0	0	33		€ 64,00	64,00 €	Valore esproprio	Decreto di esproprio Ass.	Gestione SORICAL	☐	☑
PALLAGORIO	28	214	Seminativo 3	0	0			€ 37,00	37,00 €	Valore esproprio	Decreto di esproprio Ass.	Gestione SORICAL	☐	☑
PALLAGORIO	28	219	Seminativo 3	0	0			€ 51,00	51,00 €	Valore esproprio	Decreto di esproprio Ass.	Gestione SORICAL	☐	☑
PALLAGORIO	28	2197	Bosco Ceduo	0	0			€ 86,00	87,00 €	Valore esproprio	Decreto di esproprio Ass.	Gestione SORICAL	☐	☑
PALLAGORIO	28	2213	Seminativo 3	0	0			€ 20,00	20,00 €	Valore esproprio	Decreto di esproprio Ass.	Gestione SORICAL	☐	☑
PALLAGORIO	28	222	Uliveto 1	0	0			€ 240,00	241,00 €	Valore esproprio	Decreto di esproprio Ass.	Gestione SORICAL	☐	☑
PALLAGORIO	28	224	Seminativo 3	0	0			€ 45,00	45,00 €	Valore esproprio	Decreto di esproprio Ass.	Gestione SORICAL	☐	☑
PALLAGORIO	28	227	Bosco Ceduo	0	0			€ 65,00	65,00 €	Valore esproprio	Decreto di esproprio Ass.	Gestione SORICAL	☐	☑
PALLAGORIO	28	229	Pascolo Arb 1	0	0	22		€ 682,00	686,00 €	Valore esproprio	Decreto di esproprio Ass.	Gestione SORICAL	☐	☑
PALLAGORIO	28	232	Seminativo 2	0	0	92		€ 795,00	800,00 €	Valore esproprio	Decreto di esproprio Ass.	Gestione SORICAL	☐	☑
PALLAGORIO	28	234	Seminativo 2	0	0	7		€ 1 466,00	1 475,00 €	Valore esproprio	Decreto di esproprio Ass.	Gestione SORICAL	☐	☑
PALLAGORIO	28	236	Pascolo Arb 1	0	0	69		€ 273,00	275,00 €	Valore esproprio	Decreto di esproprio Ass.	Gestione SORICAL	☐	☑
PALLAGORIO	28	238a	Seminativo 3	0	0	27		€ 154,00	155,00 €	Valore esproprio	Decreto di esproprio Ass.	Gestione SORICAL	☐	☑
PALLAGORIO	28	238b	Pascolo Arb 1	0	0	21		€ 245,00	246,00 €	Valore esproprio	Decreto di esproprio Ass.	Gestione SORICAL	☐	☑
PALLAGORIO	28	241	Seminativo 3	0	0	43		€ 21,00	21,00 €	Valore esproprio	Decreto di esproprio Ass.	Gestione SORICAL	☐	☑
PALLAGORIO	28	244	Pascolo Cesp	0	5	19		€ 67,00	67,00 €	Valore esproprio	Decreto di esproprio Ass.	Gestione SORICAL	☐	☑
PALLAGORIO	28	247	Bosco Ceduo	0	0			€ 64,00	64,00 €	Valore esproprio	Decreto di esproprio Ass.	Gestione SORICAL	☐	☑
PALLAGORIO	28	250	Pascolo Arb 1	0	0			€ 77,00	77,00 €	Valore esproprio	Decreto di esproprio Ass.	Gestione SORICAL	☐	☑
PALLAGORIO	28	253	Pascolo 2	0	1	58		€ 20,00	20,00 €	Valore esproprio	Decreto di esproprio Ass.	Gestione SORICAL	☐	☑
PALLAGORIO	28	50	Pascolo Arb 2	0	0			€ 135,00	136,00 €	Valore esproprio	Decreto di esproprio Ass.	Gestione SORICAL	☐	☑
PALLAGORIO	31	100	Seminativo 1	0	3	30	€ 1,39	€ 180,00	181,00 €	Valore Catastale	ex Casmez	Gestione SORICAL	☐	☑
PALLAGORIO	31	102	Seminativo 2	0	3	60	€ 0,81	€ 106,00	107,00 €	Valore Catastale	ex Casmez	Gestione SORICAL	☐	☑
PALLAGORIO	31	112	Seminativo 1	0	1	40	€ 0,59	€ 76,00	76,00 €	Valore Catastale	ex Casmez	Gestione SORICAL	☐	☑
PALLAGORIO	31	114	Seminativo 2	0	0	66	€ 0,15	€ 20,00	20,00 €	Valore Catastale	ex Casmez	Gestione SORICAL	☐	☑
PALLAGORIO	31	116	Seminativo 2	0	1	20	€ 0,28	€ 36,00	36,00 €	Valore Catastale	ex Casmez	Gestione SORICAL	☐	☑
PALLAGORIO	31	118	Seminativo 1	0	3	30	€ 1,39	€ 180,00	181,00 €	Valore Catastale	ex Casmez	Gestione SORICAL	☐	☑
PALLAGORIO	31	120	Seminativo 1	0	3	80	€ 1,60	€ 208,00	209,00 €	Valore Catastale	ex Casmez	Gestione SORICAL	☐	☑
PALLAGORIO	31	122	Seminativo 1	0	0	20	€ 0,09	€ 11,00	11,00 €	Valore Catastale	ex Casmez	Gestione SORICAL	☐	☑
PALLAGORIO	31	96	Seminativo 1	0	4	40	€ 1,85	€ 240,00	241,00 €	Valore Catastale	ex Casmez	Gestione SORICAL	☐	☑

Comune	Foglio	Part.la	Coltura	ha	a	ca	Reddito Dominicale	Valore 2017	Valore 2018	Stima / Valore	Provenienza	Destinazione d'uso	Disp.	Indisp
PALLAGORIO	31	98	Seminativo 1	0	2	50	€ 1,05	€ 136,00	137,00 €	Valore Catastale	ex Casmez	Gestione SORICAL	☐	☑
Totali per Comune								**€ 18 575,00**	**18 680,00 €**					
PETILIA POLICASTRO	04	01	Bosco Alto 3	15	6	60	€ 77,81	€ 10 237,00	10 298,00 €	Valore Catastale	D.M. 05/03/75	Gest. CALABRIA VERDE	☐	☑
PETILIA POLICASTRO	04	02	Cast frutto 2	47	84	20	€ 1 544,28	€ 203 172,00	204 391,00 €	Valore Catastale	D.M. 05/03/75	Gest. CALABRIA VERDE	☐	☑
PETILIA POLICASTRO	04	03	Fabbr Rurale	0	0	86	€ 0,00	€ 0,00	0,00 €	Valore Catastale	D.M. 05/03/75	Gest. CALABRIA VERDE	☐	☑
PETILIA POLICASTRO	04	04	Pascolo Arb 1	21	70	20	€ 350,25	€ 46 081,00	46 357,00 €	Valore Catastale	D.M. 05/03/75	Gest. CALABRIA VERDE	☐	☑
PETILIA POLICASTRO	04	05	Fabbr Rurale	0	1	10	€ 0,00	€ 0,00	0,00 €	Valore Catastale	D.M. 05/03/75	Gest. CALABRIA VERDE	☐	☑
PETILIA POLICASTRO	04	06	Fabbr Rurale	0	1	30	€ 0,00	€ 0,00	0,00 €	Valore Catastale	D.M. 05/03/75	Gest. CALABRIA VERDE	☐	☑
PETILIA POLICASTRO	04	07	Pascolo Arb 1	19	18	20	€ 309,59	€ 40 731,00	40 975,00 €	Valore Catastale	D.M. 05/03/75	Gest. CALABRIA VERDE	☐	☑
PETILIA POLICASTRO	04	09	Pascolo Arb 1	9	18	30	€ 148,21	€ 19 499,00	19 616,00 €	Valore Catastale	D.M. 05/03/75	Gest. CALABRIA VERDE	☐	☑
PETILIA POLICASTRO	04	10	Fabbr Rurale	0	1	20	€ 0,00	€ 0,00	0,00 €	Valore Catastale	D.M. 05/03/75	Gest. CALABRIA VERDE	☐	☑
PETILIA POLICASTRO	04	11	Frutteto 2	1	91	90	€ 136,28	€ 17 929,00	18 037,00 €	Valore Catastale	D.M. 05/03/75	Gest. CALABRIA VERDE	☐	☑
PETILIA POLICASTRO	04	12	Pascolo Arb 1	43	55	50	€ 702,95	€ 92 484,00	93 039,00 €	Valore Catastale	D.M. 05/03/75	Gest. CALABRIA VERDE	☐	☑
PETILIA POLICASTRO	04	14	Fabbr Rurale	0	1	10	€ 0,00	€ 0,00	0,00 €	Valore Catastale	D.M. 05/03/75	Gest. CALABRIA VERDE	☐	☑
PETILIA POLICASTRO	04	16	Fabbr Rurale	0	13	60	€ 0,00	€ 0,00	0,00 €	Valore Catastale	D.M. 05/03/75	Gest. CALABRIA VERDE	☐	☑
PETILIA POLICASTRO	04	17	Uliveto 3	0	34	20	€ 25,39	€ 3 340,00	3 360,00 €	Valore Catastale	D.M. 05/03/75	Gest. CALABRIA VERDE	☐	☑
PETILIA POLICASTRO	04	19	Fabbr Rurale	0	1	60	€ 0,00	€ 0,00	0,00 €	Valore Catastale	D.M. 05/03/75	Gest. CALABRIA VERDE	☐	☑
PETILIA POLICASTRO	04	21	Fabbr Rurale	0	0	96	€ 0,00	€ 0,00	0,00 €	Valore Catastale	D.M. 05/03/75	Gest. CALABRIA VERDE	☐	☑
PETILIA POLICASTRO	04	23	Pascolo 2	2	45	40	€ 15,84	€ 2 083,00	2 095,00 €	Valore Catastale	D.M. 05/03/75	Gest. CALABRIA VERDE	☐	☑
PETILIA POLICASTRO	04	24	Pascolo 2	41	50	30	€ 267,94	€ 35 251,00	35 463,00 €	Valore Catastale	D.M. 05/03/75	Gest. CALABRIA VERDE	☐	☑
PETILIA POLICASTRO	04	25	Fabbr Rurale	0	8	0	€ 0,00	€ 0,00	0,00 €	Valore Catastale	D.M. 05/03/75	Gest. CALABRIA VERDE	☐	☑
PETILIA POLICASTRO	04	26	Pascolo Arb 1	18	3	30	€ 291,04	€ 38 290,00	38 520,00 €	Valore Catastale	D.M. 05/03/75	Gest. CALABRIA VERDE	☐	☑
PETILIA POLICASTRO	04	27	Bosco Alto 3	5	69	20	€ 29,40	€ 3 868,00	3 891,00 €	Valore Catastale	D.M. 05/03/75	Gest. CALABRIA VERDE	☐	☑
PETILIA POLICASTRO	04	28	Bosco Alto 3	4	2	50	€ 20,79	€ 2 735,00	2 751,00 €	Valore Catastale	D.M. 05/03/75	Gest. CALABRIA VERDE	☐	☑
PETILIA POLICASTRO	04	29	Seminativo 4	1	35	60	€ 21,89	€ 2 879,00	2 896,00 €	Valore Catastale	D.M. 05/03/75	Gest. CALABRIA VERDE	☐	☑
PETILIA POLICASTRO	04	30	Fabbr Rurale	0	5	60	€ 0,00	€ 0,00	0,00 €	Valore Catastale	D.M. 05/03/75	Gest. CALABRIA VERDE	☐	☑
PETILIA POLICASTRO	04	31	Pascolo Arb 1	1	30	0	€ 20,98	€ 2 759,00	2 776,00 €	Valore Catastale	D.M. 05/03/75	Gest. CALABRIA VERDE	☐	☑
PETILIA POLICASTRO	07	12	Frutteto 2	0	70	20	€ 49,85	€ 6 558,00	6 597,00 €	Valore Catastale	D.M. 05/03/75	Gest. CALABRIA VERDE	☐	☑
PETILIA POLICASTRO	07	13	Fabbr Rurale	0	0	53	€ 0,00	€ 0,00	0,00 €	Valore Catastale	D.M. 05/03/75	Gest. CALABRIA VERDE	☐	☑
PETILIA POLICASTRO	07	14	Pascolo 2	0	0	94	€ 0,06	€ 8,00	8,00 €	Valore Catastale	D.M. 05/03/75	Gest. CALABRIA VERDE	☐	☑
PETILIA POLICASTRO	09	06	Bosco Alto 1	0	3	30	€ 0,33	€ 43,00	43,00 €	Valore Catastale	D.M. 05/03/75	Gest. CALABRIA VERDE	☐	☑
PETILIA POLICASTRO	09	09	Bosco Alto 1	8	64	70	€ 83,74	€ 11 017,00	11 083,00 €	Valore Catastale	D.M. 05/03/75	Gest. CALABRIA VERDE	☐	☑
PETILIA POLICASTRO	10	01	Pascolo Arb 2	89	46	60	€ 1 155,14	€ 151 975,00	152 887,00 €	Valore Catastale	D.M. 05/03/75	Gest. CALABRIA VERDE	☐	☑

Comune	Foglio	Part.la	Coltura	ha	a	ca	Reddito Dominicale	Valore 2017	Valore 2018	Stima / Valore	Provenienza	Destinazione d'uso	Disp.	Indisp
PETILIA POLICASTRO	10	04	Pascolo Arb 2	6	42	30	€ 82,93	€ 10 910,00	10 975,00 €	Valore Catastale	D.M. 05/03/75	Gest. CALABRIA VERDE	☐	☑
PETILIA POLICASTRO	10	05	Pascolo Arb 2	6	42	70	€ 82,99	€ 10 918,00	10 984,00 €	Valore Catastale	D.M. 05/03/75	Gest. CALABRIA VERDE	☐	☑
PETILIA POLICASTRO	10	06	Pascolo Arb 2	9	12	30	€ 117,79	€ 15 496,00	15 589,00 €	Valore Catastale	D.M. 05/03/75	Gest. CALABRIA VERDE	☐	☑
PETILIA POLICASTRO	10	07	Fabbr Rurale	0	1	30	€ 0,00	€ 0,00	0,00 €	Valore Catastale	D.M. 05/03/75	Gest. CALABRIA VERDE	☐	☑
PETILIA POLICASTRO	10	09	Bosco Ceduo	2	65	90	€ 8,59	€ 1 130,00	1 137,00 €	Valore Catastale	D.M. 05/03/75	Gest. CALABRIA VERDE	☐	☑
PETILIA POLICASTRO	10	11	Bosco Alto 2	0	0	79	€ 0,05	€ 7,00	7,00 €	Valore Catastale	D.M. 05/03/75	Gest. CALABRIA VERDE	☐	☑
PETILIA POLICASTRO	10	13	Pascolo Arb 2	12	1	50	€ 155,13	€ 20 409,00	20 531,00 €	Valore Catastale	D.M. 05/03/75	Gest. CALABRIA VERDE	☐	☑
PETILIA POLICASTRO	10	14	Pascolo Arb 2	39	46	60	€ 509,56	€ 67 041,00	67 443,00 €	Valore Catastale	D.M. 05/03/75	Gest. CALABRIA VERDE	☐	☑
PETILIA POLICASTRO	10	15	Seminativo 4	0	63	90	€ 10,31	€ 1 357,00	1 365,00 €	Valore Catastale	D.M. 05/03/75	Gest. CALABRIA VERDE	☐	☑
PETILIA POLICASTRO	10	16	Pascolo Arb 2	9	96	10	€ 128,61	€ 16 921,00	17 023,00 €	Valore Catastale	D.M. 05/03/75	Gest. CALABRIA VERDE	☐	☑
PETILIA POLICASTRO	10	17	Bosco Alto 2	0	1	90	€ 0,13	€ 16,00	16,00 €	Valore Catastale	D.M. 05/03/75	Gest. CALABRIA VERDE	☐	☑
PETILIA POLICASTRO	10	18	Cast frutto 3	18	63	70	€ 698,89	€ 91 949,00	92 501,00 €	Valore Catastale	D.M. 05/03/75	Gest. CALABRIA VERDE	☐	☑
PETILIA POLICASTRO	10	19	Fabbr Rurale	0	1	40	€ 0,00	€ 0,00	0,00 €	Valore Catastale	D.M. 05/03/75	Gest. CALABRIA VERDE	☐	☑
PETILIA POLICASTRO	10	20	Bosco Alto 2	1	44	0	€ 9,30	€ 1 223,00	1 230,00 €	Valore Catastale	D.M. 05/03/75	Gest. CALABRIA VERDE	☐	☑
PETILIA POLICASTRO	10	21	Bosco Alto 3	1	51	70	€ 7,84	€ 1 031,00	1 037,00 €	Valore Catastale	D.M. 05/03/75	Gest. CALABRIA VERDE	☐	☑
PETILIA POLICASTRO	10	23	Pascolo Arb 2	20	12	90	€ 259,90	€ 34 194,00	34 399,00 €	Valore Catastale	D.M. 05/03/75	Gest. CALABRIA VERDE	☐	☑
PETILIA POLICASTRO	10	25	Bosco Alto 3	0	52	20	€ 2,70	€ 355,00	357,00 €	Valore Catastale	D.M. 05/03/75	Gest. CALABRIA VERDE	☐	☑
PETILIA POLICASTRO	10	26a	Cast frutto 2	1	10	0	€ 35,51	€ 4 672,00	4 700,00 €	Valore Catastale	D.M. 05/03/75	Gest. CALABRIA VERDE	☐	☑
PETILIA POLICASTRO	10	26b	Pascolo Arb 2	2	0	0	€ 25,83	€ 3 397,00	3 417,00 €	Valore Catastale	D.M. 05/03/75	Gest. CALABRIA VERDE	☐	☑
PETILIA POLICASTRO	10	27	Pascolo Arb 2	3	22	10	€ 41,59	€ 5 472,00	5 505,00 €	Valore Catastale	D.M. 05/03/75	Gest. CALABRIA VERDE	☐	☑
PETILIA POLICASTRO	10	28	Pascolo Arb 2	10	32	70	€ 133,34	€ 17 543,00	17 648,00 €	Valore Catastale	D.M. 05/03/75	Gest. CALABRIA VERDE	☐	☑
PETILIA POLICASTRO	10	29	Pascolo Arb 2	21	61	40	€ 279,06	€ 36 715,00	36 935,00 €	Valore Catastale	D.M. 05/03/75	Gest. CALABRIA VERDE	☐	☑
PETILIA POLICASTRO	10	30a	Pascolo Arb 2	6	0	0	€ 77,46	€ 10 192,00	10 253,00 €	Valore Catastale	D.M. 05/03/75	Gest. CALABRIA VERDE	☐	☑
PETILIA POLICASTRO	10	30b	Bosco Alto 1	1	20	10	€ 11,63	€ 1 529,00	1 538,00 €	Valore Catastale	D.M. 05/03/75	Gest. CALABRIA VERDE	☐	☑
PETILIA POLICASTRO	10	31	Bosco Alto 2	34	28	10	€ 208,81	€ 27 472,00	27 637,00 €	Valore Catastale	D.M. 05/03/75	Gest. CALABRIA VERDE	☐	☑
PETILIA POLICASTRO	10	33	Pascolo Arb 3	12	16	50	€ 157,06	€ 20 664,00	20 788,00 €	Valore Catastale	D.M. 05/03/75	Gest. CALABRIA VERDE	☐	☑
PETILIA POLICASTRO	10	34	Cast frutto 2	4	72	80	€ 152,61	€ 20 079,00	20 199,00 €	Valore Catastale	D.M. 05/03/75	Gest. CALABRIA VERDE	☐	☑
PETILIA POLICASTRO	10	35	Fabbr Rurale	0	1	20	€ 0,00	€ 0,00	0,00 €	Valore Catastale	D.M. 05/03/75	Gest. CALABRIA VERDE	☐	☑
PETILIA POLICASTRO	28	06	Bosco Alto 2	36	35	0	€ 234,66	€ 30 873,00	31 058,00 €	Valore Catastale	D.M. 05/03/75	Gest. CALABRIA VERDE	☐	☑
PETILIA POLICASTRO	28	18	Bosco Alto 1	11	29	80	€ 109,40	€ 14 393,00	14 479,00 €	Valore Catastale	D.M. 05/03/75	Gest. CALABRIA VERDE	☐	☑
PETILIA POLICASTRO	28	61	Bosco Alto 2	41	78	0	€ 269,73	€ 35 487,00	35 700,00 €	Valore Catastale	D.M. 05/03/75	Gest. CALABRIA VERDE	☐	☑
PETILIA POLICASTRO	28	62	Bosco Alto 2	0	11	0	€ 0,71	€ 94,00	95,00 €	Valore Catastale	D.M. 05/03/75	Gest. CALABRIA VERDE	☐	☑
PETILIA POLICASTRO	28	63	Bosco Alto 2	0	3	0	€ 0,19	€ 25,00	25,00 €	Valore Catastale	D.M. 05/03/75	Gest. CALABRIA VERDE	☐	☑

Comune	Foglio	Part.la	Coltura	ha	a	ca	Reddito Dominicale	Valore 2017	Valore 2018	Stima / Valore	Provenienza	Destinazione d'uso	Disp.	Indisp
PETILIA POLICASTRO	28	64	Bosco Alto 2	0	2	0	€ 0,13	€ 16,00	16,00 €	Valore Catastale	D.M. 05/03/75	Gest. CALABRIA VERDE	☐	☑
PETILIA POLICASTRO	28	65	Bosco Alto 2	0	0	50	€ 0,04	€ 5,00	5,00 €	Valore Catastale	D.M. 05/03/75	Gest. CALABRIA VERDE	☐	☑
PETILIA POLICASTRO	28	66	Pascolo 1	0	10	60	€ 1,36	€ 179,00	180,00 €	Valore Catastale	D.M. 05/03/75	Gest. CALABRIA VERDE	☐	☑
PETILIA POLICASTRO	28	67	Pascolo 1	0	39	60	€ 5,11	€ 673,00	677,00 €	Valore Catastale	D.M. 05/03/75	Gest. CALABRIA VERDE	☐	☑
PETILIA POLICASTRO	28	68	Pascolo 1	0	10	70	€ 1,39	€ 182,00	183,00 €	Valore Catastale	D.M. 05/03/75	Gest. CALABRIA VERDE	☐	☑
PETILIA POLICASTRO	50	01	Pascolo Arb 1	40	80	0	€ 658,49	€ 86 634,00	87 154,00 €	Valore Catastale	D.M. 05/03/75	Gest. CALABRIA VERDE	☐	☑
PETILIA POLICASTRO	50	05	Pascolo Arb 1	33	60	20	€ 542,31	€ 71 350,00	71 778,00 €	Valore Catastale	D.M. 05/03/75	Gest. CALABRIA VERDE	☐	☑
PETILIA POLICASTRO	50	06	Pascolo Arb 1	2	90	60	€ 46,90	€ 6 171,00	6 208,00 €	Valore Catastale	D.M. 05/03/75	Gest. CALABRIA VERDE	☐	☑
PETILIA POLICASTRO	50	16	Pascolo Arb 1	8	88	0	€ 143,31	€ 18 854,00	18 967,00 €	Valore Catastale	D.M. 05/03/75	Gest. CALABRIA VERDE	☐	☑
PETILIA POLICASTRO	50	17	Pascolo Arb 1	2	58	40	€ 41,70	€ 5 487,00	5 520,00 €	Valore Catastale	D.M. 05/03/75	Gest. CALABRIA VERDE	☐	☑
PETILIA POLICASTRO	50	19	Pascolo Arb 1	0	95	30	€ 15,38	€ 2 023,00	2 035,00 €	Valore Catastale	D.M. 05/03/75	Gest. CALABRIA VERDE	☐	☑
Totali per Comune								**€ 1 384 077,00**	**1 392 377,00 €**					
SAVELLI	02	01	Bosco Alto	13	86	60	€ 134,28	€ 17 665,00	17 771,00 €	Valore Catastale	D.M. 05/03/75	Gest. CALABRIA VERDE	☐	☑
SAVELLI	02	02	Bosco Alto	253	77	80	€ 2 457,48	€ 920 490,00	925 922,00 €	Stima EFM	D.M. 05/03/75	Gest. CALABRIA VERDE	☐	☑
SAVELLI	02	04	Semin Irrig 2	7	80	30	€ 201,50	€ 26 510,00	26 669,00 €	Valore Catastale	D.M. 05/03/75	Gest. CALABRIA VERDE	☐	☑
SAVELLI	02	06	Bosco Alto	0	2	60	€ 0,25	€ 33,00	33,00 €	Valore Catastale	D.M. 05/03/75	Gest. CALABRIA VERDE	☐	☑
SAVELLI	02	07	Bosco Alto	0	1	40	€ 0,14	€ 18,00	18,00 €	Valore Catastale	D.M. 05/03/75	Gest. CALABRIA VERDE	☐	☑
SAVELLI	02	08	Bosco Alto	0	19	40	€ 1,88	€ 246,00	247,00 €	Valore Catastale	D.M. 05/03/75	Gest. CALABRIA VERDE	☐	☑
SAVELLI	02	11	Bosco Ceduo	49	34	20	€ 350,39	€ 46 099,00	46 376,00 €	Valore Catastale	D.M. 05/03/75	Gest. CALABRIA VERDE	☐	☑
SAVELLI	02	12	Bosco Alto	0	12	40	€ 1,20	€ 158,00	159,00 €	Valore Catastale	D.M. 05/03/75	Gest. CALABRIA VERDE	☐	☑
SAVELLI	03	07	Bosco Alto	0	0	66	€ 0,06	€ 8,00	8,00 €	Valore Catastale	D.M. 05/03/75	Gest. CALABRIA VERDE	☐	☑
SAVELLI	03	08	Bosco Alto	0	10	60	€ 1,03	€ 135,00	136,00 €	Valore Catastale	D.M. 05/03/75	Gest. CALABRIA VERDE	☐	☑
SAVELLI	03	09	Bosco Ceduo	177	71	80	€ 1 262,03	€ 166 038,00	167 034,00 €	Valore Catastale	D.M. 05/03/75	Gest. CALABRIA VERDE	☐	☑
SAVELLI	03	10	Bosco Ceduo	3	7	80	€ 21,86	€ 2 876,00	2 893,00 €	Valore Catastale	D.M. 05/03/75	Gest. CALABRIA VERDE	☐	☑
SAVELLI	03	20	Semin Irrig 1	0	75	60	€ 36,60	€ 4 816,00	4 845,00 €	Valore Catastale	D.M. 05/03/75	Gest. CALABRIA VERDE	☐	☑
SAVELLI	03	21	Fabbr Rurale	0	0	32	€ 0,00	€ 0,00	0,00 €	Valore Catastale	D.M. 05/03/75	Gest. CALABRIA VERDE	☐	☑
SAVELLI	03	22	Bosco Alto	54	60	10	€ 528,74	€ 69 563,00	69 980,00 €	Valore Catastale	D.M. 05/03/75	Gest. CALABRIA VERDE	☐	☑
SAVELLI	03	23	Seminativo 2	3	10	90	€ 50,18	€ 6 601,00	6 641,00 €	Valore Catastale	D.M. 05/03/75	Gest. CALABRIA VERDE	☐	☑
SAVELLI	04	27	Bosco Alto	1	77	80	€ 17,21	€ 2 265,00	2 279,00 €	Valore Catastale	D.M. 05/03/75	Gest. CALABRIA VERDE	☐	☑
SAVELLI	04	28	Semin Irrig 2	0	90	10	€ 23,26	€ 3 060,00	3 078,00 €	Valore Catastale	D.M. 05/03/75	Gest. CALABRIA VERDE	☐	☑
SAVELLI	04	29	Semin Irrig 2	0	23	40	€ 6,04	€ 795,00	800,00 €	Valore Catastale	D.M. 05/03/75	Gest. CALABRIA VERDE	☐	☑
SAVELLI	04	30	Semin Irrig 2	1	90	50	€ 49,19	€ 6 472,00	6 511,00 €	Valore Catastale	D.M. 05/03/75	Gest. CALABRIA VERDE	☐	☑
SAVELLI	04	38	Bosco Alto	2	84	50	€ 27,55	€ 3 625,00	3 647,00 €	Valore Catastale	D.M. 05/03/75	Gest. CALABRIA VERDE	☐	☑

Comune	Foglio	Part.la	Coltura	ha	a	ca	Reddito Dominicale	Valore 2017	Valore 2018	Stima / Valore	Provenienza	Destinazione d'uso	Disp.	Indisp
SAVELLI	04	93	Bosco Alto	59	66	0	€ 577,73	€ 76 008,00	76 464,00 €	Valore Catastale	D.M. 05/03/75	Gest. CALABRIA VERDE	☐	☑
SAVELLI	09	29	Bosco Ceduo	0	34	70	€ 2,46	€ 324,00	326,00 €	Valore Catastale	D.M. 05/03/75	Gest. CALABRIA VERDE	☐	☑
SAVELLI	09	30	Bosco Alto	34	11	10	€ 330,31	€ 43 457,00	43 718,00 €	Valore Catastale	D.M. 05/03/75	Gest. CALABRIA VERDE	☐	☑
SAVELLI	09	32	Bosco Ceduo	6	9	30	€ 43,26	€ 5 692,00	5 726,00 €	Valore Catastale	D.M. 05/03/75	Gest. CALABRIA VERDE	☐	☑
SAVELLI	09	33	Bosco Alto	57	15	70	€ 553,49	€ 72 819,00	73 256,00 €	Valore Catastale	D.M. 05/03/75	Gest. CALABRIA VERDE	☐	☑
SAVELLI	09	43	Semin Arb 2	0	4	80	€ 0,93	€ 122,00	123,00 €	Valore Catastale	D.M. 05/03/75	Gest. CALABRIA VERDE	☐	☑
SAVELLI	09	54	Pascolo	0	31	0	€ 0,80	€ 106,00	107,00 €	Valore Catastale	D.M. 05/03/75	Gest. CALABRIA VERDE	☐	☑
SAVELLI	09	59	Bosco Alto	1	51	0	€ 14,63	€ 1 924,00	1 936,00 €	Valore Catastale	D.M. 05/03/75	Gest. CALABRIA VERDE	☐	☑
SAVELLI	09	60	Pascolo Arb	2	52	70	€ 21,06	€ 2 772,00	2 789,00 €	Valore Catastale	D.M. 05/03/75	Gest. CALABRIA VERDE	☐	☑
SAVELLI	09	61	Bosco Ceduo	67	51	40	€ 479,44	€ 63 077,00	63 455,00 €	Valore Catastale	D.M. 05/03/75	Gest. CALABRIA VERDE	☐	☑
SAVELLI	09	62	Pascolo Arb	1	37	70	€ 11,56	€ 1 521,00	1 530,00 €	Valore Catastale	D.M. 05/03/75	Gest. CALABRIA VERDE	☐	☑
SAVELLI	09	65	Bosco Ceduo	115	85	50	€ 822,73	€ 108 242,00	108 891,00 €	Valore Catastale	D.M. 05/03/75	Gest. CALABRIA VERDE	☐	☑
SAVELLI	09	71	Semin Irrig 2	0	46	10	€ 11,90	€ 1 565,00	1 574,00 €	Valore Catastale	D.M. 05/03/75	Gest. CALABRIA VERDE	☐	☑
SAVELLI	09	86	Frutteto 1	0	40	60	€ 24,90	€ 3 276,00	3 296,00 €	Valore Catastale	D.M. 05/03/75	Gest. CALABRIA VERDE	☐	☑
SAVELLI	09	90	Bosco Alto	0	38	0	€ 3,68	€ 484,00	487,00 €	Valore Catastale	D.M. 05/03/75	Gest. CALABRIA VERDE	☐	☑
SAVELLI	09	94	Bosco Ceduo	0	47	80	€ 3,40	€ 448,00	451,00 €	Valore Catastale	D.M. 05/03/75	Gest. CALABRIA VERDE	☐	☑
SAVELLI	11	140	Pascolo Arb	0	23	20	€ 1,95	€ 257,00	259,00 €	Valore Catastale	D.M. 05/03/75	Gest. CALABRIA VERDE	☐	☑
Totali per Comune								**€ 1 659 567,00**	**1 669 435,00 €**					
VERZINO	01	29	Bosco Ceduo	22	19	20	€ 100,29	€ 13 195,00	13 274,00 €	Valore Catastale	D.M. 05/03/75	Gest. CALABRIA VERDE	☐	☑
VERZINO	03	04	Vigneto 2	0	9	70	€ 8,45	€ 1 112,00	1 119,00 €	Valore Catastale	D.M. 05/03/75	Gest. CALABRIA VERDE	☐	☑
VERZINO	03	05	Semin Irrig	0	7	70	€ 4,23	€ 556,00	559,00 €	Valore Catastale	D.M. 05/03/75	Gest. CALABRIA VERDE	☐	☑
VERZINO	03	107	Pascolo 2	0	29	0	€ 2,25	€ 296,00	298,00 €	Valore Catastale	D.M. 05/03/75	Gest. CALABRIA VERDE	☐	☑
VERZINO	03	109	Pascolo Arb	10	13	70	€ 117,80	€ 15 498,00	15 591,00 €	Valore Catastale	D.M. 05/03/75	Gest. CALABRIA VERDE	☐	☑
VERZINO	03	11	Semin Arb 2	3	25	20	€ 94,48	€ 12 430,00	12 505,00 €	Valore Catastale	D.M. 05/03/75	Gest. CALABRIA VERDE	☐	☑
VERZINO	03	110	Pascolo 1	0	12	70	€ 1,48	€ 194,00	195,00 €	Valore Catastale	D.M. 05/03/75	Gest. CALABRIA VERDE	☐	☑
VERZINO	03	115	Pascolo 2	0	79	80	€ 6,19	€ 814,00	819,00 €	Valore Catastale	D.M. 05/03/75	Gest. CALABRIA VERDE	☐	☑
VERZINO	03	116	Pascolo 2	0	95	70	€ 7,41	€ 975,00	981,00 €	Valore Catastale	D.M. 05/03/75	Gest. CALABRIA VERDE	☐	☑
VERZINO	03	117	Pascolo 1	3	76	10	€ 43,70	€ 5 749,00	5 783,00 €	Valore Catastale	D.M. 05/03/75	Gest. CALABRIA VERDE	☐	☑
VERZINO	03	118	Pascolo 1	0	90	30	€ 10,49	€ 1 380,00	1 388,00 €	Valore Catastale	D.M. 05/03/75	Gest. CALABRIA VERDE	☐	☑
VERZINO	03	121	Incolto sterile	0	1	10	€ 0,00	€ 0,00	0,00 €	Valore Catastale	D.M. 05/03/75	Gest. CALABRIA VERDE	☐	☑
VERZINO	03	122	Pascolo 2	18	69	40	€ 144,83	€ 19 054,00	19 168,00 €	Valore Catastale	D.M. 05/03/75	Gest. CALABRIA VERDE	☐	☑
VERZINO	03	123	Pascolo 2	20	53	40	€ 159,08	€ 20 929,00	21 055,00 €	Valore Catastale	D.M. 05/03/75	Gest. CALABRIA VERDE	☐	☑
VERZINO	03	189	Pascolo Arb	4	27	66	€ 49,70	€ 6 539,00	6 578,00 €	Valore Catastale	D.M. 05/03/75	Gest. CALABRIA VERDE	☐	☑

Comune	Foglio	Part.la	Coltura	ha	a	ca	Reddito Dominicale	Valore 2017	Valore 2018	Stima / Valore	Provenienza	Destinazione d'uso	Disp.	Indisp
VERZINO	12	01	Pascolo 2	0	1	90	€ 0,15	€ 20,00	20,00 €	Valore Catastale	D.M. 05/03/75	Gest. CALABRIA VERDE	☐	☑
VERZINO	12	02	Orto Irrig	0	80	80	€ 9,39	€ 1 235,00	1 242,00 €	Valore Catastale	D.M. 05/03/75	Gest. CALABRIA VERDE	☐	☑
VERZINO	12	03	Pascolo Cesp	0	18	30	€ 0,95	€ 125,00	126,00 €	Valore Catastale	D.M. 05/03/75	Gest. CALABRIA VERDE	☐	☑
VERZINO	12	04	Pascolo Arb	0	24	30	€ 2,83	€ 371,00	373,00 €	Valore Catastale	D.M. 05/03/75	Gest. CALABRIA VERDE	☐	☑
VERZINO	12	05	Pascolo Cesp	0	9	80	€ 0,50	€ 65,00	65,00 €	Valore Catastale	D.M. 05/03/75	Gest. CALABRIA VERDE	☐	☑
VERZINO	12	06	Bosco Ceduo	40	17	0	€ 155,60	€ 20 471,00	20 594,00 €	Valore Catastale	D.M. 05/03/75	Gest. CALABRIA VERDE	☐	☑
VERZINO	12	08	Bosco Ceduo	10	19	50	€ 46,08	€ 6 062,00	6 098,00 €	Valore Catastale	D.M. 05/03/75	Gest. CALABRIA VERDE	☐	☑
VERZINO	12	09	Bosco Ceduo	1	72	50	€ 6,69	€ 880,00	885,00 €	Valore Catastale	D.M. 05/03/75	Gest. CALABRIA VERDE	☐	☑
VERZINO	12	10	Pascolo Cesp	49	89	27	€ 257,68	€ 33 901,00	34 104,00 €	Valore Catastale	D.M. 05/03/75	Gest. CALABRIA VERDE	☐	☑
VERZINO	12	11	Bosco Ceduo	4	63	80	€ 20,96	€ 2 757,00	2 774,00 €	Valore Catastale	D.M. 05/03/75	Gest. CALABRIA VERDE	☐	☑
VERZINO	12	12	Bosco Ceduo	1	95	50	€ 7,58	€ 997,00	1 003,00 €	Valore Catastale	D.M. 05/03/75	Gest. CALABRIA VERDE	☐	☑
VERZINO	12	13	Bosco Ceduo	5	47	70	€ 24,75	€ 3 256,00	3 276,00 €	Valore Catastale	D.M. 05/03/75	Gest. CALABRIA VERDE	☐	☑
VERZINO	12	14	Pascolo 1	0	18	50	€ 2,15	€ 283,00	285,00 €	Valore Catastale	D.M. 05/03/75	Gest. CALABRIA VERDE	☐	☑
VERZINO	12	15	Pascolo Cesp	2	53	0	€ 13,06	€ 1 718,00	1 728,00 €	Valore Catastale	D.M. 05/03/75	Gest. CALABRIA VERDE	☐	☑
VERZINO	12	17	Pascolo Cesp	111	45	70	€ 575,63	€ 75 732,00	76 186,00 €	Valore Catastale	D.M. 05/03/75	Gest. CALABRIA VERDE	☐	☑
VERZINO	12	18	Pascolo 1	0	25	80	€ 3,00	€ 394,00	396,00 €	Valore Catastale	D.M. 05/03/75	Gest. CALABRIA VERDE	☐	☑
VERZINO	12	19	Pascolo 1	0	80	80	€ 9,39	€ 1 235,00	1 242,00 €	Valore Catastale	D.M. 05/03/75	Gest. CALABRIA VERDE	☐	☑
VERZINO	12	20	Pascolo Cesp	23	75	30	€ 122,68	€ 16 139,00	16 236,00 €	Valore Catastale	D.M. 05/03/75	Gest. CALABRIA VERDE	☐	☑
VERZINO	12	21	Pascolo 1	1	25	20	€ 14,55	€ 1 914,00	1 925,00 €	Valore Catastale	D.M. 05/03/75	Gest. CALABRIA VERDE	☐	☑
VERZINO	12	22	Pascolo 1	5	34	90	€ 62,16	€ 8 179,00	8 228,00 €	Valore Catastale	D.M. 05/03/75	Gest. CALABRIA VERDE	☐	☑
VERZINO	12	23	Pascolo 1	2	39	80	€ 27,86	€ 3 666,00	3 688,00 €	Valore Catastale	D.M. 05/03/75	Gest. CALABRIA VERDE	☐	☑
VERZINO	12	24	Pascolo 1	3	69	60	€ 42,95	€ 5 651,00	5 685,00 €	Valore Catastale	D.M. 05/03/75	Gest. CALABRIA VERDE	☐	☑
VERZINO	12	25	Bosco Ceduo	6	16	40	€ 23,88	€ 3 141,00	3 160,00 €	Valore Catastale	D.M. 05/03/75	Gest. CALABRIA VERDE	☐	☑
VERZINO	12	26	Pascolo 1	0	57	70	€ 6,70	€ 881,00	886,00 €	Valore Catastale	D.M. 05/03/75	Gest. CALABRIA VERDE	☐	☑
VERZINO	12	27	Pascolo 1	1	17	70	€ 13,68	€ 1 799,00	1 810,00 €	Valore Catastale	D.M. 05/03/75	Gest. CALABRIA VERDE	☐	☑
VERZINO	12	28	Querceto	0	19	80	€ 1,03	€ 135,00	136,00 €	Valore Catastale	D.M. 05/03/75	Gest. CALABRIA VERDE	☐	☑
VERZINO	12	29	Pascolo 2	15	76	80	€ 122,15	€ 16 071,00	16 167,00 €	Valore Catastale	D.M. 05/03/75	Gest. CALABRIA VERDE	☐	☑
VERZINO	12	30	Pascolo 1	0	69	60	€ 8,09	€ 1 064,00	1 070,00 €	Valore Catastale	D.M. 05/03/75	Gest. CALABRIA VERDE	☐	☑
VERZINO	12	35	Pascolo 1	2	18	10	€ 25,35	€ 3 335,00	3 355,00 €	Valore Catastale	D.M. 05/03/75	Gest. CALABRIA VERDE	☐	☑
VERZINO	12	37	Pascolo 1	1	38	30	€ 16,08	€ 2 115,00	2 128,00 €	Valore Catastale	D.M. 05/03/75	Gest. CALABRIA VERDE	☐	☑
VERZINO	12	38	Pascolo Arb	1	46	40	€ 17,01	€ 2 238,00	2 251,00 €	Valore Catastale	D.M. 05/03/75	Gest. CALABRIA VERDE	☐	☑
VERZINO	12	41	Pascolo 1	0	44	30	€ 5,15	€ 678,00	682,00 €	Valore Catastale	D.M. 05/03/75	Gest. CALABRIA VERDE	☐	☑
VERZINO	12	42	Pascolo 1	0	43	40	€ 5,04	€ 663,00	667,00 €	Valore Catastale	D.M. 05/03/75	Gest. CALABRIA VERDE	☐	☑

Comune	Foglio	Part.la	Coltura	ha	a	ca	Reddito Dominicale	Valore 2017	Valore 2018	Stima / Valore	Provenienza	Destinazione d'uso	Disp.	Indisp
VERZINO	12	43	Pascolo Cesp	0	18	30	€ 0,95	€ 125,00	126,00 €	Valore Catastale	D.M. 05/03/75	Gest. CALABRIA VERDE	☐	☑
VERZINO	12	44	Querceto	2	13	80	€ 11,04	€ 1 452,00	1 461,00 €	Valore Catastale	D.M. 05/03/75	Gest. CALABRIA VERDE	☐	☑
VERZINO	12	45	Pascolo Arb	0	83	30	€ 9,68	€ 1 273,00	1 281,00 €	Valore Catastale	D.M. 05/03/75	Gest. CALABRIA VERDE	☐	☑
VERZINO	12	46	Pascolo 1	0	52	60	€ 6,11	€ 804,00	809,00 €	Valore Catastale	D.M. 05/03/75	Gest. CALABRIA VERDE	☐	☑
VERZINO	12	47	Pascolo Cesp	40	68	10	€ 210,10	€ 27 642,00	27 808,00 €	Valore Catastale	D.M. 05/03/75	Gest. CALABRIA VERDE	☐	☑
VERZINO	13	46	Pascolo Cesp	0	55	90	€ 2,88	€ 378,00	380,00 €	Valore Catastale	D.M. 05/03/75	Gest. CALABRIA VERDE	☐	☑
Totali per Comune								**€ 347 566,00**	**349 649,00 €**					
TOTALI PER PROVINCIA								**€ 7 271 060,00**	**7 314 799,00 €**					

Valore Terreni Provincia di Crotone

Regione Calabria
Dipartimento Bilancio, Finanze e Patrimonio
Settore 10 - Gestione e Valorizzazione del Patrimonio Immobiliare

N° TERRENI PER COMUNE	COMUNE	REDDITO DOMINICALE	VALORE 2018
2	BELVEDERE DI SPINELLO	€ 62,99	€ 8 337,00
31	CASTELSILANO	€ 1 437,76	€ 190 560,00
1	COTRONEI	€ 4,18	€ 552,00
97	CROTONE	€ 1 441,31	€ 1 167 717,00
103	CUTRO	€ 564,06	€ 281 047,00
412	ISOLA DI CAPO RIZZUTO	€ 12 136,29	€ 1 620 931,00
19	MESORACA	€ 4 650,50	€ 615 514,00
118	PALLAGORIO	€ 31,10	€ 18 680,00
75	PETILIA POLICASTRO	€ 10 520,13	€ 1 392 377,00
38	SAVELLI	€ 8 075,05	€ 1 669 435,00
54	VERZINO	€ 2 641,80	€ 349 649,00
950	**11**	**€ 41 565,17**	**€ 7 314 799,00**

Regione Calabria

Dipartimento 4 - Bilancio, Finanze e Patrimonio

Settore 10 - Gestione e Valorizzazione del Patrimonio Immobiliare

Inventario dei Beni Demaniali e Patrimoniali - Anno 2018

10 - Terreni provincia di Reggio Calabria

Elenco Terreni Provincia di Reggio Calabria

Regione Calabria
Dipartimento Bilancio, Finanze e Patrimonio
Settore 10 - Gestione e Valorizzazione del Patrimonio Immobiliare

Comune	Foglio	Part.la	Coltura	ha	a	ca	Reddito Dominicale	Valore 2017	Valore 2018	Stima / Valore	Provenienza	Destinazione d'uso	Disp.	Indisp
AFRICO	34	23	Pascolo Arb	13	52	80	€ 61,14	€ 48 024,00	48 312,00 €	Valore VAM	D.M. 05/03/75	Gest. CALABRIA VERDE	☐	☑
AFRICO	34	24	Semin Irrig 1	8	87	20	€ 515,48	€ 85 171,00	85 682,00 €	Valore VAM	D.M. 05/03/75	Gest. CALABRIA VERDE	☐	☑
AFRICO	34	25	Pascolo Arb	3	28	0	€ 14,83	€ 1 951,00	11 714,00 €	Valore VAM	D.M. 05/03/75	Gest. CALABRIA VERDE	☐	☑
AFRICO	35	01	Pascolo Arb	0	31	50	€ 1,43	€ 187,00	1 125,00 €	Valore VAM	D.M. 05/03/75	Gest. CALABRIA VERDE	☐	☑
AFRICO	35	02	Pascolo Arb	0	22	20	€ 1,00	€ 132,00	793,00 €	Valore VAM	D.M. 05/03/75	Gest. CALABRIA VERDE	☐	☑
AFRICO	35	03	Pascolo Arb	0	26	90	€ 1,21	€ 160,00	961,00 €	Valore VAM	D.M. 05/03/75	Gest. CALABRIA VERDE	☐	☑
AFRICO	35	04	Pascolo Arb	0	6	60	€ 0,30	€ 39,00	236,00 €	Valore VAM	D.M. 05/03/75	Gest. CALABRIA VERDE	☐	☑
AFRICO	35	05	Pascolo Arb	0	6	70	€ 0,30	€ 39,00	239,00 €	Valore VAM	D.M. 05/03/75	Gest. CALABRIA VERDE	☐	☑
AFRICO	35	06	Pascolo Arb	0	15	70	€ 0,71	€ 94,00	561,00 €	Valore VAM	D.M. 05/03/75	Gest. CALABRIA VERDE	☐	☑
AFRICO	35	07	Pascolo Arb	0	82	0	€ 3,70	€ 487,00	2 928,00 €	Valore VAM	D.M. 05/03/75	Gest. CALABRIA VERDE	☐	☑
AFRICO	35	08	Pascolo Arb	0	18	60	€ 0,84	€ 111,00	664,00 €	Valore VAM	D.M. 05/03/75	Gest. CALABRIA VERDE	☐	☑
AFRICO	35	09	Pascolo Arb	0	11	20	€ 0,50	€ 65,00	400,00 €	Valore VAM	D.M. 05/03/75	Gest. CALABRIA VERDE	☐	☑
AFRICO	35	10	Pascolo Arb	2	23	30	€ 10,09	€ 1 327,00	7 975,00 €	Valore VAM	D.M. 05/03/75	Gest. CALABRIA VERDE	☐	☑
AFRICO	35	11	Pascolo Arb	0	62	90	€ 2,84	€ 373,00	2 246,00 €	Valore VAM	D.M. 05/03/75	Gest. CALABRIA VERDE	☐	☑
AFRICO	35	12	Pascolo Arb	46	22	0	€ 208,86	€ 164 081,00	165 065,00 €	Valore VAM	D.M. 05/03/75	Gest. CALABRIA VERDE	☐	☑
AFRICO	35	14	Pascolo Arb	3	81	10	€ 17,23	€ 2 267,00	13 610,00 €	Valore VAM	D.M. 05/03/75	Gest. CALABRIA VERDE	☐	☑
AFRICO	35	15	Pascolo Arb	3	32	80	€ 15,04	€ 1 979,00	11 885,00 €	Valore VAM	D.M. 05/03/75	Gest. CALABRIA VERDE	☐	☑
AFRICO	35	16	Pascolo Arb	0	8	20	€ 0,38	€ 49,00	293,00 €	Valore VAM	D.M. 05/03/75	Gest. CALABRIA VERDE	☐	☑
AFRICO	35	19	Pascolo Arb	3	78	0	€ 17,09	€ 2 248,00	13 500,00 €	Valore VAM	D.M. 05/03/75	Gest. CALABRIA VERDE	☐	☑
AFRICO	35	20	Pascolo Arb	1	71	70	€ 7,76	€ 1 021,00	6 132,00 €	Valore VAM	D.M. 05/03/75	Gest. CALABRIA VERDE	☐	☑
AFRICO	35	21	Pascolo Arb	0	52	40	€ 2,36	€ 311,00	1 871,00 €	Valore VAM	D.M. 05/03/75	Gest. CALABRIA VERDE	☐	☑
AFRICO	35	22	Pascolo Arb	0	55	80	€ 2,53	€ 332,00	1 993,00 €	Valore VAM	D.M. 05/03/75	Gest. CALABRIA VERDE	☐	☑
AFRICO	35	28	Pascolo Arb	9	92	80	€ 44,86	€ 35 244,00	35 455,00 €	Valore VAM	D.M. 05/03/75	Gest. CALABRIA VERDE	☐	☑
AFRICO	35	29	Pascolo Arb	0	68	70	€ 3,10	€ 407,00	2 453,00 €	Valore VAM	D.M. 05/03/75	Gest. CALABRIA VERDE	☐	☑
AFRICO	35	30	Pascolo Arb	0	7	60	€ 0,34	€ 44,00	271,00 €	Valore VAM	D.M. 05/03/75	Gest. CALABRIA VERDE	☐	☑
AFRICO	35	31	Pascolo Arb	0	24	30	€ 1,10	€ 145,00	868,00 €	Valore VAM	D.M. 05/03/75	Gest. CALABRIA VERDE	☐	☑
AFRICO	35	32	Pascolo Arb	0	20	10	€ 0,91	€ 120,00	718,00 €	Valore VAM	D.M. 05/03/75	Gest. CALABRIA VERDE	☐	☑
AFRICO	35	33	Pascolo Arb	0	51	10	€ 2,31	€ 304,00	1 825,00 €	Valore VAM	D.M. 05/03/75	Gest. CALABRIA VERDE	☐	☑
AFRICO	35	35	Pascolo Arb	1	19	20	€ 5,39	€ 709,00	4 257,00 €	Valore VAM	D.M. 05/03/75	Gest. CALABRIA VERDE	☐	☑
AFRICO	37	16	Fu d'accertam	0	6	10	€ 0,00	€ 0,00		Valore VAM	D.P.R. 24/7/1977 n° 616	Gest. CALABRIA VERDE	☐	☑

Comune	Foglio	Part.la	Coltura	ha	a	ca	Reddito Dominicale	Valore 2017	Valore 2018	Stima / Valore	Provenienza	Destinazione d'uso	Disp.	Indisp
AFRICO	46	11	Incolto sterile	0	25	60	€ 0,00	€ 0,00	258,00 €	Valore VAM	D.M. 05/03/75	Gest. CALABRIA VERDE	☐	☑
AFRICO	46	12	Incolto sterile	0	3	90	€ 0,00	€ 0,00	39,00 €	Valore VAM	D.M. 05/03/75	Gest. CALABRIA VERDE	☐	☑
AFRICO	46	14	Semin Irrig 2	0	12	20	€ 3,94	€ 518,00	644,00 €	Valore VAM	D.M. 05/03/75	Gest. CALABRIA VERDE	☐	☑
AFRICO	46	15a	Pascolo 2	7	59	23	€ 24,51	€ 20 499,00	20 622,00 €	Valore VAM	D.M. 05/03/75	Gest. CALABRIA VERDE	☐	☑
AFRICO	46	15b	Pascolo Cesp	31	68	27	€ 81,81	€ 74 454,00	74 901,00 €	Valore VAM	D.M. 05/03/75	Gest. CALABRIA VERDE	☐	☑
AFRICO	46	17a	Semin Arb	50	0	0	€ 225,95	€ 360 000,00	362 160,00 €	Valore VAM	D.M. 05/03/75	Gest. CALABRIA VERDE	☐	☑
AFRICO	46	17b	Pascolo Cesp	241	45	80	€ 623,51	€ 567 426,00	570 831,00 €	Valore VAM	D.M. 05/03/75	Gest. CALABRIA VERDE	☐	☑
AFRICO	46	18	Pascolo 2	0	59	0	€ 1,90	€ 249,00	2 107,00 €	Valore VAM	D.M. 05/03/75	Gest. CALABRIA VERDE	☐	☑
AFRICO	46	19	Pascolo Cesp	1	83	40	€ 4,74	€ 624,00	4 982,00 €	Valore VAM	D.M. 05/03/75	Gest. CALABRIA VERDE	☐	☑
AFRICO	46	21	Seminativo 3	2	5	20	€ 33,11	€ 4 356,00	10 838,00 €	Valore VAM	D.M. 05/03/75	Gest. CALABRIA VERDE	☐	☑
AFRICO	46	22	Pascolo Cesp	1	91	80	€ 4,95	€ 651,00	5 210,00 €	Valore VAM	D.M. 05/03/75	Gest. CALABRIA VERDE	☐	☑
AFRICO	46	23	Pascolo 2	0	6	30	€ 0,20	€ 26,00	225,00 €	Valore VAM	D.M. 05/03/75	Gest. CALABRIA VERDE	☐	☑
Totali per Comune								**€ 1 376 224,00**	**1 476 849,00 €**					
ANTONIMINA	01	02	Pascolo 2	43	98	20	€ 170,36	€ 22 414,00	22 548,00 €	Valore Catastale	D.P.R. 24/7/1977 n° 616	Gest. CALABRIA VERDE	☐	☑
ANTONIMINA	01	03	Bosco Alto 1	36	3	60	€ 814,24	€ 107 125,00	107 768,00 €	Valore Catastale	D.P.R. 24/7/1977 n° 616	Gest. CALABRIA VERDE	☐	☑
ANTONIMINA	01	04	Semin Irrig 3	0	11	20	€ 3,04	€ 399,00	592,00 €	Valore VAM	D.M. 05/03/75	Gest. CALABRIA VERDE	☐	☑
ANTONIMINA	01	15	Pascolo 2	0	67	50	€ 2,61	€ 344,00	1 833,00 €	Valore VAM	D.M. 10/03/79	Gest. CALABRIA VERDE	☐	☑
ANTONIMINA	01	16	Pascolo 2	0	11	80	€ 0,46	€ 60,00	321,00 €	Valore VAM	D.M. 10/03/79	Gest. CALABRIA VERDE	☐	☑
ANTONIMINA	01	17	Pascolo 2	2	6	0	€ 7,98	€ 1 049,00	5 595,00 €	Valore VAM	D.M. 10/03/79	Gest. CALABRIA VERDE	☐	☑
ANTONIMINA	01	18	Bosco Alto 1	0	28	15	€ 6,36	€ 837,00	3 087,00 €	Valore VAM	D.M. 10/03/79	Gest. CALABRIA VERDE	☐	☑
ANTONIMINA	01	19	Bosco Alto 1	0	61	0	€ 13,79	€ 0,00	6 689,00 €	Valore VAM	D.M. 10/03/79	Gest. CALABRIA VERDE	☐	☑
ANTONIMINA	01	20	Bosco Alto 1	0	23	85	€ 5,39	€ 709,00	2 615,00 €	Valore VAM	D.M. 10/03/79	Gest. CALABRIA VERDE	☐	☑
ANTONIMINA	04	109	Semin Irrig 3	0	3	45	€ 0,94	€ 124,00	182,00 €	Valore VAM	D.M. 10/03/79	Gest. CALABRIA VERDE	☐	☑
ANTONIMINA	04	110	Semin Irrig 3	0	17	65	€ 4,79	€ 630,00	932,00 €	Valore VAM	D.M. 10/03/79	Gest. CALABRIA VERDE	☐	☑
ANTONIMINA	04	111	Bosco Alto 1	0	5	0	€ 1,13	€ 148,00	548,00 €	Valore VAM	D.M. 10/03/79	Gest. CALABRIA VERDE	☐	☑
ANTONIMINA	04	112	Bosco Alto 1	0	1	95	€ 0,44	€ 57,00	214,00 €	Valore VAM	D.M. 10/03/79	Gest. CALABRIA VERDE	☐	☑
ANTONIMINA	04	113	Bosco Alto 1	4	4	0	€ 91,29	€ 12 011,00	44 300,00 €	Valore VAM	D.M. 10/03/79	Gest. CALABRIA VERDE	☐	☑
ANTONIMINA	04	114	Bosco Alto 1	0	1	90	€ 0,43	€ 56,00	208,00 €	Valore VAM	D.M. 10/03/79	Gest. CALABRIA VERDE	☐	☑
ANTONIMINA	04	115	Bosco Alto 1	1	0	85	€ 22,79	€ 2 998,00	11 059,00 €	Valore VAM	D.M. 10/03/79	Gest. CALABRIA VERDE	☐	☑
ANTONIMINA	04	26	Semin Irrig 3	0	35	30	€ 7,98	€ 1 049,00	1 864,00 €	Valore VAM	D.M. 05/03/75	Gest. CALABRIA VERDE	☐	☑
ANTONIMINA	04	27	Bosco Alto 1	0	47	80	€ 10,80	€ 1 420,00	5 241,00 €	Valore VAM	D.P.R. 24/7/1977 n° 616	Gest. CALABRIA VERDE	☐	☑
ANTONIMINA	04	29a	Bosco Alto 1	145	43	80	€ 3 286,18	€ 432 345,00	434 939,00 €	Valore Catastale	D.P.R. 24/7/1977 n° 616	Gest. CALABRIA VERDE	☐	☑
ANTONIMINA	04	29b	Pascolo arb 2	6	0	0	€ 58,10	€ 7 644,00	21 428,00 €	Valore VAM	D.P.R. 24/7/1977 n° 616	Gest. CALABRIA VERDE	☐	☑

Comune	Foglio	Part.la	Coltura	ha	a	ca	Reddito Dominicale	Valore 2017	Valore 2018	Stima / Valore	Provenienza	Destinazione d'uso	Disp.	Indisp
ANTONIMINA	04	30	Seminativo 4	1	94	20	€ 20,06	€ 2 640,00	10 257,00 €	Valore VAM	D.M. 05/03/75	Gest. CALABRIA VERDE	☐	☑
ANTONIMINA	04	31	Seminativo 4	0	31	10	€ 3,21	€ 423,00	1 643,00 €	Valore VAM	D.M. 05/03/75	Gest. CALABRIA VERDE	☐	☑
ANTONIMINA	04	32	Pascolo Cesp	2	75	40	€ 5,34	€ 702,00	7 480,00 €	Valore VAM	D.P.R. 24/7/1977 n° 616	Gest. CALABRIA VERDE	☐	☑
ANTONIMINA	04	33	Bosco Alto 1	0	47	90	€ 10,83	€ 1 424,00	5 252,00 €	Valore VAM	D.P.R. 24/7/1977 n° 616	Gest. CALABRIA VERDE	☐	☑
ANTONIMINA	04	34	Bosco Alto 1	0	65	0	€ 14,69	€ 1 933,00	7 128,00 €	Valore VAM	D.P.R. 24/7/1977 n° 616	Gest. CALABRIA VERDE	☐	☑
ANTONIMINA	04	35	Bosco Alto 1	1	82	30	€ 41,19	€ 5 419,00	19 990,00 €	Valore VAM	D.P.R. 24/7/1977 n° 616	Gest. CALABRIA VERDE	☐	☑
ANTONIMINA	12	103	Pascolo Cesp	3	28	60	€ 6,36	€ 837,00	8 925,00 €	Valore VAM	D.M. 05/03/75	Gest. CALABRIA VERDE	☐	☑
Totali per Comune								**€ 604 797,00**	**732 638,00 €**					
ARDORE	24	528	Semin Arb 1	0	2	0	€ 1,88	€ 246,00	199,00 €	Valore VAM	Atto Pubblico 26/10/94 re		☐	☑
ARDORE	24	530	Uliveto 2	0	12	30	€ 12,31	€ 1 620,00	3 093,00 €	Valore VAM	Atto Pubblico 26/10/94 re		☐	☑
ARDORE	28	173	Semin Arb 1	0	1	90	€ 1,78	€ 233,00	189,00 €	Valore VAM	Atto Pubblico 26/10/94 re		☐	☑
ARDORE	28	211	Uliveto 2	0	20	24	€ 20,25	€ 2 664,00	5 090,00 €	Valore VAM	Atto Pubblico 26/10/94 re		☐	☑
ARDORE	28	212	Uliveto 2	0	2	47	€ 2,48	€ 326,00	621,00 €	Valore VAM	Atto Pubblico 26/10/94 re		☐	☑
ARDORE	28	213	Uliveto 2	0	3	30	€ 3,30	€ 435,00	830,00 €	Valore VAM	Atto Pubblico 26/10/94 re		☐	☑
ARDORE	28	215	Pascolo Arb 1	0	2	80	€ 0,45	€ 59,00	110,00 €	Valore VAM	Atto Pubblico 26/10/94 re		☐	☑
ARDORE	28	217	Uliveto 1	0	6	15	€ 7,74	€ 1 018,00	1 547,00 €	Valore VAM	Atto Pubblico 26/10/94 re		☐	☑
ARDORE	28	219	Uliveto 1	0	2	16	€ 2,73	€ 358,00	543,00 €	Valore VAM	Atto Pubblico 26/10/94 re		☐	☑
ARDORE	28	220	Uliveto 1	0	2	10	€ 2,64	€ 347,00	528,00 €	Valore VAM	Atto Pubblico 26/10/94 re		☐	☑
ARDORE	28	221	Uliveto 1	0	1	11	€ 1,40	€ 184,00	279,00 €	Valore VAM	Atto Pubblico 26/10/94 re		☐	☑
ARDORE	28	449	Uliveto 1	0	20	16	€ 25,38	€ 3 339,00	5 070,00 €	Valore VAM	Atto Pubblico 26/10/94 re		☐	☑
ARDORE	28	450	Uliveto 1	0	2	72	€ 3,43	€ 451,00	684,00 €	Valore VAM	Atto Pubblico 26/10/94 re		☐	☑
Totali per Comune								**€ 11 280,00**	**18 783,00 €**					
BAGALADI	06	16	Pascolo Arb 3	15	29	40	€ 98,74	€ 54 294,00	54 620,00 €	Valore VAM	D.M. 05/03/75	Gest. CALABRIA VERDE	☐	☑
BAGALADI	10	03	Seminativo 2	4	4	40	€ 52,21	€ 6 869,00	21 358,00 €	Valore VAM	D.M. 05/03/75	Gest. CALABRIA VERDE	☐	☑
BAGALADI	10	19	Semin Irrig 2	0	32	40	€ 26,99	€ 3 550,00	1 711,00 €	Valore VAM	D.M. 05/03/75	Gest. CALABRIA VERDE	☐	☑
BAGALADI	10	20	Semin Irrig Ar	0	12	20	€ 5,04	€ 663,00	884,00 €	Valore VAM	D.M. 05/03/75	Gest. CALABRIA VERDE	☐	☑
BAGALADI	10	21	Semin Irrig Ar	0	42	50	€ 17,56	€ 2 311,00	3 078,00 €	Valore VAM	D.M. 05/03/75	Gest. CALABRIA VERDE	☐	☑
BAGALADI	10	22	Pascolo 2	78	54	20	€ 354,93	€ 212 063,00	213 335,00 €	Valore VAM	D.M. 05/03/75	Gest. CALABRIA VERDE	☐	☑
BAGALADI	10	25	Semin Irrig 2	0	7	70	€ 6,41	€ 844,00	407,00 €	Valore VAM	D.M. 05/03/75	Gest. CALABRIA VERDE	☐	☑
BAGALADI	12	14	Seminativo 2	17	19	20	€ 221,98	€ 90 258,00	90 800,00 €	Valore VAM	D.M. 05/03/75	Gest. CALABRIA VERDE	☐	☑
BAGALADI	12	327	Seminativo 2	0	24	23	€ 3,91	€ 515,00	1 280,00 €	Valore VAM	D.M. 05/03/75	Gest. CALABRIA VERDE	☐	☑
BAGALADI	12	328	Seminativo 2	0	4	90	€ 0,80	€ 106,00	259,00 €	Valore VAM	D.M. 05/03/75	Gest. CALABRIA VERDE	☐	☑
BAGALADI	12	329	Seminativo 2	0	24	25	€ 3,91	€ 515,00	1 281,00 €	Valore VAM	D.M. 05/03/75	Gest. CALABRIA VERDE	☐	☑

Comune	Foglio	Part.la	Coltura	ha	a	ca	Reddito Dominicale	Valore 2017	Valore 2018	Stima / Valore	Provenienza	Destinazione d'uso	Disp.	Indisp
BAGALADI	12	330	Seminativo 2	0	4	90	€ 0,80	€ 106,00	259,00 €	Valore VAM	D.M. 05/03/75	Gest. CALABRIA VERDE	☐	☑
BAGALADI	12	331	Seminativo 2	16	60	92	€ 268,06	€ 87 198,00	87 721,00 €	Valore VAM	D.M. 05/03/75	Gest. CALABRIA VERDE	☐	☑
BAGALADI	17	10	Seminativo 2	0	54	80	€ 7,08	€ 931,00	2 894,00 €	Valore VAM	D.M. 05/03/75	Gest. CALABRIA VERDE	☐	☑
BAGALADI	17	11	Seminativo 2	0	14	4	€ 1,86	€ 245,00	742,00 €	Valore VAM	D.M. 05/03/75	Gest. CALABRIA VERDE	☐	☑
BAGALADI	17	12	Seminativo 2	0	9	50	€ 1,23	€ 161,00	502,00 €	Valore VAM	D.M. 05/03/75	Gest. CALABRIA VERDE	☐	☑
BAGALADI	17	13	Pascolo 2	2	56	20	€ 11,58	€ 1 523,00	9 150,00 €	Valore VAM	D.M. 05/03/75	Gest. CALABRIA VERDE	☐	☑
BAGALADI	17	14	Seminativo 2	0	28	80	€ 3,71	€ 489,00	1 521,00 €	Valore VAM	D.M. 05/03/75	Gest. CALABRIA VERDE	☐	☑
BAGALADI	17	15	Fabbr Rurale	0	0	92	€ 0,00	€ 0,00		Valore VAM	D.M. 05/03/75	Gest. CALABRIA VERDE	☐	☑
BAGALADI	17	16	Semin Irrig Ar	0	14	0	€ 5,79	€ 762,00	1 014,00 €	Valore VAM	D.M. 05/03/75	Gest. CALABRIA VERDE	☐	☑
BAGALADI	17	17	Bosco Alto 2	0	31	70	€ 2,25	€ 296,00	3 476,00 €	Valore VAM	D.M. 05/03/75	Gest. CALABRIA VERDE	☐	☑
BAGALADI	17	18	Pascolo 2	0	69	50	€ 3,48	€ 457,00	2 482,00 €	Valore VAM	D.M. 05/03/75	Gest. CALABRIA VERDE	☐	☑
BAGALADI	17	28	Pascolo 2	2	36	80	€ 14,14	€ 1 860,00	8 457,00 €	Valore VAM	D.M. 05/03/75	Gest. CALABRIA VERDE	☐	☑
BAGALADI	17	53	Pascolo 2	3	78	60	€ 17,11	€ 2 251,00	13 521,00 €	Valore VAM	D. del 15/11/76		☐	☑
BAGALADI	17	54	Seminativo 2	0	97	0	€ 12,53	€ 1 648,00	5 123,00 €	Valore VAM	D. del 15/11/76		☐	☑
BAGALADI	17	55	Semin Irrig Ar	0	28	70	€ 11,86	€ 1 560,00	2 079,00 €	Valore VAM	D. del 15/11/76		☐	☑
BAGALADI	17	56	Pascolo 2	0	7	30	€ 0,33	€ 43,00	261,00 €	Valore VAM	D. del 15/11/76		☐	☑
BAGALADI	17	57	Pascolo 2	0	76	0	€ 3,44	€ 453,00	2 714,00 €	Valore VAM	D. del 15/11/76		☐	☑
BAGALADI	22	05	Pascolo Arb 3	45	2	30	€ 290,65	€ 159 832,00	160 791,00 €	Valore VAM	D.M. 05/03/75	Gest. CALABRIA VERDE	☐	☑
BAGALADI	22	10	Pascolo Arb 3	77	5	60	€ 497,45	€ 273 549,00	275 190,00 €	Valore VAM	D.M. 05/03/75	Gest. CALABRIA VERDE	☐	☑
BAGALADI	22	12	Semin Irrig 2	0	13	50	€ 11,24	€ 1 479,00	713,00 €	Valore VAM	D.M. 05/03/75	Gest. CALABRIA VERDE	☐	☑
BAGALADI	22	13	Semin Irrig Ar	0	9	20	€ 3,80	€ 500,00	666,00 €	Valore VAM	D.M. 05/03/75	Gest. CALABRIA VERDE	☐	☑
BAGALADI	22	23	Pascolo Arb 2	2	47	40	€ 23,96	€ 3 153,00	8 835,00 €	Valore VAM	D.M. 05/03/75	Gest. CALABRIA VERDE	☐	☑
Totali per Comune								**€ 910 484,00**	**977 124,00 €**					
BAGNARA CALABRA	12	05	Vigneto 3	0	2	77		€ 1 431,00	1 440,00 €	Valore esproprio	Decreto di esproprio n. 6.	Dipartimento LL.PP.	☐	☐
BAGNARA CALABRA	12	15	Frutteto 3	0	0	21		€ 271,00	273,00 €	Valore esproprio	Decreto di esproprio n. 6.	Dipartimento LL.PP.	☐	☐
BAGNARA CALABRA	12	16	Frutteto 3	0	6	38		€ 0,00	0,00 €	Valore esproprio	Decreto di esproprio n. 6.	Dipartimento LL.PP.	☐	☐
BAGNARA CALABRA	12	20	Incolto prod	0	3	0		€ 9 787,00	9 846,00 €	Valore esproprio	Decreto di esproprio n. 6.	Dipartimento LL.PP.	☐	☐
BAGNARA CALABRA	12	21	Vigneto 3	0	26	30		€ 13 583,00	13 664,00 €	Valore esproprio	Decreto di esproprio n. 6.	Dipartimento LL.PP.	☐	☐
BAGNARA CALABRA	14	368	Bosco Ceduo	0	4	20	€ 1,49	€ 196,00	338,00 €	Valore VAM	Dec. Espr. N.7228,1/05		☐	☑
BAGNARA CALABRA	14	370	Bosco Ceduo	0	0	7	€ 0,01	€ 2,00	6,00 €	Valore VAM	Dec. Espr. N.7228,1/05		☐	☑
BAGNARA CALABRA	14	371	Bosco Ceduo	0	0	5	€ 0,01	€ 2,00	4,00 €	Valore VAM	Dec. Espr. N.7228,1/05		☐	☑
BAGNARA CALABRA	14	373	Pascolo Cesp	0	15	42	€ 0,50	€ 65,00	605,00 €	Valore VAM	Dec. Espr. N.7228,1/05		☐	☑
BAGNARA CALABRA	14	375	Pascolo Cesp	0	1	30	€ 0,04	€ 5,00	51,00 €	Valore VAM	Dec. Espr. N.7228,1/05		☐	☑

Comune	Foglio	Part.la	Coltura	ha	a	ca	Reddito Dominicale	Valore 2017	Valore 2018	Stima / Valore	Provenienza	Destinazione d'uso	Disp.	Indisp
BAGNARA CALABRA	14	378	Vigneto 1	0	4	22	€ 8,99	€ 1 182,00	1 734,00 €	Valore VAM	Dec. Espr. N.7228,1/05		☐	☑
BAGNARA CALABRA	14	379	Vigneto 1	0	2	90	€ 6,18	€ 813,00	1 192,00 €	Valore VAM	Dec. Espr. N.7228,1/05		☐	☑
BAGNARA CALABRA	14	381	Vigneto 1	0	3	8	€ 6,56	€ 863,00	1 266,00 €	Valore VAM	Dec. Espr. N.7228,1/05		☐	☑
BAGNARA CALABRA	14	383	Vigneto 1	0	0	20	€ 0,43	€ 56,00	82,00 €	Valore VAM	Dec. Espr. N.7228,1/05		☐	☑
BAGNARA CALABRA	14	385	Bosco Ceduo	0	23	80	€ 6,15	€ 809,00	1 915,00 €	Valore VAM	Dec. Espr. N.7228,1/05		☐	☑
BAGNARA CALABRA	14	387	Bosco Ceduo	0	11	52	€ 2,98	€ 391,00	927,00 €	Valore VAM	Dec. Espr. N.7228,1/05		☐	☑
BAGNARA CALABRA	14	388	Bosco Ceduo	0	0	10	€ 0,03	€ 3,00	8,00 €	Valore VAM	Dec. Espr. N.7228,1/05		☐	☑
BAGNARA CALABRA	14	390	Seminativo 4	0	0	40	€ 0,06	€ 8,00	40,00 €	Valore VAM	Dec. Espr. N.7228,1/05		☐	☑
BAGNARA CALABRA	14	391	Seminativo 4	0	0	10	€ 0,01	€ 2,00	10,00 €	Valore VAM	Dec. Espr. N.7228,1/05		☐	☑
BAGNARA CALABRA	20	05	Pascolo Arb	2	36	40	€ 30,53	€ 4 016,00	6 421,00 €	Valore VAM			☐	☑
Totali per Comune								**€ 33 485,00**	**39 822,00 €**					
BIANCO	31	80	Uliveto 1	0	20	0	€ 25,18	€ 3 312,00	5 030,00 €	Valore VAM	Scrit.Priv. 31/01/86 rep.10		☐	☑
BIANCO	31	82	Uliveto 1	0	2	10	€ 2,64	€ 347,00	528,00 €	Valore VAM	Scrit.Priv. 31/01/86 rep.10		☐	☑
BIANCO	31	84	Uliveto 1	0	3	10	€ 3,90	€ 513,00	780,00 €	Valore VAM	Scrit.Priv. 31/01/86 rep.10		☐	☑
BIANCO	31	88	Uliveto 1	0	6	0	€ 7,55	€ 993,00	1 509,00 €	Valore VAM	Scrit.Priv. 31/01/86 rep.10		☐	☑
BIANCO	31	89	Uliveto 1	0	1	50	€ 1,89	€ 248,00	377,00 €	Valore VAM	Scrit.Priv. 31/01/86 rep.10		☐	☑
BIANCO	31	91	Uliveto 1	0	0	90	€ 1,14	€ 150,00	226,00 €	Valore VAM	Scrit.Priv. 31/01/86 rep.10		☐	☑
BIANCO	33	41	Seminativo 4	0	29	0	€ 4,68	€ 615,00	2 159,00 €	Valore VAM	Scrit.Priv. 31/01/86 rep.10		☐	☑
Totali per Comune								**€ 6 178,00**	**10 609,00 €**					
BIVONGI	02	02	Bosco Ceduo	94	47	50	€ 853,86	€ 755 800,00	760 335,00 €	Valore VAM	D.M. 05/03/75	Gest. CALABRIA VERDE	☐	☑
BIVONGI	02	03	Fabbr Rurale	0	1	0	€ 0,00	€ 0,00		Valore VAM	D.M. 05/03/75	Gest. CALABRIA VERDE	☐	☑
BIVONGI	02	04	Semin Irrig 3	1	4	10	€ 16,80	€ 2 210,00	7 540,00 €	Valore VAM	D.M. 05/03/75	Gest. CALABRIA VERDE	☐	☑
BIVONGI	02	05	Incolto prod	0	16	20	€ 0,21	€ 28,00	163,00 €	Valore VAM	D.M. 05/03/75	Gest. CALABRIA VERDE	☐	☑
BIVONGI	05	02	Bosco Ceduo	1	66	40	€ 21,49	€ 2 827,00	13 392,00 €	Valore VAM	D.M. 05/03/75	Gest. CALABRIA VERDE	☐	☑
BIVONGI	05	03	Bosco Ceduo	14	76	50	€ 190,64	€ 118 120,00	118 829,00 €	Valore VAM	D.M. 05/03/75	Gest. CALABRIA VERDE	☐	☑
BIVONGI	05	04	Semin Irrig 3	0	5	60	€ 0,90	€ 119,00	406,00 €	Valore VAM	D.M. 05/03/75	Gest. CALABRIA VERDE	☐	☑
BIVONGI	05	07	Bosco Ceduo	0	8	90	€ 2,01	€ 265,00	716,00 €	Valore VAM	D.M. 05/03/75	Gest. CALABRIA VERDE	☐	☑
BIVONGI	05	08	Bosco Ceduo	19	43	50	€ 250,94	€ 155 480,00	156 413,00 €	Valore VAM	D.M. 05/03/75	Gest. CALABRIA VERDE	☐	☑
BIVONGI	05	09	Bosco Ceduo	0	16	50	€ 3,73	€ 490,00	1 328,00 €	Valore VAM	D.M. 05/03/75	Gest. CALABRIA VERDE	☐	☑
BIVONGI	05	10	Semin Irrig 2	0	11	60	€ 4,49	€ 591,00	840,00 €	Valore VAM	D.M. 05/03/75	Gest. CALABRIA VERDE	☐	☑
BIVONGI	05	28	Bosco Ceduo	8	65	10	€ 111,70	€ 69 208,00	69 623,00 €	Valore VAM	D.M. 05/03/75	Gest. CALABRIA VERDE	☐	☑
BIVONGI	05	29	Seminativo 2	0	11	20	€ 2,53	€ 332,00	811,00 €	Valore VAM	D.M. 05/03/75	Gest. CALABRIA VERDE	☐	☑
BIVONGI	05	30	Semin Irrig 2	0	16	30	€ 6,31	€ 831,00	1 181,00 €	Valore VAM	D.M. 05/03/75	Gest. CALABRIA VERDE	☐	☑

Comune	Foglio	Part.la	Coltura	ha	a	ca	Reddito Dominicale	Valore 2017	Valore 2018	Stima / Valore	Provenienza	Destinazione d'uso	Disp.	Indisp
BIVONGI	05	33	Seminativo 2	0	16	20	€ 3,66	€ 482,00	1 173,00 €	Valore VAM	D.M. 05/03/75	Gest. CALABRIA VERDE	☐	☑
BIVONGI	05	34	Bosco Ceduo	6	46	70	€ 83,50	€ 10 986,00	52 046,00 €	Valore VAM	D.M. 05/03/75	Gest. CALABRIA VERDE	☐	☑
BIVONGI	11	01	Bosco Ceduo	0	60	40	€ 7,80	€ 1 026,00	4 861,00 €	Valore VAM	D.M. 05/03/75	Gest. CALABRIA VERDE	☐	☑
BIVONGI	11	02	Bosco Ceduo	27	87	80	€ 359,95	€ 223 024,00	224 362,00 €	Valore VAM	D.M. 05/03/75	Gest. CALABRIA VERDE	☐	☑
BIVONGI	11	03	Bosco Ceduo	21	72	80	€ 280,54	€ 173 824,00	174 867,00 €	Valore VAM	D.M. 05/03/75	Gest. CALABRIA VERDE	☐	☑
BIVONGI	11	10	Bosco Ceduo	6	11	40	€ 78,94	€ 10 385,00	49 205,00 €	Valore VAM	D.M. 05/03/75	Gest. CALABRIA VERDE	☐	☑
BIVONGI	11	11	Vigneto 2	0	28	20	€ 40,96	€ 5 389,00	11 589,00 €	Valore VAM	D.M. 05/03/75	Gest. CALABRIA VERDE	☐	☑
BIVONGI	11	12	Vigneto 2	0	13	0	€ 18,89	€ 2 485,00	5 342,00 €	Valore VAM	D.M. 05/03/75	Gest. CALABRIA VERDE	☐	☑
BIVONGI	11	58	Incolto prod	0	22	60	€ 0,29	€ 38,00	227,00 €	Valore VAM	D.M. 05/03/75	Gest. CALABRIA VERDE	☐	☑
BIVONGI	12	09	Bosco Ceduo	16	93	70	€ 218,68	€ 135 496,00	136 309,00 €	Valore VAM	D.M. 05/03/75	Gest. CALABRIA VERDE	☐	☑
BIVONGI	12	13	Semin Irrig 2	0	5	40	€ 2,09	€ 275,00	391,00 €	Valore VAM	D.M. 05/03/75	Gest. CALABRIA VERDE	☐	☑
BIVONGI	16	01	Bosco Ceduo	23	91	20	€ 308,74	€ 191 296,00	192 444,00 €	Valore VAM	D.M. 05/03/75	Gest. CALABRIA VERDE	☐	☑
BIVONGI	16	02	Bosco Ceduo	18	73	0	€ 241,83	€ 149 840,00	150 739,00 €	Valore VAM	D.M. 05/03/75	Gest. CALABRIA VERDE	☐	☑
BIVONGI	16	05	Seminativo 2	0	8	10	€ 1,83	€ 240,00	587,00 €	Valore VAM	D.M. 05/03/75	Gest. CALABRIA VERDE	☐	☑
BIVONGI	16	06	Bosco Ceduo	14	14	30	€ 182,60	€ 113 144,00	113 823,00 €	Valore VAM	D.M. 05/03/75	Gest. CALABRIA VERDE	☐	☑
BIVONGI	18	01	Bosco Ceduo	19	38	60	€ 250,30	€ 32 930,00	156 019,00 €	Valore VAM	D.M. 05/03/75	Gest. CALABRIA VERDE	☐	☑
BIVONGI	18	02	Vigneto 3	0	14	0	€ 9,94	€ 1 308,00	5 753,00 €	Valore VAM	D.M. 05/03/75	Gest. CALABRIA VERDE	☐	☑
BIVONGI	18	03	Vigneto 3	0	7	40	€ 5,25	€ 691,00	3 041,00 €	Valore VAM	D.M. 05/03/75	Gest. CALABRIA VERDE	☐	☑
BIVONGI	18	13	Incolto prod	1	21	60	€ 1,58	€ 207,00	1 223,00 €	Valore VAM	D.M. 05/03/75	Gest. CALABRIA VERDE	☐	☑
BIVONGI	18	58	Incolto prod	1	6	70	€ 1,38	€ 181,00	1 073,00 €	Valore VAM	D.M. 05/03/75	Gest. CALABRIA VERDE	☐	☑
BIVONGI	20	01	Bosco Ceduo	8	49	80	€ 76,80	€ 67 984,00	68 392,00 €	Valore VAM	D.M. 05/03/75	Gest. CALABRIA VERDE	☐	☑
Totali per Comune								**€ 2 227 532,00**	**2 485 043,00 €**					
BOVA	01	03a	Pascolo Arb 1	10	0	0	€ 96,84	€ 12 740,00	12 816,00 €	Valore Catastale	D.M. 05/03/75	Gest. CALABRIA VERDE	☐	☑
BOVA	01	03b	Pascolo 3	5	88	40	€ 11,40	€ 1 500,00	15 982,00 €	Valore VAM	D.M. 05/03/75	Gest. CALABRIA VERDE	☐	☑
BOVA	01	04	Incolto prod	0	38	40	€ 0,74	€ 97,00	386,00 €	Valore VAM	D.M. 05/03/75	Gest. CALABRIA VERDE	☐	☑
BOVA	01	05	Pascolo Arb 1	10	96	80	€ 106,21	€ 13 973,00	14 057,00 €	Valore Catastale	D.M. 05/03/75	Gest. CALABRIA VERDE	☐	☑
BOVA	01	06	Pascolo Arb 1	19	22	30	€ 186,15	€ 24 491,00	24 638,00 €	Valore Catastale	D.M. 05/03/75	Gest. CALABRIA VERDE	☐	☑
BOVA	06	01	Pascolo Arb 1	2	77	10	€ 26,84	€ 3 531,00	10 872,00 €	Valore VAM	D.M. 05/03/75	Gest. CALABRIA VERDE	☐	☑
BOVA	06	02	Pascolo Arb 1	0	5	30	€ 0,51	€ 67,00	208,00 €	Valore VAM	D.M. 05/03/75	Gest. CALABRIA VERDE	☐	☑
BOVA	06	03	Pascolo Arb 1	1	5	20	€ 10,19	€ 1 340,00	4 127,00 €	Valore VAM	D.M. 05/03/75	Gest. CALABRIA VERDE	☐	☑
BOVA	06	04	Pascolo Arb 1	40	13	20	€ 388,63	€ 156 515,00	157 454,00 €	Valore VAM	D.M. 05/03/75	Gest. CALABRIA VERDE	☐	☑
BOVA	06	05	Seminativo 3	0	7	90	€ 1,28	€ 168,00	529,00 €	Valore VAM	D.M. 05/03/75	Gest. CALABRIA VERDE	☐	☑
BOVA	06	06	Pascolo Arb 1	0	25	10	€ 2,43	€ 319,00	985,00 €	Valore VAM	D.M. 05/03/75	Gest. CALABRIA VERDE	☐	☑

Comune	Foglio	Part.la	Coltura	ha	a	ca	Reddito Dominicale	Valore 2017	Valore 2018	Stima / Valore	Provenienza	Destinazione d'uso	Disp.	Indisp
BOVA	06	07	Pascolo Arb 1	0	95	20	€ 9,23	€ 1 213,00	3 735,00 €	Valore VAM	D.M. 05/03/75	Gest. CALABRIA VERDE	☐	☑
BOVA	06	08	Fabbr Rurale	0	0	68	€ 0,00	€ 0,00		Valore VAM	D.M. 05/03/75	Gest. CALABRIA VERDE	☐	☑
BOVA	07	02a	Pascolo 2	15	25	0	€ 68,91	€ 41 175,00	41 422,00 €	Valore VAM	D.M. 05/03/75	Gest. CALABRIA VERDE	☐	☑
BOVA	07	02b	Pascolo arb 2	27	4	10	€ 209,49	€ 105 460,00	106 093,00 €	Valore VAM	D.M. 05/03/75	Gest. CALABRIA VERDE	☐	☑
BOVA	07	03	Pascolo Arb 2	0	13	90	€ 1,08	€ 142,00	545,00 €	Valore VAM	D.M. 05/03/75	Gest. CALABRIA VERDE	☐	☑
BOVA	07	04	Pascolo Arb 2	0	81	90	€ 6,35	€ 835,00	3 213,00 €	Valore VAM	D.M. 05/03/75	Gest. CALABRIA VERDE	☐	☑
BOVA	07	05	Pascolo Arb 2	0	17	80	€ 1,38	€ 181,00	698,00 €	Valore VAM	D.M. 05/03/75	Gest. CALABRIA VERDE	☐	☑
BOVA	07	07	Pascolo Arb 2	0	63	90	€ 4,95	€ 651,00	2 507,00 €	Valore VAM	D.M. 05/03/75	Gest. CALABRIA VERDE	☐	☑
BOVA	07	08	Pascolo arb 2	80	10	30	€ 620,55	€ 312 402,00	314 276,00 €	Valore VAM	D.M. 05/03/75	Gest. CALABRIA VERDE	☐	☑
BOVA	07	09	Pascolo Arb 2	0	93	30	€ 7,23	€ 951,00	3 661,00 €	Valore VAM	D.M. 05/03/75	Gest. CALABRIA VERDE	☐	☑
BOVA	07	10a	Pascolo 2	0	19	93	€ 0,90	€ 119,00	541,00 €	Valore VAM	D.M. 05/03/75	Gest. CALABRIA VERDE	☐	☑
BOVA	07	10b	Pascolo Arb 2	0	3	47	€ 0,28	€ 36,00	136,00 €	Valore VAM	D.M. 05/03/75	Gest. CALABRIA VERDE	☐	☑
BOVA	07	13	Pascolo Arb 2	0	18	0	€ 1,51	€ 199,00	706,00 €	Valore VAM	D.M. 05/03/75	Gest. CALABRIA VERDE	☐	☑
BOVA	07	14	Pascolo Arb 2	14	24	10	€ 110,33	€ 55 540,00	55 873,00 €	Valore VAM	D.M. 05/03/75	Gest. CALABRIA VERDE	☐	☑
BOVA	07	15	Pascolo Arb 2	0	31	60	€ 2,45	€ 322,00	1 240,00 €	Valore VAM	D.M. 05/03/75	Gest. CALABRIA VERDE	☐	☑
BOVA	08	03	Pascolo 3	0	4	80	€ 0,09	€ 11,00	130,00 €	Valore VAM	D.M. 05/03/75	Gest. CALABRIA VERDE	☐	☑
BOVA	08	04a	Pascolo 3	2	86	79	€ 5,55	€ 730,00	7 790,00 €	Valore VAM	D.M. 05/03/75	Gest. CALABRIA VERDE	☐	☑
BOVA	08	04b	Pascolo arb 2	1	64	51	€ 12,75	€ 1 677,00	6 454,00 €	Valore VAM	D.M. 05/03/75	Gest. CALABRIA VERDE	☐	☑
BOVA	08	05	Pascolo 3	0	38	30	€ 0,74	€ 97,00	1 040,00 €	Valore VAM	D.M. 05/03/75	Gest. CALABRIA VERDE	☐	☑
BOVA	08	06a	Incolto prod	0	6	60	€ 0,13	€ 16,00	66,00 €	Valore VAM	D.M. 05/03/75	Gest. CALABRIA VERDE	☐	☑
BOVA	08	06b	Pascolo 3	0	9	10	€ 0,18	€ 23,00	247,00 €	Valore VAM	D.M. 05/03/75	Gest. CALABRIA VERDE	☐	☑
BOVA	08	08	Fabbr Rurale	0	0	62	€ 0,00	€ 0,00		Valore VAM	D.M. 05/03/75	Gest. CALABRIA VERDE	☐	☑
BOVA	08	09	Fabbr Rurale	0	1	10	€ 0,00	€ 0,00		Valore VAM	D.M. 05/03/75	Gest. CALABRIA VERDE	☐	☑
BOVA	08	10	Pascolo Arb 3	12	31	40	€ 95,40	€ 48 025,00	48 313,00 €	Valore VAM	D.M. 05/03/75	Gest. CALABRIA VERDE	☐	☑
BOVA	08	11	Pascolo 1	4	53	30	€ 29,26	€ 3 850,00	12 313,00 €	Valore VAM	D.M. 05/03/75	Gest. CALABRIA VERDE	☐	☑
BOVA	08	12	Seminativo 3	1	27	70	€ 18,36	€ 2 415,00	8 543,00 €	Valore VAM	D.M. 05/03/75	Gest. CALABRIA VERDE	☐	☑
BOVA	08	13	Semin Arb 4	2	29	30	€ 29,60	€ 3 894,00	20 415,00 €	Valore VAM	D.M. 05/03/75	Gest. CALABRIA VERDE	☐	☑
BOVA	08	14	Incolto prod	0	6	60	€ 0,13	€ 16,00	66,00 €	Valore VAM	D.M. 05/03/75	Gest. CALABRIA VERDE	☐	☑
BOVA	08	15a	Incolto sterile	0	1	62	€ 0,00	€ 0,00	16,00 €	Valore VAM	D.M. 05/03/75	Gest. CALABRIA VERDE	☐	☑
BOVA	08	15b	Pascolo 3	0	10	98	€ 0,21	€ 28,00	298,00 €	Valore VAM	D.M. 05/03/75	Gest. CALABRIA VERDE	☐	☑
BOVA	08	17	Incolto prod	0	49	40	€ 0,96	€ 127,00	497,00 €	Valore VAM	D.M. 05/03/75	Gest. CALABRIA VERDE	☐	☑
BOVA	09	01	Pascolo 2	19	40	70	€ 87,70	€ 11 538,00	11 607,00 €	Valore Catastale	D.M. 05/03/75	Gest. CALABRIA VERDE	☐	☑
BOVA	09	04	Pascolo 3	4	29	50	€ 8,31	€ 1 094,00	11 666,00 €	Valore VAM	D.M. 05/03/75	Gest. CALABRIA VERDE	☐	☑

Comune	Foglio	Part.la	Coltura	ha	a	ca	Reddito Dominicale	Valore 2017	Valore 2018	Stima / Valore	Provenienza	Destinazione d'uso	Disp.	Indisp
BOVA	09	05	Semin Irrig Ar	3	56	60	€ 46,04	€ 6 057,00	31 748,00 €	Valore VAM	D.M. 05/03/75	Gest. CALABRIA VERDE	☐	☑
BOVA	09	06	Pascolo Arb 2	1	21	20	€ 9,39	€ 1 235,00	4 755,00 €	Valore VAM	D.M. 05/03/75	Gest. CALABRIA VERDE	☐	☑
BOVA	09	07	Fabbr Rurale	0	2	60	€ 0,00	€ 0,00		Valore VAM	D.M. 05/03/75	Gest. CALABRIA VERDE	☐	☑
BOVA	09	08	Semin Irrig Ar	1	73	0	€ 55,84	€ 7 346,00	15 402,00 €	Valore VAM	D.M. 05/03/75	Gest. CALABRIA VERDE	☐	☑
BOVA	09	13	Pascolo Arb 1	0	11	20	€ 1,09	€ 143,00	439,00 €	Valore VAM	D.M. 05/03/75	Gest. CALABRIA VERDE	☐	☑
BOVA	09	14	Semin Irrig Ar	0	39	40	€ 12,71	€ 1 673,00	3 508,00 €	Valore VAM	D.M. 05/03/75	Gest. CALABRIA VERDE	☐	☑
BOVA	09	15	Pascolo 2	3	94	10	€ 17,81	€ 2 344,00	10 705,00 €	Valore VAM	D.M. 05/03/75	Gest. CALABRIA VERDE	☐	☑
BOVA	09	16	Bosco Alto	1	86	60	€ 10,84	€ 1 426,00	12 014,00 €	Valore VAM	D.M. 05/03/75	Gest. CALABRIA VERDE	☐	☑
BOVA	09	17	Pascolo Arb 2	0	56	90	€ 4,41	€ 580,00	2 232,00 €	Valore VAM	D.M. 05/03/75	Gest. CALABRIA VERDE	☐	☑
BOVA	09	19	Fabbr Rurale	0	0	32	€ 0,00	€ 0,00		Valore VAM	D.M. 05/03/75	Gest. CALABRIA VERDE	☐	☑
BOVA	09	20	Semin Irrig Ar	0	8	70	€ 3,65	€ 480,00	775,00 €	Valore VAM	D.M. 05/03/75	Gest. CALABRIA VERDE	☐	☑
BOVA	09	22	Fabbr Rurale	0	0	68	€ 0,00	€ 0,00		Valore VAM	D.M. 05/03/75	Gest. CALABRIA VERDE	☐	☑
BOVA	09	24	Pascolo 2	1	38	10	€ 6,24	€ 821,00	3 751,00 €	Valore VAM	D.M. 05/03/75	Gest. CALABRIA VERDE	☐	☑
BOVA	09	25	Seminativo 3	0	4	80	€ 0,78	€ 102,00	321,00 €	Valore VAM	D.M. 05/03/75	Gest. CALABRIA VERDE	☐	☑
BOVA	09	29	Incolto sterile	0	27	0		€ 0,00	272,00 €	Valore VAM	D.M. 05/03/75	Gest. CALABRIA VERDE	☐	☑
BOVA	09	30	Incolto sterile	0	27	90		€ 0,00	281,00 €	Valore VAM	D.M. 05/03/75	Gest. CALABRIA VERDE	☐	☑
BOVA	09	31	Pascolo 2	0	12	30	€ 0,55	€ 72,00	334,00 €	Valore VAM	D.M. 05/03/75	Gest. CALABRIA VERDE	☐	☑
BOVA	09	32	Incolto sterile	0	9	90		€ 0,00	100,00 €	Valore VAM	D.M. 05/03/75	Gest. CALABRIA VERDE	☐	☑
BOVA	13	02	Pascolo 3	0	8	40	€ 0,16	€ 21,00	228,00 €	Valore VAM	D.M. 05/03/75	Gest. CALABRIA VERDE	☐	☑
BOVA	13	03a	Pascolo 3	0	56	78	€ 1,10	€ 145,00	1 542,00 €	Valore VAM	D.M. 05/03/75	Gest. CALABRIA VERDE	☐	☑
BOVA	13	03b	Pascolo arb 2	0	7	92	€ 0,61	€ 80,00	311,00 €	Valore VAM	D.M. 05/03/75	Gest. CALABRIA VERDE	☐	☑
BOVA	13	04	Pascolo Arb 2	17	61	90	€ 136,49	€ 68 714,00	69 126,00 €	Valore VAM	D.M. 05/03/75	Gest. CALABRIA VERDE	☐	☑
BOVA	13	05a	Pascolo 3	0	11	61	€ 0,23	€ 29,00	315,00 €	Valore VAM	D.M. 05/03/75	Gest. CALABRIA VERDE	☐	☑
BOVA	13	05b	Pascolo arb 2	0	37	19	€ 2,88	€ 378,00	1 459,00 €	Valore VAM	D.M. 05/03/75	Gest. CALABRIA VERDE	☐	☑
BOVA	13	06	Fabbr Rurale	0	0	40	€ 0,00	€ 0,00		Valore VAM	D.M. 05/03/75	Gest. CALABRIA VERDE	☐	☑
BOVA	13	07	Pascolo Arb 2	0	67	20	€ 5,20	€ 684,00	2 637,00 €	Valore VAM	D.M. 05/03/75	Gest. CALABRIA VERDE	☐	☑
BOVA	13	08	Pascolo Arb 2	0	39	10	€ 3,03	€ 398,00	1 534,00 €	Valore VAM	D.M. 05/03/75	Gest. CALABRIA VERDE	☐	☑
BOVA	13	12	Pascolo 3	0	54	80	€ 1,06	€ 140,00	1 488,00 €	Valore VAM	D.M. 05/03/75	Gest. CALABRIA VERDE	☐	☑
BOVA	13	18a	Pascolo 3	0	24	70	€ 0,48	€ 62,00	671,00 €	Valore VAM	D.M. 05/03/75	Gest. CALABRIA VERDE	☐	☑
BOVA	13	18b	Pascolo Arb 2	0	26	90	€ 2,09	€ 275,00	1 055,00 €	Valore VAM	D.M. 05/03/75	Gest. CALABRIA VERDE	☐	☑
BOVA	13	19a	Pascolo 3	0	24	49	€ 0,48	€ 62,00	665,00 €	Valore VAM	D.M. 05/03/75	Gest. CALABRIA VERDE	☐	☑
BOVA	13	19b	Pascolo arb 2	1	87	41	€ 14,51	€ 1 909,00	7 353,00 €	Valore VAM	D.M. 05/03/75	Gest. CALABRIA VERDE	☐	☑
BOVA	13	20a	Pascolo arb 2	0	24	94	€ 1,94	€ 255,00	978,00 €	Valore VAM	D.M. 05/03/75	Gest. CALABRIA VERDE	☐	☑

Comune	Foglio	Part.la	Coltura	ha	a	ca	Reddito Dominicale	Valore 2017	Valore 2018	Stima / Valore	Provenienza	Destinazione d'uso	Disp.	Indisp
BOVA	13	20b	Pascolo 3	2	38	96	€ 4,63	€ 609,00	6 491,00 €	Valore VAM	D.M. 05/03/75	Gest. CALABRIA VERDE	☐	☑
BOVA	13	21	Fabbr Rurale	0	0	20	€ 0,00	€ 0,00		Valore VAM	D.M. 05/03/75	Gest. CALABRIA VERDE	☐	☑
BOVA	13	23	Fabbr Rurale	0	0	21	€ 0,00	€ 0,00		Valore VAM	D.M. 05/03/75	Gest. CALABRIA VERDE	☐	☑
BOVA	13	25	Pascolo 3	0	3	60	€ 0,08	€ 10,00	98,00 €	Valore VAM	D.M. 05/03/75	Gest. CALABRIA VERDE	☐	☑
BOVA	13	44	Pascolo 3	0	51	10	€ 0,99	€ 130,00	1 388,00 €	Valore VAM	D.M. 05/03/75	Gest. CALABRIA VERDE	☐	☑
BOVA	13	52	Pascolo Arb 2	0	42	0	€ 3,25	€ 428,00	1 648,00 €	Valore VAM	D.M. 05/03/75	Gest. CALABRIA VERDE	☐	☑
BOVA	13	54	Pascolo 3	1	5	60	€ 2,05	€ 270,00	2 868,00 €	Valore VAM	D.M. 05/03/75	Gest. CALABRIA VERDE	☐	☑
BOVA	13	55	Pascolo 3	4	93	10	€ 9,55	€ 1 256,00	13 394,00 €	Valore VAM	D.M. 05/03/75	Gest. CALABRIA VERDE	☐	☑
BOVA	13	56	Pascolo 2	0	26	30	€ 1,19	€ 156,00	714,00 €	Valore VAM	D.M. 05/03/75	Gest. CALABRIA VERDE	☐	☑
BOVA	13	63	Incolto prod	5	10	80	€ 9,89	€ 1 301,00	5 139,00 €	Valore VAM	D.M. 05/03/75	Gest. CALABRIA VERDE	☐	☑
BOVA	13	64	Incolto prod	0	59	0	€ 1,14	€ 150,00	594,00 €	Valore VAM	D.M. 05/03/75	Gest. CALABRIA VERDE	☐	☑
BOVA	13	68	Incolto prod	2	6	60	€ 4,00	€ 526,00	2 078,00 €	Valore VAM	D.M. 05/03/75	Gest. CALABRIA VERDE	☐	☑
BOVA	14	01	Pascolo 3	13	18	80	€ 25,54	€ 35 608,00	35 822,00 €	Valore VAM	D.M. 05/03/75	Gest. CALABRIA VERDE	☐	☑
BOVA	14	02	Pascolo 3	0	47	90	€ 0,93	€ 122,00	1 301,00 €	Valore VAM	D.M. 05/03/75	Gest. CALABRIA VERDE	☐	☑
BOVA	14	04	Seminativo 3	0	30	80	€ 4,98	€ 655,00	2 060,00 €	Valore VAM	D.M. 05/03/75	Gest. CALABRIA VERDE	☐	☑
BOVA	39	24	Incolto sterile	0	23	0		€ 0,00	231,00 €	Valore VAM	Dec. Espr. 05/03/75 rep.7		☐	☑
BOVA	39	25	Seminativo 1	0	3	10	€ 0,90	€ 119,00	207,00 €	Valore VAM	Dec. Espr. 05/03/75 rep.7		☐	☑
BOVA	39	26	Fabbr Rurale	0	0	1	€ 0,00	€ 0,00		Valore VAM	Dec. Espr. 05/03/75 rep.7		☐	☑
BOVA	39	28	Pascolo Arb 1	0	35	30	€ 2,96	€ 389,00	1 385,00 €	Valore VAM	Dec. Espr. 05/03/75 rep.7		☐	☑
Totali per Comune								**€ 944 668,00**	**1 157 578,00 €**					
BOVA MARINA	24	1047	Uliveto 3	0	0	40	€ 0,15	€ 20,00	101,00 €	Valore VAM	Dec. Espr. 15/03/02 rep.2	Gestione SORICAL	☐	☑
BOVA MARINA	24	1157	Fu d'accertam	0	0	12	€ 0,00	€ 342,00	344,00 €	Stima EFM	Ex G.I.L.	IMPIANTI SPORTIVI	☑	☐
BOVA MARINA	24	1473	Agrumeto 2	0	1	10	€ 5,04	€ 663,00	775,00 €	Valore VAM	Dec. Espr. 15/03/02 rep.2	Gestione SORICAL	☐	☑
BOVA MARINA	24	1480	Seminativo 3	0	1	78	€ 0,58	€ 75,00	119,00 €	Valore VAM	Dec. Espr. 15/03/02 rep.2	Gestione SORICAL	☐	☑
BOVA MARINA	24	1484	Seminativo 3	0	0	60	€ 0,19	€ 25,00	40,00 €	Valore VAM	Dec. Espr. 15/03/02 rep.2	Gestione SORICAL	☐	☑
BOVA MARINA	24	1486	Seminativo 3	0	0	64	€ 0,21	€ 28,00	43,00 €	Valore VAM	Dec. Espr. 15/03/02 rep.2	Gestione SORICAL	☐	☑
BOVA MARINA	24	1488	Pascolo 1	0	2	20	€ 0,18	€ 23,00	60,00 €	Valore VAM	Dec. Espr. 15/03/02 rep.2	Gestione SORICAL	☐	☑
BOVA MARINA	24	1490	Pascolo 1	0	1	0	€ 0,08	€ 10,00	27,00 €	Valore VAM	Dec. Espr. 15/03/02 rep.2	Gestione SORICAL	☐	☑
BOVA MARINA	24	1492	Pascolo 1	0	0	25	€ 0,03	€ 3,00	7,00 €	Valore VAM	Dec. Espr. 15/03/02 rep.2	Gestione SORICAL	☐	☑
BOVA MARINA	24	1495	Seminativo 3	0	0	70	€ 0,23	€ 29,00	47,00 €	Valore VAM	Dec. Espr. 15/03/02 rep.2	Gestione SORICAL	☐	☑
BOVA MARINA	24	1496	Seminativo 3	0	0	70	€ 0,23	€ 29,00	47,00 €	Valore VAM	Dec. Espr. 15/03/02 rep.2	Gestione SORICAL	☐	☑
BOVA MARINA	24	1499	Agrumeto 1	0	1	20	€ 6,55	€ 862,00	845,00 €	Valore VAM	Dec. Espr. 15/03/02 rep.2	Gestione SORICAL	☐	☑
BOVA MARINA	24	1501	Agrumeto 1	0	0	42	€ 2,29	€ 301,00	296,00 €	Valore VAM	Dec. Espr. 15/03/02 rep.2	Gestione SORICAL	☐	☑

Comune	Foglio	Part.la	Coltura	ha	a	ca	Reddito Dominicale	Valore 2017	Valore 2018	Stima / Valore	Provenienza	Destinazione d'uso	Disp.	Indisp
BOVA MARINA	24	1503	Agrumeto 1	0	0	92	€ 5,01	€ 660,00	648,00 €	Valore VAM	Dec. Espr. 15/03/02 rep.2	Gestione SORICAL	☐	☑
BOVA MARINA	24	1505	Agrumeto 2	0	2	16	€ 9,90	€ 1 303,00	1 521,00 €	Valore VAM	Dec. Espr. 15/03/02 rep.2	Gestione SORICAL	☐	☑
BOVA MARINA	24	1508	Agrumeto 2	0	1	10	€ 5,04	€ 663,00	775,00 €	Valore VAM	Dec. Espr. 15/03/02 rep.2	Gestione SORICAL	☐	☑
BOVA MARINA	24	1510	Seminativo 3	0	2	10	€ 0,88	€ 115,00	140,00 €	Valore VAM	Dec. Espr. 15/03/02 rep.2	Gestione SORICAL	☐	☑
BOVA MARINA	24	1512	Seminativo 2	0	0	45	€ 0,15	€ 20,00	30,00 €	Valore VAM	Dec. Espr. 15/03/02 rep.2	Gestione SORICAL	☐	☑
BOVA MARINA	24	1514	Agrumeto 2	0	0	64	€ 2,94	€ 386,00	451,00 €	Valore VAM	Dec. Espr. 15/03/02 rep.2	Gestione SORICAL	☐	☑
BOVA MARINA	24	1517	Pascolo 1	0	1	20	€ 0,09	€ 11,00	33,00 €	Valore VAM	Dec. Espr. 15/03/02 rep.2	Gestione SORICAL	☐	☑
BOVA MARINA	24	1521	Seminativo 3	0	2	60	€ 0,84	€ 111,00	174,00 €	Valore VAM	Dec. Espr. 15/03/02 rep.2	Gestione SORICAL	☐	☑
BOVA MARINA	24	1525	Seminativo 3	0	0	90	€ 0,29	€ 38,00	60,00 €	Valore VAM	Dec. Espr. 15/03/02 rep.2	Gestione SORICAL	☐	☑
BOVA MARINA	24	1530	Seminativo 3	0	0	60	€ 0,19	€ 25,00	40,00 €	Valore VAM	Dec. Espr. 15/03/02 rep.2	Gestione SORICAL	☐	☑
BOVA MARINA	24	1533	Seminativo 3	0	0	28	€ 0,09	€ 11,00	19,00 €	Valore VAM	Dec. Espr. 15/03/02 rep.2	Gestione SORICAL	☐	☑
BOVA MARINA	24	1534	Seminativo 3	0	0	80	€ 0,26	€ 34,00	54,00 €	Valore VAM	Dec. Espr. 15/03/02 rep.2	Gestione SORICAL	☐	☑
BOVA MARINA	24	1537	Seminativo 3	0	0	50	€ 0,16	€ 21,00	33,00 €	Valore VAM	Dec. Espr. 15/03/02 rep.2	Gestione SORICAL	☐	☑
BOVA MARINA	24	1539	Seminativo 3	0	0	50	€ 0,16	€ 21,00	33,00 €	Valore VAM	Dec. Espr. 15/03/02 rep.2	Gestione SORICAL	☐	☑
BOVA MARINA	24	1541	Seminativo 3	0	20	20	€ 6,53	€ 858,00	1 351,00 €	Valore VAM	Dec. Espr. 15/03/02 rep.2	Gestione SORICAL	☐	☑
BOVA MARINA	24	1543	Agrumeto 2	0	1	90	€ 8,71	€ 1 146,00	1 338,00 €	Valore VAM	Dec. Espr. 15/03/02 rep.2	Gestione SORICAL	☐	☑
BOVA MARINA	24	1546	Agrumeto 1	0	1	52	€ 8,29	€ 1 091,00	1 070,00 €	Valore VAM	Dec. Espr. 15/03/02 rep.2	Gestione SORICAL	☐	☑
BOVA MARINA	24	1550	Seminativo 3	0	5	80	€ 1,88	€ 246,00	388,00 €	Valore VAM	Dec. Espr. 15/03/02 rep.2	Gestione SORICAL	☐	☑
BOVA MARINA	24	1553	Pascolo Cesp	0	3	10	€ 0,04	€ 5,00	122,00 €	Valore VAM	Dec. Espr. 15/03/02 rep.2	Gestione SORICAL	☐	☑
BOVA MARINA	24	1556	Pascolo Cesp	0	1	33	€ 0,01	€ 2,00	52,00 €	Valore VAM	Dec. Espr. 15/03/02 rep.2	Gestione SORICAL	☐	☑
BOVA MARINA	24	1558	Pascolo Cesp	0	0	30	€ 0,00	€ 0,00	12,00 €	Valore VAM	Dec. Espr. 15/03/02 rep.2	Gestione SORICAL	☐	☑
BOVA MARINA	24	1561	Uliveto 2	0	4	45	€ 3,88	€ 510,00	1 119,00 €	Valore VAM	Dec. Espr. 15/03/02 rep.2	Gestione SORICAL	☐	☑
BOVA MARINA	24	1562	Uliveto 3	0	0	40	€ 0,15	€ 20,00	101,00 €	Valore VAM	Dec. Espr. 15/03/02 rep.2	Gestione SORICAL	☐	☑
BOVA MARINA	24	1565	Pascolo Cesp	0	1	70	€ 0,03	€ 3,00	67,00 €	Valore VAM	Dec. Espr. 15/03/02 rep.2	Gestione SORICAL	☐	☑
BOVA MARINA	24	1567	Seminativo 3	0	0	24	€ 0,08	€ 10,00	16,00 €	Valore VAM	Dec. Espr. 15/03/02 rep.2	Gestione SORICAL	☐	☑
BOVA MARINA	24	1572	Uliveto 2	0	1	66	€ 1,45	€ 191,00	417,00 €	Valore VAM	Dec. Espr. 15/03/02 rep.2	Gestione SORICAL	☐	☑
BOVA MARINA	24	1576	Pascolo 1	0	9	60	€ 0,74	€ 97,00	261,00 €	Valore VAM	Dec. Espr. 15/03/02 rep.2	Gestione SORICAL	☐	☑
BOVA MARINA	24	1582	Fu d'accertam	0	7	40	€ 0,00	€ 21 126,00	21 253,00 €	Stima EFM	Ex G.I.L.	IMPIANTI SPORTIVI	☑	☐
BOVA MARINA	24	1583	Fu d'accertam	0	2	87		€ 8 098,00	8 147,00 €	Stima EFM	Ex G.I.L.	IMPIANTI SPORTIVI	☑	☐
BOVA MARINA	24	1584	Fu d'accertam	0	54	61	€ 0,00	€ 153 918,00	154 842,00 €	Stima EFM	Ex G.I.L.	IMPIANTI SPORTIVI	☑	☐
BOVA MARINA	24	1586	Fu d'accertam	0	0	23		€ 0,00		Valore VAM	Dec. Espr. 15/03/02 rep.2	Gestione SORICAL	☐	☑
BOVA MARINA	24	1588	Incolto prod	0	1	30	€ 0,03	€ 3,00	13,00 €	Valore VAM	Dec. Espr. 15/03/02 rep.2	Gestione SORICAL	☐	☑
BOVA MARINA	32	494	Agrumeto 3	0	13	64	€ 0,00	€ 0,00	0,00 €	Valore Catastale	D.P.G.R. N. 6668 del 05/	Gestione SORICAL	☐	☑

Comune	Foglio	Part.la	Coltura	ha	a	ca	Reddito Dominicale	Valore 2017	Valore 2018	Stima / Valore	Provenienza	Destinazione d'uso	Disp.	Indisp
BOVA MARINA	32	499	Seminativo 3	0	2	25	€ 0,73	€ 96,00	151,00 €	Valore VAM	Dec. Espr. 15/03/02 rep.2	Gestione SORICAL	☐	☑
BOVA MARINA	32	502	Incolto prod	0	1	20	€ 0,03	€ 3,00	12,00 €	Valore VAM	Dec. Espr. 15/03/02 rep.2	Gestione SORICAL	☐	☑
BOVA MARINA	32	505	Incolto prod	0	0	11	€ 0,00	€ 0,00	1,00 €	Valore VAM	Dec. Espr. 15/03/02 rep.2	Gestione SORICAL	☐	☑
BOVA MARINA	32	506	Semin Arb 2	0	0	30	€ 0,19	€ 25,00	27,00 €	Valore VAM	Dec. Espr. 15/03/02 rep.2	Gestione SORICAL	☐	☑
BOVA MARINA	32	509	Incolto prod	0	0	5	€ 0,00	€ 0,00	1,00 €	Valore VAM	Dec. Espr. 15/03/02 rep.2	Gestione SORICAL	☐	☑
BOVA MARINA	32	511	Incolto prod	0	0	16	€ 0,00	€ 0,00	2,00 €	Valore VAM	Dec. Espr. 15/03/02 rep.2	Gestione SORICAL	☐	☑
BOVA MARINA	32	514	Incolto prod	0	0	28	€ 0,00	€ 0,00	3,00 €	Valore VAM	Dec. Espr. 15/03/02 rep.2	Gestione SORICAL	☐	☑
BOVA MARINA	32	522	Agrumeto 3	0	0	20	€ 0,71	€ 94,00	141,00 €	Valore VAM	Dec. Espr. 15/03/02 rep.2	Gestione SORICAL	☐	☑
BOVA MARINA	32	528	Ente Urbano	0	19	52		€ 22 044,00	22 176,00 €		Decreto di esproprio D. G	Gestione SORICAL	☐	☑
Totali per Comune								**€ 215 415,00**	**219 845,00 €**					
BOVALINO	17	446	Vigneto 1	0	1	70	€ 1,68	€ 218,00	219,00 €	Valore Catastale	ex Casmez	Gestione SORICAL	☐	☑
BOVALINO	17	448	Vigneto 1	0	1	30	€ 1,29	€ 167,00	168,00 €	Valore Catastale	ex Casmez	Gestione SORICAL	☐	☑
BOVALINO	17	450	Vigneto 1	0	1	20	€ 1,19	€ 154,00	155,00 €	Valore Catastale	ex Casmez	Gestione SORICAL	☐	☑
BOVALINO	17	452	Uliveto 1	0	0	20	€ 0,26	€ 34,00	34,00 €	Valore Catastale	ex Casmez	Gestione SORICAL	☐	☑
BOVALINO	17	453	Uliveto 1	0	1	70	€ 2,20	€ 286,00	288,00 €	Valore Catastale	ex Casmez	Gestione SORICAL	☐	☑
BOVALINO	17	455	Uliveto 1	0	0	10	€ 0,13	€ 16,00	16,00 €	Valore Catastale	ex Casmez	Gestione SORICAL	☐	☑
BOVALINO	17	456	Uliveto 1	0	1	45	€ 1,88	€ 244,00	245,00 €	Valore Catastale	ex Casmez	Gestione SORICAL	☐	☑
BOVALINO	17	458	Vigneto 1	0	0	95	€ 0,94	€ 122,00	123,00 €	Valore Catastale	ex Casmez	Gestione SORICAL	☐	☑
BOVALINO	17	460	Agrumeto 2	0	0	90	€ 4,65	€ 604,00	608,00 €	Valore Esproprio	ex Casmez	Gestione SORICAL	☐	☑
BOVALINO	17	462	Agrumeto 1	0	0	50	€ 3,05	€ 396,00	398,00 €	Valore Esproprio	ex Casmez	Gestione SORICAL	☐	☑
BOVALINO	17	464	Agrumeto 1	0	2	10	€ 12,81	€ 1 666,00	1 676,00 €	Valore Esproprio	ex Casmez	Gestione SORICAL	☐	☑
BOVALINO	17	466	Agrumeto 1	0	1	0	€ 6,10	€ 793,00	798,00 €	Valore Esproprio	ex Casmez	Gestione SORICAL	☐	☑
BOVALINO	17	468	Semin Arb 1	0	1	75	€ 1,93	€ 250,00	174,00 €	Valore Esproprio	ex Casmez	Gestione SORICAL	☐	☑
BOVALINO	17	470	Agrumeto 1	0	0	60	€ 3,49	€ 453,00	456,00 €	Valore Esproprio	ex Casmez	Gestione SORICAL	☐	☑
BOVALINO	21	187	Agrumeto 2	0	3	20	€ 18,90	€ 2 457,00	2 472,00 €	Valore Esproprio	ex Casmez	Gestione SORICAL	☐	☑
BOVALINO	21	189	Agrumeto 2	0	31	50	€ 186,08	€ 24 190,00	24 335,00 €	Valore Esproprio	ex Casmez	Gestione SORICAL	☐	☑
BOVALINO	21	191	Semin Irrig Ar	0	1	30	€ 2,93	€ 380,00	382,00 €	Valore Esproprio	ex Casmez	Gestione SORICAL	☐	☑
BOVALINO	21	193	Semin Irrig Ar	0	1	10	€ 2,48	€ 322,00	324,00 €	Valore Esproprio	ex Casmez	Gestione SORICAL	☐	☑
BOVALINO	21	195	Semin Irrig Ar	0	1	80	€ 4,05	€ 526,00	529,00 €	Valore Esproprio	ex Casmez	Gestione SORICAL	☐	☑
BOVALINO	21	197	Semin Irrig	0	2	40	€ 5,31	€ 691,00	695,00 €	Valore Esproprio	ex Casmez	Gestione SORICAL	☐	☑
BOVALINO	21	200	Semin Irrig	0	12	50	€ 27,68	€ 3 598,00	3 620,00 €	Valore Esproprio	ex Casmez	Gestione SORICAL	☐	☑
BOVALINO	21	201	Semin Irrig Ar	0	12	50	€ 18,31	€ 2 381,00	2 395,00 €	Valore Esproprio	ex Casmez	Gestione SORICAL	☐	☑
BOVALINO	22	368	Agrumeto 1	0	1	75	€ 10,16	€ 1 321,00	1 329,00 €	Valore Esproprio	ex Casmez	Gestione SORICAL	☐	☑

Comune	Foglio	Part.la	Coltura	ha	a	ca	Reddito Dominicale	Valore 2017	Valore 2018	Stima / Valore	Provenienza	Destinazione d'uso	Disp.	Indisp
BOVALINO	23	230	Agrumeto 2	0	0	40	€ 2,34	€ 304,00	306,00 €	Valore Esproprio	ex Casmez	Gestione SORICAL	☐	☑
BOVALINO	23	232	Agrumeto 1	0	1	20	€ 7,78	€ 1 011,00	1 017,00 €	Valore Esproprio	ex Casmez	Gestione SORICAL	☐	☑
BOVALINO	23	234	Semin Arb 1	0	1	25	€ 1,38	€ 179,00	180,00 €	Valore Esproprio	ex Casmez	Gestione SORICAL	☐	☑
Totali per Comune								**€ 42 763,00**	**42 942,00 €**					
BRANCALEONE	18	38	Orto Irrig	0	13	0		€ 6 539,00	6 578,00 €	Stima EFM	Dem.dello Stato	Cons.Bon.Fiumara Bruzza	☐	☑
BRANCALEONE	18	40	Orto Irrig	0	8	60		€ 4 326,00	4 352,00 €	Stima EFM	Dem.dello Stato	Cons.Bon.Fiumara Bruzza	☐	☑
BRANCALEONE	35	114	Semin Arb 3	0	4	0	€ 0,78	€ 102,00	356,00 €	Valore VAM	D.G.R. 7554 del 27/05/04	Gestione SORICAL	☐	☑
BRANCALEONE	35	502	Agrumeto 2	0	2	70	€ 11,96	€ 1 573,00	1 901,00 €	Valore VAM	D.G.R. 7554 del 27/05/04	Gestione SORICAL	☐	☑
BRANCALEONE	35	504	Agrumeto 1	0	0	60	€ 3,14	€ 412,00	423,00 €	Valore VAM	D.G.R. 7554 del 27/05/04	Gestione SORICAL	☐	☑
BRANCALEONE	35	506	Agrumeto 1	0	0	20	€ 1,05	€ 138,00	141,00 €	Valore VAM	D.G.R. 7554 del 27/05/04	Gestione SORICAL	☐	☑
BRANCALEONE	35	508a	Uliveto 1	0	0	67	€ 0,65	€ 86,00	169,00 €	Valore VAM	D.G.R. 7554 del 27/05/04	Gestione SORICAL	☐	☑
BRANCALEONE	35	508b	Agrumeto 2	0	4	53	€ 21,35	€ 2 809,00	2 826,00 €	Valore Catastale	D.G.R. 7554 del 27/05/04	Gestione SORICAL	☐	☑
BRANCALEONE	35	511	Seminativo 2	0	3	80	€ 2,21	€ 291,00	293,00 €	Valore Catastale	D.G.R. 7554 del 27/05/04	Gestione SORICAL	☐	☑
BRANCALEONE	35	513	Orto Irrig	0	0	60	€ 3,10	€ 407,00	409,00 €	Valore Catastale	D.G.R. 7554 del 27/05/04	Gestione SORICAL	☐	☑
BRANCALEONE	35	514	Seminativo 2	0	0	75	€ 0,44	€ 57,00	57,00 €	Valore Catastale	D.G.R. 7554 del 27/05/04	Gestione SORICAL	☐	☑
BRANCALEONE	35	515	Seminativo 2	0	0	50	€ 0,29	€ 38,00	38,00 €	Valore Catastale	D.G.R. 7554 del 27/05/04	Gestione SORICAL	☐	☑
BRANCALEONE	35	517	Vigneto 1	0	1	70	€ 1,75	€ 230,00	231,00 €	Valore Catastale	D.G.R. 7554 del 27/05/04	Gestione SORICAL	☐	☑
BRANCALEONE	35	518	Vigneto 1	0	0	80	€ 0,83	€ 109,00	110,00 €	Valore Catastale	D.G.R. 7554 del 27/05/04	Gestione SORICAL	☐	☑
BRANCALEONE	35	520	Pascolo Cesp	0	1	70	€ 0,05	€ 7,00	7,00 €	Valore Catastale	D.G.R. 7554 del 27/05/04	Gestione SORICAL	☐	☑
BRANCALEONE	35	521	Pascolo Cesp	0	2	70	€ 0,09	€ 11,00	11,00 €	Valore Catastale	D.G.R. 7554 del 27/05/04	Gestione SORICAL	☐	☑
BRANCALEONE	35	524	Pascolo Cesp	0	0	80	€ 0,05		6,00 €	Valore Catastale	Dec. Espr. D.G. n.7554 d	Gestione SORICAL	☐	☑
BRANCALEONE	35	528	Seminativo 2	0	1	40	€ 0,81		107,00 €	Valore Catastale	Dec. Espr. D.G. n.7554 d	Gestione SORICAL	☐	☑
BRANCALEONE	35	530a	Seminativo 2	0	0	30	€ 0,18		23,00 €	Valore Catastale	Dec. Espr. D.G. n.7554 d	Gestione SORICAL	☐	☑
BRANCALEONE	35	530b	Pascolo Arb 1	0	3	0	€ 0,49		63,00 €	Valore Catastale	Dec. Espr. D.G. n.7554 d	Gestione SORICAL	☐	☑
BRANCALEONE	35	531	Pascolo Arb 1	0	9	50	€ 1,54		201,00 €	Valore Catastale	Dec. Espr. D.G. n.7554 d	Gestione SORICAL	☐	☑
BRANCALEONE	35	534	Semin Arb 3	0	1	90	€ 0,36	€ 47,00	47,00 €	Valore Catastale	D.G.R. 7554 del 27/05/04	Gestione SORICAL	☐	☑
BRANCALEONE	35	535	Semin Arb 3	0	8	20	€ 1,59	€ 209,00	210,00 €	Valore Catastale	D.G.R. 7554 del 27/05/04	Gestione SORICAL	☐	☑
BRANCALEONE	35	537	Semin Arb 3	0	0	45	€ 0,09	€ 11,00	11,00 €	Valore Catastale	D.G.R. 7554 del 27/05/04	Gestione SORICAL	☐	☑
BRANCALEONE	35	538	Semin Arb 3	0	2	20	€ 0,43	€ 56,00	56,00 €	Valore Catastale	D.G.R. 7554 del 27/05/04	Gestione SORICAL	☐	☑
BRANCALEONE	35	539	Semin Arb 3	0	0	5	€ 0,01	€ 2,00	2,00 €	Valore Catastale	D.G.R. 7554 del 27/05/04	Gestione SORICAL	☐	☑
BRANCALEONE	35	830 e	Pascolo Cesp	0	1	20	€ 0,01		2,00 €	Valore Catastale	Dec. Espr. D.G. n.7554 d	Gestione SORICAL	☐	☑
BRANCALEONE	35	834 e	Pascolo Cesp	0	2	0	€ 0,13		16,00 €	Valore Catastale	Dec. Espr. D.G. n.7554 d	Gestione SORICAL	☐	☑
BRANCALEONE	35	841	Seminativo 2	0	2	60	€ 1,51	€ 199,00	200,00 €	Valore Catastale	D.G.R. 5572 del 11/04/05	Gestione SORICAL	☐	☑

Comune	Foglio	Part.la	Coltura	ha	a	ca	Reddito Dominicale	Valore 2017	Valore 2018	Stima / Valore	Provenienza	Destinazione d'uso	Disp.	Indisp
BRANCALEONE	40	132	Seminativo 3	0	1	6	€ 0,31	€ 41,00	41,00 €	Valore Catastale	Decreto di esproprio n. 5.	Gestione SORICAL	☐	☑
BRANCALEONE	40	138	Agrumeto 2	0	1	40	€ 6,05		791,00 €	Valore Catastale	Dec. Espr. D.G. n.7554 d	Gestione SORICAL	☐	☑
BRANCALEONE	40	150	Seminativo 3	0	1	10	€ 0,33	€ 43,00	43,00 €	Valore Catastale	D.G.R. 7554 del 27/05/04	Gestione SORICAL	☐	☑
BRANCALEONE	40	151	Seminativo 3	0	1	40	€ 0,41	€ 54,00	54,00 €	Valore Catastale	D.G.R. 7554 del 27/05/04	Gestione SORICAL	☐	☑
BRANCALEONE	40	153	Seminativo 3	0	1	35	€ 0,36	€ 47,00	47,00 €	Valore Catastale	D.G.R. 7554 del 27/05/04	Gestione SORICAL	☐	☑
BRANCALEONE	40	158	Seminativo 3	0	1	25	€ 0,38	€ 49,00	49,00 €	Valore Catastale	D.G.R. 7554 del 27/05/04	Gestione SORICAL	☐	☑
BRANCALEONE	40	196	Seminativo 3	0	1	30	€ 0,38	€ 49,00	49,00 €	Valore Catastale	D.G.R. 7554 del 27/05/04	Gestione SORICAL	☐	☑
BRANCALEONE	40	197	Seminativo 3	0	0	55	€ 0,16	€ 21,00	21,00 €	Valore Catastale	D.G.R. 7554 del 27/05/04	Gestione SORICAL	☐	☑
BRANCALEONE	40	198	Seminativo 3	0	0	65	€ 0,19	€ 25,00	25,00 €	Valore Catastale	D.G.R. 7554 del 27/05/04	Gestione SORICAL	☐	☑
BRANCALEONE	40	199	Seminativo 3	0	6	50	€ 1,89	€ 248,00	249,00 €	Valore Catastale	D.G.R. 7554 del 27/05/04	Gestione SORICAL	☐	☑
BRANCALEONE	40	200	Seminativo 2	0	1	30	€ 0,75	€ 99,00	100,00 €	Valore Catastale	D.G.R. 7554 del 27/05/04	Gestione SORICAL	☐	☑
BRANCALEONE	40	201	Seminativo 2	0	0	10	€ 0,06	€ 8,00	8,00 €	Valore Catastale	D.G.R. 7554 del 27/05/04	Gestione SORICAL	☐	☑
BRANCALEONE	40	202	Seminativo 2	0	0	75	€ 0,94	€ 124,00	125,00 €	Valore Catastale	D.G.R. 7554 del 27/05/04	Gestione SORICAL	☐	☑
BRANCALEONE	40	203	Seminativo 2	0	0	80	€ 0,46	€ 60,00	60,00 €	Valore Catastale	D.G.R. 7554 del 27/05/04	Gestione SORICAL	☐	☑
BRANCALEONE	40	204	Seminativo 2	0	0	75	€ 0,44	€ 57,00	57,00 €	Valore Catastale	D.G.R. 7554 del 27/05/04	Gestione SORICAL	☐	☑
BRANCALEONE	40	205	Seminativo 2	0	0	80	€ 0,46	€ 60,00	60,00 €	Valore Catastale	D.G.R. 7554 del 27/05/04	Gestione SORICAL	☐	☑
BRANCALEONE	40	206	Seminativo 2	0	0	75	€ 0,44	€ 57,00	57,00 €	Valore Catastale	D.G.R. 7554 del 27/05/04	Gestione SORICAL	☐	☑
BRANCALEONE	40	207	Seminativo 2	0	0	85	€ 0,50	€ 65,00	65,00 €	Valore Catastale	D.G.R. 7554 del 27/05/04	Gestione SORICAL	☐	☑
BRANCALEONE	40	208	Seminativo 2	0	1	20	€ 0,70	€ 93,00	94,00 €	Valore Catastale	D.G.R. 7554 del 27/05/04	Gestione SORICAL	☐	☑
BRANCALEONE	40	212	Seminativo 2	0	8	10	€ 4,70	€ 619,00	623,00 €	Valore Catastale	Dec. Espr. 01/06/04 rep.2	Gestione SORICAL	☐	☑
BRANCALEONE	40	244	Seminativo 2	0	0	28	€ 0,16	€ 21,00	21,00 €	Valore Catastale	D.G.R. 7554 del 27/05/04	Gestione SORICAL	☐	☑
BRANCALEONE	40	324	Seminativo 2	0	7	52	€ 4,38	€ 575,00	578,00 €	Valore Catastale	D.G.R. 7554 del 27/05/04	Gestione SORICAL	☐	☑
BRANCALEONE	40	325	Seminativo 2	0	3	80	€ 2,21	€ 291,00	293,00 €	Valore Catastale	D.G.R. 7554 del 27/05/04	Gestione SORICAL	☐	☑
BRANCALEONE	41	282	Seminativo 1	0	0	80	€ 0,60	€ 78,00	78,00 €	Valore Catastale	D.G.R. 7554 del 27/05/04	Gestione SORICAL	☐	☑
BRANCALEONE	41	283	Seminativo 1	0	1	0	€ 0,74	€ 97,00	98,00 €	Valore Catastale	D.G.R. 7554 del 27/05/04	Gestione SORICAL	☐	☑
BRANCALEONE	41	284	Seminativo 1	0	1	10	€ 0,81	€ 107,00	108,00 €	Valore Catastale	D.G.R. 7554 del 27/05/04	Gestione SORICAL	☐	☑
BRANCALEONE	41	285	Seminativo 2	0	0	20	€ 0,11	€ 15,00	15,00 €	Valore Catastale	D.G.R. 7554 del 27/05/04	Gestione SORICAL	☐	☑
BRANCALEONE	41	286	Seminativo 2	0	0	45	€ 0,26	€ 34,00	34,00 €	Valore Catastale	D.G.R. 7554 del 27/05/04	Gestione SORICAL	☐	☑
BRANCALEONE	41	288	Seminativo 2	0	0	75	€ 0,44	€ 57,00	57,00 €	Valore Catastale	D.G.R. 7554 del 27/05/04	Gestione SORICAL	☐	☑
BRANCALEONE	41	289	Seminativo 2	0	1	60	€ 0,93	€ 122,00	123,00 €	Valore Catastale	D.G.R. 7554 del 27/05/04	Gestione SORICAL	☐	☑
BRANCALEONE	41	290	Seminativo 1	0	1	90	€ 1,41	€ 186,00	187,00 €	Valore Catastale	D.G.R. 7554 del 27/05/04	Gestione SORICAL	☐	☑
BRANCALEONE	41	291	Seminativo 2	0	0	65	€ 0,38	€ 49,00	49,00 €	Valore Catastale	Decreto di esproprio D.G.	Gestione SORICAL	☐	☑
BRANCALEONE	41	292	Seminativo 2	0	0	15	€ 0,09	€ 11,00	11,00 €	Valore Catastale	Decreto di esproprio D.G.	Gestione SORICAL	☐	☑

Comune	Foglio	Part.la	Coltura	ha	a	ca	Reddito Dominicale	Valore 2017	Valore 2018	Stima / Valore	Provenienza	Destinazione d'uso	Disp.	Indisp
BRANCALEONE	41	293	Seminativo 2	0	0	15	€ 0,09	€ 11,00	11,00 €	Valore Catastale	Decreto di esproprio D.G.	Gestione SORICAL	☐	☑
BRANCALEONE	41	294	Seminativo 2	0	1	20	€ 0,70	€ 91,00	92,00 €	Valore Catastale	Decreto di esproprio D.G.	Gestione SORICAL	☐	☑
BRANCALEONE	41	295	Seminativo 3	0	2	20	€ 0,64	€ 83,00	83,00 €	Valore Catastale	Decreto di esproprio D.G.	Gestione SORICAL	☐	☑
BRANCALEONE	41	296	Seminativo 3	0	1	50	€ 0,44	€ 57,00	57,00 €	Valore Catastale	Decreto di esproprio D.G.	Gestione SORICAL	☐	☑
BRANCALEONE	41	297	Seminativo 3	0	1	60	€ 0,46	€ 60,00	60,00 €	Valore Catastale	Decreto di esproprio D.G.	Gestione SORICAL	☐	☑
BRANCALEONE	41	298	Seminativo 3	0	0	30	€ 0,09	€ 11,00	11,00 €	Valore Catastale	Decreto di esproprio D.G.	Gestione SORICAL	☐	☑
BRANCALEONE	41	299	Seminativo 3	0	1	50	€ 0,44	€ 57,00	57,00 €	Valore Catastale	Decreto di esproprio D.G.	Gestione SORICAL	☐	☑
BRANCALEONE	41	300	Seminativo 3	0	2	70	€ 0,79	€ 102,00	103,00 €	Valore Catastale	Decreto di esproprio D.G.	Gestione SORICAL	☐	☑
BRANCALEONE	44	313	Seminativo 2	0	1	60	€ 0,93	€ 120,00	121,00 €	Valore Catastale	Decreto di esproprio D.G.	Gestione SORICAL	☐	☑
BRANCALEONE	44	314	Seminativo 2	0	1	80	€ 1,05	€ 136,00	137,00 €	Valore Catastale	Decreto di esproprio D.G.	Gestione SORICAL	☐	☑
BRANCALEONE	44	315	Seminativo 2	0	0	60	€ 0,35	€ 46,00	46,00 €	Valore Catastale	Decreto di esproprio D.G.	Gestione SORICAL	☐	☑
BRANCALEONE	44	316	Seminativo 2	0	0	50	€ 0,29	€ 37,00	37,00 €	Valore Catastale	Decreto di esproprio D.G.	Gestione SORICAL	☐	☑
BRANCALEONE	44	317	Seminativo 2	0	0	70	€ 0,41	€ 54,00	54,00 €	Valore Catastale	Decreto di esproprio D.G.	Gestione SORICAL	☐	☑
BRANCALEONE	44	318	Seminativo 2	0	0	10	€ 0,06	€ 8,00	8,00 €	Valore Catastale	Decreto di esproprio D.G.	Gestione SORICAL	☐	☑
BRANCALEONE	44	319	Seminativo 2	0	2	10	€ 1,23	€ 159,00	160,00 €	Valore Catastale	Decreto di esproprio D.G.	Gestione SORICAL	☐	☑
BRANCALEONE	44	320	Seminativo 2	0	0	20	€ 0,11	€ 15,00	15,00 €	Valore Catastale	Decreto di esproprio D.G.	Gestione SORICAL	☐	☑
BRANCALEONE	44	321	Seminativo 2	0	6	30	€ 3,66	€ 476,00	479,00 €	Valore Catastale	Decreto di esproprio D.G.	Gestione SORICAL	☐	☑
BRANCALEONE	44	322	Seminativo 2	0	3	60	€ 2,09	€ 271,00	273,00 €	Valore Catastale	Decreto di esproprio D.G.	Gestione SORICAL	☐	☑
BRANCALEONE	44	323	Seminativo 2	0	1	40	€ 0,81	€ 106,00	107,00 €	Valore Catastale	Decreto di esproprio D.G.	Gestione SORICAL	☐	☑
BRANCALEONE	44	324	Seminativo 2	0	1	20	€ 0,70	€ 91,00	92,00 €	Valore Catastale	Decreto di esproprio D.G.	Gestione SORICAL	☐	☑
BRANCALEONE	44	325	Seminativo 2	0	0	20	€ 0,11	€ 15,00	15,00 €	Valore Catastale	Decreto di esproprio D.G.	Gestione SORICAL	☐	☑
BRANCALEONE	44	326	Seminativo 2	0	0	40	€ 0,24	€ 31,00	31,00 €	Valore Catastale	Decreto di esproprio D.G.	Gestione SORICAL	☐	☑
BRANCALEONE	44	327	Seminativo 2	0	0	30	€ 0,18	€ 23,00	23,00 €	Valore Catastale	Decreto di esproprio D.G.	Gestione SORICAL	☐	☑
BRANCALEONE	44	328	Seminativo 2	0	0	60	€ 0,35	€ 46,00	46,00 €	Valore Catastale	Decreto di esproprio D.G.	Gestione SORICAL	☐	☑
BRANCALEONE	44	329	Seminativo 2	0	1	50	€ 0,88	€ 114,00	115,00 €	Valore Catastale	Decreto di esproprio D.G.	Gestione SORICAL	☐	☑
BRANCALEONE	44	330	Seminativo 2	0	0	40	€ 0,24	€ 31,00	31,00 €	Valore Catastale	Decreto di esproprio D.G.	Gestione SORICAL	☐	☑
BRANCALEONE	44	331	Seminativo 2	0	0	50	€ 0,29	€ 37,00	37,00 €	Valore Catastale	Decreto di esproprio D.G.	Gestione SORICAL	☐	☑
BRANCALEONE	44	332	Seminativo 2	0	0	40	€ 0,24	€ 31,00	31,00 €	Valore Catastale	Decreto di esproprio D.G.	Gestione SORICAL	☐	☑
BRANCALEONE	44	333	Seminativo 2	0	0	45	€ 0,26	€ 34,00	34,00 €	Valore Catastale	Decreto di esproprio D.G.	Gestione SORICAL	☐	☑
BRANCALEONE	44	334	Seminativo 2	0	2	80	€ 1,63	€ 211,00	212,00 €	Valore Catastale	Decreto di esproprio D.G.	Gestione SORICAL	☐	☑
BRANCALEONE	44	335	Seminativo 2	0	0	80	€ 0,46	€ 60,00	60,00 €	Valore Catastale	Decreto di esproprio D.G.	Gestione SORICAL	☐	☑
BRANCALEONE	44	336	Seminativo 2	0	0	10	€ 0,06	€ 8,00	8,00 €	Valore Catastale	Decreto di esproprio D.G.	Gestione SORICAL	☐	☑
BRANCALEONE	44	337	Seminativo 2	0	1	40	€ 0,81	€ 106,00	107,00 €	Valore Catastale	Decreto di esproprio D.G.	Gestione SORICAL	☐	☑

Comune	Foglio	Part.la	Coltura	ha	a	ca	Reddito Dominicale	Valore 2017	Valore 2018	Stima / Valore	Provenienza	Destinazione d'uso	Disp.	Indisp
BRANCALEONE	44	338	Seminativo 2	0	1	20	€ 0,70	€ 91,00	92,00 €	Valore Catastale	Decreto di esproprio D.G.	Gestione SORICAL	☐	☑
BRANCALEONE	44	339	Seminativo 2	0	0	60	€ 0,35	€ 46,00	46,00 €	Valore Catastale	Decreto di esproprio D.G.	Gestione SORICAL	☐	☑
BRANCALEONE	44	340	Seminativo 2	0	0	60	€ 0,35	€ 46,00	46,00 €	Valore Catastale	Decreto di esproprio D.G.	Gestione SORICAL	☐	☑
BRANCALEONE	44	341	Seminativo 2	0	1	20	€ 0,70	€ 91,00	92,00 €	Valore Catastale	Decreto di esproprio D.G.	Gestione SORICAL	☐	☑
BRANCALEONE	44	343	Seminativo 2	0	3	90	€ 2,26	€ 294,00	296,00 €	Valore Catastale	Decreto di esproprio D.G.	Gestione SORICAL	☐	☑
BRANCALEONE	44	344	Seminativo 2	0	2	80	€ 1,63	€ 211,00	212,00 €	Valore Catastale	Decreto di esproprio D.G.	Gestione SORICAL	☐	☑
BRANCALEONE	44	345	Seminativo 2	0	2	0	€ 1,16	€ 151,00	152,00 €	Valore Catastale	Decreto di esproprio D.G.	Gestione SORICAL	☐	☑
BRANCALEONE	44	346	Seminativo 2	0	2	0	€ 1,16	€ 151,00	152,00 €	Valore Catastale	Decreto di esproprio D.G.	Gestione SORICAL	☐	☑
BRANCALEONE	44	347	Seminativo 2	0	1	90	€ 1,10	€ 143,00	144,00 €	Valore Catastale	Decreto di esproprio D.G.	Gestione SORICAL	☐	☑
BRANCALEONE	44	348	Seminativo 2	0	0	30	€ 0,18	€ 23,00	23,00 €	Valore Catastale	Decreto di esproprio D.G.	Gestione SORICAL	☐	☑
BRANCALEONE	44	349	Seminativo 2	0	0	50	€ 0,29	€ 37,00	37,00 €	Valore Catastale	Decreto di esproprio D.G.	Gestione SORICAL	☐	☑
BRANCALEONE	44	350	Seminativo 2	0	0	85	€ 0,50	€ 65,00	65,00 €	Valore Catastale	Decreto di esproprio D.G.	Gestione SORICAL	☐	☑
BRANCALEONE	44	351	Seminativo 2	0	0	80	€ 0,46	€ 60,00	60,00 €	Valore Catastale	Decreto di esproprio D.G.	Gestione SORICAL	☐	☑
BRANCALEONE	44	352	Seminativo 2	0	0	50	€ 0,29	€ 37,00	37,00 €	Valore Catastale	Decreto di esproprio D.G.	Gestione SORICAL	☐	☑
BRANCALEONE	44	354	Seminativo 2	0	0	45	€ 0,26	€ 34,00	34,00 €	Valore Catastale	Decreto di esproprio D.G.	Gestione SORICAL	☐	☑
BRANCALEONE	44	440	Seminativo 2	0	15	70	€ 9,13	€ 1 186,00	1 193,00 €	Valore Catastale	Decreto di esproprio D.G.	Gestione SORICAL	☐	☑
BRANCALEONE	44	441	Seminativo 2	0	4	70	€ 2,73	€ 354,00	356,00 €	Valore Catastale	Decreto di esproprio D.G.	Gestione SORICAL	☐	☑
BRANCALEONE	45	231	Seminativo 2	0	3	90	€ 2,26	€ 294,00	296,00 €	Valore Catastale	Decreto di esproprio D.G.	Gestione SORICAL	☐	☑
BRANCALEONE	45	232	Seminativo 2	0	0	70	€ 0,41	€ 54,00	54,00 €	Valore Catastale	Decreto di esproprio D.G.	Gestione SORICAL	☐	☑
BRANCALEONE	45	233	Vigneto 1	0	2	80	€ 2,89	€ 375,00	377,00 €	Valore Catastale	Decreto di esproprio D.G.	Gestione SORICAL	☐	☑
BRANCALEONE	45	234	Vigneto 1	0	0	70	€ 0,73	€ 94,00	95,00 €	Valore Catastale	Decreto di esproprio D.G.	Gestione SORICAL	☐	☑
BRANCALEONE	45	235	Vigneto 1	0	0	80	€ 0,83	€ 107,00	108,00 €	Valore Catastale	Decreto di esproprio D.G.	Gestione SORICAL	☐	☑
BRANCALEONE	45	236	Seminativo 2	0	2	50	€ 1,45	€ 188,00	189,00 €	Valore Catastale	Decreto di esproprio D.G.	Gestione SORICAL	☐	☑
BRANCALEONE	45	237	Seminativo 2	0	3	90	€ 2,26	€ 294,00	296,00 €	Valore Catastale	Decreto di esproprio D.G.	Gestione SORICAL	☐	☑
BRANCALEONE	45	238	Seminativo 2	0	3	0	€ 1,74	€ 226,00	227,00 €	Valore Catastale	Decreto di esproprio D.G.	Gestione SORICAL	☐	☑
Totali per Comune								**€ 28 511,00**	**30 548,00 €**					
BRUZZANO ZEFFIRO	09	02	Fu d'accertam	0	5	20		€ 0,00	0,00 €	Valore Catastale	D.M. 05/03/75	Gest. CALABRIA VERDE	☐	☑
BRUZZANO ZEFFIRO	09	03	Pascolo Arb 1	0	82	70	€ 9,61	€ 1 265,00	1 273,00 €	Valore Catastale	D.M. 05/03/75	Gest. CALABRIA VERDE	☐	☑
BRUZZANO ZEFFIRO	09	04a	Pascolo	1	29	10	€ 8,34	€ 1 097,00	1 104,00 €	Valore Catastale	D.M. 05/03/75	Gest. CALABRIA VERDE	☐	☑
BRUZZANO ZEFFIRO	09	04b	Pascolo arb 1	1	29	10	€ 8,34	€ 1 097,00	1 104,00 €	Valore Catastale	D.M. 05/03/75	Gest. CALABRIA VERDE	☐	☑
BRUZZANO ZEFFIRO	09	05	Pascolo Arb 1	0	42	10	€ 4,89	€ 643,00	647,00 €	Valore Catastale	D.M. 05/03/75	Gest. CALABRIA VERDE	☐	☑
BRUZZANO ZEFFIRO	09	12	Pascolo Arb 1	0	42	10	€ 4,89	€ 643,00	647,00 €	Valore Catastale	D.M. 05/03/75	Gest. CALABRIA VERDE	☐	☑
Totali per Comune								**€ 4 745,00**	**4 775,00 €**					

Comune	Foglio	Part.la	Coltura	ha	a	ca	Reddito Dominicale	Valore 2017	Valore 2018	Stima / Valore	Provenienza	Destinazione d'uso	Disp.	Indisp
CAMINI	14	249	Pascolo	0	5	70	€ 0,44	€ 57,00	57,00 €	Valore Catastale	D.G.R. 09/05/01 rep. 914	Gestione SORICAL	☐	☑
CAMINI	14	252	Seminativo 2	0	3	67	€ 2,25	€ 296,00	298,00 €	Valore Catastale	D.G.R. 09/05/01 rep. 914	Gestione SORICAL	☐	☑
CAMINI	14	255	Seminativo 2	0	7	46	€ 4,58	€ 602,00	606,00 €	Valore Catastale	D.G.R. 09/05/01 rep. 914	Gestione SORICAL	☐	☑
CAMINI	14	258	Seminativo 3	0	11	0	€ 3,20	€ 421,00	424,00 €	Valore Catastale	D.G.R. 09/05/01 rep. 914	Gestione SORICAL	☐	☑
CAMINI	14	261	Seminativo 3	0	4	0	€ 1,16	€ 153,00	154,00 €	Valore Catastale	D.G.R. 09/05/01 rep. 914	Gestione SORICAL	☐	☑
CAMINI	14	263	Pascolo Cesp	0	0	60	€ 0,03	€ 3,00	3,00 €	Valore Catastale	D.G.R. 09/05/01 rep. 914	Gestione SORICAL	☐	☑
CAMINI	14	266	Seminativo 3	0	50	5	€ 14,54	€ 1 912,00	1 923,00 €	Valore Catastale	D.G.R. 09/05/01 rep. 914	Gestione SORICAL	☐	☑
CAMINI	14	272	Pascolo Cesp	0	0	70	€ 0,03	€ 3,00	3,00 €	Valore Catastale	D.G.R. 09/05/01 rep. 914	Gestione SORICAL	☐	☑
CAMINI	14	275	Seminativo 3	0	11	0	€ 3,20	€ 421,00	424,00 €	Valore Catastale	D.G.R. 09/05/01 rep. 914	Gestione SORICAL	☐	☑
CAMINI	14	276	Seminativo 3	0	4	2	€ 1,16	€ 153,00	154,00 €	Valore Catastale	D.G.R. 09/05/01 rep. 914	Gestione SORICAL	☐	☑
CAMINI	17	48	Uliveto 1	0	11	78	€ 6,09	€ 801,00	806,00 €	Valore Catastale	D.G.R. 09/05/01 rep. 914	Gestione SORICAL	☐	☑
CAMINI	17	51	Seminativo 3	0	10	94	€ 3,18	€ 417,00	420,00 €	Valore Catastale	D.G.R. 09/05/01 rep. 914	Gestione SORICAL	☐	☑
CAMINI	17	54	Seminativo 3	0	2	35	€ 0,69	€ 91,00	92,00 €	Valore Catastale	D.G.R. 09/05/01 rep. 914	Gestione SORICAL	☐	☑
CAMINI	17	57a	Uliveto 4	0	0	72	€ 0,14	€ 18,00	18,00 €	Valore Catastale	D.G.R. 09/05/01 rep. 914	Gestione SORICAL	☐	☑
CAMINI	17	57b	Seminativo 3	0	10	66	€ 3,10	€ 407,00	409,00 €	Valore Catastale	D.G.R. 09/05/01 rep. 914	Gestione SORICAL	☐	☑
CAMINI	20	113	Uliveto 2	0	1	30	€ 0,88	€ 115,00	116,00 €	Valore Catastale	D.G.R. 09/05/01 rep. 914	Gestione SORICAL	☐	☑
CAMINI	20	116	Uliveto 2	0	3	0	€ 2,04	€ 268,00	270,00 €	Valore Catastale	D.G.R. 09/05/01 rep. 914	Gestione SORICAL	☐	☑
CAMINI	20	119	Uliveto 2	0	2	15	€ 1,46	€ 192,00	193,00 €	Valore Catastale	D.G.R. 09/05/01 rep. 914	Gestione SORICAL	☐	☑
CAMINI	20	122a	Uliveto 2	0	1	0	€ 0,68	€ 89,00	90,00 €	Valore Catastale	D.G.R. 09/05/01 rep. 914	Gestione SORICAL	☐	☑
CAMINI	20	122b	Semin Irrig	0	0	25	€ 0,24	€ 31,00	31,00 €	Valore Catastale	D.G.R. 09/05/01 rep. 914	Gestione SORICAL	☐	☑
CAMINI	20	125	Uliveto 1	0	1	35	€ 1,09	€ 143,00	144,00 €	Valore Catastale	D.G.R. 09/05/01 rep. 914	Gestione SORICAL	☐	☑
CAMINI	20	128	Seminativo 3	0	0	55	€ 0,16	€ 21,00	21,00 €	Valore Catastale	D.G.R. 09/05/01 rep. 914	Gestione SORICAL	☐	☑
CAMINI	20	131a	Uliveto 2	0	1	0	€ 0,68	€ 89,00	90,00 €	Valore Catastale	D.G.R. 09/05/01 rep. 914	Gestione SORICAL	☐	☑
CAMINI	20	131b	Semin Arb 3	0	0	45	€ 0,19	€ 25,00	25,00 €	Valore Catastale	D.G.R. 09/05/01 rep. 914	Gestione SORICAL	☐	☑
Totali per Comune								**€ 6 728,00**	**6 771,00 €**					
CAMPO CALABRO	13	201	Vigneto 3	0	0	70	€ 0,93	€ 122,00	123,00 €	Valore Catastale	Dec. Espr. 15/06/94 rep.	Gestione SORICAL	☐	☑
CAMPO CALABRO	13	208	Seminativo 1	0	0	36	€ 0,21	€ 28,00	28,00 €	Valore Catastale	Dec. Espr. 15/06/94 rep.	Gestione SORICAL	☐	☑
CAMPO CALABRO	13	223	Seminativo 1	0	41	20	€ 23,94	€ 128 091,00	128 860,00 €	Tec.Interni E ADT	Valore da Perizia di Stima	Conc. Planet Piante	☑	☐
CAMPO CALABRO	13	227	Vigneto 2	0	1	75	€ 3,61	€ 475,00	478,00 €	Valore Catastale	Dec. Espr. 15/06/94 rep.	Gestione SORICAL	☐	☑
CAMPO CALABRO	13	229	Seminativo 2	0	2	10	€ 0,95	€ 125,00	126,00 €	Valore Catastale	Dec. Espr. 15/06/94 rep.	Gestione SORICAL	☐	☑
CAMPO CALABRO	13	230	Vigneto 3	0	3	70	€ 4,91	€ 646,00	650,00 €	Valore Catastale	Dec. Espr. 15/06/94 rep.	Gestione SORICAL	☐	☑
CAMPO CALABRO	13	231	Semin Arb 2	0	0	20	€ 0,09	€ 11,00	11,00 €	Valore Catastale	Dec. Espr. 15/06/94 rep.	Gestione SORICAL	☐	☑
CAMPO CALABRO	13	264	Seminativo 1	0	1	50	€ 0,88	€ 115,00	116,00 €	Valore Catastale	Dec. Espr. 15/06/94 rep.	Gestione SORICAL	☐	☑

Comune	Foglio	Part.la	Coltura	ha	a	ca	Reddito Dominicale	Valore 2017	Valore 2018	Stima / Valore	Provenienza	Destinazione d'uso	Disp.	Indisp
CAMPO CALABRO	13	267	Seminativo 1	0	1	30	€ 0,75	€ 99,00	100,00 €	Valore Catastale	Dec. Espr. 15/06/94 rep.	Gestione SORICAL	☐	☑
CAMPO CALABRO	13	473	Vigneto 2	0	1	30	€ 2,69	€ 353,00	355,00 €	Valore Catastale	Dec. Espr. 15/06/94 rep.	Gestione SORICAL	☐	☑
CAMPO CALABRO	13	475	Vigneto 1	0	1	15	€ 2,79	€ 367,00	369,00 €	Valore Catastale	Dec. Espr. 15/06/94 rep.	Gestione SORICAL	☐	☑
CAMPO CALABRO	13	478	Vigneto 1	0	0	48	€ 1,16	€ 153,00	154,00 €	Valore Catastale	Dec. Espr. 15/06/94 rep.	Gestione SORICAL	☐	☑
CAMPO CALABRO	13	481	Vigneto 1	0	0	12	€ 0,29	€ 38,00	38,00 €	Valore Catastale	Dec. Espr. 15/06/94 rep.	Gestione SORICAL	☐	☑
CAMPO CALABRO	13	636	Seminativo 1	0	0	4	€ 0,03	€ 3,00	3,00 €	Valore Catastale	Dec. Espr. 15/06/94 rep.	Gestione SORICAL	☐	☑
CAMPO CALABRO	13	637	Seminativo 1	0	0	20	€ 0,11	€ 15,00	15,00 €	Valore Catastale	Dec. Espr. 15/06/94 rep.	Gestione SORICAL	☐	☑
CAMPO CALABRO	14	2016	Agrumeto 2	0	3	0	€ 17,78	€ 3 000,00	3 018,00 €	Valore Esproprio	D.Comm.Acta n.4051 20/	Gestione SORICAL	☐	☑
CAMPO CALABRO	14	797	Agrumeto 2	0	0	36	€ 2,23	€ 293,00	295,00 €	Valore Esproprio	Dec. Espr. 15/06/94 rep.	Gestione SORICAL	☐	☑
CAMPO CALABRO	14	798	Agrumeto 2	0	0	50	€ 2,96	€ 389,00	391,00 €	Valore Esproprio	Dec. Espr. 15/06/94 rep.	Gestione SORICAL	☐	☑
Totali per Comune								**€ 134 323,00**	**135 130,00 €**					
CANDIDONI	35	256	Semin Arb 3	0	1	70	€ 0,33		42,00 €	Valore Catastale	ex Casmez	Gestione SORICAL	☐	☑
CANDIDONI	35	258	Semin Arb 3	0	0	90	€ 0,18		23,00 €	Valore Catastale	ex Casmez	Gestione SORICAL	☐	☑
CANDIDONI	35	259	Semin Arb 3	0	0	7	€ 0,01	€ 2,00	2,00 €	Valore Esproprio	Decreto di esproprio N. 1	Gestione SORICAL	☐	☑
CANDIDONI	35	260	Uliveto 2	0	1	30	€ 0,88		115,00 €	Valore Catastale	ex Casmez	Gestione SORICAL	☐	☑
CANDIDONI	35	262	Uliveto 2	0	2	10	€ 1,43		186,00 €	Valore Catastale	ex Casmez	Gestione SORICAL	☐	☑
CANDIDONI	35	264	Uliveto 2	0	0	5	€ 0,04	€ 5,00	5,00 €	Valore Esproprio	Decreto di esproprio N. 1	Gestione SORICAL	☐	☑
CANDIDONI	35	265	Uliveto 2	0	0	15	€ 0,10		13,00 €	Valore Catastale	ex Casmez	Gestione SORICAL	☐	☑
CANDIDONI	35	266	Uliveto 2	0	0	70	€ 0,48	€ 62,00	62,00 €	Valore Esproprio	Decreto di esproprio N. 1	Gestione SORICAL	☐	☑
CANDIDONI	35	268	Uliveto 2	0	1	40	€ 0,95	€ 124,00	125,00 €	Valore Esproprio	Decreto di esproprio N. 1	Gestione SORICAL	☐	☑
CANDIDONI	35	270	Uliveto 2	0	2	80	€ 1,90		248,00 €	Valore Catastale	ex Casmez	Gestione SORICAL	☐	☑
CANDIDONI	35	272	Vigneto 2	0	0	50	€ 0,38	€ 49,00	49,00 €	Valore Esproprio	Decreto di esproprio N. 1	Gestione SORICAL	☐	☑
CANDIDONI	35	274	Uliveto 2	0	0	80	€ 0,54		70,00 €	Valore Catastale	ex Casmez	Gestione SORICAL	☐	☑
CANDIDONI	35	276	Vigneto 2	0	0	70	€ 0,53	€ 68,00	68,00 €	Valore Esproprio	Decreto di esproprio N. 1	Gestione SORICAL	☐	☑
CANDIDONI	35	278	Vigneto 2	0	0	45	€ 0,34		44,00 €	Valore Catastale	ex Casmez	Gestione SORICAL	☐	☑
CANDIDONI	35	280	Vigneto 2	0	0	70	€ 0,53		68,00 €	Valore Catastale	ex Casmez	Gestione SORICAL	☐	☑
CANDIDONI	35	282	Semin Arb 2	0	1	10	€ 0,43	€ 55,00	55,00 €	Valore Esproprio	Decreto di esproprio N. 1	Gestione SORICAL	☐	☑
CANDIDONI	35	284	Semin Arb 2	0	1	0	€ 0,39		50,00 €	Valore Catastale	ex Casmez	Gestione SORICAL	☐	☑
CANDIDONI	35	286	Semin Arb 2	0	1	0	€ 0,39	€ 50,00	50,00 €	Valore Esproprio	Decreto di esproprio N. 1	Gestione SORICAL	☐	☑
CANDIDONI	35	288	Uliveto 2	0	0	10	€ 0,06	€ 8,00	8,00 €	Valore Esproprio	Decreto di esproprio N. 1	Gestione SORICAL	☐	☑
CANDIDONI	35	289	Semin Arb 2	0	0	60	€ 0,24	€ 31,00	31,00 €	Valore Esproprio	Decreto di esproprio N. 1	Gestione SORICAL	☐	☑
CANDIDONI	35	291	Semin Arb 2	0	0	30	€ 0,11	€ 15,00	15,00 €	Valore Esproprio	Decreto di esproprio N. 1	Gestione SORICAL	☐	☑
CANDIDONI	35	293	Semin Arb 2	0	0	70	€ 0,28	€ 36,00	36,00 €	Valore Esproprio	Decreto di esproprio N. 1	Gestione SORICAL	☐	☑

Comune	Foglio	Part.la	Coltura	ha	a	ca	Reddito Dominicale	Valore 2017	Valore 2018	Stima / Valore	Provenienza	Destinazione d'uso	Disp.	Indisp
CANDIDONI	35	294	Uliveto 2	0	0	3	€ 0,03		3,00 €	Valore Catastale	ex Casmez	Gestione SORICAL	☐	☑
CANDIDONI	35	295	Vigneto 2	0	0	50	€ 0,38		49,00 €	Valore Catastale	ex Casmez	Gestione SORICAL	☐	☑
CANDIDONI	35	297	Vigneto 2	0	0	40	€ 0,30		39,00 €	Valore Catastale	ex Casmez	Gestione SORICAL	☐	☑
CANDIDONI	35	299	Vigneto 2	0	0	50	€ 0,38	€ 49,00	49,00 €	Valore Esproprio	Decreto di esproprio N. 1	Gestione SORICAL	☐	☑
CANDIDONI	35	301	Vigneto 2	0	0	45	€ 0,34		44,00 €	Valore Catastale	ex Casmez	Gestione SORICAL	☐	☑
CANDIDONI	35	303	Uliveto 2	0	0	60	€ 0,41		54,00 €	Valore Catastale	ex Casmez	Gestione SORICAL	☐	☑
CANDIDONI	35	305	Vigneto 2	0	0	30	€ 0,23		29,00 €	Valore Catastale	ex Casmez	Gestione SORICAL	☐	☑
CANDIDONI	35	307	Vigneto 2	0	0	45	€ 0,34		44,00 €	Valore Catastale	ex Casmez	Gestione SORICAL	☐	☑
CANDIDONI	35	309	Vigneto 2	0	0	70	€ 0,53		68,00 €	Valore Catastale	ex Casmez	Gestione SORICAL	☐	☑
CANDIDONI	35	311	Uliveto 2	0	0	65	€ 0,49		63,00 €	Valore Catastale	ex Casmez	Gestione SORICAL	☐	☑
CANDIDONI	35	313	Vigneto 2	0	1	10	€ 0,81	€ 106,00	107,00 €	Valore Esproprio	Decreto di esproprio N. 1	Gestione SORICAL	☐	☑
CANDIDONI	35	315	Vigneto 2	0	0	50	€ 0,38	€ 49,00	49,00 €	Valore Esproprio	Decreto di esproprio N. 1	Gestione SORICAL	☐	☑
CANDIDONI	35	317	Uliveto 2	0	0	60	€ 0,41		54,00 €	Valore Catastale	ex Casmez	Gestione SORICAL	☐	☑
CANDIDONI	35	319	Uliveto 2	0	0	5	€ 0,04		5,00 €	Valore Catastale	ex Casmez	Gestione SORICAL	☐	☑
CANDIDONI	35	320	Uliveto 2	0	0	90	€ 0,61		80,00 €	Valore Catastale	ex Casmez	Gestione SORICAL	☐	☑
CANDIDONI	35	322	Uliveto 3	0	1	20	€ 0,50		65,00 €	Valore Catastale	ex Casmez	Gestione SORICAL	☐	☑
CANDIDONI	35	324	Uliveto 3	0	0	50	€ 0,21	€ 28,00	28,00 €	Valore Esproprio	Decreto di esproprio N. 1	Gestione SORICAL	☐	☑
CANDIDONI	35	326	Uliveto 3	0	0	65	€ 0,28		36,00 €	Valore Catastale	ex Casmez	Gestione SORICAL	☐	☑
CANDIDONI	35	328	Uliveto 3	0	0	15	€ 0,06	€ 8,00	8,00 €	Valore Esproprio	Decreto di esproprio N. 1	Gestione SORICAL	☐	☑
CANDIDONI	35	43	Vigneto 2	0	3	0	€ 2,23		291,00 €	Valore Catastale	ex Casmez	Gestione SORICAL	☐	☑
CANDIDONI	36	363	Semin Arb 3	0	0	70	€ 0,14		18,00 €	Valore Catastale	ex Casmez	Gestione SORICAL	☐	☑
CANDIDONI	36	364	Semin Arb 3	0	0	40	€ 0,08		10,00 €	Valore Catastale	ex Casmez	Gestione SORICAL	☐	☑
CANDIDONI	36	365	Semin Arb 3	0	0	70	€ 0,14		18,00 €	Valore Catastale	ex Casmez	Gestione SORICAL	☐	☑
CANDIDONI	36	374	Uliveto 2	0	0	20	€ 0,14	€ 18,00	18,00 €	Valore Esproprio	Decreto di esproprio N. 1	Gestione SORICAL	☐	☑
CANDIDONI	36	376	Semin Arb 2	0	1	90	€ 0,74	€ 96,00	97,00 €	Valore Esproprio	Decreto di esproprio N. 1	Gestione SORICAL	☐	☑
CANDIDONI	36	378	Semin Arb 2	0	1	40	€ 0,54	€ 70,00	70,00 €	Valore Esproprio	Decreto di esproprio N. 1	Gestione SORICAL	☐	☑
CANDIDONI	36	380	Semin Arb 2	0	1	60	€ 0,63		81,00 €	Valore Catastale	ex Casmez	Gestione SORICAL	☐	☑
CANDIDONI	36	382	Uliveto 2	0	3	60	€ 2,44		319,00 €	Valore Catastale	ex Casmez	Gestione SORICAL	☐	☑
CANDIDONI	36	383	Semin Arb 2	0	2	0	€ 0,78		102,00 €	Valore Catastale	ex Casmez	Gestione SORICAL	☐	☑
CANDIDONI	36	385	Semin Arb 2	0	2	60	€ 1,01		133,00 €	Valore Catastale	ex Casmez	Gestione SORICAL	☐	☑
CANDIDONI	36	387	Semin Arb 2	0	1	0	€ 0,39	€ 50,00	50,00 €	Valore Esproprio	Decreto di esproprio N. 1	Gestione SORICAL	☐	☑
CANDIDONI	36	400	Uliveto 2	0	2	30	€ 1,56		204,00 €	Valore Catastale	ex Casmez	Gestione SORICAL	☐	☑
CANDIDONI	36	402	Uliveto 2	0	1	10	€ 0,75		99,00 €	Valore Catastale	ex Casmez	Gestione SORICAL	☐	☑

Comune	Foglio	Part.la	Coltura	ha	a	ca	Reddito Dominicale	Valore 2017	Valore 2018	Stima / Valore	Provenienza	Destinazione d'uso	Disp.	Indisp
CANDIDONI	36	404	Uliveto 2	0	1	10	€ 0,75		99,00 €	Valore Catastale	ex Casmez	Gestione SORICAL	☐	☑
CANDIDONI	36	406	Semin Arb 2	0	1	20	€ 0,46	€ 60,00	60,00 €	Valore Esproprio	Decreto di esproprio N. 1	Gestione SORICAL	☐	☑
CANDIDONI	36	408	Semin Arb 2	0	1	70	€ 0,66		87,00 €	Valore Catastale	ex Casmez	Gestione SORICAL	☐	☑
CANDIDONI	36	410	Semin Arb 2	0	1	80	€ 0,70		92,00 €	Valore Catastale	ex Casmez	Gestione SORICAL	☐	☑
CANDIDONI	36	412	Semin Arb 2	0	1	40	€ 0,54	€ 70,00	70,00 €	Valore Esproprio	Decreto di esproprio N. 1	Gestione SORICAL	☐	☑
CANDIDONI	36	414	Semin Arb 2	0	1	60	€ 0,63		81,00 €	Valore Catastale	ex Casmez	Gestione SORICAL	☐	☑
CANDIDONI	36	416	Semin Arb 2	0	0	90	€ 0,35		46,00 €	Valore Catastale	ex Casmez	Gestione SORICAL	☐	☑
CANDIDONI	36	418	Uliveto 2	0	0	30	€ 0,20		26,00 €	Valore Catastale	ex Casmez	Gestione SORICAL	☐	☑
CANDIDONI	36	419	Uliveto 2	0	0	90	€ 0,61	€ 80,00	80,00 €	Valore Esproprio	Decreto di esproprio N. 1	Gestione SORICAL	☐	☑
CANDIDONI	36	421	Uliveto 2	0	0	80	€ 0,54		70,00 €	Valore Catastale	ex Casmez	Gestione SORICAL	☐	☑
CANDIDONI	36	423	Uliveto 2	0	0	90	€ 0,61		80,00 €	Valore Catastale	ex Casmez	Gestione SORICAL	☐	☑
CANDIDONI	36	425	Uliveto 2	0	0	90	€ 0,61		80,00 €	Valore Catastale	ex Casmez	Gestione SORICAL	☐	☑
CANDIDONI	36	427	Uliveto 2	0	0	20	€ 0,14	€ 18,00	18,00 €	Valore Esproprio	Decreto di esproprio N. 1	Gestione SORICAL	☐	☑
CANDIDONI	36	428	Uliveto 2	0	2	0	€ 1,35		177,00 €	Valore Catastale	ex Casmez	Gestione SORICAL	☐	☑
CANDIDONI	36	430	Uliveto 2	0	0	70	€ 0,48	€ 62,00	62,00 €	Valore Esproprio	Decreto di esproprio N. 1	Gestione SORICAL	☐	☑
CANDIDONI	36	431	Uliveto 2	0	1	0	€ 0,68		89,00 €	Valore Catastale	ex Casmez	Gestione SORICAL	☐	☑
CANDIDONI	36	432	Uliveto 2	0	0	70	€ 0,48		62,00 €	Valore Catastale	ex Casmez	Gestione SORICAL	☐	☑
CANDIDONI	36	435	Uliveto 2	0	0	50	€ 0,34		44,00 €	Valore Catastale	ex Casmez	Gestione SORICAL	☐	☑
CANDIDONI	36	436	Uliveto 2	0	0	40	€ 0,28	€ 36,00	36,00 €	Valore Esproprio	Decreto di esproprio N. 1	Gestione SORICAL	☐	☑
CANDIDONI	36	437	Uliveto 2	0	1	70	€ 1,15		151,00 €	Valore Catastale	ex Casmez	Gestione SORICAL	☐	☑
CANDIDONI	36	439	Uliveto 2	0	0	80	€ 0,54		70,00 €	Valore Catastale	ex Casmez	Gestione SORICAL	☐	☑
CANDIDONI	36	441	Uliveto 2	0	0	80	€ 0,54		70,00 €	Valore Catastale	ex Casmez	Gestione SORICAL	☐	☑
CANDIDONI	36	443	Uliveto 2	0	0	70	€ 0,48		62,00 €	Valore Catastale	ex Casmez	Gestione SORICAL	☐	☑
CANDIDONI	36	445	Uliveto 2	0	2	30	€ 1,56		204,00 €	Valore Catastale	ex Casmez	Gestione SORICAL	☐	☑
CANDIDONI	36	446	Uliveto 2	0	0	70	€ 0,48		62,00 €	Valore Catastale	ex Casmez	Gestione SORICAL	☐	☑
CANDIDONI	36	448	Uliveto 2	0	0	45	€ 0,30	€ 39,00	39,00 €	Valore Esproprio	Decreto di esproprio N. 1	Gestione SORICAL	☐	☑
CANDIDONI	36	449	Uliveto 2	0	2	40	€ 1,63		212,00 €	Valore Catastale	ex Casmez	Gestione SORICAL	☐	☑
CANDIDONI	36	451	Uliveto 2	0	6	0	€ 4,06		531,00 €	Valore Catastale	ex Casmez	Gestione SORICAL	☐	☑
CANDIDONI	36	453	Uliveto 2	0	2	30	€ 1,56		204,00 €	Valore Catastale	ex Casmez	Gestione SORICAL	☐	☑
CANDIDONI	36	455	Uliveto 2	0	1	0	€ 0,68		89,00 €	Valore Catastale	ex Casmez	Gestione SORICAL	☐	☑
CANDIDONI	36	456	Area Rurale	0	0	2	€ 0,00	€ 0,00	0,00 €	Valore Catastale	Decreto di esproprio N. 1	Gestione SORICAL	☐	☑
CANDIDONI	36	556	Semin Arb 3	0	0	51	€ 0,10		13,00 €	Valore Catastale	ex Casmez	Gestione SORICAL	☐	☑
CANDIDONI	36	557	Semin Arb 3	0	0	29	€ 0,05		6,00 €	Valore Catastale	ex Casmez	Gestione SORICAL	☐	☑

Comune	Foglio	Part.la	Coltura	ha	a	ca	Reddito Dominicale	Valore 2017	Valore 2018	Stima / Valore	Provenienza	Destinazione d'uso	Disp.	Indisp
CANDIDONI	36	560	Semin Arb 3	0	0	26	€ 0,05		6,00 €	Valore Catastale	ex Casmez	Gestione SORICAL	☐	☑
CANDIDONI	36	561	Semin Arb 3	0	0	54	€ 0,10		13,00 €	Valore Catastale	ex Casmez	Gestione SORICAL	☐	☑
CANDIDONI	36	589	Uliveto 2	0	0	36	€ 0,25		32,00 €	Valore Catastale	ex Casmez	Gestione SORICAL	☐	☑
CANDIDONI	36	590	Uliveto 2	0	0	64	€ 0,44		57,00 €	Valore Catastale	ex Casmez	Gestione SORICAL	☐	☑
CANDIDONI	36	591	Uliveto 2	0	0	60	€ 0,41		54,00 €	Valore Catastale	ex Casmez	Gestione SORICAL	☐	☑
Totali per Comune								**€ 1 344,00**	**6 983,00 €**					
CANOLO	02	07	Pascolo Arb 1	3	26	30	€ 52,66	€ 6 928,00	6 970,00 €	Valore Catastale	D.M. 05/03/75	Gest. CALABRIA VERDE	☐	☑
CANOLO	02	08	Pascolo Arb 1	28	31	30	€ 456,95	€ 100 511,00	101 114,00 €	Valore VAM	D.M. 05/03/75	Gest. CALABRIA VERDE	☐	☑
CANOLO	06	02	Seminativo 4	3	52	70	€ 34,15	€ 4 493,00	4 520,00 €	Valore Catastale	D.M. 05/03/75	Gest. CALABRIA VERDE	☐	☑
CANOLO	06	05	Bosco Alto 1	7	1	70	€ 181,20	€ 76 485,00	76 944,00 €	Valore VAM	D.M. 05/03/75	Gest. CALABRIA VERDE	☐	☑
CANOLO	06	06	Pascolo Cesp	0	10	20	€ 0,33	€ 43,00	43,00 €	Valore Catastale	D.M. 05/03/75	Gest. CALABRIA VERDE	☐	☑
CANOLO	06	07	Bosco Alto 1	0	67	40	€ 17,40	€ 2 290,00	2 304,00 €	Valore Catastale	D.M. 05/03/75	Gest. CALABRIA VERDE	☐	☑
CANOLO	06	08	Seminativo 4	44	3	50	€ 426,41	€ 231 184,00	232 571,00 €	Valore VAM	D.M. 05/03/75	Gest. CALABRIA VERDE	☐	☑
CANOLO	07	10a	Bosco Alto 2	0	12	80	€ 1,58	€ 207,00	208,00 €	Valore Catastale	D.M. 05/03/75	Gest. CALABRIA VERDE	☐	☑
CANOLO	07	10b	Seminativo 4	0	30	0	€ 2,90	€ 381,00	383,00 €	Valore Catastale	D.M. 05/03/75	Gest. CALABRIA VERDE	☐	☑
CANOLO	07	16	Pascolo Arb 1	0	66	70	€ 10,76	€ 1 416,00	1 424,00 €	Valore Catastale	D.M. 05/03/75	Gest. CALABRIA VERDE	☐	☑
CANOLO	07	17	Pascolo Arb 1	2	20	45	€ 35,58	€ 4 680,00	4 708,00 €	Valore Catastale	D.M. 05/03/75	Gest. CALABRIA VERDE	☐	☑
CANOLO	07	197	Seminativo 4	0	0	25	€ 0,03	€ 3,00	3,00 €	Valore Catastale	D.M. 10/03/79	Gest. CALABRIA VERDE	☐	☑
CANOLO	07	20a	Pascolo Arb 1	3	36	0	€ 54,35	€ 7 151,00	7 194,00 €	Valore Catastale	D.M. 05/03/75	Gest. CALABRIA VERDE	☐	☑
CANOLO	07	20b	Pascolo Cesp	2	37	50	€ 7,66	€ 1 008,00	1 014,00 €	Valore Catastale	D.M. 05/03/75	Gest. CALABRIA VERDE	☐	☑
CANOLO	07	24	Pascolo Arb 1	38	86	50	€ 627,25	€ 137 971,00	138 799,00 €	Valore VAM	D.M. 05/03/75	Gest. CALABRIA VERDE	☐	☑
CANOLO	07	26	Pascolo Arb 1	5	68	50	€ 91,75	€ 12 071,00	12 143,00 €	Valore Catastale	D.M. 05/03/75	Gest. CALABRIA VERDE	☐	☑
CANOLO	07	535	Seminativo 4	4	68	36	€ 45,35	€ 5 967,00	6 003,00 €	Valore Catastale	D.M. 10/03/79	Gest. CALABRIA VERDE	☐	☑
CANOLO	28	70	Pascolo Cesp	4	93	80	€ 15,94	€ 2 097,00	2 110,00 €	Valore Catastale	D.M. 05/03/75	Gest. CALABRIA VERDE	☐	☑
Totali per Comune								**€ 594 886,00**	**598 455,00 €**					
CARAFFA DEL BIANCO	01	498	Vigneto 2	0	1	53	€ 1,58	€ 205,00	206,00 €	Valore Catastale	Decreto di esproprio N. 1	Gestione SORICAL	☐	☑
CARAFFA DEL BIANCO	01	499	Vigneto 2	0	6	35	€ 6,56	€ 853,00	858,00 €	Valore Catastale	Decreto di esproprio N. 1	Gestione SORICAL	☐	☑
CARAFFA DEL BIANCO	01	502	Fu d'accertam	0	10	48	€ 0,00	€ 0,00	0,00 €	Valore Catastale	Decreto di esproprio N. 1	Gestione SORICAL	☐	☑
CARAFFA DEL BIANCO	01	505	Bosco Ceduo	0	10	86	€ 3,15	€ 410,00	412,00 €	Valore Catastale	Decreto di esproprio N. 1	Gestione SORICAL	☐	☑
CARAFFA DEL BIANCO	01	508	Vigneto 2	0	0	5	€ 0,05	€ 6,00	6,00 €	Valore Catastale	Decreto di esproprio N. 1	Gestione SORICAL	☐	☑
CARAFFA DEL BIANCO	01	510	Bosco Ceduo	0	2	65	€ 0,78	€ 101,00	102,00 €	Valore Catastale	Decreto di esproprio N. 1	Gestione SORICAL	☐	☑
CARAFFA DEL BIANCO	01	513	Bosco Ceduo	0	0	13	€ 0,04	€ 5,00	5,00 €	Valore Catastale	Decreto di esproprio N. 1	Gestione SORICAL	☐	☑
CARAFFA DEL BIANCO	01	515	Area Rurale	0	0	33	€ 0,00	€ 0,00	0,00 €	Valore Catastale	Decreto di esproprio N. 1	Gestione SORICAL	☐	☑

Comune	Foglio	Part.la	Coltura	ha	a	ca	Reddito Dominicale	Valore 2017	Valore 2018	Stima / Valore	Provenienza	Destinazione d'uso	Disp.	Indisp
CARAFFA DEL BIANCO	01	518	Vigneto 2	0	0	6	€ 0,06	€ 8,00	8,00 €	Valore Catastale	Decreto di esproprio N. 1	Gestione SORICAL	☐	☑
CARAFFA DEL BIANCO	01	519	Vigneto 2	0	0	3	€ 0,03	€ 3,00	3,00 €	Valore Catastale	Decreto di esproprio N. 1	Gestione SORICAL	☐	☑
CARAFFA DEL BIANCO	01	521	Vigneto 2	0	0	20	€ 0,21	€ 28,00	28,00 €	Valore Catastale	Decreto di esproprio N. 1	Gestione SORICAL	☐	☑
CARAFFA DEL BIANCO	01	523	Vigneto 2	0	2	32	€ 2,40	€ 312,00	314,00 €	Valore Catastale	Decreto di esproprio N. 1	Gestione SORICAL	☐	☑
CARAFFA DEL BIANCO	01	525	Vigneto 2	0	0	52	€ 0,54	€ 70,00	70,00 €	Valore Catastale	Decreto di esproprio N. 1	Gestione SORICAL	☐	☑
CARAFFA DEL BIANCO	01	526	Vigneto 2	0	0	7	€ 0,08	€ 10,00	10,00 €	Valore Catastale	Decreto di esproprio N. 1	Gestione SORICAL	☐	☑
CARAFFA DEL BIANCO	01	528	Area Rurale	0	0	16	€ 0,00	€ 0,00	0,00 €	Valore Catastale	Decreto di esproprio N. 1	Gestione SORICAL	☐	☑
CARAFFA DEL BIANCO	06	280	Uliveto 3	0	0	77	€ 0,30	€ 39,00	39,00 €	Valore Catastale	Decreto di esproprio N. 1	Gestione SORICAL	☐	☑
CARAFFA DEL BIANCO	06	284	Uliveto 3	0	1	70	€ 0,66	€ 86,00	87,00 €	Valore Catastale	Decreto di esproprio N. 1	Gestione SORICAL	☐	☑
CARAFFA DEL BIANCO	06	287	Uliveto 3	0	1	50	€ 0,58	€ 75,00	75,00 €	Valore Catastale	Decreto di esproprio N. 1	Gestione SORICAL	☐	☑
CARAFFA DEL BIANCO	06	290	Uliveto 3	0	1	20	€ 0,46	€ 60,00	60,00 €	Valore Catastale	Decreto di esproprio N. 1	Gestione SORICAL	☐	☑
CARAFFA DEL BIANCO	06	293	Uliveto 3	0	1	75	€ 0,68	€ 88,00	89,00 €	Valore Catastale	Decreto di esproprio N. 1	Gestione SORICAL	☐	☑
CARAFFA DEL BIANCO	06	295	Semin Arb 3	0	0	20	€ 0,06	€ 8,00	8,00 €	Valore Catastale	Decreto di esproprio N. 1	Gestione SORICAL	☐	☑
CARAFFA DEL BIANCO	06	299	Semin Arb 3	0	2	45	€ 0,79	€ 102,00	103,00 €	Valore Catastale	Decreto di esproprio N. 1	Gestione SORICAL	☐	☑
CARAFFA DEL BIANCO	06	302	Semin Arb 3	0	2	25	€ 0,73	€ 94,00	95,00 €	Valore Catastale	Decreto di esproprio N. 1	Gestione SORICAL	☐	☑
CARAFFA DEL BIANCO	06	304	Semin Arb 1	0	0	85	€ 0,66	€ 86,00	87,00 €	Valore Catastale	Decreto di esproprio N. 1	Gestione SORICAL	☐	☑
CARAFFA DEL BIANCO	06	307	Semin Arb 1	0	0	20	€ 0,15	€ 20,00	20,00 €	Valore Catastale	Decreto di esproprio N. 1	Gestione SORICAL	☐	☑
CARAFFA DEL BIANCO	06	309	Pascolo Arb 2	0	0	10	€ 0,01	€ 2,00	2,00 €	Valore Catastale	Decreto di esproprio N. 1	Gestione SORICAL	☐	☑
CARAFFA DEL BIANCO	06	311	Agrumeto 2	0	0	15	€ 0,59	€ 76,00	76,00 €	Valore Esproprio	Decreto di esproprio N. 1	Gestione SORICAL	☐	☑
CARAFFA DEL BIANCO	06	313Aa	Uliveto 3	0	0	45	€ 0,18	€ 23,00	23,00 €	Valore Catastale	Decreto di esproprio N. 1	Gestione SORICAL	☐	☑
CARAFFA DEL BIANCO	06	313b	Agrumeto 2	0	2	75	€ 10,74	€ 1 396,00	1 404,00 €	Valore Esproprio	Decreto di esproprio N. 1	Gestione SORICAL	☐	☑
CARAFFA DEL BIANCO	06	316	Agrumeto 2	0	0	65	€ 2,54	€ 330,00	332,00 €	Valore Esproprio	Decreto di esproprio N. 1	Gestione SORICAL	☐	☑
CARAFFA DEL BIANCO	06	318	Seminativo 2	0	2	60	€ 1,43	€ 185,00	186,00 €	Valore Esproprio	Decreto di esproprio N. 1	Gestione SORICAL	☐	☑
CARAFFA DEL BIANCO	06	322	Semin Arb 1	0	2	20	€ 1,70	€ 221,00	219,00 €	Valore Esproprio	Decreto di esproprio N. 1	Gestione SORICAL	☐	☑
CARAFFA DEL BIANCO	06	324	Seminativo 2	0	5	35	€ 2,94	€ 382,00	384,00 €	Valore Esproprio	Decreto di esproprio N. 1	Gestione SORICAL	☐	☑
CARAFFA DEL BIANCO	06	328	Seminativo 2	0	2	50	€ 1,38	€ 179,00	180,00 €	Valore Esproprio	Decreto di esproprio N. 1	Gestione SORICAL	☐	☑
CARAFFA DEL BIANCO	06	331	Seminativo 2	0	1	70	€ 0,94	€ 122,00	123,00 €	Valore Esproprio	Decreto di esproprio N. 1	Gestione SORICAL	☐	☑
CARAFFA DEL BIANCO	06	334	Pascolo Arb 2	0	1	45	€ 0,10	€ 13,00	13,00 €	Valore Catastale	Decreto di esproprio N. 1	Gestione SORICAL	☐	☑
CARAFFA DEL BIANCO	06	336	Semin Arb 3	0	1	15	€ 0,38	€ 49,00	49,00 €	Valore Catastale	Decreto di esproprio N. 1	Gestione SORICAL	☐	☑
CARAFFA DEL BIANCO	06	340	Seminativo 2	0	1	55	€ 0,85	€ 110,00	111,00 €	Valore Catastale	Decreto di esproprio N. 1	Gestione SORICAL	☐	☑
CARAFFA DEL BIANCO	12	18	Vigneto 2	0	20	50	€ 21,18	€ 2 786,00	2 803,00 €	Valore Catastale	Scritt.Priv. 07/04/82 Rep.	Dem. Regione Calabria	☐	☑
CARAFFA DEL BIANCO	12	23	Seminativo 3	0	67	20	€ 21,69	€ 2 853,00	2 870,00 €	Valore Catastale	Scritt.Priv. 07/04/82 Rep.	Dem. Regione Calabria	☐	☑
CARAFFA DEL BIANCO	13	178	Semin Arb 2	0	2	0	€ 1,16	€ 153,00	154,00 €	Valore Catastale	Scritt.Priv. 07/04/82 Rep.	Dem. Regione Calabria	☐	☑

Comune	Foglio	Part.la	Coltura	ha	a	ca	Reddito Dominicale	Valore 2017	Valore 2018	Stima / Valore	Provenienza	Destinazione d'uso	Disp.	Indisp
CARAFFA DEL BIANCO	13	179	Seminativo 2	0	6	0	€ 3,29	€ 433,00	436,00 €	Valore Catastale	Scritt.Priv. 07/04/82 Rep.	Dem. Regione Calabria	☐	☑
Totali per Comune								**€ 11 982,00**	**12 050,00 €**					
CARDETO	01	02	Bosco Alto 2	7	47	40	€ 38,60	€ 81 467,00	81 956,00 €	Valore VAM	D.M. 05/03/75	Gest. CALABRIA VERDE	☐	☑
CARDETO	01	05	Pascolo 2	5	18	70	€ 13,40	€ 1 763,00	1 774,00 €	Valore Catastale	D.M. 05/03/75	Gest. CALABRIA VERDE	☐	☑
CARDETO	01	06	Bosco Alto 2	32	92	58	€ 170,05	€ 358 891,00	361 044,00 €	Valore VAM	D.M. 05/03/75	Gest. CALABRIA VERDE	☐	☑
CARDETO	01	07	Pascolo 2	4	84	60	€ 12,51	€ 1 646,00	1 656,00 €	Valore Catastale	D.M. 05/03/75	Gest. CALABRIA VERDE	☐	☑
CARDETO	02	03	Bosco Alto 2	16	50	70	€ 85,25	€ 179 926,00	181 006,00 €	Valore VAM	D.M. 05/03/75	Gest. CALABRIA VERDE	☐	☑
CARDETO	12	01	Bosco Alto 2	5	15	10	€ 26,60	€ 3 500,00	3 521,00 €	Valore Catastale	D.M. 05/03/75	Gest. CALABRIA VERDE	☐	☑
CARDETO	12	02	Seminativo 2	0	61	50	€ 11,91	€ 1 567,00	1 576,00 €	Valore Catastale	D.M. 05/03/75	Gest. CALABRIA VERDE	☐	☑
CARDETO	12	03	Incolto prod	9	13	80	€ 17,70	€ 12 793,00	12 870,00 €	Valore VAM	D.M. 05/03/75	Gest. CALABRIA VERDE	☐	☑
CARDETO	12	04	Pascolo Arb 2	1	48	60	€ 10,55	€ 1 388,00	1 396,00 €	Valore Catastale	D.M. 05/03/75	Gest. CALABRIA VERDE	☐	☑
CARDETO	12	05	Bosco Alto 2	2	94	4	€ 15,20	€ 2 000,00	2 012,00 €	Valore Catastale	D.M. 05/03/75	Gest. CALABRIA VERDE	☐	☑
CARDETO	12	06	Pascolo 2	26	65	60	€ 68,84	€ 71 971,00	72 403,00 €	Valore VAM	D.M. 05/03/75	Gest. CALABRIA VERDE	☐	☑
CARDETO	12	07	Incolto prod	91	6	50	€ 176,36	€ 127 491,00	128 256,00 €	Valore VAM	D.M. 05/03/75	Gest. CALABRIA VERDE	☐	☑
CARDETO	12	08	Pascolo 2	123	31	70	€ 318,44	€ 332 956,00	334 954,00 €	Valore VAM	D.M. 05/03/75	Gest. CALABRIA VERDE	☐	☑
CARDETO	12	20	Semin Irrig Ar	1	80	40	€ 58,23	€ 7 661,00	7 707,00 €	Valore Catastale	D.M. 05/03/75	Gest. CALABRIA VERDE	☐	☑
CARDETO	12	25	Seminativo 2	2	50	0	€ 38,83	€ 5 108,00	5 139,00 €	Valore Catastale	D.M. 05/03/75	Gest. CALABRIA VERDE	☐	☑
CARDETO	13	26		18	69	4		€ 26 109,00	26 266,00 €	Valore esproprio	D.P.G.R. N. 182 del 06/0	Dipartimento LL.PP.	☐	☐
CARDETO	13	27		0	32	11		€ 1 214,00	1 221,00 €	Valore esproprio	D.P.G.R. N. 182 del 06/0	Dipartimento LL.PP.	☐	☐
CARDETO	13	28		1	86	20		€ 2 444,00	2 459,00 €	Valore esproprio	D.P.G.R. N. 182 del 06/0	Dipartimento LL.PP.	☐	☐
CARDETO	13	29		0	12	16		€ 94,00	95,00 €	Valore esproprio	D.P.G.R. N. 182 del 06/0	Dipartimento LL.PP.	☐	☐
CARDETO	13	31		0	1	27		€ 10,00	10,00 €	Valore esproprio	D.P.G.R. N. 182 del 06/0	Dipartimento LL.PP.	☐	☐
CARDETO	13	605	Seminativo 4	0	0	85	€ 0,19	€ 85,00	86,00 €	Valore esproprio	Dec.Esp.n.35 del 06/12/2	Gestione SORICAL	☐	☑
CARDETO	13	607	Semin Irrig 2	0	3	15	€ 1,83	€ 313,00	315,00 €	Valore esproprio	Dec.Esp.n.35 del 06/12/2	Gestione SORICAL	☐	☑
CARDETO	13	617	Seminativo 4	0	3	95	€ 0,89	€ 413,00	415,00 €	Valore esproprio	Dec.Esp.n.35 del 06/12/2	Gestione SORICAL	☐	☑
CARDETO	13	620	Seminativo 1	0	9	85	€ 6,68	€ 1 032,00	1 038,00 €	Valore esproprio	Dec.Esp.n.35 del 06/12/2	Gestione SORICAL	☐	☑
CARDETO	13	626	Uliveto 1	0	0	70	€ 0,79	€ 70,00	197,00 €	Valore esproprio	Dec.Esp.n.35 del 06/12/2	Gestione SORICAL	☐	☑
CARDETO	13	638	Seminativo 4	0	0	90	€ 0,20	€ 89,00	90,00 €	Valore esproprio	Dec.Esp.n.35 del 06/12/2	Gestione SORICAL	☐	☑
CARDETO	13	656	Uliveto 1	0	1	85	€ 2,09	€ 757,00	762,00 €	Valore esproprio	Dec.Esp.n.35 del 06/12/2	Gestione SORICAL	☐	☑
CARDETO	15	380	Seminativo 3	0	64	30		€ 4 688,00	4 716,00 €	Valore esproprio	Dec.Esp.n.13 del 23/03/2	Gestione SORICAL	☐	☑
CARDETO	15	382	Seminativo 3	0	24	0	€ 6,98	€ 2 423,00	2 438,00 €	Valore esproprio	Dec.Esp.n.13 del 23/03/2	Gestione SORICAL	☐	☑
CARDETO	15	519	Seminativo 3	0	19	50	€ 5,66	€ 2 044,00	2 056,00 €	Valore esproprio	Dec.Esp.n.35 del 06/12/2	Gestione SORICAL	☐	☑
CARDETO	17	54	Semin Arb 3	0	37	60	€ 12,14	€ 1 597,00	1 607,00 €	Valore Catastale	D.M. 05/03/75	Gest. CALABRIA VERDE	☐	☑

Comune	Foglio	Part.la	Coltura	ha	a	ca	Reddito Dominicale	Valore 2017	Valore 2018	Stima / Valore	Provenienza	Destinazione d'uso	Disp.	Indisp
CARDETO	17	55	Pascolo 2	17	36	50	€ 44,84	€ 46 886,00	47 167,00 €	Valore VAM	D.M. 05/03/75	Gest. CALABRIA VERDE	☐	☑
CARDETO	18	12	Pascolo Arb 2	6	6	80	€ 43,09	€ 21 541,00	21 670,00 €	Valore VAM	D.M. 05/03/75	Gest. CALABRIA VERDE	☐	☑
CARDETO	18	38	Pascolo 2	14	40	60	€ 37,20	€ 38 896,00	39 129,00 €	Valore VAM	D.M. 05/03/75	Gest. CALABRIA VERDE	☐	☑
CARDETO	18	40	Pascolo 2	8	82	70	€ 22,80	€ 23 833,00	23 976,00 €	Valore VAM	D.M. 05/03/75	Gest. CALABRIA VERDE	☐	☑
CARDETO	18	44	Semin Arb 3	0	71	70	€ 23,14	€ 3 044,00	3 062,00 €	Valore Catastale	D.M. 05/03/75	Gest. CALABRIA VERDE	☐	☑
CARDETO	18	48	Pascolo 1	0	22	30	€ 0,86	€ 114,00	115,00 €	Valore Catastale	D.M. 05/03/75	Gest. CALABRIA VERDE	☐	☑
CARDETO	18	56	Pascolo 2	8	32	30	€ 21,49	€ 22 472,00	22 607,00 €	Valore VAM	D.M. 05/03/75	Gest. CALABRIA VERDE	☐	☑
CARDETO	18	57	Pascolo 2	0	30	0	€ 0,78	€ 102,00	103,00 €	Valore Catastale	D.M. 05/03/75	Gest. CALABRIA VERDE	☐	☑
CARDETO	20	67	Pascolo Arb 2	21	7	50	€ 204,08	€ 74 816,00	75 265,00 €	Valore VAM	D.M. 05/03/75	Gest. CALABRIA VERDE	☐	☑
CARDETO	21	05	Pascolo 2	13	35	50	€ 34,49	€ 36 058,00	36 274,00 €	Valore VAM	D.M. 05/03/75	Gest. CALABRIA VERDE	☐	☑
CARDETO	21	11	Incolto prod	35	79	20	€ 69,33	€ 50 109,00	50 410,00 €	Valore VAM	D.M. 05/03/75	Gest. CALABRIA VERDE	☐	☑
CARDETO	22	02	Cast frutto 3	11	10	20	€ 121,84	€ 111 020,00	111 686,00 €	Valore VAM	D.M. 05/03/75	Gest. CALABRIA VERDE	☐	☑
CARDETO	22	03	Incolto prod	35	18	50	€ 68,14	€ 49 259,00	49 555,00 €	Valore VAM	D.M. 05/03/75	Gest. CALABRIA VERDE	☐	☑
CARDETO	37	25		0	6	65		€ 82,00	82,00 €	Valore esproprio	D.P.G.R. N. 182 del 06/0	Dipartimento LL.PP.	☐	☐
CARDETO	37	26		0	17	67		€ 219,00	220,00 €	Valore esproprio	D.P.G.R. N. 182 del 06/0	Dipartimento LL.PP.	☐	☐
CARDETO	39	07		3	56	15		€ 9 350,00	9 406,00 €	Valore esproprio	D.P.G.R. N. 182 del 06/0	Dipartimento LL.PP.	☐	☐
CARDETO	39	08		0	49	17		€ 1 291,00	1 299,00 €	Valore esproprio	D.P.G.R. N. 182 del 06/0	Dipartimento LL.PP.	☐	☐
CARDETO	39	09		5	43	96		€ 11 425,00	11 494,00 €	Valore esproprio	D.P.G.R. N. 182 del 06/0	Dipartimento LL.PP.	☐	☐
CARDETO	39	10		5	21	69		€ 13 696,00	13 778,00 €	Valore esproprio	D.P.G.R. N. 182 del 06/0	Dipartimento LL.PP.	☐	☐
CARDETO	39	41		0	5	80		€ 72,00	72,00 €	Valore esproprio	D.P.G.R. N. 182 del 06/0	Dipartimento LL.PP.	☐	☐
Totali per Comune								**€ 1 747 795,00**	**1 758 411,00 €**					
CARERI	14	178	Uliveto 2	0	53	70		€ 38 871,00	39 104,00 €	Valore esproprio	Decreto Ass.LL.PP. Prot.	Dipartimento LL.PP.	☐	☐
CARERI	14	180		0	5	50		€ 3 749,00	3 771,00 €	Valore esproprio	Decreto Ass. LL.PP. prot.	Dipartimento LL.PP.	☐	☐
CARERI	14	181		0	5	0		€ 3 409,00	3 429,00 €	Valore esproprio	Decreto Ass. LL.PP. prot.	Dipartimento LL.PP.	☐	☐
CARERI	14	182		0	4	30		€ 3 225,00	3 244,00 €	Valore esproprio	Decreto ….	Dipartimento LL.PP.	☐	☐
CARERI	14	192		1	7	20		€ 93 240,00	93 799,00 €	Valore esproprio	Decreto Ass.LL.PP. Prot.	Dipartimento LL.PP.	☐	☐
CARERI	14	196		0	2	20		€ 5 784,00	5 819,00 €	Valore esproprio	Decreto Ass.LL.PP. Prot.	Dipartimento LL.PP.	☐	☐
CARERI	14	197		0	14	0		€ 909,00	914,00 €	Valore esproprio	Decreto Ass.LL.PP. Prot.	Dipartimento LL.PP.	☐	☐
CARERI	14	199		0	1	70		€ 1 485,00	1 494,00 €	Valore esproprio	Decreto Ass.LL.PP. Prot.	Dipartimento LL.PP.	☐	☐
CARERI	14	200		0	1	40		€ 1 223,00	1 230,00 €	Valore esproprio	Decreto Ass.LL.PP. Prot.	Dipartimento LL.PP.	☐	☐
CARERI	14	204		0	17	50		€ 15 221,00	15 312,00 €	Valore esproprio	Decreto Ass.LL.PP. Prot.	Dipartimento LL.PP.	☐	☐
CARERI	14	206		0	19	85		€ 17 345,00	17 449,00 €	Valore esproprio	Decreto Ass.LL.PP. Prot.	Dipartimento LL.PP.	☐	☐
CARERI	14	207		0	9	68		€ 8 467,00	8 518,00 €	Valore esproprio	Decreto Ass.LL.PP. Prot.	Dipartimento LL.PP.	☐	☐

Comune	Foglio	Part.la	Coltura	ha	a	ca	Reddito Dominicale	Valore 2017	Valore 2018	Stima / Valore	Provenienza	Destinazione d'uso	Disp.	Indisp
CARERI	14	208		0	2	7		€ 1 798,00	1 809,00 €	Valore esproprio	Decreto Ass.LL.PP. Prot.	Dipartimento LL.PP.	☐	☐
CARERI	14	210		0	14	40		€ 12 581,00	12 656,00 €	Valore esproprio	Decreto Ass.LL.PP. Prot.	Dipartimento LL.PP.	☐	☐
CARERI	14	211		0	19	80		€ 17 299,00	17 403,00 €	Valore esproprio	Decreto Ass.LL.PP. Prot.	Dipartimento LL.PP.	☐	☐
CARERI	14	251		0	5	0		€ 4 349,00	4 375,00 €	Valore esproprio	Decreto Ass.LL.PP. Prot.	Dipartimento LL.PP.	☐	☐
CARERI	14	272		0	23	85		€ 20 158,00	20 279,00 €	Valore esproprio	Decreto Ass.LL.PP. Prot.	Dipartimento LL.PP.	☐	☐
CARERI	14	278		0	5	60		€ 4 893,00	4 922,00 €	Valore esproprio	Decreto Ass.LL.PP. Prot.	Dipartimento LL.PP.	☐	☐
CARERI	14	279		0	34	55		€ 30 185,00	30 366,00 €	Valore esproprio	Decreto Ass.LL.PP. Prot.	Dipartimento LL.PP.	☐	☐
CARERI	14	286		0	6	50		€ 5 679,00	5 713,00 €	Valore esproprio	Decreto Ass.LL.PP. Prot.	Dipartimento LL.PP.	☐	☐
CARERI	14	302		0	13	70		€ 9 917,00	9 977,00 €	Valore esproprio	D. N. 7075 rep. N. 191/92	Dipartimento LL.PP.	☐	☐
CARERI	14	305		0	14	60		€ 10 568,00	10 631,00 €	Valore esproprio	D. N. 7075 rep. N. 191/92	Dipartimento LL.PP.	☐	☐
CARERI	14	306		0	15	60		€ 11 292,00	11 360,00 €	Valore esproprio	D. N. 7075 rep. N. 191/92	Dipartimento LL.PP.	☐	☐
CARERI	14	307		0	21	20		€ 22 921,00	23 059,00 €	Valore esproprio	D.D.G. 1109 del 16/05/20	Dipartimento LL.PP.	☐	☐
CARERI	14	308		0	21	50		€ 20 727,00	20 851,00 €	Valore esproprio	D. N. 7075 rep. N. 191/92	Dipartimento LL.PP.	☐	☐
CARERI	14	309		0	25	70		€ 18 603,00	18 715,00 €	Valore esproprio	D. N. 7075 rep. N. 191/92	Dipartimento LL.PP.	☐	☐
CARERI	14	310		0	0			€ 0,00	0,00 €	Valore esproprio	D. N. 7075 rep. N. 191/92	Dipartimento LL.PP.	☐	☐
CARERI	14	311		0	11	35		€ 8 216,00	8 265,00 €	Valore esproprio	Decreto Ass.LL.PP. Prot.	Dipartimento LL.PP.	☐	☐
CARERI	14	312		0	12	10		€ 8 759,00	8 812,00 €	Valore esproprio	Decreto Ass.LL.PP. Prot.	Dipartimento LL.PP.	☐	☐
CARERI	14	313		0	3	0		€ 2 172,00	2 185,00 €	Valore esproprio	Decreto Ass.LL.PP. Prot.	Dipartimento LL.PP.	☐	☐
CARERI	14	336		0	0			€ 0,00	0,00 €	Valore esproprio	D. N. 7075 rep. N. 191/92	Dipartimento LL.PP.	☐	☐
CARERI	14	339		0	0			€ 0,00	0,00 €	Valore esproprio	D. N. 7075 rep. N. 191/92	Dipartimento LL.PP.	☐	☐
CARERI	14	345		0	2	90		€ 2 534,00	2 549,00 €	Valore esproprio	D.P.G.R. N. 181 del 06/0	Dipartimento LL.PP.	☐	☐
CARERI	14	349		0	9	40		€ 8 176,00	8 225,00 €	Valore esproprio	Decreto Ass.LL.PP. Prot.	Dipartimento LL.PP.	☐	☐
CARERI	22	410		0	1	0		€ 170,00	171,00 €	Valore esproprio	Decreto Ass. LL.PP. prot.	Dipartimento LL.PP.	☐	☐
CARERI	22	430		0	0	20		€ 34,00	34,00 €	Valore esproprio	Decreto Ass. LL.PP. prot.	Dipartimento LL.PP.	☐	☐
CARERI	22	457		0	2	40		€ 408,00	410,00 €	Valore esproprio	Decreto Ass. LL.PP. prot.	Dipartimento LL.PP.	☐	☐
CARERI	22	458		0	0	90		€ 153,00	154,00 €	Valore esproprio	Decreto Ass. LL.PP. prot.	Dipartimento LL.PP.	☐	☐
CARERI	22	464		0	4	0		€ 680,00	684,00 €	Valore esproprio	Decreto Ass. LL.PP. prot.	Dipartimento LL.PP.	☐	☐
CARERI	22	465		0	2	70		€ 455,00	458,00 €	Valore esproprio	Decreto Ass. LL.PP. prot.	Dipartimento LL.PP.	☐	☐
CARERI	23	48		0	20	0		€ 5 353,00	5 385,00 €	Valore esproprio	D. N. prot. 71/rep. N. 193/	Dipartimento LL.PP.	☐	☐
Totali per Comune								**€ 421 008,00**	**423 531,00 €**					
CASIGNANA	08	01	Pascolo Arb 1	63	85	40	€ 1 030,56	€ 249 031,00	250 525,00 €	Valore VAM	D.M. 05/03/75	Gest. CALABRIA VERDE	☐	☑
CASIGNANA	08	02	Semin Arb 4	7	10	0	€ 68,75	€ 70 290,00	70 712,00 €	Valore VAM	D.M. 05/03/75	Gest. CALABRIA VERDE	☐	☑
CASIGNANA	08	03	Pascolo Arb 1	1	80	60	€ 29,15	€ 3 835,00	3 858,00 €	Valore Catastale	D.M. 05/03/75	Gest. CALABRIA VERDE	☐	☑

Comune	Foglio	Part.la	Coltura	ha	a	ca	Reddito Dominicale	Valore 2017	Valore 2018	Stima / Valore	Provenienza	Destinazione d'uso	Disp.	Indisp
CASIGNANA	08	04	Pascolo Arb 1	29	93	0	€ 483,05	€ 116 727,00	117 427,00 €	Valore VAM	D.M. 05/03/75	Gest. CALABRIA VERDE	☐	☑
CASIGNANA	08	05	Pascolo Arb 1	6	10	10	€ 98,46	€ 23 794,00	23 937,00 €	Valore VAM	D.M. 05/03/75	Gest. CALABRIA VERDE	☐	☑
CASIGNANA	08	07	Pascolo Arb 1	0	75	0	€ 12,10	€ 1 591,00	1 601,00 €	Valore Catastale	D.M. 05/03/75	Gest. CALABRIA VERDE	☐	☑
CASIGNANA	08	09	Pascolo Arb 1	1	93	90	€ 31,30	€ 4 118,00	4 143,00 €	Valore Catastale	D.M. 05/03/75	Gest. CALABRIA VERDE	☐	☑
CASIGNANA	08	10a	Pascolo Arb 1	18	0	0	€ 290,51	€ 70 200,00	70 621,00 €	Valore VAM	D.M. 05/03/75	Gest. CALABRIA VERDE	☐	☑
CASIGNANA	08	10b	Seminativo 3	2	59	40	€ 66,99	€ 8 814,00	8 867,00 €	Valore Catastale	D.M. 05/03/75	Gest. CALABRIA VERDE	☐	☑
CASIGNANA	08	11	Fabbr Rurale	0	1	80	€ 0,00	€ 0,00	0,00 €	Valore Catastale	D.M. 05/03/75	Gest. CALABRIA VERDE	☐	☑
CASIGNANA	08	53	Fabbr Rurale	0	2	70	€ 0,00	€ 0,00	0,00 €	Valore Catastale	D.M. 05/03/75	Gest. CALABRIA VERDE	☐	☑
CASIGNANA	08	56	Pascolo Arb 1	0	52	80	€ 8,53	€ 1 122,00	1 129,00 €	Valore Catastale	D.M. 05/03/75	Gest. CALABRIA VERDE	☐	☑
CASIGNANA	08	57	Pascolo Arb 1	6	84	40	€ 110,46	€ 26 692,00	26 852,00 €	Valore VAM	D.M. 05/03/75	Gest. CALABRIA VERDE	☐	☑
CASIGNANA	08	64	Pascolo Arb 1	0	4	50	€ 0,73	€ 96,00	97,00 €	Valore Catastale	D.M. 05/03/75	Gest. CALABRIA VERDE	☐	☑
CASIGNANA	08	66	Pascolo Arb 1	0	9	10	€ 1,46	€ 192,00	193,00 €	Valore Catastale	D.M. 05/03/75	Gest. CALABRIA VERDE	☐	☑
CASIGNANA	08	69	Seminativo 3	2	9	30	€ 54,05	€ 7 111,00	7 154,00 €	Valore Catastale	D.M. 05/03/75	Gest. CALABRIA VERDE	☐	☑
CASIGNANA	08	74	Pascolo Arb 1	15	41	75	€ 248,83	€ 32 736,00	32 932,00 €	Valore Catastale	D.M. 05/03/75	Gest. CALABRIA VERDE	☐	☑
Totali per Comune								**€ 616 349,00**	**620 048,00 €**					
CAULONIA	62	205	Uliveto 3	0	14	60	€ 9,43	€ 1 240,00	3 672,00 €	Valore VAM	Voltura d'Uffico 01/03/89 r	Dem. Regione Calabria	☐	☑
CAULONIA	92	180	Seminativo 3	0	2	80	€ 0,73	€ 96,00	203,00 €	Valore VAM	Voltura d'Uffico 08/11/90 r	Dem. Regione Calabria	☐	☑
CAULONIA	92	181	Seminativo 3	0	2	40	€ 0,63	€ 82,00	174,00 €	Valore VAM	Voltura d'Uffico 08/11/90 r	Dem. Regione Calabria	☐	☑
CAULONIA	92	200	Semin Irrig 1	0	4	0	€ 4,29	€ 564,00	290,00 €	Valore VAM	Voltura d'Uffico 08/11/90 r	Dem. Regione Calabria	☐	☑
CAULONIA	96	167	Seminativo 2	0	0	90	€ 0,46	€ 60,00	65,00 €	Valore VAM	Atto Pubblico 19/12/86 re	Dem. Regione Calabria	☐	☑
CAULONIA	96	168	Vigneto 2	0	0	10	€ 0,11	€ 15,00	41,00 €	Valore VAM	Atto Pubblico 19/12/86 re	Dem. Regione Calabria	☐	☑
CAULONIA	96	174	Semin Arb 2	0	2	50	€ 1,54	€ 202,00	259,00 €	Valore VAM	Voltura d'Uffico 01/03/89 r	Dem. Regione Calabria	☐	☑
CAULONIA	96	175	Seminativo 3	0	2	40	€ 0,63	€ 82,00	174,00 €	Valore VAM	Voltura d'Uffico 01/03/89 r	Dem. Regione Calabria	☐	☑
CAULONIA	96	176	Uliveto 1	0	3	60	€ 3,84	€ 505,00	905,00 €	Valore VAM	Voltura d'Uffico 01/03/89 r	Dem. Regione Calabria	☐	☑
CAULONIA	97	154	Agrumeto 1	0	1	60	€ 11,06	€ 1 456,00	805,00 €	Valore VAM	Scrit.Priv. 11/10/88 rep.31	Dem. Regione Calabria	☐	☑
CAULONIA	97	157	Uliveto 2	0	2	10	€ 1,76	€ 231,00	528,00 €	Valore VAM	Atto Pubblico 07/07/87 re	Dem. Regione Calabria	☐	☑
CAULONIA	97	159	Uliveto 2	0	0	90	€ 0,75	€ 99,00	226,00 €	Valore VAM	Atto Pubblico 07/07/87 re	Dem. Regione Calabria	☐	☑
CAULONIA	97	162	Seminativo 2	0	3	20	€ 1,65	€ 217,00	232,00 €	Valore VAM	Atto Pubblico 07/07/87 re	Dem. Regione Calabria	☐	☑
CAULONIA	98	496	Semin Irrig Ar	0	1	60	€ 1,98	€ 260,00	166,00 €	Valore VAM	Atto Pubblico 07/07/87 re	Dem. Regione Calabria	☐	☑
CAULONIA	98	497	Semin Arb 2	0	5	40	€ 3,31	€ 436,00	560,00 €	Valore VAM	Atto Pubblico 07/07/87 re	Dem. Regione Calabria	☐	☑
Totali per Comune								**€ 5 545,00**	**8 300,00 €**					
CIMINA'	04	01a	Pascolo Arb 1	12	0	0	€ 232,40	€ 42 600,00	42 856,00 €	Valore VAM	D.M. 05/03/75	Gest. CALABRIA VERDE	☐	☑
CIMINA'	04	01b	Bosco Alto 1	137	33	80	€ 3 546,46	€ 1 496 984,00	1 505 966,00 €	Valore VAM	D.M. 05/03/75	Gest. CALABRIA VERDE	☐	☑

Comune	Foglio	Part.la	Coltura	ha	a	ca	Reddito Dominicale	Valore 2017	Valore 2018	Stima / Valore	Provenienza	Destinazione d'uso	Disp.	Indisp
CIMINA'	04	02	Bosco Alto 3	0	7	10	€ 0,41	€ 54,00	779,00 €	Valore VAM	D.M. 05/03/75	Gest. CALABRIA VERDE	☐	☑
CIMINA'	04	03	Pascolo 2	21	30	10	€ 82,51	€ 57 513,00	57 858,00 €	Valore VAM	D.M. 05/03/75	Gest. CALABRIA VERDE	☐	☑
CIMINA'	04	12a	Pascolo 2	7	0	0	€ 27,11	€ 18 900,00	19 013,00 €	Valore VAM	D.M. 05/03/75	Gest. CALABRIA VERDE	☐	☑
CIMINA'	04	12b	Pascolo Cesp	0	78	0	€ 2,51	€ 331,00	2 119,00 €	Valore VAM	D.M. 05/03/75	Gest. CALABRIA VERDE	☐	☑
CIMINA'	04	13a	Pascolo 2	5	0	0	€ 19,36	€ 2 547,00	13 581,00 €	Valore VAM	D.M. 05/03/75	Gest. CALABRIA VERDE	☐	☑
CIMINA'	04	13b	Pascolo Cesp	0	98	30	€ 3,18	€ 417,00	2 670,00 €	Valore VAM	D.M. 05/03/75	Gest. CALABRIA VERDE	☐	☑
CIMINA'	04	14a	Seminativo 4	0	9	60	€ 0,99	€ 130,00	507,00 €	Valore VAM	D.M. 05/03/75	Gest. CALABRIA VERDE	☐	☑
CIMINA'	04	14b	Agrumeto	1	0	0	€ 390,58	€ 51 385,00	33 198,00 €	Valore VAM	D.M. 05/03/75	Gest. CALABRIA VERDE	☐	☑
CIMINA'	04	15	Bosco Ceduo	1	72	20	€ 33,35	€ 4 388,00	13 859,00 €	Valore VAM	D.M. 05/03/75	Gest. CALABRIA VERDE	☐	☑
CIMINA'	04	16	Bosco Alto 3	0	30	10	€ 1,75	€ 230,00	3 301,00 €	Valore VAM	D.M. 05/03/75	Gest. CALABRIA VERDE	☐	☑
CIMINA'	04	17	Semin Arb 4	2	16	10	€ 34,88	€ 4 588,00	15 653,00 €	Valore VAM	D.M. 05/03/75	Gest. CALABRIA VERDE	☐	☑
CIMINA'	04	18	Pascolo Cesp	0	21	40	€ 0,69	€ 91,00	581,00 €	Valore VAM	D.M. 05/03/75	Gest. CALABRIA VERDE	☐	☑
CIMINA'	04	19	Seminativo 4	0	73	20	€ 7,56	€ 995,00	3 866,00 €	Valore VAM	D.M. 05/03/75	Gest. CALABRIA VERDE	☐	☑
CIMINA'	04	20	Seminativo 4	0	63	30	€ 6,54	€ 860,00	3 343,00 €	Valore VAM	D.M. 05/03/75	Gest. CALABRIA VERDE	☐	☑
CIMINA'	04	21	Pascolo Cesp	0	29	40	€ 0,95	€ 125,00	799,00 €	Valore VAM	D.M. 05/03/75	Gest. CALABRIA VERDE	☐	☑
CIMINA'	04	22	Incolto prod	0	49	0	€ 0,95	€ 125,00	493,00 €	Valore VAM	D.M. 05/03/75	Gest. CALABRIA VERDE	☐	☑
CIMINA'	04	23	Pascolo 2	0	51	0	€ 1,98	€ 260,00	1 385,00 €	Valore VAM	D.M. 05/03/75	Gest. CALABRIA VERDE	☐	☑
CIMINA'	04	24	Pascolo Arb 1	2	52	20	€ 48,85	€ 6 427,00	9 007,00 €	Valore VAM	D.M. 05/03/75	Gest. CALABRIA VERDE	☐	☑
CIMINA'	04	25	Semin Arb 4	0	43	60	€ 7,04	€ 926,00	3 158,00 €	Valore VAM	D.M. 05/03/75	Gest. CALABRIA VERDE	☐	☑
CIMINA'	04	26	Bosco Alto 1	5	17	10	€ 133,53	€ 17 567,00	56 702,00 €	Valore VAM	D.M. 05/03/75	Gest. CALABRIA VERDE	☐	☑
CIMINA'	04	27a	Pascolo 2	10	0	0	€ 38,74	€ 27 000,00	27 162,00 €	Valore VAM	D.M. 05/03/75	Gest. CALABRIA VERDE	☐	☑
CIMINA'	04	27b	Pascolo Cesp	2	79	80	€ 9,04	€ 1 189,00	7 600,00 €	Valore VAM	D.M. 05/03/75	Gest. CALABRIA VERDE	☐	☑
CIMINA'	04	28	Semin Arb 4	0	37	80	€ 6,10	€ 803,00	2 738,00 €	Valore VAM	D.M. 05/03/75	Gest. CALABRIA VERDE	☐	☑
CIMINA'	04	29	Seminativo 4	0	16	60	€ 1,71	€ 225,00	877,00 €	Valore VAM	D.M. 05/03/75	Gest. CALABRIA VERDE	☐	☑
CIMINA'	04	30	Semin Arb 4	1	79	70	€ 29,00	€ 3 816,00	13 016,00 €	Valore VAM	D.M. 05/03/75	Gest. CALABRIA VERDE	☐	☑
CIMINA'	04	31	Pascolo 2	0	9	80	€ 0,38	€ 49,00	266,00 €	Valore VAM	D.M. 05/03/75	Gest. CALABRIA VERDE	☐	☑
CIMINA'	04	32	Semin Arb 4	0	91	80	€ 14,81	€ 1 949,00	6 649,00 €	Valore VAM	D.M. 05/03/75	Gest. CALABRIA VERDE	☐	☑
CIMINA'	04	33	Bosco Alto 2	3	53	20	€ 43,33	€ 5 700,00	38 730,00 €	Valore VAM	D.M. 05/03/75	Gest. CALABRIA VERDE	☐	☑
CIMINA'	04	34	Semin Irrig 3	0	88	40	€ 24,54	€ 3 228,00	4 669,00 €	Valore VAM	D.M. 05/03/75	Gest. CALABRIA VERDE	☐	☑
CIMINA'	04	35	Semin Arb 4	2	27	30	€ 36,69	€ 4 827,00	16 464,00 €	Valore VAM	D.M. 05/03/75	Gest. CALABRIA VERDE	☐	☑
CIMINA'	04	37	Semin Arb 4	4	16	80	€ 67,26	€ 8 850,00	30 190,00 €	Valore VAM	D.M. 05/03/75	Gest. CALABRIA VERDE	☐	☑
CIMINA'	04	38	Bosco Alto 1	1	73	30	€ 44,75	€ 5 887,00	19 003,00 €	Valore VAM	D.M. 05/03/75	Gest. CALABRIA VERDE	☐	☑
CIMINA'	04	49	Pascolo 2	0	0	96	€ 0,04	€ 5,00	26,00 €	Valore VAM	D.M. 05/03/75	Gest. CALABRIA VERDE	☐	☑

Comune	Foglio	Part.la	Coltura	ha	a	ca	Reddito Dominicale	Valore 2017	Valore 2018	Stima / Valore	Provenienza	Destinazione d'uso	Disp.	Indisp
CIMINA'	04	50	Pascolo 2	0	0	96	€ 0,04	€ 5,00	26,00 €	Valore VAM	D.M. 05/03/75	Gest. CALABRIA VERDE	☐	☑
CIMINA'	04	51	Pascolo Cesp	0	5	60	€ 0,18	€ 23,00	152,00 €	Valore VAM	D.M. 05/03/75	Gest. CALABRIA VERDE	☐	☑
CIMINA'	04	52	Seminativo 4	0	18	50	€ 1,91	€ 252,00	977,00 €	Valore VAM	D.M. 05/03/75	Gest. CALABRIA VERDE	☐	☑
CIMINA'	04	53	Bosco Ceduo	4	33	30	€ 83,91	€ 11 040,00	34 872,00 €	Valore VAM	D.M. 05/03/75	Gest. CALABRIA VERDE	☐	☑
CIMINA'	04	54	Incolto prod	0	97	0	€ 1,88	€ 246,00	976,00 €	Valore VAM	D.M. 05/03/75	Gest. CALABRIA VERDE	☐	☑
CIMINA'	04	58	Semin Arb 2	10	80	70	€ 593,01	€ 78 019,00	78 277,00 €	Valore VAM	D.M. 05/03/75	Gest. CALABRIA VERDE	☐	☑
CIMINA'	04	59	Semin Arb 2	1	38	10	€ 75,78	€ 9 969,00	10 003,00 €	Valore VAM	D.M. 05/03/75	Gest. CALABRIA VERDE	☐	☑
CIMINA'	04	60	Semin Arb 2	2	62	80	€ 144,21	€ 18 973,00	19 035,00 €	Valore VAM	D.M. 05/03/75	Gest. CALABRIA VERDE	☐	☑
CIMINA'	04	61	Uliveto 2	5	93	20	€ 382,95	€ 50 382,00	149 190,00 €	Valore VAM	D.M. 05/03/75	Gest. CALABRIA VERDE	☐	☑
CIMINA'	04	62	Bosco Alto 2	0	72	80	€ 8,93	€ 1 174,00	7 983,00 €	Valore VAM	D.M. 05/03/75	Gest. CALABRIA VERDE	☐	☑
CIMINA'	04	63	Bosco Alto 2	1	53	40	€ 18,81	€ 2 475,00	16 821,00 €	Valore VAM	D.M. 05/03/75	Gest. CALABRIA VERDE	☐	☑
CIMINA'	09	10	Semin Arb 4	6	45	30	€ 104,15	€ 46 462,00	46 741,00 €	Valore VAM	D.M. 05/03/75	Gest. CALABRIA VERDE	☐	☑
CIMINA'	12	08	Pascolo Cesp	2	46	50	€ 4,78	€ 628,00	6 695,00 €	Valore VAM	D.M. 05/03/75	Gest. CALABRIA VERDE	☐	☑
CIMINA'	12	09	Incolto prod	2	32	90	€ 4,51	€ 594,00	2 343,00 €	Valore VAM	D.M. 05/03/75	Gest. CALABRIA VERDE	☐	☑
CIMINA'	12	17	Bosco Alto 1	8	27	0	€ 213,55	€ 90 143,00	90 684,00 €	Valore VAM	D.M. 05/03/75	Gest. CALABRIA VERDE	☐	☑
CIMINA'	12	20	Bosco Alto 1	0	77	10	€ 19,91	€ 2 620,00	8 454,00 €	Valore VAM	D.M. 05/03/75	Gest. CALABRIA VERDE	☐	☑
CIMINA'	12	24	Bosco Alto 1	3	55	30	€ 91,75	€ 12 071,00	38 960,00 €	Valore VAM	D.M. 05/03/75	Gest. CALABRIA VERDE	☐	☑
CIMINA'	12	29	Bosco Alto 1	53	74	50	€ 1 387,85	€ 585 820,00	589 335,00 €	Valore VAM	D.M. 05/03/75	Gest. CALABRIA VERDE	☐	☑
CIMINA'	12	41	Bosco Alto 1	0	84	50	€ 21,83	€ 2 871,00	9 266,00 €	Valore VAM	D.M. 05/03/75	Gest. CALABRIA VERDE	☐	☑
CIMINA'	12	47	Bosco Alto 1	2	28	70	€ 59,06	€ 7 770,00	25 078,00 €	Valore VAM	D.M. 05/03/75	Gest. CALABRIA VERDE	☐	☑
CIMINA'	12	49	Pascolo Cesp	1	45	40	€ 4,69	€ 617,00	3 949,00 €	Valore VAM	D.M. 05/03/75	Gest. CALABRIA VERDE	☐	☑
CIMINA'	12	53	Incolto prod	0	43	20	€ 0,84	€ 111,00	435,00 €	Valore VAM	D.M. 05/03/75	Gest. CALABRIA VERDE	☐	☑
CIMINA'	12	54	Pascolo Cesp	0	44	0	€ 0,85	€ 112,00	1 195,00 €	Valore VAM	D.M. 05/03/75	Gest. CALABRIA VERDE	☐	☑
CIMINA'	12	59	Incolto prod	1	15	40	€ 2,24	€ 295,00	1 161,00 €	Valore VAM	D.M. 05/03/75	Gest. CALABRIA VERDE	☐	☑
Totali per Comune								**€ 2 693 643,00**	**3 100 692,00 €**					
CINQUEFRONDI	16	255	Uliveto 1	0	2	30	€ 3,05	€ 396,00	398,00 €	Valore Esproprio	ex Casmez	Gestione SORICAL	☐	☑
CINQUEFRONDI	16	257	Uliveto 1	0	4	20	€ 5,56	€ 723,00	727,00 €	Valore Esproprio	ex Casmez	Gestione SORICAL	☐	☑
CINQUEFRONDI	16	264	Uliveto 1	0	1	0	€ 1,33	€ 172,00	173,00 €	Valore Esproprio	ex Casmez	Gestione SORICAL	☐	☑
CINQUEFRONDI	16	266	Uliveto 1	0	1	80	€ 0,64	€ 83,00	83,00 €	Valore Esproprio	ex Casmez	Gestione SORICAL	☐	☑
CINQUEFRONDI	16	268	Uliveto 1	0	23	20	€ 30,69	€ 3 989,00	4 013,00 €	Valore Esproprio	ex Casmez	Gestione SORICAL	☐	☑
Totali per Comune								**€ 5 363,00**	**5 394,00 €**					
CITTANOVA	59	396	Bosco Ceduo	0	1	90	€ 0,36	€ 47,00	153,00 €	Valore VAM	ATTO NOTARILE N 3227	Gest. CALABRIA VERDE	☐	☑
CITTANOVA	59	397	Bosco Ceduo	0	5	60	€ 1,09	€ 143,00	451,00 €	Valore VAM	ATTO NOTARILE N 3227	Gest. CALABRIA VERDE	☐	☑

Comune	Foglio	Part.la	Coltura	ha	a	ca	Reddito Dominicale	Valore 2017	Valore 2018	Stima / Valore	Provenienza	Destinazione d'uso	Disp.	Indisp
CITTANOVA	61	21	Bosco Ceduo	1	14	0	€ 22,08	€ 2 904,00	9 175,00 €	Valore VAM	N. Trascr. CRI N 6964 D	Gest. CALABRIA VERDE	☐	☑
CITTANOVA	61	22	Bosco Ceduo	7	64	0	€ 34,53	€ 4 542,00	4 569,00 €	Valore Catastale	N. Trascr. CRI N 6964 D	Gest. CALABRIA VERDE	☐	☑
CITTANOVA	61	23	Bosco Alto 1	2	77	50	€ 28,66	€ 3 770,00	37 269,00 €	Valore VAM	N. Trascr. CRI N 6964 D	Gest. CALABRIA VERDE	☐	☑
CITTANOVA	61	28	Incolto prod	1	47	30	€ 2,85	€ 375,00	1 482,00 €	Valore VAM	N. Trascr. CRI N 6964 D	Gest. CALABRIA VERDE	☐	☑
CITTANOVA	65	06	Frutteto 3	0	41	10	€ 21,23	€ 2 793,00	12 962,00 €	Valore VAM	N. Trascr. CRI N 6964 D	Gest. CALABRIA VERDE	☐	☑
CITTANOVA	65	07	Bosco Ceduo	14	79	70	€ 66,86	€ 8 796,00	8 849,00 €	Valore Catastale	ATTO NOTARILE N 3227	Gest. CALABRIA VERDE	☐	☑
CITTANOVA	65	10	Pascolo Cesp	135	23	40	€ 436,51	€ 57 430,00	482 961,00 €	Valore VAM	N. Trascr. CRI N 6964 D	Gest. CALABRIA VERDE	☐	☑
CITTANOVA	65	11	Bosco Alto 1	35	71	0	€ 368,85	€ 48 527,00	48 818,00 €	Valore Catastale	N. Trascr. CRI N 6964 D	Gest. CALABRIA VERDE	☐	☑
CITTANOVA	65	39	Pascolo	4	17	60	€ 26,96	€ 3 505,00	3 526,00 €	Valore Catastale	Foreste demaniali	Gestione SORICAL	☐	☑
CITTANOVA	66	09	Pascolo Cesp	0	2	90	€ 0,09	€ 11,00	104,00 €	Valore VAM	ATTO NOTARILE N 3227	Gest. CALABRIA VERDE	☐	☑
CITTANOVA	66	10	Pascolo Cesp	0	26	80	€ 0,86	€ 114,00	957,00 €	Valore VAM	ATTO NOTARILE N 3227	Gest. CALABRIA VERDE	☐	☑
CITTANOVA	66	11	Semin Irrig Ar	0	50	30	€ 12,99	€ 1 709,00	4 124,00 €	Valore VAM	ATTO NOTARILE N 3227	Gest. CALABRIA VERDE	☐	☑
CITTANOVA	66	12	Fu d'accertam	0	3	0		€ 0,00		Valore VAM	ATTO NOTARILE N 3227	Gest. CALABRIA VERDE	☐	☑
CITTANOVA	66	13	Agrumeto 3	0	13	70	€ 40,24	€ 5 294,00	5 237,00 €	Valore VAM	ATTO NOTARILE N 3227	Gest. CALABRIA VERDE	☐	☑
CITTANOVA	66	14	Semin Irrig 3	0	10	90	€ 2,81	€ 370,00	894,00 €	Valore VAM	ATTO NOTARILE N 3227	Gest. CALABRIA VERDE	☐	☑
CITTANOVA	66	15	Bosco Ceduo	0	70	10	€ 13,58	€ 1 786,00	5 642,00 €	Valore VAM	ATTO NOTARILE N 3227	Gest. CALABRIA VERDE	☐	☑
CITTANOVA	66	16	Fabbr Rurale	0	0	56	€ 0,00	€ 0,00		Valore VAM	ATTO NOTARILE N 3227	Gest. CALABRIA VERDE	☐	☑
CITTANOVA	66	17	Bosco Ceduo	0	7	4	€ 136,35	€ 17 726,00	18 047,00 €	Valore Catastale	ATTO NOTARILE N 3227	Gestione SORICAL	☐	☑
CITTANOVA	66	18	Bosco Ceduo	119	27	0	€ 1 077,96	€ 141 822,00	142 673,00 €	Valore Catastale	ATTO NOTARILE N 3227	Gest. CALABRIA VERDE	☐	☑
CITTANOVA	66	22	Pascolo Cesp	80	60	0	€ 260,16	€ 34 228,00	34 433,00 €	Valore Catastale	ATTO NOTARILE N 3227	Gest. CALABRIA VERDE	☐	☑
CITTANOVA	67	13	Pascolo Cesp	1	52	0	€ 4,91	€ 646,00	5 428,00 €	Valore VAM	N. Trascr. CRI N 6964 D	Gest. CALABRIA VERDE	☐	☑
CITTANOVA	67	28	Bosco Alto 1	8	95	70	€ 92,51	€ 12 172,00	12 245,00 €	Valore Catastale	N. Trascr. CRI N 6964 D	Gest. CALABRIA VERDE	☐	☑
CITTANOVA	67	32	Pascolo Cesp	1	34	40	€ 4,34	€ 570,00	4 800,00 €	Valore VAM	N. Trascr. CRI N 6964 D	Gest. CALABRIA VERDE	☐	☑
CITTANOVA	67	39	Pascolo	4	17	60	€ 26,96	€ 3 547,00	11 343,00 €	Valore VAM	N. Trascr. CRI N 6964 D	Gest. CALABRIA VERDE	☐	☑
CITTANOVA	67	40	Bosco Alto 1	6	49	40	€ 67,08	€ 8 825,00	87 215,00 €	Valore VAM	N. Trascr. CRI N 6964 D	Gest. CALABRIA VERDE	☐	☑
CITTANOVA	67	41	Bosco Alto 1	0	78	0	€ 8,06	€ 1 060,00	10 475,00 €	Valore VAM	N. Trascr. CRI N 6964 D	Gest. CALABRIA VERDE	☐	☑
Totali per Comune								**€ 362 712,00**	**953 832,00 €**					
CONDOFURI	64	889	Seminativo 3	0	47	31	€ 19,85	€ 2 612,00	3 165,00 €	Valore VAM	Dec.Espr. 15/03/02 rep. 2	Gestione SORICAL	☐	☑
CONDOFURI	64	893	Seminativo 4	0	0	56	€ 0,11	€ 15,00	37,00 €	Valore VAM	Dec.Espr. 15/03/02 rep. 2	Gestione SORICAL	☐	☑
CONDOFURI	64	894	Uliveto 2	0	78	69	€ 68,58	€ 9 022,00	19 791,00 €	Valore VAM	Dec.Espr. 15/03/02 rep. 2	Gestione SORICAL	☐	☑
CONDOFURI	64	896	Seminativo 3	0	13	16	€ 5,53	€ 727,00	880,00 €	Valore VAM	Dec.Espr. 15/03/02 rep. 2	Gestione SORICAL	☐	☑
CONDOFURI	64	898	Seminativo 3	0	8	0	€ 3,36	€ 443,00	535,00 €	Valore VAM	Dec.Espr. 15/03/02 rep. 2	Gestione SORICAL	☐	☑
CONDOFURI	64	900	Seminativo 3	0	0	94	€ 0,40	€ 52,00	63,00 €	Valore VAM	Dec.Espr. 15/03/02 rep. 2	Gestione SORICAL	☐	☑

Comune	Foglio	Part.la	Coltura	ha	a	ca	Reddito Dominicale	Valore 2017	Valore 2018	Stima / Valore	Provenienza	Destinazione d'uso	Disp.	Indisp
CONDOFURI	64	902	Seminativo 3	1	33	64	€ 56,08	€ 7 377,00	8 940,00 €	Valore VAM	Dec.Espr. 15/03/02 rep. 2	Gestione SORICAL	☐	☑
CONDOFURI	64	906	Seminativo 3	0	0	23	€ 0,10	€ 13,00	15,00 €	Valore VAM	Dec.Espr. 15/03/02 rep. 2	Gestione SORICAL	☐	☑
CONDOFURI	64	909	Seminativo 3	0	12	10	€ 5,08	€ 668,00	809,00 €	Valore VAM	Dec.Espr. 15/03/02 rep. 2	Gestione SORICAL	☐	☑
CONDOFURI	64	911	Agrumeto 2	0	6	52	€ 38,94	€ 5 123,00	3 608,00 €	Valore VAM	Dec.Espr. 15/03/02 rep. 2	Gestione SORICAL	☐	☑
CONDOFURI	65	299	Agrumeto 2	0	3	20	€ 16,74	€ 2 202,00	1 771,00 €	Valore VAM	Dec.Espr. 15/03/02 rep. 2	Gestione SORICAL	☐	☑
CONDOFURI	65	302	Agrumeto 2	0	1	90	€ 11,46	€ 1 508,00	1 051,00 €	Valore VAM	Dec.Espr. 15/03/02 rep. 2	Gestione SORICAL	☐	☑
CONDOFURI	65	304	Agrumeto 2	0	2	38	€ 12,45	€ 1 638,00	1 317,00 €	Valore VAM	Dec.Espr. 15/03/02 rep. 2	Gestione SORICAL	☐	☑
CONDOFURI	65	306	Agrumeto 2	0	2	49	€ 13,03	€ 1 713,00	1 378,00 €	Valore VAM	Dec.Espr. 15/03/02 rep. 2	Gestione SORICAL	☐	☑
Totali per Comune								**€ 33 113,00**	**43 360,00 €**					
COSOLETO	23	01	Bosco Ceduo	12	19	70	€ 78,74	€ 97 576,00	98 161,00 €	Valore VAM	D.G.R.. 1148 del 06/12/2	Gest. CALABRIA VERDE	☐	☑
COSOLETO	23	02	Pascolo Arb	23	33	40	€ 376,60	€ 82 836,00	83 333,00 €	Valore VAM	D.G.R.. 1148 del 06/12/2	Gest. CALABRIA VERDE	☐	☑
COSOLETO	23	03	Seminativo 4	3	38	40	€ 13,11	€ 1 725,00	25 192,00 €	Valore VAM	D.G.R.. 1148 del 06/12/2	Gest. CALABRIA VERDE	☐	☑
COSOLETO	23	04	Bosco Alto	1	809	70	€ 17,50	€ 2 303,00	122 174,00 €	Valore VAM	D.G.R.. 1148 del 06/12/2	Gest. CALABRIA VERDE	☐	☑
COSOLETO	23	05	Bosco Alto	1	68	50	€ 16,31	€ 2 146,00	22 630,00 €	Valore VAM	D.G.R.. 1148 del 06/12/2	Gest. CALABRIA VERDE	☐	☑
COSOLETO	23	06	Semin Arb 3	2	12	60	€ 48,04	€ 6 320,00	24 275,00 €	Valore VAM	D.G.R.. 1148 del 06/12/2	Gest. CALABRIA VERDE	☐	☑
COSOLETO	23	07	Semin Arb 3	2	7	20	€ 66,88	€ 8 798,00	23 658,00 €	Valore VAM	D.G.R.. 1148 del 06/12/2	Gest. CALABRIA VERDE	☐	☑
COSOLETO	23	08	Bosco Alto	55	22	0	€ 534,73	€ 737 187,00	741 610,00 €	Valore VAM	D.G.R.. 1148 del 06/12/2	Gest. CALABRIA VERDE	☐	☑
COSOLETO	23	09	Bosco Alto	20	17	30	€ 195,35	€ 269 310,00	270 926,00 €	Valore VAM	D.G.R.. 1148 del 06/12/2	Gest. CALABRIA VERDE	☐	☑
COSOLETO	23	11	Bosco Alto	70	52	50	€ 682,95	€ 941 509,00	947 158,00 €	Valore VAM	D.G.R.. 1148 del 06/12/2	Gest. CALABRIA VERDE	☐	☑
COSOLETO	25	02	Bosco Alto	403	64	50	€ 3 908,73	€ 2 716 200,00	2 732 497,00 €	Stima EFM	D.G.R.. 1148 del 06/12/2	Gest. CALABRIA VERDE	☐	☑
COSOLETO	25	03	Bosco Alto	0	42	10	€ 4,08	€ 536,00	5 654,00 €	Valore VAM	D.G.R.. 1148 del 06/12/2	Gest. CALABRIA VERDE	☐	☑
COSOLETO	25	04	Bosco Alto	5	98	20	€ 57,93	€ 7 620,00	80 339,00 €	Valore VAM	D.G.R.. 1148 del 06/12/2	Gest. CALABRIA VERDE	☐	☑
COSOLETO	25	05	Bosco Alto	0	18	50	€ 1,79	€ 235,00	2 485,00 €	Valore VAM	D.G.R.. 1148 del 06/12/2	Gest. CALABRIA VERDE	☐	☑
COSOLETO	25	06	Bosco Alto	0	24	50	€ 2,38	€ 313,00	3 290,00 €	Valore VAM	D.G.R.. 1148 del 06/12/2	Gest. CALABRIA VERDE	☐	☑
Totali per Comune								**€ 4 874 614,00**	**5 183 382,00 €**					
DELIANOVA	16	17	Bosco Alto	2	40	80	€ 23,31	€ 3 067,00	32 340,00 €	Valore VAM	D.P.R. N° 616/77 e D.M.	Gest. CALABRIA VERDE	☐	☑
DELIANOVA	16	18	Bosco Alto	7	34	70	€ 71,15	€ 98 082,00	98 670,00 €	Valore VAM	D.P.R. N° 616/77 e D.M.	Gest. CALABRIA VERDE	☐	☑
DELIANOVA	17	01	Bosco Alto	0	56	80	€ 5,50	€ 723,00	7 628,00 €	Valore VAM	D.P.R. N° 616/77 e D.M.	Gest. CALABRIA VERDE	☐	☑
DELIANOVA	17	02	Bosco Alto	29	13	80	€ 282,16	€ 388 992,00	391 326,00 €	Valore VAM	D.P.R. N° 616/77 e D.M.	Gest. CALABRIA VERDE	☐	☑
DELIANOVA	17	04	Bosco Alto	0	23	50	€ 2,28	€ 300,00	3 156,00 €	Valore VAM	D.P.R. N° 616/77 e D.M.	Gest. CALABRIA VERDE	☐	☑
DELIANOVA	17	05	Bosco Alto	24	38	70	€ 236,15	€ 325 566,00	327 519,00 €	Valore VAM	D.P.R. N° 616/77 e D.M.	Gest. CALABRIA VERDE	☐	☑
DELIANOVA	17	10	Pascolo	2	90	60	€ 18,76	€ 2 469,00	7 893,00 €	Valore VAM	D.P.R. N° 616/77 e D.M.	Gest. CALABRIA VERDE	☐	☑
DELIANOVA	17	12	Seminativo 3	7	53	52	€ 72,96	€ 55 760,00	56 095,00 €	Valore VAM	D.P.R. N° 616/77 e D.M.	Gest. CALABRIA VERDE	☐	☑

Comune	Foglio	Part.la	Coltura	ha	a	ca	Reddito Dominicale	Valore 2017	Valore 2018	Stima / Valore	Provenienza	Destinazione d'uso	Disp.	Indisp
DELIANOVA	18	02	Bosco Alto	2	6	10	€ 19,96	€ 2 627,00	27 679,00 €	Valore VAM	D.P.R. N° 616/77 e D.M.	Gest. CALABRIA VERDE	☐	☑
DELIANOVA	18	04	Bosco Alto	11	67	50	€ 113,05	€ 155 861,00	156 796,00 €	Valore VAM	D.P.R. N° 616/77 e D.M.	Gest. CALABRIA VERDE	☐	☑
DELIANOVA	18	06	Bosco Alto	22	77	40		€ 18 573,00	18 684,00 €	Valore esproprio	compravendita- trascr.R.	Gest. CALABRIA VERDE	☐	☑
DELIANOVA	18	07	Bosco Alto	63	73	0		€ 51 974,00	52 286,00 €	Valore esproprio	compravendita- trascr.R.	Gest. CALABRIA VERDE	☐	☑
DELIANOVA	18	08	Seminativo 3	1	69	70		€ 1 384,00	1 392,00 €	Valore esproprio	compravendita- trascr.R.	Gest. CALABRIA VERDE	☐	☑
DELIANOVA	18	09	Bosco Alto	0	31	60		€ 258,00	260,00 €	Valore esproprio	compravendita- trascr.R.	Gest. CALABRIA VERDE	☐	☑
Totali per Comune								**€ 1 105 636,00**	**1 181 724,00 €**					
FIUMARA	03	442	Agrumeto 1	0	0	40	€ 3,08	€ 400,00	402,00 €	Valore Catastale	Decreto di esproprio N. 4	Gestione SORICAL	☐	☑
FIUMARA	08	215	Bosco Ceduo	0	52	50	€ 8,48	€ 1 115,00	4 225,00 €	Valore VAM	Dec. Trasf. Imm. Ex art. 5	Reg.Cal. Azienda Un. San.	☐	☑
FIUMARA	08	216	Bosco Ceduo	1	40	60	€ 14,53	€ 1 911,00	11 315,00 €	Valore VAM	Dec. Trasf. Imm. Ex art. 5	Reg.Cal. Azienda Un. San.	☐	☑
FIUMARA	08	217	Agrumeto 1	0	99	20	€ 764,00	€ 100 515,00	100 515,00 €	Valore VAM	Dec. Trasf. Imm. Ex art. 5	Reg.Cal. Azienda Un. San.	☐	☑
FIUMARA	08	223	Agrumeto 1	0	0	59	€ 4,55	€ 599,00	599,00 €	Valore VAM	Dec. Trasf. Imm. Ex art. 5	Reg.Cal. Azienda Un. San.	☐	☑
FIUMARA	08	394	Agrumeto 1	0	2	25	€ 17,33	€ 2 252,00	2 266,00 €	Valore Catastale	Decreto di esproprio N. 4	Gestione SORICAL	☐	☑
FIUMARA	08	397	Agrumeto 1	0	0	65	€ 5,00	€ 650,00	654,00 €	Valore Catastale	Decreto di esproprio N. 4	Gestione SORICAL	☐	☑
FIUMARA	08	400	Agrumeto 1	0	0	35	€ 2,70	€ 351,00	353,00 €	Valore Catastale	Decreto di esproprio N. 4	Gestione SORICAL	☐	☑
FIUMARA	08	403	Agrumeto 1	0	0	55	€ 4,24	€ 551,00	554,00 €	Valore Catastale	Decreto di esproprio N. 4	Gestione SORICAL	☐	☑
FIUMARA	08	406	Agrumeto 1	0	1	50	€ 11,55	€ 1 502,00	1 511,00 €	Valore Catastale	Decreto di esproprio N. 4	Gestione SORICAL	☐	☑
FIUMARA	08	409	Agrumeto 1	0	0	70	€ 5,39	€ 700,00	704,00 €	Valore Catastale	Decreto di esproprio N. 4	Gestione SORICAL	☐	☑
FIUMARA	08	415	Agrumeto 1	0	0	70	€ 5,56	€ 723,00	727,00 €	Valore Catastale	Decreto di esproprio N. 4	Gestione SORICAL	☐	☑
FIUMARA	08	418	agrumeto 1	0	4	60		€ 10 361,00	10 423,00 €	Valore esproprio	Decreto di esproprio D.S.	Gestione SORICAL	☐	☑
FIUMARA	08	421	agrumeto 1	0	1	0		€ 706,00	710,00 €	Valore esproprio	Decreto di esproprio D.S.	Gestione SORICAL	☐	☑
FIUMARA	08	424	agrumeto 1	0	0	80		€ 564,00	567,00 €	Valore esproprio	Decreto di esproprio D.S.	Gestione SORICAL	☐	☑
FIUMARA	08	427	Agrumeto 1	0	0	80	€ 6,16	€ 801,00	806,00 €	Valore Catastale	Decreto di esproprio N. 4	Gestione SORICAL	☐	☑
FIUMARA	08	430	Agrumeto 1	0	0	83	€ 6,39	€ 830,00	835,00 €	Valore Catastale	Decreto di esproprio N. 4	Gestione SORICAL	☐	☑
FIUMARA	08	433	agrumeto 1	0	3	15		€ 1 596,00	1 606,00 €	Valore esproprio	Decreto di esproprio D.S.	Gestione SORICAL	☐	☑
FIUMARA	08	436	agrumeto 1	0	0	30		€ 152,00	153,00 €	Valore esproprio	Decreto di esproprio D.S.	Gestione SORICAL	☐	☑
FIUMARA	08	439	agrumeto 1	0	0	50		€ 253,00	255,00 €	Valore esproprio	Decreto di esproprio D.S.	Gestione SORICAL	☐	☑
FIUMARA	08	442	agrumeto 1	0	0	13		€ 66,00	66,00 €	Valore esproprio	Decreto di esproprio D.S.	Gestione SORICAL	☐	☑
FIUMARA	08	444	agrumeto 2	0	4	31		€ 2 426,00	2 441,00 €	Valore esproprio	Decreto di esproprio D.S.	Gestione SORICAL	☐	☑
FIUMARA	08	450	agrumeto 1	0	1	20		€ 753,00	758,00 €	Valore esproprio	Decreto di esproprio D.S.	Gestione SORICAL	☐	☑
FIUMARA	08	453	agrumeto 1	0	0	60		€ 719,00	723,00 €	Valore esproprio	Decreto di esproprio D.S.	Gestione SORICAL	☐	☑
FIUMARA	08	456	Agrumeto 1	0	0	50	€ 3,85	€ 500,00	503,00 €	Valore Catastale	Decreto di esproprio n. 44	Gestione SORICAL	☐	☑
FIUMARA	08	459	agrumeto 1	0	0	70		€ 431,00	434,00 €	Valore esproprio	Decreto di esproprio D.S.	Gestione SORICAL	☐	☑

Comune	Foglio	Part.la	Coltura	ha	a	ca	Reddito Dominicale	Valore 2017	Valore 2018	Stima / Valore	Provenienza	Destinazione d'uso	Disp.	Indisp
FIUMARA	08	466	agrumeto 1	0	4	0		€ 1 785,00	1 796,00 €	Valore esproprio	Decreto di esproprio D.S.	Gestione SORICAL	☐	☑
FIUMARA	08	469	Agrumeto 1	0	1	30	€ 10,33	€ 1 342,00	1 350,00 €	Valore Catastale	Decreto di esproprio N. 4	Corap	☐	☑
FIUMARA	08	470	Agrumeto 1	0	1	60	€ 12,70	€ 1 651,00	1 661,00 €	Valore Catastale	Decreto di esproprio N. 4	Gestione SORICAL	☐	☑
FIUMARA	08	474	Agrumeto 1	0	0	80	€ 6,16	€ 801,00	806,00 €	Valore Catastale	Decreto di esproprio N. 4	Gestione SORICAL	☐	☑
FIUMARA	08	477	Agrumeto 1	0	0	30	€ 2,39	€ 310,00	312,00 €	Valore Catastale	Decreto di esproprio N. 4	Gestione SORICAL	☐	☑
FIUMARA	08	502	Agrumeto 1	0	13	80	€ 106,29	€ 13 983,00	13 983,00 €	Valore VAM	Dec. Trasf. Imm. Ex art. 5	Reg.Cal. Azienda Un. San.	☐	☑
FIUMARA	08	503	Agrumeto 1	0	15	70	€ 120,91	€ 15 908,00	15 908,00 €	Valore VAM	Dec. Trasf. Imm. Ex art. 5	Reg.Cal. Azienda Un. San.	☐	☑
FIUMARA	08	662(e	agrumeto 1	0	3	48		€ 1 553,00	1 562,00 €	Valore esproprio	Decreto di esproprio D.S.	Gestione SORICAL	☐	☑
FIUMARA	08	663(e	agrumeto 1	0	0	62		€ 277,00	279,00 €	Valore esproprio	Decreto di esproprio D.S.	Gestione SORICAL	☐	☑
FIUMARA	09	402	Agrumeto 1	0	0	42	€ 3,34	€ 434,00	437,00 €	Valore Catastale	Decreto di esproprio N. 4	Gestione SORICAL	☐	☑
FIUMARA	09	405	Agrumeto 1	0	0	42	€ 3,34	€ 434,00	437,00 €	Valore Catastale	Decreto di esproprio N. 4	Gestione SORICAL	☐	☑
FIUMARA	09	408	Agrumeto 1	0	0	44	€ 3,50	€ 455,00	458,00 €	Valore Catastale	Decreto di esproprio N. 4	Gestione SORICAL	☐	☑
FIUMARA	09	411	Agrumeto 1	0	0	70	€ 5,56	€ 723,00	727,00 €	Valore Catastale	Decreto di esproprio N. 4	Gestione SORICAL	☐	☑
FIUMARA	09	414	Agrumeto 1	0	0	4	€ 0,31	€ 41,00	41,00 €	Valore Catastale	Decreto di esproprio N. 4	Gestione SORICAL	☐	☑
FIUMARA	09	416	Agrumeto 1	0	0	4	€ 0,31	€ 41,00	41,00 €	Valore Catastale	Decreto di esproprio N. 4	Gestione SORICAL	☐	☑
FIUMARA	09	418	Agrumeto 2	0	0	42	€ 2,85	€ 370,00	372,00 €	Valore Catastale	Decreto di esproprio N. 4	Gestione SORICAL	☐	☑
FIUMARA	09	421	Agrumeto 2	0	0	86	€ 5,83	€ 757,00	762,00 €	Valore Catastale	Decreto di esproprio N. 4	Gestione SORICAL	☐	☑
FIUMARA	09	424	Agrumeto 2	0	1	60	€ 8,63	€ 1 121,00	1 128,00 €	Valore Catastale	Decreto di esproprio N. 4	Gestione SORICAL	☐	☑
FIUMARA	09	427	Agrumeto 1	0	2	24	€ 17,25	€ 2 242,00	2 255,00 €	Valore Catastale	Decreto di esproprio N. 4	Gestione SORICAL	☐	☑
FIUMARA	09	430	agrumeto 1	0	1	68		€ 944,00	950,00 €	Valore esproprio	Decreto di esproprio D.S.	Gestione SORICAL	☐	☑
FIUMARA	09	435	Agrumeto 1	0	0	12	€ 0,93	€ 120,00	121,00 €	Valore Catastale	Decreto di esproprio N. 4	Gestione SORICAL	☐	☑
FIUMARA	09	438	agrumeto 1	0	0	52		€ 296,00	298,00 €	Valore esproprio	Decreto di esproprio D.S.	Gestione SORICAL	☐	☑
FIUMARA	09	441	Agrumeto 1	0	0	60	€ 4,63	€ 601,00	605,00 €	Valore Catastale	Decreto di esproprio N. 4	Gestione SORICAL	☐	☑
FIUMARA	09	444	agrumeto 1	0	1	40		€ 200,00	201,00 €	Valore esproprio	Decreto di esproprio D.S.	Gestione SORICAL	☐	☑
FIUMARA	09	447	Agrumeto 1	0	1	52	€ 11,71	€ 1 523,00	1 532,00 €	Valore Catastale	Decreto di esproprio N. 4	Gestione SORICAL	☐	☑
FIUMARA	09	450	agrumeto 1	0	1	52		€ 1 049,00	1 055,00 €	Valore esproprio	Decreto di esproprio D.S.	Gestione SORICAL	☐	☑
FIUMARA	09	453	agrumeto 1	0	3	4		€ 1 558,00	1 567,00 €	Valore esproprio	Decreto di esproprio D.S.	Gestione SORICAL	☐	☑
FIUMARA	09	456	agrumeto 1	0	0	92		€ 512,00	515,00 €	Valore esproprio	Decreto di esproprio D.S.	Gestione SORICAL	☐	☑
FIUMARA	09	459	agrumeto 1	0	0	96		€ 459,00	462,00 €	Valore esproprio	Decreto di esproprio D.S.	Gestione SORICAL	☐	☑
FIUMARA	09	462	agrumeto 1	0	0	56		€ 81,00	81,00 €	Valore esproprio	Decreto di esproprio D.S.	Gestione SORICAL	☐	☑
FIUMARA	09	465	Agrumeto 1	0	0	48	€ 3,70	€ 481,00	484,00 €	Valore Catastale	Decreto di esproprio N. 4	Gestione SORICAL	☐	☑
FIUMARA	09	466	Agrumeto 1	0	0	40	€ 6,48	€ 842,00	847,00 €	Valore Catastale	Decreto di esproprio N. 4	Gestione SORICAL	☐	☑
FIUMARA	09	471	agrumeto 1	0	0	52		€ 258,00	260,00 €	Valore esproprio	Decreto di esproprio D.S.	Gestione SORICAL	☐	☑

Comune	Foglio	Part.la	Coltura	ha	a	ca	Reddito Dominicale	Valore 2017	Valore 2018	Stima / Valore	Provenienza	Destinazione d'uso	Disp.	Indisp
FIUMARA	09	474	agrumeto 1	0	0	60		€ 287,00	289,00 €	Valore esproprio	Decreto di esproprio D.S.	Gestione SORICAL	☐	☑
FIUMARA	09	477	agrumeto 1	0	1	88		€ 900,00	905,00 €	Valore esproprio	Decreto di esproprio D.S.	Gestione SORICAL	☐	☑
FIUMARA	09	483	agrumeto 1	0	0	64		€ 149,00	150,00 €	Valore esproprio	Decreto di esproprio D.S.	Gestione SORICAL	☐	☑
FIUMARA	09	486	Agrumeto 1	0	0	60	€ 4,76	€ 619,00	623,00 €	Valore Catastale	Decreto di esproprio N. 4	Gestione SORICAL	☐	☑
FIUMARA	09	489	agrumeto 1	0	1	56		€ 225,00	226,00 €	Valore esproprio	Decreto di esproprio D.S.	Gestione SORICAL	☐	☑
FIUMARA	09	492	agrumeto 2	0	0	84		€ 661,00	665,00 €	Valore esproprio	Decreto di esproprio D.S.	Gestione SORICAL	☐	☑
FIUMARA	09	495	Agrumeto 2	0	0	76	€ 4,98	€ 647,00	651,00 €	Valore Catastale	Decreto di esproprio N. 4	Gestione SORICAL	☐	☑
FIUMARA	09	498	Incolto prod	0	0	80	€ 0,01	€ 2,00	2,00 €	Valore Catastale	Decreto di esproprio N. 4	Gestione SORICAL	☐	☑
FIUMARA	09	501	agrumeto 2	0	1	8		€ 155,00	156,00 €	Valore esproprio	Decreto di esproprio D.S.	Gestione SORICAL	☐	☑
FIUMARA	09	504	agrumeto 2	0	0	68		€ 158,00	159,00 €	Valore esproprio	Decreto di esproprio D.S.	Gestione SORICAL	☐	☑
FIUMARA	09	507	Seminativo 2	0	0	64		€ 191,00	192,00 €	Valore esproprio	Decreto di esproprio D.S.	Gestione SORICAL	☐	☑
FIUMARA	09	510	Incolto prod	0	0	48		€ 143,00	144,00 €	Valore esproprio	Decreto di esproprio D.S.	Gestione SORICAL	☐	☑
FIUMARA	09	515	Incolto prod	0	1	20		€ 173,00	174,00 €	Valore esproprio	Decreto di esproprio D.S.	Gestione SORICAL	☐	☑
FIUMARA	09	517	Incolto prod	0	0	80		€ 115,00	116,00 €	Valore esproprio	Decreto di esproprio D.S.	Gestione SORICAL	☐	☑
FIUMARA	09	519	agrumeto 2	0	1	52		€ 778,00	783,00 €	Valore esproprio	Decreto di esproprio D.S.	Gestione SORICAL	☐	☑
FIUMARA	09	522	agrumeto 2	0	0	88		€ 451,00	454,00 €	Valore esproprio	Decreto di esproprio D.S.	Gestione SORICAL	☐	☑
Totali per Comune								**€ 190 233,00**	**203 087,00 €**					
GERACE	01	03	Pascolo	1	64	0	€ 10,59	€ 1 393,00	4 455,00 €	Valore VAM	D.P.R. N° 616/77 e D.M.	Gest. CALABRIA VERDE	☐	☑
GERACE	01	04	Bosco Alto 2	1	97	30	€ 24,20	€ 3 184,00	21 635,00 €	Valore VAM	D.P.R. N° 616/77 e D.M.	Gest. CALABRIA VERDE	☐	☑
GERACE	01	06	Pascolo Arb 1	2	80	30	€ 45,24	€ 5 951,00	10 010,00 €	Valore VAM	D.P.R. N° 616/77 e D.M.	Gest. CALABRIA VERDE	☐	☑
GERACE	01	07	Pascolo Arb 1	28	15	20	€ 454,35	€ 99 940,00	100 540,00 €	Valore VAM	D.P.R. N° 616/77 e D.M.	Gest. CALABRIA VERDE	☐	☑
GERACE	01	08a	Pascolo	1	82	81	€ 11,80	€ 1 552,00	4 965,00 €	Valore VAM	D.P.R. N° 616/77 e D.M.	Gest. CALABRIA VERDE	☐	☑
GERACE	01	08b	Pascolo Arb 1	4	93	89	€ 79,71	€ 10 488,00	17 638,00 €	Valore VAM	D.P.R. N° 616/77 e D.M.	Gest. CALABRIA VERDE	☐	☑
GERACE	01	09	Bosco Alto 1	4	95	40	€ 127,93	€ 16 830,00	54 323,00 €	Valore VAM	D.P.R. N° 616/77 e D.M.	Gest. CALABRIA VERDE	☐	☑
GERACE	01	10	Bosco Alto 2	0	8	40	€ 1,03	€ 135,00	921,00 €	Valore VAM	D.P.R. N° 616/77 e D.M.	Gest. CALABRIA VERDE	☐	☑
GERACE	01	11	Bosco Alto 1	0	71	20	€ 18,39	€ 2 419,00	7 807,00 €	Valore VAM	D.P.R. N° 616/77 e D.M.	Gest. CALABRIA VERDE	☐	☑
GERACE	01	12a	Bosco Alto 1	10	64	60	€ 274,91	€ 116 041,00	116 737,00 €	Valore VAM	D.P.R. N° 616/77 e D.M.	Gest. CALABRIA VERDE	☐	☑
GERACE	01	12b	Pascolo Arb 1	6	0	0	€ 96,84	€ 21 300,00	21 428,00 €	Valore VAM	D.P.R. N° 616/77 e D.M.	Gest. CALABRIA VERDE	☐	☑
GERACE	01	13	Pascolo Arb 1	17	29	10	€ 279,06	€ 61 383,00	61 751,00 €	Valore VAM	D.P.R. N° 616/77 e D.M.	Gest. CALABRIA VERDE	☐	☑
GERACE	01	14a	Pascolo	0	27	17	€ 1,75	€ 230,00	738,00 €	Valore VAM	D.P.R. N° 616/77 e D.M.	Gest. CALABRIA VERDE	☐	☑
GERACE	01	14b	Pascolo Arb 1	13	8	73	€ 211,23	€ 46 460,00	46 739,00 €	Valore VAM	D.P.R. N° 616/77 e D.M.	Gest. CALABRIA VERDE	☐	☑
GERACE	01	16	Bosco Alto 1	14	3	20	€ 362,35	€ 47 672,00	47 958,00 €	Valore Catastale	D.M. 10/03/79	Gest. CALABRIA VERDE	☐	☑
GERACE	01	18	Bosco Alto 1	10	51	20	€ 271,45	€ 114 581,00	115 268,00 €	Valore VAM	D.M. 10/03/79	Gest. CALABRIA VERDE	☐	☑

Comune	Foglio	Part.la	Coltura	ha	a	ca	Reddito Dominicale	Valore 2017	Valore 2018	Stima / Valore	Provenienza	Destinazione d'uso	Disp.	Indisp
GERACE	01	19	Bosco Alto 1	0	0	85	€ 0,23	€ 29,00	93,00 €	Valore VAM	D.M. 10/03/79	Gest. CALABRIA VERDE	☐	☑
GERACE	01	20	Bosco Alto 1	0	5	70	€ 1,48	€ 194,00	625,00 €	Valore VAM	D.M. 10/03/79	Gest. CALABRIA VERDE	☐	☑
GERACE	01	21	Bosco Alto 1	13	25	15	€ 342,19	€ 45 020,00	45 290,00 €	Valore Catastale	D.M. 10/03/79	Gest. CALABRIA VERDE	☐	☑
GERACE	02	01a	Bosco Alto 1	0	21	60	€ 5,58	€ 733,00	2 369,00 €	Valore VAM	D.P.R. N° 616/77 e D.M.	Gest. CALABRIA VERDE	☐	☑
GERACE	02	01b	Pascolo Arb 1	1	0	0	€ 16,14	€ 2 123,00	3 571,00 €	Valore VAM	D.P.R. N° 616/77 e D.M.	Gest. CALABRIA VERDE	☐	☑
GERACE	02	03	Bosco Alto 1	29	9	90	€ 751,43	€ 317 179,00	319 082,00 €	Valore VAM	D.P.R. N° 616/77 e D.M.	Gest. CALABRIA VERDE	☐	☑
GERACE	02	05a	Bosco Alto 1	2	41	90	€ 62,46	€ 8 218,00	26 525,00 €	Valore VAM	D.M. 10/03/79	Gest. CALABRIA VERDE	☐	☑
GERACE	02	05b	Pascolo Arb 1	15	0	0	€ 242,09	€ 31 850,00	32 041,00 €	Valore Catastale	D.M. 10/03/79	Gest. CALABRIA VERDE	☐	☑
GERACE	02	06	Bosco Alto 1	0	18	80	€ 4,85	€ 638,00	2 061,00 €	Valore VAM	D.M. 10/03/79	Gest. CALABRIA VERDE	☐	☑
GERACE	03	01	Bosco Alto 1	51	97	60	€ 1 342,16	€ 566 538,00	569 937,00 €	Valore VAM	D.P.R. N° 616/77 e D.M.	Gest. CALABRIA VERDE	☐	☑
GERACE	07	140	Pascolo Arb 2	0	41	0	€ 3,44	€ 453,00	1 464,00 €	Valore VAM	D.M. 05/03/75	Gest. CALABRIA VERDE	☐	☑
GERACE	07	141	Pascolo Cesp	26	48	40	€ 85,49	€ 62 237,00	62 610,00 €	Valore VAM	D.M. 05/03/75	Gest. CALABRIA VERDE	☐	☑
GERACE	08	10	Pascolo Arb 2	10	66	90	€ 89,54	€ 37 875,00	38 102,00 €	Valore VAM	D.M. 05/03/75	Gest. CALABRIA VERDE	☐	☑
GERACE	08	11	Pascolo Cesp	27	42	80	€ 88,54	€ 64 456,00	64 843,00 €	Valore VAM	D.M. 05/03/75	Gest. CALABRIA VERDE	☐	☑
GERACE	08	12	Seminativo 3	0	89	40	€ 20,20	€ 2 658,00	4 722,00 €	Valore VAM	D.M. 05/03/75	Gest. CALABRIA VERDE	☐	☑
GERACE	08	13	Seminativo 4	2	20	60	€ 49,85	€ 6 558,00	11 651,00 €	Valore VAM	D.M. 05/03/75	Gest. CALABRIA VERDE	☐	☑
GERACE	08	14	Seminativo 5	0	43	20	€ 9,76	€ 1 285,00	2 282,00 €	Valore VAM	D.M. 05/03/75	Gest. CALABRIA VERDE	☐	☑
GERACE	08	15	Incolto prod	0	12	10	€ 0,24	€ 31,00	122,00 €	Valore VAM	D.M. 05/03/75	Gest. CALABRIA VERDE	☐	☑
GERACE	08	16	Pascolo Cesp	13	2	10	€ 42,03	€ 30 599,00	30 783,00 €	Valore VAM	D.M. 05/03/75	Gest. CALABRIA VERDE	☐	☑
GERACE	14	24	Pascolo Cesp	85	37	60	€ 282,04	€ 200 634,00	201 838,00 €	Valore VAM	D.M. 05/03/75	Gest. CALABRIA VERDE	☐	☑
GERACE	15	01	Pascolo Cesp	106	42	90	€ 343,54	€ 287 358,00	289 082,00 €	Valore VAM	D.M. 05/03/75	Gest. CALABRIA VERDE	☐	☑
GERACE	15	13	Pascolo Arb 2	3	43	60	€ 28,84	€ 3 794,00	12 271,00 €	Valore VAM	D.M. 05/03/75	Gest. CALABRIA VERDE	☐	☑
GERACE	15	14	Bosco Ceduo	0	45	40	€ 8,79	€ 1 156,00	3 654,00 €	Valore VAM	D.M. 05/03/75	Gest. CALABRIA VERDE	☐	☑
GERACE	15	15	Bosco Ceduo	0	41	0	€ 7,94	€ 1 044,00	3 300,00 €	Valore VAM	D.M. 05/03/75	Gest. CALABRIA VERDE	☐	☑
GERACE	15	16	Pascolo Cesp	0	20	20	€ 0,65	€ 86,00	549,00 €	Valore VAM	D.M. 05/03/75	Gest. CALABRIA VERDE	☐	☑
GERACE	16	01	Incolto prod	3	54	50	€ 6,86	€ 902,00	3 566,00 €	Valore VAM	D.M. 05/03/75	Gest. CALABRIA VERDE	☐	☑
GERACE	16	36	Pascolo Cesp	2	21	0	€ 7,14	€ 939,00	6 003,00 €	Valore VAM	D.M. 05/03/75	Gest. CALABRIA VERDE	☐	☑
Totali per Comune								**€ 2 224 146,00**	**2 371 349,00 €**					
GIOIA TAURO	02	155	Uliveto 3	0	1	60	€ 0,51	€ 362 942,00	365 120,00 €	Valore Catastale	Ordinanza 3136/04 C.di	Impianto Tratt. Rifiuti	☐	☑
GIOIA TAURO	02	156	Uliveto 3	0	1	60	€ 0,51	€ 67,00	67,00 €	Valore Catastale	Ordinanza 3136/04 C.di	Impianto Tratt. Rifiuti	☐	☑
GIOIA TAURO	02	157	Uliveto 3	0	1	60	€ 0,51	€ 67,00	67,00 €	Valore Catastale	Ordinanza 3136/04 C.di	Impianto Tratt. Rifiuti	☐	☑
GIOIA TAURO	02	158	Uliveto 3	0	1	60	€ 0,51	€ 67,00	67,00 €	Valore Catastale	Ordinanza 3136/04 C.di	Impianto Tratt. Rifiuti	☐	☑
GIOIA TAURO	02	185	Uliveto 3	0	1	10	€ 0,35	€ 46,00	46,00 €	Valore Catastale	Ordinanza 3136/04 C.di	Impianto Tratt. Rifiuti	☐	☑

Comune	Foglio	Part.la	Coltura	ha	a	ca	Reddito Dominicale	Valore 2017	Valore 2018	Stima / Valore	Provenienza	Destinazione d'uso	Disp.	Indisp
GIOIA TAURO	02	186	Uliveto 3	0	1	10	€ 0,35	€ 46,00	46,00 €	Valore Catastale	Ordinanza 3136/04 C.di	Impianto Tratt. Rifiuti	☐	☑
GIOIA TAURO	02	188	Uliveto 3	0	2	98	€ 0,96	€ 125,00	126,00 €	Valore Catastale	Ordinanza 3136/04 C.di	Impianto Tratt. Rifiuti	☐	☑
GIOIA TAURO	02	189	Uliveto 3	0	1	10	€ 0,35	€ 46,00	46,00 €	Valore Catastale	Ordinanza 3136/04 C.di	Impianto Tratt. Rifiuti	☐	☑
GIOIA TAURO	02	190	Uliveto 3	0	4	0	€ 1,29	€ 167,00	168,00 €	Valore Catastale	Ordinanza 3136/04 C.di	Impianto Tratt. Rifiuti	☐	☑
GIOIA TAURO	02	192	Bosco Ceduo	0	60	0	€ 0,05	€ 6,00	6,00 €	Valore Catastale	Ordinanza 3136/04 C.di	Impianto Tratt. Rifiuti	☐	☑
GIOIA TAURO	02	194	Uliveto 3	0	1	40	€ 0,45	€ 58,00	58,00 €	Valore Catastale	Ordinanza 3136/04 C.di	Impianto Tratt. Rifiuti	☐	☑
GIOIA TAURO	02	201	Bosco Ceduo	0	1	45	€ 0,11	€ 15,00	15,00 €	Valore Catastale	Ordinanza 3136/04 C.di	Impianto Tratt. Rifiuti	☐	☑
GIOIA TAURO	02	246	Uliveto 3	0	2	45	€ 0,66	€ 86,00	87,00 €	Valore Catastale	Ordinanza 3136/04 C.di	Impianto Tratt. Rifiuti	☐	☑
GIOIA TAURO	02	247	Uliveto 3	0	0	36	€ 0,11	€ 15,00	15,00 €	Valore Catastale	Ordinanza 3136/04 C.di	Impianto Tratt. Rifiuti	☐	☑
GIOIA TAURO	02	294	Uliveto 3	0	2	95	€ 0,95	€ 124,00	125,00 €	Valore Catastale	Ordinanza 3136/04 C.di	Impianto Tratt. Rifiuti	☐	☑
GIOIA TAURO	02	295	Uliveto 3	0	1	40	€ 0,45	€ 58,00	58,00 €	Valore Catastale	Ordinanza 3136/04 C.di	Impianto Tratt. Rifiuti	☐	☑
GIOIA TAURO	02	296	Uliveto 3	0	2	75	€ 0,89	€ 115,00	116,00 €	Valore Catastale	Ordinanza 3136/04 C.di	Impianto Tratt. Rifiuti	☐	☑
GIOIA TAURO	02	297	Uliveto 3	0	6	4	€ 1,95	€ 254,00	256,00 €	Valore Catastale	Ordinanza 3136/04 C.di	Impianto Tratt. Rifiuti	☐	☑
GIOIA TAURO	02	298	Uliveto 3	0	0	56	€ 0,18	€ 23,00	23,00 €	Valore Catastale	Ordinanza 3136/04 C.di	Impianto Tratt. Rifiuti	☐	☑
GIOIA TAURO	02	300	Uliveto 3	0	1	42	€ 0,46	€ 60,00	60,00 €	Valore Catastale	Ordinanza 3136/04 C.di	Impianto Tratt. Rifiuti	☐	☑
GIOIA TAURO	02	305	Uliveto 3	0	0	60	€ 0,19	€ 24,00	24,00 €	Valore Catastale	Ordinanza 3136/04 C.di	Impianto Tratt. Rifiuti	☐	☑
GIOIA TAURO	02	306	Uliveto 3	0	4	10	€ 1,33	€ 172,00	173,00 €	Valore Catastale	Ordinanza 3136/04 C.di	Impianto Tratt. Rifiuti	☐	☑
GIOIA TAURO	02	308	Uliveto 3	0	0	60	€ 0,19	€ 24,00	24,00 €	Valore Catastale	Ordinanza 3136/04 C.di	Impianto Tratt. Rifiuti	☐	☑
GIOIA TAURO	02	309	Uliveto 3	0	4	10	€ 1,33	€ 172,00	173,00 €	Valore Catastale	Ordinanza 3136/04 C.di	Impianto Tratt. Rifiuti	☐	☑
GIOIA TAURO	02	311	Uliveto 3	0	0	80	€ 0,26	€ 34,00	34,00 €	Valore Catastale	Ordinanza 3136/04 C.di	Impianto Tratt. Rifiuti	☐	☑
GIOIA TAURO	02	312	Uliveto 3	0	3	94	€ 1,28	€ 166,00	167,00 €	Valore Catastale	Ordinanza 3136/04 C.di	Impianto Tratt. Rifiuti	☐	☑
GIOIA TAURO	02	314	Agrumeto 3	0	1	0	€ 3,16	€ 411,00	413,00 €	Valore Catastale	Ordinanza 3136/04 C.di	Impianto Tratt. Rifiuti	☐	☑
GIOIA TAURO	02	316	Uliveto 3	0	0	90	€ 0,29	€ 37,00	37,00 €	Valore Catastale	Ordinanza 3136/04 C.di	Impianto Tratt. Rifiuti	☐	☑
GIOIA TAURO	02	318	Uliveto 3	0	0	90	€ 0,29	€ 37,00	37,00 €	Valore Catastale	Ordinanza 3136/04 C.di	Impianto Tratt. Rifiuti	☐	☑
GIOIA TAURO	02	320	Uliveto 3	0	0	90	€ 0,29	€ 37,00	37,00 €	Valore Catastale	Ordinanza 3136/04 C.di	Impianto Tratt. Rifiuti	☐	☑
GIOIA TAURO	02	322	Uliveto 3	0	0	90	€ 0,29	€ 37,00	37,00 €	Valore Catastale	Ordinanza 3136/04 C.di	Impianto Tratt. Rifiuti	☐	☑
GIOIA TAURO	02	324	Agrumeto 3	0	3	80	€ 12,03	€ 1 563,00	1 572,00 €	Valore Catastale	Ordinanza 3136/04 C.di	Impianto Tratt. Rifiuti	☐	☑
GIOIA TAURO	02	326	Agrumeto 3	0	3	80	€ 12,03	€ 1 563,00	1 572,00 €	Valore Catastale	Ordinanza 3136/04 C.di	Impianto Tratt. Rifiuti	☐	☑
GIOIA TAURO	02	328	Agrumeto 3	0	3	80	€ 12,03	€ 1 563,00	1 572,00 €	Valore Catastale	Ordinanza 3136/04 C.di	Impianto Tratt. Rifiuti	☐	☑
GIOIA TAURO	02	330	Agrumeto 3	0	3	80	€ 12,03	€ 1 563,00	1 572,00 €	Valore Catastale	Ordinanza 3136/04 C.di	Impianto Tratt. Rifiuti	☐	☑
GIOIA TAURO	02	332	Agrumeto 3	0	1	20	€ 3,80	€ 494,00	497,00 €	Valore Catastale	Ordinanza 3136/04 C.di	Impianto Tratt. Rifiuti	☐	☑
GIOIA TAURO	02	334	Uliveto 3	0	0	80	€ 0,26	€ 34,00	34,00 €	Valore Catastale	Ordinanza 3136/04 C.di	Impianto Tratt. Rifiuti	☐	☑
GIOIA TAURO	02	335	Uliveto 3	0	3	30	€ 1,06	€ 138,00	139,00 €	Valore Catastale	Ordinanza 3136/04 C.di	Impianto Tratt. Rifiuti	☐	☑

Comune	Foglio	Part.la	Coltura	ha	a	ca	Reddito Dominicale	Valore 2017	Valore 2018	Stima / Valore	Provenienza	Destinazione d'uso	Disp.	Indisp
GIOIA TAURO	02	337	Uliveto 3	0	0	60	€ 0,19	€ 24,00	24,00 €	Valore Catastale	Ordinanza 3136/04 C.di	Impianto Tratt. Rifiuti	☐	☑
GIOIA TAURO	02	338	Uliveto 3	0	3	70	€ 1,20	€ 156,00	157,00 €	Valore Catastale	Ordinanza 3136/04 C.di	Impianto Tratt. Rifiuti	☐	☑
GIOIA TAURO	02	340	Uliveto 3	0	0	36	€ 0,11	€ 15,00	15,00 €	Valore Catastale	Ordinanza 3136/04 C.di	Impianto Tratt. Rifiuti	☐	☑
GIOIA TAURO	02	341	Uliveto 3	0	2	4	€ 0,66	€ 86,00	87,00 €	Valore Catastale	Ordinanza 3136/04 C.di	Impianto Tratt. Rifiuti	☐	☑
GIOIA TAURO	02	343	Uliveto 3	0	0	42	€ 0,14	€ 18,00	18,00 €	Valore Catastale	Ordinanza 3136/04 C.di	Impianto Tratt. Rifiuti	☐	☑
GIOIA TAURO	02	344	Uliveto 3	0	1	70	€ 0,55	€ 72,00	72,00 €	Valore Catastale	Ordinanza 3136/04 C.di	Impianto Tratt. Rifiuti	☐	☑
GIOIA TAURO	02	346	Uliveto 3	0	0	4	€ 0,01	€ 2,00	2,00 €	Valore Catastale	Ordinanza 3136/04 C.di	Impianto Tratt. Rifiuti	☐	☑
GIOIA TAURO	02	347	Uliveto 3	0	0	30	€ 0,10	€ 13,00	13,00 €	Valore Catastale	Ordinanza 3136/04 C.di	Impianto Tratt. Rifiuti	☐	☑
GIOIA TAURO	02	349	Uliveto 3	0	0	50	€ 0,16	€ 21,00	21,00 €	Valore Catastale	Ordinanza 3136/04 C.di	Impianto Tratt. Rifiuti	☐	☑
GIOIA TAURO	02	350	Uliveto 3	0	4	0	€ 1,29	€ 167,00	168,00 €	Valore Catastale	Ordinanza 3136/04 C.di	Impianto Tratt. Rifiuti	☐	☑
GIOIA TAURO	02	352	Uliveto 3	0	0	50	€ 0,16	€ 21,00	21,00 €	Valore Catastale	Ordinanza 3136/04 C.di	Impianto Tratt. Rifiuti	☐	☑
GIOIA TAURO	02	353	Uliveto 3	0	4	0	€ 1,29	€ 167,00	168,00 €	Valore Catastale	Ordinanza 3136/04 C.di	Impianto Tratt. Rifiuti	☐	☑
GIOIA TAURO	02	355	Uliveto 3	0	0	80	€ 0,26	€ 34,00	34,00 €	Valore Catastale	Ordinanza 3136/04 C.di	Impianto Tratt. Rifiuti	☐	☑
GIOIA TAURO	02	356	Uliveto 3	0	5	70	€ 1,84	€ 239,00	240,00 €	Valore Catastale	Ordinanza 3136/04 C.di	Impianto Tratt. Rifiuti	☐	☑
GIOIA TAURO	02	358	Uliveto 3	0	1	60	€ 0,51	€ 67,00	67,00 €	Valore Catastale	Ordinanza 3136/04 C.di	Impianto Tratt. Rifiuti	☐	☑
GIOIA TAURO	02	359	Uliveto 3	0	8	80	€ 2,84	€ 369,00	371,00 €	Valore Catastale	Ordinanza 3136/04 C.di	Impianto Tratt. Rifiuti	☐	☑
GIOIA TAURO	02	361	Uliveto 3	0	0	50	€ 0,16	€ 21,00	21,00 €	Valore Catastale	Ordinanza 3136/04 C.di	Impianto Tratt. Rifiuti	☐	☑
GIOIA TAURO	02	362	Uliveto 3	0	3	10	€ 1,00	€ 130,00	131,00 €	Valore Catastale	Ordinanza 3136/04 C.di	Impianto Tratt. Rifiuti	☐	☑
GIOIA TAURO	02	364	Uliveto 3	0	0	50	€ 0,16	€ 21,00	21,00 €	Valore Catastale	Ordinanza 3136/04 C.di	Impianto Tratt. Rifiuti	☐	☑
GIOIA TAURO	02	365	Uliveto 3	0	3	10	€ 1,00	€ 130,00	131,00 €	Valore Catastale	Ordinanza 3136/04 C.di	Impianto Tratt. Rifiuti	☐	☑
GIOIA TAURO	02	367	Uliveto 3	0	0	50	€ 0,16	€ 21,00	21,00 €	Valore Catastale	Ordinanza 3136/04 C.di	Impianto Tratt. Rifiuti	☐	☑
GIOIA TAURO	02	368	Uliveto 3	0	3	10	€ 1,00	€ 130,00	131,00 €	Valore Catastale	Ordinanza 3136/04 C.di	Impianto Tratt. Rifiuti	☐	☑
GIOIA TAURO	02	370	Uliveto 3	0	0	50	€ 0,16	€ 21,00	21,00 €	Valore Catastale	Ordinanza 3136/04 C.di	Impianto Tratt. Rifiuti	☐	☑
GIOIA TAURO	02	371	Uliveto 3	0	3	10	€ 1,00	€ 130,00	131,00 €	Valore Catastale	Ordinanza 3136/04 C.di	Impianto Tratt. Rifiuti	☐	☑
GIOIA TAURO	02	373	Uliveto 3	0	0	50	€ 0,16	€ 21,00	21,00 €	Valore Catastale	Ordinanza 3136/04 C.di	Impianto Tratt. Rifiuti	☐	☑
GIOIA TAURO	02	374	Uliveto 3	0	3	90	€ 1,26	€ 164,00	165,00 €	Valore Catastale	Ordinanza 3136/04 C.di	Impianto Tratt. Rifiuti	☐	☑
GIOIA TAURO	02	376	Uliveto 3	0	3	1	€ 0,98	€ 127,00	128,00 €	Valore Catastale	Ordinanza 3136/04 C.di	Impianto Tratt. Rifiuti	☐	☑
GIOIA TAURO	02	378	Uliveto 3	0	0	97	€ 0,31	€ 41,00	41,00 €	Valore Catastale	Ordinanza 3136/04 C.di	Impianto Tratt. Rifiuti	☐	☑
GIOIA TAURO	02	379	Uliveto 3	0	1	93	€ 0,63	€ 81,00	81,00 €	Valore Catastale	Ordinanza 3136/04 C.di	Impianto Tratt. Rifiuti	☐	☑
GIOIA TAURO	02	381	Uliveto 3	0	0	36	€ 1,13	€ 146,00	147,00 €	Valore Catastale	Ordinanza 3136/04 C.di	Impianto Tratt. Rifiuti	☐	☑
GIOIA TAURO	02	382	Uliveto 3	0	4	83	€ 1,56	€ 203,00	204,00 €	Valore Catastale	Ordinanza 3136/04 C.di	Impianto Tratt. Rifiuti	☐	☑
GIOIA TAURO	02	384	Uliveto 3	0	1	36	€ 0,44	€ 57,00	57,00 €	Valore Catastale	Ordinanza 3136/04 C.di	Impianto Tratt. Rifiuti	☐	☑
GIOIA TAURO	02	385	Uliveto 3	0	3	63	€ 1,18	€ 153,00	154,00 €	Valore Catastale	Ordinanza 3136/04 C.di	Impianto Tratt. Rifiuti	☐	☑

Comune	Foglio	Part.la	Coltura	ha	a	ca	Reddito Dominicale	Valore 2017	Valore 2018	Stima / Valore	Provenienza	Destinazione d'uso	Disp.	Indisp
GIOIA TAURO	02	387	Uliveto 3	0	0	91	€ 0,29	€ 37,00	37,00 €	Valore Catastale	Ordinanza 3136/04 C.di	Impianto Tratt. Rifiuti	☐	☑
GIOIA TAURO	02	388	Uliveto 3	0	3	21	€ 1,04	€ 135,00	136,00 €	Valore Catastale	Ordinanza 3136/04 C.di	Impianto Tratt. Rifiuti	☐	☑
GIOIA TAURO	02	390	Uliveto 3	0	0	79	€ 0,25	€ 32,00	32,00 €	Valore Catastale	Ordinanza 3136/04 C.di	Impianto Tratt. Rifiuti	☐	☑
GIOIA TAURO	02	391	Uliveto 3	0	2	97	€ 0,96	€ 125,00	126,00 €	Valore Catastale	Ordinanza 3136/04 C.di	Impianto Tratt. Rifiuti	☐	☑
GIOIA TAURO	02	393	Uliveto 3	0	2	89	€ 0,94	€ 122,00	123,00 €	Valore Catastale	Ordinanza 3136/04 C.di	Impianto Tratt. Rifiuti	☐	☑
GIOIA TAURO	02	395	Uliveto 3	0	3	41	€ 1,10	€ 143,00	144,00 €	Valore Catastale	Ordinanza 3136/04 C.di	Impianto Tratt. Rifiuti	☐	☑
GIOIA TAURO	02	397	Uliveto 3	0	0	71	€ 0,23	€ 29,00	29,00 €	Valore Catastale	Ordinanza 3136/04 C.di	Impianto Tratt. Rifiuti	☐	☑
GIOIA TAURO	02	398	Uliveto 3	0	6	34	€ 2,05	€ 266,00	268,00 €	Valore Catastale	Ordinanza 3136/04 C.di	Impianto Tratt. Rifiuti	☐	☑
GIOIA TAURO	02	400	Uliveto 3	0	0	92	€ 0,30	€ 39,00	39,00 €	Valore Catastale	Ordinanza 3136/04 C.di	Impianto Tratt. Rifiuti	☐	☑
GIOIA TAURO	02	402	Uliveto 3	0	0	78	€ 0,25	€ 32,00	32,00 €	Valore Catastale	Ordinanza 3136/04 C.di	Impianto Tratt. Rifiuti	☐	☑
GIOIA TAURO	02	404	Uliveto 3	0	0	78	€ 0,25	€ 32,00	32,00 €	Valore Catastale	Ordinanza 3136/04 C.di	Impianto Tratt. Rifiuti	☐	☑
GIOIA TAURO	02	406	Uliveto 3	0	0	9	€ 0,03	€ 3,00	3,00 €	Valore Catastale	Ordinanza 3136/04 C.di	Impianto Tratt. Rifiuti	☐	☑
GIOIA TAURO	02	408	Uliveto 3	0	0	88	€ 0,29	€ 37,00	37,00 €	Valore Catastale	Ordinanza 3136/04 C.di	Impianto Tratt. Rifiuti	☐	☑
GIOIA TAURO	08	119	Uliveto 3	0	1	85	€ 0,60	€ 78,00	78,00 €	Valore Catastale	ex Casmez	Gestione SORICAL	☐	☑
GIOIA TAURO	08	121	Semin Arb 2	0	5	40	€ 2,61	€ 340,00	342,00 €	Valore Catastale	ex Casmez	Gestione SORICAL	☐	☑
GIOIA TAURO	15	78	Uliveto 1	0	16	70	€ 12,94	€ 1 682,00	1 692,00 €	Valore Catastale	ex Casmez	Gestione SORICAL	☐	☑
GIOIA TAURO	15	80	Uliveto 2	0	1	60	€ 0,83	€ 107,00	108,00 €	Valore Catastale	ex Casmez	Gestione SORICAL	☐	☑
GIOIA TAURO	15	82	Uliveto 1	0	3	70	€ 2,86	€ 372,00	374,00 €	Valore Catastale	ex Casmez	Gestione SORICAL	☐	☑
GIOIA TAURO	15	84	Uliveto 1	0	3	80	€ 2,95	€ 384,00	386,00 €	Valore Catastale	Foreste demaniali	Gestione SORICAL	☐	☑
GIOIA TAURO	15	85	Uliveto 1	0	6	30	€ 4,88	€ 634,00	638,00 €	Valore Catastale	ex Casmez	Gestione SORICAL	☐	☑
GIOIA TAURO	16	100	Uliveto 2	0	40	0	€ 0,21	€ 28,00	28,00 €	Valore Catastale	ex Casmez	Gestione SORICAL	☐	☑
GIOIA TAURO	16	96	Uliveto 2	0	2	0	€ 1,04	€ 135,00	136,00 €	Valore Catastale	ex Casmez	Gestione SORICAL	☐	☑
GIOIA TAURO	16	98	Uliveto 2	0	6	50	€ 3,36	€ 437,00	440,00 €	Valore Catastale	ex Casmez	Gestione SORICAL	☐	☑
GIOIA TAURO	20	289	Vigneto 3	0	0	80	€ 0,73	€ 94,00	95,00 €	Valore Catastale	ex Casmez	Gestione SORICAL	☐	☑
GIOIA TAURO	20	569	Uliveto 2	0	3	80	€ 1,96	€ 255,00	257,00 €	Valore Catastale	ex Casmez	Gestione SORICAL	☐	☑
GIOIA TAURO	20	571	Uliveto 1	0	4	0	€ 3,10	€ 403,00	405,00 €	Valore Catastale	ex Casmez	Gestione SORICAL	☐	☑
GIOIA TAURO	20	573	Agrumeto 1	0	6	50	€ 39,24	€ 5 101,00	5 132,00 €	Valore Catastale	ex Casmez	Gestione SORICAL	☐	☑
GIOIA TAURO	20	575	Agrumeto 1	0	5	90	€ 35,61	€ 4 630,00	4 658,00 €	Valore Catastale	ex Casmez	Gestione SORICAL	☐	☑
GIOIA TAURO	20	577	Agrumeto 1	0	2	40	€ 14,49	€ 1 883,00	1 894,00 €	Valore Catastale	ex Casmez	Gestione SORICAL	☐	☑
GIOIA TAURO	20	579	Agrumeto 1	0	6	10	€ 36,83	€ 4 787,00	4 816,00 €	Valore Catastale	ex Casmez	Gestione SORICAL	☐	☑
GIOIA TAURO	20	581	Uliveto 2	0	90	0	€ 0,46	€ 60,00	60,00 €	Valore Catastale	ex Casmez	Gestione SORICAL	☐	☑
GIOIA TAURO	20	583	Uliveto 2	0	1	90	€ 0,99	€ 128,00	129,00 €	Valore Catastale	ex Casmez	Gestione SORICAL	☐	☑
GIOIA TAURO	20	93	Fabbr Rurale	0	0	60	€ 0,00	€ 0,00	0,00 €	Valore Catastale	ex Casmez	Gestione SORICAL	☐	☑

Comune	Foglio	Part.la	Coltura	ha	a	ca	Reddito Dominicale	Valore 2017	Valore 2018	Stima / Valore	Provenienza	Destinazione d'uso	Disp.	Indisp
GIOIA TAURO	21	252	Agrumeto 3	0	8	0	€ 25,31	€ 3 291,00	3 311,00 €	Valore Catastale	ex Casmez	Gestione SORICAL	☐	☑
GIOIA TAURO	21	91	Canneto	0	0	30	€ 0,11	€ 15,00	15,00 €	Valore Catastale	ex Casmez	Gestione SORICAL	☐	☑
GIOIA TAURO	21	93	Agrumeto 1	0	0	90	€ 5,44	€ 707,00	711,00 €	Valore Catastale	ex Casmez	Gestione SORICAL	☐	☑
GIOIA TAURO	21	96	Agrumeto 1	0	0	60	€ 3,63	€ 471,00	474,00 €	Valore Catastale	ex Casmez	Gestione SORICAL	☐	☑
GIOIA TAURO	28	138	Bosco Alto 1	0	0	38	€ 0,11	€ 15,00	15,00 €	Valore Catastale	ex Casmez	Gestione SORICAL	☐	☑
GIOIA TAURO	28	140	Bosco Alto 1	0	0	26	€ 0,08	€ 10,00	10,00 €	Valore Catastale	ex Casmez	Gestione SORICAL	☐	☑
GIOIA TAURO	28	142	Semin Irrig 2	0	6	60	€ 3,63	€ 471,00	474,00 €	Valore Catastale	ex Casmez	Gestione SORICAL	☐	☑
GIOIA TAURO	28	144	Agrumeto 3	0	1	30	€ 4,11	€ 535,00	538,00 €	Valore Catastale	ex Casmez	Gestione SORICAL	☐	☑
GIOIA TAURO	28	603	Incolto prod	0	1	75	€ 0,04	€ 5,00	5,00 €	Valore Catastale	ex Casmez	Gestione SORICAL	☐	☑
GIOIA TAURO	28	605	Uliveto 3	0	0	95	€ 0,31	€ 41,00	41,00 €	Valore Catastale	ex Casmez	Gestione SORICAL	☐	☑
GIOIA TAURO	28	607	Semin Arb 2	0	6	80	€ 3,29	€ 427,00	430,00 €	Valore Catastale	ex Casmez	Gestione SORICAL	☐	☑
GIOIA TAURO	28	609	Uliveto 1	0	0	80	€ 0,63	€ 81,00	81,00 €	Valore Catastale	ex Casmez	Gestione SORICAL	☐	☑
GIOIA TAURO	33	131	Uliveto 2	0	0		€ 0,00	€ 0,00	0,00 €	Valore Catastale	ex Casmez	Gestione SORICAL	☐	☑
GIOIA TAURO	33	165	Vigneto 1	0	2	45	€ 5,38	€ 699,00	703,00 €	Valore Catastale	ex Casmez	Gestione SORICAL	☐	☑
GIOIA TAURO	33	187	Vigneto 1	0	0	56	€ 1,23	€ 159,00	160,00 €	Valore Catastale	ex Casmez	Gestione SORICAL	☐	☑
GIOIA TAURO	33	189	Vigneto 1	0	0	58	€ 1,28	€ 166,00	167,00 €	Valore Catastale	ex Casmez	Gestione SORICAL	☐	☑
GIOIA TAURO	33	191	Vigneto 1	0	1	0	€ 2,20	€ 286,00	288,00 €	Valore Catastale	ex Casmez	Gestione SORICAL	☐	☑
GIOIA TAURO	33	192	Vigneto 1	0	4	12	€ 9,04	€ 1 175,00	1 182,00 €	Valore Catastale	ex Casmez	Gestione SORICAL	☐	☑
GIOIA TAURO	33	196	Vigneto 1	0	1	95	€ 4,28	€ 556,00	559,00 €	Valore Catastale	ex Casmez	Gestione SORICAL	☐	☑
GIOIA TAURO	33	197	Vigneto 1	0	4	18	€ 9,18	€ 1 193,00	1 200,00 €	Valore Catastale	ex Casmez	Gestione SORICAL	☐	☑
GIOIA TAURO	33	202	Vigneto 1	0	1	20	€ 2,64	€ 343,00	345,00 €	Valore Catastale	ex Casmez	Gestione SORICAL	☐	☑
GIOIA TAURO	33	203	Uliveto 2	0	0	3	€ 0,01	€ 2,00	2,00 €	Valore Catastale	ex Casmez	Gestione SORICAL	☐	☑
GIOIA TAURO	33	204	Uliveto 2	0	0	10	€ 0,05	€ 6,00	6,00 €	Valore Catastale	ex Casmez	Gestione SORICAL	☐	☑
GIOIA TAURO	33	217	Vigneto 1	0	0	70	€ 1,54	€ 200,00	201,00 €	Valore Catastale	ex Casmez	Gestione SORICAL	☐	☑
GIOIA TAURO	33	219	Vigneto 1	0	1	50	€ 3,29	€ 427,00	430,00 €	Valore Catastale	ex Casmez	Gestione SORICAL	☐	☑
GIOIA TAURO	33	276	Semin Arb 1	0	0	60	€ 0,43	€ 55,00	55,00 €	Valore Catastale	ex Casmez	Gestione SORICAL	☐	☑
GIOIA TAURO	33	278	Semin Arb 1	0	0	60	€ 0,43	€ 55,00	55,00 €	Valore Catastale	ex Casmez	Gestione SORICAL	☐	☑
GIOIA TAURO	33	280	Semin Arb 1	0	0	80	€ 0,56	€ 73,00	73,00 €	Valore Catastale	ex Casmez	Gestione SORICAL	☐	☑
GIOIA TAURO	33	294	Vigneto 1	0	7	80	€ 6,04	€ 785,00	790,00 €	Valore Catastale	ex Casmez	Gestione SORICAL	☐	☑
GIOIA TAURO	33	309	Vigneto 1	0	1	59	€ 3,49	€ 453,00	456,00 €	Valore Catastale	ex Casmez	Gestione SORICAL	☐	☑
GIOIA TAURO	33	478	Uliveto 1	0	2	52	€ 1,95	€ 254,00	256,00 €	Valore Catastale	ex Casmez	Gestione SORICAL	☐	☑
GIOIA TAURO	33	489	Vigneto 1	0	1	40	€ 3,08	€ 400,00	402,00 €	Valore Catastale	ex Casmez	Gestione SORICAL	☐	☑
GIOIA TAURO	33	491	Vigneto 1	0	0	15	€ 0,33	€ 42,00	42,00 €	Valore Catastale	ex Casmez	Gestione SORICAL	☐	☑

Comune	Foglio	Part.la	Coltura	ha	a	ca	Reddito Dominicale	Valore 2017	Valore 2018	Stima / Valore	Provenienza	Destinazione d'uso	Disp.	Indisp
GIOIA TAURO	33	493	Vigneto 1	0	3	20	€ 7,03	€ 913,00	918,00 €	Valore Catastale	ex Casmez	Gestione SORICAL	☐	☑
GIOIA TAURO	33	600	Uliveto 1	0	1	50	€ 1,16	€ 151,00	152,00 €	Valore Catastale	ex Casmez	Gestione SORICAL	☐	☑
GIOIA TAURO	33	604	Semin Arb 1	0	0	90	€ 0,64	€ 83,00	83,00 €	Valore Catastale	ex Casmez	Gestione SORICAL	☐	☑
GIOIA TAURO	33	607	Vigneto 1	0	1	40	€ 3,08	€ 400,00	402,00 €	Valore Catastale	ex Casmez	Gestione SORICAL	☐	☑
GIOIA TAURO	33	610	Uliveto 1	0	0	16	€ 0,13	€ 16,00	16,00 €	Valore Catastale	ex Casmez	Gestione SORICAL	☐	☑
GIOIA TAURO	33	611	Uliveto 1	0	4	20	€ 3,25	€ 422,00	425,00 €	Valore Catastale	ex Casmez	Gestione SORICAL	☐	☑
GIOIA TAURO	33	614	Uliveto 1	0	0	24	€ 0,19	€ 24,00	24,00 €	Valore Catastale	ex Casmez	Gestione SORICAL	☐	☑
GIOIA TAURO	33	616	Uliveto 1	0	0	60	€ 0,46	€ 60,00	60,00 €	Valore Catastale	ex Casmez	Gestione SORICAL	☐	☑
GIOIA TAURO	33	618	Uliveto 1	0	0	30	€ 0,24	€ 31,00	31,00 €	Valore Catastale	ex Casmez	Gestione SORICAL	☐	☑
GIOIA TAURO	33	620	Uliveto 1	0	0	30	€ 0,24	€ 31,00	31,00 €	Valore Catastale	ex Casmez	Gestione SORICAL	☐	☑
GIOIA TAURO	33	623	Uliveto 1	0	1	30	€ 1,01	€ 132,00	133,00 €	Valore Catastale	ex Casmez	Gestione SORICAL	☐	☑
GIOIA TAURO	33	625	Uliveto 2	0	9	40	€ 4,85	€ 630,00	634,00 €	Valore Catastale	ex Casmez	Gestione SORICAL	☐	☑
GIOIA TAURO	33	627	Vigneto 1	0	0	40	€ 0,88	€ 114,00	115,00 €	Valore Catastale	ex Casmez	Gestione SORICAL	☐	☑
GIOIA TAURO	33	628	Vigneto 1	0	0	65	€ 1,43	€ 185,00	186,00 €	Valore Catastale	ex Casmez	Gestione SORICAL	☐	☑
GIOIA TAURO	33	629	Vigneto 1	0	0	34	€ 0,75	€ 98,00	99,00 €	Valore Catastale	ex Casmez	Gestione SORICAL	☐	☑
GIOIA TAURO	33	630	Vigneto 1	0	0	58	€ 1,28	€ 166,00	167,00 €	Valore Catastale	ex Casmez	Gestione SORICAL	☐	☑
GIOIA TAURO	34	1525	Vigneto 1	0	0	50	€ 1,10	€ 143,00	144,00 €	Valore Catastale	ex Casmez	Gestione SORICAL	☐	☑
GIOIA TAURO	34	1527	Vigneto 1	0	1	25	€ 2,74	€ 356,00	358,00 €	Valore Catastale	ex Casmez	Gestione SORICAL	☐	☑
GIOIA TAURO	34	1529	Vigneto 1	0	0	90	€ 1,98	€ 257,00	259,00 €	Valore Catastale	ex Casmez	Gestione SORICAL	☐	☑
GIOIA TAURO	34	1531	Vigneto 1	0	1	0	€ 2,20	€ 286,00	288,00 €	Valore Catastale	ex Casmez	Gestione SORICAL	☐	☑
GIOIA TAURO	34	1533	Vigneto 1	0	0	30	€ 0,66	€ 86,00	87,00 €	Valore Catastale	ex Casmez	Gestione SORICAL	☐	☑
GIOIA TAURO	34	1535	Uliveto 1	0	0	90	€ 0,70	€ 91,00	92,00 €	Valore Catastale	ex Casmez	Gestione SORICAL	☐	☑
GIOIA TAURO	34	1537	Vigneto 1	0	1	70	€ 3,74	€ 486,00	489,00 €	Valore Catastale	ex Casmez	Gestione SORICAL	☐	☑
GIOIA TAURO	34	1539	Vigneto 1	0	1	10	€ 2,41	€ 314,00	316,00 €	Valore Catastale	ex Casmez	Gestione SORICAL	☐	☑
GIOIA TAURO	34	1541	Canneto	0	0	35	€ 0,13	€ 16,00	16,00 €	Valore Catastale	ex Casmez	Gestione SORICAL	☐	☑
GIOIA TAURO	34	1543	Vigneto 1	0	1	0	€ 2,20	€ 286,00	288,00 €	Valore Catastale	ex Casmez	Gestione SORICAL	☐	☑
GIOIA TAURO	34	1545	Vigneto 1	0	0	30	€ 0,24	€ 31,00	31,00 €	Valore Catastale	ex Casmez	Gestione SORICAL	☐	☑
GIOIA TAURO	34	1547	Vigneto 1	0	5	30	€ 11,64	€ 1 513,00	1 522,00 €	Valore Catastale	ex Casmez	Gestione SORICAL	☐	☑
GIOIA TAURO	34	1549	Vigneto 1	0	1	5	€ 2,30	€ 299,00	301,00 €	Valore Catastale	ex Casmez	Gestione SORICAL	☐	☑
GIOIA TAURO	34	1551	Vigneto 1	0	1	10	€ 2,41	€ 314,00	316,00 €	Valore Catastale	ex Casmez	Gestione SORICAL	☐	☑
GIOIA TAURO	34	1553	Vigneto 1	0	0	90	€ 1,98	€ 257,00	259,00 €	Valore Catastale	ex Casmez	Gestione SORICAL	☐	☑
GIOIA TAURO	34	1555	Vigneto 1	0	1	20	€ 2,64	€ 343,00	345,00 €	Valore Catastale	ex Casmez	Gestione SORICAL	☐	☑
GIOIA TAURO	34	1557	Vigneto 1	0	2	0	€ 4,39	€ 570,00	573,00 €	Valore Catastale	ex Casmez	Gestione SORICAL	☐	☑

Comune	Foglio	Part.la	Coltura	ha	a	ca	Reddito Dominicale	Valore 2017	Valore 2018	Stima / Valore	Provenienza	Destinazione d'uso	Disp.	Indisp
GIOIA TAURO	34	1559	Vigneto 1	0	1	40	€ 3,08	€ 400,00	402,00 €	Valore Catastale	ex Casmez	Gestione SORICAL	☐	☑
GIOIA TAURO	34	1561	Vigneto 1	0	1	80	€ 3,95	€ 514,00	517,00 €	Valore Catastale	ex Casmez	Gestione SORICAL	☐	☑
GIOIA TAURO	34	1562	Vigneto 1	0	1	80	€ 3,95	€ 514,00	517,00 €	Valore Catastale	ex Casmez	Gestione SORICAL	☐	☑
GIOIA TAURO	34	1563	Vigneto 1	0	0	40	€ 0,88	€ 114,00	115,00 €	Valore Catastale	ex Casmez	Gestione SORICAL	☐	☑
GIOIA TAURO	34	1565	Vigneto 1	0	0	65	€ 1,43	€ 185,00	186,00 €	Valore Catastale	ex Casmez	Gestione SORICAL	☐	☑
GIOIA TAURO	34	1567	Vigneto 1	0	0	30	€ 0,66	€ 86,00	87,00 €	Valore Catastale	ex Casmez	Gestione SORICAL	☐	☑
GIOIA TAURO	34	1568	Vigneto 1	0	0	80	€ 1,75	€ 228,00	229,00 €	Valore Catastale	ex Casmez	Gestione SORICAL	☐	☑
GIOIA TAURO	34	1569	Vigneto 1	0	0	40	€ 0,88	€ 114,00	115,00 €	Valore Catastale	ex Casmez	Gestione SORICAL	☐	☑
GIOIA TAURO	34	1570	Vigneto 1	0	0	35	€ 0,76	€ 99,00	100,00 €	Valore Catastale	ex Casmez	Gestione SORICAL	☐	☑
GIOIA TAURO	34	1571	Vigneto 1	0	0	35	€ 1,43	€ 185,00	186,00 €	Valore Catastale	ex Casmez	Gestione SORICAL	☐	☑
GIOIA TAURO	34	1573	Vigneto 1	0	1	10	€ 2,41	€ 314,00	316,00 €	Valore Catastale	ex Casmez	Gestione SORICAL	☐	☑
GIOIA TAURO	34	509	Seminativo 1	0	6	30	€ 4,48	€ 582,00	585,00 €	Valore Catastale	ex Casmez	Gestione SORICAL	☐	☑
GIOIA TAURO	34	511	Vigneto 1	0	0	30	€ 0,66	€ 86,00	87,00 €	Valore Catastale	ex Casmez	Gestione SORICAL	☐	☑
GIOIA TAURO	34	515	Incolto sterile	0	11	10	€ 0,00	€ 0,00	0,00 €	Valore Catastale	ex Casmez	Gestione SORICAL	☐	☑
GIOIA TAURO	34	517	Vigneto 1	0	0	30	€ 0,66	€ 86,00	87,00 €	Valore Catastale	ex Casmez	Gestione SORICAL	☐	☑
GIOIA TAURO	34	519	Uliveto 2	0	0	80	€ 0,41	€ 54,00	54,00 €	Valore Catastale	ex Casmez	Gestione SORICAL	☐	☑
GIOIA TAURO	34	521	Vigneto 1	0	0	60	€ 1,31	€ 171,00	172,00 €	Valore Catastale	ex Casmez	Gestione SORICAL	☐	☑
GIOIA TAURO	34	525	Vigneto 1	0	3	30	€ 7,24	€ 941,00	947,00 €	Valore Catastale	ex Casmez	Gestione SORICAL	☐	☑
GIOIA TAURO	34	529	Vigneto 1	0	16	20	€ 35,56	€ 4 623,00	4 651,00 €	Valore Catastale	ex Casmez	Gestione SORICAL	☐	☑
GIOIA TAURO	34	760	Vigneto 1	0	0	8	€ 0,18	€ 23,00	23,00 €	Valore Catastale	ex Casmez	Gestione SORICAL	☐	☑
GIOIA TAURO	35	111	Vigneto 4	0	3	90	€ 1,89	€ 245,00	246,00 €	Valore Catastale	ex Casmez	Gestione SORICAL	☐	☑
GIOIA TAURO	35	196	Uliveto 2	0	2	70	€ 1,40	€ 182,00	183,00 €	Valore Catastale	ex Casmez	Gestione SORICAL	☐	☑
GIOIA TAURO	35	199	Uliveto 2	0	2	10	€ 1,09	€ 141,00	142,00 €	Valore Catastale	ex Casmez	Gestione SORICAL	☐	☑
GIOIA TAURO	35	202	Uliveto 2	0	0	48	€ 0,25	€ 32,00	32,00 €	Valore Catastale	ex Casmez	Gestione SORICAL	☐	☑
GIOIA TAURO	35	420	Uliveto 2	0	3	2	€ 1,56	€ 203,00	204,00 €	Valore Catastale	ex Casmez	Gestione SORICAL	☐	☑
GIOIA TAURO	35	422	Agrumeto 3	0	9	0	€ 28,48	€ 3 702,00	3 724,00 €	Valore Catastale	ex Casmez	Gestione SORICAL	☐	☑
GIOIA TAURO	35	424	Area Rurale	0	0	50	€ 0,00	€ 0,00	0,00 €	Valore Catastale	ex Casmez	Gestione SORICAL	☐	☑
GIOIA TAURO	35	426	Agrumeto 3	0	6	0	€ 18,98	€ 2 467,00	2 482,00 €	Valore Catastale	ex Casmez	Gestione SORICAL	☐	☑
GIOIA TAURO	35	427	Uliveto 1	0	1	45	€ 1,13	€ 146,00	147,00 €	Valore Catastale	ex Casmez	Gestione SORICAL	☐	☑
GIOIA TAURO	35	429	Vigneto 4	0	1	60	€ 0,78	€ 101,00	102,00 €	Valore Catastale	ex Casmez	Gestione SORICAL	☐	☑
GIOIA TAURO	35	430	Vigneto 4	0	1	0	€ 0,49	€ 63,00	63,00 €	Valore Catastale	ex Casmez	Gestione SORICAL	☐	☑
GIOIA TAURO	35	431	Vigneto 4	0	1	10	€ 0,54	€ 70,00	70,00 €	Valore Catastale	ex Casmez	Gestione SORICAL	☐	☑
GIOIA TAURO	35	432	Vigneto 4	0	1	10	€ 0,54	€ 70,00	70,00 €	Valore Catastale	ex Casmez	Gestione SORICAL	☐	☑

Comune	Foglio	Part.la	Coltura	ha	a	ca	Reddito Dominicale	Valore 2017	Valore 2018	Stima / Valore	Provenienza	Destinazione d'uso	Disp.	Indisp
GIOIA TAURO	35	433	Vigneto 4	0	1	20	€ 0,58	€ 75,00	75,00 €	Valore Catastale	ex Casmez	Gestione SORICAL	☐	☑
GIOIA TAURO	35	434	Vigneto 4	0	0	70	€ 0,34	€ 44,00	44,00 €	Valore Catastale	ex Casmez	Gestione SORICAL	☐	☑
GIOIA TAURO	35	435	Vigneto 4	0	0	45	€ 0,21	€ 28,00	28,00 €	Valore Catastale	ex Casmez	Gestione SORICAL	☐	☑
GIOIA TAURO	35	436	Vigneto 4	0	1	0	€ 0,49	€ 63,00	63,00 €	Valore Catastale	ex Casmez	Gestione SORICAL	☐	☑
GIOIA TAURO	35	437	Vigneto 4	0	1	20	€ 0,58	€ 75,00	75,00 €	Valore Catastale	ex Casmez	Gestione SORICAL	☐	☑
GIOIA TAURO	35	438	Vigneto 4	0	0	70	€ 0,34	€ 44,00	44,00 €	Valore Catastale	ex Casmez	Gestione SORICAL	☐	☑
GIOIA TAURO	35	439	Vigneto 4	0	0	50	€ 0,24	€ 31,00	31,00 €	Valore Catastale	ex Casmez	Gestione SORICAL	☐	☑
GIOIA TAURO	35	440	Vigneto 4	0	0	70	€ 0,34	€ 44,00	44,00 €	Valore Catastale	ex Casmez	Gestione SORICAL	☐	☑
GIOIA TAURO	35	441	Vigneto 4	0	0	80	€ 0,39	€ 50,00	50,00 €	Valore Catastale	ex Casmez	Gestione SORICAL	☐	☑
GIOIA TAURO	35	442	Vigneto 1	0	0	90	€ 0,70	€ 91,00	92,00 €	Valore Catastale	ex Casmez	Gestione SORICAL	☐	☑
GIOIA TAURO	35	443	Uliveto 1	0	0	45	€ 0,35	€ 46,00	46,00 €	Valore Catastale	ex Casmez	Gestione SORICAL	☐	☑
GIOIA TAURO	35	444	Vigneto 4	0	1	20	€ 0,58	€ 75,00	75,00 €	Valore Catastale	ex Casmez	Gestione SORICAL	☐	☑
GIOIA TAURO	35	445	Vigneto 1	0	0	80	€ 1,75	€ 228,00	229,00 €	Valore Catastale	ex Casmez	Gestione SORICAL	☐	☑
GIOIA TAURO	35	446	Vigneto 1	0	1	70	€ 3,74	€ 486,00	489,00 €	Valore Catastale	ex Casmez	Gestione SORICAL	☐	☑
GIOIA TAURO	35	447	Vigneto 1	0	1	90	€ 4,18	€ 543,00	546,00 €	Valore Catastale	ex Casmez	Gestione SORICAL	☐	☑
GIOIA TAURO	35	448	Vigneto 1	0	3	40	€ 7,46	€ 970,00	976,00 €	Valore Catastale	ex Casmez	Gestione SORICAL	☐	☑
GIOIA TAURO	35	449	Uliveto 3	0	0	30	€ 0,10	€ 13,00	13,00 €	Valore Catastale	ex Casmez	Gestione SORICAL	☐	☑
GIOIA TAURO	35	450	Uliveto 3	0	0	10	€ 0,04	€ 5,00	5,00 €	Valore Catastale	ex Casmez	Gestione SORICAL	☐	☑
GIOIA TAURO	35	451	Uliveto 3	0	1	10	€ 0,35	€ 46,00	46,00 €	Valore Catastale	ex Casmez	Gestione SORICAL	☐	☑
GIOIA TAURO	35	452	Uliveto 3	0	0	60	€ 0,19	€ 24,00	24,00 €	Valore Catastale	ex Casmez	Gestione SORICAL	☐	☑
GIOIA TAURO	35	453	Uliveto 3	0	0	90	€ 0,29	€ 37,00	37,00 €	Valore Catastale	ex Casmez	Gestione SORICAL	☐	☑
GIOIA TAURO	35	454	Uliveto 3	0	0	90	€ 0,29	€ 37,00	37,00 €	Valore Catastale	ex Casmez	Gestione SORICAL	☐	☑
GIOIA TAURO	35	455	Uliveto 3	0	2	20	€ 0,71	€ 93,00	94,00 €	Valore Catastale	ex Casmez	Gestione SORICAL	☐	☑
GIOIA TAURO	35	456	Uliveto 3	0	2	40	€ 0,78	€ 101,00	102,00 €	Valore Catastale	ex Casmez	Gestione SORICAL	☐	☑
GIOIA TAURO	35	457	Uliveto 2	0	21	60	€ 11,15	€ 1 450,00	1 459,00 €	Valore Catastale	ex Casmez	Gestione SORICAL	☐	☑
Totali per Comune								**€ 442 036,00**	**444 678,00 €**					
GIOIOSA IONICA	34	2784	Semin Irrig 2	0	0	50	€ 2,01	€ 7,00	36,00 €	Valore esproprio	Dec.Esp.n.19 del 18/05/2	Gestione SORICAL	☐	☑
GIOIOSA IONICA	34	2786	Uliveto 2	0	1	80	€ 1,34	€ 16 549,00	16 648,00 €	Valore esproprio	Dec.Esp.n.19 del 18/05/2	Gestione SORICAL	☐	☑
GIOIOSA IONICA	34	2788	Orto Irrig	0	0	58	€ 1,63	€ 7 215,00	7 258,00 €	Valore esproprio	Dec.Esp.n.19 del 18/05/2	Gestione SORICAL	☐	☑
GIOIOSA IONICA	34	2790	Orto Irrig	0	2	40	€ 6,74	€ 29 856,00	30 035,00 €	Valore esproprio	Dec.Esp.n.19 del 18/05/2	Gestione SORICAL	☐	☑
GIOIOSA IONICA	34	2792	Agrumeto 2	0	1	0	€ 3,01	€ 9 288,00	9 344,00 €	Valore esproprio	Dec.Esp.n.19 del 18/05/2	Gestione SORICAL	☐	☑
GIOIOSA IONICA	34	2794	Agrumeto 2	0	1	15	€ 3,46	€ 10 681,00	10 745,00 €	Valore esproprio	Dec.Esp.n.19 del 18/05/2	Gestione SORICAL	☐	☑
GIOIOSA IONICA	34	2796	Agrumeto 2	0	1	8	€ 3,25	€ 10 031,00	10 091,00 €	Valore esproprio	Dec.Esp.n.19 del 18/05/2	Gestione SORICAL	☐	☑

Comune	Foglio	Part.la	Coltura	ha	a	ca	Reddito Dominicale	Valore 2017	Valore 2018	Stima / Valore	Provenienza	Destinazione d'uso	Disp.	Indisp
GIOIOSA IONICA	34	2798	Incolto prod	0	1	72	€ 0,04	€ 24,00	24,00 €	Valore esproprio	Dec.Esp.n.19 del 18/05/2	Gestione SORICAL	☐	☑
GIOIOSA IONICA	34	2800	Agrumeto 2	0	0	67	€ 2,01	€ 10,00	337,00 €	Valore esproprio	Dec.Esp.n.19 del 18/05/2	Gestione SORICAL	☐	☑
GIOIOSA IONICA	34	2802	Semin Irrig Ar	0	0	61	€ 0,24	€ 9,00	63,00 €	Valore esproprio	Dec.Esp.n.19 del 18/05/2	Gestione SORICAL	☐	☑
GIOIOSA IONICA	34	2804	Agrumeto 2	0	0	67	€ 2,01	€ 158,00	337,00 €	Valore esproprio	Dec.Esp.n.19 del 18/05/2	Gestione SORICAL	☐	☑
GIOIOSA IONICA	34	2806	Semin Irrig 2	0	0	63	€ 0,33	€ 9,00	45,00 €	Valore esproprio	Dec.Esp.n.19 del 18/05/2	Gestione SORICAL	☐	☑
GIOIOSA IONICA	34	2808	Agrumeto 2	0	0	38	€ 1,14	€ 5 000,00	5 030,00 €	Valore esproprio	Dec.Esp.n.19 del 18/05/2	Gestione SORICAL	☐	☑
GIOIOSA IONICA	34	2810	Agrumeto 2	0	0	31	€ 0,94	€ 4,00	156,00 €	Valore esproprio	Dec.Esp.n.19 del 18/05/2	Gestione SORICAL	☐	☑
GIOIOSA IONICA	34	2812	Semin Irrig 2	0	0	35	€ 0,19	€ 5,00	25,00 €	Valore esproprio	Dec.Esp.n.19 del 18/05/2	Gestione SORICAL	☐	☑
GIOIOSA IONICA	34	2813	Orto Irrig	0	2	1	€ 5,65	€ 25 005,00	25 155,00 €	Valore esproprio	Dec.Esp.n.19 del 18/05/2	Gestione SORICAL	☐	☑
GIOIOSA IONICA	34	2815	Semin Irrig Ar	0	1	97	€ 0,78	€ 142,00	204,00 €	Valore esproprio	Dec.Esp.n.19 del 18/05/2	Gestione SORICAL	☐	☑
GIOIOSA IONICA	34	2818	Agrumeto 2	0	0	72	€ 2,16	€ 147,00	362,00 €	Valore esproprio	Dec.Esp.n.19 del 18/05/2	Gestione SORICAL	☐	☑
GIOIOSA IONICA	34	2820	Agrumeto 2	0	0	62	€ 1,86	€ 9,00	312,00 €	Valore esproprio	Dec.Esp.n.19 del 18/05/2	Gestione SORICAL	☐	☑
GIOIOSA IONICA	34	2824	Semin Irrig 2	0	0	60	€ 0,31	€ 289,00	291,00 €	Valore esproprio	Dec.Esp.n.19 del 18/05/2	Gestione SORICAL	☐	☑
GIOIOSA IONICA	34	2828	Semin Irrig Ar	0	1	85	€ 0,73	€ 386,00	388,00 €	Valore esproprio	Dec.Esp.n.19 del 18/05/2	Gestione SORICAL	☐	☑
GIOIOSA IONICA	34	2832	Agrumeto 2	0	0	10	€ 1,20	€ 193,00	50,00 €	Valore VAM	Dec.Esp.n.19 del 18/05/2	Gestione SORICAL	☐	☑
GIOIOSA IONICA	34	2840	Semin Irrig Ar	0	1	36	€ 0,80	€ 656,00	660,00 €	Valore esproprio	Dec.Esp.n.19 del 18/05/2	Gestione SORICAL	☐	☑
GIOIOSA IONICA	34	2842	Agrumeto 2	0	1	92	€ 5,78	€ 925,00	966,00 €	Valore esproprio	Dec.Esp.n.19 del 18/05/2	Gestione SORICAL	☐	☑
Totali per Comune								**€ 116 598,00**	**118 562,00 €**					
GROTTERIA	09	37	Semin Irrig Ar	0	23	80	€ 16,75	€ 2 204,00	1 724,00 €	Valore VAM	D.M. 05/03/75	Gest. CALABRIA VERDE	☐	☑
GROTTERIA	09	38	Fabbr Rurale	0	0	16	€ 0,00	€ 0,00		Valore VAM	D.M. 05/03/75	Gest. CALABRIA VERDE	☐	☑
GROTTERIA	09	39	Semin Irrig 1	0	20	10	€ 16,74	€ 2 202,00	1 062,00 €	Valore VAM	D.M. 05/03/75	Gest. CALABRIA VERDE	☐	☑
GROTTERIA	09	40	Pascolo Cesp	1	21	60	€ 3,93	€ 516,00	3 303,00 €	Valore VAM	D.M. 05/03/75	Gest. CALABRIA VERDE	☐	☑
GROTTERIA	16	462	Incolto sterile	0	2	0	€ 0,00	€ 0,00	20,00 €	Valore VAM	Atto pubblico 10/05/2001		☐	☑
GROTTERIA	16	465	Pascolo Arb 2	0	0	80	€ 0,10	€ 13,00	29,00 €	Valore VAM	Atto pubblico 10/05/2001		☐	☑
GROTTERIA	16	466	Pascolo Arb 2	0	0	70	€ 0,09	€ 11,00	25,00 €	Valore VAM	Atto pubblico 10/05/2001		☐	☑
GROTTERIA	18	335	Incolto sterile	0	2	70	€ 0,00	€ 304,00	306,00 €	Valore esproprio	Dec.Esp.n.01 del 15/10/2	Gestione SORICAL	☐	☑
GROTTERIA	18	336	Incolto sterile	0	2	70	€ 0,00	€ 60,00	60,00 €	Valore esproprio	Dec.Esp.n.19 del 18/05/2	Gestione SORICAL	☐	☑
GROTTERIA	18	338	Incolto sterile	0	4	90	€ 0,00	€ 551,00	554,00 €	Valore esproprio	Dec.Esp.n.01 del 15/10/2	Gestione SORICAL	☐	☑
GROTTERIA	18	339	Incolto sterile	0	5	70	€ 0,00	€ 641,00	645,00 €	Valore esproprio	Dec.Esp.n.01 del 15/10/2	Gestione SORICAL	☐	☑
GROTTERIA	18	988	Semin Irrig Ar	0	0	15	€ 0,10	€ 35,00	35,00 €	Valore esproprio	Dec.Esp.n.19 del 18/05/2	Gestione SORICAL	☐	☑
GROTTERIA	18	989	Semin Irrig Ar	0	0	32	€ 0,23	€ 76,00	76,00 €	Valore esproprio	Dec.Esp.n.19 del 18/05/2	Gestione SORICAL	☐	☑
GROTTERIA	20	29	Incolto sterile	0	3	55	€ 0,00	€ 11,00	11,00 €	Valore esproprio	Dec.Esp.n.01 del 15/10/2	Gestione SORICAL	☐	☑
GROTTERIA	20	30	Incolto sterile	0	3	10	€ 0,00	€ 349,00	351,00 €	Valore esproprio	Dec.Esp.n.01 del 15/10/2	Gestione SORICAL	☐	☑

Comune	Foglio	Part.la	Coltura	ha	a	ca	Reddito Dominicale	Valore 2017	Valore 2018	Stima / Valore	Provenienza	Destinazione d'uso	Disp.	Indisp
GROTTERIA	20	309	Incolto sterile	0	10	30	€ 0,00	€ 144,00	145,00 €	Valore esproprio	Dec.Esp.n.01 del 15/10/2	Gestione SORICAL	☐	☑
GROTTERIA	20	31	Incolto sterile	0	10	70	€ 0,00	€ 150,00	151,00 €	Valore esproprio	Dec.Esp.n.01 del 15/10/2	Gestione SORICAL	☐	☑
GROTTERIA	20	32	Incolto sterile	0	11	35	€ 0,00	€ 1 090,00	1 097,00 €	Valore esproprio	Dec.Esp.n.19 del 18/05/2	Gestione SORICAL	☐	☑
GROTTERIA	20	563	Incolto sterile	0	0	14	€ 0,00	€ 33,00	33,00 €	Valore esproprio	Dec.Esp.n.19 del 18/05/2	Gestione SORICAL	☐	☑
GROTTERIA	20	579	Gelseto	0	6	44	€ 0,84	€ 1 517,00	1 840,00 €	Valore esproprio	Dec.Esp.n.19 del 18/05/2	Gestione SORICAL	☐	☑
GROTTERIA	20	582	Incolto sterile	0	0	57	€ 0,00	€ 55,00	55,00 €	Valore esproprio	Dec.Esp.n.19 del 18/05/2	Gestione SORICAL	☐	☑
GROTTERIA	20	584	Incolto sterile	0	1	32	€ 0,00	€ 19,00	19,00 €	Valore esproprio	Dec.Esp.n.19 del 18/05/2	Gestione SORICAL	☐	☑
Totali per Comune								**€ 9 981,00**	**11 541,00 €**					
LAUREANA DI BORRELLO	12	194	Agrumeto 3	0	15	94	€ 39,28	€ 5 106,00	5 137,00 €	Valore esproprio	Decreto di esproprio N. 1	Gestione SORICAL	☐	☑
LAUREANA DI BORRELLO	12	195a	Seminativo 1	0	6	73	€ 3,91	€ 509,00	512,00 €	Valore Catastale	Decreto di esproprio N. 1	Gestione SORICAL	☐	☑
LAUREANA DI BORRELLO	12	195b	Agrumeto 3	0	14	97	€ 38,18	€ 4 963,00	4 993,00 €	Valore esproprio	Decreto di esproprio N. 1	Gestione SORICAL	☐	☑
LAUREANA DI BORRELLO	12	197	Agrumeto 3	0	0	60	€ 1,53	€ 198,00	199,00 €	Valore esproprio	Decreto di esproprio N. 1	Gestione SORICAL	☐	☑
LAUREANA DI BORRELLO	12	199	Agrumeto 2	0	4	40	€ 18,33	€ 2 382,00	2 396,00 €	Valore esproprio	Decreto di esproprio N. 1	Gestione SORICAL	☐	☑
LAUREANA DI BORRELLO	12	201	Semin Arb 2	0	2	40	€ 1,09	€ 141,00	142,00 €	Valore Catastale	Decreto di esproprio N. 1	Gestione SORICAL	☐	☑
LAUREANA DI BORRELLO	12	203	Agrumeto 3	0	3	80	€ 9,69	€ 1 259,00	1 267,00 €	Valore esproprio	Decreto di esproprio N. 1	Gestione SORICAL	☐	☑
LAUREANA DI BORRELLO	12	205	Agrumeto 2	0	2	80	€ 11,66	€ 1 516,00	1 525,00 €	Valore esproprio	Decreto di esproprio N. 1	Gestione SORICAL	☐	☑
LAUREANA DI BORRELLO	12	207	Pascolo Arb	0	1	10	€ 0,18	€ 23,00	23,00 €	Valore Catastale	Decreto di esproprio N. 1	Gestione SORICAL	☐	☑
LAUREANA DI BORRELLO	13	33	Seminativo 1	0	4	0	€ 2,33	€ 302,00	304,00 €	Valore Catastale	Decreto di esproprio N. 1	Gestione SORICAL	☐	☑
LAUREANA DI BORRELLO	14	64	Seminativo 1	0	5	10	€ 2,96	€ 385,00	387,00 €	Valore Catastale	Decreto di esproprio N. 1	Gestione SORICAL	☐	☑
LAUREANA DI BORRELLO	14	66	Uliveto 1	0	5	80	€ 6,55	€ 852,00	857,00 €	Valore Catastale	Decreto di esproprio N. 1	Gestione SORICAL	☐	☑
LAUREANA DI BORRELLO	14	68	Uliveto 1	0	11	10	€ 12,54	€ 1 630,00	1 640,00 €	Valore Catastale	Decreto di esproprio N. 1	Gestione SORICAL	☐	☑
LAUREANA DI BORRELLO	14	73	Area Rurale	0	0	90	€ 0,00	€ 0,00	0,00 €	Valore Catastale	Decreto di esproprio n. 44	Gestione SORICAL	☐	☑
LAUREANA DI BORRELLO	14	75	Uliveto 1	0	4	80	€ 5,43	€ 705,00	709,00 €	Valore Catastale	Decreto di esproprio N. 1	Gestione SORICAL	☐	☑
LAUREANA DI BORRELLO	14	87	Uliveto 1	0	9	80	€ 11,08	€ 1 440,00	1 449,00 €	Valore Catastale	Decreto di esproprio N. 1	Gestione SORICAL	☐	☑
LAUREANA DI BORRELLO	14	88	Uliveto 1	0	1	20	€ 1,35	€ 176,00	177,00 €	Valore Catastale	Decreto di esproprio N. 1	Gestione SORICAL	☐	☑
LAUREANA DI BORRELLO	24	81	Uliveto 3	0	9	60	€ 4,34	€ 564,00	567,00 €	Valore Catastale	Decreto di esproprio N. 1	Gestione SORICAL	☐	☑
LAUREANA DI BORRELLO	24	83	Uliveto 3	0	0	25	€ 0,11	€ 15,00	15,00 €	Valore Catastale	Decreto di esproprio N. 1	Gestione SORICAL	☐	☑
LAUREANA DI BORRELLO	24	84	Uliveto 2	0	4	30	€ 3,19	€ 414,00	416,00 €	Valore Catastale	Decreto di esproprio N. 1	Gestione SORICAL	☐	☑
LAUREANA DI BORRELLO	24	86	Uliveto 2	0	6	80	€ 5,05	€ 656,00	660,00 €	Valore Catastale	Decreto di esproprio N. 1	Gestione SORICAL	☐	☑
LAUREANA DI BORRELLO	24	88	Vigneto 1	0	2	10	€ 3,05	€ 396,00	398,00 €	Valore Catastale	Decreto di esproprio N. 1	Gestione SORICAL	☐	☑
LAUREANA DI BORRELLO	24	90	Fu d'accertam	0	0	70	€ 0,00	€ 0,00	0,00 €	Valore Catastale	Decreto di esproprio N. 1	Gestione SORICAL	☐	☑
LAUREANA DI BORRELLO	24	91	Area Rurale	0	0	40	€ 0,00	€ 0,00	0,00 €	Valore Catastale	Decreto di esproprio N. 1	Gestione SORICAL	☐	☑
LAUREANA DI BORRELLO	24	92	Agrumeto 1	0	11	40	€ 55,56	€ 7 223,00	7 266,00 €	Valore esproprio	Decreto di esproprio N. 1	Gestione SORICAL	☐	☑

Comune	Foglio	Part.la	Coltura	ha	a	ca	Reddito Dominicale	Valore 2017	Valore 2018	Stima / Valore	Provenienza	Destinazione d'uso	Disp.	Indisp
LAUREANA DI BORRELLO	24	93	Uliveto 2	0	5	30	€ 3,94	€ 512,00	515,00 €	Valore Catastale	Decreto di esproprio N. 1	Gestione SORICAL	☐	☑
LAUREANA DI BORRELLO	26	190	Uliveto 4	0	0	15	€ 0,04	€ 5,00	5,00 €	Valore Catastale	Decreto di esproprio N. 1	Gestione SORICAL	☐	☑
LAUREANA DI BORRELLO	26	191	Uliveto 2	0	5	70	€ 4,24	€ 551,00	554,00 €	Valore Catastale	Decreto di esproprio N. 1	Gestione SORICAL	☐	☑
LAUREANA DI BORRELLO	26	193	Uliveto 2	0	6	30	€ 4,68	€ 608,00	612,00 €	Valore Catastale	Decreto di esproprio N. 1	Gestione SORICAL	☐	☑
LAUREANA DI BORRELLO	26	195	Uliveto 3	0	2	80	€ 1,26	€ 164,00	165,00 €	Valore Catastale	Decreto di esproprio N. 1	Gestione SORICAL	☐	☑
LAUREANA DI BORRELLO	26	197	Uliveto 3	0	1	60	€ 0,73	€ 94,00	95,00 €	Valore Catastale	Decreto di esproprio N. 1	Gestione SORICAL	☐	☑
LAUREANA DI BORRELLO	26	201a	Vigneto 2	0	0	80	€ 0,83	€ 107,00	108,00 €	Valore Catastale	Decreto di esproprio N. 1	Gestione SORICAL	☐	☑
LAUREANA DI BORRELLO	26	201b	Uliveto 3	0	2	0	€ 0,90	€ 117,00	118,00 €	Valore Catastale	Decreto di esproprio N. 1	Gestione SORICAL	☐	☑
LAUREANA DI BORRELLO	26	207	Agrumeto 2	0	8	40	€ 34,98	€ 4 547,00	4 574,00 €	Valore esproprio	Decreto di esproprio N. 1	Gestione SORICAL	☐	☑
LAUREANA DI BORRELLO	26	216	Uliveto 2	0	3	75	€ 2,79	€ 362,00	364,00 €	Valore Catastale	Decreto di esproprio N. 1	Gestione SORICAL	☐	☑
LAUREANA DI BORRELLO	26	251	Uliveto 2	0	8	0	€ 5,94	€ 772,00	777,00 €	Valore Catastale	Decreto di esproprio N. 1	Gestione SORICAL	☐	☑
LAUREANA DI BORRELLO	26	253	Agrumeto 1	0	0	80	€ 3,90	€ 507,00	510,00 €	Valore esproprio	Decreto di esproprio N. 1	Gestione SORICAL	☐	☑
LAUREANA DI BORRELLO	26	255	Agrumeto 1	0	4	50	€ 21,94	€ 2 852,00	2 869,00 €	Valore esproprio	Decreto di esproprio N. 1	Gestione SORICAL	☐	☑
LAUREANA DI BORRELLO	26	256a	Uliveto 3	0	0	60	€ 0,31	€ 41,00	41,00 €	Valore Catastale	Decreto di esproprio N. 1	Gestione SORICAL	☐	☑
LAUREANA DI BORRELLO	26	256b	Agrumeto 1	0	6	31	€ 33,25	€ 4 322,00	4 348,00 €	Valore esproprio	Decreto di esproprio N. 1	Gestione SORICAL	☐	☑
LAUREANA DI BORRELLO	26	258	Agrumeto 1	0	5	20	€ 25,35	€ 3 296,00	3 316,00 €	Valore esproprio	Decreto di esproprio N. 1	Gestione SORICAL	☐	☑
LAUREANA DI BORRELLO	26	262	Uliveto 3	0	4	0	€ 1,81	€ 236,00	237,00 €	Valore Catastale	Decreto di esproprio N. 1	Gestione SORICAL	☐	☑
LAUREANA DI BORRELLO	27	462	Agrumeto 2	0	2	60	€ 10,83	€ 1 407,00	1 415,00 €	Valore esproprio	Decreto di esproprio N. 1	Gestione SORICAL	☐	☑
LAUREANA DI BORRELLO	27	464	Semin Arb 2	0	0	3	€ 0,01	€ 2,00	2,00 €	Valore Catastale	Decreto di esproprio N. 1	Gestione SORICAL	☐	☑
LAUREANA DI BORRELLO	27	465	Bosco Ceduo	0	0	30	€ 0,06	€ 8,00	8,00 €	Valore esproprio	Decreto di esproprio N. 1	Gestione SORICAL	☐	☑
LAUREANA DI BORRELLO	27	466	Semin Arb 3	0	3	10	€ 0,70	€ 91,00	92,00 €	Valore Catastale	Decreto di esproprio N. 1	Gestione SORICAL	☐	☑
LAUREANA DI BORRELLO	27	467	Semin Arb 3	0	0	8	€ 0,01	€ 2,00	2,00 €	Valore Catastale	Decreto di esproprio N. 1	Gestione SORICAL	☐	☑
LAUREANA DI BORRELLO	27	469	Uliveto 3	0	1	80	€ 0,81	€ 106,00	107,00 €	Valore Catastale	Decreto di esproprio N. 1	Gestione SORICAL	☐	☑
LAUREANA DI BORRELLO	27	471	Semin Arb 2	0	0	95	€ 0,43	€ 55,00	55,00 €	Valore Catastale	Decreto di esproprio N. 1	Gestione SORICAL	☐	☑
LAUREANA DI BORRELLO	27	473	Bosco Ceduo	0	0	80	€ 0,15	€ 20,00	20,00 €	Valore esproprio	Decreto di esproprio N. 1	Gestione SORICAL	☐	☑
LAUREANA DI BORRELLO	27	479	Uliveto 3	0	0	10	€ 0,05	€ 6,00	6,00 €	Valore Catastale	Decreto di esproprio N. 1	Gestione SORICAL	☐	☑
LAUREANA DI BORRELLO	29	1147	Uliveto 3	0	1	50	€ 0,68	€ 88,00	89,00 €	Valore Catastale	Decreto di esproprio N. 1	Gestione SORICAL	☐	☑
LAUREANA DI BORRELLO	29	1155	Agrumeto 2	0	0	55	€ 2,29	€ 297,00	299,00 €	Valore esproprio	Decreto di esproprio N. 1	Gestione SORICAL	☐	☑
LAUREANA DI BORRELLO	29	1157	Agrumeto 2	0	1	80	€ 7,50	€ 975,00	981,00 €	Valore esproprio	Decreto di esproprio N. 1	Gestione SORICAL	☐	☑
LAUREANA DI BORRELLO	29	1200	Semin Arb 2	0	0	50	€ 0,23	€ 29,00	29,00 €	Valore Catastale	Decreto di esproprio N. 1	Gestione SORICAL	☐	☑
LAUREANA DI BORRELLO	29	1201	Semin Arb 2	0	1	90	€ 0,86	€ 112,00	113,00 €	Valore Catastale	Decreto di esproprio N. 1	Gestione SORICAL	☐	☑
LAUREANA DI BORRELLO	29	574	Semin Arb 2	0	1	40	€ 0,64	€ 83,00	83,00 €	Valore Catastale	Decreto di esproprio N. 1	Gestione SORICAL	☐	☑
LAUREANA DI BORRELLO	29	581	Seminativo 1	0	1	50	€ 0,88	€ 114,00	115,00 €	Valore Catastale	Decreto di esproprio N. 1	Gestione SORICAL	☐	☑

Comune	Foglio	Part.la	Coltura	ha	a	ca	Reddito Dominicale	Valore 2017	Valore 2018	Stima / Valore	Provenienza	Destinazione d'uso	Disp.	Indisp
LAUREANA DI BORRELLO	29	582	Seminativo 1	0	0	30	€ 0,18	€ 23,00	23,00 €	Valore Catastale	Decreto di esproprio N. 1	Gestione SORICAL	☐	☑
LAUREANA DI BORRELLO	29	583	Agrumeto 2	0	4	60	€ 19,15	€ 2 490,00	2 505,00 €	Valore esproprio	Decreto di esproprio N. 1	Gestione SORICAL	☐	☑
LAUREANA DI BORRELLO	29	585	Semin Arb 1	0	2	60	€ 1,76	€ 229,00	230,00 €	Valore Catastale	Decreto di esproprio N. 1	Gestione SORICAL	☐	☑
LAUREANA DI BORRELLO	29	587	Semin Arb 1	0	1	90	€ 1,29	€ 167,00	168,00 €	Valore Catastale	Decreto di esproprio N. 1	Gestione SORICAL	☐	☑
LAUREANA DI BORRELLO	29	588	Semin Arb 1	0	0	50	€ 0,34	€ 44,00	44,00 €	Valore Catastale	Decreto di esproprio N. 1	Gestione SORICAL	☐	☑
LAUREANA DI BORRELLO	29	590	Seminativo 1	0	3	60	€ 2,09	€ 271,00	273,00 €	Valore Catastale	Decreto di esproprio N. 1	Gestione SORICAL	☐	☑
LAUREANA DI BORRELLO	30	423	Uliveto 3	0	4	90	€ 2,21	€ 288,00	290,00 €	Valore Catastale	Decreto di esproprio N. 1	Gestione SORICAL	☐	☑
LAUREANA DI BORRELLO	30	425	Uliveto 3	0	0	50	€ 0,03	€ 3,00	3,00 €	Valore Catastale	Decreto di esproprio N. 1	Gestione SORICAL	☐	☑
LAUREANA DI BORRELLO	30	428	Semin Arb 3	0	0	70	€ 0,16	€ 21,00	21,00 €	Valore Catastale	Decreto di esproprio N. 1	Gestione SORICAL	☐	☑
LAUREANA DI BORRELLO	30	430	Uliveto 3	0	1	0	€ 0,45	€ 58,00	58,00 €	Valore Catastale	Decreto di esproprio N. 1	Gestione SORICAL	☐	☑
LAUREANA DI BORRELLO	30	435	Uliveto 3	0	0	40	€ 0,18	€ 23,00	23,00 €	Valore Catastale	Decreto di esproprio N. 1	Gestione SORICAL	☐	☑
LAUREANA DI BORRELLO	31	268	Uliveto 3	0	3	70	€ 1,68	€ 218,00	219,00 €	Valore Catastale	Decreto di esproprio N. 1	Gestione SORICAL	☐	☑
LAUREANA DI BORRELLO	32	144	Uliveto 3	0	0	1	€ 0,01	€ 2,00	2,00 €	Valore Catastale	Decreto di esproprio N. 1	Gestione SORICAL	☐	☑
LAUREANA DI BORRELLO	32	151	Seminativo 3	0	0	15	€ 0,04	€ 5,00	5,00 €	Valore Catastale	Decreto di esproprio N. 1	Gestione SORICAL	☐	☑
LAUREANA DI BORRELLO	32	152	Uliveto 3	0	0	60	€ 0,28	€ 36,00	36,00 €	Valore Catastale	Decreto di esproprio N. 1	Gestione SORICAL	☐	☑
LAUREANA DI BORRELLO	32	224	Uliveto 3	0	0	35	€ 0,16	€ 21,00	21,00 €	Valore Catastale	Decreto di esproprio N. 1	Gestione SORICAL	☐	☑
LAUREANA DI BORRELLO	32	225	Uliveto 3	0	1	95	€ 0,88	€ 114,00	115,00 €	Valore Catastale	Decreto di esproprio N. 1	Gestione SORICAL	☐	☑
LAUREANA DI BORRELLO	33	116	Seminativo 4	0	1	0	€ 0,05	€ 6,00	6,00 €	Valore Catastale	Decreto di esproprio N. 1	Gestione SORICAL	☐	☑
LAUREANA DI BORRELLO	33	126	Seminativo 4	0	1	20	€ 0,06	€ 8,00	8,00 €	Valore Catastale	Decreto di esproprio N. 1	Gestione SORICAL	☐	☑
LAUREANA DI BORRELLO	33	197	Seminativo 2	0	1	40	€ 0,59	€ 76,00	76,00 €	Valore Catastale	Decreto di esproprio N. 1	Gestione SORICAL	☐	☑
LAUREANA DI BORRELLO	33	199	Pascolo	0	0	97	€ 0,08	€ 10,00	10,00 €	Valore Catastale	Decreto di esproprio N. 1	Gestione SORICAL	☐	☑
LAUREANA DI BORRELLO	33	201	Seminativo 4	0	47	33	€ 2,45	€ 318,00	320,00 €	Valore Catastale	Decreto di esproprio N. 1	Gestione SORICAL	☐	☑
LAUREANA DI BORRELLO	33	202	Seminativo 4	0	1	79	€ 0,09	€ 11,00	11,00 €	Valore Catastale	Decreto di esproprio N. 1	Gestione SORICAL	☐	☑
LAUREANA DI BORRELLO	33	203	Seminativo 4	0	22	78	€ 1,18	€ 153,00	154,00 €	Valore Catastale	Decreto di esproprio N. 1	Gestione SORICAL	☐	☑
LAUREANA DI BORRELLO	33	207	Pascolo	0	13	93	€ 1,08	€ 140,00	141,00 €	Valore Catastale	Decreto di esproprio N. 1	Gestione SORICAL	☐	☑
LAUREANA DI BORRELLO	33	208	Pascolo	0	0	45	€ 0,04	€ 5,00	5,00 €	Valore Catastale	Decreto di esproprio N. 1	Gestione SORICAL	☐	☑
LAUREANA DI BORRELLO	33	210	Pascolo	0	3	50	€ 0,28	€ 36,00	36,00 €	Valore Catastale	Decreto di esproprio N. 1	Gestione SORICAL	☐	☑
LAUREANA DI BORRELLO	33	212	Seminativo 1	0	4	14	€ 2,40	€ 312,00	314,00 €	Valore Catastale	Decreto di esproprio N. 1	Gestione SORICAL	☐	☑
LAUREANA DI BORRELLO	33	214	Pascolo	0	1	15	€ 0,09	€ 11,00	11,00 €	Valore Catastale	Decreto di esproprio N. 1	Gestione SORICAL	☐	☑
LAUREANA DI BORRELLO	33	215	Pascolo	0	0	79	€ 0,06	€ 8,00	8,00 €	Valore Catastale	Decreto di esproprio N. 1	Gestione SORICAL	☐	☑
LAUREANA DI BORRELLO	33	217	Pascolo	0	17	75	€ 1,38	€ 179,00	180,00 €	Valore Catastale	Decreto di esproprio N. 1	Gestione SORICAL	☐	☑
LAUREANA DI BORRELLO	33	219	Pascolo	0	2	8	€ 0,16	€ 21,00	21,00 €	Valore Catastale	Decreto di esproprio N. 1	Gestione SORICAL	☐	☑
LAUREANA DI BORRELLO	33	221	Pascolo	0	1	6	€ 0,09	€ 11,00	11,00 €	Valore Catastale	Decreto di esproprio N. 1	Gestione SORICAL	☐	☑

Comune	Foglio	Part.la	Coltura	ha	a	ca	Reddito Dominicale	Valore 2017	Valore 2018	Stima / Valore	Provenienza	Destinazione d'uso	Disp.	Indisp
LAUREANA DI BORRELLO	33	223	Pascolo	0	0	40	€ 0,03	€ 3,00	3,00 €	Valore Catastale	Decreto di esproprio N. 1	Gestione SORICAL	☐	☑
LAUREANA DI BORRELLO	34	776	Semin Irrig 2	0	6	20	€ 2,80	€ 368,00	1 279,00 €	Valore VAM	Dec. Esp	Dem.Reg. Ramo Bonifica	☐	☑
LAUREANA DI BORRELLO	34	778	Semin Irrig 2	0	1	44	€ 0,65	€ 86,00	297,00 €	Valore VAM	Dec. Esp	Dem.Reg. Ramo Bonifica	☐	☑
LAUREANA DI BORRELLO	34	781	Bosco Alto	0	1	26	€ 0,36	€ 47,00	117,00 €	Valore VAM	Dec. Esp	Dem.Reg. Ramo Bonifica	☐	☑
LAUREANA DI BORRELLO	38	141	Uliveto 4	0	0	50	€ 0,15	€ 20,00	20,00 €	Valore Catastale	Decreto di esproprio N. 1	Gestione SORICAL	☐	☑
LAUREANA DI BORRELLO	38	144	Uliveto 4	0	0	50	€ 0,15	€ 20,00	20,00 €	Valore Catastale	Decreto di esproprio N. 1	Gestione SORICAL	☐	☑
LAUREANA DI BORRELLO	38	151	Vigneto 2	0	17	60	€ 18,18	€ 2 363,00	2 377,00 €	Valore Catastale	Decreto di esproprio N. 1	Gestione SORICAL	☐	☑
LAUREANA DI BORRELLO	38	154a	Uliveto 2	0	2	0	€ 1,49	€ 193,00	194,00 €	Valore Catastale	Decreto di esproprio N. 1	Gestione SORICAL	☐	☑
LAUREANA DI BORRELLO	38	154b	Pascolo Cesp	0	0	60	€ 0,08	€ 10,00	10,00 €	Valore Catastale	Decreto di esproprio N. 1	Gestione SORICAL	☐	☑
LAUREANA DI BORRELLO	38	156	Uliveto 2	0	2	10	€ 1,56	€ 203,00	204,00 €	Valore Catastale	Decreto di esproprio N. 1	Gestione SORICAL	☐	☑
LAUREANA DI BORRELLO	38	159	Uliveto 4	0	0	70	€ 0,20	€ 26,00	26,00 €	Valore Catastale	Decreto di esproprio N. 1	Gestione SORICAL	☐	☑
LAUREANA DI BORRELLO	38	160	Uliveto 4	0	0	30	€ 0,09	€ 11,00	11,00 €	Valore Catastale	Decreto di esproprio N. 1	Gestione SORICAL	☐	☑
LAUREANA DI BORRELLO	38	161	Uliveto 4	0	2	70	€ 0,79	€ 102,00	103,00 €	Valore Catastale	Decreto di esproprio N. 1	Gestione SORICAL	☐	☑
LAUREANA DI BORRELLO	38	162	Vigneto 2	0	4	10	€ 4,24	€ 551,00	554,00 €	Valore Catastale	Decreto di esproprio N. 1	Gestione SORICAL	☐	☑
LAUREANA DI BORRELLO	38	164	Uliveto 3	0	1	20	€ 0,54	€ 70,00	70,00 €	Valore Catastale	Decreto di esproprio N. 1	Gestione SORICAL	☐	☑
LAUREANA DI BORRELLO	38	166	Uliveto 3	0	0	45	€ 0,20	€ 26,00	26,00 €	Valore Catastale	Decreto di esproprio N. 1	Gestione SORICAL	☐	☑
LAUREANA DI BORRELLO	38	168	Agrumeto 2	0	0	70	€ 2,79	€ 362,00	364,00 €	Valore esproprio	Decreto di esproprio N. 1	Gestione SORICAL	☐	☑
LAUREANA DI BORRELLO	38	170	Agrumeto 2	0	3	20	€ 13,33	€ 1 732,00	1 742,00 €	Valore esproprio	Decreto di esproprio N. 1	Gestione SORICAL	☐	☑
LAUREANA DI BORRELLO	38	172	Uliveto 2	0	1	70	€ 1,26	€ 164,00	165,00 €	Valore Catastale	Decreto di esproprio N. 1	Gestione SORICAL	☐	☑
LAUREANA DI BORRELLO	38	174	Agrumeto 2	0	7	60	€ 31,65	€ 4 114,00	4 139,00 €	Valore esproprio	Decreto di esproprio N. 1	Gestione SORICAL	☐	☑
LAUREANA DI BORRELLO	38	175	Agrumeto 2	0	0	90	€ 3,75	€ 488,00	491,00 €	Valore esproprio	Decreto di esproprio N. 1	Gestione SORICAL	☐	☑
LAUREANA DI BORRELLO	38	177	Vigneto 2	0	0	20	€ 0,21	€ 28,00	28,00 €	Valore Catastale	Decreto di esproprio N. 1	Gestione SORICAL	☐	☑
LAUREANA DI BORRELLO	38	178	Vigneto 2	0	0	25	€ 0,26	€ 34,00	34,00 €	Valore Catastale	Decreto di esproprio N. 1	Gestione SORICAL	☐	☑
LAUREANA DI BORRELLO	38	179	Vigneto 2	0	2	40	€ 2,48	€ 322,00	324,00 €	Valore Catastale	Decreto di esproprio N. 1	Gestione SORICAL	☐	☑
LAUREANA DI BORRELLO	38	180	Vigneto 2	0	0	7	€ 0,08	€ 10,00	10,00 €	Valore Catastale	Decreto di esproprio N. 1	Gestione SORICAL	☐	☑
LAUREANA DI BORRELLO	38	182	Uliveto 3	0	5	30	€ 2,40	€ 312,00	314,00 €	Valore Catastale	Decreto di esproprio N. 1	Gestione SORICAL	☐	☑
LAUREANA DI BORRELLO	38	183	Uliveto 3	0	3	50	€ 1,59	€ 206,00	207,00 €	Valore Catastale	Decreto di esproprio N. 1	Gestione SORICAL	☐	☑
LAUREANA DI BORRELLO	38	185	Uliveto 3	0	2	30	€ 1,04	€ 135,00	136,00 €	Valore Catastale	Decreto di esproprio N. 1	Gestione SORICAL	☐	☑
LAUREANA DI BORRELLO	38	186	Agrumeto 3	0	0	60	€ 1,53	€ 198,00	199,00 €	Valore esproprio	Decreto di esproprio N. 1	Gestione SORICAL	☐	☑
LAUREANA DI BORRELLO	38	188	Uliveto 4	0	1	80	€ 0,53	€ 68,00	68,00 €	Valore Catastale	Decreto di esproprio N. 1	Gestione SORICAL	☐	☑
LAUREANA DI BORRELLO	38	193	Uliveto 3	0	1	60	€ 0,73	€ 94,00	95,00 €	Valore Catastale	Decreto di esproprio N. 1	Gestione SORICAL	☐	☑
LAUREANA DI BORRELLO	38	195	Uliveto 3	0	0	25	€ 0,11	€ 15,00	15,00 €	Valore Catastale	Decreto di esproprio N. 1	Gestione SORICAL	☐	☑
LAUREANA DI BORRELLO	38	197	Vigneto 2	0	0	65	€ 0,68	€ 88,00	89,00 €	Valore Catastale	Decreto di esproprio N. 1	Gestione SORICAL	☐	☑

Comune	Foglio	Part.la	Coltura	ha	a	ca	Reddito Dominicale	Valore 2017	Valore 2018	Stima / Valore	Provenienza	Destinazione d'uso	Disp.	Indisp
Totali per Comune								**€ 71 130,00**	**72 742,00 €**					
LOCRI	05	459	Seminativo 1	0	8	35	€ 6,20	€ 3 305,00	3 325,00 €	Valore esproprio	Dec.Esp.n.20 del 18/05/2	Gestione SORICAL	☐	☑
LOCRI	05	462	Agrumeto 2	0	10	91	€ 47,89	€ 4 319,00	6 585,00 €	Valore esproprio	Dec.Esp.n.20 del 18/05/2	Gestione SORICAL	☐	☑
Totali per Comune								**€ 7 624,00**	**9 910,00 €**					
MAMMOLA	17	07	Bosco Ceduo	1	49	50	€ 8,69	€ 1 143,00	12 032,00 €	Valore VAM	D.M. 05/03/75	Gest. CALABRIA VERDE	☐	☑
MAMMOLA	17	100	Bosco Ceduo	0	28	68	€ 2,40	€ 316,00	2 308,00 €	Valore VAM	D.M. 05/03/75	Gest. CALABRIA VERDE	☐	☑
MAMMOLA	17	104	Pascolo Arb 4	0	31	50	€ 0,81	€ 107,00	1 125,00 €	Valore VAM	D.M. 05/03/75	Gest. CALABRIA VERDE	☐	☑
MAMMOLA	17	108	Bosco Ceduo	1	9	70	€ 9,21	€ 1 212,00	8 829,00 €	Valore VAM	D.M. 05/03/75	Gest. CALABRIA VERDE	☐	☑
MAMMOLA	17	109	Bosco Ceduo	2	9	40	€ 17,58	€ 2 312,00	16 853,00 €	Valore VAM	D.M. 05/03/75	Gest. CALABRIA VERDE	☐	☑
MAMMOLA	17	110	Semin Irrig Ar	0	48	20	€ 21,16	€ 2 785,00	3 491,00 €	Valore VAM	D.M. 05/03/75	Gest. CALABRIA VERDE	☐	☑
MAMMOLA	17	111	Fabbr Rurale	0	1	20	€ 0,00	€ 0,00		Valore VAM	D.M. 05/03/75	Gest. CALABRIA VERDE	☐	☑
MAMMOLA	17	112	Cast frutto 2	0	66	90	€ 15,11	€ 1 988,00	6 730,00 €	Valore VAM	D.M. 05/03/75	Gest. CALABRIA VERDE	☐	☑
MAMMOLA	17	132	Bosco Ceduo	5	40	60	€ 66,31	€ 8 724,00	43 507,00 €	Valore VAM	D.M. 05/03/75	Gest. CALABRIA VERDE	☐	☑
MAMMOLA	17	135	Orto Irrig	0	73	70	€ 176,04	€ 23 160,00	12 678,00 €	Valore VAM	D.M. 05/03/75	Gest. CALABRIA VERDE	☐	☑
MAMMOLA	17	176	Fabbr Rurale	0	1	70	€ 0,00	€ 0,00		Valore VAM	D.M. 05/03/75	Gest. CALABRIA VERDE	☐	☑
MAMMOLA	17	179	Bosco Ceduo	24	70	60	€ 207,34	€ 129 706,00	130 484,00 €	Valore VAM	D.M. 05/03/75	Gest. CALABRIA VERDE	☐	☑
MAMMOLA	17	180	Incolto prod 2	0	5	30	€ 0,06	€ 8,00	53,00 €	Valore VAM	D.M. 05/03/75	Gest. CALABRIA VERDE	☐	☑
MAMMOLA	17	181	Pascolo Cesp	1	21	90	€ 2,36	€ 311,00	3 311,00 €	Valore VAM	D.M. 05/03/75	Gest. CALABRIA VERDE	☐	☑
MAMMOLA	17	182	Cast frutto 2	0	31	10	€ 7,03	€ 925,00	3 129,00 €	Valore VAM	D.M. 05/03/75	Gest. CALABRIA VERDE	☐	☑
MAMMOLA	17	183	Bosco Ceduo	0	60	90	€ 11,80	€ 1 552,00	4 901,00 €	Valore VAM	D.M. 05/03/75	Gest. CALABRIA VERDE	☐	☑
MAMMOLA	17	184	Cast frutto 2	0	15	50	€ 3,50	€ 461,00	1 559,00 €	Valore VAM	D.M. 05/03/75	Gest. CALABRIA VERDE	☐	☑
MAMMOLA	17	185	Bosco Ceduo	0	12	70	€ 0,74	€ 97,00	1 022,00 €	Valore VAM	D.M. 05/03/75	Gest. CALABRIA VERDE	☐	☑
MAMMOLA	17	202	Incolto prod 2	1	60	80	€ 2,08	€ 273,00	1 618,00 €	Valore VAM	D.M. 05/03/75	Gest. CALABRIA VERDE	☐	☑
MAMMOLA	17	229	Incolto prod 2	0	61	90	€ 0,80	€ 106,00	623,00 €	Valore VAM	D.M. 05/03/75	Gest. CALABRIA VERDE	☐	☑
MAMMOLA	17	35	Bosco Ceduo	1	22	20	€ 7,10	€ 935,00	9 835,00 €	Valore VAM	D.M. 05/03/75	Gest. CALABRIA VERDE	☐	☑
MAMMOLA	17	65	Incolto prod	0	14	90	€ 0,19	€ 25,00	150,00 €	Valore VAM	D.M. 05/03/75	Gest. CALABRIA VERDE	☐	☑
MAMMOLA	17	98	Pascolo Arb 3	0	15	70	€ 0,71	€ 94,00	561,00 €	Valore VAM	D.M. 05/03/75	Gest. CALABRIA VERDE	☐	☑
MAMMOLA	17	99	Querceto 2	0	5	80	€ 0,34	€ 44,00	303,00 €	Valore VAM	D.M. 05/03/75	Gest. CALABRIA VERDE	☐	☑
MAMMOLA	22	01	Bosco Ceduo	2	54	0	€ 49,19	€ 6 472,00	20 442,00 €	Valore VAM	D.M. 05/03/75	Gest. CALABRIA VERDE	☐	☑
MAMMOLA	22	02	Bosco Ceduo	1	11	20	€ 9,34	€ 1 228,00	8 949,00 €	Valore VAM	D.M. 05/03/75	Gest. CALABRIA VERDE	☐	☑
MAMMOLA	22	09	Bosco Ceduo	2	48	60	€ 14,45	€ 1 901,00	20 007,00 €	Valore VAM	D.M. 05/03/75	Gest. CALABRIA VERDE	☐	☑
MAMMOLA	22	12	Bosco Ceduo	5	41	0	€ 31,44	€ 4 136,00	43 540,00 €	Valore VAM	D.M. 05/03/75	Gest. CALABRIA VERDE	☐	☑
MAMMOLA	22	13	Bosco Ceduo	7	82	90	€ 45,49	€ 41 102,00	41 349,00 €	Valore VAM	D.M. 05/03/75	Gest. CALABRIA VERDE	☐	☑

Comune	Foglio	Part.la	Coltura	ha	a	ca	Reddito Dominicale	Valore 2017	Valore 2018	Stima / Valore	Provenienza	Destinazione d'uso	Disp.	Indisp
MAMMOLA	22	22	Pascolo Arb 3	0	4	50	€ 0,20	€ 26,00	161,00 €	Valore VAM	D.M. 05/03/75	Gest. CALABRIA VERDE	☐	☑
MAMMOLA	22	38	Bosco Ceduo	0	32	90	€ 1,91	€ 252,00	2 648,00 €	Valore VAM	D.M. 05/03/75	Gest. CALABRIA VERDE	☐	☑
MAMMOLA	22	54	Bosco Ceduo	3	45	80	€ 20,09	€ 2 643,00	27 830,00 €	Valore VAM	D.M. 05/03/75	Gest. CALABRIA VERDE	☐	☑
MAMMOLA	22	59	Pascolo Cesp	0	36	40	€ 1,18	€ 155,00	989,00 €	Valore VAM	D.M. 05/03/75	Gest. CALABRIA VERDE	☐	☑
MAMMOLA	22	74	Incolto prod 2	0	14	40	€ 0,19	€ 25,00	145,00 €	Valore VAM	D.M. 05/03/75	Gest. CALABRIA VERDE	☐	☑
MAMMOLA	23	01	Bosco Alto 1	26	11	80	€ 286,64	€ 284 686,00	286 394,00 €	Valore VAM	D.M. 05/03/75	Gest. CALABRIA VERDE	☐	☑
MAMMOLA	23	02	Bosco Ceduo	2	65	0	€ 15,40	€ 2 026,00	21 327,00 €	Valore VAM	D.M. 05/03/75	Gest. CALABRIA VERDE	☐	☑
MAMMOLA	23	03	Seminativo 4	7	27	90	€ 70,49	€ 38 215,00	38 444,00 €	Valore VAM	D.M. 05/03/75	Gest. CALABRIA VERDE	☐	☑
MAMMOLA	23	04	Incolto prod	1	11	80	€ 2,16	€ 285,00	1 125,00 €	Valore VAM	D.M. 05/03/75	Gest. CALABRIA VERDE	☐	☑
MAMMOLA	23	05	Bosco Alto 1	0	92	30	€ 10,13	€ 1 332,00	10 121,00 €	Valore VAM	D.M. 05/03/75	Gest. CALABRIA VERDE	☐	☑
MAMMOLA	23	06	Pascolo	0	4	40	€ 0,20	€ 26,00	120,00 €	Valore VAM	D.M. 05/03/75	Gest. CALABRIA VERDE	☐	☑
MAMMOLA	23	07	Semin Irrig 4	0	95	0	€ 14,10	€ 1 855,00	5 017,00 €	Valore VAM	D.M. 05/03/75	Gest. CALABRIA VERDE	☐	☑
MAMMOLA	23	08	Seminativo 4	2	15	20	€ 20,84	€ 2 741,00	11 366,00 €	Valore VAM	D.M. 05/03/75	Gest. CALABRIA VERDE	☐	☑
MAMMOLA	24	01	Pascolo Cesp	0	0	88	€ 0,03	€ 3,00	24,00 €	Valore VAM	D.M. 05/03/75	Gest. CALABRIA VERDE	☐	☑
MAMMOLA	24	02	Semin Irrig 4	2	23	50	€ 33,19	€ 4 366,00	11 804,00 €	Valore VAM	D.M. 05/03/75	Gest. CALABRIA VERDE	☐	☑
MAMMOLA	24	03	Bosco Ceduo	3	34	50	€ 19,44	€ 2 557,00	26 921,00 €	Valore VAM	D.M. 05/03/75	Gest. CALABRIA VERDE	☐	☑
MAMMOLA	24	215	Pascolo Cesp	0	1	0	€ 0,04	€ 5,00	27,00 €	Valore VAM	D.M. 05/03/75	Gest. CALABRIA VERDE	☐	☑
MAMMOLA	24	216	Pascolo Cesp	0	4	70	€ 0,15	€ 20,00	128,00 €	Valore VAM	D.M. 05/03/75	Gest. CALABRIA VERDE	☐	☑
MAMMOLA	25	33	Bosco Ceduo	2	20	30	€ 12,80	€ 1 684,00	17 730,00 €	Valore VAM	D.M. 05/03/75	Gest. CALABRIA VERDE	☐	☑
MAMMOLA	33	03	Bosco Ceduo	37	89	19	€ 318,00	€ 198 932,00	200 126,00 €	Valore VAM	D.M. 05/03/75	Gest. CALABRIA VERDE	☐	☑
MAMMOLA	33	05	Semin Irrig 3	0	2	90	€ 0,80	€ 106,00	153,00 €	Valore VAM	D.M. 05/03/75	Gest. CALABRIA VERDE	☐	☑
MAMMOLA	33	27	Bosco Ceduo	0	7	20	€ 0,60	€ 78,00	579,00 €	Valore VAM	D.M. 05/03/75	Gest. CALABRIA VERDE	☐	☑
MAMMOLA	33	28	Bosco Ceduo	0	0	80	€ 0,06	€ 8,00	64,00 €	Valore VAM	D.M. 05/03/75	Gest. CALABRIA VERDE	☐	☑
MAMMOLA	33	29	Bosco Ceduo	0	1	60	€ 0,14	€ 18,00	129,00 €	Valore VAM	D.M. 05/03/75	Gest. CALABRIA VERDE	☐	☑
MAMMOLA	33	30	Bosco Ceduo	0	3	20	€ 0,26	€ 34,00	34,00 €	Valore Catastale	D.M. 05/03/75	Gest. CALABRIA VERDE	☐	☑
MAMMOLA	33	31	Bosco Ceduo	0	0	10	€ 0,01	€ 2,00	8,00 €	Valore VAM	D.M. 05/03/75	Gest. CALABRIA VERDE	☐	☑
MAMMOLA	33	32	Bosco Ceduo	0	3	20	€ 0,26	€ 34,00	258,00 €	Valore VAM	D.M. 05/03/75	Gest. CALABRIA VERDE	☐	☑
MAMMOLA	33	33	Bosco Ceduo	0	0	11	€ 0,01	€ 2,00	9,00 €	Valore VAM	D.M. 05/03/75	Gest. CALABRIA VERDE	☐	☑
MAMMOLA	41	01	Pascolo Arb 3	0	76	70	€ 3,46	€ 456,00	2 739,00 €	Valore VAM	D.M. 05/03/75	Gest. CALABRIA VERDE	☐	☑
MAMMOLA	41	02	Seminativo 4	1	88	80	€ 18,29	€ 2 406,00	9 971,00 €	Valore VAM	D.M. 05/03/75	Gest. CALABRIA VERDE	☐	☑
MAMMOLA	41	03	Bosco Alto 2	6	46	20	€ 33,38	€ 70 436,00	70 859,00 €	Valore VAM	D.M. 05/03/75	Gest. CALABRIA VERDE	☐	☑
MAMMOLA	41	04	Semin Irrig 3	2	24	30	€ 62,26	€ 8 192,00	11 846,00 €	Valore VAM	D.M. 05/03/75	Gest. CALABRIA VERDE	☐	☑
MAMMOLA	41	05	Pascolo	1	29	30	€ 5,84	€ 768,00	3 512,00 €	Valore VAM	D.M. 05/03/75	Gest. CALABRIA VERDE	☐	☑

Comune	Foglio	Part.la	Coltura	ha	a	ca	Reddito Dominicale	Valore 2017	Valore 2018	Stima / Valore	Provenienza	Destinazione d'uso	Disp.	Indisp
MAMMOLA	41	06	Bosco Ceduo	48	57	20	€ 188,14	€ 255 003,00	256 533,00 €	Valore VAM	D.M. 05/03/75	Gest. CALABRIA VERDE	☐	☑
MAMMOLA	41	07	Seminativo 4	0	59	90	€ 5,80	€ 764,00	3 164,00 €	Valore VAM	D.M. 05/03/75	Gest. CALABRIA VERDE	☐	☑
MAMMOLA	41	08	Pascolo Arb 3	8	8	60	€ 36,54	€ 28 705,00	28 877,00 €	Valore VAM	D.M. 05/03/75	Gest. CALABRIA VERDE	☐	☑
MAMMOLA	41	10	Seminativo 4	12	69	10	€ 122,90	€ 66 628,00	67 028,00 €	Valore VAM	D.M. 05/03/75	Gest. CALABRIA VERDE	☐	☑
MAMMOLA	41	100	Bosco Ceduo	56	43	10	€ 473,59	€ 296 263,00	298 041,00 €	Valore VAM	D.M. 05/03/75	Gest. CALABRIA VERDE	☐	☑
MAMMOLA	41	101	Pascolo Cesp	0	21	30	€ 0,41	€ 54,00	579,00 €	Valore VAM	D.M. 05/03/75	Gest. CALABRIA VERDE	☐	☑
MAMMOLA	41	103	Pascolo	0	11	10	€ 0,50	€ 65,00	301,00 €	Valore VAM	D.M. 05/03/75	Gest. CALABRIA VERDE	☐	☑
MAMMOLA	41	104	Bosco Ceduo	1	84	0	€ 10,69	€ 1 406,00	14 808,00 €	Valore VAM	D.M. 05/03/75	Gest. CALABRIA VERDE	☐	☑
MAMMOLA	41	105	Bosco Ceduo	0	15	30	€ 1,29	€ 169,00	1 231,00 €	Valore VAM	D.M. 05/03/75	Gest. CALABRIA VERDE	☐	☑
MAMMOLA	41	12	Bosco Alto 2	1	29	30	€ 6,68	€ 878,00	14 178,00 €	Valore VAM	D.M. 05/03/75	Gest. CALABRIA VERDE	☐	☑
MAMMOLA	41	14	Pascolo Cesp	0	78	60	€ 2,54	€ 334,00	2 135,00 €	Valore VAM	D.M. 05/03/75	Gest. CALABRIA VERDE	☐	☑
MAMMOLA	41	15	Seminativo 4	0	60	90	€ 5,90	€ 777,00	3 216,00 €	Valore VAM	D.M. 05/03/75	Gest. CALABRIA VERDE	☐	☑
MAMMOLA	41	16	Bosco Ceduo	12	3	90	€ 69,95	€ 63 205,00	63 584,00 €	Valore VAM	D.M. 05/03/75	Gest. CALABRIA VERDE	☐	☑
MAMMOLA	41	18	Seminativo 5	0	11	80	€ 0,54	€ 70,00	623,00 €	Valore VAM	D.M. 05/03/75	Gest. CALABRIA VERDE	☐	☑
MAMMOLA	41	19	Seminativo 4	1	67	80	€ 16,25	€ 2 138,00	8 862,00 €	Valore VAM	D.M. 05/03/75	Gest. CALABRIA VERDE	☐	☑
MAMMOLA	41	21	Seminativo 4	3	25	70	€ 31,54	€ 4 149,00	17 202,00 €	Valore VAM	D.M. 05/03/75	Gest. CALABRIA VERDE	☐	☑
MAMMOLA	41	22	Seminativo 4	1	25	40	€ 12,14	€ 1 597,00	6 623,00 €	Valore VAM	D.M. 05/03/75	Gest. CALABRIA VERDE	☐	☑
MAMMOLA	41	23	Pascolo Cesp	0	24	70	€ 0,80	€ 106,00	671,00 €	Valore VAM	D.M. 05/03/75	Gest. CALABRIA VERDE	☐	☑
MAMMOLA	41	24	Seminativo 4	3	52	70	€ 34,15	€ 4 493,00	18 628,00 €	Valore VAM	D.M. 05/03/75	Gest. CALABRIA VERDE	☐	☑
MAMMOLA	41	25	Seminativo 3	3	89	20	€ 75,38	€ 9 917,00	20 556,00 €	Valore VAM	D.M. 05/03/75	Gest. CALABRIA VERDE	☐	☑
MAMMOLA	41	26	Bosco Ceduo	4	46	90	€ 25,96	€ 3 415,00	35 967,00 €	Valore VAM	D.M. 05/03/75	Gest. CALABRIA VERDE	☐	☑
MAMMOLA	41	27	Bosco Ceduo	3	86	70	€ 22,46	€ 2 956,00	31 122,00 €	Valore VAM	D.M. 05/03/75	Gest. CALABRIA VERDE	☐	☑
MAMMOLA	41	28	Seminativo 3	10	88	50	€ 210,81	€ 57 146,00	57 489,00 €	Valore VAM	D.M. 05/03/75	Gest. CALABRIA VERDE	☐	☑
MAMMOLA	41	29	Pascolo Cesp	0	68	80	€ 2,23	€ 293,00	1 869,00 €	Valore VAM	D.M. 05/03/75	Gest. CALABRIA VERDE	☐	☑
MAMMOLA	41	30	Pascolo Cesp	0	18	80	€ 0,36	€ 47,00	511,00 €	Valore VAM	D.M. 05/03/75	Gest. CALABRIA VERDE	☐	☑
MAMMOLA	41	31	Semin Irrig 5	0	42	30	€ 2,46	€ 324,00	2 234,00 €	Valore VAM	D.M. 05/03/75	Gest. CALABRIA VERDE	☐	☑
MAMMOLA	41	32	Pascolo Cesp	0	67	20	€ 2,18	€ 286,00	1 825,00 €	Valore VAM	D.M. 05/03/75	Gest. CALABRIA VERDE	☐	☑
MAMMOLA	41	33	Bosco Ceduo	5	43	40	€ 31,58	€ 4 154,00	43 733,00 €	Valore VAM	D.M. 05/03/75	Gest. CALABRIA VERDE	☐	☑
MAMMOLA	41	34	Seminativo 4	0	63	40	€ 6,14	€ 808,00	3 348,00 €	Valore VAM	D.M. 05/03/75	Gest. CALABRIA VERDE	☐	☑
MAMMOLA	41	35	Pascolo Cesp	0	34	40	€ 1,11	€ 146,00	934,00 €	Valore VAM	D.M. 05/03/75	Gest. CALABRIA VERDE	☐	☑
MAMMOLA	41	36	Pascolo Cesp	0	80	50	€ 2,60	€ 342,00	2 187,00 €	Valore VAM	D.M. 05/03/75	Gest. CALABRIA VERDE	☐	☑
MAMMOLA	41	38	Pascolo Cesp	0	59	30	€ 1,91	€ 252,00	1 611,00 €	Valore VAM	D.M. 05/03/75	Gest. CALABRIA VERDE	☐	☑
MAMMOLA	41	39	Seminativo 4	0	86	70	€ 8,40	€ 1 106,00	4 579,00 €	Valore VAM	D.M. 05/03/75	Gest. CALABRIA VERDE	☐	☑

Comune	Foglio	Part.la	Coltura	ha	a	ca	Reddito Dominicale	Valore 2017	Valore 2018	Stima / Valore	Provenienza	Destinazione d'uso	Disp.	Indisp
MAMMOLA	41	45	Seminativo 4	0	19	90	€ 1,93	€ 254,00	1 051,00 €	Valore VAM	D.M. 05/03/75	Gest. CALABRIA VERDE	☐	☑
MAMMOLA	41	47	Seminativo 4	0	6	80	€ 0,66	€ 88,00	359,00 €	Valore VAM	D.M. 05/03/75	Gest. CALABRIA VERDE	☐	☑
MAMMOLA	41	48	Seminativo 3	0	77	40	€ 14,99	€ 1 972,00	4 088,00 €	Valore VAM	D.M. 05/03/75	Gest. CALABRIA VERDE	☐	☑
MAMMOLA	41	55	Seminativo 3	7	28	60	€ 141,11	€ 38 252,00	38 482,00 €	Valore VAM	D.M. 05/03/75	Gest. CALABRIA VERDE	☐	☑
MAMMOLA	41	75	Seminativo 4	0	58	40	€ 5,65	€ 743,00	3 084,00 €	Valore VAM	D.M. 05/03/75	Gest. CALABRIA VERDE	☐	☑
MAMMOLA	41	76	Pascolo Cesp	0	61	50	€ 1,99	€ 262,00	1 670,00 €	Valore VAM	D.M. 05/03/75	Gest. CALABRIA VERDE	☐	☑
MAMMOLA	41	77	Seminativo 4	0	89	50	€ 8,66	€ 1 140,00	4 727,00 €	Valore VAM	D.M. 05/03/75	Gest. CALABRIA VERDE	☐	☑
MAMMOLA	41	79	Seminativo 3	0	45	10	€ 8,74	€ 1 150,00	2 382,00 €	Valore VAM	D.M. 05/03/75	Gest. CALABRIA VERDE	☐	☑
MAMMOLA	41	81	Bosco Ceduo	148	89	90	€ 1 249,63	€ 781 720,00	786 410,00 €	Valore VAM	D.M. 05/03/75	Gest. CALABRIA VERDE	☐	☑
MAMMOLA	41	88	Pascolo Arb 2	0	43	40	€ 3,64	€ 479,00	1 550,00 €	Valore VAM	D.M. 05/03/75	Gest. CALABRIA VERDE	☐	☑
MAMMOLA	41	94	Seminativo 4	2	84	10	€ 27,51	€ 3 620,00	15 005,00 €	Valore VAM	D.M. 05/03/75	Gest. CALABRIA VERDE	☐	☑
MAMMOLA	42	02	Bosco Ceduo	25	2	50	€ 145,40	€ 131 381,00	132 169,00 €	Valore VAM	D.M. 05/03/75	Gest. CALABRIA VERDE	☐	☑
MAMMOLA	42	83	Bosco Ceduo	0	3	0	€ 0,18	€ 23,00	241,00 €	Valore VAM	D.M. 05/03/75	Gest. CALABRIA VERDE	☐	☑
MAMMOLA	42	84	Bosco Ceduo	0	6	0	€ 0,35	€ 46,00	483,00 €	Valore VAM	D.M. 05/03/75	Gest. CALABRIA VERDE	☐	☑
MAMMOLA	42	85	Bosco Ceduo	0	3	70	€ 0,21	€ 28,00	298,00 €	Valore VAM	D.M. 05/03/75	Gest. CALABRIA VERDE	☐	☑
MAMMOLA	50	01	Bosco Ceduo	17	42	30	€ 146,23	€ 91 471,00	92 020,00 €	Valore VAM	D.M. 05/03/75	Gest. CALABRIA VERDE	☐	☑
MAMMOLA	50	14	Pascolo Cesp	7	36	30	€ 23,76	€ 17 303,00	17 407,00 €	Valore VAM	D.M. 05/03/75	Gest. CALABRIA VERDE	☐	☑
MAMMOLA	50	15	Seminativo 4	0	20	20	€ 1,95	€ 257,00	1 067,00 €	Valore VAM	D.M. 05/03/75	Gest. CALABRIA VERDE	☐	☑
MAMMOLA	50	22	Seminativo 3	0	9	10	€ 1,76	€ 231,00	481,00 €	Valore VAM	D.M. 05/03/75	Gest. CALABRIA VERDE	☐	☑
MAMMOLA	50	25	Seminativo 4	0	24	70	€ 2,39	€ 314,00	1 305,00 €	Valore VAM	D.M. 05/03/75	Gest. CALABRIA VERDE	☐	☑
MAMMOLA	50	26	Seminativo 3	0	34	10	€ 6,60	€ 868,00	1 801,00 €	Valore VAM	D.M. 05/03/75	Gest. CALABRIA VERDE	☐	☑
MAMMOLA	50	28	Pascolo Cesp	0	56	50	€ 1,10	€ 145,00	1 535,00 €	Valore VAM	D.M. 05/03/75	Gest. CALABRIA VERDE	☐	☑
MAMMOLA	50	29	Pascolo	0	35	20	€ 1,60	€ 210,00	956,00 €	Valore VAM	D.M. 05/03/75	Gest. CALABRIA VERDE	☐	☑
MAMMOLA	50	41	Pascolo	0	34	60	€ 1,56	€ 205,00	940,00 €	Valore VAM	D.M. 05/03/75	Gest. CALABRIA VERDE	☐	☑
MAMMOLA	50	42	Seminativo 4	1	17	60	€ 11,39	€ 1 498,00	6 211,00 €	Valore VAM	D.M. 05/03/75	Gest. CALABRIA VERDE	☐	☑
MAMMOLA	50	43	Bosco Ceduo	5	15	0	€ 43,23	€ 5 687,00	41 447,00 €	Valore VAM	D.M. 05/03/75	Gest. CALABRIA VERDE	☐	☑
MAMMOLA	50	44	Pascolo Cesp	0	4	70	€ 0,15	€ 20,00	128,00 €	Valore VAM	D.M. 05/03/75	Gest. CALABRIA VERDE	☐	☑
MAMMOLA	50	45	Seminativo 3	0	20	20	€ 3,91	€ 515,00	1 067,00 €	Valore VAM	D.M. 05/03/75	Gest. CALABRIA VERDE	☐	☑
MAMMOLA	50	46	Bosco Ceduo	1	46	10	€ 8,49	€ 1 117,00	11 758,00 €	Valore VAM	D.M. 05/03/75	Gest. CALABRIA VERDE	☐	☑
MAMMOLA	50	50	Bosco Ceduo	14	17	40	€ 118,95	€ 74 414,00	74 860,00 €	Valore VAM	D.M. 05/03/75	Gest. CALABRIA VERDE	☐	☑
MAMMOLA	50	52	Bosco Ceduo	3	87	50	€ 32,53	€ 4 280,00	31 186,00 €	Valore VAM	D.M. 05/03/75	Gest. CALABRIA VERDE	☐	☑
MAMMOLA	50	53	Bosco Ceduo	1	60	70	€ 13,49	€ 1 775,00	12 933,00 €	Valore VAM	D.M. 05/03/75	Gest. CALABRIA VERDE	☐	☑
MAMMOLA	50	59	Bosco Ceduo	0	17	0	€ 0,99	€ 130,00	1 368,00 €	Valore VAM	D.M. 05/03/75	Gest. CALABRIA VERDE	☐	☑

Comune	Foglio	Part.la	Coltura	ha	a	ca	Reddito Dominicale	Valore 2017	Valore 2018	Stima / Valore	Provenienza	Destinazione d'uso	Disp.	Indisp
MAMMOLA	50	71	Pascolo Cesp	0	32	30	€ 0,63	€ 82,00	877,00 €	Valore VAM	D.M. 05/03/75	Gest. CALABRIA VERDE	☐	☑
MAMMOLA	51	25	Cast frutto 2	0	56	70	€ 12,81	€ 1 686,00	5 704,00 €	Valore VAM	D.M. 05/03/75	Gest. CALABRIA VERDE	☐	☑
MAMMOLA	51	87	Pascolo	0	0	79	€ 0,04	€ 5,00	21,00 €	Valore VAM	D.M. 05/03/75	Gest. CALABRIA VERDE	☐	☑
MAMMOLA	51	88	Pascolo Arb 2	0	2	50	€ 0,21	€ 28,00	89,00 €	Valore VAM	D.M. 05/03/75	Gest. CALABRIA VERDE	☐	☑
MAMMOLA	51	89	Pascolo Arb 2	0	23	40	€ 1,96	€ 259,00	836,00 €	Valore VAM	D.M. 05/03/75	Gest. CALABRIA VERDE	☐	☑
MAMMOLA	51	90	Vigneto 3	0	16	20	€ 13,08	€ 1 720,00	2 844,00 €	Valore VAM	D.M. 05/03/75	Gest. CALABRIA VERDE	☐	☑
MAMMOLA	51	91	Fabbr Rurale	0	0	45	€ 0,00	€ 0,00		Valore VAM	D.M. 05/03/75	Gest. CALABRIA VERDE	☐	☑
MAMMOLA	51	92	Vigneto 2	0	18	50	€ 20,30	€ 2 671,00	3 248,00 €	Valore VAM	D.M. 05/03/75	Gest. CALABRIA VERDE	☐	☑
MAMMOLA	51	98	Bosco Ceduo	0	43	30	€ 3,64	€ 479,00	3 485,00 €	Valore VAM	D.M. 05/03/75	Gest. CALABRIA VERDE	☐	☑
MAMMOLA	60	04	Pascolo Cesp	0	12	0	€ 0,24	€ 31,00	326,00 €	Valore VAM	D.M. 05/03/75	Gest. CALABRIA VERDE	☐	☑
MAMMOLA	60	06	Bosco Ceduo	8	31	80	€ 69,81	€ 43 670,00	43 932,00 €	Valore VAM	D.M. 05/03/75	Gest. CALABRIA VERDE	☐	☑
MAMMOLA	60	178	Seminativo 2	0	36	10	€ 13,99	€ 1 840,00	1 907,00 €	Valore VAM	D.M. 05/03/75	Gest. CALABRIA VERDE	☐	☑
MAMMOLA	60	28	Bosco Ceduo	0	70	70	€ 2,74	€ 360,00	5 690,00 €	Valore VAM	D.M. 05/03/75	Gest. CALABRIA VERDE	☐	☑
MAMMOLA	60	451	Pascolo Cesp	0	85	70	€ 1,63	€ 214,00	2 328,00 €	Valore VAM	D.M. 05/03/75	Gest. CALABRIA VERDE	☐	☑
MAMMOLA	60	456	Ente Urbano	0	1	78	€ 0,00	€ 0,00		Valore VAM	D.M. 05/03/75	Gest. CALABRIA VERDE	☐	☑
MAMMOLA	60	55	Bosco Ceduo	2	97	30	€ 24,95	€ 3 283,00	23 927,00 €	Valore VAM	D.M. 05/03/75	Gest. CALABRIA VERDE	☐	☑
MAMMOLA	60	60	Pascolo Cesp	0	7	50	€ 0,15	€ 20,00	204,00 €	Valore VAM	D.M. 05/03/75	Gest. CALABRIA VERDE	☐	☑
MAMMOLA	60	61	Pascolo Cesp	0	1	40	€ 0,03	€ 3,00	38,00 €	Valore VAM	D.M. 05/03/75	Gest. CALABRIA VERDE	☐	☑
MAMMOLA	60	62	Bosco Ceduo	13	86	40	€ 116,35	€ 72 786,00	73 223,00 €	Valore VAM	D.M. 05/03/75	Gest. CALABRIA VERDE	☐	☑
MAMMOLA	60	63	Semin Irrig 3	0	6	0	€ 1,66	€ 218,00	219,00 €	Valore Catastale	D.M. 05/03/75	Gest. CALABRIA VERDE	☐	☑
MAMMOLA	60	73	Bosco Ceduo	13	71	80	€ 115,13	€ 72 020,00	72 452,00 €	Valore VAM	D.M. 05/03/75	Gest. CALABRIA VERDE	☐	☑
MAMMOLA	60	74	Pascolo Cesp	0	79	10	€ 1,54	€ 202,00	203,00 €	Valore Catastale	D.M. 05/03/75	Gest. CALABRIA VERDE	☐	☑
MAMMOLA	61	01	Bosco Ceduo	33	72	70	€ 283,05	€ 177 067,00	178 129,00 €	Valore VAM	D.M. 05/03/75	Gest. CALABRIA VERDE	☐	☑
MAMMOLA	61	132	Pascolo	0	7	60	€ 0,34	€ 44,00	44,00 €	Valore Catastale	D.M. 05/03/75	Gest. CALABRIA VERDE	☐	☑
MAMMOLA	61	177	Pascolo Cesp	0	8	60	€ 0,16	€ 21,00	21,00 €	Valore Catastale	D.M. 05/03/75	Gest. CALABRIA VERDE	☐	☑
MAMMOLA	61	251	Bosco Ceduo	2	44	60	€ 20,53	€ 2 700,00	2 716,00 €	Valore Catastale	D.M. 05/03/75	Gest. CALABRIA VERDE	☐	☑
MAMMOLA	61	285	Seminativo 4	0	1	10	€ 0,11	€ 15,00	15,00 €	Valore Catastale	D.M. 05/03/75	Gest. CALABRIA VERDE	☐	☑
MAMMOLA	61	313	Seminativo 3	0	19	40	€ 3,76	€ 495,00	498,00 €	Valore Catastale	D.M. 05/03/75	Gest. CALABRIA VERDE	☐	☑
MAMMOLA	61	334	Bosco Ceduo	0	45	76	€ 2,66	€ 350,00	352,00 €	Valore Catastale	D.M. 05/03/75	Gest. CALABRIA VERDE	☐	☑
MAMMOLA	61	336	Bosco Ceduo	0	0	39	€ 0,03	€ 3,00	3,00 €	Valore Catastale	D.M. 05/03/75	Gest. CALABRIA VERDE	☐	☑
MAMMOLA	61	373	Pascolo Cesp	0	5	66	€ 0,19	€ 25,00	25,00 €	Valore Catastale	D.M. 05/03/75	Gest. CALABRIA VERDE	☐	☑
MAMMOLA	61	374	Pascolo Cesp	0	7	4	€ 0,23	€ 29,00	29,00 €	Valore Catastale	D.M. 05/03/75	Gest. CALABRIA VERDE	☐	☑
MAMMOLA	61	61	Seminativo 3	0	8	10	€ 1,56	€ 205,00	206,00 €	Valore Catastale	D.M. 05/03/75	Gest. CALABRIA VERDE	☐	☑

Comune	Foglio	Part.la	Coltura	ha	a	ca	Reddito Dominicale	Valore 2017	Valore 2018	Stima / Valore	Provenienza	Destinazione d'uso	Disp.	Indisp
MAMMOLA	61	75	Pascolo Cesp	0	50	50	€ 0,98	€ 129,00	130,00 €	Valore Catastale	D.M. 05/03/75	Gest. CALABRIA VERDE	☐	☑
MAMMOLA	61	76	Seminativo 4	0	16	40	€ 1,59	€ 209,00	210,00 €	Valore Catastale	D.M. 05/03/75	Gest. CALABRIA VERDE	☐	☑
MAMMOLA	61	86	Pascolo	0	1	90	€ 0,09	€ 11,00	11,00 €	Valore Catastale	D.M. 05/03/75	Gest. CALABRIA VERDE	☐	☑
MAMMOLA	66	01	Bosco Ceduo	3	60	8	€ 30,21	€ 3 975,00	3 999,00 €	Valore Catastale	D.M. 05/03/75	Gest. CALABRIA VERDE	☐	☑
MAMMOLA	66	02	Bosco Ceduo	6	44	60	€ 54,10	€ 33 842,00	34 045,00 €	Valore VAM	D.M. 05/03/75	Gest. CALABRIA VERDE	☐	☑
MAMMOLA	66	03	Bosco Ceduo	10	7	60	€ 84,56	€ 52 899,00	53 216,00 €	Valore VAM	D.M. 05/03/75	Gest. CALABRIA VERDE	☐	☑
MAMMOLA	67	01	Bosco Ceduo	2	50	0	€ 56,49	€ 7 431,00	7 476,00 €	Valore Catastale	D.M. 05/03/75	Gest. CALABRIA VERDE	☐	☑
MAMMOLA	67	02	Bosco Ceduo	7	43	30	€ 43,19	€ 39 023,00	39 257,00 €	Valore VAM	D.M. 05/03/75	Gest. CALABRIA VERDE	☐	☑
MAMMOLA	67	03	Cast frutto 3	3	86	90	€ 87,43	€ 11 502,00	11 571,00 €	Valore Catastale	D.M. 05/03/75	Gest. CALABRIA VERDE	☐	☑
MAMMOLA	67	04	Pascolo	33	51	20	€ 151,44	€ 90 482,00	91 025,00 €	Valore VAM	D.M. 05/03/75	Gest. CALABRIA VERDE	☐	☑
MAMMOLA	67	05	Bosco Ceduo	27	5	20	€ 227,04	€ 142 023,00	142 875,00 €	Valore VAM	D.M. 05/03/75	Gest. CALABRIA VERDE	☐	☑
MAMMOLA	67	06	Seminativo 4	1	85	10	€ 18,18	€ 2 391,00	2 405,00 €	Valore Catastale	D.M. 05/03/75	Gest. CALABRIA VERDE	☐	☑
MAMMOLA	67	07	Pascolo	3	25	50	€ 14,71	€ 1 936,00	1 948,00 €	Valore Catastale	D.M. 05/03/75	Gest. CALABRIA VERDE	☐	☑
MAMMOLA	67	08	Pascolo	37	44	0	€ 169,19	€ 101 088,00	101 695,00 €	Valore VAM	D.M. 05/03/75	Gest. CALABRIA VERDE	☐	☑
MAMMOLA	67	09	Bosco Ceduo	3	35	30	€ 19,49	€ 2 564,00	2 579,00 €	Valore Catastale	D.M. 05/03/75	Gest. CALABRIA VERDE	☐	☑
MAMMOLA	67	10	Bosco Ceduo	1	82	70	€ 10,61	€ 1 396,00	1 404,00 €	Valore Catastale	D.M. 05/03/75	Gest. CALABRIA VERDE	☐	☑
MAMMOLA	67	11	Bosco Ceduo	0	1	60	€ 0,09	€ 11,00	11,00 €	Valore Catastale	D.M. 05/03/75	Gest. CALABRIA VERDE	☐	☑
MAMMOLA	67	12	Bosco Ceduo	0	9	90	€ 0,58	€ 75,00	75,00 €	Valore Catastale	D.M. 05/03/75	Gest. CALABRIA VERDE	☐	☑
Totali per Comune								**€ 3 698 609,00**	**4 384 238,00 €**					
MARTONE	02	01	Pascolo Cesp	17	88	70	€ 57,74	€ 42 034,00	42 286,00 €	Valore VAM	D.M. 05/03/75	Gest. CALABRIA VERDE	☐	☑
MARTONE	02	02	Semin Irrig 3	10	59	50	€ 218,88	€ 101 712,00	102 322,00 €	Valore VAM	D.M. 05/03/75	Gest. CALABRIA VERDE	☐	☑
MARTONE	02	04	Cast frutto	3	38	70	€ 76,53	€ 10 068,00	10 128,00 €	Valore Catastale	D.M. 05/03/75	Gest. CALABRIA VERDE	☐	☑
MARTONE	02	05	Pascolo Cesp	1	27	60	€ 4,11	€ 541,00	544,00 €	Valore Catastale	D.M. 05/03/75	Gest. CALABRIA VERDE	☐	☑
MARTONE	02	06	Bosco Ceduo	8	15	70	€ 157,98	€ 42 824,00	43 081,00 €	Valore VAM	D.M. 05/03/75	Gest. CALABRIA VERDE	☐	☑
MARTONE	02	07	Pascolo Cesp	1	76	60	€ 5,70	€ 749,00	753,00 €	Valore Catastale	D.M. 05/03/75	Gest. CALABRIA VERDE	☐	☑
MARTONE	02	09	Bosco Misto	10	5	70	€ 779,10	€ 52 799,00	53 116,00 €	Valore VAM	D.M. 05/03/75	Gest. CALABRIA VERDE	☐	☑
MARTONE	02	10	Pascolo Cesp	66	73	60	€ 215,41	€ 156 830,00	157 771,00 €	Valore VAM	D.M. 05/03/75	Gest. CALABRIA VERDE	☐	☑
MARTONE	02	11	Cast frutto	1	52	70	€ 34,50	€ 4 539,00	4 566,00 €	Valore Catastale	D.M. 05/03/75	Gest. CALABRIA VERDE	☐	☑
MARTONE	02	12	Semin Irrig Ar	11	12	90	€ 660,98	€ 125 201,00	125 952,00 €	Valore VAM	D.M. 05/03/75	Gest. CALABRIA VERDE	☐	☑
MARTONE	02	13	Cast frutto	1	2	0	€ 23,05	€ 3 032,00	3 050,00 €	Valore Catastale	D.M. 05/03/75	Gest. CALABRIA VERDE	☐	☑
MARTONE	02	14	Pascolo Cesp	19	54	50	€ 63,09	€ 45 931,00	46 207,00 €	Valore VAM	D.M. 05/03/75	Gest. CALABRIA VERDE	☐	☑
MARTONE	02	15	Cast frutto	1	63	0	€ 36,83	€ 4 845,00	4 874,00 €	Valore Catastale	D.M. 05/03/75	Gest. CALABRIA VERDE	☐	☑
MARTONE	02	16	Semin Irrig 3	8	82	60	€ 182,33	€ 84 730,00	85 238,00 €	Valore VAM	D.M. 05/03/75	Gest. CALABRIA VERDE	☐	☑

Comune	Foglio	Part.la	Coltura	ha	a	ca	Reddito Dominicale	Valore 2017	Valore 2018	Stima / Valore	Provenienza	Destinazione d'uso	Disp.	Indisp
MARTONE	02	17	Bosco Alto	0	26	50	€ 5,14	€ 676,00	680,00 €	Valore Catastale	D.M. 05/03/75	Gest. CALABRIA VERDE	☐	☑
MARTONE	02	18	Bosco Ceduo	7	20	80	€ 139,60	€ 37 842,00	38 069,00 €	Valore VAM	D.M. 05/03/75	Gest. CALABRIA VERDE	☐	☑
MARTONE	02	19	Semin Irrig 3	0	42	20	€ 8,71	€ 1 146,00	1 153,00 €	Valore Catastale	D.M. 05/03/75	Gest. CALABRIA VERDE	☐	☑
MARTONE	02	20	Semin Irrig 3	0	22	20	€ 4,56	€ 601,00	605,00 €	Valore Catastale	D.M. 05/03/75	Gest. CALABRIA VERDE	☐	☑
MARTONE	02	21	Cast frutto	1	83	60	€ 41,49	€ 5 459,00	5 492,00 €	Valore Catastale	D.M. 05/03/75	Gest. CALABRIA VERDE	☐	☑
MARTONE	02	22	Semin Irrig Ar	1	93	60	€ 56,24	€ 7 399,00	7 443,00 €	Valore Catastale	D.M. 05/03/75	Gest. CALABRIA VERDE	☐	☑
MARTONE	02	23	Querceto 2	2	30	70	€ 19,36	€ 2 547,00	2 562,00 €	Valore Catastale	D.M. 05/03/75	Gest. CALABRIA VERDE	☐	☑
MARTONE	02	24	Semin Irrig 3	1	13	80	€ 23,51	€ 3 093,00	3 112,00 €	Valore Catastale	D.M. 05/03/75	Gest. CALABRIA VERDE	☐	☑
MARTONE	02	25	Bosco Ceduo	2	64	20	€ 51,16	€ 6 731,00	6 771,00 €	Valore Catastale	D.M. 05/03/75	Gest. CALABRIA VERDE	☐	☑
MARTONE	02	26	Bosco Misto	8	4	20	€ 623,00	€ 42 220,00	42 473,00 €	Valore VAM	D.M. 05/03/75	Gest. CALABRIA VERDE	☐	☑
MARTONE	02	27	Bosco Ceduo	11	75	10	€ 227,59	€ 61 693,00	62 063,00 €	Valore VAM	D.M. 05/03/75	Gest. CALABRIA VERDE	☐	☑
MARTONE	02	28	Bosco Alto	2	18	80	€ 42,38	€ 5 575,00	5 608,00 €	Valore Catastale	D.M. 05/03/75	Gest. CALABRIA VERDE	☐	☑
MARTONE	02	29	Semin Irrig Ar	0	60	50	€ 38,31	€ 5 041,00	5 071,00 €	Valore Catastale	D.M. 05/03/75	Gest. CALABRIA VERDE	☐	☑
MARTONE	02	30	Cast frutto	1	40	60	€ 31,76	€ 4 179,00	4 204,00 €	Valore Catastale	D.M. 05/03/75	Gest. CALABRIA VERDE	☐	☑
MARTONE	02	31	Bosco Ceduo	0	78	80	€ 15,26	€ 2 008,00	2 020,00 €	Valore Catastale	D.M. 05/03/75	Gest. CALABRIA VERDE	☐	☑
Totali per Comune								**€ 862 045,00**	**867 214,00 €**					
MELICUCCO	02	167	Agrumeto 2	0	1	0	€ 3,78	€ 497,00	500,00 €	Valore Catastale	Scrit.Priv. 22/12/94 rep.31	Gestione SORICAL	☐	☑
MELICUCCO	02	172	Uliveto 2	0	3	0	€ 2,33	€ 306,00	308,00 €	Valore Catastale	Scrit.Priv. 22/12/94 rep.31	Gestione SORICAL	☐	☑
MELICUCCO	02	185	Agrumeto 2	0	3	10	€ 11,71	€ 1 541,00	1 550,00 €	Valore Catastale	Scrit.Priv. 22/12/94 rep.31	Gestione SORICAL	☐	☑
MELICUCCO	02	191	Uliveto 2	0	0	50	€ 0,39	€ 51,00	51,00 €	Valore Catastale	Scrit.Priv. 22/12/94 rep.31	Gestione SORICAL	☐	☑
MELICUCCO	02	192	Uliveto 2	0	0	30	€ 0,24	€ 31,00	31,00 €	Valore Catastale	Scrit.Priv. 22/12/94 rep.31	Gestione SORICAL	☐	☑
MELICUCCO	03	257	Uliveto 2	0	2	0	€ 1,55	€ 204,00	205,00 €	Valore Catastale	Scrit.Priv. 22/12/94 rep.31	Gestione SORICAL	☐	☑
MELICUCCO	03	261	Uliveto 2	0	0	50	€ 0,39	€ 51,00	51,00 €	Valore Catastale	Scrit.Priv. 22/12/94 rep.31	Gestione SORICAL	☐	☑
MELICUCCO	03	262	Uliveto 2	0	0	30	€ 0,24	€ 31,00	31,00 €	Valore Catastale	Scrit.Priv. 22/12/94 rep.31	Gestione SORICAL	☐	☑
MELICUCCO	03	265	Uliveto 2	0	0	30	€ 0,24	€ 31,00	31,00 €	Valore Catastale	Scrit.Priv. 22/12/94 rep.31	Gestione SORICAL	☐	☑
MELICUCCO	03	281	Agrumeto 3	0	0	70	€ 1,63	€ 214,00	215,00 €	Valore Catastale	Scrit.Priv. 22/12/94 rep.31	Gestione SORICAL	☐	☑
MELICUCCO	03	283	Agrumeto 2	0	0	50	€ 1,89	€ 248,00	249,00 €	Valore Catastale	Scrit.Priv. 22/12/94 rep.31	Gestione SORICAL	☐	☑
MELICUCCO	03	284	Agrumeto 2	0	0	80	€ 3,03	€ 398,00	400,00 €	Valore Catastale	Scrit.Priv. 22/12/94 rep.31	Gestione SORICAL	☐	☑
MELICUCCO	03	286	Uliveto 2	0	1	40	€ 1,09	€ 143,00	144,00 €	Valore Catastale	Scrit.Priv. 22/12/94 rep.31	Gestione SORICAL	☐	☑
Totali per Comune								**€ 3 746,00**	**3 766,00 €**					
MELITO PORTO SALVO	09	105	Seminativo 2	0	0	15	€ 0,08	€ 10,00	10,00 €	Valore Catastale	ex Casmez	Gestione SORICAL	☐	☑
MELITO PORTO SALVO	09	275	Pascolo Arb 1	0	2	10	€ 0,34	€ 44,00	44,00 €	Valore Catastale	ex Casmez	Gestione SORICAL	☐	☑
MELITO PORTO SALVO	09	277	Agrumeto 2	0	6	40	€ 34,09	€ 4 431,00	4 458,00 €	Valore Catastale	ex Casmez	Gestione SORICAL	☐	☑

Comune	Foglio	Part.la	Coltura	ha	a	ca	Reddito Dominicale	Valore 2017	Valore 2018	Stima / Valore	Provenienza	Destinazione d'uso	Disp.	Indisp
MELITO PORTO SALVO	09	279	Incolto prod	0	0	80	€ 0,01	€ 2,00	2,00 €	Valore Catastale	ex Casmez	Gestione SORICAL	☐	☑
MELITO PORTO SALVO	09	286	Seminativo 1	0	0	90	€ 0,64	€ 83,00	83,00 €	Valore Catastale	ex Casmez	Gestione SORICAL	☐	☑
MELITO PORTO SALVO	09	288	Seminativo 1	0	0	50	€ 0,35	€ 46,00	46,00 €	Valore Catastale	ex Casmez	Gestione SORICAL	☐	☑
MELITO PORTO SALVO	09	290	Seminativo 2	0	0	30	€ 0,15	€ 20,00	20,00 €	Valore Catastale	ex Casmez	Gestione SORICAL	☐	☑
MELITO PORTO SALVO	09	293	Seminativo 2	0	0	20	€ 0,10	€ 13,00	13,00 €	Valore Catastale	ex Casmez	Gestione SORICAL	☐	☑
MELITO PORTO SALVO	09	313	Pascolo Arb 1	0	0	24	€ 0,04	€ 5,00	5,00 €	Valore Catastale	ex Casmez	Gestione SORICAL	☐	☑
MELITO PORTO SALVO	09	314	Pascolo Arb 1	0	0	60	€ 0,10	€ 13,00	13,00 €	Valore Catastale	ex Casmez	Gestione SORICAL	☐	☑
MELITO PORTO SALVO	09	316	Pascolo Arb 1	0	0	70	€ 0,11	€ 15,00	15,00 €	Valore Catastale	ex Casmez	Gestione SORICAL	☐	☑
MELITO PORTO SALVO	09	317	Agrumeto 2	0	0	30	€ 1,88	€ 244,00	245,00 €	Valore Catastale	ex Casmez	Gestione SORICAL	☐	☑
MELITO PORTO SALVO	09	318	Pascolo Arb 1	0	1	10	€ 0,18	€ 23,00	23,00 €	Valore Catastale	ex Casmez	Gestione SORICAL	☐	☑
MELITO PORTO SALVO	09	320	Incolto prod	0	0	80	€ 0,01	€ 2,00	2,00 €	Valore Catastale	ex Casmez	Gestione SORICAL	☐	☑
MELITO PORTO SALVO	09	322	Incolto prod	0	0	80	€ 0,01	€ 2,00	2,00 €	Valore Catastale	ex Casmez	Gestione SORICAL	☐	☑
MELITO PORTO SALVO	09	324	Incolto prod	0	0	70	€ 0,01	€ 2,00	2,00 €	Valore Catastale	ex Casmez	Gestione SORICAL	☐	☑
MELITO PORTO SALVO	09	326	Incolto prod	0	1	20	€ 0,03	€ 3,00	3,00 €	Valore Catastale	ex Casmez	Gestione SORICAL	☐	☑
MELITO PORTO SALVO	09	328	Semin Irrig 2	0	0	40	€ 0,28	€ 36,00	36,00 €	Valore Catastale	ex Casmez	Gestione SORICAL	☐	☑
MELITO PORTO SALVO	09	330	Seminativo 2	0	1	20	€ 0,63	€ 81,00	81,00 €	Valore Catastale	ex Casmez	Gestione SORICAL	☐	☑
MELITO PORTO SALVO	09	332	Incolto prod	0	0	80	€ 0,54	€ 70,00	70,00 €	Valore Catastale	ex Casmez	Gestione SORICAL	☐	☑
MELITO PORTO SALVO	09	333	Seminativo 4	0	6	0	€ 1,16	€ 151,00	152,00 €	Valore Catastale	ex Casmez	Gestione SORICAL	☐	☑
MELITO PORTO SALVO	09	335	Seminativo 4	0	2	80	€ 0,54	€ 70,00	70,00 €	Valore Catastale	ex Casmez	Gestione SORICAL	☐	☑
MELITO PORTO SALVO	09	337	Incolto prod	0	0	20	€ 0,01	€ 2,00	2,00 €	Valore Catastale	ex Casmez	Gestione SORICAL	☐	☑
MELITO PORTO SALVO	09	356	Pascolo 2	0	0	85	€ 0,05	€ 6,00	6,00 €	Valore Catastale	ex Casmez	Gestione SORICAL	☐	☑
MELITO PORTO SALVO	09	358	Seminativo 3	0	4	40	€ 1,85	€ 240,00	241,00 €	Valore Catastale	ex Casmez	Gestione SORICAL	☐	☑
MELITO PORTO SALVO	09	360	Pascolo Arb 1	0	0	9	€ 0,01	€ 2,00	2,00 €	Valore Catastale	ex Casmez	Gestione SORICAL	☐	☑
MELITO PORTO SALVO	09	361	Seminativo 4	0	1	30	€ 0,25	€ 32,00	32,00 €	Valore Catastale	ex Casmez	Gestione SORICAL	☐	☑
MELITO PORTO SALVO	09	363	Pascolo Arb 1	0	0	90	€ 0,15	€ 20,00	20,00 €	Valore Catastale	ex Casmez	Gestione SORICAL	☐	☑
MELITO PORTO SALVO	09	365	Pascolo Arb 1	0	4	70	€ 0,76	€ 99,00	100,00 €	Valore Catastale	ex Casmez	Gestione SORICAL	☐	☑
MELITO PORTO SALVO	11	193	Seminativo 2	0	2	80	€ 1,45	€ 188,00	189,00 €	Valore Catastale	ex Casmez	Gestione SORICAL	☐	☑
MELITO PORTO SALVO	11	195	Seminativo 2	0	0	50	€ 0,26	€ 34,00	34,00 €	Valore Catastale	ex Casmez	Gestione SORICAL	☐	☑
MELITO PORTO SALVO	11	197	Seminativo 2	0	0	4	€ 2,06	€ 268,00	270,00 €	Valore Catastale	ex Casmez	Gestione SORICAL	☐	☑
MELITO PORTO SALVO	12	137	Seminativo 5	0	3	40	€ 0,35	€ 46,00	46,00 €	Valore Catastale	ex Casmez	Gestione SORICAL	☐	☑
MELITO PORTO SALVO	12	139	Seminativo 3	0	6	30	€ 2,64	€ 343,00	345,00 €	Valore Catastale	ex Casmez	Gestione SORICAL	☐	☑
MELITO PORTO SALVO	12	141	Pascolo 2	0	3	70	€ 0,19	€ 24,00	24,00 €	Valore Catastale	ex Casmez	Gestione SORICAL	☐	☑
MELITO PORTO SALVO	12	143	Pascolo 2	0	2	70	€ 0,14	€ 18,00	18,00 €	Valore Catastale	ex Casmez	Gestione SORICAL	☐	☑

Comune	Foglio	Part.la	Coltura	ha	a	ca	Reddito Dominicale	Valore 2017	Valore 2018	Stima / Valore	Provenienza	Destinazione d'uso	Disp.	Indisp
MELITO PORTO SALVO	12	145	Semin Arb 3	0	1	10	€ 0,60	€ 78,00	78,00 €	Valore Catastale	ex Casmez	Gestione SORICAL	☐	☑
MELITO PORTO SALVO	12	164	Seminativo 4	0	7	0	€ 1,35	€ 176,00	177,00 €	Valore Catastale	ex Casmez	Gestione SORICAL	☐	☑
MELITO PORTO SALVO	12	166	Semin Arb 3	0	3	50	€ 1,93	€ 250,00	252,00 €	Valore Catastale	ex Casmez	Gestione SORICAL	☐	☑
MELITO PORTO SALVO	12	168	Semin Arb 3	0	5	60	€ 3,08	€ 400,00	402,00 €	Valore Catastale	ex Casmez	Gestione SORICAL	☐	☑
MELITO PORTO SALVO	12	173	Seminativo 3	0	2	20	€ 0,93	€ 120,00	121,00 €	Valore Catastale	ex Casmez	Gestione SORICAL	☐	☑
MELITO PORTO SALVO	12	175	Seminativo 2	0	1	40	€ 0,73	€ 94,00	95,00 €	Valore Catastale	ex Casmez	Gestione SORICAL	☐	☑
MELITO PORTO SALVO	12	185	Agrumeto 3	0	3	10	€ 13,35	€ 1 736,00	1 746,00 €	Valore Catastale	ex Casmez	Gestione SORICAL	☐	☑
MELITO PORTO SALVO	12	187	Gelseto	0	4	90	€ 2,05	€ 266,00	268,00 €	Valore Catastale	ex Casmez	Gestione SORICAL	☐	☑
MELITO PORTO SALVO	12	189	Agrumeto 2	0	12	25	€ 73,31	€ 9 531,00	9 588,00 €	Valore Catastale	ex Casmez	Gestione SORICAL	☐	☑
MELITO PORTO SALVO	12	191	Agrumeto 3	0	0	30	€ 1,29	€ 167,00	168,00 €	Valore Catastale	ex Casmez	Gestione SORICAL	☐	☑
MELITO PORTO SALVO	12	260	Agrumeto 2	0	0	10	€ 0,60	€ 78,00	78,00 €	Valore Catastale	ex Casmez	Gestione SORICAL	☐	☑
MELITO PORTO SALVO	12	261	Agrumeto 2	0	0	15	€ 0,90	€ 117,00	118,00 €	Valore Catastale	ex Casmez	Gestione SORICAL	☐	☑
MELITO PORTO SALVO	13	121	Incolto prod	0	1	90	€ 0,04	€ 5,00	5,00 €	Valore Catastale	ex Casmez	Gestione SORICAL	☐	☑
MELITO PORTO SALVO	13	123	Semin Arb 2	0	1	70	€ 1,15	€ 150,00	151,00 €	Valore Catastale	ex Casmez	Gestione SORICAL	☐	☑
MELITO PORTO SALVO	13	125	Semin Arb 2	0	1	20	€ 0,81	€ 106,00	107,00 €	Valore Catastale	ex Casmez	Gestione SORICAL	☐	☑
MELITO PORTO SALVO	13	127	Semin Arb 2	0	0	60	€ 0,41	€ 54,00	54,00 €	Valore Catastale	ex Casmez	Gestione SORICAL	☐	☑
MELITO PORTO SALVO	13	129	Semin Arb 2	0	2	0	€ 1,35	€ 176,00	177,00 €	Valore Catastale	ex Casmez	Gestione SORICAL	☐	☑
MELITO PORTO SALVO	13	131	Semin Arb 2	0	2	50	€ 1,70	€ 221,00	222,00 €	Valore Catastale	ex Casmez	Gestione SORICAL	☐	☑
MELITO PORTO SALVO	13	133	Semin Arb 2	0	1	60	€ 1,09	€ 141,00	142,00 €	Valore Catastale	ex Casmez	Gestione SORICAL	☐	☑
MELITO PORTO SALVO	13	135	Semin Arb 2	0	2	30	€ 1,56	€ 203,00	204,00 €	Valore Catastale	ex Casmez	Gestione SORICAL	☐	☑
MELITO PORTO SALVO	13	137	Semin Arb 2	0	2	40	€ 1,63	€ 211,00	212,00 €	Valore Catastale	ex Casmez	Gestione SORICAL	☐	☑
MELITO PORTO SALVO	13	138	Semin Arb 2	0	2	60	€ 1,76	€ 229,00	230,00 €	Valore Catastale	ex Casmez	Gestione SORICAL	☐	☑
MELITO PORTO SALVO	13	139	Semin Arb 2	0	4	90	€ 3,33	€ 432,00	435,00 €	Valore Catastale	ex Casmez	Gestione SORICAL	☐	☑
MELITO PORTO SALVO	14	133	Agrumeto 2	0	2	80	€ 16,76	€ 2 179,00	2 192,00 €	Valore Catastale	ex Casmez	Gestione SORICAL	☐	☑
MELITO PORTO SALVO	14	135	Agrumeto 2	0	1	10	€ 6,59	€ 856,00	861,00 €	Valore Catastale	ex Casmez	Gestione SORICAL	☐	☑
MELITO PORTO SALVO	14	137	Agrumeto 2	0	2	60	€ 15,56	€ 2 023,00	2 035,00 €	Valore Catastale	ex Casmez	Gestione SORICAL	☐	☑
MELITO PORTO SALVO	14	139	Agrumeto 2	0	4	10	€ 24,54	€ 3 190,00	3 209,00 €	Valore Catastale	ex Casmez	Gestione SORICAL	☐	☑
MELITO PORTO SALVO	14	141	Agrumeto 2	0	3	90	€ 23,34	€ 3 034,00	3 052,00 €	Valore Catastale	ex Casmez	Gestione SORICAL	☐	☑
MELITO PORTO SALVO	14	143	Agrumeto 2	0	1	20	€ 0,81	€ 106,00	107,00 €	Valore Catastale	ex Casmez	Gestione SORICAL	☐	☑
MELITO PORTO SALVO	14	145	Semin Arb 2	0	1	10	€ 0,75	€ 98,00	99,00 €	Valore Catastale	ex Casmez	Gestione SORICAL	☐	☑
MELITO PORTO SALVO	14	147	Incolto prod	0	0	20	€ 0,01	€ 2,00	2,00 €	Valore Catastale	ex Casmez	Gestione SORICAL	☐	☑
MELITO PORTO SALVO	14	149	Agrumeto 2	0	1	90	€ 11,84	€ 1 539,00	1 548,00 €	Valore Catastale	ex Casmez	Gestione SORICAL	☐	☑
MELITO PORTO SALVO	14	152	Agrumeto 2	0	5	50	€ 32,91	€ 4 279,00	4 305,00 €	Valore Catastale	ex Casmez	Gestione SORICAL	☐	☑

Comune	Foglio	Part.la	Coltura	ha	a	ca	Reddito Dominicale	Valore 2017	Valore 2018	Stima / Valore	Provenienza	Destinazione d'uso	Disp.	Indisp
MELITO PORTO SALVO	14	154	Agrumeto 2	0	3	0	€ 17,95	€ 2 334,00	2 348,00 €	Valore Catastale	ex Casmez	Gestione SORICAL	☐	☑
MELITO PORTO SALVO	14	156	Gelseto	0	4	0	€ 1,68	€ 218,00	219,00 €	Valore Catastale	ex Casmez	Gestione SORICAL	☐	☑
MELITO PORTO SALVO	14	158	Pascolo Arb 2	0	0	60	€ 0,08	€ 10,00	10,00 €	Valore Catastale	ex Casmez	Gestione SORICAL	☐	☑
MELITO PORTO SALVO	14	186	Agrumeto 2	0	0	10	€ 0,58	€ 75,00	75,00 €	Valore Catastale	ex Casmez	Gestione SORICAL	☐	☑
MELITO PORTO SALVO	14	187	Uliveto 2	0	1	0	€ 0,88	€ 114,00	115,00 €	Valore Catastale	ex Casmez	Gestione SORICAL	☐	☑
MELITO PORTO SALVO	14	189	Semin Irrig Ar	0	0	80	€ 0,48	€ 62,00	62,00 €	Valore Catastale	ex Casmez	Gestione SORICAL	☐	☑
MELITO PORTO SALVO	14	191	Agrumeto 2	0	1	0	€ 5,71	€ 743,00	747,00 €	Valore Catastale	ex Casmez	Gestione SORICAL	☐	☑
MELITO PORTO SALVO	14	192	Agrumeto 2	0	2	30	€ 13,14	€ 1 708,00	1 718,00 €	Valore Catastale	ex Casmez	Gestione SORICAL	☐	☑
MELITO PORTO SALVO	14	194	Agrumeto 2	0	1	70	€ 9,71	€ 1 263,00	1 271,00 €	Valore Catastale	ex Casmez	Gestione SORICAL	☐	☑
MELITO PORTO SALVO	14	196	Vigneto 2	0	0	60	€ 0,50	€ 65,00	65,00 €	Valore Catastale	ex Casmez	Gestione SORICAL	☐	☑
MELITO PORTO SALVO	14	197	Vigneto 2	0	1	55	€ 1,30	€ 169,00	170,00 €	Valore Catastale	ex Casmez	Gestione SORICAL	☐	☑
MELITO PORTO SALVO	14	199	Vigneto 2	0	0	15	€ 0,13	€ 16,00	16,00 €	Valore Catastale	ex Casmez	Gestione SORICAL	☐	☑
MELITO PORTO SALVO	14	200	Vigneto 2	0	1	80	€ 1,51	€ 197,00	198,00 €	Valore Catastale	ex Casmez	Gestione SORICAL	☐	☑
MELITO PORTO SALVO	14	202	Vigneto 2	0	0	80	€ 0,68	€ 88,00	89,00 €	Valore Catastale	ex Casmez	Gestione SORICAL	☐	☑
MELITO PORTO SALVO	15	33	Semin Arb 2	0	0	40	€ 0,28	€ 36,00	36,00 €	Valore Catastale	ex Casmez	Gestione SORICAL	☐	☑
MELITO PORTO SALVO	15	35	Semin Irrig Ar	0	3	40	€ 2,56	€ 333,00	335,00 €	Valore Catastale	ex Casmez	Gestione SORICAL	☐	☑
MELITO PORTO SALVO	15	37	Agrumeto 2	0	1	20	€ 7,48	€ 972,00	978,00 €	Valore Catastale	ex Casmez	Gestione SORICAL	☐	☑
MELITO PORTO SALVO	15	39	Agrumeto 2	0	4	20	€ 26,16	€ 3 401,00	3 421,00 €	Valore Catastale	ex Casmez	Gestione SORICAL	☐	☑
MELITO PORTO SALVO	15	41	Semin Arb 2	0	6	80	€ 4,61	€ 600,00	604,00 €	Valore Catastale	ex Casmez	Gestione SORICAL	☐	☑
MELITO PORTO SALVO	15	43	Agrumeto 2	0	1	20	€ 7,48	€ 972,00	978,00 €	Valore Catastale	ex Casmez	Gestione SORICAL	☐	☑
MELITO PORTO SALVO	15	45	Agrumeto 2	0	8	40	€ 50,28	€ 6 536,00	6 575,00 €	Valore Catastale	ex Casmez	Gestione SORICAL	☐	☑
MELITO PORTO SALVO	15	47	Semin Irrig Ar	0	0	80	€ 0,60	€ 78,00	78,00 €	Valore Catastale	ex Casmez	Gestione SORICAL	☐	☑
MELITO PORTO SALVO	15	49	Semin Arb 2	0	0	80	€ 0,54	€ 70,00	70,00 €	Valore Catastale	ex Casmez	Gestione SORICAL	☐	☑
MELITO PORTO SALVO	15	51	Semin Arb 2	0	0	90	€ 0,61	€ 80,00	80,00 €	Valore Catastale	ex Casmez	Gestione SORICAL	☐	☑
MELITO PORTO SALVO	15	54	Semin Irrig Ar	0	0	90	€ 0,68	€ 88,00	89,00 €	Valore Catastale	ex Casmez	Gestione SORICAL	☐	☑
MELITO PORTO SALVO	15	69	Semin Irrig Ar	0	0	40	€ 0,30	€ 39,00	39,00 €	Valore Catastale	ex Casmez	Gestione SORICAL	☐	☑
MELITO PORTO SALVO	16	101	Seminativo 3	0	3	5	€ 1,28	€ 259,00	261,00 €	Valore esproprio	Dec.Esp.n.18 del 02/07/2	Gestione SORICAL	☐	☑
MELITO PORTO SALVO	16	104	Seminativo 3	0	3	25	€ 1,36	€ 276,00	278,00 €	Valore esproprio	Dec.Esp.n.18 del 02/07/2	Gestione SORICAL	☐	☑
MELITO PORTO SALVO	16	107	Seminativo 3	0	0	30	€ 0,13	€ 26,00	26,00 €	Valore esproprio	Dec.Esp.n.18 del 02/07/2	Gestione SORICAL	☐	☑
MELITO PORTO SALVO	16	109	Incolto sterile	0	3	35	€ 0,00	€ 285,00	287,00 €	Valore esproprio	Dec.Esp.n.18 del 02/07/2	Gestione SORICAL	☐	☑
MELITO PORTO SALVO	16	112	Incolto sterile	0	10	0	€ 0,00	€ 120,00	121,00 €	Valore esproprio	Dec.Esp.n.18 del 02/07/2	Gestione SORICAL	☐	☑
MELITO PORTO SALVO	16	86	Incolto sterile	0	0	85	€ 0,00	€ 531,00	534,00 €	Valore esproprio	Dec.Esp.n.18 del 02/07/2	Gestione SORICAL	☐	☑
MELITO PORTO SALVO	16	89	Incolto sterile	0	1	65	€ 0,00	€ 1 032,00	1 038,00 €	Valore esproprio	Dec.Esp.n.18 del 02/07/2	Gestione SORICAL	☐	☑

Comune	Foglio	Part.la	Coltura	ha	a	ca	Reddito Dominicale	Valore 2017	Valore 2018	Stima / Valore	Provenienza	Destinazione d'uso	Disp.	Indisp
MELITO PORTO SALVO	16	92	Incolto sterile	0	1	60	€ 0,00	€ 886,00	891,00 €	Valore esproprio	Dec.Esp.n.20 del 18/12/2	Gestione SORICAL	☐	☑
MELITO PORTO SALVO	16	95	Incolto sterile	0	4	75	€ 0,00	€ 404,00	406,00 €	Valore esproprio	Dec.Esp.n.18 del 02/07/2	Gestione SORICAL	☐	☑
MELITO PORTO SALVO	16	98	Seminativo 3	0	1	20	€ 0,50	€ 102,00	103,00 €	Valore esproprio	Dec.Esp.n.18 del 02/07/2	Gestione SORICAL	☐	☑
MELITO PORTO SALVO	17	322	Semin Arb 4	0	2	80	€ 0,73	€ 94,00	95,00 €	Valore Catastale	ex Casmez	Gestione SORICAL	☐	☑
MELITO PORTO SALVO	17	324	Seminativo 4	0	7	70	€ 1,49	€ 193,00	194,00 €	Valore Catastale	ex Casmez	Gestione SORICAL	☐	☑
MELITO PORTO SALVO	17	326	Seminativo 2	0	7	60	€ 3,93	€ 510,00	513,00 €	Valore Catastale	ex Casmez	Gestione SORICAL	☐	☑
MELITO PORTO SALVO	17	328	Semin Arb 2	0	1	60	€ 1,09	€ 141,00	142,00 €	Valore Catastale	ex Casmez	Gestione SORICAL	☐	☑
MELITO PORTO SALVO	18	151	Seminativo 4	0	4	40	€ 0,85	€ 110,00	111,00 €	Valore Catastale	ex Casmez	Gestione SORICAL	☐	☑
MELITO PORTO SALVO	18	153	Seminativo 4	0	1	80	€ 0,35	€ 46,00	46,00 €	Valore Catastale	ex Casmez	Gestione SORICAL	☐	☑
MELITO PORTO SALVO	18	155	Seminativo 3	0	1	30	€ 0,55	€ 72,00	72,00 €	Valore Catastale	ex Casmez	Gestione SORICAL	☐	☑
MELITO PORTO SALVO	18	156	Pascolo 2	0	0	50	€ 0,03	€ 3,00	3,00 €	Valore Catastale	ex Casmez	Gestione SORICAL	☐	☑
MELITO PORTO SALVO	18	157	Pascolo 2	0	1	30	€ 0,06	€ 8,00	8,00 €	Valore Catastale	ex Casmez	Gestione SORICAL	☐	☑
MELITO PORTO SALVO	18	158	Seminativo 4	0	1	70	€ 0,33	€ 42,00	42,00 €	Valore Catastale	ex Casmez	Gestione SORICAL	☐	☑
MELITO PORTO SALVO	18	159	Semin Arb 4	0	3	20	€ 0,83	€ 107,00	108,00 €	Valore Catastale	ex Casmez	Gestione SORICAL	☐	☑
MELITO PORTO SALVO	18	161	Seminativo 2	0	0	80	€ 0,41	€ 54,00	54,00 €	Valore Catastale	ex Casmez	Gestione SORICAL	☐	☑
MELITO PORTO SALVO	18	163	Seminativo 2	0	6	90	€ 3,56	€ 463,00	466,00 €	Valore Catastale	ex Casmez	Gestione SORICAL	☐	☑
MELITO PORTO SALVO	18	165	Seminativo 2	0	1	0	€ 0,51	€ 67,00	67,00 €	Valore Catastale	ex Casmez	Gestione SORICAL	☐	☑
MELITO PORTO SALVO	18	167	Seminativo 3	0	3	50	€ 1,46	€ 190,00	191,00 €	Valore Catastale	ex Casmez	Gestione SORICAL	☐	☑
MELITO PORTO SALVO	18	169	Seminativo 4	0	1	90	€ 0,36	€ 47,00	47,00 €	Valore Catastale	ex Casmez	Gestione SORICAL	☐	☑
MELITO PORTO SALVO	18	171	Seminativo 4	0	0	90	€ 0,18	€ 23,00	23,00 €	Valore Catastale	ex Casmez	Gestione SORICAL	☐	☑
MELITO PORTO SALVO	18	173	Seminativo 2	0	0	30	€ 0,15	€ 20,00	20,00 €	Valore Catastale	ex Casmez	Gestione SORICAL	☐	☑
MELITO PORTO SALVO	20	131	Semin Arb 2	0	1	65	€ 1,11	€ 145,00	146,00 €	Valore Catastale	ex Casmez	Gestione SORICAL	☐	☑
MELITO PORTO SALVO	20	133	Semin Arb 2	0	1	10	€ 0,75	€ 98,00	99,00 €	Valore Catastale	ex Casmez	Gestione SORICAL	☐	☑
MELITO PORTO SALVO	20	135	Semin Arb 2	0	0	82	€ 0,55	€ 72,00	72,00 €	Valore Catastale	ex Casmez	Gestione SORICAL	☐	☑
MELITO PORTO SALVO	21	208	Area Urbana	0	0	56	€ 0,00	€ 0,00	0,00 €	Valore Catastale	ex Casmez	Gestione SORICAL	☐	☑
MELITO PORTO SALVO	21	210	Semin Arb 3	0	2	70	€ 1,49	€ 193,00	194,00 €	Valore Catastale	ex Casmez	Gestione SORICAL	☐	☑
MELITO PORTO SALVO	21	212	Seminativo 2	0	5	90	€ 3,05	€ 396,00	398,00 €	Valore Catastale	ex Casmez	Gestione SORICAL	☐	☑
MELITO PORTO SALVO	21	214	Seminativo 2	0	2	90	€ 1,50	€ 195,00	196,00 €	Valore Catastale	ex Casmez	Gestione SORICAL	☐	☑
MELITO PORTO SALVO	21	216	Agrumeto 2	0	5	60	€ 34,41	€ 4 474,00	4 501,00 €	Valore Catastale	ex Casmez	Gestione SORICAL	☐	☑
MELITO PORTO SALVO	21	218	Agrumeto 3	0	0	80	€ 3,58	€ 465,00	468,00 €	Valore Catastale	ex Casmez	Gestione SORICAL	☐	☑
MELITO PORTO SALVO	21	220	Seminativo 2	0	4	60	€ 2,38	€ 309,00	311,00 €	Valore Catastale	ex Casmez	Gestione SORICAL	☐	☑
MELITO PORTO SALVO	21	222	Seminativo 2	0	3	10	€ 1,60	€ 208,00	209,00 €	Valore Catastale	ex Casmez	Gestione SORICAL	☐	☑
MELITO PORTO SALVO	21	224	Seminativo 2	0	1	70	€ 0,88	€ 114,00	115,00 €	Valore Catastale	ex Casmez	Gestione SORICAL	☐	☑

Comune	Foglio	Part.la	Coltura	ha	a	ca	Reddito Dominicale	Valore 2017	Valore 2018	Stima / Valore	Provenienza	Destinazione d'uso	Disp.	Indisp
MELITO PORTO SALVO	21	226	Seminativo 2	0	3	30	€ 1,70	€ 221,00	222,00 €	Valore Catastale	ex Casmez	Gestione SORICAL	☐	☑
MELITO PORTO SALVO	21	228	Agrumeto 3	0	1	70	€ 7,60	€ 988,00	994,00 €	Valore Catastale	ex Casmez	Gestione SORICAL	☐	☑
MELITO PORTO SALVO	21	231	Semin Arb 1	0	2	60	€ 2,60	€ 338,00	340,00 €	Valore Catastale	ex Casmez	Gestione SORICAL	☐	☑
MELITO PORTO SALVO	21	233	Seminativo 2	0	1	90	€ 0,99	€ 128,00	129,00 €	Valore Catastale	ex Casmez	Gestione SORICAL	☐	☑
MELITO PORTO SALVO	21	235	Semin Arb 2	0	1	20	€ 0,81	€ 106,00	107,00 €	Valore Catastale	ex Casmez	Gestione SORICAL	☐	☑
MELITO PORTO SALVO	21	237	Uliveto 2	0	0	90	€ 0,79	€ 102,00	103,00 €	Valore Catastale	ex Casmez	Gestione SORICAL	☐	☑
MELITO PORTO SALVO	21	239	Uliveto 2	0	1	40	€ 1,23	€ 159,00	160,00 €	Valore Catastale	ex Casmez	Gestione SORICAL	☐	☑
MELITO PORTO SALVO	21	241	Uliveto 2	0	1	20	€ 1,05	€ 136,00	137,00 €	Valore Catastale	ex Casmez	Gestione SORICAL	☐	☑
MELITO PORTO SALVO	21	243	Semin Arb 2	0	1	90	€ 1,29	€ 167,00	168,00 €	Valore Catastale	ex Casmez	Gestione SORICAL	☐	☑
MELITO PORTO SALVO	21	245	Semin Arb 2	0	1	30	€ 0,88	€ 114,00	115,00 €	Valore Catastale	ex Casmez	Gestione SORICAL	☐	☑
MELITO PORTO SALVO	21	247	Uliveto 2	0	0	90	€ 0,79	€ 102,00	103,00 €	Valore Catastale	ex Casmez	Gestione SORICAL	☐	☑
MELITO PORTO SALVO	21	249	Uliveto 2	0	0	70	€ 0,61	€ 80,00	80,00 €	Valore Catastale	ex Casmez	Gestione SORICAL	☐	☑
MELITO PORTO SALVO	21	251	Seminativo 2	0	1	96	€ 1,01	€ 132,00	133,00 €	Valore Catastale	ex Casmez	Gestione SORICAL	☐	☑
MELITO PORTO SALVO	21	253	Pascolo Arb 2	0	0	4	€ 0,01	€ 2,00	2,00 €	Valore Catastale	ex Casmez	Gestione SORICAL	☐	☑
MELITO PORTO SALVO	21	254	Pascolo Arb 1	0	1	10	€ 0,18	€ 23,00	23,00 €	Valore Catastale	ex Casmez	Gestione SORICAL	☐	☑
MELITO PORTO SALVO	21	256	Pascolo Arb 2	0	0	90	€ 0,11	€ 15,00	15,00 €	Valore Catastale	ex Casmez	Gestione SORICAL	☐	☑
MELITO PORTO SALVO	21	265	Semin Arb 2	0	1	60	€ 0,88	€ 114,00	115,00 €	Valore Catastale	ex Casmez	Gestione SORICAL	☐	☑
MELITO PORTO SALVO	21	267	Seminativo 2	0	0	30	€ 0,15	€ 20,00	20,00 €	Valore Catastale	ex Casmez	Gestione SORICAL	☐	☑
MELITO PORTO SALVO	21	269	Semin Arb 3	0	3	60	€ 1,98	€ 257,00	259,00 €	Valore Catastale	ex Casmez	Gestione SORICAL	☐	☑
MELITO PORTO SALVO	21	271	Area Rurale	0	0	10	€ 0,00	€ 0,00	0,00 €	Valore Catastale	ex Casmez	Gestione SORICAL	☐	☑
MELITO PORTO SALVO	21	272	Semin Arb 1	0	0	50	€ 0,50	€ 65,00	65,00 €	Valore Catastale	ex Casmez	Gestione SORICAL	☐	☑
MELITO PORTO SALVO	21	275	Semin Arb 3	0	2	10	€ 1,15	€ 150,00	151,00 €	Valore Catastale	ex Casmez	Gestione SORICAL	☐	☑
MELITO PORTO SALVO	21	277	Semin Arb 1	0	1	40	€ 1,40	€ 182,00	183,00 €	Valore Catastale	ex Casmez	Gestione SORICAL	☐	☑
MELITO PORTO SALVO	21	290	Seminativo 3	0	0	20	€ 0,09	€ 11,00	11,00 €	Valore Catastale	ex Casmez	Gestione SORICAL	☐	☑
MELITO PORTO SALVO	21	291	Seminativo 3	0	0	70	€ 0,29	€ 37,00	37,00 €	Valore Catastale	ex Casmez	Gestione SORICAL	☐	☑
MELITO PORTO SALVO	21	292	Semin Arb 3	0	1	40	€ 0,76	€ 99,00	100,00 €	Valore Catastale	ex Casmez	Gestione SORICAL	☐	☑
MELITO PORTO SALVO	21	294	Semin Arb 1	0	1	80	€ 1,80	€ 234,00	235,00 €	Valore Catastale	ex Casmez	Gestione SORICAL	☐	☑
MELITO PORTO SALVO	21	296	Semin Arb 1	0	1	40	€ 1,40	€ 182,00	183,00 €	Valore Catastale	ex Casmez	Gestione SORICAL	☐	☑
MELITO PORTO SALVO	21	298	Semin Arb 1	0	2	20	€ 2,20	€ 286,00	288,00 €	Valore Catastale	ex Casmez	Gestione SORICAL	☐	☑
MELITO PORTO SALVO	21	300	Seminativo 2	0	2	85	€ 1,48	€ 192,00	193,00 €	Valore Catastale	ex Casmez	Gestione SORICAL	☐	☑
MELITO PORTO SALVO	23	142	Agrumeto 2	0	1	20	€ 7,19	€ 934,00	940,00 €	Valore Catastale	ex Casmez	Gestione SORICAL	☐	☑
MELITO PORTO SALVO	23	144	Semin Arb 3	0	5	45	€ 1,40	€ 182,00	183,00 €	Valore Catastale	ex Casmez	Gestione SORICAL	☐	☑
MELITO PORTO SALVO	23	146	Incolto prod	0	2	0	€ 0,04	€ 5,00	5,00 €	Valore Catastale	ex Casmez	Gestione SORICAL	☐	☑

Comune	Foglio	Part.la	Coltura	ha	a	ca	Reddito Dominicale	Valore 2017	Valore 2018	Stima / Valore	Provenienza	Destinazione d'uso	Disp.	Indisp
MELITO PORTO SALVO	23	148	Incolto prod	0	7	60	€ 0,15	€ 20,00	20,00 €	Valore Catastale	ex Casmez	Gestione SORICAL	☐	☑
MELITO PORTO SALVO	23	150	Agrumeto 3	0	8	10	€ 34,88	€ 4 534,00	4 561,00 €	Valore Catastale	ex Casmez	Gestione SORICAL	☐	☑
MELITO PORTO SALVO	23	216	Semin Arb 3	0	0	15	€ 0,09	€ 11,00	11,00 €	Valore Catastale	ex Casmez	Gestione SORICAL	☐	☑
MELITO PORTO SALVO	24	197	Incolto sterile	0	0	55	€ 0,00	€ 47,00	47,00 €	Valore esproprio	Dec.Esp.n.18 del 02/07/2	Gestione SORICAL	☐	☑
MELITO PORTO SALVO	24	199	Incolto sterile	0	2	25	€ 0,00	€ 191,00	192,00 €	Valore esproprio	Dec.Esp.n.18 del 02/07/2	Gestione SORICAL	☐	☑
MELITO PORTO SALVO	24	200	Seminativo 3	0	0	80	€ 0,34	€ 1 000,00	1 006,00 €	Valore esproprio	Dec.Esp.n.18 del 02/07/2	Gestione SORICAL	☐	☑
MELITO PORTO SALVO	24	202	Agrumeto 1	0	2	25	€ 14,24	€ 2 340,00	2 354,00 €	Valore esproprio	Dec.Esp.n.20 del 18/12/2	Gestione SORICAL	☐	☑
MELITO PORTO SALVO	24	205	Agrumeto 1	0	0	20	€ 1,45	€ 248,00	249,00 €	Valore esproprio	Dec.Esp.n.20 del 18/12/2	Gestione SORICAL	☐	☑
MELITO PORTO SALVO	24	208	Agrumeto 1	0	5	0	€ 36,15	€ 6 200,00	6 237,00 €	Valore esproprio	Dec.Esp.n.20 del 18/12/2	Gestione SORICAL	☐	☑
MELITO PORTO SALVO	24	215	Incolto sterile	0	0	90	€ 0,00	€ 1 125,00	1 132,00 €	Valore esproprio	Dec.Esp.n.20 del 18/12/2	Gestione SORICAL	☐	☑
MELITO PORTO SALVO	24	217	Agrumeto 1	0	0	55	€ 3,48	€ 452,00	455,00 €	Valore Catastale	ex Casmez	Gestione SORICAL	☐	☑
MELITO PORTO SALVO	24	221	Agrumeto 1	0	0	25	€ 1,59	€ 206,00	207,00 €	Valore Catastale	ex Casmez	Gestione SORICAL	☐	☑
MELITO PORTO SALVO	24	222	Agrumeto 1	0	0	20	€ 1,26	€ 249,00	250,00 €	Valore esproprio	Dec.Esp.n.20 del 18/12/2	Gestione SORICAL	☐	☑
MELITO PORTO SALVO	24	227	Semin Irrig Ar	0	3	50	€ 2,64	€ 4 375,00	4 401,00 €	Valore esproprio	Dec.Esp.n.20 del 18/12/2	Gestione SORICAL	☐	☑
MELITO PORTO SALVO	24	230	Semin Irrig Ar	0	0	75	€ 0,56	€ 938,00	944,00 €	Valore esproprio	Dec.Esp.n.20 del 18/12/2	Gestione SORICAL	☐	☑
MELITO PORTO SALVO	24	238	Agrumeto 1	0	5	95	€ 37,64	€ 7 439,00	7 484,00 €	Valore esproprio	Dec.Esp.n.20 del 18/12/2	Gestione SORICAL	☐	☑
MELITO PORTO SALVO	24	241	Agrumeto 1	0	1	15	€ 7,28	€ 1 438,00	1 447,00 €	Valore esproprio	Dec.Esp.n.20 del 18/12/2	Gestione SORICAL	☐	☑
MELITO PORTO SALVO	24	244	Agrumeto 1	0	0	70	€ 4,43	€ 875,00	880,00 €	Valore esproprio	Dec.Esp.n.20 del 18/12/2	Gestione SORICAL	☐	☑
MELITO PORTO SALVO	24	247	Agrumeto 1	0	4	80	€ 30,36	€ 6 000,00	6 036,00 €	Valore esproprio	Dec.Esp.n.20 del 18/12/2	Gestione SORICAL	☐	☑
MELITO PORTO SALVO	24	250	Agrumeto 1	0	0	15	€ 0,95	€ 188,00	189,00 €	Valore esproprio	Dec.Esp.n.20 del 18/12/2	Gestione SORICAL	☐	☑
MELITO PORTO SALVO	24	253	Agrumeto 1	0	1	60	€ 10,13	€ 2 000,00	2 012,00 €	Valore esproprio	Dec.Esp.n.20 del 18/12/2	Gestione SORICAL	☐	☑
MELITO PORTO SALVO	24	256	Agrumeto 1	0	2	90	€ 18,35	€ 3 625,00	3 647,00 €	Valore esproprio	Dec.Esp.n.20 del 18/12/2	Gestione SORICAL	☐	☑
MELITO PORTO SALVO	24	259	Agrumeto 1	0	0	18	€ 1,14	€ 225,00	226,00 €	Valore esproprio	Dec.Esp.n.20 del 18/12/2	Gestione SORICAL	☐	☑
MELITO PORTO SALVO	24	262	Agrumeto 1	0	3	35	€ 21,20	€ 4 188,00	4 213,00 €	Valore esproprio	Dec.Esp.n.20 del 18/12/2	Gestione SORICAL	☐	☑
MELITO PORTO SALVO	25	29	Incolto sterile	0	6	70	€ 0,00	€ 570,00	573,00 €	Valore esproprio	Dec.Esp.n.18 del 02/07/2	Gestione SORICAL	☐	☑
MELITO PORTO SALVO	25	32	Incolto prod	0	12	75	€ 0,25	€ 1 084,00	1 091,00 €	Valore esproprio	Dec.Esp.n.18 del 02/07/2	Gestione SORICAL	☐	☑
MELITO PORTO SALVO	27	406	Semin Arb 2	0	1	50	€ 1,01	€ 132,00	133,00 €	Valore Catastale	ex Casmez	Gestione SORICAL	☐	☑
MELITO PORTO SALVO	27	407	Semin Arb 1	0	0	80	€ 0,80	€ 104,00	105,00 €	Valore Catastale	ex Casmez	Gestione SORICAL	☐	☑
MELITO PORTO SALVO	27	409	Semin Arb 1	0	2	40	€ 2,40	€ 312,00	314,00 €	Valore Catastale	ex Casmez	Gestione SORICAL	☐	☑
MELITO PORTO SALVO	27	411	Uliveto 3	0	2	10	€ 0,81	€ 106,00	107,00 €	Valore Catastale	ex Casmez	Gestione SORICAL	☐	☑
MELITO PORTO SALVO	27	413	Pascolo Arb 1	0	1	20	€ 0,19	€ 24,00	24,00 €	Valore Catastale	ex Casmez	Gestione SORICAL	☐	☑
MELITO PORTO SALVO	27	415	Semin Arb 2	0	0	20	€ 0,14	€ 18,00	18,00 €	Valore Catastale	ex Casmez	Gestione SORICAL	☐	☑
MELITO PORTO SALVO	27	416	Seminativo 2	0	1	80	€ 0,93	€ 120,00	121,00 €	Valore Catastale	ex Casmez	Gestione SORICAL	☐	☑

Comune	Foglio	Part.la	Coltura	ha	a	ca	Reddito Dominicale	Valore 2017	Valore 2018	Stima / Valore	Provenienza	Destinazione d'uso	Disp.	Indisp
MELITO PORTO SALVO	27	418	Semin Arb 2	0	1	80	€ 1,23	€ 159,00	160,00 €	Valore Catastale	ex Casmez	Gestione SORICAL	☐	☑
MELITO PORTO SALVO	27	420	Agrumeto 3	0	1	80	€ 8,19	€ 1 064,00	1 070,00 €	Valore Catastale	ex Casmez	Gestione SORICAL	☐	☑
MELITO PORTO SALVO	27	422	Pascolo Arb 1	0	0	50	€ 0,08	€ 10,00	10,00 €	Valore Catastale	ex Casmez	Gestione SORICAL	☐	☑
MELITO PORTO SALVO	27	424	Semin Arb 2	0	5	30	€ 3,59	€ 466,00	469,00 €	Valore Catastale	ex Casmez	Gestione SORICAL	☐	☑
MELITO PORTO SALVO	27	426	Pascolo Arb 1	0	5	90	€ 0,95	€ 124,00	125,00 €	Valore Catastale	ex Casmez	Gestione SORICAL	☐	☑
MELITO PORTO SALVO	27	428	Semin Irrig Ar	0	0	60	€ 0,36	€ 47,00	47,00 €	Valore Catastale	ex Casmez	Gestione SORICAL	☐	☑
MELITO PORTO SALVO	27	430	Semin Arb 3	0	0	40	€ 0,23	€ 29,00	29,00 €	Valore Catastale	ex Casmez	Gestione SORICAL	☐	☑
MELITO PORTO SALVO	27	432	Mandorleto	0	1	80	€ 1,28	€ 166,00	167,00 €	Valore Catastale	ex Casmez	Gestione SORICAL	☐	☑
MELITO PORTO SALVO	27	434	Mandorleto	0	0	10	€ 0,08	€ 10,00	10,00 €	Valore Catastale	ex Casmez	Gestione SORICAL	☐	☑
MELITO PORTO SALVO	27	435	Uliveto 3	0	1	60	€ 0,63	€ 81,00	81,00 €	Valore Catastale	ex Casmez	Gestione SORICAL	☐	☑
MELITO PORTO SALVO	27	437	Pascolo Arb 2	0	0	30	€ 0,04	€ 5,00	5,00 €	Valore Catastale	ex Casmez	Gestione SORICAL	☐	☑
MELITO PORTO SALVO	27	438	Pascolo Arb 2	0	0	80	€ 0,10	€ 13,00	13,00 €	Valore Catastale	ex Casmez	Gestione SORICAL	☐	☑
MELITO PORTO SALVO	27	440	Pascolo Arb 2	0	0	10	€ 0,01	€ 2,00	2,00 €	Valore Catastale	ex Casmez	Gestione SORICAL	☐	☑
MELITO PORTO SALVO	27	441	Uliveto 3	0	0	30	€ 0,11	€ 15,00	15,00 €	Valore Catastale	ex Casmez	Gestione SORICAL	☐	☑
MELITO PORTO SALVO	27	443	Uliveto 2	0	2	30	€ 2,00	€ 260,00	262,00 €	Valore Catastale	ex Casmez	Gestione SORICAL	☐	☑
MELITO PORTO SALVO	27	471	Pascolo Arb 2	0	3	50	€ 0,45	€ 58,00	58,00 €	Valore Catastale	ex Casmez	Gestione SORICAL	☐	☑
MELITO PORTO SALVO	27	473	Mandorleto	0	1	60	€ 1,14	€ 148,00	149,00 €	Valore Catastale	ex Casmez	Gestione SORICAL	☐	☑
MELITO PORTO SALVO	27	475	Pascolo Arb 1	0	0	70	€ 0,11	€ 15,00	15,00 €	Valore Catastale	ex Casmez	Gestione SORICAL	☐	☑
MELITO PORTO SALVO	27	477	Seminativo 2	0	1	90	€ 0,99	€ 128,00	129,00 €	Valore Catastale	ex Casmez	Gestione SORICAL	☐	☑
MELITO PORTO SALVO	27	921	Agrumeto 3	0	1	70	€ 6,86	€ 6 800,00	6 841,00 €	Valore esproprio	Dec.Esp.n.20 del 18/12/2	Gestione SORICAL	☐	☑
MELITO PORTO SALVO	27	924	Agrumeto 3	0	0	50	€ 2,01	€ 2 400,00	2 414,00 €	Valore esproprio	Dec.Esp.n.20 del 18/12/2	Gestione SORICAL	☐	☑
MELITO PORTO SALVO	27	930	Incolto sterile	0	0	80	€ 0,00	€ 1 000,00	1 006,00 €	Valore esproprio	Dec.Esp.n.20 del 18/12/2	Gestione SORICAL	☐	☑
MELITO PORTO SALVO	27	933	Seminativo 1	0	0	30	€ 0,21	€ 1 200,00	1 207,00 €	Valore esproprio	Dec.Esp.n.20 del 18/12/2	Gestione SORICAL	☐	☑
MELITO PORTO SALVO	27	936	Agrumeto 3	0	8	45	€ 34,10	€ 4 433,00	4 460,00 €	Valore Catastale	ex Casmez	Gestione SORICAL	☐	☑
MELITO PORTO SALVO	27	939	Agrumeto 3	0	0	95	€ 3,84	€ 3 800,00	3 823,00 €	Valore esproprio	Dec.Esp.n.20 del 18/12/2	Gestione SORICAL	☐	☑
MELITO PORTO SALVO	27	942	Agrumeto 3	0	3	5	€ 12,30	€ 6 880,00	6 921,00 €	Valore esproprio	Dec.Esp.n.20 del 18/12/2	Gestione SORICAL	☐	☑
MELITO PORTO SALVO	28	191	Seminativo 3	0	2	30	€ 0,96	€ 637,00	641,00 €	Valore esproprio	Dec.Esp.n.18 del 02/07/2	Gestione SORICAL	☐	☑
MELITO PORTO SALVO	28	194a	Pascolo 1	0	2	46	€ 0,19	€ 682,00	686,00 €	Valore esproprio	Dec.Esp.n.18 del 02/07/2	Gestione SORICAL	☐	☑
MELITO PORTO SALVO	28	194b	Pascolo Arb 1	0	0	14	€ 0,03	€ 39,00	39,00 €	Valore esproprio	Dec.Esp.n.18 del 02/07/2	Gestione SORICAL	☐	☑
MELITO PORTO SALVO	28	197	Seminativo 3	0	2	25	€ 0,95	€ 623,00	627,00 €	Valore esproprio	Dec.Esp.n.18 del 02/07/2	Gestione SORICAL	☐	☑
MELITO PORTO SALVO	29	69	Agrumeto 3	0	2	50	€ 11,16	€ 1 451,00	1 460,00 €	Valore Catastale	ex Casmez	Gestione SORICAL	☐	☑
MELITO PORTO SALVO	29	71	Incolto prod	0	3	60	€ 0,08	€ 10,00	10,00 €	Valore Catastale	ex Casmez	Gestione SORICAL	☐	☑
MELITO PORTO SALVO	29	73	Incolto prod	0	3	20	€ 0,06	€ 8,00	8,00 €	Valore Catastale	ex Casmez	Gestione SORICAL	☐	☑

Comune	Foglio	Part.la	Coltura	ha	a	ca	Reddito Dominicale	Valore 2017	Valore 2018	Stima / Valore	Provenienza	Destinazione d'uso	Disp.	Indisp
MELITO PORTO SALVO	29	75	Incolto prod	0	0	80	€ 0,01	€ 2,00	2,00 €	Valore Catastale	ex Casmez	Gestione SORICAL	☐	☑
MELITO PORTO SALVO	29	76	Incolto prod	0	10	60	€ 0,20	€ 26,00	26,00 €	Valore Catastale	ex Casmez	Gestione SORICAL	☐	☑
MELITO PORTO SALVO	29	78	Incolto prod	0	0	50	€ 0,01	€ 2,00	2,00 €	Valore Catastale	ex Casmez	Gestione SORICAL	☐	☑
MELITO PORTO SALVO	29	80	Incolto prod	0	12	50	€ 0,24	€ 31,00	31,00 €	Valore Catastale	ex Casmez	Gestione SORICAL	☐	☑
MELITO PORTO SALVO	29	83	Semin Arb 1	0	0	40	€ 0,40	€ 52,00	52,00 €	Valore Catastale	ex Casmez	Gestione SORICAL	☐	☑
MELITO PORTO SALVO	30	201	Semin Arb 1	0	1	90	€ 1,90	€ 247,00	248,00 €	Valore Catastale	ex Casmez	Gestione SORICAL	☐	☑
MELITO PORTO SALVO	30	203	Semin Arb 1	0	0	80	€ 0,80	€ 104,00	105,00 €	Valore Catastale	ex Casmez	Gestione SORICAL	☐	☑
MELITO PORTO SALVO	30	204	Fu d'accertam	0	0	4	€ 0,00	€ 0,00	0,00 €	Valore Catastale	ex Casmez	Gestione SORICAL	☐	☑
MELITO PORTO SALVO	30	205	Semin Arb 1	0	18	20	€ 18,21	€ 2 368,00	2 382,00 €	Valore Catastale	ex Casmez	Gestione SORICAL	☐	☑
MELITO PORTO SALVO	30	727	Agrumeto 2	0	5	24	€ 31,36	€ 6 550,00	6 589,00 €	Valore esproprio	Dec.Esp.n.20 del 18/12/2	Gestione SORICAL	☐	☑
MELITO PORTO SALVO	30	730	Agrumeto 2	0	0	65	€ 3,89	€ 1 625,00	1 635,00 €	Valore esproprio	Dec.Esp.n.20 del 18/12/2	Gestione SORICAL	☐	☑
MELITO PORTO SALVO	30	733	Agrumeto 2	0	2	95	€ 17,65	€ 2 294,00	2 308,00 €	Valore Catastale	ex Casmez	Gestione SORICAL	☐	☑
MELITO PORTO SALVO	30	736	Agrumeto 2	0	3	15	€ 18,85	€ 3 938,00	3 962,00 €	Valore esproprio	Dec.Esp.n.20 del 18/12/2	Gestione SORICAL	☐	☑
MELITO PORTO SALVO	30	739	Agrumeto 3	0	2	66	€ 15,91	€ 3 325,00	3 345,00 €	Valore esproprio	Dec.Esp.n.20 del 18/12/2	Gestione SORICAL	☐	☑
MELITO PORTO SALVO	31	306	Semin Irrig 2	0	1	8	€ 0,64	€ 83,00	83,00 €	Valore Catastale	ex Casmez	Gestione SORICAL	☐	☑
MELITO PORTO SALVO	31	308	Uliveto 2	0	0	25	€ 0,21	€ 28,00	28,00 €	Valore Catastale	ex Casmez	Gestione SORICAL	☐	☑
MELITO PORTO SALVO	31	310	Semin Arb 1	0	1	0	€ 1,00	€ 130,00	131,00 €	Valore Catastale	ex Casmez	Gestione SORICAL	☐	☑
MELITO PORTO SALVO	33	131	Agrumeto 3	0	7	70	€ 31,06	€ 4 038,00	4 062,00 €	Valore Catastale	ex Casmez	Gestione SORICAL	☐	☑
MELITO PORTO SALVO	33	133	Area Rurale	0	0	6	€ 0,00	€ 0,00	0,00 €	Valore Catastale	ex Casmez	Gestione SORICAL	☐	☑
MELITO PORTO SALVO	33	134	Agrumeto 3	0	6	60	€ 28,43	€ 3 695,00	3 717,00 €	Valore Catastale	ex Casmez	Gestione SORICAL	☐	☑
MELITO PORTO SALVO	33	136	Agrumeto 2	0	10	60	€ 63,44	€ 8 247,00	8 296,00 €	Valore Catastale	ex Casmez	Gestione SORICAL	☐	☑
MELITO PORTO SALVO	33	140	Semin Arb 3	0	1	44	€ 0,79	€ 102,00	103,00 €	Valore Catastale	ex Casmez	Gestione SORICAL	☐	☑
MELITO PORTO SALVO	33	141	Semin Irrig Ar	0	2	0	€ 1,19	€ 154,00	155,00 €	Valore Catastale	ex Casmez	Gestione SORICAL	☐	☑
MELITO PORTO SALVO	33	143	Agrumeto 3	0	1	72	€ 6,94	€ 902,00	907,00 €	Valore Catastale	ex Casmez	Gestione SORICAL	☐	☑
MELITO PORTO SALVO	33	144	Agrumeto 3	0	1	72	€ 6,28	€ 816,00	821,00 €	Valore Catastale	ex Casmez	Gestione SORICAL	☐	☑
MELITO PORTO SALVO	33	146	Semin Arb 3	0	0	26	€ 0,14	€ 18,00	18,00 €	Valore Catastale	ex Casmez	Gestione SORICAL	☐	☑
MELITO PORTO SALVO	33	152	Pascolo 1	0	0	10	€ 0,01	€ 2,00	2,00 €	Valore Catastale	ex Casmez	Gestione SORICAL	☐	☑
MELITO PORTO SALVO	33	153	Seminativo 2	0	7	70	€ 3,98	€ 517,00	520,00 €	Valore Catastale	ex Casmez	Gestione SORICAL	☐	☑
MELITO PORTO SALVO	33	155	Agrumeto 3	0	7	70	€ 3,98	€ 517,00	520,00 €	Valore Catastale	ex Casmez	Gestione SORICAL	☐	☑
MELITO PORTO SALVO	33	833	Seminativo 2	0	0	90	€ 0,46	€ 4 800,00	4 829,00 €	Valore esproprio	Dec.Esp.n.01 del 07/01/2	Gestione SORICAL	☐	☑
MELITO PORTO SALVO	33	836	Semin Arb 2	0	2	40	€ 1,63	€ 12 800,00	12 877,00 €	Valore esproprio	Dec.Esp.n.01 del 07/01/2	Gestione SORICAL	☐	☑
MELITO PORTO SALVO	33	840	Pascolo Arb 1	0	0	35	€ 0,06	€ 1 867,00	1 878,00 €	Valore esproprio	Dec.Esp.n.01 del 07/01/2	Gestione SORICAL	☐	☑
MELITO PORTO SALVO	33	843	Pascolo Arb 1	0	1	40	€ 0,23	€ 7 467,00	7 512,00 €	Valore esproprio	Dec.Esp.n.01 del 07/01/2	Gestione SORICAL	☐	☑

Comune	Foglio	Part.la	Coltura	ha	a	ca	Reddito Dominicale	Valore 2017	Valore 2018	Stima / Valore	Provenienza	Destinazione d'uso	Disp.	Indisp
MELITO PORTO SALVO	33	846	Area Rurale	0	0	70	€ 0,00	€ 1 867,00	1 878,00 €	Valore esproprio	Dec.Esp.n.01 del 07/01/2	Gestione SORICAL	☐	☑
MELITO PORTO SALVO	33	849	Pascolo Arb 1	0	0	50	€ 0,08	€ 1 333,00	1 341,00 €	Valore esproprio	Dec.Esp.n.01 del 07/01/2	Gestione SORICAL	☐	☑
MELITO PORTO SALVO	33	852	Pascolo Arb 1	0	1	90	€ 0,31	€ 5 763,00	5 798,00 €	Valore esproprio	Dec.Esp.n.01 del 07/01/2	Gestione SORICAL	☐	☑
MELITO PORTO SALVO	33	853	Pascolo Arb 1	0	1	40	€ 0,23	€ 728,00	732,00 €	Valore esproprio	Dec.Esp.n.01 del 07/01/2	Gestione SORICAL	☐	☑
MELITO PORTO SALVO	33	855	Incolto prod	0	0	40	€ 0,01	€ 513,00	516,00 €	Valore esproprio	Dec.Esp.n.01 del 07/01/2	Gestione SORICAL	☐	☑
MELITO PORTO SALVO	33	860	Agrumeto 3	0	7	0	€ 31,86	€ 6 674,00	6 714,00 €	Valore esproprio	Dec.Esp.n.01 del 07/01/2	Gestione SORICAL	☐	☑
MELITO PORTO SALVO	33	863	Agrumeto 3	0	1	60	€ 6,89	€ 1 020,00	1 127,00 €	Valore esproprio	Dec.Esp.n.01 del 07/01/2	Gestione SORICAL	☐	☑
MELITO PORTO SALVO	33	866	Agrumeto 3	0	2	70	€ 12,29	€ 1 721,00	1 901,00 €	Valore esproprio	Dec.Esp.n.01 del 07/01/2	Gestione SORICAL	☐	☑
MELITO PORTO SALVO	33	869	Agrumeto 3	0	0	85	€ 3,86	€ 542,00	599,00 €	Valore esproprio	Dec.Esp.n.01 del 07/01/2	Gestione SORICAL	☐	☑
MELITO PORTO SALVO	33	872	Agrumeto 3	0	0	45	€ 2,05	€ 287,00	317,00 €	Valore esproprio	Dec.Esp.n.01 del 07/01/2	Gestione SORICAL	☐	☑
MELITO PORTO SALVO	33	875	Incolto prod	0	0	14	€ 0,01	€ 89,00	90,00 €	Valore esproprio	Dec.Esp.n.01 del 07/01/2	Gestione SORICAL	☐	☑
MELITO PORTO SALVO	33	878	Agrumeto 3	0	0	55	€ 2,50	€ 351,00	387,00 €	Valore esproprio	Dec.Esp.n.01 del 07/01/2	Gestione SORICAL	☐	☑
MELITO PORTO SALVO	33	881	Agrumeto 3	0	1	30	€ 5,91	€ 829,00	915,00 €	Valore esproprio	Dec.Esp.n.01 del 07/01/2	Gestione SORICAL	☐	☑
MELITO PORTO SALVO	34	317	Semin Arb 2	0	1	60	€ 1,09	€ 141,00	142,00 €	Valore Catastale	ex Casmez	Gestione SORICAL	☐	☑
MELITO PORTO SALVO	34	319	Semin Arb 3	0	0	80	€ 0,44	€ 57,00	57,00 €	Valore Catastale	ex Casmez	Gestione SORICAL	☐	☑
MELITO PORTO SALVO	34	321	Semin Arb 3	0	0	80	€ 0,44	€ 57,00	57,00 €	Valore Catastale	ex Casmez	Gestione SORICAL	☐	☑
MELITO PORTO SALVO	34	323	Semin Arb 1	0	1	90	€ 1,90	€ 247,00	248,00 €	Valore Catastale	ex Casmez	Gestione SORICAL	☐	☑
MELITO PORTO SALVO	34	325	Semin Arb 1	0	1	80	€ 1,80	€ 234,00	235,00 €	Valore Catastale	ex Casmez	Gestione SORICAL	☐	☑
MELITO PORTO SALVO	34	331	Uliveto 2	0	3	10	€ 2,70	€ 351,00	353,00 €	Valore Catastale	ex Casmez	Gestione SORICAL	☐	☑
MELITO PORTO SALVO	34	333	Uliveto 1	0	1	58	€ 1,84	€ 239,00	240,00 €	Valore Catastale	ex Casmez	Gestione SORICAL	☐	☑
MELITO PORTO SALVO	34	336	Uliveto 1	0	2	50	€ 2,90	€ 377,00	379,00 €	Valore Catastale	ex Casmez	Gestione SORICAL	☐	☑
MELITO PORTO SALVO	34	338	Vigneto 1	0	1	10	€ 1,14	€ 148,00	149,00 €	Valore Catastale	ex Casmez	Gestione SORICAL	☐	☑
MELITO PORTO SALVO	34	340	Semin Arb 2	0	1	30	€ 0,88	€ 114,00	115,00 €	Valore Catastale	ex Casmez	Gestione SORICAL	☐	☑
MELITO PORTO SALVO	34	342	Semin Arb 2	0	0	15	€ 0,10	€ 13,00	13,00 €	Valore Catastale	ex Casmez	Gestione SORICAL	☐	☑
MELITO PORTO SALVO	34	344	Semin Arb 2	0	0	90	€ 0,61	€ 80,00	80,00 €	Valore Catastale	ex Casmez	Gestione SORICAL	☐	☑
MELITO PORTO SALVO	34	345	Semin Arb 2	0	1	5	€ 0,71	€ 93,00	94,00 €	Valore Catastale	ex Casmez	Gestione SORICAL	☐	☑
MELITO PORTO SALVO	34	347	Semin Arb 2	0	3	80	€ 2,58	€ 335,00	337,00 €	Valore Catastale	ex Casmez	Gestione SORICAL	☐	☑
MELITO PORTO SALVO	34	349	Seminativo 3	0	2	0	€ 0,84	€ 109,00	110,00 €	Valore Catastale	ex Casmez	Gestione SORICAL	☐	☑
MELITO PORTO SALVO	34	351	Agrumeto 3	0	4	10	€ 14,95	€ 1 944,00	1 956,00 €	Valore Catastale	ex Casmez	Gestione SORICAL	☐	☑
MELITO PORTO SALVO	34	353	Uliveto 1	0	0	32	€ 0,38	€ 49,00	49,00 €	Valore Catastale	ex Casmez	Gestione SORICAL	☐	☑
MELITO PORTO SALVO	34	354	Semin Arb 3	0	4	0	€ 2,20	€ 286,00	288,00 €	Valore Catastale	ex Casmez	Gestione SORICAL	☐	☑
MELITO PORTO SALVO	34	356	Uliveto 1	0	1	60	€ 1,86	€ 242,00	243,00 €	Valore Catastale	ex Casmez	Gestione SORICAL	☐	☑
MELITO PORTO SALVO	34	358	Agrumeto 2	0	0	70	€ 4,19	€ 544,00	547,00 €	Valore Catastale	ex Casmez	Gestione SORICAL	☐	☑

Comune	Foglio	Part.la	Coltura	ha	a	ca	Reddito Dominicale	Valore 2017	Valore 2018	Stima / Valore	Provenienza	Destinazione d'uso	Disp.	Indisp
MELITO PORTO SALVO	34	360	Semin Irrig Ar	0	2	20	€ 1,66	€ 216,00	217,00 €	Valore Catastale	ex Casmez	Gestione SORICAL	☐	☑
MELITO PORTO SALVO	35	83	Mandorleto	0	0	30	€ 0,21	€ 28,00	28,00 €	Valore Catastale	ex Casmez	Gestione SORICAL	☐	☑
MELITO PORTO SALVO	35	84	Semin Arb 1	0	3	90	€ 3,90	€ 507,00	510,00 €	Valore Catastale	ex Casmez	Gestione SORICAL	☐	☑
MELITO PORTO SALVO	35	86	Semin Arb 2	0	0	50	€ 0,34	€ 44,00	44,00 €	Valore Catastale	ex Casmez	Gestione SORICAL	☐	☑
MELITO PORTO SALVO	35	88	Semin Arb 2	0	0	10	€ 0,06	€ 8,00	8,00 €	Valore Catastale	ex Casmez	Gestione SORICAL	☐	☑
MELITO PORTO SALVO	35	89	Seminativo 1	0	1	30	€ 0,93	€ 120,00	121,00 €	Valore Catastale	ex Casmez	Gestione SORICAL	☐	☑
MELITO PORTO SALVO	35	91	Seminativo 3	0	0	10	€ 0,04	€ 5,00	5,00 €	Valore Catastale	ex Casmez	Gestione SORICAL	☐	☑
MELITO PORTO SALVO	35	92	Semin Arb 2	0	2	30	€ 1,56	€ 203,00	204,00 €	Valore Catastale	ex Casmez	Gestione SORICAL	☐	☑
MELITO PORTO SALVO	35	94	Semin Arb 2	0	2	30	€ 1,56	€ 203,00	204,00 €	Valore Catastale	ex Casmez	Gestione SORICAL	☐	☑
MELITO PORTO SALVO	36	164	Agrumeto 3	0	1	90	€ 8,19	€ 1 064,00	1 070,00 €	Valore Catastale	ex Casmez	Gestione SORICAL	☐	☑
MELITO PORTO SALVO	36	165	Seminativo 4	0	0	65	€ 0,13	€ 16,00	16,00 €	Valore Catastale	ex Casmez	Gestione SORICAL	☐	☑
MELITO PORTO SALVO	36	263	Semin Arb 3	0	2	0	€ 1,10	€ 554,00	557,00 €	Valore esproprio	Dec.Esp.n.18 del 02/07/2	Gestione SORICAL	☐	☑
MELITO PORTO SALVO	36	264	Semin Arb 3	0	4	67	€ 2,56	€ 1 294,00	1 302,00 €	Valore esproprio	Dec.Esp.n.18 del 02/07/2	Gestione SORICAL	☐	☑
MELITO PORTO SALVO	36	268	Semin Arb 3	0	4	55	€ 2,50	€ 2 521,00	2 536,00 €	Valore esproprio	Dec.Esp.n.20 del 18/12/2	Gestione SORICAL	☐	☑
MELITO PORTO SALVO	36	271	Vigneto 2	0	5	5	€ 4,24	€ 2 798,00	2 815,00 €	Valore esproprio	Dec.Esp.n.20 del 18/12/2	Gestione SORICAL	☐	☑
MELITO PORTO SALVO	36	274	Semin Arb 2	0	0	5	€ 0,04	€ 5,00	5,00 €	Valore esproprio	Dec.Esp.n.18 del 02/07/2	Gestione SORICAL	☐	☑
MELITO PORTO SALVO	36	276a	Pascolo Arb 1	0	1	0	€ 0,16	€ 625,00	629,00 €	Valore esproprio	Dec.Esp.n.18 del 02/07/2	Gestione SORICAL	☐	☑
MELITO PORTO SALVO	36	276b	Agrumeto 3	0	3	90	€ 17,75	€ 2 438,00	2 746,00 €	Valore esproprio	Dec.Esp.n.18 del 02/07/2	Gestione SORICAL	☐	☑
MELITO PORTO SALVO	36	279	Semin Arb 1	0	0	20	€ 0,20	€ 55,00	55,00 €	Valore esproprio	Dec.Esp.n.18 del 02/07/2	Gestione SORICAL	☐	☑
MELITO PORTO SALVO	36	281	Incolto prod	0	0	20	€ 0,01	€ 55,00	55,00 €	Valore esproprio	Dec.Esp.n.18 del 02/07/2	Gestione SORICAL	☐	☑
MELITO PORTO SALVO	36	283	Semin Arb 2	0	0	35	€ 0,24	€ 97,00	98,00 €	Valore esproprio	Dec.Esp.n.18 del 02/07/2	Gestione SORICAL	☐	☑
MELITO PORTO SALVO	37	164	Agrumeto 1	0	4	20	€ 29,34	€ 3 814,00	3 837,00 €	Valore Catastale	ex Casmez	Gestione SORICAL	☐	☑
MELITO PORTO SALVO	37	165	Agrumeto 1	0	3	20	€ 22,35	€ 2 906,00	2 923,00 €	Valore Catastale	ex Casmez	Gestione SORICAL	☐	☑
MELITO PORTO SALVO	37	166	Agrumeto 2	0	2	70	€ 16,16	€ 2 101,00	2 114,00 €	Valore Catastale	ex Casmez	Gestione SORICAL	☐	☑
MELITO PORTO SALVO	37	167	Agrumeto 1	0	2	20	€ 15,36	€ 1 997,00	2 009,00 €	Valore Catastale	ex Casmez	Gestione SORICAL	☐	☑
MELITO PORTO SALVO	37	228	Vigneto 1	0	7	50	€ 7,75	€ 1 008,00	1 014,00 €	Valore Catastale	ex Casmez	Gestione SORICAL	☐	☑
MELITO PORTO SALVO	37	231	Agrumeto 1	0	2	50	€ 16,79	€ 2 182,00	2 195,00 €	Valore Catastale	ex Casmez	Gestione SORICAL	☐	☑
MELITO PORTO SALVO	37	233	Agrumeto 2	0	0	60	€ 3,20	€ 416,00		Valore VAM	ex Casmez	Gestione SORICAL	☐	☑
MELITO PORTO SALVO	37	234	Agrumeto 2	0	1	70	€ 9,05	€ 1 176,00		Valore VAM	ex Casmez	Gestione SORICAL	☐	☑
MELITO PORTO SALVO	37	236	Agrumeto 2	0	0	55	€ 3,29	€ 427,00		Valore VAM	ex Casmez	Gestione SORICAL	☐	☑
MELITO PORTO SALVO	37	238	Agrumeto 1	0	0	50	€ 3,49	€ 453,00		Valore VAM	ex Casmez	Gestione SORICAL	☐	☑
MELITO PORTO SALVO	37	240	Agrumeto 2	0	0	60	€ 3,20	€ 416,00		Valore VAM	ex Casmez	Gestione SORICAL	☐	☑
MELITO PORTO SALVO	37	242	Agrumeto 2	0	1	60	€ 7,80	€ 1 014,00	1 020,00 €	Valore Catastale	ex Casmez	Gestione SORICAL	☐	☑

Comune	Foglio	Part.la	Coltura	ha	a	ca	Reddito Dominicale	Valore 2017	Valore 2018	Stima / Valore	Provenienza	Destinazione d'uso	Disp.	Indisp
MELITO PORTO SALVO	37	244	Agrumeto 2	0	0	60	€ 3,59	€ 466,00	469,00 €	Valore Catastale	ex Casmez	Gestione SORICAL	☐	☑
MELITO PORTO SALVO	37	246	Agrumeto 2	0	0	70	€ 3,41	€ 444,00		Valore VAM	ex Casmez	Gestione SORICAL	☐	☑
MELITO PORTO SALVO	37	248	Agrumeto 2	0	0	70	€ 4,00	€ 520,00	523,00 €	Valore Catastale	ex Casmez	Gestione SORICAL	☐	☑
MELITO PORTO SALVO	37	250	Agrumeto 1	0	0	90	€ 6,04	€ 785,00		Valore VAM	ex Casmez	Gestione SORICAL	☐	☑
MELITO PORTO SALVO	37	252	Agrumeto 1	0	0	95	€ 6,64	€ 863,00		Valore VAM	ex Casmez	Gestione SORICAL	☐	☑
MELITO PORTO SALVO	37	254	Agrumeto 1	0	1	20	€ 8,39	€ 1 090,00		Valore VAM	ex Casmez	Gestione SORICAL	☐	☑
MELITO PORTO SALVO	37	255	Agrumeto 2	0	0	80	€ 4,79	€ 622,00		Valore VAM	ex Casmez	Gestione SORICAL	☐	☑
MELITO PORTO SALVO	37	257	Agrumeto 2	0	0	80	€ 4,79	€ 622,00		Valore VAM	ex Casmez	Gestione SORICAL	☐	☑
MELITO PORTO SALVO	37	259	Agrumeto 2	0	0	70	€ 4,19	€ 544,00		Valore VAM	ex Casmez	Gestione SORICAL	☐	☑
MELITO PORTO SALVO	37	261	Agrumeto 1	0	1	30	€ 8,23	€ 1 069,00		Valore VAM	ex Casmez	Gestione SORICAL	☐	☑
MELITO PORTO SALVO	37	263	Agrumeto 1	0	3	60	€ 25,15	€ 3 270,00		Valore VAM	ex Casmez	Gestione SORICAL	☐	☑
MELITO PORTO SALVO	37	265	Agrumeto 2	0	0	55	€ 2,68	€ 348,00		Valore VAM	ex Casmez	Gestione SORICAL	☐	☑
MELITO PORTO SALVO	37	267	Agrumeto 1	0	0	90	€ 6,29	€ 817,00		Valore VAM	ex Casmez	Gestione SORICAL	☐	☑
MELITO PORTO SALVO	37	269	Agrumeto 2	0	0	4	€ 0,20	€ 26,00		Valore VAM	ex Casmez	Gestione SORICAL	☐	☑
MELITO PORTO SALVO	37	270	Agrumeto 2	0	1	20	€ 5,85	€ 760,00		Valore VAM	ex Casmez	Gestione SORICAL	☐	☑
MELITO PORTO SALVO	37	272	Agrumeto 1	0	1	0	€ 6,71	€ 873,00		Valore VAM	ex Casmez	Gestione SORICAL	☐	☑
MELITO PORTO SALVO	37	274	Incolto prod	0	1	60	€ 0,03	€ 3,00	16,00 €	Valore VAM	ex Casmez	Gestione SORICAL	☐	☑
MELITO PORTO SALVO	37	275	Agrumeto 1	0	8	50	€ 59,38	€ 7 719,00		Valore VAM	ex Casmez	Gestione SORICAL	☐	☑
MELITO PORTO SALVO	37	277	Agrumeto 1	0	9	30	€ 64,96	€ 8 445,00		Valore VAM	ex Casmez	Gestione SORICAL	☐	☑
MELITO PORTO SALVO	37	280	Agrumeto 2	0	6	40	€ 38,30	€ 4 979,00		Valore VAM	ex Casmez	Gestione SORICAL	☐	☑
MELITO PORTO SALVO	37	835	Agrumeto 1	0	8	40	€ 58,68	€ 7 628,00		Valore VAM	ex Casmez	Gestione SORICAL	☐	☑
MELITO PORTO SALVO	37	837	Agrumeto 1	0	2	70	€ 18,86	€ 2 452,00		Valore VAM	ex Casmez	Gestione SORICAL	☐	☑
MELITO PORTO SALVO	37	839	Agrumeto 1	0	1	12	€ 0,84	€ 109,00		Valore VAM	ex Casmez	Gestione SORICAL	☐	☑
MELITO PORTO SALVO	37	840	Agrumeto 1	0	0	25	€ 1,75	€ 228,00		Valore VAM	ex Casmez	Gestione SORICAL	☐	☑
MELITO PORTO SALVO	37	842	Agrumeto 1	0	4	30	€ 30,04	€ 3 905,00		Valore VAM	ex Casmez	Gestione SORICAL	☐	☑
MELITO PORTO SALVO	37	844	Agrumeto 1	0	0	50	€ 3,49	€ 453,00		Valore VAM	ex Casmez	Gestione SORICAL	☐	☑
MELITO PORTO SALVO	37	845	Agrumeto 2	0	0	30	€ 1,80	€ 234,00		Valore VAM	ex Casmez	Gestione SORICAL	☐	☑
MELITO PORTO SALVO	37	849	Agrumeto 1	0	1	0	€ 6,33	€ 822,00	827,00 €	Valore Catastale	ex Casmez	Gestione SORICAL	☐	☑
MELITO PORTO SALVO	37	852	Agrumeto 1	0	2	80	€ 19,56	€ 2 543,00	2 558,00 €	Valore Catastale	ex Casmez	Gestione SORICAL	☐	☑
MELITO PORTO SALVO	37	855	Agrumeto 1	0	0	50	€ 3,49	€ 453,00	456,00 €	Valore Catastale	ex Casmez	Gestione SORICAL	☐	☑
MELITO PORTO SALVO	37	858	Agrumeto 1	0	1	40	€ 9,78	€ 1 271,00	1 279,00 €	Valore Catastale	ex Casmez	Gestione SORICAL	☐	☑
MELITO PORTO SALVO	41	158	Seminativo 3	0	6	30	€ 2,64	€ 343,00	345,00 €	Valore Catastale	ex Casmez	Gestione SORICAL	☐	☑
MELITO PORTO SALVO	41	160	Seminativo 3	0	4	0	€ 1,68	€ 218,00	219,00 €	Valore Catastale	ex Casmez	Gestione SORICAL	☐	☑

Comune	Foglio	Part.la	Coltura	ha	a	ca	Reddito Dominicale	Valore 2017	Valore 2018	Stima / Valore	Provenienza	Destinazione d'uso	Disp.	Indisp
MELITO PORTO SALVO	42	2643	Uliveto 1	0	2	65	€ 3,08	€ 400,00	402,00 €	Valore Catastale	ex Casmez	Gestione SORICAL	☐	☑
MELITO PORTO SALVO	42	794	Agrumeto 1	0	2	40	€ 16,76	€ 2 179,00	2 192,00 €	Valore Catastale	ex Casmez	Gestione SORICAL	☐	☑
MELITO PORTO SALVO	42	796	Agrumeto 1	0	0	10	€ 0,70	€ 91,00	92,00 €	Valore Catastale	ex Casmez	Gestione SORICAL	☐	☑
MELITO PORTO SALVO	42	797	Agrumeto 1	0	0	80	€ 5,38	€ 699,00	703,00 €	Valore Catastale	ex Casmez	Gestione SORICAL	☐	☑
MELITO PORTO SALVO	42	800	Semin Arb 2	0	3	30	€ 2,24	€ 291,00	293,00 €	Valore Catastale	ex Casmez	Gestione SORICAL	☐	☑
MELITO PORTO SALVO	42	803	Area Rurale	0	0	5	€ 0,00	€ 0,00	0,00 €	Valore Catastale	ex Casmez	Gestione SORICAL	☐	☑
MELITO PORTO SALVO	42	804	Agrumeto 2	0	3	20	€ 19,15	€ 2 490,00	2 505,00 €	Valore Catastale	ex Casmez	Gestione SORICAL	☐	☑
MELITO PORTO SALVO	42	806	Agrumeto 1	0	1	10	€ 7,69	€ 999,00	1 005,00 €	Valore Catastale	ex Casmez	Gestione SORICAL	☐	☑
MELITO PORTO SALVO	42	808	Agrumeto 2	0	2	0	€ 10,65	€ 1 384,00	1 392,00 €	Valore Catastale	ex Casmez	Gestione SORICAL	☐	☑
MELITO PORTO SALVO	42	810	Agrumeto 2	0	1	70	€ 9,05	€ 1 176,00	1 183,00 €	Valore Catastale	ex Casmez	Gestione SORICAL	☐	☑
MELITO PORTO SALVO	42	812	Agrumeto 1	0	0	70	€ 4,89	€ 635,00	639,00 €	Valore Catastale	ex Casmez	Gestione SORICAL	☐	☑
MELITO PORTO SALVO	42	814	Agrumeto 1	0	2	20	€ 15,36	€ 1 997,00	2 009,00 €	Valore Catastale	ex Casmez	Gestione SORICAL	☐	☑
MELITO PORTO SALVO	42	816	Seminativo 4	0	3	0	€ 0,58	€ 75,00	75,00 €	Valore Catastale	ex Casmez	Gestione SORICAL	☐	☑
MELITO PORTO SALVO	42	818	Agrumeto 1	0	0	50	€ 3,49	€ 453,00	456,00 €	Valore Catastale	ex Casmez	Gestione SORICAL	☐	☑
MELITO PORTO SALVO	42	820	Seminativo 4	0	3	20	€ 0,63	€ 81,00	81,00 €	Valore Catastale	ex Casmez	Gestione SORICAL	☐	☑
MELITO PORTO SALVO	42	822	Agrumeto 1	0	1	20	€ 8,39	€ 1 090,00	1 097,00 €	Valore Catastale	ex Casmez	Gestione SORICAL	☐	☑
MELITO PORTO SALVO	42	824	Agrumeto 1	0	1	80	€ 12,58	€ 1 635,00	1 645,00 €	Valore Catastale	ex Casmez	Gestione SORICAL	☐	☑
MELITO PORTO SALVO	42	826	Semin Irrig Ar	0	0	50	€ 0,38	€ 49,00	49,00 €	Valore Catastale	ex Casmez	Gestione SORICAL	☐	☑
MELITO PORTO SALVO	42	847	Agrumeto 1	0	2	30	€ 16,06	€ 2 088,00	2 101,00 €	Valore Catastale	ex Casmez	Gestione SORICAL	☐	☑
MELITO PORTO SALVO	42	849	Agrumeto 1	0	3	0	€ 20,95	€ 2 724,00	2 740,00 €	Valore Catastale	ex Casmez	Gestione SORICAL	☐	☑
MELITO PORTO SALVO	42	851	Semin Irrig	0	2	15	€ 2,36	€ 307,00	309,00 €	Valore Catastale	ex Casmez	Gestione SORICAL	☐	☑
MELITO PORTO SALVO	42	853	Semin Irrig	0	0	25	€ 0,28	€ 36,00	36,00 €	Valore Catastale	ex Casmez	Gestione SORICAL	☐	☑
MELITO PORTO SALVO	43	729	Seminativo 2	0	1	70	€ 0,88	€ 114,00	115,00 €	Valore Catastale	ex Casmez	Gestione SORICAL	☐	☑
MELITO PORTO SALVO	43	731	Seminativo 2	0	3	30	€ 1,70	€ 221,00	222,00 €	Valore Catastale	ex Casmez	Gestione SORICAL	☐	☑
MELITO PORTO SALVO	43	734	Seminativo 2	0	4	50	€ 2,33	€ 302,00	304,00 €	Valore Catastale	ex Casmez	Gestione SORICAL	☐	☑
MELITO PORTO SALVO	43	736	Seminativo 4	0	0	35	€ 0,06	€ 8,00	8,00 €	Valore Catastale	ex Casmez	Gestione SORICAL	☐	☑
MELITO PORTO SALVO	43	737	Fico India	0	0	40	€ 0,10	€ 13,00	13,00 €	Valore Catastale	ex Casmez	Gestione SORICAL	☐	☑
MELITO PORTO SALVO	43	739	Seminativo 2	0	10	70	€ 5,53	€ 718,00	722,00 €	Valore Catastale	ex Casmez	Gestione SORICAL	☐	☑
MELITO PORTO SALVO	43	741	Uliveto 3	0	0	20	€ 0,08	€ 10,00	10,00 €	Valore Catastale	ex Casmez	Gestione SORICAL	☐	☑
MELITO PORTO SALVO	43	743	Seminativo 2	0	1	60	€ 0,83	€ 107,00	108,00 €	Valore Catastale	ex Casmez	Gestione SORICAL	☐	☑
MELITO PORTO SALVO	43	901	Seminativo 2	0	10	20	€ 5,26	€ 684,00	688,00 €	Valore Catastale	ex Casmez	Gestione SORICAL	☐	☑
MELITO PORTO SALVO	43	907	Seminativo 2	0	0	15	€ 0,08	€ 10,00	10,00 €	Valore Catastale	ex Casmez	Gestione SORICAL	☐	☑
MELITO PORTO SALVO	43	929	Seminativo 2	0	19	62	€ 10,14	€ 1 318,00	1 326,00 €	Valore Catastale	ex Casmez	Gestione SORICAL	☐	☑

Comune	Foglio	Part.la	Coltura	ha	a	ca	Reddito Dominicale	Valore 2017	Valore 2018	Stima / Valore	Provenienza	Destinazione d'uso	Disp.	Indisp
MELITO PORTO SALVO	44	551	Semin Arb 3	0	1	10	€ 0,60	€ 78,00	78,00 €	Valore Catastale	ex Casmez	Gestione SORICAL	☐	☑
MELITO PORTO SALVO	44	553	Semin Arb 3	0	0	90	€ 0,50	€ 65,00	65,00 €	Valore Catastale	ex Casmez	Gestione SORICAL	☐	☑
MELITO PORTO SALVO	44	555	Semin Irrig Ar	0	0	30	€ 0,18	€ 23,00	23,00 €	Valore Catastale	ex Casmez	Gestione SORICAL	☐	☑
MELITO PORTO SALVO	44	566	Seminativo 4	0	3	20	€ 0,63	€ 81,00	81,00 €	Valore Catastale	ex Casmez	Gestione SORICAL	☐	☑
MELITO PORTO SALVO	44	568	Pascolo 1	0	0	5	€ 0,01	€ 2,00	2,00 €	Valore Catastale	ex Casmez	Gestione SORICAL	☐	☑
MELITO PORTO SALVO	44	569	Semin Irrig Ar	0	1	0	€ 0,75	€ 98,00	99,00 €	Valore Catastale	ex Casmez	Gestione SORICAL	☐	☑
MELITO PORTO SALVO	44	571	Semin Irrig Ar	0	0	20	€ 0,15	€ 20,00	20,00 €	Valore Catastale	ex Casmez	Gestione SORICAL	☐	☑
MELITO PORTO SALVO	44	574	Semin Arb 3	0	0	70	€ 0,39	€ 50,00	50,00 €	Valore Catastale	ex Casmez	Gestione SORICAL	☐	☑
MELITO PORTO SALVO	44	576	Semin Arb 3	0	0	70	€ 0,39	€ 50,00	50,00 €	Valore Catastale	ex Casmez	Gestione SORICAL	☐	☑
MELITO PORTO SALVO	44	578	Semin Arb 3	0	1	0	€ 0,55	€ 72,00	72,00 €	Valore Catastale	ex Casmez	Gestione SORICAL	☐	☑
MELITO PORTO SALVO	44	580	Pascolo 1	0	0	70	€ 0,05	€ 6,00	6,00 €	Valore Catastale	ex Casmez	Gestione SORICAL	☐	☑
MELITO PORTO SALVO	44	582	Agrumeto 2	0	1	30	€ 7,78	€ 1 011,00	1 017,00 €	Valore Catastale	ex Casmez	Gestione SORICAL	☐	☑
MELITO PORTO SALVO	44	586	Pascolo 1	0	0	60	€ 0,05	€ 6,00	6,00 €	Valore Catastale	ex Casmez	Gestione SORICAL	☐	☑
MELITO PORTO SALVO	44	588	Pascolo 1	0	0	5	€ 0,01	€ 2,00	2,00 €	Valore Catastale	ex Casmez	Gestione SORICAL	☐	☑
Totali per Comune								**€ 366 654,00**	**318 133,00 €**					
MOLOCHIO	01	04	Incolto prod	0	38	40	€ 0,74	€ 97,00	98,00 €	Valore Catastale			☐	☑
MOLOCHIO	07	14	Bosco Ceduo	206	86	50	€ 3 338,65	€ 439 249,00	441 884,00 €	Valore Catastale	Atto Pubblico del 30/12/9	Gest. CALABRIA VERDE	☐	☑
MOLOCHIO	07	15	Bosco Alto	38	94	30	€ 251,40	€ 33 075,00	33 273,00 €	Valore Catastale	Atto Pubblico del 30/12/9	Gest. CALABRIA VERDE	☐	☑
MOLOCHIO	07	16	Semin Irrig Ar	0	63	80	€ 8,24	€ 1 083,00	5 231,00 €	Valore VAM	Atto Pubblico del 30/12/9	Gest. CALABRIA VERDE	☐	☑
MOLOCHIO	07	25	Bosco Ceduo	20	0	0	€ 322,79	€ 42 467,00	42 722,00 €	Valore Catastale	Atto Pubblico del 30/12/9	Gest. CALABRIA VERDE	☐	☑
MOLOCHIO	12	36	Incolto sterile	0	60	80		€ 0,00	612,00 €	Valore VAM	Atto Pubblico del 30/12/9	Gest. CALABRIA VERDE	☐	☑
MOLOCHIO	12	38	Bosco Ceduo	86	55	40	€ 1 396,93	€ 183 786,00	184 889,00 €	Valore Catastale	Atto Pubblico del 30/12/9	Gest. CALABRIA VERDE	☐	☑
MOLOCHIO	12	39	Bosco Ceduo	18	15	80	€ 293,06	€ 38 557,00	38 788,00 €	Valore Catastale	Atto Pubblico del 30/12/9	Gest. CALABRIA VERDE	☐	☑
MOLOCHIO	12	40	Bosco Alto	8	87	10	€ 57,26	€ 7 534,00	7 579,00 €	Valore Catastale	Atto Pubblico del 30/12/9	Gest. CALABRIA VERDE	☐	☑
MOLOCHIO	21	336	Seminativo 2	0	87	1		€ 588 585,00	592 117,00 €	Stima EFM	ENAL - p.lle 336,337,338		☐	☑
MOLOCHIO	21	337	Seminativo 2	0	2	40	€ 0,54	€ 0,00	147,00 €	Stima EFM	ENAL - p.lle 336,337,338		☑	☐
MOLOCHIO	21	338	Seminativo 2	0	80	42		€ 0,00	0,00 €	Stima EFM	ENAL - p.lle 336,337,338		☐	☑
MOLOCHIO	24	01	Uliveto 3	1	37	80	€ 75,61	€ 9 948,00	44 361,00 €	Valore VAM	Atto Pubblico del 30/12/9	Gest. CALABRIA VERDE	☐	☑
MOLOCHIO	24	02	Bosco Ceduo	12	83	20	€ 207,10	€ 27 248,00	27 411,00 €	Valore Catastale	Atto Pubblico del 30/12/9	Gest. CALABRIA VERDE	☐	☑
MOLOCHIO	24	03	Bosco Alto	4	84	50	€ 31,28	€ 4 115,00	65 069,00 €	Valore VAM	Atto Pubblico del 30/12/9	Gest. CALABRIA VERDE	☐	☑
MOLOCHIO	24	04	Bosco Ceduo	12	62	10	€ 203,70	€ 26 800,00	26 961,00 €	Valore Catastale	Atto Pubblico del 30/12/9	Gest. CALABRIA VERDE	☐	☑
MOLOCHIO	24	05	Bosco Alto	1	9	60	€ 7,08	€ 931,00	14 719,00 €	Valore VAM	Atto Pubblico del 30/12/9	Gest. CALABRIA VERDE	☐	☑
MOLOCHIO	24	06	Bosco Alto	32	46	30	€ 209,58	€ 27 572,00	27 737,00 €	Valore Catastale	Atto Pubblico del 30/12/9	Gest. CALABRIA VERDE	☐	☑

Comune	Foglio	Part.la	Coltura	ha	a	ca	Reddito Dominicale	Valore 2017	Valore 2018	Stima / Valore	Provenienza	Destinazione d'uso	Disp.	Indisp
MOLOCHIO	24	07	Bosco Alto	68	43	50	€ 441,80	€ 58 126,00	58 475,00 €	Valore Catastale	Atto Pubblico del 30/12/9	Gest. CALABRIA VERDE	☐	☑
MOLOCHIO	25	01	Bosco Ceduo	1	66	80	€ 26,93	€ 3 542,00	8 810,00 €	Valore VAM	Atto Pubblico del 30/12/9	Gest. CALABRIA VERDE	☐	☑
MOLOCHIO	25	02	Fabbr Rurale	0	2	50	€ 0,00	€ 0,00		Valore VAM	Atto Pubblico del 30/12/9	Gest. CALABRIA VERDE	☐	☑
MOLOCHIO	25	03	Bosco Alto	0	28	70	€ 1,85	€ 243,00	3 854,00 €	Valore VAM	Atto Pubblico del 30/12/9	Gest. CALABRIA VERDE	☐	☑
MOLOCHIO	25	04	Bosco Ceduo	22	91	50	€ 369,84	€ 48 657,00	48 949,00 €	Valore Catastale	Atto Pubblico del 30/12/9	Gest. CALABRIA VERDE	☐	☑
MOLOCHIO	25	05	Bosco Alto	202	75	40	€ 1 308,93	€ 172 208,00	173 241,00 €	Valore Catastale	Atto Pubblico del 30/12/9	Gest. CALABRIA VERDE	☐	☑
MOLOCHIO	25	06	Bosco Alto	42	72	10	€ 275,80	€ 36 285,00	36 503,00 €	Valore Catastale	Atto Pubblico del 30/12/9	Gest. CALABRIA VERDE	☐	☑
MOLOCHIO	25	07	Bosco Alto	13	49	90	€ 87,15	€ 11 465,00	11 534,00 €	Valore Catastale	Atto Pubblico del 30/12/9	Gest. CALABRIA VERDE	☐	☑
MOLOCHIO	25	08	Bosco Alto	21	21	90	€ 136,99	€ 18 022,00	18 130,00 €	Valore Catastale	Atto Pubblico del 30/12/9	Gest. CALABRIA VERDE	☐	☑
MOLOCHIO	25	09	Pascolo Cesp	107	66	90	€ 695,08	€ 91 447,00	91 996,00 €	Valore Catastale	Atto Pubblico del 30/12/9	Gest. CALABRIA VERDE	☐	☑
MOLOCHIO	25	10	Bosco Ceduo	14	46	10	€ 233,39	€ 30 705,00	30 889,00 €	Valore Catastale	Atto Pubblico del 30/12/9	Gest. CALABRIA VERDE	☐	☑
MOLOCHIO	25	11	Incolto prod	21	50	40	€ 41,65	€ 5 480,00	5 513,00 €	Valore Catastale	Atto Pubblico del 30/12/9	Gest. CALABRIA VERDE	☐	☑
Totali per Comune								**€ 1 907 227,00**	**2 041 492,00 €**					
MONASTERACE	14	333	Agrumeto 2	0	1	80	€ 8,18	€ 1 075,00	905,00 €	Valore VAM	Volt. D'Uffico 16/11/89 re	Dem. Regione Calabria	☐	☑
Totali per Comune								**€ 1 075,00**	**905,00 €**					
MONTEBELLO IONICO	38	103	Pascolo Arb 1	0	13	70	€ 2,21	€ 291,00	538,00 €	Valore VAM	D.P.R. 24/7/1977 n° 616	Gest. CALABRIA VERDE	☐	☑
MONTEBELLO IONICO	38	104	Fabbr Rurale	0	0	48	€ 0,00	€ 0,00		Valore VAM	D.P.R. 24/7/1977 n° 616	Gest. CALABRIA VERDE	☐	☑
MONTEBELLO IONICO	47	231	Semin Arb 3	0	1	95	€ 1,01	€ 1 004,00	1 010,00 €	Valore esproprio	Dec.Esp.n.01 del 07/01/2	Gestione SORICAL	☐	☑
MONTEBELLO IONICO	47	234	Semin Arb 3	0	3	45	€ 1,79	€ 1 748,00	1 758,00 €	Valore esproprio	Dec.Esp.n.01 del 07/01/2	Gestione SORICAL	☐	☑
MONTEBELLO IONICO	47	237	Semin Arb 3	0	4	30	€ 2,23	€ 877,00	882,00 €	Valore esproprio	Dec.Esp.n.01 del 07/01/2	Gestione SORICAL	☐	☑
MONTEBELLO IONICO	47	240	Semin Arb 3	0	1	60	€ 0,83	€ 105,00	143,00 €	Valore esproprio	Dec.Esp.n.01 del 07/01/2	Gestione SORICAL	☐	☑
MONTEBELLO IONICO	47	243	Seminativo 3	0	0	80	€ 0,41	€ 239,00	240,00 €	Valore esproprio	Dec.Esp.n.01 del 07/01/2	Gestione SORICAL	☐	☑
MONTEBELLO IONICO	48	468	Seminativo 3	0	2	15	€ 1,11	€ 6 450,00	6 489,00 €	Valore esproprio	Dec.Esp.n.01 del 07/01/2	Gestione SORICAL	☐	☑
MONTEBELLO IONICO	48	471	Seminativo 2	0	4	90	€ 3,16	€ 14 700,00	14 788,00 €	Valore esproprio	Dec.Esp.n.01 del 07/01/2	Gestione SORICAL	☐	☑
MONTEBELLO IONICO	54	165	Semin Arb 3	0	6	80	€ 3,51	€ 4 048,00	4 072,00 €	Valore esproprio	Dec.Esp.n.36 del 20/07/2	Gestione SORICAL	☐	☑
MONTEBELLO IONICO	54	638	Uliveto 1	0	1	60	€ 1,81	€ 952,00	958,00 €	Valore esproprio	Dec.Esp.n.36 del 20/07/2	Gestione SORICAL	☐	☑
MONTEBELLO IONICO	59	472	Seminativo 3	0	0	20	€ 0,10	€ 158,00	159,00 €	Valore esproprio	Dec.Esp.n.01 del 07/01/2	Gestione SORICAL	☐	☑
MONTEBELLO IONICO	59	474	Seminativo 3	0	4	20	€ 2,18	€ 3 313,00	3 333,00 €	Valore esproprio	Dec.Esp.n.01 del 07/01/2	Gestione SORICAL	☐	☑
MONTEBELLO IONICO	59	478	Seminativo 3	0	0	40	€ 0,21	€ 147,00	148,00 €	Valore esproprio	Dec.Esp.n.01 del 07/01/2	Gestione SORICAL	☐	☑
MONTEBELLO IONICO	59	480	Agrumeto 2	0	2	80	€ 14,38	€ 3 207,00	3 226,00 €	Valore esproprio	Dec.Esp.n.01 del 07/01/2	Gestione SORICAL	☐	☑
MONTEBELLO IONICO	59	483	Seminativo 3	0	1	20	€ 0,63	€ 1 374,00	1 382,00 €	Valore esproprio	Dec.Esp.n.01 del 07/01/2	Gestione SORICAL	☐	☑
MONTEBELLO IONICO	66	393	Agrumeto 1	0	5	25	€ 28,48	€ 5 000,00	5 030,00 €	Valore esproprio	Dec.Esp.n.01 del 07/01/2	Gestione SORICAL	☐	☑
MONTEBELLO IONICO	66	396	Uliveto 3	0	1	40	€ 0,54	€ 415,00	417,00 €	Valore esproprio	Dec.Esp.n.01 del 07/01/2	Gestione SORICAL	☐	☑

Comune	Foglio	Part.la	Coltura	ha	a	ca	Reddito Dominicale	Valore 2017	Valore 2018	Stima / Valore	Provenienza	Destinazione d'uso	Disp.	Indisp
MONTEBELLO IONICO	66	398	Uliveto 3	0	2	70	€ 1,05	€ 887,00	892,00 €	Valore esproprio	Dec.Esp.n.01 del 07/01/2	Gestione SORICAL	☐	☑
MONTEBELLO IONICO	66	399	Semin Arb 3	0	3	0	€ 1,55	€ 612,00	616,00 €	Valore esproprio	Dec.Esp.n.01 del 07/01/2	Gestione SORICAL	☐	☑
MONTEBELLO IONICO	66	402	Semin Arb 3	0	1	0	€ 0,51	€ 88,00	89,00 €	Valore esproprio	Dec.Esp.n.01 del 07/01/2	Gestione SORICAL	☐	☑
MONTEBELLO IONICO	66	405	Semin Arb 3	0	0	50	€ 0,26	€ 102,00	103,00 €	Valore esproprio	Dec.Esp.n.01 del 07/01/2	Gestione SORICAL	☐	☑
MONTEBELLO IONICO	66	408a	Semin Arb 3	0	0	70	€ 0,36	€ 254,00	256,00 €	Valore esproprio	Dec.Esp.n.01 del 07/01/2	Gestione SORICAL	☐	☑
MONTEBELLO IONICO	66	408b	Uliveto 3	0	2	0	€ 0,78	€ 722,00	726,00 €	Valore esproprio	Dec.Esp.n.01 del 07/01/2	Gestione SORICAL	☐	☑
MONTEBELLO IONICO	66	415	Seminativo 3	0	2	10	€ 1,09	€ 6 407,00	6 445,00 €	Valore esproprio	Dec.Esp.n.01 del 07/01/2	Gestione SORICAL	☐	☑
MONTEBELLO IONICO	66	418	Seminativo 3	0	1	60	€ 0,83	€ 326,00	328,00 €	Valore esproprio	Dec.Esp.n.01 del 07/01/2	Gestione SORICAL	☐	☑
MONTEBELLO IONICO	66	421	Uliveto 3	0	4	70	€ 1,83	€ 1 915,00	1 926,00 €	Valore esproprio	Dec.Esp.n.01 del 07/01/2	Gestione SORICAL	☐	☑
MONTEBELLO IONICO	66	424	Seminativo 3	0	3	50	€ 1,81	€ 1 150,00	1 157,00 €	Valore esproprio	Dec.Esp.n.01 del 07/01/2	Gestione SORICAL	☐	☑
Totali per Comune								**€ 56 491,00**	**57 111,00 €**					
MOTTA SAN GIOVANNI	16	472	Semin Arb 3	0	0	40	€ 0,18	€ 23,00	23,00 €	Valore Catastale	ex Casmez	Gestione SORICAL	☐	☑
MOTTA SAN GIOVANNI	16	481	Semin Arb 3	0	2	83	€ 1,28	€ 166,00	167,00 €	Valore Catastale	ex Casmez	Gestione SORICAL	☐	☑
MOTTA SAN GIOVANNI	21	162	Uliveto 2	0	4	0	€ 4,00	€ 520,00	523,00 €	Valore Catastale	ex Casmez	Gestione SORICAL	☐	☑
MOTTA SAN GIOVANNI	21	164	Uliveto 2	0	1	90	€ 1,90	€ 247,00	248,00 €	Valore Catastale	ex Casmez	Gestione SORICAL	☐	☑
MOTTA SAN GIOVANNI	21	168	Uliveto 2	0	3	70	€ 3,70	€ 481,00	484,00 €	Valore Catastale	ex Casmez	Gestione SORICAL	☐	☑
MOTTA SAN GIOVANNI	21	290	Pascolo Arb 1	0	10	65	€ 1,38	€ 179,00	180,00 €	Valore Catastale	ex Casmez	Gestione SORICAL	☐	☑
MOTTA SAN GIOVANNI	22	289	Semin Irrig Ar	0	2	60	€ 1,34	€ 174,00	175,00 €	Valore Catastale	ex Casmez	Gestione SORICAL	☐	☑
MOTTA SAN GIOVANNI	22	291	Semin Irrig Ar	0	1	10	€ 0,56	€ 73,00	73,00 €	Valore Catastale	ex Casmez	Gestione SORICAL	☐	☑
MOTTA SAN GIOVANNI	22	292	Semin Irrig Ar	0	1	30	€ 0,68	€ 88,00	89,00 €	Valore Catastale	ex Casmez	Gestione SORICAL	☐	☑
MOTTA SAN GIOVANNI	22	294	Uliveto 2	0	2	0	€ 2,00	€ 260,00	262,00 €	Valore Catastale	ex Casmez	Gestione SORICAL	☐	☑
MOTTA SAN GIOVANNI	22	296	Semin Arb 3	0	1	0	€ 0,45	€ 58,00	58,00 €	Valore Catastale	ex Casmez	Gestione SORICAL	☐	☑
MOTTA SAN GIOVANNI	22	298	Semin Irrig Ar	0	1	90	€ 1,78	€ 231,00	169,00 €	Valore VAM	ex Casmez	Gestione SORICAL	☐	☑
MOTTA SAN GIOVANNI	22	300	Semin Arb 2	0	1	10	€ 0,68	€ 88,00	98,00 €	Valore VAM	ex Casmez	Gestione SORICAL	☐	☑
MOTTA SAN GIOVANNI	22	302	Semin Arb 1	0	3	10	€ 2,10	€ 273,00	276,00 €	Valore VAM	ex Casmez	Gestione SORICAL	☐	☑
MOTTA SAN GIOVANNI	22	304	Semin Irrig Ar	0	0	95	€ 0,89	€ 115,00	85,00 €	Valore VAM	ex Casmez	Gestione SORICAL	☐	☑
MOTTA SAN GIOVANNI	22	306	Semin Irrig Ar	0	0	80	€ 0,41	€ 54,00	71,00 €	Valore VAM	ex Casmez	Gestione SORICAL	☐	☑
MOTTA SAN GIOVANNI	22	307	Semin Arb 1	0	0	45	€ 0,30	€ 39,00	40,00 €	Valore VAM	ex Casmez	Gestione SORICAL	☐	☑
MOTTA SAN GIOVANNI	22	308	Semin Irrig Ar	0	2	0	€ 1,88	€ 244,00	178,00 €	Valore VAM	ex Casmez	Gestione SORICAL	☐	☑
MOTTA SAN GIOVANNI	22	311	Pascolo Arb 2	0	1	20	€ 0,11	€ 15,00	47,00 €	Valore VAM	ex Casmez	Gestione SORICAL	☐	☑
MOTTA SAN GIOVANNI	22	341	Semin Irrig Ar	0	0	20	€ 0,19	€ 24,00	18,00 €	Valore VAM	ex Casmez	Gestione SORICAL	☐	☑
MOTTA SAN GIOVANNI	26	250	Incolto prod	0	0	8	€ 0,01	€ 2,00	1,00 €	Valore VAM	ex Casmez	Gestione SORICAL	☐	☑
MOTTA SAN GIOVANNI	26	253	Semin Irrig Ar	0	0	8	€ 0,10	€ 13,00	7,00 €	Valore VAM	ex Casmez	Gestione SORICAL	☐	☑

Comune	Foglio	Part.la	Coltura	ha	a	ca	Reddito Dominicale	Valore 2017	Valore 2018	Stima / Valore	Provenienza	Destinazione d'uso	Disp.	Indisp
MOTTA SAN GIOVANNI	26	278	Semin Irrig Ar	0	0	95	€ 1,23	€ 159,00	85,00 €	Valore VAM	ex Casmez	Gestione SORICAL	☐	☑
MOTTA SAN GIOVANNI	26	280	Semin Irrig Ar	0	0	70	€ 0,90	€ 117,00	62,00 €	Valore VAM	ex Casmez	Gestione SORICAL	☐	☑
MOTTA SAN GIOVANNI	26	281	Semin Irrig Ar	0	0	35	€ 0,45	€ 58,00	31,00 €	Valore VAM	ex Casmez	Gestione SORICAL	☐	☑
MOTTA SAN GIOVANNI	26	283	Semin Irrig Ar	0	0	80	€ 1,04	€ 135,00	71,00 €	Valore VAM	ex Casmez	Gestione SORICAL	☐	☑
MOTTA SAN GIOVANNI	26	287	Semin Irrig Ar	0	0	65	€ 0,84	€ 109,00	58,00 €	Valore VAM	ex Casmez	Gestione SORICAL	☐	☑
MOTTA SAN GIOVANNI	26	289	Semin Irrig Ar	0	14	20	€ 18,34	€ 2 384,00	1 264,00 €	Valore VAM	ex Casmez	Gestione SORICAL	☐	☑
MOTTA SAN GIOVANNI	26	293	Semin Irrig Ar	0	0	50	€ 0,65	€ 84,00	45,00 €	Valore VAM	ex Casmez	Gestione SORICAL	☐	☑
MOTTA SAN GIOVANNI	26	294	Semin Irrig Ar	0	0	55	€ 0,71	€ 93,00	49,00 €	Valore VAM	ex Casmez	Gestione SORICAL	☐	☑
MOTTA SAN GIOVANNI	26	296	Semin Irrig Ar	0	3	40	€ 0,04	€ 5,00	303,00 €	Valore VAM	ex Casmez	Gestione SORICAL	☐	☑
MOTTA SAN GIOVANNI	26	299	Pascolo Arb 2	0	0	40	€ 0,04	€ 5,00	16,00 €	Valore VAM	ex Casmez	Gestione SORICAL	☐	☑
MOTTA SAN GIOVANNI	26	300	Pascolo Arb 2	0	1	20	€ 0,11	€ 15,00	47,00 €	Valore VAM	ex Casmez	Gestione SORICAL	☐	☑
MOTTA SAN GIOVANNI	26	302	Pascolo Arb 2	0	0	80	€ 0,08	€ 10,00	31,00 €	Valore VAM	ex Casmez	Gestione SORICAL	☐	☑
MOTTA SAN GIOVANNI	26	304	Pascolo Arb 2	0	1	0	€ 0,10	€ 13,00	39,00 €	Valore VAM	ex Casmez	Gestione SORICAL	☐	☑
MOTTA SAN GIOVANNI	26	306	Semin Irrig Ar	0	1	40	€ 1,81	€ 236,00	125,00 €	Valore VAM	ex Casmez	Gestione SORICAL	☐	☑
MOTTA SAN GIOVANNI	26	307	Semin Irrig Ar	0	1	40	€ 1,81	€ 236,00	125,00 €	Valore VAM	ex Casmez	Gestione SORICAL	☐	☑
MOTTA SAN GIOVANNI	26	601	Semin Irrig Ar	0	1	38	€ 1,79	€ 232,00	123,00 €	Valore VAM	ex Casmez	Gestione SORICAL	☐	☑
MOTTA SAN GIOVANNI	26	661	Semin Irrig Ar	0	0	8	€ 0,10	€ 13,00	7,00 €	Valore VAM	ex Casmez	Gestione SORICAL	☐	☑
MOTTA SAN GIOVANNI	31	151	Uliveto 2	0	4	60	€ 4,60	€ 598,00	1 157,00 €	Valore VAM	ex Casmez	Gestione SORICAL	☐	☑
MOTTA SAN GIOVANNI	31	154	Agrumeto 1	0	9	0	€ 36,90	€ 4 797,00	6 338,00 €	Valore VAM	ex Casmez	Gestione SORICAL	☐	☑
MOTTA SAN GIOVANNI	31	158	Fu d'accertam	0	0	56	€ 0,00	€ 0,00		Valore VAM	ex Casmez	Gestione SORICAL	☐	☑
MOTTA SAN GIOVANNI	31	160	Incolto prod	0	0	44	€ 0,01	€ 2,00	4,00 €	Valore VAM	ex Casmez	Gestione SORICAL	☐	☑
MOTTA SAN GIOVANNI	31	515	Semin Arb 3	0	0	80	€ 0,36	€ 47,00	71,00 €	Valore VAM	ex Casmez	Gestione SORICAL	☐	☑
MOTTA SAN GIOVANNI	31	517	Semin Arb 3	0	0	40	€ 0,18	€ 23,00	36,00 €	Valore VAM	ex Casmez	Gestione SORICAL	☐	☑
MOTTA SAN GIOVANNI	31	519	Vigneto 3	0	0	30	€ 0,31	€ 41,00	123,00 €	Valore VAM	ex Casmez	Gestione SORICAL	☐	☑
MOTTA SAN GIOVANNI	31	520	Incolto prod	0	1	30	€ 0,31	€ 41,00	13,00 €	Valore VAM	ex Casmez	Gestione SORICAL	☐	☑
MOTTA SAN GIOVANNI	31	522	Mandorleto 1	0	2	20	€ 0,93	€ 120,00	739,00 €	Valore VAM	ex Casmez	Gestione SORICAL	☐	☑
MOTTA SAN GIOVANNI	31	524	Agrumeto 2	0	3	70	€ 11,83	€ 1 537,00	2 606,00 €	Valore VAM	ex Casmez	Gestione SORICAL	☐	☑
MOTTA SAN GIOVANNI	31	526	Agrumeto 2	0	3	80	€ 12,14	€ 1 578,00	2 676,00 €	Valore VAM	ex Casmez	Gestione SORICAL	☐	☑
MOTTA SAN GIOVANNI	31	529	Semin Arb 2	0	0	60	€ 0,36	€ 47,00	53,00 €	Valore VAM	ex Casmez	Gestione SORICAL	☐	☑
MOTTA SAN GIOVANNI	31	531	Vigneto 2	0	0	90	€ 1,49	€ 193,00	370,00 €	Valore VAM	ex Casmez	Gestione SORICAL	☐	☑
MOTTA SAN GIOVANNI	31	532	Semin Arb 3	0	1	30	€ 0,59	€ 76,00	116,00 €	Valore VAM	ex Casmez	Gestione SORICAL	☐	☑
MOTTA SAN GIOVANNI	31	534	Semin Arb 3	0	0	60	€ 0,28	€ 36,00	53,00 €	Valore VAM	ex Casmez	Gestione SORICAL	☐	☑
MOTTA SAN GIOVANNI	31	536	Seminativo 3	0	2	40	€ 0,93	€ 120,00	161,00 €	Valore VAM	ex Casmez	Gestione SORICAL	☐	☑

Comune	Foglio	Part.la	Coltura	ha	a	ca	Reddito Dominicale	Valore 2017	Valore 2018	Stima / Valore	Provenienza	Destinazione d'uso	Disp.	Indisp
MOTTA SAN GIOVANNI	31	538	Uliveto 2	0	5	50	€ 5,50	€ 715,00	1 383,00 €	Valore VAM	ex Casmez	Gestione SORICAL	☐	☑
MOTTA SAN GIOVANNI	31	540	Semin Arb 2	0	3	80	€ 2,33	€ 302,00	338,00 €	Valore VAM	ex Casmez	Gestione SORICAL	☐	☑
MOTTA SAN GIOVANNI	31	542	Semin Arb 3	0	0	60	€ 0,28	€ 36,00	53,00 €	Valore VAM	ex Casmez	Gestione SORICAL	☐	☑
MOTTA SAN GIOVANNI	31	544	Semin Arb 3	0	0	30	€ 0,14	€ 18,00	27,00 €	Valore VAM	ex Casmez	Gestione SORICAL	☐	☑
MOTTA SAN GIOVANNI	31	549	Vigneto 2	0	12	40	€ 20,41	€ 2 654,00	5 096,00 €	Valore VAM	ex Casmez	Gestione SORICAL	☐	☑
MOTTA SAN GIOVANNI	31	556	Vigneto 3	0	0	16	€ 0,16	€ 21,00	66,00 €	Valore VAM	ex Casmez	Gestione SORICAL	☐	☑
MOTTA SAN GIOVANNI	31	557	Vigneto 3	0	1	12	€ 1,16	€ 151,00	460,00 €	Valore VAM	ex Casmez	Gestione SORICAL	☐	☑
MOTTA SAN GIOVANNI	31	566	Vigneto 2	0	1	60	€ 1,65	€ 214,00	658,00 €	Valore VAM	ex Casmez	Gestione SORICAL	☐	☑
MOTTA SAN GIOVANNI	31	585	Agrumeto 2	0	2	80	€ 10,85	€ 1 410,00	1 972,00 €	Valore VAM	ex Casmez	Gestione SORICAL	☐	☑
MOTTA SAN GIOVANNI	31	692	Vigneto 3	0	0	50	€ 0,51	€ 67,00	205,00 €	Valore VAM	ex Casmez	Gestione SORICAL	☐	☑
MOTTA SAN GIOVANNI	44	1164	Incolto prod	0	2	40	€ 0,01	€ 2,00	24,00 €	Valore VAM	ex Casmez	Gestione SORICAL	☐	☑
MOTTA SAN GIOVANNI	44	1167	Semin Arb 1	0	0	55	€ 0,38	€ 49,00	49,00 €	Valore VAM	ex Casmez	Gestione SORICAL	☐	☑
MOTTA SAN GIOVANNI	44	1170	Seminativo 1	0	0	15	€ 0,10	€ 13,00	10,00 €	Valore VAM	ex Casmez	Gestione SORICAL	☐	☑
MOTTA SAN GIOVANNI	44	1172	Semin Arb 1	0	0	40	€ 0,28	€ 36,00	36,00 €	Valore VAM	ex Casmez	Gestione SORICAL	☐	☑
MOTTA SAN GIOVANNI	44	1174	Semin Arb 1	0	0	60	€ 0,41	€ 54,00		Valore VAM	ex Casmez	Gestione SORICAL	☐	☑
MOTTA SAN GIOVANNI	44	1176	Seminativo 2	0	1	60	€ 0,83	€ 107,00	107,00 €	Valore VAM	ex Casmez	Gestione SORICAL	☐	☑
MOTTA SAN GIOVANNI	44	1178	Agrumeto 1	0	0	15	€ 0,69	€ 89,00	106,00 €	Valore VAM	ex Casmez	Gestione SORICAL	☐	☑
MOTTA SAN GIOVANNI	44	409	Semin Irrig Ar	0	1	90	€ 2,45	€ 318,00	169,00 €	Valore VAM	ex Casmez	Gestione SORICAL	☐	☑
MOTTA SAN GIOVANNI	44	411	Agrumeto 1	0	5	70	€ 23,36	€ 3 037,00	4 014,00 €	Valore VAM	ex Casmez	Gestione SORICAL	☐	☑
MOTTA SAN GIOVANNI	44	413	Vigneto 2	0	1	30	€ 2,14	€ 278,00	534,00 €	Valore VAM	ex Casmez	Gestione SORICAL	☐	☑
MOTTA SAN GIOVANNI	44	429	Area Rurale	0	1	30	€ 0,00	€ 0,00		Valore VAM	ex Casmez	Gestione SORICAL	☐	☑
MOTTA SAN GIOVANNI	44	432	Agrumeto 2	0	0	40	€ 1,55	€ 202,00	282,00 €	Valore VAM	ex Casmez	Gestione SORICAL	☐	☑
MOTTA SAN GIOVANNI	44	433	Agrumeto 2	0	1	10	€ 4,26	€ 554,00	775,00 €	Valore VAM	ex Casmez	Gestione SORICAL	☐	☑
MOTTA SAN GIOVANNI	44	435	Incolto prod	0	1	0	€ 0,01	€ 2,00	10,00 €	Valore VAM	ex Casmez	Gestione SORICAL	☐	☑
MOTTA SAN GIOVANNI	44	436	Incolto prod	0	0	60	€ 0,01	€ 2,00	6,00 €	Valore VAM	ex Casmez	Gestione SORICAL	☐	☑
MOTTA SAN GIOVANNI	44	437	Incolto prod	0	2	0	€ 0,01	€ 2,00	20,00 €	Valore VAM	ex Casmez	Gestione SORICAL	☐	☑
MOTTA SAN GIOVANNI	44	440	Incolto prod	0	0	50	€ 0,01	€ 2,00	5,00 €	Valore VAM	ex Casmez	Gestione SORICAL	☐	☑
MOTTA SAN GIOVANNI	44	442	Incolto prod	0	0	60	€ 0,01	€ 2,00	6,00 €	Valore VAM	ex Casmez	Gestione SORICAL	☐	☑
MOTTA SAN GIOVANNI	44	443	Agrumeto 1	0	3	60	€ 16,39	€ 2 130,00	2 535,00 €	Valore VAM	ex Casmez	Gestione SORICAL	☐	☑
MOTTA SAN GIOVANNI	44	444	Semin Arb 1	0	0	88	€ 0,60	€ 78,00	78,00 €	Valore VAM	ex Casmez	Gestione SORICAL	☐	☑
MOTTA SAN GIOVANNI	44	445	Semin Arb 1	0	0	32	€ 0,21	€ 28,00	28,00 €	Valore VAM	ex Casmez	Gestione SORICAL	☐	☑
MOTTA SAN GIOVANNI	44	446	Semin Arb 1	0	3	20	€ 2,18	€ 283,00	285,00 €	Valore VAM	ex Casmez	Gestione SORICAL	☐	☑
MOTTA SAN GIOVANNI	44	449	Semin Arb 1	0	12	30	€ 8,34	€ 1 084,00	1 095,00 €	Valore VAM	ex Casmez	Gestione SORICAL	☐	☑

Comune	Foglio	Part.la	Coltura	ha	a	ca	Reddito Dominicale	Valore 2017	Valore 2018	Stima / Valore	Provenienza	Destinazione d'uso	Disp.	Indisp
MOTTA SAN GIOVANNI	44	451	Seminativo 2	0	19	70	€ 10,18	€ 1 323,00	1 318,00 €	Valore VAM	ex Casmez	Gestione SORICAL	☐	☑
MOTTA SAN GIOVANNI	44	454	Agrumeto 2	0	2	20	€ 8,53	€ 1 108,00	1 549,00 €	Valore VAM	ex Casmez	Gestione SORICAL	☐	☑
MOTTA SAN GIOVANNI	44	456	Agrumeto 2	0	1	40	€ 5,43	€ 705,00	986,00 €	Valore VAM	ex Casmez	Gestione SORICAL	☐	☑
MOTTA SAN GIOVANNI	44	466	Semin Arb 1	0	2	10	€ 1,43	€ 185,00	187,00 €	Valore VAM	ex Casmez	Gestione SORICAL	☐	☑
MOTTA SAN GIOVANNI	45	101	Uliveto 1	0	4	30	€ 5,14	€ 668,00	1 081,00 €	Valore VAM	ex Casmez	Gestione SORICAL	☐	☑
MOTTA SAN GIOVANNI	45	106	Pascolo Arb 2	0	2	90	€ 0,28	€ 36,00	114,00 €	Valore VAM	ex Casmez	Gestione SORICAL	☐	☑
MOTTA SAN GIOVANNI	45	108	Uliveto 3	0	0	10	€ 0,06	€ 8,00	25,00 €	Valore VAM	ex Casmez	Gestione SORICAL	☐	☑
MOTTA SAN GIOVANNI	45	326	Pascolo	0	7	40	€ 0,29	€ 37,00	201,00 €	Valore VAM	ex Casmez	Gestione SORICAL	☐	☑
MOTTA SAN GIOVANNI	45	327	Seminativo 3	0	0	5	€ 0,03	€ 3,00	3,00 €	Valore VAM	ex Casmez	Gestione SORICAL	☐	☑
MOTTA SAN GIOVANNI	45	329	Pascolo Arb 1	0	1	0	€ 0,13	€ 16,00	39,00 €	Valore VAM	ex Casmez	Gestione SORICAL	☐	☑
MOTTA SAN GIOVANNI	45	331	Pascolo Arb 1	0	0	80	€ 0,10	€ 13,00	31,00 €	Valore VAM	ex Casmez	Gestione SORICAL	☐	☑
MOTTA SAN GIOVANNI	45	333	Seminativo 3	0	3	83	€ 1,49	€ 193,00	256,00 €	Valore VAM	ex Casmez	Gestione SORICAL	☐	☑
MOTTA SAN GIOVANNI	45	338	Seminativo 3	0	0	15	€ 0,06	€ 8,00	10,00 €	Valore VAM	ex Casmez	Gestione SORICAL	☐	☑
MOTTA SAN GIOVANNI	45	340	Pascolo Arb 1	0	0	15	€ 0,03	€ 3,00	6,00 €	Valore VAM	ex Casmez	Gestione SORICAL	☐	☑
MOTTA SAN GIOVANNI	45	342	Pascolo	0	0	50	€ 0,03	€ 3,00	14,00 €	Valore VAM	ex Casmez	Gestione SORICAL	☐	☑
MOTTA SAN GIOVANNI	45	347	Pascolo	0	0	10	€ 0,01	€ 2,00	3,00 €	Valore VAM	ex Casmez	Gestione SORICAL	☐	☑
MOTTA SAN GIOVANNI	45	352	Pascolo Arb 1	0	0	3	€ 0,01	€ 2,00	1,00 €	Valore VAM	ex Casmez	Gestione SORICAL	☐	☑
MOTTA SAN GIOVANNI	49	174	Agrumeto 1	0	1	90	€ 8,65	€ 1 124,00	1 338,00 €	Valore VAM	ex Casmez	Gestione SORICAL	☐	☑
MOTTA SAN GIOVANNI	49	176	Uliveto 1	0	4	30	€ 5,14	€ 668,00	1 081,00 €	Valore VAM	ex Casmez	Gestione SORICAL	☐	☑
MOTTA SAN GIOVANNI	49	177	Uliveto 1	0	1	90	€ 2,28	€ 296,00	478,00 €	Valore VAM	ex Casmez	Gestione SORICAL	☐	☑
MOTTA SAN GIOVANNI	49	180	Semin Irrig 2	0	6	60	€ 4,69	€ 609,00		Valore VAM	ex Casmez	Gestione SORICAL	☐	☑
MOTTA SAN GIOVANNI	49	203	Semin Irrig	0	0	50	€ 0,35	€ 46,00		Valore VAM	ex Casmez	Gestione SORICAL	☐	☑
MOTTA SAN GIOVANNI	49	204	Semin Irrig	0	1	90	€ 1,35	€ 176,00		Valore VAM	ex Casmez	Gestione SORICAL	☐	☑
MOTTA SAN GIOVANNI	49	536	Semin Irrig	0	1	85	€ 1,31	€ 171,00		Valore VAM	ex Casmez	Gestione SORICAL	☐	☑
MOTTA SAN GIOVANNI	49	537	Semin Irrig	0	0	95	€ 0,68	€ 88,00		Valore VAM	ex Casmez	Gestione SORICAL	☐	☑
MOTTA SAN GIOVANNI	49	539	Uliveto 1	0	1	45	€ 1,74	€ 226,00	365,00 €	Valore VAM	ex Casmez	Gestione SORICAL	☐	☑
MOTTA SAN GIOVANNI	49	541	Uliveto 1	0	0	25	€ 0,30	€ 39,00	63,00 €	Valore VAM	ex Casmez	Gestione SORICAL	☐	☑
MOTTA SAN GIOVANNI	49	543	Uliveto 1	0	4	0	€ 4,78	€ 621,00	1 006,00 €	Valore VAM	ex Casmez	Gestione SORICAL	☐	☑
MOTTA SAN GIOVANNI	49	545	Seminativo 3	0	0	10	€ 0,04	€ 5,00	7,00 €	Valore VAM	ex Casmez	Gestione SORICAL	☐	☑
MOTTA SAN GIOVANNI	49	548	Semin Irrig	0	2	60	€ 1,85	€ 240,00		Valore VAM	ex Casmez	Gestione SORICAL	☐	☑
MOTTA SAN GIOVANNI	49	550	Agrumeto 1	0	2	75	€ 12,51	€ 1 627,00	1 937,00 €	Valore VAM	ex Casmez	Gestione SORICAL	☐	☑
MOTTA SAN GIOVANNI	49	553	Agrumeto 1	0	1	90	€ 8,65	€ 1 124,00	1 338,00 €	Valore VAM	ex Casmez	Gestione SORICAL	☐	☑
MOTTA SAN GIOVANNI	49	556	Agrumeto 1	0	0	50	€ 2,28	€ 296,00	352,00 €	Valore VAM	ex Casmez	Gestione SORICAL	☐	☑

Comune	Foglio	Part.la	Coltura	ha	a	ca	Reddito Dominicale	Valore 2017	Valore 2018	Stima / Valore	Provenienza	Destinazione d'uso	Disp.	Indisp
MOTTA SAN GIOVANNI	53	1275	Semin Arb 3	0	12	60	€ 5,70	€ 741,00	745,00 €	Valore Catastale	ex Casmez	Gestione SORICAL	☐	☑
MOTTA SAN GIOVANNI	53	1277	Semin Irrig Ar	0	1	20	€ 1,55	€ 202,00	203,00 €	Valore Catastale	ex Casmez	Gestione SORICAL	☐	☑
MOTTA SAN GIOVANNI	53	336	Semin Arb 3	0	2	0	€ 0,90	€ 117,00	178,00 €	Valore VAM	ex Casmez	Gestione SORICAL	☐	☑
MOTTA SAN GIOVANNI	53	338	Semin Arb 3	0	8	70	€ 3,94	€ 512,00	775,00 €	Valore VAM	ex Casmez	Gestione SORICAL	☐	☑
MOTTA SAN GIOVANNI	53	342	Pascolo Arb 1	0	1	0	€ 0,13	€ 16,00	39,00 €	Valore VAM	ex Casmez	Gestione SORICAL	☐	☑
MOTTA SAN GIOVANNI	53	344	Semin Arb 2	0	0	70	€ 0,43	€ 55,00	62,00 €	Valore VAM	ex Casmez	Gestione SORICAL	☐	☑
MOTTA SAN GIOVANNI	53	346	Semin Arb 2	0	1	20	€ 0,74	€ 96,00	107,00 €	Valore VAM	ex Casmez	Gestione SORICAL	☐	☑
MOTTA SAN GIOVANNI	53	356	Incolto prod	0	1	60	€ 0,01	€ 2,00	16,00 €	Valore VAM	ex Casmez	Gestione SORICAL	☐	☑
MOTTA SAN GIOVANNI	53	361	Fico India 1	0	0	60	€ 0,15	€ 20,00	42,00 €	Valore VAM	ex Casmez	Gestione SORICAL	☐	☑
MOTTA SAN GIOVANNI	53	370	Pascolo	0	3	80	€ 0,15	€ 20,00	103,00 €	Valore VAM	ex Casmez	Gestione SORICAL	☐	☑
MOTTA SAN GIOVANNI	53	371	Pascolo	0	2	10	€ 0,09	€ 11,00	57,00 €	Valore VAM	ex Casmez	Gestione SORICAL	☐	☑
MOTTA SAN GIOVANNI	53	377	Vigneto 2	0	2	40	€ 3,95	€ 514,00	986,00 €	Valore VAM	ex Casmez	Gestione SORICAL	☐	☑
MOTTA SAN GIOVANNI	53	402	Semin Arb 3	0	3	0	€ 1,35	€ 176,00	267,00 €	Valore VAM	ex Casmez	Gestione SORICAL	☐	☑
MOTTA SAN GIOVANNI	53	404	Agrumeto 2	0	6	80	€ 26,34	€ 3 424,00	4 789,00 €	Valore VAM	ex Casmez	Gestione SORICAL	☐	☑
MOTTA SAN GIOVANNI	53	406	Vigneto 2	0	2	30	€ 3,18	€ 413,00	945,00 €	Valore VAM	ex Casmez	Gestione SORICAL	☐	☑
MOTTA SAN GIOVANNI	53	408	Uliveto 4	0	1	10	€ 0,35	€ 46,00	277,00 €	Valore VAM	ex Casmez	Gestione SORICAL	☐	☑
MOTTA SAN GIOVANNI	53	410	Semin Arb 2	0	0	60	€ 0,36	€ 47,00	53,00 €	Valore VAM	ex Casmez	Gestione SORICAL	☐	☑
MOTTA SAN GIOVANNI	53	412	Semin Arb 2	0	0	10	€ 0,06	€ 8,00	9,00 €	Valore VAM	ex Casmez	Gestione SORICAL	☐	☑
MOTTA SAN GIOVANNI	53	414	Incolto prod	0	0	5	€ 0,01	€ 2,00	1,00 €	Valore VAM	ex Casmez	Gestione SORICAL	☐	☑
MOTTA SAN GIOVANNI	53	415	Pascolo Arb 1	0	1	0	€ 0,13	€ 16,00	39,00 €	Valore VAM	ex Casmez	Gestione SORICAL	☐	☑
MOTTA SAN GIOVANNI	53	417	Fu d'accertam	0	0	25	€ 0,00	€ 0,00	0,00 €	Valore Catastale	ex Casmez	Gestione SORICAL	☐	☑
MOTTA SAN GIOVANNI	53	419	Fu d'accertam	0	0	3	€ 0,00	€ 0,00	0,00 €	Valore Catastale	ex Casmez	Gestione SORICAL	☐	☑
MOTTA SAN GIOVANNI	53	551	Semin Arb 2	0	1	90	€ 1,16	€ 151,00	169,00 €	Valore VAM	ex Casmez	Gestione SORICAL	☐	☑
MOTTA SAN GIOVANNI	53	552	Semin Arb 2	0	12	40	€ 7,60	€ 988,00	994,00 €	Valore Catastale	ex Casmez	Gestione SORICAL	☐	☑
MOTTA SAN GIOVANNI	53	553	Incolto prod	0	1	90	€ 0,01	€ 2,00	2,00 €	Valore Catastale	ex Casmez	Gestione SORICAL	☐	☑
MOTTA SAN GIOVANNI	53	554	Incolto prod	0	0	10	€ 0,01	€ 2,00	2,00 €	Valore Catastale	ex Casmez	Gestione SORICAL	☐	☑
MOTTA SAN GIOVANNI	54	35	Pascolo	0	3	0	€ 0,11	€ 15,00	81,00 €	Valore VAM	ex Casmez	Gestione SORICAL	☐	☑
MOTTA SAN GIOVANNI	54	36	Pascolo	0	3	50	€ 0,14	€ 18,00	18,00 €	Valore Catastale	ex Casmez	Gestione SORICAL	☐	☑
MOTTA SAN GIOVANNI	55	21	Incolto prod	0	3	10	€ 0,03	€ 3,00	3,00 €	Valore Catastale	ex Casmez	Gestione SORICAL	☐	☑
MOTTA SAN GIOVANNI	55	25	Uliveto 3	0	1	80	€ 1,23	€ 159,00	453,00 €	Valore VAM	ex Casmez	Gestione SORICAL	☐	☑
MOTTA SAN GIOVANNI	56	355	Incolto prod	0	3	0	€ 0,03	€ 3,00	30,00 €	Valore VAM	ex Casmez	Gestione SORICAL	☐	☑
MOTTA SAN GIOVANNI	56	357	Pascolo	0	3	20	€ 0,13	€ 16,00	87,00 €	Valore VAM	ex Casmez	Gestione SORICAL	☐	☑
MOTTA SAN GIOVANNI	56	359	Semin Arb 4	0	2	30	€ 0,45	€ 58,00	205,00 €	Valore VAM	ex Casmez	Gestione SORICAL	☐	☑

Comune	Foglio	Part.la	Coltura	ha	a	ca	Reddito Dominicale	Valore 2017	Valore 2018	Stima / Valore	Provenienza	Destinazione d'uso	Disp.	Indisp
MOTTA SAN GIOVANNI	56	361	Semin Arb 3	0	1	0	€ 0,45	€ 58,00	89,00 €	Valore VAM	ex Casmez	Gestione SORICAL	☐	☑
MOTTA SAN GIOVANNI	56	363	Semin Arb 3	0	0	70	€ 0,31	€ 41,00	62,00 €	Valore VAM	ex Casmez	Gestione SORICAL	☐	☑
MOTTA SAN GIOVANNI	56	365	Vigneto 3	0	1	20	€ 1,24	€ 161,00	493,00 €	Valore VAM	ex Casmez	Gestione SORICAL	☐	☑
MOTTA SAN GIOVANNI	56	367	Semin Arb 3	0	2	10	€ 0,95	€ 124,00	187,00 €	Valore VAM	ex Casmez	Gestione SORICAL	☐	☑
MOTTA SAN GIOVANNI	56	371	Uliveto 3	0	0	70	€ 0,48	€ 62,00	176,00 €	Valore VAM	ex Casmez	Gestione SORICAL	☐	☑
MOTTA SAN GIOVANNI	56	372	Semin Arb 2	0	2	10	€ 1,29	€ 167,00	187,00 €	Valore VAM	ex Casmez	Gestione SORICAL	☐	☑
MOTTA SAN GIOVANNI	56	374	Pascolo Arb 2	0	1	0	€ 0,10	€ 13,00	39,00 €	Valore VAM	ex Casmez	Gestione SORICAL	☐	☑
MOTTA SAN GIOVANNI	56	381	Vigneto 4	0	0	40	€ 0,19	€ 24,00	164,00 €	Valore VAM	ex Casmez	Gestione SORICAL	☐	☑
MOTTA SAN GIOVANNI	56	382	Mandorleto 2	0	4	60	€ 1,34	€ 174,00	1 546,00 €	Valore VAM	ex Casmez	Gestione SORICAL	☐	☑
MOTTA SAN GIOVANNI	56	384	Pascolo Arb 2	0	2	0	€ 0,19	€ 24,00	78,00 €	Valore VAM	ex Casmez	Gestione SORICAL	☐	☑
MOTTA SAN GIOVANNI	56	386	Uliveto 3	0	1	20	€ 0,81	€ 106,00	302,00 €	Valore VAM	ex Casmez	Gestione SORICAL	☐	☑
MOTTA SAN GIOVANNI	56	387	Incolto sterile	0	2	50	€ 0,00	€ 0,00	25,00 €	Valore VAM	ex Casmez	Gestione SORICAL	☐	☑
MOTTA SAN GIOVANNI	56	389	Uliveto 4	0	1	60	€ 0,51	€ 67,00	402,00 €	Valore VAM	ex Casmez	Gestione SORICAL	☐	☑
MOTTA SAN GIOVANNI	56	391	Semin Arb 4	0	1	0	€ 0,19	€ 24,00	89,00 €	Valore VAM	ex Casmez	Gestione SORICAL	☐	☑
MOTTA SAN GIOVANNI	56	394	Semin Arb 3	0	2	50	€ 1,13	€ 146,00	223,00 €	Valore VAM	ex Casmez	Gestione SORICAL	☐	☑
MOTTA SAN GIOVANNI	56	396	Seminativo 4	0	2	20	€ 0,50	€ 65,00	147,00 €	Valore VAM	ex Casmez	Gestione SORICAL	☐	☑
MOTTA SAN GIOVANNI	56	398	Semin Arb 3	0	3	10	€ 1,40	€ 182,00	276,00 €	Valore VAM	ex Casmez	Gestione SORICAL	☐	☑
MOTTA SAN GIOVANNI	56	400	Mandorleto 2	0	0	10	€ 0,03	€ 3,00	34,00 €	Valore VAM	ex Casmez	Gestione SORICAL	☐	☑
MOTTA SAN GIOVANNI	56	401	Uliveto 3	0	2	40	€ 1,63	€ 211,00	604,00 €	Valore VAM	ex Casmez	Gestione SORICAL	☐	☑
MOTTA SAN GIOVANNI	56	403	Uliveto 3	0	1	80	€ 1,23	€ 159,00	453,00 €	Valore VAM	ex Casmez	Gestione SORICAL	☐	☑
MOTTA SAN GIOVANNI	56	405	Uliveto 3	0	1	0	€ 0,68	€ 88,00	252,00 €	Valore VAM	ex Casmez	Gestione SORICAL	☐	☑
MOTTA SAN GIOVANNI	56	407	Uliveto 3	0	0	40	€ 0,28	€ 36,00	101,00 €	Valore VAM	ex Casmez	Gestione SORICAL	☐	☑
MOTTA SAN GIOVANNI	56	408	Semin Arb 4	0	3	10	€ 0,60	€ 78,00	276,00 €	Valore VAM	ex Casmez	Gestione SORICAL	☐	☑
MOTTA SAN GIOVANNI	56	413	Semin Arb 3	0	1	10	€ 0,50	€ 65,00	98,00 €	Valore VAM	ex Casmez	Gestione SORICAL	☐	☑
MOTTA SAN GIOVANNI	56	415	Semin Arb 3	0	1	80	€ 0,81	€ 106,00	160,00 €	Valore VAM	ex Casmez	Gestione SORICAL	☐	☑
MOTTA SAN GIOVANNI	56	417	Semin Arb 3	0	0	50	€ 0,23	€ 29,00	45,00 €	Valore VAM	ex Casmez	Gestione SORICAL	☐	☑
MOTTA SAN GIOVANNI	56	419	Vigneto 3	0	0	75	€ 0,78	€ 101,00	308,00 €	Valore VAM	ex Casmez	Gestione SORICAL	☐	☑
MOTTA SAN GIOVANNI	56	421	Semin Arb 3	0	1	30	€ 0,59	€ 76,00	116,00 €	Valore VAM	ex Casmez	Gestione SORICAL	☐	☑
MOTTA SAN GIOVANNI	56	423	Semin Arb 3	0	1	30	€ 0,59	€ 76,00	116,00 €	Valore VAM	ex Casmez	Gestione SORICAL	☐	☑
MOTTA SAN GIOVANNI	56	425	Semin Arb 3	0	0	90	€ 0,41	€ 54,00	80,00 €	Valore VAM	ex Casmez	Gestione SORICAL	☐	☑
MOTTA SAN GIOVANNI	56	427	Uliveto 2	0	0	30	€ 0,30	€ 39,00	75,00 €	Valore VAM	ex Casmez	Gestione SORICAL	☐	☑
MOTTA SAN GIOVANNI	56	429	Semin Arb 3	0	0	54	€ 0,25	€ 32,00	48,00 €	Valore VAM	ex Casmez	Gestione SORICAL	☐	☑
MOTTA SAN GIOVANNI	56	431	Uliveto 3	0	0	20	€ 0,14	€ 18,00	50,00 €	Valore VAM	ex Casmez	Gestione SORICAL	☐	☑

Comune	Foglio	Part.la	Coltura	ha	a	ca	Reddito Dominicale	Valore 2017	Valore 2018	Stima / Valore	Provenienza	Destinazione d'uso	Disp.	Indisp
MOTTA SAN GIOVANNI	56	432	Uliveto 3	0	1	30	€ 0,88	€ 114,00	327,00 €	Valore VAM	ex Casmez	Gestione SORICAL	☐	☑
MOTTA SAN GIOVANNI	56	434	Semin Arb 3	0	1	0	€ 0,45	€ 58,00	89,00 €	Valore VAM	ex Casmez	Gestione SORICAL	☐	☑
MOTTA SAN GIOVANNI	56	436	Seminativo 4	0	0	20	€ 0,05	€ 6,00	13,00 €	Valore VAM	ex Casmez	Gestione SORICAL	☐	☑
MOTTA SAN GIOVANNI	56	437	Vigneto 3	0	1	30	€ 1,34	€ 174,00	534,00 €	Valore VAM	ex Casmez	Gestione SORICAL	☐	☑
MOTTA SAN GIOVANNI	56	439	Vigneto 3	0	0	90	€ 0,93	€ 120,00	370,00 €	Valore VAM	ex Casmez	Gestione SORICAL	☐	☑
MOTTA SAN GIOVANNI	56	445	Semin Arb 3	0	4	60	€ 2,08	€ 270,00	410,00 €	Valore VAM	ex Casmez	Gestione SORICAL	☐	☑
MOTTA SAN GIOVANNI	56	450	Semin Arb 3	0	1	20	€ 0,54	€ 70,00	107,00 €	Valore VAM	ex Casmez	Gestione SORICAL	☐	☑
MOTTA SAN GIOVANNI	57	290	Pascolo Arb 1	0	2	80	€ 0,36	€ 47,00	110,00 €	Valore VAM	ex Casmez	Gestione SORICAL	☐	☑
MOTTA SAN GIOVANNI	57	293	Semin Arb 2	0	0	40	€ 0,25	€ 32,00	36,00 €	Valore VAM	ex Casmez	Gestione SORICAL	☐	☑
MOTTA SAN GIOVANNI	57	295	Semin Arb 2	0	1	0	€ 0,61	€ 80,00	89,00 €	Valore VAM	ex Casmez	Gestione SORICAL	☐	☑
MOTTA SAN GIOVANNI	57	297	Semin Arb 2	0	0	60	€ 0,36	€ 47,00	53,00 €	Valore VAM	ex Casmez	Gestione SORICAL	☐	☑
MOTTA SAN GIOVANNI	57	299	Semin Arb 2	0	0	40	€ 0,25	€ 32,00	36,00 €	Valore VAM	ex Casmez	Gestione SORICAL	☐	☑
MOTTA SAN GIOVANNI	57	301	Semin Arb 2	0	0	70	€ 0,43	€ 55,00	62,00 €	Valore VAM	ex Casmez	Gestione SORICAL	☐	☑
MOTTA SAN GIOVANNI	57	303	Semin Arb 4	0	0	50	€ 0,10	€ 13,00	45,00 €	Valore VAM	ex Casmez	Gestione SORICAL	☐	☑
MOTTA SAN GIOVANNI	57	305	Vigneto 4	0	0	30	€ 0,15	€ 20,00	123,00 €	Valore VAM	ex Casmez	Gestione SORICAL	☐	☑
MOTTA SAN GIOVANNI	57	307	Vigneto 3	0	0	25	€ 0,26	€ 34,00	103,00 €	Valore VAM	ex Casmez	Gestione SORICAL	☐	☑
MOTTA SAN GIOVANNI	57	308	Vigneto 3	0	1	30	€ 1,34	€ 174,00	534,00 €	Valore VAM	ex Casmez	Gestione SORICAL	☐	☑
MOTTA SAN GIOVANNI	57	310	Pascolo Arb 2	0	1	10	€ 0,11	€ 15,00	43,00 €	Valore VAM	ex Casmez	Gestione SORICAL	☐	☑
MOTTA SAN GIOVANNI	57	312	Area Rurale	0	0	25	€ 0,00	€ 0,00		Valore VAM	ex Casmez	Gestione SORICAL	☐	☑
MOTTA SAN GIOVANNI	57	313	Area Rurale	0	0	20	€ 0,00	€ 0,00		Valore VAM	ex Casmez	Gestione SORICAL	☐	☑
MOTTA SAN GIOVANNI	57	315	Semin Arb 3	0	1	30	€ 0,59	€ 76,00	116,00 €	Valore VAM	ex Casmez	Gestione SORICAL	☐	☑
MOTTA SAN GIOVANNI	57	319	Uliveto 3	0	0	65	€ 0,44	€ 57,00	163,00 €	Valore VAM	ex Casmez	Gestione SORICAL	☐	☑
MOTTA SAN GIOVANNI	57	321	Semin Arb 4	0	0	50	€ 0,10	€ 13,00	45,00 €	Valore VAM	ex Casmez	Gestione SORICAL	☐	☑
MOTTA SAN GIOVANNI	57	323	Vigneto 3	0	1	10	€ 1,14	€ 148,00	452,00 €	Valore VAM	ex Casmez	Gestione SORICAL	☐	☑
MOTTA SAN GIOVANNI	57	324	Fico India 2	0	1	10	€ 0,21	€ 28,00	76,00 €	Valore VAM	ex Casmez	Gestione SORICAL	☐	☑
MOTTA SAN GIOVANNI	57	326	Fico India 2	0	2	0	€ 0,39	€ 50,00	139,00 €	Valore VAM	ex Casmez	Gestione SORICAL	☐	☑
MOTTA SAN GIOVANNI	57	328	Semin Arb 4	0	0	20	€ 0,38	€ 49,00	18,00 €	Valore VAM	ex Casmez	Gestione SORICAL	☐	☑
MOTTA SAN GIOVANNI	57	329	Semin Arb 4	0	0	70	€ 0,14	€ 18,00	62,00 €	Valore VAM	ex Casmez	Gestione SORICAL	☐	☑
MOTTA SAN GIOVANNI	57	331	Uliveto 3	0	0	10	€ 0,06	€ 8,00	25,00 €	Valore VAM	ex Casmez	Gestione SORICAL	☐	☑
MOTTA SAN GIOVANNI	57	332	Uliveto 3	0	0	80	€ 0,54	€ 70,00	201,00 €	Valore VAM	ex Casmez	Gestione SORICAL	☐	☑
MOTTA SAN GIOVANNI	57	334	Uliveto 1	0	0	15	€ 0,18	€ 23,00	38,00 €	Valore VAM	ex Casmez	Gestione SORICAL	☐	☑
MOTTA SAN GIOVANNI	57	335	Uliveto 3	0	0	85	€ 0,50	€ 65,00	214,00 €	Valore VAM	ex Casmez	Gestione SORICAL	☐	☑
MOTTA SAN GIOVANNI	57	337	Uliveto 4	0	1	0	€ 0,33	€ 42,00	252,00 €	Valore VAM	ex Casmez	Gestione SORICAL	☐	☑

Comune	Foglio	Part.la	Coltura	ha	a	ca	Reddito Dominicale	Valore 2017	Valore 2018	Stima / Valore	Provenienza	Destinazione d'uso	Disp.	Indisp
MOTTA SAN GIOVANNI	57	339	Uliveto 4	0	1	30	€ 0,43	€ 55,00	327,00 €	Valore VAM	ex Casmez	Gestione SORICAL	☐	☑
MOTTA SAN GIOVANNI	57	341	Uliveto 4	0	1	10	€ 0,35	€ 46,00	277,00 €	Valore VAM	ex Casmez	Gestione SORICAL	☐	☑
MOTTA SAN GIOVANNI	57	343	Seminativo 3	0	1	76	€ 0,69	€ 89,00	118,00 €	Valore VAM	ex Casmez	Gestione SORICAL	☐	☑
MOTTA SAN GIOVANNI	57	345	Seminativo 3	0	4	0	€ 0,01	€ 2,00	268,00 €	Valore VAM	ex Casmez	Gestione SORICAL	☐	☑
MOTTA SAN GIOVANNI	57	346	Pascolo	0	0	65	€ 0,03	€ 3,00	18,00 €	Valore VAM	ex Casmez	Gestione SORICAL	☐	☑
MOTTA SAN GIOVANNI	57	348	Pascolo	0	0	75	€ 0,03	€ 3,00	20,00 €	Valore VAM	ex Casmez	Gestione SORICAL	☐	☑
MOTTA SAN GIOVANNI	57	350	Incolto prod	0	5	20	€ 0,04	€ 5,00	52,00 €	Valore VAM	ex Casmez	Gestione SORICAL	☐	☑
MOTTA SAN GIOVANNI	57	352	Semin Arb 4	0	0	20	€ 0,04	€ 5,00	18,00 €	Valore VAM	ex Casmez	Gestione SORICAL	☐	☑
MOTTA SAN GIOVANNI	57	365	Vigneto 3	0	0	70	€ 0,73	€ 94,00	288,00 €	Valore VAM	ex Casmez	Gestione SORICAL	☐	☑
MOTTA SAN GIOVANNI	57	367	Seminativo 4	0	0	90	€ 0,20	€ 26,00	60,00 €	Valore VAM	ex Casmez	Gestione SORICAL	☐	☑
MOTTA SAN GIOVANNI	57	369	Uliveto 3	0	0	70	€ 0,48	€ 62,00	176,00 €	Valore VAM	ex Casmez	Gestione SORICAL	☐	☑
MOTTA SAN GIOVANNI	57	371	Pascolo	0	2	0	€ 0,08	€ 10,00	54,00 €	Valore VAM	ex Casmez	Gestione SORICAL	☐	☑
MOTTA SAN GIOVANNI	57	374	Area Rurale	0	0	30	€ 0,00	€ 0,00		Valore VAM	ex Casmez	Gestione SORICAL	☐	☑
MOTTA SAN GIOVANNI	57	375	Pascolo	0	0	30	€ 0,01	€ 2,00	8,00 €	Valore VAM	ex Casmez	Gestione SORICAL	☐	☑
MOTTA SAN GIOVANNI	57	403	Incolto prod	0	3	40	€ 0,03	€ 3,00	34,00 €	Valore VAM	ex Casmez	Gestione SORICAL	☐	☑
MOTTA SAN GIOVANNI	57	405	Incolto prod	0	9	90	€ 0,06	€ 8,00	100,00 €	Valore VAM	ex Casmez	Gestione SORICAL	☐	☑
MOTTA SAN GIOVANNI	57	407	Seminativo 3	0	1	80	€ 0,70	€ 91,00	120,00 €	Valore VAM	ex Casmez	Gestione SORICAL	☐	☑
MOTTA SAN GIOVANNI	57	412	Incolto prod	0	8	20	€ 0,05	€ 6,00	82,00 €	Valore VAM	ex Casmez	Gestione SORICAL	☐	☑
MOTTA SAN GIOVANNI	57	773	Seminativo 3	0	2	86	€ 1,11	€ 145,00	191,00 €	Valore VAM	ex Casmez	Gestione SORICAL	☐	☑
MOTTA SAN GIOVANNI	57	775	Seminativo 3	0	3	74	€ 1,45	€ 188,00	250,00 €	Valore VAM	ex Casmez	Gestione SORICAL	☐	☑
MOTTA SAN GIOVANNI	58	131	Semin Arb 4	0	0	80	€ 0,15	€ 20,00	71,00 €	Valore VAM	ex Casmez	Gestione SORICAL	☐	☑
MOTTA SAN GIOVANNI	58	133	Semin Arb 4	0	2	10	€ 0,41	€ 54,00	187,00 €	Valore VAM	ex Casmez	Gestione SORICAL	☐	☑
MOTTA SAN GIOVANNI	58	135	Incolto prod	0	1	30	€ 0,01	€ 2,00	13,00 €	Valore VAM	ex Casmez	Gestione SORICAL	☐	☑
Totali per Comune								**€ 55 525,00**	**81 145,00 €**					
OPPIDO MAMERTINA	59	119	Pascolo	74	27	84	€ 623,38	€ 200 552,00	201 755,00 €	Valore VAM	D.M. 05/03/75	Gest. CALABRIA VERDE	☐	☑
OPPIDO MAMERTINA	59	12	Bosco Alto 2	1	30	80	€ 21,11	€ 2 778,00	17 567,00 €	Valore VAM	D.M. 05/03/75	Gest. CALABRIA VERDE	☐	☑
OPPIDO MAMERTINA	59	13	Bosco Alto 2	3	14	40	€ 50,74	€ 6 675,00	42 224,00 €	Valore VAM	D.M. 05/03/75	Gest. CALABRIA VERDE	☐	☑
OPPIDO MAMERTINA	59	14	Pascolo	20	8	60	€ 168,58	€ 54 232,00	54 557,00 €	Valore VAM	D.M. 05/03/75	Gest. CALABRIA VERDE	☐	☑
OPPIDO MAMERTINA	59	15	Bosco Alto 2	1	61	10	€ 26,00	€ 3 420,00	21 636,00 €	Valore VAM	D.M. 05/03/75	Gest. CALABRIA VERDE	☐	☑
OPPIDO MAMERTINA	59	16	Pascolo	2	97	60	€ 24,98	€ 3 286,00	8 083,00 €	Valore VAM	D.M. 05/03/75	Gest. CALABRIA VERDE	☐	☑
OPPIDO MAMERTINA	59	17	Pascolo	51	4	90	€ 428,43	€ 137 832,00	138 659,00 €	Valore VAM	D.M. 05/03/75	Gest. CALABRIA VERDE	☐	☑
OPPIDO MAMERTINA	59	18	Bosco Alto 2	2	35	30	€ 37,98	€ 4 996,00	31 601,00 €	Valore VAM	D.M. 05/03/75	Gest. CALABRIA VERDE	☐	☑
OPPIDO MAMERTINA	59	19	Pascolo	0	48	20	€ 4,05	€ 533,00	1 309,00 €	Valore VAM	D.M. 05/03/75	Gest. CALABRIA VERDE	☐	☑

Comune	Foglio	Part.la	Coltura	ha	a	ca	Reddito Dominicale	Valore 2017	Valore 2018	Stima / Valore	Provenienza	Destinazione d'uso	Disp.	Indisp
OPPIDO MAMERTINA	59	20	Bosco Alto 2	2	44	10	€ 39,40	€ 5 184,00	32 783,00 €	Valore VAM	D.M. 05/03/75	Gest. CALABRIA VERDE	☐	☑
OPPIDO MAMERTINA	59	21	Pascolo	0	70	70	€ 5,95	€ 783,00	1 920,00 €	Valore VAM	D.M. 05/03/75	Gest. CALABRIA VERDE	☐	☑
OPPIDO MAMERTINA	59	24	Pascolo	32	71	70	€ 274,58	€ 88 336,00	88 866,00 €	Valore VAM	D.M. 05/03/75	Gest. CALABRIA VERDE	☐	☑
Totali per Comune								**€ 508 607,00**	**640 960,00 €**					
PALIZZI	11	01	Pascolo Cesp	8	7	40	€ 20,85	€ 18 974,00	19 088,00 €	Valore VAM	D.M. 05/03/75	Gest. CALABRIA VERDE	☐	☑
PALIZZI	11	07a	Pascolo 2	20	0	0	€ 51,65	€ 54 000,00	54 324,00 €	Valore VAM	D.M. 05/03/75	Gest. CALABRIA VERDE	☐	☑
PALIZZI	11	07b	Pascolo 2	11	33	10	€ 29,26	€ 30 594,00	30 778,00 €	Valore VAM	D.M. 05/03/75	Gest. CALABRIA VERDE	☐	☑
PALIZZI	11	08	Pascolo 2	7	14	70	€ 18,45	€ 19 297,00	19 413,00 €	Valore VAM	D.M. 05/03/75	Gest. CALABRIA VERDE	☐	☑
PALIZZI	11	09	Pascolo 2	10	50	60	€ 27,13	€ 28 366,00	28 536,00 €	Valore VAM	D.M. 05/03/75	Gest. CALABRIA VERDE	☐	☑
PALIZZI	11	10	Pascolo 2	20	88	60	€ 53,94	€ 56 392,00	56 730,00 €	Valore VAM	D.M. 05/03/75	Gest. CALABRIA VERDE	☐	☑
PALIZZI	18	03a	Pascolo 1	0	17	0	€ 1,65	€ 217,00	462,00 €	Valore VAM	D.M. 05/03/75	Gest. CALABRIA VERDE	☐	☑
PALIZZI	18	03b	Pascolo Cesp	0	26	50	€ 0,69	€ 91,00	1 040,00 €	Valore VAM	D.M. 05/03/75	Gest. CALABRIA VERDE	☐	☑
PALIZZI	18	04	Pascolo 1	0	21	90	€ 2,13	€ 280,00	595,00 €	Valore VAM	D.M. 05/03/75	Gest. CALABRIA VERDE	☐	☑
PALIZZI	19	78a	Pascolo 2	30	21	0	€ 78,01	€ 81 567,00	82 056,00 €	Valore VAM	D.M. 05/03/75	Gest. CALABRIA VERDE	☐	☑
PALIZZI	19	78b	Pascolo Cesp	22	2	20	€ 56,86	€ 51 752,00	52 063,00 €	Valore VAM	D.M. 05/03/75	Gest. CALABRIA VERDE	☐	☑
Totali per Comune								**€ 341 530,00**	**345 085,00 €**					
PALMI	04	100	Uliveto 1	0	31	80	€ 36,95	€ 4 804,00	10 237,00 €	Valore VAM	ex Casmez	Gestione SORICAL	☐	☑
PALMI	04	126	Uliveto 1	0	5	70	€ 6,63	€ 861,00	1 835,00 €	Valore VAM	ex Casmez	Gestione SORICAL	☐	☑
PALMI	04	231a	Uliveto 2	0	0	48		€ 196,00	197,00 €	Valore esproprio	Decreto di esproprio D.S.	Gestione SORICAL	☐	☑
PALMI	04	231b	Pascolo Arb	0	0	12		€ 1 276,00	1 284,00 €	Valore esproprio	Decreto di esproprio D.S.	Gestione SORICAL	☐	☑
PALMI	04	233a	Uliveto 2	0	0	0		€ 818,00	823,00 €	Valore esproprio	Decreto di esproprio D.S.	Gestione SORICAL	☐	☑
PALMI	04	233b	Semin Arb 3	0	0			€ 532,00	535,00 €	Valore esproprio	Decreto di esproprio D.S.	Gestione SORICAL	☐	☑
PALMI	04	260	Vigneto 2	0	9	40	€ 16,08	€ 2 090,00	3 863,00 €	Valore VAM	ex Casmez	Gestione SORICAL	☐	☑
PALMI	04	262	Vigneto 1	0	2	10	€ 5,01	€ 652,00	863,00 €	Valore VAM	ex Casmez	Gestione SORICAL	☐	☑
PALMI	04	55	Fu d'accertam	0	39	40	€ 0,00	€ 0,00		Valore VAM	ex Casmez	Gestione SORICAL	☐	☑
PALMI	04	72	Incolto sterile	0	25	20	€ 0,00	€ 0,00	254,00 €	Valore VAM	ex Casmez	Gestione SORICAL	☐	☑
PALMI	04	85	Vigneto 1	0	8	0	€ 19,11	€ 2 485,00	2 500,00 €	Valore Catastale	ex Casmez	Gestione SORICAL	☐	☑
PALMI	04	87	Uliveto 1	0	2	60	€ 3,03	€ 393,00	395,00 €	Valore Catastale	ex Casmez	Gestione SORICAL	☐	☑
PALMI	04	88	Vigneto 2	0	1	30	€ 2,23	€ 289,00	291,00 €	Valore Catastale	ex Casmez	Gestione SORICAL	☐	☑
PALMI	04	90	Uliveto 1	0	5	40	€ 12,90	€ 1 677,00	1 687,00 €	Valore Catastale	ex Casmez	Gestione SORICAL	☐	☑
PALMI	04	92	Uliveto 1	0	3	60	€ 8,60	€ 1 118,00	1 125,00 €	Valore Catastale	ex Casmez	Gestione SORICAL	☐	☑
PALMI	04	94	Uliveto 1	0	6	70	€ 16,00	€ 2 080,00	2 092,00 €	Valore Catastale	ex Casmez	Gestione SORICAL	☐	☑
PALMI	04	97	Uliveto 1	0	1	20	€ 2,86	€ 372,00	374,00 €	Valore Catastale	ex Casmez	Gestione SORICAL	☐	☑

Comune	Foglio	Part.la	Coltura	ha	a	ca	Reddito Dominicale	Valore 2017	Valore 2018	Stima / Valore	Provenienza	Destinazione d'uso	Disp.	Indisp
PALMI	09	133	Seminativo 1	0	4	10	€ 3,18	€ 413,00	415,00 €	Valore Catastale	ex Casmez	Gestione SORICAL	☐	☑
PALMI	09	135	Area Rurale	0	0	95	€ 0,00	€ 0,00	0,00 €	Valore Catastale	ex Casmez	Gestione SORICAL	☐	☑
PALMI	09	161	Uliveto 1	0	17	30	€ 20,10	€ 2 613,00	2 629,00 €	Valore Catastale	ex Casmez	Gestione SORICAL	☐	☑
PALMI	09	356	Pascolo 2	0	0	85	€ 0,05	€ 6,00	6,00 €	Valore Catastale	ex Casmez	Gestione SORICAL	☐	☑
PALMI	09	358	Seminativo 3	0	4	40	€ 1,85	€ 240,00	241,00 €	Valore Catastale	ex Casmez	Gestione SORICAL	☐	☑
PALMI	09	360	Pascolo Arb 1	0	0	9	€ 0,01	€ 2,00	2,00 €	Valore Catastale	ex Casmez	Gestione SORICAL	☐	☑
PALMI	09	361	Seminativo 4	0	1	30	€ 0,25	€ 32,00	32,00 €	Valore Catastale	ex Casmez	Gestione SORICAL	☐	☑
PALMI	09	363	Pascolo Arb 1	0	0	90	€ 0,15	€ 20,00	20,00 €	Valore Catastale	ex Casmez	Gestione SORICAL	☐	☑
PALMI	09	365	Pascolo Arb 1	0	4	70	€ 0,76	€ 99,00	100,00 €	Valore Catastale	ex Casmez	Gestione SORICAL	☐	☑
PALMI	11	1587	Uliveto 3	0	3	40	€ 1,65	€ 214,00	215,00 €	Valore Catastale	ex Casmez	Gestione SORICAL	☐	☑
PALMI	11	1589	Seminativo 3	0	1	20	€ 0,39	€ 50,00	50,00 €	Valore Catastale	ex Casmez	Gestione SORICAL	☐	☑
PALMI	11	598	Vigneto 4	0	1	20	€ 0,66	€ 86,00	87,00 €	Valore Catastale	ex Casmez	Gestione SORICAL	☐	☑
PALMI	11	643	Vigneto 3	0	0	70	€ 0,70	€ 91,00	92,00 €	Valore Catastale	ex Casmez	Gestione SORICAL	☐	☑
PALMI	12	349	Vigneto 1	0	4	40	€ 10,51	€ 1 367,00	1 375,00 €	Valore Catastale	ex Casmez	Gestione SORICAL	☐	☑
PALMI	12	351	Vigneto 4	0	3	40	€ 1,86	€ 242,00	243,00 €	Valore Catastale	ex Casmez	Gestione SORICAL	☐	☑
PALMI	12	353	Vigneto 2	0	1	20	€ 2,05	€ 266,00	268,00 €	Valore Catastale	ex Casmez	Gestione SORICAL	☐	☑
PALMI	12	824	Vigneto 3	0	0	20	€ 0,20	€ 26,00	26,00 €	Valore Catastale	ex Casmez	Gestione SORICAL	☐	☑
PALMI	12	828	Vigneto 3	0	20	10	€ 20,11	€ 2 615,00	2 631,00 €	Valore Catastale	ex Casmez	Gestione SORICAL	☐	☑
PALMI	12	831	Vigneto 4	0	0	40	€ 0,23	€ 29,00	29,00 €	Valore Catastale	ex Casmez	Gestione SORICAL	☐	☑
PALMI	12	833	Vigneto 4	0	0	80	€ 0,44	€ 57,00	57,00 €	Valore Catastale	ex Casmez	Gestione SORICAL	☐	☑
PALMI	12	835	Vigneto 4	0	0	60	€ 0,33	€ 42,00	42,00 €	Valore Catastale	ex Casmez	Gestione SORICAL	☐	☑
PALMI	12	837	Vigneto 4	0	1	10	€ 0,60	€ 78,00	78,00 €	Valore Catastale	ex Casmez	Gestione SORICAL	☐	☑
PALMI	12	839	Vigneto 4	0	0	90	€ 0,50	€ 65,00	65,00 €	Valore Catastale	ex Casmez	Gestione SORICAL	☐	☑
PALMI	12	841	Seminativo 2	0	4	20	€ 2,44	€ 317,00	319,00 €	Valore Catastale	ex Casmez	Gestione SORICAL	☐	☑
PALMI	12	843	Vigneto 3	0	1	2	€ 1,03	€ 133,00	134,00 €	Valore Catastale	ex Casmez	Gestione SORICAL	☐	☑
PALMI	12	845	Vigneto 1	0	1	20	€ 2,86	€ 372,00	374,00 €	Valore Catastale	ex Casmez	Gestione SORICAL	☐	☑
PALMI	12	847	Vigneto 1	0	0	55	€ 1,31	€ 171,00	172,00 €	Valore Catastale	ex Casmez	Gestione SORICAL	☐	☑
PALMI	12	849	Vigneto 1	0	0	60	€ 1,44	€ 187,00	188,00 €	Valore Catastale	ex Casmez	Gestione SORICAL	☐	☑
PALMI	12	851	Vigneto 1	0	3	10	€ 7,40	€ 962,00	968,00 €	Valore Catastale	ex Casmez	Gestione SORICAL	☐	☑
PALMI	12	853	Uliveto 2	0	0	36	€ 0,28	€ 36,00	36,00 €	Valore Catastale	ex Casmez	Gestione SORICAL	☐	☑
PALMI	12	855	Uliveto 2	0	4	94	€ 3,83	€ 497,00	500,00 €	Valore Catastale	ex Casmez	Gestione SORICAL	☐	☑
PALMI	12	857	Uliveto 1	0	6	50	€ 7,55	€ 982,00	988,00 €	Valore Catastale	ex Casmez	Gestione SORICAL	☐	☑
PALMI	12	859	Uliveto 2	0	1	90	€ 1,48	€ 192,00	193,00 €	Valore Catastale	ex Casmez	Gestione SORICAL	☐	☑

Comune	Foglio	Part.la	Coltura	ha	a	ca	Reddito Dominicale	Valore 2017	Valore 2018	Stima / Valore	Provenienza	Destinazione d'uso	Disp.	Indisp
PALMI	12	861	Vigneto 3	0	0	40	€ 0,40	€ 52,00	52,00 €	Valore Catastale	ex Casmez	Gestione SORICAL	☐	☑
PALMI	12	862	Vigneto 3	0	2	8	€ 2,09	€ 271,00	273,00 €	Valore Catastale	ex Casmez	Gestione SORICAL	☐	☑
PALMI	13	215	Uliveto 3	0	0	35	€ 0,18	€ 23,00	23,00 €	Valore Catastale	ex Casmez	Gestione SORICAL	☐	☑
PALMI	13	217	Uliveto 3	0	1	25	€ 0,60	€ 78,00	78,00 €	Valore Catastale	ex Casmez	Gestione SORICAL	☐	☑
PALMI	13	219	Uliveto 3	0	2	10	€ 1,01	€ 132,00	133,00 €	Valore Catastale	ex Casmez	Gestione SORICAL	☐	☑
PALMI	13	221	Uliveto 3	0	2	80	€ 1,35	€ 176,00	177,00 €	Valore Catastale	ex Casmez	Gestione SORICAL	☐	☑
PALMI	13	223	Uliveto 3	0	3	40	€ 1,65	€ 214,00	215,00 €	Valore Catastale	ex Casmez	Gestione SORICAL	☐	☑
PALMI	13	224	Vigneto 2	0	0	45	€ 0,78	€ 101,00	102,00 €	Valore Catastale	ex Casmez	Gestione SORICAL	☐	☑
PALMI	13	226	Vigneto 2	0	0	40	€ 0,69	€ 89,00	90,00 €	Valore Catastale	ex Casmez	Gestione SORICAL	☐	☑
PALMI	13	228	Vigneto 2	0	1	45	€ 2,48	€ 322,00	324,00 €	Valore Catastale	ex Casmez	Gestione SORICAL	☐	☑
PALMI	13	237	Vigneto 2	0	1	50	€ 2,56	€ 333,00	335,00 €	Valore Catastale	ex Casmez	Gestione SORICAL	☐	☑
PALMI	13	240	Vigneto 2	0	8	20	€ 14,03	€ 1 823,00	1 834,00 €	Valore Catastale	ex Casmez	Gestione SORICAL	☐	☑
PALMI	13	241	Vigneto 2	0	1	60	€ 2,74	€ 356,00	358,00 €	Valore Catastale	ex Casmez	Gestione SORICAL	☐	☑
PALMI	13	265	Vigneto 2	0	3	0	€ 5,14	€ 668,00	672,00 €	Valore Catastale	ex Casmez	Gestione SORICAL	☐	☑
PALMI	13	271	Area Urbana	0	1	50	€ 0,00	€ 0,00	0,00 €	Valore Catastale	ex Casmez	Gestione SORICAL	☐	☑
PALMI	13	275	Uliveto 3	0	0	30	€ 0,15	€ 20,00	20,00 €	Valore Catastale	ex Casmez	Gestione SORICAL	☐	☑
PALMI	13	277	Uliveto 3	0	5	30	€ 2,56	€ 333,00	335,00 €	Valore Catastale	ex Casmez	Gestione SORICAL	☐	☑
PALMI	13	415	Uliveto 2	0	1	50	€ 1,16	€ 151,00	152,00 €	Valore Catastale	ex Casmez	Gestione SORICAL	☐	☑
PALMI	13	417	Uliveto 2	0	4	50	€ 3,49	€ 453,00	456,00 €	Valore Catastale	ex Casmez	Gestione SORICAL	☐	☑
PALMI	13	419	Uliveto 2	0	0	50	€ 0,39	€ 50,00	50,00 €	Valore Catastale	ex Casmez	Gestione SORICAL	☐	☑
PALMI	13	421	Uliveto 2	0	4	80	€ 3,71	€ 483,00	486,00 €	Valore Catastale	ex Casmez	Gestione SORICAL	☐	☑
PALMI	13	423	Vigneto 2	0	8	60	€ 14,71	€ 1 913,00	1 924,00 €	Valore Catastale	ex Casmez	Gestione SORICAL	☐	☑
PALMI	13	425	Vigneto 2	0	0	30	€ 0,51	€ 67,00	67,00 €	Valore Catastale	ex Casmez	Gestione SORICAL	☐	☑
PALMI	13	427	Vigneto 2	0	0	30	€ 0,51	€ 67,00	67,00 €	Valore Catastale	ex Casmez	Gestione SORICAL	☐	☑
PALMI	13	429	Uliveto 3	0	1	20	€ 0,58	€ 75,00	75,00 €	Valore Catastale	ex Casmez	Gestione SORICAL	☐	☑
PALMI	13	431	Uliveto 3	0	1	15	€ 0,56	€ 73,00	73,00 €	Valore Catastale	ex Casmez	Gestione SORICAL	☐	☑
PALMI	13	433	Uliveto 3	0	0	35	€ 0,18	€ 23,00	23,00 €	Valore Catastale	ex Casmez	Gestione SORICAL	☐	☑
PALMI	13	435	Uliveto 3	0	0	35	€ 0,18	€ 23,00	23,00 €	Valore Catastale	ex Casmez	Gestione SORICAL	☐	☑
PALMI	13	437	Uliveto 3	0	0	30	€ 0,15	€ 20,00	20,00 €	Valore Catastale	ex Casmez	Gestione SORICAL	☐	☑
PALMI	13	439	Uliveto 3	0	0	25	€ 0,13	€ 16,00	16,00 €	Valore Catastale	ex Casmez	Gestione SORICAL	☐	☑
PALMI	13	441	Uliveto 3	0	1	25	€ 0,60	€ 78,00	78,00 €	Valore Catastale	ex Casmez	Gestione SORICAL	☐	☑
PALMI	13	443	Uliveto 3	0	0	55	€ 0,26	€ 34,00	34,00 €	Valore Catastale	ex Casmez	Gestione SORICAL	☐	☑
PALMI	13	445	Uliveto 3	0	1	30	€ 0,63	€ 81,00	81,00 €	Valore Catastale	ex Casmez	Gestione SORICAL	☐	☑

Comune	Foglio	Part.la	Coltura	ha	a	ca	Reddito Dominicale	Valore 2017	Valore 2018	Stima / Valore	Provenienza	Destinazione d'uso	Disp.	Indisp
PALMI	13	447	Vigneto 3	0	2	10	€ 2,10	€ 273,00	275,00 €	Valore Catastale	ex Casmez	Gestione SORICAL	☐	☑
PALMI	13	449	Vigneto 2	0	0	25	€ 0,43	€ 55,00	55,00 €	Valore Catastale	ex Casmez	Gestione SORICAL	☐	☑
PALMI	13	451	Vigneto 2	0	6	76	€ 11,56	€ 1 503,00	1 512,00 €	Valore Catastale	ex Casmez	Gestione SORICAL	☐	☑
PALMI	13	452	Semin Arb 2	0	4	66	€ 2,71	€ 353,00	355,00 €	Valore Catastale	ex Casmez	Gestione SORICAL	☐	☑
PALMI	13	454	Semin Arb 2	0	1	76	€ 1,03	€ 133,00	134,00 €	Valore Catastale	ex Casmez	Gestione SORICAL	☐	☑
PALMI	13	456	Vigneto 2	0	1	50	€ 2,56	€ 333,00	335,00 €	Valore Catastale	ex Casmez	Gestione SORICAL	☐	☑
PALMI	13	457	Vigneto 2	0	1	64	€ 2,80	€ 364,00	366,00 €	Valore Catastale	ex Casmez	Gestione SORICAL	☐	☑
PALMI	13	458	Vigneto 2	0	0	10	€ 0,18	€ 23,00	23,00 €	Valore Catastale	ex Casmez	Gestione SORICAL	☐	☑
PALMI	13	459	Vigneto 2	0	1	60	€ 2,74	€ 356,00	358,00 €	Valore Catastale	ex Casmez	Gestione SORICAL	☐	☑
PALMI	13	461	Vigneto 2	0	0	70	€ 1,20	€ 156,00	157,00 €	Valore Catastale	ex Casmez	Gestione SORICAL	☐	☑
PALMI	18	376	Uliveto 3	0	3	0	€ 1,45	€ 188,00	189,00 €	Valore Catastale	ex Casmez	Gestione SORICAL	☐	☑
PALMI	18	378	Uliveto 3	0	0	50	€ 0,24	€ 31,00	31,00 €	Valore Catastale	ex Casmez	Gestione SORICAL	☐	☑
PALMI	18	380	Uliveto 3	0	0	20	€ 0,10	€ 13,00	13,00 €	Valore Catastale	ex Casmez	Gestione SORICAL	☐	☑
PALMI	18	381	Uliveto 3	0	0	60	€ 0,29	€ 37,00	37,00 €	Valore Catastale	ex Casmez	Gestione SORICAL	☐	☑
PALMI	18	383	Uliveto 3	0	0	15	€ 0,08	€ 10,00	10,00 €	Valore Catastale	ex Casmez	Gestione SORICAL	☐	☑
PALMI	18	385	Uliveto 2	0	1	75	€ 1,35	€ 176,00	177,00 €	Valore Catastale	ex Casmez	Gestione SORICAL	☐	☑
PALMI	18	397	Uliveto 3	0	0	55	€ 0,26	€ 34,00	34,00 €	Valore Catastale	ex Casmez	Gestione SORICAL	☐	☑
PALMI	18	399	Uliveto 3	0	0	90	€ 0,44	€ 57,00	57,00 €	Valore Catastale	ex Casmez	Gestione SORICAL	☐	☑
PALMI	18	401	Uliveto 3	0	1	75	€ 0,85	€ 110,00	111,00 €	Valore Catastale	ex Casmez	Gestione SORICAL	☐	☑
PALMI	18	403	Uliveto 3	0	0	50	€ 0,24	€ 31,00	31,00 €	Valore Catastale	ex Casmez	Gestione SORICAL	☐	☑
PALMI	18	405	Uliveto 3	0	0	60	€ 0,29	€ 37,00	37,00 €	Valore Catastale	ex Casmez	Gestione SORICAL	☐	☑
PALMI	18	407	Uliveto 3	0	9	0	€ 4,36	€ 567,00	570,00 €	Valore Catastale	ex Casmez	Gestione SORICAL	☐	☑
PALMI	18	409	Uliveto 3	0	1	30	€ 0,63	€ 81,00	81,00 €	Valore Catastale	ex Casmez	Gestione SORICAL	☐	☑
PALMI	18	411	Uliveto 4	0	1	40	€ 0,41	€ 54,00	54,00 €	Valore Catastale	ex Casmez	Gestione SORICAL	☐	☑
PALMI	18	413	Uliveto 4	0	2	40	€ 0,70	€ 91,00	92,00 €	Valore Catastale	ex Casmez	Gestione SORICAL	☐	☑
PALMI	18	415	Uliveto 4	0	1	0	€ 0,29	€ 37,00	37,00 €	Valore Catastale	ex Casmez	Gestione SORICAL	☐	☑
PALMI	18	417	Uliveto 3	0	0	70	€ 0,34	€ 44,00	44,00 €	Valore Catastale	ex Casmez	Gestione SORICAL	☐	☑
PALMI	18	419	Uliveto 3	0	0	80	€ 0,39	€ 50,00	50,00 €	Valore Catastale	ex Casmez	Gestione SORICAL	☐	☑
PALMI	18	421	Uliveto 3	0	3	90	€ 1,89	€ 245,00	246,00 €	Valore Catastale	ex Casmez	Gestione SORICAL	☐	☑
PALMI	18	423	Uliveto 3	0	1	0	€ 0,49	€ 63,00	63,00 €	Valore Catastale	ex Casmez	Gestione SORICAL	☐	☑
PALMI	18	425	Uliveto 3	0	1	5	€ 0,51	€ 67,00	67,00 €	Valore Catastale	ex Casmez	Gestione SORICAL	☐	☑
PALMI	18	428	Uliveto 3	0	1	10	€ 0,54	€ 70,00	70,00 €	Valore Catastale	ex Casmez	Gestione SORICAL	☐	☑
PALMI	18	497	Semin Arb 2	0	0	35	€ 0,20	€ 26,00	26,00 €	Valore Catastale	ex Casmez	Gestione SORICAL	☐	☑

Comune	Foglio	Part.la	Coltura	ha	a	ca	Reddito Dominicale	Valore 2017	Valore 2018	Stima / Valore	Provenienza	Destinazione d'uso	Disp.	Indisp
PALMI	18	499	Incolto prod	0	1	80	€ 0,04	€ 5,00	5,00 €	Valore Catastale	ex Casmez	Gestione SORICAL	☐	☑
PALMI	18	501	Uliveto 3	0	0	50	€ 0,24	€ 31,00	31,00 €	Valore Catastale	ex Casmez	Gestione SORICAL	☐	☑
PALMI	18	504	Uliveto 3	0	0	6	€ 0,03	€ 3,00	3,00 €	Valore Catastale	ex Casmez	Gestione SORICAL	☐	☑
PALMI	18	505	Uliveto 3	0	1	30	€ 0,63	€ 81,00	81,00 €	Valore Catastale	ex Casmez	Gestione SORICAL	☐	☑
PALMI	18	507	Uliveto 3	0	0	90	€ 0,44	€ 57,00	57,00 €	Valore Catastale	ex Casmez	Gestione SORICAL	☐	☑
PALMI	18	509	Uliveto 4	0	0	80	€ 0,24	€ 31,00	31,00 €	Valore Catastale	ex Casmez	Gestione SORICAL	☐	☑
PALMI	18	511	Uliveto 3	0	0	90	€ 0,44	€ 57,00	57,00 €	Valore Catastale	ex Casmez	Gestione SORICAL	☐	☑
PALMI	18	513	Uliveto 5	0	0	60	€ 0,11	€ 15,00	15,00 €	Valore Catastale	ex Casmez	Gestione SORICAL	☐	☑
PALMI	18	659	Uliveto 3	0	0	95	€ 0,46	€ 60,00	60,00 €	Valore Catastale	ex Casmez	Dipartimento LL.PP.	☐	☐
PALMI	18	661	Uliveto 3	0	3	0	€ 1,45	€ 188,00	189,00 €	Valore Catastale	ex Casmez	Dipartimento LL.PP.	☐	☐
PALMI	18	663	Uliveto 3	0	0	45	€ 0,21	€ 28,00	28,00 €	Valore Catastale	ex Casmez	Dipartimento LL.PP.	☐	☐
PALMI	18	665	Uliveto 3	0	0	16	€ 0,08	€ 10,00	10,00 €	Valore Catastale	ex Casmez	Gestione SORICAL	☐	☑
PALMI	18	667	Uliveto 3	0	0	34	€ 0,16	€ 21,00	21,00 €	Valore Catastale	ex Casmez	Gestione SORICAL	☐	☑
PALMI	18	669	Uliveto 3	0	0	70	€ 0,34	€ 44,00	44,00 €	Valore Catastale	ex Casmez	Gestione SORICAL	☐	☑
PALMI	18	671	Uliveto 3	0	1	40	€ 0,68	€ 88,00	89,00 €	Valore Catastale	ex Casmez	Gestione SORICAL	☐	☑
PALMI	18	673	Uliveto 3	0	0	75	€ 0,36	€ 47,00	47,00 €	Valore Catastale	ex Casmez	Gestione SORICAL	☐	☑
PALMI	18	675	Uliveto 3	0	0	85	€ 0,41	€ 54,00	54,00 €	Valore Catastale	ex Casmez	Gestione SORICAL	☐	☑
PALMI	18	677	Uliveto 3	0	0	90	€ 0,44	€ 57,00	57,00 €	Valore Catastale	ex Casmez	Gestione SORICAL	☐	☑
PALMI	18	679	Uliveto 4	0	0	45	€ 0,13	€ 16,00	16,00 €	Valore Catastale	ex Casmez	Gestione SORICAL	☐	☑
PALMI	18	680	Uliveto 4	0	0	50	€ 0,15	€ 20,00	20,00 €	Valore Catastale	ex Casmez	Gestione SORICAL	☐	☑
PALMI	18	682	Uliveto 4	0	0	25	€ 0,08	€ 10,00	10,00 €	Valore Catastale	ex Casmez	Gestione SORICAL	☐	☑
PALMI	18	684	Vigneto 2	0	0	30	€ 0,51	€ 67,00	67,00 €	Valore Catastale	ex Casmez	Gestione SORICAL	☐	☑
PALMI	18	685	Uliveto 3	0	1	75	€ 0,85	€ 110,00	111,00 €	Valore Catastale	ex Casmez	Gestione SORICAL	☐	☑
PALMI	18	687	Uliveto 4	0	0	75	€ 0,21	€ 28,00	28,00 €	Valore Catastale	ex Casmez	Gestione SORICAL	☐	☑
PALMI	18	689	Uliveto 3	0	0	80	€ 0,39	€ 50,00	50,00 €	Valore Catastale	ex Casmez	Gestione SORICAL	☐	☑
PALMI	18	691	Uliveto 3	0	0	60	€ 0,29	€ 37,00	37,00 €	Valore Catastale	ex Casmez	Gestione SORICAL	☐	☑
PALMI	18	693	Uliveto 2	0	0	80	€ 0,63	€ 81,00	81,00 €	Valore Catastale	ex Casmez	Gestione SORICAL	☐	☑
PALMI	18	694	Uliveto 4	0	0	60	€ 0,18	€ 23,00	23,00 €	Valore Catastale	ex Casmez	Gestione SORICAL	☐	☑
PALMI	18	696	Uliveto 4	0	3	20	€ 0,93	€ 120,00	121,00 €	Valore Catastale	ex Casmez	Gestione SORICAL	☐	☑
PALMI	18	698	Uliveto 4	0	2	10	€ 0,61	€ 80,00	80,00 €	Valore Catastale	ex Casmez	Gestione SORICAL	☐	☑
PALMI	18	700	Uliveto 4	0	0	70	€ 0,20	€ 26,00	26,00 €	Valore Catastale	ex Casmez	Gestione SORICAL	☐	☑
PALMI	18	702	Uliveto 3	0	0	50	€ 0,24	€ 31,00	31,00 €	Valore Catastale	ex Casmez	Gestione SORICAL	☐	☑
PALMI	18	704	Uliveto 3	0	0	50	€ 0,24	€ 31,00	31,00 €	Valore Catastale	ex Casmez	Gestione SORICAL	☐	☑

Comune	Foglio	Part.la	Coltura	ha	a	ca	Reddito Dominicale	Valore 2017	Valore 2018	Stima / Valore	Provenienza	Destinazione d'uso	Disp.	Indisp
PALMI	21	290	Seminativo 3	0	0	20	€ 0,09	€ 11,00	11,00 €	Valore Catastale	ex Casmez	Gestione SORICAL	☐	☑
PALMI	21	291	Seminativo 3	0	0	70	€ 0,29	€ 37,00	37,00 €	Valore Catastale	ex Casmez	Gestione SORICAL	☐	☑
PALMI	21	292	Semin Arb 3	0	1	40	€ 0,76	€ 99,00	100,00 €	Valore Catastale	ex Casmez	Gestione SORICAL	☐	☑
PALMI	21	294	Semin Arb 1	0	1	80	€ 1,80	€ 234,00	235,00 €	Valore Catastale	ex Casmez	Gestione SORICAL	☐	☑
PALMI	21	296	Semin Arb 1	0	1	40	€ 1,40	€ 182,00	183,00 €	Valore Catastale	ex Casmez	Gestione SORICAL	☐	☑
PALMI	21	298	Semin Arb 1	0	2	20	€ 2,20	€ 286,00	288,00 €	Valore Catastale	ex Casmez	Gestione SORICAL	☐	☑
PALMI	21	300	Seminativo 2	0	2	85	€ 0,23	€ 29,00	29,00 €	Valore Catastale	ex Casmez	Gestione SORICAL	☐	☑
PALMI	22	286	Vigneto 4	0	6	80	€ 3,74	€ 486,00	489,00 €	Valore Catastale	ex Casmez	Gestione SORICAL	☐	☑
PALMI	22	288	Uliveto 3	0	0	10	€ 0,05	€ 6,00	6,00 €	Valore Catastale	ex Casmez	Gestione SORICAL	☐	☑
PALMI	23	294	Uliveto 4	0	13	40	€ 3,89	€ 505,00	508,00 €	Valore Catastale	ex Casmez	Gestione SORICAL	☐	☑
PALMI	23	298	Seminativo 2	0	2	65	€ 1,54	€ 200,00	201,00 €	Valore Catastale	ex Casmez	Gestione SORICAL	☐	☑
PALMI	23	300	Uliveto 2	0	0	90	€ 0,70	€ 91,00	92,00 €	Valore Catastale	ex Casmez	Gestione SORICAL	☐	☑
PALMI	23	302	Uliveto 3	0	2	35	€ 1,14	€ 148,00	149,00 €	Valore Catastale	ex Casmez	Gestione SORICAL	☐	☑
PALMI	23	304	Uliveto 2	0	1	40	€ 1,09	€ 141,00	142,00 €	Valore Catastale	ex Casmez	Gestione SORICAL	☐	☑
PALMI	23	306	Uliveto 2	0	0	75	€ 0,58	€ 75,00	75,00 €	Valore Catastale	ex Casmez	Gestione SORICAL	☐	☑
PALMI	23	308	Uliveto 3	0	0	75	€ 0,36	€ 47,00	47,00 €	Valore Catastale	ex Casmez	Gestione SORICAL	☐	☑
PALMI	23	320	Uliveto 3	0	0	40	€ 0,31	€ 41,00	41,00 €	Valore Catastale	ex Casmez	Gestione SORICAL	☐	☑
PALMI	23	341	Uliveto 3	0	0	40	€ 0,19	€ 24,00	24,00 €	Valore Catastale	ex Casmez	Gestione SORICAL	☐	☑
PALMI	23	343	Seminativo 2	0	2	35	€ 1,36	€ 177,00	178,00 €	Valore Catastale	ex Casmez	Gestione SORICAL	☐	☑
PALMI	23	345	Uliveto 2	0	0	90	€ 0,70	€ 91,00	92,00 €	Valore Catastale	ex Casmez	Gestione SORICAL	☐	☑
PALMI	23	452	Uliveto 2	0	1	0	€ 0,78	€ 101,00	102,00 €	Valore Catastale	ex Casmez	Gestione SORICAL	☐	☑
PALMI	23	454	Vigneto 4	0	2	30	€ 1,26	€ 164,00	165,00 €	Valore Catastale	ex Casmez	Gestione SORICAL	☐	☑
PALMI	23	456	Uliveto 3	0	0	60	€ 0,29	€ 37,00	37,00 €	Valore Catastale	ex Casmez	Gestione SORICAL	☐	☑
PALMI	23	458	Uliveto 3	0	1	60	€ 0,78	€ 101,00	102,00 €	Valore Catastale	ex Casmez	Gestione SORICAL	☐	☑
PALMI	23	460	Uliveto 2	0	0	90	€ 0,70	€ 91,00	92,00 €	Valore Catastale	ex Casmez	Gestione SORICAL	☐	☑
PALMI	23	462	Uliveto 3	0	4	50	€ 2,18	€ 283,00	285,00 €	Valore Catastale	ex Casmez	Gestione SORICAL	☐	☑
PALMI	23	464	Vigneto 3	0	3	40	€ 3,40	€ 442,00	445,00 €	Valore Catastale	ex Casmez	Gestione SORICAL	☐	☑
PALMI	23	466	Pascolo 1	0	1	60	€ 0,18	€ 23,00	23,00 €	Valore Catastale	ex Casmez	Gestione SORICAL	☐	☑
PALMI	23	468	Seminativo 2	0	3	10	€ 1,80	€ 234,00	235,00 €	Valore Catastale	ex Casmez	Gestione SORICAL	☐	☑
PALMI	23	470	Seminativo 2	0	1	40	€ 0,81	€ 106,00	107,00 €	Valore Catastale	ex Casmez	Gestione SORICAL	☐	☑
PALMI	23	472	Uliveto 2	0	0	75	€ 0,58	€ 75,00	75,00 €	Valore Catastale	ex Casmez	Gestione SORICAL	☐	☑
PALMI	23	474	Uliveto 2	0	0	70	€ 0,54	€ 70,00	70,00 €	Valore Catastale	ex Casmez	Gestione SORICAL	☐	☑
PALMI	23	476	Uliveto 2	0	0	45	€ 0,35	€ 46,00	46,00 €	Valore Catastale	ex Casmez	Gestione SORICAL	☐	☑

Comune	Foglio	Part.la	Coltura	ha	a	ca	Reddito Dominicale	Valore 2017	Valore 2018	Stima / Valore	Provenienza	Destinazione d'uso	Disp.	Indisp
PALMI	23	478	Uliveto 3	0	1	40	€ 0,68	€ 88,00	89,00 €	Valore Catastale	ex Casmez	Gestione SORICAL	☐	☑
PALMI	23	480	Seminativo 2	0	0	75	€ 0,44	€ 57,00	57,00 €	Valore Catastale	ex Casmez	Gestione SORICAL	☐	☑
PALMI	23	482	Uliveto 2	0	0	55	€ 0,43	€ 55,00	55,00 €	Valore Catastale	ex Casmez	Gestione SORICAL	☐	☑
PALMI	23	484	Uliveto 2	0	0	65	€ 0,50	€ 65,00	65,00 €	Valore Catastale	ex Casmez	Gestione SORICAL	☐	☑
PALMI	23	486	Uliveto 2	0	0	25	€ 0,19	€ 24,00	24,00 €	Valore Catastale	ex Casmez	Gestione SORICAL	☐	☑
PALMI	23	487	Uliveto 3	0	1	0	€ 0,49	€ 63,00	63,00 €	Valore Catastale	ex Casmez	Gestione SORICAL	☐	☑
PALMI	23	489	Uliveto 3	0	1	15	€ 0,89	€ 115,00	116,00 €	Valore Catastale	ex Casmez	Gestione SORICAL	☐	☑
PALMI	27	471	Pascolo Arb 2	0	3	50	€ 0,45	€ 58,00	58,00 €	Valore Catastale	ex Casmez	Gestione SORICAL	☐	☑
PALMI	27	473	Mandorleto	0	1	60	€ 1,14	€ 148,00	149,00 €	Valore Catastale	ex Casmez	Gestione SORICAL	☐	☑
PALMI	27	475	Pascolo Arb 1	0	0	70	€ 0,11	€ 15,00	15,00 €	Valore Catastale	ex Casmez	Gestione SORICAL	☐	☑
PALMI	27	477	Seminativo 2	0	1	90	€ 0,99	€ 128,00	129,00 €	Valore Catastale	ex Casmez	Gestione SORICAL	☐	☑
PALMI	30	1526	Agrumeto 2	0	49	65	€ 246,80	€ 32 084,00	32 277,00 €	Valore Catastale	ex Casmez	Gestione SORICAL	☐	☑
PALMI	30	377	Vigneto 2	0	1	90	€ 3,25	€ 422,00	425,00 €	Valore Catastale	ex Casmez	Gestione SORICAL	☐	☑
PALMI	30	378	Vigneto 2	0	9	20	€ 15,74	€ 2 046,00	2 058,00 €	Valore Catastale	ex Casmez	Gestione SORICAL	☐	☑
PALMI	30	379	Vigneto 2	0	1	0	€ 1,71	€ 223,00	224,00 €	Valore Catastale	ex Casmez	Gestione SORICAL	☐	☑
PALMI	30	383	Vigneto 2	0	0	82	€ 1,40	€ 182,00	183,00 €	Valore Catastale	ex Casmez	Gestione SORICAL	☐	☑
PALMI	30	384	Vigneto 2	0	0	70	€ 1,20	€ 156,00	157,00 €	Valore Catastale	ex Casmez	Gestione SORICAL	☐	☑
PALMI	30	385	Vigneto 2	0	0	77	€ 1,31	€ 171,00	172,00 €	Valore Catastale	ex Casmez	Gestione SORICAL	☐	☑
PALMI	30	386	Vigneto 2	0	0	82	€ 1,40	€ 182,00	183,00 €	Valore Catastale	ex Casmez	Gestione SORICAL	☐	☑
PALMI	30	390	Vigneto 2	0	51	0	€ 87,25	€ 11 342,00	11 410,00 €	Valore Catastale	ex Casmez	Gestione SORICAL	☐	☑
PALMI	30	404	Orto	0	0	16	€ 0,15	€ 20,00	20,00 €	Valore Catastale	ex Casmez	Gestione SORICAL	☐	☑
PALMI	30	405	Orto	0	1	5	€ 1,01	€ 132,00	133,00 €	Valore Catastale	ex Casmez	Gestione SORICAL	☐	☑
PALMI	30	504	Vigneto 2	0	2	50	€ 4,28	€ 556,00	559,00 €	Valore Catastale	ex Casmez	Gestione SORICAL	☐	☑
PALMI	30	505	Vigneto 2	0	5	60	€ 9,58	€ 1 245,00	1 252,00 €	Valore Catastale	ex Casmez	Gestione SORICAL	☐	☑
PALMI	32	339	Fu d'accertam	0	20	50	€ 0,00	€ 0,00	0,00 €	Valore Catastale	ex Casmez	Gestione SORICAL	☐	☑
PALMI	36	168	Bosco Ceduo	0	10	50	€ 2,38	€ 309,00	311,00 €	Valore Catastale	ex Casmez	Gestione SORICAL	☐	☑
PALMI	36	171	Bosco Ceduo	0	2	0	€ 0,33	€ 42,00	42,00 €	Valore Catastale	ex Casmez	Gestione SORICAL	☐	☑
PALMI	36	173	Bosco Ceduo	0	1	20	€ 0,19	€ 24,00	24,00 €	Valore Catastale	ex Casmez	Gestione SORICAL	☐	☑
PALMI	36	175	Bosco Ceduo	0	1	80	€ 0,29	€ 37,00	37,00 €	Valore Catastale	ex Casmez	Gestione SORICAL	☐	☑
PALMI	36	177	Seminativo 3	0	1	30	€ 0,43	€ 55,00	55,00 €	Valore Catastale	ex Casmez	Gestione SORICAL	☐	☑
Totali per Comune								**€ 102 745,00**	**111 937,00 €**					
POLISTENA	14	119	Uliveto 1	0	5	20	€ 6,55	€ 852,00	857,00 €	Valore Catastale	ex Casmez	Gestione SORICAL	☐	☑
POLISTENA	14	121	Uliveto 1	0	4	40	€ 5,54	€ 720,00	724,00 €	Valore Catastale	ex Casmez	Gestione SORICAL	☐	☑

Comune	Foglio	Part.la	Coltura	ha	a	ca	Reddito Dominicale	Valore 2017	Valore 2018	Stima / Valore	Provenienza	Destinazione d'uso	Disp.	Indisp
POLISTENA	14	135	Uliveto 2	0	1	60	€ 1,34	€ 174,00	175,00 €	Valore Catastale	ex Casmez	Gestione SORICAL	☐	☑
POLISTENA	14	137	Agrumeto 1	0	2	10	€ 10,24	€ 1 331,00	1 339,00 €	Valore Catastale	ex Casmez	Gestione SORICAL	☐	☑
POLISTENA	14	139	Uliveto 1	0	6	50	€ 8,19	€ 1 064,00	1 070,00 €	Valore Catastale	ex Casmez	Gestione SORICAL	☐	☑
POLISTENA	14	141	Uliveto 2	0	0	20	€ 0,16	€ 21,00	21,00 €	Valore Catastale	ex Casmez	Gestione SORICAL	☐	☑
POLISTENA	14	142	Uliveto 2	0	2	20	€ 1,85	€ 240,00	241,00 €	Valore Catastale	ex Casmez	Gestione SORICAL	☐	☑
POLISTENA	14	143	Uliveto 2	0	0	60	€ 0,50	€ 65,00	65,00 €	Valore Catastale	ex Casmez	Gestione SORICAL	☐	☑
POLISTENA	14	144	Incolto prod	0	1	15	€ 0,03	€ 3,00	3,00 €	Valore Catastale	ex Casmez	Gestione SORICAL	☐	☑
POLISTENA	14	145	Semin Irrig Ar	0	7	0	€ 5,88	€ 764,00	769,00 €	Valore Catastale	ex Casmez	Gestione SORICAL	☐	☑
POLISTENA	14	146	Uliveto 2	0	1	80	€ 1,51	€ 197,00	198,00 €	Valore Catastale	ex Casmez	Gestione SORICAL	☐	☑
Totali per Comune								**€ 5 431,00**	**5 462,00 €**					
PORTIGLIOLA	04	345	Pascolo Arb 1	0	1	10	€ 0,21	€ 28,00	28,00 €	Valore Catastale	Decreto di esproprio N. 1	Gestione SORICAL	☐	☑
PORTIGLIOLA	04	347	Fu d'accertam	0	19	60	€ 0,00	€ 0,00	0,00 €	Valore Catastale	Decreto di esproprio N. 1	Gestione SORICAL	☐	☑
PORTIGLIOLA	04	351	Uliveto 2	0	0	45	€ 0,34	€ 44,00	44,00 €	Valore Catastale	Decreto di esproprio N. 1	Gestione SORICAL	☐	☑
PORTIGLIOLA	04	353	Uliveto 2	0	4	10	€ 3,05	€ 396,00	398,00 €	Valore Catastale	Decreto di esproprio N. 1	Gestione SORICAL	☐	☑
PORTIGLIOLA	04	357	Uliveto 2	0	0	95	€ 0,70	€ 91,00	92,00 €	Valore Catastale	Decreto di esproprio N. 1	Gestione SORICAL	☐	☑
PORTIGLIOLA	04	360	Uliveto 3	0	3	45	€ 1,89	€ 245,00	246,00 €	Valore Catastale	Decreto di esproprio N. 1	Gestione SORICAL	☐	☑
PORTIGLIOLA	04	361	Incolto prod	0	0	45	€ 0,00	€ 0,00	0,00 €	Valore Catastale	Decreto di esproprio N. 1	Gestione SORICAL	☐	☑
PORTIGLIOLA	04	362	Incolto prod	0	0	15	€ 0,00	€ 0,00	0,00 €	Valore Catastale	Decreto di esproprio N. 1	Gestione SORICAL	☐	☑
PORTIGLIOLA	05	281	Seminativo 1	0	0	65	€ 0,40	€ 52,00	52,00 €	Valore Catastale	Decreto di esproprio N. 1	Gestione SORICAL	☐	☑
PORTIGLIOLA	05	288	Seminativo 1	0	0	75	€ 0,46	€ 60,00	60,00 €	Valore Catastale	Decreto di esproprio N. 1	Gestione SORICAL	☐	☑
PORTIGLIOLA	05	291	Seminativo 1	0	0	75	€ 0,46	€ 60,00	60,00 €	Valore Catastale	Decreto di esproprio N. 1	Gestione SORICAL	☐	☑
PORTIGLIOLA	05	294	Seminativo 1	0	0	50	€ 0,31	€ 41,00	41,00 €	Valore Catastale	Decreto di esproprio N. 1	Gestione SORICAL	☐	☑
PORTIGLIOLA	05	297	Seminativo 1	0	0	55	€ 0,34	€ 44,00	44,00 €	Valore Catastale	Decreto di esproprio N. 1	Gestione SORICAL	☐	☑
PORTIGLIOLA	05	300	Seminativo 1	0	0	60	€ 0,36	€ 47,00	47,00 €	Valore Catastale	Decreto di esproprio N. 1	Gestione SORICAL	☐	☑
PORTIGLIOLA	05	303	Seminativo 1	0	1	85	€ 1,14	€ 148,00	149,00 €	Valore Catastale	Decreto di esproprio N. 1	Gestione SORICAL	☐	☑
PORTIGLIOLA	05	306	Seminativo 1	0	2	25	€ 1,38	€ 179,00	180,00 €	Valore Catastale	Decreto di esproprio N. 1	Gestione SORICAL	☐	☑
PORTIGLIOLA	05	309	Seminativo 1	0	1	55	€ 0,95	€ 124,00	125,00 €	Valore Catastale	Decreto di esproprio N. 1	Gestione SORICAL	☐	☑
PORTIGLIOLA	05	310	Seminativo 1	0	0	35	€ 0,21	€ 28,00	28,00 €	Valore Catastale	Decreto di esproprio N. 1	Gestione SORICAL	☐	☑
PORTIGLIOLA	05	311	Aia	0	0	20	€ 0,00	€ 0,00	0,00 €	Valore Catastale	Decreto di esproprio N. 1	Gestione SORICAL	☐	☑
PORTIGLIOLA	05	314	Area Rurale	0	0	7	€ 0,00	€ 0,00	0,00 €	Valore Catastale	Decreto di esproprio N. 1	Gestione SORICAL	☐	☑
PORTIGLIOLA	05	317	Uliveto 4	0	1	50	€ 0,39	€ 50,00	50,00 €	Valore Catastale	Decreto di esproprio N. 1	Gestione SORICAL	☐	☑
PORTIGLIOLA	05	320	Uliveto 3	0	1	35	€ 0,74	€ 96,00	97,00 €	Valore Catastale	Decreto di esproprio N. 1	Gestione SORICAL	☐	☑
PORTIGLIOLA	05	322	Semin Irrig Ar	0	0	30	€ 0,14	€ 18,00	18,00 €	Valore Catastale	Decreto di esproprio N. 1	Gestione SORICAL	☐	☑

Comune	Foglio	Part.la	Coltura	ha	a	ca	Reddito Dominicale	Valore 2017	Valore 2018	Stima / Valore	Provenienza	Destinazione d'uso	Disp.	Indisp
PORTIGLIOLA	05	323	Seminativo 2	0	0	85	€ 0,33	€ 42,00	42,00 €	Valore Catastale	Decreto di esproprio N. 1	Gestione SORICAL	☐	☑
PORTIGLIOLA	05	327	Semin Irrig Ar	0	0	40	€ 0,15	€ 20,00	20,00 €	Valore Catastale	Decreto di esproprio N. 1	Gestione SORICAL	☐	☑
PORTIGLIOLA	05	329	Uliveto 2	0	0	80	€ 0,60	€ 78,00	78,00 €	Valore Catastale	Decreto di esproprio N. 1	Gestione SORICAL	☐	☑
PORTIGLIOLA	05	332a	Seminativo 1	0	3	0	€ 1,84	€ 239,00	240,00 €	Valore Catastale	Decreto di esproprio N. 1	Gestione SORICAL	☐	☑
PORTIGLIOLA	05	332b	Uliveto 3	0	0	35	€ 0,19	€ 24,00	24,00 €	Valore Catastale	Decreto di esproprio N. 1	Gestione SORICAL	☐	☑
PORTIGLIOLA	05	334	Uliveto 2	0	0	12	€ 0,09	€ 11,00	11,00 €	Valore Catastale	Decreto di esproprio N. 1	Gestione SORICAL	☐	☑
PORTIGLIOLA	05	337	Uliveto 2	0	1	85	€ 1,38	€ 179,00	180,00 €	Valore Catastale	Decreto di esproprio N. 1	Gestione SORICAL	☐	☑
PORTIGLIOLA	05	340	Agrumeto 1	0	2	35	€ 12,29	€ 1 597,00	1 607,00 €	Valore Catastale	Decreto di esproprio N. 1	Gestione SORICAL	☐	☑
PORTIGLIOLA	05	343	Uliveto 2	0	1	75	€ 1,30	€ 169,00	170,00 €	Valore Catastale	Decreto di esproprio N. 1	Gestione SORICAL	☐	☑
PORTIGLIOLA	05	345	Uliveto 2	0	1	45	€ 0,61	€ 80,00	80,00 €	Valore Catastale	Decreto di esproprio N. 1	Gestione SORICAL	☐	☑
PORTIGLIOLA	05	346	Uliveto 2	0	0	40	€ 0,30	€ 39,00	39,00 €	Valore Catastale	Decreto di esproprio N. 1	Gestione SORICAL	☐	☑
PORTIGLIOLA	05	349	Uliveto 2	0	0	50	€ 0,38	€ 49,00	49,00 €	Valore Catastale	Decreto di esproprio N. 1	Gestione SORICAL	☐	☑
PORTIGLIOLA	05	352	Uliveto 2	0	2	25	€ 1,68	€ 218,00	219,00 €	Valore Catastale	Decreto di esproprio N. 1	Gestione SORICAL	☐	☑
PORTIGLIOLA	05	354	Uliveto 2	0	1	0	€ 0,74	€ 96,00	97,00 €	Valore Catastale	Decreto di esproprio N. 1	Gestione SORICAL	☐	☑
PORTIGLIOLA	05	356	Incolto prod	0	0	10	€ 0,00	€ 0,00	0,00 €	Valore Catastale	Decreto di esproprio N. 1	Gestione SORICAL	☐	☑
PORTIGLIOLA	05	357	Incolto prod	0	0	15	€ 0,00	€ 0,00	0,00 €	Valore Catastale	Decreto di esproprio N. 1	Gestione SORICAL	☐	☑
PORTIGLIOLA	06	526a	Uliveto 3	0	1	73	€ 0,95	€ 124,00	125,00 €	Valore Catastale	Decreto di esproprio N. 1	Gestione SORICAL	☐	☑
PORTIGLIOLA	06	526b	Semin Arb 1	0	0	12	€ 0,08	€ 10,00	10,00 €	Valore Catastale	Decreto di esproprio N. 1	Gestione SORICAL	☐	☑
PORTIGLIOLA	06	530a	Seminativo 1	0	0	87	€ 0,54	€ 70,00	70,00 €	Valore Catastale	Decreto di esproprio N. 1	Gestione SORICAL	☐	☑
PORTIGLIOLA	06	530b	Uliveto 2	0	0	13	€ 0,10	€ 13,00	13,00 €	Valore Catastale	Decreto di esproprio N. 1	Gestione SORICAL	☐	☑
PORTIGLIOLA	06	533	Seminativo 1	0	2	20	€ 1,35	€ 176,00	177,00 €	Valore Catastale	Decreto di esproprio N. 1	Gestione SORICAL	☐	☑
PORTIGLIOLA	06	536	Seminativo 1	0	1	25	€ 0,76	€ 99,00	100,00 €	Valore Catastale	Decreto di esproprio N. 1	Gestione SORICAL	☐	☑
PORTIGLIOLA	06	539	Seminativo 1	0	1	40	€ 0,86	€ 112,00	113,00 €	Valore Catastale	Decreto di esproprio N. 1	Gestione SORICAL	☐	☑
PORTIGLIOLA	06	541	Seminativo 1	0	0	89	€ 0,55	€ 72,00	72,00 €	Valore Catastale	Decreto di esproprio N. 1	Gestione SORICAL	☐	☑
PORTIGLIOLA	06	544	Seminativo 1	0	1	75	€ 1,08	€ 140,00	141,00 €	Valore Catastale	Decreto di esproprio N. 1	Gestione SORICAL	☐	☑
PORTIGLIOLA	06	547	Seminativo 1	0	0	7	€ 0,04	€ 5,00	5,00 €	Valore Catastale	Decreto di esproprio N. 1	Gestione SORICAL	☐	☑
PORTIGLIOLA	06	549	Seminativo 1	0	2	0	€ 1,23	€ 159,00	160,00 €	Valore Catastale	Decreto di esproprio N. 1	Gestione SORICAL	☐	☑
PORTIGLIOLA	06	552	Seminativo 1	0	0	4	€ 0,03	€ 3,00	3,00 €	Valore Catastale	Decreto di esproprio N. 1	Gestione SORICAL	☐	☑
PORTIGLIOLA	07	503	Uliveto 1	0	0	55	€ 0,56	€ 73,00	73,00 €	Valore Catastale	Decreto di esproprio N. 1	Gestione SORICAL	☐	☑
PORTIGLIOLA	07	506	Uliveto 1	0	1	5	€ 1,09	€ 141,00	142,00 €	Valore Catastale	Decreto di esproprio N. 1	Gestione SORICAL	☐	☑
PORTIGLIOLA	07	508	Uliveto 1	0	0	54	€ 0,56	€ 73,00	73,00 €	Valore Catastale	Decreto di esproprio N. 1	Gestione SORICAL	☐	☑
PORTIGLIOLA	07	510	Uliveto 1	0	0	85	€ 0,88	€ 114,00	115,00 €	Valore Catastale	Decreto di esproprio N. 1	Gestione SORICAL	☐	☑
PORTIGLIOLA	07	514	Uliveto 1	0	0	80	€ 0,83	€ 107,00	108,00 €	Valore Catastale	Decreto di esproprio N. 1	Gestione SORICAL	☐	☑

Comune	Foglio	Part.la	Coltura	ha	a	ca	Reddito Dominicale	Valore 2017	Valore 2018	Stima / Valore	Provenienza	Destinazione d'uso	Disp.	Indisp
PORTIGLIOLA	07	517	Uliveto 1	0	0	85	€ 0,88	€ 114,00	115,00 €	Valore Catastale	Decreto di esproprio N. 1	Gestione SORICAL	☐	☑
PORTIGLIOLA	07	520	Uliveto 2	0	0	70	€ 0,53	€ 68,00	68,00 €	Valore Catastale	Decreto di esproprio N. 1	Gestione SORICAL	☐	☑
PORTIGLIOLA	07	523	Uliveto 2	0	0	70	€ 0,53	€ 68,00	68,00 €	Valore Catastale	Decreto di esproprio N. 1	Gestione SORICAL	☐	☑
PORTIGLIOLA	07	526	Semin Arb 1	0	0	60	€ 0,39	€ 50,00	50,00 €	Valore Catastale	Decreto di esproprio N. 1	Gestione SORICAL	☐	☑
PORTIGLIOLA	07	529	Semin Arb 1	0	0	80	€ 0,51	€ 67,00	67,00 €	Valore Catastale	Decreto di esproprio N. 1	Gestione SORICAL	☐	☑
PORTIGLIOLA	07	531	Semin Arb 1	0	0	90	€ 0,58	€ 75,00	75,00 €	Valore Catastale	Decreto di esproprio N. 1	Gestione SORICAL	☐	☑
PORTIGLIOLA	07	534a	Semin Irrig	0	0	47	€ 0,26	€ 34,00	34,00 €	Valore Catastale	Decreto di esproprio N. 1	Gestione SORICAL	☐	☑
PORTIGLIOLA	07	534b	Uliveto 2	0	1	83	€ 1,36	€ 177,00	178,00 €	Valore Catastale	Decreto di esproprio N. 1	Gestione SORICAL	☐	☑
PORTIGLIOLA	07	537	Agrumeto 1	0	2	70	€ 14,11	€ 1 835,00	1 846,00 €	Valore Catastale	Decreto di esproprio N. 1	Gestione SORICAL	☐	☑
PORTIGLIOLA	07	540	Uliveto 2	0	4	0	€ 2,98	€ 387,00	389,00 €	Valore Catastale	Decreto di esproprio N. 1	Gestione SORICAL	☐	☑
PORTIGLIOLA	07	542	Uliveto 2	0	5	95	€ 4,41	€ 574,00	577,00 €	Valore Catastale	Decreto di esproprio N. 1	Gestione SORICAL	☐	☑
PORTIGLIOLA	07	545	Uliveto 2	0	0	60	€ 0,45	€ 58,00	58,00 €	Valore Catastale	Decreto di esproprio N. 1	Gestione SORICAL	☐	☑
PORTIGLIOLA	07	547	Uliveto 2	0	12	80	€ 9,50	€ 1 235,00	1 242,00 €	Valore Catastale	Decreto di esproprio N. 1	Gestione SORICAL	☐	☑
PORTIGLIOLA	07	550	Fu d'accertam	0	13	10	€ 0,00	€ 0,00	0,00 €	Valore Catastale	Decreto di esproprio N. 1	Gestione SORICAL	☐	☑
PORTIGLIOLA	07	552	Incolto prod	0	0	10	€ 0,00	€ 0,00	0,00 €	Valore Catastale	Decreto di esproprio N. 1	Gestione SORICAL	☐	☑
Totali per Comune								**€ 10 825,00**	**10 882,00 €**					
REGGIO CALABRIA	01/D	467	Incolto prod	0	5	20	€ 0,14		18,00 €	Valore Catastale	ex Casmez	Gestione SORICAL	☐	☑
REGGIO CALABRIA	01/D	933	Agrumeto 2	0	10	75	€ 74,95		9 802,00 €	Valore Catastale	ex Casmez	Gestione SORICAL	☐	☑
REGGIO CALABRIA	01/D	937a	Seminativo 2	0	1	35	€ 0,44		57,00 €	Valore Catastale	ex Casmez	Gestione SORICAL	☐	☑
REGGIO CALABRIA	01/D	937b	Agrumeto 2	0	1	29	€ 9,00		1 177,00 €	Valore Catastale	ex Casmez	Gestione SORICAL	☐	☑
REGGIO CALABRIA	01/D	940	Agrumeto 2	0	1	31	€ 9,14		1 195,00 €	Valore Catastale	ex Casmez	Gestione SORICAL	☐	☑
REGGIO CALABRIA	01/D	942	Agrumeto 2	0	2	95	€ 20,56		2 689,00 €	Valore Catastale	ex Casmez	Gestione SORICAL	☐	☑
REGGIO CALABRIA	01/D	943	Pascolo arb 1	0	1	0	€ 0,16		21,00 €	Valore Catastale	ex Casmez	Gestione SORICAL	☐	☑
REGGIO CALABRIA	01/E	102	Agrumeto 1	0	63	45	€ 247,81		32 409,00 €	Valore Catastale	ex Casmez	Gestione SORICAL	☐	☑
REGGIO CALABRIA	01/E	263	Agrumeto 1	0	4	55	€ 19,98		2 613,00 €	Valore Catastale	ex Casmez	Gestione SORICAL	☐	☑
REGGIO CALABRIA	01/E	264	Agrumeto 1	0	9	20	€ 40,39		5 282,00 €	Valore Catastale	ex Casmez	Gestione SORICAL	☐	☑
REGGIO CALABRIA	01/E	265	Fu d'accertam	0	14	50	€ 0,00		0,00 €	Valore Catastale	ex Casmez	Gestione SORICAL	☐	☑
REGGIO CALABRIA	01/E	267	Agrumeto 1	0	0	6	€ 26,34		3 445,00 €	Valore Catastale	ex Casmez	Gestione SORICAL	☐	☑
REGGIO CALABRIA	01/E	290	Agrumeto 1	0	11	40	€ 50,05		6 545,00 €	Valore Catastale	ex Casmez	Gestione SORICAL	☐	☑
REGGIO CALABRIA	01/E	292	Agrumeto 1	0	2	45	€ 10,75		1 406,00 €	Valore Catastale	ex Casmez	Gestione SORICAL	☐	☑
REGGIO CALABRIA	01/E	375	Seminativo 1	0	19	40	€ 13,15		1 720,00 €	Valore Catastale	ex Casmez	Gestione SORICAL	☐	☑
REGGIO CALABRIA	01/E	383	Agrumeto 1	0	1	0	€ 4,39		573,00 €	Valore Catastale	ex Casmez	Gestione SORICAL	☐	☑
REGGIO CALABRIA	01/E	390	Fu d'accertam	0	26	60	€ 0,00		0,00 €	Valore Catastale	ex Casmez	Gestione SORICAL	☐	☑

Comune	Foglio	Part.la	Coltura	ha	a	ca	Reddito Dominicale	Valore 2017	Valore 2018	Stima / Valore	Provenienza	Destinazione d'uso	Disp.	Indisp
REGGIO CALABRIA	01/E	85	Incolto prod	0	1	80	€ 0,04		5,00 €	Valore Catastale	ex Casmez	Gestione SORICAL	☐	☑
REGGIO CALABRIA	01/E	86	Incolto prod	0	0	64	€ 0,01		2,00 €	Valore Catastale	ex Casmez	Gestione SORICAL	☐	☑
REGGIO CALABRIA	01/E	87	Fu d'accertam	0	3	0	€ 0,00		0,00 €	Valore Catastale	ex Casmez	Gestione SORICAL	☐	☑
REGGIO CALABRIA	01/L	521	Agrumeto 1	0	1	14	€ 7,36	€ 1 195,00	1 202,00 €	Valore esproprio	Dec.Esp. n.42 del 24/09/2	Gestione SORICAL	☐	☑
REGGIO CALABRIA	01/L	524	Agrumeto 1	0	0	32	€ 2,06	€ 336,00	338,00 €	Valore esproprio	Dec.Esp. n.42 del 24/09/2	Gestione SORICAL	☐	☑
REGGIO CALABRIA	01/L	527	Agrumeto 1	0	0	45	€ 2,90	€ 472,00	475,00 €	Valore esproprio	Dec.Esp. n.42 del 24/09/2	Gestione SORICAL	☐	☑
REGGIO CALABRIA	02	102	Pascolo Arb 2	0	25	90		€ 330 491,00	332 474,00 €	Valore esproprio	Dec.Esp n. 199 31/12/87	Impianto Tratt. Rifiuti	☐	☑
REGGIO CALABRIA	02	103	Fabbr Rurale	0	1	30		€ 748,00	752,00 €	Valore esproprio	Dec.Esp n. 199 31/12/87	Impianto Tratt. Rifiuti	☐	☑
REGGIO CALABRIA	02/C	780	Vigneto 1	0	1	25	€ 2,43		317,00 €	Valore Catastale	ex Casmez	Gestione SORICAL	☐	☑
REGGIO CALABRIA	02/C	782	Vigneto 1	0	2	10	€ 4,06		531,00 €	Valore Catastale	ex Casmez	Gestione SORICAL	☐	☑
REGGIO CALABRIA	02/C	784	Vigneto 1	0	1	75	€ 3,39		443,00 €	Valore Catastale	ex Casmez	Gestione SORICAL	☐	☑
REGGIO CALABRIA	02/C	786	Vigneto 1	0	2	90	€ 5,61		734,00 €	Valore Catastale	ex Casmez	Gestione SORICAL	☐	☑
REGGIO CALABRIA	02/C	787	Uliveto	0	2	0	€ 1,49		194,00 €	Valore Catastale	ex Casmez	Gestione SORICAL	☐	☑
REGGIO CALABRIA	02/C	789	Vigneto 2	0	1	90	€ 2,45		320,00 €	Valore Catastale	ex Casmez	Gestione SORICAL	☐	☑
REGGIO CALABRIA	02/C	791	Agrumeto 1	0	0	85	€ 1,10		144,00 €	Valore Catastale	ex Casmez	Gestione SORICAL	☐	☑
REGGIO CALABRIA	02/E	297	Agrumeto 2	0	2	20	€ 7,81		1 022,00 €	Valore Catastale	ex Casmez	Gestione SORICAL	☐	☑
REGGIO CALABRIA	02/E	299	Agrumeto 3	0	3	90	€ 11,08		1 449,00 €	Valore Catastale	ex Casmez	Gestione SORICAL	☐	☑
REGGIO CALABRIA	02/E	318	Pascolo arb 1	0	5	80	€ 0,56		73,00 €	Valore Catastale	ex Casmez	Gestione SORICAL	☐	☑
REGGIO CALABRIA	02/E	319	Agrumeto 2	0	2	50	€ 8,88		1 161,00 €	Valore Catastale	ex Casmez	Gestione SORICAL	☐	☑
REGGIO CALABRIA	02/E	321	Semin Irrig Ar	0	2	0	€ 3,88		507,00 €	Valore Catastale	ex Casmez	Gestione SORICAL	☐	☑
REGGIO CALABRIA	02/E	323	Agrumeto 2	0	1	60	€ 5,68		742,00 €	Valore Catastale	ex Casmez	Gestione SORICAL	☐	☑
REGGIO CALABRIA	02/E	325	Agrumeto 2	0	1	60	€ 5,68		742,00 €	Valore Catastale	ex Casmez	Gestione SORICAL	☐	☑
REGGIO CALABRIA	02/E	327	Agrumeto 3	0	2	20	€ 6,25		817,00 €	Valore Catastale	ex Casmez	Gestione SORICAL	☐	☑
REGGIO CALABRIA	02/E	329	Incolto sterile	0	0	90	€ 0,00		0,00 €	Valore Catastale	ex Casmez	Gestione SORICAL	☐	☑
REGGIO CALABRIA	02/E	337	Fu d'accertam	0	2	30	€ 0,00		0,00 €	Valore Catastale	ex Casmez	Gestione SORICAL	☐	☑
REGGIO CALABRIA	02/E	338	Agrumeto 2	0	2	10	€ 7,46		976,00 €	Valore Catastale	ex Casmez	Gestione SORICAL	☐	☑
REGGIO CALABRIA	02/E	342	Agrumeto 2	0	2	0	€ 7,10		929,00 €	Valore Catastale	ex Casmez	Gestione SORICAL	☐	☑
REGGIO CALABRIA	02/E	343	Agrumeto 2	0	0	30	€ 1,28		167,00 €	Valore Catastale	ex Casmez	Gestione SORICAL	☐	☑
REGGIO CALABRIA	02/E	348	Agrumeto 2	0	1	10	€ 3,90		510,00 €	Valore Catastale	ex Casmez	Gestione SORICAL	☐	☑
REGGIO CALABRIA	02/E	350	Semin Irrig 2	0	3	0	€ 1,74		227,00 €	Valore Catastale	ex Casmez	Gestione SORICAL	☐	☑
REGGIO CALABRIA	02/E	373	Agrumeto 2	0	3	30	€ 11,71		1 532,00 €	Valore Catastale	ex Casmez	Gestione SORICAL	☐	☑
REGGIO CALABRIA	02/E	374	Semin Arb 2	0	0	80	€ 1,55		203,00 €	Valore Catastale	ex Casmez	Gestione SORICAL	☐	☑
REGGIO CALABRIA	02/E	375	Agrumeto 3	0	2	40	€ 6,81		891,00 €	Valore Catastale	ex Casmez	Gestione SORICAL	☐	☑

Comune	Foglio	Part.la	Coltura	ha	a	ca	Reddito Dominicale	Valore 2017	Valore 2018	Stima / Valore	Provenienza	Destinazione d'uso	Disp.	Indisp
REGGIO CALABRIA	02/E	376	Semin Irrig Ar	0	0	90	€ 2,04		267,00 €	Valore Catastale	ex Casmez	Gestione SORICAL	☐	☑
REGGIO CALABRIA	02/E	377	Agrumeto 2	0	1	50	€ 5,33		696,00 €	Valore Catastale	ex Casmez	Gestione SORICAL	☐	☑
REGGIO CALABRIA	02/E	477	Semin Arb 2	0	1	60	€ 0,83		108,00 €	Valore Catastale	ex Casmez	Gestione SORICAL	☐	☑
REGGIO CALABRIA	02/E	479	Semin Arb 2	0	1	90	€ 0,99		129,00 €	Valore Catastale	ex Casmez	Gestione SORICAL	☐	☑
REGGIO CALABRIA	02/E	481	Semin Arb 2	0	0	30	€ 0,15		20,00 €	Valore Catastale	ex Casmez	Gestione SORICAL	☐	☑
REGGIO CALABRIA	02/F	341	Incolto prod	0	5	50	€ 0,14		18,00 €	Valore Catastale	ex Casmez	Gestione SORICAL	☐	☑
REGGIO CALABRIA	02/F	345	Incolto prod	0	16	40	€ 0,43		55,00 €	Valore Catastale	ex Casmez	Gestione SORICAL	☐	☑
REGGIO CALABRIA	02/F	349	Incolto prod	0	9	60	€ 0,25		32,00 €	Valore Catastale	ex Casmez	Gestione SORICAL	☐	☑
REGGIO CALABRIA	02/F	351	Incolto prod	0	12	50	€ 0,33		42,00 €	Valore Catastale	ex Casmez	Gestione SORICAL	☐	☑
REGGIO CALABRIA	02/F	363	Incolto prod	0	3	96	€ 0,10		13,00 €	Valore Catastale	ex Casmez	Gestione SORICAL	☐	☑
REGGIO CALABRIA	02/F	399	Incolto prod	0	4	60	€ 0,13		16,00 €	Valore Catastale	ex Casmez	Gestione SORICAL	☐	☑
REGGIO CALABRIA	02/F	412	Incolto prod	0	8	67	€ 0,23		29,00 €	Valore Catastale	ex Casmez	Gestione SORICAL	☐	☑
REGGIO CALABRIA	02/F	469	Semin Arb 2	0	2	10	€ 1,09		142,00 €	Valore Catastale	ex Casmez	Gestione SORICAL	☐	☑
REGGIO CALABRIA	02/F	471	Semin Arb 2	0	0	70	€ 0,36		47,00 €	Valore Catastale	ex Casmez	Gestione SORICAL	☐	☑
REGGIO CALABRIA	02/F	472	Mandorleto	0	0	80	€ 0,31		41,00 €	Valore Catastale	ex Casmez	Gestione SORICAL	☐	☑
REGGIO CALABRIA	02/F	473	Semin Arb 2	0	3	0	€ 1,55		203,00 €	Valore Catastale	ex Casmez	Gestione SORICAL	☐	☑
REGGIO CALABRIA	02/F	475	Semin Arb 3	0	1	80	€ 0,70		92,00 €	Valore Catastale	ex Casmez	Gestione SORICAL	☐	☑
REGGIO CALABRIA	02/F	908	Semin Arb 2	0	8	13	€ 4,20		549,00 €	Valore Catastale	ex Casmez	Gestione SORICAL	☐	☑
REGGIO CALABRIA	02/F	909	Semin Arb 2	0	5	47	€ 2,83		369,00 €	Valore Catastale	ex Casmez	Gestione SORICAL	☐	☑
REGGIO CALABRIA	02/F	910	Semin Arb 2	0	7	27	€ 3,75		491,00 €	Valore Catastale	ex Casmez	Gestione SORICAL	☐	☑
REGGIO CALABRIA	02/F	911	Semin Arb 2	0	10	33	€ 5,34		698,00 €	Valore Catastale	ex Casmez	Gestione SORICAL	☐	☑
REGGIO CALABRIA	02/L	104	Fabbr Rurale	0	2	40		€ 4 328,00	4 354,00 €	Valore esproprio	Dec.Esp n. 199 31/12/87	Impianto Tratt. Rifiuti	☐	☑
REGGIO CALABRIA	02/L	107	Pascolo Arb 2	0	18	59		€ 17 245,00	17 348,00 €	Valore esproprio	Dec.Esp n. 199 31/12/87	Impianto Tratt. Rifiuti	☐	☑
REGGIO CALABRIA	02/L	110	Agrumeto 1	0	12	60	€ 96,15		12 575,00 €	Valore Catastale	ex Casmez	Gestione SORICAL	☐	☑
REGGIO CALABRIA	02/L	111	Agrumeto 1	0	17	20	€ 131,25		17 164,00 €	Valore Catastale	ex Casmez	Gestione SORICAL	☐	☑
REGGIO CALABRIA	02/L	112	Fabbr Rurale	0	3	60		€ 2 164,00	2 177,00 €	Valore esproprio	Dec.Esp n. 199 31/12/87	Impianto Tratt. Rifiuti	☐	☑
REGGIO CALABRIA	02/L	112	Agrumeto 1	0	4	10	€ 32,55		4 257,00 €	Valore Catastale	ex Casmez	Gestione SORICAL	☐	☑
REGGIO CALABRIA	02/L	117	Agrumeto 4	0	3	70		€ 2 405,00	2 419,00 €	Valore esproprio	Decreto D.D.G. n. 1.200 d	Impianto Tratt. Rifiuti	☐	☑
REGGIO CALABRIA	02/L	120	Pascolo Arb 2	0	12	0		€ 468,00	471,00 €	Valore esproprio	D.D.G. n. 1.200 del 17/02	Impianto Tratt. Rifiuti	☐	☑
REGGIO CALABRIA	02/L	166	Agrumeto 3	0	5	10	€ 21,56	€ 3 115,00	3 134,00 €	Valore esproprio	D.D.G. n. 1.200 del 17/02	Impianto Tratt. Rifiuti	☐	☑
REGGIO CALABRIA	02/L	170	agrumeto 1	0	35	90		€ 18 299,00	18 409,00 €	Valore esproprio	Dec.Esp n. 199 31/12/87	Impianto Tratt. Rifiuti	☐	☑
REGGIO CALABRIA	02/L	192	agrumeto 3	0	5	60		€ 10 098,00	10 159,00 €	Valore esproprio	Dec.Esp n. 199 31/12/87	Impianto Tratt. Rifiuti	☐	☑
REGGIO CALABRIA	02/L	193	agrumeto 3	0	24	50		€ 44 178,00	44 443,00 €	Valore esproprio	Dec.Esp n. 199 31/12/87	Impianto Tratt. Rifiuti	☐	☑

Comune	Foglio	Part.la	Coltura	ha	a	ca	Reddito Dominicale	Valore 2017	Valore 2018	Stima / Valore	Provenienza	Destinazione d'uso	Disp.	Indisp
REGGIO CALABRIA	02/L	198	Agrumeto 1	0	39	80	€ 264,65		34 610,00 €	Valore Catastale	ex Casmez	Impianto Tratt. Rifiuti	☐	☑
REGGIO CALABRIA	02/L	2	Agrumeto 1	0	1	30	€ 8,39		1 097,00 €	Valore Catastale	ex Casmez	Impianto Tratt. Rifiuti	☐	☑
REGGIO CALABRIA	02/L	202	Pascolo arb 2	0	23	40	€ 3,03		395,00 €	Valore Catastale	ex Casmez	Impianto Tratt. Rifiuti	☐	☑
REGGIO CALABRIA	02/L	203	Fabb diruto	0	1	32	€ 0,00		0,00 €	Valore Catastale	ex Casmez	Impianto Tratt. Rifiuti	☐	☑
REGGIO CALABRIA	02/L	232	Querceto	0	21	70		€ 1 128,00	1 135,00 €	Valore esproprio	D.D.G. n. 1.200 del 17/02	Impianto Tratt. Rifiuti	☐	☑
REGGIO CALABRIA	02/L	233(e	Querceto	0	0	32		€ 106,00	107,00 €	Valore esproprio	Dec.Esp n. 199 31/12/87	Impianto Tratt. Rifiuti	☐	☑
REGGIO CALABRIA	02/L	234	Querceto	0	15	38	€ 3,48		455,00 €	Valore Catastale		Impianto Tratt. Rifiuti	☐	☑
REGGIO CALABRIA	02/L	235(e	Pascolo Arb 3	0	9	66		€ 6 865,00	6 906,00 €	Valore esproprio	Dec.Esp n. 199 31/12/87	Impianto Tratt. Rifiuti	☐	☑
REGGIO CALABRIA	02/L	236	Pascolo Arb 3	0	20	0		€ 780,00	785,00 €	Valore esproprio	D.D.G. n. 1.200 del 17/02	Impianto Tratt. Rifiuti	☐	☑
REGGIO CALABRIA	02/L	252(e	agrumeto 3	0	9	98		€ 5 998,00	6 034,00 €	Valore esproprio	Dec.Esp n. 199 31/12/87	Impianto Tratt. Rifiuti	☐	☑
REGGIO CALABRIA	02/L	298	Agrumeto 1	0	4	0	€ 30,53		3 992,00 €	Valore Catastale	ex Casmez	Gestione SORICAL	☐	☑
REGGIO CALABRIA	02/L	322	Agrumeto 2	0	0	50	€ 3,39		443,00 €	Valore Catastale	ex Casmez	Gestione SORICAL	☐	☑
REGGIO CALABRIA	02/L	323	Agrumeto 2	0	0	20	€ 1,29		168,00 €	Valore Catastale	ex Casmez	Gestione SORICAL	☐	☑
REGGIO CALABRIA	02/L	324	Agrumeto 2	0	7	40	€ 47,86		6 259,00 €	Valore Catastale	ex Casmez	Gestione SORICAL	☐	☑
REGGIO CALABRIA	02/L	325	Agrumeto 1	0	17	68	€ 134,91		17 644,00 €	Valore Catastale	ex Casmez	Gestione SORICAL	☐	☑
REGGIO CALABRIA	02/L	326	Agrumeto 1	0	2	72	€ 20,75		2 714,00 €	Valore Catastale	ex Casmez	Gestione SORICAL	☐	☑
REGGIO CALABRIA	02/L	327	Agrumeto 1	0	0	50	€ 3,81		499,00 €	Valore Catastale	ex Casmez	Gestione SORICAL	☐	☑
REGGIO CALABRIA	02/L	328	Agrumeto 3	0	0	70	€ 3,69		482,00 €	Valore Catastale	ex Casmez	Gestione SORICAL	☐	☑
REGGIO CALABRIA	02/L	329	Agrumeto 1	0	0	45	€ 3,44		450,00 €	Valore Catastale	ex Casmez	Gestione SORICAL	☐	☑
REGGIO CALABRIA	02/L	330	Area fab dm	0	0	30	€ 0,00		0,00 €	Valore Catastale	ex Casmez	Gestione SORICAL	☐	☑
REGGIO CALABRIA	02/L	367(e	agrumeto 1	0	55	50		€ 59 742,00	60 100,00 €	Valore esproprio	Dec.Esp n. 199 31/12/87	Impianto Tratt. Rifiuti	☐	☑
REGGIO CALABRIA	02/L	382	Pascolo arb 2	0	37	10	€ 4,79		626,00 €	Valore Catastale	ex Casmez	Impianto Tratt. Rifiuti	☐	☑
REGGIO CALABRIA	02/L	384	Pascolo arb 2	0	1	90	€ 0,25		32,00 €	Valore Catastale	ex Casmez	Impianto Tratt. Rifiuti	☐	☑
REGGIO CALABRIA	02/L	385	Pascolo arb 2	0	0	10	€ 0,01		2,00 €	Valore Catastale	ex Casmez	Impianto Tratt. Rifiuti	☐	☑
REGGIO CALABRIA	02/L	4	Fabb diruto	0	1	0	€ 0,00		0,00 €	Valore Catastale	ex Casmez	Impianto Tratt. Rifiuti	☐	☑
REGGIO CALABRIA	02/L	40	Semin Arb 2	0	5	60		€ 3 089,00	3 108,00 €	Valore esproprio	Dec.Esp n. 199 31/12/87	Impianto Tratt. Rifiuti	☐	☑
REGGIO CALABRIA	02/L	43	agrumeto 3	0	15	40		€ 10 476,00	10 539,00 €	Valore esproprio	Dec.Esp n. 199 31/12/87	Impianto Tratt. Rifiuti	☐	☑
REGGIO CALABRIA	02/L	477	Incolto prod	0	5	80	€ 0,15		20,00 €	Valore Catastale	ex Casmez	Impianto Tratt. Rifiuti	☐	☑
REGGIO CALABRIA	02/L	479	Agrumeto 1	0	72	10	€ 479,43		62 699,00 €	Valore Catastale	ex Casmez	Impianto Tratt. Rifiuti	☐	☑
REGGIO CALABRIA	02/L	481	Agrumeto 2	0	2	34	€ 12,99		1 698,00 €	Valore Catastale	ex Casmez	Impianto Tratt. Rifiuti	☐	☑
REGGIO CALABRIA	02/L	483	Agrumeto 2	0	2	55	€ 14,16		1 852,00 €	Valore Catastale	ex Casmez	Impianto Tratt. Rifiuti	☐	☑
REGGIO CALABRIA	02/L	485	Agrumeto 2	0	13	45	€ 74,68		9 766,00 €	Valore Catastale	ex Casmez	Impianto Tratt. Rifiuti	☐	☑
REGGIO CALABRIA	02/L	487	Agrumeto 2	0	5	50	€ 30,54		3 994,00 €	Valore Catastale	ex Casmez	Impianto Tratt. Rifiuti	☐	☑

Comune	Foglio	Part.la	Coltura	ha	a	ca	Reddito Dominicale	Valore 2017	Valore 2018	Stima / Valore	Provenienza	Destinazione d'uso	Disp.	Indisp
REGGIO CALABRIA	02/L	489	Agrumeto 1	0	2	10	€ 13,56		1 774,00 €	Valore Catastale	ex Casmez	Impianto Tratt. Rifiuti	☐	☑
REGGIO CALABRIA	02/L	491	Agrumeto 1	3	3	22	€ 2 016,23		263 682,00 €	Valore Catastale	ex Casmez	Impianto Tratt. Rifiuti	☐	☑
REGGIO CALABRIA	02/L	531 e	Pascolo Arb 3	0	4	28		€ 1 619,00	1 629,00 €	Valore esproprio	Dec.Esp n. 199 31/12/87	Impianto Tratt. Rifiuti	☐	☑
REGGIO CALABRIA	02/L	535 e	Querceto	0	7	5		€ 2 338,00	2 352,00 €	Valore esproprio	Dec.Esp n. 199 31/12/87	Impianto Tratt. Rifiuti	☐	☑
REGGIO CALABRIA	02/L	543(e	agrumeto 1	0	5	70		€ 2 429,00	2 444,00 €	Valore esproprio	Dec.Esp n. 199 31/12/87	Impianto Tratt. Rifiuti	☐	☑
REGGIO CALABRIA	02/L	547	Agrumeto 1	0	28	20	€ 182,05		23 808,00 €	Valore Catastale	ex Casmez	Gestione SORICAL	☐	☑
REGGIO CALABRIA	02/L	547(e	agrumeto 1	0	15	20		€ 6 476,00	6 515,00 €	Valore esproprio	Dec.Esp n. 199 31/12/87	Impianto Tratt. Rifiuti	☐	☑
REGGIO CALABRIA	02/L	547(e	agrumeto 1	0	34	40		€ 14 335,00	14 421,00 €	Valore esproprio	Dec.Esp n. 199 31/12/87	Impianto Tratt. Rifiuti	☐	☑
REGGIO CALABRIA	02/L	558 e	agrumeto 1	0	8	0		€ 5 132,00	5 163,00 €	Valore esproprio	Dec.Esp n. 199 31/12/87	Impianto Tratt. Rifiuti	☐	☑
REGGIO CALABRIA	02/L	560 e	agrumeto 1	0	13	60		€ 8 174,00	8 223,00 €	Valore esproprio	Dec.Esp n. 199 31/12/87	Impianto Tratt. Rifiuti	☐	☑
REGGIO CALABRIA	02/L	6	Fabb diruto	0	0	20	€ 0,00		0,00 €	Valore Catastale	ex Casmez	Impianto Tratt. Rifiuti	☐	☑
REGGIO CALABRIA	02/L	601 e	agrumeto 3	0	8	80		€ 6 025,00	6 061,00 €	Valore esproprio	Dec.Esp n. 199 31/12/87	Impianto Tratt. Rifiuti	☐	☑
REGGIO CALABRIA	02/L	601 e	Ente Urbano	0	12	30		€ 6 551,00	6 590,00 €	Valore esproprio	Dec.Esp n. 199 31/12/87	Impianto Tratt. Rifiuti	☐	☑
REGGIO CALABRIA	02/L	601 e	Ente Urbano	0	10	60		€ 3 515,00	3 536,00 €	Valore esproprio	Dec.Esp n. 199 31/12/87	Impianto Tratt. Rifiuti	☐	☑
REGGIO CALABRIA	02/L	601(e	Ente Urbano	0	65	60		€ 46 620,00	46 900,00 €	Valore esproprio	Dec.Esp n. 199 31/12/87	Impianto Tratt. Rifiuti	☐	☑
REGGIO CALABRIA	02/L	601(e	Ente Urbano	0	17	60		€ 12 508,00	12 583,00 €	Valore esproprio	Dec.Esp n. 199 31/12/87	Impianto Tratt. Rifiuti	☐	☑
REGGIO CALABRIA	02/L	601(e	Ente Urbano	0	5	10		€ 7 653,00	7 699,00 €	Valore esproprio	Dec.Esp n. 199 31/12/87	Impianto Tratt. Rifiuti	☐	☑
REGGIO CALABRIA	02/L	601(e	Ente Urbano	0	0	93		€ 525,00	528,00 €	Valore esproprio	Dec.Esp n. 199 31/12/87	Impianto Tratt. Rifiuti	☐	☑
REGGIO CALABRIA	02/L	601(e		0	1	0		€ 565,00	568,00 €	Valore esproprio	Dec.Esp n. 199 31/12/87	Impianto Tratt. Rifiuti	☐	☑
REGGIO CALABRIA	02/L	601(e	Ente Urbano	0	6	50		€ 3 585,00	3 607,00 €	Valore esproprio	Dec.Esp n. 199 31/12/87	Impianto Tratt. Rifiuti	☐	☑
REGGIO CALABRIA	02/L	601(e	Ente Urbano	0	27	30		€ 14 865,00	14 954,00 €	Valore esproprio	Dec.Esp n. 199 31/12/87	Impianto Tratt. Rifiuti	☐	☑
REGGIO CALABRIA	02/L	601(e	Ente Urbano	0	30	60		€ 13 910,00	13 993,00 €	Valore esproprio	Dec.Esp n. 199 31/12/87	Impianto Tratt. Rifiuti	☐	☑
REGGIO CALABRIA	02/L	601(e	Ente Urbano	0	17	30		€ 8 227,00	8 276,00 €	Valore esproprio	Dec.Esp n. 199 31/12/87	Impianto Tratt. Rifiuti	☐	☑
REGGIO CALABRIA	02/L	601(e	Ente Urbano	0	2	30		€ 1 225,00	1 232,00 €	Valore esproprio	Dec.Esp n. 199 31/12/87	Impianto Tratt. Rifiuti	☐	☑
REGGIO CALABRIA	02/L	7	Fabb diruto	0	0	58	€ 0,00		0,00 €	Valore Catastale	ex Casmez	Impianto Tratt. Rifiuti	☐	☑
REGGIO CALABRIA	02/L	72	agrumeto 1	0	12	10		€ 5 748,00	5 782,00 €	Valore esproprio	Dec.Esp n. 199 31/12/87	Impianto Tratt. Rifiuti	☐	☑
REGGIO CALABRIA	02/L	75	agrumeto 1	0	5	10		€ 1 930,00	1 942,00 €	Valore esproprio	Dec.Esp n. 199 31/12/87	Impianto Tratt. Rifiuti	☐	☑
REGGIO CALABRIA	02/L	78	Agrumeto 2	0	3	30	€ 17,69	€ 4 952,00	4 982,00 €	Valore esproprio	D.D.G. n. 1.200 del 17/02	Impianto Tratt. Rifiuti	☐	☑
REGGIO CALABRIA	02/L	8	Fabbr Rurale	0	3	90	€ 0,00		0,00 €	Valore Catastale	ex Casmez	Impianto Tratt. Rifiuti	☐	☑
REGGIO CALABRIA	02/L	81	agrumeto 3	0	1	20		€ 45,00	45,00 €	Valore esproprio	Dec.Esp n. 199 31/12/87	Impianto Tratt. Rifiuti	☐	☑
REGGIO CALABRIA	02/L	82	agrumeto 2	0	3	40		€ 1 127,00	1 134,00 €	Valore esproprio	Dec.Esp n. 199 31/12/87	Impianto Tratt. Rifiuti	☐	☑
REGGIO CALABRIA	02/L	97	Pascolo Arb 2	0	3	80		€ 1 584,00	1 594,00 €	Valore esproprio	Dec.Esp n. 199 31/12/87	Impianto Tratt. Rifiuti	☐	☑
REGGIO CALABRIA	02/M	579	Vigneto 2	0	4	10	€ 6,61		865,00 €	Valore Catastale	ex Casmez	Gestione SORICAL	☐	☑

Comune	Foglio	Part.la	Coltura	ha	a	ca	Reddito Dominicale	Valore 2017	Valore 2018	Stima / Valore	Provenienza	Destinazione d'uso	Disp.	Indisp
REGGIO CALABRIA	02/M	581	Vigneto 2	0	0	60	€ 0,96		126,00 €	Valore Catastale	ex Casmez	Gestione SORICAL	☐	☑
REGGIO CALABRIA	02/M	583	Uliveto 2	0	1	5	€ 0,44		57,00 €	Valore Catastale	ex Casmez	Gestione SORICAL	☐	☑
REGGIO CALABRIA	02/M	601	Vigneto 2	0	0	86	€ 1,39		181,00 €	Valore Catastale	ex Casmez	Gestione SORICAL	☐	☑
REGGIO CALABRIA	02/M	603	Vigneto 2	0	1	80	€ 2,90		379,00 €	Valore Catastale	ex Casmez	Gestione SORICAL	☐	☑
REGGIO CALABRIA	02/M	605	Vigneto 2	0	0	93	€ 1,50		196,00 €	Valore Catastale	ex Casmez	Gestione SORICAL	☐	☑
REGGIO CALABRIA	02/M	885	Querceto	0	0	73	€ 0,19		24,00 €	Valore Catastale	ex Casmez	Gestione SORICAL	☐	☑
REGGIO CALABRIA	02/M	888	Querceto	0	0	48	€ 0,13		16,00 €	Valore Catastale	ex Casmez	Gestione SORICAL	☐	☑
REGGIO CALABRIA	02/M	891	Querceto	0	0	73	€ 0,19		24,00 €	Valore Catastale	ex Casmez	Gestione SORICAL	☐	☑
REGGIO CALABRIA	02/M	894	Querceto	0	0	46	€ 0,13		16,00 €	Valore Catastale	ex Casmez	Gestione SORICAL	☐	☑
REGGIO CALABRIA	02/M	897	Querceto	0	0	12	€ 0,03		3,00 €	Valore Catastale	ex Casmez	Gestione SORICAL	☐	☑
REGGIO CALABRIA	02/M	899	Vigneto 2	0	1	90	€ 3,06		400,00 €	Valore Catastale	ex Casmez	Gestione SORICAL	☐	☑
REGGIO CALABRIA	02/M	902	Seminativo	0	2	31	€ 1,34		175,00 €	Valore Catastale	ex Casmez	Gestione SORICAL	☐	☑
REGGIO CALABRIA	02/M	905	Seminativo	0	2	77	€ 1,61		211,00 €	Valore Catastale	ex Casmez	Gestione SORICAL	☐	☑
REGGIO CALABRIA	02/M	907	Seminativo	0	0	13	€ 0,08		10,00 €	Valore Catastale	ex Casmez	Gestione SORICAL	☐	☑
REGGIO CALABRIA	03	1507	Semin Arb 3	0	4	60	€ 1,19	€ 154,00	155,00 €		Beni confiscati D.L. 159/2		☐	☑
REGGIO CALABRIA	03/E	1944	Uliveto 3	0	56	59	€ 31,05		4 060,00 €	Valore Catastale	ex Casmez	Gestione SORICAL	☐	☑
REGGIO CALABRIA	03/E	1981	Semin Arb 2	0	0	20	€ 0,39		50,00 €	Valore Catastale	ex Casmez	Gestione SORICAL	☐	☑
REGGIO CALABRIA	03/E	1982	Semin Arb 2	0	0	10	€ 0,19		24,00 €	Valore Catastale	ex Casmez	Gestione SORICAL	☐	☑
REGGIO CALABRIA	03/E	1983	Area rurale	0	0	20	€ 0,00		0,00 €	Valore Catastale	ex Casmez	Gestione SORICAL	☐	☑
REGGIO CALABRIA	03/E	1984	Area rurale	0	0	10	€ 0,00		0,00 €	Valore Catastale	ex Casmez	Gestione SORICAL	☐	☑
REGGIO CALABRIA	03/E	2666	Pascolo 2	0	8	80	€ 0,29		37,00 €	Valore Catastale	ex Casmez	Gestione SORICAL	☐	☑
REGGIO CALABRIA	03/E	474	Uliveto 3	0	0	52	€ 0,29		37,00 €	Valore Catastale	ex Casmez	Gestione SORICAL	☐	☑
REGGIO CALABRIA	03/E	476	Agrumeto 3	0	2	60	€ 7,39		966,00 €	Valore Catastale	ex Casmez	Gestione SORICAL	☐	☑
REGGIO CALABRIA	03/E	478	Uliveto 2	0	0	44	€ 0,33		42,00 €	Valore Catastale	ex Casmez	Gestione SORICAL	☐	☑
REGGIO CALABRIA	03/E	479	Seminativo 1	0	3	30	€ 2,24		293,00 €	Valore Catastale	ex Casmez	Gestione SORICAL	☐	☑
REGGIO CALABRIA	03/E	481	Agrumeto 3	0	1	10	€ 3,13		408,00 €	Valore Catastale	ex Casmez	Gestione SORICAL	☐	☑
REGGIO CALABRIA	03/E	483	Seminativo 1	0	2	50	€ 1,70		222,00 €	Valore Catastale	ex Casmez	Gestione SORICAL	☐	☑
REGGIO CALABRIA	03/E	485	Agrumeto 3	0	1	70	€ 4,83		631,00 €	Valore Catastale	ex Casmez	Gestione SORICAL	☐	☑
REGGIO CALABRIA	03/E	508	Uliveto 3	0	8	10	€ 4,45		581,00 €	Valore Catastale	ex Casmez	Gestione SORICAL	☐	☑
REGGIO CALABRIA	03/E	510	Agrumeto 3	0	0	50	€ 1,43		186,00 €	Valore Catastale	ex Casmez	Gestione SORICAL	☐	☑
REGGIO CALABRIA	03/E	512	Seminativo 1	0	3	80	€ 2,58		337,00 €	Valore Catastale	ex Casmez	Gestione SORICAL	☐	☑
REGGIO CALABRIA	03/E	514	Agrumeto 3	0	2	30	€ 6,54		855,00 €	Valore Catastale	ex Casmez	Gestione SORICAL	☐	☑
REGGIO CALABRIA	03/E	516	Agrumeto 3	0	2	20	€ 6,25		817,00 €	Valore Catastale	ex Casmez	Gestione SORICAL	☐	☑

Comune	Foglio	Part.la	Coltura	ha	a	ca	Reddito Dominicale	Valore 2017	Valore 2018	Stima / Valore	Provenienza	Destinazione d'uso	Disp.	Indisp
REGGIO CALABRIA	03/E	518	Seminativo 1	0	3	80	€ 2,58		337,00 €	Valore Catastale	ex Casmez	Gestione SORICAL	☐	☑
REGGIO CALABRIA	03/E	520	Semin Arb 2	0	0	20	€ 0,39		50,00 €	Valore Catastale	ex Casmez	Gestione SORICAL	☐	☑
REGGIO CALABRIA	03/E	521	Semin Arb 2	0	0	10	€ 0,19		24,00 €	Valore Catastale	ex Casmez	Gestione SORICAL	☐	☑
REGGIO CALABRIA	03/E	522	Semin Arb 2	0	0	20	€ 0,39		50,00 €	Valore Catastale	ex Casmez	Gestione SORICAL	☐	☑
REGGIO CALABRIA	03/E	525	Area rurale	0	1	20	€ 0,00		0,00 €	Valore Catastale	ex Casmez	Gestione SORICAL	☐	☑
REGGIO CALABRIA	03/E	528	Semin Arb 3	0	2	90	€ 0,75		99,00 €	Valore Catastale	ex Casmez	Gestione SORICAL	☐	☑
REGGIO CALABRIA	03/E	546	Seminativo 1	0	0	10	€ 0,06		8,00 €	Valore Catastale	ex Casmez	Gestione SORICAL	☐	☑
REGGIO CALABRIA	03/E	586	Semin Arb 2	0	0	30	€ 0,18		23,00 €	Valore Catastale	ex Casmez	Gestione SORICAL	☐	☑
REGGIO CALABRIA	03/E	846	Semin Arb 2	0	1	50	€ 2,90		379,00 €	Valore Catastale	ex Casmez	Gestione SORICAL	☐	☑
REGGIO CALABRIA	03/E	848	Agrumeto 3	0	0	90	€ 2,56		335,00 €	Valore Catastale	ex Casmez	Gestione SORICAL	☐	☑
REGGIO CALABRIA	03/E	850	Agrumeto 3	0	0	60	€ 1,70		222,00 €	Valore Catastale	ex Casmez	Gestione SORICAL	☐	☑
REGGIO CALABRIA	03/E	851	Seminativo 1	0	0	40	€ 0,28		36,00 €	Valore Catastale	ex Casmez	Gestione SORICAL	☐	☑
REGGIO CALABRIA	03/F	1127	Uliveto 2	0	5	10	€ 3,79		495,00 €	Valore Catastale	ex Casmez	Gestione SORICAL	☐	☑
REGGIO CALABRIA	03/F	1131	Agrumeto 1	0	1	72	€ 9,00		1 177,00 €	Valore Catastale	ex Casmez	Gestione SORICAL	☐	☑
REGGIO CALABRIA	03/F	1134	Agrumeto 3	0	3	33	€ 12,58		1 645,00 €	Valore Catastale	ex Casmez	Gestione SORICAL	☐	☑
REGGIO CALABRIA	03/F	1137	Uliveto 2	0	0	65	€ 0,49		63,00 €	Valore Catastale	ex Casmez	Gestione SORICAL	☐	☑
REGGIO CALABRIA	03/F	1140	Agrumeto 1	0	0	37	€ 1,94		254,00 €	Valore Catastale	ex Casmez	Gestione SORICAL	☐	☑
REGGIO CALABRIA	03/F	1142	Seminativo 2	0	1	14	€ 0,51		67,00 €	Valore Catastale	ex Casmez	Gestione SORICAL	☐	☑
REGGIO CALABRIA	03/F	1144	Mandorleto	0	1	92	€ 0,74		97,00 €	Valore Catastale	ex Casmez	Gestione SORICAL	☐	☑
REGGIO CALABRIA	03/F	1146	Mandorleto	0	0	86	€ 0,34		44,00 €	Valore Catastale	ex Casmez	Gestione SORICAL	☐	☑
REGGIO CALABRIA	03/F	1148	Uliveto 2	0	3	20	€ 2,38		311,00 €	Valore Catastale	ex Casmez	Gestione SORICAL	☐	☑
REGGIO CALABRIA	03/F	1153	Uliveto 2	0	3	32	€ 2,46		322,00 €	Valore Catastale	ex Casmez	Gestione SORICAL	☐	☑
REGGIO CALABRIA	03/F	1156	Uliveto 2	0	1	95	€ 1,45		189,00 €	Valore Catastale	ex Casmez	Gestione SORICAL	☐	☑
REGGIO CALABRIA	03/F	1161	Uliveto 2	0	4	84	€ 3,59		469,00 €	Valore Catastale	ex Casmez	Gestione SORICAL	☐	☑
REGGIO CALABRIA	03/F	1165	Agrumeto 2	0	4	85	€ 16,75		2 191,00 €	Valore Catastale	ex Casmez	Gestione SORICAL	☐	☑
REGGIO CALABRIA	03/F	1167	Agrumeto 2	0	0	23	€ 0,80		105,00 €	Valore Catastale	ex Casmez	Gestione SORICAL	☐	☑
REGGIO CALABRIA	03/F	1176	Uliveto 3	0	3	47	€ 1,45		189,00 €	Valore Catastale	ex Casmez	Gestione SORICAL	☐	☑
REGGIO CALABRIA	03/F	1179	Agrumeto 1	0	4	11	€ 21,49		2 810,00 €	Valore Catastale	ex Casmez	Gestione SORICAL	☐	☑
REGGIO CALABRIA	03/F	240	Semin Arb 2	0	4	80	€ 2,48		324,00 €	Valore Catastale	ex Casmez	Gestione SORICAL	☐	☑
REGGIO CALABRIA	03/F	264	Pascolo arb 2	0	0	3	€ 0,01		2,00 €	Valore Catastale	ex Casmez	Gestione SORICAL	☐	☑
REGGIO CALABRIA	03/F	434	Seminativo 2	0	3	80	€ 1,71		224,00 €	Valore Catastale	ex Casmez	Gestione SORICAL	☐	☑
REGGIO CALABRIA	03/F	437	Uliveto 3	0	0	80	€ 0,34		44,00 €	Valore Catastale	ex Casmez	Gestione SORICAL	☐	☑
REGGIO CALABRIA	03/F	439	Uliveto 3	0	4	0	€ 1,68		219,00 €	Valore Catastale	ex Casmez	Gestione SORICAL	☐	☑

Comune	Foglio	Part.la	Coltura	ha	a	ca	Reddito Dominicale	Valore 2017	Valore 2018	Stima / Valore	Provenienza	Destinazione d'uso	Disp.	Indisp
REGGIO CALABRIA	03/F	441	Semin Arb 2	0	0	45	€ 0,24		31,00 €	Valore Catastale	ex Casmez	Gestione SORICAL	☐	☑
REGGIO CALABRIA	03/F	442	Semin Arb 2	0	9	50	€ 4,91		643,00 €	Valore Catastale	ex Casmez	Gestione SORICAL	☐	☑
REGGIO CALABRIA	03/F	443	Vigneto 3	0	1	50	€ 2,51		329,00 €	Valore Catastale	ex Casmez	Gestione SORICAL	☐	☑
REGGIO CALABRIA	03/F	445	Semin Arb 2	0	2	25	€ 1,16		152,00 €	Valore Catastale	ex Casmez	Gestione SORICAL	☐	☑
REGGIO CALABRIA	03/F	447	Vigneto 3	0	3	35	€ 5,63		735,00 €	Valore Catastale	ex Casmez	Gestione SORICAL	☐	☑
REGGIO CALABRIA	03/F	449	Semin Arb 2	0	9	0	€ 4,65		608,00 €	Valore Catastale	ex Casmez	Gestione SORICAL	☐	☑
REGGIO CALABRIA	03/F	816	Agrumeto 2	0	2	45	€ 8,46		1 107,00 €	Valore Catastale	ex Casmez	Gestione SORICAL	☐	☑
REGGIO CALABRIA	03/M	594	Agrumeto 1	0	0	18	€ 1,41		185,00 €	Valore Catastale	ex Casmez	Gestione SORICAL	☐	☑
REGGIO CALABRIA	04/A	234	Agrumeto 3	0	6	0	€ 22,08		2 887,00 €	Valore Catastale	ex Casmez	Gestione SORICAL	☐	☑
REGGIO CALABRIA	04/A	236	Vigneto 2	0	22	20	€ 43,00		5 624,00 €	Valore Catastale	ex Casmez	Gestione SORICAL	☐	☑
REGGIO CALABRIA	04/A	238	Agrumeto 3	0	1	60	€ 5,89		770,00 €	Valore Catastale	ex Casmez	Gestione SORICAL	☐	☑
REGGIO CALABRIA	04/A	241	Mandorleto	0	3	40	€ 1,31		172,00 €	Valore Catastale	ex Casmez	Gestione SORICAL	☐	☑
REGGIO CALABRIA	04/A	243	Agrumeto 2	0	1	60	€ 7,13		932,00 €	Valore Catastale	ex Casmez	Gestione SORICAL	☐	☑
REGGIO CALABRIA	04/A	752	Agrumeto 3	0	3	80	€ 13,99		1 829,00 €	Valore Catastale	ex Casmez	Gestione SORICAL	☐	☑
REGGIO CALABRIA	04/A	755	Querceto 2	0	4	60	€ 0,89		116,00 €	Valore Catastale	ex Casmez	Gestione SORICAL	☐	☑
REGGIO CALABRIA	04/A	758	Semin Arb 2	0	3	95	€ 3,06		400,00 €	Valore Catastale	ex Casmez	Gestione SORICAL	☐	☑
REGGIO CALABRIA	04/A	761	Incolto prod 1	0	0	70	€ 0,01		2,00 €	Valore Catastale	ex Casmez	Gestione SORICAL	☐	☑
REGGIO CALABRIA	04/A	764	Incolto prod 1	0	5	10	€ 0,14		18,00 €	Valore Catastale	ex Casmez	Gestione SORICAL	☐	☑
REGGIO CALABRIA	04/A	767	Incolto prod 1	0	1	60	€ 0,04		5,00 €	Valore Catastale	ex Casmez	Gestione SORICAL	☐	☑
REGGIO CALABRIA	04/A	770	Querceto 3	0	4	30	€ 0,48		62,00 €	Valore Catastale	ex Casmez	Gestione SORICAL	☐	☑
REGGIO CALABRIA	04/A	773	Vigneto 2	0	3	20	€ 6,20		811,00 €	Valore Catastale	ex Casmez	Gestione SORICAL	☐	☑
REGGIO CALABRIA	04/A	776	Vigneto 3	0	0	80	€ 0,99		129,00 €	Valore Catastale	ex Casmez	Gestione SORICAL	☐	☑
REGGIO CALABRIA	04/A	778	Seminativo 2	0	2	0	€ 1,23		160,00 €	Valore Catastale	ex Casmez	Gestione SORICAL	☐	☑
REGGIO CALABRIA	04/A	781	Pascolo arb 3	0	0	50	€ 0,04		5,00 €	Valore Catastale	ex Casmez	Gestione SORICAL	☐	☑
REGGIO CALABRIA	04/A	783	Querceto 2	0	2	80	€ 0,54		70,00 €	Valore Catastale	ex Casmez	Gestione SORICAL	☐	☑
REGGIO CALABRIA	04/A	786	Querceto 3	0	5	20	€ 0,58		75,00 €	Valore Catastale	ex Casmez	Gestione SORICAL	☐	☑
REGGIO CALABRIA	04/A	826	Semin Arb 3	0	4	35	€ 2,53		330,00 €	Valore Catastale	ex Casmez	Gestione SORICAL	☐	☑
REGGIO CALABRIA	04/A	830	Querceto 2	0	2	25	€ 0,44		57,00 €	Valore Catastale	ex Casmez	Gestione SORICAL	☐	☑
REGGIO CALABRIA	04/A	831	Querceto 2	0	0	95	€ 0,19		24,00 €	Valore Catastale	ex Casmez	Gestione SORICAL	☐	☑
REGGIO CALABRIA	04/A	834	Querceto 2	0	1	20	€ 0,24		31,00 €	Valore Catastale	ex Casmez	Gestione SORICAL	☐	☑
REGGIO CALABRIA	04/A	835	Querceto 2	0	0	55	€ 0,11		15,00 €	Valore Catastale	ex Casmez	Gestione SORICAL	☐	☑
REGGIO CALABRIA	04/A	837	Querceto 2	0	0	30	€ 0,06		8,00 €	Valore Catastale	ex Casmez	Gestione SORICAL	☐	☑
REGGIO CALABRIA	04/A	838	Querceto 2	0	0	20	€ 0,04		5,00 €	Valore Catastale	ex Casmez	Gestione SORICAL	☐	☑

Comune	Foglio	Part.la	Coltura	ha	a	ca	Reddito Dominicale	Valore 2017	Valore 2018	Stima / Valore	Provenienza	Destinazione d'uso	Disp.	Indisp
REGGIO CALABRIA	04/A	840	Querceto 2	0	2	0	€ 0,39		50,00 €	Valore Catastale	ex Casmez	Gestione SORICAL	☐	☑
REGGIO CALABRIA	04/A	844	fico india 1	0	1	35	€ 0,70		92,00 €	Valore Catastale	ex Casmez	Gestione SORICAL	☐	☑
REGGIO CALABRIA	04/A	846	Vigneto 3	0	2	50	€ 3,06		400,00 €	Valore Catastale	ex Casmez	Gestione SORICAL	☐	☑
REGGIO CALABRIA	04/A	848	Vigneto 3	0	18	53	€ 22,73		2 972,00 €	Valore Catastale	ex Casmez	Gestione SORICAL	☐	☑
REGGIO CALABRIA	04/A	849	Vigneto 3	0	0	55	€ 0,68		89,00 €	Valore Catastale	ex Casmez	Gestione SORICAL	☐	☑
REGGIO CALABRIA	04/A	850	Vigneto 3	0	0	12	€ 0,15		20,00 €	Valore Catastale	ex Casmez	Gestione SORICAL	☐	☑
REGGIO CALABRIA	04/A	851	Fico india 1	0	0	21	€ 0,10		13,00 €	Valore Catastale	ex Casmez	Gestione SORICAL	☐	☑
REGGIO CALABRIA	04/A	852	Fico india 1	0	1	40	€ 0,73		95,00 €	Valore Catastale	ex Casmez	Gestione SORICAL	☐	☑
REGGIO CALABRIA	04/D	639	Gelseto	0	0	62	€ 0,20		26,00 €	Valore Catastale	ex Casmez	Gestione SORICAL	☐	☑
REGGIO CALABRIA	04/D	642	Agrumeto 3	0	3	85	€ 21,63		2 828,00 €	Valore Catastale	ex Casmez	Gestione SORICAL	☐	☑
REGGIO CALABRIA	04/D	645	Agrumeto 3	0	0	15	€ 0,84		110,00 €	Valore Catastale	ex Casmez	Gestione SORICAL	☐	☑
REGGIO CALABRIA	04/D	647	Agrumeto 2	0	0	17	€ 1,19		155,00 €	Valore Catastale	ex Casmez	Gestione SORICAL	☐	☑
REGGIO CALABRIA	04/D	649	Agrumeto 2	0	0	65	€ 4,54		594,00 €	Valore Catastale	ex Casmez	Gestione SORICAL	☐	☑
REGGIO CALABRIA	04/D	651	Agrumeto 2	0	2	8	€ 14,50		1 896,00 €	Valore Catastale	ex Casmez	Gestione SORICAL	☐	☑
REGGIO CALABRIA	04/D	653	Agrumeto 2	0	0	45	€ 3,14		410,00 €	Valore Catastale	ex Casmez	Gestione SORICAL	☐	☑
REGGIO CALABRIA	04/D	655	Agrumeto 2	0	1	4	€ 7,25		948,00 €	Valore Catastale	ex Casmez	Gestione SORICAL	☐	☑
REGGIO CALABRIA	04/D	657	Semin Arb	0	3	76	€ 1,70		222,00 €	Valore Catastale	ex Casmez	Gestione SORICAL	☐	☑
REGGIO CALABRIA	04/D	660	Agrumeto 4	0	3	45	€ 15,04		1 967,00 €	Valore Catastale	ex Casmez	Gestione SORICAL	☐	☑
REGGIO CALABRIA	04/D	663	Agrumeto 4	0	2	17	€ 6,94		907,00 €	Valore Catastale	ex Casmez	Gestione SORICAL	☐	☑
REGGIO CALABRIA	04/D	665	Agrumeto 4	0	0	21	€ 0,68		89,00 €	Valore Catastale	ex Casmez	Gestione SORICAL	☐	☑
REGGIO CALABRIA	04/D	667	Agrumeto 4	0	1	19	€ 3,80		497,00 €	Valore Catastale	ex Casmez	Gestione SORICAL	☐	☑
REGGIO CALABRIA	04/D	673	Agrumeto 4	0	0	15	€ 0,48		62,00 €	Valore Catastale	ex Casmez	Gestione SORICAL	☐	☑
REGGIO CALABRIA	04/D	805	Agrumeto 4	0	4	51	€ 18,78		2 456,00 €	Valore Catastale	ex Casmez	Gestione SORICAL	☐	☑
REGGIO CALABRIA	04/D	806	Agrumeto 4	0	0	2	€ 0,09		11,00 €	Valore Catastale	ex Casmez	Gestione SORICAL	☐	☑
REGGIO CALABRIA	04/D	810	Agrumeto 4	0	0	47	€ 1,50		196,00 €	Valore Catastale	ex Casmez	Gestione SORICAL	☐	☑
REGGIO CALABRIA	04/D	811	Agrumeto 4	0	0	31	€ 0,99		129,00 €	Valore Catastale	ex Casmez	Gestione SORICAL	☐	☑
REGGIO CALABRIA	04/D	812	Agrumeto 4	0	0	30	€ 0,96		126,00 €	Valore Catastale	ex Casmez	Gestione SORICAL	☐	☑
REGGIO CALABRIA	04/G	258	Incolto sterile	0	25	0	€ 0,00	€ 0,00	252,00 €	Valore VAM	D.P.R. N° 616/77 e D.M.	Gest. CALABRIA VERDE	☐	☑
REGGIO CALABRIA	04/G	260	Semin Irrig 2	0	19	30	€ 6,23	€ 819,00	2 320,00 €	Valore VAM	D.P.R. N° 616/77 e D.M.	Gest. CALABRIA VERDE	☐	☑
REGGIO CALABRIA	04/G	261	Bosco Ceduo	5	20	90	€ 36,99	€ 4 866,00	41 922,00 €	Valore VAM	D.P.R. N° 616/77 e D.M.	Gest. CALABRIA VERDE	☐	☑
REGGIO CALABRIA	04/G	283	Cast frutto 2	3	24	10	€ 83,69	€ 11 011,00	32 604,00 €	Valore VAM	D.P.R. N° 616/77 e D.M.	Gest. CALABRIA VERDE	☐	☑
REGGIO CALABRIA	04/G	284	Cast frutto 2	5	54	60	€ 143,21	€ 18 841,00	55 793,00 €	Valore VAM	D.P.R. N° 616/77 e D.M.	Gest. CALABRIA VERDE	☐	☑
REGGIO CALABRIA	04/L	11	agrumeto 3	0	36	70		€ 25 857,00	26 012,00 €	Valore esproprio	Dec.Esp n. 199 31/12/87	Impianto Tratt. Rifiuti	☐	☑

Comune	Foglio	Part.la	Coltura	ha	a	ca	Reddito Dominicale	Valore 2017	Valore 2018	Stima / Valore	Provenienza	Destinazione d'uso	Disp.	Indisp
REGGIO CALABRIA	04/L	154	agrumeto 3	0	16	30		€ 8 281,00	8 331,00 €	Valore esproprio	Dec.Esp n. 199 31/12/87	Impianto Tratt. Rifiuti	☐	☑
REGGIO CALABRIA	04/L	155	Pascolo Arb 1	0	93	40		€ 2 016,00	2 028,00 €	Valore esproprio	Dec.Esp n. 199 31/12/87	Impianto Tratt. Rifiuti	☐	☑
REGGIO CALABRIA	04/L	505(e	Pascolo Arb 3	4	98	87		€ 10 767,00	10 832,00 €	Valore esproprio	Dec.Esp n. 199 31/12/87	Impianto Tratt. Rifiuti	☐	☑
REGGIO CALABRIA	04/L	94	Vigneto 3	0	52	3		€ 1 123,00	1 130,00 €	Valore esproprio	Dec.Esp n. 199 31/12/87	Impianto Tratt. Rifiuti	☐	☑
REGGIO CALABRIA	04/M	382	Agrumeto 1	0	6	20	€ 48,83		6 385,00 €	Valore Catastale	ex Casmez	Gestione SORICAL	☐	☑
REGGIO CALABRIA	04/M	385	Fico india 2	0	1	6	€ 0,28		36,00 €	Valore Catastale	ex Casmez	Gestione SORICAL	☐	☑
REGGIO CALABRIA	04/M	388	Agrumeto 2	0	3	85	€ 26,60		3 479,00 €	Valore Catastale	ex Casmez	Gestione SORICAL	☐	☑
REGGIO CALABRIA	04/M	389	Vigneto 1	0	0	42	€ 0,81		107,00 €	Valore Catastale	ex Casmez	Gestione SORICAL	☐	☑
REGGIO CALABRIA	04/M	391	Vigneto 1	0	0	97	€ 1,88		245,00 €	Valore Catastale	ex Casmez	Gestione SORICAL	☐	☑
REGGIO CALABRIA	05/A	1004	Fico india 3	0	2	15	€ 0,41		54,00 €	Valore Catastale	ex Casmez	Gestione SORICAL	☐	☑
REGGIO CALABRIA	05/A	1006	Fico india 3	0	2	75	€ 0,54		70,00 €	Valore Catastale	ex Casmez	Gestione SORICAL	☐	☑
REGGIO CALABRIA	05/A	1010	Vigneto 3	0	2	25	€ 2,76		361,00 €	Valore Catastale	ex Casmez	Gestione SORICAL	☐	☑
REGGIO CALABRIA	05/A	1013	Agrumeto 1	0	0	30	€ 1,56		204,00 €	Valore Catastale	ex Casmez	Gestione SORICAL	☐	☑
REGGIO CALABRIA	05/A	1016	Agrumeto 1	0	1	5	€ 5,49		717,00 €	Valore Catastale	ex Casmez	Gestione SORICAL	☐	☑
REGGIO CALABRIA	05/A	957	Semin Arb 3	0	2	35	€ 1,36		178,00 €	Valore Catastale	ex Casmez	Gestione SORICAL	☐	☑
REGGIO CALABRIA	05/A	960	Semin Arb 3	0	1	10	€ 0,64		83,00 €	Valore Catastale	ex Casmez	Gestione SORICAL	☐	☑
REGGIO CALABRIA	05/A	963	Vigneto 3	0	1	0	€ 1,23		160,00 €	Valore Catastale	ex Casmez	Gestione SORICAL	☐	☑
REGGIO CALABRIA	05/A	966	Pascolo arb 1	0	4	60	€ 0,74		97,00 €	Valore Catastale	ex Casmez	Gestione SORICAL	☐	☑
REGGIO CALABRIA	05/A	969	Agrumeto 3	0	8	40	€ 30,91		4 043,00 €	Valore Catastale	ex Casmez	Gestione SORICAL	☐	☑
REGGIO CALABRIA	05/A	975	Mandorleto	0	4	15	€ 1,61		211,00 €	Valore Catastale	ex Casmez	Gestione SORICAL	☐	☑
REGGIO CALABRIA	05/A	978	Fico india 2	0	1	90	€ 0,74		97,00 €	Valore Catastale	ex Casmez	Gestione SORICAL	☐	☑
REGGIO CALABRIA	05/A	981	Mandorleto	0	3	30	€ 1,28		167,00 €	Valore Catastale	ex Casmez	Gestione SORICAL	☐	☑
REGGIO CALABRIA	05/A	983	Mandorleto	0	0	80	€ 0,31		41,00 €	Valore Catastale	ex Casmez	Gestione SORICAL	☐	☑
REGGIO CALABRIA	05/A	986	Uliveto 2	0	2	55	€ 2,71		355,00 €	Valore Catastale	ex Casmez	Gestione SORICAL	☐	☑
REGGIO CALABRIA	05/A	990	Vigneto 2	0	3	10	€ 6,00		785,00 €	Valore Catastale	ex Casmez	Gestione SORICAL	☐	☑
REGGIO CALABRIA	05/A	993	Vigneto 2	0	5	80	€ 11,24		1 470,00 €	Valore Catastale	ex Casmez	Gestione SORICAL	☐	☑
REGGIO CALABRIA	05/A	995	Incolto prod 1	0	6	0	€ 0,15		20,00 €	Valore Catastale	ex Casmez	Gestione SORICAL	☐	☑
REGGIO CALABRIA	05/F	205	Incolto prod	0	9	30	€ 0,24		31,00 €	Valore Catastale	ex Casmez	Gestione SORICAL	☐	☑
REGGIO CALABRIA	05/F	211	Incolto prod	0	4	60	€ 0,13		16,00 €	Valore Catastale	ex Casmez	Gestione SORICAL	☐	☑
REGGIO CALABRIA	05/F	213	Incolto prod	0	9	34	€ 0,24		31,00 €	Valore Catastale	ex Casmez	Gestione SORICAL	☐	☑
REGGIO CALABRIA	06/F	233	Incolto prod	0	3	40	€ 0,09		11,00 €	Valore Catastale	ex Casmez	Gestione SORICAL	☐	☑
REGGIO CALABRIA	06/F	404	Agrumeto 3	0	8	45	€ 31,91		4 174,00 €	Valore Catastale	ex Casmez	Gestione SORICAL	☐	☑
REGGIO CALABRIA	06/F	407	Agrumeto 3	0	4	70	€ 17,75		2 322,00 €	Valore Catastale	ex Casmez	Gestione SORICAL	☐	☑

Comune	Foglio	Part.la	Coltura	ha	a	ca	Reddito Dominicale	Valore 2017	Valore 2018	Stima / Valore	Provenienza	Destinazione d'uso	Disp.	Indisp
REGGIO CALABRIA	06/F	410	Mandorleto	0	2	60	€ 1,01		133,00 €	Valore Catastale	ex Casmez	Gestione SORICAL	☐	☑
REGGIO CALABRIA	06/F	414	Uliveto 2	0	3	35	€ 2,49		325,00 €	Valore Catastale	ex Casmez	Gestione SORICAL	☐	☑
REGGIO CALABRIA	06/F	417	Fico india 1	0	3	35	€ 1,40		183,00 €	Valore Catastale	ex Casmez	Gestione SORICAL	☐	☑
REGGIO CALABRIA	06/G	01	Bosco Ceduo	0	75	50	€ 14,63	€ 1 924,00	6 076,00 €	Valore VAM	D.P.R. 24/7/1977 n° 616	Gest. CALABRIA VERDE	☐	☑
REGGIO CALABRIA	06/H	772	Querceto 1	0	2	20	€ 0,64		83,00 €	Valore Catastale	ex Casmez	Gestione SORICAL	☐	☑
REGGIO CALABRIA	07/B	173	Seminativo 3	0	2	30	€ 0,66		87,00 €	Valore Catastale	ex Casmez	Gestione SORICAL	☐	☑
REGGIO CALABRIA	07/B	176	Semin Irrig 1	0	2	90	€ 2,81		368,00 €	Valore Catastale	ex Casmez	Gestione SORICAL	☐	☑
REGGIO CALABRIA	07/B	182	Seminativo 3	0	4	90	€ 1,43		186,00 €	Valore Catastale	ex Casmez	Gestione SORICAL	☐	☑
REGGIO CALABRIA	07/B	185	Seminativo 3	0	1	60	€ 0,46		60,00 €	Valore Catastale	ex Casmez	Gestione SORICAL	☐	☑
REGGIO CALABRIA	07/B	188	Seminativo 4	0	0	25	€ 0,06		8,00 €	Valore Catastale	ex Casmez	Gestione SORICAL	☐	☑
REGGIO CALABRIA	07/B	190	Seminativo 4	0	4	40	€ 1,00		131,00 €	Valore Catastale	ex Casmez	Gestione SORICAL	☐	☑
REGGIO CALABRIA	07/B	198	Agrumeto 2	0	2	5	€ 6,75		883,00 €	Valore Catastale	ex Casmez	Gestione SORICAL	☐	☑
REGGIO CALABRIA	07/B	201	Pascolo 2	0	5	70	€ 0,19		24,00 €	Valore Catastale	ex Casmez	Gestione SORICAL	☐	☑
REGGIO CALABRIA	07/C	261	Ente Urbano	0	90	85	€ 0,00	€ 0,00	0,00 €	Stima EFM	ex GIL - Stima P.lle 261,2	PolisCultura	☐	☑
REGGIO CALABRIA	07/C	262	Incolto sterile	0	2	10	€ 0,00	€ 28 350,00	28 520,00 €	Stima EFM	ex GIL - Stima P.lle 261,2	PolisCultura	☐	☑
REGGIO CALABRIA	07/C	263	Incolto sterile	0	2	38	€ 0,00	€ 32 130,00	32 323,00 €	Stima EFM	ex GIL - Stima P.lle 261,2	PolisCultura	☐	☑
REGGIO CALABRIA	07/C	264	Incolto sterile	0	0	45	€ 0,00	€ 1 706 075,00	1 716 311,00 €	Stima EFM	ex GIL - Stima P.lle 261,2	PolisCultura	☐	☑
REGGIO CALABRIA	07/E	199	Uliveto 2	0	3	70	€ 2,75		360,00 €	Valore Catastale	ex Casmez	Gestione SORICAL	☐	☑
REGGIO CALABRIA	07/E	201	Semin Arb 2	0	0	90	€ 0,53		68,00 €	Valore Catastale	ex Casmez	Gestione SORICAL	☐	☑
REGGIO CALABRIA	07/E	203	Semin Arb 3	0	2	30	€ 0,60		78,00 €	Valore Catastale	ex Casmez	Gestione SORICAL	☐	☑
REGGIO CALABRIA	07/F	265	Uliveto 3	0	3	20	€ 1,34		175,00 €	Valore Catastale	ex Casmez	Gestione SORICAL	☐	☑
REGGIO CALABRIA	07/F	267	Uliveto 2	0	1	0	€ 0,74		97,00 €	Valore Catastale	ex Casmez	Gestione SORICAL	☐	☑
REGGIO CALABRIA	07/G	01	Semin Irrig 2	1	74	0	€ 56,16	€ 7 389,00	20 918,00 €	Valore VAM	D.P.R. 24/7/1977 n° 616	Gest. CALABRIA VERDE	☐	☑
REGGIO CALABRIA	07/G	02	Cast frutto 2	4	65	20	€ 120,13	€ 15 804,00	46 799,00 €	Valore VAM	D.P.R. 24/7/1977 n° 616	Gest. CALABRIA VERDE	☐	☑
REGGIO CALABRIA	07/G	04	Semin Irrig 2	0	74	70	€ 24,11	€ 3 172,00	8 980,00 €	Valore VAM	D.P.R. 24/7/1977 n° 616	Gest. CALABRIA VERDE	☐	☑
REGGIO CALABRIA	07/G	05	Semin Irrig 2	0	37	30	€ 12,04	€ 1 583,00	4 484,00 €	Valore VAM	D.P.R. 24/7/1977 n° 616	Gest. CALABRIA VERDE	☐	☑
REGGIO CALABRIA	07/G	06	Semin Irrig 2	0	87	20	€ 28,15	€ 3 703,00	10 483,00 €	Valore VAM	D.P.R. 24/7/1977 n° 616	Gest. CALABRIA VERDE	☐	☑
REGGIO CALABRIA	07/G	07	Semin Irrig 2	1	47	10	€ 47,49	€ 6 247,00	17 684,00 €	Valore VAM	D.P.R. 24/7/1977 n° 616	Gest. CALABRIA VERDE	☐	☑
REGGIO CALABRIA	07/G	08	Semin Irrig Ar	0	57	80	€ 52,24	€ 6 873,00	6 949,00 €	Valore VAM	D.P.R. 24/7/1977 n° 616	Gest. CALABRIA VERDE	☐	☑
REGGIO CALABRIA	07/G	09	Bosco Ceduo	58	29	30	€ 413,95	€ 466 344,00	469 142,00 €	Valore VAM	D.P.R. 24/7/1977 n° 616	Gest. CALABRIA VERDE	☐	☑
REGGIO CALABRIA	07/G	10	Bosco Ceduo	39	25	20	€ 760,20	€ 314 016,00	315 900,00 €	Valore VAM	D.P.R. 24/7/1977 n° 616	Gest. CALABRIA VERDE	☐	☑
REGGIO CALABRIA	07/G	11	Bosco Ceduo	28	3	0	€ 542,86	€ 224 240,00	225 585,00 €	Valore VAM	D.P.R. 24/7/1977 n° 616	Gest. CALABRIA VERDE	☐	☑
REGGIO CALABRIA	07/G	12	Bosco Ceduo	68	95	80	€ 1 335,53	€ 551 664,00	554 974,00 €	Valore VAM	D.P.R. 24/7/1977 n° 616	Gest. CALABRIA VERDE	☐	☑

Comune	Foglio	Part.la	Coltura	ha	a	ca	Reddito Dominicale	Valore 2017	Valore 2018	Stima / Valore	Provenienza	Destinazione d'uso	Disp.	Indisp
REGGIO CALABRIA	07/G	14	Bosco Ceduo	26	4	40	€ 588,46	€ 208 352,00	209 602,00 €	Valore VAM	D.P.R. 24/7/1977 n° 616	Gest. CALABRIA VERDE	☐	☑
REGGIO CALABRIA	08/B	180	Agrumeto 1	0	18	50	€ 85,99		11 245,00 €	Valore Catastale	ex Casmez	Gestione SORICAL	☐	☑
REGGIO CALABRIA	08/B	183	Seminativo 3	0	5	0	€ 1,45		189,00 €	Valore Catastale	ex Casmez	Gestione SORICAL	☐	☑
REGGIO CALABRIA	08/B	186	Seminativo 3	0	3	35	€ 0,98		128,00 €	Valore Catastale	ex Casmez	Gestione SORICAL	☐	☑
REGGIO CALABRIA	08/B	189	Cast frutto 3	0	5	15	€ 1,00		131,00 €	Valore Catastale	ex Casmez	Gestione SORICAL	☐	☑
REGGIO CALABRIA	08/D	1136	Agrumeto 3	0	2	88	€ 16,18		2 116,00 €	Valore Catastale	ex Casmez	Gestione SORICAL	☐	☑
REGGIO CALABRIA	08/D	1138	Seminativo 1	0	2	57	€ 0,83		108,00 €	Valore Catastale	ex Casmez	Gestione SORICAL	☐	☑
REGGIO CALABRIA	08/D	1140	Agrumeto 3	0	2	33	€ 13,54		1 771,00 €	Valore Catastale	ex Casmez	Gestione SORICAL	☐	☑
REGGIO CALABRIA	08/D	1243	Seminativo 1	0	2	58	€ 0,84		110,00 €	Valore Catastale	ex Casmez	Gestione SORICAL	☐	☑
REGGIO CALABRIA	08/D	1244	Agrumeto 4	0	0	51	€ 0,16		21,00 €	Valore Catastale	ex Casmez	Gestione SORICAL	☐	☑
REGGIO CALABRIA	08/D	580	Agrumeto 3	0	1	0	€ 5,20		680,00 €	Valore Catastale	ex Casmez	Gestione SORICAL	☐	☑
REGGIO CALABRIA	08/F	495a	Agrumeto 4	0	11	52	€ 30,13		3 939,00 €	Valore Catastale	ex Casmez	Gestione SORICAL	☐	☑
REGGIO CALABRIA	08/F	495b	Pascolo arb 1	0	0	8	€ 0,01		2,00 €	Valore Catastale	ex Casmez	Gestione SORICAL	☐	☑
REGGIO CALABRIA	08/F	497a	Agrumeto 4	0	0	69	€ 1,80		235,00 €	Valore Catastale	ex Casmez	Gestione SORICAL	☐	☑
REGGIO CALABRIA	08/F	497b	Pascolo arb 1	0	0	1	€ 0,01		2,00 €	Valore Catastale	ex Casmez	Gestione SORICAL	☐	☑
REGGIO CALABRIA	08/F	499	Semin Arb 2	0	8	80	€ 4,55		596,00 €	Valore Catastale	ex Casmez	Gestione SORICAL	☐	☑
REGGIO CALABRIA	08/F	503	Semin Arb 2	0	4	70	€ 2,43		317,00 €	Valore Catastale	ex Casmez	Gestione SORICAL	☐	☑
REGGIO CALABRIA	08/F	506	Semin Arb 2	0	0	35	€ 0,18		23,00 €	Valore Catastale	ex Casmez	Gestione SORICAL	☐	☑
REGGIO CALABRIA	08/G	01	Fabbr Rurale	0	0	32	€ 0,00	€ 0,00		Valore VAM	D.P.R. 24/7/1977 n° 616	Gest. CALABRIA VERDE	☐	☑
REGGIO CALABRIA	08/G	02	Bosco Ceduo	31	85	90	€ 617,01	€ 254 872,00	256 401,00 €	Valore VAM	D.P.R. 24/7/1977 n° 616	Gest. CALABRIA VERDE	☐	☑
REGGIO CALABRIA	08/G	03	Semin Arb 1	0	10	40	€ 7,05	€ 928,00	1 250,00 €	Valore VAM	D.P.R. 24/7/1977 n° 616	Gest. CALABRIA VERDE	☐	☑
REGGIO CALABRIA	08/G	04	Semin Arb 1	0	7	50	€ 5,09	€ 669,00	902,00 €	Valore VAM	D.P.R. 24/7/1977 n° 616	Gest. CALABRIA VERDE	☐	☑
REGGIO CALABRIA	08/G	05	Bosco Ceduo	20	65	10	€ 146,65	€ 165 208,00	166 199,00 €	Valore VAM	D.P.R. 24/7/1977 n° 616	Gest. CALABRIA VERDE	☐	☑
REGGIO CALABRIA	08/G	06	Pascolo Cesp	8	55	50	€ 27,61	€ 20 104,00	20 225,00 €	Valore VAM	D.P.R. 24/7/1977 n° 616	Gest. CALABRIA VERDE	☐	☑
REGGIO CALABRIA	08/G	07	Bosco Alto 1	8	30	0	€ 82,66	€ 90 470,00	91 013,00 €	Valore VAM	D.P.R. 24/7/1977 n° 616	Gest. CALABRIA VERDE	☐	☑
REGGIO CALABRIA	08/G	08	Semin Irrig Ar	0	63	80	€ 82,38	€ 10 838,00	7 670,00 €	Valore VAM	D.P.R. 24/7/1977 n° 616	Gest. CALABRIA VERDE	☐	☑
REGGIO CALABRIA	08/G	10	Bosco Ceduo	0	57	80	€ 13,06	€ 1 718,00	4 652,00 €	Valore VAM	D.P.R. 24/7/1977 n° 616	Gest. CALABRIA VERDE	☐	☑
REGGIO CALABRIA	08/G	11	Bosco Ceduo	31	14	82	€ 703,79	€ 249 186,00	250 681,00 €	Valore VAM	D.P.R. 24/7/1977 n° 616	Gest. CALABRIA VERDE	☐	☑
REGGIO CALABRIA	08/G	12	Pascolo Arb 1	10	45	30	€ 168,70	€ 40 767,00	41 012,00 €	Valore VAM	D.P.R. 24/7/1977 n° 616	Gest. CALABRIA VERDE	☐	☑
REGGIO CALABRIA	08/G	13	Semin Arb 1	0	59	40	€ 40,26	€ 5 298,00	7 141,00 €	Valore VAM	D.P.R. 24/7/1977 n° 616	Gest. CALABRIA VERDE	☐	☑
REGGIO CALABRIA	08/G	14	Bosco Alto 1	16	18	70	€ 167,20	€ 176 438,00	177 497,00 €	Valore VAM	D.P.R. 24/7/1977 n° 616	Gest. CALABRIA VERDE	☐	☑
REGGIO CALABRIA	08/G	22	Bosco Ceduo	82	66	68	€ 1 867,85	€ 661 334,00	665 302,00 €	Valore VAM	D.P.R. 24/7/1977 n° 616	Gest. CALABRIA VERDE	☐	☑
REGGIO CALABRIA	08/H	509	Semin Arb 2	0	7	60	€ 3,93		513,00 €	Valore Catastale	ex Casmez	Gestione SORICAL	☐	☑

Comune	Foglio	Part.la	Coltura	ha	a	ca	Reddito Dominicale	Valore 2017	Valore 2018	Stima / Valore	Provenienza	Destinazione d'uso	Disp.	Indisp
REGGIO CALABRIA	09/D	1000	Agrumeto 4	0	1	28	€ 4,79		626,00 €	Valore Catastale	ex Casmez	Gestione SORICAL	☐	☑
REGGIO CALABRIA	09/D	1002	Agrumeto 4	0	2	10	€ 7,86		1 028,00 €	Valore Catastale	ex Casmez	Gestione SORICAL	☐	☑
REGGIO CALABRIA	09/D	1004	Agrumeto 4	0	2	2	€ 7,56		989,00 €	Valore Catastale	ex Casmez	Gestione SORICAL	☐	☑
REGGIO CALABRIA	09/D	1006	Agrumeto 3	0	0	47	€ 2,44		319,00 €	Valore Catastale	ex Casmez	Gestione SORICAL	☐	☑
REGGIO CALABRIA	09/D	1008	Agrumeto 2	0	9	43	€ 49,31		6 449,00 €	Valore Catastale	ex Casmez	Gestione SORICAL	☐	☑
REGGIO CALABRIA	09/D	1012	Agrumeto 2	0	1	7	€ 5,60		732,00 €	Valore Catastale	ex Casmez	Gestione SORICAL	☐	☑
REGGIO CALABRIA	09/D	1014	Agrumeto 3	0	4	59	€ 22,66		2 964,00 €	Valore Catastale	ex Casmez	Gestione SORICAL	☐	☑
REGGIO CALABRIA	09/D	1017	Agrumeto 4	0	4	55	€ 17,04		2 228,00 €	Valore Catastale	ex Casmez	Gestione SORICAL	☐	☑
REGGIO CALABRIA	09/E	129	Agrumeto 3	0	0	55	€ 1,56		204,00 €	Valore Catastale	ex Casmez	Gestione SORICAL	☐	☑
REGGIO CALABRIA	09/E	131	Uliveto 3	0	3	15	€ 1,73		225,00 €	Valore Catastale	ex Casmez	Gestione SORICAL	☐	☑
REGGIO CALABRIA	09/E	134	Agrumeto 3	0	0	6	€ 0,16		21,00 €	Valore Catastale	ex Casmez	Gestione SORICAL	☐	☑
REGGIO CALABRIA	09/E	135	Uliveto 4	0	8	80	€ 2,84		371,00 €	Valore Catastale	ex Casmez	Gestione SORICAL	☐	☑
REGGIO CALABRIA	09/E	137	Agrumeto 2	0	3	10	€ 11,01		1 441,00 €	Valore Catastale	ex Casmez	Gestione SORICAL	☐	☑
REGGIO CALABRIA	09/E	139	Uliveto 4	0	1	90	€ 0,61		80,00 €	Valore Catastale	ex Casmez	Gestione SORICAL	☐	☑
REGGIO CALABRIA	09/E	141	Uliveto 3	0	2	80	€ 1,54		201,00 €	Valore Catastale	ex Casmez	Gestione SORICAL	☐	☑
REGGIO CALABRIA	09/E	143	Agrumeto 3	0	0	50	€ 1,39		181,00 €	Valore Catastale	ex Casmez	Gestione SORICAL	☐	☑
REGGIO CALABRIA	09/E	145	Pascolo arb 2	0	3	50	€ 0,23		29,00 €	Valore Catastale	ex Casmez	Gestione SORICAL	☐	☑
REGGIO CALABRIA	09/E	147	Pascolo arb 2	0	1	80	€ 0,11		15,00 €	Valore Catastale	ex Casmez	Gestione SORICAL	☐	☑
REGGIO CALABRIA	09/E	148	Pascolo arb 2	0	3	40	€ 0,23		29,00 €	Valore Catastale	ex Casmez	Gestione SORICAL	☐	☑
REGGIO CALABRIA	09/E	150	Semin Arb 4	0	0	30	€ 0,05		6,00 €	Valore Catastale	ex Casmez	Gestione SORICAL	☐	☑
REGGIO CALABRIA	09/E	151	Semin Arb 4	0	7	60	€ 1,23		160,00 €	Valore Catastale	ex Casmez	Gestione SORICAL	☐	☑
REGGIO CALABRIA	09/E	153	Agrumeto 4	0	0	10	€ 0,15		20,00 €	Valore Catastale	ex Casmez	Gestione SORICAL	☐	☑
REGGIO CALABRIA	09/E	155	Agrumeto 4	0	0	25	€ 0,39		50,00 €	Valore Catastale	ex Casmez	Gestione SORICAL	☐	☑
REGGIO CALABRIA	09/E	156	Agrumeto 4	0	0	50	€ 0,78		102,00 €	Valore Catastale	ex Casmez	Gestione SORICAL	☐	☑
REGGIO CALABRIA	09/E	210	Agrumeto 4	0	0	5	€ 0,08		10,00 €	Valore Catastale	ex Casmez	Gestione SORICAL	☐	☑
REGGIO CALABRIA	09/E	389a	Agrumeto 2	0	2	81	€ 11,98		1 566,00 €	Valore Catastale	ex Casmez	Gestione SORICAL	☐	☑
REGGIO CALABRIA	09/E	389b	Pascolo 2	0	0	2	€ 0,01		2,00 €	Valore Catastale	ex Casmez	Gestione SORICAL	☐	☑
REGGIO CALABRIA	09/E	392a	Agrumeto 2	0	3	33	€ 11,83		1 546,00 €	Valore Catastale	ex Casmez	Gestione SORICAL	☐	☑
REGGIO CALABRIA	09/E	392b	Pascolo 2	0	0	2	€ 0,01		2,00 €	Valore Catastale	ex Casmez	Gestione SORICAL	☐	☑
REGGIO CALABRIA	09/E	395	Agrumeto 2	0	4	94	€ 17,54		2 294,00 €	Valore Catastale	ex Casmez	Gestione SORICAL	☐	☑
REGGIO CALABRIA	09/E	398a	Pascolo 2	0	10	55	€ 0,64		83,00 €	Valore Catastale	ex Casmez	Gestione SORICAL	☐	☑
REGGIO CALABRIA	09/E	398b	Agrumeto 2	0	0	8	€ 0,01		2,00 €	Valore Catastale	ex Casmez	Gestione SORICAL	☐	☑
REGGIO CALABRIA	09/L	728	Vigneto 3	0	1	0	€ 1,29		168,00 €	Valore Catastale	ex Casmez	Gestione SORICAL	☐	☑

Comune	Foglio	Part.la	Coltura	ha	a	ca	Reddito Dominicale	Valore 2017	Valore 2018	Stima / Valore	Provenienza	Destinazione d'uso	Disp.	Indisp
REGGIO CALABRIA	09/L	729	Vigneto 3	0	0	30	€ 0,39		50,00 €	Valore Catastale	ex Casmez	Gestione SORICAL	☐	☑
REGGIO CALABRIA	09/L	731	Vigneto 3	0	8	10	€ 10,46		1 368,00 €	Valore Catastale	ex Casmez	Gestione SORICAL	☐	☑
REGGIO CALABRIA	09/L	735	Agrumeto 4	0	5	0	€ 11,14		1 457,00 €	Valore Catastale	ex Casmez	Gestione SORICAL	☐	☑
REGGIO CALABRIA	09/L	738	Incolto prod	0	5	50	€ 0,14		18,00 €	Valore Catastale	ex Casmez	Gestione SORICAL	☐	☑
REGGIO CALABRIA	09/L	741	Incolto prod	0	0	15	€ 0,39		50,00 €	Valore Catastale	ex Casmez	Gestione SORICAL	☐	☑
REGGIO CALABRIA	09/L	743	Vigneto 4	0	0	50	€ 0,43		55,00 €	Valore Catastale	ex Casmez	Gestione SORICAL	☐	☑
REGGIO CALABRIA	09/L	750	Incolto prod	0	5	20	€ 0,14		18,00 €	Valore Catastale	ex Casmez	Gestione SORICAL	☐	☑
REGGIO CALABRIA	09/L	752	Incolto prod	0	2	70	€ 0,08		10,00 €	Valore Catastale	ex Casmez	Gestione SORICAL	☐	☑
REGGIO CALABRIA	09/L	755	Agrumeto 4	0	4	20	€ 9,35		1 223,00 €	Valore Catastale	ex Casmez	Gestione SORICAL	☐	☑
REGGIO CALABRIA	09/L	757	Agrumeto 2	0	3	0	€ 16,08		2 103,00 €	Valore Catastale	ex Casmez	Gestione SORICAL	☐	☑
REGGIO CALABRIA	09/L	768	Pascolo arb 3	0	5	20	€ 0,44		57,00 €	Valore Catastale	ex Casmez	Gestione SORICAL	☐	☑
REGGIO CALABRIA	10/B	01	Fabbr Rurale	0	0	96	€ 0,00	€ 0,00		Valore VAM	D.M. 05/03/75	Gest. CALABRIA VERDE	☐	☑
REGGIO CALABRIA	10/B	02	Cast frutto 3	11	59	10	€ 224,49	€ 115 910,00	116 605,00 €	Valore VAM	D.M. 05/03/75	Gest. CALABRIA VERDE	☐	☑
REGGIO CALABRIA	10/B	04	Cast frutto 3	17	48	70	€ 338,68	€ 44 558,00	44 825,00 €	Valore Catastale	N. Trascr. CRI 1172 del 2	Gest. CALABRIA VERDE	☐	☑
REGGIO CALABRIA	10/B	05	Pascolo 2	17	27	90	€ 55,78	€ 7 338,00	7 382,00 €	Valore Catastale	N. Trascr. CRI 1173 del 2	Gest. CALABRIA VERDE	☐	☑
REGGIO CALABRIA	10/B	17	Seminativo 4	35	53	70	€ 802,96	€ 351 816,00	353 927,00 €	Valore VAM	D.M. 05/03/75	Gest. CALABRIA VERDE	☐	☑
REGGIO CALABRIA	10/B	18	Pascolo 2	8	84	80	€ 28,56	€ 23 890,00	24 033,00 €	Valore VAM	D.M. 05/03/75	Gest. CALABRIA VERDE	☐	☑
REGGIO CALABRIA	108	420/46		0	14	23	€ 25,26	€ 223 593,00	224 935,00 €	Stima d'Ufficio 2008	E.N.A.L.	COMODATO COMUNE DI	☐	☑
REGGIO CALABRIA	108/A	318	Agrumeto 3	0	0	30	€ 0,98		128,00 €	Valore Catastale	ex Casmez	Gestione SORICAL	☐	☑
REGGIO CALABRIA	108/A	374	Orto irrig 1	0	3	60	€ 13,01		1 702,00 €	Valore Catastale	ex Casmez	Gestione SORICAL	☐	☑
REGGIO CALABRIA	108/A	376	Agrumeto 1	0	10	20	€ 53,34		6 976,00 €	Valore Catastale	ex Casmez	Gestione SORICAL	☐	☑
REGGIO CALABRIA	108/A	378	Semin Irrig Ar	0	0	70	€ 1,13		147,00 €	Valore Catastale	ex Casmez	Gestione SORICAL	☐	☑
REGGIO CALABRIA	108/A	380	Agrumeto 2	0	3	60	€ 16,04		2 098,00 €	Valore Catastale	ex Casmez	Gestione SORICAL	☐	☑
REGGIO CALABRIA	108/A	382	Agrumeto 1	0	2	70	€ 14,11		1 846,00 €	Valore Catastale	ex Casmez	Gestione SORICAL	☐	☑
REGGIO CALABRIA	108/A	384	Agrumeto 1	0	2	80	€ 14,64		1 914,00 €	Valore Catastale	ex Casmez	Gestione SORICAL	☐	☑
REGGIO CALABRIA	108/A	393	Agrumeto 2	0	0	10	€ 0,45		58,00 €	Valore Catastale	ex Casmez	Gestione SORICAL	☐	☑
REGGIO CALABRIA	108/A	394	Agrumeto 2	0	1	30	€ 5,79		757,00 €	Valore Catastale	ex Casmez	Gestione SORICAL	☐	☑
REGGIO CALABRIA	108/A	396	Agrumeto 3	0	11	10	€ 40,85		5 342,00 €	Valore Catastale	ex Casmez	Gestione SORICAL	☐	☑
REGGIO CALABRIA	108/A	397	Agrumeto 2	0	6	30	€ 28,06		3 670,00 €	Valore Catastale	ex Casmez	Gestione SORICAL	☐	☑
REGGIO CALABRIA	108/A	398	Fu d'accertam	0	2	70	€ 0,00		0,00 €	Valore Catastale	ex Casmez	Gestione SORICAL	☐	☑
REGGIO CALABRIA	108/A	490	Agrumeto 3	0	5	20	€ 19,14		2 503,00 €	Valore Catastale	ex Casmez	Gestione SORICAL	☐	☑
REGGIO CALABRIA	108/A	686	Agrumeto 3	0	16	0	€ 58,88		7 700,00 €	Valore Catastale	ex Casmez	Gestione SORICAL	☐	☑
REGGIO CALABRIA	11/B	01	Cast frutto 2	9	51	60	€ 245,73	€ 95 160,00	95 731,00 €	Valore VAM	D.P.R. 24/7/1977 n° 616	Gest. CALABRIA VERDE	☐	☑

Comune	Foglio	Part.la	Coltura	ha	a	ca	Reddito Dominicale	Valore 2017	Valore 2018	Stima / Valore	Provenienza	Destinazione d'uso	Disp.	Indisp
REGGIO CALABRIA	11/B	08	Pascolo 2	14	33	30	€ 46,26	€ 38 699,00	38 931,00 €	Valore VAM	D.P.R. 24/7/1977 n° 616	Gest. CALABRIA VERDE	☐	☑
REGGIO CALABRIA	11/B	3	Cast frutto 1	4	6	50	€ 118,09		15 443,00 €	Valore Catastale	ex Casmez	Gestione SORICAL	☐	☑
REGGIO CALABRIA	11/C	325	Incolto prod	0	0	24	€ 0,01		2,00 €	Valore Catastale	ex Casmez	Gestione SORICAL	☐	☑
REGGIO CALABRIA	11/C	326	Incolto prod	0	0	12	€ 0,01		2,00 €	Valore Catastale	ex Casmez	Gestione SORICAL	☐	☑
REGGIO CALABRIA	11/C	327	Seminativo 2	0	0	6	€ 0,01		2,00 €	Valore Catastale	ex Casmez	Gestione SORICAL	☐	☑
REGGIO CALABRIA	11/C	328	Vigneto 1	0	3	50	€ 6,78		886,00 €	Valore Catastale	ex Casmez	Gestione SORICAL	☐	☑
REGGIO CALABRIA	11/C	330	Seminativo 1	0	2	50	€ 1,45		189,00 €	Valore Catastale	ex Casmez	Gestione SORICAL	☐	☑
REGGIO CALABRIA	11/C	332	Fico india	0	1	70	€ 0,55		72,00 €	Valore Catastale	ex Casmez	Gestione SORICAL	☐	☑
REGGIO CALABRIA	11/C	334	Area rurale	0	0	30	€ 0,00		0,00 €	Valore Catastale	ex Casmez	Gestione SORICAL	☐	☑
REGGIO CALABRIA	11/C	335	Vigneto 2	0	6	10	€ 7,88		1 030,00 €	Valore Catastale	ex Casmez	Gestione SORICAL	☐	☑
REGGIO CALABRIA	11/C	337	Agrumeto 2	0	5	90	€ 35,43		4 633,00 €	Valore Catastale	ex Casmez	Gestione SORICAL	☐	☑
REGGIO CALABRIA	11/C	340	Seminativo 1	0	5	30	€ 3,08		402,00 €	Valore Catastale	ex Casmez	Gestione SORICAL	☐	☑
REGGIO CALABRIA	11/C	356	Agrumeto 2	0	0	80	€ 4,96		649,00 €	Valore Catastale	ex Casmez	Gestione SORICAL	☐	☑
REGGIO CALABRIA	11/C	593	Vigneto 2	0	3	24	€ 4,19		547,00 €	Valore Catastale	ex Casmez	Gestione SORICAL	☐	☑
REGGIO CALABRIA	11/C	596	Vigneto 2	0	1	36	€ 1,75		229,00 €	Valore Catastale	ex Casmez	Gestione SORICAL	☐	☑
REGGIO CALABRIA	11/C	599	Agrumeto 2	0	3	19	€ 19,78		2 586,00 €	Valore Catastale	ex Casmez	Gestione SORICAL	☐	☑
REGGIO CALABRIA	11/C	602	Seminativo 1	0	4	70	€ 2,73		356,00 €	Valore Catastale	ex Casmez	Gestione SORICAL	☐	☑
REGGIO CALABRIA	11/C	605	Fico india	0	2	64	€ 0,85		111,00 €	Valore Catastale	ex Casmez	Gestione SORICAL	☐	☑
REGGIO CALABRIA	11/C	608	Agrumeto 2	0	0	48	€ 2,89		377,00 €	Valore Catastale	ex Casmez	Gestione SORICAL	☐	☑
REGGIO CALABRIA	11/C	650	Agrumeto 2	0	3	4	€ 18,25		2 386,00 €	Valore Catastale	ex Casmez	Gestione SORICAL	☐	☑
REGGIO CALABRIA	11/C	651	Agrumeto 2	0	2	66	€ 15,98		2 089,00 €	Valore Catastale	ex Casmez	Gestione SORICAL	☐	☑
REGGIO CALABRIA	11/E	1199	Incolto sterile	0	2	71	€ 0,00	€ 38,00	38,00 €	Valore esproprio	Dec.Esp.n.06 del 11/05/2	Gestione SORICAL	☐	☑
REGGIO CALABRIA	11/E	1201	Incolto sterile	0	1	44	€ 0,00	€ 20,00	20,00 €	Valore esproprio	Dec.Esp.n.06 del 11/05/2	Gestione SORICAL	☐	☑
REGGIO CALABRIA	11/E	1203	Incolto sterile	0	1	2	€ 0,00	€ 14,00	14,00 €	Valore esproprio	Dec.Esp.n.06 del 11/05/2	Gestione SORICAL	☐	☑
REGGIO CALABRIA	11/E	1206	Incolto sterile	0	2	10	€ 0,00	€ 29,00	29,00 €	Valore esproprio	Dec.Esp.n.06 del 11/05/2	Gestione SORICAL	☐	☑
REGGIO CALABRIA	11/E	1208	Pascolo Arb 2	0	3	61	€ 0,24	€ 4,00	142,00 €	Valore esproprio	Dec.Esp.n.06 del 11/05/2	Gestione SORICAL	☐	☑
REGGIO CALABRIA	11/E	1210	Agrumeto 3	0	0	3	€ 0,11		15,00 €	Valore Catastale	ex Casmez	Gestione SORICAL	☐	☑
REGGIO CALABRIA	11/E	1213	Incolto sterile	0	5	75	€ 0,00		0,00 €	Valore Catastale	ex Casmez	Gestione SORICAL	☐	☑
REGGIO CALABRIA	11/E	1216	Incolto sterile	0	1	9	€ 0,00	€ 697,00	701,00 €	Valore esproprio	Dec.Esp.n.06 del 11/05/2	Gestione SORICAL	☐	☑
REGGIO CALABRIA	11/E	1219	Agrumeto 2	0	8	41	€ 35,84		4 687,00 €	Valore Catastale	ex Casmez	Gestione SORICAL	☐	☑
REGGIO CALABRIA	11/E	1222	Incolto sterile	0	0	25	€ 0,00		0,00 €	Valore Catastale	ex Casmez	Gestione SORICAL	☐	☑
REGGIO CALABRIA	11/E	1225	Agrumeto 2	0	3	68	€ 15,68		2 050,00 €	Valore Catastale	ex Casmez	Gestione SORICAL	☐	☑
REGGIO CALABRIA	11/E	1227	Agrumeto 2	0	0	34	€ 1,45		189,00 €	Valore Catastale	ex Casmez	Gestione SORICAL	☐	☑

Comune	Foglio	Part.la	Coltura	ha	a	ca	Reddito Dominicale	Valore 2017	Valore 2018	Stima / Valore	Provenienza	Destinazione d'uso	Disp.	Indisp
REGGIO CALABRIA	11/E	1229	Agrumeto 2	0	4	78	€ 20,36		2 663,00 €	Valore Catastale	ex Casmez	Gestione SORICAL	☐	☑
REGGIO CALABRIA	11/E	1268	Uliveto 3	0	1	63	€ 0,90	€ 2 031,00	2 043,00 €	Valore esproprio	Dec.Esp.n.06 del 11/05/2	Gestione SORICAL	☐	☑
REGGIO CALABRIA	11/E	1269	Uliveto 3	0	0	34	€ 0,19	€ 424,00	427,00 €	Valore esproprio	Dec.Esp.n.06 del 11/05/2	Gestione SORICAL	☐	☑
REGGIO CALABRIA	11/E	1271	Uliveto 3	0	4	14	€ 2,28		298,00 €	Valore Catastale	ex Casmez	Gestione SORICAL	☐	☑
REGGIO CALABRIA	11/E	1272	Uliveto 3	0	1	76	€ 0,96		126,00 €	Valore Catastale	ex Casmez	Gestione SORICAL	☐	☑
REGGIO CALABRIA	11/E	1273	Uliveto 3	0	1	25	€ 0,69		90,00 €	Valore Catastale	ex Casmez	Gestione SORICAL	☐	☑
REGGIO CALABRIA	11/E	1277	Uliveto 3	0	0	68	€ 0,38	€ 220,00	221,00 €	Valore esproprio	Dec.Esp.n.06 del 11/05/2	Gestione SORICAL	☐	☑
REGGIO CALABRIA	11/E	481	Incolto sterile	0	4	80	€ 0,00		0,00 €	Valore Catastale	ex Casmez	Gestione SORICAL	☐	☑
REGGIO CALABRIA	11/E	483	Incolto sterile	0	2	10	€ 0,00		0,00 €	Valore Catastale	ex Casmez	Gestione SORICAL	☐	☑
REGGIO CALABRIA	11/E	485	Incolto sterile	0	2	36	€ 0,00		0,00 €	Valore Catastale	ex Casmez	Gestione SORICAL	☐	☑
REGGIO CALABRIA	11/E	487	Incolto sterile	0	2	80	€ 0,00		0,00 €	Valore Catastale	ex Casmez	Gestione SORICAL	☐	☑
REGGIO CALABRIA	11/E	489	Agrumeto 2	0	1	15	€ 2,90		379,00 €	Valore Catastale	ex Casmez	Gestione SORICAL	☐	☑
REGGIO CALABRIA	11/E	490	Agrumeto 2	0	0	45	€ 1,14		149,00 €	Valore Catastale	ex Casmez	Gestione SORICAL	☐	☑
REGGIO CALABRIA	11/E	491	Pascolo arb 2	0	2	20	€ 0,14		18,00 €	Valore Catastale	ex Casmez	Gestione SORICAL	☐	☑
REGGIO CALABRIA	11/E	493	Agrumeto 3	0	1	10	€ 3,90		510,00 €	Valore Catastale	ex Casmez	Gestione SORICAL	☐	☑
REGGIO CALABRIA	11/E	495	Incolto sterile	0	0	5	€ 0,00		0,00 €	Valore Catastale	ex Casmez	Gestione SORICAL	☐	☑
REGGIO CALABRIA	11/F	150	Incolto prod	0	3	40	€ 0,09		11,00 €	Valore Catastale	ex Casmez	Gestione SORICAL	☐	☑
REGGIO CALABRIA	11/F	156	Incolto prod	0	4	0	€ 0,10		13,00 €	Valore Catastale	ex Casmez	Gestione SORICAL	☐	☑
REGGIO CALABRIA	11/F	158	Incolto prod	0	5	20	€ 0,14		18,00 €	Valore Catastale	ex Casmez	Gestione SORICAL	☐	☑
REGGIO CALABRIA	11/G	03	Bosco Ceduo	0	15	50	€ 3,50	€ 461,00	1 247,00 €	Valore VAM	D.P.R. N° 616/77 e D.M.	Gest. CALABRIA VERDE	☐	☑
REGGIO CALABRIA	11/G	04	Bosco Alto 1	36	48	80	€ 376,89	€ 397 719,00	400 105,00 €	Valore VAM	D.P.R. N° 616/77 e D.M.	Gest. CALABRIA VERDE	☐	☑
REGGIO CALABRIA	11/G	05	Bosco Ceduo	10	78	40	€ 243,66	€ 86 272,00	86 790,00 €	Valore VAM	D.P.R. N° 616/77 e D.M.	Gest. CALABRIA VERDE	☐	☑
REGGIO CALABRIA	11/G	06	Seminativo 1	13	59	40	€ 702,08	€ 134 581,00	135 388,00 €	Valore VAM	D.M. 05/03/75	Gest. CALABRIA VERDE	☐	☑
REGGIO CALABRIA	11/G	11	Seminativo 1	8	96	70	€ 463,11	€ 88 773,00	89 306,00 €	Valore VAM	D.P.R. N° 616/77 e D.M.	Gest. CALABRIA VERDE	☐	☑
REGGIO CALABRIA	11/G	16	Seminativo 1	0	5	80	€ 3,00	€ 394,00	578,00 €	Valore VAM	D.M. 05/03/75	Gest. CALABRIA VERDE	☐	☑
REGGIO CALABRIA	11/G	17	Bosco Alto 1	7	29	60	€ 75,36	€ 79 526,00	80 003,00 €	Valore VAM	D.M. 05/03/75	Gest. CALABRIA VERDE	☐	☑
REGGIO CALABRIA	11/G	27	Seminativo 1	16	50	47	€ 852,40	€ 112 146,00	112 819,00 €	Valore Catastale	D.M. 05/03/75	Gest. CALABRIA VERDE	☐	☑
REGGIO CALABRIA	110/A	327	Agrumeto 1	0	1	50	€ 7,21		944,00 €	Valore Catastale	ex Casmez	Gestione SORICAL	☐	☑
REGGIO CALABRIA	110/A	329	Agrumeto 1	0	1	80	€ 8,66		1 133,00 €	Valore Catastale	ex Casmez	Gestione SORICAL	☐	☑
REGGIO CALABRIA	110/A	331	Vigneto 3	0	1	60	€ 1,96		257,00 €	Valore Catastale	ex Casmez	Gestione SORICAL	☐	☑
REGGIO CALABRIA	110/A	333	Uliveto 3	0	0	70	€ 0,50		65,00 €	Valore Catastale	ex Casmez	Gestione SORICAL	☐	☑
REGGIO CALABRIA	110/A	335	Semin Arb 1	0	0	60	€ 0,50		65,00 €	Valore Catastale	ex Casmez	Gestione SORICAL	☐	☑
REGGIO CALABRIA	110/A	337	Semin Irrig 2	0	3	70	€ 4,30		562,00 €	Valore Catastale	ex Casmez	Gestione SORICAL	☐	☑

Comune	Foglio	Part.la	Coltura	ha	a	ca	Reddito Dominicale	Valore 2017	Valore 2018	Stima / Valore	Provenienza	Destinazione d'uso	Disp.	Indisp
REGGIO CALABRIA	110/A	342	Semin Irrig 2	0	2	60	€ 3,03		395,00 €	Valore Catastale	ex Casmez	Gestione SORICAL	☐	☑
REGGIO CALABRIA	110/A	344	Semin Irrig 2	0	1	0	€ 1,16		152,00 €	Valore Catastale	ex Casmez	Gestione SORICAL	☐	☑
REGGIO CALABRIA	110/A	349	Pascolo arb 1	0	0	28	€ 0,05		6,00 €	Valore Catastale	ex Casmez	Gestione SORICAL	☐	☑
REGGIO CALABRIA	110/A	351	Agrumeto 3	0	2	30	€ 6,98		912,00 €	Valore Catastale	ex Casmez	Gestione SORICAL	☐	☑
REGGIO CALABRIA	110/A	353	Semin Irrig 1	0	1	10	€ 1,78		232,00 €	Valore Catastale	ex Casmez	Gestione SORICAL	☐	☑
REGGIO CALABRIA	110/A	442	Semin Irrig 1	0	5	0	€ 8,08		1 056,00 €	Valore Catastale	ex Casmez	Gestione SORICAL	☐	☑
REGGIO CALABRIA	110/A	447	Seminativo 1	0	0	60	€ 0,49		63,00 €	Valore Catastale	ex Casmez	Gestione SORICAL	☐	☑
REGGIO CALABRIA	110/A	448	Semin Irrig 2	0	0	60	€ 0,70		92,00 €	Valore Catastale	ex Casmez	Gestione SORICAL	☐	☑
REGGIO CALABRIA	110/A	449	Semin Arb 2	0	3	50	€ 4,06		531,00 €	Valore Catastale	ex Casmez	Gestione SORICAL	☐	☑
REGGIO CALABRIA	110/A	457	Semin Arb 2	0	3	10	€ 2,40		314,00 €	Valore Catastale	ex Casmez	Gestione SORICAL	☐	☑
REGGIO CALABRIA	110/A	523	Seminativo 3	0	1	20	€ 0,54		70,00 €	Valore Catastale	ex Casmez	Gestione SORICAL	☐	☑
REGGIO CALABRIA	110/A	533	Semin Irrig 2	0	18	20	€ 21,15		2 766,00 €	Valore Catastale	ex Casmez	Gestione SORICAL	☐	☑
REGGIO CALABRIA	111/A	1135	Semin Arb 3	0	7	2	€ 4,08		533,00 €	Valore Catastale	ex Casmez	Gestione SORICAL	☐	☑
REGGIO CALABRIA	111/A	1136	Semin Arb 3	0	1	0	€ 0,58		75,00 €	Valore Catastale	ex Casmez	Gestione SORICAL	☐	☑
REGGIO CALABRIA	111/A	1137	Semin Arb 3	0	0	29	€ 0,16		21,00 €	Valore Catastale	ex Casmez	Gestione SORICAL	☐	☑
REGGIO CALABRIA	111/A	1138	Semin Arb 3	0	0	10	€ 0,06		8,00 €	Valore Catastale	ex Casmez	Gestione SORICAL	☐	☑
REGGIO CALABRIA	111/A	1139	Semin Arb 3	0	0	30	€ 0,18		23,00 €	Valore Catastale	ex Casmez	Gestione SORICAL	☐	☑
REGGIO CALABRIA	111/A	1146	Semin Arb 2	0	3	75	€ 4,36		570,00 €	Valore Catastale	ex Casmez	Gestione SORICAL	☐	☑
REGGIO CALABRIA	111/A	1147	Semin Arb 2	0	0	35	€ 0,41		54,00 €	Valore Catastale	ex Casmez	Gestione SORICAL	☐	☑
REGGIO CALABRIA	111/A	1148	Semin Arb 3	0	3	20	€ 1,86		243,00 €	Valore Catastale	ex Casmez	Gestione SORICAL	☐	☑
REGGIO CALABRIA	111/A	1149	Semin Arb 3	0	3	25	€ 1,89		246,00 €	Valore Catastale	ex Casmez	Gestione SORICAL	☐	☑
REGGIO CALABRIA	111/A	1150	Semin Arb 3	0	1	0	€ 0,58		75,00 €	Valore Catastale	ex Casmez	Gestione SORICAL	☐	☑
REGGIO CALABRIA	111/A	1151	Semin Arb 3	0	0	90	€ 0,53		68,00 €	Valore Catastale	ex Casmez	Gestione SORICAL	☐	☑
REGGIO CALABRIA	111/A	1156	Seminativo 2	0	0	22	€ 13,49		1 764,00 €	Valore Catastale	ex Casmez	Gestione SORICAL	☐	☑
REGGIO CALABRIA	111/A	1157	Seminativo 2	0	0	70	€ 0,43		55,00 €	Valore Catastale	ex Casmez	Gestione SORICAL	☐	☑
REGGIO CALABRIA	111/A	1158	Seminativo 2	0	0	70	€ 0,43		55,00 €	Valore Catastale	ex Casmez	Gestione SORICAL	☐	☑
REGGIO CALABRIA	111/A	1159	Semin Arb 3	0	1	15	€ 0,66		87,00 €	Valore Catastale	ex Casmez	Gestione SORICAL	☐	☑
REGGIO CALABRIA	111/A	254	Semin Arb 3	0	3	60	€ 2,09		273,00 €	Valore Catastale	ex Casmez	Gestione SORICAL	☐	☑
REGGIO CALABRIA	111/A	256	Seminativo 2	0	1	50	€ 0,93		121,00 €	Valore Catastale	ex Casmez	Gestione SORICAL	☐	☑
REGGIO CALABRIA	111/A	258	Seminativo 2	0	5	90	€ 3,61		473,00 €	Valore Catastale	ex Casmez	Gestione SORICAL	☐	☑
REGGIO CALABRIA	111/A	260	Vigneto 3	0	2	30	€ 2,83		369,00 €	Valore Catastale	ex Casmez	Gestione SORICAL	☐	☑
REGGIO CALABRIA	111/A	308	Semin Arb 1	0	1	30	€ 1,09		142,00 €	Valore Catastale	ex Casmez	Gestione SORICAL	☐	☑
REGGIO CALABRIA	111/A	324	Uliveto 3	0	0	50	€ 0,35		46,00 €	Valore Catastale	ex Casmez	Gestione SORICAL	☐	☑

Comune	Foglio	Part.la	Coltura	ha	a	ca	Reddito Dominicale	Valore 2017	Valore 2018	Stima / Valore	Provenienza	Destinazione d'uso	Disp.	Indisp
REGGIO CALABRIA	112/A	148	Semin Irrig 1	0	4	10	€ 6,61		865,00 €	Valore Catastale	ex Casmez	Gestione SORICAL	☐	☑
REGGIO CALABRIA	112/A	183	Agrumeto 2	0	0	48	€ 1,94		254,00 €	Valore Catastale	ex Casmez	Gestione SORICAL	☐	☑
REGGIO CALABRIA	112/A	185	Orto Irrig 2	0	8	0	€ 24,28		3 175,00 €	Valore Catastale	ex Casmez	Gestione SORICAL	☐	☑
REGGIO CALABRIA	112/A	186	Semin Irrig Ar	0	0	35	€ 0,23		29,00 €	Valore Catastale	ex Casmez	Gestione SORICAL	☐	☑
REGGIO CALABRIA	112/A	23	Semin Irrig 1	0	7	10	€ 11,46		1 499,00 €	Valore Catastale	ex Casmez	Gestione SORICAL	☐	☑
REGGIO CALABRIA	112/A	27	Semin Irrig 1	0	7	90	€ 12,75		1 668,00 €	Valore Catastale	ex Casmez	Gestione SORICAL	☐	☑
REGGIO CALABRIA	112/A	574	Fu d'accertam	0	17	47	€ 0,00		0,00 €	Valore Catastale	ex Casmez	Gestione SORICAL	☐	☑
REGGIO CALABRIA	113/A	339	Seminativo 3	0	3	80	€ 1,71		224,00 €	Valore Catastale	ex Casmez	Gestione SORICAL	☐	☑
REGGIO CALABRIA	113/A	341	Seminativo 3	0	1	20	€ 0,54		70,00 €	Valore Catastale	ex Casmez	Gestione SORICAL	☐	☑
REGGIO CALABRIA	113/A	343	Uliveto 2	0	1	80	€ 1,91		250,00 €	Valore Catastale	ex Casmez	Gestione SORICAL	☐	☑
REGGIO CALABRIA	114/A	577	Uliveto 2	0	12	86	€ 13,70	€ 15 000,00	15 090,00 €	Valore esproprio	Dec.Esp.n.06 del 11/05/2	Gestione SORICAL	☐	☑
REGGIO CALABRIA	114/A	901	Agrumeto 4	0	1	76	€ 3,46		453,00 €	Valore Catastale	ex Casmez	Gestione SORICAL	☐	☑
REGGIO CALABRIA	114/A	904	Agrumeto 4	0	0	30	€ 0,59		76,00 €	Valore Catastale	ex Casmez	Gestione SORICAL	☐	☑
REGGIO CALABRIA	114/A	907	Orto Irrig 2	0	1	41	€ 4,28		559,00 €	Valore Catastale	ex Casmez	Gestione SORICAL	☐	☑
REGGIO CALABRIA	114/A	910	Uliveto 4	0	6	25	€ 2,23	€ 13 412,00	13 492,00 €	Valore esproprio	Dec.Esp.n.06 del 11/05/2	Gestione SORICAL	☐	☑
REGGIO CALABRIA	114/A	913	Uliveto 4	0	0	74	€ 0,26	€ 1 588,00	1 598,00 €	Valore esproprio	Dec.Esp.n.06 del 11/05/2	Gestione SORICAL	☐	☑
REGGIO CALABRIA	114/A	915	Uliveto 3	0	3	96	€ 2,81	€ 106,00	1 275,00 €	Valore esproprio	Dec.Esp.n.06 del 11/05/2	Gestione SORICAL	☐	☑
REGGIO CALABRIA	114/A	918	Uliveto 3	0	0	35	€ 0,25		32,00 €	Valore Catastale	ex Casmez	Gestione SORICAL	☐	☑
REGGIO CALABRIA	114/A	920	Uliveto 2	0	2	65	€ 2,83		369,00 €	Valore Catastale	ex Casmez	Gestione SORICAL	☐	☑
REGGIO CALABRIA	114/A	922	Uliveto 4	0	0	93	€ 0,33	€ 688,00	692,00 €	Valore esproprio	Dec.Esp.n.06 del 11/05/2	Gestione SORICAL	☐	☑
REGGIO CALABRIA	114/A	923	Uliveto 4	0	0	17	€ 0,06	€ 126,00	127,00 €	Valore esproprio	Dec.Esp.n.06 del 11/05/2	Gestione SORICAL	☐	☑
REGGIO CALABRIA	114/A	924	Uliveto 2	0	0	10	€ 0,11	€ 74,00	74,00 €	Valore esproprio	Dec.Esp.n.06 del 11/05/2	Gestione SORICAL	☐	☑
REGGIO CALABRIA	114/A	925	Uliveto 2	0	0	90	€ 0,96	€ 666,00	670,00 €	Valore esproprio	Dec.Esp.n.06 del 11/05/2	Gestione SORICAL	☐	☑
REGGIO CALABRIA	114/A	926	Uliveto 2	0	1	84	€ 1,96	€ 1 361,00	1 369,00 €	Valore esproprio	Dec.Esp.n.06 del 11/05/2	Gestione SORICAL	☐	☑
REGGIO CALABRIA	114/A	931	Uliveto 2	0	3	46	€ 3,69		482,00 €	Valore Catastale	ex Casmez	Gestione SORICAL	☐	☑
REGGIO CALABRIA	114/A	934	Uliveto 2	0	0	19	€ 0,20		26,00 €	Valore Catastale	ex Casmez	Gestione SORICAL	☐	☑
REGGIO CALABRIA	114/A	937	Agrumeto 2	0	4	81	€ 19,41		2 539,00 €	Valore Catastale	ex Casmez	Gestione SORICAL	☐	☑
REGGIO CALABRIA	114/A	940	Agrumeto 2	0	0	28	€ 1,13		147,00 €	Valore Catastale	ex Casmez	Gestione SORICAL	☐	☑
REGGIO CALABRIA	114/A	943	Agrumeto 2	0	1	25	€ 5,04		659,00 €	Valore Catastale	ex Casmez	Gestione SORICAL	☐	☑
REGGIO CALABRIA	114/A	949	Agrumeto 4	0	7	34	€ 14,45		1 889,00 €	Valore Catastale	ex Casmez	Gestione SORICAL	☐	☑
REGGIO CALABRIA	12/B	01	Pascolo Arb 1	21	69	0	€ 350,06	€ 46 056,00	46 332,00 €	Valore Catastale	D.M. 05/03/75	Gest. CALABRIA VERDE	☐	☑
REGGIO CALABRIA	12/B	02	Pascolo Arb 1	25	34	20	€ 409,00	€ 98 834,00	99 427,00 €	Valore VAM	D.M. 05/03/75	Gest. CALABRIA VERDE	☐	☑
REGGIO CALABRIA	12/B	25	Incolto prod	0	61	60	€ 1,19	€ 156,00	620,00 €	Valore VAM	D.M. 05/03/75	Gest. CALABRIA VERDE	☐	☑

Comune	Foglio	Part.la	Coltura	ha	a	ca	Reddito Dominicale	Valore 2017	Valore 2018	Stima / Valore	Provenienza	Destinazione d'uso	Disp.	Indisp
REGGIO CALABRIA	12/B	26	Incolto prod	1	7	0	€ 2,08	€ 273,00	1 076,00 €	Valore VAM	D.M. 05/03/75	Gest. CALABRIA VERDE	☐	☑
REGGIO CALABRIA	12/E	188	Incolto sterile	0	6	60	€ 0,00		0,00 €	Valore Catastale	ex Casmez	Gestione SORICAL	☐	☑
REGGIO CALABRIA	12/E	19	Pascolo 1	0	69	80	€ 4,50		589,00 €	Valore Catastale	ex Casmez	Gestione SORICAL	☐	☑
REGGIO CALABRIA	12/E	28a	Uliveto 2	0	13	42	€ 9,96		1 303,00 €	Valore Catastale	ex Casmez	Gestione SORICAL	☐	☑
REGGIO CALABRIA	12/E	28b	Pascolo arb 2	0	2	28	€ 0,15		20,00 €	Valore Catastale	ex Casmez	Gestione SORICAL	☐	☑
REGGIO CALABRIA	12/E	451	Semin Arb 3	0	0	10	€ 0,03		3,00 €	Valore Catastale	ex Casmez	Gestione SORICAL	☐	☑
REGGIO CALABRIA	12/E	453	Semin Arb 3	0	0	32	€ 0,09		11,00 €	Valore Catastale	ex Casmez	Gestione SORICAL	☐	☑
REGGIO CALABRIA	12/E	512	Pascolo arb 2	0	71	44	€ 4,61		604,00 €	Valore Catastale	ex Casmez	Gestione SORICAL	☐	☑
REGGIO CALABRIA	12/E	513	Pascolo arb 2	0	5	46	€ 0,35		46,00 €	Valore Catastale	ex Casmez	Gestione SORICAL	☐	☑
REGGIO CALABRIA	12/E	514a	Pascolo 1	0	76	62	€ 4,95		648,00 €	Valore Catastale	ex Casmez	Gestione SORICAL	☐	☑
REGGIO CALABRIA	12/E	514b	Pascolo arb 2	0	75	98	€ 4,90		641,00 €	Valore Catastale	ex Casmez	Gestione SORICAL	☐	☑
REGGIO CALABRIA	12/E	515	Semin Arb 1	3	75	16	€ 290,63		38 008,00 €	Valore Catastale	ex Casmez	Gestione SORICAL	☐	☑
REGGIO CALABRIA	12/E	518	Uliveto 4	0	1	65	€ 0,54	€ 44,00	531,00 €	Valore esproprio	Dec.Esp.n.06 del 11/05/2	Gestione SORICAL	☐	☑
REGGIO CALABRIA	12/E	518	Uliveto 4	0	1	65	€ 0,54		70,00 €	Valore Catastale	ex Casmez	Gestione SORICAL	☐	☑
REGGIO CALABRIA	12/E	521	Pascolo 1	0	1	62	€ 0,10	€ 43,00	44,00 €	Valore esproprio	Dec.Esp.n.06 del 11/05/2	Gestione SORICAL	☐	☑
REGGIO CALABRIA	12/E	521	Pascolo 1	0	1	62	€ 0,10		13,00 €	Valore Catastale	ex Casmez	Gestione SORICAL	☐	☑
REGGIO CALABRIA	12/E	525	Semin Arb 1	1	10	23	€ 85,39		11 167,00 €	Valore Catastale	ex Casmez	Gestione SORICAL	☐	☑
REGGIO CALABRIA	12/E	528	Uliveto 2	1	68	76	€ 125,29		16 385,00 €	Valore Catastale	ex Casmez	Gestione SORICAL	☐	☑
REGGIO CALABRIA	12/E	604	Agrumeto 2	0	4	66	€ 19,85		2 595,00 €	Valore Catastale	ex Casmez	Gestione SORICAL	☐	☑
REGGIO CALABRIA	12/E	605	Agrumeto 2	0	0	74	€ 3,15		412,00 €	Valore Catastale	ex Casmez	Gestione SORICAL	☐	☑
REGGIO CALABRIA	12/E	606	Incolto prod	0	13	94	€ 0,28		36,00 €	Valore Catastale	ex Casmez	Gestione SORICAL	☐	☑
REGGIO CALABRIA	12/E	607	Incolto prod	0	6	40	€ 0,13		16,00 €	Valore Catastale	ex Casmez	Gestione SORICAL	☐	☑
REGGIO CALABRIA	12/E	608	Incolto prod	0	1	6	€ 0,03		3,00 €	Valore Catastale	ex Casmez	Gestione SORICAL	☐	☑
REGGIO CALABRIA	12/E	609	Incolto prod	0	0	40	€ 0,01		2,00 €	Valore Catastale	ex Casmez	Gestione SORICAL	☐	☑
REGGIO CALABRIA	12/E	610	Uliveto 5	0	8	40	€ 1,63		212,00 €	Valore Catastale	ex Casmez	Gestione SORICAL	☐	☑
REGGIO CALABRIA	12/E	611	Uliveto 5	0	2	40	€ 0,46		60,00 €	Valore Catastale	ex Casmez	Gestione SORICAL	☐	☑
REGGIO CALABRIA	12/E	612	Uliveto 5	0	1	50	€ 0,29		37,00 €	Valore Catastale	ex Casmez	Gestione SORICAL	☐	☑
REGGIO CALABRIA	12/E	613	Uliveto 5	0	0	72	€ 0,14		18,00 €	Valore Catastale	ex Casmez	Gestione SORICAL	☐	☑
REGGIO CALABRIA	12/E	614	Uliveto 5	0	0	58	€ 0,11		15,00 €	Valore Catastale	ex Casmez	Gestione SORICAL	☐	☑
REGGIO CALABRIA	12/E	615a	Uliveto 5	0	68	20	€ 13,21		1 728,00 €	Valore Catastale	ex Casmez	Gestione SORICAL	☐	☑
REGGIO CALABRIA	12/E	615b	Pascolo 1	0	51	41	€ 3,33		435,00 €	Valore Catastale	ex Casmez	Gestione SORICAL	☐	☑
REGGIO CALABRIA	12/E	616a	Uliveto 5	0	17	11	€ 3,31		434,00 €	Valore Catastale	ex Casmez	Gestione SORICAL	☐	☑
REGGIO CALABRIA	12/E	616b	Pascolo 1	0	13	69	€ 0,89		116,00 €	Valore Catastale	ex Casmez	Gestione SORICAL	☐	☑

Comune	Foglio	Part.la	Coltura	ha	a	ca	Reddito Dominicale	Valore 2017	Valore 2018	Stima / Valore	Provenienza	Destinazione d'uso	Disp.	Indisp
REGGIO CALABRIA	12/E	617	Uliveto 5	0	2	4	€ 3,88		507,00 €	Valore Catastale	ex Casmez	Gestione SORICAL	☐	☑
REGGIO CALABRIA	12/E	618a	Uliveto 5	0	0	59	€ 0,14		18,00 €	Valore Catastale	ex Casmez	Gestione SORICAL	☐	☑
REGGIO CALABRIA	12/E	618b	Pascolo 1	0	5	56	€ 0,18		23,00 €	Valore Catastale	ex Casmez	Gestione SORICAL	☐	☑
REGGIO CALABRIA	12/E	619	Pascolo 1	0	7	50	€ 0,49		63,00 €	Valore Catastale	ex Casmez	Gestione SORICAL	☐	☑
REGGIO CALABRIA	12/E	620	Semin Arb 3	0	3	26	€ 0,84		110,00 €	Valore Catastale	ex Casmez	Gestione SORICAL	☐	☑
REGGIO CALABRIA	12/E	621	Semin Arb 3	0	2	10	€ 0,54		70,00 €	Valore Catastale	ex Casmez	Gestione SORICAL	☐	☑
REGGIO CALABRIA	12/E	622	Semin Arb 3	0	0	94	€ 0,24		31,00 €	Valore Catastale	ex Casmez	Gestione SORICAL	☐	☑
REGGIO CALABRIA	12/E	623	Semin Arb 3	0	4	93	€ 1,28		167,00 €	Valore Catastale	ex Casmez	Gestione SORICAL	☐	☑
REGGIO CALABRIA	12/E	624	Semin Arb 3	0	3	70	€ 0,95		125,00 €	Valore Catastale	ex Casmez	Gestione SORICAL	☐	☑
REGGIO CALABRIA	12/E	625	Semin Arb 3	0	1	25	€ 0,33		42,00 €	Valore Catastale	ex Casmez	Gestione SORICAL	☐	☑
REGGIO CALABRIA	12/E	626	Semin Arb 3	0	3	45	€ 0,89		116,00 €	Valore Catastale	ex Casmez	Gestione SORICAL	☐	☑
REGGIO CALABRIA	12/E	627	Semin Arb 3	0	2	7	€ 0,54		70,00 €	Valore Catastale	ex Casmez	Gestione SORICAL	☐	☑
REGGIO CALABRIA	12/E	628	Semin Arb 3	0	2	8	€ 0,54		70,00 €	Valore Catastale	ex Casmez	Gestione SORICAL	☐	☑
REGGIO CALABRIA	12/E	630	Semin Arb 3	0	4	66	€ 1,20		157,00 €	Valore Catastale	ex Casmez	Gestione SORICAL	☐	☑
REGGIO CALABRIA	12/E	633	Semin Arb 3	0	4	23	€ 1,09		142,00 €	Valore Catastale	ex Casmez	Gestione SORICAL	☐	☑
REGGIO CALABRIA	12/E	636	Semin Arb 3	0	2	12	€ 0,55		72,00 €	Valore Catastale	ex Casmez	Gestione SORICAL	☐	☑
REGGIO CALABRIA	12/E	638	Semin Arb 3	0	4	80	€ 1,24		162,00 €	Valore Catastale	ex Casmez	Gestione SORICAL	☐	☑
REGGIO CALABRIA	12/E	641	Semin Arb 3	0	3	3	€ 0,79		103,00 €	Valore Catastale	ex Casmez	Gestione SORICAL	☐	☑
REGGIO CALABRIA	12/E	643	Uliveto 3	0	42	86	€ 31,83		4 162,00 €	Valore Catastale	ex Casmez	Gestione SORICAL	☐	☑
REGGIO CALABRIA	12/E	645	Gelseto 2	0	6	2	€ 1,16		152,00 €	Valore Catastale	ex Casmez	Gestione SORICAL	☐	☑
REGGIO CALABRIA	12/E	648	Gelseto 2	0	0	44	€ 0,09		11,00 €	Valore Catastale	ex Casmez	Gestione SORICAL	☐	☑
REGGIO CALABRIA	12/E	650	Gelseto 2	0	9	15	€ 1,78		232,00 €	Valore Catastale	ex Casmez	Gestione SORICAL	☐	☑
REGGIO CALABRIA	12/E	652	Uliveto 2	0	8	80	€ 6,54		855,00 €	Valore Catastale	ex Casmez	Gestione SORICAL	☐	☑
REGGIO CALABRIA	12/E	654	Gelseto 3	0	9	60	€ 1,24		162,00 €	Valore Catastale	ex Casmez	Gestione SORICAL	☐	☑
REGGIO CALABRIA	12/E	657	Gelseto 2	0	3	38	€ 0,65		85,00 €	Valore Catastale	ex Casmez	Gestione SORICAL	☐	☑
REGGIO CALABRIA	12/F	138	Incolto prod	0	5	70	€ 0,15		20,00 €	Valore Catastale	ex Casmez	Gestione SORICAL	☐	☑
REGGIO CALABRIA	12/F	140	Incolto prod	0	10	70	€ 0,28		36,00 €	Valore Catastale	ex Casmez	Gestione SORICAL	☐	☑
REGGIO CALABRIA	12/F	149	Incolto prod	0	4	90	€ 0,13		16,00 €	Valore Catastale	ex Casmez	Gestione SORICAL	☐	☑
REGGIO CALABRIA	12/F	153	Agrumeto 3	0	0	90	€ 3,40		445,00 €	Valore Catastale	ex Casmez	Gestione SORICAL	☐	☑
REGGIO CALABRIA	12/F	490	Uliveto 2	0	3	70	€ 2,75		360,00 €	Valore Catastale	ex Casmez	Gestione SORICAL	☐	☑
REGGIO CALABRIA	12/F	492	Agrumeto 3	0	3	40	€ 12,84		1 679,00 €	Valore Catastale	ex Casmez	Gestione SORICAL	☐	☑
REGGIO CALABRIA	12/F	495	Agrumeto 4	0	3	15	€ 8,24		1 077,00 €	Valore Catastale	ex Casmez	Gestione SORICAL	☐	☑
REGGIO CALABRIA	12/F	497	Agrumeto 3	0	0	95	€ 2,64		345,00 €	Valore Catastale	ex Casmez	Gestione SORICAL	☐	☑

Comune	Foglio	Part.la	Coltura	ha	a	ca	Reddito Dominicale	Valore 2017	Valore 2018	Stima / Valore	Provenienza	Destinazione d'uso	Disp.	Indisp
REGGIO CALABRIA	12/F	500	Agrumeto 3	0	3	20	€ 8,89		1 162,00 €	Valore Catastale	ex Casmez	Gestione SORICAL	☐	☑
REGGIO CALABRIA	12/F	503a	Agrumeto 3	0	1	32	€ 2,94		384,00 €	Valore Catastale	ex Casmez	Gestione SORICAL	☐	☑
REGGIO CALABRIA	12/F	503b	Pascolo 1	0	0	18	€ 0,01		2,00 €	Valore Catastale	ex Casmez	Gestione SORICAL	☐	☑
REGGIO CALABRIA	12/F	505	Semin Irrig Ar	0	0	5	€ 0,08		10,00 €	Valore Catastale	ex Casmez	Gestione SORICAL	☐	☑
REGGIO CALABRIA	12/F	508a	Vigneto 1	0	0	40	€ 0,85		111,00 €	Valore Catastale	ex Casmez	Gestione SORICAL	☐	☑
REGGIO CALABRIA	12/F	508b	Agrumeto 3	0	0	45	€ 1,70		222,00 €	Valore Catastale	ex Casmez	Gestione SORICAL	☐	☑
REGGIO CALABRIA	12/F	508c	Pascolo 1	0	0	10	€ 0,01		2,00 €	Valore Catastale	ex Casmez	Gestione SORICAL	☐	☑
REGGIO CALABRIA	12/F	511	Seminativo 2	0	2	80	€ 1,26		165,00 €	Valore Catastale	ex Casmez	Gestione SORICAL	☐	☑
REGGIO CALABRIA	12/F	514	Semin Arb 3	0	5	50	€ 2,13		278,00 €	Valore Catastale	ex Casmez	Gestione SORICAL	☐	☑
REGGIO CALABRIA	12/F	517	Uliveto 2	0	3	30	€ 2,45		320,00 €	Valore Catastale	ex Casmez	Gestione SORICAL	☐	☑
REGGIO CALABRIA	12/F	522	Uliveto 2	0	2	0	€ 1,49		194,00 €	Valore Catastale	ex Casmez	Gestione SORICAL	☐	☑
REGGIO CALABRIA	14/B	01	Cast frutto 2	3	65	0	€ 94,25	€ 12 400,00	36 719,00 €	Valore VAM	D.M. 05/03/75	Gest. CALABRIA VERDE	☐	☑
REGGIO CALABRIA	14/B	02	Bosco Ceduo	3	99	10	€ 20,61	€ 2 712,00	32 120,00 €	Valore VAM	D.M. 05/03/75	Gest. CALABRIA VERDE	☐	☑
REGGIO CALABRIA	14/B	03	Pascolo Cesp	34	83	80	€ 112,45	€ 81 869,00	82 360,00 €	Valore VAM	D.M. 05/03/75	Gest. CALABRIA VERDE	☐	☑
REGGIO CALABRIA	14/B	04	Seminativo 5	2	42	40	€ 39,13	€ 5 148,00	5 179,00 €	Valore Catastale	D.M. 05/03/75	Gest. CALABRIA VERDE	☐	☑
REGGIO CALABRIA	14/B	05	Pascolo Arb 1	1	12	80	€ 18,20	€ 2 394,00	4 426,00 €	Valore VAM	D.M. 05/03/75	Gest. CALABRIA VERDE	☐	☑
REGGIO CALABRIA	14/B	19a	Pascolo Cesp	37	28	20	€ 120,34	€ 87 613,00	88 139,00 €	Valore VAM	D.M. 05/03/75	Gest. CALABRIA VERDE	☐	☑
REGGIO CALABRIA	14/B	19b	Orto Irrig	1	10	0	€ 511,29	€ 67 267,00		Valore VAM	D.M. 05/03/75	Gest. CALABRIA VERDE	☐	☑
REGGIO CALABRIA	14/F	460	Incolto prod	0	0	55	€ 0,01		2,00 €	Valore Catastale	ex Casmez	Gestione SORICAL	☐	☑
REGGIO CALABRIA	14/F	464	Incolto prod	0	2	65	€ 0,06		8,00 €	Valore Catastale	ex Casmez	Gestione SORICAL	☐	☑
REGGIO CALABRIA	15/E	1214	Gelseto 2	0	5	90	€ 1,14		149,00 €	Valore Catastale	ex Casmez	Gestione SORICAL	☐	☑
REGGIO CALABRIA	15/E	1323	Semin Arb 2	0	0	40	€ 0,24		31,00 €	Valore Catastale	ex Casmez	Gestione SORICAL	☐	☑
REGGIO CALABRIA	15/E	1324	Semin Arb 2	0	0	20	€ 0,11		15,00 €	Valore Catastale	ex Casmez	Gestione SORICAL	☐	☑
REGGIO CALABRIA	15/E	1636	Agrumeto 3	0	5	63	€ 19,99		2 614,00 €	Valore Catastale	ex Casmez	Gestione SORICAL	☐	☑
REGGIO CALABRIA	15/E	1639	Semin Arb 3	0	0	95	€ 0,25		32,00 €	Valore Catastale	ex Casmez	Gestione SORICAL	☐	☑
REGGIO CALABRIA	15/E	1642	Uliveto 3	0	4	77	€ 2,61		342,00 €	Valore Catastale	ex Casmez	Gestione SORICAL	☐	☑
REGGIO CALABRIA	15/E	1645	Uliveto 3	0	3	44	€ 1,89		246,00 €	Valore Catastale	ex Casmez	Gestione SORICAL	☐	☑
REGGIO CALABRIA	15/E	1673	Semin Arb 2	0	1	40	€ 0,81		107,00 €	Valore Catastale	ex Casmez	Gestione SORICAL	☐	☑
REGGIO CALABRIA	15/E	1677	Uliveto 2	0	4	0	€ 2,20		288,00 €	Valore Catastale	ex Casmez	Gestione SORICAL	☐	☑
REGGIO CALABRIA	15/E	1679	Semin Arb 3	0	2	0	€ 0,51		67,00 €	Valore Catastale	ex Casmez	Gestione SORICAL	☐	☑
REGGIO CALABRIA	15/E	1684	Semin Arb 2	0	0	5	€ 0,03		3,00 €	Valore Catastale	ex Casmez	Gestione SORICAL	☐	☑
REGGIO CALABRIA	15/E	189	Semin Arb 2	0	1	0	€ 0,58		75,00 €	Valore Catastale	ex Casmez	Gestione SORICAL	☐	☑
REGGIO CALABRIA	15/E	191	Semin Arb 3	0	5	20	€ 1,34		175,00 €	Valore Catastale	ex Casmez	Gestione SORICAL	☐	☑

Comune	Foglio	Part.la	Coltura	ha	a	ca	Reddito Dominicale	Valore 2017	Valore 2018	Stima / Valore	Provenienza	Destinazione d'uso	Disp.	Indisp
REGGIO CALABRIA	15/E	195	Uliveto 2	0	3	70	€ 2,75		360,00 €	Valore Catastale	ex Casmez	Gestione SORICAL	☐	☑
REGGIO CALABRIA	15/E	198	Gelseto 2	0	2	50	€ 0,49		63,00 €	Valore Catastale	ex Casmez	Gestione SORICAL	☐	☑
REGGIO CALABRIA	15/E	205	Vigneto 3	0	4	70	€ 5,46		714,00 €	Valore Catastale	ex Casmez	Gestione SORICAL	☐	☑
REGGIO CALABRIA	15/E	207	Agrumeto 3	0	1	0	€ 3,10		405,00 €	Valore Catastale	ex Casmez	Gestione SORICAL	☐	☑
REGGIO CALABRIA	15/E	209	Uliveto 3	0	2	70	€ 1,49		194,00 €	Valore Catastale	ex Casmez	Gestione SORICAL	☐	☑
REGGIO CALABRIA	15/E	211	Uliveto 3	0	0	50	€ 0,28		36,00 €	Valore Catastale	ex Casmez	Gestione SORICAL	☐	☑
REGGIO CALABRIA	15/E	230	Seminativo 3	0	1	0	€ 0,33		42,00 €	Valore Catastale	ex Casmez	Gestione SORICAL	☐	☑
REGGIO CALABRIA	15/E	232	Uliveto 3	0	1	30	€ 0,71		94,00 €	Valore Catastale	ex Casmez	Gestione SORICAL	☐	☑
REGGIO CALABRIA	15/E	234	Agrumeto 3	0	1	0	€ 3,10		405,00 €	Valore Catastale	ex Casmez	Gestione SORICAL	☐	☑
REGGIO CALABRIA	15/E	257	Semin Arb 1	0	4	20	€ 3,25		425,00 €	Valore Catastale	ex Casmez	Gestione SORICAL	☐	☑
REGGIO CALABRIA	15/E	293	Semin Arb 3	0	0	70	€ 0,18		23,00 €	Valore Catastale	ex Casmez	Gestione SORICAL	☐	☑
REGGIO CALABRIA	15/E	350	Semin Arb 2	0	0	28	€ 16,26		2 127,00 €	Valore Catastale	ex Casmez	Gestione SORICAL	☐	☑
REGGIO CALABRIA	15/E	352	Semin Arb 2	0	19	80	€ 11,50		1 504,00 €	Valore Catastale	ex Casmez	Gestione SORICAL	☐	☑
REGGIO CALABRIA	15/E	353	Semin Arb 1	0	3	96	€ 3,06		400,00 €	Valore Catastale	ex Casmez	Gestione SORICAL	☐	☑
REGGIO CALABRIA	15/E	354	Semin Arb 1	0	12	10	€ 9,38		1 226,00 €	Valore Catastale	ex Casmez	Gestione SORICAL	☐	☑
REGGIO CALABRIA	15/E	357	Semin Arb 1	0	2	80	€ 2,18		285,00 €	Valore Catastale	ex Casmez	Gestione SORICAL	☐	☑
REGGIO CALABRIA	16/B	01	Bosco Alto 2	0	60	70	€ 3,14	€ 412,00	6 656,00 €	Valore VAM	D.M. 05/03/75	Gest. CALABRIA VERDE	☐	☑
REGGIO CALABRIA	16/B	02a	Pascolo Arb 1	47	0	0	€ 758,55	€ 99 798,00	100 397,00 €	Valore Catastale	D.M. 05/03/75	Gest. CALABRIA VERDE	☐	☑
REGGIO CALABRIA	16/B	02b	Bosco Alto 2	12	98	90	€ 67,09	€ 8 827,00	8 880,00 €	Valore Catastale	D.M. 05/03/75	Gest. CALABRIA VERDE	☐	☑
REGGIO CALABRIA	16/B	03	Pascolo Cesp	5	62	60	€ 18,16	€ 2 389,00	22 073,00 €	Valore VAM	D.M. 05/03/75	Gest. CALABRIA VERDE	☐	☑
REGGIO CALABRIA	17/E	376	Semin Arb 3	0	4	0	€ 1,04		136,00 €	Valore Catastale	ex Casmez	Gestione SORICAL	☐	☑
REGGIO CALABRIA	17/E	379	Semin Arb 2	0	1	40	€ 0,81		107,00 €	Valore Catastale	ex Casmez	Gestione SORICAL	☐	☑
REGGIO CALABRIA	17/E	380	Semin Arb 2	0	0	60	€ 0,35		46,00 €	Valore Catastale	ex Casmez	Gestione SORICAL	☐	☑
REGGIO CALABRIA	17/E	382	Semin Arb 2	0	2	50	€ 1,45		189,00 €	Valore Catastale	ex Casmez	Gestione SORICAL	☐	☑
REGGIO CALABRIA	17/E	383	Semin Arb 2	0	2	0	€ 1,16		152,00 €	Valore Catastale	ex Casmez	Gestione SORICAL	☐	☑
REGGIO CALABRIA	17/E	384	Semin Arb 2	0	0	30	€ 0,18		23,00 €	Valore Catastale	ex Casmez	Gestione SORICAL	☐	☑
REGGIO CALABRIA	17/E	386	Semin Arb 2	0	1	0	€ 0,58		75,00 €	Valore Catastale	ex Casmez	Gestione SORICAL	☐	☑
REGGIO CALABRIA	17/E	387	Semin Arb 2	0	1	10	€ 0,64		83,00 €	Valore Catastale	ex Casmez	Gestione SORICAL	☐	☑
REGGIO CALABRIA	17/E	389	Semin Arb 2	0	1	10	€ 0,64		83,00 €	Valore Catastale	ex Casmez	Gestione SORICAL	☐	☑
REGGIO CALABRIA	17/E	395	Semin Arb 2	0	2	0	€ 1,16		152,00 €	Valore Catastale	ex Casmez	Gestione SORICAL	☐	☑
REGGIO CALABRIA	17/E	415	Uliveto 3	0	12	20	€ 6,70		876,00 €	Valore Catastale	ex Casmez	Gestione SORICAL	☐	☑
REGGIO CALABRIA	17/E	416	Uliveto 3	0	0	30	€ 0,16		21,00 €	Valore Catastale	ex Casmez	Gestione SORICAL	☐	☑
REGGIO CALABRIA	17/E	419	Uliveto 4	0	8	40	€ 2,71		355,00 €	Valore Catastale	ex Casmez	Gestione SORICAL	☐	☑

Comune	Foglio	Part.la	Coltura	ha	a	ca	Reddito Dominicale	Valore 2017	Valore 2018	Stima / Valore	Provenienza	Destinazione d'uso	Disp.	Indisp
REGGIO CALABRIA	17/E	48	Uliveto 4	0	4	20	€ 1,35		177,00 €	Valore Catastale	ex Casmez	Gestione SORICAL	☐	☑
REGGIO CALABRIA	17/F	1039	Pascolo arb 1	0	5	45	€ 0,88		115,00 €	Valore Catastale	ex Casmez	Gestione SORICAL	☐	☑
REGGIO CALABRIA	17/F	1046	Uliveto 5	0	0	20	€ 0,04		5,00 €	Valore Catastale	ex Casmez	Gestione SORICAL	☐	☑
REGGIO CALABRIA	17/F	1048	Uliveto 5	0	0	85	€ 0,14		18,00 €	Valore Catastale	ex Casmez	Gestione SORICAL	☐	☑
REGGIO CALABRIA	17/F	1050	Uliveto 3	0	2	65	€ 1,11		146,00 €	Valore Catastale	ex Casmez	Gestione SORICAL	☐	☑
REGGIO CALABRIA	17/F	1053	Uliveto 3	0	0	50	€ 0,21		28,00 €	Valore Catastale	ex Casmez	Gestione SORICAL	☐	☑
REGGIO CALABRIA	17/F	1055	Semin Arb 3	0	0	5	€ 0,03		3,00 €	Valore Catastale	ex Casmez	Gestione SORICAL	☐	☑
REGGIO CALABRIA	17/F	1056	Semin Arb 3	0	1	30	€ 0,50		65,00 €	Valore Catastale	ex Casmez	Gestione SORICAL	☐	☑
REGGIO CALABRIA	17/F	1059	Mandorleto	0	3	55	€ 1,38		180,00 €	Valore Catastale	ex Casmez	Gestione SORICAL	☐	☑
REGGIO CALABRIA	17/F	1062	Uliveto 3	0	3	10	€ 1,30		170,00 €	Valore Catastale	ex Casmez	Gestione SORICAL	☐	☑
REGGIO CALABRIA	17/F	1067	Agrumeto 2	0	2	60	€ 11,59		1 515,00 €	Valore Catastale	ex Casmez	Gestione SORICAL	☐	☑
REGGIO CALABRIA	17/F	1342	Uliveto 2	0	3	15	€ 2,34		306,00 €	Valore Catastale	ex Casmez	Gestione SORICAL	☐	☑
REGGIO CALABRIA	17/F	387	Incolto prod	0	8	60	€ 0,23		29,00 €	Valore Catastale	ex Casmez	Gestione SORICAL	☐	☑
REGGIO CALABRIA	17/F	393	Incolto prod	0	0	50	€ 0,01		2,00 €	Valore Catastale	ex Casmez	Gestione SORICAL	☐	☑
REGGIO CALABRIA	17/F	394	Incolto prod	0	0	80	€ 0,03		3,00 €	Valore Catastale	ex Casmez	Gestione SORICAL	☐	☑
REGGIO CALABRIA	17/F	396	Incolto prod	0	20	85	€ 0,54		70,00 €	Valore Catastale	ex Casmez	Gestione SORICAL	☐	☑
REGGIO CALABRIA	17/F	400	Incolto prod	0	1	40	€ 0,04		5,00 €	Valore Catastale	ex Casmez	Gestione SORICAL	☐	☑
REGGIO CALABRIA	17/F	402	Incolto prod	0	1	26	€ 0,04		5,00 €	Valore Catastale	ex Casmez	Gestione SORICAL	☐	☑
REGGIO CALABRIA	17/F	414	Incolto prod	0	2	44	€ 0,06		8,00 €	Valore Catastale	ex Casmez	Gestione SORICAL	☐	☑
REGGIO CALABRIA	17/F	417	Incolto prod	0	1	50	€ 0,04		5,00 €	Valore Catastale	ex Casmez	Gestione SORICAL	☐	☑
REGGIO CALABRIA	17/F	421	Vigneto 3	0	3	0	€ 5,04		659,00 €	Valore Catastale	ex Casmez	Gestione SORICAL	☐	☑
REGGIO CALABRIA	17/F	441	Incolto prod	0	2	40	€ 0,06		8,00 €	Valore Catastale	ex Casmez	Gestione SORICAL	☐	☑
REGGIO CALABRIA	17/F	443	Semin Arb 1	0	1	40	€ 0,95		125,00 €	Valore Catastale	ex Casmez	Gestione SORICAL	☐	☑
REGGIO CALABRIA	17/F	445	Vigneto 3	0	2	50	€ 4,20		549,00 €	Valore Catastale	ex Casmez	Gestione SORICAL	☐	☑
REGGIO CALABRIA	17/F	449	Incolto prod	0	1	80	€ 0,05		6,00 €	Valore Catastale	ex Casmez	Gestione SORICAL	☐	☑
REGGIO CALABRIA	17/F	457	Vigneto 2	0	1	40	€ 2,80		366,00 €	Valore Catastale	ex Casmez	Gestione SORICAL	☐	☑
REGGIO CALABRIA	17/F	459	Vigneto 2	0	0	26	€ 0,53		68,00 €	Valore Catastale	ex Casmez	Gestione SORICAL	☐	☑
REGGIO CALABRIA	17/F	461	Vigneto 3	0	1	30	€ 2,19		286,00 €	Valore Catastale	ex Casmez	Gestione SORICAL	☐	☑
REGGIO CALABRIA	17/F	465	Incolto prod	0	9	22	€ 0,24		31,00 €	Valore Catastale	ex Casmez	Gestione SORICAL	☐	☑
REGGIO CALABRIA	17/F	480	Semin Arb 1	0	0	40	€ 0,28		36,00 €	Valore Catastale	ex Casmez	Gestione SORICAL	☐	☑
REGGIO CALABRIA	17/F	481	Vigneto 3	0	4	0	€ 6,71		878,00 €	Valore Catastale	ex Casmez	Gestione SORICAL	☐	☑
REGGIO CALABRIA	17/F	482	Pascolo arb 2	0	6	80	€ 0,58		75,00 €	Valore Catastale	ex Casmez	Gestione SORICAL	☐	☑
REGGIO CALABRIA	17/F	483	Vigneto 3	0	0	60	€ 1,01		133,00 €	Valore Catastale	ex Casmez	Gestione SORICAL	☐	☑

Comune	Foglio	Part.la	Coltura	ha	a	ca	Reddito Dominicale	Valore 2017	Valore 2018	Stima / Valore	Provenienza	Destinazione d'uso	Disp.	Indisp
REGGIO CALABRIA	17/F	484	Vigneto 3	0	8	0	€ 13,43		1 755,00 €	Valore Catastale	ex Casmez	Gestione SORICAL	☐	☑
REGGIO CALABRIA	17/F	486	Uliveto 3	0	1	5	€ 0,34		44,00 €	Valore Catastale	ex Casmez	Gestione SORICAL	☐	☑
REGGIO CALABRIA	17/F	487	Vigneto 3	0	2	60	€ 4,36		570,00 €	Valore Catastale	ex Casmez	Gestione SORICAL	☐	☑
REGGIO CALABRIA	18/B	641	Agrumeto 2	0	5	63	€ 14,73		1 925,00 €	Valore Catastale	ex Casmez	Gestione SORICAL	☐	☑
REGGIO CALABRIA	18/B	714	Pascolo arb 2	0	1	87	€ 0,16		21,00 €	Valore Catastale	ex Casmez	Gestione SORICAL	☐	☑
REGGIO CALABRIA	18/B	717a	Pascolo arb 2	0	20	58	€ 0,66		87,00 €	Valore Catastale	ex Casmez	Gestione SORICAL	☐	☑
REGGIO CALABRIA	18/B	717b	Agrumeto 1	0	8	74	€ 34,70		4 538,00 €	Valore Catastale	ex Casmez	Gestione SORICAL	☐	☑
REGGIO CALABRIA	18/B	721	Pascolo 1	0	1	82	€ 0,11		15,00 €	Valore Catastale	ex Casmez	Gestione SORICAL	☐	☑
REGGIO CALABRIA	18/B	723	Pascolo arb 2	0	0	38	€ 0,04		5,00 €	Valore Catastale	ex Casmez	Gestione SORICAL	☐	☑
REGGIO CALABRIA	18/B	726	Agrumeto 2	0	8	52	€ 22,28		2 913,00 €	Valore Catastale	ex Casmez	Gestione SORICAL	☐	☑
REGGIO CALABRIA	18/B	730	Agrumeto 2	0	13	44	€ 35,14		4 595,00 €	Valore Catastale	ex Casmez	Gestione SORICAL	☐	☑
REGGIO CALABRIA	18/B	732	Pascolo 2	0	0	38	€ 0,01		2,00 €	Valore Catastale	ex Casmez	Gestione SORICAL	☐	☑
REGGIO CALABRIA	18/B	734	Pascolo arb 2	0	0	16	€ 0,01		2,00 €	Valore Catastale	ex Casmez	Gestione SORICAL	☐	☑
REGGIO CALABRIA	18/B	736	Agrumeto 2	0	0	6	€ 0,16	€ 71,00	71,00 €	Valore esproprio	Dec.Esp.n.06 del 11/05/2	Gestione SORICAL	☐	☑
REGGIO CALABRIA	18/B	738	Agrumeto 2	0	3	63	€ 9,49		1 240,00 €	Valore Catastale	ex Casmez	Gestione SORICAL	☐	☑
REGGIO CALABRIA	18/B	741	Agrumeto 2	0	0	10	€ 0,26		34,00 €	Valore Catastale	ex Casmez	Gestione SORICAL	☐	☑
REGGIO CALABRIA	18/B	742	Agrumeto 2	0	1	21	€ 3,16		413,00 €	Valore Catastale	ex Casmez	Gestione SORICAL	☐	☑
REGGIO CALABRIA	18/B	745	Agrumeto 2	0	0	23	€ 0,60	€ 142,00	143,00 €	Valore esproprio	Dec.Esp.n.06 del 11/05/2	Gestione SORICAL	☐	☑
REGGIO CALABRIA	18/B	746	Agrumeto 2	0	1	97	€ 5,15		674,00 €	Valore Catastale	ex Casmez	Gestione SORICAL	☐	☑
REGGIO CALABRIA	18/B	749	Agrumeto 2	0	1	82	€ 4,76		623,00 €	Valore Catastale	ex Casmez	Gestione SORICAL	☐	☑
REGGIO CALABRIA	18/B	752	Agrumeto 2	0	2	13	€ 5,58		729,00 €	Valore Catastale	ex Casmez	Gestione SORICAL	☐	☑
REGGIO CALABRIA	18/B	754	Agrumeto 2	0	0	44	€ 1,15	€ 451,00	454,00 €	Valore esproprio	Dec.Esp.n.06 del 11/05/2	Gestione SORICAL	☐	☑
REGGIO CALABRIA	18/F	116	Incolto prod	0	6	10	€ 0,16		21,00 €	Valore Catastale	ex Casmez	Gestione SORICAL	☐	☑
REGGIO CALABRIA	18/F	125	Incolto prod	0	12	50	€ 0,33		42,00 €	Valore Catastale	ex Casmez	Gestione SORICAL	☐	☑
REGGIO CALABRIA	18/F	374	Vigneto 2	0	0	79	€ 1,58		206,00 €	Valore Catastale	ex Casmez	Gestione SORICAL	☐	☑
REGGIO CALABRIA	18/F	376	Vigneto 2	0	0	14	€ 0,28		36,00 €	Valore Catastale	ex Casmez	Gestione SORICAL	☐	☑
REGGIO CALABRIA	18/F	379	Orto Irrig	0	2	19	€ 11,45		1 497,00 €	Valore Catastale	ex Casmez	Gestione SORICAL	☐	☑
REGGIO CALABRIA	18/F	381	Uliveto 4	0	1	79	€ 0,58		75,00 €	Valore Catastale	ex Casmez	Gestione SORICAL	☐	☑
REGGIO CALABRIA	18/F	383	Uliveto 4	0	1	67	€ 0,54		70,00 €	Valore Catastale	ex Casmez	Gestione SORICAL	☐	☑
REGGIO CALABRIA	18/F	386	Vigneto 2	0	3	64	€ 7,29		953,00 €	Valore Catastale	ex Casmez	Gestione SORICAL	☐	☑
REGGIO CALABRIA	20/A	445	Uliveto 3	0	1	10	€ 0,78		102,00 €	Valore Catastale	ex Casmez	Gestione SORICAL	☐	☑
REGGIO CALABRIA	20/A	448	Pascolo arb 1	0	5	60	€ 0,90		118,00 €	Valore Catastale	ex Casmez	Gestione SORICAL	☐	☑
REGGIO CALABRIA	20/A	451	Pascolo arb 2	0	3	0	€ 0,36		47,00 €	Valore Catastale	ex Casmez	Gestione SORICAL	☐	☑

Comune	Foglio	Part.la	Coltura	ha	a	ca	Reddito Dominicale	Valore 2017	Valore 2018	Stima / Valore	Provenienza	Destinazione d'uso	Disp.	Indisp
REGGIO CALABRIA	20/A	454	Pascolo arb 2	0	1	75	€ 0,21		28,00 €	Valore Catastale	ex Casmez	Gestione SORICAL	☐	☑
REGGIO CALABRIA	20/A	457	Vigneto 3	0	3	5	€ 3,74		489,00 €	Valore Catastale	ex Casmez	Gestione SORICAL	☐	☑
REGGIO CALABRIA	20/A	460	Pascolo arb 2	0	4	25	€ 0,53		68,00 €	Valore Catastale	ex Casmez	Gestione SORICAL	☐	☑
REGGIO CALABRIA	20/A	466	Pascolo arb 2	0	2	20	€ 2,04		267,00 €	Valore Catastale	ex Casmez	Gestione SORICAL	☐	☑
REGGIO CALABRIA	20/A	469	Pascolo cesp	0	1	50	€ 0,15		20,00 €	Valore Catastale	ex Casmez	Gestione SORICAL	☐	☑
REGGIO CALABRIA	20/A	471	Vigneto 3	0	2	55	€ 3,13		408,00 €	Valore Catastale	ex Casmez	Gestione SORICAL	☐	☑
REGGIO CALABRIA	20/A	473	Vigneto 3	0	0	20	€ 0,25		32,00 €	Valore Catastale	ex Casmez	Gestione SORICAL	☐	☑
REGGIO CALABRIA	20/A	475	Pascolo 2	0	1	0	€ 0,06		8,00 €	Valore Catastale	ex Casmez	Gestione SORICAL	☐	☑
REGGIO CALABRIA	20/A	476	Pascolo 2	0	0	70	€ 0,05		6,00 €	Valore Catastale	ex Casmez	Gestione SORICAL	☐	☑
REGGIO CALABRIA	20/A	480	Uliveto 3	0	6	0	€ 4,26		557,00 €	Valore Catastale	ex Casmez	Gestione SORICAL	☐	☑
REGGIO CALABRIA	20/A	481	Uliveto 3	0	2	20	€ 1,56		204,00 €	Valore Catastale	ex Casmez	Gestione SORICAL	☐	☑
REGGIO CALABRIA	20/A	484	Pascolo 1	0	0	95	€ 0,09		11,00 €	Valore Catastale	ex Casmez	Gestione SORICAL	☐	☑
REGGIO CALABRIA	20/A	487	Pascolo 1	0	5	60	€ 0,54		70,00 €	Valore Catastale	ex Casmez	Gestione SORICAL	☐	☑
REGGIO CALABRIA	20/A	489	Agrumeto 3	0	0	20	€ 0,74		97,00 €	Valore Catastale	ex Casmez	Gestione SORICAL	☐	☑
REGGIO CALABRIA	20/A	491	Agrumeto 3	0	1	80	€ 6,63		866,00 €	Valore Catastale	ex Casmez	Gestione SORICAL	☐	☑
REGGIO CALABRIA	20/A	492	Agrumeto 3	0	0	65	€ 2,39		312,00 €	Valore Catastale	ex Casmez	Gestione SORICAL	☐	☑
REGGIO CALABRIA	20/A	494	Agrumeto 3	0	0	55	€ 2,03		265,00 €	Valore Catastale	ex Casmez	Gestione SORICAL	☐	☑
REGGIO CALABRIA	20/A	495	Agrumeto 3	0	0	5	€ 0,19		24,00 €	Valore Catastale	ex Casmez	Gestione SORICAL	☐	☑
REGGIO CALABRIA	20/A	511	Uliveto 2	0	6	0	€ 6,39		835,00 €	Valore Catastale	ex Casmez	Gestione SORICAL	☐	☑
REGGIO CALABRIA	21/A	416	Seminativo 4	0	2	20	€ 0,56		73,00 €	Valore Catastale	ex Casmez	Gestione SORICAL	☐	☑
REGGIO CALABRIA	21/A	419	Gelseto 2	0	9	30	€ 1,20		157,00 €	Valore Catastale	ex Casmez	Gestione SORICAL	☐	☑
REGGIO CALABRIA	21/A	428	Agrumeto 4	0	1	20	€ 3,14		410,00 €	Valore Catastale	ex Casmez	Gestione SORICAL	☐	☑
REGGIO CALABRIA	21/A	430	Agrumeto 3	0	0	40	€ 1,48		193,00 €	Valore Catastale	ex Casmez	Gestione SORICAL	☐	☑
REGGIO CALABRIA	21/A	433	Semin Arb 4	0	3	10	€ 0,80		105,00 €	Valore Catastale	ex Casmez	Gestione SORICAL	☐	☑
REGGIO CALABRIA	21/A	436	Uliveto 1	0	8	0	€ 10,33		1 350,00 €	Valore Catastale	ex Casmez	Gestione SORICAL	☐	☑
REGGIO CALABRIA	21/A	439	Vigneto 3	0	5	0	€ 6,14		803,00 €	Valore Catastale	ex Casmez	Gestione SORICAL	☐	☑
REGGIO CALABRIA	23/B	465	Agrumeto 2	0	4	24	€ 13,96		1 826,00 €	Valore Catastale	ex Casmez	Gestione SORICAL	☐	☑
REGGIO CALABRIA	23/B	467	Agrumeto 2	0	0	6	€ 0,20		26,00 €	Valore Catastale	ex Casmez	Gestione SORICAL	☐	☑
REGGIO CALABRIA	23/B	469	Agrumeto 2	0	73	90	€ 193,21		25 269,00 €	Valore Catastale	ex Casmez	Gestione SORICAL	☐	☑
REGGIO CALABRIA	23/B	473	Agrumeto 2	0	7	57	€ 19,79		2 587,00 €	Valore Catastale	ex Casmez	Gestione SORICAL	☐	☑
REGGIO CALABRIA	24/B	1029	Agrumeto 2	0	5	58	€ 14,59		1 907,00 €	Valore Catastale	ex Casmez	Gestione SORICAL	☐	☑
REGGIO CALABRIA	24/B	1070	Agrumeto 2	0	17	61	€ 46,04		6 021,00 €	Valore Catastale	ex Casmez	Gestione SORICAL	☐	☑
REGGIO CALABRIA	24/B	1125	Agrumeto 2	0	4	16	€ 10,88		1 422,00 €	Valore Catastale	ex Casmez	Gestione SORICAL	☐	☑

Comune	Foglio	Part.la	Coltura	ha	a	ca	Reddito Dominicale	Valore 2017	Valore 2018	Stima / Valore	Provenienza	Destinazione d'uso	Disp.	Indisp
REGGIO CALABRIA	24/B	1127	Agrumeto 2	0	13	47	€ 35,21		4 605,00 €	Valore Catastale	ex Casmez	Gestione SORICAL	☐	☑
REGGIO CALABRIA	24/B	1130	Agrumeto 2	0	1	80	€ 4,70		615,00 €	Valore Catastale	ex Casmez	Gestione SORICAL	☐	☑
REGGIO CALABRIA	24/B	1132	Agrumeto 2	0	0	3	€ 0,10		13,00 €	Valore Catastale	ex Casmez	Gestione SORICAL	☐	☑
REGGIO CALABRIA	24/B	1134	Agrumeto 2	0	3	69	€ 12,15		1 589,00 €	Valore Catastale	ex Casmez	Gestione SORICAL	☐	☑
REGGIO CALABRIA	24/B	1136	Agrumeto 2	0	6	65	€ 21,90		2 864,00 €	Valore Catastale	ex Casmez	Gestione SORICAL	☐	☑
REGGIO CALABRIA	24/B	1139	Agrumeto 2	0	0	47	€ 1,23		160,00 €	Valore Catastale	ex Casmez	Gestione SORICAL	☐	☑
REGGIO CALABRIA	24/B	1140	Agrumeto 2	0	2	4	€ 5,34		698,00 €	Valore Catastale	ex Casmez	Gestione SORICAL	☐	☑
REGGIO CALABRIA	24/B	1142	Agrumeto 2	0	3	22	€ 8,43		1 102,00 €	Valore Catastale	ex Casmez	Gestione SORICAL	☐	☑
REGGIO CALABRIA	24/B	1145	Agrumeto 2	0	9	50	€ 31,35		4 100,00 €	Valore Catastale	ex Casmez	Gestione SORICAL	☐	☑
REGGIO CALABRIA	24/B	1147	Agrumeto 2	0	0	60	€ 1,56		204,00 €	Valore Catastale	ex Casmez	Gestione SORICAL	☐	☑
REGGIO CALABRIA	24/B	1149	Agrumeto 2	0	37	20	€ 122,48		16 018,00 €	Valore Catastale	ex Casmez	Gestione SORICAL	☐	☑
REGGIO CALABRIA	24/B	1163	Agrumeto 2	0	0	66	€ 2,18		285,00 €	Valore Catastale	ex Casmez	Gestione SORICAL	☐	☑
REGGIO CALABRIA	24/B	1168	Agrumeto 2	0	29	56	€ 77,29		10 107,00 €	Valore Catastale	ex Casmez	Gestione SORICAL	☐	☑
REGGIO CALABRIA	24/B	1171	Agrumeto 2	0	0	48	€ 1,58		206,00 €	Valore Catastale	ex Casmez	Gestione SORICAL	☐	☑
REGGIO CALABRIA	24/B	1172	Semin Arb 2	0	1	74	€ 1,91		250,00 €	Valore Catastale	ex Casmez	Gestione SORICAL	☐	☑
REGGIO CALABRIA	24/B	1173	Semin Arb 2	0	1	36	€ 1,49		194,00 €	Valore Catastale	ex Casmez	Gestione SORICAL	☐	☑
REGGIO CALABRIA	24/B	1174	Agrumeto 2	0	2	90	€ 7,59		992,00 €	Valore Catastale	ex Casmez	Gestione SORICAL	☐	☑
REGGIO CALABRIA	24/B	1176	Agrumeto 2	0	0	4	€ 13,18		1 723,00 €	Valore Catastale	ex Casmez	Gestione SORICAL	☐	☑
REGGIO CALABRIA	24/B	1177	Agrumeto 2	0	0	40	€ 1,31		172,00 €	Valore Catastale	ex Casmez	Gestione SORICAL	☐	☑
REGGIO CALABRIA	24/B	1179	Agrumeto 1	0	0	26	€ 1,21		159,00 €	Valore Catastale	ex Casmez	Gestione SORICAL	☐	☑
REGGIO CALABRIA	24/B	1180	Agrumeto 2	0	0	24	€ 0,79		103,00 €	Valore Catastale	ex Casmez	Gestione SORICAL	☐	☑
REGGIO CALABRIA	24/B	1182	Agrumeto 2	0	21	50	€ 56,21		7 352,00 €	Valore Catastale	ex Casmez	Gestione SORICAL	☐	☑
REGGIO CALABRIA	24/B	1184	Agrumeto 2	0	1	12	€ 2,93		382,00 €	Valore Catastale	ex Casmez	Gestione SORICAL	☐	☑
REGGIO CALABRIA	24/B	1186	Agrumeto 2	0	0	34	€ 0,89		116,00 €	Valore Catastale	ex Casmez	Gestione SORICAL	☐	☑
REGGIO CALABRIA	24/B	1188	Agrumeto 2	0	2	32	€ 2,18		285,00 €	Valore Catastale	ex Casmez	Gestione SORICAL	☐	☑
REGGIO CALABRIA	24/B	1191	Agrumeto 2	0	0	17	€ 0,16		21,00 €	Valore Catastale	ex Casmez	Gestione SORICAL	☐	☑
REGGIO CALABRIA	24/B	1193	Agrumeto 2	0	2	23	€ 5,83		762,00 €	Valore Catastale	ex Casmez	Gestione SORICAL	☐	☑
REGGIO CALABRIA	24/B	1195	Agrumeto 2	0	1	5	€ 2,75		360,00 €	Valore Catastale	ex Casmez	Gestione SORICAL	☐	☑
REGGIO CALABRIA	24/B	1201	Uliveto 2	0	0	20	€ 0,19		24,00 €	Valore Catastale	ex Casmez	Gestione SORICAL	☐	☑
REGGIO CALABRIA	24/B	1203	Agrumeto 2	0	15	5	€ 39,35		5 147,00 €	Valore Catastale	ex Casmez	Gestione SORICAL	☐	☑
REGGIO CALABRIA	24/B	1206	Agrumeto 2	0	0	65	€ 1,70		222,00 €	Valore Catastale	ex Casmez	Gestione SORICAL	☐	☑
REGGIO CALABRIA	24/B	1208	Terr in form	0	6	32	€ 0,00		0,00 €	Valore Catastale	ex Casmez	Gestione SORICAL	☐	☑
REGGIO CALABRIA	24/B	1210	Terr in form	0	2	85	€ 0,00		0,00 €	Valore Catastale	ex Casmez	Gestione SORICAL	☐	☑

Comune	Foglio	Part.la	Coltura	ha	a	ca	Reddito Dominicale	Valore 2017	Valore 2018	Stima / Valore	Provenienza	Destinazione d'uso	Disp.	Indisp
REGGIO CALABRIA	24/B	1212	Terr in form	0	2	80	€ 0,00		0,00 €	Valore Catastale	ex Casmez	Gestione SORICAL	☐	☑
REGGIO CALABRIA	24/B	1214	Terr in form	0	3	0	€ 0,00		0,00 €	Valore Catastale	ex Casmez	Gestione SORICAL	☐	☑
REGGIO CALABRIA	24/B	1216	Terr in form	0	1	55	€ 0,00		0,00 €	Valore Catastale	ex Casmez	Gestione SORICAL	☐	☑
REGGIO CALABRIA	24/B	1218	Terr in form	0	12	18	€ 0,00		0,00 €	Valore Catastale	ex Casmez	Gestione SORICAL	☐	☑
REGGIO CALABRIA	24/B	1220	Terr in form	0	0	50	€ 0,00		0,00 €	Valore Catastale	ex Casmez	Gestione SORICAL	☐	☑
REGGIO CALABRIA	24/B	1222	Terr in form	0	2	50	€ 0,00		0,00 €	Valore Catastale	ex Casmez	Gestione SORICAL	☐	☑
REGGIO CALABRIA	24/B	1224	Semin Irrig 2	0	0	25	€ 0,24		31,00 €	Valore Catastale	ex Casmez	Gestione SORICAL	☐	☑
REGGIO CALABRIA	24/B	1225	Agrumeto 2	0	0	40	€ 1,05		137,00 €	Valore Catastale	ex Casmez	Gestione SORICAL	☐	☑
REGGIO CALABRIA	24/B	609	Agrumeto 2	0	9	20	€ 24,05		3 145,00 €	Valore Catastale	ex Casmez	Gestione SORICAL	☐	☑
REGGIO CALABRIA	24/B	712	Agrumeto 2	0	3	80	€ 9,94		1 300,00 €	Valore Catastale	ex Casmez	Gestione SORICAL	☐	☑
REGGIO CALABRIA	24/B	713	Agrumeto 2	0	2	40	€ 6,28		821,00 €	Valore Catastale	ex Casmez	Gestione SORICAL	☐	☑
REGGIO CALABRIA	24/B	714	Agrumeto 2	0	3	40	€ 8,89		1 162,00 €	Valore Catastale	ex Casmez	Gestione SORICAL	☐	☑
REGGIO CALABRIA	24/B	715	Agrumeto 2	0	3	40	€ 8,89		1 162,00 €	Valore Catastale	ex Casmez	Gestione SORICAL	☐	☑
REGGIO CALABRIA	24/B	716	Agrumeto 2	0	3	30	€ 8,63		1 128,00 €	Valore Catastale	ex Casmez	Gestione SORICAL	☐	☑
REGGIO CALABRIA	24/B	717	Agrumeto 2	0	0	70	€ 1,83		238,00 €	Valore Catastale	ex Casmez	Gestione SORICAL	☐	☑
REGGIO CALABRIA	24/F	1061	Agrumeto 3	0	4	28	€ 16,16		2 114,00 €	Valore Catastale	ex Casmez	Gestione SORICAL	☐	☑
REGGIO CALABRIA	24/F	1064	Pascolo 2	0	11	90	€ 0,39		50,00 €	Valore Catastale	ex Casmez	Gestione SORICAL	☐	☑
REGGIO CALABRIA	24/F	34	Semin Arb 2	0	0	36	€ 0,19		24,00 €	Valore Catastale	ex Casmez	Gestione SORICAL	☐	☑
REGGIO CALABRIA	24/F	444	Incolto prod	0	10	94	€ 0,29		37,00 €	Valore Catastale	ex Casmez	Gestione SORICAL	☐	☑
REGGIO CALABRIA	24/F	456	Incolto prod	0	7	92	€ 0,20		26,00 €	Valore Catastale	ex Casmez	Gestione SORICAL	☐	☑
REGGIO CALABRIA	24/F	459	Incolto prod	0	1	83	€ 0,05		6,00 €	Valore Catastale	ex Casmez	Gestione SORICAL	☐	☑
REGGIO CALABRIA	24/F	465	Incolto prod	0	11	60	€ 0,30		39,00 €	Valore Catastale	ex Casmez	Gestione SORICAL	☐	☑
REGGIO CALABRIA	24/F	474	Incolto prod	0	2	40	€ 0,06		8,00 €	Valore Catastale	ex Casmez	Gestione SORICAL	☐	☑
REGGIO CALABRIA	24/F	490	Incolto prod	0	10	2	€ 0,26		34,00 €	Valore Catastale	ex Casmez	Gestione SORICAL	☐	☑
REGGIO CALABRIA	24/F	499	Vigneto 2	0	0	5	€ 0,10		13,00 €	Valore Catastale	ex Casmez	Gestione SORICAL	☐	☑
REGGIO CALABRIA	24/F	500	Fu d'accertam	0	0	60	€ 0,00		0,00 €	Valore Catastale	ex Casmez	Gestione SORICAL	☐	☑
REGGIO CALABRIA	24/F	502	Incolto prod	0	2	40	€ 0,06		8,00 €	Valore Catastale	ex Casmez	Gestione SORICAL	☐	☑
REGGIO CALABRIA	24/F	504	Incolto prod	0	7	35	€ 0,19		24,00 €	Valore Catastale	ex Casmez	Gestione SORICAL	☐	☑
REGGIO CALABRIA	24/F	512	Incolto prod	0	1	60	€ 0,04		5,00 €	Valore Catastale	ex Casmez	Gestione SORICAL	☐	☑
REGGIO CALABRIA	24/F	525	Vigneto 2	0	9	30	€ 18,61		2 435,00 €	Valore Catastale	ex Casmez	Gestione SORICAL	☐	☑
REGGIO CALABRIA	24/F	528	Vigneto 2	0	3	10	€ 6,20		811,00 €	Valore Catastale	ex Casmez	Gestione SORICAL	☐	☑
REGGIO CALABRIA	24/F	530	Semin Arb 2	0	1	80	€ 0,93		121,00 €	Valore Catastale	ex Casmez	Gestione SORICAL	☐	☑
REGGIO CALABRIA	24/F	535	Vigneto 2	0	2	60	€ 5,20		680,00 €	Valore Catastale	ex Casmez	Gestione SORICAL	☐	☑

Comune	Foglio	Part.la	Coltura	ha	a	ca	Reddito Dominicale	Valore 2017	Valore 2018	Stima / Valore	Provenienza	Destinazione d'uso	Disp.	Indisp
REGGIO CALABRIA	24/F	537	Vigneto 2	0	0	75	€ 1,50		196,00 €	Valore Catastale	ex Casmez	Gestione SORICAL	☐	☑
REGGIO CALABRIA	24/F	539	Vigneto 2	0	1	75	€ 3,50		458,00 €	Valore Catastale	ex Casmez	Gestione SORICAL	☐	☑
REGGIO CALABRIA	24/F	541	Vigneto 2	0	4	50	€ 9,00		1 177,00 €	Valore Catastale	ex Casmez	Gestione SORICAL	☐	☑
REGGIO CALABRIA	24/F	543	Vigneto 2	0	1	90	€ 3,80		497,00 €	Valore Catastale	ex Casmez	Gestione SORICAL	☐	☑
REGGIO CALABRIA	24/F	545	Vigneto 2	0	7	10	€ 14,21		1 859,00 €	Valore Catastale	ex Casmez	Gestione SORICAL	☐	☑
REGGIO CALABRIA	24/F	546	Semin Arb 2	0	1	30	€ 0,50		65,00 €	Valore Catastale	ex Casmez	Gestione SORICAL	☐	☑
REGGIO CALABRIA	24/F	548	Vigneto 2	0	2	50	€ 5,00		654,00 €	Valore Catastale	ex Casmez	Gestione SORICAL	☐	☑
REGGIO CALABRIA	24/F	550	Vigneto 2	0	19	60	€ 39,23		5 130,00 €	Valore Catastale	ex Casmez	Gestione SORICAL	☐	☑
REGGIO CALABRIA	24/F	553	Vigneto 3	0	1	10	€ 1,85		241,00 €	Valore Catastale	ex Casmez	Gestione SORICAL	☐	☑
REGGIO CALABRIA	24/F	556	Semin Arb 3	0	0	45	€ 0,18		23,00 €	Valore Catastale	ex Casmez	Gestione SORICAL	☐	☑
REGGIO CALABRIA	24/F	558	Semin Arb 3	0	0	35	€ 0,14		18,00 €	Valore Catastale	ex Casmez	Gestione SORICAL	☐	☑
REGGIO CALABRIA	24/F	560	Semin Arb 3	0	1	50	€ 0,58		75,00 €	Valore Catastale	ex Casmez	Gestione SORICAL	☐	☑
REGGIO CALABRIA	25/B	336	Agrumeto 1	0	5	90	€ 27,43		3 586,00 €	Valore Catastale	ex Casmez	Gestione SORICAL	☐	☑
REGGIO CALABRIA	25/B	337	Agrumeto 1	0	17	50	€ 81,34		10 637,00 €	Valore Catastale	ex Casmez	Gestione SORICAL	☐	☑
REGGIO CALABRIA	25/B	338a	Semin Irrig 2	0	0	5	€ 0,03		3,00 €	Valore Catastale	ex Casmez	Gestione SORICAL	☐	☑
REGGIO CALABRIA	25/B	338b	Agrumeto 1	0	0	59	€ 2,74		358,00 €	Valore Catastale	ex Casmez	Gestione SORICAL	☐	☑
REGGIO CALABRIA	25/B	338c	Incolto prod	0	1	26	€ 0,03		3,00 €	Valore Catastale	ex Casmez	Gestione SORICAL	☐	☑
REGGIO CALABRIA	25/B	339	Agrumeto 1	0	11	90	€ 55,31		7 234,00 €	Valore Catastale	ex Casmez	Gestione SORICAL	☐	☑
REGGIO CALABRIA	25/B	340	Agrumeto 1	0	1	30	€ 6,04		790,00 €	Valore Catastale	ex Casmez	Gestione SORICAL	☐	☑
REGGIO CALABRIA	25/B	341	Agrumeto 1	0	0	80	€ 3,71		486,00 €	Valore Catastale	ex Casmez	Gestione SORICAL	☐	☑
REGGIO CALABRIA	25/B	342	Agrumeto 1	0	29	30	€ 136,19		17 810,00 €	Valore Catastale	ex Casmez	Gestione SORICAL	☐	☑
REGGIO CALABRIA	25/B	343	Agrumeto 1	0	15	0	€ 69,73		9 118,00 €	Valore Catastale	ex Casmez	Gestione SORICAL	☐	☑
REGGIO CALABRIA	25/B	344	Agrumeto 1	0	4	90	€ 22,78		2 979,00 €	Valore Catastale	ex Casmez	Gestione SORICAL	☐	☑
REGGIO CALABRIA	25/B	345	Agrumeto 1	0	2	90	€ 13,48		1 763,00 €	Valore Catastale	ex Casmez	Gestione SORICAL	☐	☑
REGGIO CALABRIA	25/B	347	Agrumeto 1	0	5	0	€ 23,24		3 039,00 €	Valore Catastale	ex Casmez	Gestione SORICAL	☐	☑
REGGIO CALABRIA	25/B	349	Agrumeto 1	0	18	50	€ 85,99		11 245,00 €	Valore Catastale	ex Casmez	Gestione SORICAL	☐	☑
REGGIO CALABRIA	25/B	350	Agrumeto 3	0	22	55	€ 25,48		3 332,00 €	Valore Catastale	ex Casmez	Gestione SORICAL	☐	☑
REGGIO CALABRIA	25/B	351	Agrumeto 3	0	1	45	€ 1,64		214,00 €	Valore Catastale	ex Casmez	Gestione SORICAL	☐	☑
REGGIO CALABRIA	25/B	353	Agrumeto 3	0	0	10	€ 0,11		15,00 €	Valore Catastale	ex Casmez	Gestione SORICAL	☐	☑
REGGIO CALABRIA	25/B	355	Pascolo 2	0	0	40	€ 0,01		2,00 €	Valore Catastale	ex Casmez	Gestione SORICAL	☐	☑
REGGIO CALABRIA	25/B	357a	Pascolo arb 1	0	2	42	€ 0,15		20,00 €	Valore Catastale	ex Casmez	Gestione SORICAL	☐	☑
REGGIO CALABRIA	25/B	357b	Agrumeto 2	0	6	28	€ 16,43		2 148,00 €	Valore Catastale	ex Casmez	Gestione SORICAL	☐	☑
REGGIO CALABRIA	25/B	359	Semin Irrig 2	0	0	90	€ 0,53		68,00 €	Valore Catastale	ex Casmez	Gestione SORICAL	☐	☑

Comune	Foglio	Part.la	Coltura	ha	a	ca	Reddito Dominicale	Valore 2017	Valore 2018	Stima / Valore	Provenienza	Destinazione d'uso	Disp.	Indisp
REGGIO CALABRIA	25/B	361	Incolto prod	0	3	30	€ 0,06		8,00 €	Valore Catastale	ex Casmez	Gestione SORICAL	☐	☑
REGGIO CALABRIA	25/B	363	Incolto prod	0	3	30	€ 0,06		8,00 €	Valore Catastale	ex Casmez	Gestione SORICAL	☐	☑
REGGIO CALABRIA	25/B	365	Agrumeto 2	0	0	70	€ 1,83		238,00 €	Valore Catastale	ex Casmez	Gestione SORICAL	☐	☑
REGGIO CALABRIA	25/B	367	Pascolo arb 1	0	2	65	€ 0,49		63,00 €	Valore Catastale	ex Casmez	Gestione SORICAL	☐	☑
REGGIO CALABRIA	25/E	1048	Fu d'accertam	0	13	40	€ 0,00		0,00 €	Valore Catastale	ex Casmez	Gestione SORICAL	☐	☑
REGGIO CALABRIA	25/E	330	Semin Arb 1	0	2	80	€ 2,18		285,00 €	Valore Catastale	ex Casmez	Gestione SORICAL	☐	☑
REGGIO CALABRIA	25/E	341	Semin Arb 2	0	0	60	€ 0,35		46,00 €	Valore Catastale	ex Casmez	Gestione SORICAL	☐	☑
REGGIO CALABRIA	25/E	343	Semin Arb 2	0	0	30	€ 0,18		23,00 €	Valore Catastale	ex Casmez	Gestione SORICAL	☐	☑
REGGIO CALABRIA	25/E	344	Semin Arb 2	0	0	10	€ 0,06		8,00 €	Valore Catastale	ex Casmez	Gestione SORICAL	☐	☑
REGGIO CALABRIA	25/E	345	Uliveto 2	0	3	40	€ 2,53		330,00 €	Valore Catastale	ex Casmez	Gestione SORICAL	☐	☑
REGGIO CALABRIA	25/E	347	Seminativo 1	0	5	60	€ 3,80		497,00 €	Valore Catastale	ex Casmez	Gestione SORICAL	☐	☑
REGGIO CALABRIA	25/E	349	Semin Arb 3	0	0	20	€ 0,05		6,00 €	Valore Catastale	ex Casmez	Gestione SORICAL	☐	☑
REGGIO CALABRIA	25/E	356	Fu d'accertam	0	0	78	€ 0,00		0,00 €	Valore Catastale	ex Casmez	Gestione SORICAL	☐	☑
REGGIO CALABRIA	25/E	358	Fu d'accertam	0	2	12	€ 0,00		0,00 €	Valore Catastale	ex Casmez	Gestione SORICAL	☐	☑
REGGIO CALABRIA	25/E	360	Seminativo 1	0	6	30	€ 4,28		559,00 €	Valore Catastale	ex Casmez	Gestione SORICAL	☐	☑
REGGIO CALABRIA	25/E	363	Uliveto 1	0	0	90	€ 0,81		107,00 €	Valore Catastale	ex Casmez	Gestione SORICAL	☐	☑
REGGIO CALABRIA	25/E	380	Fu d'accertam	0	7	80	€ 0,00		0,00 €	Valore Catastale	ex Casmez	Gestione SORICAL	☐	☑
REGGIO CALABRIA	25/E	382	Incolto sterile	0	0	50	€ 0,00		0,00 €	Valore Catastale	ex Casmez	Gestione SORICAL	☐	☑
REGGIO CALABRIA	25/E	384	Uliveto 2	0	0	40	€ 0,30		39,00 €	Valore Catastale	ex Casmez	Gestione SORICAL	☐	☑
REGGIO CALABRIA	25/E	385	Uliveto 2	0	1	80	€ 1,34		175,00 €	Valore Catastale	ex Casmez	Gestione SORICAL	☐	☑
REGGIO CALABRIA	25/E	387	Uliveto 2	0	1	20	€ 0,89		116,00 €	Valore Catastale	ex Casmez	Gestione SORICAL	☐	☑
REGGIO CALABRIA	25/E	389	Uliveto 2	0	2	0	€ 1,49		194,00 €	Valore Catastale	ex Casmez	Gestione SORICAL	☐	☑
REGGIO CALABRIA	25/E	391	Uliveto 2	0	1	20	€ 0,15		20,00 €	Valore Catastale	ex Casmez	Gestione SORICAL	☐	☑
REGGIO CALABRIA	25/E	393	Seminativo 1	0	0	6	€ 0,81		107,00 €	Valore Catastale	ex Casmez	Gestione SORICAL	☐	☑
REGGIO CALABRIA	25/E	395	Area rurale	0	0	10	€ 0,00		0,00 €	Valore Catastale	ex Casmez	Gestione SORICAL	☐	☑
REGGIO CALABRIA	25/E	396	Semin Arb 1	0	1	4	€ 0,08		10,00 €	Valore Catastale	ex Casmez	Gestione SORICAL	☐	☑
REGGIO CALABRIA	25/E	415	Uliveto 1	0	0	8	€ 0,94		123,00 €	Valore Catastale	ex Casmez	Gestione SORICAL	☐	☑
REGGIO CALABRIA	25/F	205	Incolto prod	0	0	60	€ 0,01		2,00 €	Valore Catastale	ex Casmez	Gestione SORICAL	☐	☑
REGGIO CALABRIA	25/F	207	Incolto prod	0	6	20	€ 0,16		21,00 €	Valore Catastale	ex Casmez	Gestione SORICAL	☐	☑
REGGIO CALABRIA	25/F	209	Incolto prod	0	3	80	€ 0,10		13,00 €	Valore Catastale	ex Casmez	Gestione SORICAL	☐	☑
REGGIO CALABRIA	25/F	211	Incolto prod	0	0	80	€ 0,03		3,00 €	Valore Catastale	ex Casmez	Gestione SORICAL	☐	☑
REGGIO CALABRIA	25/F	213	Incolto prod	0	3	50	€ 0,09		11,00 €	Valore Catastale	ex Casmez	Gestione SORICAL	☐	☑
REGGIO CALABRIA	25/F	215	Incolto prod	0	1	10	€ 0,03		3,00 €	Valore Catastale	ex Casmez	Gestione SORICAL	☐	☑

Comune	Foglio	Part.la	Coltura	ha	a	ca	Reddito Dominicale	Valore 2017	Valore 2018	Stima / Valore	Provenienza	Destinazione d'uso	Disp.	Indisp
REGGIO CALABRIA	25/F	217	Incolto prod	0	2	10	€ 0,05		6,00 €	Valore Catastale	ex Casmez	Gestione SORICAL	☐	☑
REGGIO CALABRIA	25/F	219	Incolto prod	0	0	50	€ 0,01		2,00 €	Valore Catastale	ex Casmez	Gestione SORICAL	☐	☑
REGGIO CALABRIA	25/F	234	Uliveto 4	0	1	80	€ 0,58		75,00 €	Valore Catastale	ex Casmez	Gestione SORICAL	☐	☑
REGGIO CALABRIA	25/F	237	Vigneto 3	0	2	20	€ 3,69		482,00 €	Valore Catastale	ex Casmez	Gestione SORICAL	☐	☑
REGGIO CALABRIA	25/F	639	Semin Arb 4	0	2	14	€ 0,55		72,00 €	Valore Catastale	ex Casmez	Gestione SORICAL	☐	☑
REGGIO CALABRIA	25/F	643	Vigneto 2	0	3	28	€ 6,56		858,00 €	Valore Catastale	ex Casmez	Gestione SORICAL	☐	☑
REGGIO CALABRIA	25/F	650	Vigneto 2	0	1	53	€ 3,06		400,00 €	Valore Catastale	ex Casmez	Gestione SORICAL	☐	☑
REGGIO CALABRIA	25/F	653	Vigneto 2	0	0	64	€ 1,28		167,00 €	Valore Catastale	ex Casmez	Gestione SORICAL	☐	☑
REGGIO CALABRIA	25/F	655	Vigneto 2	0	0	34	€ 0,68		89,00 €	Valore Catastale	ex Casmez	Gestione SORICAL	☐	☑
REGGIO CALABRIA	25/F	659	Vigneto 2	0	0	54	€ 1,08		141,00 €	Valore Catastale	ex Casmez	Gestione SORICAL	☐	☑
REGGIO CALABRIA	25/F	660	Vigneto 2	0	1	96	€ 3,93		513,00 €	Valore Catastale	ex Casmez	Gestione SORICAL	☐	☑
REGGIO CALABRIA	25/F	662	Vigneto 2	0	0	38	€ 0,76		100,00 €	Valore Catastale	ex Casmez	Gestione SORICAL	☐	☑
REGGIO CALABRIA	25/F	664	Vigneto 2	0	0	52	€ 1,04		136,00 €	Valore Catastale	ex Casmez	Gestione SORICAL	☐	☑
REGGIO CALABRIA	25/F	667	Vigneto 2	0	0	70	€ 1,40		183,00 €	Valore Catastale	ex Casmez	Gestione SORICAL	☐	☑
REGGIO CALABRIA	25/F	670	Vigneto 2	0	0	40	€ 0,80		105,00 €	Valore Catastale	ex Casmez	Gestione SORICAL	☐	☑
REGGIO CALABRIA	25/F	673	Vigneto 2	0	0	53	€ 1,06		139,00 €	Valore Catastale	ex Casmez	Gestione SORICAL	☐	☑
REGGIO CALABRIA	25/F	679	Seminativo 2	0	5	34	€ 2,41		316,00 €	Valore Catastale	ex Casmez	Gestione SORICAL	☐	☑
REGGIO CALABRIA	25/F	685	Agrumeto 1	0	0	38	€ 1,99		260,00 €	Valore Catastale	ex Casmez	Gestione SORICAL	☐	☑
REGGIO CALABRIA	25/F	688	Uliveto 4	0	8	42	€ 2,71		355,00 €	Valore Catastale	ex Casmez	Gestione SORICAL	☐	☑
REGGIO CALABRIA	25/F	691	Agrumeto 1	0	1	24	€ 6,49		848,00 €	Valore Catastale	ex Casmez	Gestione SORICAL	☐	☑
REGGIO CALABRIA	25/F	694	Uliveto 4	0	4	82	€ 1,55		203,00 €	Valore Catastale	ex Casmez	Gestione SORICAL	☐	☑
REGGIO CALABRIA	26/E	289	Gelseto 2	0	0	80	€ 0,01		2,00 €	Valore Catastale	ex Casmez	Gestione SORICAL	☐	☑
REGGIO CALABRIA	26/E	300	Gelseto 2	0	0	60	€ 0,15		20,00 €	Valore Catastale	ex Casmez	Gestione SORICAL	☐	☑
REGGIO CALABRIA	26/E	325	Gelseto 2	0	0	60	€ 0,11		15,00 €	Valore Catastale	ex Casmez	Gestione SORICAL	☐	☑
REGGIO CALABRIA	26/E	390	Gelseto 2	0	2	0	€ 0,39		50,00 €	Valore Catastale	ex Casmez	Gestione SORICAL	☐	☑
REGGIO CALABRIA	26/E	708	Terr in form	0	0	15	€ 0,00		0,00 €	Valore Catastale	ex Casmez	Gestione SORICAL	☐	☑
REGGIO CALABRIA	26/E	961	Uliveto 2	0	3	45	€ 2,56		335,00 €	Valore Catastale	ex Casmez	Gestione SORICAL	☐	☑
REGGIO CALABRIA	26/E	963	Uliveto 3	0	0	51	€ 0,28		36,00 €	Valore Catastale	ex Casmez	Gestione SORICAL	☐	☑
REGGIO CALABRIA	26/E	965	Uliveto 3	0	3	60	€ 1,98		259,00 €	Valore Catastale	ex Casmez	Gestione SORICAL	☐	☑
REGGIO CALABRIA	26/E	968	Uliveto 3	0	0	21	€ 0,11		15,00 €	Valore Catastale	ex Casmez	Gestione SORICAL	☐	☑
REGGIO CALABRIA	26/E	970	Gelseto 2	0	5	61	€ 1,09		142,00 €	Valore Catastale	ex Casmez	Gestione SORICAL	☐	☑
REGGIO CALABRIA	26/E	973	Semin Arb 2	0	3	77	€ 2,19		286,00 €	Valore Catastale	ex Casmez	Gestione SORICAL	☐	☑
REGGIO CALABRIA	26/E	974	Semin Arb 2	0	0	33	€ 0,19		24,00 €	Valore Catastale	ex Casmez	Gestione SORICAL	☐	☑

Comune	Foglio	Part.la	Coltura	ha	a	ca	Reddito Dominicale	Valore 2017	Valore 2018	Stima / Valore	Provenienza	Destinazione d'uso	Disp.	Indisp
REGGIO CALABRIA	26/E	977	Uliveto 2	0	1	33	€ 0,99		129,00 €	Valore Catastale	ex Casmez	Gestione SORICAL	☐	☑
REGGIO CALABRIA	26/E	980	Agrumeto 2	0	0	87	€ 4,44		580,00 €	Valore Catastale	ex Casmez	Gestione SORICAL	☐	☑
REGGIO CALABRIA	26/E	982	Gelseto 2	0	0	34	€ 0,06		8,00 €	Valore Catastale	ex Casmez	Gestione SORICAL	☐	☑
REGGIO CALABRIA	26/F	251	Vigneto 2	0	2	40	€ 4,80		628,00 €	Valore Catastale	ex Casmez	Gestione SORICAL	☐	☑
REGGIO CALABRIA	26/F	254	Semin Arb 2	0	2	60	€ 1,34		175,00 €	Valore Catastale	ex Casmez	Gestione SORICAL	☐	☑
REGGIO CALABRIA	26/F	259	Vigneto 2	0	2	60	€ 5,20		680,00 €	Valore Catastale	ex Casmez	Gestione SORICAL	☐	☑
REGGIO CALABRIA	26/F	261	Vigneto 2	0	1	95	€ 3,90		510,00 €	Valore Catastale	ex Casmez	Gestione SORICAL	☐	☑
REGGIO CALABRIA	26/F	262	Vigneto 2	0	0	92	€ 1,84		240,00 €	Valore Catastale	ex Casmez	Gestione SORICAL	☐	☑
REGGIO CALABRIA	26/F	264	Vigneto 2	0	0	63	€ 1,26		165,00 €	Valore Catastale	ex Casmez	Gestione SORICAL	☐	☑
REGGIO CALABRIA	26/F	8	Vigneto 2	0	13	20	€ 26,41		3 455,00 €	Valore Catastale	ex Casmez	Gestione SORICAL	☐	☑
REGGIO CALABRIA	27/E	1995a	Uliveto 2	0	0	63	€ 0,46		60,00 €	Valore Catastale	ex Casmez	Gestione SORICAL	☐	☑
REGGIO CALABRIA	27/E	1995b	Semin Arb 1	0	1	27	€ 0,99		129,00 €	Valore Catastale	ex Casmez	Gestione SORICAL	☐	☑
REGGIO CALABRIA	27/E	1998	Agrumeto 3	0	2	64	€ 9,38		1 226,00 €	Valore Catastale	ex Casmez	Gestione SORICAL	☐	☑
REGGIO CALABRIA	27/E	2001	Seminativo 1	0	0	26	€ 0,14		18,00 €	Valore Catastale	ex Casmez	Gestione SORICAL	☐	☑
REGGIO CALABRIA	27/E	2003	Semin Arb 1	0	1	12	€ 0,86		113,00 €	Valore Catastale	ex Casmez	Gestione SORICAL	☐	☑
REGGIO CALABRIA	27/E	2005	Semin Arb 2	0	1	82	€ 1,06		139,00 €	Valore Catastale	ex Casmez	Gestione SORICAL	☐	☑
REGGIO CALABRIA	27/E	2014	Semin Arb 1	0	0	31	€ 0,24		31,00 €	Valore Catastale	ex Casmez	Gestione SORICAL	☐	☑
REGGIO CALABRIA	27/E	2016a	Uliveto 2	0	0	51	€ 0,38		49,00 €	Valore Catastale	ex Casmez	Gestione SORICAL	☐	☑
REGGIO CALABRIA	27/E	2016b	Agrumeto 1	0	1	3	€ 5,25		686,00 €	Valore Catastale	ex Casmez	Gestione SORICAL	☐	☑
REGGIO CALABRIA	27/E	2020a	Uliveto 2	0	0	40	€ 0,30		39,00 €	Valore Catastale	ex Casmez	Gestione SORICAL	☐	☑
REGGIO CALABRIA	27/E	2020b	Agrumeto 1	0	0	82	€ 4,19		547,00 €	Valore Catastale	ex Casmez	Gestione SORICAL	☐	☑
REGGIO CALABRIA	28/B	43	Pascolo arb 2	0	1	95	€ 0,16		21,00 €	Valore Catastale	ex Casmez	Gestione SORICAL	☐	☑
REGGIO CALABRIA	28/F	1000	Seminativo 2	0	9	70	€ 4,39		573,00 €	Valore Catastale	ex Casmez	Gestione SORICAL	☐	☑
REGGIO CALABRIA	28/F	1366	Vigneto 4	0	0	48	€ 0,59		76,00 €	Valore Catastale	ex Casmez	Gestione SORICAL	☐	☑
REGGIO CALABRIA	28/F	1371	Vigneto 4	0	0	76	€ 0,94		123,00 €	Valore Catastale	ex Casmez	Gestione SORICAL	☐	☑
REGGIO CALABRIA	28/F	1374	Seminativo 3	0	0	96	€ 0,28		36,00 €	Valore Catastale	ex Casmez	Gestione SORICAL	☐	☑
REGGIO CALABRIA	28/F	1377	Vigneto 3	0	1	21	€ 2,03		265,00 €	Valore Catastale	ex Casmez	Gestione SORICAL	☐	☑
REGGIO CALABRIA	28/F	1379	Vigneto 3	0	2	1	€ 3,38		442,00 €	Valore Catastale	ex Casmez	Gestione SORICAL	☐	☑
REGGIO CALABRIA	28/F	154	Seminativo 2	0	1	15	€ 0,53		68,00 €	Valore Catastale	ex Casmez	Gestione SORICAL	☐	☑
REGGIO CALABRIA	28/F	256	Incolto prod	0	0	30	€ 0,01		2,00 €	Valore Catastale	ex Casmez	Gestione SORICAL	☐	☑
REGGIO CALABRIA	28/F	264	Incolto prod	0	8	90	€ 0,23		29,00 €	Valore Catastale	ex Casmez	Gestione SORICAL	☐	☑
REGGIO CALABRIA	28/F	269	Incolto prod	0	3	80	€ 0,10		13,00 €	Valore Catastale	ex Casmez	Gestione SORICAL	☐	☑
REGGIO CALABRIA	28/F	273	Incolto prod	0	4	30	€ 0,11		15,00 €	Valore Catastale	ex Casmez	Gestione SORICAL	☐	☑

Comune	Foglio	Part.la	Coltura	ha	a	ca	Reddito Dominicale	Valore 2017	Valore 2018	Stima / Valore	Provenienza	Destinazione d'uso	Disp.	Indisp
REGGIO CALABRIA	28/F	309	Incolto prod	0	14	38	€ 0,38		49,00 €	Valore Catastale	ex Casmez	Gestione SORICAL	☐	☑
REGGIO CALABRIA	28/F	375	Uliveto 3	0	0	20	€ 0,09		11,00 €	Valore Catastale	ex Casmez	Gestione SORICAL	☐	☑
REGGIO CALABRIA	28/F	376	Vigneto 2	0	0	24	€ 0,48		62,00 €	Valore Catastale	ex Casmez	Gestione SORICAL	☐	☑
REGGIO CALABRIA	28/F	377	Pascolo arb 1	0	15	90	€ 2,56		335,00 €	Valore Catastale	ex Casmez	Gestione SORICAL	☐	☑
REGGIO CALABRIA	28/F	379	Vigneto 3	0	0	24	€ 0,40		52,00 €	Valore Catastale	ex Casmez	Gestione SORICAL	☐	☑
REGGIO CALABRIA	28/F	381	Semin Arb 3	0	0	80	€ 0,31		41,00 €	Valore Catastale	ex Casmez	Gestione SORICAL	☐	☑
REGGIO CALABRIA	28/F	384	Pascolo arb 1	0	0	5	€ 0,01		2,00 €	Valore Catastale	ex Casmez	Gestione SORICAL	☐	☑
REGGIO CALABRIA	28/F	386	Vigneto 3	0	2	25	€ 3,78		494,00 €	Valore Catastale	ex Casmez	Gestione SORICAL	☐	☑
REGGIO CALABRIA	29/F	405	Pascolo 1	0	4	96	€ 0,33		42,00 €	Valore Catastale	ex Casmez	Gestione SORICAL	☐	☑
REGGIO CALABRIA	29/F	408	Vigneto 5	0	4	43	€ 2,86		374,00 €	Valore Catastale	ex Casmez	Gestione SORICAL	☐	☑
REGGIO CALABRIA	29/F	412	Vigneto 3	0	1	5	€ 1,76		230,00 €	Valore Catastale	ex Casmez	Gestione SORICAL	☐	☑
REGGIO CALABRIA	30/B	307	Pascolo 2	0	2	25	€ 0,08		10,00 €	Valore Catastale	ex Casmez	Gestione SORICAL	☐	☑
REGGIO CALABRIA	30/B	310	Seminativo 3	0	7	69	€ 2,24		293,00 €	Valore Catastale	ex Casmez	Gestione SORICAL	☐	☑
REGGIO CALABRIA	30/B	327	Seminativo 3	0	0	94	€ 0,28		36,00 €	Valore Catastale	ex Casmez	Gestione SORICAL	☐	☑
REGGIO CALABRIA	30/B	328	Seminativo 3	0	1	43	€ 0,41		54,00 €	Valore Catastale	ex Casmez	Gestione SORICAL	☐	☑
REGGIO CALABRIA	30/B	334	Seminativo 3	0	3	69	€ 1,08		141,00 €	Valore Catastale	ex Casmez	Gestione SORICAL	☐	☑
REGGIO CALABRIA	30/B	337	Semin Irrig 1	0	4	52	€ 4,38		572,00 €	Valore Catastale	ex Casmez	Gestione SORICAL	☐	☑
REGGIO CALABRIA	30/B	342	Semin Irrig 1	0	6	42	€ 6,21		813,00 €	Valore Catastale	ex Casmez	Gestione SORICAL	☐	☑
REGGIO CALABRIA	30/B	345	Seminativo 4	0	2	38	€ 0,54		70,00 €	Valore Catastale	ex Casmez	Gestione SORICAL	☐	☑
REGGIO CALABRIA	30/B	348	Seminativo 4	0	4	19	€ 0,95		125,00 €	Valore Catastale	ex Casmez	Gestione SORICAL	☐	☑
REGGIO CALABRIA	30/B	351	Seminativo 4	0	3	40	€ 0,76		100,00 €	Valore Catastale	ex Casmez	Gestione SORICAL	☐	☑
REGGIO CALABRIA	30/B	353	Seminativo 4	0	4	11	€ 0,93		121,00 €	Valore Catastale	ex Casmez	Gestione SORICAL	☐	☑
REGGIO CALABRIA	30/B	356	Seminativo 5	0	1	48	€ 0,24		31,00 €	Valore Catastale	ex Casmez	Gestione SORICAL	☐	☑
REGGIO CALABRIA	30/B	358	Seminativo 5	0	0	73	€ 0,11		15,00 €	Valore Catastale	ex Casmez	Gestione SORICAL	☐	☑
REGGIO CALABRIA	30/B	360	Pascolo 2	0	2	89	€ 0,09		11,00 €	Valore Catastale	ex Casmez	Gestione SORICAL	☐	☑
REGGIO CALABRIA	30/B	363	Seminativo 3	0	3	17	€ 0,93		121,00 €	Valore Catastale	ex Casmez	Gestione SORICAL	☐	☑
REGGIO CALABRIA	30/B	366	Seminativo 3	0	1	63	€ 0,48		62,00 €	Valore Catastale	ex Casmez	Gestione SORICAL	☐	☑
REGGIO CALABRIA	31/B	184	Agrumeto 1	0	5	70	€ 26,50		3 466,00 €	Valore Catastale	ex Casmez	Gestione SORICAL	☐	☑
REGGIO CALABRIA	31/B	1a	Seminativo 4	0	12	12	€ 1,56		204,00 €	Valore Catastale	ex Casmez	Gestione SORICAL	☐	☑
REGGIO CALABRIA	31/B	1b	Agrumeto 1	0	7	98	€ 31,69		4 144,00 €	Valore Catastale	ex Casmez	Gestione SORICAL	☐	☑
REGGIO CALABRIA	31/F	1352	Vigneto 4	0	1	67	€ 2,05		268,00 €	Valore Catastale	ex Casmez	Gestione SORICAL	☐	☑
REGGIO CALABRIA	31/F	1355	Semin Arb 4	0	3	89	€ 1,00		131,00 €	Valore Catastale	ex Casmez	Gestione SORICAL	☐	☑
REGGIO CALABRIA	31/F	1358	Vigneto 2	0	1	85	€ 3,70		484,00 €	Valore Catastale	ex Casmez	Gestione SORICAL	☐	☑

Comune	Foglio	Part.la	Coltura	ha	a	ca	Reddito Dominicale	Valore 2017	Valore 2018	Stima / Valore	Provenienza	Destinazione d'uso	Disp.	Indisp
REGGIO CALABRIA	31/F	1364	Vigneto 2	0	1	3	€ 2,06		270,00 €	Valore Catastale	ex Casmez	Gestione SORICAL	☐	☑
REGGIO CALABRIA	31/F	1367	Vigneto 2	0	1	99	€ 3,99		521,00 €	Valore Catastale	ex Casmez	Gestione SORICAL	☐	☑
REGGIO CALABRIA	31/F	1369	Seminativo 2	0	1	31	€ 0,59		76,00 €	Valore Catastale	ex Casmez	Gestione SORICAL	☐	☑
REGGIO CALABRIA	31/F	1371	Uliveto 2	0	0	36	€ 0,26		34,00 €	Valore Catastale	ex Casmez	Gestione SORICAL	☐	☑
REGGIO CALABRIA	31/F	460	Semin Arb 3	0	1	40	€ 0,54		70,00 €	Valore Catastale	ex Casmez	Gestione SORICAL	☐	☑
REGGIO CALABRIA	31/F	469	Incolto prod	0	1	20	€ 0,03		3,00 €	Valore Catastale	ex Casmez	Gestione SORICAL	☐	☑
REGGIO CALABRIA	31/F	478	Incolto prod	0	2	78	€ 0,08		10,00 €	Valore Catastale	ex Casmez	Gestione SORICAL	☐	☑
REGGIO CALABRIA	31/F	481	Incolto prod	0	4	30	€ 0,11		15,00 €	Valore Catastale	ex Casmez	Gestione SORICAL	☐	☑
REGGIO CALABRIA	32/F	477	Incolto prod	0	5	60	€ 0,15		20,00 €	Valore Catastale	ex Casmez	Gestione SORICAL	☐	☑
REGGIO CALABRIA	32/F	481	Incolto prod	0	0	87	€ 0,03		3,00 €	Valore Catastale	ex Casmez	Gestione SORICAL	☐	☑
REGGIO CALABRIA	32/F	492	Incolto prod	0	3	0	€ 0,08		10,00 €	Valore Catastale	ex Casmez	Gestione SORICAL	☐	☑
REGGIO CALABRIA	32/F	496	Incolto prod	0	5	28	€ 0,14		18,00 €	Valore Catastale	ex Casmez	Gestione SORICAL	☐	☑
REGGIO CALABRIA	32/F	498	Incolto prod	0	1	70	€ 0,05		6,00 €	Valore Catastale	ex Casmez	Gestione SORICAL	☐	☑
REGGIO CALABRIA	32/F	511	Incolto prod	0	2	57	€ 0,06		8,00 €	Valore Catastale	ex Casmez	Gestione SORICAL	☐	☑
REGGIO CALABRIA	32/F	515	Incolto prod	0	10	90	€ 0,29		37,00 €	Valore Catastale	ex Casmez	Gestione SORICAL	☐	☑
REGGIO CALABRIA	32/F	518	Incolto prod	0	1	20	€ 0,03		3,00 €	Valore Catastale	ex Casmez	Gestione SORICAL	☐	☑
REGGIO CALABRIA	32/F	526	Vigneto 5	0	0	60	€ 0,39		50,00 €	Valore Catastale	ex Casmez	Gestione SORICAL	☐	☑
REGGIO CALABRIA	32/F	527	Mandorleto	0	1	0	€ 0,39		50,00 €	Valore Catastale	ex Casmez	Gestione SORICAL	☐	☑
REGGIO CALABRIA	32/F	531	Mandorleto	0	0	20	€ 0,08		10,00 €	Valore Catastale	ex Casmez	Gestione SORICAL	☐	☑
REGGIO CALABRIA	32/F	532	Mandorleto	0	0	50	€ 0,19		24,00 €	Valore Catastale	ex Casmez	Gestione SORICAL	☐	☑
REGGIO CALABRIA	32/F	534	Mandorleto	0	0	50	€ 0,19		24,00 €	Valore Catastale	ex Casmez	Gestione SORICAL	☐	☑
REGGIO CALABRIA	32/F	536	Mandorleto	0	1	0	€ 0,39		50,00 €	Valore Catastale	ex Casmez	Gestione SORICAL	☐	☑
REGGIO CALABRIA	32/F	538	Semin Arb 3	0	0	80	€ 0,31		41,00 €	Valore Catastale	ex Casmez	Gestione SORICAL	☐	☑
REGGIO CALABRIA	32/F	540	Semin Arb 2	0	0	70	€ 0,36		47,00 €	Valore Catastale	ex Casmez	Gestione SORICAL	☐	☑
REGGIO CALABRIA	32/F	542	Mandorleto	0	2	30	€ 0,89		116,00 €	Valore Catastale	ex Casmez	Gestione SORICAL	☐	☑
REGGIO CALABRIA	32/F	543	Mandorleto	0	1	10	€ 0,43		55,00 €	Valore Catastale	ex Casmez	Gestione SORICAL	☐	☑
REGGIO CALABRIA	32/F	546	Semin Arb 3	0	0	52	€ 0,20		26,00 €	Valore Catastale	ex Casmez	Gestione SORICAL	☐	☑
REGGIO CALABRIA	32/F	548	Vigneto 3	0	0	5	€ 0,09		11,00 €	Valore Catastale	ex Casmez	Gestione SORICAL	☐	☑
REGGIO CALABRIA	32/F	549	Vigneto 3	0	0	18	€ 0,30		39,00 €	Valore Catastale	ex Casmez	Gestione SORICAL	☐	☑
REGGIO CALABRIA	32/F	550	Vigneto 3	0	0	73	€ 1,23		160,00 €	Valore Catastale	ex Casmez	Gestione SORICAL	☐	☑
REGGIO CALABRIA	36/A	01	Semin Irrig 3	0	14	70	€ 9,49	€ 1 248,00	1 767,00 €	Valore VAM	D.M. 05/03/75	Gest. CALABRIA VERDE	☐	☑
REGGIO CALABRIA	36/A	02	Pascolo Cesp	12	50	90	€ 80,75	€ 29 396,00	29 572,00 €	Valore VAM	D.M. 05/03/75	Gest. CALABRIA VERDE	☐	☑
REGGIO CALABRIA	36/A	03	Bosco Ceduo	10	34	0	€ 100,13	€ 82 720,00	83 216,00 €	Valore VAM	D.M. 05/03/75	Gest. CALABRIA VERDE	☐	☑

Comune	Foglio	Part.la	Coltura	ha	a	ca	Reddito Dominicale	Valore 2017	Valore 2018	Stima / Valore	Provenienza	Destinazione d'uso	Disp.	Indisp
REGGIO CALABRIA	40/A	856	area rurale	0	8	50	€ 0,00		0,00 €	Valore Catastale	ex Casmez	Gestione SORICAL	☐	☑
REGGIO CALABRIA	40/A	857	area rurale	0	2	65	€ 0,00		0,00 €	Valore Catastale	ex Casmez	Gestione SORICAL	☐	☑
REGGIO CALABRIA	40/A	864	Pascolo arb 1	0	2	5	€ 0,33		42,00 €	Valore Catastale	ex Casmez	Gestione SORICAL	☐	☑
REGGIO CALABRIA	40/A	867	area rurale	0	3	95	€ 0,00		0,00 €	Valore Catastale	ex Casmez	Gestione SORICAL	☐	☑
REGGIO CALABRIA	40/A	868	area rurale	0	0	18	€ 0,00		0,00 €	Valore Catastale	ex Casmez	Gestione SORICAL	☐	☑
REGGIO CALABRIA	40/A	871	Pascolo arb 1	0	9	32	€ 1,50		196,00 €	Valore Catastale	ex Casmez	Gestione SORICAL	☐	☑
REGGIO CALABRIA	40/A	876	Pascolo 1	0	3	65	€ 0,35		46,00 €	Valore Catastale	ex Casmez	Gestione SORICAL	☐	☑
REGGIO CALABRIA	40/A	879	fortificaz	0	3	80	€ 0,00		0,00 €	Valore Catastale	ex Casmez	Gestione SORICAL	☐	☑
REGGIO CALABRIA	40/A	881	Semin Arb 5	0	0	25	€ 0,04		5,00 €	Valore Catastale	ex Casmez	Gestione SORICAL	☐	☑
REGGIO CALABRIA	43/A	414	Agrumeto 1	0	0	25	€ 1,15		151,00 €	Valore Catastale	ex Casmez	Gestione SORICAL	☐	☑
REGGIO CALABRIA	43/A	417	Agrumeto 1	0	0	45	€ 2,35		308,00 €	Valore Catastale	ex Casmez	Gestione SORICAL	☐	☑
REGGIO CALABRIA	43/A	513	Agrumeto 2	0	6	50	€ 28,95		3 787,00 €	Valore Catastale	ex Casmez	Gestione SORICAL	☐	☑
REGGIO CALABRIA	43/A	515	Agrumeto 2	0	0	80	€ 3,56		466,00 €	Valore Catastale	ex Casmez	Gestione SORICAL	☐	☑
REGGIO CALABRIA	44/A	1017	Semin Arb 5	0	5	25	€ 0,68		89,00 €	Valore Catastale	ex Casmez	Gestione SORICAL	☐	☑
REGGIO CALABRIA	44/A	1019	Semin Arb 5	0	1	0	€ 0,13		16,00 €	Valore Catastale	ex Casmez	Gestione SORICAL	☐	☑
REGGIO CALABRIA	44/A	1022	Mandorleto	0	4	30	€ 1,66		217,00 €	Valore Catastale	ex Casmez	Gestione SORICAL	☐	☑
REGGIO CALABRIA	44/A	1025	Pascolo arb 2	0	2	47	€ 0,30		39,00 €	Valore Catastale	ex Casmez	Gestione SORICAL	☐	☑
REGGIO CALABRIA	44/A	1037	Semin Arb 5	0	1	32	€ 0,18		23,00 €	Valore Catastale	ex Casmez	Gestione SORICAL	☐	☑
REGGIO CALABRIA	44/A	1038	Semin Arb 5	0	7	31	€ 0,95		125,00 €	Valore Catastale	ex Casmez	Gestione SORICAL	☐	☑
REGGIO CALABRIA	44/A	1044	Uliveto 2	0	3	40	€ 3,63		474,00 €	Valore Catastale	ex Casmez	Gestione SORICAL	☐	☑
REGGIO CALABRIA	44/A	1047	Semin Arb 2	0	8	80	€ 6,81		891,00 €	Valore Catastale	ex Casmez	Gestione SORICAL	☐	☑
REGGIO CALABRIA	44/A	1050	Uliveto 2	0	2	61	€ 2,78		363,00 €	Valore Catastale	ex Casmez	Gestione SORICAL	☐	☑
REGGIO CALABRIA	44/A	1053	Incolto prod 2	0	0	98	€ 0,01		2,00 €	Valore Catastale	ex Casmez	Gestione SORICAL	☐	☑
REGGIO CALABRIA	44/A	1055	Semin Arb 3	0	2	50	€ 1,45		189,00 €	Valore Catastale	ex Casmez	Gestione SORICAL	☐	☑
REGGIO CALABRIA	44/A	1058	Semin Arb 3	0	1	65	€ 0,96		126,00 €	Valore Catastale	ex Casmez	Gestione SORICAL	☐	☑
REGGIO CALABRIA	44/A	1062	Uliveto 3	0	4	78	€ 3,40		445,00 €	Valore Catastale	ex Casmez	Gestione SORICAL	☐	☑
REGGIO CALABRIA	44/A	305	Vigneto 3	0	2	10	€ 2,58		337,00 €	Valore Catastale	ex Casmez	Gestione SORICAL	☐	☑
REGGIO CALABRIA	44/A	335	Agrumeto 2	0	1	15	€ 5,13		670,00 €	Valore Catastale	ex Casmez	Gestione SORICAL	☐	☑
REGGIO CALABRIA	44/A	337	Agrumeto 3	0	2	20	€ 8,10		1 059,00 €	Valore Catastale	ex Casmez	Gestione SORICAL	☐	☑
REGGIO CALABRIA	44/A	339	Agrumeto 2	0	0	80	€ 3,56		466,00 €	Valore Catastale	ex Casmez	Gestione SORICAL	☐	☑
REGGIO CALABRIA	44/A	341	Agrumeto 2	0	0	10	€ 0,45		58,00 €	Valore Catastale	ex Casmez	Gestione SORICAL	☐	☑
REGGIO CALABRIA	44/A	342	Vigneto 2	0	0	90	€ 1,74		227,00 €	Valore Catastale	ex Casmez	Gestione SORICAL	☐	☑
REGGIO CALABRIA	44/A	929	Vigneto 3	0	46	20	€ 56,66		7 410,00 €	Valore Catastale	ex Casmez	Gestione SORICAL	☐	☑

Comune	Foglio	Part.la	Coltura	ha	a	ca	Reddito Dominicale	Valore 2017	Valore 2018	Stima / Valore	Provenienza	Destinazione d'uso	Disp.	Indisp
REGGIO CALABRIA	45/A	253	Semin Arb 1	0	0	67	€ 0,56		73,00 €	Valore Catastale	ex Casmez	Gestione SORICAL	☐	☑
REGGIO CALABRIA	45/A	255	Agrumeto 4	0	0	54	€ 1,06		139,00 €	Valore Catastale	ex Casmez	Gestione SORICAL	☐	☑
REGGIO CALABRIA	45/A	258	Agrumeto 3	0	0	98	€ 2,98		389,00 €	Valore Catastale	ex Casmez	Gestione SORICAL	☐	☑
REGGIO CALABRIA	45/A	261	Agrumeto 1	0	0	60	€ 2,75		360,00 €	Valore Catastale	ex Casmez	Gestione SORICAL	☐	☑
REGGIO CALABRIA	58/A	01	Pascolo Cesp	4	35	0	€ 28,09	€ 3 695,00	17 067,00 €	Valore VAM	D.M. 05/03/75	Gest. CALABRIA VERDE	☐	☑
REGGIO CALABRIA	58/A	02	Bosco Ceduo	0	28	30	€ 2,74	€ 360,00	2 278,00 €	Valore VAM	D.M. 05/03/75	Gest. CALABRIA VERDE	☐	☑
REGGIO CALABRIA	58/A	08	Semin Irrig Ar	0	63	80	€ 74,14	€ 9 754,00	7 670,00 €	Valore VAM	D.M. 05/03/75	Gest. CALABRIA VERDE	☐	☑
REGGIO CALABRIA	58/A	09	Pascolo Cesp	5	41	60	€ 28,71	€ 3 778,00	21 249,00 €	Valore VAM	D.M. 05/03/75	Gest. CALABRIA VERDE	☐	☑
REGGIO CALABRIA	58/A	10	Bosco Ceduo	1	62	70	€ 15,75	€ 2 072,00	13 094,00 €	Valore VAM	D.M. 05/03/75	Gest. CALABRIA VERDE	☐	☑
REGGIO CALABRIA	58/A	11	Incolto prod 2	16	94	90	€ 21,89	€ 23 729,00	23 871,00 €	Valore VAM	D.M. 05/03/75	Gest. CALABRIA VERDE	☐	☑
REGGIO CALABRIA	58/A	12	Cast frutto 2	0	13	60	€ 2,64	€ 347,00	1 368,00 €	Valore VAM	D.M. 05/03/75	Gest. CALABRIA VERDE	☐	☑
REGGIO CALABRIA	58/A	13	Bosco Ceduo	0	12	60	€ 0,58	€ 75,00	1 014,00 €	Valore VAM	D.M. 05/03/75	Gest. CALABRIA VERDE	☐	☑
REGGIO CALABRIA	58/A	16	Bosco Ceduo	4	37	90	€ 42,40	€ 5 578,00	35 242,00 €	Valore VAM	D.M. 05/03/75	Gest. CALABRIA VERDE	☐	☑
REGGIO CALABRIA	58/A	17	Pascolo Cesp	3	28	30	€ 21,20	€ 2 790,00	12 881,00 €	Valore VAM	D.M. 05/03/75	Gest. CALABRIA VERDE	☐	☑
REGGIO CALABRIA	58/A	18	Cast frutto 2	0	77	0	€ 14,91	€ 1 962,00	7 746,00 €	Valore VAM	D.M. 05/03/75	Gest. CALABRIA VERDE	☐	☑
REGGIO CALABRIA	59/A	12	Incolto prod 1	11	44	60	€ 29,56	€ 16 024,00	16 120,00 €	Valore VAM	D.M. 05/03/75	Gest. CALABRIA VERDE	☐	☑
REGGIO CALABRIA	59/A	13	Pascolo Cesp	12	61	0	€ 81,41	€ 29 634,00	29 812,00 €	Valore VAM	D.M. 05/03/75	Gest. CALABRIA VERDE	☐	☑
REGGIO CALABRIA	6/C	1302	Agrumeto 2	0	1	8	€ 6,69		874,00 €	Valore Catastale	ex Casmez	Gestione SORICAL	☐	☑
REGGIO CALABRIA	6/C	1305	Agrumeto 1	0	0	68	€ 5,00		654,00 €	Valore Catastale	ex Casmez	Gestione SORICAL	☐	☑
REGGIO CALABRIA	6/C	1346	Uliveto	0	2	73	€ 2,03		265,00 €	Valore Catastale	ex Casmez	Gestione SORICAL	☐	☑
REGGIO CALABRIA	6/C	631	Agrumeto 3	0	0	70	€ 3,14		410,00 €	Valore Catastale	ex Casmez	Gestione SORICAL	☐	☑
REGGIO CALABRIA	6/C	632	Agrumeto 2	0	1	63	€ 10,10		1 321,00 €	Valore Catastale	ex Casmez	Gestione SORICAL	☐	☑
REGGIO CALABRIA	60/A	01	Pascolo 1	17	79	40	€ 287,19	€ 48 044,00	48 332,00 €	Valore VAM	D.M. 05/03/75	Gest. CALABRIA VERDE	☐	☑
REGGIO CALABRIA	60/A	02	Pascolo Cesp	35	47	90	€ 343,56	€ 83 376,00	83 876,00 €	Valore VAM	D.M. 05/03/75	Gest. CALABRIA VERDE	☐	☑
REGGIO CALABRIA	60/A	03	Bosco Ceduo	19	44	0	€ 50,20	€ 155 520,00	156 453,00 €	Valore VAM	D.M. 05/03/75	Gest. CALABRIA VERDE	☐	☑
REGGIO CALABRIA	60/A	04	Incolto prod 1	1	11	20	€ 2,88	€ 378,00	1 119,00 €	Valore VAM	D.M. 05/03/75	Gest. CALABRIA VERDE	☐	☑
REGGIO CALABRIA	60/A	05	Seminativo 4	1	74	60	€ 45,09	€ 5 932,00	17 389,00 €	Valore VAM	D.M. 05/03/75	Gest. CALABRIA VERDE	☐	☑
REGGIO CALABRIA	61/A	01	Incolto prod 1	14	14	0	€ 36,51	€ 19 796,00	19 915,00 €	Valore VAM	D.M. 05/03/75	Gest. CALABRIA VERDE	☐	☑
REGGIO CALABRIA	61/A	02	Pascolo Arb 3	13	9	40	€ 109,89	€ 51 067,00	51 373,00 €	Valore VAM	D.M. 05/03/75	Gest. CALABRIA VERDE	☐	☑
REGGIO CALABRIA	61/A	03	Fabbr Rurale	0	0	80	€ 0,00	€ 0,00		Valore VAM	D.M. 05/03/75	Gest. CALABRIA VERDE	☐	☑
REGGIO CALABRIA	61/A	20	Semin Arb 2	0	28	60	€ 22,15	€ 2 914,00	3 438,00 €	Valore VAM	D.M. 05/03/75	Gest. CALABRIA VERDE	☐	☑
REGGIO CALABRIA	61/A	21	Incolto sterile	0	17	40	€ 0,00	€ 0,00	175,00 €	Valore VAM	D.M. 05/03/75	Gest. CALABRIA VERDE	☐	☑
REGGIO CALABRIA	66/A	03	Semin Arb 5	2	48	70	€ 32,11	€ 4 225,00	29 898,00 €	Valore VAM	D.M. 05/03/75	Gest. CALABRIA VERDE	☐	☑

Comune	Foglio	Part.la	Coltura	ha	a	ca	Reddito Dominicale	Valore 2017	Valore 2018	Stima / Valore	Provenienza	Destinazione d'uso	Disp.	Indisp
REGGIO CALABRIA	66/A	06	Bosco Ceduo	4	72	40	€ 21,35	€ 2 809,00	38 019,00 €	Valore VAM	D.M. 05/03/75	Gest. CALABRIA VERDE	☐	☑
REGGIO CALABRIA	66/A	07	Semin Arb 4	12	94	20	€ 334,20	€ 154 657,00	155 585,00 €	Valore VAM	D.M. 05/03/75	Gest. CALABRIA VERDE	☐	☑
REGGIO CALABRIA	66/A	10	Incolto prod 1	24	54	80	€ 63,39	€ 34 367,00	34 573,00 €	Valore VAM	D.M. 05/03/75	Gest. CALABRIA VERDE	☐	☑
REGGIO CALABRIA	70	1109	Uliveto 2	0	8	0	€ 8,53	€ 0,00	2 575,00 €	Stima EFM	A.A.C.S.T. (Stima EFM)	CAMPING	☑	☐
REGGIO CALABRIA	70	666	Uliveto 2	0	47	30	€ 50,39	€ 191 994,00	193 146,00 €	Stima EFM-Tec.Int.	A.A.C.S.T. (Stima EFM)	CAMPING	☑	☐
REGGIO CALABRIA	70/A	1702	Pascolo arb 1	0	2	10	€ 0,34		44,00 €	Valore Catastale	ex Casmez	Gestione SORICAL	☐	☑
REGGIO CALABRIA	70/A	2487	Fu d'accertam	1	18	80	€ 0,00		0,00 €	Valore Catastale			☐	☐
REGGIO CALABRIA	70/A	2487	Fu d'accertam	0	42	50	€ 0,00		0,00 €	Valore Catastale			☐	☐
REGGIO CALABRIA	70/A	3018	Agrumeto 3	0	0	57	€ 2,10		275,00 €	Valore Catastale	ex Casmez	Gestione SORICAL	☐	☑
REGGIO CALABRIA	70/A	3027	Agrumeto 2	0	0	95	€ 4,24		554,00 €	Valore Catastale	ex Casmez	Gestione SORICAL	☐	☑
REGGIO CALABRIA	70/A	3030	Agrumeto 3	0	1	22	€ 4,49		586,00 €	Valore Catastale	ex Casmez	Gestione SORICAL	☐	☑
REGGIO CALABRIA	70/A	3033	Agrumeto 3	0	1	73	€ 6,36		832,00 €	Valore Catastale	ex Casmez	Gestione SORICAL	☐	☑
REGGIO CALABRIA	70/A	3036	Vigneto 2	0	1	76	€ 3,41		447,00 €	Valore Catastale	ex Casmez	Gestione SORICAL	☐	☑
REGGIO CALABRIA	70/A	3040	Agrumeto 3	0	0	13	€ 0,48		62,00 €	Valore Catastale	ex Casmez	Gestione SORICAL	☐	☑
REGGIO CALABRIA	70/A	3042	Semin Irrig Ar	0	0	3	€ 0,05		6,00 €	Valore Catastale	ex Casmez	Gestione SORICAL	☐	☑
REGGIO CALABRIA	70/A	3044	Semin Arb 1	0	2	71	€ 2,28		298,00 €	Valore Catastale	ex Casmez	Gestione SORICAL	☐	☑
REGGIO CALABRIA	70/A	3047	Semin Arb 1	0	0	74	€ 0,63		81,00 €	Valore Catastale	ex Casmez	Gestione SORICAL	☐	☑
REGGIO CALABRIA	70/A	3050	Semin Arb 1	0	2	50	€ 2,10		275,00 €	Valore Catastale	ex Casmez	Gestione SORICAL	☐	☑
REGGIO CALABRIA	70/A	3052	Vigneto 2	0	0	68	€ 1,31		172,00 €	Valore Catastale	ex Casmez	Gestione SORICAL	☐	☑
REGGIO CALABRIA	70/A	3054	Semin Arb 2	0	2	52	€ 1,95		256,00 €	Valore Catastale	ex Casmez	Gestione SORICAL	☐	☑
REGGIO CALABRIA	70/A	3057	Semin Arb 2	0	2	26	€ 1,75		229,00 €	Valore Catastale	ex Casmez	Gestione SORICAL	☐	☑
REGGIO CALABRIA	70/A	3059	Agrumeto 3	0	1	32	€ 4,86		636,00 €	Valore Catastale	ex Casmez	Gestione SORICAL	☐	☑
REGGIO CALABRIA	70/A	3063	Agrumeto 3	0	0	55	€ 2,03		265,00 €	Valore Catastale	ex Casmez	Gestione SORICAL	☐	☑
REGGIO CALABRIA	70/A	3066	Agrumeto 3	0	1	8	€ 3,98		520,00 €	Valore Catastale	ex Casmez	Gestione SORICAL	☐	☑
REGGIO CALABRIA	70/A	3069	Semin Arb 3	0	0	52	€ 0,30		39,00 €	Valore Catastale	ex Casmez	Gestione SORICAL	☐	☑
REGGIO CALABRIA	70/A	3071	Semin Arb 1	0	1	37	€ 1,15		151,00 €	Valore Catastale	ex Casmez	Gestione SORICAL	☐	☑
REGGIO CALABRIA	70/A	3074	Agrumeto 3	0	8	63	€ 31,76		4 154,00 €	Valore Catastale	ex Casmez	Gestione SORICAL	☐	☑
REGGIO CALABRIA	70/A	3081	Vigneto 2	0	0	80	€ 1,55		203,00 €	Valore Catastale	ex Casmez	Gestione SORICAL	☐	☑
REGGIO CALABRIA	70/A	3084	Vigneto 2	0	0	45	€ 0,88		115,00 €	Valore Catastale	ex Casmez	Gestione SORICAL	☐	☑
REGGIO CALABRIA	70/A	3086	Agrumeto 3	0	0	74	€ 2,73		356,00 €	Valore Catastale	ex Casmez	Gestione SORICAL	☐	☑
REGGIO CALABRIA	70/A	3089	Agrumeto 3	0	0	38	€ 1,40		183,00 €	Valore Catastale	ex Casmez	Gestione SORICAL	☐	☑
REGGIO CALABRIA	70/A	3093	Semin Arb 4	0	4	27	€ 1,10		144,00 €	Valore Catastale	ex Casmez	Gestione SORICAL	☐	☑
REGGIO CALABRIA	70/A	3095	Agrumeto 3	0	0	75	€ 2,76		361,00 €	Valore Catastale	ex Casmez	Gestione SORICAL	☐	☑

Comune	Foglio	Part.la	Coltura	ha	a	ca	Reddito Dominicale	Valore 2017	Valore 2018	Stima / Valore	Provenienza	Destinazione d'uso	Disp.	Indisp
REGGIO CALABRIA	70/A	3098	Semin Arb 4	0	0	61	€ 0,16		21,00 €	Valore Catastale	ex Casmez	Gestione SORICAL	☐	☑
REGGIO CALABRIA	70/A	3100	Semin Irrig Ar	0	1	36	€ 2,20		288,00 €	Valore Catastale	ex Casmez	Gestione SORICAL	☐	☑
REGGIO CALABRIA	70/A	3103	Agrumeto 3	0	1	85	€ 6,81		891,00 €	Valore Catastale	ex Casmez	Gestione SORICAL	☐	☑
REGGIO CALABRIA	70/A	3107	Agrumeto 3	0	1	52	€ 5,59		730,00 €	Valore Catastale	ex Casmez	Gestione SORICAL	☐	☑
REGGIO CALABRIA	70/A	3112	Semin Irrig Ar	0	0	26	€ 0,21		28,00 €	Valore Catastale	ex Casmez	Gestione SORICAL	☐	☑
REGGIO CALABRIA	70/A	3115	Pascolo arb 1	0	1	13	€ 0,19		24,00 €	Valore Catastale	ex Casmez	Gestione SORICAL	☐	☑
REGGIO CALABRIA	70/A	3118	Pascolo arb 1	0	0	26	€ 0,04		5,00 €	Valore Catastale	ex Casmez	Gestione SORICAL	☐	☑
REGGIO CALABRIA	70/A	3120	Agrumeto 3	0	0	70	€ 2,58		337,00 €	Valore Catastale	ex Casmez	Gestione SORICAL	☐	☑
REGGIO CALABRIA	70/A	3122	Uliveto 1	0	1	37	€ 1,78		232,00 €	Valore Catastale	ex Casmez	Gestione SORICAL	☐	☑
REGGIO CALABRIA	70/A	3125	Agrumeto 4	0	0	39	€ 1,03		134,00 €	Valore Catastale	ex Casmez	Gestione SORICAL	☐	☑
REGGIO CALABRIA	70/A	3127	Agrumeto 3	0	0	86	€ 3,16		413,00 €	Valore Catastale	ex Casmez	Gestione SORICAL	☐	☑
REGGIO CALABRIA	70/A	3130	Uliveto 1	0	1	59	€ 2,05		268,00 €	Valore Catastale	ex Casmez	Gestione SORICAL	☐	☑
REGGIO CALABRIA	70/A	3141	Pascolo arb 1	0	1	84	€ 0,30		39,00 €	Valore Catastale	ex Casmez	Gestione SORICAL	☐	☑
REGGIO CALABRIA	70/A	3144	Pascolo 1	0	0	28	€ 0,03		3,00 €	Valore Catastale	ex Casmez	Gestione SORICAL	☐	☑
REGGIO CALABRIA	70/A	3145	Pascolo 1	0	0	35	€ 0,04		5,00 €	Valore Catastale	ex Casmez	Gestione SORICAL	☐	☑
REGGIO CALABRIA	74/A	4	Pascolo arb 2	0	0	38	€ 4,66		610,00 €	Valore Catastale	ex Casmez	Gestione SORICAL	☐	☑
REGGIO CALABRIA	87/A	328	Fu d'accertam	0	15	70	€ 0,00		0,00 €	Valore Catastale	ex Casmez	Gestione SORICAL	☐	☑
REGGIO CALABRIA	87/A	329	Area fab dm	0	0	27	€ 0,00		0,00 €	Valore Catastale	ex Casmez	Gestione SORICAL	☐	☑
REGGIO CALABRIA	87/A	330	Semin Arb 2	0	88	60	€ 68,64		8 977,00 €	Valore Catastale	ex Casmez	Gestione SORICAL	☐	☑
REGGIO CALABRIA	87/A	517	Semin Arb 2	0	1	90	€ 1,48		193,00 €	Valore Catastale	ex Casmez	Gestione SORICAL	☐	☑
REGGIO CALABRIA	87/A	519	Semin Arb 2	0	0	20	€ 0,15		20,00 €	Valore Catastale	ex Casmez	Gestione SORICAL	☐	☑
REGGIO CALABRIA	88/A	769	Semin Arb 2	0	0	26	€ 0,30		39,00 €	Valore Catastale	ex Casmez	Gestione SORICAL	☐	☑
REGGIO CALABRIA	88/A	770	Semin Arb 2	0	0	38	€ 0,44		57,00 €	Valore Catastale	ex Casmez	Gestione SORICAL	☐	☑
REGGIO CALABRIA	89/A	2323	Uliveto 2	0	2	34	€ 2,49		325,00 €	Valore Catastale	ex Casmez	Gestione SORICAL	☐	☑
REGGIO CALABRIA	90/A	1894	Incolto sterile	0	0	25	€ 0,00		0,00 €	Valore Catastale	ex Casmez	Gestione SORICAL	☐	☑
REGGIO CALABRIA	90/A	1895	Incolto sterile	0	1	90	€ 0,00		0,00 €	Valore Catastale	ex Casmez	Gestione SORICAL	☐	☑
REGGIO CALABRIA	90/A	1896	Incolto sterile	0	0	21	€ 0,00		0,00 €	Valore Catastale	ex Casmez	Gestione SORICAL	☐	☑
REGGIO CALABRIA	90/A	2214	Incolto prod	0	2	40	€ 0,06		8,00 €	Valore Catastale	ex Casmez	Gestione SORICAL	☐	☑
REGGIO CALABRIA	90/A	881	Fu d'accertam	0	0	90	€ 0,00		0,00 €	Valore Catastale	ex Casmez	Gestione SORICAL	☐	☑
REGGIO CALABRIA	90/A	895	Pascolo arb 1	0	1	44	€ 0,24		31,00 €	Valore Catastale	ex Casmez	Gestione SORICAL	☐	☑
REGGIO CALABRIA	91/A	1001	Semin Arb 3	0	1	37	€ 0,80		105,00 €	Valore Catastale	ex Casmez	Gestione SORICAL	☐	☑
REGGIO CALABRIA	91/A	1003	Vigneto 3	0	1	18	€ 1,45		189,00 €	Valore Catastale	ex Casmez	Gestione SORICAL	☐	☑
REGGIO CALABRIA	91/A	1008	Semin Arb 4	0	0	14	€ 0,04		5,00 €	Valore Catastale	ex Casmez	Gestione SORICAL	☐	☑

Comune	Foglio	Part.la	Coltura	ha	a	ca	Reddito Dominicale	Valore 2017	Valore 2018	Stima / Valore	Provenienza	Destinazione d'uso	Disp.	Indisp
REGGIO CALABRIA	91/A	1011	Vigneto 4	0	0	16	€ 0,09		11,00 €	Valore Catastale	ex Casmez	Gestione SORICAL	☐	☑
REGGIO CALABRIA	91/A	1045	Uliveto 2	0	0	56	€ 0,60		78,00 €	Valore Catastale	ex Casmez	Gestione SORICAL	☐	☑
REGGIO CALABRIA	91/A	1047	Uliveto 2	0	0	94	€ 1,00		131,00 €	Valore Catastale	ex Casmez	Gestione SORICAL	☐	☑
REGGIO CALABRIA	91/A	1061	Semin Arb 4	0	3	94	€ 1,01		133,00 €	Valore Catastale	ex Casmez	Gestione SORICAL	☐	☑
REGGIO CALABRIA	91/A	1064	Semin Arb 4	0	2	48	€ 0,64		83,00 €	Valore Catastale	ex Casmez	Gestione SORICAL	☐	☑
REGGIO CALABRIA	91/A	1127	Semin Arb 4	0	3	4	€ 0,79		103,00 €	Valore Catastale	ex Casmez	Gestione SORICAL	☐	☑
REGGIO CALABRIA	91/A	968	Semin Arb 4	0	2	36	€ 0,61		80,00 €	Valore Catastale	ex Casmez	Gestione SORICAL	☐	☑
REGGIO CALABRIA	91/A	971	Seminativo 5	0	1	44	€ 0,24		31,00 €	Valore Catastale	ex Casmez	Gestione SORICAL	☐	☑
REGGIO CALABRIA	91/A	974	Semin Arb 4	0	1	50	€ 0,39		50,00 €	Valore Catastale	ex Casmez	Gestione SORICAL	☐	☑
REGGIO CALABRIA	91/A	977	Semin Arb 4	0	0	71	€ 0,19		24,00 €	Valore Catastale	ex Casmez	Gestione SORICAL	☐	☑
REGGIO CALABRIA	91/A	980	Semin Arb 4	0	3	65	€ 0,94		123,00 €	Valore Catastale	ex Casmez	Gestione SORICAL	☐	☑
REGGIO CALABRIA	91/A	986	Semin Arb 4	0	3	25	€ 0,84		110,00 €	Valore Catastale	ex Casmez	Gestione SORICAL	☐	☑
REGGIO CALABRIA	91/A	995	Uliveto 2	0	0	75	€ 0,80		105,00 €	Valore Catastale	ex Casmez	Gestione SORICAL	☐	☑
REGGIO CALABRIA	91/A	998	Semin Arb 3	0	2	85	€ 1,65		215,00 €	Valore Catastale	ex Casmez	Gestione SORICAL	☐	☑
REGGIO CALABRIA	92/A	1463	Agrumeto 2	0	6	91	€ 30,78		4 025,00 €	Valore Catastale	ex Casmez	Gestione SORICAL	☐	☑
REGGIO CALABRIA	92/A	1466	Agrumeto 3	0	0	50	€ 1,84		240,00 €	Valore Catastale	ex Casmez	Gestione SORICAL	☐	☑
REGGIO CALABRIA	92/A	1468	Agrumeto 2	0	9	54	€ 38,49		5 033,00 €	Valore Catastale	ex Casmez	Gestione SORICAL	☐	☑
REGGIO CALABRIA	92/A	1471	Agrumeto 2	0	6	0	€ 26,73		3 495,00 €	Valore Catastale	ex Casmez	Gestione SORICAL	☐	☑
REGGIO CALABRIA	92/A	1474	Agrumeto 2	0	0	32	€ 1,43		186,00 €	Valore Catastale	ex Casmez	Gestione SORICAL	☐	☑
REGGIO CALABRIA	92/A	1475	Agrumeto 2	0	0	16	€ 0,71		94,00 €	Valore Catastale	ex Casmez	Gestione SORICAL	☐	☑
REGGIO CALABRIA	92/A	1478	Pascolo arb 3	0	0	62	€ 0,05		6,00 €	Valore Catastale	ex Casmez	Gestione SORICAL	☐	☑
REGGIO CALABRIA	92/A	1480	Uliveto 3	0	10	0	€ 7,10		929,00 €	Valore Catastale	ex Casmez	Gestione SORICAL	☐	☑
REGGIO CALABRIA	92/A	1532	Agrumeto 2	0	0	10	€ 0,40		52,00 €	Valore Catastale	ex Casmez	Gestione SORICAL	☐	☑
REGGIO CALABRIA	92/A	1534	Agrumeto 2	0	1	41	€ 6,28		821,00 €	Valore Catastale	ex Casmez	Gestione SORICAL	☐	☑
REGGIO CALABRIA	92/A	1536	Agrumeto 2	0	2	21	€ 9,85		1 288,00 €	Valore Catastale	ex Casmez	Gestione SORICAL	☐	☑
REGGIO CALABRIA	92/A	1538	Uliveto 3	0	0	97	€ 0,69		90,00 €	Valore Catastale	ex Casmez	Gestione SORICAL	☐	☑
REGGIO CALABRIA	92/A	1540	Uliveto 2	0	5	17	€ 5,51		721,00 €	Valore Catastale	ex Casmez	Gestione SORICAL	☐	☑
REGGIO CALABRIA	92/A	1544	Uliveto 3	0	4	60	€ 3,26		427,00 €	Valore Catastale	ex Casmez	Gestione SORICAL	☐	☑
REGGIO CALABRIA	92/A	1548	Semin Arb 3	0	0	40	€ 0,24		31,00 €	Valore Catastale	ex Casmez	Gestione SORICAL	☐	☑
REGGIO CALABRIA	92/A	1551	Uliveto 2	0	2	64	€ 2,81		368,00 €	Valore Catastale	ex Casmez	Gestione SORICAL	☐	☑
Totali per Comune								**€ 9 367 294,00**	**11 038 811,00 €**					
REGGIO CALABRIA - Cat	11/B	07	Pascolo 2	149	11	40	€ 481,31	€ 402 608,00	405 024,00 €	Valore VAM	D.P.R. 24/7/1977 n° 616	Gest. CALABRIA VERDE	☐	☑
Totali per Comune								**€ 402 608,00**	**405 024,00 €**					

Comune	Foglio	Part.la	Coltura	ha	a	ca	Reddito Dominicale	Valore 2017	Valore 2018	Stima / Valore	Provenienza	Destinazione d'uso	Disp.	Indisp
REGGIO CALABRIA - Pod	11/G	07	Bosco Alto 1	284	84	80	€ 2 942,24	€ 3 104 843,00	3 123 472,00 €	Valore VAM	D.M. 05/03/75	Gest. CALABRIA VERDE	☐	☑
Totali per Comune								**€ 3 104 843,00**	**3 123 472,00 €**					
ROCCAFORTE DEL GRECO	01	01	Bosco Alto 1	0	69	80	€ 9,01	€ 1 186,00	7 654,00 €	Valore VAM	D.M. 05/03/75	Gest. CALABRIA VERDE	☐	☑
ROCCAFORTE DEL GRECO	01	06	Bosco Alto 1	29	46	80	€ 380,48	€ 321 201,00	323 128,00 €	Valore VAM	Atto Pubblico del 27/05/8	Gest. CALABRIA VERDE	☐	☑
ROCCAFORTE DEL GRECO	08	01	Bosco Alto 1	84	92	40	€ 1 096,49	€ 925 672,00	931 226,00 €	Valore VAM	Atto Pubblico del 27/05/8	Gest. CALABRIA VERDE	☐	☑
ROCCAFORTE DEL GRECO	15	03	Pascolo Arb 1	46	91	60	€ 514,89	€ 166 552,00	167 551,00 €	Valore VAM	D.M. 05/03/75	Gest. CALABRIA VERDE	☐	☑
ROCCAFORTE DEL GRECO	15	05	Pascolo 2	8	7	60	€ 37,00	€ 21 805,00	21 936,00 €	Valore VAM	D.M. 05/03/75	Gest. CALABRIA VERDE	☐	☑
ROCCAFORTE DEL GRECO	15	06	Pascolo Cesp	82	93	80	€ 160,63	€ 194 904,00	196 073,00 €	Valore VAM	D.M. 05/03/75	Gest. CALABRIA VERDE	☐	☑
ROCCAFORTE DEL GRECO	15	07	Seminativo 3	0	83	30	€ 7,53	€ 990,00	4 399,00 €	Valore VAM	D.M. 05/03/75	Gest. CALABRIA VERDE	☐	☑
ROCCAFORTE DEL GRECO	15	08	Seminativo 3	9	42	60	€ 85,19	€ 49 486,00	49 783,00 €	Valore VAM	D.M. 05/03/75	Gest. CALABRIA VERDE	☐	☑
ROCCAFORTE DEL GRECO	15	09a	Pascolo Arb 1	6	5	0	€ 66,40	€ 21 478,00	21 607,00 €	Valore VAM	D.M. 05/03/75	Gest. CALABRIA VERDE	☐	☑
ROCCAFORTE DEL GRECO	15	09b	Pascolo 2	1	90	10	€ 8,59	€ 1 130,00	6 789,00 €	Valore VAM	D.M. 05/03/75	Gest. CALABRIA VERDE	☐	☑
ROCCAFORTE DEL GRECO	15	10	Semin Irrig 3	0	63	80	€ 16,48	€ 2 168,00	3 370,00 €	Valore VAM	D.M. 05/03/75	Gest. CALABRIA VERDE	☐	☑
ROCCAFORTE DEL GRECO	15	16	Pascolo Arb 1	3	46	90	€ 38,08	€ 5 009,00	12 389,00 €	Valore VAM	D.M. 05/03/75	Gest. CALABRIA VERDE	☐	☑
ROCCAFORTE DEL GRECO	16	02	Querceto 2	64	29	50	€ 498,09	€ 334 334,00	336 340,00 €	Valore VAM	D.M. 05/03/75	Gest. CALABRIA VERDE	☐	☑
ROCCAFORTE DEL GRECO	16	03a	Pascolo Arb 1	48	20	0	€ 528,98	€ 171 110,00	172 137,00 €	Valore VAM	D.M. 05/03/75	Gest. CALABRIA VERDE	☐	☑
ROCCAFORTE DEL GRECO	16	03b	Pascolo 2	8	20	80	€ 37,09	€ 22 162,00	22 295,00 €	Valore VAM	D.M. 05/03/75	Gest. CALABRIA VERDE	☐	☑
ROCCAFORTE DEL GRECO	16	04	Seminativo 3	0	48	30	€ 4,36	€ 574,00	2 551,00 €	Valore VAM	D.M. 05/03/75	Gest. CALABRIA VERDE	☐	☑
ROCCAFORTE DEL GRECO	19	03	Pascolo Arb 1	14	44	40	€ 158,51	€ 51 276,00	51 584,00 €	Valore VAM	D.M. 05/03/75	Gest. CALABRIA VERDE	☐	☑
ROCCAFORTE DEL GRECO	19	06	Seminativo 3	3	40	20	€ 30,75	€ 4 045,00	17 968,00 €	Valore VAM	D.M. 05/03/75	Gest. CALABRIA VERDE	☐	☑
ROCCAFORTE DEL GRECO	19	08	Seminativo 3	1	77	90	€ 16,08	€ 2 115,00	9 396,00 €	Valore VAM	D.M. 05/03/75	Gest. CALABRIA VERDE	☐	☑
ROCCAFORTE DEL GRECO	19	09	Pascolo Arb 1	24	34	70	€ 267,20	€ 86 432,00	86 951,00 €	Valore VAM	D.M. 05/03/75	Gest. CALABRIA VERDE	☐	☑
ROCCAFORTE DEL GRECO	19	34	Semin Irrig 3	17	9	20	€ 441,36	€ 164 083,00	165 067,00 €	Valore VAM	D.M. 05/03/75	Gest. CALABRIA VERDE	☐	☑
ROCCAFORTE DEL GRECO	19	35	Pascolo Cesp	1	21	10	€ 2,35	€ 309,00	3 289,00 €	Valore VAM	D.M. 05/03/75	Gest. CALABRIA VERDE	☐	☑
ROCCAFORTE DEL GRECO	19	36	Pascolo 2	26	29	90	€ 118,85	€ 71 007,00	71 433,00 €	Valore VAM	D.M. 05/03/75	Gest. CALABRIA VERDE	☐	☑
ROCCAFORTE DEL GRECO	22	02	Seminativo 3	1	66	60	€ 15,06	€ 1 982,00	8 799,00 €	Valore VAM	D.M. 05/03/75	Gest. CALABRIA VERDE	☐	☑
ROCCAFORTE DEL GRECO	22	03	Pascolo Cesp	6	99	90	€ 13,55	€ 16 448,00	16 547,00 €	Valore VAM	D.M. 05/03/75	Gest. CALABRIA VERDE	☐	☑
ROCCAFORTE DEL GRECO	22	04	Pascolo 1	0	2	60	€ 0,16	€ 21,00	93,00 €	Valore VAM	D.M. 05/03/75	Gest. CALABRIA VERDE	☐	☑
ROCCAFORTE DEL GRECO	22	05	Pascolo 1	0	9	20	€ 0,60	€ 78,00	329,00 €	Valore VAM	D.M. 05/03/75	Gest. CALABRIA VERDE	☐	☑
ROCCAFORTE DEL GRECO	22	06	Pascolo 2	7	44	20	€ 33,63	€ 20 093,00	20 214,00 €	Valore VAM	D.M. 05/03/75	Gest. CALABRIA VERDE	☐	☑
ROCCAFORTE DEL GRECO	22	08	Pascolo 1	0	1	0	€ 0,06	€ 8,00	36,00 €	Valore VAM	D.M. 05/03/75	Gest. CALABRIA VERDE	☐	☑
ROCCAFORTE DEL GRECO	23	01	Pascolo 2	5	43	70	€ 24,58	€ 3 233,00	19 417,00 €	Valore VAM	D.M. 05/03/75	Gest. CALABRIA VERDE	☐	☑
ROCCAFORTE DEL GRECO	23	02	Incolto prod	16	51	0	€ 31,98	€ 23 114,00	23 253,00 €	Valore VAM	D.M. 05/03/75	Gest. CALABRIA VERDE	☐	☑

Comune	Foglio	Part.la	Coltura	ha	a	ca	Reddito Dominicale	Valore 2017	Valore 2018	Stima / Valore	Provenienza	Destinazione d'uso	Disp.	Indisp
ROCCAFORTE DEL GRECO	23	05	Pascolo 2	11	37	60	€ 51,41	€ 30 715,00	30 899,00 €	Valore VAM	D.M. 05/03/75	Gest. CALABRIA VERDE	☐	☑
ROCCAFORTE DEL GRECO	23	06	Pascolo 2	30	70	50	€ 138,75	€ 82 904,00	83 401,00 €	Valore VAM	D.M. 05/03/75	Gest. CALABRIA VERDE	☐	☑
ROCCAFORTE DEL GRECO	28	03	Pascolo 1	0	19	0	€ 1,23	€ 161,00	679,00 €	Valore VAM	D.M. 05/03/75	Gest. CALABRIA VERDE	☐	☑
ROCCAFORTE DEL GRECO	28	04	Semin Irrig 2	58	10	20	€ 2 625,00	€ 557 779,00	561 126,00 €	Valore VAM	D.M. 05/03/75	Gest. CALABRIA VERDE	☐	☑
ROCCAFORTE DEL GRECO	28	05	Seminativo 3	31	35	30	€ 283,36	€ 352 721,00	354 837,00 €	Valore VAM	D.M. 05/03/75	Gest. CALABRIA VERDE	☐	☑
ROCCAFORTE DEL GRECO	28	07	Pascolo 1	24	6	30	€ 155,35	€ 64 970,00	65 360,00 €	Valore VAM	D.M. 05/03/75	Gest. CALABRIA VERDE	☐	☑
ROCCAFORTE DEL GRECO	28	11	Pascolo 1	29	58	90	€ 191,01	€ 79 890,00	80 369,00 €	Valore VAM	D.M. 05/03/75	Gest. CALABRIA VERDE	☐	☑
ROCCAFORTE DEL GRECO	28	12	Semin Irrig 2	0	18	90	€ 8,54	€ 1 124,00	998,00 €	Valore VAM	D.M. 05/03/75	Gest. CALABRIA VERDE	☐	☑
ROCCAFORTE DEL GRECO	28	51	Incolto prod	0	4	20	€ 0,09	€ 11,00	42,00 €	Valore VAM	D.M. 05/03/75	Gest. CALABRIA VERDE	☐	☑
ROCCAFORTE DEL GRECO	28	52	Pascolo 2	0	1	80	€ 0,09	€ 11,00	64,00 €	Valore VAM	D.M. 05/03/75	Gest. CALABRIA VERDE	☐	☑
ROCCAFORTE DEL GRECO	32	03	Pascolo 2	32	72	50	€ 156,93	€ 88 358,00	88 888,00 €	Valore VAM	D.M. 05/03/75	Gest. CALABRIA VERDE	☐	☑
ROCCAFORTE DEL GRECO	32	04	Pascolo 2	0	99	70	€ 4,50	€ 593,00	3 561,00 €	Valore VAM	D.M. 05/03/75	Gest. CALABRIA VERDE	☐	☑
Totali per Comune								**€ 3 943 242,00**	**4 043 828,00 €**					
ROCCELLA IONICA	33	282	Seminativo 2	0	0	16	€ 0,09	€ 11,00	12,00 €	Valore VAM	ex Casmez	Gestione SORICAL	☐	☑
ROCCELLA IONICA	33	284	Semin Arb 2	0	1	10	€ 0,75	€ 98,00	114,00 €	Valore VAM	ex Casmez	Gestione SORICAL	☐	☑
ROCCELLA IONICA	33	286	Semin Arb 4	0	0	50	€ 0,13	€ 16,00	52,00 €	Valore VAM	ex Casmez	Gestione SORICAL	☐	☑
ROCCELLA IONICA	33	288	Semin Arb 2	0	1	45	€ 0,99	€ 128,00	150,00 €	Valore VAM	ex Casmez	Gestione SORICAL	☐	☑
ROCCELLA IONICA	33	290	Seminativo 1	0	1	20	€ 0,93	€ 120,00	87,00 €	Valore VAM	ex Casmez	Gestione SORICAL	☐	☑
ROCCELLA IONICA	33	293	Semin Arb 2	0	1	20	€ 0,81	€ 106,00	124,00 €	Valore VAM	ex Casmez	Gestione SORICAL	☐	☑
ROCCELLA IONICA	33	296	Seminativo 2	0	2	50	€ 1,38	€ 179,00	181,00 €	Valore VAM	ex Casmez	Gestione SORICAL	☐	☑
ROCCELLA IONICA	33	298	Seminativo 2	0	0	60	€ 0,33	€ 42,00	43,00 €	Valore VAM	ex Casmez	Gestione SORICAL	☐	☑
ROCCELLA IONICA	33	299	Uliveto 3	0	27	70	€ 19,68	€ 2 558,00	6 967,00 €	Valore VAM	ex Casmez	Gestione SORICAL	☐	☑
ROCCELLA IONICA	33	301	Uliveto 3	0	4	40	€ 3,13	€ 406,00	1 107,00 €	Valore VAM	ex Casmez	Gestione SORICAL	☐	☑
ROCCELLA IONICA	33	302	Semin Arb 2	0	0	80	€ 0,54	€ 70,00	83,00 €	Valore VAM	ex Casmez	Gestione SORICAL	☐	☑
ROCCELLA IONICA	33	304	Incolto prod	0	0	80	€ 0,01	€ 2,00	8,00 €	Valore VAM	ex Casmez	Gestione SORICAL	☐	☑
ROCCELLA IONICA	33	306	Uliveto 3	0	2	30	€ 1,64	€ 213,00	214,00 €	Valore Catastale	ex Casmez	Gestione SORICAL	☐	☑
ROCCELLA IONICA	33	308	Seminativo 2	0	0	20	€ 0,11	€ 15,00	15,00 €	Valore Catastale	ex Casmez	Gestione SORICAL	☐	☑
ROCCELLA IONICA	33	310	Semin Arb 2	0	0	45	€ 0,30	€ 39,00	39,00 €	Valore Catastale	ex Casmez	Gestione SORICAL	☐	☑
ROCCELLA IONICA	37	1897	Semin Arb 2	0	0	50	€ 0,34	€ 44,00	44,00 €	Valore Catastale	ex Casmez	Gestione SORICAL	☐	☑
ROCCELLA IONICA	37	1899	Seminativo 2	0	0	30	€ 0,16	€ 21,00	21,00 €	Valore Catastale	ex Casmez	Gestione SORICAL	☐	☑
ROCCELLA IONICA	37	1914	Seminativo 2	0	0	50	€ 0,28	€ 36,00	36,00 €	Valore Catastale	ex Casmez	Gestione SORICAL	☐	☑
ROCCELLA IONICA	37	281	Seminativo 2	0	0	51	€ 0,28	€ 36,00	36,00 €	Valore Catastale	ex Casmez	Gestione SORICAL	☐	☑
ROCCELLA IONICA	37	583	Area Rurale	0	0	24	€ 0,00	€ 0,00	0,00 €	Valore Catastale	ex Casmez	Gestione SORICAL	☐	☑

Comune	Foglio	Part.la	Coltura	ha	a	ca	Reddito Dominicale	Valore 2017	Valore 2018	Stima / Valore	Provenienza	Destinazione d'uso	Disp.	Indisp
ROCCELLA IONICA	43	730	Uliveto 2	0	4	30	€ 4,03	€ 523,00	526,00 €	Valore Catastale	ex Casmez	Gestione SORICAL	☐	☑
ROCCELLA IONICA	43	732	Uliveto 2	0	0	80	€ 0,75	€ 98,00	99,00 €	Valore Catastale	ex Casmez	Gestione SORICAL	☐	☑
ROCCELLA IONICA	43	734	Uliveto 1	0	2	5	€ 2,45	€ 318,00	320,00 €	Valore Catastale	ex Casmez	Gestione SORICAL	☐	☑
ROCCELLA IONICA	43	737	Uliveto 2	0	1	0	€ 0,94	€ 122,00	123,00 €	Valore Catastale	ex Casmez	Gestione SORICAL	☐	☑
ROCCELLA IONICA	43	848	Uliveto 2	0	1	30	€ 1,21	€ 158,00	159,00 €	Valore Catastale	ex Casmez	Gestione SORICAL	☐	☑
ROCCELLA IONICA	43	891	Uliveto 2	0	0	20	€ 0,19	€ 24,00	24,00 €	Valore Catastale	ex Casmez	Gestione SORICAL	☐	☑
ROCCELLA IONICA	43	901	Uliveto 2	0	1	40	€ 1,31	€ 171,00	172,00 €	Valore Catastale	ex Casmez	Gestione SORICAL	☐	☑
ROCCELLA IONICA	43	903	Uliveto 2	0	2	30	€ 2,15	€ 280,00	282,00 €	Valore Catastale	ex Casmez	Gestione SORICAL	☐	☑
ROCCELLA IONICA	43	907	Uliveto 2	0	1	10	€ 1,03	€ 133,00	134,00 €	Valore Catastale	ex Casmez	Gestione SORICAL	☐	☑
ROCCELLA IONICA	43	909	Uliveto 2	0	0	90	€ 0,84	€ 109,00	110,00 €	Valore Catastale	ex Casmez	Gestione SORICAL	☐	☑
ROCCELLA IONICA	44	185	Uliveto 4	0	5	75	€ 1,68	€ 218,00	219,00 €	Valore Catastale	ex Casmez	Gestione SORICAL	☐	☑
ROCCELLA IONICA	44	188	Pascolo Cesp	0	2	70	€ 0,09	€ 11,00	11,00 €	Valore Catastale	ex Casmez	Gestione SORICAL	☐	☑
ROCCELLA IONICA	44	194	Pascolo Cesp	0	0	10	€ 0,01	€ 2,00	2,00 €	Valore Catastale	ex Casmez	Gestione SORICAL	☐	☑
ROCCELLA IONICA	44	195	Incolto prod	0	0	30	€ 0,01	€ 2,00	2,00 €	Valore Catastale	ex Casmez	Gestione SORICAL	☐	☑
ROCCELLA IONICA	44	197	Uliveto 2	0	1	40	€ 1,31	€ 171,00	172,00 €	Valore Catastale	ex Casmez	Gestione SORICAL	☐	☑
ROCCELLA IONICA	44	199	Seminativo 1	0	3	40	€ 1,31	€ 171,00	172,00 €	Valore Catastale	ex Casmez	Gestione SORICAL	☐	☑
ROCCELLA IONICA	44	201	Semin Arb 1	0	4	60	€ 3,86	€ 502,00	505,00 €	Valore Catastale	ex Casmez	Gestione SORICAL	☐	☑
ROCCELLA IONICA	44	203	Seminativo 1	0	2	10	€ 1,63	€ 211,00	212,00 €	Valore Catastale	ex Casmez	Gestione SORICAL	☐	☑
ROCCELLA IONICA	44	205	Seminativo 1	0	3	0	€ 2,33	€ 302,00	304,00 €	Valore Catastale	ex Casmez	Gestione SORICAL	☐	☑
ROCCELLA IONICA	44	207	Seminativo 1	0	4	20	€ 3,25	€ 422,00	425,00 €	Valore Catastale	ex Casmez	Gestione SORICAL	☐	☑
ROCCELLA IONICA	45	173	Semin Arb 1	0	3	20	€ 2,69	€ 349,00	351,00 €	Valore Catastale	ex Casmez	Gestione SORICAL	☐	☑
ROCCELLA IONICA	45	175	Semin Arb 1	0	2	30	€ 1,93	€ 250,00	252,00 €	Valore Catastale	ex Casmez	Gestione SORICAL	☐	☑
ROCCELLA IONICA	45	177	Semin Arb 1	0	3	60	€ 3,03	€ 393,00	395,00 €	Valore Catastale	ex Casmez	Gestione SORICAL	☐	☑
ROCCELLA IONICA	45	179	Seminativo 1	0	1	70	€ 1,31	€ 171,00	172,00 €	Valore Catastale	ex Casmez	Gestione SORICAL	☐	☑
ROCCELLA IONICA	45	181	Seminativo 1	0	5	0	€ 3,88	€ 504,00	507,00 €	Valore Catastale	ex Casmez	Gestione SORICAL	☐	☑
ROCCELLA IONICA	45	183	Semin Arb 2	0	1	80	€ 1,23	€ 159,00	160,00 €	Valore Catastale	ex Casmez	Gestione SORICAL	☐	☑
ROCCELLA IONICA	45	185	Uliveto 1	0	1	20	€ 1,44	€ 187,00	188,00 €	Valore Catastale	ex Casmez	Gestione SORICAL	☐	☑
ROCCELLA IONICA	45	187	Semin Arb 2	0	1	0	€ 0,68	€ 88,00	89,00 €	Valore Catastale	ex Casmez	Gestione SORICAL	☐	☑
ROCCELLA IONICA	45	189	Semin Arb 2	0	1	70	€ 1,15	€ 150,00	151,00 €	Valore Catastale	ex Casmez	Gestione SORICAL	☐	☑
ROCCELLA IONICA	45	192	Semin Arb 1	0	2	80	€ 2,35	€ 306,00	308,00 €	Valore Catastale	ex Casmez	Gestione SORICAL	☐	☑
ROCCELLA IONICA	45	194	Seminativo 1	0	2	60	€ 2,01	€ 262,00	264,00 €	Valore Catastale	ex Casmez	Gestione SORICAL	☐	☑
ROCCELLA IONICA	45	198	Uliveto 1	0	1	40	€ 1,68	€ 218,00	219,00 €	Valore Catastale	ex Casmez	Gestione SORICAL	☐	☑
ROCCELLA IONICA	45	200	Uliveto 1	0	1	20	€ 1,44	€ 187,00	188,00 €	Valore Catastale	ex Casmez	Gestione SORICAL	☐	☑

Comune	Foglio	Part.la	Coltura	ha	a	ca	Reddito Dominicale	Valore 2017	Valore 2018	Stima / Valore	Provenienza	Destinazione d'uso	Disp.	Indisp
ROCCELLA IONICA	45	202	Semin Irrig Ar	0	0	40	€ 0,45	€ 58,00	58,00 €	Valore Catastale	ex Casmez	Gestione SORICAL	☐	☑
ROCCELLA IONICA	45	203	Seminativo 1	0	2	80	€ 2,18	€ 283,00	285,00 €	Valore Catastale	ex Casmez	Gestione SORICAL	☐	☑
ROCCELLA IONICA	45	371	Semin Arb 1	0	2	10	€ 1,76	€ 231,00	218,00 €	Valore VAM	Permuta del 573.1/2009		☐	☑
ROCCELLA IONICA	46	120	Semin Arb 1	0	2	70	€ 2,26	€ 294,00	296,00 €	Valore Catastale	ex Casmez	Gestione SORICAL	☐	☑
ROCCELLA IONICA	46	122	Semin Arb 2	0	2	90	€ 1,96	€ 255,00	257,00 €	Valore Catastale	ex Casmez	Gestione SORICAL	☐	☑
ROCCELLA IONICA	46	124	Semin Arb 2	0	8	80	€ 5,96	€ 775,00	780,00 €	Valore Catastale	ex Casmez	Gestione SORICAL	☐	☑
ROCCELLA IONICA	46	125	Semin Arb 2	0	39	0	€ 26,44	€ 3 437,00	3 458,00 €	Valore Catastale	ex Casmez	Gestione SORICAL	☐	☑
ROCCELLA IONICA	46	126	Seminativo 2	0	0	85	€ 0,46	€ 60,00	60,00 €	Valore Catastale	ex Casmez	Gestione SORICAL	☐	☑
ROCCELLA IONICA	46	128	Seminativo 1	0	0	68	€ 0,53	€ 68,00	68,00 €	Valore Catastale	ex Casmez	Gestione SORICAL	☐	☑
ROCCELLA IONICA	46	130	Seminativo 1	0	1	70	€ 1,31	€ 171,00	172,00 €	Valore Catastale	ex Casmez	Gestione SORICAL	☐	☑
ROCCELLA IONICA	46	131	Seminativo 1	0	9	20	€ 7,13	€ 926,00	932,00 €	Valore Catastale	ex Casmez	Gestione SORICAL	☐	☑
ROCCELLA IONICA	46	132	Seminativo 1	0	0	50	€ 0,39	€ 50,00	50,00 €	Valore Catastale	ex Casmez	Gestione SORICAL	☐	☑
ROCCELLA IONICA	46	136	Seminativo 2	0	1	20	€ 0,81	€ 106,00	107,00 €	Valore Catastale	ex Casmez	Gestione SORICAL	☐	☑
ROCCELLA IONICA	46	138	Seminativo 1	0	1	10	€ 0,85	€ 110,00	111,00 €	Valore Catastale	ex Casmez	Gestione SORICAL	☐	☑
ROCCELLA IONICA	46	140	Seminativo 1	0	0	60	€ 0,46	€ 60,00	60,00 €	Valore Catastale	ex Casmez	Gestione SORICAL	☐	☑
ROCCELLA IONICA	46	142	Seminativo 1	0	3	40	€ 2,64	€ 343,00	345,00 €	Valore Catastale	ex Casmez	Gestione SORICAL	☐	☑
ROCCELLA IONICA	46	144	Seminativo 1	0	0	90	€ 0,70	€ 91,00	92,00 €	Valore Catastale	ex Casmez	Gestione SORICAL	☐	☑
ROCCELLA IONICA	46	146	Seminativo 1	0	2	0	€ 1,55	€ 202,00	203,00 €	Valore Catastale	ex Casmez	Gestione SORICAL	☐	☑
ROCCELLA IONICA	46	148	Seminativo 2	0	2	15	€ 1,18	€ 153,00	154,00 €	Valore Catastale	ex Casmez	Gestione SORICAL	☐	☑
ROCCELLA IONICA	46	150	Semin Arb 2	0	5	30	€ 3,59	€ 466,00	469,00 €	Valore Catastale	ex Casmez	Gestione SORICAL	☐	☑
ROCCELLA IONICA	46	152	Seminativo 1	0	1	40	€ 1,09	€ 141,00	142,00 €	Valore Catastale	ex Casmez	Gestione SORICAL	☐	☑
ROCCELLA IONICA	46	154	Semin Arb 1	0	2	50	€ 2,10	€ 273,00	275,00 €	Valore Catastale	ex Casmez	Gestione SORICAL	☐	☑
ROCCELLA IONICA	46	156	Semin Arb 1	0	3	70	€ 3,10	€ 403,00	405,00 €	Valore Catastale	ex Casmez	Gestione SORICAL	☐	☑
ROCCELLA IONICA	46	158	Semin Irrig	0	0	80	€ 0,88	€ 114,00	115,00 €	Valore Catastale	ex Casmez	Gestione SORICAL	☐	☑
ROCCELLA IONICA	46	160	Seminativo 2	0	1	75	€ 0,96	€ 125,00	126,00 €	Valore Catastale	ex Casmez	Gestione SORICAL	☐	☑
ROCCELLA IONICA	46	162	Seminativo 2	0	0	70	€ 0,39	€ 50,00	50,00 €	Valore Catastale	ex Casmez	Gestione SORICAL	☐	☑
ROCCELLA IONICA	46	267	Incolto prod	6	3	46	€ 7,79	€ 1 012,00	6 071,00 €	Valore VAM	ex Casmez	Gestione SORICAL	☐	☑
ROCCELLA IONICA	46	269	Incolto prod	1	12	96	€ 1,46	€ 190,00	1 136,00 €	Valore VAM	ex Casmez	Gestione SORICAL	☐	☑
ROCCELLA IONICA	46	270	Incolto prod	0	45	26	€ 0,59	€ 76,00	76,00 €	Valore Catastale	ex Casmez	Gestione SORICAL	☐	☑
ROCCELLA IONICA	46	272	Incolto prod	0	34	84	€ 0,45	€ 58,00	58,00 €	Valore Catastale	ex Casmez	Gestione SORICAL	☐	☑
ROCCELLA IONICA	46	53	Semin Arb 2	3	39	40	€ 230,06	€ 29 908,00	35 168,00 €	Valore VAM	ex Casmez	Gestione SORICAL	☐	☑
ROCCELLA IONICA	46	54	Fabbr Rurale	0	1	40	€ 0,00	€ 0,00	0,00 €	Valore Catastale	ex Casmez	Gestione SORICAL	☐	☑
ROCCELLA IONICA	46	55	Pascolo 1	0	35	70	€ 2,30	€ 299,00	301,00 €	Valore Catastale	ex Casmez	Gestione SORICAL	☐	☑

Comune	Foglio	Part.la	Coltura	ha	a	ca	Reddito Dominicale	Valore 2017	Valore 2018	Stima / Valore	Provenienza	Destinazione d'uso	Disp.	Indisp
ROCCELLA IONICA	46	57	Seminativo 1	0	83	90	€ 65,00	€ 8 450,00	8 501,00 €	Valore Catastale	ex Casmez	Gestione SORICAL	☐	☑
ROCCELLA IONICA	46	83	Seminativo 2	0	66	20	€ 36,33	€ 4 722,00	4 750,00 €	Valore Catastale	ex Casmez	Gestione SORICAL	☐	☑
Totali per Comune								**€ 65 272,00**	**81 899,00 €**					
ROGHUDI	30	49	Pascolo 1	32	1	90	€ 206,70	€ 86 451,00	86 970,00 €	Valore VAM	D.M. 05/03/75	Gest. CALABRIA VERDE	☐	☑
ROGHUDI	30	58	Pascolo 2	5	41	50	€ 24,48	€ 3 220,00	19 339,00 €	Valore VAM	D.M. 05/03/75	Gest. CALABRIA VERDE	☐	☑
ROGHUDI	30	80	Pascolo 1	1	48	60	€ 9,59	€ 1 262,00	5 307,00 €	Valore VAM	D.M. 05/03/75	Gest. CALABRIA VERDE	☐	☑
ROGHUDI	30	81	Semin Arb 3	0	23	60	€ 3,81	€ 502,00	1 709,00 €	Valore VAM	D.M. 05/03/75	Gest. CALABRIA VERDE	☐	☑
ROGHUDI	34	137		0	85	20		€ 0,00	0,00 €	Valore Catastale	Decreto di esproprio n. 56	Gestione SORICAL	☐	☑
ROGHUDI	34	138		0	1	80		€ 0,00	0,00 €	Valore Catastale	Decreto di esproprio n. 56	Gestione SORICAL	☐	☑
ROGHUDI	34	139		0	50	0		€ 0,00	0,00 €	Valore Catastale	Decreto di esproprio n. 56	Gestione SORICAL	☐	☑
ROGHUDI	34	40		0	39	0		€ 114 270,00	114 956,00 €	Valore esproprio	D.P.G.R. N. 185 del 06/0	Dipartimento LL.PP.	☐	☐
ROGHUDI	34	41		0	47	88		€ 0,00	0,00 €	Valore esproprio	Decreto di esproprio P.G.	Dipartimento LL.PP.	☐	☐
ROGHUDI	34	42		1	4	0		€ 82 758,00	83 255,00 €	Valore esproprio	Decreto di esproprio P.G.	Dipartimento LL.PP.	☐	☐
ROGHUDI	34	63		0	31	24		€ 9 124,00	9 179,00 €	Valore esproprio	Decreto di esproprio P.G.	Dipartimento LL.PP.	☐	☐
ROGHUDI	34	64		0	38	20		€ 0,00	0,00 €	Valore esproprio	Decreto di esproprio P.G.	Dipartimento LL.PP.	☐	☐
ROGHUDI	34	65		0	46	40		€ 11 916,00	11 987,00 €	Valore esproprio	Decreto di esproprio P.G.	Dipartimento LL.PP.	☐	☐
ROGHUDI	36	10	Pascolo Cesp	1	3	80	€ 1,34	€ 176,00	2 819,00 €	Valore VAM	D.M. 05/03/75	Gest. CALABRIA VERDE	☐	☑
ROGHUDI	36	11	Pascolo Arb 1	7	81	0	€ 75,63	€ 27 726,00	27 892,00 €	Valore VAM	D.M. 05/03/75	Gest. CALABRIA VERDE	☐	☑
ROGHUDI	36	24a	Pascolo Arb 1	24	57	20	€ 237,95	€ 87 231,00	87 754,00 €	Valore VAM	D.M. 05/03/75	Gest. CALABRIA VERDE	☐	☑
ROGHUDI	36	24b	Pascolo 2	1	47	20	€ 6,65	€ 875,00	5 257,00 €	Valore VAM	D.M. 05/03/75	Gest. CALABRIA VERDE	☐	☑
ROGHUDI	42	61	Seminativo 3	0	6	50	€ 0,80	€ 3 380,00	3 400,00 €	Valore esproprio	Dec.Esp.n.20 del 18/12/2	Gestione SORICAL	☐	☑
ROGHUDI	42	64	Seminativo 3	0	1	30	€ 0,16	€ 676,00	680,00 €	Valore esproprio	Dec.Esp.n.20 del 18/12/2	Gestione SORICAL	☐	☑
ROGHUDI	42	67	Seminativo 3	0	0	35	€ 0,04	€ 182,00	183,00 €	Valore esproprio	Dec.Esp.n.20 del 18/12/2	Gestione SORICAL	☐	☑
ROGHUDI	42	68	Seminativo 3	0	3	70	€ 0,45	€ 962,00	968,00 €	Valore esproprio	Dec.Esp.n.18 del 02/07/2	Gestione SORICAL	☐	☑
ROGHUDI	42	71	Seminativo 3	0	7	50	€ 0,93	€ 1 950,00	1 962,00 €	Valore esproprio	Dec.Esp.n.18 del 02/07/2	Gestione SORICAL	☐	☑
ROGHUDI	42	74	Seminativo 3	0	1	75	€ 0,23	€ 88,00	89,00 €	Valore esproprio	Dec.Esp.n.36 del 20/07/2	Gestione SORICAL	☐	☑
ROGHUDI	42	77	Seminativo 3	0	2	35	€ 0,29	€ 1 222,00	1 229,00 €	Valore esproprio	Dec.Esp.n.20 del 18/12/2	Gestione SORICAL	☐	☑
ROGHUDI	42	80	Semin Arb 3	0	1	75	€ 0,29	€ 910,00	915,00 €	Valore esproprio	Dec.Esp.n.20 del 18/12/2	Gestione SORICAL	☐	☑
ROGHUDI	42	83	Seminativo 3	0	0	85	€ 0,10	€ 507,00	510,00 €	Valore esproprio	Dec.Esp.n.21 del 18/12/2	Gestione SORICAL	☐	☑
ROGHUDI	42	85	Seminativo 1	0	2	10	€ 0,48	€ 3 315,00	3 335,00 €	Valore esproprio	Dec.Esp.n.20 del 18/12/2	Gestione SORICAL	☐	☑
ROGHUDI	43	231	Semin Arb 2	0	3	50	€ 0,68	€ 89,00	254,00 €	Valore VAM	Dec.Espr. 18/10/85 rep. 5	Gestione SORICAL	☐	☑
ROGHUDI	43	275	Semin Arb 2	0	5	0	€ 0,96	€ 127,00	362,00 €	Valore VAM	Dec.Espr. 18/10/85 rep. 5	Gestione SORICAL	☐	☑
ROGHUDI	43	289	Semin Arb 2	0	1	15	€ 0,23	€ 29,00	83,00 €	Valore VAM	Dec.Espr. 18/10/85 rep. 5	Gestione SORICAL	☐	☑

Comune	Foglio	Part.la	Coltura	ha	a	ca	Reddito Dominicale	Valore 2017	Valore 2018	Stima / Valore	Provenienza	Destinazione d'uso	Disp.	Indisp
ROGHUDI	43	290	Semin Arb 2	0	1	20	€ 0,24	€ 31,00	87,00 €	Valore VAM	Dec.Espr. 18/10/85 rep. 5	Gestione SORICAL	☐	☑
ROGHUDI	43	304	Semin Arb 2	0	3	30	€ 0,64	€ 83,00	239,00 €	Valore VAM	Dec.Espr. 18/10/85 rep. 5	Gestione SORICAL	☐	☑
ROGHUDI	43	319	Uliveto 1	0	8	80	€ 7,10	€ 935,00	2 479,00 €	Valore VAM	Dec.Espr. 18/10/85 rep. 5	Gestione SORICAL	☐	☑
ROGHUDI	43	357	Semin Arb 3	0	26	80	€ 4,33	€ 569,00	1 941,00 €	Valore VAM	Dec.Espr. 18/10/85 rep. 5	Gestione SORICAL	☐	☑
ROGHUDI	43	457	Uliveto 1	0	1	85	€ 1,49	€ 196,00	521,00 €	Valore VAM	Dec.Espr. 18/10/85 rep. 5	Gestione SORICAL	☐	☑
ROGHUDI	43	552	Seminativo 2	0	95	0	€ 0,15	€ 20,00	5 017,00 €	Valore VAM	Dec.Espr. 18/10/85 rep. 5	Gestione SORICAL	☐	☑
ROGHUDI	43	600	Vigneto 1	0	10	29	€ 9,64	€ 1 268,00	2 220,00 €	Valore VAM	Dec.Espr. 18/10/85 rep. 5	Gestione SORICAL	☐	☑
ROGHUDI	43	601	Vigneto 1	0	12	89	€ 12,06	€ 1 587,00	2 781,00 €	Valore VAM	Dec.Espr. 18/10/85 rep. 5	Gestione SORICAL	☐	☑
ROGHUDI	43	667	Vigneto 1	7	43	60	€ 696,06	€ 91 577,00	92 126,00 €	Valore Catastale	Dec.Espr. 18/10/85 rep. 5	Gestione SORICAL	☐	☑
ROGHUDI	43	669	Vigneto 1	0	0	62	€ 0,58	€ 75,00	134,00 €	Valore VAM	Dec.Espr. 18/10/85 rep. 5	Gestione SORICAL	☐	☑
ROGHUDI	43	677	Semin Arb 2	0	40	97	€ 7,94	€ 1 044,00	2 968,00 €	Valore VAM	Dec.Espr. 18/10/85 rep. 5	Gestione SORICAL	☐	☑
ROGHUDI	43	680	Vigneto 1	0	15	20	€ 14,23	€ 1 871,00	3 280,00 €	Valore VAM	Dec.Espr. 18/10/85 rep. 5	Gestione SORICAL	☐	☑
ROGHUDI	43	688	Pascolo Arb 2	0	6	0	€ 0,46	€ 3 996,00	4 020,00 €	Valore esproprio	Dec.Esp.n.20 del 18/12/2	Gestione SORICAL	☐	☑
ROGHUDI	43	691	Agrumeto	0	6	65	€ 14,60	€ 8 312,00	8 362,00 €	Valore esproprio	Dec.Esp.n.20 del 18/12/2	Gestione SORICAL	☐	☑
ROGHUDI	43	695	Agrumeto	0	2	30	€ 5,05	€ 2 852,00	2 869,00 €	Valore esproprio	Dec.Esp.n.20 del 18/12/2	Gestione SORICAL	☐	☑
ROGHUDI	43	698a	Agrumeto	0	1	0	€ 2,20	€ 598,00	602,00 €	Valore esproprio	Dec.Esp.n.20 del 18/12/2	Gestione SORICAL	☐	☑
ROGHUDI	43	698b	Pascolo 2	0	0	30	€ 0,01	€ 180,00	181,00 €	Valore esproprio	Dec.Esp.n.20 del 18/12/2	Gestione SORICAL	☐	☑
ROGHUDI	43	700	Pascolo 2	0	1	80	€ 0,09	€ 47,00	64,00 €	Valore esproprio	Dec.Esp.n.36 del 20/07/2	Gestione SORICAL	☐	☑
ROGHUDI	43	703	Semin Arb 3	0	0	30	€ 0,05	€ 78,00	78,00 €	Valore esproprio	Dec.Esp.n.18 del 02/07/2	Gestione SORICAL	☐	☑
ROGHUDI	43	705	Pascolo 2	0	5	30	€ 0,24	€ 1 378,00	1 386,00 €	Valore esproprio	Dec.Esp.n.18 del 02/07/2	Gestione SORICAL	☐	☑
ROGHUDI	43	708	Pascolo 2	0	5	30	€ 0,24	€ 1 378,00	1 386,00 €	Valore esproprio	Dec.Esp.n.18 del 02/07/2	Gestione SORICAL	☐	☑
ROGHUDI	43	711	Semin Arb 2	0	5	30	€ 1,03	€ 3 169,00	3 188,00 €	Valore esproprio	Dec.Esp.n.20 del 18/12/2	Gestione SORICAL	☐	☑
ROGHUDI	43	714	Agrumeto	0	2	0	€ 4,39	€ 1 196,00	1 203,00 €	Valore esproprio	Dec.Esp.n.20 del 18/12/2	Gestione SORICAL	☐	☑
ROGHUDI	43	715	Semin Arb 2	0	0	25	€ 0,05	€ 150,00	151,00 €	Valore esproprio	Dec.Esp.n.20 del 18/12/2	Gestione SORICAL	☐	☑
ROGHUDI	43	718	Semin Arb 2	0	1	7	€ 0,21	€ 75,00	77,00 €	Valore esproprio	Dec.Esp.n.36 del 20/07/2	Gestione SORICAL	☐	☑
ROGHUDI	43	721	Semin Arb 2	0	0	36	€ 0,08	€ 25,00	26,00 €	Valore esproprio	Dec.Esp.n.36 del 20/07/2	Gestione SORICAL	☐	☑
ROGHUDI	43	722	Semin Arb 2	0	4	85	€ 0,94	€ 124,00	351,00 €	Valore VAM	Dec.Espr. 18/10/85 rep. 5	Gestione SORICAL	☐	☑
ROGHUDI	43	723	Semin Arb 2	0	26	75	€ 5,18	€ 681,00	1 938,00 €	Valore VAM	Dec.Espr. 18/10/85 rep. 5	Gestione SORICAL	☐	☑
ROGHUDI	43	724	Semin Arb 2	0	2	5	€ 0,40	€ 144,00	149,00 €	Valore esproprio	Dec.Esp.n.36 del 20/07/2	Gestione SORICAL	☐	☑
ROGHUDI	43	79	Fabbr Rurale	0	0	48	€ 0,00	€ 0,00		Valore VAM	Dec.Espr. 18/10/85 rep. 5	Gestione SORICAL	☐	☑
ROGHUDI	43	80	Fabbr Rurale	0	0	34	€ 0,00	€ 0,00		Valore VAM	Dec.Espr. 18/10/85 rep. 5	Gestione SORICAL	☐	☑
ROGHUDI	44	14	Semin Arb 2	0	27	0	€ 5,23	€ 687,00	1 956,00 €	Valore VAM	Dec.Espr. 18/10/85 rep. 5	Gestione SORICAL	☐	☑
ROGHUDI	44	40	Seminativo 3	0	2	0	€ 0,25	€ 33,00	106,00 €	Valore VAM	Dec.Espr. 18/10/85 rep. 5	Gestione SORICAL	☐	☑

Comune	Foglio	Part.la	Coltura	ha	a	ca	Reddito Dominicale	Valore 2017	Valore 2018	Stima / Valore	Provenienza	Destinazione d'uso	Disp.	Indisp
ROGHUDI	44	67	Seminativo 3	0	8	50	€ 1,04	€ 4 420,00	4 447,00 €	Valore esproprio	Dec.Esp.n.20 del 18/12/2	Gestione SORICAL	☐	☑
ROGHUDI	44	71	Seminativo 3	0	4	95	€ 0,61	€ 1 287,00	1 295,00 €	Valore esproprio	Dec.Esp.n.18 del 02/07/2	Gestione SORICAL	☐	☑
ROGHUDI	44	74	Semin Arb 3	0	1	20	€ 0,19	€ 624,00	628,00 €	Valore esproprio	Dec.Esp.n.20 del 18/12/2	Gestione SORICAL	☐	☑
ROGHUDI	44	77	Semin Arb 3	0	0	3	€ 0,01	€ 18,00	18,00 €	Valore esproprio	Dec.Esp.n.21 del 18/12/2	Gestione SORICAL	☐	☑
ROGHUDI	44	79	Semin Arb 3	0	0	18	€ 0,03	€ 108,00	109,00 €	Valore esproprio	Dec.Esp.n.21 del 18/12/2	Gestione SORICAL	☐	☑
ROGHUDI	44	82	Semin Arb 3	0	0	2	€ 0,01	€ 2,00	2,00 €	Valore esproprio	Dec.Esp.n.18 del 02/07/2	Gestione SORICAL	☐	☑
Totali per Comune								**€ 569 766,00**	**618 779,00 €**					
ROSARNO	19	1114	Agrumeto 2	0	15	9	€ 77,94	€ 10 254,00		Valore VAM	Dec.Espr. 22/11/91 rep. 7	Gestione SORICAL	☐	☑
ROSARNO	19	1117	Agrumeto 2	0	5	90	€ 30,48	€ 4 010,00		Valore VAM	Dec.Espr. 22/11/91 rep. 7	Gestione SORICAL	☐	☑
ROSARNO	19	1119	Agrumeto 2	0	0	35	€ 1,81	€ 238,00		Valore VAM	Dec.Espr. 22/11/91 rep. 7	Gestione SORICAL	☐	☑
ROSARNO	19	1121	Agrumeto 2	0	1	49	€ 7,70	€ 1 013,00		Valore VAM	Dec.Espr. 22/11/91 rep. 7	Gestione SORICAL	☐	☑
ROSARNO	19	1123	Agrumeto 1	0	2	43	€ 14,66	€ 1 930,00		Valore VAM	Dec.Espr. 22/11/91 rep. 7	Gestione SORICAL	☐	☑
ROSARNO	19	1125	Agrumeto 2	0	1	83	€ 9,45	€ 1 243,00		Valore VAM	Dec.Espr. 22/11/91 rep. 7	Gestione SORICAL	☐	☑
ROSARNO	19	1127	Agrumeto 2	0	1	42	€ 7,34	€ 966,00		Valore VAM	Dec.Espr. 22/11/91 rep. 7	Gestione SORICAL	☐	☑
ROSARNO	19	1129	Agrumeto 3	0	0	92	€ 2,91	€ 383,00		Valore VAM	Dec.Espr. 22/11/91 rep. 7	Gestione SORICAL	☐	☑
ROSARNO	19	1131	Agrumeto 3	0	1	11	€ 3,51	€ 462,00		Valore VAM	Dec.Espr. 22/11/91 rep. 7	Gestione SORICAL	☐	☑
ROSARNO	19	1133	Agrumeto 3	0	0	78	€ 2,46	€ 324,00		Valore VAM	Dec.Espr. 22/11/91 rep. 7	Gestione SORICAL	☐	☑
ROSARNO	19	1135	Agrumeto 3	0	0	53	€ 1,68	€ 220,00		Valore VAM	Dec.Espr. 22/11/91 rep. 7	Gestione SORICAL	☐	☑
ROSARNO	19	1137	Agrumeto 3	0	1	74	€ 5,50	€ 723,00		Valore VAM	Dec.Espr. 22/11/91 rep. 7	Gestione SORICAL	☐	☑
ROSARNO	19	1139	Agrumeto 3	0	2	69	€ 8,51	€ 1 120,00		Valore VAM	Dec.Espr. 22/11/91 rep. 7	Gestione SORICAL	☐	☑
ROSARNO	19	1141	Agrumeto 2	0	1	52	€ 7,85	€ 1 033,00		Valore VAM	Dec.Espr. 22/11/91 rep. 7	Gestione SORICAL	☐	☑
ROSARNO	23	1125	Vigneto 2	0	3	26	€ 5,15	€ 678,00	912,00 €	Valore VAM	Dec.Espr. 22/11/91 rep. 7	Gestione SORICAL	☐	☑
ROSARNO	23	1134	Vigneto 2	0	4	82	€ 7,63	€ 1 003,00	1 348,00 €	Valore VAM	Dec.Espr. 22/11/91 rep. 7	Gestione SORICAL	☐	☑
ROSARNO	23	1136	Vigneto 2	0	1	25	€ 1,98	€ 260,00	350,00 €	Valore VAM	Dec.Espr. 22/11/91 rep. 7	Gestione SORICAL	☐	☑
ROSARNO	23	1138	Vigneto 2	0	0	22	€ 0,35	€ 46,00	62,00 €	Valore VAM	Dec.Espr. 22/11/91 rep. 7	Gestione SORICAL	☐	☑
ROSARNO	23	1144	Agrumeto 3	0	6	44	€ 20,38	€ 2 681,00		Valore VAM	Dec.Espr. 22/11/91 rep. 7	Gestione SORICAL	☐	☑
ROSARNO	23	1145	Agrumeto 3	0	1	42	€ 4,49	€ 591,00		Valore VAM	Dec.Espr. 22/11/91 rep. 7	Gestione SORICAL	☐	☑
ROSARNO	23	1146	Agrumeto 3	0	2	38	€ 7,53	€ 990,00		Valore VAM	Dec.Espr. 22/11/91 rep. 7	Gestione SORICAL	☐	☑
ROSARNO	24	319	Semin Irrig 1	0	6	65	€ 5,58	€ 733,00	759,00 €	Valore VAM	Dec.Espr. 22/11/91 rep. 7	Gestione SORICAL	☐	☑
ROSARNO	24	322	Agrumeto 2	0	7	73	€ 39,93	€ 5 252,00		Valore VAM	Dec.Espr. 22/11/91 rep. 7	Gestione SORICAL	☐	☑
ROSARNO	24	325	Agrumeto 2	0	10	56	€ 54,55	€ 7 177,00		Valore VAM	Dec.Espr. 22/11/91 rep. 7	Gestione SORICAL	☐	☑
ROSARNO	24	328	Agrumeto 2	0	10	89	€ 56,24	€ 7 399,00		Valore VAM	Dec.Espr. 22/11/91 rep. 7	Gestione SORICAL	☐	☑
ROSARNO	24	331	Uliveto 2	0	0	99	€ 0,54	€ 70,00	299,00 €	Valore VAM	Dec.Espr. 22/11/91 rep. 7	Gestione SORICAL	☐	☑

Comune	Foglio	Part.la	Coltura	ha	a	ca	Reddito Dominicale	Valore 2017	Valore 2018	Stima / Valore	Provenienza	Destinazione d'uso	Disp.	Indisp
ROSARNO	24	333	Agrumeto 3	0	5	12	€ 16,20	€ 2 132,00		Valore VAM	Dec.Espr. 22/11/91 rep. 7	Gestione SORICAL	☐	☑
ROSARNO	24	336	Agrumeto 3	0	0	42	€ 1,33	€ 174,00		Valore VAM	Dec.Espr. 22/11/91 rep. 7	Gestione SORICAL	☐	☑
ROSARNO	24	338	Agrumeto 3	0	0	72	€ 2,28	€ 300,00		Valore VAM	Dec.Espr. 22/11/91 rep. 7	Gestione SORICAL	☐	☑
ROSARNO	24	340	Semin Irrig 1	0	3	96	€ 3,33	€ 438,00	452,00 €	Valore VAM	Dec.Espr. 22/11/91 rep. 7	Gestione SORICAL	☐	☑
ROSARNO	24	348	Agrumeto 2	0	0	36	€ 1,86	€ 245,00		Valore VAM	Dec.Espr. 22/11/91 rep. 7	Gestione SORICAL	☐	☑
ROSARNO	24	354	Uliveto 2	0	5	17	€ 2,84	€ 373,00	1 560,00 €	Valore VAM	Dec.Espr. 22/11/91 rep. 7	Gestione SORICAL	☐	☑
ROSARNO	24	356	Uliveto 2	0	8	31	€ 4,56	€ 601,00	2 508,00 €	Valore VAM	Dec.Espr. 22/11/91 rep. 7	Gestione SORICAL	☐	☑
ROSARNO	24	358	Uliveto 2	0	1	85	€ 2,93	€ 385,00	558,00 €	Valore VAM	Dec.Espr. 22/11/91 rep. 7	Gestione SORICAL	☐	☑
ROSARNO	24	360	Vigneto 2	0	1	18	€ 1,86	€ 245,00	330,00 €	Valore VAM	Dec.Espr. 22/11/91 rep. 7	Gestione SORICAL	☐	☑
ROSARNO	24	362	Vigneto 2	0	1	43	€ 2,26	€ 298,00	400,00 €	Valore VAM	Dec.Espr. 22/11/91 rep. 7	Gestione SORICAL	☐	☑
ROSARNO	24	371	Uliveto 2	0	1	7	€ 0,59	€ 77,00	323,00 €	Valore VAM	Dec.Espr. 22/11/91 rep. 7	Gestione SORICAL	☐	☑
ROSARNO	24	388	Vigneto 2	0	1	33	€ 2,10	€ 277,00	372,00 €	Valore VAM	Dec.Espr. 22/11/91 rep. 7	Gestione SORICAL	☐	☑
ROSARNO	24	389	Vigneto 2	0	0	30	€ 0,48	€ 62,00	84,00 €	Valore VAM	Dec.Espr. 22/11/91 rep. 7	Gestione SORICAL	☐	☑
ROSARNO	24	407	Agrumeto 3	0	1	46	€ 4,61	€ 607,00		Valore VAM	Dec.Espr. 22/11/91 rep. 7	Gestione SORICAL	☐	☑
ROSARNO	24	408	Agrumeto 3	0	0	50	€ 1,59	€ 209,00		Valore VAM	Dec.Espr. 22/11/91 rep. 7	Gestione SORICAL	☐	☑
ROSARNO	24	529	Uliveto 1	0	10	60	€ 8,90	€ 1 171,00	3 199,00 €	Valore VAM	Dec.Espr. 22/11/91 rep. 7	Gestione SORICAL	☐	☑
ROSARNO	27	127	Agrumeto 2	0	2	30	€ 11,88	€ 1 562,00		Valore VAM	Dec.Espr. 22/11/91 rep. 7	Gestione SORICAL	☐	☑
ROSARNO	27	130	Agrumeto 2	0	1	40	€ 7,23	€ 951,00		Valore VAM	Dec.Espr. 22/11/91 rep. 7	Gestione SORICAL	☐	☑
ROSARNO	27	133	Agrumeto 2	0	1	60	€ 8,26	€ 1 087,00		Valore VAM	Dec.Espr. 22/11/91 rep. 7	Gestione SORICAL	☐	☑
ROSARNO	27	136	Agrumeto 2	0	13	30	€ 68,69	€ 9 037,00		Valore VAM	Dec.Espr. 22/11/91 rep. 7	Gestione SORICAL	☐	☑
ROSARNO	27	138	Semin Irrig 1	0	0	80	€ 0,68	€ 89,00	91,00 €	Valore VAM	Dec.Espr. 22/11/91 rep. 7	Gestione SORICAL	☐	☑
ROSARNO	27	140	Agrumeto 2	0	4	0	€ 20,66	€ 2 718,00		Valore VAM	Dec.Espr. 22/11/91 rep. 7	Gestione SORICAL	☐	☑
ROSARNO	27	144	Agrumeto 2	0	6	80	€ 35,13	€ 4 622,00		Valore VAM	Dec.Espr. 22/11/91 rep. 7	Gestione SORICAL	☐	☑
ROSARNO	27	146	Agrumeto 2	0	2	80	€ 14,46	€ 1 902,00		Valore VAM	Dec.Espr. 22/11/91 rep. 7	Gestione SORICAL	☐	☑
ROSARNO	27	148	Agrumeto 2	0	0	90	€ 4,65	€ 612,00		Valore VAM	Dec.Espr. 22/11/91 rep. 7	Gestione SORICAL	☐	☑
ROSARNO	27	151	Agrumeto 2	0	2	30	€ 11,88	€ 1 562,00		Valore VAM	Dec.Espr. 22/11/91 rep. 7	Gestione SORICAL	☐	☑
ROSARNO	27	153	Agrumeto 2	0	4	90	€ 25,31	€ 3 330,00		Valore VAM	Dec.Espr. 22/11/91 rep. 7	Gestione SORICAL	☐	☑
ROSARNO	27	155	Agrumeto 2	0	8	60	€ 44,41	€ 5 843,00		Valore VAM	Dec.Espr. 22/11/91 rep. 7	Gestione SORICAL	☐	☑
ROSARNO	27	157	Agrumeto 2	0	2	70	€ 13,95	€ 1 835,00		Valore VAM	Dec.Espr. 22/11/91 rep. 7	Gestione SORICAL	☐	☑
ROSARNO	27	163	Agrumeto 2	0	0	60	€ 3,10	€ 407,00		Valore VAM	Dec.Espr. 22/11/91 rep. 7	Gestione SORICAL	☐	☑
ROSARNO	27	167	Agrumeto 2	0	0	54	€ 2,79	€ 367,00		Valore VAM	Dec.Espr. 22/11/91 rep. 7	Gestione SORICAL	☐	☑
ROSARNO	27	169	Uliveto 2	0	88	3	€ 48,30	€ 6 355,00	26 567,00 €	Valore VAM	Dec.Espr. 22/11/91 rep. 7	Gestione SORICAL	☐	☑
ROSARNO	27	170	Uliveto 2	0	15	25	€ 8,36	€ 1 101,00	4 602,00 €	Valore VAM	Dec.Espr. 22/11/91 rep. 7	Gestione SORICAL	☐	☑

Comune	Foglio	Part.la	Coltura	ha	a	ca	Reddito Dominicale	Valore 2017	Valore 2018	Stima / Valore	Provenienza	Destinazione d'uso	Disp.	Indisp
ROSARNO	27	172	Uliveto 2	0	14	9	€ 7,74	€ 1 018,00	4 252,00 €	Valore VAM	Dec.Espr. 22/11/91 rep. 7	Gestione SORICAL	☐	☑
ROSARNO	27	173	Uliveto 2	0	14	48	€ 7,95	€ 1 046,00	4 370,00 €	Valore VAM	Dec.Espr. 22/11/91 rep. 7	Gestione SORICAL	☐	☑
ROSARNO	27	175	Uliveto 2	0	0	27	€ 0,15	€ 20,00	81,00 €	Valore VAM	Dec.Espr. 22/11/91 rep. 7	Gestione SORICAL	☐	☑
ROSARNO	27	176	Uliveto 2	0	0	24	€ 0,14	€ 18,00	72,00 €	Valore VAM	Dec.Espr. 22/11/91 rep. 7	Gestione SORICAL	☐	☑
ROSARNO	29	170	Agrumeto 2	0	0	30	€ 1,55	€ 204,00		Valore VAM	Dec.Espr. 22/11/91 rep. 7	Gestione SORICAL	☐	☑
ROSARNO	29	446	Agrumeto 2	0	1	30	€ 6,71	€ 883,00		Valore VAM	Dec.Espr. 22/11/91 rep. 7	Gestione SORICAL	☐	☑
ROSARNO	29	448	Agrumeto 2	0	1	35	€ 6,98	€ 917,00		Valore VAM	Dec.Espr. 22/11/91 rep. 7	Gestione SORICAL	☐	☑
ROSARNO	29	455	Agrumeto 2	0	0	78	€ 4,03	€ 529,00		Valore VAM	Dec.Espr. 22/11/91 rep. 7	Gestione SORICAL	☐	☑
ROSARNO	29	457	Agrumeto 2	0	3	40	€ 17,56	€ 2 311,00		Valore VAM	Dec.Espr. 22/11/91 rep. 7	Gestione SORICAL	☐	☑
ROSARNO	29	459	Agrumeto 2	0	1	20	€ 6,20	€ 816,00		Valore VAM	Dec.Espr. 22/11/91 rep. 7	Gestione SORICAL	☐	☑
ROSARNO	29	461	Agrumeto 2	0	0	18	€ 0,93	€ 122,00		Valore VAM	Dec.Espr. 22/11/91 rep. 7	Gestione SORICAL	☐	☑
ROSARNO	29	463	Area Rurale	0	1	40	€ 0,00	€ 0,00		Valore VAM	Dec.Espr. 22/11/91 rep. 7	Gestione SORICAL	☐	☑
ROSARNO	29	465	Agrumeto 2	0	2	20	€ 11,36	€ 1 495,00		Valore VAM	Dec.Espr. 22/11/91 rep. 7	Gestione SORICAL	☐	☑
ROSARNO	29	467	Agrumeto 2	0	1	40	€ 7,23	€ 951,00		Valore VAM	Dec.Espr. 22/11/91 rep. 7	Gestione SORICAL	☐	☑
ROSARNO	29	475	Agrumeto 1	0	2	60	€ 15,70	€ 2 065,00		Valore VAM	Dec.Espr. 22/11/91 rep. 7	Gestione SORICAL	☐	☑
ROSARNO	29	479	Agrumeto 2	0	5	50	€ 28,40	€ 3 736,00		Valore VAM	Dec.Espr. 22/11/91 rep. 7	Gestione SORICAL	☐	☑
ROSARNO	29	481	Agrumeto 2	0	0	90	€ 4,65	€ 612,00		Valore VAM	Dec.Espr. 22/11/91 rep. 7	Gestione SORICAL	☐	☑
ROSARNO	29	483	Agrumeto 2	0	0	68	€ 3,51	€ 462,00		Valore VAM	Dec.Espr. 22/11/91 rep. 7	Gestione SORICAL	☐	☑
ROSARNO	29	485	Agrumeto 2	0	1	65	€ 8,53	€ 1 122,00		Valore VAM	Dec.Espr. 22/11/91 rep. 7	Gestione SORICAL	☐	☑
ROSARNO	29	487	Agrumeto 2	0	0	25	€ 1,29	€ 169,00		Valore VAM	Dec.Espr. 22/11/91 rep. 7	Gestione SORICAL	☐	☑
ROSARNO	29	489	Agrumeto 2	0	1	40	€ 7,23	€ 951,00		Valore VAM	Dec.Espr. 22/11/91 rep. 7	Gestione SORICAL	☐	☑
ROSARNO	29	491	Agrumeto 2	0	1	90	€ 9,81	€ 1 291,00		Valore VAM	Dec.Espr. 22/11/91 rep. 7	Gestione SORICAL	☐	☑
ROSARNO	29	493	Agrumeto 2	0	1	70	€ 8,78	€ 1 155,00		Valore VAM	Dec.Espr. 22/11/91 rep. 7	Gestione SORICAL	☐	☑
ROSARNO	29	495	Agrumeto 2	0	1	10	€ 5,68	€ 746,00		Valore VAM	Dec.Espr. 22/11/91 rep. 7	Gestione SORICAL	☐	☑
ROSARNO	29	497	Agrumeto 2	0	0	50	€ 2,59	€ 340,00		Valore VAM	Dec.Espr. 22/11/91 rep. 7	Gestione SORICAL	☐	☑
ROSARNO	29	499	Agrumeto 2	0	0	65	€ 3,36	€ 443,00		Valore VAM	Dec.Espr. 22/11/91 rep. 7	Gestione SORICAL	☐	☑
ROSARNO	29	501	Semin Irrig 3	0	0	70	€ 0,16	€ 21,00	80,00 €	Valore VAM	Dec.Espr. 22/11/91 rep. 7	Gestione SORICAL	☐	☑
ROSARNO	29	503	Semin Irrig 3	0	0	70	€ 0,16	€ 21,00	80,00 €	Valore VAM	Dec.Espr. 22/11/91 rep. 7	Gestione SORICAL	☐	☑
ROSARNO	29	507	Agrumeto 3	0	0	75	€ 2,38	€ 313,00		Valore VAM	Dec.Espr. 22/11/91 rep. 7	Gestione SORICAL	☐	☑
ROSARNO	29	509	Agrumeto 2	0	1	10	€ 5,68	€ 746,00		Valore VAM	Dec.Espr. 22/11/91 rep. 7	Gestione SORICAL	☐	☑
ROSARNO	29	511	Agrumeto 3	0	5	0	€ 15,81	€ 2 080,00		Valore VAM	Dec.Espr. 22/11/91 rep. 7	Gestione SORICAL	☐	☑
ROSARNO	29	513	Agrumeto 3	0	2	10	€ 6,64	€ 873,00		Valore VAM	Dec.Espr. 22/11/91 rep. 7	Gestione SORICAL	☐	☑
ROSARNO	29	516	Agrumeto 3	0	0	70	€ 2,21	€ 291,00		Valore VAM	Dec.Espr. 22/11/91 rep. 7	Gestione SORICAL	☐	☑

Comune	Foglio	Part.la	Coltura	ha	a	ca	Reddito Dominicale	Valore 2017	Valore 2018	Stima / Valore	Provenienza	Destinazione d'uso	Disp.	Indisp
ROSARNO	29	518	Agrumeto 2	0	0	70	€ 3,61	€ 475,00		Valore VAM	Dec.Espr. 22/11/91 rep. 7	Gestione SORICAL	☐	☑
ROSARNO	29	520	Semin Irrig 2	0	0	50	€ 0,11	€ 15,00	57,00 €	Valore VAM	Dec.Espr. 22/11/91 rep. 7	Gestione SORICAL	☐	☑
ROSARNO	29	524	Agrumeto 2	0	1	3	€ 5,33	€ 700,00		Valore VAM	Dec.Espr. 22/11/91 rep. 7	Gestione SORICAL	☐	☑
ROSARNO	29	526	Agrumeto 2	0	0	12	€ 0,63	€ 82,00		Valore VAM	Dec.Espr. 22/11/91 rep. 7	Gestione SORICAL	☐	☑
ROSARNO	29	565	Semin Irrig 2	0	2	60	€ 1,34	€ 176,00	297,00 €	Valore VAM	Dec.Espr. 22/11/91 rep. 7	Gestione SORICAL	☐	☑
ROSARNO	30	57	Bosco Alto 2	0	3	60	€ 0,81	€ 107,00	232,00 €	Valore VAM	Dec.Espr. 22/11/91 rep. 7	Gestione SORICAL	☐	☑
ROSARNO	30	59	Agrumeto 2	0	3	10	€ 16,01	€ 2 107,00		Valore VAM	Dec.Espr. 22/11/91 rep. 7	Gestione SORICAL	☐	☑
ROSARNO	30	61	Agrumeto 2	0	5	30	€ 27,38	€ 3 601,00		Valore VAM	Dec.Espr. 22/11/91 rep. 7	Gestione SORICAL	☐	☑
ROSARNO	36	201	Semin Irrig Ar	0	0	66	€ 0,46	€ 60,00	75,00 €	Valore VAM	Dec.Espr. 22/11/91 rep. 7	Gestione SORICAL	☐	☑
ROSARNO	36	217	Agrumeto 2	0	1	62	€ 8,36	€ 1 101,00		Valore VAM	Dec.Espr. 22/11/91 rep. 7	Gestione SORICAL	☐	☑
ROSARNO	36	218	Agrumeto 2	0	3	13	€ 16,16	€ 2 127,00		Valore VAM	Dec.Espr. 22/11/91 rep. 7	Gestione SORICAL	☐	☑
ROSARNO	36	222	Area Rurale	0	0	87	€ 0,00	€ 0,00		Valore VAM	Dec.Espr. 22/11/91 rep. 7	Gestione SORICAL	☐	☑
ROSARNO	36	224	Agrumeto 2	0	10	11	€ 52,21	€ 6 869,00		Valore VAM	Dec.Espr. 22/11/91 rep. 7	Gestione SORICAL	☐	☑
ROSARNO	36	227	Agrumeto 2	0	0	74	€ 3,83	€ 503,00		Valore VAM	Dec.Espr. 22/11/91 rep. 7	Gestione SORICAL	☐	☑
ROSARNO	36	230	Agrumeto 2	0	1	53	€ 7,90	€ 1 039,00		Valore VAM	Dec.Espr. 22/11/91 rep. 7	Gestione SORICAL	☐	☑
ROSARNO	36	236	Fabbr Rurale	0	1	40	€ 0,00	€ 0,00		Valore VAM	Dec.Espr. 22/11/91 rep. 7	Gestione SORICAL	☐	☑
ROSARNO	36	244	Agrumeto 2	0	7	0	€ 36,15	€ 4 756,00		Valore VAM	Dec.Espr. 22/11/91 rep. 7	Gestione SORICAL	☐	☑
ROSARNO	36	247	Agrumeto 2	0	2	95	€ 15,24	€ 2 005,00		Valore VAM	Dec.Espr. 22/11/91 rep. 7	Gestione SORICAL	☐	☑
ROSARNO	36	249	Agrumeto 2	0	0	26	€ 1,34	€ 176,00		Valore VAM	Dec.Espr. 22/11/91 rep. 7	Gestione SORICAL	☐	☑
ROSARNO	36	679	Agrumeto 3	0	2	85	€ 9,01	€ 1 186,00		Valore VAM	Dec.Espr. 22/11/91 rep. 7	Gestione SORICAL	☐	☑
ROSARNO	36	680	Agrumeto 3	0	4	0	€ 12,65	€ 1 664,00		Valore VAM	Dec.Espr. 22/11/91 rep. 7	Gestione SORICAL	☐	☑
ROSARNO	36	681	Agrumeto 3	0	0	66	€ 2,09	€ 275,00		Valore VAM	Dec.Espr. 22/11/91 rep. 7	Gestione SORICAL	☐	☑
ROSARNO	37	409	Agrumeto 3	0	2	81	€ 8,89	€ 1 169,00		Valore VAM	Dec.Espr. 22/11/91 rep. 7	Gestione SORICAL	☐	☑
ROSARNO	37	411	Agrumeto 1	0	1	81	€ 10,93	€ 1 438,00		Valore VAM	Dec.Espr. 22/11/91 rep. 7	Gestione SORICAL	☐	☑
ROSARNO	37	414	Agrumeto 2	0	4	9	€ 21,13	€ 2 780,00		Valore VAM	Dec.Espr. 22/11/91 rep. 7	Gestione SORICAL	☐	☑
ROSARNO	37	415	Agrumeto 2	0	2	45	€ 12,65	€ 1 664,00		Valore VAM	Dec.Espr. 22/11/91 rep. 7	Gestione SORICAL	☐	☑
ROSARNO	37	417	Agrumeto 2	0	16	1	€ 82,69	€ 10 879,00		Valore VAM	Dec.Espr. 22/11/91 rep. 7	Gestione SORICAL	☐	☑
ROSARNO	37	420	Agrumeto 2	0	1	11	€ 5,74	€ 754,00		Valore VAM	Dec.Espr. 22/11/91 rep. 7	Gestione SORICAL	☐	☑
ROSARNO	37	422	Agrumeto 2	0	0	80	€ 4,14	€ 544,00		Valore VAM	Dec.Espr. 22/11/91 rep. 7	Gestione SORICAL	☐	☑
ROSARNO	37	424	Frutteto 1	0	2	3	€ 5,18	€ 681,00	682,00 €	Valore VAM	Dec.Espr. 22/11/91 rep. 7	Gestione SORICAL	☐	☑
ROSARNO	37	428	Agrumeto 2	0	3	12	€ 16,11	€ 2 120,00		Valore VAM	Dec.Espr. 22/11/91 rep. 7	Gestione SORICAL	☐	☑
ROSARNO	40	230	Semin Irrig 2	0	5	47	€ 2,83	€ 371,00	625,00 €	Valore VAM	Dec.Espr. 22/11/91 rep. 7	Gestione SORICAL	☐	☑
ROSARNO	40	232	Agrumeto 2	0	1	82	€ 9,40	€ 1 236,00		Valore VAM	Dec.Espr. 22/11/91 rep. 7	Gestione SORICAL	☐	☑

Comune	Foglio	Part.la	Coltura	ha	a	ca	Reddito Dominicale	Valore 2017	Valore 2018	Stima / Valore	Provenienza	Destinazione d'uso	Disp.	Indisp
ROSARNO	40	234	Agrumeto 2	0	3	61	€ 18,65	€ 2 454,00		Valore VAM	Dec.Espr. 22/11/91 rep. 7	Gestione SORICAL	☐	☑
ROSARNO	40	243	Agrumeto 2	0	2	0	€ 10,33	€ 1 358,00		Valore VAM	Dec.Espr. 22/11/91 rep. 7	Gestione SORICAL	☐	☑
ROSARNO	40	244	Agrumeto 2	0	1	89	€ 9,76	€ 1 285,00		Valore VAM	Dec.Espr. 22/11/91 rep. 7	Gestione SORICAL	☐	☑
Totali per Comune								**€ 187 297,00**	**55 679,00 €**					
SAMO	07	01	Pascolo Arb 3	4	73	60	€ 9,18	€ 1 207,00	16 914,00 €	Valore VAM	Trascrizione del 08/10/19	Gest. CALABRIA VERDE	☐	☑
SAMO	07	02a	Pascolo 2	0	13	39	€ 0,26	€ 34,00	478,00 €	Valore VAM	Trascrizione del 08/10/19	Gest. CALABRIA VERDE	☐	☑
SAMO	07	02b	Pascolo Arb 3	0	78	91	€ 1,53	€ 200,00	2 818,00 €	Valore VAM	Trascrizione del 08/10/19	Gest. CALABRIA VERDE	☐	☑
SAMO	07	03	Pascolo Arb 3	10	51	40	€ 20,36	€ 37 325,00	37 549,00 €	Valore VAM	Trascrizione del 08/10/19	Gest. CALABRIA VERDE	☐	☑
SAMO	07	04	Pascolo Arb 3	2	63	0	€ 5,09	€ 669,00	9 393,00 €	Valore VAM	D.M. 05/03/75	Gest. CALABRIA VERDE	☐	☑
SAMO	07	06	Pascolo Arb 3	0	60	80	€ 1,18	€ 155,00	2 171,00 €	Valore VAM	Trascrizione del 08/10/19	Gest. CALABRIA VERDE	☐	☑
SAMO	07	07	Pascolo Arb 3	3	14	20	€ 6,09	€ 801,00	11 221,00 €	Valore VAM	Trascrizione del 08/10/19	Gest. CALABRIA VERDE	☐	☑
SAMO	07	09	Pascolo Arb 3	0	95	60	€ 1,85	€ 243,00	3 414,00 €	Valore VAM	D.M. 05/03/75	Gest. CALABRIA VERDE	☐	☑
SAMO	07	10a	Pascolo 2	3	38	65	€ 6,56	€ 863,00	12 094,00 €	Valore VAM	Trascrizione del 08/10/19	Gest. CALABRIA VERDE	☐	☑
SAMO	07	10b	Pascolo Arb 3	50	37	85	€ 97,56	€ 178 844,00	179 917,00 €	Valore VAM	Trascrizione del 08/10/19	Gest. CALABRIA VERDE	☐	☑
SAMO	07	11	Pascolo Arb 3	0	10	30	€ 0,20	€ 26,00	368,00 €	Valore VAM	Trascrizione del 08/10/19	Gest. CALABRIA VERDE	☐	☑
SAMO	07	12	Pascolo Arb 3	1	71	80	€ 3,33	€ 438,00	6 135,00 €	Valore VAM	Trascrizione del 08/10/19	Gest. CALABRIA VERDE	☐	☑
SAMO	07	13	Pascolo 2	0	44	70	€ 0,86	€ 114,00	1 596,00 €	Valore VAM	Trascrizione del 08/10/19	Gest. CALABRIA VERDE	☐	☑
SAMO	07	14	Pascolo Arb 3	0	45	70	€ 0,89	€ 117,00	1 632,00 €	Valore VAM	Trascrizione del 08/10/19	Gest. CALABRIA VERDE	☐	☑
SAMO	07	15	Pascolo Arb 3	0	59	60	€ 1,15	€ 151,00	2 128,00 €	Valore VAM	Trascrizione del 08/10/19	Gest. CALABRIA VERDE	☐	☑
SAMO	07	16a	Pascolo 2	0	13	82	€ 0,26	€ 34,00	494,00 €	Valore VAM	Trascrizione del 08/10/19	Gest. CALABRIA VERDE	☐	☑
SAMO	07	16b	Pascolo Arb 3	0	1	58	€ 0,03	€ 3,00	56,00 €	Valore VAM	Trascrizione del 08/10/19	Gest. CALABRIA VERDE	☐	☑
SAMO	07	22a	Pascolo 2	3	38	40	€ 6,55	€ 862,00	12 085,00 €	Valore VAM	D.M. 05/03/75	Gest. CALABRIA VERDE	☐	☑
SAMO	07	22b	Pascolo Arb 3	16	80	10	€ 32,54	€ 59 644,00	60 002,00 €	Valore VAM	D.M. 05/03/75	Gest. CALABRIA VERDE	☐	☑
SAMO	07	23	Pascolo Arb 3	0	75	30	€ 1,46	€ 192,00	2 689,00 €	Valore VAM	D.M. 05/03/75	Gest. CALABRIA VERDE	☐	☑
SAMO	07	24	Seminativo 5	1	63	70	€ 16,91	€ 2 225,00	8 646,00 €	Valore VAM	D.M. 05/03/75	Gest. CALABRIA VERDE	☐	☑
SAMO	07	25	Pascolo 2	10	85	0	€ 21,01	€ 29 295,00	29 471,00 €	Valore VAM	Trascrizione del 08/10/19	Gest. CALABRIA VERDE	☐	☑
SAMO	07	26	Pascolo Arb 3	6	93	40	€ 13,43	€ 24 616,00	24 764,00 €	Valore VAM	Trascrizione del 08/10/19	Gest. CALABRIA VERDE	☐	☑
SAMO	07	27	Pascolo Arb 3	14	35	40	€ 27,80	€ 50 957,00	51 263,00 €	Valore VAM	Trascrizione del 08/10/19	Gest. CALABRIA VERDE	☐	☑
SAMO	07	28	Pascolo Arb 3	1	69	60	€ 3,29	€ 433,00	6 057,00 €	Valore VAM	Trascrizione del 08/10/19	Gest. CALABRIA VERDE	☐	☑
SAMO	07	29	Pascolo Arb 3	6	81	60	€ 13,20	€ 24 197,00	24 342,00 €	Valore VAM	Trascrizione del 08/10/19	Gest. CALABRIA VERDE	☐	☑
SAMO	07	30	Pascolo Arb 3	4	98	30	€ 9,65	€ 1 270,00	17 796,00 €	Valore VAM	Trascrizione del 08/10/19	Gest. CALABRIA VERDE	☐	☑
SAMO	08	01a	Pascolo Arb 2	30	0	0	€ 116,20	€ 106 500,00	107 139,00 €	Valore VAM	D.M. 05/03/75	Gest. CALABRIA VERDE	☐	☑
SAMO	08	01b	Pascolo Cesp	86	15	80	€ 278,10	€ 202 471,00	203 686,00 €	Valore VAM	D.M. 05/03/75	Gest. CALABRIA VERDE	☐	☑

Comune	Foglio	Part.la	Coltura	ha	a	ca	Reddito Dominicale	Valore 2017	Valore 2018	Stima / Valore	Provenienza	Destinazione d'uso	Disp.	Indisp
SAMO	08	02	Pascolo Arb 2	0	85	20	€ 3,30	€ 435,00	3 043,00 €	Valore VAM	D.M. 05/03/75	Gest. CALABRIA VERDE	☐	☑
SAMO	08	03	Pascolo Arb 2	16	40	40	€ 63,54	€ 58 234,00	58 583,00 €	Valore VAM	D.M. 05/03/75	Gest. CALABRIA VERDE	☐	☑
SAMO	08	04	Seminativo 4	0	51	40	€ 8,30	€ 1 092,00	2 715,00 €	Valore VAM	D.M. 05/03/75	Gest. CALABRIA VERDE	☐	☑
SAMO	08	05	Pascolo Arb 2	0	97	40	€ 3,78	€ 497,00	3 478,00 €	Valore VAM	D.M. 05/03/75	Gest. CALABRIA VERDE	☐	☑
SAMO	08	06	Pascolo Arb 2	4	0	0	€ 15,49	€ 2 037,00	14 285,00 €	Valore VAM	D.M. 05/03/75	Gest. CALABRIA VERDE	☐	☑
SAMO	08	07	Pascolo Arb 2	2	2	70	€ 7,85	€ 1 033,00	7 239,00 €	Valore VAM	D.M. 05/03/75	Gest. CALABRIA VERDE	☐	☑
SAMO	08	08	Pascolo Arb 2	17	22	80	€ 66,74	€ 61 159,00	61 526,00 €	Valore VAM	D.M. 05/03/75	Gest. CALABRIA VERDE	☐	☑
SAMO	08	09	Pascolo 1	3	6	60	€ 19,79	€ 2 604,00	10 950,00 €	Valore VAM	D.M. 05/03/75	Gest. CALABRIA VERDE	☐	☑
SAMO	08	10	Pascolo Arb 2	19	91	60	€ 77,14	€ 70 702,00	71 126,00 €	Valore VAM	D.M. 05/03/75	Gest. CALABRIA VERDE	☐	☑
SAMO	08	11	Pascolo Arb 2	84	81	60	€ 328,53	€ 301 097,00	302 904,00 €	Valore VAM	D.M. 05/03/75	Gest. CALABRIA VERDE	☐	☑
SAMO	08	12	Pascolo Arb 2	4	17	40	€ 16,16	€ 2 127,00	14 907,00 €	Valore VAM	D.M. 05/03/75	Gest. CALABRIA VERDE	☐	☑
SAMO	08	13	Pascolo Arb 2	2	35	60	€ 9,13	€ 1 200,00	8 414,00 €	Valore VAM	D.M. 05/03/75	Gest. CALABRIA VERDE	☐	☑
SAMO	08	14	Incolto prod	19	2	40	€ 24,56	€ 26 634,00	26 794,00 €	Valore VAM	D.M. 05/03/75	Gest. CALABRIA VERDE	☐	☑
SAMO	08	15a	Pascolo 1	5	37	75	€ 34,71	€ 4 567,00	19 205,00 €	Valore VAM	D.M. 05/03/75	Gest. CALABRIA VERDE	☐	☑
SAMO	08	15b	Pascolo Arb 2	0	97	5	€ 3,76	€ 495,00	3 466,00 €	Valore VAM	D.M. 05/03/75	Gest. CALABRIA VERDE	☐	☑
SAMO	08	16	Incolto prod	0	94	40	€ 1,23	€ 161,00	950,00 €	Valore VAM	D.M. 05/03/75	Gest. CALABRIA VERDE	☐	☑
SAMO	08	17	Pascolo Arb 2	1	1	10	€ 3,91	€ 515,00	3 611,00 €	Valore VAM	D.M. 05/03/75	Gest. CALABRIA VERDE	☐	☑
SAMO	08	18	Pascolo Arb 2	2	4	60	€ 7,93	€ 1 042,00	7 307,00 €	Valore VAM	D.M. 05/03/75	Gest. CALABRIA VERDE	☐	☑
SAMO	08	19	Pascolo Arb 2	3	71	80	€ 14,40	€ 1 894,00	13 278,00 €	Valore VAM	D.M. 05/03/75	Gest. CALABRIA VERDE	☐	☑
SAMO	08	20	Pascolo Arb 2	6	64	40	€ 25,74	€ 23 586,00	23 728,00 €	Valore VAM	D.M. 05/03/75	Gest. CALABRIA VERDE	☐	☑
SAMO	08	21	Pascolo Arb 2	7	67	0	€ 29,71	€ 27 228,00	27 391,00 €	Valore VAM	D.M. 05/03/75	Gest. CALABRIA VERDE	☐	☑
SAMO	08	22	Pascolo Arb 2	1	20	0	€ 3,88	€ 510,00	4 286,00 €	Valore VAM	D.M. 05/03/75	Gest. CALABRIA VERDE	☐	☑
SAMO	08	23	Seminativo 4	0	76	80	€ 12,40	€ 1 632,00	4 056,00 €	Valore VAM	D.M. 05/03/75	Gest. CALABRIA VERDE	☐	☑
SAMO	09	01	Pascolo Arb 2	1	80	70	€ 7,00	€ 920,00	6 453,00 €	Valore VAM	D.M. 05/03/75	Gest. CALABRIA VERDE	☐	☑
SAMO	09	03	Pascolo Arb 2	3	11	20	€ 12,05	€ 1 585,00	11 114,00 €	Valore VAM	D.M. 05/03/75	Gest. CALABRIA VERDE	☐	☑
SAMO	09	04a	Pascolo 2	1	22	77	€ 2,38	€ 313,00	4 384,00 €	Valore VAM	D.M. 05/03/75	Gest. CALABRIA VERDE	☐	☑
SAMO	09	04b	Pascolo Arb 2	3	69	53	€ 14,31	€ 1 883,00	13 197,00 €	Valore VAM	D.M. 05/03/75	Gest. CALABRIA VERDE	☐	☑
SAMO	09	05a	Pascolo 2	1	1	55	€ 1,96	€ 259,00	3 627,00 €	Valore VAM	D.M. 05/03/75	Gest. CALABRIA VERDE	☐	☑
SAMO	09	05b	Pascolo Arb 2	0	51	55	€ 2,00	€ 264,00	1 841,00 €	Valore VAM	D.M. 05/03/75	Gest. CALABRIA VERDE	☐	☑
SAMO	09	07	Pascolo Arb 2	1	89	30	€ 7,34	€ 966,00	6 760,00 €	Valore VAM	D.M. 05/03/75	Gest. CALABRIA VERDE	☐	☑
SAMO	09	08	Pascolo Arb 2	30	77	80	€ 119,21	€ 109 262,00	109 918,00 €	Valore VAM	D.M. 05/03/75	Gest. CALABRIA VERDE	☐	☑
SAMO	09	28	Pascolo Arb 2	0	73	50	€ 2,85	€ 375,00	2 625,00 €	Valore VAM	D.M. 05/03/75	Gest. CALABRIA VERDE	☐	☑
SAMO	14	01	Pascolo Arb 2	16	31	10	€ 63,18	€ 57 904,00	58 251,00 €	Valore VAM	D.M. 05/03/75	Gest. CALABRIA VERDE	☐	☑

Comune	Foglio	Part.la	Coltura	ha	a	ca	Reddito Dominicale	Valore 2017	Valore 2018	Stima / Valore	Provenienza	Destinazione d'uso	Disp.	Indisp
SAMO	14	03	Pascolo Arb 2	3	67	40	€ 14,23	€ 1 871,00	13 121,00 €	Valore VAM	D.M. 05/03/75	Gest. CALABRIA VERDE	☐	☑
SAMO	14	05	Pascolo Arb 2	8	47	20	€ 32,81	€ 30 076,00	30 256,00 €	Valore VAM	D.M. 05/03/75	Gest. CALABRIA VERDE	☐	☑
SAMO	14	06	Pascolo Arb 2	0	20	80	€ 0,80	€ 106,00	107,00 €	Valore Catastale	D.M. 05/03/75	Gest. CALABRIA VERDE	☐	☑
SAMO	14	07a	Pascolo 2	45	19	6	€ 87,53	€ 122 015,00	122 747,00 €	Valore VAM	D.M. 05/03/75	Gest. CALABRIA VERDE	☐	☑
SAMO	14	07b	Pascolo Arb 2	40	16	94	€ 155,59	€ 142 601,00	143 457,00 €	Valore VAM	D.M. 05/03/75	Gest. CALABRIA VERDE	☐	☑
SAMO	14	08	Pascolo Arb 2	0	40	60	€ 1,58	€ 207,00	208,00 €	Valore Catastale	D.M. 05/03/75	Gest. CALABRIA VERDE	☐	☑
SAMO	14	10	Pascolo Arb 2	2	37	30	€ 9,19	€ 1 209,00	1 216,00 €	Valore Catastale	D.M. 05/03/75	Gest. CALABRIA VERDE	☐	☑
SAMO	14	11	Pascolo Arb 2	17	22	0	€ 66,70	€ 61 131,00	61 498,00 €	Valore VAM	D.M. 05/03/75	Gest. CALABRIA VERDE	☐	☑
SAMO	14	12a	Pascolo Arb 2	25	0	0	€ 96,84	€ 88 750,00	89 282,00 €	Valore VAM	D.M. 05/03/75	Gest. CALABRIA VERDE	☐	☑
SAMO	14	12b	Pascolo 2	56	79	90	€ 110,00	€ 153 357,00	154 277,00 €	Valore VAM	D.M. 05/03/75	Gest. CALABRIA VERDE	☐	☑
SAMO	14	13	Pascolo Arb 2	3	70	90	€ 14,36	€ 1 889,00	1 900,00 €	Valore Catastale	D.M. 05/03/75	Gest. CALABRIA VERDE	☐	☑
SAMO	14	14	Pascolo Arb 2	1	68	30	€ 6,53	€ 858,00	863,00 €	Valore Catastale	D.M. 05/03/75	Gest. CALABRIA VERDE	☐	☑
SAMO	14	15	Pascolo Arb 2	6	93	40	€ 26,86	€ 24 616,00	24 764,00 €	Valore VAM	D.M. 05/03/75	Gest. CALABRIA VERDE	☐	☑
SAMO	14	16	Incolto prod	0	50	90	€ 0,66	€ 88,00	89,00 €	Valore Catastale	D.M. 05/03/75	Gest. CALABRIA VERDE	☐	☑
SAMO	14	17	Pascolo Arb 2	47	26	60	€ 183,09	€ 167 794,00	168 801,00 €	Valore VAM	D.M. 05/03/75	Gest. CALABRIA VERDE	☐	☑
SAMO	14	21	Pascolo Arb 2	9	60	0	€ 37,19	€ 34 080,00	34 284,00 €	Valore VAM	D.M. 05/03/75	Gest. CALABRIA VERDE	☐	☑
SAMO	14	22	Incolto prod	0	34	40	€ 0,45	€ 59,00	59,00 €	Valore Catastale	D.M. 05/03/75	Gest. CALABRIA VERDE	☐	☑
SAMO	14	23	Pascolo Arb 2	13	48	10	€ 52,21	€ 47 858,00	48 145,00 €	Valore VAM	D.M. 05/03/75	Gest. CALABRIA VERDE	☐	☑
SAMO	14	24	Pascolo Arb 2	26	92	60	€ 104,30	€ 95 587,00	96 161,00 €	Valore VAM	D.M. 05/03/75	Gest. CALABRIA VERDE	☐	☑
SAMO	14	25	Pascolo Arb 2	16	4	0	€ 62,13	€ 56 942,00	57 284,00 €	Valore VAM	D.M. 05/03/75	Gest. CALABRIA VERDE	☐	☑
Totali per Comune								**€ 2 519 192,00**	**2 796 249,00 €**					
SAN FERDINANDO	17	315	Semin Irrig 2	0	12	91	€ 6,66	€ 876,00	881,00 €	Valore Catastale	Vol.Ufficio 13/01/1992 Re	Ramo Bonifiche	☐	☑
SAN FERDINANDO	17	317	Seminativo 3	0	11	13	€ 1,80	€ 236,00	237,00 €	Valore Catastale	Vol.Ufficio 13/01/1992 Re	Ramo Bonifiche	☐	☑
SAN FERDINANDO	17	319	Agrumeto 2	0	0	88	€ 4,55	€ 599,00	603,00 €	Valore Catastale	Vol.Ufficio 13/01/1992 Re	Ramo Bonifiche	☐	☑
SAN FERDINANDO	17	321	Agrumeto 2	0	15	0	€ 77,46	€ 10 192,00	10 253,00 €	Valore Catastale	Vol.Ufficio 13/01/1992 Re	Ramo Bonifiche	☐	☑
SAN FERDINANDO	17	323	Bosco Ceduo	0	5	30	€ 0,51	€ 67,00	67,00 €	Valore Catastale	Vol.Ufficio 13/01/1992 Re	Ramo Bonifiche	☐	☑
SAN FERDINANDO	17	325	Agrumeto 2	0	0	69	€ 3,56	€ 469,00	472,00 €	Valore Catastale	Vol.Ufficio 13/01/1992 Re	Ramo Bonifiche	☐	☑
Totali per Comune								**€ 12 439,00**	**12 513,00 €**					
SAN GIOVANNI DI GERACE	05	01	Semin Irrig Ar	0	31	90	€ 15,04	€ 1 979,00	1 991,00 €	Valore Catastale	D.M. 05/03/75	Gest. CALABRIA VERDE	☐	☑
SAN GIOVANNI DI GERACE	05	02	Pascolo Cesp	11	18	0	€ 57,74	€ 26 273,00	26 431,00 €	Valore VAM	D.M. 05/03/75	Gest. CALABRIA VERDE	☐	☑
SAN GIOVANNI DI GERACE	05	04	Bosco Alto	20	75	50	€ 401,96	€ 226 230,00	227 587,00 €	Valore VAM	D.M. 05/03/75	Gest. CALABRIA VERDE	☐	☑
SAN GIOVANNI DI GERACE	05	09	Bosco Alto	2	71	80	€ 52,64	€ 6 925,00	6 967,00 €	Valore Catastale	D.M. 05/03/75	Gest. CALABRIA VERDE	☐	☑
SAN GIOVANNI DI GERACE	05	10	Bosco Alto	0	59	0	€ 11,43	€ 1 503,00	1 512,00 €	Valore Catastale	D.M. 05/03/75	Gest. CALABRIA VERDE	☐	☑

Comune	Foglio	Part.la	Coltura	ha	a	ca	Reddito Dominicale	Valore 2017	Valore 2018	Stima / Valore	Provenienza	Destinazione d'uso	Disp.	Indisp
SAN GIOVANNI DI GERACE	05	11	Bosco Alto	47	49	60	€ 919,86	€ 517 706,00	520 812,00 €	Valore VAM	D.M. 05/03/75	Gest. CALABRIA VERDE	☐	☑
SAN GIOVANNI DI GERACE	05	13	Semin Irrig Ar	0	48	90	€ 23,05	€ 3 032,00	3 050,00 €	Valore Catastale	D.M. 05/03/75	Gest. CALABRIA VERDE	☐	☑
SAN GIOVANNI DI GERACE	05	25	Semin Arb 2	3	11	50	€ 140,76	€ 18 519,00	18 630,00 €	Valore Catastale	D.M. 05/03/75	Gest. CALABRIA VERDE	☐	☑
SAN GIOVANNI DI GERACE	05	32	Semin Irrig 3	0	12	20	€ 2,99	€ 393,00	395,00 €	Valore Catastale	D.M. 05/03/75	Gest. CALABRIA VERDE	☐	☑
SAN GIOVANNI DI GERACE	05	41	Bosco Alto	10	92	60	€ 211,60	€ 119 093,00	119 808,00 €	Valore VAM	D.M. 05/03/75	Gest. CALABRIA VERDE	☐	☑
SAN GIOVANNI DI GERACE	05	42	Semin Irrig 3	2	59	80	€ 63,74	€ 8 386,00	8 436,00 €	Valore Catastale	D.M. 05/03/75	Gest. CALABRIA VERDE	☐	☑
SAN GIOVANNI DI GERACE	06	01	Pascolo Cesp	21	77	30	€ 112,45	€ 51 167,00	51 474,00 €	Valore VAM	D.M. 05/03/75	Gest. CALABRIA VERDE	☐	☑
SAN GIOVANNI DI GERACE	06	02	Cast frutto	0	47	60	€ 13,83	€ 1 819,00	1 830,00 €	Valore Catastale	D.M. 05/03/75	Gest. CALABRIA VERDE	☐	☑
SAN GIOVANNI DI GERACE	06	03	Semin Irrig 3	14	81	70	€ 363,49	€ 142 243,00	143 096,00 €	Valore VAM	D.M. 05/03/75	Gest. CALABRIA VERDE	☐	☑
SAN GIOVANNI DI GERACE	06	04	Semin Irrig 3	0	4	50	€ 1,10	€ 145,00	146,00 €	Valore Catastale	D.M. 05/03/75	Gest. CALABRIA VERDE	☐	☑
SAN GIOVANNI DI GERACE	06	05	Semin Irrig 3	1	42	50	€ 34,96	€ 4 599,00	4 627,00 €	Valore Catastale	D.M. 05/03/75	Gest. CALABRIA VERDE	☐	☑
SAN GIOVANNI DI GERACE	06	06	Bosco Alto	29	45	70	€ 570,50	€ 321 081,00	323 007,00 €	Valore VAM	D.M. 05/03/75	Gest. CALABRIA VERDE	☐	☑
SAN GIOVANNI DI GERACE	06	08	Pascolo Cesp	2	31	70	€ 11,96	€ 1 573,00	1 582,00 €	Valore Catastale	D.M. 05/03/75	Gest. CALABRIA VERDE	☐	☑
SAN GIOVANNI DI GERACE	06	09	Semin Irrig 3	0	1	40	€ 0,34	€ 44,00	44,00 €	Valore Catastale	D.M. 05/03/75	Gest. CALABRIA VERDE	☐	☑
Totali per Comune								**€ 1 452 710,00**	**1 461 425,00 €**					
SAN LORENZO	06	41	Seminativo 5	3	67	60	€ 28,48	€ 3 746,00	3 768,00 €	Valore Catastale	D.M. 05/03/75	Gest. CALABRIA VERDE	☐	☑
SAN LORENZO	06	53	Semin Irrig Ar	2	4	80	€ 33,05	€ 4 348,00	4 374,00 €	Valore Catastale	D.M. 05/03/75	Gest. CALABRIA VERDE	☐	☑
SAN LORENZO	06	54	Seminativo 5	1	81	70	€ 14,08	€ 1 852,00	1 863,00 €	Valore Catastale	D.M. 05/03/75	Gest. CALABRIA VERDE	☐	☑
SAN LORENZO	07	38	Semin Arb 3	0	17	50	€ 6,21	€ 817,00	822,00 €	Valore Catastale	D.M. 05/03/75	Gest. CALABRIA VERDE	☐	☑
SAN LORENZO	07	39	Semin Arb 3	0	30	0	€ 10,65	€ 1 401,00	1 409,00 €	Valore Catastale	D.M. 05/03/75	Gest. CALABRIA VERDE	☐	☑
SAN LORENZO	07	41	Cast frutto 2	0	55	0	€ 7,10	€ 935,00	941,00 €	Valore Catastale	D.M. 05/03/75	Gest. CALABRIA VERDE	☐	☑
SAN LORENZO	08	05a	Uliveto 2	1	7	52	€ 41,65	€ 5 480,00	5 513,00 €	Valore Catastale	N. Trascr. CRI 13638 del	Gest. CALABRIA VERDE	☐	☑
SAN LORENZO	08	05b	Pascolo Arb 1	0	9	38	€ 0,85	€ 112,00	113,00 €	Valore Catastale	N. Trascr. CRI 13638 del	Gest. CALABRIA VERDE	☐	☑
SAN LORENZO	08	06	Pascolo 2	12	8	40	€ 62,41	€ 8 211,00	8 260,00 €	Valore Catastale	N. Trascr. CRI 13638 del	Gest. CALABRIA VERDE	☐	☑
SAN LORENZO	08	18	Seminativo 4	1	14	10	€ 18,41	€ 2 422,00	2 437,00 €	Valore Catastale	N. Trascr. CRI 13638 del	Gest. CALABRIA VERDE	☐	☑
SAN LORENZO	08	23	Pascolo Cesp	4	76	10	€ 21,51	€ 2 830,00	2 847,00 €	Valore Catastale	D.M. 05/03/75	Gest. CALABRIA VERDE	☐	☑
SAN LORENZO	08	24	Pascolo 2	31	78	90	€ 164,18	€ 21 600,00	21 730,00 €	Valore Catastale	D.M. 05/03/75	Gest. CALABRIA VERDE	☐	☑
SAN LORENZO	09	34	Pascolo 2	3	78	60	€ 19,55	€ 2 572,00	2 587,00 €	Valore Catastale	N. Trascr. CRI 13638 del	Gest. CALABRIA VERDE	☐	☑
SAN LORENZO	18	518	Uliveto 2	0	0	55	€ 0,48	€ 554,00	557,00 €	Valore esproprio	Dec.Esp.n.21 del 18/12/2	Gestione SORICAL	☐	☑
SAN LORENZO	18	520	Uliveto 3	0	0	25	€ 0,08	€ 45,00	45,00 €	Valore esproprio	Dec.Esp.n.18 del 02/07/2	Gestione SORICAL	☐	☑
SAN LORENZO	18	522	Uliveto 2	0	3	70	€ 2,91	€ 663,00	667,00 €	Valore esproprio	Dec.Esp.n.18 del 02/07/2	Gestione SORICAL	☐	☑
SAN LORENZO	18	525	Uliveto 2	0	0	40	€ 0,35	€ 248,00	249,00 €	Valore esproprio	Dec.Esp.n.36 del 20/07/2	Gestione SORICAL	☐	☑
SAN LORENZO	18	527	Incolto sterile	0	0	65	€ 0,00	€ 116,00	117,00 €	Valore esproprio	Dec.Esp.n.36 del 20/07/2	Gestione SORICAL	☐	☑

Comune	Foglio	Part.la	Coltura	ha	a	ca	Reddito Dominicale	Valore 2017	Valore 2018	Stima / Valore	Provenienza	Destinazione d'uso	Disp.	Indisp
SAN LORENZO	18	533	Incolto prod	0	2	7	€ 0,04	€ 3 292,00	3 312,00 €	Valore esproprio	Dec.Esp.n.36 del 20/07/2	Gestione SORICAL	☐	☑
SAN LORENZO	25	701	Semin Irrig 2	0	0	15	€ 0,09	€ 27,00	27,00 €	Valore esproprio	Dec.Esp.n.18 del 02/07/2	Gestione SORICAL	☐	☑
SAN LORENZO	25	703a	Uliveto 4	0	2	99	€ 0,86	€ 2 093,00	2 106,00 €	Valore esproprio	Dec.Esp.n.20 del 18/12/2	Gestione SORICAL	☐	☑
SAN LORENZO	25	703b	Agrumeto 1	0	1	66	€ 7,29	€ 1 162,00	1 169,00 €	Valore esproprio	Dec.Esp.n.20 del 18/12/2	Gestione SORICAL	☐	☑
SAN LORENZO	25	707	Agrumeto 2	0	0	46	€ 1,70	€ 92,00	324,00 €	Valore esproprio	Dec.Esp.n.18 del 02/07/2	Gestione SORICAL	☐	☑
SAN LORENZO	25	710	Semin Irrig 3	0	0	6	€ 0,03	€ 11,00	11,00 €	Valore esproprio	Dec.Esp.n.18 del 02/07/2	Gestione SORICAL	☐	☑
SAN LORENZO	25	712	Agrumeto 2	0	0	16	€ 0,59	€ 99,00	113,00 €	Valore esproprio	Dec.Esp.n.18 del 02/07/2	Gestione SORICAL	☐	☑
SAN LORENZO	25	714	Semin Irrig 3	0	0	35	€ 0,11	€ 63,00	63,00 €	Valore esproprio	Dec.Esp.n.18 del 02/07/2	Gestione SORICAL	☐	☑
SAN LORENZO	25	717	Semin Irrig 3	0	1	75	€ 0,59	€ 1 085,00	1 092,00 €	Valore esproprio	Dec.Esp.n.18 del 02/07/2	Gestione SORICAL	☐	☑
SAN LORENZO	25	723	Agrumeto 1	0	0	48	€ 2,11	€ 298,00	338,00 €	Valore esproprio	Dec.Esp.n.18 del 02/07/2	Gestione SORICAL	☐	☑
SAN LORENZO	25	725	Semin Irrig 3	0	1	28	€ 0,43	€ 230,00	231,00 €	Valore esproprio	Dec.Esp.n.18 del 02/07/2	Gestione SORICAL	☐	☑
SAN LORENZO	25	728	Semin Irrig 3	0	0	91	€ 0,30	€ 326,00	328,00 €	Valore esproprio	Dec.Esp.n.20 del 18/12/2	Gestione SORICAL	☐	☑
SAN LORENZO	31	617	Agrumeto 2	0	3	5	€ 11,26	€ 3 073,00	3 091,00 €	Valore esproprio	Dec.Esp.n.21 del 18/12/2	Gestione SORICAL	☐	☑
SAN LORENZO	31	620	Agrumeto 2	0	0	55	€ 2,03	€ 554,00	557,00 €	Valore esproprio	Dec.Esp.n.21 del 18/12/2	Gestione SORICAL	☐	☑
SAN LORENZO	31	623	Agrumeto 2	0	0	55	€ 2,03	€ 554,00	557,00 €	Valore esproprio	Dec.Esp.n.21 del 18/12/2	Gestione SORICAL	☐	☑
SAN LORENZO	31	626	Semin Irrig Ar	0	0	40	€ 0,64	€ 403,00	405,00 €	Valore esproprio	Dec.Esp.n.21 del 18/12/2	Gestione SORICAL	☐	☑
SAN LORENZO	32	149	Agrumeto 3	0	1	10	€ 2,93	€ 740,00	775,00 €	Valore esproprio	Dec.Esp.n.20 del 18/12/2	Gestione SORICAL	☐	☑
SAN LORENZO	32	151	Incolto prod	0	0	35	€ 0,01	€ 236,00	237,00 €	Valore esproprio	Dec.Esp.n.20 del 18/12/2	Gestione SORICAL	☐	☑
SAN LORENZO	32	154	Incolto sterile	0	0	7	€ 0,00	€ 6,00	6,00 €	Valore esproprio	Dec.Esp.n.18 del 02/07/2	Gestione SORICAL	☐	☑
SAN LORENZO	32	156	Incolto sterile	0	0	10	€ 0,00	€ 9,00	9,00 €	Valore esproprio	Dec.Esp.n.18 del 02/07/2	Gestione SORICAL	☐	☑
SAN LORENZO	32	158	Incolto sterile	0	0	12	€ 0,00	€ 10,00	10,00 €	Valore esproprio	Dec.Esp.n.18 del 02/07/2	Gestione SORICAL	☐	☑
SAN LORENZO	32	160	Uliveto 3	0	0	5	€ 0,03	€ 9,00	12,00 €	Valore esproprio	Dec.Esp.n.18 del 02/07/2	Gestione SORICAL	☐	☑
SAN LORENZO	32	162	Semin Arb 2	0	0	30	€ 0,11	€ 26,00	27,00 €	Valore esproprio	Dec.Esp.n.18 del 02/07/2	Gestione SORICAL	☐	☑
SAN LORENZO	32	164	Agrumeto 3	0	0	55	€ 1,46	€ 47,00	387,00 €	Valore esproprio	Dec.Esp.n.18 del 02/07/2	Gestione SORICAL	☐	☑
SAN LORENZO	32	166	Agrumeto 3	0	0	38	€ 1,01	€ 32,00	268,00 €	Valore esproprio	Dec.Esp.n.18 del 02/07/2	Gestione SORICAL	☐	☑
SAN LORENZO	32	168	Agrumeto 3	0	0	10	€ 0,26	€ 8,00	70,00 €	Valore esproprio	Dec.Esp.n.18 del 02/07/2	Gestione SORICAL	☐	☑
SAN LORENZO	32	170	Incolto sterile	0	1	45	€ 0,00	€ 976,00	982,00 €	Valore esproprio	Dec.Esp.n.20 del 18/12/2	Gestione SORICAL	☐	☑
SAN LORENZO	32	174	Agrumeto 3	0	0	5	€ 0,14	€ 34,00	35,00 €	Valore esproprio	Dec.Esp.n.20 del 18/12/2	Gestione SORICAL	☐	☑
SAN LORENZO	32	176	Incolto sterile	0	0	25	€ 0,00	€ 168,00	169,00 €	Valore esproprio	Dec.Esp.n.20 del 18/12/2	Gestione SORICAL	☐	☑
SAN LORENZO	32	177	Incolto sterile	0	0	21	€ 0,00	€ 141,00	142,00 €	Valore esproprio	Dec.Esp.n.20 del 18/12/2	Gestione SORICAL	☐	☑
SAN LORENZO	32	180	Incolto prod	0	0	10	€ 0,01	€ 67,00	67,00 €	Valore esproprio	Dec.Esp.n.20 del 18/12/2	Gestione SORICAL	☐	☑
SAN LORENZO	32	182	Incolto sterile	0	3	45	€ 0,00	€ 3 588,00	3 610,00 €	Valore esproprio	Dec.Esp.n.20 del 18/12/2	Gestione SORICAL	☐	☑
SAN LORENZO	32	185	Pascolo Arb 2	0	0	72	€ 0,05	€ 447,00	450,00 €	Valore esproprio	Dec.Esp.n.36 del 20/07/2	Gestione SORICAL	☐	☑

Comune	Foglio	Part.la	Coltura	ha	a	ca	Reddito Dominicale	Valore 2017	Valore 2018	Stima / Valore	Provenienza	Destinazione d'uso	Disp.	Indisp
SAN LORENZO	32	187	Pascolo Arb 2	0	0	20	€ 0,01	€ 124,00	125,00 €	Valore esproprio	Dec.Esp.n.18 del 02/07/2	Gestione SORICAL	☐	☑
SAN LORENZO	38	377	Agrumeto 2	0	3	70	€ 13,66	€ 4 625,00	4 653,00 €	Valore esproprio	Dec.Esp.n.20 del 18/12/2	Gestione SORICAL	☐	☑
SAN LORENZO	38	380	Agrumeto 2	0	0	7	€ 0,26	€ 44,00	49,00 €	Valore esproprio	Dec.Esp.n.18 del 02/07/2	Gestione SORICAL	☐	☑
SAN LORENZO	38	382	Seminativo 2	0	1	17	€ 0,39	€ 725,00	729,00 €	Valore esproprio	Dec.Esp.n.18 del 02/07/2	Gestione SORICAL	☐	☑
SAN LORENZO	38	384	Agrumeto 2	0	3	66	€ 13,51	€ 4 441,00	4 468,00 €	Valore esproprio	Dec.Esp.n.20 del 18/12/2	Gestione SORICAL	☐	☑
SAN LORENZO	38	389	Agrumeto 2	0	4	70	€ 17,35	€ 5 866,00	5 901,00 €	Valore esproprio	Dec.Esp.n.20 del 18/12/2	Gestione SORICAL	☐	☑
SAN LORENZO	38	392	Agrumeto 2	0	1	19	€ 4,50	€ 1 485,00	1 494,00 €	Valore esproprio	Dec.Esp.n.20 del 18/12/2	Gestione SORICAL	☐	☑
SAN LORENZO	38	395	Agrumeto 2	0	0	56	€ 2,06	€ 695,00	699,00 €	Valore esproprio	Dec.Esp.n.20 del 18/12/2	Gestione SORICAL	☐	☑
SAN LORENZO	38	397	Agrumeto 2	0	0	58	€ 2,14	€ 719,00	723,00 €	Valore esproprio	Dec.Esp.n.20 del 18/12/2	Gestione SORICAL	☐	☑
SAN LORENZO	38	400	Semin Irrig 2	0	0	31	€ 0,19	€ 332,00	334,00 €	Valore esproprio	Dec.Esp.n.20 del 18/12/2	Gestione SORICAL	☐	☑
SAN LORENZO	38	403	Semin Irrig 2	0	0	34	€ 0,20	€ 425,00	428,00 €	Valore esproprio	Dec.Esp.n.20 del 18/12/2	Gestione SORICAL	☐	☑
SAN LORENZO	38	406	Semin Irrig 3	0	4	45	€ 2,64	€ 4 628,00	4 656,00 €	Valore esproprio	Dec.Esp.n.20 del 18/12/2	Gestione SORICAL	☐	☑
SAN LORENZO	38	409	Agrumeto 1	0	1	92	€ 8,43	€ 3 327,00	3 347,00 €	Valore esproprio	Dec.Esp.n.20 del 18/12/2	Gestione SORICAL	☐	☑
SAN LORENZO	38	412	Agrumeto 2	0	0	6	€ 0,23	€ 104,00	105,00 €	Valore esproprio	Dec.Esp.n.20 del 18/12/2	Gestione SORICAL	☐	☑
SAN LORENZO	38	414	Agrumeto 1	0	4	26	€ 18,34	€ 7 383,00	7 427,00 €	Valore esproprio	Dec.Esp.n.20 del 18/12/2	Gestione SORICAL	☐	☑
SAN LORENZO	38	417	Agrumeto 1	0	1	33	€ 5,73	€ 1 662,00	1 672,00 €	Valore esproprio	Dec.Esp.n.20 del 18/12/2	Gestione SORICAL	☐	☑
SAN LORENZO	38	420	Incolto sterile	0	0	30	€ 0,00	€ 186,00	187,00 €	Valore esproprio	Dec.Esp.n.18 del 02/07/2	Gestione SORICAL	☐	☑
SAN LORENZO	38	423	Agrumeto 2	0	0	8	€ 0,30	€ 50,00	56,00 €	Valore esproprio	Dec.Esp.n.18 del 02/07/2	Gestione SORICAL	☐	☑
SAN LORENZO	44	251	Agrumeto 1	0	3	84	€ 16,86	€ 5 050,00	5 080,00 €	Valore esproprio	Dec.Esp.n.20 del 18/12/2	Gestione SORICAL	☐	☑
SAN LORENZO	44	254	Seminativo 1	0	2	0	€ 1,23	€ 2 080,00	2 092,00 €	Valore esproprio	Dec.Esp.n.20 del 18/12/2	Gestione SORICAL	☐	☑
SAN LORENZO	44	257	Uliveto 3	0	7	88	€ 3,05	€ 5 171,00	5 202,00 €	Valore esproprio	Dec.Esp.n.20 del 18/12/2	Gestione SORICAL	☐	☑
SAN LORENZO	44	260	Seminativo 3	0	4	55	€ 1,46	€ 291,00	305,00 €	Valore esproprio	Dec.Esp.n.36 del 20/07/2	Gestione SORICAL	☐	☑
SAN LORENZO	44	263	Seminativo 4	0	9	45	€ 1,53	€ 3 610,00	3 632,00 €	Valore esproprio	Dec.Esp.n.21 del 18/12/2	Gestione SORICAL	☐	☑
SAN LORENZO	44	266	Seminativo 4	0	2	20	€ 0,35	€ 141,00	147,00 €	Valore esproprio	Dec.Esp.n.36 del 20/07/2	Gestione SORICAL	☐	☑
SAN LORENZO	44	269	Seminativo 3	0	1	0	€ 0,33	€ 64,00	66,00 €	Valore esproprio	Dec.Esp.n.36 del 20/07/2	Gestione SORICAL	☐	☑
SAN LORENZO	44	271	Pascolo 1	0	0	30	€ 0,03	€ 111,00	112,00 €	Valore esproprio	Dec.Esp.n.21 del 18/12/2	Gestione SORICAL	☐	☑
SAN LORENZO	44	273	Pascolo 1	0	0	90	€ 0,08	€ 22,00	24,00 €	Valore esproprio	Dec.Esp.n.36 del 20/07/2	Gestione SORICAL	☐	☑
SAN LORENZO	44	276	Seminativo 3	0	2	15	€ 0,70	€ 138,00	144,00 €	Valore esproprio	Dec.Esp.n.36 del 20/07/2	Gestione SORICAL	☐	☑
SAN LORENZO	44	282	Seminativo 3	0	1	20	€ 0,39	€ 230,00	231,00 €	Valore esproprio	Dec.Esp.n.21 del 18/12/2	Gestione SORICAL	☐	☑
SAN LORENZO	44	284	Seminativo 3	0	11	10	€ 3,59	€ 2 112,00	2 125,00 €	Valore esproprio	Dec.Esp.n.21 del 18/12/2	Gestione SORICAL	☐	☑
SAN LORENZO	45	200a	Seminativo 4	0	0	55	€ 0,09	€ 45,00	45,00 €	Valore esproprio	Dec.Esp.n.21 del 18/12/2	Gestione SORICAL	☐	☑
SAN LORENZO	45	200b	Uliveto 2	0	5	0	€ 4,36	€ 407,00	1 258,00 €	Valore esproprio	Dec.Esp.n.21 del 18/12/2	Gestione SORICAL	☐	☑
SAN LORENZO	45	203	Agrumeto 3	0	0	45	€ 1,24	€ 454,00	457,00 €	Valore esproprio	Dec.Esp.n.21 del 18/12/2	Gestione SORICAL	☐	☑

Comune	Foglio	Part.la	Coltura	ha	a	ca	Reddito Dominicale	Valore 2017	Valore 2018	Stima / Valore	Provenienza	Destinazione d'uso	Disp.	Indisp
SAN LORENZO	45	206	Agrumeto 3	0	9	70	€ 26,61	€ 9 773,00	9 832,00 €	Valore esproprio	Dec.Esp.n.21 del 18/12/2	Gestione SORICAL	☐	☑
SAN LORENZO	45	209	Incolto prod	0	2	0	€ 0,04	€ 763,00	768,00 €	Valore esproprio	Dec.Esp.n.21 del 18/12/2	Gestione SORICAL	☐	☑
SAN LORENZO	45	212	Seminativo 3	0	2	15	€ 0,70	€ 2 166,00	2 179,00 €	Valore esproprio	Dec.Esp.n.21 del 18/12/2	Gestione SORICAL	☐	☑
SAN LORENZO	45	218	Area Rurale	0	0	25	€ 0,00	€ 90,00	91,00 €	Valore esproprio	Dec.Esp.n.36 del 20/07/2	Gestione SORICAL	☐	☑
SAN LORENZO	45	221	Corte	0	0	10	€ 0,00	€ 36,00	36,00 €	Valore esproprio	Dec.Esp.n.36 del 20/07/2	Gestione SORICAL	☐	☑
SAN LORENZO	45	224	Agrumeto 2	0	2	50	€ 6,65	€ 1 750,00	1 760,00 €	Valore esproprio	Dec.Esp.n.21 del 18/12/2	Gestione SORICAL	☐	☑
SAN LORENZO	45	227	Incolto prod	0	3	60	€ 0,08	€ 2 498,00	2 513,00 €	Valore esproprio	Dec.Esp.n.36 del 20/07/2	Gestione SORICAL	☐	☑
SAN LORENZO	45	230	Incolto sterile	0	4	5	€ 0,00	€ 1 859,00	1 870,00 €	Valore esproprio	Dec.Esp.n.21 del 18/12/2	Gestione SORICAL	☐	☑
SAN LORENZO	45	233	Incolto prod	0	0	60	€ 0,01	€ 1 859,00	1 870,00 €	Valore esproprio	Dec.Esp.n.21 del 18/12/2	Gestione SORICAL	☐	☑
SAN LORENZO	45	236	Seminativo 2	0	2	55	€ 1,08	€ 420,00	423,00 €	Valore esproprio	Dec.Esp.n.21 del 18/12/2	Gestione SORICAL	☐	☑
SAN LORENZO	45	239	Seminativo 3	0	6	35	€ 2,05	€ 9 304,00	9 360,00 €	Valore esproprio	Dec.Esp.n.21 del 18/12/2	Gestione SORICAL	☐	☑
Totali per Comune								**€ 165 123,00**	**167 954,00 €**					
SAN LUCA	01	01a	Pascolo Arb 2	1	70	0	€ 9,88	€ 1 299,00	6 071,00 €	Valore VAM	D.M. 05/03/75	Gest. CALABRIA VERDE	☐	☑
SAN LUCA	01	01b	Bosco Alto 3	0	36	40	€ 0,70	€ 93,00	3 991,00 €	Valore VAM	D.M. 05/03/75	Gest. CALABRIA VERDE	☐	☑
SAN LUCA	01	02a	Pascolo Arb 2	12	72	20	€ 73,91	€ 45 163,00	45 434,00 €	Valore VAM	D.M. 05/03/75	Gest. CALABRIA VERDE	☐	☑
SAN LUCA	01	02b	Bosco Alto 3	1	63	70	€ 3,18	€ 417,00	17 950,00 €	Valore VAM	D.M. 05/03/75	Gest. CALABRIA VERDE	☐	☑
SAN LUCA	01	03	Seminativo 5	6	8	40	€ 62,89	€ 8 273,00	32 133,00 €	Valore VAM	D.M. 05/03/75	Gest. CALABRIA VERDE	☐	☑
SAN LUCA	01	04	Seminativo 5	0	53	70	€ 5,55	€ 730,00	2 836,00 €	Valore VAM	D.M. 05/03/75	Gest. CALABRIA VERDE	☐	☑
SAN LUCA	01	05	Bosco Alto 3	0	90	90	€ 1,76	€ 231,00	9 968,00 €	Valore VAM	D.M. 05/03/75	Gest. CALABRIA VERDE	☐	☑
SAN LUCA	01	06a	Pascolo Arb 2	4	0	0	€ 23,24	€ 3 057,00	14 285,00 €	Valore VAM	D.M. 05/03/75	Gest. CALABRIA VERDE	☐	☑
SAN LUCA	01	06b	Bosco Alto 3	0	95	0	€ 1,84	€ 241,00	10 417,00 €	Valore VAM	D.M. 05/03/75	Gest. CALABRIA VERDE	☐	☑
SAN LUCA	01	07	Seminativo 5	0	30	90	€ 3,19	€ 420,00	1 632,00 €	Valore VAM	D.M. 05/03/75	Gest. CALABRIA VERDE	☐	☑
SAN LUCA	01	08	Seminativo 5	0	10	60	€ 1,10	€ 145,00	560,00 €	Valore VAM	D.M. 05/03/75	Gest. CALABRIA VERDE	☐	☑
SAN LUCA	01	09	Bosco Alto 3	9	71	30	€ 18,81	€ 105 872,00	106 507,00 €	Valore VAM	D.M. 05/03/75	Gest. CALABRIA VERDE	☐	☑
SAN LUCA	01	10	Seminativo 5	1	1	40	€ 10,48	€ 1 378,00	5 355,00 €	Valore VAM	D.M. 05/03/75	Gest. CALABRIA VERDE	☐	☑
SAN LUCA	01	11a	Pascolo Arb 2	24	0	0	€ 139,44	€ 85 200,00	85 711,00 €	Valore VAM	D.M. 05/03/75	Gest. CALABRIA VERDE	☐	☑
SAN LUCA	01	11b	Bosco Alto 2	3	12	40	€ 6,05	€ 796,00	34 256,00 €	Valore VAM	D.M. 05/03/75	Gest. CALABRIA VERDE	☐	☑
SAN LUCA	01	12	Seminativo 5	0	21	90	€ 2,26	€ 298,00	1 157,00 €	Valore VAM	D.M. 05/03/75	Gest. CALABRIA VERDE	☐	☑
SAN LUCA	01	14	Seminativo 5	0	8	60	€ 0,89	€ 117,00	454,00 €	Valore VAM	D.M. 05/03/75	Gest. CALABRIA VERDE	☐	☑
SAN LUCA	01	15	Seminativo 5	0	6	60	€ 0,69	€ 91,00	349,00 €	Valore VAM	D.M. 05/03/75	Gest. CALABRIA VERDE	☐	☑
SAN LUCA	01	16	Seminativo 5	0	9	20	€ 0,95	€ 125,00	486,00 €	Valore VAM	D.M. 05/03/75	Gest. CALABRIA VERDE	☐	☑
SAN LUCA	01	17	Seminativo 5	3	36	30	€ 34,74	€ 4 570,00	17 762,00 €	Valore VAM	D.M. 05/03/75	Gest. CALABRIA VERDE	☐	☑
SAN LUCA	01	18	Seminativo 5	0	9	10	€ 0,94	€ 124,00	481,00 €	Valore VAM	D.M. 05/03/75	Gest. CALABRIA VERDE	☐	☑

Comune	Foglio	Part.la	Coltura	ha	a	ca	Reddito Dominicale	Valore 2017	Valore 2018	Stima / Valore	Provenienza	Destinazione d'uso	Disp.	Indisp
SAN LUCA	01	19	Seminativo 5	0	68	50	€ 7,08	€ 931,00	3 618,00 €	Valore VAM	D.M. 05/03/75	Gest. CALABRIA VERDE	☐	☑
SAN LUCA	01	20	Bosco Alto 3	44	69	30	€ 86,56	€ 487 154,00	490 077,00 €	Valore VAM	D.M. 05/03/75	Gest. CALABRIA VERDE	☐	☑
SAN LUCA	01	21	Seminativo 5	0	25	50	€ 2,64	€ 347,00	1 347,00 €	Valore VAM	D.M. 05/03/75	Gest. CALABRIA VERDE	☐	☑
SAN LUCA	01	22	Seminativo 5	0	29	50	€ 3,05	€ 401,00	1 558,00 €	Valore VAM	D.M. 05/03/75	Gest. CALABRIA VERDE	☐	☑
SAN LUCA	01	23	Seminativo 5	0	72	20	€ 7,46	€ 982,00	3 813,00 €	Valore VAM	D.M. 05/03/75	Gest. CALABRIA VERDE	☐	☑
SAN LUCA	01	24	Pascolo Arb 2	1	28	10	€ 7,44	€ 979,00	4 575,00 €	Valore VAM	D.M. 05/03/75	Gest. CALABRIA VERDE	☐	☑
SAN LUCA	01	25	Seminativo 5	0	54	0	€ 5,58	€ 733,00	2 852,00 €	Valore VAM	D.M. 05/03/75	Gest. CALABRIA VERDE	☐	☑
SAN LUCA	01	26	Seminativo 5	0	38	40	€ 3,96	€ 521,00	2 028,00 €	Valore VAM	D.M. 05/03/75	Gest. CALABRIA VERDE	☐	☑
SAN LUCA	01	27	Bosco Alto 3	17	23	0	€ 33,38	€ 187 807,00	188 934,00 €	Valore VAM	D.M. 05/03/75	Gest. CALABRIA VERDE	☐	☑
SAN LUCA	01	28	Seminativo 5	0	12	10	€ 1,25	€ 164,00	639,00 €	Valore VAM	D.M. 05/03/75	Gest. CALABRIA VERDE	☐	☑
SAN LUCA	01	29	Bosco Alto 3	69	3	90	€ 133,71	€ 752 525,00	757 040,00 €	Valore VAM	D.M. 05/03/75	Gest. CALABRIA VERDE	☐	☑
SAN LUCA	01	30	Bosco Alto 3	126	1	0	€ 244,05	€ 1 373 509,00	1 381 750,00 €	Valore VAM	D.M. 05/03/75	Gest. CALABRIA VERDE	☐	☑
SAN LUCA	01	31	Seminativo 5	0	48	90	€ 5,05	€ 664,00	2 583,00 €	Valore VAM	D.M. 05/03/75	Gest. CALABRIA VERDE	☐	☑
SAN LUCA	01	32	Seminativo 5	0	60	30	€ 6,23	€ 819,00	3 185,00 €	Valore VAM	D.M. 05/03/75	Gest. CALABRIA VERDE	☐	☑
SAN LUCA	02	01	Bosco Alto 3	2	2	50	€ 3,93	€ 516,00	22 205,00 €	Valore VAM	D.M. 05/03/75	Gest. CALABRIA VERDE	☐	☑
SAN LUCA	02	02	Pascolo 2	0	55	60	€ 1,44	€ 189,00	1 986,00 €	Valore VAM	D.M. 05/03/75	Gest. CALABRIA VERDE	☐	☑
SAN LUCA	02	03	Seminativo 5	1	87	30	€ 19,35	€ 2 546,00	9 892,00 €	Valore VAM	D.M. 05/03/75	Gest. CALABRIA VERDE	☐	☑
SAN LUCA	02	04	Bosco Alto 3	1	83	60	€ 3,55	€ 467,00	20 132,00 €	Valore VAM	D.M. 05/03/75	Gest. CALABRIA VERDE	☐	☑
SAN LUCA	02	05	Seminativo 5	0	16	90	€ 1,75	€ 230,00	893,00 €	Valore VAM	D.M. 05/03/75	Gest. CALABRIA VERDE	☐	☑
SAN LUCA	02	06	Pascolo Arb 2	0	90	90	€ 5,29	€ 695,00	3 246,00 €	Valore VAM	D.M. 05/03/75	Gest. CALABRIA VERDE	☐	☑
SAN LUCA	02	07	Seminativo 5	2	41	20	€ 24,91	€ 3 278,00	12 739,00 €	Valore VAM	D.M. 05/03/75	Gest. CALABRIA VERDE	☐	☑
SAN LUCA	02	08	Pascolo Cesp	1	21	90	€ 2,36	€ 311,00	3 311,00 €	Valore VAM	D.M. 05/03/75	Gest. CALABRIA VERDE	☐	☑
SAN LUCA	02	12	Bosco Alto 3	14	76	50	€ 28,60	€ 160 938,00	161 904,00 €	Valore VAM	D.M. 05/03/75	Gest. CALABRIA VERDE	☐	☑
SAN LUCA	02	13	Pascolo Arb 2	1	6	0	€ 6,16	€ 811,00	3 786,00 €	Valore VAM	D.M. 05/03/75	Gest. CALABRIA VERDE	☐	☑
SAN LUCA	02	14	Seminativo 5	0	53	40	€ 5,51	€ 725,00	2 820,00 €	Valore VAM	D.M. 05/03/75	Gest. CALABRIA VERDE	☐	☑
SAN LUCA	02	15	Seminativo 5	61	83	50	€ 638,70	€ 324 634,00	326 582,00 €	Valore VAM	D.M. 05/03/75	Gest. CALABRIA VERDE	☐	☑
SAN LUCA	03	01	Bosco Alto 3	0	59	0	€ 1,14	€ 150,00	6 470,00 €	Valore VAM	D.M. 05/03/75	Gest. CALABRIA VERDE	☐	☑
SAN LUCA	03	02	Bosco Alto 3	0	29	10	€ 0,56	€ 74,00	3 191,00 €	Valore VAM	D.M. 05/03/75	Gest. CALABRIA VERDE	☐	☑
SAN LUCA	03	03	Bosco Alto 3	0	1	80	€ 0,04	€ 5,00	197,00 €	Valore VAM	D.M. 05/03/75	Gest. CALABRIA VERDE	☐	☑
SAN LUCA	03	04	Bosco Alto 3	0	30	90	€ 0,60	€ 78,00	3 388,00 €	Valore VAM	D.M. 05/03/75	Gest. CALABRIA VERDE	☐	☑
SAN LUCA	03	05	Seminativo 5	2	6	20	€ 21,30	€ 2 803,00	10 890,00 €	Valore VAM	D.M. 05/03/75	Gest. CALABRIA VERDE	☐	☑
SAN LUCA	03	06	Seminativo 5	0	21	20	€ 2,19	€ 288,00	1 120,00 €	Valore VAM	D.M. 05/03/75	Gest. CALABRIA VERDE	☐	☑
SAN LUCA	03	07	Seminativo 5	0	42	30	€ 4,38	€ 575,00	2 234,00 €	Valore VAM	D.M. 05/03/75	Gest. CALABRIA VERDE	☐	☑

Comune	Foglio	Part.la	Coltura	ha	a	ca	Reddito Dominicale	Valore 2017	Valore 2018	Stima / Valore	Provenienza	Destinazione d'uso	Disp.	Indisp
SAN LUCA	03	08	Seminativo 5	0	80	90	€ 8,36	€ 1 101,00	4 273,00 €	Valore VAM	D.M. 05/03/75	Gest. CALABRIA VERDE	☐	☑
SAN LUCA	03	09	Seminativo 5	4	86	50	€ 50,25	€ 6 611,00	25 694,00 €	Valore VAM	D.M. 05/03/75	Gest. CALABRIA VERDE	☐	☑
SAN LUCA	03	10	Seminativo 3	1	45	30	€ 28,14	€ 3 702,00	7 674,00 €	Valore VAM	D.M. 05/03/75	Gest. CALABRIA VERDE	☐	☑
SAN LUCA	03	11	Seminativo 3	0	47	40	€ 9,18	€ 1 207,00	2 503,00 €	Valore VAM	D.M. 05/03/75	Gest. CALABRIA VERDE	☐	☑
SAN LUCA	03	12a	Pascolo Arb 1	16	0	0	€ 196,25	€ 56 800,00	57 141,00 €	Valore VAM	D.M. 05/03/75	Gest. CALABRIA VERDE	☐	☑
SAN LUCA	03	12b	Pascolo 3	121	94	40	€ 78,73	€ 329 249,00	331 224,00 €	Valore VAM	D.M. 05/03/75	Gest. CALABRIA VERDE	☐	☑
SAN LUCA	03	13	Semin Irrig 3	7	52	80	€ 257,58	€ 72 269,00	72 703,00 €	Valore VAM	D.M. 05/03/75	Gest. CALABRIA VERDE	☐	☑
SAN LUCA	03	17	Bosco Alto 3	70	2	40	€ 135,61	€ 17 841,00	17 948,00 €	Valore Catastale	D.M. 05/03/75	Gest. CALABRIA VERDE	☐	☑
SAN LUCA	03	18	Seminativo 5	2	6	80	€ 21,36	€ 2 811,00	10 922,00 €	Valore VAM	D.M. 05/03/75	Gest. CALABRIA VERDE	☐	☑
SAN LUCA	03	19	Seminativo 5	4	66	30	€ 48,16	€ 6 337,00	24 628,00 €	Valore VAM	D.M. 05/03/75	Gest. CALABRIA VERDE	☐	☑
SAN LUCA	03	20	Incolto sterile	0	47	0	€ 0,56	€ 74,00	473,00 €	Valore VAM	D.M. 05/03/75	Gest. CALABRIA VERDE	☐	☑
SAN LUCA	03	21	Incolto prod 2	0	75	70	€ 0,49	€ 64,00	762,00 €	Valore VAM	D.M. 05/03/75	Gest. CALABRIA VERDE	☐	☑
SAN LUCA	04	01a	Bosco Alto 3	7	87	40	€ 15,25	€ 85 827,00	86 342,00 €	Valore VAM	D.M. 05/03/75	Gest. CALABRIA VERDE	☐	☑
SAN LUCA	04	01b	Pascolo Arb 1	45	0	0	€ 551,96	€ 159 750,00	160 708,00 €	Valore VAM	D.M. 05/03/75	Gest. CALABRIA VERDE	☐	☑
SAN LUCA	04	02	Seminativo 5	2	13	60	€ 22,06	€ 2 902,00	11 281,00 €	Valore VAM	D.M. 05/03/75	Gest. CALABRIA VERDE	☐	☑
SAN LUCA	04	03a	Pascolo 3	0	13	81	€ 0,09	€ 11,00	493,00 €	Valore VAM	D.M. 05/03/75	Gest. CALABRIA VERDE	☐	☑
SAN LUCA	04	03b	Pascolo Arb 1	3	51	49	€ 43,11	€ 5 672,00	12 553,00 €	Valore VAM	D.M. 05/03/75	Gest. CALABRIA VERDE	☐	☑
SAN LUCA	04	04	Bosco Alto 3	3	82	50	€ 7,41	€ 975,00	41 943,00 €	Valore VAM	D.M. 05/03/75	Gest. CALABRIA VERDE	☐	☑
SAN LUCA	04	05	Pascolo Arb 1	33	57	70	€ 411,85	€ 119 198,00	119 913,00 €	Valore VAM	D.M. 05/03/75	Gest. CALABRIA VERDE	☐	☑
SAN LUCA	04	06	Seminativo 5	41	88	20	€ 432,60	€ 219 880,00	221 199,00 €	Valore VAM	D.M. 05/03/75	Gest. CALABRIA VERDE	☐	☑
SAN LUCA	04	07	Bosco Alto 3	9	85	20	€ 19,08	€ 107 387,00	108 031,00 €	Valore VAM	D.M. 05/03/75	Gest. CALABRIA VERDE	☐	☑
SAN LUCA	04	08	Seminativo 5	0	24	70	€ 2,55	€ 335,00	1 305,00 €	Valore VAM	D.M. 05/03/75	Gest. CALABRIA VERDE	☐	☑
SAN LUCA	04	09	Seminativo 5	0	33	90	€ 3,50	€ 461,00	1 790,00 €	Valore VAM	D.M. 05/03/75	Gest. CALABRIA VERDE	☐	☑
SAN LUCA	04	10	Seminativo 5	4	12	80	€ 42,64	€ 5 609,00	21 802,00 €	Valore VAM	D.M. 05/03/75	Gest. CALABRIA VERDE	☐	☑
SAN LUCA	04	11a	Pascolo 3	1	46	68	€ 0,95	€ 125,00	5 238,00 €	Valore VAM	D.M. 05/03/75	Gest. CALABRIA VERDE	☐	☑
SAN LUCA	04	11b	Pascolo Arb 1	1	52	2	€ 18,65	€ 2 454,00	5 429,00 €	Valore VAM	D.M. 05/03/75	Gest. CALABRIA VERDE	☐	☑
SAN LUCA	04	12	Pascolo Cesp	6	91	80	€ 13,40	€ 1 763,00	18 791,00 €	Valore VAM	D.M. 05/03/75	Gest. CALABRIA VERDE	☐	☑
SAN LUCA	04	13	Incolto prod 2	9	83	60	€ 6,35	€ 13 770,00	13 853,00 €	Valore VAM	D.M. 05/03/75	Gest. CALABRIA VERDE	☐	☑
SAN LUCA	04	14	Bosco Alto 3	27	30	0	€ 52,88	€ 297 570,00	299 355,00 €	Valore VAM	D.M. 05/03/75	Gest. CALABRIA VERDE	☐	☑
SAN LUCA	05	05	Seminativo 5	0	33	90	€ 3,50	€ 461,00	1 790,00 €	Valore VAM	D.M. 05/03/75	Gest. CALABRIA VERDE	☐	☑
SAN LUCA	05	06	Bosco Alto 3	29	11	50	€ 56,39	€ 317 354,00	319 258,00 €	Valore VAM	D.M. 05/03/75	Gest. CALABRIA VERDE	☐	☑
SAN LUCA	05	07	Bosco Alto 3	0	32	0	€ 0,63	€ 82,00	3 509,00 €	Valore VAM	D.M. 05/03/75	Gest. CALABRIA VERDE	☐	☑
SAN LUCA	05	08	Bosco Alto 3	0	12	20	€ 0,24	€ 31,00	1 338,00 €	Valore VAM	D.M. 05/03/75	Gest. CALABRIA VERDE	☐	☑

Comune	Foglio	Part.la	Coltura	ha	a	ca	Reddito Dominicale	Valore 2017	Valore 2018	Stima / Valore	Provenienza	Destinazione d'uso	Disp.	Indisp
SAN LUCA	05	09	Bosco Alto 3	0	24	60	€ 0,48	€ 62,00	2 697,00 €	Valore VAM	D.M. 05/03/75	Gest. CALABRIA VERDE	☐	☑
SAN LUCA	05	10	Bosco Alto 3	4	60	70	€ 8,93	€ 1 174,00	50 518,00 €	Valore VAM	D.M. 05/03/75	Gest. CALABRIA VERDE	☐	☑
SAN LUCA	05	11	Seminativo 5	0	92	70	€ 9,58	€ 1 260,00	4 896,00 €	Valore VAM	D.M. 05/03/75	Gest. CALABRIA VERDE	☐	☑
SAN LUCA	05	13	Bosco Alto 3	29	17	0	€ 56,50	€ 317 953,00	319 861,00 €	Valore VAM	D.M. 05/03/75	Gest. CALABRIA VERDE	☐	☑
SAN LUCA	05	15	Pascolo 3	0	26	50	€ 0,18	€ 23,00	946,00 €	Valore VAM	D.M. 05/03/75	Gest. CALABRIA VERDE	☐	☑
SAN LUCA	05	16	Bosco Alto 3	10	62	10	€ 20,58	€ 115 769,00	116 464,00 €	Valore VAM	D.M. 05/03/75	Gest. CALABRIA VERDE	☐	☑
SAN LUCA	05	18	Bosco Alto 3	60	19	60	€ 116,59	€ 656 136,00	660 073,00 €	Valore VAM	D.M. 05/03/75	Gest. CALABRIA VERDE	☐	☑
SAN LUCA	05	22	Bosco Alto 3	3	36	60	€ 6,53	€ 858,00	36 910,00 €	Valore VAM	D.M. 05/03/75	Gest. CALABRIA VERDE	☐	☑
SAN LUCA	05	23	Bosco Alto 3	1	92	0	€ 3,71	€ 489,00	21 054,00 €	Valore VAM	D.M. 05/03/75	Gest. CALABRIA VERDE	☐	☑
SAN LUCA	05	24	Bosco Alto 3	0	16	0	€ 0,31	€ 41,00	1 754,00 €	Valore VAM	D.M. 05/03/75	Gest. CALABRIA VERDE	☐	☑
SAN LUCA	05	25	Bosco Alto 3	0	3	20	€ 0,06	€ 8,00	351,00 €	Valore VAM	D.M. 05/03/75	Gest. CALABRIA VERDE	☐	☑
SAN LUCA	05	26	Bosco Alto 3	0	6	40	€ 0,13	€ 16,00	702,00 €	Valore VAM	D.M. 05/03/75	Gest. CALABRIA VERDE	☐	☑
SAN LUCA	05	27	Bosco Alto 3	0	61	60	€ 1,19	€ 156,00	6 755,00 €	Valore VAM	D.M. 05/03/75	Gest. CALABRIA VERDE	☐	☑
SAN LUCA	06	01	Bosco Alto 3	60	28	10	€ 116,75	€ 657 063,00	661 005,00 €	Valore VAM	D.M. 05/03/75	Gest. CALABRIA VERDE	☐	☑
SAN LUCA	06	02	Seminativo 5	0	80	40	€ 8,30	€ 1 092,00	4 246,00 €	Valore VAM	D.M. 05/03/75	Gest. CALABRIA VERDE	☐	☑
SAN LUCA	06	28	Pascolo 3	31	87	80	€ 20,58	€ 86 071,00	86 587,00 €	Valore VAM	D.M. 05/03/75	Gest. CALABRIA VERDE	☐	☑
SAN LUCA	06	32	Incolto sterile	12	27	0	€ 0,00	€ 12 270,00	12 344,00 €	Valore VAM	D.M. 05/03/75	Gest. CALABRIA VERDE	☐	☑
SAN LUCA	08	01	Pascolo Cesp	9	79	70	€ 31,63	€ 23 023,00	23 161,00 €	Valore VAM	D.M. 05/03/75	Gest. CALABRIA VERDE	☐	☑
SAN LUCA	08	02	Fabbr Rurale	0	1	40	€ 0,00	€ 0,00		Valore VAM	D.M. 05/03/75	Gest. CALABRIA VERDE	☐	☑
SAN LUCA	08	03	Pascolo Cesp	3	86	40	€ 7,49	€ 985,00	10 495,00 €	Valore VAM	D.M. 05/03/75	Gest. CALABRIA VERDE	☐	☑
SAN LUCA	08	04	Pascolo Cesp	0	25	80	€ 0,16	€ 21,00	701,00 €	Valore VAM	D.P.R. 24/7/1977 n° 616	Gest. CALABRIA VERDE	☐	☑
SAN LUCA	08	06	Bosco Alto 2	114	69	60	€ 444,26	€ 23 161,00	23 300,00 €	Valore Catastale	D.M. 05/03/75	Gest. CALABRIA VERDE	☐	☑
SAN LUCA	08	07	Seminativo 4	20	71	70	€ 334,36	€ 108 764,00	109 417,00 €	Valore VAM	D.M. 05/03/75	Gest. CALABRIA VERDE	☐	☑
SAN LUCA	08	09	Fabbr Rurale	0	1	60	€ 0,00	€ 0,00		Valore VAM	D.M. 05/03/75	Gest. CALABRIA VERDE	☐	☑
SAN LUCA	08	10	Pascolo Arb 1	61	43	60	€ 753,56	€ 218 098,00	219 407,00 €	Valore VAM	D.M. 05/03/75	Gest. CALABRIA VERDE	☐	☑
SAN LUCA	08	11	Pascolo Arb 1	16	70	40	€ 204,89	€ 59 299,00	59 655,00 €	Valore VAM	D.M. 05/03/75	Gest. CALABRIA VERDE	☐	☑
SAN LUCA	08	12	Incolto prod 2	4	32	80	€ 2,80	€ 368,00	4 354,00 €	Valore VAM	D.M. 05/03/75	Gest. CALABRIA VERDE	☐	☑
SAN LUCA	08	13	Incolto sterile	0	58	20	€ 0,00	€ 0,00	585,00 €	Valore VAM	D.M. 05/03/75	Gest. CALABRIA VERDE	☐	☑
SAN LUCA	08	14	Bosco Alto 2	28	89	0	€ 111,90	€ 314 901,00	316 790,00 €	Valore VAM	D.M. 05/03/75	Gest. CALABRIA VERDE	☐	☑
SAN LUCA	08	15	Semin Arb 4	0	92	80	€ 17,98	€ 2 365,00	6 722,00 €	Valore VAM	D.M. 05/03/75	Gest. CALABRIA VERDE	☐	☑
SAN LUCA	10	01a	Pascolo Arb 2	5	0	0	€ 29,05	€ 3 822,00	17 856,00 €	Valore VAM	D.M. 05/03/75	Gest. CALABRIA VERDE	☐	☑
SAN LUCA	10	01b	Bosco Alto 2	4	93	80	€ 19,13	€ 2 516,00	54 147,00 €	Valore VAM	D.M. 05/03/75	Gest. CALABRIA VERDE	☐	☑
SAN LUCA	10	02a	Seminativo 4	1	52	10	€ 24,55	€ 3 230,00	8 033,00 €	Valore VAM	D.M. 05/03/75	Gest. CALABRIA VERDE	☐	☑

Comune	Foglio	Part.la	Coltura	ha	a	ca	Reddito Dominicale	Valore 2017	Valore 2018	Stima / Valore	Provenienza	Destinazione d'uso	Disp.	Indisp
SAN LUCA	10	02b	Pascolo Arb 2	10	0	0	€ 58,10	€ 35 500,00	35 713,00 €	Valore VAM	D.M. 05/03/75	Gest. CALABRIA VERDE	☐	☑
SAN LUCA	10	03	Bosco Alto 2	1	54	20	€ 5,98	€ 786,00	16 909,00 €	Valore VAM	D.M. 05/03/75	Gest. CALABRIA VERDE	☐	☑
SAN LUCA	10	04	Semin Arb 4	0	34	20	€ 6,63	€ 871,00	2 477,00 €	Valore VAM	D.M. 05/03/75	Gest. CALABRIA VERDE	☐	☑
SAN LUCA	10	05	Bosco Alto 2	0	9	50	€ 0,36	€ 47,00	1 042,00 €	Valore VAM	D.M. 05/03/75	Gest. CALABRIA VERDE	☐	☑
SAN LUCA	10	07	Seminativo 4	2	22	60	€ 35,93	€ 4 726,00	11 757,00 €	Valore VAM	D.M. 05/03/75	Gest. CALABRIA VERDE	☐	☑
SAN LUCA	10	08	Seminativo 4	0	45	0	€ 7,26	€ 956,00	2 377,00 €	Valore VAM	D.M. 05/03/75	Gest. CALABRIA VERDE	☐	☑
SAN LUCA	10	09	Seminativo 4	0	13	40	€ 2,16	€ 285,00	708,00 €	Valore VAM	D.M. 05/03/75	Gest. CALABRIA VERDE	☐	☑
SAN LUCA	10	10	Seminativo 4	0	19	40	€ 3,13	€ 411,00	1 025,00 €	Valore VAM	D.M. 05/03/75	Gest. CALABRIA VERDE	☐	☑
SAN LUCA	10	11	Bosco Alto 2	2	41	20	€ 9,34	€ 1 228,00	26 449,00 €	Valore VAM	D.M. 05/03/75	Gest. CALABRIA VERDE	☐	☑
SAN LUCA	10	12	Seminativo 4	0	24	50	€ 3,95	€ 520,00	1 294,00 €	Valore VAM	D.M. 05/03/75	Gest. CALABRIA VERDE	☐	☑
SAN LUCA	10	13	Seminativo 4	3	9	30	€ 49,93	€ 6 568,00	16 336,00 €	Valore VAM	D.M. 05/03/75	Gest. CALABRIA VERDE	☐	☑
SAN LUCA	10	14	Bosco Alto 2	8	52	80	€ 33,04	€ 92 955,00	93 513,00 €	Valore VAM	D.M. 05/03/75	Gest. CALABRIA VERDE	☐	☑
SAN LUCA	10	15	Seminativo 4	1	3	70	€ 16,74	€ 2 202,00	5 477,00 €	Valore VAM	D.M. 05/03/75	Gest. CALABRIA VERDE	☐	☑
SAN LUCA	10	16	Bosco Alto 2	10	8	40	€ 39,06	€ 109 916,00	110 575,00 €	Valore VAM	D.M. 05/03/75	Gest. CALABRIA VERDE	☐	☑
SAN LUCA	10	19	Incolto prod 1	0	9	20	€ 0,13	€ 16,00	93,00 €	Valore VAM	D.M. 05/03/75	Gest. CALABRIA VERDE	☐	☑
SAN LUCA	10	24a	Semin Arb 4	31	21	30	€ 604,51	€ 224 734,00	226 082,00 €	Valore VAM	D.M. 05/03/75	Gest. CALABRIA VERDE	☐	☑
SAN LUCA	10	24b	Pascolo Arb 2	10	0	0	€ 58,10	€ 35 500,00	35 713,00 €	Valore VAM	D.M. 05/03/75	Gest. CALABRIA VERDE	☐	☑
SAN LUCA	10	26	Incolto prod 2	2	2	0	€ 1,30	€ 171,00	2 032,00 €	Valore VAM	D.M. 05/03/75	Gest. CALABRIA VERDE	☐	☑
SAN LUCA	10	27	Bosco Alto 2	2	16	40	€ 8,39	€ 1 104,00	23 729,00 €	Valore VAM	D.M. 05/03/75	Gest. CALABRIA VERDE	☐	☑
SAN LUCA	10	29	Pascolo Arb 2	16	83	80	€ 97,83	€ 59 775,00	60 134,00 €	Valore VAM	D.M. 05/03/75	Gest. CALABRIA VERDE	☐	☑
SAN LUCA	15	01	Incolto prod 2	13	2	60	€ 8,41	€ 18 236,00	18 345,00 €	Valore VAM	D.M. 05/03/75	Gest. CALABRIA VERDE	☐	☑
SAN LUCA	15	02	Pascolo Arb 2	0	30	50	€ 1,78	€ 233,00	1 089,00 €	Valore VAM	D.M. 05/03/75	Gest. CALABRIA VERDE	☐	☑
SAN LUCA	15	03	Pascolo Arb 2	1	39	0	€ 8,08	€ 1 062,00	4 964,00 €	Valore VAM	D.M. 05/03/75	Gest. CALABRIA VERDE	☐	☑
SAN LUCA	15	04a	Pascolo Arb 2	50	0	0	€ 290,51	€ 177 500,00	178 565,00 €	Valore VAM	D.M. 05/03/75	Gest. CALABRIA VERDE	☐	☑
SAN LUCA	15	04b	Incolto prod 1	38	1	60	€ 49,09	€ 53 222,00	53 541,00 €	Valore VAM	D.M. 05/03/75	Gest. CALABRIA VERDE	☐	☑
SAN LUCA	15	05a	Pascolo Arb 2	15	0	0	€ 87,15	€ 53 250,00	53 570,00 €	Valore VAM	D.M. 05/03/75	Gest. CALABRIA VERDE	☐	☑
SAN LUCA	15	05b	Bosco Alto 2	11	15	80	€ 43,23	€ 121 622,00	122 352,00 €	Valore VAM	D.M. 05/03/75	Gest. CALABRIA VERDE	☐	☑
SAN LUCA	15	06	Seminativo 4	0	17	50	€ 2,83	€ 371,00	924,00 €	Valore VAM	D.M. 05/03/75	Gest. CALABRIA VERDE	☐	☑
SAN LUCA	15	07a	Pascolo Arb 2	52	0	0	€ 302,13	€ 184 600,00	185 708,00 €	Valore VAM	D.M. 05/03/75	Gest. CALABRIA VERDE	☐	☑
SAN LUCA	15	07b	Bosco Alto 2	10	10	0	€ 39,13	€ 110 090,00	110 751,00 €	Valore VAM	D.M. 05/03/75	Gest. CALABRIA VERDE	☐	☑
SAN LUCA	15	08	Pascolo 1	0	19	50	€ 1,51	€ 199,00	696,00 €	Valore VAM	D.M. 05/03/75	Gest. CALABRIA VERDE	☐	☑
SAN LUCA	15	10a	Pascolo 1	0	50	0	€ 3,88	€ 510,00	1 786,00 €	Valore VAM	D.M. 05/03/75	Gest. CALABRIA VERDE	☐	☑
SAN LUCA	15	10b	Pascolo Arb 1	0	48	50	€ 7,83	€ 1 029,00	1 732,00 €	Valore VAM	D.M. 05/03/75	Gest. CALABRIA VERDE	☐	☑

Comune	Foglio	Part.la	Coltura	ha	a	ca	Reddito Dominicale	Valore 2017	Valore 2018	Stima / Valore	Provenienza	Destinazione d'uso	Disp.	Indisp
SAN LUCA	15	11	Pascolo 1	0	26	30	€ 2,04	€ 268,00	939,00 €	Valore VAM	D.M. 05/03/75	Gest. CALABRIA VERDE	☐	☑
SAN LUCA	15	12	Pascolo Arb 2	0	68	70	€ 3,99	€ 524,00	2 453,00 €	Valore VAM	D.M. 05/03/75	Gest. CALABRIA VERDE	☐	☑
SAN LUCA	15	13	Pascolo 1	0	8	60	€ 0,66	€ 88,00	307,00 €	Valore VAM	D.M. 05/03/75	Gest. CALABRIA VERDE	☐	☑
SAN LUCA	15	14	Incolto sterile	2	13	40	€ 0,00	€ 0,00	2 147,00 €	Valore VAM	D.M. 05/03/75	Gest. CALABRIA VERDE	☐	☑
SAN LUCA	15	15	Incolto sterile	1	72	80	€ 0,00	€ 0,00	1 738,00 €	Valore VAM	D.M. 05/03/75	Gest. CALABRIA VERDE	☐	☑
SAN LUCA	15	16	Incolto sterile	2	41	60	€ 0,00	€ 0,00	2 430,00 €	Valore VAM	D.M. 05/03/75	Gest. CALABRIA VERDE	☐	☑
SAN LUCA	15	17	Incolto sterile	0	97	60	€ 0,00	€ 0,00	982,00 €	Valore VAM	D.M. 05/03/75	Gest. CALABRIA VERDE	☐	☑
SAN LUCA	15	18	Incolto prod 2	0	25	60	€ 0,16	€ 21,00	258,00 €	Valore VAM	D.M. 05/03/75	Gest. CALABRIA VERDE	☐	☑
SAN LUCA	15	19	Incolto prod 2	1	24	80	€ 0,80	€ 106,00	1 255,00 €	Valore VAM	D.M. 05/03/75	Gest. CALABRIA VERDE	☐	☑
SAN LUCA	15	20	Bosco Alto 2	4	97	80	€ 19,29	€ 2 537,00	54 586,00 €	Valore VAM	D.M. 05/03/75	Gest. CALABRIA VERDE	☐	☑
SAN LUCA	15	21	Incolto prod 2	1	18	50	€ 0,76	€ 101,00	1 192,00 €	Valore VAM	D.M. 05/03/75	Gest. CALABRIA VERDE	☐	☑
SAN LUCA	15	22	Incolto prod 1	2	74	60	€ 3,55	€ 467,00	2 762,00 €	Valore VAM	D.M. 05/03/75	Gest. CALABRIA VERDE	☐	☑
SAN LUCA	15	23	Incolto sterile	0	47	30	€ 0,00	€ 0,00	476,00 €	Valore VAM	D.M. 05/03/75	Gest. CALABRIA VERDE	☐	☑
SAN LUCA	16	01	Seminativo 5	0	46	0	€ 4,75	€ 625,00	2 429,00 €	Valore VAM	D.P.R. 24/7/1977 n° 616	Gest. CALABRIA VERDE	☐	☑
SAN LUCA	16	02	Seminativo 5	1	33	50	€ 13,79	€ 1 814,00	7 051,00 €	Valore VAM	D.P.R. 24/7/1977 n° 616	Gest. CALABRIA VERDE	☐	☑
SAN LUCA	16	04	Incolto prod 1	2	13	70	€ 2,76	€ 363,00	2 150,00 €	Valore VAM	D.P.R. 24/7/1977 n° 616	Gest. CALABRIA VERDE	☐	☑
SAN LUCA	16	05	Bosco Alto 2	129	5	80	€ 499,90	€ 1 406 732,00	1 415 172,00 €	Valore VAM	D.P.R. 24/7/1977 n° 616	Gest. CALABRIA VERDE	☐	☑
SAN LUCA	16	06	Seminativo 5	0	71	50	€ 7,39	€ 972,00	3 776,00 €	Valore VAM	D.P.R. 24/7/1977 n° 616	Gest. CALABRIA VERDE	☐	☑
SAN LUCA	16	07	Seminativo 5	0	12	50	€ 1,29	€ 169,00	660,00 €	Valore VAM	D.P.R. 24/7/1977 n° 616	Gest. CALABRIA VERDE	☐	☑
SAN LUCA	16	08	Seminativo 5	0	80	30	€ 8,30	€ 1 092,00	4 241,00 €	Valore VAM	D.P.R. 24/7/1977 n° 616	Gest. CALABRIA VERDE	☐	☑
SAN LUCA	16	09	Seminativo 5	0	14	80	€ 1,53	€ 200,00	782,00 €	Valore VAM	D.P.R. 24/7/1977 n° 616	Gest. CALABRIA VERDE	☐	☑
SAN LUCA	16	10a	Pascolo Arb 1	4	20	0	€ 51,51	€ 6 777,00	14 999,00 €	Valore VAM	D.P.R. 24/7/1977 n° 616	Gest. CALABRIA VERDE	☐	☑
SAN LUCA	16	10b	Seminativo 4	17	88	90	€ 288,71	€ 93 917,00	94 481,00 €	Valore VAM	D.P.R. 24/7/1977 n° 616	Gest. CALABRIA VERDE	☐	☑
SAN LUCA	16	11	Incolto prod 1	5	57	40	€ 7,20	€ 948,00	5 607,00 €	Valore VAM	D.P.R. 24/7/1977 n° 616	Gest. CALABRIA VERDE	☐	☑
SAN LUCA	16	13	Bosco Alto 1	2	78	0	€ 25,13	€ 3 306,00	30 484,00 €	Valore VAM	D.P.R. 24/7/1977 n° 616	Gest. CALABRIA VERDE	☐	☑
SAN LUCA	16	14	Bosco Alto 1	1	97	10	€ 17,81	€ 2 344,00	21 613,00 €	Valore VAM	D.P.R. 24/7/1977 n° 616	Gest. CALABRIA VERDE	☐	☑
SAN LUCA	16	15	Bosco Alto 2	60	93	60	€ 236,03	€ 94 481,00	95 048,00 €	Valore Catastale	D.P.R. 24/7/1977 n° 616	Gest. CALABRIA VERDE	☐	☑
SAN LUCA	16	16	Bosco Alto 2	0	2	10	€ 0,09	€ 11,00	230,00 €	Valore VAM	D.P.R. 24/7/1977 n° 616	Gest. CALABRIA VERDE	☐	☑
SAN LUCA	16	17	Bosco Alto 2	0	4	70	€ 0,19	€ 25,00	515,00 €	Valore VAM	D.P.R. 24/7/1977 n° 616	Gest. CALABRIA VERDE	☐	☑
SAN LUCA	16	18	Bosco Alto 2	0	13	40	€ 0,53	€ 69,00	1 469,00 €	Valore VAM	D.P.R. 24/7/1977 n° 616	Gest. CALABRIA VERDE	☐	☑
SAN LUCA	16	19	Bosco Alto 2	0	67	10	€ 2,60	€ 342,00	7 358,00 €	Valore VAM	D.P.R. 24/7/1977 n° 616	Gest. CALABRIA VERDE	☐	☑
SAN LUCA	16	22	Incolto prod 2	1	61	60	€ 1,04	€ 137,00	1 626,00 €	Valore VAM	D.P.R. 24/7/1977 n° 616	Gest. CALABRIA VERDE	☐	☑
SAN LUCA	16	23	Incolto sterile	3	1	60	€ 0,00	€ 0,00	3 034,00 €	Valore VAM	D.P.R. 24/7/1977 n° 616	Gest. CALABRIA VERDE	☐	☑

Comune	Foglio	Part.la	Coltura	ha	a	ca	Reddito Dominicale	Valore 2017	Valore 2018	Stima / Valore	Provenienza	Destinazione d'uso	Disp.	Indisp
SAN LUCA	17	09	Pascolo Cesp	3	67	60	€ 7,13	€ 938,00	9 985,00 €	Valore VAM	D.P.R. 24/7/1977 n° 616	Gest. CALABRIA VERDE	☐	☑
SAN LUCA	17	10	Bosco Alto 1	33	42	20	€ 302,06	€ 364 300,00	366 486,00 €	Valore VAM	D.P.R. 24/7/1977 n° 616	Gest. CALABRIA VERDE	☐	☑
SAN LUCA	17	11	Bosco Alto 1	2	45	20	€ 22,16	€ 2 915,00	26 887,00 €	Valore VAM	D.P.R. 24/7/1977 n° 616	Gest. CALABRIA VERDE	☐	☑
SAN LUCA	17	12	Bosco Alto 1	19	12	80	€ 172,88	€ 208 495,00	209 746,00 €	Valore VAM	D.P.R. 24/7/1977 n° 616	Gest. CALABRIA VERDE	☐	☑
SAN LUCA	17	13	Seminativo 3	6	71	10	€ 129,98	€ 17 100,00	35 444,00 €	Valore VAM	D.P.R. 24/7/1977 n° 616	Gest. CALABRIA VERDE	☐	☑
SAN LUCA	17	14	Semin Arb 4	1	26	20	€ 24,44	€ 3 215,00	9 141,00 €	Valore VAM	D.P.R. 24/7/1977 n° 616	Gest. CALABRIA VERDE	☐	☑
SAN LUCA	17	20	Bosco Alto 1	31	98	0	€ 289,04	€ 348 582,00	350 673,00 €	Valore VAM	D.P.R. 24/7/1977 n° 616	Gest. CALABRIA VERDE	☐	☑
SAN LUCA	17	21	Bosco Alto 1	17	44	0	€ 157,63	€ 190 096,00	191 237,00 €	Valore VAM	D.P.R. 24/7/1977 n° 616	Gest. CALABRIA VERDE	☐	☑
SAN LUCA	17	22	Bosco Alto 1	15	70	0	€ 141,90	€ 171 130,00	172 157,00 €	Valore VAM	D.P.R. 24/7/1977 n° 616	Gest. CALABRIA VERDE	☐	☑
SAN LUCA	17	23	Bosco Alto 1	1	98	60	€ 17,95	€ 2 362,00	21 777,00 €	Valore VAM	D.P.R. 24/7/1977 n° 616	Gest. CALABRIA VERDE	☐	☑
SAN LUCA	17	24	Bosco Alto 1	6	71	80	€ 60,71	€ 7 988,00	73 666,00 €	Valore VAM	D.P.R. 24/7/1977 n° 616	Gest. CALABRIA VERDE	☐	☑
SAN LUCA	18	10	Seminativo 4	0	77	40	€ 6,00	€ 790,00	4 088,00 €	Valore VAM	D.P.R. 24/7/1977 n° 616	Gest. CALABRIA VERDE	☐	☑
SAN LUCA	18	11	Pascolo Cesp	1	92	0	€ 3,71	€ 489,00	5 215,00 €	Valore VAM	D.P.R. 24/7/1977 n° 616	Gest. CALABRIA VERDE	☐	☑
SAN LUCA	24	01	Pascolo Cesp	0	35	70	€ 1,15	€ 151,00	970,00 €	Valore VAM	D.P.R. 24/7/1977 n° 616	Gest. CALABRIA VERDE	☐	☑
SAN LUCA	27	367	Fico India 2	0	6	20	€ 0,68	€ 89,00	168,00 €	Valore VAM	Dec.Espro. N. 18387.1/20		☐	☑
SAN LUCA	27	447	Fu d'accertam	0	0	40	€ 0,00	€ 0,00		Valore VAM	Dec.Espro. N. 18387.1/20		☐	☑
SAN LUCA	27	543	Semin Arb 2	0	4	30	€ 2,36	€ 311,00	311,00 €	Valore VAM	Dec.Espro. N. 18387.1/20		☐	☑
SAN LUCA	49	01	Pascolo Arb 1	169	81	80	€ 2 082,96	€ 602 854,00	606 471,00 €	Valore VAM	D.M. 05/03/75	Gest. CALABRIA VERDE	☐	☑
SAN LUCA	49	02a	Semin Arb 4	0	4	60	€ 1,86	€ 245,00	333,00 €	Valore VAM	D.M. 05/03/75	Gest. CALABRIA VERDE	☐	☑
SAN LUCA	49	02b	Pascolo Arb 1	0	70	0	€ 8,59	€ 1 130,00	2 500,00 €	Valore VAM	D.M. 05/03/75	Gest. CALABRIA VERDE	☐	☑
SAN LUCA	49	03	Pascolo Cesp	38	39	20	€ 123,93	€ 103 658,00	104 280,00 €	Valore VAM	D.M. 05/03/75	Gest. CALABRIA VERDE	☐	☑
Totali per Comune								**€ 12 961 635,00**	**14 075 675,00 €**					
SAN ROBERTO	20	33	Pascolo Cesp	20	65	20	€ 66,66	€ 48 532,00	48 823,00 €	Valore VAM	D.M. 05/03/75	Gest. CALABRIA VERDE	☐	☑
SAN ROBERTO	20	51	Seminativo 2	0	12	0	€ 4,26	€ 560,00	1 195,00 €	Valore VAM	D.M. 05/03/75	Gest. CALABRIA VERDE	☐	☑
SAN ROBERTO	20	53	Seminativo 2	0	17	60	€ 6,25	€ 822,00	1 753,00 €	Valore VAM	D.M. 05/03/75	Gest. CALABRIA VERDE	☐	☑
SAN ROBERTO	20	88	Seminativo 2	0	56	80	€ 20,16	€ 2 653,00	5 657,00 €	Valore VAM	D.M. 05/03/75	Gest. CALABRIA VERDE	☐	☑
SAN ROBERTO	21	32	Fabbr Rurale	0	9	60	€ 0,00	€ 0,00		Valore VAM	D.P.R. 24/7/1977 n° 616	Gest. CALABRIA VERDE	☐	☑
Totali per Comune								**€ 52 567,00**	**57 428,00 €**					
SANT'AGATA DEL BIANCO	01	01	Pascolo Arb 1	4	57	40	€ 44,29	€ 5 827,00	17 946,00 €	Valore VAM	D.M. 05/03/75	Gest. CALABRIA VERDE	☐	☑
SANT'AGATA DEL BIANCO	01	02	Pascolo Arb 1	0	24	90	€ 2,41	€ 318,00	977,00 €	Valore VAM	D.M. 05/03/75	Gest. CALABRIA VERDE	☐	☑
SANT'AGATA DEL BIANCO	01	03	Pascolo Arb 1	0	1	10	€ 0,11	€ 15,00	43,00 €	Valore VAM	D.M. 05/03/75	Gest. CALABRIA VERDE	☐	☑
SANT'AGATA DEL BIANCO	01	04	Incolto prod	0	2	0	€ 0,03	€ 3,00	20,00 €	Valore VAM	D.M. 05/03/75	Gest. CALABRIA VERDE	☐	☑
SANT'AGATA DEL BIANCO	01	06	Pascolo Arb 1	46	47	80	€ 450,08	€ 181 264,00	182 352,00 €	Valore VAM	D.M. 05/03/75	Gest. CALABRIA VERDE	☐	☑

Comune	Foglio	Part.la	Coltura	ha	a	ca	Reddito Dominicale	Valore 2017	Valore 2018	Stima / Valore	Provenienza	Destinazione d'uso	Disp.	Indisp
SANT'AGATA DEL BIANCO	01	07	Pascolo Arb 1	0	69	10	€ 6,69	€ 880,00	2 711,00 €	Valore VAM	D.M. 05/03/75	Gest. CALABRIA VERDE	☐	☑
SANT'AGATA DEL BIANCO	01	08a	Pascolo 1	0	57	31	€ 3,70	€ 487,00	1 557,00 €	Valore VAM	D.M. 05/03/75	Gest. CALABRIA VERDE	☐	☑
SANT'AGATA DEL BIANCO	01	08b	Pascolo Arb 1	0	12	89	€ 1,25	€ 164,00	506,00 €	Valore VAM	D.M. 05/03/75	Gest. CALABRIA VERDE	☐	☑
SANT'AGATA DEL BIANCO	01	09	Pascolo Arb 1	0	7	60	€ 0,74	€ 97,00	298,00 €	Valore VAM	D.M. 05/03/75	Gest. CALABRIA VERDE	☐	☑
SANT'AGATA DEL BIANCO	01	10	Pascolo Arb 1	1	75	80	€ 17,03	€ 2 240,00	6 897,00 €	Valore VAM	D.M. 05/03/75	Gest. CALABRIA VERDE	☐	☑
SANT'AGATA DEL BIANCO	01	13a	Pascolo Arb 1	43	0	0	€ 416,39	€ 167 700,00	168 706,00 €	Valore VAM	D.M. 05/03/75	Gest. CALABRIA VERDE	☐	☑
SANT'AGATA DEL BIANCO	01	13b	Bosco Alto 1	10	90	70	€ 56,33	€ 65 442,00	65 835,00 €	Valore VAM	D.M. 05/03/75	Gest. CALABRIA VERDE	☐	☑
SANT'AGATA DEL BIANCO	01	14a	Seminativo 4	0	15	50	€ 2,50	€ 329,00	1 154,00 €	Valore VAM	D.M. 05/03/75	Gest. CALABRIA VERDE	☐	☑
SANT'AGATA DEL BIANCO	01	14b	Pascolo Arb 1	0	99	0	€ 9,59	€ 1 262,00	3 884,00 €	Valore VAM	D.M. 05/03/75	Gest. CALABRIA VERDE	☐	☑
SANT'AGATA DEL BIANCO	01	15	Seminativo 4	2	78	0	€ 44,86	€ 5 902,00	20 695,00 €	Valore VAM	D.M. 05/03/75	Gest. CALABRIA VERDE	☐	☑
SANT'AGATA DEL BIANCO	01	21a	Seminativo 4	0	20	40	€ 3,29	€ 433,00	1 519,00 €	Valore VAM	D.M. 05/03/75	Gest. CALABRIA VERDE	☐	☑
SANT'AGATA DEL BIANCO	01	21b	Pascolo Arb 1	1	0	0	€ 9,69	€ 1 275,00	3 923,00 €	Valore VAM	D.M. 05/03/75	Gest. CALABRIA VERDE	☐	☑
SANT'AGATA DEL BIANCO	01	22a	Pascolo Arb 1	9	10	0	€ 88,13	€ 35 490,00	35 703,00 €	Valore VAM	D.M. 05/03/75	Gest. CALABRIA VERDE	☐	☑
SANT'AGATA DEL BIANCO	01	22b	Bosco Alto 1	12	74	80	€ 65,84	€ 76 488,00	76 947,00 €	Valore VAM	D.M. 05/03/75	Gest. CALABRIA VERDE	☐	☑
SANT'AGATA DEL BIANCO	01	23a	Seminativo 4	14	92	20	€ 240,83	€ 110 423,00	111 086,00 €	Valore VAM	D.M. 05/03/75	Gest. CALABRIA VERDE	☐	☑
SANT'AGATA DEL BIANCO	01	23b	Pascolo Arb 1	7	80	0	€ 75,54	€ 30 420,00	30 603,00 €	Valore VAM	D.M. 05/03/75	Gest. CALABRIA VERDE	☐	☑
SANT'AGATA DEL BIANCO	01	24	Seminativo 4	0	84	80	€ 13,69	€ 1 801,00	6 313,00 €	Valore VAM	D.M. 05/03/75	Gest. CALABRIA VERDE	☐	☑
SANT'AGATA DEL BIANCO	02	01	Pascolo Arb 1	5	38	70	€ 52,16	€ 6 863,00	21 135,00 €	Valore VAM	D.M. 05/03/75	Gest. CALABRIA VERDE	☐	☑
SANT'AGATA DEL BIANCO	02	02	Pascolo Arb 1	0	53	0	€ 5,14	€ 676,00	2 079,00 €	Valore VAM	D.M. 05/03/75	Gest. CALABRIA VERDE	☐	☑
SANT'AGATA DEL BIANCO	02	03a	Pascolo 1	0	10	25	€ 0,66	€ 88,00	278,00 €	Valore VAM	D.M. 05/03/75	Gest. CALABRIA VERDE	☐	☑
SANT'AGATA DEL BIANCO	02	03b	Pascolo Arb 1	9	14	45	€ 88,55	€ 35 664,00	35 878,00 €	Valore VAM	D.M. 05/03/75	Gest. CALABRIA VERDE	☐	☑
SANT'AGATA DEL BIANCO	02	04	Pascolo Arb 1	36	66	80	€ 355,08	€ 143 005,00	143 863,00 €	Valore VAM	D.M. 05/03/75	Gest. CALABRIA VERDE	☐	☑
SANT'AGATA DEL BIANCO	02	05	Pascolo Arb 1	0	20	90	€ 2,03	€ 267,00	820,00 €	Valore VAM	D.M. 05/03/75	Gest. CALABRIA VERDE	☐	☑
SANT'AGATA DEL BIANCO	02	06	Seminativo 4	0	4	80	€ 0,78	€ 102,00	357,00 €	Valore VAM	D.M. 05/03/75	Gest. CALABRIA VERDE	☐	☑
SANT'AGATA DEL BIANCO	02	07	Pascolo Arb 1	0	15	40	€ 1,49	€ 196,00	604,00 €	Valore VAM	D.M. 05/03/75	Gest. CALABRIA VERDE	☐	☑
SANT'AGATA DEL BIANCO	02	08	Pascolo Arb 1	1	63	80	€ 15,86	€ 2 086,00	6 427,00 €	Valore VAM	D.M. 05/03/75	Gest. CALABRIA VERDE	☐	☑
SANT'AGATA DEL BIANCO	02	09	Pascolo Arb 1	0	19	70	€ 1,91	€ 252,00	773,00 €	Valore VAM	D.M. 05/03/75	Gest. CALABRIA VERDE	☐	☑
SANT'AGATA DEL BIANCO	02	10	Pascolo Arb 1	1	75	30	€ 16,98	€ 2 233,00	6 878,00 €	Valore VAM	D.M. 05/03/75	Gest. CALABRIA VERDE	☐	☑
SANT'AGATA DEL BIANCO	02	11	Pascolo Arb 1	0	36	20	€ 3,50	€ 461,00	1 420,00 €	Valore VAM	D.M. 05/03/75	Gest. CALABRIA VERDE	☐	☑
SANT'AGATA DEL BIANCO	02	12	Pascolo Arb 1	8	83	70	€ 85,58	€ 11 258,00	11 326,00 €	Valore Catastale	D.M. 05/03/75	Gest. CALABRIA VERDE	☐	☑
SANT'AGATA DEL BIANCO	02	13	Pascolo Arb 1	2	41	30	€ 23,36	€ 3 073,00	9 467,00 €	Valore VAM	D.M. 05/03/75	Gest. CALABRIA VERDE	☐	☑
SANT'AGATA DEL BIANCO	12	01	Pascolo 2	4	18	60	€ 8,11	€ 1 067,00	11 370,00 €	Valore VAM	D.M. 05/03/75	Gest. CALABRIA VERDE	☐	☑
SANT'AGATA DEL BIANCO	12	02	Semin Irrig 3	0	26	70	€ 7,41	€ 975,00	2 659,00 €	Valore VAM	D.M. 05/03/75	Gest. CALABRIA VERDE	☐	☑

Comune	Foglio	Part.la	Coltura	ha	a	ca	Reddito Dominicale	Valore 2017	Valore 2018	Stima / Valore	Provenienza	Destinazione d'uso	Disp.	Indisp
SANT'AGATA DEL BIANCO	12	03	Bosco Alto 2	4	5	80	€ 10,48	€ 1 378,00	24 494,00 €	Valore VAM	D.M. 05/03/75	Gest. CALABRIA VERDE	☐	☑
SANT'AGATA DEL BIANCO	12	04	Pascolo Arb 1	25	70	90	€ 248,95	€ 100 265,00	100 867,00 €	Valore VAM	D.M. 05/03/75	Gest. CALABRIA VERDE	☐	☑
SANT'AGATA DEL BIANCO	12	05	Semin Irrig Ar	0	20	20	€ 6,26	€ 824,00	2 012,00 €	Valore VAM	D.M. 05/03/75	Gest. CALABRIA VERDE	☐	☑
SANT'AGATA DEL BIANCO	12	06	Semin Irrig Ar	0	26	50	€ 8,21	€ 1 080,00	2 639,00 €	Valore VAM	D.M. 05/03/75	Gest. CALABRIA VERDE	☐	☑
SANT'AGATA DEL BIANCO	12	07	Semin Irrig Ar	0	13	70	€ 4,25	€ 559,00	1 364,00 €	Valore VAM	D.M. 05/03/75	Gest. CALABRIA VERDE	☐	☑
SANT'AGATA DEL BIANCO	12	08	Fico India	0	7	0	€ 1,59	€ 209,00	486,00 €	Valore VAM	D.M. 05/03/75	Gest. CALABRIA VERDE	☐	☑
SANT'AGATA DEL BIANCO	12	09	Semin Irrig Ar	0	26	90	€ 8,34	€ 1 097,00	2 679,00 €	Valore VAM	D.M. 05/03/75	Gest. CALABRIA VERDE	☐	☑
SANT'AGATA DEL BIANCO	12	10	Semin Irrig Ar	0	18	20	€ 5,64	€ 741,00	1 813,00 €	Valore VAM	D.M. 05/03/75	Gest. CALABRIA VERDE	☐	☑
SANT'AGATA DEL BIANCO	12	11a	Pascolo 2	0	57	13	€ 1,11	€ 146,00	1 552,00 €	Valore VAM	D.M. 05/03/75	Gest. CALABRIA VERDE	☐	☑
SANT'AGATA DEL BIANCO	12	11b	Pascolo Arb 1	23	9	37	€ 223,63	€ 90 065,00	90 605,00 €	Valore VAM	D.M. 05/03/75	Gest. CALABRIA VERDE	☐	☑
SANT'AGATA DEL BIANCO	12	12	Pascolo 2	2	4	30	€ 3,96	€ 521,00	5 549,00 €	Valore VAM	D.M. 05/03/75	Gest. CALABRIA VERDE	☐	☑
SANT'AGATA DEL BIANCO	12	13	Semin Irrig 3	0	28	40	€ 7,89	€ 1 038,00	2 828,00 €	Valore VAM	D.M. 05/03/75	Gest. CALABRIA VERDE	☐	☑
SANT'AGATA DEL BIANCO	12	14	Semin Irrig Ar	0	98	30	€ 30,46	€ 4 008,00	9 790,00 €	Valore VAM	D.M. 05/03/75	Gest. CALABRIA VERDE	☐	☑
SANT'AGATA DEL BIANCO	12	15	Fabbr Rurale	0	0	78	€ 0,00	€ 0,00		Valore VAM	D.M. 05/03/75	Gest. CALABRIA VERDE	☐	☑
SANT'AGATA DEL BIANCO	12	16	Fabbr Rurale	0	0	70	€ 0,00	€ 0,00		Valore VAM	D.M. 05/03/75	Gest. CALABRIA VERDE	☐	☑
SANT'AGATA DEL BIANCO	12	17	Semin Irrig Ar	1	98	40	€ 61,48	€ 8 088,00	19 759,00 €	Valore VAM	D.M. 05/03/75	Gest. CALABRIA VERDE	☐	☑
SANT'AGATA DEL BIANCO	12	18	Semin Arb 4	3	54	40	€ 68,64	€ 9 030,00	35 296,00 €	Valore VAM	D.M. 05/03/75	Gest. CALABRIA VERDE	☐	☑
SANT'AGATA DEL BIANCO	12	19	Semin Arb 4	0	93	80	€ 18,16	€ 2 389,00	9 342,00 €	Valore VAM	D.M. 05/03/75	Gest. CALABRIA VERDE	☐	☑
SANT'AGATA DEL BIANCO	13	01	Pascolo 1	24	3	60	€ 155,18	€ 64 897,00	65 286,00 €	Valore VAM	D.M. 05/03/75	Gest. CALABRIA VERDE	☐	☑
SANT'AGATA DEL BIANCO	13	02	Pascolo Arb 2	0	83	0	€ 3,75	€ 493,00	3 256,00 €	Valore VAM	N. Trascr. CRI 6178 del 0	Gest. CALABRIA VERDE	☐	☑
SANT'AGATA DEL BIANCO	13	03	Pascolo Cesp	4	89	80	€ 15,81	€ 2 080,00	19 217,00 €	Valore VAM	D.M. 05/03/75	Gest. CALABRIA VERDE	☐	☑
SANT'AGATA DEL BIANCO	13	04	Semin Irrig Ar	4	93	30	€ 216,55	€ 28 490,00	49 130,00 €	Valore VAM	D.M. 05/03/75	Gest. CALABRIA VERDE	☐	☑
SANT'AGATA DEL BIANCO	13	05	Pascolo Arb 2	12	24	60	€ 55,34	€ 47 759,00	48 046,00 €	Valore VAM	D.M. 05/03/75	Gest. CALABRIA VERDE	☐	☑
SANT'AGATA DEL BIANCO	13	06a	Pascolo 1	1	6	12	€ 6,85	€ 901,00	2 882,00 €	Valore VAM	D.M. 05/03/75	Gest. CALABRIA VERDE	☐	☑
SANT'AGATA DEL BIANCO	13	06b	Pascolo Arb 2	4	76	8	€ 21,51	€ 2 830,00	18 679,00 €	Valore VAM	D.M. 05/03/75	Gest. CALABRIA VERDE	☐	☑
SANT'AGATA DEL BIANCO	13	07	Semin Arb 3	1	18	70	€ 34,49	€ 4 537,00	11 822,00 €	Valore VAM	D.M. 05/03/75	Gest. CALABRIA VERDE	☐	☑
SANT'AGATA DEL BIANCO	13	08	Pascolo 1	6	25	70	€ 40,39	€ 5 314,00	16 995,00 €	Valore VAM	D.M. 05/03/75	Gest. CALABRIA VERDE	☐	☑
SANT'AGATA DEL BIANCO	13	09	Pascolo 1	7	60	40	€ 49,09	€ 20 531,00	20 654,00 €	Valore VAM	D.M. 05/03/75	Gest. CALABRIA VERDE	☐	☑
SANT'AGATA DEL BIANCO	13	10	Pascolo 1	5	12	50	€ 33,09	€ 4 353,00	13 921,00 €	Valore VAM	D.M. 05/03/75	Gest. CALABRIA VERDE	☐	☑
SANT'AGATA DEL BIANCO	13	11	Fabbr Rurale	0	0	26	€ 0,00	€ 0,00	0,00 €	Valore Catastale	D.M. 05/03/75	Gest. CALABRIA VERDE	☐	☑
SANT'AGATA DEL BIANCO	13	12	Semin Arb 2	2	59	60	€ 75,41	€ 9 921,00	25 855,00 €	Valore VAM	D.M. 05/03/75	Gest. CALABRIA VERDE	☐	☑
SANT'AGATA DEL BIANCO	13	13a	Pascolo 1	28	9	0	€ 181,34	€ 75 843,00	76 298,00 €	Valore VAM	D.M. 05/03/75	Gest. CALABRIA VERDE	☐	☑
SANT'AGATA DEL BIANCO	13	13b	Pascolo Arb 2	2	55	40	€ 11,54	€ 1 518,00	10 020,00 €	Valore VAM	D.M. 05/03/75	Gest. CALABRIA VERDE	☐	☑

Comune	Foglio	Part.la	Coltura	ha	a	ca	Reddito Dominicale	Valore 2017	Valore 2018	Stima / Valore	Provenienza	Destinazione d'uso	Disp.	Indisp
SANT'AGATA DEL BIANCO	13	14a	Pascolo 1	0	47	30	€ 3,05	€ 401,00	1 285,00 €	Valore VAM	N. Trascr. CRI 6178 del 0	Gest. CALABRIA VERDE	☐	☑
SANT'AGATA DEL BIANCO	13	14b	Bosco Alto 2	35	69	50	€ 92,18	€ 12 127,00	12 200,00 €	Valore Catastale	N. Trascr. CRI 6178 del 0	Gest. CALABRIA VERDE	☐	☑
SANT'AGATA DEL BIANCO	13	15	Pascolo Arb 2	0	31	70	€ 1,44	€ 189,00	1 244,00 €	Valore VAM	N. Trascr. CRI 6178 del 0	Gest. CALABRIA VERDE	☐	☑
SANT'AGATA DEL BIANCO	13	16	Pascolo Arb 2	0	59	70	€ 2,70	€ 355,00	2 342,00 €	Valore VAM	N. Trascr. CRI 6178 del 0	Gest. CALABRIA VERDE	☐	☑
SANT'AGATA DEL BIANCO	13	17	Pascolo Arb 2	0	81	60	€ 3,69	€ 485,00	3 201,00 €	Valore VAM	N. Trascr. CRI 6178 del 0	Gest. CALABRIA VERDE	☐	☑
SANT'AGATA DEL BIANCO	13	18	Pascolo Arb 2	0	21	50	€ 0,98	€ 129,00	844,00 €	Valore VAM	N. Trascr. CRI 6178 del 0	Gest. CALABRIA VERDE	☐	☑
SANT'AGATA DEL BIANCO	13	19	Pascolo Arb 2	0	13	60	€ 0,61	€ 80,00	534,00 €	Valore VAM	N. Trascr. CRI 6178 del 0	Gest. CALABRIA VERDE	☐	☑
SANT'AGATA DEL BIANCO	13	20	Pascolo Arb 2	0	11	10	€ 0,50	€ 65,00	435,00 €	Valore VAM	N. Trascr. CRI 6178 del 0	Gest. CALABRIA VERDE	☐	☑
SANT'AGATA DEL BIANCO	13	21	Pascolo Arb 2	0	13	30	€ 0,60	€ 78,00	522,00 €	Valore VAM	N. Trascr. CRI 6178 del 0	Gest. CALABRIA VERDE	☐	☑
SANT'AGATA DEL BIANCO	13	22	Pascolo Arb 2	0	9	40	€ 0,43	€ 56,00	369,00 €	Valore VAM	N. Trascr. CRI 6178 del 0	Gest. CALABRIA VERDE	☐	☑
SANT'AGATA DEL BIANCO	13	23	Pascolo Arb 2	0	32	60	€ 1,48	€ 194,00	1 279,00 €	Valore VAM	N. Trascr. CRI 6178 del 0	Gest. CALABRIA VERDE	☐	☑
SANT'AGATA DEL BIANCO	13	24	Pascolo Arb 2	0	23	10	€ 1,05	€ 138,00	906,00 €	Valore VAM	N. Trascr. CRI 6178 del 0	Gest. CALABRIA VERDE	☐	☑
SANT'AGATA DEL BIANCO	13	25	Pascolo Arb 2	0	53	30	€ 2,41	€ 318,00	2 091,00 €	Valore VAM	N. Trascr. CRI 6178 del 0	Gest. CALABRIA VERDE	☐	☑
SANT'AGATA DEL BIANCO	13	26	Semin Irrig 3	0	53	30	€ 18,93	€ 2 490,00	5 308,00 €	Valore VAM	N. Trascr. CRI 6178 del 0	Gest. CALABRIA VERDE	☐	☑
SANT'AGATA DEL BIANCO	13	27	Pascolo Arb 2	0	91	20	€ 4,13	€ 542,00	3 578,00 €	Valore VAM	N. Trascr. CRI 6178 del 0	Gest. CALABRIA VERDE	☐	☑
SANT'AGATA DEL BIANCO	13	28	Pascolo Arb 2	26	73	60	€ 120,83	€ 15 896,00	15 991,00 €	Valore Catastale	N. Trascr. CRI 6178 del 0	Gest. CALABRIA VERDE	☐	☑
SANT'AGATA DEL BIANCO	13	29	Bosco Alto 2	1	46	70	€ 3,79	€ 498,00	8 855,00 €	Valore VAM	D.M. 05/03/75	Gest. CALABRIA VERDE	☐	☑
SANT'AGATA DEL BIANCO	13	30	Bosco Alto 2	5	72	0	€ 14,78	€ 1 944,00	34 526,00 €	Valore VAM	D.M. 05/03/75	Gest. CALABRIA VERDE	☐	☑
SANT'AGATA DEL BIANCO	13	31	Semin Arb 3	2	69	80	€ 78,38	€ 10 312,00	26 870,00 €	Valore VAM	D.M. 05/03/75	Gest. CALABRIA VERDE	☐	☑
SANT'AGATA DEL BIANCO	13	32	Semin Arb 3	4	66	90	€ 135,64	€ 17 845,00	46 500,00 €	Valore VAM	D.M. 05/03/75	Gest. CALABRIA VERDE	☐	☑
SANT'AGATA DEL BIANCO	13	33	Semin Irrig Ar	0	40	0	€ 17,56	€ 2 311,00	3 984,00 €	Valore VAM	D.M. 05/03/75	Gest. CALABRIA VERDE	☐	☑
SANT'AGATA DEL BIANCO	13	34	Semin Irrig Ar	0	68	80	€ 30,20	€ 3 974,00	6 852,00 €	Valore VAM	D.M. 05/03/75	Gest. CALABRIA VERDE	☐	☑
SANT'AGATA DEL BIANCO	13	35	Fabbr Rurale	0	0	64	€ 0,00	€ 0,00		Valore VAM	D.M. 05/03/75	Gest. CALABRIA VERDE	☐	☑
SANT'AGATA DEL BIANCO	13	36	Pascolo Arb 2	0	36	0	€ 1,63	€ 214,00	1 412,00 €	Valore VAM	N. Trascr. CRI 6178 del 0	Gest. CALABRIA VERDE	☐	☑
SANT'AGATA DEL BIANCO	13	37	Pascolo Arb 2	0	13	50	€ 0,61	€ 80,00	530,00 €	Valore VAM	N. Trascr. CRI 6178 del 0	Gest. CALABRIA VERDE	☐	☑
SANT'AGATA DEL BIANCO	13	38	Pascolo Arb 2	0	6	20	€ 0,28	€ 36,00	243,00 €	Valore VAM	N. Trascr. CRI 6178 del 0	Gest. CALABRIA VERDE	☐	☑
SANT'AGATA DEL BIANCO	13	39	Pascolo Arb 2	0	1	30	€ 0,06	€ 8,00	51,00 €	Valore VAM	N. Trascr. CRI 6178 del 0	Gest. CALABRIA VERDE	☐	☑
SANT'AGATA DEL BIANCO	13	40	Pascolo Arb 2	0	77	50	€ 3,50	€ 461,00	3 041,00 €	Valore VAM	N. Trascr. CRI 6178 del 0	Gest. CALABRIA VERDE	☐	☑
SANT'AGATA DEL BIANCO	13	41	Pascolo Arb 2	0	3	80	€ 0,18	€ 23,00	149,00 €	Valore VAM	N. Trascr. CRI 6178 del 0	Gest. CALABRIA VERDE	☐	☑
SANT'AGATA DEL BIANCO	13	42	Incolto sterile	4	1	0	€ 0,00	€ 0,00	4 034,00 €	Valore VAM	D.M. 05/03/75	Gest. CALABRIA VERDE	☐	☑
SANT'AGATA DEL BIANCO	13	43	Bosco Alto 2	2	56	80	€ 6,64	€ 873,00	15 500,00 €	Valore VAM	D.M. 05/03/75	Gest. CALABRIA VERDE	☐	☑
SANT'AGATA DEL BIANCO	13	44	Pascolo Cesp	15	42	40	€ 29,88	€ 3 930,00	3 954,00 €	Valore Catastale	N. Trascr. CRI 6178 del 0	Gest. CALABRIA VERDE	☐	☑
SANT'AGATA DEL BIANCO	13	45a	Bosco Alto 2	37	27	56	€ 96,26	€ 12 665,00	12 741,00 €	Valore Catastale	N. Trascr. CRI 6178 del 0	Gest. CALABRIA VERDE	☐	☑

Comune	Foglio	Part.la	Coltura	ha	a	ca	Reddito Dominicale	Valore 2017	Valore 2018	Stima / Valore	Provenienza	Destinazione d'uso	Disp.	Indisp
SANT'AGATA DEL BIANCO	13	45b	Pascolo Arb 2	1	59	64	€ 7,21	€ 949,00	6 263,00 €	Valore VAM	N. Trascr. CRI 6178 del 0	Gest. CALABRIA VERDE	☐	☑
SANT'AGATA DEL BIANCO	13	46	Pascolo Cesp	34	66	40	€ 67,14	€ 8 833,00	8 886,00 €	Valore Catastale	N. Trascr. CRI 6178 del 0	Gest. CALABRIA VERDE	☐	☑
SANT'AGATA DEL BIANCO	13	47a	Bosco Alto 2	9	57	90	€ 24,74	€ 3 254,00	3 274,00 €	Valore Catastale	N. Trascr. CRI 6178 del 0	Gest. CALABRIA VERDE	☐	☑
SANT'AGATA DEL BIANCO	13	47b	Pascolo Arb 2	60	0	0	€ 271,14	€ 35 672,00	35 886,00 €	Valore Catastale	N. Trascr. CRI 6178 del 0	Gest. CALABRIA VERDE	☐	☑
SANT'AGATA DEL BIANCO	13	93		0	0	0	€ 49,09	€ 6 459,00		Valore VAM			☐	☑
SANT'AGATA DEL BIANCO	14	03	Pascolo Cesp	0	42	50	€ 0,83	€ 109,00	1 667,00 €	Valore VAM	N. Trascr. CRI 6178 del 0	Gest. CALABRIA VERDE	☐	☑
Totali per Comune								**€ 1 531 424,00**	**1 965 492,00 €**					
SANT'ALESSIO IN ASPROMONTE	02	240	Pascolo Cesp	15	83	0	€ 40,88	€ 37 200,00	37 423,00 €	Valore VAM	D.P.R. 24/7/1977 n° 616	Gest. CALABRIA VERDE	☐	☑
Totali per Comune								**€ 37 200,00**	**37 423,00 €**					
SANT'EUFEMIA D'ASPROMONTE	12	292	Castagneto 3	0	15	0	€ 4,36	€ 567,00	570,00 €	Valore Catastale	Decreto di esproprio N. 1	Gestione SORICAL	☐	☑
SANT'EUFEMIA D'ASPROMONTE	12	295	Castagneto 3	0	24	98	€ 7,26	€ 944,00	950,00 €	Valore Catastale	Decreto di esproprio N. 1	Gestione SORICAL	☐	☑
SANT'EUFEMIA D'ASPROMONTE	12	297	Pascolo	0	3	72	€ 0,41	€ 54,00	54,00 €	Valore Catastale	Decreto di esproprio N. 1	Gestione SORICAL	☐	☑
SANT'EUFEMIA D'ASPROMONTE	12	299	Pascolo	0	0	48	€ 0,05	€ 6,00	6,00 €	Valore Catastale	Decreto di esproprio N. 1	Gestione SORICAL	☐	☑
SANT'EUFEMIA D'ASPROMONTE	12	300	Castagneto 3	0	4	63	€ 1,35	€ 176,00	177,00 €	Valore Catastale	Decreto di esproprio N. 1	Gestione SORICAL	☐	☑
SANT'EUFEMIA D'ASPROMONTE	12	302	Castagneto 3	0	1	6	€ 0,31	€ 41,00	41,00 €	Valore Catastale	Decreto di esproprio N. 1	Gestione SORICAL	☐	☑
SANT'EUFEMIA D'ASPROMONTE	15	22	Bosco Alto 3	8	30	0	€ 80,38	€ 10 574,00	10 637,00 €	Valore Catastale	N. Trascr. CRI 2947 del 1	Gest. CALABRIA VERDE	☐	☑
SANT'EUFEMIA D'ASPROMONTE	15	26	Bosco Alto 2	2	72	0	€ 52,68	€ 6 930,00	36 530,00 €	Valore VAM	N. Trascr. CRI 2947 del 1	Gest. CALABRIA VERDE	☐	☑
SANT'EUFEMIA D'ASPROMONTE	16	04	Bosco Alto 3	83	36	40	€ 807,26	€ 1 112 909,00	1 119 586,00 €	Valore VAM	D.M. 05/03/75	Gest. CALABRIA VERDE	☐	☑
SANT'EUFEMIA D'ASPROMONTE	16	05	Bosco Alto 3	93	46	80	€ 905,10	€ 1 247 798,00	1 255 285,00 €	Valore VAM	D.M. 05/03/75	Gest. CALABRIA VERDE	☐	☑
Totali per Comune								**€ 2 379 999,00**	**2 423 836,00 €**					
SANT'ILARIO DELLO IONIO	10	409	Agrumeto 1	0	1	70	€ 10,09	€ 1 327,00		Valore VAM	Atto Pubblico 01/02/82 re	Gestione SORICAL	☐	☑
SANT'ILARIO DELLO IONIO	10	410	Agrumeto 1	0	3	70	€ 21,95	€ 2 888,00		Valore VAM	Atto Pubblico 01/02/82 re	Gestione SORICAL	☐	☑
SANT'ILARIO DELLO IONIO	10	415	Agrumeto 1	0	0	10	€ 0,59	€ 77,00		Valore VAM	Atto pubblico del 01/02/8		☐	☑
SANT'ILARIO DELLO IONIO	10	416	Area Rurale	0	0	20	€ 0,00	€ 0,00		Valore VAM	Atto pubblico del 01/02/8		☐	☑
SANT'ILARIO DELLO IONIO	10	417	Agrumeto 1	0	2	10	€ 12,61	€ 1 659,00		Valore VAM	Atto pubblico del 01/02/8		☐	☑
SANT'ILARIO DELLO IONIO	10	421	Vigneto 1	0	1	30	€ 2,69	€ 353,00	534,00 €	Valore VAM	Atto Pubblico 01/02/82 re	Gestione SORICAL	☐	☑
SANT'ILARIO DELLO IONIO	10	422	Agrumeto 1	0	1	80	€ 10,68	€ 1 404,00		Valore VAM	Atto Pubblico 01/02/82 re	Gestione SORICAL	☐	☑
SANT'ILARIO DELLO IONIO	10	428	Agrumeto 1	0	0	35	€ 2,08	€ 273,00		Valore VAM	Atto pubblico del 01/02/8		☐	☑
SANT'ILARIO DELLO IONIO	10	429	Agrumeto 1	0	0	65	€ 3,86	€ 508,00		Valore VAM	Atto Pubblico 01/02/82 re	Gestione SORICAL	☐	☑
SANT'ILARIO DELLO IONIO	10	559	Uliveto 2	0	1	80	€ 1,34	€ 176,00	453,00 €	Valore VAM	Atto Pubblico 01/02/82 re	Gestione SORICAL	☐	☑
SANT'ILARIO DELLO IONIO	10	561	Uliveto 2	0	1	30	€ 0,96	€ 127,00	327,00 €	Valore VAM	Atto Pubblico 01/02/82 re	Gestione SORICAL	☐	☑
SANT'ILARIO DELLO IONIO	11	244	Agrumeto 1	0	1	80	€ 10,68	€ 1 404,00		Valore VAM	Atto Pubblico 01/02/82 re	Gestione SORICAL	☐	☑

Comune	Foglio	Part.la	Coltura	ha	a	ca	Reddito Dominicale	Valore 2017	Valore 2018	Stima / Valore	Provenienza	Destinazione d'uso	Disp.	Indisp
SANT'ILARIO DELLO IONIO	11	246	Agrumeto 1	0	3	90	€ 23,14	€ 3 044,00		Valore VAM	Atto Pubblico 01/02/82 re	Gestione SORICAL	☐	☑
SANT'ILARIO DELLO IONIO	13	148	Agrumeto 1	0	2	0	€ 11,86	€ 1 560,00		Valore VAM	Atto Pubblico 01/02/82 re	Gestione SORICAL	☐	☑
SANT'ILARIO DELLO IONIO	13	150	Uliveto 1	0	2	60	€ 2,69	€ 353,00	654,00 €	Valore VAM	Atto Pubblico 01/02/82 re	Gestione SORICAL	☐	☑
SANT'ILARIO DELLO IONIO	13	151	Uliveto 1	0	1	0	€ 1,04	€ 137,00	252,00 €	Valore VAM	Atto Pubblico 01/02/82 re	Gestione SORICAL	☐	☑
SANT'ILARIO DELLO IONIO	13	179	Uliveto 1	0	3	0	€ 3,10	€ 407,00	754,00 €	Valore VAM	Atto Pubblico 01/02/82 re	Gestione SORICAL	☐	☑
SANT'ILARIO DELLO IONIO	13	180	Agrumeto 1	0	0	75	€ 4,50	€ 593,00		Valore VAM	Atto Pubblico 01/02/82 re	Gestione SORICAL	☐	☑
SANT'ILARIO DELLO IONIO	13	181	Uliveto 2	0	0	90	€ 1,51	€ 199,00	226,00 €	Valore VAM	Atto Pubblico 01/02/82 re	Gestione SORICAL	☐	☑
SANT'ILARIO DELLO IONIO	15	185	Agrumeto 1	0	1	10	€ 6,21	€ 817,00		Valore VAM	Atto pubblico del 01/02/8		☐	☑
Totali per Comune								**€ 17 306,00**	**3 200,00 €**					
SANTO STEFANO IN ASPROMONTE	11	502	Castagneto 1	0	17	40	€ 9,55	€ 1 256,00	1 400,00 €	Valore VAM	Dec.Espr. 15/06/94 rep.2		☐	☑
SANTO STEFANO IN ASPROMONTE	12	292	Castagneto 3	0	15	0	€ 4,36	€ 574,00	1 207,00 €	Valore VAM	Dec. Acqisiz. 13657.1/04		☐	☑
SANTO STEFANO IN ASPROMONTE	12	295	Castagneto 3	0	24	98	€ 7,26	€ 956,00	2 010,00 €	Valore VAM	Dec. Acqisiz. 13657.1/04		☐	☑
SANTO STEFANO IN ASPROMONTE	12	297	Pascolo	0	3	72	€ 0,41	€ 54,00	101,00 €	Valore VAM	Dec. Acqisiz. 13657.1/04		☐	☑
SANTO STEFANO IN ASPROMONTE	12	299	Pascolo	0	0	48	€ 0,05	€ 7,00	13,00 €	Valore VAM	Dec. Acqisiz. 13657.1/04		☐	☑
SANTO STEFANO IN ASPROMONTE	12	300	Castagneto 3	0	4	63	€ 1,35	€ 178,00	373,00 €	Valore VAM	Dec. Acqisiz. 13657.1/04		☐	☑
SANTO STEFANO IN ASPROMONTE	12	302	Castagneto 3	0	1	6	€ 0,31	€ 41,00	85,00 €	Valore VAM	Dec. Acqisiz. 13657.1/04		☐	☑
SANTO STEFANO IN ASPROMONTE	13	05	Bosco Alto	89	3	90	€ 804,74	€ 1 188 671,00	1 195 803,00 €	Valore VAM	D.M. 05/03/75	Gest. CALABRIA VERDE	☐	☑
SANTO STEFANO IN ASPROMONTE	13	06	Bosco Ceduo	12	33	40	€ 238,88	€ 98 672,00	99 264,00 €	Valore VAM	D.M. 05/03/75	Gest. CALABRIA VERDE	☐	☑
SANTO STEFANO IN ASPROMONTE	14	01	Pascolo	12	22	60	€ 134,18	€ 33 010,00	33 208,00 €	Valore VAM	D.M. 05/03/75	Gest. CALABRIA VERDE	☐	☑
SANTO STEFANO IN ASPROMONTE	14	08	Bosco Alto	36	69	40	€ 331,64	€ 489 865,00	492 804,00 €	Valore VAM	D.M. 05/03/75	Gest. CALABRIA VERDE	☐	☑
SANTO STEFANO IN ASPROMONTE	14	09	Bosco Alto	185	26	40	€ 1 674,41	€ 2 473 274,00	2 488 114,00 €	Valore VAM	D.M. 05/03/75	Gest. CALABRIA VERDE	☐	☑
SANTO STEFANO IN ASPROMONTE	14	105	Bosco Alto	3	30	40	€ 29,86	€ 3 928,00	44 373,00 €	Valore VAM	D.M. 05/03/75	Gest. CALABRIA VERDE	☐	☑
SANTO STEFANO IN ASPROMONTE	14	354	Pascolo	48	65	90	€ 534,01	€ 70 257,00	70 679,00 €	Valore Catastale	D.P.R. N° 616/77 e D.M.	Gest. CALABRIA VERDE	☐	☑
SANTO STEFANO IN ASPROMONTE	16	25	Orto Arb Irr	0	13	25	€ 29,94	€ 3 938,00	2 733,00 €	Valore VAM	Dec.Espr. 15/06/94 rep.2		☐	☑
Totali per Comune								**€ 4 364 681,00**	**4 432 167,00 €**					
SCIDO	11	177	Cast frutto	2	4	90		€ 1 671,00	1 681,00 €	Valore esproprio	compravendita- trascr.R.	Gest. CALABRIA VERDE	☐	☐
SCIDO	15	01	Pascolo	44	1	20		€ 35 966,00	36 182,00 €	Valore esproprio	compravendita- trascr.R.	Gest. CALABRIA VERDE	☐	☐
SCIDO	15	09	Bosco Alto	2	10	19		€ 1 714,00	1 724,00 €	Valore esproprio	compravendita- trascr.R.	Gest. CALABRIA VERDE	☐	☐
SCIDO	15	12	Seminativo	11	64	80		€ 9 499,00	9 556,00 €	Valore esproprio	compravendita- trascr.R.	Gest. CALABRIA VERDE	☐	☐
SCIDO	15	13	Seminativo	14	22	40		€ 11 600,00	11 670,00 €	Valore esproprio	compravendita- trascr.R.	Gest. CALABRIA VERDE	☐	☐
SCIDO	15	14	Seminativo	12	32	80		€ 10 054,00	10 114,00 €	Valore esproprio	compravendita- trascr.R.	Gest. CALABRIA VERDE	☐	☐
Totali per Comune								**€ 70 504,00**	**70 927,00 €**					

Comune	Foglio	Part.la	Coltura	ha	a	ca	Reddito Dominicale	Valore 2017	Valore 2018	Stima / Valore	Provenienza	Destinazione d'uso	Disp.	Indisp
SCILLA	03	247	Incolto prod	1	86	80	€ 3,61	€ 475,00	1 879,00 €	Valore VAM	D.P.R. 24/7/1977 n° 616	Gest. CALABRIA VERDE	☐	☑
SCILLA	03	514	Incolto sterile	1	27	70	€ 0,00	€ 0,00	1 285,00 €	Valore VAM	D.P.R. 24/7/1977 n° 616	Gest. CALABRIA VERDE	☐	☑
SCILLA	07	53	Vigneto 3	0	3	93	€ 4,31	€ 0,00	0,00 €	Tecnici Interni	Dec.Espr. 07/06/94 rep. 2	Gestione SORICAL	☑	☐
SCILLA	07	54	Vigneto 4	0	5	55	€ 3,23	€ 0,00	0,00 €	Tecnici Interni	Dec.Espr. 07/06/94 rep. 2	Gestione SORICAL	☑	☐
SCILLA	07	55	Vigneto 3	0	10	50	€ 11,53	€ 0,00	0,00 €	Tecnici Interni	Dec.Espr. 07/06/94 rep. 2	Gestione SORICAL	☑	☐
SCILLA	07	56	Vigneto 3	0	3	73	€ 4,09	€ 0,00	0,00 €	Tecnici Interni	Dec.Espr. 07/06/94 rep. 2	Gestione SORICAL	☑	☐
SCILLA	07	57	Vigneto 3	0	5	60	€ 6,15	€ 0,00	0,00 €	Tecnici Interni	Dec.Espr. 07/06/94 rep. 2	Gestione SORICAL	☑	☐
SCILLA	07	579	Vigneto 3	0	28	60	€ 31,39	€ 0,00	0,00 €	Tecnici Interni	Dec.Espr. 07/06/94 rep. 2	Gestione SORICAL	☑	☐
SCILLA	07	588	Vigneto 3	0	1	20	€ 1,31	€ 0,00	0,00 €	Tecnici Interni	Dec.Espr. 07/06/94 rep. 2	Gestione SORICAL	☑	☐
SCILLA	07	592	Vigneto 3	0	5	20	€ 5,71	€ 0,00	0,00 €	Tecnici Interni	Dec.Espr. 07/06/94 rep. 2	Gestione SORICAL	☑	☐
SCILLA	07	593	Vigneto 3	0	5	35	€ 5,88	€ 0,00	0,00 €	Tecnici Interni	Dec.Espr. 07/06/94 rep. 2	Gestione SORICAL	☑	☐
SCILLA	07	595	Vigneto 3	0	4	58	€ 5,03	€ 131 303,00	132 091,00 €	Tecnici Interni	Dec.Espr. 07/06/94 rep. 2	Gestione SORICAL	☑	☐
SCILLA	11	724	Incolto sterile	0	6	10	€ 0,00	€ 0,00	61,00 €	Valore VAM	D.P.R. 24/7/1977 n° 616	Gest. CALABRIA VERDE	☐	☑
SCILLA	11	725	Incolto sterile	1	34	30	€ 0,00	€ 0,00	1 351,00 €	Valore VAM	D.P.R. 24/7/1977 n° 616	Gest. CALABRIA VERDE	☐	☑
SCILLA	51	05	Bosco Alto	2	60	0	€ 23,50	€ 3 091,00	28 510,00 €	Valore VAM	D.M. 05/03/75	Gest. CALABRIA VERDE	☐	☑
Totali per Comune								**€ 134 869,00**	**165 177,00 €**					
SEMINARA	07	140	Vigneto 2	0	0	40	€ 0,68	€ 88,00	89,00 €	Valore Catastale	ex Casmez	Gestione SORICAL	☐	☑
SEMINARA	07	142	Seminativo 3	0	2	55	€ 0,66	€ 86,00	87,00 €	Valore Catastale	ex Casmez	Gestione SORICAL	☐	☑
SEMINARA	07	149	Vigneto 2	0	1	10	€ 1,85	€ 240,00	241,00 €	Valore Catastale	ex Casmez	Gestione SORICAL	☐	☑
SEMINARA	07	151	Uliveto 4	0	0	75	€ 0,36	€ 47,00	47,00 €	Valore Catastale	ex Casmez	Gestione SORICAL	☐	☑
SEMINARA	07	153	Seminativo 3	0	1	30	€ 0,34	€ 44,00	44,00 €	Valore Catastale	ex Casmez	Gestione SORICAL	☐	☑
SEMINARA	07	155	Uliveto 4	0	3	80	€ 1,84	€ 239,00	240,00 €	Valore Catastale	ex Casmez	Gestione SORICAL	☐	☑
SEMINARA	07	158	Uliveto 2	0	1	20	€ 1,31	€ 171,00	172,00 €	Valore Catastale	ex Casmez	Gestione SORICAL	☐	☑
SEMINARA	07	160	Vigneto 3	0	8	80	€ 9,66	€ 1 256,00	1 264,00 €	Valore Catastale	ex Casmez	Gestione SORICAL	☐	☑
SEMINARA	07	164	Vigneto 3	0	2	80	€ 3,08	€ 400,00	402,00 €	Valore Catastale	ex Casmez	Gestione SORICAL	☐	☑
SEMINARA	07	166	Vigneto 2	0	1	0	€ 1,68	€ 218,00	219,00 €	Valore Catastale	ex Casmez	Gestione SORICAL	☐	☑
SEMINARA	07	168	Vigneto 2	0	0	40	€ 0,68	€ 88,00	89,00 €	Valore Catastale	ex Casmez	Gestione SORICAL	☐	☑
SEMINARA	07	170	Uliveto 4	0	2	30	€ 1,11	€ 145,00	146,00 €	Valore Catastale	ex Casmez	Gestione SORICAL	☐	☑
SEMINARA	07	172	Vigneto 2	0	2	60	€ 4,36	€ 567,00	570,00 €	Valore Catastale	ex Casmez	Gestione SORICAL	☐	☑
SEMINARA	07	174	Uliveto 4	0	1	10	€ 0,54	€ 70,00	70,00 €	Valore Catastale	ex Casmez	Gestione SORICAL	☐	☑
SEMINARA	07	176	Vigneto 2	0	0	40	€ 0,68	€ 88,00	89,00 €	Valore Catastale	ex Casmez	Gestione SORICAL	☐	☑
SEMINARA	07	178	Vigneto 2	0	0	40	€ 0,68	€ 88,00	89,00 €	Valore Catastale	ex Casmez	Gestione SORICAL	☐	☑
SEMINARA	07	180	Vigneto 2	0	0	75	€ 1,26	€ 164,00	165,00 €	Valore Catastale	ex Casmez	Gestione SORICAL	☐	☑

Comune	Foglio	Part.la	Coltura	ha	a	ca	Reddito Dominicale	Valore 2017	Valore 2018	Stima / Valore	Provenienza	Destinazione d'uso	Disp.	Indisp
SEMINARA	07	182	Vigneto 3	0	1	50	€ 1,65	€ 214,00	215,00 €	Valore Catastale	ex Casmez	Gestione SORICAL	☐	☑
SEMINARA	07	184	Vigneto 4	0	4	0	€ 2,33	€ 302,00	304,00 €	Valore Catastale	ex Casmez	Gestione SORICAL	☐	☑
SEMINARA	07	187	Uliveto 2	0	3	90	€ 4,28	€ 556,00	559,00 €	Valore Catastale	ex Casmez	Gestione SORICAL	☐	☑
SEMINARA	07	189	Uliveto 2	0	1	90	€ 2,09	€ 271,00	273,00 €	Valore Catastale	ex Casmez	Gestione SORICAL	☐	☑
SEMINARA	07	190	Vigneto 2	0	1	15	€ 1,93	€ 250,00	252,00 €	Valore Catastale	ex Casmez	Gestione SORICAL	☐	☑
SEMINARA	07	192	Uliveto 3	0	7	75	€ 5,75	€ 748,00	752,00 €	Valore Catastale	ex Casmez	Gestione SORICAL	☐	☑
SEMINARA	07	194	Seminativo 3	0	1	50	€ 0,39	€ 50,00	50,00 €	Valore Catastale	ex Casmez	Gestione SORICAL	☐	☑
SEMINARA	07	240	Uliveto 4	0	0	20	€ 0,10	€ 13,00	13,00 €	Valore Catastale	ex Casmez	Gestione SORICAL	☐	☑
SEMINARA	07	241	Uliveto 4	0	0	30	€ 0,15	€ 20,00	20,00 €	Valore Catastale	ex Casmez	Gestione SORICAL	☐	☑
SEMINARA	13	116	Uliveto 3	0	0	70	€ 0,53	€ 68,00	68,00 €	Valore Catastale	ex Casmez	Gestione SORICAL	☐	☑
SEMINARA	13	117	Uliveto 3	0	3	90	€ 2,90	€ 377,00	379,00 €	Valore Catastale	ex Casmez	Gestione SORICAL	☐	☑
SEMINARA	13	120	Uliveto 2	0	0	80	€ 0,88	€ 114,00	115,00 €	Valore Catastale	ex Casmez	Gestione SORICAL	☐	☑
SEMINARA	13	122	Uliveto 3	0	2	70	€ 2,00	€ 260,00	262,00 €	Valore Catastale	ex Casmez	Gestione SORICAL	☐	☑
SEMINARA	13	124	Semin Arb 3	0	0	30	€ 0,09	€ 11,00	11,00 €	Valore Catastale	ex Casmez	Gestione SORICAL	☐	☑
SEMINARA	13	126	Uliveto 2	0	1	70	€ 1,86	€ 242,00	243,00 €	Valore Catastale	ex Casmez	Gestione SORICAL	☐	☑
SEMINARA	13	128	Uliveto 3	0	2	60	€ 1,93	€ 250,00	252,00 €	Valore Catastale	ex Casmez	Gestione SORICAL	☐	☑
SEMINARA	13	130	Uliveto 4	0	0	40	€ 0,19	€ 24,00	24,00 €	Valore Catastale	ex Casmez	Gestione SORICAL	☐	☑
SEMINARA	14	120	Vigneto 3	0	2	70	€ 2,96	€ 385,00	387,00 €	Valore Catastale	ex Casmez	Gestione SORICAL	☐	☑
SEMINARA	14	122	Semin Arb 2	0	4	70	€ 1,36	€ 177,00	178,00 €	Valore Catastale	ex Casmez	Gestione SORICAL	☐	☑
SEMINARA	14	124	Uliveto 2	0	2	60	€ 1,93	€ 250,00	252,00 €	Valore Catastale	ex Casmez	Gestione SORICAL	☐	☑
SEMINARA	14	126	Vigneto 2	0	1	75	€ 2,94	€ 382,00	384,00 €	Valore Catastale	ex Casmez	Gestione SORICAL	☐	☑
SEMINARA	14	128	Vigneto 2	0	0	90	€ 1,51	€ 197,00	198,00 €	Valore Catastale	ex Casmez	Gestione SORICAL	☐	☑
SEMINARA	14	130	Vigneto 2	0	0	90	€ 1,51	€ 197,00	198,00 €	Valore Catastale	ex Casmez	Gestione SORICAL	☐	☑
SEMINARA	14	132	Vigneto 2	0	0	55	€ 0,93	€ 120,00	121,00 €	Valore Catastale	ex Casmez	Gestione SORICAL	☐	☑
SEMINARA	14	134	Vigneto 2	0	0	50	€ 0,84	€ 109,00	110,00 €	Valore Catastale	ex Casmez	Gestione SORICAL	☐	☑
SEMINARA	14	136	Vigneto 2	0	2	65	€ 4,45	€ 578,00	581,00 €	Valore Catastale	ex Casmez	Gestione SORICAL	☐	☑
SEMINARA	14	138	Uliveto 3	0	4	40	€ 3,26	€ 424,00	427,00 €	Valore Catastale	ex Casmez	Gestione SORICAL	☐	☑
SEMINARA	14	140	Uliveto 2	0	0	60	€ 0,66	€ 86,00	87,00 €	Valore Catastale	ex Casmez	Gestione SORICAL	☐	☑
SEMINARA	14	142	Uliveto 3	0	3	80	€ 2,83	€ 367,00	369,00 €	Valore Catastale	ex Casmez	Gestione SORICAL	☐	☑
SEMINARA	14	144	Uliveto 2	0	2	30	€ 2,53	€ 328,00	330,00 €	Valore Catastale	ex Casmez	Gestione SORICAL	☐	☑
SEMINARA	14	146	Uliveto 2	0	9	40	€ 10,31	€ 1 341,00	1 349,00 €	Valore Catastale	ex Casmez	Gestione SORICAL	☐	☑
SEMINARA	14	148	Vigneto 2	0	0	35	€ 0,59	€ 76,00	76,00 €	Valore Catastale	ex Casmez	Gestione SORICAL	☐	☑
SEMINARA	18	204	Incolto sterile	0	0	23	€ 0,00	€ 0,00	0,00 €	Valore Catastale	ex Casmez	Gestione SORICAL	☐	☑

Comune	Foglio	Part.la	Coltura	ha	a	ca	Reddito Dominicale	Valore 2017	Valore 2018	Stima / Valore	Provenienza	Destinazione d'uso	Disp.	Indisp
SEMINARA	18	371	Uliveto 1	0	1	50	€ 2,18	€ 283,00	285,00 €	Valore Catastale	ex Casmez	Gestione SORICAL	☐	☑
SEMINARA	18	373	Uliveto 1	0	0	80	€ 1,16	€ 151,00	152,00 €	Valore Catastale	ex Casmez	Gestione SORICAL	☐	☑
SEMINARA	18	375	Vigneto 2	0	1	50	€ 2,51	€ 327,00	329,00 €	Valore Catastale	ex Casmez	Gestione SORICAL	☐	☑
SEMINARA	18	377	Seminativo 1	0	2	10	€ 1,23	€ 159,00	160,00 €	Valore Catastale	ex Casmez	Gestione SORICAL	☐	☑
SEMINARA	18	397	Uliveto 2	0	14	40	€ 15,80	€ 2 054,00	2 066,00 €	Valore Catastale	ex Casmez	Gestione SORICAL	☐	☑
SEMINARA	18	445	Vigneto 2	0	0	60	€ 1,01	€ 132,00	133,00 €	Valore Catastale	ex Casmez	Gestione SORICAL	☐	☑
SEMINARA	18	775	Agrumeto 1	0	3	0	€ 10,94	€ 1 422,00	1 431,00 €	Valore Catastale	ex Casmez	Gestione SORICAL	☐	☑
SEMINARA	18	776	Agrumeto 1	0	0	40	€ 1,46	€ 190,00	191,00 €	Valore Catastale	ex Casmez	Gestione SORICAL	☐	☑
SEMINARA	22	149	Uliveto 2	0	1	10	€ 1,21	€ 158,00	159,00 €	Valore Catastale	ex Casmez	Gestione SORICAL	☐	☑
SEMINARA	23	125	Uliveto 3	0	0	65	€ 0,49	€ 63,00	63,00 €	Valore Catastale	ex Casmez	Gestione SORICAL	☐	☑
SEMINARA	23	144	Uliveto 3	0	2	50	€ 1,85	€ 240,00	241,00 €	Valore Catastale	ex Casmez	Gestione SORICAL	☐	☑
SEMINARA	23	146	Uliveto 5	0	1	50	€ 0,49	€ 63,00	63,00 €	Valore Catastale	ex Casmez	Gestione SORICAL	☐	☑
SEMINARA	23	147	Uliveto 4	0	0	90	€ 0,44	€ 57,00	57,00 €	Valore Catastale	ex Casmez	Gestione SORICAL	☐	☑
SEMINARA	23	149	Uliveto 3	0	2	90	€ 2,15	€ 280,00	282,00 €	Valore Catastale	ex Casmez	Gestione SORICAL	☐	☑
SEMINARA	23	151	Uliveto 4	0	4	96	€ 2,40	€ 312,00	314,00 €	Valore Catastale	ex Casmez	Gestione SORICAL	☐	☑
SEMINARA	23	153	Uliveto 4	0	1	4	€ 0,50	€ 65,00	65,00 €	Valore Catastale	ex Casmez	Gestione SORICAL	☐	☑
SEMINARA	23	155	Uliveto 4	0	0	60	€ 0,29	€ 37,00	37,00 €	Valore Catastale	ex Casmez	Gestione SORICAL	☐	☑
SEMINARA	23	156	Uliveto 4	0	3	40	€ 1,65	€ 214,00	215,00 €	Valore Catastale	ex Casmez	Gestione SORICAL	☐	☑
SEMINARA	23	159	Uliveto 2	0	5	60	€ 6,15	€ 800,00	805,00 €	Valore Catastale	ex Casmez	Gestione SORICAL	☐	☑
SEMINARA	23	161	Uliveto 2	0	1	80	€ 1,98	€ 257,00	259,00 €	Valore Catastale	ex Casmez	Gestione SORICAL	☐	☑
SEMINARA	23	163	Uliveto 3	0	3	90	€ 2,90	€ 377,00	379,00 €	Valore Catastale	ex Casmez	Gestione SORICAL	☐	☑
SEMINARA	23	165	Uliveto 3	0	3	25	€ 2,41	€ 314,00	316,00 €	Valore Catastale	ex Casmez	Gestione SORICAL	☐	☑
SEMINARA	23	168	Uliveto 3	0	6	0	€ 4,45	€ 578,00	581,00 €	Valore Catastale	ex Casmez	Gestione SORICAL	☐	☑
SEMINARA	25	648	Seminativo 3	0	1	90	€ 0,49	€ 63,00	63,00 €	Valore Catastale	ex Casmez	Gestione SORICAL	☐	☑
SEMINARA	25	650	Semin Arb 3	0	0	70	€ 0,20	€ 26,00	26,00 €	Valore Catastale	ex Casmez	Gestione SORICAL	☐	☑
SEMINARA	25	652	Seminativo 3	0	2	90	€ 0,75	€ 98,00	99,00 €	Valore Catastale	ex Casmez	Gestione SORICAL	☐	☑
SEMINARA	25	654	Seminativo 3	0	1	65	€ 0,43	€ 55,00	55,00 €	Valore Catastale	ex Casmez	Gestione SORICAL	☐	☑
SEMINARA	25	656	Frutteto 2	0	0	95	€ 0,59	€ 76,00	76,00 €	Valore Catastale	ex Casmez	Gestione SORICAL	☐	☑
SEMINARA	26	667	Uliveto 3	0	3	50	€ 2,60	€ 338,00	340,00 €	Valore Catastale	ex Casmez	Gestione SORICAL	☐	☑
SEMINARA	28	204	Uliveto 3	0	10	60	€ 7,88	€ 1 024,00	1 030,00 €	Valore Catastale	ex Casmez	Gestione SORICAL	☐	☑
SEMINARA	28	205	Uliveto 4	0	3	80	€ 1,84	€ 239,00	240,00 €	Valore Catastale	ex Casmez	Gestione SORICAL	☐	☑
SEMINARA	29	100	Uliveto 3	0	19	60	€ 14,55	€ 1 892,00	1 903,00 €	Valore Catastale	ex Casmez	Gestione SORICAL	☐	☑
SEMINARA	29	102	Uliveto 2	0	2	80	€ 3,08	€ 400,00	402,00 €	Valore Catastale	ex Casmez	Gestione SORICAL	☐	☑

Comune	Foglio	Part.la	Coltura	ha	a	ca	Reddito Dominicale	Valore 2017	Valore 2018	Stima / Valore	Provenienza	Destinazione d'uso	Disp.	Indisp
SEMINARA	29	104	Uliveto 2	0	12	50	€ 13,71	€ 1 783,00	1 794,00 €	Valore Catastale	ex Casmez	Gestione SORICAL	☐	☑
SEMINARA	29	106a	Uliveto 2	0	16	60	€ 18,20	€ 2 366,00	2 380,00 €	Valore Catastale	ex Casmez	Gestione SORICAL	☐	☑
SEMINARA	29	106b	Pascolo Arb	0	20	70	€ 3,34	€ 434,00	437,00 €	Valore Catastale	ex Casmez	Gestione SORICAL	☐	☑
SEMINARA	29	98	Vigneto 3	0	5	60	€ 6,15	€ 800,00	805,00 €	Valore Catastale	ex Casmez	Gestione SORICAL	☐	☑
SEMINARA	31	135	Uliveto 3	0	1	60	€ 1,19	€ 154,00	155,00 €	Valore Catastale	ex Casmez	Gestione SORICAL	☐	☑
SEMINARA	31	137	Uliveto 3	0	1	15	€ 0,85	€ 110,00	111,00 €	Valore Catastale	ex Casmez	Gestione SORICAL	☐	☑
SEMINARA	31	139	Uliveto 3	0	3	0	€ 2,23	€ 289,00	291,00 €	Valore Catastale	ex Casmez	Gestione SORICAL	☐	☑
SEMINARA	31	141	Uliveto 3	0	6	70	€ 4,98	€ 647,00	651,00 €	Valore Catastale	ex Casmez	Gestione SORICAL	☐	☑
SEMINARA	31	143	Uliveto 3	0	8	30	€ 6,16	€ 801,00	806,00 €	Valore Catastale	ex Casmez	Gestione SORICAL	☐	☑
SEMINARA	31	146	Uliveto 3	0	5	35	€ 3,98	€ 517,00	520,00 €	Valore Catastale	ex Casmez	Gestione SORICAL	☐	☑
Totali per Comune								**€ 33 431,00**	**33 629,00 €**					
SERRATA	20	192	Ente Urbano	0	12	40	€ 0,00	€ 0,00	0,00 €	Valore Catastale	Decreto di esproprio n. 14	Gestione SORICAL	☐	☑
SERRATA	20	193	Uliveto 1	1	45	73	€ 141,12	€ 18 345,00	18 455,00 €	Valore Catastale	Decreto di esproprio n. 14	Gestione SORICAL	☐	☑
SERRATA	20	195	Uliveto 1	0	48	50	€ 46,97	€ 6 105,00	6 142,00 €	Valore Catastale	Decreto di esproprio n. 14	Gestione SORICAL	☐	☑
SERRATA	25	176		0	8	80	€ 5,68	€ 738,00	742,00 €	Valore Catastale	Decreto di esproprio N. 1	Gestione SORICAL	☐	☑
SERRATA	25	178		0	4	60	€ 0,60	€ 78,00	78,00 €	Valore Catastale	Decreto di esproprio N. 1	Gestione SORICAL	☐	☑
SERRATA	25	180		0	0	60	€ 0,53	€ 68,00	68,00 €	Valore Catastale	Decreto di esproprio N. 1	Gestione SORICAL	☐	☑
SERRATA	25	182		0	0	80	€ 0,31	€ 41,00	41,00 €	Valore Catastale	Decreto di esproprio N. 1	Gestione SORICAL	☐	☑
SERRATA	25	184		0	5	60	€ 2,18	€ 283,00	285,00 €	Valore Catastale	Decreto di esproprio N. 1	Gestione SORICAL	☐	☑
SERRATA	25	187		0	0	15	€ 0,03	€ 3,00	3,00 €	Valore Catastale	Decreto di esproprio N. 1	Gestione SORICAL	☐	☑
Totali per Comune								**€ 25 661,00**	**25 814,00 €**					
SIDERNO	14	258	Uliveto 1	0	50	40	€ 53,69	€ 68 040,00	68 448,00 €	Valore esproprio	Dec.Esp.n.31 del 08/04/2	Gestione SORICAL	☐	☑
SIDERNO	28	345	Semin Arb 1	0	9	10	€ 6,05	€ 786,00	791,00 €	Valore Esproprio	Ordinanza 3026/04 C.di	Impianto Tratt. Rifiuti	☐	☑
SIDERNO	28	346	Semin Arb 1	0	6	80	€ 4,53	€ 588,00	592,00 €	Valore Esproprio	Ordinanza 3026/04 C.di	Impianto Tratt. Rifiuti	☐	☑
SIDERNO	28	347	Semin Arb 1	0	4	60	€ 3,06	€ 398,00	400,00 €	Valore Esproprio	Ordinanza 3026/04 C.di	Impianto Tratt. Rifiuti	☐	☑
SIDERNO	28	349	Agrumeto 2	0	3	60	€ 14,18	€ 1 843,00	1 854,00 €	Valore Esproprio	Ordinanza 3026/04 C.di	Impianto Tratt. Rifiuti	☐	☑
SIDERNO	28	357	Incolto prod	0	2	50	€ 0,05	€ 362 941,00	365 119,00 €	Valore Esproprio	Ordinanza 3026/04 C.di	Impianto Tratt. Rifiuti	☐	☑
SIDERNO	28	359	Semin Arb 2	0	7	0	€ 4,06	€ 528,00	531,00 €	Valore Esproprio	Ordinanza 3026/04 C.di	Impianto Tratt. Rifiuti	☐	☑
SIDERNO	28	360	Semin Arb 2	0	1	30	€ 0,75	€ 98,00	99,00 €	Valore Esproprio	Ordinanza 3026/04 C.di	Impianto Tratt. Rifiuti	☐	☑
Totali per Comune								**€ 435 222,00**	**437 834,00 €**					
SINOPOLI	16	37	Pascolo 1	0	1	43	€ 0,13	€ 16,00	39,00 €	Valore VAM	Dec.Espr. 7661,1/07		☐	☑
SINOPOLI	16	39	Pascolo 1	0	0	10	€ 0,01	€ 2,00	3,00 €	Valore VAM	Dec.Espr. 7661,1/07		☐	☑

Comune	Foglio	Part.la	Coltura	ha	a	ca	Reddito Dominicale	Valore 2017	Valore 2018	Stima / Valore	Provenienza	Destinazione d'uso	Disp.	Indisp
SINOPOLI	16	41	Bosco Alto	0	9	91	€ 0,96	€ 127,00	1 331,00 €	Valore VAM	Dec.Espr. 7661,1/07		☐	☑
SINOPOLI	16	44	Bosco Alto	0	30	67	€ 2,98	€ 391,00	4 119,00 €	Valore VAM	Dec.Espr. 7661,1/07		☐	☑
SINOPOLI	16	46	Bosco Alto	0	1	48	€ 0,14	€ 18,00	199,00 €	Valore VAM	Dec.Espr. 7661,1/07		☐	☑
SINOPOLI	16	48	Bosco Alto	0	3	27	€ 0,31	€ 41,00	41,00 €	Valore Catastale	Dec.Espr. 7661,1/07		☐	☑
SINOPOLI	16	49	Bosco Alto	0	5	38	€ 0,53	€ 69,00	69,00 €	Valore Catastale	Dec.Espr. 7661,1/07		☐	☑
SINOPOLI	16	51	Bosco Alto	0	13	43	€ 1,30	€ 171,00	172,00 €	Valore Catastale	Dec.Espr. 7661,1/07		☐	☑
SINOPOLI	16	53	Bosco Alto	0	10	47	€ 1,01	€ 133,00	134,00 €	Valore Catastale	Dec.Espr. 7661,1/07		☐	☑
SINOPOLI	16	56	Bosco Alto	0	4	72	€ 0,46	€ 60,00	60,00 €	Valore Catastale	Dec.Espr. 7661,1/07		☐	☑
SINOPOLI	16	58	Bosco Alto	0	3	43	€ 0,34	€ 44,00	44,00 €	Valore Catastale	Dec.Espr. 7661,1/07		☐	☑
SINOPOLI	18	03	Pascolo Cesp	7	30	30	€ 70,73	€ 17 162,00	17 265,00 €	Valore VAM	D.M. 05/03/75	Gest. CALABRIA VERDE	☐	☑
SINOPOLI	18	04	Bosco Alto	58	36	0	€ 565,14	€ 779 106,00	783 781,00 €	Valore VAM	D.M. 05/03/75	Gest. CALABRIA VERDE	☐	☑
SINOPOLI	18	05	Bosco Alto	45	37	60	€ 439,40	€ 605 770,00	609 405,00 €	Valore VAM	D.M. 05/03/75	Gest. CALABRIA VERDE	☐	☑
SINOPOLI	18	06	Bosco Alto	24	38	40	€ 236,13	€ 325 526,00	327 479,00 €	Valore VAM	D.M. 05/03/75	Gest. CALABRIA VERDE	☐	☑
Totali per Comune								**€ 1 728 636,00**	**1 744 141,00 €**					
STAITI	01	01	Bosco Alto	0	37	90	€ 2,45	€ 322,00	324,00 €	Valore Catastale	D.M. 05/03/75	Gest. CALABRIA VERDE	☐	☑
STAITI	01	02	Bosco Alto	0	64	40	€ 4,16	€ 547,00	550,00 €	Valore Catastale	D.M. 05/03/75	Gest. CALABRIA VERDE	☐	☑
STAITI	01	03	Bosco Alto	68	43	0	€ 441,76	€ 366 100,00	368 297,00 €	Valore VAM	D.M. 05/03/75	Gest. CALABRIA VERDE	☐	☑
STAITI	01	04	Bosco Alto	19	77	90	€ 127,69	€ 126 586,00	106 453,00 €	Valore VAM	D.M. 05/03/75	Gest. CALABRIA VERDE	☐	☑
STAITI	02	01	Bosco Alto	56	26	10	€ 363,20	€ 300 996,00	302 802,00 €	Valore VAM	D.M. 05/03/75	Gest. CALABRIA VERDE	☐	☑
STAITI	02	02	Bosco Alto	0	29	30	€ 1,89	€ 248,00	249,00 €	Valore Catastale	D.M. 05/03/75	Gest. CALABRIA VERDE	☐	☑
STAITI	02	03	Querceto 2	0	3	0	€ 0,19	€ 25,00	25,00 €	Valore Catastale	D.M. 05/03/75	Gest. CALABRIA VERDE	☐	☑
STAITI	02	04	Bosco Alto	2	23	30	€ 14,41	€ 1 896,00	1 907,00 €	Valore Catastale	D.M. 05/03/75	Gest. CALABRIA VERDE	☐	☑
STAITI	02	05	Pascolo	0	7	30	€ 0,33	€ 43,00	43,00 €	Valore Catastale	D.M. 05/03/75	Gest. CALABRIA VERDE	☐	☑
STAITI	02	07	Bosco Alto	0	18	20	€ 1,18	€ 155,00	156,00 €	Valore Catastale	D.M. 05/03/75	Gest. CALABRIA VERDE	☐	☑
STAITI	03	06	Pascolo	4	45	0	€ 20,11	€ 2 646,00	2 662,00 €	Valore Catastale	N. Trascr. CRI 2950 del 0	Gest. CALABRIA VERDE	☐	☑
STAITI	03	07	Bosco Alto	2	14	40	€ 13,84	€ 1 821,00	1 832,00 €	Valore Catastale	N. Trascr. CRI 2950 del 0	Gest. CALABRIA VERDE	☐	☑
STAITI	03	08	Querceto 2	3	15	40	€ 20,36	€ 2 679,00	2 695,00 €	Valore Catastale	N. Trascr. CRI 2950 del 0	Gest. CALABRIA VERDE	☐	☑
STAITI	03	53	Bosco Alto	3	63	0	€ 23,44	€ 3 083,00	3 101,00 €	Valore Catastale	D.M. 05/03/75	Gest. CALABRIA VERDE	☐	☑
STAITI	03	55	Bosco Alto	12	51	80	€ 80,81	€ 66 971,00	67 373,00 €	Valore VAM	D.M. 05/03/75	Gest. CALABRIA VERDE	☐	☑
STAITI	04	01	Pascolo Arb 1	4	4	20	€ 39,14	€ 5 149,00	5 180,00 €	Valore Catastale	N. Trascr. CRI 2950 del 0	Gest. CALABRIA VERDE	☐	☑
STAITI	04	02	Fabbr Rurale	0	5	50	€ 0,00	€ 0,00	0,00 €	Valore Catastale	N. Trascr. CRI 2950 del 0	Gest. CALABRIA VERDE	☐	☑
STAITI	04	03	Pascolo Cesp	2	21	30	€ 14,29	€ 1 880,00	1 891,00 €	Valore Catastale	N. Trascr. CRI 2950 del 0	Gest. CALABRIA VERDE	☐	☑
STAITI	04	04	Bosco Alto	7	77	30	€ 50,18	€ 6 601,00	6 641,00 €	Valore Catastale	N. Trascr. CRI 2950 del 0	Gest. CALABRIA VERDE	☐	☑

Comune	Foglio	Part.la	Coltura	ha	a	ca	Reddito Dominicale	Valore 2017	Valore 2018	Stima / Valore	Provenienza	Destinazione d'uso	Disp.	Indisp
STAITI	04	06	Pascolo Arb 1	1	38	20	€ 13,39	€ 1 762,00	1 773,00 €	Valore Catastale	N. Trascr. CRI 2950 del 0	Gest. CALABRIA VERDE	☐	☑
STAITI	04	07	Pascolo Cesp	42	11	90	€ 271,91	€ 98 980,00	99 574,00 €	Valore VAM	D.M. 05/03/75	Gest. CALABRIA VERDE	☐	☑
STAITI	05	01	Bosco Alto	1	22	50	€ 7,91	€ 1 041,00	1 047,00 €	Valore Catastale	D.M. 05/03/75	Gest. CALABRIA VERDE	☐	☑
STAITI	05	02	Seminativo 3	1	3	80	€ 26,80	€ 3 526,00	3 547,00 €	Valore Catastale	D.M. 05/03/75	Gest. CALABRIA VERDE	☐	☑
STAITI	05	03	Bosco Alto	17	61	60	€ 113,73	€ 94 246,00	94 811,00 €	Valore VAM	D.M. 05/03/75	Gest. CALABRIA VERDE	☐	☑
STAITI	05	04	Bosco Alto	0	45	40	€ 2,93	€ 385,00	387,00 €	Valore Catastale	D.M. 05/03/75	Gest. CALABRIA VERDE	☐	☑
STAITI	05	05	Bosco Alto	0	10	70	€ 0,69	€ 91,00	92,00 €	Valore Catastale	D.M. 05/03/75	Gest. CALABRIA VERDE	☐	☑
STAITI	05	10	Pascolo Cesp	29	94	30	€ 193,30	€ 70 366,00	70 788,00 €	Valore VAM	D.M. 05/03/75	Gest. CALABRIA VERDE	☐	☑
Totali per Comune								**€ 1 158 145,00**	**1 144 200,00 €**					
STILO	28	194	Seminativo 3	0	1	40	€ 0,41	€ 54,00	54,00 €	Valore Catastale	ex Casmez	Gestione SORICAL	☐	☑
STILO	28	196	Seminativo 3	0	2	60	€ 0,75	€ 98,00	99,00 €	Valore Catastale	ex Casmez	Gestione SORICAL	☐	☑
STILO	28	198	Seminativo 4	0	0	10	€ 0,01	€ 2,00	2,00 €	Valore Catastale	ex Casmez	Gestione SORICAL	☐	☑
STILO	28	199	Seminativo 3	0	3	0	€ 0,88	€ 114,00	115,00 €	Valore Catastale	ex Casmez	Gestione SORICAL	☐	☑
STILO	28	201	Seminativo 3	0	1	60	€ 0,46	€ 60,00	60,00 €	Valore Catastale	ex Casmez	Gestione SORICAL	☐	☑
STILO	28	203	Seminativo 3	0	3	70	€ 1,08	€ 140,00	141,00 €	Valore Catastale	ex Casmez	Gestione SORICAL	☐	☑
STILO	28	205	Seminativo 2	0	18	90	€ 11,59	€ 1 506,00	1 515,00 €	Valore Catastale	ex Casmez	Gestione SORICAL	☐	☑
STILO	28	207	Seminativo 4	0	1	0	€ 0,16	€ 21,00	21,00 €	Valore Catastale	ex Casmez	Gestione SORICAL	☐	☑
STILO	28	209	Seminativo 3	0	0	20	€ 0,06	€ 8,00	8,00 €	Valore Catastale	ex Casmez	Gestione SORICAL	☐	☑
STILO	28	211	Seminativo 2	0	0	60	€ 0,36	€ 47,00	47,00 €	Valore Catastale	ex Casmez	Gestione SORICAL	☐	☑
STILO	41	101	Agrumeto 2	0	3	10	€ 14,81	€ 1 926,00	1 938,00 €	Valore Catastale	ex Casmez	Gestione SORICAL	☐	☑
STILO	41	103	Uliveto 1	0	0	70	€ 0,75	€ 98,00	99,00 €	Valore Catastale	ex Casmez	Gestione SORICAL	☐	☑
STILO	41	104	Agrumeto 1	0	4	50	€ 27,31	€ 3 551,00	3 572,00 €	Valore Catastale	ex Casmez	Gestione SORICAL	☐	☑
STILO	41	106	Semin Arb 2	0	2	20	€ 1,43	€ 185,00	186,00 €	Valore Catastale	ex Casmez	Gestione SORICAL	☐	☑
STILO	41	108	Semin Arb 2	0	2	20	€ 1,43	€ 185,00	186,00 €	Valore Catastale	ex Casmez	Gestione SORICAL	☐	☑
STILO	41	110	Uliveto 1	0	0	80	€ 0,85	€ 110,00	111,00 €	Valore Catastale	ex Casmez	Gestione SORICAL	☐	☑
STILO	41	112	Semin Arb 3	0	0	10	€ 0,05	€ 6,00	6,00 €	Valore Catastale	ex Casmez	Gestione SORICAL	☐	☑
STILO	41	113	Seminativo 2	0	4	30	€ 2,64	€ 343,00	345,00 €	Valore Catastale	ex Casmez	Gestione SORICAL	☐	☑
STILO	41	116	Semin Arb 2	0	2	70	€ 1,74	€ 226,00	227,00 €	Valore Catastale	ex Casmez	Gestione SORICAL	☐	☑
STILO	41	118	Agrumeto 2	0	1	30	€ 6,13	€ 796,00	801,00 €	Valore Catastale	ex Casmez	Gestione SORICAL	☐	☑
STILO	41	119	Seminativo 2	0	2	80	€ 1,71	€ 223,00	224,00 €	Valore Catastale	ex Casmez	Gestione SORICAL	☐	☑
STILO	41	75	Incolto prod	0	1	40	€ 0,01	€ 2,00	2,00 €	Valore Catastale	ex Casmez	Gestione SORICAL	☐	☑
STILO	41	77	Semin Irrig Ar	0	0	60	€ 0,43	€ 55,00	55,00 €	Valore Catastale	ex Casmez	Gestione SORICAL	☐	☑
STILO	41	79	Incolto sterile	0	0	60	€ 0,00	€ 0,00	0,00 €	Valore Catastale	ex Casmez	Gestione SORICAL	☐	☑

Comune	Foglio	Part.la	Coltura	ha	a	ca	Reddito Dominicale	Valore 2017	Valore 2018	Stima / Valore	Provenienza	Destinazione d'uso	Disp.	Indisp
STILO	41	80	Incolto sterile	0	1	50	€ 0,00	€ 0,00	0,00 €	Valore Catastale	ex Casmez	Gestione SORICAL	☐	☑
STILO	41	82	Incolto sterile	0	0	50	€ 0,00	€ 0,00	0,00 €	Valore Catastale	ex Casmez	Gestione SORICAL	☐	☑
STILO	41	84	Incolto sterile	0	1	0	€ 0,00	€ 0,00	0,00 €	Valore Catastale	ex Casmez	Gestione SORICAL	☐	☑
STILO	41	85	Incolto sterile	0	1	40	€ 0,00	€ 0,00	0,00 €	Valore Catastale	ex Casmez	Gestione SORICAL	☐	☑
STILO	41	86	Agrumeto 2	0	0	90	€ 4,24	€ 551,00	554,00 €	Valore Catastale	ex Casmez	Gestione SORICAL	☐	☑
STILO	41	88	Seminativo 2	0	2	0	€ 1,23	€ 159,00	160,00 €	Valore Catastale	ex Casmez	Gestione SORICAL	☐	☑
STILO	41	89	Incolto prod	0	4	60	€ 0,06	€ 8,00	8,00 €	Valore Catastale	ex Casmez	Gestione SORICAL	☐	☑
STILO	41	91	Seminativo 1	0	9	30	€ 7,80	€ 1 014,00	1 020,00 €	Valore Catastale	ex Casmez	Gestione SORICAL	☐	☑
STILO	41	96	Seminativo 1	0	5	70	€ 4,79	€ 622,00	626,00 €	Valore Catastale	ex Casmez	Gestione SORICAL	☐	☑
STILO	41	97	Seminativo 1	0	3	20	€ 2,69	€ 349,00	351,00 €	Valore Catastale	ex Casmez	Gestione SORICAL	☐	☑
STILO	41	99	Agrumeto 2	0	5	50	€ 26,28	€ 3 416,00	3 436,00 €	Valore Catastale	ex Casmez	Gestione SORICAL	☐	☑
STILO	42	193	Uliveto 1	0	3	10	€ 3,30	€ 429,00	432,00 €	Valore Catastale	ex Casmez	Gestione SORICAL	☐	☑
STILO	42	195	Agrumeto 1	0	1	40	€ 4,69	€ 609,00	613,00 €	Valore Catastale	ex Casmez	Gestione SORICAL	☐	☑
STILO	42	197	Uliveto 1	0	4	40	€ 4,69	€ 609,00	613,00 €	Valore Catastale	ex Casmez	Gestione SORICAL	☐	☑
STILO	42	199	Uliveto 1	0	4	30	€ 4,58	€ 595,00	599,00 €	Valore Catastale	ex Casmez	Gestione SORICAL	☐	☑
STILO	42	201	Fabbr Rurale	0	0	10	€ 0,00	€ 0,00	0,00 €	Valore Catastale	ex Casmez	Gestione SORICAL	☐	☑
STILO	42	202	Semin Arb 3	0	2	0	€ 0,96	€ 125,00	126,00 €	Valore Catastale	ex Casmez	Gestione SORICAL	☐	☑
STILO	42	204	Uliveto 1	0	4	40	€ 4,69	€ 609,00	613,00 €	Valore Catastale	ex Casmez	Gestione SORICAL	☐	☑
STILO	42	207	Semin Arb 2	0	0	60	€ 0,39	€ 50,00	50,00 €	Valore Catastale	ex Casmez	Gestione SORICAL	☐	☑
STILO	42	209	Seminativo 2	0	1	10	€ 0,68	€ 88,00	89,00 €	Valore Catastale	ex Casmez	Gestione SORICAL	☐	☑
STILO	42	211	Semin Arb 2	0	0	60	€ 0,39	€ 50,00	50,00 €	Valore Catastale	ex Casmez	Gestione SORICAL	☐	☑
STILO	43	202	Uliveto 1	0	1	10	€ 1,18	€ 153,00	154,00 €	Valore Catastale	ex Casmez	Gestione SORICAL	☐	☑
STILO	43	204	Seminativo 2	0	1	70	€ 1,04	€ 135,00	136,00 €	Valore Catastale	ex Casmez	Gestione SORICAL	☐	☑
STILO	43	206	Pascolo Cesp	0	1	0	€ 0,03	€ 3,00	3,00 €	Valore Catastale	ex Casmez	Gestione SORICAL	☐	☑
STILO	43	208	Pascolo Cesp	0	3	50	€ 0,06	€ 8,00	8,00 €	Valore Catastale	ex Casmez	Gestione SORICAL	☐	☑
STILO	43	210	Semin Arb 2	0	1	60	€ 1,04	€ 135,00	136,00 €	Valore Catastale	ex Casmez	Gestione SORICAL	☐	☑
STILO	43	212	Semin Irrig Ar	0	3	50	€ 3,95	€ 514,00	517,00 €	Valore Catastale	ex Casmez	Gestione SORICAL	☐	☑
STILO	43	214	Semin Arb 3	0	1	20	€ 0,58	€ 75,00	75,00 €	Valore Catastale	ex Casmez	Gestione SORICAL	☐	☑
STILO	43	216	Pascolo Cesp	0	0	40	€ 0,01	€ 2,00	2,00 €	Valore Catastale	ex Casmez	Gestione SORICAL	☐	☑
STILO	43	218	Incolto sterile	0	1	30	€ 0,00	€ 0,00	0,00 €	Valore Catastale	ex Casmez	Gestione SORICAL	☐	☑
STILO	43	220	Vigneto 3	0	3	70	€ 2,28	€ 296,00	298,00 €	Valore Catastale	ex Casmez	Gestione SORICAL	☐	☑
STILO	43	222	Semin Arb 2	0	1	20	€ 0,78	€ 101,00	102,00 €	Valore Catastale	ex Casmez	Gestione SORICAL	☐	☑
STILO	43	224	Agrumeto 2	0	3	30	€ 15,55	€ 2 022,00	2 034,00 €	Valore Catastale	ex Casmez	Gestione SORICAL	☐	☑

Comune	Foglio	Part.la	Coltura	ha	a	ca	Reddito Dominicale	Valore 2017	Valore 2018	Stima / Valore	Provenienza	Destinazione d'uso	Disp.	Indisp
STILO	43	226	Vigneto 2	0	2	0	€ 2,51	€ 327,00	329,00 €	Valore Catastale	ex Casmez	Gestione SORICAL	☐	☑
STILO	43	228	Semin Arb 2	0	3	80	€ 2,45	€ 318,00	320,00 €	Valore Catastale	ex Casmez	Gestione SORICAL	☐	☑
STILO	43	230	Vigneto 3	0	1	80	€ 1,10	€ 143,00	144,00 €	Valore Catastale	ex Casmez	Gestione SORICAL	☐	☑
STILO	43	232	Uliveto 2	0	0	20	€ 0,16	€ 21,00	21,00 €	Valore Catastale	ex Casmez	Gestione SORICAL	☐	☑
STILO	43	233	Pascolo Cesp	0	2	20	€ 0,04	€ 5,00	5,00 €	Valore Catastale	ex Casmez	Gestione SORICAL	☐	☑
STILO	43	235	Incolto prod	0	3	20	€ 0,04	€ 5,00	5,00 €	Valore Catastale	ex Casmez	Gestione SORICAL	☐	☑
STILO	43	237	Semin Arb 2	0	0	40	€ 0,26	€ 34,00	34,00 €	Valore Catastale	ex Casmez	Gestione SORICAL	☐	☑
STILO	51	208	Uliveto 1	0	1	30	€ 1,39	€ 180,00	181,00 €	Valore Catastale	ex Casmez	Gestione SORICAL	☐	☑
STILO	51	209	Uliveto 2	0	0	20	€ 0,16	€ 21,00	21,00 €	Valore Catastale	ex Casmez	Gestione SORICAL	☐	☑
STILO	51	210	Semin Arb 1	0	1	20	€ 0,96	€ 125,00	126,00 €	Valore Catastale	ex Casmez	Gestione SORICAL	☐	☑
STILO	51	212	Semin Arb 1	0	1	20	€ 0,96	€ 125,00	126,00 €	Valore Catastale	ex Casmez	Gestione SORICAL	☐	☑
STILO	51	214	Agrumeto 2	0	1	10	€ 0,89	€ 115,00	116,00 €	Valore Catastale	ex Casmez	Gestione SORICAL	☐	☑
STILO	51	216	Agrumeto 2	0	1	90	€ 8,95	€ 1 164,00	1 171,00 €	Valore Catastale	ex Casmez	Gestione SORICAL	☐	☑
STILO	51	217	Agrumeto 2	0	1	20	€ 5,65	€ 734,00	738,00 €	Valore Catastale	ex Casmez	Gestione SORICAL	☐	☑
STILO	51	218	Agrumeto 2	0	1	30	€ 6,13	€ 796,00	801,00 €	Valore Catastale	ex Casmez	Gestione SORICAL	☐	☑
STILO	51	220	Agrumeto 2	0	1	50	€ 7,08	€ 920,00	926,00 €	Valore Catastale	ex Casmez	Gestione SORICAL	☐	☑
STILO	51	222	Agrumeto 2	0	1	0	€ 4,71	€ 613,00	617,00 €	Valore Catastale	ex Casmez	Gestione SORICAL	☐	☑
STILO	51	224	Agrumeto 2	0	1	10	€ 5,19	€ 674,00	678,00 €	Valore Catastale	ex Casmez	Gestione SORICAL	☐	☑
STILO	51	226	Agrumeto 2	0	1	20	€ 5,65	€ 734,00	738,00 €	Valore Catastale	ex Casmez	Gestione SORICAL	☐	☑
STILO	51	228	Agrumeto 1	0	3	50	€ 22,38	€ 2 909,00	2 926,00 €	Valore Catastale	ex Casmez	Gestione SORICAL	☐	☑
STILO	51	230	Agrumeto 2	0	3	40	€ 16,03	€ 2 083,00	2 095,00 €	Valore Catastale	ex Casmez	Gestione SORICAL	☐	☑
STILO	51	232	Agrumeto 1	0	0	60	€ 3,84	€ 499,00	502,00 €	Valore Catastale	ex Casmez	Gestione SORICAL	☐	☑
STILO	51	234	Vigneto 1	0	1	30	€ 2,10	€ 273,00	275,00 €	Valore Catastale	ex Casmez	Gestione SORICAL	☐	☑
STILO	51	236	Vigneto 1	0	1	10	€ 1,78	€ 231,00	232,00 €	Valore Catastale	ex Casmez	Gestione SORICAL	☐	☑
STILO	51	238	Agrumeto 1	0	0	10	€ 0,64	€ 83,00	83,00 €	Valore Catastale	ex Casmez	Gestione SORICAL	☐	☑
STILO	51	239	Uliveto 1	0	0	70	€ 0,75	€ 98,00	99,00 €	Valore Catastale	ex Casmez	Gestione SORICAL	☐	☑
STILO	51	241	Semin Arb 2	0	0	30	€ 0,21	€ 28,00	28,00 €	Valore Catastale	ex Casmez	Gestione SORICAL	☐	☑
STILO	51	242	Uliveto 1	0	2	90	€ 3,09	€ 401,00	403,00 €	Valore Catastale	ex Casmez	Gestione SORICAL	☐	☑
STILO	51	244	Uliveto 2	0	0	50	€ 0,43	€ 55,00	55,00 €	Valore Catastale	ex Casmez	Gestione SORICAL	☐	☑
STILO	51	245	Uliveto 1	0	0	10	€ 0,11	€ 15,00	15,00 €	Valore Catastale	ex Casmez	Gestione SORICAL	☐	☑
STILO	51	246	Semin Arb 1	0	0	50	€ 0,40	€ 52,00	52,00 €	Valore Catastale	ex Casmez	Gestione SORICAL	☐	☑
STILO	51	248	Uliveto 1	0	0	50	€ 0,54	€ 70,00	70,00 €	Valore Catastale	ex Casmez	Gestione SORICAL	☐	☑
STILO	51	249	Area Rurale	0	0	50	€ 0,00	€ 0,00	0,00 €	Valore Catastale	ex Casmez	Gestione SORICAL	☐	☑

Comune	Foglio	Part.la	Coltura	ha	a	ca	Reddito Dominicale	Valore 2017	Valore 2018	Stima / Valore	Provenienza	Destinazione d'uso	Disp.	Indisp
STILO	51	250	Uliveto 1	0	0	30	€ 0,33	€ 42,00	42,00 €	Valore Catastale	ex Casmez	Gestione SORICAL	☐	☑
STILO	51	251	Uliveto 1	0	1	10	€ 1,18	€ 153,00	154,00 €	Valore Catastale	ex Casmez	Gestione SORICAL	☐	☑
STILO	51	253	Uliveto 1	0	0	40	€ 0,43	€ 55,00	55,00 €	Valore Catastale	ex Casmez	Gestione SORICAL	☐	☑
STILO	51	255	Uliveto 1	0	0	90	€ 0,96	€ 125,00	126,00 €	Valore Catastale	ex Casmez	Gestione SORICAL	☐	☑
STILO	51	257	Uliveto 1	0	0	6	€ 0,06	€ 8,00	8,00 €	Valore Catastale	ex Casmez	Gestione SORICAL	☐	☑
STILO	51	258	Uliveto 1	0	0	60	€ 0,64	€ 83,00	83,00 €	Valore Catastale	ex Casmez	Gestione SORICAL	☐	☑
STILO	51	259	Uliveto 1	0	0	70	€ 0,75	€ 98,00	99,00 €	Valore Catastale	ex Casmez	Gestione SORICAL	☐	☑
STILO	51	261	Uliveto 1	0	0	60	€ 0,64	€ 83,00	83,00 €	Valore Catastale	ex Casmez	Gestione SORICAL	☐	☑
STILO	51	263	Uliveto 1	0	0	60	€ 0,64	€ 83,00	83,00 €	Valore Catastale	ex Casmez	Gestione SORICAL	☐	☑
STILO	51	265	Uliveto 1	0	0	60	€ 0,64	€ 83,00	83,00 €	Valore Catastale	ex Casmez	Gestione SORICAL	☐	☑
STILO	51	267	Uliveto 1	0	0	70	€ 0,75	€ 98,00	99,00 €	Valore Catastale	ex Casmez	Gestione SORICAL	☐	☑
STILO	52	100	Semin Arb 2	0	0	11	€ 7,10	€ 923,00	929,00 €	Valore Catastale	ex Casmez	Gestione SORICAL	☐	☑
STILO	52	103	Seminativo 3	0	0	70	€ 0,20	€ 26,00	26,00 €	Valore Catastale	ex Casmez	Gestione SORICAL	☐	☑
STILO	52	105	Seminativo 2	0	0	40	€ 0,25	€ 32,00	32,00 €	Valore Catastale	ex Casmez	Gestione SORICAL	☐	☑
STILO	52	106	Vigneto 1	0	4	40	€ 7,10	€ 923,00	929,00 €	Valore Catastale	ex Casmez	Gestione SORICAL	☐	☑
STILO	52	82	Vigneto 1	0	4	0	€ 6,45	€ 838,00	843,00 €	Valore Catastale	ex Casmez	Gestione SORICAL	☐	☑
STILO	52	84	Semin Arb 3	0	6	10	€ 2,95	€ 384,00	386,00 €	Valore Catastale	ex Casmez	Gestione SORICAL	☐	☑
STILO	52	86	Vigneto 1	0	10	0	€ 10,65	€ 1 384,00	1 392,00 €	Valore Catastale	ex Casmez	Gestione SORICAL	☐	☑
STILO	52	88	Semin Arb 3	0	8	0	€ 3,88	€ 504,00	507,00 €	Valore Catastale	ex Casmez	Gestione SORICAL	☐	☑
STILO	52	90	Pascolo 1	0	1	10	€ 0,09	€ 11,00	11,00 €	Valore Catastale	ex Casmez	Gestione SORICAL	☐	☑
STILO	52	91	Semin Arb 2	0	4	40	€ 2,84	€ 369,00	371,00 €	Valore Catastale	ex Casmez	Gestione SORICAL	☐	☑
STILO	52	93	Semin Arb 2	0	3	40	€ 2,20	€ 286,00	288,00 €	Valore Catastale	ex Casmez	Gestione SORICAL	☐	☑
STILO	52	95	Uliveto 1	0	3	20	€ 1,96	€ 255,00	257,00 €	Valore Catastale	ex Casmez	Gestione SORICAL	☐	☑
STILO	52	97	Seminativo 2	0	3	20	€ 1,96	€ 255,00	257,00 €	Valore Catastale	ex Casmez	Gestione SORICAL	☐	☑
STILO	52	99	Vigneto 1	0	2	30	€ 3,71	€ 483,00	486,00 €	Valore Catastale	ex Casmez	Gestione SORICAL	☐	☑
STILO	57	116	Agrumeto 2	0	0	20	€ 0,94	€ 122,00	123,00 €	Valore Catastale	ex Casmez	Gestione SORICAL	☐	☑
STILO	57	117	Agrumeto 2	0	0	10	€ 0,48	€ 62,00	62,00 €	Valore Catastale	ex Casmez	Gestione SORICAL	☐	☑
STILO	57	54	Agrumeto 2	0	2	20	€ 10,36	€ 1 347,00	1 355,00 €	Valore Catastale	ex Casmez	Gestione SORICAL	☐	☑
STILO	57	56	Agrumeto 2	0	1	60	€ 7,54	€ 980,00	986,00 €	Valore Catastale	ex Casmez	Gestione SORICAL	☐	☑
STILO	57	58	Agrumeto 2	0	0	80	€ 5,11	€ 665,00	669,00 €	Valore Catastale	ex Casmez	Gestione SORICAL	☐	☑
STILO	58	118	Seminativo 2	0	26	69	€ 16,38	€ 2 129,00	2 142,00 €	Valore Catastale	ex Casmez	Gestione SORICAL	☐	☑
STILO	58	137	Vigneto 2	0	4	50	€ 5,66	€ 736,00	740,00 €	Valore Catastale	ex Casmez	Gestione SORICAL	☐	☑
STILO	58	140	Seminativo 2	0	2	55	€ 1,56	€ 203,00	204,00 €	Valore Catastale	ex Casmez	Gestione SORICAL	☐	☑

Comune	Foglio	Part.la	Coltura	ha	a	ca	Reddito Dominicale	Valore 2017	Valore 2018	Stima / Valore	Provenienza	Destinazione d'uso	Disp.	Indisp
STILO	58	69	Seminativo 1	0	1	70	€ 1,43	€ 185,00	186,00 €	Valore Catastale	ex Casmez	Gestione SORICAL	☐	☑
STILO	58	70	Semin Irrig 2	0	2	80	€ 1,54	€ 200,00	201,00 €	Valore Catastale	ex Casmez	Gestione SORICAL	☐	☑
STILO	58	71	Semin Arb 1	0	1	90	€ 1,54	€ 200,00	201,00 €	Valore Catastale	ex Casmez	Gestione SORICAL	☐	☑
STILO	58	72	Seminativo 2	0	4	70	€ 2,89	€ 375,00	377,00 €	Valore Catastale	ex Casmez	Gestione SORICAL	☐	☑
STILO	58	73	Semin Arb 1	0	5	30	€ 4,28	€ 556,00	559,00 €	Valore Catastale	ex Casmez	Gestione SORICAL	☐	☑
STILO	58	74	Seminativo 1	0	0	70	€ 0,59	€ 76,00	76,00 €	Valore Catastale	ex Casmez	Gestione SORICAL	☐	☑
STILO	61	487	Semin Arb 2	0	0	35	€ 0,23	€ 29,00	29,00 €	Valore Catastale	ex Casmez	Gestione SORICAL	☐	☑
STILO	61	488	Semin Arb 2	0	0	10	€ 0,06	€ 8,00	8,00 €	Valore Catastale	ex Casmez	Gestione SORICAL	☐	☑
STILO	61	503	Seminativo 2	0	2	74	€ 1,68	€ 218,00	219,00 €	Valore Catastale	ex Casmez	Gestione SORICAL	☐	☑
STILO	61	519	Pascolo Cesp	0	5	0	€ 0,06	€ 8,00	8,00 €	Valore Catastale	ex Casmez	Gestione SORICAL	☐	☑
STILO	61	522	Pascolo 1	0	1	40	€ 0,11	€ 15,00	15,00 €	Valore Catastale	ex Casmez	Gestione SORICAL	☐	☑
STILO	61	523	Pascolo 1	0	5	15	€ 0,40	€ 52,00	52,00 €	Valore Catastale	ex Casmez	Gestione SORICAL	☐	☑
STILO	61	526	Pascolo 1	0	1	15	€ 0,09	€ 11,00	11,00 €	Valore Catastale	ex Casmez	Gestione SORICAL	☐	☑
STILO	61	529	Agrumeto 3	0	1	0	€ 2,59	€ 336,00	338,00 €	Valore Catastale	ex Casmez	Gestione SORICAL	☐	☑
STILO	61	533	Seminativo 1	0	0	85	€ 0,71	€ 93,00	94,00 €	Valore Catastale	ex Casmez	Gestione SORICAL	☐	☑
STILO	61	534	Seminativo 1	0	0	30	€ 0,25	€ 32,00	32,00 €	Valore Catastale	ex Casmez	Gestione SORICAL	☐	☑
STILO	61	536	Agrumeto 3	0	0	42	€ 1,06	€ 138,00	139,00 €	Valore Catastale	ex Casmez	Gestione SORICAL	☐	☑
STILO	61	538	Seminativo 1	0	0	60	€ 0,50	€ 65,00	65,00 €	Valore Catastale	ex Casmez	Gestione SORICAL	☐	☑
STILO	61	542	Seminativo 1	0	0	3	€ 0,03	€ 3,00	3,00 €	Valore Catastale	ex Casmez	Gestione SORICAL	☐	☑
STILO	61	544	Seminativo 1	0	0	12	€ 0,10	€ 13,00	13,00 €	Valore Catastale	ex Casmez	Gestione SORICAL	☐	☑
STILO	61	546	Seminativo 1	0	1	10	€ 0,93	€ 120,00	121,00 €	Valore Catastale	ex Casmez	Gestione SORICAL	☐	☑
STILO	61	548	Seminativo 1	0	1	93	€ 1,63	€ 211,00	212,00 €	Valore Catastale	ex Casmez	Gestione SORICAL	☐	☑
STILO	61	551	Seminativo 2	0	0	15	€ 0,09	€ 11,00	11,00 €	Valore Catastale	ex Casmez	Gestione SORICAL	☐	☑
Totali per Comune								**€ 53 117,00**	**53 431,00 €**					
VARAPODIO	17	100	Uliveto 1	0	3	10	€ 4,50	€ 585,00	589,00 €	Valore Catastale	ex Casmez	Gestione SORICAL	☐	☑
VARAPODIO	17	98	Uliveto 1	0	1	0	€ 1,45	€ 188,00	189,00 €	Valore Catastale	ex Casmez	Gestione SORICAL	☐	☑
VARAPODIO	21	78	Uliveto 1	0	1	50	€ 2,18	€ 283,00	285,00 €	Valore Catastale	ex Casmez	Gestione SORICAL	☐	☑
VARAPODIO	21	80	Uliveto 1	0	1	60	€ 2,33	€ 302,00	304,00 €	Valore Catastale	ex Casmez	Gestione SORICAL	☐	☑
VARAPODIO	21	82	Uliveto 1	0	3	0	€ 4,93	€ 640,00	644,00 €	Valore Catastale	ex Casmez	Gestione SORICAL	☐	☑
VARAPODIO	21	84	Uliveto 1	0	0	40	€ 0,58	€ 75,00	75,00 €	Valore Catastale	ex Casmez	Gestione SORICAL	☐	☑
VARAPODIO	21	85	Uliveto 1	0	2	10	€ 3,05	€ 396,00	398,00 €	Valore Catastale	ex Casmez	Gestione SORICAL	☐	☑
VARAPODIO	21	87	Uliveto 1	0	5	10	€ 7,41	€ 964,00	970,00 €	Valore Catastale	ex Casmez	Gestione SORICAL	☐	☑
VARAPODIO	21	89	Uliveto 1	0	2	80	€ 4,06	€ 528,00	531,00 €	Valore Catastale	ex Casmez	Gestione SORICAL	☐	☑

Comune	Foglio	Part.la	Coltura	ha	a	ca	Reddito Dominicale	Valore 2017	Valore 2018	Stima / Valore	Provenienza	Destinazione d'uso	Disp.	Indisp
VARAPODIO	21	91	Uliveto 1	0	7	70	€ 11,19	€ 1 454,00	1 463,00 €	Valore Catastale	ex Casmez	Gestione SORICAL	☐	☑
VARAPODIO	21	93	Uliveto 1	0	5	80	€ 8,43	€ 1 095,00	1 102,00 €	Valore Catastale	ex Casmez	Gestione SORICAL	☐	☑
VARAPODIO	21	95	Uliveto 1	0	2	0	€ 2,90	€ 377,00	379,00 €	Valore Catastale	ex Casmez	Gestione SORICAL	☐	☑
VARAPODIO	21	97	Uliveto 1	0	1	50	€ 2,18	€ 283,00	285,00 €	Valore Catastale	ex Casmez	Gestione SORICAL	☐	☑
VARAPODIO	21	99	Uliveto 1	0	1	30	€ 1,89	€ 245,00	246,00 €	Valore Catastale	ex Casmez	Gestione SORICAL	☐	☑
Totali per Comune								**€ 7 415,00**	**7 460,00 €**					
VILLA SAN GIOVANNI	01	598	Fico India	0	2	10	€ 0,68	€ 88,00	89,00 €	Valore Catastale	ex Casmez	Gestione SORICAL	☐	☑
VILLA SAN GIOVANNI	01	600	Agrumeto 2	0	1	0	€ 4,26	€ 554,00	557,00 €	Valore Catastale	ex Casmez	Gestione SORICAL	☐	☑
VILLA SAN GIOVANNI	01	604	Gelseto 1	0	0	10	€ 0,03	€ 3,00	3,00 €	Valore Catastale	ex Casmez	Gestione SORICAL	☐	☑
VILLA SAN GIOVANNI	01	605	Uliveto 1	0	1	60	€ 1,45	€ 188,00	189,00 €	Valore Catastale	ex Casmez	Gestione SORICAL	☐	☑
VILLA SAN GIOVANNI	01	607	Fu d'accertam	0	0	30	€ 0,00	€ 0,00	0,00 €	Valore Catastale	ex Casmez	Gestione SORICAL	☐	☑
VILLA SAN GIOVANNI	01	617	Vigneto 4	0	1	60	€ 0,88	€ 114,00	115,00 €	Valore Catastale	ex Casmez	Gestione SORICAL	☐	☑
VILLA SAN GIOVANNI	01	619	Vigneto 4	0	1	30	€ 0,71	€ 93,00	94,00 €	Valore Catastale	ex Casmez	Gestione SORICAL	☐	☑
VILLA SAN GIOVANNI	01	621	Incolto prod	0	0	60	€ 0,01	€ 2,00	2,00 €	Valore Catastale	ex Casmez	Gestione SORICAL	☐	☑
VILLA SAN GIOVANNI	01	623	Pascolo	0	3	50	€ 0,09	€ 11,00	11,00 €	Valore Catastale	ex Casmez	Gestione SORICAL	☐	☑
VILLA SAN GIOVANNI	01	625	Vigneto 2	0	1	40	€ 2,53	€ 328,00	330,00 €	Valore Catastale	ex Casmez	Gestione SORICAL	☐	☑
VILLA SAN GIOVANNI	01	627	Vigneto 2	0	0	40	€ 0,73	€ 94,00	95,00 €	Valore Catastale	ex Casmez	Gestione SORICAL	☐	☑
VILLA SAN GIOVANNI	01	629	Seminativo 1	0	0	30	€ 0,15	€ 20,00	20,00 €	Valore Catastale	ex Casmez	Gestione SORICAL	☐	☑
VILLA SAN GIOVANNI	01	631	Vigneto 1	0	1	20	€ 2,51	€ 327,00	329,00 €	Valore Catastale	ex Casmez	Gestione SORICAL	☐	☑
VILLA SAN GIOVANNI	01	633	Fico India	0	0	80	€ 0,26	€ 34,00	34,00 €	Valore Catastale	ex Casmez	Gestione SORICAL	☐	☑
VILLA SAN GIOVANNI	01	635	Fico India	0	0	50	€ 0,16	€ 21,00	21,00 €	Valore Catastale	ex Casmez	Gestione SORICAL	☐	☑
VILLA SAN GIOVANNI	01	637	Fico India	0	1	10	€ 0,35	€ 46,00	46,00 €	Valore Catastale	ex Casmez	Gestione SORICAL	☐	☑
VILLA SAN GIOVANNI	01	639	Seminativo 2	0	3	40	€ 1,31	€ 171,00	172,00 €	Valore Catastale	ex Casmez	Gestione SORICAL	☐	☑
VILLA SAN GIOVANNI	01	641	Vigneto 2	0	1	30	€ 2,35	€ 306,00	308,00 €	Valore Catastale	ex Casmez	Gestione SORICAL	☐	☑
VILLA SAN GIOVANNI	01	643	Vigneto 2	0	2	50	€ 4,53	€ 588,00	592,00 €	Valore Catastale	ex Casmez	Gestione SORICAL	☐	☑
VILLA SAN GIOVANNI	01	645	Vigneto 1	0	0	80	€ 1,68	€ 218,00	219,00 €	Valore Catastale	ex Casmez	Gestione SORICAL	☐	☑
VILLA SAN GIOVANNI	01	647	Vigneto 1	0	0	90	€ 1,89	€ 245,00	246,00 €	Valore Catastale	ex Casmez	Gestione SORICAL	☐	☑
VILLA SAN GIOVANNI	01	649	Vigneto 2	0	1	20	€ 2,18	€ 283,00	285,00 €	Valore Catastale	ex Casmez	Gestione SORICAL	☐	☑
VILLA SAN GIOVANNI	01	651	Vigneto 1	0	1	0	€ 2,10	€ 273,00	275,00 €	Valore Catastale	ex Casmez	Gestione SORICAL	☐	☑
VILLA SAN GIOVANNI	01	653	Fico India	0	1	70	€ 0,55	€ 72,00	72,00 €	Valore Catastale	ex Casmez	Gestione SORICAL	☐	☑
VILLA SAN GIOVANNI	01	655	Gelseto 1	0	0	95	€ 0,21	€ 28,00	28,00 €	Valore Catastale	ex Casmez	Gestione SORICAL	☐	☑
VILLA SAN GIOVANNI	01	657	Incolto prod	0	1	60	€ 0,01	€ 2,00	2,00 €	Valore Catastale	ex Casmez	Gestione SORICAL	☐	☑
VILLA SAN GIOVANNI	01	659	Incolto sterile	0	0	50	€ 0,00	€ 0,00	0,00 €	Valore Catastale	ex Casmez	Gestione SORICAL	☐	☑

Comune	Foglio	Part.la	Coltura	ha	a	ca	Reddito Dominicale	Valore 2017	Valore 2018	Stima / Valore	Provenienza	Destinazione d'uso	Disp.	Indisp
VILLA SAN GIOVANNI	01	662	Agrumeto 1	0	1	10	€ 5,50	€ 715,00	719,00 €	Valore Catastale	ex Casmez	Gestione SORICAL	☐	☑
VILLA SAN GIOVANNI	01	663	Pascolo Arb 1	0	1	10	€ 0,08	€ 10,00	10,00 €	Valore Catastale	ex Casmez	Gestione SORICAL	☐	☑
VILLA SAN GIOVANNI	01	665	Vigneto 2	0	0	70	€ 1,26	€ 164,00	165,00 €	Valore Catastale	ex Casmez	Gestione SORICAL	☐	☑
VILLA SAN GIOVANNI	01	667	Incolto sterile	0	0	45	€ 0,00	€ 0,00	0,00 €	Valore Catastale	ex Casmez	Gestione SORICAL	☐	☑
VILLA SAN GIOVANNI	01	669	Vigneto 2	0	1	60	€ 2,89	€ 375,00	377,00 €	Valore Catastale	ex Casmez	Gestione SORICAL	☐	☑
VILLA SAN GIOVANNI	01	670	Vigneto 2	0	0	80	€ 1,45	€ 188,00	189,00 €	Valore Catastale	ex Casmez	Gestione SORICAL	☐	☑
VILLA SAN GIOVANNI	01	672	Vigneto 1	0	0	70	€ 1,46	€ 190,00	191,00 €	Valore Catastale	ex Casmez	Gestione SORICAL	☐	☑
VILLA SAN GIOVANNI	01	674	Uliveto 2	0	1	90	€ 1,41	€ 184,00	185,00 €	Valore Catastale	ex Casmez	Gestione SORICAL	☐	☑
VILLA SAN GIOVANNI	01	676	Incolto prod	0	1	10	€ 0,01	€ 2,00	2,00 €	Valore Catastale	ex Casmez	Gestione SORICAL	☐	☑
VILLA SAN GIOVANNI	01	678	Vigneto 3	0	0	25	€ 0,29	€ 37,00	37,00 €	Valore Catastale	ex Casmez	Gestione SORICAL	☐	☑
VILLA SAN GIOVANNI	01	679	Vigneto 2	0	0	44	€ 0,80	€ 104,00	105,00 €	Valore Catastale	ex Casmez	Gestione SORICAL	☐	☑
VILLA SAN GIOVANNI	01	681	Incolto prod	0	0	30	€ 0,01	€ 2,00	2,00 €	Valore Catastale	ex Casmez	Gestione SORICAL	☐	☑
VILLA SAN GIOVANNI	01	682	Vigneto 1	0	3	70	€ 7,76	€ 1 009,00	1 015,00 €	Valore Catastale	ex Casmez	Gestione SORICAL	☐	☑
VILLA SAN GIOVANNI	01	684	Agrumeto 1	0	2	40	€ 12,01	€ 1 562,00	1 571,00 €	Valore Catastale	ex Casmez	Gestione SORICAL	☐	☑
VILLA SAN GIOVANNI	01	717	Incolto sterile	0	0	5	€ 0,00	€ 0,00	0,00 €	Valore Catastale	ex Casmez	Gestione SORICAL	☐	☑
VILLA SAN GIOVANNI	01	728	Vigneto 2	0	1	15	€ 2,08	€ 270,00	272,00 €	Valore Catastale	ex Casmez	Gestione SORICAL	☐	☑
VILLA SAN GIOVANNI	01	729	Vigneto 2	0	3	25	€ 5,88	€ 764,00	769,00 €	Valore Catastale	ex Casmez	Gestione SORICAL	☐	☑
VILLA SAN GIOVANNI	02	288	Vigneto 2	0	0	45	€ 1,04	€ 135,00	136,00 €	Valore Catastale	ex Casmez	Gestione SORICAL	☐	☑
VILLA SAN GIOVANNI	02	292	Gelseto 2	0	0	90	€ 0,06	€ 8,00	8,00 €	Valore Catastale	ex Casmez	Gestione SORICAL	☐	☑
VILLA SAN GIOVANNI	02	294	Vigneto 1	0	2	30	€ 4,38	€ 569,00	572,00 €	Valore Catastale	ex Casmez	Gestione SORICAL	☐	☑
VILLA SAN GIOVANNI	02	301	Vigneto 2	0	0	35	€ 0,80	€ 104,00	105,00 €	Valore Catastale	ex Casmez	Gestione SORICAL	☐	☑
VILLA SAN GIOVANNI	02	303	Vigneto 2	0	2	80	€ 6,41	€ 834,00	839,00 €	Valore Catastale	ex Casmez	Gestione SORICAL	☐	☑
VILLA SAN GIOVANNI	02	305	Seminativo	0	0	30	€ 0,08	€ 10,00	10,00 €	Valore Catastale	ex Casmez	Gestione SORICAL	☐	☑
VILLA SAN GIOVANNI	02	306	Gelseto 2	0	0	30	€ 0,08	€ 10,00	10,00 €	Valore Catastale	ex Casmez	Gestione SORICAL	☐	☑
VILLA SAN GIOVANNI	02	308	Gelseto 2	0	0	3	€ 0,01	€ 2,00	2,00 €	Valore Catastale	ex Casmez	Gestione SORICAL	☐	☑
VILLA SAN GIOVANNI	02	331	Vigneto 3	0	2	0	€ 2,90	€ 377,00	379,00 €	Valore Catastale	ex Casmez	Gestione SORICAL	☐	☑
VILLA SAN GIOVANNI	02	621	Vigneto 1	0	0	59	€ 1,24	€ 161,00	162,00 €	Valore Catastale	ex Casmez	Gestione SORICAL	☐	☑
VILLA SAN GIOVANNI	02	622	Vigneto 1	0	1	45	€ 3,04	€ 395,00	397,00 €	Valore Catastale	ex Casmez	Gestione SORICAL	☐	☑
VILLA SAN GIOVANNI	02	623	Vigneto 1	0	37	65	€ 78,80	€ 10 244,00	10 305,00 €	Valore Catastale	ex Casmez	Gestione SORICAL	☐	☑
VILLA SAN GIOVANNI	04	333	Gelseto 2	0	0	50	€ 0,04	€ 5,00	5,00 €	Valore Catastale	ex Casmez	Gestione SORICAL	☐	☑
VILLA SAN GIOVANNI	04	335	Agrumeto 2	0	1	60	€ 5,53	€ 718,00	722,00 €	Valore Catastale	ex Casmez	Gestione SORICAL	☐	☑
VILLA SAN GIOVANNI	04	344	Agrumeto 2	0	0	60	€ 2,68	€ 348,00	350,00 €	Valore Catastale	ex Casmez	Gestione SORICAL	☐	☑
VILLA SAN GIOVANNI	04	346	Agrumeto 2	0	4	50	€ 20,05	€ 2 606,00	2 622,00 €	Valore Catastale	ex Casmez	Gestione SORICAL	☐	☑

Comune	Foglio	Part.la	Coltura	ha	a	ca	Reddito Dominicale	Valore 2017	Valore 2018	Stima / Valore	Provenienza	Destinazione d'uso	Disp.	Indisp
VILLA SAN GIOVANNI	04	348	Gelseto 1	0	0	70	€ 0,11	€ 15,00	15,00 €	Valore Catastale	ex Casmez	Gestione SORICAL	☐	☑
VILLA SAN GIOVANNI	04	350	Gelseto 2	0	2	0	€ 0,13	€ 16,00	16,00 €	Valore Catastale	ex Casmez	Gestione SORICAL	☐	☑
VILLA SAN GIOVANNI	04	352	Gelseto 2	0	1	50	€ 0,10	€ 13,00	13,00 €	Valore Catastale	ex Casmez	Gestione SORICAL	☐	☑
VILLA SAN GIOVANNI	05	222	Agrumeto 2	0	0	60	€ 2,56	€ 333,00	335,00 €	Valore Catastale	ex Casmez	Gestione SORICAL	☐	☑
VILLA SAN GIOVANNI	05	261	Agrumeto 2	0	5	50	€ 23,44	€ 3 047,00	3 065,00 €	Valore Catastale	ex Casmez	Gestione SORICAL	☐	☑
VILLA SAN GIOVANNI	05	263	Pascolo Arb 1	0	0	70	€ 0,05	€ 6,00	6,00 €	Valore Catastale	ex Casmez	Gestione SORICAL	☐	☑
VILLA SAN GIOVANNI	05	265	Vigneto 1	0	2	90	€ 6,09	€ 791,00	796,00 €	Valore Catastale	ex Casmez	Gestione SORICAL	☐	☑
VILLA SAN GIOVANNI	06	159	Agrumeto 1	0	0	30	€ 1,50	€ 195,00	196,00 €	Valore Catastale	ex Casmez	Gestione SORICAL	☐	☑
VILLA SAN GIOVANNI	06	161	Agrumeto 1	0	0	60	€ 3,00	€ 390,00	392,00 €	Valore Catastale	ex Casmez	Gestione SORICAL	☐	☑
VILLA SAN GIOVANNI	06	420	Vigneto 1	0	0	60	€ 1,14	€ 148,00	149,00 €	Valore Catastale	ex Casmez	Gestione SORICAL	☐	☑
VILLA SAN GIOVANNI	06	421	Agrumeto 2	0	2	0	€ 8,91	€ 1 159,00	1 166,00 €	Valore Catastale	ex Casmez	Gestione SORICAL	☐	☑
VILLA SAN GIOVANNI	06	423	Vigneto 2	0	2	0	€ 4,59	€ 596,00	600,00 €	Valore Catastale	ex Casmez	Gestione SORICAL	☐	☑
VILLA SAN GIOVANNI	06	425	Seminativo	0	5	10	€ 1,31	€ 171,00	172,00 €	Valore Catastale	ex Casmez	Gestione SORICAL	☐	☑
VILLA SAN GIOVANNI	06	427	Semin Arb	0	0	90	€ 0,33	€ 42,00	42,00 €	Valore Catastale	ex Casmez	Gestione SORICAL	☐	☑
VILLA SAN GIOVANNI	06	429	Semin Arb	0	1	30	€ 0,46	€ 60,00	60,00 €	Valore Catastale	ex Casmez	Gestione SORICAL	☐	☑
VILLA SAN GIOVANNI	06	431	Vigneto 2	0	2	10	€ 4,81	€ 626,00	630,00 €	Valore Catastale	ex Casmez	Gestione SORICAL	☐	☑
VILLA SAN GIOVANNI	07	145	Seminativo 2	0	9	40	€ 3,64	€ 473,00	476,00 €	Valore Catastale	ex Casmez	Gestione SORICAL	☐	☑
VILLA SAN GIOVANNI	07	146	Vigneto 3	0	0	19	€ 21,46	€ 2 790,00	2 807,00 €	Valore Catastale	ex Casmez	Gestione SORICAL	☐	☑
VILLA SAN GIOVANNI	07	179	Vigneto 3	0	1	30	€ 1,46	€ 190,00	191,00 €	Valore Catastale	ex Casmez	Gestione SORICAL	☐	☑
VILLA SAN GIOVANNI	07	181	Vigneto 2	0	2	0	€ 3,61	€ 470,00	473,00 €	Valore Catastale	ex Casmez	Gestione SORICAL	☐	☑
VILLA SAN GIOVANNI	07	183	Seminativo 1	0	1	20	€ 0,63	€ 81,00	81,00 €	Valore Catastale	ex Casmez	Gestione SORICAL	☐	☑
VILLA SAN GIOVANNI	07	185	Vigneto 2	0	3	65	€ 6,60	€ 858,00	863,00 €	Valore Catastale	ex Casmez	Gestione SORICAL	☐	☑
VILLA SAN GIOVANNI	07	190	Vigneto 2	0	0	40	€ 0,73	€ 94,00	95,00 €	Valore Catastale	ex Casmez	Gestione SORICAL	☐	☑
VILLA SAN GIOVANNI	08	510	Gelseto 2	0	3	20	€ 0,26	€ 34,00	34,00 €	Valore Catastale	ex Casmez	Gestione SORICAL	☐	☑
VILLA SAN GIOVANNI	08	512	Seminativo 3	0	0	95	€ 0,28	€ 36,00	36,00 €	Valore Catastale	ex Casmez	Gestione SORICAL	☐	☑
VILLA SAN GIOVANNI	08	514	Semin Arb	0	1	20	€ 0,50	€ 65,00	65,00 €	Valore Catastale	ex Casmez	Gestione SORICAL	☐	☑
VILLA SAN GIOVANNI	09	574	Vigneto 1	0	0	90	€ 1,89	€ 245,00	246,00 €	Valore Catastale	ex Casmez	Gestione SORICAL	☐	☑
VILLA SAN GIOVANNI	09	576	Vigneto 1	0	0	50	€ 1,05	€ 136,00	137,00 €	Valore Catastale	ex Casmez	Gestione SORICAL	☐	☑
VILLA SAN GIOVANNI	09	580	Gelseto 1	0	0	30	€ 0,06	€ 8,00	8,00 €	Valore Catastale	ex Casmez	Gestione SORICAL	☐	☑
VILLA SAN GIOVANNI	09	581	Semin Arb	0	1	60	€ 0,68	€ 88,00	89,00 €	Valore Catastale	ex Casmez	Gestione SORICAL	☐	☑
VILLA SAN GIOVANNI	09	583	Semin Arb	0	0	80	€ 0,34	€ 44,00	44,00 €	Valore Catastale	ex Casmez	Gestione SORICAL	☐	☑
VILLA SAN GIOVANNI	09	591	Seminativo 1	0	2	40	€ 1,24	€ 161,00	162,00 €	Valore Catastale	ex Casmez	Gestione SORICAL	☐	☑
VILLA SAN GIOVANNI	09	593	Vigneto 2	0	0	70	€ 1,26	€ 164,00	165,00 €	Valore Catastale	ex Casmez	Gestione SORICAL	☐	☑

Comune	Foglio	Part.la	Coltura	ha	a	ca	Reddito Dominicale	Valore 2017	Valore 2018	Stima / Valore	Provenienza	Destinazione d'uso	Disp.	Indisp
VILLA SAN GIOVANNI	09	595	Vigneto 2	0	2	90	€ 5,24	€ 681,00	685,00 €	Valore Catastale	ex Casmez	Gestione SORICAL	☐	☑
VILLA SAN GIOVANNI	09	597	Vigneto 1	0	1	0	€ 2,10	€ 273,00	275,00 €	Valore Catastale	ex Casmez	Gestione SORICAL	☐	☑
VILLA SAN GIOVANNI	09	599	Vigneto 1	0	0	10	€ 0,21	€ 28,00	28,00 €	Valore Catastale	ex Casmez	Gestione SORICAL	☐	☑
VILLA SAN GIOVANNI	09	600	Gelseto 2	0	0	50	€ 0,04	€ 5,00	5,00 €	Valore Catastale	ex Casmez	Gestione SORICAL	☐	☑
VILLA SAN GIOVANNI	09	602	Vigneto 2	0	1	20	€ 2,18	€ 283,00	285,00 €	Valore Catastale	ex Casmez	Gestione SORICAL	☐	☑
VILLA SAN GIOVANNI	09	604	Vigneto 2	0	0	40	€ 0,73	€ 94,00	95,00 €	Valore Catastale	ex Casmez	Gestione SORICAL	☐	☑
VILLA SAN GIOVANNI	09	606	Vigneto 2	0	0	45	€ 0,81	€ 106,00	107,00 €	Valore Catastale	ex Casmez	Gestione SORICAL	☐	☑
VILLA SAN GIOVANNI	09	608	Gelseto 1	0	0	55	€ 0,13	€ 16,00	16,00 €	Valore Catastale	ex Casmez	Gestione SORICAL	☐	☑
VILLA SAN GIOVANNI	09	610	Vigneto 2	0	0	50	€ 0,90	€ 117,00	118,00 €	Valore Catastale	ex Casmez	Gestione SORICAL	☐	☑
VILLA SAN GIOVANNI	09	612	Vigneto 2	0	1	60	€ 2,89	€ 375,00	377,00 €	Valore Catastale	ex Casmez	Gestione SORICAL	☐	☑
VILLA SAN GIOVANNI	09	614	Gelseto 1	0	1	0	€ 0,23	€ 29,00	29,00 €	Valore Catastale	ex Casmez	Gestione SORICAL	☐	☑
VILLA SAN GIOVANNI	09	616	Gelseto 1	0	0	20	€ 0,05	€ 6,00	6,00 €	Valore Catastale	ex Casmez	Gestione SORICAL	☐	☑
VILLA SAN GIOVANNI	09	617	Semin Arb	0	1	30	€ 0,55	€ 72,00	72,00 €	Valore Catastale	ex Casmez	Gestione SORICAL	☐	☑
VILLA SAN GIOVANNI	09	619	Seminativo 1	0	0	80	€ 0,41	€ 54,00	54,00 €	Valore Catastale	ex Casmez	Gestione SORICAL	☐	☑
VILLA SAN GIOVANNI	09	621	Vigneto 2	0	1	30	€ 2,35	€ 306,00	308,00 €	Valore Catastale	ex Casmez	Gestione SORICAL	☐	☑
VILLA SAN GIOVANNI	09	625	Vigneto 1	0	0	80	€ 1,68	€ 218,00	219,00 €	Valore Catastale	ex Casmez	Gestione SORICAL	☐	☑
VILLA SAN GIOVANNI	09	628	Vigneto 1	0	0	50	€ 1,05	€ 136,00	137,00 €	Valore Catastale	ex Casmez	Gestione SORICAL	☐	☑
VILLA SAN GIOVANNI	09	630	Vigneto 1	0	1	30	€ 2,73	€ 354,00	356,00 €	Valore Catastale	ex Casmez	Gestione SORICAL	☐	☑
VILLA SAN GIOVANNI	09	632	Vigneto 2	0	0	45	€ 0,81	€ 106,00	107,00 €	Valore Catastale	ex Casmez	Gestione SORICAL	☐	☑
VILLA SAN GIOVANNI	09	634	Vigneto 2	0	0	90	€ 1,63	€ 211,00	212,00 €	Valore Catastale	ex Casmez	Gestione SORICAL	☐	☑
VILLA SAN GIOVANNI	09	636	Vigneto 2	0	0	50	€ 0,90	€ 117,00	118,00 €	Valore Catastale	ex Casmez	Gestione SORICAL	☐	☑
VILLA SAN GIOVANNI	09	638	Vigneto 2	0	0	60	€ 1,09	€ 141,00	142,00 €	Valore Catastale	ex Casmez	Gestione SORICAL	☐	☑
VILLA SAN GIOVANNI	09	640	Gelseto 2	0	0	30	€ 0,03	€ 3,00	3,00 €	Valore Catastale	ex Casmez	Gestione SORICAL	☐	☑
VILLA SAN GIOVANNI	10	263	Semin Arb	0	1	40	€ 0,59	€ 76,00	76,00 €	Valore Catastale	ex Casmez	Gestione SORICAL	☐	☑
VILLA SAN GIOVANNI	10	267	Semin Arb	0	3	0	€ 1,26	€ 164,00	165,00 €	Valore Catastale	ex Casmez	Gestione SORICAL	☐	☑
VILLA SAN GIOVANNI	10	269	Semin Arb	0	0	60	€ 0,25	€ 32,00	32,00 €	Valore Catastale	ex Casmez	Gestione SORICAL	☐	☑
VILLA SAN GIOVANNI	11	441	Pascolo	0	0	20	€ 0,01	€ 2,00	2,00 €	Valore Catastale	ex Casmez	Gestione SORICAL	☐	☑
VILLA SAN GIOVANNI	11	442	Gelseto 1	0	0	60	€ 0,14	€ 18,00	18,00 €	Valore Catastale	ex Casmez	Gestione SORICAL	☐	☑
VILLA SAN GIOVANNI	11	444	Vigneto 2	0	0	60	€ 1,09	€ 141,00	142,00 €	Valore Catastale	ex Casmez	Gestione SORICAL	☐	☑
VILLA SAN GIOVANNI	11	446	Agrumeto 2	0	0	20	€ 0,85	€ 110,00	111,00 €	Valore Catastale	ex Casmez	Gestione SORICAL	☐	☑
VILLA SAN GIOVANNI	11	447	Gelseto 1	0	0	20	€ 0,05	€ 6,00	6,00 €	Valore Catastale	ex Casmez	Gestione SORICAL	☐	☑
VILLA SAN GIOVANNI	11	449	Gelseto 1	0	0	30	€ 0,06	€ 8,00	8,00 €	Valore Catastale	ex Casmez	Gestione SORICAL	☐	☑
VILLA SAN GIOVANNI	11	451	Vigneto 1	0	1	10	€ 2,31	€ 301,00	303,00 €	Valore Catastale	ex Casmez	Gestione SORICAL	☐	☑

Comune	Foglio	Part.la	Coltura	ha	a	ca	Reddito Dominicale	Valore 2017	Valore 2018	Stima / Valore	Provenienza	Destinazione d'uso	Disp.	Indisp
VILLA SAN GIOVANNI	11	453	Incolto sterile	0	0	40	€ 0,00	€ 0,00	0,00 €	Valore Catastale	ex Casmez	Gestione SORICAL	☐	☑
VILLA SAN GIOVANNI	11	455	Agrumeto 2	0	0	30	€ 1,16	€ 151,00	152,00 €	Valore Catastale	ex Casmez	Gestione SORICAL	☐	☑
VILLA SAN GIOVANNI	11	456	Vigneto 3	0	2	30	€ 2,60	€ 338,00	340,00 €	Valore Catastale	ex Casmez	Gestione SORICAL	☐	☑
VILLA SAN GIOVANNI	11	458	Vigneto 1	0	1	0	€ 2,10	€ 273,00	275,00 €	Valore Catastale	ex Casmez	Gestione SORICAL	☐	☑
VILLA SAN GIOVANNI	11	460	Vigneto 1	0	1	0	€ 2,10	€ 273,00	275,00 €	Valore Catastale	ex Casmez	Gestione SORICAL	☐	☑
VILLA SAN GIOVANNI	11	462	Gelseto 2	0	0	40	€ 0,04	€ 5,00	5,00 €	Valore Catastale	ex Casmez	Gestione SORICAL	☐	☑
VILLA SAN GIOVANNI	11	464	Vigneto 2	0	4	70	€ 8,50	€ 1 105,00	1 112,00 €	Valore Catastale	ex Casmez	Gestione SORICAL	☐	☑
VILLA SAN GIOVANNI	11	466	Agrumeto 2	0	1	0	€ 4,26	€ 554,00	557,00 €	Valore Catastale	ex Casmez	Gestione SORICAL	☐	☑
VILLA SAN GIOVANNI	11	468	Pascolo Arb 2	0	0	60	€ 0,03	€ 3,00	3,00 €	Valore Catastale	ex Casmez	Gestione SORICAL	☐	☑
VILLA SAN GIOVANNI	11	470	Vigneto 1	0	1	30	€ 2,73	€ 354,00	356,00 €	Valore Catastale	ex Casmez	Gestione SORICAL	☐	☑
VILLA SAN GIOVANNI	11	472	Vigneto 1	0	1	50	€ 3,15	€ 410,00	412,00 €	Valore Catastale	ex Casmez	Gestione SORICAL	☐	☑
VILLA SAN GIOVANNI	11	474	Seminativo 1	0	0	90	€ 0,46	€ 60,00	60,00 €	Valore Catastale	ex Casmez	Gestione SORICAL	☐	☑
VILLA SAN GIOVANNI	11	475	Seminativo 1	0	0	20	€ 0,10	€ 13,00	13,00 €	Valore Catastale	ex Casmez	Gestione SORICAL	☐	☑
VILLA SAN GIOVANNI	11	477	Gelseto 2	0	0	15	€ 0,01	€ 2,00	2,00 €	Valore Catastale	ex Casmez	Gestione SORICAL	☐	☑
VILLA SAN GIOVANNI	11	478	Vigneto 2	0	0	50	€ 0,90	€ 117,00	118,00 €	Valore Catastale	ex Casmez	Gestione SORICAL	☐	☑
VILLA SAN GIOVANNI	11	480	Gelseto 1	0	0	15	€ 0,04	€ 5,00	5,00 €	Valore Catastale	ex Casmez	Gestione SORICAL	☐	☑
VILLA SAN GIOVANNI	11	492	Vigneto 1	0	2	50	€ 5,25	€ 682,00	686,00 €	Valore Catastale	ex Casmez	Gestione SORICAL	☐	☑
VILLA SAN GIOVANNI	11	494	Vigneto 3	0	2	90	€ 5,25	€ 682,00	686,00 €	Valore Catastale	ex Casmez	Gestione SORICAL	☐	☑
VILLA SAN GIOVANNI	11	497	Vigneto 1	0	12	20	€ 25,60	€ 3 328,00	3 348,00 €	Valore Catastale	ex Casmez	Gestione SORICAL	☐	☑
VILLA SAN GIOVANNI	11	529	Vigneto 3	0	0	53	€ 0,60	€ 78,00	78,00 €	Valore Catastale	ex Casmez	Gestione SORICAL	☐	☑
VILLA SAN GIOVANNI	11	694	Vigneto 2	0	6	54	€ 11,83	€ 1 537,00	1 546,00 €	Valore Catastale	ex Casmez	Gestione SORICAL	☐	☑
VILLA SAN GIOVANNI	11	695	Vigneto 2	0	4	45	€ 8,06	€ 1 048,00	1 054,00 €	Valore Catastale	ex Casmez	Gestione SORICAL	☐	☑
VILLA SAN GIOVANNI	2/A	290	Gelseto 2	0	0	55	€ 0,04	€ 5,00	5,00 €	Valore Catastale	ex Casmez	Gestione SORICAL	☐	☑
VILLA SAN GIOVANNI	6/A	445	Seminativo	0	3	40	€ 0,88	€ 114,00	115,00 €	Valore Catastale	ex Casmez	Gestione SORICAL	☐	☑
VILLA SAN GIOVANNI	6/A	447	Vigneto 2	0	9	55	€ 21,89	€ 2 845,00	2 862,00 €	Valore Catastale	ex Casmez	Gestione SORICAL	☐	☑
VILLA SAN GIOVANNI	6/A	484	Seminativo	0	5	40	€ 1,40	€ 182,00	183,00 €	Valore Catastale	ex Casmez	Gestione SORICAL	☐	☑
VILLA SAN GIOVANNI	6/A	755	Pascolo Arb	0	1	25	€ 0,08	€ 10,00	10,00 €	Valore Catastale	ex Casmez	Gestione SORICAL	☐	☑
VILLA SAN GIOVANNI	6/A	756	Vigneto 3	0	1	15	€ 1,68	€ 218,00	219,00 €	Valore Catastale	ex Casmez	Gestione SORICAL	☐	☑
VILLA SAN GIOVANNI	6/A	759	Vigneto 2	0	0	80	€ 1,84	€ 239,00	240,00 €	Valore Catastale	ex Casmez	Gestione SORICAL	☐	☑
VILLA SAN GIOVANNI	6/A	760	Vigneto 2	0	0	20	€ 0,46	€ 60,00	60,00 €	Valore Catastale	ex Casmez	Gestione SORICAL	☐	☑
VILLA SAN GIOVANNI	8/A	122	Pascolo Arb	0	0	20	€ 0,01	€ 2,00	2,00 €	Valore Catastale	ex Casmez	Gestione SORICAL	☐	☑
VILLA SAN GIOVANNI	8/A	123	Pascolo Arb	0	1	35	€ 0,09	€ 11,00	11,00 €	Valore Catastale	ex Casmez	Gestione SORICAL	☐	☑
VILLA SAN GIOVANNI	8/A	125	Pascolo Arb	0	3	10	€ 0,20	€ 26,00	26,00 €	Valore Catastale	ex Casmez	Gestione SORICAL	☐	☑

Comune	Foglio	Part.la	Coltura	ha	a	ca	Reddito Dominicale	Valore 2017	Valore 2018	Stima / Valore	Provenienza	Destinazione d'uso	Disp.	Indisp
VILLA SAN GIOVANNI	8/A	297	Agrumeto 2	0	0	16	€ 0,71	€ 93,00	94,00 €	Valore Catastale	ex Casmez	Gestione SORICAL	☐	☑
VILLA SAN GIOVANNI	8/A	311	Pascolo Arb	0	0	80	€ 0,05	€ 6,00	6,00 €	Valore Catastale	ex Casmez	Gestione SORICAL	☐	☑
VILLA SAN GIOVANNI	8/A	312	Seminativo	0	0	30	€ 0,08	€ 10,00	10,00 €	Valore Catastale	ex Casmez	Gestione SORICAL	☐	☑
VILLA SAN GIOVANNI	8/A	314	Vigneto 2	0	0	70	€ 1,60	€ 208,00	209,00 €	Valore Catastale	ex Casmez	Gestione SORICAL	☐	☑
VILLA SAN GIOVANNI	8/A	315	Seminativo	0	1	65	€ 0,43	€ 55,00	55,00 €	Valore Catastale	ex Casmez	Gestione SORICAL	☐	☑
VILLA SAN GIOVANNI	8/A	317	Seminativo	0	0	35	€ 0,09	€ 11,00	11,00 €	Valore Catastale	ex Casmez	Gestione SORICAL	☐	☑
VILLA SAN GIOVANNI	8/A	318	Vigneto 2	0	1	0	€ 2,29	€ 297,00	299,00 €	Valore Catastale	ex Casmez	Gestione SORICAL	☐	☑
VILLA SAN GIOVANNI	8/A	319	Vigneto 2	0	1	56	€ 3,58	€ 465,00	468,00 €	Valore Catastale	ex Casmez	Gestione SORICAL	☐	☑
VILLA SAN GIOVANNI	8/A	320	Semin Arb	0	1	44	€ 0,51	€ 67,00	67,00 €	Valore Catastale	ex Casmez	Gestione SORICAL	☐	☑
VILLA SAN GIOVANNI	8/A	322	Fico India	0	0	45	€ 0,15	€ 20,00	20,00 €	Valore Catastale	ex Casmez	Gestione SORICAL	☐	☑
VILLA SAN GIOVANNI	8/A	323	Semin Arb	0	1	16	€ 0,41	€ 54,00	54,00 €	Valore Catastale	ex Casmez	Gestione SORICAL	☐	☑
VILLA SAN GIOVANNI	8/A	413	Agrumeto 2	0	2	83	€ 12,60	€ 1 638,00	1 648,00 €	Valore Catastale	ex Casmez	Gestione SORICAL	☐	☑
VILLA SAN GIOVANNI	8/A	414	Agrumeto 2	0	0	71	€ 3,16	€ 411,00	413,00 €	Valore Catastale	ex Casmez	Gestione SORICAL	☐	☑
Totali per Comune								**€ 62 410,00**	**62 779,00 €**					
TOTALI PER PROVINCIA								**€ 76 847 389,00**	**83 881 064,00 €**					

Valore Terreni Provincia di Reggio Calabria

Regione Calabria
Dipartimento Bilancio, Finanze e Patrimonio
Settore 10 - Gestione e Valorizzazione del Patrimonio Immobiliare

N° TERRENI PER COMUNE	COMUNE	REDDITO DOMINICALE	VALORE 2018
42	AFRICO	€ 1 948,23	€ 1 476 849,00
27	ANTONIMINA	€ 4 610,74	€ 732 638,00
13	ARDORE	€ 85,74	€ 18 783,00
33	BAGALADI	€ 1 984,80	€ 977 124,00
20	BAGNARA CALABRA	€ 63,95	€ 39 822,00
7	BIANCO	€ 46,96	€ 10 609,00
35	BIVONGI	€ 3 641,11	€ 2 485 043,00
96	BOVA	€ 2 576,80	€ 1 157 578,00
55	BOVA MARINA	€ 75,15	€ 219 845,00
26	BOVALINO	€ 328,95	€ 42 942,00
120	BRANCALEONE	€ 144,14	€ 30 548,00
6	BRUZZANO ZEFFIRO	€ 36,06	€ 4 775,00
24	CAMINI	€ 51,16	€ 6 771,00
18	CAMPO CALABRO	€ 66,29	€ 135 130,00
93	CANDIDONI	€ 53,45	€ 6 983,00
18	CANOLO	€ 2 062,24	€ 598 455,00
42	CARAFFA DEL BIANCO	€ 91,59	€ 12 050,00

N° TERRENI PER COMUNE	COMUNE	REDDITO DOMINICALE	VALORE 2018
51	CARDETO	€ 1 791,94	€ 1 758 411,00
41	CARERI		€ 423 531,00
17	CASIGNANA	€ 2 534,93	€ 620 048,00
15	CAULONIA	€ 42,15	€ 8 300,00
59	CIMINA'	€ 8 127,54	€ 3 100 692,00
5	CINQUEFRONDI	€ 41,26	€ 5 394,00
28	CITTANOVA	€ 2 758,88	€ 953 832,00
14	CONDOFURI	€ 251,69	€ 43 360,00
15	COSOLETO	€ 6 005,09	€ 5 183 382,00
14	DELIANOVA	€ 845,29	€ 1 181 724,00
75	FIUMARA	€ 1 209,66	€ 203 087,00
43	GERACE	€ 6 114,26	€ 2 371 349,00
228	GIOIA TAURO	€ 608,91	€ 444 678,00
24	GIOIOSA IONICA	€ 47,59	€ 118 562,00
22	GROTTERIA	€ 38,76	€ 11 541,00
124	LAUREANA DI BORRELLO	€ 547,11	€ 72 742,00
2	LOCRI	€ 54,09	€ 9 910,00
179	MAMMOLA	€ 6 791,79	€ 4 384 238,00
29	MARTONE	€ 3 844,28	€ 867 214,00

N° TERRENI PER COMUNE	COMUNE	REDDITO DOMINICALE	VALORE 2018
13	MELICUCCO	€ 28,48	€ 3 766,00
413	MELITO PORTO SALVO	€ 2 076,79	€ 318 133,00
30	MOLOCHIO	€ 10 023,33	€ 2 041 492,00
1	MONASTERACE	€ 8,18	€ 905,00
28	MONTEBELLO IONICO	€ 74,64	€ 57 111,00
243	MOTTA SAN GIOVANNI	€ 427,06	€ 81 145,00
12	OPPIDO MAMERTINA	€ 1 705,15	€ 640 960,00
11	PALIZZI	€ 340,61	€ 345 085,00
212	PALMI	€ 768,64	€ 111 937,00
11	POLISTENA	€ 41,78	€ 5 462,00
71	PORTIGLIOLA	€ 83,25	€ 10 882,00
1235	REGGIO CALABRIA	€ 26 861,99	€ 11 038 811,00
1	REGGIO CALABRIA - Cat	€ 481,31	€ 405 024,00
1	REGGIO CALABRIA - Pod	€ 2 942,24	€ 3 123 472,00
43	ROCCAFORTE DEL GRECO	€ 8 260,21	€ 4 043 828,00
88	ROCCELLA IONICA	€ 502,08	€ 81 899,00
69	ROGHUDI	€ 1 368,75	€ 618 779,00
128	ROSARNO	€ 1 423,61	€ 55 679,00
82	SAMO	€ 2 773,75	€ 2 796 249,00

N° TERRENI PER COMUNE	COMUNE	REDDITO DOMINICALE	VALORE 2018
6	SAN FERDINANDO	€ 94,55	€ 12 513,00
19	SAN GIOVANNI DI GERACE	€ 3 009,43	€ 1 461 425,00
95	SAN LORENZO	€ 630,43	€ 167 954,00
207	SAN LUCA	€ 13 259,73	€ 14 075 675,00
5	SAN ROBERTO	€ 97,34	€ 57 428,00
110	SANT'AGATA DEL BIANCO	€ 4 925,39	€ 1 965 492,00
1	SANT'ALESSIO IN ASPROMONTE	€ 40,88	€ 37 423,00
10	SANT'EUFEMIA D'ASPROMONTE	€ 1 859,16	€ 2 423 836,00
20	SANT'ILARIO DELLO IONIO	€ 131,56	€ 3 200,00
15	SANTO STEFANO IN ASPROMONTE	€ 3 800,95	€ 4 432 167,00
6	SCIDO		€ 70 927,00
15	SCILLA	€ 105,73	€ 165 177,00
93	SEMINARA	€ 257,16	€ 33 629,00
9	SERRATA	€ 197,40	€ 25 814,00
8	SIDERNO	€ 86,36	€ 437 834,00
15	SINOPOLI	€ 1 319,55	€ 1 744 141,00
27	STAITI	€ 1 850,06	€ 1 144 200,00
146	STILO	€ 408,60	€ 53 431,00
14	VARAPODIO	€ 57,05	€ 7 460,00

N° TERRENI PER COMUNE	COMUNE	REDDITO DOMINICALE	VALORE 2018
172	VILLA SAN GIOVANNI	€ 480,06	€ 62 779,00
5345	**75**	**€ 152 325,75**	**€ 83 881 064,00**

Regione Calabria

Dipartimento 4 - Bilancio, Finanze e Patrimonio

Settore 10 - Gestione e Valorizzazione del Patrimonio Immobiliare

Inventario dei Beni Demaniali e Patrimoniali - Anno 2018

11 - Terreni provincia di Vibo Valentia

Elenco Terreni Provincia di Vibo Valentia

Regione Calabria
Dipartimento Bilancio, Finanze e Patrimonio
Settore 10 - Gestione e Valorizzazione del Patrimonio Immobiliare

Comune	Foglio	Part.la	Coltura	ha	a	ca	Reddito Dominicale	Valore 2017	Valore 2018	Stima / Valore	Provenienza	Destinazione d'uso	Disp.	Indisp
ACQUARO	26	874	Semin Irrig 2	0	0	40	€ 0,18	€ 23,00	40,00 €	Valore VAM	D.G.R. 16924 del 14/11/2	Gestione SORICAL	☐	☑
ACQUARO	26	877	Semin Irrig 2	0	4	30	€ 1,94	€ 255,00	436,00 €	Valore VAM	D.G.R. 16924 del 14/11/2	Gestione SORICAL	☐	☑
ACQUARO	26	880	Pascolo 2	0	0	90	€ 0,05	€ 7,00	22,00 €	Valore VAM	D.G.R. 16924 del 14/11/2	Gestione SORICAL	☐	☑
ACQUARO	26	883	Seminativo 3	0	0	32	€ 0,08	€ 10,00	18,00 €	Valore VAM	D.G.R. 16924 del 14/11/2	Gestione SORICAL	☐	☑
ACQUARO	26	886	Seminativo 3	0	0	30	€ 0,06	€ 8,00	17,00 €	Valore VAM	D.G.R. 16924 del 14/11/2	Gestione SORICAL	☐	☑
ACQUARO	26	889	Seminativo 3	0	0	20	€ 0,05	€ 7,00	11,00 €	Valore VAM	D.G.R. 16924 del 14/11/2	Gestione SORICAL	☐	☑
ACQUARO	26	892	Seminativo 3	0	2	20	€ 0,50	€ 65,00	123,00 €	Valore VAM	D.G.R. 16924 del 14/11/2	Gestione SORICAL	☐	☑
ACQUARO	26	895	Seminativo 3	0	0	96	€ 0,21	€ 28,00	53,00 €	Valore VAM	D.G.R. 16924 del 14/11/2	Gestione SORICAL	☐	☑
ACQUARO	26	898	Seminativo 3	0	0	90	€ 0,20	€ 26,00	50,00 €	Valore VAM	D.G.R. 16924 del 14/11/2	Gestione SORICAL	☐	☑
ACQUARO	26	901	Seminativo 3	0	1	40	€ 0,31	€ 41,00	77,00 €	Valore VAM	D.G.R. 16924 del 14/11/2	Gestione SORICAL	☐	☑
ACQUARO	26	904	Pascolo Cesp	0	1	0	€ 0,08	€ 10,00	17,00 €	Valore VAM	D.G.R. 16924 del 14/11/2	Gestione SORICAL	☐	☑
ACQUARO	26	907	Seminativo 3	0	0	70	€ 0,16	€ 21,00	39,00 €	Valore VAM	D.G.R. 16924 del 14/11/2	Gestione SORICAL	☐	☑
ACQUARO	26	910	Pascolo 2	0	1	50	€ 0,09	€ 11,00	37,00 €	Valore VAM	D.G.R. 16924 del 14/11/2	Gestione SORICAL	☐	☑
ACQUARO	26	913	Pascolo 2	0	0	3	€ 0,00	€ 0,00	1,00 €	Valore VAM	D.G.R. 16924 del 14/11/2	Gestione SORICAL	☐	☑
ACQUARO	27	607	Seminativo 3	0	6	40	€ 1,45	€ 191,00	355,00 €	Valore VAM	D.G.R. 16924 del 14/11/2	Gestione SORICAL	☐	☑
ACQUARO	27	610	Pascolo Cesp	0	0	60	€ 0,04	€ 5,00	10,00 €	Valore VAM	D.G.R. 16924 del 14/11/2	Gestione SORICAL	☐	☑
ACQUARO	27	612	Seminativo 3	0	5	20	€ 1,18	€ 155,00	289,00 €	Valore VAM	D.G.R. 16924 del 14/11/2	Gestione SORICAL	☐	☑
ACQUARO	27	615	Pascolo Cesp	0	1	60	€ 0,11	€ 15,00	27,00 €	Valore VAM	D.G.R. 16924 del 14/11/2	Gestione SORICAL	☐	☑
ACQUARO	27	618	Seminativo 3	0	2	40	€ 0,54	€ 70,00	134,00 €	Valore VAM	D.G.R. 16924 del 14/11/2	Gestione SORICAL	☐	☑
ACQUARO	27	621	Seminativo 3	0	0	60	€ 0,14	€ 18,00	33,00 €	Valore VAM	D.G.R. 16924 del 14/11/2	Gestione SORICAL	☐	☑
ACQUARO	27	624	Seminativo 3	0	0	80	€ 0,18	€ 23,00	44,00 €	Valore VAM	D.G.R. 16924 del 14/11/2	Gestione SORICAL	☐	☑
ACQUARO	27	627	Seminativo 3	0	1	10	€ 0,25	€ 33,00	61,00 €	Valore VAM	D.G.R. 16924 del 14/11/2	Gestione SORICAL	☐	☑
ACQUARO	27	630	Seminativo 3	0	3	60	€ 0,81	€ 107,00	200,00 €	Valore VAM	D.G.R. 16924 del 14/11/2	Gestione SORICAL	☐	☑
ACQUARO	27	633	Seminativo 3	0	1	0	€ 0,23	€ 29,00	55,00 €	Valore VAM	D.G.R. 16924 del 14/11/2	Gestione SORICAL	☐	☑
ACQUARO	27	636	Pascolo 2	0	1	40	€ 0,09	€ 11,00	35,00 €	Valore VAM	D.G.R. 16924 del 14/11/2	Gestione SORICAL	☐	☑
ACQUARO	27	639	Semin Irrig 2	0	0	80	€ 0,36	€ 47,00	80,00 €	Valore VAM	D.G.R. 16924 del 14/11/2	Gestione SORICAL	☐	☑
ACQUARO	27	643	Semin Irrig 2	0	4	70	€ 2,13	€ 280,00	476,00 €	Valore VAM	D.G.R. 16924 del 14/11/2	Gestione SORICAL	☐	☑
ACQUARO	27	646	Semin Irrig 2	0	1	60	€ 0,73	€ 96,00	162,00 €	Valore VAM	D.G.R. 16924 del 14/11/2	Gestione SORICAL	☐	☑
ACQUARO	27	649	Semin Irrig 2	0	0	30	€ 0,14	€ 18,00	30,00 €	Valore VAM	D.G.R. 16924 del 14/11/2	Gestione SORICAL	☐	☑
ACQUARO	27	652	Seminativo 3	0	1	20	€ 0,28	€ 36,00	66,00 €	Valore VAM	D.G.R. 16924 del 14/11/2	Gestione SORICAL	☐	☑

Comune	Foglio	Part.la	Coltura	ha	a	ca	Reddito Dominicale	Valore 2017	Valore 2018	Stima / Valore	Provenienza	Destinazione d'uso	Disp.	Indisp
ACQUARO	27	655	Semin Irrig 2	0	1	0	€ 0,45	€ 59,00	102,00 €	Valore VAM	D.G.R. 16924 del 14/11/2	Gestione SORICAL	☐	☑
ACQUARO	27	658	Semin Irrig 2	0	0	90	€ 0,41	€ 54,00	92,00 €	Valore VAM	D.G.R. 16924 del 14/11/2	Gestione SORICAL	☐	☑
ACQUARO	27	661	Vigneto 3	0	0	10	€ 0,08	€ 10,00	14,00 €	Valore VAM	D.G.R. 16924 del 14/11/2	Gestione SORICAL	☐	☑
ACQUARO	27	663	Vigneto 3	0	0	5	€ 0,05	€ 7,00	7,00 €	Valore VAM	D.G.R. 16924 del 14/11/2	Gestione SORICAL	☐	☑
ACQUARO	27	665	Semin Irrig 2	0	0	30	€ 0,14	€ 18,00	30,00 €	Valore VAM	D.G.R. 16924 del 14/11/2	Gestione SORICAL	☐	☑
ACQUARO	27	668	Semin Irrig 2	0	0	30	€ 0,14	€ 18,00	30,00 €	Valore VAM	D.G.R. 16924 del 14/11/2	Gestione SORICAL	☐	☑
ACQUARO	27	671	Semin Irrig 2	0	1	50	€ 0,68	€ 89,00	152,00 €	Valore VAM	D.G.R. 16924 del 14/11/2	Gestione SORICAL	☐	☑
ACQUARO	27	675	Semin Irrig 2	0	1	0	€ 0,45	€ 59,00	102,00 €	Valore VAM	D.G.R. 16924 del 14/11/2	Gestione SORICAL	☐	☑
ACQUARO	27	678	Semin Irrig 2	0	2	0	€ 0,90	€ 119,00	202,00 €	Valore VAM	D.G.R. 16924 del 14/11/2	Gestione SORICAL	☐	☑
ACQUARO	27	681	Semin Irrig 2	0	0	35	€ 0,16	€ 21,00	35,00 €	Valore VAM	D.G.R. 16924 del 14/11/2	Gestione SORICAL	☐	☑
ACQUARO	27	684	Area Rurale	0	0	10	€ 0,00	€ 0,00	0,00 €	Valore Catastale	D.G.R. 16924 del 14/11/2	Gestione SORICAL	☐	☑
ACQUARO	28	540	Pascolo 2	0	0	5	€ 0,00	€ 0,00	1,00 €	Valore VAM	D.G.R. 16924 del 14/11/2	Gestione SORICAL	☐	☑
ACQUARO	28	542	Pascolo 2	0	0	30	€ 0,01	€ 2,00	7,00 €	Valore VAM	D.G.R. 16924 del 14/11/2	Gestione SORICAL	☐	☑
ACQUARO	28	545	Semin Irrig 2	0	4	0	€ 1,65	€ 217,00	404,00 €	Valore VAM	D.G.R. 16924 del 14/11/2	Gestione SORICAL	☐	☑
ACQUARO	28	548	Vigneto 2	0	0	80	€ 0,88	€ 115,00	117,00 €	Valore VAM	D.G.R. 16924 del 14/11/2	Gestione SORICAL	☐	☑
ACQUARO	28	551	Vigneto 2	0	3	90	€ 4,13	€ 542,00	567,00 €	Valore VAM	D.G.R. 16924 del 14/11/2	Gestione SORICAL	☐	☑
ACQUARO	28	554	Semin Irrig 2	0	2	50	€ 1,13	€ 148,00	254,00 €	Valore VAM	D.G.R. 16924 del 14/11/2	Gestione SORICAL	☐	☑
ACQUARO	28	557	Semin Irrig 2	0	2	30	€ 1,04	€ 137,00	232,00 €	Valore VAM	D.G.R. 16924 del 14/11/2	Gestione SORICAL	☐	☑
ACQUARO	28	561	Semin Irrig 1	0	2	60	€ 1,85	€ 243,00	264,00 €	Valore VAM	D.G.R. 16924 del 14/11/2	Gestione SORICAL	☐	☑
ACQUARO	28	564	Pascolo Cesp	0	1	60	€ 0,11	€ 15,00	27,00 €	Valore VAM	D.G.R. 16924 del 14/11/2	Gestione SORICAL	☐	☑
ACQUARO	28	567	Pascolo 2	0	0	35	€ 0,03	€ 3,00	9,00 €	Valore VAM	D.G.R. 16924 del 14/11/2	Gestione SORICAL	☐	☑
ACQUARO	28	570	Pascolo Cesp	0	2	70	€ 0,19	€ 25,00	46,00 €	Valore VAM	D.G.R. 16924 del 14/11/2	Gestione SORICAL	☐	☑
ACQUARO	28	573	Pascolo Cesp	0	2	0	€ 0,14	€ 18,00	34,00 €	Valore VAM	D.G.R. 16924 del 14/11/2	Gestione SORICAL	☐	☑
ACQUARO	28	576	Semin Irrig 2	0	0	85	€ 0,39	€ 51,00	87,00 €	Valore VAM	D.G.R. 16924 del 14/11/2	Gestione SORICAL	☐	☑
ACQUARO	28	579	Semin Irrig 2	0	0	85	€ 0,39	€ 51,00	87,00 €	Valore VAM	D.G.R. 16924 del 14/11/2	Gestione SORICAL	☐	☑
ACQUARO	28	582	Vigneto 2	0	0	20	€ 0,23	€ 29,00	29,00 €	Valore VAM	D.G.R. 16924 del 14/11/2	Gestione SORICAL	☐	☑
ACQUARO	28	585	Seminativo 3	0	0	85	€ 0,19	€ 25,00	47,00 €	Valore VAM	D.G.R. 16924 del 14/11/2	Gestione SORICAL	☐	☑
ACQUARO	28	588	Seminativo 3	0	0	60	€ 0,14	€ 18,00	33,00 €	Valore VAM	D.G.R. 16924 del 14/11/2	Gestione SORICAL	☐	☑
ACQUARO	28	591	Seminativo 3	0	0	75	€ 0,18	€ 23,00	41,00 €	Valore VAM	D.G.R. 16924 del 14/11/2	Gestione SORICAL	☐	☑
ACQUARO	29	289	Seminativo 2	0	2	0	€ 0,71	€ 94,00	111,00 €	Valore VAM	D.G.R. 16924 del 14/11/2	Gestione SORICAL	☐	☑
ACQUARO	29	292	Semin Irrig 2	0	0	60	€ 0,28	€ 36,00	60,00 €	Valore VAM	D.G.R. 16924 del 14/11/2	Gestione SORICAL	☐	☑
ACQUARO	29	295	Semin Irrig 2	0	4	30	€ 1,94	€ 255,00	436,00 €	Valore VAM	D.G.R. 16924 del 14/11/2	Gestione SORICAL	☐	☑
ACQUARO	29	298	Semin Irrig 2	0	1	90	€ 0,86	€ 114,00	192,00 €	Valore VAM	D.G.R. 16924 del 14/11/2	Gestione SORICAL	☐	☑

Comune	Foglio	Part.la	Coltura	ha	a	ca	Reddito Dominicale	Valore 2017	Valore 2018	Stima / Valore	Provenienza	Destinazione d'uso	Disp.	Indisp
ACQUARO	29	301	Semin Irrig 2	0	0	95	€ 0,43	€ 56,00	97,00 €	Valore VAM	D.G.R. 16924 del 14/11/2	Gestione SORICAL	☐	☑
ACQUARO	29	304	Semin Irrig 2	0	0	15	€ 0,06	€ 8,00	15,00 €	Valore VAM	D.G.R. 16924 del 14/11/2	Gestione SORICAL	☐	☑
ACQUARO	29	306	Semin Irrig 2	0	0	70	€ 0,31	€ 41,00	70,00 €	Valore VAM	D.G.R. 16924 del 14/11/2	Gestione SORICAL	☐	☑
ACQUARO	29	309	Semin Irrig 2	0	3	10	€ 1,40	€ 184,00	314,00 €	Valore VAM	D.G.R. 16924 del 14/11/2	Gestione SORICAL	☐	☑
ACQUARO	29	312	Semin Irrig 2	0	1	0	€ 0,45	€ 59,00	102,00 €	Valore VAM	D.G.R. 16924 del 14/11/2	Gestione SORICAL	☐	☑
ACQUARO	29	315	Bosco Ceduo	0	1	20	€ 0,04	€ 5,00	81,00 €	Valore VAM	D.G.R. 16924 del 14/11/2	Gestione SORICAL	☐	☑
ACQUARO	29	318	Bosco Ceduo	0	1	60	€ 0,05	€ 7,00	109,00 €	Valore VAM	D.G.R. 16924 del 14/11/2	Gestione SORICAL	☐	☑
ACQUARO	29	321	Bosco Ceduo	0	1	60	€ 0,05	€ 7,00	109,00 €	Valore VAM	D.G.R. 16924 del 14/11/2	Gestione SORICAL	☐	☑
ACQUARO	29	325	Pascolo Cesp	0	0	60	€ 0,04	€ 5,00	10,00 €	Valore VAM	D.G.R. 16924 del 14/11/2	Gestione SORICAL	☐	☑
ACQUARO	29	326	Pascolo Cesp	0	0	25	€ 0,01	€ 2,00	4,00 €	Valore VAM	D.G.R. 16924 del 14/11/2	Gestione SORICAL	☐	☑
ACQUARO	29	329	Pascolo Cesp	0	3	40	€ 0,24	€ 31,00	58,00 €	Valore VAM	D.G.R. 16924 del 14/11/2	Gestione SORICAL	☐	☑
ACQUARO	29	332	Pascolo Cesp	0	1	70	€ 0,13	€ 16,00	29,00 €	Valore VAM	D.G.R. 16924 del 14/11/2	Gestione SORICAL	☐	☑
ACQUARO	29	334	Bosco Ceduo	0	0	65	€ 0,03	€ 3,00	44,00 €	Valore VAM	D.G.R. 16924 del 14/11/2	Gestione SORICAL	☐	☑
ACQUARO	29	335	Bosco Ceduo	0	1	10	€ 0,04	€ 5,00	74,00 €	Valore VAM	D.G.R. 16924 del 14/11/2	Gestione SORICAL	☐	☑
ACQUARO	30	445	Semin Irrig 3	0	3	40	€ 1,10	€ 145,00	344,00 €	Valore VAM	D.G.R. 16924 del 14/11/2	Gestione SORICAL	☐	☑
ACQUARO	30	448	Vigneto 2	0	1	0	€ 1,10	€ 145,00	146,00 €	Valore VAM	D.G.R. 16924 del 14/11/2	Gestione SORICAL	☐	☑
ACQUARO	30	451	Semin Irrig 3	0	0	80	€ 0,26	€ 34,00	80,00 €	Valore VAM	D.G.R. 16924 del 14/11/2	Gestione SORICAL	☐	☑
ACQUARO	30	454	Semin Irrig 3	0	2	80	€ 0,90	€ 119,00	284,00 €	Valore VAM	D.G.R. 16924 del 14/11/2	Gestione SORICAL	☐	☑
ACQUARO	30	457	Semin Irrig 3	0	0	35	€ 0,11	€ 15,00	35,00 €	Valore VAM	D.G.R. 16924 del 14/11/2	Gestione SORICAL	☐	☑
ACQUARO	30	460	Semin Irrig 3	0	0	80	€ 0,26	€ 34,00	80,00 €	Valore VAM	D.G.R. 16924 del 14/11/2	Gestione SORICAL	☐	☑
ACQUARO	30	463	Semin Irrig 3	0	0	90	€ 0,29	€ 38,00	92,00 €	Valore VAM	D.G.R. 16924 del 14/11/2	Gestione SORICAL	☐	☑
ACQUARO	30	466	Semin Irrig 3	0	1	60	€ 0,51	€ 67,00	162,00 €	Valore VAM	D.G.R. 16924 del 14/11/2	Gestione SORICAL	☐	☑
ACQUARO	30	469	Semin Irrig 3	0	1	50	€ 0,44	€ 57,00	152,00 €	Valore VAM	D.G.R. 16924 del 14/11/2	Gestione SORICAL	☐	☑
ACQUARO	30	473	Bosco Ceduo	0	1	60	€ 0,05	€ 7,00	109,00 €	Valore VAM	D.G.R. 16924 del 14/11/2	Gestione SORICAL	☐	☑
ACQUARO	30	476	Pascolo Cesp	0	5	10	€ 0,36	€ 47,00	88,00 €	Valore VAM	D.G.R. 16924 del 14/11/2	Gestione SORICAL	☐	☑
ACQUARO	30	479	Semin Irrig 3	0	0	70	€ 0,23	€ 29,00	70,00 €	Valore VAM	D.G.R. 16924 del 14/11/2	Gestione SORICAL	☐	☑
ACQUARO	30	482	Bosco Ceduo	0	0	50	€ 0,01	€ 2,00	34,00 €	Valore VAM	D.G.R. 16924 del 14/11/2	Gestione SORICAL	☐	☑
Totali per Comune								**€ 5 429,00**	**9 641,00 €**					
BROGNATURO	06	80	Pascolo Cesp	1	21	80	€ 3,94	€ 518,00	521,00 €	Valore Catastale	D.M. 05/03/75	Gest. CALABRIA VERDE	☐	☑
BROGNATURO	06	85	Pascolo Cesp	1	24	60	€ 4,03	€ 529,00	1 978,00 €	Valore VAM	D.M. 05/03/75	Gest. CALABRIA VERDE	☐	☑
BROGNATURO	06	87	Seminativo 3	0	83	50	€ 10,78	€ 1 417,00	4 585,00 €	Valore VAM	D.M. 05/03/75	Gest. CALABRIA VERDE	☐	☑
BROGNATURO	06	88	Pascolo Cesp	0	93	70	€ 3,03	€ 398,00	1 487,00 €	Valore VAM	D.M. 05/03/75	Gest. CALABRIA VERDE	☐	☑
BROGNATURO	09	116	Pascolo 2	2	16	80	€ 9,80	€ 5 418,00	5 451,00 €	Valore VAM	D.M. 05/03/75	Gest. CALABRIA VERDE	☐	☑

Comune	Foglio	Part.la	Coltura	ha	a	ca	Reddito Dominicale	Valore 2017	Valore 2018	Stima / Valore	Provenienza	Destinazione d'uso	Disp.	Indisp
BROGNATURO	09	140	Bosco Ceduo	2	44	60	€ 11,05	€ 16 470,00	16 569,00 €	Valore VAM	D.M. 05/03/75	Gest. CALABRIA VERDE	☐	☑
BROGNATURO	09	38	Pascolo Cesp	0	74	70	€ 2,41	€ 318,00	1 186,00 €	Valore VAM	D.M. 05/03/75	Gest. CALABRIA VERDE	☐	☑
BROGNATURO	10	01	Pascolo 2	2	40	30	€ 10,86	€ 6 006,00	6 042,00 €	Valore VAM	D.M. 05/03/75	Gest. CALABRIA VERDE	☐	☑
BROGNATURO	10	02	Pascolo 1	0	24	70	€ 1,60	€ 210,00	621,00 €	Valore VAM	D.M. 05/03/75	Gest. CALABRIA VERDE	☐	☑
BROGNATURO	10	21	Pascolo 1	1	37	40	€ 8,88	€ 1 168,00	3 455,00 €	Valore VAM	D.M. 05/03/75	Gest. CALABRIA VERDE	☐	☑
BROGNATURO	10	22	Pascolo 1	0	24	80	€ 1,60	€ 210,00	624,00 €	Valore VAM	D.M. 05/03/75	Gest. CALABRIA VERDE	☐	☑
BROGNATURO	10	24	Pascolo 2	3	97	10	€ 17,95	€ 9 924,00	9 984,00 €	Valore VAM	D.M. 05/03/75	Gest. CALABRIA VERDE	☐	☑
BROGNATURO	10	25	Seminativo 3	0	10	10	€ 1,30	€ 171,00	554,00 €	Valore VAM	D.M. 05/03/75	Gest. CALABRIA VERDE	☐	☑
BROGNATURO	10	26	Pascolo 2	2	32	60	€ 10,51	€ 5 813,00	5 848,00 €	Valore VAM	D.M. 05/03/75	Gest. CALABRIA VERDE	☐	☑
BROGNATURO	10	27	Seminativo 3	0	31	60	€ 4,08	€ 536,00	1 735,00 €	Valore VAM	D.M. 05/03/75	Gest. CALABRIA VERDE	☐	☑
BROGNATURO	10	29	Pascolo 2	0	15	40	€ 0,70	€ 385,00	387,00 €	Valore VAM	D.M. 05/03/75	Gest. CALABRIA VERDE	☐	☑
BROGNATURO	10	33	Pascolo 2	3	37	20	€ 15,24	€ 8 427,00	8 478,00 €	Valore VAM	D.M. 05/03/75	Gest. CALABRIA VERDE	☐	☑
BROGNATURO	10	37	Pascolo 1	1	20	50	€ 7,78	€ 1 023,00	3 030,00 €	Valore VAM	D.M. 05/03/75	Gest. CALABRIA VERDE	☐	☑
BROGNATURO	10	43	Pascolo 2	1	33	90	€ 6,05	€ 3 346,00	3 366,00 €	Valore VAM	D.M. 05/03/75	Gest. CALABRIA VERDE	☐	☑
BROGNATURO	10	45	Pascolo 1	0	10	30	€ 0,66	€ 88,00	259,00 €	Valore VAM	D.M. 05/03/75	Gest. CALABRIA VERDE	☐	☑
BROGNATURO	10	46	Seminativo 3	0	10	30	€ 1,33	€ 174,00	565,00 €	Valore VAM	D.M. 05/03/75	Gest. CALABRIA VERDE	☐	☑
BROGNATURO	10	59	Pascolo 1	1	58	50	€ 10,24	€ 1 347,00	3 985,00 €	Valore VAM	D.M. 05/03/75	Gest. CALABRIA VERDE	☐	☑
BROGNATURO	10	62	Pascolo 1	0	95	70	€ 6,18	€ 813,00	2 406,00 €	Valore VAM	D.M. 05/03/75	Gest. CALABRIA VERDE	☐	☑
BROGNATURO	10	63	Pascolo 1	0	93	30	€ 6,03	€ 793,00	2 346,00 €	Valore VAM	D.M. 05/03/75	Gest. CALABRIA VERDE	☐	☑
BROGNATURO	10	64	Pascolo 1	0	15	30	€ 0,99	€ 130,00	384,00 €	Valore VAM	D.M. 05/03/75	Gest. CALABRIA VERDE	☐	☑
BROGNATURO	10	65	Pascolo 1	12	11	40	€ 78,20	€ 10 288,00	30 458,00 €	Valore VAM	D.M. 05/03/75	Gest. CALABRIA VERDE	☐	☑
BROGNATURO	10	66	Seminativo 3	1	96	30	€ 25,35	€ 3 335,00	10 779,00 €	Valore VAM	D.M. 05/03/75	Gest. CALABRIA VERDE	☐	☑
BROGNATURO	10	70	Pascolo 1	0	0	30	€ 0,03	€ 3,00	7,00 €	Valore VAM	D.M. 05/03/75	Gest. CALABRIA VERDE	☐	☑
BROGNATURO	10	71	Pascolo 1	0	0	30	€ 0,03	€ 3,00	7,00 €	Valore VAM	D.M. 05/03/75	Gest. CALABRIA VERDE	☐	☑
BROGNATURO	11	138	Pascolo 2	0	4	70	€ 0,21	€ 117,00	118,00 €	Valore VAM	D.M. 05/03/75	Gest. CALABRIA VERDE	☐	☑
BROGNATURO	11	139	Pascolo 2	0	5	0	€ 0,23	€ 125,00	126,00 €	Valore VAM	D.M. 05/03/75	Gest. CALABRIA VERDE	☐	☑
BROGNATURO	11	15	Seminativo 3	0	79	50	€ 10,26	€ 1 350,00	4 366,00 €	Valore VAM	D.M. 05/03/75	Gest. CALABRIA VERDE	☐	☑
BROGNATURO	11	16	Pascolo Cesp	1	6	40	€ 3,44	€ 453,00	1 689,00 €	Valore VAM	D.M. 05/03/75	Gest. CALABRIA VERDE	☐	☑
BROGNATURO	11	30	Pascolo Cesp	1	59	20	€ 5,14	€ 676,00	2 527,00 €	Valore VAM	D.M. 05/03/75	Gest. CALABRIA VERDE	☐	☑
BROGNATURO	11	36	Seminativo 3	0	18	80	€ 2,43	€ 319,00	1 032,00 €	Valore VAM	D.M. 05/03/75	Gest. CALABRIA VERDE	☐	☑
BROGNATURO	11	37	Pascolo 1	0	29	90	€ 1,93	€ 254,00	751,00 €	Valore VAM	D.M. 05/03/75	Gest. CALABRIA VERDE	☐	☑
BROGNATURO	11	39	Pascolo 2	0	78	40	€ 3,54	€ 1 959,00	1 971,00 €	Valore VAM	D.M. 05/03/75	Gest. CALABRIA VERDE	☐	☑
BROGNATURO	14	08	Seminativo 3	1	92	90	€ 24,90	€ 3 276,00	10 593,00 €	Valore VAM	D.M. 05/03/75	Gest. CALABRIA VERDE	☐	☑

Comune	Foglio	Part.la	Coltura	ha	a	ca	Reddito Dominicale	Valore 2017	Valore 2018	Stima / Valore	Provenienza	Destinazione d'uso	Disp.	Indisp
BROGNATURO	14	102	Pascolo 2	6	64	80	€ 30,04	€ 16 615,00	16 715,00 €	Valore VAM	D.M. 05/03/75	Gest. CALABRIA VERDE	☐	☑
BROGNATURO	14	105	Pascolo 1	1	0	80	€ 6,51	€ 857,00	2 534,00 €	Valore VAM	D.M. 05/03/75	Gest. CALABRIA VERDE	☐	☑
BROGNATURO	14	106	Pascolo 1	1	16	80	€ 7,54	€ 992,00	2 937,00 €	Valore VAM	D.M. 05/03/75	Gest. CALABRIA VERDE	☐	☑
BROGNATURO	14	107	Pascolo 2	2	83	80	€ 12,83	€ 7 093,00	7 136,00 €	Valore VAM	D.M. 05/03/75	Gest. CALABRIA VERDE	☐	☑
BROGNATURO	14	108	Pascolo 2	0	83	20	€ 3,76	€ 2 079,00	2 091,00 €	Valore VAM	D.M. 05/03/75	Gest. CALABRIA VERDE	☐	☑
BROGNATURO	14	109	Pascolo 2	0	9	60	€ 0,44	€ 240,00	241,00 €	Valore VAM	D.M. 05/03/75	Gest. CALABRIA VERDE	☐	☑
BROGNATURO	14	110	Pascolo 2	0	0	50	€ 0,03	€ 12,00	12,00 €	Valore VAM	D.M. 05/03/75	Gest. CALABRIA VERDE	☐	☑
BROGNATURO	14	111	Bosco Ceduo	0	1	20	€ 0,05	€ 81,00	81,00 €	Valore VAM	D.M. 05/03/75	Gest. CALABRIA VERDE	☐	☑
BROGNATURO	14	112	Bosco Ceduo	0	6	40	€ 0,29	€ 431,00	434,00 €	Valore VAM	D.M. 05/03/75	Gest. CALABRIA VERDE	☐	☑
BROGNATURO	14	113	Pascolo 2	0	23	10	€ 1,05	€ 577,00	580,00 €	Valore VAM	D.M. 05/03/75	Gest. CALABRIA VERDE	☐	☑
BROGNATURO	14	114	Pascolo 2	0	12	60	€ 0,58	€ 315,00	317,00 €	Valore VAM	D.M. 05/03/75	Gest. CALABRIA VERDE	☐	☑
BROGNATURO	14	115	Pascolo 2	0	14	0	€ 0,64	€ 350,00	352,00 €	Valore VAM	D.M. 05/03/75	Gest. CALABRIA VERDE	☐	☑
BROGNATURO	14	116	Pascolo 2	0	12	90	€ 0,59	€ 322,00	324,00 €	Valore VAM	D.M. 05/03/75	Gest. CALABRIA VERDE	☐	☑
BROGNATURO	14	117	Pascolo Cesp	0	20	40	€ 0,66	€ 88,00	324,00 €	Valore VAM	D.M. 05/03/75	Gest. CALABRIA VERDE	☐	☑
BROGNATURO	14	118	Pascolo Cesp	0	11	20	€ 0,36	€ 47,00	178,00 €	Valore VAM	D.M. 05/03/75	Gest. CALABRIA VERDE	☐	☑
BROGNATURO	14	119	Pascolo Cesp	0	4	30	€ 0,14	€ 18,00	68,00 €	Valore VAM	D.M. 05/03/75	Gest. CALABRIA VERDE	☐	☑
BROGNATURO	14	120	Seminativo 3	0	17	0	€ 2,20	€ 290,00	934,00 €	Valore VAM	D.M. 05/03/75	Gest. CALABRIA VERDE	☐	☑
BROGNATURO	14	121	Pascolo 1	1	70	60	€ 11,01	€ 1 449,00	4 290,00 €	Valore VAM	D.M. 05/03/75	Gest. CALABRIA VERDE	☐	☑
BROGNATURO	14	122	Pascolo 1	1	22	0	€ 7,88	€ 1 036,00	3 067,00 €	Valore VAM	D.M. 05/03/75	Gest. CALABRIA VERDE	☐	☑
BROGNATURO	14	125	Pascolo Cesp	0	0	30	€ 0,01	€ 2,00	5,00 €	Valore VAM	D.M. 05/03/75	Gest. CALABRIA VERDE	☐	☑
BROGNATURO	14	126	Seminativo 3	0	0	30	€ 0,04	€ 5,00	16,00 €	Valore VAM	D.M. 05/03/75	Gest. CALABRIA VERDE	☐	☑
BROGNATURO	14	127	Pascolo Cesp	0	0	30	€ 0,01	€ 2,00	5,00 €	Valore VAM	D.M. 05/03/75	Gest. CALABRIA VERDE	☐	☑
BROGNATURO	14	128	Pascolo Cesp	0	0	30	€ 0,01	€ 2,00	5,00 €	Valore VAM	D.M. 05/03/75	Gest. CALABRIA VERDE	☐	☑
BROGNATURO	14	129	Pascolo Cesp	0	0	30	€ 0,01	€ 2,00	5,00 €	Valore VAM	D.M. 05/03/75	Gest. CALABRIA VERDE	☐	☑
BROGNATURO	14	130	Pascolo Cesp	0	0	30	€ 0,01	€ 2,00	5,00 €	Valore VAM	D.M. 05/03/75	Gest. CALABRIA VERDE	☐	☑
BROGNATURO	14	131	Pascolo Cesp	0	0	30	€ 0,01	€ 2,00	5,00 €	Valore VAM	D.M. 05/03/75	Gest. CALABRIA VERDE	☐	☑
BROGNATURO	14	132	Pascolo Cesp	0	0	30	€ 0,01	€ 2,00	5,00 €	Valore VAM	D.M. 05/03/75	Gest. CALABRIA VERDE	☐	☑
BROGNATURO	14	133	Pascolo Cesp	0	0	30	€ 0,01	€ 2,00	5,00 €	Valore VAM	D.M. 05/03/75	Gest. CALABRIA VERDE	☐	☑
BROGNATURO	14	134	Pascolo 2	0	61	70	€ 2,79	€ 367,00	1 551,00 €	Valore VAM	D.M. 05/03/75	Gest. CALABRIA VERDE	☐	☑
BROGNATURO	14	135	Pascolo 2	0	42	50	€ 1,93	€ 1 062,00	1 068,00 €	Valore VAM	D.M. 05/03/75	Gest. CALABRIA VERDE	☐	☑
BROGNATURO	14	136	Pascolo 2	0	16	80	€ 0,76	€ 420,00	423,00 €	Valore VAM	D.M. 05/03/75	Gest. CALABRIA VERDE	☐	☑
BROGNATURO	14	137	Pascolo 2	0	64	10	€ 2,90	€ 1 602,00	1 612,00 €	Valore VAM	D.M. 05/03/75	Gest. CALABRIA VERDE	☐	☑
BROGNATURO	14	138	Pascolo 2	0	5	90	€ 0,26	€ 147,00	148,00 €	Valore VAM	D.M. 05/03/75	Gest. CALABRIA VERDE	☐	☑

Comune	Foglio	Part.la	Coltura	ha	a	ca	Reddito Dominicale	Valore 2017	Valore 2018	Stima / Valore	Provenienza	Destinazione d'uso	Disp.	Indisp
BROGNATURO	14	139	Seminativo 3	0	87	30	€ 11,28	€ 1 484,00	4 794,00 €	Valore VAM	D.M. 05/03/75	Gest. CALABRIA VERDE	☐	☑
BROGNATURO	14	14	Pascolo 1	21	55	0	€ 139,13	€ 18 304,00	54 181,00 €	Valore VAM	D.M. 05/03/75	Gest. CALABRIA VERDE	☐	☑
BROGNATURO	14	140	Seminativo 3	0	51	30	€ 6,63	€ 871,00	2 817,00 €	Valore VAM	D.M. 05/03/75	Gest. CALABRIA VERDE	☐	☑
BROGNATURO	14	141	Pascolo 1	0	81	80	€ 5,28	€ 694,00	2 056,00 €	Valore VAM	D.M. 05/03/75	Gest. CALABRIA VERDE	☐	☑
BROGNATURO	14	142	Pascolo 1	0	38	30	€ 2,48	€ 326,00	963,00 €	Valore VAM	D.M. 05/03/75	Gest. CALABRIA VERDE	☐	☑
BROGNATURO	14	143	Pascolo 1	0	37	0	€ 2,39	€ 314,00	931,00 €	Valore VAM	D.M. 05/03/75	Gest. CALABRIA VERDE	☐	☑
BROGNATURO	14	144	Pascolo Cesp	0	82	10	€ 2,65	€ 349,00	1 303,00 €	Valore VAM	D.M. 05/03/75	Gest. CALABRIA VERDE	☐	☑
BROGNATURO	14	145	Pascolo Cesp	0	70	90	€ 2,29	€ 301,00	1 126,00 €	Valore VAM	D.M. 05/03/75	Gest. CALABRIA VERDE	☐	☑
BROGNATURO	14	146	Pascolo Cesp	0	7	20	€ 0,24	€ 31,00	115,00 €	Valore VAM	D.M. 05/03/75	Gest. CALABRIA VERDE	☐	☑
BROGNATURO	14	147	Pascolo 1	0	22	80	€ 1,48	€ 194,00	573,00 €	Valore VAM	D.M. 05/03/75	Gest. CALABRIA VERDE	☐	☑
BROGNATURO	14	148	Pascolo 2	0	10	50	€ 0,48	€ 262,00	264,00 €	Valore VAM	D.M. 05/03/75	Gest. CALABRIA VERDE	☐	☑
BROGNATURO	14	149	Pascolo 2	0	56	60	€ 2,56	€ 1 415,00	1 423,00 €	Valore VAM	D.M. 05/03/75	Gest. CALABRIA VERDE	☐	☑
BROGNATURO	14	15	Pascolo 1	28	81	80	€ 186,04	€ 24 476,00	72 455,00 €	Valore VAM	D.M. 05/03/75	Gest. CALABRIA VERDE	☐	☑
BROGNATURO	14	150	Pascolo 2	0	7	60	€ 0,34	€ 190,00	191,00 €	Valore VAM	D.M. 05/03/75	Gest. CALABRIA VERDE	☐	☑
BROGNATURO	14	151	Pascolo Cesp	0	1	60	€ 0,05	€ 7,00	25,00 €	Valore VAM	D.M. 05/03/75	Gest. CALABRIA VERDE	☐	☑
BROGNATURO	14	152	Seminativo 3	0	27	80	€ 3,59	€ 472,00	1 526,00 €	Valore VAM	D.M. 05/03/75	Gest. CALABRIA VERDE	☐	☑
BROGNATURO	14	153	Pascolo 1	0	6	50	€ 0,43	€ 56,00	163,00 €	Valore VAM	D.M. 05/03/75	Gest. CALABRIA VERDE	☐	☑
BROGNATURO	14	154	Pascolo 1	0	17	50	€ 1,13	€ 148,00	440,00 €	Valore VAM	D.M. 05/03/75	Gest. CALABRIA VERDE	☐	☑
BROGNATURO	14	155	Pascolo 1	0	49	50	€ 3,20	€ 421,00	1 244,00 €	Valore VAM	D.M. 05/03/75	Gest. CALABRIA VERDE	☐	☑
BROGNATURO	14	156	Pascolo 2	0	3	80	€ 0,18	€ 95,00	96,00 €	Valore VAM	D.M. 05/03/75	Gest. CALABRIA VERDE	☐	☑
BROGNATURO	14	18	Pascolo 2	0	62	90	€ 2,84	€ 1 572,00	1 581,00 €	Valore VAM	D.M. 05/03/75	Gest. CALABRIA VERDE	☐	☑
BROGNATURO	14	30	Seminativo 3	14	96	30	€ 193,19	€ 25 417,00	82 167,00 €	Valore VAM	D.M. 05/03/75	Gest. CALABRIA VERDE	☐	☑
BROGNATURO	14	31	Pascolo 1	3	98	10	€ 25,70	€ 3 381,00	10 009,00 €	Valore VAM	D.M. 05/03/75	Gest. CALABRIA VERDE	☐	☑
BROGNATURO	14	33	Incolto prod	0	3	40	€ 0,05	€ 7,00	44,00 €	Valore VAM	D.M. 05/03/75	Gest. CALABRIA VERDE	☐	☑
BROGNATURO	14	34	Incolto prod	0	5	70	€ 0,08	€ 10,00	73,00 €	Valore VAM	D.M. 05/03/75	Gest. CALABRIA VERDE	☐	☑
BROGNATURO	14	35	Pascolo 1	15	5	40	€ 97,19	€ 12 786,00	37 849,00 €	Valore VAM	D.M. 05/03/75	Gest. CALABRIA VERDE	☐	☑
BROGNATURO	14	36	Bosco Ceduo	0	21	20	€ 0,96	€ 1 427,00	1 436,00 €	Valore VAM	D.M. 05/03/75	Gest. CALABRIA VERDE	☐	☑
BROGNATURO	14	37	Pascolo 2	0	62	0	€ 2,80	€ 1 550,00	1 559,00 €	Valore VAM	D.M. 05/03/75	Gest. CALABRIA VERDE	☐	☑
BROGNATURO	14	38	Pascolo Cesp	0	32	60	€ 1,05	€ 138,00	517,00 €	Valore VAM	D.M. 05/03/75	Gest. CALABRIA VERDE	☐	☑
BROGNATURO	14	39	Pascolo 2	1	8	10	€ 4,89	€ 2 702,00	2 718,00 €	Valore VAM	D.M. 05/03/75	Gest. CALABRIA VERDE	☐	☑
BROGNATURO	14	40	Pascolo 2	0	13	0	€ 0,59	€ 325,00	327,00 €	Valore VAM	D.M. 05/03/75	Gest. CALABRIA VERDE	☐	☑
BROGNATURO	14	41	Pascolo 2	0	30	10	€ 1,36	€ 752,00	757,00 €	Valore VAM	D.M. 05/03/75	Gest. CALABRIA VERDE	☐	☑
BROGNATURO	14	42	Pascolo 1	0	15	80	€ 1,03	€ 135,00	578,00 €	Valore VAM	D.M. 05/03/75	Gest. CALABRIA VERDE	☐	☑

Comune	Foglio	Part.la	Coltura	ha	a	ca	Reddito Dominicale	Valore 2017	Valore 2018	Stima / Valore	Provenienza	Destinazione d'uso	Disp.	Indisp
BROGNATURO	14	43	Pascolo 1	4	37	10	€ 28,21	€ 3 712,00	10 990,00 €	Valore VAM	D.M. 05/03/75	Gest. CALABRIA VERDE	☐	☑
BROGNATURO	14	44	Seminativo 3	1	29	60	€ 16,74	€ 2 202,00	7 116,00 €	Valore VAM	D.M. 05/03/75	Gest. CALABRIA VERDE	☐	☑
BROGNATURO	14	46	Pascolo 2	0	63	50	€ 3,13	€ 1 587,00	1 597,00 €	Valore VAM	D.M. 05/03/75	Gest. CALABRIA VERDE	☐	☑
BROGNATURO	14	49	Pascolo Cesp	0	6	20	€ 0,20	€ 26,00	99,00 €	Valore VAM	D.M. 05/03/75	Gest. CALABRIA VERDE	☐	☑
BROGNATURO	14	50	Seminativo 3	4	81	30	€ 62,14	€ 8 175,00	26 430,00 €	Valore VAM	D.M. 05/03/75	Gest. CALABRIA VERDE	☐	☑
BROGNATURO	14	51	Pascolo 1	3	17	40	€ 20,49	€ 2 695,00	7 981,00 €	Valore VAM	D.M. 05/03/75	Gest. CALABRIA VERDE	☐	☑
BROGNATURO	14	52	Pascolo 2	0	91	90	€ 4,15	€ 2 297,00	2 311,00 €	Valore VAM	D.M. 05/03/75	Gest. CALABRIA VERDE	☐	☑
BROGNATURO	14	53	Pascolo 2	2	39	70	€ 10,84	€ 5 991,00	6 027,00 €	Valore VAM	D.M. 05/03/75	Gest. CALABRIA VERDE	☐	☑
BROGNATURO	14	54	Pascolo 1	1	46	20	€ 9,44	€ 1 241,00	3 676,00 €	Valore VAM	D.M. 05/03/75	Gest. CALABRIA VERDE	☐	☑
BROGNATURO	14	55	Bosco Ceduo	0	66	40	€ 12,86	€ 1 692,00	4 498,00 €	Valore VAM	D.M. 05/03/75	Gest. CALABRIA VERDE	☐	☑
BROGNATURO	14	56	Seminativo 3	0	30	20	€ 3,90	€ 513,00	1 658,00 €	Valore VAM	D.M. 05/03/75	Gest. CALABRIA VERDE	☐	☑
BROGNATURO	14	57	Bosco Ceduo	0	23	40	€ 1,66	€ 218,00	1 585,00 €	Valore VAM	D.M. 05/03/75	Gest. CALABRIA VERDE	☐	☑
BROGNATURO	14	58	Seminativo 3	0	21	60	€ 2,79	€ 367,00	1 186,00 €	Valore VAM	D.M. 05/03/75	Gest. CALABRIA VERDE	☐	☑
BROGNATURO	14	59	Bosco Ceduo	0	60	10	€ 2,71	€ 4 047,00	4 071,00 €	Valore VAM	D.M. 05/03/75	Gest. CALABRIA VERDE	☐	☑
BROGNATURO	14	61	Seminativo 3	0	12	40	€ 1,60	€ 210,00	681,00 €	Valore VAM	D.M. 05/03/75	Gest. CALABRIA VERDE	☐	☑
BROGNATURO	14	62	Pascolo 1	2	68	60	€ 17,34	€ 2 281,00	6 753,00 €	Valore VAM	D.M. 05/03/75	Gest. CALABRIA VERDE	☐	☑
BROGNATURO	14	63	Bosco Ceduo	0	21	40	€ 1,53	€ 200,00	1 450,00 €	Valore VAM	D.M. 05/03/75	Gest. CALABRIA VERDE	☐	☑
BROGNATURO	14	64	Semin Irrig 3	0	13	70	€ 3,98	€ 523,00	1 196,00 €	Valore VAM	D.M. 05/03/75	Gest. CALABRIA VERDE	☐	☑
BROGNATURO	14	65	Pascolo 2	0	2	7	€ 0,13	€ 52,00	52,00 €	Valore VAM	D.M. 05/03/75	Gest. CALABRIA VERDE	☐	☑
BROGNATURO	14	66	Seminativo 3	3	79	60	€ 49,01	€ 6 448,00	20 845,00 €	Valore VAM	D.M. 05/03/75	Gest. CALABRIA VERDE	☐	☑
BROGNATURO	14	67	Pascolo 1	1	14	20	€ 7,38	€ 971,00	2 871,00 €	Valore VAM	D.M. 05/03/75	Gest. CALABRIA VERDE	☐	☑
BROGNATURO	14	69	Pascolo Cesp	1	2	90	€ 3,33	€ 438,00	1 634,00 €	Valore VAM	D.M. 05/03/75	Gest. CALABRIA VERDE	☐	☑
BROGNATURO	14	71	Pascolo 1	0	67	10	€ 4,34	€ 570,00	1 687,00 €	Valore VAM	D.M. 05/03/75	Gest. CALABRIA VERDE	☐	☑
BROGNATURO	14	72	Seminativo 3	1	12	70	€ 14,55	€ 1 914,00	6 189,00 €	Valore VAM	D.M. 05/03/75	Gest. CALABRIA VERDE	☐	☑
BROGNATURO	14	73	Pascolo 1	0	97	90	€ 6,33	€ 832,00	2 462,00 €	Valore VAM	D.M. 05/03/75	Gest. CALABRIA VERDE	☐	☑
BROGNATURO	15	01	Pascolo 2	5	93	80	€ 26,84	€ 14 840,00	14 929,00 €	Valore VAM	D.M. 05/03/75	Gest. CALABRIA VERDE	☐	☑
BROGNATURO	15	04	Pascolo Cesp	1	53	90	€ 4,96	€ 653,00	2 443,00 €	Valore VAM	D.M. 05/03/75	Gest. CALABRIA VERDE	☐	☑
BROGNATURO	15	08	Incolto prod	0	44	80	€ 0,58	€ 75,00	75,00 €	Valore Catastale	D.M. 05/03/75	Gest. CALABRIA VERDE	☐	☑
BROGNATURO	15	09	Pascolo 2	1	54	60	€ 6,99	€ 3 864,00	3 887,00 €	Valore VAM	D.M. 05/03/75	Gest. CALABRIA VERDE	☐	☑
BROGNATURO	15	11	Pascolo 2	0	0	80	€ 0,04	€ 20,00	20,00 €	Valore VAM	D.M. 05/03/75	Gest. CALABRIA VERDE	☐	☑
BROGNATURO	15	12	Pascolo 2	0	0	88	€ 0,04	€ 22,00	22,00 €	Valore VAM	D.M. 05/03/75	Gest. CALABRIA VERDE	☐	☑
BROGNATURO	15	13	Pascolo 2	2	87	40	€ 12,99	€ 7 183,00	7 226,00 €	Valore VAM	D.M. 05/03/75	Gest. CALABRIA VERDE	☐	☑
BROGNATURO	15	15	Pascolo Cesp	0	40	0	€ 1,29	€ 169,00	635,00 €	Valore VAM	D.M. 05/03/75	Gest. CALABRIA VERDE	☐	☑

Comune	Foglio	Part.la	Coltura	ha	a	ca	Reddito Dominicale	Valore 2017	Valore 2018	Stima / Valore	Provenienza	Destinazione d'uso	Disp.	Indisp
BROGNATURO	15	17	Pascolo 2	1	65	40	€ 7,48	€ 4 134,00	4 159,00 €	Valore VAM	D.M. 05/03/75	Gest. CALABRIA VERDE	☐	☑
BROGNATURO	15	170	Pascolo 2	3	67	90	€ 16,63	€ 9 195,00	9 250,00 €	Valore VAM	D.M. 05/03/75	Gest. CALABRIA VERDE	☐	☑
BROGNATURO	15	171	Pascolo 2	0	44	0	€ 1,99	€ 1 100,00	1 107,00 €	Valore VAM	D.M. 05/03/75	Gest. CALABRIA VERDE	☐	☑
BROGNATURO	15	172	Pascolo Cesp	0	46	10	€ 1,49	€ 196,00	731,00 €	Valore VAM	D.M. 05/03/75	Gest. CALABRIA VERDE	☐	☑
BROGNATURO	15	173	Pascolo Cesp	0	48	80	€ 1,58	€ 207,00	775,00 €	Valore VAM	D.M. 05/03/75	Gest. CALABRIA VERDE	☐	☑
BROGNATURO	15	174	Pascolo 2	0	7	50	€ 0,34	€ 187,00	188,00 €	Valore VAM	D.M. 05/03/75	Gest. CALABRIA VERDE	☐	☑
BROGNATURO	15	175	Pascolo 2	0	15	0	€ 0,68	€ 375,00	377,00 €	Valore VAM	D.M. 05/03/75	Gest. CALABRIA VERDE	☐	☑
BROGNATURO	15	176	Pascolo 2	0	59	30	€ 2,68	€ 1 482,00	1 491,00 €	Valore VAM	D.M. 05/03/75	Gest. CALABRIA VERDE	☐	☑
BROGNATURO	15	177	Pascolo 2	0	62	50	€ 2,83	€ 1 562,00	1 571,00 €	Valore VAM	D.M. 05/03/75	Gest. CALABRIA VERDE	☐	☑
BROGNATURO	15	178	Pascolo 2	0	2	40	€ 0,11	€ 60,00	60,00 €	Valore VAM	D.M. 05/03/75	Gest. CALABRIA VERDE	☐	☑
BROGNATURO	15	179	Pascolo 2	12	0	85	€ 54,26	€ 30 012,00	30 192,00 €	Valore VAM	D.M. 05/03/75	Gest. CALABRIA VERDE	☐	☑
BROGNATURO	15	18	Pascolo Cesp	0	12	70	€ 0,41	€ 54,00	201,00 €	Valore VAM	D.M. 05/03/75	Gest. CALABRIA VERDE	☐	☑
BROGNATURO	15	181	Pascolo 2	56	79	0	€ 256,64	€ 141 931,00	142 783,00 €	Valore VAM	D.M. 05/03/75	Gest. CALABRIA VERDE	☐	☑
BROGNATURO	15	20	Pascolo 1	0	19	70	€ 1,28	€ 168,00	495,00 €	Valore VAM	D.M. 05/03/75	Gest. CALABRIA VERDE	☐	☑
BROGNATURO	15	21	Pascolo Cesp	0	25	30	€ 0,81	€ 107,00	401,00 €	Valore VAM	D.M. 05/03/75	Gest. CALABRIA VERDE	☐	☑
BROGNATURO	15	22	Pascolo Cesp	0	15	70	€ 0,51	€ 67,00	249,00 €	Valore VAM	D.M. 05/03/75	Gest. CALABRIA VERDE	☐	☑
BROGNATURO	15	23	Pascolo 1	1	24	70	€ 8,05	€ 1 059,00	3 136,00 €	Valore VAM	D.M. 05/03/75	Gest. CALABRIA VERDE	☐	☑
BROGNATURO	15	24	Bosco Ceduo	0	18	10	€ 0,81	€ 1 219,00	1 226,00 €	Valore VAM	D.M. 05/03/75	Gest. CALABRIA VERDE	☐	☑
BROGNATURO	15	25	Pascolo 1	7	77	40	€ 50,19	€ 6 603,00	19 546,00 €	Valore VAM	D.M. 05/03/75	Gest. CALABRIA VERDE	☐	☑
BROGNATURO	15	26	Pascolo 2	0	91	10	€ 4,11	€ 2 277,00	2 291,00 €	Valore VAM	D.M. 05/03/75	Gest. CALABRIA VERDE	☐	☑
BROGNATURO	15	27	Pascolo 2	0	1	10	€ 0,05	€ 27,00	27,00 €	Valore VAM	D.M. 05/03/75	Gest. CALABRIA VERDE	☐	☑
BROGNATURO	15	36	Pascolo 2	0	14	80	€ 0,68	€ 370,00	372,00 €	Valore VAM	D.M. 05/03/75	Gest. CALABRIA VERDE	☐	☑
BROGNATURO	15	37	Semin Irrig 3	0	46	50	€ 13,51	€ 1 778,00	4 060,00 €	Valore VAM	D.M. 05/03/75	Gest. CALABRIA VERDE	☐	☑
BROGNATURO	15	38	Pascolo 1	0	49	40	€ 3,19	€ 420,00	1 242,00 €	Valore VAM	D.M. 05/03/75	Gest. CALABRIA VERDE	☐	☑
BROGNATURO	15	39	Seminativo 3	1	53	10	€ 19,76	€ 2 601,00	8 407,00 €	Valore VAM	D.M. 05/03/75	Gest. CALABRIA VERDE	☐	☑
BROGNATURO	15	49	Incolto prod	33	52	90	€ 43,29	€ 5 695,00	43 343,00 €	Valore VAM	D.M. 05/03/75	Gest. CALABRIA VERDE	☐	☑
BROGNATURO	15	63	Bosco Ceduo	1	60	60	€ 11,40	€ 1 500,00	10 879,00 €	Valore VAM	D.M. 05/03/75	Gest. CALABRIA VERDE	☐	☑
BROGNATURO	15	66	Pascolo 2	0	3	20	€ 0,15	€ 80,00	80,00 €	Valore VAM	D.M. 05/03/75	Gest. CALABRIA VERDE	☐	☑
BROGNATURO	15	67	Pascolo 2	0	0	56	€ 0,03	€ 14,00	14,00 €	Valore VAM	D.M. 05/03/75	Gest. CALABRIA VERDE	☐	☑
BROGNATURO	15	70	Pascolo Cesp	0	47	20	€ 1,53	€ 200,00	749,00 €	Valore VAM	D.M. 05/03/75	Gest. CALABRIA VERDE	☐	☑
BROGNATURO	15	72	Pascolo Cesp	0	3	60	€ 0,11	€ 15,00	15,00 €	Valore Catastale	D.M. 05/03/75	Gest. CALABRIA VERDE	☐	☑
BROGNATURO	15	73	Bosco Ceduo	3	63	80	€ 16,44	€ 24 496,00	24 643,00 €	Valore VAM	D.M. 05/03/75	Gest. CALABRIA VERDE	☐	☑
BROGNATURO	15	78	Pascolo 2	0	0	40	€ 0,01	€ 10,00	10,00 €	Valore VAM	D.M. 05/03/75	Gest. CALABRIA VERDE	☐	☑

Comune	Foglio	Part.la	Coltura	ha	a	ca	Reddito Dominicale	Valore 2017	Valore 2018	Stima / Valore	Provenienza	Destinazione d'uso	Disp.	Indisp
Totali per Comune								**€ 540 142,00**	**952 396,00 €**					
CESSANITI	10	141	Seminativo 2	0	11	90	€ 4,23	€ 556,00	1 000,00 €	Valore VAM	Atto Pubblico 25/11/93 re	Gestione SORICAL	☐	☑
CESSANITI	10	142	Seminativo 2	0	22	90	€ 8,13	€ 1 069,00	1 924,00 €	Valore VAM	Atto Pubblico 25/11/93 re	Gestione SORICAL	☐	☑
CESSANITI	10	404	Uliveto 1	0	89	70	€ 83,96	€ 11 047,00	23 322,00 €	Valore VAM	Atto Pubblico 25/11/93 re	Gestione SORICAL	☐	☑
CESSANITI	10	405	Uliveto 1	0	14	40	€ 13,48	€ 1 773,00	3 744,00 €	Valore VAM	Atto Pubblico 25/11/93 re	Gestione SORICAL	☐	☑
CESSANITI	10	409	Uliveto 2	0	6	60	€ 4,26	€ 560,00	1 716,00 €	Valore VAM	Atto Pubblico 25/11/93 re	Gestione SORICAL	☐	☑
CESSANITI	10	411	Uliveto 2	0	0	14	€ 0,09	€ 11,00	36,00 €	Valore VAM	Atto Pubblico 25/11/93 re	Gestione SORICAL	☐	☑
CESSANITI	10	412	Uliveto 2	0	0	66	€ 0,43	€ 56,00	172,00 €	Valore VAM	Atto Pubblico 25/11/93 re	Gestione SORICAL	☐	☑
CESSANITI	10	415	Pascolo Arb	0	4	40	€ 0,56	€ 74,00	553,00 €	Valore VAM	Atto Pubblico 25/11/93 re	Gestione SORICAL	☐	☑
CESSANITI	10	417	Pascolo Arb	0	55	30	€ 7,14	€ 939,00	6 951,00 €	Valore VAM	Atto Pubblico 25/11/93 re	Gestione SORICAL	☐	☑
CESSANITI	10	420	Pascolo Arb	0	35	30	€ 4,54	€ 597,00	4 437,00 €	Valore VAM	Atto Pubblico 25/11/93 re	Gestione SORICAL	☐	☑
CESSANITI	10	435	Seminativo 2	0	42	0	€ 0,15	€ 20,00	3 529,00 €	Valore VAM	Atto Pubblico 25/11/93 re	Gestione SORICAL	☐	☑
CESSANITI	10	438	Uliveto 2	0	1	40	€ 0,90	€ 119,00	364,00 €	Valore VAM	Atto Pubblico 25/11/93 re	Gestione SORICAL	☐	☑
CESSANITI	10	441	Uliveto 2	0	1	40	€ 0,90	€ 119,00	364,00 €	Valore VAM	Atto Pubblico 25/11/93 re	Gestione SORICAL	☐	☑
CESSANITI	21	447	Seminativo 3	0	2	10	€ 0,41	€ 54,00	176,00 €	Valore VAM	Atto Pubblico 25/11/93 re	Gestione SORICAL	☐	☑
CESSANITI	21	448	Seminativo 3	0	1	40	€ 0,28	€ 36,00	118,00 €	Valore VAM	Atto Pubblico 25/11/93 re	Gestione SORICAL	☐	☑
CESSANITI	21	450	Pascolo Arb	0	5	80	€ 0,75	€ 99,00	729,00 €	Valore VAM	Atto Pubblico 25/11/93 re	Gestione SORICAL	☐	☑
CESSANITI	21	451	Pascolo Arb	0	5	80	€ 0,75	€ 99,00	729,00 €	Valore VAM	Atto Pubblico 25/11/93 re	Gestione SORICAL	☐	☑
CESSANITI	21	453	Seminativo 3	0	5	0	€ 0,96	€ 127,00	421,00 €	Valore VAM	Atto Pubblico 25/11/93 re	Gestione SORICAL	☐	☑
Totali per Comune								**€ 17 355,00**	**50 285,00 €**					
DINAMI	39	731	Semin Arb 2	0	8	50	€ 3,84	€ 505,00	799,00 €	Valore VAM	D.G.R. 16924 del 14/11/2	Gestione SORICAL	☐	☑
DINAMI	39	735	Pascolo 1	0	0	90	€ 0,09	€ 11,00	22,00 €	Valore VAM	D.G.R. 16924 del 14/11/2	Gestione SORICAL	☐	☑
DINAMI	39	738	Seminativo 1	0	10	80	€ 6,28	€ 826,00	600,00 €	Valore VAM	D.G.R. 16924 del 14/11/2	Gestione SORICAL	☐	☑
DINAMI	39	741	Semin Irrig Ar	0	0	40	€ 0,30	€ 39,00	50,00 €	Valore VAM	D.G.R. 16924 del 14/11/2	Gestione SORICAL	☐	☑
DINAMI	39	743	Fabbr Rurale	0	1	40	€ 0,00	€ 0,00	0,00 €	Valore Catastale	D.G.R. 16924 del 14/11/2	Gestione SORICAL	☐	☑
DINAMI	39	746	Semin Irrig Ar	0	0	45	€ 0,33	€ 43,00	56,00 €	Valore VAM	D.G.R. 16924 del 14/11/2	Gestione SORICAL	☐	☑
DINAMI	39	749	Semin Irrig 1	0	0	30	€ 0,19	€ 25,00	30,00 €	Valore VAM	D.G.R. 16924 del 14/11/2	Gestione SORICAL	☐	☑
DINAMI	39	751	Vigneto 2	0	0	15	€ 0,14	€ 18,00	22,00 €	Valore VAM	D.G.R. 16924 del 14/11/2	Gestione SORICAL	☐	☑
DINAMI	39	753	Semin Irrig 1	0	3	20	€ 2,06	€ 272,00	274,00 €	Valore Catastale	D.G.R. 16924 del 14/11/2	Gestione SORICAL	☐	☑
DINAMI	39	756	Semin Irrig 1	0	1	65	€ 1,03	€ 135,00	167,00 €	Valore VAM	D.G.R. 16924 del 14/11/2	Gestione SORICAL	☐	☑
DINAMI	39	759	Semin Irrig 1	0	1	75	€ 1,09	€ 143,00	177,00 €	Valore VAM	D.G.R. 16924 del 14/11/2	Gestione SORICAL	☐	☑
DINAMI	39	762	Semin Irrig 1	0	4	65	€ 2,89	€ 380,00	471,00 €	Valore VAM	D.G.R. 16924 del 14/11/2	Gestione SORICAL	☐	☑
DINAMI	40	152	Semin Irrig 3	0	1	30	€ 0,38	€ 49,00	132,00 €	Valore VAM	D.G.R. 16924 del 14/11/2	Gestione SORICAL	☐	☑

Comune	Foglio	Part.la	Coltura	ha	a	ca	Reddito Dominicale	Valore 2017	Valore 2018	Stima / Valore	Provenienza	Destinazione d'uso	Disp.	Indisp
DINAMI	40	155	Seminativo 3	0	0	50	€ 0,13	€ 16,00	28,00 €	Valore VAM	D.G.R. 16924 del 14/11/2	Gestione SORICAL	☐	☑
DINAMI	40	158	Seminativo 2	0	6	90	€ 2,68	€ 352,00	383,00 €	Valore VAM	D.G.R. 16924 del 14/11/2	Gestione SORICAL	☐	☑
DINAMI	40	161	Seminativo 2	0	3	90	€ 1,51	€ 199,00	216,00 €	Valore VAM	D.G.R. 16924 del 14/11/2	Gestione SORICAL	☐	☑
DINAMI	40	164	Pascolo Cesp	0	0	80	€ 0,05	€ 7,00	14,00 €	Valore VAM	D.G.R. 16924 del 14/11/2	Gestione SORICAL	☐	☑
DINAMI	40	167	Semin Arb 1	0	0	5	€ 0,03	€ 3,00	5,00 €	Valore VAM	D.G.R. 16924 del 14/11/2	Gestione SORICAL	☐	☑
DINAMI	41	102	Semin Irrig Ar	0	2	60	€ 2,01	€ 265,00	327,00 €	Valore VAM	D.G.R. 16924 del 14/11/2	Gestione SORICAL	☐	☑
DINAMI	41	105	Bosco Ceduo	0	0	40	€ 0,01	€ 2,00	27,00 €	Valore VAM	D.G.R. 16924 del 14/11/2	Gestione SORICAL	☐	☑
DINAMI	41	108	Seminativo 3	0	8	30	€ 2,14	€ 282,00	461,00 €	Valore VAM	D.G.R. 16924 del 14/11/2	Gestione SORICAL	☐	☑
DINAMI	41	111	Semin Irrig Ar	0	1	0	€ 0,43	€ 56,00	126,00 €	Valore VAM	D.G.R. 16924 del 14/11/2	Gestione SORICAL	☐	☑
DINAMI	41	114	Pascolo Cesp	0	0	30	€ 0,03	€ 3,00	5,00 €	Valore VAM	D.G.R. 16924 del 14/11/2	Gestione SORICAL	☐	☑
DINAMI	41	117	Seminativo 2	0	1	30	€ 0,50	€ 65,00	72,00 €	Valore VAM	D.G.R. 16924 del 14/11/2	Gestione SORICAL	☐	☑
DINAMI	41	120	Semin Irrig 3	0	1	20	€ 0,35	€ 46,00	122,00 €	Valore VAM	D.G.R. 16924 del 14/11/2	Gestione SORICAL	☐	☑
DINAMI	41	123	Pascolo 2	0	0	50	€ 0,04	€ 5,00	12,00 €	Valore VAM	D.G.R. 16924 del 14/11/2	Gestione SORICAL	☐	☑
DINAMI	41	125	Seminativo 3	0	4	0	€ 1,04	€ 137,00	222,00 €	Valore VAM	D.G.R. 16924 del 14/11/2	Gestione SORICAL	☐	☑
DINAMI	41	95	Bosco Ceduo	0	5	50	€ 0,21	€ 28,00	372,00 €	Valore VAM	D.G.R. 16924 del 14/11/2	Gestione SORICAL	☐	☑
DINAMI	41	99	Bosco Ceduo	0	0	90	€ 0,04	€ 5,00	61,00 €	Valore VAM	D.G.R. 16924 del 14/11/2	Gestione SORICAL	☐	☑
DINAMI	42	220	Pascolo Cesp	0	1	20	€ 0,08	€ 10,00	21,00 €	Valore VAM	D.G.R. 16924 del 14/11/2	Gestione SORICAL	☐	☑
DINAMI	42	223	Seminativo 2	0	1	50	€ 0,58	€ 75,00	83,00 €	Valore VAM	D.G.R. 16924 del 14/11/2	Gestione SORICAL	☐	☑
DINAMI	43	66	Seminativo 1	0	6	60	€ 3,84	€ 505,00	367,00 €	Valore VAM	D.G.R. 16924 del 14/11/2	Gestione SORICAL	☐	☑
DINAMI	43	69	Bosco Ceduo	0	1	20	€ 0,05	€ 7,00	81,00 €	Valore VAM	D.G.R. 16924 del 14/11/2	Gestione SORICAL	☐	☑
Totali per Comune								**€ 4 514,00**	**5 805,00 €**					
FABRIZIA	01	24	Bosco Alto 1	1	46	80	€ 16,11	€ 2 120,00	17 402,00 €	Valore VAM	D.M. 05/03/75	Gest. CALABRIA VERDE	☐	☑
FABRIZIA	01	25	Bosco Ceduo	5	65	80	€ 69,40	€ 9 130,00	38 327,00 €	Valore VAM	D.M. 05/03/75	Gest. CALABRIA VERDE	☐	☑
FABRIZIA	01	29	Bosco Ceduo	16	30	70	€ 200,03	€ 26 316,00	110 461,00 €	Valore VAM	D.M. 05/03/75	Gest. CALABRIA VERDE	☐	☑
FABRIZIA	01	30	Bosco Ceduo	1	38	90	€ 17,04	€ 2 241,00	9 409,00 €	Valore VAM	D.M. 05/03/75	Gest. CALABRIA VERDE	☐	☑
FABRIZIA	01	31	Bosco Alto 1	46	32	30	€ 508,39	€ 66 886,00	549 104,00 €	Valore VAM	D.M. 05/03/75	Gest. CALABRIA VERDE	☐	☑
FABRIZIA	01	32	Bosco Alto 1	0	84	40	€ 9,26	€ 1 218,00	10 005,00 €	Valore VAM	D.M. 05/03/75	Gest. CALABRIA VERDE	☐	☑
FABRIZIA	01	33	Bosco Alto 2	0	94	10	€ 6,69	€ 880,00	11 155,00 €	Valore VAM	D.M. 05/03/75	Gest. CALABRIA VERDE	☐	☑
FABRIZIA	01	34	Bosco Ceduo	4	20	10	€ 81,36	€ 10 705,00	28 457,00 €	Valore VAM	D.M. 05/03/75	Gest. CALABRIA VERDE	☐	☑
FABRIZIA	01	35	Bosco Alto 2	2	38	30	€ 16,93	€ 2 226,00	28 247,00 €	Valore VAM	D.M. 05/03/75	Gest. CALABRIA VERDE	☐	☑
FABRIZIA	01	37	Bosco Ceduo	0	4	50	€ 0,55	€ 72,00	305,00 €	Valore VAM	D.M. 05/03/75	Gest. CALABRIA VERDE	☐	☑
FABRIZIA	02	04	Bosco Alto 2	0	1	50	€ 0,11	€ 15,00	178,00 €	Valore VAM	D.M. 05/03/75	Gest. CALABRIA VERDE	☐	☑
FABRIZIA	02	48	Bosco Alto 1	16	69	0	€ 183,16	€ 24 098,00	197 840,00 €	Valore VAM	D.M. 05/03/75	Gest. CALABRIA VERDE	☐	☑

Comune	Foglio	Part.la	Coltura	ha	a	ca	Reddito Dominicale	Valore 2017	Valore 2018	Stima / Valore	Provenienza	Destinazione d'uso	Disp.	Indisp
FABRIZIA	02	49	Bosco Ceduo	1	55	50	€ 30,11	€ 3 962,00	10 533,00 €	Valore VAM	D.M. 05/03/75	Gest. CALABRIA VERDE	☐	☑
FABRIZIA	02	50	Bosco Alto 2	10	32	0	€ 73,29	€ 9 643,00	122 332,00 €	Valore VAM	D.M. 05/03/75	Gest. CALABRIA VERDE	☐	☑
FABRIZIA	02	51	Bosco Alto 2	37	66	70	€ 267,49	€ 35 192,00	446 497,00 €	Valore VAM	D.M. 05/03/75	Gest. CALABRIA VERDE	☐	☑
FABRIZIA	02	52	Bosco Ceduo	4	23	50	€ 82,03	€ 10 791,00	28 687,00 €	Valore VAM	D.M. 05/03/75	Gest. CALABRIA VERDE	☐	☑
FABRIZIA	02	53	Bosco Ceduo	0	44	0	€ 8,53	€ 1 122,00	2 981,00 €	Valore VAM	D.M. 05/03/75	Gest. CALABRIA VERDE	☐	☑
FABRIZIA	02	54	Bosco Ceduo	0	66	10	€ 12,80	€ 1 684,00	4 478,00 €	Valore VAM	D.M. 05/03/75	Gest. CALABRIA VERDE	☐	☑
FABRIZIA	02	55	Bosco Ceduo	1	45	10	€ 28,10	€ 3 697,00	9 829,00 €	Valore VAM	D.M. 05/03/75	Gest. CALABRIA VERDE	☐	☑
FABRIZIA	02	56	Bosco Ceduo	1	9	70	€ 21,25	€ 2 796,00	7 431,00 €	Valore VAM	D.M. 05/03/75	Gest. CALABRIA VERDE	☐	☑
FABRIZIA	03	01	Bosco Alto 2	3	89	20	€ 27,64	€ 3 636,00	46 135,00 €	Valore VAM	D.M. 05/03/75	Gest. CALABRIA VERDE	☐	☑
FABRIZIA	03	02	Bosco Ceduo	2	49	50	€ 48,33	€ 6 358,00	16 901,00 €	Valore VAM	D.M. 05/03/75	Gest. CALABRIA VERDE	☐	☑
FABRIZIA	03	03	Bosco Alto 2	4	68	40	€ 33,26	€ 4 376,00	55 523,00 €	Valore VAM	D.M. 05/03/75	Gest. CALABRIA VERDE	☐	☑
FABRIZIA	03	04	Bosco Alto 2	0	62	10	€ 4,41	€ 580,00	7 361,00 €	Valore VAM	D.M. 05/03/75	Gest. CALABRIA VERDE	☐	☑
FABRIZIA	03	304	Bosco Ceduo	0	4	50	€ 0,88	€ 115,00	305,00 €	Valore VAM	D.M. 05/03/75	Gest. CALABRIA VERDE	☐	☑
FABRIZIA	04	01	Bosco Ceduo	0	28	50	€ 5,53	€ 727,00	1 931,00 €	Valore VAM	D.M. 05/03/75	Gest. CALABRIA VERDE	☐	☑
FABRIZIA	04	02	Bosco Alto 2	6	59	0	€ 46,80	€ 6 158,00	78 117,00 €	Valore VAM	D.M. 05/03/75	Gest. CALABRIA VERDE	☐	☑
FABRIZIA	04	03	Bosco Alto 2	0	77	10	€ 5,48	€ 720,00	9 140,00 €	Valore VAM	D.M. 05/03/75	Gest. CALABRIA VERDE	☐	☑
FABRIZIA	04	04	Bosco Alto 2	0	13	60	€ 0,96	€ 127,00	1 613,00 €	Valore VAM	D.M. 05/03/75	Gest. CALABRIA VERDE	☐	☑
FABRIZIA	04	06	Bosco Alto 2	0	20	40	€ 1,45	€ 191,00	2 418,00 €	Valore VAM	D.M. 05/03/75	Gest. CALABRIA VERDE	☐	☑
FABRIZIA	04	07	Bosco Ceduo	3	10	70	€ 60,18	€ 7 917,00	21 047,00 €	Valore VAM	D.M. 05/03/75	Gest. CALABRIA VERDE	☐	☑
FABRIZIA	04	08	Bosco Ceduo	15	25	0	€ 295,35	€ 38 858,00	103 301,00 €	Valore VAM	D.M. 05/03/75	Gest. CALABRIA VERDE	☐	☑
FABRIZIA	04	09	Bosco Ceduo	1	58	0	€ 30,60	€ 4 026,00	10 703,00 €	Valore VAM	D.M. 05/03/75	Gest. CALABRIA VERDE	☐	☑
FABRIZIA	04	217	Bosco Ceduo	0	88	0	€ 0,18	€ 23,00	5 961,00 €	Valore VAM	D.M. 05/03/75	Gest. CALABRIA VERDE	☐	☑
FABRIZIA	04	218	Bosco Ceduo	0	1	50	€ 0,29	€ 38,00	102,00 €	Valore VAM	D.M. 05/03/75	Gest. CALABRIA VERDE	☐	☑
FABRIZIA	04	219	Bosco Ceduo	0	11	0	€ 2,13	€ 280,00	745,00 €	Valore VAM	D.M. 05/03/75	Gest. CALABRIA VERDE	☐	☑
FABRIZIA	04	220	Bosco Ceduo	0	14	60	€ 2,83	€ 371,00	989,00 €	Valore VAM	D.M. 05/03/75	Gest. CALABRIA VERDE	☐	☑
FABRIZIA	04	221	Bosco Ceduo	0	5	0	€ 0,96	€ 127,00	339,00 €	Valore VAM	D.M. 05/03/75	Gest. CALABRIA VERDE	☐	☑
FABRIZIA	04	222	Bosco Ceduo	0	17	90	€ 3,46	€ 456,00	1 212,00 €	Valore VAM	D.M. 05/03/75	Gest. CALABRIA VERDE	☐	☑
FABRIZIA	04	223	Bosco Ceduo	0	0	32	€ 0,06	€ 8,00	22,00 €	Valore VAM	D.M. 05/03/75	Gest. CALABRIA VERDE	☐	☑
FABRIZIA	04	224	Bosco Ceduo	0	14	0	€ 2,71	€ 357,00	949,00 €	Valore VAM	D.M. 05/03/75	Gest. CALABRIA VERDE	☐	☑
FABRIZIA	04	225	Bosco Ceduo	0	0	60	€ 0,11	€ 15,00	40,00 €	Valore VAM	D.M. 05/03/75	Gest. CALABRIA VERDE	☐	☑
FABRIZIA	04	226	Bosco Alto 2	0	3	20	€ 0,23	€ 29,00	379,00 €	Valore VAM	D.M. 05/03/75	Gest. CALABRIA VERDE	☐	☑
FABRIZIA	04	227	Bosco Alto 2	0	0	50	€ 0,04	€ 5,00	59,00 €	Valore VAM	D.M. 05/03/75	Gest. CALABRIA VERDE	☐	☑
FABRIZIA	04	228	Bosco Alto 2	0	2	80	€ 0,20	€ 26,00	332,00 €	Valore VAM	D.M. 05/03/75	Gest. CALABRIA VERDE	☐	☑

Comune	Foglio	Part.la	Coltura	ha	a	ca	Reddito Dominicale	Valore 2017	Valore 2018	Stima / Valore	Provenienza	Destinazione d'uso	Disp.	Indisp
FABRIZIA	04	229	Bosco Alto 2	0	0	50	€ 0,04	€ 5,00	59,00 €	Valore VAM	D.M. 05/03/75	Gest. CALABRIA VERDE	☐	☑
FABRIZIA	04	230	Bosco Alto 2	0	4	40	€ 0,31	€ 41,00	521,00 €	Valore VAM	D.M. 05/03/75	Gest. CALABRIA VERDE	☐	☑
FABRIZIA	04	231	Bosco Alto 2	0	10	20	€ 0,73	€ 96,00	1 209,00 €	Valore VAM	D.M. 05/03/75	Gest. CALABRIA VERDE	☐	☑
FABRIZIA	04	232	Bosco Alto 2	0	0	60	€ 0,04	€ 5,00	71,00 €	Valore VAM	D.M. 05/03/75	Gest. CALABRIA VERDE	☐	☑
FABRIZIA	04	26	Bosco Ceduo	0	6	52	€ 1,26	€ 166,00	442,00 €	Valore VAM	D.M. 05/03/75	Gest. CALABRIA VERDE	☐	☑
FABRIZIA	04	293	Bosco Ceduo	6	58	14	€ 127,46	€ 16 770,00	44 581,00 €	Valore VAM	D.M. 05/03/75	Gest. CALABRIA VERDE	☐	☑
FABRIZIA	04	354	Bosco Ceduo	0	0	80	€ 0,15	€ 20,00	54,00 €	Valore VAM	D.M. 05/03/75	Gest. CALABRIA VERDE	☐	☑
FABRIZIA	04	59	Bosco Alto 2	1	45	80	€ 10,35	€ 1 362,00	17 283,00 €	Valore VAM	D.M. 05/03/75	Gest. CALABRIA VERDE	☐	☑
FABRIZIA	04	60	Bosco Alto 2	0	31	40	€ 2,23	€ 293,00	3 722,00 €	Valore VAM	D.M. 05/03/75	Gest. CALABRIA VERDE	☐	☑
FABRIZIA	06	36	Bosco Ceduo	3	24	50	€ 62,85	€ 8 269,00	21 981,00 €	Valore VAM	D.M. 05/03/75	Gest. CALABRIA VERDE	☐	☑
FABRIZIA	06	37	Cast frutto 2	9	11	30	€ 205,91	€ 27 091,00	54 867,00 €	Valore VAM	D.M. 05/03/75	Gest. CALABRIA VERDE	☐	☑
FABRIZIA	06	38	Seminativo 1	0	88	10	€ 34,13	€ 4 490,00	4 838,00 €	Valore VAM	D.M. 05/03/75	Gest. CALABRIA VERDE	☐	☑
FABRIZIA	06	97		0	0			€ 310,00	312,00 €	Valore esproprio	Dec.Esp.P.G.R. n. 3663/8	Trasferimento Abitato	☐	☑
FABRIZIA	06	98		0	0			€ 0,00	0,00 €	Valore esproprio	Dec.Esp.P.G.R. n. 3663/8	Trasferimento Abitato	☐	☑
FABRIZIA	06	99		0	0			€ 0,00	0,00 €	Valore esproprio	Dec.Esp.P.G.R. n. 3663/8	Trasferimento Abitato	☐	☑
FABRIZIA	07	191		0	0			€ 1 545,00	1 554,00 €	Valore esproprio	Dec.Esp.P.G.R. n. 3663/8	Trasferimento Abitato	☐	☑
FABRIZIA	07	193		0	0			€ 3 065,00	3 083,00 €	Valore esproprio	Dec.Esp.P.G.R. n. 3663/8	Trasferimento Abitato	☐	☑
FABRIZIA	07	195		0	0			€ 4 954,00	4 984,00 €	Valore esproprio	Dec.Esp.P.G.R. n. 3663/8	Trasferimento Abitato	☐	☑
FABRIZIA	07	196		0	0	0		€ 452,00	455,00 €	Valore esproprio	Dec.Esp.P.G.R. n. 3663/8	Trasferimento Abitato	☐	☑
FABRIZIA	07	380		0	0			€ 2 994,00	3 012,00 €	Valore esproprio	Dec.Esp.P.G.R. n. 3663/8	Trasferimento Abitato	☐	☑
FABRIZIA	07	381		0	0			€ 0,00	0,00 €	Valore esproprio	Dec.Esp.P.G.R. n. 3663/8	Trasferimento Abitato	☐	☑
FABRIZIA	07	383		0	0			€ 4 926,00	4 956,00 €	Valore esproprio	Dec.Esp.P.G.R. n. 3663/8	Trasferimento Abitato	☐	☑
FABRIZIA	07	384		0	0			€ 3 105,00	3 124,00 €	Valore esproprio	Dec.Esp.P.G.R. n. 3663/8	Trasferimento Abitato	☐	☑
FABRIZIA	07	385		0	0			€ 6 535,00	6 574,00 €	Valore esproprio	Dec.Esp.P.G.R. n. 3663/8	Trasferimento Abitato	☐	☑
FABRIZIA	07	386		0	0			€ 2 796,00	2 813,00 €	Valore esproprio	Dec.Esp.P.G.R. n. 3663/8	Trasferimento Abitato	☐	☑
FABRIZIA	07	387		0	0			€ 93,00	94,00 €	Valore esproprio	Dec.Esp.P.G.R. n. 3663/8	Trasferimento Abitato	☐	☑
FABRIZIA	07	388		0	0			€ 88,00	89,00 €	Valore esproprio	Dec.Esp.P.G.R. n. 3663/8	Trasferimento Abitato	☐	☑
FABRIZIA	07	573		0	0	0		€ 47 598,00	47 884,00 €	Valore esproprio	Dec.Esp.P.G.R. n. 3663/8	Trasferimento Abitato	☐	☑
FABRIZIA	07	823		0	0			€ 102,00	103,00 €	Valore esproprio	Dec.Esp.P.G.R. n. 3663/8	Trasferimento Abitato	☐	☑
FABRIZIA	08	01	Bosco Ceduo	3	89	50	€ 75,44	€ 9 925,00	26 384,00 €	Valore VAM	D.M. 05/03/75	Gest. CALABRIA VERDE	☐	☑
FABRIZIA	08	02	Bosco Alto 2	9	67	90	€ 68,74	€ 9 043,00	114 733,00 €	Valore VAM	D.M. 05/03/75	Gest. CALABRIA VERDE	☐	☑
FABRIZIA	08	03	Seminativo 1	1	52	20	€ 58,95	€ 7 755,00	8 358,00 €	Valore VAM	D.M. 05/03/75	Gest. CALABRIA VERDE	☐	☑
FABRIZIA	08	04	Pascolo Arb	2	49	90	€ 24,20	€ 3 184,00	7 439,00 €	Valore VAM	D.M. 05/03/75	Gest. CALABRIA VERDE	☐	☑

Comune	Foglio	Part.la	Coltura	ha	a	ca	Reddito Dominicale	Valore 2017	Valore 2018	Stima / Valore	Provenienza	Destinazione d'uso	Disp.	Indisp
FABRIZIA	08	05	Bosco Ceduo	2	99	70	€ 58,04	€ 7 636,00	20 301,00 €	Valore VAM	D.M. 05/03/75	Gest. CALABRIA VERDE	☐	☑
FABRIZIA	08	06	Bosco Ceduo	1	25	90	€ 24,39	€ 3 208,00	8 528,00 €	Valore VAM	D.M. 05/03/75	Gest. CALABRIA VERDE	☐	☑
FABRIZIA	08	07	Bosco Alto 2	2	77	10	€ 19,68	€ 2 588,00	32 847,00 €	Valore VAM	D.M. 05/03/75	Gest. CALABRIA VERDE	☐	☑
FABRIZIA	08	08	Bosco Ceduo	0	20	40	€ 3,95	€ 520,00	1 382,00 €	Valore VAM	D.M. 05/03/75	Gest. CALABRIA VERDE	☐	☑
FABRIZIA	08	09	Bosco Ceduo	0	52	40	€ 10,15	€ 1 335,00	3 549,00 €	Valore VAM	D.M. 05/03/75	Gest. CALABRIA VERDE	☐	☑
FABRIZIA	08	10	Bosco Alto 2	43	86	90	€ 311,53	€ 40 985,00	520 014,00 €	Valore VAM	D.M. 05/03/75	Gest. CALABRIA VERDE	☐	☑
FABRIZIA	08	11	Bosco Ceduo	33	31	20	€ 408,60	€ 53 758,00	225 650,00 €	Valore VAM	D.M. 05/03/75	Gest. CALABRIA VERDE	☐	☑
FABRIZIA	08	12	Bosco Alto 2	0	71	20	€ 5,05	€ 664,00	8 440,00 €	Valore VAM	D.M. 05/03/75	Gest. CALABRIA VERDE	☐	☑
FABRIZIA	08	13	Bosco Alto 2	0	20	30	€ 1,44	€ 189,00	2 406,00 €	Valore VAM	D.M. 05/03/75	Gest. CALABRIA VERDE	☐	☑
FABRIZIA	08	15	Pascolo 2	0	0	82	€ 0,03	€ 3,00	20,00 €	Valore VAM	D.M. 05/03/75	Gest. CALABRIA VERDE	☐	☑
FABRIZIA	08	16	Bosco Ceduo	58	35	70	€ 1 130,21	€ 148 696,00	395 301,00 €	Valore VAM	D.M. 05/03/75	Gest. CALABRIA VERDE	☐	☑
FABRIZIA	08	17	Semin Irrig Ar	0	65	0	€ 52,45	€ 6 900,00	5 676,00 €	Valore VAM	D.M. 05/03/75	Gest. CALABRIA VERDE	☐	☑
FABRIZIA	08	18	Bosco Ceduo	11	44	50	€ 221,66	€ 29 163,00	77 526,00 €	Valore VAM	D.M. 05/03/75	Gest. CALABRIA VERDE	☐	☑
FABRIZIA	08	19	Bosco Alto 2	29	57	70	€ 210,04	€ 27 634,00	350 600,00 €	Valore VAM	D.M. 05/03/75	Gest. CALABRIA VERDE	☐	☑
FABRIZIA	08	20	Bosco Ceduo	11	45	30	€ 88,73	€ 11 673,00	77 581,00 €	Valore VAM	D.M. 05/03/75	Gest. CALABRIA VERDE	☐	☑
FABRIZIA	08	42	Bosco Ceduo	1	73	20	€ 33,55	€ 4 414,00	11 732,00 €	Valore VAM	D.M. 05/03/75	Gest. CALABRIA VERDE	☐	☑
FABRIZIA	08	83	Bosco Alto 1	95	66	49	€ 1 049,90	€ 553 300,00	556 620,00 €	Valore VAM	D.M. 05/03/75	Gest. CALABRIA VERDE	☐	☑
FABRIZIA	09	128	Bosco Ceduo	0	4	60	€ 0,89	€ 117,00	312,00 €	Valore VAM	D.M. 05/03/75	Gest. CALABRIA VERDE	☐	☑
FABRIZIA	09	31	Bosco Ceduo	0	65	20	€ 12,63	€ 1 661,00	4 416,00 €	Valore VAM	D.M. 05/03/75	Gest. CALABRIA VERDE	☐	☑
FABRIZIA	09	32	Bosco Ceduo	0	39	40	€ 4,84	€ 637,00	2 669,00 €	Valore VAM	D.M. 05/03/75	Gest. CALABRIA VERDE	☐	☑
FABRIZIA	09	57	Cast frutto 2	10	12	10	€ 228,69	€ 30 087,00	60 936,00 €	Valore VAM	D.M. 05/03/75	Gest. CALABRIA VERDE	☐	☑
FABRIZIA	09	94	Bosco Ceduo	22	9	90	€ 428,00	€ 56 310,00	149 695,00 €	Valore VAM	D.M. 05/03/75	Gest. CALABRIA VERDE	☐	☑
FABRIZIA	10	100		0	0			€ 2 088,00	2 101,00 €	Valore esproprio	Dec.Esp.P.G.R. n. 3663/8	Trasferimento Abitato	☐	☑
FABRIZIA	10	177		0	0			€ 1 048,00	1 054,00 €	Valore esproprio	Dec.Esp.P.G.R. n. 3663/8	Trasferimento Abitato	☐	☑
FABRIZIA	10	178		0	0			€ 0,00	0,00 €	Valore esproprio	Dec.Esp.P.G.R. n. 3663/8	Trasferimento Abitato	☐	☑
FABRIZIA	10	23		0	0			€ 18 708,00	18 820,00 €	Valore esproprio	Dec.Esp.P.G.R. n. 3663/8	Trasferimento Abitato	☐	☑
FABRIZIA	10	245		0	0			€ 6 609,00	6 649,00 €	Valore esproprio	Dec.Esp.P.G.R. n. 3663/8	Trasferimento Abitato	☐	☑
FABRIZIA	10	27		0	0			€ 10 288,00	10 350,00 €	Valore esproprio	Dec.Esp.P.G.R. n. 3663/8	Trasferimento Abitato	☐	☑
FABRIZIA	10	28		0	0			€ 0,00	0,00 €	Valore esproprio	Dec.Esp.P.G.R. n. 3663/8	Trasferimento Abitato	☐	☑
FABRIZIA	12	21		0	0			€ 911,00	916,00 €	Valore esproprio	Dec.Esp.P.G.R. n. 3663/8	Trasferimento Abitato	☐	☑
FABRIZIA	12	22		0	0			€ 0,00	0,00 €	Valore esproprio	Dec.Esp.P.G.R. n. 3663/8	Trasferimento Abitato	☐	☑
FABRIZIA	12	24		0	0			€ 4 719,00	4 747,00 €	Valore esproprio	Dec.Esp.P.G.R. n. 3663/8	Trasferimento Abitato	☐	☑
FABRIZIA	12	25		0	0			€ 3 222,00	3 241,00 €	Valore esproprio	Dec.Esp.P.G.R. n. 3663/8	Trasferimento Abitato	☐	☑

Comune	Foglio	Part.la	Coltura	ha	a	ca	Reddito Dominicale	Valore 2017	Valore 2018	Stima / Valore	Provenienza	Destinazione d'uso	Disp.	Indisp
FABRIZIA	16	01	Bosco Ceduo	9	89	60	€ 191,66	€ 25 216,00	67 034,00 €	Valore VAM	D.M. 05/03/75	Gest. CALABRIA VERDE	☐	☑
FABRIZIA	16	02	Bosco Alto 2	24	85	10	€ 176,48	€ 23 217,00	294 579,00 €	Valore VAM	D.M. 05/03/75	Gest. CALABRIA VERDE	☐	☑
FABRIZIA	16	03	Bosco Ceduo	4	88	10	€ 94,53	€ 12 436,00	33 063,00 €	Valore VAM	D.M. 05/03/75	Gest. CALABRIA VERDE	☐	☑
FABRIZIA	18	07	Pascolo 2	0	3	0	€ 0,10	€ 13,00	75,00 €	Valore VAM	D.M. 05/03/75	Gest. CALABRIA VERDE	☐	☑
FABRIZIA	18	13	Bosco Ceduo	10	13	70	€ 196,33	€ 25 829,00	68 667,00 €	Valore VAM	D.M. 05/03/75	Gest. CALABRIA VERDE	☐	☑
FABRIZIA	18	14	Bosco Ceduo	3	64	20	€ 70,54	€ 9 280,00	24 670,00 €	Valore VAM	D.M. 05/03/75	Gest. CALABRIA VERDE	☐	☑
Totali per Comune								**€ 1 582 458,00**	**5 437 028,00 €**					
FILANDARI	06	161	Seminativo 2	0	14	0	€ 5,88	€ 764,00	769,00 €	Valore Catastale	gestione SoRiCal	Gestione SORICAL	☐	☑
FILANDARI	06	163	Seminativo 2	0	0	20	€ 0,09	€ 11,00	11,00 €	Valore Catastale	gestione SoRiCal	Gestione SORICAL	☐	☑
Totali per Comune								**€ 775,00**	**780,00 €**					
FILOGASO	21	110	Pascolo	0	41	80	€ 5,40	€ 710,00	714,00 €	Valore Catastale	D.M. 05/03/75	Gest. CALABRIA VERDE	☐	☑
FILOGASO	21	111	Seminativo 4	0	38	30	€ 3,46	€ 456,00	459,00 €	Valore Catastale	D.M. 05/03/75	Gest. CALABRIA VERDE	☐	☑
FILOGASO	21	112	Pascolo Cesp	16	71	30	€ 21,58	€ 2 839,00	2 856,00 €	Valore Catastale	D.M. 05/03/75	Gest. CALABRIA VERDE	☐	☑
FILOGASO	21	115	Seminativo 4	0	23	50	€ 2,13	€ 280,00	282,00 €	Valore Catastale	D.M. 05/03/75	Gest. CALABRIA VERDE	☐	☑
FILOGASO	21	116	Pascolo	1	71	20	€ 22,10	€ 2 907,00	2 924,00 €	Valore Catastale	D.M. 05/03/75	Gest. CALABRIA VERDE	☐	☑
FILOGASO	21	117	Pascolo Cesp	0	25	50	€ 0,33	€ 43,00	43,00 €	Valore Catastale	D.M. 05/03/75	Gest. CALABRIA VERDE	☐	☑
FILOGASO	21	118	Seminativo 4	0	5	90	€ 0,54	€ 70,00	70,00 €	Valore Catastale	D.M. 05/03/75	Gest. CALABRIA VERDE	☐	☑
FILOGASO	21	119	Seminativo 4	0	20	40	€ 1,85	€ 243,00	244,00 €	Valore Catastale	D.M. 05/03/75	Gest. CALABRIA VERDE	☐	☑
FILOGASO	21	18	Pascolo	12	38	10	€ 159,86	€ 21 032,00	21 158,00 €	Valore Catastale	D.M. 05/03/75	Gest. CALABRIA VERDE	☐	☑
FILOGASO	21	21	Incolto sterile	0	89	20	€ 0,00	€ 0,00	0,00 €	Valore Catastale	D.M. 05/03/75	Gest. CALABRIA VERDE	☐	☑
FILOGASO	21	22	Seminativo 4	3	53	10	€ 31,91	€ 4 199,00	4 224,00 €	Valore Catastale	D.M. 05/03/75	Gest. CALABRIA VERDE	☐	☑
FILOGASO	21	23	Seminativo 4	1	27	30	€ 11,50	€ 1 513,00	1 522,00 €	Valore Catastale	D.M. 05/03/75	Gest. CALABRIA VERDE	☐	☑
FILOGASO	21	24	Bosco Ceduo	8	11	30	€ 62,85	€ 8 269,00	8 319,00 €	Valore Catastale	D.M. 05/03/75	Gest. CALABRIA VERDE	☐	☑
FILOGASO	21	25	Incolto prod	0	8	70	€ 0,11	€ 15,00	15,00 €	Valore Catastale	D.M. 05/03/75	Gest. CALABRIA VERDE	☐	☑
FILOGASO	21	26	Uliveto 2	0	25	40	€ 14,76	€ 1 943,00	1 955,00 €	Valore Catastale	D.M. 05/03/75	Gest. CALABRIA VERDE	☐	☑
FILOGASO	22	01	Pascolo	16	72	0	€ 215,25	€ 28 319,00	28 489,00 €	Valore Catastale	D.M. 05/03/75	Gest. CALABRIA VERDE	☐	☑
FILOGASO	22	02	Incolto sterile	1	2	60	€ 0,00	€ 0,00	0,00 €	Valore Catastale	D.M. 05/03/75	Gest. CALABRIA VERDE	☐	☑
FILOGASO	22	04	Pascolo Arb	1	33	80	€ 15,55	€ 2 046,00	2 058,00 €	Valore Catastale	D.M. 05/03/75	Gest. CALABRIA VERDE	☐	☑
FILOGASO	22	05	Pascolo Cesp	0	22	80	€ 0,30	€ 39,00	39,00 €	Valore Catastale	D.M. 05/03/75	Gest. CALABRIA VERDE	☐	☑
FILOGASO	22	06	Uliveto 2	0	23	10	€ 13,43	€ 1 767,00	1 778,00 €	Valore Catastale	D.M. 05/03/75	Gest. CALABRIA VERDE	☐	☑
FILOGASO	22	07	Seminativo 4	0	24	10	€ 2,18	€ 286,00	288,00 €	Valore Catastale	D.M. 05/03/75	Gest. CALABRIA VERDE	☐	☑
FILOGASO	22	08	Seminativo 4	15	94	80	€ 144,14	€ 18 963,00	19 077,00 €	Valore Catastale	D.M. 05/03/75	Gest. CALABRIA VERDE	☐	☑
FILOGASO	22	09	Pascolo Arb	20	28	20	€ 235,69	€ 31 008,00	31 194,00 €	Valore Catastale	D.M. 05/03/75	Gest. CALABRIA VERDE	☐	☑

Comune	Foglio	Part.la	Coltura	ha	a	ca	Reddito Dominicale	Valore 2017	Valore 2018	Stima / Valore	Provenienza	Destinazione d'uso	Disp.	Indisp
FILOGASO	22	10	Uliveto 2	2	9	70	€ 121,84	€ 16 030,00	16 126,00 €	Valore Catastale	D.M. 05/03/75	Gest. CALABRIA VERDE	☐	☑
FILOGASO	22	11	Bosco Ceduo	0	70	90	€ 5,49	€ 722,00	726,00 €	Valore Catastale	D.M. 05/03/75	Gest. CALABRIA VERDE	☐	☑
FILOGASO	22	12	Seminativo 4	5	49	60	€ 49,68	€ 6 535,00	6 574,00 €	Valore Catastale	D.M. 05/03/75	Gest. CALABRIA VERDE	☐	☑
FILOGASO	22	13	Pascolo	17	47	60	€ 225,64	€ 29 686,00	29 864,00 €	Valore Catastale	D.M. 05/03/75	Gest. CALABRIA VERDE	☐	☑
FILOGASO	22	14	Incolto prod	3	28	80	€ 4,25	€ 559,00	562,00 €	Valore Catastale	D.M. 05/03/75	Gest. CALABRIA VERDE	☐	☑
FILOGASO	22	15	Semin Arb 4	0	4	30	€ 0,70	€ 93,00	94,00 €	Valore Catastale	D.M. 05/03/75	Gest. CALABRIA VERDE	☐	☑
FILOGASO	22	16	Pascolo Cesp	0	50	60	€ 0,65	€ 86,00	87,00 €	Valore Catastale	D.M. 05/03/75	Gest. CALABRIA VERDE	☐	☑
FILOGASO	22	17	Bosco Ceduo	2	21	30	€ 17,15	€ 2 256,00	2 270,00 €	Valore Catastale	D.M. 05/03/75	Gest. CALABRIA VERDE	☐	☑
FILOGASO	22	18	Seminativo 3	5	94	65	€ 95,98	€ 12 627,00	12 703,00 €	Valore Catastale	D.M. 05/03/75	Gest. CALABRIA VERDE	☐	☑
FILOGASO	24	03	Bosco Ceduo	0	25	60	€ 1,99	€ 262,00	264,00 €	Valore Catastale	D.M. 05/03/75	Gest. CALABRIA VERDE	☐	☑
FILOGASO	24	04	Bosco Ceduo	0	44	60	€ 3,45	€ 454,00	457,00 €	Valore Catastale	D.M. 05/03/75	Gest. CALABRIA VERDE	☐	☑
FILOGASO	24	05	Pascolo Cesp	0	22	80	€ 0,30	€ 39,00	39,00 €	Valore Catastale	D.M. 05/03/75	Gest. CALABRIA VERDE	☐	☑
FILOGASO	24	06	Pascolo	16	83	70	€ 217,39	€ 28 601,00	28 773,00 €	Valore Catastale	D.M. 05/03/75	Gest. CALABRIA VERDE	☐	☑
FILOGASO	24	07	Uliveto 2	0	49	70	€ 28,88	€ 3 799,00	3 822,00 €	Valore Catastale	D.M. 05/03/75	Gest. CALABRIA VERDE	☐	☑
FILOGASO	24	08	Pascolo	3	8	0	€ 39,76	€ 5 231,00	5 262,00 €	Valore Catastale	D.M. 05/03/75	Gest. CALABRIA VERDE	☐	☑
FILOGASO	25	09	Pascolo Arb	6	41	80	€ 74,58	€ 9 812,00	9 871,00 €	Valore Catastale	D.M. 05/03/75	Gest. CALABRIA VERDE	☐	☑
FILOGASO	25	13	Bosco Ceduo	3	62	70	€ 28,10	€ 3 697,00	3 719,00 €	Valore Catastale	D.M. 05/03/75	Gest. CALABRIA VERDE	☐	☑
FILOGASO	25	17	Pascolo	1	66	60	€ 21,51	€ 2 830,00	2 847,00 €	Valore Catastale	D.M. 05/03/75	Gest. CALABRIA VERDE	☐	☑
FILOGASO	25	18	Pascolo Cesp	1	76	20	€ 2,28	€ 300,00	302,00 €	Valore Catastale	D.M. 05/03/75	Gest. CALABRIA VERDE	☐	☑
FILOGASO	25	19	Bosco Ceduo	4	93	70	€ 38,25	€ 5 032,00	5 062,00 €	Valore Catastale	D.M. 05/03/75	Gest. CALABRIA VERDE	☐	☑
FILOGASO	25	24	Seminativo 3	4	53	20	€ 73,14	€ 9 622,00	9 680,00 €	Valore Catastale	D.M. 05/03/75	Gest. CALABRIA VERDE	☐	☑
Totali per Comune								**€ 265 220,00**	**266 812,00 €**					
FRANCAVILLA ANGITOLA	20	240		0	0			€ 0,00	0,00 €	Valore Catastale	Dec.Esp. 61/02,n. 955/02	Gestione SORICAL	☐	☑
Totali per Comune								**€ 0,00**	**0,00 €**					
GEROCARNE	02	150	Seminativo 2	0	61	20	€ 25,68	€ 3 378,00	3 398,00 €	Valore Catastale	Atto Pubblico 04/05/92 re		☐	☑
GEROCARNE	02	200	Seminativo 2	0	45	60	€ 19,14	€ 2 518,00	2 533,00 €	Valore Catastale	Atto Pubblico 04/05/92 re		☐	☑
GEROCARNE	02	202	Seminativo 2	0	53	30	€ 22,36	€ 2 943,00	2 961,00 €	Valore Catastale	Atto Pubblico 04/05/92 re		☐	☑
GEROCARNE	02	308	Seminativo 2	0	56	12	€ 23,55	€ 3 098,00	3 117,00 €	Valore Catastale	Atto Pubblico 04/05/92 re		☐	☑
GEROCARNE	26	135	Seminativo 3	1	70	80	€ 49,61	€ 6 527,00	6 566,00 €	Valore Catastale	D.M. 05/03/75	Gest. CALABRIA VERDE	☐	☑
GEROCARNE	26	136	Pascolo Cesp	0	60	90	€ 4,33	€ 569,00	572,00 €	Valore Catastale	D.M. 05/03/75	Gest. CALABRIA VERDE	☐	☑
GEROCARNE	27	114	Pascolo Cesp	0	14	10	€ 1,00	€ 132,00	133,00 €	Valore Catastale	D.M. 05/03/75	Gest. CALABRIA VERDE	☐	☑
GEROCARNE	28	01	Bosco Ceduo	14	76	80	€ 181,14	€ 23 831,00	23 974,00 €	Valore Catastale	D.M. 05/03/75	Gest. CALABRIA VERDE	☐	☑
GEROCARNE	28	02	Bosco Ceduo	19	26	90	€ 236,35	€ 31 095,00	31 282,00 €	Valore Catastale	D.M. 05/03/75	Gest. CALABRIA VERDE	☐	☑

Comune	Foglio	Part.la	Coltura	ha	a	ca	Reddito Dominicale	Valore 2017	Valore 2018	Stima / Valore	Provenienza	Destinazione d'uso	Disp.	Indisp
GEROCARNE	28	03	Bosco Ceduo	16	58	80	€ 203,46	€ 26 769,00	26 930,00 €	Valore Catastale	D.M. 05/03/75	Gest. CALABRIA VERDE	☐	☑
GEROCARNE	28	04	Bosco Ceduo	15	35	60	€ 188,35	€ 24 780,00	24 929,00 €	Valore Catastale	D.M. 05/03/75	Gest. CALABRIA VERDE	☐	☑
GEROCARNE	28	05	Bosco Ceduo	11	39	20	€ 139,74	€ 18 385,00	18 495,00 €	Valore Catastale	D.M. 05/03/75	Gest. CALABRIA VERDE	☐	☑
GEROCARNE	28	06	Bosco Ceduo	7	34	20	€ 90,11	€ 11 856,00	11 927,00 €	Valore Catastale	D.M. 05/03/75	Gest. CALABRIA VERDE	☐	☑
GEROCARNE	28	07	Pascolo 2	0	7	80	€ 0,05	€ 7,00	7,00 €	Valore Catastale	D.M. 05/03/75	Gest. CALABRIA VERDE	☐	☑
GEROCARNE	28	09	Bosco Ceduo	0	23	30	€ 2,86	€ 376,00	378,00 €	Valore Catastale	D.M. 05/03/75	Gest. CALABRIA VERDE	☐	☑
GEROCARNE	28	12	Bosco Ceduo	19	82	60	€ 243,19	€ 31 995,00	32 187,00 €	Valore Catastale	D.M. 05/03/75	Gest. CALABRIA VERDE	☐	☑
GEROCARNE	28	13	Semin Irrig 3	2	69	40	€ 130,44	€ 17 161,00	27 270,00 €	Valore VAM	D.M. 05/03/75	Gest. CALABRIA VERDE	☐	☑
GEROCARNE	28	14	Seminativo 3	1	10	80	€ 32,19	€ 4 234,00	6 157,00 €	Valore VAM	D.M. 05/03/75	Gest. CALABRIA VERDE	☐	☑
GEROCARNE	28	15	Pascolo 2	0	1	40	€ 0,01	€ 2,00	35,00 €	Valore VAM	D.M. 05/03/75	Gest. CALABRIA VERDE	☐	☑
GEROCARNE	28	16	Bosco Ceduo	0	56	50	€ 6,93	€ 911,00	3 827,00 €	Valore VAM	D.M. 05/03/75	Gest. CALABRIA VERDE	☐	☑
GEROCARNE	28	19	Semin Irrig Ar	0	68	80	€ 37,75	€ 4 967,00	8 649,00 €	Valore VAM	D.M. 05/03/75	Gest. CALABRIA VERDE	☐	☑
GEROCARNE	28	21	Pascolo Cesp	0	4	50	€ 0,33	€ 43,00	77,00 €	Valore VAM	D.M. 05/03/75	Gest. CALABRIA VERDE	☐	☑
GEROCARNE	28	22	Pascolo Cesp	0	1	40	€ 0,10	€ 13,00	24,00 €	Valore VAM	D.M. 05/03/75	Gest. CALABRIA VERDE	☐	☑
GEROCARNE	28	23	Pascolo Cesp	0	6	90	€ 0,49	€ 64,00	119,00 €	Valore VAM	D.M. 05/03/75	Gest. CALABRIA VERDE	☐	☑
GEROCARNE	28	24	Pascolo Cesp	0	5	80	€ 0,41	€ 54,00	100,00 €	Valore VAM	D.M. 05/03/75	Gest. CALABRIA VERDE	☐	☑
GEROCARNE	28	27	Pascolo Cesp	0	9	20	€ 0,65	€ 86,00	158,00 €	Valore VAM	D.M. 05/03/75	Gest. CALABRIA VERDE	☐	☑
GEROCARNE	28	28	Pascolo Cesp	0	23	90	€ 1,70	€ 223,00	411,00 €	Valore VAM	D.M. 05/03/75	Gest. CALABRIA VERDE	☐	☑
GEROCARNE	28	29	Bosco Ceduo	5	21	50	€ 63,96	€ 8 415,00	35 326,00 €	Valore VAM	D.M. 05/03/75	Gest. CALABRIA VERDE	☐	☑
GEROCARNE	28	30	Bosco Ceduo	1	45	20	€ 17,81	€ 2 344,00	9 836,00 €	Valore VAM	D.M. 05/03/75	Gest. CALABRIA VERDE	☐	☑
GEROCARNE	28	31	Pascolo Cesp	0	0	86	€ 0,06	€ 8,00	15,00 €	Valore VAM	D.M. 05/03/75	Gest. CALABRIA VERDE	☐	☑
GEROCARNE	28	32	Bosco Ceduo	60	9	90	€ 737,16	€ 96 984,00	407 101,00 €	Valore VAM	D.M. 05/03/75	Gest. CALABRIA VERDE	☐	☑
GEROCARNE	28	33	Bosco Ceduo	16	8	30	€ 197,28	€ 25 955,00	108 944,00 €	Valore VAM	D.M. 05/03/75	Gest. CALABRIA VERDE	☐	☑
GEROCARNE	28	34	Bosco Ceduo	46	76	0	€ 573,55	€ 75 459,00	316 745,00 €	Valore VAM	D.M. 05/03/75	Gest. CALABRIA VERDE	☐	☑
GEROCARNE	28	35	Bosco Ceduo	24	95	80	€ 306,13	€ 40 275,00	169 061,00 €	Valore VAM	D.M. 05/03/75	Gest. CALABRIA VERDE	☐	☑
GEROCARNE	28	36	Bosco Ceduo	19	23	40	€ 235,93	€ 31 039,00	130 288,00 €	Valore VAM	D.M. 05/03/75	Gest. CALABRIA VERDE	☐	☑
GEROCARNE	28	39	Pascolo Cesp	0	0	82	€ 0,06	€ 8,00	14,00 €	Valore VAM	D.M. 05/03/75	Gest. CALABRIA VERDE	☐	☑
GEROCARNE	28	40	Semin Irrig 3	2	24	90	€ 108,89	€ 14 325,00	22 765,00 €	Valore VAM	D.M. 05/03/75	Gest. CALABRIA VERDE	☐	☑
GEROCARNE	28	42	Bosco Ceduo	1	66	50	€ 20,43	€ 2 687,00	11 278,00 €	Valore VAM	D.M. 05/03/75	Gest. CALABRIA VERDE	☐	☑
GEROCARNE	28	43	Bosco Ceduo	0	87	70	€ 10,76	€ 1 416,00	5 940,00 €	Valore VAM	D.M. 05/03/75	Gest. CALABRIA VERDE	☐	☑
GEROCARNE	28	44	Bosco Ceduo	1	10	10	€ 13,50	€ 1 777,00	7 458,00 €	Valore VAM	D.M. 05/03/75	Gest. CALABRIA VERDE	☐	☑
GEROCARNE	28	45	Bosco Ceduo	12	92	10	€ 158,49	€ 20 851,00	87 525,00 €	Valore VAM	D.M. 05/03/75	Gest. CALABRIA VERDE	☐	☑
GEROCARNE	28	46	Bosco Ceduo	15	1	50	€ 184,18	€ 24 231,00	101 710,00 €	Valore VAM	D.M. 05/03/75	Gest. CALABRIA VERDE	☐	☑

Comune	Foglio	Part.la	Coltura	ha	a	ca	Reddito Dominicale	Valore 2017	Valore 2018	Stima / Valore	Provenienza	Destinazione d'uso	Disp.	Indisp
GEROCARNE	28	47	Bosco Ceduo	83	94	40	€ 1 029,65	€ 135 466,00	568 623,00 €	Valore VAM	D.M. 05/03/75	Gest. CALABRIA VERDE	☐	☑
GEROCARNE	28	65	Seminativo 4	0	78	29	€ 8,59	€ 1 130,00	4 350,00 €	Valore VAM	D.M. 05/03/75	Gest. CALABRIA VERDE	☐	☑
GEROCARNE	28	68	Semin Irrig Ar	7	3	58	€ 272,53	€ 35 855,00	88 448,00 €	Valore VAM	D.M. 05/03/75	Gest. CALABRIA VERDE	☐	☑
GEROCARNE	28	72	Seminativo 3	1	65	43	€ 48,06	€ 6 324,00	9 192,00 €	Valore VAM	D.M. 05/03/75	Gest. CALABRIA VERDE	☐	☑
GEROCARNE	38	110	Pascolo 2	0	14	10	€ 0,09	€ 11,00	354,00 €	Valore VAM	D.M. 05/03/75	Gest. CALABRIA VERDE	☐	☑
GEROCARNE	38	111	Pascolo 1	0	7	0	€ 0,68	€ 89,00	176,00 €	Valore VAM	D.M. 05/03/75	Gest. CALABRIA VERDE	☐	☑
GEROCARNE	38	112	Pascolo 2	0	15	90	€ 0,10	€ 13,00	399,00 €	Valore VAM	D.M. 05/03/75	Gest. CALABRIA VERDE	☐	☑
GEROCARNE	38	113	Pascolo Cesp	0	75	60	€ 5,36	€ 705,00	1 301,00 €	Valore VAM	D.M. 05/03/75	Gest. CALABRIA VERDE	☐	☑
GEROCARNE	38	114	Seminativo 4	4	43	10	€ 48,63	€ 6 397,00	24 620,00 €	Valore VAM	D.M. 05/03/75	Gest. CALABRIA VERDE	☐	☑
GEROCARNE	38	115	Pascolo 2	0	72	80	€ 0,48	€ 62,00	1 830,00 €	Valore VAM	D.M. 05/03/75	Gest. CALABRIA VERDE	☐	☑
GEROCARNE	38	239	Pascolo 2	0	12	70	€ 0,09	€ 11,00	319,00 €	Valore VAM	D.M. 05/03/75	Gest. CALABRIA VERDE	☐	☑
GEROCARNE	38	240	Pascolo 2	0	4	80	€ 0,03	€ 3,00	121,00 €	Valore VAM	D.M. 05/03/75	Gest. CALABRIA VERDE	☐	☑
GEROCARNE	38	241	Pascolo 1	0	32	10	€ 3,11	€ 409,00	807,00 €	Valore VAM	D.M. 05/03/75	Gest. CALABRIA VERDE	☐	☑
GEROCARNE	38	242	Pascolo 2	3	62	60	€ 2,34	€ 308,00	9 116,00 €	Valore VAM	D.M. 05/03/75	Gest. CALABRIA VERDE	☐	☑
GEROCARNE	38	243	Pascolo Cesp	0	20	20	€ 1,44	€ 189,00	347,00 €	Valore VAM	D.M. 05/03/75	Gest. CALABRIA VERDE	☐	☑
GEROCARNE	38	255	Pascolo Cesp	11	54	60	€ 81,99	€ 10 786,00	19 865,00 €	Valore VAM	D.M. 05/03/75	Gest. CALABRIA VERDE	☐	☑
GEROCARNE	38	256	Seminativo 3	1	60	40	€ 46,60	€ 6 131,00	8 912,00 €	Valore VAM	D.M. 05/03/75	Gest. CALABRIA VERDE	☐	☑
GEROCARNE	38	257	Seminativo 4	5	34	60	€ 58,68	€ 7 720,00	29 703,00 €	Valore VAM	D.M. 05/03/75	Gest. CALABRIA VERDE	☐	☑
GEROCARNE	38	258	Seminativo 3	3	39	70	€ 98,69	€ 12 983,00	18 875,00 €	Valore VAM	D.M. 05/03/75	Gest. CALABRIA VERDE	☐	☑
GEROCARNE	38	259	Semin Irrig 3	5	40	80	€ 261,84	€ 34 448,00	54 741,00 €	Valore VAM	D.M. 05/03/75	Gest. CALABRIA VERDE	☐	☑
GEROCARNE	38	261	Seminativo 4	0	60	40	€ 6,63	€ 871,00	3 356,00 €	Valore VAM	D.M. 05/03/75	Gest. CALABRIA VERDE	☐	☑
GEROCARNE	38	266	Seminativo 3	3	12	20	€ 90,70	€ 11 933,00	17 346,00 €	Valore VAM	D.M. 05/03/75	Gest. CALABRIA VERDE	☐	☑
GEROCARNE	38	267	Semin Irrig 3	1	37	10	€ 66,38	€ 8 733,00	13 878,00 €	Valore VAM	D.M. 05/03/75	Gest. CALABRIA VERDE	☐	☑
GEROCARNE	38	336	Fabbr Rurale	0	4	87	€ 0,00	€ 0,00	0,00 €	Valore Catastale	D.M. 05/03/75	Gest. CALABRIA VERDE	☐	☑
GEROCARNE	41	16	Bosco Ceduo	0	16	60	€ 1,71	€ 225,00	1 125,00 €	Valore VAM	D.M. 05/03/75	Gest. CALABRIA VERDE	☐	☑
GEROCARNE	41	30	Semin Irrig 3	4	7	40	€ 197,25	€ 25 951,00	41 239,00 €	Valore VAM	D.M. 05/03/75	Gest. CALABRIA VERDE	☐	☑
GEROCARNE	41	31	Bosco Ceduo	0	33	80	€ 3,49	€ 459,00	2 290,00 €	Valore VAM	D.M. 05/03/75	Gest. CALABRIA VERDE	☐	☑
GEROCARNE	41	32	Semin Irrig 3	4	72	60	€ 228,83	€ 30 106,00	47 838,00 €	Valore VAM	D.M. 05/03/75	Gest. CALABRIA VERDE	☐	☑
GEROCARNE	41	33	Fabbr Rurale	0	9	30	€ 0,00	€ 0,00	0,00 €	Valore Catastale	D.M. 05/03/75	Gest. CALABRIA VERDE	☐	☑
GEROCARNE	41	34	Seminativo 4	0	51	0	€ 5,60	€ 736,00	2 834,00 €	Valore VAM	D.M. 05/03/75	Gest. CALABRIA VERDE	☐	☑
GEROCARNE	41	35	Pascolo Cesp	0	37	70	€ 2,68	€ 352,00	649,00 €	Valore VAM	D.M. 05/03/75	Gest. CALABRIA VERDE	☐	☑
GEROCARNE	41	36	Seminativo 4	0	88	70	€ 9,74	€ 1 281,00	4 928,00 €	Valore VAM	D.M. 05/03/75	Gest. CALABRIA VERDE	☐	☑
GEROCARNE	41	37	Pascolo 1	0	28	30	€ 2,74	€ 360,00	711,00 €	Valore VAM	D.M. 05/03/75	Gest. CALABRIA VERDE	☐	☑

Comune	Foglio	Part.la	Coltura	ha	a	ca	Reddito Dominicale	Valore 2017	Valore 2018	Stima / Valore	Provenienza	Destinazione d'uso	Disp.	Indisp
GEROCARNE	41	38	Pascolo Cesp	6	95	0	€ 49,35	€ 6 493,00	11 957,00 €	Valore VAM	D.M. 05/03/75	Gest. CALABRIA VERDE	☐	☑
GEROCARNE	41	39	Bosco Ceduo	0	58	60	€ 7,19	€ 946,00	3 970,00 €	Valore VAM	D.M. 05/03/75	Gest. CALABRIA VERDE	☐	☑
GEROCARNE	41	40	Bosco Ceduo	0	21	40	€ 2,63	€ 345,00	1 450,00 €	Valore VAM	D.M. 05/03/75	Gest. CALABRIA VERDE	☐	☑
GEROCARNE	41	41	Bosco Ceduo	0	10	90	€ 1,34	€ 176,00	738,00 €	Valore VAM	D.M. 05/03/75	Gest. CALABRIA VERDE	☐	☑
GEROCARNE	41	42	Bosco Ceduo	0	3	30	€ 0,40	€ 52,00	223,00 €	Valore VAM	D.M. 05/03/75	Gest. CALABRIA VERDE	☐	☑
GEROCARNE	41	43	Bosco Ceduo	0	22	30	€ 2,74	€ 360,00	1 511,00 €	Valore VAM	D.M. 05/03/75	Gest. CALABRIA VERDE	☐	☑
GEROCARNE	41	44	Bosco Ceduo	0	15	60	€ 1,91	€ 252,00	1 056,00 €	Valore VAM	D.M. 05/03/75	Gest. CALABRIA VERDE	☐	☑
GEROCARNE	41	45	Bosco Ceduo	0	21	10	€ 2,46	€ 324,00	1 430,00 €	Valore VAM	D.M. 05/03/75	Gest. CALABRIA VERDE	☐	☑
GEROCARNE	41	46	Bosco Ceduo	0	47	30	€ 5,80	€ 764,00	3 204,00 €	Valore VAM	D.M. 05/03/75	Gest. CALABRIA VERDE	☐	☑
GEROCARNE	41	47	Bosco Ceduo	0	9	40	€ 1,15	€ 151,00	637,00 €	Valore VAM	D.M. 05/03/75	Gest. CALABRIA VERDE	☐	☑
GEROCARNE	41	55	Seminativo 4	1	29	60	€ 14,23	€ 1 871,00	7 201,00 €	Valore VAM	D.M. 05/03/75	Gest. CALABRIA VERDE	☐	☑
GEROCARNE	41	57	Bosco Ceduo	14	24	10	€ 174,68	€ 22 981,00	96 466,00 €	Valore VAM	D.M. 05/03/75	Gest. CALABRIA VERDE	☐	☑
GEROCARNE	48	01	Pascolo 1	20	52	20	€ 198,73	€ 26 145,00	51 597,00 €	Valore VAM	D.M. 05/03/75	Gest. CALABRIA VERDE	☐	☑
GEROCARNE	48	06	Seminativo 4	1	55	70	€ 17,20	€ 2 262,00	8 651,00 €	Valore VAM	D.M. 05/03/75	Gest. CALABRIA VERDE	☐	☑
GEROCARNE	48	08	Seminativo 4	2	47	70	€ 27,19	€ 3 577,00	13 763,00 €	Valore VAM	D.M. 05/03/75	Gest. CALABRIA VERDE	☐	☑
GEROCARNE	48	10	Pascolo 1	18	99	20	€ 183,91	€ 24 196,00	47 750,00 €	Valore VAM	D.M. 05/03/75	Gest. CALABRIA VERDE	☐	☑
GEROCARNE	48	13	Pascolo 1	2	57	50	€ 24,94	€ 3 281,00	6 474,00 €	Valore VAM	D.M. 05/03/75	Gest. CALABRIA VERDE	☐	☑
GEROCARNE	48	14	Pascolo Cesp	0	0	12	€ 0,01	€ 2,00	2,00 €	Valore VAM	D.M. 05/03/75	Gest. CALABRIA VERDE	☐	☑
GEROCARNE	48	16	Seminativo 4	1	3	90	€ 11,40	€ 1 500,00	5 772,00 €	Valore VAM	D.M. 05/03/75	Gest. CALABRIA VERDE	☐	☑
GEROCARNE	48	17	Seminativo 4	0	49	0	€ 5,38	€ 707,00	2 722,00 €	Valore VAM	D.M. 05/03/75	Gest. CALABRIA VERDE	☐	☑
GEROCARNE	48	18	Pascolo 1	0	34	60	€ 3,35	€ 441,00	870,00 €	Valore VAM	D.M. 05/03/75	Gest. CALABRIA VERDE	☐	☑
GEROCARNE	48	19	Pascolo 1	6	68	70	€ 64,75	€ 8 519,00	16 812,00 €	Valore VAM	D.M. 05/03/75	Gest. CALABRIA VERDE	☐	☑
GEROCARNE	48	20	Seminativo 4	2	53	40	€ 27,81	€ 3 659,00	14 079,00 €	Valore VAM	D.M. 05/03/75	Gest. CALABRIA VERDE	☐	☑
GEROCARNE	48	21	Pascolo 1	0	35	60	€ 3,45	€ 454,00	895,00 €	Valore VAM	D.M. 05/03/75	Gest. CALABRIA VERDE	☐	☑
GEROCARNE	48	22	Pascolo Cesp	0	3	80	€ 0,28	€ 36,00	65,00 €	Valore VAM	D.M. 05/03/75	Gest. CALABRIA VERDE	☐	☑
GEROCARNE	48	23	Pascolo Cesp	0	9	40	€ 0,66	€ 88,00	162,00 €	Valore VAM	D.M. 05/03/75	Gest. CALABRIA VERDE	☐	☑
GEROCARNE	49	01	Bosco Ceduo	6	90	60	€ 84,71	€ 11 145,00	46 780,00 €	Valore VAM	D.M. 05/03/75	Gest. CALABRIA VERDE	☐	☑
GEROCARNE	49	02	Pascolo 1	12	42	20	€ 120,29	€ 15 825,00	31 231,00 €	Valore VAM	D.M. 05/03/75	Gest. CALABRIA VERDE	☐	☑
GEROCARNE	49	04	Seminativo 4	0	52	90	€ 5,80	€ 764,00	2 940,00 €	Valore VAM	D.M. 05/03/75	Gest. CALABRIA VERDE	☐	☑
GEROCARNE	49	05	Pascolo 1	18	19	70	€ 176,21	€ 23 183,00	45 751,00 €	Valore VAM	D.M. 05/03/75	Gest. CALABRIA VERDE	☐	☑
GEROCARNE	49	06	Seminativo 4	1	22	60	€ 13,45	€ 1 770,00	6 812,00 €	Valore VAM	D.M. 05/03/75	Gest. CALABRIA VERDE	☐	☑
GEROCARNE	49	07	Fabbr Rurale	0	2	30	€ 0,00	€ 0,00	0,00 €	Valore Catastale	D.M. 05/03/75	Gest. CALABRIA VERDE	☐	☑
GEROCARNE	49	09	Seminativo 4	0	94	20	€ 10,34	€ 1 360,00	5 234,00 €	Valore VAM	D.M. 05/03/75	Gest. CALABRIA VERDE	☐	☑

Comune	Foglio	Part.la	Coltura	ha	a	ca	Reddito Dominicale	Valore 2017	Valore 2018	Stima / Valore	Provenienza	Destinazione d'uso	Disp.	Indisp
GEROCARNE	49	10	Bosco Ceduo	0	8	80	€ 0,63	€ 82,00	597,00 €	Valore VAM	D.M. 05/03/75	Gest. CALABRIA VERDE	☐	☑
GEROCARNE	49	11	Pascolo Cesp	5	41	60	€ 38,46	€ 5 060,00	9 319,00 €	Valore VAM	D.M. 05/03/75	Gest. CALABRIA VERDE	☐	☑
GEROCARNE	49	12	Pascolo Cesp	0	96	10	€ 6,83	€ 898,00	1 654,00 €	Valore VAM	D.M. 05/03/75	Gest. CALABRIA VERDE	☐	☑
GEROCARNE	49	13	Pascolo 1	0	61	60	€ 5,96	€ 785,00	1 549,00 €	Valore VAM	D.M. 05/03/75	Gest. CALABRIA VERDE	☐	☑
GEROCARNE	49	14	Pascolo 1	2	35	90	€ 22,84	€ 3 005,00	5 931,00 €	Valore VAM	D.M. 05/03/75	Gest. CALABRIA VERDE	☐	☑
GEROCARNE	49	15	Bosco Ceduo	0	55	60	€ 3,95	€ 520,00	3 766,00 €	Valore VAM	D.M. 05/03/75	Gest. CALABRIA VERDE	☐	☑
GEROCARNE	49	16	Bosco Ceduo	0	49	40	€ 3,51	€ 462,00	3 346,00 €	Valore VAM	D.M. 05/03/75	Gest. CALABRIA VERDE	☐	☑
GEROCARNE	49	17	Bosco Ceduo	0	86	90	€ 6,18	€ 813,00	5 886,00 €	Valore VAM	D.M. 05/03/75	Gest. CALABRIA VERDE	☐	☑
GEROCARNE	49	18	Bosco Ceduo	0	5	80	€ 0,41	€ 54,00	393,00 €	Valore VAM	D.M. 05/03/75	Gest. CALABRIA VERDE	☐	☑
GEROCARNE	49	19	Bosco Ceduo	0	32	30	€ 2,29	€ 301,00	2 188,00 €	Valore VAM	D.M. 05/03/75	Gest. CALABRIA VERDE	☐	☑
GEROCARNE	49	20	Pascolo Cesp	0	2	0	€ 0,14	€ 18,00	34,00 €	Valore VAM	D.M. 05/03/75	Gest. CALABRIA VERDE	☐	☑
GEROCARNE	49	21	Pascolo Cesp	0	5	60	€ 0,40	€ 52,00	97,00 €	Valore VAM	D.M. 05/03/75	Gest. CALABRIA VERDE	☐	☑
GEROCARNE	49	22	Bosco Ceduo	0	16	0	€ 1,96	€ 259,00	1 083,00 €	Valore VAM	D.M. 05/03/75	Gest. CALABRIA VERDE	☐	☑
GEROCARNE	49	23	Bosco Ceduo	4	55	80	€ 55,91	€ 7 356,00	30 875,00 €	Valore VAM	D.M. 05/03/75	Gest. CALABRIA VERDE	☐	☑
GEROCARNE	49	26	Pascolo 1	17	37	43	€ 168,25	€ 22 136,00	43 683,00 €	Valore VAM	D.M. 05/03/75	Gest. CALABRIA VERDE	☐	☑
Totali per Comune								**€ 1 107 268,00**	**3 177 121,00 €**					
LIMBADI	14	737	Seminativo 1	0	3	62	€ 2,45	€ 322,00	283,00 €	Valore VAM	Decreto del 05/04/93	Dipartimento LL.PP.	☐	☑
Totali per Comune								**€ 322,00**	**283,00 €**					
MILETO	08	544	Fu d'accertam	0	14	55	€ 0,00	€ 0,00	0,00 €	Valore Catastale	gestione SoRiCal	Gestione SORICAL	☐	☑
Totali per Comune								**€ 0,00**	**0,00 €**					
MONGIANA	05	266	Semin Irrig Ar	1	23	20	€ 79,54	€ 10 464,00	10 758,00 €	Valore VAM	D.M. 05/03/75	Gest. CALABRIA VERDE	☐	☑
MONGIANA	05	267	Fabbr Rurale	0	0	31	€ 0,00	€ 0,00	6 000,00 €	Tecnici Interni	D.M. 05/03/75	Gest. CALABRIA VERDE	☐	☑
MONGIANA	05	310	Incolto sterile	0	60	80	€ 0,09	€ 11,00	786,00 €	Valore VAM	D.M. 05/03/75	Gest. CALABRIA VERDE	☐	☑
MONGIANA	06	01	Bosco Alto	6	50	0	€ 50,35	€ 6 625,00	77 053,00 €	Valore VAM	D.M. 05/03/75	Gest. CALABRIA VERDE	☐	☑
MONGIANA	06	02	Bosco Alto	18	27	40	€ 176,96	€ 23 282,00	216 624,00 €	Valore VAM	D.M. 05/03/75	Gest. CALABRIA VERDE	☐	☑
MONGIANA	06	03	Bosco Alto	19	2	60	€ 184,24	€ 24 240,00	225 538,00 €	Valore VAM	D.M. 05/03/75	Gest. CALABRIA VERDE	☐	☑
MONGIANA	06	04	Bosco Alto	5	63	90	€ 54,60	€ 7 184,00	66 846,00 €	Valore VAM	D.M. 05/03/75	Gest. CALABRIA VERDE	☐	☑
MONGIANA	06	07	Bosco Ceduo	3	87	80	€ 37,55	€ 4 940,00	26 269,00 €	Valore VAM	D.M. 05/03/75	Gest. CALABRIA VERDE	☐	☑
MONGIANA	06	08	Bosco Alto	1	29	10	€ 25,00	€ 3 290,00	15 304,00 €	Valore VAM	D.M. 05/03/75	Gest. CALABRIA VERDE	☐	☑
MONGIANA	06	09	Semin Irrig 3	7	53	80	€ 34,06	€ 4 482,00	65 827,00 €	Valore VAM	D.M. 05/03/75	Gest. CALABRIA VERDE	☐	☑
MONGIANA	06	10	Bosco Alto	8	19	10	€ 79,31	€ 10 434,00	97 110,00 €	Valore VAM	D.M. 05/03/75	Gest. CALABRIA VERDE	☐	☑
MONGIANA	06	11	Bosco Alto	2	47	30	€ 23,95	€ 3 151,00	29 316,00 €	Valore VAM	D.M. 05/03/75	Gest. CALABRIA VERDE	☐	☑

Comune	Foglio	Part.la	Coltura	ha	a	ca	Reddito Dominicale	Valore 2017	Valore 2018	Stima / Valore	Provenienza	Destinazione d'uso	Disp.	Indisp
MONGIANA	06	12	Bosco Alto	15	74	20	€ 152,44	€ 20 056,00	186 609,00 €	Valore VAM	D.M. 05/03/75	Gest. CALABRIA VERDE	☐	☑
MONGIANA	06	13	Bosco Ceduo	11	81	91	€ 91,56	€ 12 047,00	80 060,00 €	Valore VAM	D.M. 05/03/75	Gest. CALABRIA VERDE	☐	☑
MONGIANA	06	14	Bosco Alto	3	13	30	€ 30,34	€ 3 992,00	37 140,00 €	Valore VAM	D.M. 05/03/75	Gest. CALABRIA VERDE	☐	☑
MONGIANA	06	15	Bosco Alto	7	0	20	€ 67,80	€ 8 920,00	83 003,00 €	Valore VAM	D.M. 05/03/75	Gest. CALABRIA VERDE	☐	☑
MONGIANA	06	16	Bosco Ceduo	2	48	70	€ 19,26	€ 2 534,00	16 846,00 €	Valore VAM	D.M. 05/03/75	Gest. CALABRIA VERDE	☐	☑
MONGIANA	06	17	Bosco Alto	42	30	70	€ 409,68	€ 53 898,00	501 516,00 €	Valore VAM	D.M. 05/03/75	Gest. CALABRIA VERDE	☐	☑
MONGIANA	06	19	Semin Irrig 3	1	32	70	€ 38,55	€ 5 072,00	11 588,00 €	Valore VAM	D.M. 05/03/75	Gest. CALABRIA VERDE	☐	☑
MONGIANA	06	20	Bosco Alto	3	83	70	€ 37,15	€ 4 887,00	45 484,00 €	Valore VAM	D.M. 05/03/75	Gest. CALABRIA VERDE	☐	☑
MONGIANA	06	26	Bosco Ceduo	16	17	60	€ 73,10	€ 9 617,00	109 574,00 €	Valore VAM	D.M. 05/03/75	Gest. CALABRIA VERDE	☐	☑
MONGIANA	06	27	Bosco Ceduo	8	17	50	€ 36,94	€ 4 860,00	55 376,00 €	Valore VAM	D.M. 05/03/75	Gest. CALABRIA VERDE	☐	☑
MONGIANA	06	28	Cast frutto	7	54	60	€ 170,50	€ 22 432,00	45 433,00 €	Valore VAM	D.M. 05/03/75	Gest. CALABRIA VERDE	☐	☑
MONGIANA	06	29	Fabbr Rurale	0	0	64	€ 0,00	€ 0,00	0,00 €	Valore Catastale	D.M. 05/03/75	Gest. CALABRIA VERDE	☐	☑
MONGIANA	06	30	Bosco Ceduo	1	7	60	€ 4,86	€ 640,00	7 288,00 €	Valore VAM	D.M. 05/03/75	Gest. CALABRIA VERDE	☐	☑
MONGIANA	06	41	Bosco Ceduo	5	5	90	€ 39,19	€ 5 156,00	34 268,00 €	Valore VAM	D.M. 05/03/75	Gest. CALABRIA VERDE	☐	☑
MONGIANA	06	42	Bosco Alto	7	10	70	€ 68,83	€ 9 055,00	84 247,00 €	Valore VAM	D.M. 05/03/75	Gest. CALABRIA VERDE	☐	☑
MONGIANA	06	43	Bosco Alto	41	90	20	€ 405,76	€ 53 384,00	496 716,00 €	Valore VAM	D.M. 05/03/75	Gest. CALABRIA VERDE	☐	☑
MONGIANA	06	44	Bosco Alto	57	25	80	€ 554,46	€ 72 948,00	678 748,00 €	Valore VAM	D.M. 05/03/75	Gest. CALABRIA VERDE	☐	☑
MONGIANA	06	48	Bosco Ceduo	33	63	16	€ 412,53	€ 54 274,00	227 815,00 €	Valore VAM	D.M. 05/03/75	Gest. CALABRIA VERDE	☐	☑
MONGIANA	10	140	Bosco Ceduo	6	84	80	€ 53,05	€ 6 980,00	46 388,00 €	Valore VAM	D.M. 05/03/75	Gest. CALABRIA VERDE	☐	☑
MONGIANA	10	150	Bosco Ceduo	10	73	80	€ 83,19	€ 10 944,00	72 738,00 €	Valore VAM	D.M. 05/03/75	Gest. CALABRIA VERDE	☐	☑
MONGIANA	10	202	Bosco Ceduo	20	92	20	€ 162,08	€ 21 323,00	141 722,00 €	Valore VAM	D.M. 05/03/75	Gest. CALABRIA VERDE	☐	☑
MONGIANA	10	203	Bosco Ceduo	2	4	10	€ 9,23	€ 1 213,00	13 825,00 €	Valore VAM	D.M. 05/03/75	Gest. CALABRIA VERDE	☐	☑
MONGIANA	14	01	Bosco Ceduo	36	88	10	€ 285,71	€ 37 589,00	249 826,00 €	Valore VAM	D.M. 05/03/75	Gest. CALABRIA VERDE	☐	☑
MONGIANA	14	02	Pascolo Cesp	0	53	70	€ 1,74	€ 228,00	852,00 €	Valore VAM	D.M. 05/03/75	Gest. CALABRIA VERDE	☐	☑
MONGIANA	14	04	Bosco Ceduo	87	1	20	€ 674,08	€ 88 685,00	589 404,00 €	Valore VAM	D.M. 05/03/75	Gest. CALABRIA VERDE	☐	☑
MONGIANA	14	07	Bosco Ceduo	0	1	50	€ 0,11	€ 15,00	102,00 €	Valore VAM	D.M. 05/03/75	Gest. CALABRIA VERDE	☐	☑
MONGIANA	14	100	Pascolo	0	15	50	€ 1,00	€ 132,00	133,00 €	Valore Catastale	Dec. Espr. 24/06/88 rep.	Trasferimento Abitato	☐	☑
MONGIANA	14	101	Pascolo	0	4	10	€ 0,26	€ 34,00	34,00 €	Valore Catastale	Dec. Espr. 24/06/88 rep.	Trasferimento Abitato	☐	☑
MONGIANA	14	103	Pascolo	0	0	80	€ 0,05	€ 7,00	7,00 €	Valore Catastale	Dec. Espr. 24/06/88 rep.	Trasferimento Abitato	☐	☑
MONGIANA	14	105	Pascolo	0	23	60	€ 1,53	€ 200,00	201,00 €	Valore Catastale	Dec. Espr. 24/06/88 rep.	Trasferimento Abitato	☐	☑
MONGIANA	14	106	Pascolo	0	0	15	€ 0,01	€ 2,00	2,00 €	Valore Catastale	Dec. Espr. 24/06/88 rep.	Trasferimento Abitato	☐	☑
MONGIANA	14	108	Pascolo	0	0	70	€ 0,05	€ 7,00	7,00 €	Valore Catastale	Dec. Espr. 24/06/88 rep.	Trasferimento Abitato	☐	☑
MONGIANA	14	109	Reliquato Stra	0	1	50	€ 0,00	€ 0,00	0,00 €	Valore Catastale	Dec. Espr. 24/06/88 rep.	Trasferimento Abitato	☐	☑

Comune	Foglio	Part.la	Coltura	ha	a	ca	Reddito Dominicale	Valore 2017	Valore 2018	Stima / Valore	Provenienza	Destinazione d'uso	Disp.	Indisp
MONGIANA	14	110	Reliquato Stra	0	20	90				Valore Catastale	Dec. Espr. 24/06/88 rep.	Trasferimento Abitato	☐	☑
MONGIANA	14	111	Reliquato Stra	0	2	90				Valore Catastale	Dec. Espr. 24/06/88 rep.	Trasferimento Abitato	☐	☑
MONGIANA	14	112	Reliquato Stra	0	2	70				Valore Catastale	Dec. Espr. 24/06/88 rep.	Trasferimento Abitato	☐	☑
MONGIANA	14	113	Reliquato Stra	0	2	50	€ 0,00	€ 0,00	0,00 €	Valore Catastale	Dec. Espr. 24/06/88 rep.	Trasferimento Abitato	☐	☑
MONGIANA	14	133	Bosco Ceduo	46	81	99	€ 362,71	€ 47 721,00	317 151,00 €	Valore VAM	D.M. 05/03/75	Gest. CALABRIA VERDE	☐	☑
MONGIANA	14	23	Pascolo	0	30	80	€ 1,99	€ 262,00	264,00 €	Valore Catastale	Dec. Espr. 24/06/88 rep.	Trasferimento Abitato	☐	☑
MONGIANA	14	24	Pascolo	0	41	10	€ 2,65	€ 349,00	351,00 €	Valore Catastale	Dec. Espr. 24/06/88 rep.	Trasferimento Abitato	☐	☑
MONGIANA	14	30	Pascolo	1	96	0	€ 50,61	€ 6 659,00	6 699,00 €	Valore Catastale	Dec. Espr. 24/06/88 rep.	Trasferimento Abitato	☐	☑
MONGIANA	14	41		0	0	40		€ 2 451,00	2 466,00 €	Valore esproprio	Dec.Esp n. 125 25/07/198	Trasferimento Abitato	☐	☑
MONGIANA	14	49	Seminativo 2	0	6	40	€ 0,21	€ 28,00	351,00 €	Valore VAM	D.M. 05/03/75	Gest. CALABRIA VERDE	☐	☑
MONGIANA	14	50	Bosco Ceduo	2	54	20	€ 19,69	€ 2 590,00	17 219,00 €	Valore VAM	D.M. 05/03/75	Gest. CALABRIA VERDE	☐	☑
MONGIANA	14	58	Pascolo	0	11	20	€ 0,73	€ 96,00	97,00 €	Valore Catastale	Dec. Espr. 24/06/88 rep.	Trasferimento Abitato	☐	☑
MONGIANA	14	66	Seminativo 2	0	6	20	€ 1,60	€ 210,00	340,00 €	Valore VAM	Dec. Espr. 24/06/88 rep.	Trasferimento Abitato	☐	☑
MONGIANA	14	67	pascolo	0	4	80	€ 0,31	€ 41,00	41,00 €	Valore Catastale	Dec. Espr. 24/06/88 rep.	Trasferimento Abitato	☐	☑
MONGIANA	14	68	pascolo	0	1	30	€ 0,09	€ 11,00	11,00 €	Valore Catastale	Dec. Espr. 24/06/88 rep.	Trasferimento Abitato	☐	☑
MONGIANA	14	69	pascolo	0	5	81	€ 0,38	€ 49,00	49,00 €	Valore Catastale	Dec. Espr. 24/06/88 rep.	Trasferimento Abitato	☐	☑
MONGIANA	14	73	Pascolo	0	31	80	€ 2,05	€ 270,00	272,00 €	Valore Catastale	Dec. Espr. 24/06/88 rep.	Trasferimento Abitato	☐	☑
MONGIANA	14	76	Pascolo	0	1	90	€ 0,13	€ 16,00	16,00 €	Valore Catastale	Dec. Espr. 24/06/88 rep.	Trasferimento Abitato	☐	☑
MONGIANA	14	78	Seminativo 2	0	0	5	€ 0,13	€ 16,00	3,00 €	Valore VAM	Dec. Espr. 24/06/88 rep.	Trasferimento Abitato	☐	☑
MONGIANA	14	80	Seminativo 2	0	8	80	€ 2,28	€ 300,00	483,00 €	Valore VAM	Dec. Espr. 24/06/88 rep.	Trasferimento Abitato	☐	☑
MONGIANA	14	82	Seminativo 2	0	0	20	€ 0,05	€ 7,00	11,00 €	Valore VAM	Dec. Espr. 24/06/88 rep.	Trasferimento Abitato	☐	☑
MONGIANA	14	83	Pascolo	0	74	80	€ 4,83	€ 635,00	639,00 €	Valore Catastale	Dec. Espr. 24/06/88 rep.	Trasferimento Abitato	☐	☑
MONGIANA	14	87	Pascolo	0	0	80	€ 0,05	€ 7,00	7,00 €	Valore Catastale	Dec. Espr. 24/06/88 rep.	Trasferimento Abitato	☐	☑
MONGIANA	14	92	Fabbr Rurale	0	0	50	€ 0,00	€ 0,00	0,00 €	Valore Catastale	Dec. Espr. 24/06/88 rep.	Trasferimento Abitato	☐	☑
MONGIANA	14	93	Fabbr Rurale	0	2	30	€ 0,00	€ 0,00	0,00 €	Valore Catastale	Dec. Espr. 24/06/88 rep.	Trasferimento Abitato	☐	☑
MONGIANA	14	96	Seminativo 2	0	6	40	€ 1,65	€ 217,00	351,00 €	Valore VAM	Dec. Espr. 24/06/88 rep.	Trasferimento Abitato	☐	☑
MONGIANA	14	97	Seminativo 2	0	0	90	€ 0,24	€ 31,00	49,00 €	Valore VAM	Dec. Espr. 24/06/88 rep.	Trasferimento Abitato	☐	☑
MONGIANA	14	99	Seminativo 2	0	1	80	€ 0,46	€ 60,00	99,00 €	Valore VAM	Dec. Espr. 24/06/88 rep.	Trasferimento Abitato	☐	☑
Totali per Comune								**€ 671 260,00**	**5 001 352,00 €**					
NARDODIPACE	09			0	0	55		€ 43 996,00	44 260,00 €	Valore esproprio	Dec.Esp n. 125 25/07/198	Trasferimento Abitato	☐	☑
NARDODIPACE	09	2/c		0	0	0		€ 0,00	0,00 €	Valore esproprio	Dec.Esp n. 125 25/07/198	Trasferimento Abitato	☐	☑
NARDODIPACE	09	140	Bosco Ceduo	0	0	50		€ 19 886,00	20 005,00 €	Valore esproprio	Dec.Esp.n. 82/90	Trasferimento Abitato	☐	☑
NARDODIPACE	09	141		0	0			€ 9 601,00	9 659,00 €	Valore esproprio	Dec.Esp.n. 82/90	Trasferimento Abitato	☐	☑

Comune	Foglio	Part.la	Coltura	ha	a	ca	Reddito Dominicale	Valore 2017	Valore 2018	Stima / Valore	Provenienza	Destinazione d'uso	Disp.	Indisp
NARDODIPACE	09	142	Pascolo 1	0	5	0	€ 0,16	€ 21,00	21,00 €	Valore Catastale	Dec. Espr. 25/07/90 rep.		☐	☑
NARDODIPACE	09	143	Reliquato Stra	0	0			€ 0,00	0,00 €	Valore esproprio	Dec.Esp.n. 82/90	Trasferimento Abitato	☐	☑
NARDODIPACE	09	144	Reliquato Stra	0	0			€ 0,00	0,00 €	Valore esproprio	Dec.Esp.n. 82/90	Trasferimento Abitato	☐	☑
NARDODIPACE	09	2/b		0	0	10		€ 9 601,00	9 659,00 €	Valore esproprio	Dec.Esp n. 125 25/07/198	Trasferimento Abitato	☐	☑
NARDODIPACE	09	24		0	0	50		€ 19 886,00	20 005,00 €	Valore esproprio	Dec.Esp n. 125 25/07/198	Trasferimento Abitato	☐	☑
NARDODIPACE	09	5/b		0	0	50		€ 0,00	0,00 €	Valore esproprio	Dec.Esp n. 125 25/07/198	Trasferimento Abitato	☐	☑
NARDODIPACE	10	30	Pascolo 1	0	18	50	€ 0,60	€ 78,00	78,00 €	Valore Catastale	Dec. Espr. 25/07/90 rep.		☐	☑
NARDODIPACE	14			0	0	50		€ 0,00	0,00 €	Valore esproprio	Dec.Esp n. 125 25/07/198	Trasferimento Abitato	☐	☑
NARDODIPACE	14	20		0	23	60	€ 0,00	€ 0,00	0,00 €	Valore Catastale	Dec.Esp.n. 148/88	Gestione SORICAL	☐	☑
NARDODIPACE	14	30a		0	0			€ 0,00	0,00 €	Valore esproprio	Dec.Esp.n. 125/86 e n.35/	Trasferimento Abitato	☐	☑
NARDODIPACE	14	30c		0	0			€ 0,00	0,00 €	Valore esproprio	Dec.Esp.n. 125/86 e n.35/	Trasferimento Abitato	☐	☑
NARDODIPACE	14	30e		0	0			€ 0,00	0,00 €	Valore esproprio	Dec.Esp.n. 125/86 e n.35/	Trasferimento Abitato	☐	☑
NARDODIPACE	14	30g		0	0			€ 0,00	0,00 €	Valore esproprio	Dec.Esp.n. 125/86 e n.35/	Trasferimento Abitato	☐	☑
NARDODIPACE	26			0	0	35		€ 0,00	0,00 €	Valore esproprio	Dec.Esp n. 125 25/07/198	Trasferimento Abitato	☐	☑
NARDODIPACE	26	66		0	0			€ 0,00	0,00 €	Valore esproprio	Dec.Esp.n. 82/90	Trasferimento Abitato	☐	☑
NARDODIPACE	31			0	0	90		€ 0,00	0,00 €	Valore esproprio	Dec.Esp n. 125 25/07/198	Trasferimento Abitato	☐	☑
NARDODIPACE	31	106		0	0	0		€ 0,00	0,00 €	Valore esproprio	Dec.Esp.n. 125/86 e 15/1	Trasferimento Abitato	☐	☑
NARDODIPACE	31	118		0	0			€ 0,00	0,00 €	Valore esproprio	Dec.Esp.n. 125/86 e 15/1	Trasferimento Abitato	☐	☑
NARDODIPACE	31	122		0	0			€ 0,00	0,00 €	Valore esproprio	Dec.Esp.n. 125/86 e 15/1	Trasferimento Abitato	☐	☑
NARDODIPACE	31	142		0	0			€ 0,00	0,00 €	Valore esproprio	Dec.Esp.n. 82/90	Trasferimento Abitato	☐	☑
NARDODIPACE	31	144	Reliquato Stra	0	0			€ 0,00	0,00 €	Valore esproprio	Dec.Esp.n. 82/90	Trasferimento Abitato	☐	☑
NARDODIPACE	31	95		0	0			€ 170 645,00	171 669,00 €	Valore esproprio	Dec.Esp.n. 125/86 e 15/1	Trasferimento Abitato	☐	☑
NARDODIPACE	31	97		0	0			€ 0,00	0,00 €	Valore esproprio	Dec.Esp.n. 125/86 e 15/1	Trasferimento Abitato	☐	☑
NARDODIPACE	32			0	0	20		€ 0,00	0,00 €	Valore esproprio	Dec.Esp n. 125 25/07/198	Trasferimento Abitato	☐	☑
NARDODIPACE	32	01		0	0			€ 0,00	0,00 €	Valore esproprio	Dec.Esp.n. 125/86 e 15/1	Trasferimento Abitato	☐	☑
NARDODIPACE	32	02		0	0	70		€ 0,00	0,00 €	Valore esproprio	Dec.Esp.n. 125/86 e 15/1	Trasferimento Abitato	☐	☑
NARDODIPACE	32	03		0	0			€ 0,00	0,00 €	Valore esproprio	Dec.Esp.n. 125/86 e 15/1	Trasferimento Abitato	☐	☑
NARDODIPACE	32	04		0	0			€ 0,00	0,00 €	Valore esproprio	Dec.Esp.n. 125/86 e 15/1	Trasferimento Abitato	☐	☑
NARDODIPACE	32	05		0	0			€ 0,00	0,00 €	Valore esproprio	Dec.Esp.n. 125/86 e 15/1	Trasferimento Abitato	☐	☑
NARDODIPACE	32	06		0	0			€ 0,00	0,00 €	Valore esproprio	Dec.Esp.n. 125/86 e 15/1	Trasferimento Abitato	☐	☑
NARDODIPACE	32	07		0	0	0		€ 0,00	0,00 €	Valore esproprio	Dec.Esp.n. 125/86 e 15/1	Trasferimento Abitato	☐	☑
NARDODIPACE	32	08		0	0	0		€ 0,00	0,00 €	Valore esproprio	Dec.Esp.n. 125/86 e 15/1	Trasferimento Abitato	☐	☑
NARDODIPACE	32	09		0	0			€ 0,00	0,00 €	Valore esproprio	Dec.Esp.n. 125/86 e 15/1	Trasferimento Abitato	☐	☑

Comune	Foglio	Part.la	Coltura	ha	a	ca	Reddito Dominicale	Valore 2017	Valore 2018	Stima / Valore	Provenienza	Destinazione d'uso	Disp.	Indisp
NARDODIPACE	32	10		0	0			€ 0,00	0,00 €	Valore esproprio	Dec.Esp.n. 125/86 e 15/1	Trasferimento Abitato	☐	☑
NARDODIPACE	32	107		0	0			€ 0,00	0,00 €	Valore esproprio	Dec.Esp.n. 82/90	Trasferimento Abitato	☐	☑
NARDODIPACE	32	11		0	0			€ 0,00	0,00 €	Valore esproprio	Dec.Esp.n. 125/86 e 15/1	Trasferimento Abitato	☐	☑
NARDODIPACE	32	112	Pascolo Cesp	0	10	75	€ 0,35	€ 46,00	46,00 €	Valore Catastale	Dec. Espr. 25/07/90 rep.		☐	☑
NARDODIPACE	32	118	Seminativo 2	0	21	20	€ 2,74	€ 360,00	362,00 €	Valore Catastale	Dec. Espr. 25/07/90 rep.		☐	☑
NARDODIPACE	32	12		0	0			€ 0,00	0,00 €	Valore esproprio	Dec.Esp.n. 125/86 e 15/1	Trasferimento Abitato	☐	☑
NARDODIPACE	32	123	Seminativo 2	0	2	35	€ 0,30	€ 39,00	39,00 €	Valore Catastale	Dec. Espr. 25/07/90 rep.		☐	☑
NARDODIPACE	32	129	Pascolo 1	0	23	90	€ 0,78	€ 102,00	103,00 €	Valore Catastale	Dec. Espr. 25/07/90 rep.		☐	☑
NARDODIPACE	32	13		0	0			€ 0,00	0,00 €	Valore esproprio	Dec.Esp.n. 125/86 e 15/1	Trasferimento Abitato	☐	☑
NARDODIPACE	32	139	Pascolo Cesp	0	0	80	€ 0,03	€ 3,00	3,00 €	Valore Catastale	Dec. Espr. 25/07/90 rep.		☐	☑
NARDODIPACE	32	14		0	0			€ 0,00	0,00 €	Valore esproprio	Dec.Esp.n. 125/86 e 15/1	Trasferimento Abitato	☐	☑
NARDODIPACE	32	142	Seminativo 2	0	4	60	€ 0,60	€ 78,00	78,00 €	Valore Catastale	Dec. Espr. 25/07/90 rep.		☐	☑
NARDODIPACE	32	144	Seminativo 2	0	0	60	€ 0,08	€ 10,00	10,00 €	Valore Catastale	Dec. Espr. 25/07/90 rep.		☐	☑
NARDODIPACE	32	145	Pascolo Cesp	0	11	60	€ 0,38	€ 49,00	49,00 €	Valore Catastale	Dec. Espr. 25/07/90 rep.		☐	☑
NARDODIPACE	32	147	Pascolo Cesp	0	0	30	€ 0,01	€ 2,00	2,00 €	Valore Catastale	Dec. Espr. 25/07/90 rep.		☐	☑
NARDODIPACE	32	148	Pascolo Cesp	0	1	20	€ 0,04	€ 5,00	5,00 €	Valore Catastale	Dec. Espr. 25/07/90 rep.		☐	☑
NARDODIPACE	32	150	Pascolo 1	0	10	90	€ 0,35	€ 46,00	46,00 €	Valore Catastale	Dec. Espr. 25/07/90 rep.		☐	☑
NARDODIPACE	32	158	Pascolo 1	0	0	30	€ 0,01	€ 2,00	2,00 €	Valore Catastale	Dec. Espr. 25/07/90 rep.		☐	☑
NARDODIPACE	32	16		0	0			€ 0,00	0,00 €	Valore esproprio	Dec.Esp.n. 125/86 e 15/1	Trasferimento Abitato	☐	☑
NARDODIPACE	32	17		0	0			€ 0,00	0,00 €	Valore esproprio	Dec.Esp.n. 125/86 e 15/1	Trasferimento Abitato	☐	☑
NARDODIPACE	32	18		0	0			€ 0,00	0,00 €	Valore esproprio	Dec.Esp.n. 125/86 e 15/1	Trasferimento Abitato	☐	☑
NARDODIPACE	32	25		0	0			€ 0,00	0,00 €	Valore esproprio	Dec.Esp.n. 125/86 e 15/1	Trasferimento Abitato	☐	☑
NARDODIPACE	32	31		0	0			€ 0,00	0,00 €	Valore esproprio	Dec.Esp.n. 125/86 e 15/1	Trasferimento Abitato	☐	☑
NARDODIPACE	32	44		0	0	0		€ 0,00	0,00 €	Valore esproprio	Dec.Esp.n. 125/86 e 15/1	Trasferimento Abitato	☐	☑
NARDODIPACE	32	48		0	0			€ 0,00	0,00 €	Valore esproprio	Dec.Esp.n. 125/86 e 15/1	Trasferimento Abitato	☐	☑
NARDODIPACE	32	partita		0	0	0		€ 0,00	0,00 €	Valore esproprio	Dec.Esp n. 125 25/07/198	Trasferimento Abitato	☐	☑
NARDODIPACE	42	45		0	0			€ 7 721,00	7 767,00 €	Valore esproprio	Dec.Esp n. 125 25/07/198	Trasferimento Abitato	☐	☑
NARDODIPACE	42	49		0	0			€ 0,00	0,00 €	Valore esproprio	Dec.Esp n. 125 25/07/198	Trasferimento Abitato	☐	☑
NARDODIPACE	42	62		0	0			€ 0,00	0,00 €	Valore esproprio	Dec.Esp.n. 82/90	Trasferimento Abitato	☐	☑
NARDODIPACE	42	67		0	0			€ 0,00	0,00 €	Valore esproprio	Dec.Esp.n. 82/90	Trasferimento Abitato	☐	☑
NARDODIPACE	42	68		0	0			€ 0,00	0,00 €	Valore esproprio	Dec.Esp.n. 82/90	Trasferimento Abitato	☐	☑
NARDODIPACE	42	69		0	0			€ 0,00	0,00 €	Valore esproprio	Dec.Esp.n. 82/90	Trasferimento Abitato	☐	☑
NARDODIPACE	42	70		0	0	0							☐	☐

Comune	Foglio	Part.la	Coltura	ha	a	ca	Reddito Dominicale	Valore 2017	Valore 2018	Stima / Valore	Provenienza	Destinazione d'uso	Disp.	Indisp
NARDODIPACE	42	71		0	0	0							☐	☐
NARDODIPACE	43	109		0	0			€ 0,00	0,00 €	Valore esproprio	Dec.Esp.n. 82/90	Trasferimento Abitato	☐	☑
NARDODIPACE	43	110		0	0			€ 0,00	0,00 €	Valore esproprio	Dec.Esp.n. 82/90	Trasferimento Abitato	☐	☑
NARDODIPACE	43	111		0	0			€ 0,00	0,00 €	Valore esproprio	Dec.Esp.n. 82/90	Trasferimento Abitato	☐	☑
NARDODIPACE	43	112		0	0			€ 0,00	0,00 €	Valore esproprio	Dec.Esp.n. 82/90	Trasferimento Abitato	☐	☑
NARDODIPACE	43	113		0	0			€ 0,00	0,00 €	Valore esproprio	Dec.Esp.n. 82/90	Trasferimento Abitato	☐	☑
NARDODIPACE	43	96		0	0	40		€ 2 451,00	2 466,00 €	Valore esproprio	Dec.Esp.n. 82/90	Trasferimento Abitato	☐	☑
NARDODIPACE	43	97		0	0			€ 0,00	0,00 €	Valore esproprio	Dec.Esp.n. 82/90	Trasferimento Abitato	☐	☑
Totali per Comune								**€ 284 628,00**	**286 334,00 €**					
NICOTERA	16	03	Pascolo	0	40	60	€ 3,15	€ 90 540,00	91 083,00 €	Stima EFM	Ex G.I.L.	Madonna della Scala	☑	☐
NICOTERA	16	268	Pascolo	0	2	80	€ 0,21	€ 0,00	70,00 €	Stima EFM	Ex G.I.L.	Madonna della Scala	☑	☐
Totali per Comune								**€ 90 540,00**	**91 153,00 €**					
PIZZO	20	240	Uliveto 2	0	4	30	€ 2,50	€ 329,00	331,00 €	Valore Catastale	Dec.Espr. 20/01/02 rep.9	Gestione SORICAL	☐	☑
PIZZO	20	242	Seminativo 2	0	23	70	€ 4,59	€ 604,00	608,00 €	Valore Catastale	Dec.Espr. 20/01/02 rep.9	Gestione SORICAL	☐	☑
PIZZO	20	244	Seminativo 3	0	7	10	€ 0,78	€ 102,00	103,00 €	Valore Catastale	Dec.Espr. 20/01/02 rep.9	Gestione SORICAL	☐	☑
PIZZO	20	246	Uliveto 2	0	0	65	€ 0,38	€ 49,00	49,00 €	Valore Catastale	Dec.Espr. 20/01/02 rep.9	Gestione SORICAL	☐	☑
Totali per Comune								**€ 1 084,00**	**1 091,00 €**					
PIZZONI	17	25	Semin Irrig 3	0	98	60	€ 35,01	€ 4 606,00	9 981,00 €	Valore VAM	D.M. 05/03/75	Gest. CALABRIA VERDE	☐	☑
PIZZONI	17	26	Pascolo Cesp	11	11	20	€ 93,26	€ 12 270,00	19 119,00 €	Valore VAM	D.M. 05/03/75	Gest. CALABRIA VERDE	☐	☑
PIZZONI	17	27	Semin Irrig 3	0	19	40	€ 6,89	€ 906,00	1 964,00 €	Valore VAM	D.M. 05/03/75	Gest. CALABRIA VERDE	☐	☑
PIZZONI	17	28	Seminativo 3	1	23	70	€ 27,95	€ 3 677,00	6 873,00 €	Valore VAM	D.M. 05/03/75	Gest. CALABRIA VERDE	☐	☑
PIZZONI	17	29	Seminativo 2	1	88	0	€ 60,69	€ 7 985,00	10 445,00 €	Valore VAM	D.M. 05/03/75	Gest. CALABRIA VERDE	☐	☑
PIZZONI	17	30	Pascolo	0	46	20	€ 4,48	€ 589,00	1 162,00 €	Valore VAM	D.M. 05/03/75	Gest. CALABRIA VERDE	☐	☑
PIZZONI	17	31	Fabbr Rurale	0	9	30	€ 0,00	€ 0,00	0,00 €	Valore Catastale	D.M. 05/03/75	Gest. CALABRIA VERDE	☐	☑
PIZZONI	17	32	Seminativo 4	0	52	0	€ 4,03	€ 529,00	2 889,00 €	Valore VAM	D.M. 05/03/75	Gest. CALABRIA VERDE	☐	☑
PIZZONI	17	33	Pascolo Cesp	0	13	70	€ 1,15	€ 151,00	235,00 €	Valore VAM	D.M. 05/03/75	Gest. CALABRIA VERDE	☐	☑
PIZZONI	17	41	Seminativo 4	0	51	10	€ 3,96	€ 521,00	2 839,00 €	Valore VAM	D.M. 05/03/75	Gest. CALABRIA VERDE	☐	☑
PIZZONI	17	42	Pascolo Cesp	6	16	10	€ 51,70	€ 6 802,00	10 600,00 €	Valore VAM	D.M. 05/03/75	Gest. CALABRIA VERDE	☐	☑
PIZZONI	17	43	Seminativo 4	0	63	90	€ 4,95	€ 651,00	3 550,00 €	Valore VAM	D.M. 05/03/75	Gest. CALABRIA VERDE	☐	☑
PIZZONI	17	44	Seminativo 4	0	7	20	€ 0,56	€ 74,00	400,00 €	Valore VAM	D.M. 05/03/75	Gest. CALABRIA VERDE	☐	☑
PIZZONI	17	45	Seminativo 3	0	87	80	€ 19,84	€ 2 610,00	4 878,00 €	Valore VAM	D.M. 05/03/75	Gest. CALABRIA VERDE	☐	☑
PIZZONI	17	56	Seminativo 3	2	4	60	€ 46,23	€ 6 081,00	11 368,00 €	Valore VAM	D.M. 05/03/75	Gest. CALABRIA VERDE	☐	☑

Comune	Foglio	Part.la	Coltura	ha	a	ca	Reddito Dominicale	Valore 2017	Valore 2018	Stima / Valore	Provenienza	Destinazione d'uso	Disp.	Indisp
PIZZONI	17	57	Seminativo 4	2	19	80	€ 17,03	€ 2 240,00	12 213,00 €	Valore VAM	D.M. 05/03/75	Gest. CALABRIA VERDE	☐	☑
PIZZONI	20	04	Bosco Ceduo	4	82	90	€ 40,53	€ 5 332,00	32 711,00 €	Valore VAM	D.M. 05/03/75	Gest. CALABRIA VERDE	☐	☑
PIZZONI	20	10	Pascolo Cesp	5	83	0	€ 48,93	€ 6 436,00	10 031,00 €	Valore VAM	D.M. 05/03/75	Gest. CALABRIA VERDE	☐	☑
PIZZONI	20	124	Pascolo Cesp	1	67	10	€ 14,03	€ 1 845,00	2 875,00 €	Valore VAM	D.M. 05/03/75	Gest. CALABRIA VERDE	☐	☑
PIZZONI	20	126	Pascolo Cesp	1	8	90	€ 9,14	€ 1 202,00	1 873,00 €	Valore VAM	D.M. 05/03/75	Gest. CALABRIA VERDE	☐	☑
PIZZONI	20	130	Seminativo 3	0	77	60	€ 17,54	€ 2 308,00	4 312,00 €	Valore VAM	D.M. 05/03/75	Gest. CALABRIA VERDE	☐	☑
PIZZONI	20	131	Seminativo 4	0	90	20	€ 6,99	€ 919,00	5 012,00 €	Valore VAM	D.M. 05/03/75	Gest. CALABRIA VERDE	☐	☑
PIZZONI	20	132	Seminativo 3	0	75	10	€ 16,98	€ 2 233,00	4 173,00 €	Valore VAM	D.M. 05/03/75	Gest. CALABRIA VERDE	☐	☑
PIZZONI	20	133	Seminativo 3	2	6	10	€ 46,56	€ 6 126,00	11 451,00 €	Valore VAM	D.M. 05/03/75	Gest. CALABRIA VERDE	☐	☑
PIZZONI	20	20	Pascolo Arb 2	0	74	80	€ 6,76	€ 889,00	2 623,00 €	Valore VAM	D.M. 05/03/75	Gest. CALABRIA VERDE	☐	☑
PIZZONI	20	26	Bosco Ceduo	0	34	30	€ 2,88	€ 378,00	2 324,00 €	Valore VAM	D.M. 05/03/75	Gest. CALABRIA VERDE	☐	☑
PIZZONI	20	28	Bosco Ceduo	1	37	90	€ 11,58	€ 1 523,00	9 341,00 €	Valore VAM	D.M. 05/03/75	Gest. CALABRIA VERDE	☐	☑
PIZZONI	20	45	Seminativo 3	1	91	0	€ 43,16	€ 5 679,00	10 612,00 €	Valore VAM	D.M. 05/03/75	Gest. CALABRIA VERDE	☐	☑
PIZZONI	20	57	Pascolo Cesp	11	69	60	€ 98,16	€ 12 915,00	20 123,00 €	Valore VAM	D.M. 05/03/75	Gest. CALABRIA VERDE	☐	☑
PIZZONI	20	58	Seminativo 2	1	68	20	€ 54,29	€ 7 143,00	9 346,00 €	Valore VAM	D.M. 05/03/75	Gest. CALABRIA VERDE	☐	☑
PIZZONI	20	59	Semin Arb 3	0	75	30	€ 21,88	€ 2 878,00	7 075,00 €	Valore VAM	D.M. 05/03/75	Gest. CALABRIA VERDE	☐	☑
PIZZONI	20	60	Fabbr Rurale	0	6	90	€ 0,00	€ 0,00	0,00 €	Valore Catastale	D.M. 05/03/75	Gest. CALABRIA VERDE	☐	☑
PIZZONI	20	61	Semin Irrig 2	3	64	60	€ 188,30	€ 24 774,00	36 906,00 €	Valore VAM	D.M. 05/03/75	Gest. CALABRIA VERDE	☐	☑
PIZZONI	20	62	Semin Irrig Ar	0	16	10	€ 12,48	€ 1 641,00	2 024,00 €	Valore VAM	D.M. 05/03/75	Gest. CALABRIA VERDE	☐	☑
PIZZONI	20	63	Fabbr Rurale	0	0	54	€ 0,00	€ 0,00	0,00 €	Valore Catastale	D.M. 05/03/75	Gest. CALABRIA VERDE	☐	☑
PIZZONI	20	64	Seminativo 2	0	70	60	€ 22,79	€ 2 998,00	3 922,00 €	Valore VAM	D.M. 05/03/75	Gest. CALABRIA VERDE	☐	☑
PIZZONI	20	66	Semin Irrig 3	0	22	50	€ 7,99	€ 1 051,00	2 278,00 €	Valore VAM	D.M. 05/03/75	Gest. CALABRIA VERDE	☐	☑
PIZZONI	20	73	Semin Irrig 3	0	44	20	€ 15,70	€ 2 065,00	4 474,00 €	Valore VAM	D.M. 05/03/75	Gest. CALABRIA VERDE	☐	☑
PIZZONI	20	74	Pascolo Cesp	1	4	60	€ 8,78	€ 1 155,00	1 800,00 €	Valore VAM	D.M. 05/03/75	Gest. CALABRIA VERDE	☐	☑
PIZZONI	20	75	Pascolo Cesp	0	26	80	€ 2,25	€ 296,00	461,00 €	Valore VAM	D.M. 05/03/75	Gest. CALABRIA VERDE	☐	☑
PIZZONI	20	76	Seminativo 3	0	25	30	€ 5,71	€ 751,00	1 405,00 €	Valore VAM	D.M. 05/03/75	Gest. CALABRIA VERDE	☐	☑
PIZZONI	20	77	Semin Irrig 3	0	55	40	€ 19,68	€ 2 588,00	5 607,00 €	Valore VAM	D.M. 05/03/75	Gest. CALABRIA VERDE	☐	☑
PIZZONI	20	78	Pascolo Cesp	4	0	0	€ 21,08	€ 2 773,00	6 882,00 €	Valore VAM	D.M. 05/03/75	Gest. CALABRIA VERDE	☐	☑
PIZZONI	20	79	Semin Irrig 3	0	16	20	€ 5,75	€ 757,00	1 640,00 €	Valore VAM	D.M. 05/03/75	Gest. CALABRIA VERDE	☐	☑
PIZZONI	20	80	Seminativo 2	4	41	40	€ 142,48	€ 18 745,00	24 525,00 €	Valore VAM	D.M. 05/03/75	Gest. CALABRIA VERDE	☐	☑
PIZZONI	20	81	Fabbr Rurale	0	2	10	€ 0,00	€ 0,00	300,00 €	Tecnici Interni	D.M. 05/03/75	Gest. CALABRIA VERDE	☐	☑
PIZZONI	20	82	Pascolo Cesp	0	14	80	€ 1,24	€ 163,00	255,00 €	Valore VAM	D.M. 05/03/75	Gest. CALABRIA VERDE	☐	☑
PIZZONI	20	83	Pascolo Cesp	0	65	20	€ 5,48	€ 720,00	1 122,00 €	Valore VAM	D.M. 05/03/75	Gest. CALABRIA VERDE	☐	☑

Comune	Foglio	Part.la	Coltura	ha	a	ca	Reddito Dominicale	Valore 2017	Valore 2018	Stima / Valore	Provenienza	Destinazione d'uso	Disp.	Indisp
PIZZONI	22	01	Seminativo 4	0	87	90	€ 6,81	€ 896,00	4 884,00 €	Valore VAM	D.M. 05/03/75	Gest. CALABRIA VERDE	☐	☑
PIZZONI	22	02	Incolto prod	4	53	40	€ 5,85	€ 770,00	5 861,00 €	Valore VAM	D.M. 05/03/75	Gest. CALABRIA VERDE	☐	☑
PIZZONI	22	03	Seminativo 4	1	55	30	€ 12,03	€ 1 582,00	8 628,00 €	Valore VAM	D.M. 05/03/75	Gest. CALABRIA VERDE	☐	☑
PIZZONI	22	08	Incolto prod	2	16	40	€ 2,80	€ 368,00	2 798,00 €	Valore VAM	D.M. 05/03/75	Gest. CALABRIA VERDE	☐	☑
PIZZONI	22	15	Seminativo 4	1	23	60	€ 9,58	€ 1 260,00	6 868,00 €	Valore VAM	D.M. 05/03/75	Gest. CALABRIA VERDE	☐	☑
PIZZONI	22	16	Fabbr Rurale	0	11	60	€ 0,00	€ 0,00	0,00 €	Valore Catastale	D.M. 05/03/75	Gest. CALABRIA VERDE	☐	☑
PIZZONI	22	17	Seminativo 4	7	61	70	€ 59,01	€ 7 764,00	42 321,00 €	Valore VAM	D.M. 05/03/75	Gest. CALABRIA VERDE	☐	☑
PIZZONI	22	18	Seminativo 4	1	4	70	€ 8,11	€ 1 067,00	5 818,00 €	Valore VAM	D.M. 05/03/75	Gest. CALABRIA VERDE	☐	☑
PIZZONI	22	19	Pascolo Cesp	2	63	80	€ 22,14	€ 2 912,00	4 539,00 €	Valore VAM	D.M. 05/03/75	Gest. CALABRIA VERDE	☐	☑
PIZZONI	22	31	Pascolo Cesp	0	13	60	€ 1,14	€ 150,00	234,00 €	Valore VAM	D.M. 05/03/75	Gest. CALABRIA VERDE	☐	☑
PIZZONI	22	32	Pascolo Cesp	0	84	20	€ 7,06	€ 930,00	1 449,00 €	Valore VAM	D.M. 05/03/75	Gest. CALABRIA VERDE	☐	☑
PIZZONI	22	33	Seminativo 4	17	52	0	€ 135,73	€ 17 856,00	97 345,00 €	Valore VAM	D.M. 05/03/75	Gest. CALABRIA VERDE	☐	☑
PIZZONI	22	34	Seminativo 3	0	81	80	€ 18,49	€ 2 433,00	4 545,00 €	Valore VAM	D.M. 05/03/75	Gest. CALABRIA VERDE	☐	☑
PIZZONI	22	35	Pascolo Cesp	0	43	20	€ 3,63	€ 477,00	743,00 €	Valore VAM	D.M. 05/03/75	Gest. CALABRIA VERDE	☐	☑
PIZZONI	22	37	Seminativo 3	7	12	40	€ 160,96	€ 21 177,00	39 582,00 €	Valore VAM	D.M. 05/03/75	Gest. CALABRIA VERDE	☐	☑
PIZZONI	22	38	Pascolo Cesp	1	56	20	€ 13,11	€ 1 725,00	2 687,00 €	Valore VAM	D.M. 05/03/75	Gest. CALABRIA VERDE	☐	☑
PIZZONI	22	39	Pascolo Cesp	3	79	80	€ 31,88	€ 4 194,00	6 535,00 €	Valore VAM	D.M. 05/03/75	Gest. CALABRIA VERDE	☐	☑
PIZZONI	22	40	Pascolo	2	52	80	€ 24,48	€ 3 220,00	6 356,00 €	Valore VAM	D.M. 05/03/75	Gest. CALABRIA VERDE	☐	☑
PIZZONI	22	42	Seminativo 4	4	85	30	€ 37,60	€ 4 947,00	26 964,00 €	Valore VAM	D.M. 05/03/75	Gest. CALABRIA VERDE	☐	☑
PIZZONI	22	43	Pascolo Cesp	1	74	40	€ 14,64	€ 1 925,00	3 001,00 €	Valore VAM	D.M. 05/03/75	Gest. CALABRIA VERDE	☐	☑
PIZZONI	22	65	Pascolo Cesp	11	43	20	€ 95,94	€ 12 622,00	19 669,00 €	Valore VAM	D.M. 05/03/75	Gest. CALABRIA VERDE	☐	☑
PIZZONI	23	01	Pascolo Cesp	1	42	50	€ 11,96	€ 1 573,00	2 452,00 €	Valore VAM	D.M. 05/03/75	Gest. CALABRIA VERDE	☐	☑
PIZZONI	23	03	Pascolo Cesp	2	37	0	€ 19,89	€ 2 617,00	4 077,00 €	Valore VAM	D.M. 05/03/75	Gest. CALABRIA VERDE	☐	☑
PIZZONI	23	04	Pascolo Cesp	0	66	30	€ 5,56	€ 731,00	1 141,00 €	Valore VAM	D.M. 05/03/75	Gest. CALABRIA VERDE	☐	☑
PIZZONI	23	05	Seminativo 4	16	5	80	€ 124,40	€ 16 367,00	89 221,00 €	Valore VAM	D.M. 05/03/75	Gest. CALABRIA VERDE	☐	☑
PIZZONI	23	06	Pascolo Cesp	0	86	50	€ 7,26	€ 956,00	1 488,00 €	Valore VAM	D.M. 05/03/75	Gest. CALABRIA VERDE	☐	☑
PIZZONI	23	07	Pascolo Cesp	6	5	80	€ 50,84	€ 6 689,00	10 423,00 €	Valore VAM	D.M. 05/03/75	Gest. CALABRIA VERDE	☐	☑
PIZZONI	23	19	Pascolo Cesp	2	1	70	€ 16,93	€ 2 226,00	3 471,00 €	Valore VAM	D.M. 05/03/75	Gest. CALABRIA VERDE	☐	☑
PIZZONI	23	22	Seminativo 3	6	11	90	€ 138,26	€ 18 190,00	33 999,00 €	Valore VAM	D.M. 05/03/75	Gest. CALABRIA VERDE	☐	☑
PIZZONI	23	23	Pascolo Cesp	0	66	10	€ 5,55	€ 730,00	1 137,00 €	Valore VAM	D.M. 05/03/75	Gest. CALABRIA VERDE	☐	☑
PIZZONI	23	26	Pascolo Cesp	0	7	30	€ 0,61	€ 80,00	126,00 €	Valore VAM	D.M. 05/03/75	Gest. CALABRIA VERDE	☐	☑
PIZZONI	23	27	Seminativo 2	1	5	20	€ 27,71	€ 3 646,00	5 845,00 €	Valore VAM	D.M. 05/03/75	Gest. CALABRIA VERDE	☐	☑
PIZZONI	23	28	Pascolo Cesp	0	14	90	€ 1,25	€ 164,00	257,00 €	Valore VAM	D.M. 05/03/75	Gest. CALABRIA VERDE	☐	☑

Comune	Foglio	Part.la	Coltura	ha	a	ca	Reddito Dominicale	Valore 2017	Valore 2018	Stima / Valore	Provenienza	Destinazione d'uso	Disp.	Indisp
PIZZONI	23	29	Seminativo 2	2	31	0	€ 74,56	€ 9 810,00	12 835,00 €	Valore VAM	D.M. 05/03/75	Gest. CALABRIA VERDE	☐	☑
PIZZONI	23	40	Seminativo 2	1	52	10	€ 49,10	€ 6 460,00	8 451,00 €	Valore VAM	D.M. 05/03/75	Gest. CALABRIA VERDE	☐	☑
PIZZONI	23	41	Seminativo 3	2	26	80	€ 51,25	€ 6 742,00	12 601,00 €	Valore VAM	D.M. 05/03/75	Gest. CALABRIA VERDE	☐	☑
PIZZONI	23	42	Pascolo Cesp	0	67	80	€ 5,69	€ 748,00	1 167,00 €	Valore VAM	D.M. 05/03/75	Gest. CALABRIA VERDE	☐	☑
PIZZONI	23	53	Pascolo	4	52	50	€ 43,81	€ 5 764,00	11 377,00 €	Valore VAM	D.M. 05/03/75	Gest. CALABRIA VERDE	☐	☑
PIZZONI	24	04	Pascolo Cesp	0	0	40	€ 0,04	€ 5,00	7,00 €	Valore VAM	D.M. 05/03/75	Gest. CALABRIA VERDE	☐	☑
PIZZONI	24	05	Pascolo Cesp	0	49	80	€ 4,18	€ 549,00	857,00 €	Valore VAM	D.M. 05/03/75	Gest. CALABRIA VERDE	☐	☑
PIZZONI	24	06	Pascolo Cesp	1	37	90	€ 11,58	€ 1 523,00	2 372,00 €	Valore VAM	D.M. 05/03/75	Gest. CALABRIA VERDE	☐	☑
PIZZONI	25	01	Pascolo Cesp	17	37	10	€ 144,95	€ 19 071,00	29 887,00 €	Valore VAM	D.M. 05/03/75	Gest. CALABRIA VERDE	☐	☑
PIZZONI	25	07	Pascolo Cesp	10	61	80	€ 89,11	€ 11 724,00	18 269,00 €	Valore VAM	D.M. 05/03/75	Gest. CALABRIA VERDE	☐	☑
Totali per Comune								**€ 372 615,00**	**868 286,00 €**					
ROMBIOLO	09	237	Seminativo 1	0	3	47	€ 2,58	€ 339,00	341,00 €	Valore VAM	Atto Pubblico 10/03/10 re		☐	☑
Totali per Comune								**€ 339,00**	**341,00 €**					
SAN NICOLA DA CRISSA	01	13	Pascolo	0	2	60	€ 0,20	€ 26,00	65,00 €	Valore VAM	D.M. 05/03/75	Gest. CALABRIA VERDE	☐	☑
SAN NICOLA DA CRISSA	01	14	Seminativo 4	0	29	40	€ 2,46	€ 324,00	1 634,00 €	Valore VAM	D.M. 05/03/75	Gest. CALABRIA VERDE	☐	☑
SAN NICOLA DA CRISSA	01	16	Bosco Ceduo	14	69	80	€ 66,43	€ 8 739,00	99 562,00 €	Valore VAM	D.M. 05/03/75	Gest. CALABRIA VERDE	☐	☑
SAN NICOLA DA CRISSA	02	59	Bosco Ceduo	0	89	10	€ 4,03	€ 529,00	6 035,00 €	Valore VAM	D.M. 05/03/75	Gest. CALABRIA VERDE	☐	☑
SAN NICOLA DA CRISSA	02	61	Bosco Ceduo	0	18	10	€ 0,81	€ 107,00	1 226,00 €	Valore VAM	D.M. 05/03/75	Gest. CALABRIA VERDE	☐	☑
SAN NICOLA DA CRISSA	06	01	Pascolo	5	5	10	€ 39,13	€ 5 148,00	12 700,00 €	Valore VAM	D.M. 05/03/75	Gest. CALABRIA VERDE	☐	☑
SAN NICOLA DA CRISSA	06	02	Seminativo 3	0	43	80	€ 9,90	€ 1 303,00	2 434,00 €	Valore VAM	D.M. 05/03/75	Gest. CALABRIA VERDE	☐	☑
SAN NICOLA DA CRISSA	06	03	Bosco Ceduo	75	29	30	€ 340,25	€ 44 765,00	510 023,00 €	Valore VAM	D.M. 05/03/75	Gest. CALABRIA VERDE	☐	☑
SAN NICOLA DA CRISSA	06	04	Seminativo 4	0	12	70	€ 1,06	€ 140,00	705,00 €	Valore VAM	D.M. 05/03/75	Gest. CALABRIA VERDE	☐	☑
SAN NICOLA DA CRISSA	06	05	Uliveto 3	0	13	60	€ 4,39	€ 577,00	3 464,00 €	Valore VAM	D.M. 05/03/75	Gest. CALABRIA VERDE	☐	☑
SAN NICOLA DA CRISSA	06	06	Seminativo 4	1	21	20	€ 10,18	€ 1 339,00	6 734,00 €	Valore VAM	D.M. 05/03/75	Gest. CALABRIA VERDE	☐	☑
SAN NICOLA DA CRISSA	06	07	Seminativo 4	1	56	60	€ 13,14	€ 1 728,00	8 701,00 €	Valore VAM	D.M. 05/03/75	Gest. CALABRIA VERDE	☐	☑
SAN NICOLA DA CRISSA	06	08	Pascolo	1	41	40	€ 10,95	€ 1 441,00	3 555,00 €	Valore VAM	D.M. 05/03/75	Gest. CALABRIA VERDE	☐	☑
SAN NICOLA DA CRISSA	06	09	Seminativo 4	0	10	60	€ 0,89	€ 117,00	589,00 €	Valore VAM	D.M. 05/03/75	Gest. CALABRIA VERDE	☐	☑
SAN NICOLA DA CRISSA	06	10	Pascolo	0	24	50	€ 1,90	€ 249,00	616,00 €	Valore VAM	D.M. 05/03/75	Gest. CALABRIA VERDE	☐	☑
SAN NICOLA DA CRISSA	06	11	Seminativo 3	0	37	90	€ 8,56	€ 1 127,00	2 106,00 €	Valore VAM	D.M. 05/03/75	Gest. CALABRIA VERDE	☐	☑
SAN NICOLA DA CRISSA	06	13	Semin Arb 2	0	69	90	€ 27,08	€ 3 562,00	6 567,00 €	Valore VAM	D.M. 05/03/75	Gest. CALABRIA VERDE	☐	☑
SAN NICOLA DA CRISSA	06	14	Seminativo 3	0	31	20	€ 7,05	€ 928,00	1 733,00 €	Valore VAM	D.M. 05/03/75	Gest. CALABRIA VERDE	☐	☑
Totali per Comune								**€ 72 149,00**	**668 449,00 €**					

Comune	Foglio	Part.la	Coltura	ha	a	ca	Reddito Dominicale	Valore 2017	Valore 2018	Stima / Valore	Provenienza	Destinazione d'uso	Disp.	Indisp
SERRA SAN BRUNO	06	567	Seminativo 1	0	3	20	€ 1,59	€ 209,00	176,00 €	Valore VAM	D.M. 05/03/75	Gest. CALABRIA VERDE	☐	☑
SERRA SAN BRUNO	09	29	Pascolo 1	1	45	0	€ 9,36	€ 1 231,00	3 646,00 €	Valore VAM	D.M. 05/03/75	Gest. CALABRIA VERDE	☐	☑
SERRA SAN BRUNO	11	228		0	18	60	€ 0,01	€ 2,00	2,00 €	Valore Catastale	Ex G.I.L.	CAMPO SPORTIVO	☑	☐
SERRA SAN BRUNO	11	286	Seminativo 1	0	16	89	€ 7,64	€ 1 005,00	928,00 €	Valore VAM	Dec.Espr. 18/11/75 reg.5		☐	☑
SERRA SAN BRUNO	15	02	Semin Irrig 3	1	20	70	€ 31,16	€ 4 099,00	10 540,00 €	Valore VAM	D.M. 05/03/75	Gest. CALABRIA VERDE	☐	☑
SERRA SAN BRUNO	15	03	Pascolo 1	3	71	20	€ 23,96	€ 3 153,00	9 333,00 €	Valore VAM	D.M. 05/03/75	Gest. CALABRIA VERDE	☐	☑
SERRA SAN BRUNO	15	04	Fabbr Rurale	0	20	10	€ 0,00	€ 0,00	0,00 €	Valore Catastale	D.M. 05/03/75	Gest. CALABRIA VERDE	☐	☑
SERRA SAN BRUNO	15	06	Semin Irrig 3	8	9	90	€ 171,64	€ 22 582,00	70 726,00 €	Valore VAM	D.M. 05/03/75	Gest. CALABRIA VERDE	☐	☑
SERRA SAN BRUNO	15	07	Pascolo 1	3	93	70	€ 25,41	€ 3 343,00	9 898,00 €	Valore VAM	D.M. 05/03/75	Gest. CALABRIA VERDE	☐	☑
SERRA SAN BRUNO	15	10	Seminativo 3	3	68	30	€ 59,44	€ 7 820,00	20 225,00 €	Valore VAM	D.M. 05/03/75	Gest. CALABRIA VERDE	☐	☑
SERRA SAN BRUNO	15	20	Seminativo 3	0	1	40	€ 0,36	€ 47,00	76,00 €	Valore VAM	D.M. 05/03/75	Gest. CALABRIA VERDE	☐	☑
SERRA SAN BRUNO	15	21	Semin Irrig 3	2	48	40	€ 64,15	€ 8 440,00	21 691,00 €	Valore VAM	D.M. 05/03/75	Gest. CALABRIA VERDE	☐	☑
SERRA SAN BRUNO	15	22	Pascolo 1	0	37	0	€ 2,39	€ 314,00	931,00 €	Valore VAM	D.M. 05/03/75	Gest. CALABRIA VERDE	☐	☑
SERRA SAN BRUNO	16	15	Pascolo 1	0	88	10	€ 5,69	€ 748,00	2 215,00 €	Valore VAM	D.M. 05/03/75	Gest. CALABRIA VERDE	☐	☑
SERRA SAN BRUNO	17	01	Pascolo 1	4	8	20	€ 26,35	€ 3 467,00	10 263,00 €	Valore VAM	D.M. 05/03/75	Gest. CALABRIA VERDE	☐	☑
SERRA SAN BRUNO	17	03	Pascolo 1	2	47	90	€ 16,00	€ 2 105,00	6 233,00 €	Valore VAM	D.M. 05/03/75	Gest. CALABRIA VERDE	☐	☑
SERRA SAN BRUNO	17	05	Pascolo 1	2	53	30	€ 16,35	€ 2 151,00	6 369,00 €	Valore VAM	D.M. 05/03/75	Gest. CALABRIA VERDE	☐	☑
SERRA SAN BRUNO	17	06	Pascolo 1	0	72	30	€ 4,66	€ 614,00	1 818,00 €	Valore VAM	D.M. 05/03/75	Gest. CALABRIA VERDE	☐	☑
SERRA SAN BRUNO	17	07	Pascolo 1	0	35	80	€ 2,31	€ 304,00	900,00 €	Valore VAM	D.M. 05/03/75	Gest. CALABRIA VERDE	☐	☑
SERRA SAN BRUNO	17	15	Pascolo 1	5	55	20	€ 35,84	€ 4 715,00	13 959,00 €	Valore VAM	D.M. 05/03/75	Gest. CALABRIA VERDE	☐	☑
Totali per Comune								**€ 66 349,00**	**189 929,00 €**					
SPADOLA	04	101	Pascolo 1	11	49	60	€ 74,21	€ 9 764,00	28 903,00 €	Valore VAM	D.M. 05/03/75	Gest. CALABRIA VERDE	☐	☑
SPADOLA	04	102	Bosco Ceduo	0	33	70	€ 3,48	€ 457,00	2 283,00 €	Valore VAM	D.M. 05/03/75	Gest. CALABRIA VERDE	☐	☑
SPADOLA	04	104	Pascolo 2	2	36	20	€ 10,68	€ 1 404,00	5 938,00 €	Valore VAM	D.M. 05/03/75	Gest. CALABRIA VERDE	☐	☑
SPADOLA	04	105	Pascolo 2	2	19	10	€ 9,90	€ 1 303,00	5 509,00 €	Valore VAM	D.M. 05/03/75	Gest. CALABRIA VERDE	☐	☑
SPADOLA	04	107	Pascolo 1	0	34	80	€ 2,25	€ 296,00	875,00 €	Valore VAM	D.M. 05/03/75	Gest. CALABRIA VERDE	☐	☑
SPADOLA	04	108	Pascolo 1	0	13	90	€ 0,90	€ 119,00	349,00 €	Valore VAM	D.M. 05/03/75	Gest. CALABRIA VERDE	☐	☑
SPADOLA	04	109	Seminativo 3	0	16	30	€ 2,63	€ 345,00	895,00 €	Valore VAM	D.M. 05/03/75	Gest. CALABRIA VERDE	☐	☑
SPADOLA	04	110	Pascolo 2	0	40	60	€ 1,84	€ 241,00	1 021,00 €	Valore VAM	D.M. 05/03/75	Gest. CALABRIA VERDE	☐	☑
SPADOLA	04	111	Pascolo 1	6	62	50	€ 42,78	€ 5 628,00	16 656,00 €	Valore VAM	D.M. 05/03/75	Gest. CALABRIA VERDE	☐	☑
SPADOLA	04	112	Pascolo 1	4	2	20	€ 25,96	€ 3 415,00	10 112,00 €	Valore VAM	D.M. 05/03/75	Gest. CALABRIA VERDE	☐	☑
SPADOLA	04	113	Seminativo 3	0	53	40	€ 8,61	€ 1 133,00	2 932,00 €	Valore VAM	D.M. 05/03/75	Gest. CALABRIA VERDE	☐	☑
SPADOLA	04	114	Bosco Ceduo	0	77	70	€ 8,03	€ 1 056,00	5 263,00 €	Valore VAM	D.M. 05/03/75	Gest. CALABRIA VERDE	☐	☑

Comune	Foglio	Part.la	Coltura	ha	a	ca	Reddito Dominicale	Valore 2017	Valore 2018	Stima / Valore	Provenienza	Destinazione d'uso	Disp.	Indisp
SPADOLA	04	115	Bosco Ceduo	0	24	90	€ 2,58	€ 339,00	1 687,00 €	Valore VAM	D.M. 05/03/75	Gest. CALABRIA VERDE	☐	☑
SPADOLA	04	116	Seminativo 3	1	27	70	€ 20,61	€ 2 712,00	7 013,00 €	Valore VAM	D.M. 05/03/75	Gest. CALABRIA VERDE	☐	☑
SPADOLA	05	143	Seminativo 2	0	20	80	€ 6,71	€ 883,00	1 142,00 €	Valore VAM	D.M. 05/03/75	Gest. CALABRIA VERDE	☐	☑
SPADOLA	05	22	Seminativo 2	1	71	10	€ 55,23	€ 7 265,00	9 396,00 €	Valore VAM	D.M. 05/03/75	Gest. CALABRIA VERDE	☐	☑
SPADOLA	05	23	Seminativo 2	1	49	50	€ 48,26	€ 6 350,00	8 210,00 €	Valore VAM	D.M. 05/03/75	Gest. CALABRIA VERDE	☐	☑
SPADOLA	05	24	Pascolo 1	0	90	20	€ 5,83	€ 767,00	2 268,00 €	Valore VAM	D.M. 05/03/75	Gest. CALABRIA VERDE	☐	☑
SPADOLA	05	44	Bosco Ceduo	1	97	90	€ 31,94	€ 4 202,00	13 405,00 €	Valore VAM	D.M. 05/03/75	Gest. CALABRIA VERDE	☐	☑
SPADOLA	05	45	Fabbr Rurale	0	1	20	€ 0,00	€ 0,00	0,00 €	Valore Catastale	D.M. 05/03/75	Gest. CALABRIA VERDE	☐	☑
SPADOLA	05	46	Seminativo 2	0	91	50	€ 29,54	€ 3 886,00	5 025,00 €	Valore VAM	D.M. 05/03/75	Gest. CALABRIA VERDE	☐	☑
SPADOLA	05	47	Bosco Ceduo	0	14	10	€ 2,28	€ 300,00	955,00 €	Valore VAM	D.M. 05/03/75	Gest. CALABRIA VERDE	☐	☑
SPADOLA	05	53	Bosco Ceduo	0	46	0	€ 4,75	€ 625,00	3 116,00 €	Valore VAM	D.M. 05/03/75	Gest. CALABRIA VERDE	☐	☑
SPADOLA	05	54	Bosco Ceduo	1	35	0	€ 21,79	€ 2 866,00	9 145,00 €	Valore VAM	D.M. 05/03/75	Gest. CALABRIA VERDE	☐	☑
SPADOLA	06	129	Pascolo 1	0	8	60	€ 0,55	€ 72,00	216,00 €	Valore VAM	D.M. 05/03/75	Gest. CALABRIA VERDE	☐	☑
SPADOLA	06	130	Seminativo 2	0	7	7	€ 2,49	€ 327,00	388,00 €	Valore VAM	D.M. 05/03/75	Gest. CALABRIA VERDE	☐	☑
SPADOLA	06	148	Seminativo 2	0	7	10	€ 2,29	€ 301,00	390,00 €	Valore VAM	D.M. 05/03/75	Gest. CALABRIA VERDE	☐	☑
SPADOLA	06	149	Pascolo 2	0	4	50	€ 0,20	€ 26,00	113,00 €	Valore VAM	D.M. 05/03/75	Gest. CALABRIA VERDE	☐	☑
SPADOLA	06	150	Pascolo 1	0	38	20	€ 2,46	€ 324,00	961,00 €	Valore VAM	D.M. 05/03/75	Gest. CALABRIA VERDE	☐	☑
SPADOLA	06	151	Pascolo 2	0	23	60	€ 1,03	€ 135,00	594,00 €	Valore VAM	D.M. 05/03/75	Gest. CALABRIA VERDE	☐	☑
SPADOLA	06	152	Pascolo 2	0	8	70	€ 0,39	€ 51,00	218,00 €	Valore VAM	D.M. 05/03/75	Gest. CALABRIA VERDE	☐	☑
SPADOLA	06	166	Pascolo 2	0	9	0	€ 0,41	€ 54,00	226,00 €	Valore VAM	D.M. 05/03/75	Gest. CALABRIA VERDE	☐	☑
SPADOLA	06	167	Pascolo 1	0	33	40	€ 2,15	€ 283,00	840,00 €	Valore VAM	D.M. 05/03/75	Gest. CALABRIA VERDE	☐	☑
SPADOLA	06	168	Seminativo 3	0	39	70	€ 6,41	€ 844,00	2 180,00 €	Valore VAM	D.M. 05/03/75	Gest. CALABRIA VERDE	☐	☑
SPADOLA	06	186	Seminativo 3	0	97	40	€ 15,73	€ 2 069,00	5 349,00 €	Valore VAM	D.M. 05/03/75	Gest. CALABRIA VERDE	☐	☑
SPADOLA	06	187	Pascolo 2	0	98	70	€ 15,73	€ 2 069,00	2 482,00 €	Valore VAM	D.M. 05/03/75	Gest. CALABRIA VERDE	☐	☑
SPADOLA	06	188	Pascolo 2	0	75	50	€ 3,41	€ 449,00	1 898,00 €	Valore VAM	D.M. 05/03/75	Gest. CALABRIA VERDE	☐	☑
SPADOLA	06	206	Pascolo 2	1	88	90	€ 8,54	€ 1 124,00	4 749,00 €	Valore VAM	D.M. 05/03/75	Gest. CALABRIA VERDE	☐	☑
SPADOLA	06	207	Fabbr Rurale	0	0	82	€ 0,00	€ 0,00	0,00 €	Valore Catastale	D.M. 05/03/75	Gest. CALABRIA VERDE	☐	☑
SPADOLA	06	208	Seminativo 3	0	98	40	€ 15,88	€ 2 088,00	5 403,00 €	Valore VAM	D.M. 05/03/75	Gest. CALABRIA VERDE	☐	☑
SPADOLA	06	211	Seminativo 3	0	14	10	€ 2,28	€ 300,00	775,00 €	Valore VAM	D.M. 05/03/75	Gest. CALABRIA VERDE	☐	☑
SPADOLA	06	260	Semin Arb	0	15	10	€ 3,90	€ 513,00	1 269,00 €	Valore VAM	D.M. 05/03/75	Gest. CALABRIA VERDE	☐	☑
SPADOLA	06	263	Pascolo 2	0	68	80	€ 3,11	€ 409,00	1 729,00 €	Valore VAM	D.M. 05/03/75	Gest. CALABRIA VERDE	☐	☑
SPADOLA	06	63	Pascolo 1	0	30	30	€ 1,95	€ 257,00	762,00 €	Valore VAM	D.M. 05/03/75	Gest. CALABRIA VERDE	☐	☑
SPADOLA	07	01	Pascolo 2	0	40	60	€ 1,84	€ 241,00	1 021,00 €	Valore VAM	D.M. 05/03/75	Gest. CALABRIA VERDE	☐	☑

Comune	Foglio	Part.la	Coltura	ha	a	ca	Reddito Dominicale	Valore 2017	Valore 2018	Stima / Valore	Provenienza	Destinazione d'uso	Disp.	Indisp
SPADOLA	07	02	Seminativo 2	0	88	50	€ 28,56	€ 3 757,00	4 860,00 €	Valore VAM	D.M. 05/03/75	Gest. CALABRIA VERDE	☐	☑
SPADOLA	07	05	Seminativo 3	1	17	90	€ 19,90	€ 2 619,00	6 475,00 €	Valore VAM	D.M. 05/03/75	Gest. CALABRIA VERDE	☐	☑
SPADOLA	07	06	Fabbr Rurale	0	1	30	€ 0,00	€ 0,00	0,00 €	Valore Catastale	D.M. 05/03/75	Gest. CALABRIA VERDE	☐	☑
SPADOLA	07	08	Seminativo 3	0	11	70	€ 1,89	€ 248,00	643,00 €	Valore VAM	D.M. 05/03/75	Gest. CALABRIA VERDE	☐	☑
SPADOLA	07	09	Pascolo 1	1	3	30	€ 6,66	€ 876,00	2 597,00 €	Valore VAM	D.M. 05/03/75	Gest. CALABRIA VERDE	☐	☑
SPADOLA	07	29	Seminativo 3	0	24	80	€ 4,00	€ 526,00	1 362,00 €	Valore VAM	D.M. 05/03/75	Gest. CALABRIA VERDE	☐	☑
SPADOLA	07	48	Seminativo 3	0	19	0	€ 3,06	€ 403,00	1 043,00 €	Valore VAM	D.M. 05/03/75	Gest. CALABRIA VERDE	☐	☑
SPADOLA	07	50	Pascolo 2	1	4	70	€ 4,74	€ 624,00	2 633,00 €	Valore VAM	D.M. 05/03/75	Gest. CALABRIA VERDE	☐	☑
SPADOLA	07	51	Pascolo 2	18	91	70	€ 85,49	€ 11 247,00	47 562,00 €	Valore VAM	D.M. 05/03/75	Gest. CALABRIA VERDE	☐	☑
SPADOLA	07	52	Pascolo 1	0	29	40	€ 1,90	€ 249,00	739,00 €	Valore VAM	D.M. 05/03/75	Gest. CALABRIA VERDE	☐	☑
SPADOLA	07	62	Seminativo 3	0	15	0	€ 2,43	€ 319,00	824,00 €	Valore VAM	D.M. 05/03/75	Gest. CALABRIA VERDE	☐	☑
SPADOLA	07	63	Pascolo 1	2	97	60	€ 19,21	€ 2 528,00	7 483,00 €	Valore VAM	D.M. 05/03/75	Gest. CALABRIA VERDE	☐	☑
SPADOLA	07	64	Bosco Ceduo	0	43	20	€ 6,98	€ 917,00	2 926,00 €	Valore VAM	D.M. 05/03/75	Gest. CALABRIA VERDE	☐	☑
SPADOLA	07	65	Pascolo 2	0	10	40	€ 0,48	€ 62,00	262,00 €	Valore VAM	D.M. 05/03/75	Gest. CALABRIA VERDE	☐	☑
SPADOLA	07	66	Seminativo 3	0	93	90	€ 15,15	€ 1 993,00	5 157,00 €	Valore VAM	D.M. 05/03/75	Gest. CALABRIA VERDE	☐	☑
SPADOLA	07	67	Seminativo 3	0	21	80	€ 3,51	€ 462,00	1 197,00 €	Valore VAM	D.M. 05/03/75	Gest. CALABRIA VERDE	☐	☑
SPADOLA	07	68	Seminativo 3	0	15	90	€ 2,56	€ 337,00	873,00 €	Valore VAM	D.M. 05/03/75	Gest. CALABRIA VERDE	☐	☑
SPADOLA	07	69	Seminativo 3	0	9	60	€ 1,55	€ 204,00	527,00 €	Valore VAM	D.M. 05/03/75	Gest. CALABRIA VERDE	☐	☑
SPADOLA	07	70	Pascolo 1	20	89	20	€ 134,88	€ 17 745,00	52 527,00 €	Valore VAM	D.M. 05/03/75	Gest. CALABRIA VERDE	☐	☑
SPADOLA	07	71	Seminativo 3	0	53	20	€ 8,59	€ 1 130,00	2 921,00 €	Valore VAM	D.M. 05/03/75	Gest. CALABRIA VERDE	☐	☑
SPADOLA	07	72	Bosco Ceduo	1	37	80	€ 14,24	€ 1 873,00	9 335,00 €	Valore VAM	D.M. 05/03/75	Gest. CALABRIA VERDE	☐	☑
SPADOLA	07	73	Pascolo 2	0	8	20	€ 0,38	€ 49,00	206,00 €	Valore VAM	D.M. 05/03/75	Gest. CALABRIA VERDE	☐	☑
SPADOLA	07	79	Seminativo 3	3	55	20	€ 57,33	€ 7 542,00	19 505,00 €	Valore VAM	D.M. 05/03/75	Gest. CALABRIA VERDE	☐	☑
SPADOLA	07	80	Fabbr Rurale	0	0	2	€ 0,00	€ 0,00	0,00 €	Valore Catastale	D.M. 05/03/75	Gest. CALABRIA VERDE	☐	☑
SPADOLA	07	81	Pascolo 1	0	16	20	€ 1,05	€ 138,00	407,00 €	Valore VAM	D.M. 05/03/75	Gest. CALABRIA VERDE	☐	☑
SPADOLA	07	82	Pascolo 2	0	7	60	€ 0,34	€ 44,00	191,00 €	Valore VAM	D.M. 05/03/75	Gest. CALABRIA VERDE	☐	☑
SPADOLA	07	83	Bosco Ceduo	0	77	80	€ 8,04	€ 1 057,00	5 270,00 €	Valore VAM	D.M. 05/03/75	Gest. CALABRIA VERDE	☐	☑
SPADOLA	07	84	Seminativo 3	0	29	40	€ 4,75	€ 625,00	629,00 €	Valore Catastale	D.M. 05/03/75	Gest. CALABRIA VERDE	☐	☑
SPADOLA	07	85	Pascolo 2	0	5	50	€ 0,25	€ 33,00	33,00 €	Valore Catastale	D.M. 05/03/75	Gest. CALABRIA VERDE	☐	☑
SPADOLA	07	86	Pascolo 2	1	51	40	€ 6,84	€ 899,00	904,00 €	Valore Catastale	D.M. 05/03/75	Gest. CALABRIA VERDE	☐	☑
SPADOLA	07	87	Seminativo 3	0	63	70	€ 10,28	€ 1 352,00	1 360,00 €	Valore Catastale	D.M. 05/03/75	Gest. CALABRIA VERDE	☐	☑
SPADOLA	07	88	Seminativo 3	1	30	60	€ 21,08	€ 2 773,00	2 790,00 €	Valore Catastale	D.M. 05/03/75	Gest. CALABRIA VERDE	☐	☑
SPADOLA	07	89	Fabbr Rurale	0	1	40	€ 0,00	€ 0,00	0,00 €	Valore Catastale	D.M. 05/03/75	Gest. CALABRIA VERDE	☐	☑

Comune	Foglio	Part.la	Coltura	ha	a	ca	Reddito Dominicale	Valore 2017	Valore 2018	Stima / Valore	Provenienza	Destinazione d'uso	Disp.	Indisp
SPADOLA	08	01	Bosco Ceduo	0	10	30	€ 1,06	€ 140,00	141,00 €	Valore Catastale	D.M. 05/03/75	Gest. CALABRIA VERDE	☐	☑
SPADOLA	08	03	Pascolo 1	4	81	0	€ 31,05	€ 4 085,00	4 110,00 €	Valore Catastale	D.M. 05/03/75	Gest. CALABRIA VERDE	☐	☑
SPADOLA	08	04	Seminativo 3	0	21	20	€ 3,43	€ 451,00	454,00 €	Valore Catastale	D.M. 05/03/75	Gest. CALABRIA VERDE	☐	☑
SPADOLA	08	05	Seminativo 3	0	38	0	€ 6,14	€ 808,00	813,00 €	Valore Catastale	D.M. 05/03/75	Gest. CALABRIA VERDE	☐	☑
SPADOLA	08	06	Seminativo 3	0	16	30	€ 2,63	€ 345,00	347,00 €	Valore Catastale	D.M. 05/03/75	Gest. CALABRIA VERDE	☐	☑
SPADOLA	08	07	Pascolo 1	10	60	0	€ 68,43	€ 9 003,00	9 057,00 €	Valore Catastale	D.M. 05/03/75	Gest. CALABRIA VERDE	☐	☑
SPADOLA	08	08	Pascolo 2	1	98	90	€ 8,99	€ 1 182,00	1 189,00 €	Valore Catastale	D.M. 05/03/75	Gest. CALABRIA VERDE	☐	☑
SPADOLA	08	15	Seminativo 3	9	43	60	€ 152,41	€ 20 053,00	20 173,00 €	Valore Catastale	D.M. 05/03/75	Gest. CALABRIA VERDE	☐	☑
SPADOLA	08	16	Pascolo 1	17	86	60	€ 115,34	€ 15 175,00	15 266,00 €	Valore Catastale	D.M. 05/03/75	Gest. CALABRIA VERDE	☐	☑
SPADOLA	08	20	Pascolo 2	0	32	30	€ 1,46	€ 192,00	193,00 €	Valore Catastale	D.M. 05/03/75	Gest. CALABRIA VERDE	☐	☑
SPADOLA	08	21	Fabbr Rurale	0	1	50	€ 0,00	€ 0,00	0,00 €	Valore Catastale	D.M. 05/03/75	Gest. CALABRIA VERDE	☐	☑
SPADOLA	08	22	Seminativo 3	2	60	30	€ 42,01	€ 5 527,00	5 560,00 €	Valore Catastale	D.M. 05/03/75	Gest. CALABRIA VERDE	☐	☑
SPADOLA	08	23	Seminativo 3	0	26	90	€ 4,34	€ 570,00	573,00 €	Valore Catastale	D.M. 05/03/75	Gest. CALABRIA VERDE	☐	☑
SPADOLA	08	24	Pascolo 2	1	48	30	€ 6,70	€ 881,00	886,00 €	Valore Catastale	D.M. 05/03/75	Gest. CALABRIA VERDE	☐	☑
SPADOLA	08	25	Pascolo 1	0	18	80	€ 1,21	€ 160,00	161,00 €	Valore Catastale	D.M. 05/03/75	Gest. CALABRIA VERDE	☐	☑
SPADOLA	08	26	Seminativo 3	0	33	70	€ 5,44	€ 715,00	719,00 €	Valore Catastale	D.M. 05/03/75	Gest. CALABRIA VERDE	☐	☑
SPADOLA	08	27	Seminativo 3	2	9	70	€ 33,85	€ 4 454,00	4 481,00 €	Valore Catastale	D.M. 05/03/75	Gest. CALABRIA VERDE	☐	☑
SPADOLA	08	28	Pascolo 1	0	18	0	€ 1,16	€ 153,00	154,00 €	Valore Catastale	D.M. 05/03/75	Gest. CALABRIA VERDE	☐	☑
SPADOLA	08	29	Seminativo 3	3	16	80	€ 51,13	€ 6 726,00	6 766,00 €	Valore Catastale	D.M. 05/03/75	Gest. CALABRIA VERDE	☐	☑
SPADOLA	08	30	Pascolo 2	0	11	30	€ 0,51	€ 67,00	67,00 €	Valore Catastale	D.M. 05/03/75	Gest. CALABRIA VERDE	☐	☑
SPADOLA	08	31	Seminativo 3	1	1	70	€ 16,41	€ 2 159,00	2 172,00 €	Valore Catastale	D.M. 05/03/75	Gest. CALABRIA VERDE	☐	☑
SPADOLA	08	32	Seminativo 3	0	21	90	€ 3,54	€ 466,00	469,00 €	Valore Catastale	D.M. 05/03/75	Gest. CALABRIA VERDE	☐	☑
SPADOLA	08	33	Pascolo 1	0	36	90	€ 2,39	€ 314,00	316,00 €	Valore Catastale	D.M. 05/03/75	Gest. CALABRIA VERDE	☐	☑
SPADOLA	08	35	Pascolo 2	0	93	40	€ 4,23	€ 556,00	559,00 €	Valore Catastale	D.M. 05/03/75	Gest. CALABRIA VERDE	☐	☑
SPADOLA	08	36	Pascolo 2	0	51	70	€ 2,34	€ 308,00	310,00 €	Valore Catastale	D.M. 05/03/75	Gest. CALABRIA VERDE	☐	☑
SPADOLA	08	37	Seminativo 3	1	17	40	€ 18,95	€ 2 493,00	2 508,00 €	Valore Catastale	D.M. 05/03/75	Gest. CALABRIA VERDE	☐	☑
SPADOLA	08	43	Seminativo 3	4	23	0	€ 68,28	€ 8 983,00	9 037,00 €	Valore Catastale	D.M. 05/03/75	Gest. CALABRIA VERDE	☐	☑
SPADOLA	08	44	Pascolo 1	0	78	30	€ 5,05	€ 664,00	668,00 €	Valore Catastale	D.M. 05/03/75	Gest. CALABRIA VERDE	☐	☑
SPADOLA	08	45	Pascolo 1	3	35	40	€ 21,65	€ 2 848,00	2 865,00 €	Valore Catastale	D.M. 05/03/75	Gest. CALABRIA VERDE	☐	☑
SPADOLA	08	46	Seminativo 3	0	35	60	€ 5,75	€ 757,00	762,00 €	Valore Catastale	D.M. 05/03/75	Gest. CALABRIA VERDE	☐	☑
SPADOLA	08	47	Seminativo 3	0	15	60	€ 2,51	€ 331,00	333,00 €	Valore Catastale	D.M. 05/03/75	Gest. CALABRIA VERDE	☐	☑
SPADOLA	08	48	Bosco Ceduo	0	96	30	€ 15,54	€ 2 044,00	2 056,00 €	Valore Catastale	D.M. 05/03/75	Gest. CALABRIA VERDE	☐	☑
SPADOLA	08	49	Pascolo 2	4	3	90	€ 18,25	€ 2 401,00	2 415,00 €	Valore Catastale	D.M. 05/03/75	Gest. CALABRIA VERDE	☐	☑

Comune	Foglio	Part.la	Coltura	ha	a	ca	Reddito Dominicale	Valore 2017	Valore 2018	Stima / Valore	Provenienza	Destinazione d'uso	Disp.	Indisp
SPADOLA	08	50	Pascolo 2	0	53	50	€ 2,41	€ 318,00	320,00 €	Valore Catastale	D.M. 05/03/75	Gest. CALABRIA VERDE	☐	☑
SPADOLA	08	51	Pascolo 2	0	2	50	€ 0,10	€ 13,00	13,00 €	Valore Catastale	D.M. 05/03/75	Gest. CALABRIA VERDE	☐	☑
SPADOLA	08	70	Seminativo 3	0	30	70	€ 4,95	€ 651,00	655,00 €	Valore Catastale	D.M. 05/03/75	Gest. CALABRIA VERDE	☐	☑
SPADOLA	08	71	Pascolo 1	0	6	60	€ 0,43	€ 56,00	56,00 €	Valore Catastale	D.M. 05/03/75	Gest. CALABRIA VERDE	☐	☑
SPADOLA	08	72	Pascolo 1	1	86	40	€ 12,04	€ 1 583,00	1 592,00 €	Valore Catastale	D.M. 05/03/75	Gest. CALABRIA VERDE	☐	☑
SPADOLA	08	73	Pascolo 2	0	13	70	€ 0,63	€ 82,00	82,00 €	Valore Catastale	D.M. 05/03/75	Gest. CALABRIA VERDE	☐	☑
Totali per Comune								**€ 227 637,00**	**455 200,00 €**					
VIBO VALENTIA	03	204	Incolto prod	0	20	40	€ 0,26	€ 14 285,00	14 371,00 €	Stima EFM	Ex E.P.T.	Lido Proserpina	☑	☐
VIBO VALENTIA	03	205	Seminativo 3	0	38	1	€ 7,36	€ 42 554,00	42 809,00 €	Stima EFM	Ex E.P.T.	Lido Proserpina	☑	☐
VIBO VALENTIA	03	433	Semin Arb 2	0	5	40	€ 3,49	€ 459,00	462,00 €	Valore Catastale	Atto Pubblico 05/08/91 re	Gestione SORICAL	☐	☑
VIBO VALENTIA	03	435	Semin Arb 2	0	3	48	€ 2,25	€ 296,00	298,00 €	Valore Catastale	Atto Pubblico 05/08/91 re	Gestione SORICAL	☐	☑
VIBO VALENTIA	03	438	Semin Arb 2	0	1	39	€ 0,90	€ 119,00	120,00 €	Valore Catastale	Atto Pubblico 05/08/91 re	Gestione SORICAL	☐	☑
VIBO VALENTIA	03	439	Semin Arb 2	0	1	5	€ 0,68	€ 89,00	90,00 €	Valore Catastale	Atto Pubblico 05/08/91 re	Gestione SORICAL	☐	☑
VIBO VALENTIA	27	136	Semin Arb 2	0	17	50	€ 11,30	€ 1 469,00	1 478,00 €	Valore Catastale	ex Casmez	Gestione SORICAL	☐	☑
VIBO VALENTIA	27	137	Semin Arb 2	0	21	30	€ 13,75	€ 1 788,00	1 799,00 €	Valore Catastale	ex Casmez	Gestione SORICAL	☐	☑
VIBO VALENTIA	27	146	Semin Arb 1	0	4	70		€ 34 420,00	34 627,00 €	Valore esproprio	Dec.Esp.n. 7201/16	Nuovo ospedale	☐	☑
VIBO VALENTIA	27	19		0	0	0		€ 0,00	0,00 €	Valore esproprio	Dec.Esp.n. 7201/16	Nuovo ospedale	☐	☑
VIBO VALENTIA	27	23	Seminativo 2	0	26	80	€ 9,51	€ 1 237,00	1 244,00 €	Valore Catastale	ex Casmez	Gestione SORICAL	☐	☑
VIBO VALENTIA	27	24	Semin Arb 2	0	83	80	€ 54,10	€ 519 852,00	7 075,00 €	Valore Catastale	Dec.Esp.n. 7201/16	Gestione SORICAL	☐	☑
VIBO VALENTIA	27	398	Uliveto 1	1	0	2		€ 10 493,00	219 687,00 €	Valore esproprio	Dec.Esp.n. 7201/16	Nuovo ospedale	☐	☑
VIBO VALENTIA	27	410	Uliveto 1	0	73	90		€ 161 348,00	162 316,00 €	Valore esproprio	Dec.Esp.n. 7201/16	Nuovo ospedale	☐	☑
VIBO VALENTIA	27	412	Uliveto 1	0	42	95	€ 34,66	€ 105 050,00	4 533,00 €	Valore Catastale	Dec.Esp.n. 7201/16	Nuovo ospedale	☐	☑
VIBO VALENTIA	27	413		0	2	15	€ 1,74	€ 226,00	227,00 €	Valore Catastale	Dec.Esp.n. 7201/16	Nuovo ospedale	☐	☑
VIBO VALENTIA	27	416		0	0			€ 0,00	0,00 €	Valore esproprio	Dec.Esp.n. 7201/16	Nuovo ospedale	☐	☑
VIBO VALENTIA	27	417	Seminativo 1	0	99	0		€ 916 917,00	922 419,00 €	Valore esproprio	Dec.Esp.n. 7201/16	Nuovo ospedale	☐	☑
VIBO VALENTIA	27	419	Seminativo 2	0	26	15		€ 1 807 709,00	1 818 555,00 €	Valore esproprio	Dec.Esp.n. 7201/16	Nuovo ospedale	☐	☑
VIBO VALENTIA	27	426	Semin Arb 1	1	41	78	€ 105,26	€ 13 684,00	13 766,00 €	Valore Catastale	Dec.Esp.n. 7201/16	Nuovo ospedale	☐	☑
VIBO VALENTIA	27	436	Seminativo 2	0	9	63	€ 3,43	€ 445,00	448,00 €	Valore Catastale	Dec.Esp.n. 7201/16	Nuovo ospedale	☐	☑
VIBO VALENTIA	27	438	Uliveto 1	1	18	60		€ 12 441,00	0,00 €	Valore esproprio	Dec.Esp.n. 7201/16	Nuovo ospedale	☐	☑
VIBO VALENTIA	27	44	Seminativo 2	0	9	0		€ 416,00	0,00 €	Valore esproprio	Dec.Esp.n. 7201/16	Nuovo ospedale	☐	☑
VIBO VALENTIA	27	45	Seminativo 2	0	12	10	€ 4,30	€ 559,00	562,00 €	Valore Catastale	Dec.Esp.n. 7201/16	Nuovo ospedale	☐	☑
VIBO VALENTIA	27	46	Seminativo 2	0	10	0	€ 3,55	€ 462,00	465,00 €	Valore Catastale	Dec.Esp.n. 7201/16	Nuovo ospedale	☐	☑
VIBO VALENTIA	27	49	Semin Arb 2	0	32	40	€ 20,91	€ 2 719,00	2 735,00 €	Valore Catastale	Dec.Esp.n. 7201/16	Nuovo ospedale	☐	☑

Comune	Foglio	Part.la	Coltura	ha	a	ca	Reddito Dominicale	Valore 2017	Valore 2018	Stima / Valore	Provenienza	Destinazione d'uso	Disp.	Indisp
VIBO VALENTIA	27	50	Semin Arb 2	0	17	0	€ 10,98	€ 1 427,00	1 436,00 €	Valore Catastale	Dec.Esp.n. 7201/16	Nuovo ospedale	☐	☑
VIBO VALENTIA	27	51	Semin Arb 2	0	8	20	€ 5,29	€ 687,00	691,00 €	Valore Catastale	Dec.Esp.n. 7201/16	Nuovo ospedale	☐	☑
VIBO VALENTIA	27	71	Uliveto 1	0	0			€ 484 085,00	486 990,00 €	Valore esproprio	Dec.Esp.n. 7201/16	Nuovo ospedale	☐	☑
VIBO VALENTIA	30	282	Incolto sterile	0	7	13				Valore Catastale	L. 81 del 16/05/70	Ex INAPLI	☑	☐
VIBO VALENTIA	31	407	Vigneto 1	0	1	95	€ 4,28	€ 556,00	559,00 €	Valore Catastale	ex Casmez	Gestione SORICAL	☐	☑
VIBO VALENTIA	31	408	Seminativo 1	0	24	5	€ 17,85	€ 2 320,00	2 334,00 €	Valore Catastale	ex Casmez	Gestione SORICAL	☐	☑
VIBO VALENTIA	35	620	Semin Arb 2	0	2	60	€ 1,68	€ 218,00	219,00 €	Valore Catastale	ex Casmez	Gestione SORICAL	☐	☑
VIBO VALENTIA	45	386	Uliveto 2	0	2	5	€ 1,13	€ 148,00	149,00 €	Valore Catastale	Atto Pubblico 24/05/07 re	Gestione SORICAL	☐	☑
VIBO VALENTIA	45	390	Uliveto 2	0	5	60	€ 3,08	€ 404,00	406,00 €	Valore Catastale	Atto Pubblico 24/05/07 re	Gestione SORICAL	☐	☑
VIBO VALENTIA	45	394	Uliveto 2	0	0	98	€ 0,54	€ 70,00	70,00 €	Valore Catastale	Atto Pubblico 24/05/07 re	Gestione SORICAL	☐	☑
VIBO VALENTIA	45	404	Uliveto 2	0	0	20	€ 0,11	€ 15,00	15,00 €	Valore Catastale	Atto Pubblico 24/05/07 re	Gestione SORICAL	☐	☑
VIBO VALENTIA	45	408	Uliveto 2	0	0	65	€ 0,36	€ 47,00	47,00 €	Valore Catastale	Atto Pubblico 24/05/07 re	Gestione SORICAL	☐	☑
VIBO VALENTIA	45	512	Uliveto 2	0	4	45	€ 2,44	€ 321,00	323,00 €	Valore Catastale	Atto Pubblico 24/05/07 re	Gestione SORICAL	☐	☑
Totali per Comune								**€ 4 139 335,00**	**3 743 325,00 €**					
ZAMBRONE	17	293	Semin Arb 2	0	0	27	€ 0,14	€ 18,00	18,00 €	Valore Catastale	ex Casmez	Gestione SORICAL	☐	☑
ZAMBRONE	17	294	Fabbr Rurale	0	0	23	€ 0,00	€ 0,00	0,00 €	Valore Catastale	ex Casmez	Gestione SORICAL	☐	☑
ZAMBRONE	17	295	Semin Arb 2	0	10	10	€ 2,94	€ 382,00	384,00 €	Valore Catastale	ex Casmez	Gestione SORICAL	☐	☑
ZAMBRONE	17	297	Uliveto 3	0	2	0	€ 0,65	€ 84,00	85,00 €	Valore Catastale	ex Casmez	Gestione SORICAL	☐	☑
ZAMBRONE	17	299	Semin Irrig 1	0	10	70	€ 8,98	€ 1 167,00	1 174,00 €	Valore Catastale	ex Casmez	Gestione SORICAL	☐	☑
ZAMBRONE	17	301	Bosco Ceduo	0	6	80	€ 0,23	€ 29,00	29,00 €	Valore Catastale	ex Casmez	Gestione SORICAL	☐	☑
Totali per Comune								**€ 1 680,00**	**1 690,00 €**					
TOTALI PER PROVINCIA								**€ 9 451 099,00**	**21 207 301,00 €**					

Valore Terreni Provincia di Vibo Valentia

Regione Calabria
Dipartimento Bilancio, Finanze e Patrimonio
Settore 10 - Gestione e Valorizzazione del Patrimonio Immobiliare

N° TERRENI PER COMUNE	COMUNE	REDDITO DOMINICALE	VALORE 2018
90	ACQUARO	€ 41,29	€ 9 641,00
170	BROGNATURO	€ 1 976,93	€ 952 396,00
18	CESSANITI	€ 131,90	€ 50 285,00
33	DINAMI	€ 34,30	€ 5 805,00
117	FABRIZIA	€ 7 913,46	€ 5 437 028,00
2	FILANDARI	€ 5,96	€ 780,00
44	FILOGASO	€ 2 015,88	€ 266 812,00
1	FRANCAVILLA ANGITOLA		€ 0,00
123	GEROCARNE	€ 8 416,16	€ 3 177 121,00
1	LIMBADI	€ 2,45	€ 283,00
1	MILETO	€ 0,00	€ 0,00
73	MONGIANA	€ 5 083,48	€ 5 001 352,00
78	NARDODIPACE	€ 6,41	€ 286 334,00
2	NICOTERA	€ 3,36	€ 91 153,00
4	PIZZO	€ 8,24	€ 1 091,00
91	PIZZONI	€ 2 832,21	€ 868 286,00
1	ROMBIOLO	€ 2,58	€ 341,00

N° TERRENI PER COMUNE	COMUNE	REDDITO DOMINICALE	VALORE 2018
18	SAN NICOLA DA CRISSA	€ 548,39	€ 668 449,00
20	SERRA SAN BRUNO	€ 504,31	€ 189 929,00
117	SPADOLA	€ 1 730,25	€ 455 200,00
39	VIBO VALENTIA	€ 325,16	€ 3 743 325,00
6	ZAMBRONE	€ 12,93	€ 1 690,00
1049	**22**	**€ 31 595,64**	**€ 21 207 301,00**

TOTALE VALORE TERRENI 2018

REGIONE CALABRIA
Dipartimento Bilancio, Finanze e Patrimonio
Settore 10 - Gestione e Valorizzazione del Patrimonio Immobiliare

Pro	*n° Terreni*	*Reddito Dominicale*	*Valore 2018*
CS	11875	€ 228 787,66	€ 97 172 523,00
CZ	4094	€ 66 900,95	€ 32 117 090,00
KR	950	€ 41 565,17	€ 7 314 799,00
RC	5345	€ 152 325,75	€ 83 881 064,00
VV	1049	€ 31 595,64	€ 21 207 301,00
TOTALE	23313	€ 521 175,16	€ 241 692 777,00

Regione Calabria

Dipartimento 4 - Bilancio, Finanze e Patrimonio

Settore 10 - Gestione e Valorizzazione del Patrimonio Immobiliare

Inventario dei Beni Demaniali e Patrimoniali - Anno 2018

12 - Immobili e Infrastrutture in gestione Ferrovie della Calabria Srl

Elenco Immobili
Ferroivie della Calabria

Regione Calabria
Dipartimento Bilancio, Finanze e Patrimonio
Settore 10 - Gestione e Valorizzazione del Patrimonio Immobiliare

n° scheda	Provincia	Comune	Foglio	Particella	Linea	Piani	Vani	Ubicazione	Superficie coperta	Superficie scoperta	Natura giuridica	Valore di stima
0046/00	CS	Aprigliano	18	129	Cosenza - Catanzaro Lido	2	8		85	210	Patrimonio disponibile	€ 48 200,00
0044/00	CS	Aprigliano	19		Cosenza - Catanzaro Lido	1	1	Stazione di Aprigliano	15		Demanio ferroviario regionale	
0043/00	CS	Aprigliano	19		Cosenza - Catanzaro Lido	1	1	Stazione di Aprigliano	70		Demanio ferroviario regionale	
0045/00	CS	Aprigliano	19		Cosenza - Catanzaro Lido	1	6	Stazione di Aprigliano	100		Patrimonio disponibile	€ 87 000,00
0042/00	CS	Aprigliano	19	113-114-115-314	Cosenza - Catanzaro Lido	1	4	Stazione di Aprigliano	80		Demanio ferroviario regionale	
0040/00	CS	Aprigliano	6-9-18-19	67-68-84-85-105-95-96	Cosenza - Catanzaro Lido					79160	Demanio ferroviario regionale	
0041/00	CS	Aprigliano	9	201	Cosenza - Catanzaro Lido	1	4		85	325	Patrimonio disponibile	€ 20 000,00
0109/00	CS	Bianchi	13	339	Cosenza - Catanzaro Lido	2	6		85		Patrimonio disponibile	
0106/00	CS	Bianchi	13	339	Cosenza - Catanzaro Lido	2	8	Stazione di Bianchi	100		Demanio ferroviario regionale	
0107/00	CS	Bianchi	13	339	Cosenza - Catanzaro Lido	1	1	Stazione di Bianchi	80		Demanio ferroviario regionale	
0108/00	CS	Bianchi	13	339	Cosenza - Catanzaro Lido	1	1	Stazione di Bianchi	15		Demanio ferroviario regionale	
0105/00	CS	Bianchi	13-22-23-24	111-100-256-72	Cosenza - Catanzaro Lido					53277	Demanio ferroviario regionale	
0086/01	CS	Carpanzano	1	113	Cosenza - Catanzaro Lido	2	4	Stazione di Carpanzano	100		Demanio ferroviario regionale	
0088/00	CS	Carpanzano	1	113	Cosenza - Catanzaro Lido	1	1	Stazione di Carpanzano	15		Demanio ferroviario regionale	
0086/00	CS	Carpanzano	1	113	Cosenza - Catanzaro Lido	2	8	Stazione di Carpanzano	100		Demanio ferroviario regionale	
0087/00	CS	Carpanzano	1	113	Cosenza - Catanzaro Lido	1	1	Stazione di Carpanzano	80		Demanio ferroviario regionale	
0090/00	CS	Carpanzano	11	77	Cosenza - Catanzaro Lido	2	6		85		Patrimonio disponibile	
0085/00	CS	Carpanzano	1-2-8-10	94-1-329-164	Cosenza - Catanzaro Lido					65050	Demanio ferroviario regionale	
0089/00	CS	Carpanzano	8	327	Cosenza - Catanzaro Lido	2	6		85		Patrimonio disponibile	
0089/01	CS	Carpanzano	8	327	Cosenza - Catanzaro Lido	1	3		85		Patrimonio disponibile	
0006/00	CS	Casole Bruzio	2-4-5	218-18-19-13-28-74	Pedace - S.Giovanni in Fiore					138954	Demanio ferroviario regionale	
0008/00	CS	Casole Bruzio	4	168	Pedace - S.Giovanni in Fiore	1	1	Stazione di Casole Bruzio	70		Demanio ferroviario regionale	
0009/00	CS	Casole Bruzio	4	168	Pedace - S.Giovanni in Fiore	1	1	Stazione di Casole Bruzio	15		Demanio ferroviario regionale	
0007/01	CS	Casole Bruzio	4	168	Pedace - S.Giovanni in Fiore	1	6	Stazione di Casole Bruzio	97		Demanio ferroviario regionale	
0007/00	CS	Casole Bruzio	4	168	Pedace - S.Giovanni in Fiore	2	8	Stazione di Casole Bruzio	97		Demanio ferroviario regionale	
0015/00	CS	Casole Bruzio	4	19	Pedace - S.Giovanni in Fiore	1	1	Stazione di Pedace - Serra Pedace	15		Demanio ferroviario regionale	

n° scheda	Provincia	Comune	Foglio	Particella	Linea	Piani	Vani	Ubicazione	Superficie coperta	Superficie scoperta	Natura giuridica	Valore di stima
0013/01	CS	Casole Bruzio	4	19	Pedace - S.Giovanni in Fiore	1	5	Stazione di Pedace - Serra Pedace	97		Demanio ferroviario regionale	
0013/00	CS	Casole Bruzio	4	19	Pedace - S.Giovanni in Fiore	2	8	Stazione di Pedace - Serra Pedace	97		Demanio ferroviario regionale	
0014/00	CS	Casole Bruzio	4	19	Pedace - S.Giovanni in Fiore	1	1	Stazione di Pedace - Serra Pedace	80		Demanio ferroviario regionale	
0012/01	CS	Casole Bruzio	4	203	Pedace - S.Giovanni in Fiore	2	3		60		Patrimonio disponibile	
0012/00	CS	Casole Bruzio	4	203	Pedace - S.Giovanni in Fiore	2	3		60		Patrimonio disponibile	
0010/00	CS	Casole Bruzio	4	45	Pedace - S.Giovanni in Fiore	2	6		85		Patrimonio disponibile	
0011/00	CS	Casole Bruzio	4	81	Pedace - S.Giovanni in Fiore	2	3		60		Patrimonio disponibile	
0002/00	CS	Casole Bruzio	5	183	Pedace - S.Giovanni in Fiore	2	6		85		Patrimonio disponibile	
0031/00	CS	Casole Bruzio	5	188-219	Cosenza - Catanzaro Lido					4910	Demanio ferroviario regionale	
0044/01	CS	Cassano allo Jonio	18		Lagonegro - Spezzano Albanese Terme (dismessa)					1700	Patrimonio disponibile	
0044/02	CS	Cassano allo Jonio	18		Lagonegro - Spezzano Albanese Terme (dismessa)					1200	Patrimonio disponibile	
0048/00	CS	Cassano allo Jonio	18	115 - 160	Lagonegro - Spezzano Albanese Terme (dismessa)	1	6		140		Patrimonio disponibile	€ 176 200,00
0048/01	CS	Cassano allo Jonio	18	115 - 160	Lagonegro - Spezzano Albanese Terme (dismessa)	1	6		140		Patrimonio disponibile	
0047/00	CS	Cassano allo Jonio	18	159	Lagonegro - Spezzano Albanese Terme (dismessa)	1	8	Stazione di Cassano Jonio	160		Patrimonio disponibile	€ 207 264,00
0047/01	CS	Cassano allo Jonio	18	159	Lagonegro - Spezzano Albanese Terme (dismessa)	1	4	Stazione di Cassano Jonio	80		Patrimonio disponibile	
0047/02	CS	Cassano allo Jonio	18	159	Lagonegro - Spezzano Albanese Terme (dismessa)	1	4	Stazione di Cassano Jonio	80		Patrimonio disponibile	
0045/01	CS	Cassano allo Jonio	18	61	Lagonegro - Spezzano Albanese Terme (dismessa)	1	7	Stazione di Cassano Jonio	120		Patrimonio disponibile	€ 109 400,00
0045/00	CS	Cassano allo Jonio	18	61	Lagonegro - Spezzano Albanese Terme (dismessa)	1	7	Stazione di Cassano Jonio	120		Patrimonio disponibile	
0044/00	CS	Cassano allo Jonio	18	61-70-71-159	Lagonegro - Spezzano Albanese Terme (dismessa)					5000	Patrimonio disponibile	
0046/00	CS	Cassano allo Jonio	18	70	Lagonegro - Spezzano Albanese Terme (dismessa)	1	1	Stazione di Cassano Jonio	6		Patrimonio disponibile	
0040/00	CS	Cassano allo Jonio	3	21	Lagonegro - Spezzano Albanese Terme (dismessa)					3300	Patrimonio disponibile	€ 0,00
0042/00	CS	Cassano allo Jonio	3	21	Lagonegro - Spezzano Albanese Terme (dismessa)	1	1	Stazione di Civita	90		Patrimonio disponibile	€ 0,00
0041/00	CS	Cassano allo Jonio	3	21	Lagonegro - Spezzano Albanese Terme (dismessa)	1	5	Stazione di Civita	100		Patrimonio disponibile	€ 172 130,00
0043/00	CS	Cassano allo Jonio	3	21	Lagonegro - Spezzano Albanese Terme (dismessa)	1	8	Stazione di Civita	120		Patrimonio disponibile	€ 0,00
0035/00	CS	Castrovillari	23		Lagonegro - Spezzano Albanese Terme (dismessa)					2758	Patrimonio disponibile	
0035/01	CS	Castrovillari	23		Lagonegro - Spezzano Albanese Terme (dismessa)					2758	Patrimonio disponibile	
0021/01	CS	Castrovillari	23	80	Lagonegro - Spezzano Albanese Terme (dismessa)					30	Patrimonio disponibile	€ 20 100,00
0021/00	CS	Castrovillari	23	80	Lagonegro - Spezzano Albanese Terme (dismessa)					30	Patrimonio disponibile	€ 0,00

n° scheda	Provincia	Comune	Foglio	Particella	Linea	Piani	Vani	Ubicazione	Superficie coperta	Superficie scoperta	Natura giuridica	Valore di stima
0020/00	CS	Castrovillari	23	81	Lagonegro - Spezzano Albanese Terme (dismessa)					1335	Patrimonio disponibile	€ 20 180,00
0020/01	CS	Castrovillari	23	81	Lagonegro - Spezzano Albanese Terme (dismessa)					1335	Patrimonio disponibile	€ 0,00
0022/00	CS	Castrovillari	23	81	Lagonegro - Spezzano Albanese Terme (dismessa)	2	6		85	2785	Patrimonio disponibile	€ 117 550,00
0022/01	CS	Castrovillari	23	81	Lagonegro - Spezzano Albanese Terme (dismessa)	2	6		85	2785	Patrimonio disponibile	€ 0,00
0037/00	CS	Castrovillari	23	81-251-266-275	Lagonegro - Spezzano Albanese Terme (dismessa)					40000	Patrimonio indisponibile	€ 449 532,00
0039/00	CS	Castrovillari	26	272	Lagonegro - Spezzano Albanese Terme (dismessa)					87	Patrimonio disponibile	€ 3 000,00
0039/01	CS	Castrovillari	26	272	Lagonegro - Spezzano Albanese Terme (dismessa)					87	Patrimonio disponibile	
0038/01	CS	Castrovillari	26	272	Lagonegro - Spezzano Albanese Terme (dismessa)	1	3		70		Patrimonio disponibile	€ 0,00
0038/00	CS	Castrovillari	26	272	Lagonegro - Spezzano Albanese Terme (dismessa)	1	3		70		Patrimonio disponibile	€ 94 145,00
0026/00	CS	Castrovillari	27		Lagonegro - Spezzano Albanese Terme (dismessa)	1	1	Stazione di Castrovillari	320		Patrimonio disponibile	€ 0,00
0027/00	CS	Castrovillari	27		Lagonegro - Spezzano Albanese Terme (dismessa)	1	1	Stazione di Castrovillari	300		Patrimonio indisponibile	€ 393 360,00
0031/00	CS	Castrovillari	27	147	Lagonegro - Spezzano Albanese Terme (dismessa)	1	6	Stazione di Castrovillari	200		Patrimonio indisponibile	€ 0,00
0032/00	CS	Castrovillari	27	148	Lagonegro - Spezzano Albanese Terme (dismessa)	1	8	Stazione di Castrovillari	200		Patrimonio indisponibile	€ 0,00
0030/00	CS	Castrovillari	27	149	Lagonegro - Spezzano Albanese Terme (dismessa)	1	6	Stazione di Castrovillari	100		Patrimonio indisponibile	€ 0,00
0033/00	CS	Castrovillari	27	149	Lagonegro - Spezzano Albanese Terme (dismessa)	1	2	Stazione di Castrovillari	10		Patrimonio indisponibile	€ 0,00
0034/01	CS	Castrovillari	27	150	Lagonegro - Spezzano Albanese Terme (dismessa)	1	2	Stazione di Castrovillari	39		Patrimonio indisponibile	€ 0,00
0034/02	CS	Castrovillari	27	150	Lagonegro - Spezzano Albanese Terme (dismessa)	1	1	Stazione di Castrovillari	30		Patrimonio indisponibile	€ 0,00
0034/00	CS	Castrovillari	27	150	Lagonegro - Spezzano Albanese Terme (dismessa)	2	8	Stazione di Castrovillari	200		Patrimonio indisponibile	€ 0,00
0023/01	CS	Castrovillari	27	37	Lagonegro - Spezzano Albanese Terme (dismessa)	1	4	Stazione di Castrovillari	150		Patrimonio disponibile	€ 0,00
0023/00	CS	Castrovillari	27	37	Lagonegro - Spezzano Albanese Terme (dismessa)	1	8	Stazione di Castrovillari	360		Patrimonio disponibile	€ 369 500,00
0024/00	CS	Castrovillari	27	38	Lagonegro - Spezzano Albanese Terme (dismessa)	1	1	Stazione di Castrovillari	150		Patrimonio indisponibile	€ 0,00
0025/00	CS	Castrovillari	27	39	Lagonegro - Spezzano Albanese Terme (dismessa)	1	6	Stazione di Castrovillari	320		Patrimonio indisponibile	€ 0,00
0036/01	CS	Castrovillari	27	40	Lagonegro - Spezzano Albanese Terme (dismessa)	2	4	Stazione di Castrovillari	80		Patrimonio disponibile	€ 0,00
0036/00	CS	Castrovillari	27	40	Lagonegro - Spezzano Albanese Terme (dismessa)	2	4	Stazione di Castrovillari	80		Patrimonio disponibile	€ 161 900,00
0028/00	CS	Castrovillari	27	41	Lagonegro - Spezzano Albanese Terme (dismessa)	1	12	Stazione di Castrovillari	360		Patrimonio indisponibile	€ 0,00
0029/00	CS	Castrovillari	27	42	Lagonegro - Spezzano Albanese Terme (dismessa)	1	3	Stazione di Castrovillari	80		Patrimonio indisponibile	€ 0,00
0026/00	CS	Celico	27-32-35-38-39	13-73-39-40-190	Pedace - S.Giovanni in Fiore					29615	Demanio ferroviario regionale	€ 157 750,00
0027/00	CS	Celico	35	140	Pedace - S.Giovanni in Fiore	2	8	Stazione di Celico	100		Patrimonio disponibile	

n° scheda	Provincia	Comune	Foglio	Particella	Linea	Piani	Vani	Ubicazione	Superficie coperta	Superficie scoperta	Natura giuridica	Valore di stima
0029/00	CS	Celico	35	141	Pedace - S.Giovanni in Fiore	1	1	Stazione di Celico	15		Patrimonio disponibile	
0028/00	CS	Celico	35	142	Pedace - S.Giovanni in Fiore	1	1	Stazione di Celico	80		Patrimonio disponibile	
0101/01	CS	Colosimi	17	88-89	Cosenza - Catanzaro Lido	1	5	Stazione di Colosimi	100		Demanio ferroviario regionale	
0102/00	CS	Colosimi	17	88-89	Cosenza - Catanzaro Lido	1	1	Stazione di Colosimi	80		Demanio ferroviario regionale	
0103/00	CS	Colosimi	17	88-89	Cosenza - Catanzaro Lido	1	1	Stazione di Colosimi	15		Demanio ferroviario regionale	
0101/00	CS	Colosimi	17	88-89	Cosenza - Catanzaro Lido	2	8	Stazione di Colosimi	100		Demanio ferroviario regionale	
0104/00	CS	Colosimi	21	51	Cosenza - Catanzaro Lido	2	6		85		Patrimonio disponibile	
0100/01	CS	Colosimi	7	44-69	Cosenza - Catanzaro Lido	1	3		85		Patrimonio disponibile	
0100/00	CS	Colosimi	7	44-69	Cosenza - Catanzaro Lido	2	6		85		Patrimonio disponibile	
0099/00	CS	Colosimi	7	44-69	Cosenza - Catanzaro Lido	2	6		85		Demanio ferroviario regionale	
0098/00	CS	Colosimi	8-13-14-15	293-15-42-97-98-222	Cosenza - Catanzaro Lido					89126	Demanio ferroviario regionale	
0005/00	CS	Cosenza			Cosenza - Catanzaro Lido	1-2	25	Vaglio Lise	9110		Demanio ferroviario regionale	
0002/00	CS	Cosenza	12	75-259	Cosenza - Catanzaro Lido	1	6	Autostazione	440		Demanio ferroviario regionale	€ 2 426 800,00
0002/01	CS	Cosenza	12	75-259	Cosenza - Catanzaro Lido	1	1	Autostazione	15		Demanio ferroviario regionale	€ 0,00
0002/02	CS	Cosenza	12	75-259	Cosenza - Catanzaro Lido	1	1	Autostazione	26		Demanio ferroviario regionale	€ 0,00
0002/03	CS	Cosenza	12	75-259	Cosenza - Catanzaro Lido	1	1	Autostazione	150		Demanio ferroviario regionale	€ 0,00
0001/01	CS	Cosenza	12	75-259	Cosenza - Catanzaro Lido			Autostazione		2	Demanio ferroviario regionale	
0002/04	CS	Cosenza	12	75-259	Cosenza - Catanzaro Lido	1	1	Autostazione	80	70	Demanio ferroviario regionale	€ 0,00
0001/00	CS	Cosenza	12	75-259	Cosenza - Catanzaro Lido			Autostazione		10700	Demanio ferroviario regionale	
0017/00	CS	Cosenza	15		Cosenza - Catanzaro Lido	1	2	Stazione di Cosenza Centro	70		Patrimonio disponibile	€ 0,00
0017/01	CS	Cosenza	15		Cosenza - Catanzaro Lido	1	2	Stazione di Cosenza Centro	70		Patrimonio disponibile	€ 0,00
0011-1/00	CS	Cosenza	15	1141/b	Cosenza - Catanzaro Lido	1	1	Ex deposito ferroviario	1182		Patrimonio disponibile	€ 0,00
0011-2/00	CS	Cosenza	15	1141/e	Cosenza - Catanzaro Lido	1	1	Ex deposito ferroviario	700		Patrimonio disponibile	€ 0,00
0011/00	CS	Cosenza	15	1141-131-130-949-135-308-133-132	Cosenza - Catanzaro Lido			Ex deposito ferroviario		14373	Patrimonio disponibile	€ 0,00
0013/02	CS	Cosenza	15	1142	Cosenza - Catanzaro Lido					667	Patrimonio disponibile	€ 0,00
0013/00	CS	Cosenza	15	1142-1141	Cosenza - Catanzaro Lido					2123	Patrimonio disponibile	€ 0,00
0013/01	CS	Cosenza	15	1142-1141	Cosenza - Catanzaro Lido					1456	Patrimonio disponibile	€ 0,00
0016/03	CS	Cosenza	15	130	Cosenza - Catanzaro Lido	1	1	Stazione di Cosenza Centro	35		Demanio ferroviario regionale	€ 0,00

n° scheda	Provincia	Comune	Foglio	Particella	Linea	Piani	Vani	Ubicazione	Superficie coperta	Superficie scoperta	Natura giuridica	Valore di stima
0016/01	CS	Cosenza	15	130	Cosenza - Catanzaro Lido	1	4	Stazione di Cosenza Centro	100		Demanio ferroviario regionale	€ 0,00
0016/02	CS	Cosenza	15	130	Cosenza - Catanzaro Lido	1	3	Stazione di Cosenza Centro	60		Demanio ferroviario regionale	€ 0,00
0011-3/00	CS	Cosenza	15	130	Cosenza - Catanzaro Lido	2	5	Ex deposito ferroviario	610		Patrimonio disponibile	€ 0,00
0016/00	CS	Cosenza	15	130	Cosenza - Catanzaro Lido	2	10	Stazione di Cosenza Centro	174		Demanio ferroviario regionale	€ 0,00
0018/00	CS	Cosenza	15	132	Cosenza - Catanzaro Lido	1	1	Stazione di Cosenza Centro	15		Demanio ferroviario regionale	€ 0,00
0011-7/01	CS	Cosenza	15	132/a	Cosenza - Catanzaro Lido	1	5	Ex deposito ferroviario	100		Patrimonio disponibile	€ 0,00
0011-7/00	CS	Cosenza	15	132/a	Cosenza - Catanzaro Lido	3	15	Ex deposito ferroviario	254		Patrimonio disponibile	€ 0,00
0019/00	CS	Cosenza	15	133	Cosenza - Catanzaro Lido	1	1	Stazione di Cosenza Centro	99		Patrimonio disponibile	€ 0,00
0011-6/00	CS	Cosenza	15	133/a	Cosenza - Catanzaro Lido	2	6	Ex deposito ferroviario	1890		Patrimonio disponibile	€ 0,00
0015/00	CS	Cosenza	15	134-94	Cosenza - Catanzaro Lido			Stazione di Cosenza Centro		58971	Demanio ferroviario regionale	€ 0,00
0011-4/00	CS	Cosenza	15	135/a	Cosenza - Catanzaro Lido	1	1	Ex deposito ferroviario	198		Patrimonio disponibile	€ 0,00
0011-5/00	CS	Cosenza	15	308	Cosenza - Catanzaro Lido	1	1	Ex deposito ferroviario	1450		Patrimonio disponibile	€ 0,00
0009/00	CS	Cosenza	15	518-534-516	Cosenza - Catanzaro Lido	1	1	Fermata Campanella	60		Demanio ferroviario regionale	€ 14 830 300,00
0010-1/00	CS	Cosenza	18	14/b	Cosenza - Catanzaro Lido	1	1	Ex deposito ferroviario	259		Patrimonio disponibile	€ 0,00
0010/00	CS	Cosenza	18	14-247	Cosenza - Catanzaro Lido			Ex deposito ferroviario		6623	Patrimonio disponibile	€ 0,00
0014/00	CS	Cosenza	18	250/a	Cosenza - Catanzaro Lido					1873	Patrimonio disponibile	€ 0,00
0012/00	CS	Cosenza	18,15	243-244-246-247-233-250,136-1142-1141-133	Cosenza - Catanzaro Lido					21299	Patrimonio disponibile	€ 1 198 068,75
0022/00	CS	Cosenza	23		Cosenza - Catanzaro Lido	1	1	Stazione di Cosenza Casali	15		Demanio ferroviario regionale	
0021/01	CS	Cosenza	23		Cosenza - Catanzaro Lido	1	1	Stazione di Cosenza Casali	99		Demanio ferroviario regionale	
0021/00	CS	Cosenza	23		Cosenza - Catanzaro Lido	1	1	Stazione di Cosenza Casali	99		Demanio ferroviario regionale	
0020/01	CS	Cosenza	23	31-32	Cosenza - Catanzaro Lido	1	7	Stazione di Cosenza Casali	130		Demanio ferroviario regionale	
0020/00	CS	Cosenza	23	31-32	Cosenza - Catanzaro Lido	2	14	Stazione di Cosenza Casali	145		Demanio ferroviario regionale	
0024/01	CS	Cosenza	29	109	Cosenza - Catanzaro Lido	2	6		85	600	Patrimonio disponibile	
0024/00	CS	Cosenza	29	109	Cosenza - Catanzaro Lido	2	6		85	600	Patrimonio disponibile	
0023/00	CS	Cosenza	29	59	Cosenza - Catanzaro Lido	2	6		85		Patrimonio disponibile	
0023/01	CS	Cosenza	29	59	Cosenza - Catanzaro Lido	1	3		85		Patrimonio disponibile	
0023/02	CS	Cosenza	29	59	Cosenza - Catanzaro Lido	1	3		85		Patrimonio disponibile	
0025/01	CS	Cosenza	30	121	Cosenza - Catanzaro Lido	1	3		85		Patrimonio disponibile	

n° scheda	Provincia	Comune	Foglio	Particella	Linea	Piani	Vani	Ubicazione	Superficie coperta	Superficie scoperta	Natura giuridica	Valore di stima
0025/02	CS	Cosenza	30	121	Cosenza - Catanzaro Lido	1	3		85		Patrimonio disponibile	
0025/00	CS	Cosenza	30	121-131	Cosenza - Catanzaro Lido	2	6		85	470	Patrimonio disponibile	
0004/00	CS	Cosenza	9	22	Cosenza - Catanzaro Lido	1	1	Vaglio Lise	360		Demanio ferroviario regionale	
0006/00	CS	Cosenza	9	267-158-27-29-432	Cosenza - Catanzaro Lido	1	1	Vaglio Lise	1500		Demanio ferroviario regionale	
0003/01	CS	Cosenza	9	26-82	Cosenza - Catanzaro Lido	1	1	Vaglio Lise	18		Demanio ferroviario regionale	
0003/00	CS	Cosenza	9	26-82	Cosenza - Catanzaro Lido	4	40	Vaglio Lise	2600		Demanio ferroviario regionale	
0008/00	CS	Cosenza	9	344-316-306	Cosenza - Catanzaro Lido	1	1	Fermata Monaco	60		Demanio ferroviario regionale	
0007/00	CS	Cosenza	9	89-90	Cosenza - Catanzaro Lido					28600	Demanio ferroviario regionale	
0052/00	CS	Figline Vegliaturo	1-2-5	241-29-102-143	Cosenza - Catanzaro Lido					55580	Demanio ferroviario regionale	
0052/01	CS	Figline Vegliaturo	1-2-5	241-29-102-143	Cosenza - Catanzaro Lido					475	Demanio ferroviario regionale	
0053/01	CS	Figline Vegliaturo	2	81	Cosenza - Catanzaro Lido	1	5	Fermata di Figline - Cellara	100		Demanio ferroviario regionale	
0054/00	CS	Figline Vegliaturo	2	81	Cosenza - Catanzaro Lido	1	1	Fermata di Figline - Cellara	15		Demanio ferroviario regionale	
0053/00	CS	Figline Vegliaturo	2	81	Cosenza - Catanzaro Lido	1	5	Fermata di Figline - Cellara	100		Demanio ferroviario regionale	
0056/00	CS	Figline Vegliaturo	5	358	Cosenza - Catanzaro Lido	1	4		70	500	Patrimonio disponibile	
0055/00	CS	Figline Vegliaturo	5	376	Cosenza - Catanzaro Lido	1	4		70	540	Patrimonio disponibile	
0009/00	CS	Laino Borgo	20	251	Lagonegro - Spezzano Albanese Terme (dismessa)	2	4		70		Patrimonio disponibile	€ 34 200,00
0001/00	CS	Laino Borgo	20	64	Lagonegro - Spezzano Albanese Terme (dismessa)	2	3		70		Patrimonio disponibile	€ 15 400,00
0003/00	CS	Laino Borgo	20-21	79,80-15	Lagonegro - Spezzano Albanese Terme (dismessa)			Stazione di Rotonda Viggianello		17050	Patrimonio disponibile	
0007/00	CS	Laino Borgo	21	126	Lagonegro - Spezzano Albanese Terme (dismessa)	1	1	Stazione di Rotonda Viggianello	80		Patrimonio disponibile	€ 0,00
0002/00	CS	Laino Borgo	21	130	Lagonegro - Spezzano Albanese Terme (dismessa)	2	6		85		Patrimonio disponibile	€ 36 500,00
0002/01	CS	Laino Borgo	21	130	Lagonegro - Spezzano Albanese Terme (dismessa)	2	6		85		Patrimonio disponibile	€ 0,00
0004/00	CS	Laino Borgo	21	131	Lagonegro - Spezzano Albanese Terme (dismessa)	1	6		85		Patrimonio disponibile	€ 0,00
0004/01	CS	Laino Borgo	21	131	Lagonegro - Spezzano Albanese Terme (dismessa)	1	6		85		Patrimonio disponibile	€ 0,00
0008/01	CS	Laino Borgo	21	133	Lagonegro - Spezzano Albanese Terme (dismessa)	1	1	Stazione di Rotonda Viggianello	120	2223	Patrimonio disponibile	€ 0,00
0008/00	CS	Laino Borgo	21	133	Lagonegro - Spezzano Albanese Terme (dismessa)	1	1	Stazione di Rotonda Viggianello	120	2223	Patrimonio disponibile	€ 144 525,00
0006/00	CS	Laino Borgo	21	14	Lagonegro - Spezzano Albanese Terme (dismessa)	1	1	Stazione di Rotonda Viggianello	15		Patrimonio disponibile	€ 0,00
0005/01	CS	Laino Borgo	21	14	Lagonegro - Spezzano Albanese Terme (dismessa)	2	5	Stazione di Rotonda Viggianello	100		Patrimonio disponibile	€ 0,00
0005/00	CS	Laino Borgo	21	14	Lagonegro - Spezzano Albanese Terme (dismessa)	2	8	Stazione di Rotonda Viggianello	120		Patrimonio disponibile	€ 237 142,00

n° scheda	Provincia	Comune	Foglio	Particella	Linea	Piani	Vani	Ubicazione	Superficie coperta	Superficie scoperta	Natura giuridica	Valore di stima
0014/00	CS	Laino Borgo	21	15	Lagonegro - Spezzano Albanese Terme (dismessa)					2164	Patrimonio disponibile	€ 21 614,00
0014/01	CS	Laino Borgo	21	15	Lagonegro - Spezzano Albanese Terme (dismessa)					2164	Patrimonio disponibile	€ 0,00
0010/02	CS	Laino Borgo	27	40	Lagonegro - Spezzano Albanese Terme (dismessa)	1	1	Stazione di Laino Borgo	30		Patrimonio disponibile	€ 0,00
0010/01	CS	Laino Borgo	27	40	Lagonegro - Spezzano Albanese Terme (dismessa)	2	4	Stazione di Laino Borgo	80		Patrimonio disponibile	€ 0,00
0011/00	CS	Laino Borgo	27	40	Lagonegro - Spezzano Albanese Terme (dismessa)	1	1	Stazione di Laino Borgo	15		Patrimonio disponibile	€ 0,00
0012/00	CS	Laino Borgo	27	40	Lagonegro - Spezzano Albanese Terme (dismessa)	1	1	Stazione di Laino Borgo	80		Patrimonio disponibile	€ 0,00
0010/00	CS	Laino Borgo	27	40	Lagonegro - Spezzano Albanese Terme (dismessa)	2	10	Stazione di Laino Borgo	100		Patrimonio disponibile	€ 108 100,00
0013/00	CS	Laino Borgo	27	41	Lagonegro - Spezzano Albanese Terme (dismessa)	2	6		85		Patrimonio disponibile	€ 0,00
0013/01	CS	Laino Borgo	27	41	Lagonegro - Spezzano Albanese Terme (dismessa)	2	6		85		Patrimonio disponibile	€ 0,00
0036/00	CS	Lappano	1-3-6-9-10	3-4-2-142-48-92-66	Pedace - S.Giovanni in Fiore					96880	Demanio ferroviario regionale	
0038/02	CS	Lappano	6	158	Pedace - S.Giovanni in Fiore	1	3	Fermata di Altavilla	85		Patrimonio disponibile	€ 0,00
0038/00	CS	Lappano	6	158	Pedace - S.Giovanni in Fiore	2	6	Fermata di Altavilla	85		Patrimonio disponibile	€ 68 000,00
0038/01	CS	Lappano	6	158	Pedace - S.Giovanni in Fiore	1	3	Fermata di Altavilla	85		Patrimonio disponibile	€ 0,00
0037/00	CS	Lappano	9	89	Pedace - S.Giovanni in Fiore	2	6		85		Patrimonio disponibile	
0058/00	CS	Mangone	3	85	Cosenza - Catanzaro Lido	1	4	Fermata di Mangone	70		Demanio ferroviario regionale	
0059/00	CS	Mangone	3	85	Cosenza - Catanzaro Lido	1	1	Fermata di Mangone	15		Demanio ferroviario regionale	
0057/00	CS	Mangone	3-8	38-104-4-165	Cosenza - Catanzaro Lido					38470	Demanio ferroviario regionale	
0060/00	CS	Mangone	8	167	Cosenza - Catanzaro Lido	1	6	Fermata di Piano Lago	100		Demanio ferroviario regionale	
0062/00	CS	Mangone	8	167	Cosenza - Catanzaro Lido	1	1	Fermata di Piano Lago	6		Demanio ferroviario regionale	
0061/00	CS	Mangone	8	167	Cosenza - Catanzaro Lido	1	1	Fermata di Piano Lago	80		Demanio ferroviario regionale	
0063/00	CS	Mangone	8	167	Cosenza - Catanzaro Lido	2	8	Fermata di Piano Lago	150		Patrimonio disponibile	€ 80 500,00
0063/01	CS	Mangone	8	167	Cosenza - Catanzaro Lido	2	4	Fermata di Piano Lago	75		Patrimonio disponibile	
0064/00	CS	Mangone	8	178	Cosenza - Catanzaro Lido	1	6		85	700	Demanio ferroviario regionale	
0076/01	CS	Marzi	15	141	Cosenza - Catanzaro Lido	1	3		85		Patrimonio disponibile	
0076/00	CS	Marzi	15	141	Cosenza - Catanzaro Lido	2	6		85		Patrimonio disponibile	
0076/02	CS	Marzi	15	141	Cosenza - Catanzaro Lido	1	3		85		Patrimonio disponibile	
0079/00	CS	Marzi	16	218	Cosenza - Catanzaro Lido	1	1	Stazione di Marzi	90		Demanio ferroviario regionale	
0080/00	CS	Marzi	16	218	Cosenza - Catanzaro Lido	1	1	Stazione di Marzi	15		Demanio ferroviario regionale	

n° scheda	Provincia	Comune	Foglio	Particella	Linea	Piani	Vani	Ubicazione	Superficie coperta	Superficie scoperta	Natura giuridica	Valore di stima
0078/01	CS	Marzi	16	218	Cosenza - Catanzaro Lido	2	6	Stazione di Marzi	100		Demanio ferroviario regionale	
0078/00	CS	Marzi	16	218	Cosenza - Catanzaro Lido	2	8	Stazione di Marzi	100		Demanio ferroviario regionale	
0084/00	CS	Marzi	3	13	Cosenza - Catanzaro Lido	2	6		85		Patrimonio disponibile	
0075/00	CS	Marzi	3-4-5-6	78-93-173-63-35-50	Cosenza - Catanzaro Lido					131284	Demanio ferroviario regionale	
0077/00	CS	Marzi	4	213	Cosenza - Catanzaro Lido	2	6		85		Patrimonio disponibile	
0077/01	CS	Marzi	4	213	Cosenza - Catanzaro Lido	1	3		85		Patrimonio disponibile	
0077/02	CS	Marzi	4	213	Cosenza - Catanzaro Lido	1	3		85		Patrimonio disponibile	
0083/00	CS	Marzi	4	24	Cosenza - Catanzaro Lido	2	6		85		Patrimonio disponibile	
0015/02	CS	Morano Calabro	41	65/1	Lagonegro - Spezzano Albanese Terme (dismessa)	1	2	Stazione di Campotenese	60		Patrimonio disponibile	
0015/01	CS	Morano Calabro	41	65/1	Lagonegro - Spezzano Albanese Terme (dismessa)	1	4	Stazione di Campotenese	100		Patrimonio disponibile	
0015/00	CS	Morano Calabro	41	65/1	Lagonegro - Spezzano Albanese Terme (dismessa)	2	8	Stazione di Campotenese	200		Patrimonio disponibile	
0018/02	CS	Morano Calabro	48	65/1	Lagonegro - Spezzano Albanese Terme (dismessa)	2	3	Stazione di Campotenese	70		Patrimonio disponibile	
0016/00	CS	Morano Calabro	48	65/1	Lagonegro - Spezzano Albanese Terme (dismessa)	1	1	Stazione di Campotenese	60		Patrimonio disponibile	
0016/01	CS	Morano Calabro	48	65/1	Lagonegro - Spezzano Albanese Terme (dismessa)	1	1	Stazione di Campotenese	60		Patrimonio disponibile	
0017/00	CS	Morano Calabro	48	65/1	Lagonegro - Spezzano Albanese Terme (dismessa)	1	1	Stazione di Campotenese	15		Patrimonio disponibile	
0018/00	CS	Morano Calabro	48	65/1	Lagonegro - Spezzano Albanese Terme (dismessa)	2	6	Stazione di Campotenese	70		Patrimonio disponibile	
0018/01	CS	Morano Calabro	48	65/1	Lagonegro - Spezzano Albanese Terme (dismessa)	2	3	Stazione di Campotenese	70		Patrimonio disponibile	
0019/01	CS	Morano Calabro	48	65/1	Lagonegro - Spezzano Albanese Terme (dismessa)			Stazione di Campotenese		5672	Patrimonio disponibile	
0019/00	CS	Morano Calabro	48	65/1	Lagonegro - Spezzano Albanese Terme (dismessa)			Stazione di Campotenese		5672	Patrimonio disponibile	
0001/00	CS	Pedace	2-3	6-1-2-3	Pedace - S.Giovanni in Fiore					58200	Demanio ferroviario regionale	
0036/00	CS	Pedace	3	147	Cosenza - Catanzaro Lido	1	4		70	250	Patrimonio disponibile	
0035/01	CS	Pedace	3	69 - 70	Cosenza - Catanzaro Lido	1	1	Stazione di Pedace	97		Patrimonio disponibile	
0035/00	CS	Pedace	3	69 - 70	Cosenza - Catanzaro Lido	1	1	Stazione di Pedace	97		Patrimonio disponibile	
0034/00	CS	Pedace	3	69 - 70	Cosenza - Catanzaro Lido	1	1	Stazione di Pedace	15		Demanio ferroviario regionale	
0033/00	CS	Pedace	3	69-70	Cosenza - Catanzaro Lido	2	10	Stazione di Pedace	145		Demanio ferroviario regionale	
0033/01	CS	Pedace	3	69-70	Cosenza - Catanzaro Lido	1	5	Stazione di Pedace	100		Demanio ferroviario regionale	
0032/00	CS	Pedace	3	7-71-72-73-74-101	Cosenza - Catanzaro Lido					57160	Demanio ferroviario regionale	
0047/01	CS	Piane Crati	3-5	4-41-43	Cosenza - Catanzaro Lido					600	Demanio ferroviario regionale	

n° scheda	Provincia	Comune	Foglio	Particella	Linea	Piani	Vani	Ubicazione	Superficie coperta	Superficie scoperta	Natura giuridica	Valore di stima
0047/00	CS	Piane Crati	3-5	4-41-43	Cosenza - Catanzaro Lido					28880	Demanio ferroviario regionale	
0051/01	CS	Piane Crati	5		Cosenza - Catanzaro Lido	1	6	Stazione di Piane Crati	85		Patrimonio disponibile	
0050/00	CS	Piane Crati	5		Cosenza - Catanzaro Lido	1	1	Stazione di Piane Crati	15		Demanio ferroviario regionale	
0051/00	CS	Piane Crati	5		Cosenza - Catanzaro Lido	1	6	Stazione di Piane Crati	85		Patrimonio disponibile	
0049/00	CS	Piane Crati	5		Cosenza - Catanzaro Lido	1	1	Stazione di Piane Crati	90		Patrimonio disponibile	
0048/00	CS	Piane Crati	5	42-43-191-192-193	Cosenza - Catanzaro Lido	1	6	Stazione di Piane Crati	100		Demanio ferroviario regionale	
0037/00	CS	Pietrafitta	1-7-8	269-163-164-228	Cosenza - Catanzaro Lido					6680	Demanio ferroviario regionale	
0038/00	CS	Pietrafitta	7	149-166	Cosenza - Catanzaro Lido	2	8	Fermata di Pietrafitta	85		Demanio ferroviario regionale	€ 40 049,00
0039/00	CS	Pietrafitta	7	149-166	Cosenza - Catanzaro Lido	1	4	Fermata di Pietrafitta	60		Patrimonio disponibile	
0068/01	CS	Rogliano			Cosenza - Catanzaro Lido			Stazione di Rogliano		20	Demanio ferroviario regionale	
0069/00	CS	Rogliano	1	214-45	Cosenza - Catanzaro Lido	1	6		85	470	Patrimonio disponibile	€ 74 760,00
0068/00	CS	Rogliano	1-5-6-16	36-44-175-7-203-127	Cosenza - Catanzaro Lido					96330	Demanio ferroviario regionale	
0081/00	CS	Rogliano	16	261-197	Cosenza - Catanzaro Lido	2	6		85		Patrimonio disponibile	
0082/00	CS	Rogliano	19	171-102	Cosenza - Catanzaro Lido	2	6	Fermata di Parenti	85		Demanio ferroviario regionale	
0073/00	CS	Rogliano	5		Cosenza - Catanzaro Lido	1	1	Stazione di Rogliano	320		Demanio ferroviario regionale	
0072/00	CS	Rogliano	5		Cosenza - Catanzaro Lido	1	1	Stazione di Rogliano	99		Demanio ferroviario regionale	
0071/01	CS	Rogliano	5		Cosenza - Catanzaro Lido	2	5	Stazione di Rogliano	90		Patrimonio disponibile	
0071/00	CS	Rogliano	5		Cosenza - Catanzaro Lido	2	8	Stazione di Rogliano	160		Patrimonio disponibile	€ 66 600,00
0073/01	CS	Rogliano	5		Cosenza - Catanzaro Lido	1	1	Stazione di Rogliano	320		Demanio ferroviario regionale	
0074/00	CS	Rogliano	5		Cosenza - Catanzaro Lido	1	1	Stazione di Rogliano	15		Demanio ferroviario regionale	
0070/00	CS	Rogliano	5	230-231-232-233-234	Cosenza - Catanzaro Lido	1	6	Stazione di Rogliano	120		Demanio ferroviario regionale	
0026/00	CS	Rovito	1	80	Cosenza - Catanzaro Lido	1	6	Fermata Bosco	85		Patrimonio disponibile	
0026/01	CS	Rovito	1	80	Cosenza - Catanzaro Lido	1	6	Fermata Bosco	85		Patrimonio disponibile	
0035/00	CS	Rovito	1	83	Pedace - S.Giovanni in Fiore	2	6		85		Patrimonio disponibile	
0030/00	CS	Rovito	1-2-8	3-43-44-45-40-61	Pedace - S.Giovanni in Fiore					50300	Demanio ferroviario regionale	
0027/00	CS	Rovito	14	62	Cosenza - Catanzaro Lido					12040	Demanio ferroviario regionale	
0032/00	CS	Rovito	8	114	Pedace - S.Giovanni in Fiore	2	8	Stazione di Rovito	100		Patrimonio disponibile	€ 191 300,00
0033/00	CS	Rovito	8	114	Pedace - S.Giovanni in Fiore	1	1	Stazione di Rovito	80		Patrimonio disponibile	€ 0,00

n° scheda	Provincia	Comune	Foglio	Particella	Linea	Piani	Vani	Ubicazione	Superficie coperta	Superficie scoperta	Natura giuridica	Valore di stima
0034/00	CS	Rovito	8	114	Pedace - S.Giovanni in Fiore	1	1	Stazione di Rovito	15		Patrimonio disponibile	€ 0,00
0032/01	CS	Rovito	8	114	Pedace - S.Giovanni in Fiore	2	8	Stazione di Rovito	100		Patrimonio disponibile	€ 0,00
0031/00	CS	Rovito	8	61	Pedace - S.Giovanni in Fiore	2	6		85		Patrimonio disponibile	€ 36 500,00
0079/00	CS	San Giovanni in Fiore	10	78	Pedace - S.Giovanni in Fiore	2	6	Fermata di Vallepiccola	85		Patrimonio disponibile	
0079/01	CS	San Giovanni in Fiore	10	78	Pedace - S.Giovanni in Fiore	1	3	Fermata di Vallepiccola	85		Patrimonio disponibile	
0079/02	CS	San Giovanni in Fiore	10	78	Pedace - S.Giovanni in Fiore	1	3	Fermata di Vallepiccola	85		Patrimonio disponibile	
0082/00	CS	San Giovanni in Fiore	64	21-22-25	Pedace - S.Giovanni in Fiore	1	1	Stazione di Torre Garga	15		Patrimonio disponibile	
0081/01	CS	San Giovanni in Fiore	64	21-22-25	Pedace - S.Giovanni in Fiore	1	1	Stazioone di Torre Garga	80		Patrimonio disponibile	
0081/00	CS	San Giovanni in Fiore	64	21-22-25	Pedace - S.Giovanni in Fiore	1	1	Stazione di Torre Garga	80		Patrimonio disponibile	
0080/00	CS	San Giovanni in Fiore	64	21-22-25	Pedace - S.Giovanni in Fiore	2	8	Stazione di Torre Garga	100		Patrimonio disponibile	
0080/01	CS	San Giovanni in Fiore	64	21-22-25	Pedace - S.Giovanni in Fiore	2	8	Stazione di Torre Garga	100		Patrimonio disponibile	
0083/01	CS	San Giovanni in Fiore	64	25	Pedace - S.Giovanni in Fiore	2	4		70		Patrimonio disponibile	
0083/00	CS	San Giovanni in Fiore	64	25	Pedace - S.Giovanni in Fiore	2	4		70		Patrimonio disponibile	
0084/00	CS	San Giovanni in Fiore	65	79	Pedace - S.Giovanni in Fiore	2	6		85		Patrimonio disponibile	
0085/00	CS	San Giovanni in Fiore	67	90	Pedace - S.Giovanni in Fiore	2	6		85		Patrimonio disponibile	
0085/01	CS	San Giovanni in Fiore	67	90	Pedace - S.Giovanni in Fiore	2	6		85		Patrimonio disponibile	
0087/02	CS	San Giovanni in Fiore	81	92	Pedace - S.Giovanni in Fiore	1	2	Stazione di San Giovanni in Fiore	50		Patrimonio disponibile	
0089/00	CS	San Giovanni in Fiore	81	92	Pedace - S.Giovanni in Fiore	1	1	Stazione di San Giovanni in Fiore	15		Patrimonio disponibile	
0087/01	CS	San Giovanni in Fiore	81	92	Pedace - S.Giovanni in Fiore	1	5	Stazione di San Giovanni in Fiore	100		Patrimonio disponibile	
0087/00	CS	San Giovanni in Fiore	81	92	Pedace - S.Giovanni in Fiore	2	10	Stazione di San Giovanni in Fiore	140		Patrimonio disponibile	
0088/00	CS	San Giovanni in Fiore	81	93	Pedace - S.Giovanni in Fiore	1	1	Stazione di San Giovanni in Fiore	120		Demanio ferroviario regionale	
0090/00	CS	San Giovanni in Fiore	81	94	Pedace - S.Giovanni in Fiore	1	1	Stazione di San Giovanni in Fiore	300		Demanio ferroviario regionale	
0091/00	CS	San Giovanni in Fiore	81	95	Pedace - S.Giovanni in Fiore	2	10	Stazione di San Giovanni in Fiore	100		Patrimonio disponibile	
0091/01	CS	San Giovanni in Fiore	81	95	Pedace - S.Giovanni in Fiore	2	10	Stazione di San Giovanni in Fiore	100		Patrimonio disponibile	
0086/02	CS	San Giovanni in Fiore	81	96	Pedace - S.Giovanni in Fiore	1	3		85		Patrimonio disponibile	
0086/00	CS	San Giovanni in Fiore	81	96	Pedace - S.Giovanni in Fiore	2	6		85		Patrimonio disponibile	
0086/01	CS	San Giovanni in Fiore	81	96	Pedace - S.Giovanni in Fiore	1	3		85		Patrimonio disponibile	
0078/01	CS	San Giovanni in Fiore	9	29-139	Pedace - S.Giovanni in Fiore	2	6	Fermata di Monteoliveto	85		Patrimonio disponibile	

n° scheda	Provincia	Comune	Foglio	Particella	Linea	Piani	Vani	Ubicazione	Superficie coperta	Superficie scoperta	Natura giuridica	Valore di stima
0078/00	CS	San Giovanni in Fiore	9	29-139	Pedace - S.Giovanni in Fiore	2	6	Fermata di Monteoliveto	85		Patrimonio disponibile	
0077/00	CS	San Giovanni in Fiore	9-10-64-65	6-29-74-78-18-21-56-66	Pedace - S.Giovanni in Fiore					205356	Demanio ferroviario regionale	
0039/02	CS	San Pietro in Guarano			Pedace - S.Giovanni in Fiore			Stazione di Redipiano		120	Patrimonio disponibile	
0039/01	CS	San Pietro in Guarano			Pedace - S.Giovanni in Fiore			Stazione di Redipiano		792	Patrimonio disponibile	
0048/00	CS	San Pietro in Guarano	13	260	Pedace - S.Giovanni in Fiore	1	1	Stazione di Redipiano	10		Patrimonio disponibile	
0047/00	CS	San Pietro in Guarano	13	260	Pedace - S.Giovanni in Fiore	2	6	Stazione di Redipiano	85		Patrimonio disponibile	
0047/01	CS	San Pietro in Guarano	13	260	Pedace - S.Giovanni in Fiore	2	5	Stazione di Redipiano	85		Patrimonio disponibile	
0039/00	CS	San Pietro in Guarano	13-19-20-21	114-12-13-14-15-5-6	Pedace - S.Giovanni in Fiore					195971	Demanio ferroviario regionale	
0051/00	CS	San Pietro in Guarano	19	13	Pedace - S.Giovanni in Fiore	2	6	Stazione di Santo Janni	85		Demanio ferroviario regionale	
0051/01	CS	San Pietro in Guarano	19	13	Pedace - S.Giovanni in Fiore	2	5	Stazione di Santo Janni	85		Demanio ferroviario regionale	
0052/00	CS	San Pietro in Guarano	19	13	Pedace - S.Giovanni in Fiore	1	1	Stazione di Santo Janni	10		Demanio ferroviario regionale	
0053/00	CS	San Pietro in Guarano	21	13	Pedace - S.Giovanni in Fiore	2	6		85		Patrimonio disponibile	
0054/00	CS	San Pietro in Guarano	21	23	Pedace - S.Giovanni in Fiore	2	6	Fermata di Fondente	85		Patrimonio disponibile	
0054/01	CS	San Pietro in Guarano	21	23	Pedace - S.Giovanni in Fiore	2	6	Fermata di Fondente	85		Patrimonio disponibile	
0049/00	CS	San Pietro in Guarano	23	34	Pedace - S.Giovanni in Fiore	2	6		85		Patrimonio disponibile	
0046/00	CS	San Pietro in Guarano	24	160	Pedace - S.Giovanni in Fiore	2	3		70		Patrimonio disponibile	
0046/01	CS	San Pietro in Guarano	24	160	Pedace - S.Giovanni in Fiore	2	3		70		Patrimonio disponibile	
0050/00	CS	San Pietro in Guarano	25	42	Pedace - S.Giovanni in Fiore	2	6		85		Patrimonio disponibile	
0045/00	CS	San Pietro in Guarano	33	41	Pedace - S.Giovanni in Fiore	2	10	Stazione di San Pietro in Guarano	140		Patrimonio disponibile	
0044/00	CS	San Pietro in Guarano	33	41	Pedace - S.Giovanni in Fiore	1	1	Stazione di San Pietro in Guarano	15		Patrimonio disponibile	
0043/00	CS	San Pietro in Guarano	33	41	Pedace - S.Giovanni in Fiore	1	1	Stazione di San Pietro in Guarano	300		Demanio ferroviario regionale	
0042/00	CS	San Pietro in Guarano	33	41	Pedace - S.Giovanni in Fiore	1	1	Stazione di San Pietro in Guarano	80		Patrimonio disponibile	
0041/00	CS	San Pietro in Guarano	33	41	Pedace - S.Giovanni in Fiore	2	8	Stazione di San Pietro in Guarano	145		Patrimonio disponibile	
0045/01	CS	San Pietro in Guarano	33	41	Pedace - S.Giovanni in Fiore	2	10	Stazione di San Pietro in Guarano	140		Patrimonio disponibile	
0040/01	CS	San Pietro in Guarano	33	44	Pedace - S.Giovanni in Fiore	2	6		85		Patrimonio disponibile	
0040/00	CS	San Pietro in Guarano	33	44	Pedace - S.Giovanni in Fiore	2	6		85		Patrimonio disponibile	
0066/00	CS	Santo Stefano di Rogliano	3	81	Cosenza - Catanzaro Lido	1	6	Fermata di Santo Stefano	120		Demanio ferroviario regionale	
0066/01	CS	Santo Stefano di Rogliano	3	81	Cosenza - Catanzaro Lido	1	6	Fermata di Santo Stefano	120		Demanio ferroviario regionale	

n° scheda	Provincia	Comune	Foglio	Particella	Linea	Piani	Vani	Ubicazione	Superficie coperta	Superficie scoperta	Natura giuridica	Valore di stima
0067/00	CS	Santo Stefano di Rogliano	3	81	Cosenza - Catanzaro Lido	1	1	Fermata di Santo Stefano	15		Demanio ferroviario regionale	
0065/00	CS	Santo Stefano di Rogliano	3-2	6-80-67-112	Cosenza - Catanzaro Lido					32590	Demanio ferroviario regionale	
0097/01	CS	Scigliano	11	224	Cosenza - Catanzaro Lido	2	6		85		Demanio ferroviario regionale	
0097/00	CS	Scigliano	11	224	Cosenza - Catanzaro Lido	2	6		85		Demanio ferroviario regionale	
0092/00	CS	Scigliano	17	113-274	Cosenza - Catanzaro Lido	2	6		85		Patrimonio disponibile	
0092/01	CS	Scigliano	17	113-274	Cosenza - Catanzaro Lido	1	3		85		Patrimonio disponibile	
0093/01	CS	Scigliano	17	123	Cosenza - Catanzaro Lido	1	1	Stazione di Scigliano	40		Demanio ferroviario regionale	
0094/00	CS	Scigliano	17	123	Cosenza - Catanzaro Lido	1	1	Stazione di Scigliano	80		Demanio ferroviario regionale	
0093/00	CS	Scigliano	17	123	Cosenza - Catanzaro Lido	2	8	Stazione di Scigliano	100		Demanio ferroviario regionale	
0095/00	CS	Scigliano	17	123	Cosenza - Catanzaro Lido	1	1	Stazione di Scigliano	15		Demanio ferroviario regionale	
0091/00	CS	Scigliano	4-5-9-10	54-40-52-29	Cosenza - Catanzaro Lido					126270	Demanio ferroviario regionale	
0096/00	CS	Scigliano	9	53	Cosenza - Catanzaro Lido	2	6		85		Patrimonio disponibile	
0071/00	CS	Serra Pedace	15	45	Pedace - S.Giovanni in Fiore	2	6		85		Patrimonio disponibile	€ 60 410,00
0070/00	CS	Serra Pedace	15-17	44-45-46-49	Pedace - S.Giovanni in Fiore					171700	Demanio ferroviario regionale	
0075/00	CS	Serra Pedace	16	55	Pedace - S.Giovanni in Fiore	2	6		85		Patrimonio disponibile	€ 68 810,00
0074/00	CS	Serra Pedace	16	58	Pedace - S.Giovanni in Fiore	1	1	Stazione di San Nicola S.M.	15		Patrimonio disponibile	€ 0,00
0073/00	CS	Serra Pedace	16	58	Pedace - S.Giovanni in Fiore	1	1	Stazione di San Nicola S.M.	80		Patrimonio disponibile	€ 0,00
0072/01	CS	Serra Pedace	16	58	Pedace - S.Giovanni in Fiore	1	5	Stazione di San Nicola S.M.	97		Patrimonio disponibile	€ 0,00
0072/00	CS	Serra Pedace	16	58	Pedace - S.Giovanni in Fiore	2	8	Stazione di San Nicola S.M.	97		Patrimonio disponibile	€ 234 000,00
0073/01	CS	Serra Pedace	16	58	Pedace - S.Giovanni in Fiore	1	1	Stazione di San Nicola S.M.	80		Patrimonio disponibile	€ 0,00
0076/00	CS	Serra Pedace	17	49	Pedace - S.Giovanni in Fiore	2	6		85		Patrimonio disponibile	€ 94 200,00
0076/01	CS	Serra Pedace	17	49	Pedace - S.Giovanni in Fiore	2	3		85		Patrimonio disponibile	€ 0,00
0049/00	CS	Spezzano Albanese Terme	1	78	Lagonegro - Spezzano Albanese Terme (dismessa)	1	1	Stazione di Spezzano Albanese Terme	68	1000	Patrimonio disponibile	
0022/02	CS	Spezzano della Sila			Pedace - S.Giovanni in Fiore					975	Patrimonio disponibile	
0022/01	CS	Spezzano della Sila			Pedace - S.Giovanni in Fiore			Stazione di Moccone		200	Patrimonio disponibile	
0023/01	CS	Spezzano della Sila	12	84-256	Pedace - S.Giovanni in Fiore	1	4	Stazione di Spezzano Sila	100		Demanio ferroviario regionale	
0023/00	CS	Spezzano della Sila	12	84-256	Pedace - S.Giovanni in Fiore	2	8	Stazione di Spezzano Sila	100		Demanio ferroviario regionale	
0024/00	CS	Spezzano della Sila	12	84-256	Pedace - S.Giovanni in Fiore	1	1	Stazione di Spezzano Sila	80		Demanio ferroviario regionale	

n° scheda	Provincia	Comune	Foglio	Particella	Linea	Piani	Vani	Ubicazione	Superficie coperta	Superficie scoperta	Natura giuridica	Valore di stima
0022/00	CS	Spezzano della Sila	1-2-12-13-15-22-25-27	2-7-8-48-49-1-11-12-7-35	Pedace - S.Giovanni in Fiore					176657	Demanio ferroviario regionale	
0025/00	CS	Spezzano della Sila	13	7	Pedace - S.Giovanni in Fiore	2	6		85		Patrimonio disponibile	
0057/00	CS	Spezzano della Sila	2	50-49	Pedace - S.Giovanni in Fiore	1	1	Stazione di Moccone	15		Patrimonio disponibile	
0056/00	CS	Spezzano della Sila	2	50-49	Pedace - S.Giovanni in Fiore	1	1	Stazione di Moccone	80		Patrimonio disponibile	
0055/00	CS	Spezzano della Sila	2	50-49-74	Pedace - S.Giovanni in Fiore	2	8	Stazione di Moccone	100		Patrimonio disponibile	
0058/02	CS	Spezzano della Sila	2	50-49-74	Pedace - S.Giovanni in Fiore	1	4	Stazione di Moccone	80		Patrimonio disponibile	
0058/01	CS	Spezzano della Sila	2	50-49-74	Pedace - S.Giovanni in Fiore	1	4	Stazione di Moccone	80		Patrimonio disponibile	
0058/00	CS	Spezzano della Sila	2	50-49-74	Pedace - S.Giovanni in Fiore	2	12	Stazione di Moccone	120		Patrimonio disponibile	€ 77 453,00
0058/03	CS	Spezzano della Sila	2	50-49-74	Pedace - S.Giovanni in Fiore	1	4	Stazione di Moccone	80		Patrimonio disponibile	
0055/01	CS	Spezzano della Sila	2	50-49-74	Pedace - S.Giovanni in Fiore	1	4	Stazione di Moccone	100		Patrimonio disponibile	
0055/02	CS	Spezzano della Sila	2	50-49-74	Pedace - S.Giovanni in Fiore	1	3	Stazione di Moccone	80		Patrimonio disponibile	
0063/00	CS	Spezzano della Sila	22	173	Pedace - S.Giovanni in Fiore	1	1	Stazione di Camigliatello Silano	300		Demanio ferroviario regionale	
0064/01	CS	Spezzano della Sila	22	174	Pedace - S.Giovanni in Fiore	2	5	Stazione di Camigliatello Silano	100		Patrimonio disponibile	
0064/00	CS	Spezzano della Sila	22	174	Pedace - S.Giovanni in Fiore	2	10	Stazione di Camigliatello Silano	100		Patrimonio disponibile	
0059/00	CS	Spezzano della Sila	22	8	Pedace - S.Giovanni in Fiore	2	6	Stazione di Camigliatello Silano	85		Patrimonio disponibile	
0059/01	CS	Spezzano della Sila	22	8	Pedace - S.Giovanni in Fiore	1	3	Stazione di Camigliatello Silano	85		Patrimonio disponibile	
0059/02	CS	Spezzano della Sila	22	8	Pedace - S.Giovanni in Fiore	1	3	Stazione di Camigliatello Silano	85		Patrimonio disponibile	
0062/00	CS	Spezzano della Sila	22	87	Pedace - S.Giovanni in Fiore	1	1	Stazione di Camigliatello Silano	15		Demanio ferroviario regionale	
0060/01	CS	Spezzano della Sila	22	87	Pedace - S.Giovanni in Fiore	2	5	Stazione di Camigliatello Silano	100		Demanio ferroviario regionale	
0061/00	CS	Spezzano della Sila	22	87	Pedace - S.Giovanni in Fiore	1	1	Stazione di Camigliatello Silano	80		Demanio ferroviario regionale	
0060/00	CS	Spezzano della Sila	22	87	Pedace - S.Giovanni in Fiore	2	8	Stazione di Camigliatello Silano	100		Demanio ferroviario regionale	
0065/01	CS	Spezzano della Sila	25	42-43	Pedace - S.Giovanni in Fiore	1	3		85		Patrimonio disponibile	
0065/00	CS	Spezzano della Sila	25	42-43	Pedace - S.Giovanni in Fiore	2	6		85		Patrimonio disponibile	
0066/00	CS	Spezzano della Sila	27	32	Pedace - S.Giovanni in Fiore	2	6		85		Patrimonio disponibile	
0066/02	CS	Spezzano della Sila	27	32	Pedace - S.Giovanni in Fiore	1	3		85		Patrimonio disponibile	
0066/01	CS	Spezzano della Sila	27	32	Pedace - S.Giovanni in Fiore	1	3		85	340	Patrimonio disponibile	
0021/02	CS	Spezzano Piccolo	1	106	Pedace - S.Giovanni in Fiore	1	3		85		Patrimonio disponibile	
0021/00	CS	Spezzano Piccolo	1	106	Pedace - S.Giovanni in Fiore	2	6		85		Patrimonio disponibile	

n° scheda	Provincia	Comune	Foglio	Particella	Linea	Piani	Vani	Ubicazione	Superficie coperta	Superficie scoperta	Natura giuridica	Valore di stima
0021/01	CS	Spezzano Piccolo	1	106	Pedace - S.Giovanni in Fiore	1	3		85		Patrimonio disponibile	
0019/00	CS	Spezzano Piccolo	1	95	Pedace - S.Giovanni in Fiore	1	1	Stazione di Spezzano Piccolo	80		Demanio ferroviario regionale	
0020/00	CS	Spezzano Piccolo	1	95	Pedace - S.Giovanni in Fiore	1	1	Stazione di Spezzano Piccolo	15		Demanio ferroviario regionale	
0018/00	CS	Spezzano Piccolo	1	95	Pedace - S.Giovanni in Fiore	2	8	Stazione di Spezzano Piccolo	100		Demanio ferroviario regionale	
0018/01	CS	Spezzano Piccolo	1	95	Pedace - S.Giovanni in Fiore	1	4	Stazione di Spezzano Piccolo	100		Demanio ferroviario regionale	
0016/00	CS	Spezzano Piccolo	1-2-19-20-22	84-85-5-83-8-9-40	Pedace - S.Giovanni in Fiore					84007	Demanio ferroviario regionale	
0017/00	CS	Spezzano Piccolo	2	84	Pedace - S.Giovanni in Fiore	2	6		70		Patrimonio disponibile	€ 56 966,00
0017/01	CS	Spezzano Piccolo	2	84	Pedace - S.Giovanni in Fiore	2	6		70		Patrimonio disponibile	
0067/00	CS	Spezzano Piccolo	20	1-2	Pedace - S.Giovanni in Fiore	2	3	Fermata di Croce di Magara	58		Patrimonio disponibile	
0067/01	CS	Spezzano Piccolo	20	1-2	Pedace - S.Giovanni in Fiore	2	3	Fermata di Croce di Magara	58		Patrimonio disponibile	
0068/01	CS	Spezzano Piccolo	20	13	Pedace - S.Giovanni in Fiore	1	3	Fermata di Sculca	85		Patrimonio disponibile	
0068/02	CS	Spezzano Piccolo	20	13	Pedace - S.Giovanni in Fiore	1	3	Fermata di Sculca	85		Patrimonio disponibile	
0068/00	CS	Spezzano Piccolo	20	13	Pedace - S.Giovanni in Fiore	2	6	Fermata di Sculca	85		Patrimonio disponibile	
0069/00	CS	Spezzano Piccolo	22	40	Pedace - S.Giovanni in Fiore	2	6	Fermata di Righio	85		Patrimonio disponibile	
0069/01	CS	Spezzano Piccolo	22	40	Pedace - S.Giovanni in Fiore	1	6	Fermata di Righio	85		Patrimonio disponibile	
0003/00	CS	Trenta	1-5-6-7	79-142-109-29	Pedace - S.Giovanni in Fiore					69610	Demanio ferroviario regionale	
0028/00	CS	Trenta	5	141	Cosenza - Catanzaro Lido	2	6		85		Patrimonio disponibile	
0030/00	CS	Trenta	5-6-7	178-315-153	Cosenza - Catanzaro Lido					18990	Demanio ferroviario regionale	
0005/00	CS	Trenta	6	140	Pedace - S.Giovanni in Fiore	1	1	Fermata di Magli	15		Patrimonio disponibile	
0004/01	CS	Trenta	6	140	Pedace - S.Giovanni in Fiore	1	4	Fermata di Magli	85		Patrimonio disponibile	€ 0,00
0004/00	CS	Trenta	6	140	Pedace - S.Giovanni in Fiore	2	6	Fermata di Magli	85		Patrimonio disponibile	€ 80 010,00
0029/00	CS	Trenta	7	154	Cosenza - Catanzaro Lido	2	6		85		Patrimonio disponibile	
0136/01	CZ	Carlopoli	15		Cosenza - Catanzaro Lido			Stazione di Serrastretta		20	Demanio ferroviario regionale	
0136/00	CZ	Carlopoli	15		Cosenza - Catanzaro Lido					12589	Demanio ferroviario regionale	
0135/00	CZ	Carlopoli	15	248	Cosenza - Catanzaro Lido	2	6		85		Patrimonio disponibile	
0139/00	CZ	Carlopoli	15	268	Cosenza - Catanzaro Lido	1	1	Stazione di Serrastretta	15		Demanio ferroviario regionale	
0138/00	CZ	Carlopoli	15	268	Cosenza - Catanzaro Lido	1	1	Stazione di Serrastretta	80		Demanio ferroviario regionale	
0137/00	CZ	Carlopoli	15	268	Cosenza - Catanzaro Lido	2	8	Stazione di Serrastretta	100		Demanio ferroviario regionale	

n° scheda	Provincia	Comune	Foglio	Particella	Linea	Piani	Vani	Ubicazione	Superficie coperta	Superficie scoperta	Natura giuridica	Valore di stima
0137/01	CZ	Carlopoli	15	268	Cosenza - Catanzaro Lido	2	6	Stazione di Serrastretta	80		Demanio ferroviario regionale	
0161/01	CZ	Catanzaro			Cosenza - Catanzaro Lido			Stazione di Catanzaro Città		400	Demanio ferroviario regionale	
0187/00	CZ	Catanzaro			Cosenza - Catanzaro Lido	1	1	Stazione di Catanzaro Sala	750		Demanio ferroviario regionale	
0192/00	CZ	Catanzaro			Cosenza - Catanzaro Lido	1	1	Fermata Corvo - Aranceto	50		Demanio ferroviario regionale	
0161/02	CZ	Catanzaro			Cosenza - Catanzaro Lido			Stazione di Catanzaro Città		6	Demanio ferroviario regionale	
0161/04	CZ	Catanzaro			Cosenza - Catanzaro Lido			Stazione di Catanzaro Sala		3463	Demanio ferroviario regionale	
0186/00	CZ	Catanzaro			Cosenza - Catanzaro Lido	1	1	Stazione di Catanzaro Sala	500		Demanio ferroviario regionale	
0161/05	CZ	Catanzaro			Cosenza - Catanzaro Lido			Stazione di Catanzaro Sala		500	Demanio ferroviario regionale	
0165/02	CZ	Catanzaro	17	250-251	Cosenza - Catanzaro Lido	1	1	Stazione di Gagliano	30		Demanio ferroviario regionale	
0166/00	CZ	Catanzaro	17	250-251	Cosenza - Catanzaro Lido	1	1	Stazione di Gagliano	90		Demanio ferroviario regionale	
0167/00	CZ	Catanzaro	17	250-251	Cosenza - Catanzaro Lido	1	1	Stazione di Gagliano	6		Demanio ferroviario regionale	
0165/01	CZ	Catanzaro	17	250-251	Cosenza - Catanzaro Lido	2	5	Stazione di Gagliano	100		Demanio ferroviario regionale	
0165/00	CZ	Catanzaro	17	250-251	Cosenza - Catanzaro Lido	2	8	Stazione di Gagliano	100		Demanio ferroviario regionale	
0164/00	CZ	Catanzaro	17	98	Cosenza - Catanzaro Lido	2	6	Fermata di Madonna del Pozzo	85		Demanio ferroviario regionale	
0164/01	CZ	Catanzaro	17	98	Cosenza - Catanzaro Lido	2	5	Fermata di Madonna del Pozzo	85		Demanio ferroviario regionale	
0169/00	CZ	Catanzaro	19	204	Cosenza - Catanzaro Lido	2	6		85		Patrimonio disponibile	
0168/00	CZ	Catanzaro	27	55	Cosenza - Catanzaro Lido	2	6		85		Patrimonio disponibile	
0170/00	CZ	Catanzaro	38		Cosenza - Catanzaro Lido	2	10	Stazione di Catanzaro Città	120		Demanio ferroviario regionale	
0176/00	CZ	Catanzaro	38	72	Cosenza - Catanzaro Lido	2	8	Stazione di Catanzaro Città	100		Demanio ferroviario regionale	
0175/00	CZ	Catanzaro	38	73	Cosenza - Catanzaro Lido	1	1	Stazione di Catanzaro Città	500		Demanio ferroviario regionale	
0174/00	CZ	Catanzaro	38	74	Cosenza - Catanzaro Lido	1	2	Stazione di Catanzaro Città	140		Demanio ferroviario regionale	
0172/00	CZ	Catanzaro	38	76	Cosenza - Catanzaro Lido	1	1	Stazione di Catanzaro Città	30		Demanio ferroviario regionale	
0173/00	CZ	Catanzaro	38	76	Cosenza - Catanzaro Lido	1	1	Stazione di Catanzaro Città	20		Demanio ferroviario regionale	
0171/00	CZ	Catanzaro	38	76	Cosenza - Catanzaro Lido	2	10	Stazione di Catanzaro Città	145		Demanio ferroviario regionale	
0161/03	CZ	Catanzaro	38	76	Cosenza - Catanzaro Lido			Stazione di Catanzaro Città		14	Demanio ferroviario regionale	
0178/01	CZ	Catanzaro	38	77	Cosenza - Catanzaro Lido	1	2	Via Milano	70		Demanio ferroviario regionale	
0178/00	CZ	Catanzaro	38	77	Cosenza - Catanzaro Lido	1	2	Via Milano	70		Demanio ferroviario regionale	
0177/00	CZ	Catanzaro	38	77-78-341	Cosenza - Catanzaro Lido	3	30	Via Milano	150		Demanio ferroviario regionale	

n° scheda	Provincia	Comune	Foglio	Particella	Linea	Piani	Vani	Ubicazione	Superficie coperta	Superficie scoperta	Natura giuridica	Valore di stima
0180/00	CZ	Catanzaro	41	23	Cosenza - Catanzaro Lido	1	2	Fermata di Piazza Matteotti	30		Demanio ferroviario regionale	
0179/02	CZ	Catanzaro	41	24	Cosenza - Catanzaro Lido	1	3	Fermata di Piazza Matteotti	70		Patrimonio disponibile	
0179/01	CZ	Catanzaro	41	24	Cosenza - Catanzaro Lido	1	3	Fermata di Piazza Matteotti	70		Patrimonio disponibile	€ 163 056,00
0179/00	CZ	Catanzaro	41	24	Cosenza - Catanzaro Lido	2	6	Fermata di Piazza Matteotti	85		Patrimonio disponibile	
0181/00	CZ	Catanzaro	46	48	Cosenza - Catanzaro Lido	2	4	Fermata di Catanzaro Pratica	58		Demanio ferroviario regionale	
0181/01	CZ	Catanzaro	46	48	Cosenza - Catanzaro Lido	1	3	Fermata di Catanzaro Pratica	58		Demanio ferroviario regionale	
0182/00	CZ	Catanzaro	46	48	Cosenza - Catanzaro Lido	1	1	Fermata di Catanzaro Pratica	15		Demanio ferroviario regionale	
0188/00	CZ	Catanzaro	59	62	Cosenza - Catanzaro Lido	2	6		85		Patrimonio disponibile	
0188/01	CZ	Catanzaro	59	62	Cosenza - Catanzaro Lido	2	6		85		Patrimonio disponibile	
0183/01	CZ	Catanzaro	59	68	Cosenza - Catanzaro Lido	2	5	Stazione di Catanzaro Sala	100		Demanio ferroviario regionale	
0183/00	CZ	Catanzaro	59	68	Cosenza - Catanzaro Lido	2	8	Stazione di Catanzaro Sala	120		Demanio ferroviario regionale	
0183/02	CZ	Catanzaro	59	68	Cosenza - Catanzaro Lido	1	1	Stazione di Catanzaro Sala	30		Demanio ferroviario regionale	
0185/00	CZ	Catanzaro	59	70	Cosenza - Catanzaro Lido	1	1	Stazione di Catanzaro Sala	15		Demanio ferroviario regionale	
0184/00	CZ	Catanzaro	59	71	Cosenza - Catanzaro Lido	1	1	Stazione di Catanzaro Sala	80		Demanio ferroviario regionale	
0189/00	CZ	Catanzaro	79	28	Cosenza - Catanzaro Lido	2	8	Fermata di Santa Maria	100		Demanio ferroviario regionale	
0189/01	CZ	Catanzaro	79	28	Cosenza - Catanzaro Lido	2	5	Fermata di Santa Maria	100		Demanio ferroviario regionale	
0190/00	CZ	Catanzaro	79	47	Cosenza - Catanzaro Lido	1	1	Fermata di Santa Maria	15		Demanio ferroviario regionale	
0163/00	CZ	Catanzaro	8	14	Cosenza - Catanzaro Lido	2	6		85		Patrimonio disponibile	
0162/00	CZ	Catanzaro	8	18	Cosenza - Catanzaro Lido	2	6		85		Patrimonio disponibile	
0161/00	CZ	Catanzaro	8-38-17-24-19		Cosenza - Catanzaro Lido					370906	Demanio ferroviario regionale	
0191/02	CZ	Catanzaro	87	53	Cosenza - Catanzaro Lido	2	3	Fermata di Chiattine	70		Demanio ferroviario regionale	
0191/00	CZ	Catanzaro	87	53	Cosenza - Catanzaro Lido	2	6	Fermata di Chiattine	85		Demanio ferroviario regionale	
0191/01	CZ	Catanzaro	87	53	Cosenza - Catanzaro Lido	1	3	Fermata di Chiattine	70		Demanio ferroviario regionale	
0193/00	CZ	Catanzaro	87	67	Cosenza - Catanzaro Lido	2	6		85		Patrimonio disponibile	
0193/01	CZ	Catanzaro	87	67	Cosenza - Catanzaro Lido	2	5		70		Patrimonio disponibile	
0199/00	CZ	Catanzaro	93		Cosenza - Catanzaro Lido	1	1	Stazione di Catanzaro Lido	420		Demanio ferroviario regionale	
0196/00	CZ	Catanzaro	93	110	Cosenza - Catanzaro Lido	1	1	Stazione di Catanzaro Lido	90		Demanio ferroviario regionale	
0195/01	CZ	Catanzaro	93	112	Cosenza - Catanzaro Lido	1	5	Stazione di Catanzaro Lido	80		Demanio ferroviario regionale	

n° scheda	Provincia	Comune	Foglio	Particella	Linea	Piani	Vani	Ubicazione	Superficie coperta	Superficie scoperta	Natura giuridica	Valore di stima
0195/00	CZ	Catanzaro	93	112	Cosenza - Catanzaro Lido	2	10	Stazione di Catanzaro Lido	120		Demanio ferroviario regionale	
0197/00	CZ	Catanzaro	93	113	Cosenza - Catanzaro Lido	1	1	Stazione di Catanzaro Lido	15		Demanio ferroviario regionale	
0198/00	CZ	Catanzaro	93	114	Cosenza - Catanzaro Lido	2	8	Stazione di Catanzaro Lido	100		Demanio ferroviario regionale	
0194/00	CZ	Catanzaro	93	92	Cosenza - Catanzaro Lido	2	6		85		Patrimonio disponibile	
0194/01	CZ	Catanzaro	93	92	Cosenza - Catanzaro Lido	2	6		85		Patrimonio disponibile	
0009/00	CZ	Chiaravalle	24	51	Soverato - Chiaravalle Centrale (dismessa)					1000	Patrimonio disponibile	
0010/01	CZ	Chiaravalle	24	52	Soverato - Chiaravalle Centrale (dismessa)	2	8	Fermata di Pirivoglia	100		Patrimonio disponibile	€ 0,00
0010/00	CZ	Chiaravalle	24	52	Soverato - Chiaravalle Centrale (dismessa)	2	8	Fermata di Pirivoglia	100		Patrimonio disponibile	€ 112 000,00
0011/00	CZ	Chiaravalle	32-33	352-4	Soverato - Chiaravalle Centrale (dismessa)					7800	Patrimonio disponibile	€ 516 200,00
0015/00	CZ	Chiaravalle	33	2	Soverato - Chiaravalle Centrale (dismessa)	1	1	Stazione di Chiaravalle Centrale	60		Patrimonio disponibile	
0014/00	CZ	Chiaravalle	33	3	Soverato - Chiaravalle Centrale (dismessa)	1	1	Stazione di Chiaravalle Centrale	15		Patrimonio disponibile	
0013/00	CZ	Chiaravalle	33	4	Soverato - Chiaravalle Centrale (dismessa)	1	1	Stazione di Chiaravalle Centrale	85		Patrimonio disponibile	€ 0,00
0012/00	CZ	Chiaravalle	33	4	Soverato - Chiaravalle Centrale (dismessa)	2	10	Stazione di Chiaravalle Centrale	120		Patrimonio disponibile	
0012/01	CZ	Chiaravalle	33	4	Soverato - Chiaravalle Centrale (dismessa)	2	4	Stazione di Chiaravalle Centrale	80		Patrimonio disponibile	
0147/00	CZ	Cicala	14	139	Cosenza - Catanzaro Lido	2	6		85		Patrimonio disponibile	
0141/00	CZ	Cicala	14-16		Cosenza - Catanzaro Lido					82846	Demanio ferroviario regionale	
0148/00	CZ	Cicala	16	304	Cosenza - Catanzaro Lido	2	6		85		Patrimonio disponibile	
0142/00	CZ	Cicala	8	140	Cosenza - Catanzaro Lido	2	6	Fermata Cicala	85		Patrimonio disponibile	
0122/01	CZ	Decollatura	10	108	Cosenza - Catanzaro Lido	2	6	Fermata Adami	85		Demanio ferroviario regionale	
0124/00	CZ	Decollatura	10	108	Cosenza - Catanzaro Lido	1	1	Fermata Adami	15		Demanio ferroviario regionale	
0122/00	CZ	Decollatura	10	108	Cosenza - Catanzaro Lido	2	6	Fermata Adami	100		Demanio ferroviario regionale	
0123/00	CZ	Decollatura	10	108	Cosenza - Catanzaro Lido	1	1	Fermata Adami	90		Demanio ferroviario regionale	
0125/00	CZ	Decollatura	15	5	Cosenza - Catanzaro Lido	2	6		85		Patrimonio disponibile	
0127/00	CZ	Decollatura	30	44	Cosenza - Catanzaro Lido	1	1	Fermata di San Bernardo	15		Demanio ferroviario regionale	
0126/01	CZ	Decollatura	30	44	Cosenza - Catanzaro Lido	2	5	Fermata di San Bernardo	100		Demanio ferroviario regionale	
0126/00	CZ	Decollatura	30	44	Cosenza - Catanzaro Lido	2	8	Fermata di San Bernardo	100		Demanio ferroviario regionale	
0128/01	CZ	Decollatura	50	44	Cosenza - Catanzaro Lido	2	6		85		Patrimonio disponibile	
0128/00	CZ	Decollatura	50	44	Cosenza - Catanzaro Lido	2	6		85		Patrimonio disponibile	

n° scheda	Provincia	Comune	Foglio	Particella	Linea	Piani	Vani	Ubicazione	Superficie coperta	Superficie scoperta	Natura giuridica	Valore di stima
0131/00	CZ	Decollatura	50	82	Cosenza - Catanzaro Lido	1	1	Stazione di Decollatura	80		Demanio ferroviario regionale	
0130/00	CZ	Decollatura	50	82	Cosenza - Catanzaro Lido	1	1	Stazione di Decollatura	6		Demanio ferroviario regionale	
0129/00	CZ	Decollatura	50	82	Cosenza - Catanzaro Lido	2	8	Stazione di Decollatura	100		Demanio ferroviario regionale	
0132/00	CZ	Decollatura	52	105	Cosenza - Catanzaro Lido	2	6		85		Patrimonio disponibile	
0121/00	CZ	Decollatura	7	100	Cosenza - Catanzaro Lido	2	6		85		Patrimonio disponibile	
0120/00	CZ	Decollatura	7-10-15-30-50		Cosenza - Catanzaro Lido					136828	Demanio ferroviario regionale	
0150/00	CZ	Gimigliano	17	28	Cosenza - Catanzaro Lido	2	8	Stazione di Madonna di Porto	100		Demanio ferroviario regionale	
0150/01	CZ	Gimigliano	17	28	Cosenza - Catanzaro Lido	2	5	Stazione di Madonna di Porto	100		Demanio ferroviario regionale	
0151/00	CZ	Gimigliano	17	28	Cosenza - Catanzaro Lido	1	1	Stazione di Madonna di Porto	80		Demanio ferroviario regionale	
0152/00	CZ	Gimigliano	17	28	Cosenza - Catanzaro Lido	1	1	Stazione di Madonna di Porto	15		Demanio ferroviario regionale	
0140/00	CZ	Gimigliano	2	283	Cosenza - Catanzaro Lido	2	6		85		Patrimonio disponibile	
0153/00	CZ	Gimigliano	20	7	Cosenza - Catanzaro Lido	2	6		85		Patrimonio disponibile	
0149/00	CZ	Gimigliano	2-8-9-17-33-37		Cosenza - Catanzaro Lido					206040	Demanio ferroviario regionale	
0155/00	CZ	Gimigliano	33	889	Cosenza - Catanzaro Lido	1	1	Stazione di Gimigliano	99		Demanio ferroviario regionale	
0154/00	CZ	Gimigliano	33	889	Cosenza - Catanzaro Lido	2	10	Stazione di Gimigliano	145		Demanio ferroviario regionale	
0154/01	CZ	Gimigliano	33	889	Cosenza - Catanzaro Lido	2	5	Stazione di Gimigliano	100		Demanio ferroviario regionale	
0156/00	CZ	Gimigliano	33	889	Cosenza - Catanzaro Lido	1	1	Stazione di Gimigliano	15		Demanio ferroviario regionale	
0157/00	CZ	Gimigliano	37	70	Cosenza - Catanzaro Lido	2	6		85		Patrimonio disponibile	
0158/00	CZ	Gimigliano	49		Cosenza - Catanzaro Lido	2	6		85		Patrimonio disponibile	
0160/00	CZ	Gimigliano	50	97	Cosenza - Catanzaro Lido	1	1	Fermata di Cavorà	15		Demanio ferroviario regionale	
0159/00	CZ	Gimigliano	50	97	Cosenza - Catanzaro Lido	2	6	Fermata di Cavorà	85		Demanio ferroviario regionale	
0159/01	CZ	Gimigliano	50	97	Cosenza - Catanzaro Lido	1	4	Fermata di Cavorà	85		Demanio ferroviario regionale	
0144/00	CZ	Gimigliano	9	134	Cosenza - Catanzaro Lido	2	8	Stazione di San Pietro Apostolo	110		Patrimonio disponibile	
0145/00	CZ	Gimigliano	9	134	Cosenza - Catanzaro Lido	1	1	Stazione di San Pietro Apostolo	80		Patrimonio disponibile	
0146/00	CZ	Gimigliano	9	134	Cosenza - Catanzaro Lido	1	1	Stazione di San Pietro Apostolo	15		Patrimonio disponibile	
0144/01	CZ	Gimigliano	9	134	Cosenza - Catanzaro Lido	2	8	Stazione di San Pietro Apostolo	110		Patrimonio disponibile	
0143/00	CZ	San Pietro Apostolo	9	134	Cosenza - Catanzaro Lido					3780	Demanio ferroviario regionale	
0003/00	CZ	Soverato	11	135	Soverato - Chiaravalle Centrale (dismessa)	1	1	Stazione di Soverato	90		Patrimonio disponibile	€ 0,00

n° scheda	Provincia	Comune	Foglio	Particella	Linea	Piani	Vani	Ubicazione	Superficie coperta	Superficie scoperta	Natura giuridica	Valore di stima
0004/00	CZ	Soverato	11	136	Soverato - Chiaravalle Centrale (dismessa)	1	1	Stazione di Soverato	15		Patrimonio disponibile	€ 0,00
0001/01	CZ	Soverato	11	137	Soverato - Chiaravalle Centrale (dismessa)					10436	Patrimonio disponibile	€ 0,00
0002/01	CZ	Soverato	11	137	Soverato - Chiaravalle Centrale (dismessa)	2	4	Stazione di Soverato	80		Patrimonio disponibile	€ 0,00
0002/00	CZ	Soverato	11	137	Soverato - Chiaravalle Centrale (dismessa)	2	10	Stazione di Soverato	120		Patrimonio disponibile	€ 0,00
0001/00	CZ	Soverato	11	137	Soverato - Chiaravalle Centrale (dismessa)					22500	Patrimonio disponibile	€ 1 209 100,00
0001/02	CZ	Soverato	11	137	Soverato - Chiaravalle Centrale (dismessa)					3000	Patrimonio disponibile	€ 0,00
0002/02	CZ	Soverato	11	137	Soverato - Chiaravalle Centrale (dismessa)	2	5	Stazione di Soverato	100		Patrimonio disponibile	€ 0,00
0008/00	CZ	Soverato	11	139	Soverato - Chiaravalle Centrale (dismessa)	1	2	Stazione di Soverato	30		Patrimonio disponibile	€ 0,00
0006/00	CZ	Soverato	11	140	Soverato - Chiaravalle Centrale (dismessa)	1	2	Stazione di Soverato	30		Patrimonio disponibile	€ 0,00
0005/00	CZ	Soverato	11	140	Soverato - Chiaravalle Centrale (dismessa)	1	1	Stazione di Soverato	200		Patrimonio disponibile	€ 0,00
0005/01	CZ	Soverato	11	140	Soverato - Chiaravalle Centrale (dismessa)	1	1	Stazione di Soverato	200		Patrimonio disponibile	€ 0,00
0007/01	CZ	Soverato	11	142	Soverato - Chiaravalle Centrale (dismessa)	1	6		80		Patrimonio disponibile	€ 0,00
0007/00	CZ	Soverato	11	142	Soverato - Chiaravalle Centrale (dismessa)	1	6		80		Patrimonio disponibile	€ 0,00
0117/00	CZ	Soveria Mannelli			Cosenza - Catanzaro Lido	1	1	Stazione di Soveria Mannelli	340		Demanio ferroviario regionale	
0118/00	CZ	Soveria Mannelli			Cosenza - Catanzaro Lido	2	12	Stazione di Soveria Mannelli	150		Demanio ferroviario regionale	
0111/00	CZ	Soveria Mannelli	10	181	Cosenza - Catanzaro Lido	2	6		85		Patrimonio disponibile	
0110/00	CZ	Soveria Mannelli	12	25	Cosenza - Catanzaro Lido	2	6	Fermata di Vaccarizzo	85		Patrimonio disponibile	
0115/00	CZ	Soveria Mannelli	13	66	Cosenza - Catanzaro Lido	1	1	Stazione di Soveria Mannelli	15		Demanio ferroviario regionale	
0114/00	CZ	Soveria Mannelli	13	66	Cosenza - Catanzaro Lido	1	1	Stazione di Soveria Mannelli	99		Demanio ferroviario regionale	
0113/01	CZ	Soveria Mannelli	13	66	Cosenza - Catanzaro Lido	1	3	Stazione di Soveria Mannelli	60		Demanio ferroviario regionale	
0113/00	CZ	Soveria Mannelli	13	66	Cosenza - Catanzaro Lido	2	10	Stazione di Soveria Mannelli	175		Demanio ferroviario regionale	
0116/00	CZ	Soveria Mannelli	13	66	Cosenza - Catanzaro Lido	1	1	Stazione di Soveria Mannelli	140		Demanio ferroviario regionale	
0112/00	CZ	Soveria Mannelli	19	268	Cosenza - Catanzaro Lido	2	6		85		Demanio ferroviario regionale	
0134/00	CZ	Soveria Mannelli	20	124	Cosenza - Catanzaro Lido	2	6		85		Patrimonio disponibile	
0133/00	CZ	Soveria Mannelli	29	143	Cosenza - Catanzaro Lido	2	6	Fermata Santa Margherita	85		Patrimonio disponibile	
0119/01	CZ	Soveria Mannelli	9-10-12-13-7		Cosenza - Catanzaro Lido					20	Demanio ferroviario regionale	
0119/00	CZ	Soveria Mannelli	9-10-12-13-7		Cosenza - Catanzaro Lido					123040	Demanio ferroviario regionale	
0001/00	KR	Crotone	23	4	Crotone - Petilia Policastro (dismessa)					3300	Patrimonio disponibile	

n° scheda	Provincia	Comune	Foglio	Particella	Linea	Piani	Vani	Ubicazione	Superficie coperta	Superficie scoperta	Natura giuridica	Valore di stima
0002/00	KR	Crotone	26		Crotone - Petilia Policastro (dismessa)					5000	Patrimonio disponibile	
0004/00	KR	Crotone	26	235	Crotone - Petilia Policastro (dismessa)	2	10	Stazione di Crotone Scalo	150		Patrimonio disponibile	€ 395 700,00
0003/00	KR	Crotone	26	83	Crotone - Petilia Policastro (dismessa)	2	6		73		Patrimonio disponibile	€ 96 500,00
0011/00	KR	Petilia Policastro	45	64	Crotone - Petilia Policastro (dismessa)	1	1	Stazione di Petilia Policastro	80		Patrimonio indisponibile	
0014/00	KR	Petilia Policastro	45	64	Crotone - Petilia Policastro (dismessa)	1	1	Stazione di Petilia Policastro	15		Patrimonio indisponibile	
0013/00	KR	Petilia Policastro	45	64	Crotone - Petilia Policastro (dismessa)	1	1	Stazione di Petilia Policastro	104		Patrimonio indisponibile	
0012/00	KR	Petilia Policastro	45	64	Crotone - Petilia Policastro (dismessa)	2	8	Stazione di Petilia Policastro	178		Patrimonio indisponibile	
0009/00	KR	Petilia Policastro	45	64	Crotone - Petilia Policastro (dismessa)					28300	Patrimonio indisponibile	
0010/00	KR	Petilia Policastro	45	65	Crotone - Petilia Policastro (dismessa)	2	6		81		Patrimonio indisponibile	
0005/01	KR	Petilia Policastro	55	266-267-268	Crotone - Petilia Policastro (dismessa)					2890	Patrimonio disponibile	
0005/00	KR	Petilia Policastro	55	266-267-268	Crotone - Petilia Policastro (dismessa)					10500	Patrimonio disponibile	
0007/00	KR	Petilia Policastro	55	267	Crotone - Petilia Policastro (dismessa)	2	10	Stazione di Mesoraca	121	3860	Patrimonio disponibile	
0008/00	KR	Petilia Policastro	55	267	Crotone - Petilia Policastro (dismessa)	1	1	Stazione di Mesoraca	77		Patrimonio disponibile	
0006/00	KR	Petilia Policastro	55	268	Crotone - Petilia Policastro (dismessa)	2	6		81	1890	Patrimonio disponibile	
0006/01	KR	Petilia Policastro	55	268	Crotone - Petilia Policastro (dismessa)	2	6		81	1890	Patrimonio disponibile	
0037/01	RC	Cinquefrondi	13	48	Gioia Tauro - Cinquefrondi	2	6		54		Patrimonio disponibile	
0037/00	RC	Cinquefrondi	13	48	Gioia Tauro - Cinquefrondi	2	6		54	736	Patrimonio disponibile	
0036/00	RC	Cinquefrondi	13-7	47-99-91-167	Gioia Tauro - Cinquefrondi					40498	Demanio ferroviario regionale	
0040/00	RC	Cinquefrondi	7	165	Gioia Tauro - Cinquefrondi	1	1	Stazione di Cinquefrondi	300		Patrimonio disponibile	
0039/00	RC	Cinquefrondi	7	166	Gioia Tauro - Cinquefrondi	2	10	Stazione di Cinquefrondi	240		Patrimonio disponibile	
0039/01	RC	Cinquefrondi	7	166	Gioia Tauro - Cinquefrondi	2	10	Stazione di Cinquefrondi	240		Patrimonio disponibile	
0038/00	RC	Cinquefrondi	7	169	Gioia Tauro - Cinquefrondi	2	12	Stazione di Cinquefrondi	261	1379	Demanio ferroviario regionale	
0038/01	RC	Cinquefrondi	7	169	Gioia Tauro - Cinquefrondi	1	5	Stazione di Cinquefrondi	100		Demanio ferroviario regionale	
0028/00	RC	Cittanova	39	27	Gioia Tauro - Cinquefrondi	2	6		85	675	Patrimonio disponibile	
0024/00	RC	Cittanova	42	174	Gioia Tauro - Cinquefrondi	2	6		82	688	Patrimonio disponibile	
0023/00	RC	Cittanova	46-42-47-48	129-139-126-133	Gioia Tauro - Cinquefrondi					62131	Demanio ferroviario regionale	
0027/01	RC	Cittanova	48	104	Gioia Tauro - Cinquefrondi	1	3		82		Patrimonio disponibile	
0027/00	RC	Cittanova	48	104	Gioia Tauro - Cinquefrondi	2	6		82	678	Patrimonio disponibile	

n° scheda	Provincia	Comune	Foglio	Particella	Linea	Piani	Vani	Ubicazione	Superficie coperta	Superficie scoperta	Natura giuridica	Valore di stima
0025/00	RC	Cittanova	48	125	Gioia Tauro - Cinquefrondi	2	8	Stazione di Cittanova	189	591	Demanio ferroviario regionale	
0026/00	RC	Cittanova	48	132	Gioia Tauro - Cinquefrondi	1	1	Stazione di Cittanova	99		Demanio ferroviario regionale	
0008/00	RC	Gioia Tauro	32	100	Gioia Tauro - Sinopoli	1	1	Stazione di Gioia Tauro	95		Demanio ferroviario regionale	
0010/00	RC	Gioia Tauro	32	104	Gioia Tauro - Sinopoli	1	1	Stazione di Gioia Tauro	25		Demanio ferroviario regionale	
0006/00	RC	Gioia Tauro	32	106	Gioia Tauro - Sinopoli	1	1	Stazione di Gioia Tauro	60		Demanio ferroviario regionale	
0007/00	RC	Gioia Tauro	32	107	Gioia Tauro - Sinopoli	1	1	Stazione di Gioia Tauro	60		Demanio ferroviario regionale	
0005/00	RC	Gioia Tauro	32	45	Gioia Tauro - Sinopoli	1	1	Stazione di Gioia Tauro	15		Demanio ferroviario regionale	
0002/00	RC	Gioia Tauro	32	46	Gioia Tauro - Sinopoli	2	10	Stazione di Gioia Tauro	172		Demanio ferroviario regionale	
0009/01	RC	Gioia Tauro	32	47	Gioia Tauro - Sinopoli	1	4	Stazione di Gioia Tauro	103		Demanio ferroviario regionale	
0009/00	RC	Gioia Tauro	32	47	Gioia Tauro - Sinopoli	1	4	Stazione di Gioia Tauro	103		Demanio ferroviario regionale	
0012/00	RC	Gioia Tauro	32	48	Gioia Tauro - Sinopoli	1	1	Stazione di Gioia Tauro	8		Demanio ferroviario regionale	
0011/00	RC	Gioia Tauro	32	50-101	Gioia Tauro - Sinopoli	1	1	Stazione di Gioia Tauro	870		Demanio ferroviario regionale	
0003/01	RC	Gioia Tauro	32	98	Gioia Tauro - Sinopoli	1	3	Stazione di Gioia Tauro	80		Patrimonio disponibile	
0003/00	RC	Gioia Tauro	32	98	Gioia Tauro - Sinopoli	1	6	Stazione di Gioia Tauro	80		Patrimonio disponibile	
0004/00	RC	Gioia Tauro	32	98	Gioia Tauro - Sinopoli	1	1	Stazione di Gioia Tauro	140		Demanio ferroviario regionale	
0001/00	RC	Gioia Tauro	32-35	30-84-85-14	Gioia Tauro - Sinopoli					35228	Demanio ferroviario regionale	
0002/00	RC	Gioia Tauro	33	35	Gioia Tauro - Cinquefrondi	2	6		85	1115	Patrimonio disponibile	€ 132 600,00
0002/01	RC	Gioia Tauro	33	35	Gioia Tauro - Cinquefrondi	2	6		85		Patrimonio disponibile	€ 0,00
0013/01	RC	Gioia Tauro	34	7	Gioia Tauro - Sinopoli	1	3		82		Patrimonio disponibile	
0013/02	RC	Gioia Tauro	34	7	Gioia Tauro - Sinopoli	1	6		82		Patrimonio disponibile	
0013/00	RC	Gioia Tauro	34	7	Gioia Tauro - Sinopoli	2	12		82	1248	Patrimonio disponibile	
0001/00	RC	Gioia Tauro	34-33-35	8-36-34	Gioia Tauro - Cinquefrondi					64661	Demanio ferroviario regionale	
0003/01	RC	Gioia Tauro	35	15	Gioia Tauro - Cinquefrondi	2	6	Fermata di Villa Cordopatri	86		Patrimonio disponibile	€ 0,00
0003/00	RC	Gioia Tauro	35	15	Gioia Tauro - Cinquefrondi	2	6	Fermata di Villa Cordopatri	86	2584	Patrimonio disponibile	€ 52 600,00
0004/00	RC	Gioia Tauro	35	33	Gioia Tauro - Cinquefrondi	2	6		86	374	Patrimonio disponibile	
0007/00	RC	Gioia Tauro	35	35	Gioia Tauro - Cinquefrondi	1	1	Stazione di Rizziconi	100	810	Patrimonio disponibile	
0006/01	RC	Gioia Tauro	35	36	Gioia Tauro - Cinquefrondi	1	8	Stazione di Rizziconi	100		Patrimonio disponibile	
0006/00	RC	Gioia Tauro	35	36	Gioia Tauro - Cinquefrondi	2	11	Stazione di Rizziconi	172	858	Patrimonio disponibile	

n° scheda	Provincia	Comune	Foglio	Particella	Linea	Piani	Vani	Ubicazione	Superficie coperta	Superficie scoperta	Natura giuridica	Valore di stima
0006/00	RC	Mammola	46	1769-2343	Marina di Gioiosa Jonica - Mammola (dismessa)			Stazione di Mammola		5500	Patrimonio disponibile	
0010/01	RC	Mammola	46	1770	Marina di Gioiosa Jonica - Mammola (dismessa)	2	6		73		Patrimonio disponibile	
0010/00	RC	Mammola	46	1770	Marina di Gioiosa Jonica - Mammola (dismessa)	2	6		73		Patrimonio disponibile	
0007/01	RC	Mammola	46	1773	Marina di Gioiosa Jonica - Mammola (dismessa)	1	1	Stazione di Mammola	90		Patrimonio disponibile	
0008/00	RC	Mammola	46	1773	Marina di Gioiosa Jonica - Mammola (dismessa)	2	12	Stazione di Mammola	246		Patrimonio disponibile	
0007/00	RC	Mammola	46	1773	Marina di Gioiosa Jonica - Mammola (dismessa)	1	1	Stazione di Mammola	90		Patrimonio disponibile	
0009/01	RC	Mammola	46	314	Marina di Gioiosa Jonica - Mammola (dismessa)	1	1	Stazione di Mammola	65		Patrimonio disponibile	
0009/00	RC	Mammola	46	314	Marina di Gioiosa Jonica - Mammola (dismessa)	1	1	Stazione di Mammola	65		Patrimonio disponibile	
0001/02	RC	Marina di Gioiosa Jonica	10	151	Marina di Gioiosa Jonica - Mammola (dismessa)					3000	Patrimonio disponibile	
0001/00	RC	Marina di Gioiosa Jonica	10	151	Marina di Gioiosa Jonica - Mammola (dismessa)					43000	Patrimonio disponibile	
0001/04	RC	Marina di Gioiosa Jonica	10	151	Marina di Gioiosa Jonica - Mammola (dismessa)					218	Patrimonio disponibile	
0001/01	RC	Marina di Gioiosa Jonica	10	151	Marina di Gioiosa Jonica - Mammola (dismessa)					31077	Patrimonio disponibile	€ 952 000,00
0001/03	RC	Marina di Gioiosa Jonica	10	151	Marina di Gioiosa Jonica - Mammola (dismessa)					70	Patrimonio disponibile	
0005/02	RC	Marina di Gioiosa Jonica	20	232	Marina di Gioiosa Jonica - Mammola (dismessa)	1	1	Stazione di Marina di Gioiosa Jonica	30		Patrimonio disponibile	
0005/00	RC	Marina di Gioiosa Jonica	20	232	Marina di Gioiosa Jonica - Mammola (dismessa)	2	6	Stazione di Marina di Gioiosa Jonica	85		Patrimonio disponibile	
0005/01	RC	Marina di Gioiosa Jonica	20	232	Marina di Gioiosa Jonica - Mammola (dismessa)	2	5	Stazione di Marina di Gioiosa Jonica	85		Patrimonio disponibile	
0004/00	RC	Marina di Gioiosa Jonica	20	352	Marina di Gioiosa Jonica - Mammola (dismessa)	1	1	Stazione di Marina di Gioiosa Jonica	380		Patrimonio indisponibile	
0003/00	RC	Marina di Gioiosa Jonica	20	432	Marina di Gioiosa Jonica - Mammola (dismessa)	2	9	Stazione di Marina di Gioiosa Jonica	118		Patrimonio indisponibile	
0003/01	RC	Marina di Gioiosa Jonica	20	432	Marina di Gioiosa Jonica - Mammola (dismessa)	2	5	Stazione di Marina di Gioiosa Jonica	90		Patrimonio indisponibile	
0002/02	RC	Marina di Gioiosa Jonica	20	77	Marina di Gioiosa Jonica - Mammola (dismessa)	1	4	Stazione di Marina di Gioiosa Jonica	90		Patrimonio disponibile	
0002/03	RC	Marina di Gioiosa Jonica	20	77	Marina di Gioiosa Jonica - Mammola (dismessa)	1	3	Stazione di Marina di Gioiosa Jonica	80		Patrimonio disponibile	
0002/04	RC	Marina di Gioiosa Jonica	20	77	Marina di Gioiosa Jonica - Mammola (dismessa)	1	4	Stazione di Marina di Gioiosa Jonica	90		Patrimonio disponibile	
0002/01	RC	Marina di Gioiosa Jonica	20	77	Marina di Gioiosa Jonica - Mammola (dismessa)	1	5	Stazione di Marina di Gioiosa Jonica	100		Patrimonio disponibile	
0002/00	RC	Marina di Gioiosa Jonica	20	77	Marina di Gioiosa Jonica - Mammola (dismessa)	2	16	Stazione di Marina di Gioiosa Jonica	220		Patrimonio disponibile	
0028/01	RC	Melicucca'			Gioia Tauro - Sinopoli					250	Demanio ferroviario regionale	
0032/01	RC	Melicucca'	11	410	Gioia Tauro - Sinopoli	2	6		85		Patrimonio disponibile	
0032/00	RC	Melicucca'	11	410	Gioia Tauro - Sinopoli	2	6		85	774	Patrimonio disponibile	
0028/00	RC	Melicucca'	1-5-9-10	12-558-103-185	Gioia Tauro - Sinopoli					129227	Demanio ferroviario regionale	

n° scheda	Provincia	Comune	Foglio	Particella	Linea	Piani	Vani	Ubicazione	Superficie coperta	Superficie scoperta	Natura giuridica	Valore di stima
0033/00	RC	Melicucca'	17	187	Gioia Tauro - Sinopoli	2	6	Fermata Valli	85	335	Patrimonio disponibile	
0029/00	RC	Melicucca'	5	103-104	Gioia Tauro - Sinopoli	2	11	Stazione di Melicuccà	246	7323	Patrimonio disponibile	
0030/00	RC	Melicucca'	5	194	Gioia Tauro - Sinopoli	1	1	Stazione di Melicuccà	15		Patrimonio disponibile	
0031/00	RC	Melicucca'	5	52	Gioia Tauro - Sinopoli	2	6		82	338	Patrimonio disponibile	
0031/01	RC	Melicucca'	5	52	Gioia Tauro - Sinopoli	2	6		82		Patrimonio disponibile	
0017/00	RC	Palmi	18	31-251	Gioia Tauro - Sinopoli	2	6		85	879	Patrimonio disponibile	
0018/01	RC	Palmi	22	6	Gioia Tauro - Sinopoli	2	6		85		Patrimonio disponibile	€ 0,00
0018/00	RC	Palmi	22	6	Gioia Tauro - Sinopoli	2	6		85	641	Patrimonio disponibile	€ 90 000,00
0019/00	RC	Palmi	22	60	Gioia Tauro - Sinopoli	2	10	Stazione di Palmi	271	939	Demanio ferroviario regionale	
0019/01	RC	Palmi	22	60	Gioia Tauro - Sinopoli	1	5	Stazione di Palmi	100		Demanio ferroviario regionale	
0019/02	RC	Palmi	22	60	Gioia Tauro - Sinopoli	1	4	Stazione di Palmi	160		Demanio ferroviario regionale	
0020/00	RC	Palmi	32	132	Gioia Tauro - Sinopoli	1	1	Stazione di Palmi	15		Demanio ferroviario regionale	
0021/00	RC	Palmi	32	74 - 86	Gioia Tauro - Sinopoli	2	6		85	626	Patrimonio disponibile	
0014/00	RC	Palmi	3-4-7-8	25-6-51-39	Gioia Tauro - Sinopoli					143019	Demanio ferroviario regionale	
0015/00	RC	Palmi	7	48	Gioia Tauro - Sinopoli	2	6		85	514	Patrimonio disponibile	
0016/00	RC	Palmi	8	254-261-262	Gioia Tauro - Sinopoli	2	6	Fermata di San Fantino	89	2516	Patrimonio disponibile	
0016/01	RC	Palmi	8	254-261-262	Gioia Tauro - Sinopoli	1	3	Fermata di San Fantino	89		Patrimonio disponibile	
0033/00	RC	Polistena	14	61-63-70-78	Gioia Tauro - Cinquefrondi					18326	Demanio ferroviario regionale	
0035/00	RC	Polistena	14	64	Gioia Tauro - Cinquefrondi	2	12	Stazione di Polistena	173	577	Demanio ferroviario regionale	
0034/01	RC	Polistena	14	65	Gioia Tauro - Cinquefrondi	1	3		82		Patrimonio disponibile	
0034/02	RC	Polistena	14	65	Gioia Tauro - Cinquefrondi	1	3		82		Patrimonio disponibile	
0034/00	RC	Polistena	14	65	Gioia Tauro - Cinquefrondi	2	6		82	358	Patrimonio disponibile	
0005/00	RC	Rizziconi	30-36-38	20-19-28-8	Gioia Tauro - Cinquefrondi					28493	Demanio ferroviario regionale	
0008/00	RC	Rizziconi	36	27	Gioia Tauro - Cinquefrondi	2	6		85	735	Patrimonio disponibile	
0030/00	RC	San Giorgio Morgeto	14	24	Gioia Tauro - Cinquefrondi	2	6	Fermata di San Mauro	85	1075	Patrimonio disponibile	
0031/00	RC	San Giorgio Morgeto	16	122	Gioia Tauro - Cinquefrondi	2	12	Stazione di San Giorgio Morgeto	183	1007	Demanio ferroviario regionale	
0029/00	RC	San Giorgio Morgeto	24-15-14-16	156-51-23-121	Gioia Tauro - Cinquefrondi					65637	Demanio ferroviario regionale	
0032/00	RC	San Giorgio Morgeto	7	164	Gioia Tauro - Cinquefrondi	2	6		85	1235	Patrimonio disponibile	

n° scheda	Provincia	Comune	Foglio	Particella	Linea	Piani	Vani	Ubicazione	Superficie coperta	Superficie scoperta	Natura giuridica	Valore di stima
0034/00	RC	Sant'Eufemia d'Aspromonte	2-3-9	322-11-12-20	Gioia Tauro - Sinopoli					34537	Demanio ferroviario regionale	
0035/01	RC	Sant'Eufemia d'Aspromonte	3	15	Gioia Tauro - Sinopoli	2	5	Stazione di Sant'Eufemia d'Aspromonte	100		Patrimonio disponibile	
0035/00	RC	Sant'Eufemia d'Aspromonte	3	15	Gioia Tauro - Sinopoli	2	11	Stazione di Sant'Eufemia d'Aspromonte	246	5584	Patrimonio disponibile	
0037/00	RC	Sant'Eufemia d'Aspromonte	3	16-416	Gioia Tauro - Sinopoli	2	6		82	416	Patrimonio disponibile	
0037/01	RC	Sant'Eufemia d'Aspromonte	3	16-416	Gioia Tauro - Sinopoli	2	6		82		Patrimonio disponibile	
0036/00	RC	Sant'Eufemia d'Aspromonte	3	411	Gioia Tauro - Sinopoli	1	1	Stazione di Sant'Eufemia d'Aspromonte	15		Patrimonio disponibile	
0022/00	RC	Seminara	12-17-18-27	1-20-29-210-29-66	Gioia Tauro - Sinopoli					94754	Demanio ferroviario regionale	
0024/00	RC	Seminara	17	31-32	Gioia Tauro - Sinopoli	2	11	Stazione di Seminara	244	1826	Patrimonio disponibile	
0024/01	RC	Seminara	17	31-32	Gioia Tauro - Sinopoli	2	11	Stazione di Seminara	244	1826	Patrimonio disponibile	
0025/00	RC	Seminara	17	33	Gioia Tauro - Sinopoli	1	1	Stazione di Seminara	20		Patrimonio disponibile	
0023/00	RC	Seminara	17	9-60-61	Gioia Tauro - Sinopoli	2	6		80	580	Patrimonio disponibile	€ 74 905,00
0023/01	RC	Seminara	17	9-60-61	Gioia Tauro - Sinopoli	2	6		80		Patrimonio disponibile	€ 0,00
0026/00	RC	Seminara	28	127-153-176	Gioia Tauro - Sinopoli	2	6		82	833	Patrimonio disponibile	
0027/00	RC	Seminara	28	141	Gioia Tauro - Sinopoli	2	6	Fermata di Sant'Anna	88	106	Patrimonio disponibile	
0039/00	RC	Sinopoli	7	293-341-342	Gioia Tauro - Sinopoli	2	6		85	403	Patrimonio disponibile	
0038/00	RC	Sinopoli	7-8-9	284-162-10	Gioia Tauro - Sinopoli					24637	Demanio ferroviario regionale	
0040/00	RC	Sinopoli	8	165-166	Gioia Tauro - Sinopoli	2	11	Stazione di Sinopoli	246	1014	Patrimonio disponibile	
0042/00	RC	Sinopoli	8	168	Gioia Tauro - Sinopoli	2	10	Stazione di Sinopoli	140		Patrimonio disponibile	
0043/00	RC	Sinopoli	8	169	Gioia Tauro - Sinopoli	1	1	Stazione di Sinopoli	300		Patrimonio disponibile	
0041/00	RC	Sinopoli	8	198	Gioia Tauro - Sinopoli	1	1	Stazione di Sinopoli	15		Patrimonio disponibile	
0009/01	RC	Taurianova			Gioia Tauro - Cinquefrondi			Stazione di Taurianova		54	Patrimonio disponibile	
0012/01	RC	Taurianova	16	19	Gioia Tauro - Cinquefrondi	2	6		82		Patrimonio disponibile	
0012/00	RC	Taurianova	16	19	Gioia Tauro - Cinquefrondi	2	6		82	658	Patrimonio disponibile	
0014/00	RC	Taurianova	17	18	Gioia Tauro - Cinquefrondi	1	1	Stazione di San Martino	70		Patrimonio disponibile	
0013/00	RC	Taurianova	17	18	Gioia Tauro - Cinquefrondi	2	8	Stazione di San Martino	111	2589	Patrimonio disponibile	
0013/01	RC	Taurianova	17	18	Gioia Tauro - Cinquefrondi	1	5	Stazione di San Martino	111		Patrimonio disponibile	
0015/01	RC	Taurianova	25	51	Gioia Tauro - Cinquefrondi	2	6		82		Patrimonio disponibile	
0015/00	RC	Taurianova	25	51	Gioia Tauro - Cinquefrondi	2	6		82	998	Patrimonio disponibile	

n° scheda	Provincia	Comune	Foglio	Particella	Linea	Piani	Vani	Ubicazione	Superficie coperta	Superficie scoperta	Natura giuridica	Valore di stima
0016/01	RC	Taurianova	31	22	Gioia Tauro - Cinquefrondi	1	3		82		Patrimonio disponibile	
0016/02	RC	Taurianova	31	22	Gioia Tauro - Cinquefrondi	1	3		82		Patrimonio disponibile	
0016/00	RC	Taurianova	31	22	Gioia Tauro - Cinquefrondi	2	6		82	908	Patrimonio disponibile	
0017/00	RC	Taurianova	59	1	Gioia Tauro - Cinquefrondi	2	8	Stazione di Taurianova	189	1671	Demanio ferroviario regionale	
0017/01	RC	Taurianova	59	1	Gioia Tauro - Cinquefrondi	1	5	Stazione di Taurianova	120		Demanio ferroviario regionale	
0018/00	RC	Taurianova	59	1	Gioia Tauro - Cinquefrondi	1	1	Stazione di Taurianova	99		Patrimonio disponibile	
0019/00	RC	Taurianova	59	2	Gioia Tauro - Cinquefrondi	2	10	Stazione di Taurianova	117	293	Patrimonio disponibile	
0019/01	RC	Taurianova	59	2	Gioia Tauro - Cinquefrondi	1	5	Stazione di Taurianova	117		Patrimonio disponibile	
0019/02	RC	Taurianova	59	2	Gioia Tauro - Cinquefrondi	1	5	Stazione di Taurianova	117		Patrimonio disponibile	
0020/01	RC	Taurianova	59	3	Gioia Tauro - Cinquefrondi	1	1	Stazione di Taurianova	290		Patrimonio disponibile	
0020/00	RC	Taurianova	59	3	Gioia Tauro - Cinquefrondi	1	1	Stazione di Taurianova	290		Patrimonio disponibile	
0021/00	RC	Taurianova	59	5	Gioia Tauro - Cinquefrondi	2	6		85	815	Patrimonio disponibile	
0021/01	RC	Taurianova	59	5	Gioia Tauro - Cinquefrondi	2	6		85		Patrimonio disponibile	
0010/00	RC	Taurianova	6	1	Gioia Tauro - Cinquefrondi	2	6	Fermata di Cannavà	85	1025	Patrimonio disponibile	
0022/00	RC	Taurianova	60	66	Gioia Tauro - Cinquefrondi	2	6		85	505	Patrimonio disponibile	
0009/00	RC	Taurianova	6-8-15-16	2-9-3-8	Gioia Tauro - Cinquefrondi					148204	Demanio ferroviario regionale	
0011/00	RC	Taurianova	8	3	Gioia Tauro - Cinquefrondi	2	6	Fermata di Amato	85	885	Patrimonio disponibile	
0015/01	VV	Mileto	2		Vibo Valentia Marina - Mileto (dismessa)					6572	Patrimonio disponibile	
0016/01	VV	Mileto	2	648	Vibo Valentia Marina - Mileto (dismessa)	1	3	Stazione di Mileto	60		Patrimonio disponibile	
0017/00	VV	Mileto	2	648	Vibo Valentia Marina - Mileto (dismessa)	1	1	Stazione di Mileto	90		Patrimonio disponibile	€ 0,00
0016/00	VV	Mileto	2	648	Vibo Valentia Marina - Mileto (dismessa)	2	10	Stazione di Mileto	120		Patrimonio disponibile	€ 290 915,00
0016/02	VV	Mileto	2	648	Vibo Valentia Marina - Mileto (dismessa)	1	4	Stazione di Mileto	80		Patrimonio disponibile	
0017/01	VV	Mileto	2	648	Vibo Valentia Marina - Mileto (dismessa)	1	1	Stazione di Mileto	90		Patrimonio disponibile	€ 0,00
0015/00	VV	Mileto	2	648-647-640-612	Vibo Valentia Marina - Mileto (dismessa)					19026	Patrimonio disponibile	€ 361 100,00
0006/00	VV	Pizzo Calabro	22	34-35	Vibo Valentia Marina - Mileto (dismessa)					7884	Patrimonio disponibile	€ 0,00
0006/01	VV	Pizzo Calabro	22	34-35	Vibo Valentia Marina - Mileto (dismessa)					750	Patrimonio disponibile	
0007/00	VV	Pizzo Calabro	22	35	Vibo Valentia Marina - Mileto (dismessa)	2	10	Stazione di Pizzo Calabro	110		Patrimonio disponibile	€ 216 490,00
0009/00	VV	Pizzo Calabro	22	35	Vibo Valentia Marina - Mileto (dismessa)	1	1	Stazione di Pizzo Calabro	15		Patrimonio disponibile	

n° scheda	Provincia	Comune	Foglio	Particella	Linea	Piani	Vani	Ubicazione	Superficie coperta	Superficie scoperta	Natura giuridica	Valore di stima
0008/00	VV	Pizzo Calabro	22	35	Vibo Valentia Marina - Mileto (dismessa)	1	1	Stazione di Pizzo Calabro	80		Patrimonio disponibile	
0007/01	VV	Pizzo Calabro	22	35	Vibo Valentia Marina - Mileto (dismessa)	1	5	Stazione di Pizzo Calabro	110		Patrimonio disponibile	
0001/01	VV	Vibo Valentia	11	87	Vibo Valentia Marina - Mileto (dismessa)			Vibo Valentia Marina		1440	Patrimonio disponibile	
0002/00	VV	Vibo Valentia	11	87	Vibo Valentia Marina - Mileto (dismessa)	1	1	Stazione di Vibo Valentia Marina	300		Patrimonio disponibile	€ 60 850,00
0005/00	VV	Vibo Valentia	11	87	Vibo Valentia Marina - Mileto (dismessa)	1	1	Stazione di Vibo Valentia Marina	15		Patrimonio disponibile	
0004/00	VV	Vibo Valentia	11	87	Vibo Valentia Marina - Mileto (dismessa)	2	10	Stazione di Vibo Valentia Marina	120		Patrimonio disponibile	€ 118 420,00
0003/01	VV	Vibo Valentia	11	87	Vibo Valentia Marina - Mileto (dismessa)	1	6	Stazione di Vibo Valentia Marina	80		Patrimonio disponibile	
0003/00	VV	Vibo Valentia	11	87	Vibo Valentia Marina - Mileto (dismessa)	1	6	Stazione di Vibo Valentia Marina	80		Patrimonio disponibile	€ 55 755,00
0004/01	VV	Vibo Valentia	11	87	Vibo Valentia Marina - Mileto (dismessa)	1	5	Stazione di Vibo Valentia Marina	100		Patrimonio disponibile	
0001/00	VV	Vibo Valentia	11	87-92-94	Vibo Valentia Marina - Mileto (dismessa)					24480	Patrimonio disponibile	€ 199 130,00
0010/01	VV	Vibo Valentia	25	101-102-103-355	Vibo Valentia Marina - Mileto (dismessa)					500	Patrimonio disponibile	€ 44 450,00
0010/00	VV	Vibo Valentia	25	101-102-103-355	Vibo Valentia Marina - Mileto (dismessa)					20780	Patrimonio disponibile	€ 265 965,00
0012/00	VV	Vibo Valentia	25	103	Vibo Valentia Marina - Mileto (dismessa)	2	10	Stazione di Vibo Valentia	120		Patrimonio disponibile	€ 0,00
0012/01	VV	Vibo Valentia	25	103	Vibo Valentia Marina - Mileto (dismessa)	1	5	Stazione di Vibo Valentia	120		Patrimonio disponibile	€ 0,00
0013/00	VV	Vibo Valentia	25	103	Vibo Valentia Marina - Mileto (dismessa)	1	1	Stazione di Vibo Valentia	80		Patrimonio disponibile	€ 0,00
0014/00	VV	Vibo Valentia	25	103	Vibo Valentia Marina - Mileto (dismessa)	1	1	Stazione di Vibo Valentia	830		Patrimonio disponibile	€ 379 900,00
0011/01	VV	Vibo Valentia	25	107	Vibo Valentia Marina - Mileto (dismessa)	2	6		85		Patrimonio disponibile	€ 0,00
0011/00	VV	Vibo Valentia	25	107	Vibo Valentia Marina - Mileto (dismessa)	2	6		85		Patrimonio disponibile	€ 113 895,00

Regione Calabria

Dipartimento 4 - Bilancio, Finanze e Patrimonio

Settore 10 - Gestione e Valorizzazione del Patrimonio Immobiliare

Inventario dei Beni Demaniali e Patrimoniali - Anno 2018

13 - Immobili e Infrastrutture CORAP

CONSORZIO REGIONALE PER LO SVILUPPO DELLE ATTIVITA' PRODUTTIVE

Conto di esercizio al 31/12/2018

Riepilogo opere realizzate con fondi pubblici e contabilizzate tra le immobilizzazioni e tra le riserve indisponibili per lo stesso importo con specifica dei conti contabili per singola convenzione

Valore	Fonte di Provenienza del finanziamento	Sede	Denominaz Conto
25 789 344,70 €	Lavori con ex Cassa per il Mezzogiorno Prog. 50120	CS	50120 San mauro CS
14 733 420,91 €	Lavori con ex Cassa per il Mezzogiorno Prog. 1437	CS	1437 Maifrancato CS
4 312 419,03 €	Lavori con ex Cassa per il Mezzogiorno Prog. 1435	CS	Strada media valle crati CS
2 968 473,25 €	Lavori con ex Cassa per il Mezzogiorno Prog. 1444	CS	Darsena sibari CS
1 544 818,65 €	Lavori con ex Cassa per il Mezzogiorno Prog. 1391da definire con ANAS	CS	Strada ss106-porto sibari CS
3 350 155,00 €	Lavori con ex Cassa per il Mezzogiorno Conv. 6/68	CS	Edifici porto sibari CS
4 530 586,00 €	Lavori con ex Cassa per il Mezzogiorno Conv. 5/88 2° str.	CS	Compl.1° darsena 2° str. C.5/88 CS
5 163 448,00 €	Lavori con ex Cassa per il Mezzogiorno Conv.6/88	CS	Compl.2°darsena 1Ostr. C.6/88 CS
2 440 727,00 €	Lavori con ex Cassa per il Mezzogiorno Prog P 1617	CS	Compl. 1 0 darsena 1 Ostr. P.1617 CS
1 300 270,10 €	Lavori con ex Cassa per il Mezzogiorno Prog 1027/1	CS	Viabilità cammarata 1 0 str. P.1027/1 CS
147 807,00 €	Lavori con ex Cassa per il Mezzogiorno Prog 1227/3	CS	Viabilità cammarata 20 str. P.1027/3 CS
58 655,00 €	Lavori con ex Cassa per il Mezzogiorno Prog 1508	CS	Cavid.energia m.t. piano lago CS
1 904 635,77 €	Lavori con ex Cassa per il Mezzogiorno Prog 1 368/1	CS	Coll.finale retefogn. p. lago p.1368/1 CS
483 072,78 €	Lavori con ex Cassa per il Mezzogiorno Prog 1368/2	CS	Scarico acqueP. Lago CS
619 992,00 €	Lavori con ex Cassa per il Mezzogiorno Prog 1 525/1	CS	Rete fog. Cammarata 1° str. CS
165 240,00 €	Lavori con ex Cassa per il Mezzogiorno Prog. 26/1286	CS	Pozzo piano lago PS. 26/1286 CS
5 113 504,29 €	Lavori con ex Cassa per il Mezzogiorno Prog 1366/1	CS	Viab. rete fogn.piano lago p. 1366/1 CS
1 396 312,00 €	Lavori con ex Cassa per il Mezzogiorno Conv. 5/87	CS	Infrastrutture s. irene c .5/87 CS
3 149 018,00 €	Lavori ex Cassa per il Mezzogiorno Conv. 348/87 gest. di Corigliano Cal.	CS	Infrastr. schiavonea
1 046 291,07 €	Lavori con ex Cassa per il Mezzogiorno Prog 1027/2	CS	Cond.idrica cammarata p. 1027/2
486 732,00 €	Lavori con ex Cassa per il Mezzogiorno Conv. 347/87	CS	Dep. piano lago c./CS
6 476 961,89 €	Lavori con ex Cassa per il Mezzogiorno Prog 1367	CS	Acqued. piano lago p. CS
3 822 753,00 €	Lavori con ex Cassa per il Mezzogiorno Prog 144/88	CS	Infrast. bisignano p. 144/88 CS
91 004 637,44 €	Totale		

CONSORZIO REGIONALE PER LO SVILUPPO DELLE ATTIVITA' PRODUTTIVE

Conto di esercizio al 31/12/2018

Riepilogo opere realizzate con fondi pubblici e contabilizzate tra le immobilizzazioni e tra le riserve indisponibili per lo stesso importo con specifica dei conti contabili per singola convenzione

Valore	Fonte di Provenienza del finanziamento	Sede	Denominaz Conto
1 040 823,97 €	EX Casmez SAI/SE 1072/1 Gestione com Lamezia Terme	CZ	Rete di colo acque bianche Be D CZ
2 074 317,87 €	EX Casmez SAI/SE 1072/3 Gestione comune Lamezia Terme	CZ	Rete di colo acque bianche comp.B CZ
2 206 725,14 €	EX Casmez SAI/SE 1072/4 Gestione comune Lamezia Terme	CZ	Rete di colo acque bianche comp.A CZ
1 164 816,89 €	EX Casmez SAI/SE 1072/5 Gestione comune Lamezia Terme	CZ	Collettore pr. Fognatura cz
3 179 792,98 €	EX Casmez SAI/SE 1085/1	CZ	Raccordo ferroviario
1 239 552,27 €	EX Casmez SAI/SE 1 140/1	CZ	Sist.idraulica fiume Amato e Maida cz
4 805 626,79 €	EX Casmez SAI/SE 72/6 Gestione comune Lamezia Terme	CZ	Collettore second. Fognatura cz
236 617,61 €	EX Casmez SAI/SEI 072/2 Gestione comune Lamezia Terme	CZ	Rete acque bianche coli.C CZ
681 298,46 €	EX Casmez SAI/SE 1073/1 Gestione comune Lamezia Terme	CZ	Alim. idrica industriale cz
1 287 605,74 €	EX Casmez SAI/SE 1031	CZ	Depur. linea tratt. acqua fanghi cz
3 096 759,13 €	EX Casmez SAI/SE 1031/1	CZ	Depur. linea inc. e compost cz
1 193 015,44 €	Ex Agensud Progetti ex. L64/86 n. 1032	CZ	Manut.straord.area cons. cz
26 231 362,37 €	Ex Agensud Progetti ex. L64/86 n. B/0158	CZ	Insed.area agroal. cz
3 857 416,58 €	Ex Agensud Progetti ex. L64/86 n. CM 088	CZ	Strada di colleg.CNR CZ
24 004 400,22 €	Ex Agensud Progetti ex. L64/86 n. B/2535	CZ	Ricon.Depuratore cz
3 408 615,54 €	EX Casmez Progetti ex. Agensud Centrale eolica-fotovoltaica	CZ	Centrale eolicafotovoltaica CZ
79 708 747,00 €	Totale		

CONSORZIO REGIONALE PER LO SVILUPPO DELLE ATTIVITA' PRODUTTIVE

Conto di esercizio al 31/12/2018

Riepilogo opere realizzate con fondi pubblici e contabilizzate tra le immobilizzazioni e tra le riserve indisponibili per lo stesso importo con specifica dei conti contabili per singola convenzione

Valore	Fonte di Provenienza del finanziamento	Sede	Denominaz Conto
881 324,83 €	Ex Casmez Convezione 82	KR	Centro servizi consortile KR
2 990 353,76 €	Ex Casmez Convenzione 144	KR	Attr.completamento porto KR
1 242 871,25 €	Ex Casmez Convenzione PIM	KR	Terminale portuale KR
2 181 375,38 €	Ex Casmez SAI/ CR390 Acquedotto Industriale	KR	Acquedeotto ind.le KR
726 018,83 €	Ex Casmez SAI/CR 1 157/1	KR	Acquedeotto pot. KR
777 738,29 €	Ex Casmez Convenzione 389/87	KR	Idrauliche e stradali KR
490 334,44 €	Ex Casmez Convenzione 417	KR	Variante al piano regolatore KR
2 975 991,80 €	Ex Casmez Convenzione 764/3/1	KR	Fabbricati Depur. KR
5 548 689,76 €	Ex Casmez Convenzione 764/3/1	KR	Impianti Depur. KR
1 565 401,50 €	Ex Casmez PROG. 1486	KR	Viabilità agglom. KR
1 446 702,28 €	Ex Casmez B/160	KR	Infrast.zona A.I.P. KR
77 439,82 €	Ex Casmez PROG.764/1	KR	Rete fognante aggl. KR
1 293 556,69 €	Ex Casmez PROG.764/2	KR	Smalt. acque pluviali KR
1 816 644,77 €	EX Casmez PROG.764/3/2	KR	Rete fognante aggl.
106 818,38 €	EX Casmez PROG.1142	KR	Strada interna zona art. KR
60 704,92 €	EX Casmez PROG.1158	KR	Strada di penet.D KR
114 717,34 €	EX Casmez PROG.765/1	KR	Costruzione strade interne aggi. KR
290 565,87 €	EX Casmez PROG.764/4	KR	Raccolta acquereflue KR
24 587 249,91 €	Totale		

CONSORZIO REGIONALE PER LO SVILUPPO DELLE ATTIVITA' PRODUTTIVE

Conto di esercizio al 31/12/2018

Riepilogo opere realizzate con fondi pubblici e contabilizzate tra le immobilizzazioni e tra le riserve indisponibili per lo stesso importo con specifica dei conti contabili per singola convenzione

Valore	Fonte di Provenienza del finanziamento	Sede	Denominaz Conto
49 802 504,42 €	Lavori con ex Cassa per il Mezzogiorno PS22/002 ANAS	RC	Varie e ferroviarie G.T.R.S.F. RC
2 794 271,97 €	Lavori con ex Cassa per il Mezzogiorno ASI/RC/1 117/1	RC	Acqu. ind. le Saline Joniche RC
1 107 159,66 €	Lavori con ex Cassa per il Mezzogiorno PS22/301 da definire con ANAS	RC	Asse viario svincolo S.Elia SS106 RC
30 641 460,01 €	Lavori con ex Cassa per il Mezzogiorno PS22/001 Contenzioso	RC	Opere idrauliche Gioia Tauro RC
5 965 276,69 €	Lavori con ex Cassa per il Mezzogiorno PS22/004	RC	Lavori costr. asse attr. G.T.R.S.F. RC
44 032 503,05 €	Lavori con ex Cassa per il Mezzogiorno PS/00/AP	RC	Attiv.porto G.T.terminal containers RC
6 616 615,73 €	Lavori con ex Cassa per il Mezzogiorno PS22/813/2 da definire con ANAS	RC	Raccordo tra l'agglomerato di Villa A3 RC
46 009 050,95 €	Fonte Comunitaria/Nazionale GRS09 - Intervento fermo ll.pp.	RC	Impianto depurazione RC
3 961 752,27 €	Ministero Economia SG98	RC	Sovv.globale infrast. G.T.R.S.F. RC
190 930 594,75 €	Totale		

CONSORZIO REGIONALE PER LO SVILUPPO DELLE ATTIVITA' PRODUTTIVE

Conto di esercizio al 31/12/2018

Riepilogo opere realizzate con fondi pubblici e contabilizzate tra le immobilizzazioni e tra le riserve indisponibili per lo stesso importo con specifica dei conti contabili per singola convenzione

Valore	Fonte di Provenienza del finanziamento	Sede	Denominaz Conto
1 450 559,22 €	APQ Infrastrutturazione per lo sviluppo locale VV-01 Convenzione rep. n. 3203 del 29/06/2004	VV	Realizzazione di una condotta lungo la rete viaria interna ed esterna agli agglomerati -
106 131,88 €	APQ Infrastrutturazione per lo sviluppo localeVV-02 " Convenzione rep. n. 3203 del 29/06/2004	VV	Dotazione di attrezzature per la gestione dei servizi consortili e realizzazione di un capannone per il ricovero degli attrezzi e delle macchine
559 366,56 €	APQ Infrastrutturazione per lo sviluppo locale VV-04/02 " Convenzione rep. n. 3203 del 29/06/2004	VV	Realizzazione rete di metanizzazione all'interno dell'agglomerato industriale Aeroporto
742 638,03 €	APQ Infrastrutturazione per lo sviluppo locale VV-202 Convenzione n. 288 del 30/03/2010 -	VV	Blocco Servizi Agglomerato Industriale Aeroporto
941 296,95 €	APQ Infrastrutturazione per lo sviluppo locale Aree espropriate per la realizzazione delle infrastrutture (strade e varie) degli agglomerati industriali	VV	Terreni relativi ai finanziamenti ricevuti per le opere di infrastutturaziomne agglomerato industriale Aeroporto comparto A e B Porto Salvo
3 799 992,64 €	Totale		

Regione Calabria

Dipartimento 4 - Bilancio, Finanze e Patrimonio

Settore 10 - Gestione e Valorizzazione del Patrimonio Immobiliare

Inventario dei Beni Demaniali e Patrimoniali - Anno 2018

14 - Infrastrutture Acquedottistiche

INVASO	DESCRIZIONE	Località	Opere Realizzate	Anno fine costruzione	Anno entrata in esercizio	NOTE	Valore Complessivo interventi
MENTA	Realizzazione dello sbarramento sulla fiumara del Menta e delle opere accessorie, incluse vie d'accesso e la realizzazione della galleria di derivazione di lunghezza pari a 7,5 Km	Roccaforte del Greco, Cardeto	Sbarramento in Rockfill, Organi d'intercettazione, scarico di superficie e di fondo, strada circumlacuale, casa di guardia, strade di servizio ed accesso all'area.	Aprile 2000 (diga)	Invasi sperimentali-avvio all'esercizio	Il valore complessivo degli interventi è pari alla spesa complessiva al 31.12.2016 per: Realizzaione dello sbarramento, strade ed opere integrative : £ 137.975.439.100 (Quadro economico complessivo decreto N-4331/1995 del commissario ad acta) Realizzazione della galleria di derivazione (alla perizia 4): € 30.502.065,00.	€ 101.760.432,43
ALACO	Realizzazione dello sbarramento e del conseguente bacino d'invaso sul fiume Alaco	Brognaturo, Cardinale	La diga sul fiume Alaco, è un opera avviata dalla Cassa per il Mezzogiorno nell'ambito del Progetto Speciale n° 26 dedicato alla realizzazione degli schemi acquedottistici della Calabria.	Ultimazione Lavori:Febbraio 2002. Atto unico di collaudo: Settembre 2010.	In esercizio	Il valore complessivo per la realizzazione dello sbarramento è pari a £ 103.732.881,437, così come riportato nel quadro economico della perizia di completamento.	€ 53.573.562,28
ESARO (Cantiere)	L'intervento originario di realizzazione della diga e delle opere connesse deriva dal Progetto Speciale per gli schemi idrici intersettoriali.La progettazione della diga sull'Alto Esaro a Cameli è stata avviata dal Consorzio di Bonifica della Piana di Sibari e Media Valle del Crati, sulla base di un rapporto di concessione istituito con la ex Cassa per il Mezzogiorno. Il Servizio Dighe nel 1978 espresse, ai sensi del Regolamento 1363/1959, un parere tecnico favorevole al progetto di massima della diga in calcestruzzo a gravità sull'Alto Esaro avente le seguenti caratteristiche: volume di ritenuta 102 milioni di m3, coronamento a quota 407.50 m slm, sfioratore di superficie in corpo diga a quota 403.85 m slm, massimo invaso a quota 406 m slm, lunghezza in asse coronamento di 366 m, altezza massima di 122.50 m, corpo diga di 1 milione di m3 di calcestruzzo.A seguito del dissesto avvenuto il 15.12.1987 a valle diga, a scavi praticamente ultimati, i lavori furono sospesi in data 30.03.1988 e venne quindi dato corso a una serie di indagini affidate all'ISMES che si conclusero con una rielaborazione progettuale, denominata .VIII perizia.. Sulla base del fatto che il dissesto non aveva interessato la fondazione della diga, si coinfermò la fattibilità dell'opera ma vennero fissate alcune prescrizioni relative, soprattutto, agli interventi di sistemazione a valle della spalla sinistra ed alla necessità di ripetere il modello idraulico degli scarichi; ne derivò, inoltre, un maggiore volume del cls del corpo diga di circa 300.000 m3 per un totale quindi di 1,3 milioni di m3. Il contenzioso che seguì con l'Appaltatore, negli anni 1989-1994, sfociò in due lodi (1991 e 1994) e condusse alla risoluzione del rapporto per eccessiva onerosità sopravvenuta del contratto.La Regione, quindi, per sanare lo stato del territorio nella zona di sedime della diga procedette all'elaborazione del progetto di .Messa in Sicurezza., di cui alla delibera di Giunta n. 126 del 20.03.2000, a valere sui fondi residui del trasferimento. Il criterio ispiratore della .messa in sicurezza. è sinteticamente riferibile al ripristino, mediante getto basale di calcestruzzo, del carico litostatico tolto, essendo stata esclusa già dalle precedenti indagini (anni 1988-1991) ogni interferenza del dissesto con la fondazione diga; a ciò si aggiungono il completamento degli interventi sul dissesto ed altre opere sussidiarie a valle diga. Detto progetto, a stralcio della VIII perizia, fu approvato dal CTR con parere n. 451 del 27.06.2001 ed a seguito di gara d'appalto furono aggiudicati i lavori all'Impresa Torno Internazionale s.p.a. e consegnati in data 15.02.2003.	S. Agata D'Esaro, Malvito	Sono stati ad oggi realizzati: il completamento degli interventi di consolidamento del versante in spalla sx; l'esecuzione di una parte basale del corpo diga, limitata a parte dei conci centrali; la maggiore curvatura del corpo diga, ferma restando l'imposta in dx e con spostamento verso valle di circa 29,5 m dell'imposta in sx; l'adeguamento della vasca di dissipazione, e della successiva restituzione in alveo, alle risultanze dell'effettuato modello idraulico; Opere minori, strade di accesso, fondo valle ecc.	Atto di collaudo dei lavori di messa in sicurezza del 18.01.2013	No	Il valore complessivo stanziato per gli interventi è pari ad € 55.219571,65, cosi come risulta dal QE riportato nella determina del RUP della Regione Calabria N. 8830 del 8/10/2003. Sono stati spesi complessivamente € 54.306.426,36	€ 54.306.426,36

Totale	€ 209.640.421,07

ELENCO COMMESSE PUBBLICHE	Descrizione	Comuni interessati	Data fine lavori	Valore al 31 dicembre 2016
		Menta		
A.02.5.A - Sistema Idrico del Menta - Opere a valle della Centrale Idroelettrica	Realizzazione di circa 65 Km di condotte adduttrici principali, diramazioni, serbatoi di testata nord e sud, area impianti (loc. Armo RC) ed opere complementari per la distribuzione idropotabile per la città di Reggio Calabria	Campo Calabro, Reggio Calabria	In progress	34.300.259,99
A.02.5.B - Sistema Idrico del Menta - Opere a valle della Centrale Idroelettrica - Impianto di Potabilizzazione	Realizzazione dell'impianto di trattamento per la potabilizzazione delle acque provenienti dal bacino del Menta e destinate alla distribuzione verso il comune di Reggio Calabria.	Reggio Calabria	In completamento	9.798.836,66
A.02.3 CAL/RC/343/1 Opere di adduzione dell'invaso sul torrente Menta 1° lotto Opera di presa e galleria di derivazione. Lavori di completamento.	Realizzazione dell'opera di presa e completamento delle opere del Ià lotto Area Diga del Menta e Galleria di derivazione	Roccaforte del Greco, Cardeto	In completamento	21.318.743,29
A.02.5A_DGR 222/2015_Sistema Idrico del Menta - Opere a valle della Centrale Idroelettrica	Completamento opere funzionali alla distribuzione idropotabile (area impianti), per l'avviamento dello schema della città di Reggio Calabria.	Campo Calabro, Reggio Calabria	In progress	623.153,54
A.02.3_DGR 222/2015_Opere di adduzione dell'invaso sul torrente Menta. Opera di presa e galleria di derivazione. Lavori di completamento.	Completamenti lavori I° lotto Area Diga e Monte Cendri.	Roccaforte del Greco, Cardeto	In completamento	838.943,67
A.02.5.B_DGR 222/2015_Sistema Idrico del Menta - Opere a valle della Centrale Idroelettrica - Impianto di Potabilizzazione	Completamenti lavori 2° lotto Potabilizzatore (Perizia N.2)	Reggio Calabria	In completamento	677.177,65
A.02.4C_DGR 222/2015_Lavori di completamento dello schema idrico sulla Diga del Torrente Menta:opere di by-pass del tratto terminale della condotta forzata per l'avvio dell'adduzione idropotabile	Realizzaizone Condotta di Bypass	Cardeto, Reggio Calabria	In progress	4.500,00
		Esaro-Abatemarco		
B.06.A Interventi di messa in sicurezza e riefficientamento attuale tracciato	Realizzazione di intereventi di messa in siscurezza ed ripristino di tratti di tubazxione lungo il tracciato esistente dell'acquedotto "Abatemarco"- di cui ai seguenti punti: Fornitura e posa in opera di n. 2 tubazioni in acciaio DN700 PN40 per una lunghezza complessiva sviluppata pari a ml. 5770 per ogni linea; Realizzazione pozzetti di sfiato e scarico; Realizzazione di blocchi di ancoraggio planimetrici e altimetrici; Protezione catodica	San Donato di Ninea e San Sosti prov. di CS	Novembre 2010	3.395.867,06
B.06.A5 Riefficientamento del tratto di condotta tra le località Fontana di caporosso e Vaditari in agro del Comune di Malvito.	Acquedotto Abatemarco: adduzione a gravità dalla sorgente Capodacqua – Lavori di riefficientamento e sostyituzione di un tronco in località Fontana di Caporosso e Vaditari (Malvito)	Malvito prov di CS	Febbraio 2007	387.021,47
B.06.B Acquedotto Abatemarco - Adduzione a gravità sorgente Capodacqua	Realizzaione di una nuova condotta di collegamento per la raccolta delle fluenze provenienti dalle sorgenti posta a quota piu bassa rispetto la galleria di Valico ed in particolare quella più consistente di "Capodacqua"	Roggiano Gravina - San Marco Argentano - Cervicati - Santa Caterina Albanese - Malvito prov di CS	Novembre 2007	4.584.712,19
		Maiorizzini-Alli		

B.01.A Schemi idrici Maiorizzini e Marmoro - Giardinelli	Potenziamento Schema Maiorizzini.Costruzione della condotta adduttrice, della vasca di disconnessione in località "Maiorizzini" al nuovo partitore, di Copanello località "Coscia", in ghisa sferoidale del Ø 300 mm e dello sviluppo complessivo di circa ml. 9.754 Potenziamento Schema Marmoro Giardinelli. condotta in ghisa sferoidale del Ø 200 mm e dello sviluppo di ml 4.259, completa di pozzetti di scarico e sfiato, ancoraggi planimetrici ed altimetrici, briglie di contenimento in calcestruzzo e paletti indicatori di tracciato, dalla suddetta vasca al serbatoio Girifalco, posta nella esistente fascia di esproprio in affiancamento all'esistente, inadeguata, tubazione in esercizio; condotta in ghisa sferoidale del Ø 200 mm e dello sviluppo di ml 3.984, completa di pozzetti di scarico e sfiato, ancoraggi planimetrici ed altimetrici, briglie di contenimento in calcestruzzo e paletti indicatori di tracciato; da un partitore in carico esistente, denominato "Libertina", al serbatoio di Cortale Superiore, posa nella fascia di esproprio in affiancamento alla condotta in esercizio pur essa inadeguata ed obsoleta; Il primo tratto, dal partitore Libertina al nuovo partitore di Cortale Inferiore, della lunghezza di ml 2.539,80 è	Amaroni e Cortale prov di CZ	Giugno 2005	2.505.063,83
B.01.B Schemi idrici Corace - Verghello - Sansinato - Alli (Ramo Sud)	Realizzazione di interventi per la ristrutturazione dell'intero schema a servizio della frazione Lido del comune di Catanzaro.	Catanzaro e Simeri Crichi prov. di CZ	Intervento solo in piccola parte realizzato. Sospeso	946.488,50
Lordo-Zinnì - Opere di Adduzione				
B.02.A2 Acquedotto delle dighe del Metramo e del Lordo a servizio della fascia jonica e tirrenica della provincia di Reggio Calabria - Opere adduzione schema Gioiosa Jonica	Realizzaizone dell'acquedotto alimentato dalle acque captate dalla galleria subalvea del torrente Torbido, verso i comuni di Gioiosa Ionica e Grotteria	Grotteria - Marina di Gioisa Jonica e Gioiosa Jonica prov di RC	Dicembre 2011	2.829.334,71
B.02.A3 Acquedotto delle dighe del Metramo e del Lordo a servizio della fascia jonica e tirrenica della provincia di Reggio Calabria - Opere adduzione schema Siderno e Locri	Realizzazione dell'acquedotto alimentato dalle acque provenienti dalla diga del Lordo e trattate dall'impianto di potabilizzazione "Lordo", verso i comuni di Siderno e Locri.	Siderno e Locri prov. di RC	Gennaio 2015	4.223.927,39
Tuccio				
B.03.A Rielaborazione dello Schema Idrico dell'Acquedotto del Tuccio - 2° Lotto - dalla progressiva 13.313 al serbatoio del Casolotto S. Elia	Ristrutturazione completa, suddivisa in due lotti, dell'importante acquedotto regionale Tuccio a servizio dei Comuni di Melito Porto Salvo, Montebello e Motta San Giovanni, realizzato dalla cessata Casmez ed ormai obsoleto ed inefficiente.	Melito P.S. - Montebello J. - San Lorenzo prov. di RC	Marzo 2007	4.263.741,90
B.03.B Rielaborazione dello Schema Idrico dell'Acquedotto del Tuccio - 1° Lotto - variante dalla progressiva 0,00 alla progressiva 13.312,67		Melito P.S. - San Lorenzo - Roghudi prov. di RC	Aprile 2007	4.430.527,33
B.03.C Rielaborazione dello Schema Idrico dell'Acquedottto del Tuccio - 3° Lotto -	Realizzazione delle nuove diramazioni dalla nuova asta ai centri di S. Fantino – Chorio di San Lorenzo – Musupuniti – Lacco – Lacco Namia – Cardia I° - Armà – Melito P.Salvo e la costruzione del nuovo serbatoio di accumulo in località Musupuniti.	Melito P.S. - San Lorenzo - Roghudi prov. di RC	settembre 2009	775.871,47
Neto				
B.07.A Costruzione nuova linea pota.ne e condotta per integraz. idrica di Isola Capo Rizzuto	Lavori per il potenziamento dell'acquedotto Neto. Revamping Impianto di Potabilizzazione del Neto e realizzazione della condotta adduttrice per l'integrazione idrica di Isola Capo Rizzuto	Crotone	Giugno 2009	5.273.192,12
Scilla				
B.09.B Ristrutturazione Acquedotto Scilla 2° Lotto	Rifacimento condotta da partitore tremuse a partitore Serbatoio Scilla basso	Scilla	Ottobre 2005	1.421.749,11
Altri				
B.31 Ampliamento, miglioramento e potenziamento delle opere idrauliche esistenti in località "Fiume Ferro del comune di Roseto Capo Spulico"	Rifacimento e manutenzione straordinaria Opere idrauliche e condotte esistenti	Roseto Capo Spulico	Ottobre 2010	873.356,61

ELENCO COMMESSE PRIVATE				
	Revamping IPOT			
B.13 - I.POT. 01 - Impianti di Potabilizzazione - Alaco	Implementazione processo di rerattamento. Realizzaizone della terza sezione di Chiariflocculazione, Linea Fanghi ed ispessitore e filtri a carboni attivi.	San Sostene	Gennaio 2011	3.517.460,62
B.14 - I.POT. 02 - Impianti di Potabilizzazione - Santa Domenica	Realizzaizone linea Fanghi e Manutenzione straordinaria	Catanzaro	2013	638.434,54
B.15 - I.POT. 03 - Impianti di Potabilizzazione - Crocchio	Realizzaizone linea Fanghi e Manutenzione straordinaria	Sersale	2010	697.245,30
B.17 - I.POT. 05 - Impianti di Potabilizzazione - Cutro	Nuova linna flitrazione Line aFanghi	Cutro	2009	1.086.865,01
B.18 - I.POT. 06 - Impianti di Potabilizzazione - Piano Lago	Linea Filtrazione Linea Fanghi	Piano Lago	Sospeso	1.073.726,37
B.20 - I.POT. 08 - Impianti di Potabilizzazione - Corace	Revamping impianto di Trattamento	Catanzaro	2009	500.306,19
B.21 - I.POT. 09 - Impianti di Potabilizzazione - Savelli	Revamping impianto di Trattamento	Savelli	2011	1.309.972,56
B.24 - I.POT. 12 - Impianti di Potabilizzazione - Cerisano	Revamping impianto di Trattamento	Cerisano	2012	716.000,97
	Grandi Schemi Idrici			
	Alaco			
Grandi schemi idrici - Alaco - sistema di controllo e telemisura			In progress	165.874,74
	Menta			
A.02.4.A - Sistema Idrico del Menta - Centrale Idroelettrica di San Salvatore e relativa condotta forzata. Opere Civili.	Lavori per la realizzazione della condotta forzata DN900 l. 8,4 Km, la galleria S. Salvatore e le opere Civili della Centrale	Cardeto, Reggio Calabria	In progress	10.466.813,41
A.02.4.B - Sistema Idrico del Menta - Centrale Idroelettrica di San Salvatore e relativa condotta forzata. Opere Elettromeccaniche.	Realizzaizone della Centrale per la produzione idroelettrica	Reggio Calabria	Sospeso	3.261.941,26
	Lordo-Zinnì - Impianti di Potabilizzazione			
B.02.B2 Acquedotto delle dighe del Metramo e del Lordo a servizio della fascia jonica e tirrenica della provincia di Reggio Calabria - I.POT. Schema Gioiosa Jonica	Realizzaizone dell'impianto di trattamento e potabilizzaizone	Grotteria	Sospeso. Opere quasi ultimate	2.345.318,50
B.02.B3 Acquedotto delle dighe del Metramo e del Lordo a servizio della fascia jonica e tirrenica della provincia di Reggio Calabria - I.POT. Schema Siderno e Locri	Realizzaizone dell'impianto di trattamento e potabilizzaizone	Siderno	Sospeso. Opere quasi ultimate	3.821.924,47
	Esaro-Abatemarco			
B.06.A.1 Acquedotto Abatemarco - Interventi di messa in sicurezza e riefficientamento attuale tracciato (parte finanziamento privato)		San Sosti	2012	1.130.464,06
B.06.F/1 Sistema Idrico Abatemarco: Sistemazione della frana sulla condotta in territorio di San Marco Argentano, località Valle Sacchini.	Realizzazione di un tratto di condotta in acciaio DN80 in variante al tracciato esistente per una lunghezza di 1986,00 ml., per superare un'area in frana fino al serbatoio di Tarsia.	San Marco Argentano prov. di CS	Luglio 2008	211.992,06
B.06.F/2 Sistema Idrico Abatemarco: Sistemazione della frana sulla condotta in territorio di Cervicati, località Castagnelle/Sciulli.	Realizzaizone di un nuovo tratto di condotta in sostituzione di un tratto in frana	Cer4vicati prov. di CS	Luglio 2008	121.425,72
B.06.F/3 Acquedotto Abatemarco - By-pass dell'adduttrice in raddoppio compresa nei Comuni di Malvito, Santa Caterina Albanese e San Marco.	Realizzaione di un raddoppio per tratto di adduttrice compreso tra i comuni di Malvito, Santa Caterina Albanese e San Marco Argentano	Malvito - Santa Caterina Albanese - San Marco Argentano prov. di CS	Giugno 2008	1.964.303,13
B.06.G 1° e 2° stralcio Grandi schemi idrici - Esaro Abatemarco - Efficientamento acquedotto	Il progetto esecutivo prevede che l'intero lotto sia suddiviso in due stralci. Il I stralcio è relativo alla messa in esercizio del tratto che va da Cervicati fino al torrente Settimo. Il II stralcio prevede la realizzazione di varianti sulla condotta esistente dell'Abatemarco per aggirare le criticità del tratto ricadente nell'area urbana del comune di Rende	Castrolibero e Rende prov. di CS	Primo stralcio ultimato nel 2011. Secondo stralcio in completamento.	4.656.764,30
B.06.G 2° stralcio Grandi schemi idrici - Esaro Abatemarco - Efficientamento acquedotto				

Altri				
B.01.D Acquedotto Drago per i centri di Stalettì e Squillace ad integrazione dell'acquedotto Maiorizzini	Realizzazione nuovo schema acquedottistico	Stalettì, Squillace	Maggio 2009	1.019.447,67
RC. 01 - Adeguamento sismico edificio di Reggio Calabria	Adeguamento sismico Sede Zonale di Reggio Calabria	Reggio Calabria	2010	223.639,63
POZZI PETTO GALLICO	Manutenzione Straordinaria Campo pozzi.	Reggio Calabria	2011	110.740,97
ACQ ABATEMARCO - Interventi di messa in Sicurezzae riefficentamento dell'attuale tracciato - Intervento su Cerzeto	Interventi di Emssa in sicurezza tratto di Condotta in zona Frana nel comune di Cerzeto (Sostituzione di tratto di Condotta)	Cerzeto prov. di CS	2012	110.740,97

SINTESI ACQUEDOTTI PER SCHEMA

DENOMINAZIONE ACQUEDOTTO	CODICE ZONA	COD. ACQ.	RISORSE IDRICHE	IMPIANTI POTABILIZZAZIONE	SERBATOI	IMPIANTI DI SOLLEVAMENTO	LUNGHEZZA TOTALE ADDUTTRICI (km)	VOLUME PRELEVATO ALLE FONTI (mc/anno)	ANNO	VOLUME PRELEVATO DA ALTRI ACQUEDOTTI (mc/anno)	ANNO	VOLUME CONSEGNATO AD ACQUEDOTTI (mc/anno)	ANNO	VOLUME CONSEGNATO A DISTRIBUZIONE (mc/anno)	ANNO	PORTATA MASSIMA DI PROGETTO PRELEVABILE (l/s)	ANNO	VOLUME NON CONTABILIZZATO (mc/anno)	ANNO	STIMA PERDITE FISICHE (mc/anno)	ANNO	PERDITE TOTALI LORDE (mc/anno)	ANNO
ABATEMARCO	CS1	AQ01	9	0	50	3	226,0000	22138272	2000	0	2000	2900126	2000	18017466	2000	1000	2000	80000	2000	1140674	2000	1220674	2000
ACQUA CALDA	RC3	AQ16	1	0	1	0	7,7310	157680	2000	0	2000	124935	2000	32745	2000	5	2000						
ACQUA DIVINA	RC2	AQ18	1	0	4	0	4,4540	252288	2000			0	2000	155954	2000	8	2000	53135	2000	43199	2000	96334	2000
ACQUA NERA	CS3	AQ13	2	0	1	0	5,5670	95000	2001	0	2001	0	2001	41972	2001	6				53028	2001	53028	2001
ACQUAFREDDA	RC2	AQ25	1	0	0	0	11,7440	157680	2000	0	2000	150000	2000	0	2000	10	2000	0	2000	0	2000	0	2000
ACQUAFREDDA TISO	CS2	AQ07	2	0	0	0		173448	2000	31536	2000	0	2000	195211	2000	7	2000	0	2000	9773	2000	9773	2000
ALACO	RC2	AQ01	0	0	15	1	68,5210	1166832	2000	0	2000	141912	2000	940088	2000	400	2000			84832	2000	84832	2000
ALACO - INTEGRAZIONE PER VIBO	VV1	AQ02	1	0	5	1	47,3290	1261440	2000	3153600	2000	0		3153600	2000			1261440	2000			1261440	2000
ALACO - DORSALE TIRRENICA	VV1	AQ01	7	0	19	2	78,7430	5067833	2000			3407951	2000	1659882	2000			165988	2000	35778	2000	201766	2000
ALACO JONICO E MONTANO-S.ANTONIO-CICERONE	CZ1	AQ13	2	1	18	1	92,0000	946080	2000	1277096	2000	0	2000	2058496	2000			0	2000	164679	2000	164679	2000
ALESSANDRO	VV1	AQ22	2	0	1	0	6,9150	712116	2000	0		0		647442	2000			64674	2000			64674	2000
ALLI E POZZO CROCCHIO	CZ1	AQ02	6	0	13	1	42,0000	4131216	2000	473040	2000	0	2000	3598679	2000	186	2000	1166832	2000	1072224	2000	2239056	2000
ALTO SIMERI PER ALBI ED UNITI	CZ1	AQ03	4	0	17	0	67,0000	1750248	2000	0	2000	0	2000	1456756	2000			116101	2000	177391	2000	293492	2000
AMENDOLEA	RC1	AQ01	3	0	8	2	39,7980	5014224	2000	0	2000	0	2000	3651602	2000	187	1967	466053	2000	896569	2000	1362622	2000
ANGUILLA 1	RC2	AQ02	1	1	0	0	0,5150	0	2000	0	2000	0	2000	0	2000								
ANGUILLA 2	RC2	AQ03	3	0	1	1	11,1780	504576	2000	0	2000	473040	2000	0	2000	50	2000			31536	2000	31536	2000
BADIA	VV1	AQ18	1	0	1	0	1,7600	56525	2000	0		0		51386	2000			5139	2000			5139	2000
BAGALADI	RC1	AQ02	1	0	1	0	2,6800	115000	2000	0	2000	0	2000	97684	2000	3,599999905	1999	0	2000	17316	2000	17306	2000
BAGNARA	RC2	AQ19	2	0	2	0	1,6570	473040	2000	819936	2000	157680	2000	1086512	2000					48784	2000	48784	2000
BASILICO'	RC1	AQ29	2	0	1	1	4,6750	126000	2000	31000	2000	0	2000	140400	2000	7		0	2000	16600	2000	16600	2000
BIVONGI - PAZZANO - STILO	RC3	AQ17	3	0	4	0	9,5260	567648	2000	0	2000	0	2000	528179	2000	18	2000					39469	2000
BONAMICO - LAVERDE 2°	RC3	AQ11	6	0	7	0	21,9870	1419120	2000	0	2000	0	2000	736960	2000							682160	2000
BONAMICO BIANCO - BOVALINO	RC3	AQ08	2	0	4	1	15,3140	3153600	2000	0	2000	0	2000	2207900	2000							945769	2000
BUFALO	CS1	AQ07	39	1	12	3	112,0000	6023376	2000	220752	2000	0	2000	4507564	2000	200	2000	715000	2000	1021572	2000	1736564	2000
CAFORCHI	RC2	AQ16	4	0	3	2	8,2830	819936	2000	0	2000	126144	2000	540934	2000	26	2000	60234	2000	92624	2000	152858	2000
CALAMIA	CS3	AQ05	3	0	0	0	2,6000	0	2001	0	2001	0	2001	0	2001	0	2001						
CALANNA MULINI	RC1	AQ03	1	0	3	0	2,8850	381500	2000	0	2000	113530	2000	227764	2000	14	1971	0	2000	40206	200	40206	2000
CALOPINACE	RC1	AQ20	1	0	3	0	5,5380	5676480	2000	0	2000	0	2000	5613795	2000			0	2000	62685	2000	62685	2000
CAMIGLIATELLO SILANO	CS1	AQ12	6	0	1	0	2,8650	252288	2000	0	2000	0	2000	94863	2000		2000	0	2000	157425	2000	157425	2000
CANNAVO'	VV1	AQ15	3	0	4	0	16,7210	179755	2000	0		0		160471	2000			19284	2000			19284	2000
CARDETO	RC1	AQ04	1	0	1	0	1,4320	93000	2000	0	2000	0	2000	74214	2000	4,5	2000	0	2000	18786	2000	18786	2000
CARDIA	CS2	AQ01	3	0	3	0		630765	2000	788400	2000	0	2000	1276774	2000			10000	2000	132391	2000	142391	2000
CARERI	RC3	AQ10	7	0	10	1	21,5000	2000000	2000	0	2000	0	2000	1666885	2000							333115	2000
CARMELIA	RC2	AQ23	6	0	1	0	12,0680	189216	2000	0	2000	0	2000	189216	2000								
CAROLEI	CS1	AQ05	1	0	1	0	2,6000	281088	2000	0	2000	0	2000	238843	2000	8	2000	0	2000	42245	2000	42245	2000
CARRIERO	CS2	AQ06	1	0	0	0	4,0580	252288	2000	0	2000	0	2000	0	2000	8	2000	252288	2000	0	2000	0	2000
CASALI	CS1	AQ10	15	1	14	0	37,0000	2049840	2000	0	2000	0	2000	1640582	2000	70	2000	10000	2000	399258	2000	409258	2000
CASSARI	VV1	AQ26	2																				
CATANO BARONE PER CARAFFA	CZ1	AQ06	3	0	1	2	3,0000	378432	2000	0	2000	0	2000	315360	2000			0	2000	63072	2000	63072	2000
CATENACCIO	CS3	AQ06	1	0	1	0	4,2000	15000	2001	0	2001	0	2001	7829	2001	2				7171	2001	7171	2001
CATONA PER VILLA S. GIOVANNI	RC1	AQ05	1	0	7	1	12,0000	2500000	2000	0	2000	0	2000	2195394	2000	90		0	2000	304606	2000	304606	2000
CAULONIA SUPERIORE	RC3	AQ15	2	0	1	1	1,3000	346896	2000	0	2000	0	2000	300000	2000	11	2000					46896	2000
CEFALY	VV1	AQ20	7	0	3	1	15,4100	411109	2000	0		0		374497	2000			36612	2000			36612	2000
CERAMIDA - S. RUBA	VV1	AQ04	4	0	2	1	7,0450	558187	2000	0		0		558187	2000			0					
CERANTONI - SILICA	VV1	AQ05	6	0	5	2	25,6800	1340280	2000	0		0		1212151	2000			128129	2000			128129	2000
CERISANO	CS1	AQ04	2	0	1	0	4,0000	189216	2000	63072	2000	236520	2000	0	2000	8	2000	15768	2000	0	2000	15768	2000
CHIARAVALLE ED UNITI	CZ1	AQ11	10	0	6	0	26,0000	1214136	2000	0	2000	0	2000	1152061	2000			0	2000	62075	2000	62075	2000
CHORIO DI ROCCAFORTE	RC1	AQ12	1	0	1	0	1,1800	10000	2000	0	2000	0	2000	9450	2000	0,600000024	2000	0	2000	550	2000	550	2000
CINQUEFRONDI	RC2	AQ05	1	0	1	0	0,7600	1198368	2000	0	2000	0	2000	1098900	2000	50	2000	0	2000	99468	2000	99468	2000
CITTANOVA	RC2	AQ08	1	0	0	0	1,1450	788400	2000	0	2000	599184	2000	189216	2000								
CONDOFURI SUPERIORE	RC1	AQ06	1	0	1	0	0,4780	0	2000	0	2000	0	2000	0	2000								
CONTURA - S. LEO	VV1	AQ11	4	0	10	1	23,8120	1188106	2000	264902	2000	0		1306273	2000			146735	2000			146735	2000
COPPINELLO	CS2	AQ08	1	0	1	0	1,5880	31536	2000	0	2000	0	2000	20931	2000	1	2000	0	2000	10605	2000	10605	2000
CRINE	RC3	AQ07	5	0	4	0	14,0000	725328	2000	0	2000	0	2000	498190	2000							227138	2000
CROCCHIO E CERASO	CZ1	AQ01	8	1	11	0	58,0000	2333664	2000	0	2000	0	2000	1810715	2000			31170	2000	491779	2000	522949	2000
CUCCARI E VURGHE	CS2	AQ10	5	0	4	0		599184	2000	0	2000	0	2000	402756	2000	19	2000	0	2000	196428	2000	196428	2000
DIPIGNANO	CS1	AQ06	4	0	5	0	12,0000	473040	2000	0	2000	0	2000	371852	2000	15	2000	0	2000	101188	2000	101188	2000
EJANO	CS3	AQ01	9	0	41	4	204,9600	9523864	2001	0		0		8443662	2001					1080202	2001	1080202	2001
FERRERA	CS2	AQ12	4	0	22	7		10249200	2000	124567	2000	0	2000	7215749	2000	325	2000	0	2000	3158018	2000	3158018	2000
FOCARECCHI	RC1	AQ07	3	0	8	4	15,5820	1261440	2000	0	2000	252288	2000	902073	2000	52	1998	0	2000	107079	2000	107079	2000
FONTANELLE	RC2	AQ27	1	0	2	0	3,7010	69379	2000	0	2000	0	2000	60565	2000	2,200000048	2000	0	2000	8814	2000	8814	2000
FORANO	CS3	AQ12	1	0	2	0	5,0750	126144	2001	0	2001	0	2001	107044	2001	4				19100	2001	19100	2001
FRIDA PRIMA DIRAMAZIONE	CS3	AQ14	0	0	8	1	67,8620	0	2001	851500	2001	63072	2001	733801	2001					54627	2001	54627	2001
FRIDA SECONDA DIRAMAZIONE	CS3	AQ15	0	0	3	1	15,9710	0	2001	425800	2001	0	2001	314662	2001					111138	2001	111138	2001
FRIDA TERZA DIRAMAZIONE	CS3	AQ16	0	1	4	2	27,6760	0	2001	788400	2001	0	2001	760726	2001					27674	2001	27674	2001
GALERA	CS2	AQ09	1	0	1	0	5,3210	141912	2000	0	2000	0	2000	48464	2000	4,5	2000	16000	2000	77448	2000	93448	2000
GALLICO MARINA	RC1	AQ25	1	0	2	0	5,9210	2600000	2000	0	2000	0	2000	1941465	2000	85		0	2000	658535	2000	658535	2000
GALLICO SUPERIORE	RC1	AQ08	1	0	1	0	1,4000	1108250	2000	0	2000	0	2000	1012852	2000	80		0	2000	95398	2000	95398	2000
GAMBARIE ABETAZZO	RC1	AQ10	1	0	3	0	7,9540	255000	2000	253000	2000	126144	2000	369528	2000	10		0	2000	12328	2000	12328	2000
GAMBARIE INTEGRATIVO	RC1	AQ11	1	1	0	1	1,8200	253000	2000	0	2000	0	2000	253000	2000	15		0		0		0	
GERACE	RC3	AQ01	2	0	2		4,2100	500000	2000					446271	2000	20	2000					53729	2000
GERACE GRAVITA'	RC3	AQ03	2	0	3	0	13,1170	283824	2000	0	2000	0	2000	238000	2000	9	2000					45824	2000
GIFFONE	RC2	AQ13	1	0	1	0	5,6860	339654	2000	0	2000	0	2000	339654	2000	13	2000	0	2000	0	2000	0	2000
GIOIOSA JONICA	RC3	AQ06	4	0	3	1	7,7600	1892160	2000	0	2000	0	2000	1074790	2000							817370	
GRANDE PIETRA	VV1	AQ16	1	0	4	0	10,8800	441504	2000	0		0		399474	2000			42030	2000			42030	2000
GROTTE DEL MULINO - POZZI ACCONIA	CZ2	AQ04	3	0	4	1	28,5300	1147910	2000	520344	2000			1529496	2000	32	2000	138758	2000			138758	2000
GROTTE E BUCO	RC2	AQ21	3	0	6	1	15,8980	1009152	2000							40	2000			11562	2000	11562	2000
JACOPIO	VV1	AQ09	1	0	2	0	7,2000	126144	2000	78840	2000	0		204984	2000			0					
LAGANADI	RC1	AQ13	0	0	1	0	3,4000	0	2000	113530	2000	0	2000	63717	2000			0	2000	49813	2000	49813	2000
LAVERDE 1°	RC3	AQ12	4	0	3	0	10,3250	2207520	2000	0	2000	0	2000	1702423	2000							505097	2000
LESE	KR1	AQ00	30	1	44	2																	
LESE NORD	CS1	AQ16	0	0	9	0	60,0000	0	2000	1576800	2000	0	2000	986868	2000	0	2000	0	2000	589932	2000	589932	2000
LIBOLLE	CS1	AQ14	1	0	1	0	5,8410	220752	2000	0	2000	0	2000	159470	2000	7	2000	6300	2000	54982	2000	61282	2000
LIMBE'-MARICELLO	CZ1	AQ07	4	0	3	3	28,0000	1024493	2000	315360	2000	315360	2000	589074	2000			31698	2000	220752	2000	252450	2000
LUBRICHI	RC2	AQ28	1	0	0	0	0,0000	0	2000														
MACROCIOLI	CS3	AQ02	6	0	27	0	163,5160	4888064	2001	0	2001	0	2001	4342300	2001					545764	2001	545764	2001
MAIORIZZINI-ANCINALE-DRAGO	CZ1	AQ08	13	0	19	6	69,0000	4953327	2000	1103760	2000	2128680	2000	3723888	2000			87049	2000	117470	2000	204519	2000
MALOPERA	VV1	AQ14	1	0	1	1	3,0000	78840	2000	0		0		65982	2000			12858	2000			12858	2000
MAMMOLA, GROTTERIA,S. GIOVANNI DI G	RC3	AQ02	3	0	4	1	15,4510	750000	2000	0	2000	0	2000	631267	2000	30	2000					118733	2000
MANDARADONI	VV1	AQ19	1	0	2	0	5,1090	189949	2000	0		0		172681	2000			17268	2000			17268	2000
MANGANO	RC2	AQ26	1	0	1	1	5,6790	378432	2000	0	2000	189216	2000	149678	2000	33	2000	0	2000	39538	2000	39538	2000
MANNOLI	RC1	AQ14	3	0	1	1	2,0800	158000	2000	126144	2000	0	2000	277151	2000			0	2000	6993	2000	6993	2000
MARANO E UNITI	CS1	AQ03	8	1	15	0	41,0000	2380968	2000	457272	2000	0	2000	2429547	2000	80	2000	0	2000	408693	2000	408693	2000

SINTESI ACQUEDOTTI PER SCHEMA

DENOMINAZIONE ACQUEDOTTO	CODICE ZONA	COD. ACQ.	RISORSE IDRICHE	IMPIANTI POTABILIZZAZIONE	SERBATOI	IMPIANTI DI SOLLEVAMENTO	LUNGHEZZA TOTALE ADDUTTRICI (km)	VOLUME PRELEVATO ALLE FONTI (mc/anno)	ANNO	VOLUME PRELEVATO DA ALTRI ACQUEDOTTI (mc/anno)	ANNO	VOLUME CONSEGNATO AD ACQUEDOTTI (mc/anno)	ANNO	VOLUME CONSEGNATO A DISTRIBUZIONE (mc/anno)	ANNO	PORTATA MASSIMA DI PROGETTO PRELEVABILE (l/s)	ANNO	VOLUME NON CONTABILIZZATO (mc/anno)	ANNO	STIMA PERDITE FISICHE (mc/anno)	ANNO	PERDITE TOTALI LORDE (mc/anno)	ANNO
MARMORO - GIARDINELLI	CZ2	AQ02	0	0	5	1	10,9500	362664	2000	1324512	2000							168718	2000			168718	2000
MARMORO GIARDINELLI-SCIOLLE	CZ1	AQ09	14	0	7	3	33,0000	1586827	2000	0	2000	0	2000	1092164	2000			148399	2000	346264	2000	494663	2000
MASELLA	RC1	AQ15	1	0	2	1	0,9070	142000	2000	0	2000	0	2000	120092	2000	7		0	2000	21908	2000	21908	2000
MAZZUCCARI	RC3	AQ14	6	0	10	4	34,9690	2775168	2000	0	2000	0	2000	2497903	2000							277265	2000
MEDMA	VV1	AQ23	1	0	7	1	45,9600	1955905	2000	315360	2000	0		2044138	2000			227127	2000			227127	2000
MELIA DI SCILLA	RC1	AQ16	0	0	1	1	1,7280	0	2000	170000	2000	0	2000	169352	2000	7		0	2000	648	2000	648	2000
MELICUCCO	RC2	AQ07	1	0	1	1	1,6160	883008	2000	0	2000	63072	2000	788842	2000					31094	2000	31094	2000
MOLINELLO	RC1	AQ21	1	0	1	0	6,2100	340000	2000	0	2000	0	2000	331725	2000			0	2000	8275	2000	8275	2000
MONTEBELLO JONICO	RC1	AQ17	1	0	1	0	0,7720	94000	2000	0	2000	0	2000	84098	2000	3	1968	0	2000	9902	2000	9902	2000
MORTARA	RC2	AQ14	1	0	0	0	4,6140	693792	2000	0	2000	693792	2000	0	2000	22	2000	0	2000	0	2000	0	2000
MOTTA S. GIOVANNI	RC1	AQ18	1	0	2	0	1,6600	260000	2000	0	2000	0	2000	213485	2000	10	1963	0	2000	46515	2000	46515	2000
NETO	KR1	AQ04	1	1	9	1																	
NETO FALLISTRO	CS3	AQ04	1	0	3	0	52,6030	1576800	2001	0	2001	0	2001	1442874	2001	52				133926	2001	133926	2001
NOVITO, MOSCHETTA, TORBIDO.	RC3	AQ04	14	0	10	3	48,7590	10296504	2000	0	2000	0	2000	10017037	2000							279467	2000
NTIZZO	CS3	AQ09	2	0	4	0	3,6850	5680000	2001	0	2001	317900	2001	5025278	2001	300				336822	2001	336822	2001
ORSARA	CS1	AQ17	1	0	1	0	0,0500	1000	2000	0	2000	0	2000	895	2000	0,029999999	2000	0	2000	105	2000	105	2000
PALAZZO	CZ2	AQ03	2	0	6	2	25,9550	2822472	2000			520344	2000	2302128	2000	895	2000						
PALIZZI SUPERIORE	RC1	AQ19	1	0	1	1	3,2940	100000	2000	0	2000	0	2000	96439	2000	4		0	2000	3561	2000	3561	2000
PANTANELLE	CS2	AQ02	2	0	11	0		5045760	2000	0	2000	0	2000	4323581	2000	350		0	2000	722479	2000	722479	2000
PANTANO	VV1	AQ25	1	0	0	0	2,4000	34690	2000	0		0		31536	2000			3154	2000			3154	2000
PARIS	VV1	AQ17	1	0	1	0	5,2000	34690	2000	0		0		31536	2000			3154	2000			3154	2000
PELLEGRINA - CERAMIDA	RC2	AQ17	3	0	1	1	1,4680	220752	2000	157680	2000	0	2000	337267	2000			0	2000	41165	2000	41165	2000
PETRACE 1	RC2	AQ10	1	0	1	0	0,9810	3405888	2000	0	2000	0	2000	3116320	2000	120	2000					289568	2000
PETRACE 2	RC2	AQ11	1	0	6	1	20,1840	3468960	2000	0	2000	0	2000	2609834	2000							859126	2000
PETROSA	CS2	AQ05	7	0	28	3		8798544	2000	0	2000	0	2000	6775340	2000	300	2000	500000	2000	1523204	2000	2023204	2000
PETTOGALLICO	RC1	AQ09	1	0	1	0	1,7000	504000	2000	0	2000	0	2000	465856	2000	17	1973	0	2000	38144	2000	38144	2000
PIANO DELLA TORRE	CS3	AQ10	1	0	3	0	14,3370	410000	2001	0	2001	0	2001	332509	2001	19				77491	2001	77491	2001
PLATI'	RC3	AQ13	3	0	1	0	1,9000	409968	2000	0	2000	0	2000	260282	2000	13	2000					149686	2000
POLIA	VV1	AQ21	3	0	3	0	4,0910	110376	2000	0		0		30587	2000			79789	2000			79789	2000
POLISTENA	RC2	AQ06	2	0	1	0	2,6450	883007	2000	1225324	2000	0	2000	2108332	2000	35	2000						
PONTIERI PER VALLEFIORITA	CZ1	AQ10	3	0	1	0	4,0000	141912	2000	0	2000	0	2000	126412	2000			0	2000	15500	2000	15500	2000
PORO - LOVORISI	VV1	AQ06	15	0	15	6	87,2500	2806704	2000	0		1261440	2000	1400460	2000			144804	2000			144804	2000
PORO - NUCARELLA	VV1	AQ10	7	0	7	1	23,0000	608645	2000	0		0		547815	2000			60830	2000			60830	2000
PORTIGLIOLA	RC3	AQ09	5	0	4	0	6,4300	1261440	2000	0	2000	0	2000	1000000	2000							261440	2000
POSINO E MONTENERO	CZ1	AQ04	17	0	12	1	85,0000	1291534	2000	0	2000	0	2000	1177569	2000			31536	2000	82429	2000	113965	2000
POZZI MOLINA	CS2	AQ04	1	0	0	0	0,7000	2207520	2000	0	2000	2083475	2000	0	2000	160	2000	0	2000	124045	2000	124045	2000
POZZI PETRIZZI-MONACELLI	CZ1	AQ12	12	0	9	1	29,0000	879035	2000	0	2000	0	2000	824904	2000			28490	2000	25641	2000	54131	2000
POZZI PIANO DEL DUCA	CZ2	AQ06	1	0	1	0	2706,0000	1103760	2000					1103760	2000	35							
POZZI SAVUTO	CZ2	AQ01	1	0	5	1	11,6110	4951152	2000			20736	2000	1876392	2000	99	2000						
POZZI SAVUTO NORD	CS2	AQ14	4	0	1	0	4,6500	883008	2000	0	2000	0	2000	567951	2000	28	2000	32000	2000	283057	2000	315057	2000
PRESINACI	VV1	AQ07	1	0	1	0	0,6000	33681	2000	0		0		30619	2000			3062	2000			3062	2000
PRIGOLI	VV1	AQ24	2	0	2	0	2,3750	57553	2000	0		0		23652	2000			2365	2000			2365	2000
PRUMO	RC1	AQ22	1	0	1	0	3,3500	660000	2000	0	2000	0	2000	660000	2000	20							
PULITREA-BRIGANTE	KR1	AQ02	5	0	7	1																	
RENDE E UNITI	CS1	AQ02	26	0	6	1	47,0000	1340280	2000	2427086	2000	126144	2000	3388636	2000	42,5	2000	0	2000	252586	2000	252586	2000
RIZZICONI	RC2	AQ09	1	0	0	0	0,3220	473040	2000	0	200	0	2000	359511	2000					113529	2000	113529	2000
ROCCAFORTE DEL GRECO	RC1	AQ26	2	0	1	1	2,4680	50000	2000	0	2000	0	2000	44712	2000	1,799999952		0	2000	5288	2000	5288	2000
ROGHUDI	RC1	AQ34	2	0	2	0		365	2002	0	2002	0	2002	365	2002			365	2002				
S. AGATA	RC1	AQ23	1	0	2	0	6,0190	6940000	2000	0	2000	0	2000	6821481	2000	277		0	2000	118519	2000	118519	2000
S. GIORGELLO	VV1	AQ08	1	0	3	1	18,8000	1797552	2000	236520	2000	0		1795145	2000			238927	2000			238927	2000
S. LORENZO	RC1	AQ28	1	0	4	0	9,2800	160000	2000	0	2000	0	2000	145722	2000	10		9000	2000	5278	2000	14278	2000
S. VITO	RC2	AQ15	1	0	3	2	5,0960	758418	2000	693792	2000	0	2000	1452180	2000	24	2000	0	2000	0	2000	0	2000
S.ALESSIO IN ASPROMONTE	RC1	AQ27	3	0	1	0	1,9670	50000	2000	0	2000	0	2000	47902	2000	3	1998	0	2000	2098	2000	2098	2000
SALIANO	CS1	AQ13	1	0	2	0	1,5090	126144	2000	0	2000	0	2000	85725	2000	4	2000	0	2000	0	2000	40419	2000
SAMBUCO	CZ2	AQ07	1	0	6	1	27593,0000	6054912	2000			1576800	2000	4478112	2000	192		605491	2000			605491	2000
SAMBUCO	VV1	AQ03	10	0	9	0	50,8700	1860624	2000	0		0		1682118	2000			178506	2000			178506	2000
SAN GIORGIO MORGETO	RC2	AQ20	1	0	1	0	0,6220	157680	2000	0	2000	0	2000	157680	2000	10	2000						
SAN PIETRO IN GUARANO	CS1	AQ11	11	0	9	0	38,0000	1166832	2000	0	2000	0	2000	1048435	2000	40	2000	0	2000	118397	2000	118397	2000
SANBUCO SARRO	CS3	AQ08	1	0	2	0	2,6650	3150	2001	317900	2001	0	2001	318835	2001					2215	2001	2215	2001
SANT' AGATA	VV1	AQ13	2	0	4	0	5,8900	170294	2000	0		0		154899	2000			15395	2000			15395	2000
SANTA DOMENICA	CS3	AQ11	1	0	2	1	9,2120	852000	2001	0	2001	0	2001	720584	2001	51				131416	2001	131416	2001
SANT'ILARIO MARINA	RC3	AQ19	1	0	1	0	0,0000	105203	2000	0	2000	0	2000	105203	2000	3	2000	0	2000	0	2000	0	2000
SANTO NOCAIO	CS2	AQ03	2	0	6	0		3563568	2000	2083475	2000	0	2000	5175834	2000	177	2000	20000	2000	451209	2000	471209	2000
SAVUTO	CZ2	AQ08	12	0	92	1	231,7800	3478421	2000	914544	2000	0	2000	4392965	2000	139,3000031	2000	347842	2000			347842	
SCAGLILLO	CS2	AQ11	9	0	1	0		220753	2000	0	2000	124567	2000	94867	2000	7	2000	0	2000	1319	2000	1919	2000
SCALONE	RC3	AQ05	3	0	7	2	19,3670	977616	2000	0	2000	0	2000	344268	2000							633348	2000
SCILLA CONTESSA	RC1	AQ30	1	0	0	1	0,5000	63000	2000	0	2000	63000	2000	0	2000	2		0	2000	0	2000	0	2000
SCILLA TREMUSE	RC1	AQ31	1	0	3	0	11,5670	1100000	2000	63000	2000	170000	2000	771942	2000	42	1960	0	2000	221058	2000	221058	2000
SCINALE	RC1	AQ32	1	0	1	0	4,4580	145000	2000	0	2000	0	2000	83783	2000	5	1980	60000	2000	1217	2000	61217	2000
SILA BADIALE	CS1	AQ15	4	0	4	0	30,0000	1892160	2000	1500000	2000	1500000	2000	1643997	2000		2000	0	2000	248163	2000	248163	2000
SILA BADIALE	KR1	AQ01	7	0	9	0																	
SILA GRECA	CS1	AQ08	1	0	5	1	32,0000	0	2000	1103760	2000	0	2000	1015199	2000	70	2000	0	2000	88561	2000	88561	2000
SILA GRECA	CS3	AQ03	2	1	11	1	44,0730	2850000	2001	0	2001	1103760	2001	1030602	2001	90				715638	2001	715638	2001
SIMERI PASSANTE-CORACE-SANSINATO	CZ1	AQ05	6	4	20	5	97,0000	7158672	2000	14900760	2000	1419120	2000	23937904	2000			321934	2000	2975678	2000	3297592	2000
SINOPOLI	RC2	AQ24	4	0	2	0	4,2150	170294	2000	339216	2000	0	2000	374362	2000	5,400000095	2000					135148	2000
STILARO	RC3	AQ18	4	0	6	2	13,4800	3027456	2000	0	2000	0	2000	1476265	2000	100	2000					1551191	2000
TACINA	KR1	AQ03	33	1	42	1																	
TELTO PESCHIERA	CS2	AQ13	3	0	1	0	4,2070	1103760	2000	0	2000	0	2000	727554	2000	35	2000	0	2000	376206	2000	376206	2000
TRONO E TRIPODI	RC2	AQ22	2	0	1	0	3,9250	141912	2000	0	2000	0	2000	141912	2000	4,5	2000	141912	2000				
TUCCIO	RC1	AQ33	3	0	24	3	57,0000	6000000	2000	0	2000	0	2000	3951309	2000	300	1999					2048691	2000
VALANIDI	RC1	AQ24	1	0	0	0	0,6910	670384	2000	0	2000	0	2000	670384	2000	48	1975						
VALLE	VV1	AQ12	1	0	3	1	7,9000	162015	2000	0		0		147286	2000			14729	2000			14729	2000
VATTENDIERI	CZ2	AQ05	9	0	4	4	44756,0000	5487264	2000	1576800	2000	1324512		5739552	2000	174	2000	548726	2000			548726	2000
VENA	RC2	AQ04	2	0	2	0	6,6760	1009152	2000	473040	2000	0	2000	918192	2000	28	2000			564000	2000	564000	2000
VENAGLIE	CS3	AQ07	3	0	9	1	74,3620	3156000	2001	0	2001	0	2001	3152288	2001					3712	2001	3712	2001
VINA	RC2	AQ12	0	0	4	2	12,8000	0	2000	126144	2000	0	2000	81557	2000	4	2000					44587	2000
ZUMPO	CS1	AQ09	0	0	4	0	12,0000	0	2000	221347	2000	0	2000	221347	2000			0	2000	0	2000	0	2000

SINTESI ADDUTTRICI

CODICE	LUNGHEZZA (km)	DIAMETRO (mm)	MATERIALE	Portata (l/s)	Modalità trasporto	Funzionamento	12	Anno inizio costruzione	Anno fine costruzione	Anno entrata in esercizio		Costo a nuovo (€)	Fattore di riduzione (funzionalità)	Valore attuale (€)
CS1AQ01AD001	4,0000	200	acciaio	50,0000	in pressione	gravità	ABATEMARCO			1984		€ 317.603,60	0,60	€ 190.562,16
CS1AQ01AD002	2,0000	200	acciaio	20,0000	in pressione	gravità	ABATEMARCO			1990		€ 158.801,80	0,60	€ 95.281,08
CS1AQ01AD003	0,5000	300	acciaio	230,0000	in pressione	gravità	ABATEMARCO			1984		€ 59.225,45	0,60	€ 35.535,27
CS1AQ01AD004	2,0000	500	acciaio	250,0000	in pressione	sollevamento	ABATEMARCO			1984		€ 393.101,80	0,60	€ 235.861,08
CS1AQ01AD005	4,0000	600	VETRO RESINA	300,0000	in pressione	gravità	ABATEMARCO			1984		€ 942.403,60	0,60	€ 565.442,16
CS1AQ01AD006	2,2700	600	acciaio	300,0000	in pressione	gravità	ABATEMARCO			1984		€ 534.814,04	0,60	€ 320.888,42
CS1AQ01AD007	0,0000	0	cemento	330,0000	a pelo libero	gravità	ABATEMARCO			1983		€ 1.000,00	0,60	€ 600,00
CS1AQ01AD008	1,2000	600	acciaio	330,0000	in pressione	gravità	ABATEMARCO	1983		1983		€ 282.721,09	0,60	€ 169.632,65
CS1AQ01AD009	2,0000	1000	acciaio	630,0000	in pressione	gravità	ABATEMARCO			1984		€ 783.601,80	0,60	€ 470.161,08
CS1AQ01AD010	1,5000	250	acciaio	4,0000	in pressione	gravità	ABATEMARCO	1970		1974		€ 148.388,85	0,60	€ 89.033,31
CS1AQ01AD011	0,2500	200	acciaio	50,0000	in pressione	gravità	ABATEMARCO	1970		1974		€ 19.850,23	0,60	€ 11.910,14
CS1AQ01AD012	1,1860	250	acciaio	0,0000	in pressione	sollevamento	ABATEMARCO	1970		1974		€ 117.326,12	0,60	€ 70.395,67
CS1AQ01AD013	3,5690	800	acciaio	335,0000	in pressione	gravità	ABATEMARCO	1970		1974		€ 1.119.598,51	0,60	€ 671.759,11
CS1AQ01AD014	3,5690	450	acciaio	335,0000	in pressione	gravità	ABATEMARCO	1970		1974		€ 631.805,44	0,60	€ 379.083,26
CS1AQ01AD015	2,4020	700	acciaio	335,0000	in pressione	gravità	ABATEMARCO	1970		1974		€ 659.711,45	0,60	€ 395.826,87
CS1AQ01AD016	2,4020	700	acciaio	335,0000	in pressione	gravità	ABATEMARCO	1970		1974		€ 659.711,45	0,60	€ 395.826,87
CS1AQ01AD017	0,0500	700	acciaio	352,0000	in pressione	gravità	ABATEMARCO	1970		1974		€ 13.732,55	0,60	€ 8.239,53
CS1AQ01AD018	13,3790	700	acciaio	310,0000	in pressione	gravità	ABATEMARCO					€ 3.674.554,31	0,60	€ 2.204.732,59
CS1AQ01AD019	4,0000	80	acciaio	9,0000	in pressione	gravità	ABATEMARCO	1970		1974		€ 130.163,60	0,60	€ 78.098,16
CS1AQ01AD020	0,0400	50	acciaio	0,5000	in pressione	gravità	ABATEMARCO	1970		1974		€ 833,04	0,60	€ 499,82
CS1AQ01AD021	4,0000	80	acciaio	8,5000	in pressione	gravità	ABATEMARCO	1970		1974		€ 130.163,60	0,60	€ 78.098,16
CS1AQ01AD022	0,3000	50	acciaio	0,5000	in pressione	gravità	ABATEMARCO	1970		1974		€ 6.247,77	0,60	€ 3.748,66
CS1AQ01AD023	0,6500	80	acciaio	8,0000	in pressione	gravità	ABATEMARCO	1970		1974		€ 21.151,58	0,60	€ 12.690,95
CS1AQ01AD024	0,3000	80	acciaio	1,5000	in pressione	gravità	ABATEMARCO	1970		1974		€ 9.762,27	0,60	€ 5.857,36
CS1AQ01AD025	0,0000	80	acciaio	0,5000	in pressione	gravità	ABATEMARCO	1970		1974		€ 1.000,00	0,60	€ 600,00
CS1AQ01AD026	0,0000	80	acciaio	1,0000	in pressione	gravità	ABATEMARCO	1970		1974		€ 1.000,00	0,60	€ 600,00
CS1AQ01AD027	2,0000	80	acciaio	5,0000	in pressione	gravità	ABATEMARCO	1970		1974		€ 65.081,80	0,60	€ 39.049,08

SINTESI ADDUTTRICI

CODICE	LUNGHEZZA (km)	DIAMETRO (mm)	MATERIALE	Portata (l/s)	Modalità trasporto	Funzionamento	12	Anno inizio costruzione	Anno fine costruzione	Anno entrata in esercizio		Costo a nuovo (€)	Fattore di riduzione (funzionalità)	Valore attuale (€)
CS1AQ01AD028	0,1000	65	acciaio	1,5000	in pressione	gravità	ABATEMARCO	1970		1974		€ 2.668,34	0,60	€ 1.601,00
CS1AQ01AD029	0,2500	65	acciaio	3,3000	in pressione	gravità	ABATEMARCO	1970		1974		€ 6.670,85	0,60	€ 4.002,51
CS1AQ01AD030	1,0000	50	acciaio	0,2000	in pressione	gravità	ABATEMARCO	1970		1974		€ 20.825,90	0,60	€ 12.495,54
CS1AQ01AD031	0,2500	65	acciaio	3,1000	in pressione	gravità	ABATEMARCO	1970		1974		€ 6.670,85	0,60	€ 4.002,51
CS1AQ01AD032	0,1400	65	acciaio	1,2000	in pressione	gravità	ABATEMARCO	1970		1974		€ 3.735,68	0,60	€ 2.241,41
CS1AQ01AD033	1,7540	80	acciaio	9,0000	in pressione	gravità	ABATEMARCO	1970		1974		€ 57.076,74	0,60	€ 34.246,04
CS1AQ01AD034	1,3480	100	acciaio	8,0000	in pressione	gravità	ABATEMARCO	1970		1974		€ 54.393,02	0,60	€ 32.635,81
CS1AQ01AD035	0,0500	125	acciaio	8,0000	in pressione	gravità	ABATEMARCO	1970		1974		€ 2.505,67	0,60	€ 1.503,40
CS1AQ01AD036	1,3140	700	acciaio	326,0000	in pressione	sollevamento	ABATEMARCO	1970		1974		€ 360.891,29	0,60	€ 216.534,77
CS1AQ01AD037	0,2000	700	acciaio	0,0000	in pressione	gravità	ABATEMARCO			1980		€ 54.930,18	0,60	€ 32.958,11
CS1AQ01AD038	2,0000	600	acciaio	140,0000	in pressione	gravità	ABATEMARCO			1980		€ 471.201,80	0,60	€ 282.721,08
CS1AQ01AD039	1,3370	700	acciaio	326,0000	in pressione	gravità	ABATEMARCO	1970		1974		€ 367.208,26	0,60	€ 220.324,95
CS1AQ01AD040	1,9340	700	acciaio	324,0000	in pressione	gravità	ABATEMARCO	1970		1974		€ 531.174,84	0,60	€ 318.704,91
CS1AQ01AD041	1,7600	700	acciaio	317,0000	in pressione	gravità	ABATEMARCO	1970		1974		€ 483.385,58	0,60	€ 290.031,35
CS1AQ01AD042	0,7960	50	acciaio	2,0000	in pressione	gravità	ABATEMARCO	1970		1974		€ 16.577,42	0,60	€ 9.946,45
CS1AQ01AD043	2,7880	700	acciaio	315,0000	in pressione	gravità	ABATEMARCO	1970		1974		€ 765.726,74	0,60	€ 459.436,04
CS1AQ01AD044	0,7180	60	acciaio	2,0000	in pressione	gravità	ABATEMARCO	1970		1974		€ 17.756,79	0,60	€ 10.654,07
CS1AQ01AD045	1,6870	700	acciaio	313,0000	in pressione	gravità	ABATEMARCO	1970		1974		€ 463.336,08	0,60	€ 278.001,65
CS1AQ01AD046	0,1000	80	acciaio	1,0000	in pressione	gravità	ABATEMARCO	1970		1974		€ 3.254,09	0,60	€ 1.952,45
CS1AQ01AD047	2,5090	700	acciaio	270,0000	in pressione	gravità	ABATEMARCO	1970		1974		€ 689.099,13	0,60	€ 413.459,48
CS1AQ01AD048	2,0650	600	acciaio	580,0000	in pressione	gravità	ABATEMARCO	1970		1974		€ 486.515,87	0,60	€ 291.909,52
CS1AQ01AD049	1,0070	550	acciaio	510,0000	in pressione	gravità	ABATEMARCO	1970		1974		€ 217.588,42	0,60	€ 130.553,05
CS1AQ01AD050	29,8860	700	acciaio	0,0000	in pressione	gravità	ABATEMARCO					€ 8.208.216,71	0,60	€ 4.924.930,03
CS1AQ01AD051	0,3530	80	acciaio	11,0000	in pressione	gravità	ABATEMARCO	1970		1974		€ 11.486,94	0,60	€ 6.892,16
CS1AQ01AD052	5,5000	80	acciaio	5,0000	in pressione	gravità	ABATEMARCO	1970		1974		€ 178.974,95	0,60	€ 107.384,97
CS1AQ01AD053	0,8480	80	acciaio	5,0000	in pressione	gravità	ABATEMARCO	1970		1974		€ 27.594,68	0,60	€ 16.556,81
CS1AQ01AD054	7,3370	550	acciaio	476,0000	in pressione	gravità	ABATEMARCO	1970		1974		€ 1.585.348,86	0,60	€ 951.209,31

SINTESI ADDUTTRICI

CODICE	LUNGHEZZA (km)	DIAMETRO (mm)	MATERIALE	Portata (l/s)	Modalità trasporto	Funzionamento	12	Anno inizio costruzione	Anno fine costruzione	Anno entrata in esercizio		Costo a nuovo (€)	Fattore di riduzione (funzionalità)	Valore attuale (€)
CS1AQ01AD055	2,0000	100	acciaio	6,0000	in pressione	gravità	ABATEMARCO	1970		1974		€ 80.701,80	0,60	€ 48.421,08
CS1AQ01AD056	1,5510	550	acciaio	470,0000	in pressione	gravità	ABATEMARCO	1970		1974		€ 335.133,72	0,60	€ 201.080,23
CS1AQ01AD057	4,5000	100	acciaio	5,0000	in pressione	gravità	ABATEMARCO	1970		1974		€ 181.579,05	0,60	€ 108.947,43
CS1AQ01AD058	1,6840	550	acciaio	465,0000	in pressione	gravità	ABATEMARCO	1970		1974		€ 363.871,82	0,60	€ 218.323,09
CS1AQ01AD059	0,0500	100	acciaio	6,0000	in pressione	gravità	ABATEMARCO	1970		1974		€ 2.017,55	0,60	€ 1.210,53
CS1AQ01AD060	3,6380	500	acciaio	459,0000	in pressione	gravità	ABATEMARCO	1970		1974		€ 715.052,18	0,60	€ 429.031,31
CS1AQ01AD061	2,9860	500	acciaio	457,0000	in pressione	gravità	ABATEMARCO	1970		1974		€ 586.901,00	0,60	€ 352.140,60
CS1AQ01AD062	3,1180	500	acciaio	454,0000	in pressione	gravità	ABATEMARCO	1970		1974		€ 612.845,71	0,60	€ 367.707,43
CS1AQ01AD063	0,9790	500	acciaio	441,5000	in pressione	gravità	ABATEMARCO	1970		1974		€ 192.423,33	0,60	€ 115.454,00
CS1AQ01AD064	0,1160	500	acciaio	435,0000	in pressione	gravità	ABATEMARCO	1970		1974		€ 22.799,90	0,60	€ 13.679,94
CS1AQ01AD065	0,5000	500	acciaio	421,0000	in pressione	gravità	ABATEMARCO	1970		1974		€ 98.275,45	0,60	€ 58.965,27
CS1AQ01AD066	2,0000	300	acciaio	17,0000	in pressione	gravità	ABATEMARCO	1970		1974		€ 236.901,80	0,60	€ 142.141,08
CS1AQ01AD067	0,5000	500	acciaio	404,0000	in pressione	gravità	ABATEMARCO	1970		1974		€ 98.275,45	0,60	€ 58.965,27
CS1AQ01AD068	2,5000	125	acciaio	0,0000	in pressione	gravità	ABATEMARCO	1970		1974		€ 125.283,50	0,60	€ 75.170,10
CS1AQ01AD069	2,0000	500	acciaio	155,0000	in pressione	gravità	ABATEMARCO	1970		1974		€ 393.101,80	0,60	€ 235.861,08
CS1AQ01AD070	2,0000	500	acciaio	137,0000	in pressione	gravità	ABATEMARCO	1970		1974		€ 393.101,80	0,60	€ 235.861,08
CS1AQ01AD071	0,0000	500	acciaio	18,0000	in pressione	gravità	ABATEMARCO	1970		1974		€ 1.000,00	0,60	€ 600,00
CS1AQ01AD072	1,1590	500	acciaio	259,0000	in pressione	gravità	ABATEMARCO	1970		1974		€ 227.802,50	0,60	€ 136.681,50
CS1AQ01AD073	0,6000	200	acciaio	0,0000	in pressione	gravità	ABATEMARCO	1970		1974		€ 47.640,54	0,60	€ 28.584,33
CS1AQ01AD074	2,0560	500	acciaio	229,0000	in pressione	gravità	ABATEMARCO	1970		1974		€ 404.108,65	0,60	€ 242.465,19
CS1AQ01AD075	0,5760	500	acciaio	249,0000	in pressione	gravità	ABATEMARCO	1970		1974		€ 113.213,31	0,60	€ 67.927,99
CS1AQ01AD076	0,0100	100	acciaio	6,0000	in pressione	gravità	ABATEMARCO	1970		1974		€ 403,51	0,60	€ 242,11
CS1AQ01AD077	0,7760	500	acciaio	243,0000	in pressione	gravità	ABATEMARCO	1970		1974		€ 152.523,50	0,60	€ 91.514,10
CS1AQ01AD078	1,0000	500	acciaio	228,0000	in pressione	gravità	ABATEMARCO	1970		1974		€ 196.550,90	0,60	€ 117.930,54
CS1AQ01AD079	0,3400	500	acciaio	165,0000	in pressione	gravità	ABATEMARCO	1970		1974		€ 66.827,31	0,60	€ 40.096,38
CS1AQ01AD080	0,8900	500	acciaio	97,0000	in pressione	gravità	ABATEMARCO	1970		1974		€ 174.930,30	0,60	€ 104.958,18
CS1AQ01AD081	0,6100	500	acciaio	7,0000	in pressione	gravità	ABATEMARCO	1970		1974		€ 119.896,05	0,60	€ 71.937,63

SINTESI ADDUTTRICI

CODICE	LUNGHEZZA (km)	DIAMETRO (mm)	MATERIALE	Portata (l/s)	Modalità trasporto	Funzionamento	12	Anno inizio costruzione	Anno fine costruzione	Anno entrata in esercizio		Costo a nuovo (€)	Fattore di riduzione (funzionalità)	Valore attuale (€)
CS1AQ01AD082	0,6000	300	acciaio	90,0000	in pressione	gravità	ABATEMARCO	1970		1974		€ 71.070,54	0,60	€ 42.642,33
CS1AQ01AD083	0,8000	300	acciaio	102,0000	in pressione	gravità	ABATEMARCO	1970		1974		€ 94.760,72	0,60	€ 56.856,43
CS1AQ01AD084	0,0050	100	acciaio	12,0000	in pressione	sollevamento	ABATEMARCO	1970		1974		€ 201,75	0,60	€ 121,05
CS1AQ01AD085	1,4500	150	acciaio	42,0000	in pressione	gravità	ABATEMARCO	1970		1974		€ 86.820,06	0,60	€ 52.092,03
CS1AQ01AD086	0,0300	80	acciaio	3,0000	in pressione	gravità	ABATEMARCO	1970		1974		€ 976,23	0,60	€ 585,74
CS1AQ01AD087	1,5710	150	acciaio	36,0000	in pressione	gravità	ABATEMARCO	1970		1974		€ 94.065,04	0,60	€ 56.439,02
CS1AQ01AD088	3,4910	150	acciaio	33,0000	in pressione	gravità	ABATEMARCO	1970		1974		€ 209.026,76	0,60	€ 125.416,06
CS1AQ01AD089	0,3160	150	acciaio	32,0000	in pressione	gravità	ABATEMARCO	1970		1974		€ 18.920,79	0,60	€ 11.352,47
CS1AQ01AD090	0,3600	150	acciaio	32,0000	in pressione	gravità	ABATEMARCO	1970		1974		€ 21.555,32	0,60	€ 12.933,19
CS1AQ01AD091	1,1440	150	acciaio	26,0000	in pressione	gravità	ABATEMARCO	1970		1974		€ 68.498,03	0,60	€ 41.098,82
CS1AQ01AD092	1,1440	200	ghisa	0,0000	in pressione	gravità	ABATEMARCO	1970		1974		€ 90.834,63	0,60	€ 54.500,78
CS1AQ01AD093	0,4870	150	acciaio	15,0000	in pressione	gravità	ABATEMARCO	1970		1974		€ 29.159,56	0,60	€ 17.495,74
CS1AQ01AD094	4,0000	80	acciaio	6,0000	in pressione	gravità	ABATEMARCO	1970		1974		€ 130.163,60	0,60	€ 78.098,16
CS1AQ01AD095	0,1500	50	acciaio	0,5000	in pressione	gravità	ABATEMARCO	1970		1974		€ 3.123,89	0,60	€ 1.874,33
CS1AQ01AD096	5,0000	100	acciaio	5,5000	in pressione	gravità	ABATEMARCO	1970		1974		€ 201.754,50	0,60	€ 121.052,70
CS1AQ01AD097	0,6000	80	acciaio	4,0000	in pressione	gravità	ABATEMARCO	1970		1974		€ 19.524,54	0,60	€ 11.714,72
CS1AQ01AD098	0,4570	600	acciaio	70,0000	in pressione	gravità	ABATEMARCO	1970		1974		€ 107.669,61	0,60	€ 64.601,76
CS1AQ01AD099	0,3340	350	acciaio	70,0000	in pressione	sollevamento	ABATEMARCO	1970		1974		€ 46.083,95	0,60	€ 27.650,37
CS1AQ01AD100	2,2850	350	acciaio	60,0000	in pressione	gravità	ABATEMARCO	1970		1974		€ 315.274,94	0,60	€ 189.164,97
CS1AQ01AD101	0,0150	60	acciaio	2,0000	in pressione	gravità	ABATEMARCO	1970		1974		€ 370,96	0,60	€ 222,58
CS1AQ01AD102	1,2890	350	acciaio	58,0000	in pressione	gravità	ABATEMARCO	1970		1974		€ 177.850,94	0,60	€ 106.710,56
CS1AQ01AD103	0,0350	65	acciaio	5,0000	in pressione	gravità	ABATEMARCO	1970		1974		€ 933,92	0,60	€ 560,35
CS1AQ01AD104	1,1810	350	acciaio	56,0000	in pressione	gravità	ABATEMARCO	1970		1974		€ 162.949,54	0,60	€ 97.769,72
CS1AQ01AD105	1,0000	65	acciaio	2,0000	in pressione	gravità	ABATEMARCO	1970		1974		€ 26.683,40	0,60	€ 16.010,04
CS1AQ01AD106	0,8610	350	acciaio	54,0000	in pressione	sollevamento	ABATEMARCO	1970		1974		€ 118.797,25	0,60	€ 71.278,35
CS1AQ01AD107	0,0250	65	acciaio	2,0000	in pressione	gravità	ABATEMARCO	1970		1974		€ 667,09	0,60	€ 400,25
CS1AQ01AD108	1,5260	350	acciaio	52,0000	in pressione	gravità	ABATEMARCO	1970		1974		€ 210.551,23	0,60	€ 126.330,74

SINTESI ADDUTTRICI

CODICE	LUNGHEZZA (km)	DIAMETRO (mm)	MATERIALE	Portata (l/s)	Modalità trasporto	Funzionamento	12	Anno inizio costruzione	Anno fine costruzione	Anno entrata in esercizio		Costo a nuovo (€)	Fattore di riduzione (funzionalità)	Valore attuale (€)
CS1AQ01AD109	0,2000	65	acciaio	1,0000	in pressione	gravità	ABATEMARCO	1970		1974		€ 5.336,68	0,60	€ 3.202,01
CS1AQ01AD110	2,4830	350	acciaio	50,0000	in pressione	gravità	ABATEMARCO	1970		1974		€ 342.594,17	0,60	€ 205.556,50
CS1AQ01AD111	1,1030	80	acciaio	4,0000	in pressione	gravità	ABATEMARCO	1970		1974		€ 35.892,61	0,60	€ 21.535,57
CS1AQ01AD112	0,3100	80	acciaio	0,5000	in pressione	gravità	ABATEMARCO	1970		1974		€ 10.087,68	0,60	€ 6.052,61
CS1AQ01AD113	2,2530	50	acciaio	2,5000	in pressione	gravità	ABATEMARCO	1970		1974		€ 46.920,75	0,60	€ 28.152,45
CS1AQ01AD114	1,2430	100	acciaio	9,0000	in pressione	gravità	ABATEMARCO	1970		1974		€ 50.156,17	0,60	€ 30.093,70
CS1AQ01AD115	3,0000	80	acciaio	2,0000	in pressione	gravità	ABATEMARCO	1970		1974		€ 97.622,70	0,60	€ 58.573,62
CS1AQ01AD116	2,5000	100	acciaio	7,0000	in pressione	gravità	ABATEMARCO	1970		1974		€ 100.877,25	0,60	€ 60.526,35
CS1AQ01AD117	3,0000	80	acciaio	4,0000	in pressione	gravità	ABATEMARCO	1970		1974		€ 97.622,70	0,60	€ 58.573,62
CS1AQ01AD118	2,0000	300	acciaio	37,0000	in pressione	gravità	ABATEMARCO	1970		1974		€ 236.901,80	0,60	€ 142.141,08
CS1AQ01AD119	3,9210	250	acciaio	37,0000	in pressione	gravità	ABATEMARCO	1970		1974		€ 387.888,45	0,60	€ 232.733,07
CS1AQ01AD120	0,0100	100	acciaio	4,0000	in pressione	gravità	ABATEMARCO	1970		1974		€ 403,51	0,60	€ 242,11
CS1AQ01AD121	0,8420	250	acciaio	33,0000	in pressione	gravità	ABATEMARCO	1970		1974		€ 83.295,61	0,60	€ 49.977,37
CS1AQ01AD122	0,1390	50	acciaio	2,0000	in pressione	gravità	ABATEMARCO	1970		1974		€ 2.894,80	0,60	€ 1.736,88
CS1AQ01AD123	1,0490	250	acciaio	31,0000	in pressione	gravità	ABATEMARCO	1970		1974		€ 103.773,27	0,60	€ 62.263,96
CS1AQ01AD124	0,1200	50	acciaio	3,0000	in pressione	gravità	ABATEMARCO	1970		1974		€ 2.499,11	0,60	€ 1.499,46
CS1AQ01AD125	2,8550	250	acciaio	28,0000	in pressione	gravità	ABATEMARCO	1970		1974		€ 282.433,45	0,60	€ 169.460,07
CS1AQ01AD126	0,7240	100	acciaio	28,0000	in pressione	gravità	ABATEMARCO	1970		1974		€ 29.214,05	0,60	€ 17.528,43
CS1AQ01AD127	0,8670	125	acciaio	28,0000	in pressione	gravità	ABATEMARCO	1970		1974		€ 43.448,32	0,60	€ 26.068,99
CS1AQ01AD128	0,6480	50	acciaio	10,0000	in pressione	gravità	ABATEMARCO	1970		1974		€ 13.495,18	0,60	€ 8.097,11
CS1AQ01AD129	0,0500	65	acciaio	1,0000	in pressione	gravità	ABATEMARCO	1970		1974		€ 1.334,17	0,60	€ 800,50
CS1AQ01AD130	0,0750	150	acciaio	2,0000	in pressione	gravità	ABATEMARCO	1970		1974		€ 4.490,69	0,60	€ 2.694,42
CS1AQ01AD131	1,2000	200	acciaio	15,0000	in pressione	gravità	ABATEMARCO	1970		1974		€ 95.281,08	0,60	€ 57.168,65
CS1AQ01AD132	0,4000	125	acciaio	10,0000	in pressione	sollevamento	ABATEMARCO	1970		1974		€ 20.045,36	0,60	€ 12.027,22
CS1AQ02AD001	0,0300	250	acciaio	1,8000	in pressione	gravità	RENDE E UNITI					€ 2.967,78	0,60	€ 1.780,67
CS1AQ02AD002	0,0300	250	acciaio	3,6000	in pressione	gravità	RENDE E UNITI					€ 2.967,78	0,60	€ 1.780,67
CS1AQ02AD003	0,0300	250	acciaio	5,4000	in pressione	sollevamento	RENDE E UNITI					€ 2.967,78	0,60	€ 1.780,67

SINTESI ADDUTTRICI

CODICE	LUNGHEZZA (km)	DIAMETRO (mm)	MATERIALE	Portata (l/s)	Modalità trasporto	Funzionamento	12	Anno inizio costruzione	Anno fine costruzione	Anno entrata in esercizio		Costo a nuovo (€)	Fattore di riduzione (funzionalità)	Valore attuale (€)
CS1AQ02AD004	0,0300	250	acciaio	7,2000	in pressione	gravità	RENDE E UNITI					€ 2.967,78	0,60	€ 1.780,67
CS1AQ02AD005	0,0900	250	acciaio	9,0000	in pressione	gravità	RENDE E UNITI					€ 8.903,33	0,60	€ 5.342,00
CS1AQ02AD006	0,0300	250	acciaio	1,8000	in pressione	gravità	RENDE E UNITI					€ 2.967,78	0,60	€ 1.780,67
CS1AQ02AD007	0,0300	250	acciaio	3,6000	in pressione	gravità	RENDE E UNITI					€ 2.967,78	0,60	€ 1.780,67
CS1AQ02AD008	0,0300	250	acciaio	5,4000	in pressione	gravità	RENDE E UNITI					€ 2.967,78	0,60	€ 1.780,67
CS1AQ02AD009	0,0300	250	acciaio	7,2000	in pressione	gravità	RENDE E UNITI					€ 2.967,78	0,60	€ 1.780,67
CS1AQ02AD010	0,0300	250	acciaio	9,0000	in pressione	gravità	RENDE E UNITI					€ 2.967,78	0,60	€ 1.780,67
CS1AQ02AD011	0,0300	250	acciaio	11,0000	in pressione	gravità	RENDE E UNITI					€ 2.967,78	0,60	€ 1.780,67
CS1AQ02AD012	1,4000	250	acciaio	20,0000	in pressione	sollevamento	RENDE E UNITI					€ 138.496,26	0,60	€ 83.097,75
CS1AQ02AD013	0,1000	125	acciaio	1,0000	in pressione	gravità	RENDE E UNITI					€ 5.011,34	0,60	€ 3.006,80
CS1AQ02AD014	0,0640	150	acciaio	1,0000	in pressione	gravità	RENDE E UNITI					€ 3.832,06	0,60	€ 2.299,23
CS1AQ02AD015	0,8200	150	acciaio	3,0000	in pressione	gravità	RENDE E UNITI					€ 49.098,24	0,60	€ 29.458,94
CS1AQ02AD016	0,1000	150	acciaio	3,0000	in pressione	gravità	RENDE E UNITI					€ 5.987,59	0,60	€ 3.592,55
CS1AQ02AD017	0,0700	80	acciaio	3,0000	in pressione	gravità	RENDE E UNITI					€ 2.277,86	0,60	€ 1.366,72
CS1AQ02AD018	0,1500	250	acciaio	13,0000	in pressione	gravità	RENDE E UNITI					€ 14.838,89	0,60	€ 8.903,33
CS1AQ02AD019	0,4000	250	acciaio	17,0000	in pressione	gravità	RENDE E UNITI					€ 39.570,36	0,60	€ 23.742,22
CS1AQ02AD020	0,3300	150	acciaio	17,0000	in pressione	gravità	RENDE E UNITI					€ 19.759,05	0,60	€ 11.855,43
CS1AQ02AD021	0,8800	250	acciaio	13,0000	in pressione	gravità	RENDE E UNITI					€ 87.054,79	0,60	€ 52.232,87
CS1AQ02AD022	0,1500	150	acciaio	1,0000	in pressione	gravità	RENDE E UNITI					€ 8.981,39	0,60	€ 5.388,83
CS1AQ02AD023	0,0200	100	acciaio	1,0000	in pressione	gravità	RENDE E UNITI					€ 807,02	0,60	€ 484,21
CS1AQ02AD024	0,0500	100	acciaio	2,0000	in pressione	gravità	RENDE E UNITI					€ 2.017,55	0,60	€ 1.210,53
CS1AQ02AD025	0,0700	100	acciaio	4,0000	in pressione	gravità	RENDE E UNITI					€ 2.824,56	0,60	€ 1.694,74
CS1AQ02AD026	0,0500	200	acciaio	15,0000	in pressione	gravità	RENDE E UNITI					€ 3.970,05	0,60	€ 2.382,03
CS1AQ02AD027	0,0200	200	acciaio	15,0000	in pressione	gravità	RENDE E UNITI					€ 1.588,02	0,60	€ 952,81
CS1AQ02AD028	0,0700	200	acciaio	15,0000	in pressione	gravità	RENDE E UNITI					€ 5.558,06	0,60	€ 3.334,84
CS1AQ02AD029	0,3420	125	acciaio	10,0000	in pressione	gravità	RENDE E UNITI					€ 17.138,78	0,60	€ 10.283,27
CS1AQ02AD030	1,0000	100	acciaio	5,0000	in pressione	gravità	RENDE E UNITI					€ 40.350,90	0,60	€ 24.210,54

SINTESI ADDUTTRICI

CODICE	LUNGHEZZA (km)	DIAMETRO (mm)	MATERIALE	Portata (l/s)	Modalità trasporto	Funzionamento	12	Anno inizio costruzione	Anno fine costruzione	Anno entrata in esercizio		Costo a nuovo (€)	Fattore di riduzione (funzionalità)	Valore attuale (€)
CS1AQ02AD031	0,6500	100	acciaio	1,0000	in pressione	gravità	RENDE E UNITI					€ 26.228,08	0,60	€ 15.736,85
CS1AQ02AD032	1,5000	80	acciaio	2,5000	in pressione	gravità	RENDE E UNITI					€ 48.811,35	0,60	€ 29.286,81
CS1AQ02AD033	0,8000	250	acciaio	15,0000	in pressione	gravità	RENDE E UNITI					€ 79.140,72	0,60	€ 47.484,43
CS1AQ02AD034	0,4410	60	acciaio	2,0000	in pressione	gravità	RENDE E UNITI					€ 10.906,33	0,60	€ 6.543,80
CS1AQ02AD035	0,0300	150	acciaio	1,0000	in pressione	gravità	RENDE E UNITI					€ 1.796,28	0,60	€ 1.077,77
CS1AQ02AD036	0,3240	150	acciaio	2,0000	in pressione	gravità	RENDE E UNITI					€ 19.399,79	0,60	€ 11.639,87
CS1AQ02AD037	0,1690	100	acciaio	2,0000	in pressione	gravità	RENDE E UNITI					€ 6.819,30	0,60	€ 4.091,58
CS1AQ02AD038	0,2050	125	acciaio	4,0000	in pressione	gravità	RENDE E UNITI					€ 10.273,25	0,60	€ 6.163,95
CS1AQ02AD039	0,2250	100	acciaio	3,0000	in pressione	gravità	RENDE E UNITI					€ 9.078,95	0,60	€ 5.447,37
CS1AQ02AD040	0,2330	125	acciaio	7,0000	in pressione	gravità	RENDE E UNITI					€ 11.676,42	0,60	€ 7.005,85
CS1AQ02AD041	0,1910	100	acciaio	7,0000	in pressione	gravità	RENDE E UNITI					€ 7.707,02	0,60	€ 4.624,21
CS1AQ02AD042	0,0250	150	acciaio	1,0000	in pressione	gravità	RENDE E UNITI					€ 1.496,90	0,60	€ 898,14
CS1AQ02AD043	0,2250	150	acciaio	8,0000	in pressione	gravità	RENDE E UNITI					€ 13.472,08	0,60	€ 8.083,25
CS1AQ02AD044	0,0080	150	acciaio	1,0000	in pressione	gravità	RENDE E UNITI					€ 479,01	0,60	€ 287,40
CS1AQ02AD045	0,2350	150	acciaio	9,0000	in pressione	gravità	RENDE E UNITI					€ 14.070,84	0,60	€ 8.442,50
CS1AQ02AD046	0,8000	200	acciaio	6,0000	in pressione	gravità	RENDE E UNITI					€ 63.520,72	0,60	€ 38.112,43
CS1AQ02AD047	1,7000	150	acciaio	4,0000	in pressione	gravità	RENDE E UNITI					€ 101.789,03	0,60	€ 61.073,42
CS1AQ02AD048	0,1200	250	acciaio	21,0000	in pressione	gravità	RENDE E UNITI					€ 11.871,11	0,60	€ 7.122,66
CS1AQ02AD049	2,1530	250	acciaio	25,0000	in pressione	gravità	RENDE E UNITI					€ 212.987,47	0,60	€ 127.792,48
CS1AQ02AD050	2,1530	150	acciaio	0,0000	nessuno	nessuno	RENDE E UNITI					€ 128.912,82	0,60	€ 77.347,69
CS1AQ02AD051	1,3110	250	acciaio	25,0000	in pressione	gravità	RENDE E UNITI					€ 129.691,85	0,60	€ 77.815,11
CS1AQ02AD052	1,3110	150	acciaio	0,0000	nessuno	nessuno	RENDE E UNITI					€ 78.497,30	0,60	€ 47.098,38
CS1AQ02AD053	0,2500	100	acciaio	9,0000	in pressione	gravità	RENDE E UNITI					€ 10.087,73	0,60	€ 6.052,64
CS1AQ02AD054	1,0000	150	acciaio	8,0000	in pressione	gravità	RENDE E UNITI					€ 59.875,90	0,60	€ 35.925,54
CS1AQ02AD055	1,5610	125	acciaio	8,0000	in pressione	gravità	RENDE E UNITI					€ 78.227,02	0,60	€ 46.936,21
CS1AQ02AD056	0,2150	150	acciaio	8,0000	in pressione	gravità	RENDE E UNITI					€ 12.873,32	0,60	€ 7.723,99
CS1AQ02AD057	0,3080	125	acciaio	8,0000	in pressione	gravità	RENDE E UNITI					€ 15.434,93	0,60	€ 9.260,96

SINTESI ADDUTTRICI

CODICE	LUNGHEZZA (km)	DIAMETRO (mm)	MATERIALE	Portata (l/s)	Modalità trasporto	Funzionamento	12	Anno inizio costruzione	Anno fine costruzione	Anno entrata in esercizio		Costo a nuovo (€)	Fattore di riduzione (funzionalità)	Valore attuale (€)
CS1AQ02AD058	1,7840	100	acciaio	8,0000	in pressione	gravità	RENDE E UNITI					€ 71.986,01	0,60	€ 43.191,60
CS1AQ02AD059	2,5600	100	acciaio	4,0000	in pressione	gravità	RENDE E UNITI					€ 103.298,30	0,60	€ 61.978,98
CS1AQ02AD060	3,2650	150	acciaio	4,0000	in pressione	gravità	RENDE E UNITI					€ 195.494,82	0,60	€ 117.296,89
CS1AQ02AD061	3,1390	80	acciaio	2,0000	in pressione	gravità	RENDE E UNITI					€ 102.145,88	0,60	€ 61.287,53
CS1AQ02AD062	0,2000	100	acciaio	1,5000	in pressione	gravità	RENDE E UNITI					€ 8.070,18	0,60	€ 4.842,11
CS1AQ02AD063	2,5780	125	acciaio	5,0000	in pressione	gravità	RENDE E UNITI					€ 129.192,35	0,60	€ 77.515,41
CS1AQ02AD064	1,7360	125	acciaio	1,0000	in pressione	gravità	RENDE E UNITI					€ 86.996,86	0,60	€ 52.198,12
CS1AQ02AD065	0,3420	125	acciaio	0,0000	nessuno	nessuno	RENDE E UNITI					€ 17.138,78	0,60	€ 10.283,27
CS1AQ02AD066	1,1730	100	acciaio	1,0000	in pressione	gravità	RENDE E UNITI					€ 47.331,60	0,60	€ 28.398,96
CS1AQ02AD067	1,1730	60	acciaio	0,6000	in pressione	gravità	RENDE E UNITI					€ 29.009,35	0,60	€ 17.405,61
CS1AQ02AD068	3,1390	150	acciaio	0,0000	in pressione	gravità	RENDE E UNITI					€ 187.950,45	0,60	€ 112.770,27
CS1AQ02AD069	3,1390	150	acciaio	0,0000	in pressione	gravità	RENDE E UNITI					€ 187.950,45	0,60	€ 112.770,27
CS1AQ02AD070	0,0300	100	acciaio	15,0000	in pressione	gravità	RENDE E UNITI					€ 1.210,53	0,60	€ 726,32
CS1AQ03AD001	0,3000	150	acciaio	5,0000	in pressione	gravità	MARANO E UNITI					€ 17.962,77	0,60	€ 10.777,66
CS1AQ03AD002	0,1300	150	acciaio	7,0000	in pressione	gravità	MARANO E UNITI					€ 7.783,87	0,60	€ 4.670,32
CS1AQ03AD003	0,8000	150	acciaio	14,0000	in pressione	gravità	MARANO E UNITI					€ 47.900,72	0,60	€ 28.740,43
CS1AQ03AD004	0,4000	200	acciaio	16,0000	in pressione	gravità	MARANO E UNITI					€ 31.760,36	0,60	€ 19.056,22
CS1AQ03AD005	0,7000	0	cemento	30,0000	a pelo libero	gravità	MARANO E UNITI					€ 1.000,00	0,60	€ 600,00
CS1AQ03AD006	1,2060	150	acciaio	18,0000	in pressione	gravità	MARANO E UNITI					€ 72.210,33	0,60	€ 43.326,20
CS1AQ03AD007	0,2250	125	acciaio	12,0000	in pressione	gravità	MARANO E UNITI					€ 11.275,51	0,60	€ 6.765,31
CS1AQ03AD008	0,8000	150	acciaio	12,0000	in pressione	gravità	MARANO E UNITI					€ 47.900,72	0,60	€ 28.740,43
CS1AQ03AD009	1,1170	100	acciaio	0,0000	in pressione	gravità	MARANO E UNITI					€ 45.071,95	0,60	€ 27.043,17
CS1AQ03AD010	1,1170	125	acciaio	17,0000	in pressione	gravità	MARANO E UNITI					€ 55.976,67	0,60	€ 33.586,00
CS1AQ03AD011	1,4090	150	acciaio	17,0000	in pressione	gravità	MARANO E UNITI					€ 84.365,15	0,60	€ 50.619,09
CS1AQ03AD012	0,2230	80	acciaio	3,0000	in pressione	gravità	MARANO E UNITI					€ 7.256,62	0,60	€ 4.353,97
CS1AQ03AD013	0,5980	60	acciaio	3,0000	in pressione	gravità	MARANO E UNITI					€ 14.789,08	0,60	€ 8.873,45
CS1AQ03AD014	0,8210	80	acciaio	3,0000	in pressione	gravità	MARANO E UNITI					€ 26.716,08	0,60	€ 16.029,65

SINTESI ADDUTTRICI

CODICE	LUNGHEZZA (km)	DIAMETRO (mm)	MATERIALE	Portata (l/s)	Modalità trasporto	Funzionamento	12	Anno inizio costruzione	Anno fine costruzione	Anno entrata in esercizio		Costo a nuovo (€)	Fattore di riduzione (funzionalità)	Valore attuale (€)
CS1AQ03AD015	0,9680	80	acciaio	3,0000	in pressione	gravità	MARANO E UNITI					€ 31.499,59	0,60	€ 18.899,75
CS1AQ03AD016	0,9670	80	acciaio	3,0000	in pressione	gravità	MARANO E UNITI					€ 31.467,05	0,60	€ 18.880,23
CS1AQ03AD017	1,2160	50	acciaio	2,0000	in pressione	gravità	MARANO E UNITI					€ 25.324,29	0,60	€ 15.194,58
CS1AQ03AD018	0,5790	80	acciaio	3,0000	in pressione	gravità	MARANO E UNITI					€ 18.841,18	0,60	€ 11.304,71
CS1AQ03AD019	0,1230	80	acciaio	3,0000	in pressione	gravità	MARANO E UNITI					€ 4.002,53	0,60	€ 2.401,52
CS1AQ03AD020	0,4560	60	acciaio	3,0000	in pressione	gravità	MARANO E UNITI					€ 11.277,29	0,60	€ 6.766,37
CS1AQ03AD021	0,8960	80	acciaio	1,5000	in pressione	gravità	MARANO E UNITI					€ 29.156,65	0,60	€ 17.493,99
CS1AQ03AD022	0,4610	100	acciaio	12,0000	in pressione	gravità	MARANO E UNITI					€ 18.601,76	0,60	€ 11.161,06
CS1AQ03AD023	0,0100	60	acciaio	5,5000	in pressione	gravità	MARANO E UNITI					€ 247,31	0,60	€ 148,39
CS1AQ03AD024	0,9080	50	acciaio	0,0000	in pressione	gravità	MARANO E UNITI					€ 18.909,92	0,60	€ 11.345,95
CS1AQ03AD025	1,9330	100	acciaio	6,5000	in pressione	gravità	MARANO E UNITI					€ 77.998,29	0,60	€ 46.798,97
CS1AQ03AD026	1,0260	80	acciaio	6,5000	in pressione	gravità	MARANO E UNITI					€ 33.386,96	0,60	€ 20.032,18
CS1AQ03AD027	0,3860	100	acciaio	4,8000	in pressione	gravità	MARANO E UNITI					€ 15.575,45	0,60	€ 9.345,27
CS1AQ03AD028	1,0000	100	acciaio	1,5000	in pressione	gravità	MARANO E UNITI					€ 40.350,90	0,60	€ 24.210,54
CS1AQ03AD029	0,4000	100	acciaio	9,0000	in pressione	gravità	MARANO E UNITI					€ 16.140,36	0,60	€ 9.684,22
CS1AQ03AD030	3,5000	100	acciaio	3,0000	in pressione	gravità	MARANO E UNITI					€ 141.228,15	0,60	€ 84.736,89
CS1AQ03AD031	1,5240	100	acciaio	8,0000	in pressione	gravità	MARANO E UNITI					€ 61.494,77	0,60	€ 36.896,86
CS1AQ03AD032	1,5450	125	acciaio	7,0000	in pressione	gravità	MARANO E UNITI					€ 77.425,20	0,60	€ 46.455,12
CS1AQ03AD033	0,2250	100	acciaio	5,0000	in pressione	gravità	MARANO E UNITI					€ 9.078,95	0,60	€ 5.447,37
CS1AQ03AD034	0,9480	80	acciaio	5,0000	in pressione	gravità	MARANO E UNITI					€ 30.848,77	0,60	€ 18.509,26
CS1AQ03AD035	0,9030	100	acciaio	5,0000	in pressione	gravità	MARANO E UNITI					€ 36.436,86	0,60	€ 21.862,12
CS1AQ03AD036	0,4240	125	acciaio	5,0000	in pressione	gravità	MARANO E UNITI					€ 21.247,58	0,60	€ 12.748,55
CS1AQ03AD037	1,0450	125	acciaio	4,0000	in pressione	gravità	MARANO E UNITI					€ 52.368,50	0,60	€ 31.421,10
CS1AQ03AD038	1,2390	100	acciaio	2,9000	in pressione	gravità	MARANO E UNITI					€ 49.994,76	0,60	€ 29.996,86
CS1AQ03AD039	1,2390	100	acciaio	2,9000	in pressione	gravità	MARANO E UNITI					€ 49.994,76	0,60	€ 29.996,86
CS1AQ03AD040	0,7950	80	acciaio	2,5000	in pressione	gravità	MARANO E UNITI					€ 25.870,02	0,60	€ 15.522,01
CS1AQ03AD041	0,7950	60	acciaio	2,5000	in pressione	gravità	MARANO E UNITI					€ 19.661,07	0,60	€ 11.796,64

SINTESI ADDUTTRICI

CODICE	LUNGHEZZA (km)	DIAMETRO (mm)	MATERIALE	Portata (l/s)	Modalità trasporto	Funzionamento	12	Anno inizio costruzione	Anno fine costruzione	Anno entrata in esercizio		Costo a nuovo (€)	Fattore di riduzione (funzionalità)	Valore attuale (€)
CS1AQ03AD042	1,1650	60	acciaio	1,0000	in pressione	gravità	MARANO E UNITI					€ 28.811,50	0,60	€ 17.286,90
CS1AQ03AD043	0,7290	60	acciaio	23,0000	in pressione	gravità	MARANO E UNITI					€ 18.028,83	0,60	€ 10.817,30
CS1AQ03AD044	0,0250	80	acciaio	5,0000	in pressione	gravità	MARANO E UNITI					€ 813,52	0,60	€ 488,11
CS1AQ03AD045	0,6000	80	acciaio	9,0000	in pressione	gravità	MARANO E UNITI					€ 19.524,54	0,60	€ 11.714,72
CS1AQ03AD046	0,2000	80	acciaio	1,0000	in pressione	gravità	MARANO E UNITI					€ 6.508,18	0,60	€ 3.904,91
CS1AQ03AD047	0,2000	80	acciaio	1,5000	in pressione	gravità	MARANO E UNITI					€ 6.508,18	0,60	€ 3.904,91
CS1AQ03AD048	0,8000	80	acciaio	2,5000	in pressione	gravità	MARANO E UNITI					€ 26.032,72	0,60	€ 15.619,63
CS1AQ03AD049	1,5000	80	acciaio	3,0000	in pressione	gravità	MARANO E UNITI					€ 48.811,35	0,60	€ 29.286,81
CS1AQ03AD050	2,0000	100	acciaio	13,0000	in pressione	sollevamento	MARANO E UNITI					€ 80.701,80	0,60	€ 48.421,08
CS1AQ04AD001	0,0100	80	acciaio	3,0000	in pressione	gravità	CERISANO					€ 325,41	0,60	€ 195,25
CS1AQ04AD002	1,0520	80	acciaio	6,0000	in pressione	gravità	CERISANO					€ 34.233,03	0,60	€ 20.539,82
CS1AQ04AD003	0,0200	100	acciaio	7,0000	in pressione	gravità	CERISANO					€ 807,02	0,60	€ 484,21
CS1AQ04AD004	0,6770	100	acciaio	8,0000	in pressione	gravità	CERISANO					€ 27.317,56	0,60	€ 16.390,54
CS1AQ04AD005	1,1850	80	acciaio	7,5000	in pressione	gravità	CERISANO					€ 38.560,96	0,60	€ 23.136,58
CS1AQ04AD006	0,9780	50	acciaio	0,5000	in pressione	gravità	CERISANO					€ 20.367,73	0,60	€ 12.220,64
CS1AQ05AD001	0,3580	200	acciaio	8,0000	in pressione	gravità	CAROLEI					€ 28.425,52	0,60	€ 17.055,31
CS1AQ05AD002	0,5830	150	acciaio	8,0000	in pressione	gravità	CAROLEI					€ 34.907,65	0,60	€ 20.944,59
CS1AQ05AD003	0,0760	200	acciaio	8,0000	in pressione	gravità	CAROLEI					€ 6.034,47	0,60	€ 3.620,68
CS1AQ05AD004	1,5500	150	acciaio	8,0000	in pressione	gravità	CAROLEI					€ 92.807,64	0,60	€ 55.684,59
CS1AQ05AD005	0,0870	150	acciaio	8,0000	in pressione	gravità	CAROLEI					€ 5.209,20	0,60	€ 3.125,52
CS1AQ06AD001	0,1080	80	acciaio	1,5000	in pressione	gravità	DIPIGNANO					€ 3.514,42	0,60	€ 2.108,65
CS1AQ06AD002	0,6990	100	acciaio	3,0000	in pressione	gravità	DIPIGNANO					€ 28.205,28	0,60	€ 16.923,17
CS1AQ06AD003	0,0500	100	acciaio	4,0000	in pressione	gravità	DIPIGNANO					€ 2.017,55	0,60	€ 1.210,53
CS1AQ06AD004	2,0350	150	acciaio	7,0000	in pressione	gravità	DIPIGNANO					€ 121.847,46	0,60	€ 73.108,48
CS1AQ06AD005	0,2880	125	acciaio	7,0000	in pressione	gravità	DIPIGNANO					€ 14.432,66	0,60	€ 8.659,60
CS1AQ06AD006	0,6220	80	acciaio	7,0000	in pressione	gravità	DIPIGNANO					€ 20.240,44	0,60	€ 12.144,26
CS1AQ06AD007	0,5000	80	acciaio	3,0000	in pressione	gravità	DIPIGNANO					€ 16.270,45	0,60	€ 9.762,27

SINTESI ADDUTTRICI

CODICE	LUNGHEZZA (km)	DIAMETRO (mm)	MATERIALE	Portata (l/s)	Modalità trasporto	Funzionamento	12	Anno inizio costruzione	Anno fine costruzione	Anno entrata in esercizio		Costo a nuovo (€)	Fattore di riduzione (funzionalità)	Valore attuale (€)
CS1AQ06AD008	1,6190	80	acciaio	2,0000	in pressione	gravità	DIPIGNANO					€ 52.683,72	0,60	€ 31.610,23
CS1AQ06AD009	0,4040	125	acciaio	2,0000	in pressione	gravità	DIPIGNANO					€ 20.245,81	0,60	€ 12.147,49
CS1AQ06AD010	1,3220	100	acciaio	8,0000	in pressione	gravità	DIPIGNANO					€ 53.343,89	0,60	€ 32.006,33
CS1AQ06AD011	1,1860	125	acciaio	8,0000	in pressione	gravità	DIPIGNANO					€ 59.434,49	0,60	€ 35.660,70
CS1AQ06AD012	0,0500	80	acciaio	4,0000	in pressione	gravità	DIPIGNANO					€ 1.627,05	0,60	€ 976,23
CS1AQ06AD013	0,0500	80	acciaio	0,0000	in pressione	gravità	DIPIGNANO					€ 1.627,05	0,60	€ 976,23
CS1AQ06AD014	2,4460	100	acciaio	4,0000	in pressione	gravità	DIPIGNANO					€ 98.698,31	0,60	€ 59.218,98
CS1AQ06AD015	0,6000	125	acciaio	0,0000	in pressione	gravità	DIPIGNANO					€ 30.068,04	0,60	€ 18.040,82
CS1AQ07AD001	0,6000	80	acciaio	1,0000	in pressione	gravità	BUFALO					€ 19.524,54	0,60	€ 11.714,72
CS1AQ07AD002	0,2000	80	acciaio	1,0000	in pressione	gravità	BUFALO					€ 6.508,18	0,60	€ 3.904,91
CS1AQ07AD003	0,3000	80	acciaio	1,0000	in pressione	gravità	BUFALO					€ 9.762,27	0,60	€ 5.857,36
CS1AQ07AD004	0,5000	80	acciaio	4,0000	in pressione	gravità	BUFALO					€ 16.270,45	0,60	€ 9.762,27
CS1AQ07AD005	0,8000	80	acciaio	1,0000	in pressione	gravità	BUFALO					€ 26.032,72	0,60	€ 15.619,63
CS1AQ07AD006	0,5000	100	acciaio	3,5000	in pressione	gravità	BUFALO					€ 20.175,45	0,60	€ 12.105,27
CS1AQ07AD007	0,5000	100	acciaio	3,5000	in pressione	gravità	BUFALO					€ 20.175,45	0,60	€ 12.105,27
CS1AQ07AD008	0,3000	125	acciaio	7,0000	in pressione	gravità	BUFALO					€ 15.034,02	0,60	€ 9.020,41
CS1AQ07AD009	0,1500	100	acciaio	1,0000	in pressione	gravità	BUFALO					€ 6.052,64	0,60	€ 3.631,58
CS1AQ07AD010	0,1000	100	acciaio	9,0000	in pressione	gravità	BUFALO					€ 4.035,09	0,60	€ 2.421,05
CS1AQ07AD011	0,0300	100	acciaio	12,0000	in pressione	gravità	BUFALO					€ 1.210,53	0,60	€ 726,32
CS1AQ07AD012	0,2000	100	acciaio	2,0000	in pressione	gravità	BUFALO					€ 8.070,18	0,60	€ 4.842,11
CS1AQ07AD013	0,7000	200	acciaio	16,0000	in pressione	gravità	BUFALO					€ 55.580,63	0,60	€ 33.348,38
CS1AQ07AD014	0,3000	200	acciaio	10,0000	in pressione	gravità	BUFALO					€ 23.820,27	0,60	€ 14.292,16
CS1AQ07AD015	0,1000	200	acciaio	13,0000	in pressione	gravità	BUFALO					€ 7.940,09	0,60	€ 4.764,05
CS1AQ07AD016	0,1000	80	acciaio	1,0000	in pressione	gravità	BUFALO					€ 3.254,09	0,60	€ 1.952,45
CS1AQ07AD017	0,0700	200	acciaio	14,0000	in pressione	gravità	BUFALO					€ 5.558,06	0,60	€ 3.334,84
CS1AQ07AD018	0,1000	250	acciaio	31,0000	in pressione	gravità	BUFALO					€ 9.892,59	0,60	€ 5.935,55
CS1AQ07AD019	0,0300	100	acciaio	2,0000	in pressione	gravità	BUFALO					€ 1.210,53	0,60	€ 726,32

SINTESI ADDUTTRICI

CODICE	LUNGHEZZA (km)	DIAMETRO (mm)	MATERIALE	Portata (l/s)	Modalità trasporto	Funzionamento	12	Anno inizio costruzione	Anno fine costruzione	Anno entrata in esercizio		Costo a nuovo (€)	Fattore di riduzione (funzionalità)	Valore attuale (€)
CS1AQ07AD020	0,1000	100	acciaio	4,0000	in pressione	gravità	BUFALO					€ 4.035,09	0,60	€ 2.421,05
CS1AQ07AD021	0,8000	100	acciaio	6,0000	in pressione	gravità	BUFALO					€ 32.280,72	0,60	€ 19.368,43
CS1AQ07AD022	3,0000	300	acciaio	51,0000	in pressione	gravità	BUFALO					€ 355.352,70	0,60	€ 213.211,62
CS1AQ07AD023	0,4000	100	acciaio	2,0000	in pressione	gravità	BUFALO					€ 16.140,36	0,60	€ 9.684,22
CS1AQ07AD024	0,3000	100	acciaio	4,0000	in pressione	gravità	BUFALO					€ 12.105,27	0,60	€ 7.263,16
CS1AQ07AD025	3,2000	300	cemento amianto	27,5000	in pressione	gravità	BUFALO					€ 379.042,89	0,60	€ 227.425,73
CS1AQ07AD026	3,2000	300	cemento amianto	27,5000	in pressione	gravità	BUFALO					€ 379.042,89	0,60	€ 227.425,73
CS1AQ07AD027	0,1000	100	acciaio	2,5000	in pressione	gravità	BUFALO					€ 4.035,09	0,60	€ 2.421,05
CS1AQ07AD028	0,0500	100	acciaio	2,5000	in pressione	gravità	BUFALO					€ 2.017,55	0,60	€ 1.210,53
CS1AQ07AD029	0,1000	100	acciaio	5,0000	in pressione	gravità	BUFALO					€ 4.035,09	0,60	€ 2.421,05
CS1AQ07AD030	0,0500	100	acciaio	1,0000	in pressione	gravità	BUFALO					€ 2.017,55	0,60	€ 1.210,53
CS1AQ07AD031	0,0100	100	acciaio	2,0000	in pressione	gravità	BUFALO					€ 403,51	0,60	€ 242,11
CS1AQ07AD032	0,1000	100	acciaio	7,0000	in pressione	gravità	BUFALO					€ 4.035,09	0,60	€ 2.421,05
CS1AQ07AD033	0,8500	150	acciaio	10,0000	in pressione	gravità	BUFALO					€ 50.894,52	0,60	€ 30.536,71
CS1AQ07AD034	0,4000	100	acciaio	8,0000	in pressione	gravità	BUFALO					€ 16.140,36	0,60	€ 9.684,22
CS1AQ07AD035	0,1500	100	acciaio	4,0000	in pressione	gravità	BUFALO					€ 6.052,64	0,60	€ 3.631,58
CS1AQ07AD036	0,6000	200	acciaio	12,0000	in pressione	sollevamento	BUFALO					€ 47.640,54	0,60	€ 28.584,33
CS1AQ07AD037	0,3000	100	acciaio	2,0000	in pressione	gravità	BUFALO					€ 12.105,27	0,60	€ 7.263,16
CS1AQ07AD038	0,2000	100	acciaio	4,0000	in pressione	gravità	BUFALO					€ 8.070,18	0,60	€ 4.842,11
CS1AQ07AD039	0,1000	100	acciaio	2,0000	in pressione	gravità	BUFALO					€ 4.035,09	0,60	€ 2.421,05
CS1AQ07AD040	0,6000	100	acciaio	9,0000	in pressione	gravità	BUFALO					€ 24.210,54	0,60	€ 14.526,32
CS1AQ07AD041	0,1000	100	acciaio	2,0000	in pressione	gravità	BUFALO					€ 4.035,09	0,60	€ 2.421,05
CS1AQ07AD042	0,1000	100	acciaio	2,0000	in pressione	gravità	BUFALO					€ 4.035,09	0,60	€ 2.421,05
CS1AQ07AD043	0,1000	100	acciaio	2,0000	in pressione	gravità	BUFALO					€ 4.035,09	0,60	€ 2.421,05
CS1AQ07AD044	2,0000	150	acciaio	4,0000	a pelo libero	gravità	BUFALO					€ 119.751,80	0,60	€ 71.851,08
CS1AQ07AD045	0,8000	100	acciaio	6,0000	in pressione	gravità	BUFALO					€ 32.280,72	0,60	€ 19.368,43
CS1AQ07AD046	0,5000	100	acciaio	22,0000	in pressione	sollevamento	BUFALO					€ 20.175,45	0,60	€ 12.105,27

SINTESI ADDUTTRICI

CODICE	LUNGHEZZA (km)	DIAMETRO (mm)	MATERIALE	Portata (l/s)	Modalità trasporto	Funzionamento	12	Anno inizio costruzione	Anno fine costruzione	Anno entrata in esercizio		Costo a nuovo (€)	Fattore di riduzione (funzionalità)	Valore attuale (€)
CS1AQ07AD047	3,2320	400	acciaio	99,0000	in pressione	gravità	BUFALO					€ 509.042,93	0,60	€ 305.425,76
CS1AQ07AD048	1,4000	0	cemento	99,0000	a pelo libero	gravità	BUFALO					€ 1.000,00	0,60	€ 600,00
CS1AQ07AD049	1,1830	300	acciaio	94,0000	in pressione	gravità	BUFALO					€ 140.127,41	0,60	€ 84.076,45
CS1AQ07AD050	0,1500	150	acciaio	8,0000	in pressione	gravità	BUFALO					€ 8.981,39	0,60	€ 5.388,83
CS1AQ07AD051	3,4520	450	acciaio	102,0000	in pressione	gravità	BUFALO					€ 611.093,39	0,60	€ 366.656,03
CS1AQ07AD052	0,6500	450	acciaio	100,6000	in pressione	gravità	BUFALO					€ 115.066,83	0,60	€ 69.040,10
CS1AQ07AD053	3,9020	450	acciaio	100,0000	in pressione	gravità	BUFALO					€ 690.755,05	0,60	€ 414.453,03
CS1AQ07AD054	0,3740	400	acciaio	100,0000	in pressione	gravità	BUFALO					€ 58.905,34	0,60	€ 35.343,20
CS1AQ07AD055	2,5740	60	acciaio	7,0000	in pressione	gravità	BUFALO					€ 63.657,33	0,60	€ 38.194,40
CS1AQ07AD056	0,2000	200	acciaio	23,5000	in pressione	gravità	BUFALO					€ 15.880,18	0,60	€ 9.528,11
CS1AQ07AD057	0,1000	150	acciaio	22,0000	in pressione	gravità	BUFALO					€ 5.987,59	0,60	€ 3.592,55
CS1AQ07AD058	0,5500	150	acciaio	18,0000	in pressione	gravità	BUFALO					€ 32.931,75	0,60	€ 19.759,05
CS1AQ07AD059	0,8280	80	acciaio	1,5000	in pressione	gravità	BUFALO					€ 26.943,87	0,60	€ 16.166,32
CS1AQ07AD060	0,4000	80	ghisa	4,0000	in pressione	gravità	BUFALO					€ 13.016,36	0,60	€ 7.809,82
CS1AQ07AD061	0,6510	300	acciaio	69,0000	in pressione	gravità	BUFALO					€ 77.111,54	0,60	€ 46.266,92
CS1AQ07AD062	0,1770	350	acciaio	69,0000	in pressione	gravità	BUFALO					€ 24.421,73	0,60	€ 14.653,04
CS1AQ07AD063	0,8770	400	acciaio	69,0000	in pressione	gravità	BUFALO					€ 138.128,29	0,60	€ 82.876,97
CS1AQ07AD064	1,5790	400	acciaio	37,0000	in pressione	gravità	BUFALO					€ 248.693,92	0,60	€ 149.216,35
CS1AQ07AD065	1,0000	400	acciaio	29,0000	in pressione	gravità	BUFALO					€ 157.500,90	0,60	€ 94.500,54
CS1AQ07AD066	1,2000	300	acciaio	84,0000	in pressione	gravità	BUFALO					€ 142.141,09	0,60	€ 85.284,65
CS1AQ07AD067	3,0330	450	acciaio	113,0000	in pressione	gravità	BUFALO					€ 536.919,55	0,60	€ 322.151,73
CS1AQ07AD068	5,0000	450	acciaio	118,0000	in pressione	gravità	BUFALO					€ 885.129,50	0,60	€ 531.077,70
CS1AQ07AD069	0,5000	450	acciaio	115,0000	in pressione	gravità	BUFALO					€ 88.512,95	0,60	€ 53.107,77
CS1AQ07AD070	2,5860	200	acciaio	33,0000	in pressione	gravità	BUFALO					€ 205.330,72	0,60	€ 123.198,43
CS1AQ07AD071	3,8000	400	acciaio	82,0000	in pressione	gravità	BUFALO					€ 598.503,41	0,60	€ 359.102,05
CS1AQ07AD072	1,2980	200	acciaio	68,0000	in pressione	gravità	BUFALO					€ 103.062,37	0,60	€ 61.837,42
CS1AQ07AD073	2,2000	300	ghisa	14,0000	in pressione	gravità	BUFALO					€ 260.591,99	0,60	€ 156.355,19

SINTESI ADDUTTRICI

CODICE	LUNGHEZZA (km)	DIAMETRO (mm)	MATERIALE	Portata (l/s)	Modalità trasporto	Funzionamento	12	Anno inizio costruzione	Anno fine costruzione	Anno entrata in esercizio		Costo a nuovo (€)	Fattore di riduzione (funzionalità)	Valore attuale (€)
CS1AQ07AD074	1,7000	200	acciaio	32,0000	in pressione	gravità	BUFALO					€ 134.981,53	0,60	€ 80.988,92
CS1AQ07AD075	1,7000	80	acciaio	2,5000	in pressione	gravità	BUFALO					€ 55.319,53	0,60	€ 33.191,72
CS1AQ07AD076	3,3420	200	acciaio	29,5000	in pressione	gravità	BUFALO					€ 265.357,81	0,60	€ 159.214,69
CS1AQ07AD077	0,0100	80	acciaio	3,0000	in pressione	gravità	BUFALO					€ 325,41	0,60	€ 195,25
CS1AQ07AD078	3,5000	200	acciaio	26,5000	in pressione	gravità	BUFALO					€ 277.903,15	0,60	€ 166.741,89
CS1AQ07AD079	3,7860	80	acciaio	0,5000	in pressione	gravità	BUFALO					€ 123.199,85	0,60	€ 73.919,91
CS1AQ07AD080	0,9290	200	acciaio	26,0000	in pressione	gravità	BUFALO					€ 73.763,44	0,60	€ 44.258,06
CS1AQ07AD081	1,6380	80	acciaio	0,5000	in pressione	gravità	BUFALO					€ 53.301,99	0,60	€ 31.981,20
CS1AQ07AD082	1,5000	200	acciaio	25,5000	in pressione	gravità	BUFALO					€ 119.101,35	0,60	€ 71.460,81
CS1AQ07AD083	0,4150	80	acciaio	7,5000	in pressione	gravità	BUFALO					€ 13.504,47	0,60	€ 8.102,68
CS1AQ07AD084	4,6900	200	acciaio	18,0000	in pressione	gravità	BUFALO					€ 372.390,23	0,60	€ 223.434,14
CS1AQ07AD085	8,1420	200	acciaio	17,5000	in pressione	gravità	BUFALO					€ 646.482,14	0,60	€ 387.889,29
CS1AQ07AD086	1,5320	150	acciaio	12,0000	in pressione	gravità	BUFALO					€ 91.729,88	0,60	€ 55.037,93
CS1AQ07AD087	2,6000	100	acciaio	10,0000	in pressione	gravità	BUFALO					€ 104.912,34	0,60	€ 62.947,40
CS1AQ07AD088	1,5320	150	acciaio	8,0000	in pressione	gravità	BUFALO					€ 91.729,88	0,60	€ 55.037,93
CS1AQ07AD089	1,6000	100	acciaio	5,5000	in pressione	gravità	BUFALO					€ 64.561,44	0,60	€ 38.736,86
CS1AQ07AD090	0,9800	60	acciaio	1,5000	in pressione	gravità	BUFALO					€ 24.236,28	0,60	€ 14.541,77
CS1AQ07AD091	5,5000	100	acciaio	4,0000	in pressione	gravità	BUFALO					€ 221.929,95	0,60	€ 133.157,97
CS1AQ07AD092	10,0000	300	acciaio	84,0000	in pressione	gravità	BUFALO					€ 1.184.509,00	0,60	€ 710.705,40
CS1AQ08AD001	5,0000	200	acciaio	35,0000	in pressione	gravità	SILA GRECA					€ 397.004,50	0,60	€ 238.202,70
CS1AQ08AD002	3,4180	150	acciaio	14,0000	in pressione	gravità	SILA GRECA					€ 204.655,83	0,60	€ 122.793,50
CS1AQ08AD003	3,5450	250	acciaio	13,3000	in pressione	gravità	SILA GRECA					€ 350.692,32	0,60	€ 210.415,39
CS1AQ08AD004	0,0150	150	acciaio	13,3000	in pressione	gravità	SILA GRECA					€ 898,14	0,60	€ 538,88
CS1AQ08AD005	0,1150	150	acciaio	0,0000	in pressione	gravità	SILA GRECA					€ 6.885,73	0,60	€ 4.131,44
CS1AQ08AD006	1,1080	300	acciaio	21,0000	in pressione	gravità	SILA GRECA					€ 131.243,60	0,60	€ 78.746,16
CS1AQ08AD007	1,6100	250	acciaio	21,0000	in pressione	gravità	SILA GRECA					€ 159.270,70	0,60	€ 95.562,42
CS1AQ08AD008	0,1300	250	acciaio	21,0000	in pressione	gravità	SILA GRECA					€ 12.860,37	0,60	€ 7.716,22

SINTESI ADDUTTRICI

CODICE	LUNGHEZZA (km)	DIAMETRO (mm)	MATERIALE	Portata (l/s)	Modalità trasporto	Funzionamento	12	Anno inizio costruzione	Anno fine costruzione	Anno entrata in esercizio		Costo a nuovo (€)	Fattore di riduzione (funzionalità)	Valore attuale (€)
CS1AQ08AD009	0,1770	250	acciaio	21,0000	in pressione	gravità	SILA GRECA					€ 17.509,88	0,60	€ 10.505,93
CS1AQ08AD010	1,1550	200	acciaio	21,0000	in pressione	gravità	SILA GRECA					€ 91.708,04	0,60	€ 55.024,82
CS1AQ08AD011	0,7000	200	acciaio	21,0000	in pressione	sollevamento	SILA GRECA					€ 55.580,63	0,60	€ 33.348,38
CS1AQ08AD012	3,0430	250	acciaio	20,0000	in pressione	sollevamento	SILA GRECA					€ 301.031,51	0,60	€ 180.618,91
CS1AQ08AD013	2,0000	80	acciaio	1,5000	in pressione	sollevamento	SILA GRECA					€ 65.081,80	0,60	€ 39.049,08
CS1AQ08AD014	2,0000	80	acciaio	1,5000	in pressione	sollevamento	SILA GRECA					€ 65.081,80	0,60	€ 39.049,08
CS1AQ08AD015	1,5000	80	acciaio	0,0000	in pressione	gravità	SILA GRECA					€ 48.811,35	0,60	€ 29.286,81
CS1AQ08AD016	1,0000	200	acciaio	17,0000	in pressione	gravità	SILA GRECA					€ 79.400,90	0,60	€ 47.640,54
CS1AQ08AD017	0,4000	100	acciaio	10,0000	in pressione	gravità	SILA GRECA					€ 16.140,36	0,60	€ 9.684,22
CS1AQ08AD018	4,4990	200	acciaio	6,0000	in pressione	gravità	SILA GRECA					€ 357.224,65	0,60	€ 214.334,79
CS1AQ08AD019	1,0000	200	acciaio	2,0000	in pressione	gravità	SILA GRECA					€ 79.400,90	0,60	€ 47.640,54
CS1AQ09AD001	2,4720	200	acciaio	0,0000	in pressione	gravità	ZUMPO					€ 196.279,02	0,60	€ 117.767,41
CS1AQ09AD002	5,6960	200	acciaio	0,0000	in pressione	gravità	ZUMPO					€ 452.267,53	0,60	€ 271.360,52
CS1AQ09AD003	0,0500	200	acciaio	7,0190	in pressione	gravità	ZUMPO					€ 3.970,05	0,60	€ 2.382,03
CS1AQ09AD004	0,7630	80	acciaio	0,0000	in pressione	gravità	BUFALO					€ 24.828,71	0,60	€ 14.897,22
CS1AQ09AD005	1,9550	100	acciaio	0,0000	in pressione	gravità	ZUMPO					€ 78.886,01	0,60	€ 47.331,61
CS1AQ09AD006	1,2030	80	acciaio	0,0000	in pressione	gravità	ZUMPO					€ 39.146,70	0,60	€ 23.488,02
CS1AQ09AD007	0,1540	60	acciaio	0,0000	in pressione	gravità	ZUMPO					€ 3.808,56	0,60	€ 2.285,14
CS1AQ10AD001	0,0840	60	acciaio	0,5000	in pressione	gravità	CASALI					€ 2.077,40	0,60	€ 1.246,44
CS1AQ10AD002	0,1080	60	acciaio	1,0000	in pressione	gravità	CASALI					€ 2.670,94	0,60	€ 1.602,56
CS1AQ10AD003	0,0530	60	acciaio	0,5000	in pressione	gravità	CASALI					€ 1.310,74	0,60	€ 786,44
CS1AQ10AD004	0,4840	60	acciaio	1,5000	in pressione	gravità	CASALI					€ 11.969,76	0,60	€ 7.181,85
CS1AQ10AD005	0,1030	60	acciaio	0,5000	in pressione	gravità	CASALI					€ 2.547,28	0,60	€ 1.528,37
CS1AQ10AD006	0,0920	50	acciaio	0,5000	in pressione	gravità	CASALI					€ 1.915,98	0,60	€ 1.149,59
CS1AQ10AD007	0,2210	60	acciaio	1,0000	in pressione	gravità	CASALI					€ 5.465,53	0,60	€ 3.279,32
CS1AQ10AD008	0,1400	50	acciaio	0,5000	in pressione	gravità	CASALI					€ 2.915,63	0,60	€ 1.749,38
CS1AQ10AD009	0,1820	80	acciaio	1,5000	in pressione	gravità	CASALI					€ 5.922,44	0,60	€ 3.553,47

SINTESI ADDUTTRICI

CODICE	LUNGHEZZA (km)	DIAMETRO (mm)	MATERIALE	Portata (l/s)	Modalità trasporto	Funzionamento	12	Anno inizio costruzione	Anno fine costruzione	Anno entrata in esercizio		Costo a nuovo (€)	Fattore di riduzione (funzionalità)	Valore attuale (€)
CS1AQ10AD010	0,1600	50	acciaio	3,0000	in pressione	gravità	CASALI					€ 3.332,14	0,60	€ 1.999,29
CS1AQ10AD011	0,5130	50	acciaio	5,0000	in pressione	gravità	CASALI					€ 10.683,69	0,60	€ 6.410,21
CS1AQ10AD012	0,9900	100	acciaio	8,0000	in pressione	gravità	CASALI					€ 39.947,39	0,60	€ 23.968,43
CS1AQ10AD013	0,5310	150	acciaio	8,0000	in pressione	gravità	CASALI					€ 31.794,10	0,60	€ 19.076,46
CS1AQ10AD014	0,2180	125	acciaio	8,0000	in pressione	gravità	CASALI					€ 10.924,72	0,60	€ 6.554,83
CS1AQ10AD015	0,3730	60	acciaio	3,0000	in pressione	gravità	CASALI					€ 9.224,63	0,60	€ 5.534,78
CS1AQ10AD016	0,2330	50	acciaio	3,0000	in pressione	gravità	CASALI					€ 4.852,43	0,60	€ 2.911,46
CS1AQ10AD017	0,1810	80	acciaio	3,0000	in pressione	gravità	CASALI					€ 5.889,90	0,60	€ 3.533,94
CS1AQ10AD018	0,2810	80	acciaio	5,0000	in pressione	gravità	CASALI					€ 9.143,99	0,60	€ 5.486,40
CS1AQ10AD019	0,0920	125	acciaio	6,5000	in pressione	gravità	CASALI					€ 4.610,43	0,60	€ 2.766,26
CS1AQ10AD020	0,1080	150	acciaio	8,0000	in pressione	gravità	CASALI					€ 6.466,60	0,60	€ 3.879,96
CS1AQ10AD021	0,0470	80	acciaio	1,5000	in pressione	gravità	CASALI					€ 1.529,42	0,60	€ 917,65
CS1AQ10AD022	0,2950	150	acciaio	11,0000	in pressione	gravità	CASALI					€ 17.663,39	0,60	€ 10.598,03
CS1AQ10AD023	3,5500	150	acciaio	22,0000	in pressione	gravità	CASALI					€ 212.559,44	0,60	€ 127.535,67
CS1AQ10AD024	0,7740	200	acciaio	22,0000	in pressione	gravità	CASALI					€ 61.456,30	0,60	€ 36.873,78
CS1AQ10AD025	0,1400	100	acciaio	8,0000	in pressione	gravità	CASALI					€ 5.649,13	0,60	€ 3.389,48
CS1AQ10AD026	1,0250	125	acciaio	8,0000	in pressione	gravità	CASALI					€ 51.366,23	0,60	€ 30.819,74
CS1AQ10AD027	0,2600	150	acciaio	8,0000	in pressione	gravità	CASALI					€ 15.567,73	0,60	€ 9.340,64
CS1AQ10AD028	0,3130	150	acciaio	14,0000	in pressione	gravità	CASALI					€ 18.741,16	0,60	€ 11.244,69
CS1AQ10AD029	1,0070	100	acciaio	14,0000	in pressione	gravità	CASALI					€ 40.633,36	0,60	€ 24.380,01
CS1AQ10AD030	0,2600	150	acciaio	14,0000	in pressione	gravità	CASALI					€ 15.567,73	0,60	€ 9.340,64
CS1AQ10AD031	0,4860	60	acciaio	4,0000	in pressione	gravità	CASALI					€ 12.019,22	0,60	€ 7.211,53
CS1AQ10AD032	0,5000	50	acciaio	5,0000	in pressione	gravità	CASALI					€ 10.412,95	0,60	€ 6.247,77
CS1AQ10AD033	0,7560	50	acciaio	1,5000	in pressione	gravità	CASALI					€ 15.744,38	0,60	€ 9.446,63
CS1AQ10AD034	0,5000	125	acciaio	1,0030	in pressione	gravità	CASALI					€ 25.056,70	0,60	€ 15.034,02
CS1AQ10AD035	0,8180	125	acciaio	1,5000	in pressione	gravità	CASALI					€ 40.992,76	0,60	€ 24.595,66
CS1AQ10AD036	0,0100	100	acciaio	3,1000	in pressione	gravità	CASALI					€ 403,51	0,60	€ 242,11

SINTESI ADDUTTRICI

CODICE	LUNGHEZZA (km)	DIAMETRO (mm)	MATERIALE	Portata (l/s)	Modalità trasporto	Funzionamento	12	Anno inizio costruzione	Anno fine costruzione	Anno entrata in esercizio		Costo a nuovo (€)	Fattore di riduzione (funzionalità)	Valore attuale (€)
CS1AQ10AD037	0,1390	100	acciaio	2,4000	in pressione	gravità	CASALI					€ 5.608,78	0,60	€ 3.365,27
CS1AQ10AD038	0,7360	100	acciaio	2,4000	in pressione	gravità	CASALI					€ 29.698,26	0,60	€ 17.818,96
CS1AQ10AD039	4,0000	200	acciaio	43,0000	in pressione	gravità	CASALI					€ 317.603,60	0,60	€ 190.562,16
CS1AQ10AD040	0,9190	150	acciaio	4,0000	in pressione	gravità	CASALI					€ 55.025,95	0,60	€ 33.015,57
CS1AQ10AD041	0,9000	150	acciaio	30,0000	in pressione	gravità	CASALI					€ 53.888,31	0,60	€ 32.332,99
CS1AQ10AD042	0,1920	150	acciaio	8,0000	in pressione	gravità	CASALI					€ 11.496,17	0,60	€ 6.897,70
CS1AQ10AD043	0,1000	100	acciaio	8,0000	in pressione	gravità	CASALI					€ 4.035,09	0,60	€ 2.421,05
CS1AQ10AD044	0,0540	50	acciaio	8,0000	in pressione	gravità	CASALI					€ 1.124,60	0,60	€ 674,76
CS1AQ10AD045	0,5510	80	acciaio	2,5000	in pressione	gravità	CASALI					€ 17.930,04	0,60	€ 10.758,02
CS1AQ10AD046	0,2890	60	acciaio	2,5000	in pressione	gravità	CASALI					€ 7.147,23	0,60	€ 4.288,34
CS1AQ10AD047	1,1870	150	acciaio	6,0000	in pressione	gravità	CASALI					€ 71.072,70	0,60	€ 42.643,62
CS1AQ10AD048	0,0620	60	acciaio	1,0000	in pressione	gravità	CASALI					€ 1.533,32	0,60	€ 919,99
CS1AQ10AD049	0,9070	50	acciaio	1,0000	in pressione	gravità	CASALI					€ 18.889,09	0,60	€ 11.333,45
CS1AQ10AD050	0,4890	100	acciaio	3,0000	in pressione	gravità	CASALI					€ 19.731,59	0,60	€ 11.838,95
CS1AQ10AD051	0,0250	60	acciaio	0,0000	in pressione	gravità	CASALI					€ 618,27	0,60	€ 370,96
CS1AQ10AD052	0,1950	100	acciaio	3,0000	in pressione	gravità	CASALI					€ 7.868,43	0,60	€ 4.721,06
CS1AQ10AD053	0,6840	150	acciaio	5,0000	in pressione	gravità	CASALI					€ 40.955,12	0,60	€ 24.573,07
CS1AQ10AD054	0,9710	80	acciaio	3,0000	in pressione	gravità	CASALI					€ 31.597,21	0,60	€ 18.958,33
CS1AQ10AD055	0,9500	80	acciaio	4,0000	in pressione	gravità	CASALI					€ 30.913,85	0,60	€ 18.548,31
CS1AQ10AD056	0,9500	80	acciaio	4,0000	in pressione	gravità	CASALI					€ 30.913,85	0,60	€ 18.548,31
CS1AQ10AD057	0,2840	60	acciaio	7,4000	in pressione	gravità	CASALI					€ 7.023,58	0,60	€ 4.214,15
CS1AQ10AD058	0,4050	80	acciaio	4,0000	in pressione	gravità	CASALI					€ 13.179,06	0,60	€ 7.907,44
CS1AQ10AD059	0,2000	100	acciaio	8,0000	in pressione	gravità	CASALI					€ 8.070,18	0,60	€ 4.842,11
CS1AQ10AD060	0,2200	150	acciaio	8,0000	in pressione	gravità	CASALI					€ 13.172,70	0,60	€ 7.903,62
CS1AQ10AD061	0,3100	125	acciaio	8,0000	in pressione	gravità	CASALI					€ 15.535,15	0,60	€ 9.321,09
CS1AQ10AD062	0,2000	150	acciaio	14,0000	in pressione	gravità	CASALI					€ 11.975,18	0,60	€ 7.185,11
CS1AQ10AD063	0,5300	150	acciaio	14,0000	in pressione	gravità	CASALI					€ 31.734,23	0,60	€ 19.040,54

SINTESI ADDUTTRICI

CODICE	LUNGHEZZA (km)	DIAMETRO (mm)	MATERIALE	Portata (l/s)	Modalità trasporto	Funzionamento	12	Anno inizio costruzione	Anno fine costruzione	Anno entrata in esercizio		Costo a nuovo (€)	Fattore di riduzione (funzionalità)	Valore attuale (€)
CS1AQ10AD064	0,0270	150	acciaio	2,2500	in pressione	gravità	CASALI					€ 1.616,65	0,60	€ 969,99
CS1AQ10AD065	0,0270	60	acciaio	2,2500	in pressione	gravità	CASALI					€ 667,73	0,60	€ 400,64
CS1AQ10AD066	0,2190	80	acciaio	7,5000	in pressione	gravità	CASALI					€ 7.126,46	0,60	€ 4.275,87
CS1AQ10AD067	0,7750	100	acciaio	7,5000	in pressione	gravità	CASALI					€ 31.271,95	0,60	€ 18.763,17
CS1AQ10AD068	0,1300	50	acciaio	1,6000	in pressione	gravità	CASALI					€ 2.707,37	0,60	€ 1.624,42
CS1AQ10AD069	0,4800	80	acciaio	5,9000	in pressione	gravità	CASALI					€ 15.619,63	0,60	€ 9.371,78
CS1AQ10AD070	0,6990	150	acciaio	10,0000	in pressione	gravità	CASALI					€ 41.853,25	0,60	€ 25.111,95
CS1AQ10AD071	0,0430	125	acciaio	10,0000	in pressione	gravità	CASALI					€ 2.154,88	0,60	€ 1.292,93
CS1AQ10AD072	0,0390	100	acciaio	10,0000	in pressione	gravità	CASALI					€ 1.573,69	0,60	€ 944,21
CS1AQ10AD073	0,6400	80	acciaio	10,0000	in pressione	gravità	CASALI					€ 20.826,18	0,60	€ 12.495,71
CS1AQ10AD074	0,0680	100	acciaio	10,0000	in pressione	gravità	CASALI					€ 2.743,86	0,60	€ 1.646,32
CS1AQ10AD075	1,5140	80	ghisa	3,0000	in pressione	gravità	CASALI					€ 49.266,92	0,60	€ 29.560,15
CS1AQ11AD001	0,0560	80	acciaio	2,0000	in pressione	gravità	SAN PIETRO IN GUARANO					€ 1.822,29	0,60	€ 1.093,37
CS1AQ11AD002	0,3580	100	acciaio	4,0000	in pressione	gravità	SAN PIETRO IN GUARANO					€ 14.445,62	0,60	€ 8.667,37
CS1AQ11AD003	0,2220	80	acciaio	4,0000	in pressione	gravità	SAN PIETRO IN GUARANO					€ 7.224,08	0,60	€ 4.334,45
CS1AQ11AD004	0,0610	80	acciaio	2,0000	in pressione	gravità	SAN PIETRO IN GUARANO					€ 1.984,99	0,60	€ 1.191,00
CS1AQ11AD005	0,1500	100	acciaio	6,0000	in pressione	gravità	SAN PIETRO IN GUARANO					€ 6.052,64	0,60	€ 3.631,58
CS1AQ11AD006	0,0650	80	acciaio	1,5000	in pressione	gravità	SAN PIETRO IN GUARANO					€ 2.115,16	0,60	€ 1.269,10
CS1AQ11AD007	0,1340	100	acciaio	1,5000	in pressione	gravità	SAN PIETRO IN GUARANO					€ 5.407,02	0,60	€ 3.244,21
CS1AQ11AD008	0,2000	80	acciaio	2,0000	in pressione	gravità	SAN PIETRO IN GUARANO					€ 6.508,18	0,60	€ 3.904,91
CS1AQ11AD009	0,7000	60	acciaio	1,0000	in pressione	gravità	SAN PIETRO IN GUARANO					€ 17.311,63	0,60	€ 10.386,98
CS1AQ11AD010	0,3500	50	acciaio	0,5000	in pressione	gravità	SAN PIETRO IN GUARANO					€ 7.289,06	0,60	€ 4.373,44
CS1AQ11AD011	0,0500	100	acciaio	9,0000	in pressione	gravità	SAN PIETRO IN GUARANO					€ 2.017,55	0,60	€ 1.210,53
CS1AQ11AD012	0,5840	125	acciaio	11,0000	in pressione	gravità	SAN PIETRO IN GUARANO					€ 29.266,23	0,60	€ 17.559,74
CS1AQ11AD013	8,5280	150	acciaio	11,0000	in pressione	gravità	SAN PIETRO IN GUARANO					€ 510.621,67	0,60	€ 306.373,00
CS1AQ11AD014	0,0200	100	acciaio	5,0000	in pressione	gravità	SAN PIETRO IN GUARANO					€ 807,02	0,60	€ 484,21
CS1AQ11AD015	0,0500	200	acciaio	24,0000	in pressione	gravità	SAN PIETRO IN GUARANO					€ 3.970,05	0,60	€ 2.382,03

SINTESI ADDUTTRICI

CODICE	LUNGHEZZA (km)	DIAMETRO (mm)	MATERIALE	Portata (l/s)	Modalità trasporto	Funzionamento	12	Anno inizio costruzione	Anno fine costruzione	Anno entrata in esercizio		Costo a nuovo (€)	Fattore di riduzione (funzionalità)	Valore attuale (€)
CS1AQ11AD016	3,1260	250	acciaio	35,0000	in pressione	gravità	SAN PIETRO IN GUARANO					€ 309.242,36	0,60	€ 185.545,41
CS1AQ11AD017	3,6540	150	acciaio	20,0000	in pressione	gravità	SAN PIETRO IN GUARANO					€ 218.786,54	0,60	€ 131.271,92
CS1AQ11AD018	1,3380	150	acciaio	8,1000	in pressione	gravità	SAN PIETRO IN GUARANO					€ 80.113,96	0,60	€ 48.068,37
CS1AQ11AD019	0,3120	125	acciaio	8,1000	in pressione	gravità	SAN PIETRO IN GUARANO					€ 15.635,38	0,60	€ 9.381,23
CS1AQ11AD020	0,0880	125	acciaio	6,7000	in pressione	gravità	SAN PIETRO IN GUARANO					€ 4.409,98	0,60	€ 2.645,99
CS1AQ11AD021	1,3320	80	acciaio	6,7000	in pressione	gravità	SAN PIETRO IN GUARANO					€ 43.344,48	0,60	€ 26.006,69
CS1AQ11AD022	0,1000	80	acciaio	6,7000	in pressione	gravità	SAN PIETRO IN GUARANO					€ 3.254,09	0,60	€ 1.952,45
CS1AQ11AD023	0,0500	80	acciaio	6,1000	in pressione	gravità	SAN PIETRO IN GUARANO					€ 1.627,05	0,60	€ 976,23
CS1AQ11AD024	0,7270	60	acciaio	5,6000	in pressione	gravità	SAN PIETRO IN GUARANO					€ 17.979,36	0,60	€ 10.787,62
CS1AQ11AD025	1,0340	60	acciaio	1,8000	in pressione	gravità	SAN PIETRO IN GUARANO					€ 25.571,75	0,60	€ 15.343,05
CS1AQ11AD026	0,0500	60	acciaio	1,8000	in pressione	gravità	SAN PIETRO IN GUARANO					€ 1.236,55	0,60	€ 741,93
CS1AQ11AD027	0,0000	200	acciaio	0,0000	in pressione	gravità	SAN PIETRO IN GUARANO					€ 1.000,00	0,60	€ 600,00
CS1AQ11AD028	3,4590	100	acciaio	15,0000	in pressione	gravità	SAN PIETRO IN GUARANO					€ 139.573,77	0,60	€ 83.744,26
CS1AQ11AD029	0,8410	100	acciaio	4,0000	in pressione	gravità	SAN PIETRO IN GUARANO					€ 33.935,11	0,60	€ 20.361,06
CS1AQ11AD030	0,7330	40	acciaio	0,5000	in pressione	gravità	SAN PIETRO IN GUARANO					€ 12.403,02	0,60	€ 7.441,81
CS1AQ11AD031	0,4000	50	acciaio	3,4000	in pressione	gravità	SAN PIETRO IN GUARANO					€ 8.330,36	0,60	€ 4.998,22
CS1AQ11AD032	0,7010	50	acciaio	2,6000	in pressione	gravità	SAN PIETRO IN GUARANO					€ 14.598,96	0,60	€ 8.759,37
CS1AQ11AD033	2,6220	100	acciaio	11,0000	in pressione	gravità	SAN PIETRO IN GUARANO					€ 105.800,06	0,60	€ 63.480,04
CS1AQ11AD034	2,9270	60	acciaio	5,7000	in pressione	gravità	SAN PIETRO IN GUARANO					€ 72.387,35	0,60	€ 43.432,41
CS1AQ11AD035	1,0000	100	acciaio	0,0000	in pressione	gravità	SAN PIETRO IN GUARANO					€ 40.350,90	0,60	€ 24.210,54
CS1AQ11AD036	0,0100	100	acciaio	5,3000	in pressione	gravità	SAN PIETRO IN GUARANO					€ 403,51	0,60	€ 242,11
CS1AQ12AD001	0,0800	150	acciaio	1,0000	in pressione	gravità	CAMIGLIATELLO SILANO					€ 4.790,07	0,60	€ 2.874,04
CS1AQ12AD002	0,0200	40	Acciaio zincato	1,0000	in pressione	gravità	CAMIGLIATELLO SILANO					€ 338,42	0,60	€ 203,05
CS1AQ12AD003	0,1750	80	acciaio	2,0000	in pressione	gravità	CAMIGLIATELLO SILANO					€ 5.694,66	0,60	€ 3.416,79
CS1AQ12AD004	0,1170	60	acciaio	3,0000	in pressione	gravità	CAMIGLIATELLO SILANO					€ 2.893,52	0,60	€ 1.736,11
CS1AQ12AD005	0,3250	60	acciaio	1,0000	in pressione	gravità	CAMIGLIATELLO SILANO					€ 8.037,54	0,60	€ 4.822,53
CS1AQ12AD006	0,1900	80	acciaio	4,0000	in pressione	gravità	CAMIGLIATELLO SILANO					€ 6.182,77	0,60	€ 3.709,66

SINTESI ADDUTTRICI

CODICE	LUNGHEZZA (km)	DIAMETRO (mm)	MATERIALE	Portata (l/s)	Modalità trasporto	Funzionamento	12	Anno inizio costruzione	Anno fine costruzione	Anno entrata in esercizio		Costo a nuovo (€)	Fattore di riduzione (funzionalità)	Valore attuale (€)
CS1AQ12AD007	0,1450	80	acciaio	2,0000	in pressione	gravità	CAMIGLIATELLO SILANO					€ 4.718,43	0,60	€ 2.831,06
CS1AQ12AD008	0,1250	60	acciaio	4,0000	in pressione	gravità	CAMIGLIATELLO SILANO					€ 3.091,36	0,60	€ 1.854,82
CS1AQ12AD009	1,6880	125	acciaio	8,0000	in pressione	gravità	CAMIGLIATELLO SILANO					€ 84.591,42	0,60	€ 50.754,85
CS1AQ13AD001	0,5350	60	acciaio	4,0000	in pressione	gravità	SALIANO					€ 13.231,03	0,60	€ 7.938,62
CS1AQ13AD002	0,9740	50	acciaio	2,5000	in pressione	gravità	SALIANO					€ 20.284,43	0,60	€ 12.170,66
CS1AQ14AD001	1,8000	125	acciaio	7,0000	in pressione	gravità	LIBOLLE					€ 90.204,12	0,60	€ 54.122,47
CS1AQ14AD002	1,5010	125	acciaio	6,0000	in pressione	gravità	LIBOLLE					€ 75.220,22	0,60	€ 45.132,13
CS1AQ14AD003	1,8720	80	acciaio	6,0000	in pressione	gravità	LIBOLLE					€ 60.916,56	0,60	€ 36.549,94
CS1AQ14AD004	0,2000	80	acciaio	6,0000	in pressione	gravità	LIBOLLE					€ 6.508,18	0,60	€ 3.904,91
CS1AQ14AD005	0,4680	80	acciaio	6,0000	in pressione	gravità	LIBOLLE					€ 15.229,14	0,60	€ 9.137,48
CS1AQ15AD001	1,8100	100	acciaio	5,0000	in pressione	gravità	SILA BADIALE					€ 73.035,13	0,60	€ 43.821,08
CS1AQ15AD002	0,6500	100	cemento amianto	5,0000	in pressione	gravità	SILA BADIALE					€ 26.228,08	0,60	€ 15.736,85
CS1AQ15AD003	0,9600	125	cemento amianto	6,0000	in pressione	gravità	SILA BADIALE					€ 48.108,86	0,60	€ 28.865,32
CS1AQ15AD004	1,0000	175	cemento amianto	11,0000	in pressione	gravità	SILA BADIALE					€ 69.638,40	0,60	€ 41.783,04
CS1AQ15AD005	3,9960	175	cemento amianto	10,0000	in pressione	gravità	SILA BADIALE					€ 278.275,05	0,60	€ 166.965,03
CS1AQ15AD006	2,5660	125	cemento amianto	10,0000	in pressione	gravità	SILA BADIALE					€ 128.590,98	0,60	€ 77.154,59
CS1AQ15AD007	0,3810	300	acciaio	30,0000	in pressione	gravità	SILA BADIALE					€ 45.129,79	0,60	€ 27.077,88
CS1AQ15AD008	3,4780	250	acciaio	30,0000	in pressione	gravità	SILA BADIALE					€ 344.064,27	0,60	€ 206.438,56
CS1AQ15AD009	7,7510	200	acciaio	30,0000	in pressione	gravità	SILA BADIALE					€ 615.436,37	0,60	€ 369.261,82
CS1AQ15AD010	1,0470	250	acciaio	20,0000	in pressione	gravità	SILA BADIALE					€ 103.575,42	0,60	€ 62.145,25
CS1AQ15AD011	1,1940	150	acciaio	20,0000	in pressione	gravità	SILA BADIALE					€ 71.491,82	0,60	€ 42.895,09
CS1AQ15AD012	1,6450	250	acciaio	60,0000	in pressione	gravità	SILA BADIALE					€ 162.733,10	0,60	€ 97.639,86
CS1AQ15AD013	1,0750	200	acciaio	60,0000	in pressione	gravità	SILA BADIALE					€ 85.355,97	0,60	€ 51.213,58
CS1AQ15AD014	0,2500	125	acciaio	40,0000	in pressione	gravità	SILA BADIALE					€ 12.528,35	0,60	€ 7.517,01
CS1AQ15AD015	0,7090	100	acciaio	4,0000	in pressione	gravità	SILA BADIALE					€ 28.608,79	0,60	€ 17.165,27
CS1AQ15AD016	2,0450	50	acciaio	4,0000	in pressione	gravità	SILA BADIALE					€ 42.588,97	0,60	€ 25.553,38
CS1AQ16AD001	7,2500	100	acciaio	10,0000	in pressione	gravità	LESE NORD					€ 292.544,03	0,60	€ 175.526,42

SINTESI ADDUTTRICI

CODICE	LUNGHEZZA (km)	DIAMETRO (mm)	MATERIALE	Portata (l/s)	Modalità trasporto	Funzionamento	12	Anno inizio costruzione	Anno fine costruzione	Anno entrata in esercizio		Costo a nuovo (€)	Fattore di riduzione (funzionalità)	Valore attuale (€)
CS1AQ16AD002	0,6200	100	acciaio	2,0000	in pressione	gravità	LESE NORD					€ 25.017,56	0,60	€ 15.010,53
CS1AQ16AD003	5,8440	200	acciaio	40,0000	in pressione	gravità	LESE NORD					€ 464.018,85	0,60	€ 278.411,31
CS1AQ16AD004	5,8440	200	acciaio	0,0000	in pressione	gravità	LESE NORD					€ 464.018,85	0,60	€ 278.411,31
CS1AQ16AD005	3,8740	200	acciaio	40,0000	in pressione	gravità	LESE NORD					€ 307.599,09	0,60	€ 184.559,46
CS1AQ16AD006	3,8740	200	acciaio	0,0000	in pressione	gravità	LESE NORD					€ 307.599,09	0,60	€ 184.559,46
CS1AQ16AD007	4,4200	100	acciaio	6,8000	in pressione	gravità	LESE NORD					€ 178.350,98	0,60	€ 107.010,59
CS1AQ16AD008	1,5000	200	acciaio	33,0000	in pressione	gravità	LESE NORD					€ 119.101,35	0,60	€ 71.460,81
CS1AQ16AD009	1,5000	200	acciaio	0,0000	in pressione	gravità	LESE NORD					€ 119.101,35	0,60	€ 71.460,81
CS1AQ16AD010	3,8520	200	acciaio	32,0000	in pressione	gravità	LESE NORD					€ 305.852,27	0,60	€ 183.511,36
CS1AQ16AD011	2,0450	60	acciaio	4,0000	in pressione	gravità	LESE NORD					€ 50.574,69	0,60	€ 30.344,82
CS1AQ16AD012	2,8930	200	acciaio	28,0000	in pressione	gravità	LESE NORD					€ 229.706,79	0,60	€ 137.824,08
CS1AQ16AD013	2,4660	125	acciaio	11,0000	in pressione	gravità	LESE NORD					€ 123.579,65	0,60	€ 74.147,79
CS1AQ16AD014	1,0870	100	acciaio	6,5000	in pressione	gravità	LESE NORD					€ 43.861,43	0,60	€ 26.316,86
CS1AQ16AD015	2,6510	60	acciaio	4,5000	in pressione	gravità	LESE NORD					€ 65.561,62	0,60	€ 39.336,97
CS1AQ16AD016	1,4350	100	acciaio	17,0000	in pressione	gravità	LESE NORD					€ 57.903,54	0,60	€ 34.742,12
CS1AQ16AD017	0,3810	125	acciaio	17,0000	in pressione	gravità	LESE NORD					€ 19.093,21	0,60	€ 11.455,92
CS1AQ16AD018	0,0600	60	acciaio	1,5000	in pressione	gravità	LESE NORD					€ 1.483,85	0,60	€ 890,31
CS1AQ16AD019	2,9360	125	acciaio	15,0000	in pressione	gravità	LESE NORD					€ 147.132,95	0,60	€ 88.279,77
CS1AQ16AD020	1,4920	150	acciaio	15,0000	in pressione	gravità	LESE NORD					€ 89.334,84	0,60	€ 53.600,91
CS1AQ16AD021	0,7930	100	acciaio	10,0000	in pressione	gravità	LESE NORD					€ 31.998,26	0,60	€ 19.198,96
CS1AQ16AD022	0,4810	125	acciaio	10,0000	in pressione	gravità	LESE NORD					€ 24.104,55	0,60	€ 14.462,73
CS1AQ16AD023	2,8780	100	acciaio	10,0000	in pressione	gravità	LESE NORD					€ 116.129,89	0,60	€ 69.677,93
CS1AQ17AD001	0,0500	50	acciaio	0,0300	in pressione	gravità	ORSARA					€ 1.041,30	0,60	€ 624,78
CS2AQ01AD001	0,0300	100	acciaio	15,0000	in pressione	gravità	CARDIA					€ 1.210,53	0,60	€ 726,32
CS2AQ01AD002	0,0200	100	acciaio	20,0000	in pressione	sollevamento	CARDIA					€ 807,02	0,60	€ 484,21
CS2AQ01AD003	1,4920	250	acciaio	32,7000	in pressione	gravità	CARDIA					€ 147.597,44	0,60	€ 88.558,46
CS2AQ01AD004	4,3220	200	acciaio	32,7000	in pressione	gravità	CARDIA					€ 343.170,69	0,60	€ 205.902,42

SINTESI ADDUTTRICI

CODICE	LUNGHEZZA (km)	DIAMETRO (mm)	MATERIALE	Portata (l/s)	Modalità trasporto	Funzionamento	12	Anno inizio costruzione	Anno fine costruzione	Anno entrata in esercizio		Costo a nuovo (€)	Fattore di riduzione (funzionalità)	Valore attuale (€)
CS2AQ01AD005	3,2520	150	acciaio	11,0000	in pressione	gravità	CARDIA					€ 194.716,43	0,60	€ 116.829,86
CS2AQ01AD006	1,0270	200	acciaio	7,2900	in pressione	gravità	CARDIA					€ 81.544,72	0,60	€ 48.926,83
CS2AQ01AD007	4,3580	125	acciaio	7,2900	in pressione	gravità	CARDIA					€ 218.394,19	0,60	€ 131.036,51
CS2AQ01AD008	0,0300	200	acciaio	21,7000	in pressione	gravità	CARDIA					€ 2.382,03	0,60	€ 1.429,22
CS2AQ01AD009	1,8390	100	acciaio	0,0000	in pressione	gravità	CARDIA					€ 74.205,30	0,60	€ 44.523,18
CS2AQ01AD010	1,2940	125	acciaio	0,0000	in pressione	gravità	CARDIA					€ 64.846,74	0,60	€ 38.908,04
CS2AQ01AD011	0,3000	60	acciaio	5,0000	in pressione	gravità	CARDIA					€ 7.419,27	0,60	€ 4.451,56
CS2AQ01AD012	1,7570	60	acciaio	3,5000	in pressione	gravità	CARDIA					€ 43.452,19	0,60	€ 26.071,31
CS2AQ01AD013	1,9800	125	acciaio	1,7000	in pressione	gravità	CARDIA					€ 99.224,53	0,60	€ 59.534,72
CS2AQ02AD001	0,5180	300	acciaio	70,0000	in pressione	gravità	PANTANELLE					€ 61.357,57	0,60	€ 36.814,54
CS2AQ02AD002	5,2320	250	ghisa	70,0000	in pressione	gravità	PANTANELLE					€ 517.580,30	0,60	€ 310.548,18
CS2AQ02AD003	0,5180	300	acciaio	70,0000	in pressione	gravità	PANTANELLE					€ 61.357,57	0,60	€ 36.814,54
CS2AQ02AD004	5,2320	250	ghisa	70,0000	in pressione	gravità	PANTANELLE					€ 517.580,30	0,60	€ 310.548,18
CS2AQ02AD005	1,5800	125	acciaio	15,0000	in pressione	gravità	PANTANELLE					€ 79.179,17	0,60	€ 47.507,50
CS2AQ02AD006	3,6450	150	acciaio	15,0000	in pressione	gravità	PANTANELLE					€ 218.247,65	0,60	€ 130.948,59
CS2AQ02AD007	0,1200	200	acciaio	15,0000	in pressione	gravità	PANTANELLE					€ 9.528,11	0,60	€ 5.716,86
CS2AQ02AD008	0,3370	80	acciaio	3,2000	in pressione	gravità	PANTANELLE					€ 10.966,28	0,60	€ 6.579,77
CS2AQ02AD009	1,8120	200	ghisa	61,0000	in pressione	gravità	PANTANELLE					€ 143.874,43	0,60	€ 86.324,66
CS2AQ02AD010	1,8120	200	ghisa	63,0000	in pressione	gravità	PANTANELLE					€ 143.874,43	0,60	€ 86.324,66
CS2AQ02AD011	0,2830	80	acciaio	7,0000	in pressione	gravità	PANTANELLE					€ 9.209,07	0,60	€ 5.525,44
CS2AQ02AD012	0,1670	100	acciaio	6,0000	in pressione	gravità	PANTANELLE					€ 6.738,60	0,60	€ 4.043,16
CS2AQ02AD013	0,7470	80	acciaio	31,0000	in pressione	gravità	PANTANELLE					€ 24.308,05	0,60	€ 14.584,83
CS2AQ02AD014	2,6620	100	acciaio	31,0000	in pressione	gravità	PANTANELLE					€ 107.414,09	0,60	€ 64.448,46
CS2AQ02AD015	3,3840	150	acciaio	0,5000	in pressione	gravità	PANTANELLE					€ 202.620,05	0,60	€ 121.572,03
CS2AQ02AD016	1,2160	80	acciaio	7,0000	in pressione	gravità	PANTANELLE					€ 39.569,73	0,60	€ 23.741,84
CS2AQ02AD017	0,3300	60	acciaio	5,5000	in pressione	gravità	PANTANELLE					€ 8.161,20	0,60	€ 4.896,72
CS2AQ02AD018	0,0100	60	acciaio	0,0000	in pressione	gravità	PANTANELLE					€ 247,31	0,60	€ 148,39

SINTESI ADDUTTRICI

CODICE	LUNGHEZZA (km)	DIAMETRO (mm)	MATERIALE	Portata (l/s)	Modalità trasporto	Funzionamento	12	Anno inizio costruzione	Anno fine costruzione	Anno entrata in esercizio		Costo a nuovo (€)	Fattore di riduzione (funzionalità)	Valore attuale (€)
CS2AQ02AD019	1,5000	100	acciaio	5,5000	in pressione	gravità	PANTANELLE					€ 60.526,35	0,60	€ 36.315,81
CS2AQ02AD020	0,4930	80	acciaio	7,5000	in pressione	gravità	PANTANELLE					€ 16.042,66	0,60	€ 9.625,60
CS2AQ02AD021	0,4930	60	acciaio	7,5000	in pressione	gravità	PANTANELLE					€ 12.192,33	0,60	€ 7.315,40
CS2AQ02AD022	2,9090	100	acciaio	4,0000	in pressione	gravità	PANTANELLE					€ 117.380,76	0,60	€ 70.428,46
CS2AQ02AD023	2,9090	50	acciaio	1,0000	in pressione	gravità	PANTANELLE					€ 60.582,54	0,60	€ 36.349,52
CS2AQ02AD024	0,4270	125	ghisa	12,0000	in pressione	gravità	PANTANELLE					€ 21.398,42	0,60	€ 12.839,05
CS2AQ02AD025	1,2610	80	acciaio	12,0000	in pressione	gravità	PANTANELLE					€ 41.034,08	0,60	€ 24.620,45
CS2AQ02AD026	3,7060	200	acciaio	65,0000	in pressione	gravità	PANTANELLE					€ 294.259,74	0,60	€ 176.555,85
CS2AQ02AD027	0,1900	60	acciaio	3,0000	in pressione	gravità	PANTANELLE					€ 4.698,87	0,60	€ 2.819,32
CS2AQ02AD028	0,5820	80	acciaio	3,0000	in pressione	gravità	PANTANELLE					€ 18.938,80	0,60	€ 11.363,28
CS2AQ02AD029	1,4850	100	acciaio	4,6000	in pressione	gravità	PANTANELLE					€ 59.921,09	0,60	€ 35.952,65
CS2AQ02AD030	1,2610	150	acciaio	0,0000	in pressione	gravità	PANTANELLE					€ 75.503,51	0,60	€ 45.302,11
CS2AQ02AD031	0,2770	50	acciaio	3,0000	in pressione	gravità	PANTANELLE					€ 5.768,77	0,60	€ 3.461,26
CS2AQ02AD032	0,7660	60	acciaio	2,0000	in pressione	gravità	PANTANELLE					€ 18.943,87	0,60	€ 11.366,32
CS2AQ02AD033	0,9770	80	acciaio	2,0000	in pressione	gravità	PANTANELLE					€ 31.792,46	0,60	€ 19.075,48
CS2AQ02AD034	0,8270	50	acciaio	2,0000	in pressione	gravità	PANTANELLE					€ 17.223,02	0,60	€ 10.333,81
CS2AQ02AD035	2,1870	200	acciaio	50,0000	in pressione	gravità	PANTANELLE					€ 173.649,77	0,60	€ 104.189,86
CS2AQ02AD036	1,3390	80	acciaio	5,0000	in pressione	gravità	PANTANELLE					€ 43.572,26	0,60	€ 26.143,36
CS2AQ02AD037	2,1600	100	acciaio	0,0000	in pressione	gravità	PANTANELLE					€ 87.157,95	0,60	€ 52.294,77
CS2AQ03AD001	0,0000	0	cemento	52,0000	a pelo libero	gravità	SANTO NOCAIO					€ 1.000,00	0,60	€ 600,00
CS2AQ03AD002	0,4000	200	acciaio	61,0000	in pressione	gravità	SANTO NOCAIO					€ 31.760,36	0,60	€ 19.056,22
CS2AQ03AD003	0,0800	150	acciaio	0,0000	in pressione	sollevamento	SANTO NOCAIO					€ 4.790,07	0,60	€ 2.874,04
CS2AQ03AD004	0,0080	150	acciaio	36,0000	in pressione	gravità	SANTO NOCAIO					€ 479,01	0,60	€ 287,40
CS2AQ03AD005	0,1150	300	acciaio	50,0000	in pressione	gravità	SANTO NOCAIO					€ 13.621,85	0,60	€ 8.173,11
CS2AQ03AD006	0,2850	250	acciaio	50,0000	in pressione	gravità	SANTO NOCAIO					€ 28.193,88	0,60	€ 16.916,33
CS2AQ03AD007	1,2900	600	acciaio	111,0000	in pressione	gravità	SANTO NOCAIO					€ 303.925,15	0,60	€ 182.355,09
CS2AQ03AD008	0,2650	250	acciaio	43,3000	in pressione	gravità	SANTO NOCAIO					€ 26.215,36	0,60	€ 15.729,22

SINTESI ADDUTTRICI

CODICE	LUNGHEZZA (km)	DIAMETRO (mm)	MATERIALE	Portata (l/s)	Modalità trasporto	Funzionamento	12	Anno inizio costruzione	Anno fine costruzione	Anno entrata in esercizio		Costo a nuovo (€)	Fattore di riduzione (funzionalità)	Valore attuale (€)
CS2AQ03AD009	1,4960	225	acciaio	43,3000	in pressione	gravità	SANTO NOCAIO					€ 133.388,45	0,60	€ 80.033,07
CS2AQ03AD010	2,4490	300	acciaio	67,7000	in pressione	gravità	SANTO NOCAIO					€ 290.086,24	0,60	€ 174.051,74
CS2AQ03AD011	0,0500	300	acciaio	0,0000	in pressione	gravità	SANTO NOCAIO					€ 5.922,55	0,60	€ 3.553,53
CS2AQ03AD012	1,0050	60	acciaio	0,0000	in pressione	gravità	SANTO NOCAIO					€ 24.854,55	0,60	€ 14.912,73
CS2AQ03AD013	1,1070	150	acciaio	5,4000	in pressione	gravità	SANTO NOCAIO					€ 66.282,62	0,60	€ 39.769,57
CS2AQ03AD014	0,8640	150	acciaio	43,3000	in pressione	gravità	SANTO NOCAIO					€ 51.732,78	0,60	€ 31.039,67
CS2AQ03AD015	0,3000	200	acciaio	43,3000	in pressione	gravità	SANTO NOCAIO					€ 23.820,27	0,60	€ 14.292,16
CS2AQ03AD016	1,1650	300	acciaio	62,3000	in pressione	gravità	SANTO NOCAIO					€ 137.995,29	0,60	€ 82.797,18
CS2AQ03AD017	0,2630	50	acciaio	2,7000	in pressione	gravità	SANTO NOCAIO					€ 5.477,21	0,60	€ 3.286,33
CS2AQ03AD018	6,2140	200	acciaio	43,3000	in pressione	gravità	SANTO NOCAIO					€ 493.397,21	0,60	€ 296.038,33
CS2AQ03AD019	6,5420	200	acciaio	59,6000	in pressione	gravità	SANTO NOCAIO					€ 519.440,67	0,60	€ 311.664,40
CS2AQ03AD020	0,9240	150	acciaio	40,0000	in pressione	gravità	SANTO NOCAIO					€ 55.325,33	0,60	€ 33.195,20
CS2AQ03AD021	0,1540	200	acciaio	40,0000	in pressione	gravità	SANTO NOCAIO					€ 12.227,74	0,60	€ 7.336,64
CS2AQ03AD022	1,2710	175	acciaio	40,0000	in pressione	gravità	SANTO NOCAIO					€ 88.510,41	0,60	€ 53.106,24
CS2AQ03AD023	2,3410	200	acciaio	58,0000	in pressione	gravità	SANTO NOCAIO					€ 185.877,51	0,60	€ 111.526,51
CS2AQ03AD024	0,2600	100	acciaio	7,0000	in pressione	gravità	SANTO NOCAIO					€ 10.491,23	0,60	€ 6.294,74
CS2AQ03AD025	4,2920	200	acciaio	40,0000	in pressione	gravità	SANTO NOCAIO					€ 340.788,65	0,60	€ 204.473,19
CS2AQ03AD026	0,0500	200	acciaio	51,0000	in pressione	gravità	SANTO NOCAIO					€ 3.970,05	0,60	€ 2.382,03
CS2AQ03AD027	4,2420	200	acciaio	50,0000	in pressione	gravità	SANTO NOCAIO					€ 336.818,63	0,60	€ 202.091,18
CS2AQ03AD028	2,3410	200	acciaio	13,0000	in pressione	gravità	SANTO NOCAIO					€ 185.877,51	0,60	€ 111.526,51
CS2AQ03AD029	0,1500	150	acciaio	13,0000	in pressione	gravità	SANTO NOCAIO					€ 8.981,39	0,60	€ 5.388,83
CS2AQ03AD030	0,7700	150	acciaio	8,0000	in pressione	gravità	SANTO NOCAIO					€ 46.104,44	0,60	€ 27.662,67
CS2AQ03AD031	0,2000	125	acciaio	2,0000	in pressione	gravità	SANTO NOCAIO					€ 10.022,68	0,60	€ 6.013,61
CS2AQ03AD032	0,0920	60	acciaio	2,0000	in pressione	gravità	SANTO NOCAIO					€ 2.275,24	0,60	€ 1.365,15
CS2AQ03AD033	0,1400	150	acciaio	6,0000	in pressione	gravità	SANTO NOCAIO					€ 8.382,63	0,60	€ 5.029,58
CS2AQ03AD034	1,8260	200	acciaio	30,0000	in pressione	gravità	SANTO NOCAIO					€ 144.986,04	0,60	€ 86.991,62
CS2AQ03AD035	0,5230	150	acciaio	29,4500	in pressione	gravità	SANTO NOCAIO					€ 31.315,10	0,60	€ 18.789,06

SINTESI ADDUTTRICI

CODICE	LUNGHEZZA (km)	DIAMETRO (mm)	MATERIALE	Portata (l/s)	Modalità trasporto	Funzionamento	12	Anno inizio costruzione	Anno fine costruzione	Anno entrata in esercizio		Costo a nuovo (€)	Fattore di riduzione (funzionalità)	Valore attuale (€)
CS2AQ03AD036	0,5890	125	acciaio	29,4000	in pressione	gravità	SANTO NOCAIO					€ 29.516,79	0,60	€ 17.710,08
CS2AQ03AD037	0,1500	100	acciaio	10,8000	in pressione	gravità	SANTO NOCAIO					€ 6.052,64	0,60	€ 3.631,58
CS2AQ03AD038	0,0500	100	acciaio	7,5500	in pressione	gravità	SANTO NOCAIO					€ 2.017,55	0,60	€ 1.210,53
CS2AQ03AD039	0,7140	175	acciaio	11,1000	in pressione	gravità	SANTO NOCAIO					€ 49.721,82	0,60	€ 29.833,09
CS2AQ03AD040	0,0250	125	acciaio	7,0000	in pressione	gravità	SANTO NOCAIO					€ 1.252,84	0,60	€ 751,70
CS2AQ03AD041	0,0250	150	acciaio	8,0000	in pressione	gravità	SANTO NOCAIO					€ 1.496,90	0,60	€ 898,14
CS2AQ03AD042	0,2150	150	acciaio	9,0000	in pressione	gravità	SANTO NOCAIO					€ 12.873,32	0,60	€ 7.723,99
CS2AQ03AD043	1,8960	150	acciaio	10,0000	in pressione	gravità	SANTO NOCAIO					€ 113.524,71	0,60	€ 68.114,82
CS2AQ03AD044	0,1500	200	acciaio	16,0000	in pressione	gravità	SANTO NOCAIO					€ 11.910,14	0,60	€ 7.146,08
CS2AQ03AD045	0,9320	200	acciaio	10,5000	in pressione	gravità	SANTO NOCAIO					€ 74.001,64	0,60	€ 44.400,98
CS2AQ03AD046	1,4350	150	acciaio	8,5000	in pressione	gravità	SANTO NOCAIO					€ 85.921,91	0,60	€ 51.553,15
CS2AQ03AD047	0,3670	150	acciaio	8,5000	in pressione	gravità	SANTO NOCAIO					€ 21.974,46	0,60	€ 13.184,67
CS2AQ03AD048	1,6660	125	acciaio	8,5000	in pressione	gravità	SANTO NOCAIO					€ 83.488,92	0,60	€ 50.093,35
CS2AQ03AD049	0,2000	125	acciaio	8,2530	in pressione	gravità	SANTO NOCAIO					€ 10.022,68	0,60	€ 6.013,61
CS2AQ03AD050	1,2330	150	acciaio	0,0000	in pressione	gravità	SANTO NOCAIO					€ 73.826,99	0,60	€ 44.296,19
CS2AQ03AD051	1,0000	250	acciaio	0,0000	in pressione	gravità	SANTO NOCAIO					€ 98.925,90	0,60	€ 59.355,54
CS2AQ03AD052	1,0380	60	acciaio	0,0000	in pressione	gravità	SANTO NOCAIO					€ 25.670,67	0,60	€ 15.402,40
CS2AQ03AD053	1,0350	80	acciaio	0,0000	in pressione	gravità	SANTO NOCAIO					€ 33.679,83	0,60	€ 20.207,90
CS2AQ03AD054	0,6500	150	acciaio	0,0000	in pressione	gravità	SANTO NOCAIO					€ 38.919,33	0,60	€ 23.351,60
CS2AQ03AD055	0,4060	150	acciaio	0,0000	in pressione	gravità	SANTO NOCAIO					€ 24.309,61	0,60	€ 14.585,77
CS2AQ03AD056	0,1940	150	acciaio	0,0000	in pressione	gravità	SANTO NOCAIO					€ 11.615,92	0,60	€ 6.969,55
CS2AQ03AD057	1,3280	150	acciaio	0,0000	in pressione	gravità	SANTO NOCAIO					€ 79.515,19	0,60	€ 47.709,12
CS2AQ03AD058	1,6900	250	acciaio	0,0000	in pressione	gravità	SANTO NOCAIO					€ 167.184,78	0,60	€ 100.310,87
CS2AQ03AD059	0,8640	250	acciaio	0,0000	in pressione	gravità	SANTO NOCAIO					€ 85.471,98	0,60	€ 51.283,19
CS2AQ03AD060	8,8910	250	acciaio	0,0000	in pressione	gravità	SANTO NOCAIO					€ 879.550,16	0,60	€ 527.730,09
CS2AQ03AD061	4,2920	175	acciaio	0,0000	in pressione	gravità	SANTO NOCAIO					€ 298.888,00	0,60	€ 179.332,80
CS2AQ03AD062	1,8260	250	acciaio	0,0000	in pressione	gravità	SANTO NOCAIO					€ 180.638,69	0,60	€ 108.383,21

SINTESI ADDUTTRICI

CODICE	LUNGHEZZA (km)	DIAMETRO (mm)	MATERIALE	Portata (l/s)	Modalità trasporto	Funzionamento	12	Anno inizio costruzione	Anno fine costruzione	Anno entrata in esercizio		Costo a nuovo (€)	Fattore di riduzione (funzionalità)	Valore attuale (€)
CS2AQ04AD001	0,7000	400	acciaio	70,0000	in pressione	sollevamento	POZZI MOLINA					€ 110.250,63	0,60	€ 66.150,38
CS2AQ05AD001	2,3140	300	acciaio	80,0000	in pressione	gravità	PETROSA					€ 274.095,37	0,60	€ 164.457,22
CS2AQ05AD002	2,0900	300	acciaio	85,0000	in pressione	gravità	PETROSA					€ 247.562,37	0,60	€ 148.537,42
CS2AQ05AD003	1,3530	100	acciaio	5,0000	in pressione	gravità	PETROSA					€ 54.594,77	0,60	€ 32.756,86
CS2AQ05AD004	0,1060	60	acciaio	2,0000	in pressione	gravità	PETROSA					€ 2.621,48	0,60	€ 1.572,89
CS2AQ05AD005	0,8840	100	acciaio	5,0000	in pressione	gravità	PETROSA					€ 35.670,20	0,60	€ 21.402,12
CS2AQ05AD006	0,4690	50	acciaio	1,0000	in pressione	gravità	PETROSA					€ 9.767,35	0,60	€ 5.860,41
CS2AQ05AD007	0,1450	150	acciaio	2,0000	in pressione	gravità	PETROSA					€ 8.682,01	0,60	€ 5.209,20
CS2AQ05AD008	0,8190	80	acciaio	17,0000	in pressione	gravità	PETROSA					€ 26.651,00	0,60	€ 15.990,60
CS2AQ05AD009	0,2420	150	acciaio	17,0000	in pressione	gravità	PETROSA					€ 14.489,97	0,60	€ 8.693,98
CS2AQ05AD010	0,5000	60	acciaio	17,0000	in pressione	gravità	PETROSA					€ 12.365,45	0,60	€ 7.419,27
CS2AQ05AD011	0,9600	80	acciaio	5,0000	in pressione	gravità	PETROSA					€ 31.239,26	0,60	€ 18.743,56
CS2AQ05AD012	1,8000	80	acciaio	0,0000	in pressione	gravità	PETROSA					€ 58.573,62	0,60	€ 35.144,17
CS2AQ05AD013	0,0510	100	acciaio	3,0000	in pressione	gravità	PETROSA					€ 2.057,90	0,60	€ 1.234,74
CS2AQ05AD014	0,7740	50	acciaio	0,9000	in pressione	sollevamento	PETROSA					€ 16.119,25	0,60	€ 9.671,55
CS2AQ05AD015	0,6410	250	acciaio	72,0000	in pressione	gravità	PETROSA					€ 63.411,50	0,60	€ 38.046,90
CS2AQ05AD016	0,0500	150	acciaio	0,0000	in pressione	gravità	PETROSA					€ 2.993,80	0,60	€ 1.796,28
CS2AQ05AD017	0,3610	300	acciaio	85,0000	in pressione	gravità	PETROSA					€ 42.760,78	0,60	€ 25.656,47
CS2AQ05AD018	0,2500	300	acciaio	55,0000	in pressione	gravità	PETROSA					€ 29.612,73	0,60	€ 17.767,64
CS2AQ05AD019	0,0800	100	acciaio	10,0000	in pressione	gravità	PETROSA					€ 3.228,07	0,60	€ 1.936,84
CS2AQ05AD020	0,0800	100	acciaio	12,0000	in pressione	gravità	PETROSA					€ 3.228,07	0,60	€ 1.936,84
CS2AQ05AD021	0,3880	300	acciaio	43,0000	in pressione	gravità	PETROSA					€ 45.958,95	0,60	€ 27.575,37
CS2AQ05AD022	0,3880	250	acciaio	62,0000	in pressione	gravità	PETROSA					€ 38.383,25	0,60	€ 23.029,95
CS2AQ05AD023	0,4380	300	acciaio	43,0000	in pressione	gravità	PETROSA					€ 51.881,49	0,60	€ 31.128,90
CS2AQ05AD024	0,4380	250	acciaio	62,0000	in pressione	gravità	PETROSA					€ 43.329,54	0,60	€ 25.997,73
CS2AQ05AD025	0,9490	80	acciaio	15,0000	in pressione	gravità	PETROSA					€ 30.881,31	0,60	€ 18.528,79
CS2AQ05AD026	0,4220	250	acciaio	62,0000	in pressione	gravità	PETROSA					€ 41.746,73	0,60	€ 25.048,04

SINTESI ADDUTTRICI

CODICE	LUNGHEZZA (km)	DIAMETRO (mm)	MATERIALE	Portata (l/s)	Modalità trasporto	Funzionamento	12	Anno inizio costruzione	Anno fine costruzione	Anno entrata in esercizio		Costo a nuovo (€)	Fattore di riduzione (funzionalità)	Valore attuale (€)
CS2AQ05AD027	1,0000	250	acciaio	45,0000	in pressione	gravità	PETROSA					€ 98.925,90	0,60	€ 59.355,54
CS2AQ05AD028	0,7000	200	acciaio	22,0000	in pressione	gravità	PETROSA					€ 55.580,63	0,60	€ 33.348,38
CS2AQ05AD029	0,3900	350	acciaio	114,0000	in pressione	gravità	PETROSA					€ 53.810,60	0,60	€ 32.286,36
CS2AQ05AD030	0,3880	300	acciaio	3,0000	in pressione	gravità	PETROSA					€ 45.958,95	0,60	€ 27.575,37
CS2AQ05AD031	1,8020	350	acciaio	109,0000	in pressione	gravità	PETROSA					€ 248.632,58	0,60	€ 149.179,55
CS2AQ05AD032	0,4230	350	acciaio	101,0000	in pressione	gravità	PETROSA					€ 58.363,81	0,60	€ 35.018,28
CS2AQ05AD033	1,2860	250	acciaio	45,0000	in pressione	gravità	PETROSA					€ 127.218,71	0,60	€ 76.331,23
CS2AQ05AD034	1,2860	350	acciaio	101,0000	in pressione	gravità	PETROSA					€ 177.437,01	0,60	€ 106.462,21
CS2AQ05AD035	1,1010	250	acciaio	43,0000	in pressione	gravità	PETROSA					€ 108.917,41	0,60	€ 65.350,45
CS2AQ05AD036	1,1010	350	acciaio	101,0000	in pressione	gravità	PETROSA					€ 151.911,46	0,60	€ 91.146,88
CS2AQ05AD037	0,2280	60	acciaio	3,5000	in pressione	gravità	PETROSA					€ 5.638,65	0,60	€ 3.383,19
CS2AQ05AD038	0,7360	250	acciaio	43,0000	in pressione	gravità	PETROSA					€ 72.809,46	0,60	€ 43.685,68
CS2AQ05AD039	0,7360	350	acciaio	97,5000	in pressione	gravità	PETROSA					€ 101.550,26	0,60	€ 60.930,16
CS2AQ05AD040	0,2050	150	acciaio	6,5000	in pressione	gravità	PETROSA					€ 12.274,56	0,60	€ 7.364,74
CS2AQ05AD041	0,0410	250	acciaio	43,0000	in pressione	gravità	PETROSA					€ 4.055,96	0,60	€ 2.433,58
CS2AQ05AD042	0,0410	350	acciaio	91,0000	in pressione	gravità	PETROSA					€ 5.657,01	0,60	€ 3.394,21
CS2AQ05AD043	2,1500	250	acciaio	43,0000	in pressione	gravità	PETROSA					€ 212.690,69	0,60	€ 127.614,42
CS2AQ05AD044	2,3500	350	acciaio	87,0000	in pressione	gravità	PETROSA					€ 324.243,35	0,60	€ 194.546,01
CS2AQ05AD045	0,2930	60	acciaio	3,5000	in pressione	gravità	PETROSA					€ 7.246,15	0,60	€ 4.347,69
CS2AQ05AD046	0,2100	250	acciaio	39,5000	in pressione	gravità	PETROSA					€ 20.774,44	0,60	€ 12.464,66
CS2AQ05AD047	0,2500	80	acciaio	3,0000	in pressione	gravità	PETROSA					€ 8.135,23	0,60	€ 4.881,14
CS2AQ05AD048	0,1100	350	acciaio	84,0000	in pressione	gravità	PETROSA					€ 15.177,35	0,60	€ 9.106,41
CS2AQ05AD049	0,3700	60	acciaio	7,5000	in pressione	gravità	PETROSA					€ 9.150,43	0,60	€ 5.490,26
CS2AQ05AD050	0,3700	150	acciaio	0,0000	in pressione	gravità	PETROSA					€ 22.154,08	0,60	€ 13.292,45
CS2AQ05AD051	0,2440	150	acciaio	6,6000	in pressione	gravità	PETROSA					€ 14.609,72	0,60	€ 8.765,83
CS2AQ05AD052	0,6180	250	acciaio	32,0000	in pressione	gravità	PETROSA					€ 61.136,20	0,60	€ 36.681,72
CS2AQ05AD053	0,6180	350	acciaio	84,0000	in pressione	gravità	PETROSA					€ 85.269,10	0,60	€ 51.161,46

SINTESI ADDUTTRICI

CODICE	LUNGHEZZA (km)	DIAMETRO (mm)	MATERIALE	Portata (l/s)	Modalità trasporto	Funzionamento	12	Anno inizio costruzione	Anno fine costruzione	Anno entrata in esercizio		Costo a nuovo (€)	Fattore di riduzione (funzionalità)	Valore attuale (€)
CS2AQ05AD054	0,8110	100	acciaio	4,0000	in pressione	gravità	PETROSA					€ 32.724,58	0,60	€ 19.634,75
CS2AQ05AD055	1,3840	250	acciaio	45,0000	in pressione	gravità	PETROSA					€ 136.913,44	0,60	€ 82.148,06
CS2AQ05AD056	2,3370	300	acciaio	66,0000	in pressione	gravità	PETROSA					€ 276.819,74	0,60	€ 166.091,84
CS2AQ05AD057	0,5000	250	acciaio	44,9000	in pressione	gravità	PETROSA					€ 49.462,95	0,60	€ 29.677,77
CS2AQ05AD058	0,4530	250	acciaio	44,3000	in pressione	gravità	PETROSA					€ 44.813,43	0,60	€ 26.888,06
CS2AQ05AD059	0,6660	250	acciaio	37,0000	in pressione	gravità	PETROSA					€ 65.884,65	0,60	€ 39.530,79
CS2AQ05AD060	4,8000	300	acciaio	73,0000	in pressione	gravità	PETROSA					€ 568.564,34	0,60	€ 341.138,61
CS2AQ05AD061	1,3400	250	acciaio	34,5000	in pressione	gravità	PETROSA					€ 132.560,71	0,60	€ 79.536,43
CS2AQ05AD062	0,6250	175	acciaio	34,5000	in pressione	gravità	PETROSA					€ 43.524,00	0,60	€ 26.114,40
CS2AQ05AD063	0,4000	80	acciaio	2,5000	in pressione	gravità	PETROSA					€ 13.016,36	0,60	€ 7.809,82
CS2AQ05AD064	2,1690	175	acciaio	32,0000	in pressione	gravità	PETROSA					€ 151.045,68	0,60	€ 90.627,41
CS2AQ05AD065	0,0400	175	acciaio	32,0000	in pressione	gravità	PETROSA					€ 2.785,54	0,60	€ 1.671,32
CS2AQ05AD066	0,9910	200	acciaio	21,0000	in pressione	gravità	PETROSA					€ 78.686,29	0,60	€ 47.211,77
CS2AQ05AD067	0,3450	175	acciaio	21,0000	in pressione	gravità	PETROSA					€ 24.025,25	0,60	€ 14.415,15
CS2AQ05AD068	0,3000	200	acciaio	14,0000	in pressione	gravità	PETROSA					€ 23.820,27	0,60	€ 14.292,16
CS2AQ05AD069	1,4000	125	acciaio	6,0000	in pressione	gravità	PETROSA					€ 70.158,76	0,60	€ 42.095,26
CS2AQ05AD070	0,2300	300	acciaio	0,5000	in pressione	gravità	PETROSA					€ 27.243,71	0,60	€ 16.346,22
CS2AQ05AD071	3,4000	100	acciaio	4,5000	in pressione	sollevamento	PETROSA					€ 137.193,06	0,60	€ 82.315,84
CS2AQ05AD072	0,5000	400	acciaio	84,0000	in pressione	gravità	PETROSA					€ 78.750,45	0,60	€ 47.250,27
CS2AQ05AD073	1,6910	400	acciaio	83,0000	in pressione	gravità	PETROSA					€ 266.334,02	0,60	€ 159.800,41
CS2AQ05AD074	2,5340	200	cemento amianto	28,0000	in pressione	gravità	PETROSA					€ 201.201,87	0,60	€ 120.721,12
CS2AQ05AD075	1,3110	300	acciaio	55,0000	in pressione	gravità	PETROSA					€ 155.289,13	0,60	€ 93.173,48
CS2AQ05AD076	0,4700	300	acciaio	5,5000	in pressione	gravità	PETROSA					€ 55.671,92	0,60	€ 33.403,15
CS2AQ05AD077	0,3820	150	acciaio	5,0000	in pressione	gravità	PETROSA					€ 22.872,59	0,60	€ 13.723,56
CS2AQ05AD078	0,2660	200	acciaio	4,0000	in pressione	gravità	PETROSA					€ 21.120,64	0,60	€ 12.672,38
CS2AQ05AD079	1,8490	200	cemento amianto	12,0000	in pressione	gravità	PETROSA					€ 146.812,26	0,60	€ 88.087,36
CS2AQ05AD080	1,8490	200	acciaio	12,0000	in pressione	gravità	PETROSA					€ 146.812,26	0,60	€ 88.087,36

SINTESI ADDUTTRICI

CODICE	LUNGHEZZA (km)	DIAMETRO (mm)	MATERIALE	Portata (l/s)	Modalità trasporto	Funzionamento	12	Anno inizio costruzione	Anno fine costruzione	Anno entrata in esercizio		Costo a nuovo (€)	Fattore di riduzione (funzionalità)	Valore attuale (€)
CS2AQ05AD081	0,0200	150	acciaio	4,0000	in pressione	gravità	PETROSA					€ 1.197,52	0,60	€ 718,51
CS2AQ05AD082	0,2660	200	acciaio	4,0000	in pressione	gravità	PETROSA					€ 21.120,64	0,60	€ 12.672,38
CS2AQ05AD083	1,2490	200	acciaio	45,0000	in pressione	gravità	PETROSA					€ 99.171,72	0,60	€ 59.503,03
CS2AQ05AD084	0,3730	50	acciaio	2,0000	in pressione	gravità	PETROSA					€ 7.768,06	0,60	€ 4.660,84
CS2AQ05AD085	0,7060	200	acciaio	22,0000	in pressione	gravità	PETROSA					€ 56.057,03	0,60	€ 33.634,22
CS2AQ05AD086	0,4210	200	cemento amianto	20,5000	in pressione	gravità	PETROSA					€ 33.427,78	0,60	€ 20.056,67
CS2AQ05AD087	1,0940	200	acciaio	45,0000	in pressione	gravità	PETROSA					€ 86.864,58	0,60	€ 52.118,75
CS2AQ05AD088	0,4030	200	cemento amianto	13,0000	in pressione	gravità	PETROSA					€ 31.998,56	0,60	€ 19.199,14
CS2AQ05AD089	0,8470	150	cemento amianto	13,0000	in pressione	gravità	PETROSA					€ 50.714,89	0,60	€ 30.428,93
CS2AQ05AD090	0,0490	150	cemento amianto	4,0000	in pressione	gravità	PETROSA					€ 2.933,92	0,60	€ 1.760,35
CS2AQ05AD091	0,4440	200	cemento amianto	4,0000	in pressione	gravità	PETROSA					€ 35.254,00	0,60	€ 21.152,40
CS2AQ05AD092	0,2550	150	cemento amianto	19,0000	in pressione	gravità	PETROSA					€ 15.268,35	0,60	€ 9.161,01
CS2AQ05AD093	0,2300	200	acciaio	33,0000	in pressione	gravità	PETROSA					€ 18.262,21	0,60	€ 10.957,32
CS2AQ05AD094	0,2250	80	acciaio	7,0000	in pressione	gravità	PETROSA					€ 7.321,70	0,60	€ 4.393,02
CS2AQ05AD095	0,1730	100	acciaio	7,0000	in pressione	gravità	PETROSA					€ 6.980,71	0,60	€ 4.188,42
CS2AQ05AD096	7,0310	150	cemento amianto	12,0000	in pressione	gravità	PETROSA					€ 420.987,46	0,60	€ 252.592,48
CS2AQ05AD097	7,6090	200	acciaio	26,0000	in pressione	gravità	PETROSA					€ 604.161,46	0,60	€ 362.496,88
CS2AQ05AD098	0,1000	200	acciaio	20,0000	in pressione	gravità	PETROSA					€ 7.940,09	0,60	€ 4.764,05
CS2AQ05AD099	0,7620	80	acciaio	11,0000	in pressione	sollevamento	PETROSA					€ 24.796,17	0,60	€ 14.877,70
CS2AQ05AD100	0,1000	200	acciaio	0,0000	in pressione	sollevamento	PETROSA					€ 7.940,09	0,60	€ 4.764,05
CS2AQ06AD001	1,5000	100	acciaio	8,0000	in pressione	gravità	CARRIERO					€ 60.526,35	0,60	€ 36.315,81
CS2AQ06AD002	2,5580	150	acciaio	0,0000	in pressione	gravità	CARRIERO					€ 153.162,56	0,60	€ 91.897,53
CS2AQ07AD001	0,6280	80	acciaio	2,5000	in pressione	gravità	ACQUAFREDDA TISO					€ 20.435,69	0,60	€ 12.261,41
CS2AQ07AD002	1,0560	80	acciaio	4,0000	in pressione	gravità	ACQUAFREDDA TISO					€ 34.363,19	0,60	€ 20.617,91
CS2AQ07AD003	2,2900	80	acciaio	6,5000	in pressione	gravità	ACQUAFREDDA TISO					€ 74.518,66	0,60	€ 44.711,20
CS2AQ08AD001	1,2600	60	acciaio	1,0000	in pressione	gravità	COPPINELLO					€ 31.160,93	0,60	€ 18.696,56
CS2AQ08AD002	0,3280	80	acciaio	1,0000	in pressione	gravità	COPPINELLO					€ 10.673,42	0,60	€ 6.404,05

SINTESI ADDUTTRICI

CODICE	LUNGHEZZA (km)	DIAMETRO (mm)	MATERIALE	Portata (l/s)	Modalità trasporto	Funzionamento	12	Anno inizio costruzione	Anno fine costruzione	Anno entrata in esercizio		Costo a nuovo (€)	Fattore di riduzione (funzionalità)	Valore attuale (€)
CS2AQ09AD001	4,1490	60	acciaio	4,0000	in pressione	gravità	GALERA					€ 102.608,51	0,60	€ 61.565,10
CS2AQ09AD002	0,5880	100	acciaio	4,0000	in pressione	gravità	GALERA					€ 23.726,33	0,60	€ 14.235,80
CS2AQ09AD003	0,5840	80	acciaio	4,0000	in pressione	gravità	GALERA					€ 19.003,89	0,60	€ 11.402,33
CS2AQ10AD001	0,0350	100	acciaio	3,0000	in pressione	gravità	CUCCARI E VURGHE					€ 1.412,28	0,60	€ 847,37
CS2AQ10AD002	0,0200	100	acciaio	3,0000	in pressione	gravità	CUCCARI E VURGHE					€ 807,02	0,60	€ 484,21
CS2AQ10AD003	0,0430	150	acciaio	6,0000	in pressione	gravità	CUCCARI E VURGHE					€ 2.574,66	0,60	€ 1.544,80
CS2AQ10AD004	0,5750	60	acciaio	3,0000	in pressione	gravità	CUCCARI E VURGHE					€ 14.220,27	0,60	€ 8.532,16
CS2AQ10AD005	1,5960	100	acciaio	6,0000	in pressione	gravità	CUCCARI E VURGHE					€ 64.400,03	0,60	€ 38.640,02
CS2AQ10AD006	0,0080	100	acciaio	15,0000	in pressione	gravità	CUCCARI E VURGHE					€ 322,81	0,60	€ 193,68
CS2AQ10AD007	0,2690	125	acciaio	15,0000	in pressione	gravità	CUCCARI E VURGHE					€ 13.480,50	0,60	€ 8.088,30
CS2AQ10AD008	0,1150	80	acciaio	4,0000	in pressione	gravità	CUCCARI E VURGHE					€ 3.742,20	0,60	€ 2.245,32
CS2AQ10AD009	0,4020	100	acciaio	4,0000	in pressione	gravità	CUCCARI E VURGHE					€ 16.221,06	0,60	€ 9.732,64
CS2AQ10AD010	2,2270	100	acciaio	19,0000	in pressione	gravità	CUCCARI E VURGHE					€ 89.861,45	0,60	€ 53.916,87
CS2AQ10AD011	1,7890	80	acciaio	5,0000	in pressione	gravità	CUCCARI E VURGHE					€ 58.215,67	0,60	€ 34.929,40
CS2AQ10AD012	1,0520	80	acciaio	2,5000	in pressione	gravità	CUCCARI E VURGHE					€ 34.233,03	0,60	€ 20.539,82
CS2AQ10AD013	0,2720	60	acciaio	9,0000	in pressione	gravità	CUCCARI E VURGHE					€ 6.726,81	0,60	€ 4.036,08
CS2AQ10AD014	1,4210	60	acciaio	5,0000	in pressione	gravità	CUCCARI E VURGHE					€ 35.142,61	0,60	€ 21.085,57
CS2AQ10AD015	0,3280	60	acciaio	0,0000	in pressione	gravità	CUCCARI E VURGHE					€ 8.111,74	0,60	€ 4.867,04
CS2AQ10AD016	0,1340	80	acciaio	0,0000	in pressione	gravità	CUCCARI E VURGHE					€ 4.360,48	0,60	€ 2.616,29
CS2AQ10AD017	0,3620	60	acciaio	0,0000	in pressione	gravità	CUCCARI E VURGHE					€ 8.952,59	0,60	€ 5.371,55
CS2AQ10AD018	1,2650	80	acciaio	0,0000	in pressione	gravità	CUCCARI E VURGHE					€ 41.164,24	0,60	€ 24.698,54
CS2AQ11AD001	0,0340	100	acciaio	0,4500	in pressione	gravità	SCAGLILLO					€ 1.371,93	0,60	€ 823,16
CS2AQ11AD002	0,0310	50	acciaio	0,3500	in pressione	gravità	SCAGLILLO					€ 645,60	0,60	€ 387,36
CS2AQ11AD003	0,1000	100	acciaio	0,8000	in pressione	gravità	SCAGLILLO					€ 4.035,09	0,60	€ 2.421,05
CS2AQ11AD004	0,0390	50	acciaio	0,5500	in pressione	gravità	SCAGLILLO					€ 812,21	0,60	€ 487,33
CS2AQ11AD005	0,0100	50	acciaio	1,3500	in pressione	gravità	SCAGLILLO					€ 208,26	0,60	€ 124,96
CS2AQ11AD006	0,1400	50	acciaio	0,5000	in pressione	gravità	SCAGLILLO					€ 2.915,63	0,60	€ 1.749,38

SINTESI ADDUTTRICI

CODICE	LUNGHEZZA (km)	DIAMETRO (mm)	MATERIALE	Portata (l/s)	Modalità trasporto	Funzionamento	12	Anno inizio costruzione	Anno fine costruzione	Anno entrata in esercizio		Costo a nuovo (€)	Fattore di riduzione (funzionalità)	Valore attuale (€)
CS2AQ11AD007	0,1740	100	acciaio	0,6000	in pressione	gravità	SCAGLILLO					€ 7.021,06	0,60	€ 4.212,63
CS2AQ11AD008	0,0500	100	acciaio	2,2000	in pressione	gravità	SCAGLILLO					€ 2.017,55	0,60	€ 1.210,53
CS2AQ11AD009	0,2620	100	acciaio	2,8000	in pressione	gravità	SCAGLILLO					€ 10.571,94	0,60	€ 6.343,16
CS2AQ11AD010	0,6740	100	acciaio	5,0500	in pressione	gravità	SCAGLILLO					€ 27.196,51	0,60	€ 16.317,90
CS2AQ11AD011	0,2980	60	acciaio	1,0000	in pressione	gravità	SCAGLILLO					€ 7.369,81	0,60	€ 4.421,89
CS2AQ11AD012	0,2600	60	acciaio	0,9500	in pressione	gravità	SCAGLILLO					€ 6.430,03	0,60	€ 3.858,02
CS2AQ11AD013	1,5060	100	acciaio	7,0000	in pressione	gravità	SCAGLILLO					€ 60.768,46	0,60	€ 36.461,07
CS2AQ11AD014	0,7460	80	acciaio	7,0000	in pressione	gravità	SCAGLILLO					€ 24.275,51	0,60	€ 14.565,31
CS2AQ11AD015	0,9210	80	acciaio	3,9500	in pressione	gravità	SCAGLILLO					€ 29.970,17	0,60	€ 17.982,10
CS2AQ11AD016	2,1440	80	acciaio	3,0500	in pressione	gravità	SCAGLILLO					€ 69.767,69	0,60	€ 41.860,61
CS2AQ11AD017	1,1600	100	acciaio	3,0500	in pressione	gravità	SCAGLILLO					€ 46.807,04	0,60	€ 28.084,23
CS2AQ12AD001	0,1510	450	acciaio	55,0000	in pressione	gravità	FERRERA					€ 26.730,91	0,60	€ 16.038,55
CS2AQ12AD002	3,3320	500	acciaio	75,0000	in pressione	gravità	FERRERA					€ 654.907,60	0,60	€ 392.944,56
CS2AQ12AD003	2,3400	500	acciaio	70,0000	in pressione	gravità	FERRERA					€ 459.929,09	0,60	€ 275.957,45
CS2AQ12AD004	0,4000	300	acciaio	40,0000	in pressione	gravità	FERRERA					€ 47.380,36	0,60	€ 28.428,22
CS2AQ12AD005	0,1560	500	acciaio	80,0000	in pressione	gravità	FERRERA					€ 30.661,94	0,60	€ 18.397,16
CS2AQ12AD006	1,3090	450	acciaio	120,0000	in pressione	gravità	FERRERA					€ 231.726,91	0,60	€ 139.036,14
CS2AQ12AD007	1,7300	400	acciaio	120,0000	in pressione	gravità	FERRERA					€ 272.476,56	0,60	€ 163.485,94
CS2AQ12AD008	1,9030	350	acciaio	120,0000	in pressione	gravità	FERRERA					€ 262.568,14	0,60	€ 157.540,88
CS2AQ12AD009	0,2000	150	acciaio	0,0000	in pressione	sollevamento	FERRERA					€ 11.975,18	0,60	€ 7.185,11
CS2AQ12AD010	0,0600	250	acciaio	0,0000	in pressione	gravità	FERRERA					€ 5.935,55	0,60	€ 3.561,33
CS2AQ12AD011	0,0600	500	acciaio	0,0000	in pressione	gravità	FERRERA					€ 11.793,05	0,60	€ 7.075,83
CS2AQ12AD012	0,4140	250	acciaio	0,0000	in pressione	sollevamento	FERRERA					€ 40.955,32	0,60	€ 24.573,19
CS2AQ12AD013	0,6790	100	acciaio	2,0000	in pressione	gravità	FERRERA					€ 27.398,26	0,60	€ 16.438,96
CS2AQ12AD014	0,6790	150	acciaio	3,0000	in pressione	gravità	FERRERA					€ 40.655,74	0,60	€ 24.393,44
CS2AQ12AD015	0,5380	125	acciaio	5,0000	in pressione	sollevamento	FERRERA					€ 26.961,01	0,60	€ 16.176,61
CS2AQ12AD016	0,9920	500	acciaio	64,5000	in pressione	gravità	FERRERA					€ 194.978,49	0,60	€ 116.987,09

SINTESI ADDUTTRICI

CODICE	LUNGHEZZA (km)	DIAMETRO (mm)	MATERIALE	Portata (l/s)	Modalità trasporto	Funzionamento	12	Anno inizio costruzione	Anno fine costruzione	Anno entrata in esercizio		Costo a nuovo (€)	Fattore di riduzione (funzionalità)	Valore attuale (€)
CS2AQ12AD017	0,5000	50	acciaio	4,0000	in pressione	gravità	FERRERA					€ 10.412,95	0,60	€ 6.247,77
CS2AQ12AD018	0,5950	50	acciaio	4,0000	in pressione	gravità	FERRERA					€ 12.391,41	0,60	€ 7.434,85
CS2AQ12AD019	0,2500	500	acciaio	60,5000	in pressione	gravità	FERRERA					€ 49.137,73	0,60	€ 29.482,64
CS2AQ12AD020	0,8610	300	acciaio	30,0000	in pressione	gravità	FERRERA					€ 101.986,23	0,60	€ 61.191,74
CS2AQ12AD021	0,6610	250	acciaio	30,0000	in pressione	gravità	FERRERA					€ 65.390,02	0,60	€ 39.234,01
CS2AQ12AD022	0,1850	300	acciaio	30,0000	in pressione	gravità	FERRERA					€ 21.913,42	0,60	€ 13.148,05
CS2AQ12AD023	0,3270	500	acciaio	40,0000	in pressione	gravità	FERRERA					€ 64.272,14	0,60	€ 38.563,29
CS2AQ12AD024	1,3180	250	acciaio	17,0000	in pressione	gravità	FERRERA					€ 130.384,33	0,60	€ 78.230,60
CS2AQ12AD025	1,3180	300	acciaio	23,0000	in pressione	gravità	FERRERA					€ 156.118,28	0,60	€ 93.670,97
CS2AQ12AD026	2,5170	400	acciaio	110,0000	in pressione	gravità	FERRERA					€ 396.429,76	0,60	€ 237.857,86
CS2AQ12AD027	0,2050	80	acciaio	2,0000	in pressione	gravità	FERRERA					€ 6.670,88	0,60	€ 4.002,53
CS2AQ12AD028	1,5450	250	acciaio	17,0000	in pressione	gravità	FERRERA					€ 152.840,51	0,60	€ 91.704,31
CS2AQ12AD029	1,5450	300	acciaio	21,0000	in pressione	gravità	FERRERA					€ 183.006,64	0,60	€ 109.803,98
CS2AQ12AD030	0,2310	100	acciaio	6,0000	in pressione	gravità	FERRERA					€ 9.321,06	0,60	€ 5.592,63
CS2AQ12AD031	1,5000	400	acciaio	104,0000	in pressione	gravità	FERRERA					€ 236.251,35	0,60	€ 141.750,81
CS2AQ12AD032	1,5000	250	acciaio	32,0000	in pressione	gravità	FERRERA					€ 148.388,85	0,60	€ 89.033,31
CS2AQ12AD033	1,5000	300	acciaio	0,0000	in pressione	gravità	FERRERA					€ 177.676,35	0,60	€ 106.605,81
CS2AQ12AD034	4,7460	250	acciaio	29,4000	in pressione	gravità	FERRERA					€ 469.502,30	0,60	€ 281.701,38
CS2AQ12AD035	0,3860	250	cemento amianto	29,4000	in pressione	gravità	FERRERA					€ 38.185,40	0,60	€ 22.911,24
CS2AQ12AD036	5,1320	300	acciaio	0,0000	in pressione	gravità	FERRERA					€ 607.890,02	0,60	€ 364.734,01
CS2AQ12AD037	5,6730	350	acciaio	104,0000	in pressione	gravità	FERRERA					€ 782.737,26	0,60	€ 469.642,36
CS2AQ12AD038	0,0870	125	acciaio	25,0000	in pressione	gravità	FERRERA					€ 4.359,87	0,60	€ 2.615,92
CS2AQ12AD039	0,3100	100	acciaio	25,0000	in pressione	gravità	FERRERA					€ 12.508,78	0,60	€ 7.505,27
CS2AQ12AD040	0,0400	100	acciaio	25,0000	in pressione	gravità	FERRERA					€ 1.614,04	0,60	€ 968,42
CS2AQ12AD041	1,5000	350	acciaio	79,0000	in pressione	gravità	FERRERA					€ 206.963,85	0,60	€ 124.178,31
CS2AQ12AD042	1,5000	350	acciaio	79,0000	in pressione	gravità	FERRERA					€ 206.963,85	0,60	€ 124.178,31
CS2AQ12AD043	0,4380	80	acciaio	7,0000	in pressione	gravità	FERRERA					€ 14.252,91	0,60	€ 8.551,75

SINTESI ADDUTTRICI

CODICE	LUNGHEZZA (km)	DIAMETRO (mm)	MATERIALE	Portata (l/s)	Modalità trasporto	Funzionamento	12	Anno inizio costruzione	Anno fine costruzione	Anno entrata in esercizio		Costo a nuovo (€)	Fattore di riduzione (funzionalità)	Valore attuale (€)
CS2AQ12AD044	4,1690	350	acciaio	69,0000	in pressione	gravità	FERRERA					€ 575.221,55	0,60	€ 345.132,93
CS2AQ12AD045	1,4520	250	cemento amianto	27,2000	in pressione	gravità	FERRERA					€ 143.640,41	0,60	€ 86.184,25
CS2AQ12AD046	0,4000	250	cemento amianto	24,2000	in pressione	gravità	FERRERA					€ 39.570,36	0,60	€ 23.742,22
CS2AQ12AD047	0,5870	250	cemento amianto	17,5000	in pressione	gravità	FERRERA					€ 58.069,50	0,60	€ 34.841,70
CS2AQ12AD048	2,0310	250	cemento amianto	12,5000	in pressione	gravità	FERRERA					€ 200.918,49	0,60	€ 120.551,10
CS2AQ12AD049	3,0000	125	cemento amianto	15,0000	in pressione	gravità	FERRERA					€ 150.340,20	0,60	€ 90.204,12
CS2AQ12AD050	2,8000	300	acciaio	4,0000	in pressione	gravità	FERRERA					€ 331.662,51	0,60	€ 198.997,51
CS2AQ12AD051	6,6000	200	acciaio	0,0000	in pressione	gravità	FERRERA					€ 524.045,93	0,60	€ 314.427,56
CS2AQ12AD052	0,8000	200	acciaio	20,0000	in pressione	sollevamento	FERRERA					€ 63.520,72	0,60	€ 38.112,43
CS2AQ12AD053	3,5650	250	acciaio	35,0000	in pressione	gravità	FERRERA					€ 352.670,84	0,60	€ 211.602,50
CS2AQ12AD054	3,5450	300	acciaio	58,0000	in pressione	gravità	FERRERA					€ 419.908,45	0,60	€ 251.945,07
CS2AQ12AD055	9,0770	250	acciaio	10,0000	in pressione	gravità	FERRERA					€ 897.950,36	0,60	€ 538.770,22
CS2AQ12AD056	0,2650	80	acciaio	6,0000	in pressione	gravità	FERRERA					€ 8.623,34	0,60	€ 5.174,00
CS2AQ12AD057	0,2610	200	acciaio	29,0000	in pressione	gravità	FERRERA					€ 20.723,64	0,60	€ 12.434,18
CS2AQ12AD058	0,2200	250	acciaio	11,0000	in pressione	gravità	FERRERA					€ 21.763,70	0,60	€ 13.058,22
CS2AQ12AD059	5,5320	300	acciaio	43,0000	in pressione	gravità	FERRERA					€ 655.270,39	0,60	€ 393.162,23
CS2AQ12AD060	0,1870	100	acciaio	2,0000	in pressione	gravità	FERRERA					€ 7.545,62	0,60	€ 4.527,37
CS2AQ12AD061	3,8290	250	acciaio	10,0000	in pressione	gravità	FERRERA					€ 378.787,27	0,60	€ 227.272,36
CS2AQ12AD062	3,9640	300	acciaio	39,0000	in pressione	gravità	FERRERA					€ 469.539,37	0,60	€ 281.723,62
CS2AQ12AD063	0,0300	100	acciaio	4,5000	in pressione	gravità	FERRERA					€ 1.210,53	0,60	€ 726,32
CS2AQ12AD064	0,2650	100	acciaio	10,0000	in pressione	gravità	FERRERA					€ 10.692,99	0,60	€ 6.415,79
CS2AQ12AD065	0,2650	150	acciaio	11,0000	in pressione	gravità	FERRERA					€ 15.867,11	0,60	€ 9.520,27
CS2AQ12AD066	4,7270	100	acciaio	13,1550	in pressione	gravità	FERRERA					€ 190.738,71	0,60	€ 114.443,23
CS2AQ12AD067	5,0270	250	acciaio	0,0000	in pressione	gravità	FERRERA					€ 497.300,49	0,60	€ 298.380,30
CS2AQ12AD068	0,2650	150	acciaio	0,0000	in pressione	gravità	FERRERA					€ 15.867,11	0,60	€ 9.520,27
CS2AQ12AD069	3,2880	100	acciaio	0,0000	in pressione	gravità	FERRERA					€ 132.673,76	0,60	€ 79.604,26
CS2AQ12AD070	3,2880	250	acciaio	0,0000	in pressione	gravità	FERRERA					€ 325.268,37	0,60	€ 195.161,02

SINTESI ADDUTTRICI

CODICE	LUNGHEZZA (km)	DIAMETRO (mm)	MATERIALE	Portata (l/s)	Modalità trasporto	Funzionamento	12	Anno inizio costruzione	Anno fine costruzione	Anno entrata in esercizio		Costo a nuovo (€)	Fattore di riduzione (funzionalità)	Valore attuale (€)
CS2AQ12AD071	0,2500	100	acciaio	4,2070	in pressione	gravità	FERRERA					€ 10.087,73	0,60	€ 6.052,64
CS2AQ12AD072	0,2500	200	acciaio	0,0000	in pressione	gravità	FERRERA					€ 19.850,23	0,60	€ 11.910,14
CS2AQ12AD073	0,7580	60	acciaio	3,5000	in pressione	sollevamento	FERRERA					€ 18.746,02	0,60	€ 11.247,61
CS2AQ12AD074	2,4720	200	acciaio	23,5000	in pressione	sollevamento	FERRERA					€ 196.279,02	0,60	€ 117.767,41
CS2AQ12AD075	2,9470	80	acciaio	5,0000	in pressione	gravità	FERRERA					€ 95.898,03	0,60	€ 57.538,82
CS2AQ12AD076	2,4720	200	acciaio	16,0000	in pressione	gravità	FERRERA					€ 196.279,02	0,60	€ 117.767,41
CS2AQ12AD077	0,8980	50	acciaio	3,5000	in pressione	gravità	FERRERA					€ 18.701,66	0,60	€ 11.220,99
CS2AQ12AD078	0,3740	200	acciaio	12,5000	in pressione	gravità	FERRERA					€ 29.695,94	0,60	€ 17.817,56
CS2AQ12AD079	0,3750	50	acciaio	3,0000	in pressione	gravità	FERRERA					€ 7.809,71	0,60	€ 4.685,83
CS2AQ12AD080	0,8220	50	acciaio	0,5000	in pressione	gravità	FERRERA					€ 17.118,89	0,60	€ 10.271,33
CS2AQ12AD081	1,1270	200	acciaio	9,0000	in pressione	gravità	FERRERA					€ 89.484,81	0,60	€ 53.690,89
CS2AQ12AD082	0,7620	80	acciaio	6,0000	in pressione	gravità	FERRERA					€ 24.796,17	0,60	€ 14.877,70
CS2AQ12AD083	1,7310	80	acciaio	5,0000	in pressione	gravità	FERRERA					€ 56.328,30	0,60	€ 33.796,98
CS2AQ12AD084	4,1120	80	acciaio	3,0000	in pressione	gravità	FERRERA					€ 133.808,18	0,60	€ 80.284,91
CS2AQ12AD085	0,6740	80	acciaio	2,5000	in pressione	gravità	FERRERA					€ 21.932,57	0,60	€ 13.159,54
CS2AQ12AD086	0,5860	50	acciaio	0,0000	in pressione	gravità	FERRERA					€ 12.203,98	0,60	€ 7.322,39
CS2AQ12AD087	1,4970	60	acciaio	0,0000	in pressione	gravità	FERRERA					€ 37.022,16	0,60	€ 22.213,29
CS2AQ12AD088	0,3130	60	acciaio	0,0000	in pressione	gravità	FERRERA					€ 7.740,77	0,60	€ 4.644,46
CS2AQ12AD089	0,2500	100	acciaio	0,0000	in pressione	gravità	FERRERA					€ 10.087,73	0,60	€ 6.052,64
CS2AQ12AD090	0,2000	50	acciaio	3,0000	in pressione	gravità	FERRERA					€ 4.165,18	0,60	€ 2.499,11
CS2AQ13AD001	0,9010	150	acciaio	10,0000	in pressione	gravità	TELTO PESCHIERA					€ 53.948,19	0,60	€ 32.368,91
CS2AQ13AD002	2,0000	80	acciaio	5,0000	in pressione	gravità	TELTO PESCHIERA					€ 65.081,80	0,60	€ 39.049,08
CS2AQ13AD003	1,3040	150	acciaio	10,0000	in pressione	gravità	TELTO PESCHIERA					€ 78.078,17	0,60	€ 46.846,90
CS2AQ14AD001	0,8000	200	acciaio	28,0000	in pressione	sollevamento	POZZI SAVUTO NORD					€ 63.520,72	0,60	€ 38.112,43
CS2AQ14AD002	3,8000	250	acciaio	25,5000	in pressione	gravità	POZZI SAVUTO NORD					€ 375.918,42	0,60	€ 225.551,05
CS2AQ14AD003	0,0500	250	acciaio	21,0000	in pressione	gravità	POZZI SAVUTO NORD					€ 4.946,30	0,60	€ 2.967,78
CS3AQ01AD001	1,5120	150	acciaio	14,0000	in pressione	sollevamento	EJANO					€ 90.532,36	0,60	€ 54.319,42

SINTESI ADDUTTRICI

CODICE	LUNGHEZZA (km)	DIAMETRO (mm)	MATERIALE	Portata (l/s)	Modalità trasporto	Funzionamento	12	Anno inizio costruzione	Anno fine costruzione	Anno entrata in esercizio		Costo a nuovo (€)	Fattore di riduzione (funzionalità)	Valore attuale (€)
CS3AQ01AD002	0,7550	100	acciaio	8,0000	in pressione	sollevamento	EJANO					€ 30.464,93	0,60	€ 18.278,96
CS3AQ01AD003	1,6880	450	acciaio	140,0000	in pressione	gravità	EJANO					€ 298.819,71	0,60	€ 179.291,83
CS3AQ01AD004	1,6680	400	acciaio	140,0000	in pressione	gravità	EJANO					€ 262.711,50	0,60	€ 157.626,90
CS3AQ01AD005	7,9000	350	acciaio	50,0000	in pressione	gravità	EJANO					€ 1.090.009,62	0,60	€ 654.005,77
CS3AQ01AD006	0,3590	300	acciaio	50,0000	in pressione	gravità	EJANO					€ 42.523,87	0,60	€ 25.514,32
CS3AQ01AD007	0,7520	350	acciaio	50,0000	in pressione	gravità	EJANO					€ 103.757,87	0,60	€ 62.254,72
CS3AQ01AD008	1,1340	100	acciaio	10,5000	in pressione	gravità	EJANO					€ 45.757,92	0,60	€ 27.454,75
CS3AQ01AD009	0,4470	80	acciaio	10,5000	in pressione	gravità	EJANO					€ 14.545,78	0,60	€ 8.727,47
CS3AQ01AD010	4,6800	150	acciaio	10,5000	in pressione	gravità	EJANO					€ 280.219,20	0,60	€ 168.131,52
CS3AQ01AD011	1,0950	125	acciaio	8,4000	in pressione	gravità	EJANO					€ 54.874,17	0,60	€ 32.924,50
CS3AQ01AD012	2,0000	175	acciaio	8,4000	in pressione	sollevamento	EJANO					€ 139.276,80	0,60	€ 83.566,08
CS3AQ01AD013	1,5660	350	acciaio	69,0000	in pressione	gravità	EJANO					€ 216.070,26	0,60	€ 129.642,15
CS3AQ01AD014	0,5000	50	acciaio	2,2000	in pressione	gravità	EJANO					€ 10.412,95	0,60	€ 6.247,77
CS3AQ01AD015	0,6900	350	acciaio	66,8000	in pressione	gravità	EJANO					€ 95.203,37	0,60	€ 57.122,02
CS3AQ01AD016	0,6900	350	acciaio	66,5000	in pressione	gravità	EJANO					€ 95.203,37	0,60	€ 57.122,02
CS3AQ01AD017	0,5000	50	acciaio	1,1000	in pressione	gravità	EJANO					€ 10.412,95	0,60	€ 6.247,77
CS3AQ01AD018	2,3000	80	acciaio	2,5000	in pressione	gravità	EJANO					€ 74.844,07	0,60	€ 44.906,44
CS3AQ01AD019	1,0000	50	acciaio	1,9000	in pressione	gravità	EJANO					€ 20.825,90	0,60	€ 12.495,54
CS3AQ01AD020	4,1450	300	acciaio	58,0000	in pressione	gravità	EJANO					€ 490.978,98	0,60	€ 294.587,39
CS3AQ01AD021	1,4000	50	acciaio	1,6000	in pressione	gravità	EJANO					€ 29.156,26	0,60	€ 17.493,76
CS3AQ01AD022	2,3000	50	acciaio	1,7000	in pressione	gravità	EJANO					€ 47.899,57	0,60	€ 28.739,74
CS3AQ01AD023	1,2670	300	acciaio	54,0000	in pressione	gravità	EJANO					€ 150.077,29	0,60	€ 90.046,37
CS3AQ01AD024	0,3610	300	acciaio	26,0000	in pressione	gravità	EJANO					€ 42.760,78	0,60	€ 25.656,47
CS3AQ01AD025	0,1340	250	acciaio	26,0000	in pressione	gravità	EJANO					€ 13.256,07	0,60	€ 7.953,64
CS3AQ01AD026	0,7630	100	ghisa	3,0000	in pressione	gravità	EJANO					€ 30.787,74	0,60	€ 18.472,64
CS3AQ01AD027	4,2600	250	acciaio	23,0000	in pressione	gravità	EJANO					€ 421.424,36	0,60	€ 252.854,61
CS3AQ01AD028	1,8460	125	acciaio	8,0000	in pressione	gravità	EJANO					€ 92.509,33	0,60	€ 55.505,60

SINTESI ADDUTTRICI

CODICE	LUNGHEZZA (km)	DIAMETRO (mm)	MATERIALE	Portata (l/s)	Modalità trasporto	Funzionamento	12	Anno inizio costruzione	Anno fine costruzione	Anno entrata in esercizio		Costo a nuovo (€)	Fattore di riduzione (funzionalità)	Valore attuale (€)
CS3AQ01AD029	2,1960	100	acciaio	7,6000	in pressione	gravità	EJANO					€ 88.610,58	0,60	€ 53.166,35
CS3AQ01AD030	1,4910	150	acciaio	0,0000	in pressione	gravità	EJANO					€ 89.274,97	0,60	€ 53.564,98
CS3AQ01AD031	6,3090	250	acciaio	63,0000	in pressione	gravità	EJANO					€ 624.123,50	0,60	€ 374.474,10
CS3AQ01AD032	0,5080	150	acciaio	19,0000	in pressione	gravità	EJANO					€ 30.416,96	0,60	€ 18.250,17
CS3AQ01AD033	0,7500	100	acciaio	10,0000	in pressione	gravità	EJANO					€ 30.263,18	0,60	€ 18.157,91
CS3AQ01AD034	2,2420	200	acciaio	31,0000	in pressione	gravità	EJANO					€ 178.016,83	0,60	€ 106.810,10
CS3AQ01AD035	0,4000	50	acciaio	5,0000	in pressione	gravità	EJANO					€ 8.330,36	0,60	€ 4.998,22
CS3AQ01AD036	1,1950	200	acciaio	25,5000	in pressione	gravità	EJANO					€ 94.884,08	0,60	€ 56.930,45
CS3AQ01AD037	1,7000	50	acciaio	2,0000	in pressione	gravità	EJANO					€ 35.404,03	0,60	€ 21.242,42
CS3AQ01AD038	1,1500	50	acciaio	2,5000	in pressione	gravità	EJANO					€ 23.949,78	0,60	€ 14.369,87
CS3AQ01AD039	2,3890	200	acciaio	21,0000	in pressione	gravità	EJANO					€ 189.688,75	0,60	€ 113.813,25
CS3AQ01AD040	0,3000	50	acciaio	0,0000	in pressione	gravità	EJANO					€ 6.247,77	0,60	€ 3.748,66
CS3AQ01AD041	2,9800	200	acciaio	19,0000	in pressione	gravità	EJANO					€ 236.614,68	0,60	€ 141.968,81
CS3AQ01AD042	0,2110	175	acciaio	19,0000	in pressione	gravità	EJANO					€ 14.693,70	0,60	€ 8.816,22
CS3AQ01AD043	2,9800	200	acciaio	19,0000	in pressione	gravità	EJANO					€ 236.614,68	0,60	€ 141.968,81
CS3AQ01AD044	1,1400	100	acciaio	4,0000	in pressione	gravità	EJANO					€ 46.000,03	0,60	€ 27.600,02
CS3AQ01AD045	1,9000	150	acciaio	5,0000	in pressione	gravità	EJANO					€ 113.764,21	0,60	€ 68.258,53
CS3AQ01AD046	0,7500	100	acciaio	5,0000	in pressione	gravità	EJANO					€ 30.263,18	0,60	€ 18.157,91
CS3AQ01AD047	3,0000	80	PEAD	7,0000	in pressione	sollevamento	EJANO					€ 97.622,70	0,60	€ 58.573,62
CS3AQ01AD048	0,4830	125	acciaio	10,0000	in pressione	gravità	EJANO					€ 24.204,77	0,60	€ 14.522,86
CS3AQ01AD049	1,6710	100	acciaio	10,0000	in pressione	gravità	EJANO					€ 67.426,35	0,60	€ 40.455,81
CS3AQ01AD050	0,7580	150	acciaio	9,9000	in pressione	gravità	EJANO					€ 45.385,93	0,60	€ 27.231,56
CS3AQ01AD051	0,8500	50	acciaio	1,9000	in pressione	gravità	EJANO					€ 17.702,02	0,60	€ 10.621,21
CS3AQ01AD052	1,1700	150	acciaio	8,0000	in pressione	gravità	EJANO					€ 70.054,80	0,60	€ 42.032,88
CS3AQ01AD053	0,9820	125	acciaio	7,9000	in pressione	gravità	EJANO 53					€ 49.211,36	0,60	€ 29.526,82
CS3AQ01AD054	0,4410	80	acciaio	3,0000	in pressione	gravità	EJANO					€ 14.350,54	0,60	€ 8.610,32
CS3AQ01AD055	2,4730	100	acciaio	4,0000	in pressione	gravità	EJANO					€ 99.787,78	0,60	€ 59.872,67

SINTESI ADDUTTRICI

CODICE	LUNGHEZZA (km)	DIAMETRO (mm)	MATERIALE	Portata (l/s)	Modalità trasporto	Funzionamento	12	Anno inizio costruzione	Anno fine costruzione	Anno entrata in esercizio		Costo a nuovo (€)	Fattore di riduzione (funzionalità)	Valore attuale (€)
CS3AQ01AD056	2,1000	150	acciaio	7,0000	in pressione	sollevamento	EJANO					€ 125.739,38	0,60	€ 75.443,63
CS3AQ01AD057	0,6000	125	acciaio	13,0000	in pressione	sollevamento	EJANO					€ 30.068,04	0,60	€ 18.040,82
CS3AQ01AD058	1,3000	150	acciaio	0,0000	in pressione	sollevamento	EJANO					€ 77.838,67	0,60	€ 46.703,20
CS3AQ01AD059	11,5930	400	acciaio	70,0000	in pressione	gravità	EJANO					€ 1.825.908,00	0,60	€ 1.095.544,80
CS3AQ01AD060	11,9960	400	acciaio	50,0000	in pressione	gravità	EJANO					€ 1.889.380,84	0,60	€ 1.133.628,51
CS3AQ01AD061	5,3470	150	acciaio	20,0000	in pressione	gravità	EJANO					€ 320.156,44	0,60	€ 192.093,87
CS3AQ01AD062	4,1670	100	acciaio	8,0000	in pressione	gravità	EJANO					€ 168.142,19	0,60	€ 100.885,32
CS3AQ01AD063	0,6000	50	acciaio	3,2000	in pressione	gravità	EJANO					€ 12.495,54	0,60	€ 7.497,32
CS3AQ01AD064	1,1800	100	acciaio	4,5000	in pressione	gravità	EJANO					€ 47.614,06	0,60	€ 28.568,44
CS3AQ01AD065	3,6900	80	acciaio	4,5000	in pressione	gravità	EJANO					€ 120.075,92	0,60	€ 72.045,55
CS3AQ01AD066	0,5900	125	ghisa	17,5000	in pressione	gravità	EJANO					€ 29.566,90	0,60	€ 17.740,14
CS3AQ01AD067	0,3600	80	acciaio	0,0000	in pressione	gravità	EJANO					€ 11.714,72	0,60	€ 7.028,83
CS3AQ01AD068	6,7330	150	acciaio	0,0000	in pressione	gravità	EJANO					€ 403.144,42	0,60	€ 241.886,65
CS3AQ01AD069	1,8280	400	acciaio	90,0000	in pressione	gravità	EJANO					€ 287.911,64	0,60	€ 172.746,98
CS3AQ01AD070	1,1110	400	acciaio	90,0000	in pressione	gravità	EJANO					€ 174.983,49	0,60	€ 104.990,09
CS3AQ01AD071	0,3390	350	acciaio	90,0000	in pressione	gravità	EJANO					€ 46.773,83	0,60	€ 28.064,30
CS3AQ01AD072	1,7160	125	acciaio	6,0000	in pressione	gravità	EJANO					€ 85.994,59	0,60	€ 51.596,76
CS3AQ01AD073	1,1170	100	acciaio	7,5000	in pressione	gravità	EJANO					€ 45.071,95	0,60	€ 27.043,17
CS3AQ01AD074	1,5380	200	acciaio	43,5000	in pressione	gravità	EJANO					€ 122.118,58	0,60	€ 73.271,15
CS3AQ01AD075	0,5400	175	acciaio	43,5000	in pressione	gravità	EJANO					€ 37.604,74	0,60	€ 22.562,84
CS3AQ01AD076	3,5910	125	acciaio	6,0000	in pressione	gravità	EJANO					€ 179.957,22	0,60	€ 107.974,33
CS3AQ01AD077	3,5910	125	acciaio	6,0000	in pressione	gravità	EJANO					€ 179.957,22	0,60	€ 107.974,33
CS3AQ01AD078	0,8840	175	acciaio	37,5000	in pressione	gravità	EJANO					€ 61.560,35	0,60	€ 36.936,21
CS3AQ01AD079	11,2110	200	acciaio	7,5000	in pressione	gravità	EJANO					€ 890.163,53	0,60	€ 534.098,12
CS3AQ01AD080	1,4690	50	acciaio	3,4000	in pressione	gravità	EJANO					€ 30.593,25	0,60	€ 18.355,95
CS3AQ01AD081	5,0430	150	ghisa	2,0000	in pressione	gravità	EJANO					€ 301.954,18	0,60	€ 181.172,51
CS3AQ01AD082	1,3000	50	acciaio	2,0000	in pressione	gravità	EJANO					€ 27.073,67	0,60	€ 16.244,20

SINTESI ADDUTTRICI

CODICE	LUNGHEZZA (km)	DIAMETRO (mm)	MATERIALE	Portata (l/s)	Modalità trasporto	Funzionamento	12	Anno inizio costruzione	Anno fine costruzione	Anno entrata in esercizio		Costo a nuovo (€)	Fattore di riduzione (funzionalità)	Valore attuale (€)
CS3AQ01AD083	2,0720	125	acciaio	0,0000	in pressione	gravità	EJANO					€ 103.834,97	0,60	€ 62.300,98
CS3AQ01AD084	2,0720	200	ghisa	0,0000	in pressione	gravità	EJANO					€ 164.518,67	0,60	€ 98.711,20
CS3AQ01AD085	0,9500	50	acciaio	0,0000	in pressione	gravità	EJANO					€ 19.784,60	0,60	€ 11.870,76
CS3AQ01AD086	2,3840	200	ghisa	0,0000	in pressione	gravità	EJANO					€ 189.291,75	0,60	€ 113.575,05
CS3AQ01AD087	1,8000	200	ghisa	0,0000	in pressione	gravità	EJANO					€ 142.921,62	0,60	€ 85.752,97
CS3AQ01AD088	4,4300	150	ghisa	0,0000	in pressione	gravità	EJANO					€ 265.250,23	0,60	€ 159.150,14
CS3AQ01AD089	6,1190	125	ghisa	0,0000	in pressione	gravità	EJANO					€ 306.643,89	0,60	€ 183.986,34
CS3AQ01AD090	0,6580	80	ghisa	0,0000	in pressione	gravità	EJANO					€ 21.411,91	0,60	€ 12.847,15
CS3AQ01AD091	0,7000	80	ghisa	0,0000	in pressione	gravità	EJANO					€ 22.778,63	0,60	€ 13.667,18
CS3AQ01AD092	4,7410	80	ghisa	0,0000	in pressione	gravità	EJANO					€ 154.276,41	0,60	€ 92.565,85
CS3AQ01AD093	1,4870	125	acciaio	15,0000	in pressione	sollevamento	EJANO					€ 74.518,63	0,60	€ 44.711,18
CS3AQ01AD094	1,7500	250	acciaio	20,0000	in pressione	sollevamento	EJANO					€ 173.120,33	0,60	€ 103.872,20
CS3AQ01AD095	0,3650	100	acciaio	1,5000	in pressione	gravità	EJANO					€ 14.728,08	0,60	€ 8.836,85
CS3AQ01AD096	1,1200	50	acciaio	0,5000	in pressione	gravità	EJANO					€ 23.325,01	0,60	€ 13.995,00
CS3AQ02AD001	1,5000	400	cemento amianto	27,0000	in pressione	gravità	MACROCIOLI			1950		€ 236.251,35	0,60	€ 141.750,81
CS3AQ02AD002	0,3500	100	acciaio	6,2000	in pressione	gravità	MACROCIOLI					€ 14.122,81	0,60	€ 8.473,69
CS3AQ02AD003	1,0770	250	acciaio	20,0000	in pressione	gravità	MACROCIOLI					€ 106.543,20	0,60	€ 63.925,92
CS3AQ02AD004	0,7780	150	acciaio	20,0000	in pressione	gravità	MACROCIOLI					€ 46.583,45	0,60	€ 27.950,07
CS3AQ02AD005	3,9690	200	acciaio	21,8000	in pressione	gravità	MACROCIOLI					€ 315.142,18	0,60	€ 189.085,31
CS3AQ02AD006	1,4150	250	acciaio	20,6000	in pressione	gravità	MACROCIOLI					€ 139.980,14	0,60	€ 83.988,09
CS3AQ02AD007	3,1550	150	acciaio	20,7000	in pressione	gravità	MACROCIOLI					€ 188.908,46	0,60	€ 113.345,08
CS3AQ02AD008	1,4990	250	acciaio	20,4000	in pressione	gravità	MACROCIOLI					€ 148.289,92	0,60	€ 88.973,95
CS3AQ02AD009	1,4100	200	acciaio	20,0000	in pressione	gravità	MACROCIOLI					€ 111.955,27	0,60	€ 67.173,16
CS3AQ02AD010	2,2350	100	acciaio	1,1000	in pressione	gravità	MACROCIOLI					€ 90.184,26	0,60	€ 54.110,55
CS3AQ02AD011	0,7760	200	acciaio	17,0000	in pressione	gravità	MACROCIOLI					€ 61.615,10	0,60	€ 36.969,06
CS3AQ02AD012	2,3460	150	acciaio	9,3000	in pressione	gravità	MACROCIOLI					€ 140.468,86	0,60	€ 84.281,32
CS3AQ02AD013	2,3460	100	acciaio	7,0000	in pressione	gravità	MACROCIOLI					€ 94.663,21	0,60	€ 56.797,93

SINTESI ADDUTTRICI

CODICE	LUNGHEZZA (km)	DIAMETRO (mm)	MATERIALE	Portata (l/s)	Modalità trasporto	Funzionamento	12	Anno inizio costruzione	Anno fine costruzione	Anno entrata in esercizio		Costo a nuovo (€)	Fattore di riduzione (funzionalità)	Valore attuale (€)
CS3AQ02AD014	0,3510	150	acciaio	16,3000	in pressione	gravità	MACROCIOLI					€ 21.016,44	0,60	€ 12.609,86
CS3AQ02AD015	0,8300	80	acciaio	3,5000	in pressione	gravità	MACROCIOLI					€ 27.008,95	0,60	€ 16.205,37
CS3AQ02AD016	0,3460	100	acciaio	3,5000	in pressione	gravità	MACROCIOLI					€ 13.961,41	0,60	€ 8.376,85
CS3AQ02AD017	3,3330	80	acciaio	3,3000	in pressione	gravità	MACROCIOLI					€ 108.458,82	0,60	€ 65.075,29
CS3AQ02AD018	3,9010	150	acciaio	8,5000	in pressione	gravità	MACROCIOLI					€ 233.575,89	0,60	€ 140.145,53
CS3AQ02AD019	2,2870	100	acciaio	3,5000	in pressione	gravità	MACROCIOLI					€ 92.282,51	0,60	€ 55.369,50
CS3AQ02AD020	5,4310	200	acciaio	5,0000	in pressione	gravità	MACROCIOLI					€ 431.226,31	0,60	€ 258.735,78
CS3AQ02AD021	0,7780	125	acciaio	5,0000	in pressione	gravità	MACROCIOLI					€ 38.988,23	0,60	€ 23.392,94
CS3AQ02AD022	3,2930	80	acciaio	2,5000	in pressione	gravità	MACROCIOLI					€ 107.157,18	0,60	€ 64.294,31
CS3AQ02AD023	0,8990	60	acciaio	2,5000	in pressione	gravità	MACROCIOLI					€ 22.233,08	0,60	€ 13.339,85
CS3AQ02AD024	2,0500	80	acciaio	2,2000	in pressione	gravità	MACROCIOLI					€ 66.708,84	0,60	€ 40.025,31
CS3AQ02AD025	2,7500	150	acciaio	0,0000	in pressione	sollevamento	MACROCIOLI					€ 164.658,73	0,60	€ 98.795,24
CS3AQ02AD026	1,4480	150	acciaio	13,0000	in pressione	sollevamento	MACROCIOLI					€ 86.700,30	0,60	€ 52.020,18
CS3AQ02AD027	0,6850	80	acciaio	0,0000	in pressione	gravità	MACROCIOLI					€ 22.290,52	0,60	€ 13.374,31
CS3AQ02AD028	5,3890	50	acciaio	0,0000	in pressione	gravità	MACROCIOLI					€ 112.230,77	0,60	€ 67.338,46
CS3AQ02AD029	1,8180	400	acciaio	35,0000	in pressione	sollevamento	MACROCIOLI					€ 286.336,63	0,60	€ 171.801,98
CS3AQ02AD030	9,7960	400	acciaio	35,0000	in pressione	sollevamento	MACROCIOLI					€ 1.542.878,74	0,60	€ 925.727,25
CS3AQ02AD031	0,9700	300	acciaio	20,0000	in pressione	sollevamento	MACROCIOLI					€ 114.897,38	0,60	€ 68.938,43
CS3AQ02AD032	1,3170	250	acciaio	20,0000	in pressione	gravità	MACROCIOLI					€ 130.285,41	0,60	€ 78.171,25
CS3AQ02AD033	0,6850	300	acciaio	13,0000	in pressione	gravità	MACROCIOLI					€ 81.138,87	0,60	€ 48.683,32
CS3AQ02AD034	4,1420	300	acciaio	30,0000	in pressione	gravità	MACROCIOLI					€ 490.623,65	0,60	€ 294.374,19
CS3AQ02AD035	1,6480	300	acciaio	27,0000	in pressione	gravità	MACROCIOLI					€ 195.207,08	0,60	€ 117.124,25
CS3AQ02AD036	1,6480	250	acciaio	0,0000	in pressione	gravità	MACROCIOLI					€ 163.029,88	0,60	€ 97.817,93
CS3AQ02AD037	2,1770	250	acciaio	24,5000	in pressione	gravità	MACROCIOLI					€ 215.361,69	0,60	€ 129.217,01
CS3AQ02AD038	2,6970	250	acciaio	20,0000	in pressione	gravità	MACROCIOLI					€ 266.803,15	0,60	€ 160.081,89
CS3AQ02AD039	3,3710	200	acciaio	11,0000	in pressione	gravità	MACROCIOLI					€ 267.660,44	0,60	€ 160.596,26
CS3AQ02AD040	2,7960	200	acciaio	9,5000	in pressione	gravità	MACROCIOLI					€ 222.004,92	0,60	€ 133.202,95

SINTESI ADDUTTRICI

CODICE	LUNGHEZZA (km)	DIAMETRO (mm)	MATERIALE	Portata (l/s)	Modalità trasporto	Funzionamento	12	Anno inizio costruzione	Anno fine costruzione	Anno entrata in esercizio		Costo a nuovo (€)	Fattore di riduzione (funzionalità)	Valore attuale (€)
CS3AQ02AD041	3,6130	150	acciaio	8,0000	in pressione	gravità	MACROCIOLI					€ 216.331,62	0,60	€ 129.798,97
CS3AQ02AD042	2,3520	150	acciaio	11,5000	in pressione	gravità	MACROCIOLI					€ 140.828,12	0,60	€ 84.496,87
CS3AQ02AD043	0,8460	50	acciaio	1,5000	in pressione	gravità	MACROCIOLI					€ 17.618,71	0,60	€ 10.571,23
CS3AQ02AD044	2,8000	125	acciaio	8,0000	in pressione	gravità	MACROCIOLI					€ 140.317,52	0,60	€ 84.190,51
CS3AQ02AD045	1,0530	60	acciaio	1,0000	in pressione	gravità	MACROCIOLI					€ 26.041,64	0,60	€ 15.624,98
CS3AQ02AD046	3,4820	125	acciaio	4,5000	in pressione	gravità	MACROCIOLI					€ 174.494,86	0,60	€ 104.696,92
CS3AQ02AD047	0,3730	60	acciaio	2,5000	in pressione	gravità	MACROCIOLI					€ 9.224,63	0,60	€ 5.534,78
CS3AQ02AD048	4,3470	125	acciaio	2,0000	in pressione	gravità	MACROCIOLI					€ 217.842,96	0,60	€ 130.705,77
CS3AQ02AD049	14,3020	350	acciaio	60,0000	in pressione	sollevamento	MACROCIOLI					€ 1.973.331,33	0,60	€ 1.183.998,80
CS3AQ02AD050	0,9000	300	acciaio	0,0000	in pressione	sollevamento	MACROCIOLI					€ 106.605,81	0,60	€ 63.963,48
CS3AQ02AD051	1,8850	300	acciaio	30,0000	in pressione	sollevamento	MACROCIOLI					€ 223.279,95	0,60	€ 133.967,97
CS3AQ02AD052	0,4500	50	acciaio	2,0000	in pressione	gravità	MACROCIOLI					€ 9.371,65	0,60	€ 5.622,99
CS3AQ02AD053	0,1500	80	acciaio	3,0000	in pressione	gravità	MACROCIOLI					€ 4.881,14	0,60	€ 2.928,68
CS3AQ02AD054	0,1800	80	acciaio	2,0000	in pressione	gravità	MACROCIOLI					€ 5.857,36	0,60	€ 3.514,42
CS3AQ02AD055	0,4500	80	acciaio	4,5000	in pressione	gravità	MACROCIOLI					€ 14.643,40	0,60	€ 8.786,04
CS3AQ02AD056	0,3000	80	acciaio	4,0000	in pressione	gravità	MACROCIOLI					€ 9.762,27	0,60	€ 5.857,36
CS3AQ02AD057	0,3800	80	acciaio	1,5000	in pressione	gravità	MACROCIOLI					€ 12.365,54	0,60	€ 7.419,33
CS3AQ02AD058	0,4300	80	acciaio	0,3000	in pressione	gravità	MACROCIOLI					€ 13.992,59	0,60	€ 8.395,55
CS3AQ02AD059	0,8810	250	acciaio	15,0000	in pressione	gravità	MACROCIOLI					€ 87.153,72	0,60	€ 52.292,23
CS3AQ03AD001	0,6950	550	acciaio	80,0000	in pressione	sollevamento	SILA GRECA			1985		€ 150.172,75	0,60	€ 90.103,65
CS3AQ03AD002	0,2600	450	acciaio	80,0000	in pressione	sollevamento	SILA GRECA			1985		€ 46.026,73	0,60	€ 27.616,04
CS3AQ03AD003	6,3000	550	acciaio	80,0000	in pressione	gravità	SILA GRECA					€ 1.361.278,21	0,60	€ 816.766,93
CS3AQ03AD004	4,6540	350	acciaio	80,0000	in pressione	gravità	SILA GRECA			1985		€ 642.139,81	0,60	€ 385.283,89
CS3AQ03AD005	3,1000	80	acciaio	2,5000	in pressione	gravità	SILA GRECA			1985		€ 100.876,79	0,60	€ 60.526,07
CS3AQ03AD006	2,8730	350	acciaio	74,5000	in pressione	gravità	SILA GRECA			1985		€ 396.404,75	0,60	€ 237.842,85
CS3AQ03AD007	0,6600	60	acciaio	5,5000	in pressione	gravità	SILA GRECA			1985		€ 16.322,39	0,60	€ 9.793,44
CS3AQ03AD008	2,1950	350	acciaio	69,0000	in pressione	gravità	SILA GRECA			1985		€ 302.857,09	0,60	€ 181.714,25

SINTESI ADDUTTRICI

CODICE	LUNGHEZZA (km)	DIAMETRO (mm)	MATERIALE	Portata (l/s)	Modalità trasporto	Funzionamento	12	Anno inizio costruzione	Anno fine costruzione	Anno entrata in esercizio		Costo a nuovo (€)	Fattore di riduzione (funzionalità)	Valore attuale (€)
CS3AQ03AD009	0,6830	200	acciaio	33,0000	in pressione	gravità	SILA GRECA			1985		€ 54.230,82	0,60	€ 32.538,49
CS3AQ03AD010	4,1060	200	acciaio	30,0000	in pressione	gravità	SILA GRECA			1985		€ 326.020,09	0,60	€ 195.612,05
CS3AQ03AD011	1,5910	150	acciaio	26,0000	in pressione	gravità	SILA GRECA			1985		€ 95.262,55	0,60	€ 57.157,53
CS3AQ03AD012	3,5820	80	acciaio	5,0000	in pressione	gravità	SILA GRECA					€ 116.561,50	0,60	€ 69.936,90
CS3AQ03AD013	0,5730	150	acciaio	17,0000	in pressione	gravità	SILA GRECA			1985		€ 34.308,89	0,60	€ 20.585,33
CS3AQ03AD014	1,8850	125	acciaio	14,0000	in pressione	gravità	SILA GRECA			1985		€ 94.463,76	0,60	€ 56.678,26
CS3AQ03AD015	1,2310	125	acciaio	12,5000	in pressione	gravità	SILA GRECA			1985		€ 61.689,59	0,60	€ 37.013,76
CS3AQ03AD016	2,0570	80	acciaio	1,5000	in pressione	gravità	SILA GRECA			1985		€ 66.936,63	0,60	€ 40.161,98
CS3AQ03AD017	1,8520	100	acciaio	8,5000	in pressione	gravità	SILA GRECA			1985		€ 74.729,87	0,60	€ 44.837,92
CS3AQ03AD018	1,0000	80	acciaio	8,5000	in pressione	gravità	SILA GRECA			1985		€ 32.540,90	0,60	€ 19.524,54
CS3AQ03AD019	1,0610	80	acciaio	6,5000	in pressione	gravità	SILA GRECA			1985		€ 34.525,89	0,60	€ 20.715,54
CS3AQ03AD020	0,3970	125	ghisa	4,0000	in pressione	gravità	SILA GRECA			1985		€ 19.895,02	0,60	€ 11.937,01
CS3AQ03AD021	1,0720	80	acciaio	2,5000	in pressione	gravità	SILA GRECA			1985		€ 34.883,85	0,60	€ 20.930,31
CS3AQ03AD022	1,1380	60	acciaio	2,5000	in pressione	gravità	SILA GRECA			1985		€ 28.143,76	0,60	€ 16.886,26
CS3AQ03AD023	1,1080	300	acciaio	36,0000	in pressione	gravità	SILA GRECA			1985		€ 131.243,60	0,60	€ 78.746,16
CS3AQ04AD001	3,8000	250	acciaio	50,0000	in pressione	gravità	NETO			1940		€ 375.918,42	0,60	€ 225.551,05
CS3AQ04AD002	20,2870	275	acciaio	46,0000	in pressione	gravità	NETO			1940		€ 2.204.961,64	0,60	€ 1.322.976,99
CS3AQ04AD003	1,7520	200	acciaio	26,7000	in pressione	gravità	NETO			1940		€ 139.110,37	0,60	€ 83.466,22
CS3AQ04AD004	5,0480	175	acciaio	26,6000	in pressione	gravità	NETO			1940		€ 351.534,63	0,60	€ 210.920,78
CS3AQ04AD005	2,0450	150	acciaio	26,5000	in pressione	gravità	NETO			1940		€ 122.446,22	0,60	€ 73.467,73
CS3AQ04AD006	0,9780	175	acciaio	26,0000	in pressione	gravità	NETO			1940		€ 68.106,35	0,60	€ 40.863,81
CS3AQ04AD007	3,0830	150	acciaio	25,0000	in pressione	gravità	NETO			1940		€ 184.597,40	0,60	€ 110.758,44
CS3AQ04AD008	1,7170	200	acciaio	19,0000	in pressione	gravità	NETO			1940		€ 136.331,35	0,60	€ 81.798,81
CS3AQ04AD009	1,3530	175	acciaio	19,0000	in pressione	gravità	NETO			1940		€ 94.220,76	0,60	€ 56.532,45
CS3AQ04AD010	4,5540	150	acciaio	18,0000	in pressione	gravità	NETO			1940		€ 272.674,84	0,60	€ 163.604,91
CS3AQ04AD011	1,3060	125	acciaio	16,8000	in pressione	gravità	NETO			1940		€ 65.448,10	0,60	€ 39.268,86
CS3AQ04AD012	1,1000	150	acciaio	16,6000	in pressione	gravità	NETO			1940		€ 65.863,49	0,60	€ 39.518,09

SINTESI ADDUTTRICI

CODICE	LUNGHEZZA (km)	DIAMETRO (mm)	MATERIALE	Portata (l/s)	Modalità trasporto	Funzionamento	12	Anno inizio costruzione	Anno fine costruzione	Anno entrata in esercizio		Costo a nuovo (€)	Fattore di riduzione (funzionalità)	Valore attuale (€)
CS3AQ04AD013	2,0250	125	acciaio	15,0000	in pressione	gravità	NETO			1940		€ 101.479,64	0,60	€ 60.887,78
CS3AQ04AD014	1,9550	80	acciaio	0,0000	in pressione	gravità	NETO					€ 63.617,46	0,60	€ 38.170,48
CS3AQ04AD015	1,4200	60	acciaio	0,0000	in pressione	gravità	NETO					€ 35.117,88	0,60	€ 21.070,73
CS3AQ04AD016	0,1800	150	acciaio	17,5000	in pressione	gravità	NETO			1940		€ 10.777,66	0,60	€ 6.466,60
CS3AQ05AD001	2,6000	80	acciaio	0,0000	in pressione	gravità	CALAMIA					€ 84.606,34	0,60	€ 50.763,80
CS3AQ06AD001	4,2000	50	acciaio	0,5000	in pressione	gravità	CATENACCIO					€ 87.468,78	0,60	€ 52.481,27
CS3AQ07AD001	1,6000	400	PVC	52,0000	in pressione	gravità	VENAGLIE					€ 252.001,44	0,60	€ 151.200,87
CS3AQ07AD002	0,8000	350	acciaio	52,0000	in pressione	gravità	VENAGLIE					€ 110.380,72	0,60	€ 66.228,43
CS3AQ07AD003	5,3000	100	acciaio	14,0000	in pressione	gravità	VENAGLIE					€ 213.859,78	0,60	€ 128.315,87
CS3AQ07AD004	4,2380	200	acciaio	0,0000	in pressione	gravità	VENAGLIE					€ 336.501,01	0,60	€ 201.900,60
CS3AQ07AD005	1,4300	300	acciaio	20,0000	in pressione	sollevamento	VENAGLIE					€ 169.384,78	0,60	€ 101.630,87
CS3AQ07AD006	6,0700	200	acciaio	18,0000	in pressione	gravità	VENAGLIE					€ 481.963,48	0,60	€ 289.178,09
CS3AQ07AD007	2,1250	175	acciaio	18,0000	in pressione	gravità	VENAGLIE					€ 147.981,60	0,60	€ 88.788,96
CS3AQ07AD008	2,1250	175	acciaio	18,0000	in pressione	gravità	VENAGLIE					€ 147.981,60	0,60	€ 88.788,96
CS3AQ07AD009	2,1000	100	acciaio	8,2000	in pressione	gravità	VENAGLIE					€ 84.736,89	0,60	€ 50.842,13
CS3AQ07AD010	12,6900	250	acciaio	19,5000	in pressione	gravità	VENAGLIE					€ 1.255.369,63	0,60	€ 753.221,78
CS3AQ07AD011	12,6900	250	acciaio	20,9000	in pressione	gravità	VENAGLIE					€ 1.255.369,63	0,60	€ 753.221,78
CS3AQ07AD012	0,7000	80	acciaio	0,2000	in pressione	gravità	VENAGLIE					€ 22.778,63	0,60	€ 13.667,18
CS3AQ07AD013	1,8410	250	acciaio	17,0000	in pressione	gravità	VENAGLIE					€ 182.122,58	0,60	€ 109.273,55
CS3AQ07AD014	1,8410	250	acciaio	17,5000	in pressione	gravità	VENAGLIE					€ 182.122,58	0,60	€ 109.273,55
CS3AQ07AD015	0,1500	250	acciaio	34,5000	in pressione	gravità	VENAGLIE					€ 14.838,89	0,60	€ 8.903,33
CS3AQ07AD016	3,8560	250	acciaio	25,0000	in pressione	sollevamento	VENAGLIE					€ 381.458,27	0,60	€ 228.874,96
CS3AQ07AD017	0,8000	80	acciaio	1,5000	in pressione	gravità	VENAGLIE					€ 26.032,72	0,60	€ 15.619,63
CS3AQ07AD018	2,6470	250	acciaio	33,0000	in pressione	gravità	VENAGLIE					€ 261.856,86	0,60	€ 157.114,12
CS3AQ07AD019	1,0590	200	acciaio	33,0000	in pressione	gravità	VENAGLIE					€ 84.085,55	0,60	€ 50.451,33
CS3AQ07AD020	3,2000	100	acciaio	15,0000	in pressione	gravità	VENAGLIE					€ 129.122,88	0,60	€ 77.473,73
CS3AQ07AD021	7,1000	100	acciaio	5,0000	in pressione	gravità	VENAGLIE					€ 286.491,39	0,60	€ 171.894,83

SINTESI ADDUTTRICI

CODICE	LUNGHEZZA (km)	DIAMETRO (mm)	MATERIALE	Portata (l/s)	Modalità trasporto	Funzionamento	12	Anno inizio costruzione	Anno fine costruzione	Anno entrata in esercizio		Costo a nuovo (€)	Fattore di riduzione (funzionalità)	Valore attuale (€)
CS3AQ07AD022	0,6000	80	acciaio	2,5000	in pressione	gravità	VENAGLIE					€ 19.524,54	0,60	€ 11.714,72
CS3AQ07AD023	0,0200	125	acciaio	25,0000	in pressione	sollevamento	VENAGLIE					€ 1.002,27	0,60	€ 601,36
CS3AQ08AD001	0,2000	60	acciaio	0,0500	in pressione	gravità	SANBUCO SARRO					€ 4.946,18	0,60	€ 2.967,71
CS3AQ08AD002	0,0300	60	acciaio	0,0500	in pressione	gravità	SANBUCO SARRO					€ 741,93	0,60	€ 445,16
CS3AQ08AD003	1,2000	60	acciaio	0,1000	in pressione	gravità	SANBUCO SARRO					€ 29.677,08	0,60	€ 17.806,25
CS3AQ08AD004	0,1200	60	acciaio	0,0000			SANBUCO SARRO					€ 2.967,71	0,60	€ 1.780,62
CS3AQ08AD005	1,1150	60	acciaio	0,0000			SANBUCO SARRO					€ 27.574,95	0,60	€ 16.544,97
CS3AQ09AD001	0,2110	350	acciaio	180,0000	in pressione	gravità	NTIZZO					€ 29.112,91	0,60	€ 17.467,75
CS3AQ09AD002	0,7880	500	acciaio	169,0000	in pressione	gravità	NTIZZO					€ 154.882,11	0,60	€ 92.929,26
CS3AQ09AD003	0,5460	350	acciaio	169,0000	in pressione	gravità	NTIZZO					€ 75.334,84	0,60	€ 45.200,91
CS3AQ09AD004	2,0000	500	acciaio	169,0000	in pressione	gravità	NTIZZO					€ 393.101,80	0,60	€ 235.861,08
CS3AQ09AD005	0,1000	300	acciaio	142,0000	in pressione	gravità	NTIZZO					€ 11.845,09	0,60	€ 7.107,05
CS3AQ09AD006	0,0400	500	acciaio	27,0000	in pressione	gravità	NTIZZO					€ 7.862,04	0,60	€ 4.717,22
CS3AQ09AD007	7,1500	300	acciaio	26,6970	in pressione	gravità	NTIZZO	1997	1997	1997		€ 846.923,95	0,60	€ 508.154,37
CS3AQ09AD008	3,1500	300	acciaio	0,0000	in pressione	gravità	NTIZZO	1997	1997	1997		€ 373.120,35	0,60	€ 223.872,21
CS3AQ09AD009	1,4700	300	acciaio	0,0000	in pressione	gravità	NTIZZO	1997	1997	1997		€ 174.122,83	0,60	€ 104.473,70
CS3AQ10AD001	4,9720	150	acciaio	13,0000	in pressione	gravità	PIANO DELLA TORRE					€ 297.702,98	0,60	€ 178.621,79
CS3AQ10AD002	2,4860	125	acciaio	13,0000	in pressione	gravità	PIANO DELLA TORRE					€ 124.581,92	0,60	€ 74.749,15
CS3AQ10AD003	0,5190	80	acciaio	3,5000	in pressione	gravità	PIANO DELLA TORRE					€ 16.888,73	0,60	€ 10.133,24
CS3AQ10AD004	0,4770	60	acciaio	1,5000	in pressione	gravità	PIANO DELLA TORRE					€ 11.796,64	0,60	€ 7.077,98
CS3AQ10AD005	0,5010	60	acciaio	6,5000	in pressione	gravità	PIANO DELLA TORRE					€ 12.390,18	0,60	€ 7.434,11
CS3AQ10AD006	5,4220	80	acciaio	6,0000	in pressione	gravità	PIANO DELLA TORRE					€ 176.436,76	0,60	€ 105.862,05
CS3AQ11AD001	0,8540	100	acciaio	7,0000	in pressione	gravità	SANTA DOMENICA					€ 34.459,67	0,60	€ 20.675,80
CS3AQ11AD002	2,4880	80	acciaio	5,8000	in pressione	gravità	SANTA DOMENICA					€ 80.961,76	0,60	€ 48.577,05
CS3AQ11AD003	0,5310	60	acciaio	5,8000	in pressione	gravità	SANTA DOMENICA					€ 13.132,11	0,60	€ 7.879,27
CS3AQ11AD004	1,8990	80	acciaio	5,8000	in pressione	gravità	SANTA DOMENICA					€ 61.795,17	0,60	€ 37.077,10
CS3AQ11AD005	0,7470	100	acciaio	4,8000	in pressione	gravità	SANTA DOMENICA					€ 30.142,12	0,60	€ 18.085,27

SINTESI ADDUTTRICI

CODICE	LUNGHEZZA (km)	DIAMETRO (mm)	MATERIALE	Portata (l/s)	Modalità trasporto	Funzionamento	12	Anno inizio costruzione	Anno fine costruzione	Anno entrata in esercizio		Costo a nuovo (€)	Fattore di riduzione (funzionalità)	Valore attuale (€)
CS3AQ11AD006	2,6930	200	acciaio	20,0000	in pressione	sollevamento	SANTA DOMENICA					€ 213.826,63	0,60	€ 128.295,98
CS3AQ12AD001	4,5000	80	acciaio	3,8000	in pressione	gravità	FORANO					€ 146.434,05	0,60	€ 87.860,43
CS3AQ12AD002	0,4500	80	acciaio	2,5000	in pressione	gravità	FORANO					€ 14.643,40	0,60	€ 8.786,04
CS3AQ12AD003	0,1250	80	acciaio	1,3000	in pressione	gravità	FORANO					€ 4.067,61	0,60	€ 2.440,57
CS3AQ13AD001	0,1150	60	acciaio	3,0000	in pressione	gravità	ACQUA NERA					€ 2.844,05	0,60	€ 1.706,43
CS3AQ13AD002	0,3220	80	acciaio	3,0000	in pressione	gravità	ACQUA NERA					€ 10.478,17	0,60	€ 6.286,90
CS3AQ13AD003	2,4500	60	acciaio	3,0000	in pressione	gravità	ACQUA NERA					€ 60.590,71	0,60	€ 36.354,42
CS3AQ13AD004	2,6800	80	acciaio	3,0000	in pressione	gravità	ACQUA NERA					€ 87.209,61	0,60	€ 52.325,77
CS3AQ14AD001	1,9030	250	acciaio	20,0000	in pressione	gravità	FRIDA PRIMA DIRAMAZIONE					€ 188.255,99	0,60	€ 112.953,59
CS3AQ14AD002	0,3250	80	acciaio	3,5000	in pressione	gravità	FRIDA PRIMA DIRAMAZIONE					€ 10.575,79	0,60	€ 6.345,48
CS3AQ14AD003	2,6730	250	acciaio	16,5000	in pressione	gravità	FRIDA PRIMA DIRAMAZIONE					€ 264.428,94	0,60	€ 158.657,36
CS3AQ14AD004	0,3300	80	acciaio	1,5000	in pressione	gravità	FRIDA PRIMA DIRAMAZIONE					€ 10.738,50	0,60	€ 6.443,10
CS3AQ14AD005	9,7710	250	acciaio	15,0000	in pressione	gravità	FRIDA PRIMA DIRAMAZIONE					€ 966.604,96	0,60	€ 579.962,98
CS3AQ14AD006	6,8150	80	acciaio	5,0000	in pressione	gravità	FRIDA PRIMA DIRAMAZIONE					€ 221.766,24	0,60	€ 133.059,74
CS3AQ14AD007	5,8470	200	acciaio	12,0000	in pressione	gravità	FRIDA PRIMA DIRAMAZIONE					€ 464.257,07	0,60	€ 278.554,24
CS3AQ14AD008	2,1770	175	acciaio	12,0000	in pressione	gravità	FRIDA PRIMA DIRAMAZIONE					€ 151.602,80	0,60	€ 90.961,68
CS3AQ14AD009	0,2000	100	acciaio	1,0000	in pressione	gravità	FRIDA PRIMA DIRAMAZIONE					€ 8.070,18	0,60	€ 4.842,11
CS3AQ14AD010	4,4740	60	acciaio	0,9000	in pressione	gravità	FRIDA PRIMA DIRAMAZIONE					€ 110.646,05	0,60	€ 66.387,63
CS3AQ14AD011	2,2000	175	acciaio	9,8000	in pressione	gravità	FRIDA PRIMA DIRAMAZIONE					€ 153.204,48	0,60	€ 91.922,69
CS3AQ14AD012	2,7000	150	acciaio	9,5000	in pressione	gravità	FRIDA PRIMA DIRAMAZIONE					€ 161.664,93	0,60	€ 96.998,96
CS3AQ14AD013	0,2800	150	acciaio	9,5000	in pressione	gravità	FRIDA PRIMA DIRAMAZIONE					€ 16.765,25	0,60	€ 10.059,15
CS3AQ14AD014	1,9130	150	acciaio	9,5000	in pressione	gravità	FRIDA PRIMA DIRAMAZIONE					€ 114.542,60	0,60	€ 68.725,56
CS3AQ14AD015	3,7750	125	acciaio	9,5000	in pressione	gravità	FRIDA PRIMA DIRAMAZIONE					€ 189.178,09	0,60	€ 113.506,85
CS3AQ14AD016	2,0550	125	acciaio	5,0000	in pressione	gravità	FRIDA PRIMA DIRAMAZIONE					€ 102.983,04	0,60	€ 61.789,82
CS3AQ14AD017	3,5730	100	acciaio	5,0000	in pressione	gravità	FRIDA PRIMA DIRAMAZIONE					€ 144.173,76	0,60	€ 86.504,26
CS3AQ14AD018	1,1510	100	acciaio	4,8000	in pressione	gravità	FRIDA PRIMA DIRAMAZIONE					€ 46.443,89	0,60	€ 27.866,33
CS3AQ14AD019	14,3470	200	acciaio	7,0000	in pressione	gravità	FRIDA PRIMA DIRAMAZIONE	2000	2000	2001		€ 1.139.164,72	0,60	€ 683.498,83

SINTESI ADDUTTRICI

CODICE	LUNGHEZZA (km)	DIAMETRO (mm)	MATERIALE	Portata (l/s)	Modalità trasporto	Funzionamento	12	Anno inizio costruzione	Anno fine costruzione	Anno entrata in esercizio		Costo a nuovo (€)	Fattore di riduzione (funzionalità)	Valore attuale (€)
CS3AQ14AD020	15,7000	150	acciaio	2,0000	in pressione	gravità	FRIDA PRIMA DIRAMAZIONE		2000	2001		€ 940.051,62	0,60	€ 564.030,97
CS3AQ15AD001	6,1570	150	acciaio	11,0000	in pressione	gravità	FRIDA SECONDA DIRAMAZIONE					€ 368.655,92	0,60	€ 221.193,55
CS3AQ15AD002	0,8000	80	acciaio	0,0000	in pressione	sollevamento	FRIDA SECONDA DIRAMAZIONE					€ 26.032,72	0,60	€ 15.619,63
CS3AQ15AD003	0,8440	125	acciaio	9,5000	in pressione	gravità	FRIDA SECONDA DIRAMAZIONE					€ 42.295,71	0,60	€ 25.377,43
CS3AQ15AD004	0,3780	100	acciaio	9,5000	in pressione	gravità	FRIDA SECONDA DIRAMAZIONE					€ 15.252,64	0,60	€ 9.151,58
CS3AQ15AD005	0,8000	80	acciaio	2,7000	in pressione	gravità	FRIDA SECONDA DIRAMAZIONE					€ 26.032,72	0,60	€ 15.619,63
CS3AQ15AD006	4,0000	100	acciaio	4,5000	in pressione	gravità	FRIDA SECONDA DIRAMAZIONE					€ 161.403,60	0,60	€ 96.842,16
CS3AQ15AD007	2,2420	100	acciaio	4,5000	in pressione	gravità	FRIDA SECONDA DIRAMAZIONE					€ 90.466,72	0,60	€ 54.280,03
CS3AQ15AD008	0,7500	125	acciaio	8,7000	in pressione	gravità	FRIDA SECONDA DIRAMAZIONE					€ 37.585,05	0,60	€ 22.551,03
CS3AQ16AD001	0,6080	150	acciaio	12,0000	in pressione	sollevamento	FRIDA TERZA DIRAMAZIONE					€ 36.404,55	0,60	€ 21.842,73
CS3AQ16AD002	1,9040	125	acciaio	12,0000	in pressione	sollevamento	FRIDA TERZA DIRAMAZIONE					€ 95.415,92	0,60	€ 57.249,55
CS3AQ16AD003	2,6280	150	acciaio	7,5000	in pressione	sollevamento	FRIDA TERZA DIRAMAZIONE					€ 157.353,87	0,60	€ 94.412,32
CS3AQ16AD004	0,5620	100	acciaio	5,0000	in pressione	sollevamento	FRIDA TERZA DIRAMAZIONE					€ 22.677,20	0,60	€ 13.606,32
CS3AQ16AD005	0,5000	50	acciaio	0,0000	in pressione	sollevamento	FRIDA TERZA DIRAMAZIONE					€ 10.412,95	0,60	€ 6.247,77
CS3AQ16AD006	2,1790	100	acciaio	5,0000	in pressione	gravità	FRIDA TERZA DIRAMAZIONE					€ 87.924,61	0,60	€ 52.754,76
CS3AQ16AD007	2,0140	100	acciaio	2,5000	in pressione	sollevamento	FRIDA TERZA DIRAMAZIONE					€ 81.266,71	0,60	€ 48.760,03
CS3AQ16AD008	0,5810	125	acciaio	2,2000	in pressione	sollevamento	FRIDA TERZA DIRAMAZIONE					€ 29.115,88	0,60	€ 17.469,53
CS3AQ16AD009	0,2900	100	acciaio	2,1000	in pressione	sollevamento	FRIDA TERZA DIRAMAZIONE					€ 11.701,76	0,60	€ 7.021,06
CS3AQ16AD010	0,5400	125	acciaio	2,0000	in pressione	sollevamento	FRIDA TERZA DIRAMAZIONE					€ 27.061,24	0,60	€ 16.236,74
CS3AQ16AD011	1,7350	80	acciaio	1,7000	in pressione	sollevamento	FRIDA TERZA DIRAMAZIONE					€ 56.458,46	0,60	€ 33.875,08
CS3AQ16AD012	0,2000	80	acciaio	1,5000	in pressione	sollevamento	FRIDA TERZA DIRAMAZIONE					€ 6.508,18	0,60	€ 3.904,91
CS3AQ16AD013	0,6000	80	acciaio	1,0000	in pressione	sollevamento	FRIDA TERZA DIRAMAZIONE					€ 19.524,54	0,60	€ 11.714,72
CS3AQ16AD014	1,6000	150	acciaio	8,8000	in pressione	gravità	FRIDA TERZA DIRAMAZIONE					€ 95.801,44	0,60	€ 57.480,86
CS3AQ16AD015	1,0600	80	acciaio	7,1000	in pressione	gravità	FRIDA TERZA DIRAMAZIONE					€ 34.493,35	0,60	€ 20.696,01
CS3AQ16AD016	1,8500	60	acciaio	1,5000	in pressione	gravità	FRIDA TERZA DIRAMAZIONE					€ 45.752,17	0,60	€ 27.451,30
CS3AQ16AD017	1,0540	300	acciaio	23,0000	in pressione	gravità	FRIDA TERZA DIRAMAZIONE					€ 124.847,25	0,60	€ 74.908,35
CS3AQ16AD018	1,3840	300	acciaio	18,0000	in pressione	gravità	FRIDA TERZA DIRAMAZIONE					€ 163.936,04	0,60	€ 98.361,62

SINTESI ADDUTTRICI

CODICE	LUNGHEZZA (km)	DIAMETRO (mm)	MATERIALE	Portata (l/s)	Modalità trasporto	Funzionamento	12	Anno inizio costruzione	Anno fine costruzione	Anno entrata in esercizio		Costo a nuovo (€)	Fattore di riduzione (funzionalità)	Valore attuale (€)
CS3AQ16AD019	1,0300	300	acciaio	8,8000	in pressione	gravità	FRIDA TERZA DIRAMAZIONE					€ 122.004,42	0,60	€ 73.202,65
CS3AQ16AD020	5,3570	250	acciaio	8,8000	in pressione	gravità	FRIDA TERZA DIRAMAZIONE					€ 529.946,03	0,60	€ 317.967,62
CZ1AQ01AD001	0,8070	80	acciaio	3,5000	in pressione	gravità	CROCCHIO E CERASO	1965	1970			€ 26.260,51	0,60	€ 15.756,30
CZ1AQ01AD002	1,3940	60	acciaio	3,5000	in pressione	gravità	CROCCHIO E CERASO	1965	1970			€ 34.474,88	0,60	€ 20.684,93
CZ1AQ01AD003	0,2530	300	acciaio	18,5000	in pressione	gravità	CROCCHIO E CERASO	1965	1970			€ 29.968,08	0,60	€ 17.980,85
CZ1AQ01AD004	0,1160	250	acciaio	18,5000	in pressione	gravità	CROCCHIO E CERASO	1965	1970			€ 11.475,40	0,60	€ 6.885,24
CZ1AQ01AD005	0,2950	100	acciaio	5,5000	in pressione	gravità	CROCCHIO E CERASO	1965	1970			€ 11.903,51	0,60	€ 7.142,11
CZ1AQ01AD006	0,2540	50	acciaio	5,5000	in pressione	gravità	CROCCHIO E CERASO	1960	1975			€ 5.289,78	0,60	€ 3.173,87
CZ1AQ01AD007	0,3150	250	acciaio	24,0000	in pressione	gravità	CROCCHIO E CERASO	1965	1970			€ 31.161,66	0,60	€ 18.696,99
CZ1AQ01AD008	0,8920	200	acciaio	24,0000	in pressione	gravità	CROCCHIO E CERASO	1965	1970			€ 70.825,60	0,60	€ 42.495,36
CZ1AQ01AD009	2,1350	200	acciaio	24,0000	in pressione	gravità	CROCCHIO E CERASO	1965	1970			€ 169.520,92	0,60	€ 101.712,55
CZ1AQ01AD010	2,5810	150	acciaio	24,0000	in pressione	gravità	CROCCHIO E CERASO	1965	1970			€ 154.539,70	0,60	€ 92.723,82
CZ1AQ01AD011	0,5860	125	acciaio	9,0000	in pressione	gravità	CROCCHIO E CERASO	1965	1970			€ 29.366,45	0,60	€ 17.619,87
CZ1AQ01AD012	0,5940	100	acciaio	7,0000	in pressione	gravità	CROCCHIO E CERASO	1965	1970			€ 23.968,43	0,60	€ 14.381,06
CZ1AQ01AD013	0,1390	80	acciaio	7,0000	in pressione	gravità	CROCCHIO E CERASO	1965	1970			€ 4.523,19	0,60	€ 2.713,91
CZ1AQ01AD014	0,9880	150	acciaio	30,0000	in pressione	gravità	CROCCHIO E CERASO	1965	1979			€ 59.157,39	0,60	€ 35.494,43
CZ1AQ01AD015	1,0870	125	acciaio	30,0000	in pressione	gravità	CROCCHIO E CERASO	1965	1970			€ 54.473,27	0,60	€ 32.683,96
CZ1AQ01AD016	0,1840	125	acciaio	24,0000	in pressione	gravità	CROCCHIO E CERASO	1965	1970			€ 9.220,87	0,60	€ 5.532,52
CZ1AQ01AD017	0,1000	60	acciaio	6,0000	in pressione	gravità	CROCCHIO E CERASO	1965	1970			€ 2.473,09	0,60	€ 1.483,85
CZ1AQ01AD018	1,0400	150	acciaio	24,0000	in pressione	gravità	CROCCHIO E CERASO	1965	1970			€ 62.270,93	0,60	€ 37.362,56
CZ1AQ01AD019	0,6480	100	acciaio	24,0000	in pressione	gravità	CROCCHIO E CERASO	1965	1970			€ 26.147,38	0,60	€ 15.688,43
CZ1AQ01AD020	0,8680	80	acciaio	24,0000	in pressione	gravità	CROCCHIO E CERASO	1965	1970			€ 28.245,50	0,60	€ 16.947,30
CZ1AQ01AD021	3,2140	80	acciaio	16,5000	in pressione	gravità	CROCCHIO E CERASO	1965	1970			€ 104.586,45	0,60	€ 62.751,87
CZ1AQ01AD022	0,2700	80	acciaio	3,0000	in pressione	gravità	CROCCHIO E CERASO	1965	1970			€ 8.786,04	0,60	€ 5.271,63
CZ1AQ01AD023	1,8440	80	acciaio	13,0000	in pressione	gravità	CROCCHIO E CERASO	1965	1970			€ 60.005,42	0,60	€ 36.003,25
CZ1AQ01AD024	0,0250	100	acciaio	3,5000	in pressione	gravità	CROCCHIO E CERASO	1965	1970			€ 1.008,77	0,60	€ 605,26
CZ1AQ01AD025	2,8480	300	acciaio	42,0000	in pressione	gravità	CROCCHIO E CERASO	1975	1985			€ 337.348,17	0,60	€ 202.408,90

SINTESI ADDUTTRICI

CODICE	LUNGHEZZA (km)	DIAMETRO (mm)	MATERIALE	Portata (l/s)	Modalità trasporto	Funzionamento	12	Anno inizio costruzione	Anno fine costruzione	Anno entrata in esercizio		Costo a nuovo (€)	Fattore di riduzione (funzionalità)	Valore attuale (€)
CZ1AQ01AD026	4,2150	200	acciaio	42,0000	in pressione	gravità	CROCCHIO E CERASO	1975	1985			€ 334.674,81	0,60	€ 200.804,88
CZ1AQ01AD027	0,9450	200	acciaio	42,0000	in pressione	gravità	CROCCHIO E CERASO	1975	1985			€ 75.033,85	0,60	€ 45.020,31
CZ1AQ01AD028	0,6840	100	acciaio	40,0000	in pressione	gravità	CROCCHIO E CERASO	1975	1985			€ 27.600,02	0,60	€ 16.560,01
CZ1AQ01AD029	2,0700	200	acciaio	12,0000	in pressione	gravità	CROCCHIO E CERASO	1975	1985			€ 164.359,86	0,60	€ 98.615,91
CZ1AQ01AD030	1,2780	150	acciaio	12,0000	in pressione	gravità	CROCCHIO E CERASO	1975	1985			€ 76.521,40	0,60	€ 45.912,84
CZ1AQ01AD031	0,4200	100	acciaio	7,5000	in pressione	gravità	CROCCHIO E CERASO	1965	1970			€ 16.947,38	0,60	€ 10.168,43
CZ1AQ01AD032	0,6570	80	acciaio	7,5000	in pressione	gravità	CROCCHIO E CERASO	1965	1970			€ 21.379,37	0,60	€ 12.827,62
CZ1AQ01AD033	0,9720	100	acciaio	7,5000	in pressione	gravità	CROCCHIO E CERASO	1965	1970			€ 39.221,07	0,60	€ 23.532,64
CZ1AQ01AD034	0,9840	60	acciaio	7,5000	in pressione	gravità	CROCCHIO E CERASO	1965	1970			€ 24.335,21	0,60	€ 14.601,12
CZ1AQ01AD035	1,2120	80	acciaio	5,5000	in pressione	gravità	CROCCHIO E CERASO	1965	1970			€ 39.439,57	0,60	€ 23.663,74
CZ1AQ01AD036	0,5770	60	acciaio	5,5000	in pressione	gravità	CROCCHIO E CERASO	1965	1970			€ 14.269,73	0,60	€ 8.561,84
CZ1AQ01AD037	0,8060	60	acciaio	1,5000	in pressione	gravità	CROCCHIO E CERASO	1965	1970			€ 19.933,11	0,60	€ 11.959,86
CZ1AQ01AD038	0,7530	50	acciaio	1,5000	in pressione	gravità	CROCCHIO E CERASO	1965	1970			€ 15.681,90	0,60	€ 9.409,14
CZ1AQ01AD039	0,4250	80	acciaio	4,0000	in pressione	gravità	CROCCHIO E CERASO	1965	1970			€ 13.829,88	0,60	€ 8.297,93
CZ1AQ01AD040	5,4900	60	acciaio	4,0000	in pressione	gravità	CROCCHIO E CERASO	1965	1970			€ 135.772,64	0,60	€ 81.463,58
CZ1AQ01AD041	2,0450	80	acciaio	4,0000	in pressione	gravità	CROCCHIO E CERASO	1965	1970			€ 66.546,14	0,60	€ 39.927,69
CZ1AQ01AD042	0,2110	100	acciaio	4,0000	in pressione	gravità	CROCCHIO E CERASO	1965	1970			€ 8.514,04	0,60	€ 5.108,42
CZ1AQ01AD043	0,8140	80	acciaio	4,0000	in pressione	gravità	CROCCHIO E CERASO	1965	1970			€ 26.488,29	0,60	€ 15.892,98
CZ1AQ01AD044	0,1250	80	acciaio	4,0000	in pressione	gravità	CROCCHIO E CERASO	1965	1970			€ 4.067,61	0,60	€ 2.440,57
CZ1AQ01AD045	0,9500	200	Acciaio	8,0000	in pressione	gravità	CROCCHIO E CERASO	1965	1970			€ 75.430,85	0,60	€ 45.258,51
CZ1AQ01AD046	0,6010	100	acciaio	8,0000	in pressione	gravità	CROCCHIO E CERASO	1965	1970			€ 24.250,89	0,60	€ 14.550,53
CZ1AQ01AD047	1,1850	125	acciaio	8,0000	in pressione	gravità	CROCCHIO E CERASO	1965	1970			€ 59.384,38	0,60	€ 35.630,63
CZ1AQ01AD048	0,6000	60	acciaio	3,5000	in pressione	gravità	CROCCHIO E CERASO	1965	1970			€ 14.838,54	0,60	€ 8.903,12
CZ1AQ01AD049	0,3700	125	acciaio	16,0000	in pressione	gravità	CROCCHIO E CERASO	1965	1970			€ 18.541,96	0,60	€ 11.125,17
CZ1AQ01AD050	0,2580	100	acciaio	16,0000	in pressione	gravità	CROCCHIO E CERASO	1965	1970			€ 10.410,53	0,60	€ 6.246,32
CZ1AQ01AD051	0,3170	150	acciaio	0,0000	in pressione	gravità	CROCCHIO E CERASO	1965	1970			€ 18.980,66	0,60	€ 11.388,40
CZ1AQ01AD052	0,3170	100	acciaio	0,0000	in pressione	gravità	CROCCHIO E CERASO	1975	1980			€ 12.791,24	0,60	€ 7.674,74

SINTESI ADDUTTRICI

CODICE	LUNGHEZZA (km)	DIAMETRO (mm)	MATERIALE	Portata (l/s)	Modalità trasporto	Funzionamento	12	Anno inizio costruzione	Anno fine costruzione	Anno entrata in esercizio		Costo a nuovo (€)	Fattore di riduzione (funzionalità)	Valore attuale (€)
CZ1AQ01AD053	1,6190	150	acciaio	16,0000	in pressione	gravità	CROCCHIO E CERASO	1965	1970			€ 96.939,08	0,60	€ 58.163,45
CZ1AQ01AD054	1,8690	125	acciaio	16,0000	in pressione	gravità	CROCCHIO E CERASO	1965	1970			€ 93.661,94	0,60	€ 56.197,17
CZ1AQ01AD055	0,3810	100	acciaio	15,0000	in pressione	gravità	CROCCHIO E CERASO	1965	1970			€ 15.373,69	0,60	€ 9.224,22
CZ1AQ01AD056	0,7400	100	acciaio	1,0000	in pressione	gravità	CROCCHIO E CERASO	1965	1970			€ 29.859,67	0,60	€ 17.915,80
CZ1AQ01AD057	0,8000	80	acciaio	1,0000	in pressione	gravità	CROCCHIO E CERASO	1965	1970			€ 26.032,72	0,60	€ 15.619,63
CZ1AQ02AD001	0,5400	300	acciaio	15,0000	in pressione	gravità	ALLI E POZZO CROCCHIO	1965	1969	1979		€ 63.963,49	0,60	€ 38.378,09
CZ1AQ02AD002	2,9400	300	ghisa	15,0000	in pressione	gravità	ALLI E POZZO CROCCHIO	1965	1969	1970		€ 348.245,65	0,60	€ 208.947,39
CZ1AQ02AD003	1,4000	200	acciaio	54,0000	in pressione	sollevamento	ALLI E POZZO CROCCHIO	1965	1969	1970		€ 111.161,26	0,60	€ 66.696,75
CZ1AQ02AD004	0,4230	200	acciaio	15,0000	in pressione	sollevamento	ALLI E POZZO CROCCHIO	1965	1969	1979		€ 33.586,58	0,60	€ 20.151,95
CZ1AQ02AD005	1,8500	200	acciaio	69,0000	in pressione	sollevamento	ALLI E POZZO CROCCHIO	1965	1969	1970		€ 146.891,67	0,60	€ 88.135,00
CZ1AQ02AD006	0,9160	100	acciaio	7,0000	in pressione	sollevamento	ALLI E POZZO CROCCHIO	1965	1979	1980		€ 36.961,42	0,60	€ 22.176,85
CZ1AQ02AD007	0,9580	300	acciaio	76,0000	in pressione	sollevamento	ALLI E POZZO CROCCHIO	1965	1970			€ 113.475,96	0,60	€ 68.085,58
CZ1AQ02AD008	0,3270	80	acciaio	4,0000	in pressione	sollevamento	ALLI E POZZO CROCCHIO	1965	1970			€ 10.640,87	0,60	€ 6.384,52
CZ1AQ02AD009	1,9170	300	acciaio	80,0000	in pressione	sollevamento	ALLI E POZZO CROCCHIO	1965	1970			€ 227.070,38	0,60	€ 136.242,23
CZ1AQ02AD010	0,9160	300	acciaio	80,0000	in pressione	sollevamento	ALLI E POZZO CROCCHIO	1970	1980			€ 108.501,03	0,60	€ 65.100,62
CZ1AQ02AD011	0,1600	300	acciaio	40,0000	in pressione	sollevamento	ALLI E POZZO CROCCHIO	1976	1978			€ 18.952,14	0,60	€ 11.371,29
CZ1AQ02AD012	0,0600	150	acciaio	15,0000	in pressione	sollevamento	ALLI E POZZO CROCCHIO	1976	1978			€ 3.592,55	0,60	€ 2.155,53
CZ1AQ02AD013	0,0600	150	acciaio	25,0000	in pressione	sollevamento	ALLI E POZZO CROCCHIO	1976	1978			€ 3.592,55	0,60	€ 2.155,53
CZ1AQ02AD014	0,0600	250	acciaio	40,0000	in pressione	sollevamento	ALLI E POZZO CROCCHIO	1976	1978			€ 5.935,55	0,60	€ 3.561,33
CZ1AQ02AD015	0,1000	250	acciaio	30,0000	in pressione	sollevamento	ALLI E POZZO CROCCHIO	1976	1978			€ 9.892,59	0,60	€ 5.935,55
CZ1AQ02AD016	0,1500	250	acciaio	50,0000	in pressione	sollevamento	ALLI E POZZO CROCCHIO	1976	1978			€ 14.838,89	0,60	€ 8.903,33
CZ1AQ02AD017	0,1600	250	acciaio	30,0000	in pressione	sollevamento	ALLI E POZZO CROCCHIO	1976	1978			€ 15.828,14	0,60	€ 9.496,89
CZ1AQ02AD018	0,1300	250	acciaio	80,0000	in pressione	sollevamento	ALLI E POZZO CROCCHIO	1976	1978			€ 12.860,37	0,60	€ 7.716,22
CZ1AQ02AD019	1,1000	300	acciaio	80,0000	in pressione	sollevamento	ALLI E POZZO CROCCHIO	1976	1978			€ 130.295,99	0,60	€ 78.177,60
CZ1AQ02AD020	2,0100	300	acciaio	76,0000	in pressione	sollevamento	ALLI E POZZO CROCCHIO	1965	1970			€ 238.086,31	0,60	€ 142.851,78
CZ1AQ02AD021	0,2110	80	acciaio	15,0000	in pressione	sollevamento	ALLI E POZZO CROCCHIO	1965	1970			€ 6.866,13	0,60	€ 4.119,68
CZ1AQ02AD022	3,1450	300	acciaio	56,0000	in pressione	sollevamento	ALLI E POZZO CROCCHIO	1965	1970			€ 372.528,08	0,60	€ 223.516,85

SINTESI ADDUTTRICI

CODICE	LUNGHEZZA (km)	DIAMETRO (mm)	MATERIALE	Portata (l/s)	Modalità trasporto	Funzionamento	12	Anno inizio costruzione	Anno fine costruzione	Anno entrata in esercizio		Costo a nuovo (€)	Fattore di riduzione (funzionalità)	Valore attuale (€)
CZ1AQ02AD023	1,3300	100	acciaio	5,0000	in pressione	sollevamento	ALLI E POZZO CROCCHIO	1965	1970			€ 53.666,70	0,60	€ 32.200,02
CZ1AQ02AD024	4,4000	300	acciaio	51,0000	in pressione	sollevamento	ALLI E POZZO CROCCHIO	1965	1970			€ 521.183,97	0,60	€ 312.710,38
CZ1AQ02AD025	0,5500	125	acciaio	4,0000	in pressione	sollevamento	ALLI E POZZO CROCCHIO	1965	1970			€ 27.562,37	0,60	€ 16.537,42
CZ1AQ02AD026	1,9500	300	acciaio	47,0000	in pressione	sollevamento	ALLI E POZZO CROCCHIO	1965	1970			€ 230.979,26	0,60	€ 138.587,56
CZ1AQ02AD027	0,2000	100	acciaio	1,0000	in pressione	sollevamento	ALLI E POZZO CROCCHIO	1965	1970			€ 8.070,18	0,60	€ 4.842,11
CZ1AQ02AD028	3,1000	300	acciaio	21,0000	in pressione	sollevamento	ALLI E POZZO CROCCHIO	1965	1970			€ 367.197,78	0,60	€ 220.318,67
CZ1AQ02AD029	0,6700	100	acciaio	16,0000	in pressione	sollevamento	ALLI E POZZO CROCCHIO	1965	1970			€ 27.035,10	0,60	€ 16.221,06
CZ1AQ02AD030	0,6200	300	acciaio	7,0000	in pressione	sollevamento	ALLI E POZZO CROCCHIO	1965	1970			€ 73.439,56	0,60	€ 44.063,74
CZ1AQ02AD031	0,2000	100	acciaio	4,0000	in pressione	sollevamento	ALLI E POZZO CROCCHIO	1965	1970			€ 8.070,18	0,60	€ 4.842,11
CZ1AQ02AD032	0,7750	300	acciaio	3,0000	in pressione	sollevamento	ALLI E POZZO CROCCHIO	1965	1970			€ 91.799,44	0,60	€ 55.079,67
CZ1AQ02AD033	0,6530	150	acciaio	11,0000	in pressione	sollevamento	ALLI E POZZO CROCCHIO	1997	1997	1998		€ 39.098,96	0,60	€ 23.459,38
CZ1AQ02AD034	1,3100	300	acciaio	14,0000	in pressione	sollevamento	ALLI E POZZO CROCCHIO	1965	1970			€ 155.170,67	0,60	€ 93.102,40
CZ1AQ02AD035	1,3300	300	acciaio	11,0000	in pressione	sollevamento	ALLI E POZZO CROCCHIO	1965	1970			€ 157.539,70	0,60	€ 94.523,82
CZ1AQ02AD036	0,9700	300	acciaio	6,0000	in pressione	sollevamento	ALLI E POZZO CROCCHIO	1965	1970			€ 114.897,38	0,60	€ 68.938,43
CZ1AQ02AD037	1,3500	300	acciaio	0,0000	in pressione	gravità	ALLI E POZZO CROCCHIO	1965	1970			€ 159.908,72	0,60	€ 95.945,23
CZ1AQ02AD038	1,8500	300	acciaio	0,0000	in pressione	gravità	ALLI E POZZO CROCCHIO	1965	1970			€ 219.134,17	0,60	€ 131.480,50
CZ1AQ02AD039	0,7300	250	acciaio	0,0000	in pressione	gravità	ALLI E POZZO CROCCHIO	1965	1970			€ 72.215,91	0,60	€ 43.329,55
CZ1AQ03AD001	0,9770	125	acciaio	2,5000	in pressione	gravità	ALTO SIMERI PER ALBI ED UNITI	1960	1965			€ 48.960,79	0,60	€ 29.376,48
CZ1AQ03AD002	0,6190	100	acciaio	2,5000	in pressione	gravità	ALTO SIMERI PER ALBI ED UNITI	1960	1965			€ 24.977,21	0,60	€ 14.986,32
CZ1AQ03AD003	0,4000	100	cemento amianto	2,5000	in pressione	gravità	ALTO SIMERI PER ALBI ED UNITI	1960	1965			€ 16.140,36	0,60	€ 9.684,22
CZ1AQ03AD004	0,3190	100	acciaio	49,5000	in pressione	gravità	ALTO SIMERI PER ALBI ED UNITI	1960	1965			€ 12.871,94	0,60	€ 7.723,16
CZ1AQ03AD005	0,1270	200	acciaio	6,0000	in pressione	gravità	ALTO SIMERI PER ALBI ED UNITI	1960	1965			€ 10.083,91	0,60	€ 6.050,35
CZ1AQ03AD006	0,7000	125	acciaio	6,0000	in pressione	gravità	ALTO SIMERI PER ALBI ED UNITI	1960	1965			€ 35.079,38	0,60	€ 21.047,63
CZ1AQ03AD007	0,6290	100	acciaio	6,0000	in pressione	gravità	ALTO SIMERI PER ALBI ED UNITI	1960	1965			€ 25.380,72	0,60	€ 15.228,43
CZ1AQ03AD008	0,5000	350	cemento amianto	55,5000	in pressione	gravità	ALTO SIMERI PER ALBI ED UNITI	1960	1965			€ 68.987,95	0,60	€ 41.392,77
CZ1AQ03AD009	0,8900	350	acciaio	55,5000	in pressione	gravità	ALTO SIMERI PER ALBI ED UNITI	1960	1965			€ 122.798,55	0,60	€ 73.679,13
CZ1AQ03AD010	0,5500	275	cemento amianto	55,5000	in pressione	gravità	ALTO SIMERI PER ALBI ED UNITI	1960	1965			€ 59.778,62	0,60	€ 35.867,17

SINTESI ADDUTTRICI

CODICE	LUNGHEZZA (km)	DIAMETRO (mm)	MATERIALE	Portata (l/s)	Modalità trasporto	Funzionamento	12	Anno inizio costruzione	Anno fine costruzione	Anno entrata in esercizio		Costo a nuovo (€)	Fattore di riduzione (funzionalità)	Valore attuale (€)
CZ1AQ03AD011	0,5390	80	acciaio	18,5000	in pressione	gravità	ALTO SIMERI PER ALBI ED UNITI	1960	1965			€ 17.539,54	0,60	€ 10.523,73
CZ1AQ03AD012	2,5000	250	acciaio	74,0000	in pressione	gravità	ALTO SIMERI PER ALBI ED UNITI	1960	1965			€ 247.314,75	0,60	€ 148.388,85
CZ1AQ03AD013	1,7250	125	acciaio	8,0000	in pressione	gravità	ALTO SIMERI PER ALBI ED UNITI	1960	1965			€ 86.445,62	0,60	€ 51.867,37
CZ1AQ03AD014	2,4660	100	acciaio	8,0000	in pressione	gravità	ALTO SIMERI PER ALBI ED UNITI	1960	1965			€ 99.505,32	0,60	€ 59.703,19
CZ1AQ03AD015	2,1700	125	acciaio	3,0000	in pressione	gravità	ALTO SIMERI PER ALBI ED UNITI	1960	1965			€ 108.746,08	0,60	€ 65.247,65
CZ1AQ03AD016	2,2420	100	acciaio	3,0000	in pressione	gravità	ALTO SIMERI PER ALBI ED UNITI	1960	1965			€ 90.466,72	0,60	€ 54.280,03
CZ1AQ03AD017	0,6440	100	cemento amianto	5,0000	in pressione	gravità	ALTO SIMERI PER ALBI ED UNITI	1960	1965			€ 25.985,98	0,60	€ 15.591,59
CZ1AQ03AD018	1,9500	125	acciaio	12,0000	in pressione	gravità	ALTO SIMERI PER ALBI ED UNITI	1960	1965			€ 97.721,13	0,60	€ 58.632,68
CZ1AQ03AD019	0,4440	200	Acciaio	46,0000	in pressione	gravità	ALTO SIMERI PER ALBI ED UNITI	1960	1965			€ 35.254,00	0,60	€ 21.152,40
CZ1AQ03AD020	1,6000	175	acciaio	46,0000	in pressione	gravità	ALTO SIMERI PER ALBI ED UNITI	1960	1965			€ 111.421,44	0,60	€ 66.852,86
CZ1AQ03AD021	0,9000	80	acciaio	8,0000	in pressione	gravità	ALTO SIMERI PER ALBI ED UNITI	1960	1965			€ 29.286,81	0,60	€ 17.572,09
CZ1AQ03AD022	0,0650	100	acciaio	2,0000	in pressione	gravità	ALTO SIMERI PER ALBI ED UNITI	1960	1965			€ 2.622,81	0,60	€ 1.573,69
CZ1AQ03AD023	0,4800	80	acciaio	2,0000	in pressione	gravità	ALTO SIMERI PER ALBI ED UNITI	1960	1965			€ 15.619,63	0,60	€ 9.371,78
CZ1AQ03AD024	0,3100	60	acciaio	2,0000	in pressione	gravità	ALTO SIMERI PER ALBI ED UNITI	1960	1965			€ 7.666,58	0,60	€ 4.599,95
CZ1AQ03AD025	0,4360	50	acciaio	2,0000	in pressione	gravità	ALTO SIMERI PER ALBI ED UNITI	1960	1965			€ 9.080,09	0,60	€ 5.448,06
CZ1AQ03AD026	3,5510	175	acciaio	42,0000	in pressione	gravità	ALTO SIMERI PER ALBI ED UNITI	1960	1965			€ 247.285,97	0,60	€ 148.371,58
CZ1AQ03AD027	1,1600	100	acciaio	4,0000	in pressione	gravità	ALTO SIMERI PER ALBI ED UNITI	1960	1965			€ 46.807,04	0,60	€ 28.084,23
CZ1AQ03AD028	0,6840	50	acciaio	3,0000	in pressione	gravità	ALTO SIMERI PER ALBI ED UNITI	1960	1965			€ 14.244,92	0,60	€ 8.546,95
CZ1AQ03AD029	1,9850	125	acciaio	10,5000	in pressione	gravità	ALTO SIMERI PER ALBI ED UNITI	1960	1965			€ 99.475,10	0,60	€ 59.685,06
CZ1AQ03AD030	0,2500	125	acciaio	0,5000	in pressione	gravità	ALTO SIMERI PER ALBI ED UNITI	1960	1965			€ 12.528,35	0,60	€ 7.517,01
CZ1AQ03AD031	2,5010	60	acciaio	5,5000	in pressione	gravità	ALTO SIMERI PER ALBI ED UNITI	1960	1965			€ 61.851,98	0,60	€ 37.111,19
CZ1AQ03AD032	2,1120	100	acciaio	4,5000	in pressione	gravità	ALTO SIMERI PER ALBI ED UNITI	1960	1965			€ 85.221,10	0,60	€ 51.132,66
CZ1AQ03AD033	1,7310	80	acciaio	2,5000	in pressione	gravità	ALTO SIMERI PER ALBI ED UNITI	1960	1965			€ 56.328,30	0,60	€ 33.796,98
CZ1AQ03AD034	2,7510	175	acciaio	41,5000	in pressione	gravità	ALTO SIMERI PER ALBI ED UNITI	1960	1965			€ 191.575,23	0,60	€ 114.945,14
CZ1AQ03AD035	2,9800	175	acciaio	39,0000	in pressione	gravità	ALTO SIMERI PER ALBI ED UNITI	1960	1965			€ 207.522,43	0,60	€ 124.513,46
CZ1AQ03AD036	0,5420	200	acciaio	39,0000	in pressione	gravità	ALTO SIMERI PER ALBI ED UNITI	1960	1965			€ 43.035,29	0,60	€ 25.821,17
CZ1AQ03AD037	1,3330	175	acciaio	31,0000	in pressione	gravità	ALTO SIMERI PER ALBI ED UNITI	1960	1965			€ 92.827,98	0,60	€ 55.696,79

SINTESI ADDUTTRICI

CODICE	LUNGHEZZA (km)	DIAMETRO (mm)	MATERIALE	Portata (l/s)	Modalità trasporto	Funzionamento	12	Anno inizio costruzione	Anno fine costruzione	Anno entrata in esercizio		Costo a nuovo (€)	Fattore di riduzione (funzionalità)	Valore attuale (€)
CZ1AQ03AD038	3,5610	125	acciaio	7,0000	in pressione	gravità	ALTO SIMERI PER ALBI ED UNITI	1960	1965			€ 178.453,82	0,60	€ 107.072,29
CZ1AQ03AD039	1,2000	50	acciaio	1,5000	in pressione	gravità	ALTO SIMERI PER ALBI ED UNITI	1960	1965			€ 24.991,08	0,60	€ 14.994,65
CZ1AQ03AD040	0,8900	150	acciaio	22,5000	in pressione	gravità	ALTO SIMERI PER ALBI ED UNITI	1960	1965			€ 53.289,55	0,60	€ 31.973,73
CZ1AQ03AD041	0,3680	100	acciaio	2,5000	in pressione	gravità	ALTO SIMERI PER ALBI ED UNITI	1960	1965			€ 14.849,13	0,60	€ 8.909,48
CZ1AQ03AD042	0,2000	150	acciaio	8,0000	in pressione	gravità	ALTO SIMERI PER ALBI ED UNITI	1960	1965			€ 11.975,18	0,60	€ 7.185,11
CZ1AQ03AD043	1,4000	100	acciaio	0,5000	in pressione	gravità	ALTO SIMERI PER ALBI ED UNITI	1960	1965			€ 56.491,26	0,60	€ 33.894,76
CZ1AQ03AD044	1,4410	150	acciaio	22,2500	in pressione	gravità	ALTO SIMERI PER ALBI ED UNITI	1960	1965			€ 86.281,17	0,60	€ 51.768,70
CZ1AQ03AD045	7,0520	150	acciaio	15,0000	in pressione	gravità	ALTO SIMERI PER ALBI ED UNITI	1960	1965			€ 422.244,85	0,60	€ 253.346,91
CZ1AQ03AD046	2,2460	125	acciaio	13,0000	in pressione	gravità	ALTO SIMERI PER ALBI ED UNITI	1960	1965			€ 112.554,70	0,60	€ 67.532,82
CZ1AQ03AD047	1,6740	125	acciaio	11,0000	in pressione	gravità	ALTO SIMERI PER ALBI ED UNITI	1960	1965			€ 83.889,83	0,60	€ 50.333,90
CZ1AQ03AD048	0,3980	125	acciaio	7,0000	in pressione	gravità	ALTO SIMERI PER ALBI ED UNITI	1960	1965			€ 19.945,13	0,60	€ 11.967,08
CZ1AQ04AD001	0,5190	80	acciaio	1,0000	P	gravità	POSINO E MONTENERO	1960	1965			€ 16.888,73	0,60	€ 10.133,24
CZ1AQ04AD002	0,7310	80	acciaio	3,0000	in pressione	gravità	POSINO E MONTENERO	1960	1965			€ 23.787,40	0,60	€ 14.272,44
CZ1AQ04AD003	0,1300	200	acciaio	7,5000	in pressione	gravità	POSINO E MONTENERO	1960	1965			€ 10.322,12	0,60	€ 6.193,27
CZ1AQ04AD004	0,5190	80	acciaio	2,0000	in pressione	gravità	POSINO E MONTENERO	1960	1965			€ 16.888,73	0,60	€ 10.133,24
CZ1AQ04AD005	0,5280	80	acciaio	3,5000	in pressione	gravità	POSINO E MONTENERO	1960	1965			€ 17.181,60	0,60	€ 10.308,96
CZ1AQ04AD006	10,5080	250	acciaio	16,0000	in pressione	gravità	POSINO E MONTENERO	1960	1965			€ 1.039.513,39	0,60	€ 623.708,04
CZ1AQ04AD007	5,9360	150	acciaio	9,0000	in pressione	gravità	POSINO E MONTENERO	1960	1965			€ 355.423,33	0,60	€ 213.254,00
CZ1AQ04AD008	1,7000	100	acciaio	7,0000	in pressione	gravità	POSINO E MONTENERO	1960	1965			€ 68.596,53	0,60	€ 41.157,92
CZ1AQ04AD009	0,0650	125	acciaio	7,0000	P	gravità	POSINO E MONTENERO	1960	1965			€ 3.257,37	0,60	€ 1.954,42
CZ1AQ04AD010	0,3900	250	acciaio	20,0000	in pressione	sollevamento	POSINO E MONTENERO	1960	1965			€ 38.581,10	0,60	€ 23.148,66
CZ1AQ04AD011	0,0520	400	acciaio	10,0000	in pressione	gravità	POSINO E MONTENERO	1960	1965			€ 8.190,05	0,60	€ 4.914,03
CZ1AQ04AD012	0,0200	150	acciaio	10,0000	in pressione	sollevamento	POSINO E MONTENERO	1965	1970			€ 1.197,52	0,60	€ 718,51
CZ1AQ04AD013	0,1600	200	acciaio	7,0000	in pressione	gravità	POSINO E MONTENERO			1972		€ 12.704,14	0,60	€ 7.622,49
CZ1AQ04AD014	4,4370	250	acciaio	10,5000	in pressione	gravità	POSINO E MONTENERO	1990	1995			€ 438.934,20	0,60	€ 263.360,52
CZ1AQ04AD015	5,4750	250	acciaio	10,5000	in pressione	gravità	POSINO E MONTENERO	1990	1995			€ 541.619,29	0,60	€ 324.971,58
CZ1AQ04AD016	2,0220	100	acciaio	2,5000	in pressione	gravità	POSINO E MONTENERO	1990	1995			€ 81.589,52	0,60	€ 48.953,71

SINTESI ADDUTTRICI

CODICE	LUNGHEZZA (km)	DIAMETRO (mm)	MATERIALE	Portata (l/s)	Modalità trasporto	Funzionamento	12	Anno inizio costruzione	Anno fine costruzione	Anno entrata in esercizio		Costo a nuovo (€)	Fattore di riduzione (funzionalità)	Valore attuale (€)
CZ1AQ04AD017	0,1840	150	acciaio	2,5000	in pressione	gravità	POSINO E MONTENERO	1990	1995			€ 11.017,17	0,60	€ 6.610,30
CZ1AQ04AD018	0,6510	150	acciaio	4,0000	in pressione	gravità	POSINO E MONTENERO	1990	1995			€ 38.979,21	0,60	€ 23.387,53
CZ1AQ04AD019	0,3540	100	acciaio	2,0000	in pressione	gravità	POSINO E MONTENERO	1990	1995			€ 14.284,22	0,60	€ 8.570,53
CZ1AQ04AD020	1,5140	200	acciaio	3,5000	in pressione	gravità	POSINO E MONTENERO	1990	1995			€ 120.212,97	0,60	€ 72.127,78
CZ1AQ04AD021	0,6420	200	acciaio	1,5000	in pressione	gravità	POSINO E MONTENERO	1990	1995			€ 50.975,38	0,60	€ 30.585,23
CZ1AQ04AD022	0,9680	100	acciaio	1,5000	in pressione	gravità	POSINO E MONTENERO	1990	1995			€ 39.059,67	0,60	€ 23.435,80
CZ1AQ04AD023	2,3600	250	acciaio	36,0000	in pressione	gravità	POSINO E MONTENERO	1965	1970			€ 233.465,11	0,60	€ 140.079,07
CZ1AQ04AD024	11,9020	200	acciaio	32,0000	in pressione	gravità	POSINO E MONTENERO	1965	1970			€ 945.029,55	0,60	€ 567.017,73
CZ1AQ04AD025	3,9510	150	acciaio	32,0000	in pressione	gravità	POSINO E MONTENERO	1965	1970			€ 236.569,68	0,60	€ 141.941,81
CZ1AQ04AD026	0,5100	100	acciaio	5,0000	in pressione	gravità	POSINO E MONTENERO	1965	1970			€ 20.578,96	0,60	€ 12.347,38
CZ1AQ04AD027	2,8600	200	acciaio	27,0000	in pressione	gravità	POSINO E MONTENERO	1965	1975			€ 227.086,57	0,60	€ 136.251,94
CZ1AQ04AD028	2,1000	200	acciaio	25,0000	in pressione	gravità	POSINO E MONTENERO	1965	1975			€ 166.741,88	0,60	€ 100.045,13
CZ1AQ04AD029	0,3100	150	acciaio	25,0000	in pressione	gravità	POSINO E MONTENERO	1965	1975			€ 18.561,53	0,60	€ 11.136,92
CZ1AQ04AD030	0,6800	250	acciaio	2,0000	in pressione	gravità	POSINO E MONTENERO	1965	1975			€ 67.269,61	0,60	€ 40.361,77
CZ1AQ04AD031	0,3300	150	acciaio	8,0000	in pressione	gravità	POSINO E MONTENERO	1965	1975			€ 19.759,05	0,60	€ 11.855,43
CZ1AQ04AD032	1,3100	150	acciaio	7,0000	in pressione	gravità	POSINO E MONTENERO	1965	1975			€ 78.437,43	0,60	€ 47.062,46
CZ1AQ04AD033	2,1600	100	acciaio	7,0000	in pressione	gravità	POSINO E MONTENERO	1965	1975			€ 87.157,95	0,60	€ 52.294,77
CZ1AQ04AD034	1,2000	80	acciaio	7,0000	in pressione	gravità	POSINO E MONTENERO	1965	1975			€ 39.049,08	0,60	€ 23.429,45
CZ1AQ04AD035	1,5000	80	acciaio	2,0000	in pressione	gravità	POSINO E MONTENERO	1965	1975			€ 48.811,35	0,60	€ 29.286,81
CZ1AQ04AD036	1,2100	200	acciaio	10,0000	in pressione	gravità	POSINO E MONTENERO	1965	1975			€ 96.075,09	0,60	€ 57.645,06
CZ1AQ04AD037	1,3200	150	acciaio	10,0000	in pressione	gravità	POSINO E MONTENERO	1965	1975			€ 79.036,19	0,60	€ 47.421,71
CZ1AQ04AD038	0,6600	80	acciaio	10,0000	in pressione	gravità	POSINO E MONTENERO	1965	1975			€ 21.476,99	0,60	€ 12.886,20
CZ1AQ04AD039	1,6000	65	acciaio	0,5000	in pressione	gravità	POSINO E MONTENERO	1965	1975			€ 42.693,44	0,60	€ 25.616,06
CZ1AQ04AD040	0,4500	50	acciaio	0,5000	in pressione	gravità	POSINO E MONTENERO	1965	1975			€ 9.371,65	0,60	€ 5.622,99
CZ1AQ04AD041	1,1200	80	acciaio	9,5000	in pressione	gravità	POSINO E MONTENERO	1965	1975			€ 36.445,81	0,60	€ 21.867,48
CZ1AQ04AD042	0,4200	80	acciaio	2,0000	in pressione	gravità	POSINO E MONTENERO	1965	1975			€ 13.667,18	0,60	€ 8.200,31
CZ1AQ04AD043	1,7000	65	acciaio	2,0000	in pressione	gravità	POSINO E MONTENERO	1965	1975			€ 45.361,78	0,60	€ 27.217,07

SINTESI ADDUTTRICI

CODICE	LUNGHEZZA (km)	DIAMETRO (mm)	MATERIALE	Portata (l/s)	Modalità trasporto	Funzionamento	12	Anno inizio costruzione	Anno fine costruzione	Anno entrata in esercizio		Costo a nuovo (€)	Fattore di riduzione (funzionalità)	Valore attuale (€)
CZ1AQ04AD044	1,0300	80	acciaio	7,5000	in pressione	gravità	POSINO E MONTENERO	1965	1975			€ 33.517,13	0,60	€ 20.110,28
CZ1AQ04AD045	0,9000	80	acciaio	5,0000	in pressione	gravità	POSINO E MONTENERO	1965	1975			€ 29.286,81	0,60	€ 17.572,09
CZ1AQ04AD046	0,4800	50	acciaio	2,0000	in pressione	gravità	POSINO E MONTENERO	1965	1975			€ 9.996,43	0,60	€ 5.997,86
CZ1AQ04AD047	1,2300	50	acciaio	3,0000	in pressione	gravità	POSINO E MONTENERO	1965	1975			€ 25.615,86	0,60	€ 15.369,51
CZ1AQ04AD048	1,8500	50	acciaio	1,0000	in pressione	gravità	POSINO E MONTENERO	1965	1975			€ 38.527,92	0,60	€ 23.116,75
CZ1AQ04AD049	0,3180	100	acciaio	0,0000	in pressione	sollevamento	POSINO E MONTENERO	1990	1995			€ 12.831,59	0,60	€ 7.698,95
CZ1AQ04AD050	0,2920	100	acciaio	0,0000	in pressione	sollevamento	POSINO E MONTENERO	1990	1995			€ 11.782,46	0,60	€ 7.069,48
CZ1AQ04AD051	0,2850	100	acciaio	0,0000	in pressione	sollevamento	POSINO E MONTENERO	1990	1995			€ 11.500,01	0,60	€ 6.900,00
CZ1AQ04AD052	0,2840	100	acciaio	0,0000	P	sollevamento	POSINO E MONTENERO	1990	1995			€ 11.459,66	0,60	€ 6.875,79
CZ1AQ04AD053	1,4100	80	acciaio	7,0000	in pressione	gravità	POSINO E MONTENERO	1965	1975			€ 45.882,67	0,60	€ 27.529,60
CZ1AQ05AD001	0,2200	100	acciaio	9,0000	in pressione	sollevamento	SIMERI PASSANTE CORACE SANSINATO	1965	1970			€ 8.877,20	0,60	€ 5.326,32
CZ1AQ05AD002	2,5000	100	acciaio	3,0000	in pressione	sollevamento	SIMERI PASSANTE CORACE SANSINATO	1965	1970			€ 100.877,25	0,60	€ 60.526,35
CZ1AQ05AD003	2,0000	100	acciaio	12,0000	in pressione	sollevamento	SIMERI PASSANTE CORACE SANSINATO	1965	1970			€ 80.701,80	0,60	€ 48.421,08
CZ1AQ05AD004	1,5000	350	Ghisa	42,0000	in pressione	gravità	SIMERI PASSANTE CORACE SANSINATO	1970	1975			€ 206.963,85	0,60	€ 124.178,31
CZ1AQ05AD005	1,5770	200	acciaio	8,0000	in pressione	sollevamento	SIMERI PASSANTE CORACE SANSINATO	1965	1970			€ 125.215,22	0,60	€ 75.129,13
CZ1AQ05AD006	6,3040	200	acciaio	5,0000	in pressione	gravità	SIMERI PASSANTE CORACE SANSINATO	1965	1970			€ 500.543,27	0,60	€ 300.325,96
CZ1AQ05AD007	1,8370	200	acciaio	20,0000	in pressione	sollevamento	SIMERI PASSANTE CORACE SANSINATO	1965	1970			€ 145.859,45	0,60	€ 87.515,67
CZ1AQ05AD008	1,6000	80	acciaio	5,0000	in pressione	sollevamento	SIMERI PASSANTE CORACE SANSINATO	1970	1972			€ 52.065,44	0,60	€ 31.239,26
CZ1AQ05AD009	2,2800	200	acciaio	25,0000	in pressione	sollevamento	SIMERI PASSANTE CORACE SANSINATO	1965	1970			€ 181.034,05	0,60	€ 108.620,43
CZ1AQ05AD010	1,4000	125	acciaio	7,0000	in pressione	sollevamento	SIMERI PASSANTE CORACE SANSINATO	1970	1975			€ 70.158,76	0,60	€ 42.095,26
CZ1AQ05AD011	1,4500	200	acciaio	32,0000	in pressione	sollevamento	SIMERI PASSANTE CORACE SANSINATO	1965	1970			€ 115.131,31	0,60	€ 69.078,79

SINTESI ADDUTTRICI

CODICE	LUNGHEZZA (km)	DIAMETRO (mm)	MATERIALE	Portata (l/s)	Modalità trasporto	Funzionamento	12	Anno inizio costruzione	Anno fine costruzione	Anno entrata in esercizio		Costo a nuovo (€)	Fattore di riduzione (funzionalità)	Valore attuale (€)
CZ1AQ05AD012	1,2000	100	acciaio	10,0000	in pressione	gravità	SIMERI PASSANTE CORACE SANSINATO	1965	1970			€ 48.421,08	0,60	€ 29.052,65
CZ1AQ05AD013	0,3500	350	acciaio	0,0000	in pressione	sollevamento	SIMERI PASSANTE CORACE SANSINATO	1965	1970			€ 48.291,56	0,60	€ 28.974,94
CZ1AQ05AD014	3,4840	350	acciaio	0,0000	in pressione	sollevamento	SIMERI PASSANTE CORACE SANSINATO	1965	1970			€ 480.708,03	0,60	€ 288.424,82
CZ1AQ05AD015	0,7500	300	acciaio	50,5000	in pressione	gravità	SIMERI PASSANTE CORACE SANSINATO	1965	1975			€ 88.838,18	0,60	€ 53.302,91
CZ1AQ05AD016	0,5800	300	acciaio	7,5000	in pressione	gravità	SIMERI PASSANTE CORACE SANSINATO	1965	1970			€ 68.701,52	0,60	€ 41.220,91
CZ1AQ05AD017	0,7500	300	acciaio	3,5000	in pressione	gravità	SIMERI PASSANTE CORACE SANSINATO	1965	1970			€ 88.838,18	0,60	€ 53.302,91
CZ1AQ05AD018	4,0000	400	acciaio	66,0000	in pressione	gravità	SIMERI PASSANTE CORACE SANSINATO	1965	1970			€ 630.003,60	0,60	€ 378.002,16
CZ1AQ05AD019	0,0540	100	acciaio	11,0000	in pressione	gravità	SIMERI PASSANTE CORACE SANSINATO	1965	1970			€ 2.178,95	0,60	€ 1.307,37
CZ1AQ05AD020	0,8520	400	acciaio	100,0000	in pressione	gravità	SIMERI PASSANTE CORACE SANSINATO	1965	1970			€ 134.190,77	0,60	€ 80.514,46
CZ1AQ05AD021	1,2670	400	acciaio	217,0000	in pressione	sollevamento	SIMERI PASSANTE CORACE SANSINATO	1965	1970			€ 199.553,63	0,60	€ 119.732,18
CZ1AQ05AD022	2,5460	800	acciaio	470,0000	in pressione	sollevamento	SIMERI PASSANTE CORACE SANSINATO	1965	1970			€ 798.682,49	0,60	€ 479.209,50
CZ1AQ05AD023	11,5380	700	acciaio	470,0000	in pressione	sollevamento	SIMERI PASSANTE CORACE SANSINATO	1965	1970			€ 3.168.922,11	0,60	€ 1.901.353,27
CZ1AQ05AD024	0,8600	400	acciaio	115,0000	in pressione	sollevamento	SIMERI PASSANTE CORACE SANSINATO	1965	1970			€ 135.450,78	0,60	€ 81.270,47
CZ1AQ05AD025	0,8890	400	acciaio	115,0000	in pressione	gravità	SIMERI PASSANTE CORACE SANSINATO	1965	1970			€ 140.018,30	0,60	€ 84.010,98
CZ1AQ05AD026	0,5400	400	acciaio	103,0000	in pressione	gravità	SIMERI PASSANTE CORACE SANSINATO	1965	1970			€ 85.050,49	0,60	€ 51.030,29
CZ1AQ05AD027	1,4990	350	acciaio	87,0000	in pressione	gravità	SIMERI PASSANTE CORACE SANSINATO	1965	1970			€ 206.825,87	0,60	€ 124.095,52
CZ1AQ05AD028	0,4710	350	acciaio	87,0000	in pressione	gravità	SIMERI PASSANTE CORACE SANSINATO	1965	1970			€ 64.986,65	0,60	€ 38.991,99
CZ1AQ05AD029	0,7560	150	acciaio	0,0000	in pressione	gravità	SIMERI PASSANTE CORACE SANSINATO	1965	1970			€ 45.266,18	0,60	€ 27.159,71

SINTESI ADDUTTRICI

CODICE	LUNGHEZZA (km)	DIAMETRO (mm)	MATERIALE	Portata (l/s)	Modalità trasporto	Funzionamento	12	Anno inizio costruzione	Anno fine costruzione	Anno entrata in esercizio		Costo a nuovo (€)	Fattore di riduzione (funzionalità)	Valore attuale (€)
CZ1AQ05AD030	0,6890	100	acciaio	0,0000	in pressione	gravità	SIMERI PASSANTE CORACE SANSINATO	1965	1970			€ 27.801,77	0,60	€ 16.681,06
CZ1AQ05AD031	0,3080	150	acciaio	0,0000	in pressione	gravità	SIMERI PASSANTE CORACE SANSINATO	1965	1970			€ 18.441,78	0,60	€ 11.065,07
CZ1AQ05AD032	1,2090	500	acciaio	130,0000	in pressione	gravità	SIMERI PASSANTE CORACE SANSINATO	1965	1970			€ 237.630,04	0,60	€ 142.578,02
CZ1AQ05AD033	0,4900	400	acciaio	130,0000	in pressione	gravità	SIMERI PASSANTE CORACE SANSINATO	1965	1970			€ 77.175,44	0,60	€ 46.305,27
CZ1AQ05AD034	2,4710	400	acciaio	120,0000	in pressione	gravità	SIMERI PASSANTE CORACE SANSINATO	1965	1970			€ 389.184,72	0,60	€ 233.510,83
CZ1AQ05AD035	1,3570	400	acciaio	115,0000	in pressione	gravità	SIMERI PASSANTE CORACE SANSINATO	1965	1970			€ 213.728,72	0,60	€ 128.237,23
CZ1AQ05AD036	0,7500	400	acciaio	80,0000	in pressione	gravità	SIMERI PASSANTE CORACE SANSINATO	1965	1970			€ 118.125,68	0,60	€ 70.875,41
CZ1AQ05AD037	0,7320	400	acciaio	9,0000	in pressione	gravità	SIMERI PASSANTE CORACE SANSINATO	1965	1970			€ 115.290,66	0,60	€ 69.174,39
CZ1AQ05AD038	2,1000	300	acciaio	9,0000	in pressione	gravità	SIMERI PASSANTE CORACE SANSINATO	1965	1970			€ 248.746,88	0,60	€ 149.248,13
CZ1AQ05AD039	0,6800	100	acciaio	8,0000	in pressione	gravità	SIMERI PASSANTE CORACE SANSINATO	1965	1970			€ 27.438,61	0,60	€ 16.463,17
CZ1AQ05AD040	1,9900	350	acciaio	0,0000			SIMERI PASSANTE CORACE SANSINATO	1965	1970			€ 274.572,04	0,60	€ 164.743,23
CZ1AQ05AD041	0,5500	250	acciaio	28,0000	in pressione	gravità	SIMERI PASSANTE CORACE SANSINATO	1965	1970			€ 54.409,25	0,60	€ 32.645,55
CZ1AQ05AD042	0,0790	250	acciaio	19,0000	in pressione	sollevamento	SIMERI PASSANTE CORACE SANSINATO	1965	1970			€ 7.815,15	0,60	€ 4.689,09
CZ1AQ05AD043	0,6000	350	acciaio	19,0000	in pressione	sollevamento	SIMERI PASSANTE CORACE SANSINATO	1965	1970			€ 82.785,54	0,60	€ 49.671,33
CZ1AQ05AD044	0,6200	250	acciaio	29,0000	in pressione	sollevamento	SIMERI PASSANTE CORACE SANSINATO	1965	1970			€ 61.334,06	0,60	€ 36.800,44
CZ1AQ05AD045	2,1830	250	acciaio	47,0000	in pressione	sollevamento	SIMERI PASSANTE CORACE SANSINATO	1965	1970			€ 215.955,25	0,60	€ 129.573,15
CZ1AQ05AD046	1,5000	250	acciaio	8,5000	in pressione	sollevamento	SIMERI PASSANTE CORACE SANSINATO	1965	1970			€ 148.388,85	0,60	€ 89.033,31
CZ1AQ05AD047	0,7000	250	acciaio	38,0000	in pressione	sollevamento	SIMERI PASSANTE CORACE SANSINATO	1965	1970			€ 69.248,13	0,60	€ 41.548,88

SINTESI ADDUTTRICI

CODICE	LUNGHEZZA (km)	DIAMETRO (mm)	MATERIALE	Portata (l/s)	Modalità trasporto	Funzionamento	12	Anno inizio costruzione	Anno fine costruzione	Anno entrata in esercizio		Costo a nuovo (€)	Fattore di riduzione (funzionalità)	Valore attuale (€)
CZ1AQ05AD048	0,1850	400	acciaio	52,0000	in pressione	gravità	SIMERI PASSANTE CORACE SANSINATO	1965	1970			€ 29.137,67	0,60	€ 17.482,60
CZ1AQ05AD049	0,0870	350	acciaio	52,0000	in pressione	gravità	SIMERI PASSANTE CORACE SANSINATO	1965	1970			€ 12.003,90	0,60	€ 7.202,34
CZ1AQ05AD050	0,7330	300	acciaio	52,0000	in pressione	gravità	SIMERI PASSANTE CORACE SANSINATO	1965	1979			€ 86.824,51	0,60	€ 52.094,70
CZ1AQ05AD051	3,5640	350	acciaio	115,0000	in pressione	sollevamento	SIMERI PASSANTE CORACE SANSINATO	1980	1985			€ 491.746,09	0,60	€ 295.047,66
CZ1AQ05AD052	3,3270	125	acciaio	10,0000	in pressione	sollevamento	SIMERI PASSANTE CORACE SANSINATO	1980	1985			€ 166.727,28	0,60	€ 100.036,37
CZ1AQ05AD053	1,2200	100	acciaio	5,0000	in pressione	gravità	SIMERI PASSANTE CORACE SANSINATO	1980	1985			€ 49.228,10	0,60	€ 29.536,86
CZ1AQ05AD054	1,5520	100	acciaio	3,0000	in pressione	gravità	SIMERI PASSANTE CORACE SANSINATO	1980	1985			€ 62.624,60	0,60	€ 37.574,76
CZ1AQ05AD055	2,3690	80	acciaio	2,0000	in pressione	gravità	SIMERI PASSANTE CORACE SANSINATO	1980	1985			€ 77.089,39	0,60	€ 46.253,63
CZ1AQ05AD056	0,3700	600	acciaio	185,0000	in pressione	gravità	SIMERI PASSANTE CORACE SANSINATO	1980	1985			€ 87.172,33	0,60	€ 52.303,40
CZ1AQ05AD057	0,3500	200	acciaio	50,0000	in pressione	sollevamento	SIMERI PASSANTE CORACE SANSINATO	1980	1985			€ 27.790,31	0,60	€ 16.674,19
CZ1AQ05AD058	0,3000	150	acciaio	20,0000	in pressione	sollevamento	SIMERI PASSANTE CORACE SANSINATO	1980	1985			€ 17.962,77	0,60	€ 10.777,66
CZ1AQ05AD059	0,3800	200	acciaio	70,0000	in pressione	sollevamento	SIMERI PASSANTE CORACE SANSINATO	1980	1985			€ 30.172,34	0,60	€ 18.103,40
CZ1AQ05AD060	0,3300	200	acciaio	20,0000	in pressione	sollevamento	SIMERI PASSANTE CORACE SANSINATO	1980	1985			€ 26.202,30	0,60	€ 15.721,38
CZ1AQ05AD061	0,2800	150	acciaio	25,0000	in pressione	sollevamento	SIMERI PASSANTE CORACE SANSINATO	1980	1985			€ 16.765,25	0,60	€ 10.059,15
CZ1AQ05AD062	3,7000	250	acciaio	70,0000	in pressione	sollevamento	SIMERI PASSANTE CORACE SANSINATO	1980	1985			€ 366.025,83	0,60	€ 219.615,50
CZ1AQ05AD063	1,4500	250	acciaio	50,0000	in pressione	sollevamento	SIMERI PASSANTE CORACE SANSINATO	1980	1985			€ 143.442,56	0,60	€ 86.065,54
CZ1AQ05AD064	0,5000	50	acciaio	20,0000	in pressione	sollevamento	SIMERI PASSANTE CORACE SANSINATO	1980	1985			€ 10.412,95	0,60	€ 6.247,77
CZ1AQ05AD065	0,0650	100	acciaio	8,5000	in pressione	gravità	SIMERI PASSANTE CORACE SANSINATO	1965	1975			€ 2.622,81	0,60	€ 1.573,69

SINTESI ADDUTTRICI

CODICE	LUNGHEZZA (km)	DIAMETRO (mm)	MATERIALE	Portata (l/s)	Modalità trasporto	Funzionamento	12	Anno inizio costruzione	Anno fine costruzione	Anno entrata in esercizio		Costo a nuovo (€)	Fattore di riduzione (funzionalità)	Valore attuale (€)
CZ1AQ05AD066	1,9590	400	acciaio	117,0000	in pressione	gravità	SIMERI PASSANTE CORACE SANSINATO	1965	1975			€ 308.544,26	0,60	€ 185.126,56
CZ1AQ06AD001	0,1500	100	acciaio	8,0000	P	gravità	CATANO BARONE PER CARAFFA	1970	1975			€ 6.052,64	0,60	€ 3.631,58
CZ1AQ06AD002	0,5500	150	acciaio	4,0000	in pressione	sollevamento	CATANO BARONE PER CARAFFA	1970	1975			€ 32.931,75	0,60	€ 19.759,05
CZ1AQ06AD003	2,3500	125	acciaio	12,0000	in pressione	sollevamento	CATANO BARONE PER CARAFFA	1970	1975			€ 117.766,49	0,60	€ 70.659,89
CZ1AQ07AD001	1,1000	200	acciaio	5,0000	in pressione	gravità	LIMBE - MARICELLO	1975	1980			€ 87.340,99	0,60	€ 52.404,60
CZ1AQ07AD002	1,0350	200	acciaio	5,0000	in pressione	gravità	LIMBE - MARICELLO	1975	1980			€ 82.179,93	0,60	€ 49.307,96
CZ1AQ07AD003	1,3500	200	acciaio	10,0000	in pressione	gravità	LIMBE - MARICELLO	1975	1980			€ 107.191,22	0,60	€ 64.314,73
CZ1AQ07AD004	2,7740	250	acciaio	10,0000	in pressione	gravità	LIMBE - MARICELLO	1975	1980			€ 274.420,44	0,60	€ 164.652,26
CZ1AQ07AD005	4,0330	200	acciaio	10,0000	in pressione	gravità	LIMBE - MARICELLO	1975	1980			€ 320.223,83	0,60	€ 192.134,30
CZ1AQ07AD006	1,2410	200	acciaio	10,0000	in pressione	gravità	LIMBE - MARICELLO	1975	1980			€ 98.536,52	0,60	€ 59.121,91
CZ1AQ07AD007	2,4080	150	acciaio	10,0000	in pressione	sollevamento	LIMBE - MARICELLO	1990	1995			€ 144.181,17	0,60	€ 86.508,70
CZ1AQ07AD008	0,7000	150	acciaio	20,0000	in pressione	gravità	LIMBE - MARICELLO	1970	1975			€ 41.913,13	0,60	€ 25.147,88
CZ1AQ07AD009	0,5700	100	acciaio	0,0000			LIMBE - MARICELLO	1970	1975			€ 23.000,01	0,60	€ 13.800,01
CZ1AQ07AD010	5,0000	125	acciaio	5,0000	in pressione	sollevamento	LIMBE - MARICELLO	1975	1980			€ 250.567,00	0,60	€ 150.340,20
CZ1AQ07AD011	1,6300	175	acciaio	20,0000	in pressione	sollevamento	LIMBE - MARICELLO	1970	1975			€ 113.510,59	0,60	€ 68.106,36
CZ1AQ07AD012	1,7440	150	acciaio	5,0000	in pressione	sollevamento	LIMBE - MARICELLO	1990	1995			€ 104.423,57	0,60	€ 62.654,14
CZ1AQ07AD013	2,7600	100	acciaio	2,0000	in pressione	sollevamento	LIMBE - MARICELLO	1975	1980			€ 111.368,48	0,60	€ 66.821,09
CZ1AQ07AD014	1,9460	150	acciaio	25,0000	in pressione	gravità	LIMBE - MARICELLO	1975	1980			€ 116.518,50	0,60	€ 69.911,10
CZ1AQ08AD001	0,0500	600	acciaio	11,0000	in pressione	sollevamento	MAIORIZZINI-ANCINALE-DRAGO	1960	1965			€ 11.780,05	0,60	€ 7.068,03
CZ1AQ08AD002	0,0490	600	acciaio	53,0000	in pressione	sollevamento	MAIORIZZINI-ANCINALE-DRAGO	1960	1965			€ 11.544,44	0,60	€ 6.926,67
CZ1AQ08AD003	0,0850	600	acciaio	79,0000	in pressione	sollevamento	MAIORIZZINI-ANCINALE-DRAGO	1960	1965			€ 20.026,08	0,60	€ 12.015,65
CZ1AQ08AD004	0,0370	600	acciaio	110,0000	in pressione	sollevamento	MAIORIZZINI-ANCINALE-DRAGO	1960	1965			€ 8.717,23	0,60	€ 5.230,34
CZ1AQ08AD005	0,1000	250	acciaio	42,5000	in pressione	sollevamento	MAIORIZZINI-ANCINALE-DRAGO	1960	1965			€ 9.892,59	0,60	€ 5.935,55
CZ1AQ08AD006	0,1000	250	acciaio	33,0000	in pressione	sollevamento	MAIORIZZINI-ANCINALE-DRAGO	1960	1965			€ 9.892,59	0,60	€ 5.935,55
CZ1AQ08AD007	1,1500	250	acciaio	33,0000	in pressione	sollevamento	MAIORIZZINI-ANCINALE-DRAGO	1960	1965			€ 113.764,78	0,60	€ 68.258,87
CZ1AQ08AD008	2,4500	250	acciaio	55,0000	in pressione	sollevamento	MAIORIZZINI-ANCINALE-DRAGO	1960	1965			€ 242.368,46	0,60	€ 145.421,08
CZ1AQ08AD009	2,4500	200	acciaio	55,0000	in pressione	sollevamento	MAIORIZZINI-ANCINALE-DRAGO	1960	1965			€ 194.532,21	0,60	€ 116.719,33

SINTESI ADDUTTRICI

CODICE	LUNGHEZZA (km)	DIAMETRO (mm)	MATERIALE	Portata (l/s)	Modalità trasporto	Funzionamento	12	Anno inizio costruzione	Anno fine costruzione	Anno entrata in esercizio		Costo a nuovo (€)	Fattore di riduzione (funzionalità)	Valore attuale (€)
CZ1AQ08AD010	0,9800	200	acciaio	34,0000	in pressione	gravità	MAIORIZZINI-ANCINALE-DRAGO	1960	1965			€ 77.812,88	0,60	€ 46.687,73
CZ1AQ08AD011	3,0000	200	acciaio	55,0000	in pressione	gravità	MAIORIZZINI-ANCINALE-DRAGO	1960	1965			€ 238.202,70	0,60	€ 142.921,62
CZ1AQ08AD012	1,5000	100	acciaio	0,0000	in pressione	gravità	MAIORIZZINI-ANCINALE-DRAGO	1960	1965			€ 60.526,35	0,60	€ 36.315,81
CZ1AQ08AD013	0,5000	200	cemento amianto	55,0000	in pressione	gravità	MAIORIZZINI-ANCINALE-DRAGO	1960	1965			€ 39.700,45	0,60	€ 23.820,27
CZ1AQ08AD014	0,7800	80	acciaio	5,0000	P	gravità	MAIORIZZINI-ANCINALE-DRAGO	1960	1965			€ 25.381,90	0,60	€ 15.229,14
CZ1AQ08AD015	0,7800	60	acciaio	0,0000	in pressione	DA SOLLEVARE	MAIORIZZINI-ANCINALE-DRAGO	1960	1965			€ 19.290,10	0,60	€ 11.574,06
CZ1AQ08AD016	0,8000	80	acciaio	12,0000	in pressione	sollevamento	MAIORIZZINI-ANCINALE-DRAGO	1960	1965			€ 26.032,72	0,60	€ 15.619,63
CZ1AQ08AD017	1,6000	200	cemento amianto	50,0000	in pressione	gravità	MAIORIZZINI-ANCINALE-DRAGO	1960	1965			€ 127.041,44	0,60	€ 76.224,87
CZ1AQ08AD018	1,2500	100	acciaio	12,0000	in pressione	sollevamento	MAIORIZZINI-ANCINALE-DRAGO	1960	1965			€ 50.438,63	0,60	€ 30.263,18
CZ1AQ08AD019	0,8000	80	acciaio	5,0000	in pressione	gravità	MAIORIZZINI-ANCINALE-DRAGO	1960	1965			€ 26.032,72	0,60	€ 15.619,63
CZ1AQ08AD020	1,4000	200	cemento amianto	33,0000	in pressione	gravità	MAIORIZZINI-ANCINALE-DRAGO	1960	1965			€ 111.161,26	0,60	€ 66.696,75
CZ1AQ08AD021	1,2000	200	acciaio	21,0000	in pressione	gravità	MAIORIZZINI-ANCINALE-DRAGO	1960	1965			€ 95.281,08	0,60	€ 57.168,65
CZ1AQ08AD022	0,8000	80	acciaio	8,0000	in pressione	sollevamento	MAIORIZZINI-ANCINALE-DRAGO	1990	1995			€ 26.032,72	0,60	€ 15.619,63
CZ1AQ08AD023	0,4500	200	acciaio	14,0000	in pressione	gravità	MAIORIZZINI-ANCINALE-DRAGO	1960	1965			€ 35.730,40	0,60	€ 21.438,24
CZ1AQ08AD024	0,0500	150	acciaio	5,0000	in pressione	gravità	MAIORIZZINI-ANCINALE-DRAGO	1960	1965			€ 2.993,80	0,60	€ 1.796,28
CZ1AQ08AD025	1,6000	200	acciaio	0,0000			MAIORIZZINI-ANCINALE-DRAGO	1960	1965			€ 127.041,44	0,60	€ 76.224,87
CZ1AQ08AD026	0,0500	150	acciaio	5,0000	in pressione	gravità	MAIORIZZINI-ANCINALE-DRAGO	1960	1965			€ 2.993,80	0,60	€ 1.796,28
CZ1AQ08AD027	0,3840	150	acciaio	5,0000	in pressione	gravità	MAIORIZZINI-ANCINALE-DRAGO	1960	1965			€ 22.992,35	0,60	€ 13.795,41
CZ1AQ08AD028	0,3000	100	acciaio	5,0000	in pressione	gravità	MAIORIZZINI-ANCINALE-DRAGO	1960	1965			€ 12.105,27	0,60	€ 7.263,16
CZ1AQ08AD029	0,5700	80	acciaio	7,5000	in pressione	gravità	MAIORIZZINI-ANCINALE-DRAGO	1960	1965			€ 18.548,31	0,60	€ 11.128,99
CZ1AQ08AD030	2,8800	100	acciaio	7,5000	in pressione	gravità	MAIORIZZINI-ANCINALE-DRAGO	1960	1965			€ 116.210,60	0,60	€ 69.726,36
CZ1AQ08AD031	6,5500	150	acciaio	3,0000	in pressione	gravità	MAIORIZZINI-ANCINALE-DRAGO	1960	1965			€ 392.187,16	0,60	€ 235.312,29
CZ1AQ08AD032	0,3200	60	acciaio	1,0000	in pressione	sollevamento	MAIORIZZINI-ANCINALE-DRAGO	1960	1965			€ 7.913,89	0,60	€ 4.748,33
CZ1AQ08AD033	0,4800	125	acciaio	7,0000	in pressione	gravità	MAIORIZZINI-ANCINALE-DRAGO	1960	1965			€ 24.054,43	0,60	€ 14.432,66
CZ1AQ08AD034	1,0160	125	acciaio	0,5000	in pressione	gravità	MAIORIZZINI-ANCINALE-DRAGO	1960	1965			€ 50.915,22	0,60	€ 30.549,13
CZ1AQ08AD035	0,3800	100	acciaio	2,5000	in pressione	gravità	MAIORIZZINI-ANCINALE-DRAGO	1960	1965			€ 15.333,34	0,60	€ 9.200,01
CZ1AQ08AD036	3,2160	125	acciaio	20,0000	in pressione	sollevamento	MAIORIZZINI-ANCINALE-DRAGO	1960	1965			€ 161.164,70	0,60	€ 96.698,82

SINTESI ADDUTTRICI

CODICE	LUNGHEZZA (km)	DIAMETRO (mm)	MATERIALE	Portata (l/s)	Modalità trasporto	Funzionamento	12	Anno inizio costruzione	Anno fine costruzione	Anno entrata in esercizio		Costo a nuovo (€)	Fattore di riduzione (funzionalità)	Valore attuale (€)
CZ1AQ08AD037	0,2200	350	acciaio	42,0000	in pressione	sollevamento	MAIORIZZINI-ANCINALE-DRAGO	1960	1965			€ 30.354,70	0,60	€ 18.212,82
CZ1AQ08AD038	0,2000	300	acciaio	42,0000	in pressione	sollevamento	MAIORIZZINI-ANCINALE-DRAGO	1960	1965			€ 23.690,18	0,60	€ 14.214,11
CZ1AQ08AD039	4,2500	300	acciaio	42,0000	in pressione	sollevamento	MAIORIZZINI-ANCINALE-DRAGO	1960	1965			€ 503.416,33	0,60	€ 302.049,80
CZ1AQ08AD040	4,2500	300	cemento amianto	42,0000	in pressione	sollevamento	MAIORIZZINI-ANCINALE-DRAGO	1960	1965			€ 503.416,33	0,60	€ 302.049,80
CZ1AQ08AD041	0,1100	150	acciaio	7,0000	in pressione	sollevamento	MAIORIZZINI-ANCINALE-DRAGO	1960	1965			€ 6.586,35	0,60	€ 3.951,81
CZ1AQ08AD042	0,0300	150	acciaio	7,0000	in pressione	sollevamento	MAIORIZZINI-ANCINALE-DRAGO	1960	1965			€ 1.796,28	0,60	€ 1.077,77
CZ1AQ08AD043	3,9500	250	acciaio	37,0000	in pressione	sollevamento	MAIORIZZINI-ANCINALE-DRAGO	1960	1965			€ 390.757,31	0,60	€ 234.454,39
CZ1AQ08AD044	1,4910	250	acciaio	15,0000	in pressione	sollevamento	MAIORIZZINI-ANCINALE-DRAGO	1960	1965			€ 147.498,52	0,60	€ 88.499,11
CZ1AQ08AD045	0,2300	125	acciaio	3,0000	in pressione	sollevamento	MAIORIZZINI-ANCINALE-DRAGO	1960	1965			€ 11.526,08	0,60	€ 6.915,65
CZ1AQ08AD046	0,6000	200	acciaio	5,0000	in pressione	gravità	MAIORIZZINI-ANCINALE-DRAGO	1960	1965			€ 47.640,54	0,60	€ 28.584,33
CZ1AQ08AD047	1,5000	200	acciaio	11,0000	in pressione	sollevamento	MAIORIZZINI-ANCINALE-DRAGO	1960	1965			€ 119.101,35	0,60	€ 71.460,81
CZ1AQ08AD048	0,5000	200	acciaio	19,0000	in pressione	sollevamento	MAIORIZZINI-ANCINALE-DRAGO	1960	1965			€ 39.700,45	0,60	€ 23.820,27
CZ1AQ08AD049	2,6000	150	acciaio	18,0000	in pressione	sollevamento	MAIORIZZINI-ANCINALE-DRAGO	1960	1965			€ 155.677,33	0,60	€ 93.406,40
CZ1AQ08AD050	1,7000	150	acciaio	3,0000	in pressione	sollevamento	MAIORIZZINI-ANCINALE-DRAGO	1960	1965			€ 101.789,03	0,60	€ 61.073,42
CZ1AQ08AD051	0,5000	200	acciaio	3,0000	in pressione	gravità	MAIORIZZINI-ANCINALE-DRAGO	1960	1965			€ 39.700,45	0,60	€ 23.820,27
CZ1AQ08AD052	3,0000	200	acciaio	5,0000	in pressione	gravità	MAIORIZZINI-ANCINALE-DRAGO	1960	1965			€ 238.202,70	0,60	€ 142.921,62
CZ1AQ08AD053	0,3000	200	acciaio	30,0000	in pressione	gravità	MAIORIZZINI-ANCINALE-DRAGO	1960	1965			€ 23.820,27	0,60	€ 14.292,16
CZ1AQ08AD054	0,8000	250	acciaio	30,0000	P	gravità	MAIORIZZINI-ANCINALE-DRAGO	1960	1965			€ 79.140,72	0,60	€ 47.484,43
CZ1AQ08AD055	0,2500	150	acciaio	8,0000	in pressione	sollevamento	MAIORIZZINI-ANCINALE-DRAGO	1960	1965			€ 14.968,98	0,60	€ 8.981,39
CZ1AQ08AD056	0,6700	80	acciaio	3,0000	in pressione	gravità	MAIORIZZINI-ANCINALE-DRAGO	1960	1965			€ 21.802,40	0,60	€ 13.081,44
CZ1AQ08AD057	1,8600	100	acciaio	3,0000	in pressione	gravità	MAIORIZZINI-ANCINALE-DRAGO	1960	1965			€ 75.052,67	0,60	€ 45.031,60
CZ1AQ09AD001	0,0100	80	acciaio	1,0000	in pressione	gravità	MARMORO GIARDINELLI - SCIOLLE	1965	1970			€ 325,41	0,60	€ 195,25
CZ1AQ09AD002	0,4000	80	acciaio	2,0000	P	gravità	MARMORO GIARDINELLI - SCIOLLE	1965	1970			€ 13.016,36	0,60	€ 7.809,82
CZ1AQ09AD003	0,5000	80	acciaio	4,0000	in pressione	gravità	MARMORO GIARDINELLI - SCIOLLE	1965	1970			€ 16.270,45	0,60	€ 9.762,27
CZ1AQ09AD004	0,3000	100	acciaio	7,0000	P	gravità	MARMORO GIARDINELLI - SCIOLLE	1965	1970			€ 12.105,27	0,60	€ 7.263,16

SINTESI ADDUTTRICI

CODICE	LUNGHEZZA (km)	DIAMETRO (mm)	MATERIALE	Portata (l/s)	Modalità trasporto	Funzionamento	12	Anno inizio costruzione	Anno fine costruzione	Anno entrata in esercizio		Costo a nuovo (€)	Fattore di riduzione (funzionalità)	Valore attuale (€)
CZ1AQ09AD005	0,0500	150	acciaio	11,0000	in pressione	gravità	MARMORO GIARDINELLI - SCIOLLE	1965	1970			€ 2.993,80	0,60	€ 1.796,28
CZ1AQ09AD006	0,6000	150	acciaio	12,0000	in pressione	gravità	MARMORO GIARDINELLI - SCIOLLE	1965	1970			€ 35.925,54	0,60	€ 21.555,32
CZ1AQ09AD007	0,4000	200	acciaio	25,0000	in pressione	gravità	MARMORO GIARDINELLI - SCIOLLE	1965	1970			€ 31.760,36	0,60	€ 19.056,22
CZ1AQ09AD008	0,0300	200	acciaio	28,0000	in pressione	gravità	MARMORO GIARDINELLI - SCIOLLE	1965	1970			€ 2.382,03	0,60	€ 1.429,22
CZ1AQ09AD009	0,0800	100	acciaio	7,0000	in pressione	gravità	MARMORO GIARDINELLI - SCIOLLE	1965	1970			€ 3.228,07	0,60	€ 1.936,84
CZ1AQ09AD010	0,0250	100	acciaio	3,5000	in pressione	gravità	MARMORO GIARDINELLI - SCIOLLE	1965	1970			€ 1.008,77	0,60	€ 605,26
CZ1AQ09AD011	0,1000	100	acciaio	6,5000	in pressione	gravità	MARMORO GIARDINELLI - SCIOLLE	1965	1979			€ 4.035,09	0,60	€ 2.421,05
CZ1AQ09AD012	0,3500	200	acciaio	40,5000	in pressione	gravità	MARMORO GIARDINELLI - SCIOLLE	1965	1970			€ 27.790,31	0,60	€ 16.674,19
CZ1AQ09AD013	2,6500	250	acciaio	31,0000	in pressione	sollevamento	MARMORO GIARDINELLI - SCIOLLE	1965	1970			€ 262.153,64	0,60	€ 157.292,19
CZ1AQ09AD014	2,6500	250	acciaio	16,5000	in pressione	sollevamento	MARMORO GIARDINELLI - SCIOLLE	1965	1970			€ 262.153,64	0,60	€ 157.292,19
CZ1AQ09AD015	0,8600	200	acciaio	15,5000	in pressione	sollevamento	MARMORO GIARDINELLI - SCIOLLE	1965	1970			€ 68.284,78	0,60	€ 40.970,87
CZ1AQ09AD016	2,3000	200	acciaio	15,5000	in pressione	gravità	MARMORO GIARDINELLI - SCIOLLE	1965	1970			€ 182.622,07	0,60	€ 109.573,24
CZ1AQ09AD017	3,5510	200	acciaio	15,0000	in pressione	gravità	MARMORO GIARDINELLI - SCIOLLE	1965	1970			€ 281.952,61	0,60	€ 169.171,56
CZ1AQ09AD018	0,8220	100	acciaio	3,0000	in pressione	sollevamento	MARMORO GIARDINELLI - SCIOLLE	1965	1970			€ 33.168,44	0,60	€ 19.901,06
CZ1AQ09AD019	2,7340	150	acciaio	6,0000	in pressione	sollevamento	MARMORO GIARDINELLI - SCIOLLE	1965	1970			€ 163.700,71	0,60	€ 98.220,43
CZ1AQ09AD020	1,1000	3	acciaio	3,0000	in pressione	sollevamento	MARMORO GIARDINELLI - SCIOLLE	1965	1970			€ 2.719,64	0,60	€ 1.631,78
CZ1AQ09AD021	0,6000	80	acciaio	5,0000	in pressione	gravità	MARMORO GIARDINELLI - SCIOLLE	1965	1970			€ 19.524,54	0,60	€ 11.714,72
CZ1AQ09AD022	2,5060	100	acciaio	5,0000	in pressione	gravità	MARMORO GIARDINELLI - SCIOLLE	1965	1970			€ 101.119,36	0,60	€ 60.671,61

SINTESI ADDUTTRICI

CODICE	LUNGHEZZA (km)	DIAMETRO (mm)	MATERIALE	Portata (l/s)	Modalità trasporto	Funzionamento	12	Anno inizio costruzione	Anno fine costruzione	Anno entrata in esercizio		Costo a nuovo (€)	Fattore di riduzione (funzionalità)	Valore attuale (€)
CZ1AQ09AD023	2,8500	250	acciaio	19,5000	in pressione	sollevamento	MARMORO GIARDINELLI - SCIOLLE	1965	1970			€ 281.938,81	0,60	€ 169.163,28
CZ1AQ09AD024	0,3700	200	acciaio	19,0000	in pressione	gravità	MARMORO GIARDINELLI - SCIOLLE	1965	1970			€ 29.378,33	0,60	€ 17.627,00
CZ1AQ09AD025	3,9500	100	acciaio	0,5000	in pressione	gravità	MARMORO GIARDINELLI - SCIOLLE	1965	1970			€ 159.386,06	0,60	€ 95.631,63
CZ1AQ09AD026	3,3000	200	acciaio	10,0000	in pressione	sollevamento	MARMORO GIARDINELLI - SCIOLLE			1999		€ 262.022,97	0,60	€ 157.213,78
CZ1AQ10AD001	0,3700	60	acciaio	2,0000	in pressione	gravità	PONTIERI PER VALLEFIORITA	1965	1970			€ 9.150,43	0,60	€ 5.490,26
CZ1AQ10AD002	0,4600	80	acciaio	2,0000	in pressione	gravità	PONTIERI PER VALLEFIORITA	1965	1970			€ 14.968,81	0,60	€ 8.981,29
CZ1AQ10AD003	0,9150	60	acciaio	2,5000	P	gravità	PONTIERI PER VALLEFIORITA	1965	1970			€ 22.628,77	0,60	€ 13.577,26
CZ1AQ10AD004	0,6300	125	acciaio	4,5000	in pressione	gravità	PONTIERI PER VALLEFIORITA	1965	1970			€ 31.571,44	0,60	€ 18.942,87
CZ1AQ10AD005	0,7700	80	acciaio	4,5000	in pressione	gravità	PONTIERI PER VALLEFIORITA	1965	1970			€ 25.056,49	0,60	€ 15.033,90
CZ1AQ10AD006	1,0660	80	acciaio	4,5000	in pressione	gravità	PONTIERI PER VALLEFIORITA	1965	1970			€ 34.688,60	0,60	€ 20.813,16
CZ1AQ11AD001	1,6500	125	acciaio	5,5000	in pressione	gravità	CHIARAVALLE ED UNITI	1960	1965			€ 82.687,11	0,60	€ 49.612,27
CZ1AQ11AD002	1,6400	100	acciaio	3,5000	in pressione	gravità	CHIARAVALLE ED UNITI	1960	1965			€ 66.175,48	0,60	€ 39.705,29
CZ1AQ11AD003	2,6600	125	acciaio	3,5000	in pressione	gravità	CHIARAVALLE ED UNITI	1960	1965			€ 133.301,65	0,60	€ 79.980,99
CZ1AQ11AD004	0,4800	80	acciaio	3,5000	in pressione	gravità	CHIARAVALLE ED UNITI	1960	1965			€ 15.619,63	0,60	€ 9.371,78
CZ1AQ11AD005	4,3000	150	acciaio	1,0000	in pressione	gravità	CHIARAVALLE ED UNITI	1960	1965			€ 257.466,38	0,60	€ 154.479,83
CZ1AQ11AD006	1,2000	80	acciaio	3,0000	in pressione	sollevamento	CHIARAVALLE ED UNITI	1960	1965			€ 39.049,08	0,60	€ 23.429,45
CZ1AQ11AD007	1,9160	150	acciaio	0,0000			CHIARAVALLE ED UNITI	1960	1965			€ 114.722,22	0,60	€ 68.833,33
CZ1AQ11AD008	1,2000	50	acciaio	2,0000	in pressione	gravità	CHIARAVALLE ED UNITI	1960	1965			€ 24.991,08	0,60	€ 14.994,65
CZ1AQ11AD009	1,2260	150	acciaio	2,0000	in pressione	gravità	CHIARAVALLE ED UNITI	1970	1975			€ 73.407,85	0,60	€ 44.044,71
CZ1AQ11AD010	1,3100	175	acciaio	2,0000	in pressione	gravità	CHIARAVALLE ED UNITI	1970	1975			€ 91.226,30	0,60	€ 54.735,78
CZ1AQ11AD011	1,3340	100	acciaio	10,0000	in pressione	sollevamento	CHIARAVALLE ED UNITI	1970	1975			€ 53.828,10	0,60	€ 32.296,86
CZ1AQ11AD012	0,9200	125	acciaio	10,0000	in pressione	sollevamento	CHIARAVALLE ED UNITI	1970	1975			€ 46.104,33	0,60	€ 27.662,60
CZ1AQ11AD013	0,4740	80	acciaio	10,0000	in pressione	sollevamento	CHIARAVALLE ED UNITI	1970	1975			€ 15.424,39	0,60	€ 9.254,63
CZ1AQ11AD014	1,6400	150	acciaio	17,0000	in pressione	sollevamento	CHIARAVALLE ED UNITI	1970	1975			€ 98.196,48	0,60	€ 58.917,89
CZ1AQ11AD015	1,4000	100	acciaio	0,0000			CHIARAVALLE ED UNITI	1960	1965			€ 56.491,26	0,60	€ 33.894,76

SINTESI ADDUTTRICI

CODICE	LUNGHEZZA (km)	DIAMETRO (mm)	MATERIALE	Portata (l/s)	Modalità trasporto	Funzionamento	12	Anno inizio costruzione	Anno fine costruzione	Anno entrata in esercizio		Costo a nuovo (€)	Fattore di riduzione (funzionalità)	Valore attuale (€)
CZ1AQ11AD016	0,9200	100	acciaio	3,0000	in pressione	sollevamento	CHIARAVALLE ED UNITI	1960	1965			€ 37.122,83	0,60	€ 22.273,70
CZ1AQ11AD017	0,9800	80	acciaio	4,0000	in pressione	gravità	CHIARAVALLE ED UNITI	1970	1975			€ 31.890,08	0,60	€ 19.134,05
CZ1AQ11AD018	0,9500	60	acciaio	4,0000	in pressione	gravità	CHIARAVALLE ED UNITI	1970	1975			€ 23.494,35	0,60	€ 14.096,61
CZ1AQ12AD001	0,8000	80	acciaio	1,0000	in pressione	gravità	POZZI PETRIZZI E MONACELLI	1965	1970			€ 26.032,72	0,60	€ 15.619,63
CZ1AQ12AD002	0,5000	100	acciaio	2,0000	in pressione	gravità	POZZI PETRIZZI E MONACELLI	1965	1970			€ 20.175,45	0,60	€ 12.105,27
CZ1AQ12AD003	0,6000	125	acciaio	9,0000	in pressione	gravità	POZZI PETRIZZI E MONACELLI	1965	1970			€ 30.068,04	0,60	€ 18.040,82
CZ1AQ12AD004	0,7500	150	acciaio	7,5000	in pressione	gravità	POZZI PETRIZZI E MONACELLI	1965	1970			€ 44.906,93	0,60	€ 26.944,16
CZ1AQ12AD005	4,3350	200	acciaio	7,5000	in pressione	gravità	POZZI PETRIZZI E MONACELLI	1965	1970			€ 344.202,90	0,60	€ 206.521,74
CZ1AQ12AD006	0,2800	100	acciaio	4,0000	in pressione	gravità	POZZI PETRIZZI E MONACELLI	1965	1970			€ 11.298,25	0,60	€ 6.778,95
CZ1AQ12AD007	0,7830	150	acciaio	3,5000	in pressione	gravità	POZZI PETRIZZI E MONACELLI	1965	1970			€ 46.882,83	0,60	€ 28.129,70
CZ1AQ12AD008	1,9000	125	acciaio	3,5000	in pressione	gravità	POZZI PETRIZZI E MONACELLI	1965	1970			€ 95.215,46	0,60	€ 57.129,28
CZ1AQ12AD009	0,9800	100	acciaio	3,5000	in pressione	gravità	POZZI PETRIZZI E MONACELLI	1965	1970			€ 39.543,88	0,60	€ 23.726,33
CZ1AQ12AD010	0,9900	100	acciaio	0,5000	in pressione	gravità	POZZI PETRIZZI E MONACELLI	1965	1970			€ 39.947,39	0,60	€ 23.968,43
CZ1AQ12AD011	2,4720	150	acciaio	0,5000	in pressione	gravità	POZZI PETRIZZI E MONACELLI	1965	1970			€ 148.013,22	0,60	€ 88.807,93
CZ1AQ12AD012	0,7830	150	acciaio	1,5000	in pressione	gravità	POZZI PETRIZZI E MONACELLI	1965	1970			€ 46.882,83	0,60	€ 28.129,70
CZ1AQ12AD013	0,4680	60	acciaio	1,5000	in pressione	gravità	POZZI PETRIZZI E MONACELLI	1965	1970			€ 11.574,06	0,60	€ 6.944,44
CZ1AQ12AD014	0,6470	80	acciaio	1,5000	in pressione	gravità	POZZI PETRIZZI E MONACELLI	1965	1970			€ 21.053,96	0,60	€ 12.632,38
CZ1AQ12AD015	0,0150	80	acciaio	1,5000	in pressione	sollevamento	POZZI PETRIZZI E MONACELLI	1991	1993			€ 488,11	0,60	€ 292,87
CZ1AQ12AD016	1,3500	200	acciaio	0,0000			POZZI PETRIZZI E MONACELLI	1965	1970			€ 107.191,22	0,60	€ 64.314,73
CZ1AQ12AD017	3,5300	200	acciaio	0,0000			POZZI PETRIZZI E MONACELLI	1965	1970			€ 280.285,17	0,60	€ 168.171,10
CZ1AQ12AD018	0,0800	32	PEAD	0,0000	in pressione	sollevamento	POZZI PETRIZZI E MONACELLI	1998	1999			€ 1.103,75	0,60	€ 662,25
CZ1AQ12AD019	0,0500	32	PEAD	3,0000	in pressione	sollevamento	POZZI PETRIZZI E MONACELLI	1999	1999			€ 689,85	0,60	€ 413,91
CZ1AQ12AD020	0,0500	32	PEAD	3,0000	in pressione	sollevamento	POZZI PETRIZZI E MONACELLI	2000	1999			€ 689,85	0,60	€ 413,91
CZ1AQ12AD021	0,1000	32	PEAD	0,0000	in pressione	sollevamento	POZZI PETRIZZI E MONACELLI	2001	1999			€ 1.379,69	0,60	€ 827,81
CZ1AQ12AD022	0,1000	100	acciaio	1,0000	in pressione	gravità	POZZI PETRIZZI E MONACELLI	1965	1970			€ 4.035,09	0,60	€ 2.421,05
CZ1AQ12AD023	0,1150	32	PEAD	0,0000			POZZI PETRIZZI E MONACELLI	1998	1999			€ 1.586,64	0,60	€ 951,99
CZ1AQ12AD024	0,1300	32	PEAD	0,0000			POZZI PETRIZZI E MONACELLI	1999	1999			€ 1.793,60	0,60	€ 1.076,16

SINTESI ADDUTTRICI

CODICE	LUNGHEZZA (km)	DIAMETRO (mm)	MATERIALE	Portata (l/s)	Modalità trasporto	Funzionamento	12	Anno inizio costruzione	Anno fine costruzione	Anno entrata in esercizio		Costo a nuovo (€)	Fattore di riduzione (funzionalità)	Valore attuale (€)
CZ1AQ12AD025	0,9200	125	acciaio	0,0000			POZZI PETRIZZI E MONACELLI	1965	1970			€ 46.104,33	0,60	€ 27.662,60
CZ1AQ12AD026	0,9200	200	acciaio	13,0000	in pressione	gravità	POZZI PETRIZZI E MONACELLI	1965	1970			€ 73.048,83	0,60	€ 43.829,30
CZ1AQ12AD027	0,7000	125	acciaio	4,0000	in pressione	sollevamento	POZZI PETRIZZI E MONACELLI	1965	1970			€ 35.079,38	0,60	€ 21.047,63
CZ1AQ12AD028	1,6200	125	acciaio	8,0000	in pressione	gravità	POZZI PETRIZZI E MONACELLI	1965	1970			€ 81.183,71	0,60	€ 48.710,22
CZ1AQ12AD029	0,9370	150	acciaio	7,0000	in pressione	gravità	POZZI PETRIZZI E MONACELLI	1965	1970			€ 56.103,72	0,60	€ 33.662,23
CZ1AQ12AD030	2,4500	100	acciaio	7,0000	in pressione	gravità	POZZI PETRIZZI E MONACELLI	1965	1970			€ 98.859,71	0,60	€ 59.315,82
CZ1AQ13AD001	1,4060	80	acciaio	15,0000	in pressione	gravità	ALACO IONICO E MONANO-S.ANTONIO-CICERONE	1974	1976			€ 45.752,51	0,60	€ 27.451,50
CZ1AQ13AD002	2,0880	100	acciaio	15,0000	in pressione	gravità	ALACO IONICO E MONANO-S.ANTONIO-CICERONE	1974	1976			€ 84.252,68	0,60	€ 50.551,61
CZ1AQ13AD003	1,4490	150	acciaio	18,0000	in pressione	gravità	ALACO IONICO E MONANO-S.ANTONIO-CICERONE	1974	1976			€ 86.760,18	0,60	€ 52.056,11
CZ1AQ13AD004	1,5250	200	acciaio	18,0000	in pressione	gravità	ALACO IONICO E MONANO-S.ANTONIO-CICERONE	1974	1976			€ 121.086,37	0,60	€ 72.651,82
CZ1AQ13AD005	4,2370	200	acciaio	21,0000	in pressione	gravità	ALACO IONICO E MONANO-S.ANTONIO-CICERONE	1974	1976			€ 336.421,61	0,60	€ 201.852,97
CZ1AQ13AD006	1,4760	150	acciaio	21,0000	in pressione	gravità	ALACO IONICO E MONANO-S.ANTONIO-CICERONE	1974	1976			€ 88.376,83	0,60	€ 53.026,10
CZ1AQ13AD007	0,8890	125	acciaio	7,0000	in pressione	gravità	ALACO IONICO E MONANO-S.ANTONIO-CICERONE	1974	1976			€ 44.550,81	0,60	€ 26.730,49
CZ1AQ13AD008	1,9970	125	acciaio	5,5000	in pressione	gravità	ALACO IONICO E MONANO-S.ANTONIO-CICERONE	1974	1976			€ 100.076,46	0,60	€ 60.045,88
CZ1AQ13AD009	0,8390	80	acciaio	5,5000	in pressione	gravità	ALACO IONICO E MONANO-S.ANTONIO-CICERONE	1974	1976			€ 27.301,81	0,60	€ 16.381,09
CZ1AQ13AD010	1,7070	80	acciaio	4,0000	in pressione	gravità	ALACO IONICO E MONANO-S.ANTONIO-CICERONE	1974	1976			€ 55.547,32	0,60	€ 33.328,39

SINTESI ADDUTTRICI

CODICE	LUNGHEZZA (km)	DIAMETRO (mm)	MATERIALE	Portata (l/s)	Modalità trasporto	Funzionamento	12	Anno inizio costruzione	Anno fine costruzione	Anno entrata in esercizio		Costo a nuovo (€)	Fattore di riduzione (funzionalità)	Valore attuale (€)
CZ1AQ13AD011	3,6870	400	acciaio	30,0000	in pressione	gravità	ALACO IONICO E MONANO-S.ANTONIO-CICERONE	1974	1976			€ 580.705,82	0,60	€ 348.423,49
CZ1AQ13AD012	2,2100	600	acciaio	30,0000	in pressione	gravità	ALACO IONICO E MONANO-S.ANTONIO-CICERONE	1974	1976			€ 520.678,00	0,60	€ 312.406,80
CZ1AQ13AD013	3,3000	125	acciaio	0,0000			ALACO IONICO E MONANO-S.ANTONIO-CICERONE	1974	1976			€ 165.374,22	0,60	€ 99.224,53
CZ1AQ13AD014	0,5970	100	acciaio	0,0000			ALACO IONICO E MONANO-S.ANTONIO-CICERONE	1974	1976			€ 24.089,49	0,60	€ 14.453,69
CZ1AQ13AD015	1,9830	125	acciaio	0,0000			ALACO IONICO E MONANO-S.ANTONIO-CICERONE	1974	1976			€ 99.374,87	0,60	€ 59.624,92
CZ1AQ13AD016	0,8750	80	acciaio	0,0000			ALACO IONICO E MONANO-S.ANTONIO-CICERONE	1974	1976			€ 28.473,29	0,60	€ 17.083,97
CZ1AQ13AD017	2,5020	80	acciaio	3,0000	in pressione	gravità	ALACO IONICO E MONANO-S.ANTONIO-CICERONE	1974	1976			€ 81.417,33	0,60	€ 48.850,40
CZ1AQ13AD018	0,2830	60	acciaio	3,0000	in pressione	gravità	ALACO IONICO E MONANO-S.ANTONIO-CICERONE	1974	1976			€ 6.998,84	0,60	€ 4.199,31
CZ1AQ13AD019	3,8750	80	acciaio	3,0000	in pressione	gravità	ALACO IONICO E MONANO-S.ANTONIO-CICERONE	1974	1976			€ 126.095,99	0,60	€ 75.657,59
CZ1AQ13AD020	4,3000	150	acciaio	2,0000	in pressione	gravità	ALACO IONICO E MONANO-S.ANTONIO-CICERONE	1974	1976			€ 257.466,38	0,60	€ 154.479,83
CZ1AQ13AD021	0,4530	80	acciaio	0,0000			ALACO IONICO E MONANO-S.ANTONIO-CICERONE	1974	1976			€ 14.741,03	0,60	€ 8.844,62
CZ1AQ13AD022	3,3130	150	acciaio	2,0000	in pressione	gravità	ALACO IONICO E MONANO-S.ANTONIO-CICERONE	1974	1976			€ 198.368,85	0,60	€ 119.021,31
CZ1AQ13AD023	5,2000	150	acciaio	3,5000	in pressione	gravità	ALACO IONICO E MONANO-S.ANTONIO-CICERONE	1974	1976			€ 311.354,67	0,60	€ 186.812,80

SINTESI ADDUTTRICI

CODICE	LUNGHEZZA (km)	DIAMETRO (mm)	MATERIALE	Portata (l/s)	Modalità trasporto	Funzionamento	12	Anno inizio costruzione	Anno fine costruzione	Anno entrata in esercizio		Costo a nuovo (€)	Fattore di riduzione (funzionalità)	Valore attuale (€)
CZ1AQ13AD024	1,5000	150	acciaio	1,5000	in pressione	gravità	ALACO IONICO E MONANO-S.ANTONIO-CICERONE	1993	1995			€ 89.813,85	0,60	€ 53.888,31
CZ1AQ13AD025	3,5000	100	acciaio	5,5000	in pressione	gravità	ALACO IONICO E MONANO-S.ANTONIO-CICERONE	1974	1976			€ 141.228,15	0,60	€ 84.736,89
CZ1AQ13AD026	0,4740	80	acciaio	24,0000	in pressione	sollevamento	ALACO IONICO E MONANO-S.ANTONIO-CICERONE	1973	1976			€ 15.424,39	0,60	€ 9.254,63
CZ1AQ13AD027	4,5880	125	acciaio	24,0000	in pressione	sollevamento	ALACO IONICO E MONANO-S.ANTONIO-CICERONE	1973	1976			€ 229.920,27	0,60	€ 137.952,16
CZ1AQ13AD028	1,1730	125	acciaio	24,0000	in pressione	sollevamento	ALACO IONICO E MONANO-S.ANTONIO-CICERONE	1974	1976			€ 58.783,02	0,60	€ 35.269,81
CZ1AQ13AD029	3,1780	150	acciaio	18,0000	in pressione	sollevamento	ALACO IONICO E MONANO-S.ANTONIO-CICERONE	1974	1976			€ 190.285,61	0,60	€ 114.171,37
CZ1AQ13AD030	3,1700	150	acciaio	18,0000	in pressione	gravità	ALACO IONICO E MONANO-S.ANTONIO-CICERONE	1974	1976			€ 189.806,61	0,60	€ 113.883,96
CZ1AQ13AD031	0,2000	200	acciaio	18,0000	in pressione	gravità	ALACO IONICO E MONANO-S.ANTONIO-CICERONE	1974	1976			€ 15.880,18	0,60	€ 9.528,11
CZ1AQ13AD032	1,0060	200	acciaio	0,0000			ALACO IONICO E MONANO-S.ANTONIO-CICERONE	1974	1976			€ 79.877,31	0,60	€ 47.926,39
CZ1AQ13AD033	3,5970	200	cemento amianto	0,0000			ALACO IONICO E MONANO-S.ANTONIO-CICERONE	1974	1976			€ 285.605,03	0,60	€ 171.363,02
CZ1AQ13AD034	1,1370	150	acciaio	0,0000			ALACO IONICO E MONANO-S.ANTONIO-CICERONE	1974	1976			€ 68.078,90	0,60	€ 40.847,34
CZ1AQ13AD035	0,6980	150	acciaio	0,0000			ALACO IONICO E MONANO-S.ANTONIO-CICERONE	1974	1976			€ 41.793,38	0,60	€ 25.076,03
CZ1AQ13AD036	2,5460	150	cemento amianto	0,0000			ALACO IONICO E MONANO-S.ANTONIO-CICERONE	1974	1976			€ 152.444,04	0,60	€ 91.466,42

SINTESI ADDUTTRICI

CODICE	LUNGHEZZA (km)	DIAMETRO (mm)	MATERIALE	Portata (l/s)	Modalità trasporto	Funzionamento	12	Anno inizio costruzione	Anno fine costruzione	Anno entrata in esercizio		Costo a nuovo (€)	Fattore di riduzione (funzionalità)	Valore attuale (€)
CZ1AQ13AD037	0,0370	60	acciaio	2,0000	in pressione	gravità	ALACO IONICO E MONANO-S.ANTONIO-CICERONE	1974	1976			€ 915,04	0,60	€ 549,03
CZ1AQ13AD038	0,4790	150	acciaio	2,0000	in pressione	gravità	ALACO IONICO E MONANO-S.ANTONIO-CICERONE	1974	1976			€ 28.680,56	0,60	€ 17.208,33
CZ1AQ13AD039	1,6460	150	acciaio	0,0000			ALACO IONICO E MONANO-S.ANTONIO-CICERONE	1974	1976			€ 98.555,73	0,60	€ 59.133,44
CZ1AQ13AD040	1,4140	125	acciaio	0,0000			ALACO IONICO E MONANO-S.ANTONIO-CICERONE	1974	1976			€ 70.860,35	0,60	€ 42.516,21
CZ1AQ13AD041	0,5160	100	acciaio	5,5000	in pressione	sollevamento	ALACO IONICO E MONANO-S.ANTONIO-CICERONE	1974	1976			€ 20.821,06	0,60	€ 12.492,64
CZ1AQ13AD042	3,7530	150	acciaio	5,5000	in pressione	sollevamento	ALACO IONICO E MONANO-S.ANTONIO-CICERONE	1974	1976			€ 224.714,25	0,60	€ 134.828,55
CZ1AQ13AD043	0,7600	80	acciaio	2,0000	in pressione	sollevamento	ALACO IONICO E MONANO-S.ANTONIO-CICERONE	1974	1976			€ 24.731,08	0,60	€ 14.838,65
CZ1AQ13AD044	2,3360	150	acciaio	7,5000	in pressione	sollevamento	ALACO IONICO E MONANO-S.ANTONIO-CICERONE	1974	1976			€ 139.870,10	0,60	€ 83.922,06
CZ1AQ13AD045	1,5000	250	acciaio	35,0000	in pressione	sollevamento	ALACO IONICO E MONANO-S.ANTONIO-CICERONE	1974	1976			€ 148.388,85	0,60	€ 89.033,31
CZ1AQ13AD046	0,0600	100	acciaio	8,5000	in pressione	gravità	SIMERI PASSANTE CORACE SANSINATO	1965	1975			€ 2.421,05	0,60	€ 1.452,63
CZ2AQ01AD001	0,0070	150	acciaio	13,5000	in pressione	sollevamento	POZZI SAVUTO					€ 419,13	0,60	€ 251,48
CZ2AQ01AD002	0,0250	150	acciaio	15,0000	in pressione	sollevamento	POZZI SAVUTO					€ 1.496,90	0,60	€ 898,14
CZ2AQ01AD003	0,0200	150	acciaio	20,0000	in pressione	sollevamento	POZZI SAVUTO					€ 1.197,52	0,60	€ 718,51
CZ2AQ01AD004	0,0300	150	acciaio	15,0000	in pressione	sollevamento	POZZI SAVUTO					€ 1.796,28	0,60	€ 1.077,77
CZ2AQ01AD005	0,0050	200	acciaio	28,5000	in pressione	sollevamento	POZZI SAVUTO					€ 397,00	0,60	€ 238,20
CZ2AQ01AD006	2,9000	250	acciaio	63,5000	in pressione	sollevamento	POZZI SAVUTO					€ 286.885,12	0,60	€ 172.131,07
CZ2AQ01AD007	1,2000	200	acciaio	46,4000	in pressione	sollevamento	POZZI SAVUTO					€ 95.281,08	0,60	€ 57.168,65
CZ2AQ01AD008	0,4400	100	acciaio	2,8000	in pressione	gravità	POZZI SAVUTO					€ 17.754,40	0,60	€ 10.652,64
CZ2AQ01AD009	1,0000	100	acciaio	1,5000	in pressione	gravità	POZZI SAVUTO					€ 40.350,90	0,60	€ 24.210,54
CZ2AQ01AD010	1,5000	150	acciaio	43,6000	in pressione	sollevamento	PIOZZI SAVUTO					€ 89.813,85	0,60	€ 53.888,31
CZ2AQ01AD011	4,4540	150	acciaio	12,0000	in pressione	sollevamento	POZZI SAVUTO					€ 266.687,26	0,60	€ 160.012,36
CZ2AQ01AD012	0,0300	100	acciaio	8,0000	in pressione	sollevamento	POZZI SAVUTO					€ 1.210,53	0,60	€ 726,32
CZ2AQ02AD001	1,2500	200	acciaio	11,5000	in pressione	gravità	MARMORO - GIARDINELLI					€ 99.251,13	0,60	€ 59.550,68
CZ2AQ02AD002	0,2000	125	acciaio	17,0000	in pressione	gravità	MARMORO - GIARDINELLI					€ 10.022,68	0,60	€ 6.013,61

SINTESI ADDUTTRICI

CODICE	LUNGHEZZA (km)	DIAMETRO (mm)	MATERIALE	Portata (l/s)	Modalità trasporto	Funzionamento	12	Anno inizio costruzione	Anno fine costruzione	Anno entrata in esercizio		Costo a nuovo (€)	Fattore di riduzione (funzionalità)	Valore attuale (€)
CZ2AQ02AD003	1,2500	250	acciaio	42,0000	in pressione	gravità	MARMORO - GIARDINELLI					€ 123.657,38	0,60	€ 74.194,43
CZ2AQ02AD004	1,2500	200	acciaio	22,0000	in pressione	sollevamento	MARMORO - GIARDINELLI					€ 99.251,13	0,60	€ 59.550,68
CZ2AQ02AD005	2,2500	200	acciaio	13,5000	in pressione	gravità	MARMORO - GIARDINELLI					€ 178.652,03	0,60	€ 107.191,22
CZ2AQ02AD006	2,2500	125	acciaio	0,0000			MARMORO - GIARDINELLI					€ 112.755,15	0,60	€ 67.653,09
CZ2AQ02AD007	1,2500	125	acciaio	8,5000	in pressione	gravità	MARMORO - GIARDINELLI					€ 62.641,75	0,60	€ 37.585,05
CZ2AQ02AD008	1,2500	200	acciaio	5,5000	in pressione	gravità	MARMORO - GIARDINELLI					€ 99.251,13	0,60	€ 59.550,68
CZ2AQ03AD001	0,0200	100	acciaio	10,0000	in pressione	sollevamento	PALAZZO					€ 807,02	0,60	€ 484,21
CZ2AQ03AD002	0,1000	100	acciaio	10,0000	in pressione	sollevamento	PALAZZO					€ 4.035,09	0,60	€ 2.421,05
CZ2AQ03AD003	0,0400	100	acciaio	1,0000	in pressione	sollevamento	PALAZZO					€ 1.614,04	0,60	€ 968,42
CZ2AQ03AD004	0,0600	100	acciaio	10,0000	in pressione	sollevamento	PALAZZO					€ 2.421,05	0,60	€ 1.452,63
CZ2AQ03AD005	0,0150	300	acciaio	60,0000	a pelo libero	gravità	PALAZZO					€ 1.776,76	0,60	€ 1.066,06
CZ2AQ03AD006	4,7000	300	acciaio	73,0000	in pressione	sollevamento	PALAZZO					€ 556.719,21	0,60	€ 334.031,52
CZ2AQ03AD007	1,5000	300	acciaio	33,0000	in pressione	sollevamento	PALAZZO					€ 177.676,35	0,60	€ 106.605,81
CZ2AQ03AD008	2,0000	250	acciaio	40,0000	in pressione	sollevamento	PALAZZO					€ 197.851,80	0,60	€ 118.711,08
CZ2AQ03AD009	0,2200	200	acciaio	3,0000	in pressione	sollevamento	PALAZZO					€ 17.468,20	0,60	€ 10.480,92
CZ2AQ03AD010	1,1000	250	acciaio	37,0000	in pressione	sollevamento	PALAZZO					€ 108.818,49	0,60	€ 65.291,10
CZ2AQ03AD011	0,5000	125	acciaio	8,0000	in pressione	sollevamento	PALAZZO					€ 25.056,70	0,60	€ 15.034,02
CZ2AQ03AD012	1,0000	125	acciaio	6,0000	in pressione	sollevamento	PALAZZO					€ 50.113,40	0,60	€ 30.068,04
CZ2AQ03AD013	1,0000	100	acciaio	2,0000	in pressione	sollevamento	PALAZZO					€ 40.350,90	0,60	€ 24.210,54
CZ2AQ03AD014	0,3500	300	acciaio	29,0000	in pressione	sollevamento	PALAZZO					€ 41.457,81	0,60	€ 24.874,69
CZ2AQ03AD015	3,1500	250	acciaio	29,0000	in pressione	sollevamento	PALAZZO					€ 311.616,59	0,60	€ 186.969,96
CZ2AQ03AD016	2,2000	150	acciaio	18,0000	in pressione	sollevamento	PALAZZO					€ 131.726,98	0,60	€ 79.036,19
CZ2AQ03AD017	0,2500	200	acciaio	10,0000	in pressione	sollevamento	PALAZZO					€ 19.850,23	0,60	€ 11.910,14
CZ2AQ03AD018	1,6500	200	acciaio	10,0000	in pressione	sollevamento	PALAZZO					€ 131.011,48	0,60	€ 78.606,89
CZ2AQ03AD019	1,5000	150	acciaio	10,0000	in pressione	sollevamento	PALAZZO					€ 89.813,85	0,60	€ 53.888,31
CZ2AQ03AD020	4,6000	250	acciaio	16,5000	in pressione	sollevamento	PALAZZO					€ 455.059,13	0,60	€ 273.035,48
CZ2AQ04AD001	0,0500	150	acciaio	20,0000	in pressione	gravità	GROTTE DEL MULINO - POZZI ACCONIA					€ 2.993,80	0,60	€ 1.796,28
CZ2AQ04AD002	0,0000	0		0,0000			GROTTE DEL MULINO - POZZI ACCONIA					€ 1.000,00	0,60	€ 600,00
CZ2AQ04AD003	0,0300	100	acciaio	20,0000	in pressione	sollevamento	GROTTE DEL MULINO - POZZI ACCONIA					€ 1.210,53	0,60	€ 726,32
CZ2AQ04AD004	1,4000	100	acciaio	6,0000	in pressione	sollevamento	GROTTE DEL MULINO - POZZI ACCONIA					€ 56.491,26	0,60	€ 33.894,76
CZ2AQ04AD005	1,3000	250	acciaio	14,0000	in pressione	gravità	GROTTE DEL MULINO - POZZI ACCONIA					€ 128.603,67	0,60	€ 77.162,20
CZ2AQ04AD006	5,0000	200	cemento amianto	8,0000	in pressione	gravità	GROTTE DEL MULINO - POZZI ACCONIA					€ 397.004,50	0,60	€ 238.202,70
CZ2AQ04AD007	1,0000	200	acciaio	8,0000	in pressione	gravità	GROTTE DEL MULINO - POZZI ACCONIA					€ 79.400,90	0,60	€ 47.640,54

SINTESI ADDUTTRICI

CODICE	LUNGHEZZA (km)	DIAMETRO (mm)	MATERIALE	Portata (l/s)	Modalità trasporto	Funzionamento	12	Anno inizio costruzione	Anno fine costruzione	Anno entrata in esercizio		Costo a nuovo (€)	Fattore di riduzione (funzionalità)	Valore attuale (€)
CZ2AQ04AD008	4,0000	200	cemento amianto	8,0000	in pressione	gravità	GROTTE DEL MULINO - POZZI ACCONIA					€ 317.603,60	0,60	€ 190.562,16
CZ2AQ04AD009	0,0250	250	acciaio	4,5000	in pressione	gravità	GROTTE DEL MULINO - POZZI ACCONIA					€ 2.473,15	0,60	€ 1.483,89
CZ2AQ04AD010	4,5000	250	acciaio	12,0000	in pressione	sollevamento	GROTTE DEL MULINO - POZZI ACCONIA					€ 445.166,55	0,60	€ 267.099,93
CZ2AQ04AD011	0,0000	0		0,0000			GROTTE DEL MULINO - POZZI ACCONIA	1974	1974	1974		€ 1.000,00	0,60	€ 600,00
CZ2AQ04AD012	0,0150	125	acciaio	12,0000	in pressione	sollevamento	GROTTE DEL MULINO - POZZI ACCONIA	1974	1974	1974		€ 751,70	0,60	€ 451,02
CZ2AQ04AD013	0,0250	250	acciaio	15,0000	in pressione	gravità	GROTTE DEL MULINO - POZZI ACCONIA					€ 2.473,15	0,60	€ 1.483,89
CZ2AQ04AD014	5,0000	150	acciaio	5,0000	in pressione	gravità	GROTTE DEL MULINO - POZZI ACCONIA					€ 299.379,50	0,60	€ 179.627,70
CZ2AQ04AD015	1,5000	300	cemento amianto	16,5000	in pressione	gravità	GROTTE DEL MULINO - POZZI ACCONIA					€ 177.676,35	0,60	€ 106.605,81
CZ2AQ04AD016	3,8000	125	cemento amianto	5,0000	in pressione	gravità	GROTTE DEL MULINO - POZZI ACCONIA					€ 190.430,92	0,60	€ 114.258,55
CZ2AQ04AD017	0,9000	100	acciaio	0,0000			GROTTE DEL MULINO - POZZI ACCONIA					€ 36.315,81	0,60	€ 21.789,49
CZ2AQ05AD001	0,6000	200	acciaio	5,0000	a pelo libero	gravità	ADDUT. SORGENTE N°1 - INNESTO SORGENTE N°2					€ 47.640,54	0,60	€ 28.584,33
CZ2AQ05AD002	0,0700	400	acciaio	50,0000	mista	gravità	VATTENDIERI					€ 11.025,06	0,60	€ 6.615,04
CZ2AQ05AD003	0,0050	125	acciaio	2,0000	a pelo libero	gravità	VATTENDIERI					€ 250,57	0,60	€ 150,34
CZ2AQ05AD004	0,0540	450	acciaio	52,0000	mista	gravità	VATTENDIERI					€ 9.559,40	0,60	€ 5.735,64
CZ2AQ05AD005	0,0080	300	acciaio	10,0000	a pelo libero	gravità	VATTENDIERI					€ 947,61	0,60	€ 568,56
CZ2AQ05AD006	0,0500	450	acciaio	62,0000	mista	gravità	VATTENDIERI					€ 8.851,30	0,60	€ 5.310,78
CZ2AQ05AD007	0,0600	300	acciaio	20,0000	mista	gravità	VATTENDIERI					€ 7.107,05	0,60	€ 4.264,23
CZ2AQ05AD008	0,7000	450	acciaio	82,0000	in pressione	gravità	VATTENDIERI					€ 123.918,13	0,60	€ 74.350,88
CZ2AQ05AD009	0,6000	300	acciaio	8,0000	mista	gravità	VATTENDIERI					€ 71.070,54	0,60	€ 42.642,33
CZ2AQ05AD010	0,3350	450	acciaio	90,0000	in pressione	gravità	VATTENDIERI					€ 59.303,68	0,60	€ 35.582,21
CZ2AQ05AD011	2,9580	300	acciaio	9,0000	mista	gravità	VATTENDIERI					€ 350.377,76	0,60	€ 210.226,65
CZ2AQ05AD012	5,5000	450	acciaio	100,0000	in pressione	gravità	VATTENDIERI					€ 973.642,45	0,60	€ 584.185,47
CZ2AQ05AD013	1,2000	250	acciaio	42,0000	in pressione	gravità	VATTENDIERI					€ 118.711,08	0,60	€ 71.226,65
CZ2AQ05AD014	5,3900	200	acciaio	42,0000	in pressione	sollevamento	VATTENDIERI					€ 427.970,84	0,60	€ 256.782,50
CZ2AQ05AD015	3,0000	450	acciaio	57,0000	in pressione	gravità	VATTENDIERI					€ 531.077,70	0,60	€ 318.646,62
CZ2AQ05AD016	4,9000	80	acciaio	4,0000	in pressione	gravità	VATTENDIERI					€ 159.450,41	0,60	€ 95.670,25
CZ2AQ05AD017	2,0000	450	acciaio	69,0000	in pressione	gravità	VATTENDIERI					€ 354.051,80	0,60	€ 212.431,08
CZ2AQ05AD018	2,3000	450	acciaio	62,0000	in pressione	gravità	VATTENDIERI					€ 407.159,56	0,60	€ 244.295,74
CZ2AQ05AD019	0,0250	150	acciaio	54,0000	in pressione	sollevamento	VATTENDIERI					€ 1.496,90	0,60	€ 898,14
CZ2AQ05AD020	1,7500	400	acciaio	166,0000	in pressione	sollevamento	VATTENDIERI					€ 275.626,58	0,60	€ 165.375,95
CZ2AQ05AD021	1,0000	200	acciaio	16,0000	in pressione	sollevamento	VATTENDIERI					€ 79.400,90	0,60	€ 47.640,54
CZ2AQ05AD022	1,7500	200	acciaio	16,0000	in pressione	sollevamento	VATTENDIERI					€ 138.951,58	0,60	€ 83.370,95

SINTESI ADDUTTRICI

CODICE	LUNGHEZZA (km)	DIAMETRO (mm)	MATERIALE	Portata (l/s)	Modalità trasporto	Funzionamento	12	Anno inizio costruzione	Anno fine costruzione	Anno entrata in esercizio		Costo a nuovo (€)	Fattore di riduzione (funzionalità)	Valore attuale (€)
CZ2AQ05AD023	1,2500	400	acciaio	150,0000	in pressione	sollevamento	VATTENDIERI					€ 196.876,13	0,60	€ 118.125,68
CZ2AQ05AD024	0,3000	200	acciaio	45,0000	in pressione	sollevamento	VATTENDIERI					€ 23.820,27	0,60	€ 14.292,16
CZ2AQ05AD025	1,0000	300	cemento amianto	0,0000	in pressione	gravità	VATTENDIERI					€ 118.450,90	0,60	€ 71.070,54
CZ2AQ05AD026	3,0000	200	cemento amianto	7,0000	in pressione	gravità	VATTENDIERI					€ 238.202,70	0,60	€ 142.921,62
CZ2AQ05AD028	0,2000	80	acciaio	0,0000			VATTENDIERI					€ 6.508,18	0,60	€ 3.904,91
CZ2AQ05AD033	1,1900	450	acciaio	49,0000	in pressione	gravità	VATTENDIERI					€ 210.660,83	0,60	€ 126.396,50
CZ2AQ05AD034	0,6000	200	acciaio	20,0000	in pressione	sollevamento	VATTENDIERI					€ 47.640,54	0,60	€ 28.584,33
CZ2AQ06AD001	0,0030	100	acciaio	25,0000	in pressione	sollevamento	PIANO DEL DUCA			1988		€ 121,05	0,60	€ 72,63
CZ2AQ06AD002	2,7000	200	acciaio	35,0000	in pressione	sollevamento	PIANO DEL DUCA			1989		€ 214.382,43	0,60	€ 128.629,46
CZ2AQ06AD003	0,0030	100	acciaio	10,0000	in pressione	sollevamento	PIANO DEL DUCA			1989		€ 121,05	0,60	€ 72,63
CZ2AQ07AD001	0,1700	200	acciaio	0,0000	in pressione	sollevamento	SAMBUCO	1978	1978	1978		€ 13.498,15	0,60	€ 8.098,89
CZ2AQ07AD002	0,0060	200	acciaio	50,0000	in pressione	sollevamento	SAMBUCO	1978	1978	1978		€ 476,41	0,60	€ 285,84
CZ2AQ07AD003	4,1000	200	acciaio	51,0000	in pressione	sollevamento	SAMBUCO					€ 325.543,68	0,60	€ 195.326,21
CZ2AQ07AD004	0,0060	200	acciaio	70,0000	in pressione	sollevamento	SAMBUCO	1978	1978	1978		€ 476,41	0,60	€ 285,84
CZ2AQ07AD005	0,0060	200	acciaio	72,0000	in pressione	sollevamento	SAMBUCO	1978	1978	1978		€ 476,41	0,60	€ 285,84
CZ2AQ07AD006	7,0000	400	acciaio	142,0000	in pressione	sollevamento	SAMBUCO			1978		€ 1.102.506,30	0,60	€ 661.503,78
CZ2AQ07AD008	3,0500	200	acciaio	50,0000	in pressione	sollevamento	SAMBUCO					€ 242.172,74	0,60	€ 145.303,64
CZ2AQ07AD009	3,5000	400	acciaio	133,0000	in pressione	sollevamento	SAMBUCO					€ 551.253,15	0,60	€ 330.751,89
CZ2AQ07AD010	2,7000	300	cemento amianto	78,0000	in pressione	sollevamento	SAMBUCO					€ 319.817,44	0,60	€ 191.890,46
CZ2AQ07AD011	0,0050	200	acciaio	32,0000	in pressione	gravità	SAMBUCO					€ 397,00	0,60	€ 238,20
CZ2AQ07AD012	1,2000	200	acciaio	32,0000	in pressione	sollevamento	SAMBUCO					€ 95.281,08	0,60	€ 57.168,65
CZ2AQ07AD013	4,1000	200	ghisa	10,0000	in pressione	gravità	SAMBUCO					€ 325.543,68	0,60	€ 195.326,21
CZ2AQ07AD014	1,0000	400	acciaio	55,0000	in pressione	sollevamento	SAMBUCO					€ 157.500,90	0,60	€ 94.500,54
CZ2AQ07AD015	0,0100	400	acciaio	55,0000	in pressione	sollevamento	SAMBUCO					€ 1.575,01	0,60	€ 945,01
CZ2AQ07AD016	0,1500	300	acciaio	0,0000	in pressione	sollevamento	SAMBUCO		2000			€ 17.767,64	0,60	€ 10.660,58
CZ2AQ07AD017	0,1500	300	acciaio	0,0000	in pressione	gravità	SAMBUCO		2000			€ 17.767,64	0,60	€ 10.660,58
CZ2AQ07AD018	0,1500	200	acciaio	0,0000	in pressione	gravità	SAMBUCO		2000			€ 11.910,14	0,60	€ 7.146,08
CZ2AQ07AD019	0,2000	80	acciaio	9,0000	in pressione	sollevamento	SAMBUCO					€ 6.508,18	0,60	€ 3.904,91
CZ2AQ08AD001	0,4500	125	acciaio	8,3000	in pressione	gravità	SAVUTO					€ 22.551,03	0,60	€ 13.530,62
CZ2AQ08AD002	0,3000	125	acciaio	5,6400	in pressione	gravità	SAVUTO					€ 15.034,02	0,60	€ 9.020,41
CZ2AQ08AD003	0,3000	80	acciaio	2,7000	in pressione	gravità	SAVUTO					€ 9.762,27	0,60	€ 5.857,36
CZ2AQ08AD004	0,4100	80	acciaio	2,4000	in pressione	gravità	SAVUTO					€ 13.341,77	0,60	€ 8.005,06
CZ2AQ08AD005	2,6000	125	acciaio	5,6400	in pressione	gravità	SAVUTO					€ 130.294,84	0,60	€ 78.176,90
CZ2AQ08AD006	0,1040	50	acciaio	1,1200	in pressione	gravità	SAVUTO					€ 2.165,89	0,60	€ 1.299,54
CZ2AQ08AD007	4,3500	125	acciaio	4,5200	in pressione	gravità	SAVUTO					€ 217.993,29	0,60	€ 130.795,97
CZ2AQ08AD008	1,2500	150	acciaio	3,7600	in pressione	gravità	SAVUTO					€ 74.844,88	0,60	€ 44.906,93
CZ2AQ08AD009	0,5810	50	acciaio	0,6800	in pressione	gravità	SAVUTO					€ 12.099,85	0,60	€ 7.259,91
CZ2AQ08AD010	3,2000	100	acciaio	3,0800	in pressione	gravità	SAVUTO					€ 129.122,88	0,60	€ 77.473,73
CZ2AQ08AD011	2,0000	100	acciaio	2,4700	in pressione	gravità	SAVUTO					€ 80.701,80	0,60	€ 48.421,08
CZ2AQ08AD012	0,4000	100	acciaio	1,0000	in pressione	gravità	SAVUTO					€ 16.140,36	0,60	€ 9.684,22
CZ2AQ08AD013	0,6000	100	acciaio	0,4700	in pressione	gravità	SAVUTO					€ 24.210,54	0,60	€ 14.526,32
CZ2AQ08AD014	2,7000	80	acciaio	1,0000	in pressione	gravità	SAVUTO					€ 87.860,43	0,60	€ 52.716,26
CZ2AQ08AD015	3,1820	300	acciaio	46,6200	in pressione	gravità	SAVUTO					€ 376.910,75	0,60	€ 226.146,45
CZ2AQ08AD016	1,8340	150	acciaio	21,8700	in pressione	gravità	SAVUTO					€ 109.812,40	0,60	€ 65.887,44
CZ2AQ08AD017	0,8350	80	acciaio	1,0000	in pressione	gravità	SAVUTO					€ 27.171,65	0,60	€ 16.302,99
CZ2AQ08AD018	1,4000	150	acciaio	20,6000	in pressione	gravità	SAVUTO					€ 83.826,26	0,60	€ 50.295,76
CZ2AQ08AD019	1,5000	150	acciaio	19,8000	in pressione	gravità	SAVUTO					€ 89.813,85	0,60	€ 53.888,31
CZ2AQ08AD020	1,1100	80	acciaio	8,8000	in pressione	sollevamento	SAVUTO					€ 36.120,40	0,60	€ 21.672,24
CZ2AQ08AD021	1,6280	80	acciaio	4,8000	in pressione	gravità	SAVUTO					€ 52.976,59	0,60	€ 31.785,95
CZ2AQ08AD022	1,8990	80	acciaio	3,0000	in pressione	gravità	SAVUTO					€ 61.795,17	0,60	€ 37.077,10
CZ2AQ08AD023	2,1530	150	acciaio	11,0000	in pressione	gravità	SAVUTO					€ 128.912,82	0,60	€ 77.347,69
CZ2AQ08AD024	0,7470	50	acciaio	0,2000	in pressione	gravità	SAVUTO					€ 15.556,95	0,60	€ 9.334,17

SINTESI ADDUTTRICI

CODICE	LUNGHEZZA (km)	DIAMETRO (mm)	MATERIALE	Portata (l/s)	Modalità trasporto	Funzionamento	12	Anno inizio costruzione	Anno fine costruzione	Anno entrata in esercizio		Costo a nuovo (€)	Fattore di riduzione (funzionalità)	Valore attuale (€)
CZ2AQ08AD025	1,0640	80	acciaio	7,4000	in pressione	gravità	SAVUTO					€ 34.623,52	0,60	€ 20.774,11
CZ2AQ08AD026	1,2300	50	acciaio	2,0000	in pressione	gravità	SAVUTO					€ 25.615,86	0,60	€ 15.369,51
CZ2AQ08AD027	1,5270	80	acciaio	4,9000	in pressione	gravità	SAVUTO					€ 49.689,95	0,60	€ 29.813,97
CZ2AQ08AD028	0,8510	60	acciaio	2,1200	in pressione	gravità	SAVUTO					€ 21.046,00	0,60	€ 12.627,60
CZ2AQ08AD029	1,6530	80	acciaio	2,7800	in pressione	gravità	SAVUTO					€ 53.790,11	0,60	€ 32.274,06
CZ2AQ08AD030	2,0000	100	acciaio	3,4000	in pressione	gravità	SAVUTO					€ 80.701,80	0,60	€ 48.421,08
CZ2AQ08AD031	1,5130	100	acciaio	3,2000	in pressione	gravità	SAVUTO					€ 61.050,91	0,60	€ 36.630,55
CZ2AQ08AD032	0,3260	50	acciaio	0,0000	in pressione	gravità	SAVUTO					€ 6.789,24	0,60	€ 4.073,55
CZ2AQ08AD033	1,6880	80	acciaio	3,2000	in pressione	gravità	SAVUTO					€ 54.929,04	0,60	€ 32.957,42
CZ2AQ08AD034	0,3280	50	acciaio	1,0000	in pressione	gravità	SAVUTO					€ 6.830,90	0,60	€ 4.098,54
CZ2AQ08AD035	0,8320	80	acciaio	0,6000	in pressione	gravità	SAVUTO					€ 27.074,03	0,60	€ 16.244,42
CZ2AQ08AD036	1,1230	80	acciaio	2,2000	in pressione	gravità	SAVUTO					€ 36.543,43	0,60	€ 21.926,06
CZ2AQ08AD037	0,6000	80	acciaio	1,2000	in pressione	gravità	SAVUTO					€ 19.524,54	0,60	€ 11.714,72
CZ2AQ08AD038	0,6000	80	acciaio	1,0000			SAVUTO					€ 19.524,54	0,60	€ 11.714,72
CZ2AQ08AD039	0,9000	50	acciaio	1,0000	in pressione	gravità	SAVUTO					€ 18.743,31	0,60	€ 11.245,99
CZ2AQ08AD040	0,9450	50	acciaio	1,0000	in pressione	gravità	SAVUTO					€ 19.680,48	0,60	€ 11.808,29
CZ2AQ08AD041	3,7850	200	acciaio	1315,0000	in pressione	gravità	SAVUTO					€ 300.532,41	0,60	€ 180.319,45
CZ2AQ08AD042	0,8950	80	ghisa	2,0000	in pressione	gravità	SAVUTO					€ 29.124,10	0,60	€ 17.474,46
CZ2AQ08AD043	1,0200	200	acciaio	11,1500	in pressione	gravità	SAVUTO					€ 80.988,92	0,60	€ 48.593,35
CZ2AQ08AD044	0,4500	250	ghisa	10,9600	in pressione	gravità	SAVUTO					€ 44.516,65	0,60	€ 26.709,99
CZ2AQ08AD045	0,1000	200	ghisa	1,0700	in pressione	gravità	SAVUTO					€ 7.940,09	0,60	€ 4.764,05
CZ2AQ08AD046	0,1000	200	ghisa	9,8900	in pressione	gravità	SAVUTO					€ 7.940,09	0,60	€ 4.764,05
CZ2AQ08AD047	1,2550	200	ghisa	8,9900	in pressione	gravità	SAVUTO					€ 99.648,13	0,60	€ 59.788,88
CZ2AQ08AD048	0,1350	200	ghisa	3,3600	in pressione	gravità	SAVUTO					€ 10.719,12	0,60	€ 6.431,47
CZ2AQ08AD049	0,3670	80	ghisa	3,2600	in pressione	gravità	SAVUTO					€ 11.942,51	0,60	€ 7.165,51
CZ2AQ08AD050	0,7110	50	ghisa	0,4200	in pressione	gravità	SAVUTO					€ 14.807,22	0,60	€ 8.884,33
CZ2AQ08AD051	0,3900	50	ghisa	0,2400	in pressione	gravità	SAVUTO					€ 8.122,10	0,60	€ 4.873,26
CZ2AQ08AD052	1,2300	65	ghisa	2,8400	in pressione	gravità	SAVUTO					€ 32.820,58	0,60	€ 19.692,35
CZ2AQ08AD053	1,0000	65	ghisa	2,3400	in pressione	gravità	SAVUTO					€ 26.683,40	0,60	€ 16.010,04
CZ2AQ08AD054	1,5000	65	ghisa	1,0600	in pressione	gravità	SAVUTO					€ 40.025,10	0,60	€ 24.015,06
CZ2AQ08AD055	0,5000	65	ghisa	0,4300	in pressione	gravità	SAVUTO					€ 13.341,70	0,60	€ 8.005,02
CZ2AQ08AD056	2,0000	65	ghisa	0,2300	in pressione	gravità	SAVUTO					€ 53.366,80	0,60	€ 32.020,08
CZ2AQ08AD057	1,1000	65	acciaio	0,2300	in pressione	gravità	SAVUTO					€ 29.351,74	0,60	€ 17.611,04
CZ2AQ08AD058	1,0000	65	ghisa	5,6300	in pressione	gravità	SAVUTO					€ 26.683,40	0,60	€ 16.010,04
CZ2AQ08AD059	0,8000	65	ghisa	1,8200	in pressione	gravità	SAVUTO					€ 21.346,72	0,60	€ 12.808,03
CZ2AQ08AD060	0,5000	65	ghisa	0,3600	in pressione	gravità	SAVUTO					€ 13.341,70	0,60	€ 8.005,02
CZ2AQ08AD061	1,0000	65	ghisa	0,0000	in pressione	gravità	SAVUTO					€ 26.683,40	0,60	€ 16.010,04
CZ2AQ08AD062	1,0000	65	ghisa	0,5000	in pressione	gravità	SAVUTO					€ 26.683,40	0,60	€ 16.010,04
CZ2AQ08AD063	1,0000	65	ghisa	3,8100	in pressione	gravità	SAVUTO					€ 26.683,40	0,60	€ 16.010,04
CZ2AQ08AD064	2,5000	150	ghisa	3,7500	in pressione	gravità	SAVUTO					€ 149.689,75	0,60	€ 89.813,85
CZ2AQ08AD065	1,4000	150	ghisa	3,6600	in pressione	gravità	SAVUTO					€ 83.826,26	0,60	€ 50.295,76
CZ2AQ08AD066	0,4000	65	ghisa	0,0200	in pressione	gravità	SAVUTO					€ 10.673,36	0,60	€ 6.404,02
CZ2AQ08AD067	0,2000	65	ghisa	0,0000	in pressione	gravità	SAVUTO					€ 5.336,68	0,60	€ 3.202,01
CZ2AQ08AD068	0,8000	65	ghisa	3,6400	in pressione	gravità	SAVUTO					€ 21.346,72	0,60	€ 12.808,03
CZ2AQ08AD069	0,2000	65	ghisa	0,0100	in pressione	gravità	SAVUTO					€ 5.336,68	0,60	€ 3.202,01
CZ2AQ08AD070	0,7000	150	ghisa	3,6300	in pressione	gravità	SAVUTO					€ 41.913,13	0,60	€ 25.147,88
CZ2AQ08AD071	0,6000	80	ghisa	0,3200	in pressione	sollevamento	SAVUTO					€ 19.524,54	0,60	€ 11.714,72
CZ2AQ08AD072	0,6000	150	ghisa	3,3100	in pressione	gravità	SAVUTO					€ 35.925,54	0,60	€ 21.555,32
CZ2AQ08AD073	0,1000	65	ghisa	0,1100	in pressione	gravità	SAVUTO					€ 2.668,34	0,60	€ 1.601,00
CZ2AQ08AD074	0,7000	65	ghisa	0,7400	in pressione	gravità	SAVUTO					€ 18.678,38	0,60	€ 11.207,03
CZ2AQ08AD075	0,5000	65	ghisa	0,5300	in pressione	gravità	SAVUTO					€ 13.341,70	0,60	€ 8.005,02
CZ2AQ08AD076	0,4000	65	ghisa	0,2500	in pressione	gravità	SAVUTO					€ 10.673,36	0,60	€ 6.404,02
CZ2AQ08AD077	0,4000	65	ghisa	0,2300	in pressione	gravità	SAVUTO					€ 10.673,36	0,60	€ 6.404,02
CZ2AQ08AD078	0,8000	65	ghisa	2,4600	in pressione	gravità	SAVUTO					€ 21.346,72	0,60	€ 12.808,03
CZ2AQ08AD079	0,3000	65	ghisa	0,1900	in pressione	gravità	SAVUTO					€ 8.005,02	0,60	€ 4.803,01

SINTESI ADDUTTRICI

CODICE	LUNGHEZZA (km)	DIAMETRO (mm)	MATERIALE	Portata (l/s)	Modalità trasporto	Funzionamento	12	Anno inizio costruzione	Anno fine costruzione	Anno entrata in esercizio		Costo a nuovo (€)	Fattore di riduzione (funzionalità)	Valore attuale (€)
CZ2AQ08AD080	1,6100	150	ghisa	2,2700	in pressione	gravità	SAVUTO					€ 96.400,20	0,60	€ 57.840,12
CZ2AQ08AD081	0,2500	65	ghisa	0,0700	in pressione	gravità	SAVUTO					€ 6.670,85	0,60	€ 4.002,51
CZ2AQ08AD082	1,0000	150	ghisa	2,0700	in pressione	gravità	SAVUTO					€ 59.875,90	0,60	€ 35.925,54
CZ2AQ08AD083	1,1000	100	ghisa	2,0700	in pressione	gravità	SAVUTO					€ 44.385,99	0,60	€ 26.631,59
CZ2AQ08AD084	0,4000	65	ghisa	0,0300	in pressione	gravità	SAVUTO					€ 10.673,36	0,60	€ 6.404,02
CZ2AQ08AD085	0,3000	65	ghisa	0,0300	in pressione	gravità	SAVUTO					€ 8.005,02	0,60	€ 4.803,01
CZ2AQ08AD086	1,2000	65	ghisa	0,7600	in pressione	gravità	SAVUTO					€ 32.020,08	0,60	€ 19.212,05
CZ2AQ08AD087	0,1200	65	ghisa	0,7600	in pressione	gravità	SAVUTO					€ 3.202,01	0,60	€ 1.921,20
CZ2AQ08AD088	0,5000	65	ghisa	0,1400	in pressione	gravità	SAVUTO					€ 13.341,70	0,60	€ 8.005,02
CZ2AQ08AD089	0,7000	65	ghisa	0,6200	in pressione	gravità	SAVUTO					€ 18.678,38	0,60	€ 11.207,03
CZ2AQ08AD090	0,4000	65	ghisa	0,0600	in pressione	gravità	SAVUTO					€ 10.673,36	0,60	€ 6.404,02
CZ2AQ08AD091	1,4850	200	acciaio	37,7100	in pressione	gravità	SAVUTO					€ 117.910,34	0,60	€ 70.746,20
CZ2AQ08AD092	3,1910	60	acciaio	0,7400	in pressione	gravità	SAVUTO					€ 78.916,30	0,60	€ 47.349,78
CZ2AQ08AD093	1,2500	200	acciaio	36,9700	in pressione	gravità	SAVUTO					€ 99.251,13	0,60	€ 59.550,68
CZ2AQ08AD094	1,8000	80	acciaio	2,6000	in pressione	gravità	SAVUTO					€ 58.573,62	0,60	€ 35.144,17
CZ2AQ08AD095	6,1980	200	acciaio	32,9200	in pressione	gravità	SAVUTO					€ 492.126,77	0,60	€ 295.276,06
CZ2AQ08AD096	1,7000	100	acciaio	2,0300	in pressione	gravità	SAVUTO					€ 68.596,53	0,60	€ 41.157,92
CZ2AQ08AD097	0,2000	80	acciaio	1,2800	in pressione	gravità	SAVUTO					€ 6.508,18	0,60	€ 3.904,91
CZ2AQ08AD098	1,1000	80	acciaio	128,0000	in pressione	gravità	SAVUTO					€ 35.794,99	0,60	€ 21.476,99
CZ2AQ08AD099	0,5650	80	acciaio	0,7500	in pressione	gravità	SAVUTO					€ 18.385,61	0,60	€ 11.031,37
CZ2AQ08AD100	0,5640	80	acciaio	0,0100	in pressione	gravità	SAVUTO					€ 18.353,07	0,60	€ 11.011,84
CZ2AQ08AD101	0,0750	80	acciaio	0,7400	in pressione	gravità	SAVUTO					€ 2.440,57	0,60	€ 1.464,34
CZ2AQ08AD102	4,4850	200	acciaio	30,7700	in pressione	gravità	SAVUTO					€ 356.113,05	0,60	€ 213.667,83
CZ2AQ08AD103	2,5420	60	acciaio	5,2400	in pressione	gravità	SAVUTO					€ 62.865,95	0,60	€ 37.719,57
CZ2AQ08AD104	3,2260	100	acciaio	25,5300	in pressione	gravità	SAVUTO					€ 130.172,01	0,60	€ 78.103,20
CZ2AQ08AD105	1,6000	100	acciaio	6,9500	in pressione	gravità	SAVUTO					€ 64.561,44	0,60	€ 38.736,86
CZ2AQ08AD106	0,9000	100	acciaio	6,2900	in pressione	gravità	SAVUTO					€ 36.315,81	0,60	€ 21.789,49
CZ2AQ08AD107	0,1500	80	acciaio	1,2800	in pressione	gravità	SAVUTO					€ 4.881,14	0,60	€ 2.928,68
CZ2AQ08AD108	0,4500	80	acciaio	1,2800	in pressione	gravità	SAVUTO					€ 14.643,40	0,60	€ 8.786,04
CZ2AQ08AD109	1,7090	150	acciaio	16,0000	in pressione	gravità	SAVUTO					€ 102.327,91	0,60	€ 61.396,75
CZ2AQ08AD110	0,6800	100	acciaio	4,4100	in pressione	gravità	SAVUTO					€ 27.438,61	0,60	€ 16.463,17
CZ2AQ08AD111	4,2300	100	acciaio	0,0000	in pressione	gravità	SAVUTO					€ 170.684,31	0,60	€ 102.410,58
CZ2AQ08AD112	1,5690	150	acciaio	11,5900	in pressione	gravità	SAVUTO					€ 93.945,29	0,60	€ 56.367,17
CZ2AQ08AD113	1,0060	60	acciaio	5,1700	in pressione	gravità	SAVUTO					€ 24.879,29	0,60	€ 14.927,57
CZ2AQ08AD114	1,1520	125	acciaio	6,4200	in pressione	gravità	SAVUTO					€ 57.730,63	0,60	€ 34.638,38
CZ2AQ08AD115	1,9000	125	acciaio	1,5000	in pressione	gravità	SAVUTO					€ 95.215,46	0,60	€ 57.129,28
CZ2AQ08AD116	0,9920	80	acciaio	0,7500	in pressione	gravità	SAVUTO					€ 32.280,57	0,60	€ 19.368,34
CZ2AQ08AD117	3,3320	100	acciaio	4,1700	in pressione	gravità	SAVUTO					€ 134.449,20	0,60	€ 80.669,52
CZ2AQ08AD118	0,7800	50	acciaio	4,0000	in pressione	sollevamento	SAVUTO					€ 16.244,20	0,60	€ 9.746,52
CZ2AQ08AD119	1,0700	300	acciaio	93,8700	in pressione	gravità	SAVUTO					€ 126.742,47	0,60	€ 76.045,48
CZ2AQ08AD120	0,6200	50	acciaio	0,6700	in pressione	gravità	SAVUTO					€ 12.912,06	0,60	€ 7.747,23
CZ2AQ08AD121	1,3400	300	acciaio	94,5400	in pressione	gravità	SAVUTO					€ 158.724,21	0,60	€ 95.234,53
CZ2AQ08AD122	0,3600	60	acciaio	0,4000	in pressione	gravità	SAVUTO					€ 8.903,12	0,60	€ 5.341,87
CZ2AQ08AD123	2,2950	300	acciaio	94,9400	in pressione	gravità	SAVUTO					€ 271.844,82	0,60	€ 163.106,89
CZ2AQ08AD124	0,7230	100	acciaio	11,2100	in pressione	gravità	SAVUTO					€ 29.173,70	0,60	€ 17.504,22
CZ2AQ08AD125	0,9880	50	acciaio	0,5000	in pressione	gravità	SAVUTO					€ 20.575,99	0,60	€ 12.345,59
CZ2AQ08AD126	1,7600	50	acciaio	2,3100	in pressione	gravità	SAVUTO					€ 36.653,58	0,60	€ 21.992,15
CZ2AQ08AD127	0,6880	50	acciaio	1,2100	in pressione	gravità	SAVUTO					€ 14.328,22	0,60	€ 8.596,93
CZ2AQ08AD128	0,6240	80	acciaio	1,5000	in pressione	gravità	SAVUTO					€ 20.305,52	0,60	€ 12.183,31
CZ2AQ08AD129	1,5990	80	acciaio	6,5000	in pressione	gravità	SAVUTO					€ 52.032,90	0,60	€ 31.219,74
CZ2AQ08AD130	0,8600	300	acciaio	106,5700	in pressione	gravità	SAVUTO					€ 101.867,78	0,60	€ 61.120,67
CZ2AQ08AD131	2,6950	80	acciaio	2,9000	in pressione	gravità	SAVUTO					€ 87.697,72	0,60	€ 52.618,63
CZ2AQ08AD132	0,2900	50	acciaio	1,0300	in pressione	gravità	SAVUTO					€ 6.039,51	0,60	€ 3.623,71
CZ2AQ08AD133	4,2450	50	acciaio	1,8700	in pressione	gravità	SAVUTO					€ 88.405,94	0,60	€ 53.043,57
CZ2AQ08AD134	1,1140	50	acciaio	1,7600	in pressione	gravità	SAVUTO					€ 23.200,05	0,60	€ 13.920,03

SINTESI ADDUTTRICI

CODICE	LUNGHEZZA (km)	DIAMETRO (mm)	MATERIALE	Portata (l/s)	Modalità trasporto	Funzionamento	12	Anno inizio costruzione	Anno fine costruzione	Anno entrata in esercizio		Costo a nuovo (€)	Fattore di riduzione (funzionalità)	Valore attuale (€)
CZ2AQ08AD135	0,3700	50	acciaio	0,3100	in pressione	gravità	SAVUTO					€ 7.705,58	0,60	€ 4.623,35
CZ2AQ08AD136	0,5890	300	acciaio	109,4700	in pressione	gravità	SAVUTO					€ 69.767,58	0,60	€ 41.860,55
CZ2AQ08AD137	1,1300	50	acciaio	1,9600	in pressione	gravità	SAVUTO					€ 23.533,27	0,60	€ 14.119,96
CZ2AQ08AD138	2,3460	300	acciaio	111,4300	in pressione	gravità	SAVUTO					€ 277.885,81	0,60	€ 166.731,48
CZ2AQ08AD139	0,3390	50	acciaio	1,6700	in pressione	gravità	SAVUTO					€ 7.059,98	0,60	€ 4.235,99
CZ2AQ08AD140	1,2140	300	acciaio	113,1000	in pressione	gravità	SAVUTO					€ 143.799,39	0,60	€ 86.279,63
CZ2AQ08AD141	1,8350	100	acciaio	6,9600	in pressione	gravità	SAVUTO					€ 74.043,90	0,60	€ 44.426,34
CZ2AQ08AD142	0,9470	60	acciaio	1,6600	in pressione	gravità	SAVUTO					€ 23.420,16	0,60	€ 14.052,10
CZ2AQ08AD143	1,2360	80	acciaio	5,3000	in pressione	gravità	SAVUTO					€ 40.220,55	0,60	€ 24.132,33
CZ2AQ08AD144	0,0890	80	acciaio	0,3100	in pressione	gravità	SAVUTO					€ 2.896,14	0,60	€ 1.737,68
CZ2AQ08AD145	1,0350	80	acciaio	0,2900			SAVUTO					€ 33.679,83	0,60	€ 20.207,90
CZ2AQ08AD146	1,4570	80	acciaio	4,9900	in pressione	gravità	SAVUTO					€ 47.412,09	0,60	€ 28.447,26
CZ2AQ08AD147	0,6130	50	acciaio	0,2300	in pressione	gravità	SAVUTO					€ 12.766,28	0,60	€ 7.659,77
CZ2AQ08AD148	5,1840	80	acciaio	4,7100	in pressione	gravità	SAVUTO					€ 168.692,03	0,60	€ 101.215,22
CZ2AQ08AD149	0,2770	80	acciaio	1,0000	in pressione	gravità	SAVUTO					€ 9.013,83	0,60	€ 5.408,30
CZ2AQ08AD150	0,4780	80	acciaio	3,1600	in pressione	gravità	SAVUTO					€ 15.554,55	0,60	€ 9.332,73
CZ2AQ08AD151	0,6540	50	acciaio	0,7000	in pressione	gravità	SAVUTO					€ 13.620,14	0,60	€ 8.172,08
CZ2AQ08AD152	0,9200	50	acciaio	0,2700	in pressione	gravità	SAVUTO					€ 19.159,83	0,60	€ 11.495,90
CZ2AQ08AD153	0,8710	50	acciaio	0,4300	in pressione	gravità	SAVUTO					€ 18.139,36	0,60	€ 10.883,62
CZ2AQ08AD154	1,4200	100	acciaio	8,2400	in pressione	gravità	SAVUTO					€ 57.298,28	0,60	€ 34.378,97
CZ2AQ08AD155	1,7450	100	acciaio	7,1800	in pressione	gravità	SAVUTO					€ 70.412,32	0,60	€ 42.247,39
CZ2AQ08AD156	0,9320	80	acciaio	0,4500	in pressione	gravità	SAVUTO					€ 30.328,12	0,60	€ 18.196,87
CZ2AQ08AD157	4,1100	125	acciaio	6,7300	in pressione	gravità	SAVUTO					€ 205.966,08	0,60	€ 123.579,65
CZ2AQ08AD158	0,0640	50	acciaio	1,2300	in pressione	gravità	SAVUTO					€ 1.332,86	0,60	€ 799,71
CZ2AQ08AD159	1,0250	60	acciaio	0,1000	in pressione	gravità	SAVUTO					€ 25.349,17	0,60	€ 15.209,50
CZ2AQ08AD160	5,5450	125	acciaio	1,9000	in pressione	gravità	SAVUTO					€ 277.878,81	0,60	€ 166.727,28
CZ2AQ08AD161	5,8450	1000	acciaio	0,5000	in pressione	gravità	SAVUTO					€ 2.290.076,18	0,60	€ 1.374.045,71
CZ2AQ08AD162	0,2190	100	acciaio	1,5000	mista	gravità	SAVUTO					€ 8.836,85	0,60	€ 5.302,11
CZ2AQ08AD163	0,3170	50	acciaio	1,0600	in pressione	gravità	SAVUTO					€ 6.601,81	0,60	€ 3.961,09
CZ2AQ08AD164	11,9220	400	acciaio	128,8000	in pressione	gravità	SAVUTO					€ 1.877.725,72	0,60	€ 1.126.635,43
CZ2AQ08AD165	0,8510	300	acciaio	15,0000	in pressione	gravità	SAVUTO					€ 100.801,72	0,60	€ 60.481,03
CZ2AQ08AD166	0,1330	200	acciaio	5,0000	mista	gravità	SAVUTO					€ 10.560,32	0,60	€ 6.336,19
CZ2AQ08AD167	0,1510	200	acciaio	10,0000	in pressione	gravità	SAVUTO					€ 11.989,54	0,60	€ 7.193,72
CZ2AQ08AD168	6,6420	100	acciaio	1,5000	in pressione	gravità	SAVUTO					€ 268.010,69	0,60	€ 160.806,41
CZ2AQ08AD169	0,3150	200	acciaio	3,5000	mista	gravità	SAVUTO					€ 25.011,28	0,60	€ 15.006,77
CZ2AQ08AD170	0,1720	100	acciaio	5,0000	in pressione	gravità	SAVUTO					€ 6.940,36	0,60	€ 4.164,21
CZ2AQ08AD171	4,0000	100	acciaio	5,0000	in pressione	gravità	SAVUTO					€ 161.403,60	0,60	€ 96.842,16
CZ2AQ08AD172	1,2000	550	ghisa	90,3000	in pressione	gravità	SAVUTO					€ 259.291,09	0,60	€ 155.574,65
CZ2AQ08AD173	1,2950	300	acciaio	40,0000	in pressione	gravità	SAVUTO					€ 153.393,91	0,60	€ 92.036,35
CZ2AQ08AD174	0,6270	200	acciaio	12,0000	mista	gravità	SAVUTO					€ 49.784,36	0,60	€ 29.870,62
CZ2AQ08AD175	0,2840	300	acciaio	28,0000	mista	gravità	SAVUTO					€ 33.640,06	0,60	€ 20.184,03
CZ2AQ08AD176	2,8420	300	acciaio	28,0000	mista	gravità	SAVUTO					€ 336.637,46	0,60	€ 201.982,48
CZ2AQ08AD177	1,4260	300	acciaio	17,5000	mista	gravità	SAVUTO					€ 168.910,98	0,60	€ 101.346,59
CZ2AQ08AD178	0,8080	200	acciaio	4,5000	mista	gravità	SAVUTO					€ 64.155,93	0,60	€ 38.493,56
CZ2AQ08AD179	2,5800	200	acciaio	5,0000	mista	gravità	SAVUTO					€ 204.854,32	0,60	€ 122.912,59
CZ2AQ08AD180	0,6210	200	acciaio	8,0000	mista	gravità	SAVUTO					€ 49.307,96	0,60	€ 29.584,77
CZ2AQ08AD181	3,1400	200	acciaio	3,0000	mista	gravità	SAVUTO					€ 249.318,83	0,60	€ 149.591,30
CZ2AQ08AD182	0,0460	450	acciaio	32,8000	in pressione	gravità	SAVUTO					€ 8.143,19	0,60	€ 4.885,91
CZ2AQ08AD183	0,5880	200	acciaio	25,0000	mista	gravità	SAVUTO					€ 46.687,73	0,60	€ 28.012,64
CZ2AQ08AD184	0,2180	300	acciaio	15,0000	in pressione	gravità	SAVUTO					€ 25.822,30	0,60	€ 15.493,38
CZ2AQ08AD185	0,2190	200	acciaio	7,0000	in pressione	sollevamento	SAVUTO			1985		€ 17.388,80	0,60	€ 10.433,28
CZ2AQ08AD186	2,9460	300	acciaio	54,9600	in pressione	gravità	SAVUTO					€ 348.956,36	0,60	€ 209.373,82
CZ2AQ08AD187	0,2190	200	acciaio	8,0000	in pressione	sollevamento	SAVUTO					€ 17.388,80	0,60	€ 10.433,28
KR1AQ00AD000	0,0000	0		0,0000			Lese					€ 1.000,00	0,60	€ 600,00

SINTESI ADDUTTRICI

CODICE	LUNGHEZZA (km)	DIAMETRO (mm)	MATERIALE	Portata (l/s)	Modalità trasporto	Funzionamento	12	Anno inizio costruzione	Anno fine costruzione	Anno entrata in esercizio		Costo a nuovo (€)	Fattore di riduzione (funzionalità)	Valore attuale (€)
KR1AQ00AD001	0,0000	100	cemento amianto	6,0000	in pressione		Lese					€ 1.000,00	0,60	€ 600,00
KR1AQ00AD002	0,9600	125	cemento amianto	10,0000			Lese					€ 48.108,86	0,60	€ 28.865,32
KR1AQ00AD003	0,0000	0		0,0000			Lese					€ 1.000,00	0,60	€ 600,00
KR1AQ00AD004	0,0000	0		0,0000			Lese					€ 1.000,00	0,60	€ 600,00
KR1AQ00AD005	0,0000	0		0,0000			Lese					€ 1.000,00	0,60	€ 600,00
KR1AQ00AD006	0,0000	0		0,0000			Lese					€ 1.000,00	0,60	€ 600,00
KR1AQ00AD007	0,0000	0		0,0000			Lese					€ 1.000,00	0,60	€ 600,00
KR1AQ00AD008	0,0000	0		0,0000			Lese					€ 1.000,00	0,60	€ 600,00
KR1AQ00AD009	0,0000	0		0,0000			Lese					€ 1.000,00	0,60	€ 600,00
KR1AQ00AD010	0,0000	0		0,0000			Lese					€ 1.000,00	0,60	€ 600,00
KR1AQ00AD011	0,0000	0		0,0000			Lese					€ 1.000,00	0,60	€ 600,00
KR1AQ00AD012	0,0000	0		0,0000			Lese					€ 1.000,00	0,60	€ 600,00
KR1AQ00AD013	0,0000	0		0,0000			Lese					€ 1.000,00	0,60	€ 600,00
KR1AQ00AD014	0,0000	0		0,0000			Lese					€ 1.000,00	0,60	€ 600,00
KR1AQ00AD015	0,0000	0		0,0000			Lese					€ 1.000,00	0,60	€ 600,00
KR1AQ00AD016	0,0000	0		0,0000			Lese					€ 1.000,00	0,60	€ 600,00
KR1AQ00AD017	0,0000	0		0,0000			Lese					€ 1.000,00	0,60	€ 600,00
KR1AQ00AD018	0,0000	0		0,0000			Lese					€ 1.000,00	0,60	€ 600,00
KR1AQ00AD019	0,0000	0		0,0000			Lese					€ 1.000,00	0,60	€ 600,00
KR1AQ00AD020	0,0000	0		0,0000			Lese					€ 1.000,00	0,60	€ 600,00
KR1AQ00AD021	0,0000	0		0,0000			Lese					€ 1.000,00	0,60	€ 600,00
KR1AQ00AD022	0,0000	0		0,0000			Lese					€ 1.000,00	0,60	€ 600,00
KR1AQ00AD023	0,0000	0		0,0000			Lese					€ 1.000,00	0,60	€ 600,00
KR1AQ00AD024	0,0000	0		0,0000			Lese					€ 1.000,00	0,60	€ 600,00
KR1AQ00AD025	0,0000	0		0,0000			Lese					€ 1.000,00	0,60	€ 600,00
KR1AQ00AD026	0,0000	0		0,0000			Lese					€ 1.000,00	0,60	€ 600,00
KR1AQ00AD027	0,0000	0		0,0000			Lese					€ 1.000,00	0,60	€ 600,00
KR1AQ00AD028	0,0000	0		0,0000			Lese					€ 1.000,00	0,60	€ 600,00
KR1AQ00AD029	0,0000	0		0,0000			Lese					€ 1.000,00	0,60	€ 600,00
KR1AQ00AD030	0,0000	0		0,0000			Lese					€ 1.000,00	0,60	€ 600,00
KR1AQ00AD031	0,0000	0		0,0000			Lese					€ 1.000,00	0,60	€ 600,00
KR1AQ00AD032	0,0000	0		0,0000			Lese					€ 1.000,00	0,60	€ 600,00
KR1AQ00AD033	0,0000	0		0,0000			Lese					€ 1.000,00	0,60	€ 600,00
KR1AQ00AD034	0,0000	0		0,0000			Lese					€ 1.000,00	0,60	€ 600,00
KR1AQ00AD035	0,0000	0		0,0000			Lese					€ 1.000,00	0,60	€ 600,00
KR1AQ00AD036	0,0000	0		0,0000			Lese					€ 1.000,00	0,60	€ 600,00
KR1AQ00AD037	1,4070	275	acciaio	35,0000	in pressione		Lese					€ 152.924,57	0,60	€ 91.754,74
KR1AQ00AD038	4,0760	250	acciaio	35,0000	in pressione		Lese					€ 403.221,99	0,60	€ 241.933,19
KR1AQ00AD039	2,1430	225	acciaio	35,0000	in pressione		Lese					€ 191.077,16	0,60	€ 114.646,29
KR1AQ00AD040	7,2490	100	acciaio	10,5000	in pressione		Lese					€ 292.503,68	0,60	€ 175.502,21
KR1AQ00AD041	0,6200	100	acciaio	6,0000	in pressione		Lese					€ 25.017,56	0,60	€ 15.010,53
KR1AQ00AD042	0,6200	100	acciaio	4,5000	in pressione		Lese					€ 25.017,56	0,60	€ 15.010,53
KR1AQ00AD043	0,1000	100	acciaio	6,7500	in pressione		Lese					€ 4.035,09	0,60	€ 2.421,05
KR1AQ00AD044	5,2510	200	acciaio	21,6900	in pressione		Lese					€ 416.934,12	0,60	€ 250.160,47
KR1AQ00AD045	2,2830	80	acciaio	5,0000	in pressione		Lese					€ 74.290,87	0,60	€ 44.574,52
KR1AQ00AD046	0,2130	125	acciaio	5,0000	in pressione		Lese					€ 10.674,15	0,60	€ 6.404,49
KR1AQ00AD047	0,6700	80	acciaio	0,0000	in pressione		Lese					€ 21.802,40	0,60	€ 13.081,44
KR1AQ00AD048	0,0800	200	acciaio	16,6900	in pressione		Lese					€ 6.352,07	0,60	€ 3.811,24
KR1AQ00AD049	2,2300	100	acciaio	7,3000	in pressione		Lese					€ 89.982,51	0,60	€ 53.989,50
KR1AQ00AD050	0,1300	100	acciaio	0,0000	in pressione		Lese					€ 5.245,62	0,60	€ 3.147,37
KR1AQ00AD051	2,0470	200	acciaio	9,3900	in pressione		Lese					€ 162.533,64	0,60	€ 97.520,18
KR1AQ00AD052	0,0000	0		0,0000			Lese					€ 1.000,00	0,60	€ 600,00
KR1AQ00AD053	0,0000	0		0,0000			Lese					€ 1.000,00	0,60	€ 600,00

SINTESI ADDUTTRICI

CODICE	LUNGHEZZA (km)	DIAMETRO (mm)	MATERIALE	Portata (l/s)	Modalità trasporto	Funzionamento	12	Anno inizio costruzione	Anno fine costruzione	Anno entrata in esercizio		Costo a nuovo (€)	Fattore di riduzione (funzionalità)	Valore attuale (€)
KR1AQ00AD054	2,6850	0	cemento	150,0000			Lese					€ 1.000,00	0,60	€ 600,00
KR1AQ00AD055	3,5800	0	cemento	150,0000			Lese					€ 1.000,00	0,60	€ 600,00
KR1AQ00AD056	0,0000	0		0,0000			Lese					€ 1.000,00	0,60	€ 600,00
KR1AQ00AD057	0,1470	600	acciaio	150,0000	in pressione		Lese					€ 34.633,33	0,60	€ 20.780,00
KR1AQ00AD058	0,0000	0		0,0000			Lese					€ 1.000,00	0,60	€ 600,00
KR1AQ00AD059	0,0000	0		0,0000			Lese					€ 1.000,00	0,60	€ 600,00
KR1AQ00AD060	0,7400	0	cemento	0,0000			Lese					€ 1.000,00	0,60	€ 600,00
KR1AQ00AD061	0,0960	600	acciaio	0,0000	in pressione		Lese					€ 22.617,69	0,60	€ 13.570,61
KR1AQ00AD062	0,7800	0	cemento	0,0000			Lese					€ 1.000,00	0,60	€ 600,00
KR1AQ00AD063	2,4050	400	acciaio	226,0000	in pressione		Lese					€ 378.789,66	0,60	€ 227.273,80
KR1AQ00AD064	2,4050	400	acciaio	226,0000	in pressione		Lese					€ 378.789,66	0,60	€ 227.273,80
KR1AQ00AD065	1,4140	100	acciaio	5,5000	in pressione		Lese					€ 57.056,17	0,60	€ 34.233,70
KR1AQ00AD066	2,2500	125	acciaio	5,5000	in pressione		Lese					€ 112.755,15	0,60	€ 67.653,09
KR1AQ00AD067	2,1900	80	acciaio	1,0000	in pressione	sollevamento	Lese					€ 71.264,57	0,60	€ 42.758,74
KR1AQ00AD068	0,6900	80	acciaio	0,0000	in pressione		Lese					€ 22.453,22	0,60	€ 13.471,93
KR1AQ00AD069	0,0580	100	acciaio	0,0000	in pressione		Lese					€ 2.340,35	0,60	€ 1.404,21
KR1AQ00AD070	1,0100	100	acciaio	3,9100	in pressione		Lese					€ 40.754,41	0,60	€ 24.452,65
KR1AQ00AD071	2,9760	300	acciaio	182,4300	in pressione		Lese					€ 352.509,89	0,60	€ 211.505,93
KR1AQ00AD072	3,8300	325	acciaio	182,4300	in pressione		Lese					€ 491.057,31	0,60	€ 294.634,39
KR1AQ00AD073	2,9760	300	acciaio	182,4300	in pressione		Lese					€ 352.509,89	0,60	€ 211.505,93
KR1AQ00AD074	3,8300	350	acciaio	182,4300	in pressione		Lese					€ 528.447,69	0,60	€ 317.068,61
KR1AQ00AD075	1,6970	80	acciaio	5,9700	in pressione		Lese					€ 55.221,91	0,60	€ 33.133,14
KR1AQ00AD076	1,2810	100	acciaio	3,7500	in pressione		Lese					€ 51.689,50	0,60	€ 31.013,70
KR1AQ00AD077	0,7000	100	acciaio	0,0000	in pressione	sollevamento	Lese					€ 28.245,63	0,60	€ 16.947,38
KR1AQ00AD078	0,0000	0		0,0000			Lese					€ 1.000,00	0,60	€ 600,00
KR1AQ00AD079	2,3270	200	acciaio	32,0000	in pressione		Lese					€ 184.765,89	0,60	€ 110.859,53
KR1AQ00AD080	8,6660	175	acciaio	32,0000	in pressione		Lese					€ 603.486,40	0,60	€ 362.091,84
KR1AQ00AD081	6,0320	100	acciaio	7,0000	in pressione		Lese					€ 243.396,63	0,60	€ 146.037,98
KR1AQ00AD082	0,4580	100	acciaio	4,0000	in pressione		Lese					€ 18.480,71	0,60	€ 11.088,43
KR1AQ00AD083	0,0300	100	acciaio	0,0000	in pressione		Lese					€ 1.210,53	0,60	€ 726,32
KR1AQ00AD084	4,5160	60	acciaio	2,0000	in pressione		Lese					€ 111.684,74	0,60	€ 67.010,84
KR1AQ00AD085	0,5200	100	acciaio	3,0000	in pressione		Lese					€ 20.982,47	0,60	€ 12.589,48
KR1AQ00AD086	3,9530	150	acciaio	25,2000	in pressione		Lese					€ 236.689,44	0,60	€ 142.013,66
KR1AQ00AD087	2,9900	200	cemento amianto	25,2000	in pressione		Lese					€ 237.408,69	0,60	€ 142.445,22
KR1AQ00AD088	0,2480	150	acciaio	25,2000	in pressione		Lese					€ 14.849,22	0,60	€ 8.909,53
KR1AQ00AD089	2,6210	175	acciaio	25,2000	in pressione		Lese					€ 182.522,25	0,60	€ 109.513,35
KR1AQ00AD090	0,0200	150	acciaio	27,4000	in pressione		Lese					€ 1.197,52	0,60	€ 718,51
KR1AQ00AD091	5,1500	125	acciaio	18,4000	in pressione		Lese					€ 258.084,01	0,60	€ 154.850,41
KR1AQ00AD092	0,1510	125	acciaio	0,0000	in pressione		Lese					€ 7.567,12	0,60	€ 4.540,27
KR1AQ00AD093	1,6680	200	acciaio	0,0000	in pressione		Lese					€ 132.440,70	0,60	€ 79.464,42
KR1AQ00AD094	0,8120	200	acciaio	16,0000	in pressione		Lese					€ 64.473,53	0,60	€ 38.684,12
KR1AQ00AD095	1,5480	200	acciaio	0,0000	in pressione		Lese					€ 122.912,59	0,60	€ 73.747,55
KR1AQ00AD096	0,0000	0	ghisa	0,0000			Lese					€ 1.000,00	0,60	€ 600,00
KR1AQ00AD097	0,2110	80	ghisa	0,5000	in pressione		Lese					€ 6.866,13	0,60	€ 4.119,68
KR1AQ00AD098	2,3360	125	Acciaio	4,0000	in pressione		Lese					€ 117.064,90	0,60	€ 70.238,94
KR1AQ00AD099	1,0370	60	ghisa	1,0000	in pressione		Lese					€ 25.645,94	0,60	€ 15.387,57
KR1AQ00AD100	0,3770	100	ghisa	3,0000	in pressione		Lese					€ 15.212,29	0,60	€ 9.127,37
KR1AQ00AD101	0,6630	60	ghisa	1,0000	in pressione		Lese					€ 16.396,59	0,60	€ 9.837,95
KR1AQ00AD102	0,4270	100	ghisa	2,0000	in pressione		Lese					€ 17.229,83	0,60	€ 10.337,90
KR1AQ00AD103	2,4270	200	acciaio	0,0000	in pressione		Lese					€ 192.705,99	0,60	€ 115.623,59
KR1AQ00AD104	2,0700	250	acciaio	0,0000	in pressione		Lese					€ 204.776,61	0,60	€ 122.865,96
KR1AQ00AD105	0,6240	80	acciaio	0,0000	in pressione		Lese					€ 20.305,52	0,60	€ 12.183,31
KR1AQ00AD106	0,2020	50	acciaio	0,4000	in pressione		Lese					€ 4.206,83	0,60	€ 2.524,10
KR1AQ00AD107	0,4800	60	acciaio	0,4000	in pressione		Lese					€ 11.870,83	0,60	€ 7.122,50

SINTESI ADDUTTRICI

CODICE	LUNGHEZZA (km)	DIAMETRO (mm)	MATERIALE	Portata (l/s)	Modalità trasporto	Funzionamento	12	Anno inizio costruzione	Anno fine costruzione	Anno entrata in esercizio		Costo a nuovo (€)	Fattore di riduzione (funzionalità)	Valore attuale (€)
KR1AQ00AD108	6,2100	200	acciaio	25,0000	in pressione		Lese					€ 493.079,59	0,60	€ 295.847,76
KR1AQ00AD109	0,4000	80	acciaio	10,0000	in pressione		Lese					€ 13.016,36	0,60	€ 7.809,82
KR1AQ00AD110	0,3850	125	acciaio	15,0000	in pressione		Lese					€ 19.293,66	0,60	€ 11.576,20
KR1AQ00AD111	3,2700	150	acciaio	15,0000	in pressione		Lese					€ 195.794,19	0,60	€ 117.476,52
KR1AQ00AD112	5,9620	125	acciaio	8,0000	in pressione		Lese					€ 298.776,09	0,60	€ 179.265,65
KR1AQ00AD113	1,1700	125	acciaio	10,5000	in pressione		Lese					€ 58.632,68	0,60	€ 35.179,61
KR1AQ00AD114	6,4850	125	acciaio	0,0000	in pressione		Lese					€ 324.985,41	0,60	€ 194.991,24
KR1AQ00AD115	0,0000	0		0,0000			Lese					€ 1.000,00	0,60	€ 600,00
KR1AQ00AD116	6,0000	125	acciaio	0,0000	in pressione		Lese					€ 300.680,40	0,60	€ 180.408,24
KR1AQ00AD117	3,0500	300	acciaio	131,5100	in pressione		Lese					€ 361.275,24	0,60	€ 216.765,14
KR1AQ00AD118	3,0500	300	acciaio	131,5100	in pressione		Lese					€ 361.275,24	0,60	€ 216.765,14
KR1AQ00AD119	5,4520	300	acciaio	32,3900	in pressione		Lese					€ 645.794,32	0,60	€ 387.476,59
KR1AQ00AD120	5,4380	175	acciaio	9,5000	in pressione		Lese					€ 378.693,63	0,60	€ 227.216,18
KR1AQ00AD121	0,8360	60	acciaio	5,7000	in pressione	sollevamento	Lese					€ 20.675,03	0,60	€ 12.405,02
KR1AQ00AD122	0,5060	80	acciaio	0,0000	in pressione		Lese					€ 16.465,69	0,60	€ 9.879,42
KR1AQ00AD123	0,7950	300	acciaio	27,2000	in pressione		Lese					€ 94.168,47	0,60	€ 56.501,08
KR1AQ00AD124	0,6950	150	acciaio	7,5000	in pressione		Lese					€ 41.613,75	0,60	€ 24.968,25
KR1AQ00AD125	0,5500	80	acciaio	5,1400	in pressione		Lese					€ 17.897,50	0,60	€ 10.738,50
KR1AQ00AD126	0,0000	0		0,0000			Lese					€ 1.000,00	0,60	€ 600,00
KR1AQ00AD127	0,5000	100	acciaio	4,8000	in pressione		Lese					€ 20.175,45	0,60	€ 12.105,27
KR1AQ00AD128	1,8260	150	acciaio	0,0000	in pressione		Lese					€ 109.333,39	0,60	€ 65.600,04
KR1AQ00AD129	6,0180	175	acciaio	20,7000	in pressione		Lese					€ 419.083,90	0,60	€ 251.450,34
KR1AQ00AD130	0,8610	100	acciaio	0,0000	in pressione		Lese					€ 34.742,12	0,60	€ 20.845,27
KR1AQ00AD131	0,0000	0		0,0000			Lese					€ 1.000,00	0,60	€ 600,00
KR1AQ00AD132	0,1810	80	acciaio	7,3400	in pressione		Lese					€ 5.889,90	0,60	€ 3.533,94
KR1AQ00AD133	0,0000	0		0,0000			Lese					€ 1.000,00	0,60	€ 600,00
KR1AQ00AD134	0,9830	100	acciaio	5,2000	in pressione		Lese					€ 39.664,93	0,60	€ 23.798,96
KR1AQ00AD135	9,0500	250	acciaio	92,0000	in pressione		Lese					€ 895.279,41	0,60	€ 537.167,65
KR1AQ00AD136	9,0500	250	acciaio	92,0000	in pressione		Lese					€ 895.279,41	0,60	€ 537.167,65
KR1AQ00AD137	1,1900	60	acciaio	1,0000	in pressione		Lese					€ 29.429,77	0,60	€ 17.657,86
KR1AQ00AD138	0,1600	60	acciaio	0,0000	in pressione		Lese					€ 3.956,94	0,60	€ 2.374,17
KR1AQ00AD139	1,0560	200	acciaio	73,0800	in pressione		Lese					€ 83.847,35	0,60	€ 50.308,41
KR1AQ00AD140	0,2500	100	acciaio	15,1800	in pressione		Lese					€ 10.087,73	0,60	€ 6.052,64
KR1AQ00AD141	1,3040	130	acciaio	0,0000	in pressione		Lese					€ 67.893,93	0,60	€ 40.736,36
KR1AQ00AD142	2,6400	150	acciaio	57,9000	in pressione		Lese					€ 158.072,38	0,60	€ 94.843,43
KR1AQ00AD143	9,0490	50	acciaio	6,0000	in pressione		Lese					€ 188.453,56	0,60	€ 113.072,14
KR1AQ00AD144	0,5130	150	acciaio	36,0000	in pressione		Lese					€ 30.716,34	0,60	€ 18.429,80
KR1AQ00AD145	5,0670	175	acciaio	36,0000	in pressione		Lese					€ 352.857,77	0,60	€ 211.714,66
KR1AQ00AD146	0,0000	80	acciaio	0,0000	in pressione		Lese					€ 1.000,00	0,60	€ 600,00
KR1AQ00AD147	5,2160	150	acciaio	11,0000	in pressione		Lese					€ 312.312,70	0,60	€ 187.387,62
KR1AQ00AD148	0,4460	150	acciaio	0,0000	in pressione		Lese					€ 26.704,65	0,60	€ 16.022,79
KR1AQ00AD149	0,9500	150	acciaio	15,0000	in pressione		Lese					€ 56.882,10	0,60	€ 34.129,26
KR1AQ00AD150	4,8950	125	acciaio	15,0000	in pressione		Lese					€ 245.305,09	0,60	€ 147.183,06
KR1AQ00AD151	1,9800	100	acciaio	8,0000	in pressione		Lese					€ 79.894,78	0,60	€ 47.936,87
KR1AQ00AD152	0,3200	125	acciaio	0,0000	in pressione		Lese					€ 16.036,29	0,60	€ 9.621,77
KR1AQ00AD153	5,5810	200	acciaio	0,0000	in pressione		Lese					€ 443.136,41	0,60	€ 265.881,85
KR1AQ00AD154	0,0000	0		0,0000			Lese					€ 1.000,00	0,60	€ 600,00
KR1AQ00AD155	0,0000	0		0,0000			Lese					€ 1.000,00	0,60	€ 600,00
KR1AQ00AD156	0,0000	0		0,0000			Lese					€ 1.000,00	0,60	€ 600,00
KR1AQ00AD157	0,0000	0		0,0000			Lese					€ 1.000,00	0,60	€ 600,00
KR1AQ00AD158	0,0000	0		0,0000			Lese					€ 1.000,00	0,60	€ 600,00
KR1AQ00AD159	0,0000	0		0,0000			Lese					€ 1.000,00	0,60	€ 600,00
KR1AQ00AD160	0,0000	0		0,0000			Lese					€ 1.000,00	0,60	€ 600,00
KR1AQ00AD161	4,3950	175	acciaio	13,7000	in pressione		Lese					€ 306.060,77	0,60	€ 183.636,46
KR1AQ00AD162	4,2700	200	acciaio	13,7000	in pressione		Lese					€ 339.041,84	0,60	€ 203.425,10

SINTESI ADDUTTRICI

CODICE	LUNGHEZZA (km)	DIAMETRO (mm)	MATERIALE	Portata (l/s)	Modalità trasporto	Funzionamento	12	Anno inizio costruzione	Anno fine costruzione	Anno entrata in esercizio		Costo a nuovo (€)	Fattore di riduzione (funzionalità)	Valore attuale (€)
KR1AQ00AD163	0,0880	50	acciaio	13,7000	in pressione		Lese					€ 1.832,68	0,60	€ 1.099,61
KR1AQ00AD164	0,7120	100	acciaio	0,0000	in pressione		Lese					€ 28.729,84	0,60	€ 17.237,90
KR1AQ00AD165	4,2700	200	Acciaio	0,0000	in pressione		Lese					€ 339.041,84	0,60	€ 203.425,10
KR1AQ00AD166	0,3390	50	Acciaio	0,0000	in pressione		Lese					€ 7.059,98	0,60	€ 4.235,99
KR1AQ00AD167	0,2900	60	acciaio	0,0000	in pressione		Lese					€ 7.171,96	0,60	€ 4.303,18
KR1AQ00AD168	0,5180	175	acciaio	0,0000			Lese					€ 36.072,69	0,60	€ 21.643,61
KR1AQ00AD169	1,9900	175	acciaio	0,0000	in pressione		Lese					€ 138.580,42	0,60	€ 83.148,25
KR1AQ00AD170	5,8440	250	acciaio	62,0000	in pressione		Lese					€ 578.122,95	0,60	€ 346.873,77
KR1AQ00AD171	3,8740	200	acciaio	62,0000	in pressione		Lese					€ 307.599,09	0,60	€ 184.559,46
KR1AQ00AD172	4,2200	125	acciaio	18,0000	in pressione		Lese					€ 211.478,54	0,60	€ 126.887,12
KR1AQ00AD173	0,9080	150	acciaio	0,0000	in pressione		Lese					€ 54.367,32	0,60	€ 32.620,39
KR1AQ00AD174	3,2300	50	acciaio	1,4000	in pressione		Lese					€ 67.267,66	0,60	€ 40.360,59
KR1AQ00AD175	5,3940	200	acciaio	43,8700	in pressione		Lese					€ 428.288,46	0,60	€ 256.973,08
KR1AQ00AD176	2,0450	60	acciaio	3,0000	in pressione		Lese					€ 50.574,69	0,60	€ 30.344,82
KR1AQ00AD177	0,3150	80	acciaio	0,0000	in pressione		Lese					€ 10.250,38	0,60	€ 6.150,23
KR1AQ00AD178	2,8930	200	acciaio	33,4200	in pressione		Lese					€ 229.706,79	0,60	€ 137.824,08
KR1AQ00AD179	2,4660	125	acciaio	21,5400	in pressione		Lese					€ 123.579,65	0,60	€ 74.147,79
KR1AQ00AD180	1,0870	100	acciaio	16,4000	in pressione		Lese					€ 43.861,43	0,60	€ 26.316,86
KR1AQ00AD181	0,7280	100	acciaio	0,0000	in pressione		Lese					€ 29.375,45	0,60	€ 17.625,27
KR1AQ00AD182	2,6510	60	acciaio	5,1400	in pressione		Lese					€ 65.561,62	0,60	€ 39.336,97
KR1AQ00AD183	0,1950	80	acciaio	0,0000	in pressione		Lese					€ 6.345,48	0,60	€ 3.807,29
KR1AQ00AD184	1,4350	100	acciaio	11,8800	in pressione		Lese					€ 57.903,54	0,60	€ 34.742,12
KR1AQ00AD185	1,0870	125	acciaio	11,8800	in pressione		Lese					€ 54.473,27	0,60	€ 32.683,96
KR1AQ00AD186	0,0600	60	acciaio	1,3000	in pressione		Lese					€ 1.483,85	0,60	€ 890,31
KR1AQ00AD187	1,7720	60	acciaio	0,0000	in pressione		Lese					€ 43.823,15	0,60	€ 26.293,89
KR1AQ00AD188	2,9360	125	acciaio	10,5800	in pressione		Lese					€ 147.132,95	0,60	€ 88.279,77
KR1AQ00AD189	1,4920	150	acciaio	14,8000	in pressione		Lese					€ 89.334,84	0,60	€ 53.600,91
KR1AQ00AD190	0,7930	100	acciaio	0,0000	in pressione		Lese					€ 31.998,26	0,60	€ 19.198,96
KR1AQ00AD191	1,5660	125	acciaio	0,0000	in pressione		Lese					€ 78.477,58	0,60	€ 47.086,55
KR1AQ00AD192	0,7930	100	acciaio	9,2800	in pressione		Lese					€ 31.998,26	0,60	€ 19.198,96
KR1AQ00AD193	0,4810	125	acciaio	9,2800	in pressione		Lese					€ 24.104,55	0,60	€ 14.462,73
KR1AQ00AD194	2,8780	100	acciaio	9,2800	in pressione		Lese					€ 116.129,89	0,60	€ 69.677,93
KR1AQ00AD195	0,8000	175	acciaio	0,0000	in pressione		Lese					€ 55.710,72	0,60	€ 33.426,43
KR1AQ00AD196	0,0000	0		0,0000			Lese					€ 1.000,00	0,60	€ 600,00
KR1AQ01AD000	1,8100	100	acciaio	6,0000	in pressione		SILA BADIALE					€ 73.035,13	0,60	€ 43.821,08
KR1AQ01AD001	0,0000	0		0,0000			SILA BADIALE					€ 1.000,00	0,60	€ 600,00
KR1AQ01AD002	0,0000	0		0,0000			SILA BADIALE					€ 1.000,00	0,60	€ 600,00
KR1AQ01AD003	4,9970	175	cemento amianto	16,0000	in pressione		SILA BADIALE					€ 347.983,10	0,60	€ 208.789,86
KR1AQ01AD005	2,5562	125	cemento amianto	16,0000	in pressione		SILA BADIALE					€ 128.099,37	0,60	€ 76.859,62
KR1AQ01AD006	1,0468	250	acciaio	34,0000	in pressione		SILA BADIALE					€ 103.552,66	0,60	€ 62.131,60
KR1AQ01AD007	1,1933	150	acciaio	34,0000	in pressione		SILA BADIALE					€ 71.449,91	0,60	€ 42.869,95
KR1AQ01AD008	7,7510	200	acciaio	0,0000	in pressione		SILA BADIALE					€ 615.436,37	0,60	€ 369.261,82
KR1AQ01AD009	3,4780	250	acciaio	0,0000			SILA BADIALE					€ 344.064,27	0,60	€ 206.438,56
KR1AQ01AD010	0,3810	300	acciaio	34,0000	in pressione		SILA BADIALE					€ 45.129,79	0,60	€ 27.077,88
KR1AQ01AD012	1,6450	250	acciaio	50,0000			SILA BADIALE					€ 162.733,10	0,60	€ 97.639,86
KR1AQ01AD013	1,0750	200	acciaio	50,0000	in pressione		SILA BADIALE					€ 85.355,97	0,60	€ 51.213,58
KR1AQ01AD014	0,7091	100	acciaio	20,0000	in pressione		SILA BADIALE					€ 28.611,21	0,60	€ 17.166,73
KR1AQ01AD015	0,6947	200	acciaio	3,0000	in pressione		SILA BADIALE					€ 55.160,60	0,60	€ 33.096,36
KR1AQ01AD016	0,2500	125	acciaio	20,0000	in pressione		SILA BADIALE					€ 12.528,35	0,60	€ 7.517,01
KR1AQ01AD017	0,0000	0		0,0000			SILA BADIALE					€ 1.000,00	0,60	€ 600,00
KR1AQ01AD018	0,0000	0		0,0000			SILA BADIALE					€ 1.000,00	0,60	€ 600,00
KR1AQ01AD019	2,0455	50	acciaio	1,5000	in pressione		SILA BADIALE					€ 42.599,17	0,60	€ 25.559,50
KR1AQ01AD020	0,2390	100	ghisa	2,2500	in pressione		SILA BADIALE					€ 9.643,86	0,60	€ 5.786,32

SINTESI ADDUTTRICI

CODICE	LUNGHEZZA (km)	DIAMETRO (mm)	MATERIALE	Portata (l/s)	Modalità trasporto	Funzionamento	12	Anno inizio costruzione	Anno fine costruzione	Anno entrata in esercizio		Costo a nuovo (€)	Fattore di riduzione (funzionalità)	Valore attuale (€)
KR1AQ01AD021	0,0000	0		0,0000	in pressione		SILA BADIALE					€ 1.000,00	0,60	€ 600,00
KR1AQ01AD022	0,0000	0		0,0000			SILA BADIALE					€ 1.000,00	0,60	€ 600,00
KR1AQ01AD023	0,0000	0		0,0000	in pressione		SILA BADIALE					€ 1.000,00	0,60	€ 600,00
KR1AQ01AD024	0,4577	60	acciaio	2,8000	in pressione		SILA BADIALE					€ 11.318,59	0,60	€ 6.791,15
KR1AQ01AD025	1,7744	50	acciaio	2,8000	in pressione	gravità	SILA BADIALE					€ 36.952,85	0,60	€ 22.171,71
KR1AQ01AD026	0,5529	100	acciaio	5,0000	in pressione		SILA BADIALE					€ 22.311,63	0,60	€ 13.386,98
KR1AQ01AD027	0,0000	0		0,0000			SILA BADIALE					€ 1.000,00	0,60	€ 600,00
KR1AQ01AD028	0,0000	0		0,0000			SILA BADIALE					€ 1.000,00	0,60	€ 600,00
KR1AQ01AD029	0,0000	0		0,0000			SILA BADIALE					€ 1.000,00	0,60	€ 600,00
KR1AQ01AD030	0,2539	125	acciaio	6,7500	in pressione		SILA BADIALE					€ 12.722,29	0,60	€ 7.633,37
KR1AQ01AD031	0,2539	125	acciaio	7,0000	in pressione		SILA BADIALE					€ 12.722,29	0,60	€ 7.633,37
KR1AQ01AD032	0,0000	0		0,0000			SILA BADIALE					€ 1.000,00	0,60	€ 600,00
KR1AQ01AD033	0,0000	0		0,0000			SILA BADIALE					€ 1.000,00	0,60	€ 600,00
KR1AQ01AD034	0,6948	80	acciaio	4,5000	in pressione		SILA BADIALE					€ 22.609,74	0,60	€ 13.565,85
KR1AQ01AD035	0,4633	60	acciaio	3,2000	in pressione		SILA BADIALE					€ 11.458,82	0,60	€ 6.875,29
KR1AQ01AD036	0,7813	80	acciaio	3,2000	in pressione		SILA BADIALE					€ 25.424,53	0,60	€ 15.254,72
KR1AQ01AD037	0,8831	100	cemento amianto	2,5500	in pressione		SILA BADIALE					€ 35.631,86	0,60	€ 21.379,12
KR1AQ01AD038	0,1810	80	acciaio	1,5000	in pressione		SILA BADIALE					€ 5.889,90	0,60	€ 3.533,94
KR1AQ01AD039	0,5579	60	acciaio	1,5000	in pressione		SILA BADIALE					€ 13.796,38	0,60	€ 8.277,83
KR1AQ01AD040	0,1230	60	ghisa	2,2500	in pressione		SILA BADIALE					€ 3.041,90	0,60	€ 1.825,14
KR1AQ01AD041	0,0000	0		0,0000			SILA BADIALE					€ 1.000,00	0,60	€ 600,00
KR1AQ01AD042	0,0000	0		0,0000			SILA BADIALE					€ 1.000,00	0,60	€ 600,00
KR1AQ01AD043	0,0000	0		0,0000			SILA BADIALE					€ 1.000,00	0,60	€ 600,00
KR1AQ01AD044	0,0000	0		0,0000			SILA BADIALE					€ 1.000,00	0,60	€ 600,00
KR1AQ01AD045	0,0000	0		0,0000			SILA BADIALE					€ 1.000,00	0,60	€ 600,00
KR1AQ02AD000	0,0000	0		0,0000	in pressione		PULITREA-BRIGANTE					€ 1.000,00	0,60	€ 600,00
KR1AQ02AD001	0,0000	0		0,0000	in pressione		PULITREA-BRIGANTE					€ 1.000,00	0,60	€ 600,00
KR1AQ02AD002	0,0000	0		0,0000	in pressione		PULITREA-BRIGANTE					€ 1.000,00	0,60	€ 600,00
KR1AQ02AD003	5,0000	300	acciaio	0,0000	in pressione		PULITREA-BRIGANTE					€ 592.254,50	0,60	€ 355.352,70
KR1AQ02AD004	2,0000	200	acciaio	0,0000	in pressione		PULITREA-BRIGANTE					€ 158.801,80	0,60	€ 95.281,08
KR1AQ02AD005	2,8350	300	acciaio	0,0000	in pressione		PULITREA-BRIGANTE					€ 335.808,31	0,60	€ 201.484,98
KR1AQ02AD006	3,8540	250	acciaio	0,0000	in pressione		PULITREA-BRIGANTE					€ 381.260,43	0,60	€ 228.756,26
KR1AQ02AD007	3,2750	250	acciaio	0,0000	in pressione		PULITREA-BRIGANTE					€ 323.982,33	0,60	€ 194.389,40
KR1AQ02AD008	0,0000	0		0,0000	in pressione		PULITREA-BRIGANTE					€ 1.000,00	0,60	€ 600,00
KR1AQ02AD009	2,1880	250	acciaio	0,0000	in pressione		PULITREA-BRIGANTE					€ 216.449,87	0,60	€ 129.869,92
KR1AQ02AD010	0,0000	0		0,0000	in pressione		PULITREA-BRIGANTE					€ 1.000,00	0,60	€ 600,00
KR1AQ02AD011	0,0880	100	acciaio	0,0000	in pressione		PULITREA-BRIGANTE					€ 3.550,88	0,60	€ 2.130,53
KR1AQ02AD012	0,0000	0		0,0000			PULITREA-BRIGANTE					€ 1.000,00	0,60	€ 600,00
KR1AQ02AD013	0,0000	0		0,0000			PULITREA-BRIGANTE					€ 1.000,00	0,60	€ 600,00

SINTESI ADDUTTRICI

CODICE	LUNGHEZZA (km)	DIAMETRO (mm)	MATERIALE	Portata (l/s)	Modalità trasporto	Funzionamento	12	Anno inizio costruzione	Anno fine costruzione	Anno entrata in esercizio		Costo a nuovo (€)	Fattore di riduzione (funzionalità)	Valore attuale (€)
KR1AQ02AD014	3,8630	200	acciaio	0,0000	in pressione		PULITREA-BRIGANTE					€ 306.725,67	0,60	€ 184.035,40
KR1AQ02AD015	0,0000	0		0,0000	in pressione		PULITREA-BRIGANTE					€ 1.000,00	0,60	€ 600,00
KR1AQ02AD016	0,0000	0		0,0000	in pressione		PULITREA-BRIGANTE					€ 1.000,00	0,60	€ 600,00
KR1AQ02AD017	2,0560	200	acciaio	0,0000	in pressione		PULITREA-BRIGANTE					€ 163.248,25	0,60	€ 97.948,95
KR1AQ02AD018	1,2680	150	acciaio	0,0000	in pressione		PULITREA-BRIGANTE					€ 75.922,64	0,60	€ 45.553,58
KR1AQ02AD019	2,3430	150	acciaio	0,0000	in pressione		PULITREA-BRIGANTE					€ 140.289,23	0,60	€ 84.173,54
KR1AQ02AD020	0,7550	125	acciaio	0,0000	in pressione		PULITREA-BRIGANTE					€ 37.835,62	0,60	€ 22.701,37
KR1AQ02AD021	2,8990	125	acciaio	0,0000	in pressione		PULITREA-BRIGANTE					€ 145.278,74	0,60	€ 87.167,25
KR1AQ02AD022	0,0000	0		0,0000			PULITREA-BRIGANTE					€ 1.000,00	0,60	€ 600,00
KR1AQ02AD023	1,1820	125	acciaio	0,0000	in pressione		PULITREA-BRIGANTE					€ 59.234,04	0,60	€ 35.540,42
KR1AQ02AD024	0,0000	0		0,0000	in pressione		PULITREA-BRIGANTE					€ 1.000,00	0,60	€ 600,00
KR1AQ02AD025	0,0000	0		0,0000	in pressione		PULITREA-BRIGANTE					€ 1.000,00	0,60	€ 600,00
KR1AQ02AD026	0,8400	200	acciaio	0,0000	in pressione		PULITREA-BRIGANTE					€ 66.696,75	0,60	€ 40.018,05
KR1AQ02AD027	0,2260	60	acciaio	0,0000	in pressione		PULITREA-BRIGANTE					€ 5.589,18	0,60	€ 3.353,51
KR1AQ02AD028	1,3700	60	acciaio	0,0000	in pressione		PULITREA-BRIGANTE					€ 33.881,33	0,60	€ 20.328,80
KR1AQ02AD029	0,1350	60	ghisa	0,0000	in pressione		PULITREA-BRIGANTE					€ 3.338,67	0,60	€ 2.003,20
KR1AQ02AD030	0,5620	60	acciaio	0,0000	in pressione		PULITREA-BRIGANTE					€ 13.898,77	0,60	€ 8.339,26
KR1AQ02AD031	0,1250	200	ghisa	0,0000	in pressione		PULITREA-BRIGANTE					€ 9.925,11	0,60	€ 5.955,07
KR1AQ02AD032	0,7480	150	ghisa	0,0000	in pressione		PULITREA-BRIGANTE					€ 44.787,17	0,60	€ 26.872,30
KR1AQ02AD033	0,6800	150	acciaio	0,0000			PULITREA-BRIGANTE					€ 40.715,61	0,60	€ 24.429,37
KR1AQ03AD000	2,0000	200	acciaio	5,0000	in pressione		Tacina					€ 158.801,80	0,60	€ 95.281,08
KR1AQ03AD001	5,2120	300	acciaio	40,0000	in pressione		Tacina					€ 617.366,08	0,60	€ 370.419,65
KR1AQ03AD002	0,9290	275	acciaio	75,0000	in pressione		Tacina					€ 100.971,53	0,60	€ 60.582,92
KR1AQ03AD003	1,2960	225	acciaio	75,0000	in pressione		Tacina					€ 115.555,77	0,60	€ 69.333,46
KR1AQ03AD004	0,0000	0		0,0000	in pressione		Tacina					€ 1.000,00	0,60	€ 600,00
KR1AQ03AD005	0,0000	0		0,0000	in pressione		Tacina					€ 1.000,00	0,60	€ 600,00
KR1AQ03AD006	8,0390	200	acciaio	20,0000	in pressione		Tacina					€ 638.303,80	0,60	€ 382.982,28
KR1AQ03AD007	0,0000	0		0,0000	in pressione		Tacina					€ 1.000,00	0,60	€ 600,00
KR1AQ03AD008	0,0000	0		0,0000	in pressione		Tacina					€ 1.000,00	0,60	€ 600,00
KR1AQ03AD009	0,0000	0		0,0000	in pressione		Tacina					€ 1.000,00	0,60	€ 600,00
KR1AQ03AD010	2,3480	225	acciaio	108,0000	in pressione		Tacina					€ 209.355,67	0,60	€ 125.613,40
KR1AQ03AD011	0,7200	275	acciaio	108,0000	in pressione		Tacina					€ 78.255,65	0,60	€ 46.953,39
KR1AQ03AD012	0,0000	0		0,0000	in pressione		Tacina					€ 1.000,00	0,60	€ 600,00
KR1AQ03AD013	0,0000	0		0,0000	in pressione		Tacina					€ 1.000,00	0,60	€ 600,00
KR1AQ03AD014	0,0000	0		0,0000	in pressione		Tacina					€ 1.000,00	0,60	€ 600,00

SINTESI ADDUTTRICI

CODICE	LUNGHEZZA (km)	DIAMETRO (mm)	MATERIALE	Portata (l/s)	Modalità trasporto	Funzionamento	12	Anno inizio costruzione	Anno fine costruzione	Anno entrata in esercizio		Costo a nuovo (€)	Fattore di riduzione (funzionalità)	Valore attuale (€)
KR1AQ03AD015	0,0000	0		0,0000	in pressione		Tacina					€ 1.000,00	0,60	€ 600,00
KR1AQ03AD016	0,0000	0		0,0000	in pressione		Tacina					€ 1.000,00	0,60	€ 600,00
KR1AQ03AD017	0,0000	0		0,0000	in pressione		Tacina					€ 1.000,00	0,60	€ 600,00
KR1AQ03AD018	1,4160	150	acciaio	13,5000	in pressione		Tacina					€ 84.784,27	0,60	€ 50.870,56
KR1AQ03AD019	2,3470	125	acciaio	20,5000	in pressione		Tacina					€ 117.616,14	0,60	€ 70.569,69
KR1AQ03AD020	0,5990	125	acciaio	19,0000	in pressione		Tacina					€ 30.017,93	0,60	€ 18.010,76
KR1AQ03AD021	1,4010	100	acciaio	19,0000	in pressione		Tacina					€ 56.531,61	0,60	€ 33.918,97
KR1AQ03AD022	0,0560	50	acciaio	1,0000	in pressione		Tacina					€ 1.166,25	0,60	€ 699,75
KR1AQ03AD023	0,6920	80	ghisa	2,0000	in pressione		Tacina					€ 22.518,30	0,60	€ 13.510,98
KR1AQ03AD024	2,5280	125	acciaio	18,0000	in pressione		Tacina					€ 126.686,68	0,60	€ 76.012,01
KR1AQ03AD025	1,0530	80	acciaio	27,0000	in pressione		Tacina					€ 34.265,57	0,60	€ 20.559,34
KR1AQ03AD026	0,0100	100	acciaio	1,5000	in pressione		Tacina					€ 403,51	0,60	€ 242,11
KR1AQ03AD027	0,5910	80	ghisa	3,0000	in pressione		Tacina					€ 19.231,67	0,60	€ 11.539,00
KR1AQ03AD028	2,6090	275	acciaio	0,0000	in pressione		Tacina					€ 283.568,03	0,60	€ 170.140,82
KR1AQ03AD029	0,0000	0		0,0000	in pressione		Tacina					€ 1.000,00	0,60	€ 600,00
KR1AQ03AD030	0,0000	0		0,0000	in pressione		Tacina					€ 1.000,00	0,60	€ 600,00
KR1AQ03AD031	1,6680	250	acciaio	25,0000	in pressione		Tacina					€ 165.008,40	0,60	€ 99.005,04
KR1AQ03AD032	0,0000	0		0,0000	in pressione		Tacina					€ 1.000,00	0,60	€ 600,00
KR1AQ03AD033	0,0000	0		0,0000	in pressione		Tacina					€ 1.000,00	0,60	€ 600,00
KR1AQ03AD034	0,0000	0		0,0000	in pressione		Tacina					€ 1.000,00	0,60	€ 600,00
KR1AQ03AD035	2,7210	300	acciaio	0,0000	in pressione		Tacina					€ 322.304,89	0,60	€ 193.382,94
KR1AQ03AD036	4,0150	300	acciaio	86,0000	in pressione		Tacina					€ 475.580,35	0,60	€ 285.348,21
KR1AQ03AD037	0,0000	0		0,0000	in pressione		Tacina					€ 1.000,00	0,60	€ 600,00
KR1AQ03AD038	0,0000	0		0,0000	in pressione		Tacina					€ 1.000,00	0,60	€ 600,00
KR1AQ03AD039	0,4460	80	acciaio	3,0000	in pressione		Tacina					€ 14.513,24	0,60	€ 8.707,95
KR1AQ03AD040	2,7960	150	acciaio	42,0000	in pressione		Tacina					€ 167.413,02	0,60	€ 100.447,81
KR1AQ03AD041	0,4450	125	acciaio	0,0000	in pressione		Tacina					€ 22.300,46	0,60	€ 13.380,28
KR1AQ03AD042	0,0300	125	acciaio	0,0000	in pressione		Tacina					€ 1.503,40	0,60	€ 902,04
KR1AQ03AD043	0,0300	125	acciaio	0,0000	in pressione		Tacina					€ 1.503,40	0,60	€ 902,04
KR1AQ03AD044	0,1830	80	acciaio	0,0000	in pressione		Tacina					€ 5.954,98	0,60	€ 3.572,99
KR1AQ03AD045	0,1000	80	acciaio	0,0000	in pressione		Tacina					€ 3.254,09	0,60	€ 1.952,45
KR1AQ03AD046	0,1000	60	acciaio	0,0000	in pressione		Tacina					€ 2.473,09	0,60	€ 1.483,85
KR1AQ03AD047	0,0300	80	cemento amianto	0,0000	in pressione		Tacina					€ 976,23	0,60	€ 585,74
KR1AQ03AD048	2,1600	200	acciaio	0,0000	in pressione		Tacina					€ 171.505,95	0,60	€ 102.903,57
KR1AQ03AD049	1,9500	200	acciaio	0,0000	in pressione		Tacina					€ 154.831,76	0,60	€ 92.899,06
KR1AQ03AD050	1,6900	300	acciaio	0,0000	in pressione		Tacina					€ 200.182,03	0,60	€ 120.109,22
KR1AQ03AD051	0,0000	0		0,0000	in pressione		Tacina					€ 1.000,00	0,60	€ 600,00
KR1AQ03AD052	0,0200	100	acciaio	0,0000	in pressione		Tacina					€ 807,02	0,60	€ 484,21
KR1AQ03AD053	0,3500	150	acciaio	0,0000	in pressione		Tacina					€ 20.956,56	0,60	€ 12.573,94
KR1AQ03AD054	1,4530	300	acciaio	42,0000	in pressione		Tacina					€ 172.109,15	0,60	€ 103.265,49
KR1AQ03AD055	0,0000	0		0,0000	in pressione		Tacina					€ 1.000,00	0,60	€ 600,00
KR1AQ03AD056	1,7400	300	acciaio	0,0000	in pressione		Tacina					€ 206.104,57	0,60	€ 123.662,74
KR1AQ03AD057	8,1000	300	acciaio	0,0000	in pressione		Tacina					€ 959.452,34	0,60	€ 575.671,40
KR1AQ03AD058	11,2510	300	acciaio	0,0000	in pressione		Tacina					€ 1.332.691,12	0,60	€ 799.614,67
KR1AQ03AD059	0,0000	0		0,0000	in pressione		Tacina					€ 1.000,00	0,60	€ 600,00
KR1AQ03AD060	0,0000	0		0,0000	in pressione		Tacina					€ 1.000,00	0,60	€ 600,00
KR1AQ03AD061	0,0000	0		0,0000	in pressione		Tacina					€ 1.000,00	0,60	€ 600,00
KR1AQ03AD062	0,0000	0		0,0000	in pressione		Tacina					€ 1.000,00	0,60	€ 600,00
KR1AQ03AD063	3,6290	175	acciaio	0,0000	in pressione		Tacina					€ 252.717,75	0,60	€ 151.630,65
KR1AQ03AD064	0,0000	0		0,0000	in pressione		Tacina					€ 1.000,00	0,60	€ 600,00
KR1AQ03AD065	1,9660	100	acciaio	0,0000	in pressione		Tacina					€ 79.329,87	0,60	€ 47.597,92
KR1AQ03AD066	1,5180	150	ghisa	0,0000	in pressione		Tacina					€ 90.891,62	0,60	€ 54.534,97
KR1AQ03AD067	0,5180	175	acciaio	0,0000	in pressione		Tacina					€ 36.072,69	0,60	€ 21.643,61
KR1AQ03AD068	1,8850	150	acciaio	0,0000	in pressione		Tacina					€ 112.866,07	0,60	€ 67.719,64

SINTESI ADDUTTRICI

CODICE	LUNGHEZZA (km)	DIAMETRO (mm)	MATERIALE	Portata (l/s)	Modalità trasporto	Funzionamento	12	Anno inizio costruzione	Anno fine costruzione	Anno entrata in esercizio		Costo a nuovo (€)	Fattore di riduzione (funzionalità)	Valore attuale (€)
KR1AQ03AD069	0,3360	150	acciaio	0,0000	in pressione		Tacina					€ 20.118,30	0,60	€ 12.070,98
KR1AQ03AD070	3,6990	125	acciaio	0,0000	in pressione		Tacina					€ 185.369,46	0,60	€ 111.221,68
KR1AQ03AD071	1,2690	150	acciaio	0,0000	in pressione		Tacina					€ 75.982,52	0,60	€ 45.589,51
KR1AQ03AD072	1,6120	150	acciaio	0,0000	in pressione		Tacina					€ 96.519,95	0,60	€ 57.911,97
KR1AQ03AD073	0,0000	0		0,0000	in pressione		Tacina					€ 1.000,00	0,60	€ 600,00
KR1AQ03AD074	0,3500	100	acciaio	0,0000	in pressione		Tacina					€ 14.122,81	0,60	€ 8.473,69
KR1AQ03AD075	0,0000	0		0,0000	in pressione		Tacina					€ 1.000,00	0,60	€ 600,00
KR1AQ03AD076	0,0760	175	acciaio	0,0000	in pressione		Tacina					€ 5.292,52	0,60	€ 3.175,51
KR1AQ03AD077	0,0000	0		0,0000	in pressione		Tacina					€ 1.000,00	0,60	€ 600,00
KR1AQ03AD078	0,0000	0		0,0000	in pressione		Tacina					€ 1.000,00	0,60	€ 600,00
KR1AQ03AD079	3,1210	300	acciaio	0,0000	in pressione		Tacina					€ 369.685,27	0,60	€ 221.811,16
KR1AQ03AD080	0,0000	0		0,0000	in pressione		Tacina					€ 1.000,00	0,60	€ 600,00
KR1AQ03AD081	0,4220	225	acciaio	140,0000	in pressione		Tacina					€ 37.626,95	0,60	€ 22.576,17
KR1AQ03AD082	4,2120	275	acciaio	140,0000	in pressione		Tacina					€ 457.795,53	0,60	€ 274.677,32
KR1AQ03AD083	2,6000	275	acciaio	109,0000	in pressione		Tacina					€ 282.589,83	0,60	€ 169.553,90
KR1AQ03AD084	18,1100	275	acciaio	130,0000	in pressione		Tacina					€ 1.968.346,99	0,60	€ 1.181.008,19
KR1AQ03AD085	2,7000	150	acciaio	0,0000	in pressione		Tacina					€ 161.664,93	0,60	€ 96.998,96
KR1AQ03AD086	0,0000	0		0,0000	in pressione		Tacina					€ 1.000,00	0,60	€ 600,00
KR1AQ03AD087	0,7820	100	acciaio	10,0000	in pressione		Tacina					€ 31.554,40	0,60	€ 18.932,64
KR1AQ03AD088	0,7820	100	acciaio	10,0000	in pressione		Tacina					€ 31.554,40	0,60	€ 18.932,64
KR1AQ03AD089	1,2560	80	acciaio	10,0000	in pressione		Tacina					€ 40.871,37	0,60	€ 24.522,82
KR1AQ03AD090	0,0000	0		0,0000	in pressione		Tacina					€ 1.000,00	0,60	€ 600,00
KR1AQ03AD091	2,2500	80	acciaio	0,0000	in pressione		Tacina					€ 73.217,03	0,60	€ 43.930,22
KR1AQ03AD092	0,0000	0		0,0000	in pressione		Tacina					€ 1.000,00	0,60	€ 600,00
KR1AQ03AD093	2,7000	150	acciaio	0,0000	in pressione		Tacina					€ 161.664,93	0,60	€ 96.998,96
KR1AQ03AD094	0,0000	0		0,0000	in pressione		Tacina					€ 1.000,00	0,60	€ 600,00
KR1AQ03AD095	10,1330	300	acciaio	0,0000	in pressione		Tacina					€ 1.200.263,01	0,60	€ 720.157,81
KR1AQ03AD096	0,0000	0		0,0000	in pressione		Tacina					€ 1.000,00	0,60	€ 600,00
KR1AQ03AD097	0,0000	0		0,0000	in pressione		Tacina					€ 1.000,00	0,60	€ 600,00
KR1AQ03AD098	1,3060	125	acciaio	0,0000	in pressione		Tacina					€ 65.448,10	0,60	€ 39.268,86
KR1AQ03AD099	10,7210	80	acciaio	0,0000	in pressione		Tacina					€ 348.870,98	0,60	€ 209.322,59
KR1AQ03AD100	0,0000	0		0,0000	in pressione		Tacina					€ 1.000,00	0,60	€ 600,00
KR1AQ03AD101	0,1550	80	acciaio	0,0000	in pressione		Tacina					€ 5.043,84	0,60	€ 3.026,30
KR1AQ03AD102	0,0000	0		0,0000	in pressione		Tacina					€ 1.000,00	0,60	€ 600,00
KR1AQ03AD103	0,0000	0		0,0000	in pressione		Tacina					€ 1.000,00	0,60	€ 600,00
KR1AQ03AD104	0,0000	0		0,0000	in pressione		Tacina					€ 1.000,00	0,60	€ 600,00
KR1AQ03AD105	0,0000	0		0,0000	in pressione		Tacina					€ 1.000,00	0,60	€ 600,00
KR1AQ03AD106	1,4610	100	acciaio	5,7000	in pressione		Tacina					€ 58.952,66	0,60	€ 35.371,60
KR1AQ03AD107	5,6250	100	acciaio	4,9000	in pressione		Tacina					€ 226.973,81	0,60	€ 136.184,29
KR1AQ03AD108	1,1570	50	acciaio	0,8000	in pressione		Tacina					€ 24.095,57	0,60	€ 14.457,34
KR1AQ03AD109	0,6620	50	acciaio	1,2000	in pressione		Tacina					€ 13.786,75	0,60	€ 8.272,05
KR1AQ03AD110	2,6840	300	acciaio	40,0000	in pressione		Tacina					€ 317.922,22	0,60	€ 190.753,33
KR1AQ03AD111	2,6840	300	acciaio	40,0000	in pressione		Tacina					€ 317.922,22	0,60	€ 190.753,33
KR1AQ03AD112	0,0000	0		0,0000	in pressione		Tacina					€ 1.000,00	0,60	€ 600,00
KR1AQ03AD113	5,5000	250	acciaio	40,0000	in pressione		Tacina					€ 544.092,45	0,60	€ 326.455,47
KR1AQ03AD114	0,0000	0		0,0000	in pressione		Tacina					€ 1.000,00	0,60	€ 600,00
KR1AQ03AD115	0,0000	0		0,0000	in pressione		Tacina					€ 1.000,00	0,60	€ 600,00
KR1AQ03AD116	0,3000	100	acciaio	0,8000	in pressione		Tacina					€ 12.105,27	0,60	€ 7.263,16
KR1AQ03AD117	6,1500	200	acciaio	3,4000	in pressione		Tacina					€ 488.315,54	0,60	€ 292.989,33
KR1AQ03AD118	0,2520	60	acciaio	2,0000	in pressione		Tacina					€ 6.232,19	0,60	€ 3.739,31
KR1AQ03AD120	0,0000	0		0,0000	in pressione		Tacina					€ 1.000,00	0,60	€ 600,00
KR1AQ03AD121	0,0000	0		0,0000	in pressione		Tacina					€ 1.000,00	0,60	€ 600,00
KR1AQ03AD122	0,0000	0		0,0000	in pressione		Tacina					€ 1.000,00	0,60	€ 600,00
KR1AQ03AD123	0,0000	0		0,0000	in pressione		Tacina					€ 1.000,00	0,60	€ 600,00
KR1AQ03AD124	0,0000	0		0,0000	in pressione		Tacina					€ 1.000,00	0,60	€ 600,00

SINTESI ADDUTTRICI

CODICE	LUNGHEZZA (km)	DIAMETRO (mm)	MATERIALE	Portata (l/s)	Modalità trasporto	Funzionamento	12	Anno inizio costruzione	Anno fine costruzione	Anno entrata in esercizio		Costo a nuovo (€)	Fattore di riduzione (funzionalità)	Valore attuale (€)
KR1AQ03AD125	0,0000	0		0,0000	in pressione		Tacina					€ 1.000,00	0,60	€ 600,00
KR1AQ03AD126	5,5000	150	acciaio	0,0000	in pressione		Tacina					€ 329.317,45	0,60	€ 197.590,47
KR1AQ03AD127	0,0000	0		0,0000	in pressione		Tacina					€ 1.000,00	0,60	€ 600,00
KR1AQ03AD128	1,9270	225	acciaio	0,0000	in pressione		Tacina					€ 171.817,88	0,60	€ 103.090,73
KR1AQ03AD129	1,1420	175	acciaio	0,0000	in pressione		Tacina					€ 79.527,05	0,60	€ 47.716,23
KR1AQ03AD130	0,6630	300	acciaio	0,0000	in pressione		Tacina					€ 78.532,95	0,60	€ 47.119,77
KR1AQ03AD131	5,2600	150	acciaio	10,0000	in pressione		Tacina					€ 314.947,25	0,60	€ 188.968,35
KR1AQ03AD132	3,9300	100	acciaio	0,0000	in pressione		Tacina					€ 158.579,04	0,60	€ 95.147,42
KR1AQ03AD133	1,7470	80	acciaio	0,0000	in pressione		Tacina					€ 56.848,95	0,60	€ 34.109,37
KR1AQ03AD134	0,0000	0		0,0000	in pressione		Tacina					€ 1.000,00	0,60	€ 600,00
KR1AQ03AD135	2,2500	125	acciaio	0,0000	in pressione		Tacina					€ 112.755,15	0,60	€ 67.653,09
KR1AQ03AD136	0,6500	80	acciaio	0,0000	in pressione		Tacina					€ 21.151,58	0,60	€ 12.690,95
KR1AQ03AD137	0,0000	0		0,0000	in pressione		Tacina					€ 1.000,00	0,60	€ 600,00
KR1AQ03AD138	0,0000	0		0,0000	in pressione		Tacina					€ 1.000,00	0,60	€ 600,00
KR1AQ03AD139	0,0000	0		0,0000	in pressione		Tacina					€ 1.000,00	0,60	€ 600,00
KR1AQ03AD140	0,0000	0		0,0000	in pressione		Tacina					€ 1.000,00	0,60	€ 600,00
KR1AQ03AD141	1,2750	175	acciaio	0,0000	in pressione		Tacina					€ 88.788,96	0,60	€ 53.273,38
KR1AQ03AD142	4,6670	175	cemento	0,0000	in pressione		Tacina					€ 325.002,40	0,60	€ 195.001,44
KR1AQ03AD143	2,1210	175	acciaio	0,0000	in pressione		Tacina					€ 147.703,05	0,60	€ 88.621,83
KR1AQ03AD144	6,2480	125	cemento	0,0000	in pressione		Tacina					€ 313.108,53	0,60	€ 187.865,12
KR1AQ03AD145	4,7590	0	cemento	5,0000	in pressione		Tacina					€ 1.000,00	0,60	€ 600,00
KR1AQ03AD146	1,0660	0	acciaio	5,0000	in pressione		Tacina					€ 1.000,00	0,60	€ 600,00
KR1AQ03AD147	0,0000	0		0,0000	in pressione		Tacina					€ 1.000,00	0,60	€ 600,00
KR1AQ03AD148	0,0000	0		0,0000	in pressione		Tacina					€ 1.000,00	0,60	€ 600,00
KR1AQ03AD149	0,0000	0		0,0000	in pressione		Tacina					€ 1.000,00	0,60	€ 600,00
KR1AQ03AD150	1,9080	80	cemento	2,6000	in pressione		Tacina					€ 62.088,04	0,60	€ 37.252,82
KR1AQ03AD151	0,0000	0		0,0000	in pressione		Tacina					€ 1.000,00	0,60	€ 600,00
KR1AQ03AD152	7,4740	100	cemento	0,0000	in pressione		Tacina					€ 301.582,63	0,60	€ 180.949,58
KR1AQ03AD153	2,6700	50		0,0000	in pressione		Tacina					€ 55.605,15	0,60	€ 33.363,09
KR1AQ03AD154	0,0000	0		0,0000	in pressione		Tacina					€ 1.000,00	0,60	€ 600,00
KR1AQ03AD155	5,4000	100	acciaio	4,0000	in pressione		Tacina					€ 217.894,86	0,60	€ 130.736,92
KR1AQ03AD156	4,1450	80	acciaio	0,0000	in pressione		Tacina					€ 134.882,03	0,60	€ 80.929,22
KR1AQ03AD157	0,0000	0		0,0000	in pressione		Tacina					€ 1.000,00	0,60	€ 600,00
KR1AQ03AD158	0,0000	0		0,0000	in pressione		Tacina					€ 1.000,00	0,60	€ 600,00
KR1AQ03AD159	5,3410	125	acciaio	4,0000	in pressione		Tacina					€ 267.655,67	0,60	€ 160.593,40
KR1AQ03AD160	0,0000	0		0,0000	in pressione		Tacina					€ 1.000,00	0,60	€ 600,00
KR1AQ03AD161	0,0000	0		0,0000	in pressione		Tacina					€ 1.000,00	0,60	€ 600,00
KR1AQ03AD162	0,0000	0		0,0000	in pressione		Tacina					€ 1.000,00	0,60	€ 600,00
KR1AQ03AD163	0,0000	0		0,0000	in pressione		Tacina					€ 1.000,00	0,60	€ 600,00
KR1AQ03AD164	0,0000	0		0,0000	in pressione		Tacina					€ 1.000,00	0,60	€ 600,00
KR1AQ03AD165	0,0000	0		0,0000	in pressione		Tacina					€ 1.000,00	0,60	€ 600,00
KR1AQ03AD166	0,0000	0		0,0000	in pressione		Tacina					€ 1.000,00	0,60	€ 600,00
KR1AQ03AD167	0,0000	0		0,0000	in pressione		Tacina					€ 1.000,00	0,60	€ 600,00
KR1AQ03AD169	0,0000	0		0,0000			Tacina					€ 1.000,00	0,60	€ 600,00
KR1AQ04AD000	0,0000	0		0,0000			NETO					€ 1.000,00	0,60	€ 600,00
KR1AQ04AD001	0,0000	0		0,0000			NETO					€ 1.000,00	0,60	€ 600,00
KR1AQ04AD002	0,0000	0		0,0000	in pressione		NETO					€ 1.000,00	0,60	€ 600,00
KR1AQ04AD003	0,0000	0		0,0000	in pressione		NETO					€ 1.000,00	0,60	€ 600,00
KR1AQ04AD004	1,5590	550	acciaio	0,0000	in pressione		NETO					€ 336.862,33	0,60	€ 202.117,40
KR1AQ04AD005	0,0000	0		0,0000	in pressione		NETO					€ 1.000,00	0,60	€ 600,00
KR1AQ04AD006	0,0000	0		0,0000	in pressione		NETO					€ 1.000,00	0,60	€ 600,00
KR1AQ04AD007	2,0730	450	acciaio	0,0000	in pressione		NETO					€ 366.974,68	0,60	€ 220.184,81
KR1AQ04AD008	0,0000	0		0,0000	in pressione		NETO					€ 1.000,00	0,60	€ 600,00
KR1AQ04AD009	9,9950	250	acciaio	0,7000	in pressione		NETO					€ 988.764,36	0,60	€ 593.258,62
KR1AQ04AD010	1,4065	275	acciaio	59,5000	in pressione		NETO					€ 152.870,23	0,60	€ 91.722,14

SINTESI ADDUTTRICI

CODICE	LUNGHEZZA (km)	DIAMETRO (mm)	MATERIALE	Portata (l/s)	Modalità trasporto	Funzionamento	12	Anno inizio costruzione	Anno fine costruzione	Anno entrata in esercizio		Costo a nuovo (€)	Fattore di riduzione (funzionalità)	Valore attuale (€)
KR1AQ04AD011	0,0000	0		0,0000	in pressione		NETO					€ 1.000,00	0,60	€ 600,00
KR1AQ04AD012	0,0000	0		0,0000	in pressione		NETO					€ 1.000,00	0,60	€ 600,00
KR1AQ04AD013	0,6840	50	acciaio	0,0000	in pressione		NETO					€ 14.244,92	0,60	€ 8.546,95
KR1AQ04AD014	12,5710	275	acciaio	0,0000	in pressione		NETO					€ 1.366.321,89	0,60	€ 819.793,13
KR1AQ04AD015	14,3110	175	acciaio	0,0000	in pressione		NETO					€ 996.595,13	0,60	€ 597.957,08
KR1AQ04AD016	0,0000	0		0,0000	in pressione		NETO					€ 1.000,00	0,60	€ 600,00
KR1AQ04AD017	0,9850	50	acciaio	0,7000	in pressione		NETO					€ 20.513,51	0,60	€ 12.308,11
RC1AQ01AD001	3,3620	400	acciaio	42,0000	in pressione	gravità	AMENDOLEA	1967	1969	1970		€ 529.518,02	0,60	€ 317.710,81
RC1AQ01AD002	3,0550	350	acciaio	34,0000	in pressione	gravità	AMENDOLEA	1967	1969	1970		€ 421.516,38	0,60	€ 252.909,83
RC1AQ01AD003	0,0100	350	acciaio	34,0000	in pressione	gravità	AMENDOLEA	1967	1969	1970		€ 1.379,76	0,60	€ 827,86
RC1AQ01AD004	0,8170	350	acciaio	56,8700	in pressione	gravità	AMENDOLEA	1967	1969	1970		€ 112.726,31	0,60	€ 67.635,78
RC1AQ01AD005	3,7640	300	acciaio	56,8700	in pressione	gravità	AMENDOLEA	1967	1969	1970		€ 445.849,18	0,60	€ 267.509,51
RC1AQ01AD006	0,7910	300	acciaio	33,4000	in pressione	gravità	AMENDOLEA	1967	1969	1970		€ 93.694,66	0,60	€ 56.216,80
RC1AQ01AD007	2,2940	250	acciaio	33,4000	in pressione	gravità	AMENDOLEA	1967	1969	1970		€ 226.936,01	0,60	€ 136.161,60
RC1AQ01AD008	2,3800	250	acciaio	18,7200	in pressione	gravità	AMENDOLEA	1967	1969	1970		€ 235.443,65	0,60	€ 141.266,19
RC1AQ01AD009	0,5700	250	acciaio	28,7000	in pressione	gravità	AMENDOLEA	1967	1969	1970		€ 56.387,76	0,60	€ 33.832,66
RC1AQ01AD010	1,2650	250	acciaio	19,7000	in pressione	gravità	AMENDOLEA	1967	1969	1970		€ 125.141,26	0,60	€ 75.084,76
RC1AQ01AD011	2,8380	200	acciaio	19,7000	in pressione	gravità	AMENDOLEA	1967	1969	1970		€ 225.339,76	0,60	€ 135.203,86
RC1AQ01AD012	0,9980	200	acciaio	17,5000	in pressione	gravità	AMENDOLEA	1967	1967	1970		€ 79.242,10	0,60	€ 47.545,26
RC1AQ01AD013	0,6000	200	acciaio	14,3000	in pressione	gravità	AMENDOLEA	1967	1969	1970		€ 47.640,54	0,60	€ 28.584,33
RC1AQ01AD014	2,0170	200	acciaio	7,6000	in pressione	sollevamento	AMENDOLEA	1967	1969	1970		€ 160.151,61	0,60	€ 96.090,97
RC1AQ01AD015	4,9820	200	acciaio	5,0100	in pressione	sollevamento	AMENDOLEA	1967	1969	1970		€ 395.575,27	0,60	€ 237.345,16
RC1AQ01AD016	0,2500	100	acciaio	1,0000	in pressione	sollevamento	AMENDOLEA	1967	1969	1970		€ 10.087,73	0,60	€ 6.052,64
RC1AQ01AD017	0,5180	300	acciaio	0,0000	in pressione	sollevamento	AMENDOLEA	1967	1969	1970		€ 61.357,57	0,60	€ 36.814,54
RC1AQ01AD018	0,6640	200	acciaio	0,0000	in pressione	gravità	AMENDOLEA	1967	1969	1970		€ 52.722,20	0,60	€ 31.633,32
RC1AQ01AD019	5,5490	250	acciaio	12,0000	in pressione	gravità	AMENDOLEA	1967	1969	1970		€ 548.939,80	0,60	€ 329.363,88
RC1AQ01AD020	0,9000	250	acciaio	52,0000	in pressione	sollevamento	AMENDOLEA	1984	1987	1987		€ 89.033,31	0,60	€ 53.419,98
RC1AQ01AD021	0,4140	250	acciaio	28,0000	in pressione	sollevamento	AMENDOLEA	1984	1987	1987		€ 40.955,32	0,60	€ 24.573,19
RC1AQ01AD022	0,3350	200	acciaio	23,4600	in pressione	gravità	AMENDOLEA	1967	1969	1970		€ 26.599,30	0,60	€ 15.959,58
RC1AQ01AD023	0,0040	250	acciaio	10,0000	in pressione	sollevamento	AMENDOLEA	1983	1985	1985		€ 395,70	0,60	€ 237,42
RC1AQ01AD024	0,2500	150	acciaio	4,7000	in pressione	sollevamento	AMENDOLEA	1983	1985	1985		€ 14.968,98	0,60	€ 8.981,39

SINTESI ADDUTTRICI

CODICE	LUNGHEZZA (km)	DIAMETRO (mm)	MATERIALE	Portata (l/s)	Modalità trasporto	Funzionamento	12	Anno inizio costruzione	Anno fine costruzione	Anno entrata in esercizio		Costo a nuovo (€)	Fattore di riduzione (funzionalità)	Valore attuale (€)
RC1AQ01AD025	0,6500	250	acciaio	10,0000	in pressione	sollevamento	AMENDOLEA	1983	1985	1985		€ 64.301,83	0,60	€ 38.581,10
RC1AQ01AD026	0,1060	150	acciaio	8,9800	in pressione	gravità	AMENDOLEA	1967	1969	1970		€ 6.346,85	0,60	€ 3.808,11
RC1AQ01AD027	0,1940	100	acciaio	2,9000	in pressione	gravità	AMENDOLEA	1967	1969	1970		€ 7.828,07	0,60	€ 4.696,84
RC1AQ01AD028	0,2210	80	acciaio	4,5000	in pressione	sollevamento	AMENDOLEA	1967	1969	1970		€ 7.191,54	0,60	€ 4.314,92
RC1AQ02AD001	0,3500	200	acciaio	3,6000	in pressione	gravità	BAGALADI	1962	1964	1964		€ 27.790,31	0,60	€ 16.674,19
RC1AQ02AD002	0,7000	150	acciaio	3,6000	in pressione	gravità	BAGALADI	1962	1964	1964		€ 41.913,13	0,60	€ 25.147,88
RC1AQ02AD003	1,6300	125	acciaio	3,6000	in pressione	gravità	BAGALADI	1962	1964	1964		€ 81.684,84	0,60	€ 49.010,91
RC1AQ03AD001	1,5000	100	acciaio	1,4000	in pressione	sollevamento	CALANNA MULINI	1969	1971	1971		€ 60.526,35	0,60	€ 36.315,81
RC1AQ03AD002	1,8050	150	acciaio	6,6000	in pressione	sollevamento	CALANNA MULINI	1969	1971	1971		€ 108.076,00	0,60	€ 64.845,60
RC1AQ03AD003	0,5200	80	acciaio	3,7000	in pressione	sollevamento	CALANNA MULINI	1969	1971	1971		€ 16.921,27	0,60	€ 10.152,76
RC1AQ03AD004	0,0300	80	acciaio	3,5000	in pressione	sollevamento	CALANNA MULINI	1969	1971	1971		€ 976,23	0,60	€ 585,74
RC1AQ04AD001	1,4320	60	acciaio	3,5000	in pressione	gravità	CARDETO	1965	1966	1966		€ 35.414,65	0,60	€ 21.248,79
RC1AQ05AD001	2,7500	400	acciaio	77,0000	in pressione	sollevamento	CATONA PER VILLA S. GIOVANNI	1966	1969	1969		€ 433.127,48	0,60	€ 259.876,49
RC1AQ05AD002	1,3250	350	acciaio	67,0000	in pressione	gravità	CATONA PER VILLA S. GIOVANNI	1966	1969	1969		€ 182.818,07	0,60	€ 109.690,84
RC1AQ05AD003	1,5160	350	acciaio	67,0000	in pressione	gravità	CATONA PER VILLA S. GIOVANNI	1966	1969	1969		€ 209.171,47	0,60	€ 125.502,88
RC1AQ05AD004	0,8420	300	acciaio	50,0000	in pressione	gravità	CATONA PER VILLA S. GIOVANNI	1966	1969	1969		€ 99.735,66	0,60	€ 59.841,40
RC1AQ05AD005	1,7200	300	acciaio	17,0000	in pressione	gravità	CATONA PER VILLA S. GIOVANNI	1966	1969	1969		€ 203.735,55	0,60	€ 122.241,33
RC1AQ05AD006	1,7300	150	acciaio	4,0000	in pressione	gravità	CATONA PER VILLA S. GIOVANNI	1966	1969	1969		€ 103.585,31	0,60	€ 62.151,18
RC1AQ05AD007	0,4010	150	acciaio	1,5000	in pressione	gravità	CATONA PER VILLA S. GIOVANNI	1969	1972	1973		€ 24.010,24	0,60	€ 14.406,14
RC1AQ05AD008	0,7630	100	acciaio	11,0000	in pressione	gravità	CATONA PER VILLA S. GIOVANNI	1966	1969	1969		€ 30.787,74	0,60	€ 18.472,64
RC1AQ05AD009	0,0500	250	acciaio	32,0000	in pressione	gravità	CATONA PER VILLA S. GIOVANNI	1966	1969	1969		€ 4.946,30	0,60	€ 2.967,78
RC1AQ05AD010	0,1040	100	acciaio	13,0000	in pressione	gravità	CATONA PER VILLA S. GIOVANNI	1966	1969	1969		€ 4.196,49	0,60	€ 2.517,90
RC1AQ05AD011	0,1960	80	acciaio	2,5000	in pressione	gravità	CATONA PER VILLA S. GIOVANNI	1966	1969	1969		€ 6.378,02	0,60	€ 3.826,81
RC1AQ05AD012	0,5700	80	acciaio	1,5000	in pressione	sollevamento	CATONA PER VILLA S. GIOVANNI	1969	1972	1973		€ 18.548,31	0,60	€ 11.128,99
RC1AQ06AD001	0,4780	100	acciaio	0,0000	in pressione	sollevamento	CONDOFURI SUPERIORE	1979	1981	1981		€ 19.287,73	0,60	€ 11.572,64
RC1AQ07AD001	0,7730	300	acciaio	25,0000	in pressione	gravità	FOCARECCHI	1975	1985	1985		€ 91.562,55	0,60	€ 54.937,53
RC1AQ07AD002	1,7060	250	acciaio	25,0000	in pressione	gravità	FOCARECCHI	1975	1985	1985		€ 168.767,58	0,60	€ 101.260,55

SINTESI ADDUTTRICI

CODICE	LUNGHEZZA (km)	DIAMETRO (mm)	MATERIALE	Portata (l/s)	Modalità trasporto	Funzionamento	12	Anno inizio costruzione	Anno fine costruzione	Anno entrata in esercizio		Costo a nuovo (€)	Fattore di riduzione (funzionalità)	Valore attuale (€)
RC1AQ07AD003	0,5170	250	acciaio	25,0000	in pressione	gravità	FOCARECCHI	1975	1985	1985		€ 51.144,69	0,60	€ 30.686,82
RC1AQ07AD004	0,7740	300	acciaio	24,0000	in pressione	gravità	FOCARECCHI	1975	1985	1985		€ 91.681,00	0,60	€ 55.008,60
RC1AQ07AD005	0,5870	250	acciaio	24,0000	in pressione	gravità	FOCARECCHI	1975	1985	1985		€ 58.069,50	0,60	€ 34.841,70
RC1AQ07AD006	0,9130	250	acciaio	21,4000	in pressione	gravità	FOCARECCHI	1975	1985	1985		€ 90.319,35	0,60	€ 54.191,61
RC1AQ07AD007	1,2860	200	acciaio	27,8000	in pressione	gravità	FOCARECCHI	1975	1985	1985		€ 102.109,56	0,60	€ 61.265,74
RC1AQ07AD008	1,4390	200	acciaio	21,8000	in pressione	gravità	FOCARECCHI	1975	1985	1985		€ 114.257,90	0,60	€ 68.554,74
RC1AQ07AD009	2,9180	200	acciaio	19,1000	in pressione	gravità	FOCARECCHI	1975	1985	1985		€ 231.691,82	0,60	€ 139.015,09
RC1AQ07AD010	0,1390	150	acciaio	5,9500	in pressione	gravità	FOCARECCHI	1975	1985	1985		€ 8.322,75	0,60	€ 4.993,65
RC1AQ07AD011	0,3520	125	acciaio	5,9500	in pressione	gravità	FOCARECCHI	1975	1985	1985		€ 17.639,92	0,60	€ 10.583,95
RC1AQ07AD012	0,4170	150	acciaio	5,9500	in pressione	gravità	FOCARECCHI	1975	1985	1985		€ 24.968,25	0,60	€ 14.980,95
RC1AQ07AD013	0,3900	65	acciaio	0,0000	in pressione	sollevamento	FOCARECCHI	1975	1985	1985		€ 10.406,53	0,60	€ 6.243,92
RC1AQ07AD014	0,6290	80	acciaio	0,0000	in pressione	sollevamento	FOCARECCHI	1975	1985	1985		€ 20.468,23	0,60	€ 12.280,94
RC1AQ07AD015	1,0240	70	acciaio	1,0000	in pressione	sollevamento	FOCARECCHI	1975	1985	1985		€ 29.323,16	0,60	€ 17.593,90
RC1AQ07AD016	0,4940	70	acciaio	2,5000	in pressione	gravità	FOCARECCHI	1975	1985	1985		€ 14.146,13	0,60	€ 8.487,68
RC1AQ07AD017	0,0200	150	acciaio	7,0000	in pressione	sollevamento	FOCARECCHI	1975	1985	1985		€ 1.197,52	0,60	€ 718,51
RC1AQ07AD018	0,4310	100	acciaio	6,0000	in pressione	sollevamento	FOCARECCHI	1975	1985	1985		€ 17.391,24	0,60	€ 10.434,74
RC1AQ07AD019	0,7730	70	acciaio	2,7000	in pressione	gravità	FOCARECCHI	1975	1985	1985		€ 22.135,55	0,60	€ 13.281,33
RC1AQ07AD020	6,5510	150	acciaio	8,0000	in pressione	sollevamento	FOCARECCHI	1975	1985	1985		€ 392.247,03	0,60	€ 235.348,22
RC1AQ08AD001	1,4000	300	acciaio	35,1400	in pressione	sollevamento	GALLICO SUPERIORE	1970	1972	1972		€ 165.831,26	0,60	€ 99.498,75
RC1AQ09AD001	1,7000	250	acciaio	16,0000	in pressione	sollevamento	PETTOGALLICO	1973	1980	1987		€ 168.174,03	0,60	€ 100.904,42
RC1AQ10AD001	2,0720	125	acciaio	8,0000	in pressione	gravità	GAMBARIE ABETAZZO	1964	1966	1966		€ 103.834,97	0,60	€ 62.300,98
RC1AQ10AD002	1,2000	100	acciaio	8,0000	in pressione	gravità	GAMBARIE ABETAZZO	1964	1966	1966		€ 48.421,08	0,60	€ 29.052,65
RC1AQ10AD003	0,5440	80	acciaio	6,0000	in pressione	gravità	GAMBARIE ABETAZZO	1964	1966	1966		€ 17.702,25	0,60	€ 10.621,35
RC1AQ10AD004	0,5440	60	acciaio	5,0000	in pressione	gravità	GAMBARIE ABETAZZO	1964	1966	1966		€ 13.453,61	0,60	€ 8.072,17
RC1AQ10AD005	0,0200	100	acciaio	4,5000	in pressione	gravità	GAMBARIE ABETAZZO	1964	1966	1966		€ 807,02	0,60	€ 484,21
RC1AQ10AD006	1,2120	60	acciaio	6,5000	in pressione	gravità	GAMBARIE ABETAZZO	1964	1966	1966		€ 29.973,85	0,60	€ 17.984,31
RC1AQ10AD007	2,3620	80	acciaio	4,0000	in pressione	gravità	GAMBARIE ABETAZZO	1964	1966	1966		€ 76.861,61	0,60	€ 46.116,96

SINTESI ADDUTTRICI

CODICE	LUNGHEZZA (km)	DIAMETRO (mm)	MATERIALE	Portata (l/s)	Modalità trasporto	Funzionamento	12	Anno inizio costruzione	Anno fine costruzione	Anno entrata in esercizio		Costo a nuovo (€)	Fattore di riduzione (funzionalità)	Valore attuale (€)
RC1AQ11AD001	0,2900	250	acciaio	8,0000	in pressione	gravità	GAMBARIE INTEGRATIVO	1975	1987	1987		€ 28.688,51	0,60	€ 17.213,11
RC1AQ11AD002	1,5300	200	acciaio	8,0000	in pressione	sollevamento	GAMBARIE INTEGRATIVO	1975	1987	1987		€ 121.483,37	0,60	€ 72.890,02
RC1AQ12AD001	1,1800	60	acciaio	0,3000	in pressione	gravità	CHORIO DI ROCCAFORTE	1964	1967	1968		€ 29.182,46	0,60	€ 17.509,48
RC1AQ13AD001	3,4000	200	acciaio	2,7300	in pressione	sollevamento	LAGANADI	1969	1971	1971		€ 269.963,07	0,60	€ 161.977,84
RC1AQ14AD001	0,0300	60	acciaio	1,3000	in pressione	gravità	MANNOLI	1993	1995	1995		€ 741,93	0,60	€ 445,16
RC1AQ14AD002	0,7540	100	acciaio	2,6000	in pressione	gravità	MANNOLI	1963	1965	1965		€ 30.424,58	0,60	€ 18.254,75
RC1AQ14AD003	1,0250	60	acciaio	2,2000	in pressione	gravità	MANNOLI	1963	1965	1965		€ 25.349,17	0,60	€ 15.209,50
RC1AQ14AD004	0,2710	125	acciaio	4,8000	in pressione	sollevamento	MANNOLI	1963	1965	1965		€ 13.580,73	0,60	€ 8.148,44
RC1AQ15AD001	0,6600	150	acciaio	4,5000	in pressione	sollevamento	MASELLA	1960	1963	1965		€ 39.518,10	0,60	€ 23.710,86
RC1AQ15AD002	0,2470	80	acciaio	1,0000	in pressione	sollevamento	MASELLA	1960	1963	1965		€ 8.037,60	0,60	€ 4.822,56
RC1AQ16AD001	1,7280	125	acciaio	5,3900	in pressione	sollevamento	MELIA DI SCILLA	1975	1975	1975		€ 86.595,96	0,60	€ 51.957,57
RC1AQ17AD001	0,7720	100	acciaio	3,0000	in pressione	sollevamento	MONTEBELLO JONICO	1967	1968	1968		€ 31.150,90	0,60	€ 18.690,54
RC1AQ18AD001	1,4150	100	acciaio	8,2000	in pressione	gravità	MOTTA S. GIOVANNI	1963	1965	1965		€ 57.096,52	0,60	€ 34.257,91
RC1AQ18AD002	0,2450	60	acciaio	0,0000	in pressione	gravità	MOTTA S. GIOVANNI	1963	1965	1961		€ 6.059,07	0,60	€ 3.635,44
RC1AQ19AD001	3,2940	100	acciaio	3,1700	in pressione	sollevamento	PALIZZI SUPERIORE	1961	1962	1962		€ 132.915,86	0,60	€ 79.749,52
RC1AQ20AD001	1,1000	400	acciaio	100,0000	in pressione	sollevamento	CALOPINACE	1968	1970	1970		€ 173.250,99	0,60	€ 103.950,60
RC1AQ20AD002	1,1000	300	acciaio	80,0000	in pressione	sollevamento	CALOPINACE	1968	1970	1970		€ 130.295,99	0,60	€ 78.177,60
RC1AQ20AD003	3,2000	350	acciaio	46,0000	in pressione	gravità	CALOPINACE	1968	1970	1970		€ 441.522,89	0,60	€ 264.913,73
RC1AQ20AD004	0,1380	350	acciaio	134,0000	in pressione	gravità	CALOPINACE	1968	1970	1970		€ 19.040,67	0,60	€ 11.424,40
RC1AQ20AD005	5,1000	0	acciaio	0,0000			CALOPINACE					€ 1.000,00	0,60	€ 600,00
RC1AQ21AD001	5,0000	300	acciaio	10,8000	in pressione	gravità	MOLINELLO	1967	1969	1970		€ 592.254,50	0,60	€ 355.352,70
RC1AQ21AD002	1,2100	0	acciaio	0,0000	in pressione	gravità	MOLINELLO	1967	1969	1970		€ 1.000,00	0,60	€ 600,00
RC1AQ22AD001	1,5300	300	acciaio	20,9300	in pressione	sollevamento	PRUMO	1970	1972	1972		€ 181.229,87	0,60	€ 108.737,92
RC1AQ22AD002	1,8250	0		0,0000	in pressione	gravità	PRUMO	1970	1972	1972		€ 1.000,00	0,60	€ 600,00
RC1AQ23AD001	0,5510	425	acciaio	100,0000	in pressione	sollevamento	S. AGATA	1959	1961	1961		€ 92.162,13	0,60	€ 55.297,28
RC1AQ23AD002	0,1810	600	acciaio	100,0000	in pressione	sollevamento	S. AGATA	1959	1961	1961		€ 42.643,76	0,60	€ 25.586,26
RC1AQ23AD003	0,7320	300	acciaio	100,0000	in pressione	sollevamento	S. AGATA	1959	1961	1961		€ 86.706,06	0,60	€ 52.023,63

SINTESI ADDUTTRICI

CODICE	LUNGHEZZA (km)	DIAMETRO (mm)	MATERIALE	Portata (l/s)	Modalità trasporto	Funzionamento	12	Anno inizio costruzione	Anno fine costruzione	Anno entrata in esercizio		Costo a nuovo (€)	Fattore di riduzione (funzionalità)	Valore attuale (€)
RC1AQ23AD004	2,6400	425	acciaio	20,0000	in pressione	sollevamento	S. AGATA	1959	1961	1961		€ 441.575,39	0,60	€ 264.945,24
RC1AQ23AD005	1,9150	0	acciaio	0,0000	in pressione	sollevamento	S. AGATA					€ 1.000,00	0,60	€ 600,00
RC1AQ24AD001	0,6910	200	acciaio	21,2580	in pressione	sollevamento	VALANIDI	1973	1975	1975		€ 54.866,02	0,60	€ 32.919,61
RC1AQ25AD001	1,4030	400	acciaio	65,0000	in pressione	sollevamento	GALLICO MARINA	1970	1972	1972		€ 220.973,76	0,60	€ 132.584,26
RC1AQ25AD002	0,9750	400	acciaio	65,0000	in pressione	gravità	GALLICO MARINA	1970	1972	1972		€ 153.563,38	0,60	€ 92.138,03
RC1AQ25AD003	3,5430	400	acciaio	62,0000	in pressione	gravità	GALLICO MARINA	1970	1972	1972		€ 558.025,69	0,60	€ 334.815,41
RC1AQ26AD001	1,3500	100	acciaio	0,9000	in pressione	gravità	ROCCAFORTE DEL GRECO	1962	1965	1965		€ 54.473,72	0,60	€ 32.684,23
RC1AQ26AD002	0,6500	100	acciaio	0,7000	in pressione	gravità	ROCCAFORTE DEL GRECO	1962	1965	1965		€ 26.228,08	0,60	€ 15.736,85
RC1AQ26AD003	0,4680	80	acciaio	0,7000	in pressione	sollevamento	ROCCAFORTE DEL GRECO	1962	1965	1965		€ 15.229,14	0,60	€ 9.137,48
RC1AQ27AD001	0,2900	80	acciaio	0,4000	in pressione	gravità	S. ALESSIO IN ASPROMONTE	1968	1970	1970		€ 9.436,86	0,60	€ 5.662,12
RC1AQ27AD002	0,6270	80	acciaio	1,0000	in pressione	gravità	S. ALESSIO IN ASPROMONTE	1968	1970	1970		€ 20.403,14	0,60	€ 12.241,89
RC1AQ27AD003	1,0200	80	acciaio	1,6000	in pressione	gravità	S. ALESSIO IN ASPROMONTE	1968	1970	1970		€ 33.191,72	0,60	€ 19.915,03
RC1AQ27AD004	0,0300	80	acciaio	0,6000	in pressione	gravità	S. ALESSIO IN ASPROMONTE	1968	1970	1970		€ 976,23	0,60	€ 585,74
RC1AQ28AD001	2,7130	150	acciaio	5,0000	in pressione	gravità	S. LORENZO	1970	1972	1973		€ 162.443,32	0,60	€ 97.465,99
RC1AQ28AD002	3,1410	150	acciaio	4,5000	in pressione	gravità	S. LORENZO	1970	1972	1973		€ 188.070,20	0,60	€ 112.842,12
RC1AQ28AD003	0,5280	150	acciaio	4,2000	in pressione	gravità	S. LORENZO	1970	1972	1973		€ 31.614,48	0,60	€ 18.968,69
RC1AQ28AD004	2,7330	80	acciaio	1,6000	in pressione	gravità	S. LORENZO	1978	1980	1980		€ 88.934,28	0,60	€ 53.360,57
RC1AQ28AD005	0,0190	100	acciaio	0,5000	in pressione	gravità	S. LORENZO	1981	1983	1983		€ 766,67	0,60	€ 460,00
RC1AQ28AD006	0,0260	100	acciaio	0,3000	in pressione	gravità	S. LORENZO	1983	1984	1984		€ 1.049,12	0,60	€ 629,47
RC1AQ28AD007	0,1200	100	acciaio	2,6000	in pressione	gravità	S. LORENZO	1976	1978	1978		€ 4.842,11	0,60	€ 2.905,26
RC1AQ29AD001	0,7850	60	acciaio	2,0000	in pressione	gravità	BASILICO	1965	1968	1968		€ 19.413,76	0,60	€ 11.648,25
RC1AQ29AD002	0,8800	60	acciaio	2,0000	in pressione	gravità	BASILICO	1965	1968	1968		€ 21.763,19	0,60	€ 13.057,92
RC1AQ29AD003	2,6100	80	acciaio	4,0000	in pressione	gravità	BASILICO	1965	1968	1968		€ 84.931,75	0,60	€ 50.959,05
RC1AQ29AD004	0,4000	80	acciaio	1,0000	in pressione	sollevamento	BASILICO	1965	1968	1968		€ 13.016,36	0,60	€ 7.809,82
RC1AQ30AD001	0,4980	150	acciaio	2,0000	in pressione	gravità	SCILLA CONTESSA	1983	1985	1990		€ 29.818,20	0,60	€ 17.890,92
RC1AQ31AD001	0,6250	200	cemento amianto	31,0000	in pressione	gravità	SCILLA TREMUSE	1953	1957	1957		€ 49.625,56	0,60	€ 29.775,34
RC1AQ31AD002	0,8470	200	cemento amianto	32,0000	in pressione	gravità	SCILLA TREMUSE	1953	1957	1957		€ 67.252,56	0,60	€ 40.351,54

SINTESI ADDUTTRICI

CODICE	LUNGHEZZA (km)	DIAMETRO (mm)	MATERIALE	Portata (l/s)	Modalità trasporto	Funzionamento	12	Anno inizio costruzione	Anno fine costruzione	Anno entrata in esercizio		Costo a nuovo (€)	Fattore di riduzione (funzionalità)	Valore attuale (€)
RC1AQ31AD003	1,3900	200	cemento amianto	28,0000	in pressione	gravità	SCILLA TREMUSE	1953	1957	1957		€ 110.367,25	0,60	€ 66.220,35
RC1AQ31AD004	4,0940	200	acciaio	22,0000	in pressione	gravità	SCILLA TREMUSE	1953	1957	1957		€ 325.067,27	0,60	€ 195.040,36
RC1AQ31AD005	0,8950	50	acciaio	5,0000	in pressione	gravità	SCILLA TREMUSE	1960	1963	1963		€ 18.639,18	0,60	€ 11.183,51
RC1AQ31AD006	1,0200	100	acciaio	16,0000	in pressione	gravità	SCILLA TREMUSE	1953	1957	1957		€ 41.157,92	0,60	€ 24.694,75
RC1AQ31AD007	2,3560	150	acciaio	6,0000	in pressione	gravità	SCILLA TREMUSE	1953	1957	1957		€ 141.067,62	0,60	€ 84.640,57
RC1AQ31AD008	0,3400	100	acciaio	5,5000	in pressione	gravità	SCILLA TREMUSE	1953	1957	1957		€ 13.719,31	0,60	€ 8.231,58
RC1AQ32AD001	4,4580	200	acciaio	4,6000	in pressione	gravità	SCINALE	1980	1985	1987		€ 353.969,23	0,60	€ 212.381,54
RC1AQ33AD001	3,0360	400	acciaio	81,0000	in pressione	gravità	TUCCIO	1962	1965	1965		€ 478.172,73	0,60	€ 286.903,64
RC1AQ33AD002	1,3740	400	acciaio	65,4000	in pressione	gravità	TUCCIO	1962	1965	1965		€ 216.406,23	0,60	€ 129.843,74
RC1AQ33AD003	4,4100	400	acciaio	63,4000	in pressione	gravità	TUCCIO	1950	1953	1953		€ 694.578,94	0,60	€ 416.747,37
RC1AQ33AD004	4,9800	500	acciaio	115,0000	in pressione	gravità	TUCCIO	1950	1953	1953		€ 978.823,49	0,60	€ 587.294,09
RC1AQ33AD005	1,9300	500	acciaio	107,0000	in pressione	gravità	TUCCIO	1950	1953	1953		€ 379.343,23	0,60	€ 227.605,94
RC1AQ33AD006	1,3530	500	acciaio	81,5000	in pressione	gravità	TUCCIO	1962	1965	1965		€ 265.933,38	0,60	€ 159.560,03
RC1AQ33AD007	1,6250	500	acciaio	76,1000	in pressione	gravità	TUCCIO	1962	1965	1965		€ 319.395,21	0,60	€ 191.637,13
RC1AQ33AD008	0,4000	150	acciaio	10,0000	in pressione	gravità	TUCCIO	1962	1965	1965		€ 23.950,36	0,60	€ 14.370,22
RC1AQ33AD009	0,3760	150	acciaio	5,0000	in pressione	gravità	TUCCIO	1950	1953	1953		€ 22.513,34	0,60	€ 13.508,00
RC1AQ33AD010	0,1210	150	acciaio	3,0000	in pressione	gravità	TUCCIO	1950	1953	1953		€ 7.244,98	0,60	€ 4.346,99
RC1AQ33AD011	1,9340	150	acciaio	2,0000	in pressione	sollevamento	TUCCIO	1950	1953	1953		€ 115.799,99	0,60	€ 69.479,99
RC1AQ33AD012	1,9940	500	acciaio	64,0000	in pressione	gravità	TUCCIO	1962	1965	1965		€ 391.922,49	0,60	€ 235.153,49
RC1AQ33AD013	0,9500	500	acciaio	56,0000	in pressione	gravità	TUCCIO	1962	1965	1965		€ 186.723,35	0,60	€ 112.034,01
RC1AQ33AD014	2,0370	500	acciaio	42,5000	in pressione	gravità	TUCCIO	1962	1965	1965		€ 400.374,17	0,60	€ 240.224,50
RC1AQ33AD015	2,2390	500	acciaio	35,0000	in pressione	gravità	TUCCIO	1962	1965	1965		€ 440.077,48	0,60	€ 264.046,49
RC1AQ33AD016	0,8540	425	acciaio	31,0000	in pressione	gravità	TUCCIO	1950	1953	1953		€ 142.842,94	0,60	€ 85.705,76
RC1AQ33AD017	2,1170	425	acciaio	23,5000	in pressione	gravità	TUCCIO	1950	1953	1953		€ 354.096,64	0,60	€ 212.457,98
RC1AQ33AD018	1,0020	425	acciaio	20,5000	in pressione	gravità	TUCCIO	1950	1953	1953		€ 167.597,92	0,60	€ 100.558,75
RC1AQ33AD019	2,0660	425	acciaio	0,0000			TUCCIO	1950	1953	1953		€ 345.566,18	0,60	€ 207.339,71
RC1AQ33AD020	1,2400	425	acciaio	0,0000			TUCCIO	1950	1953	1953		€ 207.406,62	0,60	€ 124.443,97

SINTESI ADDUTTRICI

CODICE	LUNGHEZZA (km)	DIAMETRO (mm)	MATERIALE	Portata (l/s)	Modalità trasporto	Funzionamento	12	Anno inizio costruzione	Anno fine costruzione	Anno entrata in esercizio		Costo a nuovo (€)	Fattore di riduzione (funzionalità)	Valore attuale (€)
RC1AQ33AD021	0,7800	425	acciaio	0,0000			TUCCIO	1950	1953	1953		€ 130.465,45	0,60	€ 78.279,27
RC1AQ33AD022	0,5000	425	acciaio	0,0000			TUCCIO	1950	1953	1953		€ 83.631,70	0,60	€ 50.179,02
RC1AQ33AD023	0,9100	425	acciaio	0,0000			TUCCIO	1950	1953	1953		€ 152.209,70	0,60	€ 91.325,82
RC1AQ33AD024	2,4460	425	acciaio	0,0000			TUCCIO	1950	1953	1953		€ 409.126,29	0,60	€ 245.475,78
RC1AQ33AD025	1,2550	425	acciaio	0,0000			TUCCIO	1950	1953	1953		€ 209.915,57	0,60	€ 125.949,34
RC1AQ33AD026	0,8100	425	acciaio	0,0000			TUCCIO	1950	1953	1953		€ 135.483,35	0,60	€ 81.290,01
RC1AQ33AD027	1,4000	425	acciaio	0,0000			TUCCIO	1950	1953	1953		€ 234.168,76	0,60	€ 140.501,25
RC1AQ33AD028	1,2100	50	acciaio	1,3500	in pressione	sollevamento	TUCCIO	1962	1965	1965		€ 25.199,34	0,60	€ 15.119,60
RC1AQ33AD029	0,0200	60	acciaio	6,0000	in pressione	gravità	TUCCIO	1962	1965	1965		€ 494,62	0,60	€ 296,77
RC1AQ33AD030	0,9940	200	acciaio	3,0000	in pressione	gravità	TUCCIO	1962	1965	1965		€ 78.924,50	0,60	€ 47.354,70
RC1AQ33AD031	0,0200	200	acciaio	24,5000	in pressione	gravità	TUCCIO	1962	1965	1965		€ 1.588,02	0,60	€ 952,81
RC1AQ33AD032	0,9510	250	acciaio	12,7000	in pressione	sollevamento	TUCCIO	1981	1984	1984		€ 94.078,53	0,60	€ 56.447,12
RC1AQ33AD033	0,0340	80	acciaio	5,0000	in pressione	gravità	TUCCIO	1962	1965	1965		€ 1.106,39	0,60	€ 663,83
RC1AQ33AD034	0,1660	100	acciaio	1,8000	in pressione	gravità	TUCCIO	1962	1965	1965		€ 6.698,25	0,60	€ 4.018,95
RC1AQ33AD035	0,6950	150	acciaio	6,0000	in pressione	gravità	TUCCIO	1965	S	C		€ 41.613,75	0,60	€ 24.968,25
RC1AQ33AD036	1,3380	150	acciaio	9,1000	in pressione	gravità	TUCCIO	1962	1965	1965		€ 80.113,96	0,60	€ 48.068,37
RC1AQ33AD037	0,5110	150	acciaio	3,0000	in pressione	sollevamento	TUCCIO	1962	1965	1965		€ 30.596,58	0,60	€ 18.357,95
RC1AQ33AD038	1,0240	200	acciaio	6,0000	in pressione	gravità	TUCCIO	1962	1965	1965		€ 81.306,53	0,60	€ 48.783,92
RC1AQ33AD039	0,0660	80	acciaio	2,5000	in pressione	gravità	TUCCIO	1962	1965	1965		€ 2.147,70	0,60	€ 1.288,62
RC1AQ33AD040	1,1560	60	acciaio	3,0000	in pressione	gravità	TUCCIO	1962	1965	1965		€ 28.588,92	0,60	€ 17.153,35
RC1AQ33AD041	0,0400	60	acciaio	1,3000	in pressione	gravità	TUCCIO	1962	1965	1965		€ 989,24	0,60	€ 593,54
RC1AQ33AD042	0,9510	150	acciaio	2,7000	in pressione	sollevamento	TUCCIO	1962	1965	1965		€ 56.941,98	0,60	€ 34.165,19
RC1AQ33AD043	0,2000	200	acciaio	20,5000	in pressione	gravità	TUCCIO	1962	1965	1965		€ 15.880,18	0,60	€ 9.528,11
RC1AQ33AD044	0,0100	60	acciaio	0,0000			TUCCIO	1962	1965	1965		€ 247,31	0,60	€ 148,39
RC1AQ33AD045	0,5750	60	acciaio	0,0000			TUCCIO	1962	1965	1965		€ 14.220,27	0,60	€ 8.532,16
RC1AQ33AD046	0,1530	60	acciaio	0,0000			TUCCIO	1962	1965	1965		€ 3.783,83	0,60	€ 2.270,30
RC1AQ33AD047	0,4620	60	acciaio	0,0000			TUCCIO	1962	1965	1965		€ 11.425,68	0,60	€ 6.855,41

SINTESI ADDUTTRICI

CODICE	LUNGHEZZA (km)	DIAMETRO (mm)	MATERIALE	Portata (l/s)	Modalità trasporto	Funzionamento	12	Anno inizio costruzione	Anno fine costruzione	Anno entrata in esercizio		Costo a nuovo (€)	Fattore di riduzione (funzionalità)	Valore attuale (€)
RC1AQ33AD048	0,0330	80	acciaio	0,0000			TUCCIO	1962	1965	1965		€ 1.073,85	0,60	€ 644,31
RC1AQ33AD049	0,6590	60	acciaio	0,0000			TUCCIO	1962	1965	1965		€ 16.297,66	0,60	€ 9.778,60
RC1AQ33AD050	0,2900	60	acciaio	0,0000			TUCCIO	1962	1965	1965		€ 7.171,96	0,60	€ 4.303,18
RC1AQ33AD051	1,3060	60	acciaio	0,0000			TUCCIO	1962	1965	1965		€ 32.298,56	0,60	€ 19.379,13
RC1AQ33AD052	0,2600	150	acciaio	0,0000			TUCCIO	1962	1965	1965		€ 15.567,73	0,60	€ 9.340,64
RC2AQ01AD001	3,8770	500	acciaio	20,0000	in pressione	gravità	ALACO	1975				€ 762.027,86	0,60	€ 457.216,71
RC2AQ01AD002	4,6120	450	acciaio	0,0000	in pressione	gravità	ALACO	1975				€ 816.443,45	0,60	€ 489.866,07
RC2AQ01AD003	5,3700	450	acciaio	0,0000	in pressione	gravità	ALACO	1975				€ 950.629,06	0,60	€ 570.377,44
RC2AQ01AD004	2,7770	450	acciaio	0,0000	in pressione	gravità	ALACO	1975				€ 491.600,92	0,60	€ 294.960,55
RC2AQ01AD005	1,7080	450	acciaio	0,0000	in pressione	gravità	ALACO	1975				€ 302.360,23	0,60	€ 181.416,14
RC2AQ01AD006	8,0620	450	acciaio	19,0000	in pressione	gravità	ALACO	1975				€ 1.427.182,85	0,60	€ 856.309,71
RC2AQ01AD007	5,2820	250	acciaio	0,0000	in pressione	gravità	ALACO	1975				€ 522.526,61	0,60	€ 313.515,97
RC2AQ01AD008	4,0060	200	acciaio	0,0000	in pressione	gravità	ALACO	1975				€ 318.080,01	0,60	€ 190.848,01
RC2AQ01AD009	0,8690	150	acciaio	0,0000	in pressione	gravità	ALACO	1975				€ 52.032,16	0,60	€ 31.219,29
RC2AQ01AD010	2,9470	150	acciaio	0,0000	in pressione	gravità	ALACO	1975				€ 176.454,28	0,60	€ 105.872,57
RC2AQ01AD011	1,8580	150	acciaio	0,0000	in pressione	gravità	ALACO	1975				€ 111.249,42	0,60	€ 66.749,65
RC2AQ01AD012	3,0590	150	acciaio	0,0000	in pressione	gravità	ALACO	1975				€ 183.160,38	0,60	€ 109.896,23
RC2AQ01AD013	0,7540	150	acciaio	11,0000	in pressione	gravità	ALACO	1975				€ 45.146,43	0,60	€ 27.087,86
RC2AQ01AD014	0,3930	125	acciaio	11,0000	in pressione	gravità	ALACO	1975				€ 19.694,57	0,60	€ 11.816,74
RC2AQ01AD015	2,1890	100	acciaio	11,0000	in pressione	gravità	ALACO	1975				€ 88.328,12	0,60	€ 52.996,87
RC2AQ01AD016	0,6510	60	acciaio	4,5000	in pressione	gravità	ALACO	1975				€ 16.099,82	0,60	€ 9.659,89
RC2AQ01AD017	1,1720	60	acciaio	3,0000	in pressione	gravità	ALACO	1975				€ 28.984,62	0,60	€ 17.390,77
RC2AQ01AD018	2,7690	80	acciaio	4,0000	in pressione	sollevamento	ALACO	1975				€ 90.105,75	0,60	€ 54.063,45
RC2AQ01AD019	1,0500	300	acciaio	20,0000	in pressione	gravità	ALACO	1975				€ 124.373,44	0,60	€ 74.624,06
RC2AQ01AD020	0,3740	150	acciaio	2,5000	in pressione	gravità	ALACO	1975				€ 22.393,59	0,60	€ 13.436,15
RC2AQ01AD021	2,3190	300	acciaio	17,5000	in pressione	gravità	ALACO	1975				€ 274.687,64	0,60	€ 164.812,58
RC2AQ01AD022	0,7430	80	acciaio	9,5000	in pressione	gravità	ALACO	1975				€ 24.177,89	0,60	€ 14.506,73

SINTESI ADDUTTRICI

CODICE	LUNGHEZZA (km)	DIAMETRO (mm)	MATERIALE	Portata (l/s)	Modalità trasporto	Funzionamento	12	Anno inizio costruzione	Anno fine costruzione	Anno entrata in esercizio		Costo a nuovo (€)	Fattore di riduzione (funzionalità)	Valore attuale (€)
RC2AQ01AD023	1,1440	65	acciaio	9,5000	in pressione	gravità	ALACO	1975				€ 30.525,81	0,60	€ 18.315,49
RC2AQ01AD024	1,3650	300	acciaio	8,0000	in pressione	gravità	ALACO	1975				€ 161.685,48	0,60	€ 97.011,29
RC2AQ01AD025	0,0300	100	acciaio	8,0000	in pressione	gravità	ALACO	1975				€ 1.210,53	0,60	€ 726,32
RC2AQ01AD026	1,5260	300	acciaio	0,0000	in pressione	gravità	ALACO	1975				€ 180.756,08	0,60	€ 108.453,65
RC2AQ01AD027	3,3860	300	acciaio	15,0000	in pressione	sollevamento	ALACO	1975				€ 401.074,74	0,60	€ 240.644,84
RC2AQ01AD028	0,0300	150	acciaio	0,0000	in pressione	gravità	ALACO	1975				€ 1.796,28	0,60	€ 1.077,77
RC2AQ01AD029	0,0500	150	acciaio	0,0000	in pressione	gravità	ALACO	1975				€ 2.993,80	0,60	€ 1.796,28
RC2AQ01AD030	0,0500	200	acciaio	0,0000	in pressione	gravità	ALACO	1975				€ 3.970,05	0,60	€ 2.382,03
RC2AQ01AD031	0,0500	200	acciaio	19,0000	in pressione	gravità	ALACO	1975				€ 3.970,05	0,60	€ 2.382,03
RC2AQ01AD032	4,0490	200	acciaio	2,0000	in pressione	gravità	ALACO	1975				€ 321.494,23	0,60	€ 192.896,54
RC2AQ02AD001	0,5150	250	acciaio	0,0000	in pressione	sollevamento	ANGUILLA 1	1990				€ 50.946,84	0,60	€ 30.568,10
RC2AQ03AD001	1,2000	250	acciaio	16,0000	in pressione	sollevamento	ANGUILLA 2	1995				€ 118.711,08	0,60	€ 71.226,65
RC2AQ03AD002	5,5200	300	acciaio	0,0000	in pressione	gravità	ANGUILLA 2	1980				€ 653.848,97	0,60	€ 392.309,38
RC2AQ03AD003	2,3730	300	acciaio	0,0000	in pressione	gravità	ANGUILLA 2	1980				€ 281.083,97	0,60	€ 168.650,38
RC2AQ03AD004	0,8850	300	acciaio	0,0000	in pressione	sollevamento	ANGUILLA 2	1980				€ 104.829,05	0,60	€ 62.897,43
RC2AQ03AD005	1,2000	300	acciaio	0,0000	in pressione	sollevamento	ANGUILLA 2	1980				€ 142.141,09	0,60	€ 85.284,65
RC2AQ04AD001	0,2250	200	cemento	16,0000	pelo libero	gravità	VENA	1970				€ 17.865,20	0,60	€ 10.719,12
RC2AQ04AD002	0,0290	0	cemento	6,0000	pelo libero	gravità	VENA	1980				€ 1.000,00	0,60	€ 600,00
RC2AQ04AD003	0,9380	200	acciaio	16,0000	in pressione	gravità	VENA	1960				€ 74.478,05	0,60	€ 44.686,83
RC2AQ04AD004	1,5300	175	acciaio	16,0000	in pressione	gravità	VENA	1960				€ 106.546,75	0,60	€ 63.928,05
RC2AQ04AD005	0,7730	150	acciaio	16,0000	in pressione	gravità	VENA	1960				€ 46.284,07	0,60	€ 27.770,44
RC2AQ04AD006	3,1810	150	acciaio	6,0000	in pressione	gravità	VENA	1970				€ 190.465,24	0,60	€ 114.279,14
RC2AQ05AD001	0,7600	200	acciaio	38,0000	in pressione	sollevamento	CINQUEFRONDI	1960				€ 60.344,68	0,60	€ 36.206,81
RC2AQ06AD001	0,0100	150	acciaio	20,0000	in pressione	sollevamento	POLISTENA	1960				€ 598,76	0,60	€ 359,26
RC2AQ06AD002	2,6350	150	acciaio	8,0000	in pressione	sollevamento	POLISTENA	1960				€ 157.773,00	0,60	€ 94.663,80
RC2AQ07AD001	1,6160	200	acciaio	28,0000	in pressione	sollevamento	MELICUCCO	1963				€ 128.311,86	0,60	€ 76.987,12
RC2AQ08AD001	1,1450	300	acciaio	25,0000	in pressione	sollevamento	CITTANOVA	1986				€ 135.626,28	0,60	€ 81.375,77

SINTESI ADDUTTRICI

CODICE	LUNGHEZZA (km)	DIAMETRO (mm)	MATERIALE	Portata (l/s)	Modalità trasporto	Funzionamento	12	Anno inizio costruzione	Anno fine costruzione	Anno entrata in esercizio		Costo a nuovo (€)	Fattore di riduzione (funzionalità)	Valore attuale (€)
RC2AQ09AD001	0,3220	200	acciaio	15,0000	in pressione	sollevamento	RIZZICONI	1980				€ 25.567,09	0,60	€ 15.340,25
RC2AQ10AD001	0,8910	400	acciaio	108,0000	in pressione	sollevamento	PETRACE 1	1960				€ 140.333,30	0,60	€ 84.199,98
RC2AQ11AD001	1,3800	350	acciaio	105,0000	in pressione	sollevamento	PETRACE 2	1975				€ 190.406,74	0,60	€ 114.244,04
RC2AQ11AD002	2,1400	350	acciaio	80,0000	in pressione	gravità	PETRACE 2	1975				€ 295.268,44	0,60	€ 177.161,06
RC2AQ11AD003	0,0400	350	acciaio	75,0000	in pressione	gravità	PETRACE 2	1975				€ 5.519,04	0,60	€ 3.311,42
RC2AQ11AD004	6,4420	350	acciaio	65,0000	in pressione	gravità	PETRACE 2	1975				€ 888.840,74	0,60	€ 533.304,44
RC2AQ11AD005	3,6600	350	acciaio	50,0000	in pressione	gravità	PETRACE 2	1990				€ 504.991,81	0,60	€ 302.995,08
RC2AQ11AD006	3,4430	100	acciaio	3,0000	in pressione	gravità	PETRACE 2	1975				€ 138.928,15	0,60	€ 83.356,89
RC2AQ11AD007	0,2000	150	acciaio	12,0000	in pressione	gravità	PETRACE 2	1975				€ 11.975,18	0,60	€ 7.185,11
RC2AQ11AD008	0,0500	150	acciaio	10,0000	in pressione	sollevamento	PETRACE 2	1970				€ 2.993,80	0,60	€ 1.796,28
RC2AQ11AD009	0,6370	300	ghisa	10,0000	in pressione	sollevamento	PETRACE 2	1970				€ 75.453,23	0,60	€ 45.271,94
RC2AQ11AD010	1,3000	80	polietilene	10,0000	in pressione	sollevamento	PETRACE 2	1970				€ 42.303,17	0,60	€ 25.381,90
RC2AQ11AD011	0,8770	80	acciaio	4,0000	in pressione	gravità	PETRACE 2	1970				€ 28.538,37	0,60	€ 17.123,02
RC2AQ11AD012	0,0150	200	acciaio	0,0000	in pressione	gravità	PETRACE 2	1975				€ 1.191,01	0,60	€ 714,61
RC2AQ12AD001	8,3500	300	ghisa	4,0000	in pressione	gravità	VINA					€ 989.065,06	0,60	€ 593.439,04
RC2AQ12AD002	4,2500	300	ghisa	4,0000	in pressione	gravità	VINA					€ 503.416,33	0,60	€ 302.049,80
RC2AQ12AD003	0,2000	80	acciaio	0,0000	in pressione	sollevamento	VINA					€ 6.508,18	0,60	€ 3.904,91
RC2AQ13AD001	5,6860	125	acciaio	10,0000	in pressione	gravità	GIFFONE	1960				€ 284.944,79	0,60	€ 170.966,87
RC2AQ14AD001	4,6140	200	acciaio	22,0000	in pressione	gravità	MORTARA	1982				€ 366.355,74	0,60	€ 219.813,44
RC2AQ15AD001	0,4130	300	acciaio	26,0000	in pressione	gravità	S. VITO	1970				€ 48.920,22	0,60	€ 29.352,13
RC2AQ15AD002	3,1610	300	acciaio	48,0000	in pressione	sollevamento	S. VITO	1970				€ 374.423,30	0,60	€ 224.653,98
RC2AQ15AD003	0,0300	200	ghisa	48,0000	in pressione	gravità	S. VITO	1970				€ 2.382,03	0,60	€ 1.429,22
RC2AQ15AD004	1,0320	200	ghisa	45,0000	in pressione	gravità	S. VITO	1970				€ 81.941,72	0,60	€ 49.165,03
RC2AQ15AD005	0,4600	80	acciaio	4,0000	in pressione	sollevamento	S. VITO	1970				€ 14.968,81	0,60	€ 8.981,29
RC2AQ16AD001	0,1210	150	ghisa	5,0000	in pressione	gravità	CAFORCHI	1960				€ 7.244,98	0,60	€ 4.346,99
RC2AQ16AD002	0,1300	125	acciaio	5,0000	in pressione	gravità	CAFORCHI	1960				€ 6.514,74	0,60	€ 3.908,85
RC2AQ16AD003	0,1300	150	ghisa	5,0000	in pressione	gravità	CAFORCHI	1960				€ 7.783,87	0,60	€ 4.670,32

SINTESI ADDUTTRICI

CODICE	LUNGHEZZA (km)	DIAMETRO (mm)	MATERIALE	Portata (l/s)	Modalità trasporto	Funzionamento	12	Anno inizio costruzione	Anno fine costruzione	Anno entrata in esercizio		Costo a nuovo (€)	Fattore di riduzione (funzionalità)	Valore attuale (€)
RC2AQ16AD004	0,0510	200	acciaio	6,0000	in pressione	gravità	CAFORCHI	1960				€ 4.049,45	0,60	€ 2.429,67
RC2AQ16AD005	0,0800	150	acciaio	15,0000	in pressione	sollevamento	CAFORCHI	1983				€ 4.790,07	0,60	€ 2.874,04
RC2AQ16AD006	0,0140	200	acciaio	14,0000	in pressione	gravità	CAFORCHI	1960				€ 1.111,61	0,60	€ 666,97
RC2AQ16AD007	0,2850	250	cem amianto	14,0000	in pressione	gravità	CAFORCHI	1960				€ 28.193,88	0,60	€ 16.916,33
RC2AQ16AD008	1,6180	125	acciaio	14,0000	in pressione	gravità	CAFORCHI	1960				€ 81.083,48	0,60	€ 48.650,09
RC2AQ16AD009	2,5040	100	acciaio	6,0000	in pressione	sollevamento	CAFORCHI	1960				€ 101.038,65	0,60	€ 60.623,19
RC2AQ16AD010	3,3500	150	acciaio	4,0000	in pressione	sollevamento	CAFORCHI	1984				€ 200.584,26	0,60	€ 120.350,56
RC2AQ17AD001	0,5120	150	ghisa	8,0000	in pressione	gravità	PELLEGRINA CERAMIDA	1960				€ 30.656,46	0,60	€ 18.393,88
RC2AQ17AD002	0,5380	150	ghisa	11,0000	in pressione	gravità	PELLEGRINA CERAMIDA	1960				€ 32.213,23	0,60	€ 19.327,94
RC2AQ17AD003	0,1520	150	acciaio	3,0000	in pressione	sollevamento	PELLEGRINA CERAMIDA	1960				€ 9.101,14	0,60	€ 5.460,68
RC2AQ17AD004	0,2660	80	acciaio	1,0000	in pressione	sollevamento	PELLEGRINA CERAMIDA	1960				€ 8.655,88	0,60	€ 5.193,53
RC2AQ18AD001	0,9540	150	ghisa	8,0000	in pressione	gravità	ACQUA DIVINA	1960				€ 57.121,61	0,60	€ 34.272,97
RC2AQ18AD002	1,0070	125	ghisa	7,0000	in pressione	gravità	ACQUA DIVINA	1960				€ 50.464,19	0,60	€ 30.278,52
RC2AQ18AD003	1,3880	125	ghisa	3,5000	in pressione	gravità	ACQUA DIVINA	1960				€ 69.557,40	0,60	€ 41.734,44
RC2AQ18AD004	1,1050	100	ghisa	0,5000	in pressione	gravità	ACQUA DIVINA	1960				€ 44.587,75	0,60	€ 26.752,65
RC2AQ19AD001	0,5230	125	acciaio	36,0000	in pressione	gravità	BAGNARA	1960				€ 26.209,31	0,60	€ 15.725,58
RC2AQ19AD002	0,4340	125	acciaio	34,0000	in pressione	gravità	BAGNARA	1960				€ 21.749,21	0,60	€ 13.049,53
RC2AQ19AD003	0,7000	125	acciaio	19,0000	in pressione	gravità	BAGNARA	1960				€ 35.079,38	0,60	€ 21.047,63
RC2AQ20AD001	0,6220	100	acciaio	10,0000	in pressione	sollevamento	S. GIORGIO MORGETO	1991				€ 25.098,26	0,60	€ 15.058,96
RC2AQ21AD001	0,4600	200	cem amianto	20,0000	in pressione	gravità	GROTTE E BUCO	1160				€ 36.524,41	0,60	€ 21.914,65
RC2AQ21AD002	1,0900	200	cem amianto	20,0000	in pressione	gravità	GROTTE E BUCO	1960				€ 86.546,98	0,60	€ 51.928,19
RC2AQ21AD003	1,0250	100	acciaio	0,0000	in pressione	sollevamento	GROTTE E BUCO	1960				€ 41.359,67	0,60	€ 24.815,80
RC2AQ21AD004	1,0050	250	cem amianto	12,0000	in pressione	gravità	GROTTE E BUCO	1960				€ 99.420,53	0,60	€ 59.652,32
RC2AQ21AD005	0,2090	175	acciaio	32,0000	in pressione	gravità	GROTTE E BUCO	1960				€ 14.554,43	0,60	€ 8.732,66
RC2AQ21AD006	1,7300	150	acciaio	32,0000	in pressione	gravità	GROTTE E BUCO	1960				€ 103.585,31	0,60	€ 62.151,18
RC2AQ21AD007	1,9700	125	acciaio	8,0000	in pressione	gravità	GROTTE E BUCO	1960				€ 98.723,40	0,60	€ 59.234,04
RC2AQ21AD008	0,7600	125	cem amianto	17,5000	in pressione	gravità	GROTTE E BUCO	1960				€ 38.086,18	0,60	€ 22.851,71

SINTESI ADDUTTRICI

CODICE	LUNGHEZZA (km)	DIAMETRO (mm)	MATERIALE	Portata (l/s)	Modalità trasporto	Funzionamento	12	Anno inizio costruzione	Anno fine costruzione	Anno entrata in esercizio		Costo a nuovo (€)	Fattore di riduzione (funzionalità)	Valore attuale (€)
RC2AQ21AD009	2,1530	100	acciaio	5,9000	in pressione	gravità	GROTTE E BUCO	1960				€ 86.875,49	0,60	€ 52.125,30
RC2AQ21AD010	2,0940	125	acciaio	5,9000	in pressione	gravità	GROTTE E BUCO	1960				€ 104.937,46	0,60	€ 62.962,48
RC2AQ21AD011	3,4000	0		0,0000			GROTTE E BUCO	1959	1960			€ 1.000,00	0,60	€ 600,00
RC2AQ22AD001	0,2190	80	ghisa	3,0000	in pressione	gravità	TRONO TRIPODI	1960	1970			€ 7.126,46	0,60	€ 4.275,87
RC2AQ22AD002	0,2710	125	acciaio	3,0000	in pressione	gravità	TRONO TRIPODI	1960	1970			€ 13.580,73	0,60	€ 8.148,44
RC2AQ22AD003	0,1210	200	ghisa	1,5000	in pressione	gravità	TRONO TRIPODI	1960	1970			€ 9.607,51	0,60	€ 5.764,51
RC2AQ22AD004	0,2710	125	acciaio	1,5000	in pressione	gravità	TRONO TRIPODI	1960	1970			€ 13.580,73	0,60	€ 8.148,44
RC2AQ22AD005	1,8910	100	ghisa	4,5000	in pressione	gravità	TRONO TRIPODI	1960	1970			€ 76.303,55	0,60	€ 45.782,13
RC2AQ22AD006	1,1520	80	ghisa	4,5000	in pressione	gravità	TRONO TRIPODI	1960	1970			€ 37.487,12	0,60	€ 22.492,27
RC2AQ23AD001	0,4700	65	acciaio	1,0000	in pressione	gravità	CARMELIA	1980	1985			€ 12.541,20	0,60	€ 7.524,72
RC2AQ23AD002	0,3600	80	acciaio	2,2000	in pressione	gravità	CARMELIA	1980	1985			€ 11.714,72	0,60	€ 7.028,83
RC2AQ23AD003	0,0300	65	acciaio	4,5000	in pressione	gravità	CARMELIA	1980	1985			€ 800,50	0,60	€ 480,30
RC2AQ23AD004	5,7190	80	acciaio	4,5000	in pressione	gravità	CARMELIA	1980	1985			€ 186.101,40	0,60	€ 111.660,84
RC2AQ23AD005	0,9900	80	acciaio	1,5000	in pressione	gravità	CARMELIA	1980	1985			€ 32.215,49	0,60	€ 19.329,29
RC2AQ23AD006	0,2190	60	acciaio	1,5000	in pressione	gravità	CARMELIA	1980	1985			€ 5.416,07	0,60	€ 3.249,64
RC2AQ23AD007	0,4360	65	acciaio	1,5000	in pressione	gravità	CARMELIA	1980	1985			€ 11.633,96	0,60	€ 6.980,38
RC2AQ23AD008	4,0750	80	acciaio	5,0000	in pressione	gravità	CARMELIA	1980	1985			€ 132.604,16	0,60	€ 79.562,50
RC2AQ23AD009	0,6600	65	acciaio	0,0000	in pressione	gravità	CARMELIA	1980	1985			€ 17.611,04	0,60	€ 10.566,63
RC2AQ24AD001	0,8600	50	acciaio	2,1000	in pressione	gravità	SINOPOLI	1960				€ 17.910,27	0,60	€ 10.746,16
RC2AQ24AD002	0,0300	80	acciaio	2,0000	in pressione	gravità	SINOPOLI	1940				€ 976,23	0,60	€ 585,74
RC2AQ24AD003	1,1840	80	acciaio	4,1000	in pressione	gravità	SINOPOLI	1940				€ 38.528,43	0,60	€ 23.117,06
RC2AQ24AD004	0,0250	80	acciaio	1,3000	in pressione	gravità	SINOPOLI	1940				€ 813,52	0,60	€ 488,11
RC2AQ24AD005	1,0800	125	acciaio	5,4000	in pressione	gravità	SINOPOLI	1940				€ 54.122,47	0,60	€ 32.473,48
RC2AQ24AD006	0,6490	100	acciaio	2,9000	in pressione	gravità	SINOPOLI	1940				€ 26.187,73	0,60	€ 15.712,64
RC2AQ24AD007	0,4120	50	acciaio	2,5000	in pressione	gravità	SINOPOLI	1940				€ 8.580,27	0,60	€ 5.148,16
RC2AQ25AD001	11,7440	150	acciaio	5,0000	in pressione	gravità	ACQUAFREDDA	1990				€ 703.182,60	0,60	€ 421.909,56
RC2AQ26AD001	0,6300	150	acciaio	12,0000	in pressione	sollevamento	MANGANO	1990				€ 37.721,82	0,60	€ 22.633,09

SINTESI ADDUTTRICI

CODICE	LUNGHEZZA (km)	DIAMETRO (mm)	MATERIALE	Portata (l/s)	Modalità trasporto	Funzionamento	12	Anno inizio costruzione	Anno fine costruzione	Anno entrata in esercizio		Costo a nuovo (€)	Fattore di riduzione (funzionalità)	Valore attuale (€)
RC2AQ26AD002	2,6990	100	acciaio	9,0000	in pressione	sollevamento	MANGANO	1990				€ 108.907,07	0,60	€ 65.344,24
RC2AQ26AD003	2,3500	150	acciaio	0,0000			MANGANO	1990				€ 140.708,36	0,60	€ 84.425,02
RC2AQ27AD001	0,3300	125	acciaio	2,0000	in pressione	gravità	FONTANELLE	1960				€ 16.537,42	0,60	€ 9.922,45
RC2AQ27AD002	0,5290	60	ghisa	0,0000	in pressione	gravità	FONTANELLE	1960				€ 13.082,65	0,60	€ 7.849,59
RC2AQ27AD003	1,8210	80	ghisa	0,0000	in pressione	gravità	FONTANELLE	1960				€ 59.256,98	0,60	€ 35.554,19
RC2AQ27AD004	0,1120	80	ghisa	0,1000	in pressione	gravità	FONTANELLE	1960				€ 3.644,58	0,60	€ 2.186,75
RC2AQ27AD005	0,4510	60	ghisa	0,1000	in pressione	gravità	FONTANELLE	1960				€ 11.153,64	0,60	€ 6.692,18
RC2AQ27AD006	0,4580	50	ghisa	0,1000	in pressione	gravità	FONTANELLE	1960				€ 9.538,26	0,60	€ 5.722,96
RC3AQ01AD001	0,1200	200	acciaio	20,0000	in pressione	sollevamento	PER GERACE	1976	1976	1976		€ 9.528,11	0,60	€ 5.716,86
RC3AQ01AD002	0,1350	200	acciaio	20,0000	in pressione	sollevamento	PER GERACE	1976	1976	1976		€ 10.719,12	0,60	€ 6.431,47
RC3AQ01AD003	1,4980	200	acciaio	10,0000	in pressione	sollevamento	PER GERACE	1976	1976	1976		€ 118.942,55	0,60	€ 71.365,53
RC3AQ01AD004	2,4600	150	acciaio	20,0000	in pressione	sollevamento	PER GERACE	1976	1976	1976		€ 147.294,72	0,60	€ 88.376,83
RC3AQ02AD001	1,4000		acciaio INOX	30,0000	a pelo libero	gravità	MAMMOLA, GROTTERIA, S. GIOVANNI DI GERACE	2000	2000	2001		€ 1.000,00	0,60	€ 600,00
RC3AQ02AD002	2,4000	250	acciaio	30,0000	a pelo libero	gravità	MAMMOLA, GROTTERIA, S. GIOVANNI DI GERACE	1963	1966	1966		€ 237.422,17	0,60	€ 142.453,30
RC3AQ02AD003	5,9000	150	acciaio	30,0000	a pelo libero	gravità	MAMMOLA, GROTTERIA, S. GIOVANNI DI GERACE	1963	1966	1966		€ 353.267,82	0,60	€ 211.960,69
RC3AQ02AD004	0,8000	125	acciaio	10,0000	in pressione	sollevamento	MAMMOLA, GROTTERIA, S. GIOVANNI DI GERACE	2000	2000	2000		€ 40.090,72	0,60	€ 24.054,43
RC3AQ02AD005	0,0050	125	acciaio	10,0000	in pressione	sollevamento	MAMMOLA, GROTTERIA, S. GIOVANNI DI GERACE	2000	2000	2000		€ 250,57	0,60	€ 150,34
RC3AQ02AD006	0,0100	125	acciaio	10,0000	in pressione	sollevamento	SOLLEVAMENTO MAMMOLA 2	2000	2000	2000		€ 501,13	0,60	€ 300,68
RC3AQ02AD007	2,2000	150	acciaio	15,0000	a pelo libero	gravità	MAMMOLA, GROTTERIA, S. GIOVANNI DI GERACE	1970	1975	1975		€ 131.726,98	0,60	€ 79.036,19
RC3AQ02AD008	0,8000	100	acciaio	15,0000	a pelo libero	gravità	MAMMOLA, GROTTERIA, S. GIOVANNI DI GERACE	1970	1975	1975		€ 32.280,72	0,60	€ 19.368,43

SINTESI ADDUTTRICI

CODICE	LUNGHEZZA (km)	DIAMETRO (mm)	MATERIALE	Portata (l/s)	Modalità trasporto	Funzionamento	12	Anno inizio costruzione	Anno fine costruzione	Anno entrata in esercizio		Costo a nuovo (€)	Fattore di riduzione (funzionalità)	Valore attuale (€)
RC3AQ02AD009	0,6000	80	acciaio	5,0000	a pelo libero	gravità	MAMMOLA, GROTTERIA, S. GIOVANNI DI GERACE	1970	1975	1975		€ 19.524,54	0,60	€ 11.714,72
RC3AQ02AD010	1,3000	80	acciaio	4,0000	a pelo libero	gravità	MAMMOLA, GROTTERIA, S. GIOVANNI DI GERACE	1970	1975	1975		€ 42.303,17	0,60	€ 25.381,90
RC3AQ03AD001	1,7780	150	acciaio	7,0000	a pelo libero	gravità	PER GERACE GRAVITA	1963	1963	1966		€ 106.459,35	0,60	€ 63.875,61
RC3AQ03AD002	2,8900	150	acciaio	9,0000	a pelo libero	gravità	PER GERACE GRAVITA	1963	1963	1963		€ 173.041,36	0,60	€ 103.824,81
RC3AQ03AD003	0,4970	100	acciaio	9,0000	a pelo libero	gravità	PER GERACE GRAVITA	1963	1963	1966		€ 20.054,40	0,60	€ 12.032,64
RC3AQ03AD004	0,5110	80	acciaio	9,0000	a pelo libero	gravità	GERACE GRAVITA	1963	1963	1966		€ 16.628,40	0,60	€ 9.977,04
RC3AQ03AD005	1,3860	100	acciaio	9,0000	a pelo libero	gravità	PER GERACE GRAVITA	1963	1963	1966		€ 55.926,35	0,60	€ 33.555,81
RC3AQ03AD006	0,7170	80	acciaio	8,5000	a pelo libero	gravità	PER GERACE GRAVITA	1964	1964	1966		€ 23.331,83	0,60	€ 13.999,10
RC3AQ03AD007	0,5310	100	acciaio	8,5000	a pelo libero	gravità	PER GERACE GRAVITA	1964	1964	1966		€ 21.426,33	0,60	€ 12.855,80
RC3AQ03AD008	1,4900	100	acciaio	8,0000	a pelo libero	gravità	PER GERACE GRAVITA	1964	1964	1966		€ 60.122,84	0,60	€ 36.073,70
RC3AQ03AD009	0,5730	80	acciaio	8,0000	a pelo libero	gravità	PER GERACE GRAVITA	1964	1964	1966		€ 18.645,94	0,60	€ 11.187,56
RC3AQ03AD010	1,8020	100	acciaio	8,0000	a pelo libero	gravità	PER GERACE GRAVITA	1964	1964	1966		€ 72.712,32	0,60	€ 43.627,39
RC3AQ03AD011	0,2410	80	acciaio	3,0000	a pelo libero	gravità	PER GERACE GRAVITA	1976	1976	1976		€ 7.842,36	0,60	€ 4.705,41
RC3AQ03AD012	0,6950	80	acciaio	5,0000	a pelo libero	gravità	PER GERACE GRAVITA	1965	1965	1966		€ 22.615,93	0,60	€ 13.569,56
RC3AQ04AD001	0,6620	100	acciaio	7,0000	a pelo libero	gravità	NOVITO, MOSCHETTA, TORBIDO	1960		1965		€ 26.712,30	0,60	€ 16.027,38
RC3AQ04AD002	0,9880	150	acciaio	22,0000	a pelo libero	gravità	NOVITO, MOSCHETTA, TORBIDO	1960		1965		€ 59.157,39	0,60	€ 35.494,43
RC3AQ04AD003	0,2790	150	acciaio	26,0000	a pelo libero	gravità	NOVITO, MOSCHETTA, TORBIDO	1960		1965		€ 16.705,38	0,60	€ 10.023,23
RC3AQ04AD004	1,0000	400	acciaio	76,0000	a pelo libero	gravità	NOVITO, MOSCHETTA, TORBIDO	1960		1965		€ 157.500,90	0,60	€ 94.500,54
RC3AQ04AD005	1,6760	400	acciaio	76,0000	a pelo libero	gravità	NOVITO, MOSCHETTA, TORBIDO	1960		1965		€ 263.971,51	0,60	€ 158.382,90
RC3AQ04AD006	0,9600	275	acciaio	76,0000	a pelo libero	gravità	NOVITO, MOSCHETTA, TORBIDO	1960		1965		€ 104.340,86	0,60	€ 62.604,52
RC3AQ04AD007	0,4400	200	acciaio	76,0000	a pelo libero	gravità	NOVITO, MOSCHETTA, TORBIDO	1960		1965		€ 34.936,40	0,60	€ 20.961,84

SINTESI ADDUTTRICI

CODICE	LUNGHEZZA (km)	DIAMETRO (mm)	MATERIALE	Portata (l/s)	Modalità trasporto	Funzionamento	12	Anno inizio costruzione	Anno fine costruzione	Anno entrata in esercizio		Costo a nuovo (€)	Fattore di riduzione (funzionalità)	Valore attuale (€)
RC3AQ04AD008	0,9400	250	acciaio	76,0000	a pelo libero	gravità	NOVITO, MOSCHETTA, TORBIDO	1960		1965		€ 92.990,35	0,60	€ 55.794,21
RC3AQ04AD009	0,8500	250	acciaio	83,5000	a pelo libero	gravità	NOVITO, MOSCHETTA, TORBIDO	1960		1965		€ 84.087,02	0,60	€ 50.452,21
RC3AQ04AD010	1,0000	250	acciaio	83,5000	a pelo libero	gravità	NOVITO, MOSCHETTA, TORBIDO	1960		1965		€ 98.925,90	0,60	€ 59.355,54
RC3AQ04AD011	2,2250	250	acciaio	83,5000	a pelo libero	gravità	NOVITO, MOSCHETTA, TORBIDO	1960		1965		€ 220.110,12	0,60	€ 132.066,07
RC3AQ04AD012	1,2000	100	acciaio	6,0000	a pelo libero	gravità	NOVITO, MOSCHETTA, TORBIDO	1961		1965		€ 48.421,08	0,60	€ 29.052,65
RC3AQ04AD013	1,7000	250	acciaio	80,5000	a pelo libero	gravità	NOVITO, MOSCHETTA, TORBIDO	1961		1965		€ 168.174,03	0,60	€ 100.904,42
RC3AQ04AD014	1,0310	200	acciaio	40,5000	a pelo libero	gravità	NOVITO, MOSCHETTA, TORBIDO	1960		1965		€ 81.862,33	0,60	€ 49.117,40
RC3AQ04AD015	3,6000	175	acciaio	40,5000	a pelo libero	gravità	NOVITO, MOSCHETTA, TORBIDO	1960		1965		€ 250.698,23	0,60	€ 150.418,94
RC3AQ04AD016	2,1500	225	acciaio	40,5000	a pelo libero	gravità	NOVITO, MOSCHETTA, TORBIDO	1960		1965		€ 191.701,32	0,60	€ 115.020,79
RC3AQ04AD017	0,6000	200	acciaio	11,5000	a pelo libero	gravità	NOVITO, MOSCHETTA, TORBIDO	1960		1965		€ 47.640,54	0,60	€ 28.584,33
RC3AQ04AD018	0,7000	300	acciaio	33,0000	in pressione	sollevamento	NOVITO, MOSCHETTA, TORBIDO	1980	1980	1980		€ 82.915,63	0,60	€ 49.749,38
RC3AQ04AD019	0,0300	250	acciaio	33,0000	in pressione	sollevamento	NOVITO, MOSCHETTA, TORBIDO	1980	1980	1980		€ 2.967,78	0,60	€ 1.780,67
RC3AQ04AD020	0,3000	280	acciaio	33,0000	a pelo libero	gravità	NOVITO, MOSCHETTA, TORBIDO	1960		1965		€ 33.192,27	0,60	€ 19.915,36
RC3AQ04AD021	1,5000	300	acciaio	33,0000	in pressione	sollevamento	NOVITO, MOSCHETTA, TORBIDO	1980	1980	1980		€ 177.676,35	0,60	€ 106.605,81
RC3AQ04AD022	0,7470	300	acciaio	33,0000	a pelo libero	gravità	NOVITO, MOSCHETTA, TORBIDO	1998	1998	1998		€ 88.482,82	0,60	€ 53.089,69
RC3AQ04AD023	1,0000	225	acciaio	40,0000	a pelo libero	gravità	NOVITO, MOSCHETTA, TORBIDO	1960		1965		€ 89.163,40	0,60	€ 53.498,04
RC3AQ04AD024	0,8000	200	acciaio	40,0000	a pelo libero	gravità	NOVITO, MOSCHETTA, TORBIDO	1960		1965		€ 63.520,72	0,60	€ 38.112,43
RC3AQ04AD025	1,1000	225	acciaio	40,0000	a pelo libero	gravità	NOVITO, MOSCHETTA, TORBIDO	1960		1965		€ 98.079,74	0,60	€ 58.847,85

SINTESI ADDUTTRICI

CODICE	LUNGHEZZA (km)	DIAMETRO (mm)	MATERIALE	Portata (l/s)	Modalità trasporto	Funzionamento	12	Anno inizio costruzione	Anno fine costruzione	Anno entrata in esercizio		Costo a nuovo (€)	Fattore di riduzione (funzionalità)	Valore attuale (€)
RC3AQ04AD026	1,6000	150	acciaio	32,0000	a pelo libero	gravità	NOVITO, MOSCHETTA, TORBIDO	1960		1965		€ 95.801,44	0,60	€ 57.480,86
RC3AQ04AD027	1,7500	150	acciaio	27,0000	a pelo libero	gravità	NOVITO, MOSCHETTA, TORBIDO	1960		1965		€ 104.782,83	0,60	€ 62.869,70
RC3AQ04AD028	0,2000	150	acciaio	80,0000	a pelo libero	gravità	NOVITO, MOSCHETTA, TORBIDO	1960		1965		€ 11.975,18	0,60	€ 7.185,11
RC3AQ04AD029	5,1000	300	acciaio	80,0000	a pelo libero	gravità	NOVITO, MOSCHETTA, TORBIDO	1960		1965		€ 604.099,58	0,60	€ 362.459,75
RC3AQ04AD030	1,2000	150	acciaio	29,0000	a pelo libero	gravità	NOVITO, MOSCHETTA, TORBIDO	1960		1965		€ 71.851,08	0,60	€ 43.110,65
RC3AQ04AD031	5,4000	350	acciaio	160,0000	in pressione	sollevamento	NOVITO, MOSCHETTA, TORBIDO	1960		1965		€ 745.069,87	0,60	€ 447.041,92
RC3AQ04AD032	0,0400	250	acciaio	40,0000	in pressione	sollevamento	NOVITO, MOSCHETTA, TORBIDO	1960		1965		€ 3.957,04	0,60	€ 2.374,22
RC3AQ04AD033	0,0300	250	acciaio	40,0000	in pressione	sollevamento	NOVITO, MOSCHETTA, TORBIDO	1960		1965		€ 2.967,78	0,60	€ 1.780,67
RC3AQ04AD034	0,0200	250	acciaio	40,0000	in pressione	sollevamento	NOVITO, MOSCHETTA, TORBIDO	1960		1965		€ 1.978,52	0,60	€ 1.187,11
RC3AQ04AD035	0,0400	250	acciaio	40,0000	in pressione	sollevamento	NOVITO, MOSCHETTA, TORBIDO	1960		1965		€ 3.957,04	0,60	€ 2.374,22
RC3AQ04AD036	0,0400	250	acciaio	40,0000	in pressione	sollevamento	NOVITO, MOSCHETTA, TORBIDO	1960		1965		€ 3.957,04	0,60	€ 2.374,22
RC3AQ04AD037	0,0400	250	acciaio	40,0000	in pressione	sollevamento	NOVITO, MOSCHETTA, TORBIDO	1960		1965		€ 3.957,04	0,60	€ 2.374,22
RC3AQ04AD038	1,6300	250	acciaio	50,0000	in pressione	sollevamento	NOVITO, MOSCHETTA, TORBIDO	1960		1965		€ 161.249,22	0,60	€ 96.749,53
RC3AQ04AD039	1,3500	80	acciaio	4,0000	in pressione	sollevamento	NOVITO, MOSCHETTA, TORBIDO	1960		1965		€ 43.930,22	0,60	€ 26.358,13
RC3AQ04AD040	1,7000	125	acciaio	5,0000	a pelo libero	gravità	NOVITO, MOSCHETTA, TORBIDO	1960		1965		€ 85.192,78	0,60	€ 51.115,67
RC3AQ04AD041	0,8840	100	acciaio	3,0000	a pelo libero	gravità	NOVITO, MOSCHETTA, TORBIDO	1960		1965		€ 35.670,20	0,60	€ 21.402,12
RC3AQ04AD042	0,2470	60	ghisa	2,0000	a pelo libero	gravità	NOVITO, MOSCHETTA, TORBIDO	1960		1965		€ 6.108,53	0,60	€ 3.665,12
RC3AQ05AD001	1,6500	250	acciaio	21,5000	a pelo libero	gravità	SCALONE	1970	1978	1978		€ 163.227,73	0,60	€ 97.936,64
RC3AQ05AD002	1,1820	150	acciaio	21,5000	a pelo libero	gravità	SCALONE	1970	1978	1978		€ 70.773,32	0,60	€ 42.463,99

SINTESI ADDUTTRICI

CODICE	LUNGHEZZA (km)	DIAMETRO (mm)	MATERIALE	Portata (l/s)	Modalità trasporto	Funzionamento	12	Anno inizio costruzione	Anno fine costruzione	Anno entrata in esercizio		Costo a nuovo (€)	Fattore di riduzione (funzionalità)	Valore attuale (€)
RC3AQ05AD003	2,2400	150	acciaio	15,5000	a pelo libero	gravità	SCALONE	1970	1978	1978		€ 134.122,02	0,60	€ 80.473,21
RC3AQ05AD004	0,3100	80	acciaio	2,5000	a pelo libero	gravità	SCALONE	1970	1978	1978		€ 10.087,68	0,60	€ 6.052,61
RC3AQ05AD005	2,0550	80	acciaio	200,0000	in pressione	sollevamento	SCALONE	1970	1978	1978		€ 66.871,55	0,60	€ 40.122,93
RC3AQ05AD006	0,6300	80	acciaio	4,8000	a pelo libero	gravità	SCALONE	1970	1978	1978		€ 20.500,77	0,60	€ 12.300,46
RC3AQ05AD007	0,8200	150	acciaio	10,7000	a pelo libero	gravità	SCALONE	1970	1978	1978		€ 49.098,24	0,60	€ 29.458,94
RC3AQ05AD008	2,3000	125	acciaio	10,7000	a pelo libero	gravità	SCALONE	1970	1978	1978		€ 115.260,82	0,60	€ 69.156,49
RC3AQ05AD009	0,4000	60	acciaio	5,0000	a pelo libero	gravità	SCALONE	1970	1978	1978		€ 9.892,36	0,60	€ 5.935,42
RC3AQ05AD010	0,5000	150	acciaio	10,0000	in pressione	sollevamento	SCALONE	1998	1998	1999		€ 29.937,95	0,60	€ 17.962,77
RC3AQ05AD011	0,0100	100	acciaio	5,0000	in pressione	sollevamento	SCALONE	1998	1998	1999		€ 403,51	0,60	€ 242,11
RC3AQ05AD012	2,3000	150	acciaio	15,0000	in pressione	sollevamento	SCALONE	1998	1998	1999		€ 137.714,57	0,60	€ 82.628,74
RC3AQ05AD013	0,0200	150	acciaio	15,0000	in pressione	sollevamento	SCALONE	1998	1998	1999		€ 1.197,52	0,60	€ 718,51
RC3AQ05AD014	0,0200	150	acciaio	15,0000	in pressione	sollevamento	SCALONE	1998	1998	1999		€ 1.197,52	0,60	€ 718,51
RC3AQ05AD015	2,4000	80	acciaio	4,8000	a pelo libero	gravità	SCALONE	1970	1978	1978		€ 78.098,16	0,60	€ 46.858,90
RC3AQ05AD016	2,5000	100	acciaio	5,0000	a pelo libero	gravità	SCALONE	1970	1978	1978		€ 100.877,25	0,60	€ 60.526,35
RC3AQ05AD017	0,0300	50	acciaio	1,0000	in pressione	gravità	SCALONE	1998	1998	1999		€ 624,78	0,60	€ 374,87
RC3AQ06AD001	2,8630	125	acciaio	10,0000	a pelo libero	sollevamento	PER GIOIOSA JONICA	1999				€ 143.474,66	0,60	€ 86.084,80
RC3AQ06AD002	3,1160	125	acciaio	20,0000	in pressione	sollevamento	ACQUEDOTTTOPER GIOIOSA JONICA	1999				€ 156.153,35	0,60	€ 93.692,01
RC3AQ06AD003	0,0400	250	acciaio	30,0000	in pressione	sollevamento	PER GIOIOSA JONICA	1976	1978	1978		€ 3.957,04	0,60	€ 2.374,22
RC3AQ06AD004	0,0500	250	acciaio	60,0000	in pressione	sollevamento	PER GIOIOSA JONICA	1976	1976	1978		€ 4.946,30	0,60	€ 2.967,78
RC3AQ06AD005	0,0400	250	acciaio	60,0000	in pressione	sollevamento	PER GIOIOSA JONICA	1999				€ 3.957,04	0,60	€ 2.374,22
RC3AQ06AD006	0,0300	250	acciaio	60,0000	in pressione	sollevamento	PER GIOIOSA JONICA	1999				€ 2.967,78	0,60	€ 1.780,67
RC3AQ06AD007	1,6300	300	acciaio	60,0000	in pressione	sollevamento	PER GIOIOSA JONICA	1976	1978	1978		€ 193.074,97	0,60	€ 115.844,98
RC3AQ07AD001	1,7000	175	acciaio	20,0000	a pelo libero	gravità	CRINE	1965	1965	1970		€ 118.385,28	0,60	€ 71.031,17
RC3AQ07AD002	0,7000	125	acciaio	20,0000	a pelo libero	gravità	CRINE	1965		1970		€ 35.079,38	0,60	€ 21.047,63
RC3AQ07AD003	2,5000	100	acciaio	20,0000	a pelo libero	gravità	CRINE	1965		1970		€ 100.877,25	0,60	€ 60.526,35
RC3AQ07AD004	0,9000	150	acciaio	20,0000	a pelo libero	gravità	CRINE	1965		1970		€ 53.888,31	0,60	€ 32.332,99
RC3AQ07AD005	0,0700	100	acciaio	5,5000	a pelo libero	gravità	CRINE	1965		1970		€ 2.824,56	0,60	€ 1.694,74

SINTESI ADDUTTRICI

CODICE	LUNGHEZZA (km)	DIAMETRO (mm)	MATERIALE	Portata (l/s)	Modalità trasporto	Funzionamento	12	Anno inizio costruzione	Anno fine costruzione	Anno entrata in esercizio		Costo a nuovo (€)	Fattore di riduzione (funzionalità)	Valore attuale (€)
RC3AQ07AD006	1,9000	150	acciaio	14,5000	a pelo libero	gravità	CRINE	1965		1970		€ 113.764,21	0,60	€ 68.258,53
RC3AQ07AD007	0,4000	100	acciaio	14,5000	a pelo libero	gravità	CRINE	1965		1970		€ 16.140,36	0,60	€ 9.684,22
RC3AQ07AD008	3,9000	80	acciaio	2,5000	a pelo libero	gravità	CRINE	1965		1970		€ 126.909,51	0,60	€ 76.145,71
RC3AQ07AD009	0,1700	50	acciaio	1,5000	a pelo libero	gravità	CRINE	1965		1970		€ 3.540,40	0,60	€ 2.124,24
RC3AQ07AD010	0,4000	80	acciaio	1,0000	a pelo libero	gravità	CRINE	1999	1999	1999		€ 13.016,36	0,60	€ 7.809,82
RC3AQ07AD011	0,3000	60	acciaio	1,0000	a pelo libero	gravità	CRINE	1999	1999	1999		€ 7.419,27	0,60	€ 4.451,56
RC3AQ07AD012	0,8000	50	acciaio	1,0000	a pelo libero	gravità	CRINE	1999	1999	1999		€ 16.660,72	0,60	€ 9.996,43
RC3AQ07AD013	0,6000	80	acciaio	3,0000	in pressione	sollevamento	CRINE	1999	1999	1999		€ 19.524,54	0,60	€ 11.714,72
RC3AQ08AD001	0,0300	250	acciaio	60,0000	in pressione	sollevamento	BONAMICO PER BIANCO BOVALINO	1962	1963	1964		€ 2.967,78	0,60	€ 1.780,67
RC3AQ08AD002	0,0500	250	acciaio	60,0000	in pressione	sollevamento	BONAMICO PER BIANCO BOVALINO	1962	1963	1964		€ 4.946,30	0,60	€ 2.967,78
RC3AQ08AD003	0,8680	250	acciaio	100,0000	in pressione	sollevamento	BONAMICO PER BIANCO BOVALINO	1962	1963	1964		€ 85.867,68	0,60	€ 51.520,61
RC3AQ08AD004	2,9900	400	acciaio	80,0000	a pelo libero	gravità	BONAMICO PER BIANCO BOVALINO	1962	1963	1964		€ 470.927,69	0,60	€ 282.556,62
RC3AQ08AD005	0,7330	250	PVC	20,0000	a pelo libero	gravità	BONAMICO PER BIANCO BOVALINO	1962	1963	1964		€ 72.512,68	0,60	€ 43.507,61
RC3AQ08AD006	0,2720	175	acciaio	20,0000	a pelo libero	gravità	BONAMICO PER BIANCO BOVALINO	1962	1963	1964		€ 18.941,65	0,60	€ 11.364,99
RC3AQ08AD007	0,5270	250	PVC	20,0000	a pelo libero	gravità	BONAMICO PER BIANCO BOVALINO	1962	1963	1964		€ 52.133,95	0,60	€ 31.280,37
RC3AQ08AD008	2,7230	250	PVC	20,0000	a pelo libero	gravità	BONAMICO PER BIANCO BOVALINO	1962	1963	1964		€ 269.375,23	0,60	€ 161.625,14
RC3AQ08AD009	0,1240	200	PVC	20,0000	a pelo libero	gravità	BONAMICO PER BIANCO BOVALINO	1963	1963	1964		€ 9.845,71	0,60	€ 5.907,43
RC3AQ08AD010	0,7840	175	acciaio	20,0000	a pelo libero	gravità	BONAMICO PER BIANCO - BOVALINO	1962	1963	1964		€ 54.596,50	0,60	€ 32.757,90
RC3AQ08AD011	1,0710	200	ghisa	20,0000	a pelo libero	gravità	BONAMICO PER BIANCO BOVALINO	1962	1963	1964		€ 85.038,36	0,60	€ 51.023,02
RC3AQ08AD012	3,0970	300	acciaio	60,0000	a pelo libero	gravità	BONAMICO PER BIANCO BOVALINO	1962	1963	1964		€ 366.842,42	0,60	€ 220.105,45
RC3AQ08AD013	2,0450	100	acciaio	10,0000	in pressione	sollevamento	BONAMICO PER BIANCO BOVALINO	1962	1963	1964		€ 82.517,59	0,60	€ 49.510,56
RC3AQ09AD001	1,2700	150	acciaio	12,0000	in pressione	sollevamento	PORTIGLIOLA	1975	1980	1980		€ 76.042,39	0,60	€ 45.625,44
RC3AQ09AD002	1,4000	100	acciaio	8,0000	in pressione	sollevamento	PORTIGLIOLA	1975	1980	1980		€ 56.491,26	0,60	€ 33.894,76
RC3AQ09AD003	1,6000	200	acciaio	20,0000	in pressione	sollevamento	PORTIGLIOLA	1975	1980	1980		€ 127.041,44	0,60	€ 76.224,87
RC3AQ09AD004	0,0200	250	acciaio	20,0000	in pressione	sollevamento	PORTIGLIOLA	1975	1980	1980		€ 1.978,52	0,60	€ 1.187,11
RC3AQ09AD005	0,0200	250	acciaio	20,0000	in pressione	sollevamento	PORTIGLIOLA	1975	1980	1980		€ 1.978,52	0,60	€ 1.187,11
RC3AQ09AD006	0,0300	250	acciaio	20,0000	in pressione	sollevamento	PORTIGLIOLA	1975	1980	1980		€ 2.967,78	0,60	€ 1.780,67

SINTESI ADDUTTRICI

CODICE	LUNGHEZZA (km)	DIAMETRO (mm)	MATERIALE	Portata (l/s)	Modalità trasporto	Funzionamento	12	Anno inizio costruzione	Anno fine costruzione	Anno entrata in esercizio		Costo a nuovo (€)	Fattore di riduzione (funzionalità)	Valore attuale (€)
RC3AQ09AD007	0,0300	250	acciaio	20,0000	in pressione	sollevamento	PORTIGLIOLA	1975	1975	1980		€ 2.967,78	0,60	€ 1.780,67
RC3AQ09AD008	0,0300	250	acciaio	20,0000	in pressione	sollevamento	PORTIGLIOLA	1975	1975	1980		€ 2.967,78	0,60	€ 1.780,67
RC3AQ09AD009	2,0000	80	acciaio	3,0000	a pelo libero	gravità	PORTIGLIOLA	1975	1975	1980		€ 65.081,80	0,60	€ 39.049,08
RC3AQ10AD001	3,4000	150	acciaio	14,0000	in pressione	sollevamento	CARERI	1975	1975	1980		€ 203.578,07	0,60	€ 122.146,84
RC3AQ10AD002	0,0500	250	acciaio	14,0000	in pressione	sollevamento	CARERI	1975	1975	1980		€ 4.946,30	0,60	€ 2.967,78
RC3AQ10AD003	0,0400	250	acciaio	13,0000	in pressione	sollevamento	CARERI	1975	1975	1980		€ 3.957,04	0,60	€ 2.374,22
RC3AQ10AD004	0,0300	250	acciaio	15,0000	in pressione	sollevamento	CARERI	1975	1975	1980		€ 2.967,78	0,60	€ 1.780,67
RC3AQ10AD005	0,0200	250	acciaio	14,0000	in pressione	sollevamento	CARERI	1975	1975	1980		€ 1.978,52	0,60	€ 1.187,11
RC3AQ10AD006	0,0200	250	acciaio	13,0000	in pressione	sollevamento	CARERI	1975	1975	1980		€ 1.978,52	0,60	€ 1.187,11
RC3AQ10AD007	0,0300	250	acciaio	16,0000	in pressione	sollevamento	CARERI	1975	1975	1980		€ 2.967,78	0,60	€ 1.780,67
RC3AQ10AD008	0,0400	250	acciaio	16,0000	in pressione	sollevamento	CARERI	1975	1975	1980		€ 3.957,04	0,60	€ 2.374,22
RC3AQ10AD009	2,3000	150	acciaio	15,0000	in pressione	sollevamento	CARERI	1975	1975	1980		€ 137.714,57	0,60	€ 82.628,74
RC3AQ10AD010	3,2000	250	acciaio	40,0000	in pressione	sollevamento	CARERI	1975	1975	1980		€ 316.562,88	0,60	€ 189.937,73
RC3AQ10AD011	1,9000	80	acciaio	2,0000	in pressione	sollevamento	CARERI	1999	2000	2000		€ 61.827,71	0,60	€ 37.096,63
RC3AQ10AD012	1,3000	80	acciaio	1,0000	a pelo libero	gravità	CARERI	2000	2000			€ 42.303,17	0,60	€ 25.381,90
RC3AQ10AD013	0,8500	250	acciaio	37,0000	a pelo libero	gravità	CARERI	1975	1975	1980		€ 84.087,02	0,60	€ 50.452,21
RC3AQ10AD014	0,6000	200	acciaio	37,0000	a pelo libero	gravità	CARERI	1975	1975	1980		€ 47.640,54	0,60	€ 28.584,33
RC3AQ10AD015	0,5000	150	acciaio	27,0000	a pelo libero	gravità	CARERI	1975	1976	1980		€ 29.937,95	0,60	€ 17.962,77
RC3AQ10AD016	0,7000	80	acciaio	8,0000	a pelo libero	gravità	CARERI	1975	1975	1980		€ 22.778,63	0,60	€ 13.667,18
RC3AQ10AD017	0,6500	200	acciaio	19,0000	a pelo libero	gravità	CARERI	1975	1975	1980		€ 51.610,58	0,60	€ 30.966,35
RC3AQ10AD018	0,5000	250	acciaio	19,0000	a pelo libero	gravità	CARERI	1975	1976	1980		€ 49.462,95	0,60	€ 29.677,77
RC3AQ10AD019	0,4000	200	acciaio	19,0000	a pelo libero	gravità	CARERI	1975	1976	1980		€ 31.760,36	0,60	€ 19.056,22
RC3AQ10AD020	0,3400	150	acciaio	19,0000	a pelo libero	gravità	CARERI	1976	1976	1980		€ 20.357,81	0,60	€ 12.214,68
RC3AQ10AD021	0,9800	200	acciaio	19,0000	a pelo libero	gravità	CARERI	1976	1976	1980		€ 77.812,88	0,60	€ 46.687,73
RC3AQ10AD022	0,4000	100	acciaio	15,0000	a pelo libero	gravità	CARERI	1976	1976	1980		€ 16.140,36	0,60	€ 9.684,22
RC3AQ10AD023	0,9600	150	acciaio	15,0000	a pelo libero	gravità	CARERI	1976	1976	1980		€ 57.480,86	0,60	€ 34.488,52
RC3AQ10AD024	0,2000	100	acciaio	15,0000	a pelo libero	gravità	CARERI	1976	1976	1980		€ 8.070,18	0,60	€ 4.842,11

SINTESI ADDUTTRICI

CODICE	LUNGHEZZA (km)	DIAMETRO (mm)	MATERIALE	Portata (l/s)	Modalità trasporto	Funzionamento	12	Anno inizio costruzione	Anno fine costruzione	Anno entrata in esercizio		Costo a nuovo (€)	Fattore di riduzione (funzionalità)	Valore attuale (€)
RC3AQ10AD025	2,1000	80	acciaio	1,0000	a pelo libero	gravità	CARERI	1976	1976	1980		€ 68.335,89	0,60	€ 41.001,53
RC3AQ11AD001	0,0200	250	acciaio	18,0000	in pressione	sollevamento	BONAMICO LAVERDE 2°	1979	1980	1980		€ 1.978,52	0,60	€ 1.187,11
RC3AQ11AD002	0,0300	250	acciaio	18,0000	in pressione	sollevamento	BONAMICO LAVERDE 2°	1979	1980	1980		€ 2.967,78	0,60	€ 1.780,67
RC3AQ11AD003	3,5440	200	acciaio	18,0000	in pressione	sollevamento	BONAMICO LAVERDE 2°	1979	1979	1980		€ 281.396,78	0,60	€ 168.838,07
RC3AQ11AD004	0,4000	200	acciaio	30,0000	a pelo libero	gravità	BONAMICO LAVERDE 2°	1966	1967	1967		€ 31.760,36	0,60	€ 19.056,22
RC3AQ11AD005	1,7000	125	acciaio	6,0000	a pelo libero	gravità	BONAMICO LAVERDE 2°	1976	1976	1977		€ 85.192,78	0,60	€ 51.115,67
RC3AQ11AD006	2,2320	150	acciaio	6,0000	in pressione	gravità	BONAMICO LAVERDE 2°	1976	1976	1977		€ 133.643,02	0,60	€ 80.185,81
RC3AQ11AD007	0,5350	60	acciaio	4,5000	in pressione	gravità	BONAMICO LAVERDE 2°	1966	1967	1967		€ 13.231,03	0,60	€ 7.938,62
RC3AQ11AD008	0,8910	60	acciaio	4,5000	in pressione	gravità	BONAMICO LAVERDE 2°	1966	1967	1967		€ 22.035,23	0,60	€ 13.221,14
RC3AQ11AD009	1,8100	60	acciaio	1,0000	in pressione	gravità	BONAMICO LAVERDE 2°	1966	1967	1967		€ 44.762,93	0,60	€ 26.857,76
RC3AQ11AD010	9,0200	150	acciaio	14,0000	in pressione	sollevamento	BONAMICO LAVERDE 2°	1966	1967	1967		€ 540.080,65	0,60	€ 324.048,39
RC3AQ11AD011	0,0400	250	acciaio	14,0000	in pressione	sollevamento	BONAMICO LAVERDE 2°	1966	1967	1967		€ 3.957,04	0,60	€ 2.374,22
RC3AQ11AD012	0,0300	250	acciaio	14,0000	in pressione	sollevamento	BONAMICO LAVERDE 2°	1966	1967	1967		€ 2.967,78	0,60	€ 1.780,67
RC3AQ11AD013	0,0200	250	acciaio	25,0000	in pressione	sollevamento	BONAMICO LAVERDE 2°	1994	1994	1995		€ 1.978,52	0,60	€ 1.187,11
RC3AQ11AD014	0,0500	250	acciaio	25,0000	in pressione	sollevamento	BONAMICO LAVERDE 2°	1994	1994	1995		€ 4.946,30	0,60	€ 2.967,78
RC3AQ11AD015	1,6450	250	acciaio	25,0000	in pressione	sollevamento	BONAMICO LAVERDE 2°	1994	1994	1995		€ 162.733,10	0,60	€ 97.639,86
RC3AQ12AD001	0,0960	250	acciaio	35,0000	in pressione	sollevamento	LAVERDE 1°	1962	1963	1963		€ 9.496,89	0,60	€ 5.698,13
RC3AQ12AD002	2,9840	300	acciaio	35,0000	in pressione	sollevamento	LAVERDE 1°	1962	1963	1963		€ 353.457,48	0,60	€ 212.074,49
RC3AQ12AD003	0,0300	250	acciaio	35,0000	in pressione	sollevamento	LAVERDE 1°	1962	1963	1963		€ 2.967,78	0,60	€ 1.780,67
RC3AQ12AD004	0,0400	250	acciaio	35,0000	in pressione	sollevamento	LAVERDE 1°	1962	1963	1963		€ 3.957,04	0,60	€ 2.374,22
RC3AQ12AD005	0,0500	250	acciaio	22,0000	in pressione	sollevamento	LAVERDE 1°	1976	1976	1976		€ 4.946,30	0,60	€ 2.967,78
RC3AQ12AD006	0,0200	250	acciaio	23,0000	in pressione	sollevamento	LAVERDE 1°	1976	1976	1976		€ 1.978,52	0,60	€ 1.187,11
RC3AQ12AD007	3,6850	200	acciaio	45,0000	in pressione	sollevamento	LAVERDE 1°	1976	1976	1976		€ 292.592,31	0,60	€ 175.555,39
RC3AQ12AD008	3,4200	200	acciaio	35,0000	a pelo libero	gravità	LAVERDE 1°	1980	1980	1980		€ 271.551,08	0,60	€ 162.930,65
RC3AQ13AD001	0,4000	100	acciaio	8,0000	a pelo libero	gravità	PLATI	1975	1975	1975		€ 16.140,36	0,60	€ 9.684,22
RC3AQ13AD002	0,3000	100	acciaio	10,0000	a pelo libero	gravità	PLATI	1975	1975	1975		€ 12.105,27	0,60	€ 7.263,16
RC3AQ13AD003	0,6000	80	acciaio	10,0000	a pelo libero	gravità	PLATI	1975	1975	1975		€ 19.524,54	0,60	€ 11.714,72

SINTESI ADDUTTRICI

CODICE	LUNGHEZZA (km)	DIAMETRO (mm)	MATERIALE	Portata (l/s)	Modalità trasporto	Funzionamento	12	Anno inizio costruzione	Anno fine costruzione	Anno entrata in esercizio		Costo a nuovo (€)	Fattore di riduzione (funzionalità)	Valore attuale (€)
RC3AQ13AD004	0,1000	80	acciaio	3,0000	a pelo libero	gravità	PLATI	1975	1975	1975		€ 3.254,09	0,60	€ 1.952,45
RC3AQ13AD005	0,5000	80	acciaio	13,0000	a pelo libero	gravità	PLATI	1975	1975	1975		€ 16.270,45	0,60	€ 9.762,27
RC3AQ14AD001	0,9920	250	acciaio	100,0000	a pelo libero	gravità	MAZZUCCARI	1961	1966	1966		€ 98.134,49	0,60	€ 58.880,69
RC3AQ14AD002	0,8730	150	acciaio	12,0000	in pressione	sollevamento	MAZZUCCARI	1961	1962	1966		€ 52.271,66	0,60	€ 31.363,00
RC3AQ14AD003	1,0150	200	acciaio	31,5000	in pressione	sollevamento	MAZZUCCARI	1961	1962	1966		€ 80.591,91	0,60	€ 48.355,15
RC3AQ14AD004	3,4630	150	acciaio	10,5000	a pelo libero	gravità	MAZZUCCARI	1961	1962	1966		€ 207.350,25	0,60	€ 124.410,15
RC3AQ14AD005	0,2410	100	acciaio	6,5000	a pelo libero	gravità	MAZZUCCARI	1962	1962	1966		€ 9.724,57	0,60	€ 5.834,74
RC3AQ14AD006	0,5460	80	acciaio	5,0000	a pelo libero	gravità	MAZZUCCARI	1963	1963	1966		€ 17.767,33	0,60	€ 10.660,40
RC3AQ14AD007	0,6080	100	acciaio	2,5000	a pelo libero	gravità	MAZZUCCARI	1962	1963	1966		€ 24.533,35	0,60	€ 14.720,01
RC3AQ14AD008	0,4480	80	acciaio	2,5000	a pelo libero	gravità	MAZZUCCARI	1963	1963	1966		€ 14.578,32	0,60	€ 8.746,99
RC3AQ14AD009	6,5340	300	acciaio	70,0000	a pelo libero	gravità	MAZZUCCARI	1962	1962	1966		€ 773.958,17	0,60	€ 464.374,90
RC3AQ14AD010	1,0780	200	acciaio	60,0000	in pressione	sollevamento	MAZZUCCARI	1985	1985	1985		€ 85.594,17	0,60	€ 51.356,50
RC3AQ14AD011	0,0200	250	acciaio	30,0000	in pressione	sollevamento	MAZZUCCARI	1985	1985	1985		€ 1.978,52	0,60	€ 1.187,11
RC3AQ14AD012	0,0200	250	acciaio	30,0000	in pressione	sollevamento	MAZZUCCARI	1985	1985	1985		€ 1.978,52	0,60	€ 1.187,11
RC3AQ14AD013	0,2930	80	cemento amianto	4,5000	a pelo libero	gravità	MAZZUCCARI	1961	1962	1966		€ 9.534,48	0,60	€ 5.720,69
RC3AQ14AD014	1,8870	300	cemento amianto	120,0000	a pelo libero	gravità	MAZZUCCARI	1963	1963	1966		€ 223.516,84	0,60	€ 134.110,11
RC3AQ14AD015	6,8420	80	acciaio	2,0000	a pelo libero	gravità	MAZZUCCARI	1963	1963	1966		€ 222.644,84	0,60	€ 133.586,90
RC3AQ14AD016	1,0060	300	cemento amianto	100,0000	a pelo libero	gravità	MAZZUCCARI	1963	1963	1966		€ 119.161,61	0,60	€ 71.496,97
RC3AQ14AD017	0,1910	150	acciaio	7,5000	a pelo libero	gravità	MAZZUCCARI	1963	1963	1966		€ 11.436,30	0,60	€ 6.861,78
RC3AQ14AD018	2,0000	300	cemento amianto	90,0000	a pelo libero	gravità	MAZZUCCARI	1964	1964	1966		€ 236.901,80	0,60	€ 142.141,08
RC3AQ14AD019	6,3030	300	cemento amianto	90,0000	in pressione	sollevamento	MAZZUCCARI	1964	1964	1966		€ 746.596,02	0,60	€ 447.957,61
RC3AQ14AD020	0,6000	150	acciaio	6,0000	in pressione	sollevamento	MAZZUCCARI	1984	1984	1984		€ 35.925,54	0,60	€ 21.555,32
RC3AQ15AD001	0,0500	250	acciaio	10,0000	in pressione	sollevamento	PER CAULONIA SUP.	1967	1967	1967		€ 4.946,30	0,60	€ 2.967,78
RC3AQ15AD002	0,0300	250	acciaio	10,0000	in pressione	sollevamento	PER CAULONIA SUP.	1967	1967	1967		€ 2.967,78	0,60	€ 1.780,67
RC3AQ15AD003	1,1850	200	acciaio	11,0000	in pressione	sollevamento	PER CAULONIA SUP.	1967	1967	1967		€ 94.090,06	0,60	€ 56.454,04
RC3AQ16AD001	3,2420	125	acciaio	5,0000	a pelo libero	gravità	ACQUA CALDA	1962	1962	1962		€ 162.467,65	0,60	€ 97.480,59
RC3AQ16AD002	1,8200	125	acciaio	5,0000	a pelo libero	gravità	ACQUA CALDA	1962	1962	1963		€ 91.206,39	0,60	€ 54.723,83

SINTESI ADDUTTRICI

CODICE	LUNGHEZZA (km)	DIAMETRO (mm)	MATERIALE	Portata (l/s)	Modalità trasporto	Funzionamento	12	Anno inizio costruzione	Anno fine costruzione	Anno entrata in esercizio		Costo a nuovo (€)	Fattore di riduzione (funzionalità)	Valore attuale (€)
RC3AQ16AD003	1,7630	125	acciaio	5,0000	a pelo libero	gravità	ACQUA CALDA	1962	1962	1963		€ 88.349,92	0,60	€ 53.009,95
RC3AQ16AD004	0,8840	125	acciaio	5,0000	a pelo libero	gravità	ACQUA CALDA	1962	1962	1962		€ 44.300,25	0,60	€ 26.580,15
RC3AQ17AD001	2,9790	150	acciaio	13,0000	a pelo libero	gravità	PER BIVONGI - PAZZANO - STILO	1966	1967	1967		€ 178.370,31	0,60	€ 107.022,19
RC3AQ17AD002	0,0300	150	acciaio	1,5000	a pelo libero	gravità	PER BIVONGI - PAZZANO - STILO	1966	1967	1967		€ 1.796,28	0,60	€ 1.077,77
RC3AQ17AD003	3,4960	150	acciaio	15,0000	a pelo libero	gravità	PER BIVONGI - PAZZANO - STILO	1966	1967	1967		€ 209.326,15	0,60	€ 125.595,69
RC3AQ17AD004	0,4960	125	acciaio	3,0000	a pelo libero	gravità	PER BIVONGI - PAZZANO - STILO	1966	1966	1967		€ 24.856,25	0,60	€ 14.913,75
RC3AQ17AD005	0,4110	80	acciaio	7,0000	a pelo libero	gravità	PER BIVONGI - PAZZANO - STILO	1966	1967	1967		€ 13.374,31	0,60	€ 8.024,59
RC3AQ17AD006	0,3270	80	acciaio	5,0000	a pelo libero	gravità	PER BIVONGI - PAZZANO - STILO	1966	1967	1967		€ 10.640,87	0,60	€ 6.384,52
RC3AQ17AD007	0,0670	80	acciaio	2,0000	a pelo libero	gravità	PER BIVONGI - PAZZANO - STILO	1966	1967	1967		€ 2.180,24	0,60	€ 1.308,14
RC3AQ17AD008	1,7200	125	acciaio	10,0000	a pelo libero	gravità	PER BIVONGI - PAZZANO - STILO	1966	1967	1967		€ 86.195,05	0,60	€ 51.717,03
RC3AQ18AD001	1,7000	125	acciaio	2,0000	a pelo libero	gravità	STILARO	1960	1960	1961		€ 85.192,78	0,60	€ 51.115,67
RC3AQ18AD002	1,2000	150	acciaio	10,0000	in pressione	sollevamento	STILARO	1980	1980	1981		€ 71.851,08	0,60	€ 43.110,65
RC3AQ18AD003	3,3000	200	cemento amianto	3,3000	a pelo libero	gravità	STILARO	1980	1980	1981		€ 262.022,97	0,60	€ 157.213,78
RC3AQ18AD004	0,8000	300	acciaio	50,0000	in pressione	sollevamento	STILARO	1980	1980	1981		€ 94.760,72	0,60	€ 56.856,43
RC3AQ18AD005	0,0300	250	acciaio	25,0000	in pressione	sollevamento	STILARO	1980	1980	1981		€ 2.967,78	0,60	€ 1.780,67
RC3AQ18AD006	0,0200	250	acciaio	25,0000	in pressione	sollevamento	STILARO	1980	1980	1981		€ 1.978,52	0,60	€ 1.187,11
RC3AQ18AD007	0,0200	250	acciaio	25,0000	in pressione	sollevamento	STILARO	1980	1980	1981		€ 1.978,52	0,60	€ 1.187,11
RC3AQ18AD008	0,0300	250	acciaio	25,0000	in pressione	sollevamento	STILARO	1980	1980	1981		€ 2.967,78	0,60	€ 1.780,67
RC3AQ18AD009	1,9000	300	acciaio	50,0000	in pressione	sollevamento	STILARO	1980	1980	1981		€ 225.056,71	0,60	€ 135.034,02
RC3AQ18AD010	4,1760	200	acciaio	20,0000	a pelo libero	gravità	STILARO	1980	1981	1981		€ 331.578,17	0,60	€ 198.946,90
RC3AQ18AD011	0,3000	200	acciaio	5,0000	a pelo libero	gravità	STILARO	1980	1981	1981		€ 23.820,27	0,60	€ 14.292,16
VV1AQ01AD001	1,5000	700	acciaio	102,7000	in pressione	gravità	ALACO - DORSALE TIRRENICA					€ 411.976,35	0,60	€ 247.185,81
VV1AQ01AD002	2,5000	700	acciaio	94,7000	in pressione	gravità	ALACO - DORSALE TIRRENICA					€ 686.627,25	0,60	€ 411.976,35
VV1AQ01AD003	0,6000	700	acciaio	92,5000	in pressione	gravità	ALACO - DORSALE TIRRENICA					€ 164.790,55	0,60	€ 98.874,33
VV1AQ01AD004	0,0800	250	acciaio	4,0000	in pressione	sollevamento	ALACO - DORSALE TIRRENICA					€ 7.914,07	0,60	€ 4.748,44
VV1AQ01AD005	2,0510	700	acciaio	96,5000	in pressione	gravità	ALACO - DORSALE TIRRENICA					€ 563.309,03	0,60	€ 337.985,42
VV1AQ01AD006	0,9120	100	acciaio	3,3000	in pressione	gravità	ALACO - DORSALE TIRRENICA					€ 36.800,02	0,60	€ 22.080,01

SINTESI ADDUTTRICI

CODICE	LUNGHEZZA (km)	DIAMETRO (mm)	MATERIALE	Portata (l/s)	Modalità trasporto	Funzionamento	12	Anno inizio costruzione	Anno fine costruzione	Anno entrata in esercizio		Costo a nuovo (€)	Fattore di riduzione (funzionalità)	Valore attuale (€)
VV1AQ01AD007	1,1250	700	acciaio	93,2000	in pressione	gravità	ALACO - DORSALE TIRRENICA					€ 308.982,26	0,60	€ 185.389,36
VV1AQ01AD008	2,9300	200	acciaio	11,3000	in pressione	gravità	ALACO - DORSALE TIRRENICA					€ 232.644,64	0,60	€ 139.586,79
VV1AQ01AD009	2,8550	125	acciaio	2,9000	in pressione	gravità	ALACO - DORSALE TIRRENICA					€ 143.073,76	0,60	€ 85.844,25
VV1AQ01AD010	4,1300	125	acciaio	8,4000	in pressione	gravità	ALACO - DORSALE TIRRENICA					€ 206.968,35	0,60	€ 124.181,01
VV1AQ01AD011	2,1290	125	acciaio	5,9000	in pressione	gravità	ALACO - DORSALE TIRRENICA					€ 106.691,43	0,60	€ 64.014,86
VV1AQ01AD012	0,3570	80	acciaio	1,0000	in pressione	gravità	ALACO - DORSALE TIRRENICA					€ 11.617,10	0,60	€ 6.970,26
VV1AQ01AD013	1,6500	250	acciaio	15,7000	in pressione	gravità	ALACO - DORSALE TIRRENICA					€ 163.227,73	0,60	€ 97.936,64
VV1AQ01AD014	0,9420	150	acciaio	12,6000	in pressione	gravità	ALACO - DORSALE TIRRENICA					€ 56.403,10	0,60	€ 33.841,86
VV1AQ01AD015	3,9480	250	acciaio	3,1000	in pressione	gravità	ALACO - DORSALE TIRRENICA					€ 390.559,45	0,60	€ 234.335,67
VV1AQ01AD016	1,9030	250	acciaio	3,1000	in pressione	sollevamento	ALACO - DORSALE TIRRENICA					€ 188.255,99	0,60	€ 112.953,59
VV1AQ01AD017	2,4330	200	acciaio	3,1000	in pressione	gravità	ALACO - DORSALE TIRRENICA					€ 193.182,40	0,60	€ 115.909,44
VV1AQ01AD018	3,4340	150	acciaio	2,1000	in pressione	gravità	ALACO - DORSALE TIRRENICA					€ 205.613,84	0,60	€ 123.368,30
VV1AQ01AD019	3,3500	600	acciaio	66,2000	in pressione	gravità	ALACO - DORSALE TIRRENICA					€ 789.262,99	0,60	€ 473.557,80
VV1AQ01AD020	1,0000	150	acciaio	3,1000	in pressione	gravità	ALACO - DORSALE TIRRENICA					€ 59.875,90	0,60	€ 35.925,54
VV1AQ01AD021	0,7260	80	acciaio	1,3000	in pressione	gravità	ALACO - DORSALE TIRRENICA					€ 23.624,69	0,60	€ 14.174,82
VV1AQ01AD022	1,8820	125	acciaio	1,8000	in pressione	gravità	ALACO - DORSALE TIRRENICA					€ 94.313,42	0,60	€ 56.588,05
VV1AQ01AD023	0,5000	80	acciaio	0,3000	in pressione	gravità	ALACO - DORSALE TIRRENICA					€ 16.270,45	0,60	€ 9.762,27
VV1AQ01AD024	1,8650	100	acciaio	1,5000	in pressione	gravità	ALACO - DORSALE TIRRENICA					€ 75.254,43	0,60	€ 45.152,66
VV1AQ01AD025	5,2500	600	acciaio	63,1000	in pressione	gravità	ALACO - DORSALE TIRRENICA					€ 1.236.904,73	0,60	€ 742.142,84
VV1AQ01AD026	2,3480	100	acciaio	2,3000	in pressione	gravità	ALACO - DORSALE TIRRENICA					€ 94.743,92	0,60	€ 56.846,35
VV1AQ01AD027	1,5160	100	acciaio	0,7000	in pressione	gravità	ALACO - DORSALE TIRRENICA					€ 61.171,97	0,60	€ 36.703,18
VV1AQ01AD028	0,2830	60	acciaio	1,6000	in pressione	gravità	ALACO - DORSALE TIRRENICA					€ 6.998,84	0,60	€ 4.199,31
VV1AQ01AD029	1,6710	100	acciaio	2,2000	in pressione	gravità	ALACO - DORSALE TIRRENICA					€ 67.426,35	0,60	€ 40.455,81
VV1AQ01AD030	1,3160	50	acciaio	0,1000	in pressione	gravità	ALACO - DORSALE TIRRENICA					€ 27.406,88	0,60	€ 16.444,13
VV1AQ01AD031	3,3570	600	acciaio	58,6000	in pressione	gravità	ALACO - DORSALE TIRRENICA					€ 790.912,25	0,60	€ 474.547,35
VV1AQ01AD032	2,4940	150	acciaio	6,0000	in pressione	gravità	ALACO - DORSALE TIRRENICA					€ 149.330,49	0,60	€ 89.598,30
VV1AQ01AD033	1,4240	150	acciaio	4,0000	in pressione	gravità	ALACO - DORSALE TIRRENICA					€ 85.263,28	0,60	€ 51.157,97

SINTESI ADDUTTRICI

CODICE	LUNGHEZZA (km)	DIAMETRO (mm)	MATERIALE	Portata (l/s)	Modalità trasporto	Funzionamento	12	Anno inizio costruzione	Anno fine costruzione	Anno entrata in esercizio		Costo a nuovo (€)	Fattore di riduzione (funzionalità)	Valore attuale (€)
VV1AQ01AD034	2,0000	80	acciaio	2,0000	in pressione	gravità	ALACO - DORSALE TIRRENICA					€ 65.081,80	0,60	€ 39.049,08
VV1AQ01AD035	2,5000	100	acciaio	1,2000	in pressione	gravità	ALACO - DORSALE TIRRENICA					€ 100.877,25	0,60	€ 60.526,35
VV1AQ01AD036	6,5320	600	acciaio	53,8000	in pressione	gravità	ALACO - DORSALE TIRRENICA					€ 1.538.945,09	0,60	€ 923.367,06
VV1AQ01AD037	3,2500	150	acciaio	4,5000	in pressione	gravità	ALACO - DORSALE TIRRENICA					€ 194.596,68	0,60	€ 116.758,01
VV1AQ02AD001	13,7430	450	acciaio	60,0000	in pressione	gravità	ALACO - INTEGRAZIONE PER PIZZO					€ 2.432.866,95	0,60	€ 1.459.720,17
VV1AQ02AD002	11,5200	450	acciaio	60,0000	in pressione	gravità	ALACO - INTEG. PER VIBO					€ 2.039.338,45	0,60	€ 1.223.603,07
VV1AQ02AD003	0,0800	300	acciaio	80,0000	in pressione	sollevamento	ALACO - INTEG. PER VIBO					€ 9.476,07	0,60	€ 5.685,64
VV1AQ02AD004	1,2000	450	acciaio	100,0000	in pressione	gravità	ALACO - INTEG. PER VIBO					€ 212.431,09	0,60	€ 127.458,65
VV1AQ02AD005	1,4600	80	acciaio	2,3000	in pressione	gravità	ALACO - INTEG. PER VIBO					€ 47.509,72	0,60	€ 28.505,83
VV1AQ02AD006	14,7200	400	acciaio	97,7000	in pressione	gravità	ALACO - INTEG. PER VIBO					€ 2.318.413,29	0,60	€ 1.391.047,97
VV1AQ02AD007	0,5750	125	acciaio	8,9000	in pressione	gravità	ALACO - INTEG. PER VIBO					€ 28.815,20	0,60	€ 17.289,12
VV1AQ02AD008	1,3100	400	acciaio	88,8000	in pressione	gravità	ALACO - INTEG. PER VIBO					€ 206.326,17	0,60	€ 123.795,70
VV1AQ02AD009	0,0200	200	acciaio	42,0000	in pressione	gravità	ALACO - INTEG. PER VIBO					€ 1.588,02	0,60	€ 952,81
VV1AQ02AD010	1,8400	400	acciaio	46,8000	in pressione	gravità	ALACO - INTEG. PER VIBO					€ 289.801,66	0,60	€ 173.881,00
VV1AQ02AD011	0,3840	400	acciaio	0,0000			ALACO - INTEG. PER VIBO					€ 60.480,35	0,60	€ 36.288,21
VV1AQ02AD012	0,2900	150	acciaio	46,8000	in pressione	gravità	ALACO - INTEG. PER VIBO					€ 17.364,01	0,60	€ 10.418,41
VV1AQ02AD013	0,0900	200	acciaio	29,5000	in pressione	gravità	ALACO - INTEG. PER VIBO					€ 7.146,08	0,60	€ 4.287,65
VV1AQ02AD014	0,0970	150	acciaio	17,3000	in pressione	gravità	ALACO - INTEG. PER VIBO					€ 5.807,96	0,60	€ 3.484,78
VV1AQ03AD001	0,3800	150	acciaio	12,0000	in pressione	gravità	SAMBUCO					€ 22.752,84	0,60	€ 13.651,71
VV1AQ03AD002	0,6600	125	acciaio	16,0000	in pressione	gravità	SAMBUCO					€ 33.074,85	0,60	€ 19.844,91
VV1AQ03AD003	0,4200	150	acciaio	26,0000	in pressione	gravità	SAMBUCO					€ 25.147,88	0,60	€ 15.088,73
VV1AQ03AD004	7,5000	100	acciaio	1,1000	in pressione	gravità	SAMBUCO					€ 302.631,75	0,60	€ 181.579,05
VV1AQ03AD005	0,2500	100	acciaio	1,9000	in pressione	gravità	SAMBUCO					€ 10.087,73	0,60	€ 6.052,64
VV1AQ03AD006	0,6500	150	acciaio	4,9000	in pressione	gravità	SAMBUCO					€ 38.919,33	0,60	€ 23.351,60
VV1AQ03AD007	0,2400	150	acciaio	8,9000	in pressione	gravità	SAMBUCO					€ 14.370,22	0,60	€ 8.622,13
VV1AQ03AD008	1,6400	200	acciaio	34,9000	in pressione	gravità	SAMBUCO					€ 130.217,47	0,60	€ 78.130,48
VV1AQ03AD009	3,4500	100	acciaio	4,2000	in pressione	gravità	SAMBUCO					€ 139.210,61	0,60	€ 83.526,36
VV1AQ03AD010	1,1000	200	acciaio	30,7000	in pressione	gravità	SAMBUCO					€ 87.340,99	0,60	€ 52.404,60
VV1AQ03AD011	1,3300	80	acciaio	4,9000	in pressione	gravità	SAMBUCO					€ 43.279,40	0,60	€ 25.967,64
VV1AQ03AD012	0,5000	150	acciaio	5,8000	in pressione	gravità	SAMBUCO					€ 29.937,95	0,60	€ 17.962,77
VV1AQ03AD013	8,5800	200	acciaio	25,8000	in pressione	gravità	SAMBUCO					€ 681.259,72	0,60	€ 408.755,83
VV1AQ03AD014	1,5810	60	acciaio	4,1000	in pressione	gravità	SAMBUCO					€ 39.099,55	0,60	€ 23.459,73
VV1AQ03AD015	4,6000	200	acciaio	21,7000	in pressione	gravità	SAMBUCO					€ 365.244,13	0,60	€ 219.146,48
VV1AQ03AD016	0,0500	100	acciaio	9,9000	in pressione	gravità	SAMBUCO					€ 2.017,55	0,60	€ 1.210,53
VV1AQ03AD017	4,2500	200	acciaio	11,8000	in pressione	gravità	SAMBUCO					€ 337.453,83	0,60	€ 202.472,30
VV1AQ03AD018	0,2000	100	acciaio	5,0000	in pressione	gravità	SAMBUCO					€ 8.070,18	0,60	€ 4.842,11

SINTESI ADDUTTRICI

CODICE	LUNGHEZZA (km)	DIAMETRO (mm)	MATERIALE	Portata (l/s)	Modalità trasporto	Funzionamento	12	Anno inizio costruzione	Anno fine costruzione	Anno entrata in esercizio		Costo a nuovo (€)	Fattore di riduzione (funzionalità)	Valore attuale (€)
VV1AQ03AD019	0,4000	100	acciaio	5,0000	in pressione	gravità	SAMBUCO					€ 16.140,36	0,60	€ 9.684,22
VV1AQ03AD020	4,4500	200	acciaio	16,8000	in pressione	gravità	SAMBUCO					€ 353.333,99	0,60	€ 212.000,39
VV1AQ03AD021	1,0250	200	acciaio	12,1000	in pressione	gravità	SAMBUCO					€ 81.385,92	0,60	€ 48.831,55
VV1AQ03AD022	0,8500	150	acciaio	2,0000	in pressione	gravità	SAMBUCO					€ 50.894,52	0,60	€ 30.536,71
VV1AQ03AD023	0,4150	100	acciaio	7,5000	in pressione	gravità	SAMBUCO					€ 16.745,62	0,60	€ 10.047,37
VV1AQ03AD024	0,4150	100	acciaio	8,0000	in pressione	gravità	SAMBUCO					€ 16.745,62	0,60	€ 10.047,37
VV1AQ03AD025	1,1340	80	acciaio	0,8000	in pressione	gravità	SAMBUCO					€ 36.901,38	0,60	€ 22.140,83
VV1AQ03AD026	1,0500	125	acciaio	7,8000	in pressione	gravità	SAMBUCO					€ 52.619,07	0,60	€ 31.571,44
VV1AQ03AD027	2,5500	125	acciaio	8,9000	in pressione	gravità	SAMBUCO					€ 127.789,17	0,60	€ 76.673,50
VV1AQ03AD028	0,3200	100	acciaio	0,6000	in pressione	gravità	SAMBUCO					€ 12.912,29	0,60	€ 7.747,37
VV1AQ03AD029	0,8800	125	acciaio	5,5000	in pressione	gravità	SAMBUCO					€ 44.099,79	0,60	€ 26.459,88
VV1AQ04AD001	0,2250	250	acciaio	13,5000	in pressione	gravità	CERAMIDA - S. RUBA					€ 22.258,33	0,60	€ 13.355,00
VV1AQ04AD002	0,2000	125	acciaio	13,5000	in pressione	gravità	CERAMIDA - S. RUBA					€ 10.022,68	0,60	€ 6.013,61
VV1AQ04AD003	1,2500	125	acciaio	1,1000	in pressione	gravità	CERAMIDA - OTTOCANALI					€ 62.641,75	0,60	€ 37.585,05
VV1AQ04AD004	0,8200	125	acciaio	12,4000	in pressione	gravità	CERAMIDA - S. RUBA					€ 41.092,99	0,60	€ 24.655,79
VV1AQ04AD005	1,5000	125	ghisa	2,0000	in pressione	sollevamento	CERAMIDA - OTTOCANALI					€ 75.170,10	0,60	€ 45.102,06
VV1AQ04AD006	2,9000	125	ghisa	2,2000	in pressione	sollevamento	CERAMIDA - S. RUBA					€ 145.328,86	0,60	€ 87.197,32
VV1AQ04AD007	0,1500	150	acciaio	4,2000	in pressione	gravità	CERAMIDA - S. RUBA					€ 8.981,39	0,60	€ 5.388,83
VV1AQ05AD001	6,5000	150	acciaio	9,0000	in pressione	gravità	CERANTONI - SILICA					€ 389.193,35	0,60	€ 233.516,01
VV1AQ05AD002	0,5000	150	acciaio	2,8000	in pressione	gravità	CERANTONI - SILICA					€ 29.937,95	0,60	€ 17.962,77
VV1AQ05AD003	0,5000	80	acciaio	6,2000	in pressione	gravità	CERANTONI - SILICA					€ 16.270,45	0,60	€ 9.762,27
VV1AQ05AD004	3,8000	150	acciaio	24,0000	in pressione	gravità	CERANTONI - SILICA					€ 227.528,42	0,60	€ 136.517,05
VV1AQ05AD005	4,1000	200	acciaio	20,6000	in pressione	gravità	CERANTONI - SILICA					€ 325.543,68	0,60	€ 195.326,21
VV1AQ05AD006	0,7000	100	acciaio	10,0000	in pressione	gravità	CERANTONI - SILICA					€ 28.245,63	0,60	€ 16.947,38
VV1AQ05AD007	0,1500	100	acciaio	6,4000	in pressione	gravità	CERANTONI - SILICA					€ 6.052,64	0,60	€ 3.631,58
VV1AQ05AD008	1,2000	100	acciaio	6,4000	in pressione	gravità	CERANTONI - SILICA					€ 48.421,08	0,60	€ 29.052,65
VV1AQ05AD009	1,5000	80	acciaio	1,1000	in pressione	gravità	CERANTONI - SILICA					€ 48.811,35	0,60	€ 29.286,81
VV1AQ05AD010	1,5000	150	acciaio	4,0000	in pressione	gravità	CERANTONI - SILICA					€ 89.813,85	0,60	€ 53.888,31
VV1AQ05AD011	1,2000	60	acciaio	1,5000	in pressione	gravità	CERANTONI - SILICA					€ 29.677,08	0,60	€ 17.806,25
VV1AQ05AD012	1,2000	125	acciaio	5,0000	in pressione	gravità	CERANTONI - SILICA					€ 60.136,08	0,60	€ 36.081,65
VV1AQ05AD013	2,2000	60	acciaio	0,0000	in pressione	gravità	CERANTONI - SILICA					€ 54.407,98	0,60	€ 32.644,79
VV1AQ05AD014	0,6300	60	acciaio	1,4000	in pressione	gravità	CERANTONI - SILICA					€ 15.580,47	0,60	€ 9.348,28
VV1AQ06AD001	0,5000	125	cemento amianto	10,0000	in pressione	gravità	PORO - LOVRISI					€ 25.056,70	0,60	€ 15.034,02

SINTESI ADDUTTRICI

CODICE	LUNGHEZZA (km)	DIAMETRO (mm)	MATERIALE	Portata (l/s)	Modalità trasporto	Funzionamento	12	Anno inizio costruzione	Anno fine costruzione	Anno entrata in esercizio		Costo a nuovo (€)	Fattore di riduzione (funzionalità)	Valore attuale (€)
VV1AQ06AD002	1,5000	250	cemento amianto	32,0000	in pressione	gravità	PORO - LOVRISI					€ 148.388,85	0,60	€ 89.033,31
VV1AQ06AD003	1,8000	225	cemento amianto	11,0000	in pressione	gravità	PORO - LOVRISI					€ 160.494,12	0,60	€ 96.296,47
VV1AQ06AD004	0,0800	60	acciaio	2,0000	in pressione	sollevamento	PORO - LOVRISI					€ 1.978,47	0,60	€ 1.187,08
VV1AQ06AD005	2,5000	350	acciaio	47,0000	in pressione	sollevamento	PORO - LOVRISI					€ 344.939,75	0,60	€ 206.963,85
VV1AQ06AD006	5,4200	200	acciaio	0,0000	in pressione	gravità	PORO - LOVRISI					€ 430.352,88	0,60	€ 258.211,73
VV1AQ06AD007	2,0000	300	cemento amianto	47,0000	in pressione	gravità	PORO - LOVRISI					€ 236.901,80	0,60	€ 142.141,08
VV1AQ06AD008	1,5000	300	cemento amianto	44,5000	in pressione	gravità	PORO - LOVRISI					€ 177.676,35	0,60	€ 106.605,81
VV1AQ06AD009	0,0200	150	acciaio	8,0000	in pressione	sollevamento	PORO - LOVRISI					€ 1.197,52	0,60	€ 718,51
VV1AQ06AD010	0,5000	150	acciaio	4,0000	in pressione	sollevamento	PORO - LOVRISI					€ 29.937,95	0,60	€ 17.962,77
VV1AQ06AD011	0,3000	150	acciaio	12,0000	in pressione	sollevamento	PORO - LOVRISI					€ 17.962,77	0,60	€ 10.777,66
VV1AQ06AD012	2,5000	300	acciaio	56,5000	in pressione	gravità	PORO - LOVRISI					€ 296.127,25	0,60	€ 177.676,35
VV1AQ06AD013	2,1000	200	acciaio	7,0000	in pressione	gravità	PORO - LOVRISI					€ 166.741,88	0,60	€ 100.045,13
VV1AQ06AD014	3,5000	200	acciaio	7,0000	in pressione	sollevamento	PORO - LOVRISI					€ 277.903,15	0,60	€ 166.741,89
VV1AQ06AD015	0,3000	200	acciaio	8,4000	in pressione	gravità	PORO - LOVRISI					€ 23.820,27	0,60	€ 14.292,16
VV1AQ06AD016	5,2000	200	acciaio	8,4000	in pressione	sollevamento	PORO - LOVRISI					€ 412.884,66	0,60	€ 247.730,80
VV1AQ06AD017	4,0000	100	acciaio	7,6000	in pressione	gravità	PORO - LOVRISI					€ 161.403,60	0,60	€ 96.842,16
VV1AQ06AD018	3,2000	300	cemento amianto	63,7000	in pressione	gravità	PORO - LOVRISI					€ 379.042,89	0,60	€ 227.425,73
VV1AQ06AD019	4,3000	60	acciaio	2,8000	in pressione	gravità	PORO - LOVRISI					€ 106.342,87	0,60	€ 63.805,72
VV1AQ06AD020	0,2500	300	acciaio	60,9000	in pressione	gravità	PORO - LOVRISI					€ 29.612,73	0,60	€ 17.767,64
VV1AQ06AD021	3,0000	100	acciaio	1,2000	in pressione	gravità	PORO - LOVRISI					€ 121.052,70	0,60	€ 72.631,62
VV1AQ06AD022	2,3750	250	cemento amianto	54,9000	in pressione	gravità	PORO - LOVRISI					€ 234.949,01	0,60	€ 140.969,41
VV1AQ06AD023	3,1500	100	acciaio	4,8000	in pressione	gravità	PORO - LOVRISI					€ 127.105,34	0,60	€ 76.263,20
VV1AQ06AD024	1,5000	100	acciaio	3,1000	in pressione	gravità	PORO - LOVRISI					€ 60.526,35	0,60	€ 36.315,81
VV1AQ06AD025	3,5000	80	acciaio	3,1000	in pressione	gravità	PORO - LOVRISI					€ 113.893,15	0,60	€ 68.335,89
VV1AQ06AD026	0,6000	125	acciaio	4,0000	in pressione	gravità	PORO - LOVRISI					€ 30.068,04	0,60	€ 18.040,82
VV1AQ06AD027	0,1500	125	acciaio	4,6000	in pressione	sollevamento	PORO - LOVRISI					€ 7.517,01	0,60	€ 4.510,21
VV1AQ06AD028	0,2000	125	acciaio	2,0000	in pressione	sollevamento	PORO - LOVRISI					€ 10.022,68	0,60	€ 6.013,61
VV1AQ06AD029	0,4250	250	cemento amianto	56,9000	in pressione	gravità	PORO - LOVRISI					€ 42.043,51	0,60	€ 25.226,11
VV1AQ06AD030	4,2000	150	acciaio	20,6000	in pressione	gravità	PORO - LOVRISI					€ 251.478,77	0,60	€ 150.887,26
VV1AQ06AD031	4,0000	150	acciaio	16,5000	in pressione	gravità	PORO - LOVRISI					€ 239.503,60	0,60	€ 143.702,16
VV1AQ06AD032	3,3000	80	acciaio	2,3000	in pressione	gravità	PORO - LOVRISI					€ 107.384,97	0,60	€ 64.430,98
VV1AQ06AD033	1,0000	150	acciaio	6,7000	in pressione	gravità	PORO - LOVRISI					€ 59.875,90	0,60	€ 35.925,54
VV1AQ06AD034	0,1500	150	acciaio	6,7000	in pressione	gravità	PORO - LOVRISI					€ 8.981,39	0,60	€ 5.388,83
VV1AQ06AD035	2,1000	300	acciaio	36,3000	in pressione	gravità	PORO - LOVRISI					€ 248.746,88	0,60	€ 149.248,13
VV1AQ06AD036	1,5000	150	acciaio	4,0000	in pressione	sollevamento	PORO - LOVRISI					€ 89.813,85	0,60	€ 53.888,31
VV1AQ06AD037	0,1000	125	acciaio	2,0000	in pressione	gravità	PORO - LOVRISI					€ 5.011,34	0,60	€ 3.006,80
VV1AQ06AD038	0,0300	60	acciaio	2,0000	in pressione	sollevamento	PORO - LOVRISI					€ 741,93	0,60	€ 445,16
VV1AQ06AD039	1,5000	300	cemento amianto	40,3000	in pressione	gravità	PORO - LOVRISI					€ 177.676,35	0,60	€ 106.605,81
VV1AQ06AD040	4,2000	100	acciaio	2,9000	in pressione	gravità	PORO - LOVRISI					€ 169.473,77	0,60	€ 101.684,26
VV1AQ06AD041	4,0000	225	cemento amianto	37,4000	in pressione	gravità	PORO - LOVRISI					€ 356.653,60	0,60	€ 213.992,16
VV1AQ06AD042	0,5000	200	acciaio	0,0000	in pressione	gravità	PORO - LOVRISI					€ 39.700,45	0,60	€ 23.820,27
VV1AQ06AD043	4,3000	250	ghisa	37,4000	in pressione	gravità	PORO - LOVRISI					€ 425.381,39	0,60	€ 255.228,83
VV1AQ07AD001	0,6000	80	ghisa	1,1000	in pressione	gravità	PRESINACI					€ 19.524,54	0,60	€ 11.714,72
VV1AQ08AD001	5,3000	150	acciaio	25,0000	in pressione	sollevamento	S. GIORGELLO					€ 317.342,28	0,60	€ 190.405,37
VV1AQ08AD002	9,8000	200	acciaio	32,0000	in pressione	sollevamento	S. GIORGELLO					€ 778.128,84	0,60	€ 466.877,30
VV1AQ08AD003	1,3000	150	acciaio	20,0000	in pressione	gravità	S. GIORGELLO					€ 77.838,67	0,60	€ 46.703,20

SINTESI ADDUTTRICI

CODICE	LUNGHEZZA (km)	DIAMETRO (mm)	MATERIALE	Portata (l/s)	Modalità trasporto	Funzionamento	12	Anno inizio costruzione	Anno fine costruzione	Anno entrata in esercizio		Costo a nuovo (€)	Fattore di riduzione (funzionalità)	Valore attuale (€)
VV1AQ08AD004	1,0000	150	acciaio	0,0000	in pressione	sollevamento	S. GIORGELLO					€ 59.875,90	0,60	€ 35.925,54
VV1AQ08AD005	1,4000	150	acciaio	20,0000	in pressione	sollevamento	S. GIORGELLO					€ 83.826,26	0,60	€ 50.295,76
VV1AQ09AD001	3,1000	100	acciaio	2,5000	in pressione	gravità	JACOPIO					€ 125.087,79	0,60	€ 75.052,67
VV1AQ09AD002	1,9000	125	ghisa	6,5000	in pressione	gravità	JACOPIO					€ 95.215,46	0,60	€ 57.129,28
VV1AQ09AD003	2,2000	80	ghisa	4,5000	in pressione	gravità	JACOPIO					€ 71.589,98	0,60	€ 42.953,99
VV1AQ10AD001	0,2500	150	acciaio	1,4000	in pressione	gravità	PORO - NUCARELLA					€ 14.968,98	0,60	€ 8.981,39
VV1AQ10AD002	4,4500	150	acciaio	1,4000	in pressione	sollevamento	PORO - NUCARELLA					€ 266.447,74	0,60	€ 159.868,65
VV1AQ10AD003	0,8000	80	acciaio	6,4000	in pressione	sollevamento	PORO - NUCARELLA					€ 26.032,72	0,60	€ 15.619,63
VV1AQ10AD004	0,8000	80	acciaio	0,0000	in pressione	sollevamento	PORO - NUCARELLA					€ 26.032,72	0,60	€ 15.619,63
VV1AQ10AD005	0,7000	80	acciaio	6,4000	in pressione	sollevamento	PORO - NUCARELLA					€ 22.778,63	0,60	€ 13.667,18
VV1AQ10AD006	0,3000	80	acciaio	3,5000	in pressione	gravità	PORO - NUCARELLA					€ 9.762,27	0,60	€ 5.857,36
VV1AQ10AD007	0,2500	80	acciaio	0,0000	in pressione	sollevamento	PORO - NUCARELLA					€ 8.135,23	0,60	€ 4.881,14
VV1AQ10AD008	2,4500	200	acciaio	14,9000	in pressione	gravità	PORO - NUCARELLA					€ 194.532,21	0,60	€ 116.719,33
VV1AQ10AD009	0,4000	125	acciaio	11,5000	in pressione	gravità	PORO - NUCARELLA					€ 20.045,36	0,60	€ 12.027,22
VV1AQ10AD010	1,7000	150	acciaio	14,5000	in pressione	gravità	PORO - NUCARELLA					€ 101.789,03	0,60	€ 61.073,42
VV1AQ10AD011	4,0000	100	acciaio	3,1000	in pressione	gravità	PORO - NUCARELLA					€ 161.403,60	0,60	€ 96.842,16
VV1AQ10AD012	2,9000	125	acciaio	10,6000	in pressione	gravità	PORO - NUCARELLA					€ 145.328,86	0,60	€ 87.197,32
VV1AQ10AD013	1,7500	80	acciaio	4,6000	in pressione	gravità	PORO - NUCARELLA					€ 56.946,58	0,60	€ 34.167,95
VV1AQ10AD014	2,2500	80	acciaio	1,6000	in pressione	gravità	PORO - NUCARELLA					€ 73.217,03	0,60	€ 43.930,22
VV1AQ11AD001	0,5200	125	acciaio	2,6000	in pressione	sollevamento	CONTURA - S. LEO					€ 26.058,97	0,60	€ 15.635,38
VV1AQ11AD002	2,6450	80	acciaio	0,0000	in pressione	gravità	CONTURA - S. LEO					€ 86.070,68	0,60	€ 51.642,41
VV1AQ11AD003	1,4500	60	acciaio	0,0000	in pressione	gravità	CONTURA - S. LEO					€ 35.859,81	0,60	€ 21.515,88
VV1AQ11AD004	2,1700	300	acciaio	28,1000	in pressione	gravità	CONTURA - S. LEO					€ 257.038,46	0,60	€ 154.223,08
VV1AQ11AD005	2,4900	100	acciaio	4,8000	in pressione	gravità	COTURA - S.LEO					€ 100.473,74	0,60	€ 60.284,24
VV1AQ11AD006	0,1550	125	acciaio	1,9000	in pressione	gravità	CONTURA - S. LEO					€ 7.767,58	0,60	€ 4.660,55
VV1AQ11AD007	2,5900	125	acciaio	2,9000	in pressione	gravità	CONTURA - S. LEO					€ 129.793,70	0,60	€ 77.876,22
VV1AQ11AD008	0,7800	150	acciaio	4,6000	in pressione	sollevamento	CONTURA - S. LEO					€ 46.703,20	0,60	€ 28.021,92
VV1AQ11AD009	1,5200	200	acciaio	21,0000	in pressione	gravità	CONTURA - S. LEO					€ 120.689,37	0,60	€ 72.413,62
VV1AQ11AD010	6,1700	175	acciaio	16,7000	in pressione	gravità	CONTURA - S. LEO					€ 429.668,93	0,60	€ 257.801,36
VV1AQ11AD011	2,4420	175	acciaio	11,5000	in pressione	gravità	CONTURA - S. LEO					€ 170.056,97	0,60	€ 102.034,18
VV1AQ11AD012	0,4000	80	acciaio	1,5000	in pressione	gravità	CONTURA - S. LEO					€ 13.016,36	0,60	€ 7.809,82
VV1AQ11AD013	0,4800	175	acciaio	10,0000	in pressione	gravità	CONTURA - S. LEO					€ 33.426,43	0,60	€ 20.055,86
VV1AQ12AD001	0,2000	80	acciaio	5,0000	in pressione	sollevamento	VALLE					€ 6.508,18	0,60	€ 3.904,91
VV1AQ12AD002	4,2000	80	acciaio	2,5000	in pressione	sollevamento	VALLE					€ 136.671,77	0,60	€ 82.003,06
VV1AQ12AD003	3,5000	60	ghisa	1,5000	in pressione	gravità	VALLE					€ 86.558,15	0,60	€ 51.934,89
VV1AQ13AD001	1,5500	100	ghisa	2,0000	in pressione	gravità	SANT AGATA					€ 62.543,89	0,60	€ 37.526,34
VV1AQ13AD002	2,4600	80	acciaio	1,0000	in pressione	gravità	SANT AGATA					€ 80.050,62	0,60	€ 48.030,37
VV1AQ13AD003	0,9500	125	acciaio	3,4000	in pressione	gravità	SANT AGATA					€ 47.607,73	0,60	€ 28.564,64
VV1AQ13AD004	0,9300	125	acciaio	1,6000	in pressione	gravità	SANT AGATA					€ 46.605,46	0,60	€ 27.963,28
VV1AQ14AD001	0,3000	80	ghisa	2,5000	in pressione	gravità	MALOPERA					€ 9.762,27	0,60	€ 5.857,36
VV1AQ14AD002	2,7000	150	acciaio	2,5000	in pressione	sollevamento	MALOPERA					€ 161.664,93	0,60	€ 96.998,96

SINTESI ADDUTTRICI

CODICE	LUNGHEZZA (km)	DIAMETRO (mm)	MATERIALE	Portata (l/s)	Modalità trasporto	Funzionamento	12	Anno inizio costruzione	Anno fine costruzione	Anno entrata in esercizio		Costo a nuovo (€)	Fattore di riduzione (funzionalità)	Valore attuale (€)
VV1AQ15AD001	4,7000	150	acciaio	0,0000	in pressione	gravità	CANNAVO					€ 281.416,72	0,60	€ 168.850,03
VV1AQ15AD002	2,5000	80	acciaio	1,2000	in pressione	gravità	CANNAVO					€ 81.352,25	0,60	€ 48.811,35
VV1AQ15AD003	1,5000	80	acciaio	0,8000	in pressione	gravità	CANNAVO					€ 48.811,35	0,60	€ 29.286,81
VV1AQ15AD004	0,3100	80	acciaio	2,8000	in pressione	gravità	CANNAVO					€ 10.087,68	0,60	€ 6.052,61
VV1AQ15AD005	2,5000	125	acciaio	4,5000	in pressione	gravità	CANNAVO					€ 125.283,50	0,60	€ 75.170,10
VV1AQ15AD006	2,5000	80	acciaio	2,9000	in pressione	gravità	CANNAVO					€ 81.352,25	0,60	€ 48.811,35
VV1AQ15AD007	2,7110	60	acciaio	0,4000	in pressione	gravità	CANNAVO					€ 67.045,47	0,60	€ 40.227,28
VV1AQ16AD001	4,1700	200	acciaio	14,0000	in pressione	gravità	GRANDE PIETRA					€ 331.101,76	0,60	€ 198.661,06
VV1AQ16AD002	0,4000	200	acciaio	1,7000	in pressione	gravità	GRANDE PIETRA					€ 31.760,36	0,60	€ 19.056,22
VV1AQ16AD003	3,7800	100	PEAD	1,1000	in pressione	gravità	GRANDE PIETRA					€ 152.526,40	0,60	€ 91.515,84
VV1AQ16AD004	2,5300	100	acciaio	0,6000	in pressione	gravità	GRANDE PIETRA					€ 102.087,78	0,60	€ 61.252,67
VV1AQ17AD001	5,2000	125	acciaio	1,1000	in pressione	gravità	PARIS					€ 260.589,67	0,60	€ 156.353,80
VV1AQ18AD001	1,7600	100	acciaio	1,8000	in pressione	gravità	BADIA					€ 71.017,58	0,60	€ 42.610,55
VV1AQ19AD001	1,1890	125	acciaio	6,0000	in pressione	gravità	MANDARADONI					€ 59.584,83	0,60	€ 35.750,90
VV1AQ19AD002	3,9200	60	acciaio	0,3000	in pressione	gravità	MANDARADONI					€ 96.945,13	0,60	€ 58.167,08
VV1AQ20AD001	0,5680	80	acciaio	6,2000	in pressione	sollevamento	CEFALY					€ 18.483,23	0,60	€ 11.089,94
VV1AQ20AD002	0,2500	150	acciaio	6,9000	in pressione	gravità	CEFALY					€ 14.968,98	0,60	€ 8.981,39
VV1AQ20AD003	0,2250	150	acciaio	7,4000	in pressione	gravità	CEFALY					€ 13.472,08	0,60	€ 8.083,25
VV1AQ20AD004	0,1100	80	acciaio	1,5000	in pressione	gravità	CEFALY					€ 3.579,50	0,60	€ 2.147,70
VV1AQ20AD005	0,2000	150	acciaio	9,4000	in pressione	gravità	CRFALY					€ 11.975,18	0,60	€ 7.185,11
VV1AQ20AD006	1,3400	175	acciaio	9,4000	in pressione	gravità	CEFALY					€ 93.315,46	0,60	€ 55.989,27
VV1AQ20AD007	0,2300	60	acciaio	1,4200	in pressione	gravità	CEFALY					€ 5.688,11	0,60	€ 3.412,86
VV1AQ20AD008	0,2870	125	acciaio	3,6400	in pressione	gravità	CEFALY					€ 14.382,55	0,60	€ 8.629,53
VV1AQ20AD009	3,8380	200	acciaio	13,4000	in pressione	gravità	CEFALY					€ 304.740,66	0,60	€ 182.844,40
VV1AQ20AD010	0,9520	150	acciaio	13,0400	in pressione	gravità	CEFALY					€ 57.001,86	0,60	€ 34.201,11
VV1AQ20AD011	1,2500	125	acciaio	10,1000	in pressione	gravità	CEFALY					€ 62.641,75	0,60	€ 37.585,05
VV1AQ20AD012	1,4380	100	acciaio	1,6000	in pressione	gravità	CEFALY					€ 58.024,59	0,60	€ 34.814,76
VV1AQ20AD013	1,1250	80	acciaio	2,9400	in pressione	gravità	CEFALY					€ 36.608,51	0,60	€ 21.965,11
VV1AQ20AD014	1,8440	100	acciaio	2,0000	in pressione	gravità	CEFALY					€ 74.407,06	0,60	€ 44.644,24
VV1AQ20AD015	1,7490	50	acciaio	2,0000	in pressione	gravità	CEFALY					€ 36.424,50	0,60	€ 21.854,70
VV1AQ21AD001	1,7450	80	acciaio	1,5000	in pressione	gravità	POLIA					€ 56.783,87	0,60	€ 34.070,32
VV1AQ21AD002	0,1820	100	acciaio	0,0000	in pressione	gravità	POLIA					€ 7.343,86	0,60	€ 4.406,32
VV1AQ21AD003	2,1640	60	acciaio	2,0000	in pressione	gravità	POLIA					€ 53.517,67	0,60	€ 32.110,60
VV1AQ22AD001	1,5000	80	acciaio	1,3500	in pressione	gravità	ALESSANDRO					€ 48.811,35	0,60	€ 29.286,81
VV1AQ22AD002	5,4150	80	acciaio	0,9000	in pressione	gravità	ALESSANDRO					€ 176.208,97	0,60	€ 105.725,38
VV1AQ23AD001	3,5000	200	acciaio	12,0000	in pressione	sollevamento	MEDMA					€ 277.903,15	0,60	€ 166.741,89
VV1AQ23AD002	4,0000	300	acciaio	50,0000	in pressione	sollevamento	MEDMA					€ 473.803,60	0,60	€ 284.282,16
VV1AQ23AD003	3,1500	100	acciaio	2,6000	in pressione	gravità	MEDMA					€ 127.105,34	0,60	€ 76.263,20
VV1AQ23AD004	0,8000	300	acciaio	17,2000	in pressione	sollevamento	MEDMA					€ 94.760,72	0,60	€ 56.856,43
VV1AQ23AD005	1,2000	150	acciaio	14,6000	in pressione	sollevamento	MEDMA					€ 71.851,08	0,60	€ 43.110,65
VV1AQ23AD006	0,5000	300	acciaio	32,8000	in pressione	sollevamento	MEDMA					€ 59.225,45	0,60	€ 35.535,27
VV1AQ23AD007	3,2000	300	acciaio	32,8000	in pressione	sollevamento	MEDMA					€ 379.042,89	0,60	€ 227.425,73
VV1AQ23AD008	0,3500	100	acciaio	6,1000	in pressione	gravità	MEDMA					€ 14.122,81	0,60	€ 8.473,69
VV1AQ23AD009	1,7500	100	acciaio	4,4000	in pressione	gravità	MEDMA					€ 70.614,08	0,60	€ 42.368,45
VV1AQ23AD010	3,7000	300	acciaio	26,7000	in pressione	gravità	MEDMA					€ 438.268,34	0,60	€ 262.961,00
VV1AQ23AD011	0,2500	100	acciaio	2,2000	in pressione	gravità	MEDMA					€ 10.087,73	0,60	€ 6.052,64
VV1AQ23AD012	6,2000	300	acciaio	24,5000	in pressione	gravità	MEDMA					€ 734.395,56	0,60	€ 440.637,33
VV1AQ23AD013	1,2000	200	acciaio	24,5000	in pressione	gravità	MEDMA					€ 95.281,08	0,60	€ 57.168,65
VV1AQ23AD014	2,0000	125	ghisa	3,7000	in pressione	gravità	MEDMA					€ 100.226,80	0,60	€ 60.136,08
VV1AQ23AD015	4,2000	150	acciaio	20,8000	in pressione	gravità	MEDMA					€ 251.478,77	0,60	€ 150.887,26
VV1AQ23AD016	0,0300	100	acciaio	1,5000	in pressione	gravità	MEDMA					€ 1.210,53	0,60	€ 726,32
VV1AQ23AD017	2,3000	150	acciaio	19,3000	in pressione	gravità	MEDMA					€ 137.714,57	0,60	€ 82.628,74
VV1AQ23AD018	0,0300	100	acciaio	2,2000	in pressione	gravità	MEDMA					€ 1.210,53	0,60	€ 726,32
VV1AQ23AD019	1,1000	150	acciaio	17,1000	in pressione	gravità	MEDMA					€ 65.863,49	0,60	€ 39.518,09
VV1AQ23AD020	2,2000	150	acciaio	7,0000	in pressione	gravità	MEDMA					€ 131.726,98	0,60	€ 79.036,19

SINTESI ADDUTTRICI

CODICE	LUNGHEZZA (km)	DIAMETRO (mm)	MATERIALE	Portata (l/s)	Modalità trasporto	Funzionamento	12	Anno inizio costruzione	Anno fine costruzione	Anno entrata in esercizio		Costo a nuovo (€)	Fattore di riduzione (funzionalità)	Valore attuale (€)
VV1AQ23AD021	4,3000	100	acciaio	8,4000	in pressione	gravità	MEDMA					€ 173.508,88	0,60	€ 104.105,33
VV1AQ24AD001	1,5000	100	acciaio	0,8200	in pressione	gravità	PRIGOLI					€ 60.526,35	0,60	€ 36.315,81
VV1AQ24AD002	0,2500	60	acciaio	0,5500	in pressione	gravità	PRIGOLI					€ 6.182,73	0,60	€ 3.709,64
VV1AQ24AD003	0,6250	50	acciaio	1,0000	in pressione	gravità	PRIGOLI					€ 13.016,19	0,60	€ 7.809,71
VV1AQ25AD001	2,4000	60	acciaio	1,1000	in pressione	gravità	PANTANO					€ 59.354,16	0,60	€ 35.612,50
											Totale	**€ 380.183.841,46**		**€ 228.110.304,87**

Costo [€] = (0,3905 x Diametro [mm] + 1,3009) x Lunghezza [m]

Celle con dato non disponibile (valutazione forfait: € 1000)

SINTESI SERBATOI

Codice opera	Tipologia opera	Acquedotto	Tipologia costruttiva	Materiale	Numero vasche	H vasca (m)	Qmax pelo libero (mlsm)	Capacità complessiva (mc)	Vmed erogato (mc/anno)	Sfioro	Vmed sfiorato	In esercizio	Utilizzo	Opere civili	Opere elettromeccaniche	Funzionalità	Osservazioni	Anno inizio costruzione	Anno fine costruzione	Anno entrata in esercizio	Costo a nuovo (€)	Fattore di riduzione (funzionalità)	Valore attuale (€)
CS1AQ01AC01	torrino piezometrico	ABATEMARCO	interrato	cemento armato	1	0,00	653,00	15	0			si	continuo	sufficiente	sufficiente	sufficiente	MISURATORE DI LIVELLO MARCA BOSCO.			1984	€ 13.304,83	0,6	€ 7.982,90
CS1AQ01AC02	vasca di disconnesione	ABATEMARCO	sopraelevato	cemento armato	1	2,30	572,30		0			si	continuo	buono	sufficiente	buono				1984	€ 25.000,00	0,8	€ 20.000,00
CS1AQ01AC03	bottino di riunione	ABATEMARCO	interrato	cemento armato	1	587,00	615,27	50	0			si	continuo	sufficiente	sufficiente	sufficiente		1970		1974	€ 30.904,69	0,6	€ 18.542,82
CS1AQ01AC04	serbatoio	ABATEMARCO	seminterrato	cemento armato	1	3,90	459,10	150	20487	si		si	continuo	insufficiente	insufficiente	buono	RIPRISTINO OPERE CIVILI ED IDRAULICHE	1970		1974	€ 66.682,11	0,8	€ 53.345,69
CS1AQ01AC05	serbatoio	ABATEMARCO	seminterrato	cemento armato	1	4,58	409,00	400	232526	si		si	continuo	insufficiente	insufficiente	sufficiente		1970		1974	€ 132.491,32	0,6	€ 79.494,79
CS1AQ01AC06	serbatoio	ABATEMARCO	seminterrato	cemento armato	1	5,00	437,27	350	131613	si		si	continuo	buono	sufficiente	buono	CURATO NEI MINIMI PARTICOLARI: PAVIMENTO, MARMII ..	1970		1974	€ 120.668,27	0,8	€ 96.534,61
CS1AQ01AC07	serbatoio	ABATEMARCO	seminterrato	cemento armato	1	2,50		50	3162			si	continuo	sufficiente	sufficiente	buono		1970		1974	€ 30.904,69	0,8	€ 24.723,75
CS1AQ01AC08	serbatoio	ABATEMARCO	interrato	cemento armato	1	2,50	472,50	50	3162	si		si	continuo	buono	sufficiente	buono		1970		1974	€ 30.904,69	0,8	€ 24.723,75
CS1AQ01AC09	serbatoio	ABATEMARCO	interrato	cemento armato	1	4,58	409,00	100	21700	si		si	continuo	insufficiente	sufficiente	sufficiente		1970		1974	€ 50.204,82	0,6	€ 30.122,89
CS1AQ01AC10	serbatoio	ABATEMARCO	seminterrato	cemento armato	1			50	906			si	continuo	sufficiente	sufficiente	buono		1970		1974	€ 30.904,69	0,8	€ 24.723,75
CS1AQ01AC11	serbatoio	ABATEMARCO	interrato	cemento armato	1			50	15000	si		si	continuo	sufficiente	sufficiente	buono		1970		1974	€ 30.904,69	0,8	€ 24.723,75
CS1AQ01AC12	serbatoio	ABATEMARCO	interrato	cemento armato	1		414,00	50	3050	si		si	continuo	buono	sufficiente	buono	COPERTURA DA RIFARE	1970		1974	€ 30.904,69	0,8	€ 24.723,75
CS1AQ01AC13	serbatoio	ABATEMARCO	seminterrato	cemento armato	1	0,00		50	31536			si	continuo	sufficiente	sufficiente	sufficiente		1970		1974	€ 30.904,69	0,6	€ 18.542,82
CS1AQ01AC14	serbatoio	ABATEMARCO	interrato	cemento armato	1	2,50		50	22932	si		si	continuo	sufficiente	sufficiente	buono		1970		1974	€ 30.904,69	0,8	€ 24.723,75
CS1AQ01AC15	serbatoio	ABATEMARCO	interrato	cemento armato	1	4,00		50	37287	si		si	continuo	buono	sufficiente	sufficiente		1970		1974	€ 30.904,69	0,6	€ 18.542,82
CS1AQ01AC16	serbatoio	ABATEMARCO	interrato	cemento armato	1	3,51	444,00	150	16896	si		si	continuo	sufficiente	sufficiente	buono		1970		1974	€ 66.682,11	0,8	€ 53.345,69
CS1AQ01AC17	serbatoio	ABATEMARCO	interrato	cemento armato	1	4,53	518,00	250	41930	si		si	continuo	sufficiente	sufficiente	buono		1970		1974	€ 95.346,21	0,8	€ 76.276,97
CS1AQ01AC18	serbatoio	ABATEMARCO	interrato	cemento armato	1	3,66	479,66	150	26308	si		si	continuo	sufficiente	sufficiente	buono		1970		1974	€ 66.682,11	0,8	€ 53.345,69
CS1AQ01AC19	serbatoio	ABATEMARCO	sopraelevato	cemento armato	1	3,18	385,18	500	256989	si		si	continuo	sufficiente	sufficiente	buono		1970		1974	€ 154.890,38	0,8	€ 123.912,30
CS1AQ01AC20	serbatoio	ABATEMARCO	sopraelevato	cemento armato	1	3,18	309,00	500	256989	si		si	continuo	insufficiente	insufficiente	buono		1970		1974	€ 154.890,38	0,8	€ 123.912,30
CS1AQ01AC21	serbatoio	ABATEMARCO	interrato	cemento armato	2	4,65	264,15	600	376070	si		si	continuo	insufficiente	sufficiente	buono	RIPRISTINO DEGLI INTONACI	1970		1974	€ 175.975,14	0,8	€ 140.780,11
CS1AQ01AC22	serbatoio	ABATEMARCO	interrato	cemento armato	2			700	322385	si		si	continuo	sufficiente	sufficiente	buono		1970		1974	€ 196.026,18	0,8	€ 156.820,94
CS1AQ01AC23	serbatoio	ABATEMARCO	interrato	cemento armato	1			250	55907	si		si	continuo	sufficiente	sufficiente	buono		1970		1974	€ 95.346,21	0,8	€ 76.276,97
CS1AQ01AC24	serbatoio	ABATEMARCO	C	cemento armato	1	3,15	526,00	250	110458	si		si	continuo	sufficiente	sufficiente	sufficiente		1970		1974	€ 95.346,21	0,6	€ 57.207,73
CS1AQ01AC25	serbatoio	ABATEMARCO	interrato	cemento armato	1	3,95	324,00	300	182301	si		si	continuo	insufficiente	sufficiente	buono		1970		1974	€ 108.325,40	0,8	€ 86.660,32
CS1AQ01AC26	serbatoio	ABATEMARCO	interrato	cemento armato	1	4,00	109,00	250	96742	si		si	continuo	insufficiente	sufficiente	buono		1970		1974	€ 95.346,21	0,8	€ 76.276,97
CS1AQ01AC27	serbatoio	ABATEMARCO	interrato	cemento armato	2	4,00	88,00	500		si		si	continuo	insufficiente	sufficiente	buono	RIFACIMENTO DELL'INTONACO SOFFITTO E RIPRISTINO DELLA GUAINA ESTERNA	1970		1974	€ 154.890,38	0,8	€ 123.912,30
CS1AQ01AC28	serbatoio	ABATEMARCO	interrato	cemento armato	1	5,75	186,25	200		si		si	continuo	sufficiente	sufficiente	buono		1970		1974	€ 81.557,98	0,8	€ 65.246,38
CS1AQ01AC29	serbatoio	ABATEMARCO	interrato	cemento armato	1	4,00	140,00	150	140143	si		si	continuo	sufficiente	sufficiente	buono	STATO CONDOTTA INSUFFICIENTE	1970		1974	€ 66.682,11	0,8	€ 53.345,69
CS1AQ01AC30	serbatoio	ABATEMARCO	seminterrato	cemento armato	2	4,00	271,00	200	26832			si	continuo	sufficiente	sufficiente	sufficiente		1970		1974	€ 81.557,98	0,6	€ 48.934,79
CS1AQ01AC31	serbatoio	ABATEMARCO	sopraelevato	cemento armato	1		291,00	500	421763			si	continuo	insufficiente	sufficiente	buono		1970		1974	€ 154.890,38	0,8	€ 123.912,30
CS1AQ01AC32	serbatoio	ABATEMARCO	seminterrato	cemento armato	18	6,00		12000	2043438	si		si	continuo	buono	sufficiente	buono	Tipologia mista con vasche cicolari e rettangolari.	1970		1974	€ 1.432.756,25	0,8	€ 1.146.205,00
CS1AQ01AC33	serbatoio	ABATEMARCO	interrato	cemento armato	2			600		si		si	continuo	insufficiente	sufficiente	buono	GESTITO DALLA SOCIETA' ACQUA ROTA B.	1970		1974	€ 175.975,14	0,8	€ 140.780,11
CS1AQ01AC34	serbatoio	ABATEMARCO	seminterrato	cemento armato	1			250	126484	si		si	continuo	buono	sufficiente	buono		1970		1974	€ 95.346,21	0,8	€ 76.276,97
CS1AQ01AC35	serbatoio	ABATEMARCO	interrato	cemento armato	2			600	457342	si		si	continuo	sufficiente	sufficiente	buono	Denominato anche VASCONI Castrolibero.	1970		1974	€ 175.975,14	0,8	€ 140.780,11
CS1AQ01AC36	serbatoio	ABATEMARCO	mista	cemento armato	2		302,00	2400	3003995	si		si	continuo	buono	sufficiente	buono	Tipologia mista con vasca interrata e sopraelevata	1970		1974	€ 464.401,17	0,8	€ 371.520,94
CS1AQ01AC37	serbatoio	ABATEMARCO	mista	cemento armato	2	4,75	381,75	12000	1954187	si		si	continuo	buono	sufficiente	buono	Tipologia mista con vasca interrata e sopraelevata	1970		1974	€ 1.432.756,25	0,8	€ 1.146.205,00
CS1AQ01AC38	vasca di carico	ABATEMARCO	seminterrato	cemento armato	2	0,00	670,00					si	continuo	sufficiente	sufficiente	sufficiente		1970		1974	€ 25.000,00	0,6	€ 15.000,00
CS1AQ01AC40	serbatoio	ABATEMARCO	seminterrato	cemento armato	1	3,70	569,00	150	35779	si		si	non utilizzato	sufficiente	sufficiente	pessimo	FUORI USO	1970		1974	€ 66.682,11	0,2	€ 13.336,42
CS1AQ01AC42	serbatoio	ABATEMARCO	interrato	cemento armato	14	4,00	534,25	200	49839	si		si	continuo	buono	sufficiente	buono		1970		1974	€ 81.557,98	0,8	€ 65.246,38
CS1AQ01AC43	serbatoio	ABATEMARCO	seminterrato	cemento armato	1	4,50	616,00	250	15810	si		si	continuo	buono	sufficiente	ottimo		1970		1974	€ 95.346,21	1	€ 95.346,21
CS1AQ01AC44	serbatoio	ABATEMARCO	interrato	cemento armato	1	3,00	595,82	50	43408	si		si	continuo	sufficiente	sufficiente	buono		1970		1974	€ 30.904,69	0,8	€ 24.723,75
CS1AQ01AC45	serbatoio	ABATEMARCO	seminterrato	cemento armato	1	4,00	563,84	300	57373	si		si	continuo	insufficiente	sufficiente	buono		1970		1974	€ 108.325,40	0,8	€ 86.660,32
CS1AQ01AC46	serbatoio	ABATEMARCO	interrato	cemento armato	1	4,16	434,50	200	41503	si		si	continuo	sufficiente	sufficiente	buono		1970		1974	€ 81.557,98	0,8	€ 65.246,38
CS1AQ01AC47	serbatoio	ABATEMARCO	interrato	cemento armato	1	4,00	409,00	100	63131	si		si	continuo	buono	sufficiente	buono		1970		1974	€ 50.204,82	0,8	€ 40.163,86
CS1AQ01AC48	serbatoio	ABATEMARCO	interrato	cemento armato	1		380,00	150	87149	si		si	continuo	sufficiente	sufficiente	buono		1970		1974	€ 66.682,11	0,8	€ 53.345,69
CS1AQ01AC49	serbatoio	ABATEMARCO	interrato	cemento armato	2	5,14	523,00	300	94863	si		si	continuo	sufficiente	sufficiente	buono		1970		1974	€ 108.325,40	0,8	€ 86.660,32
CS1AQ01AC50	serbatoio	ABATEMARCO	interrato	cemento armato	1	3,24	525,00	100	31621	si		si	continuo	sufficiente	sufficiente	buono		1970		1974	€ 50.204,82	0,8	€ 40.163,86
CS1AQ01AC51	serbatoio	ABATEMARCO	interrato	cemento armato	1	4,00	513,30	150	75969	si		si	continuo	sufficiente	sufficiente	buono		1970		1974	€ 66.682,11	0,8	€ 53.345,69
CS1AQ01AC52	serbatoio	ABATEMARCO	seminterrato	cemento armato	1	4,77	483,00	500	302417	si		si	continuo	sufficiente	sufficiente	buono		1970		1974	€ 154.890,38	0,8	€ 123.912,30
CS1AQ01AC53	serbatoio	ABATEMARCO	interrato	cemento armato	1	4,50	370,00	150	15226	si		si	continuo	sufficiente	sufficiente	buono		1970		1974	€ 66.682,11	0,8	€ 53.345,69
CS1AQ01AC54	serbatoio	ABATEMARCO	interrato	cemento armato	1	3,00	491,00	150				si	continuo	insufficiente	assenti	sufficiente	RIPRISTINO DEGLI INTONACI E DELLE TUBAZIONI				€ 66.682,11	0,6	€ 40.009,26

SINTESI SERBATOI

Codice opera	Tipologia opera	Acquedotto	Tipologia costruttiva	Materiale	Numero vasche	H vasca (m)	Qmax pelo libero (mlsm)	Capacità complessiva (mc)	Vmed erogato (mc/anno)	Sfioro	Vmed sfiorato	In esercizio	Utilizzo	Opere civili	Opere elettromeccaniche	Funzionalità	Osservazioni	Anno inizio costruzione	Anno fine costruzione	Anno entrata in esercizio	Costo a nuovo (€)	Fattore di riduzione (funzionalità)	Valore attuale (€)
CS1AQ01AC56	serbatoio	ABATEMARCO	interrato	cemento armato	1	3,90	434,40					no	continuo	buono	assenti	buono	SERBATOIO COMUNALE CON CONTATORE DELLA REGIONE				€ 25.000,00	0,8	€ 20.000,00
CS1AQ01AC57	serbatoio	ABATEMARCO	sopraelevato	cemento armato	1	3,18	385,18	500	256989	si		si	continuo	insufficiente	sufficiente	buono		1970		1974	€ 154.890,38	0,8	€ 123.912,30
CS1AQ01AC58	serbatoio	ABATEMARCO	seminterrato	cemento armato		4,00	352,00					si	continuo	insufficiente	assenti	sufficiente					€ 25.000,00	0,6	€ 15.000,00
CS1AQ02AC01	serbatoio	RENDE E UNITI	interrato	cemento armato	2		523,00	500	47432	si		si	continuo	buono	sufficiente	sufficiente	ANTIFURTO COMPETENZA ACQUE POTABILI.				€ 154.890,38	0,6	€ 92.934,23
CS1AQ02AC02	serbatoio	RENDE E UNITI	interrato	cemento armato	2	3,48	270,00	300	50315	si		si	continuo	sufficiente	sufficiente	sufficiente	vasca raddoppiata.				€ 108.325,40	0,6	€ 64.995,24
CS1AQ02AC03	serbatoio	RENDE E UNITI	seminterrato	cemento armato	1		304,00	200		si		si	continuo	sufficiente	sufficiente	sufficiente					€ 81.557,98	0,6	€ 48.934,79
CS1AQ02AC04	serbatoio	RENDE E UNITI	seminterrato	cemento armato	1	4,30	187,30	300		si		si	continuo	buono	sufficiente	buono					€ 108.325,40	0,8	€ 86.660,32
CS1AQ02AC05	serbatoio	RENDE E UNITI	interrato	cemento armato	1	6,00	606,00	800	360753	si		si	continuo	sufficiente	sufficiente	sufficiente	MISURATORE NON FUNZIONANTE APPARECCHIO N°5837;ANNO :1969;				€ 215.232,79	0,6	€ 129.139,67
CS1AQ02AC06	serbatoio	RENDE E UNITI	seminterrato	cemento armato	1	3,62	579,00	100	93884	si		si	continuo	buono	sufficiente	sufficiente	misuratore non funzionante, apparecchio n° 56258, anno 1969.				€ 50.204,82	0,6	€ 30.122,89
CS1AQ03AC01	serbatoio	MARANO E UNITI	interrato	cemento armato	1			150	43844	si		si	continuo	sufficiente	sufficiente	sufficiente	CONDOTTA IN ARRIVO AI POZZI COMUNALI				€ 66.682,11	0,6	€ 40.009,26
CS1AQ03AC02	serbatoio	MARANO E UNITI	interrato	cemento armato	1			200	131777	si		si	continuo	sufficiente	sufficiente	buono	ARRIVO DI POZZI COMUNALI				€ 81.557,98	0,8	€ 65.246,38
CS1AQ03AC03	serbatoio	MARANO E UNITI	interrato	cemento armato	1			150	39742	si		si	continuo	sufficiente	sufficiente	sufficiente					€ 66.682,11	0,6	€ 40.009,26
CS1AQ03AC04	serbatoio	MARANO E UNITI	interrato	cemento armato	1			100	170335	si		si	continuo	sufficiente		sufficiente	CONDOTTA IN ARRIVO AI POZZI COMUNALI				€ 50.204,82	0,6	€ 30.122,89
CS1AQ03AC05	serbatoio	MARANO E UNITI	seminterrato	cemento armato	1	0,00		100	0			si	continuo	sufficiente	sufficiente	sufficiente					€ 50.204,82	0,6	€ 30.122,89
CS1AQ03AC06	serbatoio	MARANO E UNITI	interrato	cemento armato	1			100	0	si		si	continuo	insufficiente	sufficiente	sufficiente					€ 50.204,82	0,6	€ 30.122,89
CS1AQ03AC07	serbatoio	MARANO E UNITI	interrato	cemento armato	1			100	51794			si	INUTILIZZATO	insufficiente	sufficiente	insufficiente					€ 50.204,82	0,4	€ 20.081,93
CS1AQ03AC08	serbatoio	MARANO E UNITI	seminterrato	cemento armato	1	4,25	555,65	200	238430	si		si	continuo	sufficiente	sufficiente	sufficiente					€ 81.557,98	0,6	€ 48.934,79
CS1AQ03AC09	serbatoio	MARANO E UNITI	interrato	cemento armato	1		503,30	100	252369	si		si	continuo	insufficiente	sufficiente	sufficiente	TELECONTROLLO ITALGAS				€ 50.204,82	0,6	€ 30.122,89
CS1AQ03AC10	serbatoio	MARANO E UNITI	seminterrato	cemento armato	1	0,00		150	92957			si	continuo	sufficiente	sufficiente	sufficiente	IL TELECONTROLLO NON FUNZIONA.				€ 66.682,11	0,6	€ 40.009,26
CS1AQ03AC11	serbatoio	MARANO E UNITI	interrato	cemento armato	1	3,50	640,09	500	853	si		si	continuo	buono	sufficiente	buono	CONOSCIUTO COME :SERTBATOIO/PARTITORE S.BARTOLO CURCI				€ 154.890,38	0,8	€ 123.912,30
CS1AQ03AC12	serbatoio	MARANO E UNITI	interrato	cemento armato	1	3,42	589,00	100	171293	si		si	continuo	buono	insufficiente	buono					€ 50.204,82	0,8	€ 40.163,86
CS1AQ03AC13	serbatoio	MARANO E UNITI	seminterrato	cemento armato	1	3,17	450,00	100	113722	si		si	continuo	sufficiente	sufficiente	sufficiente					€ 50.204,82	0,6	€ 30.122,89
CS1AQ03AC14	serbatoio	MARANO E UNITI	interrato	cemento armato	1			150	712255	si		si	continuo	sufficiente	sufficiente	sufficiente					€ 66.682,11	0,6	€ 40.009,26
CS1AQ03AC15	serbatoio	MARANO E UNITI	seminterrato	cemento armato	1			100				no	nessuno	sufficiente	sufficiente	sufficiente	MANCA LA STRADA.				€ 50.204,82	0,6	€ 30.122,89
CS1AQ03AC16	serbatoio	MARANO E UNITI	interrato	cemento armato	1			50		si		si	continuo	buono	sufficiente	buono					€ 30.904,69	0,8	€ 24.723,75
CS1AQ04AC01	serbatoio	CERISANO	interrato	cemento armato	1	3,00	649,65	50	15768	si		si	continuo	insufficiente	insufficiente	sufficiente	INFILTRAZIONI DAL TETTO .				€ 30.904,69	0,6	€ 18.542,82
CS1AQ04AC02	serbatoio	CERISANO	seminterrato	cemento armato	1	4,00	637,70	600	260159			si	continuo	sufficiente	sufficiente	sufficiente					€ 175.975,14	0,6	€ 105.585,08
CS1AQ05AC01	serbatoio	CAROLEI	seminterrato	cemento armato	1	3,10	642,60	400	238843	no		si	continuo	sufficiente	sufficiente	sufficiente	USCITA D'ACQUA DAL SERBATOIO CON IMPIANTO COMUNALE				€ 132.491,32	0,6	€ 79.494,79
CS1AQ06AC01	serbatoio	DIPIGNANO	interrato	cemento armato	1	4,00	894,00	50	81937	si		si	continuo	sufficiente	sufficiente	sufficiente					€ 30.904,69	0,6	€ 18.542,82
CS1AQ06AC02	serbatoio	DIPIGNANO	interrato	cemento armato	1	4,00	764,00	350	31969	si		si	continuo	sufficiente	sufficiente	sufficiente					€ 120.668,27	0,6	€ 72.400,96
CS1AQ06AC03	serbatoio	DIPIGNANO	interrato	cemento armato	1	4,00	694,00	150	0	si		si		sufficiente	sufficiente	sufficiente					€ 66.682,11	0,6	€ 40.009,26
CS1AQ06AC04	serbatoio	DIPIGNANO	interrato	cemento armato	1	4,00	774,00	150	109398	si		si	continuo	sufficiente	sufficiente	sufficiente	CORRENTE ELETTRICA COMUNALE				€ 66.682,11	0,6	€ 40.009,26
CS1AQ06AC05	serbatoio	DIPIGNANO	interrato	cemento armato	1	4,00	515,80	350	123251	si		si	continuo	sufficiente	sufficiente	sufficiente					€ 120.668,27	0,6	€ 72.400,96
CS1AQ07AC01	vasca di disconnesione	BUFALO	seminterrato	cemento armato	1		1328,90	6		no		si	continuo	sufficiente	sufficiente	buono					€ 7.005,70	0,8	€ 5.604,56
CS1AQ07AC02	vasca di disconnesione	BUFALO	seminterrato	cemento armato				5		no		si	continuo	buono	sufficiente	buono					€ 6.166,30	0,8	€ 4.933,04
CS1AQ07AC03	serbatoio	BUFALO	seminterrato	cemento armato	1	4,20	734,50	200	217750	si		si	continuo	sufficiente	sufficiente	sufficiente					€ 81.557,98	0,6	€ 48.934,79
CS1AQ07AC04	serbatoio	BUFALO	interrato	cemento amianto	1		903,00	200	28207	si		si	continuo	sufficiente	sufficiente	sufficiente					€ 81.557,98	0,6	€ 48.934,79
CS1AQ07AC05	serbatoio	BUFALO	seminterrato	cemento armato	2	6,33	750,00	1600	550000	si		si	continuo	buono	sufficiente	sufficiente	DUE VASCHE DI 800 MC CIASCUNA.				€ 349.646,69	0,6	€ 209.788,02
CS1AQ07AC06	serbatoio	BUFALO	sopraelevato	cemento armato	1			200	0	si		si	periodico	sufficiente	sufficiente	sufficiente	LINEA TELEFONICA SENZA TELEFONO.				€ 81.557,98	0,6	€ 48.934,79
CS1AQ07AC07	serbatoio	BUFALO	seminterrato	cemento armato	1	4,25	595,35	585	24280	si		si	continuo	sufficiente	sufficiente	sufficiente					€ 172.883,90	0,6	€ 103.730,34
CS1AQ07AC08	serbatoio	BUFALO	seminterrato	cemento armato	1	3,53	730,00	200	70333	si		si	continuo	sufficiente	sufficiente	sufficiente					€ 81.557,98	0,6	€ 48.934,79
CS1AQ07AC09	serbatoio	BUFALO	seminterrato	cemento armato	1			200	5967	si		si	continuo	sufficiente	sufficiente	sufficiente					€ 81.557,98	0,6	€ 48.934,79

SINTESI SERBATOI

Codice opera	Tipologia opera	Acquedotto	Tipologia costruttiva	Materiale	Numero vasche	H vasca (m)	Qmax pelo libero (mlsm)	Capacità complessiva (mc)	Vmed erogato (mc/anno)	Sfioro	Vmed sfiorato	In esercizio	Utilizzo	Opere civili	Opere elettromeccaniche	Funzionalità	Osservazioni	Anno inizio costruzione	Anno fine costruzione	Anno entrata in esercizio	Costo a nuovo (€)	Fattore di riduzione (funzionalità)	Valore attuale (€)
CS1AQ07AC10	serbatoio	BUFALO	seminterrato	cemento armato	1		757,00	200	182487	si		si	continuo	sufficiente	sufficiente	sufficiente					€ 81.557,98	0,6	€ 48.934,79
CS1AQ07AC11	serbatoio	BUFALO	seminterrato	cemento armato	1			100	36003	si		si	continuo	sufficiente	insufficiente	sufficiente					€ 50.204,82	0,6	€ 30.122,89
CS1AQ07AC12	serbatoio	BUFALO	seminterrato	cemento armato	2			400	181615	si		si	continuo	sufficiente	sufficiente	sufficiente					€ 132.491,32	0,6	€ 79.494,79
CS1AQ07AC13	serbatoio	BUFALO	seminterrato	cemento armato	1			200	17522	si		si	continuo	sufficiente	sufficiente	sufficiente					€ 81.557,98	0,6	€ 48.934,79
CS1AQ07AC14	serbatoio	BUFALO	interrato	cemento armato	2		544,65	400		si		si	continuo	sufficiente	sufficiente	buono					€ 132.491,32	0,8	€ 105.993,06
CS1AQ07AC15	serbatoio	BUFALO		cemento armato		0,00		500				si	continuo	insufficiente		sufficiente		2002			€ 154.890,38	0,6	€ 92.934,23
CS1AQ08AC01	serbatoio	SILA GRECA	interrato	cemento armato	2	3,88	413,00	2000	613792	si		si	continuo	buono	sufficiente	buono	VERIFICARE CONTABILIZZAZIONE				€ 408.758,16	0,8	€ 327.006,53
CS1AQ08AC02	serbatoio	SILA GRECA	seminterrato	cemento armato	1			250	38715	si		si	continuo	sufficiente	sufficiente	buono					€ 95.346,21	0,8	€ 76.276,97
CS1AQ08AC03	serbatoio	SILA GRECA	interrato	cemento armato	2	4,83	472,00	2000	290242	si		si	continuo	sufficiente	sufficiente	buono					€ 408.758,16	0,8	€ 327.006,53
CS1AQ08AC04	serbatoio	SILA GRECA	seminterrato	cemento armato	1	3,64	519,00	400	37387	si		si	continuo	sufficiente	sufficiente	buono					€ 132.491,32	0,8	€ 105.993,06
CS1AQ08AC05	serbatoio	SILA GRECA	interrato	cemento armato	1			250	0	si		si	continuo	sufficiente	sufficiente	buono	non alimentato dall'acquedotto.				€ 95.346,21	0,8	€ 76.276,97
CS1AQ08AC06	serbatoio	SILA GRECA				0,00		150				si	continuo	insufficiente	insufficiente	insufficiente					€ 66.682,11	0,4	€ 26.672,84
CS1AQ09AC01	serbatoio	ZUMPO	sopraelevato	cemento armato	1			440		si		si	continuo	insufficiente	sufficiente	sufficiente					€ 141.632,30	0,6	€ 84.979,38
CS1AQ09AC02	serbatoio	ZUMPO	seminterrato	cemento armato	1			100		si		no		insufficiente	sufficiente	sufficiente					€ 50.204,82	0,6	€ 30.122,89
CS1AQ09AC03	serbatoio	ZUMPO	seminterrato	cemento armato	1			250		si		si	continuo	insufficiente	sufficiente	sufficiente					€ 95.346,21	0,6	€ 57.207,73
CS1AQ09AC04	serbatoio	ZUMPO	seminterrato	cemento armato	1			150		si		si	continuo	sufficiente	insufficiente	sufficiente	LINEA TELEFONICA SENZA TELEFONO.				€ 66.682,11	0,6	€ 40.009,26
CS1AQ10AC01	serbatoio	CASALI	seminterrato	cemento armato	2	5,00	891,00	800	95263	si		si	continuo	sufficiente	sufficiente	sufficiente					€ 215.232,79	0,6	€ 129.139,67
CS1AQ10AC02	serbatoio	CASALI	seminterrato	cemento armato	1	4,00	844,00	350	108098	si		si	continuo	sufficiente	sufficiente	sufficiente					€ 120.668,27	0,6	€ 72.400,96
CS1AQ10AC03	serbatoio	CASALI	seminterrato	cemento armato	1	3,00	849,00	150	143084	si		si	continuo	sufficiente	insufficiente	sufficiente					€ 66.682,11	0,6	€ 40.009,26
CS1AQ10AC04	serbatoio	CASALI	seminterrato	cemento armato	1	4,00	736,56	50	38732	si		si	continuo	buono	sufficiente	sufficiente					€ 30.904,69	0,6	€ 18.542,82
CS1AQ10AC05	serbatoio	CASALI	seminterrato	cemento armato	2	0,00		650	63252	si		si	continuo	sufficiente	sufficiente	sufficiente	CONTATORE GUASTO.				€ 186.116,46	0,6	€ 111.669,88
CS1AQ10AC06	serbatoio	CASALI	sopraelevato	cemento armato	2				99270	si		si	continuo	sufficiente	sufficiente	sufficiente	SERBATOIO COMUNALE				€ 25.000,00	0,6	€ 15.000,00
CS1AQ10AC07	serbatoio	CASALI	seminterrato	cemento armato	1	4,00	694,50	400	237148	si		si	continuo	sufficiente	sufficiente	sufficiente					€ 132.491,32	0,6	€ 79.494,79
CS1AQ10AC08	serbatoio	CASALI	seminterrato	cemento armato	1	3,56	538,00	100	30795	si		si	continuo	insufficiente	sufficiente	sufficiente					€ 50.204,82	0,6	€ 30.122,89
CS1AQ10AC09	serbatoio	CASALI	seminterrato	cemento armato	1			150	105307	si		si	continuo	insufficiente	insufficiente	sufficiente					€ 66.682,11	0,6	€ 40.009,26
CS1AQ10AC10	serbatoio	CASALI	seminterrato	cemento armato	1	3,50	637,50	150	78677	si		si	continuo	insufficiente	insufficiente	sufficiente	RIFACIMENTO COPERTURA				€ 66.682,11	0,6	€ 40.009,26
CS1AQ10AC11	serbatoio	CASALI	seminterrato	cemento armato	1			100	135264	si		si	continuo	sufficiente	sufficiente	sufficiente					€ 50.204,82	0,6	€ 30.122,89
CS1AQ10AC12	serbatoio	CASALI	seminterrato	cemento armato	1	4,00	690,26	150	47431	si		si	continuo	sufficiente	insufficiente	sufficiente					€ 66.682,11	0,6	€ 40.009,26
CS1AQ10AC13	serbatoio	CASALI	seminterrato	cemento armato	2	4,00	659,00	400	185986	si		si	continuo	sufficiente	sufficiente	sufficiente					€ 132.491,32	0,6	€ 79.494,79
CS1AQ10AC14	serbatoio	CASALI	seminterrato	cemento armato	1	3,20	605,00	100	56829	si		si	continuo	sufficiente	sufficiente	sufficiente					€ 50.204,82	0,6	€ 30.122,89
CS1AQ10AC15	serbatoio	CASALI	interrato	cemento armato	1	0,00						no	periodico	buono	sufficiente	insufficiente	ARRIVA L'ACQUA DAL PARTITORE SANTA MARIA				€ 25.000,00	0,4	€ 10.000,00
CS1AQ11AC01	serbatoio	SAN PIETRO IN GUARANO	interrato	cemento armato	1	3,50	708,50	150	197126	si		si	continuo	insufficiente	sufficiente	sufficiente					€ 66.682,11	0,6	€ 40.009,26
CS1AQ11AC02	serbatoio	SAN PIETRO IN GUARANO	interrato	cemento armato	1	3,00	518,00	330	190310	si		si	continuo	insufficiente	sufficiente	sufficiente					€ 115.799,10	0,6	€ 69.479,46
CS1AQ11AC03	serbatoio	SAN PIETRO IN GUARANO	interrato	cemento armato	1	4,00	539,00	245		si		si	continuo	sufficiente	sufficiente	sufficiente					€ 94.007,33	0,6	€ 56.404,40
CS1AQ11AC04	serbatoio	SAN PIETRO IN GUARANO	interrato	cemento armato	1		890,00	150		si		si	continuo	sufficiente	sufficiente	sufficiente					€ 66.682,11	0,6	€ 40.009,26
CS1AQ11AC05	serbatoio	SAN PIETRO IN GUARANO	interrato	muratura	1	4,00	730,00	140	79052	si		si	continuo	insufficiente	sufficiente	sufficiente					€ 63.538,22	0,6	€ 38.122,93
CS1AQ11AC06	serbatoio	SAN PIETRO IN GUARANO	interrato	muratura	1	3,00	777,00	95	14597	si		si	continuo	insufficiente	sufficiente	sufficiente					€ 48.434,18	0,6	€ 29.060,51
CS1AQ11AC07	serbatoio	SAN PIETRO IN GUARANO	interrato	cemento armato	1	3,00	525,00	200	174172	si		si	continuo	sufficiente	sufficiente	sufficiente					€ 81.557,98	0,6	€ 48.934,79
CS1AQ11AC08	serbatoio	SAN PIETRO IN GUARANO	interrato	cemento armato	1			50		si		si	continuo	sufficiente	sufficiente	sufficiente					€ 30.904,69	0,6	€ 18.542,82
CS1AQ11AC09	serbatoio	SAN PIETRO IN GUARANO	seminterrato	cemento armato	1	3,00	755,00	150	161369	si		si	continuo	sufficiente	sufficiente	sufficiente					€ 66.682,11	0,6	€ 40.009,26
CS1AQ12AC01	serbatoio	CAMIGLIATELLO SILANO	seminterrato	cemento armato	2	4,00	1257,00	800	94863	si		si	continuo	sufficiente	sufficiente	buono					€ 215.232,79	0,8	€ 172.186,23
CS1AQ13AC01	serbatoio	SALIANO	seminterrato	cemento armato	1	2,61	1054,00	50	37478	si		si	continuo	sufficiente	sufficiente	sufficiente	CONTATORE ENEL NON COLLEGATO.				€ 30.904,69	0,6	€ 18.542,82
CS1AQ13AC02	serbatoio	SALIANO	seminterrato	cemento armato	1	0,00	978,00	100	48247	si		si	continuo	sufficiente	sufficiente	sufficiente					€ 50.204,82	0,6	€ 30.122,89
CS1AQ14AC01	serbatoio	LIBOLLE	seminterrato	cemento armato	1	4,80	819,00	400	159444	si		si	continuo	sufficiente	insufficiente	sufficiente					€ 132.491,32	0,6	€ 79.494,79
CS1AQ15AC01	serbatoio	SILA BADIALE	seminterrato	cemento armato	2	3,00	1123,00	500	347831	si		si	continuo	sufficiente	sufficiente	sufficiente	LA TELECOMUNICAZIONE E L'ENERGIA ELETTRICA SONO DI PROPRIETA' COMUNALE				€ 154.890,38	0,6	€ 92.934,23
CS1AQ15AC02	serbatoio	SILA BADIALE	seminterrato	cemento armato	2	0,00	1083,00	500	1133259	si		si	continuo	sufficiente	sufficiente	sufficiente					€ 154.890,38	0,6	€ 92.934,23
CS1AQ15AC03	serbatoio	SILA BADIALE	interrato	cemento armato	2	0,00	1010,00	800	69044	si		si	continuo	sufficiente	sufficiente	sufficiente					€ 215.232,79	0,6	€ 129.139,67
CS1AQ15AC04	serbatoio	SILA BADIALE	seminterrato	cemento armato	1	4,00	1003,00	200	78052	si		si	continuo	sufficiente	sufficiente	sufficiente					€ 81.557,98	0,6	€ 48.934,79
CS1AQ16AC01	serbatoio	LESE NORD	seminterrato	cemento armato	1	4,00	977,50	150	235132	si		si	continuo	sufficiente	insufficiente	sufficiente					€ 66.682,11	0,6	€ 40.009,26
CS1AQ16AC02	serbatoio	LESE NORD	seminterrato	cemento armato	1	0,00		200	43601	si		si	continuo	sufficiente	insufficiente	pessimo	SOSTITUIRE LECONDOTTE				€ 81.557,98	0,2	€ 16.311,60
CS1AQ16AC03	serbatoio	LESE NORD	seminterrato	cemento armato	2	646,00	656,00	500	206583	si		si	continuo	insufficiente	sufficiente	buono	DUE VASCHE DA 250 mc OGNUNA.RIPRISTINARE INTONACO				€ 154.890,38	0,8	€ 123.912,30
CS1AQ16AC04	serbatoio	LESE NORD	seminterrato	cemento armato	1	4,00	385,00	250	108917	si		si	continuo	insufficiente	sufficiente	sufficiente	DA RIPRENDERE				€ 95.346,21	0,6	€ 57.207,73
CS1AQ16AC05	serbatoio	LESE NORD	seminterrato	cemento armato	1	4,00	478,00	200	44473	si		si	continuo	sufficiente	assenti	sufficiente	RIPRISTINO INTONACO E CONDOTTA				€ 81.557,98	0,6	€ 48.934,79

SINTESI SERBATOI

Codice opera	Tipologia opera	Acquedotto	Tipologia costruttiva	Materiale	Numero vasche	H vasca (m)	Qmax pelo libero (mlsm)	Capacità complessiva (mc)	Vmed erogato (mc/anno)	Sfioro	Vmed sfiorato	In esercizio	Utilizzo	Opere civili	Opere elettromeccaniche	Funzionalità	Osservazioni	Anno inizio costruzione	Anno fine costruzione	Anno entrata in esercizio	Costo a nuovo (€)	Fattore di riduzione (funzionalità)	Valore attuale (€)
CS1AQ16AC06	serbatoio	LESE NORD	interrato	cemento armato	1	4,00	631,00	300	32542	si		si	continuo	sufficiente	sufficiente	sufficiente	DA RISTRUTTURARE				€ 108.325,40	0,6	€ 64.995,24
CS1AQ16AC07	serbatoio	LESE NORD	interrato	cemento armato	1	443,00	450,00	200	25223	si		si	continuo	sufficiente	sufficiente	sufficiente	DA RISTRUTTURARE				€ 81.557,98	0,6	€ 48.934,79
CS1AQ16AC08	serbatoio	LESE NORD	seminterrato	cemento armato	1	4,00	494,00	200	28614	si		si	continuo	sufficiente	sufficiente	sufficiente					€ 81.557,98	0,6	€ 48.934,79
CS1AQ16AC09	serbatoio	LESE NORD	seminterrato	cemento armato	2	4,00	124,00	1000	257987	si		si	continuo	sufficiente	sufficiente	sufficiente	La corrente è comunale.				€ 251.620,16	0,6	€ 150.972,10
CS1AQ17AC01	serbatoio	ORSARA	interrato	cemento armato	1	3,00	939,60	50	895			si	continuo	sufficiente	sufficiente	sufficiente					€ 30.904,69	0,6	€ 18.542,82
CS2AQ01AC01	serbatoio	CARDIA	seminterrato	cemento armato	1	5,50	347,55	430	425843	si		si	continuo	buono	sufficiente	buono	ASTA METRICA DA 0 A 6 METRI;				€ 139.371,30	0,8	€ 111.497,04
CS2AQ01AC02	serbatoio	CARDIA	seminterrato	cemento armato	1	3,60	73,60	200	31536	si		si	continuo	sufficiente	assenti	buono	ENERGIA ALETTRICA COMUNALE				€ 81.557,98	0,8	€ 65.246,38
CS2AQ01AC03	serbatoio	CARDIA	seminterrato	cemento armato	1			100	107965	si		si	continuo	sufficiente	sufficiente	sufficiente	ASTA METRICA 0-4				€ 50.204,82	0,6	€ 30.122,89
CS2AQ01AC04	serbatoio	CARDIA		cemento armato	1					si				insufficiente	insufficiente	pessimo					€ 25.000,00	0,2	€ 5.000,00
CS2AQ02AC01	serbatoio	PANTANELLE	seminterrato	cemento armato	2	5,10	52,00	400	366504			si	continuo	sufficiente	sufficiente	insufficiente					€ 132.491,32	0,4	€ 52.996,53
CS2AQ02AC02	serbatoio	PANTANELLE	seminterrato	cemento armato	2	4,30	482,30	250	100447	si		si	continuo	insufficiente	insufficiente	sufficiente					€ 95.346,21	0,6	€ 57.207,73
CS2AQ02AC03	serbatoio	PANTANELLE	seminterrato	cemento armato	1	4,00	601,00	300	177882	si		si	continuo	buono	assenti	sufficiente					€ 108.325,40	0,6	€ 64.995,24
CS2AQ02AC04	serbatoio	PANTANELLE	interrato	cemento armato	2		72,00	250	357077	si		si	continuo	buono	sufficiente	buono					€ 95.346,21	0,8	€ 76.276,97
CS2AQ02AC05	serbatoio	PANTANELLE	seminterrato	cemento armato	1	4,00	180,40	300	351221	si		si	continuo	sufficiente	sufficiente	buono					€ 108.325,40	0,8	€ 86.660,32
CS2AQ02AC06	serbatoio	PANTANELLE	seminterrato	cemento armato		3,40	75,30	100	80572	si		si	continuo	sufficiente		buono					€ 50.204,82	0,8	€ 40.163,86
CS2AQ02AC07	serbatoio	PANTANELLE	seminterrato	cemento armato	1	3,55	387,35	250	80965	si		si	continuo	insufficiente	sufficiente	sufficiente					€ 95.346,21	0,6	€ 57.207,73
CS2AQ02AC08	serbatoio	PANTANELLE	seminterrato	cemento armato	1	4,50	81,30	300	47971	si		si	continuo	sufficiente	insufficiente	sufficiente					€ 108.325,40	0,6	€ 64.995,24
CS2AQ02AC09	serbatoio	PANTANELLE	seminterrato	cemento armato	1			250	0	si		si	continuo	insufficiente	insufficiente	sufficiente					€ 95.346,21	0,6	€ 57.207,73
CS2AQ02AC10	serbatoio	PANTANELLE	seminterrato	cemento armato	1			500	1552951	si		si	continuo	buono	sufficiente	buono					€ 154.890,38	0,8	€ 123.912,30
CS2AQ02AC11	serbatoio	PANTANELLE	interrato	cemento armato	2	4,60	75,75	400	0			si	continuo	insufficiente	sufficiente	buono	Viene utilizzato come accumulo da sorgente comunale.				€ 132.491,32	0,8	€ 105.993,06
CS2AQ02AC12	serbatoio	PANTANELLE		cemento armato		0,00		145				si	continuo	insufficiente	sufficiente	buono					€ 65.118,30	0,8	€ 52.094,64
CS2AQ03AC01	serbatoio	SANTO NOCAIO	seminterrato	cemento armato	2	2,10	576,75	150	78840	si		si	continuo	sufficiente	sufficiente	sufficiente	ASTA METRICA 0-400				€ 66.682,11	0,6	€ 40.009,26
CS2AQ03AC02	serbatoio	SANTO NOCAIO	esterno		1	4,18	214,02	300	72124			si	continuo	sufficiente	sufficiente	sufficiente					€ 108.325,40	0,6	€ 64.995,24
CS2AQ03AC03	serbatoio	SANTO NOCAIO	interrato	cemento armato	2	5,49	70,65	500	136792	si		si	continuo	insufficiente	sufficiente	buono	SOLO ASTA METRICA:0-500				€ 154.890,38	0,8	€ 123.912,30
CS2AQ03AC04	serbatoio	SANTO NOCAIO	seminterrato		1			300	154909			si	continuo	insufficiente	sufficiente	buono					€ 108.325,40	0,8	€ 86.660,32
CS2AQ03AC05	serbatoio	SANTO NOCAIO	seminterrato	cemento armato	1			350	714739	si		si	continuo	sufficiente		insufficiente					€ 120.668,27	0,4	€ 48.267,31
CS2AQ03AC06	serbatoio	SANTO NOCAIO	interrato	cemento armato	1			200		si		no	continuo	sufficiente	sufficiente	pessimo					€ 81.557,98	0,2	€ 16.311,60
CS2AQ03AC07	serbatoio	SANTO NOCAIO	seminterrato	cemento armato	1	4,00	150,00	200				si	continuo	insufficiente		sufficiente	GESTITO DAL COMUNE CON LA PRESENZA DI ENERGIA ELETTRICA E DI UN APOMPA COMUNALE.PRE SENZA ASTA METRICA :0-400				€ 81.557,98	0,6	€ 48.934,79
CS2AQ03AC08	serbatoio	SANTO NOCAIO	seminterrato		1	4,60	213,60	200				no	no	insufficiente	sufficiente	sufficiente	PRESENZA DI ASTA METRICA 0-400				€ 81.557,98	0,6	€ 48.934,79
CS2AQ03AC09	serbatoio	SANTO NOCAIO	seminterrato	cemento armato	2	5,00	82,75	1600				si	continuo	buono	sufficiente	buono	CORRENTE ELETTRICA COMUNALE				€ 349.646,69	0,8	€ 279.717,36
CS2AQ03AC10	serbatoio+part.p.l.	SANTO NOCAIO	interrato	cemento armato	2	4,00	402,00	2500				si	continuo	buono		ottimo	IL PARTITORE AP.L. SI TROVA ALL'INTERNO DEL SERBATOIO.				€ 477.863,04	1	€ 477.863,04
CS2AQ03AC11	serbatoio	SANTO NOCAIO	seminterrato		2	0,00	90,00	1600				si	no	insufficiente		sufficiente	PRESENZA DI ASTA METRICA :0-400 CONTATORE NON FUNZIONANTE.				€ 349.646,69	0,6	€ 209.788,02
CS2AQ05AC01	serbatoio	PETROSA	interrato	cemento armato	1	0,00	410,60	150	65046	si		si	continuo	sufficiente	sufficiente	sufficiente					€ 66.682,11	0,6	€ 40.009,26
CS2AQ05AC02	serbatoio	PETROSA	seminterrato	cemento armato	1	2,66	582,00	50	26564	si		si	continuo	sufficiente	insufficiente	buono	SOLO ASTA METRICA				€ 30.904,69	0,8	€ 24.723,75
CS2AQ05AC03	serbatoio	PETROSA	seminterrato	cemento armato	1	3,75	360,75	150	62169	si		si	continuo	insufficiente	sufficiente	sufficiente	ASTA METRICA :0-4 NON FUNZIONANTE				€ 66.682,11	0,6	€ 40.009,26
CS2AQ05AC04	serbatoio	PETROSA	seminterrato	cemento armato	1	6,10	116,00	250	248726	si		si	continuo	insufficiente	insufficiente	sufficiente	ASTA METRICA: 0-4				€ 95.346,21	0,6	€ 57.207,73
CS2AQ05AC05	serbatoio	PETROSA	seminterrato	cemento armato	1	3,70	254,20	100	38935	si		si	continuo	insufficiente	sufficiente	insufficiente	ASTA METRICA 0-4 M				€ 50.204,82	0,4	€ 20.081,93
CS2AQ05AC06	serbatoio	PETROSA	seminterrato	cemento armato	1	3,50	367,00	50	12410	si		si	continuo	insufficiente	insufficiente	insufficiente	ASTA METRICA 0-4 M				€ 30.904,69	0,4	€ 12.361,88
CS2AQ05AC07	serbatoio	PETROSA	seminterrato	cemento armato	2		249,80	600	456092			si	continuo	insufficiente	sufficiente	buono					€ 175.975,14	0,8	€ 140.780,11
CS2AQ05AC08	serbatoio	PETROSA	seminterrato	cemento armato	2			750	873293	si		si	continuo	sufficiente	sufficiente	buono					€ 205.725,59	0,8	€ 164.580,47
CS2AQ05AC09	serbatoio	PETROSA	seminterrato	cemento armato	1		3,61	150	67672	si		si	continuo	sufficiente	sufficiente	buono					€ 66.682,11	0,8	€ 53.345,69
CS2AQ05AC10	serbatoio	PETROSA	seminterrato	cemento armato	1			250	91176	si		si	continuo	buono	sufficiente	buono	SOLO ASTA METRICA DA 0-400				€ 95.346,21	0,8	€ 76.276,97
CS2AQ05AC11	serbatoio	PETROSA	interrato	cemento armato	1	4,00	94,00	250	201540	si		si	continuo	buono	sufficiente	buono	ASTA METRICA : 0-4				€ 95.346,21	0,8	€ 76.276,97
CS2AQ05AC12	serbatoio	PETROSA	seminterrato	cemento armato	1	3,80	98,80	250	98443	si		si	continuo	buono	sufficiente	sufficiente					€ 95.346,21	0,6	€ 57.207,73
CS2AQ05AC13	serbatoio	PETROSA	seminterrato	cemento armato	1			250	52752	si		si	continuo	sufficiente	sufficiente	sufficiente					€ 95.346,21	0,6	€ 57.207,73
CS2AQ05AC14	serbatoio	PETROSA	seminterrato	cemento armato	1		142,10	250	25683	si		si	continuo	sufficiente		sufficiente	ASTA METRICA 0-400				€ 95.346,21	0,6	€ 57.207,73
CS2AQ05AC15	serbatoio	PETROSA	seminterrato	cemento armato	1			300	208168	si		si	continuo	sufficiente	sufficiente	sufficiente	ASTA METRICA 0-400.				€ 108.325,40	0,6	€ 64.995,24

SINTESI SERBATOI

Codice opera	Tipologia opera	Acquedotto	Tipologia costruttiva	Materiale	Numero vasche	H vasca (m)	Qmax pelo libero (mlsm)	Capacità complessiva (mc)	Vmed erogato (mc/anno)	Sfioro	Vmed sfiorato	In esercizio	Utilizzo	Opere civili	Opere elettromeccaniche	Funzionalità	Osservazioni	Anno inizio costruzione	Anno fine costruzione	Anno entrata in esercizio	Costo a nuovo (€)	Fattore di riduzione (funzionalità)	Valore attuale (€)
CS2AQ05AC16	serbatoio	PETROSA	seminterrato	cemento armato	1	4,35	164,35	200	75691	si		si	continuo	buono	sufficiente	sufficiente	SOLO ASTA METRICA 0-400				€ 81.557,98	0,6	€ 48.934,79
CS2AQ05AC17	serbatoio	PETROSA	seminterrato	cemento armato	1			250	68573	si		si	continuo	buono	sufficiente	sufficiente	ASTA MAETRICA 0-400				€ 95.346,21	0,6	€ 57.207,73
CS2AQ05AC18	serbatoio	PETROSA	seminterrato	cemento armato	1	3,33	180,30	300	14148	si		si	continuo	sufficiente	sufficiente	sufficiente					€ 108.325,40	0,6	€ 64.995,24
CS2AQ05AC19	serbatoio	PETROSA	seminterrato	cemento armato	2	4,20	82,89	600	173230	si		si	continuo	sufficiente	insufficiente	sufficiente					€ 175.975,14	0,6	€ 105.585,08
CS2AQ05AC20	serbatoio	PETROSA	seminterrato	cemento armato	1	3,60	423,60	150	123640	si		si	continuo	sufficiente	sufficiente	sufficiente	PRESENZA ASTA METRICA 0-400				€ 66.682,11	0,6	€ 40.009,26
CS2AQ05AC21	serbatoio	PETROSA	esterno	cemento armato	1	3,90	144,90	200	112075	si		si	continuo	insufficiente	sufficiente	buono					€ 81.557,98	0,8	€ 65.246,38
CS2AQ05AC22	serbatoio	PETROSA	seminterrato	cemento armato	1	0,00		500	87464	si		si	continuo	buono	sufficiente	sufficiente	SOLO ASTA METRICA DA 0 A 400				€ 154.890,38	0,6	€ 92.934,23
CS2AQ05AC23	serbatoio	PETROSA	seminterrato	cemento armato	1	3,80	81,51	300	91547	si		si	continuo	insufficiente	sufficiente	buono	SOLO ASTA METRICA 0-400.CAMERA DI MANOVRA IN PESSIME CONDIZIONI.				€ 108.325,40	0,8	€ 86.660,32
CS2AQ05AC24	serbatoio	PETROSA	seminterrato	cemento armato	1	3,70	133,70	200	42889			si	continuo	sufficiente	sufficiente	buono					€ 81.557,98	0,8	€ 65.246,38
CS2AQ05AC25	serbatoio	PETROSA	seminterrato	cemento armato	1	3,88	194,88	150	118445	si		si	continuo	sufficiente	sufficiente	buono					€ 66.682,11	0,8	€ 53.345,69
CS2AQ05AC26	serbatoio	PETROSA	seminterrato	cemento armato	1	2,68	92,20	250	136551	si		si	continuo	insufficiente	insufficiente	sufficiente					€ 95.346,21	0,6	€ 57.207,73
CS2AQ05AC27	serbatoio	PETROSA	seminterrato	cemento armato	1		63,00	200	118915	si		si	continuo	buono	sufficiente	buono	ASTA METRICA 0-400 M				€ 81.557,98	0,8	€ 65.246,38
CS2AQ05AC28	serbatoio	PETROSA	seminterrato	cemento armato	1	4,50	61,25	800	664340	si		si	continuo	sufficiente	sufficiente	sufficiente	SOLO ASTA METRICA				€ 215.232,79	0,6	€ 129.139,67
CS2AQ05AC29	serbatoio	PETROSA	seminterrato	cemento armato	1	3,51	358,00	150	152299	si		si	continuo	sufficiente	sufficiente	sufficiente					€ 66.682,11	0,6	€ 40.009,26
CS2AQ05AC30	serbatoio	PETROSA	seminterrato	cemento armato	1	0,00		150	0			si	continuo	insufficiente	insufficiente	nessuna	GESTITO INTERAMENTE DAL COMUNE.				€ 66.682,11	0,1	€ 6.668,21
CS2AQ07AC01	serbatoio	ACQUAFREDDA TISO	seminterrato	cemento armato	1	4,00	530,20	200	195211	si		si	continuo	sufficiente	sufficiente	sufficiente	CAMERA DI MANOVRA IN RIFACIMENTO				€ 81.557,98	0,6	€ 48.934,79
CS2AQ08AC01	serbatoio	COPPINELLO	seminterrato	cemento armato	1	3,00	632,00	150	20931	si		si	continuo	insufficiente	sufficiente	sufficiente	TUBI CAMERA DI MANOVRA PESSIME				€ 66.682,11	0,6	€ 40.009,26
CS2AQ09AC01	serbatoio	GALERA	sopraelevato	cemento armato	1	3,88	509,40	200	48464	si		si	continuo	sufficiente	sufficiente	sufficiente					€ 81.557,98	0,6	€ 48.934,79
CS2AQ10AC01	partitore a pelo libero	CUCCARI E VURGHE	interrato	cemento armato	1	3,82	405,82	300	68331	si		si	continuo	insufficiente	insufficiente	sufficiente	ASTA METRICA 0-4.				€ 108.325,40	0,6	€ 64.995,24
CS2AQ10AC02	serbatoio	CUCCARI E VURGHE	seminterrato	cemento armato	1	4,00	329,00	300	85063	si		si	continuo	sufficiente	sufficiente	sufficiente					€ 108.325,40	0,6	€ 64.995,24
CS2AQ10AC03	serbatoio	CUCCARI E VURGHE	interrato	cemento armato	1	3,58	313,18	150	130702	si		si	continuo	insufficiente	sufficiente	sufficiente					€ 66.682,11	0,6	€ 40.009,26
CS2AQ10AC04	serbatoio	CUCCARI E VURGHE	interrato	cemento armato	1	4,00	266,00	250	61291	si		si	continuo	sufficiente	sufficiente	buono					€ 95.346,21	0,8	€ 76.276,97
CS2AQ11AC01	serbatoio	SCAGLILLO	seminterrato	cemento armato	1	3,66	245,90	250		si		si	continuo	sufficiente	sufficiente	buono					€ 95.346,21	0,8	€ 76.276,97
CS2AQ12AC01	serbatoio	FERRERA	seminterrato	cemento armato	1	4,00	269,35	250	154651	si		si	continuo	sufficiente		sufficiente	ASTA METRICA 0-400.				€ 95.346,21	0,6	€ 57.207,73
CS2AQ12AC02	serbatoio	FERRERA	seminterrato	cemento armato	1	4,20	59,43	250	35241	si		si	continuo	buono		buono	ASTA METRICA 0-400.				€ 95.346,21	0,8	€ 76.276,97
CS2AQ12AC03	serbatoio	FERRERA	seminterrato	cemento armato	2	4,00	98,00	300	89857	si		si	continuo	buono		buono	Due vasche: 250+50 mc.				€ 108.325,40	0,8	€ 86.660,32
CS2AQ12AC04	serbatoio	FERRERA	seminterrato	cemento armato	1	0,00		50	8414	si		si	continuo	buono		buono					€ 30.904,69	0,8	€ 24.723,75
CS2AQ12AC05	serbatoio	FERRERA	seminterrato	cemento armato	2	4,74	105,20	600	701150	si		si	continuo	buono	insufficiente	buono					€ 175.975,14	0,8	€ 140.780,11
CS2AQ12AC06	serbatoio	FERRERA	seminterrato	cemento armato	1	4,50	73,30	300	179164	si		si	continuo	buono		sufficiente					€ 108.325,40	0,6	€ 64.995,24
CS2AQ12AC07	serbatoio	FERRERA	seminterrato	cemento armato	2			600	1183469	si		si	continuo	buono	sufficiente	buono	ASTA METRICA 0/400				€ 175.975,14	0,8	€ 140.780,11
CS2AQ12AC08	serbatoio	FERRERA	seminterrato	cemento armato	2			800	369427	si		si	continuo	buono	sufficiente	buono					€ 215.232,79	0,8	€ 172.186,23
CS2AQ12AC09	serbatoio	FERRERA	seminterrato	cemento armato	4		198,00	2000	681705	si		si	continuo	buono		buono					€ 408.758,16	0,8	€ 327.006,53
CS2AQ12AC10	serbatoio	FERRERA	seminterrato	cemento armato	1	4,11	71,00	200	138184	si		si	continuo	sufficiente	sufficiente	sufficiente					€ 81.557,98	0,6	€ 48.934,79
CS2AQ12AC11	serbatoio	FERRERA	seminterrato	cemento armato	2	0,00		500	284251	si		si	continuo	sufficiente	sufficiente	sufficiente					€ 154.890,38	0,6	€ 92.934,23
CS2AQ12AC12	serbatoio	FERRERA	seminterrato	cemento armato	1			200	50771	si		si	continuo	sufficiente		buono	ASTA METRICA 0-400				€ 81.557,98	0,8	€ 65.246,38
CS2AQ12AC13	serbatoio	FERRERA	seminterrato	cemento armato	2	3,20	75,10	1500	970768	si		si	continuo	buono		buono	ASTA METRICA 0-400.				€ 334.202,21	0,8	€ 267.361,77
CS2AQ12AC14	serbatoio	FERRERA	seminterrato	cemento armato	1	1,19	39,70	30	0			no	nessuno	insufficiente	insufficiente	insufficiente					€ 21.613,76	0,4	€ 8.645,50
CS2AQ12AC15	serbatoio	FERRERA	seminterrato	cemento armato	1	4,25	416,25	150	96502	si		si	continuo	sufficiente		sufficiente	ASTA METRICA 0-400.				€ 66.682,11	0,6	€ 40.009,26
CS2AQ12AC16	serbatoio	FERRERA	seminterrato	cemento armato	1	4,00	619,00	150	141020	si		si	continuo	buono	sufficiente	buono	ASTA METRICA 0-400.				€ 66.682,11	0,8	€ 53.345,69
CS2AQ12AC17	serbatoio	FERRERA	seminterrato	cemento armato	1	0,00		150	0			no	nessuno	insufficiente		insufficiente					€ 66.682,11	0,4	€ 26.672,84
CS2AQ12AC18	serbatoio	FERRERA	seminterrato	cemento armato	1	4,00	564,00	50	6905	si		si	continuo	sufficiente		insufficiente					€ 30.904,69	0,4	€ 12.361,88
CS2AQ12AC19	serbatoio	FERRERA	interrato	cemento armato	1	0,00		50	3766	si		si	continuo	sufficiente		sufficiente					€ 30.904,69	0,6	€ 18.542,82
CS2AQ12AC20	serbatoio	FERRERA	interrato	cemento armato	1	3,60	517,60	100	10806			si	continuo	buono		buono	ASTA METRICA 0-400.				€ 50.204,82	0,8	€ 40.163,86
CS2AQ12AC21	serbatoio	FERRERA	seminterrato	cemento armato	1	4,19	412,70	200	49241	si		si	continuo	buono	sufficiente	sufficiente					€ 81.557,98	0,6	€ 48.934,79
CS2AQ12AC22	serbatoio	FERRERA	seminterrato	cemento armato	1	3,00	356,00	50		si		si	continuo	sufficiente		insufficiente	In gestione al Comune di Belmonte Calabro				€ 30.904,69	0,4	€ 12.361,88
CS2AQ13AC01	serbatoio	TELTO PESCHIERA	seminterrato	cemento armato	1			300	268915	si		si	continuo	sufficiente	sufficiente	sufficiente					€ 108.325,40	0,6	€ 64.995,24
CS2AQ14AC01	serbatoio	POZZI SAVUTO NORD	seminterrato	cemento armato	1	4,25	65,65	200	440000	si		si	continuo	buono	sufficiente	buono	ASTA METRICA 0-400				€ 81.557,98	0,8	€ 65.246,38
CS3AQ01AC01	serbatoio	EJANO	seminterrato	cemento armato	2	4,00	526,00	500	297003			si	continuo	sufficiente	insufficiente	sufficiente					€ 154.890,38	0,6	€ 92.934,23
CS3AQ01AC02	serbatoio	EJANO	seminterrato	cemento armato	1		558,00	300	223494			si	continuo	insufficiente	insufficiente	sufficiente					€ 108.325,40	0,6	€ 64.995,24
CS3AQ01AC03	serbatoio	EJANO	seminterrato	cemento armato	2		283,00	600	284296			si	continuo	sufficiente	insufficiente	sufficiente	VASCHETTE DEL PARTITORE A PELO LIBERO IN ALTO ALLE VASCHE DEL SERBATOIO				€ 175.975,14	0,6	€ 105.585,08

SINTESI SERBATOI

Codice opera	Tipologia opera	Acquedotto	Tipologia costruttiva	Materiale	Numero vasche	H vasca (m)	Qmax pelo libero (mlsm)	Capacità compessiva (mc)	Vmed erogato (mc/anno)	Sfioro	Vmed sfiorato	In esercizio	Utilizzo	Opere civili	Opere elettromeccaniche	Funzionalità	Osservazioni	Anno inizio costruzione	Anno fine costruzione	Anno entrata in esercizio	Costo a nuovo (€)	Fattore di riduzione (funzionalità)	Valore attuale (€)
CS3AQ01AC04	serbatoio	EJ ANO	seminterrato	cemento armato	2	3,50	721,50	600	255998	si		si	continuo	sufficiente	insufficiente	sufficiente					€ 175.975,14	0,6	€ 105.585,08
CS3AQ01AC05	serbatoio	EJ ANO	seminterrato	cemento armato	1	4,00	158,60	150	67480	no		si	continuo	sufficiente	insufficiente	sufficiente					€ 66.682,11	0,6	€ 40.009,26
CS3AQ01AC06	serbatoio	EJ ANO	seminterrato	cemento armato	1	3,50	105,00	150	33031	si		si	continuo	insufficiente	insufficiente	sufficiente					€ 66.682,11	0,6	€ 40.009,26
CS3AQ01AC07	serbatoio	EJ ANO	seminterrato	cemento armato	1	4,00	123,00	50	16160	si		si	continuo	sufficiente	insufficiente	sufficiente					€ 30.904,69	0,6	€ 18.542,82
CS3AQ01AC08	serbatoio	EJ ANO	seminterrato	cemento armato	1	4,00	100,00	100	57478	si		si	continuo	sufficiente	insufficiente	sufficiente					€ 50.204,82	0,6	€ 30.122,89
CS3AQ01AC09	serbatoio	EJ ANO	sopraelevato	cemento armato	1	25,00	51,00	150	47445			si	continuo	sufficiente	insufficiente	sufficiente	L'ALTEZZA SI RIFERISCE AL SERBATOIO.				€ 66.682,11	0,6	€ 40.009,26
CS3AQ01AC10	serbatoio	EJ ANO	seminterrato	cemento armato	1		36,00	150	50500	si		si	continuo	sufficiente	insufficiente	sufficiente					€ 66.682,11	0,6	€ 40.009,26
CS3AQ01AC11	serbatoio	EJ ANO	sopraelevato	cemento armato	1		82,00	250	89826	si		si	continuo	sufficiente	insufficiente	sufficiente					€ 95.346,21	0,6	€ 57.207,73
CS3AQ01AC12	serbatoio	EJ ANO	seminterrato	cemento armato	2	3,00	255,50	600	162864	si		si	continuo	sufficiente	insufficiente	sufficiente					€ 175.975,14	0,6	€ 105.585,08
CS3AQ01AC13	serbatoio	EJ ANO	seminterrato	cemento armato	1		58,00	400	0			si	continuo	sufficiente	insufficiente	sufficiente					€ 132.491,32	0,6	€ 79.494,79
CS3AQ01AC14	serbatoio	EJ ANO	seminterrato	cemento armato	2	4,00	117,80	600	304041	si		si	continuo	sufficiente	insufficiente	sufficiente					€ 175.975,14	0,6	€ 105.585,08
CS3AQ01AC15	serbatoio	EJ ANO	seminterrato	cemento armato	2	5,00	76,00	1000	572313	si		si	continuo	sufficiente	insufficiente	sufficiente					€ 251.620,16	0,6	€ 150.972,10
CS3AQ01AC16	serbatoio	EJ ANO	seminterrato	cemento armato	1	4,00	102,50	100	148075			si	continuo	sufficiente	insufficiente	sufficiente					€ 50.204,82	0,6	€ 30.122,89
CS3AQ01AC17	serbatoio	EJ ANO	seminterrato	cemento armato	1	4,00	265,00	100	52063	si		si	continuo	sufficiente	insufficiente	sufficiente					€ 50.204,82	0,6	€ 30.122,89
CS3AQ01AC18	serbatoio	EJ ANO	seminterrato	cemento armato	1	4,00	84,00	300	64817	si		si	continuo	sufficiente	insufficiente	sufficiente					€ 108.325,40	0,6	€ 64.995,24
CS3AQ01AC19	serbatoio	EJ ANO	seminterrato	cemento armato	1	4,00	173,00	150	24132	si		si	continuo	sufficiente	insufficiente	sufficiente					€ 66.682,11	0,6	€ 40.009,26
CS3AQ01AC20	serbatoio	EJ ANO	seminterrato	cemento armato	1	3,30	69,80	250	220157	si		si	continuo	sufficiente	insufficiente	sufficiente					€ 95.346,21	0,6	€ 57.207,73
CS3AQ01AC21	serbatoio	EJ ANO	sopraelevato	cemento armato	1	20,00	253,80	150	149914			si	continuo	sufficiente	sufficiente	sufficiente					€ 66.682,11	0,6	€ 40.009,26
CS3AQ01AC22	serbatoio	EJ ANO	seminterrato	cemento armato	1	3,30	71,80	100	52416	si		si	continuo	sufficiente	sufficiente	sufficiente					€ 50.204,82	0,6	€ 30.122,89
CS3AQ01AC23	serbatoio	EJ ANO	seminterrato	cemento armato	1		73,00	400	309039	si		si	continuo	sufficiente	insufficiente	sufficiente					€ 132.491,32	0,6	€ 79.494,79
CS3AQ01AC24	serbatoio	EJ ANO	seminterrato	cemento armato	1	5,00	231,00	400	140066			si	continuo	sufficiente	insufficiente	sufficiente					€ 132.491,32	0,6	€ 79.494,79
CS3AQ01AC25	serbatoio	EJ ANO	sopraelevato	cemento armato	1	20,00	231,00	50	117206	si		si	continuo	sufficiente	insufficiente	sufficiente	L'ALTEZZA E' RIFERITA AL SERBATOIO				€ 30.904,69	0,6	€ 18.542,82
CS3AQ01AC26	serbatoio	EJ ANO	sopraelevato	cemento armato			28,00	150	97447			si	continuo	sufficiente	insufficiente	sufficiente					€ 66.682,11	0,6	€ 40.009,26
CS3AQ01AC27	serbatoio	EJ ANO	seminterrato	cemento armato	1	4,20	10,20	300	533952			si	continuo	sufficiente	insufficiente	sufficiente					€ 108.325,40	0,6	€ 64.995,24
CS3AQ01AC28	serbatoio	EJ ANO	sopraelevato	cemento armato	1	21,00	29,00	350	129929	si		si	continuo	sufficiente	insufficiente	sufficiente	L'ALTEZZA SI RIFERISCE AL SERBATOIO				€ 120.668,27	0,6	€ 72.400,96
CS3AQ01AC29	serbatoio	EJ ANO	sopraelevato	cemento armato	1		66,00	150	53566	si		si	continuo	sufficiente	insufficiente	sufficiente					€ 66.682,11	0,6	€ 40.009,26
CS3AQ01AC30	serbatoio	EJ ANO	sopraelevato	cemento armato	1		40,00	200	0			si	continuo	sufficiente	insufficiente	sufficiente					€ 81.557,98	0,6	€ 48.934,79
CS3AQ01AC31	serbatoio	EJ ANO	seminterrato	cemento armato	1		85,00	200	0			si	continuo	sufficiente	insufficiente	sufficiente					€ 81.557,98	0,6	€ 48.934,79
CS3AQ01AC32	serbatoio	EJ ANO	seminterrato	cemento armato	1		95,00	230				si	continuo	sufficiente	insufficiente	sufficiente					€ 89.940,42	0,6	€ 53.964,25
CS3AQ01AC33	serbatoio	EJ ANO	seminterrato	cemento armato	2		86,00	600	400980			si	continuo	sufficiente	insufficiente	sufficiente					€ 175.975,14	0,6	€ 105.585,08
CS3AQ01AC34	serbatoio	EJ ANO	seminterrato	cemento armato	2	4,50	361,50	1600	975888			si	continuo	sufficiente	sufficiente	sufficiente					€ 349.646,69	0,6	€ 209.788,02
CS3AQ01AC35	serbatoio	EJ ANO	seminterrato	cemento armato	1		296,00	300	167406			si	continuo	sufficiente	insufficiente	sufficiente					€ 108.325,40	0,6	€ 64.995,24
CS3AQ01AC36	serbatoio	EJ ANO	seminterrato	cemento armato	1		236,00	300	232004	si		si	continuo	sufficiente	insufficiente	sufficiente					€ 108.325,40	0,6	€ 64.995,24
CS3AQ01AC37	serbatoio	EJ ANO	sopraelevato	cemento armato	1	22,50	76,00	250	174906	si		si	continuo	sufficiente	insufficiente	sufficiente	L'ALTEZZA SI RIFERISCE AL SERBATOIO				€ 95.346,21	0,6	€ 57.207,73
CS3AQ01AC38	serbatoio	EJ ANO	sopraelevato	cemento armato	1	25,00	296,00	450	683303	si		si	continuo	sufficiente	insufficiente	sufficiente	L'ALTEZZA SI RIFERISCE AL SERBATOIO				€ 143.877,94	0,6	€ 86.326,76
CS3AQ01AC39	serbatoio	EJ ANO	seminterrato	cemento armato	1	3,50	30,00	150	104140	si		si	continuo	sufficiente	insufficiente	sufficiente					€ 66.682,11	0,6	€ 40.009,26
CS3AQ01AC40	serbatoio	EJ ANO	seminterrato	cemento armato	1	4,00	180,00	300	44797	no		si	continuo	sufficiente	sufficiente	sufficiente					€ 108.325,40	0,6	€ 64.995,24
CS3AQ01AC41	serbatoio	EJ ANO	seminterrato	cemento armato	1			50	13788			si	continuo	sufficiente	insufficiente	sufficiente					€ 30.904,69	0,6	€ 18.542,82
CS3AQ02AC01	serbatoio	MACROCIOLI	seminterrato	cemento armato	2	4,00	850,00	600	192931	si		si	continuo	sufficiente	insufficiente	sufficiente					€ 175.975,14	0,6	€ 105.585,08
CS3AQ02AC02	serbatoio	MACROCIOLI	seminterrato	cemento armato	1		614,00	200	9807			si	continuo	sufficiente	insufficiente	sufficiente					€ 81.557,98	0,6	€ 48.934,79
CS3AQ02AC03	serbatoio partitore	MACROCIOLI	seminterrato	cemento armato	1	4,00	544,00	200	58049	si		si	continuo	insufficiente	insufficiente	sufficiente					€ 81.557,98	0,6	€ 48.934,79
CS3AQ02AC04	serbatoio	MACROCIOLI	seminterrato	cemento armato	1	3,00	576,00	100	22298	si		si	continuo	sufficiente	insufficiente	sufficiente					€ 50.204,82	0,6	€ 30.122,89
CS3AQ02AC05	serbatoio	MACROCIOLI	seminterrato	cemento armato	1	4,00	426,00	300	134642	si		si	continuo	sufficiente	insufficiente	sufficiente					€ 108.325,40	0,6	€ 64.995,24
CS3AQ02AC06	serbatoio	MACROCIOLI	seminterrato	cemento armato	1	4,00	482,00	300		si		si	continuo	sufficiente	insufficiente	sufficiente					€ 108.325,40	0,6	€ 64.995,24
CS3AQ02AC07	serbatoio	MACROCIOLI	seminterrato	cemento armato	1	4,00	441,00	300	105567	si		si	continuo	sufficiente	insufficiente	sufficiente					€ 108.325,40	0,6	€ 64.995,24
CS3AQ02AC08	serbatoio	MACROCIOLI	seminterrato	cemento armato	1	4,00	260,00	350	70763			si	continuo	sufficiente	insufficiente	sufficiente					€ 120.668,27	0,6	€ 72.400,96
CS3AQ02AC10	serbatoio	MACROCIOLI	seminterrato	cemento armato	1	4,00	235,00	350	65403	si		si	continuo	sufficiente	insufficiente	sufficiente					€ 120.668,27	0,6	€ 72.400,96
CS3AQ02AC11	vasca di carico	MACROCIOLI	seminterrato	cemento armato	1		370,00	500	0			no	abbandonata	insufficiente	insufficiente	insufficiente					€ 154.890,38	0,4	€ 61.956,15
CS3AQ02AC12	vasca di carico	MACROCIOLI	seminterrato	cemento armato	1		146,60	500				si	continuo	sufficiente	insufficiente	sufficiente					€ 154.890,38	0,6	€ 92.934,23
CS3AQ02AC13	serbatoio	MACROCIOLI	seminterrato	cemento armato	1		77,00	100	61396			si	continuo	sufficiente	insufficiente	sufficiente					€ 50.204,82	0,6	€ 30.122,89
CS3AQ02AC14	serbatoio	MACROCIOLI	seminterrato	cemento armato	1	4,00	83,00	500	223207			si	continuo	sufficiente	insufficiente	sufficiente					€ 154.890,38	0,6	€ 92.934,23
CS3AQ02AC15	serbatoio	MACROCIOLI	seminterrato	cemento armato	1	4,00	83,00	350	157595			si	continuo	sufficiente	insufficiente	sufficiente					€ 120.668,27	0,6	€ 72.400,96
CS3AQ02AC16	serbatoio	MACROCIOLI	seminterrato	cemento armato	1		28,00	100	88317			si	continuo	sufficiente	insufficiente	sufficiente					€ 50.204,82	0,6	€ 30.122,89
CS3AQ02AC17	serbatoio	MACROCIOLI	seminterrato	cemento armato	1		61,00	100	49447			no	nessuno	PERICOLANTE	insufficiente	nessuna					€ 50.204,82	0,1	€ 5.020,48
CS3AQ02AC18	serbatoio	MACROCIOLI	seminterrato	cemento armato	1	4,00	87,00	500	129907	si		si	continuo	sufficiente	sufficiente	sufficiente					€ 154.890,38	0,6	€ 92.934,23
CS3AQ02AC19	serbatoio	MACROCIOLI	seminterrato	cemento armato	1	4,00	80,15	500	124376	si		si	continuo	sufficiente	insufficiente	sufficiente					€ 154.890,38	0,6	€ 92.934,23
CS3AQ02AC20	serbatoio	MACROCIOLI	seminterrato	cemento armato	1	4,00	70,20	500		si		si	continuo	sufficiente	insufficiente	sufficiente					€ 154.890,38	0,6	€ 92.934,23
CS3AQ02AC21	serbatoio	MACROCIOLI	seminterrato	cemento armato	1		73,93	500	5964			si	continuo	sufficiente	insufficiente	sufficiente					€ 154.890,38	0,6	€ 92.934,23
CS3AQ02AC22	serbatoio	MACROCIOLI	seminterrato	cemento armato	1		84,00	500	236714			si	continuo	sufficiente	insufficiente	sufficiente					€ 154.890,38	0,6	€ 92.934,23
CS3AQ02AC23	serbatoio	MACROCIOLI	seminterrato	cemento armato	1	3,00	59,00	120	40255			si	continuo	sufficiente	insufficiente	sufficiente					€ 57.039,05	0,6	€ 34.223,43
CS3AQ02AC24	serbatoio	MACROCIOLI	seminterrato	cemento armato	1	3,00	63,00	100	28127			si	continuo	sufficiente	insufficiente	sufficiente					€ 50.204,82	0,6	€ 30.122,89
CS3AQ02AC25	serbatoio	MACROCIOLI	seminterrato	cemento armato	1		49,00	220	73955			si	continuo	sufficiente	insufficiente	sufficiente					€ 87.184,91	0,6	€ 52.310,95
CS3AQ02AC26	serbatoio	MACROCIOLI	seminterrato	cemento armato	2	3,00	124,00	400	1743897	si		si	continuo	sufficiente	insufficiente	sufficiente					€ 132.491,32	0,6	€ 79.494,79
CS3AQ02AC27	serbatoio	MACROCIOLI	seminterrato	cemento armato	2	4,00	80,00	600	22307	si		si	continuo	sufficiente	insufficiente	sufficiente					€ 175.975,14	0,6	€ 105.585,08
CS3AQ03AC01	vasca di compenso	SILA GRECA	seminterrato	cemento armato	1		1199,00	5500				si	continuo	sufficiente	insufficiente	sufficiente				1985	€ 829.849,47	0,6	€ 497.909,68
CS3AQ03AC02	serbatoio	SILA GRECA	seminterrato	cemento armato	1	4,00	974,00	290	63281	si		si	continuo	sufficiente	insufficiente	sufficiente				1985	€ 105.784,99	0,6	€ 63.470,99
CS3AQ03AC03	serbatoio	SILA GRECA	seminterrato	cemento armato	1	4,00	899,00	100	66112	si		si	continuo	sufficiente	insufficiente	sufficiente				1985	€ 50.204,82	0,6	€ 30.122,89
CS3AQ03AC04	serbatoio	SILA GRECA	seminterrato	cemento armato	1	4,00	958,00	290	136661	si		si	continuo	sufficiente	insufficiente	sufficiente				1985	€ 105.784,99	0,6	€ 63.470,99
CS3AQ03AC05	serbatoio	SILA GRECA	seminterrato	cemento armato	1	4,00	757,00	390	57012	si		si	continuo	sufficiente	insufficiente	sufficiente				1985	€ 130.163,93	0,6	€ 78.098,36
CS3AQ03AC06	serbatoio	SILA GRECA	seminterrato	cemento armato	1	4,00	634,00	760	147364	si		si	continuo	sufficiente	insufficiente	sufficiente				0985	€ 207.641,88	0,6	€ 124.585,13
CS3AQ03AC07	serbatoio	SILA GRECA	seminterrato	cemento armato	1		502,00	290	32461	si		si	continuo	sufficiente	insufficiente	sufficiente				1985	€ 105.784,99	0,6	€ 63.470,99
CS3AQ03AC08	serbatoio	SILA GRECA	seminterrato	cemento armato	1		704,00	500	16048	si		si	continuo	sufficiente	insufficiente	sufficiente				1985	€ 154.890,38	0,6	€ 92.934,23
CS3AQ03AC09	serbatoio	SILA GRECA	seminterrato	cemento armato	1	4,00	492,00	390	33047	si		si	continuo	sufficiente	insufficiente	sufficiente				1985	€ 130.163,93	0,6	€ 78.098,36
CS3AQ03AC10	serbatoio	SILA GRECA	seminterrato	cemento armato	2	4,00	498,00	400	86843	si		si	continuo	sufficiente	insufficiente	sufficiente				1985	€ 132.491,32	0,6	€ 79.494,79
CS3AQ03AC11	serbatoio	SILA GRECA	seminterrato	cemento armato	1	4,00	510,00	390	2063	si		si	continuo	sufficiente	insufficiente	sufficiente				1985	€ 130.163,93	0,6	€ 78.098,36
CS3AQ03AC12	serbatoio	SILA GRECA	seminterrato	cemento armato	2		830,00	4900	0			no		sufficiente	insufficiente	sufficiente				1985	€ 765.389,84	0,6	€ 459.233,91
CS3AQ04AC01	serbatoio	NETO FALLISTRO	seminterrato	cemento armato	2	4,00	290,00	1500	546207	si		si	continuo	insufficiente	insufficiente	sufficiente					€ 334.202,21	0,6	€ 200.521,33
CS3AQ04AC02	serbatoio	NETO FALLISTRO	seminterrato	cemento armato	1		396,00	600	466006			si	continuo	insufficiente	insufficiente	sufficiente	VERIFICARE VOLUME VASCA				€ 175.975,14	0,6	€ 105.585,08
CS3AQ04AC03	serbatoio	NETO FALLISTRO	seminterrato	cemento armato	1	4,00	396,00	1000				si	continuo	sufficiente	insufficiente	sufficiente					€ 251.620,16	0,6	€ 150.972,10

SINTESI SERBATOI

Codice opera	Tipologia opera	Acquedotto	Tipologia costruttiva	Materiale	Numero vasche	H vasca (m)	Qmax pelo libero (mlsm)	Capacità complessiva (mc)	Vmed erogato (mc/anno)	Sfioro	Vmed sfiorato	In esercizio	Utilizzo	Opere civili	Opere elettromeccaniche	Funzionalità	Osservazioni	Anno inizio costruzione	Anno fine costruzione	Anno entrata in esercizio	Costo a nuovo (€)	Fattore di riduzione (funzionalità)	Valore attuale (€)
CS3AQ06AC01	serbatoio	CATENACCIO	seminterrato	cemento armato	1		690,00	50	7829			si	continuo	insufficiente	insufficiente	insufficiente					€ 30.904,69	0,4	€ 12.361,88
CS3AQ07AC01	serbatoio	VENAGLIE	seminterrato	cemento armato	2	4,00	518,00	850	415832			si	continuo	sufficiente	insufficiente	sufficiente					€ 224.563,25	0,6	€ 134.737,95
CS3AQ07AC02	serbatoio	VENAGLIE	seminterrato	cemento armato	1	4,00	410,34	450	250063	si		si	continuo	sufficiente	insufficiente	sufficiente					€ 143.877,94	0,6	€ 86.326,76
CS3AQ07AC03	serbatoio	VENAGLIE	seminterrato	cemento armato	1		100,00	100	4463			si	continuo	sufficiente	insufficiente	sufficiente					€ 50.204,82	0,6	€ 30.122,89
CS3AQ07AC04	serbatoio	VENAGLIE	seminterrato	cemento armato	1	4,00	84,00	350	78763	si		si	continuo	sufficiente	sufficiente	sufficiente					€ 120.668,27	0,6	€ 72.400,96
CS3AQ07AC05	serbatoio	VENAGLIE	seminterrato	cemento armato	1	3,00	125,00	100	34330	si		si	continuo	sufficiente	insufficiente	sufficiente					€ 50.204,82	0,6	€ 30.122,89
CS3AQ07AC06	serbatoio	VENAGLIE	seminterrato	cemento armato	1	5,00	376,00	1100	855874			si	continuo	sufficiente	sufficiente	sufficiente					€ 268.980,20	0,6	€ 161.388,12
CS3AQ07AC07	serbatoio	VENAGLIE	seminterrato	cemento armato	2	4,00	375,00	350	335914	si		si	continuo	sufficiente	sufficiente	sufficiente					€ 120.668,27	0,6	€ 72.400,96
CS3AQ07AC09	serbatoio	VENAGLIE	seminterrato	cemento armato	1	4,00	237,00	450	127125	si		si	continuo	sufficiente	insufficiente	sufficiente					€ 143.877,94	0,6	€ 86.326,76
CS3AQ08AC01	serbatoio	SANBUCO SARRO	seminterrato	cemento armato	1		550,00	150				si	continuo	sufficiente	insufficiente	sufficiente					€ 66.682,11	0,6	€ 40.009,26
CS3AQ08AC02	serbatoio	SANBUCO SARRO	seminterrato	cemento armato	1		430,00	350				si	continuo	sufficiente	insufficiente	sufficiente					€ 120.668,27	0,6	€ 72.400,96
CS3AQ09AC01	serbatoio	NTIZZO	seminterrato	cemento armato	2	4,00	435,00	1000	3113993	si		si	continuo	insufficiente	insufficiente	sufficiente	Vasche su diverse altezze. Serbatoio costruito su roccia.				€ 251.620,16	0,6	€ 150.972,10
CS3AQ09AC03	serbatoio	NTIZZO	seminterrato	cemento armato	2		255,00	800				si	continuo	buono	buono	buono		1997	1997	1997	€ 215.232,79	0,8	€ 172.186,23
CS3AQ09AC04	serbatoio	NTIZZO	seminterrato	cemento armato	2		420,00	800				si	continuo	buono	buono	buono		1997	1997	1997	€ 215.232,79	0,8	€ 172.186,23
CS3AQ09AC05	serbatoio	NTIZZO	seminterrato	cemento armato	2	4,00	430,00	600	11580000	si		si	continuo	sufficiente	sufficiente	sufficiente					€ 175.975,14	0,6	€ 105.585,08
CS3AQ10AC01	serbatoio	PIANO DELLA TORRE	seminterrato	cemento armato	2	5,00	642,00	1000	94820			si	continuo	sufficiente	insufficiente	sufficiente					€ 251.620,16	0,6	€ 150.972,10
CS3AQ10AC02	serbatoio	PIANO DELLA TORRE	seminterrato	cemento armato	2		711,00	675	0			no	dismesso	insufficiente	insufficiente	insufficiente					€ 191.098,85	0,4	€ 76.439,54
CS3AQ10AC03	serbatoio	PIANO DELLA TORRE	seminterrato	cemento armato	2	4,00	598,00	350	170651	si		si	continuo	sufficiente	sufficiente	sufficiente					€ 120.668,27	0,6	€ 72.400,96
CS3AQ11AC01	serbatoio	SANTA DOMENICA	sopraelevato	cemento armato	1	14,00	545,00	200	87849	si		si	continuo	sufficiente	insufficiente	sufficiente					€ 81.557,98	0,6	€ 48.934,79
CS3AQ11AC02	serbatoio	SANTA DOMENICA	seminterrato	cemento armato	1		887,00	1000	568520	si		no	nessuno	insufficiente	insufficiente	dismesso					€ 251.620,16	0,1	€ 25.162,02
CS3AQ11AC03	serbatoio	SANTA DOMENICA	seminterrato	cemento armato	2	4,00	887,00	600		si		si	continuo	buono	buono	buono				2000	€ 175.975,14	0,8	€ 140.780,11
CS3AQ12AC01	serbatoio	FORANO	seminterrato	cemento armato	1		916,00	250	72681			si	continuo	sufficiente	insufficiente	sufficiente					€ 95.346,21	0,6	€ 57.207,73
CS3AQ12AC02	serbatoio	FORANO	seminterrato	cemento armato	1		840,00	250	36165			si	continuo	sufficiente	insufficiente	sufficiente					€ 95.346,21	0,6	€ 57.207,73
CS3AQ13AC01	serbatoio	ACQUA NERA	seminterrato	cemento armato	1	3,50	1048,50	300	41972	si		si	continuo	insufficiente	insufficiente	insufficiente					€ 108.325,40	0,4	€ 43.330,16
CS3AQ14AC01	serbatoio	FRIDA PRIMA DIRAMAZIONE	seminterrato	cemento armato	1		703,00	300	102733			si	continuo	sufficiente	insufficiente	sufficiente					€ 108.325,40	0,6	€ 64.995,24
CS3AQ14AC02	serbatoio	FRIDA PRIMA DIRAMAZIONE	seminterrato	cemento armato	1		843,00	250	37631	si		si	continuo	sufficiente	insufficiente	sufficiente					€ 95.346,21	0,6	€ 57.207,73
CS3AQ14AC03	serbatoio	FRIDA PRIMA DIRAMAZIONE	seminterrato	cemento armato	1		936,00	150	15349			si	continuo	sufficiente	insufficiente	sufficiente					€ 66.682,11	0,6	€ 40.009,26
CS3AQ14AC04	serbatoio	FRIDA PRIMA DIRAMAZIONE	seminterrato	cemento armato	2	4,00	407,00	600	150602	si		si	continuo	sufficiente	insufficiente	sufficiente					€ 175.975,14	0,6	€ 105.585,08
CS3AQ14AC06	serbatoio	FRIDA PRIMA DIRAMAZIONE	seminterrato	cemento armato	1	4,00	382,00	100	26906			si	continuo	sufficiente	insufficiente	sufficiente					€ 50.204,82	0,6	€ 30.122,89
CS3AQ14AC07	serbatoio	FRIDA PRIMA DIRAMAZIONE	seminterrato	cemento armato	1	4,00	821,00	300	132220	si		si	continuo	sufficiente	insufficiente	sufficiente					€ 108.325,40	0,6	€ 64.995,24
CS3AQ14AC08	serbatoio	FRIDA PRIMA DIRAMAZIONE	seminterrato	cemento armato	1	4,00	1019,00	250	150318	si		si	continuo	sufficiente	insufficiente	sufficiente					€ 95.346,21	0,6	€ 57.207,73
CS3AQ15AC01	serbatoio	FRIDA SECONDA DIRAMAZIONE	Sopraelevato	cemento armato	1		881,00	100	38973	si		si	continuo	sufficiente	insufficiente	sufficiente					€ 50.204,82	0,6	€ 30.122,89
CS3AQ15AC02	serbatoio	FRIDA SECONDA DIRAMAZIONE	seminterrato	cemento armato	1	4,00	439,00	300	83504	si		si	continuo	sufficiente	insufficiente	sufficiente					€ 108.325,40	0,6	€ 64.995,24
CS3AQ15AC03	serbatoio	FRIDA SECONDA DIRAMAZIONE	seminterrato	cemento armato	1	4,00	659,00	500	92225	si		si	continuo	sufficiente	insufficiente	sufficiente					€ 154.890,38	0,6	€ 92.934,23
CS3AQ16AC01	serbatoio	FRIDA TERZA DIRAMAZIONE	seminterrato	cemento armato	1	4,00	55,00	300	288946	si		si	continuo	sufficiente	insufficiente	sufficiente					€ 108.325,40	0,6	€ 64.995,24
CS3AQ16AC02	serbatoio	FRIDA TERZA DIRAMAZIONE	interno a edificio	cemento armato	1		204,00	300	113754	si		si	continuo	insufficiente	insufficiente	insufficiente					€ 108.325,40	0,4	€ 43.330,16
CS3AQ16AC03	serbatoio	FRIDA TERZA DIRAMAZIONE	seminterrato	cemento armato	1		103,00	100	11017	si		si	continuo	sufficiente	insufficiente	sufficiente					€ 50.204,82	0,6	€ 30.122,89
CS3AQ16AC04	serbatoio	FRIDA TERZA DIRAMAZIONE	seminterrato	cemento armato	1	4,00	57,00	300	175168	si		si	continuo	insufficiente	insufficiente	insufficiente					€ 108.325,40	0,4	€ 43.330,16
CZ1AC03AC17	serbatoio	ALTO SIMERI PER ALBI ED UNITI	interrato	250	1		140,00	250	0	si		no		sufficiente	sufficiente			60	65		€ 95.346,21	0,1	€ 9.534,62
CZ1AQ01AC01	serbatoio	CROCCHIO E CERASO	interrato	cemento armato	2		903,00	600	254883	si		si	continuo	sufficiente	sufficiente	sufficiente		1965	1970		€ 175.975,14	0,6	€ 105.585,08
CZ1AQ01AC02	serbatoio	CROCCHIO E CERASO	interrato	cemento armato	1		869,00	100	247070	si		si	continuo	sufficiente	sufficiente	insufficiente		1965	1970		€ 50.204,82	0,4	€ 20.081,93
CZ1AQ01AC03	serbatoio	CROCCHIO E CERASO	interrato	cemento armato	1	4,40	870,00	500	158753	si		si	continuo	sufficiente	sufficiente	sufficiente		1965	1970		€ 154.890,38	0,6	€ 92.934,23
CZ1AQ01AC04	SERBATOIO PARTITORE	CROCCHIO E CERASO	interrato	cemento armato	1	4,20	793,00	400	79708	si		si	continuo	sufficiente	sufficiente	sufficiente		1965	1970		€ 132.491,32	0,6	€ 79.494,79
CZ1AQ01AC05	serbatoio	CROCCHIO E CERASO	interrato	cemento armato	1	4,70	680,00	400	94608	si		si	continuo	sufficiente	sufficiente	sufficiente		1965	1970		€ 132.491,32	0,6	€ 79.494,79
CZ1AQ01AC06	serbatoio	CROCCHIO E CERASO	interrato	cemento armato	1	4,70	455,00	300	46000	si		si	continuo	sufficiente	sufficiente	sufficiente		1965	1970		€ 108.325,40	0,6	€ 64.995,24
CZ1AQ01AC07	serbatoio	CROCCHIO E CERASO	interrato	cemento armato	2	5,60	405,00	500	181090	si		si	continuo	sufficiente	sufficiente	sufficiente		1965	1970		€ 154.890,38	0,6	€ 92.934,23
CZ1AQ01AC08	serbatoio	CROCCHIO E CERASO	interrato	cemento armato	1	5,20	568,50	500	172674	si		si	continuo	sufficiente	sufficiente	sufficiente		1965	1970		€ 154.890,38	0,6	€ 92.934,23
CZ1AQ01AC09	serbatoio	CROCCHIO E CERASO	interrato	cemento armato	1	4,20	291,00	500	15552	si		si	continuo	sufficiente	sufficiente	sufficiente		1965	1970		€ 154.890,38	0,6	€ 92.934,23
CZ1AQ01AC10	serbatoio	CROCCHIO E CERASO	interrato	cemento armato	1		967,00	500	257800	si		si	continuo	sufficiente	sufficiente	sufficiente		1965	1970		€ 154.890,38	0,6	€ 92.934,23
CZ1AQ01AC11	serbatoio	CROCCHIO E CERASO	interrato	cemento armato	1	4,90	329,00	400	87449	si		si	continuo	sufficiente	sufficiente	sufficiente		1965	1970		€ 132.491,32	0,6	€ 79.494,79
CZ1AQ02AC01	serbatoio	ALLI E POZZO CROCCHIO	interrato	cemento armato	2		92,30	2000	772036	si		si	continuo	sufficiente	sufficiente	sufficiente		1965	1970		€ 408.758,16	0,6	€ 245.254,90
CZ1AQ02AC02	serbatoio	ALLI E POZZO CROCCHIO	interrato	cemento armato	2		86,50	500	377991	si		si	continuo	sufficiente	sufficiente	sufficiente		1965	1970		€ 154.890,38	0,6	€ 92.934,23
CZ1AQ02AC03	serbatoio	ALLI E POZZO CROCCHIO	interrato	cemento armato	1	5,80	93,00	500	153485	si		si	continuo	sufficiente	sufficiente	sufficiente		1965	1970		€ 154.890,38	0,6	€ 92.934,23
CZ1AQ02AC04	serbatoio	ALLI E POZZO CROCCHIO	interrato	cemento armato	1	5,80	74,50	250	96900	si		si	continuo	sufficiente	sufficiente	sufficiente		1965	1970		€ 95.346,21	0,6	€ 57.207,73
CZ1AQ02AC05	serbatoio	ALLI E POZZO CROCCHIO	interrato	cemento armato	2		145,00	500	289600	si		si	continuo	sufficiente	sufficiente	sufficiente		1965	1970		€ 154.890,38	0,6	€ 92.934,23

SINTESI SERBATOI

Codice opera	Tipologia opera	Acquedotto	Tipologia costruttiva	Materiale	Numero vasche	H vasca (m)	Qmax pelo libero (mlsm)	Capacità complessiva (mc)	Vmed erogato (mc/anno)	Sfioro	Vmed sfiorato	In esercizio	Utilizzo	Opere civili	Opere elettromeccaniche	Funzionalità	Osservazioni	Anno inizio costruzione	Anno fine costruzione	Anno entrata in esercizio	Costo a nuovo (€)	Fattore di riduzione (funzionalità)	Valore attuale (€)
CZ1AQ02AC06	serbatoio	ALLI E POZZO CROCCHIO	interrato	cemento armato	1	5,90	123,00	400	117342	si		si	continuo	sufficiente	sufficiente	sufficiente		1965	1970		€ 132.491,32	0,6	€ 79.494,79
CZ1AQ02AC07	serbatoio	ALLI E POZZO CROCCHIO	interrato	cemento armato	1		73,00	250	992753	si		si	continuo	sufficiente	sufficiente	sufficiente		1965	1970		€ 95.346,21	0,6	€ 57.207,73
CZ1AQ02AC08	serbatoio	ALLI E POZZO CROCCHIO	interrato	cemento armato	1		73,00	500	51532	si		si	continuo	sufficiente	sufficiente	sufficiente		1965	1970		€ 154.890,38	0,6	€ 92.934,23
CZ1AQ02AC09	serbatoio	ALLI E POZZO CROCCHIO	interrato	cemento armato	1		71,80	800	460900	si		si	continuo	sufficiente	sufficiente	sufficiente		1965	1970		€ 215.232,79	0,6	€ 129.139,67
CZ1AQ02AC10	serbatoio	ALLI E POZZO CROCCHIO	interrato	cemento armato	1	5,70	50,00	400	51593	si		si	continuo	sufficiente	sufficiente	sufficiente		1965	1970		€ 132.491,32	0,6	€ 79.494,79
CZ1AQ02AC11	serbatoio	ALLI E POZZO CROCCHIO	interrato	cemento armato	1		42,00	300	150680	si		si	continuo	sufficiente	sufficiente	sufficiente		1965	1970		€ 108.325,40	0,6	€ 64.995,24
CZ1AQ02AC12	serbatoio	ALLI E POZZO CROCCHIO	interrato	cemento armato	1		54,00	550	189000	si		si	continuo	sufficiente	sufficiente	buono		1965	1970		€ 165.576,74	0,8	€ 132.461,39
CZ1AQ02AC13	serbatoio	ALLI E POZZO CROCCHIO	interrato	cemento armato	1		123,00	350	0	si		no		sufficiente	sufficiente	sufficiente		1965	1970		€ 120.668,27	0,6	€ 72.400,96
CZ1AQ02AC14	serbatoio	ALLI E POZZO CROCCHIO	seminterrato	cemento armato	1	560,00		400		si		si	continuo	sufficiente	sufficiente	sufficiente					€ 132.491,32	0,6	€ 79.494,79
CZ1AQ02AC15	serbatoio	ALLI E POZZO CROCCHIO	interrato	cemento armato	2	5,50		600		si		si	continuo	sufficiente	sufficiente	sufficiente					€ 175.975,14	0,6	€ 105.585,08
CZ1AQ02AC16	serbatoio	ALLI E POZZO CROCCHIO	interrato	cemento armato	1	4,20		400		si		si	continuo	sufficiente	sufficiente	sufficiente					€ 132.491,32	0,6	€ 79.494,79
CZ1AQ03AC01	serbatoio	ALTO SIMERI PER ALBI ED UNITI	interrato	cemento armato	2		664,00	700	83222	si		si	continuo	sufficiente	sufficiente	sufficiente		60	65		€ 196.026,18	0,6	€ 117.615,71
CZ1AQ03AC02	serbatoio	ALTO SIMERI PER ALBI ED UNITI	interrato	cemento armato	1	5,00	655,00	100	146998	si		si	continuo	sufficiente	sufficiente	sufficiente		60	65		€ 50.204,82	0,6	€ 30.122,89
CZ1AQ03AC03	serbatoio	ALTO SIMERI PER ALBI ED UNITI	interrato	cemento armato	1		758,00	400	126144	si		si	continuo	sufficiente	sufficiente	sufficiente		60	65		€ 132.491,32	0,6	€ 79.494,79
CZ1AQ03AC04	serbatoio	ALTO SIMERI PER ALBI ED UNITI	interrato	cemento armato	1	5,70	625,00	250	10196	si		si	continuo	sufficiente	sufficiente	sufficiente		60	65		€ 95.346,21	0,6	€ 57.207,73
CZ1AQ03AC05	serbatoio	ALTO SIMERI PER ALBI ED UNITI	interrato	cemento armato	1	5,70	745,00	250	171818	si		si	continuo	sufficiente	sufficiente	sufficiente		60	65		€ 95.346,21	0,6	€ 57.207,73
CZ1AQ03AC06	SERBATOIO PARTITORE	ALTO SIMERI PER ALBI ED UNITI	seminterrato	cemento armato	1	5,45	657,65	100	29578	si		si	continuo	sufficiente	sufficiente	sufficiente		60	65		€ 50.204,82	0,6	€ 30.122,89
CZ1AQ03AC07	serbatoio	ALTO SIMERI PER ALBI ED UNITI	interrato	cemento armato	1	4,15	655,00	150	100124	si		si	continuo	sufficiente	sufficiente	sufficiente		60	65		€ 66.682,11	0,6	€ 40.009,26
CZ1AQ03AC08	SERBATOIO PARTITORE	ALTO SIMERI PER ALBI ED UNITI	seminterrato	cemento armato	1	5,70	740,00	250	65427	si		si	continuo	sufficiente	sufficiente	sufficiente		60	65		€ 95.346,21	0,6	€ 57.207,73
CZ1AQ03AC09	serbatoio	ALTO SIMERI PER ALBI ED UNITI	interrato	cemento armato	1		595,90	150	126144	si		si	continuo	sufficiente	sufficiente	sufficiente		60	65		€ 66.682,11	0,6	€ 40.009,26
CZ1AQ03AC10	serbatoio	ALTO SIMERI PER ALBI ED UNITI	interrato	cemento armato	1	5,70	715,00	250	75549	si		si	continuo	sufficiente	sufficiente	sufficiente		60	65		€ 95.346,21	0,6	€ 57.207,73
CZ1AQ03AC11	serbatoio	ALTO SIMERI PER ALBI ED UNITI	Interrato	cemento armato	1	4,00	510,00	200	11701	si		si	continuo	sufficiente	sufficiente	sufficiente		60	65		€ 81.557,98	0,6	€ 48.934,79
CZ1AQ03AC12	serbatoio	ALTO SIMERI PER ALBI ED UNITI	Interrato	cemento armato	2		500,00	700	27174	si		si	continuo	sufficiente	sufficiente	sufficiente		60	65		€ 196.026,18	0,6	€ 117.615,71
CZ1AQ03AC13	serbatoio	ALTO SIMERI PER ALBI ED UNITI	interrato	cemento armato	1		425,00	400	212868	si		si	continuo	sufficiente	sufficiente	sufficiente		60	65		€ 132.491,32	0,6	€ 79.494,79
CZ1AQ03AC14	serbatoio	ALTO SIMERI PER ALBI ED UNITI	interrato	cemento armato	1	5,00	345,00	500	43538	si		si	continuo	sufficiente	sufficiente	sufficiente		60	65		€ 154.890,38	0,6	€ 92.934,23
CZ1AQ03AC15	SERBATOIO PARTITORE	ALTO SIMERI PER ALBI ED UNITI	seminterrato	cemento armato	1	5,00	293,00	100	34652	si		si	continuo	sufficiente	sufficiente	sufficiente		60	65		€ 50.204,82	0,6	€ 30.122,89
CZ1AQ03AC16	serbatoio	ALTO SIMERI PER ALBI ED UNITI	interrato	cemento armato	1		125,00	500	252288	si		si	continuo	sufficiente	sufficiente	sufficiente		60	65		€ 154.890,38	0,6	€ 92.934,23
CZ1AQ03AC17	serbatoio	ALTO SIMERI PER ALBI ED UNITI	interrato	cemento armato	1		140,00	250	0	si		no		sufficiente	sufficiente			60	65		€ 95.346,21	0,1	€ 9.534,62
CZ1AQ03AC18	serbatoio	ALTO SIMERI PER ALBI ED UNITI	seminterrato	cemento armato	2	5,20		500		si		si	continuo	sufficiente	sufficiente	sufficiente	SERBATOIO GESTITO DAL COMUNE DI TAVERNA				€ 154.890,38	0,6	€ 92.934,23
CZ1AQ03AC19	serbatoio	ALTO SIMERI PER ALBI ED UNITI	interrato	cemento armato	1	5,90		400		si		si	continuo	sufficiente	sufficiente	sufficiente					€ 132.491,32	0,6	€ 79.494,79
CZ1AQ04AC01	serbatoio	POSINO E MONTENERO	Interrato	cemento armato	2		1200,00	1300	1135296	si		si	continuo	sufficiente	sufficiente	sufficiente		65	70		€ 302.347,09	0,6	€ 181.408,25
CZ1AQ04AC02	serbatoio	POSINO E MONTENERO	interrato	cemento armato	1	7,50	769,00	500	190890	si		si	continuo	sufficiente	sufficiente	sufficiente		65	70		€ 154.890,38	0,6	€ 92.934,23
CZ1AQ04AC03	serbatoio	POSINO E MONTENERO	interrato	cemento armato	2		768,00	700	228290	si		si	continuo	sufficiente	sufficiente	sufficiente		65	70		€ 196.026,18	0,6	€ 117.615,71
CZ1AQ04AC04	serbatoio	POSINO E MONTENERO	interrato	cemento armato	1	7,50	500,00	500	25453	si		si	continuo	sufficiente	sufficiente	sufficiente		65	70		€ 154.890,38	0,6	€ 92.934,23
CZ1AQ04AC05	serbatoio	POSINO E MONTENERO	interrato	cemento armato	1	6,10	684,00	400	71484	si		si	continuo	sufficiente	sufficiente	sufficiente		65	70		€ 132.491,32	0,6	€ 79.494,79
CZ1AQ04AC06	serbatoio	POSINO E MONTENERO	Interrato	cemento armato	1	5,00	603,00	400	63072	si		si	continuo	sufficiente	sufficiente	sufficiente		65	70		€ 132.491,32	0,6	€ 79.494,79
CZ1AQ04AC07	serbatoio	POSINO E MONTENERO	Interrato	cemento armato	1		423,00	350	292082	si		si	continuo	sufficiente	sufficiente	sufficiente		65	70		€ 120.668,27	0,6	€ 72.400,96
CZ1AQ04AC08	serbatoio	POSINO E MONTENERO	interrato	cemento armato	1	5,60	325,00	300	85956	si		si	continuo	sufficiente	sufficiente	sufficiente		65	79		€ 108.325,40	0,6	€ 64.995,24
CZ1AQ04AC09	serbatoio	POSINO E MONTENERO	interrato	cemento armato	1	5,20	356,00	400	63840	si		si	continuo	sufficiente	sufficiente	sufficiente		65	70		€ 132.491,32	0,6	€ 79.494,79
CZ1AQ04AC10	serbatoio	POSINO E MONTENERO	interrato	cemento armato	1		230,00	100	95035	si		si	continuo	sufficiente	sufficiente	sufficiente		65	70		€ 50.204,82	0,6	€ 30.122,89
CZ1AQ04AC11	serbatoio	POSINO E MONTENERO	interrato	cemento armato	1		280,00	100	63070	si		si	continuo	sufficiente	sufficiente	sufficiente		65	70		€ 50.204,82	0,6	€ 30.122,89
CZ1AQ04AC12	serbatoio	POSINO E MONTENERO	interrato	cemento armato	1		112,42	100	31536	si		si	continuo	sufficiente	sufficiente	sufficiente		65	70		€ 50.204,82	0,6	€ 30.122,89
CZ1AQ05AC01	serbatoio	SIMERI PASSANTE-CORACE-SANSINATO	interrato	cemento armato	1	5,20	470,00	400	283824	si		si	continuo	insufficiente	sufficiente	sufficiente		65	70		€ 132.491,32	0,6	€ 79.494,79
CZ1AQ05AC02	SERBATOIO PARTITORE	SIMERI PASSANTE-CORACE-SANSINATO	interrato	cemento armato	1		293,00	400	94608	si		si	continuo	sufficiente	sufficiente	sufficiente		65	70		€ 132.491,32	0,6	€ 79.494,79

SINTESI SERBATOI

Codice opera	Tipologia opera	Acquedotto	Tipologia costruttiva	Materiale	Numero vasche	H vasca (m)	Qmax pelo libero (mlsm)	Capacità complessiva (mc)	Vmed erogato (mc/anno)	Sfioro	Vmed sfiorato	In esercizio	Utilizzo	Opere civili	Opere elettromeccaniche	Funzionalità	Osservazioni	Anno inizio costruzione	Anno fine costruzione	Anno entrata in esercizio	Costo a nuovo (€)	Fattore di riduzione (funzionalità)	Valore attuale (€)
CZ1AQ05AC03	serbatoio	SIMERI PASSANTE-CORACE-SANSINATO	interrato	cemento armato	1		174,00	500	157780	si		si	continuo	sufficiente	sufficiente	sufficiente		65	70		€ 154.890,38	0,6	€ 92.934,23
CZ1AQ05AC04	serbatoio	SIMERI PASSANTE-CORACE-SANSINATO	interrato	cemento armato	2	5,70	457,00	500	265281	si		si	continuo	sufficiente	sufficiente	sufficiente		65	70		€ 154.890,38	0,6	€ 92.934,23
CZ1AQ05AC05	serbatoio	SIMERI PASSANTE-CORACE-SANSINATO	interrato	cemento armato	1		448,00	400	321895	si		si	continuo	sufficiente	sufficiente	sufficiente		65	70		€ 132.491,32	0,6	€ 79.494,79
CZ1AQ05AC06	vasca di carico	SIMERI PASSANTE-CORACE-SANSINATO	esterno	cemento armato	2	10,00	341,00	80000	14821920	si		si	continuo	sufficiente	sufficiente	sufficiente		65	70		€ 5.406.403,19	0,6	€ 3.243.841,91
CZ1AQ05AC07	serbatoio	SIMERI PASSANTE-CORACE-SANSINATO	seminterrato	cemento armato	1		470,00	500	6843312	si		si	continuo	sufficiente	sufficiente	sufficiente		65	70		€ 154.890,38	0,6	€ 92.934,23
CZ1AQ05AC08	serbatoio	SIMERI PASSANTE-CORACE-SANSINATO	interrato	cemento armato	2		450,00	3300	4024308	si		si	continuo	sufficiente	sufficiente	sufficiente		65	70		€ 580.370,32	0,6	€ 348.222,19
CZ1AQ05AC09	serbatoio	SIMERI PASSANTE-CORACE-SANSINATO	interrato	cemento armato	1		370,00	500	3626640	si		si	continuo	sufficiente	sufficiente	sufficiente		65	70		€ 154.890,38	0,6	€ 92.934,23
CZ1AQ05AC10	SERBATOIO PARTITORE	SIMERI PASSANTE-CORACE-SANSINATO	interrato	cemento armato	2		430,00	1500	1592568	si		si	continuo	sufficiente	sufficiente	sufficiente	IL SEGUENTE SERBATOIO SI TROVA NEL SERB. MATER DOMINI GIA' RILEVATO NELL'ANNO 2003	65	70		€ 334.202,21	0,6	€ 200.521,33
CZ1AQ05AC11	serbatoio	SIMERI PASSANTE-CORACE-SANSINATO	interrato	cemento armato	2		391,50	1900	236520	si		si	continuo	sufficiente	sufficiente	sufficiente		65	70		€ 394.341,93	0,6	€ 236.605,16
CZ1AQ05AC12	serbatoio	SIMERI PASSANTE-CORACE-SANSINATO	seminterrato	cemento armato	2		343,00	1500	110376	si		no		sufficiente	sufficiente	sufficiente		65	70		€ 334.202,21	0,6	€ 200.521,33
CZ1AQ05AC13	serbatoio	SIMERI PASSANTE-CORACE-SANSINATO	interrato	cemento armato	2		107,00	2000	247019	si		si	continuo	sufficiente	sufficiente	sufficiente		65	70		€ 408.758,16	0,6	€ 245.254,90
CZ1AQ05AC14	serbatoio	SIMERI PASSANTE-CORACE-SANSINATO	interrato	cemento armato	1	5,00	140,00	300	252288	si		si	continuo	sufficiente	sufficiente	sufficiente		65	70		€ 108.325,40	0,6	€ 64.995,24
CZ1AQ05AC15	serbatoio	SIMERI PASSANTE-CORACE-SANSINATO	interrato	cemento armato	2		210,00	1500	232455	si		si	continuo	sufficiente	sufficiente	sufficiente		65	70		€ 334.202,21	0,6	€ 200.521,33
CZ1AQ05AC16	serbatoio	SIMERI PASSANTE-CORACE-SANSINATO	seminterrato	cemento armato	2		168,00	800		si		no		insufficiente	insufficiente			65	70		€ 215.232,79	0,1	€ 21.523,28
CZ1AQ05AC17	Serbatoio	SIMERI PASSANTE-CORACE-SANSINATO	interrato	cemento armato	2		131,00	1000	801696	si		si	continuo	sufficiente	sufficiente	sufficiente		65	70		€ 251.620,16	0,6	€ 150.972,10
CZ1AQ05AC18	serbatoio	SIMERI PASSANTE-CORACE-SANSINATO	interrato	cemento armato	2		131,00	3000	1291986	si		si	continuo	sufficiente	sufficiente	sufficiente		65	70		€ 542.913,10	0,6	€ 325.747,86
CZ1AQ05AC19	serbatoio	SIMERI PASSANTE-CORACE-SANSINATO	Interrato	cemento armato	2	6,50	158,00	500	315360	si		si	continuo	buono	buono	buono		85	90		€ 154.890,38	0,8	€ 123.912,30
CZ1AQ05AC20	serbatoio	SIMERI PASSANTE-CORACE-SANSINATO	Interrato	cemento armato	1		121,00	500	622993	si		si	continuo	sufficiente	sufficiente	sufficiente		85	90		€ 154.890,38	0,6	€ 92.934,23
CZ1AQ06AC01	serbatoio	CATANO BARONE PER CARAFFA	seminterrato	cemento armato	2		380,00	600	313900	si		si	continuo	sufficiente	sufficiente	sufficiente		70	75		€ 175.975,14	0,6	€ 105.585,08
CZ1AQ07AC01	serbatoio	LIMBE'-MARICELLO	interrato	cemento armato	1		296,00	300	0	si		no		sufficiente	sufficiente	sufficiente		70	75		€ 108.325,40	0,6	€ 64.995,24
CZ1AQ07AC02	serbatoio	LIMBE'-MARICELLO	interrato	cemento armato	2		383,00	1000	527460	si		si	continuo	sufficiente	sufficiente	sufficiente		70	75		€ 251.620,16	0,6	€ 150.972,10
CZ1AQ07AC03	vasca di carico	LIMBE'-MARICELLO	interrato	cemento armato	1		65,00	500	363582	si		si	continuo	sufficiente	sufficiente	sufficiente		70	75		€ 154.890,38	0,6	€ 92.934,23
CZ1AQ08AC01	serbatoio	MAIORIZZINI-ANCINALE-DRAGO	Interrato	cemento armato	2		102,00	600	437350	si		si	continuo	sufficiente	sufficiente	sufficiente		60	65		€ 175.975,14	0,6	€ 105.585,08
CZ1AQ08AC02	serbatoio	MAIORIZZINI-ANCINALE-DRAGO	sopraelevato	cemento armato	1		150,00	260	1166832	si		si	continuo	buono	buono	sufficiente		60	65		€ 98.000,16	0,6	€ 58.800,10
CZ1AQ08AC03	serbatoio	MAIORIZZINI-ANCINALE-DRAGO	interrato	cemento armato	2		61,71	950	1072224	si		si	continuo	sufficiente	sufficiente	sufficiente		60	65		€ 242.745,93	0,6	€ 145.647,56
CZ1AQ08AC04	serbatoio	MAIORIZZINI-ANCINALE-DRAGO	interrato	cemento armato			50,00	600		si		no		sufficiente	sufficiente						€ 175.975,14	0,1	€ 17.597,51
CZ1AQ08AC05	serbatoio	MAIORIZZINI-ANCINALE-DRAGO	interrato	cemento armato	1	4,00	215,00	200	57378	si		si	continuo	sufficiente	sufficiente	sufficiente		60	65		€ 81.557,98	0,6	€ 48.934,79
CZ1AQ08AC06	serbatoio	MAIORIZZINI-ANCINALE-DRAGO	interrato	cemento armato	1		123,00	500	248832	si		si	continuo	sufficiente	sufficiente	sufficiente		60	65		€ 154.890,38	0,6	€ 92.934,23
CZ1AQ08AC07	serbatoio	MAIORIZZINI-ANCINALE-DRAGO	interrato	cemento armato	1		52,00	100	26535	si		si	continuo	sufficiente	sufficiente	sufficiente		60	65		€ 50.204,82	0,6	€ 30.122,89
CZ1AQ08AC08	serbatoio	MAIORIZZINI-ANCINALE-DRAGO	interrato	cemento armato	1	6,00	74,00	400	283824	si		si	continuo	sufficiente	sufficiente	sufficiente		60	65		€ 132.491,32	0,6	€ 79.494,79
CZ1AQ08AC09	serbatoio	MAIORIZZINI-ANCINALE-DRAGO	interrato	cemento armato	1		136,00	350	37181	si		si	continuo	sufficiente	sufficiente	sufficiente		60	65		€ 120.668,27	0,6	€ 72.400,96
CZ1AQ08AC10	serbatoio	MAIORIZZINI-ANCINALE-DRAGO	interrato	cemento armato	1	5,50	61,00	400	38654	si		si	continuo	sufficiente	sufficiente	sufficiente		60	65		€ 132.491,32	0,6	€ 79.494,79
CZ1AQ08AC11	serbatoio	MAIORIZZINI-ANCINALE-DRAGO	interrato	cemento armato	1	4,00	118,00	400	45666	si		si	continuo	sufficiente	sufficiente	sufficiente		60	65		€ 132.491,32	0,6	€ 79.494,79
CZ1AQ08AC12	serbatoio	MAIORIZZINI-ANCINALE-DRAGO	interrato	cemento armato	1		255,00	200	189216	si		si	continuo	sufficiente	sufficiente	sufficiente		60	65		€ 81.557,98	0,6	€ 48.934,79
CZ1AQ08AC13	serbatoio	MAIORIZZINI-ANCINALE-DRAGO	interrato	cemento armato	1	5,20	532,00	400	189431	si		si	continuo	sufficiente	sufficiente	sufficiente		60	65		€ 132.491,32	0,6	€ 79.494,79
CZ1AQ08AC14	SERBATOIO PARTITORE	MAIORIZZINI-ANCINALE-DRAGO	interrato	cemento armato	1		430,00	300	567648	si		si	continuo	sufficiente	sufficiente	sufficiente		60	65		€ 108.325,40	0,6	€ 64.995,24

SINTESI SERBATOI

Codice opera	Tipologia opera	Acquedotto	Tipologia costruttiva	Materiale	Numero vasche	H vasca (m)	Qmax pelo libero (mlsm)	Capacità complessiva (mc)	Vmed erogato (mc/anno)	Sfioro	Vmed sfiorato	In esercizio	Utilizzo	Opere civili	Opere elettromeccaniche	Funzionalità	Osservazioni	Anno inizio costruzione	Anno fine costruzione	Anno entrata in esercizio	Costo a nuovo (€)	Fattore di riduzione (funzionalità)	Valore attuale (€)
CZ1AQ08AC15	serbatoio	MAIORIZZINI-ANCINALE-DRAGO	interrato	cemento armato	2	5,50	382,00	400	96555	si		si	continuo	insufficiente	insufficiente	sufficiente		60	65		€ 132.491,32	0,6	€ 79.494,79
CZ1AQ08AC16	serbatoio	MAIORIZZINI-ANCINALE-DRAGO	interrato	cemento armato	1	4,00	125,00	400	35965	si		si	continuo	sufficiente	sufficiente	sufficiente		60	65		€ 132.491,32	0,6	€ 79.494,79
CZ1AQ08AC17	serbatoio	MAIORIZZINI-ANCINALE-DRAGO	interrato	cemento armato	1	4,80	95,00	400	38654	si		si	continuo	sufficiente	sufficiente	sufficiente		60	65		€ 132.491,32	0,6	€ 79.494,79
CZ1AQ08AC18	serbatoio	MAIORIZZINI-ANCINALE-DRAGO	interrato	cemento armato	1		60,00	200	226900	si		si	continuo	sufficiente	sufficiente	sufficiente		60	65		€ 81.557,98	0,6	€ 48.934,79
CZ1AQ08AC19	serbatoio	MAIORIZZINI-ANCINALE-DRAGO	interrato	cemento armato	1	5,00	65,00	400	105454	si		si	continuo	sufficiente	sufficiente	sufficiente		60	65		€ 132.491,32	0,6	€ 79.494,79
CZ1AQ08AC20	serbatoio	MAIORIZZINI-ANCINALE-DRAGO	interrato	cemento armato	1	6,00		400		si		si	continuo	sufficiente	sufficiente	sufficiente					€ 132.491,32	0,6	€ 79.494,79
CZ1AQ08AC21	serbatoio	MAIORIZZINI-ANCINALE-DRAGO	interrato	cemento armato	1	5,50		400		si		si	continuo	sufficiente	sufficiente	sufficiente					€ 132.491,32	0,6	€ 79.494,79
CZ1AQ09AC01	serbatoio	MARMORO GIARDINELLI-SCIOLLE	interrato	cemento armato	1		455,00	200	488808	si		si	continuo	sufficiente	sufficiente	sufficiente		65	70		€ 81.557,98	0,6	€ 48.934,79
CZ1AQ09AC02	serbatoio	MARMORO GIARDINELLI-SCIOLLE	interrato	cemento armato	1	5,00	488,00	400	94608	si		si	continuo	sufficiente	sufficiente	sufficiente		65	70		€ 132.491,32	0,6	€ 79.494,79
CZ1AQ09AC03	serbatoio	MARMORO GIARDINELLI-SCIOLLE	interrato	cemento armato	1	5,00	457,00	400	62620	si		si	continuo	sufficiente	sufficiente	sufficiente		65	70		€ 132.491,32	0,6	€ 79.494,79
CZ1AQ09AC04	serbatoio	MARMORO GIARDINELLI-SCIOLLE	interrato	cemento armato	1		504,00	350	189433	si		si	continuo	sufficiente	sufficiente	sufficiente		65	70		€ 120.668,27	0,6	€ 72.400,96
CZ1AQ09AC05	SERBATOIO PARTITORE	MARMORO GIARDINELLI-SCIOLLE	interrato	cemento armato	1	5,00	575,00	400	473040	si		si	continuo	sufficiente	sufficiente	sufficiente		65	70		€ 132.491,32	0,6	€ 79.494,79
CZ1AQ09AC06	serbatoio	MARMORO GIARDINELLI-SCIOLLE	interrato	cemento armato	1		565,50	500	393945	si		si	continuo	sufficiente	sufficiente	sufficiente		65	70		€ 154.890,38	0,6	€ 92.934,23
CZ1AQ09AC07	serbatoio	MARMORO GIARDINELLI-SCIOLLE	interrato	cemento armato	1	5,60	443,00	400	142391	si		si	continuo	sufficiente	sufficiente	sufficiente		65	70		€ 132.491,32	0,6	€ 79.494,79
CZ1AQ09AC08	serbatoio	MARMORO GIARDINELLI-SCIOLLE	interrato	cemento armato	2	4,00		400		si		si	continuo	sufficiente	sufficiente	sufficiente					€ 132.491,32	0,6	€ 79.494,79
CZ1AQ09AC09	serbatoio pozzo	MARMORO GIARDINELLI-SCIOLLE				0,00						no	SPENTO	sufficiente	insufficiente	pessimo	POZZO NO PIU' IN FUNZIONE				€ 25.000,00	0,2	€ 5.000.00
CZ1AQ10AC01	serbatoio	PONTIERI PER VALLEFIORITA	interrato	cemento armato	2	5,00	337,00	500	141912	si		si	continuo	sufficiente	sufficiente	sufficiente		65	70		€ 154.890,38	0,6	€ 92.934,23
CZ1AQ11AC01	serbatoio	CHIARAVALLE ED UNITI	interrato	cemento armato	1	5,00	568,00	400	63373	si		si	continuo	insufficiente	sufficiente	sufficiente		60	65		€ 132.491,32	0,6	€ 79.494,79
CZ1AQ11AC02	serbatoio	CHIARAVALLE ED UNITI	interrato	cemento armato	2		454,00	600	215090	si		si	continuo	sufficiente	sufficiente	sufficiente		60	65		€ 175.975,14	0,6	€ 105.585,08
CZ1AQ11AC03	serbatoio	CHIARAVALLE ED UNITI	interrato	cemento armato	1		640,00	150	37575	si		si	continuo	buono	sufficiente	sufficiente		60	65		€ 66.682,11	0,6	€ 40.009,26
CZ1AQ11AC04	serbatoio	CHIARAVALLE ED UNITI	sopraelevato	cemento armato	1		457,00	50		si		si	continuo	buono	sufficiente	sufficiente		60	65		€ 30.904,69	0,6	€ 18.542,82
CZ1AQ11AC05	serbatoio	CHIARAVALLE ED UNITI	interrato	cemento armato	2		592,00	1000	825937	si		si	continuo	sufficiente	sufficiente	sufficiente		70	75		€ 251.620,16	0,6	€ 150.972.10
CZ1AQ11AC06	serbatoio	CHIARAVALLE ED UNITI	interrato	cemento armato	1	5,00	563,00	400	83024	si		si	continuo	sufficiente	sufficiente	sufficiente		70	75		€ 132.491,32	0,6	€ 79.494,79
CZ1AQ12AC01	serbatoio	POZZI PETRIZZI-MONACELLI	interrato	cemento armato	1		525,00	250	16130	si		si	continuo	sufficiente	sufficiente	sufficiente		65	70		€ 95.346,21	0,6	€ 57.207,73
CZ1AQ12AC02	serbatoio	POZZI PETRIZZI-MONACELLI	interrato	cemento armato	1		527,00	250	7958	si		si	continuo	buono	buono	sufficiente		90	95		€ 95.346,21	0,6	€ 57.207,73
CZ1AQ12AC03	serbatoio	POZZI PETRIZZI-MONACELLI	interrato	cemento armato	2	4,50	437,00	400	104354	si		si	continuo	sufficiente	sufficiente	sufficiente		65	70		€ 132.491,32	0,6	€ 79.494,79
CZ1AQ12AC04	SERBATOIO PARTITORE	POZZI PETRIZZI-MONACELLI	interrato	cemento armato	2	5,80	532,00	800	110370	si		si	continuo	sufficiente	sufficiente	sufficiente		65	70		€ 215.232,79	0,6	€ 129.139.67
CZ1AQ12AC05	serbatoio	POZZI PETRIZZI-MONACELLI	interrato	cemento armato	1	4,50	455,00	400	61185	si		si	continuo	sufficiente	sufficiente	sufficiente		65	70		€ 132.491,32	0,6	€ 79.494,79
CZ1AQ12AC06	serbatoio	POZZI PETRIZZI-MONACELLI	interrato	cemento armato	1		426,00	100	5093	si		si	continuo	insufficiente	sufficiente	sufficiente		65	70		€ 50.204,82	0,6	€ 30.122,89
CZ1AQ12AC07	serbatoio	POZZI PETRIZZI-MONACELLI	interrato	cemento armato	1	6,50	604,00	450	192393	si		si	continuo	sufficiente	sufficiente	sufficiente		65	70		€ 143.877,94	0,6	€ 86.326,76
CZ1AQ12AC08	serbatoio	POZZI PETRIZZI-MONACELLI	seminterrato	cemento armato								si	continuo	sufficiente	sufficiente	sufficiente		65	70		€ 25.000,00	0,6	€ 15.000,00
CZ1AQ12AC09	serbatoio	POZZI PETRIZZI-MONACELLI	interrato	cemento armato	2		382,00	600	437350	si		si	continuo	sufficiente	sufficiente	sufficiente		65	70		€ 175.975,14	0,6	€ 105.585,08
CZ1AQ13AC01	serbatoio	ALACO JONICO E MONTANO-S.ANTONIO-CICERONE	interrato	cemento armato	2		300,00	800	217830	si		si	continuo	sufficiente	sufficiente	sufficiente		74	76		€ 215.232,79	0,6	€ 129.139.67
CZ1AQ13AC02	serbatoio	ALACO JONICO E MONTANO-S.ANTONIO-CICERONE	interrato	cemento armato	2	5,00	585,00	500	79198	si		si	continuo	sufficiente	sufficiente	sufficiente		74	76		€ 154.890,38	0,6	€ 92.934,23
CZ1AQ13AC03	serbatoio	ALACO JONICO E MONTANO-S.ANTONIO-CICERONE	interrato	cemento armato			321,00	750	78733	si		si	continuo	sufficiente	sufficiente	sufficiente		74	76		€ 205.725,59	0,6	€ 123.435.36
CZ1AQ13AC04	serbatoio	ALACO JONICO E MONTANO-S.ANTONIO-CICERONE	interrato	cemento armato	1	5,50	235,00	400	24519	si		si	continuo	sufficiente	sufficiente	sufficiente	SERBATOIO A GESTIONE COMUNALE	74	76		€ 132.491,32	0,6	€ 79.494,79
CZ1AQ13AC05	serbatoio	ALACO JONICO E MONTANO-S.ANTONIO-CICERONE		cemento armato	2		610,00	800	0			si	continuo	sufficiente	sufficiente	sufficiente		74	76		€ 215.232,79	0,6	€ 129.139.67

SINTESI SERBATOI

Codice opera	Tipologia opera	Acquedotto	Tipologia costruttiva	Materiale	Numero vasche	H vasca (m)	Qmax pelo libero (mlsm)	Capacità complessiva (mc)	Vmed erogato (mc/anno)	Sfioro	Vmed sfiorato	In esercizio	Utilizzo	Opere civili	Opere elettromeccaniche	Funzionalità	Osservazioni	Anno inizio costruzione	Anno fine costruzione	Anno entrata in esercizio	Costo a nuovo (€)	Fattore di riduzione (funzionalità)	Valore attuale (€)
CZ1AQ13AC06	serbatoio	ALACO JONICO E MONTANO-S.ANTONIO-CICERONE	interrato	cemento armato	1	5,20	330,00	400	164410	si		si	continuo	sufficiente	sufficiente	sufficiente		74	76		€ 132.491,32	0,6	€ 79.494,79
CZ1AQ13AC07	serbatoio	ALACO JONICO E MONTANO-S.ANTONIO-CICERONE	interrato	cemento armato			632,00	600	0	si		si	continuo	sufficiente	sufficiente	sufficiente		74	76		€ 175.975,14	0,6	€ 105.585,08
CZ1AQ13AC08	SERBATOIO/PARTITORE	ALACO JONICO E MONTANO-S.ANTONIO-CICERONE	interrato	cemento armato	1	5,50	554,00	400	47304	si		si	continuo	sufficiente	sufficiente	sufficiente		74	76		€ 132.491,32	0,6	€ 79.494,79
CZ1AQ13AC09	serbatoio	ALACO JONICO E MONTANO-S.ANTONIO-CICERONE	interrato	cemento armato	1	5,00	424,00	400	127566	si		si	continuo	sufficiente	sufficiente	sufficiente		74	76		€ 132.491,32	0,6	€ 79.494,79
CZ1AQ13AC10	serbatoio	ALACO JONICO E MONTANO-S.ANTONIO-CICERONE	interrato	cemento armato	2		46,00	600	555600	si		si	continuo	sufficiente	sufficiente	sufficiente		74	76		€ 175.975,14	0,6	€ 105.585,08
CZ1AQ13AC11	serbatoio	ALACO JONICO E MONTANO-S.ANTONIO-CICERONE	interrato	cemento armato	1		170,00	100	3166	si		si	continuo	sufficiente	sufficiente	sufficiente		74	76		€ 50.204,82	0,6	€ 30.122,89
CZ1AQ13AC12	serbatoio	ALACO JONICO E MONTANO-S.ANTONIO-CICERONE	interrato	cemento armato	1		88,00	200	0	si		si	continuo	sufficiente	sufficiente	sufficiente		74	76		€ 81.557,98	0,6	€ 48.934,79
CZ1AQ13AC13	serbatoio	ALACO JONICO E MONTANO-S.ANTONIO-CICERONE	interrato	cemento armato	1	5,00	75,00	400	31536	si		si	continuo	sufficiente	sufficiente	sufficiente	SERBATOIO A GESTIONE COMUNALE	74	76		€ 132.491,32	0,6	€ 79.494,79
CZ1AQ13AC14	serbatoio	ALACO JONICO E MONTANO-S.ANTONIO-CICERONE	interrato	cemento armato	1	6,00	95,00	400	10889	si		si	continuo	sufficiente	sufficiente	sufficiente		74	76		€ 132.491,32	0,6	€ 79.494,79
CZ1AQ13AC15	serbatoio	ALACO JONICO E MONTANO-S.ANTONIO-CICERONE	interrato	cemento armato	1		95,00	250	10889	si		si	continuo	sufficiente	sufficiente	sufficiente		74	76		€ 95.346,21	0,6	€ 57.207,73
CZ1AQ13AC16	serbatoio	ALACO JONICO E MONTANO-S.ANTONIO-CICERONE	interrato	cemento armato	1	5,00	61,00	400	47304	si		si	continuo	sufficiente	sufficiente	sufficiente		74	76		€ 132.491,32	0,6	€ 79.494,79
CZ1AQ13AC17	serbatoio	ALACO JONICO E MONTANO-S.ANTONIO-CICERONE		cemento armato	2		74,00	800	571880			si	continuo	sufficiente	sufficiente	sufficiente		74	76		€ 215.232,79	0,6	€ 129.139,67
CZ1AQ13AC18	serbatoio	ALACO JONICO E MONTANO-S.ANTONIO-CICERONE	interrato	cemento armato	1		73,00	400	206190	si		si	continuo	sufficiente	sufficiente	sufficiente		74	76		€ 132.491,32	0,6	€ 79.494,79
CZ2AQ01AC01	serbatoio	POZZI SAVUTO	seminterrato	cemento armato	2			1000	536112	si		si	continuo	buono	sufficiente	buono					€ 251.620,16	0,8	€ 201.296,13
CZ2AQ01AC02	serbatoio	POZZI SAVUTO	seminterrato	cemento armato	1			150	47304	si	47304	si	continuo	sufficiente	sufficiente	buono	Rifare gli intonaci e il manto di copertura della c.m.				€ 66.682,11	0,8	€ 53.345,69
CZ2AQ01AC03	serbatoio	POZZI SAVUTO	seminterrato	cemento armato	1			250	996537	si		si	continuo	buono		buono					€ 95.346,21	0,8	€ 76.276,97
CZ2AQ01AC04	serbatoio	POZZI SAVUTO	seminterrato	cemento armato	1			250	126144	si		si	continuo	buono	sufficiente	buono					€ 95.346,21	0,8	€ 76.276,97
CZ2AQ01AC05	serbatoio	POZZI SAVUTO	seminterrato	cemento armato	1			250	126144	si		si	continuo	sufficiente	sufficiente	buono	l'ENERGIA ELETTRICA è DERIVATA DALL'ATTIGUO SERBATOIO FALERNA LIDO				€ 95.346,21	0,8	€ 76.276,97
CZ2AQ02AC01	serbatoio	MARMORO - GIARDINELLI	seminterrato	cemento armato	2		356,00	800	536112	si	53611	si	continuo	buono		buono					€ 215.232,79	0,8	€ 172.186,23
CZ2AQ02AC02	serbatoio	MARMORO - GIARDINELLI	seminterrato	cemento armato	2		4055,00	800	630720	si		si	continuo	buono		buono					€ 215.232,79	0,8	€ 172.186,23
CZ2AQ02AC03	serbatoio	MARMORO - GIARDINELLI	seminterrato	cemento armato	2			250	630720	si	63000	no	continuo	sufficiente		sufficiente					€ 95.346,21	0,6	€ 57.207,73
CZ2AQ02AC04	serbatoio	MARMORO - GIARDINELLI	seminterrato	cemento armato	1			50	425736	si		si	continuo	sufficiente		sufficiente					€ 30.904,69	0,6	€ 18.542,82
CZ2AQ02AC05	serbatoio	MARMORO - GIARDINELLI	seminterrato	cemento armato	2		470,00	800	425736	si	42736	si	continuo	buono		buono					€ 215.232,79	0,8	€ 172.186,23
CZ2AQ03AC01	serbatoio	PALAZZO	seminterrato	cemento armato	2			500	1040688	si		si	continuo	buono	sufficiente	buono		1979			€ 154.890,38	0,8	€ 123.912,30
CZ2AQ03AC02	serbatoio	PALAZZO	seminterrato	cemento armato	2			500	94608	si		si	continuo	sufficiente	sufficiente	sufficiente					€ 154.890,38	0,6	€ 92.934,23
CZ2AQ03AC03	serbatoio	PALAZZO	seminterrato	cemento armato	1			300	189216			si	continuo	sufficiente	sufficiente	buono	DA RIPRENDERE L'ESTERNO				€ 108.325,40	0,8	€ 86.660,32
CZ2AQ03AC04	serbatoio	PALAZZO	seminterrato	cemento armato	1			150	63072	si		si	continuo	sufficiente	sufficiente	sufficiente					€ 66.682,11	0,6	€ 40.009,26
CZ2AQ03AC05	serbatoio	PALAZZO	seminterrato	cemento armato	1			500	567648	si		si	continuo	buono		buono					€ 154.890,38	0,8	€ 123.912,30
CZ2AQ03AC06	serbatoio	PALAZZO	seminterrato	cemento armato	1			500	315360	si		si	continuo	buono	sufficiente	buono					€ 154.890,38	0,8	€ 123.912,30

SINTESI SERBATOI

Codice opera	Tipologia opera	Acquedotto	Tipologia costruttiva	Materiale	Numero vasche	H vasca (m)	Qmax pelo libero (mlsm)	Capacità complessiva (mc)	Vmed erogato (mc/anno)	Sfioro	Vmed sfiorato	In esercizio	Utilizzo	Opere civili	Opere elettromeccaniche	Funzionalità	Osservazioni	Anno inizio costruzione	Anno fine costruzione	Anno entrata in esercizio	Costo a nuovo (€)	Fattore di riduzione (funzionalità)	Valore attuale (€)
CZ2AQ04AC01	serbatoio	GROTTE DEL MULINO - POZZI ACCONIA	sopraelevato	cemento armato	1		270,00	100	189216	si		si	continuo	insufficiente	insufficiente	sufficiente	Da rifare la camera di manovra, tubazioni, apparecchiature e misuratori.Da rifare la volta della copertura in c.a.				€ 50.204,82	0,6	€ 30.122,89
CZ2AQ04AC02	serbatoio	GROTTE DEL MULINO - POZZI ACCONIA	seminterrato	cemento armato	1		87,00	150	252280	si		si	continuo			buono					€ 66.682,11	0,8	€ 53.345,69
CZ2AQ04AC03	serbatoio	GROTTE DEL MULINO - POZZI ACCONIA	seminterrato	cemento armato	1		87,00	1000	1135296	si		si	continuo	buono	sufficiente	buono					€ 251.620,16	0,8	€ 201.296,13
CZ2AQ04AC04	serbatoio	GROTTE DEL MULINO - POZZI ACCONIA	seminterrato	cemento armato	1			200		si		no		sufficiente		sufficiente					€ 81.557,98	0,6	€ 48.934,79
CZ2AQ05AC01	serbatoio	VATTENDIERI	seminterrato	cemento armato	1			500	504576	si		si	continuo	buono		buono					€ 154.890,38	0,8	€ 123.912,30
CZ2AQ05AC02	serbatoio	VATTENDIERI	seminterrato	cemento armato	2		271,50	4000	3311280	si		si	continuo	buono		buono					€ 664.029,59	0,8	€ 531.223,67
CZ2AQ05AC03	serbatoio	VATTENDIERI	seminterrato	cemento armato	2		367,20	2000	1419120	si		si	continuo	sufficiente		sufficiente					€ 408.758,16	0,6	€ 245.254,90
CZ2AQ05AC04	serbatoio	VATTENDIERI		cemento armato	1		73,00	50				no		sufficiente							€ 30.904,69	0,1	€ 3.090,47
CZ2AQ05AC07	serbatoio	VATTENDIERI	seminterrato	cemento armato								si	continuo	sufficiente		sufficiente					€ 25.000,00	0,6	€ 15.000,00
CZ2AQ06AC01	serbatoio	POZZI PIANO DEL DUCA	seminterrato	cemento armato	1		269,00	500	1103760	si		si	continuo	buono	buono	ottimo				1986	€ 154.890,38	1	€ 154.890,38
CZ2AQ07AC01	serbatoio	SAMBUCO	seminterrato	cemento armato	2			2000	1072224	si		si	continuo	buono	sufficiente	buono					€ 408.758,16	0,8	€ 327.006,53
CZ2AQ07AC02	serbatoio	SAMBUCO	interrato	cemento armato	2			1000	693792	si		si	continuo	buono	buono	buono					€ 251.620,16	0,8	€ 201.296,13
CZ2AQ07AC03	serbatoio	SAMBUCO	seminterrato	cemento amianto	2		285,00	1000	315360	si		si	continuo	buono	sufficiente	sufficiente					€ 251.620,16	0,6	€ 150.972,10
CZ2AQ07AC04	serbatoio	SAMBUCO	seminterrato	cemento amianto	1		266,00	500	1734480	si		si	continuo	sufficiente	sufficiente	sufficiente					€ 154.890,38	0,6	€ 92.934,23
CZ2AQ07AC05	serbatoio	SAMBUCO	seminterrato	cemento armato	2		281,00	2500		si		no	continuo	buono	buono	ottimo		1999	1999		€ 477.863,04	1	€ 477.863,04
CZ2AQ07AC06	serbatoio	SAMBUCO	sopraelevato	cemento armato	1		140,00	500	283824	si		si	continuo	buono	buono	buono				1990	€ 154.890,38	0,8	€ 123.912,30
CZ2AQ08AC01	serbatoio	SAVUTO	seminterrato	cemento armato	1			100	9461	si		si	continuo	sufficiente	sufficiente	sufficiente					€ 50.204,82	0,6	€ 30.122,89
CZ2AQ08AC02	serbatoio	SAVUTO	seminterrato	cemento armato	2			500	75686	si	8500	si	continuo	insufficiente	sufficiente	sufficiente	RIPRENDERE CAMERA DI MANOVRA INTONACI E GUAINA, RIFARE SCALA INTERNA				€ 154.890,38	0,6	€ 92.934,23
CZ2AQ08AC03	serbatoio	SAVUTO	seminterrato	cemento armato	1		840,00	150	32797	si	3500	si	continuo	sufficiente	sufficiente	buono	RIPRENDERE SCALA INTERNA; MANCA CANCELLO				€ 66.682,11	0,8	€ 53.345,69
CZ2AQ08AC04	serbatoio	SAVUTO	seminterrato	cemento armato	1		894,00	250	21444	si	2100	si	continuo	buono	sufficiente	sufficiente					€ 95.346,21	0,6	€ 57.207,73
CZ2AQ08AC05	serbatoio	SAVUTO	seminterrato	cemento armato	1		807,00	300	31536	si	4700	si	continuo	sufficiente	sufficiente	sufficiente	RIFARE SOLAIO ; RIPREDERE VASCA				€ 108.325,40	0,6	€ 64.995,24
CZ2AQ08AC06	serbatoio	SAVUTO	seminterrato	cemento armato	1			300	14821	si	1900	si	continuo	insufficiente	insufficiente	sufficiente					€ 108.325,40	0,6	€ 64.995,24
CZ2AQ08AC07	serbatoio	SAVUTO	seminterrato	cemento armato					31536	si	1500	si	continuo	buono	sufficiente	buono					€ 25.000,00	0,8	€ 20.000,00
CZ2AQ08AC08	serbatoio	SAVUTO	seminterrato	cemento armato	1		615,00	150	126144	si	12614	si	continuo	buono	sufficiente	buono					€ 66.682,11	0,8	€ 53.345,69
CZ2AQ08AC09	serbatoio	SAVUTO	seminterrato	cemento armato	1			100	56765	si	5676	si	continuo	buono	sufficiente	buono					€ 50.204,82	0,8	€ 40.163,86
CZ2AQ08AC10	serbatoio	SAVUTO	seminterrato	cemento armato	1			150	94608	si	9461	si	continuo	buono	sufficiente	buono					€ 66.682,11	0,8	€ 53.345,69
CZ2AQ08AC11	serbatoio	SAVUTO	seminterrato	cemento armato	1			100	6307	si	630	si	continuo	buono	buono	buono					€ 50.204,82	0,8	€ 40.163,86
CZ2AQ08AC12	serbatoio	SAVUTO	seminterrato	cemento armato	1				22705	si	2200	si	continuo	insufficiente	insufficiente	sufficiente	Rifare solaio e vaschette partitore; sostituire venturi, riprendere tubazioni				€ 25.000,00	0,6	€ 15.000,00
CZ2AQ08AC13	serbatoio	SAVUTO	6300	cemento armato	1				63072	si	6300	si	continuo	buono	buono	buono					€ 25.000,00	0,8	€ 20.000,00
CZ2AQ08AC14	serbatoio	SAVUTO	seminterrato	cemento armato	1			150	66856			no		sufficiente	sufficiente	sufficiente					€ 66.682,11	0,6	€ 40.009,26
CZ2AQ08AC15	serbatoio	SAVUTO	seminterrato	cemento armato	1			150	87670	si	8767	si	continuo	insufficiente	sufficiente	buono	RIFARE SOLAIO E GUAINA, MANCA IL CANCELLO				€ 66.682,11	0,8	€ 53.345,69
CZ2AQ08AC16	serbatoio	SAVUTO	seminterrato	cemento armato	1			100		si		si	continuo	sufficiente	sufficiente	sufficiente					€ 50.204,82	0,6	€ 30.122,89
CZ2AQ08AC17	serbatoio	SAVUTO	seminterrato	cemento armato	1			100	18922	si	1892	si	continuo	sufficiente	sufficiente	sufficiente	MANCA STRADA DI ACCESSO; MANCA CANCELLO				€ 50.204,82	0,6	€ 30.122,89
CZ2AQ08AC18	serbatoio	SAVUTO	seminterrato	cemento armato	1			50	37843	si	3784	si	continuo	sufficiente	assenti	sufficiente					€ 30.904,69	0,6	€ 18.542,82
CZ2AQ08AC19	serbatoio	SAVUTO	seminterrato	cemento armato	1			100	63072	si	6307	si	continuo	sufficiente		sufficiente					€ 50.204,82	0,6	€ 30.122,89
CZ2AQ08AC21	serbatoio	SAVUTO	seminterrato	cemento armato	1			100	33743	si	3374	si	continuo	buono	sufficiente	buono	MANCA LA STRADA D'ACCESSO			1183	€ 50.204,82	0,8	€ 40.163,86
CZ2AQ08AC22	serbatoio	SAVUTO	seminterrato	cemento armato	1			20	28382	si	2838	si	continuo	buono		buono	MANCA RECIZIONE E CANCELLO			1983	€ 16.272,96	0,8	€ 13.018,36
CZ2AQ08AC23	serbatoio	SAVUTO	seminterrato	cemento armato	1			100	3154	si	315	si	continuo	sufficiente	sufficiente	sufficiente				1982	€ 50.204,82	0,6	€ 30.122,89
CZ2AQ08AC24	serbatoio	SAVUTO	seminterrato	cemento armato	1			20	5676	si	567	si	continuo	insufficiente	insufficiente	pessimo	DA RIPRENDERE L'INTERA OPERA: STATO PESSIMO			1982	€ 16.272,96	0,2	€ 3.254,59
CZ2AQ08AC25	serbatoio	SAVUTO	seminterrato	cemento armato	1			30	7568	si	756	si	continuo	sufficiente		sufficiente				1983	€ 21.613,76	0,6	€ 12.968,26
CZ2AQ08AC26	Serbatoio PARTITORE	SAVUTO	seminterrato	cemento armato	1			50	15768		1576	si	continuo	sufficiente	sufficiente	sufficiente	RIPRENDRE VASCHETTE E SOLETTA PARTITORE A P.L.			1982	€ 30.904,69	0,6	€ 18.542,82

SINTESI SERBATOI

Codice opera	Tipologia opera	Acquedotto	Tipologia costruttiva	Materiale	Numero vasche	H vasca (m)	Qmax pelo libero (mlsm)	Capacità complessiva (mc)	Vmed erogato (mc/anno)	Sfioro	Vmed sfiorato	In esercizio	Utilizzo	Opere civili	Opere elettromeccaniche	Funzionalità	Osservazioni	Anno inizio costruzione	Anno fine costruzione	Anno entrata in esercizio	Costo a nuovo (€)	Fattore di riduzione (funzionalità)	Valore attuale (€)
CZ2AQ08AC27	serbatoio	SAVUTO	seminterrato	cemento armato	1			50	33113	si	3300	si	continuo	sufficiente	sufficiente	sufficiente				1982	€ 30.904,69	0,6	€ 18.542,82
CZ2AQ08AC28	serbatoio	SAVUTO	seminterrato	cemento armato	1			30	19868	si	1986	si	continuo	insufficiente		sufficiente				1984	€ 21.613,76	0,6	€ 12.968,26
CZ2AQ08AC29	serbatoio	SAVUTO	seminterrato	cemento armato	1			30	6307	si	630	si	continuo	insufficiente		sufficiente				1983	€ 21.613,76	0,6	€ 12.968,26
CZ2AQ08AC30	serbatoio	SAVUTO	seminterrato	cemento armato	1			20	7253	si	700	si	continuo	sufficiente		sufficiente				1983	€ 16.272,96	0,6	€ 9.763,77
CZ2AQ08AC31	serbatoio	SAVUTO	seminterrato	cemento armato	1			30	7253	si	700	si	continuo	sufficiente	sufficiente	sufficiente				1983	€ 21.613,76	0,6	€ 12.968,26
CZ2AQ08AC32	serbatoio	SAVUTO	seminterrato	cemento armato	1			100	30274	si	2000	si	continuo	buono		buono				1982	€ 50.204,82	0,8	€ 40.163,86
CZ2AQ08AC33	serbatoio	SAVUTO	seminterrato	cemento armato	1			50	11352	si	1100	si	continuo	buono		buono				1982	€ 30.904,69	0,8	€ 24.723,75
CZ2AQ08AC34	serbatoio	SAVUTO	seminterrato	cemento armato	1			30				no		insufficiente		insufficiente					€ 21.613,76	0,4	€ 8.645,50
CZ2AQ08AC35	serbatoio	SAVUTO	seminterrato	cemento armato	1			50	15768	si	1500	si		buono		buono				1982	€ 30.904,69	0,8	€ 24.723,75
CZ2AQ08AC36	serbatoio	SAVUTO	seminterrato	cemento armato	1			20	1892	si		si	continuo	sufficiente		sufficiente					€ 16.272,96	0,6	€ 9.763,77
CZ2AQ08AC37	serbatoio	SAVUTO	seminterrato	cemento armato	1			30	631	si		si	continuo	sufficiente	sufficiente	sufficiente					€ 21.613,76	0,6	€ 12.968,26
CZ2AQ08AC38	serbatoio	SAVUTO	seminterrato	cemento armato	1			30		si		no		sufficiente	sufficiente	pessimo					€ 21.613,76	0,2	€ 4.322,75
CZ2AQ08AC39	serbatoio	SAVUTO	seminterrato	cemento armato	1			30	315	si		si	continuo	insufficiente	insufficiente	insufficiente					€ 21.613,76	0,4	€ 8.645,50
CZ2AQ08AC40	serbatoio	SAVUTO	seminterrato	cemento armato	1			30	10091	si	1000	si	continuo	buono	sufficiente	buono					€ 21.613,76	0,8	€ 17.291,01
CZ2AQ08AC41	serbatoio	SAVUTO	seminterrato	cemento armato	1			30	3469			no		insufficiente	insufficiente	pessimo					€ 21.613,76	0,2	€ 4.322,75
CZ2AQ08AC42	serbatoio	SAVUTO	seminterrato	cemento armato	1			50	6622	si	600	si	continuo	buono	sufficiente	buono				1982	€ 30.904,69	0,8	€ 24.723,75
CZ2AQ08AC43	serbatoio	SAVUTO	seminterrato	cemento armato	1			50	8830	si	880	si	continuo	buono	sufficiente	buono				1982	€ 30.904,69	0,8	€ 24.723,75
CZ2AQ08AC44	serbatoio	SAVUTO	seminterrato	cemento armato	1			30	630	si		si	continuo	buono	sufficiente	buono				1982	€ 21.613,76	0,8	€ 17.291,01
CZ2AQ08AC45	serbatoio	SAVUTO	seminterrato	cemento armato	1			50	7253	si	780	si	continuo	buono	sufficiente	buono				1983	€ 30.904,69	0,8	€ 24.723,75
CZ2AQ08AC46	serbatoio	SAVUTO	seminterrato	cemento armato	1			50	5992	si	600	si	continuo	buono	sufficiente	buono			1982		€ 30.904,69	0,8	€ 24.723,75
CZ2AQ08AC47	serbatoio	SAVUTO	seminterrato	cemento armato	1			50	4100	si	410	si	continuo	buono	sufficiente	buono			1982		€ 30.904,69	0,8	€ 24.723,75
CZ2AQ08AC48	serbatoio	SAVUTO	seminterrato	cemento armato	1			50	2200	si	200	si	continuo	buono	sufficiente	buono			1982		€ 30.904,69	0,8	€ 24.723,75
CZ2AQ08AC49	serbatoio part. a p.l.	SAVUTO	seminterrato	cemento armato	1			100	40366	si	4000	si	continuo	buono	sufficiente	buono					€ 50.204,82	0,8	€ 40.163,86
CZ2AQ08AC50	serbatoio	SAVUTO	seminterrato	cemento armato	1			30	946	si		si	continuo	sufficiente	sufficiente	sufficiente					€ 21.613,76	0,6	€ 12.968,26
CZ2AQ08AC51	serbatoio	SAVUTO	seminterrato	cemento armato	1			30	946	si		si	continuo	sufficiente	sufficiente	sufficiente					€ 21.613,76	0,6	€ 12.968,26
CZ2AQ08AC52	serbatoio	SAVUTO	seminterrato	cemento armato	1			50	4415	si	400	si	continuo	sufficiente	sufficiente	sufficiente					€ 30.904,69	0,6	€ 18.542,82
CZ2AQ08AC53	serbatoio	SAVUTO	seminterrato	cemento armato	1			50	19552	si		si	continuo	sufficiente	sufficiente	sufficiente					€ 30.904,69	0,6	€ 18.542,82
CZ2AQ08AC54	serbatoio	SAVUTO	seminterrato	cemento armato	1			100	31536	si	3153	si	continuo	sufficiente	sufficiente	sufficiente					€ 50.204,82	0,6	€ 30.122,89
CZ2AQ08AC55	serbatoio	SAVUTO	seminterrato	cemento armato	1			250	17344	si		si	continuo	buono	buono	buono					€ 95.346,21	0,8	€ 76.276,97
CZ2AQ08AC56	serbatoio	SAVUTO	seminterrato	cemento armato	1			250	81994	si	8200	si	continuo	buono	buono	buono					€ 95.346,21	0,8	€ 76.276,97
CZ2AQ08AC57	serbatoio	SAVUTO	seminterrato	cemento armato	1			100	3784	si		si	continuo	buono	sufficiente	buono					€ 50.204,82	0,8	€ 40.163,86
CZ2AQ08AC58	serbatoio	SAVUTO	seminterrato	cemento armato	1			250	40366	si	4000	si	continuo	sufficiente	sufficiente	sufficiente	CI SONO ENTRATE COMUNALI				€ 95.346,21	0,6	€ 57.207,73
CZ2AQ08AC59	serbatoio	SAVUTO	seminterrato	cemento armato	1			100	315			si	continuo	sufficiente	sufficiente	sufficiente					€ 50.204,82	0,6	€ 30.122,89
CZ2AQ08AC60	serbatoio	SAVUTO	seminterrato	cemento armato	1			100	23336	si	2000	si	continuo	sufficiente	sufficiente	sufficiente					€ 50.204,82	0,6	€ 30.122,89
CZ2AQ08AC61	serbatoio	SAVUTO	seminterrato	cemento armato	1			250	165248	si	16000	si	continuo	sufficiente	sufficiente	buono					€ 95.346,21	0,8	€ 76.276,97
CZ2AQ08AC62	serbatoio	SAVUTO	seminterrato	cemento armato	1			20	41000	si		si	continuo	buono	sufficiente	buono	MANCA RECINZIONE E CANCELLO				€ 16.272,96	0,8	€ 13.018,36
CZ2AQ08AC63	serbatoio	SAVUTO	seminterrato	cemento armato	1			20	90366	si		si	continuo	insufficiente	insufficiente	sufficiente					€ 16.272,96	0,6	€ 9.763,77
CZ2AQ08AC64	serbatoio	SAVUTO	seminterrato	cemento armato	1			250	163041	si		si	continuo	insufficiente	sufficiente	sufficiente	E' PRESENTE IL RADIOCONTROLLO DELLA SOCIETA' "ACQUE POTABILI"				€ 95.346,21	0,6	€ 57.207,73
CZ2AQ08AC65	serbatoio	SAVUTO	seminterrato	cemento armato	3			500	47304	si		si	continuo	buono	sufficiente	buono					€ 154.890,38	0,8	€ 123.912,30
CZ2AQ08AC66	serbatoio	SAVUTO	seminterrato	cemento armato	1			250	131505	si		si	continuo	buono	sufficiente	buono	E' PRESENTE UN RADIOCONTROLLO DELLA SOCIETA' "ACQUE POTABILI"				€ 95.346,21	0,8	€ 76.276,97
CZ2AQ08AC67	serbatoio	SAVUTO	seminterrato	cemento armato	1			150	21129	si		si	continuo	insufficiente	sufficiente	sufficiente	RIFARE SCALA, SOLETTA; SOSTITUIRE VENTURI				€ 66.682,11	0,6	€ 40.009,26
CZ2AQ08AC68	serbatoio	SAVUTO	seminterrato	cemento armato	1		933,00	50	15768	si	1500	si	continuo	buono	sufficiente	buono	MANCA RECINZIONE E CANCELLO				€ 30.904,69	0,8	€ 24.723,75
CZ2AQ08AC69	serbatoio	SAVUTO	seminterrato	cemento armato	1			100	38158	si	3800	si	continuo	buono	insufficiente	buono					€ 50.204,82	0,8	€ 40.163,86
CZ2AQ08AC70	serbatoio	SAVUTO	seminterrato	cemento armato	4			150	47304	si	4700	si	continuo	buono	sufficiente	buono					€ 66.682,11	0,8	€ 53.345,69
CZ2AQ08AC71	serbatoio	SAVUTO	seminterrato	cemento armato	2			500	204984	si	20000	si	continuo	sufficiente	sufficiente	buono					€ 154.890,38	0,8	€ 123.912,30
CZ2AQ08AC72	serbatoio	SAVUTO	seminterrato	cemento armato	1			150	32482		3000	si	continuo	sufficiente	sufficiente	sufficiente					€ 66.682,11	0,6	€ 40.009,26
CZ2AQ08AC73	serbatoio	SAVUTO	seminterrato	cemento armato	1			250	45727	si	4500	si	continuo	sufficiente	sufficiente	sufficiente					€ 95.346,21	0,6	€ 57.207,73
CZ2AQ08AC74	serbatoio	SAVUTO	seminterrato	cemento armato	1			150	61810	si	4600	si	continuo	sufficiente	sufficiente	sufficiente					€ 66.682,11	0,6	€ 40.009,26
CZ2AQ08AC75	serbatoio	SAVUTO	seminterrato	cemento armato	1			100	52665	si	5200	si	continuo	sufficiente	sufficiente	sufficiente	MANCA CANCELLO E RECINZIONE				€ 50.204,82	0,6	€ 30.122,89
CZ2AQ08AC76	serbatoio	SAVUTO	seminterrato	cemento armato	1			250	33428	si	3300	si	continuo	buono	sufficiente	buono					€ 95.346,21	0,8	€ 76.276,97
CZ2AQ08AC77	serbatoio	SAVUTO	seminterrato	cemento armato	1			100	14191	si		si	continuo	sufficiente	sufficiente	sufficiente					€ 50.204,82	0,6	€ 30.122,89
CZ2AQ08AC78	partitore a pelo libero	SAVUTO		cemento armato	2			250	212237			si	continuo	buono		sufficiente					€ 95.346,21	0,6	€ 57.207,73
CZ2AQ08AC79	serbatoio	SAVUTO	seminterrato	cemento armato	2			300	38789	si	3800	si	continuo	sufficiente	sufficiente	sufficiente	DALLA CAMERA DI MANOVRA PER MEZZO DI UN TUNNEL SI ACCEDE ALLA C.M. DEL SERBATOIO CARLOPOLI ADIACENTE				€ 108.325,40	0,6	€ 64.995,24
CZ2AQ08AC80	serbatoio	SAVUTO	seminterrato	cemento armato	1			150	3153	si		si	continuo	sufficiente	sufficiente	sufficiente					€ 66.682,11	0,6	€ 40.009,26
CZ2AQ08AC81	serbatoio	SAVUTO	seminterrato	cemento armato	1			150	52350	si	50000	si	continuo	sufficiente	sufficiente	sufficiente					€ 66.682,11	0,6	€ 40.009,26
CZ2AQ08AC82	serbatoio	SAVUTO	seminterrato	cemento armato	1			100	9776			si	continuo	sufficiente	sufficiente	sufficiente	MANCA IL CANCELLO E LA RECINZIONE				€ 50.204,82	0,6	€ 30.122,89

SINTESI SERBATOI

Codice opera	Tipologia opera	Acquedotto	Tipologia costruttiva	Materiale	Numero vasche	H vasca (m)	Qmax pelo libero (mlsm)	Capacità complessiva (mc)	Vmed erogato (mc/anno)	Sfioro	Vmed sfiorato	In esercizio	Utilizzo	Opere civili	Opere elettromeccaniche	Funzionalità	Osservazioni	Anno inizio costruzione	Anno fine costruzione	Anno entrata in esercizio	Costo a nuovo (€)	Fattore di riduzione (funzionalità)	Valore attuale (€)
CZ2AQ08AC83	serbatoio	SAVUTO	seminterrato	cemento armato	1			50	9145	si	900	si	continuo	sufficiente	sufficiente	sufficiente	Rifare intonaci, guaina soletta, la strada con cancello e recinzione				€ 30.904,69	0,6	€ 18.542,82
CZ2AQ08AC84	serbatoio	SAVUTO	seminterrato	cemento armato	1		686,00	100	31536	si	3100	si	continuo	sufficiente	sufficiente	sufficiente	RIFARE INTONACI, MANCA CANCELLO E RECINZIONE				€ 50.204,82	0,6	€ 30.122,89
CZ2AQ08AC85	serbatoio	SAVUTO	seminterrato	cemento armato	1		708,00	250	77579	si	7758	si	continuo	sufficiente	sufficiente	sufficiente					€ 95.346,21	0,6	€ 57.207,73
CZ2AQ08AC86	serbatoio	SAVUTO	seminterrato	cemento amianto	1		570,00	50	8514	si	800	si	continuo	insufficiente	sufficiente	sufficiente	RIPRENDERE INTONACI E TUBAZIONI CAMERA MANOVRA				€ 30.904,69	0,6	€ 18.542,82
CZ2AQ08AC87	serbatoio	SAVUTO	seminterrato	cemento armato	1			150	13560	si		si	continuo	insufficiente	sufficiente	sufficiente	MANCA CANCELLO				€ 66.682,11	0,6	€ 40.009,26
CZ2AQ08AC88	serbatoio	SAVUTO	seminterrato	cemento armato	1			150	9776	si		si	continuo	insufficiente	insufficiente	sufficiente	ASTA METRICA ROTTA				€ 66.682,11	0,6	€ 40.009,26
CZ2AQ08AC89	serbatoio	SAVUTO	seminterrato	cemento armato	1			20	20814	si		si	continuo	sufficiente	sufficiente	sufficiente	MANCA LA STRADA D'ACCESSO, LA RECINZIONE E IL CANCELLO				€ 16.272,96	0,6	€ 9.763,77
CZ2AQ08AC90	serbatoio	SAVUTO	seminterrato	cemento armato	2			500	198361	si	20000	si	continuo	buono	sufficiente	buono					€ 154.890,38	0,8	€ 123.912,30
CZ2AQ08AC91	serbatoio	SAVUTO	seminterrato	cemento armato	1		926,00	50	7253	si		si	continuo	sufficiente	sufficiente	sufficiente	ASTA METRICA NON FUNZIONANTE				€ 30.904,69	0,6	€ 18.542,82
CZ2AQ08AC92	vasca di disconnesione	SAVUTO	seminterrato	cemento armato	1			10		si		si	continuo	buono	sufficiente	buono	MANCA CANCELLO E RECINZIONE				€ 10.017,18	0,8	€ 8.013,74
CZ2AQ08AC94	serbatoio	SAVUTO	seminterrato	cemento armato	1		875,00	200	157680	si	1600	si	continuo	sufficiente	sufficiente	sufficiente					€ 81.557,98	0,6	€ 48.934,79
CZ2AQ08AC95	serbatoio	SAVUTO	interrato	cemento armato	1	4,50		250		si		si	continuo	buono	sufficiente	buono					€ 95.346,21	0,8	€ 76.276,97
CZ2AQ08AC96	serbatoio	SAVUTO	seminterrato	cemento armato	1	0,00				si		si	continuo	sufficiente	sufficiente	sufficiente					€ 25.000,00	0,6	€ 15.000,00
KR1AQ00AC00	serbatoio	LESE	interrato	cemento armato	1	4,00	918,00	200	70000			si	continuo	sufficiente		pessimo					€ 81.557,98	0,2	€ 16.311,60
KR1AQ00AC01	serbatoio	LESE	interrato	cemento armato	1	4,00	973,00	350	170000	si		si	continuo	sufficiente		sufficiente					€ 120.668,27	0,6	€ 72.400,96
KR1AQ00AC02	serbatoio	LESE		cemento armato	1		1187,00	250				si	continuo	sufficiente		sufficiente					€ 95.346,21	0,6	€ 57.207,73
KR1AQ00AC03	serbatoio	LESE	interrato	cemento armato	1		1145,00	280	62208			si	continuo	sufficiente		sufficiente					€ 103.218,15	0,6	€ 61.930,89
KR1AQ00AC04	serbatoio	LESE	interrato	cemento armato	2		990,00	500	182000			si	continuo	buono		buono					€ 154.890,38	0,8	€ 123.912,30
KR1AQ00AC05	serbatoio	LESE	interrato	cemento armato	1	4,00	630,00					si	continuo	buono		buono					€ 25.000,00	0,8	€ 20.000,00
KR1AQ00AC06	serbatoio	LESE	interrato	cemento armato	1		670,00	100	3404			si	continuo	sufficiente		sufficiente					€ 50.204,82	0,6	€ 30.122,89
KR1AQ00AC07	serbatoio	LESE	interrato	cemento armato	1		595,00	300	185904			si	continuo	sufficiente		pessimo					€ 108.325,40	0,2	€ 21.665,08
KR1AQ00AC08	serbatoio	LESE	interrato	cemento armato	1		430,00	200	124416			si	continuo	sufficiente		sufficiente					€ 81.557,98	0,6	€ 48.934,79
KR1AQ00AC09	serbatoio	LESE	interrato	cemento armato	1	3,50	680,00		46650					insufficiente	insufficiente	pessimo					€ 25.000,00	0,2	€ 5.000,00
KR1AQ00AC10	serbatoio	LESE	interrato	cemento armato	1		370,00	300	155520			si	continuo	sufficiente		sufficiente					€ 108.325,40	0,6	€ 64.995,24
KR1AQ00AC11	serbatoio	LESE	interrato	cemento armato	1		38,00	100	46656			si	continuo	sufficiente		sufficiente					€ 50.204,82	0,6	€ 30.122,89
KR1AQ00AC12	serbatoio	LESE	interrato	cemento armato	2		373,00	700	365519	si		si	continuo	insufficiente	sufficiente	sufficiente	DA RIFARE GLI INTONACI E IL SOLAIO DELLA CAMERA DI MANOVRA				€ 196.026,18	0,6	€ 117.615,71
KR1AQ00AC13	serbatoio	LESE	interrato	cemento armato	2		54,00	900	1000288	si		si	continuo	insufficiente	insufficiente	sufficiente	Da rifare la C.M intonaci, struttura in c.a , tubazioni e apparechiature				€ 233.730,40	0,6	€ 140.238,24
KR1AQ00AC14	serbatoio	LESE	interrato	cemento armato	2		70,00	1000						insufficiente	insufficiente	pessimo					€ 251.620,16	0,2	€ 50.324,03
KR1AQ00AC15	serbatoio	LESE	interrato	cemento armato	2			1000						insufficiente	insufficiente	insufficiente					€ 251.620,16	0,4	€ 100.648,07
KR1AQ00AC16	serbatoio	LESE	interrato	cemento armato	1		45,00	100	248760	si		si	continuo	insufficiente	sufficiente	insufficiente	Lesioni nella camera di manovra. Sono da rifare tutti gli intonaci.				€ 50.204,82	0,4	€ 20.081,93
KR1AQ00AC17	serbatoio	LESE	interrato	cemento armato	1		75,00	200	155520	si		si	continuo	buono	sufficiente	buono					€ 81.557,98	0,8	€ 65.246,38
KR1AQ00AC18	serbatoio	LESE	interrato	cemento armato	2	6,00	45,00	400	124420	si		si	continuo	sufficiente	insufficiente	ottimo					€ 132.491,32	1	€ 132.491,32
KR1AQ00AC19	serbatoio	LESE	interrato	cemento armato	1			100				si	continuo	sufficiente	insufficiente	sufficiente					€ 50.204,82	0,6	€ 30.122,89
KR1AQ00AC20	serbatoio	LESE	interrato	cemento armato	1		565,00	300	248760			si	continuo	insufficiente	sufficiente	pessimo					€ 108.325,40	0,2	€ 21.665,08
KR1AQ00AC21	serbatoio	LESE	interrato	cemento armato	1	4,50	585,00	300	62208					insufficiente	insufficiente	insufficiente					€ 108.325,40	0,4	€ 43.330,16
KR1AQ00AC22	serbatoio	LESE	interrato	cemento armato	1	4,00	533,00	200	111000			si	continuo	insufficiente		insufficiente					€ 81.557,98	0,4	€ 32.623,19
KR1AQ00AC23	serbatoio	LESE	interrato	cemento armato	1	4,00	622,00	300	55520			si	continuo	insufficiente		pessimo					€ 108.325,40	0,2	€ 21.665,08
KR1AQ00AC24	serbatoio	LESE	interrato	cemento armato	1	4,00	592,00	300	15200			si	continuo	insufficiente		sufficiente					€ 108.325,40	0,6	€ 64.995,24
KR1AQ00AC25	serbatoio	LESE	interrato	cemento armato	1		595,00	350	155520					insufficiente	insufficiente	insufficiente					€ 120.668,27	0,4	€ 48.267,31
KR1AQ00AC26	serbatoio	LESE		cemento armato	1	4,00	325,00	500				si	continuo	sufficiente		sufficiente					€ 154.890,38	0,6	€ 92.934,23
KR1AQ00AC27	serbatoio	LESE	interrato	cemento armato	2		435,00	100	93312					insufficiente	sufficiente	insufficiente					€ 50.204,82	0,4	€ 20.081,93
KR1AQ00AC28	serbatoio	LESE	interrato	cemento armato	1		365,00	400	281076			si	continuo	insufficiente		insufficiente					€ 132.491,32	0,4	€ 52.996,53
KR1AQ00AC29	serbatoio	LESE	sopraelevato	cemento armato				600	155520			si	continuo	sufficiente		sufficiente					€ 175.975,14	0,6	€ 105.585,08
KR1AQ00AC30	serbatoio	LESE	seminterrato	cemento armato	1			400	80000			si	continuo	insufficiente	insufficiente	insufficiente					€ 132.491,32	0,4	€ 52.996,53
KR1AQ00AC31	serbatoio	LESE	sopraelevato	cemento armato	1		182,00	100	129600			no		insufficiente		pessimo					€ 50.204,82	0,2	€ 10.040,96
KR1AQ00AC32	serbatoio	LESE	sopraelevato	cemento armato	1			100						insufficiente	insufficiente	insufficiente					€ 50.204,82	0,4	€ 20.081,93
KR1AQ00AC33	serbatoio	LESE	interrato	cemento armato	1									insufficiente	insufficiente	insufficiente					€ 25.000,00	0,4	€ 10.000,00
KR1AQ00AC34	serbatoio	LESE	interrato					400				si	continuo	insufficiente		sufficiente					€ 132.491,32	0,6	€ 79.494,79
KR1AQ00AC35	serbatoio	LESE						100				si	continuo	buono		buono					€ 50.204,82	0,8	€ 40.163,86
KR1AQ00AC36	serbatoio	LESE	seminterrato	cemento armato	1	4,50	338,00	250						insufficiente	insufficiente	pessimo					€ 95.346,21	0,2	€ 19.069,24
KR1AQ00AC37	serbatoio	LESE	interrato	cemento armato	2	4,00	650,00	500				si	continuo	insufficiente		buono					€ 154.890,38	0,8	€ 123.912,30
KR1AQ00AC38	serbatoio	LESE	sopraelevato				374,00	250						insufficiente	insufficiente	pessimo					€ 95.346,21	0,2	€ 19.069,24
KR1AQ00AC39	serbatoio	LESE	interrato	cemento armato	1	4,00	610,00	300		si		si	continuo	insufficiente		buono	IL SERBATOIO E' DA RISTRUTTURARE.				€ 108.325,40	0,8	€ 86.660,32

SINTESI SERBATOI

Codice opera	Tipologia opera	Acquedotto	Tipologia costruttiva	Materiale	Numero vasche	H vasca (m)	Qmax pelo libero (mlsm)	Capacità complessiva (mc)	Vmed erogato (mc/anno)	Sfioro	Vmed sfiorato	In esercizio	Utilizzo	Opere civili	Opere elettromeccaniche	Funzionalità	Osservazioni	Anno inizio costruzione	Anno fine costruzione	Anno entrata in esercizio	Costo a nuovo (€)	Fattore di riduzione (funzionalità)	Valore attuale (€)
KR1AQ00AC40	serbatoio	LESE	interrato	cemento armato	1	3,00	445,00	200				si	continuo	insufficiente		pessimo	IL SERBATOIO E' DA RISTRUTTURARE.				€ 81.557,98	0,2	€ 16.311,60
KR1AQ00AC41	serbatoio	LESE						100						insufficiente	insufficiente	insufficiente					€ 50.204,82	0,4	€ 20.081,93
KR1AQ00AC42	serbatoio	LESE					503,00	200						insufficiente	insufficiente	pessimo					€ 81.557,98	0,2	€ 16.311,60
KR1AQ00AC43	serbatoio	LESE			2		104,00	1000						insufficiente	insufficiente	pessimo					€ 251.620,16	0,2	€ 50.324,03
KR1AQ00AC44	serbatoio	LESE	interrato	cemento armato	2	0,00		600				si	continuo	sufficiente		sufficiente	IL SERBATOIO SOSTITUISCE IL PENSILE STRONGOLI VECCHIO (ALTO)				€ 175.975,14	0,6	€ 105.585,08
KR1AQ01AC01	serbatoio	SILA BADIALE					1120,00	500													€ 154.890,38	0,1	€ 15.489,04
KR1AQ01AC02	serbatoio	SILA BADIALE					1045,80	200													€ 81.557,98	0,1	€ 8.155,80
KR1AQ01AC03	serbatoio	SILA BADIALE					1083,16	800													€ 215.232,79	0,1	€ 21.523,28
KR1AQ01AC04	serbatoio	SILA BADIALE	interrato	cemento armato	2	3,00	1018,40	800													€ 215.232,79	0,1	€ 21.523,28
KR1AQ01AC05	serbatoio	SILA BADIALE	seminterrato	cemento armato			745,58	250		si		si	continuo	buono	buono	buono					€ 95.346,21	0,8	€ 76.276,97
KR1AQ01AC06	serbatoio	SILA BADIALE	seminterrato	cemento armato	1			250		si		si	continuo	buono	sufficiente	sufficiente					€ 95.346,21	0,6	€ 57.207,73
KR1AQ01AC07	serbatoio	SILA BADIALE	seminterrato	cemento armato	1		694,82	250		si		si	continuo	sufficiente	insufficiente	sufficiente	Realizzare: cancello ingresso; intonaci Camera di Mnovra; rifare tubazioni e apparecchiature C.M.; in entrata manca il contatore				€ 95.346,21	0,6	€ 57.207,73
KR1AQ01AC08	serbatoio	SILA BADIALE	interrato	cemento armato	1		949,20	100				si	continuo	sufficiente		sufficiente					€ 50.204,82	0,6	€ 30.122,89
KR1AQ01AC09	serbatoio	SILA BADIALE	seminterrato	cemento armato	1	4,50	923,94	200		si		si	continuo	sufficiente	sufficiente	sufficiente					€ 81.557,98	0,6	€ 48.934,79
KR1AQ01AC10	serbatoio	SILA BADIALE	interrato	cemento armato																	€ 25.000,00	0,1	€ 2.500,00
KR1AQ01AC11	serbatoio	SILA BADIALE	seminterrato	cemento armato	2	3,00	1123,00	500													€ 154.890,38	0,1	€ 15.489,04
KR1AQ02AC00	serbatoio	PULITREA-BRIGANTE	interrato	cemento armato	1			500				no									€ 154.890,38	0,1	€ 15.489,04
KR1AQ02AC01	serbatoio	PULITREA-BRIGANTE	interrato	cemento armato				100				no									€ 50.204,82	0,1	€ 5.020,48
KR1AQ02AC02	serbatoio	PULITREA-BRIGANTE		cemento armato				100				si									€ 50.204,82	0,1	€ 5.020,48
KR1AQ02AC03	serbatoio	PULITREA-BRIGANTE	seminterrato	cemento armato	1	3,50		150				si									€ 66.682,11	0,1	€ 6.668,21
KR1AQ02AC04	serbatoio	PULITREA-BRIGANTE	seminterrato	cemento armato	2			1000		si		si	continuo	sufficiente	sufficiente	sufficiente					€ 251.620,16	0,6	€ 150.972,10
KR1AQ02AC05	serbatoio	PULITREA-BRIGANTE		cemento armato				200				si		sufficiente		sufficiente					€ 81.557,98	0,6	€ 48.934,79
KR1AQ02AC06	serbatoio	PULITREA-BRIGANTE		cemento armato				200				si		sufficiente							€ 81.557,98	0,1	€ 8.155,80
KR1AQ03AC00	serbatoio	TACINA		cemento armato	1		903,00	150				si	continuo	insufficiente		sufficiente					€ 66.682,11	0,6	€ 40.009,26
KR1AQ03AC01	serbatoio-PARTITORE	TACINA	interrato	cemento armato	1	3,00	636,00	100	93312			si	continuo	sufficiente		sufficiente	IL PARTITORE E' STATO DISMESSO DA MOLTO TEMPO.				€ 50.204,82	0,6	€ 30.122,89
KR1AQ03AC02	serbatoio	TACINA	interrato	cemento armato	2		546,00	460	718650			si	continuo	buono		buono					€ 146.108,65	0,8	€ 116.886,92
KR1AQ03AC03	serbatoio	TACINA	interrato	cemento armato	1	4,50	1515,00	100				si	continuo	insufficiente		insufficiente	SULLA VASCA SONO CRESCIUTI DIVERSI ALBERI DI PINO CHE LA FORESTALE NON PERMETTE DI TAGLIARE. COSTITUISCONO UN PERICOLO STRUTTURALE PER LA VASCA.				€ 50.204,82	0,4	€ 20.081,93
KR1AQ03AC04	serbatoio	TACINA	interrato	cemento armato	1			50	64200			si	continuo	insufficiente		pessimo					€ 30.904,69	0,2	€ 6.180,94
KR1AQ03AC05	serbatoio	TACINA	interrato	cemento armato	1							si		insufficiente	insufficiente	insufficiente					€ 25.000,00	0,4	€ 10.000,00
KR1AQ03AC06	serbatoio	TACINA	interrato	cemento armato	2			400	124416			si	continuo	buono		ottimo					€ 132.491,32	1	€ 132.491,32
KR1AQ03AC07	serbatoio	TACINA	interrato	cemento armato	1			200	93490			si	continuo	buono		buono					€ 81.557,98	0,8	€ 65.246,38
KR1AQ03AC08	serbatoio	TACINA	interrato	cemento armato	1			300	202176			si		insufficiente	insufficiente	insufficiente					€ 108.325,40	0,4	€ 43.330,16
KR1AQ03AC09	serbatoio	TACINA	sopraelevato	cemento armato	1		384,00	350				si	continuo	insufficiente		insufficiente					€ 120.668,27	0,4	€ 48.267,31
KR1AQ03AC10	serbatoio	TACINA	interrato	cemento armato	1			400	124416			si		insufficiente	insufficiente	insufficiente					€ 132.491,32	0,4	€ 52.996,53
KR1AQ03AC11	serbatoio	TACINA	interrato	cemento armato	1	4,50		200				si	continuo	sufficiente		sufficiente					€ 81.557,98	0,6	€ 48.934,79
KR1AQ03AC12	serbatoio	TACINA	interrato	cemento armato	1	4,00	703,00	100				si	continuo	insufficiente		insufficiente					€ 50.204,82	0,4	€ 20.081,93
KR1AQ03AC13	serbatoio	TACINA	interrato	cemento armato	2			500	420000			si		insufficiente	insufficiente	pessimo					€ 154.890,38	0,2	€ 30.978,08
KR1AQ03AC14	serbatoio	TACINA	interrato	cemento armato	1			200	124000			si		insufficiente	insufficiente	pessimo					€ 81.557,98	0,2	€ 16.311,60
KR1AQ03AC15	serbatoio	TACINA	interrato	cemento armato	1			150	138242			si	continuo	buono		sufficiente					€ 66.682,11	0,6	€ 40.009,26
KR1AQ03AC16	serbatoio	TACINA	sopraelevato	cemento armato	1	17,70	245,00	1000	46656	si		si	continuo	buono	insufficiente	sufficiente	Altezza riferita all'intradosso della vasca				€ 251.620,16	0,6	€ 150.972,10
KR1AQ03AC17	serbatoio	TACINA	sopraelevato	cemento armato	1	15,00	100,00	100		si		si	continuo	buono	buono	buono					€ 50.204,82	0,8	€ 40.163,86
KR1AQ03AC18	serbatoio	TACINA	interrato	cemento armato	1		45,00	150	124400			si		insufficiente	insufficiente	insufficiente					€ 66.682,11	0,4	€ 26.672,84
KR1AQ03AC19	serbatoio	TACINA		cemento armato	1		90,00	100				si		insufficiente	insufficiente	insufficiente					€ 50.204,82	0,4	€ 20.081,93
KR1AQ03AC20	serbatoio	TACINA		cemento armato	1		100,00	100				si		insufficiente	insufficiente	pessimo					€ 50.204,82	0,2	€ 10.040,96
KR1AQ03AC21	serbatoio	TACINA	interrato	cemento armato	1		30,00	150	622080			si		insufficiente	insufficiente	pessimo					€ 66.682,11	0,2	€ 13.336,42
KR1AQ03AC22	serbatoio	TACINA	interrato	cemento armato	1		100,00	100	18567			si		insufficiente	insufficiente	pessimo					€ 50.204,82	0,2	€ 10.040,96
KR1AQ03AC23	serbatoio	TACINA	interrato	cemento armato	1		80,00	300	547046			si		insufficiente	insufficiente	insufficiente					€ 108.325,40	0,4	€ 43.330,16
KR1AQ03AC24	serbatoio	TACINA	interrato	cemento armato	2		83,00	100				si	continuo	sufficiente	insufficiente	buono					€ 50.204,82	0,8	€ 40.163,86
KR1AQ03AC25	serbatoio	TACINA	interrato	cemento armato								si		insufficiente	insufficiente	insufficiente					€ 25.000,00	0,4	€ 10.000,00
KR1AQ03AC26	serbatoio	TACINA	interrato	cemento armato	1		100,00	150				si		insufficiente	insufficiente	insufficiente					€ 66.682,11	0,4	€ 26.672,84

SINTESI SERBATOI

Codice opera	Tipologia opera	Acquedotto	Tipologia costruttiva	Materiale	Numero vasche	H vasca (m)	Qmax pelo libero (mlsm)	Capacità complessiva (mc)	Vmed erogato (mc/anno)	Sfioro	Vmed sfiorato	In esercizio	Utilizzo	Opere civili	Opere elettromeccaniche	Funzionalità	Osservazioni	Anno inizio costruzione	Anno fine costruzione	Anno entrata in esercizio	Costo a nuovo (€)	Fattore di riduzione (funzionalità)	Valore attuale (€)
KR1AQ03AC27	serbatoio	TACINA	sopraelevato	cemento armato	1		219,00	2000	185900			si		insufficiente	insufficiente	sufficiente					€ 408.758,16	0,6	€ 245.254.90
KR1AQ03AC28	serbatoio Pensile	TACINA	sopraelevato	cemento armato	1		47,00	100	93312	si		si		insufficiente	insufficiente	insufficiente	Il serbatoio è in fase di ristrutturazione per la parte strutturale e per lo schema della camera di manovra				€ 50.204,82	0,4	€ 20.081.93
KR1AQ03AC29	serbatoio	TACINA	sopraelevato	cemento armato	1		185,00	200	46656			si		insufficiente	insufficiente	insufficiente					€ 81.557,98	0,4	€ 32.623,19
KR1AQ03AC30	serbatoio	TACINA	sopraelevato	cemento armato	1		155,00	200				si		insufficiente	insufficiente	insufficiente					€ 81.557,98	0,4	€ 32.623,19
KR1AQ03AC31	serbatoio	TACINA		cemento armato	1		63,00	50				si		insufficiente	insufficiente	pessimo					€ 30.904,69	0,2	€ 6.180.94
KR1AQ03AC32	serbatoio	TACINA		cemento armato	1		63,00	50				si		insufficiente	insufficiente	insufficiente					€ 30.904,69	0,4	€ 12.361,88
KR1AQ03AC33	serbatoio	TACINA	sopraelevato	cemento armato	1	1,00	135,00	150	191947			si		insufficiente	insufficiente	insufficiente					€ 66.682,11	0,4	€ 26.672,84
KR1AQ03AC34	serbatoio	TACINA	interrato	cemento armato	2		65,00	150	62208			si		insufficiente	insufficiente	insufficiente					€ 66.682,11	0,4	€ 26.672,84
KR1AQ03AC35	serbatoio	TACINA	interrato	cemento armato	2			600				si	continuo	sufficiente		sufficiente					€ 175.975,14	0,6	€ 105.585,08
KR1AQ03AC36	serbatoio	TACINA		cemento armato	1		87,00	200	706056			si		insufficiente	insufficiente	insufficiente					€ 81.557,98	0,4	€ 32.623,19
KR1AQ03AC37	serbatoio	TACINA		cemento armato	2	4,50	130,00	300				si		insufficiente	insufficiente	insufficiente					€ 108.325,40	0,4	€ 43.330,16
KR1AQ03AC38	serbatoio	TACINA	sopraelevato	cemento armato	1		192,00	100				si		insufficiente	insufficiente	insufficiente					€ 50.204,82	0,4	€ 20.081.93
KR1AQ03AC39	serbatoio	TACINA	sopraelevato	cemento armato	1		120,00	100				si		insufficiente	insufficiente	sufficiente					€ 50.204,82	0,6	€ 30.122,89
KR1AQ03AC40	serbatoio	TACINA	sopraelevato	cemento armato	1		150,00	200				si		insufficiente	insufficiente	insufficiente					€ 81.557,98	0,4	€ 32.623,19
KR1AQ03AC41	serbatoio	TACINA	interrato	cemento armato	1			100		si		no	occasionale	insufficiente	insufficiente	pessimo	Sono da riprendere tutte le opere civili e la camera di manovra. La vasca all'apparenza non presenta perdite.				€ 50.204,82	0,2	€ 10.040.96
KR1AQ04AC00	serbatoio	NETO		cemento armato								si		sufficiente	sufficiente	sufficiente					€ 25.000,00	0,6	€ 15.000,00
KR1AQ04AC01	serbatoio	NETO	sopraelevato	cemento armato	1	1,00		150				si		sufficiente	sufficiente	sufficiente					€ 66.682,11	0,6	€ 40.009,26
KR1AQ04AC03	serbatoio	NETO	interrato	cemento armato	2		80,00	2500		si		si	continuo	insufficiente		insufficiente	L'entrata nella C.M. è stata abolita e avviene all'esterno direttamente nelle due vasche				€ 477.863,04	0,4	€ 191.145,22
KR1AQ04AC04	serbatoio	NETO	interrato	cemento armato			116,00	2000		si		si	continuo	sufficiente	insufficiente	sufficiente	RIPRENDERE SOLETTA C.M. AL 1° PIANO; Rifare le scale e le passerelle in ferro				€ 408.758,16	0,6	€ 245.254.90
KR1AQ04AC05	serbatoio	NETO		cemento armato				2000				si		sufficiente	sufficiente	sufficiente					€ 408.758,16	0,6	€ 245.254.90
KR1AQ04AC06	serbatoio	NETO		muratura								no		insufficiente							€ 25.000,00	0,1	€ 2.500.00
KR1AQ04AC08	serbatoio	NETO		muratura				100						sufficiente	insufficiente	insufficiente					€ 50.204,82	0,4	€ 20.081.93
RC1AQ01AC01	serbatoio	AMENDOLEA	interrato	cemento armato	2		216,40	300	63336	no		si	continuo	sufficiente	sufficiente	sufficiente		1967	1969	1970	€ 108.325,40	0,6	€ 64.995,24
RC1AQ01AC02	serbatoio	AMENDOLEA	interrato	cemento armato	1		121,85	200	286074	si	59800	si	continuo	sufficiente	sufficiente	sufficiente		1967	1969	1970	€ 81.557,98	0,6	€ 48.934,79
RC1AQ01AC03	serbatoio	AMENDOLEA	interrato	cemento armato	2	4,60	92,80	1000	751001	si	23000	si	continuo	sufficiente	sufficiente	sufficiente		1967	1969	1960	€ 251.620,16	0,6	€ 150.972,10
RC1AQ01AC04	serbatoio	AMENDOLEA	interrato	cemento armato	1	4,80	78,90	1000	746470	si	300000	si	continuo	sufficiente	sufficiente	sufficiente		1967	1969	1974	€ 251.620,16	0,6	€ 150.972,10
RC1AQ01AC05	serbatoio	AMENDOLEA	interrato	cemento armato	1	3,20	58,35	200	91605	no		si	continuo	sufficiente	sufficiente	sufficiente		1967	1969	1970	€ 81.557,98	0,6	€ 48.934,79
RC1AQ01AC06	serbatoio	AMENDOLEA	interrato	cemento armato	1	4,80	69,40	1000	462693	no		si	continuo	sufficiente	sufficiente	sufficiente		1967	1969	1970	€ 251.620,16	0,6	€ 150.972,10
RC1AQ01AC07	serbatoio	AMENDOLEA	Sopraelevato	cemento armato	1		40,95	200	79056	no		si	continuo	sufficiente	sufficiente	sufficiente		1967	1969	1970	€ 81.557,98	0,6	€ 48.934,79
RC1AQ01AC08	serbatoio	AMENDOLEA	interrato	cemento armato	1		65,60	1000	158000	no		si	continuo	sufficiente	sufficiente	sufficiente		1967	1969	1970	€ 251.620,16	0,6	€ 150.972,10
RC1AQ01AC09	serbatoio	AMENDOLEA	interrato	cemento armato	1	0,00				si		si	continuo	insufficiente	insufficiente	insufficiente					€ 25.000,00	0,4	€ 10.000,00
RC1AQ02AC01	serbatoio	BAGALADI	interrato	cemento armato	1		545,00	500	97684	no		si	continuo	sufficiente	sufficiente	sufficiente		1962	1964	1964	€ 154.890,38	0,6	€ 92.934,23
RC1AQ03AC01	serbatoio	CALANNA MULINI	seminterrato	cemento armato	1		307,00	50	20526	si	32000	si	continuo	sufficiente	sufficiente	sufficiente		1967	1970	1970	€ 30.904,69	0,6	€ 18.542,82
RC1AQ03AC02	serbatoio	CALANNA MULINI	interrato	cemento armato	2		596,35	600	92883	si	6000	si	continuo	sufficiente	sufficiente	sufficiente		1967	1970	1970	€ 175.975,14	0,6	€ 105.585,08
RC1AQ03AC03	serbatoio	CALANNA MULINI	interrato	cemento armato	1		507,58	300	114355	si	2000	si	continuo	sufficiente	sufficiente	sufficiente		1967	1970	1970	€ 108.325,40	0,6	€ 64.995,24
RC1AQ04AC01	serbatoio	CARDETO	interrato	cemento armato	2		730,00	400	58089	si		si	continuo	sufficiente	sufficiente	sufficiente		1967	1966	1966	€ 132.491,32	0,6	€ 79.494,79
RC1AQ05AC01	serbatoio	CATONA PER VILLA S. GIOVANNI	interrato	cemento armato	2		167,69	1000	2396700	si		si	continuo	sufficiente	sufficiente	sufficiente		1966	1969	1969	€ 251.620,16	0,6	€ 150.972,10
RC1AQ05AC02	serbatoio	CATONA PER VILLA S. GIOVANNI	interrato	cemento armato	2		126,70	400	2310000	no		si	continuo	sufficiente	sufficiente	sufficiente		1966	1969	1969	€ 132.491,32	0,6	€ 79.494,79
RC1AQ05AC03	serbatoio	CATONA PER VILLA S. GIOVANNI	interrato	cemento armato	2	4,00	120,31	800	317721	no		si	continuo	sufficiente	sufficiente	sufficiente		1966	1969	1969	€ 215.232,79	0,6	€ 129.139.67
RC1AQ05AC04	serbatoio	CATONA PER VILLA S. GIOVANNI	interrato	cemento armato	2	4,50	95,95	1000	1002556	no		si	continuo	sufficiente	sufficiente	sufficiente		1966	1969	1969	€ 251.620,16	0,6	€ 150.972,10
RC1AQ05AC05	serbatoio	CATONA PER VILLA S. GIOVANNI	interrato	cemento armato	2	4,90	89,36	1000	379503	no		si	continuo	sufficiente	sufficiente	sufficiente		1966	1969	1969	€ 251.620,16	0,6	€ 150.972,10
RC1AQ05AC06	serbatoio	CATONA PER VILLA S. GIOVANNI	interrato	cemento armato	1		68,00	50	72619	no		si	continuo	sufficiente	sufficiente	sufficiente		1966	1969	1969	€ 30.904,69	0,6	€ 18.542,82
RC1AQ05AC07	serbatoio	CATONA PER VILLA S. GIOVANNI	interrato	cemento armato	1		193,26	500	38979	no		si	continuo	sufficiente	sufficiente	sufficiente		1969	1972	1972	€ 154.890,38	0,6	€ 92.934,23
RC1AQ06AC01	serbatoio	CONDOFURI SUPERIORE	interrato	cemento armato	2		388,63	600		si		si	continuo	sufficiente	sufficiente	sufficiente		1977	1979	1981	€ 175.975,14	0,6	€ 105.585.08
RC1AQ07AC01	serbatoio	FOCARECCHI	interrato	cemento armato	1		476,35	500				si	continuo	sufficiente	sufficiente	sufficiente		1975	1985	1985	€ 154.890,38	0,6	€ 92.934,23
RC1AQ07AC02	serbatoio	FOCARECCHI	interrato	cemento armato	1		359,26	500				no		sufficiente	sufficiente	sufficiente		1975	1985	1985	€ 154.890,38	0,6	€ 92.934,23
RC1AQ07AC03	serbatoio	FOCARECCHI	interrato	cemento armato	1		444,59	250	21985	si	5000	si	continuo	sufficiente	sufficiente	sufficiente		1975	1985	1985	€ 95.346,21	0,6	€ 57.207.73
RC1AQ07AC04	serbatoio	FOCARECCHI	interrato	cemento armato	1		302,59	250	29182	si	20000	si	continuo	sufficiente	sufficiente	sufficiente		1975	1985	1985	€ 95.346,21	0,6	€ 57.207.73
RC1AQ07AC05	serbatoio	FOCARECCHI	interrato	cemento armato	2			500	160184	no		si	continuo	sufficiente	sufficiente	sufficiente		1975	1985	1985	€ 154.890,38	0,6	€ 92.934,23
RC1AQ07AC06	serbatoio	FOCARECCHI	interrato	cemento armato	1		162,67	250	79127	no		si	continuo	sufficiente	sufficiente	sufficiente		1975	1985	1985	€ 95.346,21	0,6	€ 57.207.73
RC1AQ07AC07	serbatoio	FOCARECCHI	interrato	cemento armato	1	4,80	231,24	1000	408594	no		si	continuo	sufficiente	sufficiente	sufficiente		1975	1985	1985	€ 251.620,16	0,6	€ 150.972,10
RC1AQ07AC08	serbatoio	FOCARECCHI	interrato	cemento armato	2		195,24	500	182385	no		si	continuo	sufficiente	sufficiente	sufficiente		1975	1985	1985	€ 154.890,38	0,6	€ 92.934,23

SINTESI SERBATOI

Codice opera	Tipologia opera	Acquedotto	Tipologia costruttiva	Materiale	Numero vasche	H vasca (m)	Qmax pelo libero (mlsm)	Capacità complessiva (mc)	Vmed erogato (mc/anno)	Sfioro	Vmed sfiorato	In esercizio	Utilizzo	Opere civili	Opere elettromeccaniche	Funzionalità	Osservazioni	Anno inizio costruzione	Anno fine costruzione	Anno entrata in esercizio	Costo a nuovo (€)	Fattore di riduzione (funzionalità)	Valore attuale (€)
RC1AQ08AC01	serbatoio	GALLICO SUPERIORE	interrato	cemento armato	2	7,50	204,75	1000	1012852	no		si	continuo	sufficiente	sufficiente	sufficiente	VI E' PRESENTE UN RTU PER IL TELECONTROLLO DELLE VALVOLE MOTORIZZATE, DELLE PORTATE IN INGRESSO E IN USCITA E DEL LIVELLO VASCA. INOLTRE VI E' UN PUNTO DI CLORAZIONE. DETTO TELECONTROLLO E CLORAZIONE SONO GESTITI DAL COMUNE.	1970	1972	1972	€ 251.620,16	0,6	€ 150.972,10
RC1AQ09AC01	serbatoio	PETTOGALLICO	interrato	cemento armato	1		415,00	1000	465856	si	16000	si	continuo	sufficiente	sufficiente	sufficiente	PUNTO DI CLORAZIONE COMUNALE	1973	1980	1987	€ 251.620,16	0,6	€ 150.972,10
RC1AQ10AC01	serbatoio	GAMBARIE ABETAZZO	interrato	cemento armato	1	3,80	1423,07	300	184680	no		si	continuo	sufficiente	sufficiente	sufficiente		1964	1966	1967	€ 108.325,40	0,6	€ 64.995,24
RC1AQ10AC02	serbatoio	GAMBARIE ABETAZZO	interrato	cemento armato	1		1341,80	100	93717	no		si	continuo	sufficiente	sufficiente	sufficiente		1964	1966	1967	€ 50.204,82	0,6	€ 30.122,89
RC1AQ10AC03	serbatoio	GAMBARIE ABETAZZO	interrato	cemento armato	1		1241,55	300	77260	no		si	continuo	sufficiente	sufficiente	sufficiente		1964	1966	1966	€ 108.325,40	0,6	€ 64.995,24
RC1AQ12AC01	serbatoio	CHORIO DI ROCCAFORTE	interrato	cemento armato	1		752,54	150	9450	no		si	continuo	sufficiente	sufficiente	sufficiente		1964	1967	1968	€ 66.682,11	0,6	€ 40.009,26
RC1AQ13AC01	serbatoio	LAGANADI	interrato	cemento armato	1		579,95	400	63717	si	22400	si	continuo	sufficiente	sufficiente	sufficiente		1967	1970	1970	€ 132.491,32	0,6	€ 79.494,79
RC1AQ14AC01	serbatoio	MANNOLI	interrato	cemento armato	1		1005,60	300	277151	no		si	continuo	sufficiente	sufficiente	sufficiente		1963	1965	1965	€ 108.325,40	0,6	€ 64.995,24
RC1AQ15AC01	serbatoio	MASELLA	interrato	cemento armato	1		341,00	300	94193	si	10000	si	continuo	sufficiente	sufficiente	sufficiente		1960	1963	1966	€ 108.325,40	0,6	€ 64.995,24
RC1AQ15AC02	serbatoio	MASELLA	interrato	cemento armato	1		422,80	50	32933	no		si	continuo	sufficiente	sufficiente	sufficiente				1978	€ 30.904,69	0,6	€ 18.542,82
RC1AQ16AC01	serbatoio	MELIA DI SCILLA	interrato	cemento armato	1		708,81	300	169352	no		si	continuo	sufficiente	sufficiente	buono		1975	1979	1979	€ 108.325,40	0,8	€ 86.660,32
RC1AQ17AC01	serbatoio	MONTEBELLO JONICO	interrato	cemento armato	1		446,00	300	92011	si	9000	si	continuo	sufficiente	sufficiente	sufficiente		1967	1968	1968	€ 108.325,40	0,6	€ 64.995,24
RC1AQ18AC01	serbatoio	MOTTA S. GIOVANNI	interrato	cemento armato	1	4,00	540,13	300	238444	no		si	continuo	sufficiente	sufficiente	sufficiente		1963	1965	1966	€ 108.325,40	0,6	€ 64.995,24
RC1AQ18AC02	partitore	MOTTA S. GIOVANNI	interrato	cemento armato	1		501,24	300				si	continuo	sufficiente	sufficiente	sufficiente		1963	1965	1965	€ 108.325,40	0,6	€ 64.995,24
RC1AQ19AC01	serbatoio	PALIZZI SUPERIORE	interrato	cemento armato	1		372,80	400	96439	no		si	continuo	sufficiente	sufficiente	sufficiente		1961	1962	1962	€ 132.491,32	0,6	€ 79.494,79
RC1AQ20AC01	serbatoio	CALOPINACE	seminterrato	cemento armato	4	4,80	87,55	4000	1444974	no		si	continuo	sufficiente	sufficiente	sufficiente	PUNTO DI CLORAZIONE COMUNALE	1968	1970	1970	€ 664.029,59	0,6	€ 398.417,75
RC1AQ20AC02	serbatoio	CALOPINACE	seminterrato	cemento armato	4	7,00	99,52	20000	4168821	si		si	continuo	sufficiente	sufficiente	sufficiente	4 vasche da 5000 mc	1968	1970	1970	€ 2.048.643,72	0,6	€ 1.229.186,23
RC1AQ20AC03	partitore a pelo libero	CALOPINACE	seminterrato	cemento armato	1		118,86		5613795	no		si	continuo	sufficiente	sufficiente	sufficiente		1968	1970	1970	€ 25.000,00	0,6	€ 15.000,00
RC1AQ21AC01	serbatoio	MOLINELLO	seminterrato	cemento armato	2		144,70	2000	331725	si		si	continuo	sufficiente	sufficiente	sufficiente	2 VASCHE DA 1000 MC CIASCUNA	1967	1969	1970	€ 408.758,16	0,6	€ 245.254,90
RC1AQ22AC01	serbatoio	PRUMO	seminterrato	cemento armato	2	7,00	196,58	10000	660000	si		si	continuo	sufficiente	sufficiente	sufficiente	N° 2 VASCHE DA 5000 mc. IN UNA DELLE VASCHE VI E' PRESENTE UN PUNTO DI CLORAZIONE COMUNALE.	1970	1972	1972	€ 1.261.088,13	0,6	€ 756.652,88
RC1AQ23AC01	serbatoio	S. AGATA	interrato	cemento armato	4	5,70	94,55	10000	5225750	no		si	continuo	sufficiente	sufficiente	sufficiente	2 VASCHE CIRCOLARI E DUE VASCHE RETTANGOLARI PER UN TOTALE DI 10000 mc	1959	1961	1961	€ 1.261.088,13	0,6	€ 756.652,88
RC1AQ23AC02	serbatoio	S. AGATA	interrato	cemento armato								no		sufficiente	sufficiente	sufficiente		1959	1961	1961	€ 25.000,00	0,6	€ 15.000,00
RC1AQ25AC01	serbatoio	GALLICO MARINA	seminterrato	cemento armato	2	5,80	81,80	2000	1941465	no		si	continuo	sufficiente	sufficiente	sufficiente	Punto di clorazione comunale sulla vascha tramite pompetta ipoclorito.	1970	1972	1972	€ 408.758,16	0,6	€ 245.254,90
RC1AQ25AC02	serbatoio	GALLICO MARINA	seminterrato	cemento armato	1	4,80	127,20	2000	2050000	si		si	continuo	sufficiente	sufficiente	sufficiente	PUNTO DI CLORAZIONE COMUNALE. VI E' PRESENTE UN RTU PER IL TELECONTROLLO DELLA VALVOLA MOTORIZZATA E DEL CONTATORE A VALLE DELLA VALVOLA STESSA.	1970	1972	1972	€ 408.758,16	0,6	€ 245.254,90

SINTESI SERBATOI

Codice opera	Tipologia opera	Acquedotto	Tipologia costruttiva	Materiale	Numero vasche	H vasca (m)	Qmax pelo libero (mlsm)	Capacità complessiva (mc)	Vmed erogato (mc/anno)	Sfioro	Vmed sfiorato	In esercizio	Utilizzo	Opere civili	Opere elettromeccaniche	Funzionalità	Osservazioni	Anno inizio costruzione	Anno fine costruzione	Anno entrata in esercizio	Costo a nuovo (€)	Fattore di riduzione (funzionalità)	Valore attuale (€)
RC1AQ26AC01	serbatoio	ROCCAFORTE DEL GRECO	interrato	cemento armato	1		973,82	150	44712	no		si	continuo	sufficiente	sufficiente	sufficiente		1962	1965	1965	€ 66.682,11	0,6	€ 40.009,26
RC1AQ27AC01	vasca di carico	S.ALESSIO IN ASPROMONTE	seminterrato	acciaio			629,00		50000			si	continuo	sufficiente	sufficiente	sufficiente		1970	1973	1973	€ 25.000,00	0,6	€ 15.000,00
RC1AQ27AC02	serbatoio	S.ALESSIO IN ASPROMONTE	interrato	cemento armato	1		615,00	300	47902	no		si	continuo	sufficiente	sufficiente	sufficiente		1970	1973	1973	€ 108.325,40	0,6	€ 64.995,24
RC1AQ28AC01	serbatoio	S. LORENZO	interrato	cemento armato	1		782,97	30	15656	no		si	continuo	sufficiente	sufficiente	sufficiente		1981	1983	1983	€ 21.613,76	0,6	€ 12.968,26
RC1AQ28AC02	serbatoio	S. LORENZO	interrato	cemento armato	1		699,00	30	0			no						1983	1984	1984	€ 21.613,76	0,1	€ 2.161,38
RC1AQ28AC03	serbatoio	S. LORENZO	Sopraelevato	cemento armato	1		816,00	200	80066	no		si	continuo	insufficiente	sufficiente	sufficiente		1976	1978	1978	€ 81.557,98	0,6	€ 48.934,79
RC1AQ28AC04	serbatoio	S. LORENZO	interrato	cemento armato	1		625,50	200	50000	no		si	continuo	sufficiente	sufficiente	sufficiente		1976	1978	1978	€ 81.557,98	0,6	€ 48.934,79
RC1AQ29AC01	bottino di riunione	BASILICO'	seminterrato	cemento armato			980,00		126000	no		si	continuo	sufficiente	sufficiente	sufficiente		1965	1968	1968	€ 25.000,00	0,6	€ 15.000,00
RC1AQ29AC02	serbatoio	BASILICO'	interrato	cemento armato	1	4,20	802,09	300	140400	si	14000	si	continuo	sufficiente	sufficiente	sufficiente		1965	1968	1968	€ 108.325,40	0,6	€ 64.995,24
RC1AQ31AC01	serbatoio	SCILLA TREMUSE	interrato	cemento armato	1		81,91	50	102280	si	40000	si	continuo	sufficiente	sufficiente	sufficiente		1960	1963	1963	€ 30.904,69	0,6	€ 18.542,82
RC1AQ31AC02	serbatoio	SCILLA TREMUSE	interrato	cemento armato	2	4,00	153,54	500	501365	no		si	continuo	sufficiente	sufficiente	buono	VI SONO PRESENTI Nr 3 VALVOLE MOTORIZZATE CON I RELATIVI QUADRI DI ALAMENTAZION E, QUADRO AUTOMATISMI E PROPRIO CONTATORE ENEL.DETTE VALVOLE SONO GESTITE DAL COMUNE.	1953	1957	1957	€ 154.890,38	0,8	€ 123.912,30
RC1AQ31AC03	serbatoio	SCILLA TREMUSE	interrato	cemento armato	1		72,05	400	153512	si	20000	si	continuo	sufficiente	sufficiente	buono		1953	1957	1957	€ 132.491,32	0,8	€ 105.993,06
RC1AQ32AC01	serbatoio	SCINALE	interrato	cemento armato	1		230,00	1000	145000	no		si	continuo	sufficiente	sufficiente	sufficiente		1982	1985	1987	€ 251.620,16	0,6	€ 150.972,10
RC1AQ33AC01	serbatoio	TUCCIO	interrato	cemento armato	1		424,63	50	40000	si	3500	si	continuo	sufficiente	sufficiente	sufficiente		1962	1965	1965	€ 30.904,69	0,6	€ 18.542,82
RC1AQ33AC02	serbatoio	TUCCIO	interrato	cemento armato	1		328,60	300	118411	no		si	continuo	sufficiente	sufficiente	sufficiente		1962	1965	1965	€ 108.325,40	0,6	€ 64.995,24
RC1AQ33AC03	serbatoio	TUCCIO	interrato	cemento armato	1		110,60	300	40000	no		si	continuo	sufficiente	sufficiente	sufficiente		1962	1965	1965	€ 108.325,40	0,6	€ 64.995,24
RC1AQ33AC04	serbatoio	TUCCIO	interrato	cemento armato	2	5,00	91,19	2000	1184740	no		si	continuo	sufficiente	sufficiente	sufficiente		1962	1965	1967	€ 408.758,16	0,6	€ 245.254,90
RC1AQ33AC05	serbatoio	TUCCIO	interrato	cemento armato	1		79,46	500	20033	no		si	continuo	sufficiente	sufficiente	sufficiente		1962	1962	1962	€ 154.890,38	0,6	€ 92.934,23
RC1AQ33AC06	serbatoio	TUCCIO	interrato	cemento armato	1		127,50	100	100658	si		si	continuo	sufficiente	sufficiente	sufficiente		1960	1960	1960	€ 50.204,82	0,6	€ 30.122,89
RC1AQ33AC07	serbatoio	TUCCIO	interrato	cemento armato	1		275,00	50	90750	si		si	continuo	sufficiente	sufficiente	sufficiente		1962	1965	1965	€ 30.904,69	0,6	€ 18.542,82
RC1AQ33AC08	serbatoio	TUCCIO	interrato	cemento armato	1		70,60	100	170000	no		si	continuo	sufficiente	sufficiente	sufficiente		1962	1965	1965	€ 50.204,82	0,6	€ 30.122,89
RC1AQ33AC09	serbatoio	TUCCIO	interrato	cemento armato	2		74,50	1000	107916	si		si	continuo	sufficiente	sufficiente	sufficiente		1962	1965	1965	€ 251.620,16	0,6	€ 150.972,10
RC1AQ33AC10	serbatoio	TUCCIO	interrato	cemento armato	1		210,50	300	45000	si		si	continuo	sufficiente	sufficiente	sufficiente		1962	1965	1965	€ 108.325,40	0,6	€ 64.995,24
RC1AQ33AC11	serbatoio	TUCCIO	interrato	cemento armato	2		94,10	1000	170000	si		si	continuo	sufficiente	sufficiente	sufficiente		1962	1965	1965	€ 251.620,16	0,6	€ 150.972,10
RC1AQ33AC12	serbatoio	TUCCIO	interrato	cemento armato	1		199,30	100	70760	si		si	continuo	sufficiente	sufficiente	sufficiente		1962	1965	1965	€ 50.204,82	0,6	€ 30.122,89
RC1AQ33AC13	serbatoio	TUCCIO	interrato	cemento armato	1		99,40	100	65391	si		si	continuo	sufficiente	sufficiente	sufficiente		1962	1965	1965	€ 50.204,82	0,6	€ 30.122,89
RC1AQ33AC14	serbatoio	TUCCIO	interrato	acciaio	1		55,92	100	40481	si		si	continuo	sufficiente	sufficiente	sufficiente		1962	1965	1965	€ 50.204,82	0,6	€ 30.122,89
RC1AQ33AC15	serbatoio	TUCCIO	interrato	cemento armato	2	5,00	58,85	1000	761344	si		si	continuo	sufficiente	sufficiente	sufficiente		1962	1965	1965	€ 251.620,16	0,6	€ 150.972,10
RC1AQ33AC16	serbatoio	TUCCIO	interrato	cemento armato	1		84,20	100	0			si	continuo	insufficiente	insufficiente	insufficiente		1962	1965	1965	€ 50.204,82	0,4	€ 20.081,93
RC1AQ33AC17	serbatoio	TUCCIO	interrato	cemento armato	1		72,00	300	0			si	continuo	sufficiente	sufficiente	sufficiente		1962	1965	1965	€ 108.325,40	0,6	€ 64.995,24
RC1AQ33AC18	serbatoio	TUCCIO	interrato	cemento armato	1		105,00	500	0			si	continuo	sufficiente	sufficiente	sufficiente		1962	1965	1965	€ 154.890,38	0,6	€ 92.934,23
RC1AQ33AC19	serbatoio	TUCCIO	interrato	cemento armato	1		169,70	100	0			si	continuo	sufficiente	sufficiente	sufficiente		1962	1965	1965	€ 50.204,82	0,6	€ 30.122,89
RC1AQ33AC20	serbatoio	TUCCIO	interrato	cemento armato	2		85,00	2000	0			si	continuo	sufficiente	sufficiente	sufficiente		1962	1965	1965	€ 408.758,16	0,6	€ 245.254,90
RC1AQ33AC21	serbatoio	TUCCIO	interrato	cemento armato			132,09		0			si	continuo	sufficiente	sufficiente	sufficiente		1962	1965	1965	€ 25.000,00	0,6	€ 15.000,00
RC1AQ33AC22	serbatoio	TUCCIO	seminterrato	cemento armato	2	4,80	90,84	1000	670384	si		si	continuo	sufficiente	sufficiente	sufficiente		1962	1965	1965	€ 251.620,16	0,6	€ 150.972,10
RC1AQ33AC23	serbatoio	TUCCIO	interrato	cemento armato			147,58		0			si	continuo	sufficiente	sufficiente	sufficiente		1962	1965	1965	€ 25.000,00	0,6	€ 15.000,00
RC1AQ33AC24	serbatoio	TUCCIO	seminterrato	cemento armato	2	4,80	74,47	2000	595731	si		si	continuo	sufficiente	sufficiente	sufficiente		1955		1961	€ 408.758,16	0,6	€ 245.254,90
RC1AQ34AC01	serbatoio	ROGHUDI	seminterrato	cemento armato					365			si	continuo	insufficiente	insufficiente	pessimo					€ 25.000,00	0,2	€ 5.000,00
RC1AQ34AC02	serbatoio	ROGHUDI							0			no	nessuno	insufficiente	insufficiente	pessimo					€ 25.000,00	0,2	€ 5.000,00
RC2AQ01AC01	serbatoio	ALACO	interrato	cemento armato	1		709,56	250		si		si	continuo	buono	sufficiente	sufficiente		1975			€ 95.346,21	0,6	€ 57.207,73
RC2AQ01AC02	serbatoio	ALACO	interrato	cemento armato	4		647,75	10000		si		si	continuo	sufficiente	sufficiente	buono		1975			€ 1.261.088,13	0,8	€ 1.008.870,51
RC2AQ01AC03	serbatoio	ALACO	interrato	cemento armato	2		494,00	5000		si		si	continuo	sufficiente	buono	buono		1975			€ 776.290,81	0,8	€ 621.032,64
RC2AQ01AC04	serbatoio	ALACO	interrato	cemento armato	2		278,50	4000				si	continuo	sufficiente		sufficiente		1975			€ 664.029,59	0,6	€ 398.417,75
RC2AQ01AC05	serbatoio	ALACO	sopraelevato	cemento armato	1		182,30	800				no		buono				1975			€ 215.232,79	0,1	€ 21.523,28
RC2AQ01AC06	serbatoio	ALACO	sopraelevato	cemento armato	1		133,30	300				no		sufficiente	sufficiente			1975			€ 108.325,40	0,1	€ 10.832,54
RC2AQ01AC07	serbatoio	ALACO	Sopraelevato	cemento armato	1		118,30	300				no		buono				1975			€ 108.325,40	0,1	€ 10.832,54
RC2AQ01AC08	serbatoio	ALACO	Sopraelevato	cemento armato	1		119,00	1400				si	continuo	buono		buono		1975			€ 318.445,46	0,8	€ 254.756,37
RC2AQ01AC09	serbatoio	ALACO	interrato	cemento armato	1		375,00	250	32983	si		si	continuo	sufficiente	sufficiente	buono		1975			€ 95.346,21	0,8	€ 76.276,97
RC2AQ01AC10	serbatoio	ALACO	interrato	cemento armato	1		394,53	350	90173	si		si	continuo	sufficiente	sufficiente	buono		1975			€ 120.668,27	0,8	€ 96.534,61
RC2AQ01AC11	serbatoio	ALACO	interrato	cemento armato	1		877,65	250	63000			si	continuo	sufficiente	sufficiente	buono		1975			€ 95.346,21	0,8	€ 76.276,97
RC2AQ01AC12	serbatoio	ALACO	interrato	cemento armato	1		594,00	200	62984			si	continuo	sufficiente		sufficiente		1975			€ 81.557,98	0,6	€ 48.934,79
RC2AQ01AC13	serbatoio	ALACO	interrato	cemento armato	1		330,00	300	254650	si		si	continuo	insufficiente	insufficiente	insufficiente		1975			€ 108.325,40	0,4	€ 43.330,16
RC2AQ01AC14	serbatoio	ALACO	interrato	cemento armato	2		296,37	1000		si		si	continuo	sufficiente	sufficiente	buono		1975			€ 251.620,16	0,8	€ 201.296,13
RC2AQ01AC15	serbatoio	ALACO	interrato	cemento armato	1		186,77	500				si	continuo	sufficiente		sufficiente		1975			€ 154.890,38	0,6	€ 92.934,23
RC2AQ03AC01	serbatoio	ANGUILLA 2	Sopraelevato	cemento armato	1		100,00	1400	0			no		buono				1980			€ 318.445,46	0,1	€ 31.844,55
RC2AQ04AC01	sedimentatore	VENA	interrato	cemento armato			376,59	10		si		si	continuo	sufficiente	sufficiente	buono		1960			€ 10.017,18	0,8	€ 8.013,74
RC2AQ04AC02	serbatoio	VENA	interrato	cemento armato	2		329,40	2000	751500			si	continuo	buono		buono		1960			€ 408.758,16	0,8	€ 327.006,53
RC2AQ04AC03	serbatoio	VENA	interrato	cemento armato	2		258,00	1000	166692	si		si	continuo	sufficiente	sufficiente	buono		1960			€ 251.620,16	0,8	€ 201.296,13
RC2AQ05AC01	serbatoio	CINQUEFRONDI	interrato	cemento armato	2	4,00	339,00	1000	1098900	si		si	continuo	buono	sufficiente	sufficiente	punto di clorazione comunale con contatore per il dosaggio gestito dal comune, attualmente fermo	1960			€ 251.620,16	0,6	€ 150.972,10
RC2AQ06AC01	serbatoio	POLISTENA	interrato	cemento armato	2		316,25	2000	2108332			si	continuo	buono		sufficiente		1960			€ 408.758,16	0,6	€ 245.254,90
RC2AQ07AC01	serbatoio	MELICUCCO	Sopraelevato	cemento armato	1		209,25	600	725770			si	continuo	sufficiente	sufficiente	sufficiente		1970			€ 175.975,14	0,6	€ 105.585,08
RC2AQ10AC01	serbatoio	PETRACE 1	interrato	cemento armato	2		91,00	3500	3116320			si	continuo	insufficiente	sufficiente	sufficiente	q	1960			€ 604.773,94	0,6	€ 362.864,37
RC2AQ11AC01	serbatoio	PETRACE 2	interrato	cemento armato	2		150,00	2000				si	continuo	buono	buono	buono		1975			€ 408.758,16	0,8	€ 327.006,53
RC2AQ11AC02	serbatoio	PETRACE 2	Sopraelevato	cemento armato	1		69,00	2000	1455020			si	continuo	buono	buono	buono		1980			€ 408.758,16	0,8	€ 327.006,53
RC2AQ11AC03	serbatoio	PETRACE 2	Sopraelevato	cemento armato	1		89,70	50	8754	si		si	continuo	sufficiente	insufficiente	buono		1970			€ 30.904,69	0,8	€ 24.723,75
RC2AQ11AC04	serbatoio	PETRACE 2	Sopraelevato	cemento armato	1		61,50	250	290490			si	continuo	insufficiente	insufficiente	pessimo		1970			€ 95.346,21	0,2	€ 19.069,24
RC2AQ11AC05	serbatoio	PETRACE 2	interrato	cemento armato	1		132,50	200	156657	si		si	continuo	sufficiente	sufficiente	sufficiente		1970			€ 81.557,98	0,6	€ 48.934,79
RC2AQ11AC06	serbatoio	PETRACE 2	Interrato	cemento armato	1		54,00	200	71949	si		si	continuo	sufficiente	sufficiente	sufficiente		1970			€ 81.557,98	0,6	€ 48.934,79
RC2AQ12AC01	serbatoio	VINA	interrato	cemento armato	2		184,00	50				no		sufficiente				1985			€ 30.904,69	0,1	€ 3.090,47

SINTESI SERBATOI

Codice opera	Tipologia opera	Acquedotto	Tipologia costruttiva	Materiale	Numero vasche	H vasca (m)	Qmax pelo libero (mlsm)	Capacità complessiva (mc)	Vmed erogato (mc/anno)	Sfioro	Vmed sfiorato	In esercizio	Utilizzo	Opere civili	Opere elettromeccaniche	Funzionalità	Osservazioni	Anno inizio costruzione	Anno fine costruzione	Anno entrata in esercizio	Costo a nuovo (€)	Fattore di riduzione (funzionalità)	Valore attuale (€)
RC2AQ12AC02	serbatoio	VINA	interrato	cemento armato	1		350,00	150				no		insufficiente							€ 66.682,11	0,1	€ 6.668,21
RC2AQ12AC03	serbatoio	VINA	interrato	cemento armato	2		298,00	400				no		sufficiente							€ 132.491,32	0,1	€ 13.249,13
RC2AQ12AC04	serbatoio	VINA	interrato	cemento armato	1		265,00	150				no		sufficiente							€ 66.682,11	0,1	€ 6.668,21
RC2AQ13AC01	serbatoio	GIFFONE	interrato	cemento armato	2		675,00	600	339654			si	continuo	buono	sufficiente	buono		1960			€ 175.975,14	0,8	€ 140.780,11
RC2AQ15AC01	serbatoio	S. VITO	interrato	cemento armato	1		67,59	1000	1452180			si	continuo	sufficiente		sufficiente		1970			€ 251.620,16	0,6	€ 150.972,10
RC2AQ15AC02	serbatoio	S. VITO	interrato	cemento armato	1		367,83	1000	1452180	si		si	continuo	buono	buono	buono		1970			€ 251.620,16	0,8	€ 201.296,13
RC2AQ15AC03	serbatoio	S. VITO	interrato	cemento armato	2		308,00	3500		si		si	continuo	sufficiente		buono		1970			€ 604.773,94	0,8	€ 483.819,15
RC2AQ16AC01	serbatoio	CAFORCHI	interrato	cemento armato	1		393,00	15				si	continuo	sufficiente	sufficiente	sufficiente		1960			€ 13.304,83	0,6	€ 7.982,90
RC2AQ16AC02	serbatoio	CAFORCHI	interrato	cemento armato	2		351,00	800	411810			si	continuo	sufficiente		sufficiente		1960			€ 215.232,79	0,6	€ 129.139,67
RC2AQ16AC03	serbatoio	CAFORCHI	interrato	cemento armato	1		560,00	300	129124			si	continuo	buono	buono	sufficiente		1960			€ 108.325,40	0,6	€ 64.995,24
RC2AQ16AC04	serbatoio	CAFORCHI	interrato	cemento armato	1		405,00	10				si	continuo	buono	sufficiente	sufficiente		1960			€ 10.017,18	0,6	€ 6.010,31
RC2AQ17AC01	serbatoio	PELLEGRINA - CERAMIDA	interrato	cemento armato	2		418,00	400	337267	si		si	continuo	buono	buono	sufficiente		1960			€ 132.491,32	0,6	€ 79.494,79
RC2AQ17AC02	serbatoio	PELLEGRINA - CERAMIDA		cemento armato	1							si	continuo	buono		buono		1960			€ 25.000,00	0,8	€ 20.000,00
RC2AQ18AC01	serbatoio	ACQUA DIVINA	interrato	cemento armato	1		484,00	200	57241	si		si	continuo	sufficiente	sufficiente	sufficiente		1960			€ 81.557,98	0,6	€ 48.934,79
RC2AQ18AC02	serbatoio	ACQUA DIVINA	interrato	cemento armato	1		375,70	200	82945	si		si	continuo	sufficiente	sufficiente	sufficiente		1960			€ 81.557,98	0,6	€ 48.934,79
RC2AQ18AC03	serbatoio	ACQUA DIVINA	interrato	cemento armato	1		330,90	250				si	continuo	insufficiente	insufficiente	insufficiente		1960			€ 95.346,21	0,4	€ 38.138,48
RC2AQ18AC04	serbatoio	ACQUA DIVINA	interrato	cemento armato	1		393,50	200		si		si	continuo	sufficiente		sufficiente		1960			€ 81.557,98	0,6	€ 48.934,79
RC2AQ19AC02	serbatoio	BAGNARA	interrato	cemento armato	2		170,00	600	447430			si	continuo	buono	sufficiente	buono		1960			€ 175.975,14	0,8	€ 140.780,11
RC2AQ19AC03	serbatoio	BAGNARA	interrato	cemento armato	2		100,00	1000	576010	si		si	continuo	insufficiente	sufficiente	insufficiente		1960			€ 251.620,16	0,4	€ 100.648,07
RC2AQ21AC01	partitore a pelo libero	GROTTE E BUCO	interrato	cemento armato	8		590,66			si		si	continuo	sufficiente	sufficiente	buono		1960			€ 25.000,00	0,8	€ 20.000,00
RC2AQ21AC02	serbatoio	GROTTE E BUCO	interrato	cemento armato	1		770,00	120		si		si	continuo	insufficiente	insufficiente	buono		1960			€ 57.039,05	0,8	€ 45.631,24
RC2AQ21AC03	partitore a pelo libero	GROTTE E BUCO	interrato	cemento armato	2		621,00			no		si	continuo	buono		buono		1960			€ 25.000,00	0,8	€ 20.000,00
RC2AQ21AC04	serbatoio	GROTTE E BUCO	interrato	cemento armato	2		387,00	1500	250000			si	continuo	sufficiente	sufficiente	sufficiente		1960			€ 334.202,21	0,6	€ 200.521,33
RC2AQ21AC05	serbatoio	GROTTE E BUCO	interrato	cemento armato	2		352,00	1500	261000	si		si	continuo	sufficiente	sufficiente	sufficiente		1960			€ 334.202,21	0,6	€ 200.521,33
RC2AQ21AC06	serbatoio	GROTTE E BUCO	interrato	cemento armato	1		320,00	400		si		no	continuo	insufficiente	insufficiente	sufficiente	ATTUALMENTE IL SERBATOIO NON E' FUNZIONANTE, L'ACQUA PROVENINTE DAL PARTITORE MESSIGNADI VA DIRETTAMENTE A MOLOCHIO.	1960			€ 132.491,32	0,6	€ 79.494,79
RC2AQ21AC07	serbatoio	GROTTE E BUCO	interrato	cemento armato	2		370,00	600	163000	si		si	continuo	sufficiente	sufficiente	sufficiente	ARRIVA CONDOTTA COMUNALE DA POZZI COMUNALI.	1960			€ 175.975,14	0,6	€ 105.585,08
RC2AQ22AC01	serbatoio	TRONO E TRIPODI	interrato	cemento armato			1053,20					si	continuo	sufficiente		sufficiente		1960	1970		€ 25.000,00	0,6	€ 15.000,00
RC2AQ22AC02	serbatoio	TRONO E TRIPODI	interrato	cemento armato	1		560,00	400				si	continuo	sufficiente		sufficiente		1960	1970		€ 132.491,32	0,6	€ 79.494,79
RC2AQ23AC01	serbatoio	CARMELIA		cemento armato			1379,00					si	continuo	sufficiente		sufficiente		1980	1985		€ 25.000,00	0,6	€ 15.000,00
RC2AQ23AC02	serbatoio	CARMELIA	interrato	cemento armato	1		1350,00	100	100000			si	continuo	sufficiente		sufficiente		1980	1985		€ 50.204,82	0,6	€ 30.122,89
RC2AQ23AC03	serbatoio	CARMELIA	interrato	cemento armato	0		1404,00					si	continuo	sufficiente		sufficiente		1980	1985		€ 25.000,00	0,6	€ 15.000,00
RC2AQ24AC01	serbatoio	SINOPOLI	seminterrato	cemento armato	1		637,40					si	continuo	insufficiente		insufficiente		1940			€ 25.000,00	0,4	€ 10.000,00
RC2AQ24AC02	serbatoio	SINOPOLI		cemento armato	2		555,00	600	297530			si	continuo	sufficiente	sufficiente	sufficiente		1960			€ 175.975,14	0,6	€ 105.585,08
RC2AQ24AC03	serbatoio	SINOPOLI	interrato	cemento armato	1		501,00	150	76832			si	continuo	sufficiente		sufficiente		1960			€ 66.682,11	0,6	€ 40.009,26
RC2AQ26AC01	serbatoio	MANGANO	interrato	cemento armato	1		405,60	250	149678			si	continuo	buono		sufficiente		1960			€ 95.346,21	0,6	€ 57.207,73
RC2AQ27AC01	serbatoio	FONTANELLE	interrato	cemento armato	1		480,00	150	57241			si	continuo	sufficiente	sufficiente	sufficiente		1960			€ 66.682,11	0,6	€ 40.009,26
RC2AQ27AC02	serbatoio	FONTANELLE	interrato	cemento armato	1		405,00	50	3324	si		si	continuo	sufficiente	sufficiente	sufficiente		1960			€ 30.904,69	0,6	€ 18.542,82
RC3AQ01AC01	serbatoio	GERACE	seminterrato	cemento armato	1	4,00	120,00	200	60000	si	0	si	continuo	sufficiente		buono		1976	1976	1976	€ 81.557,98	0,8	€ 65.246,38
RC3AQ01AC02	serbatoio	GERACE	seminterrato	cemento armato	1	4,20	462,00	300	386271	si	0	si	continuo	sufficiente	sufficiente	buono	VI E' UN SISTEMA DI SOLLEVAMENTO AD AUTOCLAVE DI N°2 POMPE TIPO CR 16/40 A-F-A-BUBE MODELLO B33500004P10305 DELLA GRUNDFOS 16 mc/h AD UNA PREVALENZA DI 46,1 METRI . MOTORE POMPA POTENZA 4 Kw, 380 V GRUNDFOSS N° SERIALE 85815413	1976	1976	1976	€ 108.325,40	0,8	€ 86.660,32
RC3AQ02AC01	serbatoio	MAMMOLA, GROTTERIA,S. GIOVANNI DI G	interrato	cemento armato	2	5,00	312,50	600		si		si	continuo	sufficiente		buono		1970	1975	1975	€ 175.975,14	0,8	€ 140.780,11
RC3AQ02AC02	serbatoio	MAMMOLA, GROTTERIA,S. GIOVANNI DI G	interrato	cemento armato	2	5,00	335,00	600		si		si	continuo	sufficiente		sufficiente		1970	1975	1975	€ 175.975,14	0,6	€ 105.585,08
RC3AQ02AC03	serbatoio	MAMMOLA, GROTTERIA,S. GIOVANNI DI G	interrato	cemento armato	1	5,00		300		si		si	continuo	sufficiente		sufficiente		1970	1975	1975	€ 108.325,40	0,6	€ 64.995,24
RC3AQ02AC04	serbatoio	MAMMOLA, GROTTERIA,S. GIOVANNI DI G	interrato	cemento armato	1		386,00	300		si		si	continuo	sufficiente		sufficiente		1970	1975	1975	€ 108.325,40	0,6	€ 64.995,24
RC3AQ03AC01	partitore in pressione	GERACE GRAVITA'	seminterrato	cemento armato	1			30	72751	si		si	continuo	sufficiente		sufficiente		1964	1965	1966	€ 21.613,76	0,6	€ 12.968,26

SINTESI SERBATOI

Codice opera	Tipologia opera	Acquedotto	Tipologia costruttiva	Materiale	Numero vasche	H vasca (m)	Qmax pelo libero (mlsm)	Capacità complessiva (mc)	Vmed erogato (mc/anno)	Sfioro	Vmed sfiorato	In esercizio	Utilizzo	Opere civili	Opere elettromeccaniche	Funzionalità	Osservazioni	Anno inizio costruzione	Anno fine costruzione	Anno entrata in esercizio	Costo a nuovo (€)	Fattore di riduzione (funzionalità)	Valore attuale (€)
RC3AQ03AC02	serbatoio	GERACE GRAVITA'	seminterrato	cemento armato	1			30	72752	si		si	continuo	sufficiente		sufficiente		1965	1965	1966	€ 21.613,76	0,6	€ 12.968,26
RC3AQ03AC03	serbatoio	GERACE GRAVITA'	seminterrato	cemento armato	1			300	225257	si		si	continuo	sufficiente		sufficiente		1965	1965	1966	€ 108.325,40	0,6	€ 64.995,24
RC3AQ04AC01	serbatoio	NOVITO, MOSCHETTA, TORBIDO.	seminterrato	cemento armato	1	4,00		250	163769	si		si	continuo	sufficiente		sufficiente		1960		1965	€ 95.346,21	0,6	€ 57.207,73
RC3AQ04AC02	serbatoio	NOVITO, MOSCHETTA, TORBIDO.	seminterrato	cemento armato	1	5,00		300	96813	si		si	continuo	sufficiente		sufficiente		1960		1965	€ 108.325,40	0,6	€ 64.995,24
RC3AQ04AC03	serbatoio	NOVITO, MOSCHETTA, TORBIDO.	seminterrato	cemento armato	1	4,20	131,00	1000	551699	si		si	continuo	sufficiente	sufficiente	sufficiente	IL SERBATOIO AD UNA SOLA VASCA, PERO LO SCHEMA IDRAULICO DELLA CAMERA DI MANOVRA E' PREDISPOSTO PER N° 2 VASCHE. VI E' ANCHE UN OPERATORE ELETTR. PERIFERICO MODICON CCX 87 DELLA TELEMECCANIQUE NON FUNZIONANTE IL QUALE GESTIVA AUTOMATICAMENTE IL FILTRAGGIO	1960		1965	€ 251.620,16	0,6	€ 150.972,10
RC3AQ04AC04	serbatoio	NOVITO, MOSCHETTA, TORBIDO.	seminterrato	cemento armato	2			300		si		si	continuo	sufficiente		sufficiente		1960		1965	€ 108.325,40	0,6	€ 64.995,24
RC3AQ04AC05	serbatoio	NOVITO, MOSCHETTA, TORBIDO.	seminterrato	cemento armato	2	4,20	69,47	2000	3277512	si		si	continuo	sufficiente	sufficiente	sufficiente	TRA IL SERBATOIO ED IL CAMPO POZZI TORBIDO, VI E' UN SISTEMA DI AUTOMATISMO E COMANDO CICLO LAVORO ELETTROPOMPE, EVITANDO IN TAL MODO, LO SFIORO DEL SERBATOIO OLTRE AD UN RISPARMIO ENERGETICO.PRESENZA DELL' ALLARME TELEFONICO GSM PER ANOMALIE	1960		1965	€ 408.758,16	0,6	€ 245.254,90
RC3AQ04AC06	serbatoio	NOVITO, MOSCHETTA, TORBIDO.	seminterrato	cemento armato	2	4,20	55,00	2000	3233930	si		si	continuo	sufficiente	sufficiente	sufficiente	VI E' L' AUTOMATISMO DEL LIVELLO DEL SERBATOIO ED IL SOLLEVAMENTO TORBIDO PER EVITARE LO SFIOROTRAMITE UN RADIO COMANDO ED UN' ALLARME DEL MINIMO LIVELLO E LA MINIMA TENSIONE TRAMITE UN COMBINATORE TELEFONICO GSM	1960		1965	€ 408.758,16	0,6	€ 245.254,90

SINTESI SERBATOI

Codice opera	Tipologia opera	Acquedotto	Tipologia costruttiva	Materiale	Numero vasche	H vasca (m)	Qmax pelo libero (mlsm)	Capacità complessiva (mc)	Vmed erogato (mc/anno)	Sfioro	Vmed sfiorato	In esercizio	Utilizzo	Opere civili	Opere elettromeccaniche	Funzionalità	Osservazioni	Anno inizio costruzione	Anno fine costruzione	Anno entrata in esercizio	Costo a nuovo (€)	Fattore di riduzione (funzionalità)	Valore attuale (€)
RC3AQ04AC07	serbatoio	NOVITO, MOSCHETTA, TORBIDO.	seminterrato	cemento armato	2	4,20	102,76	2000	1588524	si		si	continuo	sufficiente	sufficiente	sufficiente	AUTOMATISMO DEL LIVELLO VASCHA CON IL SOLLEVAMENTO TORBIDO PER EVITARE LO SFIORO DEL SERBATOIO. ALLARME TELEFONICO GSM PER MINIMA TENSIONE ED MINIMO LIVELLO. VI E' LA CENTRALINA DELLA PROTEZIONE CATODICA FUNZIONANTE.	1960		1965	€ 408.758,16	0,6	€ 245.254,90
RC3AQ04AC08	serbatoio	NOVITO, MOSCHETTA, TORBIDO.	seminterrato	cemento armato	1	4,00		150	1104790	si		si	continuo	sufficiente		sufficiente	PRESENZA DI TELECONTROLLO CON SEDE ZONALE DI LOCRI - PRESENZA DI RADIOCOMANDO CON IL SERBATOIO DI MARINA DI GIOIOSA JONICA PER IL COMANDO DELLE POMPE DI RILANCIO.	1960		1965	€ 66.682,11	0,6	€ 40.009,26
RC3AQ04AC09	serbatoio	NOVITO, MOSCHETTA, TORBIDO.	seminterrato	cemento armato	1			300		si		si	continuo	sufficiente		sufficiente		1960		1965	€ 108.325,40	0,6	€ 64.995,24
RC3AQ04AC10	serbatoio	NOVITO, MOSCHETTA, TORBIDO.	seminterrato	cemento armato	1			300		si		si	continuo	sufficiente		sufficiente		1960		1965	€ 108.325,40	0,6	€ 64.995,24
RC3AQ05AC01	serbatoio	SCALONE	seminterrato	cemento armato	1			300		si		si	continuo	sufficiente		sufficiente		1970	1978	1978	€ 108.325,40	0,6	€ 64.995,24
RC3AQ05AC02	serbatoio	SCALONE	seminterrato	cemento armato	1	4,00		100		si		si	continuo	sufficiente		sufficiente		1970	1978	1978	€ 50.204,82	0,6	€ 30.122,89
RC3AQ05AC03	serbatoio	SCALONE	seminterrato	cemento armato	1			50		si	25000	si	continuo	sufficiente		sufficiente		1970	1978	1978	€ 30.904,69	0,6	€ 18.542,82
RC3AQ05AC04	serbatoio	SCALONE	seminterrato	cemento armato	2	5,00		300		si	100000	si	continuo	sufficiente		sufficiente		1970	1978	1978	€ 108.325,40	0,6	€ 64.995,24
RC3AQ05AC05	serbatoio	SCALONE	seminterrato	cemento armato	1	5,00		300	158533	si		si	continuo	sufficiente		sufficiente		1970	1978	1978	€ 108.325,40	0,6	€ 64.995,24
RC3AQ05AC06	serbatoio	SCALONE	seminterrato	cemento armato	1			50		si		no	continuo	sufficiente		buono		1999	2000		€ 30.904,69	0,8	€ 24.723,75
RC3AQ05AC07	serbatoio	SCALONE	seminterrato	cemento armato	1	4,00		300	40000	si		si	continuo	sufficiente		sufficiente	PER ACCEDERE AL SERBATOIO BISOGNA ATTRAVERSARE IL CENTRO ABITATO ACCESSIBILE SOLO A MEZZI DI PICCOLE DIMENSIONI.	1970	1978	1978	€ 108.325,40	0,6	€ 64.995,24
RC3AQ05AC08	serbatoio	SCALONE		cemento armato	1	0,00		50				si	continuo	buono		sufficiente	SI PUO' ACCEDERE AL SERBATOIO CON UN FUORISTRADA O PANDA 4X4.				€ 30.904,69	0,6	€ 18.542,82
RC3AQ06AC01	serbatoio	GIOIOSA JONICA	seminterrato	cemento armato	1			500		si		no		buono				1999			€ 154.890,38	0,1	€ 15.489,04
RC3AQ06AC02	serbatoio	GIOIOSA JONICA	seminterrato	cemento armato	1			500		si		no	continuo	buono		sufficiente	IL SERBATOIO E' DI PROPRIETA' COMUNALE, VIENE ALIMENTATO DAI POZZI GIOIOSA JONICA AQ06.				€ 154.890,38	0,6	€ 92.934,23
RC3AQ06AC03	serbatoio	GIOIOSA JONICA	seminterrato	cemento armato	1	5,00	155,00	1000	1074790	si		si	continuo	sufficiente		sufficiente		1976	1978	1978	€ 251.620,16	0,6	€ 150.972,10
RC3AQ07AC01	serbatoio	CRINE	interrato	cemento armato	1	5,00	345,00	300	137928	si		si	continuo	sufficiente		sufficiente	ALL'INTERNO DELLA CAMERA DI MANOVRA E' INSTALLATA UNA CENTRALINA DI PROTEZIONE CATODICA.	1965	1965	1970	€ 108.325,40	0,6	€ 64.995,24
RC3AQ07AC02	serbatoio	CRINE	interrato	cemento armato	2	4,20	201,00	1000	240000	si		si	continuo	sufficiente		sufficiente		1965	1965	1970	€ 251.620,16	0,6	€ 150.972,10
RC3AQ07AC03	serbatoio	CRINE	interrato	cemento armato	1		294,00	100	62069	si		si	continuo	sufficiente		sufficiente		1965		1970	€ 50.204,82	0,6	€ 30.122,89
RC3AQ07AC04	serbatoio	CRINE	interrato	cemento armato	1	5,00	239,00	100	58193	si		si	continuo	sufficiente		sufficiente		1965		1970	€ 50.204,82	0,6	€ 30.122,89

SINTESI SERBATOI

Codice opera	Tipologia opera	Acquedotto	Tipologia costruttiva	Materiale	Numero vasche	H vasca (m)	Qmax pelo libero (mlsm)	Capacità complessiva (mc)	Vmed erogato (mc/anno)	Sfioro	Vmed sfiorato	In esercizio	Utilizzo	Opere civili	Opere elettromeccaniche	Funzionalità	Osservazioni	Anno inizio costruzione	Anno fine costruzione	Anno entrata in esercizio	Costo a nuovo (€)	Fattore di riduzione (funzionalità)	Valore attuale (€)
RC3AQ08AC01	serbatoio	BONAMICO BIANCO - BOVALINO	seminterrato	cemento armato	1	5,00		1000	132668	si		si	continuo	sufficiente		sufficiente	ALL'INTERNO E' INSTALLATO UN SISTEMA DI RADIOCOMANDO CON IL CAMPO POZZI.	1962	1963	1964	€ 251.620,16	0,6	€ 150.972,10
RC3AQ08AC02	serbatoio	BONAMICO BIANCO - BOVALINO	sopraelevato	cemento armato	1	5,00		600	145529	si		si	continuo	sufficiente	sufficiente	sufficiente	SISTEMA DI AUTOMAZIONE DEL LIVELLO TRAMITE UN RADIO COMANDO CON IL SOLLEVAMENTO LA VERDE	1962	1963	1964	€ 175.975,14	0,6	€ 105.585,08
RC3AQ08AC03	serbatoio	BONAMICO BIANCO - BOVALINO	seminterrato	cemento armato	2	4,00	55,57	1500	1929703	si		si	continuo	sufficiente	sufficiente	sufficiente	VI E' UNA POMPA SOMMERSA UBICATA NELLA VASCA DI ACCUMOLO CHE RILANCIA VERSO IL SERB COMUNALE DI BOVALINO. LA POTENZA DELLA POMPA E DI KW 26, E RILANCIA AD UNA PREVALENZA DI MT 208 CON UNA PORTATA DI L/S 8.	1962	1963	1964	€ 334.202,21	0,6	€ 200.521,33
RC3AQ08AC04	serbatoio	BONAMICO BIANCO - BOVALINO	interrato	cemento armato	1	0,00															€ 25.000,00	0,1	€ 2.500,00
RC3AQ09AC01	serbatoio	PORTIGLIOLA	interrato	cemento armato	2	4,00	225,00	600	181731	si		si	continuo	sufficiente		sufficiente	ALL'INTERNO DEL SERBATOIO E' INSTALLATO UN SISTEMA DI RADIOCOMANDO CON L'IMPIANTO DI SOLLEVAMENTO PORTIGLIOLA PER EVITARE LO SFIORO, E UN COMBINATORE TELEFONICO PER ALLARME MINIMO LIVELLO E MANCANZA TENSIONE.	1975	1980	1980	€ 175.975,14	0,6	€ 105.585,08
RC3AQ09AC02	serbatoio	PORTIGLIOLA	interrato	cemento armato	1	4,00	112,00	300	36477	si		si	continuo	sufficiente		sufficiente		1975	1980	1980	€ 108.325,40	0,6	€ 64.995,24
RC3AQ09AC03	serbatoio	PORTIGLIOLA	interrato	cemento armato	1	5,00	200,00	500	309448	si		si	continuo	sufficiente		sufficiente	ALL'INTERNO DEL SERBATOIO E' INSTALLATO UN RADIOCOMANDO COLLEGATO CON L'IMPIANTO DI SOLLEVAMENTO PER EVITARE LO SFIORO E UN COMBINATORE TELEFONICO GSM PER ALLARME MINIMO LIVELLO E MANCANZA TENSIONE.	1975	1980	1980	€ 154.890,38	0,6	€ 92.934,23
RC3AQ09AC04	serbatoio	PORTIGLIOLA	interrato	cemento armato	1			50	63000	si		si	continuo	sufficiente		sufficiente		1975	1980	1980	€ 30.904,69	0,6	€ 18.542,82
RC3AQ10AC01	serbatoio	CARERI	interrato	cemento armato	1	4,20	242,00	300	356449	si		si	continuo	sufficiente	sufficiente	sufficiente	SISTEMA DI AUTOMAZIONI TRAMITE RELE DI LIVELLO LOVATO LV2E E SONDE SNC LOVATO CON IL SOLLEVAMENTO CARERI T6RAMITE UN RADIO COMANDO	1975	1980	1980	€ 108.325,40	0,6	€ 64.995,24

SINTESI SERBATOI

Codice opera	Tipologia opera	Acquedotto	Tipologia costruttiva	Materiale	Numero vasche	H vasca (m)	Qmax pelo libero (mlsm)	Capacità complessiva (mc)	Vmed erogato (mc/anno)	Sfioro	Vmed sfiorato	In esercizio	Utilizzo	Opere civili	Opere elettromeccaniche	Funzionalità	Osservazioni	Anno inizio costruzione	Anno fine costruzione	Anno entrata in esercizio	Costo a nuovo (€)	Fattore di riduzione (funzionalità)	Valore attuale (€)
RC3AQ10AC02	serbatoio	CARERI	interrato	cemento armato	2	4,50	400,00	600		si		si	continuo	sufficiente		sufficiente	ALL'INTERNO E' INSTALLATA UNA CENTRALINA RADIOCOMANDO CON CAMPO POZZI E UN ALLARME TELEFONICO PER MINIMO LIVELLO.	1975	1980	1980	€ 175.975,14	0,6	€ 105.585,08
RC3AQ10AC03	serbatoio	CARERI	interrato	cemento armato	2	5,00	474,00	1000	13462	si		si	continuo	sufficiente		sufficiente	ALL'INTERNO DELLA CAMERA DI MANOVRA E' INSTALLATA LA SEGUENTE STRUMENTAZIONE: CENTRALINA DI PROTEZIONE CATODICA; CENTRALINA PER IL RADIOCOMANDO CON IL CAMPO POZZI; ALLARME TELEFONICO PER MANCANZA TENSIONE E MINIMO LIVELLO;	1975	1980	1980	€ 251.620,16	0,6	€ 150.972,10
RC3AQ10AC04	serbatoio	CARERI	interrato	cemento armato	1	4,50	513,00	100		si		si	periodico	buono		sufficiente		1999	2000		€ 50.204,82	0,6	€ 30.122,89
RC3AQ10AC05	serbatoio	CARERI	interrato	muratura	1	3,00	420,00	50	0	si		no	continuo	sufficiente	sufficiente	sufficiente	ACCESSO AL SERBATOIO TRAMITE UN CANCELLO PRIVATO.				€ 30.904,69	0,6	€ 18.542,82
RC3AQ10AC06	serbatoio	CARERI	interrato	cemento armato	2	4,00	374,00	600	290599	si		si	continuo	sufficiente	sufficiente	sufficiente		1975	1980	1980	€ 175.975,14	0,6	€ 105.585,08
RC3AQ10AC07	serbatoio	CARERI	interrato	cemento armato	1		267,00	300		si		si	continuo	sufficiente		sufficiente		1975	1980	1980	€ 108.325,40	0,6	€ 64.995,24
RC3AQ10AC08	serbatoio	CARERI	interrato	cemento armato	1	4,50	405,00	300	101720	si		si	continuo	sufficiente		sufficiente	LA STRADA NECESSITA DI ESSERE RIPRISTINATA.	1975	1980	1980	€ 108.325,40	0,6	€ 64.995,24
RC3AQ10AC09	serbatoio	CARERI	interrato	cemento armato	1	4,20	343,00	300	328542	si		si	continuo	sufficiente		sufficiente		1975	1980	1980	€ 108.325,40	0,6	€ 64.995,24
RC3AQ10AC10	serbatoio	CARERI	interrato	cemento armato	1	5,00	300,00	300	24400	si		si	continuo	sufficiente		sufficiente		1975	1980	1980	€ 108.325,40	0,6	€ 64.995,24
RC3AQ11AC01	serbatoio	BONAMICO - LAVERDE 2°	seminterrato	cemento armato	1			500	60000	si		si	continuo	sufficiente		sufficiente		1966	1967	1967	€ 154.890,38	0,6	€ 92.934,23
RC3AQ11AC02	serbatoio	BONAMICO - LAVERDE 2°	seminterrato	cemento armato	1	4,00		300	167689	si		si	continuo	sufficiente		sufficiente		1966	1967	1967	€ 108.325,40	0,6	€ 64.995,24
RC3AQ11AC03	serbatoio	BONAMICO - LAVERDE 2°	seminterrato	cemento armato	1	4,00		300	106603	si		si	continuo	sufficiente		sufficiente	IL SERBATOIO E' PROVVISTO DI VALVOLA A CHIUSURA IDRAULICA PER TROPPO PIENO.	1976	1976	1976	€ 108.325,40	0,6	€ 64.995,24
RC3AQ11AC04	serbatoio	BONAMICO - LAVERDE 2°	seminterrato	cemento armato	1	4,00		200	87572	si		si	continuo	sufficiente		sufficiente		1966	1967	1967	€ 81.557,98	0,6	€ 48.934,79
RC3AQ11AC05	serbatoio	BONAMICO - LAVERDE 2°	seminterrato	cemento armato	1			250	130094	si		si	continuo	sufficiente		sufficiente		1966	1967	1967	€ 95.346,21	0,6	€ 57.207,73
RC3AQ11AC06	serbatoio	BONAMICO - LAVERDE 2°	seminterrato	cemento armato	1	5,00		50	9509	si		si	continuo	sufficiente		sufficiente		1966	1967	1967	€ 30.904,69	0,6	€ 18.542,82
RC3AQ11AC07	serbatoio	BONAMICO - LAVERDE 2°	seminterrato	cemento armato	2	4,00		600	175493	si		si	continuo	sufficiente		sufficiente	IL SERBATOIO E' DATO IN CONCESSIONE AL COMUNE E IMMETTE ACQUA DALL'ACQUEDOTTO COMUNALE. IL MISURATORE REGIONALE E' INSTALLATO SULLA CONDOTTA IN ARRIVO. OLTRE AL CONTATORE DA 220V E' INSTALLATO UN ALTRO DA 380V MATR. N. 179547 PER UTENZA COMUNALE.	1994	1995	1995	€ 175.975,14	0,6	€ 105.585,08

SINTESI SERBATOI

Codice opera	Tipologia opera	Acquedotto	Tipologia costruttiva	Materiale	Numero vasche	H vasca (m)	Qmax pelo libero (mlsm)	Capacità complessiva (mc)	Vmed erogato (mc/anno)	Sfioro	Vmed sfiorato	In esercizio	Utilizzo	Opere civili	Opere elettromeccaniche	Funzionalità	Osservazioni	Anno inizio costruzione	Anno fine costruzione	Anno entrata in esercizio	Costo a nuovo (€)	Fattore di riduzione (funzionalità)	Valore attuale (€)
RC3AQ12AC01	serbatoio	LAVERDE 1°	interrato	cemento armato	1	4,20	97,00	200	892320	si		si	continuo	sufficiente	sufficiente	sufficiente	SISTEMA DI AUTOMAZIONE DEL LIVELLO TRAMITE UN RADIO COMANDO ED IL SOLLEVAMENTO LA VERDE	1962	1963	1963	€ 81.557,98	0,6	€ 48.934,79
RC3AQ12AC02	serbatoio	LAVERDE 1°	seminterrato	cemento armato	1	4,50	119,00	300	140000	si		si	continuo	sufficiente		sufficiente	STRADA IN CONDIZIONI PESSIME, DA ASFALTARE.	1976	1976	1976	€ 108.325,40	0,6	€ 64.995,24
RC3AQ12AC03	serbatoio	LAVERDE 1°	sopraelevato	cemento armato	1			600	670103	si		si	continuo	sufficiente		sufficiente		1962	1963	1964	€ 175.975,14	0,6	€ 105.585,08
RC3AQ13AC01	serbatoio	PLATI'	seminterrato	cemento armato	2	4,00	375,00	600	260282	si		si	continuo	sufficiente	sufficiente	sufficiente		1975	1975	1975	€ 175.975,14	0,6	€ 105.585,08
RC3AQ14AC01	serbatoio	MAZZUCCARI	interrato	cemento armato	2		155,00	1000		si		si	continuo	sufficiente		sufficiente		1961	1961	1966	€ 251.620,16	0,6	€ 150.972,10
RC3AQ14AC02	serbatoio	MAZZUCCARI	interrato	cemento armato	1	5,00	340,00	300	242444	si		si	continuo	sufficiente		sufficiente		1961	1961	1966	€ 108.325,40	0,6	€ 64.995,24
RC3AQ14AC03	serbatoio	MAZZUCCARI	interrato	cemento armato	2	5,00	416,00	1000		si		si	continuo	sufficiente		sufficiente	LA STRADA DI ACCESSO E' PIENA DI BUCHE	1961	1961	1966	€ 251.620,16	0,6	€ 150.972,10
RC3AQ14AC04	serbatoio	MAZZUCCARI	interrato	cemento armato	1	5,00	392,00	300	296404	si		si	continuo	sufficiente		sufficiente	SERBATOIO DA 300 mc E PARTITORE A P.L. CON VASCHETTE.	1962	1962	1966	€ 108.325,40	0,6	€ 64.995,24
RC3AQ14AC05	serbatoio	MAZZUCCARI	interrato	cemento armato	1		340,00	350	107357	si		si	continuo	sufficiente		sufficiente		1962	1962	1966	€ 120.668,27	0,6	€ 72.400,96
RC3AQ14AC06	serbatoio	MAZZUCCARI	interrato	cemento armato	1	5,00	360,00	250	97395	si		si	continuo	sufficiente		sufficiente		1962	1962	1966	€ 95.346,21	0,6	€ 57.207,73
RC3AQ14AC07	serbatoio	MAZZUCCARI	interrato	cemento armato	1	6,50	44,00	400	239379	si		si	continuo	sufficiente		sufficiente		1962	1962	1966	€ 132.491,32	0,6	€ 79.494,79
RC3AQ14AC08	serbatoio	MAZZUCCARI	interrato	cemento armato	2		43,00	800	206774	si		si	continuo	sufficiente		sufficiente		1963	1963	1966	€ 215.232,79	0,6	€ 129.139,67
RC3AQ14AC09	serbatoio	MAZZUCCARI	interrato	cemento armato	2	4,20	82,00	2000	880000	si		si	continuo	sufficiente	sufficiente	sufficiente	SISTEMA DI RADIO COMANDO TRA IL LIVELLO SEBATOIO ED IL SOLLEVAMENTO FOCA'	1963	1964	1966	€ 408.758,16	0,6	€ 245.254,90
RC3AQ14AC10	serbatoio	MAZZUCCARI	interrato	cemento armato	1	5,00		500	53430	si		si	continuo	sufficiente		sufficiente		1984	1984	1984	€ 154.890,38	0,6	€ 92.934,23
RC3AQ15AC01	serbatoio	CAULONIA SUPERIORE	Sopraelevato	cemento armato	1	5,00		600	300000	si		si	continuo	sufficiente	sufficiente	sufficiente		1967	1967	1967	€ 175.975,14	0,6	€ 105.585,08
RC3AQ17AC01	serbatoio	BIVONGI - PAZZANO - STILO	seminterrato	cemento armato	1	5,00		600	78569	si		si	continuo	sufficiente		sufficiente	IL SERBATOIO E' COMPOSTO DA 1 VASCA CIRCOLARE DI 600 mc E VASCHETTE DI DECANTAZIONE CHE FUNGONO DA PARTITORE A P.L.	1966	1967	1967	€ 175.975,14	0,6	€ 105.585,08
RC3AQ17AC02	serbatoio	BIVONGI - PAZZANO - STILO	seminterrato	cemento armato	1	5,00		300	125074	si		si	continuo	sufficiente		sufficiente	IL SERBATOIO DURANTE IL PERIODO ESTIVO VIENE ALIMENTATO DA POZZO COMUNALE.	1966	1967	1967	€ 108.325,40	0,6	€ 64.995,24
RC3AQ17AC03	serbatoio	BIVONGI - PAZZANO - STILO	seminterrato	cemento armato	1	5,00		300	56036	si		si	continuo	sufficiente		sufficiente		1966	1967	1967	€ 108.325,40	0,6	€ 64.995,24
RC3AQ17AC04	serbatoio	BIVONGI - PAZZANO - STILO	seminterrato	cemento armato	1	4,20	446,65	400	268500	si		si	continuo	sufficiente	sufficiente	sufficiente		1966	1967	1967	€ 132.491,32	0,6	€ 79.494,79
RC3AQ18AC01	serbatoio	STILARO	sopraelevato	cemento armato	1	5,00	156,00	600	131023	si		si	continuo	sufficiente		sufficiente		1960	1960	1961	€ 175.975,14	0,6	€ 105.585,08
RC3AQ18AC02	serbatoio	STILARO	interrato	cemento armato	1	5,00	95,00	1000	110356	si		si	continuo	sufficiente		sufficiente		1980	1981	1981	€ 251.620,16	0,6	€ 150.972,10
RC3AQ18AC03	serbatoio	STILARO	interrato	cemento armato	2	4,00	81,25	900	675139	si		si	continuo	sufficiente	sufficiente	sufficiente		1980	1981	1981	€ 233.730,40	0,6	€ 140.238,24
RC3AQ18AC04	serbatoio	STILARO	interrato	cemento armato	2		134,00	1000	95670	si		si	continuo	sufficiente		sufficiente		1980	1980	1981	€ 251.620,16	0,6	€ 150.972,10
RC3AQ18AC05	serbatoio	STILARO	interrato	cemento armato	1		95,24	1000	107357	si		si	continuo	sufficiente		sufficiente		1980	1981	1981	€ 251.620,16	0,6	€ 150.972,10
RC3AQ18AC06	serbatoio	STILARO	interrato	cemento armato	1	4,00	45,00	500	374720	si		si	continuo	sufficiente	sufficiente	sufficiente		1962	1962	1966	€ 154.890,38	0,6	€ 92.934,23
RC3AQ19AC01	serbatoio	SANT'ILARIO MARINA	sopraelevato	cemento armato	1	5,00		600	105203	si		si	continuo	sufficiente	sufficiente	sufficiente		1965	1965	1965	€ 175.975,14	0,6	€ 105.585,08
VV1AQ01AC01	serb./partitore in pressione	ALACO - DORSALE TIRRENICA	interrato	cemento armato	2	4,00	624,00	600	64069	si	6407	si	continuo	buono		buono					€ 175.975,14	0,8	€ 140.780,11
VV1AQ01AC02	serbatoio	ALACO - DORSALE TIRRENICA	interrato	cemento armato	2	4,00		600	95240	si	9524	si	continuo	sufficiente		sufficiente					€ 175.975,14	0,6	€ 105.585,08
VV1AQ01AC03	serbatoio	ALACO - DORSALE TIRRENICA	interrato	cemento armato	2	5,00	391,00	1000	83494		8349	si	continuo	buono		buono					€ 251.620,16	0,8	€ 201.296,13
VV1AQ01AC04	serb./partitore a pelo libero	ALACO - DORSALE TIRRENICA	interrato	cemento armato	2	4,00	712,00	500	71079	si	7108	si	continuo	sufficiente		sufficiente					€ 154.890,38	0,6	€ 92.934,23
VV1AQ01AC05	serbatoio	ALACO - DORSALE TIRRENICA	interrato	cemento armato	1		556,00	300	29252	si		si	continuo	buono		buono					€ 108.325,40	0,8	€ 86.660,32
VV1AQ01AC06	serbatoio	ALACO - DORSALE TIRRENICA	interrato	cemento armato	2	6,00	868,00	2600	433070	si	43307	si	continuo	buono		buono					€ 491.164,29	0,8	€ 392.931,43
VV1AQ01AC07	vasca di disconnesione	ALACO - DORSALE TIRRENICA	interrato	cemento armato	2			500		si		si	periodico	buono		buono					€ 154.890,38	0,8	€ 123.912,30
VV1AQ01AC08	serb./partitore in pressione	ALACO - DORSALE TIRRENICA	interrato	cemento armato	1	4,00		200	1577	si	158	si	continuo	buono		buono					€ 81.557,98	0,8	€ 65.246,38
VV1AQ01AC09	serbatoio	ALACO - DORSALE TIRRENICA	interrato	cemento armato	2	4,00		1000	60023	si	6003	si	continuo	sufficiente		sufficiente					€ 251.620,16	0,6	€ 150.972,10
VV1AQ01AC10	serbatoio	ALACO - DORSALE TIRRENICA	interrato	cemento armato	1			300	38922	si	3892	si	continuo	buono		buono					€ 108.325,40	0,8	€ 86.660,32
VV1AQ01AC11	serbatoio	ALACO - DORSALE TIRRENICA	interrato	cemento armato	1			200	6316			no		sufficiente							€ 81.557,98	0,1	€ 8.155,80

SINTESI SERBATOI

Codice opera	Tipologia opera	Acquedotto	Tipologia costruttiva	Materiale	Numero vasche	H vasca (m)	Qmax pelo libero (mlsm)	Capacità complessiva (mc)	Vmed erogato (mc/anno)	Sfioro	Vmed sfiorato	In esercizio	Utilizzo	Opere civili	Opere elettromeccaniche	Funzionalità	Osservazioni	Anno inizio costruzione	Anno fine costruzione	Anno entrata in esercizio	Costo a nuovo (€)	Fattore di riduzione (funzionalità)	Valore attuale (€)
VV1AQ01AC12	serbatoio	ALACO - DORSALE TIRRENICA	interrato	cemento armato	2	5,00	391,00	1000	43536	si	4354	si	continuo	buono		buono					€ 251.620,16	0,8	€ 201.296,13
VV1AQ01AC13	serbatoio	ALACO - DORSALE TIRRENICA	interrato	cemento armato	2			500	18375	si	1837	no		buono		sufficiente	IL SERBATOIO NON E' IN USO SU RICHIESTA DI DISTACCO DELLA FORNITURA DA PARTE DEL COMUNE.				€ 154.890,38	0,6	€ 92.934,23
VV1AQ01AC14	serbatoio	ALACO - DORSALE TIRRENICA	interrato	cemento armato	1	2,50		200	45956	si	4596	si	continuo	buono		buono					€ 81.557,98	0,8	€ 65.246,38
VV1AQ01AC15	serbatoio	ALACO - DORSALE TIRRENICA	interrato	cemento armato	2	4,00		1000	60682	si	6068	si	continuo	buono		buono					€ 251.620,16	0,8	€ 201.296,13
VV1AQ01AC16	serbatoio	ALACO - DORSALE TIRRENICA	interrato	cemento armato	1	3,00		200	1664	si	166	si	continuo	buono		buono					€ 81.557,98	0,8	€ 65.246,38
VV1AQ01AC17	serbatoio	ALACO - DORSALE TIRRENICA	interrato	cemento armato	2	3,50	328,00	600	116136	si	11614	si	continuo	buono		buono	VI E' LA PRESENZA DI QUALCHE LESIONE AL CORDOLO DELLA SOLETTA DEL PIANO DI ACCESSO VASCHE.				€ 175.975,14	0,8	€ 140.780,11
VV1AQ01AC18	serbatoio	ALACO - DORSALE TIRRENICA	interrato	cemento armato	2		308,00	500	54671	si	5467	si	continuo	buono		buono					€ 154.890,38	0,8	€ 123.912,30
VV1AQ01AC19	serb./partitore in pressione	ALACO - DORSALE TIRRENICA	interrato	cemento armato	1	5,00		500	104903	si	10490	si	continuo	buono		buono					€ 154.890,38	0,8	€ 123.912,30
VV1AQ02AC01	vasca di disconnesione	ALACO - INTEGRAZIONE PER VIBO	interrato	cemento armato	1	5,00	696,00	500		si		si	continuo	buono	buono	buono					€ 154.890,38	0,8	€ 123.912,30
VV1AQ02AC02	serbatoio	ALACO - INTEGRAZIONE PER VIBO	sopraelevato	cemento armato	1	3,50	370,00	100	71341	si	6486	si	continuo	buono		buono					€ 50.204,82	0,8	€ 40.163,86
VV1AQ02AC03	serbatoio	ALACO - INTEGRAZIONE PER VIBO	interrato	cemento armato	2	4,00		1000	1323533	no	120321	si	continuo	buono		buono					€ 251.620,16	0,8	€ 201.296,13
VV1AQ02AC04	serbatoio	ALACO - INTEGRAZIONE PER VIBO	interrato	cemento armato	4	4,50		2300	2584973	si	200000	si	continuo	buono		buono					€ 450.769,92	0,8	€ 360.615,93
VV1AQ02AC05	serbatoio	ALACO - INTEGRAZIONE PER VIBO	interrato	cemento armato	2	4,00		500	527443	si	527443	si	continuo	buono		buono					€ 154.890,38	0,8	€ 123.912,30
VV1AQ03AC01	serbatoio	SAMBUCO	interrato	cemento armato	1			300	118005	si	11800	si	continuo	sufficiente		sufficiente					€ 108.325,40	0,6	€ 64.995,24
VV1AQ03AC02	serbatoio	SAMBUCO	interrato	cemento armato	1			100	139204	si	13920	si	continuo	buono		buono					€ 50.204,82	0,8	€ 40.163,86
VV1AQ03AC03	serbatoio	SAMBUCO	sopraelevato	cemento armato	1	4,00	310,00	250	116963	si	116963	si	continuo	sufficiente		sufficiente					€ 95.346,21	0,6	€ 57.207,73
VV1AQ03AC04	serbatoio	SAMBUCO	interrato	cemento armato	2	4,00	350,00	500	284107	si	28881	si	continuo	buono		buono					€ 154.890,38	0,8	€ 123.912,30
VV1AQ03AC05	serb.partitore a pelo libero	SAMBUCO	interrato	cemento armato	2	4,00	432,00	600	288807	si	28881	si	continuo	buono		buono					€ 175.975,14	0,8	€ 140.780,11
VV1AQ03AC06	serbatoio	SAMBUCO	interrato	cemento armato	1			100	22075	si	2207	si	continuo	insufficiente		insufficiente					€ 50.204,82	0,4	€ 20.081,93
VV1AQ03AC07	serbatoio	SAMBUCO	interrato	cemento armato	2	4,00	64,00	500	280364	si	28036	si	continuo	buono		buono					€ 154.890,38	0,8	€ 123.912,30
VV1AQ03AC08	serbatoio	SAMBUCO	interrato	cemento armato	1			100	78432	si	7843	si	continuo	buono		buono					€ 50.204,82	0,8	€ 40.163,86
VV1AQ03AC09	serbatoio	SAMBUCO	interrato	cemento armato	1		89,00	300	15856	si	1586	si	continuo	buono		buono					€ 108.325,40	0,8	€ 86.660,32
VV1AQ04AC01	serbatoio	CERAMIDA - S. RUBA	interrato	cemento armato	1	4,00	398,00	400	413974	si	41397	si	continuo	buono		buono					€ 132.491,32	0,8	€ 105.993,06
VV1AQ04AC02	serbatoio	CERAMIDA - S. RUBA	interrato	cemento armato	1			100	63072	si	6307	si	continuo	buono		buono					€ 50.204,82	0,8	€ 40.163,86
VV1AQ05AC01	serbatoio	CERANTONI - SILICA	interrato	cemento armato	1		342,00	350	79388	si	7939	si	continuo	sufficiente		buono					€ 120.668,27	0,8	€ 96.534,61
VV1AQ05AC02	serbatoio	CERANTONI - SILICA	interrato	cemento armato	2		565,00	500	78840	si	78884	si	continuo	buono		buono					€ 154.890,38	0,8	€ 123.912,30
VV1AQ05AC03	serbatoio	CERANTONI - SILICA	sopraelevato	cemento armato	1	4,50	535,00	800	684553	si	68455	si	continuo	buono		buono					€ 215.232,79	0,8	€ 172.186,23
VV1AQ05AC04	serbatoio	CERANTONI - SILICA	interrato	cemento armato	1		130,00	150	39280	si	3928	si	continuo	sufficiente		sufficiente					€ 66.682,11	0,6	€ 40.009,26
VV1AQ05AC05	serbatoio	CERANTONI - SILICA	interrato	cemento armato	2		61,00	500	330090	si	33000	si	continuo	buono		buono					€ 154.890,38	0,8	€ 123.912,30
VV1AQ06AC01	vasca di disconnesione	PORO - LOVRISI	interrato	cemento armato	2	4,00	655,00	1600		si		si	continuo	sufficiente		buono	INTONACO DA RIFARE.				€ 349.646,69	0,8	€ 279.717,36
VV1AQ06AC02	vasca di disconnesione	PORO - LOVRISI	interrato	cemento armato	1			500		si		si	continuo	buono		buono					€ 154.890,38	0,8	€ 123.912,30
VV1AQ06AC03	torrino piezometrico	PORO - LOVRISI	interrato	cemento armato	1	4,00	641,00	1000		si		si	continuo	buono		buono					€ 251.620,16	0,8	€ 201.296,13
VV1AQ06AC04	serbatoio	PORO - LOVRISI	sopraelevato	cemento armato	1	4,00	590,00	150	217882	si	21788	si	continuo	buono		buono					€ 66.682,11	0,8	€ 53.345,69
VV1AQ06AC05	serbatoio	PORO - LOVRISI	interrato	cemento armato	1	4,00	534,00	100	78733	si	7873	si	continuo	buono		buono					€ 50.204,82	0,8	€ 40.163,86
VV1AQ06AC06	serbatoio	PORO - LOVRISI	interrato	cemento armato	1	3,00	539,00	150	32736	si	3274	si	continuo	insufficiente		buono					€ 66.682,11	0,8	€ 53.345,69
VV1AQ06AC07	serbatoio	PORO - LOVRISI	interrato	cemento armato	1	4,00	539,00	200	471885	si	4719	si	continuo	sufficiente		ottimo					€ 81.557,98	1	€ 81.557,98
VV1AQ06AC08	serbatoio	PORO - LOVRISI	interrato	cemento armato	1	4,00	610,00	250				no	occasionale	sufficiente		insufficiente					€ 95.346,21	0,4	€ 38.138,48
VV1AQ06AC09	serbatoio	PORO - LOVRISI	interrato	cemento armato	1	4,00	497,00	400	203420	si	20342	si	continuo	buono		buono					€ 132.491,32	0,8	€ 105.993,06
VV1AQ06AC10	serbatoio	PORO - LOVRISI	sopraelevato	cemento armato	1	4,00	530,00	800	131351	si	13135	si	continuo	sufficiente		buono					€ 215.232,79	0,8	€ 172.186,23
VV1AQ06AC11	serb. partitore in pressione	PORO - LOVRISI	interrato	cemento armato	1		491,00	200	117878	si	11788	si	continuo	buono		buono					€ 81.557,98	0,8	€ 65.246,38
VV1AQ06AC12	serbatoio	PORO - LOVRISI	interrato	cemento armato	1	4,00	261,00	100	215206	si	21521	si	continuo	buono		buono					€ 50.204,82	0,8	€ 40.163,86
VV1AQ06AC13	serbatoio	PORO - LOVRISI	interrato	cemento armato	1		186,00	100	66027	si	6603	si	continuo	sufficiente		buono					€ 50.204,82	0,8	€ 40.163,86
VV1AQ06AC14	serbatoio	PORO - LOVRISI	interrato	cemento armato	1		247,00	200	190802	si	19080	si	continuo	buono		buono					€ 81.557,98	0,8	€ 65.246,38
VV1AQ06AC15	serbatoio	PORO - LOVRISI	interrato	cemento armato	1	3,00	424,00	200	83472	si	8347	si	continuo	buono		buono					€ 81.557,98	0,8	€ 65.246,38
VV1AQ07AC01	serbatoio	PRESINACI	interrato	cemento armato	1	3,00	495,00	75	30619	si	3062	si	continuo	sufficiente		buono	INTONACO FATISCENTE.				€ 41.047,65	0,8	€ 32.838,12
VV1AQ08AC01	serbatoio	S. GIORGELLO	interrato	cemento armato	1	4,00	56,00	1000	729345	si	59055	si	continuo	buono	buono	ottimo					€ 251.620,16	1	€ 251.620,16
VV1AQ08AC02	serbatoio	S. GIORGELLO	interrato	cemento armato	1	3,50	96,20	500	336300	no	42132	si	continuo	buono		buono					€ 154.890,38	0,8	€ 123.912,30
VV1AQ08AC03	serbatoio	S. GIORGELLO	interrato	cemento armato	1			500	0		0	no		buono							€ 154.890,38	0,1	€ 15.489,04

SINTESI SERBATOI

Codice opera	Tipologia opera	Acquedotto	Tipologia costruttiva	Materiale	Numero vasche	H vasca (m)	Qmax pelo libero (mlsm)	Capacità complessiva (mc)	Vmed erogato (mc/anno)	Sfioro	Vmed sfiorato	In esercizio	Utilizzo	Opere civili	Opere elettromeccaniche	Funzionalità	Osservazioni	Anno inizio costruzione	Anno fine costruzione	Anno entrata in esercizio	Costo a nuovo (€)	Fattore di riduzione (funzionalità)	Valore attuale (€)
VV1AQ09AC01	serb./partitore in pressione	JACOPIO	interrato	cemento armato	2		250,00	500	53612	si	5361	si	continuo	insufficiente		insufficiente					€ 154.890,38	0,4	€ 61.956,15
VV1AQ09AC02	serbatoio	JACOPIO	interrato	cemento armato	1		230,00	300	126144	si	12614	si	continuo	insufficiente		sufficiente					€ 108.325,40	0,6	€ 64.995,24
VV1AQ10AC01	serbatoio	PORO - NUCARELLA	interrato	cemento armato	1		660,00	250	38551	si	3855	si	continuo	sufficiente		sufficiente					€ 95.346,21	0,6	€ 57.207,73
VV1AQ10AC02	serb/partitore a pelo libero	PORO - NUCARELLA	interrato	cemento armato	1		486,00	400	97294	si	9729	si	continuo	buono		buono					€ 132.491,32	0,8	€ 105.993,06
VV1AQ10AC03	serb./partitore a pelo libero	PORO - NUCARELLA	interrato	cemento armato	1		407,00	50	221882	si	2208	si	continuo	buono		buono					€ 30.904,69	0,8	€ 24.723,75
VV1AQ10AC04	serbatoio	PORO - NUCARELLA	interrato	cemento armato	1		360,00	250	87929	si	8793	si	continuo	buono		buono					€ 95.346,21	0,8	€ 76.276,97
VV1AQ10AC05	serbatoio	PORO - NUCARELLA	interrato	cemento armato	1		316,00	400	125463	si	12546	si	continuo	buono		buono					€ 132.491,32	0,8	€ 105.993,06
VV1AQ10AC06	serbatoio	PORO - NUCARELLA	interrato	cemento armato	1		186,00	200	130860	si	13086	si	continuo	buono		buono					€ 81.557,98	0,8	€ 65.246,38
VV1AQ10AC07	serbatoio	PORO - NUCARELLA	interrato	cemento armato	1		80,00	150	45536	si	4554	si	continuo	buono		buono					€ 66.682,11	0,8	€ 53.345,69
VV1AQ11AC01	serb/partitore a pelo libero	CONTURA - S. LEO	interrato	cemento armato	2	4,00	404,00	400	734996	si	7350	si	continuo	sufficiente		buono					€ 132.491,32	0,8	€ 105.993,06
VV1AQ11AC02	serb./partitore in pressione	CONTURA - S. LEO	interrato	cemento armato	1		352,00	100		si		no	continuo	buono		buono	IL SERBATOIO E' STATO DISMESSO IN QUANTO IL GESTORE COMUNALE SI SERVE DI ALTRO ACCUMULO.				€ 50.204,82	0,8	€ 40.163,86
VV1AQ11AC03	serbatoio	CONTURA - S. LEO	interrato	cemento armato	1		370,00	100		si		si	continuo	sufficiente		sufficiente					€ 50.204,82	0,6	€ 30.122,89
VV1AQ11AC04	serb./part. a pelo libero	CONTURA - S. LEO	interrato	cemento armato	1	4,00	272,00	100	65778	si	6578	si	continuo	buono		buono					€ 50.204,82	0,8	€ 40.163,86
VV1AQ11AC05	serbatoio	CONTURA - S. LEO	interrato	cemento armato	1	4,00	208,00	150	110826	si	11083	si	continuo	buono		buono					€ 66.682,11	0,8	€ 53.345,69
VV1AQ11AC06	serbatoio	CONTURA - S. LEO	interrato	cemento armato	1	4,00	96,00	400	214631	si	21463	si	continuo	buono		buono					€ 132.491,32	0,8	€ 105.993,06
VV1AQ11AC07	serb./partitore a pelo libero	CONTURA - S. LEO	interrato	cemento armato	1		278,00	200	122820	si	12282	si	continuo	sufficiente		sufficiente					€ 81.557,98	0,6	€ 48.934,79
VV1AQ11AC08	serb./partitore a pelo libero	CONTURA - S. LEO	interrato	cemento armato	2	4,00	117,00	400	149904	si	14990	si	continuo	sufficiente		buono					€ 132.491,32	0,8	€ 105.993,06
VV1AQ11AC09	serbatoio	CONTURA - S. LEO	interrato	cemento armato	1		62,00	200	42048	si	4205	si	continuo	buono		buono					€ 81.557,98	0,8	€ 65.246,38
VV1AQ11AC10	serbatoio	CONTURA - S. LEO	interrato	cemento armato	2	4,00	131,00	1000	526720	si	52672	si	continuo	buono		buono					€ 251.620,16	0,8	€ 201.296,13
VV1AQ12AC01	serbatoio	VALLE	sopraelevato	cemento armato	1	4,00	470,00	150	66272	si	6627	si	continuo	sufficiente		sufficiente					€ 66.682,11	0,6	€ 40.009,26
VV1AQ12AC02	serbatoio	VALLE	interrato	cemento armato	1	4,00	449,00	100	31536	si	3154	si	continuo	sufficiente		sufficiente					€ 50.204,82	0,6	€ 30.122,89
VV1AQ12AC03	vasca di disconnesione	VALLE	seminterrato	cemento armato	2			2	49478	si	4948	si	continuo	sufficiente		sufficiente					€ 3.246,88	0,6	€ 1.948,13
VV1AQ13AC01	serb./partitore a pelo libero	SANT' AGATA	interrato	cemento armato	1		312,00	150	28882	si	2888	si	continuo	insufficiente		sufficiente					€ 66.682,11	0,6	€ 40.009,26
VV1AQ13AC02	serbatoio	SANT' AGATA	interrato	cemento armato	1		298,00	150	27501	si	2750	si	continuo	insufficiente		sufficiente					€ 66.682,11	0,6	€ 40.009,26
VV1AQ13AC03	serb./partitore a pelo libero	SANT' AGATA	interrato	cemento armato	1		330,00	100	51212	si	5027	si	continuo	sufficiente		buono					€ 50.204,82	0,8	€ 40.163,86
VV1AQ13AC04	serbatoio	SANT' AGATA	interrato	cemento armato	1	4,00	121,00	500	47304	si	4730	si	continuo	buono		buono					€ 154.890,38	0,8	€ 123.912,30
VV1AQ14AC01	serbatoio	MALOPERA	sopraelevato	cemento armato	1		584,00	250	65982	si	12858	si	continuo	insufficiente		sufficiente					€ 95.346,21	0,6	€ 57.207,73
VV1AQ15AC01	serbatoio	CANNAVO'	interrato	cemento armato	1		456,00	250	33161	si	3316	si	continuo	sufficiente		sufficiente					€ 95.346,21	0,6	€ 57.207,73
VV1AQ15AC02	serb./partitore a pelo libero	CANNAVO'	interrato	cemento armato	1		499,00	200	45927	si	4593	si	continuo	sufficiente		sufficiente					€ 81.557,98	0,6	€ 48.934,79
VV1AQ15AC03	serb./partitore a pelo libero	CANNAVO'	interrato	cemento armato	1		375,00	200	70148	si	7015	si	continuo	buono		buono					€ 81.557,98	0,8	€ 65.246,38
VV1AQ15AC04	serbatoio	CANNAVO'	interrato	cemento armato	1		203,00	50	11235	si	1124	si	continuo	sufficiente		sufficiente					€ 30.904,69	0,6	€ 18.542,82
VV1AQ16AC01	serbatoio	GRANDE PIETRA	interrato	cemento armato	2	4,00	363,00	450	352170	si	352117	si	continuo	buono		buono					€ 143.877,94	0,8	€ 115.102,35
VV1AQ16AC02	serbatoio	GRANDE PIETRA	sopraelevato	cemento armato	1		399,00	1000	0	si		no		insufficiente		pessimo					€ 251.620,16	0,2	€ 50.324,03
VV1AQ16AC03	serbatoio	GRANDE PIETRA	sopraelevato	cemento armato	1		282,00	100	15768	si	1577	si	continuo	buono		buono					€ 50.204,82	0,8	€ 40.163,86
VV1AQ16AC04	serbatoio	GRANDE PIETRA	sopraelevato	cemento armato	1		280,00	100	15768	si	1577	si	continuo	buono		buono					€ 50.204,82	0,8	€ 40.163,86
VV1AQ17AC01	serbatoio	PARIS	sopraelevato	cemento armato	1		251,00	350	31536	si	3154	si	continuo	sufficiente		sufficiente					€ 120.668,27	0,6	€ 72.400,96
VV1AQ18AC01	serbatoio	BADIA	interrato	cemento armato	1		31,80	50	51386	si	5139	si	continuo	buono		sufficiente					€ 30.904,69	0,6	€ 18.542,82
VV1AQ19AC01	serbatoio	MANDARADONI	Sopraelevato	cemento armato	1		279,00	500	163194	si	16319	si	continuo	sufficiente		sufficiente					€ 154.890,38	0,6	€ 92.934,23
VV1AQ19AC02	serbatoio	MANDARADONI	interrato	cemento armato	1		229,00	150	9487	si	949	si	continuo	insufficiente		sufficiente					€ 66.682,11	0,6	€ 40.009,26
VV1AQ20AC01	seb./partitore a pelo libero	CEFALY	interrato	cemento armato	1		630,00	500	259500	si	25950	si	continuo	buono		buono					€ 154.890,38	0,8	€ 123.912,30
VV1AQ20AC02	serbatoio	CEFALY	interrato	cemento armato	1		361,00	250	31000	si	3100	si	continuo	buono		buono					€ 95.346,21	0,8	€ 76.276,97
VV1AQ20AC03	serbatoio	CEFALY	interrato	cemento armato	1		388,00	50	58400	si	5840	si	continuo	sufficiente		sufficiente					€ 30.904,69	0,6	€ 18.542,82
VV1AQ21AC01	serbatoio	POLIA	interrato	cemento armato	1	3,00	512,00	300	15375	si	31929	si	continuo	buono		buono					€ 108.325,40	0,8	€ 86.660,32
VV1AQ21AC02	serbatoio	POLIA	interrato	cemento armato	1		385,00	50		si		si	continuo	sufficiente		sufficiente					€ 30.904,69	0,6	€ 18.542,82
VV1AQ21AC03	serbatoio	POLIA	interrato	cemento armato	1	4,00	511,00	300	15212	si	47860	si	continuo	sufficiente		sufficiente					€ 108.325,40	0,6	€ 64.995,24
VV1AQ22AC01	serbatoio	ALESSANDRO	interrato	cemento armato	1		407,00	100	647442	si	64674	si	continuo	sufficiente		sufficiente					€ 50.204,82	0,6	€ 30.122,89
VV1AQ23AC01	serbatoio	MEDMA	interrato	cemento armato	1	4,00	54,00	500	418967	si	41897	si	continuo	buono		buono					€ 154.890,38	0,8	€ 123.912,30
VV1AQ23AC02	serbatoio	MEDMA	interrato	cemento armato	1		236,00	350	418043	si	41804	si	continuo	buono		buono					€ 120.668,27	0,8	€ 96.534,61
VV1AQ23AC03	serbatoio	MEDMA	interrato	cemento armato	1		334,00	200	47267	si	4727	si	continuo	sufficiente		sufficiente					€ 81.557,98	0,6	€ 48.934,79
VV1AQ23AC04	serbatoio	MEDMA	interrato	cemento armato	1		234,00	350	126144	si	12614	si	continuo	sufficiente		sufficiente					€ 120.668,27	0,6	€ 72.400,96
VV1AQ23AC05	serbatoio	MEDMA	interrato	cemento armato	2	4,00	168,00	400	106706	si	10671	si	continuo	buono		buono					€ 132.491,32	0,8	€ 105.993,06
VV1AQ23AC06	serbatoio+part. in pressione	MEDMA	interrato	cemento armato	1	4,00	134,00	300	48482	si	4848	si	continuo	buono		buono					€ 108.325,40	0,8	€ 86.660,32
VV1AQ23AC07	serbatoio	MEDMA	interrato	cemento armato	1	4,00		300	201934	si	20193	si	continuo	buono		buono					€ 108.325,40	0,8	€ 86.660,32
VV1AQ24AC01	serbatoio	PRIGOLI	interrato	cemento armato	1		404,00	150	15768	si	1577	si	continuo	sufficiente		sufficiente					€ 66.682,11	0,6	€ 40.009,26
VV1AQ24AC02	serbatoio	PRIGOLI	interrato	cemento armato	1		364,00	150	7784	si	778	si	continuo	sufficiente		sufficiente					€ 66.682,11	0,6	€ 40.009,26

	A nuovo		Valore attuale
Totale	€ 149.352.654,45		€ 93.916.212,07

Costo [€] = (1.998,69 x Volume [mc]^-0,3) x Volume [mc]

Celle con dato non disponibile (valutazione forfait: € 25000)

SINTESI PARTITORI

Codice opera	Tipologia opera	Acquedotto	Tipologia costruttiva	Materiale	Numero vasche	H vasca (m)	Qmax pelo libero (mlsm)	Capacità complessiva (mc)	Vmed erogato (mc/anno)	Sfioro	Vmed sfiorato	In esercizio	Utilizzo	Opere civili	Opere elettromeccaniche	Funzionalità	Osservazioni	Anno inizio costruzione	Anno fine costruzione
CS1AQ01PA01	partitore in pressione	ABATEMARCO	interrato	cemento armato								si	continuo	buono	sufficiente	buono	RIFACIMENTO INTONACO SOFFITTO	1970	
CS1AQ01PA02	partitore in pressione	ABATEMARCO	interrato	cemento armato			313,17					si	continuo	insufficiente	sufficiente	ottimo		1970	
CS1AQ01PA03	partitore in pressione	ABATEMARCO	interrato	cemento armato								si	continuo	sufficiente	sufficiente	buono		1970	
CS1AQ01PA04	partitore in pressione	ABATEMARCO	interrato	cemento armato								si	continuo	sufficiente	sufficiente	buono		1970	
CS1AQ01PA05	partitore in pressione	ABATEMARCO	interrato	cemento armato								si	continuo	sufficiente	sufficiente	buono		1970	
CS1AQ01PA06	partitore in pressione	ABATEMARCO	interrato	cemento armato								si	continuo	buono	sufficiente	buono		1970	
CS1AQ01PA07	partitore in pressione	ABATEMARCO	interrato	cemento armato								si	continuo	sufficiente	sufficiente	buono		1970	
CS1AQ01PA08	partitore in pressione	ABATEMARCO	interrato	cemento armato								si	continuo	buono	sufficiente	buono		1970	
CS1AQ01PA09	partitore in pressione	ABATEMARCO	interrato	cemento armato		211	243,79					si	continuo	buono	sufficiente	buono		1970	
CS1AQ01PA10	partitore in pressione	ABATEMARCO	interrato	cemento armato								si	continuo	insufficiente	sufficiente	buono		1970	
CS1AQ01PA11	partitore in pressione	ABATEMARCO	interrato	cemento armato								si	continuo	sufficiente	sufficiente	buono		1970	
CS1AQ01PA12	partitore in pressione	ABATEMARCO	interrato	cemento armato								si	continuo	sufficiente	sufficiente	buono		1970	
CS1AQ01PA13	partitore in pressione	ABATEMARCO	interrato	cemento armato								si	continuo	insufficiente	sufficiente	buono		1970	
CS1AQ01PA14	partitore in pressione	ABATEMARCO	interrato	cemento armato		238						si	continuo	buono	sufficiente	buono		1970	
CS1AQ01PA15	partitore in pressione	ABATEMARCO	interrato	cemento armato		213						si	continuo	insufficiente	sufficiente	buono		1970	
CS1AQ01PA16	partitore in pressione	ABATEMARCO	interrato	cemento armato								si	continuo	insufficiente	sufficiente	buono		1970	
CS1AQ01PA17	partitore in pressione	ABATEMARCO	interrato	cemento armato			488,86					si	continuo	buono	buono	buono		1970	
CS1AQ01PA18	partitore in pressione	ABATEMARCO	interrato	cemento armato								si	continuo	insufficiente	sufficiente	buono		1970	
CS1AQ01PA19	partitore in pressione	ABATEMARCO	interrato	cemento armato								si	continuo	buono	sufficiente	buono		1970	
CS1AQ01PA20	partitore in pressione	ABATEMARCO	interrato	cemento armato			202,49					si	continuo	sufficiente	sufficiente	buono		1970	
CS1AQ01PA21	partitore in pressione	ABATEMARCO	interrato	cemento armato								si	continuo	insufficiente	sufficiente	buono		1970	
CS1AQ01PA22	partitore in pressione	ABATEMARCO	interrato	cemento armato								si	continuo	insufficiente	sufficiente	buono		1970	
CS1AQ01PA23	partitore in pressione	ABATEMARCO	interrato	cemento armato		139						no	non utilizzato	sufficiente	sufficiente	buono		1970	
CS1AQ01PA24	partitore in pressione	ABATEMARCO	interrato	cemento armato			165,10					si	continuo	insufficiente	sufficiente	buono	RIFACIMENTO TETTO DI COPERTURA	1970	
CS1AQ01PA25	partitore in pressione	ABATEMARCO	interrato	cemento armato			183,84					si	continuo	sufficiente	sufficiente	buono		1970	
CS1AQ01PA26	partitore in pressione	ABATEMARCO	interrato	cemento armato			225,51					si	continuo	insufficiente	sufficiente	buono	RIPRISTINO DELLA SCALA INTERNA	1970	
CS1AQ01PA27	partitore in pressione	ABATEMARCO	interrato	cemento armato			240,80					si	continuo	sufficiente	sufficiente	buono		1970	
CS1AQ01PA28	partitore in pressione	ABATEMARCO	interrato	cemento armato								si	continuo	sufficiente	sufficiente	buono		1970	
CS1AQ01PA29	partitore in pressione	ABATEMARCO	interrato	cemento armato								si	continuo	sufficiente	sufficiente	buono		1970	
CS1AQ01PA30	partitore in pressione	ABATEMARCO	interrato	cemento armato								si	continuo	insufficiente	sufficiente	buono		1970	
CS1AQ01PA31	partitore in pressione	ABATEMARCO	interrato	cemento armato			266,60					si	continuo	sufficiente	sufficiente	buono		1970	
CS1AQ01PA32	partitore in pressione	ABATEMARCO	interrato	cemento armato			288,60					si	continuo	sufficiente	sufficiente	buono		1970	
CS1AQ01PA33	partitore in pressione	ABATEMARCO	interrato	cemento armato			319,21					si	continuo	buono	sufficiente	buono		1970	
CS1AQ01PA34	partitore in pressione	ABATEMARCO	interrato	cemento armato								si	continuo	buono	insufficiente	buono		1970	
CS1AQ01PA35	partitore	ABATEMARCO	interrato	cemento armato								si	continuo	insufficiente	sufficiente	buono		1970	
CS1AQ01PA36	partitore in pressione	ABATEMARCO	interrato	cemento armato								si	continuo	insufficiente	sufficiente	buono		1970	

SINTESI PARTITORI

Codice opera	Tipologia opera	Acquedotto	Tipologia costruttiva	Materiale	Numero vasche	H vasca (m)	Qmax pelo libero (mlsm)	Capacità complessiva (mc)	Vmed erogato (mc/anno)	Sfioro	Vmed sfiorato	In esercizio	Utilizzo	Opere civili	Opere elettromeccaniche	Funzionalità	Osservazioni	Anno inizio costruzione	Anno fine costruzione
CS1AQ01PA37	partitore in pressione	ABATEMARCO	interrato	cemento armato								si	continuo	sufficiente	sufficiente	buono		1970	
CS1AQ01PA38	partitore in pressione	ABATEMARCO	interrato	cemento armato			436,15					si	continuo	sufficiente	sufficiente	buono		1970	
CS1AQ01PA39	partitore in pressione	ABATEMARCO	interrato	cemento armato								si	continuo	insufficiente	sufficiente	buono		1970	
CS1AQ01PA40	partitore in pressione	ABATEMARCO	interrato	cemento armato			594,40					si	continuo	sufficiente	sufficiente	buono		1970	
CS1AQ01PA41	partitore in pressione	ABATEMARCO		cemento armato								si	continuo	insufficiente	sufficiente	buono		1970	
CS1AQ01PA42	partitore in pressione	ABATEMARCO	interrato	cemento armato			486,19					si	continuo	sufficiente	buono	buono		1970	
CS1AQ01PA43	partitore in pressione	ABATEMARCO	interrato	cemento armato								si	continuo	sufficiente	sufficiente	buono		1970	
CS1AQ01PA44	partitore in pressione	ABATEMARCO	interrato	cemento armato	1					si		si	continuo	buono	sufficiente	buono		1970	
CS1AQ01PA45	partitore in pressione	ABATEMARCO	interrato	cemento armato			200,73					si	continuo	buono	sufficiente	buono	RIPRISTINARE COPERTURA	1970	
CS1AQ01PA46	partitore in pressione	ABATEMARCO	interrato	cemento armato			565,31					si	non utilizzato	sufficiente	sufficiente	pessimo	INUTILIZZATO	1970	
CS1AQ01PA47	partitore in pressione	ABATEMARCO	interrato	cemento armato								si	continuo	buono	sufficiente	buono		1970	
CS1AQ01PA48	partitore in pressione	ABATEMARCO	interrato	cemento armato								si	continuo	insufficiente	sufficiente	buono	STRUMENTO DI MISURA VENTURIMETRO NON FUNZIONANTE,MARCA TAYLOR.	1970	
CS1AQ01PA49	partitore in pressione	ABATEMARCO	interrato	cemento armato								si	continuo	sufficiente	sufficiente	sufficiente	ORGANO DI STROZZAMENTO NON FUNZIONANTE E SENZA STRUMENTO DI MISURA	1970	
CS1AQ01PA50	partitore in pressione	ABATEMARCO	interrato			0						si	continuo	sufficiente	sufficiente	sufficiente		1970	
CS1AQ01PA51	partitore in pressione	ABATEMARCO	interrato			0	520,40					si	continuo	sufficiente	sufficiente	buono		1970	
CS1AQ01PA52	partitore in pressione	ABATEMARCO	interrato	cemento armato		0						si	continuo	sufficiente	sufficiente	buono			
CS1AQ01PA53	partitore in pressione	ABATEMARCO	seminterrato	cemento armato		0						si	continuo	buono		buono			
CS1AQ02PA01	bottino di riunione	RENDE E UNITI	seminterrato	cemento armato		0						si	continuo	sufficiente	sufficiente	sufficiente	Bottino di riunione a pelo libero.		
CS1AQ02PA02	bottino di riunione	RENDE E UNITI	seminterrato	cemento armato		0						si	continuo	sufficiente	sufficiente	sufficiente	Bottino di riunione a pelo libero.		
CS1AQ02PA03	innesto in pressione	RENDE E UNITI	interrato	cemento armato		0						si	continuo	buono	sufficiente	sufficiente			
CS1AQ02PA04	vasca di disconnesione	RENDE E UNITI	seminterrato	cemento armato		0						si	continuo	sufficiente	sufficiente	sufficiente	La vasca è stata dismessa;il partitore è in pressione.		
CS1AQ02PA05	partitore a pelo libero	RENDE E UNITI	seminterrato	cemento armato								si	continuo	buono	sufficiente	buono			
CS1AQ02PA06	partitore in pressione	RENDE E UNITI	interrato	cemento armato		0						si	continuo	sufficiente	sufficiente	sufficiente			
CS1AQ02PA07	partitore in pressione	RENDE E UNITI	interrato	cemento armato								si	continuo	buono	sufficiente	buono			
CS1AQ02PA08	innesto in pressione	RENDE E UNITI	interrato	cemento armato		0						si	continuo	sufficiente	sufficiente	sufficiente			
CS1AQ02PA09	innesto in pressione	RENDE E UNITI	interrato	cemento armato		0						si	continuo	sufficiente	sufficiente	sufficiente			
CS1AQ02PA10	innesto in pressione	RENDE E UNITI	interrato	cemento armato		0							continuo	sufficiente	sufficiente	sufficiente			
CS1AQ02PA11	innesto in pressione	RENDE E UNITI	interrato	cemento armato		0						si	continuo	insufficiente	sufficiente	sufficiente	MANCA CHIUSINO.		
CS1AQ02PA12	innesto in pressione	RENDE E UNITI	interrato	cemento armato		0						si	continuo	sufficiente	sufficiente	sufficiente			
CS1AQ02PA13	by-pass in pressione	RENDE E UNITI	interrato	cemento armato		0						no	continuo	sufficiente	sufficiente	sufficiente			
CS1AQ02PA14	by-pass in pressione	RENDE E UNITI	interrato	cemento armato		0						si	continuo	sufficiente	sufficiente	sufficiente			

SINTESI PARTITORI

Codice opera	Tipologia opera	Acquedotto	Tipologia costruttiva	Materiale	Numero vasche	H vasca (m)	Qmax pelo libero (mlsm)	Capacità complessiva (mc)	Vmed erogato (mc/anno)	Sfioro	Vmed sfiorato	In esercizio	Utilizzo	Opere civili	Opere elettromeccaniche	Funzionalità	Osservazioni	Anno inizio costruzione	Anno fine costruzione
CS1AQ02PA15	partitore in pressione	RENDE E UNITI	interrato	cemento armato								si	continuo	buono	sufficiente	buono			
CS1AQ02PA16	partitore in pressione	RENDE E UNITI	interrato	cemento armato		0						si	continuo	sufficiente	sufficiente	sufficiente			
CS1AQ02PA17	partitore in pressione	RENDE E UNITI	interrato	cemento armato								si	continuo	insufficiente	sufficiente	sufficiente			
CS1AQ02PA18	partitore in pressione	RENDE E UNITI	interrato	cemento armato		0						si	continuo	sufficiente	sufficiente	sufficiente			
CS1AQ02PA19	partitore in pressione	RENDE E UNITI		cemento armato								si	continuo	sufficiente	sufficiente	sufficiente			
CS1AQ03PA01	bottino di riunione	MARANO E UNITI	seminterrato	cemento armato		0			0			si	continuo	insufficiente	sufficiente	sufficiente			
CS1AQ03PA02	bottino di riunione	MARANO E UNITI	seminterrato	cemento armato	2	0			0			si	continuo	sufficiente	sufficiente	sufficiente	PUNTO DI ARRIVO :0597373(EST)4348199(NORD).H:996		
CS1AQ03PA03	partitore	MARANO E UNITI	seminterrato	cemento armato		0			0			si	continuo	sufficiente	sufficiente	sufficiente			
CS1AQ03PA04	partitore in pressione	MARANO E UNITI	interrato	cemento armato		0			0			no	nessuno	insufficiente	insufficiente	nessuna			
CS1AQ03PA05	partitore a pelo libero	MARANO E UNITI	seminterrato	cemento armato		0			0			si	continuo	sufficiente	sufficiente	sufficiente	VEDI SERBATOIO VECCHIO.		
CS1AQ03PA06	partitore a pelo libero	MARANO E UNITI	interrato	cemento armato		0			30480			si	continuo	buono	buono	buono	SERBATOIO A 2 VASCHE CON PARTITORE A PELO LIBERO		
CS1AQ03PA08	partitore in pressione	MARANO E UNITI	seminterrato	cemento armato					0			si	continuo	sufficiente	sufficiente	sufficiente			
CS1AQ03PA09	partitore in pressione	MARANO E UNITI	interrato	cemento armato					94863			si	continuo	insufficiente	sufficiente	buono			
CS1AQ03PA10	partitore in pressione	MARANO E UNITI							0			si		insufficiente	sufficiente	insufficiente			
CS1AQ03PA11	partitore in pressione	MARANO E UNITI	interrato	cemento armato		0						si	continuo	sufficiente	sufficiente	sufficiente			
CS1AQ03PA12	partitore	MARANO E UNITI	seminterrato	cemento armato					0			si	continuo	buono	sufficiente	buono			
CS1AQ03PA13	partitore in pressione	MARANO E UNITI		cemento armato								si	continuo	sufficiente	sufficiente	sufficiente			
CS1AQ04PA01	partitore in pressione	CERISANO	interrato	cemento armato								si	continuo	sufficiente	sufficiente	sufficiente			
CS1AQ04PA02	partitore a pelo libero	CERISANO	esterno	cemento armato			948,00		260159			si	continuo	sufficiente	sufficiente	sufficiente			
CS1AQ04PA03	partitore a pelo libero	CERISANO		cemento armato		0						no	continuo	buono	insufficiente	buono	CONDOTTA IN PARTENZA PER PARTITORE EREMITA A PELO LIBERO.		
CS1AQ05PA01	partitore in pressione	CAROLEI	interrato			0						no	nessuno	insufficiente	insufficiente	nessuna	CHIUSINO BLOCCATO		
CS1AQ05PA14	serbatoio	ABATEMARCO	interrato	cemento armato	1			150	96742	si		si	continuo	buono	sufficiente	buono		1970	
CS1AQ06PA01	partitore a pelo libero	DIPIGNANO	seminterrato	cemento armato		0						si	continuo	sufficiente	sufficiente	sufficiente			
CS1AQ06PA02	partitore in pressione	DIPIGNANO	interrato	cemento armato					25297			si	continuo	buono	sufficiente	buono			
CS1AQ06PA03	partitore in pressione	DIPIGNANO	interrato	cemento armato								si	continuo	sufficiente	sufficiente	ottimo			
CS1AQ07PA01	partitore a pelo libero	BUFALO	seminterrato	cemento armato	1	2	1432,00		0			si	continuo	buono	sufficiente	buono			
CS1AQ07PA02	partitore a pelo libero	BUFALO	seminterrato	cemento armato		0	1336,00		0			si	continuo	buono	sufficiente	buono	LE VASCETTE DEL PARTITORE NON SONO ATTUALMENTE UTILIZZATE.		
CS1AQ07PA03	partitore in pressione	BUFALO	interrato	cemento armato		0			0			si	continuo	insufficiente		sufficiente			
CS1AQ07PA04	partitore in pressione	BUFALO	interrato	cemento armato		0			0			si	continuo	sufficiente		sufficiente			
CS1AQ07PA05	partitore in pressione	BUFALO	interrato	cemento armato		0			0			si	continuo	sufficiente	sufficiente	sufficiente			
CS1AQ07PA06	partitore in pressione	BUFALO	interrato	cemento armato		0			0			si	continuo	sufficiente	sufficiente	sufficiente			

SINTESI PARTITORI

Codice opera	Tipologia opera	Acquedotto	Tipologia costruttiva	Materiale	Numero vasche	H vasca (m)	Qmax pelo libero (mlsm)	Capacità complessiva (mc)	Vmed erogato (mc/anno)	Sfioro	Vmed sfiorato	In esercizio	Utilizzo	Opere civili	Opere elettromeccaniche	Funzionalità	Osservazioni	Anno inizio costruzione	Anno fine costruzione
CS1AQ07PA07	partitore in pressione	BUFALO	interrato	cemento armato		0			0			si	continuo	sufficiente	sufficiente	sufficiente			
CS1AQ07PA08	partitore	BUFALO	interrato	cemento armato		0			0			si	continuo	sufficiente	insufficiente	sufficiente			
CS1AQ07PA09	partitore a pelo libero	BUFALO	interrato	cemento armato	1		1074,00		0			si	continuo	sufficiente	sufficiente	sufficiente			
CS1AQ07PA10	partitore a pelo libero	BUFALO	interrato	cemento armato					0			si	continuo	sufficiente	sufficiente	sufficiente			
CS1AQ07PA11	partitore in pressione	BUFALO	interrato	cemento armato					0			si	continuo	sufficiente	buono	buono			
CS1AQ07PA12	partitore in pressione	BUFALO	interrato	cemento armato					154775			si	continuo	sufficiente	sufficiente	sufficiente			
CS1AQ07PA13	partitore a pelo libero	BUFALO	seminterrato	cemento armato					0			si	continuo	buono	sufficiente	buono			
CS1AQ07PA14	partitore in pressione	BUFALO	interrato	cemento armato					0			si	continuo	sufficiente		sufficiente	C'E' LA LINEA TELEFONICA MA SENZA TELEFONO.		
CS1AQ07PA15	partitore in pressione	BUFALO	interrato	cemento armato					53735			si	continuo	insufficiente	sufficiente	buono			
CS1AQ07PA16	partitore in pressione	BUFALO	interrato	cemento armato					1017479			si	continuo	sufficiente	buono	buono	C'E' LA LINEA TELEFONICA MA MANCA IL TELEFONO.		
CS1AQ07PA17	partitore in pressione	BUFALO	interrato	cemento armato					0			si	continuo	sufficiente	sufficiente	buono			
CS1AQ07PA18	partitore in pressione	BUFALO	interrato	cemento armato					0			si	continuo	insufficiente	sufficiente	buono			
CS1AQ07PA19	partitore in pressione	BUFALO	interrato	cemento armato					0			si	continuo	sufficiente	sufficiente	buono			
CS1AQ07PA20	partitore in pressione	BUFALO	interrato	cemento armato					0			no	continuo	sufficiente	sufficiente	sufficiente			
CS1AQ07PA22	partitore in pressione	BUFALO		cemento armato								si	continuo	buono	buono	buono			
CS1AQ07PA23	partitore in pressione	BUFALO	interrato	cemento armato					0			no	continuo	insufficiente	sufficiente	sufficiente			
CS1AQ07PA24	partitore in pressione	BUFALO	interrato	cemento armato					0			si	continuo	buono	sufficiente	buono			
CS1AQ07PA25	partitore in pressione	BUFALO	interrato	cemento armato		0			5278			si	continuo	insufficiente	sufficiente	sufficiente			
CS1AQ07PA26	partitore in pressione	BUFALO	interrato	cemento armato		0			47431			si	continuo	sufficiente	sufficiente	sufficiente			
CS1AQ07PA27	partitore in pressione	BUFALO	interrato	cemento armato		0			12256			si	continuo	sufficiente	sufficiente	sufficiente	CHIUSINO NON VISIONABILE		
CS1AQ07PA28	partitore in pressione	BUFALO	interrato	cemento armato		0			0			si	continuo	sufficiente	sufficiente	sufficiente			
CS1AQ07PA29	partitore in pressione	BUFALO	interrato	cemento armato		0			63000			si	continuo	sufficiente	sufficiente	sufficiente			
CS1AQ07PA30	partitore in pressione	BUFALO	interrato	cemento armato		0			0			si	continuo	sufficiente	sufficiente	sufficiente			
CS1AQ07PA31	partitore in pressione	BUFALO	interrato	cemento armato		0			0			si	continuo	sufficiente	sufficiente	sufficiente	PARTITORE DISMESSO .		
CS1AQ08PA01	serbatoio	SILA GRECA	interrato	cemento armato	1	4,5		25	58167	si		si	continuo	insufficiente	sufficiente	buono	Il serbatoio non è in esercizio. Gli allacci sono al partitore		
CS1AQ08PA02	partitore in pressione	SILA GRECA	interrato	cemento armato		0			20401			si	continuo	insufficiente	sufficiente	sufficiente			
CS1AQ08PA03	partitore in pressione	SILA GRECA	interrato	cemento armato		0			0			si	continuo	sufficiente	sufficiente	sufficiente			
CS1AQ08PA04	partitore in pressione	SILA GRECA		cemento armato								si	continuo	sufficiente	sufficiente	buono			
CS1AQ08PA05	partitore in pressione	SILA GRECA	interrato	cemento armato					30635			si	continuo	insufficiente	sufficiente	buono			
CS1AQ08PA06	partitore in pressione	SILA GRECA	interrato	cemento armato					0			no		insufficiente	sufficiente	sufficiente			
CS1AQ08PA07	partitore in pressione	SILA GRECA	interrato	cemento armato					0			si	continuo	sufficiente	sufficiente	buono			
CS1AQ08PA08	partitore in pressione	SILA GRECA	interrato	cemento armato			536,00		96896			si	continuo	sufficiente	sufficiente	buono	CONTATORI INSTALLATI NEL SERBATOIO COMUNALE		
CS1AQ08PA09	partitore in pressione	SILA GRECA	interrato	cemento armato		0						si	continuo	sufficiente	insufficiente	sufficiente			

SINTESI PARTITORI

Codice opera	Tipologia opera	Acquedotto	Tipologia costruttiva	Materiale	Numero vasche	H vasca (m)	Qmax pelo libero (mlsm)	Capacità complessiva (mc)	Vmed erogato (mc/anno)	Sfioro	Vmed sfiorato	In esercizio	Utilizzo	Opere civili	Opere elettromeccaniche	Funzionalità	Osservazioni	Anno inizio costruzione	Anno fine costruzione
CS1AQ09PA01	partitore in pressione	ZUMPO	interrato	cemento armato		0			221347			si	continuo	sufficiente	sufficiente	sufficiente	VEDI SERBATOIO DONNICI-AC01SONO NELLO STESSO PUNTO .		
CS1AQ10PA01	nodo innesto in pressione	CASALI	interrato	cemento armato		0			0			si	continuo	sufficiente	sufficiente	sufficiente			
CS1AQ10PA02	nodo innesto in pressione	CASALI	interrato	cemento armato		0			0			si	continuo	sufficiente	sufficiente	sufficiente			
CS1AQ10PA03	nodo innesto in pressione	CASALI	interrato	cemento armato		0			0			si	continuo	sufficiente	sufficiente	sufficiente			
CS1AQ10PA04	bottino di riunione sorgenti	CASALI	seminterrato	cemento armato		0			0			si	continuo	sufficiente	sufficiente	sufficiente			
CS1AQ10PA05	bottino di riunione sorgenti	CASALI	seminterrato	cemento armato		0			0			si	continuo	sufficiente	sufficiente	sufficiente			
CS1AQ10PA06	partitore a pelo libero	CASALI	seminterrato	cemento armato					0	si		si	continuo	sufficiente	sufficiente	sufficiente			
CS1AQ10PA07	partitore a pelo libero	CASALI	seminterrato	cemento armato		0			31621			si	continuo	sufficiente	sufficiente	sufficiente	CONTATORE INSTALLATO AL SERBATOIO COMUNALE		
CS1AQ10PA08	partitore in pressione	CASALI	interrato	cemento armato		0			0			si	continuo	sufficiente	insufficiente	sufficiente			
CS1AQ10PA09	partitore in pressione	CASALI	interrato	cemento armato		0						si	periodico	sufficiente	insufficiente	sufficiente			
CS1AQ10PA10	partitore in pressione	CASALI	interrato	cemento armato		0			0			no	nessuno	sufficiente	sufficiente	nessuna			
CS1AQ10PA11	partitore a pelo libero	CASALI	seminterrato	cemento armato					3000	si		si	continuo	insufficiente	sufficiente	sufficiente			
CS1AQ10PA12	partitore in pressione	CASALI	interrato	cemento armato		0			0			no	continuo	sufficiente	sufficiente	buono			
CS1AQ10PA13	partitore in pressione	CASALI	interrato	cemento armato					0			si	continuo	insufficiente	insufficiente	sufficiente			
CS1AQ10PA14	partitore in pressione	CASALI	interrato	cemento armato					99270			si	continuo	sufficiente	sufficiente	sufficiente	CONTATORI INSTALLATI AL SERBATOIO COMUNALE		
CS1AQ10PA15	partitore in pressione	CASALI	interrato	cemento armato		0			0			si	continuo	sufficiente	sufficiente	buono			
CS1AQ10PA16	partitore in pressione	CASALI	interrato	cemento armato					0			si	continuo	sufficiente	sufficiente	sufficiente			
CS1AQ10PA17	partitore a pelo libero	CASALI	interrato	cemento armato		0						si	continuo	sufficiente	sufficiente	sufficiente			
CS1AQ11PA01	partitore in pressione	SAN PIETRO IN GUARANO	interrato	cemento armato		0			0			si	continuo	sufficiente	sufficiente	sufficiente			
CS1AQ11PA02	bottino riunione sorgenti	SAN PIETRO IN GUARANO	interrato	cemento armato		0			0			si	continuo	sufficiente	sufficiente	sufficiente			
CS1AQ11PA03	partitore in pressione	SAN PIETRO IN GUARANO	interrato	cemento armato		0			0			si	continuo	sufficiente	sufficiente	sufficiente			
CS1AQ11PA04	bottino riunione sorgenti	SAN PIETRO IN GUARANO	interrato	cemento armato		0			0			si	continuo	sufficiente	sufficiente	sufficiente			
CS1AQ11PA05	partitore in pressione	SAN PIETRO IN GUARANO	interrato	cemento armato		0			0			si	continuo	insufficiente	sufficiente	sufficiente			
CS1AQ11PA06	partitore in pressione	SAN PIETRO IN GUARANO	interrato	cemento armato					0			si	continuo	insufficiente	sufficiente	sufficiente	VENTURIMETRO NON FUNZIONANTE, SENZA TARGHETTA E RIGHELLO .		
CS1AQ11PA07	partitore in pressione	SAN PIETRO IN GUARANO	interrato	cemento armato		0			41461			si	continuo	sufficiente	sufficiente	sufficiente	Contatori installati al serbatoio comunale.		
CS1AQ11PA08	partitore in pressione	SAN PIETRO IN GUARANO	interrato	cemento armato		0			0			no	nessuno	sufficiente	sufficiente	sufficiente			
CS1AQ11PA09	partitore	SAN PIETRO IN GUARANO	interrato	cemento armato		0			18157			si	continuo	sufficiente	sufficiente	sufficiente			
CS1AQ11PA10	partitore	SAN PIETRO IN GUARANO	interrato	cemento armato	1	4	890,00		172191			si	continuo	sufficiente	sufficiente	sufficiente			
CS1AQ11PA11	partitore in pressione	SAN PIETRO IN GUARANO	interrato	cemento armato					0			si	continuo	buono	sufficiente	buono			
CS1AQ11PA12	partitore in pressione	SAN PIETRO IN GUARANO	interrato	cemento armato					0			si	continuo	sufficiente	sufficiente	buono			

SINTESI PARTITORI

Codice opera	Tipologia opera	Acquedotto	Tipologia costruttiva	Materiale	Numero vasche	H vasca (m)	Qmax pelo libero (mlsm)	Capacità complessiva (mc)	Vmed erogato (mc/anno)	Sfioro	Vmed sfiorato	In esercizio	Utilizzo	Opere civili	Opere elettromeccaniche	Funzionalità	Osservazioni	Anno inizio costruzione	Anno fine costruzione
CS1AQ11PA13	partitore	SAN PIETRO IN GUARANO	interrato	cemento armato		0			0			si	continuo	buono	sufficiente	sufficiente	PARTITORE COMUNALE		
CS1AQ11PA14	partitore in pressione	SAN PIETRO IN GUARANO	seminterrato	cemento armato	1			150	0	si		si	continuo	sufficiente	sufficiente	buono			
CS1AQ11PA15	partitore in pressione	SAN PIETRO IN GUARANO		cemento armato	1	4						si	continuo	sufficiente	sufficiente	buono			
CS1AQ12PA01	partitore in pressione	CAMIGLIATELLO SILANO	interrato	cemento armato		0			0			si	continuo	sufficiente	sufficiente	sufficiente			
CS1AQ12PA02	partitore in pressione	CAMIGLIATELLO SILANO	interrato	cemento armato		0			0			si	continuo	sufficiente	sufficiente	sufficiente			
CS1AQ12PA03	bottino di riunione sorgenti	CAMIGLIATELLO SILANO	seminterrato	cemento armato		0			0			si	continuo	sufficiente	sufficiente	sufficiente			
CS1AQ14PA01	partitore in pressione	LIBOLLE	interrato	cemento armato		0			26			si	continuo	buono	sufficiente	buono			
CS1AQ14PA02	partitore in pressione	LIBOLLE	interrato	cemento armato		0			0			si	occasionale	sufficiente	sufficiente	sufficiente			
CS1AQ15PA01	partitore a pelo libero	SILA BADIALE	interrato	cemento armato		0			0			si	continuo	sufficiente	sufficiente	sufficiente			
CS1AQ15PA02	partitore in pressione	SILA BADIALE	interrato	cemento armato		0			15810			si	continuo	sufficiente	sufficiente	sufficiente	CONTATORE NEL SERBATOIO COMUNALE		
CS1AQ15PA03	partitore in pressione	SILA BADIALE	interrato	cemento armato		0			0			no	nessuno	sufficiente	sufficiente	sufficiente			
CS1AQ15PA04	partitore a pelo libero	SILA BADIALE	seminterrato	cemento armato		0			0			si	continuo	buono	sufficiente	sufficiente			
CS1AQ16PA01	partitore in pressione	LESE NORD	seminterrato	cemento armato		0	655,00		0	si		si	continuo	sufficiente		sufficiente			
CS1AQ16PA02	partitore in pressione	LESE NORD	interrato	cemento armato		628	325,00		2296			si	continuo	sufficiente	sufficiente	sufficiente			
CS1AQ16PA03	partitore in pressione	LESE NORD	seminterrato	cemento armato		0			200			si	continuo	sufficiente	sufficiente	sufficiente			
CS1AQ16PA04	partitore in pressione	LESE NORD	seminterrato	cemento armato		0	268,00		0			si	continuo	insufficiente	sufficiente	sufficiente	RIPRISTINO INTONACO E CONDOTTA		
CS1AQ16PA05	partitore in pressione	LESE NORD	interrato	cemento armato		0			0			si	continuo	sufficiente	sufficiente	sufficiente	RIFARE INTONACO INTERNO		
CS1AQ16PA06	partitore in pressione	LESE NORD	interrato	cemento armato		0			0			si	continuo	sufficiente	sufficiente	sufficiente			
CS1AQ16PA07	partitore in pressione	LESE NORD	interrato	cemento armato		0			0			si	continuo	sufficiente	sufficiente	sufficiente			
CS2AQ01PA01	bottino di riunione	CARDIA	seminterrato	cemento armato		0	476,00	20	669894			si	continuo	sufficiente	sufficiente	sufficiente	IMPIANTO DI TRATTAMENTO A VALLE CLORATORE.		
CS2AQ01PA02	partitore in pressione	CARDIA	interrato	cemento armato		0			0			si	continuo	insufficiente	sufficiente	sufficiente			
CS2AQ01PA03	partitore in pressione	CARDIA	interrato	cemento armato					0			si	continuo	insufficiente	sufficiente	buono			
CS2AQ02PA01	partitore a pelo libero	PANTANELLE	seminterrato	cemento armato					0			si	continuo	sufficiente	sufficiente	buono			
CS2AQ02PA02	partitore in pressione	PANTANELLE	interrato	cemento armato					191128			si	continuo	sufficiente		ottimo	Contatori nel serbatoio comunale GRISOLIA		
CS2AQ02PA03	partitore in pressione	PANTANELLE	interrato			0			0			si	continuo	sufficiente	sufficiente	sufficiente	TUBO VENTURI NON COLLEGATO		
CS2AQ02PA04	partitore in pressione	PANTANELLE	interrato	cemento armato		0			46070			si	continuo	sufficiente	sufficiente	sufficiente			
CS2AQ02PA05	partitore in pressione	PANTANELLE	interrato	cemento armato		0			0			no	continuo	insufficiente	sufficiente	sufficiente			
CS2AQ02PA06	partitore in pressione	PANTANELLE	interrato	cemento armato		0			0			no	dismesso	insufficiente	sufficiente	insufficiente			
CS2AQ02PA07	partitore in pressione	PANTANELLE	interrato	cemento armato		0			143140			si	continuo	sufficiente	sufficiente	sufficiente			
CS2AQ02PA08	partitore a pelo libero	PANTANELLE	seminterrato	cemento armato					0			si	continuo	insufficiente	assenti	sufficiente			
CS2AQ02PA09	partitore in pressione	PANTANELLE		cemento armato								si	continuo	sufficiente		buono			
CS2AQ02PA10		PANTANELLE				0						si	continuo	insufficiente	assenti	sufficiente			
CS2AQ02PA11		PANTANELLE				0						si	continuo	buono	assenti	buono			
CS2AQ02PA12		PANTANELLE				0						no	nessuno	sufficiente	assenti	buono			
CS2AQ02PA13		PANTANELLE				0						si	continuo	sufficiente	assenti	sufficiente			

SINTESI PARTITORI

Codice opera	Tipologia opera	Acquedotto	Tipologia costruttiva	Materiale	Numero vasche	H vasca (m)	Qmax pelo libero (mlsm)	Capacità complessiva (mc)	Vmed erogato (mc/anno)	Sfioro	Vmed sfiorato	In esercizio	Utilizzo	Opere civili	Opere elettromeccaniche	Funzionalità	Osservazioni	Anno inizio costruzione	Anno fine costruzione
CS2AQ03PA01	bottino riunione sorgenti	SANTO NOCAIO	seminterrato	cemento armato		0			60997			si	continuo	sufficiente	sufficiente	sufficiente			
CS2AQ03PA02	partitore in pressione	SANTO NOCAIO	interrato	cemento armato		0			0			si	continuo	sufficiente	sufficiente	sufficiente			
CS2AQ03PA03	partitore in pressione	SANTO NOCAIO	interrato	cemento armato		0			0			no		sufficiente	sufficiente	sufficiente	ATTUALMENTE DISMESSO.NESS UNA STRADA DI ACCESSO.		
CS2AQ03PA04	partitore in pressione	SANTO NOCAIO	interrato	cemento armato		0			0			si	continuo	sufficiente	sufficiente	sufficiente			
CS2AQ03PA05	partitore in pressione	SANTO NOCAIO	interrato	cemento armato					0			si	continuo	sufficiente	sufficiente	buono			
CS2AQ03PA06	partitore in pressione	SANTO NOCAIO	interrato	cemento armato					140391			si	continuo	sufficiente	sufficiente	sufficiente			
CS2AQ03PA07	partitore a pelo libero	SANTO NOCAIO	seminterrato	cemento armato		0			163556			si	continuo	sufficiente	sufficiente	sufficiente	demolito		
CS2AQ03PA08	partitore a pelo libero	SANTO NOCAIO	seminterrato	cemento armato					474988			si	continuo	sufficiente	assenti	buono			
CS2AQ03PA09	partitore in pressione	SANTO NOCAIO	interrato	cemento armato					254099			si	continuo	insufficiente	assenti	insufficiente			
CS2AQ03PA10	partitore in pressione	SANTO NOCAIO	interrato	cemento armato					55345			si	continuo	insufficiente	sufficiente	sufficiente	CONTATORE AL SERBATOIO COMUNALE		
CS2AQ03PA11	partitore in pressione	SANTO NOCAIO	interrato	cemento armato					477452			si	continuo	insufficiente	sufficiente	sufficiente	CONTATORI AI SERBATOI COMUNALI		
CS2AQ03PA12	partitore	SANTO NOCAIO	interrato	cemento armato					2902			si	continuo	insufficiente	sufficiente	buono			
CS2AQ03PA13	partitore in pressione	SANTO NOCAIO	interrato	cemento armato					260262			si	continuo	sufficiente	assenti	sufficiente			
CS2AQ03PA14	partitore a pelo libero	SANTO NOCAIO	interrato	cemento armato		0						si	asssente	sufficiente	sufficiente	insufficiente	GESTITO DAL COMUNE.		
CS2AQ03PA15	partitore in pressione	SANTO NOCAIO				0						si	continuo	sufficiente	assenti	sufficiente			
CS2AQ03PA16	partitore in pressione	SANTO NOCAIO				0						si	continuo	buono	assenti	buono			
CS2AQ03PA18	partitore in pressione	SANTO NOCAIO	seminterrato	cemento armato		0						si	continuo	sufficiente	assenti	sufficiente			
CS2AQ03PA19	partitore in pressione	SANTO NOCAIO		cemento armato		0						si	periodico	buono	assenti	sufficiente			
CS2AQ04PA01	partitore in pressione	POZZI MOLINA		cemento armato		0						si	continuo	sufficiente		insufficiente			
CS2AQ05PA01	partitore in pressione	PETROSA	interrato	cemento armato								si	continuo	insufficiente		buono			
CS2AQ05PA02	partitore in pressione	PETROSA	interrato	cemento armato		0			0			si	occasionale	insufficiente	sufficiente	insufficiente	INTERRATO NON ACCESSIBILE		
CS2AQ05PA03	partitore in pressione	PETROSA	seminterrato	cemento armato					205545			si	continuo	insufficiente	sufficiente	sufficiente			
CS2AQ05PA04	partitore in pressione	PETROSA		muratura								si	continuo	buono	insufficiente	buono			
CS2AQ05PA05	partitore in pressione	PETROSA	interrato	cemento armato					0			si	continuo	sufficiente	sufficiente	sufficiente			
CS2AQ05PA06	partitore in pressione	PETROSA	interrato	cemento armato								si	continuo	sufficiente	sufficiente	buono			
CS2AQ05PA07	partitore in pressione	PETROSA	interrato	cemento armato					531358			si	continuo	insufficiente	sufficiente	sufficiente			
CS2AQ05PA08	partitore in pressione	PETROSA	interrato	cemento armato					0			si	continuo	buono	sufficiente	buono			
CS2AQ05PA09	partitore in pressione	PETROSA	interrato	cemento armato					48765			si	continuo	buono	sufficiente	sufficiente			
CS2AQ05PA10	partitore in pressione	PETROSA	interrato	cemento armato					239311			si	continuo	sufficiente	sufficiente	buono			
CS2AQ05PA11	partitore in pressione	PETROSA	interrato	cemento armato					78840			si	continuo	sufficiente	sufficiente	buono			
CS2AQ05PA12	partitore in pressione	PETROSA	interrato	cemento armato					0			si	continuo	insufficiente	insufficiente	sufficiente			
CS2AQ05PA13	partitore in pressione	PETROSA	interrato	cemento armato					0			si	continuo	buono	sufficiente	sufficiente			
CS2AQ05PA14	partitore in pressione	PETROSA	interrato	cemento armato		0			126134			si	continuo	buono	sufficiente	buono			
CS2AQ05PA15	partitore in pressione	PETROSA	interrato	cemento armato					0			si	continuo	sufficiente	sufficiente	sufficiente			
CS2AQ05PA16	partitore in pressione	PETROSA	interrato	cemento armato					0			si	continuo	buono	sufficiente	buono			

SINTESI PARTITORI

Codice opera	Tipologia opera	Acquedotto	Tipologia costruttiva	Materiale	Numero vasche	H vasca (m)	Qmax pelo libero (mlsm)	Capacità complessiva (mc)	Vmed erogato (mc/anno)	Sfioro	Vmed sfiorato	In esercizio	Utilizzo	Opere civili	Opere elettromeccaniche	Funzionalità	Osservazioni	Anno inizio costruzione	Anno fine costruzione
CS2AQ05PA17	partitore in pressione	PETROSA	interrato	cemento armato					0			si	continuo	insufficiente	sufficiente	buono			
CS2AQ05PA18	partitore a pelo libero	PETROSA	interrato	cemento armato					43096			si	continuo	sufficiente	insufficiente	sufficiente			
CS2AQ05PA19	partitore in pressione	CARRIERO	interrato	cemento armato					0			si	continuo	sufficiente	sufficiente	buono			
CS2AQ05PA20	partitore in pressione	PETROSA	interrato	cemento armato		0			16033			si	continuo	buono	sufficiente	sufficiente			
CS2AQ05PA21	partitore a pelo libero	PETROSA	seminterrato	cemento armato					0			si	continuo	sufficiente	sufficiente	insufficiente			
CS2AQ05PA22	partitore in pressione	PETROSA	interrato	cemento armato					78840			si	continuo	sufficiente	sufficiente	sufficiente			
CS2AQ05PA23	partitore in pressione	PETROSA	interrato	cemento armato					0			si	continuo	insufficiente	sufficiente	sufficiente	VASCHE A PELO LIBERO DISMESSE;		
CS2AQ05PA24	partitore in pressione	PETROSA	interrato	cemento armato								si	continuo	buono	sufficiente	buono			
CS2AQ05PA25	partitore in pressione	PETROSA	interrato	cemento armato					0			si	continuo	sufficiente		sufficiente			
CS2AQ05PA26	partitore in pressione	PETROSA	interrato	cemento armato		0			216440			si	continuo	sufficiente	sufficiente	sufficiente	CORR.ELET.COMUNALE		
CS2AQ05PA27	partitore a pelo libero	PETROSA	seminterrato	cemento armato		0			88944			si	dismesso	sufficiente	sufficiente	insufficiente	DISMESSO DA CIRCA 20 ANNI.OGGI SI TROVA IN PRECARIE CONDIZIONI DI STABILITA'.		
CS2AQ05PA28	partitore in pressione	PETROSA	interrato	cemento armato					28339			si	continuo	buono	sufficiente	sufficiente			
CS2AQ05PA29	partitore in pressione	PETROSA		cemento armato					0			si	continuo	sufficiente	sufficiente	buono			
CS2AQ05PA30	partitore a pelo libero	PETROSA		cemento armato								si	continuo	insufficiente		sufficiente			
CS2AQ05PA31	partitore in pressione	PETROSA	interrato	cemento armato					0			si	continuo	buono	sufficiente	buono			
CS2AQ05PA32	partitore in pressione	PETROSA	interrato	cemento armato		0			0			si	continuo	sufficiente	sufficiente	sufficiente			
CS2AQ05PA33	partitore in pressione	PETROSA	interrato	cemento armato					0			si	continuo	insufficiente	sufficiente	insufficiente			
CS2AQ05PA34	partitore in pressione	PETROSA	interrato	cemento armato					44976			si	continuo	buono	sufficiente	buono			
CS2AQ05PA35	partitore in pressione	PETROSA	interrato	cemento armato					7313			si	continuo	buono	insufficiente	buono			
CS2AQ05PA36	partitore in pressione	PETROSA	interrato	cemento armato					152716			si	continuo	buono	sufficiente	sufficiente			
CS2AQ05PA37	partitore in pressione	PETROSA	interrato	cemento armato		0			0			si	continuo	sufficiente	sufficiente	sufficiente			
CS2AQ05PA38	partitore in pressione	PETROSA	interrato	cemento armato					0			si	continuo	sufficiente	sufficiente	sufficiente			
CS2AQ05PA39	partitore in pressione	PETROSA	interrato	cemento armato					0			si	continuo	buono	sufficiente	buono			
CS2AQ05PA40	partitore a pelo libero	PETROSA		cemento armato		0						si	continuo	sufficiente	insufficiente	sufficiente			
CS2AQ05PA41	partitore in pressione	PETROSA		cemento armato		0						si	continuo	buono		buono			
CS2AQ05PA43	partitore in pressione	PETROSA		cemento armato		0						no	NON UTILIZZATO	sufficiente		buono			
CS2AQ07PA01	partitore a pelo libero	ACQUAFREDDA TISO	interrato	cemento armato		0			0			si	continuo	sufficiente	sufficiente	sufficiente			
CS2AQ10PA01	partitore a pelo libero	CUCCARI E VURGHE	seminterrato	cemento armato		1,200000048	777,00		0			si	continuo	sufficiente	sufficiente	buono			
CS2AQ10PA02	partitore a pelo libero	CUCCARI E VURGHE	seminterrato	cemento armato		1,200000048	714,00		0			si	continuo	insufficiente		sufficiente	I TUBI DEI 2 VENTURI NON SONO FUNZIONANTI.		
CS2AQ10PA03	partitore in pressione	CUCCARI E VURGHE	interrato	cemento armato					57369			si	continuo	sufficiente	sufficiente	buono			
CS2AQ11PA01	partitore a pelo libero	SCAGLILLO	seminterrato	cemento armato		0			0			si	continuo	sufficiente	sufficiente	sufficiente			
CS2AQ11PA02	partitore in pressione	SCAGLILLO	interrato	cemento armato		0			0			si	continuo	sufficiente	sufficiente	sufficiente			
CS2AQ12PA01	partitore in pressione	FERRERA	interrato	cemento armato					0			si	continuo	sufficiente		sufficiente			

SINTESI PARTITORI

Codice opera	Tipologia opera	Acquedotto	Tipologia costruttiva	Materiale	Numero vasche	H vasca (m)	Qmax pelo libero (mlsm)	Capacità complessiva (mc)	Vmed erogato (mc/anno)	Sfioro	Vmed sfiorato	In esercizio	Utilizzo	Opere civili	Opere elettromeccaniche	Funzionalità	Osservazioni	Anno inizio costruzione	Anno fine costruzione
CS2AQ12PA02	partitore in pressione	FERRERA	interrato	cemento armato					0			si	continuo	sufficiente	sufficiente	buono			
CS2AQ12PA03	partitore in pressione	FERRERA	interrato	cemento armato		0			0			si		sufficiente	sufficiente	sufficiente			
CS2AQ12PA04	partitore in pressione	FERRERA	interrato	cemento armato								si	continuo	buono		buono			
CS2AQ12PA05	partitore in pressione	FERRERA		cemento armato					0			si	continuo	sufficiente	insufficiente	sufficiente			
CS2AQ12PA06	partitore in pressione	FERRERA	interrato	cemento armato					82420			si	continuo	sufficiente	sufficiente	buono			
CS2AQ12PA07	partitore in pressione	FERRERA	interrato	cemento armato					49615			si	continuo	sufficiente		sufficiente	Misurazione effettuata ai serbatoi comunali		
CS2AQ12PA08	partitore in pressione	FERRERA	interrato	cemento armato		0			69001			si	continuo	sufficiente	sufficiente	sufficiente	Misurazione effettuata in uscita dal serbatoio comunale Polella.		
CS2AQ12PA09	partitore in pressione	FERRERA	interrato	cemento armato		0			62125			si	continuo	sufficiente		sufficiente	Misurazione effettuata in uscita dal serbatoio comunale Carceri.		
CS2AQ12PA10	partitore in pressione	FERRERA	interrato	cemento armato		0			194409			si	continuo	sufficiente		sufficiente	Misurazione effettuata in uscita dal serbatoio comunale Fosse.		
CS2AQ12PA11	partitore in pressione	FERRERA	interrato	cemento armato		0			114668			si	continuo	sufficiente		sufficiente	Misurazione effettuata in uscita dal serbatoio comunale Petraro Tenimento.		
CS2AQ12PA12	partitore in pressione	FERRERA	interrato	cemento armato		0			110272			si	continuo	sufficiente		sufficiente			
CS2AQ12PA13	partitore in pressione	FERRERA	interrato	cemento armato		0			0			si	continuo	sufficiente	sufficiente	sufficiente			
CS2AQ12PA14	partitore in pressione	FERRERA	interrato	cemento armato		0			0			si	continuo	buono	sufficiente	buono			
CS2AQ12PA15	partitore in pressione	FERRERA	interrato	cemento armato					0			si	continuo	sufficiente		buono			
CS2AQ12PA16	partitore a pelo libero	FERRERA	interrato	cemento armato					548849			si	continuo	sufficiente		buono			
CS2AQ12PA17	partitore a pelo libero	FERRERA	seminterrato	cemento armato	2	0		3000	47391			si	continuo	buono	sufficiente	buono	ASTA METRICA 0-400.		
CS2AQ12PA18	partitore in pressione	FERRERA	interrato	cemento armato		0			0			si	continuo	sufficiente	sufficiente	sufficiente			
CS2AQ12PA19	partitore a pelo libero	FERRERA	seminterrato	cemento armato		0			0			si	continuo	sufficiente	sufficiente	sufficiente			
CS2AQ12PA20	partitore a pelo libero	FERRERA	seminterrato	cemento armato		0			0			si	continuo	sufficiente		sufficiente	INTONACO SOLAIO IN PESSIME CONDIZIONI, ARMATURA A VISTA.		
CS2AQ12PA21	partitore a pelo libero	FERRERA	seminterrato	cemento armato		0			28453			si	continuo	sufficiente		sufficiente	LE VASCHE A PELO LIBERO DEL PARTITORE SONO STATE BY-PASSATE, ORA FUNZIONA COME PARTITORE IN PRESSIONE.		
CS2AQ12PA22	partitore a pelo libero	FERRERA	seminterrato	cemento armato		0			13246			si	continuo	sufficiente		sufficiente			
CS2AQ12PA23	partitore in pressione	FERRERA	interrato	cemento armato		0						si	nessuno	insufficiente		insufficiente	GESTIONE PROVVISORIA COMUNALE		
CS2AQ12PA24	partitore in pressione	FERRERA	interrato	cemento armato		0			0			si	continuo	sufficiente	sufficiente	sufficiente			
CS2AQ12PA25	partitore in pressione	FERRERA	interrato	cemento armato					0			si	continuo	insufficiente		insufficiente			

Codice opera	Tipologia opera	Acquedotto	Tipologia costruttiva	Materiale	Numero vasche	H vasca (m)	Qmax pelo libero (mlsm)	Capacità complessiva (mc)	Vmed erogato (mc/anno)	Sfioro	Vmed sfiorato	In esercizio	Utilizzo	Opere civili	Opere elettromeccaniche	Funzionalità	Osservazioni	Anno inizio costruzione	Anno fine costruzione
CS2AQ12PA27		FERRERA				0						si	continuo	buono	assenti	buono	ALL'INTERNO C'E' LA VECCHIA UTENZA CAMOLI, NON PIU' FUNZIONANTE.		
CS2AQ12PA85	partitore in pressione	FERRERA		cemento armato								si	continuo	buono	sufficiente	buono			
CS2AQ13PA01	serbatoio	TELTO PESCHIERA	interrato	cemento armato		0			84078			si	continuo	sufficiente	sufficiente	sufficiente			
CS2AQ14PA01	partitore in pressione	POZZI SAVUTO NORD	interrato	cemento armato			63,27		0			si	continuo	sufficiente	sufficiente	sufficiente			
CS2AQ14PA02	partitore in pressione	POZZI SAVUTO NORD	interrato	cemento armato					137788			si	continuo	buono	sufficiente	buono			
CS3AQ01PA01	sedimentatore	EJANO	seminterrato	cemento armato			412,00		55194	si		si	continuo	sufficiente	buono	buono			
CS3AQ01PA02	partitore in pressione	EJANO	casotto in c.a.	cemento armato			275,00					si	continuo	insufficiente	insufficiente	sufficiente			
CS3AQ01PA03	partitore a pelo libero	EJANO	seminterrato	cemento armato			378,00					si	continuo	sufficiente	insufficiente	sufficiente			
CS3AQ01PA04	partitore in pressione	EJANO	Casotto in c.a.	cemento armato			135,00					si	continuo	sufficiente	insufficiente	sufficiente			
CS3AQ01PA05	partitore in pressione	EJANO	Casotto in c.a.	cemento armato			76,00		154413			si	continuo	sufficiente	insufficiente	sufficiente			
CS3AQ01PA06	partitore in pressione	EJANO	seminterrato	cemento armato			118,00					si	continuo	sufficiente	insufficiente	sufficiente			
CS3AQ01PA07	partitore in pressione	EJANO	casotto in c.a.	cemento armato			22,50					si	continuo	insufficiente	insufficiente	insufficiente			
CS3AQ01PA08	partitore in pressione	EJANO	casotto in c.a.	cemento armato			10,90					si	continuo	sufficiente	insufficiente	sufficiente			
CS3AQ01PA09	partitore in pressione	EJANO	casotto in c.a.	cemento armato			9,25					si	continuo	sufficiente	insufficiente	sufficiente			
CS3AQ01PA10	partitore in pressione	EJANO	casotto in c.a.	cemento armato			11,90					si	continuo	sufficiente	insufficiente	sufficiente			
CS3AQ01PA11	partitore in pressione	EJANO	casotto in c.a.	cemento armato			11,95					si	continuo	insufficiente	insufficiente	sufficiente			
CS3AQ01PA12	partitore in pressione	EJANO	casotto in c.a.	cemento armato			5,70					si	continuo	sufficiente	insufficiente	sufficiente			
CS3AQ01PA13	partitore in pressione	EJANO	casotto in c.a.	cemento armato			6,78					si	continuo	sufficiente	insufficiente	sufficiente			
CS3AQ01PA14	partitore in pressione	EJANO	interrato	cemento armato			34,95					si	continuo	sufficiente	insufficiente	sufficiente			
CS3AQ01PA15	partitore in pressione	EJANO	casotto in c.a.	cemento armato			42,50					si	continuo	sufficiente	insufficiente	sufficiente			
CS3AQ01PA16	partitore in pressione	EJANO	interrato	cemento armato			8,00					si	continuo	sufficiente	insufficiente	sufficiente			
CS3AQ01PA17	partitore in pressione	EJANO	casotto in c.a.	cemento armato			4,70					si	continuo	sufficiente	insufficiente	sufficiente			
CS3AQ01PA18	partitore in pressione	EJANO	interrato	cemento armato			67,14		4399			si	continuo	sufficiente	insufficiente	sufficiente			
CS3AQ01PA19	partitore in pressione	EJANO	casotto in c.a.	cemento armato			6,00					si	continuo	sufficiente	insufficiente	sufficiente			
CS3AQ01PA20	partitore in pressione	EJANO	casotto in c.a.	cemento armato			8,60					si	continuo	sufficiente	insufficiente	sufficiente			
CS3AQ01PA21	partitore in pressione	EJANO	casotto in c.a.	cemento armato			10,00					si	continuo	sufficiente	insufficiente	sufficiente			
CS3AQ01PA22	partitore in pressione	EJANO	casotto in c.a.	cemento armato			22,00					si	continuo	sufficiente	insufficiente	sufficiente			
CS3AQ01PA23	partitore in pressione	EJANO	interrato	cemento armato			81,00		0			si	continuo	sufficiente	insufficiente	sufficiente			
CS3AQ01PA24	partitore a pelo libero	EJANO	seminterrato	cemento armato			106,00		0			si	continuo	sufficiente	insufficiente	sufficiente			
CS3AQ01PA25	partitore in pressione	EJANO	casotto in c.a.	cemento armato			45,00					si	continuo	sufficiente	insufficiente	sufficiente			
CS3AQ01PA26	partitore in pressione	EJANO	seminterrato	cemento armato					0			si	continuo	sufficiente	insufficiente	sufficiente			
CS3AQ01PA27	partitore a pelo libero	EJANO	seminterrato	cemento armato	2		355,00					si	continuo	sufficiente	insufficiente	sufficiente			
CS3AQ01PA28	partitore in pressione	EJANO	casotto in c.a.	cemento armato			193,00					si	continuo	sufficiente	insufficiente	sufficiente			
CS3AQ01PA29	partitore in pressione	EJANO	casotto in c.a.	cemento armato			268,00		97459			si	continuo	sufficiente	insufficiente	sufficiente			
CS3AQ01PA30	partitore in pressione	EJANO	casotto in c.a.	cemento armato			30,00		58364			si	continuo	sufficiente	insufficiente	sufficiente			

SINTESI PARTITORI

Codice opera	Tipologia opera	Acquedotto	Tipologia costruttiva	Materiale	Numero vasche	H vasca (m)	Qmax pelo libero (mlsm)	Capacità complessiva (mc)	Vmed erogato (mc/anno)	Sfioro	Vmed sfiorato	In esercizio	Utilizzo	Opere civili	Opere elettromeccaniche	Funzionalità	Osservazioni	Anno inizio costruzione	Anno fine costruzione
CS3AQ01PA31	partitore in pressione	EJANO	casotto in c.a.	cemento armato			296,00		33429			si	continuo	sufficiente	sufficiente	sufficiente			
CS3AQ01PA32	partitore in pressione	EJANO	interrato	cemento armato			244,00		58720			si	continuo	sufficiente	sufficiente	sufficiente			
CS3AQ01PA33	partitore in pressione	EJANO	casotto in c.a.o.	cemento armato								si	continuo	sufficiente	insufficiente	sufficiente			
CS3AQ02PA01	partitore a pelo libero	MACROCIOLI	seminterrato	cemento armato			930,00					si	continuo	sufficiente	insufficiente	sufficiente	Vaschette di decantazione		
CS3AQ02PA02	sedimentatore	MACROCIOLI	seminterrato	cemento armato			915,00					si	continuo	sufficiente	insufficiente	sufficiente	VASCHETTE DI DECANTAZIONE		
CS3AQ02PA03	partitore in pressione	MACROCIOLI	casotto in c.a.	cemento armato			610,00					si	continuo	sufficiente	insufficiente	sufficiente			
CS3AQ02PA04	partitore in pressione	MACROCIOLI	seminterrato	cemento armato			543,00					si	continuo	insufficiente	insufficiente	sufficiente			
CS3AQ02PA05	partitore in pressione	MACROCIOLI	casotto in c.a.	cemento armato			422,00					si	continuo	sufficiente	insufficiente	sufficiente			
CS3AQ02PA06	partitore in pressione	MACROCIOLI	casotto in c.a.o.	cemento armato			131,00					si	continuo	sufficiente	insufficiente	sufficiente			
CS3AQ02PA07	partitore in pressione	MACROCIOLI	interrato	cemento armato			267,00					si	continuo	sufficiente	insufficiente	sufficiente			
CS3AQ02PA08	partitore in pressione	MACROCIOLI	interrato	cemento armato			39,00					si	continuo	sufficiente	insufficiente	sufficiente			
CS3AQ02PA09	partitore in pressione	MACROCIOLI	interrato				39,00					si	continuo	sufficiente	insufficiente	sufficiente			
CS3AQ02PA10	partitore in pressione	MACROCIOLI	casotto in c.a.	cemento armato			23,50					si	continuo	sufficiente	insufficiente	sufficiente			
CS3AQ02PA11	partitore in pressione	MACROCIOLI	casotto in c.a.	cemento armato			67,70		0			no	non attivo	insufficiente	insufficiente	insufficiente			
CS3AQ02PA12	partitore in pressione	MACROCIOLI	casoto in c.a.	cemento armato					208595			si	continuo	sufficiente	insufficiente	sufficiente			
CS3AQ02PA13	partitore in pressione	MACROCIOLI	interrato	cemento armato			10,00					si	continuo	sufficiente	insufficiente	sufficiente			
CS3AQ02PA14	partitore in pressione	MACROCIOLI	interrato	cemento armato			6,30					si	continuo	sufficiente	insufficiente	sufficiente			
CS3AQ02PA15	partitore in pressione	MACROCIOLI	interrato	cemento armato			15,96					si	continuo	sufficiente	insufficiente	sufficiente			
CS3AQ02PA16	partitore in pressione	MACROCIOLI	interrato	cemento armato			6,70					si	continuo	sufficiente	insufficiente	sufficiente			
CS3AQ02PA17	partitore in pressione	MACROCIOLI	interrato	cemento armato			12,26					si	continuo	sufficiente	insufficiente	sufficiente			
CS3AQ02PA18	partitore in pressione	MACROCIOLI	interrato	cemento armato			7,63					si	continuo	sufficiente	insufficiente	sufficiente			
CS3AQ02PA19	partitore in pressione	MACROCIOLI	interrato	cemento armato			25,00					no	nessuno	insufficiente	insufficiente	sufficiente			
CS3AQ02PA20	partitore in pressione	MACROCIOLI	Casotto in c.a.	cemento armato			15,00					si	continuo	sufficiente	insufficiente	sufficiente			
CS3AQ02PA21	partitore in pressione	MACROCIOLI	CASOTTO IN C.A.O.	cemento armato			16,00					si	continuo	sufficiente	insufficiente	sufficiente			
CS3AQ02PA22	partitore in pressione	MACROCIOLI	interrato	cemento armato			42,12					si	continuo	sufficiente	insufficiente	sufficiente			
CS3AQ02PA23	partitore in pressione	MACROCIOLI	casotto in c.a.	cemento armato					103520			si	continuo	sufficiente	insufficiente	sufficiente			
CS3AQ02PA24	partitore in pressione	MACROCIOLI	interrato	cemento armato		0						si	continuo	sufficiente	sufficiente	sufficiente			
CS3AQ03PA01	partitore in pressione	SILA GRECA	casotto in c.a.	cemento armato			965,00					si	continuo	sufficiente	insufficiente	sufficiente			
CS3AQ03PA02	partitore in pressione	SILA GRECA	interrato	cemento armato			916,00					si	continuo	sufficiente	insufficiente	sufficiente			
CS3AQ03PA03	partitore a pelo libero	SILA GRECA	seminterrato	cemento armato			763,00					si	continuo	sufficiente	insufficiente	sufficiente			
CS3AQ03PA04	partitore in pressione	SILA GRECA	casotto in c.a.	cemento armato			819,00					si	continuo	insufficiente	sufficiente	sufficiente			
CS3AQ03PA05	partitore in pressione	SILA GRECA	casotto in c.a.	cemento armato			740,00		82310			si	continuo	sufficiente	insufficiente	sufficiente	In origine, era partitireo a pelo libero. Vaschette di sedimentazione non utilizzate.		
CS3AQ03PA06	partitore in pressione	SILA GRECA	casotto in c.a.	cemento armato			498,00		64986			si	continuo	insufficiente	insufficiente	sufficiente			
CS3AQ03PA07	partitore in pressione	SILA GRECA	interrato	cemento armato			498,00					si	continuo	sufficiente	insufficiente	sufficiente			
CS3AQ03PA08	partitore in pressione	SILA GRECA	casotto in c.a.	cemento armato			825,00		15566			si	continuo	sufficiente	insufficiente	sufficiente			

SINTESI PARTITORI

Codice opera	Tipologia opera	Acquedotto	Tipologia costruttiva	Materiale	Numero vasche	H vasca (m)	Qmax pelo libero (mlsm)	Capacità complessiva (mc)	Vmed erogato (mc/anno)	Sfioro	Vmed sfiorato	In esercizio	Utilizzo	Opere civili	Opere elettromeccaniche	Funzionalità	Osservazioni	Anno inizio costruzione	Anno fine costruzione
CS3AQ04PA01	partitore in pressione	NETO FALLISTRO	seminterrato				1190,00					si	continuo	sufficiente	insufficiente	sufficiente	VASCHETTE DI SCARICO		
CS3AQ04PA02	partitore a pelo libero	NETO FALLISTRO	casotto in c.a.	cemento armato			287,00		181227			si	continuo	sufficiente	insufficiente	sufficiente	VASHETTE DI SEDIMENTAZIONE		
CS3AQ07PA01	partitore a pelo libero	VENAGLIE	seminterrato	cemento armato		4	624,00					si	continuo	sufficiente	insufficiente	sufficiente			
CS3AQ07PA02	partitore in pressione	VENAGLIE	interrato	cemento armato			410,00					si	continuo	sufficiente	insufficiente	sufficiente			
CS3AQ07PA03	partitore a pelo libero	VENAGLIE	seminterrato	cemento armato			451,00		116435			si	continuo	sufficiente	insufficiente	sufficiente			
CS3AQ07PA04	partitore in pressione	VENAGLIE	interrato	cemento armato			150,00		84767			si	continuo	sufficiente	insufficiente	sufficiente	casotto in c.a.esterno		
CS3AQ07PA05	partitore in pressione	VENAGLIE	interrato	cemento armato			50,00					si	continuo	sufficiente	insufficiente	sufficiente			
CS3AQ07PA06	partitore a pelo libero	VENAGLIE	interrato	cemento armato	3	2	380,00					si	continuo	sufficiente	sufficiente	sufficiente	Vaschette di sedimentazione in alto alle vasche dei due serbatoi San Lorenzo del Vallo e Spezzano Albanese capoluogo.		
CS3AQ07PA07	partitore in pressione	VENAGLIE	interrato	cemento armato			50,00					si	continuo	sufficiente	insufficiente	sufficiente			
CS3AQ08PA01	partitore in pressione	SANBUCO SARRO	interrato	cemento armato								no	non attivo	insufficiente	sufficiente	insufficiente			
CS3AQ08PA02	bottino di riunione	SANBUCO SARRO	seminterrato	cemento armato			985,00					si	continuo	sufficiente	insufficiente	sufficiente			
CS3AQ09PA01	partitore in pressione	NTIZZO	interrato	cemento armato			405,00					si	continuo	sufficiente	insufficiente	sufficiente			
CS3AQ09PA02	bottino di riunione	NTIZZO	seminterrato	cemento armato			460,00		317900			si	continuo	sufficiente	insufficiente	sufficiente	VASCHETTA DI SEDIMENTAZIONE		
CS3AQ09PA03	partitore in pressione	NTIZZO	interrato	cemento armato			350,00					si	continuo	buono	buono	buono		1997	1997
CS3AQ10PA01	partitore a pelo libero	PIANO DELLA TORRE	seminterrato	cemento armato		3	782,00		63732			si	continuo	sufficiente	insufficiente	sufficiente	Vaschette di sedimentazione con tre partenza		
CS3AQ11PA01	partitore a pelo libero	SANTA DOMENICA	seminterrato	cemento armato	2	2	760,00		17534			si	continuo	sufficiente	sufficiente	sufficiente			
CS3AQ12PA01	partitore in pressione	FORANO	interrato	cemento armato			866,00					si	continuo	sufficiente	insufficiente	sufficiente			
CS3AQ14PA01	partitore a pelo libero	FRIDA PRIMA DIRAMAZIONE	seminterrato	cemento armato			958,00					si	continuo	sufficiente	sufficiente	sufficiente	PROPRIETA' ACQUEDOTTO PUGLIESE E.A.A.P.		
CS3AQ14PA02	partitore in pressione	FRIDA PRIMA DIRAMAZIONE	interrato	cemento armato			668,00					si	continuo	insufficiente	insufficiente	sufficiente			
CS3AQ14PA03	partitore in pressione	FRIDA PRIMA DIRAMAZIONE	interrato	cemento armato			803,00					si	continuo	insufficiente	insufficiente	sufficiente			
CS3AQ14PA04	partitore a pelo libero	FRIDA PRIMA DIRAMAZIONE	seminterrato	cemento armato			932,00	40		si		si	continuo	sufficiente	insufficiente	sufficiente	Partitore a pelo libero per Castroregio, Oriolo, Nocara. Vasca di 40 mc per Farneta (Castroregio)		
CS3AQ14PA05	partitore in pressione	FRIDA PRIMA DIRAMAZIONE	interrato	cemento armato			834,00					si	continuo	sufficiente	insufficiente	sufficiente			
CS3AQ14PA06	partitore in pressione	FRIDA PRIMA DIRAMAZIONE	interrato	cemento armato			815,00					si	continuo	sufficiente	insufficiente	sufficiente			
CS3AQ14PA07	partitore in pressione	FRIDA PRIMA DIRAMAZIONE	interrato	cemento armato		0						si	continuo	sufficiente	insufficiente	sufficiente			
CS3AQ15PA01	partitore a pelo libero	FRIDA SECONDA DIRAMAZIONE	seminterrato	cemento armato			809,00					si	continuo	sufficiente	insufficiente	sufficiente			
CS3AQ15PA02	partitore in pressione	FRIDA SECONDA DIRAMAZIONE	interrato	cemento armato			765,00					si	continuo	sufficiente	insufficiente	sufficiente			
CS3AQ15PA03	partitore in pressione	FRIDA SECONDA DIRAMAZIONE	casotto in c.a.	cemento armato			533,00					si	continuo	sufficiente	insufficiente	sufficiente			

Codice opera	Tipologia opera	Acquedotto	Tipologia costruttiva	Materiale	Numero vasche	H vasca (m)	Qmax pelo libero (mlsm)	Capacità complessiva (mc)	Vmed erogato (mc/anno)	Sfioro	Vmed sfiorato	In esercizio	Utilizzo	Opere civili	Opere elettromeccaniche	Funzionalità	Osservazioni	Anno inizio costruzione	Anno fine costruzione
CS3AQ15PA04	partitore	FRIDA SECONDA DIRAMAZIONE	seminterrato	cemento armato					4543			si	continuo	sufficiente	sufficiente	sufficiente			
CS3AQ15PA05	partitore in pressione	FRIDA SECONDA DIRAMAZIONE	interrato	cemento armato			670,00					si	continuo	insufficiente	insufficiente	sufficiente			
CS3AQ16PA02	partitore in pressione	FRIDA TERZA DIRAMAZIONE	casotto in mattoni	cemento armato			9,00		80430			si	continuo	insufficiente	insufficiente	sufficiente			
CS3AQ16PA03	partitore in pressione	FRIDA TERZA DIRAMAZIONE	casotto in c.a.	cemento armato			14,00					si	continuo	sufficiente	insufficiente	sufficiente			
CS3AQ16PA04	partitore in pressione	FRIDA TERZA DIRAMAZIONE	interrato	cemento armato			25,00					si	continuo	sufficiente	insufficiente	sufficiente			
CS3AQ16PA06	partitore in pressione	FRIDA TERZA DIRAMAZIONE	interrato	cemento armato			14,00					si	continuo	sufficiente	insufficiente	sufficiente			
CS3AQ16PA07	partitore in pressione	FRIDA TERZA DIRAMAZIONE	interrato	cemento armato			70,00					si	continuo	sufficiente	insufficiente	sufficiente			
CS3AQ16PA08	partitore in pressione	FRIDA TERZA DIRAMAZIONE	interrato	cemento armato			5,00					si	continuo	sufficiente	insufficiente	sufficiente			
CS3AQ16PA09	partitore in pressione	FRIDA TERZA DIRAMAZIONE	interrato	cemento armato								si	continuo	sufficiente	insufficiente	sufficiente			
CS3AQ16PA10	partitore in pressione	FRIDA TERZA DIRAMAZIONE	interrato	cemento armato		0						si	continuo	buono	buono	buono		2001	2004
CZ1AQ01PA01	partitore in pressione	CROCCHIO E CERASO	seminterrato	cemento armato								si	continuo	sufficiente	sufficiente	sufficiente		1965	1970
CZ1AQ01PA02	partitore in pressione	CROCCHIO E CERASO	seminterrato	cemento armato								si	continuo	sufficiente	sufficiente	sufficiente		1965	1970
CZ1AQ01PA03	partitore in pressione	CROCCHIO E CERASO	seminterrato	cemento armato								si	continuo	sufficiente	sufficiente	sufficiente		1965	1970
CZ1AQ01PA04	partitore in pressione	CROCCHIO E CERASO	seminterrato	cemento armato								si	continuo	sufficiente	sufficiente	sufficiente		1965	1970
CZ1AQ01PA05	partitore in pressione	CROCCHIO E CERASO	seminterrato	cemento armato	1	1,700000048		10		no		si	continuo	sufficiente	sufficiente	sufficiente		1965	1970
CZ1AQ01PA06	partitore in pressione	CROCCHIO E CERASO	seminterrato	cemento armato	1	1,700000048		10		no		si	continuo	sufficiente	sufficiente	sufficiente		1965	1970
CZ1AQ02PA01	partitore in pressione	ALLI E POZZO CROCCHIO	seminterrato	cemento armato								si	continuo	sufficiente	sufficiente	sufficiente		1965	1970
CZ1AQ02PA02	partitore in pressione	ALLI E POZZO CROCCHIO	seminterrato	cemento armato								si	continuo	sufficiente	sufficiente	sufficiente		1965	1970
CZ1AQ02PA03	partitore in pressione	ALLI E POZZO CROCCHIO	seminterrato	cemento armato								si	continuo	sufficiente	sufficiente	sufficiente		1965	1970
CZ1AQ02PA04	partitore in pressione	ALLI E POZZO CROCCHIO	seminterrato	cemento armato								si	continuo	sufficiente	sufficiente	sufficiente		1965	1970
CZ1AQ02PA05	partitore in pressione	ALLI E POZZO CROCCHIO	seminterrato	cemento armato								si	continuo	sufficiente	sufficiente	sufficiente		1965	1970
CZ1AQ02PA06	partitore in pressione	ALLI E POZZO CROCCHIO	seminterrato	cemento armato								si	continuo	sufficiente	sufficiente	sufficiente		1965	1970
CZ1AQ02PA07	partitore in pressione	ALLI E POZZO CROCCHIO	seminterrato	cemento armato								si	continuo	sufficiente	sufficiente	sufficiente		1965	1970
CZ1AQ02PA08	partitore in pressione	ALLI E POZZO CROCCHIO	seminterrato	cemento armato								si	continuo	sufficiente	sufficiente	sufficiente		1965	1970
CZ1AQ02PA09	partitore in pressione	ALLI E POZZO CROCCHIO	seminterrato	cemento armato								si	continuo	sufficiente	sufficiente	sufficiente		1965	1970
CZ1AQ02PA10	partitore in pressione	ALLI E POZZO CROCCHIO	seminterrato	cemento armato								si	continuo	sufficiente	sufficiente	sufficiente		1965	1970
CZ1AQ02PA11	partitore in pressione	ALLI E POZZO CROCCHIO	seminterrato	cemento armato	1	1,200000048		70		si		si	continuo	sufficiente	sufficiente	sufficiente		1965	1970
CZ1AQ02PA12	partitore in pressione	ALLI E POZZO CROCCHIO	seminterrato	cemento armato								si	continuo	sufficiente	sufficiente	sufficiente	PARTITORE NON PIU' FUNZIONANTE, DEMOLITO ANCHE STRUTTURALMENTE	1965	1970
CZ1AQ03PA01	partitore a pelo libero	ALTO SIMERI PER ALBI ED UNITI	seminterrato	cemento armato	1	1,200000048				si		si	continuo	sufficiente	sufficiente	sufficiente		1960	1965
CZ1AQ03PA02	partitore in pressione	ALTO SIMERI PER ALBI ED UNITI	interrato	cemento armato								si	continuo	sufficiente	sufficiente	sufficiente		1960	1965
CZ1AQ03PA03	partitore in pressione	ALTO SIMERI PER ALBI ED UNITI	seminterrato	cemento armato	1	1,200000048		16		si		si	continuo	sufficiente	sufficiente	sufficiente		1960	1965

SINTESI PARTITORI

Codice opera	Tipologia opera	Acquedotto	Tipologia costruttiva	Materiale	Numero vasche	H vasca (m)	Qmax pelo libero (mlsm)	Capacità complessiva (mc)	Vmed erogato (mc/anno)	Sfioro	Vmed sfiorato	In esercizio	Utilizzo	Opere civili	Opere elettromeccaniche	Funzionalità	Osservazioni	Anno inizio costruzione	Anno fine costruzione
CZ1AQ03PA04	partitore in pressione	ALTO SIMERI PER ALBI ED UNITI	seminterrato	cemento armato								si	continuo	sufficiente	sufficiente	sufficiente		1960	1965
CZ1AQ03PA05	partitore in pressione	ALTO SIMERI PER ALBI ED UNITI	seminterrato	cemento armato								si	continuo	sufficiente	sufficiente	sufficiente		1960	1965
CZ1AQ03PA06	partitore in pressione	ALTO SIMERI PER ALBI ED UNITI	interrato	cemento armato								si	continuo	sufficiente	sufficiente	sufficiente		1960	1965
CZ1AQ03PA07	partitore in pressione	ALTO SIMERI PER ALBI ED UNITI	interrato	cemento armato	1	5		200		si		si	continuo	sufficiente	sufficiente	sufficiente		1960	1965
CZ1AQ03PA08	partitore in pressione	ALTO SIMERI PER ALBI ED UNITI	interrato	cemento armato								si	continuo	sufficiente	buono	insufficiente		1960	1965
CZ1AQ03PA09	partitore in pressione	ALTO SIMERI PER ALBI ED UNITI	seminterrato	cemento armato	1	3,849999905				si		si	continuo	sufficiente	sufficiente	sufficiente		1960	1965
CZ1AQ04PA01	partitore a pelo libero	POSINO E MONTENERO	seminterrato	cemento armato						no		si	continuo	sufficiente	sufficiente	sufficiente		1965	1970
CZ1AQ04PA02	partitore in pressione	POSINO E MONTENERO	seminterrato	cemento armato	1	1,799999952		55		si		si	continuo	sufficiente	sufficiente	sufficiente		1965	1970
CZ1AQ04PA03	partitore a pelo libero	POSINO E MONTENERO	seminterrato	cemento armato						si		si	continuo	buono	buono	buono		1990	1995
CZ1AQ04PA04	partitore in pressione	POSINO E MONTENERO	seminterrato	cemento armato	1	1,5		20		si		si	continuo	sufficiente	sufficiente	sufficiente		1965	1970
CZ1AQ04PA05	partitore in pressione	POSINO E MONTENERO	Seminterrato	cemento armato						no		si	continuo	sufficiente	sufficiente	sufficiente		1965	1970
CZ1AQ04PA06	partitore in pressione	POSINO E MONTENERO	seminterrato	cemento armato	1	15		20		si		si	continuo	sufficiente	sufficiente	sufficiente		1965	1970
CZ1AQ04PA07	partitore in pressione	POSINO E MONTENERO	Seminterrato	cemento armato								si	continuo	sufficiente	sufficiente	sufficiente		1965	1970
CZ1AQ04PA08	partitore in pressione	POSINO E MONTENERO	seminterrato	cemento armato								si	continuo	sufficiente	sufficiente	sufficiente		1965	1970
CZ1AQ04PA09	partitore in pressione	POSINO E MONTENERO	seminterrato	cemento armato								si	continuo	sufficiente	sufficiente	sufficiente		1965	1970
CZ1AQ04PA10	partitore in pressione	POSINO E MONTENERO	seminterrato	cemento armato								si	continuo	sufficiente	sufficiente	sufficiente		1965	1970
CZ1AQ05PA01	partitore a pelo libero	SIMERI PASSANTE-CORACE-SANSINATO	seminterrato	cemento armato	1	155		50		si		si	continuo	sufficiente	sufficiente	sufficiente		1965	1970
CZ1AQ05PA02	partitore in pressione	SIMERI PASSANTE-CORACE-SANSINATO		cemento armato								si	continuo	sufficiente	sufficiente	sufficiente		1965	1970
CZ1AQ05PA03	partitore	SIMERI PASSANTE-CORACE-SANSINATO	seminterrato	cemento armato								si	continuo	sufficiente	sufficiente	sufficiente		1965	1970
CZ1AQ05PA04	partitore	SIMERI PASSANTE-CORACE-SANSINATO	seminterrato	cemento armato								si	continuo	sufficiente	sufficiente	sufficiente		1965	1970
CZ1AQ05PA05	partitore	SIMERI PASSANTE-CORACE-SANSINATO		cemento armato								si	continuo	sufficiente	sufficiente	sufficiente		1965	1970
CZ1AQ05PA06	partitore	SIMERI PASSANTE-CORACE-SANSINATO	seminterrato	cemento armato								si	continuo	sufficiente	sufficiente	sufficiente		1965	1970
CZ1AQ05PA07	POZZETTO PARTITORE	SIMERI PASSANTE-CORACE-SANSINATO	interrato	cemento armato								si	continuo	Insufficiente	insufficiente	insufficiente	POZZETTO NON PIU' RILEVABILE PERCHE' SOMMERSO DALL'ACQUA DEL FIUME	1965	1970
CZ1AQ05PA08	partitore in pressione	SIMERI PASSANTE-CORACE-SANSINATO	seminterrato	muratura								si	continuo	Insufficiente	sufficiente	sufficiente		1965	1970

SINTESI PARTITORI

Codice opera	Tipologia opera	Acquedotto	Tipologia costruttiva	Materiale	Numero vasche	H vasca (m)	Qmax pelo libero (mlsm)	Capacità complessiva (mc)	Vmed erogato (mc/anno)	Sfioro	Vmed sfiorato	In esercizio	Utilizzo	Opere civili	Opere elettromeccaniche	Funzionalità	Osservazioni	Anno inizio costruzione	Anno fine costruzione
CZ1AQ05PA09	partitore	SIMERI PASSANTE-CORACE-SANSINATO	seminterrato	cemento armato	1	2		20		si		si	continuo	sufficiente	sufficiente	sufficiente		1965	1970
CZ1AQ05PA10	partitore	SIMERI PASSANTE-CORACE-SANSINATO	esterno	muratura								si	continuo	insufficiente	insufficiente	sufficiente		1965	1970
CZ1AQ05PA11	partitore in pressione	SIMERI PASSANTE-CORACE-SANSINATO		cemento armato								si	continuo	sufficiente	sufficiente	sufficiente		1965	1970
CZ1AQ07PA01	partitore a pelo libero	LIMBE'-MARICELLO	seminterrato	cemento armato	3	4		600		si		si	continuo	sufficiente	sufficiente	sufficiente		1970	1975
CZ1AQ07PA02	partitore in pressione	LIMBE'-MARICELLO	seminterrato	cemento armato								si	continuo	sufficiente	sufficiente	sufficiente		1970	1975
CZ1AQ08PA01	partitore in pressione	MAIORIZZINI-ANCINALE-DRAGO	esterno	cemento armato								si	continuo	buono	buono	buono			
CZ1AQ08PA02	partitore in pressione	MAIORIZZINI-ANCINALE-DRAGO	seminterrato	cemento armato								si	continuo	sufficiente	sufficiente	sufficiente		1960	1965
CZ1AQ08PA03	partitore in pressione	MAIORIZZINI-ANCINALE-DRAGO	seminterrato	cemento armato								si	continuo	sufficiente	sufficiente	sufficiente		1960	1965
CZ1AQ08PA04	partitore in pressione	MAIORIZZINI-ANCINALE-DRAGO	seminterrato	cemento armato								si	continuo	sufficiente	sufficiente	sufficiente		1960	1965
CZ1AQ08PA05	partitore in pressione	MAIORIZZINI-ANCINALE-DRAGO	seminterrato	cemento armato								si	continuo	sufficiente	sufficiente	sufficiente		1960	1965
CZ1AQ08PA06	partitore in pressione	MAIORIZZINI-ANCINALE-DRAGO	interrato	cemento armato								si	continuo	buono	buono	buono		1960	1965
CZ1AQ08PA07	partitore in pressione	MAIORIZZINI-ANCINALE-DRAGO	interrato	cemento armato								si	continuo	Insufficiente	sufficiente	sufficiente		1960	1965
CZ1AQ08PA08	partitore in pressione	MAIORIZZINI-ANCINALE-DRAGO	interrato	cemento armato								si	continuo	insufficiente	sufficiente	sufficiente		1960	1965
CZ1AQ08PA09	partitore in pressione	MAIORIZZINI-ANCINALE-DRAGO	seminterrato	cemento armato								si	continuo	sufficiente	sufficiente	sufficiente		1960	1965
CZ1AQ08PA10	partitore in pressione	MAIORIZZINI-ANCINALE-DRAGO	seminterrato	cemento armato								si	continuo	sufficiente	sufficiente	sufficiente		1960	1965
CZ1AQ09PA01	partitore in pressione	MARMORO GIARDINELLI-SCIOLLE	seminterrato	cemento armato								si	continuo	sufficiente	sufficiente	sufficiente		1965	1970
CZ1AQ09PA02	partitore in pressione	MARMORO GIARDINELLI-SCIOLLE	seminterrato	cemento armato								si	continuo	sufficiente	sufficiente	sufficiente		1965	1970
CZ1AQ09PA03	partitore a pelo libero	MARMORO GIARDINELLI-SCIOLLE	esterno	cemento armato	1	1,200000048		20		si		si	continuo	sufficiente	sufficiente	sufficiente		1965	1970
CZ1AQ09PA11	partitore in pressione	MAIORIZZINI-ANCINALE-DRAGO	seminterrato	cemento armato								si	continuo	buono	buono	buono			
CZ1AQ10PA01	partitore in pressione	PONTIERI PER VALLEFIORITA	seminterrato	cemento armato								si	continuo	sufficiente	sufficiente	sufficiente		1965	1970
CZ1AQ11PA01	partitore in pressione	CHIARAVALLE ED UNITI	interrato	cemento armato						si		si	continuo	sufficiente	sufficiente	sufficiente		1960	1965
CZ1AQ11PA02	partitore	CHIARAVALLE ED UNITI				0						si	continuo	sufficiente	sufficiente	sufficiente	ARRIVO CONDOTTA COMUNALE E COLLEGATA SU CONDOTTA REGIONE CALABRIA IN USCITA PER SERBATOIO CAPUOLOGO		
CZ1AQ12PA01	partitore in pressione	POZZI PETRIZZI-MONACELLI	seminterrato	cemento armato								si	continuo	sufficiente	sufficiente	sufficiente		1965	1970

SINTESI PARTITORI

Codice opera	Tipologia opera	Acquedotto	Tipologia costruttiva	Materiale	Numero vasche	H vasca (m)	Qmax pelo libero (mlsm)	Capacità complessiva (mc)	Vmed erogato (mc/anno)	Sfioro	Vmed sfiorato	In esercizio	Utilizzo	Opere civili	Opere elettromeccaniche	Funzionalità	Osservazioni	Anno inizio costruzione	Anno fine costruzione
CZ1AQ12PA02	partitore in pressione	POZZI PETRIZZI-MONACELLI		cemento armato								si	continuo	sufficiente	sufficiente	sufficiente		1965	1970
CZ1AQ12PA03	partitore in pressione	POZZI PETRIZZI-MONACELLI	seminterrato	cemento armato								si	continuo	buono	buono	sufficiente		1998	1999
CZ1AQ12PA04	partitore in pressione	POZZI PETRIZZI-MONACELLI	seminterrato	cemento armato								si	continuo	sufficiente	sufficiente	sufficiente		1965	1970
CZ1AQ13PA01	partitore a pelo libero	ALACO JONICO E MONTANO-S.ANTONIO-CICERONE	seminterrato	cemento armato	1	1,200000048		50		no		si	continuo	sufficiente	sufficiente	sufficiente		1974	1976
CZ1AQ13PA02	partitore a pelo libero	ALACO JONICO E MONTANO-S.ANTONIO-CICERONE	seminterrato	cemento armato	1	1,200000048		50		no		si	continuo	sufficiente	sufficiente	sufficiente		1974	1976
CZ1AQ13PA03	partitore a pelo libero	ALACO JONICO E MONTANO-S.ANTONIO-CICERONE	seminterrato	cemento armato	1	1,200000048		50				si	continuo	sufficiente	sufficiente	sufficiente		1974	1976
CZ1AQ13PA04	partitore a pelo libero	ALACO JONICO E MONTANO-S.ANTONIO-CICERONE	seminterrato	cemento armato								si	continuo	sufficiente	sufficiente	sufficiente		1974	1976
CZ1AQ13PA05	partitore a pelo libero	ALACO JONICO E MONTANO-S.ANTONIO-CICERONE	seminterrato	cemento armato	1	1,200000048		50		si		si	continuo	sufficiente	sufficiente	sufficiente		1974	1976
CZ1AQ13PA06	partitore a pelo libero	ALACO JONICO E MONTANO-S.ANTONIO-CICERONE	seminterrato	cemento armato	1	1,200000048		50				si	continuo	sufficiente	sufficiente	sufficiente		1974	1976
CZ1AQ13PA07	partitore a pelo libero	ALACO JONICO E MONTANO-S.ANTONIO-CICERONE	seminterrato	cemento armato	1	1,200000048		30				si	continuo	sufficiente	sufficiente	sufficiente	PARTITORE NON PIU' IN FUNZIONE	1974	1976
CZ1AQ13PA08	partitore in pressione	ALACO JONICO E MONTANO-S.ANTONIO-CICERONE	seminterrato	cemento armato								si	continuo	sufficiente	sufficiente	sufficiente		1974	1976
CZ1AQ13PA09	partitore in pressione	ALACO JONICO E MONTANO-S.ANTONIO-CICERONE	seminterrato	cemento armato								si	continuo	sufficiente	sufficiente	sufficiente		1974	1976
CZ1AQ13PA10	partitore in pressione	ALACO JONICO E MONTANO-S.ANTONIO-CICERONE	interrato	cemento armato								si	continuo	insufficiente	sufficiente	sufficiente		1974	1976
CZ1AQ13PA11	partitore	ALACO JONICO E MONTANO-S.ANTONIO-CICERONE	seminterrato	cemento armato								si	continuo	insufficiente	sufficiente	sufficiente		1974	1976
CZ2AQ01PA01	partitore in pressione	POZZI SAVUTO	seminterrato	cemento armato	1							si	continuo	sufficiente	sufficiente	buono			
CZ2AQ02PA01	partitore in pressione	MARMORO - GIARDINELLI	interrato	cemento armato								si	continuo	buono	sufficiente	buono			
CZ2AQ03PA01	partitore in pressione	PALAZZO	esterno	cemento armato								si	continuo	sufficiente	sufficiente	sufficiente			
CZ2AQ03PA02	partitore a pelo libero	PALAZZO	seminterrato	cemento armato								si	continuo	sufficiente	sufficiente	buono	DA RIPRENDERE LA STRUTTURA		
CZ2AQ03PA03	partitore a pelo libero	PALAZZO	seminterrato	cemento armato								si	continuo	sufficiente		buono			
CZ2AQ03PA04	partitore in pressione	PALAZZO	seminterrato	cemento armato								si	continuo	buono	buono	ottimo			
CZ2AQ04PA01	partitore a pelo libero	GROTTE DEL MULINO - POZZI ACCONIA	seminterrato	cemento armato	3			2		si		si	continuo	sufficiente	sufficiente	sufficiente			
CZ2AQ04PA02	partitore in pressione	GROTTE DEL MULINO - POZZI ACCONIA	seminterrato	cemento armato								si	continuo	sufficiente	sufficiente	sufficiente			

SINTESI PARTITORI

Codice opera	Tipologia opera	Acquedotto	Tipologia costruttiva	Materiale	Numero vasche	H vasca (m)	Qmax pelo libero (mlsm)	Capacità complessiva (mc)	Vmed erogato (mc/anno)	Sfioro	Vmed sfiorato	In esercizio	Utilizzo	Opere civili	Opere elettromeccaniche	Funzionalità	Osservazioni	Anno inizio costruzione	Anno fine costruzione
CZ2AQ04PA03	partitore in pressione	GROTTE DEL MULINO - POZZI ACCONIA	interrato	cemento armato								si	continuo	insufficiente	insufficiente	pessimo	Sono da rifare le tubazioni, sostituire le apparecchiture e misuratori. E' necessaria l'illuminazione		
CZ2AQ05PA01	partitore in pressione	VATTENDIERI	interrato	cemento armato								si	continuo	buono	sufficiente	buono	IL PARTITORE E' NUOVO, ED E' STATO SPOSTATO		
CZ2AQ05PA02	partitore in pressione	VATTENDIERI	interrato	cemento armato								si	continuo	sufficiente		sufficiente			
CZ2AQ05PA03	partitore in pressione	VATTENDIERI	interrato	cemento armato								si	continuo	buono	buono	buono			
CZ2AQ05PA04	partitore in pressione	VATTENDIERI		cemento armato								si	continuo	sufficiente	sufficiente	sufficiente			
CZ2AQ07PA01	partitore in pressione	SAMBUCO	interrato									si	continuo	buono	sufficiente	buono			
CZ2AQ07PA02	partitore	SAMBUCO	interrato	cemento armato								no	continuo	buono	buono	sufficiente		2000	2000
CZ2AQ08PA01	partitore a pelo libero	SAVUTO	seminterrato	cemento armato								si	continuo	sufficiente	sufficiente	sufficiente	MANCA RECINZIONE E CANCELLO		
CZ2AQ08PA02	partitore in pressione	SAVUTO	seminterrato	cemento armato								si	continuo	insufficiente	insufficiente	sufficiente			
CZ2AQ08PA03	partitore in pressione	SAVUTO	seminterrato	cemento armato								si	continuo	buono	sufficiente	buono	VENTURI NON FUNZIONANTE PESSIMO		
CZ2AQ08PA04	partitore in pressione	SAVUTO	interrato	cemento armato					23967			si	continuo	sufficiente	sufficiente	sufficiente			
CZ2AQ08PA05	partitore in pressione	SAVUTO	interrato	cemento armato								si	continuo	sufficiente	sufficiente	ottimo			
CZ2AQ08PA06	partitore	SAVUTO	seminterrato	cemento armato					19237			si	continuo	sufficiente	sufficiente	sufficiente	LE VASCHETTE DEL PARTITORE A P.L NON SONO IN USO		
CZ2AQ08PA07	partitore in pressione	SAVUTO	seminterrato	cemento armato								si	continuo	sufficiente	sufficiente	sufficiente			
CZ2AQ08PA08	partitore in pressione	SAVUTO	seminterrato	cemento armato					31536		4100		continuo	sufficiente	sufficiente	sufficiente	FARE RECINZIONE ECANCELLO		
CZ2AQ08PA09	partitore a pelo libero	SAVUTO	seminterrato	cemento armato					20183		2000	si	continuo	buono	sufficiente	buono			
CZ2AQ08PA10	partitore a pelo libero	SAVUTO	seminterrato	cemento armato					8514			si	continuo	sufficiente	sufficiente	buono	MANCA CANCELLO; FARE GUAINA SOLETTA ; FARE INTONACI		
CZ2AQ08PA11	serbatoio	SAVUTO	interrato	cemento armato					25229		2520	si	continuo	sufficiente		sufficiente			
CZ2AQ08PA12	partitore in pressione	SAVUTO	seminterrato	cemento armato								si	continuo	sufficiente	sufficiente	sufficiente	MANCA RECINZIONE; FARE INTONACI-LE VACHETTE SONO DISMESSE. FUNZIONA IL PRESSIONE		
CZ2AQ08PA13	partitore a pelo libero	SAVUTO	seminterrato	cemento armato								si	continuo	sufficiente	sufficiente	sufficiente	MANCANO VETRATE ALLE VASCHE; FARE CANCELLO E RECINZIONE; FARE INTONACI ESTERNI; RIPRENDERE TUBAZIONI		
CZ2AQ08PA14	partitore a pelo libero	SAVUTO	seminterrato	cemento armato								si	continuo	sufficiente	sufficiente	sufficiente			
CZ2AQ08PA15	partitore in pressione	SAVUTO	seminterrato	cemento armato								si	continuo	sufficiente	sufficiente	sufficiente			
CZ2AQ08PA16	partitore a pelo libero	SAVUTO	seminterrato	cemento armato						si		si	continuo	sufficiente	sufficiente	sufficiente	MANCA RECINZIONE ECANCELLO		

SINTESI PARTITORI

Codice opera	Tipologia opera	Acquedotto	Tipologia costruttiva	Materiale	Numero vasche	H vasca (m)	Qmax pelo libero (mlsm)	Capacità complessiva (mc)	Vmed erogato (mc/anno)	Sfioro	Vmed sfiorato	In esercizio	Utilizzo	Opere civili	Opere elettromeccaniche	Funzionalità	Osservazioni	Anno inizio costruzione	Anno fine costruzione
CZ2AQ08PA17	partitore a pelo libero	SAVUTO	seminterrato	cemento armato					12614	si	1260	si	continuo	sufficiente	sufficiente	sufficiente			
CZ2AQ08PA18	partitore in pressione	SAVUTO	seminterrato	cemento armato								si	continuo	insufficiente	insufficiente	sufficiente			
CZ2AQ08PA19	partitore	SAVUTO	seminterrato	cemento armato								si	continuo	sufficiente	sufficiente	sufficiente	FUNZIONE IN PRESSIONE; MANCA RECINZIONE E CANCELLO		
CZ2AQ08PA20	partitore a pelo libero	SAVUTO	seminterrato	cemento armato								si	continuo	sufficiente	sufficiente	sufficiente	MANCA LA STRADA DI ACCESSO, LA RECINZIONE EIL CANCELLO		
CZ2AQ08PA21	partitore in pressione	SAVUTO	interrato	cemento armato								si	continuo	sufficiente	sufficiente	sufficiente			
CZ2AQ08PA22	partitore in pressione	SAVUTO	interrato									si	continuo	sufficiente	sufficiente	sufficiente			
CZ2AQ08PA23	partitore	SAVUTO	esterno	cemento armato								si	continuo	sufficiente	sufficiente	sufficiente	SOSTITUIRE IL VENTURI		
CZ2AQ08PA24	partitore	SAVUTO	esterno	cemento armato					2838			si	continuo	buono	sufficiente	buono			
CZ2AQ08PA25	partitore in pressione	SAVUTO	seminterrato	cemento armato								si	continuo	sufficiente	sufficiente	sufficiente			
CZ2AQ08PA26	partitore	SAVUTO	seminterrato	cemento armato								si	continuo	sufficiente	sufficiente	sufficiente			
CZ2AQ08PA27	partitore in pressione	SAVUTO	seminterrato	cemento armato								si	continuo	sufficiente	sufficiente	sufficiente			
CZ2AQ08PA28	partitore a pelo libero	SAVUTO	seminterrato	cemento armato					37843	si		si	continuo	buono	buono	buono			
CZ2AQ08PA29	partitore a pelo libero	SAVUTO	seminterrato	cemento armato								si	continuo	buono	buono	buono			
CZ2AQ08PA30	partitore in pressione	SAVUTO	seminterrato	cemento armato					45727			si	continuo	buono	sufficiente	buono			
CZ2AQ08PA31	partitore in pressione	SAVUTO	seminterrato	cemento armato								si	continuo	buono	sufficiente	buono	MANCA RECINZIONE E CANCELLO		
CZ2AQ08PA32	partitore a pelo libero	SAVUTO	seminterrato	cemento armato								si	continuo	buono	sufficiente	buono	MANCA CANCELLO E RECINZIONE		1960
CZ2AQ08PA33	partitore a pelo libero	SAVUTO	seminterrato	cemento armato					504876	si		si	continuo	insufficiente	insufficiente	insufficiente	RIPRENDERE TUTTA LA STRUTTURA		
CZ2AQ08PA34	partitore a pelo libero	SAVUTO	seminterrato	cemento armato					139073			si	continuo	sufficiente	sufficiente	sufficiente	MANCA CANCELLO E RECINZIONE		
CZ2AQ08PA35	partitore in pressione	SAVUTO	seminterrato	cemento armato					365502			si	continuo	sufficiente	sufficiente	sufficiente	MANCA LA STRADA, LA RECIZIONE E IL CANCELLO		
CZ2AQ08PA36	partitore a pelo libero	SAVUTO	seminterrato	cemento armato					202461			si	continuo	sufficiente	sufficiente	buono			
CZ2AQ08PA37	partitore in pressione	SAVUTO	seminterrato	cemento armato					2981413			si	continuo	buono	sufficiente	buono			
CZ2AQ08PA38	partitore in pressione	SAVUTO	interrato	cemento armato					2994028			si	continuo	sufficiente	sufficiente	sufficiente	FARE STADA D'ACCESSO		
CZ2AQ08PA39	partitore in pressione	SAVUTO	seminterrato	cemento armato								si	continuo	buono	sufficiente	buono			
CZ2AQ08PA40	partitore a pelo libero	SAVUTO	seminterrato	cemento armato					12614	si		si	continuo	buono	sufficiente	buono			
CZ2AQ08PA41	partitore in pressione	SAVUTO	seminterrato	cemento armato								si	continuo	sufficiente	sufficiente	sufficiente			
CZ2AQ08PA42	partitore in pressione	SAVUTO	esterno	cemento armato								si	continuo	insufficiente	insufficiente	sufficiente	FARE SOLETTA GUAINA E INTONACI, MANCA CANCELLO E RECINZIONE		
CZ2AQ08PA43	partitore in pressione	SAVUTO		cemento armato								si	continuo	sufficiente	sufficiente	sufficiente			
CZ2AQ08PA44	partitore in pressione	SAVUTO	seminterrato	cemento armato								si	continuo	sufficiente	sufficiente	sufficiente	MANCA RECINZION E E CANCELLO		
CZ2AQ08PA45	partitore a pelo libero	SAVUTO	seminterrato	cemento armato						si		si	continuo	sufficiente	sufficiente	sufficiente			

SINTESI PARTITORI

Codice opera	Tipologia opera	Acquedotto	Tipologia costruttiva	Materiale	Numero vasche	H vasca (m)	Qmax pelo libero (mlsm)	Capacità complessiva (mc)	Vmed erogato (mc/anno)	Sfioro	Vmed sfiorato	In esercizio	Utilizzo	Opere civili	Opere elettromeccaniche	Funzionalità	Osservazioni	Anno inizio costruzione	Anno fine costruzione
CZ2AQ08PA46	partitore in pressione	SAVUTO	seminterrato	cemento armato								si	continuo	sufficiente	sufficiente	buono	MANCA RECINZIONE E CANCELLO		
CZ2AQ08PA47	partitore in pressione	SAVUTO	seminterrato	cemento armato								si	continuo	insufficiente	sufficiente	sufficiente	RIPRENDERE LA STRUTTURA IN C.A + SOLETTA		
CZ2AQ08PA48	partitore in pressione	SAVUTO	seminterrato	cemento armato								si	continuo	sufficiente	sufficiente	sufficiente	Da ristrutturare manca cancello e recinzione		
CZ2AQ08PA49	partitore a pelo libero	SAVUTO	seminterrato	cemento armato					1576			si	continuo	sufficiente	sufficiente	sufficiente			
CZ2AQ08PA50	partitore a pelo libero	SAVUTO	seminterrato	cemento armato					17345			si	continuo	insufficiente	sufficiente	sufficiente			
CZ2AQ08PA51	partitore in pressione	SAVUTO	seminterrato	cemento armato								si	continuo	insufficiente	sufficiente	sufficiente	RIFARE SOLETTA		
CZ2AQ08PA52		SAVUTO	seminterrato	cemento armato								si	continuo	insufficiente	insufficiente	sufficiente	FARE RECINZIONE CANCELLO; RIPREDERE STRADAD D'ACCESSO		
CZ2AQ08PA53	partitore a pelo libero	SAVUTO	seminterrato	cemento armato						si		si	continuo	sufficiente	sufficiente	sufficiente			
CZ2AQ08PA54	partitore a pelo libero	SAVUTO	seminterrato	cemento armato						si		si	continuo	sufficiente	sufficiente	sufficiente			
CZ2AQ08PA55	partitore in pressione	SAVUTO	seminterrato	cemento armato								si	continuo	sufficiente	sufficiente	sufficiente			
CZ2AQ08PA56	partitore a pelo libero	SAVUTO	seminterrato	cemento armato						si		si	continuo	buono	sufficiente	buono			
CZ2AQ08PA57	partitore in pressione	SAVUTO		cemento armato								si	continuo	insufficiente	sufficiente	sufficiente			
CZ2AQ08PA58	BOTTINO	SAVUTO		cemento armato		0						si	continuo	buono	sufficiente	buono			
CZ2AQ08PA60	BOTTINO	SAVUTO	esterno	cemento armato		0				si			continuo	sufficiente	sufficiente	sufficiente			
CZ2AQ08PA61	partitore in pressione	SAVUTO	interrato	cemento armato		0						si	continuo	buono	sufficiente	buono			
CZ2AQ08PA62	partitore in pressione	SAVUTO	interrato	cemento armato		0						si	continuo	sufficiente	sufficiente	sufficiente			
CZ2AQ08PA64	partitore in pressione	SAVUTO	interrato	cemento armato		0							continuo	sufficiente	sufficiente	sufficiente			
KR1AQ00PA00	BOTTINO DI RIUNIONE	LESE	esterno	cemento armato						si		si	continuo	sufficiente	sufficiente	sufficiente	FARE STRADA D'ACCESSO- PULIRE VASCHE - E' UN BOTTINO DI RIUNIONE		
KR1AQ00PA01	partitore	LESE		cemento armato								si	continuo	sufficiente	sufficiente	pessimo	FARE STRADA D'ACCESSO- PULIRE VASCHE		
KR1AQ00PA02	BOTTINO	LESE	esterno	cemento armato						si		si	continuo	sufficiente	sufficiente	sufficiente	FARE STRADA D'ACCESSO- PULIRE VASCHE - E' UN BOTTINO DI RIUNIONE		
KR1AQ00PA03	partitore	LESE		cemento armato										insufficiente	insufficiente	insufficiente			
KR1AQ00PA04	BOTTINO	LESE	esterno	cemento armato								si	continuo	sufficiente	sufficiente	sufficiente	FARE STRADA D'ACCESSO- PULIRE VASCHE - E' UN BOTTINO DI RIUNIONE		
KR1AQ00PA05	BOTTINO	LESE	esterno	cemento armato								si	continuo	sufficiente	sufficiente	sufficiente	FARE STRADA D'ACCESSO- PULIRE VASCHE - E' UN BOTTINO DI RIUNIONE		
KR1AQ00PA06	partitore a pelo libero	LESE		cemento armato									continuo	buono	sufficiente	sufficiente	Coordinate UTM		
KR1AQ00PA07	partitore a pelo libero	LESE		cemento armato						si		si	continuo	buono	sufficiente	buono	Assenza di strada d'accesso		
KR1AQ00PA08	partitore	LESE		cemento armato										insufficiente	insufficiente	insufficiente			
KR1AQ00PA09	partitore	LESE		cemento armato								no		sufficiente	sufficiente	sufficiente	Attualmete è uno sfiato		

SINTESI PARTITORI

Codice opera	Tipologia opera	Acquedotto	Tipologia costruttiva	Materiale	Numero vasche	H vasca (m)	Qmax pelo libero (mlsm)	Capacità complessiva (mc)	Vmed erogato (mc/anno)	Sfioro	Vmed sfiorato	In esercizio	Utilizzo	Opere civili	Opere elettromeccaniche	Funzionalità	Osservazioni	Anno inizio costruzione	Anno fine costruzione
KR1AQ00PA10	BOTTINO	LESE	esterno	cemento armato								si	continuo	sufficiente	sufficiente	sufficiente	FARE STRADA D'ACCESSO- PULIRE VASCHE - E' UN BOTTINO DI RIUNIONE		
KR1AQ00PA11	partitore in pressione	LESE		cemento armato								si	continuo	buono		sufficiente			
KR1AQ00PA12	partitore	LESE		cemento armato								si	continuo	sufficiente		buono			
KR1AQ00PA13	partitore in pressione	LESE		cemento armato								si	continuo	sufficiente		sufficiente			
KR1AQ00PA14	partitore a pelo libero	LESE		cemento armato								si	continuo	buono		buono			
KR1AQ00PA15	vasca di carico	LESE		cemento armato								si	continuo	buono	buono	buono			
KR1AQ00PA16	vasca di disconnesione	LESE		cemento armato										insufficiente	insufficiente	pessimo			
KR1AQ00PA17	vasca di disconnesione	LESE		cemento armato										insufficiente	insufficiente	pessimo			
KR1AQ00PA18	vasca di disconnesione	LESE		cemento armato										insufficiente	insufficiente	pessimo			
KR1AQ00PA19	partitore in pressione	LESE		cemento armato								si	continuo	sufficiente		sufficiente			
KR1AQ00PA20	vasca di disconnesione	LESE		cemento armato										insufficiente	insufficiente	pessimo			
KR1AQ00PA21	vasca di disconnesione	LESE		cemento armato										insufficiente	insufficiente	pessimo			
KR1AQ00PA22	vasca di disconnesione	LESE		cemento armato										insufficiente	insufficiente	pessimo			
KR1AQ00PA23	partitore a pelo libero	LESE	seminterrato	cemento armato								si	continuo	buono		buono			
KR1AQ00PA24	partitore	LESE		cemento armato								si	continuo	sufficiente		sufficiente			
KR1AQ00PA25	partitore a pelo libero	LESE	seminterrato	cemento armato								si	continuo	sufficiente		sufficiente			
KR1AQ00PA26	partitore a pelo libero	LESE		cemento armato								si	continuo	sufficiente	sufficiente	sufficiente			
KR1AQ00PA27	partitore in pressione	LESE	interrato	cemento armato								si	continuo	insufficiente	insufficiente	sufficiente	camera di manovra allagata, fare tutti gli intonaci e le tubazioni con relative apparecchiature.Il venturi per Crucoli è in riparazione		
KR1AQ00PA28	partitore a pelo libero	LESE	seminterrato	cemento armato								si	continuo	sufficiente		sufficiente			
KR1AQ00PA29	partitore in pressione	LESE	seminterrato	cemento armato								si	continuo	sufficiente	insufficiente	pessimo	La tipologia è un partitore a pelo libero, trasformato in pressione, le vaschette sono dismesse. Sono da rivedere le apparecchiature e le tubazioni. Il venturi in entrata non funziona è da sostituire		
KR1AQ00PA30	partitore a pelo libero	LESE	esterno	cemento armato						si		si	continuo	insufficiente	insufficiente	sufficiente	Sono da riprendere le vaschette		
KR1AQ00PA31	partitore serbatoio	LESE		cemento armato								si	continuo	insufficiente	insufficiente	pessimo	Il serbatoio è dismesso è da riprendere tutto il manufatto		
KR1AQ00PA32	partitore	LESE												insufficiente	insufficiente	pessimo			
KR1AQ00PA33	partitore - serbatoio	LESE										si	continuo	insufficiente	insufficiente	pessimo	Serbatoio by-passato è dismesso		
KR1AQ00PA34	partitore	LESE		cemento armato										insufficiente	insufficiente	pessimo			
KR1AQ00PA35	partitore in pressione	LESE	interrato	cemento armato								si	continuo	insufficiente	insufficiente	sufficiente			
KR1AQ00PA36	partitore in pressione	LESE	interrato	cemento armato								si	continuo	sufficiente	insufficiente	insufficiente			

Codice opera	Tipologia opera	Acquedotto	Tipologia costruttiva	Materiale	Numero vasche	H vasca (m)	Qmax pelo libero (mlsm)	Capacità complessiva (mc)	Vmed erogato (mc/anno)	Sfioro	Vmed sfiorato	In esercizio	Utilizzo	Opere civili	Opere elettromeccaniche	Funzionalità	Osservazioni	Anno inizio costruzione	Anno fine costruzione
KR1AQ00PA37	partitore in pressione	LESE	interrato	cemento armato								si	continuo	buono	buono	buono			
KR1AQ00PA38	partitore in pressione	LESE		cemento armato										insufficiente	insufficiente	pessimo			
KR1AQ00PA39	partitore a pelo libero	LESE	seminterrato	cemento armato								si	continuo	buono		buono			
KR1AQ00PA40	partitore a pelo libero	LESE	seminterrato	cemento armato										insufficiente	insufficiente	insufficiente			
KR1AQ00PA41	partitore in pressione	LESE	seminterrato	cemento armato			635,00					si	continuo	insufficiente		pessimo			
KR1AQ00PA42	partitore	LESE	seminterrato	cemento armato										insufficiente	insufficiente	pessimo			
KR1AQ00PA43	partitore a pelo libero	LESE		cemento armato								si	continuo	sufficiente		sufficiente			
KR1AQ00PA44	partitore in pressione	LESE		cemento armato								si	continuo	insufficiente		pessimo			
KR1AQ00PA45	partitore	LESE		cemento armato										insufficiente	insufficiente	pessimo			
KR1AQ00PA46	partitore in pressione	LESE		cemento armato								si	continuo	sufficiente	insufficiente	pessimo			
KR1AQ00PA47	partitore in pressione	LESE		cemento armato								si	continuo	insufficiente	insufficiente	buono			
KR1AQ00PA48	partitore in pressione	LESE		cemento armato								si	continuo	sufficiente	insufficiente	sufficiente			
KR1AQ00PA49	partitore	LESE	seminterrato	cemento armato								si	continuo	sufficiente		sufficiente			
KR1AQ00PA50	partitore	LESE		cemento armato								si	continuo	buono		sufficiente			
KR1AQ00PA51	partitore	LESE		cemento armato								si	continuo	insufficiente	insufficiente	pessimo	Non è un partitore ma uno SFIATO		
KR1AQ00PA52	partitore	LESE		cemento armato								si	continuo	insufficiente	sufficiente	pessimo			
KR1AQ00PA53	partitore in pressione	LESE	seminterrato	cemento armato								si	continuo	sufficiente	sufficiente	sufficiente			
KR1AQ00PA54	partitore in pressione	LESE		cemento armato								si	continuo	sufficiente	insufficiente	sufficiente			
KR1AQ00PA55	partitore in pressione	LESE	seminterrato	cemento armato								si	continuo	insufficiente	insufficiente	pessimo	Sono presenti due misuratori a membrana non funzionanti e pessimi: sono da sostituire pertanto non ci sono strumenti di misura		
KR1AQ00PA56	partitore	LESE		cemento armato										insufficiente	insufficiente	pessimo			
KR1AQ00PA57	serbatoio partitore P.L	LESE	seminterrato	cemento armato								si	continuo	insufficiente	insufficiente	sufficiente			
KR1AQ00PA58	partitore in pressione	LESE	interrato	cemento armato		0						si	continuo	buono	buono	buono			2004
KR1AQ01PA00	partitore a pelo libero	SILA BADIALE					1287,50					si	continuo	sufficiente	sufficiente	sufficiente			
KR1AQ01PA01	partitore	SILA BADIALE																	
KR1AQ01PA02	partitore	SILA BADIALE																	
KR1AQ01PA03	partitore	SILA BADIALE	seminterrato	cemento armato								si	continuo	sufficiente	sufficiente	sufficiente	L'energia elettrica e il punto di telecomunicazione sono di proprietà comunale		
KR1AQ01PA04	Serbatoio partitore	SILA BADIALE	seminterrato	cemento armato						si		si	continuo	sufficiente	insufficiente	sufficiente	Sono da rifare gli intonaci della C.M. le apparechiature e le tubazioni		
KR1AQ01PA05	partitore in pressione	SILA BADIALE	interrato	cemento armato								si	continuo	buono	buono	sufficiente	E' un pozzetto di nuova costruzione per il raddoppio della linea adiacente al partitore in pressione CACCURI AQ01PA08. Le due linee servono il Serb, Caccuri (San Nicola) e il Serb. Rania.		
KR1AQ01PA06	partitore a pelo libero	SILA BADIALE		cemento armato								si	continuo	sufficiente		sufficiente			

SINTESI PARTITORI

Codice opera	Tipologia opera	Acquedotto	Tipologia costruttiva	Materiale	Numero vasche	H vasca (m)	Qmax pelo libero (mlsm)	Capacità complessiva (mc)	Vmed erogato (mc/anno)	Sfioro	Vmed sfiorato	In esercizio	Utilizzo	Opere civili	Opere elettromeccaniche	Funzionalità	Osservazioni	Anno inizio costruzione	Anno fine costruzione
KR1AQ01PA07	partitore in pressione	SILA BADIALE	seminterrato	cemento armato								si	continuo	buono	sufficiente	sufficiente	Il partitore funziona in pressione - le vaschette al 1°livello non sono utilizzate sono disconnesse dalla schema. Contatore non attivo. E' necessario installare i misuratori in entrata e uscita		
KR1AQ01PA08	partitore in pressione	SILA BADIALE	interrato	cemento armato						no		si	continuo	buono	insufficiente	sufficiente	sono da sostituire le tubazioni e le apparecchiature tranne la Valvola regolatrice di pressione ACMO.		
KR1AQ02PA00	partitore in pressione	PULITREA-BRIGANTE		cemento armato								si		sufficiente		sufficiente			
KR1AQ02PA01	partitore in pressione	PULITREA-BRIGANTE		cemento armato								si	continuo	sufficiente		sufficiente			
KR1AQ02PA02	partitore a pelo libero	PULITREA-BRIGANTE		cemento armato	3	1						si	continuo	sufficiente	insufficiente	sufficiente			
KR1AQ02PA03	partitore in pressione	PULITREA-BRIGANTE		cemento armato								no							
KR1AQ02PA04	partitore in pressione	PULITREA-BRIGANTE		cemento armato								no	occasionale	sufficiente		sufficiente	IL SOLAIO E' IN PESSIME CONDIZIONI.		
KR1AQ02PA05	partitore in pressione	PULITREA-BRIGANTE		cemento armato								si	continuo	sufficiente		sufficiente	IL SOLAIO E L'INTONACO SONO IN CONDIZIONI PRECARIE.		
KR1AQ02PA06	partitore a pelo libero	PULITREA-BRIGANTE		cemento armato								si		insufficiente		insufficiente			
KR1AQ02PA07	partitore	PULITREA-BRIGANTE		cemento armato								si	continuo	sufficiente		sufficiente	IL SERBATOIO E' STATO ABBANDONATO. E' STATO CREATO UN BY-PASS CON UNA TUBAZIONE DEL 150.		
KR1AQ02PA08	partitore	PULITREA-BRIGANTE		cemento armato								no	continuo	insufficiente		sufficiente			
KR1AQ02PA09	partitore	PULITREA-BRIGANTE		cemento armato								si		sufficiente					
KR1AQ02PA10	partitore in pressione	PULITREA-BRIGANTE	esterno	cemento armato						si		si	continuo	sufficiente	sufficiente	sufficiente	E' UN SERBATOIO RETTANGOLARE DI PROPRIETA' COMUNALE. ALL'INTERNO C'E' SOLO UN CONTATORE REGIONALE DEL dn 80 SULLA CONDOTTA CHE ARRIVA DAL SERBATOIO REGIONALE COTRONEI ALTO		
KR1AQ03PA00	partitore a pelo libero	TACINA		cemento armato								si	continuo	insufficiente		sufficiente			
KR1AQ03PA01	partitore a pelo libero	TACINA		cemento armato								no		PESSIMO		pessimo			
KR1AQ03PA02	partitore a pelo libero	TACINA		cemento armato								si	continuo	sufficiente		sufficiente			
KR1AQ03PA03	partitore a pelo libero	TACINA		cemento armato			1068,00					si	continuo	sufficiente		sufficiente			

SINTESI PARTITORI

Codice opera	Tipologia opera	Acquedotto	Tipologia costruttiva	Materiale	Numero vasche	H vasca (m)	Qmax pelo libero (mlsm)	Capacità complessiva (mc)	Vmed erogato (mc/anno)	Sfioro	Vmed sfiorato	In esercizio	Utilizzo	Opere civili	Opere elettromeccaniche	Funzionalità	Osservazioni	Anno inizio costruzione	Anno fine costruzione
KR1AQ03PA04	partitore a pelo libero	TACINA		cemento armato								si	continuo	insufficiente		pessimo			
KR1AQ03PA05	serbatoio	TACINA		cemento armato	1	4	672,00	250				si	continuo	sufficiente		sufficiente	QUESTO SITO E' STATO CONFUSO CON IL SERBATOIO CAMELLINO ALTO (NON RICOGNITO) CHE E' ALIMENTATO DA UNA DIRAMAZIONE IN CARICO.		
KR1AQ03PA06	partitore a pelo libero	TACINA		cemento armato			877,00					si	continuo	buono		buono			
KR1AQ03PA07	partitore	TACINA		cemento armato								si		insufficiente	insufficiente	insufficiente			
KR1AQ03PA08	partitore a pelo libero	TACINA		cemento armato			1440,00					si	continuo	sufficiente		sufficiente			
KR1AQ03PA09	BOTTINO DI RIUNIONE	TACINA		cemento armato								si	continuo	sufficiente		sufficiente			
KR1AQ03PA10	BOTTINO DI RIUNIONE	TACINA		cemento armato								si	continuo	insufficiente		insufficiente			
KR1AQ03PA11	partitore a pelo libero	TACINA		cemento armato								si	continuo	insufficiente		sufficiente			
KR1AQ03PA12	partitore a pelo libero	TACINA		cemento armato								si	continuo	sufficiente		sufficiente			
KR1AQ03PA13	partitore in pressione	TACINA		cemento armato			683,00					si	continuo	sufficiente		sufficiente			
KR1AQ03PA14	partitore	TACINA		cemento armato								si		insufficiente	insufficiente	insufficiente			
KR1AQ03PA15	partitore in pressione	TACINA		cemento armato								si	continuo	sufficiente		sufficiente			
KR1AQ03PA16	partitore in pressione	TACINA		cemento armato								si	continuo	sufficiente		sufficiente	LA BOTOLA DI ACCESSO E' STATA RICOPERTA DALL'AGRICOLTORE CON QUASI 1,5 M DI TERRA. L'ACCESSO E' IMPOSSIBILE. MANCANO QUINDI LE FOTO E LO SCHEMA DEL SITO.		
KR1AQ03PA17	partitore	TACINA		cemento armato								si	continuo	sufficiente		sufficiente			
KR1AQ03PA18	partitore in pressione	TACINA		cemento armato								si	continuo	sufficiente		sufficiente			
KR1AQ03PA19	partitore	TACINA		cemento armato								si		insufficiente	insufficiente	insufficiente			
KR1AQ03PA20	partitore in pressione	TACINA		cemento armato								si	continuo	sufficiente		sufficiente	LE VASCHE DEL PARTITORE A PELO LIBERO SONO STATE DISMESSE. E' STATO MODIFICATO IN PARTITORE IN PRESSIONE.		
KR1AQ03PA21	partitore	TACINA		cemento armato								si	continuo	sufficiente		sufficiente	IL PARTITORE E' COMPOSTO DA DUE EDIFICI SEPARATI. UNO SULLA CONDOTTA ORIGINARIA, L'ALTRO SULLA CONDOTTA DEL RADDOPPIO DI LINEA.		
KR1AQ03PA22	partitore	TACINA		cemento armato								si	continuo	sufficiente		sufficiente			
KR1AQ03PA23	partitore	TACINA		cemento armato								si	continuo	sufficiente		sufficiente			

SINTESI PARTITORI

Codice opera	Tipologia opera	Acquedotto	Tipologia costruttiva	Materiale	Numero vasche	H vasca (m)	Qmax pelo libero (mlsm)	Capacità complessiva (mc)	Vmed erogato (mc/anno)	Sfioro	Vmed sfiorato	In esercizio	Utilizzo	Opere civili	Opere elettromeccaniche	Funzionalità	Osservazioni	Anno inizio costruzione	Anno fine costruzione
KR1AQ03PA24	partitore in pressione	TACINA	sopraelevato	cemento armato						si		si	continuo	insufficiente	insufficiente	insufficiente	E' un serbatoio sopraelevato con vasca circolare, la camera di manovra funziona da partitore in pressione		
KR1AQ03PA25	partitore a pelo libero	TACINA	seminterrato	cemento armato								si	continuo	insufficiente	insufficiente	insufficiente	L'uscita DN 125 non è in uso		
KR1AQ03PA26	partitore in pressione	TACINA	seminterrato	cemento armato								si	continuo	buono	sufficiente	buono			
KR1AQ03PA27	partitore serbatoio	TACINA		cemento armato			69,00					no	dismesso	insufficiente	insufficiente	pessimo	E' un serbatoio dismesso: da demolire		
KR1AQ03PA28	serbatoio partitore	TACINA		cemento armato			43,00					si	dismesso	insufficiente	insufficiente	pessimo	E' un serbatoio dismesso: da demolire		
KR1AQ03PA29	partitore in pressione	TACINA	interrato	cemento armato								si	continuo	buono	buono	buono			
KR1AQ03PA30	partitore	TACINA		cemento armato								si	occasionale	insufficiente	insufficiente	insufficiente			
KR1AQ03PA31	partitore in pressione	TACINA	seminterrato	cemento armato								si	continuo	buono	buono	sufficiente			
KR1AQ03PA32	partitore in pressione	TACINA	seminterrato	cemento armato								si	continuo	buono	buono	buono			
KR1AQ03PA33	partitore in pressione	TACINA	seminterrato	cemento armato			219,00					si	continuo	sufficiente	sufficiente	insufficiente	In fase di ristrutturazione, esiste solo la camera di manovra, la vasca superiore è stata demolita. Rifare la recinzione sul lato DX		
KR1AQ03PA34	partitore in pressione	TACINA	sopraelevato	cemento armato	1							si	continuo	insufficiente	insufficiente	insufficiente	E' un serbatoio sopraelevato con partitore in pressione. E' da riprendere la struttura in c.a., la cupola della vasca, le scale e intonaci		
KR1AQ03PA35	partitore in pressione	TACINA	sopraelevato	cemento armato						si		si	continuo	insufficiente	insufficiente	insufficiente	Serbatoio sopraelevato e partitore in pressione. E' da riprendere la struttura in c.a., scale e intonaci		
KR1AQ03PA36	partitore a pelo libero	TACINA	esterno	cemento armato	2	1,5				si		si	continuo	insufficiente	insufficiente	pessimo	E' un serbatoio - partitore a P.L.; Lo stato della camera di manovra e delle vasche è pessimo, conviene demolirle, mentre all'apparenza la vasca circolare del serbatoio sembre non avere perdite.		
KR1AQ03PA37	partitore	TACINA		cemento armato								si		insufficiente	insufficiente	insufficiente			
KR1AQ03PA38	partitore	TACINA		cemento armato								si		insufficiente	insufficiente	insufficiente			
KR1AQ03PA39	partitore	TACINA		cemento armato								si		insufficiente	insufficiente	pessimo			
KR1AQ03PA40	partitore	TACINA		cemento armato								si		insufficiente	insufficiente	insufficiente			
KR1AQ03PA41	partitore	TACINA		cemento armato								si		insufficiente	insufficiente	pessimo			
KR1AQ03PA42	BOTTINO	TACINA		cemento armato		0	1610,00					si	continuo	insufficiente		insufficiente	BOTTINO DELLA SORG. MACINELLO 1.		

Codice opera	Tipologia opera	Acquedotto	Tipologia costruttiva	Materiale	Numero vasche	H vasca (m)	Qmax pelo libero (mlsm)	Capacità complessiva (mc)	Vmed erogato (mc/anno)	Sfioro	Vmed sfiorato	In esercizio	Utilizzo	Opere civili	Opere elettromeccaniche	Funzionalità	Osservazioni	Anno inizio costruzione	Anno fine costruzione
KR1AQ03PA43	BOTTINO	TACINA		cemento armato		0	1588,00					si	continuo	insufficiente		pessimo	BOTTINO DI RIUNIONE DELLE SORG. MACINELLO 1 E 2.		
KR1AQ03PA44	BOTTINO DI RIUNIONE	TACINA		cemento armato		0	1556,00					si	continuo	insufficiente		sufficiente	BOTTINO DI RIUNIONE DELLE SORG. MACINELLO 1, 2, E 3.		
KR1AQ03PA45	partitore a pelo libero	TACINA		cemento armato		0	650,00					si	continuo	sufficiente		sufficiente			
KR1AQ03PA46	partitore a pelo libero	TACINA		cemento armato		0	1016,00					si	continuo	sufficiente		sufficiente			
KR1AQ03PA47	partitore in pressione	TACINA		cemento armato		0						si	continuo	sufficiente		sufficiente			
KR1AQ03PA48	partitore in pressione	TACINA		cemento armato		0						si	continuo	sufficiente		sufficiente			
KR1AQ04PA00	partitore in pressione	NETO		cemento armato								si	continuo	sufficiente		sufficiente			
KR1AQ04PA01	partitore in pressione	NETO		cemento armato								si	continuo	insufficiente	sufficiente	sufficiente	E' dismessa la linea per serbatoio Fasano		
RC1AQ01PA01	partitore in pressione	AMENDOLEA	casotto in c.a.	cemento armato					9715			D	continuo	sufficiente	sufficiente	sufficiente		1970	1970
RC1AQ01PA02	partitore in pressione	AMENDOLEA	interrato	cemento armato		0						si	continuo	sufficiente	sufficiente	sufficiente			
RC1AQ01PA03	pozzetto di misura	AMENDOLEA	interrato	cemento armato		0						si	continuo	sufficiente	sufficiente	sufficiente			
RC1AQ01PA04	pozzetto di misura	AMENDOLEA				0						si	continuo	sufficiente	sufficiente	sufficiente			
RC1AQ25PA01	partitore in pressione	GALLICO MARINA		cemento armato								si	continuo	insufficiente	sufficiente	sufficiente			
RC1AQ33PA01	partitore in pressione	TUCCIO	casotto in c.a.	cemento armato					140000			si	continuo	sufficiente	sufficiente	sufficiente		1975	1975
RC1AQ33PA02	partitore in pressione	TUCCIO	seminterrato	cemento armato			28,83					si	continuo	sufficiente	sufficiente	sufficiente		1962	1962
RC1AQ33PA03	partitore in pressione	TUCCIO	seminterrato	cemento armato								si	continuo	sufficiente	sufficiente	sufficiente		1953	1953
RC1AQ33PA04	partitore in pressione	TUCCIO	seminterrato	cemento armato			5,45					si	continuo	sufficiente	sufficiente	sufficiente		1953	1953
RC1AQ33PA05	partitore in pressione	TUCCIO	seminterrato	cemento armato								si	continuo	sufficiente	insufficiente	sufficiente		1953	1953
RC1AQ33PA06	partitore in pressione	TUCCIO		cemento armato		0						si	continuo	sufficiente	sufficiente	sufficiente			
RC2AQ01PA01	partitore in pressione	ALACO	interrato	cemento armato			705,60					si	continuo	sufficiente	sufficiente	sufficiente		1975	
RC2AQ01PA02	partitore in pressione	ALACO	seminterrato	cemento armato			581,00					si	continuo	sufficiente	sufficiente	buono		1975	
RC2AQ01PA03	partitore in pressione	ALACO		cemento armato			521,00					si	continuo	sufficiente	sufficiente	buono		1975	
RC2AQ01PA04	partitore in pressione	ALACO	esterno	cemento armato			405,50					si	continuo	buono	sufficiente	sufficiente		1975	
RC2AQ04PA01	partitore in pressione	VENA				0						si	continuo	sufficiente	sufficiente	sufficiente			
RC2AQ11PA01	partitore in pressione	PETRACE 2	interrato	cemento armato			40,60					si	continuo	sufficiente	sufficiente	buono		1975	
RC2AQ11PA02	partitore in pressione	PETRACE 2		cemento armato			40,00					si	continuo					1975	
RC2AQ12PA01	partitore in pressione	VINA	interrato	cemento armato			164,05		81557			si	continuo	sufficiente	sufficiente	sufficiente			
RC2AQ15PA01	partitore in pressione	S. VITO		cemento armato								si	continuo	insufficiente	insufficiente	sufficiente		1970	
RC2AQ19PA01	partitore in pressione	BAGNARA	esterno	cemento armato			204,86					si	continuo	insufficiente		insufficiente		1960	
RC2AQ21PA01	partitore in pressione	GROTTE E BUCO	seminterrato	cemento armato			372,00					si	continuo	sufficiente	sufficiente	sufficiente		1960	
RC2AQ24PA01	partitore a pelo libero	SINOPOLI	interrato	cemento armato			605,00					si	continuo	sufficiente	sufficiente	sufficiente		1940	
RC3AQ02PA01	partitore a pelo libero	MAMMOLA, GROTTERIA,S. GIOVANNI DI G	esterno	cemento armato	3	1,5	755,00	20		si		si	continuo	buono		buono		1963	1963

SINTESI PARTITORI

Codice opera	Tipologia opera	Acquedotto	Tipologia costruttiva	Materiale	Numero vasche	H vasca (m)	Qmax pelo libero (mlsm)	Capacità complessiva (mc)	Vmed erogato (mc/anno)	Sfioro	Vmed sfiorato	In esercizio	Utilizzo	Opere civili	Opere elettromeccaniche	Funzionalità	Osservazioni	Anno inizio costruzione	Anno fine costruzione
RC3AQ02PA02	partitore in pressione	MAMMOLA, GROTTERIA,S. GIOVANNI DI G		cemento armato								si	continuo	sufficiente		sufficiente		C	1964
RC3AQ03PA01	partitore a pelo libero	GERACE GRAVITA'	esterno	muratura CLS	3	0,699999988		2				si	continuo	sufficiente		sufficiente		1964	1965
RC3AQ03PA02	partitore in pressione	GERACE GRAVITA'	esterno	cemento armato								si	continuo	sufficiente		sufficiente		1965	1965
RC3AQ04PA01	partitore a pelo libero	NOVITO, MOSCHETTA, TORBIDO.	esterno	muratura								si	continuo	sufficiente		sufficiente		1960	
RC3AQ04PA02	partitore in pressione	NOVITO, MOSCHETTA, TORBIDO.	esterno	cemento armato								si	continuo	sufficiente		sufficiente		1960	
RC3AQ04PA03	partitore in pressione	NOVITO, MOSCHETTA, TORBIDO.	esterno	cemento armato								si	continuo	sufficiente		sufficiente		1960	
RC3AQ04PA04	partitore a pelo libero	NOVITO, MOSCHETTA, TORBIDO.	esterno	cemento armato								si	continuo	sufficiente		sufficiente	VASCHETTE DI SEDIMENTAZIONE	1960	
RC3AQ04PA05	partitore a pelo libero	NOVITO, MOSCHETTA, TORBIDO.	esterno	cemento armato								si	continuo	sufficiente		sufficiente		1960	
RC3AQ04PA06	partitore in pressione	NOVITO, MOSCHETTA, TORBIDO.	esterno	cemento armato								si	continuo	sufficiente		sufficiente		1960	
RC3AQ04PA07	partitore a pelo libero	NOVITO, MOSCHETTA, TORBIDO.	esterno	cemento armato						si		si	continuo	sufficiente	sufficiente	sufficiente		1960	
RC3AQ04PA08	partitore a pelo libero	NOVITO, MOSCHETTA, TORBIDO.	esterno	cemento armato	3	1,200000048				si		si	continuo	sufficiente		sufficiente		1960	
RC3AQ04PA09	partitore in pressione	NOVITO, MOSCHETTA, TORBIDO.	esterno	cemento armato								si	continuo	sufficiente		sufficiente		1960	
RC3AQ05PA01	partitore in pressione	SCALONE	esterno	cemento armato								si	continuo	sufficiente		sufficiente	ALL'INTERNO E' INSTALLATA UNA CENTRALINA DI PROTEZIONE CATODICA,	1970	1978
RC3AQ05PA02	partitore in pressione	SCALONE	esterno	cemento armato								si	continuo	sufficiente		sufficiente		1970	1978
RC3AQ07PA01	partitore a pelo libero	CRINE	esterno	muratura IN CLS			853,00			si		si	continuo	sufficiente		sufficiente		1965	
RC3AQ07PA02	partitore in pressione	CRINE	seminterrato	muratura			341,00					si	continuo	sufficiente		sufficiente		1965	
RC3AQ07PA03	partitore in pressione	CRINE	seminterrato	muratura			218,00					si	continuo	sufficiente		sufficiente		1965	
RC3AQ08PA01	partitore in pressione	BONAMICO BIANCO - BOVALINO	esterno	cemento armato								si	continuo	sufficiente		sufficiente		1962	1963
RC3AQ08PA02	partitore in pressione	BONAMICO BIANCO - BOVALINO	esterno	cemento armato								si	continuo	sufficiente		sufficiente		1962	1963
RC3AQ10PA01	partitore in pressione	CARERI	interrato	cemento armato								si	continuo	sufficiente		sufficiente		1975	1975
RC3AQ14PA01	partitore in pressione	MAZZUCCARI	seminterrato	cemento armato								si	continuo	sufficiente		sufficiente		1962	1962
RC3AQ14PA02	partitore a pelo libero	MAZZUCCARI	esterno	muratura	3	1,200000048	119,00					si	continuo	sufficiente		sufficiente		1962	1962
RC3AQ14PA03	partitore in pressione	MAZZUCCARI	esterno	muratura								si	continuo	sufficiente		sufficiente		1962	1962
RC3AQ16PA01	partitore in pressione	ACQUA CALDA		cemento armato			656,00					si	continuo	sufficiente		sufficiente		1962	1962
VV1AQ01PA01	partitore in pressione	ALACO - DORSALE TIRRENICA	interrato	cemento armato								no	occasionale	sufficiente		buono			
VV1AQ01PA02	partitore in pressione	ALACO - DORSALE TIRRENICA	interrato	cemento armato								si	continuo	buono		buono			
VV1AQ01PA03	partitore a pelo libero	ALACO - DORSALE TIRRENICA	interrato	cemento armato								si	continuo	buono		buono			

SINTESI PARTITORI

Codice opera	Tipologia opera	Acquedotto	Tipologia costruttiva	Materiale	Numero vasche	H vasca (m)	Qmax pelo libero (mlsm)	Capacità complessiva (mc)	Vmed erogato (mc/anno)	Sfioro	Vmed sfiorato	In esercizio	Utilizzo	Opere civili	Opere elettromeccaniche	Funzionalità	Osservazioni	Anno inizio costruzione	Anno fine costruzione
VV1AQ01PA04	partitore in pressione	ALACO - DORSALE TIRRENICA	interrato	cemento armato								si	continuo	buono		buono			
VV1AQ01PA05	partitore a pelo libero	ALACO - DORSALE TIRRENICA	interrato	cemento armato								si	continuo	sufficiente		buono			
VV1AQ01PA06	partitore in pressione	ALACO - DORSALE TIRRENICA	interrato	cemento armato								si	continuo	buono		buono			
VV1AQ01PA07	partitore in pressione	ALACO - DORSALE TIRRENICA	interrato	cemento armato								si	continuo	sufficiente		buono			
VV1AQ01PA08	partitore in pressione	ALACO - DORSALE TIRRENICA	interrato	cemento armato								si	continuo	buono		buono			
VV1AQ01PA09	partitore in pressione	ALACO - DORSALE TIRRENICA	interrato	cemento armato								si	continuo	buono		buono			
VV1AQ01PA10	partitore in pressione	ALACO - DORSALE TIRRENICA	interrato	cemento armato								si	continuo	buono		buono			
VV1AQ01PA11	partitore in pressione	ALACO - DORSALE TIRRENICA	interrato	cemento armato								si	continuo	buono		buono			
VV1AQ01PA12	partitore in pressione	ALACO - DORSALE TIRRENICA										si	continuo	buono		buono			
VV1AQ01PA13	partitore in pressione	ALACO - DORSALE TIRRENICA	interrato	cemento armato								si	continuo	sufficiente		sufficiente			
VV1AQ01PA14	partitore in pressione	ALACO - DORSALE TIRRENICA	interrato									si	continuo	insufficiente		sufficiente	LE VASCHE A PELO LIBERO NON SONO PIU' USATE DA TEMPO.		
VV1AQ01PA15	partitore in pressione	ALACO - DORSALE TIRRENICA	interrato	cemento armato								si	continuo	buono		buono			
VV1AQ02PA01	partitore in pressione	ALACO - INTEGRAZIONE PER VIBO	interrato	cemento armato								si	continuo	buono		buono			
VV1AQ02PA02	partitore in pressione	ALACO - INTEGRAZIONE PER VIBO		cemento armato		0						si	continuo	buono		buono	Nella ricognizione regionale 2001 l'opera è stata catalogata col codice AQ02N04.		
VV1AQ03PA01	partitore a pelo libero	SAMBUCO	interrato	cemento armato						si		si	continuo	buono		sufficiente			
VV1AQ03PA02	partitore a pelo libero	SAMBUCO	interrato	cemento armato						si		si	continuo	insufficiente		insufficiente			
VV1AQ03PA03	partitore in pressione	SAMBUCO	interrato	cemento armato								si	continuo	sufficiente		sufficiente			
VV1AQ03PA04	partitore in pressione	SAMBUCO	interrato	cemento armato								si	continuo	sufficiente		sufficiente			
VV1AQ03PA05	partitore a pelo libero	SAMBUCO	seminterrato	cemento armato	1			50		si		si	continuo	buono		buono			
VV1AQ03PA06	partitore a pelo libero	SAMBUCO	seminterrato	cemento armato	1			50		si		si	continuo	OTTIMO		buono			
VV1AQ03PA07	partitore a pelo libero	SAMBUCO	interrato	cemento armato	1			50		si		si	continuo	buono		buono			
VV1AQ03PA08	bottino riunione a pelo libero	SAMBUCO	interrato	cemento armato		0						si	continuo	sufficiente		sufficiente			
VV1AQ03PA09	partitore a pelo libero	SAMBUCO		cemento armato		0						si	continuo	sufficiente		sufficiente			
VV1AQ04PA01	partitore a pelo libero	CERAMIDA - S. RUBA	interrato	cemento armato						si		si	continuo	buono		buono			
VV1AQ05PA01	serbatoio	CERANTONI - SILICA	interrato	cemento armato								si	continuo	sufficiente		sufficiente			
VV1AQ05PA02	partitore in pressione	CERANTONI - SILICA	interrato	cemento armato								si	continuo	sufficiente		sufficiente			
VV1AQ05PA03	partitore in pressione	CERANTONI - SILICA	interrato	cemento armato								si	continuo	sufficiente		sufficiente			
VV1AQ06PA01	partitore in pressione	PORO - LOVRISI	interrato	cemento armato								si	continuo	buono		buono			

SINTESI PARTITORI

Codice opera	Tipologia opera	Acquedotto	Tipologia costruttiva	Materiale	Numero vasche	H vasca (m)	Qmax pelo libero (mlsm)	Capacità complessiva (mc)	Vmed erogato (mc/anno)	Sfioro	Vmed sfiorato	In esercizio	Utilizzo	Opere civili	Opere elettromeccaniche	Funzionalità	Osservazioni	Anno inizio costruzione	Anno fine costruzione
VV1AQ06PA02	partitore in pressione	PORO - LOVRISI	interrato	cemento armato								si	continuo	buono		sufficiente			
VV1AQ06PA03	partitore in pressione	PORO - LOVRISI	interrato	cemento armato								si	continuo	buono		buono			
VV1AQ06PA04	partitore in pressione	PORO - LOVRISI	interrato	cemento armato								si	continuo	sufficiente		buono			
VV1AQ06PA05	partitore in pressione	PORO - LOVRISI	interrato	cemento armato								si	continuo	sufficiente		sufficiente			
VV1AQ11PA01	partitore in pressione	CONTURA - S. LEO	interrato	cemento armato								si	continuo	sufficiente		sufficiente			
VV1AQ20PA01	partitore a pelo libero	CEFALY	interrato	cemento armato	1					si		si	continuo	sufficiente		sufficiente			
VV1AQ20PA02	partitore in pressione	CEFALY	interrato	cemento armato								si	continuo	sufficiente		sufficiente			
VV1AQ20PA03	partitore in pressione	CEFALY	interrato	cemento armato								si	continuo	sufficiente		sufficiente			
VV1AQ20PA04	partitore in pressione	CEFALY	interrato									si	continuo	sufficiente		sufficiente			
VV1AQ20PA05	partitore a pelo libero	CEFALY	interrato	cemento armato								si	continuo	sufficiente		sufficiente			
VV1AQ20PA06	BOTTINO/part. a pelo libero	CEFALY		cemento armato		0						si	continuo	buono		buono			
VV1AQ23PA01	partitore in pressione	MEDMA	interrato	cemento armato								si	continuo	buono		sufficiente			
VV1AQ23PA02	partitore in pressione	MEDMA	interrato	cemento armato								si	continuo	buono		buono			
VV1AQ23PA03	partitore in pressione	MEDMA	interrato	cemento armato								si	continuo	sufficiente		sufficiente	-		

Costo [€/utenza

SINTESI PARTITORI

Anno entrata in esercizio	Costo a nuovo (€)	Fattore di riduzione (funzionalità)	Valore attuale (€)
1974	€ 1.033,00	0,8	€ 826,40
1974	€ 1.033,00	1	€ 1.033,00
1974	€ 1.033,00	0,8	€ 826,40
1974	€ 1.033,00	0,8	€ 826,40
1974	€ 1.033,00	0,8	€ 826,40
1974	€ 1.033,00	0,8	€ 826,40
1974	€ 1.033,00	0,8	€ 826,40
1974	€ 1.033,00	0,8	€ 826,40
1974	€ 1.033,00	0,8	€ 826,40
1974	€ 1.033,00	0,8	€ 826,40
1974	€ 1.033,00	0,8	€ 826,40
1974	€ 1.033,00	0,8	€ 826,40
1974	€ 1.033,00	0,8	€ 826,40
1974	€ 1.033,00	0,8	€ 826,40
1974	€ 1.033,00	0,8	€ 826,40
1974	€ 1.033,00	0,8	€ 826,40
1974	€ 1.033,00	0,8	€ 826,40
1974	€ 1.033,00	0,8	€ 826,40
1974	€ 1.033,00	0,8	€ 826,40
1974	€ 1.033,00	0,8	€ 826,40
1974	€ 1.033,00	0,8	€ 826,40
1974	€ 1.033,00	0,8	€ 826,40
1974	€ 1.033,00	0,8	€ 826,40
1974	€ 1.033,00	0,8	€ 826,40
1974	€ 1.033,00	0,8	€ 826,40
1974	€ 1.033,00	0,8	€ 826,40
1974	€ 1.033,00	0,8	€ 826,40
1974	€ 1.033,00	0,8	€ 826,40
1974	€ 1.033,00	0,8	€ 826,40
1974	€ 1.033,00	0,8	€ 826,40
1974	€ 1.033,00	0,8	€ 826,40
1974	€ 1.033,00	0,8	€ 826,40
1974	€ 1.033,00	0,8	€ 826,40
1974	€ 1.033,00	0,8	€ 826,40
1974	€ 1.033,00	0,8	€ 826,40
1974	€ 1.033,00	0,8	€ 826,40

SINTESI PARTITORI

Anno entrata in esercizio	Costo a nuovo (€)	Fattore di riduzione (funzionalità)	Valore attuale (€)
1974	€ 1.033,00	0,8	€ 826,40
1974	€ 1.033,00	0,8	€ 826,40
1974	€ 1.033,00	0,8	€ 826,40
1974	€ 1.033,00	0,8	€ 826,40
1974	€ 1.033,00	0,8	€ 826,40
1974	€ 1.033,00	0,8	€ 826,40
1974	€ 1.033,00	0,8	€ 826,40
1974	€ 1.033,00	0,8	€ 826,40
1974	€ 1.033,00	0,8	€ 826,40
1974	€ 1.033,00	0,2	€ 206,60
1974	€ 1.033,00	0,8	€ 826,40
1974	€ 1.033,00	0,8	€ 826,40
1974	€ 1.033,00	0,6	€ 619,80
1974	€ 1.033,00	0,6	€ 619,80
1974	€ 1.033,00	0,8	€ 826,40
	€ 1.033,00	0,8	€ 826,40
	€ 1.033,00	0,8	€ 826,40
	€ 1.033,00	0,6	€ 619,80
	€ 1.033,00	0,6	€ 619,80
	€ 1.033,00	0,6	€ 619,80
	€ 1.033,00	0,6	€ 619,80
	€ 1.033,00	0,8	€ 826,40
	€ 1.033,00	0,6	€ 619,80
	€ 1.033,00	0,8	€ 826,40
	€ 1.033,00	0,6	€ 619,80
	€ 1.033,00	0,6	€ 619,80
	€ 1.033,00	0,6	€ 619,80
	€ 1.033,00	0,6	€ 619,80
	€ 1.033,00	0,6	€ 619,80
	€ 1.033,00	0,6	€ 619,80
	€ 1.033,00	0,6	€ 619,80

SINTESI PARTITORI

Anno entrata in esercizio	Costo a nuovo (€)	Fattore di riduzione (funzionalità)	Valore attuale (€)
	€ 1.033,00	0,8	€ 826,40
	€ 1.033,00	0,6	€ 619,80
	€ 1.033,00	0,6	€ 619,80
	€ 1.033,00	0,6	€ 619,80
	€ 1.033,00	0,6	€ 619,80
	€ 1.033,00	0,6	€ 619,80
	€ 1.033,00	0,6	€ 619,80
	€ 1.033,00	0,6	€ 619,80
	€ 1.033,00	0,1	€ 103,30
	€ 1.033,00	0,6	€ 619,80
	€ 1.033,00	0,8	€ 826,40
	€ 1.033,00	0,6	€ 619,80
	€ 1.033,00	0,8	€ 826,40
	€ 1.033,00	0,4	€ 413,20
	€ 1.033,00	0,6	€ 619,80
	€ 1.033,00	0,8	€ 826,40
	€ 1.033,00	0,6	€ 619,80
	€ 1.033,00	0,6	€ 619,80
	€ 1.033,00	0,6	€ 619,80
	€ 1.033,00	0,8	€ 826,40
	€ 1.033,00	0,1	€ 103,30
1974	€ 1.033,00	0,8	€ 826,40
	€ 1.033,00	0,6	€ 619,80
	€ 1.033,00	0,8	€ 826,40
	€ 1.033,00	1	€ 1.033,00
	€ 1.033,00	0,8	€ 826,40
	€ 1.033,00	0,8	€ 826,40
	€ 1.033,00	0,6	€ 619,80
	€ 1.033,00	0,6	€ 619,80
	€ 1.033,00	0,6	€ 619,80
	€ 1.033,00	0,6	€ 619,80

SINTESI PARTITORI

Anno entrata in esercizio	Costo a nuovo (€)	Fattore di riduzione (funzionalità)	Valore attuale (€)
	€ 1.033,00	0,6	€ 619,80
	€ 1.033,00	0,6	€ 619,80
	€ 1.033,00	0,6	€ 619,80
	€ 1.033,00	0,6	€ 619,80
	€ 1.033,00	0,8	€ 826,40
	€ 1.033,00	0,6	€ 619,80
	€ 1.033,00	0,8	€ 826,40
	€ 1.033,00	0,6	€ 619,80
	€ 1.033,00	0,8	€ 826,40
	€ 1.033,00	0,8	€ 826,40
	€ 1.033,00	0,8	€ 826,40
	€ 1.033,00	0,8	€ 826,40
	€ 1.033,00	0,8	€ 826,40
	€ 1.033,00	0,6	€ 619,80
	€ 1.033,00	0,8	€ 826,40
	€ 1.033,00	0,6	€ 619,80
	€ 1.033,00	0,8	€ 826,40
	€ 1.033,00	0,6	€ 619,80
	€ 1.033,00	0,6	€ 619,80
	€ 1.033,00	0,6	€ 619,80
	€ 1.033,00	0,6	€ 619,80
	€ 1.033,00	0,6	€ 619,80
	€ 1.033,00	0,6	€ 619,80
	€ 1.033,00	0,6	€ 619,80
	€ 1.033,00	0,8	€ 826,40
	€ 1.033,00	0,6	€ 619,80
	€ 1.033,00	0,6	€ 619,80
	€ 1.033,00	0,8	€ 826,40
	€ 1.033,00	0,8	€ 826,40
	€ 1.033,00	0,6	€ 619,80
	€ 1.033,00	0,8	€ 826,40
	€ 1.033,00	0,8	€ 826,40
	€ 1.033,00	0,6	€ 619,80

SINTESI PARTITORI

Anno entrata in esercizio	Costo a nuovo (€)	Fattore di riduzione (funzionalità)	Valore attuale (€)
	€ 1.033,00	0,6	€ 619,80
	€ 1.033,00	0,6	€ 619,80
	€ 1.033,00	0,6	€ 619,80
	€ 1.033,00	0,6	€ 619,80
	€ 1.033,00	0,6	€ 619,80
	€ 1.033,00	0,6	€ 619,80
	€ 1.033,00	0,6	€ 619,80
	€ 1.033,00	0,6	€ 619,80
	€ 1.033,00	0,6	€ 619,80
	€ 1.033,00	0,6	€ 619,80
	€ 1.033,00	0,1	€ 103,30
	€ 1.033,00	0,6	€ 619,80
	€ 1.033,00	0,8	€ 826,40
	€ 1.033,00	0,6	€ 619,80
	€ 1.033,00	0,6	€ 619,80
	€ 1.033,00	0,8	€ 826,40
	€ 1.033,00	0,6	€ 619,80
	€ 1.033,00	0,6	€ 619,80
	€ 1.033,00	0,6	€ 619,80
	€ 1.033,00	0,6	€ 619,80
	€ 1.033,00	0,6	€ 619,80
	€ 1.033,00	0,6	€ 619,80
	€ 1.033,00	0,6	€ 619,80
	€ 1.033,00	0,6	€ 619,80
	€ 1.033,00	0,6	€ 619,80
	€ 1.033,00	0,6	€ 619,80
	€ 1.033,00	0,6	€ 619,80
	€ 1.033,00	0,6	€ 619,80
	€ 1.033,00	0,6	€ 619,80
	€ 1.033,00	0,8	€ 826,40
	€ 1.033,00	0,8	€ 826,40

SINTESI PARTITORI

Anno entrata in esercizio	Costo a nuovo (€)	Fattore di riduzione (funzionalità)	Valore attuale (€)
	€ 1.033,00	0,6	€ 619,80
	€ 1.033,00	0,8	€ 826,40
	€ 1.033,00	0,8	€ 826,40
	€ 1.033,00	0,6	€ 619,80
	€ 1.033,00	0,6	€ 619,80
	€ 1.033,00	0,6	€ 619,80
	€ 1.033,00	0,8	€ 826,40
	€ 1.033,00	0,6	€ 619,80
	€ 1.033,00	0,6	€ 619,80
	€ 1.033,00	0,6	€ 619,80
	€ 1.033,00	0,6	€ 619,80
	€ 1.033,00	0,6	€ 619,80
	€ 1.033,00	0,6	€ 619,80
	€ 1.033,00	0,6	€ 619,80
	€ 1.033,00	0,6	€ 619,80
	€ 1.033,00	0,6	€ 619,80
	€ 1.033,00	0,6	€ 619,80
	€ 1.033,00	0,6	€ 619,80
	€ 1.033,00	0,6	€ 619,80
	€ 1.033,00	0,6	€ 619,80
	€ 1.033,00	0,6	€ 619,80
	€ 1.033,00	0,6	€ 619,80
	€ 1.033,00	0,8	€ 826,40
	€ 1.033,00	0,8	€ 826,40
	€ 1.033,00	1	€ 1.033,00
	€ 1.033,00	0,6	€ 619,80
	€ 1.033,00	0,6	€ 619,80
	€ 1.033,00	0,6	€ 619,80
	€ 1.033,00	0,4	€ 413,20
	€ 1.033,00	0,6	€ 619,80
	€ 1.033,00	0,6	€ 619,80
	€ 1.033,00	0,8	€ 826,40
	€ 1.033,00	0,6	€ 619,80
	€ 1.033,00	0,8	€ 826,40
	€ 1.033,00	0,8	€ 826,40
	€ 1.033,00	0,6	€ 619,80

SINTESI PARTITORI

Anno entrata in esercizio	Costo a nuovo (€)	Fattore di riduzione (funzionalità)	Valore attuale (€)
	€ 1.033,00	0,6	€ 619,80
	€ 1.033,00	0,6	€ 619,80
	€ 1.033,00	0,6	€ 619,80
	€ 1.033,00	0,6	€ 619,80
	€ 1.033,00	0,8	€ 826,40
	€ 1.033,00	0,6	€ 619,80
	€ 1.033,00	0,6	€ 619,80
	€ 1.033,00	0,8	€ 826,40
	€ 1.033,00	0,4	€ 413,20
	€ 1.033,00	0,6	€ 619,80
	€ 1.033,00	0,6	€ 619,80
	€ 1.033,00	0,8	€ 826,40
	€ 1.033,00	0,6	€ 619,80
	€ 1.033,00	0,4	€ 413,20
	€ 1.033,00	0,6	€ 619,80
	€ 1.033,00	0,8	€ 826,40
	€ 1.033,00	0,6	€ 619,80
	€ 1.033,00	0,6	€ 619,80
	€ 1.033,00	0,4	€ 413,20
	€ 1.033,00	0,8	€ 826,40
	€ 1.033,00	0,4	€ 413,20
	€ 1.033,00	0,6	€ 619,80
	€ 1.033,00	0,8	€ 826,40
	€ 1.033,00	0,6	€ 619,80
	€ 1.033,00	0,8	€ 826,40
	€ 1.033,00	0,6	€ 619,80
	€ 1.033,00	0,8	€ 826,40
	€ 1.033,00	0,6	€ 619,80
	€ 1.033,00	0,8	€ 826,40
	€ 1.033,00	0,6	€ 619,80
	€ 1.033,00	0,6	€ 619,80
	€ 1.033,00	0,8	€ 826,40
	€ 1.033,00	0,6	€ 619,80
	€ 1.033,00	0,8	€ 826,40

SINTESI PARTITORI

Anno entrata in esercizio	Costo a nuovo (€)	Fattore di riduzione (funzionalità)	Valore attuale (€)
	€ 1.033,00	0,8	€ 826,40
	€ 1.033,00	0,6	€ 619,80
	€ 1.033,00	0,8	€ 826,40
	€ 1.033,00	0,6	€ 619,80
	€ 1.033,00	0,4	€ 413,20
	€ 1.033,00	0,6	€ 619,80
	€ 1.033,00	0,6	€ 619,80
	€ 1.033,00	0,8	€ 826,40
	€ 1.033,00	0,6	€ 619,80
	€ 1.033,00	0,6	€ 619,80
	€ 1.033,00	0,4	€ 413,20
	€ 1.033,00	0,6	€ 619,80
	€ 1.033,00	0,8	€ 826,40
	€ 1.033,00	0,6	€ 619,80
	€ 1.033,00	0,8	€ 826,40
	€ 1.033,00	0,6	€ 619,80
	€ 1.033,00	0,4	€ 413,20
	€ 1.033,00	0,8	€ 826,40
	€ 1.033,00	0,8	€ 826,40
	€ 1.033,00	0,6	€ 619,80
	€ 1.033,00	0,6	€ 619,80
	€ 1.033,00	0,6	€ 619,80
	€ 1.033,00	0,8	€ 826,40
	€ 1.033,00	0,6	€ 619,80
	€ 1.033,00	0,8	€ 826,40
	€ 1.033,00	0,8	€ 826,40
	€ 1.033,00	0,6	€ 619,80
	€ 1.033,00	0,8	€ 826,40
	€ 1.033,00	0,6	€ 619,80
	€ 1.033,00	0,8	€ 826,40
	€ 1.033,00	0,6	€ 619,80
	€ 1.033,00	0,6	€ 619,80
	€ 1.033,00	0,6	€ 619,80

SINTESI PARTITORI

Anno entrata in esercizio	Costo a nuovo (€)	Fattore di riduzione (funzionalità)	Valore attuale (€)
	€ 1.033,00	0,8	€ 826,40
	€ 1.033,00	0,6	€ 619,80
	€ 1.033,00	0,8	€ 826,40
	€ 1.033,00	0,6	€ 619,80
	€ 1.033,00	0,8	€ 826,40
	€ 1.033,00	0,6	€ 619,80
	€ 1.033,00	0,6	€ 619,80
	€ 1.033,00	0,6	€ 619,80
	€ 1.033,00	0,6	€ 619,80
	€ 1.033,00	0,6	€ 619,80
	€ 1.033,00	0,6	€ 619,80
	€ 1.033,00	0,6	€ 619,80
	€ 1.033,00	0,8	€ 826,40
	€ 1.033,00	0,8	€ 826,40
	€ 1.033,00	0,8	€ 826,40
	€ 1.033,00	0,8	€ 826,40
	€ 1.033,00	0,6	€ 619,80
	€ 1.033,00	0,6	€ 619,80
	€ 1.033,00	0,6	€ 619,80
	€ 1.033,00	0,6	€ 619,80
	€ 1.033,00	0,6	€ 619,80
	€ 1.033,00	0,4	€ 413,20
	€ 1.033,00	0,6	€ 619,80
	€ 1.033,00	0,4	€ 413,20

SINTESI PARTITORI

Anno entrata in esercizio	Costo a nuovo (€)	Fattore di riduzione (funzionalità)	Valore attuale (€)
	€ 1.033,00	0,8	€ 826,40
	€ 1.033,00	0,8	€ 826,40
	€ 1.033,00	0,6	€ 619,80
	€ 1.033,00	0,6	€ 619,80
	€ 1.033,00	0,8	€ 826,40
	€ 1.033,00	0,8	€ 826,40
	€ 1.033,00	0,6	€ 619,80
	€ 1.033,00	0,6	€ 619,80
	€ 1.033,00	0,6	€ 619,80
	€ 1.033,00	0,6	€ 619,80
	€ 1.033,00	0,6	€ 619,80
	€ 1.033,00	0,4	€ 413,20
	€ 1.033,00	0,6	€ 619,80
	€ 1.033,00	0,6	€ 619,80
	€ 1.033,00	0,6	€ 619,80
	€ 1.033,00	0,6	€ 619,80
	€ 1.033,00	0,6	€ 619,80
	€ 1.033,00	0,6	€ 619,80
	€ 1.033,00	0,6	€ 619,80
	€ 1.033,00	0,6	€ 619,80
	€ 1.033,00	0,6	€ 619,80
	€ 1.033,00	0,6	€ 619,80
	€ 1.033,00	0,6	€ 619,80
	€ 1.033,00	0,6	€ 619,80
	€ 1.033,00	0,6	€ 619,80
	€ 1.033,00	0,6	€ 619,80
	€ 1.033,00	0,6	€ 619,80
	€ 1.033,00	0,6	€ 619,80
	€ 1.033,00	0,6	€ 619,80
	€ 1.033,00	0,6	€ 619,80
	€ 1.033,00	0,6	€ 619,80
	€ 1.033,00	0,6	€ 619,80
	€ 1.033,00	0,6	€ 619,80
	€ 1.033,00	0,6	€ 619,80
	€ 1.033,00	0,6	€ 619,80
	€ 1.033,00	0,6	€ 619,80

SINTESI PARTITORI

Anno entrata in esercizio	Costo a nuovo (€)	Fattore di riduzione (funzionalità)	Valore attuale (€)
	€ 1.033,00	0,6	€ 619,80
	€ 1.033,00	0,6	€ 619,80
	€ 1.033,00	0,6	€ 619,80
	€ 1.033,00	0,6	€ 619,80
	€ 1.033,00	0,6	€ 619,80
	€ 1.033,00	0,6	€ 619,80
	€ 1.033,00	0,6	€ 619,80
	€ 1.033,00	0,6	€ 619,80
	€ 1.033,00	0,6	€ 619,80
	€ 1.033,00	0,6	€ 619,80
	€ 1.033,00	0,6	€ 619,80
	€ 1.033,00	0,6	€ 619,80
	€ 1.033,00	0,6	€ 619,80
	€ 1.033,00	0,4	€ 413,20
	€ 1.033,00	0,6	€ 619,80
	€ 1.033,00	0,6	€ 619,80
	€ 1.033,00	0,6	€ 619,80
	€ 1.033,00	0,6	€ 619,80
	€ 1.033,00	0,6	€ 619,80
	€ 1.033,00	0,6	€ 619,80
	€ 1.033,00	0,6	€ 619,80
	€ 1.033,00	0,6	€ 619,80
	€ 1.033,00	0,6	€ 619,80
	€ 1.033,00	0,6	€ 619,80
	€ 1.033,00	0,6	€ 619,80
	€ 1.033,00	0,6	€ 619,80
	€ 1.033,00	0,6	€ 619,80
	€ 1.033,00	0,6	€ 619,80
1985	€ 1.033,00	0,6	€ 619,80
1985	€ 1.033,00	0,6	€ 619,80
1985	€ 1.033,00	0,6	€ 619,80
1985	€ 1.033,00	0,6	€ 619,80
1985	€ 1.033,00	0,6	€ 619,80
1985	€ 1.033,00	0,6	€ 619,80
1985	€ 1.033,00	0,6	€ 619,80
1985	€ 1.033,00	0,6	€ 619,80

SINTESI PARTITORI

Anno entrata in esercizio	Costo a nuovo (€)	Fattore di riduzione (funzionalità)	Valore attuale (€)
1940	€ 1.033,00	0,6	€ 619,80
1940	€ 1.033,00	0,6	€ 619,80
	€ 1.033,00	0,6	€ 619,80
	€ 1.033,00	0,6	€ 619,80
	€ 1.033,00	0,6	€ 619,80
	€ 1.033,00	0,6	€ 619,80
	€ 1.033,00	0,6	€ 619,80
	€ 1.033,00	0,6	€ 619,80
	€ 1.033,00	0,6	€ 619,80
	€ 1.033,00	0,4	€ 413,20
	€ 1.033,00	0,6	€ 619,80
	€ 1.033,00	0,6	€ 619,80
	€ 1.033,00	0,6	€ 619,80
1997	€ 1.033,00	0,8	€ 826,40
	€ 1.033,00	0,6	€ 619,80
	€ 1.033,00	0,6	€ 619,80
	€ 1.033,00	0,6	€ 619,80
	€ 1.033,00	0,6	€ 619,80
	€ 1.033,00	0,6	€ 619,80
	€ 1.033,00	0,6	€ 619,80
	€ 1.033,00	0,6	€ 619,80
	€ 1.033,00	0,6	€ 619,80
	€ 1.033,00	0,6	€ 619,80
	€ 1.033,00	0,6	€ 619,80
	€ 1.033,00	0,6	€ 619,80
	€ 1.033,00	0,6	€ 619,80
	€ 1.033,00	0,6	€ 619,80
	€ 1.033,00	0,6	€ 619,80

SINTESI PARTITORI

Anno entrata in esercizio	Costo a nuovo (€)	Fattore di riduzione (funzionalità)	Valore attuale (€)
	€ 1.033,00	0,6	€ 619,80
	€ 1.033,00	0,6	€ 619,80
	€ 1.033,00	0,6	€ 619,80
	€ 1.033,00	0,6	€ 619,80
	€ 1.033,00	0,6	€ 619,80
	€ 1.033,00	0,6	€ 619,80
	€ 1.033,00	0,6	€ 619,80
	€ 1.033,00	0,6	€ 619,80
	€ 1.033,00	0,6	€ 619,80
2004	€ 1.033,00	0,8	€ 826,40
	€ 1.033,00	0,6	€ 619,80
	€ 1.033,00	0,6	€ 619,80
	€ 1.033,00	0,6	€ 619,80
	€ 1.033,00	0,6	€ 619,80
	€ 1.033,00	0,6	€ 619,80
	€ 1.033,00	0,6	€ 619,80
	€ 1.033,00	0,6	€ 619,80
	€ 1.033,00	0,6	€ 619,80
	€ 1.033,00	0,6	€ 619,80
	€ 1.033,00	0,6	€ 619,80
	€ 1.033,00	0,6	€ 619,80
	€ 1.033,00	0,6	€ 619,80
	€ 1.033,00	0,6	€ 619,80
	€ 1.033,00	0,6	€ 619,80
	€ 1.033,00	0,6	€ 619,80
	€ 1.033,00	0,6	€ 619,80
	€ 1.033,00	0,6	€ 619,80
	€ 1.033,00	0,6	€ 619,80
	€ 1.033,00	0,6	€ 619,80
	€ 1.033,00	0,6	€ 619,80
	€ 1.033,00	0,6	€ 619,80
	€ 1.033,00	0,6	€ 619,80

SINTESI PARTITORI

Anno entrata in esercizio	Costo a nuovo (€)	Fattore di riduzione (funzionalità)	Valore attuale (€)
	€ 1.033,00	0,6	€ 619,80
	€ 1.033,00	0,6	€ 619,80
	€ 1.033,00	0,6	€ 619,80
	€ 1.033,00	0,6	€ 619,80
	€ 1.033,00	0,4	€ 413,20
	€ 1.033,00	0,6	€ 619,80
	€ 1.033,00	0,6	€ 619,80
	€ 1.033,00	0,6	€ 619,80
	€ 1.033,00	0,8	€ 826,40
	€ 1.033,00	0,6	€ 619,80
	€ 1.033,00	0,6	€ 619,80
	€ 1.033,00	0,6	€ 619,80
	€ 1.033,00	0,6	€ 619,80
	€ 1.033,00	0,6	€ 619,80
	€ 1.033,00	0,6	€ 619,80
	€ 1.033,00	0,6	€ 619,80
	€ 1.033,00	0,6	€ 619,80
	€ 1.033,00	0,6	€ 619,80
	€ 1.033,00	0,6	€ 619,80
	€ 1.033,00	0,6	€ 619,80
	€ 1.033,00	0,6	€ 619,80
	€ 1.033,00	0,6	€ 619,80
	€ 1.033,00	0,6	€ 619,80
	€ 1.033,00	0,4	€ 413,20
	€ 1.033,00	0,6	€ 619,80

SINTESI PARTITORI

Anno entrata in esercizio	Costo a nuovo (€)	Fattore di riduzione (funzionalità)	Valore attuale (€)
	€ 1.033,00	0,6	€ 619,80
	€ 1.033,00	0,6	€ 619,80
	€ 1.033,00	0,6	€ 619,80
	€ 1.033,00	0,6	€ 619,80
	€ 1.033,00	0,6	€ 619,80
	€ 1.033,00	0,8	€ 826,40
	€ 1.033,00	0,6	€ 619,80
	€ 1.033,00	0,6	€ 619,80
	€ 1.033,00	0,6	€ 619,80
	€ 1.033,00	0,6	€ 619,80
	€ 1.033,00	0,8	€ 826,40
	€ 1.033,00	0,6	€ 619,80
	€ 1.033,00	0,6	€ 619,80
	€ 1.033,00	0,6	€ 619,80
	€ 1.033,00	0,6	€ 619,80
	€ 1.033,00	0,6	€ 619,80
	€ 1.033,00	0,6	€ 619,80
	€ 1.033,00	0,6	€ 619,80
	€ 1.033,00	0,8	€ 826,40
	€ 1.033,00	0,6	€ 619,80
	€ 1.033,00	0,6	€ 619,80
	€ 1.033,00	0,6	€ 619,80
	€ 1.033,00	0,6	€ 619,80

SINTESI PARTITORI

Anno entrata in esercizio	Costo a nuovo (€)	Fattore di riduzione (funzionalità)	Valore attuale (€)
	€ 1.033,00	0,6	€ 619,80
	€ 1.033,00	0,6	€ 619,80
	€ 1.033,00	0,6	€ 619,80
	€ 1.033,00	0,6	€ 619,80
	€ 1.033,00	0,6	€ 619,80
	€ 1.033,00	0,6	€ 619,80
	€ 1.033,00	0,6	€ 619,80
	€ 1.033,00	0,6	€ 619,80
	€ 1.033,00	0,6	€ 619,80
	€ 1.033,00	0,6	€ 619,80
	€ 1.033,00	0,6	€ 619,80
	€ 1.033,00	0,6	€ 619,80
	€ 1.033,00	0,6	€ 619,80
	€ 1.033,00	0,6	€ 619,80
	€ 1.033,00	0,6	€ 619,80
	€ 1.033,00	0,8	€ 826,40
	€ 1.033,00	0,8	€ 826,40
	€ 1.033,00	0,6	€ 619,80
	€ 1.033,00	0,8	€ 826,40
	€ 1.033,00	0,8	€ 826,40
	€ 1.033,00	1	€ 1.033,00
	€ 1.033,00	0,6	€ 619,80
	€ 1.033,00	0,6	€ 619,80

SINTESI PARTITORI

Anno entrata in esercizio	Costo a nuovo (€)	Fattore di riduzione (funzionalità)	Valore attuale (€)
	€ 1.033,00	0,2	€ 206,60
	€ 1.033,00	0,8	€ 826,40
	€ 1.033,00	0,6	€ 619,80
	€ 1.033,00	0,8	€ 826,40
	€ 1.033,00	0,6	€ 619,80
	€ 1.033,00	0,8	€ 826,40
	€ 1.033,00	0,6	€ 619,80
	€ 1.033,00	0,6	€ 619,80
	€ 1.033,00	0,6	€ 619,80
	€ 1.033,00	0,8	€ 826,40
	€ 1.033,00	0,6	€ 619,80
	€ 1.033,00	1	€ 1.033,00
	€ 1.033,00	0,6	€ 619,80
	€ 1.033,00	0,6	€ 619,80
	€ 1.033,00	0,6	€ 619,80
	€ 1.033,00	0,8	€ 826,40
	€ 1.033,00	0,8	€ 826,40
	€ 1.033,00	0,6	€ 619,80
	€ 1.033,00	0,6	€ 619,80
	€ 1.033,00	0,6	€ 619,80
	€ 1.033,00	0,6	€ 619,80
	€ 1.033,00	0,6	€ 619,80
	€ 1.033,00	0,6	€ 619,80

SINTESI PARTITORI

Anno entrata in esercizio	Costo a nuovo (€)	Fattore di riduzione (funzionalità)	Valore attuale (€)
	€ 1.033,00	0,6	€ 619,80
	€ 1.033,00	0,6	€ 619,80
	€ 1.033,00	0,6	€ 619,80
	€ 1.033,00	0,6	€ 619,80
	€ 1.033,00	0,6	€ 619,80
	€ 1.033,00	0,6	€ 619,80
	€ 1.033,00	0,6	€ 619,80
	€ 1.033,00	0,8	€ 826,40
1982	€ 1.033,00	0,6	€ 619,80
1980	€ 1.033,00	0,6	€ 619,80
	€ 1.033,00	0,6	€ 619,80
	€ 1.033,00	0,8	€ 826,40
	€ 1.033,00	0,8	€ 826,40
	€ 1.033,00	0,8	€ 826,40
	€ 1.033,00	0,8	€ 826,40
	€ 1.033,00	0,8	€ 826,40
	€ 1.033,00	0,4	€ 413,20
	€ 1.033,00	0,6	€ 619,80
	€ 1.033,00	0,6	€ 619,80
	€ 1.033,00	0,8	€ 826,40
	€ 1.033,00	0,8	€ 826,40
	€ 1.033,00	0,6	€ 619,80
	€ 1.033,00	0,8	€ 826,40
1960	€ 1.033,00	0,8	€ 826,40
	€ 1.033,00	0,6	€ 619,80
	€ 1.033,00	0,6	€ 619,80
	€ 1.033,00	0,6	€ 619,80
	€ 1.033,00	0,6	€ 619,80
	€ 1.033,00	0,6	€ 619,80

SINTESI PARTITORI

Anno entrata in esercizio	Costo a nuovo (€)	Fattore di riduzione (funzionalità)	Valore attuale (€)
	€ 1.033,00	0,8	€ 826,40
	€ 1.033,00	0,6	€ 619,80
	€ 1.033,00	0,6	€ 619,80
	€ 1.033,00	0,6	€ 619,80
	€ 1.033,00	0,6	€ 619,80
	€ 1.033,00	0,6	€ 619,80
	€ 1.033,00	0,6	€ 619,80
	€ 1.033,00	0,6	€ 619,80
	€ 1.033,00	0,6	€ 619,80
	€ 1.033,00	0,6	€ 619,80
	€ 1.033,00	0,8	€ 826,40
	€ 1.033,00	0,6	€ 619,80
	€ 1.033,00	0,8	€ 826,40
	€ 1.033,00	0,6	€ 619,80
	€ 1.033,00	0,8	€ 826,40
	€ 1.033,00	0,6	€ 619,80
	€ 1.033,00	0,6	€ 619,80
	€ 1.033,00	0,6	€ 619,80
	€ 1.033,00	0,2	€ 206,60
	€ 1.033,00	0,6	€ 619,80
	€ 1.033,00	0,4	€ 413,20
	€ 1.033,00	0,6	€ 619,80
	€ 1.033,00	0,6	€ 619,80
	€ 1.033,00	0,6	€ 619,80
	€ 1.033,00	0,8	€ 826,40
	€ 1.033,00	0,4	€ 413,20
	€ 1.033,00	0,6	€ 619,80

SINTESI PARTITORI

Anno entrata in esercizio	Costo a nuovo (€)	Fattore di riduzione (funzionalità)	Valore attuale (€)
	€ 1.033,00	0,6	€ 619,80
	€ 1.033,00	0,6	€ 619,80
	€ 1.033,00	0,8	€ 826,40
	€ 1.033,00	0,6	€ 619,80
	€ 1.033,00	0,8	€ 826,40
	€ 1.033,00	0,8	€ 826,40
	€ 1.033,00	0,2	€ 206,60
	€ 1.033,00	0,2	€ 206,60
	€ 1.033,00	0,2	€ 206,60
	€ 1.033,00	0,6	€ 619,80
	€ 1.033,00	0,2	€ 206,60
	€ 1.033,00	0,2	€ 206,60
	€ 1.033,00	0,2	€ 206,60
	€ 1.033,00	0,8	€ 826,40
	€ 1.033,00	0,6	€ 619,80
	€ 1.033,00	0,6	€ 619,80
	€ 1.033,00	0,6	€ 619,80
	€ 1.033,00	0,6	€ 619,80
	€ 1.033,00	0,6	€ 619,80
	€ 1.033,00	0,2	€ 206,60
	€ 1.033,00	0,6	€ 619,80
	€ 1.033,00	0,2	€ 206,60
	€ 1.033,00	0,2	€ 206,60
	€ 1.033,00	0,2	€ 206,60
	€ 1.033,00	0,2	€ 206,60
	€ 1.033,00	0,6	€ 619,80
	€ 1.033,00	0,4	€ 413,20

SINTESI PARTITORI

Anno entrata in esercizio	Costo a nuovo (€)	Fattore di riduzione (funzionalità)	Valore attuale (€)
	€ 1.033,00	0,8	€ 826,40
	€ 1.033,00	0,2	€ 206,60
	€ 1.033,00	0,8	€ 826,40
	€ 1.033,00	0,4	€ 413,20
	€ 1.033,00	0,2	€ 206,60
	€ 1.033,00	0,2	€ 206,60
	€ 1.033,00	0,6	€ 619,80
	€ 1.033,00	0,2	€ 206,60
	€ 1.033,00	0,2	€ 206,60
	€ 1.033,00	0,2	€ 206,60
	€ 1.033,00	0,8	€ 826,40
	€ 1.033,00	0,6	€ 619,80
	€ 1.033,00	0,6	€ 619,80
	€ 1.033,00	0,6	€ 619,80
	€ 1.033,00	0,2	€ 206,60
	€ 1.033,00	0,2	€ 206,60
	€ 1.033,00	0,6	€ 619,80
	€ 1.033,00	0,6	€ 619,80
	€ 1.033,00	0,2	€ 206,60
	€ 1.033,00	0,2	€ 206,60
	€ 1.033,00	0,6	€ 619,80
2004	€ 1.033,00	0,8	€ 826,40
	€ 1.033,00	0,6	€ 619,80
	€ 1.033,00	0,1	€ 103,30
	€ 1.033,00	0,1	€ 103,30
	€ 1.033,00	0,6	€ 619,80
	€ 1.033,00	0,6	€ 619,80
	€ 1.033,00	0,6	€ 619,80
	€ 1.033,00	0,6	€ 619,80

SINTESI PARTITORI

Anno entrata in esercizio	Costo a nuovo (€)	Fattore di riduzione (funzionalità)	Valore attuale (€)
	€ 1.033,00	0,6	€ 619,80
	€ 1.033,00	0,6	€ 619,80
	€ 1.033,00	0,6	€ 619,80
	€ 1.033,00	0,6	€ 619,80
	€ 1.033,00	0,6	€ 619,80
	€ 1.033,00	0,1	€ 103,30
	€ 1.033,00	0,6	€ 619,80
	€ 1.033,00	0,6	€ 619,80
	€ 1.033,00	0,4	€ 413,20
	€ 1.033,00	0,6	€ 619,80
	€ 1.033,00	0,6	€ 619,80
	€ 1.033,00	0,1	€ 103,30
	€ 1.033,00	0,6	€ 619,80
	€ 1.033,00	0,6	€ 619,80
	€ 1.033,00	0,2	€ 206,60
	€ 1.033,00	0,6	€ 619,80
	€ 1.033,00	0,6	€ 619,80

SINTESI PARTITORI

Anno entrata in esercizio	Costo a nuovo (€)	Fattore di riduzione (funzionalità)	Valore attuale (€)
	€ 1.033,00	0,2	€ 206,60
	€ 1.033,00	0,6	€ 619,80
	€ 1.033,00	0,8	€ 826,40
	€ 1.033,00	0,4	€ 413,20
	€ 1.033,00	0,6	€ 619,80
	€ 1.033,00	0,6	€ 619,80
	€ 1.033,00	0,4	€ 413,20
	€ 1.033,00	0,6	€ 619,80
	€ 1.033,00	0,6	€ 619,80
	€ 1.033,00	0,6	€ 619,80
	€ 1.033,00	0,4	€ 413,20
	€ 1.033,00	0,6	€ 619,80
	€ 1.033,00	0,6	€ 619,80
	€ 1.033,00	0,6	€ 619,80
	€ 1.033,00	0,4	€ 413,20
	€ 1.033,00	0,6	€ 619,80
	€ 1.033,00	0,6	€ 619,80
	€ 1.033,00	0,6	€ 619,80
	€ 1.033,00	0,6	€ 619,80
	€ 1.033,00	0,6	€ 619,80

SINTESI PARTITORI

Anno entrata in esercizio	Costo a nuovo (€)	Fattore di riduzione (funzionalità)	Valore attuale (€)
	€ 1.033,00	0,4	€ 413,20
	€ 1.033,00	0,4	€ 413,20
	€ 1.033,00	0,8	€ 826,40
	€ 1.033,00	0,2	€ 206,60
	€ 1.033,00	0,2	€ 206,60
	€ 1.033,00	0,8	€ 826,40
	€ 1.033,00	0,4	€ 413,20
	€ 1.033,00	0,6	€ 619,80
	€ 1.033,00	0,8	€ 826,40
	€ 1.033,00	0,4	€ 413,20
	€ 1.033,00	0,4	€ 413,20
	€ 1.033,00	0,4	€ 413,20
	€ 1.033,00	0,2	€ 206,60
	€ 1.033,00	0,4	€ 413,20
	€ 1.033,00	0,4	€ 413,20
	€ 1.033,00	0,2	€ 206,60
	€ 1.033,00	0,4	€ 413,20
	€ 1.033,00	0,2	€ 206,60
	€ 1.033,00	0,4	€ 413,20

SINTESI PARTITORI

Anno entrata in esercizio	Costo a nuovo (€)	Fattore di riduzione (funzionalità)	Valore attuale (€)
	€ 1.033,00	0,2	€ 206,60
	€ 1.033,00	0,6	€ 619,80
	€ 1.033,00	0,6	€ 619,80
	€ 1.033,00	0,6	€ 619,80
	€ 1.033,00	0,6	€ 619,80
	€ 1.033,00	0,6	€ 619,80
	€ 1.033,00	0,6	€ 619,80
	€ 1.033,00	0,6	€ 619,80
1970	€ 1.033,00	0,6	€ 619,80
	€ 1.033,00	0,6	€ 619,80
1982	€ 1.033,00	0,6	€ 619,80
1977	€ 1.033,00	0,6	€ 619,80
	€ 1.033,00	0,6	€ 619,80
1975	€ 1.033,00	0,6	€ 619,80
1962	€ 1.033,00	0,6	€ 619,80
1953	€ 1.033,00	0,6	€ 619,80
1953	€ 1.033,00	0,6	€ 619,80
1953	€ 1.033,00	0,6	€ 619,80
	€ 1.033,00	0,6	€ 619,80
	€ 1.033,00	0,6	€ 619,80
	€ 1.033,00	0,8	€ 826,40
	€ 1.033,00	0,8	€ 826,40
	€ 1.033,00	0,6	€ 619,80
	€ 1.033,00	0,6	€ 619,80
	€ 1.033,00	0,8	€ 826,40
	€ 1.033,00	0,1	€ 103,30
	€ 1.033,00	0,6	€ 619,80
	€ 1.033,00	0,6	€ 619,80
	€ 1.033,00	0,4	€ 413,20
	€ 1.033,00	0,6	€ 619,80
	€ 1.033,00	0,6	€ 619,80
1966	€ 1.033,00	0,8	€ 826,40

SINTESI PARTITORI

Anno entrata in esercizio	Costo a nuovo (€)	Fattore di riduzione (funzionalità)	Valore attuale (€)
1966	€ 1.033,00	0,6	€ 619,80
1966	€ 1.033,00	0,6	€ 619,80
1966	€ 1.033,00	0,6	€ 619,80
1965	€ 1.033,00	0,6	€ 619,80
1965	€ 1.033,00	0,6	€ 619,80
1965	€ 1.033,00	0,6	€ 619,80
1965	€ 1.033,00	0,6	€ 619,80
1965	€ 1.033,00	0,6	€ 619,80
1965	€ 1.033,00	0,6	€ 619,80
1965	€ 1.033,00	0,6	€ 619,80
1965	€ 1.033,00	0,6	€ 619,80
1965	€ 1.033,00	0,6	€ 619,80
1978	€ 1.033,00	0,6	€ 619,80
1978	€ 1.033,00	0,6	€ 619,80
1970	€ 1.033,00	0,6	€ 619,80
1970	€ 1.033,00	0,6	€ 619,80
1970	€ 1.033,00	0,6	€ 619,80
1964	€ 1.033,00	0,6	€ 619,80
1964	€ 1.033,00	0,6	€ 619,80
1980	€ 1.033,00	0,6	€ 619,80
1966	€ 1.033,00	0,6	€ 619,80
1966	€ 1.033,00	0,6	€ 619,80
1966	€ 1.033,00	0,6	€ 619,80
1962	€ 1.033,00	0,6	€ 619,80
	€ 1.033,00	0,8	€ 826,40
	€ 1.033,00	0,8	€ 826,40
	€ 1.033,00	0,8	€ 826,40

SINTESI PARTITORI

Anno entrata in esercizio	Costo a nuovo (€)	Fattore di riduzione (funzionalità)	Valore attuale (€)
	€ 1.033,00	0,8	€ 826,40
	€ 1.033,00	0,8	€ 826,40
	€ 1.033,00	0,8	€ 826,40
	€ 1.033,00	0,8	€ 826,40
	€ 1.033,00	0,8	€ 826,40
	€ 1.033,00	0,8	€ 826,40
	€ 1.033,00	0,8	€ 826,40
	€ 1.033,00	0,8	€ 826,40
	€ 1.033,00	0,8	€ 826,40
	€ 1.033,00	0,6	€ 619,80
	€ 1.033,00	0,6	€ 619,80
	€ 1.033,00	0,8	€ 826,40
	€ 1.033,00	0,8	€ 826,40
	€ 1.033,00	0,8	€ 826,40
	€ 1.033,00	0,6	€ 619,80
	€ 1.033,00	0,4	€ 413,20
	€ 1.033,00	0,6	€ 619,80
	€ 1.033,00	0,6	€ 619,80
	€ 1.033,00	0,8	€ 826,40
	€ 1.033,00	0,8	€ 826,40
	€ 1.033,00	0,8	€ 826,40
	€ 1.033,00	0,6	€ 619,80
	€ 1.033,00	0,6	€ 619,80
	€ 1.033,00	0,8	€ 826,40
	€ 1.033,00	0,6	€ 619,80
	€ 1.033,00	0,6	€ 619,80
	€ 1.033,00	0,6	€ 619,80
	€ 1.033,00	0,8	€ 826,40

SINTESI PARTITORI

Anno entrata in esercizio	Costo a nuovo (€)	Fattore di riduzione (funzionalità)	Valore attuale (€)
	€ 1.033,00	0,6	€ 619,80
	€ 1.033,00	0,8	€ 826,40
	€ 1.033,00	0,8	€ 826,40
	€ 1.033,00	0,6	€ 619,80
	€ 1.033,00	0,6	€ 619,80
	€ 1.033,00	0,6	€ 619,80
	€ 1.033,00	0,6	€ 619,80
	€ 1.033,00	0,6	€ 619,80
	€ 1.033,00	0,6	€ 619,80
	€ 1.033,00	0,6	€ 619,80
	€ 1.033,00	0,8	€ 826,40
	€ 1.033,00	0,6	€ 619,80
	€ 1.033,00	0,8	€ 826,40
	€ 1.033,00	0,6	€ 619,80

	A nuovo		Valore attuale
Totale	€ 802.641,00		€ 498.112,60

a] =1.033

SINTESI SOLLEVAMENTI

Codice opera	Denominazione	Acquedotto	Qmed sollevata (l/s)	V sollevato (mc/anno)	Potenza totale installata (kW)	Potenza totale assorbita (kW)	Consumo energia elettrica (kWh/anno x 1000)	Tempo medio funzionamento (ore/giorno)	In esercizio	Utilizzo	Opere civili	Opere elettromeccaniche	Funzionalità	Anno inizio costruzione	Anno fine costruzione	Anno entrata in esercizio	Costo nuovo (€)	Fattore di riduzione (funzionalità)	Valore attuale (€)
CS1AQ01PG01	SOLLEVAMENTO NASCEJ UME	ABATEMARCO	250	7884000					si	periodico	sufficiente	buono	sufficiente			1984	€ 4.725,58	0,6	€ 2.835,35
CS1AQ01PG03	SOLLEVAMENTO CAPO D'ACQUA	ABATEMARCO							si	periodico	sufficiente	sufficiente	sufficiente			1980	€ 4.725,58	0,6	€ 2.835,35
CS1AQ01PG04	SOLLEVAMENTO SAN MARCO ARGENTANO	CAMIGLIATELLO SILANO	70	2207520					si	continuo	buono	sufficiente	buono				€ 4.725,58	0,8	€ 3.780,46
CS1AQ02PG01	SOLLEVAMENTO CROCETTA	RENDE E UNITI	20	630720	15				si	continuo	buono	sufficiente	buono				€ 15.881,08	0,8	€ 12.704,86
CS1AQ07PG01	IMPIANTO SOLLEVAMENTO BUFALO	BUFALO	22	693792	74			24	si	continuo	sufficiente	sufficiente	sufficiente				€ 59.759,38	0,6	€ 35.855,63
CS1AQ07PG02	SOLLEVAMENTO CAROLEI VADUE	BUFALO	14	441504	37			24	si	periodico	sufficiente	sufficiente	sufficiente				€ 32.242,48	0,6	€ 19.345,49
CS1AQ07PG03	SOLLEVAMENTO CAROLEI	BUFALO			37				si	continuo	sufficiente	sufficiente	sufficiente				€ 32.242,48	0,6	€ 19.345,49
CS1AQ07PG04	IMPIANTO SOLLEVAMENTO MANGONE	BUFALO							si	continuo	sufficiente	insufficiente	sufficiente				€ 4.725,58	0,6	€ 2.835,35
CS1AQ08PG01	SOLLEVAMENTO MUCONE	SILA GRECA			200				si	continuo	sufficiente	sufficiente	buono				€ 153.465,58	0,8	€ 122.772,46
CS2AQ02PG01	SOLLEVAMENTO GRISOLIA	PANTANELLE			60				si	periodico	buono	sufficiente	buono				€ 49.347,58	0,8	€ 39.478,06
CS2AQ05PG01	IMPIANTO SOLLEVAMENTO LAISE-S.ELIA	PETROSA	0,9	28382	15				si	continuo	sufficiente	sufficiente	sufficiente				€ 15.881,08	0,6	€ 9.528,65
CS2AQ05PG02	SOLLEVAMENTO CETRARO PER S. FILIPPO	PETROSA	4,5	141912	40				si	continuo	sufficiente	assenti	sufficiente				€ 34.473,58	0,6	€ 20.684,15
CS2AQ05PG03	SOLLEVAMENTO FUSCALDO MARINA	PETROSA	11	346896	45				si	continuo	insufficiente	sufficiente	sufficiente				€ 38.192,08	0,6	€ 22.915,25
CS2AQ12PG01	SOLLEVAMENTO BADIA ALTA	FERRERA			10			24	si	continuo	buono	sufficiente	buono				€ 12.162,58	0,8	€ 9.730,06
CS2AQ12PG02	SOLLEVAMENTO BADIA BASSA	FERRERA			105			24	si	periodico	buono	buono	buono				€ 82.814,08	0,8	€ 66.251,26
CS2AQ12PG03	SOLLEVAMENTO FIUMEFREDDO	FERRERA	5	157680	30			18	si	continuo	buono	buono	buono				€ 27.036,58	0,8	€ 21.629,26
CS2AQ12PG04	SOLLEVAMENTO SAN LUCIDO	FERRERA	0	0		0			no	nessuno	insufficiente	insufficiente	insufficiente				€ 4.725,58	0,4	€ 1.890,23
CS2AQ12PG05	SOLLEVAMENTO PAOLA ALTA	FERRERA	20	630720	65				si	continuo	buono	buono	buono				€ 53.066,08	0,8	€ 42.452,86
CS2AQ12PG06	SOLLEVAMENTO LONGOBARDI	FERRERA	30,5	961848	405			22	si	continuo	buono	buono	buono				€ 305.924,08	0,8	€ 244.739,26
CS2AQ12PG07	SOLLEVAMENTO GATTARELLI	FERRERA	0	0		0			no	nessuno	insufficiente	insufficiente	insufficiente				€ 4.725,58	0,4	€ 1.890,23
CS3AQ01PG01	SOLLEVAMENTO EJANINA - FRASCINETO	EJANO	22	683792	262,5				si	continuo	sufficiente	sufficiente	sufficiente				€ 199.946,83	0,6	€ 119.968,10
CS3AQ01PG02	SOLLEVAMENTO CERCHIARA	EJANO	8,4	264900	279			24	si	continuo	sufficiente	sufficiente	sufficiente				€ 212.217,88	0,6	€ 127.330,73
CS3AQ01PG04	SOLLEVAMENTO AMENDOLARA	EJANO	0	0	35				no	nessuno	insufficiente	insufficiente	insufficiente				€ 30.755,08	0,4	€ 12.302,03
CS3AQ03PG01	SOLLEVAMENTO ALTO TRIONTO	SILA GRECA	80	2523000	600				si	continuo	sufficiente	sufficiente	sufficiente			1985	€ 450.945,58	0,6	€ 270.567,35
CS3AQ07PG01	SOLLEVAMENTO MADONNA DELLA FIUMARA	VENAGLIE	20	631000				24	si	continuo	sufficiente	sufficiente	sufficiente			1970	€ 4.725,58	0,6	€ 2.835,35
CS3AQ11PG01	SOLLEVAMENTO SANTA DOMENICA	SANTA DOMENICA	20	630720	212,25			24	si	continuo	sufficiente	sufficiente	sufficiente				€ 162.575,91	0,6	€ 97.545,54
CS3AQ14PG01	SOLLEVAMENTO PLATACI	FRIDA PRIMA DIRAMAZIONE	4,8	151370	37,5			24	si	continuo	sufficiente	sufficiente	sufficiente				€ 32.614,33	0,6	€ 19.568,60
CS3AQ15PG01	SOLLEVAMENTO NOCARA	FRIDA SECONDA DIRAMAZIONE	1,3	41000	43,5			24	si	continuo	sufficiente	sufficiente	sufficiente				€ 37.076,53	0,6	€ 22.245,92
CS3AQ16PG01	SOLLEVAMENTO NOVA SIRI	FRIDA TERZA DIRAMAZIONE	12	378432	150			24	si	continuo	sufficiente	sufficiente	sufficiente				€ 116.280,58	0,6	€ 69.768,35
CS3AQ16PG02	SOLLEVAMENTO BAIA BELLA	FRIDA TERZA DIRAMAZIONE	1,2	37840	37,5				si	continuo	insufficiente	insufficiente	insufficiente				€ 32.614,33	0,4	€ 13.045,73
CZ1AQ02PG01	SOLLEVAMENTO POZZO CROCCHIO	ALLI E POZZO CROCCHIO	11						si	continuo	buono	buono	buono				€ 4.725,58	0,8	€ 3.780,46
CZ1AQ04PG01	IMP SOLLEVAMENTO POSINO	POSINO E MONTENERO	20	630720					si	continuo	buono	buono	sufficiente				€ 4.725,58	0,6	€ 2.835,35
CZ1AQ05PG01	IMP. SOLLEVAMENTO MARCELLINARA	SIMERI PASSANTE-CORACE-SANSINATO	12	315360					si	continuo	sufficiente	sufficiente	sufficiente				€ 4.725,58	0,6	€ 2.835,35
CZ1AQ05PG02	IMP. SOLL SANSINATO NUOVO	SIMERI PASSANTE-CORACE-SANSINATO	42	1261440					si	continuo	buono	buono	buono				€ 4.725,58	0,8	€ 3.780,46
CZ1AQ05PG04	IMP. SOLL SANTA DOMENICA	SIMERI PASSANTE-CORACE-SANSINATO	332	10469952					si	continuo	buono	buono	buono				€ 4.725,58	0,8	€ 3.780,46
CZ1AQ05PG05	IMP. SOLL CORACE	SIMERI PASSANTE-CORACE-SANSINATO	185	5834160					si	continuo	insufficiente	sufficiente	sufficiente				€ 4.725,58	0,6	€ 2.835,35
CZ1AQ05PG06	IMP. SOLL VASCHE MODULAZIONE MAGISANO	SIMERI PASSANTE-CORACE-SANSINATO	470	14821920					si	continuo	sufficiente	sufficiente	sufficiente				€ 4.725,58	0,6	€ 2.835,35
CZ1AQ06PG01	IMP SOLLEVAMENTO VERNA'-ROMITI	CATANO BARONE PER CARAFFA	2,8	110376					si	continuo	sufficiente	sufficiente	sufficiente				€ 4.725,58	0,6	€ 2.835,35
CZ1AQ06PG02	IMP. SOLL CATANO BARONE	CATANO BARONE PER CARAFFA	10	315360					si	continuo	buono	buono	buono				€ 4.725,58	0,8	€ 3.780,46
CZ1AQ07PG01	IMP. SOLL. MARICELLO	LIMBE'-MARICELLO		567448					si	continuo	sufficiente	sufficiente	sufficiente				€ 4.725,58	0,6	€ 2.835,35
CZ1AQ07PG02	IMP. SOLL LIMBE'	LIMBE'-MARICELLO	25	788400					si	continuo	buono	buono	buono				€ 4.725,58	0,8	€ 3.780,46
CZ1AQ07PG03	IMP. SOLL ROCCELLETTA	LIMBE'-MARICELLO	2	63072					si	continuo	sufficiente	sufficiente	sufficiente				€ 4.725,58	0,6	€ 2.835,35
CZ1AQ08PG01	IMP. SOLLEVAMENTO ANCINALE	MAIORIZZINI-ANCINALE-DRAGO	110	3468860					si	continuo	buono	buono	buono				€ 4.725,58	0,8	€ 3.780,46
CZ1AQ08PG02	IMP. SOLLEVAMENTO PESCATORE	MAIORIZZINI-ANCINALE-DRAGO	12	378432					si	continuo	buono	buono	buono				€ 4.725,58	0,8	€ 3.780,46
CZ1AQ08PG03	IMP. SOLLEVAMENTO COSTARABA	MAIORIZZINI-ANCINALE-DRAGO	12	378432					si	continuo	sufficiente	sufficiente	sufficiente				€ 4.725,58	0,6	€ 2.835,35
CZ1AQ08PG04	IMP. SOLL. PIETRAGRANDE	MAIORIZZINI-ANCINALE-DRAGO	8	252288					si	continuo	sufficiente	sufficiente	sufficiente				€ 4.725,58	0,6	€ 2.835,35
CZ1AQ08PG05	IMP. SOLLEVAMENTO DRAGO	MAIORIZZINI-ANCINALE-DRAGO	1	31536					si	continuo	sufficiente	sufficiente	sufficiente				€ 4.725,58	0,6	€ 2.835,35
CZ1AQ08PG06	IMP. SOLL PONTE DEL DIAVOLO	MAIORIZZINI-ANCINALE-DRAGO	20	630720					si	continuo	buono	buono	buono				€ 4.725,58	0,8	€ 3.780,46
CZ1AQ09PG01	IMP. SOLLEVAMENTO GIARDINELLI	MARMORO GIARDINELLI-SCIOLLE	34	1072224					si	continuo	buono	buono	buono				€ 4.725,58	0,8	€ 3.780,46
CZ1AQ09PG02	IMPIANTO SOLLEVAMENTO JACURSO	MARMORO GIARDINELLI-SCIOLLE	3	84728					si	continuo	sufficiente	sufficiente	sufficiente				€ 4.725,58	0,6	€ 2.835,35
CZ1AQ09PG03	IMP. SOLLEVAMENTO CORTALE	MARMORO GIARDINELLI-SCIOLLE	6	189433					si	continuo	sufficiente	sufficiente	sufficiente				€ 4.725,58	0,6	€ 2.835,35
CZ1AQ12PG01	IMPIANTO DI SOLLEVAMENTO POZZI PETRIZZI	POZZI PETRIZZI-MONACELLI	13	409968					si	continuo	buono	buono	sufficiente				€ 4.725,58	0,6	€ 2.835,35
CZ1AQ13PG01	IMPIANTO DI SOLLEVAMENTO S.ANTONIO	ALACO JONICO E MONTANO-S.ANTONIO-CICERONE	42	1324512					si	continuo	sufficiente	sufficiente	sufficiente				€ 4.725,58	0,6	€ 2.835,35
CZ2AQ01PG01	SOLLEVAMENTO FALERNA	POZZI SAVUTO	4	126,144	32	18,5		24	si	periodico	buono	buono	buono	1993	1993	1993	€ 28.523,98	0,8	€ 22.819,18
CZ2AQ02PG01	SOLLEVAMENTO S. PIETRO A MAIDA	MARMORO - GIARDINELLI	22	693792	230	143	856,000	24	si	continuo	buono	buono	buono			1981	€ 175.776,58	0,8	€ 140.621,26
CZ2AQ03PG01	SOLLEVAMENTO PALAZZO	PALAZZO	85		405		1634,000	24	si	continuo	sufficiente		sufficiente		1983	1985	€ 305.924,08	0,6	€ 183.554,45
CZ2AQ03PG02	SOLLEVAMENTO CERAMIDIO	PALAZZO	40	1261440	405	160	1139,000	24	si	continuo	buono	sufficiente	buono			1985	€ 305.924,08	0,8	€ 244.739,26
CZ2AQ04PG01	SOLLEVAMENTO PER VENA DI MAIDA	GROTTE DEL MULINO - POZZI ACCONIA	6	189216	3,5	25	153,200	24	si	continuo	sufficiente	sufficiente	sufficiente				€ 7.328,53	0,6	€ 4.397,12
CZ2AQ05PG01	SOLLEVAMENTO ROTOLA	VATTENDIERI	42	1324512	230	160	1725,000	24	si	continuo	buono	buono	buono				€ 175.776,58	0,8	€ 140.621,26
CZ2AQ05PG02	SOLLEVAMENTO SCINA'	VATTENDIERI	166	5234976	405		5598,000	24	si	continuo	buono	buono	buono			1959	€ 305.924,08	0,8	€ 244.739,26
CZ2AQ05PG03	SOLLEVAMENTO VIA INDIPENDENZA	VATTENDIERI	16	504576	85	38,5	567,600	24	si	continuo	buono	buono	buono		1982	1985	€ 67.940,08	0,8	€ 54.352,06
CZ2AQ05PG04	SOLLEVAMENTO BELLA BASSO	VATTENDIERI	45	1419120	90	58,5	710,600	24	si	continuo	buono	buono	buono			1961	€ 71.658,58	0,8	€ 57.326,86
CZ2AQ07PG01	SOLLEVAMENTO SAMBIASE BASSO	SAMBUCO	32	1009152	60	75	524,000	24	si	continuo	buono	buono	ottimo			1982	€ 49.347,58	1	€ 49.347,58
CZ2AQ08PG01	SOLLEVAMENTO GIALITRI	SAVUTO	0,7	22075	10	7,5		24	si	continuo	sufficiente	buono	sufficiente		1983	1984	€ 12.162,58	0,6	€ 7.297,55
KR1AQ00PG00	Impianto di Sollevamento Perticaro	LESE			4				si		insufficiente	insufficiente	pessimo				€ 7.700,38	0,2	€ 1.540,08
KR1AQ00PG01	Impianto di Sollevamento per Serbatoio Vigne	LESE			11				si		insufficiente	insufficiente	pessimo				€ 12.906,28	0,2	€ 2.581,26
KR1AQ02PG00	IMP. SOLLEVAMENTO TREPIDO'	PULITREA-BRIGANTE							si	continuo	sufficiente		sufficiente				€ 4.725,58	0,6	€ 2.835,35
RC1AQ01PG01	SOLLEVAMENTO AMENDOLEA ALTO	AMENDOLEA	1	30000	20	2,900000095	2,900	8	si	continuo	sufficiente	sufficiente	sufficiente	1979	1981	1981	€ 19.599,58	0,6	€ 11.759,75
RC1AQ01PG02	RILANCIO BRANCALEONE	AMENDOLEA	14,3	449500	32		192,720	22	si	continuo	sufficiente	sufficiente	sufficiente	1980	1982	1982	€ 28.523,98	0,6	€ 17.114,39
RC1AQ05PG01	SOLLEVAMENTO S. TRADA	CATONA PER VILLA S. GIOVANNI	1,5	45000	16	16	11,000	24	si	continuo	sufficiente	sufficiente	sufficiente	1990	1992	1992	€ 16.624,78	0,6	€ 9.974,87
RC1AQ07PG01	SOLLEVAMENTO S. ROBERTO	FOCARECCHI	3	94500	15	7,300000191		24	si	continuo	sufficiente	sufficiente	sufficiente	1975	1985	1985	€ 15.881,08	0,6	€ 9.528,65
RC1AQ07PG02	SOLLEVAMENTO SANPERI	FOCARECCHI	1	22000	10	7,400000095	37,440	10,30000019	si	continuo	sufficiente	sufficiente	sufficiente	1975	1985	1985	€ 12.162,58	0,6	€ 7.297,55
RC1AQ07PG03	SOLLEVAMENTO FIUMARA	FOCARECCHI	6	173000	40	15	120,450	22	si	continuo	sufficiente	sufficiente	sufficiente	1975	1985	1985	€ 34.473,58	0,6	€ 20.684,15
RC1AQ07PG04	SOLLEVAMENTO ACQUACALDA	FOCARECCHI							no	nessuno	insufficiente	insufficiente	insufficiente				€ 4.725,58	0,4	€ 1.890,23
RC1AQ11PG01	SOLLEVAMENTO SALTOLAVECCHIA	GAMBARIE INTEGRATIVO	8	253000	100		876,000	24	si	continuo	sufficiente	sufficiente	sufficiente	1975	1987	1987	€ 79.095,58	0,6	€ 47.457,35
RC1AQ14PG01	SOLLEVAMENTO MANNOLI	MANNOLI	4,8	277500	30	16	130,000	10	si	occasionale	sufficiente	sufficiente	sufficiente	1963	1966	1967	€ 27.036,58	0,6	€ 16.221,95
RC1AQ15PG01	SOLLEVAMENTO MASELLA	MASELLA	1,5	30000		15	43,800	8	si	continuo	sufficiente	sufficiente	sufficiente	1975	1977	1978	€ 4.725,58	0,6	€ 2.835,35
RC1AQ16PG01	SOLLEVAMENTO MELIA	MELIA DI SCILLA	5,4	170000	46	20	185,000	22	si	continuo	sufficiente	sufficiente	buono	1975	1979	1979	€ 38.935,78	0,8	€ 31.148,62
RC1AQ19PG01	SOLLEVAMENTO PALIZZI SUPERIORE	PALIZZI SUPERIORE	3,17	100000	110		481,800	12	si	continuo	sufficiente	sufficiente	sufficiente	1961	1962	1962	€ 86.532,58	0,6	€ 51.919,55
RC1AQ26PG01	SOLLEVAMENTO ROCCAFORTE	ROCCAFORTE DEL GRECO	0,7	22000	14,60000038	8	7,300	14	si	continuo	sufficiente	sufficiente	sufficiente	1962	1965	1965	€ 15.583,60	0,6	€ 9.350,16
RC1AQ29PG01	SOLLEVAMENTO S. STEFANO	BASILICO'	1	31000	15	4	32,850	6	si	periodico	sufficiente	sufficiente	sufficiente	1965	1968	1968	€ 15.881,08	0,6	€ 9.528,65
RC1AQ33PG01	SOLLEVAMENTO LANZENA	TUCCIO	1,35	41000	34	12	34,820	14	si	continuo	sufficiente	sufficiente	sufficiente	1982	1983	1983	€ 30.011,38	0,6	€ 18.006,83
RC1AQ33PG02	SOLLEVAMENTO PENTIDATTILO	TUCCIO	3	94600	20,60000038	16,5	90,220	12	si	continuo	sufficiente	sufficiente	sufficiente	1974	1974	1975	€ 20.045,80	0,6	€ 12.027,48
RC1AQ33PG03	SOLLEVAMENTO COFO' PER SALINE ALTA	TUCCIO	3	94608	11	5,5	48,180	24	si	continuo	sufficiente	sufficiente	sufficiente	1989	1992	1992	€ 12.906,28	0,6	€ 7.743,77
RC2AQ01PG01	SOLL. PRATERIA	ALACO	4						si	continuo	sufficiente	sufficiente	sufficiente	1980			€ 4.725,58	0,6	€ 2.835,35
RC2AQ03PG01	SOLL. LAUREANA	ANGUILLA 2	15		100				si	continuo	buono	buono	buono	1995			€ 79.095,58	0,8	€ 63.276,46
RC2AQ07PG01	SOLL. MELICUCCO	MELICUCCO	2		200				si	continuo	sufficiente	sufficiente	sufficiente	1970			€ 153.465,58	0,6	€ 92.079,35

SINTESI SOLLEVAMENTI

Codice opera	Denominazione	Acquedotto	Qmed sollevata (l/s)	V sollevato (mc/anno)	Potenza totale installata (kW)	Potenza totale assorbita (kW)	Consumo energia elettrica (kWh/anno x 1000)	Tempo medio funzionamento (ore/giorno)	In esercizio	Utilizzo	Opere civili	Opere elettromeccaniche	Funzionalità	Anno inizio costruzione	Anno fine costruzione	Anno entrata in esercizio	Costo nuovo (€)	Fattore di riduzione (funzionalità)	Valore attuale (€)
RC2AQ10PG01	SOLL. GIOIA TAURO	PETRACE 1	120						si	periodico	sufficiente	sufficiente	sufficiente	1960			€ 4.725,58	0,6	€ 2.835,35
RC2AQ11PG01	SOLL. TAUREANA	PETRACE 2	10		25				si	periodico	sufficiente	sufficiente	sufficiente	1990			€ 23.318,08	0,6	€ 13.990,85
RC2AQ12PG01	SOLL. VINA	VINA	11,4						si	continuo							€ 4.725,58	0,1	€ 472,56
RC2AQ12PG02	SOLL. PATERNA	VINA	0						no	nessuno							€ 4.725,58	0,1	€ 472,56
RC2AQ15PG01	SOLL. S. VITO	S. VITO	48						si	continuo	sufficiente		sufficiente	1970			€ 4.725,58	0,6	€ 2.835,35
RC2AQ15PG02	SOLL. TRECCIOLINO	S. VITO	4						si	continuo	sufficiente		sufficiente	1970			€ 4.725,58	0,6	€ 2.835,35
RC2AQ16PG01	SOLL. BARRITTERI	CAFORCHI	6,8						si	continuo	buono	buono	buono	1960			€ 4.725,58	0,8	€ 3.780,46
RC2AQ16PG02	SOLL. PELLEGRINA	CAFORCHI	9,8						si	continuo	buono	buono	buono	1960			€ 4.725,58	0,8	€ 3.780,46
RC2AQ17PG01	SOLL. VALLE	PELLEGRINA - CERAMIDA	3						si	continuo	buono	buono	buono	1960			€ 4.725,58	0,8	€ 3.780,46
RC2AQ21PG01	SOLL. PIMINORO	GROTTE E BUCO	0					0	no	nessuno							€ 4.725,58	0,1	€ 472,56
RC2AQ26PG01	SOLL. SINOPOLI	MANGANO	9		100			18	si	continuo	buono		buono	1990			€ 79.095,58	0,8	€ 63.276,46
RC3AQ01PG01	IMPIANTO DI SOLLEVAMENTO PER GERACE ALTO E AZZURIA	GERACE	16		155			13	si	continuo	sufficiente	sufficiente	buono	1976	1976	1976	€ 119.999,08	0,8	€ 95.999,26
RC3AQ02PG01	SOLLEVAMENTO MAMMOLA	MAMMOLA, GROTTERIA,S. GIOVANNI DI G	15		62,5	50		8	si	periodico	sufficiente	sufficiente	sufficiente			1999	€ 51.206,83	0,6	€ 30.724,10
RC3AQ03PG01	SOLLEVAMENTO MEZZOCERRO	GERACE GRAVITA'			7,5	7			no	occasionale	sufficiente	sufficiente	sufficiente				€ 10.303,33	0,6	€ 6.182,00
RC3AQ04PG01	IMP. SOLL. PER BERNAGALLO	NOVITO, MOSCHETTA, TORBIDO.	4		20	14		10	si	continuo	buono	buono	sufficiente	1976	1976	1976	€ 19.599,58	0,6	€ 11.759,75
RC3AQ04PG02	SOLLEVAMENTO TORRINO SIDERNO	NOVITO, MOSCHETTA, TORBIDO.	90		65	45		24	si	continuo	buono	buono	buono	2004	2004	2004	€ 53.066,08	0,8	€ 42.452,86
RC3AQ04PG03	SOLLEVAMENTO TORBIDO X LOCRI - SIDERNO	NOVITO, MOSCHETTA, TORBIDO.	200		719				si	continuo	sufficiente		sufficiente	1960	1960	1960	€ 539.445,88	0,6	€ 323.667,53
RC3AQ05PG01	IMP. SOLL. C.DA ROMEO	SCALONE	2		11			10	si	continuo	sufficiente	sufficiente	sufficiente	1970	1978	1978	€ 12.906,28	0,6	€ 7.743,77
RC3AQ05PG02	SOLLEVAMENTO CIMINA'	SCALONE			150	100		3	si				buono	1998	1998	1998	€ 116.280,58	0,8	€ 93.024,46
RC3AQ06PG01	IMP. DI SOLL. ASPALMO DI GROTTERIA	GIOIOSA J ONICA	20						no			sufficiente					€ 4.725,58	0,1	€ 472,56
RC3AQ06PG02	SOLLEVAMENTO TORBIDO PER GIOIOSA J ONICA	GIOIOSA J ONICA	80		239				si	continuo	sufficiente		sufficiente	1976	1977	1978	€ 182.469,88	0,6	€ 109.481,93
RC3AQ07PG01	SOLLEVAMENTO CAMOCELLI	CRINE			10				si	occasionale			buono				€ 12.162,58	0,8	€ 9.730,06
RC3AQ08PG01	IMP. DI SOLL. BOVALINO - BOVALINO SUPERIORE	BONAMICO BIANCO - BOVALINO	10		25			24	si	continuo	sufficiente	sufficiente	sufficiente	1973	1974	1974	€ 23.318,08	0,6	€ 13.990,85
RC3AQ08PGO2	IMPIANTO DI RILANCIO PER BELLORO	BONAMICO BIANCO - BOVALINO	2,4		3	3			si	continuo	sufficiente	sufficiente	sufficiente				€ 6.956,68	0,6	€ 4.174,01
RC3AQ09PG01	IMPIANTO DI SOLLEVAMENTO PORTIGLIOLA	PORTIGLIOLA	50		207	470	721,000	14	si	continuo	sufficiente	insufficiente	sufficiente	1975	1975	1975	€ 158.671,48	0,6	€ 95.202,89
RC3AQ10PG01	IMPIANTO DI RILANCIO PER VARRARO	CARERI	2		8			10	si	continuo	buono		buono	1998	1998	1999	€ 10.675,18	0,8	€ 8.540,14
RC3AQ10PG02	RILANCIO PER VARRARO	CARERI			11	7		15	si	continuo	sufficiente	sufficiente	buono	2002	2002	2002	€ 12.906,28	0,8	€ 10.325,02
RC3AQ10PG03	RILANCIO PER CASE ALTE (LAURO)	CARERI	1					12	si	continuo	sufficiente	sufficiente	sufficiente	1974	1974	1980	€ 4.725,58	0,6	€ 2.835,35
RC3AQ10PG04	IMPIANTO SOLLEVAMENTO CARERI	CARERI	60		815	500		24	si	continuo	sufficiente		sufficiente			1976	€ 610.841,08	0,6	€ 366.504,65
RC3AQ11PG01	IMPIANTO DI SOLLEVAMENTO BONAMICO - LAVERDE II	BONAMICO - LAVERDE 2°			210	210			si	occasionale	sufficiente	sufficiente	sufficiente				€ 160.902,58	0,6	€ 96.541,55
RC3AQ11PG02	SOLLEVAMENTO LAVERDE II	BONAMICO - LAVERDE 2°			135	132		10	si	continuo	sufficiente		sufficiente				€ 105.125,08	0,6	€ 63.075,05
RC3AQ14PG01	IMP. DI SOLL. STIGNANO - RIACE - CAMINI - PLACANIC	MAZZUCCARI	30		210				si	continuo	sufficiente	sufficiente	sufficiente	1961	1966	1966	€ 160.902,58	0,6	€ 96.541,55
RC3AQ14PG02	IMP. DI RILANCIO PER ROCCELLA J.	MAZZUCCARI	85		40				si	continuo	sufficiente	sufficiente	sufficiente	2000	2000	2000	€ 34.473,58	0,6	€ 20.684,15
RC3AQ14PG03	IMPIANTO SOLLEVAMENTO ALLARO	MAZZUCCARI	50		182	640	251,200		si	continuo	sufficiente	sufficiente	sufficiente				€ 140.078,98	0,6	€ 84.047,39
RC3AQ14PG04	IMP. DI SOLL. SALICE	MAZZUCCARI	6		25			24	si	continuo	buono	sufficiente	buono	1984	1984	1984	€ 23.318,08	0,8	€ 18.654,46
RC3AQ15PG01	IMPIANTO SOLLEVAMENTO AMUSA	CAULONIA SUPERIORE	10		87,5	150	539,000		si	continuo	sufficiente	sufficiente	sufficiente	1963	1963	1963	€ 69.799,33	0,6	€ 41.879,60
RC3AQ15PG02	IMPIANTO DI SOLLEVAMENTO AMUSA COMUNALE	CAULONIA SUPERIORE							no		insufficiente	sufficiente	sufficiente				€ 4.725,58	0,6	€ 2.835,35
RC3AQ18PG01	IMP. DI RILANCIO PER MONASTERACE SUP.	STILARO	10		20			20	si	continuo	sufficiente	sufficiente	sufficiente	1980	1981	1981	€ 19.599,58	0,6	€ 11.759,75
RC3AQ18PG02	SOLLEMENTO STILARO	STILARO							si	continuo	sufficiente		sufficiente				€ 4.725,58	0,6	€ 2.835,35
VV1AQ01PG01	SOLLEV. PER MONGIANA E FABRIZIA	ALACO - DORSALE TIRRENICA	3,1	61600	55		94,800	4	si	periodico	buono	buono	buono				€ 45.629,08	0,8	€ 36.503,26
VV1AQ01PG02	SOLLEV. PER MONSORETO	ALACO - DORSALE TIRRENICA	4		30		105,000	6	si	periodico	buono	buono	buono				€ 27.036,58	0,8	€ 21.629,26
VV1AQ02PG01	SOLLEV. POZZONARO	ALACO - INTEGRAZIONE PER VIBO	40	1261440	250		2519,000	8	si	periodico	buono	buono	buono				€ 190.650,58	0,8	€ 152.520,46
VV1AQ04PG01	SOLLEV. S. RUBA	CERAMIDA - S. RUBA	4,2	132451	25		135,900	8	si	periodico	buono	buono	buono				€ 23.318,08	0,8	€ 18.654,46
VV1AQ05PG01	SOLLEV. SNAM PROGETTI	CERANTONI - SILICA	24		155		1120,000	12	si	continuo	buono		buono				€ 119.999,08	0,8	€ 95.999,26
VV1AQ05PG03	SOLLEV. PORTO SALVO	CERANTONI - SILICA	20,6		200		1291,000	12	si	continuo	buono		buono				€ 153.465,58	0,8	€ 122.772,46
VV1AQ06PG01	SOLLEV. VASIRICO'	PORO - LOVRISI	47		200		2018,000	10	si	continuo	buono	buono	buono				€ 153.465,58	0,8	€ 122.772,46
VV1AQ06PG02	SOLLEV. PREITONI	PORO - LOVRISI			110				si	occasionale	buono	buono	ottimo				€ 86.532,58	1	€ 86.532,58
VV1AQ06PG03	SOLLEV. GALLINARO	PORO - LOVRISI	7		60				si	continuo	buono	buono	buono				€ 49.347,58	0,8	€ 39.478,06
VV1AQ06PG04	SOLLEV. BANDINO	PORO - LOVRISI	8,4		60				si	continuo	buono		buono				€ 49.347,58	0,8	€ 39.478,06
VV1AQ06PG05	SOLLEV. FONTANA VECCHIA	PORO - LOVRISI	4		15				si	continuo	sufficiente	sufficiente	sufficiente				€ 15.881,08	0,6	€ 9.528,65
VV1AQ06PG06	SOLLEV. LOVRISI	PORO - LOVRISI	4		30		57,200		si	continuo	buono	buono	buono				€ 27.036,58	0,8	€ 21.629,26
VV1AQ08PG01	SOLLEV. PRANGI	S. GIORGELLO	16	515,49	75		342,320	8	si	periodico	buono	buono	buono				€ 60.503,08	0,8	€ 48.402,46
VV1AQ10PG01	SOLLEVAMENTO CARONITI	PORO - NUCARELLA															€ 4.725,58	0,1	€ 472,56
VV1AQ11PG01	SOLLEV. CONTURA	CONTURA - S. LEO	2,6		15			8	si	continuo	buono		buono				€ 15.881,08	0,8	€ 12.704,86
VV1AQ12PG01	SOLL. VALLE	VALLE	4	147286	15		63,300	10	si	continuo	buono	buono	buono				€ 15.881,08	0,8	€ 12.704,86
VV1AQ14PG01	SOLLEV. MALOPERA	MALOPERA	205	78840	30		67,600		si	continuo	buono	buono	buono				€ 27.036,58	0,8	€ 21.629,26
VV1AQ20PG01	SOLLEV. CEFALY	CEFALY	6,2	195523	15			8	si	continuo	buono		buono				€ 15.881,08	0,8	€ 12.704,86
VV1AQ23PG01	SOLLEV. MEDMA	MEDMA	62		900		7606,000	18	si	continuo	buono	buono	buono				€ 674.055,58	0,8	€ 539.244,46

	A nuovo	Valore attuale
Totale	€ 9.135.463,17	€ 6.317.408,86

Costo opere elettromeccaniche [€] = 599,09 x Potenza Installata [kW] + 1.983,19
Costo opere civili [€] = 144,61 x Potenza installata [kW] + 2.742,39

SINTESI SORGENTI

Codice opera	Denominazione opera	Denominazione acquedotto di appartenenza	Portata media derivata (l/s)	Volume medio annuo derivato (mc/anno)	Valutazione sfruttamento della risorsa	Attualmente in esercizio	Utilizzo	Opere civili	Opere elettromeccaniche	Funzionalità	Anno inizio costruzione	Anno fine costruzione	Anno entrata in esercizio	Costo a nuovo (€)	Fattore di riduzione (funzionalità)	Valore attuale (€)
CS1AQ01S001	SORGENTE FAVATA ALTA	ABATEMARCO	50,00	1576800	idoneamente sfruttata	si	continuo	sufficiente	sufficiente	sufficiente			1984	€ 89.389,75	0,6	€ 53.633,85
CS1AQ01S002	SORGENTE FAVATA BASSA	ABATEMARCO	20,00	3784320	idoneamente sfruttata	si	continuo	buono	sufficiente	buono			1990	€ 42.167,41	0,8	€ 33.733,93
CS1AQ01S003	SORGENTE NASCEJUME	ABATEMARCO	230,00	3815856	idoneamente sfruttata	si	continuo	sufficiente	sufficiente	sufficiente	1970		1974	€ 312.427,43	0,6	€ 187.456,46
CS1AQ01S004	SORGENTE MEZZAFIUMINA	ABATEMARCO	50,00	1576800	idoneamente sfruttata	si	continuo	sufficiente	sufficiente	sufficiente	1970		1974	€ 89.389,75	0,6	€ 53.633,85
CS1AQ01S005	SORGENTE MULA	ABATEMARCO	330,00	10406880	idoneamente sfruttata	si	continuo	sufficiente	sufficiente	sufficiente			1983	€ 420.062,35	0,6	€ 252.037,41
CS1AQ01S006	SORGENTE CAPOMAZZA	ABATEMARCO	0,00	0	sottosfruttata	si	periodico	sufficiente	sufficiente	sufficiente	1970		1974	€ 2.500,00	0,6	€ 1.500,00
CS1AQ01S007	SORGENTE CAPOD'ACQUA	ABATEMARCO	0,00	0	sottosfruttata	si	continuo	sufficiente	sufficiente	buono			1980	€ 2.500,00	0,8	€ 2.000,00
CS1AQ02S001	SORGENTE PANTANOCUPO 1	RENDE E UNITI	1,00	31536	idoneamente sfruttata	si	continuo	sufficiente	sufficiente	sufficiente				€ 3.615,20	0,6	€ 2.169,12
CS1AQ02S002	SORGENTE PANTANOCUPO 3	RENDE E UNITI	1,00	31536	idoneamente sfruttata	si	continuo	sufficiente	sufficiente	sufficiente				€ 3.615,20	0,6	€ 2.169,12
CS1AQ02S003	SORGENTE PANTANOCUPO 2	RENDE E UNITI	1,00	31536	idoneamente sfruttata	si	continuo	insufficiente	sufficiente	insufficiente				€ 3.615,20	0,4	€ 1.446,08
CS1AQ02S004	SORGENTE COLA DI TUZZI	RENDE E UNITI	3,00	94608	idoneamente sfruttata	si	continuo	sufficiente	sufficiente	sufficiente				€ 8.899,63	0,6	€ 5.339,78
CS1AQ02S005	SORGENTE CROCETTA 1	RENDE E UNITI	1,80	56769	idoneamente sfruttata	si	inutilizzata	sufficiente	assenti	sufficiente				€ 5.854,04	0,6	€ 3.512,42
CS1AQ02S006	SORGENTE CROCETTA 2	RENDE E UNITI	1,80	56769	idoneamente sfruttata	si	inutilizzata	buono	assenti	sufficiente				€ 5.854,04	0,6	€ 3.512,42
CS1AQ02S007	SORGENTE CROCETTA 3	RENDE E UNITI	1,80	56769	idoneamente sfruttata	si	continuo	sufficiente	assenti	sufficiente				€ 5.854,04	0,6	€ 3.512,42
CS1AQ02S008	SORGENTE CROCETTA 4	RENDE E UNITI	1,80	56769	idoneamente sfruttata	si	continuo	sufficiente	sufficiente	sufficiente				€ 5.854,04	0,6	€ 3.512,42
CS1AQ02S009	SORGENTE CROCETTA 5	RENDE E UNITI	1,80	56769	idoneamente sfruttata	si	continuo	buono	sufficiente	sufficiente				€ 5.854,04	0,6	€ 3.512,42
CS1AQ02S010	SORGENTE CROCETTA 6	RENDE E UNITI	1,80	56769	idoneamente sfruttata	si	continuo	sufficiente	assenti	sufficiente				€ 5.854,04	0,6	€ 3.512,42
CS1AQ02S011	SORGENTE CROCETTA 7	RENDE E UNITI	1,80	56769	idoneamente sfruttata	si	continuo	sufficiente	sufficiente	buono				€ 5.854,04	0,8	€ 4.683,23
CS1AQ02S012	SORGENTE CROCETTA 8	RENDE E UNITI	1,80	56769	idoneamente sfruttata	si	continuo	sufficiente	assenti	buono				€ 5.854,04	0,8	€ 4.683,23
CS1AQ02S013	SORGENTE CROCETTA 9	RENDE E UNITI	1,80	56769	idoneamente sfruttata	si	continuo	sufficiente	sufficiente	buono				€ 5.854,04	0,8	€ 4.683,23
CS1AQ02S014	SORGENTE CROCETTA 10	RENDE E UNITI	1,80	56769	idoneamente sfruttata	si	continuo	sufficiente	assenti	buono				€ 5.854,04	0,8	€ 4.683,23
CS1AQ02S015	SORGENTE CROCETTA 11	RENDE E UNITI	2,00	63072	idoneamente sfruttata	si	continuo	sufficiente	sufficiente	buono				€ 6.382,30	0,8	€ 5.105,84
CS1AQ02S016	SORGENTE NUOVA 1	RENDE E UNITI	1,00	31536	idoneamente sfruttata	si	continuo	sufficiente	sufficiente	sufficiente				€ 3.615,20	0,6	€ 2.169,12
CS1AQ02S017	SORGENTE NUOVA (CARRERA2)	RENDE E UNITI	1,00	31536	idoneamente sfruttata	si	continuo	buono	sufficiente	buono				€ 3.615,20	0,8	€ 2.892,16
CS1AQ02S018	SORGENTE NUOVA (CARRERA3)	RENDE E UNITI	2,00	63072	idoneamente sfruttata	si	continuo	buono	sufficiente	buono				€ 6.382,30	0,8	€ 5.105,84
CS1AQ02S019	SORGENTE SPEZZACARAFFA	RENDE E UNITI	2,00	63072	idoneamente sfruttata	si	continuo	sufficiente	sufficiente	sufficiente				€ 6.382,30	0,6	€ 3.829,38
CS1AQ02S020	SORGENTE CANDELA 1	RENDE E UNITI	1,00	31536	idoneamente sfruttata	si	continuo	sufficiente	sufficiente	sufficiente				€ 3.615,20	0,6	€ 2.169,12
CS1AQ02S021	SORGENTE CANDELA 2	RENDE E UNITI	1,00	31536	idoneamente sfruttata	si	continuo	sufficiente	sufficiente	sufficiente				€ 3.615,20	0,6	€ 2.169,12
CS1AQ02S022	SORGENTE RAVIZZO	RENDE E UNITI	3,00	31536	idoneamente sfruttata	si	continuo	sufficiente	sufficiente	sufficiente				€ 8.899,63	0,6	€ 5.339,78
CS1AQ02S023	SORGENTE MACCHIALONGA	RENDE E UNITI	1,00	31536	idoneamente sfruttata	si	continuo	sufficiente	sufficiente	sufficiente				€ 3.615,20	0,6	€ 2.169,12
CS1AQ02S024	SORGENTE MANCASIMONE 2	RENDE E UNITI	1,00	31536	idoneamente sfruttata	si	continuo	sufficiente	sufficiente	sufficiente				€ 3.615,20	0,6	€ 2.169,12
CS1AQ02S025	SORGENTE MANCASIMONE 1	RENDE E UNITI	1,00	31536	idoneamente sfruttata	si	continuo	sufficiente	sufficiente	sufficiente				€ 3.615,20	0,6	€ 2.169,12
CS1AQ02S026	SORGENTE CASSA	RENDE E UNITI	2,50	78840	idoneamente sfruttata	si	continuo	buono	sufficiente	buono				€ 7.663,78	0,8	€ 6.131,03
CS1AQ02S027	SORGENTE BUCITA 2 LUTAGIORDO	RENDE UNITI				si	continuo	sufficiente	insufficiente	buono				€ 2.500,00	0,8	€ 2.000,00
CS1AQ03S001	SORGENTE ACCIO	MARANO E UNITI	5,00	157680	idoneamente sfruttata	si	continuo	sufficiente	sufficiente	sufficiente				€ 13.529,69	0,6	€ 8.117,81
CS1AQ03S002	SORGENTE ACCITELLO	MARANO E UNITI	7,00	220752	idoneamente sfruttata	si	continuo	buono	sufficiente	sufficiente				€ 17.828,41	0,6	€ 10.697,05
CS1AQ03S003	SORGENTE CALABRETTA	MARANO E UNITI	16,00	504576	idoneamente sfruttata	si	continuo	buono	sufficiente	buono				€ 35.116,46	0,8	€ 28.093,17
CS1AQ03S004	SORGENTE ORZATELLO 1	MARANO E UNITI	5,00	157680	idoneamente sfruttata	si	continuo	sufficiente	sufficiente	sufficiente				€ 13.529,69	0,6	€ 8.117,81
CS1AQ03S005	SORGENTE ORZATELLO 2	MARANO E UNITI	4,00	126144	idoneamente sfruttata	si	continuo	sufficiente	sufficiente	sufficiente				€ 11.267,34	0,6	€ 6.760,41
CS1AQ03S006	SORGENTE NUOVA 1	MARANO E UNITI	1,50	47304	idoneamente sfruttata	si	continuo	sufficiente	sufficiente	sufficiente				€ 5.041,12	0,6	€ 3.024,67
CS1AQ03S007	SORGENTE NUOVA 2	MARANO E UNITI	1,00	31536	idoneamente sfruttata	si	continuo	sufficiente	sufficiente	sufficiente				€ 3.615,20	0,6	€ 2.169,12
CS1AQ04S001	SORGENTE SCALILLO ALTA	CERISANO	3,00	94608	idoneamente sfruttata	si	continuo	sufficiente	sufficiente	sufficiente				€ 8.899,63	0,6	€ 5.339,78
CS1AQ04S002	SORGENTE SCALILLO BASSA	CERISANO	3,00	94608	idoneamente sfruttata	si	continuo	sufficiente	sufficiente	buono				€ 8.899,63	0,8	€ 7.119,70
CS1AQ05S001	SORGENTE RISSANDRO	CAROLEI				si	continuo	buono	insufficiente	buono				€ 2.500,00	0,8	€ 2.000,00
CS1AQ06S001	SORGENTE BOSCARELLI ALTA	PATERNO DIPIGNANO	1,50	94608	idoneamente sfruttata	si	continuo	sufficiente	sufficiente	buono				€ 5.041,12	0,8	€ 4.032,90
CS1AQ06S002	SORGENTE BOSCARELLI BASSA	PATERNO DIPIGNANO	1,50	94608	idoneamente sfruttata	si	continuo	sufficiente	sufficiente	buono				€ 5.041,12	0,8	€ 4.032,90
CS1AQ06S003	SORGENTE DONNA CECI	PATERNO DIPIGNANO	4,00	126144	idoneamente sfruttata	si	continuo	sufficiente	insufficiente	buono				€ 11.267,34	0,8	€ 9.013,87
CS1AQ06S004	SORGENTE FRIDDIZZA	PATERNO DIPIGNANO	8,00	252288	idoneamente sfruttata	si	continuo	sufficiente	buono	buono				€ 19.891,44	0,8	€ 15.913,15
CS1AQ07S001	SORGENTE MONACO 1	BUFALO	1,00	31536	idoneamente sfruttata	si	continuo	sufficiente	sufficiente	sufficiente				€ 3.615,20	0,6	€ 2.169,12
CS1AQ07S002	SORGENTE MONACO 2	BUFALO	1,00	31536	idoneamente sfruttata	si	continuo	sufficiente	sufficiente	buono				€ 3.615,20	0,8	€ 2.892,16
CS1AQ07S003	SOGENTE MONACO 3	BUFALO	1,00	31536	idoneamente sfruttata	si	continuo	sufficiente	sufficiente	sufficiente				€ 3.615,20	0,6	€ 2.169,12
CS1AQ07S004	SORGENTE MONACO 4	BUFALO	1,00	31536	idoneamente sfruttata	si	continuo	sufficiente	sufficiente	sufficiente				€ 3.615,20	0,6	€ 2.169,12
CS1AQ07S005	SORGENTE MONACO 5	BUFALO	1,00	31536	idoneamente sfruttata	si	continuo	sufficiente	sufficiente	sufficiente				€ 3.615,20	0,6	€ 2.169,12
CS1AQ07S006	SORGENTE MONACO 6	BUFALO	2,00	63072	idoneamente sfruttata	si	continuo	sufficiente	sufficiente	sufficiente				€ 6.382,30	0,6	€ 3.829,38
CS1AQ07S007	SORGENTE MONACO 7	BUFALO	1,00	31536	idoneamente sfruttata	si	continuo	sufficiente	sufficiente	sufficiente				€ 3.615,20	0,6	€ 2.169,12
CS1AQ07S008	SORGENTE MONACO 8	BUFALO	7,00	220752	idoneamente sfruttata	si	continuo	sufficiente	assenti	buono				€ 17.828,41	0,8	€ 14.262,73
CS1AQ07S009	SORGENTE MONACO 9	BUFALO	3,00	94608	idoneamente sfruttata	si	continuo	buono	sufficiente	sufficiente				€ 8.899,63	0,6	€ 5.339,78
CS1AQ07S010	SORGENTE MONACO NUOVA	BUFALO	10,00	315360	idoneamente sfruttata	si	continuo	buono	sufficiente	buono				€ 23.885,39	0,8	€ 19.108,31
CS1AQ07S011	SORGENTE CAPALBO	BUFALO	9,00	283824	idoneamente sfruttata	si	continuo	sufficiente	sufficiente	sufficiente				€ 21.908,43	0,6	€ 13.145,06
CS1AQ07S012	SORGENTE COPPO 1	BUFALO	3,00	94608	idoneamente sfruttata	si	continuo	sufficiente	sufficiente	sufficiente				€ 8.899,63	0,6	€ 5.339,78
CS1AQ07S013	SORGENTE COPPO 2	BUFALO	2,00	63072	idoneamente sfruttata	si	continuo	sufficiente	sufficiente	sufficiente				€ 6.382,30	0,6	€ 3.829,38
CS1AQ07S014	SORGENTE COPPO 3	BUFALO	2,00	63072	idoneamente sfruttata	si	continuo	sufficiente	sufficiente	sufficiente				€ 6.382,30	0,6	€ 3.829,38
CS1AQ07S015	SORGENTE FIEGO	BUFALO	1,00	31536	idoneamente sfruttata	si	continuo	sufficiente	sufficiente	sufficiente				€ 3.615,20	0,6	€ 2.169,12
CS1AQ07S016	SORGENTE FIEGO 1	BUFALO	2,00	63072	idoneamente sfruttata	si	continuo	sufficiente	sufficiente	sufficiente				€ 6.382,30	0,6	€ 3.829,38
CS1AQ07S017	SORGENTE FIEGO 2	BUFALO	2,00	63072	idoneamente sfruttata	si	continuo	sufficiente	assenti	sufficiente				€ 6.382,30	0,6	€ 3.829,38
CS1AQ07S018	SORGENTE FIEGO 3	BUFALO	2,00	63072	idoneamente sfruttata	si	continuo	sufficiente	assenti	sufficiente				€ 6.382,30	0,6	€ 3.829,38
CS1AQ07S019	SORGENTE SILLETTA 1	BUFALO	2,00	63072	idoneamente sfruttata	si	continuo	sufficiente	sufficiente	sufficiente				€ 6.382,30	0,6	€ 3.829,38
CS1AQ07S020	SORGENTE SILLETTA 2	BUFALO	2,00	63072	idoneamente sfruttata	si	continuo	sufficiente	sufficiente	sufficiente				€ 6.382,30	0,6	€ 3.829,38

SINTESI SORGENTI

Codice opera	Denominazione opera	Denominazione acquedotto di appartenenza	Portata media derivata (l/s)	Volume medio annuo derivato (mc/anno)	Valutazione sfruttamento della risorsa	Attualmente in esercizio	Utilizzo	Opere civili	Opere elettromeccaniche	Funzionalità	Anno inizio costruzione	Anno fine costruzione	Anno entrata in esercizio	Costo a nuovo (€)	Fattore di riduzione (funzionalità)	Valore attuale (€)
CS1AQ07S021	SORGENTE SERRA DI MOLA 1	BUFALO	1,00	31536	idoneamente sfruttata	si	continuo	insufficiente	sufficiente	sufficiente				€ 3.615,20	0,6	€ 2.169,12
CS1AQ07S022	SORGENTE SERRA DI MOLA 2	BUFALO	1,00	31536	idoneamente sfruttata	si	occasionale	sufficiente	sufficiente	buono				€ 3.615,20	0,8	€ 2.892,16
CS1AQ07S023	SORGENTE SERRA DI MOLA 3	BUFALO	2,50	78840	idoneamente sfruttata	si	continuo	sufficiente	sufficiente	sufficiente				€ 7.663,78	0,6	€ 4.598,27
CS1AQ07S024	SORGENTE SERRA DI MOLA 4	BUFALO	2,50	78840	idoneamente sfruttata	si	continuo	insufficiente	sufficiente	buono				€ 7.663,78	0,8	€ 6.131,03
CS1AQ07S025	SORGENTE SERRA DI MOLA 5	BUFALO	3,00	94608	idoneamente sfruttata	si	continuo	sufficiente	sufficiente	sufficiente				€ 8.899,63	0,6	€ 5.339,78
CS1AQ07S026	SORGENTE SCIABICA 1	BUFALO	8,00	252288		si	continuo	sufficiente	sufficiente	sufficiente				€ 19.891,44	0,6	€ 11.934,86
CS1AQ07S027	SORGENTE SCIABICA 2	BUFALO	4,00	126144	idoneamente sfruttata	si	continuo	sufficiente	sufficiente	sufficiente				€ 11.267,34	0,6	€ 6.760,41
CS1AQ07S028	SORGENTE SCIABICA 3	BUFALO	2,00	63072	idoneamente sfruttata	si	continuo	sufficiente	sufficiente	sufficiente				€ 6.382,30	0,6	€ 3.829,38
CS1AQ07S029	SORGENTE SCIABICA 4	BUFALO	2,00	63072	idoneamente sfruttata	si	continuo	sufficiente	assenti	sufficiente				€ 6.382,30	0,6	€ 3.829,38
CS1AQ07S030	SORGENTE FIEGO SOTT. 1	BUFALO	2,00	63072	idoneamente sfruttata	si	continuo	sufficiente	sufficiente	sufficiente				€ 6.382,30	0,6	€ 3.829,38
CS1AQ07S031	SORGENTE FIEGO SOTT. 2	BUFALO	2,00	63072	idoneamente sfruttata	si	continuo	sufficiente	sufficiente	sufficiente				€ 6.382,30	0,6	€ 3.829,38
CS1AQ07S032	SORGENTE SILLETTA 3	BUFALO	2,00	63072	idoneamente sfruttata	si	continuo	sufficiente	sufficiente	sufficiente				€ 6.382,30	0,6	€ 3.829,38
CS1AQ07S033	SORGENTE SILLETTA 4	BUFALO	2,00	63072	idoneamente sfruttata	si	continuo	sufficiente	sufficiente	sufficiente				€ 6.382,30	0,6	€ 3.829,38
CS1AQ07S034	SORGENTE SILLETTA 5	BUFALO	2,00	63072	idoneamente sfruttata	si	continuo	sufficiente	sufficiente	sufficiente				€ 6.382,30	0,6	€ 3.829,38
CS1AQ07S035	SORGENTE SILLETTA 6	BUFALO	3,00	94608	idoneamente sfruttata	si	continuo	insufficiente	sufficiente	sufficiente				€ 8.899,63	0,6	€ 5.339,78
CS1AQ07S036	SORGENTE MANCARELLA	BUFALO	8,00	252288	idoneamente sfruttata	si	continuo	sufficiente	sufficiente	sufficiente				€ 19.891,44	0,6	€ 11.934,86
CS1AQ10S001	SORGENTE CANNATA 1	CASALI	0,50	15768	idoneamente sfruttata	si	continuo	sufficiente	sufficiente	sufficiente				€ 2.047,80	0,6	€ 1.228,68
CS1AQ10S002	SORGENTE CANNATA 2	CASALI	0,50	15768	idoneamente sfruttata	si	continuo	sufficiente	sufficiente	sufficiente				€ 2.047,80	0,6	€ 1.228,68
CS1AQ10S003	SORGENTE CANNATA 3	CASALI	0,50	15768	idoneamente sfruttata	si	continuo	sufficiente	sufficiente	sufficiente				€ 2.047,80	0,6	€ 1.228,68
CS1AQ10S004	SORGENTE CANNATA EX 4	CASALI	0,50	15768	idoneamente sfruttata	si	continuo	sufficiente	sufficiente	sufficiente				€ 2.047,80	0,6	€ 1.228,68
CS1AQ10S005	SORGENTE CANNATA 5	CASALI	0,50	15768	idoneamente sfruttata	si	continuo	sufficiente	sufficiente	sufficiente				€ 2.047,80	0,6	€ 1.228,68
CS1AQ10S006	SORGENTE CANNATA 6	CASALI	0,50	15768	idoneamente sfruttata	si	continuo	sufficiente	sufficiente	sufficiente				€ 2.047,80	0,6	€ 1.228,68
CS1AQ10S007	SORGENTE PIETRARIZZO DEL CARDONE ALTA	CASALI	3,00	94608	idoneamente sfruttata	si	continuo	sufficiente	sufficiente	sufficiente				€ 8.899,63	0,6	€ 5.339,78
CS1AQ10S008	SORGENTE PIETRARIZZO DEL CARDONE BASSA	CASALI	2,00	63067	idoneamente sfruttata	si	continuo	sufficiente	sufficiente	sufficiente				€ 6.382,30	0,6	€ 3.829,38
CS1AQ10S009	SORGENTE CARRARELLA	CASALI	5,00	157680	idoneamente sfruttata	si	continuo	sufficiente	sufficiente	sufficiente				€ 13.529,69	0,6	€ 8.117,81
CS1AQ10S010	SORGENTE ACERINO 1	CASALI	1,50	47304	idoneamente sfruttata	si	continuo	sufficiente	sufficiente	sufficiente				€ 5.041,12	0,6	€ 3.024,67
CS1AQ10S011	SORGENTE ACERINO 2	CASALI	1,50	47304	idoneamente sfruttata	si	continuo	sufficiente	sufficiente	sufficiente				€ 5.041,12	0,6	€ 3.024,67
CS1AQ10S012	SORGENTE ACERINO 3	CASALI	1,50	47304	idoneamente sfruttata	si	continuo	sufficiente	sufficiente	sufficiente				€ 5.041,12	0,6	€ 3.024,67
CS1AQ10S013	SORGENTE ACERINO 4	CASALI	1,50	47304	idoneamente sfruttata	si	continuo	sufficiente	sufficiente	sufficiente				€ 5.041,12	0,6	€ 3.024,67
CS1AQ10S014	SORGENTE SAMBUCA	CASALI	3,00	94608	idoneamente sfruttata	si	continuo	sufficiente	sufficiente	sufficiente				€ 8.899,63	0,6	€ 5.339,78
CS1AQ11S001	SORGENTE BOTTE DONATO 1	SAN PIETRO IN GUARANO	2,00	63072	idoneamente sfruttata	si	continuo	sufficiente	sufficiente	sufficiente				€ 6.382,30	0,6	€ 3.829,38
CS1AQ11S002	SORGENTE BOTTE DONATO 2	SAN PIETRO IN GUARANO	2,00	63072	idoneamente sfruttata	si	continuo	sufficiente	sufficiente	sufficiente				€ 6.382,30	0,6	€ 3.829,38
CS1AQ11S003	SORGENTE BOTTE DONATO 3	SAN PIETRO IN GUARANO	2,00	63072	idoneamente sfruttata	si	continuo	sufficiente	sufficiente	sufficiente				€ 6.382,30	0,6	€ 3.829,38
CS1AQ11S004	SORGENTE BOTTE DONATO 4	SAN PIETRO IN GUARANO	1,50	47304	idoneamente sfruttata	si	continuo	sufficiente	sufficiente	sufficiente				€ 5.041,12	0,6	€ 3.024,67
CS1AQ11S005	SORGENTE BOTTE DONATO 5	SAN PIETRO IN GUARANO	1,50	47304	idoneamente sfruttata	si	continuo	sufficiente	sufficiente	sufficiente				€ 5.041,12	0,6	€ 3.024,67
CS1AQ11S006	SORGENTE EX COMUNALE 1	SAN PIETRO IN GUARANO	0,50	15768	idoneamente sfruttata	si	continuo	sufficiente	sufficiente	sufficiente				€ 2.047,80	0,6	€ 1.228,68
CS1AQ11S007	SORGENTE EX COMUNALE 2	SAN PIETRO IN GUARANO	0,50	15768	idoneamente sfruttata	si	continuo	sufficiente	sufficiente	sufficiente				€ 2.047,80	0,6	€ 1.228,68
CS1AQ11S008	SORGENTE EX COMUNALE 3	SAN PIETRO IN GUARANO	1,00	31536	idoneamente sfruttata	si	continuo	insufficiente	sufficiente	sufficiente				€ 3.615,20	0,6	€ 2.169,12
CS1AQ11S009	SORGENTE FONDENTE 1	SAN PIETRO IN GUARANO	5,00	157680	idoneamente sfruttata	si	continuo	sufficiente	sufficiente	sufficiente				€ 13.529,69	0,6	€ 8.117,81
CS1AQ11S010	SORGENTE FONDENTE 2	SAN PIETRO IN GUARANO	19,00	599184	idoneamente sfruttata	si	continuo	sufficiente	sufficiente	sufficiente				€ 40.430,61	0,6	€ 24.258,37
CS1AQ12S001	SORGENTE CAMIGLIATELLO 1	CAMIGLIATELLO SILANO	1,00	31536	sottosfruttata	si	continuo	sufficiente	sufficiente	buono				€ 3.615,20	0,8	€ 2.892,16
CS1AQ12S002	SORGENTE CAMIGLIATELLO 2	CAMIGLIATELLO SILANO	1,00	31536	sottosfruttata	si	continuo	sufficiente	sufficiente	sufficiente				€ 3.615,20	0,6	€ 2.169,12
CS1AQ12S003	SORGENTE CAMIGLIATELLO 3	CAMIGLIATELLO SILANO	1,00	31536	sottosfruttata	si	continuo	insufficiente	sufficiente	sufficiente				€ 3.615,20	0,6	€ 2.169,12
CS1AQ12S004	SORGENTE CAMIGLIATELLO 4	CAMIGLIATELLO SILANO	1,00	31536	sottosfruttata	si	continuo	sufficiente	sufficiente	buono				€ 3.615,20	0,8	€ 2.892,16
CS1AQ12S005	SORGENTE CAMIGLIATELLO 5	CAMIGLIATELLO SILANO	2,00	63072	sottosfruttata	si	continuo	sufficiente	sufficiente	sufficiente				€ 6.382,30	0,6	€ 3.829,38
CS1AQ12S006	SORGENTE CAMIGLIATELLO 6	CAMIGLIATELLO SILANO	2,00	67072	sottosfruttata	si	continuo	sufficiente	sufficiente	sufficiente				€ 6.382,30	0,6	€ 3.829,38
CS1AQ13S001	SORGENTE SALIANO	SALIANO	4,00	126144	idoneamente sfruttata	si	continuo	sufficiente	sufficiente	sufficiente				€ 11.267,34	0,6	€ 6.760,41
CS1AQ14S001	SORGENTE LIBOLLE	LIBOLLE	7,00	220752	idoneamente sfruttata	si	continuo	sufficiente	sufficiente	sufficiente				€ 17.828,41	0,6	€ 10.697,05
CS1AQ15S001	SORGENTE FRAGULA	SILA BADIALE	5,00	157680	idoneamente sfruttata	si	continuo	buono	sufficiente	sufficiente				€ 13.529,69	0,6	€ 8.117,81
CS1AQ15S002	SORGENTE SAN BERNARDO	SILA BADIALE	6,00	189216	idoneamente sfruttata	si	continuo	sufficiente	sufficiente	sufficiente				€ 15.711,45	0,6	€ 9.426,87
CS1AQ15S004	SORGENTE MANGIATOIA	SILA BADIALE	20,00	630670	sovrasfruttata	si	continuo	sufficiente	sufficiente	sufficiente				€ 42.167,41	0,6	€ 25.300,45
CS1AQ17S001	SORGENTE ORSARA	ORSARA	0,03	1	idoneamente sfruttata	si	continuo	sufficiente	sufficiente	sufficiente				€ 203,88	0,6	€ 122,33
CS2AQ01S001	SORGENTE CARDIA 1	CARDIA	0,00	0	sottosfruttata	si	continuo	insufficiente	insufficiente	sufficiente				€ 2.500,00	0,6	€ 1.500,00
CS2AQ01S002	SORGENTE CARDIA 2	CARDIA	15,00	473085	idoneamente sfruttata	si	continuo	insufficiente	sufficiente	buono				€ 33.306,36	0,8	€ 26.645,09
CS2AQ02S001	SORGENTE PANTANELLE	PANTANELLE	140,00	4415040	idoneamente sfruttata	si	continuo	buono	sufficiente	buono				€ 207.949,23	0,8	€ 166.359,38
CS2AQ03S001	SORGENTE SANTO NOCAIO ALTA	SANTO NOCAIO	52,00	1639872	idoneamente sfruttata	si	continuo	sufficiente	sufficiente	sufficiente				€ 92.311,34	0,6	€ 55.386,81
CS2AQ03S002	SORGENTE SANTO NOCAIO BASSA	SANTO NOCAIO	25,00	788400	idoneamente sfruttata	si	continuo	sufficiente	sufficiente	sufficiente				€ 50.634,10	0,6	€ 30.380,46
CS2AQ05S001	SORGENTE PETROSA ALTA	PETROSA	80,00	2522880	idoneamente sfruttata	si	continuo	insufficiente	sufficiente	sufficiente				€ 131.421,41	0,6	€ 78.852,85

SINTESI SORGENTI

Codice opera	Denominazione opera	Denominazione acquedotto di appartenenza	Portata media derivata (l/s)	Volume medio annuo derivato (mc/anno)	Valutazione sfruttamento della risorsa	Attualmente in esercizio	Utilizzo	Opere civili	Opere elettromeccaniche	Funzionalità	Anno inizio costruzione	Anno fine costruzione	Anno entrata in esercizio	Costo a nuovo (€)	Fattore di riduzione (funzionalità)	Valore attuale (€)
CS2AQ05S002	SORGENTE PETROSA BASSA	PETROSA	40,00	1261440	idoneamente sfruttata	si	continuo	sufficiente	sufficiente	sufficiente				€ 74.442,60	0,6	€ 44.665,56
CS2AQ05S003	SORGENTE SOLEO	PETROSA	92,00	2901312		si	continuo	sufficiente	sufficiente	sufficiente				€ 147.379,93	0,6	€ 88.427,96
CS2AQ05S004	SORGENTE VALLE DEL LUPO	PETROSA	22,00	693792	idoneamente sfruttata	si	continuo	sufficiente	sufficiente	sufficiente				€ 45.595,18	0,6	€ 27.357,11
CS2AQ06S001	SORGENTE CARRIERO - GALLERIA DRENANTE	CARRIERO	8,00	252288	idoneamente sfruttata	si	continuo	sufficiente	sufficiente	sufficiente				€ 19.891,44	0,6	€ 11.934,86
CS2AQ07S001	SORGENTE ACQUAFREDDA	ACQUAFREDDA TISO	4,00	126144	idoneamente sfruttata	si	continuo	sufficiente	sufficiente	sufficiente				€ 11.267,34	0,6	€ 6.760,41
CS2AQ07S002	SORGENTE TISO	ACQUAFREDDA TISO	1,50	47304	idoneamente sfruttata	si	continuo	sufficiente	sufficiente	sufficiente				€ 5.041,12	0,6	€ 3.024,67
CS2AQ08S001	SORGENTE COPPINELLO	COPPINELLO	1,00	31536	idoneamente sfruttata	si	continuo	insufficiente	assenti	sufficiente				€ 3.615,20	0,6	€ 2.169,12
CS2AQ09S001	SORGENTE GALERA	GALERA	4,50	141912	idoneamente sfruttata	si	continuo	sufficiente	sufficiente	buono				€ 12.409,85	0,8	€ 9.927,88
CS2AQ10S001	SORGENTE CUCCARI 1	CUCCARI E VURGHE	3,00	94608	idoneamente sfruttata	si	continuo	sufficiente	sufficiente	buono				€ 8.899,63	0,8	€ 7.119,70
CS2AQ10S002	SORGENTE CUCCARI 2	CUCCARI E VURGHE	3,00	94608	idoneamente sfruttata	si	continuo	buono	sufficiente	buono				€ 8.899,63	0,8	€ 7.119,70
CS2AQ10S003	SORGENTE VURGHE	CUCCARI E VURGHE	4,00	126144	idoneamente sfruttata	si	continuo	sufficiente	sufficiente	buono				€ 11.267,34	0,8	€ 9.013,87
CS2AQ10S004	SORGENTE NATALE	CUCCARI E VURGHE	3,00	94608	idoneamente sfruttata	si	continuo	sufficiente	sufficiente	sufficiente				€ 8.899,63	0,6	€ 5.339,78
CS2AQ10S005	SORGENTE CONTATORE	CUCCARI E VURGHE	6,00	189216	idoneamente sfruttata	si	continuo	buono	assenti	buono				€ 15.711,45	0,8	€ 12.569,16
CS2AQ11S001	SORGENTE TRIFOGLIO 1	SCAGLILLO	0,45	14191	idoneamente sfruttata	si	continuo	sufficiente	sufficiente	sufficiente				€ 1.878,31	0,6	€ 1.126,98
CS2AQ11S002	SORGENTE TRIFOGLIO 1 BIS	SCAGLILLO	0,35	11038	idoneamente sfruttata	si	continuo	sufficiente	sufficiente	sufficiente				€ 1.528,51	0,6	€ 917,11
CS2AQ11S003	SORGENTE TRIFOGLIO 2	SCAGLILLO	0,55	17345	idoneamente sfruttata	si	continuo	sufficiente	sufficiente	sufficiente				€ 2.214,27	0,6	€ 1.328,56
CS2AQ11S004	SORGENTE TRIFOGLIO 3	SCAGLILLO	0,35	11038	idoneamente sfruttata	si	continuo	sufficiente	sufficiente	sufficiente				€ 1.528,51	0,6	€ 917,11
CS2AQ11S005	SORGENTE TRIFOGLIO 4	SCAGLILLO	0,60	18922	idoneamente sfruttata	si	continuo	sufficiente	sufficiente	sufficiente				€ 2.378,02	0,6	€ 1.426,81
CS2AQ11S006	SORGENTE TRIFOGLIO 5	SCAGLILLO	0,50	15768	idoneamente sfruttata	si	continuo	sufficiente	sufficiente	sufficiente				€ 2.047,80	0,6	€ 1.228,68
CS2AQ11S007	SORGENTE DONNALUCA	SCAGLILLO	2,25	70956	idoneamente sfruttata	si	continuo	sufficiente	sufficiente	sufficiente				€ 7.029,46	0,6	€ 4.217,68
CS2AQ11S008	SORGENTE MASTROTOMMASO ALTO	SCAGLILLO	1,00	31536	idoneamente sfruttata	si	continuo	sufficiente	sufficiente	sufficiente				€ 3.615,20	0,6	€ 2.169,12
CS2AQ11S009	SORGENTE MASTROTOMMASO BASSO	SCAGLILLO	0,95	29959	idoneamente sfruttata	si	continuo	sufficiente	sufficiente	sufficiente				€ 3.466,30	0,6	€ 2.079,78
CS2AQ12S001	SORGENTE FERRERA BASSA	FERRERA	55,00	1734480	idoneamente sfruttata	si	continuo	sufficiente	sufficiente	buono				€ 96.656,20	0,8	€ 77.324,96
CS2AQ12S002	SORGENTE FERRERA ALTA	FERRERA	90,00	2838240	idoneamente sfruttata	si	continuo	buono	sufficiente	buono				€ 144.747,54	0,8	€ 115.798,03
CS2AQ12S003	SORGENTE BADIA ALTA	FERRERA	40,00	1261440	idoneamente sfruttata	si	periodico	buono	sufficiente	buono				€ 74.442,60	0,8	€ 59.554,08
CS2AQ12S004	SORGENTE BADIA BASSA	FERRERA	80,00	4415040	sottosfruttata	si	continuo	buono	sufficiente	buono				€ 131.421,41	0,8	€ 105.137,13
CS2AQ13S001	SORGENTE PESCHIERA	TELTO PESCHIERA	15,00	473040	idoneamente sfruttata	si	continuo	sufficiente		sufficiente				€ 33.306,36	0,6	€ 19.983,82
CS2AQ13S002	SORGENTE TELTA ALTA	TELTO PESCHIERA	15,00	473040	idoneamente sfruttata	si	continuo	sufficiente	sufficiente	buono				€ 33.306,36	0,8	€ 26.645,09
CS2AQ13S003	SORGENTE TELTA BASSA	TELTO PESCHIERA	5,00	157680	idoneamente sfruttata	si	continuo	sufficiente		sufficiente				€ 13.529,69	0,6	€ 8.117,81
CS3AQ01S001	SORGENTE ELANO 1	ELANO	24,00	756864	idoneamente sfruttata	si	continuo	sufficiente	sufficiente	sufficiente				€ 48.967,23	0,6	€ 29.380,34
CS3AQ01S002	SORGENTE ELANO 2	ELANO	36,00	1135296	idoneamente sfruttata	si	continuo	sufficiente	sufficiente	sufficiente				€ 68.281,08	0,6	€ 40.968,65
CS3AQ01S003	SORGENTE ELANO 3	ELANO	5,00	157680	idoneamente sfruttata	si	continuo	sufficiente	sufficiente	sufficiente				€ 13.529,69	0,6	€ 8.117,81
CS3AQ01S004	SORGENTE ELANO 4	ELANO	175,00	551800	idoneamente sfruttata	si	continuo	sufficiente	sufficiente	sufficiente				€ 249.702,87	0,6	€ 149.821,72
CS3AQ02S001	SORGENTE MACROCIOLI	MACROCIOLI	27,00	851472	idoneamente sfruttata	si	continuo	sufficiente	sufficiente	sufficiente				€ 53.932,51	0,6	€ 32.359,50
CS3AQ02S002	SORGENTE PIETRAGNAZZITA	MACROCIOLI	2,00	63072	idoneamente sfruttata	si	continuo	sufficiente	sufficiente	sufficiente				€ 6.382,30	0,6	€ 3.829,38
CS3AQ04S001	SORGENTE FALLISTRO	NETO	50,00	1576800	idoneamente sfruttata	si	continuo	sufficiente	sufficiente	sufficiente			1940	€ 89.389,75	0,6	€ 53.633,85
CS3AQ05S001	SORGENTE CALAMIA 1	CALAMIA	0,00	0		no	dismessa	insufficiente	insufficiente	insufficiente				€ 2.500,00	0,4	€ 1.000,00
CS3AQ05S002	SORGENTE CALAMIA 2	CALAMIA	0,00	0		no	dismessa	insufficiente	insufficiente	insufficiente				€ 2.500,00	0,4	€ 1.000,00
CS3AQ05S003	SORGENTE CALAMIA 3	CALAMIA	0,00	0		no	dismessa	insufficiente	insufficiente	insufficiente				€ 2.500,00	0,4	€ 1.000,00
CS3AQ06S001	SORGENTE CATENACCIO 1	CATENACCIO	0,50	15000	sottosfruttata	si	continuo	sufficiente	insufficiente	sufficiente				€ 2.047,80	0,6	€ 1.228,68
CS3AQ06S002	SORGENTE CATENACCIO 2	CATENACCIO	0,50	15000	sottosfruttata	si	continuo	insufficiente	insufficiente	sufficiente				€ 2.047,80	0,6	€ 1.228,68
CS3AQ06S003	SORGENTE CATENACCIO 3	CATENACCIO	0,50	15000	sottosfruttata	si	continuo	insufficiente	insufficiente	sufficiente				€ 2.047,80	0,6	€ 1.228,68
CS3AQ06S004	SORGENTE CATENACCIO 4	CATENACCIO	0,50	15000	sottosfruttata	si	continuo	insufficiente	insufficiente	sufficiente				€ 2.047,80	0,6	€ 1.228,68
CS3AQ07S001	SORGENTE VENAGLIE	VENAGLIE	55,00	1735000	idoneamente sfruttata	si	continuo	insufficiente	insufficiente	sufficiente				€ 96.656,20	0,6	€ 57.993,72
CS3AQ07S002	SORGENTI MADONNA DELLA FIUMARA	VENAGLIE	20,00	631000	idoneamente sfruttata	si	continuo	sufficiente	sufficiente	sufficiente				€ 42.167,41	0,6	€ 25.300,45
CS3AQ08S001	SORGENTE SANBUCO	SANBUCO SARRO	0,05	1575	idoneamente sfruttata	si	continuo	insufficiente	insufficiente	insufficiente				€ 309,95	0,4	€ 123,98
CS3AQ08S002	SORGENTE SARRO	SANBUCO SARRO	0,05	1575	idoneamente sfruttata	si	continuo	insufficiente	insufficiente	insufficiente				€ 309,95	0,4	€ 123,98
CS3AQ09S001	SORGENTE 'NTIZZO 1	'NTIZZO	90,00	2840000	idoneamente sfruttata	si	continuo	insufficiente	sufficiente	sufficiente				€ 144.747,54	0,6	€ 86.848,52
CS3AQ09S002	SORGENTE 'NTIZZO 2	'NTIZZO	90,00	2840000	idoneamente sfruttata	si	continuo	insufficiente	sufficiente	sufficiente				€ 144.747,54	0,6	€ 86.848,52
CS3AQ10S001	SORGENTE PIANO DELLA TORRE	PIANO DELLA TORRE	13,00	410000	idoneamente sfruttata	si	continuo	sufficiente	sufficiente	sufficiente				€ 29.618,69	0,6	€ 17.771,22
CS3AQ11S001	SORGENTE SANTA DOMENICA	SANTA DOMENICA	27,00	852000	sottosfruttata	si	continuo	sufficiente	sufficiente	sufficiente				€ 53.932,51	0,6	€ 32.359,50
CS3AQ12S001	SORGENTE DEL TUFO	FORANO	4,00	126144	idoneamente sfruttata	si	continuo	sufficiente	sufficiente	sufficiente				€ 11.267,34	0,6	€ 6.760,41
CS3AQ13S001	SORGENTE ACQUA NERA 1	ACQUA NERA	1,50	47500	sottosfruttata	si	continuo	insufficiente	sufficiente	insufficiente				€ 5.041,12	0,4	€ 2.016,45
CS3AQ13S002	SORGENTE NIVIERA	ACQUA NERA	0,50	15833	sottosfruttata	si	continuo	insufficiente	sufficiente	insufficiente				€ 2.047,80	0,4	€ 819,12
CS3AQ13S003	SORGENTE PATANARO	ACQUA NERA	0,50	15833	sovrasfruttata	si	continuo	insufficiente	sufficiente	insufficiente				€ 2.047,80	0,4	€ 819,12
CS3AQ13S004	SORGENTE SAMBUCO 2	ACQUA NERA	0,50	15833	idoneamente sfruttata	si	continuo	insufficiente	sufficiente	insufficiente				€ 2.047,80	0,4	€ 819,12
CS3AQ15S003	SORGENTE LA VALLETTA	SILA BADIALE	30,00	946080	idoneamente sfruttata	si	continuo	sufficiente	sufficiente	sufficiente				€ 58.799,25	0,6	€ 35.279,55
CZ1AQ01S001	SORGENTE MURGIAPEDALE	CROCCHIO E CERASO	3,50	11076	idoneamente sfruttata	si	continuo	sufficiente	sufficiente	sufficiente	1965	1970		€ 10.098,76	0,6	€ 6.059,26
CZ1AQ01S002	SORGENTE MACCHIACURRIA	CROCCHIO E CERASO	15,00	473040	idoneamente sfruttata	si	continuo	sufficiente	sufficiente	sufficiente	1965	1970		€ 33.306,36	0,6	€ 19.983,82
CZ1AQ01S003	SORGENTE MACCHIACORNACCHIA	CROCCHIO E CERASO	5,50	173448	idoneamente sfruttata	si	continuo	sufficiente	sufficiente	sufficiente	1965	1970		€ 14.629,51	0,6	€ 8.777,71
CZ1AQ01S004	SORGENTE SCOZZAFAVA 1-2	CROCCHIO E CERASO	4,00	126144	idoneamente sfruttata	si	continuo	sufficiente	sufficiente	sufficiente	1965	1970		€ 11.267,34	0,6	€ 6.760,41
CZ1AQ01S005	SORGENTE GIAMPIETRO	CROCCHIO E CERASO	4,00	126144		si	continuo	sufficiente	sufficiente	sufficiente	1965	1970		€ 11.267,34	0,6	€ 6.760,41
CZ1AQ01S006	SORGENTE CERASO 1	CROCCHIO E CERASO	4,50	141912		si	continuo	sufficiente	sufficiente	sufficiente	1965	1970		€ 12.409,85	0,6	€ 7.445,91
CZ1AQ01S007	SORGENTE CERASO 2	CROCCHIO E CERASO	3,50	110376		si	continuo	sufficiente		sufficiente	1965	1970		€ 10.098,76	0,6	€ 6.059,26
CZ1AQ03S001	SORGENTE CANAPIA (PONTE TUBO)	ALTO SIMERI PER ALBI ED UNITI	2,50	78000	sovrasfruttata	si	continuo	sufficiente	sufficiente	insufficiente	1960	1965		€ 7.663,78	0,4	€ 3.065,51

SINTESI SORGENTI

Codice opera	Denominazione opera	Denominazione acquedotto di appartenenza	Portata media derivata (l/s)	Volume medio annuo derivato (mc/anno)	Valutazione sfruttamento della risorsa	Attualmente in esercizio	Utilizzo	Opere civili	Opere elettromeccaniche	Funzionalità	Anno inizio costruzione	Anno fine costruzione	Anno entrata in esercizio	Costo a nuovo (€)	Fattore di riduzione (funzionalità)	Valore attuale (€)
CZ1AQ03S002	SORGENTE PICCIONE	ALTO SIMERI PER ALBI ED UNITI	47,00	1419120	idoneamente sfruttata	si	continuo	sufficiente	sufficiente	buono	1960	1965		€ 84.967,45	0,8	€ 67.973,96
CZ1AQ03S003	SORGENTE MONACO CATENA	ALTO SIMERI PER ALBI ED UNITI	6,00	94068	idoneamente sfruttata	si	continuo	sufficiente	sufficiente	insufficiente	1960	1965		€ 15.711,45	0,4	€ 6.284,58
CZ1AQ03S004	SORGENTE CUTURELLA	ALTO SIMERI PER ALBI ED UNITI	18,50	378432	idoneamente sfruttata	si	continuo	sufficiente	sufficiente	sufficiente	1960	1965		€ 39.556,07	0,6	€ 23.733,64
CZ1AQ04S001	SORGENTE POSINO	POSINO E MONTENERO	10,00	315360	idoneamente sfruttata	si	continuo	sufficiente	sufficiente	sufficiente	1965	1975		€ 23.885,39	0,6	€ 14.331,23
CZ1AQ04S002	SORGENTE BASTARDA	POSINO E MONTENERO	7,00	220752	idoneamente sfruttata	si	continuo	sufficiente	sufficiente	sufficiente	1965	1975		€ 17.828,41	0,6	€ 10.697,05
CZ1AQ04S003	MONTENERO VECCHIO 1	POSINO E MONTENERO	1,00	31536		si	continuo	sufficiente	sufficiente	insufficiente	1965	1975		€ 3.615,20	0,4	€ 1.446,08
CZ1AQ04S004	SORG MONTENERO VECCHIO 2	POSINO E MONTENERO	2,00	63070	idoneamente sfruttata	si	continuo	sufficiente	sufficiente	insufficiente	1965	1975		€ 6.382,30	0,4	€ 2.552,92
CZ1AQ04S005	SORG MONTENERO VECCHIO 3	POSINO E MONTENERO	7,50	236529	idoneamente sfruttata	si	continuo	sufficiente	sufficiente	sufficiente	1965	1975		€ 18.866,12	0,6	€ 11.319,67
CZ1AQ04S006	SORG MONTENERO VECCHIO 4	POSINO E MONTENERO	2,00	63072	idoneamente sfruttata	si	continuo	sufficiente	sufficiente	sufficiente	1965	1975		€ 6.382,30	0,6	€ 3.829,38
CZ1AQ04S007	SORG MONTENERO VECCHIO 5	POSINO E MONTENERO	3,50	110250	idoneamente sfruttata	si	continuo	sufficiente	sufficiente	sufficiente	1965	1975		€ 10.098,76	0,6	€ 6.059,26
CZ1AQ04S008	SORG MONTENERO NUOVO 8	POSINO E MONTENERO	2,50	78840	idoneamente sfruttata	si	continuo	buono	buono	buono	1990	1995		€ 7.663,78	0,8	€ 6.131,03
CZ1AQ04S009	SORG MONTENERO NOVO 9	POSINO E MONTENERO	1,50	47304	idoneamente sfruttata	si	continuo	buono	buono	buono	1990	1995		€ 5.041,12	0,8	€ 4.032,90
CZ1AQ04S010	SORG MONTENERO NUOVO 10	POSINO E MONTENERO	2,00	63070	idoneamente sfruttata	si	continuo	buono	buono	buono	1990	1995		€ 6.382,30	0,8	€ 5.105,84
CZ1AQ04S011	SORG MONTENERO NUOVO 11	POSINO E MONTENERO	1,50	47304	idoneamente sfruttata	si	continuo	buono	buono	buono	1990	1995		€ 5.041,12	0,8	€ 4.032,90
CZ1AQ04S012	SORGENTE MONTENERO NOVO 12	POSINO E MONTENERO	3,00	94620	idoneamente sfruttata	si	continuo	buono	buono	buono	1990	1995		€ 8.899,63	0,8	€ 7.119,70
CZ1AQ05S001	SORGENTE SANSINATO	SIMERI PASSANTE-CORACE-SANSIANTO	42,00	1261440	idoneamente sfruttata	si	continuo	sufficiente	sufficiente	sufficiente	1965	1975		€ 77.481,27	0,6	€ 46.488,76
CZ1AQ06S001	SORGENTE CATANO BARONE 1	CATANO BARONE PER CARAFFA	8,00	252288	idoneamente sfruttata	si	continuo	sufficiente	sufficiente	sufficiente	1970	1975		€ 19.891,44	0,6	€ 11.934,86
CZ1AQ06S002	SORGENTE VERNA'	CATANO BARONE PER CARAFFA	1,50	47304		si	continuo	sufficiente	sufficiente	sufficiente	1970	1975		€ 5.041,12	0,6	€ 3.024,67
CZ1AQ06S003	SORGENTE CATANO BARONE 2	CATANO BARONE PER CARAFFA	2,50	78840		si	continuo	sufficiente	sufficiente	sufficiente	1970	1975		€ 7.663,78	0,6	€ 4.598,27
CZ1AQ07S001	SORGENTE MIGLIARESE 1	LIMBE' - MARICELLO	5,00	157680		si	continuo	sufficiente	sufficiente	sufficiente	1975	1980		€ 13.529,69	0,6	€ 8.117,81
CZ1AQ07S002	SORGENTE MIGLIARESE 2	LIMBE' - MARICELLO	5,00	157680		si	continuo	sufficiente	sufficiente	sufficiente	1975	1980		€ 13.529,69	0,6	€ 8.117,81
CZ1AQ07S003	SORGENTE MARICELLO	LIMBE' - MARICELLO	5,00	157680		si	continuo	sufficiente	sufficiente	sufficiente	1975	1980		€ 13.529,69	0,6	€ 8.117,81
CZ1AQ07S004	SORGENTE LIMBE'	LIMBE' - MARICELLO	20,00	567648		si	continuo	sufficiente	sufficiente	sufficiente	1975	1980		€ 42.167,41	0,6	€ 25.300,45
CZ1AQ08S001	SORGENTE SANTO	MAIORIZZINI-ANCINALE-DRAGO	3,00	94608		si	continuo	sufficiente	sufficiente	sufficiente	1960	1965		€ 8.899,63	0,6	€ 5.339,78
CZ1AQ08S002	SORGENTE DRAGO	MAIORIZZINI-ANCINALE-DRAGO	4,00	126144		si	continuo	sufficiente	sufficiente	sufficiente	1960	1965		€ 11.267,34	0,6	€ 6.760,41
CZ1AQ08S003	SORGENTE BRUZZESE	MAIORIZZINI-ANCINALE-DRAGO	4,00	126144		si	continuo	sufficiente	sufficiente	sufficiente	1960	1965		€ 11.267,34	0,6	€ 6.760,41
CZ1AQ08S004	SORGENTE MINIERA	MAIORIZZINI-ANCINALE-DRAGO	3,00	96608		si	continuo	sufficiente	sufficiente	sufficiente	1960	1965		€ 8.899,63	0,6	€ 5.339,78
CZ1AQ09S001	SORGENTI MARMORO GIARDINELLI 1-12	MARMORO GIARDINELLI E SCIOLLE	34,00	1073040	idoneamente sfruttata	si	continuo	sufficiente	sufficiente	sufficiente				€ 65.154,59	0,6	€ 39.092,76
CZ1AQ09S013	SORGENTE SCIOLLE	MARMORO GIARDINELLI E SCIOLLE	4,00	126144	sovrasfruttata	si	continuo	sufficiente	sufficiente	sufficiente	1965	1970		€ 11.267,34	0,6	€ 6.760,41
CZ1AQ10S001	SORGENTE ROTUNDO	PONTIERI PER VALLEFIORITA	2,00	63072		si	continuo	sufficiente	sufficiente	sufficiente	1965	1970		€ 6.382,30	0,6	€ 3.829,38
CZ1AQ10S002	SORGENTE PONTIERI	PONTIERI PER VALLEFIORITA	2,00	63072		si	continuo	sufficiente	sufficiente	sufficiente	1965	1970		€ 6.382,30	0,6	€ 3.829,38
CZ1AQ10S003	SORGENTE CERASARA	PONTIERI PER VALLEFIORITA	0,50	15768		si	continuo	sufficiente	sufficiente	sufficiente	1965	1970		€ 2.047,80	0,6	€ 1.228,68
CZ1AQ11S001	SORGENTE ACQUA BIANCA	CHIARAVALLE ED UNITI	5,50	173448		si	continuo	sufficiente	sufficiente	sufficiente	1960	1965		€ 14.629,51	0,6	€ 8.777,71
CZ1AQ12S001	SORGENTE MONACELLI 1	POZZI PETRIZZI E MONACELLI	1,00	31536		si	continuo	sufficiente	sufficiente	insufficiente	1965	1970		€ 3.615,20	0,4	€ 1.446,08
CZ1AQ12S002	SORGENTE MONACELLI 2	POZZI PETRIZZI E MONACELLI	1,00	31536		si	continuo	sufficiente	sufficiente	insufficiente	1965	1970		€ 3.615,20	0,4	€ 1.446,08
CZ1AQ12S003	SORGENTE MONACELLI 3	POZZI PETRIZZI E MONACELLI	7,00	220752		si	continuo	sufficiente	sufficiente	sufficiente	1960	1965		€ 17.828,41	0,6	€ 10.697,05
CZ1AQ12S004	SORGENTE PROCOPIO	POZZI PETRIZZI E MONACELLII	0,50	15700		si	continuo	sufficiente	sufficiente	insufficiente	1965	1970		€ 2.047,80	0,4	€ 819,12
CZ1AQ13S001	SORGENTE S.ANTONIO	ALACO IONICO E MONATNO-S.ANTONIO-CICERONE	42,00	1103760		si	continuo	sufficiente	sufficiente	sufficiente	1974	1976		€ 77.481,27	0,6	€ 46.488,76
CZ1AQ13S002	SORGENTE CICERONE	ALACO IONICO E MONATNO-S.ANTONIO-CICERONE	3,50	110376		si	continuo	sufficiente	sufficiente	sufficiente	1974	1976		€ 10.098,76	0,6	€ 6.059,26
CZ2AQ03S001	SORGENTE PALAZZO	PALAZZO	60,00			si	continuo	insufficiente	insufficiente	pessimo		1983	1985	€ 103.804,54	0,2	€ 20.760,91
CZ2AQ04S001	SORGENTE GROTTE DEL MULINO (MALINELLA)	GROTTE DEL MULINO - POZZI ACCONIA	20,00	630720	idoneamente sfruttata	si	continuo	buono	buono	buono				€ 42.167,41	0,8	€ 33.733,93
CZ2AQ04S002	GROTTE DEL MULINO	GROTTE DEL MULINO - POZZI ACCONIA				no		sufficiente		pessimo				€ 2.500,00	0,2	€ 500,00
CZ2AQ05S001	SORGENTE VATTENDIERI N°1	VATTENDIERI	5,00	157680	idoneamente sfruttata	si	continuo	sufficiente	sufficiente	buono				€ 13.529,69	0,8	€ 10.823,75
CZ2AQ05S002	SORGENTE VATTENDIERI N°2	VATTENDIERI	50,00	1576800		si	continuo	sufficiente	sufficiente	sufficiente				€ 89.389,75	0,6	€ 53.633,85
CZ2AQ05S003	SORGENTE VATTENDIERI N°3	VATTENDIERI	2,00	157680	idoneamente sfruttata	si	continuo	buono	sufficiente	buono				€ 6.382,30	0,8	€ 5.105,84
CZ2AQ05S004	SORGENTE VATTENDIERI N°4	VATTENDIERI	10,00	315360	idoneamente sfruttata	si	continuo	buono	sufficiente	buono				€ 23.885,39	0,8	€ 19.108,31
CZ2AQ05S005	SORGENTE VATTENDIERI N°5 "MALANCA"	VATTENDIERI	20,00	630720	idoneamente sfruttata	si	continuo	buono	sufficiente	buono				€ 42.167,41	0,8	€ 33.733,93
CZ2AQ05S006	SORGENTE SCHETTO - GRUPPO VATTENDIERI (N°6)	VATTENDIERI	8,00	252288	idoneamente sfruttata	si	continuo	buono	sufficiente	buono				€ 19.891,44	0,8	€ 15.913,15
CZ2AQ05S007	SORGENTE VERNA' - GRUPPO VATTENDIERI (N°7)	VATTENDIERI	9,00	2849904	idoneamente sfruttata	si	continuo	sufficiente	sufficiente	sufficiente				€ 21.908,43	0,6	€ 13.145,06
CZ2AQ08S001	SORGENTE GIUDEI 1	SAVUTO		47304	idoneamente sfruttata	si	continuo	insufficiente	sufficiente	sufficiente				€ 2.500,00	0,6	€ 1.500,00
CZ2AQ08S002	SORGENTE VAIANA	SAVUTO	10,00	315360		si	continuo	sufficiente		sufficiente				€ 23.885,39	0,6	€ 14.331,23
CZ2AQ08S003	SORGENTE TARSITELLA	SAVUTO	5,00	157680		si	continuo	sufficiente	sufficiente	sufficiente				€ 13.529,69	0,6	€ 8.117,81
CZ2AQ08S004	SORGENTE GIUDEI2	SAVUTO	12,00	378432	idoneamente sfruttata	si	continuo	sufficiente	sufficiente	sufficiente				€ 27.737,09	0,6	€ 16.642,26

SINTESI SORGENTI

Codice opera	Denominazione opera	Denominazione acquedotto di appartenenza	Portata media derivata (l/s)	Volume medio annuo derivato (mc/anno)	Valutazione sfruttamento della risorsa	Attualmente in esercizio	Utilizzo	Opere civili	Opere elettromeccaniche	Funzionalità	Anno inizio costruzione	Anno fine costruzione	Anno entrata in esercizio	Costo a nuovo (€)	Fattore di riduzione (funzionalità)	Valore attuale (€)
CZ2AQ08S005	SORGENTE SETTEFUSCIONE 1	SAVUTO	28,00	883008	idoneamente sfruttata	si	continuo	sufficiente	sufficiente	sufficiente				€ 55.565,08	0,6	€ 33.339,05
CZ2AQ08S006	SORGENTE CIRICILLA 4	SAVUTO	4,50	141912	idoneamente sfruttata	si	continuo	insufficiente	sufficiente	insufficiente				€ 12.409,85	0,4	€ 4.963,94
CZ2AQ08S007	SORGENTE CIRICILLA 3	SAVUTO	5,00	157680	idoneamente sfruttata	si	continuo	sufficiente	sufficiente	sufficiente				€ 13.529,69	0,6	€ 8.117,81
CZ2AQ08S008	SORGENTE CIRICILLA 2	SAVUTO	5,00	157680	idoneamente sfruttata	si	continuo	sufficiente	sufficiente	sufficiente				€ 13.529,69	0,6	€ 8.117,81
CZ2AQ08S009	SORGENTE CIRICILLA 1	SAVUTO	3,00	94608	idoneamente sfruttata	si	continuo	sufficiente	sufficiente	sufficiente				€ 8.899,63	0,6	€ 5.339,78
CZ2AQ08S010	SORGENTE SPINETO	SAVUTO	17,80		idoneamente sfruttata	si	continuo	sufficiente		sufficiente				€ 38.324,52	0,6	€ 22.994,71
CZ2AQ08S011	SORGENTE ILICE	SAVUTO	3,50	110376	idoneamente sfruttata	si	continuo	sufficiente	sufficiente	sufficiente				€ 10.098,76	0,6	€ 6.059,26
KR1AQ00S000	Sorgente 31	LESE	30,00			si	continuo	insufficiente		buono				€ 58.799,25	0,8	€ 47.039,40
KR1AQ00S001	Sorgente 32	LESE				si	continuo	sufficiente	insufficiente	sufficiente				€ 2.500,00	0,6	€ 1.500,00
KR1AQ00S002	Sorgente 28 Bis	LESE				si	continuo	insufficiente	insufficiente	insufficiente				€ 2.500,00	0,4	€ 1.000,00
KR1AQ00S003	Sorgente 29	LESE				si	continuo	sufficiente	insufficiente	sufficiente				€ 2.500,00	0,6	€ 1.500,00
KR1AQ00S004	Sorgente 26	LESE				si	continuo	sufficiente	sufficiente	sufficiente				€ 2.500,00	0,6	€ 1.500,00
KR1AQ00S005	Sorgente 24	LESE				si	continuo	sufficiente	sufficiente	sufficiente				€ 2.500,00	0,6	€ 1.500,00
KR1AQ00S006	Sorgente 35	LESE				si	continuo	insufficiente	insufficiente	sufficiente				€ 2.500,00	0,6	€ 1.500,00
KR1AQ00S007	Sorgente 34	LESE				si	continuo	sufficiente	sufficiente	sufficiente				€ 2.500,00	0,6	€ 1.500,00
KR1AQ00S008	Sorgente 30	LESE				si	continuo	sufficiente	sufficiente	sufficiente				€ 2.500,00	0,6	€ 1.500,00
KR1AQ00S009	Sorgente 24 BIS	LESE	3,00			si	continuo	sufficiente	sufficiente	pessimo				€ 8.899,63	0,2	€ 1.779,93
KR1AQ00S010	Sorgente 4	LESE	1,00			si	continuo	sufficiente	sufficiente	buono				€ 3.615,20	0,8	€ 2.892,16
KR1AQ00S011	Sorgente 5	LESE	1,50			si	continuo	sufficiente	sufficiente	sufficiente				€ 5.041,12	0,6	€ 3.024,67
KR1AQ00S012	Sorgente 6	LESE	1,50			si	continuo	sufficiente	sufficiente	sufficiente				€ 5.041,12	0,6	€ 3.024,67
KR1AQ00S013	Sorgente 14	LESE				si	continuo	buono	sufficiente	sufficiente				€ 2.500,00	0,6	€ 1.500,00
KR1AQ00S014	Sorgente 15	LESE				si	continuo	buono	sufficiente	sufficiente				€ 2.500,00	0,6	€ 1.500,00
KR1AQ00S015	Sorgente 17	LESE	1,00			si	continuo	sufficiente	sufficiente	sufficiente				€ 3.615,20	0,6	€ 2.169,12
KR1AQ00S016	Sorgente 18	LESE				si		insufficiente	insufficiente	pessimo				€ 2.500,00	0,2	€ 500,00
KR1AQ00S017	Sorgente 11	LESE				si	continuo	sufficiente	sufficiente	sufficiente				€ 2.500,00	0,6	€ 1.500,00
KR1AQ00S018	Sorgente 10	LESE	0,50			si	continuo	buono	sufficiente	buono				€ 2.047,80	0,8	€ 1.638,24
KR1AQ00S019	Sorgente 8	LESE				si	continuo	sufficiente	sufficiente	sufficiente				€ 2.500,00	0,6	€ 1.500,00
KR1AQ00S020	Sorgente 9	LESE				si		sufficiente	sufficiente	sufficiente				€ 2.500,00	0,6	€ 1.500,00
KR1AQ00S021	Sorgente 23	LESE				si	continuo	sufficiente	sufficiente	sufficiente				€ 2.500,00	0,6	€ 1.500,00
KR1AQ00S022	Sorgente 12	LESE				si	continuo	sufficiente	sufficiente	sufficiente				€ 2.500,00	0,6	€ 1.500,00
KR1AQ00S023	Sorgente 21B	LESE				si	continuo	insufficiente	insufficiente	pessimo				€ 2.500,00	0,2	€ 500,00
KR1AQ00S024	Sorgente 1	LESE				si	continuo	sufficiente	insufficiente	sufficiente				€ 2.500,00	0,6	€ 1.500,00
KR1AQ00S025	Sorgente 2	LESE				si	continuo	sufficiente	sufficiente	sufficiente				€ 2.500,00	0,6	€ 1.500,00
KR1AQ00S026	Sorgente 3	LESE				si	continuo	sufficiente	sufficiente	sufficiente				€ 2.500,00	0,6	€ 1.500,00
KR1AQ01S000	SORGENTE FRAGULA	SILA BADIALE	6,00											€ 15.711,45	0,1	€ 1.571,15
KR1AQ01S001	SORGENTE S. BERNARDO	SILA BADIALE	10,00											€ 23.885,39	0,1	€ 2.388,54
KR1AQ01S002	SORGENTE MANGIATOIA DI FRESCHIA	SILA BADIALE	34,00			si	continuo	sufficiente	sufficiente	sufficiente				€ 65.154,59	0,6	€ 39.092,76
KR1AQ01S003	SORGENTE SAMBUCA - COMUNALE	SILA BADIALE	45,00											€ 81.991,08	0,1	€ 8.199,11
KR1AQ01S004	SORGENTE SAMBUCA-COMUNALE	SILA BADIALE												€ 2.500,00	0,1	€ 250,00
KR1AQ01S005	SORGENTE LA VALLETTA	SILA BADIALE				si	continuo	sufficiente	sufficiente	sufficiente				€ 2.500,00	0,6	€ 1.500,00
KR1AQ02S000	SORGENTE TASSITO	PULITREA-BRIGANTE				si	continuo	buono		sufficiente				€ 2.500,00	0,6	€ 1.500,00
KR1AQ02S001	SORGENTE BRIGANTE	PULITREA-BRIGANTE				si	continuo	buono		sufficiente				€ 2.500,00	0,6	€ 1.500,00
KR1AQ02S002	SORGENTE PULITREA 1	PULITREA-BRIGANTE	2,00			si	continuo	sufficiente		sufficiente				€ 6.382,30	0,6	€ 3.829,38
KR1AQ02S004	SORGENTE GRANDINE A	PULITREA-BRIGANTE	4,00			si	continuo	buono		sufficiente				€ 11.267,34	0,6	€ 6.760,41
KR1AQ02S005	SORGENTE GRANDINE B	PULITREA-BRIGANTE	1,00			si	continuo	buono		sufficiente				€ 3.615,20	0,6	€ 2.169,12
KR1AQ03S000	Sorgente Settefontane	TACINA	7,00			si	continuo	sufficiente		sufficiente				€ 17.828,41	0,6	€ 10.697,05
KR1AQ03S001	Sorgente Pisarello	TACINA	60,00			si	continuo	insufficiente		insufficiente				€ 103.804,54	0,4	€ 41.521,82
KR1AQ03S002	Sorgente Aquagelata	TACINA	1,00			si	continuo	insufficiente		insufficiente				€ 3.615,20	0,4	€ 1.446,08
KR1AQ03S003	Sorgente Buonanotte	TACINA	4,00			si	continuo	insufficiente		insufficiente				€ 11.267,34	0,4	€ 4.506,94
KR1AQ03S004	Sorgente Occhirunella	TACINA	15,00			si	continuo	sufficiente		sufficiente				€ 33.306,36	0,6	€ 19.983,82
KR1AQ03S005	Sorgente Tavola Parata 1	TACINA	6,00			si	continuo	insufficiente		insufficiente				€ 15.711,45	0,4	€ 6.284,58
KR1AQ03S006	Sorgente Tavola Parata 2	TACINA	6,00			si	continuo	insufficiente		pessimo				€ 15.711,45	0,2	€ 3.142,29
KR1AQ03S007	Sorgente Gassose	TACINA	8,00			si	continuo	insufficiente		pessimo				€ 19.891,44	0,2	€ 3.978,29
KR1AQ03S008	Sorgente Abate Grande	TACINA	3,00			si	continuo	insufficiente		pessimo				€ 8.899,63	0,2	€ 1.779,93
KR1AQ03S009	Sorgente Abate Grande 2	TACINA	3,00			si	continuo	insufficiente		pessimo				€ 8.899,63	0,2	€ 1.779,93
KR1AQ03S010	Abate Piccolo	TACINA	7,00			si	continuo	sufficiente		sufficiente				€ 17.828,41	0,6	€ 10.697,05
KR1AQ03S011	Sorgente Lanzaporco	TACINA	7,00			si	continuo	sufficiente		sufficiente				€ 17.828,41	0,6	€ 10.697,05
KR1AQ03S012	Sorgente Cavone	TACINA	2,00			si	continuo	insufficiente		pessimo				€ 6.382,30	0,2	€ 1.276,46
KR1AQ03S013	Sorgente Carritello 1	TACINA	3,00			si	continuo	insufficiente		pessimo				€ 8.899,63	0,2	€ 1.779,93
KR1AQ03S014	Sorgente Carritello 2	TACINA	3,00			si	continuo	insufficiente		insufficiente				€ 8.899,63	0,4	€ 3.559,85
KR1AQ03S015	Sorgente Differenze	TACINA	34,00			si	continuo	sufficiente		sufficiente				€ 65.154,59	0,6	€ 39.092,76
KR1AQ03S016	Sorgente Macinello 1	TACINA	1,00			si	continuo	sufficiente		sufficiente				€ 3.615,20	0,6	€ 2.169,12
KR1AQ03S017	Sorgente Macinello 2	TACINA	1,00			si	continuo	sufficiente		sufficiente				€ 3.615,20	0,6	€ 2.169,12
KR1AQ03S018	Sorgente Macinello 3	TACINA	1,00			si	continuo	sufficiente		sufficiente				€ 3.615,20	0,6	€ 2.169,12
KR1AQ03S019	Sorgente Pillillo 1	TACINA	2,00			si	continuo	sufficiente		sufficiente				€ 6.382,30	0,6	€ 3.829,38
KR1AQ03S020	Sorgente Pillillo 2	TACINA	2,00			si	continuo	sufficiente		sufficiente				€ 6.382,30	0,6	€ 3.829,38
KR1AQ03S021	Sorgente Cucumino C	TACINA	2,00			si	continuo	sufficiente		sufficiente				€ 6.382,30	0,6	€ 3.829,38
KR1AQ03S022	Sorgente Cucumino A	TACINA				si	continuo	buono		buono				€ 2.500,00	0,8	€ 2.000,00
KR1AQ03S023	Sorgente Cucumino B	TACINA	5,00			si	continuo	sufficiente		sufficiente				€ 13.529,69	0,6	€ 8.117,81
KR1AQ03S024	Sorgente Cucumino D	TACINA	1,00			si	continuo	insufficiente		insufficiente				€ 3.615,20	0,4	€ 1.446,08
KR1AQ03S025	Sorgente Cucumino E	TACINA	1,00			si	continuo	insufficiente		insufficiente				€ 3.615,20	0,4	€ 1.446,08
KR1AQ03S026	Sorgente Cucumino F	TACINA	1,00			si	continuo	insufficiente		insufficiente				€ 3.615,20	0,4	€ 1.446,08
KR1AQ03S027	Sorgente Cucumino G	TACINA	1,00			si	continuo	insufficiente		insufficiente				€ 3.615,20	0,4	€ 1.446,08
KR1AQ03S028	Sorgente Pineto 1	TACINA	3,00			si	continuo	insufficiente		sufficiente				€ 8.899,63	0,6	€ 5.339,78
KR1AQ03S029	Sorgente Pineto 2	TACINA	3,00			si	continuo	insufficiente		sufficiente				€ 8.899,63	0,6	€ 5.339,78
KR1AQ03S030	Sorgente Macchiarotonda	TACINA	20,00			si	continuo	insufficiente		insufficiente				€ 42.167,41	0,4	€ 16.866,96
KR1AQ03S035	SORG. LANZAPORCO 2	TACINA	1,00			si	continuo	sufficiente		sufficiente				€ 3.615,20	0,6	€ 2.169,12
RC1AQ01S001	SORGENTE AMENDOLEA	AMENDOLEA	55,00	1735000	sottosfruttata	si	continuo	sufficiente	sufficiente	sufficiente	1967	1969	1970	€ 96.656,20	0,6	€ 57.993,72

SINTESI SORGENTI

Codice opera	Denominazione opera	Denominazione acquedotto di appartenenza	Portata media derivata (l/s)	Volume medio annuo derivato (mc/anno)	Valutazione sfruttamento della risorsa	Attualmente in esercizio	Utilizzo	Opere civili	Opere elettromeccaniche	Funzionalità	Anno inizio costruzione	Anno fine costruzione	Anno entrata in esercizio	Costo a nuovo (€)	Fattore di riduzione (funzionalità)	Valore attuale (€)
RC1AO02S001	SORGENTE SANT'ANGELO	BAGALADI	3,60	115000	idoneamente sfruttata	si	continuo	sufficiente	sufficiente	sufficiente	1962	1962	1962	€ 10.334,76	0,6	€ 6.200,86
RC1AO04S001	SORGENTE CARIA	CARDETO	3,50	93000		si	continuo	sufficiente		sufficiente	1965	1966	1966	€ 10.098,76	0,6	€ 6.059,26
RC1AO07S001	SORGENTE FOCARECCHI	FOCARECCHI	25,00	787248	idoneamente sfruttata	si	continuo	sufficiente	sufficiente	sufficiente	1975	1975	1975	€ 50.634,10	0,6	€ 30.380,46
RC1AO10S001	SORGENTE ABETAZZO	GAMBARIE ABETAZZO	8,00	255000	sottosfruttata	si	continuo	sufficiente	sufficiente	sufficiente	1964	1966	1966	€ 19.891,44	0,6	€ 11.934,86
RC1AO11S001	SORGENTE TELESE	GAMBARIE INTEGRATIVO	8,00	253000	idoneamente sfruttata	si	continuo	sufficiente	sufficiente	sufficiente	1975	1987	1987	€ 19.891,44	0,6	€ 11.934,86
RC1AO12S001	SORGENTE FRUZZI	CHORIO DI ROCCAFORTE	0,30	10000	idoneamente sfruttata	si	continuo	sufficiente		sufficiente	1964	1967	1968	€ 1.347,01	0,6	€ 808,21
RC1AO14S001	SORGENTE GALLI	MANNOLI	2,30	70000	sottosfruttata	si	continuo	sufficiente	sufficiente	sufficiente	1963	1965	1965	€ 7.157,30	0,6	€ 4.294,38
RC1AO14S002	SORGENTE COLOMBA ALTA	MANNOLI	1,40	44000	sottosfruttata	si	continuo	sufficiente	insufficiente	sufficiente	1963	1965	1965	€ 4.763,84	0,6	€ 2.858,30
RC1AO14S003	SORGENTE COLOMBA BASSA	MANNOLI	1,40	44000	sottosfruttata	si	continuo	sufficiente	insufficiente	sufficiente	1963	1965	1965	€ 4.763,84	0,6	€ 2.858,30
RC1AO18S001	SORGENTE S. BASILIO	MOTTA S. GIOVANNI	8,20	260000	sottosfruttata	si	continuo	sufficiente	sufficiente	sufficiente	1963	1965	1965	€ 20.298,30	0,6	€ 12.178,98
RC1AO19S001	SORGENTE VESCOVO	PALIZZI SUPERIORE	3,17	100000	sottosfruttata	si	continuo	sufficiente	sufficiente	sufficiente	1961	1962	1962	€ 9.311,10	0,6	€ 5.586,66
RC1AO21S001	SORGENTE MOLINELLO	MOLINELLO	10,80	340000	idoneamente sfruttata	si	continuo	sufficiente	sufficiente	sufficiente	1967	1969	1970	€ 25.441,33	0,6	€ 15.264,80
RC1AO26S001	SORGENTE PACI' 1	ROCCAFORTE DEL GRECO	0,90	28000	idoneamente sfruttata	si	continuo	sufficiente		sufficiente	1962	1965	1965	€ 3.315,97	0,6	€ 1.989,58
RC1AO26S002	SORGENTE PACI' 2	ROCCAFORTE DEL GRECO	0,70	22000	idoneamente sfruttata	si	continuo	sufficiente		sufficiente	1962	1965	1965	€ 2.698,44	0,6	€ 1.619,06
RC1AO27S001	SORGENTINE SAVOCA 1,2,3	S.ALESSIO IN ASPROMONTE	0,40	12000	idoneamente sfruttata	si	continuo	sufficiente		sufficiente	1968	1970	1970	€ 1.705,38	0,6	€ 1.023,23
RC1AO27S002	SORGENTINE SCINA' 1, 2, 3	S.ALESSIO IN ASPROMONTE	0,60	19000	sottosfruttata	si	continuo	sufficiente	insufficiente	sufficiente	1968	1970	1970	€ 2.378,02	0,6	€ 1.426,81
RC1AO27S003	SORGENTE CANNATARO	S.ALESSIO IN ASPROMONTE	0,60	19000	sottosfruttata	si	continuo	sufficiente		sufficiente	1968	1970	1970	€ 2.378,02	0,6	€ 1.426,81
RC1AO28S001	SORGENTE PISCIATO	S. LORENZO	5,00	160000	sottosfruttata	si	continuo	sufficiente		sufficiente	1972	1972	1973	€ 13.529,69	0,6	€ 8.117,81
RC1AQ29S001	SORGENTE BASILICO' CERASARA	BASILICO'	2,00	63000	sottosfruttata	si	continuo	insufficiente	insufficiente	sufficiente	1965	1968	1968	€ 6.382,30	0,6	€ 3.829,38
RC1AQ29S002	SORGENTINE RIGGITANA 1,2,3	BASILICO'	2,00	63000	sottosfruttata	si	continuo	sufficiente	sufficiente	sufficiente	1965	1968	1968	€ 6.382,30	0,6	€ 3.829,38
RC1AO30S001	SORGENTE CONTESSELLE	SCILLA CONTESSA	2,00	63000	idoneamente sfruttata	si	continuo	sufficiente	sufficiente	sufficiente	1983	1985	1990	€ 6.382,30	0,6	€ 3.829,38
RC1AO31S001	SORGENTE TREMUSE	SCILLA TREMUSE	32,00	1001000	idoneamente sfruttata	si	continuo	sufficiente	sufficiente	sufficiente	1953	1957	1957	€ 61.994,81	0,6	€ 37.196,88
RC1AO32S001	SORGENTE SCINALE	SCINALE	4,60	145000	idoneamente sfruttata	si	continuo	sufficiente		sufficiente	1982	1985	1987	€ 12.635,54	0,6	€ 7.581,32
RC1AO33S001	SORGENTE TUCCIO	TUCCIO	180,00	5400000	sottosfruttata	si	continuo	insufficiente	sufficiente	insufficiente	1950	1952	1952	€ 255.538,17	0,4	€ 102.215,27
RC2AO04S001	SORGENTE VENA 1	VENA	16,00		sottosfruttata	si	continuo	sufficiente	sufficiente	buono	1970			€ 35.116,46	0,8	€ 28.093,17
RC2AO04S002	SORGENTE VENA 2	VENA	6,00		idoneamente sfruttata	si	continuo	sufficiente	sufficiente	buono	1980			€ 15.711,45	0,8	€ 12.569,16
RC2AO13S001	SORG. MOLINARI	GIFFONE	10,00		idoneamente sfruttata	si	continuo	buono		buono	1960			€ 23.885,39	0,8	€ 19.108,31
RC2AO14S001	SORG. MORTARA	MORTARA	22,00		idoneamente sfruttata	si	continuo	sufficiente	sufficiente	buono	1965			€ 45.595,18	0,8	€ 36.476,14
RC2AO15S001	SORG. S. VITO	S. VITO	26,00		idoneamente sfruttata	si	continuo	buono	buono	buono	1970			€ 52.289,02	0,8	€ 41.831,21
RC2AO16S001	SORG. BARRITTERI	CAFORCHI	5,00		idoneamente sfruttata	si	continuo	sufficiente	sufficiente	sufficiente	1960			€ 13.529,69	0,6	€ 8.117,81
RC2AO16S002	SORG. SEMINARA	CAFORCHI	5,00			si	continuo	buono	sufficiente	buono	1960			€ 13.529,69	0,8	€ 10.823,75
RC2AO16S003	SORG. SEMINARA 2	CAFORCHI	1,00		idoneamente sfruttata	si	continuo	sufficiente		sufficiente	1960			€ 3.615,20	0,6	€ 2.169,12
RC2AQ17S001	SORG. CHILLIMARI	PELLEGRINA - CERAMIDA	4,00		idoneamente sfruttata	si	continuo	sufficiente	sufficiente	buono	1960			€ 11.267,34	0,8	€ 9.013,87
RC2AQ17S002	SORG. VALLE	PELLEGRINA - CERAMIDA	0,00			no	continuo	sufficiente	insufficiente	insufficiente	1960			€ 2.500,00	0,4	€ 1.000,00
RC2AQ18S001	SORG. ACQUA DIVINA	ACQUA DIVINA	8,00		idoneamente sfruttata	si	continuo	sufficiente		sufficiente	1960			€ 19.891,44	0,6	€ 11.934,86
RC2AO19S001	SORG. MALOPASSO	BAGNARA	10,00		idoneamente sfruttata	si	continuo	buono		buono	1960			€ 23.885,39	0,8	€ 19.108,31
RC2AO19S002	SORG. MALOPASSO BASSA	BAGNARA	5,00		idoneamente sfruttata	si	continuo	buono		sufficiente	1960			€ 13.529,69	0,6	€ 8.117,81
RC2AO19S003	SORGENTE GAZIANO	BAGNARA			idoneamente sfruttata	si	continuo	sufficiente		sufficiente	1960			€ 2.500,00	0,6	€ 1.500,00
RC2AO21S001	SORG. BUCO	GROTTE E BUCO	20,00		idoneamente sfruttata	si	continuo	sufficiente	sufficiente	buono	1959	1960		€ 42.167,41	0,8	€ 33.733,93
RC2AO21S002	SORG. GROTTE	GROTTE E BUCO	10,00			si	continuo	sufficiente	sufficiente	buono	1959	1960		€ 23.885,39	0,8	€ 19.108,31
RC2AO22S001	SORG. TRONO	TRONO E TRIPODI	3,00		sottosfruttata	si	continuo	sufficiente		insufficiente	1960	1970		€ 8.899,63	0,4	€ 3.559,85
RC2AO22S002	SORG. TRIPODI	TRONO E TRIPODI	1,50		idoneamente sfruttata	si	continuo	sufficiente		insufficiente	1960	1970		€ 5.041,12	0,4	€ 2.016,45
RC2AO23S001	SORG. FEMMINA	CARMELIA	1,00			si	continuo	sufficiente		sufficiente	1980	1985		€ 3.615,20	0,6	€ 2.169,12
RC2AO23S002	SORG. CERVO 1	CARMELIA	1,20		sottosfruttata	si	continuo	sufficiente		sufficiente	1980	1985		€ 4.198,18	0,6	€ 2.518,91
RC2AO23S003	SORG. CERVO 2	CARMELIA	1,20		sovrasfruttata	si	continuo	sufficiente		sufficiente	1980	1985		€ 4.198,18	0,6	€ 2.518,91
RC2AO23S004	SORG. CERVO 3	CARMELIA	1,10		sottosfruttata	si	continuo	sufficiente		sufficiente	1980	1985		€ 3.909,08	0,6	€ 2.345,45
RC2AO23S005	SORG. CANNAVI ALTA	CARMELIA	0,70		sottosfruttata	si	continuo	sufficiente		sufficiente	1980	1985		€ 2.698,44	0,6	€ 1.619,06
RC2AO23S006	SORG. CANNAVI BASSA	CARMELIA	0,80		sovrasfruttata	si	continuo	sufficiente		sufficiente	1980	1985		€ 3.010,69	0,6	€ 1.806,41
RC2AO24S001	SORG. PANTANO	SINOPOLI	2,10		sottosfruttata	si	continuo	buono		buono	1960			€ 6.642,81	0,8	€ 5.314,25
RC2AO24S002	SORG. GAETANA	SINOPOLI	2,00		sottosfruttata	si	continuo	sufficiente		sufficiente	1940			€ 6.382,30	0,6	€ 3.829,38
RC2AQ24S003	SORG. FERRANDOLA 1	SINOPOLI	1,00		sottosfruttata	si	continuo	insufficiente		insufficiente	1940			€ 3.615,20	0,4	€ 1.446,08
RC2AQ24S004	SORG. FERRANDOLA 2	SINOPOLI	0,30		sottosfruttata	si	continuo	insufficiente		insufficiente	1940			€ 1.347,01	0,4	€ 538,81
RC2AQ25S001	SORG. ACQUAFREDDA	ACQUAFREDDA	5,00		sottosfruttata	si	continuo	sufficiente		sufficiente	1990			€ 13.529,69	0,6	€ 8.117,81
RC2AQ27S001	SORG. FONTANELLE	FONTANELLE	2,20		idoneamente sfruttata	si	continuo	sufficiente	sufficiente	sufficiente	1966			€ 6.901,11	0,6	€ 4.140,67
RC3AQ02S001	SORGENTE LIMINA	ACQUEDOTTO PER MAMMOLA, GROTTERIA,S. GIOVANNI DI G	28,00			si	continuo	sufficiente		sufficiente	1963	1966	1966	€ 55.565,08	0,6	€ 33.339,05
RC3AQ03S001	SORGENTE BRAGATORTO	ACUEDOTTO PER GERACE GRAVITA'			idoneamente sfruttata	si	continuo	sufficiente		sufficiente	1963	1963	1966	€ 2.500,00	0,6	€ 1.500,00
RC3AQ03S002	SORGENTE PANTANO GRANDE	ACUEDOTTO PER GERACE GRAVITA'			idoneamente sfruttata	si	continuo	sufficiente		buono	1963	1963	1966	€ 2.500,00	0,8	€ 2.000,00
RC3AQ04S001	SORGENTE SERRA DEGLI ABETI	ACQUEDOTTO NOVITO, MOSCHETTA, TORBIDO.	10,00		idoneamente sfruttata	si	continuo	sufficiente		sufficiente	1960	1960	1965	€ 23.885,39	0,6	€ 14.331,23
RC3AQ04S002	SORGENTE TRE FURCI	ACQUEDOTTO NOVITO, MOSCHETTA, TORBIDO.	20,00		idoneamente sfruttata	si	continuo	sufficiente		sufficiente	1960	1960	1965	€ 42.167,41	0,6	€ 25.300,45
RC3AQ04S003	SORGENTE GROMULARA	ACQUEDOTTO NOVITO, MOSCHETTA, TORBIDO.	20,00		idoneamente sfruttata	si	continuo	sufficiente		sufficiente	1960	1960	1965	€ 42.167,41	0,6	€ 25.300,45
RC3AQ04S004	SORGENTE FARLA'	ACQUEDOTTO NOVITO, MOSCHETTA, TORBIDO.	26,00		idoneamente sfruttata	si	continuo	sufficiente		sufficiente	1960	1960	1965	€ 52.289,02	0,6	€ 31.373,41
RC3AQ04S005	SORGENTE VENA	ACQUEDOTTO NOVITO, MOSCHETTA, TORBIDO.	7,00		idoneamente sfruttata	si	continuo	sufficiente		sufficiente	1960	1960	1965	€ 17.828,41	0,6	€ 10.697,05
RC3AQ05S001	SORGENTE SCALONE	ACQUEDOTTO SCALONE	20,00		idoneamente sfruttata	si	continuo	sufficiente		sufficiente	1970	1978	1978	€ 42.167,41	0,6	€ 25.300,45
RC3AQ07S001	SORGENTE CRINE 1	ACQUEDOTTO CRINE	5,00		idoneamente sfruttata	si	continuo	sufficiente		sufficiente	1965	1965	1970	€ 13.529,69	0,6	€ 8.117,81
RC3AQ07S002	SORGENTE CRINE 2	ACQUEDOTTO CRINE	5,00		idoneamente sfruttata	si	continuo	sufficiente		sufficiente	1965	1965	1970	€ 13.529,69	0,6	€ 8.117,81
RC3AQ07S003	SORGENTE CRINE 3	ACQUEDOTTO CRINE	5,00		idoneamente sfruttata	si	continuo	sufficiente		sufficiente	1965	1965	1970	€ 13.529,69	0,6	€ 8.117,81
RC3AQ07S004	SORGENTE CRINE 4	ACQUEDOTTO CRINE	5,00		idoneamente sfruttata	si	continuo	sufficiente		sufficiente	1965	1965	1970	€ 13.529,69	0,6	€ 8.117,81
RC3AQ13S001	SORGENTE CATANZARO	ACQUEDOTTO PLATI'	8,00		idoneamente sfruttata	si	continuo	sufficiente		sufficiente	1975	1975	1975	€ 19.891,44	0,6	€ 11.934,86
RC3AQ13S002	SORGENTE CILITI	ACQUEDOTTO PLATI'	2,00		idoneamente sfruttata	si	continuo	sufficiente		sufficiente	1975	1975	1975	€ 6.382,30	0,6	€ 3.829,38
RC3AQ13S003	SORGENTE SAVA	ACQUEDOTTO PLATI'	3,00		idoneamente sfruttata	si	continuo	sufficiente		sufficiente	1975	1975	1975	€ 8.899,63	0,6	€ 5.339,78
RC3AQ14S001	SORGENTE MAZZUCCARI 1	ACQUEDOTTO MAZZUCCARI	30,00		idoneamente sfruttata	si	continuo	sufficiente		sufficiente	1961	1961	1966	€ 58.799,25	0,6	€ 35.279,55

SINTESI SORGENTI

Codice opera	Denominazione opera	Denominazione acquedotto di appartenenza	Portata media derivata (l/s)	Volume medio annuo derivato (mc/anno)	Valutazione sfruttamento della risorsa	Attualmente in esercizio	Utilizzo	Opere civili	Opere elettromeccaniche	Funzionalità	Anno inizio costruzione	Anno fine costruzione	Anno entrata in esercizio	Costo a nuovo (€)	Fattore di riduzione (funzionalità)	Valore attuale (€)
RC3AQ14S002	SORGENTE MAZZUCCARI 2	ACQUEDOTTO MAZZUCCARI	30,00		idoneamente sfruttata	si	continuo	sufficiente		sufficiente	1961	1961	1966	€ 58.799,25	0,6	€ 35.279,55
RC3AQ14S003	SORGENTE MAZZUCCARI 3	ACQUEDOTTO MAZZUCCARI	30,00		idoneamente sfruttata	si	continuo	sufficiente		sufficiente	1961	1961	1966	€ 58.799,25	0,6	€ 35.279,55
RC3AQ16S001	SORGENTE ACQUA CALDA	ACQUEDOTTO ACQUA CALDA	5,00		idoneamente sfruttata	si	continuo	sufficiente		sufficiente	1962	1962	1962	€ 13.529,69	0,6	€ 8.117,81
RC3AQ17S001	SORGENTE MARMARICO	ACQUEDOTTO BIVONGI - PAZZANO - STILO			idoneamente sfruttata	si	continuo	sufficiente		sufficiente	1966	1967	1967	€ 2.500,00	0,6	€ 1.500,00
RC3AQ17S002	SORGENTE SAMBUCO	ACQUEDOTTO BIVONGI - PAZZANO - STILO			idoneamente sfruttata	si	continuo	sufficiente		sufficiente	1966	1967	1967	€ 2.500,00	0,6	€ 1.500,00
RC3AQ17S003	SORGENTE PAZZANO	ACQUEDOTTO BIVONGI - PAZZANO - STILO			idoneamente sfruttata	si	continuo	sufficiente		sufficiente	1966	1967	1967	€ 2.500,00	0,6	€ 1.500,00
RC3AQ17S004	SORGENTE PAZZANO2	ACQUEDOTTO BIVONGI - PAZZANO - STILO	1,50		idoneamente sfruttata	si	continuo	sufficiente		sufficiente	1966	1967	1967	€ 5.041,12	0,6	€ 3.024,67
VV1AQ01S001	SORGENTI DI VALICO	ALACO - DORSALE TIRRENICA	95,00	2995920	idoneamente sfruttata	si	continuo	buono		buono				€ 151.309,32	0,8	€ 121.047,46
VV1AQ01S002	SOG. RIZZINNI	ALACO - DORSALE TIRRENICA	0,15	6307	idoneamente sfruttata	si	continuo	sufficiente		sufficiente				€ 763,00	0,6	€ 457,80
VV1AQ01S003	SORG. LOCA' ALTO	ALACO - DORSALE TIRRENICA		0	idoneamente sfruttata	no		insufficiente		pessimo				€ 2.500,00	0,2	€ 500,00
VV1AQ01S004	SORG. LOCA' BASSO	ALACO - DORSALE TIRRENICA	0,25	9460	idoneamente sfruttata	si	continuo	sufficiente		sufficiente				€ 1.159,96	0,6	€ 695,98
VV1AQ01S005	SORG. CERAMIDA	ALACO - DORSALE TIRRENICA	0,40	12614	idoneamente sfruttata	si	continuo	insufficiente		sufficiente				€ 1.705,38	0,6	€ 1.023,23
VV1AQ03S001	SORG. SAMBUCO	SAMBUCO	12,00	378432	idoneamente sfruttata	si	continuo	buono		buono				€ 27.737,09	0,8	€ 22.189,67
VV1AQ03S002	SORG. SAMBUCARO	SAMBUCO	3,00	126144	idoneamente sfruttata	si	continuo	sufficiente		sufficiente				€ 8.899,63	0,6	€ 5.339,78
VV1AQ03S003	CASTANIA	SAMBUCO	8,00	315360	idoneamente sfruttata	si	continuo	buono		buono				€ 19.891,44	0,8	€ 15.913,15
VV1AQ03S004	SORG. PIZZINNI	SAMBUCO	4,00	94608	idoneamente sfruttata	si	continuo	buono		buono				€ 11.267,34	0,8	€ 9.013,87
VV1AQ03S005	SORG. CIALACITO	SAMBUCO	4,00	94608	idoneamente sfruttata	si	continuo	buono		buono				€ 11.267,34	0,8	€ 9.013,87
VV1AQ03S006	SORG. GOLIO	SAMBUCO	8,00	12144	idoneamente sfruttata	si	continuo	buono		buono				€ 19.891,44	0,8	€ 15.913,15
VV1AQ03S007	SORG. S. GIOVANNI	SAMBUCO	4,00	12144	idoneamente sfruttata	si	continuo	buono		buono				€ 11.267,34	0,8	€ 9.013,87
VV1AQ04S001	SORG. CERAMIDA	CERAMIDA - S. RUBA	16,00	425736	idoneamente sfruttata	si	continuo	sufficiente		sufficiente				€ 35.116,46	0,6	€ 21.069,88
VV1AQ04S002	SORG. S. RUBA 1	CERAMIDA - S. RUBA	3,00	47307	idoneamente sfruttata	si	continuo	insufficiente		sufficiente				€ 8.899,63	0,6	€ 5.339,78
VV1AQ04S003	SORG. S. RUBA 2	CERAMIDA - S. RUBA	0,50	44150	idoneamente sfruttata	si	continuo	insufficiente		sufficiente				€ 2.047,80	0,6	€ 1.228,68
VV1AQ04S004	S. RUBA 3	CERAMIDA - S. RUBA	1,30	40997	idoneamente sfruttata	si	continuo	insufficiente		sufficiente				€ 4.482,97	0,6	€ 2.689,78
VV1AQ05S001	SORG. CERANTONI 1	CERANTONI - SILICA	5,00	157680	idoneamente sfruttata	si	continuo	sufficiente		sufficiente				€ 13.529,69	0,6	€ 8.117,81
VV1AQ05S002	SORG. CERANTONI 2	CERANTONI - SILICA	4,00	126144	idoneamente sfruttata	si	continuo	sufficiente		sufficiente				€ 11.267,34	0,6	€ 6.760,41
VV1AQ05S003	SORG. SILICA	CERANTONI - SILICA	6,50	204984	idoneamente sfruttata	si	continuo	buono		buono				€ 16.777,27	0,8	€ 13.421,82
VV1AQ06S001	SORG. VASIRICO' ALTA	PORO - LOVRISI	4,00	315360	idoneamente sfruttata	si	continuo	sufficiente		sufficiente				€ 11.267,34	0,6	€ 6.760,41
VV1AQ06S002	SORG. VASIRICO' BASSA	PORO - LOVRISI	30,00	693792	idoneamente sfruttata	si	continuo	sufficiente		sufficiente				€ 58.799,25	0,6	€ 35.279,55
VV1AQ06S003	SORG. VENA	PORO - LOVRISI	7,00	346896		si	continuo	insufficiente		insufficiente				€ 17.828,41	0,4	€ 7.131,37
VV1AQ06S004	SORG. GALLINARO 1	PORO - LOVRISI	1,00	94608	idoneamente sfruttata	si	continuo	sufficiente		sufficiente				€ 3.615,20	0,6	€ 2.169,12
VV1AQ06S005	SORG. GALLINARO 2	PORO - LOVRISI	8,00	126144	idoneamente sfruttata	si	continuo	sufficiente		sufficiente				€ 19.891,44	0,6	€ 11.934,86
VV1AQ06S006	SORG. BANDINO - PANTONELLE	PORO - LOVRISI	8,40	252288		si	continuo	buono		buono				€ 20.703,38	0,8	€ 16.562,71
VV1AQ06S007	SORG. FONTANA VECCHIA	PORO - LOVRISI	4,00	126144	idoneamente sfruttata	si	continuo	buono		buono				€ 11.267,34	0,8	€ 9.013,87
VV1AQ06S008	SORG. LOVRISI	PORO - LOVRISI	2,00	63072	idoneamente sfruttata	no		sufficiente		insufficiente				€ 6.382,30	0,4	€ 2.552,92
VV1AQ07S001	SORG. CHIUSA	PRESINACI	1,10	34690	idoneamente sfruttata	si	continuo	buono		sufficiente				€ 3.909,08	0,6	€ 2.345,45
VV1AQ09S001	SORG. IACOPIO	IACOPIO	4,00	126144	idoneamente sfruttata	si	continuo	sufficiente		sufficiente				€ 11.267,34	0,6	€ 6.760,41
VV1AQ10S001	SORG. COLAGIOVANNI	PORO - NUCARELLA	1,00	44150	idoneamente sfruttata	si	continuo	insufficiente		sufficiente				€ 3.615,20	0,6	€ 2.169,12
VV1AQ10S002	SORG. BOLLA	PORO - NUCARELLA	1,00	110376	idoneamente sfruttata	si	continuo	sufficiente		sufficiente				€ 3.615,20	0,6	€ 2.169,12
VV1AQ10S003	SORG. PORO	PORO - NUCARELLA	1,00	157680	idoneamente sfruttata	si	continuo	buono		sufficiente				€ 3.615,20	0,6	€ 2.169,12
VV1AQ10S004	SORG. NUCARELLA	PORO - NUCARELLA	3,00	94608	idoneamente sfruttata	si	continuo	sufficiente		sufficiente				€ 8.899,63	0,6	€ 5.339,78
VV1AQ11S001	SORG. CONTURA 1	CONTURA - S. LEO	10,00	315360	idoneamente sfruttata	si	continuo	buono		buono				€ 23.885,39	0,8	€ 19.108,31
VV1AQ11S002	SORG. CONTURA 2	CONTURA - S. LEO	42,00	1324512	idoneamente sfruttata	si	continuo	buono		buono				€ 77.481,27	0,8	€ 61.985,02
VV1AQ12S001	SORG. VALLE	VALLE	5,00	157680	idoneamente sfruttata	si	continuo	buono		buono				€ 13.529,69	0,8	€ 10.823,75
VV1AQ13S001	SORG. SANT' AGATA 1	SANT' AGATA	2,00	63072	idoneamente sfruttata	si	continuo	insufficiente		insufficiente				€ 6.382,30	0,4	€ 2.552,92
VV1AQ13S002	SORG. SANT' AGATA 2	SANT' AGATA	4,00	107222	idoneamente sfruttata	si	continuo	sufficiente		sufficiente				€ 11.267,34	0,6	€ 6.760,41
VV1AQ14S001	SORG. MALOPERA	MALOPERA	1,00	78840	idoneamente sfruttata	si	continuo	sufficiente		sufficiente				€ 3.615,20	0,6	€ 2.169,12
VV1AQ15S001	SORG. PIRO	CANNAVO'	0,50	63072	idoneamente sfruttata	si	continuo	sufficiente		sufficiente				€ 2.047,80	0,6	€ 1.228,68
VV1AQ15S002	SORG. CANNAVO'	CANNAVO'	0,50	63072	idoneamente sfruttata	si	continuo	sufficiente		sufficiente				€ 2.047,80	0,6	€ 1.228,68
VV1AQ15S003	SORG. FOCOLIO	CANNAVO'	2,00	53611	idoneamente sfruttata	si	continuo	sufficiente		sufficiente				€ 6.382,30	0,6	€ 3.829,38
VV1AQ16S001	SORG. GRANDE PIETRA	GRANDE PIETRA	14,00	441504	idoneamente sfruttata	si	continuo	buono		buono				€ 31.474,39	0,8	€ 25.179,51
VV1AQ17S001	SORG. PARIS	PARIS	1,00	34690	idoneamente sfruttata	si	continuo	sufficiente		sufficiente				€ 3.615,20	0,6	€ 2.169,12
VV1AQ18S001	SORG. BADIA	BADIA	1,80	56525	idoneamente sfruttata	si	continuo	sufficiente		sufficiente				€ 5.854,04	0,6	€ 3.512,42
VV1AQ19S001	SORG. FONTANA DI MANDARADONI	MANDARADONI	6,00	189949	idoneamente sfruttata	si	continuo	sufficiente		sufficiente				€ 15.711,45	0,6	€ 9.426,87
VV1AQ20S001	SORG. CEFALY	CEFALY	6,20	195523	idoneamente sfruttata	si	continuo	buono		sufficiente				€ 16.139,63	0,6	€ 9.683,78
VV1AQ20S002	SORG. CERASARA 1	CEFALY	0,70	22075		si	continuo	sufficiente		sufficiente				€ 2.698,44	0,6	€ 1.619,06
VV1AQ20S003	SORG. CERASARA 2	CEFALY	0,50	15768	idoneamente sfruttata	si	continuo	sufficiente		sufficiente				€ 2.047,80	0,6	€ 1.228,68
VV1AQ20S004	SORG. CERASARA 3	CEFALY	0,00	15768	idoneamente sfruttata	si	continuo	sufficiente		sufficiente				€ 2.500,00	0,6	€ 1.500,00
VV1AQ20S005	SORG. CERASARA 4	CEFALY	1,50	47304	idoneamente sfruttata	si	continuo	sufficiente		sufficiente				€ 5.041,12	0,6	€ 3.024,67
VV1AQ20S006	SORG. ANGUILLA	CEFALY	1,50	44654	idoneamente sfruttata	si	continuo	sufficiente		sufficiente				€ 5.041,12	0,6	€ 3.024,67
VV1AQ20S007	SORG. LUPO	CEFALY	1,50	70017	idoneamente sfruttata	si	continuo	buono		buono				€ 5.041,12	0,8	€ 4.032,90
VV1AQ21S001	SORG. SPRUVIERO	POLIA	1,00	47304	sottosfruttata	si	continuo	sufficiente		sufficiente				€ 3.615,20	0,6	€ 2.169,12
VV1AQ21S002	SORG. PASCUCCIO	POLIA	0,00	0		no		sufficiente		sufficiente				€ 2.500,00	0,6	€ 1.500,00
VV1AQ21S003	SORG. ORTICA	POLIA	1,50	63072		si	continuo	sufficiente		sufficiente				€ 5.041,12	0,6	€ 3.024,67
VV1AQ22S001	SORG. ALESSANDRO	ALESSANDRO	1,35	42730	idoneamente sfruttata	si	continuo	sufficiente		sufficiente				€ 4.623,87	0,6	€ 2.774,32
VV1AQ22S002	SORG. BOSCO	ALESSANDRO	0,90	28382	idoneamente sfruttata	si	continuo	sufficiente		sufficiente				€ 3.315,97	0,6	€ 1.989,58
VV1AQ24S001	SORG. PRIGOLI	PRIGOLI	0,80	26017	idoneamente sfruttata	si	continuo	sufficiente		sufficiente				€ 3.010,69	0,6	€ 1.806,41
VV1AQ24S002	SORG. SACRAMENTO	PRIGOLI	1,00	31536	idoneamente sfruttata	si	continuo	sufficiente		sufficiente				€ 3.615,20	0,6	€ 2.169,12
VV1AQ25S001	SORG. PANTANO	PANTANO	1,10	34690	idoneamente sfruttata	si	continuo	sufficiente		sufficiente				€ 3.909,08	0,6	€ 2.345,45

	A nuovo	Valore attuale
Totale	€ 9.143.727,16	€ 5.651.546,50

Costo [€] = (3.615,2 x Portata [l/s]^0,82)

SINTESI SORGENTI

Codice opera	Denominazione opera	Denominazione acquedotto di appartenenza	Portata media derivata (l/s)	Volume medio annuo derivato (mc/anno)	Valutazione sfruttamento della risorsa	Attualmente in esercizio	Utilizzo	Opere civili	Opere elettromeccaniche	Funzionalità	Anno inizio costruzione	Anno fine costruzione	Anno entrata in esercizio	Costo a nuovo (€)	Fattore di riduzione (funzionalità)	Valore attuale (€)
													Celle con dato non disponibile (valore forfait di € 2500,00)			

SINTESI POZZI

Codice opera	Denominazione opera	Acquedotto	N° pozzi	Profondità (m)	Diametro (mm)	Qmed derivata (l/s)	Vmed annuo	Valutazione sfruttamento della risorsa	Attualmente in esercizio	Utilizzo	Opere civili	Opere elettromeccaniche	Funzionalità	Anno inizio costruzione	Anno fine costruzione	Anno entrata in esercizio	Costo a nuovo (€)	Fattore di riduzione (funzionalità)	Valore attuale (€)
CS1AQ03P001	POZZI MENDICINO	MARANO E UNITI	3	180	250,00	36	1135296	idoneamente sfruttata	si	continuo	buono	sufficiente	ottimo				€ 83.650,76	1	€ 83.650,76
CS1AQ03P001	POZZI MENDICINO	MARANO E UNITI	3	180	250,00	36	1135296	idoneamente sfruttata	si	continuo	buono	sufficiente	ottimo				€ 83.650,76	1	€ 83.650,76
CS1AQ03P001	POZZI MENDICINO	MARANO E UNITI	3	180	250,00	36	1135296	idoneamente sfruttata	si	continuo	buono	sufficiente	ottimo				€ 83.650,76	1	€ 83.650,76
CS1AQ07P001	POZZI BUFALO	BUFALO	2	20	300,00	5	157680	idoneamente sfruttata	si	periodico	insufficiente	sufficiente	sufficiente				€ 13.031,36	0,6	€ 7.818,82
CS1AQ07P001	POZZI BUFALO	BUFALO	2	20	300,00	5	157680	idoneamente sfruttata	si	periodico	insufficiente	sufficiente	sufficiente				€ 13.031,36	0,6	€ 7.818,82
CS1AQ07P001	POZZI BUFALO	BUFALO	2	20	300,00	5	157680	idoneamente sfruttata	si	periodico	insufficiente	sufficiente	sufficiente				€ 13.031,36	0,6	€ 7.818,82
CS1AQ08P001	POZZI MUCONE	SILA GRECA	4	14	400,00	0		sottosfruttata	si	periodico	sufficiente	sufficiente	sufficiente				€ 9.636,33	0,6	€ 5.781,80
CS1AQ08P001	POZZI MUCONE	SILA GRECA	4	14	400,00	0		sottosfruttata	si	periodico	sufficiente	sufficiente	sufficiente				€ 9.636,33	0,6	€ 5.781,80
CS1AQ08P001	POZZI MUCONE	SILA GRECA	4	14	300,00	0		sottosfruttata	si	periodico	sufficiente	sufficiente	sufficiente				€ 9.636,33	0,6	€ 5.781,80
CS1AQ08P001	POZZI MUCONE	SILA GRECA	4	11	300,00	0		sottosfruttata	si	periodico	sufficiente	sufficiente	sufficiente				€ 7.857,51	0,6	€ 4.714,50
CS1AQ08P001	POZZI MUCONE	SILA GRECA	4	25	600,00	0		sottosfruttata	si	periodico	sufficiente	sufficiente	sufficiente				€ 15.739,65	0,6	€ 9.443,79
CS1AQ11P001	POZZO LAPPANO(PART.LAPPANO ROVITO)	SAN PIETRO IN GUARANO	1	104	300,00	2,3	63073	idoneamente sfruttata	si	periodico	buono	insufficiente	buono				€ 52.586,21	0,8	€ 42.068,97
CS2AQ01P001	POZZO CARDIA	CARDIA	1	77	300,00	20	630720	idoneamente sfruttata	si	periodico	sufficiente	assenti	buono				€ 40.776,20	0,8	€ 32.620,96
CS2AQ02P001	POZZO GRISOLIA SCALO	PANTANELLE	1	165	300,00	30	946008	sottosfruttata	si	continuo	buono	sufficiente	buono				€ 77.712,91	0,8	€ 62.170,33
CS2AQ03P001	POZZO SANTO NOCAIO	SANTO NOCAIO	1	26	400,00	36	1135296	idoneamente sfruttata	si	periodico	sufficiente	sufficiente	insufficiente				€ 16.270,79	0,4	€ 6.508,32
CS2AQ04P001	POZZI MOLINA	MOLINA	3	57	500,00	70	2207520	idoneamente sfruttata	si	continuo	sufficiente	assenti	buono				€ 31.614,01	0,8	€ 25.291,21
CS2AQ04P001	POZZI MOLINA	MOLINA	3	57	500,00	70	2207520	idoneamente sfruttata	si	continuo	sufficiente	assenti	buono				€ 31.614,01	0,8	€ 25.291,21
CS2AQ04P001	POZZI MOLINA	MOLINA	3	47	520,00	70	2207520	idoneamente sfruttata	si	continuo	sufficiente	assenti	buono				€ 26.852,67	0,8	€ 21.482,14
CS2AQ05P001	POZZI SOLEO I	PETROSA	3	49	300,00			idoneamente sfruttata	si	periodico	sufficiente	sufficiente	sufficiente				€ 27.816,48	0,6	€ 16.689,89
CS2AQ05P001	POZZI SOLEO I	PETROSA	3	200	300,00			idoneamente sfruttata	si	periodico	sufficiente	sufficiente	sufficiente				€ 91.451,30	0,6	€ 54.870,78
CS2AQ05P001	POZZI SOLEO I	PETROSA	3	114	300,00			idoneamente sfruttata	si	periodico	sufficiente	sufficiente	sufficiente				€ 56.834,38	0,6	€ 34.100,63
CS2AQ14P001	POZZO SAVUTO SUD	SAVUTO	1	28	300,00	28	883008	idoneamente sfruttata	si	continuo	sufficiente	sufficiente	buono				€ 17.323,81	0,8	€ 13.859,05
CS2AQ14P002	POZZI SAVUTO NORD	SAVUTO	3	28	300,00			sottosfruttata	si	continuo	buono	buono	buono				€ 17.323,81	0,8	€ 13.859,05
CS2AQ14P002	POZZI SAVUTO NORD	SAVUTO	3	28	300,00			sottosfruttata	si	continuo	buono	buono	buono				€ 17.323,81	0,8	€ 13.859,05
CS2AQ14P002	POZZI SAVUTO NORD	SAVUTO	3	62	350,00			sottosfruttata	si	continuo	buono	buono	buono				€ 33.945,34	0,8	€ 27.156,27
CS3AQ01P001	POZZI EJANO	EJANO	2	40	60,00	20		idoneamente sfruttata	si	periodico	sufficiente	sufficiente	sufficiente				€ 23.427,26	0,6	€ 14.056,35
CS3AQ01P001	POZZI EJANO	EJANO	2	40	60,00	20		idoneamente sfruttata	si	periodico	sufficiente	sufficiente	sufficiente				€ 23.427,26	0,6	€ 14.056,35
CS3AQ01P002	POZZI ROSETO CAPO SPULICO	EJANO	5	35	80,00	20	630720	idoneamente sfruttata	si	continuo	sufficiente	sufficiente	sufficiente				€ 20.924,19	0,6	€ 12.554,51
CS3AQ01P002	POZZI ROSETO CAPO SPULICO	EJANO	5	35	80,00	20	630720	idoneamente sfruttata	si	continuo	sufficiente	sufficiente	sufficiente				€ 20.924,19	0,6	€ 12.554,51
CS3AQ01P002	POZZI ROSETO CAPO SPULICO	EJANO	5	35	80,00	20	630720	idoneamente sfruttata	si	continuo	sufficiente	sufficiente	sufficiente				€ 20.924,19	0,6	€ 12.554,51
CS3AQ01P002	POZZI ROSETO CAPO SPULICO	EJANO	5	35	80,00	20	630720	idoneamente sfruttata	si	continuo	sufficiente	sufficiente	sufficiente				€ 20.924,19	0,6	€ 12.554,51
CS3AQ01P002	POZZI ROSETO CAPO SPULICO	EJANO	5	40	80,00	20	630720	idoneamente sfruttata	si	continuo	sufficiente	sufficiente	sufficiente				€ 23.427,26	0,6	€ 14.056,35
CS3AQ01P004	POZZI CORIGLIANO COZZO GIARDINO	EJANO	2	130	100,00	15	473040	idoneamente sfruttata	si	continuo	sufficiente	sufficiente	sufficiente				€ 63.515,12	0,6	€ 38.109,07
CS3AQ01P004	POZZI CORIGLIANO COZZO GIARDINO	EJANO	2	130	100,00	15	473040	idoneamente sfruttata	si	continuo	sufficiente	sufficiente	sufficiente				€ 63.515,12	0,6	€ 38.109,07
CS3AQ01P005	POZZI SFERRA CAVALLO	EJANO	2	80	100,00	20	630720	idoneamente sfruttata	si	continuo	sufficiente	sufficiente	sufficiente				€ 42.116,57	0,6	€ 25.269,94
CS3AQ01P005	POZZI SFERRA CAVALLO	EJANO	2	80	100,00	20	630720	idoneamente sfruttata	si	continuo	sufficiente	sufficiente	sufficiente				€ 42.116,57	0,6	€ 25.269,94
CS3AQ01P006	POZZO GAGLIARDI	EJANO	1	100	100,00			idoneamente sfruttata	si	continuo	sufficiente	sufficiente	sufficiente				€ 50.869,59	0,6	€ 30.521,76
CS3AQ02P001	POZZI CALOVETO	MACROCIOLI	4	36	400,00	35	1103760	idoneamente sfruttata	si	continuo	sufficiente	sufficiente	sufficiente				€ 21.428,98	0,6	€ 12.857,39

SINTESI POZZI

Codice opera	Denominazione opera	Acquedotto	N° pozzi	Profondità (m)	Diametro (mm)	Qmed derivata (l/s)	Vmed annuo	Valutazione sfruttamento della risorsa	Attualmente in esercizio	Utilizzo	Opere civili	Opere elettromeccaniche	Funzionalità	Anno inizio costruzione	Anno fine costruzione	Anno entrata in esercizio	Costo a nuovo (€)	Fattore di riduzione (funzionalità)	Valore attuale (€)
CS3AQ02P001	POZZI CALOVETO	MACROCIOLI	4	28	400,00	35	1103760	idoneamente sfruttata	si	continuo	sufficiente	sufficiente	sufficiente				€ 17.323,81	0,6	€ 10.394,29
CS3AQ02P001	POZZI CALOVETO	MACROCIOLI	4	36	400,00	35	1103760	idoneamente sfruttata	si	continuo	sufficiente	sufficiente	sufficiente				€ 21.428,98	0,6	€ 12.857,39
CS3AQ02P001	POZZI CALOVETO	MACROCIOLI	4	36	400,00	35	1103760	idoneamente sfruttata	si	continuo	sufficiente	sufficiente	sufficiente				€ 21.428,98	0,6	€ 12.857,39
CS3AQ02P002	POZZI MADONNELLE	MACROCIOLI	3	50	400,00	30	946100	idoneamente sfruttata	si	continuo	sufficiente	sufficiente	sufficiente				€ 28.296,11	0,6	€ 16.977,66
CS3AQ02P002	POZZI MADONNELLE	MACROCIOLI	3	50	400,00	30	946100	idoneamente sfruttata	si	continuo	sufficiente	sufficiente	sufficiente				€ 28.296,11	0,6	€ 16.977,66
CS3AQ02P002	POZZI MADONNELLE	MACROCIOLI	3	50	400,00	30	946100	idoneamente sfruttata	si	continuo	sufficiente	sufficiente	sufficiente				€ 28.296,11	0,6	€ 16.977,66
CS3AQ02P003	POZZI TRIONTO	MACROCIOLI	2	38	500,00	60	1892160	idoneamente sfruttata	si	continuo	sufficiente	sufficiente	sufficiente				€ 22.432,16	0,6	€ 13.459,30
CS3AQ02P003	POZZI TRIONTO	MACROCIOLI	2	38	500,00	60	1892160	idoneamente sfruttata	si	continuo	sufficiente	sufficiente	sufficiente				€ 22.432,16	0,6	€ 13.459,30
CS3AQ07P001	POZZO ESARO	VENAGLIE	2	30	125,00	25	790000	idoneamente sfruttata	si	periodico	sufficiente	sufficiente	sufficiente				€ 18.365,31	0,6	€ 11.019,19
CS3AQ07P001	POZZO ESARO	VENAGLIE	2	40	125,00	25	790000	idoneamente sfruttata	si	periodico	sufficiente	sufficiente	sufficiente				€ 23.427,26	0,6	€ 14.056,35
CZ1AQ02P001	CAMPO POZZI ALLI BASSO	ALLI E POZZO CROCCHIO	5	40	400,00	160	3784320	idoneamente sfruttata	si	continuo	sufficiente	sufficiente	sufficiente	1970	1980		€ 23.427,26	0,6	€ 14.056,35
CZ1AQ02P001	CAMPO POZZI ALLI BASSO	ALLI E POZZO CROCCHIO	5	38	400,00	160	3784320	idoneamente sfruttata	si	continuo	sufficiente	sufficiente	sufficiente	1970	1980		€ 22.432,16	0,6	€ 13.459,30
CZ1AQ02P001	CAMPO POZZI ALLI BASSO	ALLI E POZZO CROCCHIO	5	40	400,00	160	3784320	idoneamente sfruttata	si	continuo	sufficiente	sufficiente	sufficiente	1970	1980		€ 23.427,26	0,6	€ 14.056,35
CZ1AQ02P001	CAMPO POZZI ALLI BASSO	ALLI E POZZO CROCCHIO	5	40	400,00	160	3784320	idoneamente sfruttata	si	continuo	sufficiente	sufficiente	sufficiente	1970	1980		€ 23.427,26	0,6	€ 14.056,35
CZ1AQ02P001	CAMPO POZZI ALLI BASSO	ALLI E POZZO CROCCHIO	5	40	400,00	160	3784320	idoneamente sfruttata	si	continuo	sufficiente	sufficiente	sufficiente	1970	1980		€ 23.427,26	0,6	€ 14.056,35
CZ1AQ02P002	POZZO CROCCHIO	ALLI E POZZO CROCCHIO	1	9		11	436896	idoneamente sfruttata	si	continuo	buono	buono	buono	1995	1998	1999	€ 6.630,38	0,8	€ 5.304,30
CZ1AQ04P001	CAMPO POZZI POSINO	POSINO E MONTENERO	1		200,00	10	315360	idoneamente sfruttata	si	continuo	sufficiente	sufficiente	sufficiente				€ 15.000,00	0,6	€ 9.000,00
CZ1AQ05P001	CAMPO POZZI CORACE	SIMERI PASSANTE-CORACE-SANSIANTO	5	40	800,00	185	5676480	idoneamente sfruttata	si	continuo	buono	buono	buono	1980	1985		€ 23.427,26	0,8	€ 18.741,81
CZ1AQ05P001	CAMPO POZZI CORACE	SIMERI PASSANTE-CORACE-SANSIANTO	5	40	400,00	185	5676480	idoneamente sfruttata	si	continuo	buono	buono	buono	1980	1985		€ 23.427,26	0,8	€ 18.741,81
CZ1AQ05P001	CAMPO POZZI CORACE	SIMERI PASSANTE-CORACE-SANSIANTO	5	40	600,00	185	5676480	idoneamente sfruttata	si	continuo	buono	buono	buono	1980	1985		€ 23.427,26	0,8	€ 18.741,81
CZ1AQ05P001	CAMPO POZZI CORACE	SIMERI PASSANTE-CORACE-SANSIANTO	5	40	400,00	185	5676480	idoneamente sfruttata	si	continuo	buono	buono	buono	1980	1985		€ 23.427,26	0,8	€ 18.741,81
CZ1AQ05P001	CAMPO POZZI CORACE	SIMERI PASSANTE-CORACE-SANSIANTO	5	40	400,00	185	5676480	idoneamente sfruttata	si	continuo	buono	buono	buono	1980	1985		€ 23.427,26	0,8	€ 18.741,81
CZ1AQ08P001	CAMPO POZZI ANCINALE	MAIORIZZINI-ANCINALE-DRAGO	6	50	400,00	1855	5849928	idoneamente sfruttata	si	continuo	buono	buono	buono				€ 28.296,11	0,8	€ 22.636,89
CZ1AQ08P001	CAMPO POZZI ANCINALE	MAIORIZZINI-ANCINALE-DRAGO	6	50	400,00	1855	5849928	idoneamente sfruttata	si	continuo	buono	buono	buono				€ 28.296,11	0,8	€ 22.636,89
CZ1AQ08P001	CAMPO POZZI ANCINALE	MAIORIZZINI-ANCINALE-DRAGO	6	50	400,00	1855	5849928	idoneamente sfruttata	si	continuo	buono	buono	buono				€ 28.296,11	0,8	€ 22.636,89
CZ1AQ08P001	CAMPO POZZI ANCINALE	MAIORIZZINI-ANCINALE-DRAGO	6	50	400,00	1855	5849928	idoneamente sfruttata	si	continuo	buono	buono	buono				€ 28.296,11	0,8	€ 22.636,89
CZ1AQ08P001	CAMPO POZZI ANCINALE	MAIORIZZINI-ANCINALE-DRAGO	6	80	400,00	1855	5849928	idoneamente sfruttata	si	continuo	buono	buono	buono				€ 42.116,57	0,8	€ 33.693,26
CZ1AQ08P001	CAMPO POZZI ANCINALE	MAIORIZZINI-ANCINALE-DRAGO	6	60	400,00	1855	5849928	idoneamente sfruttata	si	continuo	buono	buono	buono				€ 33.016,41	0,8	€ 26.413,13
CZ1AQ08P002	CAMPO POZZI MAIORIZZINI	MAIORIZZINI-ANCINALE-DRAGO	2	22	400,00	35	1103760	idoneamente sfruttata	si	continuo	buono	buono	buono				€ 14.125,91	0,8	€ 11.300,73

SINTESI POZZI

Codice opera	Denominazione opera	Acquedotto	N° pozzi	Profondità (m)	Diametro (mm)	Qmed derivata (l/s)	Vmed annuo	Valutazione sfruttamento della risorsa	Attualmente in esercizio	Utilizzo	Opere civili	Opere elettromeccaniche	Funzionalità	Anno inizio costruzione	Anno fine costruzione	Anno entrata in esercizio	Costo a nuovo (€)	Fattore di riduzione (funzionalità)	Valore attuale (€)
CZ1AQ08P002	CAMPO POZZI MAIORIZZINI	MAIORIZZINI-ANCINALE-DRAGO	2	50	400,00	35	1103760	idoneamente sfruttata	si	continuo	buono	buono	buono				€ 28.296,11	0,8	€ 22.636,89
CZ1AQ08P002	CAMPO POZZI MAIORIZZINI	MAIORIZZINI-ANCINALE-DRAGO	2			35	1103760	idoneamente sfruttata	si	continuo	buono	buono	buono				€ 15.000,00	0,8	€ 12.000,00
CZ1AQ09P001	POZZO MAIORIZZINI	MARMORO GIARDINELLI E SCIOLLE	1	50	400,00	10	315360	idoneamente sfruttata	si	continuo	buono	buono	buono			1999	€ 28.296,11	0,8	€ 22.636,89
CZ1AQ12P003	CAMPO POZZI PETRIZZI	POZZI PETRIZZI E MONACELLI	6	30	300,00	6	189116		si	continuo	buono	buono	insufficiente	1998	1999		€ 18.365,31	0,4	€ 7.346,12
CZ1AQ12P003	CAMPO POZZI PETRIZZI	POZZI PETRIZZI E MONACELLI	6	30	300,00	6	189116		si	continuo	buono	buono	insufficiente	1998	1999		€ 18.365,31	0,4	€ 7.346,12
CZ1AQ12P003	CAMPO POZZI PETRIZZI	POZZI PETRIZZI E MONACELLI	6	30	300,00	6	189116		si	continuo	buono	buono	insufficiente	1998	1999		€ 18.365,31	0,4	€ 7.346,12
CZ1AQ12P003	CAMPO POZZI PETRIZZI	POZZI PETRIZZI E MONACELLI	6	30	300,00	6	189116		si	continuo	buono	buono	insufficiente	1998	1999		€ 18.365,31	0,4	€ 7.346,12
CZ1AQ12P003	CAMPO POZZI PETRIZZI	POZZI PETRIZZI E MONACELLI	6	30	300,00	6	189116		si	continuo	buono	buono	insufficiente	1998	1999		€ 18.365,31	0,4	€ 7.346,12
CZ1AQ12P003	CAMPO POZZI PETRIZZI	POZZI PETRIZZI E MONACELLI	6	30	300,00	6	189116		si	continuo	buono	buono	insufficiente	1998	1999		€ 18.365,31	0,4	€ 7.346,12
CZ2AQ01P001	CAMPO POZZI SAVUTO	POZZI SAVUTO	4	27	400,00	63,5	2002536	idoneamente sfruttata	si	continuo	buono	buono	buono			1984	€ 16.798,80	0,8	€ 13.439,04
CZ2AQ01P001	CAMPO POZZI SAVUTO	POZZI SAVUTO	4	27,5	400,00	63,5	2002536	idoneamente sfruttata	si	continuo	buono	buono	buono			1984	€ 17.061,67	0,8	€ 13.649,34
CZ2AQ01P001	CAMPO POZZI SAVUTO	POZZI SAVUTO	4	27	400,00	63,5	2002536	idoneamente sfruttata	si	continuo	buono	buono	buono			1984	€ 16.798,80	0,8	€ 13.439,04
CZ2AQ01P001	CAMPO POZZI SAVUTO	POZZI SAVUTO	4	120	300,00	63,5	2002536	idoneamente sfruttata	si	continuo	buono	buono	buono			1984	€ 59.355,57	0,8	€ 47.484,45
CZ2AQ03P001	POZZI PALAZZO	PALAZZO	5	27	400,00	30		idoneamente sfruttata	si	continuo	buono	sufficiente	buono			1985	€ 16.798,80	0,8	€ 13.439,04
CZ2AQ03P001	POZZI PALAZZO	PALAZZO	5	27	400,00	30		idoneamente sfruttata	si	continuo	buono	sufficiente	buono			1985	€ 16.798,80	0,8	€ 13.439,04
CZ2AQ03P001	POZZI PALAZZO	PALAZZO	5	27	400,00	30		idoneamente sfruttata	si	continuo	buono	sufficiente	buono			1985	€ 16.798,80	0,8	€ 13.439,04
CZ2AQ03P001	POZZI PALAZZO	PALAZZO	5	27	400,00	30		idoneamente sfruttata	si	continuo	buono	sufficiente	buono			1985	€ 16.798,80	0,8	€ 13.439,04
CZ2AQ03P001	POZZI PALAZZO	PALAZZO	5	180	300,00	30		idoneamente sfruttata	si	continuo	buono	sufficiente	buono			1985	€ 83.650,76	0,8	€ 66.920,60
CZ2AQ04P001	POZZI ACCONIA	GROTTE DEL MULINO - POZZI ACCONIA	2	37	250,00	12		idoneamente sfruttata	si	continuo	sufficiente	sufficiente	sufficiente	1974	1974	1974	€ 21.931,61	0,6	€ 13.158,97
CZ2AQ04P001	POZZI ACCONIA	GROTTE DEL MULINO - POZZI ACCONIA	2	37	250,00	12		idoneamente sfruttata	si	continuo	sufficiente	sufficiente	sufficiente	1974	1974	1974	€ 21.931,61	0,6	€ 13.158,97
CZ2AQ05P001	POZZO SCINA'	VATTENDIERI	1	280	300,00	54	1702944	idoneamente sfruttata	si	continuo	buono	buono	buono			1990	€ 121.574,76	0,8	€ 97.259,80
CZ2AQ05P002	POZZO S. IPPOLITO	VATTENDIERI	1	180	300,00	20	630720	idoneamente sfruttata	si	continuo	buono	buono	buono	1972		1992	€ 83.650,76	0,8	€ 66.920,60
CZ2AQ06P001	CAMPO POZZI PIANO DEL DUCA	POZZI PIANO DEL DUCA	2	180	300,00	35	1103760	idoneamente sfruttata	si	continuo	buono	buono	buono			1989	€ 83.650,76	0,8	€ 66.920,60
CZ2AQ06P001	CAMPO POZZI PIANO DEL DUCA	POZZI PIANO DEL DUCA	2	110	300,00	35	1103760	idoneamente sfruttata	si	continuo	buono	buono	buono			1989	€ 55.142,29	0,8	€ 44.113,83
CZ2AQ07P001	POZZI SAMBUCO	SAMBUCO	4	80	400,00	192	6054912	idoneamente sfruttata	si	continuo	buono	sufficiente	buono			1978	€ 42.116,57	0,8	€ 33.693,26
CZ2AQ07P001	POZZI SAMBUCO	SAMBUCO	4	80	400,00	192	6054912	idoneamente sfruttata	si	continuo	buono	sufficiente	buono			1978	€ 42.116,57	0,8	€ 33.693,26
CZ2AQ07P001	POZZI SAMBUCO	SAMBUCO	4	80	400,00	192	6054912	idoneamente sfruttata	si	continuo	buono	sufficiente	buono			1978	€ 42.116,57	0,8	€ 33.693,26
CZ2AQ07P001	POZZI SAMBUCO	SAMBUCO	4	45	300,00	192	6054912	idoneamente sfruttata	si	continuo	buono	sufficiente	buono			1978	€ 25.882,53	0,8	€ 20.706,02
CZ2AQ08P001	POZZI ZIMBARI	SAVUTO	2	24	300,00	15	473040	idoneamente sfruttata	si	continuo	sufficiente	sufficiente	sufficiente			1984	€ 15.205,23	0,6	€ 9.123,14
CZ2AQ08P001	POZZI ZIMBARI	SAVUTO	2	24	300,00	15	473040	idoneamente sfruttata	si	continuo	sufficiente	sufficiente	sufficiente			1984	€ 15.205,23	0,6	€ 9.123,14
KR1AQ00P000	Pozzi Lipuda	LESE	6	80	300,00				si	continuo	buono	insufficiente	buono				€ 42.116,57	0,8	€ 33.693,26
KR1AQ00P000	Pozzi Lipuda	LESE	6	80	400,00				si	continuo	buono	insufficiente	buono				€ 42.116,57	0,8	€ 33.693,26
KR1AQ00P000	Pozzi Lipuda	LESE	6	40	400,00				si	continuo	buono	insufficiente	buono				€ 23.427,26	0,8	€ 18.741,81
KR1AQ00P000	Pozzi Lipuda	LESE	6	40	400,00				si	continuo	buono	insufficiente	buono				€ 23.427,26	0,8	€ 18.741,81
KR1AQ00P000	Pozzi Lipuda	LESE	6	40	400,00				si	continuo	buono	insufficiente	buono				€ 23.427,26	0,8	€ 18.741,81

SINTESI POZZI

Codice opera	Denominazione opera	Acquedotto	N° pozzi	Profondità (m)	Diametro (mm)	Qmed derivata (l/s)	Vmed annuo	Valutazione sfruttamento della risorsa	Attualmente in esercizio	Utilizzo	Opere civili	Opere elettromeccaniche	Funzionalità	Anno inizio costruzione	Anno fine costruzione	Anno entrata in esercizio	Costo a nuovo (€)	Fattore di riduzione (funzionalità)	Valore attuale (€)
KR1AQ00P000	Pozzi Lipuda	LESE	6	40	400,00				si	continuo	buono	insufficiente	buono				€ 23.427,26	0,8	€ 18.741,81
KR1AQ01P000	POZZO SAN LORENZO	SILA BADIALE	1	90	250,00	3			no	occasionale	sufficiente	insufficiente	sufficiente				€ 46.530,56	0,6	€ 27.918,34
KR1AQ03P001	Pozzi Tacina	TACINA	5	60	400,00			idoneamente sfruttata	si	continuo	buono	buono	buono				€ 33.016,41	0,8	€ 26.413,13
KR1AQ03P001	Pozzi Tacina	TACINA	5	60	400,00			idoneamente sfruttata	si	continuo	buono	buono	buono				€ 33.016,41	0,8	€ 26.413,13
KR1AQ03P001	Pozzi Tacina	TACINA	5	60	400,00			idoneamente sfruttata	si	continuo	buono	buono	buono				€ 33.016,41	0,8	€ 26.413,13
KR1AQ03P001	Pozzi Tacina	TACINA	5	60	400,00			idoneamente sfruttata	si	continuo	buono	buono	buono				€ 33.016,41	0,8	€ 26.413,13
KR1AQ03P001	Pozzi Tacina	TACINA	5	60	400,00			idoneamente sfruttata	si	continuo	buono	buono	buono				€ 33.016,41	0,8	€ 26.413,13
RC1AQ01P001	POZZO INTEGRATIVO AMENDOLEA	AMENDOLEA	1			0	0		no	continuo	insufficiente	insufficiente	sufficiente	1977	1979	1979	€ 15.000,00	0,6	€ 9.000,00
RC1AQ01P002	POZZI INTEGRATIVI CONDOFURI MARINA	AMENDOLEA	4	40	400,00	80	2520000	sovrasfruttata	si	continuo	sufficiente	sufficiente	sufficiente	1984	1987	1987	€ 23.427,26	0,6	€ 14.056,35
RC1AQ01P002	POZZI INTEGRATIVI CONDOFURI MARINA	AMENDOLEA	4	40	400,00	80	2520000	sovrasfruttata	si	continuo	sufficiente	sufficiente	sufficiente	1984	1987	1987	€ 23.427,26	0,6	€ 14.056,35
RC1AQ01P002	POZZI INTEGRATIVI CONDOFURI MARINA	AMENDOLEA	4	40	400,00	80	2520000	sovrasfruttata	si	continuo	sufficiente	sufficiente	sufficiente	1984	1987	1987	€ 23.427,26	0,6	€ 14.056,35
RC1AQ01P002	POZZI INTEGRATIVI CONDOFURI MARINA	AMENDOLEA	4	40	400,00	80	2520000	sovrasfruttata	si	continuo	sufficiente	sufficiente	sufficiente	1984	1987	1987	€ 23.427,26	0,6	€ 14.056,35
RC1AQ01P003	POZZI INTEGRATIVI PALIZZI MARINA	AMENDOLEA	3	19,5	500,00	25	780776	sottosfruttata	si	continuo	sufficiente	sufficiente	sufficiente	1983	1985	1985	€ 12.755,15	0,6	€ 7.653,09
RC1AQ01P003	POZZI INTEGRATIVI PALIZZI MARINA	AMENDOLEA	3	19,5	500,00	25	780776	sottosfruttata	si	continuo	sufficiente	sufficiente	sufficiente	1983	1985	1985	€ 12.755,15	0,6	€ 7.653,09
RC1AQ01P003	POZZI INTEGRATIVI PALIZZI MARINA	AMENDOLEA	3	19,5	500,00	25	780776	sottosfruttata	si	continuo	sufficiente	sufficiente	sufficiente	1983	1985	1985	€ 12.755,15	0,6	€ 7.653,09
RC1AQ03P001	CAMPO POZZI MULINI	CALANNA MULINI	5	17	400,00	12,1	381500	sottosfruttata	si	continuo	sufficiente	sufficiente	sufficiente	1967	1970	1970	€ 11.357,01	0,6	€ 6.814,21
RC1AQ03P001	CAMPO POZZI MULINI	CALANNA MULINI	5	17	400,00	12,1	381500	sottosfruttata	si	continuo	sufficiente	sufficiente	sufficiente	1967	1970	1970	€ 11.357,01	0,6	€ 6.814,21
RC1AQ03P001	CAMPO POZZI MULINI	CALANNA MULINI	5	17	400,00	12,1	381500	sottosfruttata	si	continuo	sufficiente	sufficiente	sufficiente	1967	1970	1970	€ 11.357,01	0,6	€ 6.814,21
RC1AQ03P001	CAMPO POZZI MULINI	CALANNA MULINI	5	17	400,00	12,1	381500	sottosfruttata	si	continuo	sufficiente	sufficiente	sufficiente	1967	1970	1970	€ 11.357,01	0,6	€ 6.814,21
RC1AQ03P001	CAMPO POZZI MULINI	CALANNA MULINI	5	17	400,00	12,1	381500	sottosfruttata	si	continuo	sufficiente	sufficiente	sufficiente	1967	1970	1970	€ 11.357,01	0,6	€ 6.814,21
RC1AQ05P001	CAMPO POZZI CATONA	CATONA PER VILLA S. GIOVANNI	4	75	450,00	80	2500000	idoneamente sfruttata	si	continuo	sufficiente	sufficiente	buono	1966	1969	1969	€ 39.878,16	0,8	€ 31.902,53
RC1AQ05P001	CAMPO POZZI CATONA	CATONA PER VILLA S. GIOVANNI	4	75	1000,00	80	2500000	idoneamente sfruttata	si	continuo	sufficiente	sufficiente	buono	1966	1969	1969	€ 39.878,16	0,8	€ 31.902,53
RC1AQ05P001	CAMPO POZZI CATONA	CATONA PER VILLA S. GIOVANNI	4	75	400,00	80	2500000	idoneamente sfruttata	si	continuo	sufficiente	sufficiente	buono	1966	1969	1969	€ 39.878,16	0,8	€ 31.902,53
RC1AQ05P001	CAMPO POZZI CATONA	CATONA PER VILLA S. GIOVANNI	4	75	400,00	80	2500000	idoneamente sfruttata	si	continuo	sufficiente	sufficiente	buono	1966	1969	1969	€ 39.878,16	0,8	€ 31.902,53
RC1AQ06P001	CAMPO POZZI PISCIATO	CONDOFURI SUPERIORE	2	40		0	0		no		sufficiente	insufficiente		1979	1981	1981	€ 23.427,26	0,1	€ 2.342,73
RC1AQ06P001	CAMPO POZZI PISCIATO	CONDOFURI SUPERIORE	2	40		0	0		no		sufficiente	insufficiente		1979	1981	1981	€ 23.427,26	0,1	€ 2.342,73
RC1AQ07P001	POZZO INTEGRATIVO BOLANO	FOCARECCHI	1	60	300,00	7	220000	idoneamente sfruttata	si	periodico	sufficiente	sufficiente	sufficiente	1990	1990	1992	€ 33.016,41	0,6	€ 19.809,85
RC1AQ07P002	POZZO BOLANO 2 PER CONSORTILE	FOCARECCHI	1	50	300,00	8	250000	idoneamente sfruttata	si	periodico	sufficiente	sufficiente	sufficiente	1964	1964	1964	€ 28.296,11	0,6	€ 16.977,66
RC1AQ08P001	CAMPO POZZI GALLICO SUPERIORE	GALLICO SUPERIORE	2	90	500,00	35,14	1108250	idoneamente sfruttata	si	continuo	sufficiente	sufficiente	sufficiente	1970	1972	1972	€ 46.530,56	0,6	€ 27.918,34
RC1AQ08P001	CAMPO POZZI GALLICO SUPERIORE	GALLICO SUPERIORE	2	90	500,00	35,14	1108250	idoneamente sfruttata	si	continuo	sufficiente	sufficiente	sufficiente	1970	1972	1972	€ 46.530,56	0,6	€ 27.918,34
RC1AQ09P001	CAMPO POZZI PETTOGALLICO	PETTOGALLICO	2			16	504000	sottosfruttata	si	continuo	sufficiente	sufficiente	sufficiente	1973	1980	1987	€ 15.000,00	0,6	€ 9.000,00
RC1AQ09P001	CAMPO POZZI PETTOGALLICO	PETTOGALLICO	2			16	504000	sottosfruttata	si	continuo	sufficiente	sufficiente	sufficiente	1973	1980	1987	€ 15.000,00	0,6	€ 9.000,00
RC1AQ15P001	POZZO S. ELIA PER MASELLA	MASELLA	1			4,5	142000	idoneamente sfruttata	si	continuo	sufficiente	sufficiente	sufficiente	1960	1963	1963	€ 15.000,00	0,6	€ 9.000,00
RC1AQ17P001	POZZO S. ELIA PER MONTEBELLO	MONTEBELLO JONICO	1	20	300,00	3	94000	idoneamente sfruttata	si	S	sufficiente	sufficiente	sufficiente	1967	1968	1968	€ 13.031,36	0,6	€ 7.818,82
RC1AQ20P001	CAMPO POZZI CALOPINACE	CALOPINACE	6	80	500,00	180	5676480	sovrasfruttata	si	continuo	sufficiente	sufficiente	sufficiente	1968	1970	1970	€ 42.116,57	0,6	€ 25.269,94
RC1AQ20P001	CAMPO POZZI CALOPINACE	CALOPINACE	6	80	500,00	180	5676480	sovrasfruttata	si	continuo	sufficiente	sufficiente	sufficiente	1968	1970	1970	€ 42.116,57	0,6	€ 25.269,94

SINTESI POZZI

Codice opera	Denominazione opera	Acquedotto	N° pozzi	Profondità (m)	Diametro (mm)	Qmed derivata (l/s)	Vmed annuo	Valutazione sfruttamento della risorsa	Attualmente in esercizio	Utilizzo	Opere civili	Opere elettromeccaniche	Funzionalità	Anno inizio costruzione	Anno fine costruzione	Anno entrata in esercizio	Costo a nuovo (€)	Fattore di riduzione (funzionalità)	Valore attuale (€)
RC1AQ20P001	CAMPO POZZI CALOPINACE	CALOPINACE	6	80	350,00	180	5676480	sovrasfruttata	si	continuo	sufficiente	sufficiente	sufficiente	1968	1970	1970	€ 42.116,57	0,6	€ 25.269,94
RC1AQ20P001	CAMPO POZZI CALOPINACE	CALOPINACE	6	80	500,00	180	5676480	sovrasfruttata	si	continuo	sufficiente	sufficiente	sufficiente	1968	1970	1970	€ 42.116,57	0,6	€ 25.269,94
RC1AQ20P001	CAMPO POZZI CALOPINACE	CALOPINACE	6	80	500,00	180	5676480	sovrasfruttata	si	continuo	sufficiente	sufficiente	sufficiente	1968	1970	1970	€ 42.116,57	0,6	€ 25.269,94
RC1AQ20P001	CAMPO POZZI CALOPINACE	CALOPINACE	6	80	500,00	180	5676480	sovrasfruttata	si	continuo	sufficiente	sufficiente	sufficiente	1968	1970	1970	€ 42.116,57	0,6	€ 25.269,94
RC1AQ22P001	POZZO PRUMO	PRUMO	1	80	500,00	20,93	660000	sovrasfruttata	si	continuo	sufficiente	sufficiente	sufficiente	1970	1972	1972	€ 42.116,57	0,6	€ 25.269,94
RC1AQ23P001	CAMPO POZZI S. AGATA	S. AGATA	5	82	500,00	220	6940000	idoneamente sfruttata	si	continuo	sufficiente	sufficiente	sufficiente	1959	1961	1961	€ 43.005,85	0,6	€ 25.803,51
RC1AQ23P001	CAMPO POZZI S. AGATA	S. AGATA	5	82	500,00	220	6940000	idoneamente sfruttata	si	continuo	sufficiente	sufficiente	sufficiente	1959	1961	1961	€ 43.005,85	0,6	€ 25.803,51
RC1AQ23P001	CAMPO POZZI S. AGATA	S. AGATA	5	82	500,00	220	6940000	idoneamente sfruttata	si	continuo	sufficiente	sufficiente	sufficiente	1959	1961	1961	€ 43.005,85	0,6	€ 25.803,51
RC1AQ23P001	CAMPO POZZI S. AGATA	S. AGATA	5	82	500,00	220	6940000	idoneamente sfruttata	si	continuo	sufficiente	sufficiente	sufficiente	1959	1961	1961	€ 43.005,85	0,6	€ 25.803,51
RC1AQ23P001	CAMPO POZZI S. AGATA	S. AGATA	5	82	500,00	220	6940000	idoneamente sfruttata	si	continuo	sufficiente	sufficiente	sufficiente	1959	1961	1961	€ 43.005,85	0,6	€ 25.803,51
RC1AQ24P001	CAMPO POZZI VALANIDI	VALANIDI	2	78	500,00	21,258	670384	sottosfruttata	si	continuo	buono	buono	buono	1973	1975	1977	€ 41.223,87	0,8	€ 32.979,09
RC1AQ24P001	CAMPO POZZI VALANIDI	VALANIDI	2	78	500,00	21,258	670384	sottosfruttata	si	continuo	buono	buono	buono	1973	1975	1977	€ 41.223,87	0,8	€ 32.979,09
RC1AQ25P001	POZZO GALLICO MARINA	GALLICO MARINA	1	90	500,00	82,45	260000	idoneamente sfruttata	si	continuo	sufficiente	sufficiente	sufficiente	1970	1972	1972	€ 46.530,56	0,6	€ 27.918,34
RC1AQ33P001	POZZI INTEGRATIVI MELITO PORTO SALVO	TUCCIO	2	54	500,00	12,7	400000	sovrasfruttata	si	periodico	sufficiente	sufficiente	sufficiente	1984	1984	1985	€ 30.200,20	0,6	€ 18.120,12
RC1AQ33P001	POZZI INTEGRATIVI MELITO PORTO SALVO	TUCCIO	2	50	500,00	12,7	400000	sovrasfruttata	si	periodico	sufficiente	sufficiente	sufficiente	1984	1984	1985	€ 28.296,11	0,6	€ 16.977,66
RC1AQ33P002	POZZI INTEGRATIVI S. VINCENZO	TUCCIO		60	500,00	2,7	85000	sovrasfruttata	si	periodico	sufficiente	sufficiente	sufficiente	1982	1982	1983	€ 33.016,41	0,6	€ 19.809,85
RC1AQ33P002	POZZI INTEGRATIVI S. VINCENZO	TUCCIO		60	500,00	2,7	85000	sovrasfruttata	si	periodico	sufficiente	sufficiente	sufficiente	1982	1982	1983	€ 33.016,41	0,6	€ 19.809,85
RC2AQ02P001	POZZO ANGUILLA 1	ANGUILLA 1	1	120	300,00	0			no	NON FUNZIONANTE	sufficiente	insufficiente	insufficiente	1991			€ 59.355,57	0,4	€ 23.742,23
RC2AQ03P001	POZZO ANGUILLA 2	ANGUILLA 2	2	50	400,00	16			si	continuo	insufficiente	insufficiente	sufficiente	1995		1999	€ 28.296,11	0,6	€ 16.977,66
RC2AQ03P001	POZZO ANGUILLA 2	ANGUILLA 2	2	36	400,00	16			si	continuo	insufficiente	insufficiente	sufficiente	1995		1999	€ 21.428,98	0,6	€ 12.857,39
RC2AQ03P002	CAMPO POZZI METRAMO	ANGUILLA 2	4	45	420,00	0		sottosfruttata	no	NESSUNO	insufficiente	insufficiente		1981			€ 25.882,53	0,1	€ 2.588,25
RC2AQ03P003	CAMPO POZZI VENA	ANGUILLA 2	4	50	300,00	0			no	NESSUNO	insufficiente	insufficiente					€ 28.296,11	0,1	€ 2.829,61
RC2AQ05P001	POZZO CINQUEFRONDI	CINQUEFRONDI	1	351	300,00	38		sottosfruttata	si	continuo	sufficiente	sufficiente	sufficiente	1998			€ 147.196,39	0,6	€ 88.317,83
RC2AQ06P001	POZZO POLISTENA	POLISTENA	1	346	300,00	20		idoneamente sfruttata	si	continuo	sufficiente	sufficiente	sufficiente	1987			€ 145.420,11	0,6	€ 87.252,07
RC2AQ06P002	POZZO FAZZARI	POLISTENA	1	65	300,00	6		idoneamente sfruttata	si	continuo	sufficiente	sufficiente	sufficiente	1962			€ 35.330,16	0,6	€ 21.198,09
RC2AQ07P001	CAMPO POZZI VACALE	MELICUCCO	2	146	500,00	28		idoneamente sfruttata	si	continuo	sufficiente	sufficiente	sufficiente	1970			€ 70.070,25	0,6	€ 42.042,15
RC2AQ07P001	CAMPO POZZI VACALE	MELICUCCO	2	146	500,00	28		idoneamente sfruttata	si	continuo	sufficiente	sufficiente	sufficiente	1970			€ 70.070,25	0,6	€ 42.042,15
RC2AQ08P001	CAMPO POZZI CITTANOVA	CITTANOVA	3	59	500,00	25		sottosfruttata	si	continuo	sufficiente	sufficiente	sufficiente	1975			€ 32.550,17	0,6	€ 19.530,10
RC2AQ08P001	CAMPO POZZI CITTANOVA	CITTANOVA	3	59	500,00	25		sottosfruttata	si	continuo	sufficiente	sufficiente	sufficiente	1975			€ 32.550,17	0,6	€ 19.530,10
RC2AQ08P001	CAMPO POZZI CITTANOVA	CITTANOVA	3	59	500,00	25		sottosfruttata	si	continuo	sufficiente	sufficiente	sufficiente	1975			€ 32.550,17	0,6	€ 19.530,10
RC2AQ09P001	POZZO RIZZICONI	RIZZICONI	1	33	400,00	15			si	continuo	sufficiente	sufficiente	sufficiente	1984			€ 19.907,87	0,6	€ 11.944,72
RC2AQ10P001	CAMPO POZZI PETRACE 1	PETRACE 1	2	50	500,00	108		idoneamente sfruttata	si	continuo	insufficiente	sufficiente	sufficiente	1967			€ 28.296,11	0,6	€ 16.977,66
RC2AQ10P001	CAMPO POZZI PETRACE 1	PETRACE 1	2	50	500,00	108		idoneamente sfruttata	si	continuo	insufficiente	sufficiente	sufficiente	1967			€ 28.296,11	0,6	€ 16.977,66
RC2AQ11P001	CAMPO POZZI PETRACE 2	PETRACE 2	2	50	500,00	110		idoneamente sfruttata	si	continuo	sufficiente	sufficiente	sufficiente	1967			€ 28.296,11	0,6	€ 16.977,66
RC2AQ11P001	CAMPO POZZI PETRACE 2	PETRACE 2	2	50	500,00	110		idoneamente sfruttata	si	continuo	sufficiente	sufficiente	sufficiente	1967			€ 28.296,11	0,6	€ 16.977,66
RC2AQ15P001	POZZO SAN.VITO	SAN VITO	1	30	300,00				si	periodico	buono	buono	buono	2001	2001	2001	€ 18.365,31	0,8	€ 14.692,25
RC2AQ16P001	POZZO CAFORCHI 1	CAFORCHI	1	105	240,00	15		idoneamente sfruttata	si	continuo	sufficiente	sufficiente	sufficiente	1983			€ 53.013,77	0,6	€ 31.808,26

SINTESI POZZI

Codice opera	Denominazione opera	Acquedotto	N° pozzi	Profondità (m)	Diametro (mm)	Qmed derivata (l/s)	Vmed annuo	Valutazione sfruttamento della risorsa	Attualmente in esercizio	Utilizzo	Opere civili	Opere elettromeccaniche	Funzionalità	Anno inizio costruzione	Anno fine costruzione	Anno entrata in esercizio	Costo a nuovo (€)	Fattore di riduzione (funzionalità)	Valore attuale (€)
RC2AQ17P001	POZZO GRIMOLDO	PELLEGRINA - CERAMIDA	1	75	300,00	3		idoneamente sfruttata	si	continuo	sufficiente	buono	buono	1960			€ 39.878,16	0,8	€ 31.902,53
RC2AQ19P001	POZZO GAZIANO	BAGNARA	1		300,00			idoneamente sfruttata	si	continuo	sufficiente	sufficiente	sufficiente				€ 15.000,00	0,6	€ 9.000,00
RC2AQ19P002	POZZO STAZIONE BAGNARA	BAGNARA	1	31	300,00	22		sottosfruttata	si	periodico	buono	buono	buono	2001	2001	2001	€ 18.882,02	0,8	€ 15.105,62
RC2AQ19P002	POZZO STAZIONE BAGNARA	BAGNARA	1			22		sottosfruttata	si	periodico	buono	buono	buono	2001	2001	2001	€ 15.000,00	0,8	€ 12.000,00
RC2AQ19P003	POZZO STAZIONE INTERNO	BAGNARA	1		250,00				si	periodico	buono	sufficiente	sufficiente	2001	2001	2001	€ 15.000,00	0,6	€ 9.000,00
RC2AQ19P004	POZZO BAGNARA ALTA	BAGNARA	1		300,00			idoneamente sfruttata	si	continuo	buono	buono	buono	2001	2001	2001	€ 15.000,00	0,8	€ 12.000,00
RC2AQ19P005	POZZO BAGNARA ALTA STRADA SOLANO	BAGNARA	1		300,00	0	0		no	nessuno	sufficiente	sufficiente	sufficiente	2001	2001	2001	€ 15.000,00	0,6	€ 9.000,00
RC2AQ20P001	POZZO S. GIORGIO	SAN GIORGIO MORGETO	1	218	300,00	5		idoneamente sfruttata	si	continuo	buono	buono	buono	1991			€ 98.369,43	0,8	€ 78.695,55
RC2AQ26P001	POZZO MANGANO	MANGANO	1	275	300,00	15		sottosfruttata	si	continuo	sufficiente	sufficiente	sufficiente	1989			€ 119.735,13	0,6	€ 71.841,08
RC2AQ28P001	POZZO LUBRICHI	LUBRICHI	1	250	500,00			sottosfruttata	no		buono			1990			€ 110.457,48	0,1	€ 11.045,75
RC3AQ01P01a	POZZO GERACE 1	PER GERACE	2	60	500,00	16		idoneamente sfruttata	si	continuo	sufficiente	sufficiente	buono	1976	1976	1976	€ 33.016,41	0,8	€ 26.413,13
RC3AQ01P01a	POZZO GERACE 1	PER GERACE	2			16		idoneamente sfruttata	si	continuo	sufficiente	sufficiente	buono	1976	1976	1976	€ 15.000,00	0,8	€ 12.000,00
RC3AQ01P01b	POZZO GERACE 2	PER GERACE	2	60	500,00				no	occasionale	sufficiente	sufficiente	sufficiente			1976	€ 33.016,41	0,6	€ 19.809,85
RC3AQ01P02a	POZZI AZZURIA	PER GERACE	2	50	500,00	10		idoneamente sfruttata	si	continuo	sufficiente	sufficiente	buono	1976	1976	1976	€ 28.296,11	0,8	€ 22.636,89
RC3AQ01P02a	POZZI AZZURIA	PER GERACE	2			10		idoneamente sfruttata	si	continuo	sufficiente	sufficiente	buono	1976	1976	1976	€ 15.000,00	0,8	€ 12.000,00
RC3AQ01P02a	POZZI AZZURIA	PER GERACE	2			10		idoneamente sfruttata	si	continuo	sufficiente	sufficiente	buono	1976	1976	1976	€ 15.000,00	0,8	€ 12.000,00
RC3AQ01P02b	POZZO AZZURIA 2	PER GERACE	2	50	500,00	10			no	occasionale	buono	sufficiente	buono			1976	€ 28.296,11	0,8	€ 22.636,89
RC3AQ02P01a	POZZI MAMMOLA	PER MAMMOLA, GROTTERIA,S. GIOVANNI DI G	2	50	400,00	8		idoneamente sfruttata	si	occasionale	buono	sufficiente	buono	1999	2000	2000	€ 28.296,11	0,8	€ 22.636,89
RC3AQ02P01a	POZZI MAMMOLA	PER MAMMOLA, GROTTERIA,S. GIOVANNI DI G	2			8		idoneamente sfruttata	si	occasionale	buono	sufficiente	buono	1999	2000	2000	€ 15.000,00	0,8	€ 12.000,00
RC3AQ02P01a	POZZI MAMMOLA	PER MAMMOLA, GROTTERIA,S. GIOVANNI DI G	2			8		idoneamente sfruttata	si	occasionale	buono	sufficiente	buono	1999	2000	2000	€ 15.000,00	0,8	€ 12.000,00
RC3AQ02P01b	POZZO MAMMOLA N° 2	MAMMOLA GROTTERIA SAN GIOVANNI DI GERACE	2		400,00				no	occasionale	sufficiente	sufficiente	sufficiente			1999	€ 15.000,00	0,6	€ 9.000,00
RC3AQ03P001	POZZO CANOLO	GERACE A GRAVITA'	2						no	occasionale	sufficiente	sufficiente	sufficiente				€ 15.000,00	0,6	€ 9.000,00
RC3AQ03P001	POZZO CANOLO	GERACE A GRAVITA'	2						no	occasionale	sufficiente	sufficiente	sufficiente				€ 15.000,00	0,6	€ 9.000,00
RC3AQ04P01a	POZZO 1 X LOCRI - SIDERNO	NOVITO, MOSCHETTA, TORBIDO.	7	45	400,00			idoneamente sfruttata	no	continuo	sufficiente		sufficiente	1960	1960	1965	€ 25.882,53	0,6	€ 15.529,52
RC3AQ04P01a	POZZO 1 X LOCRI - SIDERNO	NOVITO, MOSCHETTA, TORBIDO.	7	45	400,00			idoneamente sfruttata	no	continuo	sufficiente		sufficiente	1960	1960	1965	€ 25.882,53	0,6	€ 15.529,52
RC3AQ04P01a	POZZO 1 X LOCRI - SIDERNO	NOVITO, MOSCHETTA, TORBIDO.	7	45	400,00			idoneamente sfruttata	no	continuo	sufficiente		sufficiente	1960	1960	1965	€ 25.882,53	0,6	€ 15.529,52
RC3AQ04P01a	POZZO 1 X LOCRI - SIDERNO	NOVITO, MOSCHETTA, TORBIDO.	7	45	400,00			idoneamente sfruttata	no	continuo	sufficiente		sufficiente	1960	1960	1965	€ 25.882,53	0,6	€ 15.529,52
RC3AQ04P01a	POZZO 1 X LOCRI - SIDERNO	NOVITO, MOSCHETTA, TORBIDO.	7					idoneamente sfruttata	no	continuo	sufficiente		sufficiente	1960	1960	1965	€ 15.000,00	0,6	€ 9.000,00
RC3AQ04P01a	POZZO 1 X LOCRI - SIDERNO	NOVITO, MOSCHETTA, TORBIDO.	7					idoneamente sfruttata	no	continuo	sufficiente		sufficiente	1960	1960	1965	€ 15.000,00	0,6	€ 9.000,00
RC3AQ04P01a	POZZO 1 X LOCRI - SIDERNO	NOVITO, MOSCHETTA, TORBIDO.	7					idoneamente sfruttata	no	continuo	sufficiente		sufficiente	1960	1960	1965	€ 15.000,00	0,6	€ 9.000,00
RC3AQ04P01b	POZZO 2 X LOCRI - SIDERNO	NOVITO, MOSCHETTA, TORBIDO	7	45	400,00				si	continuo	sufficiente		sufficiente	1960	1960	1960	€ 25.882,53	0,6	€ 15.529,52

SINTESI POZZI

Codice opera	Denominazione opera	Acquedotto	N° pozzi	Profondità (m)	Diametro (mm)	Qmed derivata (l/s)	Vmed annuo	Valutazione sfruttamento della risorsa	Attualmente in esercizio	Utilizzo	Opere civili	Opere elettromeccaniche	Funzionalità	Anno inizio costruzione	Anno fine costruzione	Anno entrata in esercizio	Costo a nuovo (€)	Fattore di riduzione (funzionalità)	Valore attuale (€)
RC3AQ04P01c	POZZO 3 X LOCRI - SIDERNO	NOVITO, MOSCHETTA, TORBIDO	7	45	400,00				si	continuo	sufficiente		sufficiente	1960	1960	1960	€ 25.882,53	0,6	€ 15.529,52
RC3AQ04P01d	POZZO 4 X LOCRI - SIDERNO	NOVITO, MOSCHETTA, TORBIDO	7	45	400,00				si	continuo	sufficiente		sufficiente	1960	1960	1960	€ 25.882,53	0,6	€ 15.529,52
RC3AQ04P01e	POZZO 1 X MARINA DI GIOIOSA J ONICA	NOVITO, MOSCHETTA, TORBIDO	7	45	400,00				no		sufficiente		sufficiente	1960	1960	1960	€ 25.882,53	0,6	€ 15.529,52
RC3AQ04P01f	POZZO 2 X MARINA DI GIOIOSA J ONICA	NOVITO, MOSCHETTA, TORBIDO	7	45	400,00				si	continuo	sufficiente		sufficiente	1960	1960	1960	€ 25.882,53	0,6	€ 15.529,52
RC3AQ04P01g	POZZO 3 X MARINA DI GIOIOSA J ONICA	NOVITO, MOSCHETTA, TORBIDO	7	45	400,00				si	continuo	sufficiente		sufficiente	1960	1960	1960	€ 25.882,53	0,6	€ 15.529,52
RC3AQ04P02 A	POZZI CANNETI	NOVITO, MOSCHETTA, TORBIDO.	2	30	400,00	33		idoneamente sfruttata	si	continuo	buono	sufficiente	buono	1980	1980	1980	€ 18.365,31	0,8	€ 14.692,25
RC3AQ04P02 A	POZZI CANNETI	NOVITO, MOSCHETTA, TORBIDO.	2			33		idoneamente sfruttata	si	continuo	buono	sufficiente	buono	1980	1980	1980	€ 15.000,00	0,8	€ 12.000,00
RC3AQ04P02 A	POZZI CANNETI	NOVITO, MOSCHETTA, TORBIDO.	2			33		idoneamente sfruttata	si	continuo	buono	sufficiente	buono	1980	1980	1980	€ 15.000,00	0,8	€ 12.000,00
RC3AQ05P01a	POZZI CIMINA'	SCALONE	2	20	300,00	15		idoneamente sfruttata	si	continuo	buono		buono	1998	1998	1999	€ 13.031,36	0,8	€ 10.425,09
RC3AQ05P01a	POZZI CIMINA'	SCALONE	2			15		idoneamente sfruttata	si	continuo	buono		buono	1998	1998	1999	€ 15.000,00	0,8	€ 12.000,00
RC3AQ05P01a	POZZI CIMINA'	SCALONE	2			15		idoneamente sfruttata	si	continuo	buono		buono	1998	1998	1999	€ 15.000,00	0,8	€ 12.000,00
RC3AQ05P01b	POZZO CIMINA'	SCALONE	2	30	300,00				si	occasionale	sufficiente		sufficiente				€ 18.365,31	0,6	€ 11.019,19
RC3AQ06P01a	POZZO 1 X ASPALMO	PER GIOIOSA J ONICA	4	45	500,00			idoneamente sfruttata	si	continuo	sufficiente		sufficiente	1999	1999	1999	€ 25.882,53	0,6	€ 15.529,52
RC3AQ06P01a	POZZO 1 X ASPALMO	PER GIOIOSA J ONICA	4					idoneamente sfruttata	si	continuo	sufficiente		sufficiente	1999	1999	1999	€ 15.000,00	0,6	€ 9.000,00
RC3AQ06P01a	POZZO 1 X ASPALMO	PER GIOIOSA J ONICA	4					idoneamente sfruttata	si	continuo	sufficiente		sufficiente	1999	1999	1999	€ 15.000,00	0,6	€ 9.000,00
RC3AQ06P01a	POZZO 1 X ASPALMO	PER GIOIOSA J ONICA	4					idoneamente sfruttata	si	continuo	sufficiente		sufficiente	1999	1999	1999	€ 15.000,00	0,6	€ 9.000,00
RC3AQ06P01b	POZZO 2 X ASPALMO	PER GIOIOSA J ONICA	4	45	500,00				si	occasionale	sufficiente		sufficiente	1999	1999	1999	€ 25.882,53	0,6	€ 15.529,52
RC3AQ06P01c	POZZO 1 X GIOIOSA J ONICA	PER GIOIOSA J ONICA	4	45	500,00				si	continuo	sufficiente		sufficiente	1976	1977	1978	€ 25.882,53	0,6	€ 15.529,52
RC3AQ06P01d	POZZO 2 X GIOIOSA J ONICA	PER GIOIOSA J ONICA	4	45	500,00				no	occasionale	sufficiente		sufficiente	1976	1977	1978	€ 25.882,53	0,6	€ 15.529,52
RC3AQ07P001	POZZO CAMOCELLI	CRINE	1	30	400,00	3		idoneamente sfruttata	si	occasionale	buono	buono	buono	1999	1999	1999	€ 18.365,31	0,8	€ 14.692,25
RC3AQ08P01a	POZZO BONAMICO 1	BONAMICO BIANCO - BOVALINO	3	50	500,00	100		idoneamente sfruttata	si	continuo	sufficiente	sufficiente	sufficiente	1962	1963	1964	€ 28.296,11	0,6	€ 16.977,66
RC3AQ08P01a	POZZO BONAMICO 1	BONAMICO BIANCO - BOVALINO	3			100		idoneamente sfruttata	si	continuo	sufficiente	sufficiente	sufficiente	1962	1963	1964	€ 15.000,00	0,6	€ 9.000,00
RC3AQ09P01a	POZZO PER SERBATOIO CONDOJ ANNI	PORTIGLIOLA	5	50	500,00	20		idoneamente sfruttata	si	continuo	sufficiente	sufficiente	sufficiente	1975	1975	1975	€ 28.296,11	0,6	€ 16.977,66
RC3AQ09P01a	POZZO PER SERBATOIO CONDOJ ANNI	PORTIGLIOLA	5			20		idoneamente sfruttata	si	continuo	sufficiente	sufficiente	sufficiente	1975	1975	1975	€ 15.000,00	0,6	€ 9.000,00
RC3AQ09P01a	POZZO PER SERBATOIO CONDOJ ANNI	PORTIGLIOLA	5			20		idoneamente sfruttata	si	continuo	sufficiente	sufficiente	sufficiente	1975	1975	1975	€ 15.000,00	0,6	€ 9.000,00
RC3AQ09P01a	POZZO PER SERBATOIO CONDOJ ANNI	PORTIGLIOLA	5			20		idoneamente sfruttata	si	continuo	sufficiente	sufficiente	sufficiente	1975	1975	1975	€ 15.000,00	0,6	€ 9.000,00
RC3AQ09P01a	POZZO PER SERBATOIO CONDOJ ANNI	PORTIGLIOLA	5			20		idoneamente sfruttata	si	continuo	sufficiente	sufficiente	sufficiente	1975	1975	1975	€ 15.000,00	0,6	€ 9.000,00
RC3AQ09P01a	POZZO PER SERBATOIO CONDOJ ANNI	PORTIGLIOLA	5			20		idoneamente sfruttata	si	continuo	sufficiente	sufficiente	sufficiente	1975	1975	1975	€ 15.000,00	0,6	€ 9.000,00
RC3AQ09P01a	POZZO PER SERBATOIO CONDOJ ANNI	PORTIGLIOLA	5			20		idoneamente sfruttata	si	continuo	sufficiente	sufficiente	sufficiente	1975	1975	1975	€ 15.000,00	0,6	€ 9.000,00

SINTESI POZZI

Codice opera	Denominazione opera	Acquedotto	N° pozzi	Profondità (m)	Diametro (mm)	Qmed derivata (l/s)	Vmed annuo	Valutazione sfruttamento della risorsa	Attualmente in esercizio	Utilizzo	Opere civili	Opere elettromeccaniche	Funzionalità	Anno inizio costruzione	Anno fine costruzione	Anno entrata in esercizio	Costo a nuovo (€)	Fattore di riduzione (funzionalità)	Valore attuale (€)
RC3AQ09P01a	POZZO PER SERBATOIO CONDOJ ANNI	PORTIGLIOLA	5			20		idoneamente sfruttata	si	continuo	sufficiente	sufficiente	sufficiente	1975	1975	1975	€ 15.000,00	0,6	€ 9.000,00
RC3AQ09P01b	POZZO PER SERBATOIO CONDOJ ANNI	PORTIGLIOLA	5	50	500,00	20		idoneamente sfruttata	no	occasionale	sufficiente	sufficiente	sufficiente	1975	1975	1975	€ 28.296,11	0,6	€ 16.977,66
RC3AQ09P01c	POZZO PER SERBATOIO S. ILARIO BASSO	PORTIGLIOLA	5	50	500,00	10		idoneamente sfruttata	si	continuo	sufficiente	sufficiente	sufficiente	1975	1975	1975	€ 28.296,11	0,6	€ 16.977,66
RC3AQ09P01d	POZZO PER SERBATOIO PORTIGLIOLA	PORTIGLIOLA	5	50	500,00	20		idoneamente sfruttata	si	continuo	sufficiente	sufficiente	sufficiente	1984	1984	1984	€ 28.296,11	0,6	€ 16.977,66
RC3AQ09P01e	POZZO PER SERBATOIO DI PORTIGLIOLA	PORTIGLIOLA	5	50	500,00	20		idoneamente sfruttata	no	occasionale	sufficiente	sufficiente	sufficiente	1984	1984	1984	€ 28.296,11	0,6	€ 16.977,66
RC3AQ10P01a	POZZO 1 PER NATILE	CARERI	1	25	500,00			idoneamente sfruttata	si	continuo	sufficiente	sufficiente	sufficiente	1980	1980	1980	€ 15.739,65	0,6	€ 9.443,79
RC3AQ10P01a	POZZO 1 PER NATILE	CARERI	1					idoneamente sfruttata	si	continuo	sufficiente	sufficiente	sufficiente	1980	1980	1980	€ 15.000,00	0,6	€ 9.000,00
RC3AQ10P01a	POZZO 1 PER NATILE	CARERI	1					idoneamente sfruttata	si	continuo	sufficiente	sufficiente	sufficiente	1980	1980	1980	€ 15.000,00	0,6	€ 9.000,00
RC3AQ10P01a	POZZO 1 PER NATILE	CARERI	1					idoneamente sfruttata	si	continuo	sufficiente	sufficiente	sufficiente	1980	1980	1980	€ 15.000,00	0,6	€ 9.000,00
RC3AQ10P01a	POZZO 1 PER NATILE	CARERI	1					idoneamente sfruttata	si	continuo	sufficiente	sufficiente	sufficiente	1980	1980	1980	€ 15.000,00	0,6	€ 9.000,00
RC3AQ10P01a	POZZO 1 PER NATILE	CARERI	1					idoneamente sfruttata	si	continuo	sufficiente	sufficiente	sufficiente	1980	1980	1980	€ 15.000,00	0,6	€ 9.000,00
RC3AQ10P01a	POZZO 1 PER NATILE	CARERI	1					idoneamente sfruttata	si	continuo	sufficiente	sufficiente	sufficiente	1980	1980	1980	€ 15.000,00	0,6	€ 9.000,00
RC3AQ10P01a	POZZO 1 PER NATILE	CARERI	1					idoneamente sfruttata	si	continuo	sufficiente	sufficiente	sufficiente	1980	1980	1980	€ 15.000,00	0,6	€ 9.000,00
RC3AQ10P01b	POZZO 2 NATILE	CARERI	8	25	500,00				si	occasionale	sufficiente		buono	1980	1980	1980	€ 15.739,65	0,8	€ 12.591,72
RC3AQ10P01c	POZZO 1 CARERI CENTRO	CARERI	8	25	25,00				si	continuo	sufficiente		sufficiente	1980	1980	1980	€ 15.739,65	0,6	€ 9.443,79
RC3AQ10P01d	POZZO 2 CARERI CENTRO	CARERI	8	25	500,00				si	occasionale	sufficiente		sufficiente	1980	1980	1980	€ 15.739,65	0,6	€ 9.443,79
RC3AQ10P01e	POZZO 1 CARERI COMPENSO	CARERI	8	25	500,00				si	continuo	sufficiente		buono	1980	1980	1980	€ 15.739,65	0,8	€ 12.591,72
RC3AQ10P01f	POZZO 2 CARERI COMPENSO	CARERI	8	25	500,00				si	continuo	sufficiente		sufficiente	1980	1980	1980	€ 15.739,65	0,6	€ 9.443,79
RC3AQ10P01g	POZZO 3 CARERI COMPENSO	CARERI	8	25	500,00				si	continuo	buono		sufficiente	1980	1980	1980	€ 15.739,65	0,6	€ 9.443,79
RC3AQ10P01h	POZZO 4 CARERI COMPENSO	CARERI	8	25	500,00				si	continuo	sufficiente		sufficiente	1980	1980	1980	€ 15.739,65	0,6	€ 9.443,79
RC3AQ11P01a	POZZO 1 BONAMICO - LAVERDE II PER S.AGATA	BONAMICO - LAVERDE II	2	465	400,00	18		idoneamente sfruttata	si	occasionale	sufficiente	sufficiente	sufficiente	1979	1979	1980	€ 186.748,43	0,6	€ 112.049,06
RC3AQ11P01a	POZZO 1 BONAMICO - LAVERDE II PER S.AGATA	BONAMICO - LAVERDE II	2			18		idoneamente sfruttata	si	occasionale	sufficiente	sufficiente	sufficiente	1979	1979	1980	€ 15.000,00	0,6	€ 9.000,00
RC3AQ11P01b	POZZO 2 BONAMICO - LAVERDE II PER S. AGATA	BONAMICO - LAVERDE II	4		400,00				si	occasionale	sufficiente	sufficiente	buono				€ 15.000,00	0,8	€ 12.000,00
RC3AQ11P02a	POZZO 1 BONAMICO PER SAN LUCA	BONAMICO - LAVERDE 2°	4	45	500,00	39		idoneamente sfruttata	si	continuo	sufficiente	sufficiente	sufficiente	1966	1967	1967	€ 25.882,53	0,6	€ 15.529,52
RC3AQ11P02a	POZZO 1 BONAMICO PER SAN LUCA	BONAMICO - LAVERDE 2°	4			39		idoneamente sfruttata	si	continuo	sufficiente	sufficiente	sufficiente	1966	1967	1967	€ 15.000,00	0,6	€ 9.000,00
RC3AQ11P02a	POZZO 1 BONAMICO PER SAN LUCA	BONAMICO - LAVERDE 2°	4			39		idoneamente sfruttata	si	continuo	sufficiente	sufficiente	sufficiente	1966	1967	1967	€ 15.000,00	0,6	€ 9.000,00
RC3AQ11P02a	POZZO 1 BONAMICO PER SAN LUCA	BONAMICO - LAVERDE 2°	4			39		idoneamente sfruttata	si	continuo	sufficiente	sufficiente	sufficiente	1966	1967	1967	€ 15.000,00	0,6	€ 9.000,00
RC3AQ11P02b	POZZO 2 BONAMICO PER SAN LUCA	BONAMICO LAVERDE II	4	45	500,00				si	occasionale	sufficiente	sufficiente	sufficiente				€ 25.882,53	0,6	€ 15.529,52
RC3AQ11P03a	POZZO 1 LAVERDE II	BONAMICO - LAVERDE II	2	35	500,00	15		idoneamente sfruttata	si	continuo	sufficiente		sufficiente				€ 20.924,19	0,6	€ 12.554,51
RC3AQ11P03b	POZZO 2 LAVERDE II	BONAMICO - LAVERDE II	2	35	500,00	15		idoneamente sfruttata	si	occasionale	sufficiente		sufficiente				€ 20.924,19	0,6	€ 12.554,51
RC3AQ12P001	POZZI LAVERDE 1°	LAVERDE 1°	4	50	400,00	80		idoneamente sfruttata	si	continuo	sufficiente	sufficiente	sufficiente	1962	1963	1963	€ 28.296,11	0,6	€ 16.977,66
RC3AQ12P001	POZZI LAVERDE 1°	LAVERDE 1°	4	50	400,00	80		idoneamente sfruttata	si	continuo	sufficiente	sufficiente	sufficiente	1962	1963	1963	€ 28.296,11	0,6	€ 16.977,66
RC3AQ12P001	POZZI LAVERDE 1°	LAVERDE 1°	4	50	400,00	80		idoneamente sfruttata	si	continuo	sufficiente	sufficiente	sufficiente	1962	1963	1963	€ 28.296,11	0,6	€ 16.977,66
RC3AQ12P001	POZZI LAVERDE 1°	LAVERDE 1°	4	50	400,00	80		idoneamente sfruttata	si	continuo	sufficiente	sufficiente	sufficiente	1962	1963	1963	€ 28.296,11	0,6	€ 16.977,66

SINTESI POZZI

Codice opera	Denominazione opera	Acquedotto	N° pozzi	Profondità (m)	Diametro (mm)	Qmed derivata (l/s)	Vmed annuo	Valutazione sfruttamento della risorsa	Attualmente in esercizio	Utilizzo	Opere civili	Opere elettromeccaniche	Funzionalità	Anno inizio costruzione	Anno fine costruzione	Anno entrata in esercizio	Costo a nuovo (€)	Fattore di riduzione (funzionalità)	Valore attuale (€)
RC3AQ14P002	POZZO SALICE	MAZZUCCARI	1	200	250,00	6		idoneamente sfruttata	no	occasionale	sufficiente	sufficiente	sufficiente	1984	1984	1984	€ 91.451,30	0,6	€ 54.870,78
RC3AQ14P01a	POZZO ALLARO 1	MAZZUCCARI	2	35	500,00	50		idoneamente sfruttata	si	continuo	sufficiente	sufficiente	sufficiente	1985	1985	1985	€ 20.924,19	0,6	€ 12.554,51
RC3AQ14P01a	POZZO ALLARO 1	MAZZUCCARI	2			50		idoneamente sfruttata	si	continuo	sufficiente	sufficiente	sufficiente	1985	1985	1985	€ 15.000,00	0,6	€ 9.000,00
RC3AQ14P01b	POZZO ALLARO 2	MAZZUCCARI	4		500,00	50		idoneamente sfruttata	no	occasionale	sufficiente	sufficiente	sufficiente	1985	1985	1985	€ 15.000,00	0,6	€ 9.000,00
RC3AQ14P01c	POZZO ALLARO 3	MAZZUCCARI	4		500,00	50		idoneamente sfruttata	no	occasionale	sufficiente	sufficiente	sufficiente	1985	1985	1985	€ 15.000,00	0,6	€ 9.000,00
RC3AQ14P01d	POZZO ALLARO 4	MAZZUCCARI	4		500,00			idoneamente sfruttata	no	occasionale	sufficiente	sufficiente	sufficiente				€ 15.000,00	0,6	€ 9.000,00
RC3AQ15P01a	POZZO PER SERBATOIO CAULONIA SUP.	PER CAULONIA SUP.	2	30	400,00	10		idoneamente sfruttata	si	continuo	sufficiente	sufficiente	sufficiente	1967	1967	1967	€ 18.365,31	0,6	€ 11.019,19
RC3AQ15P01a	POZZO PER SERBATOIO CAULONIA SUP.	PER CAULONIA SUP.	2			10		idoneamente sfruttata	si	continuo	sufficiente	sufficiente	sufficiente	1967	1967	1967	€ 15.000,00	0,6	€ 9.000,00
RC3AQ15P01a	POZZO PER SERBATOIO CAULONIA SUP.	PER CAULONIA SUP.	2			10		idoneamente sfruttata	si	continuo	sufficiente	sufficiente	sufficiente	1967	1967	1967	€ 15.000,00	0,6	€ 9.000,00
RC3AQ15P01b	POZZO PER SERBATOIO DI CAULONIA SUP.	PER CAULONIA SUP.	2	30	400,00	10		idoneamente sfruttata	no	occasionale	sufficiente	sufficiente	sufficiente	1967	1967	1967	€ 18.365,31	0,6	€ 11.019,19
RC3AQ18P001	POZZI STILARO	STILARO	4	40	500,00	100		idoneamente sfruttata	si	continuo	sufficiente		sufficiente	1980	1981	1981	€ 23.427,26	0,6	€ 14.056,35
RC3AQ18P001	POZZI STILARO	STILARO	4	40	500,00	100		idoneamente sfruttata	si	continuo	sufficiente		sufficiente	1980	1981	1981	€ 23.427,26	0,6	€ 14.056,35
RC3AQ18P001	POZZI STILARO	STILARO	4	40	500,00	100		idoneamente sfruttata	si	continuo	sufficiente		sufficiente	1980	1981	1981	€ 23.427,26	0,6	€ 14.056,35
RC3AQ18P001	POZZI STILARO	STILARO	4	40	500,00	100		idoneamente sfruttata	si	continuo	sufficiente		sufficiente	1980	1981	1981	€ 23.427,26	0,6	€ 14.056,35
RC3AQ19P001	POZZO DI S. ILARIO M.NA	S. ILARIO M.NA	1			6		idoneamente sfruttata	si	DISMESSO	sufficiente	sufficiente	sufficiente	1965	1965	1965	€ 15.000,00	0,6	€ 9.000,00
VV1AQ01P001	CAMPO POZZI SPADOLA	ALACO - DORSALE TIRRENICA	5	18	400,00	15	63072	idoneamente sfruttata	si	periodico	buono		buono				€ 11.919,82	0,8	€ 9.535,86
VV1AQ01P001	CAMPO POZZI SPADOLA	ALACO - DORSALE TIRRENICA	5	18	600,00	15	63072	idoneamente sfruttata	si	periodico	buono		buono				€ 11.919,82	0,8	€ 9.535,86
VV1AQ01P001	CAMPO POZZI SPADOLA	ALACO - DORSALE TIRRENICA	5	18	600,00	15	63072	idoneamente sfruttata	si	periodico	buono		buono				€ 11.919,82	0,8	€ 9.535,86
VV1AQ01P001	CAMPO POZZI SPADOLA	ALACO - DORSALE TIRRENICA	5	36	300,00	15	63072	idoneamente sfruttata	si	periodico	buono		buono				€ 21.428,98	0,8	€ 17.143,18
VV1AQ01P001	CAMPO POZZI SPADOLA	ALACO - DORSALE TIRRENICA	5	18	600,00	15	63072	idoneamente sfruttata	si	periodico	buono		buono				€ 11.919,82	0,8	€ 9.535,86
VV1AQ01P002	POZZO TIMPONE	ALACO - DORSALE TIRRENICA	1	69	300,00	2	78840	idoneamente sfruttata	si	continuo	buono	buono	buono				€ 37.161,43	0,8	€ 29.729,14
VV1AQ01P003	POZZO FABRIZIA	ALACO - DORSALE TIRRENICA	1	84	150,00	1,5			si	continuo	buono	buono	buono				€ 43.891,80	0,8	€ 35.113,44
VV1AQ02P001	CAMPO POZZI POZZONARO	ALACO - INTEGRAZIONE PER VIBO	3	340	300,00	80	1261440	idoneamente sfruttata	si	periodico	buono	buono	buono				€ 143.283,35	0,8	€ 114.626,68
VV1AQ02P001	CAMPO POZZI POZZONARO	ALACO - INTEGRAZIONE PER VIBO	3	340	300,00	80	1261440	idoneamente sfruttata	si	periodico	buono	buono	buono				€ 143.283,35	0,8	€ 114.626,68
VV1AQ02P001	CAMPO POZZI POZZONARO	ALACO - INTEGRAZIONE PER VIBO	3	340	300,00	80	1261440	idoneamente sfruttata	si	periodico	buono	buono	buono				€ 143.283,35	0,8	€ 114.626,68
VV1AQ03P001	CAMPO POZZI FEGO	SAMBUCO	3	60	400,00	16,8	473040	sottosfruttata	si	continuo	buono	sufficiente	sufficiente				€ 33.016,41	0,6	€ 19.809,85
VV1AQ03P001	CAMPO POZZI FEGO	SAMBUCO	3	50	400,00	16,8	473040	sottosfruttata	si	continuo	buono	sufficiente	sufficiente				€ 28.296,11	0,6	€ 16.977,66
VV1AQ03P001	CAMPO POZZI FEGO	SAMBUCO	3	60	400,00	16,8	473040	sottosfruttata	si	continuo	buono	sufficiente	sufficiente				€ 33.016,41	0,6	€ 19.809,85
VV1AQ03P001	CAMPO POZZI FEGO	SAMBUCO	3	50	400,00	16,8	473040	sottosfruttata	si	continuo	buono	sufficiente	sufficiente				€ 28.296,11	0,6	€ 16.977,66
VV1AQ03P005	POZZO S. ANDREA	SAMBUCO	1	120	300,00	2	63072	idoneamente sfruttata	no	occasionale	sufficiente	insufficiente	insufficiente				€ 59.355,57	0,4	€ 23.742,23
VV1AQ03P006	POZZO S. ANTONIO	SAMBUCO	1	53	300,00	2	63072	idoneamente sfruttata	no	occasionale	insufficiente	insufficiente	insufficiente				€ 29.726,28	0,4	€ 11.890,51

SINTESI POZZI

Codice opera	Denominazione opera	Acquedotto	N° pozzi	Profondità (m)	Diametro (mm)	Qmed derivata (l/s)	Vmed annuo	Valutazione sfruttamento della risorsa	Attualmente in esercizio	Utilizzo	Opere civili	Opere elettromeccaniche	Funzionalità	Anno inizio costruzione	Anno fine costruzione	Anno entrata in esercizio	Costo a nuovo (€)	Fattore di riduzione (funzionalità)	Valore attuale (€)
VV1AQ05P001	POZZO PORTO SALVO	CERANTONI - SILICA	1	70	300,00	7	220752	idoneamente sfruttata	si	continuo	buono	buono	buono				€ 37.616,66	0,8	€ 30.093,33
VV1AQ05P002	POZZI CUCCURUTA 1 E 2	CERANTONI - SILICA	1	120	300,00	10	315360	idoneamente sfruttata	si	continuo	buono	buono	buono				€ 59.355,57	0,8	€ 47.484,45
VV1AQ05P003	POZZO BARONIA	CERANTONI - SILICA	1	70	300,00	10	315360	idoneamente sfruttata	si	continuo	sufficiente	buono	buono				€ 37.616,66	0,8	€ 30.093,33
VV1AQ06P001	POZZO VASIRICO'	PORO - LOVRISI	1	100	400,00	2	63072	idoneamente sfruttata	si	continuo	sufficiente		sufficiente				€ 50.869,59	0,6	€ 30.521,76
VV1AQ06P002	POZZO VASIRICO' 2	PORO - LOVRISI	1	110	400,00	2	63072	idoneamente sfruttata	si	continuo	buono	sufficiente	buono				€ 55.142,29	0,8	€ 44.113,83
VV1AQ06P003	POZZO MOTTOLA	PORO - LOVRISI	1	100	300,00	8	252288	idoneamente sfruttata	si	continuo	buono	buono	buono				€ 50.869,59	0,8	€ 40.695,68
VV1AQ06P003	POZZO MOTTOLA	PORO - LOVRISI	1			8	252288	idoneamente sfruttata	si	continuo	buono	buono	buono				€ 15.000,00	0,8	€ 12.000,00
VV1AQ06P004	POZZO PORCELLI	PORO - LOVRISI	1	80	300,00	4	126144	idoneamente sfruttata	si	continuo	buono	buono	buono				€ 42.116,57	0,8	€ 33.693,26
VV1AQ06P005	POZZO AEROPORTO	PORO - LOVRISI	1	100	300,00	2	63072	idoneamente sfruttata	si	continuo	sufficiente	buono	buono				€ 50.869,59	0,8	€ 40.695,68
VV1AQ06P006	POZZO VENA SUP.	PORO - LOVRISI	1	120	300,00	4,6	144846	idoneamente sfruttata	si	continuo	buono	buono	buono				€ 59.355,57	0,8	€ 47.484,45
VV1AQ06P007	POZZO LOVRISI	PORO - LOVRISI	1	110	300,00	2	63072	idoneamente sfruttata	no	occasionale	sufficiente	buono	insufficiente				€ 55.142,29	0,4	€ 22.056,91
VV1AQ08P001	CAMPO POZZI S. GIORGELLO	S. GIORGELLO	2	101	250,00	57	1787723	idoneamente sfruttata	si	continuo	buono	buono	buono				€ 51.299,72	0,8	€ 41.039,78
VV1AQ08P001	CAMPO POZZI S. GIORGELLO	S. GIORGELLO	2	103	250,00	57	1787723	idoneamente sfruttata	si	continuo	buono	buono	buono				€ 52.158,02	0,8	€ 41.726,42
VV1AQ10P001	POZZO PASSO MURATO	PORO - NUCARELLA	1	80	200,00	6,4	218830	idoneamente sfruttata	si	continuo	sufficiente		sufficiente				€ 42.116,57	0,6	€ 25.269,94
VV1AQ10P002	POZZO PISANI	PORO - NUCARELLA	1	60	200,00	0	0		no		sufficiente		sufficiente				€ 33.016,41	0,6	€ 19.809,85
VV1AQ10P003	POZZO COLAGIOVANNI	PORO - NUCARELLA	1	80	300,00	0	0		no		insufficiente	insufficiente	insufficiente				€ 42.116,57	0,4	€ 16.846,63
VV1AQ11P001	CAMPO POZZI S. LEO	CONTURA - S. LEO	2	120	300,00	4,57	144264	idoneamente sfruttata	si	continuo	buono	buono	buono				€ 59.355,57	0,8	€ 47.484,45
VV1AQ11P001	CAMPO POZZI S. LEO	CONTURA - S. LEO	2	50	300,00	4,57	144264	idoneamente sfruttata	si	continuo	buono	buono	buono				€ 28.296,11	0,8	€ 22.636,89
VV1AQ11P003	POZZO S. COSTANTINO	CONTURA - S. LEO	1	60	200,00	2	63072	idoneamente sfruttata	no	occasionale	buono		sufficiente				€ 33.016,41	0,6	€ 19.809,85
VV1AQ23P001	CAMPO POZZI MEDMA	MEDMA	7	43	300,00	80	1955906	idoneamente sfruttata	si	continuo	buono	buono	buono				€ 24.905,73	0,8	€ 19.924,58
VV1AQ23P001	CAMPO POZZI MEDMA	MEDMA	7	45	300,00	80	1955906	idoneamente sfruttata	si	continuo	buono	buono	buono				€ 25.882,53	0,8	€ 20.706,02
VV1AQ23P001	CAMPO POZZI MEDMA	MEDMA	7	50	300,00	80	1955906	idoneamente sfruttata	si	continuo	buono	buono	buono				€ 28.296,11	0,8	€ 22.636,89
VV1AQ23P001	CAMPO POZZI MEDMA	MEDMA	7	43	300,00	80	1955906	idoneamente sfruttata	si	continuo	buono	buono	buono				€ 24.905,73	0,8	€ 19.924,58
VV1AQ23P001	CAMPO POZZI MEDMA	MEDMA	7	45	300,00	80	1955906	idoneamente sfruttata	si	continuo	buono	buono	buono				€ 25.882,53	0,8	€ 20.706,02
VV1AQ23P001	CAMPO POZZI MEDMA	MEDMA	7	50	300,00	80	1955906	idoneamente sfruttata	si	continuo	buono	buono	buono				€ 28.296,11	0,8	€ 22.636,89
VV1AQ23P001	CAMPO POZZI MEDMA	MEDMA	7	45	300,00	80	1955906	idoneamente sfruttata	si	continuo	buono	buono	buono				€ 25.882,53	0,8	€ 20.706,02
VV1AQ23P001	CAMPO POZZI MEDMA	MEDMA	7	46	300,00	80	1955906	idoneamente sfruttata	si	continuo	buono	buono	buono				€ 26.368,41	0,8	€ 21.094,73
VV1AQ23P001	CAMPO POZZI MEDMA	MEDMA	7	51	300,00	80	1955906	idoneamente sfruttata	si	continuo	buono	buono	buono				€ 28.774,26	0,8	€ 23.019,41

	A nuovo	Valore attuale
Totale	€ 10.286.082,62	€ 6.900.154,23

Costo [€] = (1.032,9 x Profondità [m]^ -0,1538) x Profondità [m]

	Celle con dato non disponibile (valore forfait di € 15.000,00)

SINTESI DERIVAZIONI

Codice opera	Denominazione opera	Denominazione acquedotto di appartenenza	Tipo di opera	Portata media derivata (l/s)	Volume medio annuo derivato (mc/anno)	Valutazione sfruttamento della risorsa	Attualmente in esercizio	Utilizzo	Opere civili	Opere elettromeccaniche	Funzionalità	Anno inizio costruzione	Anno fine costruzione	Anno entrata in esercizio	Costo a nuovo (€)	Fattore di riduzione (funzionalità)	Valore attuale (€)
CS1AQ07F001	DERIVAZIONE DAL FIUME SAVUTO	BUFALO	derivazione	84	2649024	idoneamente sfruttata	si	continuo	sufficiente	sufficiente	sufficiente				€ 589.622,61	0,6	€ 353.773,57
CS1AQ10F001	DERIVAZIONE DAL FIUME CARDONE	CASALI	derivazione	43	1356018	idoneamente sfruttata	si	continuo	sufficiente	sufficiente	sufficiente				€ 340.197,56	0,6	€ 204.118,54
CS3AQ03F001	ACQUE ALTO TRIONTO	SILA GRECA	derivazione	90	2850000	idoneamente sfruttata	si	continuo	sufficiente	sufficiente	sufficiente			1985	€ 623.997,61	0,6	€ 374.398,56
CZ1AQ01F001	OPERA DI PRESA FIUME CROCCHIO	CROCCHIO E CERASO	derivazione	42	1324512	idoneamente sfruttata	si	continuo	sufficiente	sufficiente	sufficiente	1975	1985		€ 333.686,16	0,6	€ 200.211,70
KR1AQ00F000	Presa Fiume Lese	LESE	derivazione				si	continuo	buono	buono	buono				€ 200.000,00	0,8	€ 160.000,00
KR1AQ00F001	Presa nel fiume Cannavo	LESE	derivazione				si	continuo	buono	buono	buono				€ 200.000,00	0,8	€ 160.000,00
KR1AQ04F000	PRESA FIUME NETO	NETO	derivazione				si	continuo	buono		buono				€ 200.000,00	0,8	€ 160.000,00
RC3AQ04P01f	POZZO 2 X MARINA DI GIOIOSA J ONICA	NOVITO, MOSCHETTA, TORBIDO.	pozzo				si	continuo	sufficiente		sufficiente	1960	1960	1960	€ 200.000,00	0,6	€ 120.000,00
RC3AQ10P01f	POZZO 2 CARERI COMPENSO	CARERI	pozzo				si	continuo	sufficiente		sufficiente	1980	1980	1980	€ 200.000,00	0,6	€ 120.000,00

	A nuovo	Valore attuale
Totale	€ 2.887.503,94	€ 1.852.502,36

Costo [€] = (15494,00 x Portata [l/s]^0,8213)

	Celle con dato non disponibile (valore forfait di € 200.000,00)

SINTESI POTABILIZZATORI

Codice opera	Denominazione opera	Denominazione acquedotto di appartenenza	Tipologia impianto	Tipo risorsa trattata	Qmax di progetto (l/s)	Volume trattato (mc/anno)	Potenza totale installata (kW)	Potenza totale assorbita (kW)	Consumo energia elettrica (kWh/anno x 1000)	Fanghi prodotti (kg/anno)	Trattamento fanghi	Destinazione finali fanghi	Attualmente in esercizio	Utilizzo	Opere civili	Opere elettromeccaniche	Funzionalità	Anno inizio costruzione	Anno fine costruzione	Anno entrata in esercizio	Valutazione attuale
CS1AQ03PT01	IMPIANTO DI POTABILIZZAZIONE ILICE (CERISANO)	MARANO E UNITI		sorgente	45	946080							si	continuo	sufficiente	sufficiente	sufficiente				€ 610.000,00
CS1AQ07PT01	IMPIANTO DI POTABILIZZAZIONE MANGONE - PIANO LAGO	BUFALO	disinfezione	acque sup	100	2649024					ispessimento		si	continuo	sufficiente	sufficiente	sufficiente				€ 1.160.000,00
CS1AQ10PT01	IMPIANTO DI POTABILIZZAZIONE CASALI	CASALI		acque superf	70								si	continuo	sufficiente	sufficiente	buono				€ 950.000,00
CS3AQ03PT01	POTABILIZZATORE DIFESELLA TRIONTO	SILA GRECA	disinfezione	acque sup.	180						ispessimento		si	continuo	sufficiente	insufficiente	sufficiente			1985	€ 2.300.000,00
CS3AQ16PT01	POTABILIZZATORE ROCCA IMPERIALE	FRIDA TERZA DIRAMAZIONE	disinfezione	irrigazione	60	568000					nessuno		si	continuo	sufficiente	insufficiente	sufficiente	1992	1994	1994	€ 720.000,00
CZ1AQ01PT01	IMPIANTO POTABILIZZAZIONE CROCCHIO	CROCCHIO E CERASO	A2	acque sup.	60								si	continuo	sufficiente	sufficiente	sufficiente	1985	1988	1989	€ 730.000,00
CZ1AQ05PT01	IMP. POTABILIZZAZIONE SANSINATO NUOVO	SIMERI PASSANTE-CORACE-SANSINATO	disinfezione	sorgente	42	1324512					nessuno		si	continuo	buono	buono	buono				
CZ1AQ05PT02	IMP. DEFERRIZZATORE CORACE	SIMERI PASSANTE-CORACE-SANSINATO	DEFERRIZZAZIONE	pozzo	210	5834160					nessuno		si	continuo	insufficiente	insufficiente	sufficiente	1980	1985		€ 2.200.000,00
CZ1AQ05PT03	POTABILIZZATORE SANTA DOMENICA	SIMERI PASSANTE-CORACE-SANSINATO		ACQUE SUP	470	14557000							si	continuo	sufficiente	sufficiente	sufficiente				€ 9.400.000,00
CZ1AQ13PT01	IMPIANTO DI POTABILIZZAZIONE ALACO	ALACO JONICO E MONTANO-S.ANTONIO-CICERONE			650	946080							si	continuo	sufficiente	sufficiente	sufficiente	1974	1976		€ 11.200.000,00
KR1AQ00PT00	IMPIANTO DI POTABILIZZAZIONE DI SAVELLI	LESE			120								si		insufficiente	insufficiente	insufficiente	1975			€ 1.500.000,00
KR1AQ03PT00	DEFERRIZZAZIONE POZZI TACINA (CUTRO)	TACINA	A2	pozzo	180						nessuno		si		sufficiente	sufficiente	insufficiente				€ 2.060.000,00
KR1AQ04PT00	IMPIANTO NETO	NETO	A2		800								si		insufficiente	insufficiente	insufficiente				€ 14.600.000,00
RC1AQ11PT01	POTABILIZZATORE SALTOLAVECCHIA (GAMBARIE)	GAMBARIE INTEGRATIVO	disinfezione	sorgente	20		120	100	876	15000	nessuno	SMALTITI SECONDO NORMA VIGENTE	si	continuo	sufficiente	sufficiente	sufficiente	1975	1987	1987	€ 410.000,00
																				Totale	€ 47.840.000,00

SINTESI MANUFATTI			
	Costo a nuovo (euro)	Fattore di attualizzazione (funzionalità)	Valore attuale 2006 (euro)
Condotte adduttrici	€ 380.183.841,46	0,60	€ 228.110.304,87
Serbatoi	€ 149.352.654,45	0,63	€ 93.916.212,07
Partitori	€ 802.641,00	0,62	€ 498.112,60
Sollevamenti	€ 9.135.463,17	0,69	€ 6.317.408,86
Sorgenti	€ 9.143.727,16	0,62	€ 5.651.546,50
Pozzi	€ 10.286.082,62	0,67	€ 6.900.154,23
Derivazioni	€ 2.887.503,94	0,64	€ 1.852.502,36
Imp. di potabilizzazione	€ 47.840.000,00	1,00	€ 47.840.000,00

Totale	**€ 609.631.913,80**		**€ 391.086.241,51**

Sintesi condotte ADDUTTRICI per acquedotto di appartenenza

ACQUEDOTTO	Adduttrici	
	Costo a nuovo (€)	Valore attuale (€)
ABATEMARCO	€ 36.324.132,18	€ 21.794.479,31
ACQUA CALDA	€ 386.324,21	€ 231.794,53
ACQUA DIVINA	€ 221.730,95	€ 133.038,57
ACQUA NERA	€ 161.122,54	€ 96.673,53
ACQUAFREDDA	€ 703.182,60	€ 421.909,56
ACQUAFREDDA TISO	€ 129.317,54	€ 77.590,52
ACQUEDOTTTOPER GIOIOSA JONICA	€ 156.153,35	€ 93.692,01
ADDUT. SORGENTE N°1 - INNESTO SORGENTE N°2	€ 47.640,54	€ 28.584,33
ALACO	€ 7.957.216,10	€ 4.774.329,66
ALACO - DORSALE TIRRENICA	€ 9.556.898,72	€ 5.734.139,23
ALACO - INTEG. PER VIBO	€ 5.244.498,07	€ 3.146.698,84
ALACO - INTEGRAZIONE PER PIZZO	€ 2.432.866,95	€ 1.459.720,17
ALACO IONICO E MONANO-S.ANTONIO-CICERONE	€ 5.721.743,12	€ 3.433.045,87
ALESSANDRO	€ 225.020,32	€ 135.012,19
ALLI E POZZO CROCCHIO	€ 4.360.737,67	€ 2.616.442,60
ALTO SIMERI PER ALBI ED UNITI	€ 3.633.405,34	€ 2.180.043,20
AMENDOLEA	€ 4.087.270,48	€ 2.452.362,29
ANGUILLA 1	€ 50.946,84	€ 30.568,10
ANGUILLA 2	€ 1.300.614,16	€ 780.368,49
BADIA	€ 71.017,58	€ 42.610,55
BAGALADI	€ 151.388,29	€ 90.832,97
BAGNARA	€ 83.037,90	€ 49.822,74
BASILICO	€ 139.125,05	€ 83.475,03
BONAMICO LAVERDE 2°	€ 1.333.631,80	€ 800.179,08
BONAMICO PER BIANCO - BOVALINO	€ 1.576.513,55	€ 945.908,13
BUFALO	€ 11.511.619,67	€ 6.906.971,80
CAFORCHI	€ 442.395,00	€ 265.437,00
CALAMIA	€ 84.606,34	€ 50.763,80
CALANNA MULINI	€ 186.499,84	€ 111.899,90
CALOPINACE	€ 765.110,55	€ 459.066,33
CAMIGLIATELLO SILANO	€ 120.338,19	€ 72.202,91
CANNAVO	€ 695.349,22	€ 417.209,53
CARDETO	€ 35.414,65	€ 21.248,79
CARDIA	€ 1.278.971,08	€ 767.382,65

Sintesi condotte ADDUTTRICI per acquedotto di appartenenza

ACQUEDOTTO	Adduttrici	
	Costo a nuovo (€)	Valore attuale (€)
CARERI	€ 1.350.215,36	€ 810.129,22
CARMELIA	€ 410.638,55	€ 246.383,13
CAROLEI	€ 167.384,49	€ 100.430,69
CARRIERO	€ 213.688,91	€ 128.213,34
CASALI	€ 1.754.799,23	€ 1.052.879,54
CATANO BARONE PER CARAFFA	€ 156.750,87	€ 94.050,52
CATENACCIO	€ 87.468,78	€ 52.481,27
CATONA PER VILLA S. GIOVANNI	€ 1.321.040,63	€ 792.624,38
CEFALY	€ 793.738,82	€ 476.243,29
CERAMIDA - OTTOCANALI	€ 137.811,85	€ 82.687,11
CERAMIDA - S. RUBA	€ 227.684,24	€ 136.610,55
CERANTONI - SILICA	€ 1.369.620,01	€ 821.772,00
CERISANO	€ 121.611,71	€ 72.967,03
CHIARAVALLE ED UNITI	€ 1.261.198,60	€ 756.719,16
CHORIO DI ROCCAFORTE	€ 29.182,46	€ 17.509,48
CINQUEFRONDI	€ 60.344,68	€ 36.206,81
CITTANOVA	€ 135.626,28	€ 81.375,77
CONDOFURI SUPERIORE	€ 19.287,73	€ 11.572,64
CONTURA - S. LEO	€ 1.356.150,45	€ 813.690,27
COPPINELLO	€ 41.834,35	€ 25.100,61
COTURA - S.LEO	€ 100.473,74	€ 60.284,24
CRFALY	€ 11.975,18	€ 7.185,11
CRINE	€ 628.030,16	€ 376.818,10
CROCCHIO E CERASO	€ 2.978.113,42	€ 1.786.868,05
CUCCARI E VURGHE	€ 403.949,45	€ 242.369,67
DIPIGNANO	€ 524.256,60	€ 314.553,96
EJANO	€ 16.018.981,23	€ 9.611.388,74
EJANO 53	€ 49.211,36	€ 29.526,82
FERRERA	€ 14.132.032,09	€ 8.479.219,25
FOCARECCHI	€ 1.557.850,25	€ 934.710,15
FONTANELLE	€ 113.213,53	€ 67.928,12
FORANO	€ 165.145,07	€ 99.087,04
FRIDA PRIMA DIRAMAZIONE	€ 5.405.118,90	€ 3.243.071,34
FRIDA SECONDA DIRAMAZIONE	€ 767.725,08	€ 460.635,05

Sintesi condotte ADDUTTRICI per acquedotto di appartenenza

ACQUEDOTTO	Adduttrici	
	Costo a nuovo (€)	Valore attuale (€)
FRIDA TERZA DIRAMAZIONE	€ 1.758.606,57	€ 1.055.163,94
GALERA	€ 145.338,72	€ 87.203,23
GALLICO MARINA	€ 932.562,83	€ 559.537,70
GALLICO SUPERIORE	€ 165.831,26	€ 99.498,75
GAMBARIE ABETAZZO	€ 291.054,38	€ 174.632,63
GAMBARIE INTEGRATIVO	€ 150.171,88	€ 90.103,13
GERACE GRAVITA	€ 16.628,40	€ 9.977,04
GIFFONE	€ 284.944,79	€ 170.966,87
GRANDE PIETRA	€ 617.476,30	€ 370.485,78
GROTTE DEL MULINO - POZZI ACCONIA	€ 2.139.975,37	€ 1.283.985,22
GROTTE E BUCO	€ 711.613,87	€ 426.968,32
JACOPIO	€ 291.893,23	€ 175.135,94
LAGANADI	€ 269.963,07	€ 161.977,84
LAVERDE 1°	€ 940.947,39	€ 564.568,43
Lese	€ 20.354.987,76	€ 12.212.992,66
LESE NORD	€ 3.583.668,68	€ 2.150.201,21
LIBOLLE	€ 248.078,22	€ 148.846,93
LIMBE - MARICELLO	€ 1.875.375,38	€ 1.125.225,23
MACROCIOLI	€ 10.623.378,82	€ 6.374.027,29
MAIORIZZINI-ANCINALE-DRAGO	€ 5.111.277,05	€ 3.066.766,23
MALOPERA	€ 171.427,20	€ 102.856,32
MAMMOLA, GROTTERIA, S. GIOVANNI DI GERACE	€ 857.866,69	€ 514.720,01
MANDARADONI	€ 156.529,96	€ 93.917,98
MANGANO	€ 287.337,25	€ 172.402,35
MANNOLI	€ 70.096,41	€ 42.057,85
MARANO E UNITI	€ 1.656.139,39	€ 993.683,63
MARMORO - GIARDINELLI	€ 785.482,36	€ 471.289,41
MARMORO GIARDINELLI - SCIOLLE	€ 2.260.967,05	€ 1.356.580,23
MASELLA	€ 47.555,70	€ 28.533,42
MAZZUCCARI	€ 2.974.178,69	€ 1.784.507,21
MEDMA	€ 3.709.402,36	€ 2.225.641,42
MELIA DI SCILLA	€ 86.595,96	€ 51.957,57
MELICUCCO	€ 128.311,86	€ 76.987,12
MOLINELLO	€ 593.254,50	€ 355.952,70

Sintesi condotte ADDUTTRICI per acquedotto di appartenenza

ACQUEDOTTO	Adduttrici	
	Costo a nuovo (€)	Valore attuale (€)
MONTEBELLO JONICO	€ 31.150,90	€ 18.690,54
MORTARA	€ 366.355,74	€ 219.813,44
MOTTA S. GIOVANNI	€ 63.155,59	€ 37.893,36
NETO	€ 8.545.353,27	€ 5.127.211,96
NOVITO, MOSCHETTA, TORBIDO	€ 4.570.439,72	€ 2.742.263,83
NTIZZO	€ 2.066.305,91	€ 1.239.783,54
ORSARA	€ 1.041,30	€ 624,78
PALAZZO	€ 2.365.245,09	€ 1.419.147,05
PALIZZI SUPERIORE	€ 132.915,86	€ 79.749,52
PANTANELLE	€ 3.322.401,20	€ 1.993.440,72
PANTANO	€ 59.354,16	€ 35.612,50
PARIS	€ 260.589,67	€ 156.353,80
PELLEGRINA CERAMIDA	€ 80.626,71	€ 48.376,03
PER BIVONGI - PAZZANO - STILO	€ 526.739,46	€ 316.043,67
PER CAULONIA SUP.	€ 102.004,13	€ 61.202,48
PER GERACE	€ 286.484,50	€ 171.890,70
PER GERACE GRAVITA	€ 582.178,99	€ 349.307,39
PER GIOIOSA JONICA	€ 352.377,77	€ 211.426,66
PETRACE 1	€ 140.333,30	€ 84.199,98
PETRACE 2	€ 2.186.409,66	€ 1.311.845,80
PETROSA	€ 7.815.510,77	€ 4.689.306,46
PETTOGALLICO	€ 168.174,03	€ 100.904,42
PIANO DEL DUCA	€ 214.624,54	€ 128.774,72
PIANO DELLA TORRE	€ 639.797,20	€ 383.878,32
PIOZZI SAVUTO	€ 89.813,85	€ 53.888,31
PLATI	€ 67.294,71	€ 40.376,83
POLIA	€ 117.645,40	€ 70.587,24
POLISTENA	€ 158.371,75	€ 95.023,05
PONTIERI PER VALLEFIORITA	€ 138.064,55	€ 82.838,73
PORO - NUCARELLA	€ 145.328,86	€ 87.197,32
PORO - LOVRISI	€ 6.356.368,44	€ 3.813.821,06
PORO - NUCARELLA	€ 982.092,09	€ 589.255,25
PORTIGLIOLA	€ 337.517,26	€ 202.510,36
POSINO E MONTENERO	€ 5.712.250,03	€ 3.427.350,02

Sintesi condotte ADDUTTRICI per acquedotto di appartenenza

ACQUEDOTTO	Adduttrici	
	Costo a nuovo (€)	Valore attuale (€)
POZZI MOLINA	€ 110.250,63	€ 66.150,38
POZZI PETRIZZI E MONACELLI	€ 1.715.420,56	€ 1.029.252,34
POZZI SAVUTO	€ 713.476,11	€ 428.085,67
POZZI SAVUTO NORD	€ 444.385,43	€ 266.631,26
PRESINACI	€ 19.524,54	€ 11.714,72
PRIGOLI	€ 79.725,26	€ 47.835,16
PRUMO	€ 182.229,87	€ 109.337,92
PULITREA-BRIGANTE	€ 3.171.474,91	€ 1.902.884,95
RENDE E UNITI	€ 2.820.644,92	€ 1.692.386,95
RIZZICONI	€ 25.567,09	€ 15.340,25
ROCCAFORTE DEL GRECO	€ 95.930,94	€ 57.558,56
S. AGATA	€ 664.087,35	€ 398.452,41
S. ALESSIO IN ASPROMONTE	€ 64.007,95	€ 38.404,77
S. GIORGELLO	€ 1.317.011,94	€ 790.207,17
S. GIORGIO MORGETO	€ 25.098,26	€ 15.058,96
S. LORENZO	€ 477.720,18	€ 286.632,11
S. VITO	€ 522.636,08	€ 313.581,65
SALIANO	€ 33.515,46	€ 20.109,27
SAMBUCO	€ 6.310.155,63	€ 3.786.093,38
SAN PIETRO IN GUARANO	€ 1.766.827,69	€ 1.060.096,62
SANBUCO SARRO	€ 65.907,85	€ 39.544,71
SANT AGATA	€ 236.807,70	€ 142.084,62
SANTA DOMENICA	€ 434.317,45	€ 260.590,47
SANTO NOCAIO	€ 6.136.311,47	€ 3.681.786,88
SAVUTO	€ 16.030.946,43	€ 9.618.567,86
SCAGLILLO	€ 302.184,48	€ 181.310,69
SCALONE	€ 989.885,73	€ 593.931,44
SCILLA CONTESSA	€ 29.818,20	€ 17.890,92
SCILLA TREMUSE	€ 766.896,67	€ 460.138,00
SCINALE	€ 353.969,23	€ 212.381,54
SILA BADIALE	€ 4.491.653,04	€ 2.694.991,82
SILA GRECA	€ 6.661.998,27	€ 3.997.198,96
SIMERI PASSANTE CORACE SANSINATO	€ 12.425.344,83	€ 7.455.206,90
SINOPOLI	€ 147.118,93	€ 88.271,36

Sintesi condotte ADDUTTRICI per acquedotto di appartenenza

ACQUEDOTTO	Adduttrici	
	Costo a nuovo (€)	Valore attuale (€)
SOLLEVAMENTO MAMMOLA 2	€ 501,13	€ 300,68
STILARO	€ 1.104.175,29	€ 662.505,17
Tacina	€ 18.624.494,74	€ 11.174.696,84
TELTO PESCHIERA	€ 197.108,16	€ 118.264,90
TRONO TRIPODI	€ 157.686,10	€ 94.611,66
TUCCIO	€ 8.142.125,80	€ 4.885.275,48
VALANIDI	€ 54.866,02	€ 32.919,61
VALLE	€ 229.738,10	€ 137.842,86
VATTENDIERI	€ 4.952.110,44	€ 2.971.266,26
VENA	€ 436.639,31	€ 261.983,58
VENAGLIE	€ 6.046.967,71	€ 3.628.180,62
VINA	€ 1.498.989,57	€ 899.393,74
ZUMPO	€ 774.357,87	€ 464.614,72
Totale complessivo	**€ 380.183.841,46**	**€ 228.110.304,87**

Sintesi SERBATOI per acquedotto di appartenenza

ACQUEDOTTO	Serbatoi	
	Costo a nuovo (€)	Valore attuale (€)
ABATEMARCO	€ 7.632.757,72	€ 5.968.805,89
ACQUA DIVINA	€ 340.020,14	€ 184.942,84
ACQUA NERA	€ 108.325,40	€ 43.330,16
ACQUAFREDDA TISO	€ 81.557,98	€ 48.934,79
ALACO	€ 4.454.838,41	€ 3.019.057,22
ALACO - INTEGRAZIONE PER VIBO	€ 1.062.375,66	€ 849.900,53
ALACO - DORSALE TIRRENICA	€ 3.342.904,96	€ 2.469.758,17
ALACO JONICO E MONTANO-S.ANTONIO-CICERONE	€ 2.645.304,20	€ 1.587.182,52
ALESSANDRO	€ 50.204,82	€ 30.122,89
ALLI E POZZO CROCCHIO	€ 2.534.755,72	€ 1.553.968,78
ALTO SIMERI PER ALBI ED UNITI	€ 2.191.811,39	€ 1.219.740,62
AMENDOLEA	€ 1.384.479,98	€ 825.687,99
ANGUILLA 2	€ 318.445,46	€ 31.844,55
BADIA	€ 30.904,69	€ 18.542,82
BAGALADI	€ 154.890,38	€ 92.934,23
BAGNARA	€ 427.595,30	€ 241.428,18
BASILICO'	€ 133.325,40	€ 79.995,24
BIVONGI - PAZZANO - STILO	€ 525.117,27	€ 315.070,36
BONAMICO - LAVERDE 2°	€ 755.325,21	€ 453.195,12
BONAMICO BIANCO - BOVALINO	€ 786.797,51	€ 459.578,51
BUFALO	€ 1.576.686,26	€ 975.144,42
CAFORCHI	€ 346.880,20	€ 208.128,12
CALANNA MULINI	€ 315.205,24	€ 189.123,14
CALOPINACE	€ 2.737.673,31	€ 1.642.603,99
CAMIGLIATELLO SILANO	€ 215.232,79	€ 172.186,23
CANNAVO'	€ 289.366,86	€ 189.931,71
CARDETO	€ 132.491,32	€ 79.494,79
CARDIA	€ 296.134,10	€ 211.866,32
CARERI	€ 1.226.306,98	€ 735.784,19
CARMELIA	€ 100.204,82	€ 60.122,89
CAROLEI	€ 132.491,32	€ 79.494,79
CASALI	€ 1.285.247,75	€ 766.148,65
CATANO BARONE PER CARAFFA	€ 175.975,14	€ 105.585,08
CATENACCIO	€ 30.904,69	€ 12.361,88

Sintesi SERBATOI per acquedotto di appartenenza

ACQUEDOTTO	Serbatoi	
	Costo a nuovo (€)	Valore attuale (€)
CATONA PER VILLA S. GIOVANNI	€ 1.288.379,67	€ 773.027,80
CAULONIA SUPERIORE	€ 175.975,14	€ 105.585,08
CEFALY	€ 281.141,29	€ 218.732,09
CERAMIDA - S. RUBA	€ 182.696,14	€ 146.156,92
CERANTONI - SILICA	€ 712.363,92	€ 556.554,71
CERISANO	€ 206.879,83	€ 124.127,90
CHIARAVALLE ED UNITI	€ 790.164,75	€ 474.098,85
CHORIO DI ROCCAFORTE	€ 66.682,11	€ 40.009,26
CINQUEFRONDI	€ 251.620,16	€ 150.972,10
CONDOFURI SUPERIORE	€ 175.975,14	€ 105.585,08
CONTURA - S. LEO	€ 1.029.506,66	€ 797.252,77
COPPINELLO	€ 66.682,11	€ 40.009,26
CRINE	€ 460.355,21	€ 276.213,13
CROCCHIO E CERASO	€ 1.506.431,23	€ 893.817,77
CUCCARI E VURGHE	€ 378.679,13	€ 246.276,72
DIPIGNANO	€ 405.605,44	€ 243.363,26
EJANO	€ 4.380.772,88	€ 2.628.463,73
FERRERA	€ 2.512.534,66	€ 1.826.132,67
FOCARECCHI	€ 1.157.220,32	€ 694.332,19
FONTANELLE	€ 97.586,80	€ 58.552,08
FORANO	€ 190.692,42	€ 114.415,45
FRIDA PRIMA DIRAMAZIONE	€ 700.205,30	€ 420.123,18
FRIDA SECONDA DIRAMAZIONE	€ 313.420,61	€ 188.052,36
FRIDA TERZA DIRAMAZIONE	€ 375.181,04	€ 181.778,46
GALERA	€ 81.557,98	€ 48.934,79
GALLICO MARINA	€ 817.516,32	€ 490.509,79
GALLICO SUPERIORE	€ 251.620,16	€ 150.972,10
GAMBARIE ABETAZZO	€ 266.855,63	€ 160.113,38
GERACE	€ 189.883,38	€ 151.906,70
GERACE GRAVITA'	€ 151.552,92	€ 90.931,75
GIFFONE	€ 175.975,14	€ 140.780,11
GIOIOSA JONICA	€ 561.400,92	€ 259.395,36
GRANDE PIETRA	€ 495.907,75	€ 245.754,10
GROTTE DEL MULINO - POZZI ACCONIA	€ 450.065,07	€ 333.699,50

Sintesi SERBATOI per acquedotto di appartenenza

ACQUEDOTTO	Serbatoi	
	Costo a nuovo (€)	Valore attuale (€)
GROTTE E BUCO	€ 1.083.909,94	€ 671.753,77
JACOPIO	€ 263.215,78	€ 126.951,39
LAGANADI	€ 132.491,32	€ 79.494,79
LAVERDE 1°	€ 365.858,52	€ 219.515,11
LESE	€ 4.936.266,17	€ 2.383.620,19
LESE NORD	€ 1.003.096,17	€ 600.212,59
LIBOLLE	€ 132.491,32	€ 79.494,79
LIMBE'-MARICELLO	€ 514.835,95	€ 308.901,57
MACROCIOLI	€ 2.968.909,67	€ 1.725.265,31
MAIORIZZINI-ANCINALE-DRAGO	€ 2.696.372,39	€ 1.529.835,86
MALOPERA	€ 95.346,21	€ 57.207,73
MAMMOLA, GROTTERIA,S. GIOVANNI DI G	€ 568.601,08	€ 376.355,68
MANDARADONI	€ 221.572,49	€ 132.943,49
MANGANO	€ 95.346,21	€ 57.207,73
MANNOLI	€ 108.325,40	€ 64.995,24
MARANO E UNITI	€ 1.017.278,04	€ 663.837,43
MARMORO - GIARDINELLI	€ 771.949,27	€ 592.309,23
MARMORO GIARDINELLI-SCIOLLE	€ 1.044.573,23	€ 616.743,94
MASELLA	€ 139.230,10	€ 83.538,06
MAZZUCCARI	€ 1.847.278,26	€ 1.108.366,96
MEDMA	€ 826.927,02	€ 621.096,36
MELIA DI SCILLA	€ 108.325,40	€ 86.660,32
MELICUCCO	€ 175.975,14	€ 105.585,08
MOLINELLO	€ 408.758,16	€ 245.254,90
MONTEBELLO JONICO	€ 108.325,40	€ 64.995,24
MOTTA S. GIOVANNI	€ 216.650,81	€ 129.990,48
NETO	€ 1.462.266,30	€ 759.246,20
NETO FALLISTRO	€ 761.797,51	€ 457.078,51
NOVITO, MOSCHETTA, TORBIDO.	€ 2.073.224,58	€ 1.243.934,75
NTIZZO	€ 858.060,88	€ 600.929,64
ORSARA	€ 30.904,69	€ 18.542,82
PALAZZO	€ 794.569,03	€ 591.340,73
PALIZZI SUPERIORE	€ 132.491,32	€ 79.494,79
PANTANELLE	€ 1.241.557,21	€ 839.711,35

Sintesi SERBATOI per acquedotto di appartenenza

ACQUEDOTTO	Serbatoi	
	Costo a nuovo (€)	Valore attuale (€)
PARIS	€ 120.668,27	€ 72.400,96
PELLEGRINA - CERAMIDA	€ 157.491,32	€ 99.494,79
PETRACE 1	€ 604.773,94	€ 362.864,37
PETRACE 2	€ 1.106.883,18	€ 795.675,63
PETROSA	€ 2.920.565,82	€ 1.920.708,81
PETTOGALLICO	€ 251.620,16	€ 150.972,10
PIANO DELLA TORRE	€ 563.387,28	€ 299.812,60
PLATI'	€ 175.975,14	€ 105.585,08
POLIA	€ 247.555,50	€ 170.198,38
POLISTENA	€ 408.758,16	€ 245.254,90
PONTIERI PER VALLEFIORITA	€ 154.890,38	€ 92.934,23
PORO - LOVRISI	€ 1.809.438,15	€ 1.425.723,63
PORO - NUCARELLA	€ 634.819,85	€ 488.786,63
PORTIGLIOLA	€ 470.095,61	€ 282.057,37
POSINO E MONTENERO	€ 1.585.236,12	€ 951.141,67
POZZI PETRIZZI-MONACELLI	€ 1.065.965,75	€ 639.579,45
POZZI PIANO DEL DUCA	€ 154.890,38	€ 154.890,38
POZZI SAVUTO	€ 604.340,91	€ 483.472,73
POZZI SAVUTO NORD	€ 81.557,98	€ 65.246,38
PRESINACI	€ 41.047,65	€ 32.838,12
PRIGOLI	€ 133.364,22	€ 80.018,53
PRUMO	€ 1.261.088,13	€ 756.652,88
PULITREA-BRIGANTE	€ 736.718,25	€ 240.260,89
RENDE E UNITI	€ 718.536,77	€ 452.787,14
ROCCAFORTE DEL GRECO	€ 66.682,11	€ 40.009,26
ROGHUDI	€ 50.000,00	€ 10.000,00
S. AGATA	€ 1.286.088,13	€ 771.652,88
S. GIORGELLO	€ 561.400,92	€ 391.021,50
S. LORENZO	€ 206.343,47	€ 112.999,20
S. VITO	€ 1.108.014,27	€ 836.087,38
S.ALESSIO IN ASPROMONTE	€ 133.325,40	€ 79.995,24
SALIANO	€ 81.109,52	€ 48.665,71
SAMBUCO	€ 2.648.009,68	€ 2.071.861,99
SAN PIETRO IN GUARANO	€ 634.287,83	€ 380.572,70

Sintesi SERBATOI per acquedotto di appartenenza

ACQUEDOTTO	Serbatoi	
	Costo a nuovo (€)	Valore attuale (€)
SANBUCO SARRO	€ 187.350,37	€ 112.410,22
SANT' AGATA	€ 338.459,42	€ 244.094,69
SANTA DOMENICA	€ 509.153,28	€ 214.876,91
SANT'ILARIO MARINA	€ 175.975,14	€ 105.585,08
SANTO NOCAIO	€ 1.980.721,92	€ 1.445.394,02
SAVUTO	€ 5.021.295,83	€ 3.407.436,92
SCAGLILLO	€ 95.346,21	€ 76.276,97
SCALONE	€ 576.220,52	€ 351.913,25
SCILLA TREMUSE	€ 318.286,39	€ 248.448,18
SCINALE	€ 251.620,16	€ 150.972,10
SILA BADIALE	€ 1.871.177,27	€ 718.373,45
SILA GRECA	€ 4.055.696,66	€ 2.648.221,59
SIMERI PASSANTE-CORACE-SANSINATO	€ 10.237.387,93	€ 6.065.794,44
SINOPOLI	€ 267.657,25	€ 155.594,35
STILARO	€ 1.319.456,40	€ 791.673,84
TACINA	€ 3.630.832,15	€ 1.790.284,36
TELTO PESCHIERA	€ 108.325,40	€ 64.995,24
TRONO E TRIPODI	€ 157.491,32	€ 94.494,79
TUCCIO	€ 3.439.080,66	€ 2.053.407,43
VALLE	€ 120.133,81	€ 72.080,29
VATTENDIERI	€ 1.283.582,83	€ 918.481,34
VENA	€ 670.395,50	€ 536.316,40
VENAGLIE	€ 1.123.045,50	€ 673.827,30
VINA	€ 296.760,23	€ 29.676,02
ZUMPO	€ 353.865,45	€ 212.319,27

Totale complessivo	**€ 149.352.654,45**	**€ 93.916.212,07**

Sintesi PARTITORI per acquedotto di appartenenza

ACQUEDOTTO	Partitori	
	Costo a nuovo (€)	Valore attuale (€)
ACQUA CALDA	€ 1.033,00	€ 1.033,00
ACQUAFREDDA TISO	€ 1.033,00	€ 619,80
ALACO	€ 4.132,00	€ 2.892,40
ALACO - INTEGRAZIONE PER VIBO	€ 2.066,00	€ 1.652,80
ALACO - DORSALE TIRRENICA	€ 15.495,00	€ 11.982,80
ALACO JONICO E MONTANO-S.ANTONIO-CICERONE	€ 11.363,00	€ 6.817,80
ALLI E POZZO CROCCHIO	€ 12.396,00	€ 7.437,60
ALTO SIMERI PER ALBI ED UNITI	€ 9.297,00	€ 5.371,60
AMENDOLEA	€ 4.132,00	€ 2.479,20
BAGNARA	€ 1.033,00	€ 413,20
BONAMICO BIANCO - BOVALINO	€ 2.066,00	€ 1.239,60
BUFALO	€ 30.990,00	€ 20.866,60
CAMIGLIATELLO SILANO	€ 3.099,00	€ 1.859,40
CARDIA	€ 3.099,00	€ 2.066,00
CARERI	€ 1.033,00	€ 619,80
CAROLEI	€ 1.033,00	€ 103,30
CARRIERO	€ 1.033,00	€ 826,40
CASALI	€ 17.561,00	€ 10.433,30
CEFALY	€ 6.198,00	€ 3.925,40
CERAMIDA - S. RUBA	€ 1.033,00	€ 826,40
CERANTONI - SILICA	€ 3.099,00	€ 1.859,40
CERISANO	€ 3.099,00	€ 2.066,00
CHIARAVALLE ED UNITI	€ 2.066,00	€ 1.239,60
CONTURA - S. LEO	€ 1.033,00	€ 619,80
CRINE	€ 3.099,00	€ 1.859,40
CROCCHIO E CERASO	€ 6.198,00	€ 3.718,80
CUCCARI E VURGHE	€ 3.099,00	€ 2.272,60
DIPIGNANO	€ 3.099,00	€ 2.479,20
EJANO	€ 34.089,00	€ 20.453,40
FERRERA	€ 27.891,00	€ 18.180,80
FORANO	€ 1.033,00	€ 619,80
FRIDA PRIMA DIRAMAZIONE	€ 7.231,00	€ 4.338,60
FRIDA SECONDA DIRAMAZIONE	€ 5.165,00	€ 3.099,00
FRIDA TERZA DIRAMAZIONE	€ 8.264,00	€ 5.165,00

Sintesi PARTITORI per acquedotto di appartenenza

ACQUEDOTTO	Partitori	
	Costo a nuovo (€)	Valore attuale (€)
GALLICO MARINA	€ 1.033,00	€ 619,80
GERACE GRAVITA'	€ 2.066,00	€ 1.239,60
GROTTE DEL MULINO - POZZI ACCONIA	€ 3.099,00	€ 1.446,20
GROTTE E BUCO	€ 1.033,00	€ 619,80
LESE	€ 60.947,00	€ 28.510,80
LESE NORD	€ 7.231,00	€ 4.338,60
LIBOLLE	€ 2.066,00	€ 1.446,20
LIMBE'-MARICELLO	€ 2.066,00	€ 1.239,60
MACROCIOLI	€ 24.792,00	€ 14.668,60
MAIORIZZINI-ANCINALE-DRAGO	€ 11.363,00	€ 7.437,60
MAMMOLA, GROTTERIA,S. GIOVANNI DI G	€ 2.066,00	€ 1.446,20
MARANO E UNITI	€ 12.396,00	€ 7.334,30
MARMORO - GIARDINELLI	€ 1.033,00	€ 826,40
MARMORO GIARDINELLI-SCIOLLE	€ 3.099,00	€ 1.859,40
MAZZUCCARI	€ 3.099,00	€ 1.859,40
MEDMA	€ 3.099,00	€ 2.066,00
NETO	€ 2.066,00	€ 1.239,60
NETO FALLISTRO	€ 2.066,00	€ 1.239,60
NOVITO, MOSCHETTA, TORBIDO.	€ 9.297,00	€ 5.578,20
NTIZZO	€ 3.099,00	€ 2.066,00
PALAZZO	€ 4.132,00	€ 3.305,60
PANTANELLE	€ 13.429,00	€ 9.090,40
PETRACE 2	€ 2.066,00	€ 929,70
PETROSA	€ 42.353,00	€ 28.097,60
PIANO DELLA TORRE	€ 1.033,00	€ 619,80
PONTIERI PER VALLEFIORITA	€ 1.033,00	€ 619,80
PORO - LOVRISI	€ 5.165,00	€ 3.718,80
POSINO E MONTENERO	€ 10.330,00	€ 6.404,60
POZZI MOLINA	€ 1.033,00	€ 413,20
POZZI PETRIZZI-MONACELLI	€ 4.132,00	€ 2.479,20
POZZI SAVUTO	€ 1.033,00	€ 826,40
POZZI SAVUTO NORD	€ 2.066,00	€ 1.446,20
PULITREA-BRIGANTE	€ 11.363,00	€ 5.578,20
RENDE E UNITI	€ 19.627,00	€ 12.396,00

Sintesi PARTITORI per acquedotto di appartenenza

ACQUEDOTTO	Partitori	
	Costo a nuovo (€)	Valore attuale (€)
S. VITO	€ 1.033,00	€ 619,80
SAMBUCO	€ 11.363,00	€ 7.437,60
SAN PIETRO IN GUARANO	€ 15.495,00	€ 10.123,40
SANBUCO SARRO	€ 2.066,00	€ 1.033,00
SANTA DOMENICA	€ 1.033,00	€ 619,80
SANTO NOCAIO	€ 18.594,00	€ 11.569,60
SAVUTO	€ 64.046,00	€ 42.146,40
SCAGLILLO	€ 2.066,00	€ 1.239,60
SCALONE	€ 2.066,00	€ 1.239,60
SILA BADIALE	€ 13.429,00	€ 7.024,40
SILA GRECA	€ 17.561,00	€ 11.569,60
SIMERI PASSANTE-CORACE-SANSINATO	€ 11.363,00	€ 6.611,20
SINOPOLI	€ 1.033,00	€ 619,80
TACINA	€ 50.617,00	€ 24.998,60
TELTO PESCHIERA	€ 1.033,00	€ 619,80
TUCCIO	€ 6.198,00	€ 3.718,80
VATTENDIERI	€ 4.132,00	€ 2.892,40
VENA	€ 1.033,00	€ 619,80
VENAGLIE	€ 7.231,00	€ 4.338,60
VINA	€ 1.033,00	€ 619,80
ZUMPO	€ 1.033,00	€ 619,80
Totale complessivo	**€ 746.859,00**	**€ 454.726,60**

Sintesi IMPIANTI DI SOLLEVAMENTI per acquedotto di appartenenza

ACQUEDOTTO	Impianti di sollevamento	
	Costo a nuovo (€)	Valore attuale (€)
ABATEMARCO	€ 9.451,16	€ 5.670,70
ALACO	€ 4.725,58	€ 2.835,35
ALACO - INTEGRAZIONE PER VIBO	€ 190.650,58	€ 152.520,46
ALACO - DORSALE TIRRENICA	€ 72.665,66	€ 58.132,53
ALACO JONICO E MONTANO-S.ANTONIO-CICERONE	€ 4.725,58	€ 2.835,35
ALLI E POZZO CROCCHIO	€ 4.725,58	€ 3.780,46
AMENDOLEA	€ 48.123,56	€ 28.874,14
ANGUILLA 2	€ 79.095,58	€ 63.276,46
BASILICO'	€ 15.881,08	€ 9.528,65
BONAMICO - LAVERDE 2°	€ 266.027,66	€ 159.616,60
BONAMICO BIANCO - BOVALINO	€ 30.274,76	€ 18.164,86
BUFALO	€ 128.969,92	€ 77.381,95
CAFORCHI	€ 9.451,16	€ 7.560,93
CAMIGLIATELLO SILANO	€ 4.725,58	€ 3.780,46
CARERI	€ 639.148,12	€ 388.205,16
CATANO BARONE PER CARAFFA	€ 9.451,16	€ 6.615,81
CATONA PER VILLA S. GIOVANNI	€ 16.624,78	€ 9.974,87
CAULONIA SUPERIORE	€ 74.524,91	€ 44.714,95
CEFALY	€ 15.881,08	€ 12.704,86
CERAMIDA - S. RUBA	€ 23.318,08	€ 18.654,46
CERANTONI - SILICA	€ 273.464,66	€ 218.771,73
CONTURA - S. LEO	€ 15.881,08	€ 12.704,86
CRINE	€ 12.162,58	€ 9.730,06
EJANO	€ 442.919,79	€ 259.600,86
FERRERA	€ 490.454,56	€ 388.583,18
FOCARECCHI	€ 67.242,82	€ 39.400,58
FRIDA PRIMA DIRAMAZIONE	€ 32.614,33	€ 19.568,60
FRIDA SECONDA DIRAMAZIONE	€ 37.076,53	€ 22.245,92
FRIDA TERZA DIRAMAZIONE	€ 148.894,91	€ 82.814,08
GAMBARIE INTEGRATIVO	€ 79.095,58	€ 47.457,35
GERACE	€ 119.999,08	€ 95.999,26
GERACE GRAVITA'	€ 10.303,33	€ 6.182,00
GIOIOSA JONICA	€ 187.195,46	€ 109.954,49
GROTTE DEL MULINO - POZZI ACCONIA	€ 7.328,53	€ 4.397,12
GROTTE E BUCO	€ 4.725,58	€ 472,56

Sintesi IMPIANTI DI SOLLEVAMENTI per acquedotto di appartenenza

ACQUEDOTTO	Impianti di sollevamento	
	Costo a nuovo (€)	Valore attuale (€)
LESE	€ 20.606,66	€ 4.121,33
LIMBE'-MARICELLO	€ 14.176,74	€ 9.451,16
MAIORIZZINI-ANCINALE-DRAGO	€ 28.353,48	€ 19.847,44
MALOPERA	€ 27.036,58	€ 21.629,26
MAMMOLA, GROTTERIA,S. GIOVANNI DI G	€ 51.206,83	€ 30.724,10
MANGANO	€ 79.095,58	€ 63.276,46
MANNOLI	€ 27.036,58	€ 16.221,95
MARMORO - GIARDINELLI	€ 175.776,58	€ 140.621,26
MARMORO GIARDINELLI-SCIOLLE	€ 14.176,74	€ 9.451,16
MASELLA	€ 4.725,58	€ 2.835,35
MAZZUCCARI	€ 358.773,22	€ 219.927,55
MEDMA	€ 674.055,58	€ 539.244,46
MELIA DI SCILLA	€ 38.935,78	€ 31.148,62
MELICUCCO	€ 153.465,58	€ 92.079,35
NOVITO, MOSCHETTA, TORBIDO.	€ 612.111,54	€ 377.880,14
PALAZZO	€ 611.848,16	€ 428.293,71
PALIZZI SUPERIORE	€ 86.532,58	€ 51.919,55
PANTANELLE	€ 49.347,58	€ 39.478,06
PELLEGRINA - CERAMIDA	€ 4.725,58	€ 3.780,46
PETRACE 1	€ 4.725,58	€ 2.835,35
PETRACE 2	€ 23.318,08	€ 13.990,85
PETROSA	€ 88.546,74	€ 53.128,04
PORO - LOVRISI	€ 381.610,98	€ 319.419,08
PORO - NUCARELLA	€ 4.725,58	€ 472,56
PORTIGLIOLA	€ 158.671,48	€ 95.202,89
POSINO E MONTENERO	€ 4.725,58	€ 2.835,35
POZZI PETRIZZI-MONACELLI	€ 4.725,58	€ 2.835,35
POZZI SAVUTO	€ 28.523,98	€ 22.819,18
PULITREA-BRIGANTE	€ 4.725,58	€ 2.835,35
RENDE E UNITI	€ 15.881,08	€ 12.704,86
ROCCAFORTE DEL GRECO	€ 15.583,60	€ 9.350,16
S. GIORGELLO	€ 60.503,08	€ 48.402,46
S. VITO	€ 9.451,16	€ 5.670,70
SAMBUCO	€ 49.347,58	€ 49.347,58
SANTA DOMENICA	€ 162.575,91	€ 97.545,54

Sintesi IMPIANTI DI SOLLEVAMENTI per acquedotto di appartenenza

ACQUEDOTTO	Impianti di sollevamento	
	Costo a nuovo (€)	Valore attuale (€)
SAVUTO	€ 12.162,58	€ 7.297,55
SCALONE	€ 129.186,86	€ 100.768,23
SILA GRECA	€ 604.411,16	€ 393.339,81
SIMERI PASSANTE-CORACE-SANSINATO	€ 23.627,90	€ 16.066,97
STILARO	€ 24.325,16	€ 14.595,10
TUCCIO	€ 62.963,46	€ 37.778,08
VALLE	€ 15.881,08	€ 12.704,86
VATTENDIERI	€ 621.299,32	€ 497.039,46
VENAGLIE	€ 4.725,58	€ 2.835,35
VINA	€ 9.451,16	€ 945,12
Totale complessivo	**€ 9.135.463,17**	**€ 6.317.408,86**

Sintesi SORGENTI per acquedotto di appartenenza

ACQUEDOTTO	Sorgenti	
	Costo a nuovo (€)	Valore attuale (€)
ABATEMARCO	€ 958.436,69	€ 583.995,50
ACQUA DIVINA	€ 19.891,44	€ 11.934,86
ACQUA NERA	€ 11.184,52	€ 4.473,81
ACQUAFREDDA	€ 13.529,69	€ 8.117,81
ACQUAFREDDA TISO	€ 16.308,46	€ 9.785,08
ACQUEDOTTO ACQUA CALDA	€ 13.529,69	€ 8.117,81
ACQUEDOTTO BIVONGI - PAZZANO - STILO	€ 12.541,12	€ 7.524,67
ACQUEDOTTO CRINE	€ 54.118,75	€ 32.471,25
ACQUEDOTTO MAZZUCCARI	€ 176.397,74	€ 105.838,64
ACQUEDOTTO NOVITO, MOSCHETTA, TORBIDO.	€ 178.337,64	€ 107.002,58
ACQUEDOTTO PER MAMMOLA, GROTTERIA,S. GIOVANNI DI G	€ 55.565,08	€ 33.339,05
ACQUEDOTTO PLATI'	€ 35.173,36	€ 21.104,01
ACQUEDOTTO SCALONE	€ 42.167,41	€ 25.300,45
ACUEDOTTO PER GERACE GRAVITA'	€ 5.000,00	€ 3.500,00
ALACO - DORSALE TIRRENICA	€ 157.437,67	€ 123.724,47
ALACO IONICO E MONATNO-S.ANTONIO-CICERONE	€ 87.580,03	€ 52.548,02
ALESSANDRO	€ 7.939,85	€ 4.763,91
ALTO SIMERI PER ALBI ED UNITI	€ 147.898,75	€ 101.057,69
AMENDOLEA	€ 96.656,20	€ 57.993,72
BADIA	€ 5.854,04	€ 3.512,42
BAGALADI	€ 10.334,76	€ 6.200,86
BAGNARA	€ 39.915,08	€ 28.726,12
BASILICO'	€ 12.764,59	€ 7.658,75
BUFALO	€ 293.869,75	€ 187.643,45
CAFORCHI	€ 30.674,57	€ 21.110,68
CALAMIA	€ 7.500,00	€ 3.000,00
CAMIGLIATELLO SILANO	€ 27.225,39	€ 17.781,31
CANNAVO'	€ 10.477,90	€ 6.286,74
CARDETO	€ 10.098,76	€ 6.059,26
CARDIA	€ 35.806,36	€ 28.145,09
CARMELIA	€ 21.629,77	€ 12.977,86
CAROLEI	€ 2.500,00	€ 2.000,00
CARRIERO	€ 19.891,44	€ 11.934,86
CASALI	€ 70.162,53	€ 42.097,52

Sintesi SORGENTI per acquedotto di appartenenza

ACQUEDOTTO	Sorgenti	
	Costo a nuovo (€)	Valore attuale (€)
CATANO BARONE PER CARAFFA	€ 32.596,34	€ 19.557,80
CATENACCIO	€ 8.191,20	€ 4.914,72
CEFALY	€ 38.509,23	€ 24.113,76
CERAMIDA - S. RUBA	€ 50.546,86	€ 30.328,11
CERANTONI - SILICA	€ 41.574,30	€ 28.300,03
CERISANO	€ 17.799,25	€ 12.459,48
CHIARAVALLE ED UNITI	€ 14.629,51	€ 8.777,71
CHORIO DI ROCCAFORTE	€ 1.347,01	€ 808,21
CONTURA - S. LEO	€ 101.366,66	€ 81.093,33
COPPINELLO	€ 3.615,20	€ 2.169,12
CROCCHIO E CERASO	€ 103.077,93	€ 61.846,76
CUCCARI E VURGHE	€ 53.677,67	€ 41.162,21
EJANO	€ 380.480,86	€ 228.288,52
FERRERA	€ 447.267,75	€ 357.814,20
FOCARECCHI	€ 50.634,10	€ 30.380,46
FONTANELLE	€ 6.901,11	€ 4.140,67
FORANO	€ 11.267,34	€ 6.760,41
GALERA	€ 12.409,85	€ 9.927,88
GAMBARIE ABETAZZO	€ 19.891,44	€ 11.934,86
GAMBARIE INTEGRATIVO	€ 19.891,44	€ 11.934,86
GIFFONE	€ 23.885,39	€ 19.108,31
GRANDE PIETRA	€ 31.474,39	€ 25.179,51
GROTTE DEL MULINO - POZZI ACCONIA	€ 44.667,41	€ 34.233,93
GROTTE E BUCO	€ 66.052,80	€ 52.842,24
JACOPIO	€ 11.267,34	€ 6.760,41
LESE	€ 137.059,32	€ 89.068,19
LIBOLLE	€ 17.828,41	€ 10.697,05
LIMBE' - MARICELLO	€ 82.756,47	€ 49.653,88
MACROCIOLI	€ 60.314,80	€ 36.188,88
MAIORIZZINI-ANCINALE-DRAGO	€ 40.333,94	€ 24.200,36
MALOPERA	€ 3.615,20	€ 2.169,12
MANDARADONI	€ 15.711,45	€ 9.426,87
MANNOLI	€ 16.684,98	€ 10.010,99
MARANO E UNITI	€ 99.927,91	€ 66.980,04

Sintesi SORGENTI per acquedotto di appartenenza

ACQUEDOTTO	Sorgenti	
	Costo a nuovo (€)	Valore attuale (€)
MARMORO GIARDINELLI E SCIOLLE	€ 76.421,94	€ 45.853,16
MOLINELLO	€ 25.441,33	€ 15.264,80
MORTARA	€ 45.595,18	€ 36.476,14
MOTTA S. GIOVANNI	€ 20.298,30	€ 12.178,98
NETO	€ 89.389,75	€ 53.633,85
'NTIZZO	€ 289.495,08	€ 173.697,05
ORSARA	€ 203,88	€ 122,33
PALAZZO	€ 103.804,54	€ 20.760,91
PALIZZI SUPERIORE	€ 9.311,10	€ 5.586,66
PANTANELLE	€ 207.949,23	€ 166.359,38
PANTANO	€ 3.909,08	€ 2.345,45
PARIS	€ 3.615,20	€ 2.169,12
PATERNO DIPIGNANO	€ 41.241,02	€ 32.992,82
PELLEGRINA - CERAMIDA	€ 13.767,34	€ 10.013,87
PETROSA	€ 398.839,12	€ 239.303,47
PIANO DELLA TORRE	€ 29.618,69	€ 17.771,22
POLIA	€ 11.156,32	€ 6.693,79
PONTIERI PER VALLEFIORITA	€ 14.812,39	€ 8.887,44
PORO - LOVRISI	€ 149.754,66	€ 91.404,80
PORO - NUCARELLA	€ 19.745,23	€ 11.847,14
POSINO E MONTENERO	€ 120.086,42	€ 76.657,94
POZZI PETRIZZI E MONACELLI	€ 25.058,81	€ 13.589,21
POZZI PETRIZZI E MONACELLII	€ 2.047,80	€ 819,12
PRESINACI	€ 3.909,08	€ 2.345,45
PRIGOLI	€ 6.625,89	€ 3.975,53
PULITREA-BRIGANTE	€ 26.264,84	€ 15.758,90
RENDE E UNITI	€ 139.302,33	€ 92.350,31
RENDE UNITI	€ 2.500,00	€ 2.000,00
ROCCAFORTE DEL GRECO	€ 6.014,41	€ 3.608,65
S. LORENZO	€ 13.529,69	€ 8.117,81
S. VITO	€ 52.289,02	€ 41.831,21
S.ALESSIO IN ASPROMONTE	€ 6.461,43	€ 3.876,86
SALIANO	€ 11.267,34	€ 6.760,41
SAMBUCO	€ 110.221,62	€ 86.397,37

Sintesi SORGENTI per acquedotto di appartenenza

ACQUEDOTTO	Sorgenti	
	Costo a nuovo (€)	Valore attuale (€)
SAN PIETRO IN GUARANO	€ 90.900,23	€ 54.540,14
SANBUCO SARRO	€ 619,89	€ 247,96
SANT' AGATA	€ 17.649,64	€ 9.313,32
SANTA DOMENICA	€ 53.932,51	€ 32.359,50
SANTO NOCAIO	€ 142.945,45	€ 85.767,27
SAVUTO	€ 220.009,38	€ 129.523,66
SCAGLILLO	€ 25.686,37	€ 15.411,82
SCILLA CONTESSA	€ 6.382,30	€ 3.829,38
SCILLA TREMUSE	€ 61.994,81	€ 37.196,88
SCINALE	€ 12.635,54	€ 7.581,32
SILA BADIALE	€ 321.950,31	€ 131.126,23
SIMERI PASSANTE-CORACE-SANSIANTO	€ 77.481,27	€ 46.488,76
SINOPOLI	€ 17.987,32	€ 11.128,51
TACINA	€ 487.993,26	€ 225.837,05
TELTO PESCHIERA	€ 80.142,40	€ 54.746,71
TRONO E TRIPODI	€ 13.940,75	€ 5.576,30
TUCCIO	€ 255.538,17	€ 102.215,27
VALLE	€ 13.529,69	€ 10.823,75
VATTENDIERI	€ 217.154,40	€ 151.463,88
VENA	€ 50.827,91	€ 40.662,33
VENAGLIE	€ 138.823,61	€ 83.294,17
Totale complessivo	**€ 9.143.727,16**	**€ 5.651.546,50**

Sintesi POZZI per acquedotto di appartenenza

ACQUEDOTTO	Pozzi	
	Costo a nuovo (€)	Valore attuale (€)
ALACO - INTEGRAZIONE PER VIBO	€ 429.850,06	€ 343.880,05
ALACO - DORSALE TIRRENICA	€ 150.161,51	€ 120.129,20
ALLI E POZZO CROCCHIO	€ 122.771,57	€ 74.989,02
AMENDOLEA	€ 146.974,48	€ 88.184,69
ANGUILLA 1	€ 59.355,57	€ 23.742,23
ANGUILLA 2	€ 103.903,72	€ 35.252,91
BAGNARA	€ 93.882,02	€ 66.105,62
BONAMICO - LAVERDE 2°	€ 70.882,53	€ 42.529,52
BONAMICO - LAVERDE II	€ 258.596,81	€ 158.158,09
BONAMICO - LAVERDE II	€ 258.596,81	€ 158.158,09
BONAMICO BIANCO - BOVALINO	€ 43.296,11	€ 25.977,66
BONAMICO LAVERDE II	€ 25.882,53	€ 15.529,52
BUFALO	€ 39.094,09	€ 23.456,45
CAFORCHI	€ 53.013,77	€ 31.808,26
CALANNA MULINI	€ 56.785,07	€ 34.071,04
CALOPINACE	€ 252.699,44	€ 151.619,66
CARDIA	€ 40.776,20	€ 32.620,96
CARERI	€ 230.917,21	€ 144.846,19
CATONA PER VILLA S. GIOVANNI	€ 159.512,64	€ 127.610,11
CERANTONI - SILICA	€ 134.588,89	€ 107.671,11
CINQUEFRONDI	€ 147.196,39	€ 88.317,83
CITTANOVA	€ 97.650,51	€ 58.590,30
CONDOFURI SUPERIORE	€ 46.854,51	€ 4.685,45
CONTURA - S. LEO	€ 120.668,08	€ 89.931,19
CRINE	€ 18.365,31	€ 14.692,25
EJANO	€ 416.111,52	€ 249.666,91
FOCARECCHI	€ 61.312,52	€ 36.787,51
GALLICO MARINA	€ 46.530,56	€ 27.918,34
GALLICO SUPERIORE	€ 93.061,12	€ 55.836,67
GERACE A GRAVITA'	€ 30.000,00	€ 18.000,00
GROTTE DEL MULINO - POZZI ACCONIA	€ 43.863,23	€ 26.317,94
LAVERDE 1°	€ 113.184,43	€ 67.910,66
LESE	€ 177.942,17	€ 142.353,74
LUBRICHI	€ 110.457,48	€ 11.045,75

Sintesi POZZI per acquedotto di appartenenza

ACQUEDOTTO	Pozzi	
	Costo a nuovo (€)	Valore attuale (€)
MACROCIOLI	€ 211.363,39	€ 126.818,03
MAIORIZZINI-ANCINALE-DRAGO	€ 245.739,43	€ 196.591,54
MAMMOLA GROTTERIA SAN GIOVANNI DI GERACE	€ 15.000,00	€ 9.000,00
MANGANO	€ 119.735,13	€ 71.841,08
MARANO E UNITI	€ 250.952,27	€ 250.952,27
MARMORO GIARDINELLI E SCIOLLE	€ 28.296,11	€ 22.636,89
MASELLA	€ 15.000,00	€ 9.000,00
MAZZUCCARI	€ 172.375,49	€ 103.425,29
MEDMA	€ 239.193,93	€ 191.355,15
MELICUCCO	€ 140.140,50	€ 84.084,30
MOLINA	€ 90.080,69	€ 72.064,55
MONTEBELLO JONICO	€ 13.031,36	€ 7.818,82
NOVITO, MOSCHETTA, TORBIDO	€ 155.295,17	€ 93.177,10
NOVITO, MOSCHETTA, TORBIDO.	€ 196.895,43	€ 127.810,32
PALAZZO	€ 150.845,96	€ 120.676,77
PANTANELLE	€ 77.712,91	€ 62.170,33
PELLEGRINA - CERAMIDA	€ 39.878,16	€ 31.902,53
PER CAULONIA SUP.	€ 66.730,62	€ 40.038,37
PER GERACE	€ 167.625,04	€ 127.496,75
PER GIOIOSA JONICA	€ 148.530,12	€ 89.118,07
PER MAMMOLA, GROTTERIA,S. GIOVANNI DI G	€ 58.296,11	€ 46.636,89
PETRACE 1	€ 56.592,21	€ 33.955,33
PETRACE 2	€ 56.592,21	€ 33.955,33
PETROSA	€ 176.102,16	€ 105.661,30
PETTOGALLICO	€ 30.000,00	€ 18.000,00
POLISTENA	€ 180.750,27	€ 108.450,16
PORO - LOVRISI	€ 379.365,49	€ 271.261,56
PORO - NUCARELLA	€ 117.249,56	€ 61.926,42
PORTIGLIOLA	€ 246.480,54	€ 147.888,32
POSINO E MONTENERO	€ 15.000,00	€ 9.000,00
POZZI PETRIZZI E MONACELLI	€ 128.557,18	€ 51.422,87
POZZI PIANO DEL DUCA	€ 138.793,04	€ 111.034,43
POZZI SAVUTO	€ 110.014,84	€ 88.011,87
PRUMO	€ 42.116,57	€ 25.269,94

Sintesi POZZI per acquedotto di appartenenza

ACQUEDOTTO	Pozzi	
	Costo a nuovo (€)	Valore attuale (€)
RIZZICONI	€ 19.907,87	€ 11.944,72
S. AGATA	€ 215.029,26	€ 129.017,56
S. GIORGELLO	€ 103.457,75	€ 82.766,20
S. ILARIO M.NA	€ 15.000,00	€ 9.000,00
SAMBUCO	€ 363.939,13	€ 230.993,56
SAN GIORGIO MORGETO	€ 98.369,43	€ 78.695,55
SAN PIETRO IN GUARANO	€ 52.586,21	€ 42.068,97
SAN VITO	€ 18.365,31	€ 14.692,25
SANTO NOCAIO	€ 16.270,79	€ 6.508,32
SAVUTO	€ 116.327,23	€ 86.979,69
SCALONE	€ 61.396,67	€ 45.444,28
SCALONE	€ 61.396,67	€ 45.444,28
SILA BADIALE	€ 46.530,56	€ 27.918,34
SILA GRECA	€ 52.506,16	€ 31.503,70
SIMERI PASSANTE-CORACE-SANSIANTO	€ 117.136,29	€ 93.709,03
STILARO	€ 93.709,03	€ 56.225,42
TACINA	€ 165.082,06	€ 132.065,65
TUCCIO	€ 124.529,13	€ 74.717,48
VALANIDI	€ 82.447,73	€ 65.958,19
VATTENDIERI	€ 205.225,51	€ 164.180,41
VENAGLIE	€ 41.792,57	€ 25.075,54

Totale complessivo	**€ 10.606.076,11**	**€ 7.103.756,60**

Sintesi DERIVAZIONI per acquedotto di appartenenza

ACQUEDOTTO	Derivazioni	
	Costo a nuovo (€)	Valore attuale (€)
BUFALO	€ 589.622,61	€ 353.773,57
CARERI	€ 200.000,00	€ 120.000,00
CASALI	€ 340.197,56	€ 204.118,54
CROCCHIO E CERASO	€ 333.686,16	€ 200.211,70
LESE	€ 400.000,00	€ 320.000,00
NETO	€ 200.000,00	€ 160.000,00
NOVITO, MOSCHETTA, TORBIDO.	€ 200.000,00	€ 120.000,00
SILA GRECA	€ 623.997,61	€ 374.398,56
Totale complessivo	**€ 2.887.503,94**	**€ 1.852.502,36**

Sintesi POTABILIZZATORI per acquedotto di appartenenza

ACQUEDOTTO	Potabilizzatori Valore attuale (€)
MARANO E UNITI	€ 610.000,00
BUFALO	€ 1.160.000,00
CASALI	€ 950.000,00
SILA GRECA	€ 2.300.000,00
FRIDA TERZA DIRAMAZIONE	€ 720.000,00
CROCCHIO E CERASO	€ 730.000,00
SIMERI PASSANTE-CORACE-SANSINATO	
SIMERI PASSANTE-CORACE-SANSINATO	€ 2.200.000,00
SIMERI PASSANTE-CORACE-SANSINATO	€ 9.400.000,00
ALACO JONICO E MONTANO-S.ANTONIO-CICERONE	€ 11.200.000,00
LESE	€ 1.500.000,00
TACINA	€ 2.060.000,00
NETO	€ 14.600.000,00
GAMBARIE INTEGRATIVO	€ 410.000,00

Totale complessivo	**€ 47.840.000,00**

Regione Calabria

Dipartimento 4 - Bilancio, Finanze e Patrimonio

Settore 10 - Gestione e Valorizzazione del Patrimonio Immobiliare

Inventario dei Beni Demaniali e Patrimoniali - Anno 2018

15 - Infrastrutture Telematiche

Rete Realizzata

Commessa	Importo lavori CRE (€)	IRU Passivo (€)	Totali	Lunghezza Tubi (m)	Lunghezza Cavo (m)
CLRFEASRTERF	€ 7 733 274,92	€ 829 721,20	€ 8 562 996,12	201 363,40	290 035,00
CLRPFESRTERF	€ 4 716 752,42	€ 502 557,44	€ 5 219 309,86	112 304,10	165 921,50
Totale	**€ 12 450 027,34**	**€ 1 332 278,64**	**€ 13 782 305,98**	**313 667,50**	**455 956,50**

			Rete Realizzata				
Commessa COD_COMMESSA	Tratta CODICE TRATTA	Tratta DESCRIZIONE	Importo Finale CRE (€)	Lunghezza Tubi (m)	Lunghezza Cavo (m)	Fondi	IRU Passivo (€)
CLRFEASRTERF	CLRSFBUONVICINO1	Diamante2-Buonvicino	€ 211 986,98	4 622,40	8 070,00	FEASR	€ 35 247,52
CLRFEASRTERF	CLRSFCASABONA001	Rocca Di Neto-Casabona	€ 290 756,34	8 343,70	13 708,00	FEASR	€ 46 526,48
CLRFEASRTERF	CLRSFCASTROREGIO	Amendolara-Castroregio	€ 302 449,96	6 688,30	15 013,00	FEASR	€ 93 632,00
CLRFEASRTERF	CLRSFCIMINA00001	S.Ilario-Ciminà	€ 69 860,19	709,00	8 499,00	FEASR	€ 88 334,40
CLRFEASRTERF	CLRSFCOPANELLO01	Squillace-Copanello	€ 86 741,84	2 433,00	3 531,00	FEASR	€ 10 533,60
CLRFEASRTERF	CLRSFCORTALE0001	Jacurso-Cortale	€ 229 936,30	5 767,00	6 360,00	FEASR	€ 4 065,60
CLRFEASRTERF	CLRSFFAVACO00001	GD SS 106 Riace Marina-Favaco	€ 34 204,13	904,00	1 244,00	FEASR	€ 1 749,44
CLRFEASRTERF	CLRSFFERRUZZANO1	Der Brancaleone-Ferruzzano	€ 215 379,40	6 620,00	8 072,00	FEASR	€ 10 632,16
CLRFEASRTERF	CLRSFFRANCICA001	S.Costantino - Francica	€ 159 309,71	4 810,00	5 306,00	FEASR	€ 0,00
CLRFEASRTERF	CLRSFGDCBOC00001	G.D. Campana-Bocchigliero	€ 512 088,96	16 189,00	18 165,00	FEASR	€ 0,00
CLRFEASRTERF	CLRSFGRISOLIA001	Grisolia Scalo-Grisolia	€ 54 544,66	867,50	3 411,00	FEASR	€ 29 198,40
CLRFEASRTERF	CLRSFIACURSO0001	Maida-Jacurso	€ 203 242,23	4 910,00	5 840,00	FEASR	€ 7 663,04
CLRFEASRTERF	CLRSFMANGONE0001	Piano Lago-Mangone	€ 68 149,51	2 097,00	2 287,00	FEASR	€ 0,00
CLRFEASRTERF	CLRSFMONASTERACE	Monasterace Marina-Monasterace Sup.	€ 66 965,69	1 466,00	5 063,00	FEASR	€ 40 927,04
CLRFEASRTERF	CLRSFMONGIANA001	Serra S.Bruno 2 -Mongiana 2	€ 144 743,15	2 808,00	8 955,00	FEASR	€ 66 232,32
CLRFEASRTERF	CLRSFNARDODIPACE	G.D. (Serra San Bruno - Mongiana) - Nardodipace	€ 438 601,85	13 968,00	14 757,00	FEASR	€ 0,00
CLRFEASRTERF	CLRSFNOVALBA0001	Chiaravalle Centrale-Novalba	€ 142 292,28	3 245,00	5 526,00	FEASR	€ 24 024,00
CLRFEASRTERF	CLRSFPALLAGORIO1	San Nicola dell'Alto-Pallagorio	€ 305 127,15	8 882,00	11 365,00	FEASR	€ 22 200,64
CLRFEASRTERF	CLRSFPANNACONI01	Cessaniti-Pannaconi	€ 82 064,08	2 002,00	5 343,00	FEASR	€ 31 132,64
CLRFEASRTERF	CLRSFPLACANICA01	Favaco-Placanica	€ 138 927,57	3 461,00	7 806,00	FEASR	€ 48 922,72
CLRFEASRTERF	CLRSFRIACE000001	Riace Marina-Riace	€ 84 064,10	1 684,00	6 185,00	FEASR	€ 52 569,44
CLRFEASRTERF	CLRSFSANDREA0001	S.Andrea Marina 2-S.Andrea Apost.Ionio	€ 100 263,88	2 239,00	3 821,00	FEASR	€ 16 890,72
CLRFEASRTERF	CLRSFSAVELLI0001	Verzino-Savelli C.	€ 611 447,93	18 952,00	20 074,00	FEASR	€ 0,00
CLRFEASRTERF	CLRSFSCARLODICON	Condofuri Marina-S.Carlo di Confoduri	€ 52 021,89	1 074,00	3 276,00	FEASR	€ 25 625,60

CLRFEASRTERF	CLRSFSGIOVANNI01	GIOIOSA JONICA-S.Giovanni Di Gerace	€ 225 397,73	6 740,00	7 375,00	FEASR	€ 1 724,80
CLRFEASRTERF	CLRSFSLORENZOMAR	DER. Condofuri Marina.-S.Lorenzo Marina 2	€ 14 285,99	301,00	782,00	FEASR	€ 3 880,80
CLRFEASRTERF	CLRSFSLUCA000001	Bosco S.Ippolito - S.Luca	€ 237 724,96	7 370,00	7 660,00	FEASR	€ 0,00
CLRFEASRTERF	CLRSFSOLANOINFER	Pellegrina-Solano Inferiore	€ 288 139,15	9 620,00	10 104,00	FEASR	€ 0,00
CLRFEASRTERF	CLRSFSPIETROMAGI	Taverna-S.Pietro Magisano	€ 145 155,50	2 097,00	4 454,00	FEASR	€ 26 869,92
CLRFEASRTERF	CLRSFSTALETTI001	Copanello-Stalettì	€ 157 525,66	4 076,00	5 536,00	FEASR	€ 11 334,40
CLRFEASRTERF	CLRSFSTIGNANOCAL	Riace-Stignano Cal.	€ 37 568,48	900,00	1 792,00	FEASR	€ 8 291,36
CLRFEASRTERF	CLRSFSTILO000001	Monasterace-Stilo	€ 160 245,06	3 576,00	10 995,00	FEASR	€ 81 188,80
CLRFEASRTERF	CLRSFTERRAVECCHI	Cariati-Terravecchia	€ 337 657,73	8 964,00	10 133,00	FEASR	€ 4 583,04
CLRFEASRTERF	CLRSFVERZINO0001	GD UMBRIATICO/Pallagorio -Verzino	€ 248 705,48	7 660,50	7 982,00	FEASR	€ 0,00
CLRFEASRTERF	CLRSFZAGARISE001	GD INF (CROPANI - SERSALE) - ZAGARISE	€ 784 189,45	10 420,00	12 579,00	FEASR	€ 0,00
CLRFEASRTERF	CLRSFZUNGRI00001	Cessaniti-Zungri	€ 121 578,78	3 209,00	6 347,00	FEASR	€ 35 740,32
CLRFEASRTERF	CLRSFVILLAMESA01	Villa San Giuseppe-Villamesa	€ 192 001,58	6 193,00	6 868,00	FEASR	€ 0,00
CLRFEASRTERF	CLRSFZAMBDAFFINA	ZAMBRONE - ZAMBRONE/DAFFINA'	€ 177 929,59	5 495,00	5 751,00	FEASR	€ 0,00
CLRPFESRTERF	CLRSFACQUAFREDDA	Sambiase Scalo-Acquafredda	€ 283 780,75	6 465,00	12 290,00	FESR	€ 63 275,52
CLRPFESRTERF	CLRSFARASI000001	RC Terreti - Arasì	€ 177 748,83	4 112,00	7 972,00	FESR	€ 32 216,80
CLRPFESRTERF	CLRSFBAGNARACALA	Pellegrina Calabra - Bagnara Calabra	€ 179 732,16	4 877,00	5 186,00	FESR	€ 0,00
CLRPFESRTERF	CLRSFCERVA000001	GD INF (CROPANI - SERSALE) - CERVA	€ 423 131,96	5 490,00	5 814,00	FESR	€ 0,00
CLRPFESRTERF	CLRSFCRUCOLI0001	Torretta di Crucoli - Crucoli	€ 214 320,94	6 631,00	8 321,00	FESR	€ 11 987,36
CLRPFESRTERF	CLRSFGIZZERIA001	GD Sambiase Acquafredda-Gizzeria	€ 267 751,49	7 476,00	8 203,00	FESR	€ 0,00
CLRPFESRTERF	CLRSFPIANADICARU	Corigliano Calabro 2 - Piana di Caruso	€ 234 824,05	6 608,00	7 824,00	FESR	€ 11 112,64
CLRPFESRTERF	CLRSFSCANDALE001	S.Mauro Marchesato - Scandale	€ 182 424,89	5 733,50	6 088,00	FESR	€ 0,00
CLRPFESRTERF	CLRSFSMAUROMARCH	S.Severina - S.Mauro Marchesato	€ 209 631,58	6 444,00	7 457,00	FESR	€ 0,00
CLRPFESRTERF	CLRSFSNICOLA0001	Strongoli Superiore - S.Nicola Dell'Alto	€ 326 915,65	9 700,50	12 952,00	FESR	€ 31 009,44
CLRPFESRTERF	CLRSFSVINCENZO01	SAN FILI - SAN VINCENZO LA COSTA	€ 122 780,88	3 194,40	5 730,00	FESR	€ 26 512,64
CLRPFESRTERF	CLRSFTAVERNA0001	S.Elia - Taverna	€ 865 778,30	14 378,00	18 082,00	FESR	€ 28 175,84
CLRPFESRTERF	CLRSFTERRETI0001	RC CENTRO - Terreti	€ 209 892,77	6 150,00	9 484,00	FESR	€ 34 212,64
CLRPFESRTERF	CLRSFVILLASGIUSE	GALLICO - VILLA S. GIUSEPPE	€ 110 769,40	3 214,00	5 142,00	FESR	€ 20 623,68
CLRPFESRTERF	CLRSFSRGAVSGRCSA	GALLICO - SRB RC SAPONARO	€ 20 240,75	358,00	1 802,00	FESR	€ 13 145,44
CLRPFESRTERF	CLRSFSRGDIRCTRCC	GD INF(RC CENTRO - TERRETI) - SRB RC CALABRIA	€ 179 493,60	3 046,00	6 656,00	FESR	€ 34 902,56
CLRPFESRTERF	CLRSFGDTIRIZZUTO	GD TI (LAMEZIA - MALASPINA) - CONTRADARIZZUTO	€ 164 322,58	3 902,00	8 180,00	FESR	€ 47 432,00
CLRPFESRTERF	CLRSFGDTINAUSICA	GD TI AMICA - ROSSANO NAUSICA	€ 43 696,85	1 185,50	1 311,00	FESR	€ 616,00
CLRPFESRTERF	CLRSFGDISPEZZAN2	SPEZZANO ALBANESE - SPEZZANO 2	€ 199 096,52	5 718,20	7 764,50	FESR	€ 18 726,40
CLRPFESRTERF	CLRSFROSROSARNO2	ROSARNO - ROSARNO 2	€ 113 157,71	3 353,00	5 525,00	FESR	€ 22 176,00
CLRPFESRTERF	CLRSFREGCALCZCIT	Reg. Calabria via Massara - Reg. Calabria Nuova Cittadella	€ 187 260,76	4 268,00	14 138,00	FESR	€ 106 432,48

Banda Larga Agricoltura

	CRE 1,3	Importo Lavori
Lotto 1	Campana-Bocchigliero	178 284,38 €
Lotto 2	Campana-Bocchigliero	333 804,58 €
	Cessaniti-Zungri	121 578,78 €
	Condofuri Marina-S.Lorenzo Marina 2	14 285,99 €
	Diamante 2-Buonvicino	115 342,38 €
	Grisolia Scalo-Grisolia	54 544,66 €
	Monasterace-Stilo	160 245,06 €
	Riace Marina-Favaco	34 204,13 €
	Rocca di Neto-Casabona	290 756,34 €
	S. Nicola dell'Alto-Pallgorio	305 127,15 €
	Serra San Bruno 2-Mongiana 2	144 743,15 €
	Villa S.Giuseppe-Villamesa	192 001,58 €
	Sommano	**1 944 918,18 €**
	CRE 2,3	
	Amendolara-Castroregio	302 449,96 €
	Cariati-Terravecchia	337 657,73 €
	Condofuri Marina-S.Carlo di Condofuri	52 021,89 €
	Favaco-Placanica	138 927,57 €
	Monasterace Marina-Monasterace	66 965,69 €
	Piano Lago-Mangone	68 149,51 €
	Riave Marina-Riace	84 064,10 €
	S. Costantino-Francica	159 309,71 €
	S. Ilario-Ciminà	69 860,20 €
	Serra San Bruno-Nardodipace	438 601,85 €
	Unbriatico-Pallagorio-Verzino	248 705,48 €
	Zambrone-Zambrone-Daffinà	177 929,59 €
	Sommano	**2 144 643,28 €**
	CRE 3,3	
	Bosco S.Ippolito-S.Luca	96 807,19 €
	Brancaleone-Ferruzzano	215 379,40 €
	Cessaniti-Pannaconi	82 064,08 €
	Chiaravalle Centrale-Novalba	142 292,28 €
	Copanello-Staletti	157 525,66 €
Lotto1	Cropani-Sersale-Zagarise	449 167,82 €
Lotto2	Cropani-Sersale-Zagarise	335 021,63 €
	Gioiosa Jonica-Sgiovanni di Gerace	225 397,73 €
	Maida-Jacurso	203 242,23 €
	Pellegrina-Solano	288 139,15 €
	Riace-Stignano Calabro	37 568,48 €
	S.Andrea Marina-S.Andrea Apostolo dello jonio	100 263,88 €
	Verzino-Savelli (senza ripristini)	384 759,04 €
	Verzino-Savelli (solo ripristini)	226 688,89 €
	Sommano	**2 944 317,46 €**

Totale Generale	**7 033 878,92 €**

Regione Calabria
DIPARTIMENTO ORGANIZZAZIONE E RISORSE UMANE
SETTORE ECONOMATO, LOGISTICA E SERVIZI TECNICI
PROVVEDITORATO, AUTOPARCO, BURC

IL DIRIGENTE

Prot. n. 159717 del 18/04/2019

Dirigente Generale
Dipartimento "bilancio, finanze, patrimonio"
dipartimento.bilancio@pec.regione.calabria.it

Dirigente del Settore
"bilancio e programmazione economico- finanziaria, risanamento finanziario"
settbilancio.bilancio@pec.regione.calabria.it

LORO SEDE

Oggetto: **Conto Patrimoniale al 31/12/2018. Relazione definitiva.**

Ai sensi della L.R. 26 agosto 1992 n. 15 e s.m.i. "Disciplina dei beni di proprietà della Regione Calabria" si trasmette il prospetto contabile aggiornato al 31/12/2018.

Relazione deposito Inventari – Anno 2018

Situazione generale

La situazione dei beni mobili regionali, la cui consistenza complessiva è data dalla sommatoria del valore degli automezzi regionali e di quello degli altri beni mobili è riassunta nella tabella evidenziata nell'apposita sezione del conto generale del Patrimonio Regionale. Da quest'ultima emerge che il valore finale dei beni mobili regionali è pari ad € 35.484.753,35.

Il valore degli automezzi, alla data del 31.12.2018, sembra non abbia subito variazioni rispetto all'anno precedente risultando pari ad euro 8.287.865,78.

Il valore degli altri beni mobili regionali, invece, per come specificato nelle note del Dirigente del Settore competente, deve essere comunicato da tutti i Dipartimenti attraverso specifici prospetti contenenti i dati necessari per identificare i beni mobili acquisiti e in uso presso i Dipartimenti stessi.

0961-853897 - e.forte@regcal.it economato.personale@pec.regione.calabria.it

Viale Europa, Cittadella Regionale - 88100 CATANZARO

Come di consueto, tuttavia, non tutte le strutture regionali hanno provveduto ad effettuare le dovute comunicazioni.

Detta situazione cesserebbe, certamente, se gli acquisti venissero delegati esclusivamente al Settore Economato e, in fase di liquidazione della spesa, venisse reso obbligatorio l'apposizione del numero di inventario.

Le comunicazioni del Settore Economato, in ogni caso, tengono conto delle informazioni acquisite mediante la disamina dei dati contabili relativi agli acquisti di beni mobili e sottraendo le dismissioni rilevate dalle evidenze dei provvedimenti adottati nel corso dell'anno 2018.

Il valore dei beni mobili, alla data del 31/12/2018, a seguito delle acquisizioni avvenute nel corso dell'annualità 2018 pari ad € 3.954.204,30, ammonta ad € 35.484.753,35.

Per tutti i beni mobili, si è proceduto all'effettuazione degli ammortamenti per l'anno in corso che hanno implementato il valore dei relativi Fondi Ammortamento.

VALORE DEI BENI MOBILI ISCRITTI NEL CONTO DEL PATRIMONIO

Categoria	Consistenza al 01/01/2017	Variazione (+/-)	Consistenza al 31/12/2018
Sviluppo software e manutenzione evolutiva	€ 1.366.671,32	€ 2.962.856,80	€ 4.329.528,12
Impianti e macchinari	€ 15.466.665,58	€ 196.181,40	€ 16.220.428,49
Attrezzature industriali e commerciali	€ 3.009.525,40	€ 223.834,35	€ 3.233.359,75
Mezzi di trasporto	€ 8.287.865,78	€ 0,00	€ 8.287.865,78
Macchine per ufficio e hardware	€ 1.747.612,73	€ 554.276,15	€ 2.301.888,88
Mobili e arredi per ufficio	€ 1.094.626,73	€ 17.055,60	€ 1.111.682,33
Totale Generale	**€ 30.972.967,54**	**€ 3.954.204,30**	**€ 35.484.753,35**

Ernesto Forte

0961-853897 - e.forte@regcal.it PEC economato.personale@pec.regione.calabria.it

Viale Europa, Cittadella Regionale - 88100 CATANZARO

Regione Calabria
Consistenza Mutui Contributi Enti Locali - Esercizio finanziario 2018
DIPARTIMENTO BILANCIO, FINANZE E PATRIMONIO - Settore RAGIONERIA GENERALE

Ruolo	Consitenza 01/01/2018	Variazione in Aumento	Variazione in Diminuizione	Consistenza 31/12/2018	Interesse	Rata	N. decreto	Istituto	Posizione	Data conces.	Importo Mutuo	Inizio ammortamento	Tasso	Descrizione
255	144.248,89		33.343,33	110.905,56	7.573,06	40.916,39	15253/2018	CDP	4361788/01	22/11/2001	499.270,95	01/01/2007	5,25	CITTA' METROPOLITANA DI REGGIO CALABRIA
255	219.755,78		69.196,84	150.558,94	12.635,95	81.832,79	15253/2018	CDP	4364050/00	11/12/2000	957.965,84	01/01/2001	5,75	CITTA' METROPOLITANA DI REGGIO CALABRIA
255	91.679,72		28.868,17	62.811,55	5.271,58	34.139,75	15253/2018	CDP	4352335/02	01/06/2000	399.652,93	01/01/2007	5,75	COMUNE DI ACQUAPPESA
255	18.198,18		5.730,25	12.467,93	1.046,40	6.776,65	15253/2018	CDP	4352335/03	01/06/2000	79.329,99	01/01/2007	5,75	COMUNE DI ACQUAPPESA
255	21.975,55		6.919,69	15.055,86	1.263,59	8.183,28	15253/2018	CDP	4348851/01	01/06/2000	95.796,58	01/01/2007	5,75	COMUNE DI ACQUARO
255	109.877,90		34.598,42	75.279,48	6.317,98	40.916,40	15253/2018	CDP	4360990/01	28/03/2000	478.982,92	01/01/2007	5,75	COMUNE DI ACRI
255	100.974,21		23.340,33	77.633,88	5.301,15	28.641,48	15253/2018	CDP	4361849/01	22/11/2001	349.489,69	01/01/2007	5,25	COMUNE DI ACRI
255	138.376,06		31.749,18	106.626,88	7.956,62	39.705,80	15253/2018	CDP	4350004/00	24/01/2001	464.811,21	01/01/2002	5,75	COMUNE DI AFRICO
255	65.926,70		20.759,05	45.167,65	3.790,79	24.549,84	15253/2018	CDP	4352334/01	20/07/2000	287.389,75	01/01/2007	5,75	COMUNE DI AGNANA CALABRA
255	36.445,13		11.475,87	24.969,26	2.095,59	13.571,46	15253/2018	CDP	4356398/01	26/10/2000	215.490,98	01/01/2017	5,75	COMUNE DI AIELLO CALABRO
255	9.888,99		3.113,86	6.775,13	568,62	3.682,48	15253/2018	CDP	4348980/01	01/06/2000	43.108,46	01/01/2007	5,75	COMUNE DI AIETA
255	29.776,59		9.376,08	20.400,51	1.712,15	11.088,23	15253/2018	CDP	4355332/04	20/07/2000	129.803,09	01/01/2007	5,75	COMUNE DI ALBI
255	18.275,44		5.754,59	12.520,85	1.050,84	6.805,43	15253/2018	CDP	4355332/05	27/06/2000	79.666,90	01/01/2007	5,75	COMUNE DI ALBI
255	3.186,77		1.003,45	2.183,32	183,24	1.186,69	15253/2018	CDP	4355332/06	20/07/2000	13.891,79	01/01/2007	5,75	COMUNE DI ALBI
255	3.700,11		1.165,10	2.535,01	212,75	1.377,85	15253/2018	CDP	4355332/07	27/06/2000	16.129,68	01/01/2007	5,75	COMUNE DI ALBI
255	21.975,55		6.919,69	15.055,86	1.263,59	8.183,28	15253/2018	CDP	4355141/01	26/10/2000	95.796,58	01/01/2007	5,75	COMUNE DI ALBIDONA
255	43.951,11		13.839,37	30.111,74	2.527,19	16.366,56	15253/2018	CDP	4350898/01	01/06/2000	191.593,17	01/01/2007	5,75	COMUNE DI ALTILIA
255	10.987,80		3.459,84	7.527,96	631,80	4.091,64	15253/2018	CDP	4355338/01	20/07/2000	47.898,29	01/01/2007	5,75	COMUNE DI ALTOMONTE
255	51.093,18		16.088,27	35.004,91	2.937,85	19.026,12	15253/2018	CDP	4355339/01	20/07/2000	222.727,06	01/01/2007	5,75	COMUNE DI ALTOMONTE
255	19.250,34		4.416,82	14.833,52	1.106,89	5.523,71	15253/2018	CDP	4355340/01	24/01/2001	64.662,69	01/01/2007	5,75	COMUNE DI ALTOMONTE
255	75.915,74		23.904,40	52.011,34	4.365,15	28.269,55	15253/2018	CDP	4359911/01	01/06/2000	333.991,89	01/01/2017	5,75	COMUNE DI AMANTEA
255	34.938,93		6.285,29	28.653,64	1.851,76	8.137,05	15253/2018	CDP	4371808/01	29/10/2002	98.998,37	01/01/2017	5,3	COMUNE DI AMANTEA
255	76.914,49		24.218,89	52.695,60	4.422,59	28.641,48	15253/2018	CDP	4354180/01	26/09/2000	335.288,04	01/01/2007	5,75	COMUNE DI AMARONI
255	16.481,70		5.189,76	11.291,94	947,70	6.137,46	15253/2018	CDP	4352897/02	28/03/2000	71.847,44	01/01/2007	5,75	COMUNE DI AMATO
255	38.457,22		12.109,45	26.347,77	2.211,29	14.320,74	15253/2018	CDP	4352897/03	27/06/2000	167.644,02	01/01/2007	5,75	COMUNE DI AMATO
255	86.549,34		20.006,00	66.543,34	4.543,84	24.549,84	15253/2018	CDP	4359720/01	11/12/2001	299.562,59	01/01/2007	5,25	COMUNE DI AMENDOLARA
255	28.553,08		8.990,82	19.562,26	1.641,80	10.632,62	15253/2018	CDP	4354061/02	20/07/2000	124.469,49	01/01/2007	5,75	COMUNE DI ANDALI
255	4.410,28		1.388,71	3.021,57	253,59	1.642,30	15253/2018	CDP	4354061/03	20/07/2000	19.225,39	01/01/2007	5,75	COMUNE DI ANDALI
255	76.242,40		37.218,64	39.023,76	3.697,76	40.916,40	15253/2018	CDP	4321977/02	13/12/1999	516.456,90	01/01/2007	4,85	COMUNE DI ANOIA
255	203.781,59		30.407,42	173.374,17	8.986,77	39.394,19	15253/2018	CDP	4350150/00	25/03/2003	516.456,90	01/01/2004	4,41	COMUNE DI ANTONIMINA
255	6.423,74		6.423,74	0,00	337,23	6.760,97	15253/2018	CDP	4322504/00	27/10/1998	82.498,83	01/01/1999	5,25	COMUNE DI ARDORE
255	109.877,90		34.598,42	75.279,48	6.317,98	40.916,40	15253/2018	CDP	4348967/01	20/07/2000	478.982,92	01/01/2007	5,75	COMUNE DI ARDORE
255	54.938,90		17.299,21	37.639,69	3.158,99	20.458,20	15253/2018	CDP	4350021/01	01/06/2000	239.491,46	01/01/2007	5,75	COMUNE DI ARENA
255	25.834,77		5.949,60	19.885,17	1.420,92	7.370,52	15253/2018	CDP	4356753/01	24/04/2001	94.322,59	01/01/2017	5,5	COMUNE DI ARGUSTO
255	87.902,28		27.678,74	60.223,54	5.054,38	32.733,12	15253/2018	CDP	4352406/01	28/03/2000	383.186,33	01/01/2007	5,75	COMUNE DI BADOLATO
255	21.975,55		6.919,69	15.055,86	1.263,59	8.183,28	15253/2018	CDP	4371811/01	21/11/2000	95.796,58	01/01/2007	5,75	COMUNE DI BADOLATO
255	102.677,36		18.489,45	84.187,91	5.390,56	23.880,01	15253/2018	CDP	4357409/01	29/01/2002	296.189,77	01/01/2017	5,25	COMUNE DI BAGNARA CALABRA
255	69.441,32		16.051,46	53.389,86	3.645,66	19.697,12	15253/2018	CDP	4371821/01	11/12/2001	246.363,11	01/01/2017	5,25	COMUNE DI BAGNARA CALABRA
255	43.951,11		13.839,37	30.111,74	2.527,19	16.366,56	15253/2018	CDP	4357983/01	27/06/2000	191.593,17	01/01/2007	5,75	COMUNE DI BELCASTRO
255	87.902,28		27.678,74	60.223,54	5.054,38	32.733,12	15253/2018	CDP	4354276/01	01/06/2000	383.186,33	01/01/2007	5,75	COMUNE DI BELMONTE CALABRO
255	24.803,48		7.810,14	16.993,34	1.426,20	9.236,34	15253/2018	CDP	4350196/02	26/09/2000	108.124,09	01/01/2007	5,75	COMUNE DI BELSITO
255	1.807,78		569,24	1.238,54	103,94	673,18	15253/2018	CDP	4350196/03	26/09/2000	10.507,90	01/01/2017	5,75	COMUNE DI BELSITO
255	9.888,99		3.113,86	6.775,13	568,62	3.682,48	15253/2018	CDP	4354726/01	27/06/2000	43.108,46	01/01/2007	5,75	COMUNE DI BELVEDERE DI SPINELLO

Regione Calabria
Consistenza Mutui Contributi Enti Locali - Esercizio finanziario 2018
DIPARTIMENTO BILANCIO, FINANZE E PATRIMONIO - Settore RAGIONERIA GENERALE

255	2.931,15		1.430,88	1.500,27	142,16	1.573,04	15253/2018	CDP	4354742/00	13/12/1999	24.531,70	01/01/2017	4,85	COMUNE DI BELVEDERE DI SPINELLO
255	27.469,47		8.649,61	18.819,86	1.579,49	10.229,10	15253/2018	CDP	4356935/02	26/09/2000	119.745,73	01/01/2007	5,75	COMUNE DI BENESTARE
255	16.481,70		5.189,76	11.291,94	947,70	6.137,46	15253/2018	CDP	4356935/03	26/09/2000	71.847,44	01/01/2007	5,75	COMUNE DI BENESTARE
255	98.890,09		31.138,58	67.751,51	5.686,18	36.824,76	15253/2018	CDP	4355217/01	27/06/2000	431.084,63	01/01/2007	5,75	COMUNE DI BIANCHI
255	76.914,49		24.218,89	52.695,60	4.422,59	28.641,48	15253/2018	CDP	4352231/01	26/09/2000	335.288,04	01/01/2007	5,75	COMUNE DI BIANCO
255	65.926,70		20.759,05	45.167,65	3.790,79	24.549,84	15253/2018	CDP	4359096/01	20/07/2000	287.389,75	01/01/2007	5,75	COMUNE DI BISIGNANO
255	50.499,34		11.629,72	38.869,62	2.777,46	14.407,18	15253/2018	CDP	4371765/01	18/09/2001	187.219,50	01/01/2017	5,5	COMUNE DI BISIGNANO
255	7.212,46		1.667,17	5.545,29	378,65	2.045,82	15253/2018	CDP	4371826/01	22/11/2001	24.963,55	01/01/2007	5,25	COMUNE DI BISIGNANO
255	149.915,47		22.279,91	127.635,56	6.851,14	29.131,05	15253/2018	CDP	4362886/00	27/05/2003	396.564,32	01/01/2017	4,57	COMUNE DI BIVONGI
255	54.938,90		17.299,21	37.639,69	3.158,99	20.458,20	15253/2018	CDP	4355536/01	26/10/2000	239.491,46	01/01/2007	5,75	COMUNE DI BOCCHIGLIERO
255	143.418,10		33.028,40	110.389,70	7.888,00	40.916,40	15253/2018	CDP	4352168/01	05/04/2001	488.966,59	01/01/2007	5,5	COMUNE DI BONIFATI
255	114.734,47		26.422,72	88.311,75	6.310,40	32.733,12	15253/2018	CDP	4371761/01	24/05/2001	391.173,27	01/01/2007	5,5	COMUNE DI BONIFATI
255	76.242,40		37.218,64	39.023,76	3.697,76	40.916,40	15253/2018	CDP	4349638/00	13/12/1999	516.456,90	01/01/2000	4,85	COMUNE DI BORGIA
255	71.420,61		22.488,97	48.931,64	4.106,69	26.595,66	15253/2018	CDP	4350635/01	19/04/2000	311.338,90	01/01/2007	5,75	COMUNE DI BOTRICELLO
255	38.457,22		12.109,45	26.347,77	2.211,29	14.320,74	15253/2018	CDP	4350635/02	19/04/2000	167.644,02	01/01/2007	5,75	COMUNE DI BOTRICELLO
255	86.050,84		19.817,04	66.233,80	4.732,80	24.549,84	15253/2018	CDP	4357589/01	05/04/2001	293.379,96	01/01/2007	5,5	COMUNE DI BOVA
255	109.877,90		34.598,42	75.279,48	6.317,98	40.916,40	15253/2018	CDP	4350447/01	26/10/2000	478.982,92	01/01/2007	5,75	COMUNE DI BOVALINO
255	54.938,90		17.299,21	37.639,69	3.158,99	20.458,20	15253/2018	CDP	4350361/01	26/09/2000	239.491,46	01/01/2007	5,75	COMUNE DI BRIATICO
255	14.039,49		14.039,49	0,00	912,60	14.952,09	15253/2018	CDP	4307786/00	20/01/1998	164.749,75	01/01/1999	6,5	COMUNE DI BROGNATURO
255	100.392,66		23.119,88	77.272,78	5.521,60	28.641,48	15253/2018	CDP	4355191/01	19/06/2001	342.276,61	01/01/2007	5,5	COMUNE DI BROGNATURO
255	87.902,28		27.678,74	60.223,54	5.054,38	32.733,12	15253/2018	CDP	4349194/01	26/09/2000	383.186,33	01/01/2007	5,75	COMUNE DI BRUZZANO ZEFFIRIO
255	54.938,90		17.299,21	37.639,69	3.158,99	20.458,20	15253/2018	CDP	4360205/01	26/09/2000	239.491,46	01/01/2007	5,75	COMUNE DI BUONVICINO
255	43.951,18		13.839,37	30.111,81	2.527,19	16.366,56	15253/2018	CDP	4350364/01	01/06/2000	191.593,17	01/01/2007	5,75	COMUNE DI CACCURI
255	21.975,55		6.919,69	15.055,86	1.263,59	8.183,28	15253/2018	CDP	4361139/04	26/09/2000	95.796,58	01/01/2007	5,75	COMUNE DI CALANNA
255	16.481,70		5.189,76	11.291,94	947,70	6.137,46	15253/2018	CDP	4361139/05	26/09/2000	71.847,44	01/01/2007	5,75	COMUNE DI CALANNA
255	49.445,00		15.569,29	33.875,71	2.843,09	18.412,38	15253/2018	CDP	4361139/06	26/09/2000	215.542,31	01/01/2007	5,75	COMUNE DI CALANNA
255	21.975,55		6.919,69	15.055,86	1.263,59	8.183,28	15253/2018	CDP	4361139/07	26/09/2000	95.796,58	01/01/2007	5,75	COMUNE DI CALANNA
255	41.179,59		12.966,66	28.212,93	2.367,82	15.334,48	15253/2018	CDP	4356537/01	01/06/2000	187.996,32	01/01/2017	5,75	COMUNE DI CALOPEZZATI
255	32.963,36		10.379,53	22.583,83	1.895,39	12.274,92	15253/2018	CDP	4351693/02	26/09/2000	143.694,88	01/01/2007	5,75	COMUNE DI CAMINI
255	54.938,90		17.299,21	37.639,69	3.158,99	20.458,20	15253/2018	CDP	4351693/03	26/09/2000	239.491,46	01/01/2007	5,75	COMUNE DI CAMINI
255	30.668,64		9.656,96	21.011,68	1.763,45	11.420,41	15253/2018	CDP	4350602/01	19/04/2000	174.355,64	01/01/2017	5,75	COMUNE DI CAMPANA
255	43.951,18		13.839,37	30.111,81	2.527,19	16.366,56	15253/2018	CDP	4363198/01	01/06/2000	191.593,17	01/01/2007	5,75	COMUNE DI CAMPO CALABRO
255	87.902,28		27.678,74	60.223,54	5.054,38	32.733,12	15253/2018	CDP	4355931/01	01/06/2000	383.186,33	01/01/2007	5,75	COMUNE DI CANDIDONI
255	37.470,96		18.291,90	19.179,06	1.817,34	20.109,24	15253/2018	CDP	4354624/00	13/12/1999	257.275,49	01/01/2017	4,85	COMUNE DI CANNA
255	15.272,99		4.809,18	10.463,81	878,20	5.687,38	15253/2018	CDP	4371753/01	11/12/2000	66.578,63	01/01/2007	5,75	COMUNE DI CANNA
255	15.272,99		4.809,18	10.463,81	878,20	5.687,38	15253/2018	CDP	4374839/01	11/12/2000	66.578,63	01/01/2007	5,75	COMUNE DI CANNA
255	27.469,47		8.649,61	18.819,86	1.579,49	10.229,10	15253/2018	CDP	4355920/01	20/07/2000	119.745,73	01/01/2007	5,75	COMUNE DI CANOLO
255	16.481,70		5.189,76	11.291,94	947,70	6.137,46	15253/2018	CDP	4350973/01	26/09/2000	71.847,44	01/01/2007	5,75	COMUNE DI CAPISTRANO
255	143.418,10		33.028,40	110.389,70	7.888,00	40.916,40	15253/2018	CDP	4356766/01	18/09/2001	488.966,59	01/01/2007	5,5	COMUNE DI CARAFFA DEL BIANCO
255	30.888,17		9.726,09	21.162,08	1.776,07	11.502,16	15253/2018	CDP	4356511/01	26/10/2000	174.640,60	01/01/2017	5,75	COMUNE DI CARAFFA DI CATANZARO
255	43.951,18		13.839,37	30.111,81	2.527,19	16.366,56	15253/2018	CDP	4349964/01	26/10/2000	191.593,17	01/01/2007	5,75	COMUNE DI CARDINALE
255	19.889,95		9.709,53	10.180,42	964,67	10.674,20	15253/2018	CDP	4351037/00	13/12/1999	134.732,35	01/01/2003	4,85	COMUNE DI CARFIZZI
255	2.982,77		1.456,06	1.526,71	144,66	1.600,72	15253/2018	CDP	4351037/01	13/12/1999	20.204,72	01/01/2003	4,85	COMUNE DI CARFIZZI
255	98.890,09		31.138,58	67.751,51	5.686,18	36.824,76	15253/2018	CDP	4350448/01	01/06/2000	431.084,63	01/01/2007	5,75	COMUNE DI CARIATI
255	70.441,89		22.180,79	48.261,10	4.050,41	26.231,20	15253/2018	CDP	4351523/01	20/07/2000	360.526,93	01/01/2017	5,75	COMUNE DI CARLOPOLI
255	79.981,52		25.184,65	54.796,87	4.598,93	29.783,58	15253/2018	CDP	4356916/02	26/09/2000	348.657,91	01/01/2007	5,75	COMUNE DI CAROLEI

Regione Calabria
Consistenza Mutui Contributi Enti Locali - Esercizio finanziario 2018
DIPARTIMENTO BILANCIO, FINANZE E PATRIMONIO - Settore RAGIONERIA GENERALE

255	7.920,76		2.494,09	5.426,67	455,45	2.949,54	15253/2018	CDP	4356916/03	26/09/2000	34.528,42	01/01/2007	5,75	COMUNE DI CAROLEI
255	27.469,47		8.649,61	18.819,86	1.579,49	10.229,10	15253/2018	CDP	4349199/01	22/02/2000	119.745,73	01/01/2007	5,75	COMUNE DI CARPANZANO
255	27.469,47		8.649,61	18.819,86	1.579,49	10.229,10	15253/2018	CDP	4357314/01	26/10/2000	119.745,73	01/01/2007	5,75	COMUNE DI CASABONA
255	25.626,93		12.525,41	13.101,52	1.178,83	13.704,24	15253/2018	CDP	4326652/01	29/04/1999	176.729,24	01/01/2007	4,6	COMUNE DI CASALI DEL MANCO
255	20.281,28		9.912,66	10.368,62	932,93	10.845,59	15253/2018	CDP	4326652/02	29/04/1999	139.864,25	01/01/2007	4,6	COMUNE DI CASALI DEL MANCO
255	13.018,21		4.099,18	8.919,03	748,55	4.847,73	15253/2018	CDP	4356509/01	26/09/2000	84.172,10	01/01/2017	5,75	COMUNE DI CASALI DEL MANCO
255	109.877,90		34.598,42	75.279,48	6.317,98	40.916,40	15253/2018	CDP	4356764/01	01/06/2000	478.982,92	01/01/2007	5,75	COMUNE DI CASALI DEL MANCO
255	76.914,49		24.218,89	52.695,60	4.422,59	28.641,48	15253/2018	CDP	4357006/01	27/06/2000	335.288,04	01/01/2007	5,75	COMUNE DI CASALI DEL MANCO
255	109.877,90		34.598,42	75.279,48	6.317,98	40.916,40	15253/2018	CDP	4362821/01	26/09/2000	478.982,92	01/01/2007	5,75	COMUNE DI CASALI DEL MANCO
255	95.919,11		30.203,08	65.716,03	5.515,35	35.718,43	15253/2018	CDP	4348740/02	28/03/2000	418.133,50	01/01/2007	5,75	COMUNE DI CASIGNANA
255	2.970,98		935,50	2.035,48	170,83	1.106,33	15253/2018	CDP	4348740/03	28/03/2000	12.951,13	01/01/2007	5,75	COMUNE DI CASIGNANA
255	9.006,19		2.835,88	6.170,31	517,86	3.353,74	15253/2018	CDP	4349181/02	28/03/2000	39.260,12	01/01/2007	5,75	COMUNE DI CASTELSILANO
255	1.981,61		623,96	1.357,65	113,94	737,90	15253/2018	CDP	4349181/03	28/03/2000	8.638,17	01/01/2007	5,75	COMUNE DI CASTELSILANO
255	75.767,62		23.857,76	51.909,86	4.356,64	28.214,40	15253/2018	CDP	4352759/02	20/07/2000	330.288,60	01/01/2017	5,75	COMUNE DI CASTIGLIONE COSENTINO
255	11.864,24		3.735,82	8.128,42	682,19	4.418,01	15253/2018	CDP	4352759/03	20/07/2000	52.546,78	01/01/2017	5,75	COMUNE DI CASTIGLIONE COSENTINO
255	44.774,52		21.857,23	22.917,29	2.171,56	24.028,79	15253/2018	CDP	4350437/00	19/10/1999	303.297,40	01/01/2000	4,85	COMUNE DI CASTROLIBERO
255	970,91		473,95	496,96	47,09	521,04	15253/2018	CDP	4350437/01	19/10/1999	6.576,74	01/01/2007	4,85	COMUNE DI CASTROLIBERO
255	51.259,97		16.140,79	35.119,18	2.947,45	19.088,24	15253/2018	CDP	4357666/02	20/07/2000	223.454,24	01/01/2007	5,75	COMUNE DI CASTROREGIO
255	3.678,93		1.158,42	2.520,51	211,54	1.369,96	15253/2018	CDP	4357666/03	20/07/2000	16.037,22	01/01/2007	5,75	COMUNE DI CASTROREGIO
255	12.828,52		12.828,52	0,00	673,54	13.502,06	15253/2018	CDP	4312988/00	27/10/1998	164.755,13	01/01/2002	5,25	COMUNE DI CAULONIA
255	2.544,69		2.544,69	0,00	133,61	2.678,30	15253/2018	CDP	4312988/01	27/10/1998	32.681,18	01/01/2002	5,25	COMUNE DI CAULONIA
255	16.481,70		5.189,76	11.291,94	947,70	6.137,46	15253/2018	CDP	4365109/01	26/09/2000	71.847,44	01/01/2007	5,75	COMUNE DI CELICO
255	65.926,70		20.759,05	45.167,65	3.790,79	24.549,84	15253/2018	CDP	4355784/01	27/06/2000	287.389,75	01/01/2007	5,75	COMUNE DI CELLARA
255	98.890,09		31.138,58	67.751,51	5.686,18	36.824,76	15253/2018	CDP	4356776/01	22/02/2000	431.084,63	01/01/2007	5,75	COMUNE DI CENADI
255	41.163,79		12.961,70	28.202,09	2.366,92	15.328,62	15253/2018	CDP	4351055/02	20/07/2000	179.442,63	01/01/2007	5,75	COMUNE DI CERCHIARA DI CALABRIA
255	13.775,11		4.337,51	9.437,60	792,07	5.129,58	15253/2018	CDP	4351055/03	20/07/2000	60.048,83	01/01/2007	5,75	COMUNE DI CERCHIARA DI CALABRIA
255	10.987,80		3.459,84	7.527,96	631,80	4.091,64	15253/2018	CDP	4349179/01	26/09/2000	47.898,29	01/01/2007	5,75	COMUNE DI CERENZIA
255	21.975,56		6.919,68	15.055,88	1.263,60	8.183,28	15253/2018	CDP	4355491/01	01/06/2000	95.796,58	01/01/2007	5,75	COMUNE DI CERISANO
255	27.469,47		8.649,61	18.819,86	1.579,49	10.229,10	15253/2018	CDP	4356457/02	28/03/2000	119.745,73	01/01/2007	5,75	COMUNE DI CERISANO
255	76.914,49		24.218,89	52.695,60	4.422,59	28.641,48	15253/2018	CDP	4357423/01	26/09/2000	335.288,04	01/01/2007	5,75	COMUNE DI CERVA
255	49.990,14		15.740,95	34.249,19	2.874,44	18.615,39	15253/2018	CDP	4356395/02	28/03/2000	217.918,82	01/01/2007	5,75	COMUNE DI CERVICATI
255	4.117,60		1.296,55	2.821,05	236,77	1.533,32	15253/2018	CDP	4356395/03	28/03/2000	20.494,01	01/01/2017	5,75	COMUNE DI CERVICATI
255	32.963,36		10.379,53	22.583,83	1.895,39	12.274,92	15253/2018	CDP	4355468/01	26/10/2000	143.694,88	01/01/2007	5,75	COMUNE DI CERZETO
255	32.963,36		10.379,53	22.583,83	1.895,39	12.274,92	15253/2018	CDP	4355250/01	01/06/2000	143.694,88	01/01/2007	5,75	COMUNE DI CESSANITI
255	232.526,35		29.084,62	203.441,73	10.231,16	39.315,78	15253/2018	CDP	4351986/00	31/03/2004	516.164,50	01/01/2017	4,4	COMUNE DI CETRARO
255	109.877,90		34.598,42	75.279,48	6.317,98	40.916,40	15253/2018	CDP	4350007/01	28/03/2000	478.982,92	01/01/2007	5,75	COMUNE DI CHIARAVALLE CENTRALE
255	24.263,95		11.844,74	12.419,21	1.176,80	13.021,54	15253/2018	CDP	4349436/00	13/12/1999	164.361,12	01/01/2005	4,85	COMUNE DI CICALA
255	6.233,00		3.042,72	3.190,28	302,30	3.345,02	15253/2018	CDP	4349436/01	13/12/1999	42.221,64	01/01/2005	4,85	COMUNE DI CICALA
255	54.938,90		17.299,21	37.639,69	3.158,99	20.458,20	15253/2018	CDP	4356631/01	26/09/2000	239.491,46	01/01/2007	5,75	COMUNE DI CIMINA
255	121.775,30		28.044,18	93.731,12	6.697,64	34.741,82	15253/2018	CDP	4350701/01	19/06/2001	462.599,41	01/01/2017	5,5	COMUNE DI CINQUEFRONDI
255	97.464,63		30.689,73	66.774,90	5.604,22	36.293,95	15253/2018	CDP	4353375/02	26/09/2000	424.870,71	01/01/2007	5,75	COMUNE DI CIRO' MARINA
255	12.413,27		3.908,69	8.504,58	713,76	4.622,45	15253/2018	CDP	4353375/03	26/09/2000	54.112,21	01/01/2007	5,75	COMUNE DI CIRO' MARINA
255	108.226,13		34.078,32	74.147,81	6.223,00	40.301,32	15253/2018	CDP	4350360/03	11/12/2000	476.839,33	01/01/2017	5,75	COMUNE DI CITTANOVA
255	77.988,30		24.557,03	53.431,27	4.484,33	29.041,36	15253/2018	CDP	4356402/02	26/09/2000	339.969,13	01/01/2007	5,75	COMUNE DI CIVITA
255	9.913,98		3.121,71	6.792,27	570,05	3.691,76	15253/2018	CDP	4356402/03	26/09/2000	43.217,20	01/01/2007	5,75	COMUNE DI CIVITA
255	81.913,64		12.195,17	69.718,47	3.686,12	15.881,29	15253/2018	CDP	4371751/00	25/02/2003	206.582,76	01/01/2004	4,5	COMUNE DI CIVITA

Regione Calabria
Consistenza Mutui Contributi Enti Locali - Esercizio finanziario 2018
DIPARTIMENTO BILANCIO, FINANZE E PATRIMONIO - Settore RAGIONERIA GENERALE

255	11.054,13		3.480,73	7.573,40	635,61	4.116,34	15253/2018	CDP	4359714/02	26/09/2000	49.329,93	01/01/2017	5,75	COMUNE DI CLETO
255	38.437,42		12.103,20	26.334,22	2.210,15	14.313,35	15253/2018	CDP	4359714/03	26/09/2000	183.092,13	01/01/2017	5,75	COMUNE DI CLETO
255	109.877,90		34.598,42	75.279,48	6.317,98	40.916,40	15253/2018	CDP	4356959/01	01/06/2000	478.982,92	01/01/2007	5,75	COMUNE DI COLOSIMI
255	65.926,70		20.759,05	45.167,65	3.790,79	24.549,84	15253/2018	CDP	4356065/01	26/09/2000	287.389,75	01/01/2007	5,75	COMUNE DI CONDOFURI
255	109.877,90		34.598,42	75.279,48	6.317,98	40.916,40	15253/2018	CDP	4350749/01	26/09/2000	478.982,92	01/01/2007	5,75	COMUNE DI CONFLENTI
255	54.938,90		17.299,21	37.639,69	3.158,99	20.458,20	15253/2018	CDP	4350795/01	01/06/2000	239.491,46	01/01/2007	5,75	COMUNE DI CORIGLIANO ROSSANO
255	71.709,04		16.514,20	55.194,84	3.944,00	20.458,20	15253/2018	CDP	4351079/01	17/07/2001	244.483,30	01/01/2007	5,5	COMUNE DI CORIGLIANO ROSSANO
255	109.877,90		34.598,42	75.279,48	6.317,98	40.916,40	15253/2018	CDP	4351094/02	26/09/2000	478.982,92	01/01/2007	5,75	COMUNE DI CORIGLIANO ROSSANO
255	98.890,09		31.138,58	67.751,51	5.686,18	36.824,76	15253/2018	CDP	4357125/01	20/07/2000	431.084,63	01/01/2007	5,75	COMUNE DI CORTALE
255	173.098,66		40.012,00	133.086,66	9.087,68	49.099,68	15253/2018	CDP	4371748/01	11/12/2001	599.125,18	01/01/2007	5,25	COMUNE DI COSENZA
255	70.274,87		16.183,92	54.090,95	3.865,11	20.049,03	15253/2018	CDP	4358256/01	18/09/2001	239.593,63	01/01/2007	5,5	COMUNE DI COSOLETO
255	2.424,65		2.424,65	0,00	157,63	2.582,28	15253/2018	CDP	4308574/01	20/01/1998	28.452,92	01/01/2007	6,5	COMUNE DI COTRONEI
255	76.519,42		17.622,02	58.897,40	4.208,57	21.830,59	15253/2018	CDP	4357463/05	19/06/2001	260.883,87	01/01/2007	5,5	COMUNE DI COTRONEI
255	55.392,57		12.756,60	42.635,97	3.046,59	15.803,19	15253/2018	CDP	4357463/06	19/06/2001	188.854,13	01/01/2007	5,5	COMUNE DI COTRONEI
255	9.531,42		2.195,02	7.336,40	524,23	2.719,25	15253/2018	CDP	4357463/07	19/06/2001	32.496,09	01/01/2007	5,5	COMUNE DI COTRONEI
255	1.974,73		454,76	1.519,97	108,61	563,37	15253/2018	CDP	4357463/08	19/06/2001	6.732,51	01/01/2007	5,5	COMUNE DI COTRONEI
255	109.877,90		34.598,42	75.279,48	6.317,98	40.916,40	15253/2018	CDP	4351030/01	26/10/2000	478.982,92	01/01/2007	5,75	COMUNE DI CROPALATI
255	43.951,18		13.839,37	30.111,81	2.527,19	16.366,56	15253/2018	CDP	4358419/01	01/06/2000	191.593,17	01/01/2007	5,75	COMUNE DI CROPANI
255	43.951,18		13.839,37	30.111,81	2.527,19	16.366,56	15253/2018	CDP	4358423/01	01/06/2000	191.593,17	01/01/2007	5,75	COMUNE DI CROPANI
255	82.177,05		25.875,98	56.301,07	4.725,18	30.601,16	15253/2018	CDP	4357725/02	26/09/2000	358.228,82	01/01/2007	5,75	COMUNE DI CRUCOLI
255	5.725,23		1.802,76	3.922,47	329,20	2.131,96	15253/2018	CDP	4357725/03	26/09/2000	24.957,51	01/01/2007	5,75	COMUNE DI CRUCOLI
255	7.388,44		7.388,44	0,00	358,41	7.746,85	15253/2018	CDP	4335956/01	15/12/1998	97.782,70	01/01/2007	4,85	COMUNE DI CURINGA
255	93.114,96		11.646,91	81.468,05	4.097,06	15.743,97	15253/2018	CDP	4358033/00	31/03/2004	206.582,76	01/01/2005	4,4	COMUNE DI CURINGA
255	109.877,90		34.598,42	75.279,48	6.317,98	40.916,40	15253/2018	CDP	4349525/01	26/09/2000	478.982,92	01/01/2007	5,75	COMUNE DI CUTRO
255	109.877,90		34.598,42	75.279,48	6.317,98	40.916,40	15253/2018	CDP	4356918/01	21/11/2000	478.982,92	01/01/2007	5,75	COMUNE DI DAVOLI
255	13.734,72		4.324,80	9.409,92	789,75	5.114,55	15253/2018	CDP	4350358/01	21/11/2000	59.872,87	01/01/2007	5,75	COMUNE DI DECOLLATURA
255	109.877,90		34.598,42	75.279,48	6.317,98	40.916,40	15253/2018	CDP	4349640/01	01/06/2000	478.982,92	01/01/2007	5,75	COMUNE DI DELIANUOVA
255	286.836,20		66.056,80	220.779,40	15.775,99	81.832,79	15253/2018	CDP	4371875/01	18/09/2001	977.933,19	01/01/2007	5,5	COMUNE DI DIAMANTE
255	21.790,62		6.861,45	14.929,17	1.252,96	8.114,41	15253/2018	CDP	4356957/01	01/06/2000	95.556,58	01/01/2017	5,75	COMUNE DI DIPIGNANO
255	52.417,43		9.391,96	43.025,47	2.882,96	12.274,92	15253/2018	CDP	4371745/01	07/05/2002	146.689,99	01/01/2007	5,5	COMUNE DI DIPIGNANO
255	61.474,60		19.357,16	42.117,44	3.534,79	22.891,95	15253/2018	CDP	4353254/01	26/09/2000	281.611,99	01/01/2017	5,75	COMUNE DI DOMANICO
255	100.392,66		23.119,88	77.272,78	5.521,60	28.641,48	15253/2018	CDP	4371767/01	24/04/2001	342.276,61	01/01/2007	5,5	COMUNE DI DOMANICO
255	12.190,52		2.807,42	9.383,10	670,47	3.477,89	15253/2018	CDP	4361539/01	08/03/2001	41.562,16	01/01/2007	5,5	COMUNE DI DRAPIA
255	247.077,12		36.692,04	210.385,08	11.365,55	48.057,59	15253/2018	CDP	4371872/00	16/09/2003	619.748,28	01/01/2004	4,6	COMUNE DI DRAPIA
255	91.671,48		28.865,58	62.805,90	5.271,11	34.136,69	15253/2018	CDP	4350739/02	01/06/2000	399.835,86	01/01/2017	5,75	COMUNE DI FABRIZIA
255	16.700,82		5.258,77	11.442,05	960,29	6.219,06	15253/2018	CDP	4350739/03	01/06/2000	77.193,17	01/01/2017	5,75	COMUNE DI FABRIZIA
255	87.057,24		27.412,64	59.644,60	5.005,79	32.418,43	15253/2018	CDP	4358526/01	26/09/2000	382.089,66	01/01/2017	5,75	COMUNE DI FAGNANO CASTELLO
255	87.902,28		27.678,74	60.223,54	5.054,38	32.733,12	15253/2018	CDP	4350593/01	26/09/2000	383.186,33	01/01/2007	5,75	COMUNE DI FALCONARA ALBANESE
255	531.104,69		57.537,04	473.567,65	21.509,73	79.046,77	15253/2018	CDP	4371882/01	26/01/2005	1.069.530,80	01/01/2007	4,05	COMUNE DI FALCONARA ALBANESE
255	104.384,00		32.868,50	71.515,50	6.002,08	38.870,58	15253/2018	CDP	4359773/02	26/09/2000	455.033,77	01/01/2007	5,75	COMUNE DI FALERNA
255	5.493,90		1.729,92	3.763,98	315,90	2.045,82	15253/2018	CDP	4359773/03	26/09/2000	23.949,15	01/01/2007	5,75	COMUNE DI FALERNA
255	87.902,28		27.678,74	60.223,54	5.054,38	32.733,12	15253/2018	CDP	4356913/01	26/09/2000	383.186,33	01/01/2007	5,75	COMUNE DI FEROLETO ANTICO
255	94.274,63		29.685,25	64.589,38	5.420,80	35.106,05	15253/2018	CDP	4353531/02	26/10/2000	410.964,71	01/01/2007	5,75	COMUNE DI FEROLETO DELLA CHIESA
255	15.603,27		4.913,17	10.690,10	897,18	5.810,35	15253/2018	CDP	4353531/03	26/10/2000	68.018,21	01/01/2007	5,75	COMUNE DI FEROLETO DELLA CHIESA
255	109.877,90		34.598,42	75.279,48	6.317,98	40.916,40	15253/2018	CDP	4349826/01	01/06/2000	478.982,92	01/01/2007	5,75	COMUNE DI FERRUZZANO
255	64.214,82		20.220,00	43.994,82	3.692,36	23.912,36	15253/2018	CDP	4353575/01	27/06/2000	318.806,91	01/01/2017	5,75	COMUNE DI FIGLINE VEGLIATURO

Regione Calabria
Consistenza Mutui Contributi Enti Locali - Esercizio finanziario 2018
DIPARTIMENTO BILANCIO, FINANZE E PATRIMONIO - Settore RAGIONERIA GENERALE

255	29.664,93		9.340,91	20.324,02	1.705,74	11.046,65	15253/2018	CDP	4366325/03	26/10/2000	139.414,30	01/01/2017	5,75	COMUNE DI FILADELFIA
255	27.469,47		8.649,61	18.819,86	1.579,49	10.229,10	15253/2018	CDP	4356650/01	27/06/2000	119.745,73	01/01/2007	5,75	COMUNE DI FILANDARI
255	109.462,38		34.467,59	74.994,79	6.294,08	40.761,67	15253/2018	CDP	4351059/01	01/06/2000	478.443,68	01/01/2017	5,75	COMUNE DI FILOGASO
255	54.938,90		17.299,21	37.639,69	3.158,99	20.458,20	15253/2018	CDP	4352175/01	26/09/2000	239.491,46	01/01/2007	5,75	COMUNE DI FIRMO
255	203.934,45		30.171,10	173.763,35	9.686,89	39.857,99	15253/2018	CDP	4443983/00	25/11/2003	507.418,86	01/01/2004	4,75	COMUNE DI FIUMEFREDDO BRUZIO
255	43.951,18		13.839,37	30.111,81	2.527,19	16.366,56	15253/2018	CDP	4360047/01	20/07/2000	191.593,17	01/01/2007	5,75	COMUNE DI FOSSATO SERRALTA
255	10.987,80		3.459,84	7.527,96	631,80	4.091,64	15253/2018	CDP	4360048/01	26/09/2000	47.898,29	01/01/2007	5,75	COMUNE DI FOSSATO SERRALTA
255	21.975,55		6.919,69	15.055,86	1.263,59	8.183,28	15253/2018	CDP	4360049/01	20/07/2000	95.796,58	01/01/2007	5,75	COMUNE DI FOSSATO SERRALTA
255	88.558,98		27.995,21	60.563,77	4.737,91	32.733,12	15253/2018	CDP	4348725/01	25/01/2000	396.087,95	01/01/2007	5,35	COMUNE DI FRANCAVILLA ANGITOLA
255	54.938,90		17.299,21	37.639,69	3.158,99	20.458,20	15253/2018	CDP	4356950/01	20/07/2000	239.491,46	01/01/2007	5,75	COMUNE DI FRANCAVILLA MARITTIMA
255	32.963,36		10.379,53	22.583,83	1.895,39	12.274,92	15253/2018	CDP	4356963/01	27/06/2000	143.694,88	01/01/2007	5,75	COMUNE DI FRANCAVILLA MARITTIMA
255	65.926,70		20.759,05	45.167,65	3.790,79	24.549,84	15253/2018	CDP	4352346/01	11/12/2000	287.389,75	01/01/2007	5,75	COMUNE DI FRANCICA
255	19.393,02		6.106,50	13.286,52	1.115,10	7.221,60	15253/2018	CDP	4355462/02	01/06/2000	84.538,77	01/01/2007	5,75	COMUNE DI FRASCINETO
255	2.582,53		813,19	1.769,34	148,49	961,68	15253/2018	CDP	4355462/03	01/06/2000	11.257,81	01/01/2007	5,75	COMUNE DI FRASCINETO
255	9.744,42		9.744,42	0,00	584,72	10.329,14	15253/2018	CDP	4312308/01	31/03/1998	118.474,40	01/01/2007	6	COMUNE DI FUSCALDO
255	176.657,63		31.906,79	144.750,84	9.009,54	40.916,33	15253/2018	CDP	4352402/01	28/11/2002	505.611,97	01/01/2007	5,1	COMUNE DI FUSCALDO
255	109.877,90		34.598,42	75.279,48	6.317,98	40.916,40	15253/2018	CDP	4356274/01	21/11/2000	478.982,92	01/01/2007	5,75	COMUNE DI GAGLIATO
255	98.890,09		31.138,58	67.751,51	5.686,18	36.824,76	15253/2018	CDP	4357644/01	27/06/2000	431.084,63	01/01/2007	5,75	COMUNE DI GALATRO
255	71.420,61		22.488,97	48.931,64	4.106,69	26.595,66	15253/2018	CDP	4349149/01	01/06/2000	311.338,90	01/01/2007	5,75	COMUNE DI GASPERINA
255	205.563,63		30.550,15	175.013,48	9.394,25	39.944,40	15253/2018	CDP	4350605/00	27/05/2003	516.456,90	01/01/2004	4,57	COMUNE DI GERACE
255	21.975,55		6.919,69	15.055,86	1.263,59	8.183,28	15253/2018	CDP	4350857/01	01/06/2000	95.796,58	01/01/2007	5,75	COMUNE DI GEROCARNE
255	108.186,70		25.007,50	83.179,20	5.679,80	30.687,30	15253/2018	CDP	4349148/01	11/12/2001	374.453,24	01/01/2007	5,25	COMUNE DI GIFFONE
255	652,34		652,34	0,00	39,16	691,50	15253/2018	CDP	4318452/01	17/02/1998	8.001,44	01/01/2007	6	COMUNE DI GIMIGLIANO
255	32.963,36		10.379,53	22.583,83	1.895,39	12.274,92	15253/2018	CDP	4354743/01	26/10/2000	143.694,88	01/01/2007	5,75	COMUNE DI GIMIGLIANO
255	100.974,21		23.340,33	77.633,88	5.301,15	28.641,48	15253/2018	CDP	4350656/01	22/11/2001	349.489,69	01/01/2007	5,25	COMUNE DI GIOIA TAURO
255	109.877,90		34.598,42	75.279,48	6.317,98	40.916,40	15253/2018	CDP	4357296/01	20/07/2000	478.982,92	01/01/2007	5,75	COMUNE DI GIOIOSA IONICA
255	10.438,43		3.286,85	7.151,58	600,21	3.887,06	15253/2018	CDP	4371087/01	26/09/2000	45.503,38	01/01/2007	5,75	COMUNE DI GIRIFALCO
255	32.963,36		10.379,53	22.583,83	1.895,39	12.274,92	15253/2018	CDP	4361100/01	20/07/2000	143.694,88	01/01/2007	5,75	COMUNE DI GIZZERIA
255	54.938,90		17.299,21	37.639,69	3.158,99	20.458,20	15253/2018	CDP	4352478/01	01/06/2000	239.491,46	01/01/2007	5,75	COMUNE DI GRIMALDI
255	79.773,17		11.825,83	67.947,34	3.725,40	15.551,23	15253/2018	CDP	4371819/01	29/04/2003	199.541,11	01/01/2017	4,67	COMUNE DI GRIMALDI
255	54.938,90		17.299,21	37.639,69	3.158,99	20.458,20	15253/2018	CDP	4357787/01	21/11/2000	239.491,46	01/01/2007	5,75	COMUNE DI GRISOLIA
255	35.854,51		8.257,10	27.597,41	1.972,00	10.229,10	15253/2018	CDP	4371879/01	24/05/2001	122.241,65	01/01/2007	5,5	COMUNE DI GRISOLIA
255	174.724,66		31.306,54	143.418,12	9.609,86	40.916,40	15253/2018	CDP	4350136/01	07/05/2002	488.966,63	01/01/2007	5,5	COMUNE DI GROTTERIA
255	2.436,06		2.436,06	0,00	146,22	2.582,28	15253/2018	CDP	4305395/01	17/02/1998	29.618,60	01/01/2007	6	COMUNE DI GUARDAVALLE
255	54.938,90		17.299,21	37.639,69	3.158,99	20.458,20	15253/2018	CDP	4355771/01	26/09/2000	239.491,46	01/01/2007	5,75	COMUNE DI GUARDAVALLE
255	57.367,30		13.211,36	44.155,94	3.155,20	16.366,56	15253/2018	CDP	4358590/01	24/05/2001	195.586,64	01/01/2007	5,5	COMUNE DI GUARDIA PIEMONTESE
255	13.723,63		6.699,36	7.024,27	665,59	7.364,95	15253/2018	CDP	4349847/00	13/12/1999	92.962,24	01/01/2000	4,85	COMUNE DI ISCA SULLO IONIO
255	94.185,23		29.657,11	64.528,12	5.415,65	35.072,76	15253/2018	CDP	4356240/01	28/03/2000	458.617,62	01/01/2017	5,75	COMUNE DI ISOLA DI CAPO RIZZUTO
255	70.321,80		22.142,99	48.178,81	4.043,50	26.186,49	15253/2018	CDP	4356574/02	26/09/2000	306.549,07	01/01/2007	5,75	COMUNE DI JACURSO
255	39.556,03		12.455,43	27.100,60	2.274,47	14.729,90	15253/2018	CDP	4356574/03	26/09/2000	172.433,85	01/01/2007	5,75	COMUNE DI JACURSO
255	54.938,90		17.299,21	37.639,69	3.158,99	20.458,20	15253/2018	CDP	4358036/01	27/06/2000	239.491,46	01/01/2007	5,75	COMUNE DI JONADI
255	54.938,90		17.299,21	37.639,69	3.158,99	20.458,20	15253/2018	CDP	4348637/01	01/06/2000	239.491,46	01/01/2007	5,75	COMUNE DI JOPPOLO
255	7.624,23		3.721,86	3.902,37	369,78	4.091,64	15253/2018	CDP	4344094/01	13/12/1999	51.645,69	01/01/2007	4,85	COMUNE DI LAGANADI
255	19.060,60		9.304,66	9.755,94	924,44	10.229,10	15253/2018	CDP	4353506/00	13/12/1999	129.114,22	01/01/2000	4,85	COMUNE DI LAGO
255	109.877,90		34.598,42	75.279,48	6.317,98	40.916,40	15253/2018	CDP	4359418/01	20/07/2000	478.982,92	01/01/2007	5,75	COMUNE DI LAINO BORGO
255	32.963,36		10.379,53	22.583,83	1.895,39	12.274,92	15253/2018	CDP	4358105/01	26/09/2000	143.694,88	01/01/2007	5,75	COMUNE DI LAINO CASTELLO

Regione Calabria
Consistenza Mutui Contributi Enti Locali - Esercizio finanziario 2018
DIPARTIMENTO BILANCIO, FINANZE E PATRIMONIO - Settore RAGIONERIA GENERALE

255	109.877,90		34.598,42	75.279,48	6.317,98	40.916,40	15253/2018	CDP	4355502/01	26/09/2000	478.982,92	01/01/2007	5,75	COMUNE DI LAMEZIA TERME
255	78.470,36		24.708,81	53.761,55	4.512,05	29.220,86	15253/2018	CDP	4349264/02	01/06/2000	342.070,47	01/01/2007	5,75	COMUNE DI LAPPANO
255	9.431,92		2.969,93	6.461,99	542,33	3.512,26	15253/2018	CDP	4349264/03	01/06/2000	41.115,86	01/01/2007	5,75	COMUNE DI LAPPANO
255	126.121,87		29.153,24	96.968,63	6.621,40	35.774,64	15253/2018	CDP	4352178/01	24/10/2001	444.828,67	01/01/2017	5,25	COMUNE DI LATTARICO
255	43.951,18		13.839,37	30.111,81	2.527,19	16.366,56	15253/2018	CDP	4350444/01	01/06/2000	191.593,17	01/01/2007	5,75	COMUNE DI LAUREANA DI BORRELLO
255	31.626,24		15.438,74	16.187,50	1.533,88	16.972,62	15253/2018	CDP	4349629/00	16/11/1999	214.232,60	01/01/2005	4,85	COMUNE DI LIMBADI
255	2.056,01		1.003,66	1.052,35	99,71	1.103,37	15253/2018	CDP	4349629/01	16/11/1999	13.927,04	01/01/2005	4,85	COMUNE DI LIMBADI
255	39.962,16		19.508,04	20.454,12	1.938,17	21.446,21	15253/2018	CDP	4349629/02	16/11/1999	270.699,36	01/01/2007	4,85	COMUNE DI LIMBADI
255	2.597,92		1.268,20	1.329,72	126,00	1.394,20	15253/2018	CDP	4349629/03	16/11/1999	17.597,90	01/01/2007	4,85	COMUNE DI LIMBADI
255	23.505,93		5.393,24	18.112,69	1.351,59	6.744,83	15253/2018	CDP	4356186/02	24/01/2001	78.957,50	01/01/2007	5,75	COMUNE DI LONGOBARDI
255	5.013,06		1.150,20	3.862,86	288,25	1.438,45	15253/2018	CDP	4356186/03	24/01/2001	16.839,08	01/01/2007	5,75	COMUNE DI LONGOBARDI
255	87.902,28		27.678,74	60.223,54	5.054,38	32.733,12	15253/2018	CDP	4349680/01	01/06/2000	383.186,33	01/01/2007	5,75	COMUNE DI LONGOBUCCO
255	51.004,22		16.060,26	34.943,96	2.932,74	18.993,00	15253/2018	CDP	4348667/02	22/02/2000	222.339,33	01/01/2007	5,75	COMUNE DI LUNGRO
255	3.934,68		1.238,95	2.695,73	226,25	1.465,20	15253/2018	CDP	4348667/03	22/02/2000	17.152,13	01/01/2007	5,75	COMUNE DI LUNGRO
255	109.877,90		34.598,42	75.279,48	6.317,98	40.916,40	15253/2018	CDP	4354234/01	26/10/2000	478.982,92	01/01/2007	5,75	COMUNE DI LUZZI
255	35.854,51		8.257,10	27.597,41	1.972,00	10.229,10	15253/2018	CDP	4371822/02	18/09/2001	122.241,65	01/01/2007	5,5	COMUNE DI LUZZI
255	9.888,99		3.113,86	6.775,13	568,62	3.682,48	15253/2018	CDP	4356879/01	26/10/2000	43.108,46	01/01/2007	5,75	COMUNE DI MAGISANO
255	54.938,90		17.299,21	37.639,69	3.158,99	20.458,20	15253/2018	CDP	4349788/02	01/06/2000	239.491,46	01/01/2007	5,75	COMUNE DI MAIDA
255	54.938,90		17.299,21	37.639,69	3.158,99	20.458,20	15253/2018	CDP	4349432/01	20/07/2000	239.491,46	01/01/2007	5,75	COMUNE DI MAIERA'
255	16.481,70		5.189,76	11.291,94	947,70	6.137,46	15253/2018	CDP	4352327/01	01/06/2000	71.847,44	01/01/2007	5,75	COMUNE DI MAIERATO
255	21.975,55		6.919,69	15.055,86	1.263,59	8.183,28	15253/2018	CDP	4356638/01	26/09/2000	95.796,58	01/01/2007	5,75	COMUNE DI MALITO
255	12.429,41		3.913,78	8.515,63	714,69	4.628,47	15253/2018	CDP	4355866/01	28/03/2000	83.407,97	01/01/2017	5,75	COMUNE DI MALVITO
255	38.898,92		12.248,52	26.650,40	2.236,69	14.485,21	15253/2018	CDP	4350924/02	19/04/2000	185.036,56	01/01/2017	5,75	COMUNE DI MAMMOLA
255	43.025,46		9.908,52	33.116,94	2.366,40	12.274,92	15253/2018	CDP	4350924/03	08/03/2001	146.689,98	01/01/2007	5,5	COMUNE DI MAMMOLA
255	43.951,11		13.839,37	30.111,74	2.527,19	16.366,56	15253/2018	CDP	4349455/01	01/06/2000	191.593,17	01/01/2007	5,75	COMUNE DI MANDATORICCIO
255	76.914,49		24.218,89	52.695,60	4.422,59	28.641,48	15253/2018	CDP	4350201/01	01/06/2000	335.288,04	01/01/2007	5,75	COMUNE DI MANGONE
255	68.618,14		33.496,78	35.121,36	3.327,98	36.824,76	15253/2018	CDP	4351121/00	13/12/1999	464.811,21	01/01/2000	4,85	COMUNE DI MARANO MARCHESATO
255	32.963,36		10.379,53	22.583,83	1.895,39	12.274,92	15253/2018	CDP	4356915/01	26/09/2000	143.694,88	01/01/2007	5,75	COMUNE DI MARANO PRINCIPATO
255	32.963,36		10.379,53	22.583,83	1.895,39	12.274,92	15253/2018	CDP	4352118/01	28/03/2000	143.694,88	01/01/2007	5,75	COMUNE DI MARCEDUSA
255	109.877,90		34.598,42	75.279,48	6.317,98	40.916,40	15253/2018	CDP	4352089/01	01/06/2000	478.982,92	01/01/2007	5,75	COMUNE DI MARCELLINARA
255	109.877,90		34.598,42	75.279,48	6.317,98	40.916,40	15253/2018	CDP	4350977/01	26/09/2000	478.982,92	01/01/2007	5,75	COMUNE DI MARINA DI GIOIOSA IONICA
255	141.983,87		32.698,12	109.285,75	7.809,11	40.507,23	15253/2018	CDP	4373666/01	19/06/2001	484.076,93	01/01/2007	5,5	COMUNE DI MAROPATI
255	2.707,62		852,58	1.855,04	155,69	1.008,27	15253/2018	CDP	4356377/02	26/09/2000	11.803,22	01/01/2007	5,75	COMUNE DI MARTIRANO
255	19.267,93		6.067,11	13.200,82	1.107,90	7.175,01	15253/2018	CDP	4356377/03	26/09/2000	83.993,36	01/01/2007	5,75	COMUNE DI MARTIRANO
255	92.606,02		29.159,84	63.446,18	5.324,85	34.484,69	15253/2018	CDP	4351386/02	27/06/2000	403.690,85	01/01/2007	5,75	COMUNE DI MARTIRANO LOMBARDO
255	17.271,88		5.438,58	11.833,30	993,13	6.431,71	15253/2018	CDP	4351386/03	27/06/2000	75.292,07	01/01/2007	5,75	COMUNE DI MARTIRANO LOMBARDO
255	114.734,47		26.422,72	88.311,75	6.310,40	32.733,12	15253/2018	CDP	4353957/01	19/06/2001	391.173,27	01/01/2007	5,5	COMUNE DI MARZI
255	14.341,83		3.302,84	11.038,99	788,80	4.091,64	15253/2018	CDP	4371825/01	24/05/2001	48.896,66	01/01/2007	5,5	COMUNE DI MARZI
255	72.532,41		22.839,07	49.693,34	4.170,61	27.009,68	15253/2018	CDP	4362131/02	26/09/2000	316.185,60	01/01/2007	5,75	COMUNE DI MELICUCCA'
255	17.487,26		5.506,40	11.980,86	1.005,52	6.511,92	15253/2018	CDP	4362131/03	26/09/2000	86.568,00	01/01/2017	5,75	COMUNE DI MELICUCCA'
255	3.680,18		3.680,18	0,00	193,25	3.873,43	15253/2018	CDP	4323415/01	27/10/1998	47.264,42	01/01/2007	5,25	COMUNE DI MELICUCCO
255	68.236,46		21.486,34	46.750,12	3.923,60	25.409,94	15253/2018	CDP	4349070/01	21/11/2000	357.664,81	01/01/2017	5,75	COMUNE DI MELICUCCO
255	9.726,53		3.062,70	6.663,83	559,27	3.621,97	15253/2018	CDP	4377852/01	21/11/2000	46.261,47	01/01/2017	5,75	COMUNE DI MELICUCCO
255	34.714,45		10.930,93	23.783,52	1.996,08	12.927,01	15253/2018	CDP	4360393/02	01/06/2000	151.328,45	01/01/2007	5,75	COMUNE DI MELISSA
255	3.742,77		1.178,52	2.564,25	215,21	1.393,73	15253/2018	CDP	4360393/03	01/06/2000	16.315,57	01/01/2007	5,75	COMUNE DI MELISSA
255	64.326,22		14.813,98	49.512,24	3.537,95	18.351,93	15253/2018	CDP	4371828/03	24/04/2001	219.312,56	01/01/2007	5,5	COMUNE DI MELISSA

Regione Calabria
Consistenza Mutui Contributi Enti Locali - Esercizio finanziario 2018
DIPARTIMENTO BILANCIO, FINANZE E PATRIMONIO - Settore RAGIONERIA GENERALE

255	7.382,82		1.700,22	5.682,60	406,05	2.106,27	15253/2018	CDP	4371828/04	24/04/2001	25.170,74	01/01/2007	5,5	COMUNE DI MELISSA
255	76.914,49		24.218,89	52.695,60	4.422,59	28.641,48	15253/2018	CDP	4355873/01	22/02/2000	335.288,04	01/01/2007	5,75	COMUNE DI MELITO DI PORTO SALVO
255	45.745,40		22.331,19	23.414,21	2.218,65	24.549,84	15253/2018	CDP	4350246/00	13/12/1999	309.874,14	01/01/2000	4,85	COMUNE DI MENDICINO
255	38.457,22		12.109,45	26.347,77	2.211,29	14.320,74	15253/2018	CDP	4351207/01	01/06/2000	167.644,02	01/01/2007	5,75	COMUNE DI MESORACA
255	14.252,83		6.966,19	7.286,64	655,63	7.621,82	15253/2018	CDP	4341536/00	22/06/1999	99.559,86	01/01/2017	4,6	COMUNE DI MIGLIERINA
255	99.668,98		31.383,83	68.285,15	5.730,97	37.114,80	15253/2018	CDP	4352499/01	26/09/2000	465.734,20	01/01/2017	5,75	COMUNE DI MIGLIERINA
255	71.709,04		16.514,20	55.194,84	3.944,00	20.458,20	15253/2018	CDP	4371830/01	24/05/2001	244.483,30	01/01/2007	5,5	COMUNE DI MIGLIERINA
255	95.119,08		29.951,16	65.167,92	5.469,35	35.420,51	15253/2018	CDP	4350070/02	20/07/2000	414.645,93	01/01/2007	5,75	COMUNE DI MILETO
255	14.758,82		4.647,26	10.111,56	848,63	5.495,89	15253/2018	CDP	4350070/03	20/07/2000	64.336,99	01/01/2007	5,75	COMUNE DI MILETO
255	143.418,10		33.028,40	110.389,70	7.888,00	40.916,40	15253/2018	CDP	4350880/01	24/05/2001	488.966,59	01/01/2007	5,5	COMUNE DI MOLOCHIO
255	87.902,28		27.678,74	60.223,54	5.054,38	32.733,12	15253/2018	CDP	4348669/01	01/06/2000	383.186,33	01/01/2007	5,75	COMUNE DI MONASTERACE
255	64.907,19		20.438,02	44.469,17	3.732,16	24.170,18	15253/2018	CDP	4348704/01	26/09/2000	286.066,66	01/01/2017	5,75	COMUNE DI MONASTERACE
255	28.683,62		6.605,68	22.077,94	1.577,60	8.183,28	15253/2018	CDP	4371831/01	24/05/2001	97.793,32	01/01/2007	5,5	COMUNE DI MONASTERACE
255	17.767,77		5.594,73	12.173,04	1.021,64	6.616,37	15253/2018	CDP	4353744/01	26/09/2000	157.613,41	01/01/2017	5,75	COMUNE DI MONGIANA
255	55.976,59		17.625,95	38.350,64	3.218,66	20.844,61	15253/2018	CDP	4349834/02	01/06/2000	244.014,93	01/01/2007	5,75	COMUNE DI MONGRASSANO
255	9.950,11		3.133,10	6.817,01	572,13	3.705,23	15253/2018	CDP	4349834/03	01/06/2000	43.374,82	01/01/2007	5,75	COMUNE DI MONGRASSANO
255	102.781,81		15.275,07	87.506,74	4.697,13	19.972,20	15253/2018	CDP	4383769/00	27/05/2003	258.228,45	01/01/2004	4,57	COMUNE DI MONTALTO UFFUGO
255	17.738,49		5.585,52	12.152,97	1.019,96	6.605,48	15253/2018	CDP	4357981/02	20/07/2000	77.326,20	01/01/2007	5,75	COMUNE DI MONTAURO
255	4.237,06		1.334,17	2.902,89	243,63	1.577,80	15253/2018	CDP	4357981/03	20/07/2000	18.470,38	01/01/2007	5,75	COMUNE DI MONTAURO
255	110.076,52		19.723,12	90.353,40	6.054,21	25.777,33	15253/2018	CDP	4371833/01	23/07/2002	308.048,95	01/01/2007	5,5	COMUNE DI MONTAURO
255	32.963,36		10.379,53	22.583,83	1.895,39	12.274,92	15253/2018	CDP	4354992/01	01/06/2000	143.694,88	01/01/2007	5,75	COMUNE DI MONTEGIORDANO
255	107.118,38		33.729,51	73.388,87	6.159,30	39.888,81	15253/2018	CDP	4352016/04	26/09/2000	475.401,73	01/01/2017	5,75	COMUNE DI MONTEPAONE
255	109.877,90		34.598,42	75.279,48	6.317,98	40.916,40	15253/2018	CDP	4353379/01	26/10/2000	478.982,92	01/01/2007	5,75	COMUNE DI MONTEROSSO CALABRO
255	102.698,58		32.337,80	70.360,78	5.905,17	38.242,97	15253/2018	CDP	4350183/02	27/06/2000	451.509,08	01/01/2017	5,75	COMUNE DI MORMANNO
255	5.930,79		1.867,48	4.063,31	341,02	2.208,50	15253/2018	CDP	4350183/03	27/06/2000	25.853,55	01/01/2007	5,75	COMUNE DI MORMANNO
255	65.926,70		20.759,05	45.167,65	3.790,79	24.549,84	15253/2018	CDP	4353219/01	28/03/2000	287.389,75	01/01/2007	5,75	COMUNE DI MOTTA SAN GIOVANNI
255	27.929,54		8.794,48	19.135,06	1.605,95	10.400,43	15253/2018	CDP	4357207/02	01/06/2000	121.751,35	01/01/2007	5,75	COMUNE DI MOTTA SANTA LUCIA
255	4.493,34		1.414,87	3.078,47	258,36	1.673,23	15253/2018	CDP	4357207/03	01/06/2000	21.242,13	01/01/2017	5,75	COMUNE DI MOTTA SANTA LUCIA
255	45.711,80		14.393,76	31.318,04	2.628,43	17.022,19	15253/2018	CDP	4356418/01	01/06/2000	227.516,89	01/01/2017	5,75	COMUNE DI MOTTAFOLLONE
255	43.951,18		13.839,37	30.111,81	2.527,19	16.366,56	15253/2018	CDP	4349970/01	20/07/2000	191.593,17	01/01/2007	5,75	COMUNE DI NARDODIPACE
255	2.243,61		2.243,61	0,00	123,37	2.366,98	15253/2018	CDP	4322731/00	28/07/1998	28.286,34	01/01/1999	5,5	COMUNE DI NICOTERA
255	65.926,70		20.759,05	45.167,65	3.790,79	24.549,84	15253/2018	CDP	4350603/01	26/09/2000	287.389,75	01/01/2007	5,75	COMUNE DI NICOTERA
255	139.779,73		25.045,23	114.734,50	7.687,89	32.733,12	15253/2018	CDP	4371878/01	07/05/2002	391.173,30	01/01/2007	5,5	COMUNE DI NICOTERA
255	54.938,90		17.299,21	37.639,69	3.158,99	20.458,20	15253/2018	CDP	4349547/01	20/07/2000	239.491,46	01/01/2007	5,75	COMUNE DI NOCARA
255	11.436,32		5.582,80	5.853,52	554,66	6.137,46	15253/2018	CDP	4351843/00	13/12/1999	77.468,53	01/01/2000	4,85	COMUNE DI OLIVADI
255	109.877,90		34.598,42	75.279,48	6.317,98	40.916,40	15253/2018	CDP	4357411/01	26/09/2000	478.982,92	01/01/2007	5,75	COMUNE DI OPPIDO MAMERTINA
255	40.262,73		12.677,95	27.584,78	2.315,11	14.993,06	15253/2018	CDP	4350882/02	19/04/2000	175.514,42	01/01/2007	5,75	COMUNE DI ORIOLO
255	2.831,36		891,54	1.939,82	162,80	1.054,34	15253/2018	CDP	4350882/03	19/04/2000	14.966,45	01/01/2017	5,75	COMUNE DI ORIOLO
255	54.938,90		17.299,21	37.639,69	3.158,99	20.458,20	15253/2018	CDP	4349657/01	26/10/2000	239.491,46	01/01/2007	5,75	COMUNE DI ORSOMARSO
255	109.877,90		34.598,42	75.279,48	6.317,98	40.916,40	15253/2018	CDP	4356596/01	01/06/2000	478.982,92	01/01/2007	5,75	COMUNE DI PALERMITI
255	143.418,10		33.028,40	110.389,70	7.888,00	40.916,40	15253/2018	CDP	4349529/01	24/05/2001	488.966,59	01/01/2007	5,5	COMUNE DI PALIZZI
255	93.396,17		29.408,66	63.987,51	5.370,28	34.778,94	15253/2018	CDP	4358757/01	26/10/2000	407.135,48	01/01/2007	5,75	COMUNE DI PALLAGORIO
255	173.363,20		54.588,73	118.774,47	9.968,38	64.557,11	15253/2018	CDP	4275776/01	26/09/2000	755.730,14	01/01/2007	5,75	COMUNE DI PALMI
255	12.267,33		12.267,33	0,00	644,09	12.911,42	15253/2018	CDP	4317464/01	27/10/1998	157.548,05	01/01/2007	5,25	COMUNE DI PALMI
255	143.418,10		33.028,40	110.389,70	7.888,00	40.916,40	15253/2018	CDP	4352490/01	08/03/2001	488.966,59	01/01/2007	5,5	COMUNE DI PALMI
255	34.768,07		10.947,80	23.820,27	1.999,16	12.946,96	15253/2018	CDP	4357605/01	26/09/2000	179.675,72	01/01/2017	5,75	COMUNE DI PALUDI

Regione Calabria
Consistenza Mutui Contributi Enti Locali - Esercizio finanziario 2018
DIPARTIMENTO BILANCIO, FINANZE E PATRIMONIO - Settore RAGIONERIA GENERALE

255	65.926,70		20.759,05	45.167,65	3.790,79	24.549,84	15253/2018	CDP	4359772/01	01/06/2000	287.389,75	01/01/2007	5,75	COMUNE DI PANETTIERI
255	165.000,07		20.482,15	144.517,92	7.672,50	28.154,65	15253/2018	CDP	4388176/01	28/07/2004	361.519,83	01/01/2007	4,65	COMUNE DI PAOLA
255	87.902,28		27.678,74	60.223,54	5.054,38	32.733,12	15253/2018	CDP	4351146/01	26/10/2000	383.186,33	01/01/2007	5,75	COMUNE DI PAPASIDERO
255	98.890,09		31.138,58	67.751,51	5.686,18	36.824,76	15253/2018	CDP	4357599/01	01/06/2000	431.084,63	01/01/2007	5,75	COMUNE DI PARENTI
255	87.843,57		15.802,49	72.041,08	4.655,71	20.458,20	15253/2018	CDP	4371849/01	12/09/2002	248.591,94	01/01/2007	5,3	COMUNE DI PARENTI
255	100.392,66		23.119,88	77.272,78	5.521,60	28.641,48	15253/2018	CDP	4359165/01	24/05/2001	342.276,61	01/01/2007	5,5	COMUNE DI PARGHELIA
255	79.799,60		25.127,37	54.672,23	4.588,47	29.715,84	15253/2018	CDP	4357294/03	01/06/2000	347.864,93	01/01/2007	5,75	COMUNE DI PATERNO CALABRO
255	320,21		100,83	219,38	18,42	119,25	15253/2018	CDP	4357294/04	01/06/2000	1.395,94	01/01/2007	5,75	COMUNE DI PATERNO CALABRO
255	7.782,47		2.450,54	5.331,93	447,49	2.898,03	15253/2018	CDP	4357294/05	01/06/2000	33.925,46	01/01/2007	5,75	COMUNE DI PATERNO CALABRO
255	54.938,90		17.299,21	37.639,69	3.158,99	20.458,20	15253/2018	CDP	4358428/01	26/09/2000	239.491,46	01/01/2007	5,75	COMUNE DI PAZZANO
255	71.709,04		16.514,20	55.194,84	3.944,00	20.458,20	15253/2018	CDP	4358429/01	17/07/2001	244.483,30	01/01/2007	5,5	COMUNE DI PAZZANO
255	29.489,64		9.285,72	20.203,92	1.695,65	10.981,37	15253/2018	CDP	4359447/01	26/09/2000	139.186,82	01/01/2017	5,75	COMUNE DI PEDIVIGLIANO
255	36.521,15		11.499,80	25.021,35	2.099,97	13.599,77	15253/2018	CDP	4362770/01	21/11/2000	181.950,79	01/01/2017	5,75	COMUNE DI PEDIVIGLIANO
255	44.624,77		14.051,50	30.573,27	2.565,92	16.617,42	15253/2018	CDP	4359963/02	01/06/2000	194.529,86	01/01/2007	5,75	COMUNE DI PENTONE
255	4.820,23		1.517,79	3.302,44	277,17	1.794,96	15253/2018	CDP	4359963/03	01/06/2000	21.012,45	01/01/2007	5,75	COMUNE DI PENTONE
255	60.432,82		19.029,13	41.403,69	3.474,89	22.504,02	15253/2018	CDP	4359965/01	01/06/2000	263.440,61	01/01/2007	5,75	COMUNE DI PENTONE
255	13.185,35		4.151,81	9.033,54	758,16	4.909,97	15253/2018	CDP	4366695/01	26/09/2000	57.477,95	01/01/2007	5,75	COMUNE DI PETILIA POLICASTRO
255	43.951,18		13.839,37	30.111,81	2.527,19	16.366,56	15253/2018	CDP	4357278/01	26/09/2000	191.593,17	01/01/2007	5,75	COMUNE DI PETRIZZI
255	143.418,10		33.028,40	110.389,70	7.888,00	40.916,40	15253/2018	CDP	4362329/01	24/04/2001	488.966,59	01/01/2007	5,5	COMUNE DI PETRONA'
255	27.469,47		8.649,61	18.819,86	1.579,49	10.229,10	15253/2018	CDP	4356411/01	26/09/2000	119.745,73	01/01/2007	5,75	COMUNE DI PIANE CRATI
255	158.336,13		28.512,11	129.824,02	8.312,65	36.824,76	15253/2018	CDP	4371866/01	29/01/2002	449.343,92	01/01/2007	5,25	COMUNE DI PIANE CRATI
255	54.938,90		17.299,21	37.639,69	3.158,99	20.458,20	15253/2018	CDP	4356633/01	28/03/2000	239.491,46	01/01/2007	5,75	COMUNE DI PIANOPOLI
255	54.938,90		17.299,21	37.639,69	3.158,99	20.458,20	15253/2018	CDP	4356634/01	28/03/2000	239.491,46	01/01/2007	5,75	COMUNE DI PIANOPOLI
255	144.248,90		33.343,33	110.905,57	7.573,07	40.916,40	15253/2018	CDP	4359578/01	22/11/2001	499.270,98	01/01/2007	5,25	COMUNE DI PIETRAFITTA
255	94.794,63		29.848,99	64.945,64	5.450,70	35.299,69	15253/2018	CDP	4350493/02	01/06/2000	413.231,53	01/01/2007	5,75	COMUNE DI PIETRAPAOLA
255	15.083,27		4.749,43	10.333,84	867,28	5.616,71	15253/2018	CDP	4350493/03	01/06/2000	65.751,39	01/01/2007	5,75	COMUNE DI PIETRAPAOLA
255	109.877,90		34.598,42	75.279,48	6.317,98	40.916,40	15253/2018	CDP	4352021/01	11/12/2000	478.982,92	01/01/2007	5,75	COMUNE DI PIZZO
255	87.902,28		27.678,74	60.223,54	5.054,38	32.733,12	15253/2018	CDP	4350692/01	20/07/2000	383.186,33	01/01/2007	5,75	COMUNE DI PIZZONI
255	142.595,08		32.717,18	109.877,90	8.199,22	40.916,40	15253/2018	CDP	4357667/01	24/01/2001	478.982,92	01/01/2007	5,75	COMUNE DI PLACANICA
255	43.944,50		13.837,28	30.107,22	2.526,81	16.364,09	15253/2018	CDP	4358016/01	01/06/2000	191.567,78	01/01/2007	5,75	COMUNE DI PLATACI
255	54.938,90		17.299,21	37.639,69	3.158,99	20.458,20	15253/2018	CDP	4349270/01	20/07/2000	239.491,46	01/01/2007	5,75	COMUNE DI PLATANIA
255	110.698,72		34.994,02	75.704,70	5.922,38	40.916,40	15253/2018	CDP	4357108/01	25/01/2000	495.109,94	01/01/2007	5,35	COMUNE DI PLATI'
255	14.435,19		7.046,75	7.388,44	700,10	7.746,85	15253/2018	CDP	4360734/01	13/12/1999	97.782,70	01/01/2007	4,85	COMUNE DI PLATI'
255	28.518,99		6.543,44	21.975,55	1.639,84	8.183,28	15253/2018	CDP	4371868/01	24/01/2001	95.796,58	01/01/2007	5,75	COMUNE DI POLISTENA
255	59.334,01		18.683,15	40.650,86	3.411,70	22.094,85	15253/2018	CDP	4371597/01	21/11/2000	258.650,78	01/01/2007	5,75	COMUNE DI PORTIGLIOLA
255	32.963,36		10.379,53	22.583,83	1.895,39	12.274,92	15253/2018	CDP	4354823/01	28/03/2000	143.694,88	01/01/2007	5,75	COMUNE DI PRAIA A MARE
255	66.643,31		20.984,69	45.658,62	3.831,99	24.816,68	15253/2018	CDP	4353045/01	27/06/2000	422.874,83	01/01/2017	5,75	COMUNE DI RENDE
255	22.695,55		7.146,39	15.549,16	1.305,00	8.451,39	15253/2018	CDP	4370994/01	26/09/2000	123.641,96	01/01/2017	5,75	COMUNE DI RENDE
255	45.213,37		14.236,82	30.976,55	2.599,76	16.836,58	15253/2018	CDP	4370995/01	26/09/2000	361.425,16	01/01/2017	5,75	COMUNE DI RENDE
255	107.436,51		24.650,36	82.786,15	6.177,60	30.827,96	15253/2018	CDP	4370997/01	24/01/2001	375.106,27	01/01/2017	5,75	COMUNE DI RENDE
255	47.147,29		14.845,77	32.301,52	2.710,97	17.556,74	15253/2018	CDP	4370998/01	26/09/2000	303.385,11	01/01/2017	5,75	COMUNE DI RENDE
255	176.657,96		31.906,85	144.751,11	9.009,55	40.916,40	15253/2018	CDP	4358242/01	28/11/2002	505.612,84	01/01/2007	5,1	COMUNE DI RIACE
255	16.481,70		5.189,76	11.291,94	947,70	6.137,46	15253/2018	CDP	4350184/01	01/06/2000	71.847,44	01/01/2007	5,75	COMUNE DI RICADI
255	117.767,87		17.401,28	100.366,59	5.652,86	23.054,14	15253/2018	CDP	4357640/00	28/01/2003	413.362,46	01/01/2017	4,8	COMUNE DI RIZZICONI
255	109.877,90		34.598,42	75.279,48	6.317,98	40.916,40	15253/2018	CDP	4360635/01	01/06/2000	478.982,92	01/01/2007	5,75	COMUNE DI ROCCA DI NETO
255	54.863,36		17.275,41	37.587,95	3.154,65	20.430,06	15253/2018	CDP	4364732/01	26/09/2000	239.393,42	01/01/2017	5,75	COMUNE DI ROCCA IMPERIALE

Regione Calabria
Consistenza Mutui Contributi Enti Locali - Esercizio finanziario 2018
DIPARTIMENTO BILANCIO, FINANZE E PATRIMONIO - Settore RAGIONERIA GENERALE

255	87.902,28		27.678,74	60.223,54	5.054,38	32.733,12	15253/2018	CDP	4349259/01	27/06/2000	383.186,33	01/01/2007	5,75	COMUNE DI ROCCABERNARDA
255	38.457,22		12.109,45	26.347,77	2.211,29	14.320,74	15253/2018	CDP	4351118/01	20/07/2000	167.644,02	01/01/2007	5,75	COMUNE DI ROCCAFORTE DEL GRECO
255	127.298,22		29.316,08	97.982,14	7.001,40	36.317,48	15253/2018	CDP	4349297/02	24/05/2001	434.186,38	01/01/2017	5,5	COMUNE DI ROCCELLA IONICA
255	16.038,42		3.693,55	12.344,87	882,12	4.575,67	15253/2018	CDP	4349297/03	24/05/2001	54.680,96	01/01/2007	5,5	COMUNE DI ROCCELLA IONICA
255	64.130,46		14.768,89	49.361,57	3.527,18	18.296,07	15253/2018	CDP	4371792/02	24/05/2001	218.645,04	01/01/2007	5,5	COMUNE DI ROCCELLA IONICA
255	7.578,58		1.745,31	5.833,27	416,82	2.162,13	15253/2018	CDP	4371792/03	24/05/2001	25.838,26	01/01/2007	5,5	COMUNE DI ROCCELLA IONICA
255	21.975,55		6.919,69	15.055,86	1.263,59	8.183,28	15253/2018	CDP	4358998/07	11/12/2000	95.796,58	01/01/2007	5,75	COMUNE DI ROGGIANO GRAVINA
255	16.375,24		5.156,25	11.218,99	941,57	6.097,82	15253/2018	CDP	4358998/08	11/12/2000	105.348,08	01/01/2017	5,75	COMUNE DI ROGGIANO GRAVINA
255	27.469,47		8.649,61	18.819,86	1.579,49	10.229,10	15253/2018	CDP	4358998/09	11/12/2000	119.745,73	01/01/2007	5,75	COMUNE DI ROGGIANO GRAVINA
255	10.987,80		3.459,84	7.527,96	631,80	4.091,64	15253/2018	CDP	4358998/10	11/12/2000	47.898,29	01/01/2007	5,75	COMUNE DI ROGGIANO GRAVINA
255	7.691,44		2.421,89	5.269,55	442,26	2.864,15	15253/2018	CDP	4358998/11	11/12/2000	33.528,80	01/01/2007	5,75	COMUNE DI ROGGIANO GRAVINA
255	5.493,90		1.729,92	3.763,98	315,90	2.045,82	15253/2018	CDP	4358998/12	11/12/2000	23.949,15	01/01/2007	5,75	COMUNE DI ROGGIANO GRAVINA
255	8.790,21		2.767,87	6.022,34	505,44	3.273,31	15253/2018	CDP	4358998/13	11/12/2000	38.318,63	01/01/2007	5,75	COMUNE DI ROGGIANO GRAVINA
255	104.834,77		18.783,93	86.050,84	5.765,91	24.549,84	15253/2018	CDP	4403482/01	23/07/2002	293.379,98	01/01/2007	5,5	COMUNE DI ROGHUDI
255	76.914,49		24.218,89	52.695,60	4.422,59	28.641,48	15253/2018	CDP	4356175/01	01/06/2000	335.288,04	01/01/2007	5,75	COMUNE DI ROGLIANO
255	28.518,99		6.543,44	21.975,55	1.639,84	8.183,28	15253/2018	CDP	4371793/01	24/01/2001	95.796,58	01/01/2007	5,75	COMUNE DI ROGLIANO
255	114.076,03		26.173,75	87.902,28	6.559,37	32.733,12	15253/2018	CDP	4371796/01	24/01/2001	383.186,33	01/01/2007	5,75	COMUNE DI ROGLIANO
255	98.890,09		31.138,58	67.751,51	5.686,18	36.824,76	15253/2018	CDP	4357145/01	26/09/2000	431.084,63	01/01/2007	5,75	COMUNE DI ROMBIOLO
255	85.704,75		26.986,77	58.717,98	4.928,02	31.914,79	15253/2018	CDP	4353022/01	20/07/2000	373.606,68	01/01/2007	5,75	COMUNE DI ROSARNO
255	16.481,70		5.189,76	11.291,94	947,70	6.137,46	15253/2018	CDP	4360045/01	01/06/2000	71.847,44	01/01/2007	5,75	COMUNE DI ROSE
255	174.724,66		31.306,54	143.418,12	9.609,86	40.916,40	15253/2018	CDP	4371798/01	07/05/2002	488.966,63	01/01/2007	5,5	COMUNE DI ROSE
255	69.889,87		12.522,62	57.367,25	3.843,94	16.366,56	15253/2018	CDP	4371800/01	25/06/2002	195.586,65	01/01/2007	5,5	COMUNE DI ROSE
255	65.926,70		20.759,05	45.167,65	3.790,79	24.549,84	15253/2018	CDP	4349192/01	21/11/2000	287.389,75	01/01/2007	5,75	COMUNE DI ROSETO CAPO SPULICO
255	71.709,04		16.514,20	55.194,84	3.944,00	20.458,20	15253/2018	CDP	4371816/01	18/09/2001	244.483,30	01/01/2007	5,5	COMUNE DI ROTA GRECA
255	45.745,40		22.331,19	23.414,21	2.218,65	24.549,84	15253/2018	CDP	4356524/00	13/12/1999	309.874,14	01/01/2000	4,85	COMUNE DI ROVITO
255	172.948,63		31.236,88	141.711,75	8.820,38	40.057,26	15253/2018	CDP	4366422/01	28/11/2002	494.996,26	01/01/2007	5,1	COMUNE DI SAMO
255	4.395,09		1.383,94	3.011,15	252,72	1.636,66	15253/2018	CDP	4358626/01	21/11/2000	19.159,32	01/01/2007	5,75	COMUNE DI SAN BASILE
255	32.963,36		10.379,53	22.583,83	1.895,39	12.274,92	15253/2018	CDP	4353806/01	26/10/2000	143.694,88	01/01/2007	5,75	COMUNE DI SAN BENEDETTO ULLANO
255	19.541,05		6.153,10	13.387,95	1.123,61	7.276,71	15253/2018	CDP	4351066/02	22/02/2000	92.637,18	01/01/2017	5,75	COMUNE DI SAN CALOGERO
255	28.634,95		9.016,59	19.618,36	1.646,51	10.663,10	15253/2018	CDP	4351066/03	01/06/2000	138.077,64	01/01/2017	5,75	COMUNE DI SAN CALOGERO
255	65.297,21		20.560,83	44.736,38	3.754,59	24.315,42	15253/2018	CDP	4358064/01	01/06/2000	286.572,81	01/01/2017	5,75	COMUNE DI SAN COSMO ALBANESE
255	98.890,09		31.138,58	67.751,51	5.686,18	36.824,76	15253/2018	CDP	4350441/01	27/06/2000	431.084,63	01/01/2007	5,75	COMUNE DI SAN COSTANTINO CALABRO
255	27.469,47		8.649,61	18.819,86	1.579,49	10.229,10	15253/2018	CDP	4350093/01	21/11/2000	119.745,73	01/01/2007	5,75	COMUNE DI SAN DEMETRIO CORONE
255	109.877,80		34.598,41	75.279,39	6.317,98	40.916,39	15253/2018	CDP	4356877/01	01/06/2000	478.982,80	01/01/2007	5,75	COMUNE DI SAN DONATO DI NINEA
255	84.722,84		26.677,59	58.045,25	4.871,56	31.549,15	15253/2018	CDP	4357281/02	27/06/2000	369.326,32	01/01/2007	5,75	COMUNE DI SAN FERDINANDO
255	24.704,34		7.778,92	16.925,42	1.420,50	9.199,42	15253/2018	CDP	4357281/03	27/06/2000	109.071,67	01/01/2017	5,75	COMUNE DI SAN FERDINANDO
255	35.854,51		8.257,10	27.597,41	1.972,00	10.229,10	15253/2018	CDP	4371814/01	19/06/2001	122.241,65	01/01/2007	5,5	COMUNE DI SAN FERDINANDO
255	87.902,28		27.678,74	60.223,54	5.054,38	32.733,12	15253/2018	CDP	4357999/01	26/09/2000	383.186,33	01/01/2007	5,75	COMUNE DI SAN FILI
255	100.392,64		23.119,88	77.272,76	5.521,60	28.641,48	15253/2018	CDP	4360691/01	24/04/2001	342.276,62	01/01/2007	5,5	COMUNE DI SAN FLORO
255	56.551,76		17.807,06	38.744,70	3.251,73	21.058,79	15253/2018	CDP	4356754/03	26/09/2000	246.522,20	01/01/2007	5,75	COMUNE DI SAN GIORGIO ALBANESE
255	19.484,15		6.135,22	13.348,93	1.120,33	7.255,55	15253/2018	CDP	4356754/04	26/09/2000	84.936,22	01/01/2007	5,75	COMUNE DI SAN GIORGIO ALBANESE
255	2.546,05		801,70	1.744,35	146,40	948,10	15253/2018	CDP	4356754/05	26/09/2000	11.098,76	01/01/2007	5,75	COMUNE DI SAN GIORGIO ALBANESE
255	877,23		276,21	601,02	50,44	326,65	15253/2018	CDP	4356754/06	26/09/2000	3.823,94	01/01/2007	5,75	COMUNE DI SAN GIORGIO ALBANESE
255	6.279,54		1.977,30	4.302,24	361,07	2.338,37	15253/2018	CDP	4356754/07	26/09/2000	27.373,88	01/01/2007	5,75	COMUNE DI SAN GIORGIO ALBANESE
255	2.163,56		681,25	1.482,31	124,41	805,66	15253/2018	CDP	4356754/08	26/09/2000	9.431,34	01/01/2007	5,75	COMUNE DI SAN GIORGIO ALBANESE
255	42.778,52		9.815,16	32.963,36	2.459,76	12.274,92	15253/2018	CDP	4355754/01	24/01/2001	143.694,88	01/01/2007	5,75	COMUNE DI SAN GIORGIO MORGETO

Regione Calabria
Consistenza Mutui Contributi Enti Locali - Esercizio finanziario 2018
DIPARTIMENTO BILANCIO, FINANZE E PATRIMONIO - Settore RAGIONERIA GENERALE

255	35.854,51		8.257,10	27.597,41	1.972,00	10.229,10	15253/2018	CDP	4371818/01	18/09/2001	122.241,65	01/01/2007	5,5	COMUNE DI SAN GIORGIO MORGETO
255	54.938,90		17.299,21	37.639,69	3.158,99	20.458,20	15253/2018	CDP	4354056/01	20/07/2000	239.491,46	01/01/2007	5,75	COMUNE DI SAN GIOVANNI DI GERACE
255	109.877,90		34.598,42	75.279,48	6.317,98	40.916,40	15253/2018	CDP	4351161/01	01/06/2000	478.982,92	01/01/2007	5,75	COMUNE DI SAN GIOVANNI IN FIORE
255	11.473,46		2.642,27	8.831,19	631,04	3.273,31	15253/2018	CDP	4371823/01	19/06/2001	39.117,33	01/01/2007	5,5	COMUNE DI SAN GIOVANNI IN FIORE
255	86.050,84		19.817,04	66.233,80	4.732,80	24.549,84	15253/2018	CDP	4349787/01	24/04/2001	293.379,96	01/01/2007	5,5	COMUNE DI SAN GREGORIO D'IPPONA
255	43.331,83		13.644,37	29.687,46	2.491,58	16.135,95	15253/2018	CDP	4356406/02	28/03/2000	188.893,59	01/01/2007	5,75	COMUNE DI SAN LORENZO BELLIZZI
255	11.361,47		3.577,51	7.783,96	653,28	4.230,79	15253/2018	CDP	4356406/03	28/03/2000	50.279,15	01/01/2017	5,75	COMUNE DI SAN LORENZO BELLIZZI
255	19.778,00		6.227,72	13.550,28	1.137,23	7.364,95	15253/2018	CDP	4354400/01	27/06/2000	86.216,93	01/01/2007	5,75	COMUNE DI SAN LORENZO DEL VALLO
255	109.877,90		34.598,42	75.279,48	6.317,98	40.916,40	15253/2018	CDP	4354464/01	28/03/2000	478.982,92	01/01/2007	5,75	COMUNE DI SAN LUCA
255	143.418,10		33.028,40	110.389,70	7.888,00	40.916,40	15253/2018	CDP	4371834/00	19/06/2001	488.966,59	01/01/2002	5,5	COMUNE DI SAN LUCIDO
255	109.877,90		34.598,42	75.279,48	6.317,98	40.916,40	15253/2018	CDP	4361089/01	26/09/2000	478.982,92	01/01/2007	5,75	COMUNE DI SAN MANGO D'AQUINO
255	109.877,90		34.598,42	75.279,48	6.317,98	40.916,40	15253/2018	CDP	4357277/01	27/06/2000	478.982,92	01/01/2007	5,75	COMUNE DI SAN MARCO ARGENTANO
255	76.914,49		24.218,89	52.695,60	4.422,59	28.641,48	15253/2018	CDP	4357048/01	26/10/2000	335.288,04	01/01/2007	5,75	COMUNE DI SAN MARTINO DI FINITA
255	43.951,18		13.839,37	30.111,81	2.527,19	16.366,56	15253/2018	CDP	4344239/01	21/11/2000	191.593,17	01/01/2007	5,75	COMUNE DI SAN MAURO MARCHESATO
255	79.188,78		24.935,03	54.253,75	4.553,35	29.488,38	15253/2018	CDP	4356259/02	26/09/2000	345.202,23	01/01/2007	5,75	COMUNE DI SAN NICOLA ARCELLA
255	8.713,50		2.743,71	5.969,79	501,03	3.244,74	15253/2018	CDP	4356259/03	26/09/2000	37.984,10	01/01/2007	5,75	COMUNE DI SAN NICOLA ARCELLA
255	87.902,28		27.678,74	60.223,54	5.054,38	32.733,12	15253/2018	CDP	4351897/01	26/09/2000	383.186,33	01/01/2007	5,75	COMUNE DI SAN NICOLA DA CRISSA
255	16.481,70		5.189,76	11.291,94	947,70	6.137,46	15253/2018	CDP	4354752/01	27/06/2000	71.847,44	01/01/2007	5,75	COMUNE DI SAN NICOLA DELL'ALTO
255	27.469,47		8.649,61	18.819,86	1.579,49	10.229,10	15253/2018	CDP	4356768/01	01/06/2000	119.745,73	01/01/2007	5,75	COMUNE DI SAN PIETRO A MAIDA
255	10.987,80		3.459,84	7.527,96	631,80	4.091,64	15253/2018	CDP	4357132/01	26/09/2000	47.898,29	01/01/2007	5,75	COMUNE DI SAN PIETRO IN AMANTEA
255	7.170,90		1.651,42	5.519,48	394,40	2.045,82	15253/2018	CDP	4371842/01	19/06/2001	24.448,33	01/01/2007	5,5	COMUNE DI SAN PIETRO IN GUARANO
255	92.686,78		21.266,17	71.420,61	5.329,49	26.595,66	15253/2018	CDP	4360355/01	24/01/2001	311.338,90	01/01/2007	5,75	COMUNE DI SAN PROCOPIO
255	50.196,34		11.559,94	38.636,40	2.760,80	14.320,74	15253/2018	CDP	4360357/01	24/05/2001	171.138,31	01/01/2007	5,5	COMUNE DI SAN PROCOPIO
255	43.951,18		13.839,37	30.111,81	2.527,19	16.366,56	15253/2018	CDP	4356705/01	26/09/2000	191.593,17	01/01/2007	5,75	COMUNE DI SAN ROBERTO
255	109.877,90		34.598,42	75.279,48	6.317,98	40.916,40	15253/2018	CDP	4352064/01	28/03/2000	478.982,92	01/01/2007	5,75	COMUNE DI SAN SOSTENE
255	87.902,28		27.678,74	60.223,54	5.054,38	32.733,12	15253/2018	CDP	4352170/01	01/06/2000	383.186,33	01/01/2007	5,75	COMUNE DI SAN SOSTI
255	64.538,11		14.862,78	49.675,33	3.549,60	18.412,38	15253/2018	CDP	4371848/01	19/06/2001	220.034,96	01/01/2007	5,5	COMUNE DI SAN SOSTI
255	129.076,28		29.725,56	99.350,72	7.099,20	36.824,76	15253/2018	CDP	4371853/01	19/06/2001	440.069,94	01/01/2007	5,5	COMUNE DI SAN SOSTI
255	57.367,30		13.211,36	44.155,94	3.155,20	16.366,56	15253/2018	CDP	4371857/01	19/06/2001	195.586,64	01/01/2007	5,5	COMUNE DI SAN SOSTI
255	65.926,70		20.759,05	45.167,65	3.790,79	24.549,84	15253/2018	CDP	4356844/01	01/06/2000	287.389,75	01/01/2007	5,75	COMUNE DI SAN VITO SULLO IONIO
255	36.569,49		11.515,03	25.054,46	2.102,74	13.617,77	15253/2018	CDP	4350433/01	26/10/2000	182.013,52	01/01/2017	5,75	COMUNE DI SANGINETO
255	56.583,17		13.030,79	43.552,38	3.112,08	16.142,87	15253/2018	CDP	4371863/01	17/07/2001	194.631,36	01/01/2017	5,5	COMUNE DI SANGINETO
255	87.902,28		27.678,74	60.223,54	5.054,38	32.733,12	15253/2018	CDP	4357669/01	20/07/2000	383.186,33	01/01/2007	5,75	COMUNE DI SANTA CATERINA ALBANESE
255	153.876,46		16.670,15	137.206,31	6.232,00	22.902,15	15253/2018	CDP	4411919/00	26/01/2005	309.874,14	01/01/2006	4,05	COMUNE DI SANTA CRISTINA D'ASPROMONTE
255	86.759,15		27.318,78	59.440,37	4.988,65	32.307,43	15253/2018	CDP	4359475/01	20/07/2000	381.702,81	01/01/2017	5,75	COMUNE DI SANTA DOMENICA TALAO
255	87.902,28		27.678,74	60.223,54	5.054,38	32.733,12	15253/2018	CDP	4356904/01	26/09/2000	383.186,33	01/01/2007	5,75	COMUNE DI SANTA MARIA DEL CEDRO
255	143.418,10		33.028,40	110.389,70	7.888,00	40.916,40	15253/2018	CDP	4371839/01	24/05/2001	488.966,59	01/01/2007	5,5	COMUNE DI SANTA MARIA DEL CEDRO
255	39.690,78		12.497,86	27.192,92	2.282,22	14.780,08	15253/2018	CDP	4349156/02	01/06/2000	173.021,21	01/01/2007	5,75	COMUNE DI SANTA SEVERINA
255	3.208,96		1.010,44	2.198,52	184,52	1.194,96	15253/2018	CDP	4349156/03	01/06/2000	17.207,45	01/01/2017	5,75	COMUNE DI SANTA SEVERINA
255	53.454,58		16.831,82	36.622,76	3.073,64	19.905,46	15253/2018	CDP	4351359/02	26/09/2000	233.020,93	01/01/2007	5,75	COMUNE DI SANTA SOFIA D'EPIRO
255	1.484,32		467,39	1.016,93	85,35	552,74	15253/2018	CDP	4351359/03	26/09/2000	6.470,53	01/01/2007	5,75	COMUNE DI SANTA SOFIA D'EPIRO
255	54.275,48		17.090,33	37.185,15	3.120,84	20.211,17	15253/2018	CDP	4355323/02	26/10/2000	236.599,68	01/01/2007	5,75	COMUNE DI SANT'AGATA DEL BIANCO
255	663,42		208,88	454,54	38,15	247,03	15253/2018	CDP	4355323/03	26/10/2000	2.891,78	01/01/2007	5,75	COMUNE DI SANT'AGATA DEL BIANCO
255	54.938,90		17.299,21	37.639,69	3.158,99	20.458,20	15253/2018	CDP	4362628/01	26/09/2000	239.491,46	01/01/2007	5,75	COMUNE DI SANT'AGATA DI ESARO
255	4.525,63		1.042,23	3.483,40	248,91	1.291,14	15253/2018	CDP	4311615/01	18/09/2001	15.429,64	01/01/2007	5,5	COMUNE DI SANT'ALESSIO IN ASPROMONTE
255	140.743,23		25.344,10	115.399,13	7.389,02	32.733,12	15253/2018	CDP	4355899/01	26/02/2002	399.416,82	01/01/2007	5,25	COMUNE DI SANT'ALESSIO IN ASPROMONTE

Regione Calabria
Consistenza Mutui Contributi Enti Locali - Esercizio finanziario 2018
DIPARTIMENTO BILANCIO, FINANZE E PATRIMONIO - Settore RAGIONERIA GENERALE

255	9.347,90		9.347,90	0,00	514,17	9.862,07	15253/2018	CDP	4320480/00	21/04/1998	117.855,46	01/01/1999	5,5	COMUNE DI SANT'ANDREA APOSTOLO DELLO IONIO
255	85.224,31		26.835,49	58.388,82	4.900,40	31.735,89	15253/2018	CDP	4349754/01	26/09/2000	379.710,96	01/01/2017	5,75	COMUNE DI SANT'ANDREA APOSTOLO DELLO IONIO
255	65.226,33		20.538,52	44.687,81	3.750,52	24.289,04	15253/2018	CDP	4356998/04	19/04/2000	284.336,67	01/01/2007	5,75	COMUNE DI SANT'EUFEMIA D'ASPROMONTE
255	29.768,57		9.373,56	20.395,01	1.711,68	11.085,24	15253/2018	CDP	4356998/05	20/07/2000	129.768,09	01/01/2007	5,75	COMUNE DI SANT'EUFEMIA D'ASPROMONTE
255	3.194,79		1.005,97	2.188,82	183,71	1.189,68	15253/2018	CDP	4356998/06	20/07/2000	13.926,79	01/01/2007	5,75	COMUNE DI SANT'EUFEMIA D'ASPROMONTE
255	11.688,16		3.680,37	8.007,79	672,07	4.352,44	15253/2018	CDP	4356998/07	19/04/2000	50.951,37	01/01/2007	5,75	COMUNE DI SANT'EUFEMIA D'ASPROMONTE
255	76.914,49		24.218,89	52.695,60	4.422,59	28.641,48	15253/2018	CDP	4352429/01	26/09/2000	335.288,04	01/01/2007	5,75	COMUNE DI SANTO STEFANO DI ROGLIANO
255	50.906,18		11.723,40	39.182,78	2.799,84	14.523,24	15253/2018	CDP	4363059/02	18/09/2001	173.558,25	01/01/2007	5,5	COMUNE DI SANTO STEFANO IN ASPROMONTE
255	6.461,12		1.487,96	4.973,16	355,36	1.843,32	15253/2018	CDP	4363059/03	18/09/2001	22.028,39	01/01/2007	5,5	COMUNE DI SANTO STEFANO IN ASPROMONTE
255	32.963,36		10.379,53	22.583,83	1.895,39	12.274,92	15253/2018	CDP	4349837/01	22/02/2000	143.694,88	01/01/2007	5,75	COMUNE DI SANT'ONOFRIO
255	34.944,94		6.261,31	28.683,63	1.921,97	8.183,28	15253/2018	CDP	4371862/01	23/07/2002	97.793,33	01/01/2007	5,5	COMUNE DI SARACENA
255	97.373,95		22.424,69	74.949,26	5.355,56	27.780,25	15253/2018	CDP	4352951/01	24/05/2001	338.598,95	01/01/2017	5,5	COMUNE DI SATRIANO
255	38.121,18		18.609,32	19.511,86	1.848,88	20.458,20	15253/2018	CDP	4357131/00	13/12/1999	258.228,45	01/01/2000	4,85	COMUNE DI SAVELLI
255	93.396,17		29.408,66	63.987,51	5.370,28	34.778,94	15253/2018	CDP	4359103/01	28/03/2000	407.135,48	01/01/2007	5,75	COMUNE DI SCALA COELI
255	16.481,70		5.189,76	11.291,94	947,70	6.137,46	15253/2018	CDP	4359437/01	28/03/2000	71.847,44	01/01/2007	5,75	COMUNE DI SCALA COELI
255	15.248,46		7.443,73	7.804,73	739,55	8.183,28	15253/2018	CDP	4353378/00	13/12/1999	103.291,38	01/01/2000	4,85	COMUNE DI SCALEA
255	37.134,20		11.692,84	25.441,36	2.135,22	13.828,06	15253/2018	CDP	4358014/02	19/04/2000	161.876,52	01/01/2007	5,75	COMUNE DI SCALEA
255	72.743,70		22.905,58	49.838,12	4.182,76	27.088,34	15253/2018	CDP	4358014/03	19/04/2000	317.106,40	01/01/2007	5,75	COMUNE DI SCALEA
255	109.877,90		34.598,42	75.279,48	6.317,98	40.916,40	15253/2018	CDP	4356624/01	01/06/2000	478.982,92	01/01/2007	5,75	COMUNE DI SCANDALE
255	82.129,09		25.860,86	56.268,23	4.722,43	30.583,29	15253/2018	CDP	4369721/01	26/10/2000	358.874,74	01/01/2017	5,75	COMUNE DI SCIDO
255	32.963,36		10.379,53	22.583,83	1.895,39	12.274,92	15253/2018	CDP	4352087/01	01/06/2000	143.694,88	01/01/2007	5,75	COMUNE DI SCIGLIANO
255	21.512,69		4.954,26	16.558,43	1.183,20	6.137,46	15253/2018	CDP	4371861/01	24/05/2001	73.344,99	01/01/2007	5,5	COMUNE DI SCIGLIANO
255	109.760,77		34.561,54	75.199,23	6.311,25	40.872,79	15253/2018	CDP	4353825/01	11/12/2000	478.830,92	01/01/2017	5,75	COMUNE DI SCILLA
255	32.963,36		10.379,53	22.583,83	1.895,39	12.274,92	15253/2018	CDP	4355765/01	26/09/2000	143.694,88	01/01/2007	5,75	COMUNE DI SELLIA
255	3.694,26		3.694,26	0,00	179,17	3.873,43	15253/2018	CDP	4332706/01	15/12/1998	48.891,35	01/01/2007	4,85	COMUNE DI SELLIA MARINA
255	117.067,11		17.363,13	99.703,98	5.443,62	22.806,75	15253/2018	CDP	4352055/01	28/10/2003	399.457,70	01/01/2017	4,65	COMUNE DI SELLIA MARINA
255	71.709,04		16.514,20	55.194,84	3.944,00	20.458,20	15253/2018	CDP	4359863/01	18/09/2001	244.483,30	01/01/2007	5,5	COMUNE DI SEMINARA
255	9.888,99		3.113,86	6.775,13	568,62	3.682,48	15253/2018	CDP	4356965/01	20/07/2000	43.108,46	01/01/2007	5,75	COMUNE DI SERRA D'AIELLO
255	43.951,18		13.839,37	30.111,81	2.527,19	16.366,56	15253/2018	CDP	4357013/01	26/10/2000	191.593,17	01/01/2007	5,75	COMUNE DI SERRA D'AIELLO
255	109.877,90		34.598,42	75.279,48	6.317,98	40.916,40	15253/2018	CDP	4349990/01	01/06/2000	478.982,92	01/01/2007	5,75	COMUNE DI SERRASTRETTA
255	36.811,49		4.632,47	32.179,02	1.546,08	6.178,55	15253/2018	CDP	4432621/00	09/12/2004	82.500,89	01/01/2005	4,2	COMUNE DI SERRASTRETTA
255	63.103,99		14.532,50	48.571,49	3.470,71	18.003,21	15253/2018	CDP	4350938/01	24/05/2001	215.145,30	01/01/2007	5,5	COMUNE DI SERRATA
255	54.938,90		17.299,21	37.639,69	3.158,99	20.458,20	15253/2018	CDP	4349293/01	26/10/2000	239.491,46	01/01/2007	5,75	COMUNE DI SERSALE
255	109.877,90		34.598,42	75.279,48	6.317,98	40.916,40	15253/2018	CDP	4349309/01	26/09/2000	478.982,92	01/01/2007	5,75	COMUNE DI SERSALE
255	9.775,09		3.077,99	6.697,10	562,06	3.640,05	15253/2018	CDP	4354625/02	19/04/2000	43.267,77	01/01/2017	5,75	COMUNE DI SETTINGIANO
255	816,45		257,08	559,37	46,95	304,03	15253/2018	CDP	4354625/03	19/04/2000	4.116,26	01/01/2017	5,75	COMUNE DI SETTINGIANO
255	109.877,90		34.598,42	75.279,48	6.317,98	40.916,40	15253/2018	CDP	4363036/01	26/09/2000	478.982,92	01/01/2007	5,75	COMUNE DI SIDERNO
255	109.877,90		34.598,42	75.279,48	6.317,98	40.916,40	15253/2018	CDP	4359091/01	20/07/2000	478.982,92	01/01/2007	5,75	COMUNE DI SIMBARIO
255	25.379,44		5.844,75	19.534,69	1.395,87	7.240,62	15253/2018	CDP	4371858/02	24/05/2001	86.528,17	01/01/2007	5,5	COMUNE DI SIMERI CRICHI
255	3.304,18		760,93	2.543,25	181,73	942,66	15253/2018	CDP	4371858/03	24/05/2001	11.265,15	01/01/2007	5,5	COMUNE DI SIMERI CRICHI
255	87.902,28		27.678,74	60.223,54	5.054,38	32.733,12	15253/2018	CDP	4356862/01	27/06/2000	383.186,33	01/01/2007	5,75	COMUNE DI SINOPOLI
255	18.763,54		2.336,29	16.427,25	853,74	3.190,03	15253/2018	CDP	4363215/00	15/09/2004	41.316,55	01/01/2005	4,55	COMUNE DI SORBO SAN BASILE
255	43.874,75		21.417,99	22.456,76	2.127,92	23.545,91	15253/2018	CDP	4315157/00	13/12/1999	307.132,53	01/01/2017	4,85	COMUNE DI SORIANELLO
255	65.926,70		20.759,05	45.167,65	3.790,79	24.549,84	15253/2018	CDP	4353830/01	01/06/2000	287.389,75	01/01/2007	5,75	COMUNE DI SOVERATO
255	175.929,00		31.680,13	144.248,87	9.236,27	40.916,40	15253/2018	CDP	4356223/01	26/02/2002	499.271,02	01/01/2007	5,25	COMUNE DI SOVERIA MANNELLI
255	32.963,36		10.379,53	22.583,83	1.895,39	12.274,92	15253/2018	CDP	4355517/01	01/06/2000	143.694,88	01/01/2007	5,75	COMUNE DI SOVERIA SIMERI

Regione Calabria
Consistenza Mutui Contributi Enti Locali - Esercizio finanziario 2018
DIPARTIMENTO BILANCIO, FINANZE E PATRIMONIO - Settore RAGIONERIA GENERALE

255	70.476,50		22.191,69	48.284,81	4.052,40	26.244,09	15253/2018	CDP	4354627/02	20/07/2000	307.510,89	01/01/2017	5,75	COMUNE DI SPADOLA
255	17.331,85		5.457,47	11.874,38	996,58	6.454,05	15253/2018	CDP	4354627/03	20/07/2000	75.553,53	01/01/2007	5,75	COMUNE DI SPADOLA
255	70.274,84		12.641,99	57.632,85	3.724,57	16.366,56	15253/2018	CDP	4406315/01	29/10/2002	198.873,55	01/01/2007	5,3	COMUNE DI SPEZZANO ALBANESE
255	14.777,02		14.777,02	0,00	716,69	15.493,71	15253/2018	CDP	4324486/01	15/12/1998	195.565,41	01/01/2007	4,85	COMUNE DI SPEZZANO DELLA SILA
255	14.111,35		4.443,39	9.667,96	811,40	5.254,79	15253/2018	CDP	4350098/01	26/09/2000	78.862,98	01/01/2017	5,75	COMUNE DI SPEZZANO DELLA SILA
255	54.938,90		17.299,21	37.639,69	3.158,99	20.458,20	15253/2018	CDP	4355758/01	27/06/2000	239.491,46	01/01/2007	5,75	COMUNE DI SPILINGA
255	55.349,33		17.497,01	37.852,32	2.961,19	20.458,20	15253/2018	CDP	4358388/01	25/01/2000	247.554,97	01/01/2007	5,35	COMUNE DI SQUILLACE
255	28.683,62		6.605,68	22.077,94	1.577,60	8.183,28	15253/2018	CDP	4368774/01	05/04/2001	97.793,32	01/01/2007	5,5	COMUNE DI SQUILLACE
255	43.921,80		7.901,24	36.020,56	2.327,86	10.229,10	15253/2018	CDP	4419441/01	29/10/2002	124.295,97	01/01/2007	5,3	COMUNE DI SQUILLACE
255	14.816,94		3.399,62	11.417,32	851,97	4.251,59	15253/2018	CDP	4357625/01	24/01/2001	63.849,14	01/01/2017	5,75	COMUNE DI STAITI
255	32.963,36		10.379,53	22.583,83	1.895,39	12.274,92	15253/2018	CDP	4353612/01	27/06/2000	143.694,88	01/01/2007	5,75	COMUNE DI STALETTI
255	65.926,70		20.759,05	45.167,65	3.790,79	24.549,84	15253/2018	CDP	4352398/01	01/06/2000	287.389,75	01/01/2007	5,75	COMUNE DI STEFANACONI
255	109.877,90		34.598,42	75.279,48	6.317,98	40.916,40	15253/2018	CDP	4359152/01	11/12/2000	478.982,92	01/01/2007	5,75	COMUNE DI STIGNANO
255	98.890,09		31.138,58	67.751,51	5.686,18	36.824,76	15253/2018	CDP	4350407/01	26/09/2000	431.084,63	01/01/2007	5,75	COMUNE DI STILO
255	141.160,54		32.388,04	108.772,50	8.116,73	40.504,77	15253/2018	CDP	4350092/01	24/01/2001	477.237,14	01/01/2017	5,75	COMUNE DI TAURIANOVA
255	71.587,78		22.541,61	49.046,17	4.116,30	26.657,91	15253/2018	CDP	4351641/02	28/03/2000	312.067,60	01/01/2007	5,75	COMUNE DI TAVERNA
255	33.420,91		10.523,60	22.897,31	1.921,70	12.445,30	15253/2018	CDP	4351641/03	28/03/2000	160.596,26	01/01/2017	5,75	COMUNE DI TAVERNA
255	71.709,04		16.514,20	55.194,84	3.944,00	20.458,20	15253/2018	CDP	4350845/01	08/03/2001	244.483,30	01/01/2007	5,5	COMUNE DI TERRANOVA DA SIBARI
255	65.926,70		20.759,05	45.167,65	3.790,79	24.549,84	15253/2018	CDP	4348724/01	26/09/2000	287.389,75	01/01/2007	5,75	COMUNE DI TERRANOVA SAPPO MINULIO
255	39.592,53		12.466,92	27.125,61	2.276,57	14.743,49	15253/2018	CDP	4351132/01	26/09/2000	185.936,70	01/01/2017	5,75	COMUNE DI TERRAVECCHIA
255	24.564,40		7.734,86	16.829,54	1.412,45	9.147,31	15253/2018	CDP	4350359/01	28/03/2000	115.975,65	01/01/2017	5,75	COMUNE DI TIRIOLO
255	87.902,28		27.678,74	60.223,54	5.054,38	32.733,12	15253/2018	CDP	4350766/01	20/07/2000	383.186,33	01/01/2007	5,75	COMUNE DI TORANO CASTELLO
255	87.902,28		27.678,74	60.223,54	5.054,38	32.733,12	15253/2018	CDP	4354212/01	26/09/2000	383.186,33	01/01/2007	5,75	COMUNE DI TORRE DI RUGGIERO
255	1.884,42		919,90	964,52	91,40	1.011,30	15253/2018	CDP	4350499/01	19/10/1999	38.520,88	01/01/2017	4,85	COMUNE DI TORTORA
255	2.381,13		1.162,38	1.218,75	115,48	1.277,86	15253/2018	CDP	4350499/02	19/10/1999	48.674,11	01/01/2017	4,85	COMUNE DI TORTORA
255	54.113,93		17.039,44	37.074,49	3.111,56	20.151,00	15253/2018	CDP	4362709/02	26/09/2000	235.895,21	01/01/2007	5,75	COMUNE DI TREBISACCE
255	11.812,77		3.719,61	8.093,16	679,23	4.398,84	15253/2018	CDP	4362709/03	26/09/2000	51.494,54	01/01/2007	5,75	COMUNE DI TREBISACCE
255	82.638,93		82.638,93	0,00	4.338,58	86.977,51	15253/2018	CDP	4312952/00	27/10/1998	1.061.318,93	01/01/1999	5,25	COMUNE DI TROPEA
255	32.963,36		10.379,53	22.583,83	1.895,39	12.274,92	15253/2018	CDP	4353533/01	01/06/2000	143.694,88	01/01/2007	5,75	COMUNE DI TROPEA
255	21.975,55		6.919,69	15.055,86	1.263,59	8.183,28	15253/2018	CDP	4350003/01	20/07/2000	95.796,58	01/01/2007	5,75	COMUNE DI UMBRIATICO
255	61.769,25		9.173,01	52.596,24	2.841,38	12.014,39	15253/2018	CDP	4362305/00	16/09/2003	154.937,00	01/01/2004	4,6	COMUNE DI VACCARIZZO ALBANESE
255	109.877,90		34.598,42	75.279,48	6.317,98	40.916,40	15253/2018	CDP	4356525/01	26/10/2000	478.982,92	01/01/2007	5,75	COMUNE DI VALLEFIORITA
255	27.082,32		4.852,51	22.229,81	1.489,53	6.342,04	15253/2018	CDP	4348710/01	25/06/2002	75.789,80	01/01/2007	5,5	COMUNE DI VARAPODIO
255	56.392,60		17.756,95	38.635,65	3.242,58	20.999,53	15253/2018	CDP	4358457/02	20/07/2000	245.828,44	01/01/2007	5,75	COMUNE DI VAZZANO
255	9.534,10		3.002,10	6.532,00	548,21	3.550,31	15253/2018	CDP	4358457/03	20/07/2000	41.561,31	01/01/2007	5,75	COMUNE DI VAZZANO
255	32.963,36		10.379,53	22.583,83	1.895,39	12.274,92	15253/2018	CDP	4351144/01	26/10/2000	143.694,88	01/01/2007	5,75	COMUNE DI VERBICARO
255	54.938,90		17.299,21	37.639,69	3.158,99	20.458,20	15253/2018	CDP	4364302/01	21/11/2000	239.491,46	01/01/2007	5,75	COMUNE DI VERZINO
255	143.418,10		33.028,40	110.389,70	7.888,00	40.916,40	15253/2018	CDP	4361749/01	17/07/2001	488.966,59	01/01/2007	5,5	COMUNE DI VIBO VALENTIA
255	171.114,09		39.260,62	131.853,47	9.839,06	49.099,68	15253/2018	CDP	4361752/01	24/01/2001	574.779,50	01/01/2007	5,75	COMUNE DI VIBO VALENTIA
255	819.892,79		121.849,60	698.043,19	37.469,10	159.318,70	15253/2018	CDP	4395782/00	27/05/2003	2.119.628,23	01/01/2017	4,57	COMUNE DI VIBO VALENTIA
255	479.076,07		71.198,61	407.877,46	21.893,78	93.092,39	15253/2018	CDP	4395782/01	27/05/2003	1.800.631,93	01/01/2017	4,57	COMUNE DI VIBO VALENTIA
255	696.546,67		103.518,33	593.028,34	31.832,18	135.350,51	15253/2018	CDP	4395782/02	27/05/2003	1.750.000,00	01/01/2004	4,57	COMUNE DI VIBO VALENTIA
255	10.731,06		10.731,06	0,00	643,90	11.374,96	15253/2018	CDP	4292072/02	17/02/1998	130.469,93	01/01/2007	6	COMUNE DI VILLAPIANA
255	1.449,50		1.449,50	0,00	86,96	1.536,46	15253/2018	CDP	4292072/03	17/02/1998	17.623,07	01/01/2007	6	COMUNE DI VILLAPIANA
255	150.307,48		27.039,35	123.268,13	7.966,30	35.005,65	15253/2018	CDP	4353792/01	29/10/2002	467.468,43	01/01/2017	5,3	COMUNE DI VILLAPIANA
255	21.975,55		6.919,69	15.055,86	1.263,59	8.183,28	15253/2018	CDP	4359494/01	20/07/2000	95.796,58	01/01/2007	5,75	COMUNE DI ZACCANOPOLI

Regione Calabria
Consistenza Mutui Contributi Enti Locali - Esercizio finanziario 2018
DIPARTIMENTO BILANCIO, FINANZE E PATRIMONIO - Settore RAGIONERIA GENERALE

255	165.163,32		24.496,65	140.666,67	7.680,10	32.176,75	15253/2018	CDP	4357614/00	28/10/2003	413.165,51	01/01/2004	4,65	COMUNE DI ZAGARISE
255	65.926,70		20.759,05	45.167,65	3.790,79	24.549,84	15253/2018	CDP	4359480/01	20/07/2000	287.389,75	01/01/2007	5,75	COMUNE DI ZAMBRONE
255	32.963,36		10.379,53	22.583,83	1.895,39	12.274,92	15253/2018	CDP	4365473/01	20/07/2000	143.694,88	01/01/2007	5,75	COMUNE DI ZUMPANO
255	87.902,28		27.678,74	60.223,54	5.054,38	32.733,12	15253/2018	CDP	4352961/01	26/09/2000	383.186,33	01/01/2007	5,75	COMUNE DI ZUNGRI
255	804.723,13		392.835,32	411.887,81	39.029,07	431.864,39	15253/2018	CDP	4346637/00	16/11/1999	5.451.099,28	01/01/2000	4,85	COMUNITA' MONTANA SILA GRECA-DESTRA CRATI
255	79.948,49		18.343,49	61.605,00	4.597,04	22.940,53	15253/2018	CDP	4371797/01	24/01/2001	268.550,56	01/01/2007	5,75	PROVINCIA DI CATANZARO
255	216.373,33		50.015,00	166.358,33	11.359,60	61.374,60	15253/2018	CDP	4371776/01	22/11/2001	748.906,47	01/01/2007	5,25	PROVINCIA DI VIBO VALENTIA
255	137.330,68		31.626,50	105.704,18	7.553,18	39.179,68	15253/2018	CDP	4371784/01	05/04/2001	481.550,35	01/01/2017	5,5	PROVINCIA DI VIBO VALENTIA
255	143.418,10		33.028,40	110.389,70	7.888,00	40.916,40	15253/2018	CDP	4371787/01	19/06/2001	488.966,59	01/01/2007	5,5	PROVINCIA DI VIBO VALENTIA
256	32.864,99		10.348,55	22.516,44	1.889,74	12.238,29	15253/2018	CDP	4360253/01	01/06/2000	143.567,22	01/01/2017	5,75	COMUNE DI ACQUAFORMOSA
256	175.929,00		31.680,13	144.248,87	9.236,27	40.916,40	15253/2018	CDP	4357305/01	26/03/2002	499.271,02	01/01/2007	5,25	COMUNE DI ACRI
256	186.955,60		43.054,84	143.900,76	10.282,56	53.337,40	15253/2018	CDP	4371820/01	24/05/2001	643.101,55	01/01/2017	5,5	COMUNE DI AMANTEA
256	28.518,99		6.543,44	21.975,55	1.639,84	8.183,28	15253/2018	CDP	4358460/01	24/01/2001	95.796,58	01/01/2007	5,75	COMUNE DI BAGALADI
256	109.877,90		34.598,42	75.279,48	6.317,98	40.916,40	15253/2018	CDP	4351389/01	26/09/2000	478.982,92	01/01/2007	5,75	COMUNE DI BELVEDERE MARITTIMO
256	109.877,90		34.598,42	75.279,48	6.317,98	40.916,40	15253/2018	CDP	4353967/01	01/06/2000	478.982,92	01/01/2007	5,75	COMUNE DI BOVA MARINA
256	43.951,18		13.839,37	30.111,81	2.527,19	16.366,56	15253/2018	CDP	4355756/01	21/11/2000	191.593,17	01/01/2007	5,75	COMUNE DI CALOVETO
256	82.408,37		25.948,82	56.459,55	4.738,48	30.687,30	15253/2018	CDP	4352394/01	26/09/2000	359.237,19	01/01/2007	5,75	COMUNE DI CARDETO
256	87.902,28		27.678,74	60.223,54	5.054,38	32.733,12	15253/2018	CDP	4352584/01	27/06/2000	383.186,33	01/01/2007	5,75	COMUNE DI CARERI
256	4.944,53		1.556,93	3.387,60	284,31	1.841,24	15253/2018	CDP	4359472/03	21/11/2000	21.554,23	01/01/2007	5,75	COMUNE DI CASSANO ALLO IONIO
256	82.957,75		26.121,81	56.835,94	4.770,07	30.891,88	15253/2018	CDP	4359472/02	21/11/2000	361.632,10	01/01/2007	5,75	COMUNE DI CASSANO ALLO IONIO
256	5.257,86		1.655,60	3.602,26	302,32	1.957,92	15253/2018	CDP	4350715/03	26/09/2000	22.920,20	01/01/2007	5,75	COMUNE DI CASTROVILLARI
256	82.644,42		26.023,14	56.621,28	4.752,06	30.775,20	15253/2018	CDP	4350715/02	26/09/2000	360.266,13	01/01/2007	5,75	COMUNE DI CASTROVILLARI
256	5.758,29		1.813,17	3.945,12	331,10	2.144,27	15253/2018	CDP	4360204/03	26/09/2000	25.101,67	01/01/2007	5,75	COMUNE DI CAULONIA
256	49.180,61		15.486,04	33.694,57	2.827,89	18.313,93	15253/2018	CDP	4360204/02	26/09/2000	214.389,79	01/01/2007	5,75	COMUNE DI CAULONIA
256	1.734,69		546,22	1.188,47	99,74	645,96	15253/2018	CDP	4349342/03	27/06/2000	9.624,46	01/01/2017	5,75	COMUNE DI CIRO'
256	30.554,93		9.621,17	20.933,76	1.756,90	11.378,07	15253/2018	CDP	4349342/02	27/06/2000	133.196,07	01/01/2007	5,75	COMUNE DI CIRO'
256	2.436,06		2.436,06	0,00	146,22	2.582,28	15253/2018	CDP	4303472/01	31/03/1998	29.618,60	01/01/2007	6	COMUNE DI CIRO' MARINA
256	19.581,27		19.581,27	0,00	1.077,01	20.658,28	15253/2018	CDP	4302280/01	21/04/1998	246.874,30	01/01/2004	5,5	COMUNE DI CIRO' MARINA
256	87.902,28		27.678,74	60.223,54	5.054,38	32.733,12	15253/2018	CDP	4359944/01	01/06/2000	383.186,33	01/01/2007	5,75	COMUNE DI CROSIA
256	21.975,55		6.919,69	15.055,86	1.263,59	8.183,28	15253/2018	CDP	4348768/01	28/03/2000	95.796,58	01/01/2007	5,75	COMUNE DI DASA'
256	98.890,09		31.138,58	67.751,51	5.686,18	36.824,76	15253/2018	CDP	4358929/01	26/10/2000	431.084,63	01/01/2007	5,75	COMUNE DI DIAMANTE
256	109.877,90		34.598,42	75.279,48	6.317,98	40.916,40	15253/2018	CDP	4356873/01	26/09/2000	478.982,92	01/01/2007	5,75	COMUNE DI FIUMARA
256	32.963,36		10.379,53	22.583,83	1.895,39	12.274,92	15253/2018	CDP	4366498/01	11/12/2000	143.694,88	01/01/2007	5,75	COMUNE DI FIUMEFREDDO BRUZIO
256	12.267,33		12.267,33	0,00	644,09	12.911,42	15253/2018	CDP	4328279/01	27/10/1998	157.548,05	01/01/2007	5,25	COMUNE DI MAMMOLA
256	109.395,30		34.446,47	74.948,83	6.290,23	40.736,70	15253/2018	CDP	4352206/01	26/09/2000	478.356,63	01/01/2017	5,75	COMUNE DI MONTEBELLO IONICO
256	6.835,96		3.341,13	3.494,83	314,45	3.655,58	15253/2018	CDP	4336160/00	29/04/1999	47.142,19	01/01/2000	4,6	COMUNE DI PEDIVIGLIANO
256	974,45		974,45	0,00	58,46	1.032,91	15253/2018	CDP	4316256/01	17/02/1998	11.847,44	01/01/2007	6	COMUNE DI SAMO
256	53.610,21		16.880,82	36.729,39	3.082,59	19.963,41	15253/2018	CDP	4354107/01	26/09/2000	237.767,13	01/01/2017	5,75	COMUNE DI SAN PIETRO APOSTOLO
256	32.963,36		10.379,53	22.583,83	1.895,39	12.274,92	15253/2018	CDP	4360260/01	26/09/2000	143.694,88	01/01/2007	5,75	COMUNE DI SAN PIETRO IN GUARANO
256	100.392,66		23.119,88	77.272,78	5.521,60	28.641,48	15253/2018	CDP	4349352/01	17/07/2001	342.276,61	01/01/2007	5,5	COMUNE DI SANTA CATERINA DELLO IONIO
256	87.902,28		27.678,74	60.223,54	5.054,38	32.733,12	15253/2018	CDP	4357217/01	26/09/2000	383.186,33	01/01/2007	5,75	COMUNE DI SANT'ILARIO DELLO IONIO
256	109.877,90		34.598,42	75.279,48	6.317,98	40.916,40	15253/2018	CDP	4356872/01	26/09/2000	478.982,92	01/01/2007	5,75	COMUNE DI SIMERI CRICHI
256	66.092,70		21.269,09	44.823,61	2.339,68	23.608,77	15253/2018	CDP	4474695/00	16/12/2005	271.140,00	01/01/2006	3,54	COMUNE DI SOVERATO
256	87.902,28		27.678,74	60.223,54	5.054,38	32.733,12	15253/2018	CDP	4349340/01	27/06/2000	383.186,33	01/01/2007	5,75	COMUNE DI STRONGOLI
256	72.433,19		35.402,34	37.030,85	3.331,93	38.734,27	15253/2018	CDP	4341437/01	23/03/1999	499.515,18	01/01/2007	4,6	COMUNE DI VIBO VALENTIA
257	109.877,90		34.598,42	75.279,48	6.317,98	40.916,40	15253/2018	CDP	4348949/01	27/06/2000	478.982,92	01/01/2007	5,75	COMUNE DI BRANCALEONE

Regione Calabria
Consistenza Mutui Contributi Enti Locali - Esercizio finanziario 2018
DIPARTIMENTO BILANCIO, FINANZE E PATRIMONIO - Settore RAGIONERIA GENERALE

258	71.297,49		16.358,59	54.938,90	4.099,61	20.458,20	15253/2018	CDP	4371238/02	24/01/2001	239.491,46	01/01/2007	5,75	COMUNE DI CONDOFURI
258	109.877,90		34.598,42	75.279,48	6.317,98	40.916,40	15253/2018	CDP	4329682/01	27/06/2000	478.982,92	01/01/2007	5,75	COMUNE DI POLISTENA
258	98.890,09		31.138,58	67.751,51	5.686,18	36.824,76	15253/2018	CDP	4351063/01	21/11/2000	431.084,63	01/01/2007	5,75	COMUNE DI SAN VINCENZO LA COSTA
262	47.491,80		14.954,25	32.537,55	2.730,78	17.685,03	15253/2018	CDP	4313277/01	28/03/2000	207.406,77	01/01/2017	5,75	COMUNE DI AIELLO CALABRO
262	2.614,50		823,25	1.791,25	150,33	973,58	15253/2018	CDP	4356721/03	11/12/2000	11.397,10	01/01/2007	5,75	COMUNE DI AMANTEA
262	37.500,87		11.808,30	25.692,57	2.156,31	13.964,61	15253/2018	CDP	4356721/02	11/12/2000	163.474,99	01/01/2007	5,75	COMUNE DI AMANTEA
262	743,71		234,18	509,53	42,76	276,94	15253/2018	CDP	4355066/03	28/03/2000	3.241,98	01/01/2007	5,75	COMUNE DI AMANTEA
262	39.371,66		12.397,37	26.974,29	2.263,88	14.661,25	15253/2018	CDP	4355066/02	28/03/2000	171.630,11	01/01/2007	5,75	COMUNE DI AMANTEA
262	40.115,37		12.631,55	27.483,82	2.306,64	14.938,19	15253/2018	CDP	4356061/01	28/03/2000	174.872,09	01/01/2007	5,75	COMUNE DI ARENA
262	8.023,04		2.526,31	5.496,73	461,33	2.987,64	15253/2018	CDP	4352557/01	28/03/2000	34.974,42	01/01/2007	5,75	COMUNE DI BADOLATO
262	12.034,61		3.789,47	8.245,14	691,99	4.481,46	15253/2018	CDP	4352556/01	28/03/2000	52.461,63	01/01/2007	5,75	COMUNE DI BADOLATO
262	24.069,23		7.578,93	16.490,30	1.383,98	8.962,91	15253/2018	CDP	4352459/01	28/03/2000	104.923,26	01/01/2007	5,75	COMUNE DI BADOLATO
262	40.078,21		12.669,50	27.408,71	2.144,19	14.813,69	15253/2018	CDP	4339119/01	25/01/2000	179.253,42	01/01/2007	5,35	COMUNE DI BELMONTE CALABRO
262	63.156,33		11.406,91	51.749,42	3.220,97	14.627,88	15253/2018	CDP	4389551/01	28/11/2002	180.759,89	01/01/2007	5,1	COMUNE DI BELVEDERE DI SPINELLO
262	38.272,32		12.051,22	26.221,10	2.200,65	14.251,87	15253/2018	CDP	4352758/01	21/11/2000	167.404,05	01/01/2017	5,75	COMUNE DI CASTIGLIONE COSENTINO
262	51.846,73		11.984,45	39.862,28	2.721,95	14.706,40	15253/2018	CDP	4351454/01	22/11/2001	179.450,76	01/01/2007	5,25	COMUNE DI CHIARAVALLE CENTRALE
262	104.449,95		24.143,75	80.306,20	5.483,63	29.627,38	15253/2018	CDP	4361844/01	11/12/2001	361.519,83	01/01/2007	5,25	COMUNE DI COTRONEI
262	39.340,33		12.387,51	26.952,82	2.262,07	14.649,58	15253/2018	CDP	4352027/01	28/03/2000	173.866,28	01/01/2017	5,75	COMUNE DI FIGLINE VEGLIATURO
262	39.471,82		12.428,91	27.042,91	2.269,63	14.698,54	15253/2018	CDP	4344343/01	01/06/2000	174.036,92	01/01/2017	5,75	COMUNE DI FILOGASO
262	37.839,28		11.914,86	25.924,42	2.175,75	14.090,61	15253/2018	CDP	4352473/01	28/03/2000	171.918,27	01/01/2017	5,75	COMUNE DI GRIMALDI
262	40.115,37		12.631,55	27.483,82	2.306,64	14.938,19	15253/2018	CDP	4356881/01	01/06/2000	174.872,09	01/01/2007	5,75	COMUNE DI LAGO
262	90.292,89		13.459,58	76.833,31	4.018,03	17.477,61	15253/2018	CDP	4387004/01	29/07/2003	228.335,85	01/01/2007	4,45	COMUNE DI LAINO BORGO
262	143.418,10		33.028,40	110.389,70	7.888,00	40.916,40	15253/2018	CDP	4351922/01	24/05/2001	488.966,59	01/01/2007	5,5	COMUNE DI LOCRI
262	40.115,37		12.631,55	27.483,82	2.306,64	14.938,19	15253/2018	CDP	4349812/01	01/06/2000	174.872,09	01/01/2007	5,75	COMUNE DI MARZI
262	53.018,44		12.209,85	40.808,59	2.916,02	15.125,87	15253/2018	CDP	4381242/01	24/05/2001	180.759,91	01/01/2007	5,5	COMUNE DI MESORACA
262	62.216,07		14.381,34	47.834,73	3.266,34	17.647,68	15253/2018	CDP	4388243/01	22/11/2001	215.340,91	01/01/2007	5,25	COMUNE DI PETILIA POLICASTRO
262	40.115,37		12.631,55	27.483,82	2.306,64	14.938,19	15253/2018	CDP	4353039/01	28/03/2000	174.872,09	01/01/2007	5,75	COMUNE DI RENDE
262	34.961,45		11.008,68	23.952,77	2.010,29	13.018,97	15253/2018	CDP	4353038/01	28/03/2000	168.183,54	01/01/2017	5,75	COMUNE DI RENDE
262	99.245,49		12.301,05	86.944,44	4.664,53	16.965,58	15253/2018	CDP	4380420/01	28/01/2004	216.911,90	01/01/2007	4,7	COMUNE DI ROCCA DI NETO
262	65.867,79		15.168,99	50.698,80	3.622,73	18.791,72	15253/2018	CDP	4361001/01	24/05/2001	231.264,63	01/01/2017	5,5	COMUNE DI ROCCELLA IONICA
262	52.224,98		12.071,88	40.153,10	2.741,81	14.813,69	15253/2018	CDP	4384891/01	11/12/2001	180.759,91	01/01/2007	5,25	COMUNE DI ROGGIANO GRAVINA
262	41.466,03		13.056,85	28.409,18	2.384,29	15.441,14	15253/2018	CDP	4348151/01	26/09/2000	180.759,91	01/01/2007	5,75	COMUNE DI ROGLIANO
262	40.115,37		12.631,55	27.483,82	2.306,64	14.938,19	15253/2018	CDP	4352054/01	28/03/2000	174.872,09	01/01/2007	5,75	COMUNE DI SCIGLIANO
262	71.709,04		16.514,20	55.194,84	3.944,00	20.458,20	15253/2018	CDP	4371859/01	19/06/2001	244.483,30	01/01/2007	5,5	COMUNE DI SCILLA
262	40.115,37		12.631,55	27.483,82	2.306,64	14.938,19	15253/2018	CDP	4351056/01	28/03/2000	174.872,09	01/01/2007	5,75	COMUNE DI SERRA SAN BRUNO
262	90.327,77		11.195,74	79.132,03	4.245,40	15.441,14	15253/2018	CDP	4379862/01	28/01/2004	197.421,26	01/01/2007	4,7	COMUNE DI SIMERI CRICHI
262	26.674,40		13.021,44	13.652,96	1.293,71	14.315,15	15253/2018	CDP	4341567/01	16/11/1999	180.689,40	01/01/2007	4,85	COMUNE DI SORIANELLO
262	26.674,40		13.021,44	13.652,96	1.293,71	14.315,15	15253/2018	CDP	4282546/01	16/11/1999	180.689,40	01/01/2007	4,85	COMUNE DI SORIANELLO
262	142.647,10		21.285,20	121.361,90	6.290,73	27.575,93	15253/2018	CDP	4380261/01	25/03/2003	361.519,83	01/01/2007	4,41	COMUNE DI TARSIA
262	41.466,03		13.056,85	28.409,18	2.384,29	15.441,14	15253/2018	CDP	4347778/01	01/06/2000	180.759,91	01/01/2007	5,75	COMUNE DI TROPEA
262	3.459,24		1.089,24	2.370,00	198,91	1.288,15	15253/2018	CDP	4347535/03	01/06/2000	15.079,58	01/01/2007	5,75	COMUNE DI TROPEA
262	38.006,79		11.967,61	26.039,18	2.185,38	14.152,99	15253/2018	CDP	4347535/02	01/06/2000	165.680,33	01/01/2007	5,75	COMUNE DI TROPEA
262	41.466,03		13.056,85	28.409,18	2.384,29	15.441,14	15253/2018	CDP	4299503/01	01/06/2000	180.759,91	01/01/2007	5,75	COMUNE DI TROPEA
262	103.693,49		23.968,89	79.724,60	5.443,91	29.412,80	15253/2018	CDP	4383738/01	22/11/2001	358.901,52	01/01/2007	5,25	COMUNE DI VERZINO
262	4.843,60		1.525,16	3.318,44	278,50	1.803,66	15253/2018	CDP	4312163/03	28/03/2000	24.107,56	01/01/2017	5,75	COMUNE DI VIBO VALENTIA
262	41.794,30		13.160,23	28.634,07	2.403,17	15.563,40	15253/2018	CDP	4312163/02	28/03/2000	182.191,06	01/01/2007	5,75	COMUNE DI VIBO VALENTIA

Regione Calabria
Consistenza Mutui Contributi Enti Locali - Esercizio finanziario 2018
DIPARTIMENTO BILANCIO, FINANZE E PATRIMONIO - Settore RAGIONERIA GENERALE

262	45.489,96		14.323,91	31.166,05	2.615,67	16.939,58	15253/2018	CDP	4312162/01	11/12/2000	204.808,86	01/01/2017	5,75	COMUNE DI VIBO VALENTIA
262	33.325,45		10.493,54	22.831,91	1.916,21	12.409,75	15253/2018	CDP	4312161/01	28/03/2000	189.022,25	01/01/2017	5,75	COMUNE DI VIBO VALENTIA
265	9.227,39		1.653,33	7.574,06	507,51	2.160,84	15253/2018	CDP	4386759/00	25/06/2002	25.822,84	01/01/2003	5,5	COMUNE DI AFRICO
265	46.136,93		8.266,66	37.870,27	2.537,53	10.804,19	15253/2018	CDP	4386804/00	07/05/2002	129.114,22	01/01/2003	5,5	COMUNE DI AGNANA CALABRA
265	54.437,25		9.753,87	44.683,38	2.994,05	12.747,92	15253/2018	CDP	4386801/00	07/05/2002	153.852,52	01/01/2017	5,5	COMUNE DI AIETA
265	44.764,27		10.347,32	34.416,95	2.350,13	12.697,45	15253/2018	CDP	4386089/00	22/11/2001	154.937,07	01/01/2002	5,25	COMUNE DI ALESSANDRIA DEL CARRETTO
265	7.460,71		1.724,55	5.736,16	391,69	2.116,24	15253/2018	CDP	4386797/00	22/11/2001	25.822,84	01/01/2002	5,25	COMUNE DI ALTILIA
265	54.916,61		12.694,05	42.222,56	2.883,12	15.577,17	15253/2018	CDP	4386344/00	11/12/2001	200.766,27	01/01/2017	5,25	COMUNE DI ALTOMONTE
265	18.454,81		3.306,66	15.148,15	1.015,02	4.321,68	15253/2018	CDP	4386788/00	25/06/2002	51.645,69	01/01/2003	5,5	COMUNE DI AMATO
265	2.840,90		509,01	2.331,89	156,25	665,26	15253/2018	CDP	4386784/01	07/05/2002	7.950,16	01/01/2005	5,5	COMUNE DI ANOIA
265	15.613,91		2.797,65	12.816,26	858,77	3.656,42	15253/2018	CDP	4386784/00	07/05/2002	43.695,53	01/01/2005	5,5	COMUNE DI ANOIA
265	20.478,39		3.048,79	17.429,60	921,53	3.970,32	15253/2018	CDP	4386782/00	25/02/2003	51.645,69	01/01/2004	4,5	COMUNE DI ANTONIMINA
265	9.099,24		1.638,53	7.460,71	477,71	2.116,24	15253/2018	CDP	4386306/00	29/01/2002	25.822,84	01/01/2003	5,25	COMUNE DI ARDORE
265	9.227,39		1.653,33	7.574,06	507,51	2.160,84	15253/2018	CDP	4386776/00	07/05/2002	25.822,84	01/01/2003	5,5	COMUNE DI ARGUSTO
265	18.454,81		3.306,66	15.148,15	1.015,02	4.321,68	15253/2018	CDP	4386775/00	07/05/2002	51.645,69	01/01/2003	5,5	COMUNE DI BAGALADI
265	14.921,42		3.449,11	11.472,31	783,37	4.232,48	15253/2018	CDP	4386771/00	11/12/2001	51.645,69	01/01/2002	5,25	COMUNE DI BELVEDERE DI SPINELLO
265	23.180,47		4.174,18	19.006,29	1.216,98	5.391,16	15253/2018	CDP	4386773/00	26/03/2002	87.813,68	01/01/2017	5,25	COMUNE DI BELVEDERE MARITTIMO
265	10.278,18		1.527,51	8.750,67	469,71	1.997,22	15253/2018	CDP	4386770/00	27/05/2003	25.822,84	01/01/2004	4,57	COMUNE DI BENESTARE
265	30.717,62		4.573,19	26.144,43	1.382,29	5.955,48	15253/2018	CDP	4386188/00	25/02/2003	77.468,53	01/01/2004	4,5	COMUNE DI BIANCO
265	10.239,22		1.524,40	8.714,82	460,76	1.985,16	15253/2018	CDP	4386187/00	25/02/2003	25.822,84	01/01/2004	4,5	COMUNE DI BIANCO
265	184.547,88		33.066,63	151.481,25	10.150,14	43.216,77	15253/2018	CDP	4386764/00	07/05/2002	516.456,90	01/01/2003	5,5	COMUNE DI BISIGNANO
265	50.891,04		7.593,75	43.297,29	2.244,29	9.838,04	15253/2018	CDP	4386763/00	25/03/2003	129.052,09	01/01/2017	4,41	COMUNE DI BIVONGI
265	18.193,36		3.276,14	14.917,22	955,15	4.231,29	15253/2018	CDP	4386761/00	29/01/2002	51.639,69	01/01/2017	5,25	COMUNE DI BORGIA
265	55.364,34		9.919,99	45.444,35	3.045,04	12.965,03	15253/2018	CDP	4392271/00	25/06/2002	154.937,07	01/01/2003	5,5	COMUNE DI BOVA
265	36.909,52		6.613,33	30.296,19	2.030,02	8.643,35	15253/2018	CDP	4386612/00	25/06/2002	103.291,38	01/01/2003	5,5	COMUNE DI BOVA MARINA
265	18.454,81		3.306,66	15.148,15	1.015,02	4.321,68	15253/2018	CDP	4386610/00	25/06/2002	51.645,69	01/01/2003	5,5	COMUNE DI BOVALINO
265	9.227,39		1.653,33	7.574,06	507,51	2.160,84	15253/2018	CDP	4386608/00	25/06/2002	25.822,84	01/01/2003	5,5	COMUNE DI BOVALINO
265	10.278,18		1.527,51	8.750,67	469,71	1.997,22	15253/2018	CDP	4386606/00	27/05/2003	25.822,84	01/01/2004	4,57	COMUNE DI BRUZZANO ZEFFIRIO
265	27.297,71		4.915,59	22.382,12	1.433,13	6.348,72	15253/2018	CDP	4386603/00	29/01/2002	77.468,53	01/01/2003	5,25	COMUNE DI BUONVICINO
265	35.545,23		6.400,75	29.144,48	1.866,12	8.266,87	15253/2018	CDP	4386601/00	29/01/2002	102.293,94	01/01/2017	5,25	COMUNE DI CACCURI
265	18.033,12		3.247,29	14.785,83	946,73	4.194,02	15253/2018	CDP	4386599/00	29/01/2002	51.452,04	01/01/2017	5,25	COMUNE DI CACCURI
265	14.763,81		2.645,33	12.118,48	812,01	3.457,34	15253/2018	CDP	4386596/00	07/05/2002	41.316,55	01/01/2003	5,5	COMUNE DI CALANNA
265	15.669,11		1.279,06	14.390,05	694,76	1.973,82	15253/2018	CDP	4386594/00	20/02/2007	25.822,84	01/01/2008	4,434	COMUNE DI CAMINI
265	14.921,42		3.449,11	11.472,31	783,37	4.232,48	15253/2018	CDP	4386591/00	11/12/2001	51.645,69	01/01/2002	5,25	COMUNE DI CANDIDONI
265	7.460,71		1.724,55	5.736,16	391,69	2.116,24	15253/2018	CDP	4386589/00	11/12/2001	25.822,84	01/01/2002	5,25	COMUNE DI CARAFFA DEL BIANCO
265	18.198,48		3.277,06	14.921,42	955,42	4.232,48	15253/2018	CDP	4386587/00	29/01/2002	51.645,69	01/01/2003	5,25	COMUNE DI CARAFFA DI CATANZARO
265	36.396,94		6.554,13	29.842,81	1.910,83	8.464,96	15253/2018	CDP	4386585/00	29/01/2002	103.291,38	01/01/2003	5,25	COMUNE DI CARDINALE
265	59.685,70		13.796,43	45.889,27	3.133,50	16.929,93	15253/2018	CDP	4386584/00	22/11/2001	206.582,76	01/01/2002	5,25	COMUNE DI CARLOPOLI
265	54.595,46		9.831,19	44.764,27	2.866,26	12.697,45	15253/2018	CDP	4386582/00	29/01/2002	154.937,07	01/01/2003	5,25	COMUNE DI CAROLEI
265	18.454,81		3.306,66	15.148,15	1.015,02	4.321,68	15253/2018	CDP	4386580/00	25/06/2002	51.645,69	01/01/2003	5,5	COMUNE DI CASIGNANA
265	9.227,39		1.653,33	7.574,06	507,51	2.160,84	15253/2018	CDP	4386577/00	25/06/2002	25.822,84	01/01/2003	5,5	COMUNE DI CASTELSILANO
265	55.364,34		9.919,99	45.444,35	3.045,04	12.965,03	15253/2018	CDP	4386575/00	07/05/2002	154.937,07	01/01/2003	5,5	COMUNE DI CASTIGLIONE COSENTINO
265	92.273,94		16.533,32	75.740,62	5.075,06	21.608,38	15253/2018	CDP	4386800/00	07/05/2002	258.228,45	01/01/2003	5,5	COMUNE DI CASTROLIBERO
265	20.134,35		3.622,04	16.512,31	1.067,12	4.689,16	15253/2018	CDP	4386799/00	29/10/2002	84.130,42	01/01/2017	5,3	COMUNE DI CATANZARO
265	150,13		27,12	123,01	7,65	34,77	15253/2018	CDP	4386798/01	28/11/2002	430,98	01/01/2017	5,1	COMUNE DI CATANZARO
265	35.760,65		6.458,86	29.301,79	1.823,79	8.282,65	15253/2018	CDP	4386798/00	28/11/2002	102.651,14	01/01/2017	5,1	COMUNE DI CATANZARO

Regione Calabria
Consistenza Mutui Contributi Enti Locali - Esercizio finanziario 2018
DIPARTIMENTO BILANCIO, FINANZE E PATRIMONIO - Settore RAGIONERIA GENERALE

265	97,96		17,69	80,27	5,00	22,69	15253/2018	CDP	4386796/01	28/11/2002	306,08	01/01/2017	5,1	COMUNE DI CATANZARO
265	23.335,82		4.214,77	19.121,05	1.190,12	5.404,89	15253/2018	CDP	4386796/00	28/11/2002	72.904,88	01/01/2017	5,1	COMUNE DI CATANZARO
265	52.030,75		7.688,02	44.342,73	2.497,47	10.185,49	15253/2018	CDP	4386793/00	28/01/2003	129.114,22	01/01/2004	4,8	COMUNE DI CAULONIA
265	41.624,60		6.150,42	35.474,18	1.997,98	8.148,40	15253/2018	CDP	4386791/00	28/01/2003	103.291,38	01/01/2004	4,8	COMUNE DI CAULONIA
265	41.179,50		6.115,34	35.064,16	1.894,26	8.009,60	15253/2018	CDP	4386795/00	16/09/2003	103.291,38	01/01/2004	4,6	COMUNE DI CELLARA
265	9.227,39		1.653,33	7.574,06	507,51	2.160,84	15253/2018	CDP	4386789/00	25/06/2002	25.822,84	01/01/2003	5,5	COMUNE DI CERENZIA
265	50.945,41		7.601,85	43.343,56	2.246,70	9.848,55	15253/2018	CDP	4386786/00	25/03/2003	129.114,22	01/01/2004	4,41	COMUNE DI CERZETO
265	6.106,25		1.099,57	5.006,68	320,57	1.420,14	15253/2018	CDP	4386783/01	29/01/2002	17.328,90	01/01/2005	5,25	COMUNE DI CETRARO
265	48.489,21		8.731,62	39.757,59	2.545,69	11.277,31	15253/2018	CDP	4386783/00	29/01/2002	137.608,17	01/01/2005	5,25	COMUNE DI CETRARO
265	46.136,93		8.266,66	37.870,27	2.537,53	10.804,19	15253/2018	CDP	4386780/00	25/06/2002	129.114,22	01/01/2003	5,5	COMUNE DI CHIARAVALLE CENTRALE
265	36.909,52		6.613,33	30.296,19	2.030,02	8.643,35	15253/2018	CDP	4386778/00	07/05/2002	103.291,38	01/01/2003	5,5	COMUNE DI CICALA
265	9.491,58		1.410,61	8.080,97	433,76	1.844,37	15253/2018	CDP	4386777/00	27/05/2003	24.839,42	01/01/2017	4,57	COMUNE DI CIMINA
265	14.302,52		2.125,60	12.176,92	653,62	2.779,22	15253/2018	CDP	4386772/00	27/05/2003	35.933,63	01/01/2004	4,57	COMUNE DI CIMINA
265	55.364,34		9.919,99	45.444,35	3.045,04	12.965,03	15253/2018	CDP	4386767/00	29/05/2002	154.937,07	01/01/2003	5,5	COMUNE DI CINQUEFRONDI
265	103.987,39		15.365,09	88.622,30	4.991,39	20.356,48	15253/2018	CDP	4386762/00	28/01/2003	258.143,90	01/01/2017	4,8	COMUNE DI CITTANOVA
265	14.921,42		3.449,11	11.472,31	783,37	4.232,48	15253/2018	CDP	4386760/00	11/12/2001	51.645,69	01/01/2002	5,25	COMUNE DI CORIGLIANO ROSSANO
265	22.382,12		5.173,66	17.208,46	1.175,06	6.348,72	15253/2018	CDP	4386757/00	11/12/2001	77.468,53	01/01/2002	5,25	COMUNE DI CORIGLIANO ROSSANO
265	55.364,34		9.919,99	45.444,35	3.045,04	12.965,03	15253/2018	CDP	4386756/00	07/05/2002	154.937,07	01/01/2003	5,5	COMUNE DI CORIGLIANO ROSSANO
265	4.460,04		1.030,94	3.429,10	234,15	1.265,09	15253/2018	CDP	4386549/01	11/12/2001	15.436,88	01/01/2005	5,25	COMUNE DI CORIGLIANO ROSSANO
265	25.382,77		5.867,28	19.515,49	1.332,59	7.199,87	15253/2018	CDP	4386549/00	11/12/2001	87.854,50	01/01/2005	5,25	COMUNE DI CORIGLIANO ROSSANO
265	45.111,70		8.147,79	36.963,91	2.300,70	10.448,49	15253/2018	CDP	4386547/00	28/11/2002	129.114,22	01/01/2003	5,1	COMUNE DI CORTALE
265	18.454,81		3.306,66	15.148,15	1.015,02	4.321,68	15253/2018	CDP	4386546/00	07/05/2002	51.645,69	01/01/2003	5,5	COMUNE DI COSOLETO
265	36.909,52		6.613,33	30.296,19	2.030,02	8.643,35	15253/2018	CDP	4386543/00	25/06/2002	103.291,38	01/01/2003	5,5	COMUNE DI CROPALATI
265	18.198,48		3.277,06	14.921,42	955,42	4.232,48	15253/2018	CDP	4386540/00	26/02/2002	51.645,69	01/01/2003	5,25	COMUNE DI CROTONE
265	54.595,46		9.831,19	44.764,27	2.866,26	12.697,45	15253/2018	CDP	4386538/00	26/02/2002	154.937,07	01/01/2003	5,25	COMUNE DI CROTONE
265	18.198,48		3.277,06	14.921,42	955,42	4.232,48	15253/2018	CDP	4386536/00	26/02/2002	51.645,69	01/01/2003	5,25	COMUNE DI CROTONE
265	9.099,24		1.638,53	7.460,71	477,71	2.116,24	15253/2018	CDP	4386534/00	29/01/2002	25.822,84	01/01/2003	5,25	COMUNE DI CROTONE
265	36.396,94		6.554,13	29.842,81	1.910,83	8.464,96	15253/2018	CDP	4386531/00	26/02/2002	103.291,38	01/01/2003	5,25	COMUNE DI CROTONE
265	7.460,71		1.724,55	5.736,16	391,69	2.116,24	15253/2018	CDP	4386528/00	22/11/2001	25.822,84	01/01/2002	5,25	COMUNE DI CRUCOLI
265	9.099,24		1.638,53	7.460,71	477,71	2.116,24	15253/2018	CDP	4386527/00	26/02/2002	25.822,84	01/01/2003	5,25	COMUNE DI CURINGA
265	14.921,42		3.449,11	11.472,31	783,37	4.232,48	15253/2018	CDP	4386524/00	11/12/2001	51.645,69	01/01/2002	5,25	COMUNE DI CUTRO
265	55.364,34		9.919,99	45.444,35	3.045,04	12.965,03	15253/2018	CDP	4386523/00	07/05/2002	154.937,07	01/01/2003	5,5	COMUNE DI DAVOLI
265	55.364,34		9.919,99	45.444,35	3.045,04	12.965,03	15253/2018	CDP	4386521/00	29/05/2002	154.937,07	01/01/2003	5,5	COMUNE DI DELIANUOVA
265	18.454,81		3.306,66	15.148,15	1.015,02	4.321,68	15253/2018	CDP	4386520/00	29/05/2002	51.645,69	01/01/2003	5,5	COMUNE DI DELIANUOVA
265	18.454,81		3.306,66	15.148,15	1.015,02	4.321,68	15253/2018	CDP	4386518/00	29/05/2002	51.645,69	01/01/2003	5,5	COMUNE DI DELIANUOVA
265	18.198,48		3.277,06	14.921,42	955,42	4.232,48	15253/2018	CDP	4386513/00	29/01/2002	51.645,69	01/01/2003	5,25	COMUNE DI DINAMI
265	18.198,48		3.277,06	14.921,42	955,42	4.232,48	15253/2018	CDP	4386511/00	26/02/2002	51.645,69	01/01/2003	5,25	COMUNE DI DIPIGNANO
265	14.558,78		2.621,65	11.937,13	764,34	3.385,99	15253/2018	CDP	4386509/00	29/01/2002	41.316,55	01/01/2003	5,25	COMUNE DI DRAPIA
265	36.909,52		6.613,33	30.296,19	2.030,02	8.643,35	15253/2018	CDP	4386613/00	07/05/2002	103.291,38	01/01/2003	5,5	COMUNE DI FABRIZIA
265	46.136,93		8.266,66	37.870,27	2.537,53	10.804,19	15253/2018	CDP	4386617/00	07/05/2002	129.114,22	01/01/2003	5,5	COMUNE DI FAGNANO CASTELLO
265	22.382,12		5.173,66	17.208,46	1.175,06	6.348,72	15253/2018	CDP	4386619/00	22/11/2001	77.468,53	01/01/2002	5,25	COMUNE DI FALERNA
265	15.851,08		3.664,00	12.187,08	832,18	4.496,18	15253/2018	CDP	4386621/00	11/12/2001	69.503,14	01/01/2017	5,25	COMUNE DI FEROLETO ANTICO
265	3.504,45		631,06	2.873,39	183,98	815,04	15253/2018	CDP	4386628/01	29/01/2002	10.750,65	01/01/2017	5,25	COMUNE DI FEROLETO DELLA CHIESA
265	23.310,10		4.197,53	19.112,57	1.223,78	5.421,31	15253/2018	CDP	4386628/00	29/01/2002	66.152,06	01/01/2005	5,25	COMUNE DI FEROLETO DELLA CHIESA
265	40.956,80		6.097,59	34.859,21	1.843,05	7.940,64	15253/2018	CDP	4386622/00	25/02/2003	103.291,38	01/01/2004	4,5	COMUNE DI FEROLETO DELLA CHIESA
265	14.921,42		3.449,11	11.472,31	783,37	4.232,48	15253/2018	CDP	4386631/00	22/11/2001	51.645,69	01/01/2002	5,25	COMUNE DI FILANDARI

Regione Calabria
Consistenza Mutui Contributi Enti Locali - Esercizio finanziario 2018
DIPARTIMENTO BILANCIO, FINANZE E PATRIMONIO - Settore RAGIONERIA GENERALE

265	55.364,34		9.919,99	45.444,35	3.045,04	12.965,03	15253/2018	CDP	4386634/00	07/05/2002	154.937,07	01/01/2003	5,5	COMUNE DI FIRMO
265	7.460,71		1.724,55	5.736,16	391,69	2.116,24	15253/2018	CDP	4386635/00	22/11/2001	25.822,84	01/01/2002	5,25	COMUNE DI FIUMARA
265	9.099,24		1.638,53	7.460,71	477,71	2.116,24	15253/2018	CDP	4386625/00	29/01/2002	25.822,84	01/01/2003	5,25	COMUNE DI FOSSATO SERRALTA
265	30.296,19		6.977,06	23.319,13	1.666,29	8.643,35	15253/2018	CDP	4386581/01	18/09/2001	103.291,38	01/01/2007	5,5	COMUNE DI FRANCAVILLA ANGITOLA
265	54.595,46		9.831,19	44.764,27	2.866,26	12.697,45	15253/2018	CDP	4386583/00	29/01/2002	154.937,07	01/01/2003	5,25	COMUNE DI FRASCINETO
265	27.682,17		4.960,00	22.722,17	1.522,51	6.482,51	15253/2018	CDP	4386611/00	07/05/2002	77.468,53	01/01/2003	5,5	COMUNE DI GALATRO
265	27.682,17		4.960,00	22.722,17	1.522,51	6.482,51	15253/2018	CDP	4386600/00	07/05/2002	77.468,53	01/01/2003	5,5	COMUNE DI GASPERINA
265	9.099,24		1.638,53	7.460,71	477,71	2.116,24	15253/2018	CDP	4386604/00	29/01/2002	25.822,84	01/01/2003	5,25	COMUNE DI GEROCARNE
265	9.227,39		1.653,33	7.574,06	507,51	2.160,84	15253/2018	CDP	4386607/00	07/05/2002	25.822,84	01/01/2003	5,5	COMUNE DI GIMIGLIANO
265	82.359,04		12.230,68	70.128,36	3.788,52	16.019,20	15253/2018	CDP	4386590/00	16/09/2003	206.582,75	01/01/2004	4,6	COMUNE DI GIOIA TAURO
265	11.844,14		1.465,80	10.378,34	562,60	2.028,40	15253/2018	CDP	4386593/00	30/06/2004	25.822,84	01/01/2005	4,75	COMUNE DI GIOIOSA IONICA
265	36.909,52		6.613,33	30.296,19	2.030,02	8.643,35	15253/2018	CDP	4386597/00	07/05/2002	103.291,38	01/01/2003	5,5	COMUNE DI GIRIFALCO
265	36.909,52		6.613,33	30.296,19	2.030,02	8.643,35	15253/2018	CDP	4386586/00	25/06/2002	103.291,38	01/01/2003	5,5	COMUNE DI GIRIFALCO
265	36.499,50		6.566,03	29.933,47	1.934,47	8.500,50	15253/2018	CDP	4386647/00	12/09/2002	103.291,38	01/01/2003	5,3	COMUNE DI GIZZERIA
265	55.364,34		9.919,99	45.444,35	3.045,04	12.965,03	15253/2018	CDP	4386719/00	07/05/2002	154.937,07	01/01/2003	5,5	COMUNE DI GRIMALDI
265	18.454,81		3.306,66	15.148,15	1.015,02	4.321,68	15253/2018	CDP	4386725/00	07/05/2002	51.645,69	01/01/2003	5,5	COMUNE DI GRISOLIA
265	18.454,81		3.306,66	15.148,15	1.015,02	4.321,68	15253/2018	CDP	4386721/00	07/05/2002	51.645,69	01/01/2003	5,5	COMUNE DI GRISOLIA
265	18.044,70		3.259,12	14.785,58	920,27	4.179,39	15253/2018	CDP	4386713/00	28/11/2002	51.645,69	01/01/2003	5,1	COMUNE DI GROTTERIA
265	18.044,70		3.259,12	14.785,58	920,27	4.179,39	15253/2018	CDP	4386709/00	28/11/2002	51.645,69	01/01/2003	5,1	COMUNE DI GROTTERIA
265	9.022,33		1.629,56	7.392,77	460,14	2.089,70	15253/2018	CDP	4386707/00	28/11/2002	25.822,84	01/01/2003	5,1	COMUNE DI GROTTERIA
265	22.382,12		5.173,66	17.208,46	1.175,06	6.348,72	15253/2018	CDP	4386699/00	11/12/2001	77.468,53	01/01/2002	5,25	COMUNE DI GUARDAVALLE
265	63.223,55		9.433,95	53.789,60	2.788,16	12.222,11	15253/2018	CDP	4386688/00	25/03/2003	171.502,30	01/01/2017	4,41	COMUNE DI ISOLA DI CAPO RIZZUTO
265	20.297,59		3.028,72	17.268,87	895,12	3.923,84	15253/2018	CDP	4386685/00	25/03/2003	51.553,58	01/01/2017	4,41	COMUNE DI ISOLA DI CAPO RIZZUTO
265	45.624,35		8.207,53	37.416,82	2.418,09	10.625,62	15253/2018	CDP	4386703/00	12/09/2002	129.114,22	01/01/2003	5,3	COMUNE DI JACURSO
265	15.148,15		3.488,53	11.659,62	833,15	4.321,68	15253/2018	CDP	4386692/00	18/09/2001	51.645,69	01/01/2002	5,5	COMUNE DI JONADI
265	59.685,70		13.796,43	45.889,27	3.133,50	16.929,93	15253/2018	CDP	4386681/00	11/12/2001	206.582,76	01/01/2002	5,25	COMUNE DI LAGO
265	72.793,95		13.108,25	59.685,70	3.821,68	16.929,93	15253/2018	CDP	4386678/00	29/01/2002	206.582,76	01/01/2003	5,25	COMUNE DI LAMEZIA TERME
265	36.396,94		6.554,13	29.842,81	1.910,83	8.464,96	15253/2018	CDP	4386676/00	29/01/2002	103.291,38	01/01/2003	5,25	COMUNE DI LAMEZIA TERME
265	27.297,71		4.915,59	22.382,12	1.433,13	6.348,72	15253/2018	CDP	4386672/00	29/01/2002	77.468,53	01/01/2003	5,25	COMUNE DI LAMEZIA TERME
265	21.838,17		3.932,48	17.905,69	1.146,50	5.078,98	15253/2018	CDP	4386666/00	29/01/2002	61.974,83	01/01/2003	5,25	COMUNE DI LAMEZIA TERME
265	36.396,94		6.554,13	29.842,81	1.910,83	8.464,96	15253/2018	CDP	4386665/00	29/01/2002	103.291,38	01/01/2003	5,25	COMUNE DI LAMEZIA TERME
265	20.645,41		3.062,08	17.583,33	960,01	4.022,09	15253/2018	CDP	4386659/00	28/10/2003	51.645,69	01/01/2004	4,65	COMUNE DI LOCRI
265	10.322,71		1.531,04	8.791,67	480,01	2.011,05	15253/2018	CDP	4386655/00	28/10/2003	25.822,84	01/01/2004	4,65	COMUNE DI LOCRI
265	127.389,38		22.939,43	104.449,95	6.687,95	29.627,38	15253/2018	CDP	4386687/00	26/02/2002	361.519,83	01/01/2003	5,25	COMUNE DI LUZZI
265	23.278,74		2.911,73	20.367,01	1.024,26	3.935,99	15253/2018	CDP	4386690/00	27/10/2004	51.645,69	01/01/2005	4,4	COMUNE DI MAGISANO
265	55.364,34		9.919,99	45.444,35	3.045,04	12.965,03	15253/2018	CDP	4386691/00	25/06/2002	154.937,07	01/01/2003	5,5	COMUNE DI MAIERATO
265	14.558,78		2.621,65	11.937,13	764,34	3.385,99	15253/2018	CDP	4386695/00	26/02/2002	41.316,55	01/01/2003	5,25	COMUNE DI MAMMOLA
265	12.738,92		2.293,94	10.444,98	668,80	2.962,74	15253/2018	CDP	4386693/00	26/02/2002	36.151,98	01/01/2003	5,25	COMUNE DI MAMMOLA
265	55.364,34		9.919,99	45.444,35	3.045,04	12.965,03	15253/2018	CDP	4386700/00	07/05/2002	154.937,07	01/01/2003	5,5	COMUNE DI MARANO MARCHESATO
265	36.396,94		6.554,13	29.842,81	1.910,83	8.464,96	15253/2018	CDP	4386701/00	29/01/2002	103.291,38	01/01/2003	5,25	COMUNE DI MARANO PRINCIPATO
265	9.227,39		1.653,33	7.574,06	507,51	2.160,84	15253/2018	CDP	4386698/00	07/05/2002	25.822,84	01/01/2003	5,5	COMUNE DI MARINA DI GIOIOSA IONICA
265	45.111,70		8.147,79	36.963,91	2.300,70	10.448,49	15253/2018	CDP	4386702/00	28/11/2002	129.114,22	01/01/2003	5,1	COMUNE DI MAROPATI
265	27.682,17		4.960,00	22.722,17	1.522,51	6.482,51	15253/2018	CDP	4386706/00	07/05/2002	77.468,53	01/01/2003	5,5	COMUNE DI MARTIRANO
265	20.609,36		4.763,88	15.845,48	1.081,99	5.845,87	15253/2018	CDP	4386708/00	22/11/2001	75.306,43	01/01/2017	5,25	COMUNE DI MELICUCCA'
265	73.662,70		13.198,62	60.464,08	4.051,45	17.250,07	15253/2018	CDP	4386710/00	07/05/2002	236.456,36	01/01/2017	5,5	COMUNE DI MELICUCCO
265	36.089,35		6.518,23	29.571,12	1.840,56	8.358,79	15253/2018	CDP	4386711/00	28/11/2002	103.291,38	01/01/2003	5,1	COMUNE DI MELITO DI PORTO SALVO

Regione Calabria
Consistenza Mutui Contributi Enti Locali - Esercizio finanziario 2018
DIPARTIMENTO BILANCIO, FINANZE E PATRIMONIO - Settore RAGIONERIA GENERALE

265	54.595,46		9.831,19	44.764,27	2.866,26	12.697,45	15253/2018	CDP	4386712/00	29/01/2002	154.937,07	01/01/2003	5,25	COMUNE DI MESORACA
265	41.624,60		6.150,42	35.474,18	1.997,98	8.148,40	15253/2018	CDP	4386717/00	28/01/2003	103.291,38	01/01/2004	4,8	COMUNE DI MILETO
265	45.496,19		8.192,66	37.303,53	2.388,55	10.581,21	15253/2018	CDP	4386718/00	26/02/2002	129.114,22	01/01/2003	5,25	COMUNE DI MONGIANA
265	22.382,12		5.173,66	17.208,46	1.175,06	6.348,72	15253/2018	CDP	4386720/00	22/11/2001	77.468,53	01/01/2002	5,25	COMUNE DI MONGRASSANO
265	55.364,34		9.919,99	45.444,35	3.045,04	12.965,03	15253/2018	CDP	4386722/00	07/05/2002	154.937,07	01/01/2003	5,5	COMUNE DI MONTALTO UFFUGO
265	27.374,62		4.924,52	22.450,10	1.450,85	6.375,37	15253/2018	CDP	4386632/00	01/10/2002	77.468,53	01/01/2003	5,3	COMUNE DI MONTAURO
265	22.188,58		3.282,69	18.905,89	1.053,96	4.336,65	15253/2018	CDP	4386629/00	25/11/2003	67.258,52	01/01/2017	4,75	COMUNE DI MONTEBELLO IONICO
265	27.682,17		4.960,00	22.722,17	1.522,51	6.482,51	15253/2018	CDP	4386626/00	25/06/2002	77.468,53	01/01/2003	5,5	COMUNE DI MONTEPAONE
265	27.682,17		4.960,00	22.722,17	1.522,51	6.482,51	15253/2018	CDP	4386623/00	07/05/2002	77.468,53	01/01/2003	5,5	COMUNE DI MONTEROSSO CALABRO
265	10.239,22		1.524,40	8.714,82	460,76	1.985,16	15253/2018	CDP	4386620/00	25/02/2003	25.822,84	01/01/2004	4,5	COMUNE DI MOTTA SAN GIOVANNI
265	22.382,12		5.173,66	17.208,46	1.175,06	6.348,72	15253/2018	CDP	4386618/00	22/11/2001	77.468,53	01/01/2002	5,25	COMUNE DI MOTTA SANTA LUCIA
265	27.682,17		4.960,00	22.722,17	1.522,51	6.482,51	15253/2018	CDP	4386651/00	07/05/2002	77.468,53	01/01/2003	5,5	COMUNE DI MOTTAFOLLONE
265	7.191,83		1.662,40	5.529,43	377,57	2.039,97	15253/2018	CDP	4386649/00	22/11/2001	25.494,91	01/01/2017	5,25	COMUNE DI NARDODIPACE
265	18.044,70		3.259,12	14.785,58	920,27	4.179,39	15253/2018	CDP	4386644/00	28/11/2002	51.645,69	01/01/2003	5,1	COMUNE DI NICOTERA
265	36.909,52		6.613,33	30.296,19	2.030,02	8.643,35	15253/2018	CDP	4386435/00	07/05/2002	103.291,38	01/01/2003	5,5	COMUNE DI NOCARA
265	18.454,81		3.306,66	15.148,15	1.015,02	4.321,68	15253/2018	CDP	4386639/00	07/05/2002	51.645,69	01/01/2003	5,5	COMUNE DI PALERMITI
265	83.046,52		14.879,99	68.166,53	4.567,55	19.447,54	15253/2018	CDP	4386637/00	07/05/2002	232.405,60	01/01/2003	5,5	COMUNE DI PALIZZI
265	22.145,75		3.968,00	18.177,75	1.218,01	5.186,01	15253/2018	CDP	4386390/00	07/05/2002	61.974,83	01/01/2003	5,5	COMUNE DI PALIZZI
265	11.072,85		1.984,00	9.088,85	609,01	2.593,01	15253/2018	CDP	4386389/00	07/05/2002	30.987,41	01/01/2003	5,5	COMUNE DI PALIZZI
265	55.364,34		9.919,99	45.444,35	3.045,04	12.965,03	15253/2018	CDP	4386662/00	07/05/2002	154.937,07	01/01/2003	5,5	COMUNE DI PALMI
265	27.682,17		4.960,00	22.722,17	1.522,51	6.482,51	15253/2018	CDP	4386660/00	07/05/2002	77.468,53	01/01/2003	5,5	COMUNE DI PALMI
265	36.909,52		6.613,33	30.296,19	2.030,02	8.643,35	15253/2018	CDP	4386657/00	07/05/2002	103.291,38	01/01/2003	5,5	COMUNE DI PANETTIERI
265	18.454,81		3.306,66	15.148,15	1.015,02	4.321,68	15253/2018	CDP	4386656/00	07/05/2002	51.645,69	01/01/2003	5,5	COMUNE DI PAPASIDERO
265	40.956,80		6.097,59	34.859,21	1.843,05	7.940,64	15253/2018	CDP	4386654/00	25/02/2003	103.291,38	01/01/2004	4,5	COMUNE DI PARGHELIA
265	12.499,11		2.889,19	9.609,92	656,20	3.545,39	15253/2018	CDP	4386512/00	22/11/2001	48.691,39	01/01/2017	5,25	COMUNE DI PEDIVIGLIANO
265	27.682,17		4.960,00	22.722,17	1.522,51	6.482,51	15253/2018	CDP	4386515/00	07/05/2002	77.468,53	01/01/2003	5,5	COMUNE DI PETILIA POLICASTRO
265	29.842,81		6.898,22	22.944,59	1.566,74	8.464,96	15253/2018	CDP	4386491/00	22/11/2001	103.291,38	01/01/2002	5,25	COMUNE DI PETRIZZI
265	59.220,70		7.329,00	51.891,70	2.812,98	10.141,98	15253/2018	CDP	4386517/00	30/06/2004	129.114,22	01/01/2005	4,75	COMUNE DI PIZZO
265	7.574,06		1.744,26	5.829,80	416,58	2.160,84	15253/2018	CDP	4386519/00	18/09/2001	25.822,84	01/01/2002	5,5	COMUNE DI PLATANIA
265	81.201,07		14.666,02	66.535,05	4.141,26	18.807,28	15253/2018	CDP	4386863/00	28/11/2002	232.405,60	01/01/2003	5,1	COMUNE DI POLISTENA
265	59.685,70		13.796,43	45.889,27	3.133,50	16.929,93	15253/2018	CDP	4386862/00	11/12/2001	206.582,76	01/01/2002	5,25	COMUNE DI POLISTENA
265	23.688,25		2.931,60	20.756,65	1.125,19	4.056,79	15253/2018	CDP	4386861/00	30/06/2004	51.645,69	01/01/2005	4,75	COMUNE DI POLISTENA
265	14.435,74		2.607,29	11.828,45	736,23	3.343,52	15253/2018	CDP	4422878/00	28/11/2002	41.316,55	01/01/2003	5,1	COMUNE DI REGGIO DI CALABRIA
265	18.044,70		3.259,12	14.785,58	920,27	4.179,39	15253/2018	CDP	4386860/00	28/11/2002	51.645,69	01/01/2003	5,1	COMUNE DI REGGIO DI CALABRIA
265	18.044,70		3.259,12	14.785,58	920,27	4.179,39	15253/2018	CDP	4386859/00	28/11/2002	51.645,69	01/01/2003	5,1	COMUNE DI REGGIO DI CALABRIA
265	9.022,33		1.629,56	7.392,77	460,14	2.089,70	15253/2018	CDP	4386857/00	28/11/2002	25.822,84	01/01/2003	5,1	COMUNE DI REGGIO DI CALABRIA
265	9.022,33		1.629,56	7.392,77	460,14	2.089,70	15253/2018	CDP	4386856/00	28/11/2002	25.822,84	01/01/2003	5,1	COMUNE DI REGGIO DI CALABRIA
265	9.022,33		1.629,56	7.392,77	460,14	2.089,70	15253/2018	CDP	4386855/00	28/11/2002	25.822,84	01/01/2003	5,1	COMUNE DI REGGIO DI CALABRIA
265	9.022,33		1.629,56	7.392,77	460,14	2.089,70	15253/2018	CDP	4386854/00	28/11/2002	25.822,84	01/01/2003	5,1	COMUNE DI REGGIO DI CALABRIA
265	18.044,70		3.259,12	14.785,58	920,27	4.179,39	15253/2018	CDP	4386563/00	28/11/2002	51.645,69	01/01/2003	5,1	COMUNE DI REGGIO DI CALABRIA
265	18.044,70		3.259,12	14.785,58	920,27	4.179,39	15253/2018	CDP	4386561/00	28/11/2002	51.645,69	01/01/2003	5,1	COMUNE DI REGGIO DI CALABRIA
265	18.044,70		3.259,12	14.785,58	920,27	4.179,39	15253/2018	CDP	4386560/00	28/11/2002	51.645,69	01/01/2003	5,1	COMUNE DI REGGIO DI CALABRIA
265	21.653,62		3.910,94	17.742,68	1.104,33	5.015,27	15253/2018	CDP	4386558/00	28/11/2002	61.974,83	01/01/2003	5,1	COMUNE DI REGGIO DI CALABRIA
265	36.089,35		6.518,23	29.571,12	1.840,56	8.358,79	15253/2018	CDP	4386556/00	28/11/2002	103.291,38	01/01/2003	5,1	COMUNE DI REGGIO DI CALABRIA
265	14.435,74		2.607,29	11.828,45	736,23	3.343,52	15253/2018	CDP	4386555/00	28/11/2002	41.316,55	01/01/2003	5,1	COMUNE DI REGGIO DI CALABRIA
265	14.435,74		2.607,29	11.828,45	736,23	3.343,52	15253/2018	CDP	4386554/00	28/11/2002	41.316,55	01/01/2003	5,1	COMUNE DI REGGIO DI CALABRIA

Regione Calabria
Consistenza Mutui Contributi Enti Locali - Esercizio finanziario 2018
DIPARTIMENTO BILANCIO, FINANZE E PATRIMONIO - Settore RAGIONERIA GENERALE

265	18.044,70		3.259,12	14.785,58	920,27	4.179,39	15253/2018	CDP	4386552/00	28/11/2002	51.645,69	01/01/2003	5,1	COMUNE DI REGGIO DI CALABRIA
265	14.435,74		2.607,29	11.828,45	736,23	3.343,52	15253/2018	CDP	4386545/00	28/11/2002	41.316,55	01/01/2003	5,1	COMUNE DI REGGIO DI CALABRIA
265	14.435,74		2.607,29	11.828,45	736,23	3.343,52	15253/2018	CDP	4386542/00	28/11/2002	41.316,55	01/01/2003	5,1	COMUNE DI REGGIO DI CALABRIA
265	18.044,70		3.259,12	14.785,58	920,27	4.179,39	15253/2018	CDP	4386533/00	28/11/2002	51.645,69	01/01/2003	5,1	COMUNE DI REGGIO DI CALABRIA
265	9.099,24		1.638,53	7.460,71	477,71	2.116,24	15253/2018	CDP	4386522/00	29/01/2002	25.822,84	01/01/2003	5,25	COMUNE DI RIACE
265	9.022,33		1.629,56	7.392,77	460,14	2.089,70	15253/2018	CDP	4386867/00	28/11/2002	25.822,84	01/01/2003	5,1	COMUNE DI ROCCA DI NETO
265	9.022,33		1.629,56	7.392,77	460,14	2.089,70	15253/2018	CDP	4386865/00	28/11/2002	25.822,84	01/01/2003	5,1	COMUNE DI ROCCA DI NETO
265	9.064,65		1.624,17	7.440,48	498,56	2.122,73	15253/2018	CDP	4386868/00	07/05/2002	25.632,46	01/01/2017	5,5	COMUNE DI ROCCELLA IONICA
265	11.072,85		1.984,00	9.088,85	609,01	2.593,01	15253/2018	CDP	4386872/00	07/05/2002	30.987,41	01/01/2003	5,5	COMUNE DI ROMBIOLO
265	18.198,48		3.277,06	14.921,42	955,42	4.232,48	15253/2018	CDP	4386870/00	29/01/2002	51.645,69	01/01/2003	5,25	COMUNE DI ROMBIOLO
265	103.227,05		15.310,41	87.916,64	4.800,06	20.110,47	15253/2018	CDP	4386874/00	28/10/2003	258.228,45	01/01/2004	4,65	COMUNE DI ROSARNO
265	54.595,46		9.831,19	44.764,27	2.866,26	12.697,45	15253/2018	CDP	4386878/00	26/03/2002	154.937,07	01/01/2003	5,25	COMUNE DI ROSE
265	27.986,15		6.469,04	21.517,11	1.469,27	7.938,31	15253/2018	CDP	4386880/00	22/11/2001	101.026,95	01/01/2017	5,25	COMUNE DI CORIGLIANO ROSSANO
265	67.634,77		12.118,56	55.516,21	3.719,91	15.838,47	15253/2018	CDP	4386442/00	07/05/2002	199.348,08	01/01/2017	5,5	COMUNE DI SAN BASILE
265	4.279,90		637,19	3.642,71	192,59	829,78	15253/2018	CDP	4386441/01	25/02/2003	11.526,20	01/01/2017	4,5	COMUNE DI SAN BASILE
265	52.651,11		7.838,61	44.812,50	2.369,30	10.207,91	15253/2018	CDP	4386441/00	25/02/2003	138.264,96	01/01/2017	4,5	COMUNE DI SAN BASILE
265	54.134,02		9.777,35	44.356,67	2.760,83	12.538,18	15253/2018	CDP	4386492/00	28/11/2002	154.937,07	01/01/2003	5,1	COMUNE DI SAN DEMETRIO CORONE
265	55.364,34		9.919,99	45.444,35	3.045,04	12.965,03	15253/2018	CDP	4386882/00	07/05/2002	154.937,07	01/01/2003	5,5	COMUNE DI SAN DONATO DI NINEA
265	45.624,35		8.207,53	37.416,82	2.418,09	10.625,62	15253/2018	CDP	4386494/00	12/09/2002	129.114,22	01/01/2003	5,3	COMUNE DI SAN FLORO
265	29.842,81		6.898,22	22.944,59	1.566,74	8.464,96	15253/2018	CDP	4386448/00	22/11/2001	103.291,38	01/01/2002	5,25	COMUNE DI SAN GIORGIO MORGETO
265	66.504,90		15.372,70	51.132,20	3.491,51	18.864,21	15253/2018	CDP	4386446/00	22/11/2001	231.623,19	01/01/2017	5,25	COMUNE DI SAN GIORGIO MORGETO
265	9.227,39		1.653,33	7.574,06	507,51	2.160,84	15253/2018	CDP	4386495/00	07/05/2002	25.822,84	01/01/2003	5,5	COMUNE DI SAN GIOVANNI IN FIORE
265	19.470,52		3.516,64	15.953,88	993,00	4.509,64	15253/2018	CDP	4386885/00	28/11/2002	68.566,60	01/01/2017	5,1	COMUNE DI SAN LORENZO
265	13.802,76		2.492,97	11.309,79	703,94	3.196,91	15253/2018	CDP	4386501/00	28/11/2002	40.574,80	01/01/2017	5,1	COMUNE DI SAN LORENZO
265	44.764,27		10.347,32	34.416,95	2.350,13	12.697,45	15253/2018	CDP	4386886/00	11/12/2001	154.937,07	01/01/2002	5,25	COMUNE DI SAN LORENZO DEL VALLO
265	36.499,50		6.566,03	29.933,47	1.934,47	8.500,50	15253/2018	CDP	4386472/00	01/10/2002	103.291,38	01/01/2003	5,3	COMUNE DI SAN LUCA
265	40.956,80		6.097,59	34.859,21	1.843,05	7.940,64	15253/2018	CDP	4386438/00	25/02/2003	103.291,38	01/01/2004	4,5	COMUNE DI SAN MANGO D'AQUINO
265	36.396,94		6.554,13	29.842,81	1.910,83	8.464,96	15253/2018	CDP	4394779/00	29/01/2002	103.291,38	01/01/2003	5,25	COMUNE DI SAN MARCO ARGENTANO
265	36.396,94		6.554,13	29.842,81	1.910,83	8.464,96	15253/2018	CDP	4386486/00	29/01/2002	103.291,38	01/01/2003	5,25	COMUNE DI SAN MARCO ARGENTANO
265	45.496,19		8.192,66	37.303,53	2.388,55	10.581,21	15253/2018	CDP	4386482/00	29/01/2002	129.114,22	01/01/2003	5,25	COMUNE DI SAN MARCO ARGENTANO
265	54.595,46		9.831,19	44.764,27	2.866,26	12.697,45	15253/2018	CDP	4386449/00	29/01/2002	154.937,07	01/01/2003	5,25	COMUNE DI SAN MARCO ARGENTANO
265	7.460,71		1.724,55	5.736,16	391,69	2.116,24	15253/2018	CDP	4386370/00	22/11/2001	25.822,84	01/01/2002	5,25	COMUNE DI SAN MARTINO DI FINITA
265	29.842,81		6.898,22	22.944,59	1.566,74	8.464,96	15253/2018	CDP	4386369/00	22/11/2001	103.291,38	01/01/2002	5,25	COMUNE DI SAN MARTINO DI FINITA
265	36.909,52		6.613,33	30.296,19	2.030,02	8.643,35	15253/2018	CDP	4386488/00	07/05/2002	103.291,38	01/01/2003	5,5	COMUNE DI SAN NICOLA ARCELLA
265	30.717,62		4.573,19	26.144,43	1.382,29	5.955,48	15253/2018	CDP	4414287/00	25/02/2003	77.468,53	01/01/2004	4,5	COMUNE DI SAN PIETRO A MAIDA
265	20.478,39		3.048,79	17.429,60	921,53	3.970,32	15253/2018	CDP	4386470/00	25/02/2003	51.645,69	01/01/2004	4,5	COMUNE DI SAN PROCOPIO
265	26.756,27		4.832,55	21.923,72	1.364,57	6.197,12	15253/2018	CDP	4386468/00	28/11/2002	76.915,47	01/01/2013	5,1	COMUNE DI SAN VINCENZO LA COSTA
265	22.382,12		5.173,66	17.208,46	1.175,06	6.348,72	15253/2018	CDP	4386466/00	22/11/2001	77.468,53	01/01/2002	5,25	COMUNE DI SAN VITO SULLO IONIO
265	20.478,39		3.048,79	17.429,60	921,53	3.970,32	15253/2018	CDP	4386465/00	25/02/2003	51.645,69	01/01/2004	4,5	COMUNE DI SANGINETO
265	36.499,50		6.566,03	29.933,47	1.934,47	8.500,50	15253/2018	CDP	4386464/00	01/10/2002	103.291,38	01/01/2003	5,3	COMUNE DI SANTA CATERINA DELLO IONIO
265	18.198,48		3.277,06	14.921,42	955,42	4.232,48	15253/2018	CDP	4386463/00	26/03/2002	51.645,69	01/01/2003	5,25	COMUNE DI SANTA CRISTINA D'ASPROMONTE
265	9.535,71		1.708,57	7.827,14	524,47	2.233,04	15253/2018	CDP	4386373/00	23/07/2002	41.211,81	01/01/2017	5,5	COMUNE DI SANTA SEVERINA
265	43.875,70		7.924,55	35.951,15	2.237,66	10.162,21	15253/2018	CDP	4386371/00	28/11/2002	173.415,86	01/01/2017	5,1	COMUNE DI SANTA SEVERINA
265	10.406,12		1.537,61	8.868,51	499,49	2.037,10	15253/2018	CDP	4386284/00	28/01/2003	25.822,84	01/01/2004	4,8	COMUNE DI SANT'AGATA DEL BIANCO
265	25.191,74		4.549,97	20.641,77	1.284,78	5.834,75	15253/2018	CDP	4390273/00	28/11/2002	75.271,00	01/01/2017	5,1	COMUNE DI SANT'ANDREA APOSTOLO DELLO IONIO
265	36.396,94		6.554,13	29.842,81	1.910,83	8.464,96	15253/2018	CDP	4386444/00	26/03/2002	103.291,38	01/01/2003	5,25	COMUNE DI SANT'EUFEMIA D'ASPROMONTE

Regione Calabria
Consistenza Mutui Contributi Enti Locali - Esercizio finanziario 2018
DIPARTIMENTO BILANCIO, FINANZE E PATRIMONIO - Settore RAGIONERIA GENERALE

265	18.198,48		3.277,06	14.921,42	955,42	4.232,48	15253/2018	CDP	4386443/00	26/03/2002	51.645,69	01/01/2003	5,25	COMUNE DI SANT'EUFEMIA D'ASPROMONTE
265	36.909,52		6.613,33	30.296,19	2.030,02	8.643,35	15253/2018	CDP	4386499/00	07/05/2002	103.291,38	01/01/2003	5,5	COMUNE DI SANT'ILARIO DELLO IONIO
265	9.227,39		1.653,33	7.574,06	507,51	2.160,84	15253/2018	CDP	4386498/00	07/05/2002	25.822,84	01/01/2003	5,5	COMUNE DI SANT'ILARIO DELLO IONIO
265	30.634,06		4.566,49	26.067,57	1.363,22	5.929,71	15253/2018	CDP	4386469/00	29/07/2003	77.468,53	01/01/2004	4,45	COMUNE DI SANTO STEFANO DI ROGLIANO
265	35.097,21		5.205,54	29.891,67	1.632,02	6.837,56	15253/2018	CDP	4386490/00	28/10/2003	87.797,67	01/01/2004	4,65	COMUNE DI SANTO STEFANO IN ASPROMONTE
265	40.494,12		6.013,56	34.480,56	1.862,73	7.876,29	15253/2018	CDP	4386450/00	16/09/2003	102.508,69	01/01/2017	4,6	COMUNE DI SATRIANO
265	82.013,97		7.781,24	74.232,73	3.199,36	10.980,60	15253/2018	CDP	4386451/00	01/03/2006	150.546,73	01/01/2007	3,901	COMUNE DI SCIDO
265	54.595,46		9.831,19	44.764,27	2.866,26	12.697,45	15253/2018	CDP	4386453/00	29/01/2002	154.937,07	01/01/2003	5,25	COMUNE DI SCIGLIANO
265	16.070,75		2.879,50	13.191,25	883,89	3.763,39	15253/2018	CDP	4386455/00	29/05/2002	48.856,73	01/01/2017	5,5	COMUNE DI SELLIA MARINA
265	82.225,43		12.220,06	70.005,37	3.757,70	15.977,76	15253/2018	CDP	4386457/00	27/05/2003	206.582,76	01/01/2004	4,57	COMUNE DI SEMINARA
265	45.816,53		8.209,24	37.607,29	2.519,91	10.729,15	15253/2018	CDP	4386458/00	07/05/2002	128.739,39	01/01/2017	5,5	COMUNE DI CASALI DEL MANCO
265	36.396,94		6.554,13	29.842,81	1.910,83	8.464,96	15253/2018	CDP	4386376/00	26/02/2002	103.291,38	01/01/2003	5,25	COMUNE DI SERRA SAN BRUNO
265	45.496,19		8.192,66	37.303,53	2.388,55	10.581,21	15253/2018	CDP	4386374/00	26/02/2002	129.114,22	01/01/2003	5,25	COMUNE DI SERRA SAN BRUNO
265	46.136,93		8.266,66	37.870,27	2.537,53	10.804,19	15253/2018	CDP	4386459/00	07/05/2002	129.114,22	01/01/2003	5,5	COMUNE DI SERRASTRETTA
265	18.198,48		3.277,06	14.921,42	955,42	4.232,48	15253/2018	CDP	4386461/00	29/01/2002	51.645,69	01/01/2003	5,25	COMUNE DI SERRATA
265	30.138,90		4.497,20	25.641,70	1.329,12	5.826,32	15253/2018	CDP	4386462/00	25/03/2003	76.978,99	01/01/2017	4,41	COMUNE DI SETTINGIANO
265	70.363,37		8.761,09	61.602,28	3.201,54	11.962,63	15253/2018	CDP	4386377/00	15/09/2004	154.937,07	01/01/2005	4,55	COMUNE DI SIDERNO
265	23.278,74		2.911,73	20.367,01	1.024,26	3.935,99	15253/2018	CDP	4386350/00	27/10/2004	51.645,69	01/01/2005	4,4	COMUNE DI SIMBARIO
265	36.909,52		6.613,33	30.296,19	2.030,02	8.643,35	15253/2018	CDP	4386352/00	07/05/2002	103.291,38	01/01/2003	5,5	COMUNE DI SINOPOLI
265	55.422,47		27.088,21	28.334,26	2.549,43	29.637,64	15253/2018	CDP	4315156/00	22/06/1999	406.578,37	01/01/2017	4,6	COMUNE DI SORIANELLO
265	9.227,39		1.653,33	7.574,06	507,51	2.160,84	15253/2018	CDP	4386314/00	25/06/2002	25.822,84	01/01/2003	5,5	COMUNE DI SOVERIA MANNELLI
265	54.134,02		9.777,35	44.356,67	2.760,83	12.538,18	15253/2018	CDP	4386316/00	28/11/2002	154.937,07	01/01/2003	5,1	COMUNE DI SPEZZANO ALBANESE
265	18.198,48		3.277,06	14.921,42	955,42	4.232,48	15253/2018	CDP	4386318/00	26/03/2002	51.645,69	01/01/2003	5,25	COMUNE DI SPILINGA
265	36.396,94		6.554,13	29.842,81	1.910,83	8.464,96	15253/2018	CDP	4386320/00	29/01/2002	103.291,38	01/01/2003	5,25	COMUNE DI STAITI
265	36.909,52		6.613,33	30.296,19	2.030,02	8.643,35	15253/2018	CDP	4386387/00	07/05/2002	103.291,38	01/01/2003	5,5	COMUNE DI STRONGOLI
265	36.909,52		6.613,33	30.296,19	2.030,02	8.643,35	15253/2018	CDP	4386385/00	07/05/2002	103.291,38	01/01/2003	5,5	COMUNE DI STRONGOLI
265	6.010,43		1.076,92	4.933,51	330,58	1.407,50	15253/2018	CDP	4386380/01	07/05/2002	16.820,12	01/01/2004	5,5	COMUNE DI TARSIA
265	67.808,70		12.149,73	55.658,97	3.729,48	15.879,21	15253/2018	CDP	4386380/00	07/05/2002	189.762,64	01/01/2004	5,5	COMUNE DI TARSIA
265	20.068,37		2.987,75	17.080,62	903,07	3.890,82	15253/2018	CDP	4386383/00	25/02/2003	65.302,11	01/01/2017	4,5	COMUNE DI TAURIANOVA
265	17.836,67		3.221,55	14.615,12	909,67	4.131,22	15253/2018	CDP	4386353/00	28/11/2002	51.401,91	01/01/2017	5,1	COMUNE DI TAURIANOVA
265	7.996,73		1.440,00	6.556,73	419,83	1.859,83	15253/2018	CDP	4386765/00	29/01/2002	24.531,70	01/01/2017	5,25	COMUNE DI TAVERNA
265	55.364,34		9.919,99	45.444,35	3.045,04	12.965,03	15253/2018	CDP	4386326/00	29/05/2002	154.937,07	01/01/2003	5,5	COMUNE DI TERRANOVA DA SIBARI
265	36.909,52		6.613,33	30.296,19	2.030,02	8.643,35	15253/2018	CDP	4386327/00	07/05/2002	103.291,38	01/01/2003	5,5	COMUNE DI TIRIOLO
265	36.909,52		6.613,33	30.296,19	2.030,02	8.643,35	15253/2018	CDP	4386332/00	07/05/2002	103.291,38	01/01/2003	5,5	COMUNE DI TORRE DI RUGGIERO
265	40.584,99		9.381,28	31.203,71	2.130,71	11.511,99	15253/2018	CDP	4386335/00	11/12/2001	149.839,93	01/01/2017	5,25	COMUNE DI TORTORA
265	73.819,13		13.226,65	60.592,48	4.060,06	17.286,71	15253/2018	CDP	4386347/00	25/06/2002	206.582,76	01/01/2003	5,5	COMUNE DI TROPEA
265	14.763,81		2.645,33	12.118,48	812,01	3.457,34	15253/2018	CDP	4386345/00	25/06/2002	41.316,55	01/01/2003	5,5	COMUNE DI TROPEA
265	330,89		59,28	271,61	18,20	77,48	15253/2018	CDP	4386337/01	07/05/2002	925,91	01/01/2005	5,5	COMUNE DI VALLEFIORITA
265	18.123,92		3.247,38	14.876,54	996,82	4.244,20	15253/2018	CDP	4386337/00	07/05/2002	50.719,78	01/01/2005	5,5	COMUNE DI VALLEFIORITA
265	7.460,71		1.724,55	5.736,16	391,69	2.116,24	15253/2018	CDP	4386339/00	11/12/2001	25.822,84	01/01/2002	5,25	COMUNE DI VAZZANO
265	44.764,27		10.347,32	34.416,95	2.350,13	12.697,45	15253/2018	CDP	4386340/00	22/11/2001	154.937,07	01/01/2002	5,25	COMUNE DI VERBICARO
265	557,70		128,92	428,78	29,27	158,19	15253/2018	CDP	4386341/00	11/12/2001	34.127,40	01/01/2017	5,25	COMUNE DI VIBO VALENTIA
265	6.306,97		1.130,06	5.176,91	346,88	1.476,94	15253/2018	CDP	4386342/01	07/05/2002	17.650,00	01/01/2004	5,5	COMUNE DI VILLAPIANA
265	67.512,16		12.096,59	55.415,57	3.713,18	15.809,77	15253/2018	CDP	4386342/00	07/05/2002	188.932,76	01/01/2004	5,5	COMUNE DI VILLAPIANA
265	18.454,81		3.306,66	15.148,15	1.015,02	4.321,68	15253/2018	CDP	4386343/00	07/05/2002	51.645,69	01/01/2003	5,5	COMUNE DI ZAMBRONE
364	14.871,52		4.682,76	10.188,76	855,11	5.537,87	15253/2018	CDP	4360251/01	01/06/2000	69.757,82	01/01/2017	5,75	COMUNE DI ACQUAFORMOSA

Regione Calabria
Consistenza Mutui Contributi Enti Locali - Esercizio finanziario 2018
DIPARTIMENTO BILANCIO, FINANZE E PATRIMONIO - Settore RAGIONERIA GENERALE

364	54.938,90		17.299,21	37.639,69	3.158,99	20.458,20	15253/2018	CDP	4352088/01	01/06/2000	239.491,46	01/01/2007	5,75	COMUNE DI ACQUAPPESA
364	16.481,70		5.189,76	11.291,94	947,70	6.137,46	15253/2018	CDP	4348848/01	19/04/2000	71.847,44	01/01/2007	5,75	COMUNE DI ACQUARO
364	54.938,90		17.299,21	37.639,69	3.158,99	20.458,20	15253/2018	CDP	4361711/01	01/06/2000	239.491,46	01/01/2007	5,75	COMUNE DI ACRI
364	99.816,52		22.902,03	76.914,49	5.739,45	28.641,48	15253/2018	CDP	4348883/01	24/01/2001	335.288,04	01/01/2007	5,75	COMUNE DI AFRICO
364	21.975,55		6.919,69	15.055,86	1.263,59	8.183,28	15253/2018	CDP	4352333/01	20/07/2000	95.796,58	01/01/2007	5,75	COMUNE DI AGNANA CALABRA
364	18.320,33		4.219,07	14.101,26	1.007,62	5.226,69	15253/2018	CDP	4356397/01	19/06/2001	85.167,84	01/01/2017	5,5	COMUNE DI AIELLO CALABRO
364	7.691,44		2.421,89	5.269,55	442,26	2.864,15	15253/2018	CDP	4355122/01	20/07/2000	33.528,80	01/01/2007	5,75	COMUNE DI ALBI
364	1.503,43		473,39	1.030,04	86,45	559,84	15253/2018	CDP	4355004/03	20/07/2000	6.553,67	01/01/2007	5,75	COMUNE DI ALBIDONA
364	14.978,27		4.716,37	10.261,90	861,25	5.577,62	15253/2018	CDP	4355004/02	20/07/2000	65.293,77	01/01/2007	5,75	COMUNE DI ALBIDONA
364	16.481,70		5.189,76	11.291,94	947,70	6.137,46	15253/2018	CDP	4356528/01	27/06/2000	71.847,44	01/01/2007	5,75	COMUNE DI ALESSANDRIA DEL CARRETTO
364	5.993,78		2.925,94	3.067,84	290,70	3.216,64	15253/2018	CDP	4353369/00	13/12/1999	49.256,14	01/01/2017	4,85	COMUNE DI ALTOMONTE
364	4.051,95		1.275,88	2.776,07	232,99	1.508,87	15253/2018	CDP	4350368/01	28/03/2000	38.897,23	01/01/2017	5,75	COMUNE DI ALTOMONTE
364	54.938,90		17.299,21	37.639,69	3.158,99	20.458,20	15253/2018	CDP	4355823/01	20/07/2000	239.491,46	01/01/2007	5,75	COMUNE DI AMANTEA
364	10.987,80		3.459,84	7.527,96	631,80	4.091,64	15253/2018	CDP	4354184/01	22/02/2000	47.898,29	01/01/2007	5,75	COMUNE DI AMARONI
364	37.869,59		4.151,09	33.718,50	1.408,75	5.559,84	15253/2018	CDP	4355126/00	01/12/2005	77.468,53	01/01/2006	3,72	COMUNE DI AMENDOLARA
364	5.493,90		1.729,92	3.763,98	315,90	2.045,82	15253/2018	CDP	4362080/01	20/07/2000	23.949,15	01/01/2007	5,75	COMUNE DI ANDALI
364	2.906,69		915,26	1.991,43	167,14	1.082,40	15253/2018	CDP	4351175/03	28/03/2000	12.670,98	01/01/2007	5,75	COMUNE DI ANOIA
364	19.068,86		6.004,43	13.064,43	1.096,45	7.100,88	15253/2018	CDP	4351175/02	28/03/2000	83.125,60	01/01/2007	5,75	COMUNE DI ANOIA
364	4.326,75		1.362,41	2.964,34	248,79	1.611,20	15253/2018	CDP	4350152/03	20/07/2000	18.861,29	01/01/2007	5,75	COMUNE DI ANTONIMINA
364	28.636,61		9.017,12	19.619,49	1.646,60	10.663,72	15253/2018	CDP	4350152/02	20/07/2000	124.833,59	01/01/2007	5,75	COMUNE DI ANTONIMINA
364	16.481,70		5.189,76	11.291,94	947,70	6.137,46	15253/2018	CDP	4348457/01	20/07/2000	71.847,44	01/01/2007	5,75	COMUNE DI ARDORE
364	27469,47		8649,61	18.819,86	1.579,49	10229,1	15253/2018	CDP	4356529/01	01/06/2000	119.745,73	01/01/2007	5,75	COMUNE DI ARENA
364	32.963,36		10.379,53	22.583,83	1.895,39	12.274,92	15253/2018	CDP	4349023/01	01/06/2000	143.694,88	01/01/2007	5,75	COMUNE DI BADOLATO
364	43.025,46		9.908,52	33.116,94	2.366,40	12.274,92	15253/2018	CDP	4358240/01	18/09/2001	146.689,98	01/01/2007	5,5	COMUNE DI BAGNARA CALABRA
364	9.322,21		2.146,84	7.175,37	512,73	2.659,57	15253/2018	CDP	4349067/01	19/06/2001	31.782,83	01/01/2007	5,5	COMUNE DI BELCASTRO
364	4941,53		1555,98	3.385,55	284,14	1.840,12	15253/2018	CDP	4357045/03	22/02/2000	21.541,15	01/01/2007	5,75	COMUNE DI BELMONTE CALABRO
364	22.527,94		7.093,63	15.434,31	1.295,35	8.388,98	15253/2018	CDP	4357045/02	22/02/2000	98.204,58	01/01/2007	5,75	COMUNE DI BELMONTE CALABRO
364	5.103,46		1.606,98	3.496,48	293,45	1.900,43	15253/2018	CDP	4351388/01	26/10/2000	30.170,23	01/01/2017	5,75	COMUNE DI BELVEDERE MARITTIMO
364	35.854,51		8.257,10	27.597,41	1.972,00	10.229,10	15253/2018	CDP	4356934/01	18/09/2001	122.241,65	01/01/2007	5,5	COMUNE DI BENESTARE
364	1.606,91		505,98	1.100,93	92,39	598,37	15253/2018	CDP	4348397/03	01/06/2000	7.004,77	01/01/2007	5,75	COMUNE DI BIANCO
364	86.295,37		27.172,76	59.122,61	4.961,99	32.134,75	15253/2018	CDP	4348397/02	01/06/2000	376.181,56	01/01/2007	5,75	COMUNE DI BIANCO
364	97.952,44		9.293,43	88.659,01	3.821,12	13.114,55	15253/2018	CDP	4362859/00	01/03/2006	188.508,86	01/01/2017	3,901	COMUNE DI BIVONGI
364	15.382,89		4.843,78	10.539,11	884,52	5.728,30	15253/2018	CDP	4352124/01	01/06/2000	67.057,61	01/01/2007	5,75	COMUNE DI BONIFATI
364	21.975,55		6.919,69	15.055,86	1.263,59	8.183,28	15253/2018	CDP	4349164/01	19/04/2000	95.796,58	01/01/2007	5,75	COMUNE DI BORGIA
364	43.951,18		13.839,37	30.111,81	2.527,19	16.366,56	15253/2018	CDP	4348310/01	20/07/2000	191.593,17	01/01/2007	5,75	COMUNE DI BOTRICELLO
364	42.184,61		4.003,98	38.180,63	1.641,41	5.645,39	15253/2018	CDP	4357482/00	31/01/2006	77.468,53	01/01/2007	3,891	COMUNE DI BOVA
364	54.938,90		17.299,21	37.639,69	3.158,99	20.458,20	15253/2018	CDP	4353969/01	01/06/2000	239.491,46	01/01/2007	5,75	COMUNE DI BOVA MARINA
364	114.734,47		26.422,72	88.311,75	6.310,40	32.733,12	15253/2018	CDP	4348690/01	18/09/2001	391.173,27	01/01/2007	5,5	COMUNE DI BOVALINO
364	87.902,28		27.678,74	60.223,54	5.054,38	32.733,12	15253/2018	CDP	4347911/01	19/04/2000	383.186,33	01/01/2007	5,75	COMUNE DI BRANCALEONE
364	43.951,18		13.839,37	30.111,81	2.527,19	16.366,56	15253/2018	CDP	4351171/01	26/10/2000	191.593,17	01/01/2007	5,75	COMUNE DI BRIATICO
364	31.125,22		2.937,14	28.188,08	1.255,28	4.192,42	15253/2018	CDP	4355190/00	22/03/2006	56.810,26	01/01/2007	4,033	COMUNE DI BROGNATURO
364	26.370,66		8.303,62	18.067,04	1.516,32	9.819,94	15253/2018	CDP	4349163/01	26/10/2000	114.955,90	01/01/2007	5,75	COMUNE DI BRUZZANO ZEFFIRIO
364	16.481,70		5.189,76	11.291,94	947,70	6.137,46	15253/2018	CDP	4349523/01	26/10/2000	71.847,44	01/01/2007	5,75	COMUNE DI CACCURI
364	64.538,11		14.862,78	49.675,33	3.549,60	18.412,38	15253/2018	CDP	4356747/05	19/06/2001	220.034,96	01/01/2007	5,5	COMUNE DI CALANNA
364	21.512,69		4.954,26	16.558,43	1.183,20	6.137,46	15253/2018	CDP	4356747/04	19/06/2001	73.344,99	01/01/2007	5,5	COMUNE DI CALANNA
364	21.975,55		6.919,69	15.055,86	1.263,59	8.183,28	15253/2018	CDP	4356747/03	11/12/2000	95.796,58	01/01/2007	5,75	COMUNE DI CALANNA

Regione Calabria
Consistenza Mutui Contributi Enti Locali - Esercizio finanziario 2018
DIPARTIMENTO BILANCIO, FINANZE E PATRIMONIO - Settore RAGIONERIA GENERALE

364	15.169,69		4.776,64	10.393,05	872,26	5.648,90	15253/2018	CDP	4356538/01	01/06/2000	66.780,92	01/01/2017	5,75	COMUNE DI CALOPEZZATI
364	87.902,28		27.678,74	60.223,54	5.054,38	32.733,12	15253/2018	CDP	4357618/02	26/10/2000	383.186,33	01/01/2007	5,75	COMUNE DI CAMPO CALABRO
364	40.157,05		9.247,95	30.909,10	2.208,64	11.456,59	15253/2018	CDP	4356765/01	18/09/2001	136.910,65	01/01/2007	5,5	COMUNE DI CARAFFA DEL BIANCO
364	8.111,01		2.554,00	5.557,01	466,38	3.020,38	15253/2018	CDP	4356623/01	26/10/2000	77.803,73	01/01/2017	5,75	COMUNE DI CARAFFA DI CATANZARO
364	8.790,21		2.767,87	6.022,34	505,44	3.273,31	15253/2018	CDP	4352393/01	26/09/2000	38.318,63	01/01/2007	5,75	COMUNE DI CARDETO
364	1.365,05		429,83	935,22	78,49	508,32	15253/2018	CDP	4349963/03	20/07/2000	5.950,56	01/01/2007	5,75	COMUNE DI CARDINALE
364	19.511,72		6.143,87	13.367,85	1.121,93	7.265,80	15253/2018	CDP	4349963/02	20/07/2000	85.056,19	01/01/2007	5,75	COMUNE DI CARDINALE
364	87.902,28		27.678,74	60.223,54	5.054,38	32.733,12	15253/2018	CDP	4352583/01	20/07/2000	383.186,33	01/01/2007	5,75	COMUNE DI CARERI
364	15.898,25		5.006,05	10.892,20	914,15	5.920,20	15253/2018	CDP	4351036/01	28/03/2000	71.090,27	01/01/2017	5,75	COMUNE DI CARFIZZI
364	43.951,18		13.839,37	30.111,81	2.527,19	16.366,56	15253/2018	CDP	4348736/01	01/06/2000	191.593,17	01/01/2007	5,75	COMUNE DI CARIATI
364	32.963,36		10.379,53	22.583,83	1.895,39	12.274,92	15253/2018	CDP	4351522/01	20/07/2000	143.694,88	01/01/2007	5,75	COMUNE DI CARLOPOLI
364	38.457,22		12.109,45	26.347,77	2.211,29	14.320,74	15253/2018	CDP	4356914/01	27/06/2000	167.644,02	01/01/2007	5,75	COMUNE DI CAROLEI
364	7.624,23		3.721,86	3.902,37	369,78	4.091,64	15253/2018	CDP	4348973/00	19/10/1999	51.645,69	01/01/2000	4,85	COMUNE DI CARPANZANO
364	15.248,46		7.443,73	7.804,73	739,55	8.183,28	15253/2018	CDP	4348487/00	19/10/1999	103.291,38	01/01/2000	4,85	COMUNE DI CASIGNANA
364	54.938,90		17.299,21	37.639,69	3.158,99	20.458,20	15253/2018	CDP	4351111/01	28/03/2000	239.491,46	01/01/2007	5,75	COMUNE DI CASALI DEL MANCO
364	43.982,25		7.920,03	36.062,22	2.309,07	10.229,10	15253/2018	CDP	4392763/01	29/01/2002	124.817,75	01/01/2007	5,25	COMUNE DI CASSANO ALLO IONIO
364	43.982,25		7.920,03	36.062,22	2.309,07	10.229,10	15253/2018	CDP	4392623/01	29/01/2002	124.817,75	01/01/2007	5,25	COMUNE DI CASSANO ALLO IONIO
364	21.975,55		6.919,69	15.055,86	1.263,59	8.183,28	15253/2018	CDP	4356101/01	26/09/2000	95.796,58	01/01/2007	5,75	COMUNE DI CASSANO ALLO IONIO
364	1.473,84		464,08	1.009,76	84,75	548,83	15253/2018	CDP	4349182/03	28/03/2000	6.424,76	01/01/2007	5,75	COMUNE DI CASTELSILANO
364	20.501,71		6.455,61	14.046,10	1.178,84	7.634,45	15253/2018	CDP	4349182/02	28/03/2000	89.371,82	01/01/2007	5,75	COMUNE DI CASTELSILANO
364	2.091,34		658,52	1.432,82	120,26	778,78	15253/2018	CDP	4352760/03	01/06/2000	9.323,09	01/01/2017	5,75	COMUNE DI CASTIGLIONE COSENTINO
364	14.322,90		4.510,00	9.812,90	823,57	5.333,57	15253/2018	CDP	4352760/02	01/06/2000	62.436,81	01/01/2007	5,75	COMUNE DI CASTIGLIONE COSENTINO
364	30.496,95		14.887,46	15.609,49	1.479,10	16.366,56	15253/2018	CDP	4354189/00	16/11/1999	206.582,76	01/01/2000	4,85	COMUNE DI CASTROLIBERO
364	32.963,36		10.379,53	22.583,83	1.895,39	12.274,92	15253/2018	CDP	4365111/01	21/11/2000	143.694,88	01/01/2007	5,75	COMUNE DI CELICO
364	846,69		266,60	580,09	48,69	315,29	15253/2018	CDP	4351053/03	27/06/2000	3.690,85	01/01/2007	5,75	COMUNE DI CERCHIARA DI CALABRIA
364	21.128,86		6.653,09	14.475,77	1.214,90	7.867,99	15253/2018	CDP	4351053/02	27/06/2000	92.105,73	01/01/2007	5,75	COMUNE DI CERCHIARA DI CALABRIA
364	15.382,89		4.843,78	10.539,11	884,52	5.728,30	15253/2018	CDP	4349180/01	26/09/2000	67.057,61	01/01/2007	5,75	COMUNE DI CERENZIA
364	10.987,80		3.459,84	7.527,96	631,80	4.091,64	15253/2018	CDP	4357317/01	26/09/2000	47.898,29	01/01/2007	5,75	COMUNE DI CERVA
364	27.469,47		8.649,61	18.819,86	1.579,49	10.229,10	15253/2018	CDP	4355467/01	27/06/2000	119.745,73	01/01/2007	5,75	COMUNE DI CERZETO
364	14.284,13		4.497,79	9.786,34	821,34	5.319,13	15253/2018	CDP	4355188/01	01/06/2000	62.267,78	01/01/2007	5,75	COMUNE DI CESSANITI
364	45.485,49		14.322,50	31.162,99	2.615,42	16.937,92	15253/2018	CDP	4351988/02	11/12/2000	227.223,20	01/01/2017	5,75	COMUNE DI CETRARO
364	27.469,47		8.649,61	18.819,86	1.579,49	10.229,10	15253/2018	CDP	4348985/01	01/06/2000	119.745,73	01/01/2007	5,75	COMUNE DI CHIARAVALLE CENTRALE
364	99.915,58		11.038,34	88.877,24	3.497,05	14.535,39	15253/2018	CDP	4348395/00	06/10/2005	206.582,76	01/01/2006	3,5	COMUNE DI CICALA
364	61.743,59		19.441,86	42.301,73	3.550,26	22.992,12	15253/2018	CDP	4348692/01	21/11/2000	349.238,63	01/01/2017	5,75	COMUNE DI CINQUEFRONDI
364	16.899,56		5.321,34	11.578,22	971,73	6.293,07	15253/2018	CDP	4348730/01	26/10/2000	89.209,15	01/01/2017	5,75	COMUNE DI CIRO'
364	100.392,66		23.119,88	77.272,78	5.521,60	28.641,48	15253/2018	CDP	4353363/01	19/06/2001	342.276,61	01/01/2007	5,5	COMUNE DI CIRO' MARINA
364	36.259,67		11.417,48	24.842,19	2.084,93	13.502,41	15253/2018	CDP	4351524/01	20/07/2000	158.064,36	01/01/2007	5,75	COMUNE DI CITTANOVA
364	26.283,62		8.276,21	18.007,41	1.511,31	9.787,52	15253/2018	CDP	4356401/04	26/09/2000	114.576,39	01/01/2007	5,75	COMUNE DI CIVITA
364	5.442,14		1.713,63	3.728,51	312,92	2.026,55	15253/2018	CDP	4356401/03	26/09/2000	27.512,39	01/01/2017	5,75	COMUNE DI CIVITA
364	2.410,71		759,09	1.651,62	138,61	897,70	15253/2018	CDP	4354256/01	21/11/2000	19.947,91	01/01/2017	5,75	COMUNE DI CLETO
364	32.963,36		10.379,53	22.583,83	1.895,39	12.274,92	15253/2018	CDP	4353803/01	01/06/2000	143.694,88	01/01/2007	5,75	COMUNE DI COLOSIMI
364	54.938,90		17.299,21	37.639,69	3.158,99	20.458,20	15253/2018	CDP	4352480/01	28/03/2000	239.491,46	01/01/2007	5,75	COMUNE DI CONDOFURI
364	32.963,36		10.379,53	22.583,83	1.895,39	12.274,92	15253/2018	CDP	4350751/01	27/06/2000	143.694,88	01/01/2007	5,75	COMUNE DI CONFLENTI
364	32.963,36		10.379,53	22.583,83	1.895,39	12.274,92	15253/2018	CDP	4357126/01	01/06/2000	143.694,88	01/01/2007	5,75	COMUNE DI CORTALE
364	372.855,74		41.338,56	331.517,18	12.677,10	54.015,66	15253/2018	CDP	4475101/00	13/09/2005	774.685,35	01/01/2006	3,4	COMUNE DI COSENZA
364	57.367,30		13.211,36	44.155,94	3.155,20	16.366,56	15253/2018	CDP	4358262/01	18/09/2001	195.586,64	01/01/2007	5,5	COMUNE DI COSOLETO

Regione Calabria
Consistenza Mutui Contributi Enti Locali - Esercizio finanziario 2018
DIPARTIMENTO BILANCIO, FINANZE E PATRIMONIO - Settore RAGIONERIA GENERALE

364	38.457,22		12.109,45	26.347,77	2.211,29	14.320,74	15253/2018	CDP	4348801/01	28/03/2000	167.644,02	01/01/2007	5,75	COMUNE DI COTRONEI
364	9.981,64		2.290,20	7.691,44	573,95	2.864,15	15253/2018	CDP	4348026/01	24/01/2001	33.528,80	01/01/2007	5,75	COMUNE DI CROPALATI
364	16.481,70		5.189,76	11.291,94	947,70	6.137,46	15253/2018	CDP	4358424/01	01/06/2000	71.847,44	01/01/2007	5,75	COMUNE DI CROPANI
364	50.487,11		11.670,17	38.816,94	2.650,57	14.320,74	15253/2018	CDP	4390363/01	11/12/2001	174.744,84	01/01/2007	5,25	COMUNE DI CROTONE
364	57.699,54		13.337,33	44.362,21	3.029,23	16.366,56	15253/2018	CDP	4390362/01	11/12/2001	199.708,39	01/01/2007	5,25	COMUNE DI CROTONE
364	9.914,65		2.283,29	7.631,36	545,31	2.828,60	15253/2018	CDP	4356746/03	17/07/2001	33.802,82	01/01/2007	5,5	COMUNE DI CRUCOLI
364	90.478,01		20.836,59	69.641,42	4.976,29	25.812,88	15253/2018	CDP	4356746/02	17/07/2001	308.473,79	01/01/2007	5,5	COMUNE DI CRUCOLI
364	43.951,18		13.839,37	30.111,81	2.527,19	16.366,56	15253/2018	CDP	4359822/01	21/11/2000	191.593,17	01/01/2007	5,75	COMUNE DI CURINGA
364	71.709,04		16.514,20	55.194,84	3.944,00	20.458,20	15253/2018	CDP	4356231/01	17/07/2001	244.483,30	01/01/2007	5,5	COMUNE DI CUTRO
364	18.679,25		5.881,73	12.797,52	1.074,06	6.955,79	15253/2018	CDP	4348829/02	28/03/2000	81.427,10	01/01/2007	5,75	COMUNE DI DASA'
364	21.512,69		4.954,26	16.558,43	1.183,20	6.137,46	15253/2018	CDP	4363442/01	24/05/2001	73.344,99	01/01/2007	5,5	COMUNE DI DAVOLI
364	43.951,18		13.839,37	30.111,81	2.527,19	16.366,56	15253/2018	CDP	4346717/01	28/03/2000	191.593,17	01/01/2007	5,75	COMUNE DI DELIANUOVA
364	43.951,18		13.839,37	30.111,81	2.527,19	16.366,56	15253/2018	CDP	4361973/01	26/09/2000	191.593,17	01/01/2007	5,75	COMUNE DI DIAMANTE
364	2.660,17		837,63	1.822,54	152,96	990,59	15253/2018	CDP	4356958/03	20/07/2000	11.596,18	01/01/2007	5,75	COMUNE DI DIPIGNANO
364	40.893,92		12.876,71	28.017,21	2.351,40	15.228,11	15253/2018	CDP	4356958/02	20/07/2000	179.481,68	01/01/2017	5,75	COMUNE DI DIPIGNANO
364	16.481,70		5.189,76	11.291,94	947,70	6.137,46	15253/2018	CDP	4353253/01	26/09/2000	71.847,44	01/01/2007	5,75	COMUNE DI DOMANICO
364	19.778,00		6.227,72	13.550,28	1.137,23	7.364,95	15253/2018	CDP	4361839/01	20/07/2000	86.216,93	01/01/2007	5,75	COMUNE DI DRAPIA
364	32.963,36		10.379,53	22.583,83	1.895,39	12.274,92	15253/2018	CDP	4358735/01	01/06/2000	143.694,88	01/01/2007	5,75	COMUNE DI FAGNANO CASTELLO
364	32.963,36		10.379,53	22.583,83	1.895,39	12.274,92	15253/2018	CDP	4347916/01	26/09/2000	143.694,88	01/01/2007	5,75	COMUNE DI FALCONARA ALBANESE
364	3.561,93		1.738,80	1.823,13	172,75	1.911,55	15253/2018	CDP	4347914/01	13/12/1999	24.128,05	01/01/2004	4,85	COMUNE DI FALERNA
364	11.686,53		5.704,93	5.981,60	566,80	6.271,73	15253/2018	CDP	4347914/00	13/12/1999	79.163,33	01/01/2004	4,85	COMUNE DI FALERNA
364	43.207,10		13.605,08	29.602,02	2.484,41	16.089,49	15253/2018	CDP	4356912/01	26/09/2000	190.627,54	01/01/2017	5,75	COMUNE DI FEROLETO ANTICO
364	26.234,38		8.260,70	17.973,68	1.508,48	9.769,18	15253/2018	CDP	4353547/02	26/10/2000	114.779,03	01/01/2017	5,75	COMUNE DI FEROLETO DELLA CHIESA
364	28.420,58		8.949,09	19.471,49	1.634,19	10.583,28	15253/2018	CDP	4353547/01	26/10/2000	124.343,93	01/01/2017	5,75	COMUNE DI FEROLETO DELLA CHIESA
364	32.963,36		10.379,53	22.583,83	1.895,39	12.274,92	15253/2018	CDP	4349568/01	28/03/2000	143.694,88	01/01/2007	5,75	COMUNE DI FIGLINE VEGLIATURO
364	26.370,66		8.303,62	18.067,04	1.516,32	9.819,94	15253/2018	CDP	4356663/01	27/06/2000	114.955,90	01/01/2007	5,75	COMUNE DI FILANDARI
364	27.405,02		8.629,31	18.775,71	1.575,79	10.205,10	15253/2018	CDP	4351058/01	01/06/2000	119.662,08	01/01/2017	5,75	COMUNE DI FILOGASO
364	21.975,55		6.919,69	15.055,86	1.263,59	8.183,28	15253/2018	CDP	4352218/01	20/07/2000	95.796,58	01/01/2007	5,75	COMUNE DI FIRMO
364	43.951,18		13.839,37	30.111,81	2.527,19	16.366,56	15253/2018	CDP	4356874/01	26/10/2000	191.593,17	01/01/2007	5,75	COMUNE DI FIUMARA
364	10.987,80		3.459,84	7.527,96	631,80	4.091,64	15253/2018	CDP	4364572/01	11/12/2000	47.898,29	01/01/2007	5,75	COMUNE DI FIUMEFREDDO BRUZIO
364	21.975,55		6.919,69	15.055,86	1.263,59	8.183,28	15253/2018	CDP	4354412/02	21/11/2000	95.796,58	01/01/2007	5,75	COMUNE DI FRANCICA
364	3.779,41		1.190,06	2.589,35	217,31	1.407,37	15253/2018	CDP	4355453/03	01/06/2000	16.475,24	01/01/2007	5,75	COMUNE DI FRASCINETO
364	29.183,95		9.189,47	19.994,48	1.678,08	10.867,55	15253/2018	CDP	4355453/02	01/06/2000	127.219,64	01/01/2007	5,75	COMUNE DI FRASCINETO
364	142.707,33		13.355,01	129.352,32	6.045,08	19.400,09	15253/2018	CDP	4352392/00	14/09/2006	258.228,45	01/01/2007	4,236	COMUNE DI FUSCALDO
364	65.926,70		20.759,05	45.167,65	3.790,79	24.549,84	15253/2018	CDP	4357617/01	20/07/2000	287.389,75	01/01/2007	5,75	COMUNE DI GALATRO
364	15.382,89		4.843,78	10.539,11	884,52	5.728,30	15253/2018	CDP	4350828/01	01/06/2000	67.057,61	01/01/2007	5,75	COMUNE DI GEROCARNE
364	115.399,12		26.674,66	88.724,46	6.058,46	32.733,12	15253/2018	CDP	4348072/01	11/12/2001	399.416,78	01/01/2007	5,25	COMUNE DI GIFFONE
364	32.692,94		10.294,37	22.398,57	1.879,85	12.174,22	15253/2018	CDP	4354163/01	26/09/2000	143.343,93	01/01/2017	5,75	COMUNE DI GIMIGLIANO
364	20.876,77		6.573,70	14.303,07	1.200,42	7.774,12	15253/2018	CDP	4351049/01	20/07/2000	91.006,75	01/01/2007	5,75	COMUNE DI GIOIOSA IONICA
364	18.284,72		5.757,51	12.527,21	1.051,37	6.808,88	15253/2018	CDP	4351640/01	26/09/2000	91.006,76	01/01/2017	5,75	COMUNE DI GRIMALDI
364	13.185,35		4.151,81	9.033,54	758,16	4.909,97	15253/2018	CDP	4357796/01	21/11/2000	57.477,95	01/01/2007	5,75	COMUNE DI GRISOLIA
364	43.951,14		13.839,37	30.111,77	2.527,19	16.366,56	15253/2018	CDP	4350137/01	01/06/2000	191.593,16	01/01/2007	5,75	COMUNE DI GROTTERIA
364	113.608,76		12.453,27	101.155,49	4.226,24	16.679,51	15253/2018	CDP	4355770/00	30/11/2005	232.405,60	01/01/2006	3,72	COMUNE DI GUARDAVALLE
364	54.331,45		5.154,80	49.176,65	2.119,47	7.274,27	15253/2018	CDP	4470856/01	27/02/2006	99.732,03	01/01/2007	3,901	COMUNE DI GUARDIA PIEMONTESE
364	67.132,44		21.138,71	45.993,73	3.860,11	24.998,82	15253/2018	CDP	4348975/01	28/03/2000	322.593,28	01/01/2017	5,75	COMUNE DI ISOLA DI CAPO RIZZUTO
364	924,26		212,06	712,20	53,14	265,20	15253/2018	CDP	4364989/03	24/01/2001	3.104,52	01/01/2007	5,75	COMUNE DI JONADI

Regione Calabria
Consistenza Mutui Contributi Enti Locali - Esercizio finanziario 2018
DIPARTIMENTO BILANCIO, FINANZE E PATRIMONIO - Settore RAGIONERIA GENERALE

364	26.168,78		6.004,21	20.164,57	1.504,71	7.508,92	15253/2018	CDP	4364989/02	24/01/2001	87.902,23	01/01/2007	5,75	COMUNE DI JONADI
364	22.872,72		11.165,59	11.707,13	1.109,33	12.274,92	15253/2018	CDP	4347561/00	16/11/1999	154.937,07	01/01/2000	4,85	COMUNE DI JOPPOLO
364	43.947,82		13.838,33	30.109,49	2.527,00	16.365,33	15253/2018	CDP	4359528/01	01/06/2000	191.579,60	01/01/2007	5,75	COMUNE DI LAINO BORGO
364	11.436,32		5.582,80	5.853,52	554,66	6.137,46	15253/2018	CDP	4348913/00	16/11/1999	77.468,53	01/01/2000	4,85	COMUNE DI LAPPANO
364	32.963,36		10.379,53	22.583,83	1.895,39	12.274,92	15253/2018	CDP	4348535/01	21/11/2000	143.694,88	01/01/2007	5,75	COMUNE DI LIMBADI
364	202.262,44		22.147,42	180.115,02	7.584,84	29.732,26	15253/2018	CDP	4349110/00	06/12/2005	413.165,52	01/01/2006	3,75	COMUNE DI LOCRI
364	21.837,00		6.876,05	14.960,95	1.255,63	8.131,68	15253/2018	CDP	4349678/01	01/06/2000	95.616,76	01/01/2017	5,75	COMUNE DI LONGOBUCCO
364	14.922,76		7.284,73	7.638,03	723,75	8.008,48	15253/2018	CDP	4348183/00	13/12/1999	123.049,88	01/01/2017	4,85	COMUNE DI LUNGRO
364	43.951,18		13.839,37	30.111,81	2.527,19	16.366,56	15253/2018	CDP	4349637/01	26/10/2000	191.593,17	01/01/2007	5,75	COMUNE DI LUZZI
364	27.469,47		8.649,61	18.819,86	1.579,49	10.229,10	15253/2018	CDP	4355909/01	26/09/2000	119.745,73	01/01/2007	5,75	COMUNE DI MAGISANO
364	27.469,47		8.649,61	18.819,86	1.579,49	10.229,10	15253/2018	CDP	4352328/01	01/06/2000	119.745,73	01/01/2007	5,75	COMUNE DI MAIERATO
364	3.296,30		1.037,96	2.258,34	189,53	1.227,49	15253/2018	CDP	4349450/01	01/06/2000	14.369,49	01/01/2007	5,75	COMUNE DI MANDATORICCIO
364	43.951,18		13.839,37	30.111,81	2.527,19	16.366,56	15253/2018	CDP	4350203/01	27/06/2000	191.593,17	01/01/2007	5,75	COMUNE DI MANGONE
364	54.938,90		17.299,21	37.639,69	3.158,99	20.458,20	15253/2018	CDP	4366950/01	26/10/2000	239.491,46	01/01/2007	5,75	COMUNE DI MARANO PRINCIPATO
364	51.553,57		16.233,22	35.320,35	2.964,33	19.197,55	15253/2018	CDP	4350976/01	26/09/2000	235.098,11	01/01/2017	5,75	COMUNE DI MARINA DI GIOIOSA IONICA
364	5.493,90		1.729,92	3.763,98	315,90	2.045,82	15253/2018	CDP	4356324/01	26/09/2000	23.949,15	01/01/2007	5,75	COMUNE DI MARTIRANO
364	32.963,36		10.379,53	22.583,83	1.895,39	12.274,92	15253/2018	CDP	4351383/01	27/06/2000	143.694,88	01/01/2007	5,75	COMUNE DI MARTIRANO LOMBARDO
364	4.147,36		1.305,92	2.841,44	238,47	1.544,39	15253/2018	CDP	4347909/03	26/09/2000	18.079,21	01/01/2007	5,75	COMUNE DI MELICUCCA'
364	30.271,01		9.531,76	20.739,25	1.740,58	11.272,34	15253/2018	CDP	4347909/02	26/09/2000	144.323,33	01/01/2017	5,75	COMUNE DI MELICUCCA'
364	9.142,38		2.878,76	6.263,62	525,69	3.404,45	15253/2018	CDP	4377853/01	21/11/2000	45.503,38	01/01/2017	5,75	COMUNE DI MELICUCCO
364	61.575,15		11.088,05	50.487,10	3.232,69	14.320,74	15253/2018	CDP	4347874/01	29/01/2002	174.744,86	01/01/2007	5,25	COMUNE DI MELICUCCO
364	30.765,80		9.687,56	21.078,24	1.769,03	11.456,59	15253/2018	CDP	4355888/01	22/02/2000	134.115,22	01/01/2007	5,75	COMUNE DI MELITO DI PORTO SALVO
364	2.407,79		758,16	1.649,63	138,45	896,61	15253/2018	CDP	4351167/03	26/09/2000	10.496,01	01/01/2007	5,75	COMUNE DI MIGLIERINA
364	21.011,53		6.616,13	14.395,40	1.208,16	7.824,29	15253/2018	CDP	4351167/02	26/09/2000	91.594,22	01/01/2007	5,75	COMUNE DI MIGLIERINA
364	4.396,86		1.384,48	3.012,38	252,82	1.637,30	15253/2018	CDP	4349999/03	28/03/2000	19.166,84	01/01/2007	5,75	COMUNE DI MILETO
364	50.542,04		15.914,73	34.627,31	2.906,17	18.820,90	15253/2018	CDP	4349999/02	28/03/2000	220.324,62	01/01/2007	5,75	COMUNE DI MILETO
364	21.975,55		6.919,69	15.055,86	1.263,59	8.183,28	15253/2018	CDP	4348158/01	01/06/2000	95.796,58	01/01/2007	5,75	COMUNE DI MOLOCHIO
364	811,69		255,59	556,10	46,67	302,26	15253/2018	CDP	4352415/03	01/06/2000	3.538,35	01/01/2007	5,75	COMUNE DI MONGRASSANO
364	10.176,09		3.204,26	6.971,83	585,12	3.789,38	15253/2018	CDP	4352415/02	01/06/2000	44.359,95	01/01/2007	5,75	COMUNE DI MONGRASSANO
364	139.779,73		25.045,23	114.734,50	7.687,89	32.733,12	15253/2018	CDP	4391778/01	07/05/2002	391.173,30	01/01/2007	5,5	COMUNE DI MONTALTO UFFUGO
364	18.679,25		5.881,73	12.797,52	1.074,06	6.955,79	15253/2018	CDP	4357980/01	01/06/2000	81.427,10	01/01/2007	5,75	COMUNE DI MONTAURO
364	43.951,18		13.839,37	30.111,81	2.527,19	16.366,56	15253/2018	CDP	4355059/01	26/09/2000	191.593,17	01/01/2007	5,75	COMUNE DI MONTEGIORDANO
364	54.938,90		17.299,21	37.639,69	3.158,99	20.458,20	15253/2018	CDP	4297671/04	01/06/2000	239.491,46	01/01/2007	5,75	COMUNE DI MONTEPAONE
364	8.790,21		2.767,87	6.022,34	505,44	3.273,31	15253/2018	CDP	4353469/01	21/11/2000	38.318,63	01/01/2007	5,75	COMUNE DI MONTEROSSO CALABRO
364	3.532,75		1.112,40	2.420,35	203,13	1.315,53	15253/2018	CDP	4350877/03	20/07/2000	15.400,11	01/01/2007	5,75	COMUNE DI MORMANNO
364	18.442,80		5.807,29	12.635,51	1.060,46	6.867,75	15253/2018	CDP	4350877/02	20/07/2000	80.396,47	01/01/2007	5,75	COMUNE DI MORMANNO
364	82.408,37		25.948,82	56.459,55	4.738,48	30.687,30	15253/2018	CDP	4357670/01	20/07/2000	359.237,19	01/01/2007	5,75	COMUNE DI MOTTA SAN GIOVANNI
364	25.795,23		8.122,42	17.672,81	1.483,23	9.605,65	15253/2018	CDP	4357208/01	26/09/2000	117.572,97	01/01/2017	5,75	COMUNE DI MOTTA SANTA LUCIA
364	27.469,47		8.649,61	18.819,86	1.579,49	10.229,10	15253/2018	CDP	4356419/01	27/06/2000	119.745,73	01/01/2007	5,75	COMUNE DI MOTTAFOLLONE
364	6.099,38		2.977,49	3.121,89	295,82	3.273,31	15253/2018	CDP	4355755/00	13/12/1999	41.316,55	01/01/2000	4,85	COMUNE DI OLIVADI
364	87.902,28		27.678,74	60.223,54	5.054,38	32.733,12	15253/2018	CDP	4357413/01	20/07/2000	383.186,33	01/01/2007	5,75	COMUNE DI OPPIDO MAMERTINA
364	28.852,32		9.085,04	19.767,28	1.659,01	10.744,05	15253/2018	CDP	4350883/01	27/06/2000	171.998,49	01/01/2017	5,75	COMUNE DI ORIOLO
364	16.481,70		5.189,76	11.291,94	947,70	6.137,46	15253/2018	CDP	4356091/01	26/09/2000	71.847,44	01/01/2007	5,75	COMUNE DI PALERMITI
364	49.445,00		15.569,29	33.875,71	2.843,09	18.412,38	15253/2018	CDP	4348181/01	01/06/2000	215.542,31	01/01/2007	5,75	COMUNE DI PALIZZI
364	54.938,90		17.299,21	37.639,69	3.158,99	20.458,20	15253/2018	CDP	4357073/01	26/09/2000	239.491,46	01/01/2007	5,75	COMUNE DI PALLAGORIO
364	65.926,70		20.759,05	45.167,65	3.790,79	24.549,84	15253/2018	CDP	4353336/01	28/03/2000	287.389,75	01/01/2007	5,75	COMUNE DI PALMI

Regione Calabria
Consistenza Mutui Contributi Enti Locali - Esercizio finanziario 2018
DIPARTIMENTO BILANCIO, FINANZE E PATRIMONIO - Settore RAGIONERIA GENERALE

364	15.419,21		4.855,21	10.564,00	886,60	5.741,81	15253/2018	CDP	4357607/01	26/09/2000	70.468,58	01/01/2017	5,75	COMUNE DI PALUDI
364	16.193,20		5.098,93	11.094,27	931,10	6.030,03	15253/2018	CDP	4359861/01	01/06/2000	71.473,04	01/01/2017	5,75	COMUNE DI PANETTIERI
364	43.951,18		13.839,37	30.111,81	2.527,19	16.366,56	15253/2018	CDP	4357601/01	26/10/2000	191.593,17	01/01/2007	5,75	COMUNE DI PARENTI
364	9.888,99		3.113,86	6.775,13	568,62	3.682,48	15253/2018	CDP	4348896/01	21/11/2000	43.108,46	01/01/2007	5,75	COMUNE DI PATERNO CALABRO
364	26.370,66		8.303,62	18.067,04	1.516,32	9.819,94	15253/2018	CDP	4358631/01	26/09/2000	114.955,90	01/01/2007	5,75	COMUNE DI PAZZANO
364	43.951,18		13.839,37	30.111,81	2.527,19	16.366,56	15253/2018	CDP	4357007/01	26/10/2000	191.593,17	01/01/2007	5,75	COMUNE DI CASALI DEL MANCO
364	4.574,54		2.233,12	2.341,42	221,86	2.454,98	15253/2018	CDP	4349753/00	13/12/1999	30.987,41	01/01/2000	4,85	COMUNE DI PENTONE
364	8.790,21		2.767,87	6.022,34	505,44	3.273,31	15253/2018	CDP	4356415/01	26/09/2000	38.318,63	01/01/2007	5,75	COMUNE DI PETRIZZI
364	16.481,70		5.189,76	11.291,94	947,70	6.137,46	15253/2018	CDP	4362327/01	01/06/2000	71.847,44	01/01/2007	5,75	COMUNE DI PETRONA'
364	73.951,54		8.071,67	65.879,87	2.839,74	10.911,41	15253/2018	CDP	4359576/01	18/11/2005	150.412,92	01/01/2007	3,84	COMUNE DI PIETRAFITTA
364	21.975,55		6.919,69	15.055,86	1.263,59	8.183,28	15253/2018	CDP	4350335/01	01/06/2000	95.796,58	01/01/2007	5,75	COMUNE DI PIETRAPAOLA
364	32.963,36		10.379,53	22.583,83	1.895,39	12.274,92	15253/2018	CDP	4355924/01	11/12/2000	143.694,88	01/01/2007	5,75	COMUNE DI PIZZO
364	27.469,47		8.649,61	18.819,86	1.579,49	10.229,10	15253/2018	CDP	4348689/01	26/10/2000	119.745,73	01/01/2007	5,75	COMUNE DI PIZZONI
364	21.918,68		6.901,77	15.016,91	1.260,32	8.162,09	15253/2018	CDP	4361430/01	01/06/2000	95.722,77	01/01/2017	5,75	COMUNE DI PLATACI
364	2.498,12		786,61	1.711,51	143,64	930,25	15253/2018	CDP	4348674/03	28/03/2000	10.889,86	01/01/2007	5,75	COMUNE DI PLATANIA
364	11.786,01		3.711,18	8.074,83	677,70	4.388,88	15253/2018	CDP	4348674/02	28/03/2000	51.377,92	01/01/2007	5,75	COMUNE DI PLATANIA
364	33.209,62		10.498,21	22.711,41	1.776,71	12.274,92	15253/2018	CDP	4357111/01	25/01/2000	148.532,99	01/01/2007	5,35	COMUNE DI PLATI'
364	7.691,44		2.421,89	5.269,55	442,26	2.864,15	15253/2018	CDP	4356348/01	26/09/2000	33.528,80	01/01/2007	5,75	COMUNE DI POLIA
364	19.778,00		6.227,72	13.550,28	1.137,23	7.364,95	15253/2018	CDP	4351112/01	21/11/2000	86.216,93	01/01/2007	5,75	COMUNE DI POLISTENA
364	258.152,63		59.451,12	198.701,51	14.198,39	73.649,51	15253/2018	CDP	4354000/01	19/06/2001	880.139,87	01/01/2007	5,5	COMUNE DI REGGIO DI CALABRIA
364	28.399,39		8.942,42	19.456,97	1.632,96	10.575,38	15253/2018	CDP	4353042/01	27/06/2000	154.591,36	01/01/2017	5,75	COMUNE DI RENDE
364	1.505,67		474,10	1.031,57	86,57	560,67	15253/2018	CDP	4360102/03	19/04/2000	6.563,46	01/01/2007	5,75	COMUNE DI RICADI
364	11.679,68		3.677,71	8.001,97	671,59	4.349,30	15253/2018	CDP	4360102/02	19/04/2000	50.914,49	01/01/2007	5,75	COMUNE DI RICADI
364	188.571,49		23.408,17	165.163,32	8.768,58	32.176,75	15253/2018	CDP	4357102/00	28/07/2004	413.165,52	01/01/2005	4,65	COMUNE DI RIZZICONI
364	43.951,18		13.839,37	30.111,81	2.527,19	16.366,56	15253/2018	CDP	4355335/01	26/10/2000	191.593,17	01/01/2007	5,75	COMUNE DI ROCCA DI NETO
364	13.886,32		4.372,54	9.513,78	798,46	5.171,00	15253/2018	CDP	4364702/03	26/10/2000	96.706,00	01/01/2017	5,75	COMUNE DI ROCCA IMPERIALE
364	1.767,79		556,65	1.211,14	101,64	658,29	15253/2018	CDP	4364702/02	26/10/2000	7.706,23	01/01/2007	5,75	COMUNE DI ROCCA IMPERIALE
364	11.577,51		3.645,52	7.931,99	665,71	4.311,23	15253/2018	CDP	4349238/03	27/06/2000	50.468,90	01/01/2007	5,75	COMUNE DI ROCCABERNARDA
364	70.830,86		22.303,30	48.527,56	4.072,77	26.376,07	15253/2018	CDP	4349238/02	27/06/2000	308.768,29	01/01/2007	5,75	COMUNE DI ROCCABERNARDA
364	12.162,19		3.829,64	8.332,55	699,33	4.528,97	15253/2018	CDP	4348127/03	21/11/2000	53.633,87	01/01/2017	5,75	COMUNE DI ROCCELLA IONICA
364	30.892,87		9.727,57	21.165,30	1.776,34	11.503,91	15253/2018	CDP	4348127/02	21/11/2000	271.351,55	01/01/2017	5,75	COMUNE DI ROCCELLA IONICA
364	15.060,61		7.352,02	7.708,59	730,44	8.082,46	15253/2018	CDP	4354936/00	16/11/1999	103.016,06	01/01/2017	4,85	COMUNE DI ROGGIANO GRAVINA
364	151.915,22		16.616,72	135.298,50	5.742,40	22.359,12	15253/2018	CDP	4403873/00	23/11/2005	309.874,14	01/01/2006	3,78	COMUNE DI ROGHUDI
364	1.867,17		587,94	1.279,23	107,36	695,30	15253/2018	CDP	4349972/03	19/04/2000	10.666,52	01/01/2017	5,75	COMUNE DI ROGLIANO
364	19.282,90		6.071,83	13.211,07	1.108,77	7.180,60	15253/2018	CDP	4349972/02	19/04/2000	84.058,79	01/01/2007	5,75	COMUNE DI ROGLIANO
364	26.370,66		8.303,62	18.067,04	1.516,32	9.819,94	15253/2018	CDP	4357171/01	26/09/2000	114.955,90	01/01/2007	5,75	COMUNE DI ROMBIOLO
364	199.517,57		45.947,81	153.569,76	10.973,46	56.921,27	15253/2018	CDP	4370233/01	18/09/2001	680.230,96	01/01/2007	5,5	COMUNE DI ROSARNO
364	87.902,28		27.678,74	60.223,54	5.054,38	32.733,12	15253/2018	CDP	4353134/01	26/09/2000	383.186,33	01/01/2007	5,75	COMUNE DI ROSARNO
364	6.592,65		2.075,91	4.516,74	379,07	2.454,98	15253/2018	CDP	4352762/01	01/06/2000	28.738,98	01/01/2007	5,75	COMUNE DI ROSE
364	27.469,47		8.649,61	18.819,86	1.579,49	10.229,10	15253/2018	CDP	4349193/01	20/07/2000	119.745,73	01/01/2007	5,75	COMUNE DI ROSETO CAPO SPULICO
364	16.481,70		5.189,76	11.291,94	947,70	6.137,46	15253/2018	CDP	4361128/01	26/09/2000	71.847,44	01/01/2007	5,75	COMUNE DI ROTA GRECA
364	53.618,94		5.027,10	48.591,84	2.247,17	7.274,27	15253/2018	CDP	4358402/01	07/04/2006	97.208,54	01/01/2007	4,191	COMUNE DI SAMO
364	43.921,80		7.901,24	36.020,56	2.327,86	10.229,10	15253/2018	CDP	4361568/01	12/09/2002	124.295,97	01/01/2007	5,3	COMUNE DI SAN COSMO ALBANESE
364	16.481,70		5.189,76	11.291,94	947,70	6.137,46	15253/2018	CDP	4348492/01	26/09/2000	71.847,44	01/01/2007	5,75	COMUNE DI SAN COSTANTINO CALABRO
364	16.481,70		5.189,76	11.291,94	947,70	6.137,46	15253/2018	CDP	4362708/01	21/11/2000	71.847,44	01/01/2007	5,75	COMUNE DI SAN DEMETRIO CORONE
364	16.481,70		5.189,76	11.291,94	947,70	6.137,46	15253/2018	CDP	4356875/01	26/09/2000	71.847,44	01/01/2007	5,75	COMUNE DI SAN DONATO DI NINEA

Regione Calabria
Consistenza Mutui Contributi Enti Locali - Esercizio finanziario 2018
DIPARTIMENTO BILANCIO, FINANZE E PATRIMONIO - Settore RAGIONERIA GENERALE

364	50.858,08		16.014,23	34.843,85	2.924,34	18.938,57	15253/2018	CDP	4349176/01	27/06/2000	335.111,86	01/01/2017	5,75	COMUNE DI SAN FERDINANDO
364	13.185,35		4.151,81	9.033,54	758,16	4.909,97	15253/2018	CDP	4360347/01	26/09/2000	57.477,95	01/01/2007	5,75	COMUNE DI SAN FLORO
364	19.751,17		6.219,26	13.531,91	1.135,69	7.354,95	15253/2018	CDP	4357130/01	26/09/2000	92.909,86	01/01/2017	5,75	COMUNE DI SAN GIORGIO MORGETO
364	16.481,70		5.189,76	11.291,94	947,70	6.137,46	15253/2018	CDP	4348832/01	01/06/2000	71.847,44	01/01/2007	5,75	COMUNE DI SAN GIOVANNI IN FIORE
364	88.719,43		8.422,95	80.296,48	3.446,74	11.869,69	15253/2018	CDP	4349111/00	22/02/2006	194.109,04	01/01/2017	3,885	COMUNE DI SAN LORENZO
364	65.926,70		20.759,05	45.167,65	3.790,79	24.549,84	15253/2018	CDP	4354465/01	27/06/2000	287.389,75	01/01/2007	5,75	COMUNE DI SAN LUCA
364	54.938,90		17.299,21	37.639,69	3.158,99	20.458,20	15253/2018	CDP	4347021/00	26/09/2000	239.491,46	01/01/2001	5,75	COMUNE DI SAN LUCIDO
364	38.457,22		12.109,45	26.347,77	2.211,29	14.320,74	15253/2018	CDP	4362230/01	20/07/2000	167.644,02	01/01/2007	5,75	COMUNE DI SAN MANGO D'AQUINO
364	27.469,47		8.649,61	18.819,86	1.579,49	10.229,10	15253/2018	CDP	4348976/01	01/06/2000	119.745,73	01/01/2007	5,75	COMUNE DI SAN MARCO ARGENTANO
364	6.592,65		2.075,91	4.516,74	379,07	2.454,98	15253/2018	CDP	4357049/01	26/09/2000	28.738,98	01/01/2007	5,75	COMUNE DI SAN MARTINO DI FINITA
364	27.469,47		8.649,61	18.819,86	1.579,49	10.229,10	15253/2018	CDP	4362575/01	01/06/2000	119.745,73	01/01/2007	5,75	COMUNE DI SAN MAURO MARCHESATO
364	37.964,01		11.954,14	26.009,87	2.182,93	14.137,07	15253/2018	CDP	4348945/01	27/06/2000	167.003,94	01/01/2017	5,75	COMUNE DI SAN NICOLA DA CRISSA
364	21.975,55		6.919,69	15.055,86	1.263,59	8.183,28	15253/2018	CDP	4354756/01	28/03/2000	95.796,58	01/01/2007	5,75	COMUNE DI SAN NICOLA DELL'ALTO
364	54.938,90		17.299,21	37.639,69	3.158,99	20.458,20	15253/2018	CDP	4356865/01	01/06/2000	239.491,46	01/01/2007	5,75	COMUNE DI SAN PIETRO A MAIDA
364	4.104,39		1.292,38	2.812,01	236,01	1.528,39	15253/2018	CDP	4354108/03	26/09/2000	17.891,85	01/01/2007	5,75	COMUNE DI SAN PIETRO APOSTOLO
364	10.179,74		3.205,41	6.974,33	585,33	3.790,74	15253/2018	CDP	4354108/02	26/09/2000	44.375,93	01/01/2007	5,75	COMUNE DI SAN PIETRO APOSTOLO
364	43.951,18		13.839,37	30.111,81	2.527,19	16.366,56	15253/2018	CDP	4361901/01	26/09/2000	191.593,17	01/01/2007	5,75	COMUNE DI SAN PIETRO IN GUARANO
364	16.481,69		5.189,76	11.291,93	947,70	6.137,46	15253/2018	CDP	4352169/01	28/03/2000	71.847,43	01/01/2007	5,75	COMUNE DI SAN SOSTI
364	32.963,36		10.379,53	22.583,83	1.895,39	12.274,92	15253/2018	CDP	4351064/01	01/06/2000	143.694,88	01/01/2007	5,75	COMUNE DI SAN VINCENZO LA COSTA
364	20.078,54		4.623,98	15.454,56	1.104,32	5.728,30	15253/2018	CDP	4349353/01	17/07/2001	68.455,32	01/01/2007	5,5	COMUNE DI SANTA CATERINA DELLO IONIO
364	21.512,69		4.954,26	16.558,43	1.183,20	6.137,46	15253/2018	CDP	4356905/01	17/07/2001	73.344,99	01/01/2007	5,5	COMUNE DI SANTA MARIA DEL CEDRO
364	32.963,36		10.379,53	22.583,83	1.895,39	12.274,92	15253/2018	CDP	4348946/01	01/06/2000	143.694,88	01/01/2007	5,75	COMUNE DI SANTA SEVERINA
364	4.168,71		1.312,64	2.856,07	239,70	1.552,34	15253/2018	CDP	4351391/03	26/09/2000	18.172,30	01/01/2007	5,75	COMUNE DI SANTA SOFIA D'EPIRO
364	17.806,84		5.607,05	12.199,79	1.023,89	6.630,94	15253/2018	CDP	4351391/02	26/09/2000	77.624,28	01/01/2007	5,75	COMUNE DI SANTA SOFIA D'EPIRO
364	28.683,62		6.605,68	22.077,94	1.577,60	8.183,28	15253/2018	CDP	4358348/01	19/06/2001	97.793,32	01/01/2007	5,5	COMUNE DI SANT'AGATA DI ESARO
364	28.683,62		6.605,68	22.077,94	1.577,60	8.183,28	15253/2018	CDP	4355898/01	17/07/2001	97.793,32	01/01/2007	5,5	COMUNE DI SANT'ALESSIO IN ASPROMONTE
364	2.199,57		692,60	1.506,97	126,48	819,08	15253/2018	CDP	4349836/01	01/06/2000	12.946,18	01/01/2017	5,75	COMUNE DI SANT'ANDREA APOSTOLO DELLO IONIO
364	43.951,18		13.839,37	30.111,81	2.527,19	16.366,56	15253/2018	CDP	4357001/01	19/04/2000	191.593,17	01/01/2007	5,75	COMUNE DI SANT'EUFEMIA D'ASPROMONTE
364	43.951,18		13.839,37	30.111,81	2.527,19	16.366,56	15253/2018	CDP	4358284/01	20/07/2000	191.593,17	01/01/2007	5,75	COMUNE DI SANT'ILARIO DELLO IONIO
364	32.963,36		10.379,53	22.583,83	1.895,39	12.274,92	15253/2018	CDP	4352423/01	27/06/2000	143.694,88	01/01/2007	5,75	COMUNE DI SANTO STEFANO DI ROGLIANO
364	13.616,40		4.287,54	9.328,86	782,94	5.070,48	15253/2018	CDP	4347052/03	28/03/2000	59.356,97	01/01/2007	5,75	COMUNE DI SANTO STEFANO IN ASPROMONTE
364	52.310,30		16.471,51	35.838,79	3.007,85	19.479,36	15253/2018	CDP	4347052/02	28/03/2000	228.032,78	01/01/2007	5,75	COMUNE DI SANTO STEFANO IN ASPROMONTE
364	21.975,55		6.919,69	15.055,86	1.263,59	8.183,28	15253/2018	CDP	4356625/01	27/06/2000	95.796,58	01/01/2007	5,75	COMUNE DI SCANDALE
364	27.469,47		8.649,61	18.819,86	1.579,49	10.229,10	15253/2018	CDP	4348571/01	28/03/2000	119.745,73	01/01/2007	5,75	COMUNE DI SCIGLIANO
364	1.807,45		569,13	1.238,32	103,93	673,06	15253/2018	CDP	4353826/03	11/12/2000	9.976,18	01/01/2017	5,75	COMUNE DI SCILLA
364	50.248,88		15.822,42	34.426,46	2.889,31	18.711,73	15253/2018	CDP	4353826/02	11/12/2000	219.046,62	01/01/2007	5,75	COMUNE DI SCILLA
364	54.938,90		17.299,21	37.639,69	3.158,99	20.458,20	15253/2018	CDP	4349371/01	01/06/2000	239.491,46	01/01/2007	5,75	COMUNE DI SERRASTRETTA
364	87.902,28		27.678,74	60.223,54	5.054,38	32.733,12	15253/2018	CDP	4355470/01	22/02/2000	383.186,33	01/01/2007	5,75	COMUNE DI SIDERNO
364	27.055,98		3.997,77	23.058,21	1.298,69	5.296,46	15253/2018	CDP	4356626/00	28/01/2003	67.139,40	01/01/2004	4,8	COMUNE DI SIMBARIO
364	2.801,83		882,24	1.919,59	161,11	1.043,35	15253/2018	CDP	4356870/03	19/04/2000	12.213,80	01/01/2007	5,75	COMUNE DI SIMERI CRICHI
364	30.161,53		9.497,29	20.664,24	1.734,28	11.231,57	15253/2018	CDP	4356870/02	19/04/2000	131.481,08	01/01/2007	5,75	COMUNE DI SIMERI CRICHI
364	32.963,36		10.379,53	22.583,83	1.895,39	12.274,92	15253/2018	CDP	4356861/01	27/06/2000	143.694,88	01/01/2007	5,75	COMUNE DI SINOPOLI
364	60.432,82		19.029,13	41.403,69	3.474,89	22.504,02	15253/2018	CDP	4349926/01	01/06/2000	263.440,61	01/01/2007	5,75	COMUNE DI SOVERATO
364	6.349,07		1.462,15	4.886,92	349,20	1.811,35	15253/2018	CDP	4356224/03	08/03/2001	21.646,28	01/01/2007	5,5	COMUNE DI SOVERIA MANNELLI
364	36.676,39		8.446,37	28.230,02	2.017,20	10.463,57	15253/2018	CDP	4356224/02	08/03/2001	125.043,70	01/01/2007	5,5	COMUNE DI SOVERIA MANNELLI
364	16.481,70		5.189,76	11.291,94	947,70	6.137,46	15253/2018	CDP	4348307/01	20/07/2000	71.847,44	01/01/2007	5,75	COMUNE DI SOVERIA SIMERI

Regione Calabria
Consistenza Mutui Contributi Enti Locali - Esercizio finanziario 2018
DIPARTIMENTO BILANCIO, FINANZE E PATRIMONIO - Settore RAGIONERIA GENERALE

364	5.443,71		1.714,11	3.729,60	313,01	2.027,12	15253/2018	CDP	4354111/03	26/09/2000	23.730,25	01/01/2007	5,75	COMUNE DI SPEZZANO ALBANESE
364	38.507,47		12.125,26	26.382,21	2.214,18	14.339,44	15253/2018	CDP	4354111/02	26/09/2000	167.862,92	01/01/2007	5,75	COMUNE DI SPEZZANO ALBANESE
364	10.905,34		3.433,88	7.471,46	627,06	4.060,94	15253/2018	CDP	4348694/01	01/06/2000	47.791,28	01/01/2017	5,75	COMUNE DI SPEZZANO DELLA SILA
364	19.778,00		6.227,72	13.550,28	1.137,23	7.364,95	15253/2018	CDP	4355757/01	01/06/2000	86.216,93	01/01/2007	5,75	COMUNE DI SPILINGA
364	55.349,33		17.497,01	37.852,32	2.961,19	20.458,20	15253/2018	CDP	4358704/01	25/01/2000	247.554,97	01/01/2007	5,35	COMUNE DI SQUILLACE
364	15.093,26		3.463,02	11.630,24	867,86	4.330,88	15253/2018	CDP	4356863/01	24/01/2001	55.021,93	01/01/2017	5,75	COMUNE DI STAITI
364	38.457,22		12.109,45	26.347,77	2.211,29	14.320,74	15253/2018	CDP	4353293/01	27/06/2000	167.644,02	01/01/2007	5,75	COMUNE DI STALETTI
364	8.790,21		2.767,87	6.022,34	505,44	3.273,31	15253/2018	CDP	4349339/01	22/02/2000	38.318,63	01/01/2007	5,75	COMUNE DI STEFANACONI
364	38.457,22		12.109,45	26.347,77	2.211,29	14.320,74	15253/2018	CDP	4355330/01	01/06/2000	167.644,02	01/01/2007	5,75	COMUNE DI STILO
364	10.987,80		3.459,84	7.527,96	631,80	4.091,64	15253/2018	CDP	4356704/02	11/12/2000	47.898,29	01/01/2007	5,75	COMUNE DI TARSIA
364	87.902,28		27.678,74	60.223,54	5.054,38	32.733,12	15253/2018	CDP	4356703/01	26/09/2000	383.186,33	01/01/2007	5,75	COMUNE DI TARSIA
364	71.709,04		16.514,20	55.194,84	3.944,00	20.458,20	15253/2018	CDP	4348525/01	18/09/2001	244.483,30	01/01/2007	5,5	COMUNE DI TAURIANOVA
364	16.481,70		5.189,76	11.291,94	947,70	6.137,46	15253/2018	CDP	4341114/02	28/03/2000	71.847,44	01/01/2007	5,75	COMUNE DI TERRANOVA DA SIBARI
364	13.185,35		4.151,81	9.033,54	758,16	4.909,97	15253/2018	CDP	4348943/01	22/02/2000	57.477,95	01/01/2007	5,75	COMUNE DI TERRANOVA SAPPO MINULIO
364	2.038,95		642,03	1.396,92	117,24	759,27	15253/2018	CDP	4357621/03	27/06/2000	9.203,61	01/01/2017	5,75	COMUNE DI TERRAVECCHIA
364	11.043,37		3.477,35	7.566,02	634,99	4.112,34	15253/2018	CDP	4357621/02	27/06/2000	48.140,64	01/01/2007	5,75	COMUNE DI TERRAVECCHIA
364	13.185,35		4.151,81	9.033,54	758,16	4.909,97	15253/2018	CDP	4348693/01	27/06/2000	57.477,95	01/01/2007	5,75	COMUNE DI TIRIOLO
364	2.746,93		864,96	1.881,97	157,95	1.022,91	15253/2018	CDP	4357133/01	28/03/2000	11.974,57	01/01/2007	5,75	COMUNE DI TORRE DI RUGGIERO
364	6.099,62		1.920,64	4.178,98	350,73	2.271,37	15253/2018	CDP	4350498/03	28/03/2000	26.589,48	01/01/2007	5,75	COMUNE DI TORTORA
364	21.369,85		6.728,97	14.640,88	1.228,76	7.957,73	15253/2018	CDP	4350498/02	28/03/2000	93.156,25	01/01/2007	5,75	COMUNE DI TORTORA
364	18.644,34		4.293,69	14.350,65	1.025,44	5.319,13	15253/2018	CDP	4353535/01	24/05/2001	63.565,66	01/01/2007	5,5	COMUNE DI TROPEA
364	13.185,35		4.151,81	9.033,54	758,16	4.909,97	15253/2018	CDP	4348723/01	26/09/2000	57.477,95	01/01/2007	5,75	COMUNE DI UMBRIATICO
364	10.987,80		3.459,84	7.527,96	631,80	4.091,64	15253/2018	CDP	4359908/01	01/06/2000	47.898,29	01/01/2007	5,75	COMUNE DI VACCARIZZO ALBANESE
364	21.975,55		6.919,69	15.055,86	1.263,59	8.183,28	15253/2018	CDP	4349166/01	28/03/2000	95.796,58	01/01/2007	5,75	COMUNE DI VALLEFIORITA
364	10.987,80		3.459,84	7.527,96	631,80	4.091,64	15253/2018	CDP	4355858/01	01/06/2000	47.898,29	01/01/2007	5,75	COMUNE DI VAZZANO
364	16.481,70		5.189,76	11.291,94	947,70	6.137,46	15253/2018	CDP	4348533/01	27/06/2000	71.847,44	01/01/2007	5,75	COMUNE DI VERBICARO
364	91.383,99		21.045,23	70.338,76	5.026,12	26.071,35	15253/2018	CDP	4374927/01	19/06/2001	347.013,58	01/01/2017	5,5	COMUNE DI VIBO VALENTIA
364	87.902,28		27.678,74	60.223,54	5.054,38	32.733,12	15253/2018	CDP	4349624/01	20/07/2000	383.186,33	01/01/2007	5,75	COMUNE DI VILLA SAN GIOVANNI
364	14.818,63		3.412,65	11.405,98	815,02	4.227,67	15253/2018	CDP	4353764/01	19/06/2001	62.047,23	01/01/2017	5,5	COMUNE DI VILLAPIANA
364	10.987,80		3.459,84	7.527,96	631,80	4.091,64	15253/2018	CDP	4359493/01	26/10/2000	47.898,29	01/01/2007	5,75	COMUNE DI ZACCANOPOLI
364	912,62		210,95	701,67	47,91	258,86	15253/2018	CDP	4357626/03	22/11/2001	3.158,67	01/01/2007	5,25	COMUNE DI ZAGARISE
364	27.937,17		6.457,72	21.479,45	1.466,70	7.924,42	15253/2018	CDP	4357626/02	22/11/2001	96.695,52	01/01/2007	5,25	COMUNE DI ZAGARISE
364	8.790,21		2.767,87	6.022,34	505,44	3.273,31	15253/2018	CDP	4356527/01	01/06/2000	38.318,63	01/01/2007	5,75	COMUNE DI ZAMBRONE
364	21.512,69		4.954,26	16.558,43	1.183,20	6.137,46	15253/2018	CDP	4365474/01	05/04/2001	73.344,99	01/01/2007	5,5	COMUNE DI ZUMPANO
364	5.493,90		1.729,92	3.763,98	315,90	2.045,82	15253/2018	CDP	4350332/03	01/06/2000	23.949,15	01/01/2007	5,75	COMUNE DI ZUNGRI
364	10.987,80		3.459,84	7.527,96	631,80	4.091,64	15253/2018	CDP	4350332/02	01/06/2000	47.898,29	01/01/2007	5,75	COMUNE DI ZUNGRI
	60.003.310,27		**15.655.082,69**	**44.348.227,58**	**3.241.137,36**	**18.896.220,05**					**229.928.764,43**			

ANTICIPAZIONI - ANNO 2018

Cons. al 01/01/2018	Var. in aum.	Riscossione	Var. in dimin.	Cons. al 31/12/2018	Interessi	Istituto	Scadenza	Inmporto Mutuo	Inizio Ammortamento	Tasso	Descrizione
			Regione Calabria								
			Fisso								
			Servizi alla persona								
390.097.299,80	0,00	0,00	8.668.720,74	381.428.579,06	22.071.705,22	MEF	15/11/2040	428.000.000,00	15/11/2004	5,658	DISAVANZO SANITARIO - ART. 2 C. 98 L. 191/2009
66.358.487,15	0,00	0,00	1.820.589,91	64.537.897,24	1.718.021,23	MEF	30/06/2043	73.200.000,00	30/06/2014	2,589	Anticipazione DL 35/2013 - per debiti non sanitari
81.925.938,79	0,00	0,00	2.107.854,62	79.818.084,17	2.506.114,47	MEF	30/06/2042	89.750.000,00	30/06/2014	3,059	Anticpazione DL 35/2013 - per debiti sanitari
538.381.725,74	**0,00**	**0,00**	**12.597.165,27**	**525.784.560,47**	**26.295.840,92**						

Regione Calabria Conto patrimoniale - Esercizio finanziario 2018
Consistenza mutui DIPARTIMENTO BILANCIO, FINANZE E PATRIMONIO Settore RAGIONERIA GENERALE

Cons. al 01/01/2018	Var. in aum.	Var. in dimin.	Cons. al 31/12/2018	Interessi	Istituto	Scadenza	Posizione	Importo Mutuo	Inizio Ammortamento	Tasso	Descrizione
		Regione Calabria									
		Fisso									
		Uso e Salvaguardia del Territorio									
125.105,13	0,00	13.676,72	111.428,41	4.576,60	CDP	31/12/2025	4469706/00	255.000,00	01/01/2006	3.760	Mutui Carico Regione per lavori Comune
65.099,91	0,00	7.207,62	57.892,29	2.158,98	CDP	31/12/2005	4471751/00	135.000,00	01/01/2006	3.410	Mutui Carico Regione per lavori Comune
633.122,66	0,00	69.591,44	563.531,22	22.233,28	CDP	31/12/2025	4472165/00	1.300.000,00	01/01/2006	3.610	Mutui Carico Regione per lavori Comune
23.818,89	0,00	2.224,02	21.594,87	987,98	CDP	31/12/2025	4473392/00	43.000,00	01/01/2007	4.246	Mutui Carico Regione per lavori Comune
51.237,43	0,00	5.623,75	45.613,68	1.819,31	CDP	31/12/2025	4475641/00	105.000,00	01/01/2006	3.650	Mutui Carico Regione per lavori Comune
218.191,55	0,00	24.087,55	194.104,00	7.406,53	CDP	31/12/2025	4475642/00	471.114,66	01/01/2016	3.490	Mutui Carico Regione per lavori Comune
31.718,39	0,00	3.481,38	28.237,01	1.126,24	CDP	31/12/2025	4476889/00	65.000,00	01/01/2006	3.650	Mutui Carico Regione per lavori Comune
41.477,90	0,00	4.552,56	36.925,34	1.472,78	CDP	31/12/2025	4477774/00	85.000,00	01/01/2006	3.650	Mutui Carico Regione per lavori Comune
56.142,32	0,00	6.162,10	49.980,22	1.993,48	CDP	31/12/2025	4477775/00	137.610,37	01/01/2016	3.650	Mutui Carico Regione per lavori Comune
17.708,95	0,00	1.942,30	15.766,65	632,26	CDP	31/12/2025	4478076/00	56.243,94	01/01/2016	3.670	Mutui Carico Regione per lavori Comune
31.855,21	0,00	3.526,89	28.328,32	1.056,45	CDP	31/12/2025	4480388/00	73.943,65	01/01/2016	3.410	Mutui Carico Regione per lavori Comune
32.050,23	0,00	3.548,48	28.501,75	1.062,92	CDP	31/12/2025	4480389/00	74.179,71	01/01/2016	3.410	Mutui Carico Regione per lavori Comune
36.131,60	0,00	3.970,07	32.161,53	1.272,35	CDP	31/12/2025	4480390/00	86.839,17	01/01/2016	3.620	Mutui Carico Regione per lavori Comune
61.825,55	0,00	6.845,10	54.980,45	2.050,38	CDP	31/12/2025	4480391/00	137.280,34	01/01/2016	3.410	Mutui Carico Regione per lavori Comune
38.567,35	0,00	4.270,03	34.297,32	1.279,05	CDP	31/12/2025	4480392/00	82.068,77	01/01/2016	3.410	Mutui Carico Regione per lavori Comune
162.521,97	0,00	17.857,58	144.664,39	5.723,14	CDP	31/12/2025	4481406/00	336.199,50	01/01/2016	3.620	Mutui Carico Regione per lavori Comune

Regione Calabria Conto patrimoniale - Esercizio finanziario 2018
Consistenza mutui DIPARTIMENTO BILANCIO, FINANZE E PATRIMONIO Settore RAGIONERIA GENERALE

Cons. al 01/01/2018	Var. in aum.	Var. in dimin.	Cons. al 31/12/2018	Interessi	Istituto	Scadenza	Posizione	Importo Mutuo	Inizio Ammortamento	Tasso	Descrizione
35.206,29	0,00	3.848,82	31.357,47	1.287,92	CDP	31/12/2025	4481995/00	75.121,66	01/01/2016	3.760	Mutui Carico Regione per lavori Comune
338.661,39	0,00	37.023,07	301.638,32	12.388,89	CDP	31/12/2025	4482693/00	735.043,60	01/01/2016	3.760	Mutui Carico Regione per lavori Comune
58.758,17	0,00	6.432,87	52.325,30	2.126,53	CDP	31/12/2025	4483024/00	120.000,00	01/01/2006	3.720	Mutui Carico Regione per lavori Comune
32.465,47	0,00	3.554,33	28.911,14	1.174,97	CDP	31/12/2025	4483464/00	80.081,27	01/01/2016	3.720	Mutui Carico Regione per lavori Comune
32.324,47	0,00	3.538,90	28.785,57	1.169,86	CDP	31/12/2025	4483465/00	69.689,01	01/01/2016	3.720	Mutui Carico Regione per lavori Comune
35.743,87	0,00	3.909,00	31.834,87	1.304,10	CDP	31/12/2025	4483477/00	73.752,29	01/01/2016	3.750	Mutui Carico Regione per lavori Comune
49.012,95	0,00	5.362,08	43.650,87	1.783,42	CDP	31/12/2026	4485891/00	100.000,00	01/01/2006	3.740	Mutui Carico Regione per lavori Comune
7.327,77	0,00	691,76	6.636,01	285,10	CDP	31/12/2026	4489354/00	14.664,67	01/01/2016	3.984	Mutui Carico Regione per lavori Comune
76.200,02	0,00	7193,38	69.006,64	2964,88	CDP	31/12/2026	4489355/00	150.089,14	01/01/2016	3.984	Mutui Carico Regione per lavori Comune
14.786,84	0,00	1.395,90	13.390,94	575,34	CDP	31/12/2026	4489356/00	27.000,00	01/01/2007	3.984	Mutui Carico Regione per lavori Comune
5.611,80	0,00	529,76	5.082,04	218,36	CDP	31/12/2026	4489357/00	36.773,78	01/01/2016	3.984	Mutui Carico Regione per lavori Comune
34.161,40	0,00	3.224,88	30.936,52	1.329,20	CDP	31/12/2026	4489358/00	70.404,91	01/01/2016	3.984	Mutui Carico Regione per lavori Comune
117.747,21	0,00	11.115,50	106.631,71	4.581,42	CDP	31/12/2026	4489359/00	215.000,00	01/01/2007	3.984	Mutui Carico Regione per lavori Comune
18.152,59	0,00	1.713,63	16.438,96	706,29	CDP	31/12/2026	4489360/00	36.642,58	01/01/2016	3.984	Mutui Carico Regione per lavori Comune
86.961,86	0,00	8.209,32	78.752,54	3.383,60	CDP	31/12/2026	4489361/00	162.766,48	01/01/2016	3.984	Mutui Carico Regione per lavori Comune
63.453,96	0,00	5.990,14	57.463,82	2.468,94	CDP	31/12/2026	4489362/00	122.654,27	01/01/2016	3.984	Mutui Carico Regione per lavori Comune
40.422,81	0,00	3.815,97	36.606,84	1.572,81	CDP	31/12/2026	4489363/00	77.780,79	01/01/2016	3.984	Mutui Carico Regione per lavori Comune
11.106,15	0,00	1.048,44	10.057,71	432,12	CDP	31/12/2026	4489364/00	30.825,96	01/01/2016	3.984	Mutui Carico Regione per lavori Comune
58.993,63	0,00	5.569,08	53.424,55	2.295,38	CDP	31/12/2026	4489365/00	115.625,75	01/01/2016	3.984	Mutui Carico Regione per lavori Comune
189.430,40	0,00	17.882,49	171.547,91	7.370,55	CDP	31/12/2026	4489366/00	359.768,37	01/01/2016	3.984	Mutui Carico Regione per lavori Comune

Regione Calabria Conto patrimoniale - Esercizio finanziario 2018

Consistenza mutui DIPARTIMENTO BILANCIO, FINANZE E PATRIMONIO Settore RAGIONERIA GENERALE

Cons. al 01/01/2018	Var. in aum.	Var. in dimin.	Cons. al 31/12/2018	Interessi	Istituto	Scadenza	Posizione	Importo Mutuo	Inizio Ammortamento	Tasso	Descrizione
36.920,02	0,00	3.485,31	33.434,71	1.436,51	CDP	31/12/2026	4489367/00	68.331,65	01/01/2016	3.984	Mutui Carico Regione per lavori Comune
21.777,77	0,00	2.055,85	19.721,92	847,35	CDP	31/12/2026	4489371/00	40.913,00	01/01/2016	3.984	Mutui Carico Regione per lavori Comune
17.767,40	0,00	1.677,27	16.090,13	691,31	CDP	31/12/2026	4489372/00	36.188,84	01/01/2016	3.984	Mutui Carico Regione per lavori Comune
18.779,17	0,00	1.772,78	17.006,39	730,68	CDP	31/12/2026	4489373/00	39.864,70	01/01/2016	3.984	Mutui Carico Regione per lavori Comune
22.246,67	0,00	2.100,12	20.146,55	865,60	CDP	31/12/2026	4489375/00	41.465,38	01/01/2016	3.984	Mutui Carico Regione per lavori Comune
14.049,12	0,00	1.326,26	12.722,86	546,64	CDP	31/12/2026	4489376/00	25.776,14	01/01/2016	3.984	Mutui Carico Regione per lavori Comune
14.545,16	0,00	1.373,08	13.172,08	565,94	CDP	31/12/2026	4489377/00	32.393,08	01/01/2016	3.984	Mutui Carico Regione per lavori Comune
23.096,90	0,00	2.180,38	20.916,52	898,68	CDP	31/12/2026	4489378/00	42.466,94	01/01/2016	3.984	Mutui Carico Regione per lavori Comune
46.424,64	0,00	4.305,05	42.119,59	2.000,37	CDP	31/12/2026	4489930/00	83.836,51	01/01/2016	4.410	Mutui Carico Regione per lavori Comune
11.141,50	0,00	1.033,17	10.108,33	480,07	CDP	31/12/2026	4489947/00	22.053,61	01/01/2016	4.410	Mutui Carico Regione per lavori Comune
139.485,25	0,00	10.242,90	129.242,35	5.675,24	CDP	31/12/2026	4490543/01	215.000,00	31/12/2008	4.144	Mutui Carico Regione per lavori Comune
44.708,09	0,00	4.154,23	40.553,86	1.905,35	CDP	31/12/2026	4490677/00	111.371,23	01/01/2016	4.362	Mutui Carico Regione per lavori Comune
83.310,58	0,00	7.741,13	75.569,45	3.550,51	CDP	31/12/2026	4490680/00	156.699,46	01/01/2016	4.362	Mutui Carico Regione per lavori Comune
23.401,03	0,00	2.174,40	21.226,63	997,30	CDP	31/12/2026	4490682/00	56.915,00	01/01/2016	4.362	Mutui Carico Regione per lavori Comune
39.872,26	0,00	3.704,89	36.167,37	1.699,27	CDP	31/12/2026	4490683/00	76.256,02	01/01/2016	4.362	Mutui Carico Regione per lavori Comune
28.069,51	0,00	2.608,19	25.461,32	1.196,25	CDP	31/12/2026	4490686/00	55.470,58	01/01/2016	4.362	Mutui Carico Regione per lavori Comune
28.138,95	0,00	2.614,64	25.524,31	1.199,22	CDP	31/12/2026	4490689/00	57.283,68	01/01/2016	4.362	Mutui Carico Regione per lavori Comune
180.924,83	0,00	16.811,35	164.113,48	7.710,59	CDP	31/12/2026	4490690/00	325.000,00	01/01/2007	4.362	Mutui Carico Regione per lavori Comune
223.026,87	0,00	20.723,42	202.303,45	9.504,88	CDP	31/12/2026	4490691/00	409.069,01	01/01/2016	4.362	Mutui Carico Regione per lavori Comune
66.568,28	0,00	6.185,46	60.382,82	2.836,98	CDP	31/12/2026	4490693/00	123.187,53	01/01/2016	4.362	Mutui Carico Regione per lavori Comune

Regione Calabria Conto patrimoniale - Esercizio finanziario 2018
Consistenza mutui DIPARTIMENTO BILANCIO, FINANZE E PATRIMONIO Settore RAGIONERIA GENERALE

Cons. al 01/01/2018	Var. in aum.	Var. in dimin.	Cons. al 31/12/2018	Interessi	Istituto	Scadenza	Posizione	Importo Mutuo	Inizio Ammortamento	Tasso	Descrizione
16.986,77	0,00	1.578,39	15.408,38	723,93	CDP	31/12/2026	4490694/00	40.725,31	01/01/2016	4.362	Mutui Carico Regione per lavori Comune
37.752,96	0,00	3.507,96	34.245,00	1.608,94	CDP	31/12/2026	4490696/00	117.056,89	01/01/2016	4.362	Mutui Carico Regione per lavori Comune
130.385,32	0,00	12.090,89	118.294,43	5.618,13	CDP	31/12/2026	4494877/00	239.350,26	01/01/2016	4.410	Mutui Carico Regione per lavori Comune
63.284,48	0,00	5.868,49	57.415,99	2.726,85	CDP	31/12/2026	4494879/00	119.161,56	01/01/2016	4.410	Mutui Carico Regione per lavori Comune
18.920,71	0,00	1.766,66	17.154,05	784,82	CDP	31/12/2026	4495100/00	51.897,74	01/01/2016	4.246	Mutui Carico Regione per lavori Comune
8.156,03	0,00	761,54	7.394,49	338,32	CDP	31/12/2026	4495104/00	68.904,00	01/01/2016	4.246	Mutui Carico Regione per lavori Comune
130.300,74	0,00	12.166,43	118.134,31	5.404,79	CDP	31/12/2026	4495107/00	278.766,08	01/01/2016	4.246	Mutui Carico Regione per lavori Comune
25.691,40	0,00	2.398,86	23.292,54	1.065,66	CDP	31/12/2026	4495109/00	75.557,59	01/01/2016	4.246	Mutui Carico Regione per lavori Comune
26.775,78	0,00	2.500,10	24.275,68	1.110,64	CDP	31/12/2026	4495111/00	61.130,40	01/01/2016	4.246	Mutui Carico Regione per lavori Comune
77.249,88	0,00	7.212,98	70.036,90	3.204,26	CDP	31/12/2026	4495112/00	146.626,00	01/01/2016	4.246	Mutui Carico Regione per lavori Comune
55.902,14	0,00	5.219,69	50.682,45	2.318,79	CDP	31/12/2026	4495113/00	104.088,02	01/01/2016	4.246	Mutui Carico Regione per lavori Comune
170.016,41	0,00	15.874,76	154.141,65	7.052,16	CDP	31/12/2026	4495114/00	346.382,58	01/01/2016	4.246	Mutui Carico Regione per lavori Comune
8.647,83	0,00	807,46	7.840,37	358,70	CDP	31/12/2026	4495115/00	17.491,94	01/01/2016	4.246	Mutui Carico Regione per lavori Comune
19.355,49	0,00	1.807,26	17.548,23	802,86	CDP	31/12/2026	4495116/00	40.196,33	01/01/2016	4.246	Mutui Carico Regione per lavori Comune
597.517,73	0,00	55.791,41	541.726,32	24.784,59	CDP	31/12/2026	4495117/00	1.222.209,33	01/01/2016	4.246	Mutui Carico Regione per lavori Comune
151.155,40	0,00	14.113,68	137.041,72	6.269,82	CDP	31/12/2026	4495385/00	282.342,59	01/01/2016	4.246	Mutui Carico Regione per lavori Comune
10.131,84	0,00	946,03	9.185,81	420,27	CDP	31/12/2026	4495386/00	20.980,83	01/01/2016	4.246	Mutui Carico Regione per lavori Comune
8.997,50	0,00	840,12	8.157,38	373,20	CDP	31/12/2026	4495387/00	19.647,56	01/01/2016	4.246	Mutui Carico Regione per lavori Comune
8.114,76	0,00	757,70	7.357,06	336,58	CDP	31/12/2026	4495388/00	16.516,43	01/01/2016	4.246	Mutui Carico Regione per lavori Comune
11.078,55	0,00	1.034,43	10.044,12	459,53	CDP	31/12/2026	4495389/00	20.000,00	01/01/2007	4.246	Mutui Carico Regione per lavori Comune

Regione Calabria Conto patrimoniale - Esercizio finanziario 2018

Consistenza mutui DIPARTIMENTO BILANCIO, FINANZE E PATRIMONIO Settore RAGIONERIA GENERALE

Cons. al 01/01/2018	Var. in aum.	Var. in dimin.	Cons. al 31/12/2018	Interessi	Istituto	Scadenza	Posizione	Importo Mutuo	Inizio Ammortamento	Tasso	Descrizione
29.408,79	0,00	2.745,96	26.662,83	1.219,86	CDP	31/12/2026	4495390/00	58.991,30	01/01/2016	4.246	Mutui Carico Regione per lavori Comune
36.471,44	0,00	3.405,41	33.066,03	1.512,81	CDP	31/12/2026	4495391/00	72.526,47	01/01/2016	4.246	Mutui Carico Regione per lavori Comune
9.999,08	0,00	933,63	9.065,45	414,75	CDP	31/12/2026	4495392/00	20.824,78	01/01/2016	4.246	Mutui Carico Regione per lavori Comune
141.251,46	0,00	13.188,93	128.062,53	5.859,01	CDP	31/12/2026	4495393/00	255.000,00	01/01/2007	4.246	Mutui Carico Regione per lavori Comune
16.754,97	0,00	1.564,45	15.190,52	694,97	CDP	31/12/2026	4495394/00	34.697,25	01/01/2016	4.246	Mutui Carico Regione per lavori Comune
18.685,60	0,00	1.744,71	16.940,89	775,07	CDP	31/12/2026	4495395/00	36.966,47	01/01/2016	4.246	Mutui Carico Regione per lavori Comune
65.550,23	0,00	6.120,55	59.429,68	2.718,97	CDP	31/12/2026	4495396/00	122.406,71	01/01/2016	4.246	Mutui Carico Regione per lavori Comune
18.833,50	0,00	1.758,53	17.074,97	781,19	CDP	31/12/2026	4495600/00	34.000,00	01/01/2007	4.246	Mutui Carico Regione per lavori Comune
18.833,50	0,00	1.758,53	17.074,97	781,19	CDP	31/12/2026	4495601/00	34.000,00	01/01/2007	4.246	Mutui Carico Regione per lavori Comune
5.937,18	0,00	554,37	5.382,81	246,27	CDP	31/12/2026	4495602/00	21.982,28	01/01/2016	4.246	Mutui Carico Regione per lavori Comune
14.402,11	0,00	1.344,76	13.057,35	597,38	CDP	31/12/2026	4495603/00	26.000,00	01/01/2007	4.246	Mutui Carico Regione per lavori Comune
11.438,39	0,00	1.068,02	10.370,37	474,46	CDP	31/12/2026	4495604/00	22.167,60	01/01/2016	4.246	Mutui Carico Regione per lavori Comune
9.704,34	0,00	906,12	8.798,22	402,52	CDP	31/12/2026	4495605/00	18.326,20	01/01/2016	4.246	Mutui Carico Regione per lavori Comune
23.818,89	0,00	2.224,02	21.594,87	987,98	CDP	31/12/2026	4495606/00	43.000,00	01/01/2007	4.246	Mutui Carico Regione per lavori Comune
9.850,33	0,00	919,74	8.930,59	408,58	CDP	31/12/2026	4495607/00	18.905,34	01/01/2016	4.246	Mutui Carico Regione per lavori Comune
18.833,50	0,00	1.758,53	17.074,97	781,19	CDP	31/12/2026	4495608/00	34.000,00	01/01/2007	4.246	Mutui Carico Regione per lavori Comune
19.416,32	0,00	1.812,94	17.603,38	805,38	CDP	31/12/2026	4495609/00	37.825,35	01/01/2016	4.246	Mutui Carico Regione per lavori Comune
23.818,89	0,00	2.224,02	21.594,87	987,98	CDP	31/12/2026	4495610/00	43.000,00	01/01/2007	4.246	Mutui Carico Regione per lavori Comune
23.818,89	0,00	2.224,02	21.594,87	987,98	CDP	31/12/2026	4495611/00	43.000,00	01/01/2007	4.246	Mutui Carico Regione per lavori Comune
8.505,56	0,00	794,18	7.711,38	352,80	CDP	31/12/2026	4495612/00	15.928,99	01/01/2016	4.246	Mutui Carico Regione per lavori Comune

Regione Calabria Conto patrimoniale - Esercizio finanziario 2018

Consistenza mutui DIPARTIMENTO BILANCIO, FINANZE E PATRIMONIO Settore RAGIONERIA GENERALE

Cons. al 01/01/2018	Var. in aum.	Var. in dimin.	Cons. al 31/12/2018	Interessi	Istituto	Scadenza	Posizione	Importo Mutuo	Inizio Ammortamento	Tasso	Descrizione
8.556,63	0,00	798,95	7.757,68	354,93	CDP	31/12/2026	4495613/00	15.989,03	01/01/2016	4.246	Mutui Carico Regione per lavori Comune
23.524,07	0,00	2.196,49	21.327,58	975,77	CDP	31/12/2026	4495614/00	42.653,50	01/01/2016	4.246	Mutui Carico Regione per lavori Comune
18.307,83	0,00	1.709,44	16.598,39	759,40	CDP	31/12/2026	4495615/00	33.382,13	01/01/2016	4.246	Mutui Carico Regione per lavori Comune
8.556,41	0,00	798,93	7.757,48	354,91	CDP	31/12/2026	4495616/00	15.988,77	01/01/2016	4.246	Mutui Carico Regione per lavori Comune
4.985,30	0,00	465,49	4.519,81	206,79	CDP	31/12/2026	4495617/00	9.000,00	01/01/2007	4.246	Mutui Carico Regione per lavori Comune
23.256,08	0,00	2.171,47	21.084,61	964,65	CDP	31/12/2026	4495618/00	42.338,51	01/01/2016	4.246	Mutui Carico Regione per lavori Comune
24.770,31	0,00	2.313,05	22.457,26	1.026,97	CDP	31/12/2026	4496115/00	50.053,24	01/01/2016	4.244	Mutui Carico Regione per lavori Comune
70.334,12	0,00	6.567,24	63.766,88	2.917,40	CDP	31/12/2026	4496116/00	135.008,10	01/01/2016	4.246	Mutui Carico Regione per lavori Comune
72.010,52	0,00	6.723,77	65.286,75	2.986,95	CDP	31/12/2026	4496119/00	130.000,00	01/01/2007	4.246	Mutui Carico Regione per lavori Comune
41.151,83	0,00	3.842,43	37.309,40	1.706,95	CDP	31/12/2026	4496121/00	78.027,69	01/01/2016	4.246	Mutui Carico Regione per lavori Comune
44.038,90	0,00	4.112,01	39.926,89	1.826,69	CDP	31/12/2026	4496122/00	81.421,08	01/01/2016	4.246	Mutui Carico Regione per lavori Comune
10.954,83	0,00	1.022,88	9.931,95	454,40	CDP	31/12/2026	4496123/00	21.948,16	01/01/2016	4.246	Mutui Carico Regione per lavori Comune
6.600,01	0,00	616,25	5.983,76	273,77	CDP	31/12/2026	4496124/00	13.689,26	01/01/2016	4.246	Mutui Carico Regione per lavori Comune
28.384,48	0,00	2.650,32	25.734,16	1.177,36	CDP	31/12/2026	4496125/00	57.787,36	01/01/2016	4.246	Mutui Carico Regione per lavori Comune
30.982,15	0,00	2.892,87	28.089,28	1.285,11	CDP	31/12/2026	4496126/00	66.074,48	01/01/2016	4.246	Mutui Carico Regione per lavori Comune
17.751,96	0,00	1.657,53	16.094,43	736,35	CDP	31/12/2026	4496300/00	32.728,76	01/01/2016	4.246	Mutui Carico Regione per lavori Comune
20.509,32	0,00	1.915,00	18.594,32	850,70	CDP	31/12/2026	4496304/00	38.761,11	01/01/2016	4.246	Mutui Carico Regione per lavori Comune
13.572,90	0,00	1.267,33	12.305,57	562,99	CDP	31/12/2026	4496305/00	25.025,36	01/01/2016	4.246	Mutui Carico Regione per lavori Comune
13.552,07	0,00	1.265,39	12.286,68	562,13	CDP	31/12/2026	4496306/00	25.000,89	01/01/2016	4.246	Mutui Carico Regione per lavori Comune
18.833,50	0,00	1.758,53	17.074,97	781,19	CDP	31/12/2026	4496307/00	34.000,00	01/01/2007	4.246	Mutui Carico Regione per lavori Comune

Regione Calabria Conto patrimoniale - Esercizio finanziario 2018

Consistenza mutui DIPARTIMENTO BILANCIO, FINANZE E PATRIMONIO Settore RAGIONERIA GENERALE

Cons. al 01/01/2018	Var. in aum.	Var. in dimin.	Cons. al 31/12/2018	Interessi	Istituto	Scadenza	Posizione	Importo Mutuo	Inizio Ammortamento	Tasso	Descrizione
12.507,26	0,00	1.167,83	11.339,43	518,79	CDP	31/12/2026	4496308/00	23.423,92	01/01/2016	4.246	Mutui Carico Regione per lavori Comune
47.079,74	0,00	4.396,30	42.683,44	1.951,90	CDP	31/12/2026	4496309/00	85.000,00	01/01/2007	4.244	Mutui Carico Regione per lavori Comune
288.042,19	0,00	26.895,07	261.147,12	11.947,77	CDP	31/12/2026	4496310/00	520.000,00	01/01/2007	4.246	Mutui Carico Regione per lavori Comune
153.569,83	0,00	14.339,11	139.230,72	6.369,97	CDP	31/12/2026	4496311/00	285.180,46	01/01/2016	4.246	Mutui Carico Regione per lavori Comune
17.375,75	0,00	1.629,08	15.746,67	704,02	CDP	31/12/2026	4497073/00	36.943,57	01/01/2016	4.148	Mutui Carico Regione per lavori Comune
43.437,67	0,00	4.072,54	39.365,13	1.760,00	CDP	31/12/2026	4497085/00	80.944,87	01/01/2016	4.148	Mutui Carico Regione per lavori Comune
16713,15	0,00	1.566,96	15.146,19	677,18	CDP	31/12/2026	4497086/00	31.599,32	01/01/2016	4.148	Mutui Carico Regione per lavori Comune
23.718,23	0,00	2.223,73	21.494,50	961,01	CDP	31/12/2026	4497098/00	43.000,00	01/01/2007	4.148	Mutui Carico Regione per lavori Comune
14.341,24	0,00	1.344,58	12.996,66	581,08	CDP	31/12/2026	4497100/00	26.000,00	01/01/2007	4.148	Mutui Carico Regione per lavori Comune
9.995,49	0,00	937,14	9.058,35	405,00	CDP	31/12/2026	4497101/00	20.887,87	01/01/2016	4.148	Mutui Carico Regione per lavori Comune
21.261,48	0,00	1.993,40	19.268,08	861,46	CDP	31/12/2026	4497102/00	40.110,00	01/01/2016	4.148	Mutui Carico Regione per lavori Comune
14.341,24	0,00	1.344,58	12.996,66	581,08	CDP	31/12/2026	4497103/00	26.000,00	01/01/2007	4.148	Mutui Carico Regione per lavori Comune
22.813,98	0,00	2.138,95	20.675,03	924,37	CDP	31/12/2026	4497104/00	41.936,29	01/01/2016	4.148	Mutui Carico Regione per lavori Comune
13.898,44	0,00	1.303,06	12.595,38	563,14	CDP	31/12/2026	4497105/00	25.479,10	01/01/2016	4.148	Mutui Carico Regione per lavori Comune
36.499,69	0,00	3.408,34	33.091,35	1.513,26	CDP	31/12/2026	4497343/00	72.564,25	01/01/2016	4.244	Mutui Carico Regione per lavori Comune
36.424,00	0,00	3.401,27	33.022,73	1.510,13	CDP	31/12/2026	4497344/00	67.240,67	01/01/2016	4.244	Mutui Carico Regione per lavori Comune
37.738,95	0,00	3.524,06	34.214,89	1.564,64	CDP	31/12/2026	4497346/00	70.531,13	01/01/2016	4.244	Mutui Carico Regione per lavori Comune
34.229,76	0,00	3.196,37	31.033,39	1.419,15	CDP	31/12/2026	4497347/00	69.896,18	01/01/2016	4.244	Mutui Carico Regione per lavori Comune
67.683,84	0,00	6.320,30	61.363,54	2.806,16	CDP	31/12/2026	4497348/00	124.921,71	01/01/2016	4.244	Mutui Carico Regione per lavori Comune
65.058,03	0,00	6.075,10	58.982,93	2.697,28	CDP	31/12/2026	4497364/00	118.345,63	01/01/2016	4.244	Mutui Carico Regione per lavori Comune

Regione Calabria Conto patrimoniale - Esercizio finanziario 2018

Consistenza mutui DIPARTIMENTO BILANCIO, FINANZE E PATRIMONIO Settore RAGIONERIA GENERALE

Cons. al 01/01/2018	Var. in aum.	Var. in dimin.	Cons. al 31/12/2018	Interessi	Istituto	Scadenza	Posizione	Importo Mutuo	Inizio Ammortamento	Tasso	Descrizione
42.602,38	0,00	3.978,20	38.624,18	1.766,28	CDP	31/12/2026	4497365/00	84.971,90	01/01/2016	4.244	Mutui Carico Regione per lavori Comune
27.693,94	0,00	2.586,07	25.107,87	1.148,17	CDP	31/12/2026	4497366/00	50.000,00	01/01/2007	4.244	Mutui Carico Regione per lavori Comune
19.231,44	0,00	1.795,83	17.435,61	797,33	CDP	31/12/2026	4497371/00	38.308,33	01/01/2016	4.244	Mutui Carico Regione per lavori Comune
23.727,72	0,00	2.215,69	21.512,03	983,75	CDP	31/12/2026	4497372/00	42.895,29	01/01/2016	4.244	Mutui Carico Regione per lavori Comune
52.159,35	0,00	4.870,63	47.288,72	2.162,51	CDP	31/12/2026	4497376/00	106.674,27	01/01/2016	4.244	Mutui Carico Regione per lavori Comune
47.079,74	0,00	4.396,30	42.683,44	1.951,90	CDP	31/12/2026	4497378/00	85.000,00	01/01/2007	4.244	Mutui Carico Regione per lavori Comune
35.357,49	0,00	3.301,68	32.055,81	1.465,90	CDP	31/12/2026	4497379/00	71.221,70	01/01/2016	4.244	Mutui Carico Regione per lavori Comune
31.054,07	0,00	2.899,82	28.154,25	1.287,50	CDP	31/12/2026	4497380/00	60.928,89	01/01/2016	4.244	Mutui Carico Regione per lavori Comune
43.834,02	0,00	4.093,21	39.740,81	1.817,35	CDP	31/12/2026	4497381/00	81.184,97	01/01/2016	4.244	Mutui Carico Regione per lavori Comune
9.101,72	0,00	849,92	8.251,80	377,34	CDP	31/12/2026	4497383/00	19.771,42	01/01/2016	4.244	Mutui Carico Regione per lavori Comune
18.831,92	0,00	1.758,52	17.073,40	780,76	CDP	31/12/2026	4497385/00	34.000,00	01/01/2007	4.244	Mutui Carico Regione per lavori Comune
17.042,98	0,00	1.591,47	15.451,51	706,59	CDP	31/12/2026	4497387/00	31.897,29	01/01/2016	4.244	Mutui Carico Regione per lavori Comune
11.294,01	0,00	1.054,63	10.239,38	468,25	CDP	31/12/2026	4497388/00	20.603,38	01/01/2016	4.244	Mutui Carico Regione per lavori Comune
9.305,71	0,00	868,97	8.436,74	385,81	CDP	31/12/2026	4497389/00	16.870,46	01/01/2016	4.244	Mutui Carico Regione per lavori Comune
39.543,25	0,00	3.692,54	35.850,71	1.639,44	CDP	31/12/2026	4497434/00	94.632,38	01/01/2017	4.244	Mutui Carico Regione per lavori Comune
16.616,33	0,00	1.551,63	15.064,70	688,91	CDP	31/12/2026	4497459/00	30.000,00	01/01/2007	4.244	Mutui Carico Regione per lavori Comune
14.707,63	0,00	1.373,40	13.334,23	609,78	CDP	31/12/2026	4497863/00	29.152,34	01/01/2016	4.244	Mutui Carico Regione per lavori Comune
101.002,51	0,00	9.431,60	91.570,91	4.187,52	CDP	31/12/2026	4497865/00	193.746,99	01/01/2016	4.244	Mutui Carico Regione per lavori Comune
51.589,27	0,00	4.838,83	46.750,44	2.085,21	CDP	31/12/2026	4498727/00	95.828,89	01/01/2016	4.138	Mutui Carico Regione per lavori Comune
84.339,90	0,00	6.193,38	78.146,52	3.431,54	CDP	31/12/2026	4498734/01	130.000,00	31/12/2008	4.138	Mutui Carico Regione per lavori Comune

Regione Calabria Conto patrimoniale - Esercizio finanziario 2018

Consistenza mutui DIPARTIMENTO BILANCIO, FINANZE E PATRIMONIO Settore RAGIONERIA GENERALE

Cons. al 01/01/2018	Var. in aum.	Var. in dimin.	Cons. al 31/12/2018	Interessi	Istituto	Scadenza	Posizione	Importo Mutuo	Inizio Ammortamento	Tasso	Descrizione
275.673,98	0,00	25.856,91	249.817,07	11.142,65	CDP	31/12/2026	4498736/00	500.000,00	01/01/2007	4.138	Mutui Carico Regione per lavori Comune
551.348,00	0,00	51.713,83	499.634,17	22.285,27	CDP	31/12/2026	4498740/00	1.000.000,00	01/01/2007	4.138	Mutui Carico Regione per lavori Comune
104.756,07	0,00	9.825,63	94.930,44	4.234,21	CDP	31/12/2026	4498744/00	190.000,00	01/01/2007	4.138	Mutui Carico Regione per lavori Comune
1.104.551,46	0,00	102.384,22	1.002.167,24	47.702,20	CDP	31/12/2026	4481645/00	1.986.394,50	01/01/2016	4.420	Mutui Carico Regione per lavori Comune
429,78	0,00	40,31	389,47	17,37	CDP	31/12/2026	4498747/00	46.183,36	01/01/2016	4.138	Mutui Carico Regione per lavori Comune
99.242,60	0,00	9.308,49	89.934,11	4.011,35	CDP	31/12/2026	4498757/00	180.000,00	01/01/2007	4.138	Mutui Carico Regione per lavori Comune
7.029,04	0,00	659,29	6.369,75	284,11	CDP	31/12/2026	4498758/00	12.837,11	01/01/2016	4.138	Mutui Carico Regione per lavori Comune
4.962,13	0,00	465,43	4.496,70	200,57	CDP	31/12/2026	4498759/00	9.000,00	01/01/2007	4.138	Mutui Carico Regione per lavori Comune
18.745,85	0,00	1.758,27	16.987,58	757,69	CDP	31/12/2026	4498762/00	34.000,00	01/01/2007	4.138	Mutui Carico Regione per lavori Comune
3.882,35	0,00	364,15	3.518,20	156,93	CDP	31/12/2026	4498764/00	7.729,71	01/01/2016	4.138	Mutui Carico Regione per lavori Comune
12.631,43	0,00	1.184,77	11.446,66	510,55	CDP	31/12/2026	4498765/00	23.995,81	01/01/2016	4.138	Mutui Carico Regione per lavori Comune
15.957,80	0,00	1.496,77	14.461,03	645,01	CDP	31/12/2026	4498767/00	30.720,00	01/01/2016	4.138	Mutui Carico Regione per lavori Comune
19.515,57	0,00	1.830,47	17.685,10	788,81	CDP	31/12/2026	4498769/00	36.311,04	01/01/2016	4.138	Mutui Carico Regione per lavori Comune
3.694,05	0,00	346,49	3.347,56	149,31	CDP	31/12/2026	4498770/00	7.859,51	01/01/2016	4.138	Mutui Carico Regione per lavori Comune
14.795,44	0,00	1.387,75	13.407,69	598,01	CDP	31/12/2026	4498772/00	32.514,89	01/01/2016	4.138	Mutui Carico Regione per lavori Comune
22.053,90	0,00	2.068,56	19.985,34	891,40	CDP	31/12/2026	4498773/00	40.000,00	01/01/2007	4.138	Mutui Carico Regione per lavori Comune
23.680,20	0,00	2.223,60	21.456,60	950,88	CDP	31/12/2026	4500623/00	43.000,00	01/01/2007	4.111	Mutui Carico Regione per lavori Comune
35.340,53	0,00	3.318,52	32.022,01	1.419,10	CDP	31/12/2026	4500624/00	68.688,21	01/01/2016	4.111	Mutui Carico Regione per lavori Comune
27.897,13	0,00	2.048,57	25.848,56	1.135,05	CDP	31/12/2028	4503863/01	43.000,00	31/12/2008	4.144	Mutui Carico Regione per lavori Comune
110.290,63	0,00	8.099,04	102.191,59	4.487,40	CDP	31/12/2028	4523143/00	170.000,00	31/12/2008	4.144	Mutui Carico Regione per lavori Comune

Regione Calabria Conto patrimoniale - Esercizio finanziario 2018

Consistenza mutui DIPARTIMENTO BILANCIO, FINANZE E PATRIMONIO Settore RAGIONERIA GENERALE

Cons. al 01/01/2018	Var. in aum.	Var. in dimin.	Cons. al 31/12/2018	Interessi	Istituto	Scadenza	Posizione	Importo Mutuo	Inizio Ammortamento	Tasso	Descrizione
93.875,40	0,00	8.791,81	85.083,59	3.827,57	CDP	31/12/2028	4499473/00	170.000,00	01/01/2007	4.144	Mutui Carico Regione per lavori Comune
114.698,66	0,00	10.741,99	103.956,67	4.676,59	CDP	31/12/2028	4499472/00	210.264,91	01/01/2016	4.144	Mutui Carico Regione per lavori Comune
6.074,30	0,00	568,88	5.505,42	247,66	CDP	31/12/2026	4499333/00	11.000,00	01/01/2007	4.174	Mutui Carico Regione per lavori Comune
276.104,15	0,00	25.858,26	250.245,89	11.257,54	CDP	31/12/2026	4499337/00	500.000,00	01/01/2007	4.174	Mutui Carico Regione per lavori Comune
214.256,82	0,00	20.066,01	194.190,81	8.735,85	CDP	31/12/2026	4499340/00	388.000,00	01/01/2007	4.174	Mutui Carico Regione per lavori Comune
45.838,82	0,00	4.292,99	41.545,83	1.868,97	CDP	31/12/2026	4499343/00	83.010,00	01/01/2007	4.174	Mutui Carico Regione per lavori Comune
99.637,77	0,00	9.331,47	90.306,30	4.062,51	CDP	31/12/2026	4499348/00	183.086,99	01/01/2016	4.174	Mutui Carico Regione per lavori Comune
99.397,50	0,00	9.308,98	90.088,52	4.052,70	CDP	31/12/2026	4499354/00	180.000,00	01/01/2007	4.174	Mutui Carico Regione per lavori Comune
496.987,49	0,00	46.544,88	450.442,61	20.263,56	CDP	31/12/2026	4499360/00	900.000,00	01/01/2007	4.174	Mutui Carico Regione per lavori Comune
97.621,87	0,00	9.142,68	88.479,19	3.980,32	CDP	31/12/2026	4499363/00	184.922,77	01/01/2016	4.174	Mutui Carico Regione per lavori Comune
110.441,65	0,00	10.343,30	100.098,35	4.503,02	CDP	31/12/2026	4499366/00	200.000,00	01/01/2007	4.174	Mutui Carico Regione per lavori Comune
29.156,58	0,00	2.730,64	26.425,94	1.188,78	CDP	31/12/2026	4499367/00	52.800,00	01/01/2007	4.174	Mutui Carico Regione per lavori Comune
298.192,49	0,00	27.926,93	270.265,56	12.158,13	CDP	31/12/2026	4499369/00	540.000,00	01/01/2007	4.174	Mutui Carico Regione per lavori Comune
107.680,62	0,00	10.084,72	97.595,90	4.390,44	CDP	31/12/2026	4499370/00	195.000,00	01/01/2007	4.174	Mutui Carico Regione per lavori Comune
276.104,15	0,00	25.858,26	250.245,89	11.257,54	CDP	31/12/2026	4499371/00	500.000,00	01/01/2007	4.174	Mutui Carico Regione per lavori Comune
220.883,33	0,00	20.686,61	200.196,72	9.006,03	CDP	31/12/2026	4499372/00	400.000,00	01/01/2007	4.174	Mutui Carico Regione per lavori Comune
386.545,85	0,00	36.201,56	350.344,29	15.760,56	CDP	31/12/2026	4499373/00	700.000,00	01/01/2007	4.174	Mutui Carico Regione per lavori Comune
34.209,47	0,00	3.203,85	31.005,62	1.394,83	CDP	31/12/2026	4499374/00	61.950,32	01/01/2007	4.174	Mutui Carico Regione per lavori Comune
8.283,09	0,00	775,75	7.507,34	337,73	CDP	31/12/2026	4499375/00	15.000,00	01/01/2007	4.174	Mutui Carico Regione per lavori Comune
276.104,15	0,00	25.858,26	250.245,89	11.257,54	CDP	31/12/2026	4499376/00	500.000,00	01/01/2007	4.174	Mutui Carico Regione per lavori Comune

Regione Calabria Conto patrimoniale - Esercizio finanziario 2018
Consistenza mutui DIPARTIMENTO BILANCIO, FINANZE E PATRIMONIO Settore RAGIONERIA GENERALE

Cons. al 01/01/2018	Var. in aum.	Var. in dimin.	Cons. al 31/12/2018	Interessi	Istituto	Scadenza	Posizione	Importo Mutuo	Inizio Ammortamento	Tasso	Descrizione
388.049,63	0,00	36.205,64	351.843,99	16.164,56	CDP	31/12/2026	4497316/00	700.000,00	01/01/2007	4.264	Mutui Carico Regione per lavori Comune
720.663,71	0,00	67.239,05	653.424,66	30.019,89	CDP	31/12/2026	4497317/00	1.300.000,00	01/01/2007	4.264	Mutui Carico Regione per lavori Comune
759.468,67	0,00	70.859,61	688.609,06	31.636,35	CDP	31/12/2026	4497318/00	1.370.000,00	01/01/2007	4.264	Mutui Carico Regione per lavori Comune
37.565,96	0,00	3.517,76	34.048,20	1.532,78	CDP	31/12/2026	4501575/00	125.000,00	01/01/2016	4.177	Mutui Carico Regione per lavori Comune
69.035,02	0,00	6.464,59	62.570,43	2.816,79	CDP	31/12/2026	4501575/00	125.000,00	01/01/2007	4.177	Mutui Carico Regione per lavori Comune
765.228,93	0,00	71.657,75	693.571,18	31.223,07	CDP	31/12/2026	4502681/00	88.783,97	01/01/2016	4.177	Mutui Carico Regione per lavori Comune
5.865.587,61	0,00	497.567,63	5.368.019,98	283.173,05	CDP	30/06/2027	4508195/00	9.871.077,44	13/07/2007	4.931	PARCHEGGIURBANI
13.481.595,16	0,00	761.558,40	12.720.036,76	771.691,74	UNICREDITO	30/06/2030	000/4091559/000	18.000.000,00	30/06/2010	5.658	Rip. debiti Cons. Bonifica P. Sibari e Media V. Crati
3.600.771,45	0,00	285.714,28	3.315.057,17	191.800,00	CDP	30/06/2030	4555952/01	5.000.000,00	16/08/2012	5.480	Interventi infrastrutture ferroviarie della Calabria
8.881.071,44	0,00	657.857,14	8.223.214,30	498.502,77	CDP	30/06/2031	4555952/02	11.512.500,00	31/12/2013	5.719	Interventi infrastrutture ferroviarie della Calabria
2.028.783,51	0,00	365.950,38	1.662.833,13	98.860,82	CDP	31/12/2022	4425347/01	5.785.205,64	01/07/2013	5.100	Opere di Bonifica Area Industriale Pertusuola Sud
48.166.880,68	0,00	3.107.540,70	45.059.339,98	1.231.665,98	CDP	30/06/2033	4526261/01	60.597.043,48	14/11/2013	2.599	Disavanzo spese di investimento - P.O.R. FEASR
32.824.285,20	0,00	2.588.851,16	30.235.434,04	895.934,23	Banca BEI	31/12/2028	Rep. FI:24672	41.596.800,42	31/12/2014	2.784	POR Convergenza 2007/2013 - Mutuo Banca BEI
322.340.867,68	0,00	5.306.246,18	317.034.621,50	4.421.437,94	CDP	31/12/2035	4558324/01-02	102.197.096,50 56.040.450,80	01/01/2016-26/12/2016	3,116	Cofinaziamento POR FESR Calabria 2007/2013
96.649.879,22	0,00	5.224.317,80	91.425.561,42	4.591.757,40	CDP	30/06/2036	4553421/01	101.874.197,02	09/12/2016	4,816	Spese di investimento
40.426.824,99	0,00	0,00	40.426.824,99	0,00	CDP						Cofinaziamento POR Calabria FESR 2014/2020
21.855.396,42	0,00	0,00	21.855.396,42	0,00	CDP						Cofinaziamento POR Calabria FESR 2014/20210
	18.571.428,57	0,00	18.571.428,57	0,00	CDP						Cofinanziamento programma di sviluppo rurale 2014-2020
	16.944.921,95	0,00	16.944.921,95	0,00	CDP						Cofinanziamento FESR - POR Calabria 2014-2020

612.903.118,72	**35.516.350,52**	**20.392.595,48**	**628.026.873,76**	**13.587.497,08**	**Totale area di intervento Uso e Salvaguardia del Territorio - REGIONE - FISSO**

Regione Calabria Conto patrimoniale - Esercizio finanziario 2018
Consistenza mutui DIPARTIMENTO BILANCIO, FINANZE E PATRIMONIO Settore RAGIONERIA GENERALE

Cons. al 01/01/2018	Var. in aum.	Var. in dimin.	Cons. al 31/12/2018	Interessi	Istituto	Scadenza	Posizione	Importo Mutuo	Inizio Ammortamento	Tasso	Descrizione
		Servizi alla persona									
104.426.278,74	0,00	2.065.048,30	102.361.230,44	4.605.542,68	CDP	31/12/2035	4420059/04	106.402.758,86	04/06/2015	4.432	REGIONE-DISAVANZISANITA'ANNO2000
73.598.579,62	0,00	1.455.425,07	72.143.154,55	3.245.939,65	CDP	31/12/2035	4420059/05	74.991.582,73	04/06/2015	4.432	REGIONE-DISAVANZOSANITA'ANNO2000
178.024.858,36	**0,00**	**3.520.473,37**	**174.504.384,99**	**7.851.482,33**	**Totale area di intervento Servizi alla persona - REGIONE - FISSO**						
		Istruzione-Formazione professionale e Lavoro									
5.246.692,82	0,00	445.068,02	4.801.624,80	253.294,66	CDP	30/06/2027	4508192/00	8.829.553,39	13/07/2007	4.931	EdiliziaScolastica
5.246.692,82	**0,00**	**445.068,02**	**4.801.624,80**	**253.294,66**	**Totale area di intervento Istruzione-Formazione professionale e Lavoro - REGIONE - FISSO**						
		Servizi alla persona									
77.552.204,35	0,00	2.290.152,36	75.262.051,99	€ 3.201.829,36	CDP	30/06/2029	4531214/01	79.750.000,00	04/06/215	4.159	EMERGENZASOCIO-ECONOMICASANITARIA-O.P.
77.552.204,35		**2.290.152,36**	**75.262.051,99**	**3.201.829,36**	**Totale area di intervento Servizi alla persona - REGIONE - FISSO**						
873.726.874,25	**35.516.350,52**	**26.648.289,23**	**882.594.935,54**	**24.640.808,77**	**Totale tipo REGIONE - FISSO**						
873.726.874,25	**35.516.350,52**	**26.648.289,23**	**882.594.935,54**	**24.640.808,77**	**Totale ente REGIONE**						
		Regione/Stato									

Regione Calabria Conto patrimoniale - Esercizio finanziario 2018
Consistenza mutui DIPARTIMENTO BILANCIO, FINANZE E PATRIMONIO Settore RAGIONERIA GENERALE

Cons. al 01/01/2018	Var. in aum.	Var. in dimin.	Cons. al 31/12/2018	Interessi	Istituto	Scadenza	Posizione	Importo Mutuo	Inizio Ammortamento	Tasso	Descrizione
		Fisso									
		Uso e Salvaguardia del Territorio									
823.832,61	0,00	823.832,61	0,00	€ 34.136,87	CDP	31/12/2018	4323253/00	10.329.137,98	01/01/1999	5.500	DANNI ALLUVIONALI MANUTENZIONE STRAORDIN.
262.729,17	0,00	262.729,17	0,00	€ 10.389,69	CDP	31/12/2020	4329165/00	3.356.969,84	01/01/1999	5.250	RISTRUTTURAZIONEDANNIOPEREINFRASTRUTTURALI
8.974.163,31	0,00	2.849.235,76	6.124.927,55	€ 401.113,80	CDP	31/12/2020	4349545/00	41.316.551,93	01/01/2001	4.850	CALAMITA NATURALI
7.725.778,20	0,00	2.430.727,03	5.295.051,17	€ 409.785,71	CDP	31/12/2020	4366449/00	33.502.497,07	01/01/2001	5.750	DANNI ALLUVIONALI RISTRUTT.E CALAMITA NATURALI
17.786.503,29	**0,00**	**6.366.524,57**	**11.419.978,72**	**855.426,07**	**Totale area di intervento Uso e Salvaguardia del Territorio - REGIONE/STATO - FISSO**						
		Sviluppo Economico									
1.157.417,75	0,00	1.157.417,75	0,00	€ 39.207,70	CDP	31/12/2018	4447281/00	12.950.676,38	01/07/2004	4.500	Sostituzione autobus per trasporto pubblico locale in
1.426.152,62	0,00	1.426.152,62	0,00	€ 48.311,12	CDP	31/12/2018	4447281/01	15.957.627,33	01/07/2004	4.500	Sostituzione autobus per trasporto pubblico locale in
1.154.675,32	0,00	1.154.675,32	0,00	€ 39.114,86	CDP	30/06/2019	4447281/02	12.919.990,46	01/07/2004	4.500	Sostituzione autobus per trasporto pubblico locale in
1.068.505,45	0,00	1.068.505,45	0,00	€ 36.195,83	CDP	31/12/2018	4447281/03	11.955.812,12	01/07/2004	4.500	Sostituzione autobus per trasporto pubblico locale in
1.034.037,61	0,00	1.034.037,61	0,00	€ 35.028,19	CDP	31/12/2018	4447281/04	11.570.140,72	01/07/2004	4.500	Sostituzione autobus per trasporto pubblico locale in
1.001.087,97	0,00	1.001.087,97	0,00	€ 33.912,04	CDP	31/12/2018	4447281/05	11.201.458,20	01/07/2004	4.500	Sostituzione autobus per trasporto pubblico locale in
6.841.876,72	**0,00**	**6.841.876,72**	**0,00**	**231.769,74**	**Totale area di intervento Sviluppo Economico - REGIONE/STATO - FISSO**						
24.628.380,01	**0,00**	**13.208.401,29**	**11.419.978,72**	**1.087.195,81**	**Totale tipo REGIONE/STATO - FISSO**						
24.628.380,01	**0,00**	**13.208.401,29**	**11.419.978,72**	**1.087.195,81**	**Totale ente REGIONE/STATO**						
898.355.254,18	**35.516.350,52**	**39.856.690,52**	**894.014.914,18**	**25.728.004,58**	**Totali generali**						

Regione Calabria

RELAZIONE SULLA GESTIONE

ALLEGATA AL RENDICONTO GENERALE

ESERCIZIO FINANZIARIO 2018

QUADRO NORMATIVO DI RIFERIMENTO E LEGGI REGIONALI DI SPESA ... 3

1. PRINCIPALI INTERVENTI LEGISLATIVI ADOTTATI DALLA REGIONE NEL CORSO DELL'ESERCIZIO ... 3

2. IL CONTO DEL BILANCIO ... 6

3. VARIAZIONI ALLE PREVISIONI FINANZIARIE ... 7

5. LE PRINCIPALI VOCI DEL CONTO DEL BILANCIO ... 9

5.1. LA GESTIONE DELLE ENTRATE ... 9

5.2 LA GESTIONE DELLE SPESE ... 11

5.3 FINANZIAMENTO DEL FONDO SANITARIO REGIONALE ... 13

6. LA GESTIONE DEI RESIDUI ... 15

6.1 LA GESTIONE DEI RESIDUI ATTIVI ... 15

6.2 LA GESTIONE DEI RESIDUI PASSIVI ... 22

6.3 I RESIDUI PERENTI ... 27

7. IL RISULTATO DI AMMINISTRAZIONE ... 27

7.1 ELENCO DELLE QUOTE VINCOLATE E ACCANTONATE DEL RISULTATO DI AMMINISTRAZIONE AL 31 DICEMBRE 2018 ... 28

8.RIPIANO DEL DISAVANZO ... 29

9.IL FONDO CASSA ... 31

10.PAREGGIO DI BILANCIO ... 31

11.IL FONDO CREDITI DI DUBBIA ESIGIBILITÀ ... 37

12.FONDO RISCHI LEGALI ... 39

13.COSTITUZIONE DEL FONDO PERDITE DEGLI ORGANISMI PARTECIPATI ... 40

14.CREDITI E DEBITI CON GLI ENTI STRUMENTALI E LE SOCIETÀ PARTECIPATE ... 44

15. ELENCO DEGLI ENTI FACENTI PARTE DEL GRUPPO AMMINISTRAZIONE PUBBLICA 44

16. DIRITTI REALI DI GODIMENTO E CONCESSIONE DI GARANZIE PRINCIPALI O SUSSIDIARIE 45

17. INFORMAZIONI SUGLI ONERI E GLI IMPEGNI SOSTENUTI, DERIVANTI DA CONTRATTI RELATIVI A STRUMENTI FINANZIARI DERIVATI O DA CONTRATTI DI FINANZIAMENTO CHE INCLUDONO UNA COMPONENTE DERIVATA 45

18. LA CONTABILITÀ ECONOMICO-PATRIMONIALE 46

18.1 CONFORMITÀ AI PRINCIPI CONTABILI 46

18.2 CRITERI DI VALUTAZIONE E DESCRIZIONE DELLE PRINCIPALI POSTE DELLO STATO PATRIMONIALE E DEL CONTO ECONOMICO 47

18.2.1 Immobilizzazioni 47
18.2.2. Beni mobili 54
18.2.3. Immobilizzazioni finanziarie 58
18.2.4 Attivo circolante 63
18.2.5. Ratei e risconti 65
18.2.6. Patrimonio netto 66
18.2.7 Fondo per rischi ed oneri 66
18.2.8 Debiti 67
18.2.9 Ratei e Risconti passivi 69
18.2.10 Il Conto Economico 70

QUADRO NORMATIVO DI RIFERIMENTO E LEGGI REGIONALI DI SPESA

Il decreto legislativo 23 giugno 2011, n. 118 recante "Disposizioni in materia di armonizzazione dei sistemi contabili e degli schemi di bilancio delle Regioni, degli enti locali e dei loro organismi, a norma degli articoli 1 e 2 della legge 5 maggio 2009, n. 42", così come modificato ed integrato dal decreto legislativo del 10 agosto 2014, n. 126 ha comportato profonde innovazioni nei sistemi contabili degli enti pubblici, allo scopo di garantire il consolidamento e la trasparenza degli stessi secondo le direttive dell'Unione Europea e l'adozione di sistemi informativi omogenei e interoperabili.

La composizione del rendiconto nei suoi molteplici documenti è disciplinata, in particolare, dal combinato disposto dell'articolo 11, rubricato "Schemi di bilancio", e dell'articolo 63, rubricato "Rendiconto generale", del d.lgs. n. 118/2011 e successive modifiche. Ai sensi dell'articolo 63 del d.lgs. n. 118/2011, "*i risultati della gestione sono dimostrati nel rendiconto generale annuale della Regione*", composto dal Conto del bilancio, dal Conto economico e dallo Stato patrimoniale.

Nello specifico, il Conto del bilancio, ai sensi dell'art. 63, commi 2 e 5, del decreto legislativo n. 118 del 2011, dimostra i risultati finali della gestione finanziaria rispetto alle autorizzazioni contenute nel primo esercizio considerato nel bilancio di previsione. Il Conto economico evidenzia le componenti positive e negative della gestione di competenza economica dell'esercizio considerato, rilevate dalla contabilità economico-patrimoniale, nel rispetto del principio contabile generale n. 17 di cui all'allegato n.1 e dei principi applicati della contabilità economico-patrimoniale di cui all'allegato n. 4/3 al d.lgs. n. 118/2011.

Lo Stato patrimoniale rappresenta la consistenza del patrimonio al termine dell'esercizio.

Tutti i documenti facenti parte del rendiconto generale, ai sensi dell'art. 63, comma 2, del d.lgs. 118/2011, devono essere predisposti secondo lo schema di cui all'allegato n. 10 al citato decreto.

Inoltre, ai sensi del comma 3 dell'articolo 63, del medesimo decreto legislativo, contestualmente al rendiconto*, "la Regione approva il rendiconto consolidato, comprensivo dei risultati del consiglio regionale e degli eventuali organismi strumentali secondo le modalità previste dall'art. 11, commi 8 e 9"*.

L'articolo 18, comma 1, lettera b), del d.lgs. n. 118/2011 dispone, inoltre, che "*le regioni approvano il rendiconto entro il 31 luglio dell'anno successivo, con preventiva approvazione da parte della giunta entro il 30 aprile, per consentire la parifica delle sezioni regionali di controllo della Corte dei conti*".

Considerato che il rendiconto consolidato della Regione è comprensivo dei risultati del Consiglio regionale, va ricordato, nell'ambito del percorso temporale di approvazione per legge del rendiconto, anche quanto disposto dall'articolo 67, comma 3, del d.lgs. n. 118/2011, per cui, in riferimento all'autonomia contabile del Consiglio, "*la presidenza del consiglio regionale sottopone all'assemblea consiliare, secondo le norme previste nel regolamento interno di questa, il rendiconto del Consiglio regionale*", le cui risultanze finali "*confluiscono nel rendiconto consolidato di cui all'art. 63, comma 3. Al fine di consentire il predetto consolidamento, l'assemblea consiliare approva il proprio rendiconto entro il 30 giugno dell'anno successivo*" secondo le seguenti scadenze temporali:

- entro il 30 aprile, adozione da parte della Giunta regionale della proposta di legge regionale di Rendiconto;
- entro il 30 giugno, adozione della deliberazione consiliare di approvazione del Rendiconto del Consiglio regionale, le cui risultanze sono inserite nel Rendiconto generale della Regione;
- entro il 31 luglio, approvazione del Rendiconto generale della Regione.

In relazione al mancato rispetto del termine per l'approvazione del Rendiconto dell'anno 2018 deve specificarsi che il ritardo è stato cagionato dal protrarsi delle operazioni di riaccertamento ordinario dei residui e dell'esito della ricognizione sulla fondatezza giuridica dei crediti accertati e sul permanere delle posizioni debitorie effettive degli impegni assunti, tempo per tempo, a valere sui capitoli rientranti nel perimetro sanitario, che è stato comunicato solo in data 8 maggio 2019.

1. PRINCIPALI INTERVENTI LEGISLATIVI ADOTTATI DALLA REGIONE NEL CORSO DELL'ESERCIZIO

Gli articoli 38 e 49 del d.lgs. n. 118/2011 disciplinano le modalità di copertura finanziaria delle leggi regionali che prevedono spese.

Nel corso del 2018, quindi, per le leggi regionali ai cui effetti sono stati associati nuovi o maggiori oneri a carico della finanza regionale, sono state formulate le norme finanziarie di copertura dei relativi oneri, redatte in considerazione della nuova struttura del bilancio armonizzato per cui, ai sensi dell'articolo 13 del d.lgs. n. 118/2011 e successive modifiche, l'unità di voto per l'approvazione del bilancio di previsione, in relazione alla parte spesa, è costituita dai programmi.

In virtù di tale principio, nella formulazione delle disposizioni avente carattere finanziario viene indicato il programma di spesa e la missione nell'ambito dei quali ricadono i relativi oneri.

Nello schema di seguito riportato viene data evidenza degli interventi legislativi adottati nel 2018, con indicazione, laddove necessario, di quelli aventi riflessi sul bilancio regionale.

Tabella 1

LEGGE REGIONALE	TITOLO	Nuovi o maggiori oneri a carico della finanza regionale	COPERTURA
29/01/2018, n. 1	Istituzione del Garante regionale dei diritti delle persone detenute o private della libertà personale.	ONERI	Bilancio di previsione 2018/2020 Programma U.20.03
02/02/2018, n.2	Istituzione del Comune di Corigliano - Rossano derivante dalla fusione dei comuni di Corigliano Calabro e di Rossano.	SENZA ONERI	
06/02/2018, n.3	Incentivazione del turismo in arrivo (incoming) attraverso i trasporti aerei, ferroviari, su gomma e via mare, a sostegno della destagionalizzazione.	ONERI	Bilancio di previsione 2018/2020 Programma U.07.01
08/02/2018, n.4	Ulteriori modifiche alla legge regionale 31 dicembre 2015, n. 35 (Norme per i servizi di trasporto pubblico locale).	ONERI	Bilancio di previsione 2018/2020 Programma U.10.02
08/02/2018, n.5	Norme in materia di artigianato.	ONERI	Bilancio di previsione 2018/2020 Programma U.14.01
08/02/2018, n.6	Modifiche all'articolo 3 della legge regionale 6 aprile 2017, n. 8 (Disposizioni per la liquidazione della fondazione F.I.E.L.D. – "Fondazione Innovazione Emersione Locale Disegno del territorio" – e il trasferimento delle funzioni ad Azienda Calabria Lavoro).	SENZA ONERI	
08/02/2018, n.7	Norme per la tutela dei consumatori e degli utenti.	ONERI	Bilancio di previsione 2018/2020 Programma U.20.03
26/04/2018, n.8	Legge organica in materia di relazioni tra la Regione Calabria, i calabresi nel mondo e le loro comunità.	ONERI	Bilancio di previsione 2018/2020 Programma U.12.08
26/04/2018, n.9	Interventi regionali per la prevenzione e il contrasto del fenomeno della 'ndrangheta e per la promozione della legalità, dell'economia responsabile e della trasparenza.	ONERI	Bilancio di previsione 2018/2020 Programma U.12.04 - Programma U.20.03 – Programma U.01.01 (annualità 2019 e 2020) – Programma U.12.10 -
14/05/2018, n.10	Ulteriore proroga degli strumenti urbanistici delle aree industriali. Integrazione alla l.r. 24/2013.	SENZA ONERI	
15/05/2018, n.11	Istituzione del Comune di Casali del Manco mediante la fusione dei Comuni di Casole Bruzio, Pedace, Serra Pedace, Spezzano Piccolo e Trenta.	SENZA ONERI	
16/05/2018, n.12	Norme in materia di tutela, promozione e valorizzazione dell'invecchiamento attivo	ONERI	Bilancio di previsione 2018/2020 Programma U.20.03 – Programma U.12.10
16/05/2018, n.13	Rafforzamento del Comitato dei garanti di cui all'articolo 5 della legge regionale 12 giugno 2009, n. 18 (Accoglienza dei richiedenti asilo, dei rifugiati e sviluppo sociale, economico e culturale delle comunità locali).	SENZA ONERI	
25/05/2018, n.14	Tutela, conservazione, valorizzazione della diversità del patrimonio di varietà, razze e ceppi microbici di interesse agrario e alimentare del territorio calabrese.	SENZA ONERI	
07/06/2018, n.15	Disciplina regionale dei servizi di polizia locale	ONERI	Bilancio di previsione 2018/2020 Programma U.03.01
21/06/2018, n.16	Riconoscimento della legittimità dei debiti fuori bilancio, ai sensi dell'articolo 73 del decreto legislativo 23 giugno 2011, n. 118.	ONERI	Bilancio di previsione 2018/2020 Programma U.20.03 – Programma U.13.01 – Programma U.14.04
22/06/2018, n.17	Modifiche all'articolo 2 della legge regionale 5 gennaio 2007, n. 1 (Istituzione e disciplina del Consiglio regionale delle Autonomie Locali).	SENZA ONERI	

LEGGE REGIONALE	TITOLO	Nuovi o maggiori oneri a carico della finanza regionale	COPERTURA
22/06/2018, n.18	Integrazione alla legge regionale 4 agosto 1995, n. 39 (Disciplina della proroga degli organi amministrativi e delle nomine di competenza regionale).	SENZA ONERI	
22/06/2018, n.19	Ulteriori modifiche di norme in materia di edilizia residenziale pubblica e sociale.	SENZA ONERI	
22/06/2018, n.20	Modifiche alla legge regionale 28/2010 in materia di sport nella Regione Calabria.	SENZA ONERI	
22/06/2018, n.21	Proroga del termine di adeguamento dei requisiti strutturali e organizzativi delle strutture socio-educative per la prima infanzia. Modifica delle disposizioni transitorie di cui all'articolo 23 della l.r. 15/2013.	SENZA ONERI	
22/06/2018, n.22	Disposizioni in materia funeraria e di polizia mortuaria	SENZA ONERI	
03/08/2018, n.23	Modifica alla l.r. 66/2012, recante: "Istituzione dell'Azienda regionale per lo sviluppo dell'agricoltura e disposizioni in materia di sviluppo dell'agricoltura", di armonizzazione alle modifiche apportate dalla l.r. 5/2016.	SENZA ONERI	
03/08/2018, n.24	Accesso al commercio su aree pubbliche in forma itinerante mediante SCIA. Modifiche alla l.r. 18/1999.	SENZA ONERI	
03/08/2018, n.25	Norme in materia di tutela delle prestazioni professionali per attività espletate per conto dei committenti privati e di contrasto all'evasione fiscale.	SENZA ONERI	
03/08/2018, n.26	Modifiche all'articolo 29 della legge regionale 26 novembre 2003, n. 23 (Realizzazione del sistema integrato di interventi e servizi sociali nella Regione Calabria in attuazione della legge n. 328/2000).	SENZA ONERI	
03/08/2018, n.27	Promozione dell'attività di recupero e ridistribuzione delle eccedenze alimentari per contrastare la povertà e il disagio sociale.	SENZA ONERI	
03/08/2018, n.28	Disposizioni per il riconoscimento della rilevanza sociale dell'endometriosi e istituzione del Registro regionale.	SENZA ONERI	
03/08/2018, n.29	Modifica alla legge regionale 11 agosto 2014, n. 14 "Riordino del servizio di gestione dei rifiuti urbani in Calabria".	ONERI	Bilancio di previsione 2018/2020 a valere sulle entrate iscritte alla Tipologia E.1.01
03/08/2018, n.30	Disposizioni in materia di ordinamento e di organizzazione amministrativa regionale.	SENZA ONERI	
03/08/2018, n.31	Modifiche all'articolo 5 della legge regionale 12 dicembre 2008, n. 40 (Collegato al bilancio 2008).	SENZA ONERI	
03/08/2018, n.32	Esercizio della navigazione nel Canale degli Stombi, sito nel Comune di Cassano allo Ionio.	ONERI	Bilancio di previsione 2018/2020 Programma U.20.03 (anno 2018) – Programma U.07.01 (anno 2019).
07/08/2018, n.33	Riconoscimento della legittimità dei debiti fuori bilancio di cui all'articolo 73, comma 1, lettera a), del decreto legislativo 23 giugno 2011, n. 118.	ONERI	Bilancio di previsione 2018/2020 Programma U.20.03
07/08/2018, n.34	Norme sulla classificazione delle strutture ricettive extralberghiere.	SENZA ONERI	
02/10/2018, n.35	Riconoscimento della legittimità dei debiti fuori bilancio del Consiglio regionale della Calabria ai sensi dell'articolo 73, comma 1, lettera a) e lettera e), del decreto legislativo 23 giugno 2011, n. 118.	ONERI	Bilancio di previsione 2018/2020 del Consiglio regionale della Calabria
02/10/2018, n.36	Riconoscimento della legittimità dei debiti fuori bilancio ai sensi dell'articolo 73, comma 1, lettera a), del decreto legislativo 23 giugno 2011, n. 118.	ONERI	Bilancio di previsione 2018/2020 Programma U.20.03
02/10/2018, n.37	Modifiche alla legge regionale 31 dicembre 2015, n. 37	SENZA ONERI	
03/10/2018, n.38	Integrazioni alla legge regionale 30 marzo 1995, n. 8 (Norme per la regolarizzazione delle occupazioni senza titolo degli alloggi di edilizia residenziale pubblica).	SENZA ONERI	
21/11/2018, n.39	Misure di riduzione dei costi della politica. Modifiche alla l.r. 7/1996 e alla l.r. 8/1996	SENZA ONERI	
30/11/2018,	Approvazione rendiconto generale relativo	SENZA ONERI	

LEGGE REGIONALE	TITOLO	Nuovi o maggiori oneri a carico della finanza regionale	COPERTURA
n.40	all'esercizio finanziario 2017.		
30/11/2018, n.41	Assestamento e provvedimento generale di variazione del bilancio di previsione della Regione Calabria per gli anni 2018-2020.	ONERI	Bilancio di previsione 2018/2020
03/12/2018, n.42	Modifiche alla legge regionale 26 aprile 2018, n. 8 (Legge organica in materia di relazioni tra la Regione Calabria, i calabresi nel mondo e le loro comunità).	SENZA ONERI	
21/12/2018, n.43	Riconoscimento della legittimità dei debiti fuori bilancio, ai sensi dell'articolo 73 del decreto legislativo 23 giugno 2011, n. 118.	ONERI	Bilancio di previsione 2018/2020 Programma U.20.03
21/12/2018, n.44	Riconoscimento della legittimità dei debiti fuori bilancio, di cui alla lettera a), comma 1, dell'articolo 73 del decreto legislativo 23 giugno 2011, n. 118.	ONERI	Bilancio di previsione 2018/2020 Programma U.20.03
21/12/2018, n.45	Riconoscimento della legittimità dei debiti fuori bilancio, di cui alla lettera a), comma 1, dell'articolo 73 del decreto legislativo 23 giugno 2011, n. 118 e s.m.i..	ONERI	Bilancio di previsione 2018/2020 Programma U.20.03
21/12/2018, n.46	Riconoscimento della legittimità dei debiti fuori bilancio del Consiglio regionale della Calabria ai sensi dell'articolo 73, comma 1, lettera e), del decreto legislativo 23 giugno 2011, n. 118, come modificato e integrato dal decreto legislativo 10 agosto 2014, n. 126.	ONERI	Bilancio di previsione 2018/2020 del Consiglio regionale della Calabria
21/12/2018, n.47	Provvedimento generale recante norme di tipo ordinamentale e procedurale (Collegato alla manovra di finanza regionale per l'anno 2019)	SENZA ONERI	
21/12/2018, n. 48	Legge di stabilità regionale 2019.	ONERI	Bilancio di previsione 2019/2021
21/12/2018, n. 49	Bilancio di previsione finanziario della Regione Calabria per gli anni 2019-2021.	ONERI	Bilancio di previsione 2019/2021
28/12/2018, n. 50	Interventi di modifica alla legge regionale 11 agosto 2010, n. 21 (Misure straordinarie a sostegno dell'attività edilizia finalizzata al miglioramento della qualità del patrimonio edilizio residenziale).	SENZA ONERI	
28/12/2018, n. 51	Modifiche alla legge regionale 26 aprile 2018, n. 9 (Interventi regionali per la prevenzione e il contrasto del fenomeno della 'ndrangheta e per la promozione della legalità, dell'economia responsabile e della trasparenza).	SENZA ONERI	
28/12/2018, n. 52	Modifiche alla legge regionale 19 febbraio 2001, n. 5 (Norme in materia di politiche del lavoro e di servizi per l'impiego in attuazione del decreto legislativo 23 dicembre 1997, n. 469).	ONERI	Bilancio di previsione 2019/2021 Programma U.15.03
28/12/2018, n. 53	Interventi sulle leggi regionali 24/2013, 37/2015, 21/2016, 11/2017, 1/2018, 3/2018, 5/2018, 12/2018, 15/2018, 28/2018 e 31/2018.	SENZA ONERI	
28/12/2018, n. 54	Istituzione dell'Osservatorio Università e mondo del lavoro	SENZA ONERI	

2. IL CONTO DEL BILANCIO

La prima parte del rendiconto generale è il conto di bilancio, che espone le varie fasi delle entrate e delle spese comprese nel bilancio di previsione. Sulla base delle disposizioni contenute all'art. 63, comma 5, del d.lgs. 118/2011, il conto del bilancio, per ciascuna tipologia di entrata e per ciascun programma di spesa, comprende, distintamente per residui e competenza:

a) per l'entrata le somme accertate, con distinzione della parte riscossa e di quella ancora da riscuotere;
b) per la spesa le somme impegnate, con distinzione della parte pagata, di quella ancora da pagare e di quella impegnata con imputazione agli esercizi successivi, che costituisce il fondo pluriennale vincolato.

La gestione finanziaria dell'esercizio 2018, come su indicato, è stata autorizzata con la legge regionale 22 dicembre 2017, n. 56, recante "Bilancio di previsione finanziario della Regione Calabria per gli anni 2018 – 2020".

Con deliberazione di Giunta regionale n. 635 del 21 dicembre 2017 è stato approvato il "Documento tecnico di accompagnamento al bilancio di previsione finanziario della Regione Calabria per gli anni 2018-2020 (artt. 11 e 39, c.10, D.Lgs 23.6.2011, n.118)" e con deliberazione n. 636 del 21 dicembre 2017 è stato approvato il "Bilancio finanziario gestionale della Regione Calabria per gli anni 2018 - 2020 (art.39, c.10, D.Lgs 23.6.2011, n.118)".

Con legge regionale 30 novembre 2018, n. 41 è stato approvato l'"Assestamento e provvedimento generale di variazione del bilancio di previsione della Regione Calabria per l'esercizio finanziario 2018-2020".

Con la deliberazione della Giunta regionale n. 198 del 21 maggio 2019 è stata approvata, la ricognizione dei residui attivi, passivi e perenti non rientranti nel riaccertamento ordinario dei residui.

Infine, con la deliberazione della Giunta regionale n. 199 del 21 maggio 2019 sono stati approvati il riaccertamento dei residui attivi e passivi ai sensi dell'articolo 3, comma 4, del d.lgs. n. 118/2011, la determinazione delle economie di spesa, e le consequenziali variazioni di bilancio, concernenti la rideterminazione del fondo pluriennale vincolato, dell'avanzo di amministrazione vincolato e del disavanzo finanziario.

Nella relazione che segue sarà svolta una disamina della gestione dell'esercizio 2018 a partire dalla politica di bilancio e dai dati previsionali di bilancio, prendendo in considerazione, a livello aggregato, le grandezze finanziarie che hanno concorso alla formazione del risultato di amministrazione.

Al fine di renderne più significativa la lettura e l'interpretazione, i dati analizzati sono considerati al netto delle "contabilità speciali", in quanto esse non rappresentano effettive risorse gestite dalla Regione, bensì esprimono entrate e uscite per conto di terzi o contabilizzazioni di semplici movimenti finanziari interni, generati da eventi compensativi.

3. VARIAZIONI ALLE PREVISIONI FINANZIARIE

Le scelte giuridico-finanziarie maggiormente caratterizzanti la programmazione regionale sono state poste in essere con il Documento di Economia e Finanza della Regione Calabria (DEFR) per gli anni 2018-2020, approvato con delibera di Giunta n. 292 del 30 giugno 2017 e con la successiva nota di aggiornamento approvata con deliberazione della Giunta regionale n. 528 del 10 novembre 2017, con il Bilancio di previsione 2018 (legge regionale 22 dicembre 2017, n. 56), con la manovra economico finanziaria 2018 affidata alla legge di stabilità (legge regionale 22 dicembre 2017, n. 55), nonché con l'assestamento del bilancio di previsione della Regione Calabria 2018 - 2020 (legge regionale 30 novembre 2018, n. 41).

Le manovre effettuate sul bilancio hanno riguardato, prioritariamente, la copertura di spese di carattere obbligatorio e dei pignoramenti subiti presso la tesoreria regionale, dei debiti pregressi, degli accantonamenti previsti dalla legge e sono state utilizzate per rimpinguare quei capitoli che si sono rivelati insufficienti nel corso dell'esercizio.

Le principali variazioni intervenute sono connesse alle iscrizioni di fondi vincolati proveniente dallo Stato e dalla comunità europea. Le principali variazioni effettuate nell'ambito delle risorse autonome, infine, sono legate alla manovra effettuata in sede di assestamento di bilancio che, per l'anno 2018, è valsa complessivamente 11,8 milioni di euro. Le maggiori risorse sono state destinate principalmente:

a) al fondo necessario a garantire la copertura della spesa derivante da atti giudiziali di pignoramento non inerenti al Servizio Sanitario Regionale, per 3,8 Meuro;
b) alla tassa automobilistica riversata allo Stato, derivante dalle regolazioni finanziarie del maggior gettito dell'anno 2014, per 4,4 Meuro;
c) al contributo per il finanziamento dell'ARSAC, per 1 Meuro;
d) ad Azienda Calabria Verde per il personale dei presidi idraulici, per 3,5 Meuro;
e) a Sorical per l'IVA pagata in relazione ai contributi pubblici, per 1,8 Meuro;

Nella tabella successiva viene esposta l'analisi degli stanziamenti definitivi di bilancio (al netto dell'applicazione del fondo cassa, dell'avanzo di amministrazione e del fondo pluriennale vincolato), tenuto conto delle variazioni che le previsioni iniziali hanno subito nel corso

dell'esercizio, distinte secondo l'organizzazione del bilancio (titoli per le entrate e missioni per le spese), mettendone in evidenza i valori in termini percentuali.

Tabella 2

	PREVISIONI INIZIALI		PREVISIONI FINALI		Var. %	
ENTRATA	Competenza	Cassa	Competenza	Cassa	Comp.	Cassa
AVANZO	243.614.485,93	782.660.725,84	1.516.795.315,85	382.050.436,68		
TITOLO I Entrate correnti di natura tributaria, contributiva e perequativa	4.390.682.735,28	6.909.582.309,84	4.444.983.266,77	5.829.847.648,31	1,24%	-15,63%
TITOLO II Trasferimenti correnti	428.061.351,65	1.061.550.771,79	641.897.276,22	1.045.878.694,14	49,95%	-1,48%
TITOLO III Entrate extratributarie	12.340.000,00	320.284.420,55	43.864.394,98	380.851.922,44	255,47%	18,91%
TITOLO IV Entrate in conto capitale	1.169.343.565,65	3.093.329.050,36	1.361.452.735,69	2.372.752.959,49	16,43%	-23,29%
TITOLO V Entrate da riduzione di attività finanziarie	3.500.000,00	14.000.000,00	3.500.000,00	14.000.000,00	0,00%	0,00%
TITOLO VI Accensione Prestiti	40.426.824,99	304.887.059,83	53.679.266,98	292.151.156,38	32,78%	-4,18%
Totale entrate finali	6.287.968.963,50	12.486.294.338,21	8.066.172.256,49	10.317.532.817,44	28,28%	-17,37%
TITOLO VII Anticipazioni da Istituto Tesoriere	200.000.000,00	200.000.000,00	200.000.000,00	200.000.000,00	0,00%	0,00%
TITOLO IX Entrate per conto terzi e partite di giro	2.349.855.000,00	2.597.128.767,03	2.376.315.860,62	2.718.372.570,05	1,13%	4,67%
Totale generale	**8.837.823.963,50**	**15.283.423.105,24**	**10.642.488.117,11**	**13.235.905.387,49**	20,42%	-13,40%
SPESA	**Competenza**	**Cassa**	**Competenza**	**Cassa**	**Comp.**	**Cassa**
MISSIONE U.01 Servizi istituzionali, generali e di gestione	167.004.059,62	303.754.143,15	175.004.130,55	273.974.814,24	4,79%	-9,80%
MISSIONE U.03 Ordine pubblico e sicurezza	2.471.813,39	23.755.206,95	20.964.615,30	23.754.211,44	748,15%	0,00%
MISSIONE U.04 Istruzione e diritto allo studio	105.493.789,54	213.560.728,42	146.352.402,63	194.895.224,37	38,73%	-8,74%
MISSIONE U.05 Tutela e valorizzazione dei beni e attività culturali	43.468.410,88	82.383.060,95	71.676.114,74	87.951.731,06	64,89%	6,76%
MISSIONE U.06 Politiche giovanili, sport e tempo libero	4.659.413,63	15.669.113,40	7.144.100,12	14.802.736,66	53,33%	-5,53%
MISSIONE U.07 Turismo	38.493.493,98	92.709.516,01	77.396.368,50	93.454.605,77	101,06%	0,80%
MISSIONE U.08 Assetto del territorio ed edilizia abitativa	39.368.805,34	211.167.024,16	134.461.709,18	206.649.570,17	241,54%	-2,14%
MISSIONE U.09 Sviluppo sostenibile e tutela del territorio e dell'ambiente	733.569.507,91	1.327.295.380,80	1.063.177.423,79	1.214.076.288,15	44,93%	-8,53%
MISSIONE U.10 Trasporti e diritto alla mobilità	521.060.625,39	973.861.538,28	613.842.829,01	803.529.763,31	17,81%	-17,49%
MISSIONE U.11 Soccorso civile	13.372.371,30	75.422.066,29	41.561.581,03	58.162.539,17	210,80%	-22,88%
MISSIONE U.12 Diritti sociali, politiche sociali e famiglia	114.209.256,81	238.012.467,78	111.344.025,91	188.783.310,05	-2,51%	-20,68%
MISSIONE U.13 Tutela della salute	3.649.553.331,05	6.369.394.492,80	3.776.050.461,26	5.590.888.402,19	3,47%	-12,22%
MISSIONE U.14 Sviluppo economico e competitività	158.984.836,66	290.187.438,22	186.405.137,19	220.061.678,39	17,25%	-24,17%
MISSIONE U.15 Politiche per il lavoro e la formazione professionale	129.910.286,21	248.113.424,35	180.505.642,62	228.925.092,78	38,95%	-7,73%
MISSIONE U.16 Agricoltura, politiche agroalimentari e pesca	93.928.745,67	147.741.299,00	120.875.970,33	143.291.935,32	28,69%	-3,01%
MISSIONE U.17 Energia e diversificazione delle fonti energetiche	28.269.673,76	74.012.262,14	51.161.687,73	71.117.493,58	80,98%	-3,91%
MISSIONE U.18 Relazioni con le altre autonomie territoriali e locali	46.806.502,34	81.054.528,39	50.911.724,14	85.214.593,41	8,77%	5,13%
MISSIONE U.19 Relazioni internazionali	190.521,17	1.496.328,98	219.826,63	611.610,13	15,38%	-59,13%
MISSIONE U.20 FONDI E ACCANTONAMENTI	261.780.241,84	740.091.522,97	1.102.606.392,61	637.440.015,81	321,20%	-13,87%
MISSIONE U.50 DEBITO PUBBLICO	125.361.951,67	138.097.604,79	124.498.787,88	124.498.787,88	-0,69%	-9,85%
Totale	6.277.957.638,16	11.647.779.147,83	8.056.160.931,15	10.262.084.403,88	28,32%	-11,90%
MISSIONE U.60 ANTICIPAZIONI FINANZIARIE	200.000.000,00	200.000.000,00	200.000.000,00	200.000.000,00	0,00%	0,00%
MISSIONE U.99 SERVIZI PER CONTO TERZI	2.349.855.000,00	2.685.631.983,08	2.376.315.860,62	2.389.447.897,49	1,13%	-11,03%
DISAVANZO	10.011.325,34	0	10.011.325,34	0		
TOTALE SPESA	8.837.823.963,50	14.533.411.130,91	10.642.488.117,11	12.851.532.301,37	20,42%	-11,57%

5. LE PRINCIPALI VOCI DEL CONTO DEL BILANCIO

5.1. LA GESTIONE DELLE ENTRATE

Il bilancio di previsione assestato dell'esercizio 2018 pareggia in euro 10.642.488.117,11.
Le entrate che hanno formato oggetto della gestione di competenza dell'esercizio 2018, al netto delle contabilità speciali, ammontano ad euro 6.749.376.940,64. Di esse sono stati regolarmente accertati euro 5.740.384.409,22 e riscosse in conto competenza euro 4.229.500.283,57.
Nei grafici seguenti viene rappresentata la composizione delle entrate accertate, stanziate e riscosse dall'Amministrazione regionale nell'anno 2018.

Grafico 1

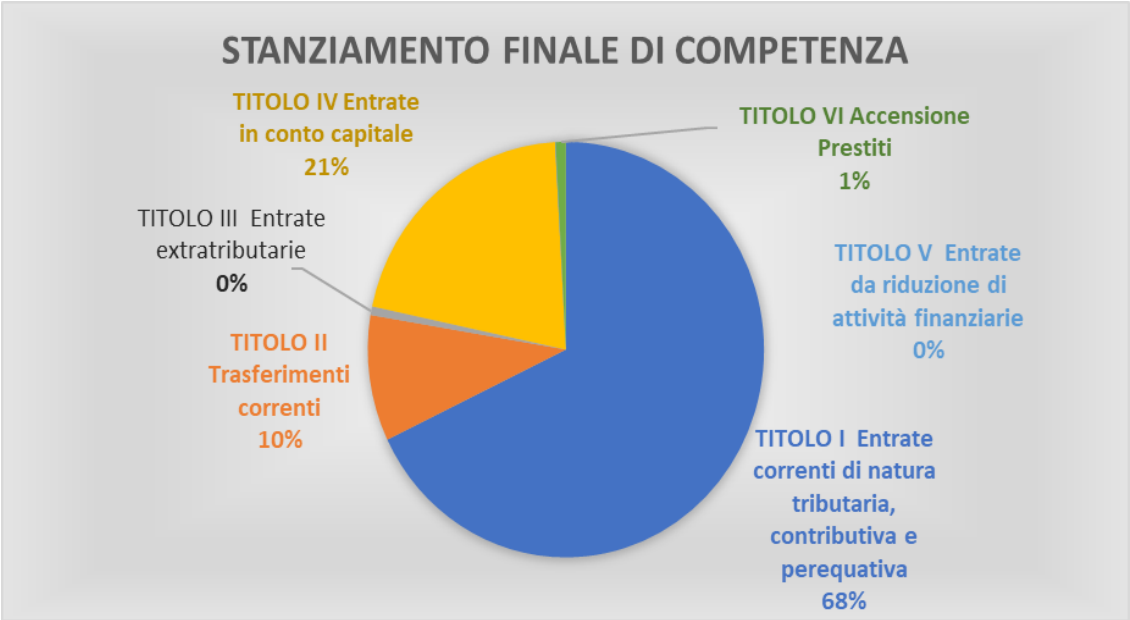

Grafico 2

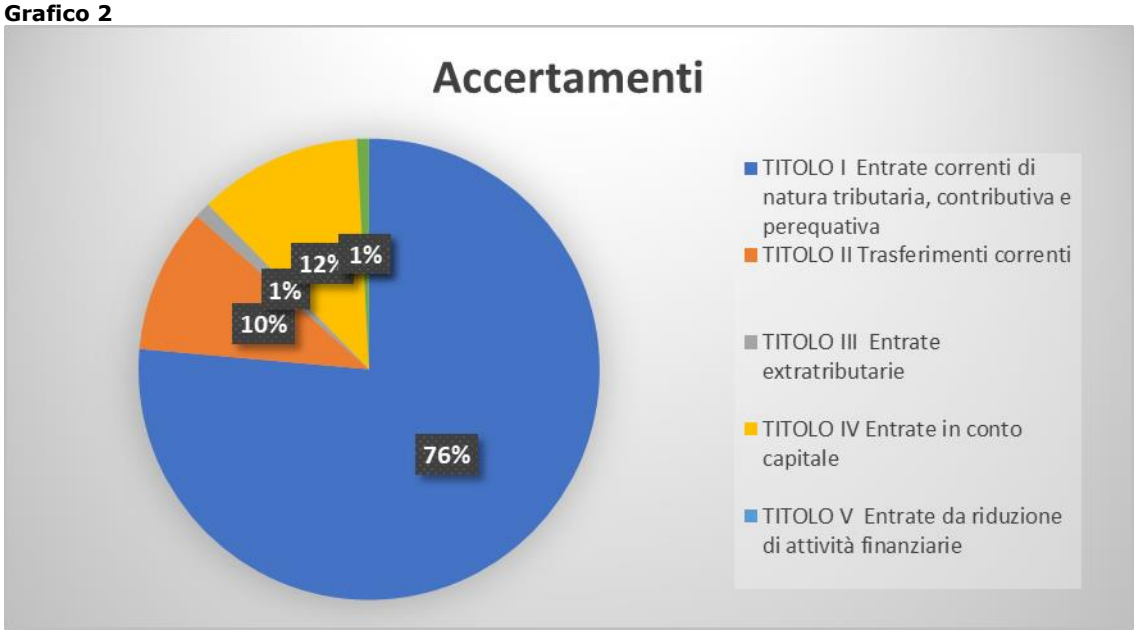

Grafico 3

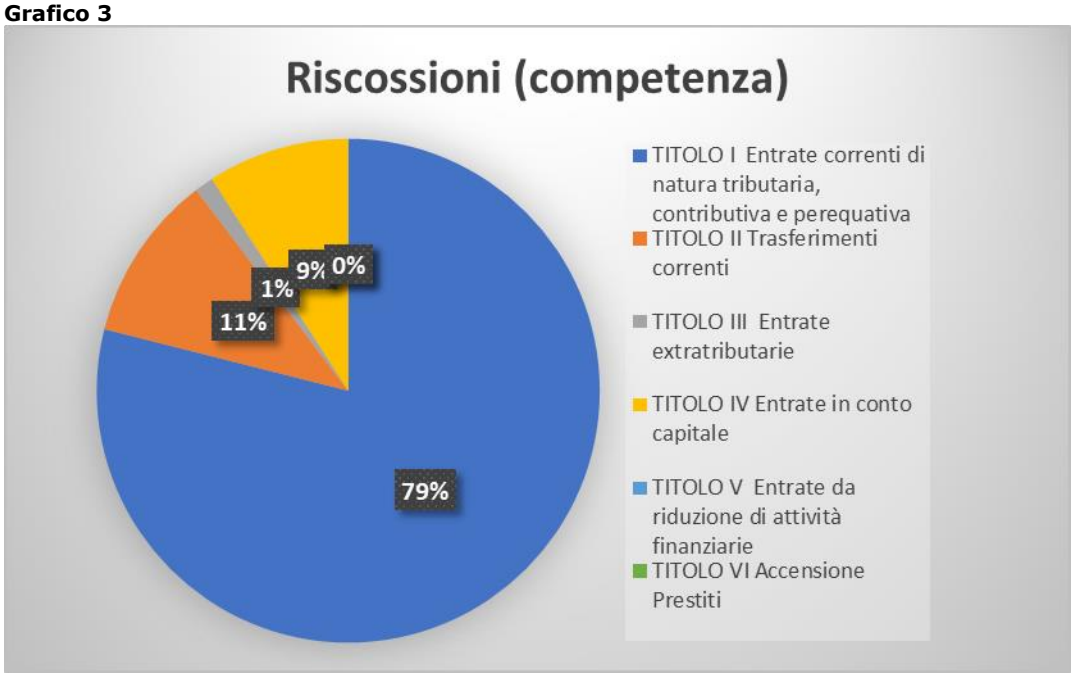

Emerge chiaramente che le entrate del titolo I accertate nell'anno 2018, che ammontano ad euro 4.386.023.360,56, rappresentano circa il 76% del totale delle risorse disponibili (entrate totali al netto delle contabilità speciali). Deve precisarsi, tuttavia, che parte di dette entrate è destinata alla sanità, ove si consideri che al servizio sanitario nazionale è devoluta la compartecipazione all'IVA pari ad oltre 3.190,76 Meuro, una quota dell'Irpef pari a oltre 179,08 Meuro e che un'altra parte dell'addizionale Irpef, pari a 76,1 Meuro, derivante dai provvedimenti fiscali in materia di addizionale IRPEF assunti con la legge regionale 7 agosto 2002, n. 30 e successive modifiche ed integrazioni, nonché i 24,2 Meuro derivanti dall'incremento dell'aliquota IRAP, sono destinati alla copertura dei disavanzi di gestione in materia di spesa sanitaria.

Nel 2018 si registrano accertamenti (e riscossioni) derivanti dal recupero dell'evasione fiscale effettuata grazie alle Convenzioni stipulate con l'Agenzia delle entrate per il recupero dell'IRPEF (pari a 4,25 Meuro) e dell'IRAP (pari a 24,47 Meuro), nonché grazie al recupero avvenuto a seguito delle iscrizioni presso gli Agenti della riscossione (Equitalia) in relazione all'Addizionale regionale all'IRPEF (pari a 3,26 Meuro) e all'IRAP (pari a 13,36 Meuro).

Le entrate da trasferimenti correnti (titolo II) e in conto capitale (titolo IV) costituiscono le voci più rilevanti, dopo quelle su evidenziate. Per ciò che concerne i trasferimenti di parte corrente, il 29% degli accertamenti afferisce alle entrate vincolate del perimetro sanitario, circa il 21% alle entrate accertate in relazione alla programmazione comunitaria e nazionale (POR FSE e PAC) in corso, e circa il 50% alle somme trasferite dallo Stato, prevalentemente per le politiche sociali e per il fondo nazionale trasporti.

Circa il 64% degli accertamenti registrati al Titolo IV afferisce ai trasferimenti di somme dovute dalla Comunità europea e dallo Stato per la Programmazione comunitaria e nazionale (POR FESR, FSC E PAC) e circa il 25% è relativo agli importi trasferiti dallo Stato prevalentemente per gli interventi destinati alla difesa idrogeologica.

Si riporta di seguito una sintesi delle entrate registrate nell'anno 2018, distinta per titolo di entrata.

Tabella 3

	Titolo I	Titolo II	Titolo III	Titolo IV	Titolo V	Titolo VI	Titolo VI	Totale
Residui Attivi Iniziali	1.384.864.381,54	403.981.457,84	336.987.527,46	1.011.300.223,88	10.500.000,00	238.471.889,40	-	3.386.105.480,12
Stanziamento Finale di Competenza	4.444.983.266,77	641.897.276,22	43.864.394,98	1.361.452.735,69	3.500.000,00	53.679.266,98	200.000.000,00	6.749.376.940,64
Stanziamento Finale di Cassa	5.829.847.648,31	1.045.878.694,14	380.851.922,44	2.372.752.959,49	14.000.000,00	292.151.156,38	200.000.000,00	10.135.482.380,76
Accertamenti	4.386.023.360,56	583.997.502,44	63.892.454,54	657.702.299,18	0,00	48.768.792,50	-	5.740.384.409,22
Riscossioni (competenza)	3.338.383.375,83	454.183.864,13	51.229.187,14	385.703.856,47	-	-	-	4.229.500.283,57
Riscossioni (residui)	212.944.261,11	136.747.770,35	4.417.232,04	83.338.016,91	-	148.387.742,15	-	585.835.022,56
Totale riscossioni	3.551.327.636,94	590.931.634,48	55.646.419,18	469.041.873,38	0,00	148.387.742,15	0,00	4.815.335.306,13
Minori entrate residui per riaccertamento	-331.442.648,57	-33.956.694,61	-3.748.563,73	-3.359.797,14		-2.015.610,94	0	-374.523.314,99
Residui Attivi da riportare (competenza)	1.047.639.984,73	129.813.638,31	12.663.267,40	271.998.442,71	0,00	48.768.792,50	0	1.510.884.125,65
Residui Attivi da riportare (residui)	840.477.471,86	233.276.992,88	328.821.731,69	924.602.409,83	10.500.000,00	88.068.536,31	0	2.425.747.142,57
Totale Residui Attivi da riportare	1.888.117.456,59	363.090.631,19	341.484.999,09	1.196.600.852,54	10.500.000,00	136.837.328,81	0,00	3.936.631.268,22

5.2 LA GESTIONE DELLE SPESE

Le previsioni definitive di spesa per l'esercizio 2018 ammontano a euro 10.642.488.117,11.

Le spese impegnate dalla Regione nel corso dell'esercizio 2018, al netto delle contabilità speciali, risultano pari a euro 5.543.498.360,26, mentre i pagamenti in conto competenza risultano essere pari a euro 4.325.101.150,08 e costituiscono oltre il 78% degli impegni assunti nel corso dell'anno.

Anche per l'anno 2018, l'andamento delle spese sostenute dall'amministrazione regionale è il frutto dell'impegno profuso dalla Regione per il raggiungimento degli obiettivi di finanza pubblica derivanti dall'applicazione delle nuove regole degli equilibri di bilancio.

Le modifiche delle regole di finanza pubblica, in merito all'obbligo del principio del pareggio di bilancio, in coerenza con gli impegni assunti dall'Italia a livello europeo, ha comportato sin dall'anno 2015 (ai sensi dei commi 463 e segg. della L.190/2014) una programmazione attenta e rigorosa della spesa, che è stata allineata in maniera sinergica alle entrate regionali.

Di seguito vengono riportati i grafici che riassumono la composizione delle spese stanziate, impegnate e pagate distinte per titolo.

Grafico 4

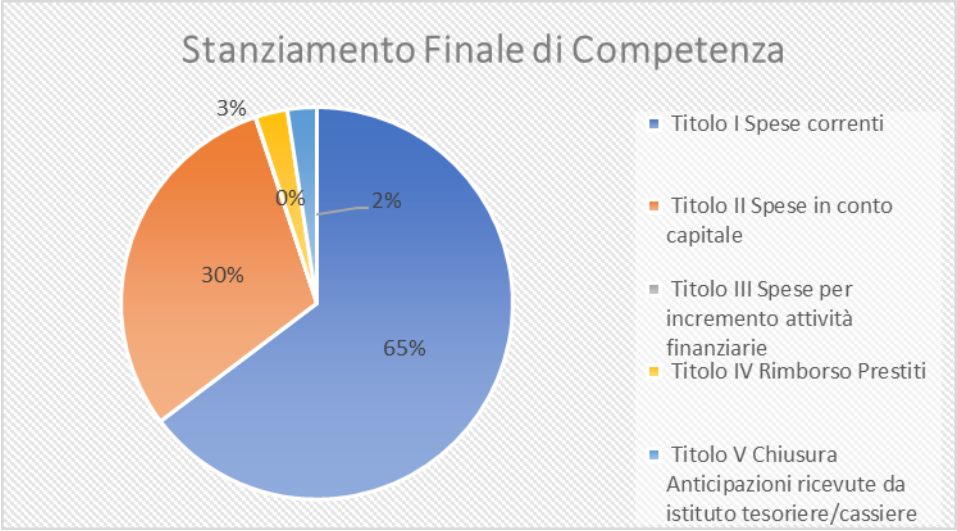

Grafico 5

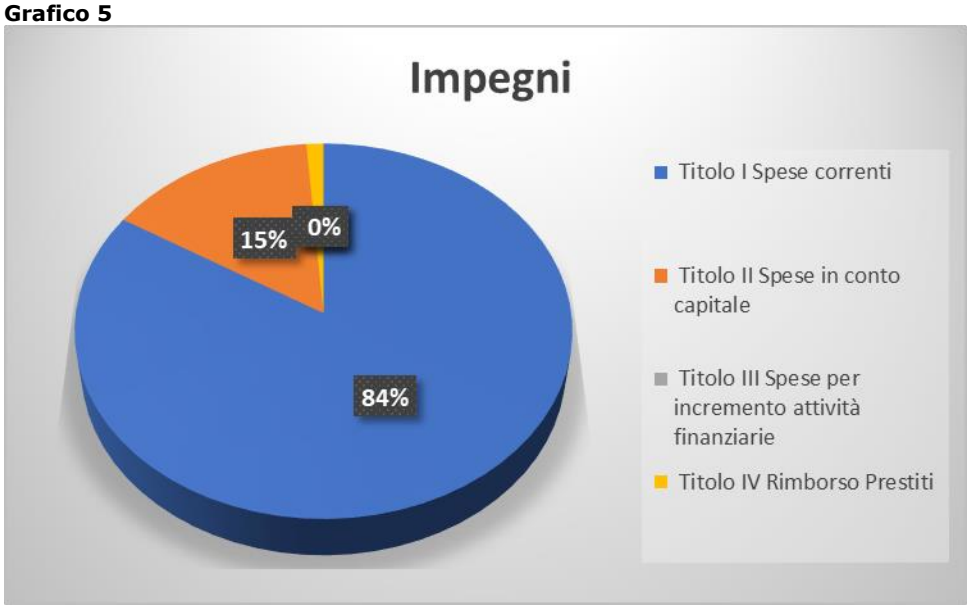

Grafico 6

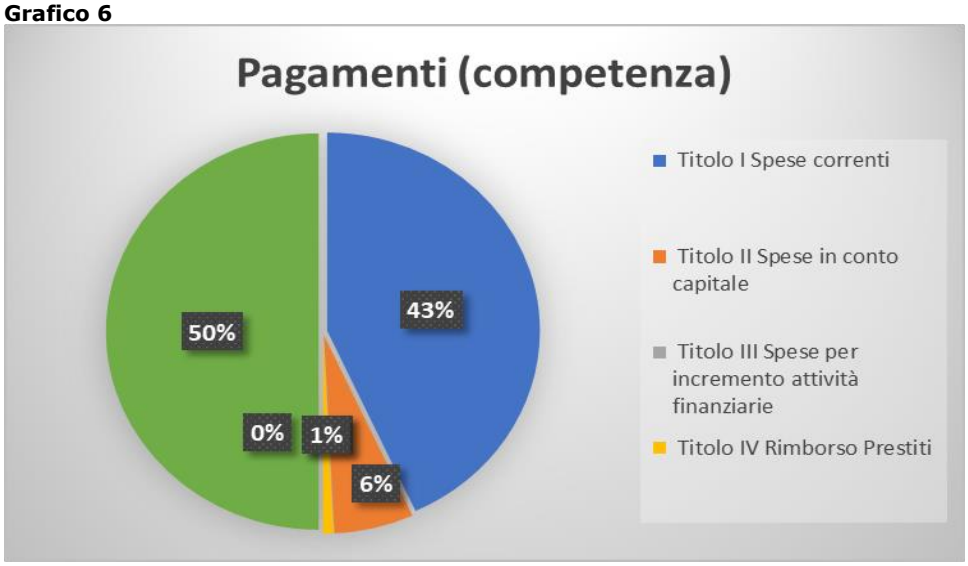

Come emerge dai grafici precedenti, le spese correnti impegnate hanno costituito l'87% delle risorse di parte corrente stanziate in sede di bilancio di previsione e circa l'80% delle omologhe obbligazioni giuridicamente vincolanti assunte, pagate nell'anno 2018.

Si precisa che l'incidenza percentuale delle spese correnti sul totale degli impegni registrati nell'anno 2018 è influenzata dallo spostamento di esigibilità di impegni di parte capitale (oltre 980 milioni di euro) assunti nell'anno 2018, ma imputati in esercizi successivi, in ragione dell'esigibilità degli stessi.

Nell'ambito delle spese correnti impegnate nell'anno 2018 oltre il 78% è destinato alla sanità.

Oltre il 50% delle spese in conto capitale sono destinate agli investimenti relativi ai programmi comunitari e nazionali (risorse POR, FSC e PAC), circa il 19% afferisce a investimenti effettuati con risorse statali e circa il 12% è destinato alla copertura dei disavanzi in sanità.

Nella tabella seguente vengono rappresentate le principali risultanze dei valori contabili iscritti nel bilancio regionale.

Tabella 4

	Titolo I	Titolo II	Titolo III	Titolo IV	Titolo V	Totale
Residui passivi Iniziali	1.753.835.533,56	925.362.692,02	126.838,32	0,00	0,00	2.679.325.063,90
Stanziamento Finale di Competenza	5.344.222.955,92	2.491.305.875,53	3.500.000,00	217.132.099,70	200.000.000,00	8.256.160.931,15
Stanziamento Finale di Cassa	7.224.410.232,85	2.965.199.658,95	3.626.838,32	68.847.673,76	200.000.000,00	10.462.084.403,88
Impegni	4.648.178.200,14	827.972.780,04	0,00	67.347.380,08	0,00	5.543.498.360,26
Pagamenti (competenza)	3.734.744.779,58	523.008.990,42	0,00	67.347.380,08	0,00	4.325.101.150,08
Pagamenti (residui)	508.732.667,76	298.125.082,20	0,00	0,00	0,00	806.857.749,96
Totale Pagamenti	4.243.477.447,34	821.134.072,62	0,00	67.347.380,08	0,00	5.131.958.900,04
Economie	-348.746.855,21	-57.804.132,53	-126.838,32	0,00	0,00	-406.677.826,06
Residui Passivi da riportare (competenza)	913.433.420,56	304.963.789,62	0,00	0,00	0,00	1.218.397.210,18
Residui Passivi da riportare (residui)	896.356.010,59	589.166.336,16	0,00	0,00	0,00	1.485.522.346,75
Totale Residui passivi da riportare	1.809.789.431,15	894.130.125,78	0,00	0,00	0,00	2.703.919.556,93

5.3 FINANZIAMENTO DEL FONDO SANITARIO REGIONALE

In merito alla spesa sanitaria, il finanziamento del Fondo è stato determinato, in via definitiva, sulla base delle assegnazioni effettuate dallo Stato con l'Intesa n. 148/CSR del 1 agosto 2018 su proposta del Ministero della Salute di deliberazione CIPE concernente il riparto tra le Regioni delle disponibilità finanziarie per il Servizio Sanitario Nazionale e con l'Intesa n. 151/CSR del 1 agosto 2018 sullo schema di decreto del Ministero della Salute, di concerto con il Ministero dell'Economia e delle Finanze, di ripartizione delle quote premiali.

Sulla base della precitata documentazione, pertanto, il Fondo sanitario regionale è stato così finanziato:

Tabella 5

VOCE	Tipologia	Capitolo	Assegnazione definitiva anno 2017
Entrata			
IRAP SANITA'	102 - Tributi destinati al finanziamento della sanità	E0110111101	109.040.473,00
IRPEF SANITA'		E0110111201	179 089 272,15
IVA		E0120210801	3 190 761 574,38
Mobilità attiva	101 - Trasferimenti correnti da Amministrazioni pubbliche	E2404003001	26 271 653,00
Mobilità internazionale		E9201020301	7 429 729,00
Fibrosi cistica		E0230713801	160 875,47
TOTALE			**3.512.753.577,00**
Spesa			
VOCE	**Programma**	**Capitolo**	**Assegnazione definitiva anno 2017**
Fondo sanitario - Trasferimenti correnti a Amministrazioni Locali	U.13.01 - Servizio sanitario regionale - finanziamento ordinario corrente per la garanzia dei LEA	U0421110301	2.968.073.378,49
Fondo sanitario - Servizi sanitari		U0421110302	13.473.543,60
Fondo sanitario - Medicinali ed altri beni di consumo		U0421110303	5.093.693,39
Fondo sanitario - altri beni di consumo		U0421110304	323.905,12
Fondo sanitario - Trasferimenti correnti a istituzioni sociali private		U0421110305	361.415,00
Fondo sanitario - Servizi informatici e di telecomunicazioni		U0421110306	7.862,90
Fondo sanitario – consulenze		U0421110307	-
Fondo sanitario - servizi amministrativi		U0421110308	-
Fondo sanitario - altri servizi		U0421110309	159.862,80
Fondo sanitario - - trasferimenti correnti ad amministrazioni centrali		U0421110310	118.915,36
Fondo sanitario - oneri da contenzioso		U0421110311	5.200.923,37
Fondo sanitario - premi di assicurazione contro i danni		U0421110312	31.349.988,50
Fondo sanitario - contratti di servizio pubblico		U0421110313	78.690,00
Fondo sanitario - prestazioni professionali specialistiche		U0421110314	-
Fondo sanitario - contributi sociali a carico dell'Ente		U0421110315	-
Fondo sanitario - Trasferimenti correnti a Amministrazioni Locali per acquisto di vaccini inclusi nel NPNV		U0421110316	4.807.616,00
Fondo sanitario - Trasferimenti correnti a Amministrazioni Locali per concorso al rimborso degli oneri derivanti dai processi di assunzione e stabilizzazione del personale		U0421110317	4.070.448,00
Fondo sanitario - Trasferimenti correnti a Amministrazioni Locali per garantire le prestazioni di prevenzione, cura e riabilitazione alle persone affette da disturbo da gioco d'azzardo		U0421110318	1.602.539,00
Fondo sanitario - Spese concernenti i contratti di collaborazione coordinata e continuativa per competenze ed altri oneri		U6101010101	
Fondo sanitario - contributi sociali effettivi a carico dell'Ente		U6101010103	
Fondo sanitario - Rappresentanza, Organizzazione eventi, Pubblicità e Servizi per trasferta		U6101010104	
Fondo sanitario - Imposta Regionale sulle Attività Produttive (IRAP)		U6101010201	841,00
FSR - Mobilità passiva		U6101011001	344.496.037,00
		U6101011101	9.332.569,00
Quota integrativa 2018		U6101011401	109.040.473,00
Arpacal	U.09.02 - Tutela, valorizzazione e recupero ambientale	U0213110301	15.000.000,00
Fibrosi cistica	U.13.01 - Servizio sanitario regionale - finanziamento ordinario corrente per la garanzia dei LEA	U0423112001	160.875,47
TOTALE			**3.512.753.577,00**

6. LA GESTIONE DEI RESIDUI

Nel rendiconto dell'esercizio finanziario 2018 vengono acclarate le variazioni derivanti dal riaccertamento ordinario (titolo I del D.Lgs 118/2011), le risultanze della ricognizione annuale dei residui attivi e passivi afferenti ai capitoli della gestione sanitaria, nonché dei residui perenti posta in essere dalla Regione. Ciò in ossequio al principio contabile generale n. 9 della prudenza laddove è disposto che tutte le amministrazioni pubbliche effettuano annualmente, e in ogni caso prima della predisposizione del rendiconto con effetti sul medesimo, una ricognizione dei residui attivi e passivi, diretta a verificare la fondatezza giuridica dei crediti accertati e dell'esigibilità degli stessi, l'affidabilità della scadenza dell'obbligazione prevista in occasione dell'accertamento o dell'impegno, il permanere delle posizioni debitorie effettive degli impegni assunti, la corretta classificazione e imputazione dei crediti e dei debiti in bilancio.
In merito alle operazioni sui residui deve precisarsi che le attività propedeutiche al riaccertamento ordinario dei residui si sono protratte molto oltre il termine del 8 marzo 2019 fissato dal dipartimento "Bilancio, finanze, patrimonio", poiché, a quella data, non tutti i dipartimenti avevano provveduto a caricare i dati sul sistema informativo e a mandare una nota esplicativa in merito alle ragioni del mantenimento o dell'eliminazione dei residui. In seguito alle attività di verifica effettuate dal dipartimento "Bilancio, finanze, patrimonio" sulla correttezza del riaccertamento dei residui e sulla congruità delle operazioni proposte rispetto ai principi contabili vigenti, è emersa, in diversi casi, la non puntuale osservanza delle regole sullo spostamento dell'esigibilità degli impegni assunti e/o imputati all'anno 2018 e la conseguente necessità di trasmettere ai dipartimenti regionali diverse note con richiesta di chiarimenti, al fine di verificare il rispetto del principio della competenza finanziaria potenziata.
Per le ragioni su esposte, il dipartimento "Bilancio, finanze, patrimonio" ha dovuto dare seguito a richieste di rettifica e integrazioni delle operazioni di riaccertamento ordinario dei residui fino al 9 aprile 2019. Inoltre, come indicato in premessa, al fine di determinare il valore complessivo dei residui attivi e passivi, è stato anche necessario attendere l'esito della ricognizione sulla fondatezza giuridica dei crediti accertati e sul permanere delle posizioni debitorie effettive degli impegni assunti, tempo per tempo, a valere sui capitoli rientranti nel perimetro sanitario, che è stato comunicato solo in data 8 maggio 2019.

6.1 LA GESTIONE DEI RESIDUI ATTIVI

Al 1.1.2018 i residui attivi ammontavano ad euro 3.386.105.480,12 al netto delle contabilità speciali (pari a euro 342.056.709,43).
Al 31.12.2018 la consistenza dei residui attivi ammonta a euro 3.936.631.268,22 al netto delle contabilità speciali (pari a euro 298.899.084,65).
In occasione della chiusura dell'esercizio finanziario 2018, con deliberazioni della Giunta regionale n. 198 e n. 199 del 21 maggio 2019 sono stati eliminati, complessivamente, residui attivi per euro 375.142.790,65, per come di seguito rappresentato:

Tabella 6

RESIDUI ATTIVI COMPLESSIVI PROVENIENTI DA ESERCIZI ANTECEDENTI AL 2018					
	RESIDUI ATTIVI AL 31.12.2017	RISCOSSIONI IN CONTO RESIDUI	RESIDUI ANTE RIACCERTAMENTO RESIDUI	ELIMINAZIONI	RESIDUI PROVENIENTI DA ESERCIZI PRECEDENTI al 31.12.2018
TITOLO I	1.384.864.381,54	212.944.261,11	1.171.920.120,43	-331.442.648,57	840.477.471,86
TITOLO II	403.981.457,84	136.747.770,35	267.233.687,49	-33.956.694,61	233.276.992,88
TITOLO III	336.987.527,46	4.417.232,04	332.570.295,42	-3.748.563,73	328.821.731,69
TITOLO IV	1.011.300.223,88	83.338.016,91	927.962.206,97	-3.359.797,14	924.602.409,83
TITOLO V	10.500.000,00	-	10.500.000,00		10.500.000,00
TITOLO VI	238.471.889,40	148.387.742,15	90.084.147,25	-2.015.610,94	88.068.536,31
TOTALE AL NETTO DELLE PARTITE DI GIRO	3.386.105.480,12	585.835.022,56	2.800.270.457,56	-374.523.314,99	2.425.747.142,57
PARTITE DI GIRO	342.056.709,43	341.412.683,28	644.026,15	-619.475,66	24.550,49
TOTALE	**3.728.162.189,55**	**927.247.705,84**	**2.800.914.483,71**	**-375.142.790,65**	**2.425.771.693,06**

Tali operazioni sono state effettuate attraverso i seguenti atti:

1. con la delibera di Giunta regionale n. 198 del 21 maggio 2019, a seguito della ricognizione dei residui afferenti alla gestione sanitaria (Titolo II del D.Lgs 118/2011), sono stati eliminati residui attivi per euro 322.620.911,00;
2. con la medesima deliberazione di Giunta regionale (DGR n. 198/2019), sono stati, altresì, eliminati, residui attivi relativi alle partite di giro per euro 619.475,66;
3. con la deliberazione di Giunta regionale n.199 del 21 maggio 2019, in sede di riaccertamento ordinario dei residui effettuato prima della redazione del rendiconto dell'esercizio finanziario 2018, sono state ridotti i residui attivi derivanti da esercizi precedenti di ulteriori euro 52.521.879,65;
4. nell'ambito delle operazioni di riaccertamento ordinario, con la citata DGR n. 199/2019, sono stati spostati per esigibilità in esercizi successivi euro 798.839.893,36 e sono state effettuate eliminazioni di accertamenti assunti nell'anno 2018 per euro 32.981.830,75.

Nel precisare che, in massima parte, le insussistenze emerse in sede di chiusura del rendiconto in questione presentano un sostanziale equilibrio, in quanto bilanciate da corrispondenti riduzioni nei corrispondenti residui passivi propri, perenti o di stanziamento o negli accantonamenti effettuati nel corso del tempo, si specifica la metodologia utilizzata in ordine al riaccertamento ordinario dei residui attivi del titolo I:

1. sono stati confermati quei residui provenienti da esercizi precedenti per somme dovute dallo Stato e per le quali è terminata la procedura di verifica con l'Amministrazione centrale effettuata nel corso degli anni 2017 e 2018 o per le quali la verifica è ancora *in itinere*;
2. sono state confermate tra i residui quelle somme dovute dallo Stato, da riceversi a seguito della rendicontazione delle spese già effettuate dai Dipartimenti regionali;
3. sono state confermate tra i residui le somme dovute dallo Stato, per le quali è in corso la verifica con i singoli Uffici centrali di bilancio dei singoli Ministeri, a fronte dei quali sono presenti residui passivi, perenti o di stanziamento che garantiscono l'equilibrio di bilancio e a fronte dei quali i dipartimenti non hanno inviato, sebbene richiesto, alcuna notizia in ordine al venire meno del titolo di credito;
4. sono stati confermati quei residui attivi afferenti a somme certe dovute da Comuni a fronte dei quali i dipartimenti competenti hanno confermato l'esistenza e l'attualità, del titolo di credito;
5. sono stati confermati quei residui attivi afferenti a somme certe dovute da Comuni, Province, Enti e Società partecipate per i quali sono in corso o sono possibili concordate procedure di compensazione di cassa tra somme dovute dalla Regione e somme vantate dalla stessa nei confronti dei citati enti locali e Organismi partecipati;
6. sono stati conservati tra i residui attivi gran parte dei crediti certi dell'Amministrazione regionale, sebbene ritenuti di difficile esazione. A fronte degli stessi, tuttavia, è stato alimentato il Fondo crediti di dubbia esigibilità;
7. sono stati espunti dalle scritture contabili i crediti ritenuti inesigibili;
8. sono stati espunti dalle scritture della contabilità finanziaria pochi residui attivi ormai datati;
9. ai sensi del punto 3.6, lett. c) del "Principio applicato della competenza finanziaria" sono stati eliminati tutti i residui attivi afferenti a contributi a rendicontazione a fronte dei quali non è stata realizzata alcuna spesa (eliminazioni in equilibrio in quanto originate da eliminazioni di residui passivi o equilibrate con l'eliminazione di residui di stanziamento e/ di residui perenti o con l'utilizzo di somme accantonate);
10. è stata spostata l'esigibilità di tutti gli accertamenti dell'anno 2018 relativi ai contributi a rendicontazione per i quali i Dipartimenti regionali hanno differito l'esigibilità della spesa ad altro esercizio finanziario;
11. sono state considerate esigibili nell'anno 2018 tutte le somme accertate nel medesimo esercizio finanziario e riscosse in data anteriore alla chiusura dell'esercizio finanziario in questione.

La situazione dei residui su descritta è riassunta nelle seguenti tabelle:

Tabella 7

RESIDUI ATTIVI PROVENIENTI DA ESERCIZI ANTECEDENTI AL 2018 FORMATISI NELL'AMBITO DEI CAPITOLI DEL TITOLO I DEL D.LGS 118/2011					
	RESIDUI ATTIVI AL 31.12.2017	RISCOSSIONI IN CONTO RESIDUI	RESIDUI ATTIVI ANTE RIACCERTAMENTO	ELIMINAZIONI	RESIDUI PROVENIENTI DA ESERCIZI PRECEDENTI 31.12.2018
TITOLO I	586.341.189,00	124.064.436,17	462.276.752,83	-37.920.334,77	424.356.418,06
TITOLO II	221.245.132,59	39.679.148,17	181.565.984,42	-4.858.097,41	176.707.887,01
TITOLO III	336.987.527,46	4.417.232,04	332.570.295,42	-3.748.563,73	328.821.731,69
TITOLO IV	926.180.805,37	70.098.219,21	856.082.586,16	-3.359.797,14	852.722.789,02
TITOLO V	10.500.000,00	0	10.500.000,00	0	10.500.000,00
TITOLO VI	208.704.364,55	148.387.742,15	60.316.622,40	-2.015.610,94	58.301.011,46
TOTALE AL NETTO DELLE PARTITE DI GIRO	2.289.959.018,97	386.646.777,74	1.903.312.241,23	-51.902.403,99	1.851.409.837,24
PARTITE DI GIRO	342.056.709,43	341.412.683,28	644.026,15	-619.475,66	24.550,49
TOTALE	**2.632.015.728,40**	**728.059.461,02**	**1.903.956.267,38**	**-52.521.879,65**	**1.851.434.387,73**

Tabella 8

	RESIDUI ATTIVI COMPLESSIVIDI NUOVA FORMAZIONE						
	VALORE INIZIALE	**ELIMINAZIONI TOTALI 2018**	**DIFFERIMENTI RO 2018**	**INCASSATO TOTALE 2018**	**DI CUI INCASSATO IN C/COMPETENZA**	**DI CUI INCASSATO IN C/RESIDUI**	**RESIDUO AL 31.12.2018**
TITOLO I	4.390.870.698,42	-4.847.337,86	-	3.338.383.375,83	3.338.383.375,83	-	1.047.639.984,73
TITOLO II	585.729.943,88	-1.732.441,44	-57.909.838,89	454.183.864,13	454.183.864,13	-	129.813.638,31
TITOLO III	63.895.614,26	-3.159,72	-	51.229.187,14	51.229.187,14	-	12.663.267,40
TITOLO IV	680.243.269,19	-22.540.970,01	-740.930.054,47	385.703.856,47	385.703.856,47	-	271.998.442,71
TITOLO V	-	-	-	-	-	-	-
TITOLO VI	52.626.714,22	-3.857.921,72	-	-	-	-	48.768.792,50
TOTALE AL NETTO DELLE PARTITE DI GIRO	5.773.366.239,97	-32.981.830,75	-798.839.893,36	4.229.500.283,57	4.229.500.283,57	-	1.510.884.125,65
TITOLO IX	1.004.359.792,23	-	-	705.485.258,07	705.485.258,07	-	298.874.534,16
TOTALE	**6.777.726.032,20**	**-32.981.830,75**	**-798.839.893,36**	**4.934.985.541,64**	**4.934.985.541,64**	**-**	**1.809.758.659,81**

Come già esposto in precedenza, con deliberazione della Giunta regionale n. 198 del 21 maggio 2019, è stata disposta l'eliminazione di residui attivi, afferenti al Perimetro sanitario, secondo le disposizioni introdotte dal Titolo II del decreto legislativo 23 giugno 2011, n. 118.
Nello specifico, le eliminazioni, pari ad euro 322.620.911,00, equivalgono, sostanzialmente, alle somme iscritte nell'ambito del fondo sanitario regionale con riferimento alla mobilità sanitaria per l'anno 2017, che sono state cancellate contestualmente ai residui passivi di pari importo iscritti nella parte spesa del bilancio.
Nelle seguenti tabelle si riportano i dati relativi alle operazioni di eliminazione descritte in precedenza, nonché ai residui formatisi nell'anno 2018 nell'ambito dei capitoli rientranti nel Perimetro sanitario.

Tabella 9

RESIDUI ATTIVI PROVENIENTI DA ESERCIZI ANTECEDENTI AL 2018 FORMATISI NELL'AMBITO DEI CAPITOLI DEL TITOLO II DEL D.LGS 118/2011					
	RESIDUI ATTIVI AL 31.12.2017	RISCOSSIONI IN CONTO RESIDUI	RESIDUI ATTIVI ANTE RIACCERTAMENTO	ELIMINAZIONI	RESIDUI PROVENIENTI DA ESERCIZI PRECEDENTI - 31.12.2018
TITOLO I	798.523.192,54	88.879.824,94	709.643.367,60	-293.522.313,80	416.121.053,80
TITOLO II	182.736.325,25	97.068.622,18	85.667.703,07	-29.098.597,20	56.569.105,87
TITOLO III			0	-	0,00
TITOLO IV	85.119.418,51	13.239.797,70	71.879.620,81	0	71.879.620,81
TITOLO V			0	-	0,00
TITOLO VI	29.767.524,85		29767524,85	0	29.767.524,85
TITOLO VII			0	-	
TOTALE	1.096.146.461,15	199.188.244,82	896.958.216,33	-322.620.911,00	574.337.305,33

Tabella 10

	RESIDUI ATTIVI DI NUOVA FORMAZIONE					
	TITOLO II DEL D.LGS 118/2011					
	VALORE INIZIALE	**ELIMINAZIONI TOTALI 2018**	**DIFFERIMENTI RO 2018**	**DI CUI INCASSATO IN C/COMPETENZA**	**DI CUI INCASSATO IN C/RESIDUI**	**RESIDUO AL 31.12.2018**
TITOLO I	3.579.246.319,53		-	2.710.979.233,97	-	868.267.085,56
TITOLO II	166.613.724,93		-	112.279.827,13	-	54.333.897,80
TITOLO III	831.614,15		-	831.614,15	-	-
TITOLO IV	25.006.015,30	-	-	6.015,30	-	25.000.000,00
TITOLO V	-					
TITOLO VI	-					
TOTALE AL NETTO DELLE PARTITE DI GIRO	3.771.697.673,91	-	-	2.824.096.690,55	-	947.600.983,36
TITOLO IX						
TOTALE	3.771.697.673,91	-	-	2.824.096.690,55	-	947.600.983,36

La vetustà dei residui attivi presenti nelle scritture contabili regionali al termine del riaccertamento ordinario emerge dalla tabella di seguito riportata:

Tabella 11

	Esercizi Precedenti	**2013**	**2014**	**2015**	**2016**	**2017**	**2018**	**Totale**
titolo I		0,00	0,00	156.578.540,20	364.330.355,30	319.568.576,36	1.047.639.984,73	1.888.117.456,59
titolo II	8.525.991,15	43.981.965,65	16.058.723,26	17.336.683,69	101.032.685,35	46.340.943,78	129.813.638,31	363.090.631,19
titolo III	273.079.861,80	0,00	0,00	0,00	21.288.830,64	34.453.039,25	12.663.267,40	341.484.999,09
titolo IV	305.988.175,26	38.764.899,10	5.749.232,17	164.125.344,27	244.151.965,91	165.822.793,12	271.998.442,71	1.196.600.852,54
titolo V	0,00	0,00	0,00	3.500.000,00	3.500.000,00	3.500.000,00		10.500.000,00
titolo VI	29.791.939,12	0,00	0,00	12.005.881,45	29.582.179,94	16.688.535,80	48.768.792,50	136.837.328,81
totale attivi	617.385.967,33	82.746.864,75	21.807.955,43	353.546.449,61	763.886.017,14	586.373.888,31	1.510.884.125,65	3.936.631.268,22
titolo IX	0,00		0,00		0,00	24.550,49	298.874.534,16	298.899.084,65
totale attivi	**617.385.967,33**	**82.746.864,75**	**21.807.955,43**	**353.546.449,61**	**763.886.017,14**	**586.398.438,80**	**1.809.758.659,81**	**4.235.530.352,87**

In relazione alle ragioni della persistenza dei residui con anzianità superiore ai cinque anni e di maggiore consistenza, si allega il prospetto seguente:

Tabella 12

ANNO	NUMERO	DESCRIZIONE ACCERTAMENTO	CAPITOLO	DESCRIZIONECAPITOLO	RESIDUO AL 31/12/2018	MOTIVAZIONE
1989	2563	FONDI DALLO STATO PER LA REALIZZAZIONE DEL COMPLETAMENTO DEL PORTO DI ROCCELLA JONICA	E0231420600	ASSEGNAZIONE DI FONDI DALLO STATO PER LA REALIZZAZIONE DEL COMPLETAMENTO DEL PORTO DI ROCCELLA JONICA (LEGGE 1.3.86, N.64 - CONVENZIONE N. 244/88).	1.103.828,81	Esiste Nota di conferma dell'esistenza delle ragioni del credito da parte del Ministero per lo sviluppo economico
1990	2377	ASSEGNAZIONE FONDI DALLO STATO PER REALIZZAZIONE PROGRAMMA TRIENNALE DI SVILUPPO MEZZ. AGGIORN.1990/92 E RELAT. 3° PIANO DI ATTUAZIONE	E0231420700	ASSEGNAZIONE DI FONDI DALLO STATO PER LA REALIZZAZIONE DEL PROGRAMMA TRIENNALE DI SVILUPPO DEL MEZZOGIORNO AGGIORNATO 1990-1992 E DEL RELATIVO TERZO PIANO DI ATTUAZIONE - AZIONE ORGANICA N. 6 (LEGGE 1.3.86, N.64 - DELIBERE CIPE 21.12.89 E 29.3.89).	2.009.320,45	Esiste Nota di conferma dell'esistenza delle ragioni del credito da parte del Ministero per lo sviluppo economico e nell'anno 2018 sono stati incassati in quota parte
1991	2390	ASSEGNAZIONE FONDI DALLO STATO PER IL FINANZIAMENTO DEI PROGETTI REG. I DI SVILUPPO - ART.2 L.651/83 - ART.1 L.64/86	E0210220500	ASSEGNAZIONE DI FONDI DALLO STATO PER IL FINANZIAMENTO DI PROGETTI REGIONALI DI SVILUPPO (ART. 2 DELLA LEGGE 1.12.1983, N.651 - ART.1, TERZO COMMA, DELLA LEGGE 1.3.86, N.64).	22.161.248,31	Esiste Nota di conferma dell'esistenza delle ragioni del credito da parte del Ministero per lo sviluppo economico
1993	2292	RISCOSSIONE FONDI PER LA PROMOZIONE DELLO SVILUPPO DEL MEZZOGIORNO ART.5 LEGGE 1.3.86 N.64	E0231420800	ASSEGNAZIONE DI FONDI DALL'AGENZIA PER LA PROMOZIONE DELLO SVILUPPO DEL MEZZOGIORNO, PER IL COMPLETAMENTO DELLE OPERE ACQUEDOTTISTICHE TRASFERITE ALLA REGIONE (ART.5 LEGGE 1.3.86, N.64 - DELIBERA CIPE 8.4.87).	7.684.864,09	Esiste Nota di conferma dell'esistenza delle ragioni del credito da parte del Ministero per lo sviluppo economico
1994	2685	FONDI DALL'AGENZIA PER LA PROMOZIONE DELLO SVILUPPO DEL MEZZOGIORNO	E0231420800	ASSEGNAZIONE DI FONDI DALL'AGENZIA PER LA PROMOZIONE DELLO SVILUPPO DEL MEZZOGIORNO, PER IL COMPLETAMENTO DELLE OPERE ACQUEDOTTISTICHE TRASFERITE ALLA REGIONE (ART.5 LEGGE 1.3.86, N.64 - DELIBERA CIPE 8.4.87).	5.452.477,41	Esiste Nota di conferma dell'esistenza delle ragioni del credito da parte del Ministero per lo sviluppo economico
1997	1465	MUTUO CONTRATTO AI SENSI DELL'ART. 20 COMMA 6 LEGGE 11.3.88 N.67 POSIZIONE 4305869	E0510220200	RICAVO MUTUO CONTRATTO CON LA CASSA DEPOSITI E PRESTITI CONCERNENTE LA SPESA DEL 95 PER CENTO PER INVESTIMENTI IN MATERIA DI RISTRUTTURAZIONE EDILIZIA E DI AMMODERNAMENTO TECNOLOGICO DEL PATRIMONIO SANITARIO PUBBLICO E DI REALIZZAZIONE DI RESIDENZE PER ANZIANI E SOGGETTI NON AUTOSUFFICIENTI, CON ONERI DI AMMORTAMENTO A CARICO DELLO STATO (ART.20 DELLA LEGGE 11 MARZO 1988, N.67).	524.496,66	Importi da erogare in base ai programmi in corso di realizzazione da parte del Dipartimento Tutela della salute
1997	1466	MUTUO CONTRATTO AI SENSI DELL'ART. 20 COMMA 6 LEGGE 11.3.1988 N. 67 POSIZIONE 4307520	E0510220200	RICAVO MUTUO CONTRATTO CON LA CASSA DEPOSITI E PRESTITI CONCERNENTE LA SPESA DEL 95 PER CENTO PER INVESTIMENTI IN MATERIA DI RISTRUTTURAZIONE EDILIZIA E DI AMMODERNAMENTO TECNOLOGICO DEL PATRIMONIO SANITARIO PUBBLICO E DI REALIZZAZIONE DI RESIDENZE PER ANZIANI E SOGGETTI NON AUTOSUFFICIENTI, CON ONERI DI AMMORTAMENTO A CARICO DELLO STATO (ART.20 DELLA LEGGE 11 MARZO 1988, N.67).	17.851.436,89	Importi da erogare in base ai programmi in corso di realizzazione da parte del Dipartimento Tutela della salute
2000	1069	CAONI DI APPROVIGIONAMENTO IDRICO DAGLI IMPIANTI ACQUEDOTTISTICI TRASFERITI DALL'EX CASMEZ	E0360110500	RISCOSSIONE DEI CONTRIBUTI, SUCCESSIVAMENTE AL 31.10.1983 (DATA DI CESSAZIONE DELLA GESTIONE CASSA), VERSATI DALL'UTENZA PER L'APPROVVIGIONAMENTO IDRICO DERIVANTE DAGLI IMPIANTI ACQUEDOTTISTICI TRASFERITI ALLA REGIONE DALLA CESSATA CASSA PER IL MEZZOGIORNO (ART.6 DELLA LEGGE 2.576, N.183-CONVENZIONE DEL 15.6.82).	32.618.989,90	Crediti certi per servizi effettivamente erogati e per i quali sono in corso riscossioni anche mediante compensazioni di cassa con i Comuni
2001	5840	CANONI APPROVVIGIONAMENTO IDRICO DERIVANTE DAGLI IMPIANTI ACQUEDOTTISTICI TRASFERITI ALLA REGIONE	E0360110500	RISCOSSIONE DEI CONTRIBUTI, SUCCESSIVAMENTE AL 31.10.1983 (DATA DI CESSAZIONE DELLA GESTIONE CASSA), VERSATI DALL'UTENZA PER L'APPROVVIGIONAMENTO IDRICO DERIVANTE DAGLI IMPIANTI ACQUEDOTTISTICI TRASFERITI ALLA REGIONE DALLA CESSATA CASSA PER IL MEZZOGIORNO (ART.6 DELLA LEGGE 2.576, N.183-CONVENZIONE DEL 15.6.82).	59.051.681,84	Crediti certi per servizi effettivamente erogati e per i quali sono in corso riscossioni anche mediante compensazioni di cassa con i Comuni
2002	3312	MUTUO CONTRATTO AI SENSI DELL'ART. 20 COMMA 1 LEGGE 11.3.1988 N. 67 POSIZIONE 4383045	E0510220200	RICAVO MUTUO CONTRATTO CON LA CASSA DEPOSITI E PRESTITI CONCERNENTE LA SPESA DEL 95 PER CENTO PER INVESTIMENTI IN MATERIA DI RISTRUTTURAZIONE EDILIZIA E DI AMMODERNAMENTO TECNOLOGICO DEL PATRIMONIO SANITARIO PUBBLICO E DI REALIZZAZIONE DI RESIDENZE PER ANZIANI E SOGGETTI NON AUTOSUFFICIENTI, CON ONERI DI AMMORTAMENTO A CARICO DELLO STATO (ART.20 DELLA LEGGE 11 MARZO 1988, N.67).	873.361,88	Importi da erogare in base ai programmi in corso di realizzazione da parte del Dipartimento Tutela della salute
2002	3315	MUTUO CONTRATTO AI SENSI DELL'ART. 20, COMMA 5, DELLA LEGGE 11/3/1988 N.67 (PREVENZIONE E LOTTA ALL'A.I.D.S.) POS. N. 4321832	E5103000200	RICAVO MUTUO CONTRATTO CON LA CC.DD.PP. CONCERNENTE LA SPESA DEL 95 PER CENTO PER LA COSTRUZIONE E LA RISTRUTTURAZIONE DEI REPARTI DI RICOVERO PER MALATTIE INFETTIVE, COMPRESE LE ATTREZZATURE E GLI ARREDI, LA REALIZZAZIONE DI SPAZI PER ATTIVITA' DI OSPEDALE DIURNO E L'ISTITUZIONE O IL POTENZIAMENTO DEI LABORATORI DI VIROLOGIA,MICROBIOLOGIA E IMMUNOLOGIA NEGLI OSPEDALI, CON ONERI A CARICO DELLO STATO (ART. 1, COMMA 1, LETT. B) DELLA LEGGE 5.6.90, N. 135 - ART. 20, COMMA 5, DELLA LEGGE 11.3.88, N. 67).	9.329.286,85	Importi da erogare in base ai programmi in corso di realizzazione da parte del Dipartimento Tutela della salute
2002	3905	ASSEGNAZIONE DI FONDI DI CUI AL DECRETO DEL DIRIGENTE GEN. DEL DIP. D LLA PROGRAMMAZIONE MINISTERO SALUTE DEL 30/10/2000	E4414001400	ASSEGNAZIONE DI FONDI DALLO STATO PER LA REALIZZAZIONE, NELL'AMBITO DEL PROGRAMMA PLURIENNALE PREVISTO DALL'ART.20 DELLA LEGGE 11.3.88, N.67, DEGLI INTERVENTI DI ADEGUAMENTO DELLE STRUTTURE SANITARIE ALLA NORMATIVA IN MATERIA DI SICUREZZA (DELIBERAZIONI CIPE N. 53 DEL 21.3.97 E N. 53 DEL 6.5.98).	918.049,58	Importi da erogare in base ai programmi in corso di realizzazione da parte del Dipartimento Tutela della salute
2002	8437	ASSEGNAZIONE DI FONDI DI CUI ALLA DG. N. 1283 DEL 27/12/2002	E0230526600	ASSEGNAZIONE DI FONDI DALLO STATO PER L'ATTUAZIONE DELL'ACCORDO DI PROGRAMMA QUADRO INERENTE AL SETTORE "CICLO INTEGRATO DELLE ACQUE" - COMPLEMENTO DEL PROGETTO N. 26/3100 INERENTE ALLA DIGA ESARO E CAMELI TRASFERITO ALLA REGIONE AI SENSI DELL'ART. 9 DEL D.L. VO 3.4.93, N. 96 (DECRETO DEL COMMISSARIO AD ACTA DEL MINISTERO DEI LL.PP. N. 6033 DEL 10.7.96 - ACCORDO DI PROGRAMMA QUADRO DEL 27.10.1999).	40.417.673,14	Spesa già realizzata- in attesa di erogazione da parte del Ministero competente (Infrastrutture)

ANNO	NUMERO	DESCRIZIONE ACCERTAMENTO	CAPITOLO	DESCRIZIONECAPITOLO	RESIDUO AL 31/12/2018	MOTIVAZIONE
2002	8446	CANONI APPROVVIGIONAMENTO IDRICO DERIVANTE DAGLI IMPIANTI ACQUEDOTTISTICI TRASFERITI ALLA REGIONE	E0360110500	RISCOSSIONE DEI CONTRIBUTI, SUCCESSIVAMENTE AL 31.10.1983 (DATA DI CESSAZIONE DELLA GESTIONE CASSA), VERSATI DALL'UTENZA PER L'APPROVVIGIONAMENTO IDRICO DERIVANTE DAGLI IMPIANTI ACQUEDOTTISTICI TRASFERITI ALLA REGIONE DALLA CESSATA CASSA PER IL MEZZOGIORNO (ART.6 DELLA LEGGE 2.576, N.183-CONVENZIONE DEL 15.6.82).	59.051.681,84	Crediti certi per servizi effettivamente erogati e per i quali sono in corso riscossioni anche mediante compensazioni di cassa con i Comuni
2003	6847	ASSEGNAZIONE DI FONDI DI CUI ALLA DG. 8 LUGLIO 2003 N. 499	E0230721600	ASSEGNAZIONE DI FONDI DALLO STATO PER L'ATTUAZIONE DEL PROGRAMMA NAZIONALE PER LA REALIZZAZIONE DI STRUTTURE PER CURE "PALLIATIVE" (ART. 1, COMMA 3, LEGGE 28.12.1998, N. 450 COORDINATO CON LA LEGGE DI CONVERSIONE 26.2.1999, N.39).	1.922.717,55	Importi da erogare in base ai programmi in corso di realizzazione da parte del Dipartimento Tutela della salute
2003	6856	RISCOSSIONE DI CONTRIBUTI DI CUI ALLA DG. 8 LUGLIO 2003 N. 499	E0360110500	RISCOSSIONE DEI CONTRIBUTI, SUCCESSIVAMENTE AL 31.10.1983 (DATA DI CESSAZIONE DELLA GESTIONE CASSA), VERSATI DALL'UTENZA PER L'APPROVVIGIONAMENTO IDRICO DERIVANTE DAGLI IMPIANTI ACQUEDOTTISTICI TRASFERITI ALLA REGIONE DALLA CESSATA CASSA PER IL MEZZOGIORNO (ART.6 DELLA LEGGE 2.576, N.183-CONVENZIONE DEL 15.6.82).	62.683.112,87	Crediti certi per servizi effettivamente erogati e per i quali sono in corso riscossioni anche mediante compensazioni di cassa con i Comuni
2004	1007	RISCOSSIONE DI CONTRIBUTI DI CUI ALLA DG.22 MARZO 2004 N. 138	E0360110500	RISCOSSIONE DEI CONTRIBUTI, SUCCESSIVAMENTE AL 31.10.1983 (DATA DI CESSAZIONE DELLA GESTIONE CASSA), VERSATI DALL'UTENZA PER L'APPROVVIGIONAMENTO IDRICO DERIVANTE DAGLI IMPIANTI ACQUEDOTTISTICI TRASFERITI ALLA REGIONE DALLA CESSATA CASSA PER IL MEZZOGIORNO (ART.6 DELLA LEGGE 2.576, N.183-CONVENZIONE DEL 15.6.82).	53.215.000,00	Crediti certi per servizi effettivamente erogati e per i quali sono in corso riscossioni anche mediante compensazioni di cassa con i Comuni
2005	5665	ASSEGNAZIONE DI FONDI DALLO STATO DI CUI ALLA DEL. CIPE N. 17/03	E4412002000	ASSEGNAZIONE DI FONDI DALLO STATO PER L'ATTUAZIONE DELL'ACCORDO DI PROGRAMMA QUADRO INERENTE AL SETTORE "EMERGENZE URBANE E TERRITORIALI" (DELIBERAZIONE CIPE N. 17 DEL 9.3.2003).	7.727.738,01	Progetti effettuati – in attesa erogazione da parte del competente ministero – connesso a verifiche sulla chiusura del POR 2007/2013
2005	7234	ASSEGNAZIONE DI FONDI DI CUI ALLA DG.1148 DEL 27/12/2005	E4414001900	ASSEGNAZIONE DI FONDI DALLO STATO PER LA REALIZZAZIONE DI INVESTIMENTI RELATIVI ALLA RISTRUTTURAZIONE EDILIZIA ED AMMODERNAMENTO TECNOLOGICO DEL PATRIMONIO SANITARIO PUBBLICO, CON ONERI A CARICO DELLO STATO - 1° ACCORDO DI PROGRAMMA STRALCIO (ART. 20 DELLA LEGGE 67/88 - SECONDA FASE).	23.013.777,05	Importi da erogare in base ai programmi in corso di realizzazione da parte del Dipartimento Tutela della salute
2006	1058	assegnazione di fondi di cui alla d.g. 16 gennaio 2006, n. 2	E4412002200	ASSEGNAZIONE DI FONDI DALLO STATO PER L'ATTUAZIONE DELL'ACCORDO DI PROGRAMMA QUADRO ACCELERAZIONE DELLA SPESA NELLE AREE URBANE SIGLATO IL 31 MARZO 2005 (LEGGE 30 GIUGNO 1998, N. 208 - DELIBERAZIONE CIPE N. 20 DEL 29 SETTEMBRE 2004).	4.737.586,67	Progetti effettuati – in attesa erogazione da parte del competente ministero – connesso a verifiche sulla chiusura del POR 2007/2013
2006	3394	ASSEGNAZIONE DI FONDI DI CUI ALLA DG. N. 437 DEL 29 GIUGNO 2006	E4412002800	ASSEGNAZIONE DI FONDI DALLO STATO PER L'ATTUAZIONE DELL'ACCORDO DI PROGRAMMA QUADRO EMERGENZE URBANE E TERRITORIALI - PROTOCOLLO AGGIUNTIVO LA CITTADELLA (DELIBERAZIONE CIPE N. 20 DEL 29 SETTEMBRE 2004).	16.395.447,30	Progetti effettuati – in attesa erogazione da parte del competente ministero – connesso a verifiche sulla chiusura del POR 2007/2013
2006	6678	ASSEGNAZIONE DI FONDI DI CUI ALLA DG. DEL 28/12/2006, N.877-	E4412003400	ASSEGNAZIONE DI FONDI DALLO STATO PER L'ATTUAZIONE DELL'ACCORDO DI PROGRAMMA QUADRO INTEGRATIVO 'BENI ED ATTIVITA' CULTURALI' II° ATTO INTEGRATIVO SOTTOSCRITTO IN DATA 31 LUGLIO 2006 (DELIBERAZIONI CIPE N. 35 DEL 27 MAGGIO 2005 E N. 84 DEL 4.8.2000).	3.083.371,04	Progetti effettuati – in attesa erogazione da parte del competente ministero – connesso a verifiche sulla chiusura del POR 2007/2013
2007	8300	ASSEGNAZIONE DI FONDI DI CUI ALLA DG. DEL 9/11/2007, N. 746	E4412003800	ASSEGNAZIONE DI FONDI DALLO STATO PER L'ATTUAZIONE DELL'ACCORDO DI PROGRAMMA QUADRO TUTELA DELLE ACQUE E GESTIONE INTEGRATA DELLE RISORSE IDRICHE DEL 28 GIUGNO 2006 (FONDI ASSEGNATI DAL MINISTERO DELL'AMBIENTE AI SENSI DELL'ART. 141, COMMA 4 DELL'ART. 144, COMMA 17, DELL'ART. 109, COMMA 1, DELLA LEGGE 23 DICEMBRE 2000, N. 388 E DELL'ART. 35 DELLA LEGGE 28 DICEMBRE 2001, N. 448).	4.245.153,30	Progetti effettuati – in attesa erogazione da parte del competente ministero – connesso a verifiche sulla chiusura del POR 2007/2013
2007	11944	ASSEGNAZIONE DI FONDI DI CUI ALLA DG. DEL 24/12/2007, N. 860	E4412003400	ASSEGNAZIONE DI FONDI DALLO STATO PER L'ATTUAZIONE DELL'ACCORDO DI PROGRAMMA QUADRO INTEGRATIVO 'BENI ED ATTIVITA' CULTURALI' II° ATTO INTEGRATIVO SOTTOSCRITTO IN DATA 31 LUGLIO 2006 (DELIBERAZIONI CIPE N. 35 DEL 27 MAGGIO 2005 E N. 84 DEL 4.8.2000).	1.912.000,00	Progetti effettuati – in attesa erogazione da parte del competente ministero – connesso a verifiche sulla chiusura del POR 2007/2013
2007	11945	ASSEGNAZIONE DI FONDI DI CUI ALLA DG. DEL 24/12/2007, N. 860	E4412003500	ASSEGNAZIONE DI FONDI DALLO STATO PER L'ATTUAZIONE DELL'ACCORDO DI PROGRAMMA QUADRO INTEGRATIVO 'DIFESA AMBIENTALE (RIFIUTI SOLIDI URBANI E SITI INQUINATI)' (DELIBERAZIONE CIPE N. 35 DEL 27 MAGGIO 2005).	560.272,53	Progetti effettuati – in attesa erogazione da parte del competente ministero – connesso a verifiche sulla chiusura del POR 2007/2013
2007	11947	ASSEGNAZIONE DI FONDI DI CUI ALLA DG. DEL 24/12/2007, N. 861	E4412004200	ASSEGNAZIONE DI FONDI DA PARTE DELLO STATO PER LA REALIZZAZIONE DEL PROGETTO "COMPLETAMENTO DELLO SCHEMA IDRICO SULLA DIGA DEL TORRENTE MENTA", ARTICOLATO IN "CONDOTTA FORZATA E CENTRALE IDROELETTRICA" E "OPERE A VALLE DELLA CENTRALE IDROELETTRICA" (DELIBERE CIPE N.19/2004, N. 154/2005, N. 7/2007)	52.425.852,59	Spesa già realizzata- in attesa di erogazione da parte del Ministero competente (Infrastrutture)
2008	5068	ASSEGNAZIONE DI FONDI PER L'A.P.Q. SOCIETA' DELL' NFORMAZIONE SIGLATO IN DATA 21.4.2005 E DELL'ACCORDO INTEGRATIVO DEL 30/12/2005	E4412002300	ASSEGNAZIONE DI FONDI DALLO STATO PER L'ATTUAZIONE DELL'ACCORDO DI PROGRAMMA QUADRO INERENTE AL SETTORE DELLA SOCIETA' DELL'INFORMAZIONE SIGLATO IN DATA 21.4.2005 E DELL'ACCORDO INTEGRATIVO STIPULATO IN DATA 30 DICEMBRE 2005 (LEGGE 30.6.1998, N. 208 - DELIBERAZIONI CIPE N. 17 DEL 9 MAGGIO 2003, N. 83 DEL 13 NOVEMBRE 2003 E N. 20 DEL 29 SETTEMBRE 2004).	12.260.220,98	Progetti effettuati – in attesa erogazione da parte del competente ministero – connesso a verifiche sulla chiusura del POR 2007/2013
2009	8207	A.P.Q.'EMERGENZE URBANISTICHE E TERRITORIALI - III PROTOCOLLO AGGIUNTIVO - PROGRAMMA DI RIQUALIFICAZIONE E RECUPERO DEI CENTRI STORICI'	E4412003900	ASSEGNAZIONE DI FONDI DALLO STATO PER L'ATTUAZIONE DELL'ACCORDO DI PROGRAMMA QUADRO 'EMERGENZE URBANISTICHE E TERRITORIALI - III PROTOCOLLO AGGIUNTIVO - PROGRAMMA DI RIQUALIFICAZIONE E RECUPERO DEI CENTRI STORICI' SOTTOSCRITTO IN DATA 19 LUGLIO 2007 (DELIBERAZIONI CIPE N. 20 DEL 29 SETTEMBRE 2004, N. 35 DEL 27 MAGGIO 2005 E N. 3 DEL 22 MARZO 2006)	6.003.148,97	Progetti effettuati – in attesa erogazione da parte del competente ministero – connesso a verifiche sulla chiusura del POR 2007/2013
2009	8209	A.P.Q.'ENERGIA' SOTTOSCRITTO IN DATA 12 DICEMBRE 2008 RISERVA PREMIALE	E4412005400	ASSEGNAZIONE DI FONDI DALLO STATO PER L'ATTUAZIONE DELL'ACCORDO DI PROGRAMMA QUADRO 'ENERGIA' SOTTOSCRITTO IN DATA 12 DICEMBRE 2008 ((DELIBERE CIPE N. 84/2000, N. 17/2003 E RISERVA PREMIALE PUNTO 1.2.4.1a, N. 20/2004, N. 35/2005)	2.837.542,59	Progetti effettuati – in attesa erogazione da parte del competente ministero – connesso a verifiche sulla chiusura del POR 2007/2013

ANNO	NUMERO	DESCRIZIONE ACCERTAMENTO	CAPITOLO	DESCRIZIONECAPITOLO	RESIDUO AL 31/12/2018	MOTIVAZIONE
2009	8211	ACCORDO DI PROGRAMMA QUADRO 'ISTRUZIONE' SOTTOSCRITTO IN DATA 1 AGOSTO2008	E4412005700	ASSEGNAZIONE DI FONDI DALLO STATO PER L'ATTUAZIONE DELL'ACCORDO DI PROGRAMMA QUADRO 'ISTRUZIONE' SOTTOSCRITTO IN DATA 1° AGOSTO 2008 (DELIBERE CIPE N. 3 DEL 22 MARZO 2006, N. 36 DEL 3 MAGGIO 2002 E N. 138 DEL 21 DICEMBRE 2000)	1.954.321,32	Progetti effettuati – in attesa erogazione da parte del competente ministero – connesso a verifiche sulla chiusura del POR 2007/2013
2010	5201	ASSEGNAZIONE DI FONDI DI CUI ALA DECRETO DEL MINISTERO DEL LAVORO N. 320/V/2009 DEL 18/11/2009	E0230611600	ASSEGNAZIONE DI FONDI DALLO STATO PER LA REALIZZAZIONE DI AZIONI FORMATIVE AZIENDALI E INDIVIDUALI PER LAVORATORI OCCUPATI E PER INTERVENTI URGENTI A SOSTEGNO DELL'OCCUPAZIONE (ART. 9, COMMI 3 E 3 BIS, DELLA LEGGE 19.7.93, N. 236 - TITOLO III, ARTT. 18, 18 BIS E 19 DELLA LEGGE 28 GENNAIO 2009, N. 2).	2.291.405,50	Verifiche in corso con Ufficio centrale di Bilancio del ministero del lavoro
2010	5247	ENTRATE RELATIVE AI RUOLI DI CONTRIBUENZA DEL CONSORZIO DI BONIFICA DELLA PIANA DI SIBARI E DELLA MEDIA VALLE DEL CRATI	E3403002300	ENTRATE RELATIVE AI RUOLI DI CONTRIBUENZA DEL CONSORZIO DI BONIFICA DELLA PIANA DI SIBARI E DELLA MEDIA VALLE DEL CRATI, FINO ALLA CONCORRENZA DELLA GARANZIA FIDEIUSSORIA SUL MUTUO CONTRATTO DAL COMMISSARIO LIQUIDATORE PER FAR FRONTE ALLA SITUAZIONE DEBITORIA DELL'ENTE (LEGGE REGIONALE 20 NOVEMBRE 2006, N. 12 - ART. 35 DELLA LEGGE REGIONALE 13 GIUGNO 2008, N. 15)	776.835,70	Somme dovute ma confluite nel FCDE
2010	5248	A.P.Q.'EMERGENZE URBANISTICHE E TERRITORIALI - III PROTOCOLLO AGGIUNTI VO - PROGRAMMA DI RIQUALIFICAZIONE E RECUPERO DEI CENTRI STORICI'	E4412003900	ASSEGNAZIONE DI FONDI DALLO STATO PER L'ATTUAZIONE DELL'ACCORDO DI PROGRAMMA QUADRO 'EMERGENZE URBANISTICHE E TERRITORIALI - III PROTOCOLLO AGGIUNTIVO - PROGRAMMA DI RIQUALIFICAZIONE E RECUPERO DEI CENTRI STORICI' SOTTOSCRITTO IN DATA 19 LUGLIO 2007 (DELIBERAZIONI CIPE N. 20 DEL 29 SETTEMBRE 2004, N. 35 DEL 27 MAGGIO 2005 E N. 3 DEL 22 MARZO 2006)	12.686.562,20	Progetti effettuati – in attesa erogazione da parte del competente ministero – connesso a verifiche sulla chiusura del POR 2007/2013
2010	5251	ASSEGNAZIONE DI FONDI DI CUI ALLA DG. DEL 23 GIUGNO 2010, N. 573	E4412006000	ASSEGNAZIONE DI FONDI DA PARTE DELLO STATO PER L'ATTUAZIONE DELL'ACCORDO DI PROGRAMMA QUADRO 'TUTELA DELLE ACQUE E GESTIONE INTEGRATA DELLE RISORSE IDRICHE' (TAGIRI) - I° ATTO INTEGRATIVO (SETTORE DEPURAZIONE)	1.824.134,94	Progetti effettuati – in attesa erogazione da parte del competente ministero – connesso a verifiche sulla chiusura del POR 2007/2013
2010	6128	RISCOSSIONE DEI RUOLI IRRIGUI E DI BONIFICA RELATIVI ALLA GESTIONE DEI SERVIZI DEL COMPRENSORIO C.B. SIBARI-CRATI E BASSO IONIO REGGINO	E3403002200	RISCOSSIONE DEI RUOLI IRRIGUI E DI BONIFICA RELATIVI ALLA GESTIONE DEI SERVIZI DEL COMPRENSORIO DEL SOPPRESSO CONSORZIO DI BONIFICA SIBARI-CRATI E DEL BACINO BASSO IONIO REGGINO (ART. 3 DELLA LEGGE REGIONALE 26 FEBBRAIO 2010, N. 8)	5.427.242,75	Somme dovute ma confluite nel FCDE
2010	6132	ASSEGNAZIONE DI FONDI - QUOTA NAZ. P.O.R.FEP 2007 2013	E4440000100	ASSEGNAZIONE DI FONDI DALLO STATO PER CONTRIBUTI A CARICO DEL FONDO DI ROTAZIONE DI CUI ALL'ART. 5 DELLA LEGGE 16.4.1987 N. 183 PER LA REALIZZAZIONE DEL PROGRAMMA OPERATIVO REGIONALE (POR) CALABRIA FEP 2007-2013	2.483.929,56	Spesa effettuata in attesa erogazione da parte della Comunità europea
2011	2691	ASSEGNAZIONE DI FONDI DI CUI ALLA DG. DEL 14/10/2011, N. 437	E0230611600	ASSEGNAZIONE DI FONDI DALLO STATO PER LA REALIZZAZIONE DI AZIONI FORMATIVE AZIENDALI E INDIVIDUALI PER LAVORATORI OCCUPATI E PER INTERVENTI URGENTI A SOSTEGNO DELL'OCCUPAZIONE (ART. 9, COMMI 3 E 3 BIS, DELLA LEGGE 19.7.93, N. 236 - TITOLO III, ARTT. 18, 18 BIS E 19 DELLA LEGGE 28 GENNAIO 2009, N. 2).	5.200.602,61	Verifiche in corso con Ufficio centrale di Bilancio del ministero del lavoro
2011	2714	ASSEGNAZIONE DI FONDI DALLO STATO PER CONTRIBUTI A CARICO DEL FONDO DIROTAZIONE DI CUI ALL'ART. 5 DELLA LEGGE 16.4.1987 N. 183 PER LA REALIZ	E4440000100	ASSEGNAZIONE DI FONDI DALLO STATO PER CONTRIBUTI A CARICO DEL FONDO DI ROTAZIONE DI CUI ALL'ART. 5 DELLA LEGGE 16.4.1987 N. 183 PER LA REALIZZAZIONE DEL PROGRAMMA OPERATIVO REGIONALE (POR) CALABRIA FEP 2007-2013	2.776.132,10	Spesa effettuata in attesa erogazione da parte della Comunità europea
2011	4065	FINANZIAMENTO PROGETTI SPERIMENTALI -	E2109003100	ASSEGNAZIONE DI FONDI DA PARTE DELLO STATO FINALIZZATI ALLA REALIZZAZIONE DEL PROGETTO PER LA CREAZIONE O POTENZIAMENTO DI SERVIZI TERRITORIALI RIVOLTI ALLE PERSONE CON DISABILITÀ ESTREMA O IN STATO VEGETATIVO (DECRETO INTERMINISTERIALE 4 OTTOBRE 2010 ¿ DGR DEL 30 NOVEMBRE 2010, N. 766)	641.170,29	Spesa effettuata in attesa erogazione da parte della Comunità europea
2011	4084	ASSEGNAZIONE DI FONDI DALLO STATO PER L'ATTUAZIONE DELL'ACCORDO DI PROGRAMMA QUADRO INERENTE AL SETTORE "EMERGENZE URBANE E TERRITORIALI"	E4412002000	ASSEGNAZIONE DI FONDI DALLO STATO PER L'ATTUAZIONE DELL'ACCORDO DI PROGRAMMA QUADRO INERENTE AL SETTORE "EMERGENZE URBANE E TERRITORIALI" (DELIBERAZIONE CIPE N. 17 DEL 9.3.2003).	33.300.000,00	Progetti effettuati – in attesa erogazione da parte del competente ministero – connesso a verifiche sulla chiusura del POR 2007/2013
2011	4087	ASSEGNAZIONE DI FONDI DALLO STATO PER L'ATTUAZIONE DELL'ACCORDO DI PROGRAMMA QUADRO INERENTE AL SETTORE "EMERGENZE URBANE E TERRITORIALI	E4412004800	ASSEGNAZIONE DI FONDI DALLO STATO PER L'ATTUAZIONE DELL'ACCORDO DI PROGRAMMA QUADRO INERENTE AL SETTORE "EMERGENZE URBANE E TERRITORIALI" II° ATTO INTEGRATIVO (DELIBERA CIPE N. 35 DEL 27.5.2005)	2.155.051,13	Progetti effettuati – in attesa erogazione da parte del competente ministero – connesso a verifiche sulla chiusura del POR 2007/2013
2012	3019	ASSEGNAZIONE DI FONDI DALLA CE PER CONTRIBUTI A CARICO DEL FEP PER LA REALIZZAZIONE DEL PROGRAMMA OPERATIVO REGIONALE (POR) CALABRIA 2007-20	E4611000100	ASSEGNAZIONE DI FONDI DALLA CE PER CONTRIBUTI A CARICO DEL FEP PER LA REALIZZAZIONE DEL PROGRAMMA OPERATIVO REGIONALE (POR) CALABRIA 2007-2013	987.353,38	Spesa effettuata in attesa erogazione da parte della Comunità europea
2012	3671	AASEGNAZIONE DI FONDI DI CUI ALLA DGR 492/2012	E4412006200	ASSEGNAZIONE DI FONDI DALLO STATO A CARICO DEL FONDO PER LO SVILUPPO E LA COESIONE (FSC) 2000/2006 PER IL FINANZIAMENTO DEL "PIANO DEGLI INTERVENTI PER LA SISTEMAZIONE IDROGEOLOGICA ED IDRAULICA DEGLI ALVEI" (DELIBERA CIPE N. 87 DEL 03 AGOSTO 2012)	30.000.000,00	Progetti effettuati – in attesa erogazione da parte del competente Ministero –
2013	5592	TRASFERIMENTO DI RISORSE DA PARTE DELLO STATO PER INTERVENTI DI RISTRUTTURAZIONE EDILIZIA E DI AMMODERNAMENTO A.O. DI CS	E4414002100	TRASFERIMENTO DI RISORSE DA PARTE DELLO STATO PER INTERVENTI DI RISTRUTTURAZIONE EDILIZIA E DI AMMODERNAMENTO TECNOLOGICO DEL PATRIMONIO SANITARIO PUBBLICO NELL'AZIENDA OSPEDALIERA DI COSENZA (ARTICOLO 20 LEGGE 11 MARZO 1988, N. 67 - DECRETI DEL MINISTERO DEL LAVORO DEL 14 APRILE 2011)	13.073.466,07	Importi da erogare in base ai programmi in corso di realizzazione da parte del Dipartimento Tutela della salute
2013	5593	TRASFERIMENTO DI RISORSE DALLO STATO PER INTERVENTI DI RISTRUTTURAZIONE EDILIZIA E DI AMMODERNAMENTO A.O. DI CZ	E4414002200	TRASFERIMENTO DI RISORSE DALLO STATO PER INTERVENTI DI RISTRUTTURAZIONE EDILIZIA E DI AMMODERNAMENTO TECNOLOGICO DEL PATRIMONIO SANITARIO PUBBLICO NELL'AZIENDA OSPEDALIERA DI CATANZARO (ARTICOLO 20 LEGGE 11 MARZO 1988, N. 67 - DECRETI DEL MINISTERO DEL LAVORO DEL 14 APRILE 2011)	5.315.901,44	Importi da erogare in base ai programmi in corso di realizzazione da parte del Dipartimento Tutela della salute

ANNO	NUMERO	DESCRIZIONE ACCERTAMENTO	CAPITOLO	DESCRIZIONECAPITOLO	RESIDUO AL 31/12/2018	MOTIVAZIONE
2013	5594	TRASFERIMENTO DI RISORSE DALLO STATO PER INTERVENTI DI RISTRUTTURAZIONE EDILIZIA E DI AMMODERNAMENTO A.O. DI RC	E4414002300	TRASFERIMENTO DI RISORSE DALLO STATO PER INTERVENTI DI RISTRUTTURAZIONE EDILIZIA E DI AMMODERNAMENTO TECNOLOGICO DEL PATRIMONIO SANITARIO PUBBLICO NELL'AZIENDA OSPEDALIERA DI REGGIO CALABRIA (ARTICOLO 20 LEGGE 11 MARZO 1988, N. 67 - DECRETI DEL MINISTERO DEL LAVORO DEL 14 APRILE 2011)	17.906.754,53	Importi da erogare in base ai programmi in corso di realizzazione da parte del Dipartimento Tutela della salute
2013	5924	ASSEGNAZIONE DI FONDI DALLO STATO PER CONTRIBUTI A CARICO DEL F. R. PROGRAMMA ORDINARIO CONVERGENZA NELL'AMBITO DEL PIANO DI AZIONE COESIONE	E2129000100	ASSEGNAZIONE DI FONDI DALLO STATO PER CONTRIBUTI A CARICO DEL FONDO DI ROTAZIONE DI CUI ALL'ARTICOLO 5 DELLA LEGGE 16.04.1987 N. 183 PER LA REALIZZAZIONE DEL PROGRAMMA ORDINARIO CONVERGENZA NELL'AMBITO DEL PIANO DI AZIONE COESIONE	9.675.986,54	In attesa erogazione a seguito della rendicontazione della spesa realizzata
2013	5954	ASSEGNAZIONI DI FONDI DALLA CE PER CONTRIBUTI A CARICO DEL FSE PER LA REALIZZAZIONE DEL POR CALABRIA FSE 2007 - 2013	E2311000100	ASSEGNAZIONI DI FONDI DALLA CE PER CONTRIBUTI A CARICO DEL FSE PER LA REALIZZAZIONE DEL PROGRAMMA OPERATIVO REGIONALE (POR) CALABRIA FSE 2007 - 2013	34.143.101,17	In attesa verifica da parte della comunità europea
2013	5991	ASSEGNAZIONE DI FONDI DALLA CE PER CONTRIBUTI A CARICO DEL FEP PER LA REALIZZAZIONE DEL(POR) CALABRIA 2007-2013	E4611000100	ASSEGNAZIONE DI FONDI DALLA CE PER CONTRIBUTI A CARICO DEL FEP PER LA REALIZZAZIONE DEL PROGRAMMA OPERATIVO REGIONALE (POR) CALABRIA 2007-2013	2.468.777,06	In attesa erogazione - rendicontazione già effettuata lo

Si precisa che nell'anno 2016 sono stati considerati inesigibili e quindi stralciati dal conto del bilancio i crediti di seguito elencati, che sono ancora iscritti in contabilità economica e lo saranno sino al compimento dei termini di prescrizione.

Come specificato nelle relazioni ai rendiconti dei due esercizi precedenti, essi afferiscono a somme vantate nei confronti di enti in liquidazione. Per i crediti vantati nei confronti della gestione Commissariale del Consorzio di bonifica del Sibari-Crati, è stato ritenuto prudente eliminare dalle scritture della contabilità finanziaria i crediti vantati nei confronti dello stesso, ma riportare detti crediti in contabilità economica, per dare la possibilità al Dipartimento competente di esperire ogni azione tesa al difficile recupero delle somme in questione.

Si precisa, come di seguito meglio dettagliato, che gli importi dei crediti in questione, sono presenti nel Fondo crediti iscritto in contabilità economica.

Tabella 13

CODICE CAPITOLO	DESCRIZIONE_CAPITOLO	ANNO ACCERTAMENTO	NUMERO ACCERTAMENTO	IMPORTO STRALCIATO DALLA CONTABILITA FINANZIARIA
E0360110200	RIMBORSO DA PARTE DELL'A.FO.R. (AZIENDA FORESTALE REGIONE CALABRIA) DEGLI STIPENDI, RETRIBUZIONI ED ASSEGNI FISSI DEL PERSONALE REGIONALE ADDETTO AI SERVIZI DELL'AZIENDA.	2003	6855	1.237.429,78
E0360110200	RIMBORSO DA PARTE DELL'A.FO.R. (AZIENDA FORESTALE REGIONE CALABRIA) DEGLI STIPENDI, RETRIBUZIONI ED ASSEGNI FISSI DEL PERSONALE REGIONALE ADDETTO AI SERVIZI DELL'AZIENDA.	2004	7681	2.200.000,00
E0360110200	RIMBORSO DA PARTE DELL'A.FO.R. (AZIENDA FORESTALE REGIONE CALABRIA) DEGLI STIPENDI, RETRIBUZIONI ED ASSEGNI FISSI DEL PERSONALE REGIONALE ADDETTO AI SERVIZI DELL'AZIENDA.	2005	5536	2.200.000,00
E3403001000	RISCOSSIONE DEI RUOLI IRRIGUI E DI BONIFICA RELATIVI ALLA GESTIONE COMMISSARIALE DEL CONSORZIO DI BONIFICA DELLA PIANA DI SIBARI E DELLA MEDIA VALLE DEL CRATI (DELIBERA DELLA G.R. N. 329 DEL 23.4.2003).	2006	5204	1.541.820,96

6.2 LA GESTIONE DEI RESIDUI PASSIVI

All'inizio dell'esercizio 2018 i residui passivi ammontavano a euro 2.679.325.063,90 (al netto delle contabilità speciali pari a € 13.132.036,87).

Al 31.12.2018 la massa complessiva dei residui passivi propri, al netto di quelli relativi alle contabilità speciali, è pari a euro 2.703.919.556,93.

Le attività gestorie relative ai residui passivi hanno determinato pagamenti per euro 806.857.749,96 (al netto delle uscite per conto terzi e partite di giro) e diminuzioni di residui effettuate in sede di riaccertamento ordinario e di verifica della persistenza delle obbligazioni giuridicamente vincolanti.

In occasione della chiusura dell'esercizio finanziario 2018, con deliberazioni della Giunta regionale n. 198 e n. 199 del 21 maggio 2019 sono stati eliminati, complessivamente, residui passivi per euro 387.610.062,75, per come di seguito rappresentato:

Tabella 14

RESIDUI PASSIVI COMPLESSIVI PROVENIENTI DA ESERCIZI ANTECEDENTI ALL'ANNO 2018						
	VALORE INIZIALE	**ELIMINAZIONI TOTALI 2018**	**PAGATO TOTALE 2018**	**DI CUI PAGATO IN C/COMPETENZA**	**DI CUI PAGATO IN C/RESIDUI**	**RESIDUO AL 31.12.2018**
TITOLO I	1.753.835.533,56	-348.746.855,21	508.732.667,76	-	508.732.667,76	896.356.010,59
TITOLO II	925.362.692,02	-38.071.273,66	298.125.082,20	-	298.125.082,20	589.166.336,16
TITOLO III	126.838,32	-126.838,32	-	-	-	-
TITOLO IV						
TITOLO V						
TOTALE AL NETTO DELLE PARTITE DI GIRO	2.679.325.063,90	-386.944.967,19	806.857.749,96	-	806.857.749,96	1.485.522.346,75
TITOLO VII	13.132.036,87	-665.095,56	9.930.007,42	-	9.930.007,42	2.536.933,89
TOTALE	2.692.457.100,77	-387.610.062,75	816.787.757,38	-	816.787.757,38	1.488.059.280,64

Tali operazioni sono state effettuate attraverso i seguenti atti:

1. in ossequio al principio contabile generale n. 9 della prudenza su citato, è stata effettuata la ricognizione dei residui passivi afferenti alla gestione sanitaria (Titolo II del D.Lgs 118/2011) e sono state registrate le insussistenze di obbligazioni giuridicamente vincolanti, per il valore complessivo di euro 322.624.318,92 (deliberazione della Giunta regionale n. 198 del 21 maggio 2019);
2. con la medesima deliberazione di Giunta regionale (DGR n. 198/2019), nell'ambito delle partite di giro, sono state rilevate economie derivanti dal venir meno di obbligazioni giuridicamente vincolanti assunte in data antecedente all'anno 2018 (residui passivi) per euro 665.095,5
3. in occasione, poi, del riaccertamento ordinario, effettuato con la DGR n. 199 del 21 maggio 2019, sulla base delle comunicazioni ricevute dai Dipartimenti regionali a seguito di diverse e reiterate note inviate dal Dipartimento Bilancio, nonché dei precedenti atti amministrativi, sono state effettuate le seguenti operazioni contabili:
   - differimenti di esigibilità su impegni dell'anno 2018 per euro 1.178.950.088,21;
   - eliminazione impegni assunti nell'anno 2018 per l'importo complessivo di euro 55.194.249,97;
   - è stata verificata l'attuale inesistenza di obbligazioni giuridicamente vincolanti assunte tempo per tempo in esercizi antecedenti al 2018 e sono stati, quindi, eliminati residui passivi per euro 64.320.648,27.

In merito al riaccertamento ordinario dei residui passivi (ad esclusione dei residui afferenti al perimetro sanitario), in ossequio ai principi contabili cui si è data attuazione, è stata seguita la seguente metodologia:

1. sono stati eliminati dalle scritture contabili i residui passivi provenienti da esercizi precedenti per i quali i Dipartimenti regionali hanno indicato il venir meno di obbligazioni giuridicamente vincolanti;
2. sono stati considerati esigibili nell'esercizio finanziario 2018 e, quindi, sono stati considerati residui passivi di nuova formazione, secondo quanto previsto dai principi contabili di cui all'allegato 4/2 al D.LGS 118/2011 e s.m.i., gli impegni afferenti agli acquisti di beni e servizi la cui prestazione sia stata totalmente resa al 31/12/2018, o per la quale sia stata effettuata la liquidazione entro la chiusura dell'esercizio finanziario o, infine, quelli per i quali il Dirigente cui compente la gestione della spesa abbia attestato che la spesa è liquidabile in quanto la prestazione è stata resa o la fornitura è stata effettuata nell'anno di riferimento e abbia, conseguentemente, attestato l'esigibilità nell'anno 2018, mediante comunicazione attraverso il sistema informatico COEC;
3. sono stati conservati tra i residui passivi gli impegni assunti nel corso dell'esercizio finanziario 2018 (anche da reiscrizioni) liquidati o pagati in fase antecedente alla chiusura del suddetto anno, per i quali i Dipartimenti avevano attestato l'esigibilità nel medesimo esercizio;
4. sono state considerate esigibili dai dipartimenti regionali, e quindi iscritte tra i residui passivi, le somme per contributi a rendicontazione per le quali la rendicontazione sia stata trasmessa dal beneficiario;
5. sono state ritenute esigibili le somme connesse a debiti pregressi iscritti nel bilancio 2018;

6. sono state considerate esigibili e quindi conservate tra i residui passivi, le somme afferenti a canoni e ad utenze aventi come periodo contrattuale di riferimento l'anno 2018;
7. sono stati reimputati agli esercizi di competenza tutti i residui per i quali i dipartimenti regionali hanno verificato puntualmente l'anno di esigibilità.

Circa il 49% dei residui passivi si è formato nell'ambito dei capitoli rientranti nel perimetro sanitario. Ciò, come precisato anche in passato, dipende dal funzionamento delle regole degli impegni di questa tipologia di spesa. Infatti, il volume dei residui è aumentato a partire dall'anno 2014 ovvero dall'anno in cui per la prima volta è stata data attuazione alle disposizioni contenute nell'articolo 20 e segg. del D.Lgs 118/2011 (titolo II). Nello specifico, nell'anno 2013 solo il 6,5% dei residui afferiva al perimetro sanitario e il 93,5% degli stessi veniva registrato sulle altre tipologie di spese, mentre nell'anno 2018, come già evidenziato, il volume dei residui registrato sui capitoli del perimetro sanitario è pari al 49% del totale.
La situazione dei residui su descritta è riassunta nelle seguenti tabelle:

Tabella 15

RESIDUI PASSIVI PROVENIENTI DA ESERCIZI ANTECEDENTI ALL'ANNO 2018						
TITOLO I DEL D.LGS 118/2011						
	VALORE INIZIALE	**ELIMINAZIONI TOTALI 2018**	**PAGATO TOTALE 2018**	**DI CUI PAGATO IN C/COMPETENZA**	**DI CUI PAGATO IN C/RESIDUI**	**RESIDUO AL 31.12.2018**
TITOLOI	469.125.261,65	-26.122.536,29	256.960.924,82	-	256.960.924,82	186.041.800,54
TITOLOII	443.239.503,62	-38.071.273,66	173.604.089,48	-	173.604.089,48	231.564.140,48
TITOLOIII	126.838,32	-126.838,32	-	-	-	-
TITOLOIV	-	-	-	-	-	-
TITOLOV						
TOTALE AL NETTO DELLE PARTITE DI GIRO	912.491.603,59	-64.320.648,27	430.565.014,30	-	430.565.014,30	417.605.941,02
TITOLOVII	13.132.036,87	-665.095,56	9.930.007,42	-	9.930.007,42	2.536.933,89
TOTALE	**925.623.640,46**	**-64.985.743,83**	**440.495.021,72**	**-**	**440.495.021,72**	**420.142.874,91**

Tabella 16

RESIDUI DI NUOVA FORMAZIONE									
CAPITOLI DEL TITOLO I DEL D.LGS 118/2011									
	VALORE INIZIALE	**ELIMINAZIONI TOTALI 2018**	**DIFFERIMENTI RO 2018**			**DI CUI COPERTI DA ENTRATA**	**DI CUI COPERTI DA FPV**	**DI CUI PAGATO IN C/COMPETENZA**	**RESIDUO AL 31.12.2018**
			differiti anno 2019	**differiti anno 2020**	**differiti anno 2021**				
TITOLO I	1.143.611.064,19	-20.156.824,61	119.254.094,15	2.311.988,75	292.204,00	54.998.710,98	66.859.575,92	732.811.121,34	268.784.831,34
TITOLO II	1.793.136.314,72	-35.037.425,36	945.231.913,20	89.837.084,08	22.022.804,03	743.841.182,38	313.250.618,93	522.799.834,29	178.207.253,76
TITOLO III	-								
TITOLO IV	67.347.380,08	0				0	0	67.347.380,08	-
TITOLO V									
TOTALE AL NETTO DELLE PARTITE DI GIRO	3.004.094.758,99	-55.194.249,97	1.064.486.007,35	92.149.072,83	22.315.008,03	798.839.893,36	380.110.194,85	1.322.958.335,71	446.992.085,10
TITOLO VII	1.004.359.792,23					0	0	647.341.623,1	357.018.169,12
TOTALE	**4.008.454.551,22**	**-55.194.249,97**	**1.064.486.007,35**	**92.149.072,83**	**22.315.008,03**	**798.839.893,36**	**380.110.194,85**	**1.970.299.958,82**	**804.010.254,22**

Come già esposto in precedenza, con deliberazione della Giunta regionale n. 198 del 21 maggio 2019, è stata effettuata l'eliminazione di residui passivi, afferenti al Perimetro sanitario, secondo le disposizioni introdotte dal Titolo II del decreto legislativo 23 giugno 2011, n. 118.

Nello specifico, le eliminazioni, pari ad euro 322.624.318,92, equivalgono, per la quasi totalità, alle somme iscritte nell'ambito del fondo sanitario regionale con riferimento alla mobilità passiva sanitaria per l'anno 2017.
Nelle seguenti tabelle si riportano i dati relativi alle operazioni di eliminazione descritte in precedenza, nonché ai residui formatisi nell'anno 2018 nell'ambito dei capitoli rientranti nel Perimetro sanitario.

Tabella 17

RESIDUI PASSIVI PROVENIENTI DA ESERCIZI ANTECEDENTI ALL'ANNO 2018					
TITOLO II DEL D.LGS 118/2011					
	VALORE INIZIALE	**ELIMINAZIONI TOTALI 2018**	**PAGATO TOTALE 2018**	**DI CUI PAGATO IN C/RESIDUI**	**RESIDUO AL 31.12.2018**
TITOLO I	1.284.710.271,91	-322.624.318,92	251.771.742,94	251.771.742,94	710.314.210,05
TITOLO II	482.123.188,40	-	124.520.992,72	124.520.992,72	357.602.195,68
TITOLO III	-	-	-	-	-
TITOLO IV					
TITOLO V					
TOTALE AL NETTO DELLE PARTITE DI GIRO	1.766.833.460,31	-322.624.318,92	376.292.735,66	376.292.735,66	1.067.916.405,73
TITOLO VII					
TOTALE	**1.766.833.460,31**	**-322.624.318,92**	**376.292.735,66**	**376.292.735,66**	**1.067.916.405,73**

Tabella 18

RESIDUI DI NUOVA FORMAZIONE								
CAPITOLI DEL TITOLO II DEL D.LGS 118/2011								
	VALORE INIZIALE	**ELIMINAZIONI TOTALI 2018**	**DIFFERIMENTI RO**	**DI CUI COPERTI DA ENTRATA**	**DI CUI COPERTI DA FPV**	**DI CUI PAGATO IN C/COMPETENZA**	**DI CUI PAGATO IN C/RESIDUI**	**RESIDUO AL 31.12.2018**
TITOLO I	3.649.144.677,40	-	-	-	-	3.001.933.658,24	-	644.648.589,22
TITOLO II	128.549.511,17	-	-	-	-	209.156,13	-	126.756.535,86
TITOLO III								
TITOLO IV								
TITOLO V								
TOTALE AL NETTO DELLE PARTITE DI GIRO	3.777.694.188,57	-	-	-	-	3.002.142.814,37	-	771.405.125,08
TITOLO VII								
TOTALE	**3.777.694.188,57**	**-**	**-**	**-**	**-**	**3.002.142.814,37**	**-**	**771.405.125,08**

La vetustà dei residui passivi complessivi presenti nelle scritture contabili regionali a termine del riaccertamento ordinario emerge dalla tabella di seguito riportata:

Tabella 19 -

VETUSTÀ RESIDUI PASSIVI								
	Rendiconto Esercizi Precedenti	2013	2014	2015	2016	2017	2018	Totale
TITOLO I	13.828,00	4.560.310,26	205.427.411,45	168.379.808,38	212404013,6	305.570.638,88	913.433.420,56	1.809.789.431,15
TITOLO II	6.087.418,48	869.656,21	257.788.428,14	8.112.286,39	149520520,7	166.788.026,21	304.963.789,62	894.130.125,78
TITOLO III	-							-
TITOLO IV								-
TITOLO V								-
TITOLO VI								-
TOTALE TITOLI	**6.101.246,48**	**5.429.966,47**	**463.215.839,59**	**176.492.094,77**	**361.924.534,35**	**472.358.665,09**	**1.218.397.210,18**	**2.703.919.556,93**
TITOLO VII	720.863,31	88.548,38	116.316,05	386.032,97	219.978,05	1.005.195,13	357.018.169,12	359.555.103,01
TOTALE PASSIVI	**6.822.109,79**	**5.518.514,85**	**463.332.155,64**	**176.878.127,74**	**362144512,4**	**473.363.860,22**	**1.575.415.379,30**	**3.063.474.659,94**

Dalla tabella precedente emerge che le somme residue provenienti da esercizi antecedenti all'anno 2013 afferiscono a spese di parte capitale e specificamente a quelle per le quali sono in corso verifiche e vertenze con i debitori.
Nei prospetti seguenti si indicano le ragioni della persistenza dei residui passivi con anzianità superiore ai cinque anni e di maggiore consistenza:

Tabella 20

RESIDUI PASSIVI CON ANZIANITÀ SUPERIORE AI 5 ANNI				
ANNO	**NUMERO**	**CAPITOLO**	**DESCRIZIONE**	**RESIDUO AL 31.12.2018**
2010	1366	U0641120200	INTERVENTI DIRETTI AL SOSTEGNO DI PROGETTI PER L'INTEGRAZIONE ED IL POTENZIAMENTO DELLE FILIERE E DEI POLI PRODUTTIVI REGIONALI CON PROPENSIONE E POTENZIALITA' DI CRESCITA, NONCHE' INTERVENTI DI PROMOZIONE DI PROGETTI INTEGRATI DI COOPERAZIONE PRODUTTIVA INTERREGIONALE E TRANSNAZIONALE (MISURA 4.2).	900.000,00
2010	2396	U3601010200	TRASFERIMENTO ALLE PROVINCE DELLE RISORSE FINANZIARIE DA UTILIZZARE PER OPERE DI PRONTO INTERVENTO E DI CONSOLIDAMENTO DI ABITATI A SEGUITO DI ALLUVIONI, PIENE, FRANE, MAREGGIATE E TERREMOTI. (LEGGE REGIONALE DEL 12 AGOSTO 2002, N. 34 - ART. 38, COMMA 6, DELLA LEGGE REGIONALE 27 DICEMBRE 2012, N. 69).	488.600,00
2010	3849	U2903010300	SPESE PER L'ATTRAZIONE DI NUOVI FLUSSI TURISTICI NAZIONALI E INTERNAZIONALI IN CALABRIA (ASSE V - SETTORE V.3 - OBIETTIVO OPERATIVO 5.3.3).	432.000,00
2011	2	U0223321100	SPESE PER INTERVENTI STRAORDINARI DI COMPETENZA REGIONALE NEI SETTORI DELLA TUTELA DEL PATRIMONIO FORESTALE DELLA DIFESA DEL SUOLO, DELLA SISTEMAZIONE IDRAULICA FORESTALE E DELLE CONNESSE INFRASTRUTTURE CIVILI (ART. 1 E 2 DELLA LEGGE REGIONALE 19.10.92, N. 20 - ART. 16 DELLA LEGGE REGIONALE 27 DICEMBRE 2012, N. 69).	710.440,06
2012	10454	U6401010100	SPESE PER IL RAFFORZAMENTO DEI DIRITTI DEI MINORI E PER LA QUALIFICAZIONE DEI SERVIZI PER L'ASSISTENZA ED IL SOSTEGNO ALL'AUTONOMIA DEGLI ANZIANI E DEI DIVERSAMENTE ABILI (ASSE IV - SETTORE IV.2 - OBIETTIVO OPERATIVO 4.2.1).	351.772,67
2012	13988	U3702010200	SPESE PER ELEVARE LA QUALITA' DELLA VITA ATTRAVERSO IL MIGLIORAMENTO DELLE CONDIZIONI AMBIENTALI E LA LOTTA AI DISAGI DERIVANTI DAL DEGRADO, DALLA CONGESTIONE E DALLE SITUAZIONI DI MARGINALITA' URBANA (ASSE VIII- SETTORE VIII.1 - OBIETTIVO OPERATIVO 8.1.2).	440.000,00
2012	13989	U3702010200	SPESE PER ELEVARE LA QUALITA' DELLA VITA ATTRAVERSO IL MIGLIORAMENTO DELLE CONDIZIONI AMBIENTALI E LA LOTTA AI DISAGI DERIVANTI DAL DEGRADO, DALLA CONGESTIONE E DALLE SITUAZIONI DI MARGINALITA' URBANA (ASSE VIII- SETTORE VIII.1 - OBIETTIVO OPERATIVO 8.1.2).	385.000,00
2013	10054	U1501020800	TRASFERIMENTO ALLE PROVINCE DELLA QUOTA PARTE DELLE COMPETENZE INERENTI AL FONDO RISORSE UMANE RELATIVO AL PERSONALE DI RUOLO TRANSITATO AI SENSI DELL'ART. 17 DELLA LEGGE REGIONALE 12 AGOSTO 2002, N. 34 COMPRESO LA RETRIBUZIONE DI RISULTATO DEI DIRIGENTI.	732.608,41
2013	10119	U6201021300	SPESE A CARICO DEL BILANCIO REGIONALE PER LE PRESTAZIONI SOCIO-SANITARIE EROGATE SUL TERRITORIO REGIONALE DALLE STRUTTURE ACCREDITATE DI COMPETENZA DEL SETTORE POLITICHE SOCIALI (ART. 49 DELLA LEGGE REGIONALE 23 DICEMBRE 2011, N. 47)	396.638,41
2013	10234	U0433110300	FONDO REGIONALE PER LE POLITICHE SOCIALI (LEGGE REGIONALE 5.12.2003, N. 23).	680.000,00
2013	13146	U0100312500	SPESE PER IL RIMBORSO AGLI ENTI DI PROVENIENZA DEGLI STIPENDI DOVUTI AL PERSONALE COMANDATO PRESSO LA REGIONE.	355.291,02
2013	14205	U0421116800	SPESE PER L'AVVIO DI INIZIATIVE DI FARMACOVIGILANZA E DI INFORMAZIONE DEGLI OPERATORI SANITARI SULLA PROPRIETA', SULL'IMPIEGO E SUGLI EFFETTI INDESIDERATI DEI MEDICINALI, NONCHE' PER LE CAMPAGNE DI EDUCAZIONE SANITARIA NELLA STESSA MATERIA (ART.36, COMMA 14, DELLA LEGGE 27.12.97, N.449).	428.953,82
2013	16088	U0421110300	FONDO SANITARIO REGIONALE DI PARTE CORRENTE DA ASSEGNARE ALLE ASP PER LA GESTIONE DELLE SPESE DI ESERCIZIO IN MATERIA SANITARIA (ART. 11 E 12 DEL DECRETO LEGISLATIVO 30.12.92, N. 502).	1.277.790,68

6.3 I RESIDUI PERENTI

Il valore finale dei residui perenti è pari a 200.403.037,99 euro e le somme utilizzate nell'anno 2018, in quanto richieste dai creditori, sono pari ad euro 8.145.542,42, ovvero ad oltre il 3,7% del valore iniziale dei residui.
Inoltre, nell'anno 2018, sono state effettuate eliminazioni di debiti privi di obbligazioni giuridicamente vincolanti e da più esatte verifiche del valore degli stessi, complessivamente per euro 6.604.679,66. I residui perenti di parte corrente, che costituiscono circa il 20,2% del totale, sono pari ad euro 40.594.534,97, mentre i residui perenti in conto capitale sono pari a 159.808.503,02 euro.

Tabella 21

RESIDUI IN PERENZIONE AMMINISTRATIVA				
TIPO FONDO	VALORE AL 01/01/2018	REIMPEGNATO 2018	VARIAZIONI PER INSUSSISTENZA 2018	VALORE AL 31/12/2018
CORRENTE	47.730.208,55	3.745.714,22	3.389.959,36	40.594.534,97
C/CAPITALE	167.423.051,52	4.399.828,20	3.214.720,30	159.808.503,02
TOTALE	**215.153.260,07**	**8.145.542,42**	**6.604.679,66**	**200.403.037,99**

Sin dall'esercizio finanziario 2014 è stata bloccata la perenzione contabile e, per tale motivo, il fondo dei residui perenti è destinato nel tempo a ridursi, sino ad estinguersi.

In sede di rendiconto dell'anno 2018, in ossequio all'articolo 60, comma 3, del D.Lgs 118/2011, è presente quale quota accantonata dell'avanzo di amministrazione una percentuale pari al 70% dell'importo complessivo dei residui perenti alla data del 31.12.2018, ovvero pari all'importo di euro 140.282.126,59.

7. IL RISULTATO DI AMMINISTRAZIONE

Il risultato di amministrazione è stato calcolato secondo gli schemi e le modalità contenute nel D.Lgs 118/2011, sommando il fondo cassa al 1° gennaio 2018 con le riscossioni e i residui attivi e sottraendo da tale risultato i pagamenti, i residui passivi e il fondo pluriennale vincolato (di parte corrente e di parte in conto capitale).
L'esercizio 2018 si chiude con un saldo finanziario positivo di euro **1.158.912.193,10.**
Si tratta dell'avanzo contabile che deriva dalla somma algebrica delle seguenti componenti:

Tabella 22

		GESTIONE		
		RESIDUI	COMPETENZA	TOTALE
FONDO CASSA AL 1° GENNAIO				382.050.436,68
RISCOSSIONI	(+)	923.432.158,55	4.938.801.088,93	5.862.233.247,48
PAGAMENTI	(-)	816.787.757,38	4.972.442.773,19	5.789.230.530,57
SALDO DI CASSA AL 31 DICEMBRE	(=)			455.053.153,59
PAGAMENTI PER AZIONI ESECUTIVE NON REGOLARIZZATE AL 31 DICEMBRE	(-)			0,00
FONDO DI CASSA AL 31 DICEMBRE	(=)			455.053.153,59
RESIDUI ATTIVI	(+)	2.425.771.693,06	1.809.758.659,81	4.235.530.352,87
DI CUI DERIVANTI DA ACCERTAMENTI DI TRIBUTI EFFETTUATI SULLA BASE DELLA STIMA DEL DIPARTIMENTO DELLE FINANZE				
RESIDUI PASSIVI	(-)	1.488.059.280,64	1.575.415.379,30	3.063.474.659,94
FONDO PLURIENNALE VINCOLATO PER SPESE CORRENTI	(-)			71.957.497,96
FONDO PLURIENNALE VINCOLATO PER SPESE IN CONTO CAPITALE	(-)			396.239.155,46
RISULTATO DI AMMINISTRAZIONE AL 31/12/2018	(=)			**1.158.912.193,10**

7.1 ELENCO DELLE QUOTE VINCOLATE E ACCANTONATE DEL RISULTATO DI AMMINISTRAZIONE AL 31 DICEMBRE 2018

Nella seguente rappresentazione tabellare viene riportata la composizione dell'avanzo di amministrazione alla data del 31 dicembre 2018.

Tabella 23

Composizione del risultato di amministrazione al 31 dicembre 2018:	
Parte accantonata	
Fondo crediti di dubbia esigibilità al 31/12/2018	294.954.459,56
Accantonamento residui perenti al 31/12/2018	140.282.126,59
Fondo anticipazioni liquidità DL 35 del 2013 e s.m.i.	146.463.836,03
Fondo perdite società partecipate	6.036.783,00
Fondo contenzioso	67.161.756,36
Altri accantonamenti	33.800.000,00
Totale parte accantonata (B)	688.698.961,54
Parte vincolata	
Vincoli derivanti da leggi e dai principi contabili	27.544.229,00
Vincoli derivanti da trasferimenti	239.121.862,91
Vincoli derivanti dalla contrazione di mutui	
Vincoli formalmente attribuiti dall'ente	
Altri vincoli	292.551.465,42
Totale parte vincolata (C)	**559.217.557,33**
Parte destinata agli investimenti	
Totale parte destinata agli investimenti (D)	**0,00**
Totale parte disponibile (E=A-B-C-D)	**-89.004.325,77**

In relazione alle componenti della parte accantonata del fondo di anticipazione di liquidità deve specificarsi, che alla voce anticipazione di liquidità è stato inserito sia l'importo di euro 66.358.487,16 relativo all'anticipazione di liquidità *ex* art.2 del D.L. 35/2013 -anticipazione non sanità, che la quota per l'anticipazione di liquidità *ex* art.3 del D.L. 35/2013 -anticipazione sanità-, pari ad euro 83.910.519,68.

L'elenco analitico delle voci che compongono la parte vincolata è rappresentato nel prospetto 1 allegato alla presente relazione.

Preme sottolineare come sul disavanzo di amministrazione di cui al punto E) della precedente tabella pesi il valore del fondo per i residui in perenzione amministrativa che la Regione finanzia

nel limite massimo di legge del 70%, pari a euro 140.282.126,59 e il valore dell'anticipazione di liquidità in sanità che ha prodotto disavanzo.

8.RIPIANO DEL DISAVANZO

La Regione, sin dall'anno 2015 sta effettuando il ripiano del disavanzo di amministrazione determinato alla chiusura dell'esercizio finanziario 2014, a seguito del riaccertamento straordinario dei residui (di cui alla deliberazione di Giunta regionale n. 504 del 3 dicembre 2015), nonché all'istituzione del Fondo per l'anticipazione di liquidità in sanità di cui alla deliberazione di Giunta regionale n. 548 del 21 dicembre 2015, assunta in adempimento alle disposizioni contenute nel decreto-legge 13 novembre 2015, n. 179 con la quale è stato istituito il Fondo per l'anticipazione di liquidità in sanità.

Il Consiglio regionale con propria deliberazione (n.80/2015), ha determinato le modalità del ripiano del disavanzo registrato alla chiusura dell'esercizio finanziario 2014 e alla data del riaccertamento straordinario dei residui mentre le modalità di ripiano del disavanzo derivante dall'errata contabilizzazione dell'anticipazione di liquidità in sanità erano contenute nel decreto-legge 13 novembre 2015, n. 179.

In tale Piano di rientro vengono indicate le modalità del disavanzo differenziandolo in base alla natura del disavanzo stesso:

- **il disavanzo effettivo alla data del 31 dicembre 2014,** pari complessivamente a euro **32.376.843,55**, viene ripianato in sette esercizi, a partire dall'esercizio finanziario 2015 e fino all'esercizio 2021, in quote costanti annuali di euro 4.625.263,36 (iscritte al capitolo U8201044001).
- **il disavanzo derivante dal riaccertamento straordinario dei residui**, pari ad euro **102.044.432,73,** viene ripianato in trenta anni, a decorrere dall'anno 2015 e fino all'anno 2044, in rate costanti per l'importo annuale di euro 3.401.481,09 (iscritto nel capitolo di spesa U8201047001 del bilancio regionale);
- Infine, la quota del **disavanzo afferente all'anticipazione di liquidità in sanità di cui al D.L. 35/2013 (85.955.808,90)** corrispondente alla sola quota capitale da rimborsare, al netto delle due quote annuali già rimborsate nelle annualità 2014 e 2015, viene ripianata in trent'anni a partire dall'esercizio finanziario 2016.
- Di fatto, come anche registrato negli anni precedenti e rilevato dal Ministero dell'Economia e delle Finanze in occasione del controllo della legge sul Rendiconto dell'anno 2017 e della legge di assestamento del bilancio di previsione 2018/2020, il disavanzo è stato ripianato in maniera più rapida rispetto a quanto indicato nel piano di rientro di cui alla citata deliberazione del Consiglio regionale n. 80 del 2015.
- Specificamente, il ripiano del disavanzo **alla data del 31 dicembre 2014,** pari complessivamente a euro **32.376.843,55**, è stato definitivamente ripianato, mentre le altre due componenti del disavanzo, **alla data del 31.12.2017,** presentavano la seguente situazione:

Tabella 24

ANALISI DEL DISAVANZO	COMPOSIZIONE DEL DISAVANZO DA RIPIANARE				
	IMPORTO DEL DISAVANZO DA RIPIANARE ALLA DATA DEL RENDICONTO DELL'ULTIMO ESERCIZIO FINANZIARIO (2016)	DISAVANZO 2017	DISAVANZO RIPIANATO NELL' ESERCIZIO 2017	QUOTA DISAVANZO DA RIPIANARE NELL'ESERCIZO 2017	RIPIANO DISAVANZO NON EFFETTUATO
Disavanzo derivante dal riaccertamento straordinario dei residui	60.369.041,92	17.054.945,20	43.314.096,72	3.401.484,42	**0,00**
Disavanzo da costituzione del fondo anticipazioni di liquidità ex DL 35/2013 (solo per le regioni)	84.030.134,39	81.984.845,17	2.045.289,22	2.045.289,22	**0,00**
TOTALE	**144.399.176,31**	**99.039.790,37**	**45.359.385,94**	**5.446.773,64**	**-**

Tabella 25

MODALITA' DI COPERTURA DEL DISAVANZO DELL'ESERCIZIO 2017	COMPOSIZIONE DEL DISAVANZO 2017	COPERTURA DEL DISAVANZO			
		ESERCIZIO 2018	ESERCIZIO 2019	ESERCIZIO 2020	ESERCIZI SUCCESSIVI
Disavanzo derivante dal riaccertamento straordinario dei residui	17.054.945,20	3.401.481,09	3.401.481,09	3.401.481,09	6.850.501,93
Disavanzo da costituzione del fondo anticipazioni di liquidità ex DL 35/2013 (solo per le regioni)	81.984.845,17	1.984.580,89	2.107.854,62	2.172.333,89	75.720.075,77
TOTALE	**99.039.790,37**	**5.386.061,98**	**5.509.335,71**	**5.573.814,98**	**82.570.577,70**

Da quanto su indicato, quindi, discende che il ripiano del disavanzo derivante dall'esercizio finanziario 2014 era stato interamente ripianato nel corso dei precedenti esercizi. Tuttavia, in ragione di una valutazione della normativa vigente, non pienamente conforme alla stessa sebbene prudenziale, l'amministrazione regionale ha accantonato anche nell'esercizio finanziario 2018 anche l'ulteriore quota, pari ad euro 4.625.263,36, prevista nel piano di rientro a fronte del disavanzo al 31.12.2014.

Ad oggi, quindi, il ripiano del disavanzo alla data del 31.12.2018, può essere di seguito rappresentato attraverso le tabelle previste al paragrafo 9.11.7 dell'allegato 4/1 al D.Lgs 118/2011:

Tabella 26

DISAVANZO DELL'ANNO 2018	**COMPOSIZIONE DEL DISAVANZO DA RIPIANARE NELL'ANNO 2018**				
	IMPORTO DEL DISAVANZO DA RIPIANARE ALLA DATA DEL RENDICONTO DELL'ULTIMO ESERCIZIO FINANZIARIO **(2017)**	DISAVANZO 2018	DISAVANZO RIPIANATO NELL' ESERCIZIO 2018	QUOTA DISAVANZO DA RIPIANARE NELL'ESERCIZO 2018	RIPIANO DISAVANZO NON EFFETTUATO
Disavanzo derivante dal riaccertamento straordinario dei residui	17.054.945,20	9.004.061,49	8.050.883,71	3.401.484,42	-
Disavanzo da costituzione del fondo anticipazioni di liquidità ex DL 35/2013 (solo per le regioni)	81.984.845,17	80.000.264,28	1.984.580,89	1.984.580,89	-
TOTALE	**99.039.790,37**	**89.004.325,77**	**10.035.464,60**	**5.386.065,31**	**-**

Tabella 27

MODALITA' DI COPERTURA DEL DISAVANZO DELL'ANNO 2018	COMPOSIZIONE DEL DISAVANZO 2018	**COPERTURA DEL DISAVANZO RISULTANTE AL 31.12.2018**			
		ESERCIZIO 2019	ESERCIZIO 2020	ESERCIZIO 2021	ESERCIZI SUCCESSIVI
Disavanzo derivante dal riaccertamento straordinario dei residui	9.004.061,49	3.401.481,09	3.401.481,09	2.201.099,31	-
Disavanzo da costituzione del fondo anticipazioni di liquidità ex DL 35/2013 (solo per le regioni)	80.000.264,28	2.107.854,62	2.172.333,89	2.238.785,58	73.481.290,19
TOTALE	**89.004.325,77**	**5.509.335,71**	**5.573.814,98**	**4.439.884,89**	**73.481.290,19**

9.IL FONDO CASSA

Il fondo cassa dell'ente, alla data del 31.12.2018 è complessivamente pari ad euro 455.053.153,59, di cui euro 26.776.056,30 sono relativi alla gestione sanitaria ed euro 428.277.097,29 afferiscono alla gestione ordinaria (tabella seguente).

Tabella 28

		REGIONE GESTIONE SANITARIA	REGIONE- GESTIONE ORDINARIA	REGIONE FONDO CASSA COMPLESSIVO
Fondo di cassa	al 01/01/2018	61.142.778,90	320.907.657,78	382.050.436,68
Riscossioni	al 31/12/2018	3.537.643.409,19	2.324.589.838,29	5.862.233.247,48
Pagamenti	al 31/12/2018	3.572.010.131,79	2.217.220.398,78	5.789.230.530,57
Fondo di cassa	al 31/12/2018	26.776.056,30	428.277.097,29	455.053.153,59

Nel corso dell'esercizio finanziario 2018 la Regione non ha fatto ricorso all'anticipazione di cassa.

10.PAREGGIO DI BILANCIO

La legge di stabilità per l'anno 2016 ha definitivamente statuito la modifica delle regole previgenti in tema di patto di stabilità. Infatti, l'articolo 1, comma 707, della legge 28 dicembre 2015, n. 208, dispone la cessazione dell'applicazione, a decorrere dall'anno 2016, dei commi 461, 463, 464, 468, 469 e dei commi da 474 a 483, della legge 23 dicembre 2014, n. 190, e successive modificazioni, ferma restando l'applicazione, nell'esercizio 2016, delle sanzioni nel caso di mancato rispetto dell'obiettivo del pareggio relativo all'anno 2015.

Il nuovo quadro definito dal legislatore ha trovato attuazione anche nell'articolo 1, comma 466, della legge 11 dicembre 2016, n. 232 (legge di bilancio 2017) che ha confermato anche per l'esercizio 2018 che le regioni devono conseguire un saldo non negativo, in termini di competenza, tra le entrate finali e le spese finali.

Ai fini della determinazione del predetto saldo di riferimento, la citata norma prevede che le entrate finali sono quelle ascrivibili ai titoli 1, 2, 3, 4 e 5 dello schema di bilancio previsto dal decreto legislativo 23 giugno 2011, n. 118, e le spese finali sono quelle ascrivibili ai titoli 1, 2 e 3 del medesimo schema di bilancio.

Per il triennio 2018-2020, nelle entrate e nelle spese finali in termini di competenza è considerato il Fondo pluriennale vincolato, di entrata e di spesa, al netto della quota riveniente dal ricorso all'indebitamento, fermo restando che non rileva la quota del Fondo pluriennale vincolato di entrata che finanzia gli impegni cancellati definitivamente dopo l'approvazione del rendiconto dell'anno precedente.

Ai sensi dell'articolo 1, comma 775, della legge 208 del 2015 la Regione, quindi, al fine di raggiungere gli obiettivi di finanza pubblica per l'esercizio 2018, deve conseguire un risultato positivo dei saldi di competenza finanziaria, che in termini di indebitamento netto, vale euro 102.593.000,00. Tale risultato, tuttavia, è depurato dalle spese per investimenti effettuate ai sensi dell'art.1, commi 495 bis e 495 ter, della legge 11 dicembre 2016, n. 232.

Infatti, in base alla citata normativa, la regione Calabria ha diritto ad usufruire di maggiori spazi finanziari che per l'anno 2017, sono stati pari a 22.302.894,74, da realizzarsi nel valore minimo indicato nella seguente tabella 29 e che per l'anno 2018, sono pari ad euro 22.509.000,00 esigibili secondo il cronoprogramma indicato nella tabella 30:

Tabella 29

SPAZI FINANZIARI DI CUI ALL'ARTICOLO 495 bis DELLA LEGGE 232/2016					
Importo complessivo	Impegni esigibili nell'anno 2017	Impegni esigibili nell'anno 2018	Impegni esigibili nell'anno 2019	Impegni esigibili nell'anno 2020	Impegni esigibili nell'anno 2021
22.302.894,74	7.806.013,16	6.110.993,16	5.798.752,63	2.364.106,84	223.028,95

Tabella 30

SPAZI FINANZIARI DI CUI ALL'ARTICOLO 495 ter DELLA LEGGE 232/2016					
IMPORTO COMPLESSIVO	IMPORTO IMPEGNI ESIGIBILI				
	2018	2019	2020	2021	2022
22.509.000,00	7.878.150,00	6.167.466,00	5.852.340,00	2.385.954,00	225.090,00

Nell'anno 2017, la Regione ha realizzato investimenti pari a 9,606 milioni di euro e, quindi, superiore a quella minima obbligatoria.
Per tale ragione, pertanto, nell'anno in corso, la Regione, doveva realizzare un target minimo di spesa pari a euro 4.311.006,32, ovvero pari al target di spesa (euro 6.110.993,16) meno il valore degli investimenti già realizzati e anticipati nell'anno 2017.
Di fatto, la Regione ha realizzato investimenti, a valere sugli spazi finanziari ricevuti nell'anno 2017, per l'importo di 5.272.000,00 euro.
In relazione agli spazi finanziari acquisiti ai sensi dell'art.1, comma 495 ter, della legge 11 dicembre 2016, n. 232, nell'anno 2018, la Regione ha realizzato investimenti per il valore complessivo di euro 8.135.577,63, di cui 1.287.597,80 afferiscono ad investimenti diretti.
Inoltre, la Regione, ai sensi dell'art.10, comma 3, della Legge 243/2012 e dell'Intesa con i Comuni della Calabria, ha ceduto spazi finanziari per l'importo complessivo ad euro 450.000,00.
Si riportano di seguito i prospetti inviati al Ministero dell'economia e delle finanze in data 27 marzo 2018, predisposti in base agli accertamenti e agli impegni ancora non definitivi, dai quali emerge il rispetto degli obiettivi di finanza pubblica.
Ai sensi della normativa vigente, i dati relativi alle risultanze definitive saranno aggiornati e trasmessi entro il 30 giugno prossimo al Ministero dell'Economia e delle finanze.

MONITORAGGIO SALDO DI BILANCIO 2018 (Art. 1 comma 469 e seguenti, della legge n. 232/2016) REGIONE CALABRIA

(importi in migliaia di euro)

SEZIONE 1: VERIFICA EQUILIBRIO ENTRATE FINALI - SPESE FINALI (art. 1, comma 466 Legge di stabilità 2017)		Dati gestionali COMPETENZA a tutto il 31 Dicembre 2017 (stanziamenti FPV/accertamenti e impegni)	Dati gestionali COMPETENZA a tutto il 31 Dicembre 2018 (stanziamenti FPV/accertamenti e impegni)	Dati gestionali CASSA a tutto il 31 Dicembre 2018 (facoltativo) (2)
A1) Fondo pluriennale vincolato di entrata per spese correnti	(+)	117.592	62.581	
A2) Fondo pluriennale vincolato di entrata in conto capitale al netto delle quote finanziate da debito	(+)	360.804	355.478	
A3) Fondo pluriennale vincolato di entrata per partite finanziarie	(+)			
A4) Fondo pluriennale vincolato di entrata che finanzia gli impegni cancellati definitivamente dopo l'approvazione del rendiconto 2017	(-)	16.152	8.668	
A) Fondo pluriennale vincolato di entrata (A1 + A2 + A3 - A4)	(+)	462.244	409.391	
B) Titolo 1 - Entrate correnti di natura tributaria, contributiva e perequativa	(+)	4.471.254	4.385.549	
C) Titolo 2 - Trasferimenti correnti validi ai fini dei saldi finanza pubblica	(+)	498.025	587.075	
D) Titolo 3 - Entrate extratributarie	(+)	68.861	62.805	
E) Titolo 4 - Entrate in c/capitale	(+)	531.017	681.093	
F) Titolo 5 - Entrate da riduzione di attività finanziarie	(+)	3.500		
G) TOTALE SPAZI FINANZIARI ACQUISITI (1 + 2 + 3 + 4 + 5) (1)	(+)	22.303	22.509	
H1) Titolo 1 - Spese correnti al netto del fondo pluriennale vincolato	(+)	4.688.335	4.648.861	
H2) Fondo pluriennale vincolato di parte corrente	(+)	62.581	73.261	
H) Titolo 1 - Spese correnti valide ai fini dei saldi di finanza pubblica (H=H1+H2)	(-)	4.750.916	4.722.122	
I1) Titolo 2 - Spese in c/ capitale al netto del fondo pluriennale vincolato	(+)	753.138	826.015	
I2) Fondo pluriennale vincolato in c/capitale al netto delle quote finanziate da debito	(+)	355.478	385.001	
I) Titolo 2 - Spese in c/capitale valide ai fini dei saldi di finanza pubblica (I=I1+I2)	(-)	1.108.616	1.211.016	
L1) Titolo 3 - Spese per incremento di attività finanziaria al netto del fondo pluriennale vincolato	(+)	3.758		
L2) Fondo pluriennale vincolato per partite finanziarie	(+)			
L) Titolo 3 - Spese per incremento di attività finanziaria valide ai fini dei saldi di finanza pubblica (L=L1 + L2)	(-)	3.758		
J) Saldo anticipazione finanziamento sanità (anticip. sanità concessa - le relative regolazioni contabili per i rimborsi anticipazione sanità effettuate nell'anno) (solo ai fini saldo di cassa)	(+)			
M) TOTALE SPAZI FINANZIARI CEDUTI (1)	(-)	275	450	
N) SPAZI ACQUISITI NON UTILIZZATI (N=1f+1g+2c+3d+4c+5d)	(-)	0	0	
O) SALDO TRA ENTRATE E SPESE FINALI VALIDE AI FINI DEI SALDI DI FINANZA PUBBLICA (O=A+B+C+D+E+F+G-H-I-L+J-M-N)		193.639	214.834	
P) OBIETTIVO DI SALDO (3)		88.128	102.593	
Q) DIFFERENZA TRA IL SALDO TRA ENTRATE E SPESE FINALI NETTO E OBIETTIVO (Q=O-P) (4)		105.511	112.241	

SEZIONE 2: ANALISI SPAZI FINANZIARI ACQUISITI	Dati gestionali COMPETENZA a tutto il 31 dicembre 2018 (stanziamenti FPV/accertamenti e impegni)
1) 1) Spazi acquisiti nel 2018 con il patto di solidarietà nazionale verticale per nuovi investimenti (comma 495-ter, L. 232/2016)	22.509
1a) impegni per nuovi investimenti diretti esigibili nel 2018, concernenti opere pubbliche, a valere degli spazi acquisiti nel 2018 ai sensi del comma 495-ter L. 232/2016, oggetto del monitoraggio BDAP-MOP di cui al D. Lgs n. 229/2011.	1.288
1b) impegni per altri nuovi investimenti diretti esigibili nel 2018 a valere degli spazi acquisiti nel 2018 ai sensi del comma 495-ter L. 232/2016 (non riguardanti opere pubbliche e NON oggetto del monitoraggio BDAP-MOP di cui al D. Lgs n. 229/2011)	
1c) impegni per nuovi investimenti indiretti esigibili nel 2018, concernenti contributi per la realizzazione di opere pubbliche, a valere degli spazi acquisiti nel 2018 ai sensi del comma 495-ter L. 232/2016, i cui beneficiari sono tenuti al monitoraggio BDAP- MOP di cui al D. Lgs n. 229/2011.	6.848
1d) impegni per altri nuovi investimenti indiretti esigibili nel 2018 a valere degli spazi acquisiti nel 2018 ai sensi del comma 495-ter L. 232/2016 (non concernenti contributi per la realizzazione di opere pubbliche e/o i cui beneficiari NON sono tenuti al monitoraggio BDAP-MOP di cui al D. Lgs n. 229/2011)	
1e) FPV c/cap. di spesa 2018 al netto del debito per nuovi investimenti, diretti e indiretti, esigibili nel 2019-2022 a valere degli spazi acquisiti nel 2018 ai sensi del comma 495-ter L. 232/2016	14.373
1f) Spazi acquisiti nel 2018 con il patto di solidarietà nazionale verticale per investimenti nuovi (commi 495-ter, L. 232/2016) non utilizzati per investimenti esigibili nel 2018	0
1g) Spazi acquisiti nel 2018 con il patto di solidarietà nazionale verticale per investimenti nuovi (commi 495-ter L. 232/2016), non utilizzati per investimenti esigibili negli esercizi 2019-2022- FPV di spesa(5)	0
2) Spazi acquisiti nel 2018 con il patto di solidarietà nazionale orizzontale (art. 4DPCM 21/2017)	
2a) impegni per investimenti esigibili nel 2018 a valere degli spazi acquisiti con i patti di solidarietà orizzontali	
2b) FPV c/cap. al netto del debito a valere degli spazi acquisiti con i patti di solidarietà orizzontali	
2c) Spazi acquisiti nel 2018 con il patto di solidarietà nazionale orizzontale non utilizzati	
3) Spazi acquisiti nel 2018 con le intese regionali (all'art. 2, DPCM 21/2017)	0
3a) impegni per investimenti esigibili nel 2018 a valere degli spazi acquisiti con le intese regionali	
3b) FPV c/cap. al netto del debito a valere degli spazi acquisiti con le intese regionali	
3d) Spazi acquisiti nel 2018 con le intese regionali e non utilizzati	0
4) Spazi acquisiti nel 2018 con il patto di solidarietà nazionale verticale - chiusura contabilità speciali nel 2017 (articolo 1, comma 791, legge n. 205/2017)	
4a) impegni per investimenti diretti esigibili nel 2018 a valere degli spazi acquisiti a seguito della chiusura contabilità speciali nel 2017 (articolo 1, comma 791, legge n. 205/2017)	
4b) FPV c/cap. al netto del debito a valere degli spazi acquisiti della chiusura contabilità speciali nel 2017 (articolo 1, comma 791, legge n. 205/2017)	
4c) Spazi acquisiti nel 2018 con il patto di solidarietà nazionale verticale - chiusura contabilità speciali (articolo 1, comma 787, legge n. 205/2017) e non utilizzati	
5) **Spazi acquisiti nel 2018 ai sensi dell'art. 1, comma 792, della legge n. 205 del 2017**	
5a) Impegni per investimenti diretti esigibili nel 2018 a valere degli spazi acquisiti ai sensi dell'art. 1, comma 792, della legge n. 205 del 2017	
5b) FPV c/cap. al netto del debito a valere degli spazi acquisiti ai sensi dell'art. 1, comma 792, della legge n. 205 del 2017	
5c) spazi finanziari acquisiti in attuazione dell'art. 1, comma 792, L n. 205 del 2017 utilizzati cedendoli ai propri enti locali	
5d) Spazi acquisiti nel 2018 ai sensi dell'art. 1, comma 792, della legge n. 205 del 2017 e non utilizzati	
6) **Verifica, per l'esercizio 2018, dell'utilizzo spazi acquisiti nel 2017 con il patto di solidarietà nazionale verticale per nuovi investimenti (comma 495-is, L. 232/2016)**	
6a) impegni per investimenti diretti nuovi e aggiuntivi esigibili nel 2018 concernenti opere pubbliche a valere degli spazi acquisiti nel 2017 ai sensi del comma 495-bis L. 232/2016 oggetto del monitoraggio BDAP-MOP di cui al D. Lgs n. 229/2011	
6b) Impegni per altri investimenti diretti nuovi e aggiuntivi esigibili nel 2018 a valere degli spazi acquisiti nel 2017 ai sensi del comma 495-bis L. 232/2016 non riguardanti opere pubbliche, NON oggetto del monitoraggio BDAP-MOP di cui al D. Lgs n. 229/2011	

6c) Impegni per investimenti indiretti nuovi e aggiuntivi esigibili nel 2018 a valere degli spazi acquisiti nel 2017 ai sensi del comma 495-bis L. 232/2016 i cui beneficiari sono tenuti al monitoraggio BDAP-MOP di cui al D. Lgs n. 229/2011.	
6d) impegni per altri investimenti indiretti nuovi e aggiuntivi esigibili nel 2018 a valere degli spazi acquisiti nel 2017 ai sensi del comma 495-bis L. 232/2016 non concernenti contributi per la realizzazione di opere pubbliche e/o i cui beneficiari NON sono tenuti al monitoraggio BDAP-MOP di cui al D. Lgs n. 229/2011	5.272
6e) FPV c/cap. di spesa 2018 al netto del debito per investimenti nuovi e aggiuntivi, diretti e indiretti, esigibili nel 2019-2021 a valere degli spazi acquisiti nel 2017 ai sensi del comma 495-bis L. 232/2016	7.424
6f) Spazi acquisiti nel 2017 con il patto di solidarietà nazionale verticale per investimenti nuovi e aggiuntivi (comma 495-bis L. 232/2016) e non utilizzati con impegni esigibili 2018	0
6g) Spazi acquisiti nel 2017 con il patto di solidarietà nazionale verticale per investimenti nuovi e aggiuntivi (comma 495-bis L. 232/2016), non utilizzati per investimenti esigibili negli esercizi 2019-2021- FPV di spesa (6)	0
7) **7) Risorse derivanti dalla chiusura nel 2018 delle contabilità speciali in materia della protezione civile non utilizzate nel corso del medesimo esercizio, da programmare entro il 20 gennaio 2019 per investimenti ai sensi dell'art. 1, commi 789 e 790 della legge n. 205 del 2017 (9a-9b-9c) (7)**	29.419
7a) Entrate riversate nel 2018 alle regioni a seguito della chiusura delle contabilità speciali in materia di protezione civile ai fini dell'art. 1, comma 788 della legge n. 205 del 2017.	29.528
7b) Impegni esigibili nel 2018 a valere degli accertamenti 2018 derivanti dalla chiusura delle contabilità speciali in materia di protezione civile, ai fini dell'art. 1, comma 788 della legge n. 205 del 2017	109
7c) FPV di spesa 2018 al netto del debito a valere degli egli accertamenti 2018 derivanti dalla chiusura delle contabilità speciali in materia di protezione civile, ai fini dell'art. 1, comma 788 della legge n. 205 del 2017	

Note
1) Gli importi riguardanti gli spazi finanziari acquisiti o ceduti nel 2018 attraverso i patti regionalizzati e nazionali sono inseriti automaticamente dall'applicativo web del pareggio sulla base delle informazioni del modello 5OB/18.

2) La trasmissione dei dati di cassa a tutto dicembre 2018 è facoltativa ai sensi dell'articolo 1, comma 479, lettera a), della legge 11 dicembre 2016, n. 232.

3) L'obiettivo P è inserito automaticamente dall'applicativo web, per un importo pari al contributo alla finanza pubblica di cui all'articolo 1, comma 775, L 205/207 aggiornato all'intesa 31 gennaio 2018, incrementato delle risorse derivanti dalla chiusura, nel 2018, delle contabilità speciali in materia della protezione civile non utilizzate nel corso del medesimo esercizio, da programmare entro il 20 gennaio 2019 per investimenti ai sensi dell'art. 1, commi 789 e 790 della legge n. 205 del 2017 . L'obiettivo in termini di cassa è sempre pari a 0

4) L'ente è in equilibrio di bilancio se la differenza tra il saldo conseguito e l'obiettivo è pari a 0 o positivo.

5) In caso di mancato utilizzo, per gli spazi acquisiti nel 2018 ai sensi dei commi 495 della legge 11 dicembre 2016, n. 232, destinati a investimenti nuovi eaggiuntivi esigibili nel 2019-2022, non è prevista l'applicazione della sanzione di cui al comma 475 della medesima legge.

6) In caso di mancato utilizzo, per gli spazi acquisiti nel 2017 ai sensi dei commi 495 e 495-bis della legge 11 dicembre 2016, n. 232, destinati a investimenti nuovi e aggiuntivi esigibili nel 2019-2021, non è prevista l'applicazione della sanzione di cui al comma 475 della medesima legge.

7) In occasione del monitoraggio del secondo semestre 2018, L'importo della voce 7) deve corrispondere a quello inserito nel modello Richiesta di spazi finanziari di cui all'art. 1, commi 789 e 790 della legge n. 205 del 2017 nell'ambito del patto nazionale verticale - contabilità speciali (anno di riferimento 2019), da trasmettere entro il 20 gennaio 2019. In caso di mancata corrispondenza, aggiornare il modello del patto nazionale verticale - contabilità speciali anno 2019, inviando a assistenza.cp@mef.gov.it una mail di richiesta di riapertura del modello.

Allegato B - Modello 2C/18

Saldo di bilancio 2018 (Art. 1, comma 463 e seguenti, della legge n. 232/2016)

PROSPETTO per la CERTIFICAZIONE della verifica del rispetto degli obiettivi di saldo 2018

da trasmettere entro il termine perentorio del 31 marzo 2019

REGIONE CALABRIA

VISTI i risultati della gestione di competenza finanziaria dell'esercizio 2018;

VISTE le informazioni sul monitoraggio degli equilibri tra entrate e spese finali 2018 trasmesse da questo Ente all'apposito sito web

SI CERTIFICANO LE SEGUENTI RISULTANZE:

Importi in migliaia di euro

	RISULTATI 2018	**dati di competenza finanziaria**	**dati di cassa (facoltativo)**
A	FONDO PLURIENNALE VINCOLATO DI ENTRATA	409.391	0
B+C+ D+E+ F	ENTRATE FINALI	5.716.522	0
G	TOTALE SPAZI FINANZIARI ACQUISITI	22.509	0
H+I+ L	SPESE FINALI	5.933.138	0
M	TOTALE SPAZI FINANZIARI CEDUTI	450	0
N	SPAZI ACQUISITI NON UTILIZZATI	0	0
O	SALDO TRA ENTRATE E SPESE FINALI VALIDE AI FINI DEI SALDI DI FINANZA PUBBLICA (O=A+B+C+D+E+F+G-H-I-L-M-N)	214.834	0
P	OBIETTIVO DI SALDO	102.593	0
Q	DIFFERENZA TRA IL SALDO TRA ENTRATE E SPESE FINALI NETTO E OBIETTIVO (Q=O-P)	112.241	0

Sulba base delle predette risultanze si certifica che nell'esercizio 2018:

[X] *è stato conseguito l'obiettivo di competenza finanziaria tra entrate finali e spese finali (Q è pari a 0 o positivo)*

[ ] l'obiettivo di competenza finanziaria è stato conseguito lasciando spazi finanziari inferiori all'1% degli accertamenti delle entrate finali

[ ] è stato conseguito anche il saldo di cassa tra entrate finali e spese finali di cui al comma 479, L 232/2016 (Q è pari a 0o positivo)

[ ] *non è stato conseguito l'obiettivo di competenza finanziaria tra entrate finali e spese finali (Q è negativo - si applicano* le sanzioni di cui al comma 475, L 232/2016)

[ ] *il mancato conseguimento dell'obiettivo di competenza finanziaria è inferiore al 3% degli accertamenti delle entrate* finali (si applicano le sanzioni di cui al comma 476, L 232/2016)

[ ] *gli spazi acquisiti nell'esercizio sono stati utilizzati per una percentuale inferiore al 90% (l'ente non può beneficiare* di spazi finanziari nell'esercizio 2020)

[X] *gli impegni esigibili nel 2018 per nuovi investimenti di cui all'art. 1, comma 495-ter, L 232/2016 sono stati registrati* (altrimenti si applicano le sanzioni di cui ai commi 475)

[X] *gli impegni esigibili nel 2018 per gli investimenti nuovi e aggiuntivi di cui all'art. 1, comma 495-bis, L 232/2016 sono* stati registrati (altrimenti si applicano le sanzioni di cui ai commi 475)

DATA

IL PRESIDENTE _____

IL RESPONSABILE DEL SERVIZIO FINANZIARIO _____

Organo Revisione (1) _____

Organo Revisione (2) _____

Organo Revisione (3) _____

11.IL FONDO CREDITI DI DUBBIA ESIGIBILITÀ

Come statuito nel principio applicato della competenza finanziaria, contenuto nell'allegato 4/2 al D.Lgs 118/2011, in occasione della redazione del rendiconto, si deve procedere alla verifica della congruità del fondo crediti di dubbia esigibilità accantonato nel risultato di amministrazione, facendo riferimento all'importo complessivo dei residui attivi, sia di competenza dell'esercizio cui si riferisce il rendiconto, sia degli esercizi precedenti. A tal fine, si è provveduto a determinare, per ciascuna delle categorie di entrata da includere dell'ambito del calcolo del FCdDE, l'importo dei residui complessivi, come risulta alla fine dell'esercizio appena concluso, a seguito dell'operazione di riaccertamento ordinario e a calcolare, in corrispondenza di ciascuna entrata, la media del rapporto tra gli incassi (in c/residui) e l'importo dei residui attivi all'inizio di ogni anno degli ultimi 5 esercizi.

Allo scopo di determinare i residui da includere nel calcolo del FCdDE, in conformità al succitato Principio, sono stati individuati i crediti da escludere dal suddetto Fondo e, in particolare, i residui derivanti da trasferimenti da parte di altre Amministrazioni pubbliche e della Comunità europea, e le entrate tributarie che finanziano la sanità. Inoltre, per verificare la condizione di "difficile esigibilità", sono stati analizzati, ed esclusi dal FCdDE, tutti i residui già incassati alla data di effettuazione del riaccertamento ordinario, quelli che, in ragione dell'esistenza di omologhi debiti nei confronti dei medesimi creditori, sono in via di riscossione per effetto delle compensazione di cassa o forme di rateizzazione, e quelli per i quali la natura della tipologia del credito (somme da riscuotere a rendicontazione) e l'andamento degli incassi, consentono di escluderne la dubbia esigibilità. All'esito della su indicata disamina e per come dettagliato anche nella seguente tabella, i residui attivi presenti alla data del 31 dicembre 2018, ritenuti di dubbia e difficile esazione, sono stati quantificati complessivamente in euro 294.954.459,56.

Infatti è emerso che:

- I residui attivi allocati al Titolo I:
  - non devono essere inclusi nel calcolo del FCdDE se:
    - afferiscono a entrate tributarie riguardanti la sanità o a entrate tributarie riscosse attraverso il bilancio dello Stato (a titolo di esempio l'imposta sulle attività produttive IRAP);
    - ineriscono a somme da riceversi da parte di amministrazioni pubbliche e per le quali, in base al punto 3.7.5 del principio contabile su richiamato, non devono essere considerate al fine della costituzione del Fondo di cui trattasi;
- in ossequio al principio della competenza finanziaria di cui all'allegato 4/2 al D.lgs 118 (paragrafi 3.3. e 3.7) sono stati integralmente inclusi gli accertamenti relativi alla emissione di ruoli coattivi - al netto di sanzioni ed interessi- relativi ad entrate non precedentemente accertate e gli avvisi di accertamento, emessi sulla base di ruoli e liste di carico, divenuti definitivi nell'esercizio finanziario 2017.
- I residui attivi allocati al Titolo 2 delle entrate non devono essere inclusi nel calcolo del FCdDE in quanto inerenti a trasferimenti dello Stato e della Comunità europea.
- Parte dei residui attivi allocati al Titolo 3:
  - non è stata inclusa nel calcolo del FCdDE, in quanto afferisce a entrate connesse a servizi prestati a pubbliche amministrazioni e regolarmente fatturati. Nello specifico detti residui originano da accertamenti di somme vantate dalla Regione nei confronti degli Enti locali per il servizio idropotabile reso negli anni anteriori al 2005, per i quali il competente Dipartimento regionale ha attestato l'esistenza del credito e l'attualità dello stesso anche in base agli specifici atti interruttivi della prescrizione. In relazione agli stessi, inoltre, sono in essere accordi che mirano ad agevolare gli enti locali mediante il pagamento rateizzato delle somme in questione;
  - non è stata inclusa nel calcolo del FCdDE, in quanto relativa a somme già riscosse alla data di effettuazione dei riaccertamento dei residui o per le quali sono in corso attività di compensazioni di cassa con i debiti che la Regione ha nei confronti del medesimo soggetto o sono in essere forme di rateizzazioni;
  - è stata inserita nel FCdDE, in ragione della natura del credito e del debitore;
  - è stata inclusa nel FCdDE, ai sensi dei paragrafi 3.3. e 3.7 in quanto relativa all'emissione di ruoli coattivi - al netto di sanzioni ed interessi- inerenti ad entrate non precedentemente accertate.

- I residui attivi allocati al Titolo 4 delle entrate non sono stati inseriti nel FCdDE per la parte afferente ai trasferimenti di parte capitale dello Stato e della Comunità europea. A fini prudenziali, tenuto conto dell'andamento delle riscossioni, è stato prudenzialmente inserito nell'ambito del FCdDE, il credito nei confronti di imprese iscritto a seguito di sentenze di condanna da parte della Corte dei conti.
- I residui attivi allocati al Titolo 5 delle entrate afferiscono all'anticipazione finanziaria (normativamente prevista) che la società a partecipazione regionale Sorical S.p.a riceve annualmente e che è tenuta a restituire. Tale credito non è stato considerato di dubbia e difficile esazione in quanto anche la società partecipata ha un preciso piano di pagamenti, omologato dal tribunale, che include le somme in questione. Inoltre, considerati i rapporti finanziari con la suddetta società, e tenuto conto della quota maggioritaria regionale, si ritiene possibile poter effettuare compensazioni di cassa.

I capitoli inclusi nel calcolo del FCdDE, con specifica indicazione anche della percentuale del residuo di riferimento, confluita nel suddetto Fondo sono di seguito indicati:

Tabella 31

CAPITOLO	DESCRIZIONE	TOTALE RESIDUI ATTIVI AL 31/12/2018	PERCENTUALE DI ACCANTONAMENTO AL FCDE	IMPORTO FCDE
E0110110201	TASSA SULLE CONCESSIONI REGIONALI (LEGGE REGIONALE 31 DICEMBRE 1971, N.1 - LEGGE REGIONALE 10 APRILE 1995, N. 11 - ART. 21 DELLA LEGGE REGIONALE 27 DICEMBRE 2012, N. 69).	146.267,62	100,00	146.267,62
E0110110801	TRIBUTO SPECIALE PER IL DEPOSITO IN DISCARICA DEI RIFIUTI SOLIDI (ART.2, DEL DPR 10.9.82, N. 915 E ART.3, COMMI DA 24 A 40, DELLA LEGGE 28.12.95, N. 549 - ART. 15 DELLA LEGGE REGIONALE 23 DICEMBRE 2011, N. 47).	13.648.495,68	100,00	13.648.495,68
E0320210401	INTERESSI VERSATI DA SOGGETTI DEBITORI DI SOMME RELATIVE AL POR 2007-2014	4.473,95	100,00	4.473,95
E0360210301	ENTRATE EVENTUALI E DIVERSE, REDDITI E CANONI VARI.	5.072,79	100,00	5.072,79
E1101000301	ADDIZIONALE REGIONALE AL CANONE PER LE UTENZE DI ACQUA PUBBLICA (ART.37, COMMI 6, 7 E 8 DELLA LEGGE REGIONALE 13 APRILE 1995, N. 16 - ART. 19 DELLA LEGGE REGIONALE 27 DICEMBRE 2012, N. 69)	289,49	100,00	289,49
E1201000601	ENTRATE DERIVANTI DALL'ISTITUZIONE DELL'IMPOSTA REGIONALE SULLA BENZINA PER AUTOTRAZIONE (DECRETO LEGISLATIVO 21 DICEMBRE 1990, N. 398, ARTICOLO 3, COMMA 13, DELLA LEGGE 28 DICEMBRE 1995, N. 549, ART. 27 DELLA LEGGE REGIONALE 29 DICEMBRE 2010, N. 34 - ART. 16 DELLA LEGGE REGIONALE 23 DICEMBRE 2011, N. 47)	352.305,54	100,00	352.305,54
E3402002301	ENTRATE DERIVANTI DAL PAGAMENTO DEI DIRITTI DI RICONOSCIMENTO PER L'ISCRIZIONE IN APPOSITO REGISTRO REGIONALE DA PARTE DEI LABORATORI CHE EFFETTUANO ANALISI AI FINI DELL' AUTOCONTROLLO PER LE INDUSTRIE ALIMENTARI (DGR DEL 27 APRILE 2011, N. 153)	2.094,10	100,00	2.094,10
E3402003101	ENTRATE DERIVANTI DAL VERSAMENTO DELLE TARIFFE PER ISPEZIONI CON ADDEBITO IN RELAZIONE ALLE ATTIVITA' DI ESERCIZIO, CONTROLLO, MANUTENZIONE E ISPEZIONE DEGLI IMPIANTI TERMICI PER LA CLIMATIZZAZIONE INVERNALE ED ESTIVA DEGLI EDIFICI UBICATI SUL TERRITORIO DI COMPETENZA DELLA REGIONE CALABRIA (ART. 4 DELLA LEGGE REGIONALE 30.12.2015, N. 31)".	2.390,28	5,09	121,67
E3403002200	RISCOSSIONE DEI RUOLI IRRIGUI E DI BONIFICA RELATIVI ALLA GESTIONE DEI SERVIZI DEL COMPRENSORIO DEL SOPPRESSO CONSORZIO DI BONIFICA SIBARI-CRATI E DEL BACINO BASSO IONIO REGGINO (ART. 3 DELLA LEGGE REGIONALE 26 FEBBRAIO 2010, N. 8)	5.427.242,75	99,27	5.387.623,88
E3403002300	ENTRATE RELATIVE AI RUOLI DI CONTRIBUENZA DEL CONSORZIO DI BONIFICA DELLA PIANA DI SIBARI E DELLA MEDIA VALLE DEL CRATI, FINO ALLA CONCORRENZA DELLA GARANZIA FIDEIUSSORIA SUL MUTUO CONTRATTO DAL COMMISSARIO LIQUIDATORE PER FAR FRONTE ALLA SITUAZIONE DEBITORIA DELL'ENTE (LEGGE REGIONALE 20 NOVEMBRE 2006, N. 12 - ART. 35 DELLA LEGGE REGIONALE 13 GIUGNO 2008, N. 15)	776.835,70	100,00	776.835,70
E3404001401	RECUPERO DI SOMME TRASFERITE AI SOGGETTI ATTUATORI DI INTERVENTI A CARICO DEL POR CALABRIA 2007 -2013	142.020,21	100,00	142.020,21
E9101010301	ENTRATE DERIVANTI DAL CANONE PER LA CONCESSIONE IN USO A TERZI DI AREE DEMANIALI	142,23	100,00	142,23
E9101030101	RISCOSSIONE DELLA TASSA AUTOMOBILISTICA DERIVANTE DALL'EMISSIONE DI AVVISI DI PAGAMENTO	93.652.114,30	99,84	93.502.270,92
E9101310201	RISCOSSIONE DELL'IMPOSTA REGIONALE SULLA BENZINA PER AUTOTRAZIONE DERIVANTE DALL'EMISSIONE DI AVVISI DI PAGAMENTO PER L'ANNO TRIBUTARIO 2013 E PRECEDENTI	278.683,46	100,00	278.683,46

CAPITOLO	DESCRIZIONE	TOTALE RESIDUI ATTIVI AL 31/12/2018	PERCENTUALE DI ACCANTONAMENTO AL FCDE	IMPORTO FCDE
E9101480101	TASSA SULLE CONCESSIONI REGIONALI DERIVANTI DALL'EMISSIONE DI RUOLI COATTIVI (LEGGE REGIONALE 31 DICEMBRE 1971, N.1 - LEGGE REGIONALE 10 APRILE 1995, N. 11 - ART. 21 DELLA LEGGE REGIONALE 27 DICEMBRE 2012, N. 69).	421.841,33	100,00	421.841,33
E9101480301	RISCOSSIONE DELLA TASSA SULLE CONCESSIONI REGIONALI DERIVANTE DALL'EMISSIONE DI AVVISI DI PAGAMENTO PER GLI ANNI TRIBUTARI 2013 E 2014	2.578.964,19	100,00	2.578.964,19
E9101500201	TASSA AUTOMOBILISTICA DERIVANTE DALL'EMISSIONE DI RUOLI COATTIVI	76.489.613,39	93,60	71.594.278,13
E9101500301	RISCOSSIONE DELLA TASSA AUTOMOBILISTICA DERIVANTE DALL'EMISSIONE DI AVVISI DI PAGAMENTO PER L'ANNO TRIBUTARIO 2015	34.529.151,71	100,00	34.529.151,71
E9101590101	TRIBUTO SPECIALE PER IL DEPOSITO IN DISCARICA DEI RIFIUTI SOLIDI DERIVANTE DALL'EMISSIONE DI RUOLI COATTIVI (ART.2, DEL DPR 10.9.82, N. 915 E ART.3, COMMI DA 24 A 40, DELLA LEGGE 28.12.95, N. 549 - ART. 15 DELLA LEGGE REGIONALE 23 DICEMBRE 2011, N. 47).	3.309.468,79	100,00	3.309.468,79
E9101590301	RISCOSSIONE DEL TRIBUTO SPECIALE PER IL DEPOSITO IN DISCARICA DEI RIFIUTI SOLIDI DERIVANTE DALL'EMISSIONE DI AVVISI DI PAGAMENTO RELATIVI A DISCARICHE ABUSIVE	29.410,03	100,00	29.410,03
E9302020201	ENTRATE DERIVANTI DALL'ATTIVITA' DI CONTROLLO E REPRESSIONE DELLE IRREGOLARITA' E DEGLI ILLECITI A CARICO DELLE FAMIGLIE A SEGUITO DI SENTENZE DI CONDANNA DA PARTE DELLA CORTE DEI CONTI	1.613.648,58	100,00	1.613.648,58
E9302030101	ENTRATE DERIVANTI DALL'EMISSIONE DI RUOLI COATTIVI RELATIVI AD ATTIVITA' DI DEPENALIZZAZIONE (LEGGE 24 NOVEMBRE 1981, N. 689. ARTICOLI 135 E 136 DEL DECRETO LEGISLATIVO 3 APRILE 2006, N. 152).	43.344.089,09	98,21	42.568.229,90
E9302030201	ENTRATE DERIVANTI DA SANZIONI A CARICO DI IMPRESE CONNESSE ALL'ATTIVITA' DI CONTROLLO E REPRESSIONE DELLE IRREGOLARITA' E DEGLI ILLECITI A SEGUITO DI SENTENZE DI CONDANNA DA PARTE DELLA CORTE DEI CONTI	1.297.439,11	100,00	1.297.439,11
E9302030301	ENTRATE DERIVANTI DALL'ATTIVITA' DI CONTROLLO E REPRESSIONE DELLE IRREGOLARITA' E DEGLI ILLECITI A CARICO DELLE IMPRESE A SEGUITO DI SENTENZE DI CONDANNA DA PARTE DELLA CORTE DEI CONTI	6.659.237,64	100,00	6.659.237,64
E9303000101	ENTRATE DERIVANTI DALLA RISCOSSIONE DEGLI INTERESSI ATTIVI DI MORA SUGLI IMPORTI OGGETTO DI RISARCIMENTO LIQUIDATI CON PROVVEDIMENTO ESECUTIVO DELLA CORTE DEI CONTI.	3.127,89	100,00	3.127,89
E9305020401	ENTRATE DERIVANTI DALL'ISCRIZIONE A RUOLO DELLE SOMME RELATIVE AI PROGRAMMI OPERATIVI REGIONALI REVOCATE A SEGUITO DELLE ATTIVITA' POSTE IN ESSERE DAI DIPARTIMENTI REGIONALI	13.327.890,36	95,56	12.736.132,03
E9405040201	ENTRATE IN CONTO CAPITALE DERIVANTI DALL'ATTIVITA' DI CONTROLLO E REPRESSIONE DELLE IRREGOLARITA' E DEGLI ILLECITI A CARICO DELLE IMPRESE A SEGUITO DI SENTENZE DI CONDANNA DA PARTE DELLA CORTE DEI CONTI	3.366.832,99	100,00	3.366.832,99
TOTALE				**294.954.459,56**

12.FONDO RISCHI LEGALI

In relazione all'entità dello stanziamento di bilancio del fondo contenzioso dell'anno, si specifica che in occasione della predisposizione del bilancio di previsione 2018/2020, ai sensi del punto 5.2, lett. h, dei principi applicati alla contabilità finanziaria, gli stanziamenti riguardanti il fondo rischi spese legali sono stati implementati per tenere conto sia delle evoluzioni del contenzioso formatosi negli anni 2015, 2016 e 2017, sia della ricostruzione puntuale effettuata dall'Avvocatura regionale su tutto il contenzioso pendente.
Infatti, nell'anno di prima applicazione delle nuove disposizioni, ovvero in occasione della predisposizione del bilancio di previsione 2015/2017, si è proceduto alla costituzione graduale dei fondi rischi, appostando le relative risorse in ciascuno degli anni del triennio 2015/2017 per l'importo di euro 6,7 milioni di euro. In sede di assestamento del bilancio 2015/2017, effettuato con la L.R. 15 dicembre 2015, n. 27, tenuto conto dell'utilizzazione delle somme allocate su questo fondo in base all'andamento degli esiti dei giudizi in corso e in relazione al contenzioso formatosi nell'esercizio 2015, è stata ulteriormente incrementata la dotazione del fondo di 10 milioni di euro.
Dette somme non sono state utilizzate nel corso dell'esercizio finanziario 2015 e, quindi, sono rimaste nell'ambito delle somme accantonate nel Fondo rischi legali del Bilancio di previsione 2016/2018.

In occasione del bilancio di previsione 2016-2018 e dell'assestamento dello stesso, sulla base delle comunicazioni pervenute dall'Avvocatura regionale, sono stati accantonati ulteriori importi sino a far attestare, alla fine dell'anno 2016, il predetto fondo al valore complessivo di circa 25 milioni di euro.
In sede di predisposizione del Bilancio di previsione 2017-2019, sulla base del contenzioso dell'anno 2016 registrato alla data di approvazione del bilancio di previsione stesso, nonché di parte del contenzioso originatosi in annualità precedenti e non ancora concluso, il fondo contenzioso è stato implementato sino a raggiungere il volume complessivo di euro 39.073.502,01 alla data del 1.1.2017.
Tenuto conto, poi, che nel corso dell'anno 2017 l'Avvocatura regionale ha terminato la ricognizione dell'intero contenzioso formatosi negli esercizi precedenti ed ancora in essere, ed ha effettuato la quantificazione completa dello stesso in relazione al rischio di soccombenza, all'importo dei possibili risarcimenti e al valore dei contenziosi decisi nel corso degli anni, il fondo contenzioso è stato implementato per ulteriori 6,98 milioni di euro a copertura dell'intero contenzioso in essere.
In occasione della predisposizione del bilancio di previsione 2018/2020, l'Avvocatura regionale ha prudenzialmente ritenuto opportuno accantonare nel Fondo in questione ulteriori 9,98 milioni di euro.
In sede di assestamento del bilancio di previsione 2018/2020, l'Avvocatura regionale ha rivalutato le previsioni effettuate rivedendo tutti i contenziosi in essere considerati per costituire in fondo e, tenendo conto degli esiti del contenzioso a fronte del quale erano stati effettuati gli accantonamenti, degli orientamenti giurisprudenziali e degli ulteriori importi accantonati sui capitoli del bilancio regionale (ad esempio, quello per far fronte ai debiti fuori bilancio e dei pignoramenti) nonché dell'entità del contenzioso instauratosi sino alla data di redazione del documento contabile, non ha ritenuto necessario implementare l'importo dell'accantonamento.

In occasione della redazione del Rendiconto in questione, in attesa dello stanziamento delle maggiori somme dovute dal Dipartimento della protezione civile nazionale in attuazione dei principi enunciati dalla nota sentenza n. 8/2016 della Consulta, per fare fronte al contenzioso con il Commissario delegato per l'emergenza ambientale che presentano un rischio di soccombenza, tenuto conto delle somme già trasferite dallo Stato, si è ritenuto opportuno accantonare l'ulteriore somme di euro 15.433.528,77

Tenuto conto, quindi, che nel corso dell'esercizio 2018 è stato utilizzato il Fondo in questione per far fronte al contenzioso, per l'importo di euro 1.877.580,05, al termine dell'esercizio finanziario 2018 il valore del fondo contenzioso è pari ad euro 67.161.756,36.

13.COSTITUZIONE DEL FONDO PERDITE DEGLI ORGANISMI PARTECIPATI

Nel conteggio del fondo è stato rispettato il dettato normativo previsto dal comma 1 dell'articolo 21 **"***Norme finanziarie sulle società partecipate dalle amministrazioni locali***"** della legge n. 175 del19 Agosto 2016 che recita: "*Nel caso in cui società partecipate dalle pubbliche amministrazioni locali comprese nell'elenco di cui all'articolo 1, comma 3, della legge 31 dicembre 2009, n. 196, presentino un risultato di esercizio negativo, le pubbliche amministrazioni locali partecipanti, che adottano la contabilità finanziaria, accantonano nell'anno successivo in apposito fondo vincolato un importo pari al risultato negativo non immediatamente ripianato, in misura proporzionale alla quota di partecipazione. Le pubbliche amministrazioni locali che adottano la contabilità civilistica adeguano il valore della partecipazione, nel corso dell'esercizio successivo, all'importo corrispondente alla frazione del patrimonio netto della società partecipata ove il risultato negativo non venga immediatamente ripianato e costituisca perdita durevole di valore. Per le società che redigono il bilancio consolidato, il risultato di esercizio è quello relativo a tale bilancio. Limitatamente alle società che svolgono servizi pubblici a rete di rilevanza economica, per risultato si intende la differenza tra valore e costi della produzione ai sensi dell'articolo 2425 del codice civile. L'importo accantonato è reso disponibile in misura proporzionale alla quota di partecipazione nel caso in cui l'ente partecipante ripiani la perdita di esercizio o dismetta la partecipazione o il soggetto partecipato sia posto in liquidazione. Nel caso in cui i soggetti partecipati ripianino in tutto o in parte le perdite conseguite negli esercizi precedenti l'importo*

accantonato viene reso disponibile agli enti partecipanti in misura corrispondente e proporzionale alla quota di partecipazione."

Così come per le annualità passate, il fondo in oggetto è stato costituito basandosi sui dati degli ultimi bilanci delle società; per l'ultimo esercizio sono stati presi in considerazione i bilanci di esercizio 2018, i progetti di bilancio dell'anno 2018 o i bilanci di esercizio 2017, laddove i primi non siano ancora disponibili.

Nessun accantonamento del risultato di amministrazione è stato previsto per le società che non hanno perdite portate a nuovo, ovvero per la Banca Popolare Etica Spa, la Comalca Scrl, la Sorical Spa in liquidazione, la Terme Sibarite Spa, e la Fondazione Film Commission.

Nessun accantonamento del risultato di amministrazione è stato previsto per le società che si trovano in stato di liquidazione o fallimento, ovvero per l'Aeroporto di S. Anna spa in fallimento, la Comac srl in fallimento, la Comarc srl in liquidazione, il Consorzio Cies in fallimento, la Somesa Spa in liquidazione, la Progetto Magna Graecia srl in fallimento, la Sogas Spa in fallimento, lo Stretto di Messina Spa in liquidazione, la Sagas Spa in liquidazione, la Fondazione Field in liquidazione, la Fondazione Calabria Etica in liquidazione e Fondazione Calabresi nel mondo in liquidazione.

Gli accantonamenti riguardano le seguenti società che nel corso degli anni hanno evidenziato perdite non ripianate e portate a nuovo: Ferrovie della Calabria srl, Fin Calabra Spa, Sacal Spa e Fondazione Mediterranea Terina.

La quota da accantonare al risultato di amministrazione è pari ad euro 6.036.783,00 per come si evince dalla tabella seguente.

Tabella 32

N.	Denominazione (Ragione Sociale)	Percentuale di partecipazione della Regione Calabria	Risultato Esercizio Bilancio 2014	Risultato Esercizi Bilancio 2015	Risultato Esercizio Bilancio 2016	Risultato Esercizio Bilancio 2017	Risultato Esercizio Bilancio 2018/Progetto di bilancio	NOTE RIEPILOGATIVE	Perdite portate a nuovo totali
1	Aeroporto S. Anna S.p.a. in fall.	14,11%	Società in fallimento						€ 0,00
2	Banca Popolare Etica	0,22%	UTILE	UTILE	UTILE	UTILE	bilancio non ancora approvato riferimento al risultato di esercizio 2017		€ 0,00
3	Co.Ma.C. S.r.l. in fall.	77,61%	Società in fallimento						€ 0,00
4	Comalca S.c.r.l.	27,28%	UTILE	UTILE	UTILE	UTILE	bilancio non ancora approvato riferimento al risultato di esercizio 2017		€ 0,00
5	Comarc S.r.l. in liquidazione	20,98%	Società in liquidazione						€ 0,00
6	Consorzio Cies in Fall.	1,46%	Società in fallimento						€ 0,00
7	Ferrovie della Calabria S.r.l.	100,00%	-€ 5.499.680,00	-€ 1.077.557,00	-€ 472.453,00	UTILE	bilancio non ancora approvato riferimento al risultato di esercizio 2017	La perdita dell'esercizio 2014 è stata coperta con abbattimento del capitale sociale e con apporti finanziari del socio per euro 750.000; la perdita 2015 è stata portata a nuovo: l'accantonamento al fondo 2016, pur in presenza di perdita a nuovo non è stato effettuato (il risultato 2015 è superiore rispetto al risultato medio degli esercizi 2011-2013 migliorato del 50% in proporzione alla partecipazione). La perdita 2016 è stata portata a nuovo: l'accantonamento al fondo 2017, pur in presenza di perdita a nuovo non è stato effettuato (il risultato 2016 è superiore rispetto al risultato medio degli esercizi 2011-2013 migliorato del 75% in proporzione alla partecipazione).	€ 2.300.010,00
8	Fincalabra S.p.a.	100,00%	-€ 6.705.507,00	-€ 6.627.238,00	UTILE	-€ 908.022,00	1.847.433,00 €	La perdita dell'esercizio 2014 è stata coperta con abbattimento del capitale sociale. La perdita della annualità 2015 è stata coperta con abbattimento del capitale sociale e versamento di una parte per euro 1.500.000. Rimane, in quanto riportata a nuovo, la perdita dell'esercizio 2017 e la perdita prevista in sede di budget 2018 presentato dalla società in data 18/12/2018.	€ 2.755.455,00
9	Progetto Magna Graecia S.r.l. in Fall.	51,00%	Società in fallimento						€ 0,00

N.	Denominazione (Ragione Sociale)	Percentuale di partecipazione della Regione Calabria	Risultato Esercizio Bilancio 2014	Risultato Esercizi Bilancio 2015	Risultato Esercizio Bilancio 2016	Risultato Esercizio Bilancio 2017	Risultato Esercizio Bilancio 2018/Progetto di bilancio	NOTE RIEPILOGATIVE	Perdite portate a nuovo totali
10	Sacal S.p.a.	10,00%	UTILE	-€ 2.006.289,00	-€ 1.486.310,00	UTILE	bilancio non ancora approvato riferimento al risultato di esercizio 2017	La perdita 2015 è stata portata a nuovo: l'accantonamento al fondo 2016, è pari ad euro 100.314,45 (cioè pari al 50% del risultato negativo rapportato alla quota di partecipazione del 10%). La perdita 2016 è stata portata a nuovo: l'accantonamento al fondo 2017, è pari ad euro 111.473,25 (cioè pari al 75% del risultato negativo rapportato alla quota di partecipazione del 10%).	€ 349.260,00
11	Sagas S.p.A. in liquidazione	37,04%	Società in liquidazione						€ 0,00
12	Sogas S.p.a.in fall.	13,02%	Società in fallimento						€ 0,00
13	So.Me.Sa. S.r.l. in liquidazione	50,00%	Società in liquidazione						€ 0,00
14	So.Ri.Cal. S.p.a. in liquidazione in continuità	53,50%	UTILE	UTILE	UTILE	UTILE	bilancio non ancora approvato riferimento al risultato di esercizio 2017		€ 0,00
15	Stretto di Messina S.p.a. in liquidazione	2,58%	Società in liquidazione						€ 0,00
16	Terme Sibarite S.p.a.	100,00%	UTILE	UTILE	UTILE	UTILE	UTILE		€ 0,00
	FONDAZIONI								€ 0,00
1	Fondazione FIELD in liquidazione	100,00%	Fondazione in liquidazione						€ 0,00
2	Fondazione Calabria Etica (in house) in liquidazione	100,00%	Fondazione in liquidazione						€ 0,00
3	Fondazione Film Commission	100,00%		€ 0,00	€ 0,00	0,00%	bilancio non ancora approvato riferimento al risultato di esercizio 2017		€ 0,00
4	Fondazione Mediterranea Terina (in house)	100,00%		€ 15.711,00	-€ 632.058,00	UTILE	bilancio non ancora approvato riferimento al risultato di esercizio 2017	La perdita 2016 è stata portata a nuovo: l'accantonamento al fondo 2017, è pari ad euro 474.043,50 (cioè pari al 75% del risultato negativo rapportato alla quota di partecipazione del 100%).	€ 632.058,00
5	Fondazione Calabresi nel Mondo (in house) in liquidazione	100,00%	Fondazione in liquidazione						€ 0,00
					TOTALE				**6.036.783,00 €**

14.CREDITI E DEBITI CON GLI ENTI STRUMENTALI E LE SOCIETÀ PARTECIPATE

L'art. 11, comma 6, lett. j) del d.lgs. n. 118/2011 dispone che nella relazione sulla gestione vengano illustrati "*gli esiti della verifica dei crediti e dei debiti reciproci con i propri enti strumentali e le società controllate e partecipate. La predetta informativa, asseverata dai rispettivi organi di revisione, evidenzia analiticamente eventuali discordanze e ne fornisce la motivazione; in tal caso l'ente assume senza indugio, e comunque non oltre il termine dell'esercizio finanziario in corso, i provvedimenti necessari ai fini della riconciliazione delle partite debitorie e creditorie".*

Al fine di dare la predetta informazione, il dirigente del dipartimento "Bilancio, Patrimonio e Finanze", con nota n. 63787 del 14 febbraio 2019, ha chiesto ai dipartimenti regionali di fornire comunicazioni in merito all'esito della verifica dei crediti e dei debiti con i propri Enti strumentali e società partecipate, entro la data del 10/03/2019.

Preme sottolineare che, come comunicato dal dirigente del competente Settore del Dipartimento "Bilancio, finanze, patrimonio", anche per l'anno 2018, nonostante un lieve miglioramento, i dipartimenti regionali hanno posto in essere l'attività di "circolarizzazione dei crediti", solo a ridosso della data dell'approvazione del rendiconto e dietro costante impulso del Dipartimento "Bilancio, Patrimonio e Finanze".

Gli esiti delle verifiche sono riportati in allegato alla presente (allegato 2).

15. ELENCO DEGLI ENTI FACENTI PARTE DEL GRUPPO AMMINISTRAZIONE PUBBLICA

Con Dgr. n. 559 del 28 dicembre 2016 si è provveduto ad individuare i soggetti facenti parte del Gruppo amministrazione pubblica, così come previsto dalla vigente normativa (articolo 11 *ter*, *quate*r e *quinquies* del decreto legislativo 23 giugno 2011, n. 118 nonché dall'allegato 4/4) in "organismi strumentali", "enti strumentali controllati", "enti strumentali partecipati", "società controllate", e "società partecipate". In occasione della redazione del Bilancio consolidato degli anni 2016 e 2017 sulla base dell'istruttoria predisposta dal Dipartimento Presidenza, con le deliberazioni della Giunta regionale 449 del 29 settembre 2017 e n. 496 del 6 novembre 2018 è stato aggiornato l'elenco contenente gli organismi strumentali, gli enti controllati e partecipati, le società del "Gruppo Amministrazione Pubblica" secondo quanto stabilito dal decreto legislativo 23 giugno 2011, n. 118 e s.m.i. e dall'allegato 4/4 al medesimo decreto così suddivisi nelle cinque categorie previste:

1) organismi strumentali dell'amministrazione pubblica capogruppo come definiti dall'articolo 1, comma 2, lettera b) del decreto legislativo 23 giugno 2011, n. 118:

- Consiglio regionale della Calabria;

2) enti strumentali controllati dell'amministrazione pubblica capogruppo come definiti dall'articolo 11-ter, comma 1, del decreto legislativo 23 giugno 2011, n. 118:

- Agenzia Regionale per lo Sviluppo dell'Agricoltura Calabrese (ARSAC);
- Azienda Forestale della Regione Calabria (AFOR) in liquidazione;
- Agenzia Regione Calabria per le erogazioni in agricoltura (ARCEA);
- Azienda Calabria Lavoro;
- Agenzia Regionale per la Protezione dell'Ambiente della Calabria (ARPACAL);
- Azienda regionale per la forestazione e per le politiche della montagna (AZIENDA CALABRIA VERDE);
- Azienda territoriale per l'edilizia residenziale pubblica regionale (ATERP Calabria);
- Consorzio Regionale per lo Sviluppo delle Attività produttive Regione Calabria (CORAP);
- Istituto regionale per la Comunità Arberesh di Calabria in liquidazione;
- Istituto regionale per la Comunità Grecanica di Calabria in liquidazione;
- Istituto regionale per la Comunità Occitana in liquidazione;
- Ente per i Parchi Marini Regionali;
- Fondazione "Field" in liquidazione;

- Fondazione "Calabria Etica" in liquidazione;
- Fondazione "Calabresi nel mondo" in liquidazione;
- Fondazione "Film Commission";

3) enti strumentali partecipati dall'amministrazione pubblica, come definiti dall'articolo 11-ter, comma 2, del decreto legislativo 23 giugno 2011, n. 118:
- Autorità regionale dei trasporti della Calabria (ART-CAL);

4) società controllate dall'amministrazione pubblica capogruppo come definite dall'articolo 11-quater, comma 1, del decreto legislativo 23 giugno 2011, n. 118:
partecipazioni dirette:
- Consorzio Mercato Agricolo Alimentare Calabria srl – "Comac srl" in fallimento;
- Fincalabra SpA;
- Terme Sibarite Spa;
- Sorical Spa in liquidazione;
- Ferrovie della Calabria Srl;
- Somesa Spa in liquidazione;
- Progetto Magna Grecia srl in fallimento;

partecipazioni indirette:
- Fersav Srl in fallimento;
- Calabria Impresa e Territorio Srl in liquidazione.

16. DIRITTI REALI DI GODIMENTO E CONCESSIONE DI GARANZIE PRINCIPALI O SUSSIDIARIE

L'art. 11, comma 6, lett. g) e l) del d.lgs. n. 118/2011 dispone che nella relazione sulla gestione allegata al rendiconto debba essere inserita l'elencazione dei diritti reali di godimento, nonché l'elenco delle garanzie principali o sussidiarie prestate dall'ente a favore di enti e di altri soggetti ai sensi delle leggi vigenti, con l'indicazione delle eventuali richieste di escussione nei confronti dell'ente e del rischio di applicazione dell'art. comma 17, della legge 24 dicembre 2003, n. 350.

Al fine di fornire tali informazioni, il dirigente del dipartimento "Bilancio, Patrimonio e Finanze", con nota n. 59799 del 12 febbraio 2019, ha chiesto ai dipartimenti regionali di fornire, entro il 10 marzo scorso, l'elenco analitico e dettagliato di eventuali enfiteusi, diritti di superficie, di usufrutto, d'uso, di abitazione e di servitù, nonché di garanzie principali o sussidiarie prestate a favore di enti o altri soggetti ai sensi delle leggi vigenti, con indicazione di eventuali richieste di escussione a carico dell'Ente.

Alla data odierna hanno dato riscontro alcuni dipartimenti regionali evidenziando che presso gli stessi non sussistono diritti reali di godimento, né sono state concesse garanzie principali o sussidiarie.

Di fatto, l'Amministrazione regionale ha fornito specifica garanzia nei confronti del Consorzio di Bonifica della Piana di Sibari e della Media Valle del Crati, in misura pari al 50% della rata di ammortamento del mutuo contratto dal commissario liquidatore, per far fronte alla situazione debitoria, al fine della liquidazione dell'ente, pari, alla data della sottoscrizione, ad euro 18.000.000,00- di cui agli articoli 1 e 2 della legge regionale 20 novembre 2006, n. 12 - art. 35 della legge regionale 13 giugno 2008, n. 15.

17. INFORMAZIONI SUGLI ONERI E GLI IMPEGNI SOSTENUTI, DERIVANTI DA CONTRATTI RELATIVI A STRUMENTI FINANZIARI DERIVATI O DA CONTRATTI DI FINANZIAMENTO CHE INCLUDONO UNA COMPONENTE DERIVATA

La Regione Calabria non ha più contratti relativi a strumenti finanziari derivati o contratti di finanziamento che includono una componente derivata.

18. LA CONTABILITÀ ECONOMICO-PATRIMONIALE

Il d.lgs. n. 118/2011 prevede all'articolo 2, comma 1, che le Regioni e gli enti locali adottino la contabilità finanziaria "*cui affiancano, ai fini conoscitivi, un sistema di contabilità economico patrimoniale, garantendo la rilevazione unitaria dei fatti gestionali sia sotto il profilo finanziario che sotto il profilo economico-patrimoniale*."

Lo strumento per garantire la rilevazione unitaria dei fatti gestionali è il piano dei conti integrato, previsto dall'articolo 4 del d.lgs. n. 118/2011.

Il citato articolo 2, comma 1, e il "Principio contabile applicato concernente la contabilità economico-patrimoniale degli enti in contabilità finanziaria" (allegato n. 4/3 al d.lgs. n. 118/2011), hanno previsto l'adozione di un sistema contabile integrato, nell'ambito del quale la contabilità economico-patrimoniale affianca la contabilità finanziaria, che costituisce il sistema contabile principale e fondamentale per fini autorizzatori e di rendicontazione della gestione, per rilevare i costi/oneri e i ricavi/proventi derivanti dalle transazioni poste in essere da una amministrazione pubblica, anche al fine di:

- rappresentare le "utilità economiche" acquisite ed utilizzate nel corso di un esercizio;
- partecipare alla costruzione del conto del patrimonio, e rilevare, in particolare, le variazioni del patrimonio dell'ente, come effetto dei risultati della gestione;
- consentire ai vari portatori d'interesse di acquisire ulteriori informazioni concernenti la gestione della singola amministrazione pubblica.

È opportuno chiarire che le transazioni delle pubbliche amministrazioni direttamente collegate a processi di scambio sul mercato (acquisizione, trasformazione e vendita) danno luogo a costi o ricavi, quelle non caratterizzate da questo processo, in quanto più strettamente finalizzate alle attività istituzionali e/o erogative (quali ad es. tributi, contributi, trasferimenti di risorse) danno luogo a oneri o proventi.

L'imputazione in bilancio dei costi/oneri e dei ricavi/proventi avviene sulla base del principio della competenza economica, riconducibile al principio contabile n. 11 dell'Organismo Italiano di Contabilità (OIC) che stabilisce che "*l'effetto delle operazioni e degli altri eventi deve essere rilevato contabilmente ed attribuito all'esercizio al quale tali operazioni ed eventi si riferiscono e non a quello in cui si concretizzano i relativi movimenti di numerario (incassi e pagamenti)*".

Pur non esistendo una identità tra una delle fasi contabili dell'entrata e della spesa ed il momento in cui si manifestano i ricavi/proventi ed i costi/oneri nel corso dell'esercizio, il citato Principio contabile ha stabilito che i ricavi/proventi siano rilevati in corrispondenza con la fase dell'accertamento delle entrate, ed i costi/oneri in corrispondenza con la fase della liquidazione della spesa.

Costituiscono l'eccezione più rilevante a tale regola i costi derivanti da trasferimenti e contributi (correnti, agli investimenti e in c/capitale) che sono rilevati in corrispondenza dell'impegno di spesa.

Le rilevazioni in contabilità economico-patrimoniale sono state effettuate attraverso l'applicazione della matrice di correlazione prodotta dalla Ragioneria Generale dello Stato al fine di agevolare l'integrazione dei sistemi di contabilità finanziaria ed economico-patrimoniale.

18.1 CONFORMITÀ AI PRINCIPI CONTABILI

Il bilancio d'esercizio chiuso al 31/12/2018 è stato redatto in conformità ai principi contabili stabiliti dal D.lgs.118/2011 e s.m.i. e dai correlati decreti attuativi, in particolare il DPCM 28 dicembre 2011 e l'allegato 4/3 "*Principio contabile applicato concernente la contabilità economico-patrimoniale degli enti in contabilità finanziaria*". Ove non specificato da tale normativa, sono state applicate le regole stabilite dal Codice Civile, e dai principi contabili nazionali emanati dall'Organismo Italiano di Contabilità entrati in vigore per l'esercizio chiuso al 31/12/2018.

Ai sensi dell'art. 63 del D.lgs. 118/2011 e s.m.i., il rendiconto generale delle Regioni è composto anche dal Conto Economico e dallo Stato Patrimoniale. In particolare, il Conto Economico "*evidenzia i componenti positivi e negativi della gestione di competenza economica dell'esercizio considerato, rilevati dalla contabilità economico patrimoniale*", lo Stato Patrimoniale "*rappresenta la consistenza del patrimonio al termine dell'esercizio. Il patrimonio*

delle regioni è costituito dal complesso dei beni e dei rapporti giuridici, attivi e passivi, di pertinenza della regione, ed attraverso la cui rappresentazione contabile è determinata la consistenza netta della dotazione patrimoniale comprensiva del risultato economico dell'esercizio".
All'art.11, comma 6, lettera n), si prevede che la relazione sulla gestione allegata al Rendiconto sia inoltre corredata dalla nota integrativa, redatta ai sensi dell'art. 2427 del Codice Civile. Non precisando altro, si ritiene che dalla norma discende che la nota integrativa debba seguire anche le indicazioni dei principi civilistici stabiliti dall'OIC.

18.2 CRITERI DI VALUTAZIONE E DESCRIZIONE DELLE PRINCIPALI POSTE DELLO STATO PATRIMONIALE E DEL CONTO ECONOMICO

I criteri di valutazione delle voci di bilancio si basano sui principi generali o postulati contenuti nell'Allegato 1 al d.lgs. n. 118/2011 e sulle disposizioni contenute nel "*Principio contabile applicato concernente la contabilità economico-patrimoniale degli enti in contabilità finanziaria*" (di seguito: Principio), denominato Allegato 4/3, per come anche modificato dai decreti correttivi intervenuti nell'anno 2018.

18.2.1 Immobilizzazioni

Le immobilizzazioni sono costituite dagli elementi patrimoniali (materiali e immateriali) destinati ad essere utilizzati durevolmente dalla Regione Calabria. La condizione per poter iscrivere i beni patrimoniali materiali ed immateriali tra le immobilizzazioni è che si sia verificato l'effettivo passaggio del titolo di proprietà dei beni stessi entro la data di chiusura dell'esercizio (31 dicembre 2018). Le immobilizzazioni, ai sensi dell'articolo 2426 del codice civile, sono iscritte in bilancio distinte dai relativi fondi ammortamento. Per la redazione del bilancio di esercizio 2018, seguendo le indicazioni contenute nel Principio, sono state utilizzate le aliquote previste dalla normativa vigente.

Ai fabbricati demaniali si applica il coefficiente del 2%, agli altri beni demaniali si applica il coefficiente del 3%. Alle infrastrutture demaniali e non demaniali si applica il coefficiente del 3%, ai beni immateriali si applica il coefficiente del 20%.

Immobilizzazioni immateriali

Le immobilizzazioni immateriali sono costituite da beni privi di tangibilità e consistenza fisica, atti a generare i loro effetti e benefici economici su un arco temporale pluriennale. Il criterio generale di iscrizione dei beni immateriali nell'attivo dello stato patrimoniale è quello del costo di acquisto o di produzione al netto degli ammortamenti e delle svalutazioni.

L'incremento delle immobilizzazioni immateriali è dovuto in parte all'acquisizione di nuovi software e applicativi e a progetti di manutenzione evolutiva su software esistenti per euro 2.962.856,80, in parte dalle spese per manutenzione straordinaria su beni demaniali di terzi da ammortizzare per euro 13.769.584,19 e in parte dalle spese su beni di terzi da ammortizzare per euro 276.595,68.

Inoltre, sono presenti immobilizzazioni immateriali in corso per l'importo di euro 5.650.535,38 risultanti dalla rilevazione al 31.12.2018 di impegni per l'acquisto di software e/o il potenziamento/manutenzione straordinaria di software già esistenti di proprietà dell'ente ma non ancora utilizzabili perché in fase di realizzazione o, sebbene realizzati, non ancora utilizzabili da parte dell'ente. Alle immobilizzazioni immateriali in corso non si applica l'ammortamento.

La variazione intervenuta nella voce Immobilizzazioni Immateriali nel corso dell'esercizio 2018 è illustrata nella tabella che segue:

Tabella 33

Dettaglio Immobilizzazioni immateriali Regione Calabria al 31/12/2018							
Conto Finanziario	**Descrizione conto COGE**	**Costo storico al 31.12.2017**	**Variazione**	**Costo storico al 31/12/2018**	**Ammortamenti anno 2018**	**Fondo ammortamento al 31.12.2018**	**Residuo al 31.12.2018**
	I - Immobilizzazioni immateriali						
	Diritti di brevetto ed utilizzazione opere dell'ingegno						
P1.2.1.03.05.01.001	Sviluppo software e manutenzione evolutiva	€ 1.366.671,32	€ 2.962.856,80	€ 4.329.528,12	€ 865.905,62	€ 1.266.064,52	€ 3.063.463,60
	Totale Diritti di brevetto ed utilizzazione opere dell'ingegno	**€ 1.366.671,32**	**€ 2.962.856,80**	**€ 4.329.528,12**	**€ 865.905,62**	**€ 1.266.064,52**	**€ 3.063.463,60**
	Immobilizzazioni in corso ed acconti						
P1.2.1.06.02.01.001	Software	€ 1.233.378,33	€ 4.417.157,05	€ 5.650.535,38	€ 0,00	€ 0,00	€ 5.650.535,38
P1.2.1.07.01.01.001	Manutenzione straordinaria su beni demaniali di terzi	€ 0,00	€ 13.769.584,19	€ 13.769.584,19	€ 413.087,53	€ 413.087,53	€ 13.356.496,66
	Totale immobilizzazioni in corso ed acconti	**€ 1.233.378,33**	**€ 18.186.741,24**	**€ 19.420.119,57**	**€ 413.087,53**	**€ 413.087,53**	**€ 19.007.032,04**
	Altre						
P1.2.1.99.01.01.001	Altre immobilizzazioni immateriali n.a.c.	€ 0,00	€ 276.595,68	€ 276.595,68	€ 55.319,14	€ 55.319,14	€ 221.276,54
	Totale Altre	**€ 0,00**	**€ 276.595,68**	**€ 276.595,68**	**€ 55.319,14**	**€ 55.319,14**	**€ 221.276,54**
	Totale immobilizzazioni Immateriali	**€ 2.600.049,65**	**€ 21.426.193,72**	**€ 24.026.243,37**	**€ 1.334.312,29**	**€ 1.734.471,18**	**€ 22.291.772,19**

Sono stati effettuati gli ammortamenti relativi agli acquisti dell'anno precedente ancora da ammortizzare nonché quelli acquistati nel corso dell'anno 2018 applicando i coefficienti di ammortamento previsti nei "Principi e regole contabili del sistema di contabilità economica delle amministrazioni pubbliche" e riportato nel principio contabile 4/3 "Principio Contabile Applicato concernente la Contabilità Economico Patrimoniale degli Enti in Contabilità Finanziaria", per come di seguito riassunto:

Tabella 34

Conto Finanziario	Descrizione conto COGE	Costo storico al 01/01/2018	Ammortamenti anno 2018	Fondo ammortamento al 31.12.2018	Residuo al 31.12.2018
	I - Immobilizzazioni immateriali				
	Diritti di brevetto ed utilizzazione opere dell'ingegno				
P1.2.1.03.05.01.001	Sviluppo software e manutenzione evolutiva_Anno 2016	€ 634.123,17	€ 126.824,63	€ 380.473,89	€ 253.649,28
P1.2.1.03.05.01.001	Sviluppo software e manutenzione evolutiva_Anno 2017	€ 732.548,15	€ 146.509,63	€ 293.019,26	€ 439.528,89
P1.2.1.03.05.01.001	Sviluppo software e manutenzione evolutiva_Anno 2018	€ 2.962.856,80	€ 592.571,36	€ 592.571,36	€ 2.370.285,44
	Totale Sviluppo software e manutenzione evolutiva	**€ 4.329.528,12**	**€ 865.905,62**	**€ 1.266.064,51**	**€ 3.063.463,61**

Immobilizzazioni materiali

Beni immobili

Per come risulta dalla relazione allegata all'elenco dei beni immobili predisposta dal Dirigente del Settore "Gestione e valorizzazione del Patrimonio immobiliare", i beni immobili di proprietà della Regione Calabria iscritti tra le immobilizzazioni materiali sono beni appartenenti in parte al patrimonio indisponibile ed in parte al patrimonio disponibile.

I beni immobili acquisiti a titolo oneroso, per come specificato dal competente Settore regionale, sono iscritti in bilancio al costo di acquisizione, inclusivo di eventuali oneri accessori d'acquisto (oneri notarili, tasse di registrazione dell'atto, ecc.). I beni immobili entrati in proprietà della Regione a seguito di specifico trasferimento dallo Stato o da altro soggetto sono stati valorizzati facendo riferimento alle stime di valore indicate nei relativi atti di trasferimento, ove presenti.

Nel caso in cui tali valori non risultavano presenti, tenendo conto delle indicazioni contenute nel Principio, il competente Settore ha fatto riferimento, prioritariamente, ad una relazione di stima eseguita dall'Ufficio tecnico interno all'amministrazione (effettuata anche tenendo conto dei valori medi di mercato pubblicati dall'Osservatorio del Mercato Immobiliare sul sito internet dell'Agenzia delle Entrate).

Il valore dei beni immobili regionali ha subito variazioni per effetto della gestione degli stessi per come dettagliatamente indicato nella relazione allegata al conto del Patrimonio predisposta dal dirigente del competente Settore.

Nel rinviare ogni ulteriore informazione in ordine ai singoli cespiti immobiliari alla trattazione effettuata nella su citata Relazione, si riportano in questa sede, unicamente le informazioni rilevanti per la compilazione dello Stato patrimoniale nonché brevi cenni sulla gestione del patrimonio immobiliare posta in essere nel corso dell'esercizio finanziario 2018, per come desunti dalla su citata relazione (cui si rimanda integralmente).

Infatti, nella relazione predisposta dal competente Settore" Gestione e valorizzazione del Patrimonio immobiliare" vengono evidenziate, oltre alle informazioni afferenti agli aspetti normativi e contabili della gestione del patrimonio immobiliare regionale, anche le singole implementazioni registrate nell'inventario dei beni immobili nel corso dell'anno 2018.

Dalla citata relazione emerge come, anche per l'anno 2018, il processo di inventariazione è stato effettuato sulla scorta di un data-base professionale in grado di gestire i beni immobili da un punto di vista sia logistico/inventariale che amministrativo (valore del patrimonio e calcolo ammortamenti), controllabile e modificabile in tempo reale; il suddetto sistema di inventariazione è capace di dare, oltre ad un articolato schedario contenente la carta d'identità del cespite immobiliare, tutte le informazioni esistenti su un qualunque bene inserito in inventario. Ogni immobile inventariato è munito di una propria "scheda tecnica", cioè

dell'insieme dei dati anagrafici che lo individuano e qualificano, indicativa dei seguenti elementi: foglio mappale, particella/subalterno, superficie, superficie complessiva, tipologia dell'immobile e -se fabbricato- epoca di costruzione, vincoli, cubatura; e ancora, natura giuridica, comproprietà, ipoteche, concessioni o diritti costituiti in favore di terzi.

Ciò posto si precisa che, per come riportato nella Relazione del competente Settore, l'attività di inventariazione realizzata in riferimento all'anno 2018 è consistita nella suddivisione e mappatura degli immobili per tipologia, per provincia e per comune di ubicazione, nell'aggiornamento dei beni esistenti e nell'inserimento di valutazioni di mercato, corrette e veritiere, per gli immobili oggetto di perizia di stima. Tali operazioni hanno comportato un incremento dell'intero patrimonio immobiliare, pari a euro 217.587.658,00 per come dettagliato nella tabella che segue:

Tabella 35

"Dettaglio Immobilizzazioni materiali Patrimonio Immobiliare della Regione Calabria al 31/12/2018"							
Conto Finanziario	**Descrizione conto COGE**	**Costo storico al 31.12.2017**	**Variazione**	**Costo storico al 31/12/2018**	**Ammortamenti anno 2018**	**Fondo ammortamento al 31.12.2018**	**Residuo al 31.12.2018**
	III Altre immobilizzazioni materiali						
2.1	**Terreni**						
P1.2.2.02.13.01.001	Terreni agricoli	€ 137.576.858,00	€ 76.603.963,00	€ 214.180.821,00	€ 0,00	€ 0,00	€ 214.180.821,00
P1.2.2.02.13.02.001	Terreni edificabili	€ 25.387.037,00	€ 511.279,00	€ 25.898.316,00	€ 0,00	€ 0,00	€ 25.898.316,00
P1.2.2.02.13.99.999	Altri terreni n.a.c.	€ 1.179.477,00	€ 18.787,00	€ 1.198.264,00	€ 0,00	€ 0,00	€ 1.198.264,00
	Totale	**€ 164.143.372,00**	**€ 77.134.029,00**	**€ 241.277.401,00**	**€ 0,00**	**€ 0,00**	**€ 241.277.401,00**
2.2	**Fabbricati**						
P1.2.2.02.09.01.001	Fabbricati ad uso abitativo	€ 17.307.047,00	€ 388.957,00	€ 17.696.004,00	€ 353.967,00	€ 1.043.544,00	€ 16.652.460,00
P1.2.2.02.09.02.001	Fabbricati ad uso commerciale e istituzionale	€ 196.322.595,00	€ 2.428.694,00	€ 198.751.289,00	€ 3.975.025,00	€ 27.094.602,84	€ 171.656.686,16
P1.2.2.02.09.03.001	Fabbricati ad uso scolastico	€ 34.095.238,00	€ 445.865,00	€ 34.541.103,00	€ 690.825,00	€ 2.030.370,00	€ 32.510.733,00
P1.2.2.02.09.04.001	Fabbricati industriali e costruzioni leggere	€ 46.906.947,00	€ 13.109.687,00	€ 60.016.634,00	€ 1.200.331,00	€ 2.579.211,00	€ 57.437.423,00
P1.2.2.02.09.07.001	Fabbricati Ospedalieri e altre strutture sanitarie	€ 0,00	€ 0,00	€ 0,00	€ 0,00	€ 0,00	€ 0,00
P1.2.2.02.09.09.001	Infrastrutture telematiche	€ 0,00	€ 0,00	€ 0,00	€ 0,00	€ 0,00	€ 0,00
P1.2.2.02.09.16.001	Impianti sportivi	€ 691.248,00	€ 4.150,00	€ 695.398,00	€ 0,00	€ 0,00	€ 695.398,00
P1.2.2.02.09.18.001	Musei, teatri e biblioteche	€ 650.335,00	€ 7.827,00	€ 658.162,00	€ 13.163,00	€ 112.609,00	€ 545.553,00
P1.2.2.02.09.99.999	Beni immobili n.a.c.	€ 0,00	€ 0,00	€ 0,00	€ 0,00	€ 0,00	€ 0,00
P1.2.2.02.10.01.001	Fabbricati ad uso abitativo di valore culturale, storico ed artistico	€ 3.922.262,00	€ 47.206,00	€ 3.969.468,00	€ 79.390,00	€ 235.810,00	€ 3.733.658,00
P1.2.2.02.10.02.001	Fabbricati ad uso commerciale e istituzionale di valore culturale, storico ed artistico	€ 32.646.118,00	€ 598.784,00	€ 33.244.902,00	€ 664.898,00	€ 1.966.848,00	€ 31.278.054,00
P1.2.2.02.10.04.001	Opere destinate al culto di valore culturale, storico ed artistico	€ 4.979,00	€ 60,00	€ 5.039,00	€ 101,00	€ 300,00	€ 4.739,00
	Totale	**€ 332.546.769,00**	**€ 17.031.230,00**	**€ 349.577.999,00**	**€ 6.977.700,00**	**€ 35.063.294,84**	**€ 314.514.704,16**
2.8	**Infrastrutture**						
P1.2.2.02.09.09.001	Infrastrutture telematiche	€ 7.427.816,00	€ 12.056.090,00	€ 19.483.906,00	€ 0,00	€ 0,00	€ 19.483.906,00
P1.2.2.02.09.10.001	Infrastrutture idrauliche	€ 1.104.878.264,00	€ 6.629.269,00	€ 1.111.507.533,00	€ 33.345.226,00	€ 172.833.968,95	€ 938.673.564,05
P1.2.2.02.09.11.001	Infrastrutture portuali e aeroportuali	€ 0,00	€ 0,00	€ 0,00	€ 0,00	€ 0,00	€ 0,00
P1.2.2.02.09.13.001	Altre vie di comunicazione	€ 292.756.985,00	€ 97.274.238,00	€ 390.031.223,00	€ 0,00	€ 0,00	€ 390.031.223,00
	Totale	**€ 1.405.063.065,00**	**€ 115.959.597,00**	**€ 1.521.022.662,00**	**€ 33.345.226,00**	**€ 172.833.968,95**	**€ 1.348.188.693,05**
2.99	**Altri beni materiali**						
P1.2.2.02.09.14.001	Opere per la sistemazione del suolo	€ 0,00	€ 0,00	€ 0,00	€ 0,00	€ 0,00	€ 0,00
P1.2.2.02.12.99.999	Altri beni materiali diversi (storno voce "Altri beni immobili demaniali" e Infrastrutture Demaniali FDC")	€ 1.243.769.410,00	€ 7.462.982,00	€ 1.251.232.392,00	€ 37.536.663,00	€ 74.849.447,00	€ 1.176.382.945,00
P1.2.2.05.09.99.999	Beni immobili n.a.c. acquisiti mediante operazioni di leasing finanziario	€ 0,00	€ 0,00	€ 0,00	€ 0,00	€ 0,00	€ 0,00
	Totale	**€ 1.243.769.410,00**	**€ 7.462.982,00**	**€ 1.251.232.392,00**	**€ 37.536.663,00**	**€ 74.849.447,00**	**€ 1.176.382.945,00**
	Totale Immobilizzazioni Materiali Patrimonio Immobiliare	**€ 3.145.522.616,00**	**€ 217.587.838,00**	**€ 3.363.110.454,00**	**€ 77.859.589,00**	**€ 282.746.710,79**	**€ 3.080.363.743,21**

L'attività di inventariazione condotta nell'anno 2018 ha tenuto conto dei criteri di valutazione previsti dall'Allegato 4/3 del D. Lgs n. 118/2011; così come è stata redatta la tabella che contiene la codifica delle voci che compongono l'inventario secondo lo schema del piano dei conti integrato (Allegato 6 del D. Lgs. 118/2011). Conformemente alle previsioni normative, nel conto patrimoniale nella sezione riepilogo sono esposti i fondi di riserva per i beni demaniali e patrimoniali indisponibili e per quelli culturali conformemente alle previsioni del decreto MEF 18 maggio 2017. Inoltre, si precisa che, a seguito della introduzione dei nuovi schemi contabili, il competente Settore ha prodotto una tabella con la codifica delle voci di inventario secondo lo schema previsto dall'allegato n. 6 del D.lgs. 118/2011 così composta:

Tabella 36

Riclassificazione voci inventario ai sensi del D.Lgs 118/2011				
Codice	**Descrizione**	**2017**	**2018**	**Incrementi**
1.2.2.01.02.01.001	Altri beni immobili demaniali	€ 30.532,00	€ 30.900,00	**€ 368,00**
1.2.2.02.09.01.001	Fabbricati ad uso abitativo	€ 17.307.047,00	€ 17.696.004,00	**€ 388.957,00**
1.2.2.02.10.01.001	Fabbricati ad uso abitativo di valore culturale, storico, artistico	€ 3.922.262,00	€ 3.969.468,00	**€ 47.206,00**
1.2.2.02.09.02.001	Fabbricati ad uso commerciale e istituzionale	€ 196.322.595,00	€ 198.751.289,00	**€ 2.428.694,00**
1.2.2.02.10.02.001	Fabbricati ad uso commerciale e istituzionale, di valore culturale, storico, artistico	€ 32.646.118,00	€ 33.244.902,00	**€ 598.784,00**
1.2.2.02.09.03.001	Fabbricati ad uso scolastico	€ 34.095.238,00	€ 34.541.103,00	**€ 445.865,00**
1.2.2.02.09.04.001	Fabbricati industriali	€ 46.906.947,00	€ 60.016.634,00	**€ 13.109.687,00**
1.2.2.02.10.04.001	Opere destinate al culto di valore culturale, storico artistico	€ 4.979,00	€ 5.039,00	**€ 60,00**
1.2.2.02.09.18.001	Musei Teatri e Biblioteche	€ 650.335,00	€ 658.162,00	**€ 7.827,00**
1.2.2.02.09.13.001	Altre vie di comunicazione (CORAP)	€ 292.756.985,00	€ 390.031.223,00	**€ 97.274.238,00**
1.2.2.02.09.09.001	Infrastrutture Telematiche	€ 7.427.816,00	€ 19.483.906,00	**€ 12.056.090,00**
1.2.2.02.09.99.999	Beni immobili n.a.c.	€ 0,00	€ 0,00	**€ 0,00**
1.2.2.02.09.10.001	Infrastrutture Idrauliche	€ 1.104.878.264,00	€ 1.111.507.533,00	**€ 6.629.269,00**
1.2.2.01.01.01.001	Infrastrutture Demaniali (Ferrovie della Calabria)	€ 1.243.739.058,00	€ 1.251.201.492,00	**€ 7.462.434,00**
1.2.2.02.09.16.001	Impianti Sportivi	€ 691.248,00	€ 695.398,00	**€ 4.150,00**
1.2.2.02.13.02.001	Terreni Edificabili	€ 25.387.037,00	€ 25.898.316,00	**€ 511.279,00**
1.2.2.02.13.01.001	Terreni Agricoli	€ 137.576.858,00	€ 214.180.821,00	**€ 76.603.963,00**
1.2.2.02.13.99.999	Terreni n.a.c.	€ 1.179.477,00	€ 1.198.264,00	**€ 18.787,00**

Inoltre, si precisa che, la variazione complessiva risultante dalla tabella "Dettaglio Immobilizzazioni materiali Patrimonio Immobiliare della Regione Calabria al 31/12/2018" (pari ad euro 217.857.838,00) differisce dal valore complessivo degli incrementi riportati nel prospetto "Riclassificazione voci inventario ai sensi del D.Lgs 118/2011" (pari ad euro 217.587.658,00), per l'importo di euro 180,00 per effetto dell'adeguamento del valore dell'annualità 2017 della voce P1.2.2.01.02.01.001 "Altri beni immobili demaniali" ad euro 30.532,00. Difatti, per tale voce, era stato erroneamente riportato, sul prospetto di "Riclassificazione voci inventario ai sensi del D.Lgs 118/2011" il valore di euro 30.352,00, a causa di un mero errore di digitazione.

I beni immobili qualificati come "beni culturali" ai sensi dell'art. 2 del D.lgs. 42/2004-Codice dei beni culturali e del paesaggio – o "beni soggetti a tutela" ai sensi dell'art. 136 del medesimo decreto, non sono stati assoggettati alla procedura di ammortamento, come indicato al principio 6.1.2. del D.lgs. n.118/11.

Pertanto, solo i fabbricati sono stati oggetto di procedura di ammortamento poiché i terreni appartengono alla categoria delle immobilizzazioni la cui utilizzazione non è limitata nel tempo e quindi non vanno ammortizzati come da disciplina civilistica (art. 2426 punto 2) e fiscale (DM. 31/12/1988). Le schede inventariali, redatte in conformità ai principi previsti dall' allegato D) del D.Lgs 118/11, vengono approvate con il presente atto.

Quindi, per come risulta dalla relazione allegata all'elenco dei beni immobili predisposta dal Dirigente del Settore "Gestione e valorizzazione del Patrimonio immobiliare", tali operazioni hanno determinato, anche alla luce della ricognizione effettuata, un valore dell'intero patrimonio immobiliare pari a euro 3.363.110.454,00.

Le tabelle riepilogative contenute nella relazione "Inventario dei Beni demaniali e Patrimoniali – Anno 2018" espongono le differenze del conto patrimoniale degli ultimi tre esercizi.

I criteri di valutazione adottati, per come specificato dal Dirigente del Settore competente, sono quelli indicati al paragrafo 6.1.2 "Immobilizzazioni Materiali" dell'allegato 4/3 al D. Lgs.118/2011. In merito si precisa che non essendo disponibili i costi di acquisto dei cespiti di proprietà (terreni e fabbricati), tali beni sono stati iscritti al valore catastale, cioè applicando all'ammontare delle rendite risultanti in catasto (vigenti al 1° gennaio dell'anno di imposizione, rivalutate del 5 %), i seguenti moltiplicatori:

- 160 per i fabbricati classificati nel gruppo catastale A e nelle categorie catastali C/2, C/6 e C/7, con esclusione della categoria catastale A/10;
- 140 per i fabbricati classificati nel gruppo catastale B e nelle categorie catastali C/3, C/4 e C/5;
- 80 per i fabbricati classificati nella categoria catastale D/5;
- 80 per i fabbricati classificati nella categoria catastale A/10;
- 60 per i fabbricati classificati nel gruppo catastale D, ad eccezione dei fabbricati classificati nella categoria catastale D/5, elevato a 65 a decorrere dal 1° gennaio 2013;
- 55 per i fabbricati classificati nella categoria catastale C/1.

Per i terreni agricoli, il competente Settore ha applicato un moltiplicatore pari a 130 all'ammontare del reddito dominicale risultante in catasto (vigente al 1° gennaio dell'anno d'imposizione), rivalutato del 25 %.

Alcuni cespiti, assoggettati a perizia di stima, sono stati valutati al valore di mercato.

Infine si segnala che per alcuni beni, in gestione a Ferrovie della Calabria, non è stato attribuito alcun valore siccome è in corso una ricognizione unitamente con l'Agenzia del Demanio e la medesima Ferrovie della Calabria, atteso che sono stati rilevati alcune imprecisioni nei verbali di trascrizione all'atto del passaggio dei beni dallo Stato alla Regione.

Per l'anno 2018, secondo gli adempimenti prescritti dalla L.R. n. 9/2007, il competente Settore ha proseguito l'iniziativa di raccolta di informazioni utili all'aggiornamento dei dati sui cespiti già inventariati o su eventuali nuovi beni da inventariare intrapresa, con qualche difficoltà, alla fine del 2016 e nel 2017. I riscontri, infatti, sono stati pochi, eccettuato l'invio di mere elencazioni di cespiti identificati catastalmente, ma senza alcuna indicazione in termini di valore.

Nel 2018, gli Uffici del competente Settore, hanno proseguito la mappatura delle opere acquedottistiche presenti nel territorio regionale, hanno provveduto ad una consistente

implementazione dei dati relativi ai beni in gestione alla Sorical Spa, e hanno reso, di concerto con la società, più intellegibile il patrimonio della Sorical stessa.

Inoltre, nella relazione allegata all'elenco dei beni immobili, con riguardo al patrimonio immobiliare in gestione CORAP, è specificato che la conclusione della ricognizione ha determinato un incremento patrimoniale complessivo pari a euro 97.274.238,00.

Inoltre, con riferimento alle infrastrutture ferroviarie, i competenti Uffici hanno proseguito l'iter con l'esame delle linee dismesse Crotone- Petilia Policastro, Lagonegro - Spezzano Albanese e la ricognizione delle linee in esercizio, in particolare la linea Catanzaro Lido – Cosenza.

Infine, sono state completate le tratte di fibra ottica appartenenti alla rete BUL Regione Calabria a completamento dell'intervento e, per ciascuna tratta, sono stati esibiti i certificati di regolare esecuzione. Il valore totale della rete realizzata al 31/12/2018 è pari a euro 12.056.090.

Per tutti gli altri dettagli tecnici si rinvia alla relazione "Inventario dei Beni demaniali e Patrimoniali – Anno 2018", allegata al Rendiconto 2018.

18.2.2. Beni mobili

La situazione dei beni mobili regionali, la cui consistenza complessiva è data dalla sommatoria del valore degli impianti e macchinari, attrezzature industriali e commerciali, mezzi di trasporto, macchine d'ufficio e hardware, mobili e arredi, è riassunta nella tabella sotto riportata, contenuta nella nota inviata dal competente Settore del Dipartimento "Organizzazione e risorse umane", e dalla quale emerge che il valore finale dei beni mobili regionali al netto dei fondi ammortamento e comprensivo delle immobilizzazioni in corso al 31.12.2018, è pari a € 119.707.384,55.

Il valore degli altri beni mobili regionali, per come specificato nelle note del Dirigente del Settore competente, deve essere annualmente comunicato da tutti i Dipartimenti attraverso specifici prospetti contenenti i dati necessari per identificare i beni mobili acquisiti e in uso presso i Dipartimenti stessi.

Come di consueto, tuttavia, non tutte le strutture regionali hanno provveduto ad effettuare e trasmettere le dovute attività di ricognizione dei beni mobili.

Le comunicazioni del Settore Economato, in ogni caso, per come indicato dallo stesso settore, sono state fondate tenendo conto delle informazioni acquisite mediante la disamina dei dati contabili relativi agli acquisti di beni mobili e alle dismissioni rilevate dalle evidenze dei provvedimenti adottati nel corso dell'anno 2018.

Il valore dei beni mobili, alla data del 31/12/2018, a seguito delle acquisizioni avvenute nel corso dell'anno 2018 e al lordo degli ammortamenti, per come emerge dalla seguente tabella, è pari ad euro 131.373.613,48.

Tabella 37

Altre Immobilizzazioni materiali Patrimonio Mobiliare Regione Calabria al 31/12/2018							
Conto Finanziario	**Descrizione conto COGE**	**Costo storico al 31.12.2017**	**Variazione**	**Costo storico al 31/12/2018**	**Ammortamenti anno 2018**	**Fondo ammortamento al 31.12.2018**	**Residuo al 31.12.2018**
	III Altre immobilizzazioni materiali						
2.3	**Impianti e macchinari**						
P1.2.2.02.04.01.001	Macchinari	€ 10.677.563,24	€ 196.181,40	€ 10.873.744,64	€ 543.687,23	€ 1.850.898,67	€ 9.022.845,97
P1.2.2.02.04.99.001	Impianti	€ 5.346.683,85	€ 0,00	€ 5.346.683,85	€ 267.334,19	€ 534.668,38	€ 4.812.015,47
	Totale	**€ 16.024.247,09**	**€ 196.181,40**	**€ 16.220.428,49**	**€ 811.021,42**	**€ 2.385.567,05**	**€ 13.834.861,44**
2.4	**Attrezzature industriali e commerciali**						
P1.2.2.02.05.01.001	Attrezzature scientifiche	€ 54.168,90	€ 81.599,70	€ 135.768,60	€ 6.788,43	€ 17.644,12	€ 118.124,49
P1.2.2.02.05.02.001	Attrezzature sanitarie	€ 0,00	€ 0,00	€ 0,00	€ 0,00	€ 0,00	€ 0,00
P1.2.2.02.05.99.999	Attrezzature n.a.c.	€ 2.955.356,50	€ 142.234,65	€ 3.097.591,15	€ 154.879,56	€ 507.682,89	€ 2.589.908,26
	Totale	**€ 3.009.525,40**	**€ 223.834,35**	**€ 3.233.359,75**	**€ 161.667,99**	**€ 525.327,01**	**€ 2.708.032,75**
2.5	**Mezzi di trasporto**						
P1.2.2.02.01.01.001	Mezzi di trasporto stradali	€ 1.568.220,00	€ 0,00	€ 1.568.220,00	€ 148.472,00	€ 380.444,00	€ 1.187.776,00
P1.2.2.02.01.99.999	Mezzi di trasporto ad uso civile, di sicurezza e ordine pubblico n.a.c.	€ 6.719.645,78	€ 0,00	€ 6.719.645,78	€ 605.451,94	€ 5.949.158,06	€ 770.487,72
	Totale	**€ 8.287.865,78**	**€ 0,00**	**€ 8.287.865,78**	**€ 753.923,94**	**€ 6.329.602,06**	**€ 1.958.263,72**
2.6	**Macchine per ufficio e hardware**						
P1.2.2.02.06.01.001	Macchine per ufficio	€ 0,00	€ 0,00	€ 0,00	€ 0,00	€ 0,00	€ 0,00
P1.2.2.02.07.01.001	Server	€ 158.186,68	€ 370.436,31	€ 528.622,99	€ 126.113,57	€ 250.795,76	€ 277.827,23
P1.2.2.02.07.02.001	Postazioni di lavoro	€ 134.831,13	€ 0,00	€ 134.831,13	€ 29.703,60	€ 119.831,16	€ 14.999,97
P1.2.2.02.07.03.001	Periferiche	€ 641,72	€ 0,00	€ 641,72	€ 135,92	€ 641,72	€ 0,00
P1.2.2.02.07.04.001	Apparati di telecomunicazione	€ 14.039,76	€ 0,00	€ 14.039,76	€ 3.509,94	€ 7.019,88	€ 7.019,88
P1.2.2.02.07.99.999	Hardware n.a.c.	€ 1.439.913,44	€ 183.839,84	€ 1.623.753,28	€ 73.097,21	€ 1.431.598,90	€ 192.154,38
	Totale	**€ 1.747.612,73**	**€ 554.276,15**	**€ 2.301.888,88**	**€ 232.560,24**	**€ 1.809.887,42**	**€ 492.001,46**
2.7	**Mobili e arredi per ufficio**						
P1.2.2.02.03.01.001	Mobili e arredi per ufficio	€ 1.094.626,73	€ 17.055,60	€ 1.111.682,33	€ 102.217,62	€ 615.845,39	€ 495.836,94
	Mobili e arredi n.a.c.	€ 0,00	€ 0,00	€ 0,00	€ 0,00	€ 0,00	€ 0,00
	Totale	**€ 1.094.626,73**	**€ 17.055,60**	**€ 1.111.682,33**	**€ 102.217,62**	**€ 615.845,39**	**€ 495.836,94**
3	**Immobilizzazioni in corso ed acconti**						
P1.2.2.04.02.01.001	Immobilizzazioni materiali in costruzione	€ 42.332.181,26	€ 57.886.206,99	€ 100.218.388,25	€ 0,00	€ 0,00	€ 100.218.388,25
	Totale immobilizzazioni in corso ed acconti	**€ 42.332.181,26**	**€ 57.886.206,99**	**€ 100.218.388,25**	**€ 0,00**	**€ 0,00**	**€ 100.218.388,25**
	Totale Immobilizzazioni Materiali Patrimonio Mobiliare	**€ 72.496.058,99**	**€ 58.877.554,49**	**€ 131.373.613,48**	**€ 2.061.391,21**	**€ 11.666.228,93**	**€ 119.707.384,55**

Il valore della voce "Impianti e macchinari" al 31/12/2018, a seguito delle acquisizioni avvenute nel corso dell'anno 2018 pari ad euro 196.181,40, per come comunicato dal competente settore e risultante dalle scritture contabili dell'ente, al loro degli ammortamenti, è pari ad euro 16.220.428,49.

Per tali cespiti si è proceduto all'effettuazione degli ammortamenti, applicando il coefficiente di ammortamento del 5% previsto nei "Principi e regole contabili del sistema di contabilità economica delle amministrazioni pubbliche". La quota di ammortamento dell'esercizio 2018 ha implementato il valore dei relativi Fondi Ammortamento per come meglio illustrato nella tabella sotto riportata:

Tabella 38

Conto Finanziario	Descrizione conto COGE	Costo storico al 31.12.2018	Fondo ammortamento al 31.12.2017	Ammortamenti anno 2018	Fondo ammortamento al 31.12.2018	Residuo al 31.12.2018
	III Altre immobilizzazioni materiali					
2.3	**Impianti e macchinari**					
P1.2.2.02.04.01.001	Macchinari_Anno 2016	€ 10.677.563,24	€ 1.307.211,44	€ 533.878,16	€ 1.841.089,60	€ 8.836.473,64
P1.2.2.02.04.01.001	Macchinari_Anno 2018	€ 196.181,40	€ 0,00	€ 9.809,07	€ 9.809,07	€ 186.372,33
P1.2.2.02.04.99.001	Impianti_Anno 2016	€ 4.789.102,34	€ 239.455,12	€ 239.455,12	€ 478.910,23	€ 4.310.192,11
P1.2.2.02.04.99.001	Impianti_Anno 2017	€ 557.581,51	€ 27.879,08	€ 27.879,08	€ 55.758,15	€ 501.823,36
P1.2.2.02.04.99.001	Impianti_Anno 2018	€ 0,00	€ 0,00	€ 0,00	€ 0,00	€ 0,00
	Totale Impianti e macchinari	**€ 16.220.428,49**	**€ 1.574.545,63**	**€ 811.021,42**	**€ 2.385.567,06**	**€ 13.834.861,43**

Il valore della voce "Attrezzature industriali e commerciali" al 31/12/2018, a seguito delle acquisizioni avvenute nel corso dell'anno 2018 per euro 223.834,35, per come comunicato dal competente settore e risultante dalle scritture contabili dell'ente, è pari ad euro 3.233.359,75.

Per tali cespiti si è proceduto all'effettuazione degli ammortamenti applicando il coefficiente del 5% previsto nei "Principi e regole contabili del sistema di contabilità economica delle amministrazioni pubbliche". Le quote di ammortamento dell'esercizio 2018 hanno implementato il valore dei relativi Fondi Ammortamento per come meglio illustrato nella tabella sotto riportata:

Tabella 39

Conto Finanziario	Descrizione conto COGE	Costo storico al 31.12.2018	Fondo ammortamento al 31.12.2017	Ammortamenti anno 2018	Fondo ammortamento al 31.12.2018	Residuo al 31.12.2018
	III Altre immobilizzazioni materiali					
2.4	**Attrezzature industriali e commerciali**					
P1.2.2.02.05.01.001	Attrezzature scientifiche_Anno 2015	€ 54.168,90	€ 10.855,69	€ 2.708,45	€ 13.564,13	€ 40.604,77
P1.2.2.02.05.01.001	Attrezzature scientifiche_Anno 2018	€ 81.599,70	€ 0,00	€ 4.079,99	€ 4.079,99	€ 77.519,72
P1.2.2.02.05.02.001	Attrezzature sanitarie_Anno 2018	€ 0,00	€ 0,00	€ 0,00	€ 0,00	€ 0,00
P1.2.2.02.05.99.999	Attrezzature n.a.c._Anno 2015	€ 2.954.918,52	€ 352.759,53	€ 147.745,93	€ 500.505,45	€ 2.454.413,07
P1.2.2.02.05.99.999	Attrezzature n.a.c._Anno 2016	€ 437,98	€ 43,81	€ 21,90	€ 65,71	€ 372,27
P1.2.2.02.05.99.999	Attrezzature n.a.c._Anno 2018	€ 142.234,65	€ 0,00	€ 7.111,73	€ 7.111,73	€ 135.122,92
	Totale Attrezzature industriali e commerciali	**€ 3.233.359,75**	**€ 363.659,02**	**€ 161.667,99**	**€ 525.327,01**	**€ 2.708.032,74**

La voce "Mezzi di trasporto" viene regolarmente iscritta nell'ambito delle specifiche scritture inventariali e, conseguentemente, nel conto del patrimonio regionale.

Il valore di tale posta contabile al 31.12.2018 non ha subito variazioni rispetto al 2017 ed è pari ad euro 8.287.865,78 per come comunicato dal competente settore e risultante dalle scritture contabili dell'ente.

Per tali cespiti si è proceduto all'effettuazione degli ammortamenti, applicando il coefficiente del 10% previsto nei "Principi e regole contabili del sistema di contabilità economica delle amministrazioni pubbliche". Le quote di ammortamento dell'esercizio 2018 hanno implementato il valore dei relativi Fondi Ammortamento per come meglio illustrato nella tabella sotto riportata:

Tabella 40

Conto Finanziario	Descrizione conto COGE	Costo storico al 31.12.2018	Fondo ammortamento al 31.12.2017	Ammortamenti anno 2018	Fondo ammortamento al 31.12.2018	Residuo al 31.12.2018
	III Altre immobilizzazioni materiali					
2.5	**Mezzi di trasporto**					
P1.2.2.02.01.01.001	Mezzi di trasporto stradali_Anno 2005	€ 83.500,00	€ 83.500,00	€ 0,00	€ 83.500,00	€ 0,00
P1.2.2.02.01.01.001	Mezzi di trasporto stradali_Anno 2012	€ 1.484.720,00	€ 1.039.918,42	€ 148.472,00	€ 1.188.390,42	€ 296.329,58
P1.2.2.02.01.99.999	Mezzi di trasporto ad uso civile, di sicurezza e ordine pubblico n.a.c._Anno 2005	€ 665.126,42	€ 665.126,42	€ 0,00	€ 665.126,42	€ 0,00
P1.2.2.02.01.99.999	Mezzi di trasporto ad uso civile, di sicurezza e ordine pubblico n.a.c._Anno 2012	€ 2.580.000,00	€ 1.613.803,39	€ 258.000,00	€ 1.871.803,39	€ 708.196,61
P1.2.2.02.01.99.999	Mezzi di trasporto ad uso civile, di sicurezza e ordine pubblico n.a.c._Anno 2013	€ 3.474.519,36	€ 2.173.329,89	€ 347.451,94	€ 2.520.781,82	€ 953.737,54
	Totale Mezzi di trasporto	**€ 8.287.865,78**	**€ 5.575.678,12**	**€ 753.923,94**	**€ 6.329.602,05**	**€ 1.958.263,73**

Il valore della voce "Macchine per ufficio e hardware" al 31/12/2018, a seguito delle acquisizioni avvenute nel corso dell'anno 2018 per euro 554.276,15, per come comunicato dal competente settore e risultante dalle scritture contabili dell'ente, è pari ad euro 2.301.888,88.

Per tali cespiti si è proceduto all'effettuazione degli ammortamenti, applicando il coefficiente del 25% previsto nei "Principi e regole contabili del sistema di contabilità economica delle amministrazioni pubbliche". Le quote di ammortamento dell'esercizio 2018 hanno implementato il valore dei relativi Fondi Ammortamento per come meglio illustrato nella tabella sotto riportata:

Tabella 41

Conto Finanziario	Descrizione conto COGE	Costo storico al 31.12.2018	Fondo ammortamento al 31.12.2017	Ammortamenti anno 2018	Fondo ammortamento al 31.12.2018	Residuo al 31.12.2018
	III Altre immobilizzazioni materiali					
2.6	**Macchine per ufficio e hardware**					
P1.2.2.02.06.01.001	Macchine per ufficio	€ 0,00	€ 0,00	€ 0,00	€ 0,00	€ 0,00
P1.2.2.02.07.01.001	Server_Anno 2016	€ 158.186,68	€ 124.682,19	€ 33.504,49	€ 158.186,68	€ 0,00
P1.2.2.02.07.01.001	Server_Anno 2018	€ 370.436,31	€ 0,00	€ 92.609,08	€ 92.609,08	€ 277.827,23
P1.2.2.02.07.02.001	Postazioni di lavoro_Anno 2016	€ 104.831,20	€ 82.627,58	€ 22.203,62	€ 104.831,20	€ 0,00
P1.2.2.02.07.02.001	Postazioni di lavoro_Anno 2017	€ 29.999,93	€ 7.499,98	€ 7.499,98	€ 14.999,97	€ 14.999,97
P1.2.2.02.07.03.001	Periferiche_Anno 2016	€ 641,72	€ 505,80	€ 135,92	€ 641,72	€ 0,00
P1.2.2.02.07.04.001	Apparati di telecomunicazione_Anno 2017	€ 14.039,76	€ 3.509,94	€ 3.509,94	€ 7.019,88	€ 7.019,88
P1.2.2.02.07.99.999	Hardware n.a.c. Anno 2016	€ 1.331.364,44	€ 1.331.364,44	€ 0,00	€ 1.331.364,44	€ 0,00
P1.2.2.02.07.99.999	Hardware n.a.c. Anno 2017	€ 108.549,00	€ 27.137,25	€ 27.137,25	€ 54.274,50	€ 54.274,50
P1.2.2.02.07.99.999	Hardware n.a.c. Anno 2018	€ 183.839,84	€ 0,00	€ 45.959,96	€ 45.959,96	€ 137.879,88
	Totale Macchine per ufficio e hardware	**€ 2.301.888,88**	**€ 1.577.327,18**	**€ 232.560,24**	**€ 1.809.887,42**	**€ 492.001,46**

Il valore della voce "Mobili e arredi per ufficio" al 31/12/2018, a seguito delle acquisizioni avvenute nel corso dell'anno 2018 per euro 17.055,60, per come comunicato dal competente settore e risultante dalle scritture contabili dell'ente, è pari ad euro 1.111.682,33.

Per tali cespiti si è proceduto all'effettuazione degli ammortamenti, applicando il coefficiente del 10% previsto nei "Principi e regole contabili del sistema di contabilità economica delle

amministrazioni pubbliche". Le quote di ammortamento dell'esercizio 2018 hanno implementato il valore dei relativi Fondi Ammortamento per come meglio illustrato nella tabella sotto riportata:

Tabella 42

Conto Finanziario	Descrizione conto COGE	Costo storico al 31.12.2018	Fondo ammortamento al 31.12.2017	Ammortamenti anno 2018	Fondo ammortamento al 31.12.2018	Residuo al 31.12.2018
	III Altre immobilizzazioni materiali					
2.7	**Mobili e arredi per ufficio**					
P1.2.2.02.03.01.001	Mobili e arredi per ufficio Anno 2014	€ 89.507,32	€ 89.507,20	€ 0,12	€ 89.507,32	€ 0,00
P1.2.2.02.03.01.001	Mobili e arredi per ufficio Anno 2015	€ 823.928,79	€ 404.357,27	€ 82.392,88	€ 486.750,15	€ 337.178,64
P1.2.2.02.03.01.001	Mobili e arredi per ufficio Anno 2016	€ 16.442,38	€ 3.288,48	€ 1.644,24	€ 4.932,72	€ 11.509,66
P1.2.2.02.03.01.001	Mobili e arredi per ufficio Anno 2017	€ 164.748,24	€ 16.474,82	€ 16.474,82	€ 32.949,65	€ 131.798,59
P1.2.2.02.03.01.001	Mobili e arredi per ufficio Anno 2018	€ 17.055,60	€ 0,00	€ 1.705,56	€ 1.705,56	€ 15.350,04
	Totale Mobili ed arredo ufficio	**€ 1.111.682,33**	**€ 513.627,77**	**€ 102.217,62**	**€ 615.845,39**	**€ 495.836,94**

Sono presenti immobilizzazioni materiali in corso per l'importo di euro 100.218.388,25 risultanti dalla rilevazione al 31.12.2018 di impegni per l'acquisizione/manutenzione straordinaria di cespiti di proprietà dell'ente ma non ancora utilizzabili perché in fase di realizzazione o, sebbene realizzati, non ancora utilizzabili da parte dell'ente.

Alle immobilizzazioni materiali in corso non si applica l'ammortamento.

La determinazione delle quote di ammortamento, oltre che a fini prudenziali, permette di rispettare il principio della competenza economica, imputando a ciascun esercizio costi/oneri e ricavi/proventi di competenza. Chiaramente, la precisa determinazione delle quote di ammortamento necessiterebbe della conoscenza dettagliata, per ciascun bene, almeno dell'anno di acquisizione della tipologia e del costo.

Nell'esercizio 2018 si è mantenuta la ricostruzione dell'acquisizione storica dei cespiti effettuata nell'annualità precedente e si è proceduto ad incrementare le tabelle sopra riportate con le acquisizioni effettuate nell'annualità 2018 cercando, al contempo, di dettagliare il più possibile la determinazione delle relative quote di ammortamento.

Difatti, solo a partire dall'annualità 2013, invece, grazie alle rilevazioni registrate mediante l'utilizzo sperimentale della contabilità economica, è stato possibile calcolare il valore annuale degli ammortamenti, applicando i coefficienti di ammortamento previsti nei "Principi e regole contabili del sistema di contabilità economica delle amministrazioni pubbliche", predisposto dal Ministero dell'Economia e delle Finanze-Ragioneria Generale dello Stato.

18.2.3. Immobilizzazioni finanziarie

Per quanto riguarda i criteri di valutazione adottati per le partecipazioni, in coerenza con quanto previsto dal principio contabile applicato concernente la contabilità economico-patrimoniale degli enti in contabilità finanziaria (Allegato n. 4/3 al decreto legislativo n. 118/2011), modificata dal Decreto del Ministero dell'Economia e delle Finanze del 18.05.2017 (VI correttivo Arconet), le partecipazioni societarie sono state valutate secondo il metodo del patrimonio netto, di cui all'articolo 2426, numero 4, del codice civile.

Le partecipazioni regionali

Per come comunicato dal Dirigente del Settore "Controllo contabile sui bilanci e sui rendiconti degli Enti strumentali delle aziende e delle agenzie regionali strumentali", a dicembre 2018 le società partecipate dalla Regione Calabria sono sedici ed hanno un valore complessivamente pari a € 54.003.163,68.

L'asset societario regionale è composto da "*Partecipazioni in imprese Partecipate*" pari ad euro 14.580.380,99 e da "*Partecipazioni in imprese Controllate*" pari ad euro 39.422.782,69 per come risulta dalle tabelle seguenti.

Tabella 43

"Partecipazioni in imprese partecipate"		
SOCIETÁ	**Valore partecipazione regionale in funzione del P. N. risultante dall'ultimo bilancio**	**Importo partecipazione 31.12.2018**
COMARC s.r.l. in liquidazione	€ 190.989,61	€ 190.989,61
COMALCA S.c.r.l.	€ 3.072.387,88	€ 3.072.387,88
SACAL S.p.A.	€ 1.063.884,96	€ 1.063.884,96
SOGAS S.p.A.	-	-
AEROPORTO S. ANNA S.p.A. in fallimento	-	-
STRETTO DI MESSINA S.p.A. in liquidazione	€ 9.928.782,86	€ 9.928.782,86
BANCA POPOLARE ETICA	€ 213.279,00	€ 213.279,00
CONSORZIO CIES in fallimento	-	-
SAGAS Spa	€ 111.056,68	€ 111.056,68
Totale	**€ 14.580.380,99**	**€ 14.580.380,99**

Tabella 44

"Partecipazioni in imprese Controllate"		
SOCIETÁ	**Valore partecipazione regionale in funzione del P. N. risultante dall'ultimo bilancio**	**Importo partecipazione 31.12.2018**
FINCALABRA S.p.A.	€ 8.052.804,00	€ 8.052.804,00
COMAC s.r.l. in fallimento	€ 2.133.214,85	€ 2.133.214,85
TERME SIBARITE S.p.A.	€ 4.358.166,00	€ 4.358.166,00
SORICAL S.p.A. in liquidazione	€ 9.663.121,85	€ 9.663.121,85
SOMESA S.r.l. in Liquidazione	€ 108.942,00	€ 108.942,00
PROGETTO MAGNA GRAECIA S.r.l. in fall.	-	-
FERROVIE DELLA CALABRIA S.R.L.	€ 15.106.534,00	€ 15.106.534,00
Totale	**€ 39.422.782,69**	**€ 39.422.782,69**

Cosi come previsto nell'allegato 4.3 del D.Lgs. 118/2011 le partecipazioni in società controllate e partecipate sono state valutate in base al metodo del patrimonio netto. A tal fine, l'utile o la perdita d'esercizio della partecipata, per la quota di pertinenza, è stato portato al conto economico ed ha avuto come contropartita, nello stato patrimoniale, l'incremento o la riduzione della partecipazione. Per il calcolo del Patrimonio netto sono stati utilizzati i dati riferiti all'ultimo documento contabile; si precisa che per le società Terme Sibarite Spa, Somesa Spa in liquidazione, Stretto di Messina Spa in liquidazione, Sagas Spa in liquidazione e Sacal Spa, sono stati utilizzati i bilanci o gli schemi predisposti per l'approvazione degli stessi, e per la società Fin Calabra Spa è stato considerato, prudenzialmente, il valore del Patrimonio Netto desunto dal budget 2018 trasmesso dalla società in data 12.12.2018.

Tabella 45

"Rivalutazioni e svalutazioni"				
SOCIETÁ	**Importo Partecipazione netto 1.1. 2018**	**Rivalutazione metodo P. N. ultimo bilancio**	**Svalutazione metodo P. N. ultimo bilancio**	**Importo partecipazione 31.12.2018**
COMARC s.r.l. in liquidazione	€ 195.841,17	-	-€ 4.851,56	€ 190.989,61
COMALCA S.c.r.l	€ 3.079.774,07	-	-€ 7.386,19	€ 3.072.387,88
SACAL S.p.A.	€ 960.238,60	€ 103.646,36	-	€ 1.063.884,96
SOGAS S.p.A.	-	-	-	-
AEROPORTO S. ANNA S.p.A. in fallimento	-	-	-	-
FINCALABRA S.p.A.	€ 10.808.262,00	-	-€ 2.755.458,00	€ 8.052.804,00
COMAC s.r.l. in fallimento	€ 2.133.214,85	-	-	€ 2.133.214,85
TERME SIBARITE S.p.A.	€ 4.289.466,00	€ 68.700,00	-	€ 4.358.166,00
SORICAL S.p.A. in liquidazione	€ 9.092.823,63	€ 570.298,22	-	€ 9.663.121,85
STRETTO DI MESSINA S.p.A. in liquidazione	€ 9.914.145,38	€ 14.637.,48 -	-	€ 9.928.782,86
BANCA POPOLARE ETICA	€ 184.025,76	€ 29.253,24	-	€ 213.279,00
SOMESA S.r.l. in Liquidazione	€ 110.580,00	-	-€ 1.638,00	€ 108.942,00
CONSORZIO CIES in fallimento	-	-	-	-
PROGETTO MAGNA GRAECIA S.r.l. in fallimento	-	-	-	-
FERROVIE DELLA CALABRIA S.R.L.	€ 15.100.513,00	€ 6.021,00		€ 15.106.534,00
SAGAS Spa	€ 151.671,02		-€ 40.614,34	€ 111.056,68
TOTALE	€ 56.020.555,48	€ 792.556,30	-€ 2.809.948,09	€ 54.003.163,68

Si riportano di seguito le informazioni di sintesi sulle società partecipate regionali per come comunicate dal competente Settore "Controllo contabile sui bilanci e sui rendiconti degli Enti strumentali delle aziende e delle agenzie regionali strumentali":

SO.RI.CAL S.p.A. in liquidazione – Società Risorse Idriche Calabresi	
Forma giuridica	Società per azioni
Capitale sociale al 31/12/2017	Euro 13.400.000,00
Patrimonio Netto al 31/12/2017	Euro 18.061.910,00
Numero azioni	13.400.000
Valore Nominale Azioni	1,00 cadauna
% detenuta dalla Regione	53,50
Valore nominale partecipazione Regione al 31/12/2017	Euro 7.169.000,00
Numero azioni detenute dalla Regione al 31/12/2017	7.169.000
Risultato esercizio 2017	Euro 1.065.978,00
Note: La liquidazione, deliberata dall'Assemblea del 09/12/2012, non prevede lo scioglimento della società ma espressamente la continuità aziendale. L'amministrazione regionale con delibera di giunta n. 424 del 29/09/2017 avente ad oggetto "Revisione straordinaria delle partecipazioni ex art. 24 D.Lgs. 19 agosto 2016 n. 175 – Ricognizione partecipazioni possedute – Individuazione partecipazioni da alienare" ha deliberato di procedere alla ricognizione ribadendo la strategicità della partecipazione societaria prescrivendo di monitorare l'andamento del valore della quota in attesa degli esiti della procedura liquidatoria.	

AEROPORTO S. ANNA S.p.A. in fallimento	
Forma giuridica	Società per azioni
Capitale sociale al 31/12/2013	Euro 120.000,00
Patrimonio Netto al 31/12/2013	Euro – 3.088.496,00
Numero azioni	120.000
Valore Nominale Azioni	1,00 cadauna
% detenuta dalla Regione	14,11
Valore nominale partecipazione Regione al 31/12/2013	Euro 16.932,00
Numero azioni detenute dalla Regione	16.932
Risultato esercizio 2013	Euro -2.332.708,00
Note: In data 15/04/2015 il Tribunale di Crotone – Sez. Fallimenti ha emesso la sentenza dichiarativa del fallimento della società. L'amministrazione regionale con delibera di giunta n. 424 del 29/09/2017 avente ad oggetto "Revisione straordinaria delle partecipazioni ex art. 24 D.Lgs. 19 agosto 2016 n. 175 – Ricognizione partecipazioni possedute – Individuazione partecipazioni da alienare" ha deliberato di procedere alla ricognizione in attesa degli esiti della procedura concorsuale gestita da un organo terzo.	

TERME SIBARITE S.p.A.	
Forma giuridica	Società per azioni
Capitale sociale al 31/12/2018	Euro 3.639.737,00
Patrimonio Netto al 31/12/2018	Euro 4.358.166,00
Numero azioni	180.185
Valore Nominale Azioni	Euro 20,20 cadauna
% detenuta dalla Regione	100%
Valore nominale partecipazione Regione	Euro 3.639.737,00
Numero azioni detenute dalla Regione	180.185
Risultato esercizio 2018	Euro 21.704,00
Note: L'amministrazione regionale con delibera di giunta n. 424 del 29/09/2017 avente ad oggetto "Revisione straordinaria delle partecipazioni ex art. 24 D.Lgs. 19 agosto 2016 n. 175 – Ricognizione partecipazioni possedute – Individuazione partecipazioni da alienare" ha deliberato il mantenimento della partecipazione.	

S.A.CAL. S.p.A.	
Forma giuridica	Società per azioni
Capitale sociale al 31/12/2018	Euro 13.900.225,00
Patrimonio Netto al 31/12/2018	Euro 11.471.806,00
Numero azioni	15.000
Valore Nominale Azioni	Euro 517,00 cadauna
% detenuta dalla Regione	9,27%
Valore nominale partecipazione Regione	Euro 1.200.949,00
Numero azioni detenute dalla Regione	2.497
Risultato esercizio 2018	Euro 777.674
Note: L'amministrazione regionale con delibera di giunta n. 424 del 29/09/2017 avente ad oggetto "Revisione straordinaria delle partecipazioni ex art. 24 D.lgs. 19 agosto 2016 n. 175 – Ricognizione partecipazioni possedute – Individuazione partecipazioni da alienare" ha deliberato il mantenimento della partecipazione in coerenza con la previsione dell'art. 4 c.2 lett. a) produzione di un servizio di interesse generale.	

FINCALABRA – S.p.A.	
Forma giuridica	Società per azioni
Capitale sociale al 31/12/2017	Euro 10.737.073,00
Patrimonio Netto al 31/12/2017	Euro 9.900.237,00
Numero azioni	10.737.073
Valore Nominale Azioni	€ 1,00 cadauna
% detenuta dalla Regione	100%
Valore nominale partecipazione Regione	Euro 10.737.073,00
Numero azioni detenute dalla Regione	45.885
Risultato esercizio al 31/12/2017	Euro -908.022
Note: L'amministrazione regionale con delibera di giunta n. 424 del 29/09/2017 avente ad oggetto "Revisione straordinaria delle partecipazioni ex art. 24 D.lgs. 19 agosto 2016 n. 175 – Ricognizione partecipazioni possedute – Individuazione partecipazioni da alienare" ha deliberato il mantenimento della partecipazione in coerenza con la previsione dell'art. 4 c.2 lett. d) autoproduzione di beni o servizi strumentali all'Ente.	

STRETTO DI MESSINA S.P.A. IN LIQUIDAZIONE	
Forma giuridica	Società per azioni
Capitale sociale al 31/12/2018	Euro 383.179.794,00
Patrimonio Netto al 31/12/2018	Euro 385.389.235
Numero azioni	74.259.650
Valore Nominale Azioni	Euro 5,16
% detenuta dalla Regione	2,576%
Valore nominale partecipazione Regione	Euro 9.871.678,56
Numero azioni detenute dalla Regione	1.913.116
Risultato esercizio al 31/12/2018	Euro zero
Note: Con DPCM del 15 aprile 2013 la società è stata posta in liquidazione con contestuale nomina di un commissario liquidatore. Il comma 9 dell'art. 34 decies della L. n. 221/2012 ha posto un termine annuale per la conclusione della procedura di liquidazione. Tuttavia, tale termine, a parere del commissario liquidatore deve essere considerato sollecitatorio e non perentorio in considerazione che la durata della procedura è strettamente legata all'esito di contenziosi ancora pendenti dinanzi ai Tribunali civili e amministrativi con i vari Contraenti (Contraente Generale Eurolink, Project Management Consultant, Broker Assicurativo e Monitore Ambientale Ati Fenice) insorti per effetto dell'applicazione della Legge 221/2012 che ha sancito la liquidazione della società. Per quanto sopra esposto, pertanto, a parere del commissario liquidatore di Stretto di Messina Spa in liquidazione, allo stato, non sono prevedibili in modo certo tempi definiti per la chiusura della procedura di liquidazione in quanto la stessa è, essenzialmente, condizionata dalla durata del complesso contenzioso pendente nonché dei procedimenti ancora in corso da concludere con le Amministrazioni competenti. L'amministrazione regionale con delibera di giunta n. 424 del 29/09/2017 avente ad oggetto "Revisione straordinaria delle partecipazioni ex art. 24 D.lgs. 19 agosto 2016 n. 175 – Ricognizione partecipazioni possedute – Individuazione partecipazioni da alienare" ha deliberato di procedere alla ricognizione ribadendo la strategicità della partecipazione societaria prescrivendo di monitorare l'andamento del valore della quota in attesa degli esiti della procedura liquidatoria	

BANCA POPOLARE ETICA Società cooperativa per azioni	
Forma giuridica	Società cooperativa per azioni
Capitale sociale al 31/12/2017	Euro 65.336.000,00
Numero azioni	947.982
Valore Nominale Azioni	€ 52,50 cadauna
% detenuta dalla Regione	0,21%
Valore nominale partecipazione Regione	Euro 105.000,00
Numero azioni detenute dalla Regione	2.000
Risultato esercizio al 31/12/2017	Euro 3.019.000,00
Note: L'amministrazione regionale con delibera di giunta n. 424 del 29/09/2017 avente ad oggetto "Revisione straordinaria delle partecipazioni ex art. 24 D.lgs. 19 agosto 2016 n. 175 – Ricognizione partecipazioni possedute – Individuazione partecipazioni da alienare" ha deliberato il mantenimento della partecipazione.	

SOGAS S.p.A. in fallimento– Società Per La Gestione dell'Aeroporto dello Stretto	
Forma giuridica	Società per azioni
Capitale sociale al 31/12/2018	Euro 3.100.000,26
Patrimonio Netto al 31/12/2018	Euro 0,00
Numero azioni al 31/12/2018	961.069
Valore Nominale Azioni	0,42 cadauna
% detenuta dalla Regione	13,02%
Valore nominale partecipazione Regione al 31/12/2013	Euro 403.648,98
Risultato esercizio 2014	Euro - 2.080.841,00
Note: il Tribunale di Reggio Calabria sezione fallimentare con sentenza del 18 ottobre 2016 ha dichiarato il fallimento della Sogas SpA in liquidazione e contestualmente ha concesso l'esercizio provvisorio previsto dall'articolo 104 della legge fallimentare in quanto ricorrono i presupposti ovvero il danno grave derivante dall'interruzione dell'attività e l'assenza di pregiudizio per i creditori derivante dalla prosecuzione dell'attività. L'amministrazione regionale con delibera di giunta n. 424 del 29/09/2017 avente ad oggetto "Revisione straordinaria delle partecipazioni ex art. 24 D.lgs. 19 agosto 2016 n. 175 – Ricognizione partecipazioni possedute – Individuazione partecipazioni da alienare" ha deliberato di procedere alla ricognizione in attesa degli esiti della procedura concorsuale gestita da un organo terzo.	

COMARC SRL IN LIQUIDAZIONE – CONSORZIO MERCATO AGRICOLO ALIMENTARE DI REGGIO CALABRIA	
Forma giuridica	Società a responsabilità limitata
Capitale sociale al 31/12/2017	Euro 1.379.344,00
Patrimonio Netto al 31/12/2017	Euro 910.231,00
Numero quote	26.705,5953
Valore Nominale Quote	€ 51,65 cadauna
% detenuta dalla Regione	20,9826%
Valore nominale partecipazione Regione	Euro 289.421,44
Numero quote detenute dalla Regione	5.603,51
Risultato esercizio 2017	Euro – 23.236,00
Note: L'amministrazione regionale con delibera di giunta n. 424 del 29/09/2017 avente ad oggetto "Revisione straordinaria delle partecipazioni ex art. 24 D.lgs. 19 agosto 2016 n. 175 – Ricognizione partecipazioni possedute – Individuazione partecipazioni da alienare" ha deliberato di procedere alla ricognizione prescrivendo di attendere gli esiti della procedura in ragione della esistenza di azioni positive di recupero crediti con riparto in favore della Regione Calabria.	

COMAC SRL IN FALLIMENTO – CONSORZIO MERCATO AGRICOLO ALIMENTARE CALABRIA	
Forma giuridica	Società a responsabilità limitata
Capitale sociale al 31/12/2013	Euro 2.748.634,45,00
Patrimonio Netto al 31/12/2013	Euro 2.748.634,00
Valore Nominale Quote	€ 0,52 ciascuna
% detenuta dalla Regione al 31/12/2011	77,61%
Valore nominale partecipazione Regione	Euro 2.133.215,20
Risultato esercizio 2013	Euro - 629.659,00
Note: Il Tribunale di Cosenza con sentenza notificata in data 22/06/2015, in accoglimento dell'istanza del creditore società Obiettivo Lavoro Spa ha disposto il fallimento della società. L'amministrazione regionale con delibera di giunta n. 424 del 29/09/2017 avente ad oggetto "Revisione straordinaria delle partecipazioni ex art. 24 D.lgs. 19 agosto 2016 n. 175 – Ricognizione partecipazioni possedute – Individuazione partecipazioni da alienare" ha deliberato di procedere alla ricognizione in attesa degli esiti della procedura concorsuale gestita da un organo terzo.	

COMALCA SCRL – CONSORZIO MERCATO AGRICOLO ALIMENTARE CALABRIA	
Forma giuridica	Società consortile a responsabilità limitata
Capitale sociale al 31/12/2017	Euro 5.131.400,00
Patrimonio Netto al 31/12/2017	Euro 11.259.571,00
Valore Nominale Quote	€ 5,00 ciascuna
% detenuta dalla Regione	27,287%
Valore nominale partecipazione Regione	Euro 1.400.200,00
Risultato esercizio 2017	Euro 209.072,00
Note: L'amministrazione regionale con delibera di giunta n. 424 del 29/09/2017 avente ad oggetto "Revisione straordinaria delle partecipazioni ex art. 24 D.lgs. 19 agosto 2016 n. 175 – Ricognizione partecipazioni possedute – Individuazione partecipazioni da alienare" ha deliberato di procedere alla dismissione della partecipazione in quanto non coerente con le previsioni dell'art. 4 c. 1 e 2	

PROGETTO MAGNA GRAECIA Srl in fallimento	
Forma giuridica	Società a responsabilità limitata
Capitale sociale al 31/12/2012	Euro 120.000,00
Patrimonio Netto al 31/12/2012	Euro 0,00
% detenuta dalla Regione	51,00%
Valore nominale partecipazione Regione	Euro 61.200,00
Risultato esercizio 2012	Euro - 143.775,00
Note: Il Tribunale di Cosenza con sentenza del 13/12/2017 ha disposto il fallimento della società. L'amministrazione regionale con delibera di giunta n. 424 del 29/09/2017 avente ad oggetto "Revisione straordinaria delle partecipazioni ex art. 24 D.lgs. 19 agosto 2016 n. 175 – Ricognizione partecipazioni possedute – Individuazione partecipazioni da alienare" ha deliberato di procedere alla ricognizione prescrivendo di attendere gli esiti della procedura in considerazione della presenza di istanze di fallimento al vaglio dell'Autorità giudiziaria.	

FERROVIE DELLA CALABRIA S.r.l.	
Forma giuridica	Società a responsabilità limitata
Capitale sociale al 31/12/2017	Euro 18.251.533,00
Patrimonio Netto al 31/12/2017	Euro 15.106.534,00
% detenuta dalla Regione	100%
Valore nominale partecipazione Regione	Euro 18.251.533,00
Risultato esercizio 2017	Euro 2.699,00
Note: L'amministrazione regionale con delibera di giunta n. 424 del 29/09/2017 avente ad oggetto "Revisione straordinaria delle partecipazioni ex art. 24 D.lgs. 19 agosto 2016 n. 175 – Ricognizione partecipazioni possedute – Individuazione partecipazioni da alienare" ha deliberato il mantenimento della partecipazione in coerenza con la previsione dell'art. 4 c.2 lett. a) produzione di un servizio di interesse generale.	

SAGAS S.p.A. in liquidazione	
Forma giuridica	Società per azioni
Capitale sociale al 31/12/2018	Euro 540.000,00
Patrimonio Netto al 31/12/2018	Euro 299.853,00
Numero azioni	1.080
Valore Nominale Azioni	500,00 cadauna
% detenuta dalla Regione	37,04%
Valore nominale partecipazione Regione al 31/12/2018	Euro 200.000,00
Numero azioni detenute dalla Regione al 31/12/2018	400
Risultato esercizio al 11/12/2018	Euro – 44.076,00
Note: L'amministrazione regionale con delibera di giunta n. 424 del 29/09/2017 avente ad oggetto "Revisione straordinaria delle partecipazioni ex art. 24 D.lgs. 19 agosto 2016 n. 175 – Ricognizione partecipazioni possedute – Individuazione partecipazioni da alienare" ha deliberato di procedere alla dismissione della partecipazione in quanto non coerente con le previsioni dell'art. 4 c. 1 e 2 e per la mancanza del rispetto dei limiti previsti dall'art. 20 c. 2. La società è stata messa in liquidazione ed in data 11/12/2018 è stato approvato il bilancio finale di liquidazione.	

SOMESA S.r.l. in liquidazione	
Forma giuridica	Società a responsabilità limitata
Capitale sociale al 31/03/2018	Euro 258.000,00
Patrimonio Netto al 31/03/2018	Euro 217.884,00
% detenuta dalla Regione	50%
Valore nominale partecipazione Regione	Euro 129.000
Risultato esercizio al 31/03/2018	Euro – 1.509,00
Note: L'amministrazione regionale con delibera di giunta n. 424 del 29/09/2017 avente ad oggetto "Revisione straordinaria delle partecipazioni ex art. 24 D.lgs. 19 agosto 2016 n. 175 – Ricognizione partecipazioni possedute – Individuazione partecipazioni da alienare" ha deliberato di procedere alla ricognizione prescrivendo al liquidatore azioni urgenti per la valutazione e quantificazione del valore della quota.	

COSORZIO CIES in fallimento –	
Forma giuridica	Società a responsabilità limitata
Capitale sociale	Euro 831.951,00
Patrimonio Netto	Euro 0
Valore Nominale Quote	€ 0,52 ciascuna
% detenuta dalla Regione	1,46%
Valore nominale partecipazione Regione	Euro 12.146,48
Note: Il Tribunale di Cosenza con sentenza del 23/09/2011, ha disposto il fallimento della società. L'amministrazione regionale con delibera di giunta n. 424 del 29/09/2017 avente ad oggetto "Revisione straordinaria delle partecipazioni ex art. 24 D.lgs. 19 agosto 2016 n. 175 – Ricognizione partecipazioni possedute – Individuazione partecipazioni da alienare" ha deliberato di procedere alla ricognizione in attesa degli esiti della procedura concorsuale gestita da un organo terzo.	

18.2.4 Attivo circolante

Rimanenze

Le rimanenze comprendono la quantità di materie prime indispensabili per l'attività di ufficio giacenti alla fine dell'anno, essenzialmente carta e cancelleria. Al 31/12/2018, per come comunicato dal competente Settore "Economato" esse ammontano ad euro 44.263,65 con un incremento percentuale del 177,17% rispetto all'anno scorso.

Tabella 46

	Anno 2018	Anno 2017	Variazioni
C) ATTIVO CIRCOLANTE			
Rimanenze	€ 44.263,65	€ 15.969,80	€ 28.293,85
Totale rimanenze	**€ 44.263,65**	**€ 15.969,80**	**€ 28.293,85**

Crediti

I crediti sono iscritti nello stato patrimoniale solo se corrispondenti a obbligazioni giuridiche perfezionate.

I crediti sono iscritti al valore nominale, ricondotto al presumibile valore di realizzo attraverso il fondo svalutazione crediti. Nel prospetto seguente si evidenzia la composizione dei crediti:

Tabella 47

		Crediti (2)	Anno 2018	Anno 2017	Variazioni
1		Crediti di natura tributaria	**€ 1.585.983.746,29**	**€ 1.114.525.799,96**	**€ 471.457.946,33**
	a	*Crediti da tributi destinati al finanziamento della sanità*	€ 1.284.388.140,36	€ 811.845.308,60	€ 472.542.831,76
	b	*Altri crediti da tributi*	€ 301.595.605,93	€ 302.680.491,36	- € 1.084.885,43
	c	*Crediti da Fondi perequativi*	€ 0,00	€ 0,00	€ 0,00
2		Crediti per trasferimenti e contributi	**€ 1.556.324.650,74**	**€ 1.414.789.012,82**	**€ 141.535.637,92**
	a	*verso amministrazioni pubbliche*	€ 1.394.078.142,93	€ 1.284.002.986,53	€ 110.075.156,40
	b	*imprese controllate*	€ 0,00	€ 0,00	€ 0,00
	c	*imprese partecipate*	€ 0,00	€ 0,00	€ 0,00
	d	*verso altri soggetti*	€ 162.246.507,81	€ 130.786.026,29	€ 31.460.481,52
3		Verso clienti ed utenti	**€ 54.471.015,19**	**€ 42.214.309,88**	**€ 12.256.705,31**
4		Altri Crediti	**€ 746.555.277,00**	**€ 880.295.398,96**	**- € 133.740.121,96**
	a	*verso l'erario*	€ 0,00	€ 0,00	€ 0,00
	b	*per attività svolta per c/terzi*	€ 0,00	€ 0,00	€ 0,00
	c	*altri*	€ 746.555.277,00	€ 880.295.398,96	- € 133.740.121,96
		Totale crediti	**€ 3.943.334.689,22**	**€ 3.451.824.521,62**	**€ 491.510.167,60**

Gli stessi ammontano ad € 3.943.334.689,62 e sono esposti al netto del fondo svalutazione crediti, di importo pari ad € 302.133.710,30.

Il fondo svalutazione crediti differisce dal FCdDE (pari ad euro 294.954.459,56), accantonato nella contabilità finanziaria, per un importo di euro 7.179.250,74 (quota di residui attivi eliminati nella contabilità finanziaria perché privi di obbligazioni giuridiche perfezionate) ma mantenuti nei crediti della contabilità economico/patrimoniale.

Il totale dei "**Crediti di natura tributaria**" ammonta ad euro 1.585.983.746,29, in aumento rispetto all'esercizio precedente, e risulta composto da:

- *Crediti da tributi destinati al finanziamento della Sanità*

Tale tipologia raccoglie essenzialmente i crediti che si sono formati per il trasferimento da parte dello Stato dell'imposta regionale sulle attività produttive (IRAP), per la compartecipazione all'imposta sul valore aggiunto (IVA) riguardante, appunto, il finanziamento della Sanità, nonché per la parte relativa all'addizionale IRPEF; al 31.12.2018 ammontano ad euro 1.284.388.140,36.

- *Altri Crediti da tributi*

Tale tipologia raccoglie essenzialmente i crediti formatisi da residui per il trasferimento, da parte dello Stato, di IRAP, IRPEF e compartecipazione IVA riguardante, però, la parte non sanità e altri tributi vari quali la tassa automobilistica, il tributo speciale per il deposito in discarica dei rifiuti solidi, l'imposta regionale sulla benzina per autotrazione, le tasse sulle concessioni regionali, la tassa smaltimento rifiuti solidi urbani; al 31.12.2018 ammontano ad euro 301.595.605,93.

Il totale dei "**Crediti per trasferimenti e contributi**" ammonta ad euro 1.556.324.650,74, in crescita rispetto all'esercizio precedente e risulta composto da:

- *Crediti per Trasferimenti e Contributi verso Amministrazioni Pubbliche*

Tale tipologia raccoglie essenzialmente i crediti da trasferimenti da parte di tutte le pubbliche amministrazioni (Ministeri, Enti statali, Regioni, Province, Comuni) ed ammonta ad euro 1.394.078.142,93.

- *Crediti verso Altri soggetti*

Tale tipologia raccoglie essenzialmente i crediti da trasferimenti da parte dell'Unione Europea e dalle imprese (a causa del pay back Sanità). Sono compresi in tale tipologia i crediti da Fondo europeo per la pesca (FEP) per l'importo di euro 5.060.993,87, i crediti per Trasferimenti correnti dall'Unione Europea per l'importo di euro 109.844.164,80, i crediti per Trasferimenti correnti dal resto del mondo per l'importo di euro 5.959,88, i crediti da fondo europeo di sviluppo regionale (Fesr) per l'importo di euro 34.334.581,96 ed i crediti per Altri trasferimenti correnti da imprese pay-back sanità per l'importo di 13.000.807,30; il totale al 31/12/2018 ammonta ad euro 162.246.507,81.

Il totale dei "***Crediti verso clienti e utenti***" ammonta ad euro 54.471.015,19 in aumento rispetto all'esercizio precedente. La maggiore voce riguarda i crediti verso imprese derivanti dall'attività di controllo e repressione delle irregolarità e degli illeciti per l'importo di euro 51.300.765,84.

Il totale degli "**Altri Crediti**" ammonta ad euro 746.555.277,00, in diminuzione rispetto alla annualità precedente e risulta composto dalle seguenti voci: "Crediti diversi" pari ad euro 452.367.115,15, "Crediti da rimborsi, recuperi e restituzioni di somme non dovute o incassate in eccesso da Famiglie" per euro 13.327.890,36, "Crediti da rimborsi, recuperi e restituzioni di somme non dovute o incassate in eccesso da Amministrazioni Locali" per euro 280.710.649,44, "Crediti da rimborsi, recuperi e restituzioni di somme non dovute o incassate in eccesso da UE e Resto del Mondo" per euro 50.952,01, "Crediti da rimborsi, recuperi e restituzioni di somme non dovute o incassate in eccesso da Imprese" per euro 91.068,20,

"Altri interessi attivi da altri soggetti" per euro 4.473,95 e "Interessi attivi di mora da altri soggetti" per euro 3.127,89.

Alla chiusura del bilancio al 31/12/2018 non risultano crediti iscritti nell'attivo circolante con scadenza oltre i 5 anni.

Attività finanziarie che non costituiscono immobilizzazioni

Al 31/12/2018 in Regione Calabria non risultano attività finanziarie non immobilizzate.

Disponibilità liquide

Le disponibilità liquide, per come già indicato nella precedente sezione, sono rappresentate dal saldo del conto presso il Tesoriere al 31 dicembre 2018 ed ammontano, ad euro 455.053.153,59 di cui euro 26.776.056,30 sono relativi alla gestione sanitaria ed euro 428.277.097,29 afferiscono alla gestione ordinaria, come di seguito rappresentato:

Tabella 48

		REGIONE GESTIONE SANITARIA	REGIONE- GESTIONE ORDINARIA	REGIONE FONDO CASSA COMPLESSIVO
Fondo di cassa	**al 01/01/2018**	61.142.778,90	320.907.657,78	382.050.436,68
Riscossioni	**al 31/12/2018**	3.537.643.409,19	2.324.589.838,29	5.862.233.247,48
Pagamenti	**al 31/12/2018**	3.572.010.131,79	2.217.220.398,78	5.789.230.530,57
Fondo di cassa	**al 31/12/2018**	**26.776.056,30**	**428.277.097,29**	**455.053.153,59**

Le variazioni rispetto alla annualità precedente sono evidenziate nella tabella successiva:

Tabella 49

		Disponibilità liquide	Anno 2018	Anno 2017	Variazioni
1		Conto di tesoreria	**€ 455.053.153,59**	**€ 382.050.436,68**	**€ 73.002.716,91**
	a	*Istituto tesoriere*	€ 455.053.153,59	€ 382.050.436,68	€ 73.002.716,91
	b	*presso Banca d'Italia*	€ 0,00	€ 0,00	€ 0,00
2		Altri depositi bancari e postali	€ 0,00	€ 0,00	€ 0,00
3		Denaro e valori in cassa	€ 0,00	€ 0,00	€ 0,00
4		Altri conti presso la tesoreria statale intestati all'ente	€ 0,00	€ 0,00	€ 0,00
		Totale disponibilità liquide	**€ 455.053.153,59**	**€ 382.050.436,68**	**€ 73.002.716,91**

18.2.5. Ratei e risconti

I ratei e risconti sono iscritti e valutati in conformità all'articolo 2424-bis, comma 6, codice civile.

I risconti attivi sono quote di costi o oneri che hanno avuto manifestazione finanziaria nell'esercizio (pagamento), ma che vanno rinviati in quanto di competenza di esercizi futuri.

I risconti attivi dell'anno 2018 ammontano ad € 19.709,12 e si riferiscono a canoni di locazione passivi pagati nel 2018 ma di competenza dell'esercizio successivo.

Le variazioni rispetto alla annualità precedente sono evidenziate nella tabella successiva:

Tabella 50

		D) RATEI E RISCONTI	Anno 2018	Anno 2017	Variazioni
1		Ratei attivi	€ 0,00	€ 0,00	€ 0,00
2		Risconti attivi	€ 19.709,12	€ 6.659,39	€ 13.049,73
		TOTALE RATEI E RISCONTI (D)	**€ 19.709,12**	**€ 6.659,39**	**€ 13.049,73**

18.2.6. Patrimonio netto

Il patrimonio netto è pari, alla data di chiusura dell'esercizio, ad € 2.327.694.427,03 ed è articolato nelle seguenti poste:

a) fondo di dotazione;
b) riserve;
c) risultato economico dell'esercizio.

Il "**Fondo di dotazione"** assume al 31 dicembre 2018 un valore pari ad euro 1.354.601.242,95, inalterato rispetto alla annualità precedente.

Le "**Riserve**" ammontano ad euro 787.980.398,64 e sono così distinte:

- Riserve da "risultato economico esercizi precedenti" per euro –1.919.854.706,43; tale importo è stato determinato aggiungendo all'importo dell'anno precedente (euro -2.163.167.162,91) l'importo della perdita dell'esercizio 2017 pari ad euro –57.563.832,40 e sottraendo l'importo di euro 300.876.288,88 quale contropartita dello storno dei fondi per rischi ed oneri riferiti ai residui perenti ed all'anticipazione di liquidità D.L. 35 per come motivato nella successiva parte descrittiva dei Fondi per rischi ed oneri.
- Riserve "indisponibili per beni demaniali e patrimoniali indisponibili e per beni culturali" per euro 2.545.130.032,24 incrementate di euro 82.481.905,64 per l'adeguamento dell'anno.
- "Altre Riserve indisponibili" che accolgono:
  - le riserve di utili di anni pregressi delle società partecipate derivanti dall'applicazione del metodo del patrimonio netto per euro 28.289.044,26 rimaste inalterate rispetto all'esercizio precedente;
  - l'adeguamento delle poste del conto del patrimonio per euro 216.897.934,21;
  - il giroconto per l'adeguamento delle "Riserve "indisponibili per beni demaniali e patrimoniali indisponibili e per beni culturali" per euro 82.481.905,64.

Il **Risultato economico dell'esercizio** (utile) pari ad euro 135.893.221,67, che scaturisce dalla differenza tra costi e ricavi del conto economico.

Tabella 51

			A) PATRIMONIO NETTO	**2018**	**2017**	**Variazioni**
I			Fondo di dotazione			
II			Riserve	**€ 787.980.398,64**	**€ 327.770.007,95**	**€ 460.210.390,69**
	a		*da risultato economico di esercizi precedenti*	-€ 1.919.854.706,43	-€ 2.163.167.162,91	€ 243.312.456,48
	b		*da capitale*	€ 0,00	€ 0,00	€ 0,00
	c		*da permessi di costruire*	€ 0,00	€ 0,00	€ 0,00
	d		*riserve indisponibili per beni demaniali e patrimoniali indisponibili e per i beni culturali*	€ 2.545.130.032,24	€ 2.462.648.126,60	€ 82.481.905,64
	e		*altre riserve indisponibili*	€ 162.705.072,83	€ 28.289.044,26	€ 134.416.028,57
III			Risultato economico dell'esercizio	**€ 135.893.221,67**	**-€ 57.563.832,40**	**€ 193.457.054,07**
			TOTALE PATRIMONIO NETTO (A)	**€ 2.278.474.863,26**	**€ 1.624.807.418,50**	**€ 653.667.444,76**

18.2.7 Fondo per rischi ed oneri

Sono stanziamenti a copertura di passività potenziali il cui verificarsi è probabile o possibile. Tali passività sono valutate secondo stime basate su conoscenze e dati il più oggettivi possibili e nel rispetto dei principi di prudenza e di rappresentazione veritiera e corretta della realtà.

Secondo i principi contabili alla data di chiusura del bilancio sono stati valutati i necessari accantonamenti a fondi rischi ed oneri destinati a coprire perdite o debiti con le seguenti caratteristiche:

- natura determinata;
- esistenza certa o probabile;
- ammontare o data di sopravvenienza indeterminati alla chiusura dell'esercizio.

Tabella 52

			B) FONDI PER RISCHI ED ONERI	Anno 2018	Anno 2017	Variazioni
	1		Per trattamento di quiescenza	€ 0,00	€ 0,00	€ 0,00
	2		Per imposte	€ 0,00	€ 0,00	€ 0,00
	3		Altri	€ 100.961.756,36	€ 344.497.717,52	-€ 243.535.961,16
			TOTALE FONDI RISCHI ED ONERI (B)	**€ 100.961.756,36**	**€ 344.497.717,52**	**-€ 243.535.961,16**

A seguire la tabella esplicativa dei fondi accantonati e le variazioni rispetto all'esercizio precedente. I fondi rischi sono di seguito composti:

Tabella 53

Descrizione	Valore all'1/1	Variazioni in aumento	Variazioni in diminuzione	Valore al 31/12
Fondo per oneri da contenziosi	€ 43.621.428,64	€ 25.417.907,87	€ 1.877.580,15	€ 67.161.756,36
Fondo accantonamento rischi per eventuali e imprevedibili riduzioni dei crediti vantati nei confronti della P.A.	€ 0,00	€ 33.800.000,00	€ 0,00	€ 33.800.000,00
Fondo accantonamento residui perenti	€ 150.607.282,05	//	€ 150.607.282,05	€ 0,00
Fondo anticipazioni di liquidità d.l. 35	€ 150.269.006,83	//	150.269.006,83	€ 0,00
Totale	**€ 344.497.717,52**	**€ 59.217.907,87**	**€ 302.753.869,03**	**€ 100.961.756,36**

Nel corso dell'esercizio in corso sono stati azzerati il fondo relativo ai residui Perenti per euro 150.607.282,05 ed il fondo relativo alle Anticipazioni di liquidità D.L. 35 per euro 150.269.006,83. Nell'anno 2016, primo anno di applicazione della contabilità economico-patrimoniale, i fondi erano stati previsti per il collegamento tra gli accantonamenti confluiti nel risultato di amministrazione finanziario ed il relativo accantonamento nello stato patrimoniale. Tale operazione ha però di fatto portato alla duplicazione delle passività atteso che sia i residui perenti che i debiti per anticipazione ex D.L. 35 trovano esposizione nella parte passiva dello Stato Patrimoniale riferita ai debiti.

Al fine di non inficiare il risultato di esercizio della corrente annualità, lo storno è avvenuto utilizzando quale contropartita non il conto economico ma il Patrimonio netto e più precisamente la Riserva da "risultato economico esercizi precedenti".

Alla luce di quanto su detto le uniche voci rientranti nel Fondo rischi ed oneri sono quelle imputate agli accantonamenti, confluiti nel risultato di amministrazione, riferiti agli oneri per contenzioso per euro 67.161.756,36 ed al fondo rischi per eventuali e imprevedibili riduzioni dei crediti vantati nei confronti della P.A. per euro 33.800.000,00.

18.2.8 Debiti

Sono valutati al loro valore nominale a seguito di obbligazioni giuridicamente perfezionate.

Tabella 54

			D) DEBITI (1)	2018	2017	Variazioni
	1		Debiti da finanziamento			
		a	*prestiti obbligazionari*	€ 0,00	€ 0,00	€ 0,00
		b	*v/ altre amministrazioni pubbliche*	€ 871.824.752,48	€ 538.381.725,74	€ 333.443.026,74
		c	*verso banche e tesoriere*	€ 0,00	€ 0,00	€ 0,00
		d	*verso altri finanziatori*	€ 938.747.131,31	€ 958.555.020,05	-€ 19.807.888,74
	2		Debiti verso fornitori	**€ 229.389.022,39**	**€ 231.400.317,65**	**-€ 2.011.295,26**
	3		Acconti	**€ 0,00**	**€ 0,00**	**€ 0,00**
	4	-	Debiti per trasferimenti e contributi	**€ 2.382.124.690,42**	**€ 2.347.051.852,47**	**€ 35.072.837,95**
		a	*enti finanziati dal servizio sanitario nazionale*	€ 0,00	€ 0,00	€ 0,00
		b	*altre amministrazioni pubbliche*	€ 2.236.770.940,06	€ 2.172.266.502,57	€ 64.504.437,49
		c	*imprese controllate*	€ 37.128.872,99	€ 23.777.766,79	€ 13.351.106,20
		d	*imprese partecipate*	€ 0,00	€ 3.715.627,78	-€ 3.715.627,78
		e	*altri soggetti*	€ 108.224.877,37	€ 147.291.955,33	-€ 39.067.077,96
	5		Altri debiti	**€ 305.939.803,55**	**€ 329.039.203,62**	-€ 23.099.400,07
		a	*tributari*	€ 15.836.060,78	€ 14.017.827,44	€ 1.818.233,34
		b	*verso istituti di previdenza e sicurezza sociale*	€ 21.706.763,98	€ 11.905.846,90	€ 9.800.917,08
		c	*per attività svolta per c/terzi (2)*	€ 0,00	€ 0,00	€ 0,00
		d	*altri*	€ 268.396.978,79	€ 303.115.529,28	-€ 34.718.550,49
			TOTALE DEBITI (D)	**€ 4.728.025.400,15**	**€ 4.404.428.119,53**	**€ 323.597.280,62**

Il totale dei "**Debiti da finanziamento**" ammonta ad euro 1.810.571.883,79 e risulta composto da:

- *Debiti verso altre amministrazioni pubbliche*

Tale tipologia raccoglie i debiti che si sono formati per le anticipazioni di liquidità e la voce riferita alle anticipazioni della tesoreria statale; al 31.12.2018 ammontano ad euro 871.824.752,48.

- *Debiti verso altri finanziatori*

Tale tipologia raccoglie essenzialmente i debiti verso istituti di credito per la contrazione di mutui per l'importo di euro 938.363.141,75 e i debiti per interessi di mora ad altri finanziatori per l'importo di euro 383.989,56.

Al 31 dicembre 2018 la consistenza del debito della Regione è pari a € 1.464.147.702,22 e registra una diminuzione complessiva di euro di € 68.108.938,48. Quest'ultima deriva dal pagamento delle quote capitale dei mutui a carico della regione per € 39.856.690,52, dei mutui a titolarità Enti locali ma con contributi regionali per 15.655.082,69 e del rimborso delle quote capitale delle Anticipazioni MEF per 12.597.165,27, come si evince dalle tabelle seguenti.

Nel corso dell'anno 2018, è stato registrato un aumento pari ad € 35.516.350,52 derivante dai seguenti accertamenti:

- ✓ prestito con la Cassa Depositi e Prestiti per il cofinanziamento del programma di sviluppo rurale 2014-2020 di euro 18.571.428,57 (capitolo E5201000601);
- ✓ prestito con la Cassa Depositi e Prestiti per il cofinanziamento del programma del FESR nell'ambito del POR Calabria 2014-2020 di euro 16.944.921,95 (capitolo E5201000701).

Tab. 55

Riepilogo mutui Conto Patrimoniale 2018					
Descrizione	**Residuo 01/01/2018**	**Aumento**	**Capitale**	**Interesse**	**Residuo 31/12/2018**
Mutui Ruoli LLPP carico Regione	60.003.310,27	0,00	15.655.082,69	3.241.137,36	44.348.227,58
Mutui carico Regione	898.355.254,18	35.516.350,52	39.856.690,52	26.057.603,24	894.014.914,18
TOTALE GENERALE	**958.358.564,45**	**35.516.350,52**	**55.511.773,21**	**29.298.740,60**	**938.363.141,75**

La consistenza al 31 dicembre 2018, del prestito del Ministero dell'Economie e Finanze alla Regione Calabria pari ad un massimo di € 428.000.000,00 per la liquidità necessaria per l'estinzione del debito sanitario cumulativamente registrato fino al 31 dicembre 2005 ai sensi dell'art. 2, comma 98, della legge 23 dicembre 2009, n. 191, accertato nel corso dell'esercizio 2011 sul capitolo 53020101, è pari ad € 381.428.579,06.

La consistenza al 31 dicembre 2018 dei prestiti del Ministero dell'Economia e Finanze per il pagamento dei debiti al 31/12/2012 della P.A. – ai sensi del D.L. 35 sia per debiti sanitari e non – è pari complessivamente a:

- € 64.537.897,24 per i debiti non sanitari della P.A.;
- € 79.818.084,17 per i debiti sanitari della P.A.

Tab. 56

Riepilogo Anticipazioni – Esercizio 2018				
Descrizione	**Residuo 01/01/2018**	**Capitale**	**Interesse**	**Residuo 31/12/2018**
DISAVANZO SANITARIO - ART. 2 C. 98 L. 191/2009	390.097.299,80	8.668.720,74	22.071.705,22	381.428.579,06
ANTICIPAZIONE DL 35/2013–DEBITI NON SANITARI	66.358.487,15	1.820.589,91	1.718.021,23	64.537.897,24
ANTICIPAZIONE DL 35/2013–DEBITI SANITARI	81.925.938,79	2.107.854,62	2.506.114,47	79.818.084,17
TOTALE GENERALE	**538.381.725,74**	**12.597.165,27**	**26.295.840,92**	**525.784.560,47**

Il totale dei "**Debiti verso i fornitori**" ammonta ad euro 229.389.022,39 in leggera diminuzione rispetto all'esercizio precedente; tale voce si riferisce all'acquisto di beni e servizi.

Il totale dei "**Debiti per trasferimenti e contributi**" ammonta ad euro 2.382.124.690,42 e risulta composto da:

- *Debiti verso altre amministrazioni pubbliche*

Tale tipologia raccoglie essenzialmente i debiti che si sono formati per i trasferimenti alle aziende sanitarie ed ospedaliere, oltre a quelli verso gli enti locali ed ammonta ad euro 2.236.770.940,06.

- *Debiti verso imprese controllate*

Tale tipologia raccoglie essenzialmente i debiti che si sono formati verso imprese controllate ed ammonta ad euro 37.128.872,99.

- *Debiti verso altri soggetti*

Tale tipologia raccoglie essenzialmente i debiti che si sono formati per l'erogazione di contributi ad altre imprese, ad istituzioni sociali private ed ammonta ad euro 108.224.877,37.

Il totale degli "**Altri Debiti**" ammonta ad euro 305.939.803,55 e risulta composto da:

- *Debiti tributari*

Tale tipologia raccoglie essenzialmente i debiti per i tributi diretti e indiretti, nonché per le ritenute su redditi di lavoro dipendente e su redditi di lavoro autonomo, ed ammonta ad euro 15.836.060,78.

- *Debiti verso Istituti di previdenza*

Tale tipologia raccoglie essenzialmente i debiti per i contributi previdenziali e assistenziali ed ammonta ad euro 21.706.763,98.

- *Debiti verso altri*

Tale tipologia comprende principalmente i debiti verso i dipendenti e i debiti per residui perenti ed ammonta ad euro 268.396.978,79.

Alla chiusura del bilancio al 31/12/2018 non risultano debiti commerciali con scadenza oltre i 5 anni.

18.2.9 Ratei e Risconti passivi

I risconti passivi ammontano ad euro 567.304.301,14 e sono composti dalle voci "Contributi agli investimenti" per euro 136.826.649,36 e dalla voce "Altri risconti passivi" per euro 430.477.651,78. I primi si riferiscono ai contributi FAS ricevuti per la costruzione della Cittadella Regionale; i secondi si riferiscono ai ricavi che sono stati stornati per il rispetto del principio di correlazione costi–ricavi.

Tabella 57

		E) RATEI E RISCONTI E CONTRIBUTI AGLI INVESTIMENTI	**Anno 2018**	**Anno 2017**	**Variazioni**
		Ratei passivi	**€ 51.558,30**	**€ 0,00**	**€ 51.558,30**
		Risconti passivi	**€ 567.304.301,14**	**€ 521.911.493,65**	**€ 45.392.807,49**
1		Contributi agli investimenti	**€ 136.826.649,36**	**€ 139.792.154,36**	**- € 2.965.505,00**
	a	da altre amministrazioni pubbliche	€ 136.826.649,36	€ 139.792.154,36	- € 2.965.505,00
	b	da altri soggetti	€ 0,00	€ 0,00	€ 0,00
2		Concessioni pluriennali	€ 0,00	€ 0,00	€ 0,00
3		Altri risconti passivi	€ 430.477.651,78	€ 382.119.339,29	€ 48.358.312,49
		TOTALE RATEI E RISCONTI (E)	**€ 567.355.859,44**	**€ 521.911.493,65**	**€ 45.444.365,79**

18.2.10 Il Conto Economico

In base al principio generale n. 17 della competenza economica, contenuto nell'Allegato 1 al decreto legislativo n. 118/2011, i ricavi devono essere imputati all'esercizio nel quale si verificano le seguenti condizioni:

- il processo produttivo di produzione dei beni o erogazione dei servizi da parte dell'amministrazione pubblica è stato completato;
- l'erogazione del servizio o la cessione del bene è già avvenuta, cioè si è verificato il passaggio sostanziale del titolo di proprietà oppure i servizi sono stati resi.

I componenti economici positivi devono essere correlati ai componenti economici negativi. Anche questa correlazione costituisce corollario del principio della competenza economica.

I componenti economici negativi devono avere correlazione con i ricavi dell'esercizio o con le altre risorse rese disponibili per il regolare svolgimento delle attività istituzionali (proventi).

I componenti positivi della gestione ammontano ad euro 5.622.026.090,99, così suddivisi:

Tabella 58

		A) COMPONENTI POSITIVI DELLA GESTIONE	Anno 2018	Anno 2017	Variazioni
1		Proventi da tributi	€ 4.363.442.248,71	€ 4.470.404.176,07	- € 106.961.927,36
2		Proventi da fondi perequativi	€ 0,00	€ 0,00	€ 0,00
3		Proventi da trasferimenti e contributi	**€ 1.186.930.179,22**	**€ 1.036.050.685,05**	**€ 150.879.494,17**
	a	*Proventi da trasferimenti correnti*	€ 578.361.332,01	€ 509.201.229,20	€ 69.160.102,81
	b	*Quota annuale di contributi agli investimenti*	€ 2.965.505,00	€ 2.930.177,00	€ 35.328,00
	c	*Contributi agli investimenti*	€ 605.603.342,21	€ 523.919.278,85	€ 81.684.063,36
4		Ricavi delle vendite e prestazioni e proventi da servizi pubblici	**€ 12.190.448,57**	**€ 10.098.792,28**	**€ 2.091.656,29**
	a	*Proventi derivanti dalla gestione dei beni*	€ 3.798.141,96	€ 2.663.228,57	€ 1.134.913,39
	b	*Ricavi della vendita di beni*	€ 46.457,59	€ 176.025,77	- € 129.568,18
	c	*Ricavi e proventi dalla prestazione di servizi*	€ 8.345.849,02	€ 7.259.537,94	€ 1.086.311,08
5		Variazioni nelle rimanenze di prodotti in corso di lavorazione, etc. (+/-)	€ 0,00	€ 0,00	€ 0,00
6		Variazione dei lavori in corso su ordinazione	€ 0,00	€ 0,00	€ 0,00
7		Incrementi di immobilizzazioni per lavori interni	€ 0,00	€ 0,00	€ 0,00
8		Altri ricavi e proventi diversi	€ 59.463.214,49	€ 71.570.104,14	- € 12.106.889,65
		TOTALE COMPONENTI POSITIVI DELLA GESTIONE (A)	**€ 5.622.026.090,99**	**€ 5.588.123.757,54**	**€ 33.902.333,45**

Come si evince dalla tabella su esposta risultano aumentati rispetto al valore dell'anno precedente per un importo pari ad euro 33.902.333,45.

- **Proventi da tributi**

La voce comprende proventi da tributi diretti (IRPEF non sanità ed altre imposte dirette), proventi da tributi indiretti (tassa automobilistica, IRAP, tributo speciale discarica, tasse sulle concessioni regionali e imposta regionale sulle concessioni statali, tassa per abilitazione professionale, tassa per concessione di caccia e pesca), proventi da tributi destinati alla sanità (imposta regionale sulle attività produttive, compartecipazione IVA sanità, addizionale IRPEF sanità), proventi da compartecipazione da tributi (compartecipazione IVA a Regioni non Sanità).

I proventi da tributi al 31.12.2018 ammontano ad euro 4.363.442.248,71 e risultano leggermente diminuiti rispetto a quelli dell'anno precedente.

- **Proventi da trasferimenti e contributi**

Ammontano ad euro 1.186.930.179,22 e risultano in aumento rispetto a quelli dell'anno precedente.

Sono composti da:

- *"Proventi da trasferimenti correnti"* che comprendono i trasferimenti soprattutto da parte di Amministrazioni pubbliche, per lo più Amministrazioni centrali e da altri soggetti (UE e soggetti privati) ed ammontano complessivamente ad euro 578.361.332,01;
  - *"Quota annuale di contributi agli investimenti"* che comprendono la quota annuale dei contributi FAS per la costruzione della Cittadella Regionale ed ammontano ad euro 2.965.505,00.
- "*Contributi agli investimenti*" che comprendono i contributi soprattutto da Amministrazioni pubbliche centrali, dall'Unione Europea ed ammontano complessivamente ad euro 605.603.342,21.

- **Ricavi delle vendite e prestazioni e proventi da servizi pubblici**

Ammontano ad euro 12.190.448,57 in notevole aumento rispetto a quelli dell'anno precedente.

Sono composti da:

- *"Proventi derivanti dalla gestione di beni"* che si riferiscono a canoni, e concessioni, diritti reali di godimento e servitù onerose, nonché i fitti e i noleggi attivi ed ammontano ad complessivamente ad euro 3.798.141,96.
- *"Ricavi derivanti dalla vendita di b*eni" che si riferiscono principalmente alla vendita di legname ed ammontano complessivamente ad euro 46.457,59.
- "*Ricavi e proventi derivanti dalla prestazione di servizi*" che si riferiscono ai ricavi da autorizzazioni e rilascio documenti e diritti di cancelleria, ai ricavi per servizi ispettivi e di controlli, ai ricavi per la tariffa smaltimento rifiuti solidi urbani ed ammontano ad euro 8.345.849,02.

- **Altri ricavi e proventi diversi**

La voce comprende indennizzi di assicurazione, proventi derivanti dall'attività di controllo e repressione degli illeciti (entrate da Istituzioni Sociali Private, da imprese, da famiglie, da Pubblica Amministrazione), proventi derivanti da rimborsi (essenzialmente recuperi e restituzioni, per la maggior parte da Amministrazioni centrali) e altri proventi non altrimenti classificati. Il totale della voce ammonta ad euro 59.463.214,49 e risulta in decremento rispetto al valore dell'esercizio precedente.

I componenti negativi della gestione ammontano ad euro 5.315.503.390,57 e risultano in diminuzione rispetto a quelli dell'anno precedente.

Sono così suddivisi:

Tabella 59

		B) COMPONENTI NEGATIVI DELLA GESTIONE	**Anno 2018**	**Anno 2017**	**Variazioni**
9		Acquisto di materie prime e/o beni di consumo	€ 6.098.392,14	€ 4.448.082,57	€ 1.650.309,57
10		Prestazioni di servizi	€ 386.270.081,45	€ 406.479.717,40	-€ 20.209.635,95
11		Utilizzo beni di terzi	€ 7.015.355,44	€ 4.916.396,47	€ 2.098.958,97
12		Trasferimenti e contributi	**€ 4.653.890.226,72**	**€ 4.613.295.384,02**	**€ 40.594.842,70**
	a	*Trasferimenti correnti*	€ 4.023.719.412,82	€ 4.004.874.846,82	€ 18.844.566,00
	b	*Contributi agli investimenti ad Amministrazioni pubbliche*	€ 520.746.923,75	€ 487.189.779,93	€ 33.557.143,82
	c	*Contributi agli investimenti ad altri soggetti*	€ 109.423.890,15	€ 121.230.757,27	-€ 11.806.867,12
13		Personale	€ 118.216.710,86	€ 119.211.722,61	-€ 995.011,75
14		Ammortamenti e svalutazioni	**€ 81.820.496,65**	**€ 167.075.826,09**	**-€ 85.255.329,44**
	a	*Ammortamenti di immobilizzazioni Immateriali*	€ 1.334.312,29	€ 273.334,26	€ 1.060.978,03
	b	*Ammortamenti di immobilizzazioni materiali*	€ 79.920.980,21	€ 78.714.078,58	€ 1.206.901,63
	c	*Altre svalutazioni delle immobilizzazioni*	€ 0,00	€ 0,00	€ 0,00
	d	*Svalutazione dei crediti*	€ 565.204,15	€ 88.088.413,25	-€ 87.523.209,10
15		Variazioni nelle rimanenze di materie prime e/o beni di consumo (+/-)	-€ 28.293,85	€ 23.622,25	-€ 51.916,10
16		Accantonamenti per rischi	€ 59.217.907,87	€ 17.645.747,72	€ 41.572.160,15
17		Altri accantonamenti	€ 0,00	€ 0,00	€ 0,00
18		Oneri diversi di gestione	€ 52.235.985,00	€ 54.469.169,06	-€ 2.233.184,06
		TOTALE COMPONENTI NEGATIVI DELLA GESTIONE (B)	**€ 5.364.736.862,28**	**€ 5.387.565.668,19**	**-€ 22.828.805,91**

- **Acquisto di materie prime e/o beni di consumo**

Tale voce comprende gli acquisti di carta, cancelleria e stampati, materiale informatico, giornali riviste e pubblicazioni, carburanti, combustibili e lubrificanti, ammonta complessivamente ad euro 6.098.392,14 e risulta in aumento rispetto a quella dell'anno precedente.

- **Prestazioni di servizi**

Tale voce comprende tutte le prestazioni di servizi non sanitari ed i contratti di servizio di trasporto, prestazioni professionali e specialistiche per la maggior parte assistenza tecnico – informatica, consulenze, essenzialmente per incarichi professionali di studi e ricerca, servizi amministrativi generici, servizi ausiliari come la sorveglianza e custodia, altri servizi come le spese per le consultazioni elettorali o spese legali, manutenzione ordinaria e riparazioni, per la maggior parte di beni immobili, utenze e canoni, ammonta complessivamente ad euro 386.270.081,45 e risulta diminuita rispetto a quella dell'anno precedente.

- **Utilizzo di beni di terzi**

Tale voce comprende noleggi e fitti, licenze, canoni passivi, ammonta complessivamente ad euro 7.015.355,44 e risulta in aumento rispetto a quella dell'anno precedente.

- **Trasferimenti e contributi**

Tale voce ammonta ad euro 4.653.890.226,72 e risulta in aumento rispetto a quella dell'anno precedente.

Risulta così composta:

- *"Trasferimenti correnti"* sono per la maggior parte trasferimenti verso Amministrazioni pubbliche (soprattutto verso ASL e AO). Gli altri trasferimenti correnti sono verso le imprese, le istituzioni sociali private, le famiglie e la UE; ammontano complessivamente ad euro 4.023.719.412,82 in aumento rispetto all'esercizio precedente.
- "*Contributi agli investimenti ad Amministrazioni pubbliche*" comprendono i contributi agli investimenti verso Amministrazioni locali (Comuni, province, Comunità Montane) ed ammontano complessivamente ad euro 520.746.923,75 in aumento rispetto all'esercizio precedente.
- "Contributi agli investimenti ad altri soggetti" comprendono i contributi agli investimenti verso imprese e istituzioni sociali private ed ammontano complessivamente ad euro 109.423.890,15 in diminuzione rispetto all'esercizio precedente.

- **Personale**

Tale voce comprende le retribuzioni in denaro, contributi e altri costi afferenti direttamente al personale dell'Ente ed ammonta ad euro 118.216.710,86.

- **Ammortamenti e svalutazioni**

Tale voce ammonta ad euro 81.820.496,65 in notevole diminuzione rispetto all'esercizio precedente e risulta così composta:

- "*ammortamenti di immobilizzazioni immateriali*" pari ad euro 1.334.312,29;
- "*ammortamenti delle immobilizzazioni materiali*" pari ad euro 79.920.980,21.
- "*svalutazione dei crediti*" pari ad euro 565.204,15.

- **Oneri diversi della gestione**

Tale voce comprende tipologia di costi residuali ed ammonta complessivamente ad euro 52.235.985,00, in diminuzione rispetto al valore dell'esercizio precedente.

- **Proventi ed oneri finanziari**

Proventi finanziari

La voce "Altri proventi finanziari" ammonta ad euro 5.443.995,75 e comprende gli interessi attivi di mora da altri soggetti, gli interessi attivi da altri soggetti e gli interessi attivi da depositi bancari; risulta in diminuzione rispetto all'anno precedente.

Oneri finanziari

La voce oneri finanziari ammonta ad euro 55.957.602,79 e comprende gli interessi passivi per mutui e per anticipazione di liquidità. Risulta in diminuzione rispetto all'esercizio precedente.

Tabella 60

		C) PROVENTI ED ONERI FINANZIARI	Anno 2018	Anno 2017	Variazioni
		Proventi finanziari			
19		Proventi da partecipazioni	**€ 0,00**	**€ 0,00**	€ 0,00
	a	*da società controllate*	€ 0,00	€ 0,00	€ 0,00
	b	*da società partecipate*	€ 0,00	€ 0,00	€ 0,00
	c	*da altri soggetti*	€ 0,00	€ 0,00	€ 0,00
20		Altri proventi finanziari	€ 5.443.995,75	€ 7.914.406,98	- € 2.470.411,23
		Totale proventi finanziari	**€ 5.443.995,75**	**€ 7.914.406,98**	**- € 2.470.411,23**
		Oneri finanziari			
21		Interessi ed altri oneri finanziari	**€ 55.957.602,79**	**€ 71.327.636,89**	**- € 15.370.034,10**
	a	*Interessi passivi*	€ 55.957.602,79	€ 71.327.636,89	- € 15.370.034,10
	b	*Altri oneri finanziari*	€ 0,00	€ 0,00	€ 0,00
		Totale oneri finanziari	**€ 55.957.602,79**	**€ 71.327.636,89**	**- € 15.370.034,10**
		TOTALE PROVENTI ED ONERI FINANZIARI (C)	**- € 50.513.607,04**	**- € 63.413.229,91**	**€ 12.899.622,87**

La differenza tra oneri e proventi finanziari riferita alla annualità 2018 è negativa per euro 50.513.607,04 risultando in miglioramento rispetto all'anno precedente.

- **Rettifiche di valore delle attività finanziarie**

Rivalutazioni

Le rivalutazioni delle attività finanziarie ammontano ad euro 792.556,30 e si riferiscono alla contabilizzazione degli utili delle società partecipate e controllate riferite alla annualità 2018 per adeguare il valore della partecipazione nella parte attiva dello stato patrimoniale.

Svalutazioni

Le svalutazioni delle attività finanziarie ammontano ad euro 2.809.948,09 e si riferiscono alla contabilizzazione delle perdite delle società partecipate e controllate riferite alla annualità 2018 per adeguare il valore della partecipazione nella parte attiva dello stato patrimoniale.

Per il dettaglio si veda quanto esposto nella tabella "Rivalutazioni e svalutazioni" della sezione Partecipazioni regionali sotto riportata.

Tabella 61

		D) RETTIFICHE DI VALORE ATTIVITA' FINANZIARIE	Anno 2018	Anno 2017	Variazioni
22		Rivalutazioni	€ 792.556,30	€ 1.698.096,96	- € 905.540,66
23		Svalutazioni	- € 2.809.948,09	- € 684.174,73	- € 2.125.773,36
		TOTALE RETTIFICHE (D)	**- € 2.017.391,79**	**€ 1.013.922,23**	**- € 3.031.314,02**

La differenza tra le rivalutazioni e le svalutazioni è negativa per euro 2.017.391,79.

- **Proventi e oneri straordinari**

Proventi straordinari

La voce proventi straordinari ammonta ad euro 415.737.250,30 e risulta in diminuzione rispetto alla annualità precedente.

Risulta così composta da:

- "Proventi da trasferimenti in conto capitale" per l'importo di euro 15.878.558,40;
- "Sopravvenienze attive ed insussistenze del passivo" per un importo totale di euro 396.984.527,81 di cui euro 387.610.062,75 riferito alla eliminazione dei residui passivi, effettuata in sede di riaccertamento ordinario, e per un importo di euro 7.496.884,91

riferito alla eliminazione di debiti privi di obbligazioni giuridicamente vincolanti e da più esatte verifiche del valore degli stessi relativi ai residui perenti,

- "Insussistenze del passivo" per un importo totale di euro 1.877.580,15 che contiene lo storno dei fondi per l'utilizzo nel corso dell'anno del fondo oneri da contenzioso;
- "Altri proventi straordinari" che comprende i risarcimenti danni a seguito di sentenze della Corte dei Conti a favore della regione per l'importo di euro 2.874.164,09.

Oneri straordinari

La voce oneri straordinari ammonta ad euro 476.247.598,82 e risulta in diminuzione rispetto al valore dell'anno precedente. Comprende tra le altre i "Trasferimenti in conto capitale" pari ad euro 100.510.289,51 e le "Sopravvenienze passive ed insussistenze dell'attivo" per l'importo di euro 375.737.309,31 contenenti tra l'altro l'eliminazione dei residui attivi effettuata in sede di riaccertamento ordinario per l'importo di euro 375.142.790,65 e gli arretrati per anni precedenti corrisposti al personale per l'importo di euro 594.518,66.

Tabella 62

		E) PROVENTI ED ONERI STRAORDINARI	**Anno 2018**	**Anno 2017**	**Variazioni**
24		Proventi straordinari	**€ 415.737.250,30**	**€ 742.304.406,78**	**- € 326.567.156,48**
	a	*Proventi da permessi di costruire*	€ 0,00	€ 0,00	€ 0,00
	b	*Proventi da trasferimenti in conto capitale*	€ 15.878.558,40	€ 7.038.849,63	€ 8.839.708,77
	c	*Sopravvenienze attive e insussistenze del passivo*	€ 396.984.527,81	€ 734.771.888,25	- € 337.787.360,44
	d	*Plusvalenze patrimoniali*	€ 0,00	€ 1.000,00	- € 1.000,00
	e	*Altri proventi straordinari*	€ 2.874.164,09	€ 492.668,90	€ 2.381.495,19
		Totale proventi straordinari	**€ 415.737.250,30**	**€ 742.304.406,78**	**- € 326.567.156,48**
25		Oneri straordinari	**€ 476.247.598,82**	**€ 930.083.649,07**	**- € 453.836.050,25**
	a	*Trasferimenti in conto capitale*	€ 100.510.289,51	€ 101.604.463,50	- € 1.094.173,99
	b	*Sopravvenienze passive e insussistenze dell'attivo*	€ 375.737.309,31	€ 828.479.185,57	- € 452.741.876,26
	c	*Minusvalenze patrimoniali*	€ 0,00	€ 0,00	€ 0,00
	d	*Altri oneri straordinari*	€ 0,00	€ 0,00	€ 0,00
		Totale oneri straordinari	**€ 476.247.598,82**	**€ 930.083.649,07**	**- € 453.836.050,25**
		TOTALE PROVENTI ED ONERI STRAORDINARI (E)	**- € 60.510.348,52**	**- € 187.779.242,29**	**€ 127.268.893,77**

La differenza tra oneri e proventi straordinari è negativa per euro 60.510.348,52 risultando comunque in sensibile miglioramento rispetto all'anno precedente.

- **Imposte**

Le imposte dell'esercizio 2018 corrispondono alla quota liquidata dell'IRAP e sono pari ad euro 8.354.659,69 risultando in aumento rispetto a quelle dell'esercizio precedente pari ad euro 7.943.371,78.

Tabella 63

			Anno 2018	**Anno 2017**	**Variazioni**
26		Imposte	€ 8.354.659,69	€ 7.943.371,78	€ 411.287,91
27		**RISULTATO DELL'ESERCIZIO**	**€ 135.893.221,67**	**-€ 57.563.832,40**	**€ 193.457.054,07**

- **Risultato di esercizio**

Il risultato di **esercizio 2018 è positivo ed è pari ad euro 135.893.221,67** risultando in sensibile miglioramento rispetto al risultato dell'esercizio 2017 che era di segno negativo ed era pari ad euro – 57.563.832,40.

Regione Calabria

RENDICONTO GENERALE

CONTO DEL BILANCIO ANNO 2018

ELENCO DELLE DELIBERE DI PRELIEVO DAL FONDO DI RISERVA PER SPESE IMPREVISTE

(Art. 48, comma 1, lettera b del decreto legislativo 23 giugno 2011, n. 118)

Per l'anno 2018 non sono state effettuate variazioni per spese impreviste

Regione Calabria

RENDICONTO GENERALE

ANNO 2018

ELENCO ANALITICO DELLE RISORSE VINCOLATE E ACCANTONATE RAPPRESENTATE NEL PROSPETTO DEL RISULTATO DI AMMINISTRAZIONE

(Art. 63, comma 4 del decreto legislativo 23 giugno 2011, n. 118)

1) Elenco analitico delle risorse vincolate rappresentate nel prospetto del risultato di amministrazione.

Cap. di entrata	Descr.	Capitolo di spesa	Descr.	Risorse vinc. Al 1/1/2018 (a)	Accertamenti esercizio 2018 (2) (b)	Impegni eserc. 2018 (c)	Fondo plur. vinc. pres. al 31/12/2018 (d)	Cancellazione dell'accertamento o eliminazione del vincolo (+) e cancellazione degli impegni (-) (e)	Risorse vincolate al 31/12/2018 (f)=(a) +(b) -(c)-(d)-(e)
E3404002400	ENTRATE DERIVANTI DALLA RISCOSSIONE DI SOMME VERSATE DA ISTITUTI DI CREDITO CONTROPARTI DELLA REGIONE CALABRIA IN OPERAZIONI DI FINANZA DERIVATA (SWAP) A TITOLO DI MARK TO MARKET PER L¿ESTINZIONE CONSENSUALE DEI CONTRATTI E/O A TITOLO DI ONERI RICONOSCIUTI ALL'AMMINISTRAZIONE PER LA DEFINIZIONE IN VIA TRANSATTIVA DEI RELATIVI CONTENZIOSI (D.G.R n. 42 DEL 20 FEBBRAIO 2014)	U8201043501	ACCANTONAMENTO DELLE RISORSE GENERATE DALL'ESTINZIONE DEI CONTRATTI AVENTI PER OGGETTO GLI STRUMENTI FINANZIARI DERIVATI	27.544.229,00					27.544.229,00
Vincoli derivanti da leggi e dai principi contabili				**27.544.229,00**	**-**	**-**	**-**	**-**	**27.544.229,00**
E0232710101	ASSEGNAZIONE DI FONDI DALLO STATO PER LA COSTITUZIONE DI UNITA' TECNICHE DI SUPPORTO ALLA PROGRAMMAZIONE, ALLA VALUTAZIONE ED AL MONITORAGGIO DEGLI INVESTIMENTI PUBBLICI (ART.1,COMMI 1 E 8, DELLA LEGGE 17.5.99,N.144 - DELIBERAZIONE CIPE 9.5.2003, N. 17).	U0100410801	SPESE PER LA COSTITUZIONE DI UNITA' TECNICHE DI SUPPORTO ALLA PROGRAMMAZIONE, ALLA VALUTAZIONE ED AL MONITORAGGIO DEGLI INVESTIMENTI PUBBLICI (ART.1, COMMI 1 E 8, DELLA LEGGE 17.5.99, N.144).	9.334,80	0,00	0,00	0,00	-3.500,00	12.834,80
E0232710101	ASSEGNAZIONE DI FONDI DALLO STATO PER LA COSTITUZIONE DI UNITA' TECNICHE DI SUPPORTO ALLA PROGRAMMAZIONE, ALLA VALUTAZIONE ED AL MONITORAGGIO DEGLI INVESTIMENTI PUBBLICI (ART.1,COMMI 1 E 8, DELLA LEGGE 17.5.99,N.144 - DELIBERAZIONE CIPE 9.5.2003, N. 17).	U0100410803	SPESE PER LA COSTITUZIONE DI UNITA' TECNICHE DI SUPPORTO ALLA PROGRAMMAZIONE, ALLA VALUTAZIONE ED AL MONITORAGGIO DEGLI INVESTIMENTI PUBBLICI - CONTRIBUTI SOCIALI EFFETTIVI A CARICO DELL'ENTE (ART.1, COMMI 1 E 8, DELLA LEGGE 17.5.99, N.144).	0,00	0,00	0,00	0,00	-20.644,95	20.644,95
E0232710101	ASSEGNAZIONE DI FONDI DALLO STATO PER LA COSTITUZIONE DI UNITA' TECNICHE DI SUPPORTO ALLA PROGRAMMAZIONE, ALLA VALUTAZIONE ED AL MONITORAGGIO DEGLI INVESTIMENTI PUBBLICI (ART.1,COMMI 1 E 8, DELLA LEGGE 17.5.99,N.144 - DELIBERAZIONE CIPE 9.5.2003, N. 17).	U0100410804	SPESE PER LA COSTITUZIONE DI UNITA' TECNICHE DI SUPPORTO ALLA PROGRAMMAZIONE, ALLA VALUTAZIONE ED AL MONITORAGGIO DEGLI INVESTIMENTI PUBBLICI (ART.1, COMMI 1 E 8, DELLA LEGGE 17.5.99, N.144) - ACQUISTO DI SERVIZI PER FORMAZIONE E ADDESTRAMENTO DEL PERSONALE DELL'ENTE	0,00	0,00	0,00	0,00	-600,00	600,00
E0232710101	ASSEGNAZIONE DI FONDI DALLO STATO PER LA COSTITUZIONE DI UNITA' TECNICHE DI SUPPORTO ALLA PROGRAMMAZIONE, ALLA VALUTAZIONE ED AL MONITORAGGIO DEGLI INVESTIMENTI PUBBLICI (ART.1,COMMI 1 E 8, DELLA LEGGE 17.5.99,N.144 - DELIBERAZIONE CIPE 9.5.2003, N. 17).	U0100410805	SPESE PER LA COSTITUZIONE DI UNITA' TECNICHE DI SUPPORTO ALLA PROGRAMMAZIONE, ALLA VALUTAZIONE ED AL MONITORAGGIO DEGLI INVESTIMENTI PUBBLICI (ART.1, COMMI 1 E 8, DELLA LEGGE 17.5.99, N.144) - RAPPRESENTANZA, ORGANIZZAZIONE EVENTI, PUBBLICITA' E SERVIZI PER TRASFERTA	0,00	0,00	0,00	0,00	-11.067,84	11.067,84
E0220410101	ASSEGNAZIONE DI FONDI DALLO STATO PER CONTRIBUTI DA DESTINARE ALLE EMITTENTI RADIOFONICHE E TELEVISIVE LOCALI A TITOLO DI RIMBORSO PER LE ATTIVITA' INERENTI ALLA COMUNICAZIONE POLITICA RADIOTELEVISIVA E AI MESSAGGI RADIOTELEVISIVI AUTOGESTITI IN CAMPAGNA ELETTORALE (ART.4, LEGGE 22.2.2000, N.28).	U0100810901	SPESE PER CONTRIBUTI DA DESTINARE ALLE EMITTENTI RADIOFONICHE E TELEVISIVE LOCALI A TITOLO DI RIMBORSO PER LE ATTIVITA' INERENTI ALLA COMUNICAZIONE POLITICA RADIOTELEVISIVA E AI MESSAGGI RADIOTELEVISIVI AUTOGESTITI IN CAMPAGNA ELETTORALE (ART.4, LEGGE 22.2.2000, N.28).	0,00	70.830,35	0,00	17.988,32	-728,00	53.570,03
E0230521901	ASSEGNAZIONE DI FONDI DALLO STATO PER LA REALIZZAZIONE DEL PIANO DI BACINO REGIONALE RELATIVO ALL'ASSETTO DEL TERRITORIO E ALLA DIFESA DEL SUOLO (ART. 31 LEGGE 18.5.89, N. 183 E ART. 9 LEGGE 7.8.90, N. 253).	U0211220601	SPESE PER LA REALIZZAZIONE DEL PIANO DI BACINO REGIONALE RELATIVO ALL'ASSETTO DEL TERRITORIO E ALLA DIFESA DEL SUOLO (ART.31 DELLA LEGGE 18.5.89, N.183 E ART.9 DELLA LEGGE 7.8.90, N.253).	4.452.155,58	0,00	0,00	100.000,00	0,00	4.352.155,58
E0232620301	ASSEGNAZIONE DI FONDI DALLO STATO PER L'ESERCIZIO DELLE FUNZIONI E DEI COMPITI AMMINISTRATIVI IN MATERIA AMBIENTALE CONFERITI ALLA REGIONE AI SENSI DELL'ART.70 DEL D.L.VO 31.3.98, N.112 (DPCM DEL 12.10.2000, DPCM DEL 13.11.2000 E DPCM DEL 22.12.2000).	U0213920101	SPESE PER L'ESERCIZIO DELLE FUNZIONI E DEI COMPITI AMMINISTRATIVI IN MATERIA AMBIENTALE CONFERITI ALLA REGIONE AI SENSI DELL'ART.70 DEL D.L.VO 31.3.1998, N.112 (DPCM DEL 12.10.2000, DPCM DEL 13.11.2000, DPCM DEL 22.12.2000).	77.050,00	0,00	0,00	0,00	0,00	77.050,00
E0230527501	ASSEGNAZIONE DI FONDI DALLO STATO PER LA REALIZZAZIONE DI PROGRAMMI DIINTERVENTI URGENTI PER LA RIDUZIONE DEL RISCHIO IDROGEOLOGICO (ART.1,COMMA 2, E ART.8,COMMA 2,DEL D.L. 11.6.98, N.180 CONV.CON MODIF. DALLA LEGGE 3.8.98, N.267).	U0214123001	SPESE PER LA REALIZZAZIONE DI PROGRAMMI DI INTERVENTI URGENTI PER LA RIDUZIONE DEL RISCHIO IDROGEOLOGICO (ART.1, COMMA 2, E ART.8, COMMA 2,DEL D.L. 11.6.98, N.180, CONV.CON MODIFIC. DALLA LEGGE 3.8.98, N.267).	9.993,29	0,00	0,00	0,00	0,00	9.993,29
E0230527501	ASSEGNAZIONE DI FONDI DALLO STATO PER LA REALIZZAZIONE DI PROGRAMMI DIINTERVENTI URGENTI PER LA RIDUZIONE DEL RISCHIO IDROGEOLOGICO (ART.1,COMMA 2, E ART.8,COMMA 2,DEL D.L. 11.6.98, N.180 CONV.CON MODIF. DALLA LEGGE 3.8.98, N.267).	U0214123003	SPESE PER LA REALIZZAZIONE DI PROGRAMMI DI INTERVENTI URGENTI PER LA RIDUZIONE DEL RISCHIO IDROGEOLOGICO - BENI IMMOBILI (ART.1, COMMA 2, E ART.8, COMMA 2,DEL D.L. 11.6.98, N.180, CONV.CON MODIFIC. DALLA LEGGE 3.8.98, N.267).	26.323,30	0,00	0,00	0,00	0,00	26.323,30

Cap. di entrata	Descr.	Capitolo di spesa	Descr.	Risorse vinc. Al 1/1/2018 (a)	Accertamenti esercizio 2018 (2) (b)	Impegni eserc. 2018 (c)	Fondo plur. vinc. pres. al 31/12/2018 (d)	Cancellazione dell'accertamento o eliminazione del vincolo (+) e cancellazione degli impegni (-) (e)	Risorse vincolate al 31/12/2018 (f)=(a) +(b) -(c)-(d)-(e)
E0510120401	RICAVO MUTUO CONTRATTO CON LA CASSA DD.PP. PER LA REALIZZAZIONE DI INTERVENTI INFRASTRUTTURALI DI EMERGENZA NEL TERRITORIO DELLA PROVINCIA DI CROTONE DANNEGGIATO DAGLI EVENTI ALLUVIONALI DEL MESE DI OTTOBRE 96,CON ONERI DI AMMORTAMENTO A CARICO DEL BILANCIO DELLO STATO(ARTT. 17,20 E 21 DEL D.L. 30.1.98, N.6 CONVERTITO CON MODIFICAZIONI, DALLA LEGGE 30.3.98, N.61 - ORDINANZA DEL 26.7.99, N.136/K DEL SUB-COMMISSARIO DELEGATO PER GLI INTERVENTI INFRASTRUTTURALI E DI EMERGENZA NELLA PROVINCIA DI CROTONE).	U0214123101	SPESE PER INTERVENTI INFRASTRUTTURALI DI EMERGENZA DIRETTI A FRONTEGGIARE I DANNI CONSEGUENTI AGLI EVENTI ALLUVIONALI NEL MESE DI OTTOBRE 96 NEL TERRITORIO DELLA PROVINCIA DI CROTONE, MEDIANTE MUTUO VENTENNALE CONTRATTO CON LA CASSA DD.PP., CON ONERI DI AMMORTAMENTO A CARICO DEL BILANCIO DELLO STATO (ARTT.17, 20 E 21 DEL D.L. 30.1.98, N.6, CONVERTITO CON MODIFICAZIONI, DALLA LEGGE 30.3.98, N.61 - ORDINANZA DEL 26.7.99, N.136/K DEL SUB-COMMISSARIO DELEGATO PER GLI INTERVENTI INFRASTRUTTURALI E DI EMERGENZA NELLA PROVINCIA DI CROTONE).	73.888,36	0,00	0,00	0,00	0,00	73.888,36
E0510120401	RICAVO MUTUO CONTRATTO CON LA CASSA DD.PP. PER LA REALIZZAZIONE DI INTERVENTI INFRASTRUTTURALI DI EMERGENZA NEL TERRITORIO DELLA PROVINCIA DI CROTONE DANNEGGIATO DAGLI EVENTI ALLUVIONALI DEL MESE DI OTTOBRE 96,CON ONERI DI AMMORTAMENTO A CARICO DEL BILANCIO DELLO STATO(ARTT. 17,20 E 21 DEL D.L. 30.1.98, N.6 CONVERTITO CON MODIFICAZIONI, DALLA LEGGE 30.3.98, N.61 - ORDINANZA DEL 26.7.99, N.136/K DEL SUB-COMMISSARIO DELEGATO PER GLI INTERVENTI INFRASTRUTTURALI E DI EMERGENZA NELLA PROVINCIA DI CROTONE).	U0214123103	SPESE PER INTERVENTI INFRASTRUTTURALI DI EMERGENZA DIRETTI A FRONTEGGIARE I DANNI CONSEGUENTI AGLI EVENTI ALLUVIONALI NEL MESE DI OTTOBRE 96 NEL TERRITORIO DELLA PROVINCIA DI CROTONE, MEDIANTE MUTUO VENTENNALE CONTRATTO CON LA CASSA DD.PP., CON ONERI DI AMMORTAMENTO A CARICO DEL BILANCIO DELLO STATO - INCARICHI PROFESSIONALI PER LA REALIZZAZIONE DI INVESTIMENTI (ARTT.17, 20 E 21 DEL D.L. 30.1.98, N.6, CONVERTITO CON MODIFICAZIONI, DALLA LEGGE 30.3.98, N.61 - ORDINANZA DEL 26.7.99, N.136/K DEL SUB-COMMISSARIO DELEGATO PER GLI INTERVENTI INFRASTRUTTURALI E DI EMERGENZA NELLA PROVINCIA DI CROTONE).	27.530,52	0,00	27.530,52	0,00	0,00	0,00
E0510120401	RICAVO MUTUO CONTRATTO CON LA CASSA DD.PP. PER LA REALIZZAZIONE DI INTERVENTI INFRASTRUTTURALI DI EMERGENZA NEL TERRITORIO DELLA PROVINCIA DI CROTONE DANNEGGIATO DAGLI EVENTI ALLUVIONALI DEL MESE DI OTTOBRE 96,CON ONERI DI AMMORTAMENTO A CARICO DEL BILANCIO DELLO STATO(ARTT. 17,20 E 21 DEL D.L. 30.1.98, N.6 CONVERTITO CON MODIFICAZIONI, DALLA LEGGE 30.3.98, N.61 - ORDINANZA DEL 26.7.99, N.136/K DEL SUB-COMMISSARIO DELEGATO PER GLI INTERVENTI INFRASTRUTTURALI E DI EMERGENZA NELLA PROVINCIA DI CROTONE).	U0214123104	SPESE PER INTERVENTI INFRASTRUTTURALI DI EMERGENZA DIRETTI A FRONTEGGIARE I DANNI CONSEGUENTI AGLI EVENTI ALLUVIONALI NEL MESE DI OTTOBRE 96 NEL TERRITORIO DELLA PROVINCIA DI CROTONE, MEDIANTE MUTUO VENTENNALE CONTRATTO CON LA CASSA DD.PP., CON ONERI DI AMMORTAMENTO A CARICO DEL BILANCIO DELLO STATO - INCARICHI PROFESSIONALI PER LA REALIZZAZIONE DI INVESTIMENTI (ARTT.17, 20 E 21 DEL D.L. 30.1.98, N.6, CONVERTITO CON MODIFICAZIONI, DALLA LEGGE 30.3.98, N.61 - ORDINANZA DEL 26.7.99, N.136/K DEL SUB-COMMISSARIO DELEGATO PER GLI INTERVENTI INFRASTRUTTURALI E DI EMERGENZA NELLA PROVINCIA DI CROTONE).SERVIZI FINANZIARI	35,00	0,00	35,00	0,00	0,00	0,00
E0232610401	ASSEGNAZIONE DI FONDI DALLO STATO PER LA GESTIONE DEI SERVIZI ESERCITI DALLA GESTIONE COMMISSARIALE GOVERNATIVA FERROVIE DELLA CALABRIA CONFERITI ALLA REGIONE AI SENSI DELL'ART. 8 DEL DECRETO LEGISLATIVO 12.11.1997, N. 422 COSI' COME MODIFICATO DAL DECRETO LEGISLATIVO 20.9.1999, N. 400 (DPCM DEL 16.11.2000)	U0222211901	SPESE PER LA GESTIONE DEI SERVIZI ESERCITI DALLA GESTIONE COMMISSARIALE GOVERNATIVA FERROVIE DELLA CALABRIA , CONFERITI ALLA REGIONE AI SENSI DELL'ART. 8 DEL DECRETO LEGISLATIVO 12.11.1997, N. 422 COSI' COME MODIFICATO DAL DECRETO LEGISLATIVO 20.9.1999, N. 400 (DPCM DEL 16.11.2000).	493.249,56	0,00	0,00	0,00	0,00	493.249,56
E0231210401	ASSEGNAZIONE DA PARTE DELLO STATO DEL FONDO PER IL DIRITTO AL LAVORO DEI DISABILI (ART.13, COMMA 4, DELLA LEGGE 12.3.99, N.68).	U0223311301	FONDO PER IL DIRITTO AL LAVORO DEI DISABILI (ART.13, COMMA 4, DELLA LEGGE 12.3.99, N.68).	514.020,30	0,00	0,00	0,00	0,00	514.020,30
E0220120101	ASSEGNAZIONE DI FONDI DALLO STATO PER L'ATTUAZIONE DI INTERVENTI STRAORDINARI DI COMPETENZA REGIONALE NEI SETTORI DELLA SILVICOLTURA, DELLA TUTELA DEL PATRIMONIO FORESTALE, DELLA DIFESA DEL SUOLO, DELLA SISTEMAZIONE IDRAULICO-FORESTALE E DELLE CONNESSE INFRASTRUTTURE CIVILI, ANCHE AI FINI DEL POTENZIAMENTO DEI COMPARTI AGRICOLO E TURISTICO, NEL TERRITORIO DELLA REGIONE MEDESIMA (LEGGE 12.10.1984, N.664 E ART.3, COMMA9, DEL D.L. 20.5.93, N.148 CONVERTITO DALLA LEGGE 19.7.93, N.236).	U0223320201	SPESE PER L'ATTUAZIONE DI INTERVENTI STRAORDINARI DI COMPETENZA REGIONALE NEI SETTORI DELLA SILVICOLTURA, DELLA TUTELA DEL PATRIMONIO FORESTALE, DELLA DIFESA DEL SUOLO, DELLA SISTEMAZIONE IDRAULICO-FORESTALE E DELLE CONNESSE INFRASTRUTTURE CIVILI, ANCHE AI FINI DEL POTENZIAMENTO DEI COMPARTI AGRICOLO E TURISTICO, NEL TERRITORIO DELLA REGIONE MEDESIMA (LEGGE 12.10.1984, N. 664 E ART.3, COMMA 9, DEL D.L. 20.5.93, N.148 CONVERTITO DALLA LEGGE 19.7.93, N.236).	679.318,17	130.000.000,00	130.679.318,17	0,00	0,00	0,00
E0220321001	ASSEGNAZIONE DI FONDI DALLO STATO PER L'ATTUAZIONE DELL' A.P.Q. INERENTE AL SETTORE "CICLO INTEGRATO DELLE ACQUE" LINEA DI PROGRAMMA A) - INTERVENTO A.3.1. -SISTEMA ESARO-CRATI-REALIZZAZIONE DELLA DIGA DELL'ALTO ESARO (ARTT. 9 E 19 DEL D.L.VO 3.4.93, N.96, ACCORDO DI PROGRAMMA QUADRO DEL 19.10.99).	U0228420201	SPESE PER L'ATTUAZIONE DELL'A.P.Q. INERENTE AL SETTORE "CICLO INTEGRATO DELLE ACQUE" LINEA DI PROGRAMMA A) - INTERVENTO A.3.1. -SISTEMA ESARO-CRATI-REALIZZAZIONE DELLA DIGA DELL'ALTO ESARO (ARTT.9 E 19 DEL D.L.VO 3.4.93, N.96 - ACCORDO DI PROGRAMMA QUADRO DEL 27.10.99).	185.924,48	0,00	0,00	0,00	0,00	185.924,48

Cap. di entrata	Descr.	Capitolo di spesa	Descr.	Risorse vinc. Al 1/1/2018 (a)	Accertamenti esercizio 2018 (2) (b)	Impegni eserc. 2018 (c)	Fondo plur. vinc. pres. al 31/12/2018 (d)	Cancellazione dell'accertamento o eliminazione del vincolo (+) e cancellazione degli impegni (-) (e)	Risorse vincolate al 31/12/2018 (f)=(a) +(b) -(c)-(d)-(e)
E0230220301	ASSEGNAZIONE DA PARTE DELLO STATO DEL FONDO DESTINATO ALLA COPERTURA DEGLI ONERI DI AMMORTAMENTO DERIVANTI DALLA CONTRAZIONE DI MUTUI EFFETTUATI PER IL FINANZIAMENTO DEGLI INTERVENTI IN FAVORE DELLA MOBILITA' CICLISTICA (LEGGE 19.10.1988, N.366).	U0232121501	SPESE A CARICO DELLO STATO PER LA CONTRAZIONE DI MUTUI EFFETTUATI PER IL FINANZIAMENTO DEGLI INTERVENTI DELLA MOBILITA' CICLISTICA (LEGGE 19.10.1998, N.366).	298.189,06	0,00	0,00	0,00	0,00	298.189,06
E0230421101	ASSEGNAZIONE DI FONDI DALLO STATO PER L'EROGAZIONE DI MUTUI ASSISTITI DAL CONTRIBUTO STATALE SUGLI INTERESSI PER L'ACQUISTO O LA COSTRUZIONE DI ABITAZIONI,AL FINE DI PROMUOVERE LA PROPRIETA' DELLA CASA TRA LE CATEGORIE MENO ABBIENTI(ART.9 DEL D.L.15.12.79,N.629 CONVERTITO NELLA LEGGE 15.2.1980,N.25).	U0232220701	SPESE PER L'EROGAZIONE DI MUTUI ASSISTITI DAL CONTRIBUTO STATALE SUGLI INTERESSI PER L'ACQUISTO O LA COSTRUZIONE DI ABITAZIONI,AL FINE DI PROMUOVERE LA PROPRIETA' DELLA CASA TRA LE CATEGORIE MENO ABBIENTI (ART.9 DEL D.L. 15.12.79, N.629 CONVERTITO NELLA LEGGE 15.2.80, N.25).	1.450.651,00	0,00	0,00	0,00	0,00	1.450.651,00
E0230421001	ASSEGNAZIONE DI FONDI DALLO STATO PER L'EROGAZIONE DI CONTRIBUTI IN CONTO CAPITALE RELATIVI ALL'ACQUISTO ,ALLA COSTRUZIONE O AL RECUPERO DI ABITAZIONI, AL FINE DI PROMUOVERE LA PROPRIETA' DELLA CASA TRA LE CATEGORIE MENO ABBIENTI. (ART. 9 DEL D.L. 15.12.1979, N. 629 CONVERTITO NELLA LEGGE 15.2.1980, N. 25 E ART. 5 BIS DELLA LEGGE 5.4.1985, N. 118).	U0232221201	SPESE PER LA EROGAZIONE DEI CONTRIBUTI IN CONTO CAPITALE RELATIVI ALL'ACQUISTO, ALLA COSTRUZIONE O AL RECUPERO DI ABITAZIONI, AL FINE DI PROMUOVERE LA PROPRIETA' DELLA CASA TRA LE CATEGORIE MENO ABBIENTI (ART.9 DEL D.L.15.12.79, N.629 CONVERTITO NELLA L.15.2.80, N.25 E ART. 5 BIS DELLA L.5.4.85, N.118).	438.455,90	0,00	0,00	0,00	0,00	438.455,90
E0360210401	RECUPERO DI CONTRIBUTI CONCESSI DALLA REGIONE PER ACQUISTO,COSTRUZIONE E RECUPERO ALLOGGI (BUONI-CASA) A SEGUITO DEL VENIR MENO DELLE CONDIZIONI GIURIDICHE CHE NE LEGITTIMAVANO IL DIRITTO DA PARTE DEI BENEFICIARI (ART.2,D.L.23.1.82,N.9 CONVERTITO CON MODIFICAZIONI NELLA LEGGE 25.3.82, N.94).	U0232221901	SPESE PER IL RIUTILIZZO DELLE SOMME RESTITUITE DAI SOGGETTI NON AVENTI DIRITTO,DA DESTINARE ALLA CONCESSIONE DI CONTRIBUTI IN CONTO CAPITALE PER ACQUISTO, COSTRUZIONE E RECUPERO DI ALLOGGI (ART.2,D.L. 23.1.82,N.9 CONVERTITO CON MODIFICAZIONI NELLA LEGGE 25.3.82, N.94).	0,00	221.991,26	0,00	0,00	0,00	221.991,26
E0230422401	ASSEGNAZIONE DI FONDI DALLO STATO PER GLI INTERVENTI IN CONTO CAPITALE DI EDILIZIA AGEVOLATA DIRETTI AL RECUPERO DEL PATRIMONIO DI EDILIZIA RESIDENZIALE,AL RISANAMENTO DI PARTI COMUNI, AI PROGRAMMI INTEGRATI, AGLI ALLOGGI OCCUPANTI BARACCHE, A PARTICOLARI CATEGORIE SOCIALI, AGLI ALLOGGI IN LOCAZIONE, ALLA LOCAZIONE PROPRIETA' DIFFERITA, AGLI ALLOGGI DI CEDERE IN PROPRIETA',ALL'ADEGUAMENTO DELLA LEGGE 46/90 (ART.3 L.457/78, ART.2, COMMI 1 E 2, L.179/92, ART.10 L.493/93 - PUNTI DA 3.3.1.A 3.3.5 DELIBERA CIPE 16.3.94 - PROGRAMMA QUADRIENNALE 1992-1995).	U0232222401	SPESE PER GLI INTERVENTI IN CONTO CAPITALE DI EDILIZIA AGEVOLATA DIRETTI AL RECUPERO DEL PATRIMONIO DI EDILIZIA RESIDENZIALE, AL RISANAMENTO DI PARTI COMUNI, AI PROGRAMMI INTEGRATI, AGLI ALLOGGI OCCUPANTI BARACCHE, A PARTICOLARI CATEGORIE SOCIALI, AGLI ALLOGGI IN LOCAZIONE, ALLA LOCAZIONE PROPRIETA' DIFFERITA, AGLI ALLOGGI DA CEDERE IN PROPRIETA',ALL'ADEGUAMENTO DELLA LEGGE 46/90 (ART.3 LEGGE 457/78, ART.2, COMMI 1 E 2, LEGGE 179/92, ART.10 LEGGE 493/93 - PUNTI 3.3.1. A 3.3.5. DELLA DELIBERA CIPE DEL 16.3.94 - PROGRAMMA QUADRIENNALE 1992-1995).	73.320,52	0,00	70.933,50	2.387,02	0,00	0,00
E0230422401	ASSEGNAZIONE DI FONDI DALLO STATO PER GLI INTERVENTI IN CONTO CAPITALE DI EDILIZIA AGEVOLATA DIRETTI AL RECUPERO DEL PATRIMONIO DI EDILIZIA RESIDENZIALE,AL RISANAMENTO DI PARTI COMUNI, AI PROGRAMMI INTEGRATI, AGLI ALLOGGI OCCUPANTI BARACCHE, A PARTICOLARI CATEGORIE SOCIALI, AGLI ALLOGGI IN LOCAZIONE, ALLA LOCAZIONE PROPRIETA' DIFFERITA, AGLI ALLOGGI DI CEDERE IN PROPRIETA',ALL'ADEGUAMENTO DELLA LEGGE 46/90 (ART.3 L.457/78, ART.2, COMMI 1 E 2, L.179/92, ART.10 L.493/93 - PUNTI DA 3.3.1.A 3.3.5 DELIBERA CIPE 16.3.94 - PROGRAMMA QUADRIENNALE 1992-1995).	U0232222406	SPESE PER GLI INTERVENTI IN CONTO CAPITALE DI EDILIZIA AGEVOLATA DIRETTI AL RECUPERO DEL PATRIMONIO DI EDILIZIA RESIDENZIALE, AL RISANAMENTO DI PARTI COMUNI, AI PROGRAMMI INTEGRATI, AGLI ALLOGGI OCCUPANTI BARACCHE, A PARTICOLARI CATEGORIE SOCIALI, AGLI ALLOGGI IN LOCAZIONE, ALLA LOCAZIONE PROPRIETA' DIFFERITA, AGLI ALLOGGI DA CEDERE IN PROPRIETA',ALL'ADEGUAMENTO DELLA LEGGE 46/90 - INCARICHI PROFESSIONALI PER LA REALIZZAZIONE DI INVESTIMENTI (ART.3 LEGGE 457/78, ART.2, COMMI 1 E 2, LEGGE 179/92, ART.10 LEGGE 493/93 - PUNTI 3.3.1. A 3.3.5. DELLA DELIBERA CIPE DEL 16.3.94 - PROGRAMMA QUADRIENNALE 1992-1995).	3.432,00	0,00	0,00	0,00	0,00	3.432,00
E0230422801	ASSEGNAZIONE DI FONDI DALLO STATO PER GLI INTERVENTI DI EDILIZIA AGEVOLATA PER IL TRIENNIO 1996-1998 (LEGGE .457/78, LEGGE N.179/92 - DELIBERAZIONE CIPE N.153 DEL 22.12.98 - DECRETO DEL MINISTRO DEI LL.PP. - PRESIDENZA CER - N.267 DEL 27.7.99).	U0232222801	SPESE PER LA REALIZZAZIONE DI INTERVENTI DI EDILIZIA AGEVOLATA PER IL TRIENNIO 1996-1998(LEGGE N.457/78, LEGGE N.179/92 - DELIBERAZIONE CIPE N.153 DEL 22.12.98 - DECRETO DEL MINISTRO DEI LL.PP. - PRESIDENZA CER-N.267 DEL 27.7.99).	202.028,44	0,00	0,00	0,00	0,00	202.028,44

Cap. di entrata	Descr.	Capitolo di spesa	Descr.	Risorse vinc. Al 1/1/2018 (a)	Accertamenti esercizio 2018 (2) (b)	Impegni eserc. 2018 (c)	Fondo plur. vinc. pres. al 31/12/2018 (d)	Cancellazione dell'accertamento o eliminazione del vincolo (+) e cancellazione degli impegni (-) (e)	Risorse vincolate al 31/12/2018 (f)=(a) +(b) -(c)-(d)-(e)
E0230422902	ASSEGNAZIONE DI FONDI SUL C/C N. 20120 DELLA SEZIONE AUTONOMA DELLA CC.DD.PP. RELATIVI AL FONDO SPECIALE DI ROTAZIONE ISTITUITO AI SENSI DELL'ART.5 DELLA LEGGE 17.2.92, N.179 PER LA CONCESSIONE DI RIENTRI DECENNALI FINALIZZATI ALL'ACQUISIZIONE E ALL'URBANIZZAZIONE, DA PARTE DEI COMUNI, DI AREE EDIFICABILI AD USO RESIDENZIALE NONCHE' ALL'ACQUISTO DI AREE EDIFICATE DA RECUPERARE - ENTRATE IN C/C DOVUTE A RIMBORSI, RECUPERI E RESTITUZIONI DI SOMME NON DOVUTE O INCASSATE IN ECCESSO DA AMMINISTRAZIONI LOCALI(ARTT. 61 E 63 DEL D.L.VO 31.3.98, N.112- ART.11 ACCORDO DI PROGRAMMA TRA MINISTERO DEI LL.PP. E REGIONE CALABRIA DEL 22.3.2001).	U0232223001	SPESE PER LA CONCESSIONE DI MUTUI DECENNALI FINALIZZATI ALL'ACQUISIZIONE E ALL'URBANIZZAZIONE, DA PARTE DEI COMUNI, DI EDIFICATE AD USO RESIDENZIALE NONCHE' ALL'ACQUISTO DI AREE EDIFICABILI DA RECUPERARE(ARTT.61 E 63 DEL D.L.VO 31.03.98, N.112- ART.11 DELL'ACCORDO DI PROGRAMMA TRA MINISTERO DEI LL.PP. E REGIONE CALABRIA DEL 22.03.2001).	67.114,00	69.038,00	0,00	0,00	-355.776,72	491.928,72
E0230611601	ASSEGNAZIONE DI FONDI DALLO STATO PER LA REALIZZAZIONE DI AZIONI FORMATIVE AZIENDALI E INDIVIDUALI PER LAVORATORI OCCUPATI E PER INTERVENTI URGENTI A SOSTEGNO DELL'OCCUPAZIONE (ART. 9, COMMI 3 E 3 BIS, DELLA LEGGE 19.7.93, N. 236 - TITOLO III, ARTT. 18, 18 BIS E 19 DELLA LEGGE 28 GENNAIO 2009, N. 2).	U0322113001	SPESE PER LA REALIZZAZIONE DI AZIONI FORMATIVE AZIENDALI E INDIVIDUALI PER LAVORATORI OCCUPATI E PER INTERVENTI URGENTI A SOSTEGNO DELL'OCCUPAZIONE (ART. 9, COMMI 3 E 3 BIS, DELLA LEGGE 19.7.93, N. 236 - TITOLO III, ARTT. 18, 18 BIS E 19 DELLA LEGGE 28 GENNAIO 2009, N. 2).	200.000,00	0,00	0,00	0,00	0,00	200.000,00
E0230613201	ASSEGNAZIONE DI FONDI DALLO STATO PER FAVORIRE L'ADEMPIMENTO DELL'OBBLIGO DI FREQUENZA DI ATTIVITA' FORMATIVE DA PARTE DEI GIOVANI FINO AL COMPIMENTO DEL DICIOTTESIMO ANNO DI ETA' (ART.68, LEGGE 17.5.99, N.144).	U0322114801	SPESE PER FAVORIRE L'ADEMPIMENTO DELL'OBBLIGO DI FREQUENZA DI ATTIVITA' FORMATIVE DA PARTE DEI GIOVANI FINO AL COMPIMENTO DEL DICIOTTESIMO ANNO DI ETA' (ART. 68 DELLA LEGGE 17.5.1999, N.144).	4.226.347,69	0,00	0,00	0,00	0,00	4.226.347,69
E0230713501	ASSEGNAZIONE DI FONDI DALLO STATO PER L'EROGAZIONE DI BORSE DI STUDIO BIENNALI AI MEDICI NEOLAUREATI PER LO SVOLGIMENTO DEL TIROCINIO TEORICO-PRATICO PER LA FORMAZIONE SPECIFICA IN MEDICINA GENERALE, SECONDO LA DIRETTIVA DEL CONSIGLIO DELLA CEE N. 86/457 DEL 15.9.86 (ART. 5 DELLA LEGGE 8.4.88, N. 109 - LEGGE 23.12.78, N.833).	U0421110101	SPESE PER L'EROGAZIONE DI BORSE DI STUDIO BIENNALI AI MEDICI NEOLAUREATI PER LO SVOLGIMENTO DEL TIROCINIO TEORICO-PRATICO PER LA FORMAZIONE SPECIFICA IN MEDICINA GENERALE, SECONDO LA DIRETTIVA DEL CONSIGLIO DELLA CEE N. 86/457 DEL 15.9.86 (ART.5 DELLA LEGGE 8.4.88, N.109 - LEGGE 23.12.78, N.833).	1.069.316,53	1.981.199,40	1.981.199,40	0,00	0,00	1.069.316,53
E0230811001	FONDO NAZIONALE PER L'INFANZIA E L'ADOLESCENZA (ART.1, COMMA 2, LEGGE 28.8.1997, N.285).	U0431110201	FONDO NAZIONALE PER L'INFANZIA E L'ADOLESCENZA (ART.1, COMMA 2, LEGGE 28.8.1997, N.285).	17.288,51	0,00	0,00	0,00	0,00	17.288,51
E0230812001	ASSEGNAZIONE DA PARTE DELLO STATO A VALERE SUL FONDO NAZIONALE PER LE POLITICHE SOCIALI DI RISORSE FINANZIARIE A DESTINAZIONE INDISTINTA (ART.59, COMMA 44, LEGGE 27.12.97, N.449 - ART.133 DEL D.L.VO 31.3.98, N.112, LEGGE 8.11.2000, N. 328).	U0433110501	FONDO NAZIONALE PER LE POLITICHE SOCIALI A DESTINAZIONE INDISTINTA (ART. 59, COMMA 44 LEGGE 27.12.97, N.449 - ART. 133 D.L.VO 31.3 98, N.112- LEGGE 8.11.2000, N. 328 - LEGGE REGIONALE 5.12.2003, N.23).	1.013.361,22	0,00	0,00	0,00	0,00	1.013.361,22
E0230812001	ASSEGNAZIONE DA PARTE DELLO STATO A VALERE SUL FONDO NAZIONALE PER LE POLITICHE SOCIALI DI RISORSE FINANZIARIE A DESTINAZIONE INDISTINTA (ART.59, COMMA 44, LEGGE 27.12.97, N.449 - ART.133 DEL D.L.VO 31.3.98, N.112, LEGGE 8.11.2000, N. 328).	U0433110502	FONDO NAZIONALE PER LE POLITICHE SOCIALI A DESTINAZIONE INDISTINTA - TRASFERIMENTI CORRENTI A ISTITUZIONI SOCIALI PRIVATE - (ART. 59, COMMA 44 LEGGE 27.12.97, N.449 - ART. 133 D.L.VO 31.3 98, N.112- LEGGE 8.11.2000, N. 328 - LEGGE REGIONALE 5.12.2003, N.23).	0,00	2.715.463,30	2.657.408,21	0,00	0,00	58.055,09
E0230811701	ASSEGNAZIONE DALLO STATO A VALERE SUL FONDO NAZIONALE PER LE POLITICHE SOCIALI PER IL FINANZIAMENTO DI SPECIFICI PROGRAMMI DI INTERVENTO INFAVORE DEI MINORI VITTIME DI ABUSO SESSUALE (ART.80,COMMA 15, LEGGE 23.12.2000, N.388).	U0434110901	SPESE PER SPECIFICI PROGRAMMI DI INTERVENTO IN FAVORE DEI MINORI VITTIME DI ABUSO SESSUALE (ART.80, COMMA 15, LEGGE 23.12.2000, N.388).	204.305,45	0,00	0,00	0,00	0,00	204.305,45
E0232620501	ASSEGNAZIONE DI FONDI DALLO STATO PER L'ESERCIZIO DELLE FUNZIONI IN MATERIA DI AGRICOLTURA E PESCA CONFERITI AI SENSI DEL D.L.VO 4.6.97, N.143 E DALL'ART.7 DEL D.L.VO 31.3.98, N.112 (ART.3, LEGGE 23.12.99, N.499 - ART. 7BIS DELLA LEGGE 9.3.2001, N.49).	U0512520101	SPESE PER L'ESERCIZIO DELLE FUNZIONI IN MATERIA DI AGRICOLTURA E PESCA CONFERITI AI SENSI DEL D.L.VO 4.6.97, N.143 E DELL'ART.7 DEL D.L.VO 31.3.98, N.112 (ART.3 LEGGE 23.12.99, N.499 - ART.7BIS LEGGE 9.3.2001,N.49).	0,00	0,00	0,00	0,00	-1.064.736,57	1.064.736,57
E0232620501	ASSEGNAZIONE DI FONDI DALLO STATO PER L'ESERCIZIO DELLE FUNZIONI IN MATERIA DI AGRICOLTURA E PESCA CONFERITI AI SENSI DEL D.L.VO 4.6.97, N.143 E DALL'ART.7 DEL D.L.VO 31.3.98, N.112 (ART.3, LEGGE 23.12.99, N.499 - ART. 7BIS DELLA LEGGE 9.3.2001, N.49).	U0512520102	SPESE PER L'ESERCIZIO DELLE FUNZIONI IN MATERIA DI AGRICOLTURA E PESCA CONFERITI AI SENSI DEL D.L.VO 4.6.97, N.143 E DELL'ART.7 DEL D.L.VO 31.3.98, N.112 - TRASFEERIMENTI CORRENTI AD AMMINISTRAZIONI LOCALI - (ART.3 LEGGE 23.12.99, N.499 - ART.7BIS LEGGE 9.3.2001,N.49).	11.484,95	0,00	0,00	0,00	0,00	11.484,95
E0232620500	ASSEGNAZIONE DI FONDI DALLO STATO PER L'ESERCIZIO DELLE FUNZIONI IN MATERIA DI AGRICOLTURA E PESCA CONFERITI AI SENSI DEL D.L.VO 4.6.97, N.143 E DALL'ART.7 DEL D.L.VO 31.3.98, N.112 (ART.3, LEGGE 23.12.99, N.499 - ART. 7BIS DELLA LEGGE 9.3.2001, N.49).	U0512520106	SPESE PER L'ESERCIZIO DELLE FUNZIONI IN MATERIA DI AGRICOLTURA E PESCA CONFERITI AI SENSI DEL D.L.VO 4.6.97, N.143 E DELL'ART.7 DEL D.L.VO 31.3.98, N.112 (ART.3 LEGGE 23.12.99, N.499 - ART.7BIS LEGGE 9.3.2001,N.49) - RETRIBUZIONI IN DENARO	0,00	0,00	0,00	0,00	-101.025,50	101.025,50

Cap. di entrata	Descr.	Capitolo di spesa	Descr.	Risorse vinc. Al 1/1/2018 (a)	Accertamenti esercizio 2018 (2) (b)	Impegni eserc. 2018 (c)	Fondo plur. vinc. pres. al 31/12/2018 (d)	Cancellazione dell'accertamento o eliminazione del vincolo (+) e cancellazione degli impegni (-) (e)	Risorse vincolate al 31/12/2018 (f)=(a) +(b) -(c)-(d)-(e)
E0232620500	ASSEGNAZIONE DI FONDI DALLO STATO PER L'ESERCIZIO DELLE FUNZIONI IN MATERIA DI AGRICOLTURA E PESCA CONFERITI AI SENSI DEL D.L.VO 4.6.97, N.143 E DALL'ART.7 DEL D.L.VO 31.3.98, N.112 (ART.3, LEGGE 23.12.99, N.499 - ART. 7BIS DELLA LEGGE 9.3.2001, N.49).	U0512520107	SPESE PER L'ESERCIZIO DELLE FUNZIONI IN MATERIA DI AGRICOLTURA E PESCA CONFERITI AI SENSI DEL D.L.VO 4.6.97, N.143 E DELL'ART.7 DEL D.L.VO 31.3.98, N.112 (ART.3 LEGGE 23.12.99, N.499 - ART.7BIS LEGGE 9.3.2001,N.49) - CONTRIBUTI SOCIALI EFFETTIVI A CARICO DELL'ENTE	0,00	0,00	0,00	0,00	-9.198,84	9.198,84
E0232620500	ASSEGNAZIONE DI FONDI DALLO STATO PER L'ESERCIZIO DELLE FUNZIONI IN MATERIA DI AGRICOLTURA E PESCA CONFERITI AI SENSI DEL D.L.VO 4.6.97, N.143 E DALL'ART.7 DEL D.L.VO 31.3.98, N.112 (ART.3, LEGGE 23.12.99, N.499 - ART. 7BIS DELLA LEGGE 9.3.2001, N.49).	U0512520108	SPESE PER L'ESERCIZIO DELLE FUNZIONI IN MATERIA DI AGRICOLTURA E PESCA CONFERITI AI SENSI DEL D.L.VO 4.6.97, N.143 E DELL'ART.7 DEL D.L.VO 31.3.98, N.112 (ART.3 LEGGE 23.12.99, N.499 - ART.7BIS LEGGE 9.3.2001,N.49) - IMPOSTA REGIONALE SULLE ATTIVITA' PRODUTTIVE (IRAP)	0,00	0,00	0,00	0,00	-3.272,93	3.272,93
E0232620500	ASSEGNAZIONE DI FONDI DALLO STATO PER L'ESERCIZIO DELLE FUNZIONI IN MATERIA DI AGRICOLTURA E PESCA CONFERITI AI SENSI DEL D.L.VO 4.6.97, N.143 E DALL'ART.7 DEL D.L.VO 31.3.98, N.112 (ART.3, LEGGE 23.12.99, N.499 - ART. 7BIS DELLA LEGGE 9.3.2001, N.49).	U0512520113	SPESE PER L'ESERCIZIO DELLE FUNZIONI IN MATERIA DI AGRICOLTURA E PESCA CONFERITI AI SENSI DEL D.L.VO 4.6.97, N.143 E DELL'ART.7 DEL D.L.VO 31.3.98, N.112 (ART.3 LEGGE 23.12.99, N.499 - ART.7BIS LEGGE 9.3.2001,N.49) - TRASFERIMENTI CORRENTI A ALTRE IMPRESE	0,00	0,00	0,00	0,00	-18.768,27	18.768,27
E0232620501	ASSEGNAZIONE DI FONDI DALLO STATO PER L'ESERCIZIO DELLE FUNZIONI IN MATERIA DI AGRICOLTURA E PESCA CONFERITI AI SENSI DEL D.L.VO 4.6.97, N.143 E DALL'ART.7 DEL D.L.VO 31.3.98, N.112 (ART.3, LEGGE 23.12.99, N.499 - ART. 7BIS DELLA LEGGE 9.3.2001, N.49).	U0512520114	SPESE PER L'ESERCIZIO DELLE FUNZIONI IN MATERIA DI AGRICOLTURA E PESCA CONFERITI AI SENSI DEL D.L.VO 4.6.97, N.143 E DELL'ART.7 DEL D.L.VO 31.3.98, N.112 (ART.3 LEGGE 23.12.99, N.499 - ART.7BIS LEGGE 9.3.2001,N.49) - TRASFERIMENTI CORRENTI A ISTITUZIONI SOCIALI PRIVATE	0,00	0,00	0,00	0,00	-321.679,30	321.679,30
E0232620501	ASSEGNAZIONE DI FONDI DALLO STATO PER L'ESERCIZIO DELLE FUNZIONI IN MATERIA DI AGRICOLTURA E PESCA CONFERITI AI SENSI DEL D.L.VO 4.6.97, N.143 E DALL'ART.7 DEL D.L.VO 31.3.98, N.112 (ART.3, LEGGE 23.12.99, N.499 - ART. 7BIS DELLA LEGGE 9.3.2001, N.49).	U0512520115	SPESE PER L'ESERCIZIO DELLE FUNZIONI IN MATERIA DI AGRICOLTURA E PESCA CONFERITI AI SENSI DEL D.L.VO 4.6.97, N.143 E DELL'ART.7 DEL D.L.VO 31.3.98, N.112 (ART.3 LEGGE 23.12.99, N.499 - ART.7BIS LEGGE 9.3.2001,N.49) - ATTREZZATURE	0,00	0,00	0,00	0,00	-3.400,30	3.400,30
E0232620101	ASSEGNAZIONE DI FONDI DALLO STATO PER L'ESERCIZIO DELLE FUNZIONI IN MATERIA DI INCENTIVI ALLE IMPRESE DI CUI AGLI ARTT. 19,30,34,41 E 48 DEL DECRETO LEGISLATIVO 31.3.98, N.112 (DCPM DEL 10.2.2000 E DCPM DEL 26.5.2000).	U0612520101	FONDO UNICO PER LA CONCESSIONE DI AGEVOLAZIONI, SOVVENZIONI, INCENTIVI E CONTRIBUTI DI QUALSIASI GENERE ALLE IMPRESE, AI SENSI DEGLI ARTT. 19, 30, 31, 41 E 48 DEL DECRETO LEGISLATIVO 31.3.98, N.112 (DCPM DEL 10.2.2000 E DCPM DEL 26.5.2000).	13.744.910,07	0,00	0,00	0,00	-3.443.395,64	17.188.305,71
E2119000201	ASSEGNAZIONE DA PARTE DELLO STATO DEL FONDO DI PREMIALITA' FINALIZZATO AL CONSOLIDAMENTO DELLA RETE DEI NUCLEI REGIONALI "CONTI PUBBLICI TERRITORIALI" (DELIBERAZIONE CIPE DEL 3.5.2002, N. 36).	U1202010402	SPESE PER IL CONSOLIDAMENTO DELLA RETE DEI NUCLEI REGIONALI "CONTI PUBBLICI TERRITORIALI" - UTENZE E CANONI (DELIBERAZIONE CIPE DEL 3.5.2002, N. 36).	0,00	0,00	0,00	0,00	-15.197,57	15.197,57
E2119000201	ASSEGNAZIONE DA PARTE DELLO STATO DEL FONDO DI PREMIALITA' FINALIZZATO AL CONSOLIDAMENTO DELLA RETE DEI NUCLEI REGIONALI "CONTI PUBBLICI TERRITORIALI" (DELIBERAZIONE CIPE DEL 3.5.2002, N. 36).	U1202010403	SPESE PER IL CONSOLIDAMENTO DELLA RETE DEI NUCLEI REGIONALI "CONTI PUBBLICI TERRITORIALI" - ALTRI BENI DI CONSUMO - (DELIBERAZIONE CIPE DEL 3.5.2002, N. 36).	0,00	0,00	0,00	0,00	-125.200,97	125.200,97
E2119000201	ASSEGNAZIONE DA PARTE DELLO STATO DEL FONDO DI PREMIALITA' FINALIZZATO AL CONSOLIDAMENTO DELLA RETE DEI NUCLEI REGIONALI "CONTI PUBBLICI TERRITORIALI" (DELIBERAZIONE CIPE DEL 3.5.2002, N. 36).	U1202010404	SPESE PER IL CONSOLIDAMENTO DELLA RETE DEI NUCLEI REGIONALI "CONTI PUBBLICI TERRITORIALI" - RETRIBUZIONI IN DENARO(DELIBERAZIONE CIPE DEL 3.5.2002, N. 36).	2.136,57	0,00	0,00	0,00	-29.291,85	31.428,42
E2119000201	ASSEGNAZIONE DA PARTE DELLO STATO DEL FONDO DI PREMIALITA' FINALIZZATO AL CONSOLIDAMENTO DELLA RETE DEI NUCLEI REGIONALI "CONTI PUBBLICI TERRITORIALI" (DELIBERAZIONE CIPE DEL 3.5.2002, N. 36).	U1202010405	SPESE PER IL CONSOLIDAMENTO DELLA RETE DEI NUCLEI REGIONALI "CONTI PUBBLICI TERRITORIALI" - CONTRIBUTI SOCIALI A CARICO DELL'ENTE (DELIBERAZIONE CIPE DEL 3.5.2002, N. 36).	0,00	0,00	0,00	0,00	-6.320,93	6.320,93
E2119000201	ASSEGNAZIONE DA PARTE DELLO STATO DEL FONDO DI PREMIALITA' FINALIZZATO AL CONSOLIDAMENTO DELLA RETE DEI NUCLEI REGIONALI "CONTI PUBBLICI TERRITORIALI" (DELIBERAZIONE CIPE DEL 3.5.2002, N. 36).	U1202010406	SPESE PER IL CONSOLIDAMENTO DELLA RETE DEI NUCLEI REGIONALI "CONTI PUBBLICI TERRITORIALI" - IMPOSTA REGIONALE SULLE ATTIVITA' PRODUTTIVE (IRAP) (DELIBERAZIONE CIPE DEL 3.5.2002, N. 36).	0,00	0,00	0,00	0,00	-1.745,46	1.745,46
E2119000201	ASSEGNAZIONE DA PARTE DELLO STATO DEL FONDO DI PREMIALITA' FINALIZZATO AL CONSOLIDAMENTO DELLA RETE DEI NUCLEI REGIONALI "CONTI PUBBLICI TERRITORIALI" (DELIBERAZIONE CIPE DEL 3.5.2002, N. 36).	U1202010407	SPESE PER IL CONSOLIDAMENTO DELLA RETE DEI NUCLEI REGIONALI "CONTI PUBBLICI TERRITORIALI" - ACQUISTO DI SERVIZI PER FORMAZIONE E ADDESTRAMENTO DEL PERSONALE DELL'ENTE - (DELIBERAZIONE CIPE DEL 3.5.2002, N. 36)	0,00	0,00	0,00	0,00	-34.902,96	34.902,96
E2119000201	ASSEGNAZIONE DA PARTE DELLO STATO DEL FONDO DI PREMIALITA' FINALIZZATO AL CONSOLIDAMENTO DELLA RETE DEI NUCLEI REGIONALI "CONTI PUBBLICI TERRITORIALI" (DELIBERAZIONE CIPE DEL 3.5.2002, N. 36).	U1202010408	SPESE PER IL CONSOLIDAMENTO DELLA RETE DEI NUCLEI REGIONALI "CONTI PUBBLICI TERRITORIALI" - RAPPRESENTANZA, ORGANIZZAZIONE EVENTI, PUBBLICITA' E SERVIZI PER TRASFERTA (DELIBERAZIONE CIPE DEL 3.5.2002, N. 36).	0,00	0,00	0,00	0,00	-23.180,02	23.180,02
E2119000201	ASSEGNAZIONE DA PARTE DELLO STATO DEL FONDO DI PREMIALITA' FINALIZZATO AL CONSOLIDAMENTO DELLA RETE DEI NUCLEI REGIONALI "CONTI PUBBLICI TERRITORIALI" (DELIBERAZIONE CIPE DEL 3.5.2002, N. 36).	U1202010409	SPESE PER IL CONSOLIDAMENTO DELLA RETE DEI NUCLEI REGIONALI "CONTI PUBBLICI TERRITORIALI" - ALTRI SERVIZI (DELIBERAZIONE CIPE DEL 3.5.2002, N. 36).	0,00	38.771,00	38.771,00	0,00	-1.655,56	1.655,56
E2119000201	ASSEGNAZIONE DA PARTE DELLO STATO DEL FONDO DI PREMIALITA' FINALIZZATO AL CONSOLIDAMENTO DELLA RETE DEI NUCLEI REGIONALI "CONTI PUBBLICI TERRITORIALI" (DELIBERAZIONE CIPE DEL 3.5.2002, N. 36).	U1202010411	SPESE PER IL CONSOLIDAMENTO DELLA RETE DEI NUCLEI REGIONALI "CONTI PUBBLICI TERRITORIALI" - HARDWARE (DELIBERAZIONE CIPE DEL 3.5.2002, N. 36).	0,00	0,00	0,00	0,00	-7.191,06	7.191,06

Cap. di entrata	Descr.	Capitolo di spesa	Descr.	Risorse vinc. Al 1/1/2018 (a)	Accertamenti esercizio 2018 (2) (b)	Impegni eserc. 2018 (c)	Fondo plur. vinc. pres. al 31/12/2018 (d)	Cancellazione dell'accertamento o eliminazione del vincolo (+) e cancellazione degli impegni (-) (e)	Risorse vincolate al 31/12/2018 (f)=(a) +(b) -(c)-(d)-(e)
E2119000301	ASSEGNAZIONE DA PARTE DELLO STATO DEL FONDO PREMIALITA' DA ASSEGNARE ALLA RETE DEI NUCLEI DI VALUTAZIONE E VERIFICA DEGLI INVESTIMENTI PUBBLICI PER IL COFINANZIAMENTO DI1, COMMA 7, LEGGE N. 144 DEL 17 MAGGIO SPECIFICHE ATTIVITA' CHE ALCUNI NUCLEI SVOLGONO A FAVORE DI TUTTI GLI ALTRI (ART. 1, COMMA 7, LEGGE N. 144 DEL 17 MAGGIO 1999 - PUNTO 8 DELLA DELIBERA CIPE N. 54 DEL 27 MAGGIO 2005).	U1202010501	SPESE PER L'ASSEGNAZIONE DELLA PREMIALITA' ALLA RETE DEI NUCLEI DI VALUTAZIONE E VERIFICA DEGLI INVESTIMENTI PUBBLICI PER IL COFINANZIAMENTO DI SPECIFICHE ATTIVITA' CHE ALCUNI NUCLEI SVOLGONO A FAVORE DI TUTTI GLI ALTRI (ART. 1, COMMA 7, LEGGE N. 144 DEL 17 MAGGIO 1999 - PUNTO 8 DELLA DELIBERA CIPE N. 54 DEL 27 MAGGIO 2005).	30.702,49	58.612,50	0,00	56.612,50	-1.412,55	34.115,04
E2119000301	ASSEGNAZIONE DA PARTE DELLO STATO DEL FONDO PREMIALITA' DA ASSEGNARE ALLA RETE DEI NUCLEI DI VALUTAZIONE E VERIFICA DEGLI INVESTIMENTI PUBBLICI PER IL COFINANZIAMENTO DI1, COMMA 7, LEGGE N. 144 DEL 17 MAGGIO SPECIFICHE ATTIVITA' CHE ALCUNI NUCLEI SVOLGONO A FAVORE DI TUTTI GLI ALTRI (ART. 1, COMMA 7, LEGGE N. 144 DEL 17 MAGGIO 1999 - PUNTO 8 DELLA DELIBERA CIPE N. 54 DEL 27 MAGGIO 2005).	U1202010504	SPESE PER L'ASSEGNAZIONE DELLA PREMIALITA' ALLA RETE DEI NUCLEI DI VALUTAZIONE E VERIFICA DEGLI INVESTIMENTI PUBBLICI PER IL COFINANZIAMENTO DI SPECIFICHE ATTIVITA' CHE ALCUNI NUCLEI SVOLGONO A FAVORE DI TUTTI GLI ALTRI (ART. 1, COMMA 7, LEGGE N. 144 DEL 17 MAGGIO 1999 - PUNTO 8 DELLA DELIBERA CIPE N. 54 DEL 27 MAGGIO 2005) - RAPPRESENTANZA, ORGANIZZAZIONE EVENTI, PUBBLICITA' E SERVIZI PER TRASFERTA	0,00	0,00	0,00	0,00	-2.804,48	2.804,48
E2119000301	ASSEGNAZIONE DA PARTE DELLO STATO DEL FONDO PREMIALITA' DA ASSEGNARE ALLA RETE DEI NUCLEI DI VALUTAZIONE E VERIFICA DEGLI INVESTIMENTI PUBBLICI PER IL COFINANZIAMENTO DI1, COMMA 7, LEGGE N. 144 DEL 17 MAGGIO SPECIFICHE ATTIVITA' CHE ALCUNI NUCLEI SVOLGONO A FAVORE DI TUTTI GLI ALTRI (ART. 1, COMMA 7, LEGGE N. 144 DEL 17 MAGGIO 1999 - PUNTO 8 DELLA DELIBERA CIPE N. 54 DEL 27 MAGGIO 2005).	U1202010505	SPESE PER L'ASSEGNAZIONE DELLA PREMIALITA' ALLA RETE DEI NUCLEI DI VALUTAZIONE E VERIFICA DEGLI INVESTIMENTI PUBBLICI PER IL COFINANZIAMENTO DI SPECIFICHE ATTIVITA' CHE ALCUNI NUCLEI SVOLGONO A FAVORE DI TUTTI GLI ALTRI (ART. 1, COMMA 7, LEGGE N. 144 DEL 17 MAGGIO 1999 - PUNTO 8 DELLA DELIBERA CIPE N. 54 DEL 27 MAGGIO 2005) - ACQUISTO DI SERVIZI PER FORMAZIONE E ADDESTRAMENTO DEL PERSONALE DELL'ENTE	0,00	0,00	0,00	0,00	-1.500,00	1.500,00
E2119000301	ASSEGNAZIONE DA PARTE DELLO STATO DEL FONDO PREMIALITA' DA ASSEGNARE ALLA RETE DEI NUCLEI DI VALUTAZIONE E VERIFICA DEGLI INVESTIMENTI PUBBLICI PER IL COFINANZIAMENTO DI1, COMMA 7, LEGGE N. 144 DEL 17 MAGGIO SPECIFICHE ATTIVITA' CHE ALCUNI NUCLEI SVOLGONO A FAVORE DI TUTTI GLI ALTRI (ART. 1, COMMA 7, LEGGE N. 144 DEL 17 MAGGIO 1999 - PUNTO 8 DELLA DELIBERA CIPE N. 54 DEL 27 MAGGIO 2005).	U1202010506	SPESE PER L'ASSEGNAZIONE DELLA PREMIALITA' ALLA RETE DEI NUCLEI DI VALUTAZIONE E VERIFICA DEGLI INVESTIMENTI PUBBLICI PER IL COFINANZIAMENTO DI SPECIFICHE ATTIVITA' CHE ALCUNI NUCLEI SVOLGONO A FAVORE DI TUTTI GLI ALTRI (ART. 1, COMMA 7, LEGGE N. 144 DEL 17 MAGGIO 1999 - PUNTO 8 DELLA DELIBERA CIPE N. 54 DEL 27 MAGGIO 2005) - UTILIZZO DI BENI DI TERZI	4.973,89	0,00	0,00	0,00	-168,80	5.142,69
E2119000301	ASSEGNAZIONE DA PARTE DELLO STATO DEL FONDO PREMIALITA' DA ASSEGNARE ALLA RETE DEI NUCLEI DI VALUTAZIONE E VERIFICA DEGLI INVESTIMENTI PUBBLICI PER IL COFINANZIAMENTO DI1, COMMA 7, LEGGE N. 144 DEL 17 MAGGIO SPECIFICHE ATTIVITA' CHE ALCUNI NUCLEI SVOLGONO A FAVORE DI TUTTI GLI ALTRI (ART. 1, COMMA 7, LEGGE N. 144 DEL 17 MAGGIO 1999 - PUNTO 8 DELLA DELIBERA CIPE N. 54 DEL 27 MAGGIO 2005).	U1202010507	SPESE PER L'ASSEGNAZIONE DELLA PREMIALITA' ALLA RETE DEI NUCLEI DI VALUTAZIONE E VERIFICA DEGLI INVESTIMENTI PUBBLICI PER IL COFINANZIAMENTO DI SPECIFICHE ATTIVITA' CHE ALCUNI NUCLEI SVOLGONO A FAVORE DI TUTTI GLI ALTRI - ALTRI BENI DI CONSUMO (ART. 1, COMMA 7, LEGGE N. 144 DEL 17 MAGGIO 1999 - PUNTO 8 DELLA DELIBERA CIPE N. 54 DEL 27 MAGGIO 2005)	0,00	0,00	0,00	0,00	-1.000,00	1.000,00
E2119000201	ASSEGNAZIONE DA PARTE DELLO STATO DEL FONDO DI PREMIALITA' FINALIZZATO AL CONSOLIDAMENTO DELLA RETE DEI NUCLEI REGIONALI "CONTI PUBBLICI TERRITORIALI" (DELIBERAZIONE CIPE DEL 3.5.2002, N. 36).	U1202011004	SPESE PER IL CONSOLIDAMENTO DELLA RETE DEI NUCLEI REGIONALI "CONTI PUBBLICI TERRITORIALI" (DELIBERAZIONE CIPE DEL 3.5.2002, N. 36) - SPESE CONCERNENTI IL PERSONALE PER COMPETENZE E INDENNITA' ACCESSORIE ED ALTRI ONERI - SERVIZI PER TRASFERTA	4.870,15	0,00	0,00	0,00	0,00	4.870,15
E2404002001	TRASFERIMENTO DI FONDI DA PARTE DELL'ENTE NAZIONALE PER LA DIGITALIZZAZIONE DELLA PUBBLICA AMMINISTRAZIONE (DIGT-PA) PER LA REALIZZAZIONE DEL PROGETTO CRET@ (DGR N. 618 DEL 28.09.2007)	U1203011002	SPESE PER LA REALIZZAZIONE DEL PROGETTO CRET@ FINANZIATO DALL'ENTE NAZIONALE PER LA DIGITALIZZAZIONE DELLA PUBBLICA AMMINISTRAZIONE - HARDWARE (DGR N. 618 DEL 28.09.2007)	0,00	0,00	0,00	0,00	-51.629,18	51.629,18
E2310000601	ASSEGNAZIONE DI FONDI DA PARTE DELL'UE PER LA REALIZZAZIONE DEL PROGETTO CREPS CREATING PUBLIC SPACES - BEST PRACTICE IN THE RE-USE OF CONFISCATED PROPERTIES	U1204021601	SPESE PER LA REALIZZAZIONE DEL PROGETTO CREPS CREATING PUBLIC SPACES - BEST PRACTICE IN THE RE-USE OF CONFISCATED PROPERTIES NELL'AMBITO DEL PROGRAMMA COMUNITARIO PREVENTION OF AND FIGHT AGAINST CRIME - SPESE CONCERNENTI IL PERSONALE PER COMPETENZE E ONERI	11.028,72	0,00	0,00	0,00	0,00	11.028,72
E2310000601	ASSEGNAZIONE DI FONDI DA PARTE DELL'UE PER LA REALIZZAZIONE DEL PROGETTO CREPS CREATING PUBLIC SPACES - BEST PRACTICE IN THE RE-USE OF CONFISCATED PROPERTIES	U1204021701	SPESE PER LA REALIZZAZIONE DEL PROGETTO CREPS CREATING PUBLIC SPACES - BEST PRACTICE IN THE RE-USE OF CONFISCATED PROPERTIES NELL'AMBITO DEL PROGRAMMA COMUNITARIO PREVENTION OF AND FIGHT AGAINST CRIME - SPESE PER IRAP	821,87	0,00	0,00	0,00	0,00	821,87
E2310000601	ASSEGNAZIONE DI FONDI DA PARTE DELL'UE PER LA REALIZZAZIONE DEL PROGETTO CREPS CREATING PUBLIC SPACES - BEST PRACTICE IN THE RE-USE OF CONFISCATED PROPERTIES	U1204021801	SPESE PER LA REALIZZAZIONE DEL PROGETTO CREPS CREATING PUBLIC SPACES - BEST PRACTICE IN THE RE-USE OF CONFISCATED PROPERTIES NELL'AMBITO DEL PROGRAMMA COMUNITARIO PREVENTION OF AND FIGHT AGAINST CRIME - SPESE PER IL CONFERIMENTO DI INCARICHI DI STUDIO E CONSULENZA	51.994,96	0,00	0,00	0,00	0,00	51.994,96

Cap. di entrata	Descr.	Capitolo di spesa	Descr.	Risorse vinc. Al 1/1/2018 (a)	Accertamenti esercizio 2018 (2) (b)	Impegni eserc. 2018 (c)	Fondo plur. vinc. pres. al 31/12/2018 (d)	Cancellazione dell'accertamento o eliminazione del vincolo (+) e cancellazione degli impegni (-) (e)	Risorse vincolate al 31/12/2018 (f)=(a) +(b) -(c)-(d)-(e)
E4412004001	ASSEGNAZIONE DI FONDI DALLO STATO QUALE RISERVA PER FINALITA' PREMIALI IN FAVORE DEGLI ORGANISMI TITOLARI DEI PROGETTI INTEGRATI TERRITORIALI CHE AVRANNO CONSEGUITO I TARGET FISSATI PER GLI INDICATORI RAPPRESENTATIVI DEI CRITERI PREVISTI NEL REGOLAMENTO DI ADOZIONE (PUNTO 1.2 SUBB) DELIBERAZIONE CIPE N. 20 DEL 29 SETTEMBRE 2004 - DELIBERAZIONE CIPE N. 44/2007)	U1301020301	SPESE PER L'ATTRIBUZIONE DELLA RISERVA PER FINALITA' PREMIALI IN FAVORE DEGLI ORGANISMI TITOLARI DEI PROGETTI INTEGRATI TERRITORIALI CHE AVRANNO CONSEGUITO I TARGET FISSATI PER GLI INDICATORI RAPPRESENTATIVI DEI CRITERI PREVISTI NEL REGOLAMENTO DI ADOZIONE (PUNTO 1.2 SUB B) DELIBERAZIONE CIPE N. 20 DEL 29 SETTEMBRE 2004 - DELIBERAZIONE CIPE N. 44/2007)	2.109.835,00	0,00	0,00	0,00	0,00	2.109.835,00
E2404001001	ASSEGNAZIONE DI FONDI DA PARTE DELLA REGIONE PUGLIA PER LE AZIONI DI ASSISTENZA TECNICA DEL PROGRAMMA OPERATIVO INTERREGIONALE 'ENERGIE RINNOVABILI E RISPARMIO ENERGETICO' FESR 2007-2013 - ASSE III ATTIVITA' 3.2 (DECISIONE C- 2007- 6820 DELLA COMMISSIONE EUROPEA DEL 20.12.2007)	U1301040501	SPESE PER LE AZIONI DI ASSISTENZA TECNICA DEL PROGRAMMA OPERATIVO INTERREGIONALE 'ENERGIE RINNOVABILI E RISPARMIO ENERGETICO' FESR 2007-2013- ASSE III ATTIVITA' 3.2 (DECISIONE C- 2007- 6820 DELLA COMMISSIONE EUROPEA DEL 20.12.2007)	219.564,90	0,00	0,00	0,00	219.564,90	0,00
E2118001701	ASSEGNAZIONE DI FONDI DALLO STATO PER FAVORIRE L'ESERCIZIO ASSOCIATO DELLE FUNZIONI DA PARTE DEI COMUNI (ARTT. 27, 28, 32 E 33 DEL DECRETO LEGISLATIVO 18 AGOSTO 2000, N. 267)	U1401010401	SPESE PER FAVORIRE L'ESERCIZIO ASSOCIATO DELLE FUNZIONI DA PARTE DEI COMUNI (ARTT. 27, 28, 32 E 33 DEL DECRETO LEGISLATIVO 18 AGOSTO 2000, N. 267)	103.368,73	0,00	0,00	0,00	0,00	103.368,73
E4417000401	ASSEGNAZIONE DA PARTE DELLO STATO DELLA QUOTA DEL FONDO DI COFINANZIAMENTO DEI PROGETTI DI SVILUPPO DEI SISTEMI LOCALI FINALIZZATI AL MIGLIORAMENTO DELLA QUALITA' DELL'OFFERTA TURISTICA (ARTT. 5, 6 E 12 DELLA LEGGE 29.3.2001, N.135).	U2201030901	SPESE PER LA REALIZZAZIONE DEI PROGETTI DI SVILUPPO DEI SISTEMI LOCALI FINALIZZATI AL MIGLIORAMENTO DELLA QUALITA' DELL'OFFERTA TURISTICA (ARTT. 5, 6 E 12 DELLA LEGGE 29.3.2001, N. 135).	799.775,09	0,00	0,00	0,00	0,00	799.775,09
E4417000901	ASSEGNAZIONE DI RISORSE DALLO STATO PER LA REALIZZAZIONE DEL PROGETTO DAL TITOLO PROGETTAZIONE E REALIZZAZIONE DI ITINERARI PER LA VALORIZZAZIONE DEL TURISMO NATURALISTICO (ART. 1, COMMA 1228, LEGGE 27 DICEMBRE 2006, N. 296 - PROTOCOLLO DI INTESA TRA MINISTERO PER IL TURISMO ED IL PRESIDENTE DELLA CONFERENZA DELLE REGIONI E DELLE PROVINCE AUTONOME DEL 24 GIUGNO 2010 - ACCORDO DI PROGRAMMA APPROVATO E REGISTRATO DALLA PRESIDENZA DEL CONSIGLIO DEI MINISTRI IN DATA 17 MAGGIO 2012)	U2201041602	SPESE PER LA REALIZZAZIONE DEL PROGETTO DAL TITOLO PROGETTAZIONE E REALIZZAZIONE DI ITINERARI PER LA VALORIZZAZIONE DEL TURISMO NATURALISTICO - ALTRI SERVIZI (ART. 1, COMMA 1228, LEGGE 27 DICEMBRE 2006, N. 296 - PROTOCOLLO DI INTESA TRA MINISTERO PER IL TURISMO ED IL PRESIDENTE DELLA CONFERENZA DELLE REGIONI E DELLE PROVINCE AUTONOME DEL 24 GIUGNO 2010 - ACCORDO DI PROGRAMMA APPROVATO E REGISTRATO DALLA PRESIDENZA DEL CONSIGLIO DEI MINISTRI IN DATA 17 MAGGIO 2012)	125.769,96	0,00	0,00	0,00	0,00	125.769,96
E4417000801	ASSEGNAZIONE DI RISORSE DALLO STATO PER LA REALIZZAZIONE DEL PROGETTO DAL TITOLO CULTO E CULTURA, PROGETTAZIONE E REALIZZAZIONE DI ITINERARI PER LA VALORIZZAZIONE DEL TURISMO RELIGIOSO (ART. 1, COMMA 1228, LEGGE 27 DICEMBRE 2006, N. 296 - PROTOCOLLO DI INTESA TRA MINISTERO PER IL TURISMO ED IL PRESIDENTE DELLA CONFERENZA DELLE REGIONI E DELLE PROVINCE AUTONOME DEL 24 GIUGNO 2010 - ACCORDO DI PROGRAMMA APPROVATO E REGISTRATO DALLA PRESIDENZA DEL CONSIGLIO DEI MINISTRI IN DATA 17 MAGGIO 2012)	U2201041704	SPESE PER LA REALIZZAZIONE DEL PROGETTO DAL TITOLO CULTO E CULTURA, PROGETTAZIONE E REALIZZAZIONE DI ITINERARI PER LA VALORIZZAZIONE DEL TURISMO RELIGIOSO (ART. 1, COMMA 1228, LEGGE 27 DICEMBRE 2006, N. 296 - PROTOCOLLO DI INTESA TRA MINISTERO PER IL TURISMO ED IL PRESIDENTE DELLA CONFERENZA DELLE REGIONI E DELLE PROVINCE AUTONOME DEL 24 GIUGNO 2010 - ACCORDO DI PROGRAMMA APPROVATO E REGISTRATO DALLA PRESIDENZA DEL CONSIGLIO DEI MINISTRI IN DATA 17 MAGGIO 2012) - RAPPRESENTANZA, ORGANIZZAZIONE EVENTI, PUBBLICITA' E SERVIZI PER TRASFERTA	1.129,35	0,00	0,00	0,00	0,00	1.129,35
E2131000101	ASSEGNAZIONE DI FONDI DALLO STATO PER LA REALIZZAZIONE DEL PROGETTO "BORGHI STORICI ITALIANI"	U2201042401	SPESE PER LA REALIZZAZIONE DEL PROGETTO "BORGHI STORICI ITALIANI"	410,80	0,00	0,00	0,00	0,00	410,80
E4418000701	ASSEGNAZIONE DI FONDI DA PARTE DELLO STATO PER LA REALIZZAZIONE DI PROGETTI A SUPPORTO DELL'INNOVAZIONE DELLO SVILUPPO LOCALE DEI DISTRETTI INDUSTRIALI (ART. 1, COMMA 890 DELLA LEGGE 27 DICEMBRE 2006, N. 296).	U2202011201	SPESE PER LA REALIZZAZIONE DI PROGETTI A SUPPORTO DELL'INNOVAZIONE DELLO SVILUPPO LOCALE DEI DISTRETTI INDUSTRIALI (ART. 1, COMMA 890, DELLA LEGGE 27 DICEMBRE 2006, N. 296).	252.767,63	0,00	0,00	0,00	0,00	252.767,63
E2202001001	ASSEGNAZIONE DI FONDI DA PARTE DELLO STATO PER L'INDAGINE SULLA STRUTTURA E SULLE PRODUZIONI DELLE AZIENDE AGRICOLE - ANNO 2010 (DPCM DEL 11/07/2006)	U2204012901	SPESE PER L'INDAGINE SULLA STRUTTURA E SULLE PRODUZIONI DELLE AZIENDE AGRICOLE - ANNO 2010 - Trasferimenti correnti a Amministrazioni Locali (DPCM DEL 11/07/2006)	24.426,00	0,00	0,00	0,00	0,00	24.426,00
E2404002800	ASSEGNAZIONE DI FONDI DA PARTE DELL'ISTAT PER L'INDAGINE SULLA STRUTTURA E SULLE PRODUZIONI DELLE AZIENDE AGRICOLE - ANNO 2013 (DPCM DEL 21 MARZO 2013)	U2204013601	SPESE FINALIZZATE ALL'INDAGINE SULLA STRUTTURA E SULLE PRODUZIONI DELLE AZIENDE AGRICOLE - ANNO 2013 (DPCM DEL 21 MARZO 2013)	6.498,00	0,00	0,00	0,00	0,00	6.498,00
E3402002701	ENTRATE DERIVANTI DALL'ISTITUZIONE DELLA RISERVA REGIONALE DEI DIRITTI DI REIMPIANTO DI SUPERFICI VITATE FINALIZZATE AD AZIONI CHE INTERESSANO IL SETTORE VITIVINICOLO (DGR N. 35 DEL 02/02/2012)	U2204032301	SPESE FINALIZZATE AL MIGLIORAMENTO DEL POTENZIALE VITICOLO REGIONALE (DGR N. 35 DEL 02/02/2012)	5.500,00	0,00	0,00	0,00	0,00	5.500,00

Cap. di entrata	Descr.	Capitolo di spesa	Descr.	Risorse vinc. Al 1/1/2018 (a)	Accertamenti esercizio 2018 (2) (b)	Impegni eserc. 2018 (c)	Fondo plur. vinc. pres. al 31/12/2018 (d)	Cancellazione dell'accertamento o eliminazione del vincolo (+) e cancellazione degli impegni (-) (e)	Risorse vincolate al 31/12/2018 (f)=(a) +(b) -(c)-(d)-(e)
E4415001401	ASSEGNAZIONE DI FONDI DALLO STATO PER LA DIFESA ED IL MIGLIORAMENTO DELLA FILIERA DEL BERGAMOTTO (LEGGE 25 2.2000, N.39).	U2204082001	SPESE PER LA DIFESA ED IL MIGLIORAMENTO DELLA FILIERA DEL BERGAMOTTO (LEGGE 25.2.2000, N.39).	589.630,01	9.005,71	0,00	0,00	-2.883.511,40	3.482.147,12
E4415001901	ASSEGNAZIONE DI FONDI DA PARTE DELLO STATO PER L'ATTUAZIONE DI INTERVENTI NEL SETTORE APISTICO (LEGGE 24 DICEMBRE 2004, N. 313)	U2204084001	SPESE PER L'ATTUAZIONE DI INTERVENTI NEL SETTORE APISTICO (LEGGE 24 DICEMBRE 2004, N. 313)	0,00	0,00	0,00	0,00	-9.211,76	9.211,76
E2110002001	ASSEGNAZIONE DI FONDI DA PARTE DELLO STATO FINALIZZATI AL FINANZIAMENTO DEGLI INTERVENTI NECESSARI AL POTENZIAMENTO DEI SERVIZI FITOSANITARI REGIONALI (DECRETO LEGISLATIVO 19 AGOSTO 2005, N. 214)	U2204084101	SPESE FINALIZZATE AL FINANZIAMENTO DEGLI INTERVENTI NECESSARI AL POTENZIAMENTO DEI SERVIZI FITOSANITARI REGIONALI (DECRETO LEGISLATIVO 19 AGOSTO 2005, N. 214)	0,00	164.874,51	0,00	0,00	-220.000,00	384.874,51
E2110002001	ASSEGNAZIONE DI FONDI DA PARTE DELLO STATO FINALIZZATI AL FINANZIAMENTO DEGLI INTERVENTI NECESSARI AL POTENZIAMENTO DEI SERVIZI FITOSANITARI REGIONALI (DECRETO LEGISLATIVO 19 AGOSTO 2005, N. 214)	U2204084102	SPESE FINALIZZATE AL FINANZIAMENTO DEGLI INTERVENTI NECESSARI AL POTENZIAMENTO DEI SERVIZI FITOSANITARI REGIONALI - MOBILI E ARREDI (DECRETO LEGISLATIVO 19 AGOSTO 2005, N. 214)	3.500,00	0,00	0,00	0,00	0,00	3.500,00
E2110002001	ASSEGNAZIONE DI FONDI DA PARTE DELLO STATO FINALIZZATI AL FINANZIAMENTO DEGLI INTERVENTI NECESSARI AL POTENZIAMENTO DEI SERVIZI FITOSANITARI REGIONALI (DECRETO LEGISLATIVO 19 AGOSTO 2005, N. 214)	U2204084104	SPESE FINALIZZATE AL FINANZIAMENTO DEGLI INTERVENTI NECESSARI AL POTENZIAMENTO DEI SERVIZI FITOSANITARI REGIONALI - ATTREZZATURE (DECRETO LEGISLATIVO 19 AGOSTO 2005, N. 214)	2.736,03	0,00	0,00	0,00	0,00	2.736,03
E2110002001	ASSEGNAZIONE DI FONDI DA PARTE DELLO STATO FINALIZZATI AL FINANZIAMENTO DEGLI INTERVENTI NECESSARI AL POTENZIAMENTO DEI SERVIZI FITOSANITARI REGIONALI (DECRETO LEGISLATIVO 19 AGOSTO 2005, N. 214)	U2204084105	SPESE FINALIZZATE AL FINANZIAMENTO DEGLI INTERVENTI NECESSARI AL POTENZIAMENTO DEI SERVIZI FITOSANITARI REGIONALI - HARDWARE (DECRETO LEGISLATIVO 19 AGOSTO 2005, N. 214)	10.000,00	0,00	0,00	0,00	0,00	10.000,00
E2110002001	ASSEGNAZIONE DI FONDI DA PARTE DELLO STATO FINALIZZATI AL FINANZIAMENTO DEGLI INTERVENTI NECESSARI AL POTENZIAMENTO DEI SERVIZI FITOSANITARI REGIONALI (DECRETO LEGISLATIVO 19 AGOSTO 2005, N. 214)	U2204084106	SPESE FINALIZZATE AL FINANZIAMENTO DEGLI INTERVENTI NECESSARI AL POTENZIAMENTO DEI SERVIZI FITOSANITARI REGIONALI - SOFTWARE (DECRETO LEGISLATIVO 19 AGOSTO 2005, N. 214)	15.000,00	0,00	0,00	0,00	0,00	15.000,00
E2110002001	ASSEGNAZIONE DI FONDI DA PARTE DELLO STATO FINALIZZATI AL FINANZIAMENTO DEGLI INTERVENTI NECESSARI AL POTENZIAMENTO DEI SERVIZI FITOSANITARI REGIONALI (DECRETO LEGISLATIVO 19 AGOSTO 2005, N. 214)	U2204084107	SPESE FINALIZZATE AL FINANZIAMENTO DEGLI INTERVENTI NECESSARI AL POTENZIAMENTO DEI SERVIZI FITOSANITARI REGIONALI - ALTRI BENI DI CONSUMO (DECRETO LEGISLATIVO 19 AGOSTO 2005, N. 214)	0,00	0,00	0,00	0,00	-23.042,91	23.042,91
E2110002001	ASSEGNAZIONE DI FONDI DA PARTE DELLO STATO FINALIZZATI AL FINANZIAMENTO DEGLI INTERVENTI NECESSARI AL POTENZIAMENTO DEI SERVIZI FITOSANITARI REGIONALI (DECRETO LEGISLATIVO 19 AGOSTO 2005, N. 214)	U2204084108	SPESE FINALIZZATE AL FINANZIAMENTO DEGLI INTERVENTI NECESSARI AL POTENZIAMENTO DEI SERVIZI FITOSANITARI REGIONALI - ALTRI SERVIZI (DECRETO LEGISLATIVO 19 AGOSTO 2005, N. 214)	270.000,00	0,00	0,00	265.000,00	-110.000,00	115.000,00
E2110002001	ASSEGNAZIONE DI FONDI DA PARTE DELLO STATO FINALIZZATI AL FINANZIAMENTO DEGLI INTERVENTI NECESSARI AL POTENZIAMENTO DEI SERVIZI FITOSANITARI REGIONALI (DECRETO LEGISLATIVO 19 AGOSTO 2005, N. 214)	U2204084109	SPESE FINALIZZATE AL FINANZIAMENTO DEGLI INTERVENTI NECESSARI AL POTENZIAMENTO DEI SERVIZI FITOSANITARI REGIONALI - RAPPRESENTANZA, ORGANIZZAZIONE EVENTI, PUBBLICITA' (DECRETO LEGISLATIVO 19 AGOSTO 2005, N. 214)	35.000,00	0,00	0,00	0,00	-50.000,00	85.000,00
E3402001801	ENTRATE DERIVANTI DAI TAGLI STRAORDINARI NEI BOSCHI APPARTENENTI AI COMUNI E AD ALTRI ENTI (ART. 31 DEL REGIO DECRETO 30 DICEMBRE 1923, N. 3267)	U2204091201	SPESE PER LA REALIZZAZIONE DI OPERE DI MIGLIORAMENTO DEL PATRIMONIO RUSTICO DI COMUNI ED ALTRI ENTI (ART. 131 DEL REGIO DECRETO 30 DICEMBRE 1923, N. 3267)	5.013,54	0,00	0,00	0,00	0,00	5.013,54
E4401001001	ASSEGNAZIONE DI FONDI DALLO STATO QUALE CONCORSO AGLI ONERI DERIVANTI DAI MUTUI QUINDICENNALI CONTRATTI PER L'ATTUAZIONE DEL PIANO REGIONALE PER LA SICUREZZA STRADALE (ART. 32, DELLA LEGGE 17.5.1999, N. 144).	U2301010801	CONCORSO DA PARTE DELLO STATO AGLI ONERI DERIVANTI DA MUTUI QUINDICENNALI CONTRATTI PER L'ATTUAZIONE DEL PIANO REGIONALE PER LA SICUREZZA STRADALE (ART. 32, DELLA LEGGE 17.5.1999, N.144).	0,00	483.951,50	101.797,94	248.139,06	0,00	134.014,50
E5101010201	RICAVO MUTUO CONTRATTO CON LA CCDDPP PER PROVVEDERE ALLA SOSTITUZIONE DI AUTOBUS DESTINATI AL TRASPORTO PUBBLICO LOCALE IN ESERCIZIO DA OLTRE 15 ANNI NONCHE' ALL'ACQUISTO DI MEZZI A TRAZIONE ELETTRICA DA UTILIZZARE ALL'INTERNO DEI CENTRI STORICI E ISOLE PEDONALI ED ALTRI MEZZI DI TRASPORTO PUBBLICO DI PERSONE, TERRESTRI ED IMPIANTI A FUNE ADIBITI A TRASPORTO DI PERSONE (ART. 4, COMMA 5, LEGGE 18.6.98, N. 194 - ART. 8BIS DELLA LEGGE REGIONALE 26.6.2003, N. 8).	U2301022601	SPESE PER PROVVEDERE ALLA SOSTITUZIONE DI AUTOBUS DESTINATI AL TRASPORTO PUBBLICO LOCALE IN ESERCIZIO DA OLTRE 15 ANNI NONCHE' ALL'ACQUISTO DI MEZZI A TRAZIONE ELETTRICA DA UTILIZZARE ALL'INTERNO DEI CENTRI STORICI E ISOLE PEDONALI ED ALTRI MEZZI DI TRASPORTO PUBBLICO DI PERSONE,TERRESTRI ED IMPIANTI A FUNE ADIBITI A TRASPORTO DI PERSONE, MEDIANTE MUTUO A TASSO FISSO CONTRATTO CON LA CCDDPP (ART. 4, COMMA 5, LEGGE 18.6.98, N. 194 - ART. 8BIS DELLA LEGGE REGIONALE 26.6.2003, N.8).	0,00	0,00	0,00	0,00	-600.000,00	600.000,00

Cap. di entrata	Descr.	Capitolo di spesa	Descr.	Risorse vinc. Al 1/1/2018 (a)	Accertamenti esercizio 2018 (2) (b)	Impegni eserc. 2018 (c)	Fondo plur. vinc. pres. al 31/12/2018 (d)	Cancellazione dell'accertamento o eliminazione del vincolo (+) e cancellazione degli impegni (-) (e)	Risorse vincolate al 31/12/2018 (f)=(a) +(b) -(c)-(d)-(e)
E2101000700	ASSEGNAZIONE DI RISORSE DALLO STATO PER IL RINNOVO DEL PRIMO BIENNIO DEL CONTRATTO COLLETTIVO 2004-2007 RELATIVO AL SETTORE DEL TRASPORTO PUBBLICO OCALE (ART. 1, COMMA 2, DEL DECRETO LEGGE 21 FEBBRAIO 2005, N. 16, CONVERTITO NELLA LEGGE 22 APRILE 2005, N. 58)	U2301023701	SPESE PER IL RINNOVO DEL PRIMO BIENNIO DEL CONTRATTO COLLETTIVO 2004-2007 RELATIVO AL SETTORE DEL TRASPORTO PUBBLICO LOCALE (ART. 1, COMMA 2, DEL DECRETO LEGGE 21 FEBBRAIO 2005, N. 16, CONVERTITO NELLA LEGGE 22 APRILE 2005, N. 58)	35.378,01	0,00	0,00	0,00	0,00	35.378,01
E1201000301	COMPARTECIPAZIONE AL GETTITO DELL'ACCISA SUL GASOLIO PER AUTOTRAZIONE- QUOTA DA DESTINARE PER COME PREVISTO DALLA TABELLA ALLEGATA ALLA LEGGE FINANZIARIA DELLO STATO(ARTICOLO 1, COMMI 295,296 E 297, DELLA LEGGE 24 DICEMBRE 2007, N. 244).	U2301023801	SPESE PER IL RINNOVO DEI CONTRATTI COLLETTIVI DI LAVORO RELATIVI AL SETTORE DEL TRASPORTO PUBBLICO LOCALE (ART. 1, COMMI 296 E 297, DELLA LEGGE 24 DICEMBRE 2007, N. 244).	2.793.583,61	0,00	0,00	0,00	0,00	2.793.583,61
E4401001501	ASSEGNAZIONE DI FONDI DALLO STATO FINALIZZATI ALL'ACQUISTO DI VEICOLI FERROVIARI DA DESTINARE AI SERVIZI DI COMPETENZA REGIONALE DI CUI AGLI ART. 8 E 9 DEL DECRETO LEGISLATIVO 19 NOVEMBRE 1997, N.422, PER L'ACQUISTO DI VEICOLI DESTINATI A SERVIZI SU LINEE METROPOLITANE, TRANVIARIE E FILOVIARIE NONCHÉ PER L'ACQUISTO DI AUTOBUS A MINOR IMPATTO AMBIENTALE O AD ALIMENTAZIONE NON CONVENZIONALE, NELLA MISURA MASSIMA DEL 75% DEL COSTO (ART.1, COMMA 1031, DELLA LEGGE 27 DICEMBRE 2006, N.296)	U2301024201	SPESE PER CONTRIBUTI ALLE AZIENDE DI TRASPORTO PUBBLICO LOCALE PER L 'ACQUISTO DI VEICOLI FERROVIARI DA DESTINARE AI SERVIZI DI COMPETENZA REGIONALE DI CUI AGLI ART. 8 E 9 DEL DECRETO LEGISLATIVO 19 NOVEMBRE 1997, N.422, PER L'ACQUISTO DI VEICOLI DESTINATI A SERVIZI SU LINEE METROPOLITANE, TRANVIARIE E FILOVIARIE NONCHE' PER L'ACQUISTO DI AUTOBUS A MINOR IMPATTO AMBIENTALE O AD ALIMENTAZIONE NON CONVENZIONALE, NELLA MISURA MASSIMA DEL 75% DEL COSTO (ART.1, COMMA 1031, DELLA LEGGE 27 DICEMBRE 2006, N.296)	3.529.326,67	0,00	0,00	0,00	0,00	3.529.326,67
E2101000801	ASSEGNAZIONE DI RISORSE DALLO STATO PER IL RINNOVO DEL SECONDO BIENNIO DEL CONTRATTO COLLETTIVO 2004-2007 RELATIVO AL SETTORE DEL TRASPORTO PUBBLICO LOCALE (ART. 1, COMMA 1230, DELLA LEGGE 27 DICEMBRE 2006, N.296)	U2301024501	SPESE PER IL RINNOVO DEL SECONDO BIENNIO DEL CONTRATTO COLLETTIVO 2004-2007 RELATIVO AL SETTORE DEL TRASPORTO PUBBLICO LOCALE (ART. 1, COMMA 1230, DELLA LEGGE 27 DICEMBRE 2006, N. 296)	104.443,39	0,00	0,00	0,00	0,00	104.443,39
E2118001901	ASSEGNAZIONI DI RISORSE DALLO STATO A VALERE SUL FONDO NAZIONALE PER IL CONCORSO FINANZIARIO DELLO STATO AGLI ONERI DEL TRASPORTO PUBBLICO LOCALE (ARTICOLO 16 BIS DEL DECRETO LEGGE 6 LUGLIO 2012, N.95, CONVERTITO CON MODIFICAZIONI DALLA LEGGE 7 AGOSTO 2012, N. 135, MODIFICATO DALL'ARTICOLO 1, COMMA 301, DELLA LEGGE 24 DICEMBRE 2012, N. 228).	U2301024801	QUOTA DEL FONDO NAZIONALE PER IL CONCORSO FINANZIARIO DELLO STATO AGLI ONERI DEL TRASPORTO PUBBLICO LOCALE DA DESTINARE ALLE AZIENDE DI TRASPORTO, PUBBLICHE E PRIVATE, CHE ESERCITANO I SERVIZI SU GOMMA (ART. 16 BIS DEL DECRETO LEGGE 6 LUGLIO 2012, N. 95, CONVERTITO CON MODIFICAZIONI DALLA LEGGE 7 AGOSTO 2012, N. 135, MODIFICATO DALL'ARTICOLO 1, COMMA 301, DELLA LEGGE 24 DICEMBRE 2012, N. 228)	0,00	99.706.966,62	99.669.490,01	0,00	0,00	37.476,61
E2118001900	ASSEGNAZIONI DI RISORSE DALLO STATO A VALERE SUL FONDO NAZIONALE PER IL CONCORSO FINANZIARIO DELLO STATO AGLI ONERI DEL TRASPORTO PUBBLICO LOCALE (ARTICOLO 16 BIS DEL DECRETO LEGGE 6 LUGLIO 2012, N.95, CONVERTITO CON MODIFICAZIONI DALLA LEGGE 7 AGOSTO 2012, N. 135, MODIFICATO DALL'ARTICOLO 1, COMMA 301, DELLA LEGGE 24 DICEMBRE 2012, N. 228).	U2301024900	QUOTA DEL FONDO NAZIONALE PER IL CONCORSO FINANZIARIO DELLO STATO AGLI ONERI DEL TRASPORTO PUBBLICO LOCALE DA DESTINARE AL RINNOVO DEI CONTRATTI COLLETTIVI DI LAVORO RELATIVI AL SETTORE DEL TRASPORTO PUBBLICO LOCALE (ART. 16 BIS DEL DECRETO LEGGE 6 LUGLIO 2012, N. 95, CONVERTITO CON MODIFICAZIONI DALLA LEGGE 7 AGOSTO 2012, N. 135, MODIFICATO DALL'ARTICOLO 1, COMMA 301, DELLA LEGGE 24 DICEMBRE 2012, N. 228)	0,00	0,00	0,00	0,00	-734.952,71	734.952,71
E0230220301	ASSEGNAZIONE DA PARTE DELLO STATO DEL FONDO DESTINATO ALLA COPERTURA DEGLI ONERI DI AMMORTAMENTO DERIVANTI DALLA CONTRAZIONE DI MUTUI EFFETTUATI PER IL FINANZIAMENTO DEGLI INTERVENTI IN FAVORE DELLA MOBILITA' CICLISTICA (LEGGE 19.10.1988, N.366).	U2301030701	SPESE A CARICO DELLO STATO PER CONTRIBUTI IN ANNUALITA' SUCCESSIVE INERENTI ALLA COPERTURA DEGLI ONERI DI AMMORTAMENTO DERIVANTI DALLA CONTRAZIONE DI MUTUI PER IL FINANZIAMENTO DELLA MOBILITA' CICLISTICA (LEGGE 19.10.98, N. 366).	1.102.820,25	0,00	0,00	0,00	0,00	1.102.820,25
E0230220301	ASSEGNAZIONE DA PARTE DELLO STATO DEL FONDO DESTINATO ALLA COPERTURA DEGLI ONERI DI AMMORTAMENTO DERIVANTI DALLA CONTRAZIONE DI MUTUI EFFETTUATI PER IL FINANZIAMENTO DEGLI INTERVENTI IN FAVORE DELLA MOBILITA' CICLISTICA (LEGGE 19.10.1988, N.366).	U2301030702	SPESE A CARICO DELLO STATO PER CONTRIBUTI IN ANNUALITA' SUCCESSIVE INERENTI ALLA COPERTURA DEGLI ONERI DI AMMORTAMENTO DERIVANTI DALLA CONTRAZIONE DI MUTUI PER IL FINANZIAMENTO DELLA MOBILITA' CICLISTICA (LEGGE 19.10.98, N. 366) - CONTRIBUTI AGLI INVESTIMENTI AD AMMINISTRAZIONI LOCALI	71.353,79	0,00	0,00	0,00	0,00	71.353,79
E0230220301	ASSEGNAZIONE DA PARTE DELLO STATO DEL FONDO DESTINATO ALLA COPERTURA DEGLI ONERI DI AMMORTAMENTO DERIVANTI DALLA CONTRAZIONE DI MUTUI EFFETTUATI PER IL FINANZIAMENTO DEGLI INTERVENTI IN FAVORE DELLA MOBILITA' CICLISTICA (LEGGE 19.10.1988, N.366).	U2301030801	SPESE A CARICO DELLO STATO PER IL FINANZIAMENTO DI INTERVENTI FINALIZZATI ALLO SVILUPPO DELLA MOBILITA' CICLISTICA (LEGGE 19.10.1998, N.366).	690.713,73	0,00	0,00	0,00	0,00	690.713,73
E1201000301	COMPARTECIPAZIONE AL GETTITO DELL'ACCISA SUL GASOLIO PER AUTOTRAZIONE- QUOTA DA DESTINARE PER COME PREVISTO DALLA TABELLA ALLEGATA ALLA LEGGE FINANZIARIA DELLO STATO(ARTICOLO 1, COMMI 295,296 E 297, DELLA LEGGE 24 DICEMBRE 2007, N. 244).	U2301050401	SPESE PER LA GESTIONE DEI SERVIZI ESERCITI DALLA GESTIONE COMMISSARIALE GOVERNATIVA FERROVIE DELLA CALABRIA, CONFERITI ALLA REGIONE AI SENSI DELL'ART. 8 DEL DECRETO LEGISLATIVO N. 422/97 E SUCCESSIVE MODIFICHE ED INTEGRAZIONI E COPERTE FINANZIARIAMENTE DALL'ACCISA SUL GASOLIO PER AUTOTRAZIONE (ART. 1, COMMI 295, 296 E 297 DELLA LEGGE 24 DICEMBRE 2007, N. 244).	337.013,96	0,00	0,00	0,00	0,00	337.013,96

Cap. di entrata	Descr.	Capitolo di spesa	Descr.	Risorse vinc. Al 1/1/2018 (a)	Accertamenti esercizio 2018 (2) (b)	Impegni eserc. 2018 (c)	Fondo plur. vinc. pres. al 31/12/2018 (d)	Cancellazione dell'accertamento o eliminazione del vincolo (+) e cancellazione degli impegni (-) (e)	Risorse vincolate al 31/12/2018 (f)=(a) +(b) -(c)-(d)-(e)
E3404002100	RESTITUZIONE DI SOMME DA PARTE DI SOGGETTI BENEFICIARI DI CONTRIBUTI REGIONALI CONCESSI SU CAPITOLI A DESTINAZIONE VINCOLATA	U2401050104	SPESA PER L'ATTUAZIONE DELL'ACCORDO DI PROGRAMMA QUADRO INERENTE IL SETTORE DELLA SOCIETA' DELL'INFORMAZIONE SIGLATO IN DATA 21.4.2005 E DELL'ACCORDO INTEGRATIVO STIPULATO IN DATA 30 DICEMBRE 2005 (LEGGE 30.6.1998, N. 208 - DELIBERAZIONE CIPE N. 17 DEL 9.5.2003) - INCARICHI PROFESSIONALI PER LA REALIZZAZIONE DI INVESTIMENTI	323,84	0,00	0,00	0,00	0,00	323,84
E4412004101	ASSEGNAZIONE DI FONDI DA PARTE DELLO STATO PER L'ATTUAZIONE DELL'ACCORDO DI PROGRAMMA QUADRO INFRASTRUTTURAZIONE PER LO SVILUPPO LOCALE - I"ATTO INTEGRATIVO - STIPULATO IN DATA 14.09.2007, IN ESECUZIONE DELLA D.G.R. N. 583 DEL 03.08.2007 (DELIBERAZIONE CIPE N. 20/2004)	U2401060201	SPESE PER L'ATTUAZIONE DELL'ACCORDO DI PROGRAMMA QUADRO SVILUPPO LOCALE II" ATTO INTEGRATIVO DESTINATO ALL'ATTUAZIONE DEI CONTRATTI DI PROGRAMMA (DELIBERA CIPE N. 138 DEL 21.12.2000)	8.226.568,33	0,00	0,00	0,00	0,00	8.226.568,33
E4437003701	ASSEGNAZIONE DI FONDI DA PARTE DELLO STATO A CARICO DEL FONDO DI ROTAZIONE PER LA REALIZZAZIONE DEL PROGETTO "ROBINWOOD PLUS" NELL'AMBITO DEL PROGRAMMA DI COOPERAZIONE INTERREGIONALE INTERREG IV C - FESR 2007-2013 (DEC. CE CCI 2007 CB163PO046 DEL 18/09/2008)	U2601020101	SPESE PER LA REALIZZAZIONE DEL PROGETTO "ROBINWOOD PLUS" NELL'AMBITO DEL PROGRAMMA DI COOPERAZIONE INTERREGIONALE INTERREG IV C - FESR 2007-2013 (DEC. CE CCI 2007 CB163PO046 DEL 18/09/2008)	612,45	0,00	0,00	0,00	0,00	612,45
E3402000300	ENTRATE DERIVANTI DALLE SANZIONI PENALI ED AMMINISTRATIVE APPLICATE PER LA VIOLAZIONE DELLE DISPOSIZIONI DI LEGGE INERENTI LA REALIZZAZIONE DI OPERE IN ASSENZA O IN DIFFORMITA' DEL NULLA-OSTA PAESAGGISTICO-AMBIENTALE (ART.163 E 164 DEL D.L.VO 29.10.99, N.490).	U3201012900	SPESE PER LA SALVAGUARDIA E LA REALIZZAZIONE DI INTERVENTI DI RIQUALIFICAZIONE AMBIENTALE E DI RECUPERO DELLE AREE DEGRADATE (ART.164, COMMA 4, DEL D.L.VO 29.10.1999, N. 490).	89.674,15	0,00	0,00	0,00	0,00	89.674,15
E3402000301	ENTRATE DERIVANTI DALLE SANZIONI PENALI ED AMMINISTRATIVE APPLICATE PER LA VIOLAZIONE DELLE DISPOSIZIONI DI LEGGE INERENTI LA REALIZZAZIONE DI OPERE IN ASSENZA O IN DIFFORMITA' DEL NULLA-OSTA PAESAGGISTICO-AMBIENTALE (ART.167 DEL D.L.VO 22.01.2004, N.42).	U3201012901	SPESE PER LA SALVAGUARDIA E LA REALIZZAZIONE DI INTERVENTI DI RIQUALIFICAZIONE AMBIENTALE E DI RECUPERO DELLE AREE DEGRADATE (ART.167 DEL D.L.VO 22.01.2004, N. 42).	98.355,13	0,00	0,00	0,00	0,00	98.355,13
E4404003400	ASSEGNAZIONE DI FONDI DALLO STATO PER LA REALIZZAZIONE DI UNA MAPPATURA COMPLETA DELLA PRESENZA DI AMIANTO SUL TERRITORIO E DEGLI INTERVENTI DI BONIFICA URGENTE (ART.20, LEGGE 23.3.2001, N.93).	U3201013702	SPESE PER LA REALIZZAZIONE DI UNA MAPPATURA COMPLETA DELLA PRESENZA DI AMIANTO SUL TERRITORIO NAZIONALE E DEGLI INTERVENTI DI BONIFICA URGENTE - CONSULENZE	13.725,71	0,00	0,00	0,00	0,00	13.725,71
E2103000601	ASSEGNAZIONE DI FONDI DALLO STATO PER LE ATTIVITA' DI MONITORAGGIO E DI STUDIO IN MATERIA DI TUTELA DELLE ACQUE DALL'INQUINAMENTO (ART. 62,COMMA 14 BIS, DEL D.L.VO 11.5.99, N.152 E ART. 170, COMMA 9 DEL D.L.VO3.4.2006, N. 152).	U3201013901	SPESE PER LE ATTIVITA' DI MONITORAGGIO E DI STUDIO IN MATERIA DI TUTELA DELLE ACQUE DALL'INQUINAMENTO (ART. 62, COMMA 14 BIS, DEL D.L.VO 11.5.99, N. 152 E ART. 170, COMMA 9 DEL D.L.VO 3.4.2006, N. 152).	92.500,00	92.500,00	0,00	0,00	0,00	185.000,00
E2103001401	ASSEGNAZIONE DI FONDI DA PARTE DELLO STATO PER LA REALIZZAZIONE DELL'ELENCO REGIONALE DEGLI ALBERI MONUMENTALI (ART. 7 DELLA LEGGE 14 GENNAIO 2013, N.10)	U3201016302	SPESE PER LA REALIZZAZIONE DELL'ELENCO REGIONALE DEGLI ALBERI MONUMENTALI (ART. 7 DELLA LEGGE 14 GENNAIO 2013, N. 10) - PUBBLICAZIONI - GIORNALI, RIVISTE E PUBBLICAZIONI	18.000,00	0,00	0,00	0,00	0,00	18.000,00
E2103001501	ASSEGNAZIONE DI FONDI DA PARTE DELLO STATO PER LA VALORIZZAZIONE DEL PATRIMONIO NATURALISTICO REGIONALE E LA PROMOZIONE DELLA CONOSCENZA E LA FRUIZIONE SOSTENIBILE ATTRAVERSO AZIONI DI COMUNICAZIONE E INFORMAZIONE	U3201016501	SPESE PER LA VALORIZZAZIONE DEL PATRIMONIO NATURALISTICO REGIONALE E LA PROMOZIONE DELLA CONOSCENZA E LA FRUIZIONE SOSTENIBILE ATTRAVERSO AZIONI DI COMUNICAZIONE E INFORMAZIONE	0,00	0,00	0,00	0,00	-4.300,00	4.300,00
E1103000201	RISCOSSIONE DELLE TARIFFE, VERSATE PER L'ANNO 2014 E PRECEDENTI DA PARTE DEI SOGGETTI TENUTI AL PAGAMENTO, PER LO SMALTIMENTO DEI RIFIUTI SOLIDI URBANI RELATIVO AL CONFERIMENTO IN IMPIANTO E A QUELLO IN DISCARICA (ARTICOLO 1 E 2, COMMI 1 E 2, LEGGE REGIONALE 12 APRILE 2013, N. 18)	U3201020701	SPESE PER LA GESTIONE DEGLI INTERVENTI E DELLE INIZIATIVE FINALIZZATE AL SUPERAMENTO DELLE CRITICITA' NEL SETTORE DEI RIFIUTI (ARTICOLI 1 E 2, COMMI 1 E 2, LEGGE REGIONALE 12 APRILE 2013, N. 18)	0,00	2.978.642,06	0,00	0,00	-5.700.000,00	8.678.642,06
E1103000201	RISCOSSIONE DELLE TARIFFE, VERSATE PER L'ANNO 2014 E PRECEDENTI DA PARTE DEI SOGGETTI TENUTI AL PAGAMENTO, PER LO SMALTIMENTO DEI RIFIUTI SOLIDI URBANI RELATIVO AL CONFERIMENTO IN IMPIANTO E A QUELLO IN DISCARICA (ARTICOLO 1 E 2, COMMI 1 E 2, LEGGE REGIONALE 12 APRILE 2013, N. 18)	U3201020702	SPESE PER LA GESTIONE DEGLI INTERVENTI E DELLE INIZIATIVE FINALIZZATE AL SUPERAMENTO DELLE CRITICITA' NEL SETTORE DEI RIFIUTI - IMPIANTI E MACCHINARI (ARTICOLI 1 E 2, COMMI 1 E 2, LEGGE REGIONALE 12 APRILE 2013, N. 18)	0,00	0,00	0,00	0,00	-229.588,78	229.588,78
E1103000201	RISCOSSIONE DELLE TARIFFE, VERSATE PER L'ANNO 2014 E PRECEDENTI DA PARTE DEI SOGGETTI TENUTI AL PAGAMENTO, PER LO SMALTIMENTO DEI RIFIUTI SOLIDI URBANI RELATIVO AL CONFERIMENTO IN IMPIANTO E A QUELLO IN DISCARICA (ARTICOLO 1 E 2, COMMI 1 E 2, LEGGE REGIONALE 12 APRILE 2013, N. 18)	U3201020703	SPESE PER LA GESTIONE DEGLI INTERVENTI E DELLE INIZIATIVE FINALIZZATE AL SUPERAMENTO DELLE CRITICITA' NEL SETTORE DEI RIFIUTI - INCARICHI PROFESSIONALI PER LA REALIZZAZIONE DI INVESTIMENTI (ARTICOLI 1 E 2, COMMI 1 E 2, LEGGE REGIONALE 12 APRILE 2013, N. 18)	0,00	0,00	0,00	0,00	-20.376,53	20.376,53

Cap. di entrata	Descr.	Capitolo di spesa	Descr.	Risorse vinc. Al 1/1/2018 (a)	Accertamenti esercizio 2018 (2) (b)	Impegni eserc. 2018 (c)	Fondo plur. vinc. pres. al 31/12/2018 (d)	Cancellazione dell'accertamento o eliminazione del vincolo (+) e cancellazione degli impegni (-) (e)	Risorse vincolate al 31/12/2018 (f)=(a) +(b) -(c)-(d)-(e)
E1103000201	RISCOSSIONE DELLE TARIFFE, VERSATE PER L'ANNO 2014 E PRECEDENTI DA PARTE DEI SOGGETTI TENUTI AL PAGAMENTO, PER LO SMALTIMENTO DEI RIFIUTI SOLIDI URBANI RELATIVO AL CONFERIMENTO IN IMPIANTO E A QUELLO IN DISCARICA (ARTICOLO 1 E 2, COMMI 1 E 2, LEGGE REGIONALE 12 APRILE 2013, N. 18)	U3201020707	SPESE PER LA GESTIONE DEGLI INTERVENTI E DELLE INIZIATIVE FINALIZZATE AL SUPERAMENTO DELLE CRITICITA' NEL SETTORE DEI RIFIUTI (ARTICOLI 1 E 2, COMMI 1 E 2, LEGGE REGIONALE 12 APRILE 2013, N. 18) - SERVIZI AMMINISTRATIVI	0,00	0,00	0,00	0,00	-138,91	138,91
E4404003701	ASSEGNAZIONE DI FONDI DALLO STATO PER LA PROGETTAZIONE E LA REALIZZAZIONE DEGLI INTERVENTI DI MESSA IN SICUREZZA E BONIFICA DELLE AREE COMPRESE NEL SITO DI INTERESSE NAZIONALE DI CROTONE, CASSANO, CERCHIARA (ACCORDO DI PROGRAMMA DEL 16 FEBBRAIO 2011)	U3201040901	SPESE PER LA PROGETTAZIONE E LA REALIZZAZIONE DEGLI INTERVENTI DI MESSA IN SICUREZZA E BONIFICA DELLE AREE COMPRESE NEL SITO DI INTERESSE NAZIONALE DI CROTONE, CASSANO, CERCHIARA (ACCORDO DI PROGRAMMA DEL 16 FEBBRAIO 2011)	7.000.000,00	0,00	400.000,00	600.000,00	0,00	6.000.000,00
E0110111001	ENTRATE DERIVANTI DALLA PRODUZIONE DI IDROCARBURI OTTENUTA A SEGUITO DELLA CONCESSIONE DELLA COLTIVAZIONE SITUATA NEL SOTTOFONDO DEL MARE TERRITORIALE ADIACENTE AL COMUNE DI CROTONE, IN RAGIONE DEL 55 PER CENTO DEL VALORE DELL'ALIQUOTA CALCOLATA IN BASE ALL'ART. 19 DEL D.L.VO 25.11.96, N.625 (ARTT.20 E 22 DEL D.L.VO 25.11.96, N.625 - ART.37 TER, COMMA 12, LEGGE REGIONALE 22.9.98, N.10 - ART. 2BIS DELLA LEGGE REGIONALE 26.6.2003, N.8 - ART. 3, COMMA 3, DELLA LEGGE REGIONALE 11.8.2004, N.18 - ART. 3, COMMI 1 E 2, DELLA LEGGE REGIONALE 12 DICEMBRE 2008, N.40).	U3201050401	SPESE PER IL FINANZIAMENTO DI UN ACCORDO DI PROGRAMMA FRA LA REGIONE E I COMUNI DI CROTONE, ISOLA CAPO RIZZUTO, CIRO' MARINA, STRONGOLI, CRUCOLI, CIRO' CUTRO E MELISSA, DIRETTO ALLO SVILUPPO DELL'OCCUPAZIONE E DELLE ATTIVITA' ECONOMICHE E AL MIGLIORAMENTO AMBIENTALE NEI TERRITORI AFFERENTI I COMUNI INDICATI - (ART. 20, COMMI 1 E 22, COMMA 1, DEL D.L.VO DEL 25.11.1996, N. 625 - ART. 20, LEGGE REGIONALE 17.8.2005, N. 13)	0,00	3.892.988,40	2.491.512,57	1.401.475,83	-4.403.764,23	4.403.764,23
E2103001001	TRASFERIMENTO DI SOMME DA PARTE DELLO STATO FINALIZZATE ALLA RIDUZIONE DEL PREZZO ALLA POMPA DEI CARBURANTI PER I RESIDENTI NELLE REGIONI INTERESSATE DALLA ESTRAZIONE DI IDROCARBURI LIQUIDI E GASSOSI NONCHÉ ALLE ATTIVITÀ DI RIGASSIFICAZIONE (ART. 45 DELLA LEGGE 23 LUGLIO 2009, N. 33)	U3201050901	SOMME DESTINATE ALLA RIDUZIONE DEL PREZZO ALLA POMPA DEI CARBURANTI PER I RESIDENTI NELLE REGIONI INTERESSATE DALLA ESTRAZIONE DI IDROCARBURI LIQUIDI E GASSOSI NONCHÉ ALLE ATTIVITÀ DI RIGASSIFICAZIONE (LEGGE 23 LUGLIO 2009, N. 33)	1.679.073,95	0,00	0,00	0,00	0,00	1.679.073,95
E4402003201	ASSEGNAZIONE DI FONDI DALLO STATO PER L'ESERCIZIO DELLE COMPETENZE TRASFERITE IN MATERIA DI EROGAZIONE DI MUTUI ASSISTITI DAL CONTRIBUTO STATALE SUGLI INTERESSI PER L'ACQUISTO O LA COSTRUZIONE DI ABITAZIONI AL FINE DI PROMUOVERE LA PROPRIETA' DELLA CASA TRA LE CATEGORIE MENO ABBIENTI (ART.9 LEGGE N.25/80 - ART.2, COMMA 12, LEGGE 25.3.82, N.94 - ARTT.60, 61 E 63 DEL D.L.VO 31.3.98, N.112).	U3202013501	FONDO UNICO REGIONALE PER L'EROGAZIONE DI MUTUI ASSISTITI DAL CONTRIBUTO STATALE SUGLI INTERESSI PER L'ACQUISTO O LA COSTRUZIONE DI ABITAZIONI AL FINE DI PROMUOVERE LA PROPRIETA' DELLA CASA TRA LE CATEGORIE MENO ABBIENTI (ART.9 LEGGE 15.2.80, N.25 - ART.2, COMMA 12, LEGGE 25.3.82, N94 - ARTT. 60, 61 E 63 DEL D.L.VO 31.3.98, N.112).	68.705,00	0,00	0,00	0,00	0,00	68.705,00
E4402003100	ASSEGNAZIONE DI FONDI DALLO STATO PER L'ESERCIZIO DELLE COMPETENZE TRASFERITE IN MATERIA DI EDILIZIA RESIDENZIALE AGEVOLATA (ARTT. 60, 61 E 63 DEL D.L.VO 31.3.98, N. 112).	U3202013601	SPESE PER INTERVENTI IN CONTO CAPITALE DI EDILIZIA AGEVOLATA A FAVORE DI SOGGETTI PRIVATI DIRETTI ALL'ACQUISTO ED AL RECUPERO DELLA PRIMA ABITAZIONE ED IN POSSESSO DEI REQUISITI DI CUI AL BANDO APPROVATO CON DELIBERAZIONE DELLA G.R. N. 699 DEL 22.9.2003, (ART. 2, COMMA 5, DELLA LEGGE REGIONALE 11.8.2004, N. 18 - ART. 5, COMMI 5 E 6, DELLA L.R. 02/03/2005 N. 8).	16.746.618,59	0,00	0,00	0,00	0,00	16.746.618,59
E0210220500	ASSEGNAZIONE DI FONDI DALLO STATO PER IL FINANZIAMENTO DI PROGETTI REGIONALI DI SVILUPPO (ART. 2 DELLA LEGGE 1.12.1983, N.651 - ART.1,TERZO COMMA,DELLA LEGGE 1.3.86, N.64).	U3202013602	SPESE PER INTERVENTI IN CONTO CAPITALE DI EDILIZIA AGEVOLATA A FAVORE DI SOGGETTI PRIVATI DIRETTI ALL'ACQUISTO ED AL RECUPERO DELLA PRIMA ABITAZIONE ED IN POSSESSO DEI REQUISITI DI CUI AL BANDO APPROVATO CON DELIBERAZIONE DELLA G.R. N. 699 DEL 22.9.2003, (ART. 2, COMMA 5, DELLA LEGGE REGIONALE 11.8.2004, N. 18 - ART. 5, COMMI 5 E 6, DELLA L.R. 02/03/2005 N. 8) - CONTRIBUTI AGLI INVESTIMENTI A FAMIGLIE	3.000.000,00	0,00	0,00	0,00	0,00	3.000.000,00
E4402003501	ASSEGNAZIONE DI FONDI DALLO STATO PER IL FINANZIAMENTO DI UN PROGRAMMA STRAORDINARIO DI EDILIZIA RESIDENZIALE PUBBLICA FINALIZZATO PRIORITARIAMENTE AL RECUPERO E ALL'ADATTAMENTO FUNZIONALE DI ALLOGGI DI PROPRIETA' DEGLI EX IACP O DEI COMUNI, NON OCCUPATI, ALL'ACQUISTO O ALLA LOCAZIONE, NONCHE' ALL'EVENTUALE COSTRUZIONE DI ALLOGGI, DA DESTINARE PRIORITARIAMENTE A SOGGETTI SOTTOPOSTI A PROCEDURE ESECUTIVE DI RILASCIO (ARTICOLO 1 DELLA LEGGE 8 FEBBRAIO 2007, N. 9 - ART. 21 DEL DECRETO LEGGE 1 OTTOBRE 2007, N. 159, CONVERTITO CON LEGGE 29 NOVEMBRE 2007, N. 222)	U3202014301	SPESE PER IL FINANZIAMENTO DI UN PROGRAMMA STRAORDINARIO DI EDILIZIA RESIDENZIALE PUBBLICA FINALIZZATO PRIORITARIAMENTE AL RECUPERO E ALL'ADATTAMENTO FUNZIONALE DI ALLOGGI DI PROPRIETA' DEGLI EX IACP O DEI COMUNI, NON OCCUPATI, ALL'ACQUISTO O ALLA LOCAZIONE, NONCHE' ALL'EVENTUALE COSTRUZIONE DI ALLOGGI, DA DESTINARE PRIORITARIAMENTE A SOGGETTI SOTTOPOSTI A PROCEDURE ESECUTIVE DI RILASCIO (ARTICOLO 1 DELLA LEGGE 8 FEBBRAIO 2007, N. 9 - ART. 21 DEL DECRETO LEGGE 1 OTTOBRE 2007, N. 159, CONVERTITO CON LEGGE 29 NOVEMBRE 2007, N. 222)	0,00	0,00	0,00	0,00	-27.397,01	27.397,01

Cap. di entrata	Descr.	Capitolo di spesa	Descr.	Risorse vinc. Al 1/1/2018 (a)	Accertamenti esercizio 2018 (2) (b)	Impegni eserc. 2018 (c)	Fondo plur. vinc. pres. al 31/12/2018 (d)	Cancellazione dell'accertamento o eliminazione del vincolo (+) e cancellazione degli impegni (-) (e)	Risorse vincolate al 31/12/2018 (f)=(a) +(b) -(c)-(d)-(e)
E2109003501	ASSEGNAZIONE DI RISORSE DALLO STATO A VALERE SUL FONDO DESTINATO AGLI INQUILINI MOROSI INCOLPEVOLI (ART. 6, COMMA 5, DEL DECRETO LEGGE 31 AGOSTO 2013, N. 102, CONVERTITO DALLA LEGGE 28 OTTOBRE 2013, N. 124)	U3202041201	SPESE PER LA CONCESSIONE DI CONTRIBUTI AGLI INQUILINI MOROSI INCOLPEVOLI (ART. 6, COMMA 5, DECRETO LEGGE 31 AGOSTO 2013, N. 102, CONVERTITO DALLA LEGGE 28 OTTOBRE 2013, N. 124)	99.691,15	424.894,94	0,00	424.894,94	-960.530,54	1.060.221,69
E4409000900	ASSEGNAZIONE DA PARTE DELLO STATO DI FONDI PER GLI INTERVENTI DI PREVENZIONE DEL RISCHIO SISMICO IN ATTUAZIONE DI QUANTO PREVISTO DALL'ART. 11 DEL DECRETO LEGGE 28 APRILE 2009, N.39, CONVERTITO, CON MODIFICAZIONI, DALLA LEGGE 24 GIUGNO 2009, N. 77	U3202050700	SPESE PER GLI INTERVENTI DI PREVENZIONE DEL RISCHIO SISMICO IN ATTUAZIONE DI QUANTO PREVISTO DALL'ART. 11 DEL DECRETO LEGGE 28 APRILE 2009, N.39, CONVERTITO, CON MODIFICAZIONI, DALLA LEGGE 24 GIUGNO 2009, N. 77	0,00	0,00	0,00	0,00	-6.983,60	6.983,60
E4409000901	ASSEGNAZIONE DA PARTE DELLO STATO DI FONDI PER GLI INTERVENTI DI PREVENZIONE DEL RISCHIO SISMICO IN ATTUAZIONE DI QUANTO PREVISTO DALL'ART. 11 DEL DECRETO LEGGE 28 APRILE 2009, N.39, CONVERTITO, CON MODIFICAZIONI, DALLA LEGGE 24 GIUGNO 2009, N. 77	U3202050701	SPESE PER GLI INTERVENTI DI PREVENZIONE DEL RISCHIO SISMICO IN ATTUAZIONE DI QUANTO PREVISTO DALL'ART. 11 DEL DECRETO LEGGE 28 APRILE 2009, N.39, CONVERTITO, CON MODIFICAZIONI, DALLA LEGGE 24 GIUGNO 2009, N. 77	802.841,68	0,00	0,00	0,00	0,00	802.841,68
E4409000901	ASSEGNAZIONE DA PARTE DELLO STATO DI FONDI PER GLI INTERVENTI DI PREVENZIONE DEL RISCHIO SISMICO IN ATTUAZIONE DI QUANTO PREVISTO DALL'ART. 11 DEL DECRETO LEGGE 28 APRILE 2009, N.39, CONVERTITO, CON MODIFICAZIONI, DALLA LEGGE 24 GIUGNO 2009, N. 77	U3202050704	SPESE PER GLI INTERVENTI DI PREVENZIONE DEL RISCHIO SISMICO IN ATTUAZIONE DI QUANTO PREVISTO DALL'ART. 11 DEL DECRETO LEGGE 28 APRILE 2009, N.39, CONVERTITO, CON MODIFICAZIONI, DALLA LEGGE 24 GIUGNO 2009, N. 77 - TRASFERIMENTI CORRENTI AD AMMINISTRAZIONI CENTRALI	0,00	191.909,84	0,00	141.500,00	0,00	50.409,84
E4409000901	ASSEGNAZIONE DA PARTE DELLO STATO DI FONDI PER GLI INTERVENTI DI PREVENZIONE DEL RISCHIO SISMICO IN ATTUAZIONE DI QUANTO PREVISTO DALL'ART. 11 DEL DECRETO LEGGE 28 APRILE 2009, N.39, CONVERTITO, CON MODIFICAZIONI, DALLA LEGGE 24 GIUGNO 2009, N. 77	U3202050706	SPESE PER GLI INTERVENTI DI PREVENZIONE DEL RISCHIO SISMICO IN ATTUAZIONE DI QUANTO PREVISTO DALL'ART. 11 DEL DECRETO LEGGE 28 APRILE 2009, N.39, CONVERTITO, CON MODIFICAZIONI, DALLA LEGGE 24 GIUGNO 2009, N. 77 - RAPPRESENTANZA, ORGANIZZAZIONE EVENTI, PUBBLICITA' E SERVIZI PER TRASFERTA	0,00	35.212,18	0,00	0,00	-23.223,01	58.435,19
E4409000901	ASSEGNAZIONE DA PARTE DELLO STATO DI FONDI PER GLI INTERVENTI DI PREVENZIONE DEL RISCHIO SISMICO IN ATTUAZIONE DI QUANTO PREVISTO DALL'ART. 11 DEL DECRETO LEGGE 28 APRILE 2009, N.39, CONVERTITO, CON MODIFICAZIONI, DALLA LEGGE 24 GIUGNO 2009, N. 77	U3202050710	SPESE PER GLI INTERVENTI DI PREVENZIONE DEL RISCHIO SISMICO IN ATTUAZIONE DI QUANTO PREVISTO DALL'ART. 11 DEL DECRETO LEGGE 28 APRILE 2009, N.39, CONVERTITO, CON MODIFICAZIONI, DALLA LEGGE 24 GIUGNO 2009, N. 77- ALTRI BENI DI CONSUMO	0,00	5.000,00	0,00	5.000,00	-1.797,58	1.797,58
E4409000901	ASSEGNAZIONE DA PARTE DELLO STATO DI FONDI PER GLI INTERVENTI DI PREVENZIONE DEL RISCHIO SISMICO IN ATTUAZIONE DI QUANTO PREVISTO DALL'ART. 11 DEL DECRETO LEGGE 28 APRILE 2009, N.39, CONVERTITO, CON MODIFICAZIONI, DALLA LEGGE 24 GIUGNO 2009, N. 77	U3202050712	SPESE PER GLI INTERVENTI DI PREVENZIONE DEL RISCHIO SISMICO IN ATTUAZIONE DI QUANTO PREVISTO DALL'ART. 11 DEL DECRETO LEGGE 28 APRILE 2009, N.39, CONVERTITO, CON MODIFICAZIONI, DALLA LEGGE 24 GIUGNO 2009, N. 77- SERVIZI AMMINISTRATIVI	0,00	20.000,00	0,00	0,00	0,00	20.000,00
E4409000901	ASSEGNAZIONE DA PARTE DELLO STATO DI FONDI PER GLI INTERVENTI DI PREVENZIONE DEL RISCHIO SISMICO IN ATTUAZIONE DI QUANTO PREVISTO DALL'ART. 11 DEL DECRETO LEGGE 28 APRILE 2009, N.39, CONVERTITO, CON MODIFICAZIONI, DALLA LEGGE 24 GIUGNO 2009, N. 77	U3202050802	SPESE PER GLI INTERVENTI DI PREVENZIONE DEL RISCHIO SISMICO IN ATTUAZIONE DI QUANTO PREVISTO DALL'ART. 11 DEL DECRETO LEGGE 28 APRILE 2009, N.39, CONVERTITO, CON MODIFICAZIONI, DALLA LEGGE 24 GIUGNO 2009, N. 77 - CONTRIBUTI SOCIALI EFFETTIVI A CARICO DELL'ENTE	0,00	0,00	0,00	0,00	-550,31	550,31
E4409000901	ASSEGNAZIONE DA PARTE DELLO STATO DI FONDI PER GLI INTERVENTI DI PREVENZIONE DEL RISCHIO SISMICO IN ATTUAZIONE DI QUANTO PREVISTO DALL'ART. 11 DEL DECRETO LEGGE 28 APRILE 2009, N.39, CONVERTITO, CON MODIFICAZIONI, DALLA LEGGE 24 GIUGNO 2009, N. 77	U3202050901	SPESE PER GLI INTERVENTI DI PREVENZIONE DEL RISCHIO SISMICO IN ATTUAZIONE DI QUANTO PREVISTO DALL'ART. 11 DEL DECRETO LEGGE 28 APRILE 2009, N.39, CONVERTITO, CON MODIFICAZIONI, DALLA LEGGE 24 GIUGNO 2009, N. 77 - SPESE PER IRAP	0,00	0,00	0,00	0,00	-14.226,73	14.226,73
E5102000601	RICAVO MUTUO CONTRATTO CON LA CC.DD.PP. PER LA REALIZZAZIONE DI INTERVENTI DIRETTI A FRONTEGGIARE I DANNI CONSEGUENTI AGLI EVENTI ALLUVIONALI E AI DISSESTI IDROGEOLOGICI DEL 9 E 10 SETTEMBRE 2000 CHE HANNO COLPITO IL VERSANTE IONICO DELLA PROVINCIA DI CATANZARO, COSENZA, CROTONE E REGGIO C., CON ONERI DI AMMORTAMENTO A CARICO DEL BILANCIO DELLO STATO (ART.144, COMMA 5, DELLA LEGGE 23.12.2000, N.388 - ORDINANZA DEL DIPARTIMENTO DELLA PROTEZIONE CIVILE N.3081 DEL 12.9.2000).	U3204022301	SPESE PER INTERVENTI DIRETTI A FRONTEGGIARE I DANNI CONSEGUENTI AGLI EVENTI ALLUVIONALI E AI DISSESTI IDROGEOLOGICI DEL 9 E 10 SETTEMBRE 2000 CHE HANNO COLPITO IL VERSANTE IONICO DELLA PROVINCIA DI CATANZARO, COSENZA, CROTONE E REGGIO C., CON ONERI DI AMMORTAMENTO A CARICO DEL BILANCIO DELLO STATO (ART.144, COMMA 5, DELLA LEGGE 23.12.2000, N.388 - ORDINANZA DEL DIPARTIMENTO DELLA PROTEZIONE CIVILE N. 3081 DEL 12.9.2000).	34.590,60	0,00	0,00	0,00	0,00	34.590,60

Cap. di entrata	Descr.	Capitolo di spesa	Descr.	Risorse vinc. Al 1/1/2018 (a)	Accertamenti esercizio 2018 (2) (b)	Impegni eserc. 2018 (c)	Fondo plur. vinc. pres. al 31/12/2018 (d)	Cancellazione dell'accertamento o eliminazione del vincolo (+) e cancellazione degli impegni (-) (e)	Risorse vincolate al 31/12/2018 (f)=(a) +(b) -(c)-(d)-(e)
E4201000201	TRASFERIMENTI DA PARTE DELLE PROVINCE DI SOMME INERENTI LE ECONOMIE RISULTANTI DAGLI INTERVENTI DI CUI ALL'ART.2 DELL'ORDINANZA DEL DIPARTIMENTO DELLA PROTEZIONE CIVILE N.3112 DEL 15.3.2001 DA UTILIZZARE AI SENSI DELL'ART.4 DELLA LEGGE 11.12.2000, N.365 PER CONTRIBUTI A IMPRESE PRIVATE E PROPRIETARI DI BENI IMMOBILI DANNEGGIATI DALLE ALLUVIONI DI SETTEMBRE E OTTOBRE 2000.	U3204022601	SPESE PER CONTRIBUTI DA DESTINARE AD IMPRESE PRIVATE E PROPRIETARI DI BENI MOBILI ED IMMOBILI DANNEGGIATI DALLE ALLUVIONI DI SETTEMBRE E OTTOBRE 2000 AI SENSI DELL'ORDINANZA DEL DIPARTIMENTO DELLA PROTEZIONE CIVILE N.3112 DEL 15.3.2001 (ART.4 DELLA LEGGE 11.12.2000, N.365).	2.216.016,62	0,00	0,00	0,00	0,00	2.216.016,62
E4201000201	TRASFERIMENTI DA PARTE DELLE PROVINCE DI SOMME INERENTI LE ECONOMIE RISULTANTI DAGLI INTERVENTI DI CUI ALL'ART.2 DELL'ORDINANZA DEL DIPARTIMENTO DELLA PROTEZIONE CIVILE N.3112 DEL 15.3.2001 DA UTILIZZARE AI SENSI DELL'ART.4 DELLA LEGGE 11.12.2000, N.365 PER CONTRIBUTI A IMPRESE PRIVATE E PROPRIETARI DI BENI IMMOBILI DANNEGGIATI DALLE ALLUVIONI DI SETTEMBRE E OTTOBRE 2000.	U3204022602	SPESE PER CONTRIBUTI DA DESTINARE AD IMPRESE PRIVATE E PROPRIETARI DI BENI MOBILI ED IMMOBILI DANNEGGIATI DALLE ALLUVIONI DI SETTEMBRE E OTTOBRE 2000 AI SENSI DELL'ORDINANZA DEL DIPARTIMENTO DELLA PROTEZIONE CIVILE N.3112 DEL 15.3.2001 - CONTRIBUTI AGLI INVESTIMENTI A AMMINISTRAZIONI LOCALI (ART.4 DELLA LEGGE 11.12.2000, N.365).	157.159,07	0,00	0,00	0,00	0,00	157.159,07
E4201000201	TRASFERIMENTI DA PARTE DELLE PROVINCE DI SOMME INERENTI LE ECONOMIE RISULTANTI DAGLI INTERVENTI DI CUI ALL'ART.2 DELL'ORDINANZA DEL DIPARTIMENTO DELLA PROTEZIONE CIVILE N.3112 DEL 15.3.2001 DA UTILIZZARE AI SENSI DELL'ART.4 DELLA LEGGE 11.12.2000, N.365 PER CONTRIBUTI A IMPRESE PRIVATE E PROPRIETARI DI BENI IMMOBILI DANNEGGIATI DALLE ALLUVIONI DI SETTEMBRE E OTTOBRE 2000.	U3204022603	SPESE PER CONTRIBUTI DA DESTINARE AD IMPRESE PRIVATE E PROPRIETARI DI BENI MOBILI ED IMMOBILI DANNEGGIATI DALLE ALLUVIONI DI SETTEMBRE E OTTOBRE 2000 AI SENSI DELL'ORDINANZA DEL DIPARTIMENTO DELLA PROTEZIONE CIVILE N.3112 DEL 15.3.2001 - MANUTENZIONE STRAORDINARIA SU BENI DI TERZI (ART.4 DELLA LEGGE 11.12.2000, N.365).	0,00	0,00	0,00	0,00	-67.852,24	67.852,24
E5102000900	RICAVO MUTUO CONTRATTO CON LA CC.DD.PP. PER LA REALIZZAZIONE DEL PIANO DEGLI INTERVENTI INFRASTRUTTURALI URGENTI DIRETTI A FRONTEGGIARE I DANNI CONSEGUENTI AGLI EVENTI ALLUVIONALI E AI DISSESTI IDROGEOLOGICI DEL 9 E 10 SETTEMBRE 2000 CHE HANNO COLPITO IL VERSANTE JONICO DELLA PROVINCIA DI CATANZARO, COSENZA, CROTONE E REGGIO C. - II TRANCHE (ART. 45, COMMI 1 E 4, DELLA LEGGE N. 448/2001 - ORDINANZA DEL DIPARTIMENTO DELLA PROTEZIONE CIVILE N. 3081 DEL 12.9.2000).	U3204023802	SPESE PER LA REALIZZAZIONE DEL PIANO DEGLI INTERVENTI INFRASTRUTTURALI URGENTI DIRETTI A FRONTEGGIARE I DANNI CONSEGUENTI AGLI EVENTI ALLUVIONALI E AI DISSESTI IDROGEOLOGICI DEL 9 E 10 SETTEMBRE 2000 CHE HANNO COLPITO IL VERSANTE JONICO DELLA PROVINCIA DI CATANZARO, COSENZA, CROTONE E REGGIO C. MEDIANTE MUTUO CONTRATTO CON LA CC.DD.PP. - II TRANCHE(ART. 45, COMMI 1 E 4 DELLA LEGGE N. 448/2001 - ORDINANZA DEL DIPARTIMENTO DELLA PROTEZIONE CIVILE N. 3081 DEL 12.9.2000) - GIORNALI, RIVISTE E PUBBLICAZIONI	73.661,01	0,00	0,00	0,00	0,00	73.661,01
E5102001101	NETTO RICAVO DEL MUTUO QUINDICENNALE CONTRATTO CON LA BANCA EUROPEA PER GLI INVESTIMENTI (BEI) PER LA REALIZZAZIONE DEGLI INTERVENTI DI RICOSTRUZIONE DEI TERRITORI COLPITI DA CALAMITA' NATURALI CHE ABBIANO FORMATO OGGETTO DI DISPOSIZIONI LEGISLATIVE O PER LE QUALI SIA STATO DELIBERATO LO STATO DI EMERGENZA AI SENSI DELL'ART. 5, COMMA 1, LEGGE 24.2.92, N. 225, CON ONERI DI AMMORTAMENTO A TOTALE CARICO DELLO STATO (ART. 1, COMMA 1, D.L. 7.2.2003, N.15, CONVERTITO CON MODIFICAZIONI DALLA LEGGE 8.4.2003, N. 62 - ART. 80, COMMA 29, LEGGE 27.12.2002, N.289).	U3204024401	SPESE PER LA REALIZZAZIONE DEGLI INTERVENTI DI RICOSTRUZIONE DEI TERRITORI COLPITI DA CALAMITA' NATURALI CHE ABBIANO FORMATO OGGETTO DI DISPOSIZIONI LEGISLATIVE O PER LE QUALI SIA STATO DELIBERATO LO STATO DI EMERGENZA AI SENSI DELL'ART. 5, COMMA 1, LEGGE 24.2.92,N.225, MEDIANTE MUTUO CONTRATTO CON LA BANCA EUROPEA PER GLI INVESTIMENTI (BEI), CON ONERI DI AMMORTAMENTO A TOTALE CARICO DELLO STATO (ART. 1, COMMA 1, D.L. 7.2.2003, N.15, CONVERTITO CON MODIFICAZIONI DALLA LEGGE 8.4.2003, N. 62 - ART. 80, COMMA 29, LEGGE 27.12.2002, N. 289).	200.959,48	0,00	0,00	0,00	0,00	200.959,48
E5102001501	RICAVO MUTUO CONTRATTO CON LA CASSA DEPOSITI E PRESTITI PER LA REALIZZAZIONE DI INTERVENTI DIRETTI A FRONTEGGIARE I DANNI CONSEGUENTI AGLI EVENTI METEREOLOGICI DEL NOVEMBRE 2004 PER I QUALI E' INTERVENUTA LA DICHIARAZIONE DELLO STATO DI EMERGENZA, MEDIANTE MUTUO CONTRATTO CON LA CASSA DEPOSITI E PRESTITI, CON ONERI DI AMMORTAMENTO A TOTALE CARICO DELLO STATO (ART. 4, COMMA 91, DELLA LEGGE 24 DICEMBRE 2003, N. 350 - ART. 1, COMMI 75 E 203, DELLA LEGGE 30 DICEMBRE 2004, N. 311 - ORDINANZA DEL PRESIDENTE DEL CONSIGLIO DEI MINISTRI N. 3464 DEL 29 SETTEMBRE 2005)	U3204025201	SPESE PER INTERVENTI DIRETTI A FRONTEGGIARE I DANNI CONSEGUENTI AGLI EVENTI METEREOLOGICI DEL NOVEMBRE 2004 PER I QUALI E' INTERVENUTA LA DICHIARAZIONE DELLO STATO DI EMERGENZA MEDIANTE MUTUO CONTRATTO CON LA CASSA DEPOSITI E PRESTITI, CON ONERI DI AMMORTAMENTO A TOTALE CARICO DELLO STATO (ART. 4, COMMA 91, DELLA LEGGE 24 DICEMBRE 2003, N. 350 - ART. 1, COMMI 75 E 203, DELLA LEGGE 30 DICEMBRE 2004, N. 311 - ORDINANZA DEL PRESIDENTE DEL CONSIGLIO DEI MINISTRI N. 3464 DEL 29 SETTEMBRE 2005)	2.000,00	0,00	0,00	0,00	0,00	2.000,00
E4407002501	ASSEGNAZIONE DI FONDI DALLO STATO PER INTERVENTI CONNESSI ALLE ECCEZIONALI AVVERSITA' ATMOSFERICHE CHE HANNO COLPITO IL TERRITORIO NAZIONALE NEL MESE DI FEBBRAIO 2012 (D.P.C.M DEL 28 SETTEMBRE 2012 - ART. 23, COMMA 9 DECRETO-LEGGE DEL 6 LUGLIO 2012, N. 95)	U3204025801	SPESE PER INTERVENTI CONNESSI ALLE ECCEZIONALI AVVERSITA' ATMOSFERICHE CHE HANNO COLPITO IL TERRITORIO NAZIONALE NEL MESE DI FEBBRAIO 2012 (D.P.C.M DEL 28 SETTEMBRE 2012 - ART. 23, COMMA 9 DECRETO-LEGGE DEL 6 LUGLIO 2012, N. 95)	424.324,13	0,00	0,00	0,00	0,00	424.324,13

Cap. di entrata	Descr.	Capitolo di spesa	Descr.	Risorse vinc. Al 1/1/2018 (a)	Accertamenti esercizio 2018 (2) (b)	Impegni eserc. 2018 (c)	Fondo plur. vinc. pres. al 31/12/2018 (d)	Cancellazione dell'accertamento o eliminazione del vincolo (+) e cancellazione degli impegni (-) (e)	Risorse vincolate al 31/12/2018 (f)=(a) +(b) -(c)-(d)-(e)
E4406001201	ASSEGNAZIONE DI RISORSE DALLO STATO PER LA REALIZZAZIONE DI UNA ANALISI DEL RISCHIO IDROGEOLOGICO NEL COMUNE DI LUNGRO E AREE LIMITROFE (ORDINANZA DEL PRESIDENTE DEL CONSIGLIO DEI MINISTRI N. 3460 DEL 16 AGOSTO 2005)	U3204031501	SPESE PER LA REALIZZAZIONE DI UNA ANALISI DEL RISCHIO IDROGEOLOGICO NEL COMUNE DI LUNGRO E AREE LIMITROFE (ORDINANZA DEL PRESIDENTE DEL CONSIGLIO DEI MINISTRI N. 3460 DEL 16 AGOSTO 2005)	300.000,00	0,00	0,00	0,00	0,00	300.000,00
E4406001301	ASSEGNAZIONE DI FONDI DALLO STATO PER LA REALIZZAZIONE DEL PRIMO PIANO PER LA MITIGAZIONE DEL RISCHIO IDROGEOLOGICO (DECRETO DEL MINISTRO DELL'AMBIENTE E DELLA TUTELA DEL TERRITORIO E DEL MARE DEL 3 NOVEMBRE 2006).	U3204031701	SPESE PER LA REALIZZAZIONE DEL PRIMO PIANO PER LA MITIGAZIONE DEL RISCHIO IDROGEOLOGICO (DECRETO DEL MINISTRO DELL'AMBIENTE E DELLA TUTELA DEL TERRITORIO E DEL MARE DEL 3 NOVEMBRE 2006).	591.687,84	0,00	0,00	0,00	0,00	591.687,84
E4406001400	ASSEGNAZIONE DI FONDI DALLO STATO PER LA REALIZZAZIONE DEL SECONDO PIANO PER LA MITIGAZIONE DEL RISCHIO IDROGEOLOGICO (DECRETO DEL MINISTRO DELL'AMBIENTE E DELLA TUTELA DEL TERRITORIO E DEL MARE DEL 6 NOVEMBRE 2007).	U3204031801	SPESE PER LA REALIZZAZIONE DEL SECONDO PIANO PER LA MITIGAZIONE DEL RISCHIO IDROGEOLOGICO (DECRETO DEL MINISTRO DELL'AMBIENTE E DELLA TUTELA DEL TERRITORIO E DEL MARE DEL 6 NOVEMBRE 2007).	737.817,51	0,00	0,00	0,00	0,00	737.817,51
E2126000301	ASSEGNAZIONE DI FONDI DALLO STATO A CARICO DEL FONDO DI ROTAZIONE PER IL FINANZIAMENTO DEI PROGETTI FINALIZZATI ALLA FORMAZIONE DEL PERSONALE NELL'AMBITO DEL PROGRAMMA DI INIZIATIVA COMUNITARIA ITALIA INTESO A MIGLIORARE LA PROTEZIONE DELLE FORESTE CONTRO GLI INCENDI (REG. (CE) N. 2158/92 ? DEC. CE DEL 3 MAGGIO 2001 C(2001) N. 1176/3 E DEC. DEL 6 GIUGNO 2002 C(2002) N. 2039).	U3204051401	SPESE PER LA REALIZZAZIONE DEI PROGETTI FINALIZZATI ALLA FORMAZIONE DEL PERSONALE NELL'AMBITO DEL PROGRAMMA DI INIZIATIVA COMUNITARIA ITALIA INTESO A MIGLIORARE LA PROTEZIONE DELLE FORESTE CONTRO GLI INCENDI (REG. (CE) N. 2158/92 - DEC. CE DEL 3 MAGGIO 2001 C(2001) N. 1176/3 E DEC. DEL 6 GIUGNO 2002 C(2002) N. 2039).	17.138,95	0,00	0,00	0,00	0,00	17.138,95
E4405001801	ASSEGNAZIONE DI FONDI DALLO STATO PER IL COMPLETAMENTO DEL PROGETTO N. 26/3000 (EX AGENSUD) INERENTE ALLA DIGA SUL TORRENTE FIUMARELLA IN LOCALITA' REDISOLE IN AGRO DI SAN GIOVANNI IN FIORE (CS),TRASFERITO CON DECRETO DEL COMMISSARIO AD ACTA AI SENSI DELL'ART. 19 DEL D.L.VO 3.4.1993, N.96 (ART. 19, COMMI 4 E 5 DEL D.L. 8.2.1995,N. 32 CONVERTITO DALLA LEGGE 7.4.1995, N.104).	U3205012701	SPESE PER IL COMPLETAMENTO DEL PROGETTO N. 26/3000 (EX AGENSUD) INERENTE ALLA DIGA SUL TORRENTE FIUMARELLA IN LOCALITA' REDISOLE IN AGRO DI SAN GIOVANNI IN FIORE (CS) TRASFERITO CON DECRETO DEL COMMISSARIO AD ACTA AI SENSI DEL D.L.VO 3.4.1993, N.96 (ART. 19, COMMI 4 E 5 DEL D.L.8.2.1995, N. 32 CONVERTITO DALLA LEGGE 7.4.1995, N. 104).	847.739,99	0,00	0,00	0,00	0,00	847.739,99
E5101000501	RICAVO MUTUO CONTRATTO CON LA CASSA DEPOSITI E PRESTITI PER LA REALIZZAZIONE DELL' INTERVENTO "SCHEMI IDRICI REGIONE CALABRIA - SCHEMA IDRICO SULLA DIGA DEL TORRENTE MENTA - PRIMO LOTTO - OPERE DI PRESA, GALLERIA DI DERIVAZIONE E POZZO PIZIOMETRICO, LAVORI DI COMPLETAMENTO" CON ONERI DI AMMORTAMENTO A CARICO DELLO STATO (ART. 1 DELLA LEGGE 21 DICEMBRE 2001, N. 443).	U3205012901	SPESE PER PER LA REALIZZAZIONE DELL' INTERVENTO "SCHEMI IDRICI REGIONE CALABRIA - SCHEMA IDRICO SULLA DIGA DEL TORRENTE MENTA - PRIMO LOTTO- OPERE DI PRESA, GALLERIA DI DERIVAZIONE E POZZO PIZIOMETRICO, LAVORIDI COMPLETAMENTO" MEDIANTE MUTUO CONTRATTO CON LA CASSA DEPOSITI E PRESTITI, CON ONERI DI AMMORTAMENTO A CARICO DELLO STATO (ART. 1 DELLA LEGGE 21 DICEMBRE 2001, N. 443).	2.332.079,05	0,00	0,00	0,00	0,00	2.332.079,05
E4412002001	ASSEGNAZIONE DI FONDI DALLO STATO PER L'ATTUAZIONE DELL'ACCORDO DI PROGRAMMA QUADRO INERENTE AL SETTORE "EMERGENZE URBANE E TERRITORIALI" (DELIBERAZIONE CIPE N. 17 DEL 9.3.2003).	U3302020302	SPESE PER L'ATTUAZIONE DELL'ACCORDO DI PROGRAMMA QUADRO INERENTE AL SETTORE 'EMERGENZE URBANE E TERRITORIALI' DESTINATE ALLA REALIZZAZIONE DELLA CITTADELLA REGIONALE.(DELIBERAZIONE CIPE N. 17 DEL 9 MARZO 2003 -DELIBERAZIONE DELLA GIUNTA REGIONALE N. 814 DEL 23 SETTEMBRE 2005). - CONTRIBUTI SOCIALI EFFETTIVI A CARICO DELL'ENTE	0,00	0,00	0,00	0,00	-4.008,59	4.008,59
E4412002001	ASSEGNAZIONE DI FONDI DALLO STATO PER L'ATTUAZIONE DELL'ACCORDO DI PROGRAMMA QUADRO INERENTE AL SETTORE "EMERGENZE URBANE E TERRITORIALI" (DELIBERAZIONE CIPE N. 17 DEL 9.3.2003).	U3302021101	SPESE PER L'ATTUAZIONE DELL'ACCORDO DI PROGRAMMA QUADRO INERENTE AL SETTORE 'EMERGENZE URBANE E TERRITORIALI' DESTINATE ALLA REALIZZAZIONE DELLA CITTADELLA REGIONALE.(DELIBERAZIONE CIPE N. 17 DEL 9 MARZO 2003 -DELIBERAZIONE DELLA GIUNTA REGIONALE N. 814 DEL 23 SETTEMBRE 2005) - SPESE PER IRAP	0,00	0,00	0,00	0,00	-3.278,19	3.278,19
E4412001401	ASSEGNAZIONE DI FONDI DALLO STATO PER L'ATTUAZIONE DELL'ACCORDO DI PROGRAMMA QUADRO INERENTE AL SETTORE "CICLO INTEGRATO DELLE ACQUE" (DELIBERAZIONE CIPE 142 DEL 6.8.1999 - ACCORDO DI PROGRAMMA QUADRO SOTTOSCRITTO IN DATA 27.10.1999).	U3303010301	SPESE PER L'ATTUAZIONE DELL'ACCORDO DI PROGRAMMA QUADRO INERENTE AL SETTORE CICLO INTEGRATO DELLE ACQUE (DELIBERAZIONE CIPE N. 142 DEL 6.8.1999 - ACCORDO DI PROGRAMMA QUADRO SOTTOSCRITTO IN DATA 27.10.1999).	1.649,75	54.063,88	54.063,88	0,00	-19,87	1.669,62
E4412001501	ASSEGNAZIONE DI FONDI DALLO STATO PER L'ATTUAZIONE DELL'ACCORDO DI PROGRAMMA QUADRO INERENTE AL SETTORE "CICLO INTEGRATO DELLE ACQUE" (ACCORDO DI PROGRAMMA QUADRO SOTTOSCRITTO IN DATA 27.10.1999 - DELIBERAZIONE CIPE N. 84 DEL 4.8.2000).	U3303010401	SPESE PER L'ATTUAZIONE DELL'ACCORDO DI PROGRAMMA QUADRO INERENTE AL SETTORE CICLO INTEGRATO DELLE ACQUE - (ACCORDO DI PROGRAMMA QUADRO SOTTOSCRITTO IN DATA 27.10.1999 - DELIBERAZIONE CIPE N. 84 DEL 4.8.2000).	3.798.914,44	0,00	0,00	0,00	-2.546.515,27	6.345.429,71

Cap. di entrata	Descr.	Capitolo di spesa	Descr.	Risorse vinc. Al 1/1/2018 (a)	Accertamenti esercizio 2018 (2) (b)	Impegni eserc. 2018 (c)	Fondo plur. vinc. pres. al 31/12/2018 (d)	Cancellazione dell'accertamento o eliminazione del vincolo (+) e cancellazione degli impegni (-) (e)	Risorse vincolate al 31/12/2018 (f)=(a) +(b) -(c)-(d)-(e)
E4412001501	ASSEGNAZIONE DI FONDI DALLO STATO PER L'ATTUAZIONE DELL'ACCORDO DI PROGRAMMA QUADRO INERENTE AL SETTORE "CICLO INTEGRATO DELLE ACQUE" (ACCORDO DI PROGRAMMA QUADRO SOTTOSCRITTO IN DATA 27.10.1999 - DELIBERAZIONE CIPE N. 84 DEL 4.8.2000).	U3303010402	SPESE PER L'ATTUAZIONE DELL'ACCORDO DI PROGRAMMA QUADRO INERENTE AL SETTORE CICLO INTEGRATO DELLE ACQUE - CONTRIBUTI AGLI INVESTIMENTI AD AMMINISTRAZIONI LOCALI - (ACCORDO DI PROGRAMMA QUADRO SOTTOSCRITTO IN DATA 27.10.1999 - DELIBERAZIONE CIPE N. 84 DEL 4.8.2000).	0,00	0,00	0,00	0,00	-4.190.220,38	4.190.220,38
E4412005001	ASSEGNAZIONE DI FONDI DALLO STATO PER L'ATTUAZIONE DELL'ACCORDO DI PROGRAMMA QUADRO "NUOVO CICLO INTEGRATO DELLE ACQUE" (DELIBERAZIONE CIPE 29 SETTEMBRE 2004, N. 20).	U3303012101	SPESE PER L'ATTUAZIONE DELL'ACCORDO DI PROGRAMMA QUADRO NUOVO CICLO INTEGRATO DELLE ACQUE (DELIBERAZIONE CIPE 29 SETTEMBRE 2004, N. 20).	448.495,00	0,00	0,00	0,00	0,00	448.495,00
E2404002701	TRASFERIMENTO DI FONDI DA PARTE DEL COMUNE DI PALIZZI PER LA REALIZZAZIONE DEL PROGETTO "LAND AND SEAACTIONS FOR CONVERSATION OF CARETTA CARETTA IN ITS MOST IMPORTANT ITALIAN NESTING GROUND (IONIAN CALABRIA) NELL'AMBITO DEL PROGRAMMA COMUNITARIO LIFE-NATURA E BIODIVERSITA' 2012	U3502011101	SPESE PER LA REALIZZAZIONE DEL PROGETTO "LAND AND SEAACTIONS FOR CONVERSATION OF CARETTA CARETTA IN ITS MOST IMPORTANT ITALIAN NESTING GROUND (IONIAN CALABRIA) NELL'AMBITO DEL PROGRAMMA COMUNITARIO LIFE-NATURA E BIODIVERSITA' 2012 (ART. 6, COMMA 1, DELLA LEGGE REGIONALE 1 LUGLIO 2014, N. 9).	233.318,14	0,00	0,00	0,00	0,00	233.318,14
E2404002701	TRASFERIMENTO DI FONDI DA PARTE DEL COMUNE DI PALIZZI PER LA REALIZZAZIONE DEL PROGETTO "LAND AND SEAACTIONS FOR CONVERSATION OF CARETTA CARETTA IN ITS MOST IMPORTANT ITALIAN NESTING GROUND (IONIAN CALABRIA) NELL'AMBITO DEL PROGRAMMA COMUNITARIO LIFE-NATURA E BIODIVERSITA' 2012	U3502011201	SPESE PER LA REALIZZAZIONE DEL PROGETTO "LAND AND SEAACTIONS FOR CONVERSATION OF CARETTA CARETTA IN ITS MOST IMPORTANT ITALIAN NESTING GROUND (IONIAN CALABRIA) NELL'AMBITO DEL PROGRAMMA COMUNITARIO LIFE-NATURA E BIODIVERSITA' 2012 - SPESE CONCERNENTI IL PERSONALE PER COMPETENZE (ART. 6, COMMA 1, DELLA LEGGE REGIONALE 1 LUGLIO 2014, N. 9).	62.669,45	0,00	0,00	0,00	0,00	62.669,45
E2404002701	TRASFERIMENTO DI FONDI DA PARTE DEL COMUNE DI PALIZZI PER LA REALIZZAZIONE DEL PROGETTO "LAND AND SEAACTIONS FOR CONVERSATION OF CARETTA CARETTA IN ITS MOST IMPORTANT ITALIAN NESTING GROUND (IONIAN CALABRIA) NELL'AMBITO DEL PROGRAMMA COMUNITARIO LIFE-NATURA E BIODIVERSITA' 2012	U3502011301	SPESE PER LA REALIZZAZIONE DEL PROGETTO "LAND AND SEAACTIONS FOR CONVERSATION OF CARETTA CARETTA IN ITS MOST IMPORTANT ITALIAN NESTING GROUND (IONIAN CALABRIA) NELL'AMBITO DEL PROGRAMMA COMUNITARIO LIFE-NATURA E BIODIVERSITA' 2012 - SPESE CONCERNENTI CONTRATTI DI COLLABORAZIONE COORDINATA E CONTINUATIVA PER COMPETENZE ED ONERI (ART. 6, COMMA 1, DELLA LEGGE REGIONALE 1 LUGLIO 2014, N. 9).	28.417,74	0,00	0,00	0,00	0,00	28.417,74
E2404002701	TRASFERIMENTO DI FONDI DA PARTE DEL COMUNE DI PALIZZI PER LA REALIZZAZIONE DEL PROGETTO "LAND AND SEAACTIONS FOR CONVERSATION OF CARETTA CARETTA IN ITS MOST IMPORTANT ITALIAN NESTING GROUND (IONIAN CALABRIA) NELL'AMBITO DEL PROGRAMMA COMUNITARIO LIFE-NATURA E BIODIVERSITA' 2012	U3502011401	SPESE PER LA REALIZZAZIONE DEL PROGETTO "LAND AND SEAACTIONS FOR CONVERSATION OF CARETTA CARETTA IN ITS MOST IMPORTANT ITALIAN NESTING GROUND (IONIAN CALABRIA) NELL'AMBITO DEL PROGRAMMA COMUNITARIO LIFE-NATURA E BIODIVERSITA' 2012 - SPESE CONCERNENTI IRAP (ART. 6, COMMA 1, DELLA LEGGE REGIONALE 1 LUGLIO 2014, N. 9).	350,85	0,00	0,00	0,00	0,00	350,85
E2310000501	TRASFERIMENTO DI RISORSE DA PARTE DELL'UNIONE EUROPEA PER LA REALIZZAZIONE DEL PROGETTO 'NATURA 2000 ACTION PROGRAMME' NELL'AMBITO DEL PROGRAMMA COMUNITARIO LIFE PLUS	U3502011504	SPESE PER LA REALIZZAZIONE DELLE ATTIVITA' CONCERNENTI IL PROGETTO 'NATURA 2000 ACTION PROGRAMME' NELL'AMBITO DEL PROGRAMMA COMUNITARIO LIFE PLUS - RAPPRESENTANZA, ORGANIZZAZIONE EVENTI, PUBBLICITA' E SERVIZI PER TRASFERTA	125,45	0,00	0,00	0,00	0,00	125,45
E2404002701	TRASFERIMENTO DI FONDI DA PARTE DEL COMUNE DI PALIZZI PER LA REALIZZAZIONE DEL PROGETTO "LAND AND SEAACTIONS FOR CONVERSATION OF CARETTA CARETTA IN ITS MOST IMPORTANT ITALIAN NESTING GROUND (IONIAN CALABRIA) NELL'AMBITO DEL PROGRAMMA COMUNITARIO LIFE-NATURA E BIODIVERSITA' 2012	U3502012001	SPESE PER LA REALIZZAZIONE DEL PROGETTO "LAND AND SEAACTIONS FOR CONVERSATION OF CARETTA CARETTA IN ITS MOST IMPORTANT ITALIAN NESTING GROUND (IONIAN CALABRIA) NELL'AMBITO DEL PROGRAMMA COMUNITARIO LIFE-NATURA E BIODIVERSITA' 2012 (ART. 6, COMMA 1, DELLA LEGGE REGIONALE 1 LUGLIO 2014, N. 9) - SPESE PER IL CONFERIMENTO DI STUDI E CONSULENZE	274,39	0,00	0,00	0,00	0,00	274,39
E2404003201	TRASFERIMENTO DI FONDI DA PARTE DELL'"AGENZIA LOCALE PER L'ENERGIA E LO SVILUPPO SOSTENIBILE DELLA PROVINCIA DI COSENZA - A.L.E.S.S.CO. S.R.L." PER LA REALIZZAZIONE DEL PROGETTO "GREENNS - GREEN PUBLIC PROCUREMENT SUPPORTERS FOR INNOVATIVE AND SUSTAINABLE INSTITUTIONAL CHANGE", NELL'AMBITO DEL PROGRAMMA QUADRO DI RICERCA E INNOVAZIONE HORIZON 2020 (REGOLAMENTO UE N. 1291/2013 DEL PARLAMENTO EUROPEO E DEL CONSIGLIO DELL'11 DICEMBRE 2013)	U3502012105	SPESE PER LA REALIZZAZIONE DEL PROGETTO "GREENNS - GREEN PUBLIC PROCUREMENT SUPPORTERS FOR INNOVATIVE AND SUSTAINABLE INSTITUTIONAL CHANGE", NELL'AMBITO DEL PROGRAMMA QUADRO DI RICERCA E INNOVAZIONE HORIZON 2020 - RAPPRESENTANZA, ORGANIZZAZIONE EVENTI, PUBBLICITA' E SERVIZI PER TRASFERTA	10.200,00	0,00	0,00	0,00	0,00	10.200,00
E2404003201	TRASFERIMENTO DI FONDI DA PARTE DELL'"AGENZIA LOCALE PER L'ENERGIA E LO SVILUPPO SOSTENIBILE DELLA PROVINCIA DI COSENZA - A.L.E.S.S.CO. S.R.L." PER LA REALIZZAZIONE DEL PROGETTO "GREENNS - GREEN PUBLIC PROCUREMENT SUPPORTERS FOR INNOVATIVE AND SUSTAINABLE INSTITUTIONAL CHANGE", NELL'AMBITO DEL PROGRAMMA QUADRO DI RICERCA E INNOVAZIONE HORIZON 2020 (REGOLAMENTO UE N. 1291/2013 DEL PARLAMENTO EUROPEO E DEL CONSIGLIO DELL'11 DICEMBRE 2013)	U3502012106	SPESE PER LA REALIZZAZIONE DEL PROGETTO "GREENNS - GREEN PUBLIC PROCUREMENT SUPPORTERS FOR INNOVATIVE AND SUSTAINABLE INSTITUTIONAL CHANGE", NELL'AMBITO DEL PROGRAMMA QUADRO DI RICERCA E INNOVAZIONE HORIZON 2020 - ALTRI BENI DI CONSUMO	12.999,05	0,00	0,00	0,00	0,00	12.999,05

Cap. di entrata	Descr.	Capitolo di spesa	Descr.	Risorse vinc. Al 1/1/2018 (a)	Accertamenti esercizio 2018 (2) (b)	Impegni eserc. 2018 (c)	Fondo plur. vinc. pres. al 31/12/2018 (d)	Cancellazione dell'accertamento o eliminazione del vincolo (+) e cancellazione degli impegni (-) (e)	Risorse vincolate al 31/12/2018 (f)=(a) +(b) -(c)-(d)-(e)
E4403000301	ASSEGNAZIONE DALLO STATO DELLE RISORSE DEL FONDO PER INVESTIMENTI STRAORDINARI PER LA REALIZZAZIONE DI INTERVENTI DI ADEGUAMENTO STRUTTURALE E SISMICO DEGLI EDIFICI SCOLASTICI (ART. 32-BIS DEL DECRETO LEGGE 30 SETTEMBRE 2003, N. 269, CONVERTITO, CON MODIFICAZIONI, DALLA LEGGE 24 NOVEMBRE 2003, N. 326 - ORDINANZA DELLA PRESIDENZA DEL CONSIGLIO DEI MINISTRI N. 3728 DEL 29 DICEMBRE 2008, D.P.C.M. DEL 12 GENNAIO 2010 E D.P.C.M. DEL 02 MARZO 2011)	U4201011401	SPESE PER LA REALIZZAZIONE INTERVENTI DI ADEGUAMENTO STRUTTURALE E SISMICO DEGLI EDIFICI SCOLASTICI (ART. 32-BIS DEL DECRETO LEGGE 30 SETTEMBRE 2003, N. 269, CONVERTITO, CON MODIFICAZIONI, DALLA LEGGE 24 NOVEMBRE 2003, N. 326 - ORDINANZA DELLA PRESIDENZA DEL CONSIGLIO DEI MINISTRI N. 3728 DEL 29 DICEMBRE 2008, D.P.C.M. DEL 12 GENNAIO 2010 E D.P.C.M DEL 02 MARZO 2011)	411.966,96	0,00	0,00	0,00	0,00	411.966,96
E2105000801	ASSEGNAZIONE DI FONDI DA PARTE DELLO STATO DIRETTI A FAVORIRE LA FORNITURA GRATUITA E SEMIGRATUITA DEI LIBRI DI TESTO AGLI STUDENTI MENO ABBIENTI DELLE SCUOLE DELL'OBBLIGO E SECONDARIE SUPERIORI (DPCM DEL 5 AGOSTO 1999, N. 320)	U4202010101	SPESE FINALIZZATA A FAVORIRE LA FORNITURA GRATUITA E SEMIGRATUITA DEI LIBRI DI TESTO AGLI STUDENTI MENO ABBIENTI DELLE SCUOLE DELL'OBBLIGO E SECONDARIE SUPERIORI (DPCM DEL 5 AGOSTO 1999, N. 320)	0,00	6.409.915,57	6.329.294,71	0,00	-806,64	81.427,50
E3403002801	ASSEGNAZIONE DI FONDI DA PARTE DELLO STATO PER IL RIMBORSO FORFETTARIO DELLE SPESE SOSTENUTE PER GLI ACCERTAMENTI MEDICO-LEGALI SUL PERSONALE SCOLASTICO ED EDUCATIVO ASSENTE DAL SERVIZIO PER MALATTIA EFFETTUATI DALLE AZIENDE SANITARIE (ART. 14, COMMA 27 DEL DL 95/2012 CONVERTITO CON LEGGE N. 135/2012)	U4202010201	RIMBORSO FORFETTARIO DELLE SPESE SOSTENUTE PER GLI ACCERTAMENTI MEDICO-LEGALI SUL PERSONALE SCOLASTICO ED EDUCATIVO ASSENTE DAL SERVIZIO PER MALATTIA EFFETTUATI DALLE AZIENDE SANITARIE (ART. 14, COMMA 27 DEL DL 95/2012 CONVERTITO CON LEGGE N. 135/2012)	2.707.084,83	283.271,00	0,00	0,00	0,00	2.990.355,83
E2105000901	ASSEGNAZIONE DI FONDI DA PARTE DELLO STATO A FAVORE DEGLI STUDENTI, ANCHE CON DISABILITA', DELLE SCUOLE SECONDARIE DI PRIMO E DI SECONDO GRADO AI SENSI DELL'ART. 1 DEL DECRETO-LEGGE 12 SETTEMBRE 2013, N. 414, CONVERTITO, CON MODIFICAZIONI, DALLA LEGGE 8 NOVEMBRE 2013, N. 128.	U4202010301	SOMME DESTINATE AGLI STUDENTI, ANCHE CON DISABILITA', DELLE SCUOLE SECONDARIE DI PRIMO E DI SECONDO GRADO AI SENSI DELL'ART. 1 DEL DECRETO-LEGGE 12 SETTEMBRE 2013, N. 414, CONVERTITO, CON MODIFICAZIONI, DALLA LEGGE 8 NOVEMBRE 2013, N. 128.	307,23	0,00	0,00	0,00	0,00	307,23
E2105000601	ASSEGNAZIONE DA PARTE DELLO STATO PER L'ISTITUZIONE DI UN FONDO FINALIZZATO ALLA COSTITUZIONE DI GARANZIE SUL RIMBORSO DEI PRESTITI FIDUCIARI CONCESSI DALLE BANCHE E DAGLI ALTRI INTERMEDIARI FINANZIATI AL FINE DELLA CORRESPONSIONE DI CONTRIBUTI IN CONTO INTERESSI AGLI STUDENTI PRIVI DI MEZZI (ART. 4, COMMI 99 E 100, DELLA LEGGE 24 DICEMBRE 2003, N.350).	U4202020501	FONDO FINALIZZATO ALLA COSTITUZIONE DI GARANZIE SUL RIMBORSO DEI PRESTITI FIDUCIARI CONCESSI DALLE BANCHE E DAGLI ALTRI INTERMEDIARI FINANZIATI AL FINE DELLA CORRESPONSIONE DI CONTRIBUTI IN CONTO INTERESSI AGLI STUDENTI PRIVI DI MEZZI (ART. 4, COMMI 99 E 100, DELLA LEGGE 24 DICEMBRE 2003, N. 350).	305.553,36	0,00	0,00	0,00	0,00	305.553,36
E2106002401	ASSEGNAZIONE DI FONDI DALLO STATO PER IL FINANZIAMENTO DELLE ATTIVITA' DI FORMAZIONE NELL'ESERCIZIO DELL'APPRENDISTATO ANCHE SE SVOLTO OLTRE IL COMPIMENTO DEL DICIOTTESIMO ANNO DI ETA', SECONDO LE MODALITA' DI CUI ALL'ART. 16 DELLA LEGGE 24 GIUGNO 1997, N. 196 (ART. 68, COMMA 5,DELLA LEGGE 17.5.1999, N.144).	U4301010501	SPESE PER LE ATTIVITA' DI FORMAZIONE NELL'ESERCIZIO DELL'APPRENDISTATO ANCHE SE SVOLTO OLTRE IL COMPIMENTO DEL DICIOTTESIMO ANNO DI ETA', SECONDO LE MODALITA' DI CUI ALL'ART. 16 DELLA LEGGE 24 GIUGNO 1997, N. 196 (ART. 68, COMMA 5, DELLA LEGGE 17.5.1999, N. 144).	2.130.013,20	0,00	0,00	0,00	0,00	2.130.013,20
E2106002401	ASSEGNAZIONE DI FONDI DALLO STATO PER IL FINANZIAMENTO DELLE ATTIVITA' DI FORMAZIONE NELL'ESERCIZIO DELL'APPRENDISTATO ANCHE SE SVOLTO OLTRE IL COMPIMENTO DEL DICIOTTESIMO ANNO DI ETA', SECONDO LE MODALITA' DI CUI ALL'ART. 16 DELLA LEGGE 24 GIUGNO 1997, N. 196 (ART. 68, COMMA 5,DELLA LEGGE 17.5.1999, N.144).	U4301010502	SPESE PER LE ATTIVITA' DI FORMAZIONE NELL'ESERCIZIO DELL'APPRENDISTATO ANCHE SE SVOLTO OLTRE IL COMPIMENTO DEL DICIOTTESIMO ANNO DI ETA', SECONDO LE MODALITA' DI CUI ALL'ART. 16 DELLA LEGGE 24 GIUGNO 1997, N. 196 (ART. 68, COMMA 5, DELLA LEGGE 17.5.1999, N. 144) - TRASFERIMENTI CORRENTI A ISTITUZIONI SOCIALI PRIVATE	29.792,16	0,00	0,00	0,00	0,00	29.792,16
E2106002801	ASSEGNAZIONE DI FONDI DA PARTE DELLO STATO PER L'ASSISTENZA TECNICA FINALIZZATA ALLA REALIZZAZIONE DEL PIANO DI ATTUAZIONE ITALIANO DELLA GARANZIA PER I GIOVANI (REGOLAMENTO (UE) N. 1303/2013 DEL 17.12.2013 - REGOLAMENTO (UE) N. 1304/2013 DEL 17.12.2013 - ART. 9 DEL D.L. 20.5.1993, N. 148, CONVERTITO DALLA L. 19.7.1993, N. 236)	U4301010801	SPESE PER L'ASSISTENZA TECNICA FINALIZZATA ALLA REALIZZAZIONE DEL PIANO DI ATTUAZIONE ITALIANO DELLA GARANZIA PER I GIOVANI (REGOLAMENTO (UE) N. 1303/2013 DEL 17.12.2013 - REGOLAMENTO (UE) N. 1304/2013 DEL 17.12.2013 - ART. 9 DEL D.L. 20.5.1993, N. 148, CONVERTITO DALLA L. 19.7.1993, N. 236)	200.491,00	0,00	140.343,00	60.148,00	0,00	0,00
E2404001701	ASSEGNAZIONE DI FONDI DA PARTE DI ITALIA LAVORO S.P.A. PER IL FINANZIAMENTO ALLE AZIENDE CHE, NELL'AMBITO DEL PROGRAMMA P.A.R.I. 2007, HANNO ASSUNTO E RIQUALIFICATO PROFESSIONALMENTE I LAVORATORI SVANTAGGIATI	U4302010901	SPESE PER IL FINANZIAMENTO ALLE AZIENDE CHE, NELL'AMBITO DEL PROGRAMMA "P.A.R.I. 2007" HANNO ASSUNTO E RIQUALIFICATO PROFESSIONALMENTE I LAVORATORI SVANTAGGIATI	352.000,02	0,00	0,00	0,00	0,00	352.000,02
E2115001201	ASSEGNAZIONE DI RISORSE DALLO STATO DA DESTINARE AI LAVORATORI ULTRACINQUANTENNI ESPULSI DA SETTORI ED AZIENDE IN CRISI (ARTICOLO 1, COMMA 207, LEGGE 27 DICEMBRE 2013, N. 147)	U4302011101	SPESE DA DESTINARE AI LAVORATORI ULTRACINQUANTENNI ESPULSI DA SETTORI ED AZIENDE IN CRISI (ARTICOLO 1, COMMA 207, LEGGE 27 DICEMBRE 2013, N. 147)	340,25	0,00	0,00	0,00	0,00	340,25

Cap. di entrata	Descr.	Capitolo di spesa	Descr.	Risorse vinc. Al 1/1/2018 (a)	Accertamenti esercizio 2018 (2) (b)	Impegni eserc. 2018 (c)	Fondo plur. vinc. pres. al 31/12/2018 (d)	Cancellazione dell'accertamento o eliminazione del vincolo (+) e cancellazione degli impegni (-) (e)	Risorse vincolate al 31/12/2018 (f)=(a) +(b) -(c)-(d)-(e)
E2115001101	ASSEGNAZIONE DI RISORSE DALLO STATO DA DESTINARE AI LAVORATORI SOCIALMENTE UTILI E DI PUBBLICA UTILITA' (ARTICOLO 1, COMMA 207, LEGGE 27 DICEMBRE 2013, N. 147)	U4302021501	SPESE DA DESTINARE AI LAVORATORI SOCIALMENTE UTILI E DI PUBBLICA UTILITA' (ARTICOLO 1, COMMA 207, LEGGE 27 DICEMBRE 2013, N. 147)	0,00	3.043.870,09	2.527.849,00	516.021,04	-17.701,13	17.701,18
E2115000801	ASSEGNAZIONE DI FONDI DALLO STATO, A VALERE SUL FONDO PER L'OCCUPAZIONE, PER FAVORIRE LO SVILUPPO DEI SERVIZI PER L'IMPIEGO (ARTICOLO 117,COMMA 5, DELLA LEGGE 23.12.2000, N. 388 - ART. 1, COMMA 1165, DELLA LEGGE 27 DICEMBRE 2006, N. 296).	U4302030401	SPESE PER FAVORIRE LO SVILUPPO DEI SERVIZI PER L'IMPIEGO (ARTICOLO 117, COMMA 5, DELLA LEGGE 23.12.2000, N. 388 - ART. 1, COMMA 1165, DELLA LEGGE 27 DICEMBRE 2006, N. 296).	2.163.871,00	0,00	0,00	0,00	0,00	2.163.871,00
E2115000701	ASSEGNAZIONE DI FONDI DALLO STATO PER IL FINANZIAMENTO DEL PROGETTO FINALIZZATO ALL'EMERSIONE DEL LAVORO SOMMERSO NELLA REGIONE (DELIBERAZIONI CIPE N. 138 DEL 21.12.2000 E N. 48 DEL 4.4.2001 - DELIBERAZIONE G.R. N. 1084 DEL 25.11.2002).	U4302050301	SPESE PER LA REALIZZAZIONE DEL PROGETTO FINALIZZATO ALL'EMERSIONE DEL LAVORO SOMMERSO NELLA REGIONE (DELIBERAZIONI CIPE N. 138 DEL 21.12.2000 E N. 48 DEL 4.4.2001 - DELIBERAZIONE G.R. N. 1084 DEL 25.11.2002).	4.266,98	0,00	0,00	0,00	0,00	4.266,98
E2115000501	ASSEGNAZIONE DI FONDI DALLO STATO PER IL FINANZIAMENTO DEL PROGRAMMA REGIONALE RELATIVO ALLA PROMOZIONE DELLA FORMAZIONE IMPRENDITORIALE DELLE DONNE E PER LO SVILUPPO DEI SERVIZI DI ASSISTENZA, CONSULENZA TECNICA E MANAGERIALE (LEGGE 25.2.92, N.215, ART.2, COMMA 1, LETT.B), E ART.21 DEL D.P.R. 28.7.2000, N.314).	U4303010201	SPESE PER L'ATTUAZIONE DEL PROGRAMMA REGIONALE RELATIVO ALLA PROMOZIONE DELLA FORMAZIONE IMPRENDITORIALE DELLE DONNE E PER LO SVILUPPO DEI SERVIZI DI ASSISTENZA CONSULENZA TECNICA E MANAGERIALE (LEGGE 25.2.92,N.215, ART.2, COMMA 1, LETT.B), E ART.21 DEL D.P.R. 28.7.2000, N.314).	163.096,36	0,00	0,00	0,00	0,00	163.096,36
E4420000401	ASSEGNAZIONE DI FONDI DALLO STATO - A TITOLO DI CONTRIBUTI IN CONTO CAPITALE - PER LO SVILUPPO DELL'IMPRENDITORIA FEMMINILE FINALIZZATI ALL'AVVIO DI ATTIVITA', ALL'ACQUISTO DI ATTIVITA' PREESISTENTI, A PROGETTI AZIENDALI INNOVATIVI E ALL'ACQUISTO DI SERVIZI REALI (LEGGE 25.2.92, N.215 - ART.2, COMMA 1, LETT.A) DEL D.P.R. 28.7.2000, N.314).	U4303010301	SPESE PER LO SVILUPPO DELL'IMPRENDITORIA FEMMINILE FINALIZZATE ALL'AVVIO DI ATTIVITA', ALL'ACQUISTO DI ATTIVITA' PREESISTENTI, A PROGETTI AZIENDALI INNOVATIVI, ALL'ACQUISTO DI SERVIZI REALI (LEGGE 25.2.92, N.215 - ART.2, COMMA 1, LETT.A) DEL D.P.R. 28.7.2000, N.314).	3.296.898,18	0,00	0,00	0,00	0,00	3.296.898,18
E2115000601	ASSEGNAZIONE DA PARTE DELLO STATO DELLA QUOTA PARTE DEL FONDO NAZIONALE PER IL FINANZIAMENTO DELLE ATTIVITA' DELLE CONSIGLIERE E DEI CONSIGLIERI DI PARITA' (ART.9, COMMA 2, DEL D.L.VO 23.5.2000, N.196).	U4303020101	SPESE PER IL FINANZIAMENTO DELLE ATTIVITA' DELLE CONSIGLIERE E DEI CONSIGLIERI DI PARITA' (ART. 9, COMMA 2, DEL D.L.VO. 23.5.2000, N.196).	7.632,19	0,00	0,00	0,00	0,00	7.632,19
E4412003201	ASSEGNAZIONE DI FONDI DALLO STATO PER L'ATTUAZIONE DELL'ACCORDO DI PROGRAMMA QUADRO 'RICERCA SCIENTIFICA' I" ATTO INTEGRATIVO (DELIBERAZIONE CIPE N. 35 DEL 27 MAGGIO 2005).	U4701010101	SPESE PER L'ATTUAZIONE DELL'ACCORDO DI PROGRAMMA QUADRO 'RICERCA SCIENTIFICA' I" ATTO INTEGRATIVO (DELIBERAZIONE CIPE N. 35 DEL 27 MAGGIO 2005).	0,00	0,00	0,00	0,00	-9.218,84	9.218,84
E2105000301	ASSEGNAZIONE DI FONDI DALLO STATO PER LA TUTELA E LA VALORIZZAZIONE DELLE MINORANZE LINGUISTICHE (LEGGE 15.12.99, N.482 - ART.8, COMMA 3, D.P.R. 2.5.2001, N.345).	U5201024001	SPESE PER LA TUTELA E LA VALORIZZAZIONE DELLE MINORANZE LINGUISTICHE (LEGGE 15.12.99, N.482 - ART.8, COMMA 3, D.P.R. 2.5.2001, N.345).	281.774,53	165.324,00	0,00	165.324,00	-41.253,25	323.027,78
E2105000301	ASSEGNAZIONE DI FONDI DALLO STATO PER LA TUTELA E LA VALORIZZAZIONE DELLE MINORANZE LINGUISTICHE (LEGGE 15.12.99, N.482 - ART.8, COMMA 3, D.P.R. 2.5.2001, N.345).	U5201024003	SPESE PER LA TUTELA E LA VALORIZZAZIONE DELLE MINORANZE LINGUISTICHE (LEGGE 15.12.99, N.482 - ART.8, COMMA 3, D.P.R. 2.5.2001, N.345) - RESTITUZIONI	200.375,84	0,00	0,00	0,00	0,00	200.375,84
E2126001101	ASSEGNAZIONE DI SOMME DA PARTE DEL MIBACT PER INTERVENTI RELATIVI A PROGETTI DI INSEDIAMENTO, PROMOZIONE E SVILUPPO DEL SISTEMA DELLE RESIDENZE ARTISTICHE (ART. 45 DM 1 LUGLIO 2014)	U5201026901	SPESE PER L'ATTUAZIONE DELL'ACCORDO DI PROGRAMMA RELATIVO A PROGETTI DI INSEDIAMENTO, PROMOZIONE E SVILUPPO DEL SISTEMA DELLE RESIDENZE ARTISTICHE (ART. 45 DM 1 LUGLIO 2014)	54.666,67	0,00	0,00	0,00	0,00	54.666,67
E2126001101	ASSEGNAZIONE DI SOMME DA PARTE DEL MIBACT PER INTERVENTI RELATIVI A PROGETTI DI INSEDIAMENTO, PROMOZIONE E SVILUPPO DEL SISTEMA DELLE RESIDENZE ARTISTICHE (ART. 45 DM 1 LUGLIO 2014)	U5201026902	SPESE PER L'ATTUAZIONE DELL'ACCORDO DI PROGRAMMA RELATIVO A PROGETTI DI INSEDIAMENTO, PROMOZIONE E SVILUPPO DEL SISTEMA DELLE RESIDENZE ARTISTICHE - TRASFERIMENTI CORRENTI A ISTITUZIONI SOCIALI PRIVATE (ART. 45 DM 1 LUGLIO 2014)	0,00	0,00	0,00	0,00	-6.753,83	6.753,83
E4412005201	ASSEGNAZIONE DI FONDI DA PARTE DELLO STATO A VALERE SUL FONDO PER LE POLITICHE GIOVANILI E SULLE RISORSE FAS PER L'ATTUAZIONE DELL'ACCORDO DI PROGRAMMA QUADRO 'LA CALABRIA RICOMINCIA DAI GIOVANI' SOTTOSCRITTO IN DATA 1 AGOSTO 2008 (DELIBERAZIONI CIPE N. 3 DEL 22 MARZO 2006 E N. 138 DEL 21 DICEMBRE 2000, POGAS 2007-2009).	U5302010101	SPESE PER L'ATTUAZIONE DELL'ACCORDO DI PROGRAMMA QUADRO 'LA CALABRIA RICOMINCIA DAI GIOVANI' SOTTOSCRITTO IN DATA 1 AGOSTO 2008 (DELIBERAZIONE CIPE N. 3 DEL 22 MARZO 2006 E N. 138 DEL 21 DICEMBRE 2000).	928.224,70	0,00	0,00	0,00	-347.925,00	1.276.149,70

Cap. di entrata	Descr.	Capitolo di spesa	Descr.	Risorse vinc. Al 1/1/2018 (a)	Accertamenti esercizio 2018 (2) (b)	Impegni eserc. 2018 (c)	Fondo plur. vinc. pres. al 31/12/2018 (d)	Cancellazione dell'accertamento o eliminazione del vincolo (+) e cancellazione degli impegni (-) (e)	Risorse vincolate al 31/12/2018 (f)=(a) +(b) -(c)-(d)-(e)
E4412005201	ASSEGNAZIONE DI FONDI DA PARTE DELLO STATO A VALERE SUL FONDO PER LE POLITICHE GIOVANILI E SULLE RISORSE FAS PER L'ATTUAZIONE DELL'ACCORDO DI PROGRAMMA QUADRO 'LA CALABRIA RICOMINCIA DAI GIOVANI' SOTTOSCRITTO IN DATA 1 AGOSTO 2008 (DELIBERAZIONI CIPE N. 3 DEL 22 MARZO 2006 E N. 138 DEL 21 DICEMBRE 2000, POGAS 2007-2009).	U5302010102	SPESE PER L'ATTUAZIONE DELL'ACCORDO DI PROGRAMMA QUADRO 'LA CALABRIA RICOMINCIA DAI GIOVANI' SOTTOSCRITTO IN DATA 1 AGOSTO 2008 (DELIBERAZIONE CIPE N. 3 DEL 22 MARZO 2006 E N. 138 DEL 21 DICEMBRE 2000) - CONTRIBUTI AGLI INVESTIMENTI A ISTITUZIONI SOCIALI PRIVATE	0,00	0,00	0,00	0,00	-98.111,91	98.111,91
E4414001601	ASSEGNAZIONE DI FONDI DALLO STATO PER LA COSTRUZIONE E LA GESTIONE DEGLI ASILI NIDO NONCHE' DEI MICRO-NIDI NEI LUOGHI DI LAVORO (ART.70 DELLA LEGGE 28.12.2001, N. 448).	U6103030301	SPESE PER LA COSTRUZIONE E LA GESTIONE DEGLI ASILI NIDO NONCHE' DEI MICRO-NIDI NEI LUOGHI DI LAVORO (ART. 70 DELLA LEGGE 28.12.2001, N.448).	20.469,00	0,00	0,00	0,00	0,00	20.469,00
E3403002000	RIMBORSO, DA PARTE DELLA CE, PER IL TRAMITE DELLO STATO, DELLE SPESE SOSTENUTE PER INIZIATIVE IN CAMPO VETERINARIO (ART. 22, COMMA 12, DELLA LEGGE 24 DICEMBRE 2007, N. 245)	U6104011200	SPESE PER I DIRITTI SANITARI DELLE PRESTAZIONI VETERINARIE E PER LE AUTORIZZAZIONI DELLE STRUTTURE REGIONALI (ART. 7 LETT. B DEL D.LGS. N. 194 DEL 19 NOVEMBRE 2008 - REGOLAMENTI CEE NN. 853, 854 E 882 DEL 2004)	0,00	0,00	0,00	0,00	-1.423,36	1.423,36
E2108008700	ASSEGNAZIONE DI FONDI DALLO STATO PER LA REALIZZAZIONE DEL PIANO PER LO SCREENING DEL CANCRO AL SENO, DELLA CERVICE UTERINA E DEL COLON RETTO (ART. 2BIS DEL DECRETO LEGGE N. 81 DEL 29 MARZO 2004, CONVERTITO NELLA LEGGE N. 138 DEL 26 MAGGIO 2004).	U6105042900	SPESE PER LA REALIZZAZIONE DEL PIANO PER LO SCREENING DEL CANCRO AL SENO, DELLA CERVICE UTERINA E DEL COLON RETTO (ART. 2BIS DEL DECRETO LEGGE N. 81 DEL 29 MARZO 2004, CONVERTITO NELLA LEGGE N. 138 DEL 26 MAGGIO 2004).	0,00	0,00	0,00	0,00	-1.917,00	1.917,00
E2109001901	ASSEGNAZIONE DALLO STATO - A VALERE SUL FONDO NAZIONALE PER LE POLITICHE SOCIALI - FINALIZZATA AI SERVIZI PER LA PRIMA INFANZIA E PER LE SCUOLE D'INFANZIA (ART. 2, COMMA 6, D.L. 30.9.2003, N. 269, CONVERTITO, CON MODIFICAZIONI, DALLA LEGGE 24.11.2003, N. 236, COME MODIFICATO DALLA LEGGE 24.12.2003, N. 350).	U6201011001	SPESE PER I SERVIZI PER LA PRIMA INFANZIA E PER LE SCUOLE D'INFANZIA (ART. 2, COMMA 6, D.L. 30.9.2003, N. 269, CONVERTITO, CON MODIFICAZIONI, DALLA LEGGE 24.11.2003, N. 236, COME MODIFICATO DALLA LEGGE 24.12.2003, N. 350).	275.525,00	0,00	0,00	0,00	0,00	275.525,00
E2109002700	ASSEGNAZIONE DI FONDI DALLO STATO PER LA REALIZZAZIONE DEL PIANO STRAORDINARIO PER LO SVILUPPO DEL SISTEMA TERRITORIALE DEI SERVIZI SOCIO-EDUCATIVI PER LA PRIMA INFANZIA (ARTICOLO 1, COMMI 630 E 1259, DELLA LEGGE 27 DICEMBRE 2006, N. 296)	U6201011301	SPESE PER LA REALIZZAZIONE DEL PIANO STRAORDINARIO PER LO SVILUPPO DEL SISTEMA TERRITORIALE DEI SERVIZI SOCIO-EDUCATIVI PER LA PRIMA INFANZIA (ARTICOLO 1, COMMI 630 E 1259, DELLA LEGGE 27 DICEMBRE 2006, N. 296)	2.541.332,77	0,00	0,00	0,00	0,00	2.541.332,77
E2404002401	ASSEGNAZIONE DI FONDI DA PARTE DELLA REGIONE EMILIA ROMAGNA PER LA REALIZZAZIONE DEL PROGETTO SPERIMENTALE PER LA CREAZIONE E IMPLEMENTAZIONE DI UN SISTEMA INFORMATIVO NAZIONALE SUI SERVIZI SOCIO-EDUCATIVI PER LA PRIMA INFANZIA (S.I.N.S.E) (CONVENZIONE CON LA REGIONE EMILIA ROMAGNA DEL 12 SETTEMBRE 2012)	U6201011401	SPESE PER LA REALIZZAZIONE DEL PROGETTO SPERIMENTALE PER LA CREAZIONE E IMPLEMENTAZIONE DI UN SISTEMA INFORMATIVO NAZIONALE SUI SERVIZI SOCIO-EDUCATIVI PER LA PRIMA INFANZIA (S.I.N.S.E) (CONVENZIONE CON LA REGIONE EMILIA ROMAGNA DEL 12 SETTEMBRE 2012)	6.080,00	0,00	0,00	0,00	0,00	6.080,00
E2109001301	ASSEGNAZIONE DI FONDI DALLO STATO PER IL FINANZIAMENTO DI INTERVENTI SVOLTI DA ASSOCIAZIONI DI VOLONTARIATO E DA ALTRI ORGANISMI SENZA SCOPO DI LUCRO, IN FAVORE DEI SOGGETTI CON HANDICAP GRAVE DI CUI ALL'ART.3,COMMA 3, DELLA LEGGE 5.2.1992, N.104, PRIVI DI ASSISTENZA DEI FAMILIARI (ART.81, LEGGE 23.12.2000, N.388).	U6201050601	SPESE PER LA REALIZZAZIONE DI INTERVENTI SVOLTI DA ASSOCIAZIONI DI VOLONTARIATO E DA ALTRI ORGANISMI SENZA SCOPO DI LUCRO, IN FAVORE DEI SOGGETTI CON HANDICAP GRAVE DI CUI ALL'ART. 3, COMMA 3, DELLA LEGGE 5.2.92, N.104, PRIVI DI ASSISTENZA DEI FAMILIARI (ART.81, LEGGE 23.12.2000,N.388).	244.606,69	0,00	0,00	0,00	0,00	244.606,69
E2109001401	ASSEGNAZIONE DI FONDI DALLO STATO PER LE POLITICHE IN FAVORE DELLE FAMIGLIE DI NUOVA COSTITUZIONE, IN PARTICOLARE, PER L'ACQUISTO DELLA PRIMA CASA DI ABITAZIONE E PER IL SOSTEGNO DELLA NATALITA' (ART. 46, COMMA2, DELLA LEGGE 27.12.2002, N. 289).	U6201050801	SPESE PER LE POLITICHE IN FAVORE DELLE FAMIGLIE DI NUOVA COSTITUZION EED IN PARTICOLARE PER L'ACQUISTO DELLA PRIMA CASA DI ABITAZIONE E PERIL SOSTEGNO DELLA NATALITA' (ART. 46, COMMA 2, DELLA LEGGE 27.12.2002,N. 289).	51.755,08	0,00	0,00	0,00	0,00	51.755,08
E2109002801	ASSEGNAZIONE DI FONDI DALLO STATO, A VALERE SUL FONDO PER LE POLITICHE PER LA FAMIGLIA, PER LA REALIZZAZIONE DI INTERVENTI PER LA TUTELA DELLA FAMIGLIA (ART. 19 DELLA LEGGE 4 AGOSTO 2006, N. 248 - ART. 1, COMMI 1250 E 1251 DELLA LEGGE 27 DICEMBRE 2006, N. 296).	U6201052401	SPESE PER LA REALIZZAZIONE DI INTERVENTI PER LA TUTELA DELLA FAMIGLIA (ART. 19 DELLA LEGGE 4 AGOSTO 2006, N. 248 - ART. 1, COMMI 1250 E 1251 DELLA LEGGE 27 DICEMBRE 2006, N. 296).	800,00	513.750,00	308.250,00	0,00	0,00	206.300,00
E2109003901	ASSEGNAZIONE DI FONDI DA PARTE DELLO STATO A VALERE SUL FONDO PER LE POLITICHE RELATIVE AI DIRITTI E ALLE PARI OPPORTUNITA' FINALIZZATI AL POTENZIAMENTO DELLE FORME DI ASSISTENZA E DI SOSTEGNO ALLE DONNE VITTIME DI VIOLENZA E AI LORO FIGLI ATTRAVERSO IL RAFFORZAMENTO ANCHE DEI CENTRI ANTIVIOLENZA (ART. 5-BIS, COMMA 1 DELLA LEGGE N. 119 DEL 15 OTTOBRE 2013)	U6201056001	SPESE FINALIZZATE AL POTENZIAMENTO DELLE FORME DI ASSISTENZA E DI SOSTEGNO ALLE DONNE VITTIME DI VIOLENZA E AI LORO FIGLI ATTRAVERSO IL RAFFORZAMENTO ANCHE DEI CENTRI ANTIVIOLENZA E DELLA RETE DEI SERVIZI TERRITORIALI (ART. 5-BIS, COMMA 1 DELLA LEGGE N. 119 DEL 15 OTTOBRE 2013)	235.312,50	279.229,42	0,00	396.232,00	0,00	118.309,92

Cap. di entrata	Descr.	Capitolo di spesa	Descr.	Risorse vinc. Al 1/1/2018 (a)	Accertamenti esercizio 2018 (2) (b)	Impegni eserc. 2018 (c)	Fondo plur. vinc. pres. al 31/12/2018 (d)	Cancellazione dell'accertamento o eliminazione del vincolo (+) e cancellazione degli impegni (-) (e)	Risorse vincolate al 31/12/2018 (f)=(a) +(b) -(c)-(d)-(e)
E2109003901	ASSEGNAZIONE DI FONDI DA PARTE DELLO STATO A VALERE SUL FONDO PER LE POLITICHE RELATIVE AI DIRITTI E ALLE PARI OPPORTUNITA' FINALIZZATI AL POTENZIAMENTO DELLE FORME DI ASSISTENZA E DI SOSTEGNO ALLE DONNE VITTIME DI VIOLENZA E AI LORO FIGLI ATTRAVERSO IL RAFFORZAMENTO ANCHE DEI CENTRI ANTIVIOLENZA (ART. 5-BIS, COMMA 1 DELLA LEGGE N. 119 DEL 15 OTTOBRE 2013)	U6201056002	SPESE FINALIZZATE AL POTENZIAMENTO DELLE FORME DI ASSISTENZA E DI SOSTEGNO ALLE DONNE VITTIME DI VIOLENZA E AI LORO FIGLI ATTRAVERSO IL RAFFORZAMENTO ANCHE DEI CENTRI ANTIVIOLENZA E DELLA RETE DEI SERVIZI TERRITORIALI - TRASFERIMENTI CORRENTI AD AMMINISTRAZIONI LOCALI (ART. 5-BIS, COMMA 1 DELLA LEGGE N. 119 DEL 15 OTTOBRE 2013)	50.000,00	100.000,00	0,00	47.066,00	0,00	102.934,00
E2109003901	ASSEGNAZIONE DI FONDI DA PARTE DELLO STATO A VALERE SUL FONDO PER LE POLITICHE RELATIVE AI DIRITTI E ALLE PARI OPPORTUNITA' FINALIZZATI AL POTENZIAMENTO DELLE FORME DI ASSISTENZA E DI SOSTEGNO ALLE DONNE VITTIME DI VIOLENZA E AI LORO FIGLI ATTRAVERSO IL RAFFORZAMENTO ANCHE DEI CENTRI ANTIVIOLENZA (ART. 5-BIS, COMMA 1 DELLA LEGGE N. 119 DEL 15 OTTOBRE 2013)	U6201056003	SPESE FINALIZZATE AL POTENZIAMENTO DELLE FORME DI ASSISTENZA E DI SOSTEGNO ALLE DONNE VITTIME DI VIOLENZA E AI LORO FIGLI ATTRAVERSO IL RAFFORZAMENTO ANCHE DEI CENTRI ANTIVIOLENZA E DELLA RETE DEI SERVIZI TERRITORIALI (ART. 5-BIS, COMMA 1 DELLA LEGGE N. 119 DEL 15 OTTOBRE 2013)- RESTITUZIONE	25.993,92	0,00	25.993,92	0,00	0,00	0,00
E2109001201	ASSEGNAZIONE DI FONDI DALLO STATO PER L'ATTUAZIONE DELL'ACCORDO DI PROGRAMMA SOTTOSCRITTO TRA IL MINISTERO DEL LAVORO E DELLE POLITICHE SOCIALI E LA REGIONE CALABRIA RELATIVO ALLA REALIZZAZIONE DI UN PROGETTO SPERIMENTALE PER L'INSERIMENTO SOCIO-LAVORATIVO DEI LAVORATORI EXTRACOMUNITARI (LEGGE 6.3.1998, N.40 - D.L.VO 25.7.98, N.286 - DELIBERAZIONE DELLA G.R. N.110 DEL 27.12.2001).	U6201060401	SPESE PER L'ATTUAZIONE DELL'ACCORDO DI PROGRAMMA SOTTOSCRITTO TRA IL MINISTERO DEL LAVORO E DELLE POLITICHE SOCIALI E LA REGIONE CALABRIA RELATIVO ALLA REALIZZAZIONE DI UN PROGETTO SPERIMENTALE PER L'INSERIMENTO SOCIO-LAVORATIVO DEI LAVORATORI EXTRACOMUNITARI (LEGGE 6.3.98, N.40- D.L.VO 25.7.98, N.286 - DELIBERAZIONE DELLA G.R. N. 110 DEL 27.12.2001).	3.310,61	0,00	0,00	0,00	0,00	3.310,61
E2109002400	ASSEGNAZIONE DA PARTE DELLO STATO A VALERE SUL FONDO PER LE POLITICHE SOCIALI DESTINATA ALL'IMPLEMENTAZIONE DELLE MISURE DI INTEGRAZIONE SOCIALE DEI CITTADINI EXTRACOMUNITARI ED IN PARTICOLARE PER LA GESTIONE DEI DECRETI RELATIVI AI FLUSSI 2006 (NOTA DEL MINISTERO DELLA SOLIDARIETÀ SOCIALE DEL 23/11/2007)	U6201061002	SPESE PER L'IMPLEMENTAZIONE DELLE MISURE DI INTEGRAZIONE SOCIALE DEI CITTADINI EXTRACOMUNITARI ED IN PARTICOLARE PER LA GESTIONE DEI DECRETI RELATIVI AI FLUSSI 2006 (NOTA DEL MINISTERO DELLA SOLIDARIETA' SOCIALE DEL 23/11/2007) - TRASFERIMENTI CORRENTI AD ISTITUZIONI SOCIALI PRIVATE	71.028,51	0,00	0,00	0,00	0,00	71.028,51
E2126000401	ASSEGNAZIONE DI FONDI DALLO STATO A CARICO DEL FONDO DI ROTAZIONE FINALIZZATI AL FINANZIAMENTO DEL PROGETTO DENOMINATO "CALABRIA FRIENDS" RIVOLTO ALLA DIFFUSIONE DELLA LINGUA ITALIANA PRESSO LA POPOLAZIONE STRANIERA REGOLARMENTE PRESENTE IN CALABRIA (DECRETO DEL MINISTERO DELL'INTERNO DEL 21 LUGLIO 2011)	U6201061401	SPESE PER LA REALIZZAZIONE DEL PROGETTO "CALABRIA FRIENDS" RIVOLTO ALLA DIFFUSIONE DELLA LINGUA ITALIANA PRESSO LA POPOLAZIONE STRANIERA REGOLARMENTE PRESENTE IN CALABRIA (DECRETO DEL MINISTERO DELL'INTERNO DEL 21 LUGLIO 2011)	1.564,22	0,00	0,00	0,00	0,00	1.564,22
E2109003301	ASSEGNAZIONI DI FONDI DA PARTE DELLO STATO DESTINATI ALLA REALIZZAZIONE DEL PROGETTO "ELEUTHERIA" PER IL SOSTEGNO ALLE VITTIME DI TRATTA, VIOLENZA E GRAVE SFRUTTAMENTO (ART.1 DEL D.P.R. DEL 19.09.2005, N. 237)	U6201061801	SPESE FINALIZZATE ALLA REALIZZAZIONE DEL PROGETTO "ELEUTHERIA" PER IL SOSTEGNO ALLE VITTIME DI TRATTA, VIOLENZA E GRAVE SFRUTTAMENTO (ART.1 DEL D.P.R. DEL 19.09.2005, N. 237)	26.341,34	0,00	0,00	0,00	0,00	26.341,34
E2109003401	ASSEGNAZIONI DI FONDI DA PARTE DELLO STATO DESTINATI ALLA REALIZZAZIONE DEL PROGETTO "INCIPIT - INIZIATIVA CALABRA PER L'IDENTIFICAZIONE, PROTEZIONE ED INCLUSIONE SOCIALE DELLE VITTIME DI TRATTA" (ART.1 DEL D.P.R. DEL 19.09.2005, N. 237)	U6201061901	SPESE FINALIZZATE ALLA REALIZZAZIONE DEI PROGETTI "INCIPIT - INIZIATIVA CALABRA PER L'IDENTIFICAZIONE, PROTEZIONE ED INCLUSIONE SOCIALE DELLE VITTIME DI TRATTA" (ART.1 DEL D.P.R. DEL 19.09.2005, N. 237)	53.820,81	0,00	0,00	0,00	0,00	53.820,81
E2109003801	TRASFERIMENTO DI FONDI DALLO STATO PER LA REALIZZAZIONE DEL PROGETTO "EMPOWEREMENT CALABRIA" (DECRETO DEL MINISTERO DELL'INTERNO DEL 30 LUGLIO 2014)	U6201062302	SPESA PER LA REALIZZAZIONE DEL PROGETTO "EMPOWEREMENT CALABRIA" (DECRETO DEL MINISTERO DELL'INTERNO DEL 30 LUGLIO 2014)	118.530,41	0,00	118.530,41	0,00	0,00	0,00
E2109004101	ASSEGNAZIONE DI SOMME DA PARTE DELLO STATO DESTINATE ALLA PROGRAMMAZIONE E LO SVILUPPO DI UN SISTEMA DI INTERVENTI FINALIZZATI A FAVORIRE L'INTEGRAZIONE SOCIALE E L'INSERIMENTO LAVORATIVO DEI MIGRANTI REGOLARMENTE PRESENTI IN ITALIA (DM N. 718 NDEL 12 GENNAIO 2015)	U6201062601	SPESE PER LA PROGRAMMAZIONE E LO SVILUPPO DI UN SISTEMA DI INTERVENTI FINALIZZATI A FAVORIRE L'INTEGRAZIONE SOCIALE E L'INSERIMENTO LAVORATIVO DEI MIGRANTI REGOLARMENTE PRESENTI IN ITALIA (DM N. 718 DEL 12 GENNAIO 2015)	0,00	0,00	0,00	0,00	-68.976,06	68.976,06
E2404001601	ASSEGNAZIONE DI FONDI DA PARTE DELLA REGIONE VENETO PER LA REALIZZAZIONE DI UNA INDAGINE SU "OCCUPAZIONE E PROFESSIONI NEL SETTORE DEI SERVIZI SOCIALI" (PROTOCOLLO D'INTESA SOTTOSCRITTO IN DATA 28 DICEMBRE 2007 TRA IL MINISTERO DELLA SOLIDARIETA' SOCIALE E LA REGIONE VENETO)	U6201072101	SPESE PER LA REALIZZAZIONE DI UNA INDAGINE SU "OCCUPAZIONE E PROFESSIONI NEL SETTORE DEI SERVIZI SOCIALI" (PROTOCOLLO D'INTESA SOTTOSCRITTO IN DATA 28 DICEMBRE 2007 TRA IL MINISTERO DELLA SOLIDARIETA' SOCIALE E LA REGIONE VENETO)	5.500,00	0,00	0,00	0,00	0,00	5.500,00

Cap. di entrata	Descr.	Capitolo di spesa	Descr.	Risorse vinc. Al 1/1/2018 (a)	Accertamenti esercizio 2018 (2) (b)	Impegni eserc. 2018 (c)	Fondo plur. vinc. pres. al 31/12/2018 (d)	Cancellazione dell'accertamento o eliminazione del vincolo (+) e cancellazione degli impegni (-) (e)	Risorse vincolate al 31/12/2018 (f)=(a) +(b) -(c)-(d)-(e)
E2117000201	ASSEGNAZIONE DI FONDI DALLO STATO QUALE CONTRIBUTO PER LE SPESE DI FUNZIONAMENTO RELATIVE ALLE ATTIVITA' DELL'UFFICIO NAZIONALE DEL SERVIZIO CIVILE E PER LA VALUTAZIONE DEI PROGETTI (LEGGE 6 MARZO 2001, N. 64 -ART. 4 DEL DECRETO LEGISLATIVO 5 APRILE 2002, N. 77 - PROTOCOLLO D'INTESA SOTTOSCRITTO IN DATA 26.1.2006).	U7101010501	SPESE DI FUNZIONAMENTO PER LO SVOLGIMENTO DELLE ATTIVITA' DELL'UFFICIO NAZIONALE DEL SERVIZIO CIVILE E PER LA VALUTAZIONE DEI PROGETTI (LEGGE 6 MARZO 2001, N. 64 - ART. 4 DEL DECRETO LEGISLATIVO 5 APRILE 2002,N. 77 - PROTOCOLLO DI INTESA SOTTOSCRITTO IN DATA 26.1.2006).	0,00	44.106,00	0,00	0,00	0,00	44.106,00
E2117000201	ASSEGNAZIONE DI FONDI DALLO STATO QUALE CONTRIBUTO PER LE SPESE DI FUNZIONAMENTO RELATIVE ALLE ATTIVITA' DELL'UFFICIO NAZIONALE DEL SERVIZIO CIVILE E PER LA VALUTAZIONE DEI PROGETTI (LEGGE 6 MARZO 2001, N. 64 -ART. 4 DEL DECRETO LEGISLATIVO 5 APRILE 2002, N. 77 - PROTOCOLLO D'INTESA SOTTOSCRITTO IN DATA 26.1.2006).	U7101010502	SPESE DI FUNZIONAMENTO PER LO SVOLGIMENTO DELLE ATTIVITA' DELL'UFFICIO NAZIONALE DEL SERVIZIO CIVILE E PER LA VALUTAZIONE DEI PROGETTI (LEGGE 6 MARZO 2001, N. 64 - ART. 4 DEL DECRETO LEGISLATIVO 5 APRILE 2002,N. 77 - PROTOCOLLO DI INTESA SOTTOSCRITTO IN DATA 26.1.2006)- SPESE PER MISSIONI DEL PERSONALE.	10.000,00	0,00	817,00	0,00	0,00	9.183,00
E2117000201	ASSEGNAZIONE DI FONDI DALLO STATO QUALE CONTRIBUTO PER LE SPESE DI FUNZIONAMENTO RELATIVE ALLE ATTIVITA' DELL'UFFICIO NAZIONALE DEL SERVIZIO CIVILE E PER LA VALUTAZIONE DEI PROGETTI (LEGGE 6 MARZO 2001, N. 64 -ART. 4 DEL DECRETO LEGISLATIVO 5 APRILE 2002, N. 77 - PROTOCOLLO D'INTESA SOTTOSCRITTO IN DATA 26.1.2006).	U7101010503	SPESE DI FUNZIONAMENTO PER LO SVOLGIMENTO DELLE ATTIVITA' DELL'UFFICIO NAZIONALE DEL SERVIZIO CIVILE E PER LA VALUTAZIONE DEI PROGETTI (LEGGE 6 MARZO 2001, N. 64 - ART. 4 DEL DECRETO LEGISLATIVO 5 APRILE 2002,N. 77 - PROTOCOLLO DI INTESA SOTTOSCRITTO IN DATA 26.1.2006).- ACQUISTO DI BENI	10.580,00	0,00	0,00	0,00	0,00	10.580,00
E3403002501	RIMBORSO DA PARTE DELLO STATO DEGLI ONERI DI VOLONTARIATO SOSTENUTI IN OCCASIONE DELL'EMERGENZA DETERMINATA DAL SISMA CHE HA COLPITO L'ABRUZZO NELL'ANNO 2009 (ARTICOLI 9 E 10 DEL DECRETO DEL PRESIDENTE DELLA REPUBBLICA N. 194 DEL 8 FEBBRAIO 2001)	U7101020201	SPESE PER L'ATTUAZIONE DEGLI INTERVENTI DELLA REGIONE E DEGLI ENTI LOCALI DIRETTI A FRONTEGGIARE ESIGENZE URGENTI PER LE CALAMITA' NATURALI DI CUI ALL'ART. 108 DEL D.L.VO 31.3.98, N.112, NONCHE' PER IL POTENZIAMENTO DEL SISTEMA DI PROTEZIONE CIVILE DELLE REGIONI E DEGLI ENTI LOCALI (ART. 138, COMMA 16, LEGGE 23.12.2000, N.388).	0,00	0,00	0,00	0,00	-46.700,35	46.700,35
E3403002501	RIMBORSO DA PARTE DELLO STATO DEGLI ONERI DI VOLONTARIATO SOSTENUTI IN OCCASIONE DELL'EMERGENZA DETERMINATA DAL SISMA CHE HA COLPITO L'ABRUZZO NELL'ANNO 2009 (ARTICOLI 9 E 10 DEL DECRETO DEL PRESIDENTE DELLA REPUBBLICA N. 194 DEL 8 FEBBRAIO 2001)	U7101020209	SPESE PER L'ATTUAZIONE DEGLI INTERVENTI DELLA REGIONE E DEGLI ENTI LOCALI DIRETTI A FRONTEGGIARE ESIGENZE URGENTI PER LE CALAMITA' NATURALI DI CUI ALL'ART. 108 DEL D.L.VO 31.3.98, N.112, NONCHE' PER IL POTENZIAMENTO DEL SISTEMA DI PROTEZIONE CIVILE DELLE REGIONI E DEGLI ENTI LOCALI - RETRIBUZIONI IN DENARO (ART. 138, COMMA 16, LEGGE 23.12.2000, N.388).	5.738,91	0,00	0,00	0,00	0,00	5.738,91
E3403002501	RIMBORSO DA PARTE DELLO STATO DEGLI ONERI DI VOLONTARIATO SOSTENUTI IN OCCASIONE DELL'EMERGENZA DETERMINATA DAL SISMA CHE HA COLPITO L'ABRUZZO NELL'ANNO 2009 (ARTICOLI 9 E 10 DEL DECRETO DEL PRESIDENTE DELLA REPUBBLICA N. 194 DEL 8 FEBBRAIO 2001)	U7101020211	SPESE PER L'ATTUAZIONE DEGLI INTERVENTI DELLA REGIONE E DEGLI ENTI LOCALI DIRETTI A FRONTEGGIARE ESIGENZE URGENTI PER LE CALAMITA' NATURALI DI CUI ALL'ART. 108 DEL D.L.VO 31.3.98, N.112, NONCHE' PER IL POTENZIAMENTO DEL SISTEMA DI PROTEZIONE CIVILE DELLE REGIONI E DEGLI ENTI LOCALI - TRASFERIMENTI CORRENTI A ISTITUZIONI SOCIALI PRIVATE (ART. 138, COMMA 16, LEGGE 23.12.2000, N.388).	139.637,30	0,00	0,00	0,00	-702.075,97	841.713,27
E3403002501	RIMBORSO DA PARTE DELLO STATO DEGLI ONERI DI VOLONTARIATO SOSTENUTI IN OCCASIONE DELL'EMERGENZA DETERMINATA DAL SISMA CHE HA COLPITO L'ABRUZZO NELL'ANNO 2009 (ARTICOLI 9 E 10 DEL DECRETO DEL PRESIDENTE DELLA REPUBBLICA N. 194 DEL 8 FEBBRAIO 2001)	U7101020212	SPESE PER L'ATTUAZIONE DEGLI INTERVENTI DELLA REGIONE E DEGLI ENTI LOCALI DIRETTI A FRONTEGGIARE ESIGENZE URGENTI PER LE CALAMITA' NATURALI DI CUI ALL'ART. 108 DEL D.L.VO 31.3.98, N.112, NONCHE' PER IL POTENZIAMENTO DEL SISTEMA DI PROTEZIONE CIVILE DELLE REGIONI E DEGLI ENTI LOCALI - BENI IMMOBILI (ART. 138, COMMA 16, LEGGE 23.12.2000, N.388).	38.686,70	0,00	0,00	0,00	0,00	38.686,70
E3403002500	RIMBORSO DA PARTE DELLO STATO DEGLI ONERI DI VOLONTARIATO SOSTENUTI IN OCCASIONE DELL'EMERGENZA DETERMINATA DAL SISMA CHE HA COLPITO L'ABRUZZO NELL'ANNO 2009 (ARTICOLI 9 E 10 DEL DECRETO DEL PRESIDENTE DELLA REPUBBLICA N. 194 DEL 8 FEBBRAIO 2001)	U7101020214	SPESE PER L'ATTUAZIONE DEGLI INTERVENTI DELLA REGIONE E DEGLI ENTI LOCALI DIRETTI A FRONTEGGIARE ESIGENZE URGENTI PER LE CALAMITA' NATURALI DI CUI ALL'ART. 108 DEL D.L.VO 31.3.98, N.112, NONCHE' PER IL POTENZIAMENTO DEL SISTEMA DI PROTEZIONE CIVILE DELLE REGIONI E DEGLI ENTI LOCALI (ART. 138, COMMA 16, LEGGE 23.12.2000, N.388) - IMPIANTI E MACCHINARI	0,00	0,00	0,00	0,00	-6.904,53	6.904,53
E3403002500	RIMBORSO DA PARTE DELLO STATO DEGLI ONERI DI VOLONTARIATO SOSTENUTI IN OCCASIONE DELL'EMERGENZA DETERMINATA DAL SISMA CHE HA COLPITO L'ABRUZZO NELL'ANNO 2009 (ARTICOLI 9 E 10 DEL DECRETO DEL PRESIDENTE DELLA REPUBBLICA N. 194 DEL 8 FEBBRAIO 2001)	U7101020215	SPESE PER L'ATTUAZIONE DEGLI INTERVENTI DELLA REGIONE E DEGLI ENTI LOCALI DIRETTI A FRONTEGGIARE ESIGENZE URGENTI PER LE CALAMITA' NATURALI DI CUI ALL'ART. 108 DEL D.L.VO 31.3.98, N.112, NONCHE' PER IL POTENZIAMENTO DEL SISTEMA DI PROTEZIONE CIVILE DELLE REGIONI E DEGLI ENTI LOCALI (ART. 138, COMMA 16, LEGGE 23.12.2000, N.388) - CONTRIBUTI AGLI INVESTIMENTI A ISTITUZIONI SOCIALI PRIVATE	4.416,74	0,00	0,00	0,00	0,00	4.416,74
E3403002500	RIMBORSO DA PARTE DELLO STATO DEGLI ONERI DI VOLONTARIATO SOSTENUTI IN OCCASIONE DELL'EMERGENZA DETERMINATA DAL SISMA CHE HA COLPITO L'ABRUZZO NELL'ANNO 2009 (ARTICOLI 9 E 10 DEL DECRETO DEL PRESIDENTE DELLA REPUBBLICA N. 194 DEL 8 FEBBRAIO 2001)	U7101020217	SPESE PER L'ATTUAZIONE DEGLI INTERVENTI DELLA REGIONE E DEGLI ENTI LOCALI DIRETTI A FRONTEGGIARE ESIGENZE URGENTI PER LE CALAMITA' NATURALI DI CUI ALL'ART. 108 DEL D.L.VO 31.3.98, N.112, NONCHE' PER IL POTENZIAMENTO DEL SISTEMA DI PROTEZIONE CIVILE DELLE REGIONI E DEGLI ENTI LOCALI (ART. 138, COMMA 16, LEGGE 23.12.2000, N.388) - TRASFERIMENTI CORRENTI AD AMMINISTRAZIONI LOCALI	28.000,00	0,00	0,00	0,00	0,00	28.000,00

Cap. di entrata	Descr.	Capitolo di spesa	Descr.	Risorse vinc. Al 1/1/2018 (a)	Accertamenti esercizio 2018 (2) (b)	Impegni eserc. 2018 (c)	Fondo plur. vinc. pres. al 31/12/2018 (d)	Cancellazione dell'accertamento o eliminazione del vincolo (+) e cancellazione degli impegni (-) (e)	Risorse vincolate al 31/12/2018 (f)=(a) +(b) -(c)-(d)-(e)
E3403002501	RIMBORSO DA PARTE DELLO STATO DEGLI ONERI DI VOLONTARIATO SOSTENUTI IN OCCASIONE DELL'EMERGENZA DETERMINATA DAL SISMA CHE HA COLPITO L'ABRUZZO NELL'ANNO 2009 (ARTICOLI 9 E 10 DEL DECRETO DEL PRESIDENTE DELLA REPUBBLICA N. 194 DEL 8 FEBBRAIO 2001)	U7101020218	SPESE PER L'ATTUAZIONE DEGLI INTERVENTI DELLA REGIONE E DEGLI ENTI LOCALI DIRETTI A FRONTEGGIARE ESIGENZE URGENTI PER LE CALAMITA' NATURALI DI CUI ALL'ART. 108 DEL D.L.VO 31.3.98, N.112, NONCHE' PER IL POTENZIAMENTO DEL SISTEMA DI PROTEZIONE CIVILE DELLE REGIONI E DEGLI ENTI LOCALI - HARDWARE (ART. 138, COMMA 16, LEGGE 23.12.2000, N.388)	590,98	0,00	0,00	0,00	0,00	590,98
E2117000301	ASSEGNAZIONE DI FONDI DALLO STATO PER LA REALIZZAZIONE DEL PROGRAMMA GENERALE DI INTERVENTO 'LA REGIONE CON I CITTADINI' (ART. 148, COMMA 1 DELLA LEGGE 23 DICEMBRE 2000, N. 388.)	U7202010401	SPESE PER LA REALIZZAZIONE DEL PROGRAMMA GENERALE DI INTERVENTO 'LA REGIONE CON I CITTADINI' (ART. 148, COMMA 1 DELLA LEGGE 23 DICEMBRE 2000, N. 388.)	4.513,33	0,00	0,00	0,00	0,00	4.513,33
E4613000101	ASSEGNAZIONE DI FONDI DALLA UE PER CONTRIBUTI A CARICO DEL FESR PER LA REALIZZAZIONE DEL PROGRAMMA OPERATIVO REGIONALE 2014-2020 (POR) CALABRIA FESR E FSE	U8201044801	ACCANTONAMENTO DI FONDI FESR TRASFERITI DALLA UE A TITOLO DI PREFINANZIAMENTO DA RIALLOCARE NEI PERTINENTI CAPITOLI DELLA SPESA A SEGUITO DELLA DEFINIZIONE DEL PIANO FINANZIARIO DI DETTAGLIO DEL PROGRAMMA OPERATIVO REGIONALE 2014- 2020 (POR) CALABRIA FESR e FSE	149.500,37	0,00	0,00	0,00	0,00	149.500,37
E9201011701	ASSEGNAZIONE DI SOMME DALLO STATO, A VALERE SUL FONDO PER L'AGGREGAZIONE DEGLI ACQUISTI DI BENI E SERVIZI, DESTINATE AL FINANZIAMENTO DELLE ATTIVITA' SVOLTE DAI SOGGETTI AGGREGATORI (ART. 9, COMMA 9, LETT. C) DEL DL N. 66/2014)	U9010300401	SPESE DESTINATE AL FINANZIAMENTO DELLE ATTIVITA' SVOLTE DAI SOGGETTI AGGREGATORI (ART. 9, COMMA 9, LETT. C) DEL DL N. 66/2014)	0,00	313.491,46	0,00	0,00	-112.500,00	425.991,46
E9201011701	ASSEGNAZIONE DI SOMME DALLO STATO, A VALERE SUL FONDO PER L'AGGREGAZIONE DEGLI ACQUISTI DI BENI E SERVIZI, DESTINATE AL FINANZIAMENTO DELLE ATTIVITA' SVOLTE DAI SOGGETTI AGGREGATORI (ART. 9, COMMA 9, LETT. C) DEL DL N. 66/2014)	U9010300402	SPESE DESTINATE AL FINANZIAMENTO DELLE ATTIVITA' SVOLTE DAI SOGGETTI AGGREGATORI - RIMBORSI PER SPESE DI PERSONALE (ART. 9, COMMA 9, LETT. C) DEL DL N. 66/2014)	0,00	0,00	0,00	0,00	-300.000,00	300.000,00
E9201011701	ASSEGNAZIONE DI SOMME DALLO STATO, A VALERE SUL FONDO PER L'AGGREGAZIONE DEGLI ACQUISTI DI BENI E SERVIZI, DESTINATE AL FINANZIAMENTO DELLE ATTIVITA' SVOLTE DAI SOGGETTI AGGREGATORI (ART. 9, COMMA 9, LETT. C) DEL DL N. 66/2014)	U9010300404	SPESE DESTINATE AL FINANZIAMENTO DELLE ATTIVITA' SVOLTE DAI SOGGETTI AGGREGATORI - ACQUISTO DI SERVIZI PER FORMAZIONE E ADDESTRAMENTO DEL PERSONALE DELL'ENTE (ART. 9, COMMA 9, LETT. C) DEL DL N. 66/2014)	0,00	0,00	0,00	0,00	-62.369,15	62.369,15
E9201011701	ASSEGNAZIONE DI SOMME DALLO STATO, A VALERE SUL FONDO PER L'AGGREGAZIONE DEGLI ACQUISTI DI BENI E SERVIZI, DESTINATE AL FINANZIAMENTO DELLE ATTIVITA' SVOLTE DAI SOGGETTI AGGREGATORI (ART. 9, COMMA 9, LETT. C) DEL DL N. 66/2014)	U9010300406	SPESE DESTINATE AL FINANZIAMENTO DELLE ATTIVITA' SVOLTE DAI SOGGETTI AGGREGATORI - ORGANIZZAZIONE EVENTI, PUBBLICITA' E SERVIZI PER TRASFERTA (ART. 9, COMMA 9, LETT. C) DEL DL N. 66/2014)	0,00	0,00	0,00	0,00	-5.852,77	5.852,77
E9201010201	ASSEGNAZIONE DI FONDI DALLO STATO PER CONTRIBUTI A CARICO DEL FONDO DI ROTAZIONE DI CUI ALL'ART. 5 DELLA LEGGE 16.4.1987, N. 183 PER LA REALIZZAZIONE DEL PROGRAMMA OPERATIVO REGIONALE 2014-2020 (POR) CALABRIA FESR E FSE - COFINANZIAMENTO FESR	U9011200101	SPESE PER SOSTENERE LE FASI DI PROGRAMMAZIONE, ATTUAZIONE, GESTIONE, CONTROLLO, VALUTAZIONE E SORVEGLIANZA DEL PROGRAMMA OPERATIVO (ASSE 14) - RAPPRESENTANZA, ORGANIZZAZIONE EVENTI, PUBBLICITA' E SERVIZI DI TRASFERTA	96.031,03	186.813,14	186.813,14	0,00	0,00	96.031,03
E9201010201	ASSEGNAZIONE DI FONDI DALLO STATO PER CONTRIBUTI A CARICO DEL FONDO DI ROTAZIONE DI CUI ALL'ART. 5 DELLA LEGGE 16.4.1987, N. 183 PER LA REALIZZAZIONE DEL PROGRAMMA OPERATIVO REGIONALE 2014-2020 (POR) CALABRIA FESR E FSE - COFINANZIAMENTO FESR	U9011200102	SPESE PER SOSTENERE LE FASI DI PROGRAMMAZIONE, ATTUAZIONE, GESTIONE, CONTROLLO, VALUTAZIONE E SORVEGLIANZA DEL PROGRAMMA OPERATIVO (POR 2014-2020 - ASSE 14) - RETRIBUZIONI IN DENARO	280.704,22	0,00	0,00	0,00	0,00	280.704,22
E9201010201	ASSEGNAZIONE DI FONDI DALLO STATO PER CONTRIBUTI A CARICO DEL FONDO DI ROTAZIONE DI CUI ALL'ART. 5 DELLA LEGGE 16.4.1987, N. 183 PER LA REALIZZAZIONE DEL PROGRAMMA OPERATIVO REGIONALE 2014-2020 (POR) CALABRIA FESR E FSE - COFINANZIAMENTO FESR	U9011200103	SPESE PER SOSTENERE LE FASI DI PROGRAMMAZIONE, ATTUAZIONE, GESTIONE, CONTROLLO, VALUTAZIONE E SORVEGLIANZA DEL PROGRAMMA OPERATIVO (POR 2014-2020 - ASSE 14) - ALTRE SPESE PER IL PERSONALE	7.616,34	0,00	0,00	0,00	0,00	7.616,34
E9201010201	ASSEGNAZIONE DI FONDI DALLO STATO PER CONTRIBUTI A CARICO DEL FONDO DI ROTAZIONE DI CUI ALL'ART. 5 DELLA LEGGE 16.4.1987, N. 183 PER LA REALIZZAZIONE DEL PROGRAMMA OPERATIVO REGIONALE 2014-2020 (POR) CALABRIA FESR E FSE - COFINANZIAMENTO FESR	U9011200104	SPESE PER SOSTENERE LE FASI DI PROGRAMMAZIONE, ATTUAZIONE, GESTIONE, CONTROLLO, VALUTAZIONE E SORVEGLIANZA DEL PROGRAMMA OPERATIVO (POR 2014-2020 - ASSE 14) - CONTRIBUTI SOCIALI EFFETTIVI A CARICO DELL'ENTE	48.695,57	0,00	0,00	0,00	0,00	48.695,57
E9201010201	ASSEGNAZIONE DI FONDI DALLO STATO PER CONTRIBUTI A CARICO DEL FONDO DI ROTAZIONE DI CUI ALL'ART. 5 DELLA LEGGE 16.4.1987, N. 183 PER LA REALIZZAZIONE DEL PROGRAMMA OPERATIVO REGIONALE 2014-2020 (POR) CALABRIA FESR E FSE - COFINANZIAMENTO FESR	U9011200105	SPESE PER SOSTENERE LE FASI DI PROGRAMMAZIONE, ATTUAZIONE, GESTIONE, CONTROLLO, VALUTAZIONE E SORVEGLIANZA DEL PROGRAMMA OPERATIVO (POR 2014-2020 - ASSE 14) - IMPOSTA REGIONALE SULLE ATTIVITA' PRODUTTIVE (IRAP)	16.034,77	0,00	0,00	0,00	0,00	16.034,77

Cap. di entrata	Descr.	Capitolo di spesa	Descr.	Risorse vinc. Al 1/1/2018 (a)	Accertamenti esercizio 2018 (2) (b)	Impegni eserc. 2018 (c)	Fondo plur. vinc. pres. al 31/12/2018 (d)	Cancellazione dell'accertamento o eliminazione del vincolo (+) e cancellazione degli impegni (-) (e)	Risorse vincolate al 31/12/2018 (f)=(a) +(b) -(c)-(d)-(e)
E9201010201	ASSEGNAZIONE DI FONDI DALLO STATO PER CONTRIBUTI A CARICO DEL FONDO DI ROTAZIONE DI CUI ALL'ART. 5 DELLA LEGGE 16.4.1987, N. 183 PER LA REALIZZAZIONE DEL PROGRAMMA OPERATIVO REGIONALE 2014-2020 (POR) CALABRIA FESR E FSE - COFINANZIAMENTO FESR	U9011200106	SPESE PER SOSTENERE LE FASI DI PROGRAMMAZIONE, ATTUAZIONE, GESTIONE, CONTROLLO, VALUTAZIONE E SORVEGLIANZA DEL PROGRAMMA OPERATIVO (POR 2014-2020 - ASSE 14) - GIORNALI, RIVISTE E PUBBLICAZIONI	53.146,20	0,00	0,00	0,00	0,00	53.146,20
E9201010201	ASSEGNAZIONE DI FONDI DALLO STATO PER CONTRIBUTI A CARICO DEL FONDO DI ROTAZIONE DI CUI ALL'ART. 5 DELLA LEGGE 16.4.1987, N. 183 PER LA REALIZZAZIONE DEL PROGRAMMA OPERATIVO REGIONALE 2014-2020 (POR) CALABRIA FESR E FSE - COFINANZIAMENTO FESR	U9011200107	SPESE PER SOSTENERE LE FASI DI PROGRAMMAZIONE, ATTUAZIONE, GESTIONE, CONTROLLO, VALUTAZIONE E SORVEGLIANZA DEL PROGRAMMA OPERATIVO (POR 2014-2020 - ASSE 14) - ALTRI BENI DI CONSUMO	24.467,07	0,00	0,00	0,00	0,00	24.467,07
E9201010201	ASSEGNAZIONE DI FONDI DALLO STATO PER CONTRIBUTI A CARICO DEL FONDO DI ROTAZIONE DI CUI ALL'ART. 5 DELLA LEGGE 16.4.1987, N. 183 PER LA REALIZZAZIONE DEL PROGRAMMA OPERATIVO REGIONALE 2014-2020 (POR) CALABRIA FESR E FSE - COFINANZIAMENTO FESR	U9011200109	SPESE PER SOSTENERE LE FASI DI PROGRAMMAZIONE, ATTUAZIONE, GESTIONE, CONTROLLO, VALUTAZIONE E SORVEGLIANZA DEL PROGRAMMA OPERATIVO (POR 2014-2020 - ASSE 14) - LAVORO FLESSIBILE, QUOTA LSU E ACQUISTO DI SERVIZI DA AGENZIE DI LAVORO INTERINALE	17.951,27	0,00	0,00	0,00	0,00	17.951,27
E9201010201	ASSEGNAZIONE DI FONDI DALLO STATO PER CONTRIBUTI A CARICO DEL FONDO DI ROTAZIONE DI CUI ALL'ART. 5 DELLA LEGGE 16.4.1987, N. 183 PER LA REALIZZAZIONE DEL PROGRAMMA OPERATIVO REGIONALE 2014-2020 (POR) CALABRIA FESR E FSE - COFINANZIAMENTO FESR	U9011200110	SPESE PER SOSTENERE LE FASI DI PROGRAMMAZIONE, ATTUAZIONE, GESTIONE, CONTROLLO, VALUTAZIONE E SORVEGLIANZA DEL PROGRAMMA OPERATIVO (POR 2014-2020 - ASSE 14) - SERVIZI AMMINISTRATIVI	8.942,41	0,00	0,00	0,00	0,00	8.942,41
E4443000101	ASSEGNAZIONE DI FONDI DALLO STATO PER CONTRIBUTI A CARICO DEL FONDO DI ROTAZIONE DI CUI ALL'ART. 5 DELLA LEGGE 16.4.1987, N. 183 PER LA REALIZZAZIONE DEL PROGRAMMA OPERATIVO REGIONALE 2014-2020 (POR) CALABRIA FESR E FSE - COFINANZIAMENTO FESR	U9011200112	SPESE PER SOSTENERE LE FASI DI PROGRAMMAZIONE, ATTUAZIONE, GESTIONE, CONTROLLO, VALUTAZIONE E SORVEGLIANZA DEL PROGRAMMA OPERATIVO (POR 2014-2020 -ASSE 14) - HARDWARE	10.185,20	0,00	0,00	0,00	0,00	10.185,20
E9201011001	ASSEGNAZIONE DI FONDI DALLO STATO PER IL SUPPORTO ED IL RAFFORZAMENTO DELL'AUTORITA' DI AUDIT DELLA REGIONE CALABRIA - TRASFERIMENTI CORRENTI (PROGRAMMA COMPLEMENTARE DI AZIONE E COESIONE PER LA GOVERNANCE DEI SISTEMI DI GESTIONE E CONTROLLO 2014/2020).	U9011201301	SPESE PER IL RAFFORZAMENTO DELL'AUTORITA' DI AUDIT DELLA REGIONE CALABRIA - RETRIBUZIONI IN DENARO (PROGRAMMA COMPLEMENTARE DI AZIONE E COESIONE PER LA GOVERNANCE DEI SISTEMI DI GESTIONE E CONTROLLO 2014/2020).	0,00	0,00	0,00	0,00	-53.707,82	53.707,82
E9201011001	ASSEGNAZIONE DI FONDI DALLO STATO PER IL SUPPORTO ED IL RAFFORZAMENTO DELL'AUTORITA' DI AUDIT DELLA REGIONE CALABRIA - TRASFERIMENTI CORRENTI (PROGRAMMA COMPLEMENTARE DI AZIONE E COESIONE PER LA GOVERNANCE DEI SISTEMI DI GESTIONE E CONTROLLO 2014/2020).	U9011201302	SPESE PER IL RAFFORZAMENTO DELL'AUTORITA' DI AUDIT DELLA REGIONE CALABRIA - CONTRIBUTI SOCIALI EFFETTIVI A CARICO DELL'ENTE (PROGRAMMA COMPLEMENTARE DI AZIONE E COESIONE PER LA GOVERNANCE DEI SISTEMI DI GESTIONE E CONTROLLO 2014/2020).	0,00	0,00	0,00	0,00	-18.158,79	18.158,79
E9201011001	ASSEGNAZIONE DI FONDI DALLO STATO PER IL SUPPORTO ED IL RAFFORZAMENTO DELL'AUTORITA' DI AUDIT DELLA REGIONE CALABRIA - TRASFERIMENTI CORRENTI (PROGRAMMA COMPLEMENTARE DI AZIONE E COESIONE PER LA GOVERNANCE DEI SISTEMI DI GESTIONE E CONTROLLO 2014/2020).	U9011201303	SPESE PER IL RAFFORZAMENTO DELL'AUTORITA' DI AUDIT DELLA REGIONE CALABRIA - IMPOSTA REGIONALE SULLE ATTIVITA' PRODUTTIVE (IRAP) - (PROGRAMMA COMPLEMENTARE DI AZIONE E COESIONE PER LA GOVERNANCE DEI SISTEMI DI GESTIONE E CONTROLLO 2014/2020).	0,00	0,00	0,00	0,00	-5.928,23	5.928,23
E9201011001	ASSEGNAZIONE DI FONDI DALLO STATO PER IL SUPPORTO ED IL RAFFORZAMENTO DELL'AUTORITA' DI AUDIT DELLA REGIONE CALABRIA - TRASFERIMENTI CORRENTI (PROGRAMMA COMPLEMENTARE DI AZIONE E COESIONE PER LA GOVERNANCE DEI SISTEMI DI GESTIONE E CONTROLLO 2014/2020).	U9011201304	SPESE PER IL RAFFORZAMENTO DELL'AUTORITA' DI AUDIT DELLA REGIONE CALABRIA -RAPPRESENTANZA, ORGANIZZAZIONE EVENTI, PUBBLICITA' E SERVIZI PER TRASFERTA - (PROGRAMMA COMPLEMENTARE DI AZIONE E COESIONE PER LA GOVERNANCE DEI SISTEMI DI GESTIONE E CONTROLLO 2014/2020).	0,00	0,00	0,00	0,00	-50.835,60	50.835,60
E9201011001	ASSEGNAZIONE DI FONDI DALLO STATO PER IL SUPPORTO ED IL RAFFORZAMENTO DELL'AUTORITA' DI AUDIT DELLA REGIONE CALABRIA - TRASFERIMENTI CORRENTI (PROGRAMMA COMPLEMENTARE DI AZIONE E COESIONE PER LA GOVERNANCE DEI SISTEMI DI GESTIONE E CONTROLLO 2014/2020).	U9011201305	SPESE PER IL RAFFORZAMENTO DELL'AUTORITA' DI AUDIT DELLA REGIONE CALABRIA -ACQUISTO DI SERVIZI PER FORMAZIONE E ADDESTRAMENTO DEL PERSONALE DELL'ENTE - (PROGRAMMA COMPLEMENTARE DI AZIONE E COESIONE PER LA GOVERNANCE DEI SISTEMI DI GESTIONE E CONTROLLO 2014/2020).	50.000,00	0,00	0,00	0,00	-49.500,00	99.500,00
E9201011001	ASSEGNAZIONE DI FONDI DALLO STATO PER IL SUPPORTO ED IL RAFFORZAMENTO DELL'AUTORITA' DI AUDIT DELLA REGIONE CALABRIA - TRASFERIMENTI CORRENTI (PROGRAMMA COMPLEMENTARE DI AZIONE E COESIONE PER LA GOVERNANCE DEI SISTEMI DI GESTIONE E CONTROLLO 2014/2020).	U9011201306	SPESE PER IL RAFFORZAMENTO DELL'AUTORITA' DI AUDIT DELLA REGIONE CALABRIA -CONSULENZE - (PROGRAMMA COMPLEMENTARE DI AZIONE E COESIONE PER LA GOVERNANCE DEI SISTEMI DI GESTIONE E CONTROLLO 2014/2020).	0,00	0,00	0,00	0,00	-2.500,00	2.500,00

Cap. di entrata	Descr.	Capitolo di spesa	Descr.	Risorse vinc. Al 1/1/2018 (a)	Accertamenti esercizio 2018 (2) (b)	Impegni eserc. 2018 (c)	Fondo plur. vinc. pres. al 31/12/2018 (d)	Cancellazione dell'accertamento o eliminazione del vincolo (+) e cancellazione degli impegni (-) (e)	Risorse vincolate al 31/12/2018 (f)=(a) +(b) -(c)-(d)-(e)
E9201011001	ASSEGNAZIONE DI FONDI DALLO STATO PER IL SUPPORTO ED IL RAFFORZAMENTO DELL'AUTORITA' DI AUDIT DELLA REGIONE CALABRIA - TRASFERIMENTI CORRENTI (PROGRAMMA COMPLEMENTARE DI AZIONE E COESIONE PER LA GOVERNANCE DEI SISTEMI DI GESTIONE E CONTROLLO 2014/2020).	U9011201307	SPESE PER IL RAFFORZAMENTO DELL'AUTORITA' DI AUDIT DELLA REGIONE CALABRIA -ALTRI SERVIZI - (PROGRAMMA COMPLEMENTARE DI AZIONE E COESIONE PER LA GOVERNANCE DEI SISTEMI DI GESTIONE E CONTROLLO 2014/2020).	0,00	0,00	0,00	0,00	-27.500,00	27.500,00
E9402010201	ASSEGNAZIONE DI FONDI DALLO STATO PER IL SUPPORTO ED IL RAFFORZAMENTO DELL'AUTORITA' DI AUDIT DELLA REGIONE CALABRIA - TRASFERIMENTI IN CONTO CAPITALE (PROGRAMMA COMPLEMENTARE DI AZIONE E COESIONE PER LA GOVERNANCE DEI SISTEMI DI GESTIONE E CONTROLLO 2014/2020).	U9011201308	SPESE PER IL RAFFORZAMENTO DELL'AUTORITA' DI AUDIT DELLA REGIONE CALABRIA -HARDWARE - (PROGRAMMA COMPLEMENTARE DI AZIONE E COESIONE PER LA GOVERNANCE DEI SISTEMI DI GESTIONE E CONTROLLO 2014/2020).	0,00	0,00	0,00	0,00	-30.000,00	30.000,00
E9402010201	ASSEGNAZIONE DI FONDI DALLO STATO PER IL SUPPORTO ED IL RAFFORZAMENTO DELL'AUTORITA' DI AUDIT DELLA REGIONE CALABRIA - TRASFERIMENTI IN CONTO CAPITALE (PROGRAMMA COMPLEMENTARE DI AZIONE E COESIONE PER LA GOVERNANCE DEI SISTEMI DI GESTIONE E CONTROLLO 2014/2020).	U9011201309	SPESE PER IL RAFFORZAMENTO DELL'AUTORITA' DI AUDIT DELLA REGIONE CALABRIA -SOFTWARE - (PROGRAMMA COMPLEMENTARE DI AZIONE E COESIONE PER LA GOVERNANCE DEI SISTEMI DI GESTIONE E CONTROLLO 2014/2020).	0,00	0,00	0,00	0,00	-40.000,00	40.000,00
E9201012001	ASSEGNAZIONE DI FONDI DALLO STATO DI NATURA CORRENTE A CARICO DEL FONDO DI ROTAZIONE PER LATTUAZIONE DEL PIANO DI AZIONE COESIONE (PAC) CALABRIA 2014-2020 (REGOLAMENTO (UE) N. 1303/2013, DELIBERE CIPE NN. 10/2015 E 7/2017, DGR NN. 41/2016, 448/2016 E 320/2017)	U9011202102	SPESE RELATIVE ALL'EVOLUZIONE, ALL'ASSISTENZA E ALLA MANUTENZIONE DEL SISTEMA INFORMATIVO UNITARIO REGIONALE PER LA PROGRAMMAZIONE, GESTIONE E MONITORAGGIO DEGLI INVESTIMENTI PUBBLICI (SIURP) - ASSE 2 - PIANO DI AZIONE COESIONE (PAC) CALABRIA 2014-2020 - SERVIZI AMMINISTRATIVI (REGOLAMENTO (UE) N. 1303/2013, DELIBERE CIPE NN. 10/2015 E 7/2017, DGR NN. 41/2016, 448/2016 E 320/2017)	0,00	1.482,30	1.478,78	0,00	0,00	3,52
E9201012001	ASSEGNAZIONE DI FONDI DALLO STATO DI NATURA CORRENTE A CARICO DEL FONDO DI ROTAZIONE PER LATTUAZIONE DEL PIANO DI AZIONE COESIONE (PAC) CALABRIA 2014-2020 (REGOLAMENTO (UE) N. 1303/2013, DELIBERE CIPE NN. 10/2015 E 7/2017, DGR NN. 41/2016, 448/2016 E 320/2017)	U9011202202	SPESE PER SOSTENERE LE FASI DI PROGRAMMAZIONE, GESTIONE, SORVEGLIANZA, MONITORAGGIO E CONTROLLO DEL PIANO DI AZIONE COESIONE (PAC) CALABRIA 2014/2020 (ASSE 14 - OBIETTIVO SPECIFICO 14.1 - AZIONE 14.1.1) RETRIBUZIONI IN DENARO - (REGOLAMENTO (UE) N. 1303/2013, DELIBERE CIPE NN. 10/2015 E 7/2017, DGR NN. 41/2016, 448/2016 E 320/2017)	0,00	422.023,44	344.590,03	0,00	0,00	77.433,41
E9201012001	ASSEGNAZIONE DI FONDI DALLO STATO DI NATURA CORRENTE A CARICO DEL FONDO DI ROTAZIONE PER LATTUAZIONE DEL PIANO DI AZIONE COESIONE (PAC) CALABRIA 2014-2020 (REGOLAMENTO (UE) N. 1303/2013, DELIBERE CIPE NN. 10/2015 E 7/2017, DGR NN. 41/2016, 448/2016 E 320/2017)	U9011202203	SPESE PER SOSTENERE LE FASI DI PROGRAMMAZIONE, GESTIONE, SORVEGLIANZA, MONITORAGGIO E CONTROLLO DEL PIANO DI AZIONE COESIONE (PAC) CALABRIA 2014/2020 (ASSE 14 - OBIETTIVO SPECIFICO 14.1 - AZIONE 14.1.1) - CONTRIBUTI SOCIALI EFFETTIVI A CARICO DELL'ENTE (REGOLAMENTO (UE) N. 1303/2013, DELIBERE CIPE NN. 10/2015 E 7/2017, DGR NN. 41/2016, 448/2016 E 320/2017)	0,00	100.838,24	97.261,77	0,00	0,00	3.576,47
E9201012001	ASSEGNAZIONE DI FONDI DALLO STATO DI NATURA CORRENTE A CARICO DEL FONDO DI ROTAZIONE PER LATTUAZIONE DEL PIANO DI AZIONE COESIONE (PAC) CALABRIA 2014-2020 (REGOLAMENTO (UE) N. 1303/2013, DELIBERE CIPE NN. 10/2015 E 7/2017, DGR NN. 41/2016, 448/2016 E 320/2017)	U9011202204	SPESE PER SOSTENERE LE FASI DI PROGRAMMAZIONE, GESTIONE, SORVEGLIANZA, MONITORAGGIO E CONTROLLO DEL PIANO DI AZIONE COESIONE (PAC) 2014/2020 (ASSE 14 - OBIETTIVO SPECIFICO 14.1 - AZIONE 14.1.1) - IMPOSTA REGIONALE SULLE ATTIVITA' PRODUTTIVE (IRAP) - (REGOLAMENTO (UE) N. 1303/2013, DELIBERE CIPE NN. 10/2015 E 7/2017, DGR NN. 41/2016, 448/2016 E 320/2017)	0,00	36.100,08	30.314,26	0,00	0,00	5.785,82
E9201012001	ASSEGNAZIONE DI FONDI DALLO STATO DI NATURA CORRENTE A CARICO DEL FONDO DI ROTAZIONE PER LATTUAZIONE DEL PIANO DI AZIONE COESIONE (PAC) CALABRIA 2014-2020 (REGOLAMENTO (UE) N. 1303/2013, DELIBERE CIPE NN. 10/2015 E 7/2017, DGR NN. 41/2016, 448/2016 E 320/2017)	U9011202206	SPESE PER SOSTENERE LE FASI DI PROGRAMMAZIONE, GESTIONE, SORVEGLIANZA, MONITORAGGIO E CONTROLLO DEL PIANO DI AZIONE COESIONE (PAC) CALABRIA 2014/2020 (ASSE 14 - OBIETTIVO SPECIFICO 14.1 - AZIONE 14.1.1) - ORGANIZZAZIONE EVENTI, PUBBLICITA' E SERVIZI PER TRASFERTA (REGOLAMENTO (UE) N. 1303/2013, DELIBERE CIPE NN. 10/2015 E 7/2017, DGR NN. 41/2016, 448/2016 E 320/2017)	0,00	20.000,00	5.332,80	0,00	0,00	14.667,20
E5201000701	ENTRATE DERIVANTI DALLA CONTRAZIONE DEL MUTU0 CON CASSA DEPOSITI E PRESTITI O ALTRO ISTITUTO DI CREDITO ABILITATO PER IL COFINANZIAMENTO DEL FESR NELL'AMBITO DEL POR CALABRIA 2014-2020 (REGOLAMENTI (UE) N. 1301/2013 E N. 1303/2013 DEL PARLAMENTO EUROPEO E DEL CONSIGLIO DEL 17 DICEMBRE 2013 - ART.6 DELLA LEGGE REGIONALE 30 DICEMBRE 2015,N.32)	U9040800101	SPESE PER LA REALIZZAZIONE DI INTERVENTI INFRASTRUTTURALI PER LINNOVAZIONE TECNOLOGICA E DI LABORATORI DI SETTORE, NNCHE' PER LAMMODERNAMENTO DELLE SEDI DIDATTICHE (POR 2014-2020 - ASSE 11 - OBIETTIVO SPECIFICO 10.5 - AZIONE 10.5.7) - CONTRIBUTI AGLI INVESTIMENTI A AMMINISTRAZIONI LOCALI	820.323,63	0,00	0,00	0,00	0,00	820.323,63

Cap. di entrata	Descr.	Capitolo di spesa	Descr.	Risorse vinc. Al 1/1/2018 (a)	Accertamenti esercizio 2018 (2) (b)	Impegni eserc. 2018 (c)	Fondo plur. vinc. pres. al 31/12/2018 (d)	Cancellazione dell'accertamento o eliminazione del vincolo (+) e cancellazione degli impegni (-) (e)	Risorse vincolate al 31/12/2018 (f)=(a) +(b) -(c)-(d)-(e)
E5201000701	ENTRATE DERIVANTI DALLA CONTRAZIONE DEL MUTU0 CON CASSA DEPOSITI E PRESTITI O ALTRO ISTITUTO DI CREDITO ABILITATO PER IL COFINANZIAMENTO DEL FESR NELL'AMBITO DEL POR CALABRIA 2014-2020 (REGOLAMENTI (UE) N. 1301/2013 E N. 1303/2013 DEL PARLAMENTO EUROPEO E DEL CONSIGLIO DEL 17 DICEMBRE 2013 - ART.6 DELLA LEGGE REGIONALE 30 DICEMBRE 2015,N.32)	U9040800102	SPESE PER LA REALIZZAZIONE DI INTERVENTI INFRASTRUTTURALI PER LINNOVAZIONE TECNOLOGICA E DI LABORATORI DI SETTORE, NONCHE' PER LAMMODERNAMENTO DELLE SEDI DIDATTICHE (POR 2014-2020 - ASSE 11 - OBIETTIVO SPECIFICO 10.5 - AZIONE 10.5.7) - CONTRIBUTI AGLI INVESTIMENTI A AMMINISTRAZIONI CENTRALI	351.567,26	0,00	0,00	0,00	0,00	351.567,26
E5201000701	ENTRATE DERIVANTI DALLA CONTRAZIONE DEL MUTU0 CON CASSA DEPOSITI E PRESTITI O ALTRO ISTITUTO DI CREDITO ABILITATO PER IL COFINANZIAMENTO DEL FESR NELL'AMBITO DEL POR CALABRIA 2014-2020 (REGOLAMENTI (UE) N. 1301/2013 E N. 1303/2013 DEL PARLAMENTO EUROPEO E DEL CONSIGLIO DEL 17 DICEMBRE 2013 - ART.6 DELLA LEGGE REGIONALE 30 DICEMBRE 2015,N.32)	U9040800301	SPESE PER LA REALIZZAZIONE DI INTERVENTI INFRASTRUTTURALI PER LINNOVAZIONE TECNOLOGICA, NONCHE' DI LABORATORI DI SETTORE E PER LAPPRENDIMENTO DELLE COMPETENZE CHIAVE (POR 2014-2020 - ASSE 11 - OBIETTIVO SPECIFICO 10.8 - AZIONE 10.8.1) - CONTRIBUTI AGLI INVESTIMENTI A AMMINISTRAZIONI LOCALI	425.450,43	0,00	0,00	0,00	0,00	425.450,43
E5201000701	ENTRATE DERIVANTI DALLA CONTRAZIONE DEL MUTU0 CON CASSA DEPOSITI E PRESTITI O ALTRO ISTITUTO DI CREDITO ABILITATO PER IL COFINANZIAMENTO DEL FESR NELL'AMBITO DEL POR CALABRIA 2014-2020 (REGOLAMENTI (UE) N. 1301/2013 E N. 1303/2013 DEL PARLAMENTO EUROPEO E DEL CONSIGLIO DEL 17 DICEMBRE 2013 - ART.6 DELLA LEGGE REGIONALE 30 DICEMBRE 2015,N.32)	U9040800302	SPESE PER LA REALIZZAZIONE DI INTERVENTI INFRASTRUTTURALI PER LINNOVAZIONE TECNOLOGICA, NONCHE' DI LABORATORI DI SETTORE E PER LAPPRENDIMENTO DELLE COMPETENZE CHIAVE (POR 2014-2020 - ASSE 11 - OBIETTIVO SPECIFICO 10.8 - AZIONE 10.8.1) - CONTRIBUTI AGLI INVESTIMENTI A AMMINISTRAZIONI CENTRALI	425.450,43	3.976.530,05	2.791.787,64	1.184.742,41	0,00	425.450,43
E4443000101	ASSEGNAZIONE DI FONDI DALLO STATO PER CONTRIBUTI A CARICO DEL FONDO DI ROTAZIONE DI CUI ALL'ART. 5 DELLA LEGGE 16.4.1987, N. 183 PER LA REALIZZAZIONE DEL PROGRAMMA OPERATIVO REGIONALE 2014-2020 (POR) CALABRIA FESR E FSE - COFINANZIAMENTO FESR	U9040800401	SPESE PER LA REALIZZAZIONE DI INTERVENTI DIRETTI A SVILUPPARE PIATTAFORME WEB E RISORSE DI APPRENDIMENTO ON-LINE A SUPPORTO DELLA DIDATTICA NEI PERCORSI DI ISTRUZIONE E DI FORMAZIONE PROFESSIONALE (POR 2014-2020 - ASSE 11 - OBIETTIVO SPECIFICO 10.8 - AZIONE 10.8.5) - CONTRIBUTI AGLI INVESTIMENTI A AMMINISTRAZIONI LOCALI	106.362,60	0,00	0,00	0,00	0,00	106.362,60
E4443000101	ASSEGNAZIONE DI FONDI DALLO STATO PER CONTRIBUTI A CARICO DEL FONDO DI ROTAZIONE DI CUI ALL'ART. 5 DELLA LEGGE 16.4.1987, N. 183 PER LA REALIZZAZIONE DEL PROGRAMMA OPERATIVO REGIONALE 2014-2020 (POR) CALABRIA FESR E FSE - COFINANZIAMENTO FESR	U9040800402	SPESE PER LA REALIZZAZIONE DI INTERVENTI DIRETTI A SVILUPPARE PIATTAFORME WEB E RISORSE DI APPRENDIMENTO ON-LINE A SUPPORTO DELLA DIDATTICA NEI PERCORSI DI ISTRUZIONE E DI FORMAZIONE PROFESSIONALE (POR 2014-2020 - ASSE 11 - OBIETTIVO SPECIFICO 10.8 - AZIONE 10.8.5) - CONTRIBUTI AGLI INVESTIMENTI A AMMINISTRAZIONI CENTRALI	106.362,60	2.872.415,64	2.872.415,64	0,00	0,00	106.362,60
E1104000201	IMPOSTA REGIONALE SULLE ATTIVITA' PRODUTTIVE (IRAP) ESERCITATE NEL TERRITORIO DELLA REGIONE - QUOTA IN LIBERA DISPONIBILITA' DESTINATA AL FINANZIAMENTO DEI TRASFERIMENTI SOPPRESSI DALL'ART. 3, COMMI 2 E 3, DELLA LEGGE 549/95 (ART.1, 15, 16, 24 E 25 DEL DECRETO LEGISLATIVO 15.12.97, N. 446 - ART.13, COMMA 2, DEL D.L.VO 18.2.2000, N.56).	U9040800801	SPESE PER L'EROGAZIONE DI BORSE DI STUDIO E AZIONI DI SOSTEGNO A FAVORE DI STUDENTI CAPACI E MERITEVOLI PRIVI DI MEZZI E DI PROMOZIONE DEL MERITO TRA GLI STUDENTI, INCLUSI GLI STUDENTI CON DISABILITÀ (POR 2014-2020 - ASSE 12 - OBIETTIVO SPECIFICO 10.5 - AZIONE 10.5.2) - TRASFERIMENTI CORRENTI A AMMINISTRAZIONI LOCALI	0,00	1.486.399,10	1.486.399,10	0,00	-50.000,00	50.000,00
E5201000701	ENTRATE DERIVANTI DALLA CONTRAZIONE DEL MUTU0 CON CASSA DEPOSITI E PRESTITI O ALTRO ISTITUTO DI CREDITO ABILITATO PER IL COFINANZIAMENTO DEL FESR NELL'AMBITO DEL POR CALABRIA 2014-2020 (REGOLAMENTI (UE) N. 1301/2013 E N. 1303/2013 DEL PARLAMENTO EUROPEO E DEL CONSIGLIO DEL 17 DICEMBRE 2013 - ART.6 DELLA LEGGE REGIONALE 30 DICEMBRE 2015,N.32)	U9050300401	SPESE PER LA REALIZZAZIONE DI INTERVENTI PER LA TUTELA, LA VALORIZZAZIONE E LA MESSA IN RETE DEL PATRIMONIO CULTURALE, MATERIALE E IMMATERIALE, NELLE AREE DI ATTRAZIONE DI RILEVANZA STRATEGICA TALE DA CONSOLIDARE E PROMUOVERE PROCESSI DI SVILUPPO (POR 2014-2020 - ASSE 6 - OBIETTIVO SPECIFICO 6.7 - AZIONE 6.7.1) - CONTRIBUTI AGLI INVESTIMENTI A AMMINISTRAZIONI LOCALI	775.383,42	50.000,00	50.000,00	0,00	0,00	775.383,42
E5201000701	ENTRATE DERIVANTI DALLA CONTRAZIONE DEL MUTU0 CON CASSA DEPOSITI E PRESTITI O ALTRO ISTITUTO DI CREDITO ABILITATO PER IL COFINANZIAMENTO DEL FESR NELL'AMBITO DEL POR CALABRIA 2014-2020 (REGOLAMENTI (UE) N. 1301/2013 E N. 1303/2013 DEL PARLAMENTO EUROPEO E DEL CONSIGLIO DEL 17 DICEMBRE 2013 - ART.6 DELLA LEGGE REGIONALE 30 DICEMBRE 2015,N.32)	U9050300402	SPESE PER LA REALIZZAZIONE DI INTERVENTI PER LA TUTELA, LA VALORIZZAZIONE E LA MESSA IN RETE DEL PATRIMONIO CULTURALE, MATERIALE E IMMATERIALE, NELLE AREE DI ATTRAZIONE DI RILEVANZA STRATEGICA TALE DA CONSOLIDARE E PROMUOVERE PROCESSI DI SVILUPPO (POR 2014-2020 - ASSE 6 - OBIETTIVO SPECIFICO 6.7 - AZIONE 6.7.1) - CONTRIBUTI AGLI INVESTIMENTI A AMMINISTRAZIONI CENTRALI	516.922,29	0,00	0,00	0,00	0,00	516.922,29

Cap. di entrata	Descr.	Capitolo di spesa	Descr.	Risorse vinc. Al 1/1/2018 (a)	Accertamenti esercizio 2018 (2) (b)	Impegni eserc. 2018 (c)	Fondo plur. vinc. pres. al 31/12/2018 (d)	Cancellazione dell'accertamento o eliminazione del vincolo (+) e cancellazione degli impegni (-) (e)	Risorse vincolate al 31/12/2018 (f)=(a) +(b) -(c)-(d)-(e)
E4443000101	ASSEGNAZIONE DI FONDI DALLO STATO PER CONTRIBUTI A CARICO DEL FONDO DI ROTAZIONE DI CUI ALL'ART. 5 DELLA LEGGE 16.4.1987, N. 183 PER LA REALIZZAZIONE DEL PROGRAMMA OPERATIVO REGIONALE 2014-2020 (POR) CALABRIA FESR E FSE - COFINANZIAMENTO FESR	U9050300501	SPESE PER LA REALIZZAZIONE DI INTERVENTI DI SUPPORTO ALLO SVILUPPO DI PRODOTTI E SERVIZI COMPLEMENTARI ALLA VALORIZZAZIONE DI ATTRATTORI CULTURALI E NATURALI DEL TERRITORIO, ANCHE ATTRAVERSO LINTEGRAZIONE TRA IMPRESE DELLE FILIERE CULTURALI, TURISTICHE, CREATIVE E DELLO SPETTACOLO, E DELLE FILIERE DEI PRODOTTI TRADIZIONALI E TIPICI (POR 2014-2020 - ASSE 6 - OBIETTIVO SPECIFICO 6.7 - AZIONE 6.7.2) - CONTRIBUTI AGLI INVESTIMENTI A AMMINISTRAZIONI LOCALI	43.076,86	0,00	0,00	0,00	0,00	43.076,86
E4443000101	ASSEGNAZIONE DI FONDI DALLO STATO PER CONTRIBUTI A CARICO DEL FONDO DI ROTAZIONE DI CUI ALL'ART. 5 DELLA LEGGE 16.4.1987, N. 183 PER LA REALIZZAZIONE DEL PROGRAMMA OPERATIVO REGIONALE 2014-2020 (POR) CALABRIA FESR E FSE - COFINANZIAMENTO FESR	U9050300502	SPESE PER LA REALIZZAZIONE DI INTERVENTI DI SUPPORTO ALLO SVILUPPO DI PRODOTTI E SERVIZI COMPLEMENTARI ALLA VALORIZZAZIONE DI ATTRATTORI CULTURALI E NATURALI DEL TERRITORIO, ANCHE ATTRAVERSO LINTEGRAZIONE TRA IMPRESE DELLE FILIERE CULTURALI, TURISTICHE, CREATIVE E DELLO SPETTACOLO, E DELLE FILIERE DEI PRODOTTI TRADIZIONALI E TIPICI (POR 2014-2020 - ASSE 6 - OBIETTIVO SPECIFICO 6.7 - AZIONE 6.7.2) - CONTRIBUTI AGLI INVESTIMENTI A AMMINISTRAZIONI CENTRALI	43.076,86	0,00	0,00	0,00	0,00	43.076,86
E4443000101	ASSEGNAZIONE DI FONDI DALLO STATO PER CONTRIBUTI A CARICO DEL FONDO DI ROTAZIONE DI CUI ALL'ART. 5 DELLA LEGGE 16.4.1987, N. 183 PER LA REALIZZAZIONE DEL PROGRAMMA OPERATIVO REGIONALE 2014-2020 (POR) CALABRIA FESR E FSE - COFINANZIAMENTO FESR	U9050300503	SPESE PER LA REALIZZAZIONE DI INTERVENTI DI SUPPORTO ALLO SVILUPPO DI PRODOTTI E SERVIZI COMPLEMENTARI ALLA VALORIZZAZIONE DI ATTRATTORI CULTURALI E NATURALI DEL TERRITORIO, ANCHE ATTRAVERSO LINTEGRAZIONE TRA IMPRESE DELLE FILIERE CULTURALI, TURISTICHE, CREATIVE E DELLO SPETTACOLO, E DELLE FILIERE DEI PRODOTTI TRADIZIONALI E TIPICI (POR 2014-2020 - ASSE 6 - OBIETTIVO SPECIFICO 6.7 - AZIONE 6.7.2) - CONTRIBUTI AGLI INVESTIMENTI A ALTRE IMPRESE	57.435,80	0,00	0,00	0,00	0,00	57.435,80
E4443000101	ASSEGNAZIONE DI FONDI DALLO STATO PER CONTRIBUTI A CARICO DEL FONDO DI ROTAZIONE DI CUI ALL'ART. 5 DELLA LEGGE 16.4.1987, N. 183 PER LA REALIZZAZIONE DEL PROGRAMMA OPERATIVO REGIONALE 2014-2020 (POR) CALABRIA FESR E FSE - COFINANZIAMENTO FESR	U9050300601	SPESE PER LA VALORIZZAZIONE E LA FRUIZIONE INTEGRATA DEGLI ATTRATTORI CULTURALI E NATURALI REGIONALI ATTRAVERSO AZIONI DI PROMOZIONE INTEGRATA E INTERVENTI VOLTI A MIGLIORARE LE CONDIZIONI STRUTTURALI E DI CONTESTO E GLI STANDARD DI QUALITA' DI OFFERTA DEI SERVIZI (POR 2014-2020 - ASSE 6 - OBIETTIVO SPECIFICO 6.8 - AZIONE 6.8.3) - CONTRIBUTI AGLI INVESTIMENTI A AMMINISTRAZIONI LOCALI	7.977,20	0,00	0,00	0,00	0,00	7.977,20
E4443000101	ASSEGNAZIONE DI FONDI DALLO STATO PER CONTRIBUTI A CARICO DEL FONDO DI ROTAZIONE DI CUI ALL'ART. 5 DELLA LEGGE 16.4.1987, N. 183 PER LA REALIZZAZIONE DEL PROGRAMMA OPERATIVO REGIONALE 2014-2020 (POR) CALABRIA FESR E FSE - COFINANZIAMENTO FESR	U9050300602	SPESE PER LA VALORIZZAZIONE E LA FRUIZIONE INTEGRATA DEGLI ATTRATTORI CULTURALI E NATURALI REGIONALI ATTRAVERSO AZIONI DI PROMOZIONE INTEGRATA E INTERVENTI VOLTI A MIGLIORARE LE CONDIZIONI STRUTTURALI E DI CONTESTO E GLI STANDARD DI QUALITA' DI OFFERTA DEI SERVIZI (POR 2014-2020 - ASSE 6 - OBIETTIVO SPECIFICO 6.8 - AZIONE 6.8.3) - CONTRIBUTI AGLI INVESTIMENTI A AMMINISTRAZIONI CENTRALI	5.318,13	0,00	0,00	0,00	0,00	5.318,13
E4443000101	ASSEGNAZIONE DI FONDI DALLO STATO PER CONTRIBUTI A CARICO DEL FONDO DI ROTAZIONE DI CUI ALL'ART. 5 DELLA LEGGE 16.4.1987, N. 183 PER LA REALIZZAZIONE DEL PROGRAMMA OPERATIVO REGIONALE 2014-2020 (POR) CALABRIA FESR E FSE - COFINANZIAMENTO FESR	U9050300603	SPESE PER LA VALORIZZAZIONE E LA FRUIZIONE INTEGRATA DEGLI ATTRATTORI CULTURALI E NATURALI REGIONALI ATTRAVERSO AZIONI DI PROMOZIONE INTEGRATA E INTERVENTI VOLTI A MIGLIORARE LE CONDIZIONI STRUTTURALI E DI CONTESTO E GLI STANDARD DI QUALITA' DI OFFERTA DEI SERVIZI (POR 2014-2020 - ASSE 6 - OBIETTIVO SPECIFICO 6.8 - AZIONE 6.8.3) - CONTRIBUTI AGLI INVESTIMENTI A ALTRE IMPRESE	106.362,60	0,00	0,00	0,00	0,00	106.362,60
E4443000101	ASSEGNAZIONE DI FONDI DALLO STATO PER CONTRIBUTI A CARICO DEL FONDO DI ROTAZIONE DI CUI ALL'ART. 5 DELLA LEGGE 16.4.1987, N. 183 PER LA REALIZZAZIONE DEL PROGRAMMA OPERATIVO REGIONALE 2014-2020 (POR) CALABRIA FESR E FSE - COFINANZIAMENTO FESR	U9050300604	SPESE PER LA VALORIZZAZIONE E LA FRUIZIONE INTEGRATA DEGLI ATTRATTORI CULTURALI E NATURALI REGIONALI ATTRAVERSO AZIONI DI PROMOZIONE INTEGRATA E INTERVENTI VOLTI A MIGLIORARE LE CONDIZIONI STRUTTURALI E DI CONTESTO E GLI STANDARD DI QUALITA' DI OFFERTA DEI SERVIZI (POR 2014-2020 - ASSE 6 - OBIETTIVO SPECIFICO 6.8 - AZIONE 6.8.3) - CONTRIBUTI AGLI INVESTIMENTI A ISTITUZIONI SOCIALI PRIVATE	13.297,45	0,00	0,00	0,00	0,00	13.297,45

Cap. di entrata	Descr.	Capitolo di spesa	Descr.	Risorse vinc. Al 1/1/2018 (a)	Accertamenti esercizio 2018 (2) (b)	Impegni eserc. 2018 (c)	Fondo plur. vinc. pres. al 31/12/2018 (d)	Cancellazione dell'accertamento o eliminazione del vincolo (+) e cancellazione degli impegni (-) (e)	Risorse vincolate al 31/12/2018 (f)=(a) +(b) -(c)-(d)-(e)
E9201012001	ASSEGNAZIONE DI FONDI DALLO STATO DI NATURA CORRENTE A CARICO DEL FONDO DI ROTAZIONE PER LATTUAZIONE DEL PIANO DI AZIONE COESIONE (PAC) CALABRIA 2014-2020 (REGOLAMENTO (UE) N. 1303/2013, DELIBERE CIPE NN. 10/2015 E 7/2017, DGR NN. 41/2016, 448/2016 E 320/2017)	U9050300801	SPESE PER LA REALIZZAZIONE DI INTERVENTI RICOMPRESI NELLASSE 6 TUTELA E VALORIZZAZIONE DEL PATRIMONIO AMBIENTALE E CULTURALE (OT6 CULTURA E TURISMO) OBIETTIVO SPECIFICO 6.7 MIGLIORAMENTO DELLE CONDIZIONI E DEGLI STANDARD DI OFFERTA E FRUIZIONE DEL PATRIMONIO CULTURALE, NELLE AREE DI ATTRAZIONE CULTURALE DI RILEVANZA STRATEGICA - AZIONE 6.7.1 - PIANO DI AZIONE COESIONE (PAC) CALABRIA 2014/2020) - TRASFERIMENTI CORRENTI AD AMMINISTRAZIONI LOCALI (REGOLAMENTO (UE) N. 1303/2013, DELIBERE CIPE NN. 10/2015 E 7/2017, DGR NN. 41/2016, 448/2016 E 320/2017)	0,00	6.291.301,34	2.483.519,08	3.807.782,26	-11.763,55	11.763,55
E9201012001	ASSEGNAZIONE DI FONDI DALLO STATO DI NATURA CORRENTE A CARICO DEL FONDO DI ROTAZIONE PER LATTUAZIONE DEL PIANO DI AZIONE COESIONE (PAC) CALABRIA 2014-2020 (REGOLAMENTO (UE) N. 1303/2013, DELIBERE CIPE NN. 10/2015 E 7/2017, DGR NN. 41/2016, 448/2016 E 320/2017)	U9050300802	SPESE PER LA REALIZZAZIONE DI INTERVENTI RICOMPRESI NELLASSE 6 TUTELA E VALORIZZAZIONE DEL PATRIMONIO AMBIENTALE E CULTURALE (OT6 CULTURA E TURISMO) OBIETTIVO SPECIFICO 6.7 MIGLIORAMENTO DELLE CONDIZIONI E DEGLI STANDARD DI OFFERTA E FRUIZIONE DEL PATRIMONIO CULTURALE, NELLE AREE DI ATTRAZIONE CULTURALE DI RILEVANZA STRATEGICA - AZIONE 6.7.1 - PIANO DI AZIONE E COESIONE (PAC) CALABRIA 2014/2020) - TRASFERIMENTI CORRENTI A ISTITUZIONI SOCIALI PRIVATI - (REGOLAMENTO (UE) N. 1303/2013, DELIBERE CIPE NN. 10/2015 E 7/2017, DGR NN. 41/2016, 448/2016 E 320/2017)	0,00	8.064.388,06	3.516.066,39	4.548.321,67	-50.233,20	50.233,20
E9201012001	ASSEGNAZIONE DI FONDI DALLO STATO DI NATURA CORRENTE A CARICO DEL FONDO DI ROTAZIONE PER LATTUAZIONE DEL PIANO DI AZIONE COESIONE (PAC) CALABRIA 2014-2020 (REGOLAMENTO (UE) N. 1303/2013, DELIBERE CIPE NN. 10/2015 E 7/2017, DGR NN. 41/2016, 448/2016 E 320/2017)	U9050300803	SPESE PER LA REALIZZAZIONE DI INTERVENTI RICOMPRESI NELLASSE 6 TUTELA E VALORIZZAZIONE DEL PATRIMONIO AMBIENTALE E CULTURALE (OT6 CULTURA E TURISMO) OBIETTIVO SPECIFICO 6.7 MIGLIORAMENTO DELLE CONDIZIONI E DEGLI STANDARD DI OFFERTA E FRUIZIONE DEL PATRIMONIO CULTURALE, NELLE AREE DI ATTRAZIONE CULTURALE DI RILEVANZA STRATEGICA - AZIONE 6.7.1 - PIANO DI AZIONE E COESIONE (PAC) CALABRIA 2014/2020) - TRASFERIMENTI CORRENTI AD ALTRE IMPRESE (REGOLAMENTO (UE) N. 1303/2013, DELIBERE CIPE NN. 10/2015 E 7/2017, DGR NN. 41/2016, 448/2016 E 320/2017)	0,00	2.387.126,61	1.038.730,37	1.348.223,74	0,00	172,50
E9201050301	TRASFERIMENTO DI FONDI DA PARTE DELL'UNIONE EUROPEA PER LA REALIZZAZIONE DEL PROGETTO "COSME 699435 EUROSEN EUROPE FOR SENIORS" (REGOLAMENTO UE N. 1287/2013 DEL PARLAMENTO EUROPEO E DEL CONSIGLIO, DELL' 11 DICEMBRE 2013)".	U9070100202	SPESE PER LA REALIZZAZIONE DEL PROGETTO "COSME 699435 EUROSEN EUROPE FOR SENIORS" (REGOLAMENTO UE n. 1287/2013 DEL PARLAMENTO EUROPEO E DEL CONSIGLIO, DELL'11 DICEMBRE 2013)" - RAPPRESENTANZA, ORGANIZZAZIONE EVENTI, PUBBLICITA' E SERVIZI PER TRASFERTA	143,47	0,00	0,00	0,00	0,00	143,47
E9201050301	TRASFERIMENTO DI FONDI DA PARTE DELL'UNIONE EUROPEA PER LA REALIZZAZIONE DEL PROGETTO "COSME 699435 EUROSEN EUROPE FOR SENIORS" (REGOLAMENTO UE N. 1287/2013 DEL PARLAMENTO EUROPEO E DEL CONSIGLIO, DELL' 11 DICEMBRE 2013)".	U9070100203	SPESE PER LA REALIZZAZIONE DEL PROGETTO "COSME 699435 EUROSEN EUROPE FOR SENIORS" (REGOLAMENTO UE n. 1287/2013 DEL PARLAMENTO EUROPEO E DEL CONSIGLIO, DELL'11 DICEMBRE 2013)" - ALTRI BENI DI CONSUMO	1.922,00	0,00	0,00	0,00	0,00	1.922,00
E9402010901	ASSEGNAZIONE DI FONDI DA PARTE DELLO STATO FINALIZZATI ALLA REALIZZAZIONE DEI PROGETTI E DEGLI INTERVENTI RIGUARDANTI GLI ITINERARI TURISTICI A PIEDI (ART.1, COMMA 640 LEGGE 208/2015)	U9070101701	SPESE DESTINATE ALLA REALIZZAZIONE DI PROGETTI E DI INTERVENTI RIGUARDANTI GLI ITINERARI TURISTICI A PIEDI (ART. 1, COMMA 640 LEGGE N. 208/2015)	48.000,00	0,00	0,00	0,00	0,00	48.000,00
E4443000101	ASSEGNAZIONE DI FONDI DALLO STATO PER CONTRIBUTI A CARICO DEL FONDO DI ROTAZIONE DI CUI ALL'ART. 5 DELLA LEGGE 16.4.1987, N. 183 PER LA REALIZZAZIONE DEL PROGRAMMA OPERATIVO REGIONALE 2014-2020 (POR) CALABRIA FESR E FSE - COFINANZIAMENTO FESR	U9070200201	SPESE PER LO SVILUPPO DI PRODOTTI E SERVIZI COMPLEMENTARI ALLA VALORIZZAZIONE DI ATTRATTORI CULTURALI E NATURALI DEL TERRITORIO, ANCHE ATTRAVERSO LINTEGRAZIONE TRA IMPRESE DELLE FILIERE CULTURALI, TURISTICHE, CREATIVE E DELLO SPETTACOLO E DELLE FILIERE DEI PRODOTTI TRADIZIONALI E TIPICI (POR 2014-2020 - ASSE 3 - OBIETTIVO SPECIFICO 3.3 - AZIONE 3.3.2) - CONTRIBUTI AGLI INVESTIMENTI A AMMINISTRAZIONI LOCALI	53.181,30	0,00	0,00	0,00	0,00	53.181,30
E4443000101	ASSEGNAZIONE DI FONDI DALLO STATO PER CONTRIBUTI A CARICO DEL FONDO DI ROTAZIONE DI CUI ALL'ART. 5 DELLA LEGGE 16.4.1987, N. 183 PER LA REALIZZAZIONE DEL PROGRAMMA OPERATIVO REGIONALE 2014-2020 (POR) CALABRIA FESR E FSE - COFINANZIAMENTO FESR	U9070200202	SPESE PER LO SVILUPPO DI PRODOTTI E SERVIZI COMPLEMENTARI ALLA VALORIZZAZIONE DI ATTRATTORI CULTURALI E NATURALI DEL TERRITORIO, ANCHE ATTRAVERSO LINTEGRAZIONE TRA IMPRESE DELLE FILIERE CULTURALI, TURISTICHE, CREATIVE E DELLO SPETTACOLO E DELLE FILIERE DEI PRODOTTI TRADIZIONALI E TIPICI (POR 2014-2020 - ASSE 3 - OBIETTIVO SPECIFICO 3.3 - AZIONE 3.3.2) - CONTRIBUTI AGLI INVESTIMENTI A ALTRE IMPRESE	159.543,92	0,00	0,00	0,00	0,00	159.543,92

Cap. di entrata	Descr.	Capitolo di spesa	Descr.	Risorse vinc. Al 1/1/2018 (a)	Accertamenti esercizio 2018 (2) (b)	Impegni eserc. 2018 (c)	Fondo plur. vinc. pres. al 31/12/2018 (d)	Cancellazione dell'accertamento o eliminazione del vincolo (+) e cancellazione degli impegni (-) (e)	Risorse vincolate al 31/12/2018 (f)=(a) +(b) -(c)-(d)-(e)
E4443000101	ASSEGNAZIONE DI FONDI DALLO STATO PER CONTRIBUTI A CARICO DEL FONDO DI ROTAZIONE DI CUI ALL'ART. 5 DELLA LEGGE 16.4.1987, N. 183 PER LA REALIZZAZIONE DEL PROGRAMMA OPERATIVO REGIONALE 2014-2020 (POR) CALABRIA FESR E FSE - COFINANZIAMENTO FESR	U9070200203	SPESE PER LO SVILUPPO DI PRODOTTI E SERVIZI COMPLEMENTARI ALLA VALORIZZAZIONE DI ATTRATTORI CULTURALI E NATURALI DEL TERRITORIO, ANCHE ATTRAVERSO LINTEGRAZIONE TRA IMPRESE DELLE FILIERE CULTURALI, TURISTICHE, CREATIVE E DELLO SPETTACOLO E DELLE FILIERE DEI PRODOTTI TRADIZIONALI E TIPICI (POR 2014-2020 - ASSE 3 - OBIETTIVO SPECIFICO 3.3 - AZIONE 3.3.2) - CONTRIBUTI AGLI INVESTIMENTI A AMMINISTRAZIONI CENTRALI	53.181,30	0,00	0,00	0,00	0,00	53.181,30
E4443000101	ASSEGNAZIONE DI FONDI DALLO STATO PER CONTRIBUTI A CARICO DEL FONDO DI ROTAZIONE DI CUI ALL'ART. 5 DELLA LEGGE 16.4.1987, N. 183 PER LA REALIZZAZIONE DEL PROGRAMMA OPERATIVO REGIONALE 2014-2020 (POR) CALABRIA FESR E FSE - COFINANZIAMENTO FESR	U9070200301	SPESE PER LA REALIZZAZIONE DI INTERVENTI DIRETTI AL SOSTEGNO A PROCESSI DI AGGREGAZIONE E INTEGRAZIONE TRA IMPRESE (RETI DI IMPRESE) PER LA COSTRUZIONE DI UN PRODOTTO INTEGRATO NELLE DESTINAZIONI TURISTICHE (POR 2014-2020 - ASSE 3 - OBIETTIVO SPECIFICO 3.3 - AZIONE 3.3.3) - CONTRIBUTI AGLI INVESTIMENTI A ALTRE IMPRESE	265.906,52	0,00	0,00	0,00	0,00	265.906,52
E4443000101	ASSEGNAZIONE DI FONDI DALLO STATO PER CONTRIBUTI A CARICO DEL FONDO DI ROTAZIONE DI CUI ALL'ART. 5 DELLA LEGGE 16.4.1987, N. 183 PER LA REALIZZAZIONE DEL PROGRAMMA OPERATIVO REGIONALE 2014-2020 (POR) CALABRIA FESR E FSE - COFINANZIAMENTO FESR	U9070200401	SPESE PER IL SOSTEGNO ALLA COMPETITIVITÀ DELLE IMPRESE NELLE DESTINAZIONI TURISTICHE ATTRAVERSO INTERVENTI DI QUALIFICAZIONE DELLOFFERTA E INNOVAZIONE DI PRODOTTO/SERVIZIO, STRATEGICA ED ORGANIZZATIVA (POR 2014-2020 - ASSE 3 - OBIETTIVO SPECIFICO 3.3 - AZIONE 3.3.4) - CONTRIBUTI AGLI INVESTIMENTI A AMMINISTRAZIONI LOCALI	79.771,95	0,00	0,00	0,00	0,00	79.771,95
E4443000101	ASSEGNAZIONE DI FONDI DALLO STATO PER CONTRIBUTI A CARICO DEL FONDO DI ROTAZIONE DI CUI ALL'ART. 5 DELLA LEGGE 16.4.1987, N. 183 PER LA REALIZZAZIONE DEL PROGRAMMA OPERATIVO REGIONALE 2014-2020 (POR) CALABRIA FESR E FSE - COFINANZIAMENTO FESR	U9070200402	SPESE PER IL SOSTEGNO ALLA COMPETITIVITÀ DELLE IMPRESE NELLE DESTINAZIONI TURISTICHE ATTRAVERSO INTERVENTI DI QUALIFICAZIONE DELLOFFERTA E INNOVAZIONE DI PRODOTTO/SERVIZIO, STRATEGICA ED ORGANIZZATIVA (POR 2014-2020 -ASSE 3 - OBIETTIVO SPECIFICO 3.3 - AZIONE 3.3.4) - CONTRIBUTI AGLI INVESTIMENTI A ALTRE IMPRESE	186.134,57	0,00	0,00	0,00	0,00	186.134,57
E9402010501	ASSEGNAZIONE DI FONDI DALLO STATO IN CONTO CAPITALE A CARICO DEL FONDO DI ROTAZIONE PER LATTUAZIONE DEL PIANO AZIONE COESIONE (PAC) CALABRIA 2014-2020 (REGOLAMENTO (UE) N. 1303/2013, DELIBERE CIPE NN. 10/2015 E 7/2017, DGR NN. 41/2016, 448/2016 E 320/2017)	U9070200503	SPESE PER LA REALIZZAZIONE DEGLI INTERVENTI COMPRESI NELL'ASSE 6 - OBIETTIVO SPECIFICO 6.8 - AZIONE 6.8.3 'SOSTEGNO ALLA FRUIZIONE INTEGRATA DELLE RISORSE CULTURALI E NATURALI E ALLA PROMOZIONE DELLE DESTINAZIONI TURISTICHE' - PIANO DI AZIONE E COESIONE (PAC) CALABRIA 2014/2020 - CONTRIBUTI AGLI INVESTIMENTI AD IMPRESE CONTROLLATE (REGOLAMENTO (UE) N. 1303/2013, DELIBERE CIPE NN. 10/2015 E 7/2017, DGR NN. 41/2016, 448/2016 E 320/2017)	0,00	2.100.000,00	420.000,00	625.000,00	0,00	1.055.000,00
E9201012001	ASSEGNAZIONE DI FONDI DALLO STATO DI NATURA CORRENTE A CARICO DEL FONDO DI ROTAZIONE PER LATTUAZIONE DEL PIANO DI AZIONE COESIONE (PAC) CALABRIA 2014-2020 (REGOLAMENTO (UE) N. 1303/2013, DELIBERE CIPE NN. 10/2015 E 7/2017, DGR NN. 41/2016, 448/2016 E 320/2017)	U9070200504	SPESE PER LA REALIZZAZIONE DEGLI INTERVENTI COMPRESI NELL'ASSE 6 - OBIETTIVO SPECIFICO 6.8 - AZIONE 6.8.3 'SOSTEGNO ALLA FRUIZIONE INTEGRATA DELLE RISORSE CULTURALI E NATURALI E ALLA PROMOZIONE DELLE DESTINAZIONI TURISTICHE' - PIANO DI AZIONE E COESIONE (PAC) CALABRIA 2014/2020 - ORGANIZZAZIONE EVENTI, PUBBLICITA' E SERVIZI PER TRASFERTA (REGOLAMENTO (UE) N. 1303/2013, DELIBERE CIPE NN. 10/2015 E 7/2017, DGR NN. 41/2016, 448/2016 E 320/2017)	0,00	1.816.332,52	1.409.989,33	1.369,00	0,00	404.974,19
E9201015001	ENTRATE DERIVANTI DAL TRASFERIMENTO DELLE SOMME GIACENTI SULLA CONTABILITA' SPECIALE N. 2762/450 NECESSARIE ALL'ESECUZIONE DELLE SENTENZE DI CONDANNA DERIVANTI DAL CESSATO CONTESTO EMERGENZIALE IN MATERIA DI RIFIUTI, BONIFICHE E DEPURAZIONE DELLE ACQUE ((OCDPC N. 448 DEL 24 APRILE 2017)	U9090301001	SOMME DERIVANTI DALLA CONTABILITA' SPECIALE 02762/450 E DESTINATE ALLA ESECUZIONE DELLE SENTENZE DI CONDANNA DERIVANTI DAL CESSATO CONTESTO EMERGENZIALE IN MATERIA DI RIFIUTI, BONIFICHE E DEPURAZIONE DELLE ACQUE (OCDPC N. 448 DEL 24 APRILE 2017)	0,00	29.528.060,53	109.141,80	0,00	0,00	29.418.918,73
E9201013201	ASSEGNAZIONE DI FONDI DA PARTE DELLO STATO PER L'ESPLETAMENTO DELLE ATTIVITA' RELATIVE ALLE GESTIONE DELL'AREA MARINA PROTETTA "CAPO RIZZUTO" (DGR N. 186 DEL 05 MAGGIO 2017)	U9090500901	SPESE RELATIVI ALLA GESTIONE DELL'AREA MARINA PROTETTA "CAPO RIZZUTO" - ALTRI SERVIZI (DGR N. 186 DEL 05 MAGGIO 2017)	0,00	282.433,75	0,00	260.138,78	0,00	22.294,97
E9201013201	ASSEGNAZIONE DI FONDI DA PARTE DELLO STATO PER L'ESPLETAMENTO DELLE ATTIVITA' RELATIVE ALLE GESTIONE DELL'AREA MARINA PROTETTA "CAPO RIZZUTO" (DGR N. 186 DEL 05 MAGGIO 2017)	U9090500902	SPESE RELATIVI ALLA GESTIONE DELL'AREA MARINA PROTETTA "CAPO RIZZUTO" - RETRIBUZIONI IN DENARO (DGR N. 186 DEL 05 MAGGIO 2017)	0,00	609,27	0,00	0,00	0,00	609,27
E9201013201	ASSEGNAZIONE DI FONDI DA PARTE DELLO STATO PER L'ESPLETAMENTO DELLE ATTIVITA' RELATIVE ALLE GESTIONE DELL'AREA MARINA PROTETTA "CAPO RIZZUTO" (DGR N. 186 DEL 05 MAGGIO 2017)	U9090500908	SPESE RELATIVI ALLA GESTIONE DELL'AREA MARINA PROTETTA "CAPO RIZZUTO" - SERVIZI INFORMATICI E DI TELECOMUNICAZIONI (DGR N. 186 DEL 05 MAGGIO 2017)	170,00	0,00	0,00	0,00	0,00	170,00

Cap. di entrata	Descr.	Capitolo di spesa	Descr.	Risorse vinc. Al 1/1/2018 (a)	Accertamenti esercizio 2018 (2) (b)	Impegni eserc. 2018 (c)	Fondo plur. vinc. pres. al 31/12/2018 (d)	Cancellazione dell'accertamento o eliminazione del vincolo (+) e cancellazione degli impegni (-) (e)	Risorse vincolate al 31/12/2018 (f)=(a) +(b) -(c)-(d)-(e)
E9201013201	ASSEGNAZIONE DI FONDI DA PARTE DELLO STATO PER L'ESPLETAMENTO DELLE ATTIVITA' RELATIVE ALLE GESTIONE DELL'AREA MARINA PROTETTA "CAPO RIZZUTO" (DGR N. 186 DEL 05 MAGGIO 2017)	U9090500910	SPESE RELATIVI ALLA GESTIONE DELL'AREA MARINA PROTETTA "CAPO RIZZUTO" - ORGANIZZAZIONE EVENTI, PUBBLICITA', SERVIZI PER TRASFERTA (DGR N. 186 DEL 05 MAGGIO 2017)	0,00	14.500,00	637,62	2.362,38	0,00	11.500,00
E9201013201	ASSEGNAZIONE DI FONDI DA PARTE DELLO STATO PER L'ESPLETAMENTO DELLE ATTIVITA' RELATIVE ALLE GESTIONE DELL'AREA MARINA PROTETTA "CAPO RIZZUTO" (DGR N. 186 DEL 05 MAGGIO 2017)	U9090500911	SPESE RELATIVI ALLA GESTIONE DELL'AREA MARINA PROTETTA "CAPO RIZZUTO" - PREMI DI ASSICURAZIONE CONTRO I DANNI (DGR N. 186 DEL 05 MAGGIO 2017)	0,00	3.500,00	0,00	0,00	0,00	3.500,00
E9201013201	ASSEGNAZIONE DI FONDI DA PARTE DELLO STATO PER L'ESPLETAMENTO DELLE ATTIVITA' RELATIVE ALLE GESTIONE DELL'AREA MARINA PROTETTA "CAPO RIZZUTO" (DGR N. 186 DEL 05 MAGGIO 2017)	U9090500912	SPESE RELATIVI ALLA GESTIONE DELL'AREA MARINA PROTETTA "CAPO RIZZUTO" - TASSA DI CIRCOLAZIONE VEICOLI A MOTORE (DGR N. 186 DEL 05 MAGGIO 2017)	0,00	1.000,00	0,00	0,00	0,00	1.000,00
E9301020701	ENTRATE DERIVANTI DALLA GESTIONE DELL'AREA MARINA PROTETTA "CAPO RIZZUTO" (ART. 6 DELLA CONVENZIONE DI CUI ALLA DGR 186 DEL 5/5/2017)	U9090501201	SOMME DESTINATE ALLA GESTIONE DELL'AREA MARINA PROTETTA DI "CAPO RIZZUTO" (ART. 6 DELLA CONVENZIONE DI CUI ALLA DGR N. 186 DEL 5/5/2017)	0,00	10.000,00	0,00	0,00	0,00	10.000,00
E9201015601	ASSEGNAZIONE DI SOMME DA PARTE DELLO STATO DESTINATE ALLE ATTIVITA' DIRETTE ALLA CONSERVAZIONE DELLA BIODIVERSITA'	U9090501301	SPESE PER L'ATTUAZIONE DELLE ATTIVITA' DIRETTE ALLA CONSERVAZIONE DELLA BIODIVERSITA'	0,00	82.500,00	0,00	0,00	0,00	82.500,00
E5201000701	ENTRATE DERIVANTI DALLA CONTRAZIONE DEL MUTU0 CON CASSA DEPOSITI E PRESTITI O ALTRO ISTITUTO DI CREDITO ABILITATO PER IL COFINANZIAMENTO DEL FESR NELL'AMBITO DEL POR CALABRIA 2014-2020 (REGOLAMENTI (UE) N. 1301/2013 E N. 1303/2013 DEL PARLAMENTO EUROPEO E DEL CONSIGLIO DEL 17 DICEMBRE 2013 - ART.6 DELLA LEGGE REGIONALE 30 DICEMBRE 2015,N.32)	U9090900301	SPESE PER LA REALIZZAZIONE DI INTERVENTI DI MESSA IN SICUREZZA DEL TERRITORIO E PER LAUMENTO DELLA RESILIENZA DELLE INFRASTRUTTURE NEI TERRITORI PIÙ ESPOSTI A RISCHIO IDROGEOLOGICO E DI EROSIONE COSTIERA (POR 2014-2020 - ASSE 5 - OBIETTIVO SPECIFICO 5.1 - AZIONE 5.1.1) - CONTRIBUTI AGLI INVESTIMENTI A AMMINISTRAZIONI LOCALI	881.122,95	0,00	0,00	0,00	0,00	881.122,95
E5201000701	ENTRATE DERIVANTI DALLA CONTRAZIONE DEL MUTU0 CON CASSA DEPOSITI E PRESTITI O ALTRO ISTITUTO DI CREDITO ABILITATO PER IL COFINANZIAMENTO DEL FESR NELL'AMBITO DEL POR CALABRIA 2014-2020 (REGOLAMENTI (UE) N. 1301/2013 E N. 1303/2013 DEL PARLAMENTO EUROPEO E DEL CONSIGLIO DEL 17 DICEMBRE 2013 - ART.6 DELLA LEGGE REGIONALE 30 DICEMBRE 2015,N.32)	U9090900302	SPESE PER LA REALIZZAZIONE DI INTERVENTI DI MESSA IN SICUREZZA DEL TERRITORIO E PER LAUMENTO DELLA RESILIENZA DELLE INFRASTRUTTURE NEI TERRITORI PIÙ ESPOSTI A RISCHIO IDROGEOLOGICO E DI EROSIONE COSTIERA (POR 2014-2020 - ASSE 5 - OBIETTIVO SPECIFICO 5.1 - AZIONE 5.1.1) - BENI IMMOBILI	1.321.684,43	104.353,70	104.353,70	0,00	0,00	1.321.684,43
E4443000101	ASSEGNAZIONE DI FONDI DALLO STATO PER CONTRIBUTI A CARICO DEL FONDO DI ROTAZIONE DI CUI ALL'ART. 5 DELLA LEGGE 16.4.1987, N. 183 PER LA REALIZZAZIONE DEL PROGRAMMA OPERATIVO REGIONALE 2014-2020 (POR) CALABRIA FESR E FSE - COFINANZIAMENTO FESR	U9090900401	SPESE PER LA REALIZZARE DELLE AZIONI PREVISTE NEL PROGRAMMA REGIONALE DI PREVENZIONE DEI RIFIUTI AL FINE DI PROMUOVERE LA DIFFUSIONE DI PRATICHE DI COMPOSTAGGIO DOMESTICO E DI COMUNITÀ (POR 2014-2020 - ASSE 6 - OBIETTIVO SPECIFICO 6.1 - AZIONE 6.1.1) - CONTRIBUTI AGLI INVESTIMENTI A AMMINISTRAZIONI LOCALI	125.254,50	0,00	0,00	0,00	0,00	125.254,50
E9201010201	ASSEGNAZIONE DI FONDI DALLO STATO PER CONTRIBUTI A CARICO DEL FONDO DI ROTAZIONE DI CUI ALL'ART. 5 DELLA LEGGE 16.4.1987, N. 183 PER LA REALIZZAZIONE DEL PROGRAMMA OPERATIVO REGIONALE 2014-2020 (POR) CALABRIA FESR E FSE - COFINANZIAMENTO FESR	U9090900402	SPESE PER LA REALIZZARE DELLE AZIONI PREVISTE NEL PROGRAMMA REGIONALE DI PREVENZIONE DEI RIFIUTI AL FINE DI PROMUOVERE LA DIFFUSIONE DI PRATICHE DI COMPOSTAGGIO DOMESTICO E DI COMUNITÀ (POR 2014-2020 - ASSE 6 - OBIETTIVO SPECIFICO 6.1 - AZIONE 6.1.1) - ALTRI SERVIZI	53.680,50	0,00	0,00	0,00	0,00	53.680,50
E5201000701	ENTRATE DERIVANTI DALLA CONTRAZIONE DEL MUTU0 CON CASSA DEPOSITI E PRESTITI O ALTRO ISTITUTO DI CREDITO ABILITATO PER IL COFINANZIAMENTO DEL FESR NELL'AMBITO DEL POR CALABRIA 2014-2020 (REGOLAMENTI (UE) N. 1301/2013 E N. 1303/2013 DEL PARLAMENTO EUROPEO E DEL CONSIGLIO DEL 17 DICEMBRE 2013 - ART.6 DELLA LEGGE REGIONALE 30 DICEMBRE 2015,N.32)	U9090900601	SPESE PER IL RAFFORZAMENTO DELLE DOTAZIONI IMPIANTISTICHE PER IL TRATTAMENTO E PER IL RECUPERO, ANCHE DI ENERGIA, AI FINI DELLA CHIUSURA DEL CICLO DI GESTIONE DEI RIFIUTI (POR 2014-2020 - ASSE 6 - OBIETTIVO SPECIFICO 6.1 - AZIONE 6.1.3) - CONTRIBUTI AGLI INVESTIMENTI A AMMINISTRAZIONI LOCALI	1.848.995,06	0,00	0,00	0,00	0,00	1.848.995,06
E4443000101	ASSEGNAZIONE DI FONDI DALLO STATO PER CONTRIBUTI A CARICO DEL FONDO DI ROTAZIONE DI CUI ALL'ART. 5 DELLA LEGGE 16.4.1987, N. 183 PER LA REALIZZAZIONE DEL PROGRAMMA OPERATIVO REGIONALE 2014-2020 (POR) CALABRIA FESR E FSE - COFINANZIAMENTO FESR	U9090900801	SPESE PER L'INSTALLAZIONE DI SISTEMI DI MONITORAGGIO DELLE PERDITE DI RETE E DI CONTABILIZZAZIONE DEI CONSUMI (POR 2014-2020 - ASSE 6 - OBIETTIVO SPECIFICO 6.3 - AZIONE 6.3.3) - CONTRIBUTI AGLI INVESTIMENTI A AMMINISTRAZIONI LOCALI	248.356,69	0,00	0,00	0,00	0,00	248.356,69
E4443000101	ASSEGNAZIONE DI FONDI DALLO STATO PER CONTRIBUTI A CARICO DEL FONDO DI ROTAZIONE DI CUI ALL'ART. 5 DELLA LEGGE 16.4.1987, N. 183 PER LA REALIZZAZIONE DEL PROGRAMMA OPERATIVO REGIONALE 2014-2020 (POR) CALABRIA FESR E FSE - COFINANZIAMENTO FESR	U9090900901	SPESE PER L'INTEGRAZIONE ED IL RAFFORZAMENTO DEI SISTEMI INFORMATIVI DI MONITORAGGIO DELLA RISORSA IDRICA (POR 2014-2020 - ASSE 6 - OBIETTIVO SPECIFICO 6.4 - AZIONE 6.4.2) - CONTRIBUTI AGLI INVESTIMENTI A AMMINISTRAZIONI LOCALI	228.679,63	306.643,48	306.643,48	0,00	0,00	228.679,63

Cap. di entrata	Descr.	Capitolo di spesa	Descr.	Risorse vinc. Al 1/1/2018 (a)	Accertamenti esercizio 2018 (2) (b)	Impegni eserc. 2018 (c)	Fondo plur. vinc. pres. al 31/12/2018 (d)	Cancellazione dell'accertamento o eliminazione del vincolo (+) e cancellazione degli impegni (-) (e)	Risorse vincolate al 31/12/2018 (f)=(a) +(b) -(c)-(d)-(e)
E4443000101	ASSEGNAZIONE DI FONDI DALLO STATO PER CONTRIBUTI A CARICO DEL FONDO DI ROTAZIONE DI CUI ALL'ART. 5 DELLA LEGGE 16.4.1987, N. 183 PER LA REALIZZAZIONE DEL PROGRAMMA OPERATIVO REGIONALE 2014-2020 (POR) CALABRIA FESR E FSE - COFINANZIAMENTO FESR	U9090901001	SPESE PER LA REALIZZAZIONE DI INTERVENTI PER LA TUTELA E LA VALORIZZAZIONE DI AREE DI ATTRAZIONE NATURALE DI RILEVANZA STRATEGICA, PARCHI, AREE PROTETTE IN AMBITO TERRESTRE E MARINO E PAESAGGI TUTELATI, TALI DA CONSOLIDARE E PROMUOVERE PROCESSI DI SVILUPPO (POR 2014-2020 - ASSE 6 - OBIETTIVO SPECIFICO 6.6 - AZIONE 6.6.1) - CONTRIBUTI AGLI INVESTIMENTI A AMMINISTRAZIONI LOCALI	372.269,13	1.247.201,33	1.247.201,33	0,00	0,00	372.269,13
E4443000101	ASSEGNAZIONE DI FONDI DALLO STATO PER CONTRIBUTI A CARICO DEL FONDO DI ROTAZIONE DI CUI ALL'ART. 5 DELLA LEGGE 16.4.1987, N. 183 PER LA REALIZZAZIONE DEL PROGRAMMA OPERATIVO REGIONALE 2014-2020 (POR) CALABRIA FESR E FSE - COFINANZIAMENTO FESR	U9090901002	SPESE PER LA REALIZZAZIONE DI INTERVENTI PER LA TUTELA E LA VALORIZZAZIONE DI AREE DI ATTRAZIONE NATURALE DI RILEVANZA STRATEGICA, PARCHI, AREE PROTETTE IN AMBITO TERRESTRE E MARINO E PAESAGGI TUTELATI, TALI DA CONSOLIDARE E PROMUOVERE PROCESSI DI SVILUPPO (POR 2014-2020 - ASSE 6 - OBIETTIVO SPECIFICO 6.6 - AZIONE 6.6.1) - CONTRIBUTI AGLI INVESTIMENTI A ALTRE IMPRESE	159.543,92	0,00	0,00	0,00	0,00	159.543,92
E4443000101	ASSEGNAZIONE DI FONDI DALLO STATO PER CONTRIBUTI A CARICO DEL FONDO DI ROTAZIONE DI CUI ALL'ART. 5 DELLA LEGGE 16.4.1987, N. 183 PER LA REALIZZAZIONE DEL PROGRAMMA OPERATIVO REGIONALE 2014-2020 (POR) CALABRIA FESR E FSE - COFINANZIAMENTO FESR	U9090901101	SPESE PER LA REALIZZAZIZONE DI AZIONI PREVISTE NEI PRIORITIZED ACTION FRAMEWORK (PAF) E NEI PIANI DI GESTIONE DELLA RETE NATURA 2000 PER CONTENERE LA PERDITA DI BIODIVERSITA' NELLA REGIONE (POR 2014-2020 - ASSE 6 - OBIETTIVO SPECIFICO 6.5.A - AZIONE 6.5.A.1) - CONTRIBUTI AGLI INVESTIMENTI A AMMINISTRAZIONI LOCALI	265.906,52	0,00	0,00	0,00	265.906,52	0,00
E9201010601	ASSEGNAZIONE DI FONDI DALLO STATO PER LA RIMOZIONE DELLO SQUILIBRIO FINANZIARIO DERIVANTE DAGLI ONERI RELATIVI ALL'ESERCIZIO FIANZIARIO 2013 E CONCERNENTI I SERVIZI DI TRASPORTO PUBBLICO REGIONALE E LOCALE (TPL) A VALERE SUL D.L. 12/09/2014 N. 133	U9100200103	SPESE PER LA RIMOZIONE DELLO SQUILIBRIO FINANZIARIO DERIVANTE DAGLI ONERI RELATIVI ALL'ESERCIZIO FIANZIARIO 2013 E CONCERNENTI I SERVIZI DI TRASPORTO PUBBLICO REGIONALE E LOCALE (TPL) A VALERE SUL D.L. 12/09/2014 N. 133 - ONERI DA CCNL - TRASFERIMENTI CORRENTI AD ALTRE IMPRESE	0,00	0,00	0,00	0,00	-104.277,94	104.277,94
E5201000701	ENTRATE DERIVANTI DALLA CONTRAZIONE DEL MUTU0 CON CASSA DEPOSITI E PRESTITI O ALTRO ISTITUTO DI CREDITO ABILITATO PER IL COFINANZIAMENTO DEL FESR NELL'AMBITO DEL POR CALABRIA 2014-2020 (REGOLAMENTI (UE) N. 1301/2013 E N. 1303/2013 DEL PARLAMENTO EUROPEO E DEL CONSIGLIO DEL 17 DICEMBRE 2013 - ART.6 DELLA LEGGE REGIONALE 30 DICEMBRE 2015,N.32)	U9100600601	SPESE DIRETTE AL POTENZIAMENTO DEI SERVIZI DI TRASPORTO PUBBLICO REGIONALE ED INTERREGIONALE SU TRATTE DOTATE DI DOMANDA POTENZIALE SIGNIFICATIVA, ANCHE ATTRAVERSO INTERVENTI INFRASTRUTTURALI E TECNOLOGICI, RINNOVO DEL MATERIALE ROTABILE, PROMOZIONE DELLA BIGLIETTAZIONE ELETTRONICA (POR 2014-2020 - ASSE 7 - OBIETTIVO SPECIFICO 7.3 - AZIONE 7.3.1) - CONTRIBUTI AGLI INVESTIMENTI A AMMINISTRAZIONI CENTRALI	2.627.383,95	0,00	0,00	0,00	0,00	2.627.383,95
E5201000701	ENTRATE DERIVANTI DALLA CONTRAZIONE DEL MUTU0 CON CASSA DEPOSITI E PRESTITI O ALTRO ISTITUTO DI CREDITO ABILITATO PER IL COFINANZIAMENTO DEL FESR NELL'AMBITO DEL POR CALABRIA 2014-2020 (REGOLAMENTI (UE) N. 1301/2013 E N. 1303/2013 DEL PARLAMENTO EUROPEO E DEL CONSIGLIO DEL 17 DICEMBRE 2013 - ART.6 DELLA LEGGE REGIONALE 30 DICEMBRE 2015,N.32)	U9100600602	SPESE DIRETTE AL POTENZIAMENTO DEI SERVIZI DI TRASPORTO PUBBLICO REGIONALE ED INTERREGIONALE SU TRATTE DOTATE DI DOMANDA POTENZIALE SIGNIFICATIVA, ANCHE ATTRAVERSO INTERVENTI INFRASTRUTTURALI E TECNOLOGICI, RINNOVO DEL MATERIALE ROTABILE, PROMOZIONE DELLA BIGLIETTAZIONE ELETTRONICA (POR 2014-2020 - ASSE 7 - OBIETTIVO SPECIFICO 7.3 - AZIONE 7.3.1) - CONTRIBUTI AGLI INVESTIMENTI A AMMINISTRAZIONI LOCALI	1.126.021,70	930.860,00	0,00	930.860,00	0,00	1.126.021,70
E5201000701	ENTRATE DERIVANTI DALLA CONTRAZIONE DEL MUTU0 CON CASSA DEPOSITI E PRESTITI O ALTRO ISTITUTO DI CREDITO ABILITATO PER IL COFINANZIAMENTO DEL FESR NELL'AMBITO DEL POR CALABRIA 2014-2020 (REGOLAMENTI (UE) N. 1301/2013 E N. 1303/2013 DEL PARLAMENTO EUROPEO E DEL CONSIGLIO DEL 17 DICEMBRE 2013 - ART.6 DELLA LEGGE REGIONALE 30 DICEMBRE 2015,N.32)	U9100600801	SPESE DIRETTE AL POTENZIAMENTO DELLE INFRASTRUTTURE E ATTREZZATURE PORTUALI E INTERPORTUALI DI INTERESSE REGIONALE, NONCHE' DI ADEGUAMENTO AI MIGLIORI STANDARD AMBIENTALI, ENERGETICI E OPERATIVI E DI POTENZIAMENTO DELLINTEGRAZIONE DEI PORTI CON LE AREE RETRO PORTUALI (POR 2014-2020 - ASSE 7 - OBIETTIVO SPECIFICO 7.2 - AZIONE 7.2.2) - CONTRIBUTI AGLI INVESTIMENTI A AMMINISTRAZIONI CENTRALI	175.498,31	0,00	0,00	0,00	0,00	175.498,31
E9402010501	ASSEGNAZIONE DI FONDI DALLO STATO IN CONTO CAPITALE A CARICO DEL FONDO DI ROTAZIONE PER LATTUAZIONE DEL PIANO AZIONE COESIONE (PAC) CALABRIA 2014-2020 (REGOLAMENTO (UE) N. 1303/2013, DELIBERE CIPE NN. 10/2015 E 7/2017, DGR NN. 41/2016, 448/2016 E 320/2017)	U9100601901	SPESE PER LA REALIZZAZIONE DI INTERVENTI COMPRESI NELL'ASSE 7 "SVILUPPO DELLE RETI DI MOBILITA' SOSTENIBILE" - OBIETTIVO SPECIFICO 7.3 "MIGLIORAMENTO DELLA MOBILITA' REGIONALE, INTEGRAZIONE MODALE E MIGLIORAMENTO DEI COLLEGAMENTI MULTIMODALI" - PIANO DI AZIONE E COESIONE (PAC) CALABRIA 2014/2020 - (REGOLAMENTO (UE) N. 1303/2013, DELIBERE CIPE NN. 10/2015 E 7/2017, DGR NN. 41/2016, 448/2016 E 320/2017)	0,00	3.500.000,00	0,00	0,00	0,00	3.500.000,00

Cap. di entrata	Descr.	Capitolo di spesa	Descr.	Risorse vinc. Al 1/1/2018 (a)	Accertamenti esercizio 2018 (2) (b)	Impegni eserc. 2018 (c)	Fondo plur. vinc. pres. al 31/12/2018 (d)	Cancellazione dell'accertamento o eliminazione del vincolo (+) e cancellazione degli impegni (-) (e)	Risorse vincolate al 31/12/2018 (f)=(a) +(b) -(c)-(d)-(e)
E9402010501	ASSEGNAZIONE DI FONDI DALLO STATO IN CONTO CAPITALE A CARICO DEL FONDO DI ROTAZIONE PER LATTUAZIONE DEL PIANO AZIONE COESIONE (PAC) CALABRIA 2014-2020 (REGOLAMENTO (UE) N. 1303/2013, DELIBERE CIPE NN. 10/2015 E 7/2017, DGR NN. 41/2016, 448/2016 E 320/2017)	U9100602001	SPESE PER LA REALIZZAZIONE DI INTERVENTI COMPRESI NELL'ASSE 4 "EFFICIENZA ENERGETICA E MOBILITA' SOSTENIBILE" - OBIETTIVO SPECIFICO 4.6 "AUMENTO DELLA MOBILITA' SOSTENIBILE NELLE AREE URBANE" - AZIONE 4.6.1 - PIANO DI AZIONE E COESIONE (PAC) CALABRIA 2014/2020 - (REGOLAMENTO (UE) N. 1303/2013, DELIBERE CIPE NN. 10/2015 E 7/2017, DGR NN. 41/2016, 448/2016 E 320/2017) - CONTRIBUTI AGLI INVESTIMENTI AD ALTRE IMPRESE	0,00	8.760.000,00	0,00	0,00	0,00	8.760.000,00
E9402011501	ASSEGNAZIONE DI RISORSE DALLO STATO PER LA REALIZZAZIONE DELL'ATTO AGGIUNTIVO/ADDENDUM ALL'ACCORDO DI PROGRAMMA DI GIOIA TAURO DEL 29.07.1994 (DELIBERA CIPE N. 120 DEL 21.12.1993)	U9100602401	SPESE PER LA REALIZZAZIONE DI INTERVENTI RELATIVI ALL'ATTO AGGIUNTIVO/ADDENDUM DELL'ACCORDO DI PROGRAMMA DI GIOIA TAURO DEL 29.7.1994 (DELIBERA CIPE N. 120 DEL 21 DICEMBRE 1993) - CONTRIBUTI AGLI INVESTIMENTI A IMPRESE PRIVATE	0,00	1.600.000,00	0,00	0,00	0,00	1.600.000,00
E9402011501	ASSEGNAZIONE DI RISORSE DALLO STATO PER LA REALIZZAZIONE DELL'ATTO AGGIUNTIVO/ADDENDUM ALL'ACCORDO DI PROGRAMMA DI GIOIA TAURO DEL 29.07.1994 (DELIBERA CIPE N. 120 DEL 21.12.1993)	U9100602402	SPESE PER LA REALIZZAZIONE DI INTERVENTI RELATIVI ALL'ATTO AGGIUNTIVO/ADDENDUM DELL'ACCORDO DI PROGRAMMA DI GIOIA TAURO DEL 29.7.1994 (DELIBERA CIPE N. 120 DEL 21 DICEMBRE 1993) - CONTRIBUTI AGLI INVESTIMENTI AD AMMINISTRAZIONI LOCALI	0,00	5.069.953,49	0,00	0,00	0,00	5.069.953,49
E9402010101	ASSEGNAZIONE DI FONDI DALLO STATO PER LA REALIZZAZIONE Di INTERVENTI URGENTI DIRETTI A FRONTEGGIARE I DANNI CONSEGUENTI AGLI ECCEZIONALI EVENTI METEOROLOGICI CHE HANNO COLPITO LE PROVINCE DI CATANZARO, COSENZA E REGGO CALABRIA NEI GIORNI DAL 30 OTTOBRE AL 2 NOVEMBRE 2015 - ENTRATE IN CONTO CAPITALE - (ORDINANZA DEL DIPARTIMENTO DELLA PROTEZIONE CIVILE N. 330 DEL 1 APRILE 2016).	U9110200101	SPESE PER LA REALIZZAZIONE Di INTERVENTI URGENTI DIRETTI A FRONTEGGIARE I DANNI CONSEGUENTI AGLI ECCEZIONALI EVENTI METEROLOGICI CHE HANNO COLPITO LE PROVINCE DI CATANZARO, COSENZA E REGGO CALABRIA NEI GIORNI DAL 30 OTTOBRE AL 2 NOVEMBRE 2015 - IMPIANTI E MACCHINARI - (ORDINANZA DEL DIPARTIMENTO DELLA PROTEZIONE CIVILE N. 330 DEL 1 APRILE 2016)	210.383,84	0,00	0,00	0,00	0,00	210.383,84
E4443000101	ASSEGNAZIONE DI FONDI DALLO STATO PER CONTRIBUTI A CARICO DEL FONDO DI ROTAZIONE DI CUI ALL'ART. 5 DELLA LEGGE 16.4.1987, N. 183 PER LA REALIZZAZIONE DEL PROGRAMMA OPERATIVO REGIONALE 2014-2020 (POR) CALABRIA FESR E FSE - COFINANZIAMENTO FESR	U9110300201	SPESE PER LA REALIZZAZIONE DI INTERVENTI DI INTEGRAZIONE E SVILUPPO DI SISTEMI DI PREVENZIONE E GESTIONE DELLEMERGENZA, ANCHE ATTRAVERSO MECCANISMI E RETI DIGITALI INTEROPERABILI DI ALLERTA PRECOCE (POR 2014-2020 - ASSE 5 - OBIETTIVO SPECIFICO 5.1 - AZIONE 5.1.4) - ATTREZZATURE	10.434,43	0,00	0,00	0,00	0,00	10.434,43
E9201012701	ASSEGNAZIONE DI SOMME DA PARTE DELLO STATO - DIPARTIMENTO PARI OPPORTUNITA' - DI SOMME DESTINATE AL FINANZIAMENTO DEL PIANO D'AZIONE STRAORDINARIO CONTRO LA VIOLENZA SESSUALE E DI GENERE (ART. 5 DEL DECRETO-LEGGE 14 AGOSTO 2013, N. 93)	U9120400601	SPESE DESTINATE ALL'ATTUAZIONE DEL PIANO D'AZIONE STRAORDINARIO CONTRO LA VIOLENZA SESSUALE E DI GENERE (ART. 5 DEL DECRETO-LEGGE DEL 14 AGOSTO 2013, N.93)	0,00	18.552,00	0,00	0,00	0,00	18.552,00
E9305020501	RESTITUZIONE DI SOMME TRASFERITE DALLA REGIONE PER IL VERSAMENTO ALLE STRUTTURE SOCIO ASSISTENZIALI DA PARTE DEI COMUNI CAPOFILA DEGLI AMBITI TERRITORIALI INTERCOMUNALI, A SEGUITO DELLA SENTENZA DEL T.A.R. CALABRIA N. 977/2018 E SUCCESSIVA ORDINANZA DEL CONSIGLIO DI STATO N. 3139 DEL 5.7.2018.	U9120700801	SPESE PER IL VERSAMENTO ALLE STRUTTURE SOCIO ASSISTENZIALI DELLE SOMME RESTITUITE DAI COMUNI CAPOFILA DEGLI AMBITI TERRITORIALI INTERCOMUNALI, A SEGUITO DELLA SENTENZA DEL T.A.R. CALABRIA N. 977/2018 E SUCCESSIVA ORDINANZA DEL CONSIGLIO DI STATO N. 3139 DEL 5.7.2018.	0,00	14.400.000,00	14.229.197,73	0,00	0,00	170.802,27
E4443000101	ASSEGNAZIONE DI FONDI DALLO STATO PER CONTRIBUTI A CARICO DEL FONDO DI ROTAZIONE DI CUI ALL'ART. 5 DELLA LEGGE 16.4.1987, N. 183 PER LA REALIZZAZIONE DEL PROGRAMMA OPERATIVO REGIONALE 2014-2020 (POR) CALABRIA FESR E FSE - COFINANZIAMENTO FESR	U9121000101	SPESE PER IL FINANZIAMENTO DI PIANI DI INVESTIMENTO PER COMUNI ASSOCIATI PER LA REALIZZAZIONE DI NUOVE INFRASTRUTTURE O PER IL RECUPERO DI QUELLE ESISTENTI PER LA PRIMA INFANZIA, L'INFANZIA E L'ADOLESCENZA (ASILI NIDO, CENTRI LUDICI, SERVIZI INTEGRATIVI PRIMA INFANZIA, LUDOTECHE E CENTRI DIURNI PER MINORI, COMUNITÀ SOCIOEDUCATIVE) CONFORMI ALLE NORMATIVE REGIONALI DI RIFERIMENTO (POR 2014-2020 - ASSE 9 - OBIETTIVO SPECIFICO 9.3 - AZIONE 9.3.1) - CONTRIBUTI AGLI INVESTIMENTI A AMMINISTRAZIONI LOCALI	726.604,54	0,00	0,00	0,00	0,00	726.604,54
E4443000101	ASSEGNAZIONE DI FONDI DALLO STATO PER CONTRIBUTI A CARICO DEL FONDO DI ROTAZIONE DI CUI ALL'ART. 5 DELLA LEGGE 16.4.1987, N. 183 PER LA REALIZZAZIONE DEL PROGRAMMA OPERATIVO REGIONALE 2014-2020 (POR) CALABRIA FESR E FSE - COFINANZIAMENTO FESR	U9121000201	SPESE PER LA EROGAZIONE DI AIUTI ALLE ORGANIZZAZIONI DEL PRIVATO SOCIALE E DEL SETTORE NO PROFIT PER SOSTENERE GLI INVESTIMENTI NELLE STRUTTURE DI SERVIZI SOCIO EDUCATIVI PER LA PRIMA INFANZIA (POR 2014-2020 - ASSE 9 - OBIETTIVO SPECIFICO 9.3 - AZIONE 9.3.2) - CONTRIBUTI AGLI INVESTIMENTI A AMMINISTRAZIONI LOCALI	93.420,59	225.096,00	225.096,00	0,00	0,00	93.420,59
E4443000101	ASSEGNAZIONE DI FONDI DALLO STATO PER CONTRIBUTI A CARICO DEL FONDO DI ROTAZIONE DI CUI ALL'ART. 5 DELLA LEGGE 16.4.1987, N. 183 PER LA REALIZZAZIONE DEL PROGRAMMA OPERATIVO REGIONALE 2014-2020 (POR) CALABRIA FESR E FSE - COFINANZIAMENTO FESR	U9121000202	SPESE PER LA EROGAZIONE DI AIUTI ALLE ORGANIZZAZIONI DEL PRIVATO SOCIALE E DEL SETTORE NO PROFIT PER SOSTENERE GLI INVESTIMENTI NELLE STRUTTURE DI SERVIZI SOCIO EDUCATIVI PER LA PRIMA INFANZIA (POR 2014-2020 - ASSE 9 - OBIETTIVO SPECIFICO 9.3 - AZIONE 9.3.2) - CONTRIBUTI AGLI INVESTIMENTI A ALTRE IMPRESE	217.981,36	0,00	0,00	0,00	0,00	217.981,36

Cap. di entrata	Descr.	Capitolo di spesa	Descr.	Risorse vinc. Al 1/1/2018 (a)	Accertamenti esercizio 2018 (2) (b)	Impegni eserc. 2018 (c)	Fondo plur. vinc. pres. al 31/12/2018 (d)	Cancellazione dell'accertamento o eliminazione del vincolo (+) e cancellazione degli impegni (-) (e)	Risorse vincolate al 31/12/2018 (f)=(a) +(b) -(c)-(d)-(e)
E4443000101	ASSEGNAZIONE DI FONDI DALLO STATO PER CONTRIBUTI A CARICO DEL FONDO DI ROTAZIONE DI CUI ALL'ART. 5 DELLA LEGGE 16.4.1987, N. 183 PER LA REALIZZAZIONE DEL PROGRAMMA OPERATIVO REGIONALE 2014-2020 (POR) CALABRIA FESR E FSE - COFINANZIAMENTO FESR	U9121000301	SPESE PER LA REALIZZAZIONE DI PIANI DI INVESTIMENTO INTERCOMUNALI IN INFRASTRUTTURE E PER LA EROGAZIONE DI AIUTI AGLI INVESTIMENTI PRIVATI FINALIZZATI ALLA CREAZIONE DI STRUTTURE PER ANZIANI E PERSONE CON LIMITAZIONI NELL'AUTONOMIA (POR 2014-2020 - ASSE 9 - OBIETTIVO SPECIFICO 9.3 - AZIONE 9.3.5) - CONTRIBUTI AGLI INVESTIMENTI A AMMINISTRAZIONI LOCALI	311.401,95	0,00	0,00	0,00	0,00	311.401,95
E4443000101	ASSEGNAZIONE DI FONDI DALLO STATO PER CONTRIBUTI A CARICO DEL FONDO DI ROTAZIONE DI CUI ALL'ART. 5 DELLA LEGGE 16.4.1987, N. 183 PER LA REALIZZAZIONE DEL PROGRAMMA OPERATIVO REGIONALE 2014-2020 (POR) CALABRIA FESR E FSE - COFINANZIAMENTO FESR	U9121000302	SPESE PER LA REALIZZAZIONE DI PIANI DI INVESTIMENTO INTERCOMUNALI IN INFRASTRUTTURE E PER LA EROGAZIONE DI AIUTI AGLI INVESTIMENTI PRIVATI FINALIZZATI ALLA CREAZIONE DI STRUTTURE PER ANZIANI E PERSONE CON LIMITAZIONI NELL'AUTONOMIA (POR 2014-2020 - ASSE 9 - OBIETTIVO SPECIFICO 9.3 - AZIONE 9.3.5) - CONTRIBUTI AGLI INVESTIMENTI A ALTRE IMPRESE	726.604,52	0,00	0,00	0,00	0,00	726.604,52
E4443000101	ASSEGNAZIONE DI FONDI DALLO STATO PER CONTRIBUTI A CARICO DEL FONDO DI ROTAZIONE DI CUI ALL'ART. 5 DELLA LEGGE 16.4.1987, N. 183 PER LA REALIZZAZIONE DEL PROGRAMMA OPERATIVO REGIONALE 2014-2020 (POR) CALABRIA FESR E FSE - COFINANZIAMENTO FESR	U9121000401	SPESE PER LA REALIZZAZIONE DI INTERVENTI DI POTENZIAMENTO DEL PATRIMONIO PUBBLICO E PRIVATO ESISTENTE E DI RECUPERO DI ALLOGGI DI PROPRIETÀ DEI COMUNI E EX IACP PER INCREMENTARE LA DISPONIBILITÀ DI ALLOGGI SOCIALI E SERVIZI ABITATIVI PER CATEGORIE FRAGILI PER RAGIONI ECONOMICHE E SOCIALI, NONCHE' DI INTERVENTI INFRASTRUTTURALI FINALIZZATI ALLA SPERIMENTAZIONE DI MODELLI INNOVATIVI SOCIALI E ABITATIVI (POR 2014-2020 - ASSE 9 - OBIETTIVO SPECIFICO 9.4 - AZIONE 9.4.1) - CONTRIBUTI AGLI INVESTIMENTI A AMMINISTRAZIONI LOCALI	431.067,71	703.425,00	703.425,00	0,00	0,00	431.067,71
E9201010201	ASSEGNAZIONE DI FONDI DALLO STATO PER CONTRIBUTI A CARICO DEL FONDO DI ROTAZIONE DI CUI ALL'ART. 5 DELLA LEGGE 16.4.1987, N. 183 PER LA REALIZZAZIONE DEL PROGRAMMA OPERATIVO REGIONALE 2014-2020 (POR) CALABRIA FESR E FSE - COFINANZIAMENTO FESR	U9121000402	SPESE PER LA REALIZZAZIONE DI INTERVENTI DI POTENZIAMENTO DEL PATRIMONIO PUBBLICO E PRIVATO ESISTENTE E DI RECUPERO DI ALLOGGI DI PROPRIETÀ DEI COMUNI E EX IACP PER INCREMENTARE LA DISPONIBILITÀ DI ALLOGGI SOCIALI E SERVIZI ABITATIVI PER CATEGORIE FRAGILI PER RAGIONI ECONOMICHE E SOCIALI, NONCHE' DI INTERVENTI INFRASTRUTTURALI FINALIZZATI ALLA SPERIMENTAZIONE DI MODELLI INNOVATIVI SOCIALI E ABITATIVI (POR 2014-2020 - ASSE 9 - OBIETTIVO SPECIFICO 9.4 - AZIONE 9.4.1) - ALTRI SERVIZI	143.689,24	0,00	0,00	0,00	0,00	143.689,24
E4443000101	ASSEGNAZIONE DI FONDI DALLO STATO PER CONTRIBUTI A CARICO DEL FONDO DI ROTAZIONE DI CUI ALL'ART. 5 DELLA LEGGE 16.4.1987, N. 183 PER LA REALIZZAZIONE DEL PROGRAMMA OPERATIVO REGIONALE 2014-2020 (POR) CALABRIA FESR E FSE - COFINANZIAMENTO FESR	U9121000501	SPESE PER LA REALIZZAZIONE DI INTERVENTI DI SOSTEGNO ALLADEGUAMENTO INFRASTRUTTURALE PER IL MIGLIORAMENTO DELLABITARE A FAVORE DI PERSONE CON DISABILITÀ E GRAVI LIMITAZIONI NELLAUTONOMIA (POR 2014-2020 - ASSE 9 - OBIETTIVO SPECIFICO 9.4 - AZIONE 9.4.4) - CONTRIBUTI AGLI INVESTIMENTI A AMMINISTRAZIONI LOCALI	423.230,14	225.096,00	225.096,00	0,00	0,00	423.230,14
E9201010201	ASSEGNAZIONE DI FONDI DALLO STATO PER CONTRIBUTI A CARICO DEL FONDO DI ROTAZIONE DI CUI ALL'ART. 5 DELLA LEGGE 16.4.1987, N. 183 PER LA REALIZZAZIONE DEL PROGRAMMA OPERATIVO REGIONALE 2014-2020 (POR) CALABRIA FESR E FSE - COFINANZIAMENTO FESR	U9121000502	SPESE PER LA REALIZZAZIONE DI INTERVENTI DI SOSTEGNO ALLADEGUAMENTO INFRASTRUTTURALE PER IL MIGLIORAMENTO DELLABITARE A FAVORE DI PERSONE CON DISABILITÀ E GRAVI LIMITAZIONI NELLAUTONOMIA (POR 2014-2020 - ASSE 9 - OBIETTIVO SPECIFICO 9.4 - AZIONE 9.4.4) - ALTRI SERVIZI	47.025,57	0,00	0,00	0,00	0,00	47.025,57
E4443000101	ASSEGNAZIONE DI FONDI DALLO STATO PER CONTRIBUTI A CARICO DEL FONDO DI ROTAZIONE DI CUI ALL'ART. 5 DELLA LEGGE 16.4.1987, N. 183 PER LA REALIZZAZIONE DEL PROGRAMMA OPERATIVO REGIONALE 2014-2020 (POR) CALABRIA FESR E FSE - COFINANZIAMENTO FESR	U9121000601	SPESE PER LA REALIZZAZIONE DI AZIONI STRUTTURALI VOLTE AL RECUPERO A ALLA RIQUALIFICAZIONE DI STRUTTURE FUNZIONALI AL SUPERAMENTO DELL'EMERGENZA ABITATIVA E A FAVORIRE LACCESSO ALLABITARE NON SEGREGATO DELLE COMUNITA' ROM (POR 2014-2020 - ASSE 9 - OBIETTIVO SPECIFICO 9.5 - AZIONE 9.5.6) - CONTRIBUTI AGLI INVESTIMENTI A AMMINISTRAZIONI LOCALI	84.425,31	0,00	0,00	0,00	0,00	84.425,31
E4443000101	ASSEGNAZIONE DI FONDI DALLO STATO PER CONTRIBUTI A CARICO DEL FONDO DI ROTAZIONE DI CUI ALL'ART. 5 DELLA LEGGE 16.4.1987, N. 183 PER LA REALIZZAZIONE DEL PROGRAMMA OPERATIVO REGIONALE 2014-2020 (POR) CALABRIA FESR E FSE - COFINANZIAMENTO FESR	U9121000602	SPESE PER LA REALIZZAZIONE DI AZIONI STRUTTURALI VOLTE AL RECUPERO A ALLA RIQUALIFICAZIONE DI STRUTTURE FUNZIONALI AL SUPERAMENTO DELL'EMERGENZA ABITATIVA E A FAVORIRE LACCESSO ALLABITARE NON SEGREGATO DELLE COMUNITA' ROM (POR 2014-2020 - ASSE 9 - OBIETTIVO SPECIFICO 9.5 - AZIONE 9.5.6) - CONTRIBUTI AGLI INVESTIMENTI A ISTITUZIONI SOCIALI PRIVATE	84.425,31	0,00	0,00	0,00	0,00	84.425,31

Cap. di entrata	Descr.	Capitolo di spesa	Descr.	Risorse vinc. Al 1/1/2018 (a)	Accertamenti esercizio 2018 (2) (b)	Impegni eserc. 2018 (c)	Fondo plur. vinc. pres. al 31/12/2018 (d)	Cancellazione dell'accertamento o eliminazione del vincolo (+) e cancellazione degli impegni (-) (e)	Risorse vincolate al 31/12/2018 (f)=(a) +(b) -(c)-(d)-(e)
E4443000101	ASSEGNAZIONE DI FONDI DALLO STATO PER CONTRIBUTI A CARICO DEL FONDO DI ROTAZIONE DI CUI ALL'ART. 5 DELLA LEGGE 16.4.1987, N. 183 PER LA REALIZZAZIONE DEL PROGRAMMA OPERATIVO REGIONALE 2014-2020 (POR) CALABRIA FESR E FSE - COFINANZIAMENTO FESR	U9121000701	SPESE PER IL FINANZIAMENTO NELLE PRINCIPALI AREE URBANE E NEI SISTEMI URBANI DI INTERVENTI INFRASTRUTTURALI NELLAMBITO DI PROGETTI MIRATI PER IL POTENZIAMENTO DELLA RETE DEI SERVIZI PER IL PRONTO INTERVENTO SOCIALE PER I SENZA DIMORA (POR 2014-2020 - ASSE 9 - OBIETTIVO SPECIFICO 9.5 - AZIONE 9.5.8) - CONTRIBUTI AGLI INVESTIMENTI A AMMINISTRAZIONI LOCALI	84.425,31	225.096,00	225.096,00	0,00	0,00	84.425,31
E4443000101	ASSEGNAZIONE DI FONDI DALLO STATO PER CONTRIBUTI A CARICO DEL FONDO DI ROTAZIONE DI CUI ALL'ART. 5 DELLA LEGGE 16.4.1987, N. 183 PER LA REALIZZAZIONE DEL PROGRAMMA OPERATIVO REGIONALE 2014-2020 (POR) CALABRIA FESR E FSE - COFINANZIAMENTO FESR	U9121000702	SPESE PER IL FINANZIAMENTO NELLE PRINCIPALI AREE URBANE E NEI SISTEMI URBANI DI INTERVENTI INFRASTRUTTURALI NELLAMBITO DI PROGETTI MIRATI PER IL POTENZIAMENTO DELLA RETE DEI SERVIZI PER IL PRONTO INTERVENTO SOCIALE PER I SENZA DIMORA (POR 2014-2020 - ASSE 9 - OBIETTIVO SPECIFICO 9.5 - AZIONE 9.5.8) - CONTRIBUTI AGLI INVESTIMENTI A ISTITUZIONI SOCIALI PRIVATE	84.425,31	0,00	0,00	0,00	0,00	84.425,31
E4443000101	ASSEGNAZIONE DI FONDI DALLO STATO PER CONTRIBUTI A CARICO DEL FONDO DI ROTAZIONE DI CUI ALL'ART. 5 DELLA LEGGE 16.4.1987, N. 183 PER LA REALIZZAZIONE DEL PROGRAMMA OPERATIVO REGIONALE 2014-2020 (POR) CALABRIA FESR E FSE - COFINANZIAMENTO FESR	U9121000801	SPESE PER LA REALIZZAZIONE DI INTERVENTI PER IL SOSTEGNO DI AZIENDE CONFISCATE ALLE MAFIE PER SALVAGUARDARE I POSTI DI LAVORO IN COLLEGAMENTO CON AZIONI DI AGGREGAZIONE E PROMOZIONE SOCIALE ED ECONOMICA (POR 2014-2020 - ASSE 9 - OBIETTIVO SPECIFICO 9.6 - AZIONE 9.6.1) - CONTRIBUTI AGLI INVESTIMENTI A AMMINISTRAZIONI LOCALI	85.090,08	0,00	0,00	0,00	0,00	85.090,08
E4443000101	ASSEGNAZIONE DI FONDI DALLO STATO PER CONTRIBUTI A CARICO DEL FONDO DI ROTAZIONE DI CUI ALL'ART. 5 DELLA LEGGE 16.4.1987, N. 183 PER LA REALIZZAZIONE DEL PROGRAMMA OPERATIVO REGIONALE 2014-2020 (POR) CALABRIA FESR E FSE - COFINANZIAMENTO FESR	U9121000802	SPESE PER LA REALIZZAZIONE DI INTERVENTI PER IL SOSTEGNO DI AZIENDE CONFISCATE ALLE MAFIE PER SALVAGUARDARE I POSTI DI LAVORO IN COLLEGAMENTO CON AZIONI DI AGGREGAZIONE E PROMOZIONE SOCIALE ED ECONOMICA (POR 2014-2020 - ASSE 9 - OBIETTIVO SPECIFICO 9.6 - AZIONE 9.6.1) - CONTRIBUTI AGLI INVESTIMENTI A ALTRE IMPRESE	76.581,08	0,00	0,00	0,00	0,00	76.581,08
E9201010201	ASSEGNAZIONE DI FONDI DALLO STATO PER CONTRIBUTI A CARICO DEL FONDO DI ROTAZIONE DI CUI ALL'ART. 5 DELLA LEGGE 16.4.1987, N. 183 PER LA REALIZZAZIONE DEL PROGRAMMA OPERATIVO REGIONALE 2014-2020 (POR) CALABRIA FESR E FSE - COFINANZIAMENTO FESR	U9121000803	SPESE PER LA REALIZZAZIONE DI INTERVENTI PER IL SOSTEGNO DI AZIENDE CONFISCATE ALLE MAFIE PER SALVAGUARDARE I POSTI DI LAVORO IN COLLEGAMENTO CON AZIONI DI AGGREGAZIONE E PROMOZIONE SOCIALE ED ECONOMICA (POR 2014-2020 - ASSE 9 - OBIETTIVO SPECIFICO 9.6 - AZIONE 9.6.1) - ALTRI SERVIZI	8.509,00	0,00	0,00	0,00	0,00	8.509,00
E4443000101	ASSEGNAZIONE DI FONDI DALLO STATO PER CONTRIBUTI A CARICO DEL FONDO DI ROTAZIONE DI CUI ALL'ART. 5 DELLA LEGGE 16.4.1987, N. 183 PER LA REALIZZAZIONE DEL PROGRAMMA OPERATIVO REGIONALE 2014-2020 (POR) CALABRIA FESR E FSE - COFINANZIAMENTO FESR	U9121000901	SPESE PER LA REALIZZAZIONE DI INTERVENTI DI RECUPERO FUNZIONALE E RIUSO DI VECCHI IMMOBILI IN COLLEGAMENTO CON ATTIVITÀ DI ANIMAZIONE SOCIALE E PARTECIPAZIONE COLLETTIVA, INCLUSI INTERVENTI PER IL RIUSO E LA RIFUNZIONALIZZAZIONE DEI BENI CONFISCATI ALLE MAFIE (POR 2014-2020 - ASSE 9 - OBIETTIVO SPECIFICO 9.6 - AZIONE 9.6.6) - CONTRIBUTI AGLI INVESTIMENTI A AMMINISTRAZIONI LOCALI	255.270,28	0,00	0,00	0,00	0,00	255.270,28
E9201011901	ASSEGNAZIONI FONDI DALLO STATO PER IL FUNZIONAMENTO DELL'UFFICIO REGIONALE PAC "PROGRAMMA NAZIONALE INFANZIA E ADOLESCENZA"	U9121002202	SPESE PER IL FUNZIONAMENTO DELL'UFFICIO REGIONALE PAC "PROGRAMMA NAZIONALE INFANZIA E ADOLESCENZA" - CONTRIBUTI SOCIALI A CARICO DELL'ENTE	0,00	0,00	0,00	0,00	-1.768,25	1.768,25
E9201011901	ASSEGNAZIONI FONDI DALLO STATO PER IL FUNZIONAMENTO DELL'UFFICIO REGIONALE PAC "PROGRAMMA NAZIONALE INFANZIA E ADOLESCENZA"	U9121002203	SPESE PER IL FUNZIONAMENTO DELL'UFFICIO REGIONALE PAC "PROGRAMMA NAZIONALE INFANZIA E ADOLESCENZA" - IRAP	0,00	0,00	0,00	0,00	-632,89	632,89
E9201011901	ASSEGNAZIONI FONDI DALLO STATO PER IL FUNZIONAMENTO DELL'UFFICIO REGIONALE PAC "PROGRAMMA NAZIONALE INFANZIA E ADOLESCENZA"	U9121002204	SPESE PER IL FUNZIONAMENTO DELL'UFFICIO REGIONALE PAC "PROGRAMMA NAZIONALE INFANZIA E ADOLESCENZA" - RAPPRESENTANZA, ORGANIZZAZIONE EVENTI, PUBBLICITA' E SERVIZI PER TRASFERTA	4.000,00	0,00	0,00	0,00	0,00	4.000,00
E9201011601	ASSEGNAZIONE DI FONDI DALLO STATO DESTINATI ALLA RICERCA E ALLO SVILUPPO DI METODI ALTERNATIVI ALL'USO DEGLI ANIMALI PER FINI SPERIMENTALI (ART. 41, COMMA 2, LETT. C) DEL D.LGS N. 26 DEL 4 MARZO 2014)	U9130700401	SPESE DESTINATE ALLA RICERCA E ALLO SVILUPPO DI METODI ALTERNATIVI ALL'USO DEGLI ANIMALI PER FINI SPERIMENTALI (ART. 41, COMMA 2, LETT. C) DEL D.LGS N. 26 DEL 4 MARZO 2014)	9.493,67	0,00	0,00	0,00	0,00	9.493,67
E9201013501	ASSEGNAZIONE DI SOMME DA PARTE DELLA COMMISSIONE EUROPEA FINALIZZATE ALLA REALIZZAZIONE DEL PROGETTO M-ERA.NET CONTRACT 685451	U9140300504	SPESE DESTINATE ALLA REALIZZAZIONE DEL PROGETTO "I PROGRAMMI EUROPEI SULLA RICERCA E L'INNOVAZIONE SUL TEMA DEI MATERIALI -M-ERA.NET" - ORGANIZZAZIONE EVENTI PUBBLICITA' E SERVIZI PER TRASFERTA	0,00	5.875,00	0,00	0,00	0,00	5.875,00

Cap. di entrata	Descr.	Capitolo di spesa	Descr.	Risorse vinc. Al 1/1/2018 (a)	Accertamenti esercizio 2018 (2) (b)	Impegni eserc. 2018 (c)	Fondo plur. vinc. pres. al 31/12/2018 (d)	Cancellazione dell'accertamento o eliminazione del vincolo (+) e cancellazione degli impegni (-) (e)	Risorse vincolate al 31/12/2018 (f)=(a) +(b) -(c)-(d)-(e)
E4443000101	ASSEGNAZIONE DI FONDI DALLO STATO PER CONTRIBUTI A CARICO DEL FONDO DI ROTAZIONE DI CUI ALL'ART. 5 DELLA LEGGE 16.4.1987, N. 183 PER LA REALIZZAZIONE DEL PROGRAMMA OPERATIVO REGIONALE 2014-2020 (POR) CALABRIA FESR E FSE - COFINANZIAMENTO FESR	U9140500501	SPESE PER IL CONSOLIDAMENTO/POTENZIAMENTO DELLE STRUTTURE E DEI LABORATORI DI RICERCA ESISTENTI, NONCHÉ PER LA PROMOZIONE E VALORIZZAZIONE DEGLI STESSI SULLA BASE DI PIANI INDUSTRIALI DI SVILUPPO (POR 2014-2020 - ASSE 1 - OBIETTIVO SPECIFICO 1.5 - AZIONE 1.5.1) - CONTRIBUTI AGLI INVESTIMENTI A AMMINISTRAZIONI LOCALI	557.324,89	0,00	0,00	0,00	0,00	557.324,89
E4443000101	ASSEGNAZIONE DI FONDI DALLO STATO PER CONTRIBUTI A CARICO DEL FONDO DI ROTAZIONE DI CUI ALL'ART. 5 DELLA LEGGE 16.4.1987, N. 183 PER LA REALIZZAZIONE DEL PROGRAMMA OPERATIVO REGIONALE 2014-2020 (POR) CALABRIA FESR E FSE - COFINANZIAMENTO FESR	U9140500502	SPESE PER IL CONSOLIDAMENTO/POTENZIAMENTO DELLE STRUTTURE E DEI LABORATORI DI RICERCA ESISTENTI, NONCHÉ PER LA PROMOZIONE E VALORIZZAZIONE DEGLI STESSI SULLA BASE DI PIANI INDUSTRIALI DI SVILUPPO (POR 2014-2020 - ASSE 1 - OBIETTIVO SPECIFICO 1.5 - AZIONE 1.5.1) - CONTRIBUTI AGLI INVESTIMENTI A ALTRE IMPRESE	405.327,19	0,00	0,00	0,00	0,00	405.327,19
E4443000101	ASSEGNAZIONE DI FONDI DALLO STATO PER CONTRIBUTI A CARICO DEL FONDO DI ROTAZIONE DI CUI ALL'ART. 5 DELLA LEGGE 16.4.1987, N. 183 PER LA REALIZZAZIONE DEL PROGRAMMA OPERATIVO REGIONALE 2014-2020 (POR) CALABRIA FESR E FSE - COFINANZIAMENTO FESR	U9140500503	SPESE PER IL CONSOLIDAMENTO/POTENZIAMENTO DELLE STRUTTURE E DEI LABORATORI DI RICERCA ESISTENTI, NONCHÉ PER LA PROMOZIONE E VALORIZZAZIONE DEGLI STESSI SULLA BASE DI PIANI INDUSTRIALI DI SVILUPPO (POR 2014-2020 - ASSE 1 - OBIETTIVO SPECIFICO 1.5 - AZIONE 1.5.1) - CONTRIBUTI AGLI INVESTIMENTI A AMMINISTRAZIONI CENTRALI	50.665,91	0,00	0,00	0,00	0,00	50.665,91
E4443000101	ASSEGNAZIONE DI FONDI DALLO STATO PER CONTRIBUTI A CARICO DEL FONDO DI ROTAZIONE DI CUI ALL'ART. 5 DELLA LEGGE 16.4.1987, N. 183 PER LA REALIZZAZIONE DEL PROGRAMMA OPERATIVO REGIONALE 2014-2020 (POR) CALABRIA FESR E FSE - COFINANZIAMENTO FESR	U9140500601	SPESE PER L'EROGAZIONE DI AIUTI FINALIZZATI ALL'ACQUISIZIONE DA PARTE DELLE IMPRESE DI SERVIZI PER L'INNOVAZIONE TECNOLOGICA, STRATEGICA, ORGANIZZATIVA E COMMERCIALE (POR 2014-2020 - ASSE 1 - OBIETTIVO SPECIFICO 1.1 - AZIONE 1.1.2) - CONTRIBUTI AGLI INVESTIMENTI A AMMINISTRAZIONI LOCALI	47.863,17	0,00	0,00	0,00	0,00	47.863,17
E4443000101	ASSEGNAZIONE DI FONDI DALLO STATO PER CONTRIBUTI A CARICO DEL FONDO DI ROTAZIONE DI CUI ALL'ART. 5 DELLA LEGGE 16.4.1987, N. 183 PER LA REALIZZAZIONE DEL PROGRAMMA OPERATIVO REGIONALE 2014-2020 (POR) CALABRIA FESR E FSE - COFINANZIAMENTO FESR	U9140500602	SPESE PER L'EROGAZIONE DI AIUTI FINALIZZATI ALL'ACQUISIZIONE DA PARTE DELLE IMPRESE DI SERVIZI PER L'INNOVAZIONE TECNOLOGICA, STRATEGICA, ORGANIZZATIVA E COMMERCIALE (POR 2014-2020 - ASSE 1 - OBIETTIVO SPECIFICO 1.1 - AZIONE 1.1.2) - CONTRIBUTI AGLI INVESTIMENTI A ALTRE IMPRESE	47.863,17	0,00	0,00	0,00	0,00	47.863,17
E4443000101	ASSEGNAZIONE DI FONDI DALLO STATO PER CONTRIBUTI A CARICO DEL FONDO DI ROTAZIONE DI CUI ALL'ART. 5 DELLA LEGGE 16.4.1987, N. 183 PER LA REALIZZAZIONE DEL PROGRAMMA OPERATIVO REGIONALE 2014-2020 (POR) CALABRIA FESR E FSE - COFINANZIAMENTO FESR	U9140500701	SPESE PER IL SOSTEGNO ALLE ATTIVITÀ COLLABORATIVE DI R&S PER LO SVILUPPO DI NUOVE TECNOLOGIE SOSTENIBILI, DI NUOVI PRODOTTI E SERVIZI (POR 2014-2020 - ASSE 1 - OBIETTIVO SPECIFICO 1.1 - AZIONE 1.1.4) - CONTRIBUTI AGLI INVESTIMENTI A AMMINISTRAZIONI LOCALI	279.201,84	0,00	0,00	0,00	0,00	279.201,84
E4443000101	ASSEGNAZIONE DI FONDI DALLO STATO PER CONTRIBUTI A CARICO DEL FONDO DI ROTAZIONE DI CUI ALL'ART. 5 DELLA LEGGE 16.4.1987, N. 183 PER LA REALIZZAZIONE DEL PROGRAMMA OPERATIVO REGIONALE 2014-2020 (POR) CALABRIA FESR E FSE - COFINANZIAMENTO FESR	U9140500702	SPESE PER IL SOSTEGNO ALLE ATTIVITÀ COLLABORATIVE DI R&S PER LO SVILUPPO DI NUOVE TECNOLOGIE SOSTENIBILI, DI NUOVI PRODOTTI E SERVIZI (POR 2014-2020 - ASSE 1 - OBIETTIVO SPECIFICO 1.1 - AZIONE 1.1.4) - CONTRIBUTI AGLI INVESTIMENTI A ALTRE IMPRESE	478.631,75	140.000,00	140.000,00	0,00	0,00	478.631,75
E4443000101	ASSEGNAZIONE DI FONDI DALLO STATO PER CONTRIBUTI A CARICO DEL FONDO DI ROTAZIONE DI CUI ALL'ART. 5 DELLA LEGGE 16.4.1987, N. 183 PER LA REALIZZAZIONE DEL PROGRAMMA OPERATIVO REGIONALE 2014-2020 (POR) CALABRIA FESR E FSE - COFINANZIAMENTO FESR	U9140500703	SPESE PER IL SOSTEGNO ALLE ATTIVITÀ COLLABORATIVE DI R&S PER LO SVILUPPO DI NUOVE TECNOLOGIE SOSTENIBILI, DI NUOVI PRODOTTI E SERVIZI (POR 2014-2020 - ASSE 1 - OBIETTIVO SPECIFICO 1.1 - AZIONE 1.1.4) - CONTRIBUTI AGLI INVESTIMENTI A AMMINISTRAZIONI CENTRALI	39.885,99	0,00	0,00	0,00	0,00	39.885,99
E4443000101	ASSEGNAZIONE DI FONDI DALLO STATO PER CONTRIBUTI A CARICO DEL FONDO DI ROTAZIONE DI CUI ALL'ART. 5 DELLA LEGGE 16.4.1987, N. 183 PER LA REALIZZAZIONE DEL PROGRAMMA OPERATIVO REGIONALE 2014-2020 (POR) CALABRIA FESR E FSE - COFINANZIAMENTO FESR	U9140500801	SPESE PER IL SOSTEGNO ALLAVANZAMENTO TECNOLOGICO DELLE IMPRESE ATTRAVERSO IL FINANZIAMENTO DI LINEE PILOTA E AZIONI DI VALIDAZIONE PRECOCE DEI PRODOTTI E DI DIMOSTRAZIONE SU LARGA SCALA (POR 2014-2020 - ASSE 1 - OBIETTIVO SPECIFICO 1.1 - AZIONE 1.1.5) - CONTRIBUTI AGLI INVESTIMENTI A AMMINISTRAZIONI LOCALI	111.680,73	0,00	0,00	0,00	0,00	111.680,73
E4443000101	ASSEGNAZIONE DI FONDI DALLO STATO PER CONTRIBUTI A CARICO DEL FONDO DI ROTAZIONE DI CUI ALL'ART. 5 DELLA LEGGE 16.4.1987, N. 183 PER LA REALIZZAZIONE DEL PROGRAMMA OPERATIVO REGIONALE 2014-2020 (POR) CALABRIA FESR E FSE - COFINANZIAMENTO FESR	U9140500802	SPESE PER IL SOSTEGNO ALLAVANZAMENTO TECNOLOGICO DELLE IMPRESE ATTRAVERSO IL FINANZIAMENTO DI LINEE PILOTA E AZIONI DI VALIDAZIONE PRECOCE DEI PRODOTTI E DI DIMOSTRAZIONE SU LARGA SCALA (POR 2014-2020 - ASSE 1- OBIETTIVO SPECIFICO 1.1 - AZIONE 1.1.5) - CONTRIBUTI AGLI INVESTIMENTI A ALTRE IMPRESE	191.452,70	0,00	0,00	0,00	0,00	191.452,70

Cap. di entrata	Descr.	Capitolo di spesa	Descr.	Risorse vinc. Al 1/1/2018 (a)	Accertamenti esercizio 2018 (2) (b)	Impegni eserc. 2018 (c)	Fondo plur. vinc. pres. al 31/12/2018 (d)	Cancellazione dell'accertamento o eliminazione del vincolo (+) e cancellazione degli impegni (-) (e)	Risorse vincolate al 31/12/2018 (f)=(a) +(b) -(c)-(d)-(e)
E4443000101	ASSEGNAZIONE DI FONDI DALLO STATO PER CONTRIBUTI A CARICO DEL FONDO DI ROTAZIONE DI CUI ALL'ART. 5 DELLA LEGGE 16.4.1987, N. 183 PER LA REALIZZAZIONE DEL PROGRAMMA OPERATIVO REGIONALE 2014-2020 (POR) CALABRIA FESR E FSE - COFINANZIAMENTO FESR	U9140500803	SPESE PER IL SOSTEGNO ALLAVANZAMENTO TECNOLOGICO DELLE IMPRESE ATTRAVERSO IL FINANZIAMENTO DI LINEE PILOTA E AZIONI DI VALIDAZIONE PRECOCE DEI PRODOTTI E DI DIMOSTRAZIONE SU LARGA SCALA (POR 2014-2020 - ASSE 1- OBIETTIVO SPECIFICO 1.1 - AZIONE 1.1.5) - CONTRIBUTI AGLI INVESTIMENTI A AMMINISTRAZIONI CENTRALI	15.954,39	0,00	0,00	0,00	0,00	15.954,39
E4443000101	ASSEGNAZIONE DI FONDI DALLO STATO PER CONTRIBUTI A CARICO DEL FONDO DI ROTAZIONE DI CUI ALL'ART. 5 DELLA LEGGE 16.4.1987, N. 183 PER LA REALIZZAZIONE DEL PROGRAMMA OPERATIVO REGIONALE 2014-2020 (POR) CALABRIA FESR E FSE - COFINANZIAMENTO FESR	U9140501004	SPESE PER LA REALIZZAZIONE DI PROGETTI COMPLESSI DI ATTIVITÀ DI RICERCA E SVILUPPO SU AREE TEMATICHE DI RILIEVO E PER LAPPLICAZIONE DI SOLUZIONI TECNOLOGICHE FUNZIONALI ALLA REALIZZAZIONE STRATEGIA PER LA SPECIALIZZAZIONE INTELLIGENTE S3 (POR 2014-2020 - ASSE 1 - OBIETTIVO SPECIFICO 1.2 - AZIONE 1.2.2) - CONTRIBUTI AGLI INVESTIMENTI A IMPRESE CONTROLLATE	175.800,89	10.556.949,60	10.556.949,60	0,00	0,00	175.800,89
E4443000101	ASSEGNAZIONE DI FONDI DALLO STATO PER CONTRIBUTI A CARICO DEL FONDO DI ROTAZIONE DI CUI ALL'ART. 5 DELLA LEGGE 16.4.1987, N. 183 PER LA REALIZZAZIONE DEL PROGRAMMA OPERATIVO REGIONALE 2014-2020 (POR) CALABRIA FESR E FSE - COFINANZIAMENTO FESR	U9140501101	SPESE PER IL RAFFORZAMENTO E LA QUALIFICAZIONE DELLA DOMANDA DI INNOVAZIONE DELLA PA ATTRAVERO IL SOSTEGNO AD AZIONI DI PRECOMMERCIAL PUBLIC PROCUREMENT E DI PROCUREMENT DELL'INNOVAZIONE (POR 2014-2020 - ASSE 1 - OBIETTIVO SPECIFICO 1.3 - AZIONE 1.3.1) - CONTRIBUTI AGLI INVESTIMENTI A AMMINISTRAZIONI LOCALI	85.090,08	0,00	0,00	0,00	0,00	85.090,08
E4443000101	ASSEGNAZIONE DI FONDI DALLO STATO PER CONTRIBUTI A CARICO DEL FONDO DI ROTAZIONE DI CUI ALL'ART. 5 DELLA LEGGE 16.4.1987, N. 183 PER LA REALIZZAZIONE DEL PROGRAMMA OPERATIVO REGIONALE 2014-2020 (POR) CALABRIA FESR E FSE - COFINANZIAMENTO FESR	U9140501102	SPESE PER IL RAFFORZAMENTO E LA QUALIFICAZIONE DELLA DOMANDA DI INNOVAZIONE DELLA PA ATTRAVERO IL SOSTEGNO AD AZIONI DI PRECOMMERCIAL PUBLIC PROCUREMENT E DI PROCUREMENT DELL'INNOVAZIONE (POR 2014-2020 - ASSE 1 - OBIETTIVO SPECIFICO 1.3 - AZIONE 1.3.1) - CONTRIBUTI AGLI INVESTIMENTI A ALTRE IMPRESE	106.362,60	0,00	0,00	0,00	0,00	106.362,60
E4443000101	ASSEGNAZIONE DI FONDI DALLO STATO PER CONTRIBUTI A CARICO DEL FONDO DI ROTAZIONE DI CUI ALL'ART. 5 DELLA LEGGE 16.4.1987, N. 183 PER LA REALIZZAZIONE DEL PROGRAMMA OPERATIVO REGIONALE 2014-2020 (POR) CALABRIA FESR E FSE - COFINANZIAMENTO FESR	U9140501103	SPESE PER IL RAFFORZAMENTO E LA QUALIFICAZIONE DELLA DOMANDA DI INNOVAZIONE DELLA PA ATTRAVERO IL SOSTEGNO AD AZIONI DI PRECOMMERCIAL PUBLIC PROCUREMENT E DI PROCUREMENT DELL'INNOVAZIONE (POR 2014-2020 - ASSE 1 - OBIETTIVO SPECIFICO 1.3 - AZIONE 1.3.1) - CONTRIBUTI AGLI INVESTIMENTI A AMMINISTRAZIONI CENTRALI	21.272,52	0,00	0,00	0,00	0,00	21.272,52
E4443000101	ASSEGNAZIONE DI FONDI DALLO STATO PER CONTRIBUTI A CARICO DEL FONDO DI ROTAZIONE DI CUI ALL'ART. 5 DELLA LEGGE 16.4.1987, N. 183 PER LA REALIZZAZIONE DEL PROGRAMMA OPERATIVO REGIONALE 2014-2020 (POR) CALABRIA FESR E FSE - COFINANZIAMENTO FESR	U9140501201	SPESE PER LA PROMOZIONE E SPERIMENTAZIONE DI SOLUZIONI INNOVATIVE NELL'AMBITO DI BENI E SERVIZI COLLETTTIVI, ANCHE ATTRAVERSO L'UTILIZZO DI AMBIENTI DI INNOVAZIONE APERTA COME I LIVING LABS (POR 2014-2020 - ASSE 1 - OBIETTIVO SPECIFICO 1.3 - AZIONE 1.3.2) - CONTRIBUTI AGLI INVESTIMENTI A AMMINISTRAZIONI LOCALI	44.672,30	0,00	0,00	0,00	0,00	44.672,30
E4443000101	ASSEGNAZIONE DI FONDI DALLO STATO PER CONTRIBUTI A CARICO DEL FONDO DI ROTAZIONE DI CUI ALL'ART. 5 DELLA LEGGE 16.4.1987, N. 183 PER LA REALIZZAZIONE DEL PROGRAMMA OPERATIVO REGIONALE 2014-2020 (POR) CALABRIA FESR E FSE - COFINANZIAMENTO FESR	U9140501202	SPESE PER LA PROMOZIONE E SPERIMENTAZIONE DI SOLUZIONI INNOVATIVE NELL'AMBITO DI BENI E SERVIZI COLLETTTIVI, ANCHE ATTRAVERSO L'UTILIZZO DI AMBIENTI DI INNOVAZIONE APERTA COME I LIVING LABS (POR 2014-2020 - ASSE 1 - OBIETTIVO SPECIFICO 1.3 - AZIONE 1.3.2) - CONTRIBUTI AGLI INVESTIMENTI A ALTRE IMPRESE	55.840,38	0,00	0,00	0,00	0,00	55.840,38
E4443000101	ASSEGNAZIONE DI FONDI DALLO STATO PER CONTRIBUTI A CARICO DEL FONDO DI ROTAZIONE DI CUI ALL'ART. 5 DELLA LEGGE 16.4.1987, N. 183 PER LA REALIZZAZIONE DEL PROGRAMMA OPERATIVO REGIONALE 2014-2020 (POR) CALABRIA FESR E FSE - COFINANZIAMENTO FESR	U9140501203	SPESE PER LA PROMOZIONE E SPERIMENTAZIONE DI SOLUZIONI INNOVATIVE NELL'AMBITO DI BENI E SERVIZI COLLETTTIVI, ANCHE ATTRAVERSO L'UTILIZZO DI AMBIENTI DI INNOVAZIONE APERTA COME I LIVING LABS (POR 2014-2020 - ASSE 1 - OBIETTIVO SPECIFICO 1.3 - AZIONE 1.3.2) - CONTRIBUTI AGLI INVESTIMENTI A AMMINISTRAZIONI CENTRALI	11.168,08	0,00	0,00	0,00	0,00	11.168,08
E4443000101	ASSEGNAZIONE DI FONDI DALLO STATO PER CONTRIBUTI A CARICO DEL FONDO DI ROTAZIONE DI CUI ALL'ART. 5 DELLA LEGGE 16.4.1987, N. 183 PER LA REALIZZAZIONE DEL PROGRAMMA OPERATIVO REGIONALE 2014-2020 (POR) CALABRIA FESR E FSE - COFINANZIAMENTO FESR	U9140501301	SPESE PER LA REALIZZAZIONE DI INTERVENTI A SUPPORTO DELLA QUALIFICAZIONE DELL'OFFERTA DELLE IMPRESE OPERANTI NEL SETTORE DEI SERVIZI AD ALTA INTENSITÀ DI CONOSCENZA E AD ALTO VALORE AGGIUNTO TECNOLOGICO (POR 2014-2020 - ASSE 1 - OBIETTIVO SPECIFICO 1.3 - AZIONE 1.3.3) - CONTRIBUTI AGLI INVESTIMENTI A AMMINISTRAZIONI LOCALI	82.962,84	0,00	0,00	0,00	0,00	82.962,84

Cap. di entrata	Descr.	Capitolo di spesa	Descr.	Risorse vinc. Al 1/1/2018 (a)	Accertamenti esercizio 2018 (2) (b)	Impegni eserc. 2018 (c)	Fondo plur. vinc. pres. al 31/12/2018 (d)	Cancellazione dell'accertamento o eliminazione del vincolo (+) e cancellazione degli impegni (-) (e)	Risorse vincolate al 31/12/2018 (f)=(a) +(b) -(c)-(d)-(e)
E4443000101	ASSEGNAZIONE DI FONDI DALLO STATO PER CONTRIBUTI A CARICO DEL FONDO DI ROTAZIONE DI CUI ALL'ART. 5 DELLA LEGGE 16.4.1987, N. 183 PER LA REALIZZAZIONE DEL PROGRAMMA OPERATIVO REGIONALE 2014-2020 (POR) CALABRIA FESR E FSE - COFINANZIAMENTO FESR	U9140501302	SPESE PER LA REALIZZAZIONE DI INTERVENTI A SUPPORTO DELLA QUALIFICAZIONE DELL'OFFERTA DELLE IMPRESE OPERANTI NEL SETTORE DEI SERVIZI AD ALTA INTENSITÀ DI CONOSCENZA E AD ALTO VALORE AGGIUNTO TECNOLOGICO (POR 2014-2020 - ASSE 1 - OBIETTIVO SPECIFICO 1.3 - AZIONE 1.3.3) - CONTRIBUTI AGLI INVESTIMENTI A ALTRE IMPRESE	103.703,55	0,00	0,00	0,00	0,00	103.703,55
E4443000101	ASSEGNAZIONE DI FONDI DALLO STATO PER CONTRIBUTI A CARICO DEL FONDO DI ROTAZIONE DI CUI ALL'ART. 5 DELLA LEGGE 16.4.1987, N. 183 PER LA REALIZZAZIONE DEL PROGRAMMA OPERATIVO REGIONALE 2014-2020 (POR) CALABRIA FESR E FSE - COFINANZIAMENTO FESR	U9140501303	SPESE PER LA REALIZZAZIONE DI INTERVENTI A SUPPORTO DELLA QUALIFICAZIONE DELL'OFFERTA DELLE IMPRESE OPERANTI NEL SETTORE DEI SERVIZI AD ALTA INTENSITÀ DI CONOSCENZA E AD ALTO VALORE AGGIUNTO TECNOLOGICO (POR 2014-2020 - ASSE 1 - OBIETTIVO SPECIFICO 1.3 - AZIONE 1.3.3) - CONTRIBUTI AGLI INVESTIMENTI A AMMINISTRAZIONI CENTRALI	20.740,71	0,00	0,00	0,00	0,00	20.740,71
E4443000101	ASSEGNAZIONE DI FONDI DALLO STATO PER CONTRIBUTI A CARICO DEL FONDO DI ROTAZIONE DI CUI ALL'ART. 5 DELLA LEGGE 16.4.1987, N. 183 PER LA REALIZZAZIONE DEL PROGRAMMA OPERATIVO REGIONALE 2014-2020 (POR) CALABRIA FESR E FSE - COFINANZIAMENTO FESR	U9140501401	SPESE PER IL SOSTEGNO ALLA CREAZIONE E AL CONSOLIDAMENTO DI START-UP INNOVATIVE AD ALTA INTENSITÀ DI APPLICAZIONE DI CONOSCENZA E ALLE INIZIATIVE DI SPIN-OFF DELLA RICERCA IN AMBITI IN LINEA CON LE STRATEGIE DI SPECIALIZZAZIONE INTELLIGENTE (POR 2014-2020 - ASSE 1 - OBIETTIVO SPECIFICO 1.4 - AZIONE 1.4.1) - CONTRIBUTI AGLI INVESTIMENTI A AMMINISTRAZIONI LOCALI	425.450,43	0,00	0,00	0,00	0,00	425.450,43
E4443000101	ASSEGNAZIONE DI FONDI DALLO STATO PER CONTRIBUTI A CARICO DEL FONDO DI ROTAZIONE DI CUI ALL'ART. 5 DELLA LEGGE 16.4.1987, N. 183 PER LA REALIZZAZIONE DEL PROGRAMMA OPERATIVO REGIONALE 2014-2020 (POR) CALABRIA FESR E FSE - COFINANZIAMENTO FESR	U9140501402	SPESE PER IL SOSTEGNO ALLA CREAZIONE E AL CONSOLIDAMENTO DI START-UP INNOVATIVE AD ALTA INTENSITÀ DI APPLICAZIONE DI CONOSCENZA E ALLE INIZIATIVE DI SPIN-OFF DELLA RICERCA IN AMBITI IN LINEA CON LE STRATEGIE DI SPECIALIZZAZIONE INTELLIGENTE (POR 2014-2020 - ASSE 1 - OBIETTIVO SPECIFICO 1.4 - AZIONE 1.4.1) - CONTRIBUTI AGLI INVESTIMENTI A ALTRE IMPRESE	531.813,05	0,00	0,00	0,00	0,00	531.813,05
E4443000101	ASSEGNAZIONE DI FONDI DALLO STATO PER CONTRIBUTI A CARICO DEL FONDO DI ROTAZIONE DI CUI ALL'ART. 5 DELLA LEGGE 16.4.1987, N. 183 PER LA REALIZZAZIONE DEL PROGRAMMA OPERATIVO REGIONALE 2014-2020 (POR) CALABRIA FESR E FSE - COFINANZIAMENTO FESR	U9140501403	SPESE PER IL SOSTEGNO ALLA CREAZIONE E AL CONSOLIDAMENTO DI START-UP INNOVATIVE AD ALTA INTENSITÀ DI APPLICAZIONE DI CONOSCENZA E ALLE INIZIATIVE DI SPIN-OFF DELLA RICERCA IN AMBITI IN LINEA CON LE STRATEGIE DI SPECIALIZZAZIONE INTELLIGENTE (POR 2014-2020 - ASSE 1 - OBIETTIVO SPECIFICO 1.4 - AZIONE 1.4.1) - CONTRIBUTI AGLI INVESTIMENTI A AMMINISTRAZIONI CENTRALI	106.362,60	0,00	0,00	0,00	0,00	106.362,60
E5201000701	ENTRATE DERIVANTI DALLA CONTRAZIONE DEL MUTU0 CON CASSA DEPOSITI E PRESTITI O ALTRO ISTITUTO DI CREDITO ABILITATO PER IL COFINANZIAMENTO DEL FESR NELL'AMBITO DEL POR CALABRIA 2014-2020 (REGOLAMENTI (UE) N. 1301/2013 E N. 1303/2013 DEL PARLAMENTO EUROPEO E DEL CONSIGLIO DEL 17 DICEMBRE 2013 - ART.6 DELLA LEGGE REGIONALE 30 DICEMBRE 2015,N.32)	U9140501501	SPESE PER IL COMPLETAMENTO DEL PROGETTO STRATEGICO AGENDA DIGITALE PER LA BANDA ULTRA LARGA E PER LA REALIZZAZIONE DI ALTRI INTERVENTI PROGRAMMATI PER ASSICURARE NEI TERRITORI UNA CAPACITÀ DI CONNESSIONE AD ALMENO 30 MBPS, ACCELERANDONE LATTUAZIONE NELLE AREE PRODUTTIVE, NELLE AREE RURALI E INTERNE (POR 2014-2020 - ASSE 3 - OBIETTIVO SPECIFICO 2.1 - AZIONE 2.1.1) - CONTRIBUTI AGLI INVESTIMENTI A AMMINISTRAZIONI CENTRALI	2.884.843,55	0,00	0,00	0,00	0,00	2.884.843,55
E4443000101	ASSEGNAZIONE DI FONDI DALLO STATO PER CONTRIBUTI A CARICO DEL FONDO DI ROTAZIONE DI CUI ALL'ART. 5 DELLA LEGGE 16.4.1987, N. 183 PER LA REALIZZAZIONE DEL PROGRAMMA OPERATIVO REGIONALE 2014-2020 (POR) CALABRIA FESR E FSE - COFINANZIAMENTO FESR	U9140501502	SPESE PER IL COMPLETAMENTO DEL PROGETTO STRATEGICO AGENDA DIGITALE PER LA BANDA ULTRA LARGA E PER LA REALIZZAZIONE DI ALTRI INTERVENTI PROGRAMMATI PER ASSICURARE NEI TERRITORI UNA CAPACITÀ DI CONNESSIONE AD ALMENO 30 MBPS, ACCELERANDONE LATTUAZIONE NELLE AREE PRODUTTIVE, NELLE AREE RURALI E INTERNE (POR 2014-2020 - ASSE 3 - OBIETTIVO SPECIFICO 2.1 - AZIONE 2.1.1) - CONTRIBUTI AGLI INVESTIMENTI A AMMINISTRAZIONI LOCALI	540.908,17	0,00	0,00	0,00	0,00	540.908,17
E4443000101	ASSEGNAZIONE DI FONDI DALLO STATO PER CONTRIBUTI A CARICO DEL FONDO DI ROTAZIONE DI CUI ALL'ART. 5 DELLA LEGGE 16.4.1987, N. 183 PER LA REALIZZAZIONE DEL PROGRAMMA OPERATIVO REGIONALE 2014-2020 (POR) CALABRIA FESR E FSE - COFINANZIAMENTO FESR	U9140501503	SPESE PER IL COMPLETAMENTO DEL PROGETTO STRATEGICO AGENDA DIGITALE PER LA BANDA ULTRA LARGA E PER LA REALIZZAZIONE DI ALTRI INTERVENTI PROGRAMMATI PER ASSICURARE NEI TERRITORI UNA CAPACITÀ DI CONNESSIONE AD ALMENO 30 MBPS, ACCELERANDONE LATTUAZIONE NELLE AREE PRODUTTIVE, NELLE AREE RURALI E INTERNE (POR 2014-2020 - ASSE 3 - OBIETTIVO SPECIFICO 2.1 - AZIONE 2.1.1) - CONTRIBUTI AGLI INVESTIMENTI A ALTRE IMPRESE	180.302,72	0,00	0,00	0,00	0,00	180.302,72

Cap. di entrata	Descr.	Capitolo di spesa	Descr.	Risorse vinc. Al 1/1/2018 (a)	Accertamenti esercizio 2018 (2) (b)	Impegni eserc. 2018 (c)	Fondo plur. vinc. pres. al 31/12/2018 (d)	Cancellazione dell'accertamento o eliminazione del vincolo (+) e cancellazione degli impegni (-) (e)	Risorse vincolate al 31/12/2018 (f)=(a) +(b) -(c)-(d)-(e)
E4443000101	ASSEGNAZIONE DI FONDI DALLO STATO PER CONTRIBUTI A CARICO DEL FONDO DI ROTAZIONE DI CUI ALL'ART. 5 DELLA LEGGE 16.4.1987, N. 183 PER LA REALIZZAZIONE DEL PROGRAMMA OPERATIVO REGIONALE 2014-2020 (POR) CALABRIA FESR E FSE - COFINANZIAMENTO FESR	U9140501601	SPESE PER LALFABETIZZAZIONE E LINCLUSIONE DIGITALE, PER LACQUISIZIONE DI COMPETENZE AVANZATE DA PARTE DELLE IMPRESE E LO SVILUPPO DELLE NUOVE COMPETENZE ICT (ESKILLS), NONCHÉ PER STIMOLARE LA DIFFUSIONE E LUTILIZZO DEL WEB, DEI SERVIZI PUBBLICI DIGITALI E DEGLI STRUMENTI DI DIALOGO E LA COLLABORAZIONE E PARTECIPAZIONE CIVICA IN RETE (OPEN GOVERNMENT) CON PARTICOLARE RIFERIMENTO AI CITTADINI SVANTAGGIATI E ALLE AREE INTERNE E RURALI (POR 2014-2020 - ASSE 2 - OBIETTIVO SPECIFICO 2.3 - AZIONE 2.3.1) - CONTRIBUTI AGLI INVESTIMENTI A AMMINISTRAZIONI LOCALI	66.476,64	0,00	0,00	0,00	0,00	66.476,64
E4443000101	ASSEGNAZIONE DI FONDI DALLO STATO PER CONTRIBUTI A CARICO DEL FONDO DI ROTAZIONE DI CUI ALL'ART. 5 DELLA LEGGE 16.4.1987, N. 183 PER LA REALIZZAZIONE DEL PROGRAMMA OPERATIVO REGIONALE 2014-2020 (POR) CALABRIA FESR E FSE - COFINANZIAMENTO FESR	U9140501602	SPESE PER LALFABETIZZAZIONE E LINCLUSIONE DIGITALE, PER LACQUISIZIONE DI COMPETENZE AVANZATE DA PARTE DELLE IMPRESE E LO SVILUPPO DELLE NUOVE COMPETENZE ICT (ESKILLS), NONCHÉ PER STIMOLARE LA DIFFUSIONE E LUTILIZZO DEL WEB, DEI SERVIZI PUBBLICI DIGITALI E DEGLI STRUMENTI DI DIALOGO E LA COLLABORAZIONE E PARTECIPAZIONE CIVICA IN RETE (OPEN GOVERNMENT) CON PARTICOLARE RIFERIMENTO AI CITTADINI SVANTAGGIATI E ALLE AREE INTERNE E RURALI (POR 2014-2020 - ASSE 2 - OBIETTIVO SPECIFICO 2.3 - AZIONE 2.3.1) - CONTRIBUTI AGLI INVESTIMENTI A ALTRE IMPESE	53.181,30	0,00	0,00	0,00	0,00	53.181,30
E9201010201	ASSEGNAZIONE DI FONDI DALLO STATO PER CONTRIBUTI A CARICO DEL FONDO DI ROTAZIONE DI CUI ALL'ART. 5 DELLA LEGGE 16.4.1987, N. 183 PER LA REALIZZAZIONE DEL PROGRAMMA OPERATIVO REGIONALE 2014-2020 (POR) CALABRIA FESR E FSE - COFINANZIAMENTO FESR	U9140501603	SPESE PER LALFABETIZZAZIONE E LINCLUSIONE DIGITALE, PER LACQUISIZIONE DI COMPETENZE AVANZATE DA PARTE DELLE IMPRESE E LO SVILUPPO DELLE NUOVE COMPETENZE ICT (ESKILLS), NONCHÉ PER STIMOLARE LA DIFFUSIONE E LUTILIZZO DEL WEB, DEI SERVIZI PUBBLICI DIGITALI E DEGLI STRUMENTI DI DIALOGO E LA COLLABORAZIONE E PARTECIPAZIONE CIVICA IN RETE (OPEN GOVERNMENT) CON PARTICOLARE RIFERIMENTO AI CITTADINI SVANTAGGIATI E ALLE AREE INTERNE E RURALI (POR 2014-2020 - ASSE 2 - OBIETTIVO SPECIFICO 2.3 - AZIONE 2.3.1) - SERVIZI INFORMATICI E DI TELECOMUNICAZIONI	39.885,99	0,00	0,00	0,00	0,00	39.885,99
E4443000101	ASSEGNAZIONE DI FONDI DALLO STATO PER CONTRIBUTI A CARICO DEL FONDO DI ROTAZIONE DI CUI ALL'ART. 5 DELLA LEGGE 16.4.1987, N. 183 PER LA REALIZZAZIONE DEL PROGRAMMA OPERATIVO REGIONALE 2014-2020 (POR) CALABRIA FESR E FSE - COFINANZIAMENTO FESR	U9140501604	SPESE PER LALFABETIZZAZIONE E LINCLUSIONE DIGITALE, PER LACQUISIZIONE DI COMPETENZE AVANZATE DA PARTE DELLE IMPRESE E LO SVILUPPO DELLE NUOVE COMPETENZE ICT (ESKILLS), NONCHÉ PER STIMOLARE LA DIFFUSIONE E LUTILIZZO DEL WEB, DEI SERVIZI PUBBLICI DIGITALI E DEGLI STRUMENTI DI DIALOGO E LA COLLABORAZIONE E PARTECIPAZIONE CIVICA IN RETE (OPEN GOVERNMENT) CON PARTICOLARE RIFERIMENTO AI CITTADINI SVANTAGGIATI E ALLE AREE INTERNE E RURALI (POR 2014-2020 - ASSE 2 - OBIETTIVO SPECIFICO 2.3 - AZIONE 2.3.1) - HARDWARE	13.295,33	0,00	0,00	0,00	0,00	13.295,33
E4443000101	ASSEGNAZIONE DI FONDI DALLO STATO PER CONTRIBUTI A CARICO DEL FONDO DI ROTAZIONE DI CUI ALL'ART. 5 DELLA LEGGE 16.4.1987, N. 183 PER LA REALIZZAZIONE DEL PROGRAMMA OPERATIVO REGIONALE 2014-2020 (POR) CALABRIA FESR E FSE - COFINANZIAMENTO FESR	U9140501605	SPESE PER LALFABETIZZAZIONE E LINCLUSIONE DIGITALE, PER LACQUISIZIONE DI COMPETENZE AVANZATE DA PARTE DELLE IMPRESE E LO SVILUPPO DELLE NUOVE COMPETENZE ICT (ESKILLS), NONCHÉ PER STIMOLARE LA DIFFUSIONE E LUTILIZZO DEL WEB, DEI SERVIZI PUBBLICI DIGITALI E DEGLI STRUMENTI DI DIALOGO E LA COLLABORAZIONE E PARTECIPAZIONE CIVICA IN RETE (OPEN GOVERNMENT) CON PARTICOLARE RIFERIMENTO AI CITTADINI SVANTAGGIATI E ALLE AREE INTERNE E RURALI (POR 2014-2020 - ASSE 2 - OBIETTIVO SPECIFICO 2.3 - AZIONE 2.3.1) - SOFTWARE	39.885,99	0,00	0,00	0,00	0,00	39.885,99
E9201010201	ASSEGNAZIONE DI FONDI DALLO STATO PER CONTRIBUTI A CARICO DEL FONDO DI ROTAZIONE DI CUI ALL'ART. 5 DELLA LEGGE 16.4.1987, N. 183 PER LA REALIZZAZIONE DEL PROGRAMMA OPERATIVO REGIONALE 2014-2020 (POR) CALABRIA FESR E FSE - COFINANZIAMENTO FESR	U9140501606	SPESE PER LALFABETIZZAZIONE E LINCLUSIONE DIGITALE, PER LACQUISIZIONE DI COMPETENZE AVANZATE DA PARTE DELLE IMPRESE E LO SVILUPPO DELLE NUOVE COMPETENZE ICT (ESKILLS), NONCHÉ PER STIMOLARE LA DIFFUSIONE E LUTILIZZO DEL WEB, DEI SERVIZI PUBBLICI DIGITALI E DEGLI STRUMENTI DI DIALOGO E LA COLLABORAZIONE E PARTECIPAZIONE CIVICA IN RETE (OPEN GOVERNMENT) CON PARTICOLARE RIFERIMENTO AI CITTADINI SVANTAGGIATI E ALLE AREE INTERNE E RURALI (POR 2014-2020 - ASSE 2 - OBIETTIVO SPECIFICO 2.3 - AZIONE 2.3.1) - UTILIZZO DI BENI DI TERZI	13.295,33	0,00	0,00	0,00	0,00	13.295,33

Cap. di entrata	Descr.	Capitolo di spesa	Descr.	Risorse vinc. Al 1/1/2018 (a)	Accertamenti esercizio 2018 (2) (b)	Impegni eserc. 2018 (c)	Fondo plur. vinc. pres. al 31/12/2018 (d)	Cancellazione dell'accertamento o eliminazione del vincolo (+) e cancellazione degli impegni (-) (e)	Risorse vincolate al 31/12/2018 (f)=(a) +(b) -(c)-(d)-(e)
E4443000101	ASSEGNAZIONE DI FONDI DALLO STATO PER CONTRIBUTI A CARICO DEL FONDO DI ROTAZIONE DI CUI ALL'ART. 5 DELLA LEGGE 16.4.1987, N. 183 PER LA REALIZZAZIONE DEL PROGRAMMA OPERATIVO REGIONALE 2014-2020 (POR) CALABRIA FESR E FSE - COFINANZIAMENTO FESR	U9140501607	SPESE PER LALFABETIZZAZIONE E LINCLUSIONE DIGITALE, PER LACQUISIZIONE DI COMPETENZE AVANZATE DA PARTE DELLE IMPRESE E LO SVILUPPO DELLE NUOVE COMPETENZE ICT (ESKILLS), NONCHÉ PER STIMOLARE LA DIFFUSIONE E LUTILIZZO DEL WEB, DEI SERVIZI PUBBLICI DIGITALI E DEGLI STRUMENTI DI DIALOGO E LA COLLABORAZIONE E PARTECIPAZIONE CIVICA IN RETE (OPEN GOVERNMENT) CON PARTICOLARE RIFERIMENTO AI CITTADINI SVANTAGGIATI E ALLE AREE INTERNE E RURALI (POR 2014-2020 - ASSE 2 - OBIETTIVO SPECIFICO 2.3 - AZIONE 2.3.1) - CONTRIBUTI AGLI INVESTIMENTI A ISTITUZIONI SOCIALI PRIVATE	26.590,65	0,00	0,00	0,00	0,00	26.590,65
E4443000101	ASSEGNAZIONE DI FONDI DALLO STATO PER CONTRIBUTI A CARICO DEL FONDO DI ROTAZIONE DI CUI ALL'ART. 5 DELLA LEGGE 16.4.1987, N. 183 PER LA REALIZZAZIONE DEL PROGRAMMA OPERATIVO REGIONALE 2014-2020 (POR) CALABRIA FESR E FSE - COFINANZIAMENTO FESR	U9140501608	SPESE PER LALFABETIZZAZIONE E LINCLUSIONE DIGITALE, PER LACQUISIZIONE DI COMPETENZE AVANZATE DA PARTE DELLE IMPRESE E LO SVILUPPO DELLE NUOVE COMPETENZE ICT (ESKILLS), NONCHÉ PER STIMOLARE LA DIFFUSIONE E LUTILIZZO DEL WEB, DEI SERVIZI PUBBLICI DIGITALI E DEGLI STRUMENTI DI DIALOGO E LA COLLABORAZIONE E PARTECIPAZIONE CIVICA IN RETE (OPEN GOVERNMENT) CON PARTICOLARE RIFERIMENTO AI CITTADINI SVANTAGGIATI E ALLE AREE INTERNE E RURALI (POR 2014-2020 - ASSE 2 - OBIETTIVO SPECIFICO 2.3 - AZIONE 2.3.1) - CONTRIBUTI AGLI INVESTIMENTI A AMMINISTRAZIONI CENTRALI	13.295,33	0,00	0,00	0,00	0,00	13.295,33
E4443000101	ASSEGNAZIONE DI FONDI DALLO STATO PER CONTRIBUTI A CARICO DEL FONDO DI ROTAZIONE DI CUI ALL'ART. 5 DELLA LEGGE 16.4.1987, N. 183 PER LA REALIZZAZIONE DEL PROGRAMMA OPERATIVO REGIONALE 2014-2020 (POR) CALABRIA FESR E FSE - COFINANZIAMENTO FESR	U9140501701	SPESE PER LA REALIZZAZIONE DI INTERVENTI DESTINATI A SVILUPPARE, COMPLETARE, INTEGRARE E ADEGUARE AI NUOVI STANDARD I SISTEMI INFORMATIVI DELL'AMMINISTRAZIONE REGIONALE FINALIZZATI A SPECIFICI AMBITI DI SERVIZIO (POR 2014-2020 - ASSE 2 - OBIETTIVO SPECIFICO 2.2 - AZIONE 2.2.1) - CONTRIBUTI AGLI INVESTIMENTI A AMMINISTRAZIONI LOCALI	59.828,98	225.095,85	225.095,85	0,00	0,00	59.828,98
E4443000101	ASSEGNAZIONE DI FONDI DALLO STATO PER CONTRIBUTI A CARICO DEL FONDO DI ROTAZIONE DI CUI ALL'ART. 5 DELLA LEGGE 16.4.1987, N. 183 PER LA REALIZZAZIONE DEL PROGRAMMA OPERATIVO REGIONALE 2014-2020 (POR) CALABRIA FESR E FSE - COFINANZIAMENTO FESR	U9140501702	SPESE PER LA REALIZZAZIONE DI INTERVENTI DESTINATI A SVILUPPARE, COMPLETARE, INTEGRARE E ADEGUARE AI NUOVI STANDARD I SISTEMI INFORMATIVI DELL'AMMINISTRAZIONE REGIONALE FINALIZZATI A SPECIFICI AMBITI DI SERVIZIO (POR 2014-2020 - ASSE 2 - OBIETTIVO SPECIFICO 2.2 - AZIONE 2.2.1) - CONTRIBUTI AGLI INVESTIMENTI A AMMINISTRAZIONI CENTRALI	59.828,98	0,00	0,00	0,00	0,00	59.828,98
E9201010201	ASSEGNAZIONE DI FONDI DALLO STATO PER CONTRIBUTI A CARICO DEL FONDO DI ROTAZIONE DI CUI ALL'ART. 5 DELLA LEGGE 16.4.1987, N. 183 PER LA REALIZZAZIONE DEL PROGRAMMA OPERATIVO REGIONALE 2014-2020 (POR) CALABRIA FESR E FSE - COFINANZIAMENTO FESR	U9140501703	SPESE PER LA REALIZZAZIONE DI INTERVENTI DESTINATI A SVILUPPARE, COMPLETARE, INTEGRARE E ADEGUARE AI NUOVI STANDARD I SISTEMI INFORMATIVI DELL'AMMINISTRAZIONE REGIONALE FINALIZZATI A SPECIFICI AMBITI DI SERVIZIO (POR 2014-2020 - ASSE 2 - OBIETTIVO SPECIFICO 2.2 - AZIONE 2.2.1) - SERVIZI INFORMATICI E DI TELECOMUNICAZIONI	35.897,38	2.108.521,36	2.108.521,36	0,00	0,00	35.897,38
E4443000101	ASSEGNAZIONE DI FONDI DALLO STATO PER CONTRIBUTI A CARICO DEL FONDO DI ROTAZIONE DI CUI ALL'ART. 5 DELLA LEGGE 16.4.1987, N. 183 PER LA REALIZZAZIONE DEL PROGRAMMA OPERATIVO REGIONALE 2014-2020 (POR) CALABRIA FESR E FSE - COFINANZIAMENTO FESR	U9140501704	SPESE PER LA REALIZZAZIONE DI INTERVENTI DESTINATI A SVILUPPARE, COMPLETARE, INTEGRARE E ADEGUARE AI NUOVI STANDARD I SISTEMI INFORMATIVI DELL'AMMINISTRAZIONE REGIONALE FINALIZZATI A SPECIFICI AMBITI DI SERVIZIO (POR 2014-2020 - ASSE 2 - OBIETTIVO SPECIFICO 2.2 - AZIONE 2.2.1) - HARDWARE	23.931,60	0,00	0,00	0,00	0,00	23.931,60
E4443000101	ASSEGNAZIONE DI FONDI DALLO STATO PER CONTRIBUTI A CARICO DEL FONDO DI ROTAZIONE DI CUI ALL'ART. 5 DELLA LEGGE 16.4.1987, N. 183 PER LA REALIZZAZIONE DEL PROGRAMMA OPERATIVO REGIONALE 2014-2020 (POR) CALABRIA FESR E FSE - COFINANZIAMENTO FESR	U9140501705	SPESE PER LA REALIZZAZIONE DI INTERVENTI DESTINATI A SVILUPPARE, COMPLETARE, INTEGRARE E ADEGUARE AI NUOVI STANDARD I SISTEMI INFORMATIVI DELL'AMMINISTRAZIONE REGIONALE FINALIZZATI A SPECIFICI AMBITI DI SERVIZIO (POR 2014-2020 - ASSE 2 - OBIETTIVO SPECIFICO 2.2 - AZIONE 2.2.1) - SOFTWARE	47.863,17	2.264.967,80	2.264.967,80	0,00	0,00	47.863,17
E9201010201	ASSEGNAZIONE DI FONDI DALLO STATO PER CONTRIBUTI A CARICO DEL FONDO DI ROTAZIONE DI CUI ALL'ART. 5 DELLA LEGGE 16.4.1987, N. 183 PER LA REALIZZAZIONE DEL PROGRAMMA OPERATIVO REGIONALE 2014-2020 (POR) CALABRIA FESR E FSE - COFINANZIAMENTO FESR	U9140501706	SPESE PER LA REALIZZAZIONE DI INTERVENTI DESTINATI A SVILUPPARE, COMPLETARE, INTEGRARE E ADEGUARE AI NUOVI STANDARD I SISTEMI INFORMATIVI DELL'AMMINISTRAZIONE REGIONALE FINALIZZATI A SPECIFICI AMBITI DI SERVIZIO (POR 2014-2020 - ASSE 2 - OBIETTIVO SPECIFICO 2.2 - AZIONE 2.2.1) - UTILIZZO DI BENI DI TERZI	11.965,79	3.213.540,75	3.213.540,75	0,00	0,00	11.965,79

Cap. di entrata	Descr.	Capitolo di spesa	Descr.	Risorse vinc. Al 1/1/2018 (a)	Accertamenti esercizio 2018 (2) (b)	Impegni eserc. 2018 (c)	Fondo plur. vinc. pres. al 31/12/2018 (d)	Cancellazione dell'accertamento o eliminazione del vincolo (+) e cancellazione degli impegni (-) (e)	Risorse vincolate al 31/12/2018 (f)=(a) +(b) -(c)-(d)-(e)
E4443000101	ASSEGNAZIONE DI FONDI DALLO STATO PER CONTRIBUTI A CARICO DEL FONDO DI ROTAZIONE DI CUI ALL'ART. 5 DELLA LEGGE 16.4.1987, N. 183 PER LA REALIZZAZIONE DEL PROGRAMMA OPERATIVO REGIONALE 2014-2020 (POR) CALABRIA FESR E FSE - COFINANZIAMENTO FESR	U9140501801	SPESE PER LA REALIZZAZIONE DI SERVIZI DI E-GOVERNMENT INTEROPERABILI, INTEGRATI (JOINED-UP SERVICES) E PROGETTATI CON CITTADINI E IMPRESE, APPLICAZIONI DI E-PROCUREMENT E SOLUZIONI INTEGRATE PER LE SMART CITIES AND COMMUNITIES (POR 2014-2020 - ASSE 2 - OBIETTIVO SPECIFICO 2.2 - AZIONE 2.2.2) - CONTRIBUTI AGLI INVESTIMENTI A AMMINISTRAZIONI LOCALI	29.249,73	0,00	0,00	0,00	0,00	29.249,73
E4443000101	ASSEGNAZIONE DI FONDI DALLO STATO PER CONTRIBUTI A CARICO DEL FONDO DI ROTAZIONE DI CUI ALL'ART. 5 DELLA LEGGE 16.4.1987, N. 183 PER LA REALIZZAZIONE DEL PROGRAMMA OPERATIVO REGIONALE 2014-2020 (POR) CALABRIA FESR E FSE - COFINANZIAMENTO FESR	U9140501802	SPESE PER LA REALIZZAZIONE DI SERVIZI DI E-GOVERNMENT INTEROPERABILI, INTEGRATI (JOINED-UP SERVICES) E PROGETTATI CON CITTADINI E IMPRESE, APPLICAZIONI DI E-PROCUREMENT E SOLUZIONI INTEGRATE PER LE SMART CITIES AND COMMUNITIES (POR 2014-2020 - ASSE 2 - OBIETTIVO SPECIFICO 2.2 - AZIONE 2.2.2) - CONTRIBUTI AGLI INVESTIMENTI A ALTRE IMPRESE	29.249,73	0,00	0,00	0,00	0,00	29.249,73
E9201010201	ASSEGNAZIONE DI FONDI DALLO STATO PER CONTRIBUTI A CARICO DEL FONDO DI ROTAZIONE DI CUI ALL'ART. 5 DELLA LEGGE 16.4.1987, N. 183 PER LA REALIZZAZIONE DEL PROGRAMMA OPERATIVO REGIONALE 2014-2020 (POR) CALABRIA FESR E FSE - COFINANZIAMENTO FESR	U9140501806	SPESE PER LA REALIZZAZIONE DI SERVIZI DI E-GOVERNMENT INTEROPERABILI, INTEGRATI (JOINED-UP SERVICES) E PROGETTATI CON CITTADINI E IMPRESE, APPLICAZIONI DI E-PROCUREMENT E SOLUZIONI INTEGRATE PER LE SMART CITIES AND COMMUNITIES (POR 2014-2020 - ASSE 2 - OBIETTIVO SPECIFICO 2.2 - AZIONE 2.2.2) - UTILIZZO DI BENI DI TERZI	7.503,12	0,00	0,00	0,00	0,00	7.503,12
E4443000101	ASSEGNAZIONE DI FONDI DALLO STATO PER CONTRIBUTI A CARICO DEL FONDO DI ROTAZIONE DI CUI ALL'ART. 5 DELLA LEGGE 16.4.1987, N. 183 PER LA REALIZZAZIONE DEL PROGRAMMA OPERATIVO REGIONALE 2014-2020 (POR) CALABRIA FESR E FSE - COFINANZIAMENTO FESR	U9140501901	SPESE PER LA REALIZZAZIONE DI INTERVENTI DI SUPPORTO ALLA NASCITA DI NUOVE IMPRESE, ATTRAVERSO INCENTIVI DIRETTI, NONCHÉ ATTRAVERSO LOFFERTA DI SERVIZI E DI INTERVENTI DI MICRO-FINANZA (POR 2014-2020 - ASSE 3 - OBIETTIVO SPECIFICO 3.5 - AZIONE 3.5.1) - CONTRIBUTI AGLI INVESTIMENTI A AMMINISTRAZIONI LOCALI	9.018,52	0,00	0,00	0,00	0,00	9.018,52
E4443000101	ASSEGNAZIONE DI FONDI DALLO STATO PER CONTRIBUTI A CARICO DEL FONDO DI ROTAZIONE DI CUI ALL'ART. 5 DELLA LEGGE 16.4.1987, N. 183 PER LA REALIZZAZIONE DEL PROGRAMMA OPERATIVO REGIONALE 2014-2020 (POR) CALABRIA FESR E FSE - COFINANZIAMENTO FESR	U9140501902	SPESE PER LA REALIZZAZIONE DI INTERVENTI DI SUPPORTO ALLA NASCITA DI NUOVE IMPRESE, ATTRAVERSO INCENTIVI DIRETTI, NONCHÉ ATTRAVERSO LOFFERTA DI SERVIZI E DI INTERVENTI DI MICRO-FINANZA (POR 2014-2020 - ASSE 3 - OBIETTIVO SPECIFICO 3.5 - AZIONE 3.5.1) - CONTRIBUTI AGLI INVESTIMENTI A ALTRE IMPRESE	216.444,39	0,00	0,00	0,00	0,00	216.444,39
E4443000101	ASSEGNAZIONE DI FONDI DALLO STATO PER CONTRIBUTI A CARICO DEL FONDO DI ROTAZIONE DI CUI ALL'ART. 5 DELLA LEGGE 16.4.1987, N. 183 PER LA REALIZZAZIONE DEL PROGRAMMA OPERATIVO REGIONALE 2014-2020 (POR) CALABRIA FESR E FSE - COFINANZIAMENTO FESR	U9140501903	SPESE PER LA REALIZZAZIONE DI INTERVENTI DI SUPPORTO ALLA NASCITA DI NUOVE IMPRESE, ATTRAVERSO INCENTIVI DIRETTI, NONCHÉ ATTRAVERSO LOFFERTA DI SERVIZI E DI INTERVENTI DI MICRO-FINANZA (POR 2014-2020 - ASSE 3 - OBIETTIVO SPECIFICO 3.5 - AZIONE 3.5.1) - CONTRIBUTI AGLI INVESTIMENTI A IMPRESE CONTROLLATE	225.462,90	0,00	0,00	0,00	0,00	225.462,90
E4443000101	ASSEGNAZIONE DI FONDI DALLO STATO PER CONTRIBUTI A CARICO DEL FONDO DI ROTAZIONE DI CUI ALL'ART. 5 DELLA LEGGE 16.4.1987, N. 183 PER LA REALIZZAZIONE DEL PROGRAMMA OPERATIVO REGIONALE 2014-2020 (POR) CALABRIA FESR E FSE - COFINANZIAMENTO FESR	U9140502101	SPESE PER LA REALIZZAZIONE DI OPERAZIONI INTEGRATE RIGUARDANTI MISURE DI AIUTO PER LE IMPRESE E LA QUALIFICAZIONE DELL'OFFERTA DI INFRASTRUTTURE E SERVIZI DI SUPPORTO (POR 2014-2020 - ASSE 3 - OBIETTIVO SPECIFICO 3.3 - AZIONE 3.3.1) - CONTRIBUTI AGLI INVESTIMENTI A AMMINISTRAZIONI LOCALI	239.315,87	0,00	0,00	0,00	0,00	239.315,87
E4443000101	ASSEGNAZIONE DI FONDI DALLO STATO PER CONTRIBUTI A CARICO DEL FONDO DI ROTAZIONE DI CUI ALL'ART. 5 DELLA LEGGE 16.4.1987, N. 183 PER LA REALIZZAZIONE DEL PROGRAMMA OPERATIVO REGIONALE 2014-2020 (POR) CALABRIA FESR E FSE - COFINANZIAMENTO FESR	U9140502102	SPESE PER LA REALIZZAZIONE DI OPERAZIONI INTEGRATE RIGUARDANTI MISURE DI AIUTO PER LE IMPRESE E LA QUALIFICAZIONE DELL'OFFERTA DI INFRASTRUTTURE E SERVIZI DI SUPPORTO (POR 2014-2020 - ASSE 3 - OBIETTIVO SPECIFICO 3.3 - AZIONE 3.3.1) - CONTRIBUTI AGLI INVESTIMENTI A ALTRE IMPRESE	239.315,87	0,00	0,00	0,00	0,00	239.315,87
E4443000101	ASSEGNAZIONE DI FONDI DALLO STATO PER CONTRIBUTI A CARICO DEL FONDO DI ROTAZIONE DI CUI ALL'ART. 5 DELLA LEGGE 16.4.1987, N. 183 PER LA REALIZZAZIONE DEL PROGRAMMA OPERATIVO REGIONALE 2014-2020 (POR) CALABRIA FESR E FSE - COFINANZIAMENTO FESR	U9140502103	SPESE PER LA REALIZZAZIONE DI OPERAZIONI INTEGRATE RIGUARDANTI MISURE DI AIUTO PER LE IMPRESE E LA QUALIFICAZIONE DELL'OFFERTA DI INFRASTRUTTURE E SERVIZI DI SUPPORTO (POR 2014-2020 - ASSE 3 - OBIETTIVO SPECIFICO 3.3 - AZIONE 3.3.1) - CONTRIBUTI AGLI INVESTIMENTI A IMPRESE CONTROLLATE	53.181,30	0,00	0,00	0,00	0,00	53.181,30
E4443000101	ASSEGNAZIONE DI FONDI DALLO STATO PER CONTRIBUTI A CARICO DEL FONDO DI ROTAZIONE DI CUI ALL'ART. 5 DELLA LEGGE 16.4.1987, N. 183 PER LA REALIZZAZIONE DEL PROGRAMMA OPERATIVO REGIONALE 2014-2020 (POR) CALABRIA FESR E FSE - COFINANZIAMENTO FESR	U9140502401	SPESE PER LA REALIZZAZIONE DI INVESTIMENTI PER LA RIDUZIONE DEGLI IMPATTI AMBIENTALI DEI SISTEMI PRODUTTIVI (POR 2014-2020 - ASSE 3 - OBIETTIVO SPECIFICO 3.1 - AZIONE 3.1.2) - CONTRIBUTI AGLI INVESTIMENTI A IMPRESE CONTROLLATE	151.566,72	0,00	0,00	0,00	0,00	151.566,72

Cap. di entrata	Descr.	Capitolo di spesa	Descr.	Risorse vinc. Al 1/1/2018 (a)	Accertamenti esercizio 2018 (2) (b)	Impegni eserc. 2018 (c)	Fondo plur. vinc. pres. al 31/12/2018 (d)	Cancellazione dell'accertamento o eliminazione del vincolo (+) e cancellazione degli impegni (-) (e)	Risorse vincolate al 31/12/2018 (f)=(a) +(b) -(c)-(d)-(e)
E4443000101	ASSEGNAZIONE DI FONDI DALLO STATO PER CONTRIBUTI A CARICO DEL FONDO DI ROTAZIONE DI CUI ALL'ART. 5 DELLA LEGGE 16.4.1987, N. 183 PER LA REALIZZAZIONE DEL PROGRAMMA OPERATIVO REGIONALE 2014-2020 (POR) CALABRIA FESR E FSE - COFINANZIAMENTO FESR	U9140502402	SPESE PER LA REALIZZAZIONE DI INVESTIMENTI PER LA RIDUZIONE DEGLI IMPATTI AMBIENTALI DEI SISTEMI PRODUTTIVI (POR 2014-2020 - ASSE 3 - OBIETTIVO SPECIFICO 3.1 - AZIONE 3.1.2) - CONTRIBUTI AGLI INVESTIMENTI A ALTRE IMPRESE	151.566,72	0,00	0,00	0,00	0,00	151.566,72
E4443000101	ASSEGNAZIONE DI FONDI DALLO STATO PER CONTRIBUTI A CARICO DEL FONDO DI ROTAZIONE DI CUI ALL'ART. 5 DELLA LEGGE 16.4.1987, N. 183 PER LA REALIZZAZIONE DEL PROGRAMMA OPERATIVO REGIONALE 2014-2020 (POR) CALABRIA FESR E FSE - COFINANZIAMENTO FESR	U9140502501	SPESE PER LA REALIZZAZIONE DI INTERVENTI DIRETTI A FAVORIRE L'ATTRAZIONE DI IMPRESE ESTERNE NEL TERRITORIO CALABRESE NELL'OTTICA DI INTEGRAZIONE PRODUTTIVA E COMMERCIALE CON LE FILIERE E I SISTEMI PRODUTTIVI (POR 2014-2020 - ASSE 3 - OBIETTIVO SPECIFICO 3.1 - AZIONE 3.1.3) - CONTRIBUTI AGLI INVESTIMENTI A IMPRESE CONTROLLATE	126.305,59	0,00	0,00	0,00	0,00	126.305,59
E4443000101	ASSEGNAZIONE DI FONDI DALLO STATO PER CONTRIBUTI A CARICO DEL FONDO DI ROTAZIONE DI CUI ALL'ART. 5 DELLA LEGGE 16.4.1987, N. 183 PER LA REALIZZAZIONE DEL PROGRAMMA OPERATIVO REGIONALE 2014-2020 (POR) CALABRIA FESR E FSE - COFINANZIAMENTO FESR	U9140502502	SPESE PER LA REALIZZAZIONE DI INTERVENTI DIRETTI A FAVORIRE L'ATTRAZIONE DI IMPRESE ESTERNE NEL TERRITORIO CALABRESE NELL'OTTICA DI INTEGRAZIONE PRODUTTIVA E COMMERCIALE CON LE FILIERE E I SISTEMI PRODUTTIVI (POR 2014-2020 - ASSE 3 - OBIETTIVO SPECIFICO 3.1 - AZIONE 3.1.3) - CONTRIBUTI AGLI INVESTIMENTI A ALTRE IMPRESE	126.305,59	0,00	0,00	0,00	0,00	126.305,59
E4443000101	ASSEGNAZIONE DI FONDI DALLO STATO PER CONTRIBUTI A CARICO DEL FONDO DI ROTAZIONE DI CUI ALL'ART. 5 DELLA LEGGE 16.4.1987, N. 183 PER LA REALIZZAZIONE DEL PROGRAMMA OPERATIVO REGIONALE 2014-2020 (POR) CALABRIA FESR E FSE - COFINANZIAMENTO FESR	U9140502601	SPESE DIRETTE ALLAVVIO E RAFFORZAMENTO DI ATTIVITÀ IMPRENDITORIALI CHE PRODUCONO EFFETTI SOCIALMENTE DESIDERABILI E BENI PUBBLICI NON PRODOTTI DAL MERCATO, MEDIANTE L'EROGAZIONE DI SERVIZI SOCIALI INNOVATIVI (POR 2014-2020 - ASSE 3 - OBIETTIVO SPECIFICO 3.7 - AZIONE 3.7.1) - CONTRIBUTI AGLI INVESTIMENTI A ALTRE IMPRESE	329.351,83	0,00	0,00	0,00	0,00	329.351,83
E4443000101	ASSEGNAZIONE DI FONDI DALLO STATO PER CONTRIBUTI A CARICO DEL FONDO DI ROTAZIONE DI CUI ALL'ART. 5 DELLA LEGGE 16.4.1987, N. 183 PER LA REALIZZAZIONE DEL PROGRAMMA OPERATIVO REGIONALE 2014-2020 (POR) CALABRIA FESR E FSE - COFINANZIAMENTO FESR	U9140502701	FORNITURA DI SERVIZI DI SUPPORTO ED ACCOMPAGNAMENTO ALLA NASCITA E CONSOLIDAMENTO DI IMPRESE SOCIALI, ATTRAVERSO INTERVENTI DI FORMAZIONE, INCUBAZIONE E AZIONI DI NETWORKING COLLABORATIVO FRA IMPRESE, OPERATORI DEL SOCIALE E SOGGETTI PORTATORI DI COMPETENZE (POR 2014-2020 - ASSE 3 - OBIETTIVO SPECIFICO 3.7 - AZIONE 3.7.2) - CONTRIBUTI AGLI INVESTIMENTI A ALTRE IMPRESE	149.705,37	0,00	0,00	0,00	0,00	149.705,37
E4443000101	ASSEGNAZIONE DI FONDI DALLO STATO PER CONTRIBUTI A CARICO DEL FONDO DI ROTAZIONE DI CUI ALL'ART. 5 DELLA LEGGE 16.4.1987, N. 183 PER LA REALIZZAZIONE DEL PROGRAMMA OPERATIVO REGIONALE 2014-2020 (POR) CALABRIA FESR E FSE - COFINANZIAMENTO FESR	U9140502801	SPESE PER LA REALIZZAZIONE DI INTERVENTI DI VALORIZZAZIONE O RIQUALIFICAZIONE DIRETTI ALLA MESSA A DISPOSIZIONE DI SPAZI FISICI PER LO SVOLGIMENTO DI ATTIVITÀ IMPRENDITORIALI DI INTERESSE SOCIALE (POR 2014-2020 - ASSE 3 - OBIETTIVO SPECIFICO 3.7 - AZIONE 3.7.3) - CONTRIBUTI AGLI INVESTIMENTI A ALTRE IMPRESE	119.764,30	0,00	0,00	0,00	0,00	119.764,30
E4443000101	ASSEGNAZIONE DI FONDI DALLO STATO PER CONTRIBUTI A CARICO DEL FONDO DI ROTAZIONE DI CUI ALL'ART. 5 DELLA LEGGE 16.4.1987, N. 183 PER LA REALIZZAZIONE DEL PROGRAMMA OPERATIVO REGIONALE 2014-2020 (POR) CALABRIA FESR E FSE - COFINANZIAMENTO FESR	U9140502901	SPESE DIRETTE AL POTENZIAMENTO DEL SISTEMA DELLE GARANZIE PUBBLICHE PER LESPANSIONE DEL CREDITO IN SINERGIA TRA SISTEMA NAZIONALE E SISTEMI REGIONALI DI GARANZIA (POR 2014-2020 - ASSE 3 - OBIETTIVO SPECIFICO 3.6 - AZIONE 3.6.1) - CONTRIBUTI AGLI INVESTIMENTI A ALTRE IMPRESE	810.266,39	0,00	0,00	0,00	0,00	810.266,39
E4443000101	ASSEGNAZIONE DI FONDI DALLO STATO PER CONTRIBUTI A CARICO DEL FONDO DI ROTAZIONE DI CUI ALL'ART. 5 DELLA LEGGE 16.4.1987, N. 183 PER LA REALIZZAZIONE DEL PROGRAMMA OPERATIVO REGIONALE 2014-2020 (POR) CALABRIA FESR E FSE - COFINANZIAMENTO FESR	U9140503001	SPESE DIRETTE ALLA PROMOZIONE E REALIZZAZIONE DI STRUMENTI FINANZIARI PER L'ACCESSO A CAPITALE DI RISCHIO NELLE FASI DI START-UP E DI ESPANSIONE DELLE IMPRESE (POR 2014-2020 - ASSE 3 - OBIETTIVO SPECIFICO 3.6 - AZIONE 3.6.4) - CONTRIBUTI AGLI INVESTIMENTI A ALTRE IMPRESE	27.008,87	0,00	0,00	0,00	0,00	27.008,87
E4443000101	ASSEGNAZIONE DI FONDI DALLO STATO PER CONTRIBUTI A CARICO DEL FONDO DI ROTAZIONE DI CUI ALL'ART. 5 DELLA LEGGE 16.4.1987, N. 183 PER LA REALIZZAZIONE DEL PROGRAMMA OPERATIVO REGIONALE 2014-2020 (POR) CALABRIA FESR E FSE - COFINANZIAMENTO FESR	U9140503002	SPESE DIRETTE ALLA PROMOZIONE E REALIZZAZIONE DI STRUMENTI FINANZIARI PER L'ACCESSO A CAPITALE DI RISCHIO NELLE FASI DI START-UP E DI ESPANSIONE DELLE IMPRESE (POR 2014-2020 - ASSE 3 - OBIETTIVO SPECIFICO 3.6 - AZIONE 3.6.4) - CONTRIBUTI AGLI INVESTIMENTI A IMPRESE CONTROLLATE	63.020,70	0,00	0,00	0,00	0,00	63.020,70
E9201012001	ASSEGNAZIONE DI FONDI DALLO STATO DI NATURA CORRENTE A CARICO DEL FONDO DI ROTAZIONE PER LATTUAZIONE DEL PIANO DI AZIONE COESIONE (PAC) CALABRIA 2014-2020 (REGOLAMENTO (UE) N. 1303/2013, DELIBERE CIPE NN. 10/2015 E 7/2017, DGR NN. 41/2016, 448/2016 E 320/2017)	U9140503401	SPESE PER LA REALIZZAZIONE DI INTERVENTI RICOMPRESI NELLASSE 3 COMPETITIVITÀ DEI SISTEMI PRODUTTIVI (OT3) OBIETTIVO SPECIFICO 3.4 AZIONE 3.4.2 - PIANO DI AZIONE E COESIONE (PAC) CALABRIA 2014/2020) - ALTRI SERVIZI (REGOLAMENTO (UE) N. 1303/2013, DELIBERE CIPE NN. 10/2015 E 7/2017, DGR NN. 41/2016, 448/2016 E 320/2017)	0,00	145.400,00	59.257,72	85.400,00	0,00	742,28

Cap. di entrata	Descr.	Capitolo di spesa	Descr.	Risorse vinc. Al 1/1/2018 (a)	Accertamenti esercizio 2018 (2) (b)	Impegni eserc. 2018 (c)	Fondo plur. vinc. pres. al 31/12/2018 (d)	Cancellazione dell'accertamento o eliminazione del vincolo (+) e cancellazione degli impegni (-) (e)	Risorse vincolate al 31/12/2018 (f)=(a) +(b) -(c)-(d)-(e)
E9201012001	ASSEGNAZIONE DI FONDI DALLO STATO DI NATURA CORRENTE A CARICO DEL FONDO DI ROTAZIONE PER LATTUAZIONE DEL PIANO DI AZIONE COESIONE (PAC) CALABRIA 2014-2020 (REGOLAMENTO (UE) N. 1303/2013, DELIBERE CIPE NN. 10/2015 E 7/2017, DGR NN. 41/2016, 448/2016 E 320/2017)	U9140503402	SPESE PER LA REALIZZAZIONE DI INTERVENTI RICOMPRESI NELLASSE 3 COMPETITIVITÀ DEI SISTEMI PRODUTTIVI (OT3) OBIETTIVO SPECIFICO 3.4 AZIONE 3.4.2 - PIANO DI AZIONE E COESIONE (PAC) CALABRIA 2014/2020) - ORGANIZZAZIONE EVENTI, PUBBLICITA' E SERVIZI PER TRASFERTA (REGOLAMENTO (UE) N. 1303/2013, DELIBERE CIPE NN. 10/2015 E 7/2017, DGR NN. 41/2016, 448/2016 E 320/2017)	0,00	4.455.817,70	2.346.964,01	2.048.593,69	-3.460,76	63.720,76
E9402010501	ASSEGNAZIONE DI FONDI DALLO STATO IN CONTO CAPITALE A CARICO DEL FONDO DI ROTAZIONE PER LATTUAZIONE DEL PIANO AZIONE COESIONE (PAC) CALABRIA 2014-2020 (REGOLAMENTO (UE) N. 1303/2013, DELIBERE CIPE NN. 10/2015 E 7/2017, DGR NN. 41/2016, 448/2016 E 320/2017)	U9140503501	SPESE PER LA REALIZZAZIONE DI INTERVENTI RICOMPRESI NELLASSE 1 OBIETTIVO SPECIFICO 1.5 AZIONE 1.5.1 "SOSTEGNO ALLE INFRASTRUTTURE DELLA RICERCA CONSIDERATE CRITICHE/CRUCIALI PER I SOSTEMI REGIONALI - PIANO DI AZIONE E COESIONE (PAC) CALABRIA 2014/2020) - (REGOLAMENTO (UE) N. 1303/2013, DELIBERE CIPE NN. 10/2015 E 7/2017, DGR NN. 41/2016, 448/2016 E 320/2017)	0,00	3.900.000,00	740.000,00	1.160.000,00	0,00	2.000.000,00
E9201010101	ASSEGNAZIONE DI RISORSE DA PARTE DELLO STATO PER LE SPESE RELATIVE AGLI ONERI DI FUNZIONAMENTO DEI SERVIZI PER L'IMPIEGO (D.L. 19.6.2015, N. 78, D.LGS 14.9.2015, N. 150)	U9150300101	SPESE RELATIVE AGLI ONERI DI FUNZIONAMENTO DEI SERVIZI PER L'IMPIEGO (D.L. 19.6.2015, N. 78, D.LGS 14.9.2015, N. 150)	0,00	14.555.366,36	5.127.244,05	3.087.662,77	0,00	6.340.459,54
E9201010101	ASSEGNAZIONE DI RISORSE DA PARTE DELLO STATO PER LE SPESE RELATIVE AGLI ONERI DI FUNZIONAMENTO DEI SERVIZI PER L'IMPIEGO (D.L. 19.6.2015, N. 78, D.LGS 14.9.2015, N. 150)	U9150300102	SPESE RELATIVE AGLI ONERI DI FUNZIONAMENTO DEI SERVIZI PER L'IMPIEGO - RETRIBUZIONI IN DENARO (D.L. 19.6.2015, N. 78, D.LGS 14.9.2015, N. 150)	0,00	5.075.655,62	4.926.378,56	0,00	0,00	149.277,06
E9201010101	ASSEGNAZIONE DI RISORSE DA PARTE DELLO STATO PER LE SPESE RELATIVE AGLI ONERI DI FUNZIONAMENTO DEI SERVIZI PER L'IMPIEGO (D.L. 19.6.2015, N. 78, D.LGS 14.9.2015, N. 150)	U9150300103	SPESE RELATIVE AGLI ONERI DI FUNZIONAMENTO DEI SERVIZI PER L'IMPIEGO - CONTRIBUTI SOCIALI EFFETTIVI A CARICO DELL'ENTE (D.L. 19.6.2015, N. 78, D.LGS 14.9.2015, N. 150)	0,00	1.385.559,60	1.343.825,75	0,00	0,00	41.733,85
E9201010101	ASSEGNAZIONE DI RISORSE DA PARTE DELLO STATO PER LE SPESE RELATIVE AGLI ONERI DI FUNZIONAMENTO DEI SERVIZI PER L'IMPIEGO (D.L. 19.6.2015, N. 78, D.LGS 14.9.2015, N. 150)	U9150300104	SPESE RELATIVE AGLI ONERI DI FUNZIONAMENTO DEI SERVIZI PER L'IMPIEGO - IRAP (D.L. 19.6.2015, N. 78, D.LGS 14.9.2015, N. 150)	0,00	430.603,42	418.742,18	0,00	0,00	11.861,24
E9201010101	ASSEGNAZIONE DI RISORSE DA PARTE DELLO STATO PER LE SPESE RELATIVE AGLI ONERI DI FUNZIONAMENTO DEI SERVIZI PER L'IMPIEGO (D.L. 19.6.2015, N. 78, D.LGS 14.9.2015, N. 150)	U9150300105	SPESE RELATIVE AGLI ONERI DI FUNZIONAMENTO DEI SERVIZI PER L'IMPIEGO - ALTRE SPESE PER IL PERSONALE (D.L. 19.6.2015, N. 78, D.LGS 14.9.2015, N. 150)	0,00	122.500,00	63.701,96	0,00	0,00	58.798,04
E9201010101	ASSEGNAZIONE DI RISORSE DA PARTE DELLO STATO PER LE SPESE RELATIVE AGLI ONERI DI FUNZIONAMENTO DEI SERVIZI PER L'IMPIEGO (D.L. 19.6.2015, N. 78, D.LGS 14.9.2015, N. 150)	U9150300107	SPESE RELATIVE AGLI ONERI DI FUNZIONAMENTO DEI SERVIZI PER L'IMPIEGO - ALTRI BENI DI CONSUMO (D.L. 19.6.2015, N. 78, D.LGS 14.9.2015, N. 150)	0,00	150.000,00	0,00	0,00	0,00	150.000,00
E9201010101	ASSEGNAZIONE DI RISORSE DA PARTE DELLO STATO PER LE SPESE RELATIVE AGLI ONERI DI FUNZIONAMENTO DEI SERVIZI PER L'IMPIEGO (D.L. 19.6.2015, N. 78, D.LGS 14.9.2015, N. 150)	U9150300108	SPESE RELATIVE AGLI ONERI DI FUNZIONAMENTO DEI SERVIZI PER L'IMPIEGO - SERVIZI AUSILIARI PER IL FUNZIONAMENTO DELL'ENTE (D.L. 19.6.2015, N. 78, D.LGS 14.9.2015, N. 150)	0,00	220.000,00	0,00	0,00	0,00	220.000,00
E9201010101	ASSEGNAZIONE DI RISORSE DA PARTE DELLO STATO PER LE SPESE RELATIVE AGLI ONERI DI FUNZIONAMENTO DEI SERVIZI PER L'IMPIEGO (D.L. 19.6.2015, N. 78, D.LGS 14.9.2015, N. 150)	U9150300109	SPESE RELATIVE AGLI ONERI DI FUNZIONAMENTO DEI SERVIZI PER L'IMPIEGO - MANUTENZIONE ORDINARIA E RIPARAZIONI (D.L. 19.6.2015, N. 78, D.LGS 14.9.2015, N. 150)	0,00	180.000,00	0,00	0,00	0,00	180.000,00
E9201010101	ASSEGNAZIONE DI RISORSE DA PARTE DELLO STATO PER LE SPESE RELATIVE AGLI ONERI DI FUNZIONAMENTO DEI SERVIZI PER L'IMPIEGO (D.L. 19.6.2015, N. 78, D.LGS 14.9.2015, N. 150)	U9150300110	SPESE RELATIVE AGLI ONERI DI FUNZIONAMENTO DEI SERVIZI PER L'IMPIEGO -UTILIZZO DI BENI DI TERZI (D.L. 19.6.2015, N. 78, D.LGS 14.9.2015, N. 150)	0,00	35.000,00	22.125,48	0,00	0,00	12.874,52
E1104000201	IMPOSTA REGIONALE SULLE ATTIVITA' PRODUTTIVE (IRAP) ESERCITATE NEL TERRITORIO DELLA REGIONE - QUOTA IN LIBERA DISPONIBILITA' DESTINATA AL FINANZIAMENTO DEI TRASFERIMENTI SOPPRESSI DALL'ART. 3, COMMI 2 E 3, DELLA LEGGE 549/95 (ART.1, 15, 16, 24 E 25 DEL DECRETO LEGISLATIVO 15.12.97, N. 446 - ART.13, COMMA 2, DEL D.L.VO 18.2.2000, N.56).	U9150400105	SPESE PER LA REALIZZAZIONE DI MISURE DI POLITICA ATTIVA, FINALIZZATE A SOSTENERE L'OCCUPAZIONE E/O MANTERE E/O STABILIZZARE POSTI DI LAVORO, CON PARTICOLARE ATTENZIONE AI SETTORI CHE OFFRONO MAGGIORI PROSPETTIVE DI CRESCITA, QUALI GREEN ECONOMY, BLUE ECONOMY, SERVIZI ALLA PERSONA, SERVIZI SOCIO-SANITARI, VALORIZZAZIONE DEL PATRIMONIO CULTURALE E AMBIENTALE, ICT (POR 2014-2020 - ASSE 8 - OBIETTIVO SPECIFICO 8.5 - AZIONE 8.5.1) - TRASFERIMENTI CORRENTI A IMPRESE CONTROLLATE	1.304.837,32	0,00	0,00	0,00	0,00	1.304.837,32
E1104000201	IMPOSTA REGIONALE SULLE ATTIVITA' PRODUTTIVE (IRAP) ESERCITATE NEL TERRITORIO DELLA REGIONE - QUOTA IN LIBERA DISPONIBILITA' DESTINATA AL FINANZIAMENTO DEI TRASFERIMENTI SOPPRESSI DALL'ART. 3, COMMI 2 E 3, DELLA LEGGE 549/95 (ART.1, 15, 16, 24 E 25 DEL DECRETO LEGISLATIVO 15.12.97, N. 446 - ART.13, COMMA 2, DEL D.L.VO 18.2.2000, N.56).	U9150401602	SPESE PER LA REALIZZAZIONE DI PERCORSI FORMATIVI DI IFP, ACCOMPAGNATI DA AZIONI DI COMUNICAZIONE E DI ADEGUAMENTO DELLOFFERTA IN COERENZA CON LE DIRETTRICI DI SVILUPPO ECONOMICO E IMPRENDITORIALE DEI TERRITORI PER AUMENTARNE LATTRATTIVITÀ (POR 2014-2020 - ASSE 12 - OBIETTIVO SPECIFICO 10.1 - AZIONE 10.1.7) - TRASFERIMENTI CORRENTI A ISTITUZIONI SOCIALI PRIVATE	328.194,30	0,00	0,00	0,00	0,00	328.194,30

Cap. di entrata	Descr.	Capitolo di spesa	Descr.	Risorse vinc. Al 1/1/2018 (a)	Accertamenti esercizio 2018 (2) (b)	Impegni eserc. 2018 (c)	Fondo plur. vinc. pres. al 31/12/2018 (d)	Cancellazione dell'accertamento o eliminazione del vincolo (+) e cancellazione degli impegni (-) (e)	Risorse vincolate al 31/12/2018 (f)=(a) +(b) -(c)-(d)-(e)
E9301020101	ASSEGNAZIONE DI FONDI DA PARTE DELL'ISTAT PER LA REALIZZAZIONE DELLA RILEVAZIONE CAMPIONARIA DI CONTROLLO DEL REGISTRO DELLE AZIENDE AGRICOLE (CIRCOLARE ISTAT N. 2048 DEL 3 FEBBRAIO 2016)	U9160100101	SPESE PER LA REALIZZAZIONE DELLA RILEVAZIONE CAMPIONARIA DI CONTROLLO DEL REGISTRO DELLE AZIENDE AGRICOLE - RAPPRESENTANZA, ORGANIZZAZIONE EVENTI, PUBBLICITA' E SERVIZI PER TRASFERTA (CIRCOLARE ISTAT N. 2048 DEL 3 FEBBRAIO 2016)	85.065,20	0,00	0,00	0,00	-888,45	85.953,65
E9201012901	ASSEGNAZIONE DI SOMME PER L'ATTUAZIONE DEL PROGRAMMA DI INDAGINE "THE ITALIAN SURVEY PROGRAMME CONCERNING THE PRESENCE OF PESTS" (ARTT.19 E 23 DEL REG.UE N.652/2014)	U9160101301	SPESE FINALIZZATE ALL'ATTUAZIONE DEL PROGRAMMA DI INDAGINE "THE ITALIAN SURVEY PROGRAMME CONCERNING THE PRESENCE OF PESTS" (ARTT.19 E 23 DEL REG.UE N.652/2014)	11.000,00	0,00	0,00	0,00	0,00	11.000,00
E9201012901	ASSEGNAZIONE DI SOMME PER L'ATTUAZIONE DEL PROGRAMMA DI INDAGINE "THE ITALIAN SURVEY PROGRAMME CONCERNING THE PRESENCE OF PESTS" (ARTT.19 E 23 DEL REG.UE N.652/2014)	U9160101302	SPESE FINALIZZATE ALL'ATTUAZIONE DEL PROGRAMMA DI INDAGINE "THE ITALIAN SURVEY PROGRAMME CONCERNING THE PRESENCE OF PESTS " - ALTRI BENI DI CONSUMO (ARTT.19 E 23 DEL REG.UE N.652/2014)	887,14	0,00	0,00	0,00	0,00	887,14
E9201010701	ASSEGNAZIONE DI FONDI DALLO STATO PER CONTRIBUTI A CARICO DEL FONDO DI ROTAZIONE PER LA REALIZZAZIONE DEL PROGRAMMA OPERATIVO FEAMP 2014/2020 (REG. UE N. 508/2014)	U9160200101	SPESE PER L'ATTUAZIONE DELLE ATTIVITA' PREVISTE NEL PROGRAMMA OPERATIVO FEAMP 2014/2020 - PRIORITA' 4 - TRASFERIMENTI CORRENTI AD ALTRE IMPRESE (REG. UE N. 508/2014)	402,69	0,00	0,00	0,00	0,00	402,69
E9402010401	ASSEGNAZIONE DI FONDI DALLO STATO PER CONTRIBUTI A CARICO DEL FONDO DI ROTAZIONE PER LA REALIZZAZIONE DEL PROGRAMMA OPERATIVO FEAMP 2014-2020 (REG. UE N. 508/2014)	U9160300202	SPESE PER L'ATTUAZIONE DELLE ATTIVITA' PREVISTE NEL PROGRAMMA OPERATIVO FEAMP 2014/2020 - PRIORITA' 1 - CONTRIBUTI AGLI INVESTIMENTI AD ALTRE IMPRESE (REG. UE N. 508/2014)	0,00	7.897,60	7.897,60	0,00	-4.042,82	4.042,82
E9201050201	TRASFERIMENTO DI FONDI DA PARTE DI "ETAIREIA DIOKISEOS EPICHEIRISEON KAI ERGON AE" PER LA REALIZZAZIONE DEL PROGETTO "A SYSTEMATIC APPROACH FOR INSPIRING & TRAINING ENERGY - SPATIAL - SOCIOECONOMICS SUSTAINABILITY TO PUBBLIC AUTHORITIES - INTENSSS - PA" NELL'AMBITO DEL PROGRAMMA QUADRO DI RICERCA E INNOVAZIONE HORIZON 2020 (REGOLAMENTO UE N. 1291/2013 DEL PARLAMENTO EUROPEO E DEL CONSIGLIO DEL 11 DICEMBRE 2013)".	U9170100101	SPESE PER LA REALIZZAZIONE DEL PROGETTO "A SYSTEMATIC APPROACH FOR INSPIRING & TRAINING ENERGY - SPATIAL - SOCIOECONOMICS SUSTAINABILITY TO PUBBLIC AUTHORITIES - INTENSSS - PA" NELL'AMBITO DEL PROGRAMMA QUADRO DI RICERCA E INNOVAZIONE HORIZON 2020 (REGOLAMENTO UE N. 1291/2013 DEL PARLAMENTO EUROPEO E DEL CONSIGLIO DEL 11 DICEMBRE 2013)"- ALTRE SPESE PER IL PERSONALE	7.290,58	0,00	0,00	0,00	-27.030,16	34.320,74
E9201050201	TRASFERIMENTO DI FONDI DA PARTE DI "ETAIREIA DIOKISEOS EPICHEIRISEON KAI ERGON AE" PER LA REALIZZAZIONE DEL PROGETTO "A SYSTEMATIC APPROACH FOR INSPIRING & TRAINING ENERGY - SPATIAL - SOCIOECONOMICS SUSTAINABILITY TO PUBBLIC AUTHORITIES - INTENSSS - PA" NELL'AMBITO DEL PROGRAMMA QUADRO DI RICERCA E INNOVAZIONE HORIZON 2020 (REGOLAMENTO UE N. 1291/2013 DEL PARLAMENTO EUROPEO E DEL CONSIGLIO DEL 11 DICEMBRE 2013)".	U9170100102	SPESE PER LA REALIZZAZIONE DEL PROGETTO "A SYSTEMATIC APPROACH FOR INSPIRING & TRAINING ENERGY - SPATIAL - SOCIOECONOMICS SUSTAINABILITY TO PUBBLIC AUTHORITIES - INTENSSS - PA" NELL'AMBITO DEL PROGRAMMA QUADRO DI RICERCA E INNOVAZIONE HORIZON 2020 (REGOLAMENTO UE N. 1291/2013 DEL PARLAMENTO EUROPEO E DEL CONSIGLIO DEL 11 DICEMBRE 2013)"- CONTRIBUTI SOCIALI EFFETTIVI A CARICO DELL'ENTE	1.529,93	0,00	0,00	0,00	-5.672,28	7.202,21
E9201050201	TRASFERIMENTO DI FONDI DA PARTE DI "ETAIREIA DIOKISEOS EPICHEIRISEON KAI ERGON AE" PER LA REALIZZAZIONE DEL PROGETTO "A SYSTEMATIC APPROACH FOR INSPIRING & TRAINING ENERGY - SPATIAL - SOCIOECONOMICS SUSTAINABILITY TO PUBBLIC AUTHORITIES - INTENSSS - PA" NELL'AMBITO DEL PROGRAMMA QUADRO DI RICERCA E INNOVAZIONE HORIZON 2020 (REGOLAMENTO UE N. 1291/2013 DEL PARLAMENTO EUROPEO E DEL CONSIGLIO DEL 11 DICEMBRE 2013)".	U9170100103	SPESE PER LA REALIZZAZIONE DEL PROGETTO "A SYSTEMATIC APPROACH FOR INSPIRING & TRAINING ENERGY - SPATIAL - SOCIOECONOMICS SUSTAINABILITY TO PUBBLIC AUTHORITIES - INTENSSS - PA" NELL'AMBITO DEL PROGRAMMA QUADRO DI RICERCA E INNOVAZIONE HORIZON 2020 (REGOLAMENTO UE N. 1291/2013 DEL PARLAMENTO EUROPEO E DEL CONSIGLIO DEL 11 DICEMBRE 2013)"- IMPOSTA REGIONALE SULLE ATTIVITÀ PRODUTTIVE (IRAP)	619,69	0,00	0,00	0,00	-2.297,56	2.917,25
E9201050201	TRASFERIMENTO DI FONDI DA PARTE DI "ETAIREIA DIOKISEOS EPICHEIRISEON KAI ERGON AE" PER LA REALIZZAZIONE DEL PROGETTO "A SYSTEMATIC APPROACH FOR INSPIRING & TRAINING ENERGY - SPATIAL - SOCIOECONOMICS SUSTAINABILITY TO PUBBLIC AUTHORITIES - INTENSSS - PA" NELL'AMBITO DEL PROGRAMMA QUADRO DI RICERCA E INNOVAZIONE HORIZON 2020 (REGOLAMENTO UE N. 1291/2013 DEL PARLAMENTO EUROPEO E DEL CONSIGLIO DEL 11 DICEMBRE 2013)".	U9170100104	SPESE PER LA REALIZZAZIONE DEL PROGETTO "A SYSTEMATIC APPROACH FOR INSPIRING & TRAINING ENERGY - SPATIAL - SOCIOECONOMICS SUSTAINABILITY TO PUBBLIC AUTHORITIES - INTENSSS - PA" NELL'AMBITO DEL PROGRAMMA QUADRO DI RICERCA E INNOVAZIONE HORIZON 2020 (REGOLAMENTO UE N. 1291/2013 DEL PARLAMENTO EUROPEO E DEL CONSIGLIO DEL 11 DICEMBRE 2013)"- CONSULENZE	15.280,25	0,00	0,00	0,00	0,00	15.280,25

Cap. di entrata	Descr.	Capitolo di spesa	Descr.	Risorse vinc. Al 1/1/2018 (a)	Accertamenti esercizio 2018 (2) (b)	Impegni eserc. 2018 (c)	Fondo plur. vinc. pres. al 31/12/2018 (d)	Cancellazione dell'accertamento o eliminazione del vincolo (+) e cancellazione degli impegni (-) (e)	Risorse vincolate al 31/12/2018 (f)=(a) +(b) -(c)-(d)-(e)
E9201050201	TRASFERIMENTO DI FONDI DA PARTE DI "ETAIREIA DIOKISEOS EPICHEIRISEON KAI ERGON AE" PER LA REALIZZAZIONE DEL PROGETTO "A SYSTEMATIC APPROACH FOR INSPIRING & TRAINING ENERGY - SPATIAL - SOCIOECONOMICS SUSTAINABILITY TO PUBBLIC AUTHORITIES - INTENSSS - PA" NELL'AMBITO DEL PROGRAMMA QUADRO DI RICERCA E INNOVAZIONE HORIZON 2020 (REGOLAMENTO UE N. 1291/2013 DEL PARLAMENTO EUROPEO E DEL CONSIGLIO DEL 11 DICEMBRE 2013)".	U9170100105	SPESE PER LA REALIZZAZIONE DEL PROGETTO "A SYSTEMATIC APPROACH FOR INSPIRING & TRAINING ENERGY - SPATIAL - SOCIOECONOMICS SUSTAINABILITY TO PUBBLIC AUTHORITIES - INTENSSS - PA" NELL'AMBITO DEL PROGRAMMA QUADRO DI RICERCA E INNOVAZIONE HORIZON 2020 (REGOLAMENTO UE N. 1291/2013 DEL PARLAMENTO EUROPEO E DEL CONSIGLIO DEL 11 DICEMBRE 2013)"- RAPPRESENTANZA, ORGANIZZAZIONE EVENTI, PUBBLICITÀ E SERVIZI PER TRASFERTA	1.475,00	5.959,88	5.959,88	0,00	-389,00	1.864,00
E9201050201	TRASFERIMENTO DI FONDI DA PARTE DI "ETAIREIA DIOKISEOS EPICHEIRISEON KAI ERGON AE" PER LA REALIZZAZIONE DEL PROGETTO "A SYSTEMATIC APPROACH FOR INSPIRING & TRAINING ENERGY - SPATIAL - SOCIOECONOMICS SUSTAINABILITY TO PUBBLIC AUTHORITIES - INTENSSS - PA" NELL'AMBITO DEL PROGRAMMA QUADRO DI RICERCA E INNOVAZIONE HORIZON 2020 (REGOLAMENTO UE N. 1291/2013 DEL PARLAMENTO EUROPEO E DEL CONSIGLIO DEL 11 DICEMBRE 2013)".	U9170100106	SPESE PER LA REALIZZAZIONE DEL PROGETTO "A SYSTEMATIC APPROACH FOR INSPIRING & TRAINING ENERGY - SPATIAL - SOCIOECONOMICS SUSTAINABILITY TO PUBBLIC AUTHORITIES - INTENSSS - PA" NELL'AMBITO DEL PROGRAMMA QUADRO DI RICERCA E INNOVAZIONE HORIZON 2020 (REGOLAMENTO UE N. 1291/2013 DEL PARLAMENTO EUROPEO E DEL CONSIGLIO DEL 11 DICEMBRE 2013)"- ALTRI BENI DI CONSUMO.	13.280,25	0,00	0,00	0,00	0,00	13.280,25
E4443000101	ASSEGNAZIONE DI FONDI DALLO STATO PER CONTRIBUTI A CARICO DEL FONDO DI ROTAZIONE DI CUI ALL'ART. 5 DELLA LEGGE 16.4.1987, N. 183 PER LA REALIZZAZIONE DEL PROGRAMMA OPERATIVO REGIONALE 2014-2020 (POR) CALABRIA FESR E FSE - COFINANZIAMENTO FESR	U9170200101	SPESE PER SOSTENERE LECO-EFFICIENZA E LA RIDUZIONE DI CONSUMI DI ENERGIA PRIMARIA NEGLI EDIFICI E STRUTTURE PUBBLICHE, MEDIANTE INTERVENTI DI RISTRUTTURAZIONE DI SINGOLI EDIFICI O COMPLESSI DI EDIFICI, INSTALLAZIONE DI SISTEMI INTELLIGENTI DI TELECONTROLLO, REGOLAZIONE, GESTIONE, MONITORAGGIO E OTTIMIZZAZIONE DEI CONSUMI ENERGETICI E DELLE EMISSIONI INQUINANTI (POR 2014-2020 - ASSE 4 - OBIETTIVO SPECIFICO 4.1 - AZIONE 4.1.1) - CONTRIBUTI AGLI INVESTIMENTI A AMMINISTRAZIONI LOCALI	1.460.743,81	1.610.883,34	1.610.883,34	0,00	0,00	1.460.743,81
E4443000101	ASSEGNAZIONE DI FONDI DALLO STATO PER CONTRIBUTI A CARICO DEL FONDO DI ROTAZIONE DI CUI ALL'ART. 5 DELLA LEGGE 16.4.1987, N. 183 PER LA REALIZZAZIONE DEL PROGRAMMA OPERATIVO REGIONALE 2014-2020 (POR) CALABRIA FESR E FSE - COFINANZIAMENTO FESR	U9170200102	SPESE PER SOSTENERE LECO-EFFICIENZA E LA RIDUZIONE DI CONSUMI DI ENERGIA PRIMARIA NEGLI EDIFICI E STRUTTURE PUBBLICHE, MEDIANTE INTERVENTI DI RISTRUTTURAZIONE DI SINGOLI EDIFICI O COMPLESSI DI EDIFICI, INSTALLAZIONE DI SISTEMI INTELLIGENTI DI TELECONTROLLO, REGOLAZIONE, GESTIONE, MONITORAGGIO E OTTIMIZZAZIONE DEI CONSUMI ENERGETICI E DELLE EMISSIONI INQUINANTI (POR 2014-2020 - ASSE 4 - OBIETTIVO SPECIFICO 4.1 - AZIONE 4.1.1) - CONTRIBUTI AGLI INVESTIMENTI A AMMINISTRAZIONI CENTRALI	973.829,21	0,00	0,00	0,00	0,00	973.829,21
E4443000101	ASSEGNAZIONE DI FONDI DALLO STATO PER CONTRIBUTI A CARICO DEL FONDO DI ROTAZIONE DI CUI ALL'ART. 5 DELLA LEGGE 16.4.1987, N. 183 PER LA REALIZZAZIONE DEL PROGRAMMA OPERATIVO REGIONALE 2014-2020 (POR) CALABRIA FESR E FSE - COFINANZIAMENTO FESR	U9170200201	SPESE PER L'INSTALLAZIONE DI SISTEMI DI PRODUZIONE DI ENERGIA DA FONTE RINNOVABILE DA DESTINARE ALL'AUTOCONSUMO, ASSOCIATI A INTERVENTI DI EFFICIENTAMENTO ENERGETICO CON PRIORITÀ ALLUTILIZZO DI TECNOLOGIE AD ALTA EFFICIENZA (POR 2014-2020 - ASSE 4 - OBIETTIVO SPECIFICO 4.1 - AZIONE 4.1.2) - CONTRIBUTI AGLI INVESTIMENTI A AMMINISTRAZIONI LOCALI	398.384,66	1.547.073,60	1.547.073,60	0,00	0,00	398.384,66
E4443000101	ASSEGNAZIONE DI FONDI DALLO STATO PER CONTRIBUTI A CARICO DEL FONDO DI ROTAZIONE DI CUI ALL'ART. 5 DELLA LEGGE 16.4.1987, N. 183 PER LA REALIZZAZIONE DEL PROGRAMMA OPERATIVO REGIONALE 2014-2020 (POR) CALABRIA FESR E FSE - COFINANZIAMENTO FESR	U9170200202	SPESE PER L'INSTALLAZIONE DI SISTEMI DI PRODUZIONE DI ENERGIA DA FONTE RINNOVABILE DA DESTINARE ALL'AUTOCONSUMO, ASSOCIATI A INTERVENTI DI EFFICIENTAMENTO ENERGETICO CON PRIORITÀ ALLUTILIZZO DI TECNOLOGIE AD ALTA EFFICIENZA (POR 2014-2020 - ASSE 4 - OBIETTIVO SPECIFICO 4.1 - AZIONE 4.1.2) - CONTRIBUTI AGLI INVESTIMENTI A AMMINISTRAZIONI CENTRALI	265.589,78	0,00	0,00	0,00	0,00	265.589,78
E4443000101	ASSEGNAZIONE DI FONDI DALLO STATO PER CONTRIBUTI A CARICO DEL FONDO DI ROTAZIONE DI CUI ALL'ART. 5 DELLA LEGGE 16.4.1987, N. 183 PER LA REALIZZAZIONE DEL PROGRAMMA OPERATIVO REGIONALE 2014-2020 (POR) CALABRIA FESR E FSE - COFINANZIAMENTO FESR	U9170200301	SPESE FINALIZZATE ALL'ADOZIONE DI SOLUZIONI TECNOLOGICHE PER LA RIDUZIONE DEI CONSUMI ENERGETICI DELLE RETI DI ILLUMINAZIONE PUBBLICA, PROMUOVENDO INSTALLAZIONI DI SISTEMI AUTOMATICI DI REGOLAZIONE (POR 2014-2020 - ASSE 4 - OBIETTIVO SPECIFICO 4.1 - AZIONE 4.1.3) - CONTRIBUTI AGLI INVESTIMENTI A AMMINISTRAZIONI LOCALI	796.769,35	984.795,00	984.795,00	0,00	0,00	796.769,35
E4443000101	ASSEGNAZIONE DI FONDI DALLO STATO PER CONTRIBUTI A CARICO DEL FONDO DI ROTAZIONE DI CUI ALL'ART. 5 DELLA LEGGE 16.4.1987, N. 183 PER LA REALIZZAZIONE DEL PROGRAMMA OPERATIVO REGIONALE 2014-2020 (POR) CALABRIA FESR E FSE - COFINANZIAMENTO FESR	U9170200302	SPESE FINALIZZATE ALL'ADOZIONE DI SOLUZIONI TECNOLOGICHE PER LA RIDUZIONE DEI CONSUMI ENERGETICI DELLE RETI DI ILLUMINAZIONE PUBBLICA, PROMUOVENDO INSTALLAZIONI DI SISTEMI AUTOMATICI DI REGOLAZIONE (POR 2014-2020 - ASSE 4 - OBIETTIVO SPECIFICO 4.1 - AZIONE 4.1.3) - CONTRIBUTI AGLI INVESTIMENTI A AMMINISTRAZIONI CENTRALI	531.179,56	0,00	0,00	0,00	0,00	531.179,56
Vincoli derivanti da trasferimenti				**146.978.699,03**	**404.746.966,54**	**319.447.649,72**	**23.538.245,41**	**- 30.382.092,47**	**239.121.862,91**

Cap. di entrata	Descr.	Capitolo di spesa	Descr.	Risorse vinc. Al 1/1/2018 (a)	Accertamenti esercizio 2018 (2) (b)	Impegni eserc. 2018 (c)	Fondo plur. vinc. pres. al 31/12/2018 (d)	Cancellazione dell'accertamento o eliminazione del vincolo (+) e cancellazione degli impegni (-) (e)	Risorse vincolate al 31/12/2018 (f)=(a) +(b) -(c)-(d)-(e)
E0110110501	TASSA DI CONCESSIONE REGIONALE PER IL RILASCIO DELL'ABILITAZIONE ALL'ESERCIZIO VENATORIO (ART.23 LEGGE 11.2.1992, N. 157 - ART. 18 DELLA L.R. 17.5.1996, N. 9 - LEGGE REGIONALE 30 MAGGIO 2013, N. 26).	U0213310401	SPESE PER LA REALIZZAZIONE DI PROGRAMMI REGIONALI ATTINENTI IL SETTORE DELLA CACCIA E DELL'INCREMENTO DELLA FAUNA SELVATICA (LEGGE REGIONALE 17.5.96, N. 9).	396.907,21	18.759,10	0,00	275.328,84	-868.017,76	1.008.355,23
E0110110501	TASSA DI CONCESSIONE REGIONALE PER IL RILASCIO DELL'ABILITAZIONE ALL'ESERCIZIO VENATORIO (ART.23 LEGGE 11.2.1992, N. 157 - ART. 18 DELLA L.R. 17.5.1996, N. 9 - LEGGE REGIONALE 30 MAGGIO 2013, N. 26).	U0213310402	SPESE PER LA REALIZZAZIONE DI PROGRAMMI REGIONALI ATTINENTI IL SETTORE DELLA CACCIA E DELL'INCREMENTO DELLA FAUNA SELVATICA (LEGGE REGIONALE 17.5.96, N. 9) - RETRIBUZIONI IN DENARO	20.000,00	0,00	0,00	0,00	0,00	20.000,00
E0110110501	TASSA DI CONCESSIONE REGIONALE PER IL RILASCIO DELL'ABILITAZIONE ALL'ESERCIZIO VENATORIO (ART.23 LEGGE 11.2.1992, N. 157 - ART. 18 DELLA L.R. 17.5.1996, N. 9 - LEGGE REGIONALE 30 MAGGIO 2013, N. 26).	U0213310403	SPESE PER LA REALIZZAZIONE DI PROGRAMMI REGIONALI ATTINENTI IL SETTORE DELLA CACCIA E DELL'INCREMENTO DELLA FAUNA SELVATICA (LEGGE REGIONALE 17.5.96, N. 9) - ALTRE SPESE PER IL PERSONALE	1.000,00	2.016,00	0,00	0,00	-5.898,00	8.914,00
E0110110501	TASSA DI CONCESSIONE REGIONALE PER IL RILASCIO DELL'ABILITAZIONE ALL'ESERCIZIO VENATORIO (ART.23 LEGGE 11.2.1992, N. 157 - ART. 18 DELLA L.R. 17.5.1996, N. 9 - LEGGE REGIONALE 30 MAGGIO 2013, N. 26).	U0213310404	SPESE PER LA REALIZZAZIONE DI PROGRAMMI REGIONALI ATTINENTI IL SETTORE DELLA CACCIA E DELL'INCREMENTO DELLA FAUNA SELVATICA (LEGGE REGIONALE 17.5.96, N. 9) - CONTRIBUTI SOCIALI EFFETTIVI A CARICO DELL'ENTE	5.000,00	0,00	0,00	0,00	0,00	5.000,00
E0110110501	TASSA DI CONCESSIONE REGIONALE PER IL RILASCIO DELL'ABILITAZIONE ALL'ESERCIZIO VENATORIO (ART.23 LEGGE 11.2.1992, N. 157 - ART. 18 DELLA L.R. 17.5.1996, N. 9 - LEGGE REGIONALE 30 MAGGIO 2013, N. 26).	U0213310405	SPESE PER LA REALIZZAZIONE DI PROGRAMMI REGIONALI ATTINENTI IL SETTORE DELLA CACCIA E DELL'INCREMENTO DELLA FAUNA SELVATICA (LEGGE REGIONALE 17.5.96, N. 9) - IMPOSTA REGIONALE SULLE ATTIVITA' PRODUTTIVE (IRAP)	2.000,00	0,00	0,00	0,00	0,00	2.000,00
E0110110501	TASSA DI CONCESSIONE REGIONALE PER IL RILASCIO DELL'ABILITAZIONE ALL'ESERCIZIO VENATORIO (ART.23 LEGGE 11.2.1992, N. 157 - ART. 18 DELLA L.R. 17.5.1996, N. 9 - LEGGE REGIONALE 30 MAGGIO 2013, N. 26).	U0213310407	SPESE PER LA REALIZZAZIONE DI PROGRAMMI REGIONALI ATTINENTI IL SETTORE DELLA CACCIA E DELL'INCREMENTO DELLA FAUNA SELVATICA (LEGGE REGIONALE 17.5.96, N. 9) ALTRI BENI DI CONSUMO	0,00	0,00	0,00	0,00	-4.445,71	4.445,71
E0110110501	TASSA DI CONCESSIONE REGIONALE PER IL RILASCIO DELL'ABILITAZIONE ALL'ESERCIZIO VENATORIO (ART.23 LEGGE 11.2.1992, N. 157 - ART. 18 DELLA L.R. 17.5.1996, N. 9 - LEGGE REGIONALE 30 MAGGIO 2013, N. 26).	U0213310408	SPESE PER LA REALIZZAZIONE DI PROGRAMMI REGIONALI ATTINENTI IL SETTORE DELLA CACCIA E DELL'INCREMENTO DELLA FAUNA SELVATICA (LEGGE REGIONALE 17.5.96, N. 9) - RAPPRESENTANZA, ORGANIZZAZIONE EVENTI, PUBBLICITA' E SERVIZI PER TRASFERTA	1.500,00	5.000,00	6.500,00	0,00	0,00	0,00
E0110110501	TASSA DI CONCESSIONE REGIONALE PER IL RILASCIO DELL'ABILITAZIONE ALL'ESERCIZIO VENATORIO (ART.23 LEGGE 11.2.1992, N. 157 - ART. 18 DELLA L.R. 17.5.1996, N. 9 - LEGGE REGIONALE 30 MAGGIO 2013, N. 26).	U0213310409	SPESE PER LA REALIZZAZIONE DI PROGRAMMI REGIONALI ATTINENTI IL SETTORE DELLA CACCIA E DELL'INCREMENTO DELLA FAUNA SELVATICA (LEGGE REGIONALE 17.5.96, N. 9) - PRESTAZIONI PROFESSIONALI E SPECIALISTICHE	30.000,00	180.000,00	0,00	126.000,00	-140.000,00	224.000,00
E0110110501	TASSA DI CONCESSIONE REGIONALE PER IL RILASCIO DELL'ABILITAZIONE ALL'ESERCIZIO VENATORIO (ART.23 LEGGE 11.2.1992, N. 157 - ART. 18 DELLA L.R. 17.5.1996, N. 9 - LEGGE REGIONALE 30 MAGGIO 2013, N. 26).	U0213310410	SPESE PER LA REALIZZAZIONE DI PROGRAMMI REGIONALI ATTINENTI IL SETTORE DELLA CACCIA E DELL'INCREMENTO DELLA FAUNA SELVATICA (LEGGE REGIONALE 17.5.96, N. 9) - SERVIZI AMMINISTRATIVI	60.000,00	60.000,00	40.394,20	60.000,00	-2.872,52	22.478,32
E0110110501	TASSA DI CONCESSIONE REGIONALE PER IL RILASCIO DELL'ABILITAZIONE ALL'ESERCIZIO VENATORIO (ART.23 LEGGE 11.2.1992, N. 157 - ART. 18 DELLA L.R. 17.5.1996, N. 9 - LEGGE REGIONALE 30 MAGGIO 2013, N. 26).	U0213310411	SPESE PER LA REALIZZAZIONE DI PROGRAMMI REGIONALI ATTINENTI IL SETTORE DELLA CACCIA E DELL'INCREMENTO DELLA FAUNA SELVATICA (LEGGE REGIONALE 17.5.96, N. 9) - SERVIZI INFORMATICI E DI TELECOMUNICAZIONE	250.000,00	339.670,00	89.670,00	210.000,00	-165.054,58	455.054,58
E0110110501	TASSA DI CONCESSIONE REGIONALE PER IL RILASCIO DELL'ABILITAZIONE ALL'ESERCIZIO VENATORIO (ART.23 LEGGE 11.2.1992, N. 157 - ART. 18 DELLA L.R. 17.5.1996, N. 9 - LEGGE REGIONALE 30 MAGGIO 2013, N. 26).	U0213310412	SPESE PER LA REALIZZAZIONE DI PROGRAMMI REGIONALI ATTINENTI IL SETTORE DELLA CACCIA E DELL'INCREMENTO DELLA FAUNA SELVATICA (LEGGE REGIONALE 17.5.96, N. 9) - TRASFERIMENTI CORRENTI A ORGANISMI INTERNI E/O UNITA' LOCALI DELL'AMMINISTRAZIONE	241.033,00	241.033,00	0,00	0,00	-200.000,00	682.066,00
E0110110501	TASSA DI CONCESSIONE REGIONALE PER IL RILASCIO DELL'ABILITAZIONE ALL'ESERCIZIO VENATORIO (ART.23 LEGGE 11.2.1992, N. 157 - ART. 18 DELLA L.R. 17.5.1996, N. 9 - LEGGE REGIONALE 30 MAGGIO 2013, N. 26).	U0213310413	SPESE PER LA REALIZZAZIONE DI PROGRAMMI REGIONALI ATTINENTI IL SETTORE DELLA CACCIA E DELL'INCREMENTO DELLA FAUNA SELVATICA (LEGGE REGIONALE 17.5.96, N. 9) - TRASFERIMENTI CORRENTI AD ALTRE IMPRESE	90.000,00	190.619,41	0,00	0,00	0,00	280.619,41
E0110110501	TASSA DI CONCESSIONE REGIONALE PER IL RILASCIO DELL'ABILITAZIONE ALL'ESERCIZIO VENATORIO (ART.23 LEGGE 11.2.1992, N. 157 - ART. 18 DELLA L.R. 17.5.1996, N. 9 - LEGGE REGIONALE 30 MAGGIO 2013, N. 26).	U0213310414	SPESE PER LA REALIZZAZIONE DI PROGRAMMI REGIONALI ATTINENTI IL SETTORE DELLA CACCIA E DELL'INCREMENTO DELLA FAUNA SELVATICA (LEGGE REGIONALE 17.5.96, N. 9) - TRASFERIMENTI CORRENTI A ISTITUZIONI SOCIALI PRIVATE	750.000,00	1.084.648,50	0,00	1.069.860,92	-809.550,62	1.574.338,20
E0110110501	TASSA DI CONCESSIONE REGIONALE PER IL RILASCIO DELL'ABILITAZIONE ALL'ESERCIZIO VENATORIO (ART.23 LEGGE 11.2.1992, N. 157 - ART. 18 DELLA L.R. 17.5.1996, N. 9 - LEGGE REGIONALE 30 MAGGIO 2013, N. 26).	U0213310415	SPESE PER LA REALIZZAZIONE DI PROGRAMMI REGIONALI ATTINENTI IL SETTORE DELLA CACCIA E DELL'INCREMENTO DELLA FAUNA SELVATICA (LEGGE REGIONALE 17.5.96, N. 9) - SPESE PER RISARCIMENTO DANNI	241.033,00	285.466,48	44.433,48	337.746,87	0,00	144.319,13

Cap. di entrata	Descr.	Capitolo di spesa	Descr.	Risorse vinc. Al 1/1/2018 (a)	Accertamenti esercizio 2018 (2) (b)	Impegni eserc. 2018 (c)	Fondo plur. vinc. pres. al 31/12/2018 (d)	Cancellazione dell'accertamento o eliminazione del vincolo (+) e cancellazione degli impegni (-) (e)	Risorse vincolate al 31/12/2018 (f)=(a) +(b) -(c)-(d)-(e)
E0110110501	TASSA DI CONCESSIONE REGIONALE PER IL RILASCIO DELL'ABILITAZIONE ALL'ESERCIZIO VENATORIO (ART.23 LEGGE 11.2.1992, N. 157 - ART. 18 DELLA L.R. 17.5.1996, N. 9 - LEGGE REGIONALE 30 MAGGIO 2013, N. 26).	U0213310417	SPESE PER LA REALIZZAZIONE DI PROGRAMMI REGIONALI ATTINENTI IL SETTORE DELLA CACCIA E DELL'INCREMENTO DELLA FAUNA SELVATICA (LEGGE REGIONALE 17.5.96, N. 9) - HARDWARE	5.000,00	25.000,00	0,00	0,00	-3.991,76	33.991,76
E0110110501	TASSA DI CONCESSIONE REGIONALE PER IL RILASCIO DELL'ABILITAZIONE ALL'ESERCIZIO VENATORIO (ART.23 LEGGE 11.2.1992, N. 157 - ART. 18 DELLA L.R. 17.5.1996, N. 9 - LEGGE REGIONALE 30 MAGGIO 2013, N. 26).	U0213310418	SPESE PER LA REALIZZAZIONE DI PROGRAMMI REGIONALI ATTINENTI IL SETTORE DELLA CACCIA E DELL'INCREMENTO DELLA FAUNA SELVATICA (LEGGE REGIONALE 17.5.96, N. 9 E LEGGE REGIONALE 30 MAGGIO 2013, N. 26) - RIMBORSI DI PARTE CORRENTE A FAMIGLIE DI SOMME NON DOVUTE O INCASSATE IN ECCESSO	5.000,00	5.000,00	0,00	0,00	0,00	10.000,00
E0231420701	ASSEGNAZIONE DI FONDI DALLO STATO PER LA REALIZZAZIONE DEL PROGRAMMA TRIENNALE DI SVILUPPO DEL MEZZOGIORNO AGGIORNATO 1990-1992 E DEL RELATIVO TERZO PIANO DI ATTUAZIONE - AZIONE ORGANICA N. 6 (LEGGE 1.3.86, N.64 - DELIBERE CIPE 21.12.89 E 29.3.89).	U0213420701	SPESE PER LA RIQUALIFICAZIONE DEI SISTEMI URBANI E PER LA RIVITALIZZAZIONE DELLE ZONE INTERNE (LEGGE 1.3.86, N. 64 - AZIONE ORGANICA N. 6 -TERZO PIANO ANNUALE DI ATTUAZIONE).	85.621,50	0,00	0,00	0,00	0,00	85.621,50
E4439000101	ASSEGNAZIONI DI FONDI DALLO STATO PER CONTRIBUTI A CARICO DEL FONDO DI ROTAZIONE DI CUI ALL'ART. 5 DELLA LEGGE 16.4.1987, N. 183 PER LA REALIZZAZIONE DEL PROGRAMMA OPERATIVO REGIONALE (POR) CALABRIA FESR 2007 -2013.	U2902010301	SPESE PER INCREMENTARE LA DISPONIBILITA' DI RISORSE ENERGETICHE PER USI CIVILI E PRODUTTIVI E L'AFFIDABILITA' DEI SERVIZI DI DISTRIBUZIONE (ASSE II - SETTORE II.1 - OBIETTIVO OPERATIVO 2.1.3).	2.345.000,00	0,00	0,00	0,00	2.345.000,00	0,00
E2106002801	ASSEGNAZIONE DI FONDI DA PARTE DELLO STATO PER L'ASSISTENZA TECNICA FINALIZZATA ALLA REALIZZAZIONE DEL PIANO DI ATTUAZIONE ITALIANO DELLA GARANZIA PER I GIOVANI (REGOLAMENTO (UE) N. 1303/2013 DEL 17.12.2013 - REGOLAMENTO (UE) N. 1304/2013 DEL 17.12.2013 - ART. 9 DEL D.L. 20.5.1993, N. 148, CONVERTITO DALLA L. 19.7.1993, N. 236)	U3203030201	SPESE PER FAR FRONTE AI PROGETTI DI COMPLETAMENTO FINANZIATI CON LA LEGGE 1 MARZO 1986, N.64 RELATIVI AD INTERVENTI ATTIVI IN FASE DI COMPLETAMENTO	294.281,74	0,00	294.281,74	0,00	0,00	0,00
E2127000101	ASSEGNAZIONI DI FONDI DALLO STATO PER CONTRIBUTI A CARICO DEL FONDO DI ROTAZIONE DI CUI ALL'ART. 5 DELLA LEGGE 16.4.1987, N. 183 PER LA REALIZZAZIONE DEL PROGRAMMA OPERATIVO REGIONALE (POR) CALABRIA FSE 2007 -2013	U4901010101	SPESE PER LO SVILUPPO DEI SISTEMI DI FORMAZIONE CONTINUA E PER SOSTENERE L'ADATTABILITA' DEI LAVORATORI (ASSE I - OBIETTIVO A).	993.910,02	0,00	869.405,99	0,00	124.504,03	0,00
E2127000101	ASSEGNAZIONI DI FONDI DALLO STATO PER CONTRIBUTI A CARICO DEL FONDO DI ROTAZIONE DI CUI ALL'ART. 5 DELLA LEGGE 16.4.1987, N. 183 PER LA REALIZZAZIONE DEL PROGRAMMA OPERATIVO REGIONALE (POR) CALABRIA FSE 2007 -2013	U4901010103	SPESE PER LO SVILUPPO DEI SISTEMI DI FORMAZIONE CONTINUA E PER SOSTENERE L'ADATTABILITA' DEI LAVORATORI - TRASFERIMENTI CORRENTI A ISTITUZIONI SOCIALI PRIVATE (ASSE I - OBIETTIVO A).	1.991.765,94	0,00	1.832.913,60	0,00	158.852,34	0,00
E2127000101	ASSEGNAZIONI DI FONDI DALLO STATO PER CONTRIBUTI A CARICO DEL FONDO DI ROTAZIONE DI CUI ALL'ART. 5 DELLA LEGGE 16.4.1987, N. 183 PER LA REALIZZAZIONE DEL PROGRAMMA OPERATIVO REGIONALE (POR) CALABRIA FSE 2007 -2013	U4901010105	SPESE PER LO SVILUPPO DEI SISTEMI DI FORMAZIONE CONTINUA E PER SOSTENERE L'ADATTABILITA' DEI LAVORATORI - ALTRI SERVIZI (ASSE I - OBIETTIVO A).	5.521,53	0,00	5.521,53	0,00	0,00	0,00
E2311000101	ASSEGNAZIONI DI FONDI DALLA CE PER CONTRIBUTI A CARICO DEL FSE PER LA REALIZZAZIONE DEL PROGRAMMA OPERATIVO REGIONALE (POR) CALABRIA FSE 2007 - 2013	U4901010106	SPESE PER LO SVILUPPO DEI SISTEMI DI FORMAZIONE CONTINUA E PER SOSTENERE L'ADATTABILITA' DEI LAVORATORI - SERVIZI FINANZIARI (ASSE I - OBIETTIVO A).	20,00	0,00	20,00	0,00	0,00	0,00
E2127000101	ASSEGNAZIONI DI FONDI DALLO STATO PER CONTRIBUTI A CARICO DEL FONDO DI ROTAZIONE DI CUI ALL'ART. 5 DELLA LEGGE 16.4.1987, N. 183 PER LA REALIZZAZIONE DEL PROGRAMMA OPERATIVO REGIONALE (POR) CALABRIA FSE 2007 -2013	U4901010203	SPESE PER FAVORIRE L'INNOVAZIONE E LA PRODUTTIVITA' ATTRAVERSO UNA MIGLIORE ORGANIZZAZIONE E QUALITA' DEL LAVORO - TRASFERIMENTI CORRENTI AD ALTRE IMPRESE(ASSE I- OBIETTIVO B).	48.860,58	0,00	48.624,30	0,00	236,28	0,00
E2127000101	ASSEGNAZIONI DI FONDI DALLO STATO PER CONTRIBUTI A CARICO DEL FONDO DI ROTAZIONE DI CUI ALL'ART. 5 DELLA LEGGE 16.4.1987, N. 183 PER LA REALIZZAZIONE DEL PROGRAMMA OPERATIVO REGIONALE (POR) CALABRIA FSE 2007 -2013	U4901010204	SPESE PER FAVORIRE L'INNOVAZIONE E LA PRODUTTIVITA' ATTRAVERSO UNA MIGLIORE ORGANIZZAZIONE E QUALITA' DEL LAVORO TRASFERIMENTI CORRENTI A ISTITUZIONI SOCIALI PRIVATE - (ASSE I- OBIETTIVO B)	76.736,45	0,00	76.691,83	0,00	44,62	0,00
E2311000101	ASSEGNAZIONI DI FONDI DALLA CE PER CONTRIBUTI A CARICO DEL FSE PER LA REALIZZAZIONE DEL PROGRAMMA OPERATIVO REGIONALE (POR) CALABRIA FSE 2007 - 2013	U4902010208	SPESE PER ATTUARE POLITICHE DEL LAVORO ATTIVE E PREVENTIVE, CON PARTICOLARE ATTENZIONE ALL'INTEGRAZIONE DEI MIGRANTI NEL MERCATO DEL LAVORO,ALL'INVECCHIAMENTO ATTIVO, AL LAVORO AUTONOMO ED ALL'AVVIO DI IMPRESE (ASSE II - OBIETTIVO E) - TRASFERIMENTI CORRENTI A ISTITUZIONI SOCIALI PRIVATE	472.236,17	0,00	175.218,35	0,00	297.017,82	0,00
E2127000101	ASSEGNAZIONI DI FONDI DALLO STATO PER CONTRIBUTI A CARICO DEL FONDO DI ROTAZIONE DI CUI ALL'ART. 5 DELLA LEGGE 16.4.1987, N. 183 PER LA REALIZZAZIONE DEL PROGRAMMA OPERATIVO REGIONALE (POR) CALABRIA FSE 2007 -2013	U4903010104	SPESE PER INCENTIVARE LO SVILUPPO DI PERCORSI D'INTEGRAZIONE E PER MIGLIORARE IL (RE)INSERIMENTO LAVORATIVO DEI SOGGETTI SVANTAGGIATI E PER COMBATTERE OGNI FORMA DI DISCRIMINAZIONE NEL MERCATO DEL LAVORO - (ASSE III - OBIETTIVO G) - TRASFERIMENTI CORRENTI A ISTITUZIONI SOCIALI PRIVATE	55.540,08	0,00	55.540,08	0,00	0,00	0,00

Cap. di entrata	Descr.	Capitolo di spesa	Descr.	Risorse vinc. Al 1/1/2018 (a)	Accertamenti esercizio 2018 (2) (b)	Impegni eserc. 2018 (c)	Fondo plur. vinc. pres. al 31/12/2018 (d)	Cancellazione dell'accertamento o eliminazione del vincolo (+) e cancellazione degli impegni (-) (e)	Risorse vincolate al 31/12/2018 (f)=(a) +(b) -(c)-(d)-(e)
E4439000101	ASSEGNAZIONI DI FONDI DALLO STATO PER CONTRIBUTI A CARICO DEL FONDO DI ROTAZIONE DI CUI ALL'ART. 5 DELLA LEGGE 16.4.1987, N. 183 PER LA REALIZZAZIONE DEL PROGRAMMA OPERATIVO REGIONALE (POR) CALABRIA FESR 2007 -2013.	U5601010301	SPESE PER LA PROMOZIONE, LA QUALIFICAZIONE E LA MESSA IN RETE DELL'OFFERTA CULTURALE REGIONALE ATTRAVERSO LA REALIZZAZIONE DI ATTIVITA' ED EVENTI IN GRADO DI MOBILITARE SIGNIFICATIVI FLUSSI DI VISITATORI E TURISTI - (ASSE V - SETTORE V.2 - OBIETTIVO OPERATIVO 5.2.3)	126.994,43	0,00	84.074,14	0,00	42.920,29	0,00
E4439000101	ASSEGNAZIONI DI FONDI DALLO STATO PER CONTRIBUTI A CARICO DEL FONDO DI ROTAZIONE DI CUI ALL'ART. 5 DELLA LEGGE 16.4.1987, N. 183 PER LA REALIZZAZIONE DEL PROGRAMMA OPERATIVO REGIONALE (POR) CALABRIA FESR 2007 -2013.	U5601010302	SPESE PER LA PROMOZIONE, LA QUALIFICAZIONE E LA MESSA IN RETE DELL'OFFERTA CULTURALE REGIONALE ATTRAVERSO LA REALIZZAZIONE DI ATTIVITA' ED EVENTI IN GRADO DI MOBILITARE SIGNIFICATIVI FLUSSI DI VISITATORI E TURISTI - TRASFERIMENTI CORRENTI A ISTITUZIONI SOCIALI PRIVATE - (ASSE V - SETTORE V.2 - OBIETTIVO OPERATIVO 5.2.3)	14.402,43	0,00	14.402,43	0,00	0,00	0,00
E0210220500	ASSEGNAZIONE DI FONDI DALLO STATO PER IL FINANZIAMENTO DI PROGETTI REGIONALI DI SVILUPPO (ART. 2 DELLA LEGGE 1.12.1983, N.651 - ART.1,TERZO COMMA,DELLA LEGGE 1.3.86, N.64).	U8201041401	RISORSE RINVENIENTI DA ECONOMIE REALIZZATE DA RESIDUI PASSIVI PROPRI O IN PERENZIONE AMMINISTRATIVA INERENTI LA LEGGE N. 64/86 IN ATTESA DELLA DEFINIZIONE DELLE OPERAZIONI DI CHIUSURA DEI RAPPORTI ECONOMICI TRA STATO E REGIONE IN RELAZIONE AL COMPLETAMENTO DEL PROGRAMMA DI INTERVENTI DI CUI ALLA STESSA LEGGE N. 64/86	23.105.294,31	0,00	0,00	0,00	-16.865.928,89	39.971.223,20
E3404000901	RECUPERO DI SOMME TRASFERITE AI SOGGETTI ATTUATORI DI INTERVENTI A CARICO DEL POR CALABRIA 2000-2006.	U8201041901	RISORSE RINVENIENTI DA ECONOMIE E RECUPERI INERENTI IL POR FESR 2000-2006 FINANZIARIAMENTE CHIUSO E UTILIZZABILI PER ATTIVITA' COERENTI CON LA PROGRAMMAZIONE POR 2000/2006	42.549.881,05	0,00	0,00	0,00	15.764.694,12	26.785.186,93
E0232920200	ASSEGNAZIONE DI FONDI DALLA CE PER CONTRIBUTI A CARICO DEL FEAOG PER LA REALIZZAZIONE DEL PROGRAMMA OPERATIVO REGIONALE (POR) CALABRIA 2000-2006.	U8201042101	RISORSE RINVENIENTI DA ECONOMIE E RECUPERI INERENTI IL FEOGA 2000-2006 INERENTI IL POR FESR 2000-2006 FINANZIARIAMENTE CHIUSO E UTILIZZABILI PER ATTIVITA' COERENTI CON LA PROGRAMMAZIONE POR 2000/2006	30.411.881,24	0,00	0,00	0,00	-263.109,32	30.674.990,56
E9405030501	RESTITUZIONE DI SOMME DA PARTE DI AMMINISTRAZIONI LOCALI QUALI SOGGETTI ATTUATORI DI INTERVENTI A CARICO DEL POR CALABRIA 2007-2013	U8201043001	RESTITUZIONI EFFETTUATE A PARTIRE DAL 2009 DAI SOGGETTI BENEFICIARI DEL POR FESR 2007-2013 E ACCANTONATE	31.525.716,20	0,00	0,00	0,00	-7.828.203,22	39.353.919,42
E3404001401	RECUPERO DI SOMME TRASFERITE AI SOGGETTI ATTUATORI DI INTERVENTI A CARICO DEL POR CALABRIA 2007 -2013	U8201043101	RESTITUZIONI EFFETTUATE A PARTIRE DAL 2009 DAI SOGGETTI BENEFICIARI DEL POR FSE 2007-2013 E ACCANTONATE	11.070.589,43	0,00	0,00	0,00	-280.872,16	11.351.461,59
E3404001401	RECUPERO DI SOMME TRASFERITE AI SOGGETTI ATTUATORI DI INTERVENTI A CARICO DEL POR CALABRIA 2007 -2013	U8201043201	RESTITUZIONI EFFETTUATE A PARTIRE DAL 2009 DAI SOGGETTI BENEFICIARI DEL FEP 2007-2013	527.361,36	0,00	0,00	0,00	0,00	527.361,36
E5201000701	ENTRATE DERIVANTI DALLA CONTRAZIONE DEL MUTU0 CON CASSA DEPOSITI E PRESTITI O ALTRO ISTITUTO DI CREDITO ABILITATO PER IL COFINANZIAMENTO DEL FESR NELL'AMBITO DEL POR CALABRIA 2014-2020 (REGOLAMENTI (UE) N. 1301/2013 E N. 1303/2013 DEL PARLAMENTO EUROPEO E DEL CONSIGLIO DEL 17 DICEMBRE 2013 - ART.6 DELLA LEGGE REGIONALE 30 DICEMBRE 2015,N.32)	U8201044201	ACCANTONAMENTO DI RISORSE DERIVANTI DALLE ENTRATE RELATIVE ALLA CONTRAZIONE DEI MUTUI PER IL COFINANZIAMENTO DEL FESR NELL'AMBITO DEL POR CALABRIA 2014-2020 DA ALLOCARE CON DELIBERAZIONE DELLA GIUNTA REGIONALE NEI PERTINENTI CAPITOLI DELLA SPESA SULLA BASE DEL PIANO FINANZIARIO DI DETTAGLIO (REGOLAMENTO (UE) N. 1301/2013 DEL PARLAMENTO EUROPEO E DEL CONSIGLIO DEL 17 DICEMBRE 2013 - LEGGE REGIONALE DEL 30/12/15 N.32)	1.340.755,22	0,00	0,00	0,00	1.340.755,22	0,00
E232920100	ASSEGNAZIONE DI FONDI DALLA CE PER CONTRIBUTI A CARICO DEL FESR PER LA REALIZZAZIONE DEL PROGRAMMA OPERATIVO REGIONALE (POR) CALABRIA 2000-2006	U9060100601	SPESE PER LA REALIZZAZIONE DI INTERVENTI RELATIVI AL COMPLETAMENTO DI IMPIANTI SPORTIVI (COMPLETAMENTO IMPIANTI SCIISTICI LORICA) - (ART. 1, COMMA 495 E SEGUENTI, LEGGE 11 DICEMBRE 2016, N. 232 - INTESA GOVERNO-REGIONI DEL 22 FEBBRAIO 2018)	2.000.000,00	0,00	400.000,00	1.600.000,00	0,00	0,00
E034040009	RECUPERO DI SOMME TRASFERITE AI SOGGETTI ATTUATORI DI INTERVENTI A CARICO DEL POR CALABRIA 2000-2006.	U9070101801	CONTRIBUTI AD IMPRESE PER IL COMPLETAMENTO DEL COMPLESSO TURISTICO "RESIDENCE TURISTICO ALBERGHIERO RIZZUTO" (SENTENZE TAR CALABRIA NN. 1234/2016 E 1611/2018)	324.655,09	0,00	0,00	0,00	0,00	324.655,09
E034040009	RECUPERO DI SOMME TRASFERITE AI SOGGETTI ATTUATORI DI INTERVENTI A CARICO DEL POR CALABRIA 2000-2006.	U9070101901	CONTRIBUTI AD IMPRESE PER RISTRUTTURAZIONE E ARREDAMENTO ALBERGO	7.155,41	0,00	7.155,41	0,00	0,00	0,00
E034040009	RECUPERO DI SOMME TRASFERITE AI SOGGETTI ATTUATORI DI INTERVENTI A CARICO DEL POR CALABRIA 2000-2006.	U9070101902	CONTRIBUTI AD IMPRESE PER RISTRUTTURAZIONE E ARREDAMENTO ALBERGO - SERVIZI FINANZIARI	10,00	0,00	10,00	0,00	0,00	0,00
E034040009	RECUPERO DI SOMME TRASFERITE AI SOGGETTI ATTUATORI DI INTERVENTI A CARICO DEL POR CALABRIA 2000-2006.	U9070201001	SPESE PER LA REALIZZAZIONE DI INTERVENTI RELATIVI ALLA VALORIZZAZIONE TURISTICA E CULTURALE DEI BORGHI DELLA CALABRIA - CONTRIBUTI AGLI INVESTIMENTI AD ALTRE IMPRESE (ART. 1, COMMA 495 E SEGUENTI, LEGGE 11 DICEMBRE 2016, N. 232 - INTESA GOVERNO-REGIONI DEL 22 FEBBRAIO 2018)	22.509.000,00	0,00	0,00	0,00	0,00	22.509.000,00
E232920100	ASSEGNAZIONE DI FONDI DALLA CE PER CONTRIBUTI A CARICO DEL FESR PER LA REALIZZAZIONE DEL PROGRAMMA OPERATIVO REGIONALE (POR) CALABRIA 2000-2006	U9090101301	SPESE PER LA REALIZZAZIONE DI INTERVENTI RELATIVI AL RIPRISTINO DEI LITORALI A SEGUITO DI MAREGGIATE - COMPLETAMENTI (ART. 1, COMMA 495 E SEGUENTI, LEGGE 11 DICEMBRE 2016, N. 232 - INTESA GOVERNO-REGIONI DEL 22 FEBBRAIO 2018)	1.593.575,56	0,00	1.593.575,56	0,00	0,00	0,00
E232920100	ASSEGNAZIONE DI FONDI DALLA CE PER CONTRIBUTI A CARICO DEL FESR PER LA REALIZZAZIONE DEL PROGRAMMA OPERATIVO REGIONALE (POR) CALABRIA 2000-2006	U9090101401	SPESE PER LA REALIZZAZIONE DI INTERVENTI RELATIVI ALLA SISTEMAZIONE IDROGEOLOGICA E IDRAULICA DEL FIUME CRATI E AFFLUENTI - OPERE COMPLEMENTARI PONTE FIUME CRATI - BISIGNANO (CS) - (ART. 1, COMMA 495 E SEGUENTI, LEGGE 11 DICEMBRE 2016, N. 232 - INTESA GOVERNO-REGIONI DEL 22 FEBBRAIO 2018)	350.000,00	0,00	350.000,00	0,00	0,00	0,00

Cap. di entrata	Descr.	Capitolo di spesa	Descr.	Risorse vinc. Al 1/1/2018 (a)	Accertamenti esercizio 2018 (2) (b)	Impegni eserc. 2018 (c)	Fondo plur. vinc. pres. al 31/12/2018 (d)	Cancellazione dell'accertamento o eliminazione del vincolo (+) e cancellazione degli impegni (-) (e)	Risorse vincolate al 31/12/2018 (f)=(a) +(b) -(c)-(d)-(e)
E232920100	ASSEGNAZIONE DI FONDI DALLA CE PER CONTRIBUTI A CARICO DEL FESR PER LA REALIZZAZIONE DEL PROGRAMMA OPERATIVO REGIONALE (POR) CALABRIA 2000-2006	U9090101501	SPESE PER LA REALIZZAZIONE DI INTERVENTI VOLTI A CONTRASTARE IL FENOMENO DELL'EROSIONE DELLE COSTE - COMPLETAMENTI - (ART. 1, COMMA 495 E SEGUENTI, LEGGE 11 DICEMBRE 2016, N. 232 - INTESA GOVERNO-REGIONI DEL 22 FEBBRAIO 2018)	2.651.318,01	0,00	2.651.318,00	0,00	0,01	0,00
E232920100	ASSEGNAZIONE DI FONDI DALLA CE PER CONTRIBUTI A CARICO DEL FESR PER LA REALIZZAZIONE DEL PROGRAMMA OPERATIVO REGIONALE (POR) CALABRIA 2000-2006	U9090101502	SPESE PER LA REALIZZAZIONE DI INTERVENTI VOLTI A CONTRASTARE IL FENOMENO DELL'EROSIONE DELLE COSTE - COMPLETAMENTI - (ART. 1, COMMA 495 E SEGUENTI, LEGGE 11 DICEMBRE 2016, N. 232 - INTESA GOVERNO-REGIONI DEL 22 FEBBRAIO 2018) - INCARICHI PROFESSIONALI PER LA REALIZZAZIONE DI INVESTIMENTI	148.681,99	0,00	148.681,99	0,00	0,00	0,00
E1103000201	RISCOSSIONE DELLE TARIFFE, VERSATE PER L'ANNO 2014 E PRECEDENTI DA PARTE DEI SOGGETTI TENUTI AL PAGAMENTO, PER LO SMALTIMENTO DEI RIFIUTI SOLIDI URBANI RELATIVO AL CONFERIMENTO IN IMPIANTO E A QUELLO IN DISCARICA (ARTICOLO 1 E 2, COMMI 1 E 2, LEGGE REGIONALE 12 APRILE 2013, N. 18)	U9090300801	SPESE PER ONERI DA CONTENZIOSO RELATIVI AL PERIODO DI GESTIONE DEL COMMISSARIO DELEGATO PER IL SUPERAMENTO DELL'EMERGENZA RIFIUTI NELLA REGIONE CALABRIA	1.583.822,49	0,00	1.085.052,51	0,00	498.769,98	0,00
E1103000201	RISCOSSIONE DELLE TARIFFE, VERSATE PER L'ANNO 2014 E PRECEDENTI DA PARTE DEI SOGGETTI TENUTI AL PAGAMENTO, PER LO SMALTIMENTO DEI RIFIUTI SOLIDI URBANI RELATIVO AL CONFERIMENTO IN IMPIANTO E A QUELLO IN DISCARICA (ARTICOLO 1 E 2, COMMI 1 E 2, LEGGE REGIONALE 12 APRILE 2013, N. 18)	U9090300901	SPESE PER LA REGOLARIZZAZIONE DEI PIGNORAMENTI AFFERENTI AL PERIODO DI GESTIONE DEL COMMISSARIO DELEGATO PER IL SUPERAMENTO DELL'EMERGENZA RIFIUTI NELLA REGIONE CALABRIA-ONERI DA CONTENZIOSO	28.700,52	0,00	28.700,52	0,00	0,00	0,00
E1103000201	RISCOSSIONE DELLE TARIFFE, VERSATE PER L'ANNO 2014 E PRECEDENTI DA PARTE DEI SOGGETTI TENUTI AL PAGAMENTO, PER LO SMALTIMENTO DEI RIFIUTI SOLIDI URBANI RELATIVO AL CONFERIMENTO IN IMPIANTO E A QUELLO IN DISCARICA (ARTICOLO 1 E 2, COMMI 1 E 2, LEGGE REGIONALE 12 APRILE 2013, N. 18)	U9090300902	SPESE PER LA REGOLARIZZAZIONE DEI PIGNORAMENTI AFFERENTI AL PERIODO DI GESTIONE DEL COMMISSARIO DELEGATO PER IL SUPERAMENTO DELL'EMERGENZA RIFIUTI NELLA REGIONE CALABRIA-SERVIZI FINANZIARI	145,00	0,00	145,00	0,00	0,00	0,00
E1103000201	RISCOSSIONE DELLE TARIFFE, VERSATE PER L'ANNO 2014 E PRECEDENTI DA PARTE DEI SOGGETTI TENUTI AL PAGAMENTO, PER LO SMALTIMENTO DEI RIFIUTI SOLIDI URBANI RELATIVO AL CONFERIMENTO IN IMPIANTO E A QUELLO IN DISCARICA (ARTICOLO 1 E 2, COMMI 1 E 2, LEGGE REGIONALE 12 APRILE 2013, N. 18)	U9090300903	SPESE PER LA REGOLARIZZAZIONE DEI PIGNORAMENTI AFFERENTI AL PERIODO DI GESTIONE DEL COMMISSARIO DELEGATO PER IL SUPERAMENTO DELL'EMERGENZA RIFIUTI NELLA REGIONE CALABRIA-RETRIBUZIONI IN DENARO	164.798,70	0,00	164.798,70	0,00	0,00	0,00
E1103000201	RISCOSSIONE DELLE TARIFFE, VERSATE PER L'ANNO 2014 E PRECEDENTI DA PARTE DEI SOGGETTI TENUTI AL PAGAMENTO, PER LO SMALTIMENTO DEI RIFIUTI SOLIDI URBANI RELATIVO AL CONFERIMENTO IN IMPIANTO E A QUELLO IN DISCARICA (ARTICOLO 1 E 2, COMMI 1 E 2, LEGGE REGIONALE 12 APRILE 2013, N. 18)	U9090300904	SPESE PER LA REGOLARIZZAZIONE DEI PIGNORAMENTI AFFERENTI AL PERIODO DI GESTIONE DEL COMMISSARIO DELEGATO PER IL SUPERAMENTO DELL'EMERGENZA RIFIUTI NELLA REGIONE CALABRIA-SPESE PER RISARCIMENTO DANNI	7.917,91	0,00	7.917,91	0,00	0,00	0,00
E1103000201	RISCOSSIONE DELLE TARIFFE, VERSATE PER L'ANNO 2014 E PRECEDENTI DA PARTE DEI SOGGETTI TENUTI AL PAGAMENTO, PER LO SMALTIMENTO DEI RIFIUTI SOLIDI URBANI RELATIVO AL CONFERIMENTO IN IMPIANTO E A QUELLO IN DISCARICA (ARTICOLO 1 E 2, COMMI 1 E 2, LEGGE REGIONALE 12 APRILE 2013, N. 18)	U9090300905	SPESE PER LA REGOLARIZZAZIONE DEI PIGNORAMENTI AFFERENTI AL PERIODO DI GESTIONE DEL COMMISSARIO DELEGATO PER IL SUPERAMENTO DELL'EMERGENZA RIFIUTI NELLA REGIONE CALABRIA-PRESTAZIONI PROFESSIONALI E SPECIALISTICHE	45.364,00	0,00	45.364,00	0,00	0,00	0,00
E1103000201	RISCOSSIONE DELLE TARIFFE, VERSATE PER L'ANNO 2014 E PRECEDENTI DA PARTE DEI SOGGETTI TENUTI AL PAGAMENTO, PER LO SMALTIMENTO DEI RIFIUTI SOLIDI URBANI RELATIVO AL CONFERIMENTO IN IMPIANTO E A QUELLO IN DISCARICA (ARTICOLO 1 E 2, COMMI 1 E 2, LEGGE REGIONALE 12 APRILE 2013, N. 18)	U9090300906	SPESE PER LA REGOLARIZZAZIONE DEI PIGNORAMENTI AFFERENTI AL PERIODO DI GESTIONE DEL COMMISSARIO DELEGATO PER IL SUPERAMENTO DELL'EMERGENZA RIFIUTI NELLA REGIONE CALABRIA- MANUTENZIONE ORDINARIO E RIPARAZIONI	46.530,45	0,00	46.530,45	0,00	0,00	0,00
E1103000201	RISCOSSIONE DELLE TARIFFE, VERSATE PER L'ANNO 2014 E PRECEDENTI DA PARTE DEI SOGGETTI TENUTI AL PAGAMENTO, PER LO SMALTIMENTO DEI RIFIUTI SOLIDI URBANI RELATIVO AL CONFERIMENTO IN IMPIANTO E A QUELLO IN DISCARICA (ARTICOLO 1 E 2, COMMI 1 E 2, LEGGE REGIONALE 12 APRILE 2013, N. 18)	U9090301101	SPESE PER IL PAGAMENTO DELLE ROYALTIES PER IL CONFERIMENTO IN DISCARICA DEI RIFIUTI DA FUORI PROVINCIA - TRASFERIMENTI AD AMMINISTRAZIONI LOCALI	1.924.075,43	0,00	1.924.075,43	0,00	0,00	0,00
E232920100	ASSEGNAZIONE DI FONDI DALLA CE PER CONTRIBUTI A CARICO DEL FESR PER LA REALIZZAZIONE DEL PROGRAMMA OPERATIVO REGIONALE (POR) CALABRIA 2000-2006	U9100201301	SPESE PER LA REALIZZAZIONE DI INTERVENTI RELATIVI A INFRASTRUTTURE DI TRASPORTO (FUNICULARE CATANZARO) - (ART. 1, COMMA 495 E SEGUENTI, LEGGE 11 DICEMBRE 2016, N. 232 - INTESA GOVERNO-REGIONI DEL 22 FEBBRAIO 2018)	1.500.000,00	0,00	806.031,22	693.968,78	0,00	0,00

Cap. di entrata	Descr.	Capitolo di spesa	Descr.	Risorse vinc. Al 1/1/2018 (a)	Accertamenti esercizio 2018 (2) (b)	Impegni eserc. 2018 (c)	Fondo plur. vinc. pres. al 31/12/2018 (d)	Cancellazione dell'accertamento o eliminazione del vincolo (+) e cancellazione degli impegni (-) (e)	Risorse vincolate al 31/12/2018 (f)=(a) +(b) -(c)-(d)-(e)
E232920100	ASSEGNAZIONE DI FONDI DALLA CE PER CONTRIBUTI A CARICO DEL FESR PER LA REALIZZAZIONE DEL PROGRAMMA OPERATIVO REGIONALE (POR) CALABRIA 2000-2006	U9100500701	SPESE PER LA REALIZZAZIONE DI INTERVENTI RELATIVI A INFRASTRUTTURE STRADALI (TRATTI PEDEMONTANA DELLA PIANA DI GIOIA TAURO, STRADE PROVINCE DI CROTONE, CATANZARO E COSENZA) - COMPLETAMENTI - (ART. 1, COMMA 495 E SEGUENTI, LEGGE 11 DICEMBRE 2016, N. 232 - INTESA GOVERNO-REGIONI DEL 22 FEBBRAIO 2018)	11.765.424,44	0,00	5.244.245,74	6.521.178,70	0,00	0,00
E232920100	ASSEGNAZIONE DI FONDI DALLA CE PER CONTRIBUTI A CARICO DEL FESR PER LA REALIZZAZIONE DEL PROGRAMMA OPERATIVO REGIONALE (POR) CALABRIA 2000-2006	U9100500801	SPESE PER LA REALIZZAZIONE DI INTERVENTI RELATIVI A INFRASTRUTTURE STRADALI (MIRTO - CROSIA - LONGOBUCCO - OPERE COMPLEMENTARI) - (ART. 1, COMMA 495 E SEGUENTI, LEGGE 11 DICEMBRE 2016, N. 232 - INTESA GOVERNO-REGIONI DEL 22 FEBBRAIO 2018)	2.219.400,00	0,00	2.219.400,00	0,00	0,00	0,00
E232920100	ASSEGNAZIONE DI FONDI DALLA CE PER CONTRIBUTI A CARICO DEL FESR PER LA REALIZZAZIONE DEL PROGRAMMA OPERATIVO REGIONALE (POR) CALABRIA 2000-2006	U9100500802	SPESE PER LA REALIZZAZIONE DI INTERVENTI RELATIVI A INFRASTRUTTURE STRADALI (MIRTO - CROSIA - LONGOBUCCO - OPERE COMPLEMENTARI) - (ART. 1, COMMA 495 E SEGUENTI, LEGGE 11 DICEMBRE 2016, N. 232 - INTESA GOVERNO-REGIONI DEL 22 FEBBRAIO 2018) - INCARICHI PROFESSIONALI PER LA REALIZZAZIONE DI INVESTIMENTI	280.600,00	0,00	280.600,00	0,00	0,00	0,00
E9201013301	ENTRATE DERIVANTI DAL TRASFERIMENTO DELLE SOMME GIACENTI SULLA CONTABILITA' SPECIALE N. 3131 INERENTE L'ATTUAZIONE DEL PROGRAMMA "EMERGENZA VIBO VALENTIA" NECESSARIE AL COMPLETAMENTO DEI RELATIVI INTERVENTI IN REGIME ORDINARIO (OPCM 3131/2006 E OPCM 3531/2006)	U9110101301	SOMME DESTINATE ALL'ESPLETAMENTO IN REGIME ORDINARIO DELLE INIZIATIVE VOLTE AL COMPLETAMENTO DEGLI INTERVENTI NECESSARI AL SUPERAMENTO DELLE CRITICITA' DERIVANTI DALLO STATO DI EMERGENZA SUL TERRITORIO DI VIBO VALENTIA A SEGUITO DEGLI EVENTI ALLUVIONALI DEL 3.7.2006 (OPCM 3131/2006 OPCM 3531/2006)	15.452.337,73	0,00	0,00	0,00	0,00	15.452.337,73
E9201012001	ASSEGNAZIONE DI FONDI DALLO STATO DI NATURA CORRENTE A CARICO DEL FONDO DI ROTAZIONE PER LATTUAZIONE DEL PIANO DI AZIONE COESIONE (PAC) CALABRIA 2014-2020 (REGOLAMENTO (UE) N. 1303/2013, DELIBERE CIPE NN. 10/2015 E 7/2017, DGR NN. 41/2016, 448/2016 E 320/2017)	U9150401902	SPESE PER LA REALIZZAZIONE DI INTERVENTI RICOMPRESI NELL'ASSE 8 "PROMOZIONE DELL'OCCUPAZIONE SOSTENIBILE E DI QUALITA"' - OBIETTIVO SPECIFICO 8.5 - AZIONE 8.5.1 - PIANO DI AZIONE E COESIONE (PAC) CALABRIA 2014-2020 - TRASFERIMENTI CORRENTI AD AMMINISTRAZIONI LOCALI (REGOLAMENTO (UE) N. 1303/2013, DELIBERE CIPE NN. 10/2015 E 7/2017, DGR NN. 41/2016, 448/2016 E 320/2017)	0,00	2.000.000,00	0,00	0,00	0,00	2.000.000,00
E9203020101	TRASFERIMENTO DI RISORSE DA PARTE DI ENEL PRODUZIONE S.P.A. PER LA REALIZZAZIONE DI SPECIFICI PROGETTI PREVISTI DALLARTICOLO 8 DELLACCORDO DI COMPENSAZIONE STIPULATO CON LA REGIONE CALABRIA IN DATA 14 OTTOBRE 2014 E DALLA SUCCESSIVA CONVENZIONE DEL 30 NOVEMBRE 2017	U9170100701	SPESE PER LA REALIZZAZIONE DI SPECIFICI PROGETTI PREVISTI DALLARTICOLO 8 DELLACCORDO DI COMPENSAZIONE STIPULATO FRA ENEL PRODUZIONE S.P.A. E REGIONE CALABRIA IN DATA 14 OTTOBRE 2014 E DALLA SUCCESSIVA CONVENZIONE DEL 30 NOVEMBRE 2017	0,00	750.000,00	0,00	0,00	0,00	750.000,00
E2311000101	ASSEGNAZIONI DI FONDI DALLA CE PER CONTRIBUTI A CARICO DEL FSE PER LA REALIZZAZIONE DEL PROGRAMMA OPERATIVO REGIONALE (POR) CALABRIA FSE 2007 - 2013	U9200300301	RISORSE RINVENIENTI DA ECONOMIE INERENTI AL POR FSE 2007-2013 IN ATTESA DELLA CHIUSURA FINANZIARIA DEL PROGRAMMA E DEL VERSAMENTO DEI SALDI SPETTANTI ALLA REGIONE CALABRIA DA PARTE DELLO STATO E DELL'UNIONE EUROPEA	12.210.171,63	0,00	0,00	0,00	-3.012.167,77	15.222.339,40
E4610000101	ASSEGNAZIONI DI FONDI DALLA CE PER CONTRIBUTI A CARICO DEL FESR PER LA REALIZZAZIONE DEL PROGRAMMA OPERATIVO REGIONALE (POR) CALABRIA 2007 -2013	U9200300401	RISORSE RINVENIENTI DA ECONOMIE INERENTI AL POR FESR 2007-2013 IN ATTESA DELLA CHIUSURA FINANZIARIA DEL PROGRAMMA E DEL VERSAMENTO DEI SALDI SPETTANTI ALLA REGIONE CALABRIA DA PARTE DELLO STATO E DELL'UNIONE EUROPEA	43.231.061,93	0,00	0,00	0,00	-32.576.583,58	75.807.645,51
E4440000101	ASSEGNAZIONE DI FONDI DALLO STATO PER CONTRIBUTI A CARICO DEL FONDO DI ROTAZIONE DI CUI ALL'ART. 5 DELLA LEGGE 16.4.1987 N. 183 PER LA REALIZZAZIONE DEL PROGRAMMA OPERATIVO REGIONALE (POR) CALABRIA FEP 2007-2013	U9200300501	RISORSE RINVENIENTI DA ECONOMIE INERENTI AL POR FEP 2007-2013 IN ATTESA DELLA CHIUSURA FINANZIARIA DEL PROGRAMMA E DEL VERSAMENTO DEI SALDI SPETTANTI ALLA REGIONE CALABRIA DA PARTE DELLO STATO E DELL'UNIONE EUROPEA	1.120.574,82	0,00	0,00	0,00	0,00	1.120.574,82
E1103000201	RISCOSSIONE DELLE TARIFFE, VERSATE PER L'ANNO 2014 E PRECEDENTI DA PARTE DEI SOGGETTI TENUTI AL PAGAMENTO, PER LO SMALTIMENTO DEI RIFIUTI SOLIDI URBANI RELATIVO AL CONFERIMENTO IN IMPIANTO E A QUELLO IN DISCARICA (ARTICOLO 1 E 2, COMMI 1 E 2, LEGGE REGIONALE 12 APRILE 2013, N. 18)	U9200301401	SOMME PROVENIENTI DA RUOLI RELATIVI AL PERIODO DI GESTIONE DEL COMMISSARIO DELEGATO PER IL SUPERAMENTO DELL'EMERGENZA RIFIUTI NELLA REGIONE CALABRIA	1.542.711,24	4.098.084,75	0,00	0,00	-498.769,98	6.139.565,97
Altri Vincoli				**271.848.875,24**	**9.285.297,24**	**20.641.294,11**	**10.894.084,11**	**-42.952.671,16**	**292.551.465,42**
Totale parte vincolata				**446.371.803,27**	**414.032.263,78**	**340.088.943,83**	**34.432.329,52**	**-73.334.763,63**	**559.217.557,33**

2) Elenco analitico delle risorse accantonate rappresentate nel prospetto del risultato di amministrazione

		Capitolo di spesa	Descr.	Risorse vinc. Al 1/1/2018 (a)	Accertamenti esercizio 2018 (2) (b)	Impegni eserc. 2018 (c)	Fondo plur. vinc. al 31/12/2018 (d)	Cancellazione dell'accertamento o eliminazione del vincolo (+) e cancellazione degli impegni (-) (e)	Risorse vincolate al 31/12/2018 (f)=(a) +(b) -(c)-(d)-(e)
		U0700310101	RESIDUI PASSIVI DI PARTE CORRENTE PERENTI AGLI EFFETTI AMMINISTRATIVI (ARTT.51, COMMA 2, LETT. G) E 60, COMMA 3, DEL D.LGS. 23 GIUGNO 2011, N. 118) (SPESE OBBLIGATORIE).	33.411.145,99					28.416.174,48
		U0700320101	RESIDUI PASSIVI DI PARTE IN CONTO CAPITALE PERENTI AGLI EFFETTI AMMINISTRATIVI (ARTT.51, COMMA 2, LETT. G) E 60, COMMA 3, DEL D.LGS. 23 GIUGNO 2011, N. 118) (SPESE OBBLIGATORIE).	117.196.136,06					111.865.952,11
		U1204092401	RIMBORSO DELL'ANTICIPAZIONE DI LIQUIDITA' CONCESSA DAL MINISTERO DELL'ECONOMIA E DELLE FINANZE PER FAR FRONTE AI PAGAMENTI DEI DEBITI CERTI, LIQUIDI ED ESIGIBILI DIVERSI DA QUELLI FINANZIARI E SANITARI ALLA DATA DEL 31 DICEMBRE 2012 (ART. 2 DEL DECRETO LEGGE 8 APRILE 2013, N. 35 - DECRETO DEL MINISTERO DELL'ECONOMIA E DELLE FINANZE DEL 14 MAGGIO 2013 - ART. 8 DELLA LEGGE REGIONALE 9 LUGLIO 2013, N. 30)	66.358.487,15					64.537.897,24
		U8201043601	ACCANTONAMENTO DI RISORSE DA DESTINARE AL FONDO PER LA COPERTURA DELLE PERDITE RISULTANTI DAI BILANCI DI ESERCIZIO DELLE SOCIETA' A PARTECIPAZIONE REGIONALE (ART 9, COMMA 3 DELLA LEGGE REGIONALE DEL 30/12/15 N.32)	2.596.493,98					6.036.783,00
		U8201043701	FONDO PER ONERI DERIVANTI DA CONTENZIOSI (ALLEGATO 4.2 PARAGRAFO 5.2 LETTERA H DEL D.LGS 23.6.2011 N.118)	43.621.428,65					67.161.756,36
		U8201044101	FONDO CREDITI DI DUBBIA E DIFFICILE ESAZIONE DI PARTE CORRENTE (ART.46 DEL D.LGS 118/2011)	294.389.255,41					294.954.459,56
		U8201044301	FONDO PER L'ANTICIPAZIONE DI LIQUIDITA' DI CUI ALL'ART. 3 DEL D.L. 8/4/2013 N. 35 (ARTICOLO 1, COMMA 7 E SEGUENTI DEL D.L. 13 NOVEMBRE 2015,N. 179)	83.910.519,68					81.925.938,79
		U9200301501	ACCANTONAMENTO DI RISORSE DERIVANTI DA ECONOMIE DI GESTIONE EFFETTUATE SU CAPITOLI FINANZIATI DA RISORSE AUTONOME AL FINE DI RIEQUILIBRARE EVENTUALI E NON PREVEDIBILI	0,00					33.800.000,00
Totale Accantonamenti				**641.483.466,92**					**688.698.961,54**
Totale Risultato di Amministrazione				**1.087.855.270,19**			**-**	**-**	**1.247.916.518,87**

Regione Calabria

RENDICONTO GENERALE

ANNO 2018

ALLEGATO 2 – CIRCOLARIZZAZIONE CREDITI

REGIONE CALABRIA
Dipartimento Bilancio, Patrimonio e Finanze

ESITI VERIFICA CREDITI E DEBITI DELLA REGIONE CON I PROPRI ENTI STRUMENTALI E SOCIETA' PARTECIPATE AL 31/12/2018

(articolo 11, *comma* 6, *lettera j), del d.lgs. n. 118/2011)*

Premessa

L'art. 11, comma 6, lett. j), del d.lgs. n.118/2011, prevede che la relazione sulla gestione, allegata al rendiconto delle amministrazioni pubbliche di cui all'art. 2 del medesimo decreto (regioni ed enti locali) illustri, tra l'altro, *"gli esiti della verifica dei crediti e debiti reciproci con i propri enti strumentali e le società controllate e partecipate. La predetta informativa, asseverata dai rispettivi organi di revisione, evidenzia analiticamente eventuali discordanze e ne fornisce la motivazione; in tal caso l'ente assume senza indugio, e comunque non oltre il termine dell'esercizio finanziario in corso, i provvedimenti necessari ai fini della riconciliazione delle partite debitorie e creditorie".*

Al fine di assolvere alle disposizioni normative del sopra citato articolo 11, il Dipartimento Bilancio, Finanze e Patrimonio ha condotto, anche per l'esercizio 2018, un'attività di riconciliazione delle partite debitorie/creditorie con i propri Enti strumentali partecipati e Società Controllate.

Nello specifico, al fine di provvedere alla verifiche in oggetto, il Dipartimento Bilancio, Finanze e Patrimonio, con nota prot. 63787 del 14.02.2019, ha chiesto ai Dipartimenti regionali di fornire comunicazioni in merito agli esiti delle verifiche sulle posizioni di credito e di debito con i propri enti strumentali e società partecipate, entro la data del 10.03.2018.

A seguito di numerosi solleciti, nonché di un'intensa attività di coordinamento da parte dello scrivente Dipartimento, i dipartimenti vigilanti provvedevano a trasmettere direttamente, o per il tramite degli soggetti, le informazioni richieste.

A riguardo occorre evidenziare come anche per l'esercizio 2018, a causa della mancata trasmissione dei dati da parte dei dipartimenti regionali coinvolti, non si è riusciti a definire compiutamente la procedura in oggetto con riferimento alle posizioni di debito/credito dei soggetti interessati.

In particolare sono pervenuti i seguenti riscontri per gli Enti, Società e Fondazioni indicati di seguito:

- **Agenzia Regione Calabria per le erogazioni in agricoltura (ARCEA)**

  Con nota del 12.02.2019 il Revisore dei Conti dell'Ente ha provveduto a trasmettere l'elenco delle posizioni di debito e credito verso la Regione Calabria munito della relativa asseverazione di legge.

- **Azienda Calabria Verde**

  Con nota n. prot. 5303 del 25.03.2019 il Commissario Straordinario dell'Ente ha provveduto a trasmettere la tabella contenente le posizioni di debito e credito verso la Regione Calabria debitamente asseverata dal Revisore dei Conti dell'Ente con verbale n.6 del 22.03.2019.

- **Agenzia Regionale per lo Sviluppo dell'Agricoltura Calabrese (ARSAC)**

  Con nota prot. 4404 del 25.03.2019 il Dirigente del Settore Amministrativo dell'Ente ha

provveduto a trasmettere la tabella contenente le posizioni di debito e credito verso la Regione Calabria debitamente asseverata dal Revisore dei Conti con verbale n.6 del 25.03.2019.

- **Azienda Calabria Lavoro**

  Con nota prot. 1689 del 25.03.2019 il Responsabile del Settore Finanziario dell'Ente ha provveduto a trasmettere la tabella contenente le posizioni di debito e credito verso la Regione Calabria debitamente asseverata dall' Organo di Revisione dei Conti.

- **Azienda territoriale per l'edilizia residenziale pubblica regionale (ATERP Calabria)**

  Con nota prot. 137558 del 3.04.2019 il Dipartimento Infrastrutture Lavori Pubblici e Mobilità, che esercita la vigilanza sulle attività, ha richiesto all'ATERP l'invio della tabella contenente le posizioni di debito e credito verso la Regione Calabria alla data del 31.12.2018.

  In riscontro alla suddetta nota l'Ente a mezzo p.e.c. del 4.04.2019 ha inoltrato la tabella in questione, priva della dovuta asseverazione dal parte del Collegio dei Revisori dell'Ente.

- **Agenzia Regionale per la Protezione dell'Ambiente della Calabria (ARPACAL)**

  Con nota prot. 75069 del 21.02.2019 il Dipartimento Ambiente e Territorio, che esercita la vigilanza sulle attività, ha richiesto all'Ente l'invio della tabella contenente le posizioni di debito e credito verso la Regione Calabria alla data del 31.12.2018.

  In riscontro alla suddetta nota l'Ente ha inoltrato con nota n.14320 del 25.03.2019 inoltrando la tabella in questione, comprensiva della dovuta asseverazione dal parte del Revisore dei Conti dell'ente.

- **Ente Parchi Marini Regionali della Calabria**

  Con nota prot. 44 del 07/03/019 il Commissario Straordinario e il Revisore dei Conti dell'Ente hanno provveduto a comunicare l'assenza di posizioni di debito e credito verso la Regione Calabria alla data del 31.12.2018.

- **Autorità Regionale dei Trasporti in Calabria (ARTCAL)**

  Il Dipartimento Infrastrutture, Lavori Pubblici, Mobilità, che esercita la vigilanza sulle attività, ha trasmesso le indicazioni in merito alle posizioni di debito e credito verso la Regione Calabria con la nota prot. 102283 dell'11.03.2019. Non risulta pervenuta l'asseverazione del prospetto di riconciliazione debiti/crediti da parte dell'organo di revisione dell'Ente che lo stesso Dipartimento vigilante ha provveduto a richiedere.

- **Consorzio Regionale per lo Sviluppo delle Attività produttive Regione Calabria (CORAP)**

  Il Dipartimento Sviluppo Economico - Attività Produttive, che esercita la vigilanza sulle attività, ha trasmesso le indicazioni con le note prot. 99745 dell'8.03.2019 nonché il decreto

n. 19 del 7.03.2019 asseverato in calce dal Revisore Unico dei Conti dell'Ente.

- **Comarc Srl in liquidazione**

  Il Dipartimento Sviluppo Economico - Attività Produttive che esercita la vigilanza sulle attività ha inoltrato la comunicazione (acquisita dallo stesso dipartimento al prot. 154394 del 15.04.2019) del Commissario liquidatore della società che "*attesta che la Regione Calabria non vanta alcun credito dalla predetta società salvo la quota che si renderà disponibile in fase di chiusura della liquidazione*". Si precisa che la società è sprovvista dall'organo di revisione in quanto non previsto dalla normativa di riferimento.

- **Ferrovie della Calabria Srl**

  Il Dipartimento Infrastrutture, Lavori Pubblici, Mobilità, che esercita la vigilanza sulle attività, ha trasmesso le indicazioni in merito alle posizioni di debito e credito verso la Regione Calabria con le note prot. 102304 dell'11.03.2019 e prot. 110104 del 15.03.2019 sulla base del prospetto dei crediti al 31.12.2018 acquisito dalla stessa società.

  Non risulta pervenuta l'asseverazione del prospetto di riconciliazione debiti/crediti da parte dell'organo di revisione della società che lo stesso Dipartimento vigilante ha provveduto a richiedere.

- **Fincalabra SpA**

  Il Dipartimento Sviluppo Economico - Attività Produttive, che esercita la vigilanza sulle attività, ha trasmesso le indicazioni in merito alle posizioni di debito e credito verso la Regione Calabria con le note prot. 99745 dell'8.03.2019 e prot. 154760 del 15.04.2019 nonché l'asseverazione da parte della società di revisione della partecipata.

- **Sorical SpA in liquidazione**

  Non sono pervenute indicazioni da parte del Dipartimento Presidenza che esercita la vigilanza sulle attività; in ogni modo si precisa che il Dipartimento Bilancio, Patrimonio e Finanze, in riscontro ad una richiesta della società di revisione contabile della partecipata, ha provveduto a trasmettere il dettaglio dei residui attivi e passivi risultanti dal sistema CoeC alla data del 31.12.2018.

- **Terme Sibaritide SpA**

  Il Dipartimento Sviluppo Economico - Attività Produttive, che esercita la vigilanza sulle attività, ha trasmesso le indicazioni in merito alle posizioni di debito e credito verso la Regione Calabria nonché l'asseverazione da parte del revisore del 7.03.2019 attestante l'assenza di posizioni creditorie e debitorie.

- **Fondazione "Mediterranea Terina Onlus"**

  Con note prot. 62 del 29.01.2019 e prot. 143503 dell'8.04.2019 la Fondazione ha trasmesso le indicazioni in merito alle posizioni di crediti e debito.

- **Fondazione "Film Commission"**

  Risulta acquisita l'asseverazione dell'organo di revisione della fondazione trasmessa con nota prot. 39434 del 31.01.2019 del Dipartimento vigilante Istruzione e Attività Culturali.

Sulla base della suddetta documentazione in atti, lo scrivente Dipartimento ha provveduto a compilare apposita tabella riepilogativa, comprendente tutte le posizioni di debito e credito alla data del 31.12.2018, che di seguito si riporta:

RISULTANZE AL 31/12/2018					DISCORDANZE		NOTE
CREDITO REGIONE CALABRIA (a)	DEBITO REGIONE CALABRIA (b)	SOGGETTO	CREDITO (c)	DEBITO (d)	(a-d)	(b-c)	
€ 0,00	€ 96.073,48	Agenzia Regionale per lo Sviluppo dell'Agricoltura Calabrese (ARSAC)	€ 121.300,51	€ 0,00	€ 0,00	-€ 25.227,03	Risulta acquisita l'asseverazione dell'organo di revisione. Il corrispondente impegno in conto del Bilancio della Regione Calabria 15389/2014 è stato eliminato e, dunque, stante l'esigibilità del credito in questione, occorrerà ripristinare la copertura per il pagamento del presente contributo entro l'anno 2019.
€ 0,00	€ 267.238,44	Agenzia Regione Calabria per le erogazioni in agricoltura (ARCEA)	€ 336.635,14	€ 0,00	€ 0,00	-€ 69.396,70	Risulta acquisita l'asseverazione dell'organo di revisione. La differenza deriva dalla seguente causa: i pagamenti effettuati dalla Regione (€ 33.966,10 ed € 35430,60) pur essendo stati fatti nel 2018 a causa di un errato accredito sul conto Arcea per il Comunitario invece che su quello per il funzionamento, hanno generato i relativi provvisori nel 2019 con una conseguente emissione dei relativi ordinativi di incasso nel 2019 da parte di Arcea.
€ 0,00	€ 7.706.562,56	Azienda Calabria Lavoro	€ 7.706.562,56	€ 0,00	€ 0,00	€ 0,00	Risulta acquisita l'asseverazione dell'organo di revisione. Valori allineati.
€ 0,00	€ 300.057,45	Agenzia Regionale per la Protezione dell'Ambiente della Calabria (ARPACAL)	€ 300.057,45	€ 0,00	€ 0,00	€ 0,00	Risulta acquisita l'asseverazione dell'organo di revisione. Valori allineati.
€ 0,00	€ 16.830.347,49	Azienda regionale per la forestazione e per le politiche della montagna (AZIENDA CALABRIA VERDE)	€ 16.830.347,49	€ 0,00	€ 0,00	€ 0,00	Risulta acquisita l'asseverazione dell'organo di revisione. Valori allineati.
€ 0,00	€ 112.352,79	Azienda Territoriale per l'edilizia residenziale pubblica regionale (ATERP Calabria)	€ 326.383,50	€ 0,00	-€ 214.030,71	-€ 214.030,71	Non risulta acquisita l'asseverazione dell'organo di revisione. Risulta acquisita l'indicazione da parte del Dipartimento vigilante in merito alle posizioni di debito e credito verso la Regione Calabria. La differenza deriva dalla seguente causa: l'importo di € 214.030,71 risulta pagato dalla Regione e accreditato sul Conto Banca d'Italia di Aterp, ma da quest'utima non trasferito presso il proprio conto di tesoreria con l'emmisione dei relativi ordinativi di incasso. Ciò posto la differenza in questione determina degli effetti solo a livello di residui attivi riportati posto che con riferimento al totale effettivo dei debiti risulta dalle scritture di contabilità finanziaria dalla Regione (residui passivi) e dei corrispondenti crediti registrati da Aterp in contabilità economico-patrimoniale, alla data del 31/12/2018, si rileva piena coincidenza.
€ 0,00	€ 0,00	Ente per i Parchi Marini Regionali	€ 0,00	€ 0,00	€ 0,00	€ 0,00	Risulta acquisita l'asseverazione dell'organo di revisione. Valori allineati. Non risultano posizioni di debito/credito alla data del 31/12/2018

RISULTANZE AL 31/12/2018					DISCORDANZE		NOTE
€ 0,00	€ 458.355,65	Art-Cal	€ 458.355,65	€ 0,00	€ 0,00	€ 0,00	Non risulta acquisita l'asseverazione dell'organo di revisione.Risulta acquisita l'indicazione del Dipartimento vigilante in merito alle posizioni di debito e credito verso la Regione Calabria. Valori allineati.
€ 0,00	€ 1.035.698,74	Corap	€ 14.456.483,77	€ 1.545.675,56	-€ 1.545.675,56	-€ 13.420.785,03	Risulta acquisita l'asseverazione dell'organo di revisione. Risulta acquisita l'indicazione del Dipartimento vigilante in merito alle posizioni di debito e credito verso la Regione Calabria. Valori non allineati. La differenza di euro 13.420.785,03 deriva dalle seguenti cause: • Per euro 7.775.986,15 (maggior credito dell'ente) inerenti a progetti in corso di conclusione, seguiti dal dipartimento Sviluppo Economico, che per via della differenza contabile tra l'Ente (contabilità economico-patrimoniale) e la Regione (contabilità finanziaria) sono stati differiti nel bilancio regionale alla annualità 2019. • Per euro 696.212,35 (maggior credito dell'ente) inerenti a contratti in corso di definizione che per via della diversa contabilizzazione si trovano nei crediti dell'ente ma troveranno copertura nei residui della regione solo alla conclusione dei progetti. • Per euro 171.733,18 (maggior credito dell'ente) inerenti a progetti in corso di conclusione, seguiti dal dipartimento Ambiente e Territorio settore 7, che per via della differenza contabile tra l'Ente (contabilità economico-patrimoniale) e la Regione (contabilità finanziaria) sono stati differiti nel bilancio regionale alla annualità 2019. • Per euro 68.722,16 (maggior credito dell'ente) inerenti a progetti in corso di conclusione, seguiti dal dipartimento Presidenza - Settore Risorse Idriche/Depurazione delle acque , che per via della differenza contabile tra l'Ente (contabilità economico-patrimoniale) e la Regione (contabilità finanziaria) sono stati differiti nel bilancio regionale alla annualità 2019. • Per euro 4.205.717,11 (maggior credito dell'ente) inerenti a progetti in corso di conclusione, seguiti dal dipartimento Infrastrutture, Lavori pubblici, Mobilità - Settore Lavori Pubblici, in attesa del Decreto di chiusura del Finanziamento da parte della Regione Calabria. L'allineamento si potrà realizzare con l'azzeramento del valore nella contabilità CORAP in conseguenza degli atti di chiusura dell'intervento. • Per euro 312.592,48 (maggior credito dell'ente) per la presenza di un contenzioso a seguito di iscrizione a ruolo per il mancato versamento di quote annuali. Per tale importo, in termini prudenziali, la Regione provvederà ad assumere, entro la fine del corrente esercizio 2019, i necessari provvedimenti atti a garantirne la relativa copertura finanziaria. • Per euro 106.000,00 (maggior credito dell'ente) per la presenza di contraddittorio in corso con il Dipartimento SELFPS che ha contestato il Verbale di Assemblea dei Soci di KR inerente al versamento per contributi sociali ex ASI di Crotone. • Per euro 81.821,60 (maggior credito dell'ente) per le spese di illuminazione del porto di Corigliano, sostenute dall'Ente e non riconosciute dalla regione. Per tale importo il dipartimento Lavori pubblici, settore portualità dovrà intraprendere l'iter per il riconoscimento del debito fuori bilancio. La differenza di euro 1.545.675,56 deriva dalle seguenti cause: • Per euro 715.140,66 (maggior debito dell'ente) inerenti a progetti ormai definiti, seguiti dal dipartimento Sviluppo Economico, per i quali la Regione provvederà con assestamento di bilancio alla regolarizzazione delle posizioni. • Per euro 116.960,70 (maggior debito dell'ente) inerente al progetto di collegamento Fognario Triparmi VV, seguito dal Dipartimento Ambiente, per il quale la Regione provvederà con assestamento di bilancio alla regolarizzazione delle posizioni. • Per euro 713.574,20 (maggior debito dell'ente) inerente alla restituzione IVA riferita alla ex ASI di Rc, seguita dal Infrastrutture, Lavori pubblici, Mobilità - Settore Lavori Pubblici, per il quale la Regione provvederà con assestamento di bilancio alla regolarizzazione delle posizioni.
€ 0,00	€ 0,00	Comarc srl in liquidazione	€ 0,00	€ 0,00	€ 0,00	€ 0,00	Valori allineati. Risulta acquisita dal Dipartimento vigilante la comunicazione del liquidatore della società che "*attesta che la Regione Calabria non vanta alcun credito dalla predetta società salvo la quota che si renderà disponibile in fase di chiusura della liquidazione*".
€ 0,00	€ 15.886.507,10	Ferrovie della Calabria S.r.l.	€ 15.211.578,88	€ 0,00	€ 0,00	€ 674.928,22	Non risulta acquisita l'asseverazione dell'organo di revisione. Risulta acquisita l'indicazione del Dipartimento vigilante in merito alle posizioni di debito e credito verso la Regione Calabria. Valori non allineati. La differenza rilevata viene di seguito specificata: a) per € 4.000.000,00 (maggiore credito della società) relativi alla legge regionale 7/2006 mutuo per acquisto autobus, quale differenza determinata dalla contabilizzazione per intero nel bilancio della società partecipata(euro 10.000.000) e parzialmente imputata nel bilancio triennale 2019-2021 (euro 6.000.000) della Regione Calabria; b) per € 440.000,02 (minore credito della società) quale differenza dell'IVA scaturente per il contratto di servizio stipulato per le annualità 2014, 2015, 2016 2017 e 2018; la società partecipata espone in bilancio il credito al netto dell'IVA mentre la Regione Calabria espone il residuo passivo comprensivo di IVA; c) per € 750.000,00 (maggior credito della società) relativi al ripiano perdite esercizi precedenti come da verbali dell'Assemblea dei Soci del 5.02.2016 e 12.07.2016; d) per € 4.984.928,21 (minore credito della società) relativa alla legge regionale 20/2011 art. 9 - DGR 10/2012 così come modificata dalla DGR 436/2013 e dalla DGR 147/2016 "Programma di interventi di riqualificazione delle infrastrutture ferroviarie della Regione" quale differenza determinata dalla contabilizzazione tra i residui passivi della Regione ma come rimanenze e non come crediti dalla società partecipata, in regime di contabilità economico patrimoniale.
€ 0,00	€ 261.701,07	Fincalabra S.p.A.	€ 279.956,87	€ 0,00	€ 0,00	-€ 18.255,80	Risulta acquisita l'asseverazione dell'organo di revisione della società. Risulta acquisita l'indicazione del Dipartimento vigilante in merito alle posizioni di debito e credito verso la Regione Calabria. Valori non allineati. La differenza rilevata viene di seguito specificata: a) per € 59.892,00 (maggiore credito della società) relativi su convenzione rep.: 1189/2013 FESR - PIA 2010, quale differenza tra l'importo rendicontato dalla società (€ 59.892,00) e quanto risultante in conto residui sul bilancio regionale (€ 0,00); il Dipartimento vigilante in merito alla differenza riscontrata osserva che: "risulta a tutt'oggi, oggetto di controversia tra la società ed il Dipartimento Programmazione Nazionale e Comunitaria. Da ultimo il Dipartimento interessato ha risposto alla richiesta di verifica dello scrivente settore, giusta nota prot. .51622/siar del 07.02.2019 contestualmente inviata a FinCalabra, sulla quale si attende riscontro"; b) per € 40.000,00 (minore credito della società) relativi alla convenzione rep. 569/2013 Fondo Regionale PRAE, quale differenza tra l'importo portato a credito dalla Società (€ 60.000,00) e il corrispondente residuo passivo sul bilancio regionale (€ 100.000,00); tale differenza scaturisce dal fatto che ancora la convenzione non è stata chiusa; c) per € 10.000,00 (maggiore credito della società) relativi alla convenzione rep. 308 del 23/03/2017, per via della diversa contabilizzazione tra la società (contabilità economico-patrimoniale) e la Regione Calabria (contabilità finanziaria); l'importo trova copertura nell'annualità 2019 a seguito di differimento di esigibilità effettuato; d) per € 11.636,20 (minore credito della società) relativi al progetto SUAP 2014-2020, per attività svolte i cui ricavi verranno contabilizzati dalla società nel corso dell'esercizio 2019 a cui corrispondono residui passivi per pari importo al 31.12.2018.
€ 12.255.316,66	€ 6.153.865,59	Sorical S.p.A. In liquidazione	€ 6.153.865,59	€ 12.255.316,66	€ 0,00	€ 0,00	Non sono pervenute indicazioni da parte del Dipartimento Presidenza che esercita la vigilanza sulle attività; in ogni modo si precisa che il Dipartimento Bilancio, Patrimonio e Finanze, in riscontro ad una richiesta della società di revisione contabile della partecipata, ha provveduto a trasmettere il dettaglio dei residui attivi e passivi risultanti dal sistema CoeC alla data del 31.12.2018.
€ 0,00	€ 0,00	Terme Sibarite S.p.A.	€ 0,00	€ 0,00	€ 0,00	€ 0,00	Risulta acquisita l'asseverazione dell'organo di revisione della società. Risulta acquisita l'indicazione del Dipartimento vigilante. Valori allineati.
€ 0,00	€ 210.000,00	Fondazione "Mediterranea Terina Onlus"	€ 1.370.000,00	€ 0,00	€ 0,00	-€ 1.160.000,00	Risulta acquisita la comunicazione da parte del Commissario straordinario della Fondazione(si registra l'assenza dell'organo di controllo) .L'importo di euro 1.160.000,00 differisce per via della diversa contabilizzazione tra la fondazione (contabilità economico-patrimoniale) e la Regione (contabilità finanziaria); l'importo trova copertura nella annualità 2019 a seguito di differimento. Valori allineati.
€ 0,00	€ 359.536,00	Fondazione "Film Commission"	€ 1.689.536,00	€ 0,00	€ 0,00	-€ 1.330.000,00	Risulta acquisita l'asseverazione dell'organo di revisione della fondazione. L'importo di euro 1.130.000,00 differisce per via della diversa contabilizzazione tra la fondazione (contabilità economico-patrimoniale) e la Regione (contabilità finanziaria); l'importo trova copertura nella annualità 2019 e 2020 a seguito di differimento. Valori allineati .

Regione Calabria - Dipartimento 4 - Bilancio e Patrimonio

Il Dirigente Generale
Dott. Filippo De Cello

ASSEVERAZIONE DEL COLLEGIO DEI REVISORI DEI CONTI

La sottoscritta prof.ssa Filomena Maria Smorto nella qualità di Presidente del Collegio dei Revisori dei Conti della Regione Calabria assevera, in ottemperanza all'articolo 11, comma 6, lettera j), del D.Lgs. n. 118/2011, che i saldi dei crediti/debiti risultanti alla data del 31/12/2018 dalla contabilità della Regione e dalle contabilità degli Enti e delle Società su elencate, come asseverato per questi ultimi dai singoli Organi di controllo, corrispondono con gli importi evidenziati in tabella scaturenti dall'esito delle ulteriori verifiche. Inoltre, la sottoscritta, per i saldi non coincidenti, prende atto delle misure adottate, sia per quelli dove già si è provveduto alla riconciliazione che per quelli a cui si dovrà procedere, alla relativa riconciliazione, come descritto per ciascuno di essi.
Infine invita l'Amministrazione a porre in essere tutte le misure idonee affinchè i singoli Dipartimenti controllanti che non hanno dato seguito alle richieste del Dipartimento Bilancio, adempiano alla prescritta circolarizzazione.

Il Presidente del Collegio dei Revisori dei Conti
della Regione Calabria
Prof.ssa Filomena Maria Smorto

Consiglio Regionale della Calabria

X LEGISLATURA
15^ Seduta
Lunedì 28 dicembre 2015

Deliberazione n. 80 (Estratto del processo verbale)

OGGETTO: Ripiano del disavanzo derivante dal riaccertamento straordinario dei residui. Presentazione al Consiglio del Piano di rientro del disavanzo derivante dall'anno 2014, ai fini della successiva adozione da effettuarsi ai sensi dell'articolo 9, comma 5, del decreto legge 78/2015 e presentazione al Consiglio delle modalità di ripiano del maggior disavanzo derivante dal riaccertamento straordinario dei residui di cui all'articolo 2 del decreto del Ministero dell'economia e delle finanze del 2 aprile 2015.

Presidente: Nicola Irto
Consigliere - Questore: Giuseppe Graziano
Segretario: Maria Stefania Lauria

Consiglieri assegnati 31

Consiglieri presenti 27, assenti 4

...omissis...

Il Presidente, quindi, nessuno avendo chiesto di intervenire per dichiarazione di voto, pone in votazione il provvedimento e, deciso l'esito – presenti e votanti 27, a favore 17, contrari 7, astenuti 3 - ne proclama il risultato:

"Il Consiglio approva"

...omissis...

IL PRESIDENTE f.to: Irto

IL CONSIGLIERE - QUESTORE f.to: Graziano

IL SEGRETARIO f.to Lauria

E' conforme all'originale.
Reggio Calabria, 29 dicembre 2015

CONSIGLIO REGIONALE DELLA CALABRIA
SETTORE SEGRETERIA ASSEMBLEA E AFFARI GENERALI

IL SEGRETARIO
(Avv. Maria Stefania Lauria)

IL CONSIGLIO REGIONALE

VISTI:

- il decreto legislativo 23 giugno 2011, n. 118 (Disposizioni in materia di armonizzazione dei sistemi contabili e degli schemi di bilancio delle Regioni, degli enti locali e dei loro organismi, a norma degli articoli 1 e 2 della legge 5 maggio 2009, n. 42) e s.m.i., ed in particolare l'articolo 3, commi 7 e seguenti;
- l'articolo 2, comma 2, del decreto del Ministero dell'Economia e delle Finanze 2 aprile 2015, recante "Criteri e modalità di ripiano dell'eventuale maggiore disavanzo di amministrazione derivante dal riaccertamento straordinario dei residui e del primo accantonamento al fondo crediti di dubbia esigibilità, di cui all'articolo 3, comma 7, del decreto legislativo n. 118 del 2011";
- il decreto – legge 19 giugno 2015, n. 78 (Disposizioni urgenti in materia di enti territoriali. Disposizioni per garantire la continuità dei dispositivi di sicurezza e di controllo del territorio. Razionalizzazione delle spese del Servizio sanitario nazionale nonché norme in materia di rifiuti e di emissioni industriali), convertito con modificazioni dalla legge 6 agosto 2015, n. 125;
- il decreto – legge 13 novembre 2015, n. 179 (Disposizioni urgenti in materia di contabilità e concorso all'equilibrio della finanza pubblica delle Regioni);

VISTA la legge regionale 15 dicembre 2015, n. 26 (Approvazione del rendiconto generale relativo all'esercizio finanziario 2014) ed i relativi allegati;

VISTA la Deliberazione di Giunta regionale n. 549 del 21 dicembre 2015 recante "Ripiano del disavanzo derivante dal riaccertamento straordinario dei residui. Presentazione al Consiglio del Piano di rientro del disavanzo derivante dall'anno 2014, ai fini della successiva adozione da effettuarsi ai sensi dell'articolo 9, comma 5, del decreto legge 78/2015 e presentazione al Consiglio delle modalità di ripiano del maggior disavanzo derivante dal riaccertamento straordinario dei residui di cui all'articolo 2 del decreto del Ministero dell'economia e delle finanze del 2 aprile 2015" ;

VISTA la Deliberazione di Giunta regionale n. 504 del 3 dicembre 2015, con la quale è stato approvato il riaccertamento straordinario dei residui ai sensi dell'articolo 3, commi 7 e seguenti del d.lgs. 118/2011;

CONSIDERATO CHE per determinare le modalità di ripiano del disavanzo è necessario individuare distintamente la quota del disavanzo effettivo e già sostanzialmente presente alla data del 31 dicembre 2014, la quota del maggior disavanzo derivante dalla prima istituzione del Fondo crediti di dubbia esigibilità e dal riaccertamento straordinario dei residui, nonché la quota dei disavanzo

derivante dalla necessità di costituire il Fondo per l'anticipazione di liquidità in sanità;

PRESO ATTO che con Deliberazione di Giunta regionale n. 548 del 21 dicembre 2015, in adempimento alle disposizioni contenute nel decreto-legge 13 novembre 2015, n. 179, è stato istituito il Fondo per l'anticipazione di liquidità in sanità per euro 87.881.483,40 ed è stato rideterminato il risultato di amministrazione alla data dell'1 gennaio 2015, disponendone le modalità di ripiano in conformità alla normativa nazionale vigente sopra richiamata;

CONSIDERATO CHE la Seconda Commissione consiliare permanente, nella seduta del 23 dicembre 2015, ha preso atto della Deliberazione di Giunta regionale n. 548 del 21 dicembre 2015;

RILEVATO CHE il maggior disavanzo derivante dal riaccertamento straordinario dei residui è pari ad euro 102.044.432,73 ed è determinato sommando al disavanzo di amministrazione registrato all'1.1.2015, pari a euro 134.258.930,78, la quota del risultato dì amministrazione derivante dal perimetro sanitario, pari a euro 162.345,50 (come riportato nell'allegato 5/A della presente deliberazione per farne parte integrante e sostanziale), e sottraendo la quota dì disavanzo accertato dalla Corte dei Conti alla data del 31 dicembre 2014, pari ad euro 32.376.843,55;

TENUTO CONTO CHE:

- il disavanzo derivante dal riaccertamento straordinario dei residui, di cui all'articolo 3 del d.lgs 118/2011, pari ad euro 102.044.432,73 , è ripianato in trenta anni, a decorrere dall'anno 2015 e fino all'anno 2044, in rate costanti per l'importo annuale di euro 3.401.481,09, da iscriversi nel capitolo di spesa U8201047001 del bilancio regionale;
- la copertura di detta spesa è da individuarsi, per l'anno 2015, per come indicato nell'allegato A della presente deliberazione, contenente le variazioni al bilancio di previsione 2015 – 2017, e per gli anni successivi attraverso i risparmi di spesa ottenuti dalla riduzione delle spese di funzionamento della Giunta regionale;
- la copertura delle rate afferenti agli esercizi finanziari 2016, 2017 e 2018 è assicurata dalla riduzione delle spese di funzionamento;

RILEVATO CHE:

- il disavanzo effettivo alla data del 31 dicembre 2014, pari complessivamente a euro 32.376.843,55, deve essere ripianato in sette esercizi, a partire dall'esercizio finanziario 2015 e fino all'esercizio 2021, in quote costanti annuali di euro 4.625.263,36, secondo il Piano di rientro allegato alla presente deliberazione per farne parte integrante e sostanziale;

- il ripiano del disavanzo viene garantito mediante lo stanziamento, nella parte spesa dei bilanci di previsione 2015 e successivi, di euro 4.625.263,36 al capitolo U8201044001;
- la modalità di copertura del disavanzo alla data del 31 dicembre 2014 è stata individuata, per l'anno 2015, nell'ambito della manovra attuata con l'assestamento del bilancio di cui alla legge regionale 15 dicembre 2015, n.27, mentre per gli anni successivi la copertura viene individuata nei risparmi dì spesa derivanti dalla riduzione delle spese di funzionamento, così come specificato nel Piano di rientro allegato alla presente deliberazione;
- è necessario evitare la formazione di ogni ulteriore potenziale disavanzo;

CONSIDERATO che la Seconda Commissione consiliare permanente, nella seduta del 23 dicembre 2015, ha approvato le modalità di determinazione e di ripiano del maggiore disavanzo derivante dal riaccertamento straordinario dei residui, nonché il Piano di rientro del disavanzo derivante dall'anno 2014;

PRESO ATTO del parere favorevole del Collegio dei revisori dei conti della Regione e del Consiglio regionale della Calabria espresso con verbale n. 84 del 28 dicembre 2015, allegato alla presente deliberazione quale parte integrante e sostanziale;

DELIBERA

- di stabilire che il maggior disavanzo ottenuto dal riaccertamento straordinario dei residui derivante dal saldo positivo del perimetro sanitario alla data del 31 dicembre 2014 è pari ad euro 162.345,50, come riportato nell'allegato 5/2 della presente deliberazione per farne parte integrante e sostanziale;
- di approvare, ai sensi dell'articolo 2 del decreto del Ministero dell'Economia e delle Finanze 2 aprile 2015, la determinazione delle modalità di recupero del maggiore disavanzo derivante dal riaccertamento straordinario dei residui effettuato ai sensi dell'articolo 3, comma 7, del d.lgs 118/2011 e s.m.i., pari ad euro 102.044.432,73;
- di stabilire che il suddetto disavanzo debba essere ripianato in trenta esercizi, a decorrere dall'esercizio 2015 e fino all'esercizio 2044, in quote costanti annuali di euro 3.401.481,09, da iscriversi nel capitolo di spesa U8201047001 del bilancio regionale;
- di stabilire che la copertura della suddetta spesa, per l'anno 2015, è assicurata per come indicato nell'allegato A alla presente deliberazione, quale parte integrante e sostanziale, e per gli anni successivi mediante i risparmi di spesa ottenuti dalla riduzione delle spese di funzionamento della Giunta regionale;

- di approvare, ai sensi dell'articolo 9, comma 5, del decreto-legge 19 giugno 2015, n. 78, il Piano di rientro del disavanzo effettivo alla data del 31 dicembre 2014, pari complessivamente a euro 32.376.843,55, allegato alla presente deliberazione quale parte integrante e sostanziale;
- di stabilire che il predetto disavanzo venga ripianato in sette esercizi, a partire dall'esercizio finanziario 2015 e fino all'esercizio 2021, in quote costanti annuali di euro 4.625.263,36, mediante lo stanziamento del medesimo importo, nella parte spesa dei bilanci di previsione 2015 e successivi, al capitolo U8201044001;
- di dare atto che la modalità di copertura del suddetto disavanzo è stata individuata, per l'anno 2015, nell'ambito della manovra attuata con l'assestamento del bilancio di cui alla legge regionale 15 dicembre 2015, n.27, mentre per gli anni successivi la copertura viene individuata nei risparmi dì spesa derivanti dalla riduzione delle spese di funzionamento, così come specificato nel Piano di rientro allegato alla presente deliberazione;
- di dare atto che, ai sensi del penultimo periodo del citato articolo 9, comma 5 del d.l. 78/2015, con l'approvazione della presente deliberazione la Regione si impegna formalmente ad evitare la formazione di ogni ulteriore potenziale disavanzo.

F.to: IL CONSIGLIERE-QUESTORE
(Giuseppe Graziano)

F.to: IL PRESIDENTE
(Nicola Irto)

E' conforme all'originale.
Reggio Calabria, 29 dicembre 2015

CONSIGLIO REGIONALE DELLA CALABRIA
SETTORE SEGRETERIA ASSEMBLEA E AFFARI GENERALI

IL SEGRETARIO
(Avv. Maria Stefania Lauria)

ALLEGATO ALLA DELIBERAZIONE
N. 80 del 28.12.15

DISAVANZO DERIVANTE DAL RIACCERTAMENTO STRAORDINARIO DEI RESIDUI

DETERMINAZIONE DELL'IMPORTO DA RIPIANARE

(Decreto MEF del 2 aprile 2015)

Allegato 5/2

La determinazione, alla data del 31.12.2014, del contributo che la Gestione Sanitaria Accentrata ha apportato al risultato di amministrazione della Regione, per come statuito dall'art.1, comma 6, del Decreto del MEF del 2 aprile 2015, ha richiesto la nettizzazione dei valori contabili complessivi, dalle risultanze ascrivibili al capitoli inseriti nel perimetro sanitario.

In base a queste ultime è emerso che i residui attivi e i residui passivi, alla data del 31.12.2014, sono, rispettivamente pari a euro 991.055.524,90 e ad euro 1.673.423.865,60, e che il fondo cassa, determinato in base alle risultanze del Rendiconto della gestione dell'anno 2014 e a quelle della Situazione patrimoniale della G.S.A alla medesima data, è pari a euro 683.233.853,65.

Dall'operazione algebrica dei valori indicati emerge che le risultanze dei capitoli compresi nel perimetro sanitario determinano un avanzo di euro 865.512,95.

In base a questo dato, nonché al valore dei capitoli vincolati, per come indicati nell'allegato 1 al bilancio 2015/2017 assestato, è stato compilato l'allegato 5/2 per il solo perimetro sanitario.

Infine, allo scopo di determinare il valore del disavanzo derivante dal riaccertamento straordinario dei residui è stata anche predisposto l'allegato denominato "5/2" della Regione al netto delle risultanze della GSA.

Fondo cassa sanità al 31.12.2014- dati da Rendiconto generale della Regione e da Stato Patrimoniale della GSA al 31.12.2014 (+)	€ 683.233.853,65
Residui attivi sui capitoli del perimetro sanitario (+)	€ 991.055.524,90
Residui attivi sui capitoli del perimetro sanitario (-)	€ 1.673.423.865,60
Avanzo sanità	€ 865.512,95

Allegato n. 5/2 di cui al D.Lgs 118/2011

SOLO PERIMETRO SANITARIO

PROSPETTO DIMOSTRATIVO DEL RISULTATO DI AMMINISTRAZIONE ALLA DATA DEL RIACCERTAMENTO STRAORDINARIO DEI RESIDUI

RISULTATO DI AMMINISTRAZIONE AL 31 DICEMBRE 2014 DETERMINATO NEL RENDICONTO 2014 (a)		865.512,95
RESIDUI ATTIVI CANCELLATI IN QUANTO NON CORRELATI AD OBBLIGAZIONI GIURIDICHE PERFEZIONATE (b)	(-)	
RESIDUI PASSIVI CANCELLATI IN QUANTO NON CORRELATI AD OBBLIGAZIONI GIURIDICHE PERFEZIONATE (c) (1)	(+)	
RESIDUI ATTIVI CANCELLATI IN QUANTO REIMPUTATI AGLI ESERCIZI IN CUI SONO ESIGIBILI (d)	(-)	
RESIDUI PASSIVI CANCELLATI IN QUANTO REIMPUTATI AGLI ESERCIZI IN CUI SONO ESIGIBILI (e)	(+)	
RESIDUI PASSIVI DEFINITIVAMENTE CANCELLATI CHE CONCORRONO ALLA DETERMINAZIONE DEL FONDO PLURIENNALE VINCOLATO (f) (7)	(+)	-
FONDO PLURIENNALE VINCOLATO g) = (e) -(d)+(f) (2)	(-)	
RISULTATO DI AMMINISTRAZIONE AL 1° GENNAIO 2015 - DOPO IL RIACCERTAMENTO STRAORDINARIO DEI RESIDUI (h) = (a) -(b) + (c) - (d)+ (e) + (f) -(g)		865.512,95

Composizione del risultato di amministrazione al 1° gennaio 2015 - dopo il riaccertamento straordianrio dei residui (g):	
Parte accantonata (3)	
Fondo crediti di dubbia e difficile esazione al 31/12/2014	
Fondo residui perenti al 31/12/2014 (solo per le regioni) (5)	
Fondo .....al 31/12/N-1	
Totale parte accantonata (i)	-
Parte vincolata	
Vincoli derivanti da leggi e dai principi contabili	
Vincoli derivanti da trasferimenti	703.167,45
Vincoli derivanti dalla contrazione di mutui	
Vincoli formalmente attribuiti dall'ente	
Altri vincoli da specificare di	
Totale parte vincolata (l)	703.167,45
Totale parte destinata agli investimenti (m)	
Totale parte disponibile (n) =(k)-(i)- (l)-(m)	162.345,50
Se (n) è negativo, tale importo è iscritto tra le spese del bilancio di previsione 2015 (6)	

PROSPETTO DIMOSTRATIVO DEL RISULTATO DI AMMINISTRAZIONE ALLA DATA DEL RIACCERTAMENTO STRAORDINARIO DEI RESIDLII AL NETTO DEL PERIMETRO SANITARIO

RISULTATO DI AMMINISTRAZIONE AL 31 DICEMBRE 2014 DETERMINATO NEL RENDICONTO 2014 (a)		**2.499.218.346,79**
RESIDUI ATTIVI CANCELLATI IN QUANTO NON CORRELATI AD OBBLIGAZIONI GIURIDICHE P	(-)	**964.744.503,53**
RESIDUI PASSIVI CANCELLATI IN QUANTO NON CORRELATI AD OBBLIGAZIONI GIURIDICHE	(+)	**17.825.625,93**
RESIDUI ATTIVI CANCELLATI IN QUANTO REIMPUTATI AGLI ESERCIZI IN CUI SONO ESIGIBIL	(-)	**594.870.210,14**
RESIDUI PASSIVI CANCELLATI IN QUANTO REIMPUTATI AGLI ESERCIZI IN CUI SONO ESIGIBI	(+)	**663.444.408,24**
RESIDUI PASSIVI DEFINITIVAMENTE CANCELLATI CHE CONCORRONO ALLA DETERMINAZIO	(+)	-
FONDO PLURIENNALE VINCOLATO g) = (e) -(d)+(f) [2]	(-)	**73.351.329,67**
RISLILTATO DI AMMINISTRAZIONE AL 1° GENNAIO 2015 - DOPO IL RIACCERTAMENTO STRAORDINARIO DEI RESIDUI (h) = (a) -(b) + (c) - (d)+ (e) + (f) -(g)		**1.547.522.337,62**

Composizione del risultato di amministrazione al 1° gennaio 2015 - dopo il riaccertamento straordianrio dei residui (g):	
Parte accantonata [3]	
Fondo crediti di dubbia e difficile esazione al 31/12/2014	**15.006.002,82**
Fondo residui perenti al 31/12/2014 54% (solo per le regioni) [5]	**277.060.486,10**
Fondo .....al 31/12/N-1	
Totale parte accantonata (i)	**292.066.488,92**
Parte vincolata	
Vincoli derivanti da leggi e dai principi contabili	**27.544.229,00**
Vincoli derivanti da trasferimenti	**1.099.363.024,06**
Vincoli derivanti dalla contrazione di mutui	
Vincoli formalmente attribuiti dall'ente	**262.969.871,92**
Altri vincoli da specificare di	
Totale parte vincolata (l)	**1.389.877.124,98**
Totale parte destinata agli investimenti (m)	
Totale parte disponibile (n) =(k)-(i)- (l)-(m)	**- 134.421.276,28**

ALLEGATO ALLA DELIBERAZIONE
N. 80 del 28.12.15

ALLEGATO A

Allegato A

UPB	CAPITOLO	DENOMINAZIONE	VARIAZIONE DA EFFETTUARE
U.001.002.004.009	U1204093401	QUOTA INTERESSI PASSIVI COMPRESI NELLA RATA DI AMMORTAMENTO DEL MUTUO CON ONERI A CARICO DEL BILANCIO REGIONALE, CONTRATTO CON BANCA BEI PER IL COFINANZIAMENTO DEL POR 2007-2013 (ARTT. 26 E 27 DELLA LEGGE REGIONALE N.8/2002 - ART. 6 DELLA LEGGE REGIONALE N. 15/2008) (SPESE OBBLIGATORIE)	-288.109,71
U.001.002.004.009	U1204093501	QUOTA CAPITALE COMPRESA NELLA RATA DI AMMORTAMENTO DEL MUTUO CON ONERI A CARICO DEL BILANCIO REGIONALE, CONTRATTO CON BANCA BEI PER IL COFINANZIAMENTO DEL POR 2007-2013 (ARTT. 26 E 27 DELLA LEGGE REGIONALE N. 8/2002 - ART. 6 DELLA LEGGE REGIONALE N. 15/2008) (SPESE OBBLIGATORIE)	-486.287,01
U.001.002.004.009	U1204093001	QUOTA CAPITALE COMPRESA NELLA RATA DI AMMORTAMENTO DEL MUTUO DI EURO 60.597.043,48 (POSIZIONE N. 4526261), CON ONERI A CARICO DEL BILANCIO REGIONALE, CONTRATTO CON CDP PER LA COPERTURA DEL COFINANZIAMENTO DEL FEASR E DEL DISAVANZO INERENTE ALLE MAGGIORI SPESE DI INVESTIMENTO REGIONALE AI SENSI DEGLI ARTICOLI 26 E 27 DELLA LEGGE REGIONALE 4 FEBBRAIO 2002, N. 8 (ART. 6 DELLA LEGGE REGIONALE 13 GIUGNO 2008, N. 17 - ART. 6 DELLA LEGGE REGIONALE 12 GIUGNO 2009, N. 21) (SPESE OBBLIGATORIE).	-281.033,44
U.001.002.004.010	U1204100801	SPESE PER LA LIQUIDAZIONE ED IL PAGAMENTO DI SOMME RELATIVE AD OBBLIGAZIONI GIURIDICAMENTE VINCOLANTI ASSUNTE, TEMPO PER TEMPO, I CUI IMPEGNI SONO STATI PRESCRITTI IN SEDE DI CHIUSURA DEI CONTI DEGLI ANNI 2015 E PRECEDENTI, SU INDICAZIONE DEI DIPARTIMENTI COMPETENTI O A SEGUITO DI MANCATA INDICAZIONE DEI BENEFICIARI DA PARTE DEI DIPARTIMENTI MEDESIMI (SPESE OBBLIGATORIE)	-111.890,40
U.002.002.003.001	U2203010601	QUOTA INTERESSI PASSIVI A CARICO DEL BILANCIO REGIONALE COMPRESI NELLA RATA DI AMMORTAMENTO DEI MUTUI CONTRATTI CON LA CC.DD.PP. DA PARTE DEI SOGGETTI DI CUI ALLA LETT.A), DELL'ART.2 PER LE FINALITA' DI CUI ALL'ART.3,LETT.A), E DELL'ART. 4 DELLA LEGGE REGIONALE 25.8.87, N.26 (SPESE OBBLIGATORIE).	-45.658,41
U.003.002.003.001	U3203017001	QUOTA INTERESSI PASSIVI A CARICO DEL BILANCIO REGIONALE COMPRESI NELLA RATA DI AMMORTAMENTO DEI MUTUI CONTRATTI CON LA CC.DD.PP. DA PARTE DEI COMUNI, DEI LORO CONSORZI ED ALTRI ENTI GIA' AUTORIZZATI E DEFINITINEL CAMPO DEL TERRITORIO. (LEGGE REGIONALE 29.8.74, N. 11). (SPESE OBBLIGATORIE)	-260.995,81
U.003.002.003.001	U3203017101	QUOTA CAPITALE A CARICO DEL BILANCIO REGIONALE COMPRESA NELLA RATA DI AMMORTAMENTO DEI MUTUI CONTRATTI CON LA CC.DD.PP. DA PARTE DEI COMUNI,DEI LORO CONSORZI ED ALTRI ENTI GIA' AUTORIZZATI E DEFINITI NEL CAMPO DEL TERRITORIO. (LEGGE REGIONALE 29.8.74, N. 11). (SPESE OBBLIGATORIE)	-1.479.901,22

U.003.002.003.001	U3203017201	QUOTA INTERESSI PASSIVI A CARICO DEL BILANCIO REGIONALE COMPRESI NELLA RATA DI AMMORTAMENTO DEI MUTUI CONTRATTI CON LA CC.DD.PP. DA PARTE DEI COMUNI, DELLE PROVINCE E DEGLI ALTRI ENTI AUTORIZZATI E DEFINITI NEL SETTORE DELLE OPERE PUBBLICHE O DI PUBBLICO INTERESSE (ARTT. 1, 4 E 16 DELLA LEGGE REGIONALE 31.7.87, N.24- SPESE OBBLIGATORIE).	-75.740,96
U.005.002.003.001	U5203011701	QUOTA INTERESSI PASSIVI A CARICO DEL BILANCIO REGIONALE COMPRESI NELLA RATA DI AMMORTAMENTO DEI MUTUI CONTRATTI CON LA CC.DD.PP. DA PARTE DEI COMUNI, GIA' AUTORIZZATI E DEFINITI, PER LA COSTRUZIONE, LA RISTRUTTURAZIONE, L'AMPLIAMENTO E LA STRAORDINARIA MANUTENZIONE DI OPERE DI CULTO E DI MINISTERO PASTORALE (ART.1-PRIMO E SECONDO COMMA-DELLA LEGGE REGIONALE 12.4.90, N.21). (SPESE OBBLIGATORIE)	-71,97
U.006.001.006.001	U6106012401	QUOTA INTERESSI PASSIVI A CARICO DEL BILANCIO REGIONALE COMPRESI NELLA RATA DI AMMORTAMENTO DEI MUTUI CONTRATTI CON LA CC.DD.PP. DA PARTE DELLE PROVINCE, DEI COMUNI E LORO CONSORZI E DI ENTI OSPEDALIERI GIA'AUTORIZZATI E DEFINITI NEL CAMPO DELLA SICUREZZA SOCIALE (LEGGE REGIONALE 21.12.73, N.20. E LEGGE REGIONALE 29.1.75, N.6 - SPESE OBBLIGATORIE).	-129.362,40
U.006.001.006.001	U6106012501	QUOTA CAPITALE A CARICO DEL BILANCIO REGIONALE COMPRESA NELLA RATA DI AMMORTAMENTO DEI MUTUI CONTRATTI CON LA CC.DD.PP. DA PARTE DELLE PROVINCE, DEI COMUNI E LORO CONSORZI E DI ENTI OSPEDALIERI GIA' AUTORIZZATI E DEFINITI NEL CAMPO DELLA SICUREZZA SOCIALE (LEGGE REGIONALE 21.12.73, N.20. E LEGGE REGIONALE 29.1.75, N.6 - SPESE OBBLIGATORIE).	-242.429,76
U.008.002.001.004	U8201047001	COPERTURA ANNUALE DEL DISAVANZO EMERSO DAL RIACCERTAMENTO STRAORDINARIO DEI RESIDUI DI CUI ALL'ART. 3 DEL DECRETO LEGISLATIVO 118/2011.	3.401.481,09
		TOTALE	0,00

ALLEGATO ALLA DELIBERAZIONE
N. 80 del 28-12-15

Regione Calabria

PIANO DI RIENTRO

(articolo9, comma 5, del D.L. 19 giugno 2015 n. 78, convertito con modificazioni dalla L. 6 agosto 2015, n. 125)

Premessa

Questo piano di rientro nasce dalla necessità di ripianare l'incapienza del risultato di amministrazione dell'esercizio finanziario 2014 rilevato dalla Magistratura in sede di parifica del Rendiconto generale.

Infatti, la Corte dei Conti – Sezione regionale di Controllo per la Calabria- con la Delibera 61/2015 ha "*parificato nelle sue componenti del conto del bilancio e del conto del patrimonio, ilrendiconto generale della Regione Calabria per l'esercizio 2014, di cui alla deliberazionedella Giunta regionale n. 213 del 21 luglio 2015, con eccezione del risultato della situazionefinanziaria riportata nel prospetto di cui all'art. 11 del progetto di legge di approvazionedel rendiconto stesso che accerta un avanzo di amministrazione pari a € 2.500.083.859,74senza dare contodei vincoli pari ad € 2.532.460.703,29 (oltre che dell'anticipazione di liquidità in sanità che non è oggetto del presente Piano).*

DETERMINAZIONE DELL'IMPORTO ANNUALE DA RIPIANARE E INDICAZIONE DELLE MINORI SPESE DA REALIZZARSI

L'incapienza di euro 32.376.843,55, rilevata dalla magistratura contabile, quindi, ai sensi dell'articolo9, comma 5[1], del D.L. 19 giugno 2015 n. 78, convertito con modificazioni dalla L. 6 agosto 2015, n. 125,*puo' essere ripianato nei sette esercizisuccessivi a quote costanti, contestualmente all'adozione di unadelibera consiliare avente ad oggetto il piano di rientro daldisavanzo, sottoposto al parere del collegio dei revisori, nel qualesono individuati i provvedimenti necessari a ripristinare ilpareggio.*

La rata annuale chedeve essere ripianata nel corso di sette anni, e che deve essere prevista tra le spese dei bilanci delle annualità 2015/2021, è pari 4.625.263,36 (Tabella 1.)

Nelle more dell'adozione di specifica delibera consiliare, la Giunta e il Consiglio regionale,attraverso la legge di assestamento al bilancio 2015/2017 (L.R. 15 dicembre 2015, n, 27),hanno già adottato i provvedimenti tesi a dare idonea copertura alla rata dell'esercizio finanziario 2015. La quota annuale del ripiano,infatti, è stato già stanziata sul capitolo di spesa U8201044001del bilancio di previsione assestato 2015/2017.

Al fine dell'individuazione delle modalità di ripiano deve premettersi che, tenuto conto dell'attuale quadro economico, nonché delle stringenti manovre di finanza pubblica, non si ritiene prudente garantire il ripiano dei disavanzo in questione attraverso l'indicazione di entrate da realizzarsi,

---

[1] *In deroga all'articolo 42, comma 12, del decreto legislativo 23giugno 2011, n. 118, e successive modifiche, il disavanzo al 31dicembre 2014 delle regioni, al netto del debito autorizzato e noncontratto ((...)), puo' essere ripianato nei sette esercizisuccessivi a quote costanti, contestualmente all'adozione di unadelibera consiliare avente ad oggetto il piano di rientro daldisavanzo, sottoposto al parere del collegio dei revisori, nel qualesono individuati i provvedimenti necessari a ripristinare ilpareggio. La deliberazione di cui al presente comma contiene l'impegno formale di evitare la formazione di ogni ulteriore potenziale disavanzo, ed è allegata al bilancio di previsione e al rendiconto, costituendone parte integrante. Con periodicita' almeno semestrale il Presidente della giunta regionale trasmette al Consiglio una relazione riguardante lo stato di attuazione del piano di rientro*

quali quelle derivanti dalla vendita di immobili. Quindi, sebbene nel corso dei prossimi sette anni sarannorealizzate le vendite immobiliari indicate nel Piano delle alienazionidella Regione (adottato con DGR 290/2015) la Giunta ritiene che, nell'immediato, si debba garantire la copertura delle somme in questione mediante l'utilizzo di risparmi di spesa.

Questi ultimi derivano dal contenimento delle spese di funzionamento, fortemente e tenacemente perseguito dall'attuale Organo di governo e attestato anche dalla ulteriore riduzione apportata ad alcune voci di questa tipologia di spesa nell'ambito del bilancio di previsione 2016/2018 adottato dalla Giunta regionale.

La contrazione delle spese origina, prevalentemente, dal trasferimento degli uffici della Giunta regionale presso una unica sede (in dettaglio nelle tabelle2, 3 e 4).

Come emerge dalla rappresentazione tabellare allegata al presente Piano, infatti, i maggiori risparmi sono connessi alla riduzione delle spese per fitti e delle spese condominiali. Nel corso delle annualità in esame, detti importi si riducono notevolmente (circa 3 milioni di euro a partire dall'anno 2016), e sono destinati ad aumentare man mano che verranno definitivamente trasferiti anche gli archivi non ancora interamente svuotatie che verranno definite le vertenze in corso.

Inoltre, l'ubicazione unitaria degli uffici regionali, in un immobile di proprietà, consente anche il più razionale utilizzo di ulteriori risorse.Considerata l'ubicazione degli uffici regionali in un edificio di nuova costruzione, infatti, è stato possibile prevedere la riduzione delle spese di manutenzione ordinaria.

Inoltre, l'utilizzo del medesimo stabile da parte di gran parte dei dipendenti della Giunta regionale consente la realizzazione di diverse economie di scala. In ragione di ciò è stato possibile prevedere la riduzionedella spesa per la telefonia (ove si consideri il maggior accesso a comunicazioni attraverso numeri interni), per il consumo di acqua e di riscaldamento, per traslochi, per mobili e arredi e per le postazioni informatiche.

Dal massivo utilizzo degli strumenti informatici e digitali, discendono, poi, i risparmi connessi alle spese per stampati e materiali di consumo e alle spese postali. Infine, ulteriori risparmi di spesa da destinarsi al ripiano del disavanzo di cui trattasi, derivano dalla maggiore efficienza nella gestione delle riscossioni della tassa automobilistica che ha consentito di ridurre notevolmente le spese di notifica degli atti di accertamento.

Tenuto conto che nell'anno 2015 i risparmi di spesa derivanti dal trasferimento degli uffici regionali alla nuova sede sono stati di minori entità, ove si consideri che lo spostamento è avvenuto solo nel mese di settembre, le minori spese necessarie per dare copertura alla prima annualità del ripiano del disavanzo in questione sono state realizzate anche mediante la riduzione di incarichi professionali affidati all'esterno per la difesa della Regione.

Come dimostrato dalletabelle 3 e 4, i risparmi di spesa degli anni 2016, 2017 e 2018, destinati al ripiano del disavanzo in questione sono ben maggiori della rata annuale pari, come su detto, a euro 4.625.263,36.

Tuttavia, i maggiori risparmi ottenuti sui capitoli delle spese di funzionamento indicati, sono destinati alla copertura della quota del disavanzo derivante dal riaccertamento straordinario dei residui.

Per le annualità non comprese nel bilancio di previsione in corso di approvazione, la Giunta si impegna a ridurre le spese di funzionamento per come indicato nella tabella 4, specificando, in ogni caso che, qualora l'andamento dei fabbisogni di risorse da destinarsi alle spese di funzionamento, per motivi non attualmente prevedibili dovesse modificarsi rispetto a quanto previsto nella tabella 4, la Giunta si impegna a realizzare i risparmi di spesa necessari a ripianare il disavanzo in questione, attraverso riduzioni, di carattere pluriennale, alle leggi regionale di spesa elencate nella tabella C (allegata alle leggi di stabilità).

TAB. 1

DISAVANZA ACCERTATO ALLA DATA DELL'31.12.2014 da ripianare ai sensi dell'articolo articolo 9, comma 5, del D.L. 19 giugno 2015 n. 78, convertito con modificazioni dalla L. 6 agosto 2015, n. 125							
IMPORTO DA RIPIANARE	QUOTA DA RIPIARE NELL'ANNO 2015	QUOTA DA RIPIARE NELL'ANNO 2016	QUOTA DA RIPIARE NELL'ANNO 2017	QUOTA DA RIPIARE NELL'ANNO 2018	QUOTA DA RIPIARE NELL'ANNO 2019	QUOTA DA RIPIARE NELL'ANNO 2020	QUOTA DA RIPIARE NELL'ANNO 2021
32.376.843,55	4.625.263,36	4.625.263,36	4.625.263,36	4.625.263,36	4.625.263,36	4.625.263,36	4.625.263,36

Tab. 2 DIMOSTRAZIONE DEI RISPARMI DI SPESA ATTESI DA DESTINARE A COPERUTA DEL RIPIANO DEL DISAVANZO DI AMMINISTRAZIONE ACCERTATO ALLA DATA DEL 31.1.22014

ANNUALITA' 2015				
CODICE_CAPITOLO	**DESCRIZIONE**	**STANZIAMENTO 2014**	**STANZIAMENTO COMPETENZA_2015 ATTUALE**	**RISPARMI PER L'ANNO 2015**
U0100510101	SPESE CONTRATTUALI PER FITTO LOCALI E FABBRICATI ADIBITI AD UFFICI DELLA REGIONE (SPESE OBBLIGATORIE).	6.030.000,00	5.029.679,30	1.000.320,70
U0100510201	SPESE DI MANUTENZIONE ORDINARIA PER GLI IMMOBILI SEDE DI UFFICI REGIONALI (SPESE OBBLIGATORIE).	490.000,00	170.000,00	320.000,00
U0100510301	SPESE PER CONSUMI DI ACQUA E RISCALDAMENTO LOCALI AD USO UFFICI REGIONALI (SPESE OBBLIGATORIE).	400.000,00	300.000,00	100.000,00
U0100510501	SPESE PER ACQUISTO di ARREDI D'UFFICIO (SPESE OBBLIGATORIE).	97.552,18	10.000,00	87.552,18
U0100510601	SPESE PER STAMPATI E CANCELLERIA, MATERIALI DI CONSUMO. (SPESE OBBLIGATORIE).	223.180,00	194.000,00	29.180,00
U0100510701	SPESE POSTALI, TELEGRAFICHE, SVINCOLI FERROVIARI, CORRIERE ESPRESSO (SPESE OBBLIGATORIE).	570.000,00	182.000,00	388.000,00
U0100510800	SPESE PER ACQUISTO, NOLEGGIO, MANUTENZIONE E GESTIONE DEI VEICOLI DI SERVIZIO E DI RAPPRESENTANZA (SPESE OBBLIGATORIE).	342.596,83	0,00	342.596,83
U0100510804	SPESE PER ACQUISTO, NOLEGGIO, MANUTENZIONE E GESTIONE DEI VEICOLI DI SERVIZIO E DI RAPPRESENTANZA - MANUTENZIONE ORDINARIA E RIPARAZIONI (SPESE OBBLIGATORIE).	0,00	31.600,00	-31.600,00
U0100510805	SPESE PER ACQUISTO, NOLEGGIO, MANUTENZIONE E GESTIONE DEI VEICOLI DI SERVIZIO E DI RAPPRESENTANZA - ALTRI SERVIZI (SPESE OBBLIGATORIE).	0,00	5.000,00	-5.000,00
U0100510806	SPESE PER ACQUISTO, NOLEGGIO, MANUTENZIONE E GESTIONE DEI VEICOLI DI SERVIZIO E DI RAPPRESENTANZA - SERVIZI AMMINISTRATIVI (SPESE OBBLIGATORIE).	0,00	500,00	-500,00
U0100511001	SPESE CONTRATTUALI ED ONERI A CARICO DELLA REGIONE,REGISTRAZIONE DI ATTI,BOLLI,VALORI BOLLATI,BOLLATURA REGISTRI ED ATTI. SPESE PER DIRITTI ERARIALI DIVERSI,IMPOSTA SULLA PUBBLICITA',INSERZIONI,PUBBLICHE AFFISSIONI (SPESE OBBLIGATORIE).	80.000,00	50.000,00	30.000,00
U0101110101	SPESE PER LA CONTRAZIONE DI MUTUI, PRESTITI OBBLIGAZIONARI, CONCESSIONI DI GARANZIE FIDEJUSSORIE E PER LA GESTIONE DEI CONTI CORRENTI DELLA REGIONE.	10.000,00	0,00	10.000,00
U1203010801	SPESE PER L'ACQUISTO DI POSTAZIONI INFORMATICHE ED APPARATI DI INPUT-OUTPUT AD ESSE CONNESSE.	35.000,00	30.000,00	5.000,00
	SPESA PER I CONTRATTI DI TELEFONIA FISSA (SPESE OBBLIGATORIE).	2.000.000,00	1.500.000,00	500.000,00
U1204011401	SPESE DI TELEFONIA MOBILE E SERVIZI INTERNET (SPESE OBBLIGATORIE).	130.000,00	120.000,00	10.000,00
U1204011501	SPESE CONDOMINIALI DERIVANTI DAI CONTRATTI DI FITTO DEI LOCALI E FABBRICATI ADIBITI AD UFFICI DELLA REGIONE (SPESE OBBLIGATORIE).	180.000,00	0,00	180.000,00
U1204012201	SPESE PER TRASLOCO ARREDI, TRASPORTO MATERIALE, SMALTIMENTO RIFIUTI ORDINARI, INGOMBRANTI E SPECIALI (SPESE OBBLIGATORIE)	256.352,50	200.000,00	56.352,50
U1204012601	SPESE PER ACQUISTO, NOLEGGIO, MANUTENZIONE E GESTIONE DEI VEICOLI SECURITY IN ESECUZIONE DI SPECIALI MISURE/DISPOSITIVI TUTORI (SPESE OBBLIGATORIE)	240.000,00	120.000,00	120.000,00
U1204091001	SPESE PER IL SERVIZIO DI POSTALIZZAZIONE E NOTIFICA DEGLI AVVISI DI ACCERTAMENTO DELLA TASSA AUTOMOBILISTICA. (SPESE OBBLIGATORIE)	5.990.574,78	4.700.000,00	1.290.574,78
U1204040701	SPESE PER NUOVI INCARICHI AFFIDATI IN DIFESA DELLA REGIONE (SPESE OBBLIGATORIE)	404.729,14	170.000,00	234.729,14
		17.479.985,43	12.812.779,30	4.667.206,13

Tab. 3

DIMOSTRAZIONE DEI RISPARMI DI SPESA ATTESI DALLA RIDUZIONE DELLE SEGUENTI SPESE DI FUNZIONAMENTO DA DESTINARE, PER LA QUOTA DI EURO 4.625.263,36 A COPERUTA DEL RIPIANO DEL DISAVANZO DI AMMINISTRAZIONE ACCERTATO ALLA DATA DEL 31.1.22014 - ANNUALITA' 2016- 2018 -

CODICE_CAPITOLO	DESCRIZIONE	STANZIAMENTO 2014	STANZIAMENTO 2016	STANZIAMENTO 2017	STANZIAMENTO 2018	RISPARMI DI SPESA 2016	RISPARMI DI SPESA 2017	RISPARMI DI SPESA 2018
U0100510101	SPESE CONTRATTUALI PER FITTO LOCALI E FABBRICATI ADIBITI AD UFFICI DELLA REGIONE (SPESE OBBLIGATORIE).	6.030.000,00	3.100.000,00	3.100.000,00	3.100.000,00	2.930.000,00	2.930.000,00	2.930.000,00
U0100510201	SPESE DI MANUTENZIONE ORDINARIA PER GLI IMMOBILI SEDE DI UFFICI	490.000,00	370.000,00	370.000,00	370.000,00	120.000,00	120.000,00	120.000,00
U0100510301	SPESE PER CONSUMI DI ACQUA E RISCALDAMENTO LOCALI AD USO UFFICI REGIONALI	400.000,00	300.000,00	300.000,00	300.000,00	100.000,00	100.000,00	100.000,00
U0100510501	SPESE PER ACQUISTO di ARREDI D'UFFICIO (SPESE OBBLIGATORIE).	97.552,18	20.000,00	20.000,00	20.000,00	77.552,18	77.552,18	77.552,18
U0100510601	SPESE PER STAMPATI E CANCELLERIA, MATERIALI DI CONSUMO	223.180,00	150.000,00	130.000,00	100.000,00	73.180,00	93.180,00	93.180,00
U0100510701	SPESE POSTALI, TELEGRAFICHE, SVINCOLI FERROVIARI, CORRIERE	570.000,00	175.000,00	150.000,00	130.000,00	395.000,00	420.000,00	420.000,00
U0100510800	SPESE PER ACQUISTO, NOLEGGIO, MANUTENZIONE E GESTIONE DEI VEICOLI DI SERVIZIO E DI RAPPRESENTANZA	342.596,83	31.500,00	31.500,00	0,00	311.096,83	311.096,83	311.096,83
U0100511001	SPESE CONTRATTUALI ED ONERI A CARICO DELLA REGIONE,REGISTRAZIONE DI ATTI,BOLLI,VALORI BOLLATI,BOLLATURA REGISTRI ED ATTI. SPESE PER DIRITTI ERARIALI DIVERSI,IMPOSTA SULLA PUBBLICITA',INSERZIONI,PUBBLICHE AFFISSIONI	80.000,00	45.000,00	40.000,00	35.000,00	35.000,00	40.000,00	40.000,00
U0101110101	SPESE PER LA CONTRAZIONE DI MUTUI, PRESTITI OBBLIGAZIONARI, CONCESSIONI DI GARANZIE FIDEJUSSORIE E PER LA GESTIONE DEI CONTI CORRENTI DELLA REGIONE.	10.000,00	0,00	0,00	0,00	10.000,00	10.000,00	10.000,00
U1203010801	SPESE PER L'ACQUISTO DI POSTAZIONI INFORMATICHE ED APPARATI DI INPUT-OUTPUT AD ESSE CONNESSE.	35.000,00	30.000,00	30.000,00	30.000,00	5.000,00	5.000,00	5.000,00
U1204010101	SPESA PER I CONTRATTI DI TELEFONIA FISSA	2.000.000,00	1.500.000,00	1.500.000,00	1.500.000,00	500.000,00	500.000,00	500.000,00
U1204011401	SPESE DI TELEFONIA MOBILE E SERVIZI INTERNET	130.000,00	120.000,00	120.000,00	120.000,00	10.000,00	10.000,00	10.000,00
U1204011501	SPESE CONDOMINIALI DERIVANTI DAI CONTRATTI DI FITTO DEI LOCALI E FABBRICATI ADIBITI AD UFFICI DELLA REGIONE	180.000,00	100.000,00	100.000,00	100.000,00	80.000,00	80.000,00	80.000,00
U1204012201	SPESE PER TRASLOCO ARREDI, TRASPORTO MATERIALE, SMALTIMENTO RIFIUTI ORDINARI, INGOMBRANTI E SPECIALI	256.352,50	100.000,00	90.000,00	80.000,00	156.352,50	166.352,50	166.352,50
U1204012601	SPESE PER ACQUISTO, NOLEGGIO, MANUTENZIONE E GESTIONE DEI VEICOLI SECURITY IN ESECUZIONE DI SPECIALI MISURE/DISPOSITIVI TUTORI	240.000,00	0,00	0,00	0,00	240.000,00	240.000,00	240.000,00
U1204091001	SPESE PER IL SERVIZIO DI POSTALIZZAZIONE E NOTIFICA DEGLI AVVISI DI ACCERTAMENTO DELLA TASSA AUTOMOBILISTICA	5.990.574,78	1.500.000,00	1.500.000,00	1.500.000,00	4.490.574,78	4.490.574,78	4.490.574,78

	TOTALE	17.075.256,29	7.573.000,00	7.513.000,00	7.416.500,00	9.502.256,29	9.593.756,29	9.593.756,29

Tab. 4

DIMOSTRAZIONE DEI RISPARMI DI SPESA ATTESI DALLA RIDUZIONE DELLE SEGUENTI SPESE DI FUNZIONAMENTO DA DESTINARE, PER LA QUOTA DI EURO 4.625.263,36 A COPERUTA DEL RIPIANO DEL DISAVANZO DI AMMINISTRAZIONE ACCERTATO ALLA DATA DEL 31.1.22014 - ANNUALITA' 2019- 2021 -

CODICE_CAPITOLO	DESCRIZIONE	STANZIAMENTO 2014	STANZIAMENTO PREVEDIBILE PER L'ANNO 2019	STANZIAMENTO PREVEDIBILE PER L'ANNO 2020	STANZIAMENTO PREVEDIBILE PER L'ANNO 2021	RISPARMI DI SPESA 2016	RISPARMI DI SPESA 2017	RISPARMI DI SPESA 2018
U0100510101	SPESE CONTRATTUALI PER FITTO LOCALI E FABBRICATI ADIBITI AD UFFICI DELLA REGIONE (SPESE OBBLIGATORIE).	6.030.000,00	3.100.000,00	3.100.000,00	3.100.000,00	2.930.000,00	2.930.000,00	2.930.000,00
U0100510201	SPESE DI MANUTENZIONE ORDINARIA PER GLI IMMOBILI SEDE DI UFFICI REGIONALI (SPESE OBBLIGATORIE).	490.000,00	370.000,00	370.000,00	370.000,00	120.000,00	120.000,00	120.000,00
U0100510301	SPESE PER CONSUMI DI ACQUA E RISCALDAMENTO LOCALI AD USO UFFICI REGIONALI (SPESE OBBLIGATORIE).	400.000,00	300.000,00	300.000,00	300.000,00	100.000,00	100.000,00	100.000,00
U0100510501	SPESE PER ACQUISTO di ARREDI D'UFFICIO (SPESE OBBLIGATORIE).	97.552,18	20.000,00	20.000,00	20.000,00	77.552,18	77.552,18	77.552,18
U0100510601	SPESE PER STAMPATI E CANCELLERIA, MATERIALI DI CONSUMO.	223.180,00	100.000,00	100.000,00	100.000,00	123.180,00	123.180,00	123.180,00
U0100510701	SPESE POSTALI, TELEGRAFICHE, SVINCOLI FERROVIARI, CORRIERE ESPRESSO	570.000,00	130.000,00	130.000,00	130.000,00	440.000,00	440.000,00	440.000,00
U0100510800	SPESE PER ACQUISTO, NOLEGGIO, MANUTENZIONE E GESTIONE DEI VEICOLI DI SERVIZIO E DI RAPPRESENTANZA	342.596,83	0,00	0,00	0,00	342.596,83	342.596,83	342.596,83
U0100511001	SPESE CONTRATTUALI ED ONERI A CARICO DELLA REGIONE,REGISTRAZIONE DI ATTI,BOLLI,VALORI BOLLATI,BOLLATURA REGISTRI ED ATTI. SPESE PER DIRITTI ERARIALI DIVERSI,IMPOSTA SULLA PUBBLICITA',INSERZIONI,PUBBLICHE AFFISSIONI	80.000,00	35.000,00	35.000,00	35.000,00	45.000,00	45.000,00	45.000,00
U0101110101	SPESE PER LA CONTRAZIONE DI MUTUI, PRESTITI OBBLIGAZIONARI, CONCESSIONI DI GARANZIE FIDEJUSSORIE E PER LA GESTIONE DEI CONTI CORRENTI DELLA REGIONE.	10.000,00	0,00	0,00	0,00	10.000,00	10.000,00	10.000,00
U1203010801	SPESE PER L'ACQUISTO DI POSTAZIONI INFORMATICHE ED APPARATI DI INPUT-OUTPUT AD ESSE CONNESSE.	35.000,00	30.000,00	30.000,00	30.000,00	5.000,00	5.000,00	5.000,00
U1204010101	SPESA PER I CONTRATTI DI TELEFONIA FISSA	2.000.000,00	1.500.000,00	1.500.000,00	1.500.000,00	500.000,00	500.000,00	500.000,00
U1204011401	SPESE DI TELEFONIA MOBILE E SERVIZI INTERNET	130.000,00	120.000,00	120.000,00	120.000,00	10.000,00	10.000,00	10.000,00
U1204011501	SPESE CONDOMINIALI DERIVANTI DAI CONTRATTI DI FITTO DEI LOCALI E FABBRICATI ADIBITI AD UFFICI DELLA REGIONE (SPESE OBBLIGATORIE).	180.000,00	100.000,00	100.000,00	100.000,00	80.000,00	80.000,00	80.000,00
U1204012201	SPESE PER TRASLOCO ARREDI, TRASPORTO MATERIALE, SMALTIMENTO RIFIUTI ORDINARI, INGOMBRANTI E SPECIALI (SPESE OBBLIGATORIE)	256.352,50	80.000,00	80.000,00	80.000,00	176.352,50	176.352,50	176.352,50
U1204012601	SPESE PER ACQUISTO, NOLEGGIO, MANUTENZIONE E GESTIONE DEI VEICOLI SECURITY IN ESECUZIONE DI SPECIALI MISURE/DISPOSITIVI TUTORI)	240.000,00	0,00	0,00	0,00	240.000,00	240.000,00	240.000,00
U1204091001	SPESE PER IL SERVIZIO DI POSTALIZZAZIONE E NOTIFICA DEGLI AVVISI DI ACCERTAMENTO DELLA TASSA AUTOMOBILISTICA.	5.990.574,78	2.000.000,00	2.000.000,00	2.000.000,00	4.490.574,78	4.490.574,78	4.490.574,78
		17.075.256,29	7.916.500,00	7.916.500,00	7.916.500,00	9.158.756,29	9.158.756,29	9.158.756,29

Consiglio Regionale della Calabria
PROTOCOLLO GENERALE
Prot. n. 57862 del 28.12.2015
Classificazione 02.11

ALLEGATO ALLA DELIBERAZIONE
N. 80 del 28-12-15

Prot. n. 366 del 28/12/2015

Collegio dei Revisori dei Conti della Regione Calabria

Verbale n. 84

L'anno duemilaquindici il giorno 28 del mese di dicembre alle ore 10,30 presso a sede del Consiglio Regionale della Calabria sito in Reggio Calabria Via Cardinale Portanova snc, si è riunito il Collegio dei Revisori dei Conti della Regione Calabria.

Sono presenti, nelle rispettive qualità:

- la prof.ssa Filomena Maria Smorto – Presidente del Collegio dei Revisori dei Conti
- il dott. Alberto Porcelli - componente del Collegio dei Revisori dei Conti
- il dott. Francesco Malara - componente del Collegio dei Revisori dei Conti.

Premesso che in data 21 dicembre u.s. questo Collegio, con verbale n. 81, si è già espresso con parere favorevole in merito alla Delibera di Giunta regionale n. 549 del 21.12.2015 "*Ripiano del disavanzo derivante dal riaccertamento straordinario dei residui. Presentazione al Consiglio Regionale del Piano di rientro del disavanzo derivante dall'anno 2014, ai fini della successiva adozione da effettuarsi ai sensi dell'articolo 9, comma 5, del D.L. 78/2015 e presentazione delle modalità di ripiano del maggior disavanzo derivante dal riaccertamento straordinario dei residui di cui all'art.2 del Decreto del MEF del 2 aprile 2015*";
Rilevato che in data 23.12.2015 la stessa delibera è stata discussa e approvata dalla Seconda Commissione Consiliare;
Vista la bozza di proposta di provvedimento amministrativo n. 107/10 relativa alla DGR 549/2015 su citata;
Tenuto presente che:

- l'articolo 9, comma 5, del D.L. 19 giugno 2015 n. 78, convertito con modificazioni dalla L. 6 agosto 2015, n. 125 statuisce che "*In deroga all'articolo 42, comma 12, del decreto legislativo 23 giugno 2011, n. 118, e successive modifiche, il disavanzo al 31 dicembre 2014 delle regioni, al netto del debito autorizzato e non contratto ((...)), può essere ripianato nei sette esercizi successivi a quote costanti, contestualmente all'adozione di una delibera consiliare avente ad oggetto il piano di rientro dal disavanzo, sottoposto al parere del collegio dei revisori, nel quale sono individuati i provvedimenti necessari a ripristinare il pareggio.....*";
- l'articolo 2 , comma 2, del Decreto del Ministero dell'Economia e delle Finanze del 2 aprile 2015, stabilisce che "*le modalità di recupero del maggiore disavanzo determinato a seguito del riaccertamento straordinario effettuato in attuazione dell'articolo 3, comma 7, del decreto legislativo n. 118 del 2011, sono tempestivamente definite con delibera consiliare, in ogni caso non oltre 45 giorni dalla data di approvazione della delibera di giunta concernente il riaccertamento straordinario, nel rispetto di quanto previsto dall'arti colo 3, comma 16, del decreto legislativo n. 118 del 2011, come modificato dall'articolo 1, comma 538, lettera b) punto 1, della legge 23 dicembre 2014, n. 190 e dal presente decreto, nelle more dell'emanazione del decreto di cui dall'articolo 3, comma 15, del citato decreto legislativo n. 118 del 2011. La delibera consiliare di determinazione delle modalità di recupero del maggiore disavanzo derivante dal riaccertamento straordinario dei residui indica l'importo del recupero annuale da ripianare in quote costanti nei singoli esercizi, fino al completo recupero. La delibera consiliare è corredata del parere del collegio dei revisori*"

Tenuto conto quindi che è necessario fornire il predetto parere anche alla delibera consiliare relativa al ripiano del disavanzo di cui trattasi;

Il Collegio

PREMESSO che la Corte dei Conti – Sezione regionale di Controllo per la Calabria - con la Delibera 61/2015 ha "*parificato nelle sue componenti del conto del bilancio e del conto del patrimonio, il rendiconto generale della Regione Calabria per l'esercizio 2014, di cui alla deliberazione della Giunta regionale n. 213 del 21 luglio 2015, con eccezione del risultato della situazione finanziaria riportata nel prospetto di cui all'art. 11 del progetto di legge di approvazione del rendiconto stesso che accerta un avanzo di amministrazione pari a € 2.500.083.859,74senza dare conto:*

- *dei vincoli pari ad € 2.532.460.703,29;*
- *dell'ulteriore quota da vincolare per la neutralizzazione degli effetti dell'anticipazione di liquidità di cui all'art. 3 del D.L. n. 35/2013, pari, alla chiusura dell'esercizio 2014, ad € 87.881.483,4*";

CONSIDERATO che:

- per effetto delle disposizioni dettate dalla Corte dei Conti in sede di parifica, la Giunta regionale con la DGR 468/2015 ha riapprovato un nuovo disegno di legge sul Rendiconto generale dell'anno 2014 al fine di dare conto dei vincoli presenti sul risultato di amministrazione dell'esercizio finanziario 2014 derivanti da economie vincolate e da accantonamenti che, prima delle operazioni di riaccertamento straordinario dei residui di cui all'art. 3, comma 7, del D.Lgs. 118/2011, sono state determinate in euro a euro 2.532.460.703,29, nonché dei vincoli derivanti dalla necessità di istituire il Fondo per l'anticipazione di liquidità in sanità di euro 87.881.483,40 ;
- il Consiglio regionale ha approvato con la legge n. 26 del 15 dicembre 2015 il Rendiconto generale della Regione Calabria - esercizio finanziario 2014- dando atto dei vincoli su indicati;
- l'articolo 11 della citata legge regionale e gli allegati al Rendiconto (tabelle 18 e 19 allegate al conto consuntivo dell'anno 2014), danno atto dell'incapienza del risultato di amministrazione dell'anno 2014 che, prima dell'effettuazione del riaccertamento straordinario dei residui, e per come sancito dalla Corte dei Conti, è ascrivibile per 32.376.843,55 alle economie vincolate e da accantonamenti (pari al risultato di amministrazione contabile dell'esercizio finanziario 2014 di euro 2.500.083.859,74 e i vincoli per derivanti da economie vincolate e da accantonamenti complessivamente per euro 2.532.460.703,29) e per euro 87.881.483,40 alla necessità di istituire il Fondo per anticipazione di liquidità per la sanità di cui all'articolo 3 del D.L. 35/2013.

PRESO ATTO che con la Delibera n. 504 del 3 dicembre 2015 la Giunta regionale ha deliberato in ordine al riaccertamento straordinario dei residui di cui all'art. 3, commi 3 e segg. del D.Lgs. 118/2011 e ha:

- adeguato lo stock dei residui attivi e passivi derivanti dall'applicazione della previgente normativa contabile alla nuova configurazione del principio contabile generale della competenza finanziaria, la cd. competenza finanziaria potenziata;
- ha determinato l'importo del Fondo pluriennale vincolato;
- ha istituito il Fondo crediti di dubbia esigibilità, pari, alla data dell'1.1.2015, ad euro 15.996.002,82;
- ha rideterminato il risultato di amministrazione alla data dell'1 gennaio 2015, complessivamente pari a euro - 134.258.930,78;

CONSIDERATO, che al fine di determinare le modalità di ripiano del disavanzo è necessario individuare distintamente la quota del disavanzo effettivo e già sostanzialmente presente alla data del 31.12.2014, la quota del maggior disavanzo derivante dalla prima istituzione del Fondo crediti di dubbia esigibilità e dal riaccertamento straordinario dei residui, nonché la quota del disavanzo derivante dalla necessità di costituire il Fondo per l'anticipazione di liquidità in sanità, ove si consideri che le modalità di copertura sono differenti;

VISTO che :

- il comma 15 dell'art. 3, del D.Lgs. 118/2011 il decreto legislativo 23 giugno 2011 n. 118 e s.m.e.i. detta disposizioni in ordine alle modalità e i tempi di copertura dell'eventuale maggiore disavanzo al 1° gennaio 2015 rispetto al risultato di amministrazione al 31 dicembre 2014 determinatosi a seguito del riaccertamento straordinario del residui; .
- il comma 16 dell'art. 3, del D.Lgs. 118/2011 il decreto legislativo 23 giugno 2011 n. 118 e s.m.e.i. dispone che "*nelle more dell'emanazione del decreto di cui al comma 15, l'eventuale maggiore disavanzo di amministrazione al 1° gennaio 2015, determinato dal riaccertamento straordinario dei residui effettuato a seguito dell'attuazione del comma 7 e dal primo accantonamento al fondo crediti di dubbia esigibilità è ripianato in non più di 30 esercizi a quote costanti. In attesa del decreto di cui al comma 15, sono definiti criteri e modalità di ripiano dell'eventuale disavanzo di amministrazione di cui al periodo precedente, attraverso un decreto del Ministero dell'economia e delle finanze, di concerto con il Ministero dell'interno, previa intesa in sede di Conferenza unificata. Tale decreto si attiene ai seguenti criteri:*

  a) utilizzo di quote accantonate o destinate del risultato di amministrazione per ridurre la quota del disavanzo di amministrazione;

  b) ridefinizione delle tipologie di entrata utilizzabili ai fini del ripiano del disavanzo;

  c) individuazione di eventuali altre misure finalizzate a conseguire un sostenibile passaggio alla disciplina contabile prevista dal presente decreto.

CONSIDERATO, altresì, che:

- l'articolo 9, comma 5, del D.L. 19 giugno 2015 n. 78, convertito con modificazioni dalla L. 6 agosto 2015, n. 125statuisce che "*In deroga all'articolo 42, comma 12, del decreto legislativo 23giugno 2011, n. 118, e successive modifiche, il disavanzo al 31dicembre 2014 delle regioni, al netto del debito autorizzato e non contratto ((...)), può essere ripianato nei sette esercizi successivi a quote costanti, contestualmente all'adozione di una delibera consiliare avente ad oggetto il piano di rientro dal disavanzo, sottoposto al parere del collegio dei revisori, nel quale sono individuati i provvedimenti necessari a ripristinare il pareggio. La deliberazione di cui al presente comma contiene l'impegno formale di evitare la formazione di ogni ulteriore potenziale disavanzo, ed è allegata al bilancio di previsione e al rendiconto, costituendone parte integrante. Con periodicità' almeno semestrale il Presidente della giunta regionale trasmette al Consiglio una relazione riguardante lo stato di attuazione del piano di rientro*".

RILEVATO che il Decreto del Ministero dell'economia e delle Finanze del 2 aprile 2015, articolo 1, comma 6, detta precise disposizioni in ordine alle modalità del maggior disavanzo ascrivibile al riaccertamento straordinario dei residui disponendo, alla lettera b) "Il maggior disavanzo di amministrazione derivante dal riaccertamento straordinario dei residui delle regioni è determinato evitando compensazioni con il risultato di amministrazione riguardante il perimetro sanitario, che non può essere destinato a copertura de maggior disavanzo"

VISTO, altresì, l''articolo 1, comma 7, lettera b) del decreto legge 179/2015 detta precisa disposizioni in tema anticipazioni di liquidità di cui al D.L.35/2013, prevedendo che "*le Regioni che a seguito dell'incasso delle anticipazioni di liquidità di cui al decreto legge 8 aprile 2013, n. 35 non hanno stanziato in bilancio, tra le spese, un fondo, diretto ad evitare il finanziamento di nuove e maggiori spese e non hanno accantonato tale fondo nel risultato, se non hanno partecipato alla sperimentazione prevista dall'articolo 78 del decreto legislativo 23 giugno 2011, n. 118, previo parere dell'organo di revisione economico finanziario, provvedono a rideterminare il proprio risultato di amministrazione disponibile al 1 gennaio 2015 definito nell'ambito del riaccertamento straordinario dei residui,accantonandone una quota al Fondo anticipazioni di liquidità, per un importo pari alle anticipazioni acquisite nel 2013 e nel 2014, al netto delle quote già rimborsate*".

CONSIDERATO che, alla luce di quanto indicato:

a) la quota del disavanzo effettivo già sostanzialmente presente alla data del 31.12.2014, e non ascrivibile alle operazioni di riaccertamento straordinario dei residui, determinata dalla magistratura contabile in euro 32.376.843,55, deve essere ripianata ai sensi l'articolo9, comma 5 del D.L. 19 giugno 2015 n. 78,

convertito con modificazioni dalla L. 6 agosto 2015, n. 125, ovvero nell'arco temporale di sette anni, a partire dall'anno 2015, in base al Piano di rientro allegato alla Delibera di Giunta in esame;

b) il maggior disavanzo derivante dalla costituzione del "Fondo anticipazione di liquidità", pari a euro 87.881.483,4, deve essere ripianato, ai sensi del D.L. 179/2015, nel maggiore arco temporale di trenta anni a partire dell'anno 2016, ed è stata già oggetto di specifica deliberazione da parte della Giunta regionale;;

c) la quota del maggior disavanzo derivante dalla prima istituzione del Fondo crediti di dubbia esigibilità e dal riaccertamento straordinario dei residui, determinato al netto della gestione sanitaria, ai sensi dell'articolo 3 del D.Lgs. 118/2011 nonché del Decreto del ministero dell'Economia e delle Finanze del 2 aprile 2015, deve essere ripianato nell'arco temporale di trenta anni a partire dall'esercizio finanziario 2015;

CONSIDERATO, quindi, che ai sensi l'articolo9, comma 5 del D.L. 19 giugno 2015 n. 78, convertito con modificazioni dalla L. 6 agosto 2015, n. 125, la quota annuale del disavanzo del ripianare in sette esercizi , a partire dall'anno 2015, è pari a euro - 4.625.263,36, è stata prudenzialmente già prevista in sede di assestamento del Bilancio di previsione 2015/2017 al capitolo U8201044001;

VALUTATO che:

- al fine di determinare le modalità del ripiano della quota il maggior disavanzo derivante dal riaccertamento straordinario dei residui, per come disposto all'articolo 1, comma 6, lett. b) del decreto del MEF del 2 aprile 2015, è necessario depurare il risultato complessivamente ottenuto da quello relativo al perimetro sanitario;
- che l'amministrazione regionale, sulla base delle risultanze del rendiconto generale dell'anno 2014 nonché della Situazione patrimoniale della Gestione sanitaria accentrata, alla data del 31.12.2014, ha determinato che l'avanzo di amministrazione afferente al perimetro sanitario, depurato dai vincoli derivanti dai trasferimenti, è pari a euro 162.445,50 ed è determinato per come indicato nell'allegato 5/2 Sanità allegato alla presente;

RILEVATO, quindi, che in base alle predette risultanze della gestione sanitaria, il maggior disavanzo derivante dal riaccertamento straordinario dei residui è pari ad euro pari a euro -102.044.532,73, è determinato dalla sommatoria tra il disavanzo di amministrazione all'1.1.2015, pari a euro - 134.258.930,78, aumentato a seguito dell'eliminazione della compensazione dalla gestione del perimetro sanitario pari a euro 162.445,50, cui va detratta a quota di disavanzo già sostanzialmente presente alla data del 31.12.2014, pari a euro 32.376.843,55.

ESAMINATA la documentazione istruttoria a supporto della proposta di deliberazione in oggetto con particolare riferimento alla normativa in questione,

Procede alla verifica dei risultati indicati nella bozza di proposta di provvedimento amministrativo n.107/10

RIPIANO DEL DISAVANZO DI AMMINISTRAZIONE

Il risultato di amministrazione determinato a seguito del Riaccertamento straordinario dei residui di cui alla DGR 504/2015, pari a euro - 134.258.930,78, al netto del Fondo per l'anticipazione di liquidità in sanità di euro *87.881.483,41*deve essere ripianato secondo le seguenti modalità di specifica delibera nonché dell'anticipazione viene rideterminato per come segue:

- la quota del disavanzo effettivo già sostanzialmente presente alla data del 31.12.2014, e non ascrivibile alle operazioni di riaccertamento straordinario dei residui, determinata dalla magistratura contabile in euro

32.376.843,55, deve essere ripianata ai sensi l'articolo9, comma 5 del D.L. 19 giugno 2015 n. 78, convertito con modificazioni dalla L. 6 agosto 2015, n. 125, nell'arco temporale di sette anni, a partire dall'anno 2015, in base al Piano di rientro allegato alla Delibera di Giunta in esame, stanziando a partire dall'esercizio finanziario 2015 e sino all'anno 2021 compreso, euro 4.625.263,36, al capitolo U8201044001;

la quota del maggior disavanzo derivante dal riaccertamento straordinario dei residui, pari ad euro 102.044.432,73, (derivante dalla sommatoria tra il disavanzo di amministrazione all'1.1.2015, pari a euro - 134.258.930,78, depurato dalla compensazione dalla gestione del perimetro sanitario pari a euro 162.345,50, e detratta a quota di disavanzo già sostanzialmente presente alla data del 31.12.2014, pari a euro 32.376.843,55), deve essere ripianata, ai sensi dell'articolo 2 del Decreto del MEF del 2 aprile 2015, in trenta anni, a partire dall'anno 2015, mediante iscrizione nel bilancio regionale della quota annuale di euro 3.401.481,09;

CONCLUSIONI

Tenuto conto delle verifiche e delle considerazioni in precedenza illustrate, nonostante l'impossibilita' di verificare dettagliatamente i dati del Perimetro Sanitario per il quale ci si e' dovuti attenere a prendere atto di quanto riportato nel Bilancio Regionale, al fine di dare il giusto riscontro a quanto evidenziato dalla Corte dei Conti nel più volte richiamato giudizio di parifica, trattandosi comunque di una fattispecie positiva l'ulteriore autoriduzione di disponibilità finanziarie da parte dell'Amministrazione Regionale; nel raccomandare quanto indicato nell'art. 9 del D.L. 78/2015 ove si prevede che la delibera di cui al presente verbale deve contenere:" *l'impegno formale di evitare la formazione di ogni ulteriore potenziale disavanzo, ed è allegata al bilancio di previsione e al rendiconto, costituendone parte integrante." E che "Con periodicità almeno semestrale il Presidente della giunta regionale trasmette al Consiglio una relazione riguardante lo stato di attuazione del piano di rientro" della quale si chiede la trasmissione con la stessa tempistica al Collegio dei Revisori;*

il Collegio esprime parere favorevole

sulla bozza di proposta di provvedimento amministrativo 107/10 relativa alla Delibera della giunta regionale 549/2015 corrispondente al piano del disavanzo derivante dal riaccertamento straordinario dei residui effettuato ai sensi del decreto del Ministero dell'economia e delle finanze del 2 aprile 2015 e al ripiano del disavanzo determinato alla data del 31.12.2014 con cui si propone al Consiglio regionale la proposta di deliberazione per ripiano dei disavanzi su indicati.

Del che si è redatto il presente verbale che viene letto, chiuso, confermato e sottoscritto essendo le ore 12:15.

Prof.ssa Filomena Maria Smorto

Dott. Alberto Porcelli

Dott. Francesco Malara

Copia del presente verbale è trasmesso al Settore Segreteria Assemblea Legislativa, al Presidente del Consiglio regionale della Calabria, al Presidente della Giunta regionale della Calabria, al Dirigente del Servizio Bilancio del Consiglio regionale e della Giunta regionale, al Segretariato generale del Consiglio regionale e della Giunta regionale, alla Sezione regionale di controllo della Corte dei Conti.

Regione Calabria
Relazione sulle voci
del CE IV TRIMESTRE 2018

Premessa

In riferimento alla richiesta di informazioni del Ministero dell'Economia e Finanze del 18 Febbraio 2019 sui conti sanitari relativi al CE IV Trimestre 2018, finalizzati alla costruzione dei Conti Nazionali secondo il Sistema Europeo dei Conti nazionali e regionali –SEC2010, nonché alla convocazione della riunione del 4 Aprile 2019 in sede congiunta di Tavolo degli adempimenti e Comitato LEA per la verifica di cui all'articolo 1, comma 174, della legge 311/2004 e s.m.i. per l'anno 2018 e del Piano di rientro della Regione Calabria, si riportano di seguito gli esiti degli approfondimenti condotti dallo scrivente Dipartimento.

La Regione ha compiuto una prima analisi sulle seguenti macrovoci contabili riportate nel modello CE IV trimestre 2018 Consolidato regionale '999':

- AA0030 - "Contributi da Regione per quota Fondo sanitario regionale indistinto"
- AA0040 - "Contributi da Regione per quota Fondo sanitario regionale vincolato"
- AA0070 - "Contributi da regione (extra Fondo) vincolati"
- AA0080 - "Contributi da regione (extra Fondo) – risorse aggiuntive da bilancio regionale a titolo di copertura LEA"

In attuazione di quanto previsto dall'articolo 20 del decreto legislativo n. 118/2011, si invia la documentazione attestante, per le voci AA0030 e AA0040, la riconciliazione tra i dati di riparto 2018 con gli accertamenti e gli impegni operati sul bilancio regionale 2018 – Tabella di riconciliazione ***(Tabella 1 – Riconciliazione co.fi/co.ge.),*** se qualora non fossero ancora riconciliati con i predetti dati di riparto, con le ulteriori iscrizioni concernenti gli accertamenti ed impegni operati sul bilancio di previsione 2019 a valere su risorse costituenti finanziamento per l'anno 2018.

In attuazione di quanto disposto dall'articolo 20, comma 2-ter, del decreto legislativo n. 118/2011, si invia la documentazione attestante, per la voce **AA0080,** la coerenza con gli accertamenti e gli impegni operati sul bilancio di previsione 2018, nonché nel bilancio regionale triennale, nell'esercizio di competenza dei tributi, obbligatoriamente per l'importo stimato dal competente *Dipartimento delle finanze* del Dipartimento dell'Economia e Finanze, ovvero per il minore importo destinato al SSR ai sensi dell'articolo 1, comma 80, della legge n. 191/2009.

La Regione ha compiuto anche l' analisi sulle seguenti macrovoci contabili riportate nel modello CE IV Trimestre 2018 - Consolidato regionale '999':

- AA0090 - "Contributi da regione (extra Fondo) – risorse aggiuntive da bilancio regionale a titolo di copertura extra LEA";
- AA0100 - "Contributi da regione (extra Fondo) –altro";
- AA0250 - "Rettifica contributi in conto esercizio per destinazione ad investimenti - da regione per quota FS";
- AA0260 – "Rettifica contributi in c/esercizio per destinazione ad investimenti - altri contributi",
- AA0280 - "Utilizzo fondi per quote inutilizzate contributi di esercizi precedenti da regione per quota Fondo sanitario vincolato";
- AA0900 – "Pay-back per il superamento del tetto della spesa farmaceutica territoriale";
- AA0910 – "Pay-back per il superamento del tetto della spesa farmaceutica ospedaliera"
- AA0920 - "UlteriorePay-back";
- AA0970 - "Compartecipazione alla spesa per prestazioni sanitarie (ticket) - Altro"

1. **Costi Interni**

a) "Area Personale"confronto con il P.O. 2017

b)"Area Farmaco" confronto con il P.O. 2017

c) "Area Beni e Servizi" confronto con il P.O. 2017

d)BA0030 - "Prodotti farmaceutici ed emoderivati"

e) BA2650 - "B.14B) Svalutazioni dei crediti"

f) BA2860 "Accantonamento rinnovi contrattuali: dirigenza medica"

g) BA2870 "Accantonamento rinnovi contrattuali: dirigenza non medica"

h)BA2880 "Accantonamento rinnovi contrattuali: comparto"

i) BA2840 "Accantonamento rinnovo convenzioni MMG/PLS/MCA"

j) BA2850 "Accantonamento rinnovi convenzioni Medici Sumai"

k) BA2700- "Accantonamenti per rischi"

l) BA2820 "Altri accantonamenti"

m) EA0010 "Proventi straordinari"

n)EA0260 "Oneri straordinari"

2. **Costi Esterni**

a. "Assistenza Ospedaliera da privato"

b. "Assistenza specialistica ambulatoriale da privato"

c. "Altra Assistenza sanitaria da privato"

Il Ministero dell'Economia e Finanze ha, inoltre, richiesto di relazionare in merito:

- al trattamento contabile dell'eventuale ***differenziale tra tariffe regionali rispetto alle tariffe TUC*** utilizzate nella regolazione dei rapporti fra le regioni. Ha richiesto altresì di produrre i provvedimenti regionali vigenti che disciplinano la remunerazione delle strutture sanitarie accreditate per i propri residenti e non.

- all' avvenuta ***riconciliazione delle partite-infragruppo*** (costi-ricavi, crediti-debiti) e, in caso negativo, dell'importo delle eventuali differenze, del trattamento contabile adottato e della voci nelle quali tali differenze sono state rappresentate.

In attuazione di quanto previsto dall'articolo 3, comma 7, del decreto legge 35/2013 il Ministero dell'Economia e Finanze ha richiesto la produzione della documentazione attestante l'avvenuta erogazione al proprio SSR, entro la fine dell'anno, ***di almeno il 95%*** delle somme che la Regione ha incassato nel medesimo anno dallo Stato a titolo di finanziamento del Servizio sanitario nazionale, e delle somme che la stessa regione, a valere su risorse proprie dell'anno, destina al finanziamento del proprio servizio sanitario regionale.

A decorrere dall'anno 2015 la predetta percentuale è stata rideterminata al valore del 95 per cento e la restante quota deve essere erogata al servizio sanitario regionale entro il 31 marzo dell'anno successivo a quello di competenza.

Al riguardo è stata compilata la tabella in formato excel secondo il formato riportato ***nell'ALLEGATO D - Tabella di sintesi - art 3 c. 7 dl 35 2013.***

Con riferimento alle disposizioni in ordine ai tempi di pagamento, ha, inoltre, richiesto alla regione di produrre una relazione illustrativa del rispetto della normativa in materia di tempi di pagamento e delle iniziative assunte in caso di superamento dei tempi di pagamento previsti dalla legislazione vigente.

La relazione riporta, per ogni azienda sanitaria appartenente al SSR e per la GSA:

a)l'importo dei pagamenti effettuati durante l'anno 2018, distinti per anno di emissione delle fatture;

b) l'importo dei pagamenti relativi a transazioni commerciali effettuati dopo la scadenza dei termini previsti dal decreto legislativo 9 ottobre 2002, n. 231.

c)il valore dell'indicatore annuale di tempestività dei pagamenti per l'anno 2018, calcolato in coerenza con i criteri definiti all'articolo 9 del decreto del Presidente del Consiglio dei Ministri 22 settembre 2014 - Indicatore di tempestività dei pagamenti anni 2014, 2015, 2016, 2017 e I, II ,III, IV trimestre 2018.

d) l link alla pagina web di pubblicazione degli indicatori di tempestività dei pagamenti.

Le predette informazioni sono state riportate anche nelle apposite tabelle secondo il formato riportato nell' *nell'ALLEGATO E Tabella dei pagamenti e ALLEGATO F - Tabella – tempi di pagamento* che include altresì l'inserimento delle informazioni in ordine all'indicatore di tempestività dei pagamenti dell'anno 2014, 2015, 2016, 2017 e dei trimestri dell'anno 2018.

Le attività sono state svolte dagli uffici regionali competenti sulla base della documentazione regionale (*delibere e stanziamenti a carico del bilancio regionale)* e delle evidenze desumibili dai prospetti informativi aziendali acquisiti in sede delle riunioni tecniche con le Aziende sanitarie sul CE IV Trimestre 2018.

A tal proposito, la presente relazione ha l'obiettivo di illustrare la composizione delle macrovoci sopra indicate presenti nel modello CE IV Trimestre 2018 - 999 Consolidato regionale al 31/12/2018.

I dati di seguito riportati relativi al Programmatico 2017 sono rappresentati nel Programma Operativo 2016-2018 di cui al DCA n. 119 del 04/11/2016.

I dati riportati nelle tabelle sono espressi in €/mgl.

1. *Contributi da Regione per quota Fondo sanitario regionale indistinto*

Il modello CE IV Trimestre 2018 - 999 - Consolidato regionale rappresenta nel conto AA0030 – "Contributi da Regione per quota Fondo sanitario regionale indistinto" il valore è pari a **3.479.052 €/mgl** in coerenza con il riparto del finanziamento indistinto tra le Regioni per l'anno 2017, al lordo del saldo mobilità extraregionale, *su base annuale,* in incremento di + 24.845 €/mgl rispetto al finanziamento dell'esercizio 2017 (**3.454.207 €/mgl).**

In data 01/08/2018 il Ministero della Salute ha inviato in Conferenza Stato Regioni il provvedimento avente a oggetto: Intesa ai sensi dell'art. 115, comma 1, lettera a) del decreto legislativo 31 marzo 1998, n. 112, sulla proposta del Ministero della Salute di deliberazione del CIPE concernente il riparto tra le Regioni delle disponibilità finanziarie per il S.S.N. per l'anno 2018 rideterminato in 113.404,13 milioni di euro:

- 112.681,13 milioni di euro da ripartire alle Regioni a titolo di finanziamento indistinto, vincolato e programmato;

- 723,00 milioni di euro a titolo di Rimborso alle Regioni per l'acquisto di Medicinali innovativi e Medicinali Innovativi oncologici da ripartire alle Regioni.

L'Intesa rep. atti n. 148/CSR del 01 agosto 2018 , ai sensi dell'articolo 115, comma 1, lett. a), del decreto legislativo 31 marzo 1998 , n. 112, sulla proposta del Ministero della salute di deliberazione del CIPE concernente il riparto tra le Regioni delle disponibilità finanziarie per il Servizio Sanitario nazionale per l'anno 2018, assegna alla Regione Calabria quale fabbisogno sanitario da soddisfare l'importo complessivo determinato in Euro 3.474.238.889,00, ed al netto dei saldi di mobilità passiva extraregionale ed internazionale, pari a **€ 3.154.111.665,00;**

Tale quota indistinta comprende, tra l'altro:

a) Le quote di cui all'art. art. 1, comma 560, della legge 23 dicembre 2014, n. 190 (legge di stabilità 2015) , di cui **€ 160.875,47** quota vincolata destinata alla prevenzione e la cura della ***fibrosi cistica*** (Legge n. 362/1990);

b) Le quote cosiddette finalizzate, di cui in particolare quelle relative a:

- ✓ Prevenzione, cura e riabilitazione delle patologie connesse alla dipendenza da ***gioco d'azzardo*** come definita dall'OMS - art. 1, comma 133, LEGGE 23 dicembre 2014, N. 190 pari a € **1.602.539,00;**
- ✓ Riparto quota per concorso al rimborso alle regioni della spesa per acquisto di ***vaccini i***nclusi nel Nuovo Piano nazionale vaccini - NPNV ai sensi dell' Art.1 comma 408 - Legge 232/2016 ripartiti sulla base dei criteri individuati con intesa sancita in Conferenza Stato/Regioni in data 27/07/2017 - (REP.ATTI N. 119/CSR) pari a Euro **4.807.616,00;**
- ✓ Riparto quota per il concorso al rimborso alle regioni degli ***oneri derivanti dai processi di assunzione e stabilizzazione del personale del SSN*** svolti secondo quanto stabilito dall'articolo 1, comma 543, della legge 205/2015, ripartiti sulla base dei criteri individuati con intesa sancita in Conferenza Stato/Regioni in data 30 marzo 2017 (rep. atti n. 40/CSR) - Art.1 comma 409 - Legge 232/2016 – pari a **€ 4.070.448,00 .**

Per tali quote finalizzate sono stati istituiti dei capitoli di spesa ad hoc nel bilancio regionale di previsione 2018 – nel perimetro del Fondo sanitario regionale indistinto.

L' Intesa n. 151/CSR del 01 agosto 2018 , ai sensi dell'articolo 2, comma 67-bis , della legge 23 dicembre 2009, n. 191 e successive modifiche ed integrazioni, sullo schema di decreto del Ministro della Salute, di concerto con il Ministro dell'Economia e Finanze, di ripartizione delle quote premiali per l'anno 2018 - che assegna alla Regione Calabria l'importo di **€ 4.813.306,00**

A seguito dell'intesa sulla ripartizione delle disponibilità finanziarie complessive destinate al finanziamento del SSN 2018, espressa in Conferenza Stato – Regioni l'1/08/2018, il Ministero dell'Economia e Finanze ha comunicato con nota MEF – RGS prot. n. 208430 del 19/9/2018 - U - finanziamento del SSN per l'anno 2018 - il livello definitivo delle risorse che possono essere corrisposte in via anticipata alle regioni nell'anno 2018 per il finanziamento della spesa sanitaria corrente, commisurato per la Regione Calabria in € 254.157.451,00 su base mensile ed € 3.049.884.498,00 su base annua.

L'Intesa rep. atti n. 149/CSR del 01 agosto 2018, ai sensi dell'articolo 1, comma 34, della legge 23 dicembre 1996, n. 662 sulla proposta del Ministero della Salute di deliberazione del CIPE relativa all'assegnazione alle Regioni delle risorse vincolate per la realizzazione degli Obiettivi del Piano Sanitario Nazionale per l'anno 2018, assegna alla Regione Calabria un importo complessivo di **€ 40.178.780,00;**

Tabella A

Fondo sanitario regionale a destinazione indistinta anno 2018 –

PROPOSTA DI RIPARTO TRA LE REGIONI E LE PROVINCE AUTONOME DELLE DISPONIBILITA' FINANZIARIE PER il S.S.N.	RIPARTO 2018 INTESA SU RIPARTO FSN 2018 - QUOTA INDISTINTA DEL FABBISOGNO SANITARIO STANDARD - Rep. Atti n. 148 del 1 agosto 2018 + Intesa Rep. Atti n. 151 del 1 agosto 2018 - RIPARTIZIONE FORME PREMIALI CON CRITERI DI RIEQUILIBRIO PER L'ANNO 2018	
FINANZIAMENTO LORDO - 2018		3.465.040.265,00
quota riferibile a vaccini/stabilizzazioni/screening (*) - di cui quote finalizzate pari a € 9.198.624,00		9.198.624,00
SUB TOTALE		**3.474.238.889,00**
ENTRATE PROPRIE STIMATE 2018	TABELLA B FONTI DI FINANZIAMENTO	47.418.994,00
FINANZIAMENTO SANITARIO DA SODDISFARE LORDO - TOTALE INDISTINTO ANTE MOBILITA -		**3.521.657.883,00**
PREVENZIONE		177.736.976,00
DISTRETTUALE	*TERRITORIALE*	677.560.435,00
	MED DI BAE	248.831.766,00
	FARMACEUTICA	408.842.083,00
	SPECIALISTICA	460.089.512,00
OSPEDALIERA	*PESATA*	782.042.694,00
	NON PESATA	757.515.476,00
	TOTALE	**3.512.618.942,00**
QUOTE FINALIZZATE		**9.038.939,47**
	ARROTONDAM.	**1,53**
		3.521.657.883,00
TOTALE INDISTINTO ANTE FIBROSI CISTICA, ANTE QUOTE FINALIZZATE (ART. 1, C. 408 E 409, L. 232/2016) E INCLUSA QUOTA PER IL GIOCO D'AZZARDO		**3.465.040.265,00**
DI CUI Quota per il Gioco d'azzardo (art. 1, c. 133, L. 190/2014) GIA' INCLUSA NEL DATO DELLA COLONNA 4 1.602.539,00		**di cui € 1.602.539,00**
fibrosi cistica		*160.875,47*
Quote finalizzate (art. 1, c. 408 e 409, L.232/2016):		
Riparto quota per concorso a rimborso della spesa per acquisto di vaccini indusi nel NPNV - Art.1 comma 408 - Legge 232/2016	**TABELLA A**	*4.807.616,00*
Riparto quota per concorso a rimborso di oneri per processi di assunzione e stabilizzazione del personale del SSN - Art.1 comma 409 - Legge 232/2016		*4.070.448,00*
Arrotondamento		*159.684,53*
totale quote finalizzate e fibrosi cistica - senza gioco d'azzardo		**9.198.624,00**
TOTALE INDISTINTO + GIOCO D'AZZARDO + VACCINI + FIBROSI CISTICA + STABILIZZAZIONI (NETTO ENTRATE PROPRIE)		**3.474.238.889,00**
IRAP - STIMA GETTITI DESTINATA AL FINANZIAMENTO DEL SSN		27.400.000,00
ADDIZIONALE IRPEF - STIMA GETTITI	**TABELLA B FONTI DI FINANZIAMENTO AL NETTO DELLE ENTRATE PROPRIE - ANTE MOBILITA'**	176.378.000,00
INTEGRAZIONE A NORMA D.LVO 56/2000		3.261.262.265,00
quota riferibile a vaccini/stabilizzazioni/screening (*) - di cui quote finalizzate pari a ***€ 9.038.940,00***		9.198.624,00
FINANZIAMENTO FSN 2018 AL NETTO DELLE ENTRATE PROPRIE		**3.474.238.889,00**
di cui Stima gioco d'azzardo 1.602.539,00		
QUOTA PREMIALE DI RIEQUILIIBRIO 2018 - Rep. Atti n. 151/CSR del 1 agosto 2018		4.813.306,00
TOTALE FINANZIAMENTO AL NETTO DELLE ENTRATE PROPRIE		**3.479.052.195,00**

TOTALE DEBITI DI MOBILITA' - TABELLA C - Intesa CSR 148/2018 -	**TABELLA C - VALORI DI MOBILITA INTERREGIONALE 2018 SULLA BASE DELLA MATRICE DI MOBILITA' 2015 APPROVATA IN DATA 09 MARZO 2017 + ACCORDO CONFERENZA REGIONI 29/09/2016 SU C0NGUAGLIO 2014 + Accordo Presidenti 15/2/2018 su conguaglio 2016 + Accordo Presidenti 15/2/2018 Altre regolazioni anno 2015**	- 344.496.037
MOBILITA' PASSIVA INTERNAZIONALE - Intesa CSR 148/2018 - Totale TABELLA C (pag. 23)		- 9.332.569
TOTALE CREDITI DI MOBILITA' -- TABELLA C - Intesa CSR 148/2018 -		26.271.653,00
MOBILITA' ATTIVA INTERNAZIONALE - Intesa CSR 148/2018 - Totale TABELLA C (pag. 23)		7.429.729
sub totale mobilità attiva		**33.701.382,00**
TOTALE SALDO DI MOBLITA' EXTRAREGIONALE 2018		**- 320.127.224,00**
		- 320.127.224,00
FINANZIAMENTO NETTO 2018 -		3.154.111.665,00
RIPARTIZIONE FORME PREMIALI CON CRITERI DI RIEQUILIBRIO PER L'ANNO 2018		4.813.306,00
F.S.R. A DESTINAZIONE INDISTINTA 2018 - netto con quota premiale di riequilibrio		**3.158.924.971,00**
Medicina Penitenziaria	**TABELLA D - RIPARTO VINCOLATO PER REGIONI E ALTRI ENTI**	**190.000,00**
F.S.R. A DESTINAZIONE INDISTINTA 2018 -	**TABELLA E - EROGAZIONI DI CASSA**	**3.159.114.971,00**
F.S.R. A DESTINAZIONE INDISTINTA 2018 - lordo		**3.201.530.659,00**
entrate proprie		**- 47.418.994,00**
		3.154.111.665,00
Medicina Penitenziaria		**190.000,00**
TOTALE FINANZIAMENTO NETTO 2018 - TABELLA E - EROGAZIONI DI CASSA	**-**	**3.154.301.665,00**

ENTRATA

TOTALE FINANZIAMENTO AL NETTO DELLE ENTRATE PROPRIE		3.479.052.195,00
MOBILITA' ATTIVA		33.701.382,00
TOTALE FINANZIAMENTO LORDO - LATO ENTRATA		**3.512.753.577,00**

SPESA

TOTALE FINANZIAMENTO NETTO PER CASSA		3.154.111.665,00
INTESA - RIPARTIZIONE FORME PREMIALI CON CRITERI DI RIEQUILIBRIO PER L'ANNO 2018		4.813.306,00
MOBILITA' PASSIVA		353.828.606,00
TOTALE FINANZIAMENTO LORDO - LATO SPESA		**3.512.753.577,00**

In attuazione di quanto previsto dall'articolo 20, lettera a), del decreto legislativo n. 118/2011 modificato dal decreto legislativo n. 126/2014, il Dipartimento Tutela della Salute ed il Dipartimento Bilancio e Patrimonio hanno predisposto gli atti per le operazioni di assestamento del bilancio regionale 2018, relativi ai capitoli rientranti nel *perimetro Sanità* e tutta la documentazione (delibere, stanziamenti a carico del bilancio regionale, altro) attestante le iscrizioni riportate nel modello CE per la voce *AA0030 – "Contributi da Regione per quota Fondo sanitario regionale indistinto" anno 2018.*

Sulla base delle predette intese, ed a rettifica delle precedenti iscrizioni, è stata chiesta la corretta iscrizione del FSR a destinazione indistinta per l'esercizio 2018, nel bilancio regionale di previsione, in base alla **Tabella A di quadratura parte entrata e parte spesa del bilancio regionale, di seguito rappresentata.**

Con D.G.R. n. 629 del 14/12/2018 avente ad oggetto*: "Variazione al bilancio di previsione 2018-2020 – annualità 2018. Assestamento del Fondo Sanitario Regionale per l'anno 2018 e di ulteriori capitoli assegnati al Dipartimento Tutela della Salute e Politiche Sanitarie (prot. 392562 del 20.11.2018, 393728 del 21.11.2018, 417410 del 6.12.2018 e 419112 del 7.12.2018",* e D.G.R. n. 660/2018 si è provveduto alla corretta iscrizione degli importi assegnati dallo Stato in coerenza con le citate Intese n. 148/CSR e 151/CSR del 01 agosto 2018;

Di seguito la Tabella "A" relativa all'attuale iscrizione nel bilancio finanziario 2018 coerentemente con le deliberazioni di Giunta Regionale n. 629/2018 rappresenta le disponibilità finanziarie da destinare al finanziamento del SSR, nei rispettivi capitoli di competenza del bilancio annuale di previsione 2018, di parte entrata e parte spesa, per un importo complessivo in termini di cassa pari a **Euro 3.158.924.971,00**, in decremento di € 1.753.795,00 rispetto al finanziamento in termini cassa dell'esercizio 2017 (€ 3.160.678.766,00):

- di cui € 3.154.111.665,00 - ***Quota FSR indistinta*** al netto del saldo di mobilità extraregionale, come da tabella C dell' Intesa n. 148/CSR del 01/08/2018,
- di cui € 4.813.306,00 - ***Quota premiale di riequilibrio*** di cui all' Intesa *n. 149/CSR del 01 agosto 2018* – Ripartizione delle forme premiali secondo criteri di riequilibrio per l'anno 2018.

L' importo complessivo di **€ 109.040.473,00** iscritta nel capitolo di bilancio regionale U6101011401 parte spesa e nel capitolo di bilancio E0110111101 parte entrata è costituito da:

- quota integrativa del FSR per l'anno 2018 di **€ 104.227.167,00**
- quota premiale di riequilibrio di **€ 4.813.306,00** relativa all'anno 2018, in attuazione dell'articolo 42, comma 14 ter, del decreto legge 12 settembre 2014, n. 133, convertito con modificazioni, dalla legge 11 novembre 2014, n. 164.

A completamento della suddetta operazione contabile sono stati adottati dal Dipartimento Tutela della Salute i decreti di ricognizione per i capitoli rientranti nel perimetro sanità (parte entrata e parte spesa) con l'indicazione di tutti gli impegni ed i relativi accertamenti.

Sulla base delle predette intese ed a rettifica delle precedenti iscrizioni è stata chiesta la corretta iscrizione, nel bilancio regionale di previsione del FSR a destinazione indistinta per l'esercizio 2018, in base alla seguente *Tabella A - di quadratura parte entrata e parte spesa del bilancio regionale:*

- Quota indistinta – Intesa n. 148/CSR del 01/08/2018
- Quota premiale – Intesa n. 151/CSR del 01 agosto 2018

TABELLA A

TABELLA "A" - BILANCIO REGIONALE DI PREVISIONE PARTE SPESA

CAPITOLO DI SPESA	OGGETTO	Richiesta di variazione per allineare iscrizione in bilancio regionale 2018 al riparto di cassa ministeriale ed alle INTESE DI riparto del FSR a destinazione indistinta + Quota premiale di riequilibrio 2018	nota MEF – RGS prot. n. 208430 del 19/9/2018 - U - FINANZIAMENTO DEL SSN PER L'ANNO 2018 - LIVELLO DEFINITIVO
U0213110301	SPESE PER L'ISTITUZIONE ED IL FUNZIONAMENTO DELL'AGENZIA REGIONALE PERLA PROTEZIONE DELL'AMBIENTE DELLA CALABRIA - A.R.P.A.CAL.(LEGGE REGIONALE 3.8.99, N.20).	**15.000.000,00**	**3.049.884.498,00**
EX Capitolo di spesa U042 11 103 - vedi dettaglio sub capitoli di spesa	FONDO SANITARIO REGIONALE DI PARTE CORRENTE DA ASSEGNARE ALLE ASL PER LA GESTIONE DELLE SPESE DI ESERCIZIO IN MATERIA SANITARIA (ART. 11 E 12 DEL DECRETO LEGISLATIVO 30.12.92, N. 502).	**3.034.723.622,53**	
U0423112001	SPESE PER LA PREVENZIONE E LA CURA DELLA FIBROSI CISTICA (LEGGE 23.12.93, N. 548).	**160.875,47**	
U6101011401	QUOTA INTEGRATIVA DEL FONDO SANITARIO REGIONALE PER L'ANNO 2018 SOGGETTA ALLA VERIFICA DI CUI AL PUNTO 19 DELL'ACCORDO STATO REGIONI DELL'8.8.2001 (D.L. 18.9.2001, N.347 CONVERTITO DALLA LEGGE 16.11.2001, N.405- ART. 40 LEGGE 28.12.2001, N.448).	109.040.473,00	
		3.158.924.971,00	**3.049.884.498,00**
U6101011001	Mobilità passiva programmata relativa al riparto per il SSN	344.496.037,00	
U6101011101	FONDO SANITARIO REGIONALE DI PARTE CORRENTE - MOBILITA' PASSIVA INTERNAZIONALE PROGRAMMATA IN AMBITO DI RIPARTO PER IL SERVIZIO SANITARIO NAZIONALE	9.332.569,00	
	Totale Spesa - Fondo Sanitario Regionale Indistinto - Anno 2018	**3.512.753.577,00**	

TABELLA "A" - BILANCIO REGIONALE DI PREVISIONE PARTE SPESA

CAAPITOLO DI ENTRATA	OGGETTO	Richiesta di variazione per allineare iscrizione in bilancio regionale 2018 al riparto di cassa ministeriale ed alle INTESE DI riparto del FSR a destinazione indistinta + Quota premiale di riequilibrio 2018	Quota integrativa + Quota premiale di riequilibrio 2018
E0110111101	IRAP SANITA'	109.040.473,00	104.227.167,00
			4.813.306,00
E0110111201	IRPEF SANITA'	179.089.272,15	
E0120210801	COMPARTECIPAZIONE IVA	3.190.761.574,38	
E0230713801	Fibrosi cistica	160.875,47	
	SUB TOTALE	**3.479.052.195,00**	**109.040.473,00**
E2404003001	Mobilità attiva	26.271.653,00	
E9201020301	ENTRATE DA MOBILITA' ATTIVA INTERNAZIONALE PROGRAMMATA RELATIVA AL RIPARTO PER IL SERVIZIO SANITARIO NAZIONALE	7.429.729,00	
	Totale Entrata - Fondo Sanitario Regionale Indistinto - Anno 2018	**3.512.753.577,00**	
	Totale Quadratura Entrata/Spesa - Fondo Sanitario Regionale 2018	**- 0,00**	

Focus di dettaglio parte spesa

Capitolo di spesa	Oggetto	Richiesta di variazione per allineare iscrizione in bilancio regionale 2018 al riparto di cassa ministeriale ed alle INTESE CSR DI riparto del FSR a destinazione indistinta + Quota premiale di riequilibrio 2018
U0421110301	FONDO SANITARIO REGIONALE DI PARTE CORRENTE DA ASSEGNARE ALLE ASP PER LA GESTIONE DELLE SPESE DI ESERCIZIO IN MATERIA SANITARIA (ART. 11 E 12DEL DECRETO LEGISLATIVO 30.12.92, N.502).	2.968.073.378,49
U0421110302	Servizi sanitari	13.473.543,60
U0421110303	Medicinali e altri beni di consumo	5.093.693,39
U0421110304	Altri beni di consumo	323.905,12
U0421110305	Trasferimenti correnti a Istituzioni Sociali Private	361.415,00
U0421110306	Servizi informatici e di telecomunicazioni	7.862,90
U0421110307	Consulenze	-
U0421110308	Servizi amministrativi	-
U0421110309	Altri servizi	159.862,80
U0421110310	Trasferimenti correnti a Amministrazioni Centrali	118.915,36
U0421110311	ONERI DA CONTENZIOSO	5.200.923,37
U0421110312	PREMI DI ASSICURAZIONE CONTRO DANNI	31.349.988,50
U0421110313	CONTRATTI DI SERVIZIO PUBBLICO	78.690,00
U0421110314	PRESTAZIONI PROFESSIONALI E SPECIALISTICHE (ART. 11 E 12DEL DECRETO LEGISLATIVO 30.12.92, N.502).	-
U0421110315	CONTRIBUTI SOCIALI EFFETTIVI A CARICO DELL'ENTE (ART. 11 E 12DEL DECRETO LEGISLATIVO 30.12.92, N.502).	-
U0421110316	FONDO SANITARIO REGIONALE DI PARTE CORRENTE DA ASSEGNARE ALLE ASP PER LA GESTIONE DELLE SPESE DI ESERCIZIO IN MATERIA SANITARIA - TRASFERIMENTI CORRENTI AD AMMINISTRAZIONI LOCALI PER ***ACQUISTO DI VACCINI INCLUSI NEL NPNV*** (ART. 11 E 12 DEL DECRETO LEGISLATIVO 30.12.92, N.502).	4.807.616,00
U0421110317	FONDO SANITARIO REGIONALE DI PARTE CORRENTE DA ASSEGNARE ALLE ASP PER LA GESTIONE DELLE SPESE DI ESERCIZIO IN MATERIA SANITARIA - TRASFERIMENTI CORRENTI AD AMMINISTRAZIONI LOCALI PER ***CONCORSO AL RIMBORSO DEGLI ONERI DERIVANTI DAI PROCESSI DI ASSUNZIONE E STABILIZZAZIONE DEL PERSONALE*** (ART. 11 E 12 DEL DECRETO LEGISLATIVO 30.12.92, N.502).	4.070.448,00
U0421110318	FONDO SANITARIO REGIONALE DI PARTE CORRENTE DA ASSEGNARE ALLE ASP PER LA GESTIONE DELLE SPESE DI ESERCIZIO IN MATERIA SANITARIA - TRASFERIMENTI CORRENTI AD AMMINISTRAZIONI LOCALI PER ***GARANTIRE LE PRESTAZIONI DI PREVENZIONE, CURA E RIABILITAZIONE ALLE PERSONE AFFETTE DA DISTURBO DA GIOCO D'AZZARDO*** (ART. 11 E 12 DEL DECRETO LEGISLATIVO 30.12.92, N.502).	1.602.539,00
U6101010101	SPESE CONCERNENTI I CONTRATTI DI COLLABORAZIONE COORDINATA E CONTINUATIVA PER COMPETENZE ED ALTRI ONERI	
U6101010103	Contributi sociali effettivi a carico Ente	
U6101010104	Rappresentanza, organizzazione eventi,pubblicità, e servizi di trasferita	
U6101010201	FONDO SANITARIO REGIONALE DI PARTE CORRENTE DA ASSEGNARE ALLE ASP PER LA GESTIONE DELLE SPESE DI ESERCIZIO IN MATERIA SANITARIA - IMPOSTA REGIONALE SULLE ATTIVITA' PRODUTTIVE (IRAP)	841,00
U6101011001	FONDO SANITARIO REGIONALE DI PARTE CORRENTE - MOBILITA' PASSIVA PROGRAMMATA IN AMBITO DI RIPARTO PER IL SERVIZIO SANITARIO NAZIONALE	344.496.037,00
U6101011101	FONDO SANITARIO REGIONALE DI PARTE CORRENTE - MOBILITA' PASSIVA INTERNAZIONALE PROGRAMMATA IN AMBITO DI RIPARTO PER IL SERVIZIO SANITARIO NAZIONALE	9.332.569,00
U6101011401	QUOTA INTEGRATIVA DEL FONDO SANITARIO REGIONALE PER L'ANNO 2018 SOGGETTA ALLA VERIFICA DI CUI AL PUNTO 19 DELL'ACCORDO STATO REGIONI DELL'8.8.2001 (D.L. 18.9.2001, N.347 CONVERTITO DALLA LEGGE 16.11.2001, N.405- ART. 40 LEGGE 28.12.2001, N.448).	109.040.473,00
U0213110301	SPESE PER L'ISTITUZIONE ED IL FUNZIONAMENTO DELL'AGENZIA REGIONALE PERLA PROTEZIONE DELL'AMBIENTE DELLA CALABRIA - A.R.P.A.CAL.(LEGGE REGIO NALE 3.8.99, N.20).	**15.000.000,00**
U0423112001	SPESE PER LA PREVENZIONE E LA CURA DELLA FIBROSI CISTICA (LEGGE 23.12.93, N. 548).	**160.875,47**
	Totale spesa SANITA'	**3.512.753.577,00**

I valori di quota indistinta esposti nel prospetto – ***Tabella A*** ,corrispondono a quanto riportato nella Tabella A della proposta di riparto sulla quale è stata acquisita l'Intesa in sede di Conferenza Stato/Regioni il 01 Agosto 2018, (Rep. Atti n. 148) , al netto delle entrate proprie, ma includendo le risorse per la prevenzione, la cura e la riabilitazione delle patologie connesse alla dipendenza del gioco d'azzardo, le risorse per l'assistenza e la ricerca sulla fibrosi cistica, le quote finalizzate, nonché la quota premiale di riequilibrio.

Sono stati istituiti di sub-capitoli rientrante nel perimetro del FSR a destinazione indistinta per la seguenti ***quote finalizzate*** per come richiesto dal Ministero della Salute:

- Capitolo di spesa - U0421110316 - Riparto quota per concorso al rimborso alle regioni per l'acquisto di vaccini ricompresi nel nuovo piano vaccinale NPNV (articolo 1, comma 408, legge 232/2016) – pari a € 4.807.616,00
- Capitolo di spesa - U0421110317 - Riparto quota per concorso al rimborso alle regioni per oneri da processi di assunzione e stabilizzazione (articolo 1, comma 409, legge 232/2016) – pari a € 4.070.448,00
- Capitolo di spesa - U0421110318 -Riparto Quota per il Gioco d'azzardo (art. 1, c. 133, L. 190/2014) - TABELLA A dell'Intesa n. 148/CSR del 01/08/2018 – pari a € 1.602.539,00

Inoltre, si conferma che il saldo di mobilità pari a **€ - 320.127.224,00** iscritto nelle apposite voci del bilancio regionale e del modello CE IV trimestre 2018 è composto dal totale dei valori previsti dalla Tabella C del Riparto nazionale 2018, e quindi si rappresentano le corrette iscrizioni dei valori di Mobilità attiva e passiva extraregionale ed internazionale come da Tabella C:

- U6101011001 - ***Mobilità passiva*** programmata relativa al riparto per il SSN – pari a **€ -** 344.496.037,00
- U6101011101 - Fondo sanitario regionale di parte corrente - ***mobilità passiva internazionale*** programmata in ambito di riparto per il servizio sanitario nazionale– pari a **€ -** 9.332.569,00
- E2404003001 - Entrate da altre regioni per **mobilità attiva** programmata relativa al riparto per il servizio sanitario nazionale + € 26.271.653,00
- E9201020301 - Entrate da ***mobilità attiva internazionale programmata*** relativa al riparto per il servizio sanitario nazionale – pari a € - 7.429.729,00

Con ***DCA n. 60 del 22 febbraio 2018*** avente ad oggetto: "Riparto provvisorio del Fondo Sanitario Regionale a destinazione indistinta e delle quote a destinazione vincolata 2017, ai sensi dell'art. 2 comma 2-sexies lett. d), del D. Lgs. 502/92 e successive modificazioni ed integrazioni" sono state assegnate alle Aziende del S.S.R. le quote a destinazione indistinta e le quote a destinazione vincolata.

Tale provvedimento stabiliva, inoltre, che le assegnazioni alle Aziende, nelle more dell'adozione del provvedimento di riparto del FSR 2018, così come definite, costituivano riferimento provvisorio per la valorizzazione dei CE trimestrali relativi all'esercizio 2018.

2. *Contributi da Regione per quota Fondo sanitario regionale vincolato*

Il modello CE IV trimestre 2018 – 999 - Consolidato regionale rappresenta nel conto AA0040 – "Contributi da Regione per quota Fondo sanitario regionale vincolato" l'importo pari a **87.809 €/mgl.**

Si riporta di seguito il dettaglio della voce sopra indicata **su base annuale**: **€ 87.847.415,97,** in riduzione di euro 5.094.976,03 rispetto all'esercizio 2017 (Euro 92.942.392,00) come comunicato dai Ministeri competenti della Salute e del Ministero dell'Economia e Finanze:

VINCOLATE NAZIONALI ANNO 2018	RISORSE ASSEGNATE 2018	RISORSE ASSEGNATE 2017	PROVVEDIMENTO MINISTERIALE 2018	CAPITOLO DI BILANCIO REGIONALE - PARTE ENTRATA
Medic Penitenziaria	190.000,00	190.000,00	Intesa Rep. Atti n.148/CSR del 01/08/2018	E2108006801
B.Studio MMG	1.042.856,00	1.005.827,00	Intesa Rep. Atti n.212/CSR del 22/11/2018	E0230713501
Quota ulteriore Borse di studio MMG	1.439.962,26		Intesa Rep. Atti n.213/CSR del 22/11/2018	E0230713501
Extracomunitari - Stranieri irregolari	929.926,00	839.793,00	Intesa Rep. Atti n.211/CSR del 22/11/2018	E0230715101
Medic Penit. EX dpcm 1° APRILE 2008	7.122.098,00	6.787.116,00	Intesa Rep. Atti n.128/CU del 22/11/2018	E2108011701
Fondo Esclusività	1.294.296,00	1.282.929,00	Intesa Rep. Atti n.210/CSR del 22/11/2018	E2108006901
OPG RIDETERMINATO 2013 dopo D.L. 25 marzo 2013, n. 24	1.776.082,00	1.780.608,00	Intesa Rep. Atti n.129/CU del 22/11/2018	E2108013501
SUBTOTALE	**13.795.220,26**	**11.886.273,00**		
FARMACI INNOVATIVI - (art. 1, c. 400, L. 232/2017)	15.809.686,00	17.980.135,00	Intesa CSR n. 239 del 21 dicembre 2017	E2108014601
Farmaci innovativi oncologici (art. 1, c. 401, L. 232/2017)	17.961.362,00	17.980.135,00	Intesa CSR n. 239 del 21 dicembre 2017	E2108014601
Revisione tariffe prestazioni termali	64.216,00	64.216,00	Intesa Rep. Atti n.218/CSR del 22/11/2018	E9201011301
Fondo per l'emergenza avicola	38.151,71		Intesa CSR n. 41 del 22 febbraio 2018	E9201015401
sub totale	**47.668.635,97**	**47.910.759,00**		
OBIETTIVI DI PIANO 2018/2017	40.178.780,00	45.031.633,00	Intesa Rep. Atti n.149/CSR del 01/08/2018	E0230716201
TOTALE CONTRIBUI IN C/ESERCIZIO A DESTINAZIONE VINCOLATA ANNO 2018	**87.847.415,97**	**92.942.392,00**		

Nel rispetto dell'art. 20, commi 2 e 3 - Titolo II del Decreto legislativo 118/2011 integrato dal Decreto legislativo 126/2014, sulla base delle sotto elencate intese, è stata chiesta la corretta iscrizione nel bilancio regionale di previsione, delle somme da FSR a destinazione vincolata per l'esercizio 2018 .

Altre Quote a destinazione vincolata 2018:

- Obiettivi di piano - Intesa CSR n. 149 del 1 agosto 2018
- Medici di medicina generale – Intesa CSR n. 212 e n. 213 del 22 novembre 2018
- Stranieri irregolari - Intesa CSR n. 211 del 22 novembre 2018
- Esclusività - Intesa CSR n. 210 del 22 novembre 2018
- Penitenziaria - Intesa CU n. 128 del 22 novembre 2018 e Superamento OPG - Intesa CU n. 129 del 22 novembre 2018

- Ind. Abbattimento – note MdS n. 4074 del 16 febbraio 2018, nn. 10639 e 10640 del 27 aprile 2018, n. 11571 del 9 maggio 2018, n. 12126 del 15 maggio 2018, n. 18405 del 25 luglio 2018, n. 30868 del 10 dicembre 2018.
- Termale – Intesa CSR n. 218 del 22 novembre 2018;
- Farmaci innovativi e innovativi oncologici – Intesa CSR n. 239 del 21 dicembre 2017
- Fondo per l'emergenza avicola – Intesa CSR n. 41 del 22 febbraio 2018

Con D.G.R. n. 616 del 07/12/2018 avente ad oggetto "Variazione al bilancio di previsione 2018-2020 – Assegnazione di risorse dallo Stato relative a capitoli vincolati assegnati al "Dipartimento Tutela della Salute e politiche Sanitarie" (prot. N.392562 del 20/11/2018 – N. 393736 del 21/11/2018 – N.246508 del 22/11/2018 e N.410289 del 04/12/2018)" ed ai sensi all'art.20, commi 2 e 3 del D. Lgs. 118/2011 sono state iscritte le somme a destinazione vincolata sulla base delle Intese sopra riportate.

Al fine di consentire la riconciliazione dei dati di riparto dei fondi a destinazione vincolata con le scritture di contabilità finanziaria, garantita tramite gli accertamenti ed impegni operati nell'esercizio 2018 del bilancio regionale, a completamento della suddetta operazione contabile è stato adottato dal Dipartimento Tutela della Salute il decreto di ricognizione per i capitoli rientranti nel perimetro sanità (parte entrata e parte spesa) con l'indicazione di tutti gli impegni ed i relativi accertamenti relativi ai contributi da FSN a destinazione vincolata 2018.

Il valore delle vincolate nazionali 2018 iscritte in Bilancio regionale è pari a **€ 87.847.415,97** di cui:

- *€ 15.809.686,00 per Farmaci innovativi - (art. 1, c. 400, L. 232/2016);*
- *€ 17.961.362,00 per Farmaci innovativi oncologici - (art. 1, c. 401, L. 232/2016);*
- *€ 64.216,00 per Revisioni tariffe prestazioni tariffe termali anno 2018*

Allo stato attuale, la voce CE AA0040 – "Contributi da Regione per quota Fondo sanitario regionale vincolato" presenta una importo pari a **87.809 €/mgl anziché 87.847 €/000.**

In particolare, con mail del 18/02/2019 il Ministero dell'Economia e Finanze ha segnalato l'inserimento nell' *ALLEGATO A - stanziamento 2018 def.* anche la ripartizione del ***Fondo per l'emergenza avicola (articolo 1, comma 509, della legge n. 205/2017)*** ripartito con Decreto del Ministro della salute di concerto con il Ministro delle politiche agricole e forestali del 14 marzo 2018 (pubblicato in G.U. Serie generale n. 91 del 19 aprile 2018) relativo alle risorse già accantonate di cui all'Intesa n. 149/CSR del 1° agosto 2018 (riparto delle quote vincolate alla realizzazione degli obiettivi di Piano Sanitario Nazionale per l'anno 2018) ***per un importo di € 38.151,71.***

La Regione Calabria ha provveduto ad iscrivere correttamente in co.fi. tale importo a valere sull'esercizio finanziario 2018, come rappresentato nella tabella sottostante, in sede di chiusura del CE consuntivo 2018 provvederà alla corretta iscrizione dello stesso importo anche nella voce CE IV trim. 2018 - AA0040 - "Contributi da Regione per quota Fondo sanitario regionale vincolato" *al fine dell'allineamento CO.FI/CO.GE.*

VINCOLATE NAZIONALI ANNO 2018	PROVVEDIMENTO MINISTERIALE 2018	CAPITOLO DI BILANCIO REGIONALE - PARTE ENTRATA	DESCRIZIONE	ACCERTAMENTO	IMPORTO ACCERTATO	INCASSI
Fondo per l'emergenza avicola	Intesa CSR n. 41 del 22 febbraio 2018	E9201015401	TRASFERIMENTO DI RISORSE DALLO STATO QUALE QUOTA DEL FONDO PER L'EMERGENZA AVICOLA ISTITUITO CON L'ARTICOLO 1, COMMA 507 DELLA LEGGE 27	7125/2018	38.151,71	38.151,71
		CAPITOLO DI BILANCIO REGIONALE - PARTE SPESA	**DESCRIZIONE**	**IMPEGNO**	**IMPORTO IMPEGNATO**	**PAGAMENTI**
		U9130702101	SPESE PER INTERVENTI VOLTI A FRONTEGGIARE LE EMERGENZE NEL SETTORE AVICOLO (ART. 1, COMMI 507 E 509 DELLA LEGGE 27 DICEMBRE 2017, N. 205)	9383/2018	38.151,71	

Con DCA n. 175 del 17 ottobre 2018 avente ad oggetto: Obiettivi P.S.N. - Recepimento Intesa Stato/Regioni del 1 agosto 2018 (Rep. Atti n. 149/CSR) - Accordo Stato/Regioni del 1 agosto 2018 (Rep. Atti n.1 50/CSR) – Assegnazione somme alle Aziende Sanitarie e Ospedaliere - Approvazione linee progettuali anno 2018, sono state assegnate alle Aziende del S.S.R. le somme relative agl Obiettivi di PSN 2018 - per un ammontare complessivo di € **40.178.780,00.**

Inoltre, è in corso di adozione il provvedimento di riparto, alle singole delle Aziende del S.S.R., dell'assegnazione per Farmaci Innovativi oncologici e non oncologici 2018, per un ammontare complessivo di **€ 33.771.048,00** – in base all' Intesa CSR n. 239 del 21 dicembre 2017, sulla base della rendicontazione presentata dalle Aziende del SSR calabrese.

Riparto fondi farmaci innovativi Anno 2018									
Azienda	innovativi			innovativi oncologici				Totale spesa Azienda	Totale riparto Azienda
	Spesa	% di spesa	Riparto	Spesa	% di spesa	Riparto			
ASP CS	€ 12.174.617,69	35,13%	€ 5.554.032,68	€ 2.505.981,62	16,92%	€ 3.038.943,50		€ 14.680.599,31	€ 8.592.976,17
ASP KR	€ 4.427.072,13	12,77%	€ 2.019.620,16	€ 2.018.284,87	13,63%	€ 2.447.525,40		€ 6.445.357,00	€ 4.467.145,56
ASP CZ	€ 6.486.539,78	18,72%	€ 2.959.144,58	€ 1.513.017,20	10,22%	€ 1.834.799,48		€ 7.999.556,98	€ 4.793.944,06
ASP VV	€ 3.085.790,41	8,90%	€ 1.407.730,51	€ 693.746,90	4,68%	€ 841.290,14		€ 3.779.537,31	€ 2.249.020,65
ASP RC	€ 8.465.984,55	24,43%	€ 3.862.162,74	€ 1.107.625,41	7,48%	€ 1.343.190,63		€ 9.573.609,96	€ 5.205.353,37
AO CS				€ 1.098.306,49	7,42%	€ 1.331.889,80		€ 1.098.306,49	€ 1.331.889,80
AO CZ				€ 322.683,57	2,18%	€ 391.310,59		€ 322.683,57	€ 391.310,59
AOU MD	€ 15.334,00	0,04%	€ 6.995,34	€ 3.159.589,92	21,33%	€ 3.831.558,52		€ 3.174.923,92	€ 3.838.553,86
AO RC				€ 2.392.109,84	16,15%	€ 2.900.853,93		€ 2.392.109,84	€ 2.900.853,93
Totale	**€ 34.655.338,56**	**100,00%**	**15.809.686,00**	**€ 14.811.345,82**	**100,00%**	**17.961.362,00**		**€ 49.466.684,38**	**€ 33.771.048,00**

Con riferimento ai ***farmaci innovativi*** di seguito si riportano le tabelle riepilogative concernenti le modalità di rilevazione dei contributi e la riconciliazione con le iscrizioni del bilancio regionale 2018, ai sensi all'art.20, commi 2 e 3 del D. Lgs. 118/2011 e le relative iscrizioni a CE IV trimestre 2018 nella voce AA0040 - Contributi da Regione per quota Fondo sanitario regionale vincolato.

ISCRIZIONI CO.FI.

VINCOLATE NAZIONALI	Proposte di Delibere CIPE FSN VINC. ANNO 2018	CAPITOLO DI BILANCIO REGIONALE - PARTE ENTRATA	Accertamenti	CAPITOLO DI BILANCIO REGIONALE - PARTE SPESA	Impegni
FARMACI INNOVATIVI - (art. 1, c. 400, L. 232/2017)	15.809.686,00	E2108014601	15.809.686,00	U6101011501	15.809.686,00
Farmaci innovativi oncologici (art. 1, c. 401, L. 232/2017)	17.961.362,00	E2108014601	17.961.362,00	U6101011501	17.961.362,00
	33.771.048,00		**33.771.048,00**		**33.771.048,00**

ISCRIZIONI CO.GE.

RIEPILOGO VOCE AA0040

AZIENDE	FSR a destinazione vincolata	IMPORTO € / 000	AA0040	DELTA
			A.1.A.2) da Regione o Prov. Aut. per quota F.S. regionale vincolato	
	DCA N. 175/2018 - OBIETTIVI DI PIANO + FARMACI INNOVATIVI	A	B	C = B - A
201 - Azienda Sanitaria Provinciale di Cosenza	20.922.545,77	20.923		- 20.923
202 - Azienda Sanitaria Provinciale di Crotone	7.628.167,62	7.628		- 7.628
203 - Azienda Sanitaria Provinciale di Catanzaro	11.155.784,64	11.156		- 11.156
204 - Azienda Sanitaria Provinciale di Vibo V.	5.115.898,55	5.116		- 5.116
205 - Azienda Sanitaria Provinciale di Reggio Calabria	14.487.280,72	14.487		- 14.487
912 - Azienda Ospedaliera di Cosenza	3.109.015,01	3.109		- 3.109
913 - Azienda Ospedaliera di Catanzaro	2.132.148,38	2.132		- 2.132
914 - Azienda Ospedaliera Univ. Mater Domini	4.833.587,98	4.834		- 4.834
915 -Azienda Ospedaliera - Reggio Calabria	4.565.399,32	4.565		- 4.565
000 - GSA	13.897.587,81	13.898		- 13.898
TOTALE	87.847.415,81	87.847	-	- 87.847

3. AA0070 - Contributi da Regione extra Fondo - vincolati

Il modello CE IV trimestre 2018 - 999 - Consolidato regionale rappresenta nel conto AA0070 – "Contributi da Regione o Prov. Aut. (extra fondo) vincolati" il valore di 1.802 €/mgl come di seguito esposto.

TABELLA C - AA0070 - CONTRIBUTI EXTRAFONDO - VINCOLATI					
CODICE NSIS	**AZIENDA DEL S.S.R.**	**Contributi in C/ESERCIZIO VINCOLATI**		**IMPORTI**	**INDIVIDUAZIONE DEI CAPITOLI DI SPESA REGIONALI DI IMPUTAZIONE DELLE RIMESSE EXTRAFONDO EROGATE ALLE AZIENDE DEL S.S.R.**
201	AZIENDA SANITARIA PROVINCIALE DI COSENZA	AA0070	A.1.B.1.1) Contributi da Regione o Prov. Aut. (extra fondo) vincolati	690	U0433111301 - U0434110501 - U6104030101 - U9130400101
202	AZIENDA SANITARIA PROVINCIALE DI CROTONE	AA0070	A.1.B.1.1) Contributi da Regione o Prov. Aut. (extra fondo) vincolati	346	U0434110501 - U4302020900 - U4302020901 - U6104030101 -U9130400101 - U9150300202
203	AZIENDA SANITARIA PROVINCIALE DI CATANZARO	AA0070	A.1.B.1.1) Contributi da Regione o Prov. Aut. (extra fondo) vincolati	382	U0100410201 - U0433111301 - U0434110501 - U6104020501 - U6104030101 - U9130400101
204	AZIENDA SANITARIA PROVINCIALE DI VIBO VALENTIA	AA0070	A.1.B.1.1) Contributi da Regione o Prov. Aut. (extra fondo) vincolati	219	U0433111301 - U0434110501 - U4302020900 - U4302020901 - U6104020501 - U6104030101 - U9130400101 - U9150300202
205	AZIENDA SANITARIA PROVINCIALE DI REGGIO CALABRIA	AA0070	A.1.B.1.1) Contributi da Regione o Prov. Aut. (extra fondo) vincolati	165	U0433111301 - U0434110501 - U4302020901 - U6104030101 - U9130400101 - U9150300202
912	AZIENDA OSPEDALIERA DI COSENZA	AA0070	A.1.B.1.1) Contributi da Regione o Prov. Aut. (extra fondo) vincolati		
913	AZIENDA OSPEDALIERA DI CATANZARO	AA0070	A.1.B.1.1) Contributi da Regione o Prov. Aut. (extra fondo) vincolati		
914	AZIENDA OSPEDALIERO-UNIVERSITARIA MATER DOMINI	AA0070	A.1.B.1.1) Contributi da Regione o Prov. Aut. (extra fondo) vincolati		
915	AZIENDA OSPEDALIERA DI REGGIO CALABRIA	AA0070	A.1.B.1.1) Contributi da Regione o Prov. Aut. (extra fondo) vincolati		
916	INRCA - CS	AA0070	A.1.B.1.1) Contributi da Regione o Prov. Aut. (extra fondo) vincolati		
0 0 0	GSA - GESTIONA SANITARIA ACCENTRATA	AA0070	A.1.B.1.1) Contributi da Regione o Prov. Aut. (extra fondo) vincolati		
999	**CONSOLIDATO REGIONALE**	**AA0070**	**A.1.B.1.1) Contributi da Regione o Prov. Aut. (extra fondo) vincolati**	**1.802**	

Con mail del 18/02/2019 il Ministero dell'Economia e Finanze ha segnalato le somme a destinazione vincolata che dovevano essere iscritte nella voce AA0070 - "A.1.B.1.1) Contributi da Regione o Prov. Aut. (extra fondo) vincolati" della Gestione Sanitaria Accentrata (000), per un ammontare complessivo di **€ 3.326.829,54**

- Risorse inerenti il riparto per l'anno 2018 del Fondo per la <u>riduzione della quota fissa su ricetta</u> (articolo 1, commi 804-805, della legge n. 205/2017) in relazione al quale è stata sancita intesa in Conferenza Stato-Regioni in data 13 dicembre2018, n. 224/CSR che ha **assegnato alla Regione Calabria l'importo di 1.724.291,00**
- Con riferimento alla contabilizzazione delle somme riguardanti le Spese aggiuntive per garantire le prestazioni di prevenzione, cura e riabilitazione rivolte alle persone affette da disturbo da gioco d'azzardo per l'anno 2018 e 2019 con Decreto Ministeriale è stata effettuata la ***ripartizione del Fondo per il gioco d'azzardo patologico*** (art. 1, comma 946 – L. 28 dicembre 2015, n. 208) è stato **assegnato alla Regione Calabria l'importo di € 1.602.538,54.**

Delibere	CAPITOLO DI BILANCIO REGIONALE - PARTE ENTRATA		Accertamenti	VOCE CE
Decreto Ministeriale Gioco d'Azzardo - Quota di competenza anno 2018	E9201013901	TRASFERIMENTO DI RISORSE DALLO STATO A VALERE SUL FONDO PER LA RIDUZIONE DELLA QUOTA FISSA SULLA RICETTA DI CUI ALL'ARTICOLO 1, COMMA 796, LETTERE P) E P BIS), DELLA LEGGE 27 DICEMBRE 2006, N. 296 (ART. 1, C. 804 E 805, DELLA LEGGE 27.12.2017, N. 205).	1.602.538,54	AA0070 - A.1.B.1.1) Contributi da Regione o Prov. Aut. (extra fondo) vincolati
	CAPITOLO DI BILANCIO REGIONALE - PARTE SPESA		Impegni	VOCE CE
	U9130701401	SPESE PER LA RIDUZIONE DELLA QUOTA FISSA SULLA RICETTA DI CUI ALL'ARTICOLO 1, COMMA 796, LETTERE P) E P BIS), DELLA LEGGE 27 DICEMBRE 2006, N. 296 (ART. 1, C. 804 E 805, DELLA LEGGE 27.12.2017, N. 205).	1.602.538,54	BA2790 - B.16.C.2) Accantonamenti per quote inutilizzate contributi da soggetti pubblici (extra fondo) vincolati
ANNO	CAPITOLO DI BILANCIO REGIONALE - PARTE ENTRATA	DESCRIZIONE	Accertamenti	VOCE CE
2018	E9201015801	TRASFERIMENTO DI RISORSE DALLO STATO A VALERE SUL FONDO PER LA RIDUZIONE DELLA QUOTA FISSA SULLA RICETTA DI CUI ALL'ARTICOLO 1, COMMA 796, LETTERE P) E P BIS), DELLA LEGGE 27 DICEMBRE 2006, N. 296 (ART. 1, C. 804 E 805, DELLA LEGGE 27.12.2017, N. 205).	1.724.291,00	AA0070 - A.1.B.1.1) Contributi da Regione o Prov. Aut. (extra fondo) vincolati
ANNO	CAPITOLO DI BILANCIO REGIONALE - PARTE SPESA	DESCRIZIONE	Impegni	VOCE CE
2018	U9130702301	SPESE PER LA RIDUZIONE DELLA QUOTA FISSA SULLA RICETTA DI CUI ALL'ARTICOLO 1, COMMA 796, LETTERE P) E P BIS), DELLA LEGGE 27 DICEMBRE 2006, N. 296 (ART. 1, C. 804 E 805, DELLA LEGGE 27.12.2017, N. 205).	1.724.291,00	BA2790 - B.16.C.2) Accantonamenti per quote inutilizzate contributi da soggetti pubblici (extra fondo) vincolati
		totale	3.326.829,54	

La Regione Calabria ha provveduto alla riconciliazione dei dati di riparto dei fondi a destinazione vincolata sopra rappresentati, con le scritture di contabilità finanziaria, garantita tramite la corretta assunzione degli accertamenti ed impegni a valere sull'esercizio finanziario 2018 del bilancio regionale, ai sensi all'art.20, commi 2 e 3 del D. Lgs. 118/2011 e provvederà in sede di chiusura del Modello CE - Consuntivo 2018, alla corretta iscrizione anche nella voce AA0070 - "A.1.B.1.1) Contributi da Regione o Prov. Aut. (extra fondo) vincolati" *al fine dell'allineamento CO.FI/CO.GE.*

Tali somme, come richiesto dal Ministero della Salute, in sede di riunione del Tavolo del 27 marzo 2018, saranno interamente accantonate alla voce BA2790 - B.16.C.2) Accantonamenti per quote inutilizzate contributi da soggetti pubblici (extra fondo) vincolati della GSA - CE IV trimestre 2018.

4.Contributi da Regione (extra fondo) - Risorse aggiuntive da bilancio regionale a titolo di copertura LEA

Il modello CE IV trimestre 2018 - 999 - Consolidato regionale rappresenta nella voce *AA0080 – "A.1.B.1.2) Contributi da Regione o Prov. Aut. (extra fondo) - Risorse aggiuntive da bilancio regionale a titolo di copertura LEA"* un valore pari a **100.355 €/mgl** come di seguito esposto, in base alla CIRCOLARE MEF- DAR n. 236 del 07/01/2019 avente ad oggetto: "*Consuntivo manovre regionali IRAP ed addizionali regionale IRPEF per l'anno d'imposta 2016* ad integrazione della propria nota n. 3684 del 06/12/2018 avente ad oggetto: *Stima del gettito manovre per il quadriennio 2017/2020,* al fine di procedere all'assunzione dei relativi accertamenti ed impegni di spesa ai sensi dell'art. 20, lettera a) del D.Lgs. n.118/2011, per un importo complessivo di **€ 100.355.000,00** a titolo di manovre fiscali regionali finalizzate alla copertura dei disavanzi di gestione del S.S.R. per l' esercizio 2018 – anno di imposta 2019.

Con D.G.R. n. 630 del 14 dicembre 2018 avente ad oggetto: Variazione al Bilancio di previsione 2018-2020 annualità 2018 - Assestamento della Fiscalità regionale e di ulteriori capitoli vincolati afferenti al Settore sanitario (prot. n. 422821, 422956 e 422958 del 11/12/2018) si è provveduto al corretto stanziamento degli importi riepilogati nella **tabella D di seguito riportata**, a titolo di manovre fiscali regionali finalizzate alla copertura dei disavanzi di gestione del S.S.R. per l' esercizio 2018 – anno di imposta 2019.

La Regione Calabria - GSA ha provveduto alla riconciliazione di quanto rappresentato, con le scritture di contabilità finanziaria, garantita tramite la corretta assunzione degli accertamenti ed impegni a valere sull'esercizio finanziario 2018 del bilancio regionale, ai sensi all'art.20, commi 2 e 3 del D. Lgs. 118/2011 mediante l'adozione del relativo decreto delle somme a titolo di manovre fiscali regionali finalizzate alla copertura dei disavanzi di gestione del S.S.R. per l' esercizio 2018 – anno di imposta 2019, come da tabella D che segue al fine di rappresentare correttamente l'avvenuta riconciliazione CO.FI./CO.GE.

TABELLA D - MANOVRE FISCALI REGIONALI - Anno di imposta 2019 - COMPETENZA 2018					
Nota MEF n. 3684 del 06/12/2018 avente ad oggetto: Stima del gettito manovre per il quadriennio 2017/2020					
Spesa	**CAPITOLO DI BILANCIO**	**DESCRIZIONE_CAPITOLO**	**STANZIAMENTO RICHIESTO COMPETENZA 2018 - A.I. 2019**	**ANNO DI COMPETENZA**	**N. IMPEGNO**
Quota IRPEF destinata al ripiano dei disavanzi	U6101012001	SPESE PER LA COPERTURA DEI DISAVANZI DI GESTIONE IN MATERIA DI SPESA SANITARIA LA CUI COPERTURA FINANZIARIA E' ASSICURATA CON I PROVVEDIMENTI TRIBUTARI ASSUNTI IN MATERIA DI ADDIZIONALE IRPEF (ART. 1 DELLA LEGGE REGIONALE 7 AGOSTO 2002, N. 30; ART. 18, COMMA 1, DELLA L.R. 11/01/2006 N. 1).	76.103.000,00	2.018	9665/2018
Quota IRAP destinata al ripiano dei disavanzi	U6101018001	SPESE PER LA COPERTURA DEI DISAVANZI DI GESTIONE IN MATERIA DI SPESA SANITARIA LA CUI COPERTURA FINANZIARIA E' ASSICURATA CON I PROVVEDIMENTI TRIBUTARI ASSUNTI IN MATERIA DI IRAP (ART. 33 DELLA LEGGE REGIONALE 12 GIUGNO 2009, N. 19)	24.252.000,00	2.018	9668/2018
		TOTALE SPESA	**100.355.000,00**		
Entrata	**CAPITOLO DI BILANCIO**	**DESCRIZIONE_CAPITOLO**	**STANZIAMENTO RICHIESTO COMPETENZA 2018 - A.I. 2019**	**ANNO DI COMPETENZA**	**N. ACCERTAMETNO**
IRPEF	E1105000201	ENTRATE DERIVANTI DALLA MANOVRA REGIONALE SULL'IMPOSTA SUL REDDITO DELLE PERSONE FISICHE - IRPEF - DESTINATA ALLA PARZIALE COPERTURA DEI DISAVANZI DELLA SANITA' (ART. 1, LEGGE REGIONALE 7 AGOSTO 2002, N. 30 COME MODIFICATO DALL'ART. 18, COMMA 1, DELLA LEGGE REGIONALE 11.1.2006,N. 1)	76.103.000,00	2.018	7330/2018
		Totale Addizionale regionale Irpef	**76.103.000,00**		
IRAP	E1104000301	MAGGIORI ENTRATE DERIVANTI DALL'INCREMENTO, A DECORRERE DAL PERIODO D'IMPOSTA AL 1 GENNAIO 2009, DELL'ALIQUOTA IRAP DI CUI ALL'ARTICOLO 16,COMMA 1, DEL DECRETO LEGISLATIVO 15 DICEMBRE 1997, N. 446 E SUCCESSIVE MODIFICHE ED INTEGRAZIONI, NELLA MISURA MASSIMA CONSENTITA PREVISTA PER LE REGIONI IN CONDIZIONI DI DEFICIT FINANZIARIO DI CUI ALL'ART. 1,COMMA 174, DELLA LEGGE N. 311/2004 (DECRETO DEL PRESIDENTE DELLA REGIONE IN QUALITA' DI COMMISSARIO AD ACTA N. 2 DEL 28.05.2009, ART. 33 DELLA LEGGE REGIONALE 12 GIUGNO 2009, N. 19).	24.252.000,00	2.018	7334/2018
		TOTALE ENTRATA	**100.355.000,00**		

5.AA0090 - Contributi da Regione o Prov. Aut. (extra fondo) - Risorse aggiuntive da bilancio regionale a titolo di copertura extra LEA

La voce AA0090 – "A.1.B.1.2)Contributi da Regione o Prov. Aut. (extra fondo) - Risorse aggiuntive da bilancio regionale a titolo di copertura extra LEA" non risulta valorizzata nel modello CE IV trimestre 2018 - Consolidato 999 2018.

6. AA0100 - Contributi da regione (extra Fondo) – altro

Il modello CE IV trimestre - 999 Consolidato 2019 rappresenta nel conto AA0100 – "A.1.B.1.4) Contributi da Regione o Prov. Aut. (extra fondo) - Altro" il valore di **22.628 €/mgl** come di seguito esposto:

TABELLA E - AA0100 - CONTRIBUTI EXTRAFONDO - ALTRO						
CODICE NSIS	**AZIENDA DEL S.S.R.**	**Contributi in C/ESERCIZIO VINCOLATI**		**IMPORTI**	**INDIVIDUAZIONE DEI CAPITOLI DI SPESA REGIONALI DI IMPUTAZIONE DELLE RIMESSE EXTRAFONDO EROGATE ALLE AZIENDE DEL S.S.R.**	**NOTE**
201	AZIENDA SANITARIA PROVINCIALE DI COSENZA	AA0100	A.1.B.1.4) Contributi da Regione o Prov. Aut. (extra fondo) - Altro	6.819,00	U6201021302	Tale voce importo è principalmente imputabile alle seguenti fattispecie: U6201021302 Valore della quota sociale delle strutture sociosanitarie di competenza 2018 trasferita ai sensi della Legge regionale 27.04.2015, n. 11.
202	AZIENDA SANITARIA PROVINCIALE DI CROTONE	AA0100	A.1.B.1.4) Contributi da Regione o Prov. Aut. (extra fondo) - Altro	4.080,00	U6201021302	Tale voce importo è principalmente imputabile alle seguenti fattispecie: U6201021302 Valore della quota sociale delle strutture sociosanitarie di competenza 2018 trasferita ai sensi della Legge regionale 27.04.2015, n. 11.
203	AZIENDA SANITARIA PROVINCIALE DI CATANZARO	AA0100	A.1.B.1.4) Contributi da Regione o Prov. Aut. (extra fondo) - Altro	5.196,00	U6201021302	Tale voce importo è principalmente imputabile alle seguenti fattispecie: U6201021302 Valore della quota sociale delle strutture sociosanitarie di competenza 2018 trasferita ai sensi della Legge regionale 27.04.2015, n. 11.
204	AZIENDA SANITARIA PROVINCIALE DI VIBO VALENTIA	AA0100	A.1.B.1.4) Contributi da Regione o Prov. Aut. (extra fondo) - Altro	489,00	U6201021302	Tale voce importo è principalmente imputabile alle seguenti fattispecie: U6201021302 Valore della quota sociale delle strutture sociosanitarie di competenza 2018 trasferita ai sensi della Legge regionale 27.04.2015, n. 11. + 151 €/000 altro
205	AZIENDA SANITARIA PROVINCIALE DI REGGIO CALABRIA	AA0100	A.1.B.1.4) Contributi da Regione o Prov. Aut. (extra fondo) - Altro	3.567,00	U6201021302	Tale voce importo è principalmente imputabile alle seguenti fattispecie: U6201021302 Valore della quota sociale delle strutture sociosanitarie di competenza 2018 trasferita ai sensi della Legge regionale 27.04.2015, n. 11.
912	AZIENDA OSPEDALIERA DI COSENZA	AA0100	A.1.B.1.4) Contributi da Regione o Prov. Aut. (extra fondo) - Altro			
913	AZIENDA OSPEDALIERA DI CATANZARO	AA0100	A.1.B.1.4) Contributi da Regione o Prov. Aut. (extra fondo) - Altro	-		
914	AZIENDA OSPEDALIERO-UNIVERSITARIA MATER DOMINI	AA0100	A.1.B.1.4) Contributi da Regione o Prov. Aut. (extra fondo) - Altro			
915	AZIENDA OSPEDALIERA DI REGGIO CALABRIA	AA0100	A.1.B.1.4) Contributi da Regione o Prov. Aut. (extra fondo) - Altro			
916	INRCA - CS	AA0100	A.1.B.1.4) Contributi da Regione o Prov. Aut. (extra fondo) - Altro			
0 0 0	GSA - GESTIONA SANITARIA ACCENTRATA	AA0100	A.1.B.1.4) Contributi da Regione o Prov. Aut. (extra fondo) - Altro	2.477,00		Tabella di Dettaglio della GSA (1.376 €/000 Risorse autonome regionali + 1.101 €/000 Risorse STP esercizio 2018)
999	**CONSOLIDATO REGIONALE**	**AA0100**	**A.1.B.1.4) Contributi da Regione o Prov. Aut. (extra fondo) - Altro**	**22.628,00**		

TABELLA DI DETTAGLIO DELLA GSA

CLASSIFICAZIONE	CAPITOLO DI SPESA RISORSE AUTONOME	DESCRIZIONE	ANNO	IMPEGNO	DESCRIZIONE_IMPEGNO	DEC			IMPEGNI DI SPESA ANNO 2018 - GSA -
CL-90-166 Sanità Autonome	U0412310401	CONTRIBUTO REGIONALE PER IL FUNZIONAMENTO DELL'ISTITUTO ZOOPROFILATTICO SPERIMENTALE PER LA CALABRIA E LA CAMPANIA (LEGGE 11.3.74, N.101 E LEGGE 23.12.75, N.745 E LEGGE REGIONALE 24.2.14,N.7).	2018	9743	CONTRIBUTO REGIONALE PER IL FUNZIONAMENTO DELL'ISTITUTO ZOOPROFILATTICO SPERIMENTALE PER LA CALABRIA E LA CAMPANIA (LEGGE 11.3.74, N.101 E LEGGE 23.12.75, N.745 E LEGGE REGIONALE 24.2.14,N.7).	DEC	2018	16147	**154.937,07**
CL-90-166 Sanità Autonome	U0423110801	CONTRIBUTO ALLE SEZIONI PROVINCIALI DELLA LEGA PER LA LOTTA CONTRO I TUMORI (LEGGE REGIONALE 12.4.99, N.9).	2018	7447	ASSEGNAZIONE CONTRIBUTO ANNO 2018 ALLE SEZIONI PROVINCIALI DELLA LEGA PER LA LOTTA CONTRO I TUMORI DELLA CALABRIA AI SENSI LEGGE REGIONALE N.9/99. IMPEGNO DI SPESA.	DEC	2018	9034	**200.000,00**
CL-90-166 Sanità Autonome	U0423112101	CONTRIBUTO IN FAVORE DELL'ADMO - ASSOCIAZIONE DONATORI MIDOLLO OSSEO.(LEGGE REGIONALE 19.12.95, N.40).	2018	1276	CONTRIBUTO IN FAVORE DELL'ADMO - ASSOCIAZIONE DONATORI MIDOLLO OSSEO.(LEGGE REGIONALE 19.12.95, N.40).	DEC	2018	2599	**10.000,00**
CL-90-166 Sanità Autonome	U0434310401	SPESE PER INTEGRAZIONE DEL SUSSIDIO A FAVORE DEGLI HANSENIANI E LORO FAMIGLIE (LEGGE REGIONALE 4.1.90, N.1).	2018	7491	L. R. 4.1.1990, n. 1 - Fondi 2018 da destinare ai comuni della Calabria per il pagamento delle integrazioni dei sussidi agli hanseniani e loro familiari - Impegno di spesa	DEC	2018	10242	**57.224,70**
CL-90-166 Sanità Autonome	U0434310401	SPESE PER INTEGRAZIONE DEL SUSSIDIO A FAVORE DEGLI HANSENIANI E LORO FAMIGLIE (LEGGE REGIONALE 4.1.90, N.1).	2018	9744	L.R. 1/1990 - Fondi 2017 da destinare ai Comuni della Calabria per il pagamento delle integrazioni dei sussidi agli hanseniani e loro familiari - Impegno di spesa.□	DEC	2018	16147	**6.833,04**
CL-90-166 Sanità Autonome	U6101041001	SPESE PER PROVVIDENZE IN FAVORE DELL'AVIS - ASSOCIAZIONE VOLONTARI ITALIANI SANGUE E DELLA FIDAS CALABRIA - FEDERAZIONE ITALIANA ASSOCIAZIONI DONATORI DI SANGUE (LEGGE REGIONALE 20 NOVEMBRE 2006, N. 11).	2018	8533	SPESE PER PROVVIDENZE IN FAVORE DELL'AVIS - ASSOCIAZIONE VOLONTARI ITALIANI SANGUE E DELLA FIDAS CALABRIA - FEDERAZIONE ITALIANA ASSOCIAZIONI DONATORI DI SANGUE (LEGGE REGIONALE 20 NOVEMBRE 2006, N. 11).	DEC	2018	14108	**50.000,00**
CL-90-166 Sanità Autonome	U6102011201	SPESE A CARICO DEL BILANCIO REGIONALE PER L'ESERCIZIO DELLE FUNZIONI TRASFERITE IN MATERIA DI SALUTE UMANA E SANITA' VETERINARIA DI CUI ALLA LEGGE 25 FEBBRAIO 1992, N.210 (ART. 6, COMMA 5, DELLA LEGGE REGIONALE 28 GIUGNO 2012, n. 27)	2018	8615	Bra - Impegno di spesa legge 210/92	DEC	2018	16233	**1.396.287,38**
CL-90-166 Sanità Autonome	U6102011201	SPESE A CARICO DEL BILANCIO REGIONALE PER L'ESERCIZIO DELLE FUNZIONI TRASFERITE IN MATERIA DI SALUTE UMANA E SANITA' VETERINARIA DI CUI ALLA LEGGE 25 FEBBRAIO 1992, N.210 (ART. 6, COMMA 5, DELLA LEGGE REGIONALE 28 GIUGNO 2012, n. 27)	2018	9621	Impegno di spesa sul capitolo del Bilancio regionale U 6102011201 annualità 2018 Spese a carico del Bilancio regionale per lesercizio delle funzioni trasferite in materia di salute umana e sanità veterinaria di cui alla legge 25 febbraio 1992 n. 210 (art. 6, comma 5 della legge regionale 28 giugno 2012, n.27).	DEC	2018	15882	**6.603.712,62**
CL-90-159 Politiche Sociali	U6201011201	SPESE PER LA REALIZZAZIONE DEI CAMPI SCUOLA REGIONALI FINALIZZATI ALLA PROMOZIONE DELL'EDUCAZIONE SPECIFICA PER L'AUTOGESTIONE DEL DIABETE IN AMBIENTE PROTETTO ED AL MIGLIORAMENTO DELLE CAPACITA' DI INTEGRAZIONE SOCIALE DEI GIOVANI DIABETICI (DELIBERAZIONE DELLA GIUNTA REGIONALE N. 368 DEL 18 GIUGNO 2009 - ART. 4, COMMA 7, DELLA LEGGE REGIONALE 26 FEBBRAIO 2010, N. 8)	2018	269	Realizzazione di campi scuola e soggiorni educativi nella Regione Calabria in favore di bambini, adolescenti e giovani con diabete mellito. Impegno di spesa pluriennale.				**50.000,00**
CL-90-166 Sanità Autonome	U9130400101	SPESE PER LA COPERTURA DEI DEBITI PREGRESSI CONTRATTI DALLA REGIONE NEI CONFRONTI DEI BENEFICIARI DELLA LEGGE REGIONALE 29 MARZO 1999, N. 8 (ART 11 COMMA 3 DELLA LEGGE REGIONALE 2 DICEMBRE 2016, N.40)□	2018	1804	LEGGE REGIONALE 29 MARZO 1999, N. 8 (ART 11 COMMA 3 DELLA LEGGE REGIONALE 2 DICEMBRE 2016, N.40) - saldo anno 2010.	DEC	2018	16183	**638.319,00**
CL-90-166 Sanità Autonome	U9130700501	SPESE PER LE ATTIVITA' DEL CENTRO NEUROGENETICA DI LAMEZIA TERME (ART. 16, COMMA 5, DELLA LEGGEREGIONALE 27.12.16 N.44)	2018	9750	SPESE PER LE ATTIVITA' DEL CENTRO NEUROGENETICA DI LAMEZIA TERME (ART. 16, COMMA 5, DELLA LEGGEREGIONALE 27.12.16 N.44).				
CL-90-166 Sanità Autonome	U9130701101	SPESE PER LA VALORIZZAZIONE DELLA DIETA MEDITERRANEA ITALIANA (LEGGE REGIONALE 7 NOVEMBRE 2017, N. 40)	2018	9758	SPESE PER LA VALORIZZAZIONE DELLA DIETA MEDITERRANEA ITALIANA (LEGGE REGIONALE 7 NOVEMBRE 2017, N. 40)				**100.000,00**
CL-90-166 Sanità Autonome	U9130701301	CONTRIBUTO ALL'ASSOCIAZIONE DONATORI DI SANGUE PER IL PAZIENTE EMOPATICO - ADSPEM - (ART. 2, COMMA 14, DELLA LEGGE DI STABILITA' REGIONALE PER GLI ESERCIZI FINANZIARI 2018-2020)	2018	8528	CONTRIBUTO ALL'ASSOCIAZIONE DONATORI DI SANGUE PER IL PAZIENTE EMOPATICO - ADSPEM (ART. 2, COMMA 14, DELLA LEGGE DI STABILITA' REGIONALE PER GLI ESERCIZI FINANZIARI 2018-2020)	DEC	2018	16127	**50.000,00**
CL-90-115 Avvocatura	U1204040601	SPESE DI GIUSTIZIA A CARICO DEL BILANCIO REGIONALE A SEGUITO DI PROVVEDIMENTI GIURISDIZIONALI, LODI ARBITRALI O ACCORDI TRANSATIVI, IVI COMPRESE LE SPESE ACCESSORIE (SPESE OBBLIGATORIE).			Oneri da contenzioso e sentenze sfavorevoli (esclusa obbligazione principale) + Spese per liti (patrocinio legale)				**58.372,60**
									9.375.686,41
								LEGGE 210/92	**8.000.000,00**
								RISORSE AUTONOME REGIONALI 2018	**1.375.686,41**

PRESTAZIONI SOCIO – SANITARIE - QUOTA SOCIALE ANNO 2018

Con legge regionale 27 aprile 2015, n. 11, avente ad oggetto: " Provvedimento generale recante norme di tipo ordinamentale e procedurale" (Collegato alla manovra di finanza regionale per l'anno 2015, pubblicata sul BURC n. 27 del 27 aprile 2015, che all'art. 5 (Disposizioni in materia di prestazioni sociali) prevede espressamente che …(omissis) "Il complesso delle competenze relative alla quota sociale delle prestazioni in materia socio-sanitaria erogate dalle strutture accreditate (RSA medicalizzata, RSA anziani, RSA disabili, Casa protetta anziani, Casa protetta per disabili), rientranti nella categoria della "Riabilitazione a ciclo diurni compresi" e delle "Prestazioni riabilitative, educative e di socializzazione in regime semiresidenziale, nella fase di lungo assistenza, compresi i servizi di sollievo alle famiglie"….omissis…., già disciplinate dagli articoli 17 e 18 della legge regionale 5 ottobre 2007, n. 22 e dall'articolo 32 della legge regionale 26 febbraio 2010, n. 8, è stato trasferito alla responsabilità del Dipartimento Tutela della Salute e Politiche Sanitarie e le corrispondenti attività sono esercitate mediante l'utilizzo delle sole risorse stanziate al capitolo di spesa **U6201021301**, **U6201021302** UPB 6.2.01.02, dello stato di previsione della spesa del bilancio regionale relative al *" Fondo regionale per le prestazioni socio-sanitarie" di cui all'articolo 49 della legge regionale 23 dicembre 2011, n. 47,* ***senza oneri a carico del servizio sanitario regionale****"*

Le strutture socio-sanitarie definitivamente accreditate per l'erogazione delle prestazioni sul territorio della Regione Calabria, di cui all'Albo regionale approvato con Decreto Commissariale n. 1/2011, pubblicato sul Bollettino regionale n. 2 dell'1/2/2011, erogano un volume di prestazioni oggetto di apposito contratto stipulato con le ASP territorialmente competenti.

Specularmente alla registrazione dei ricavi, ai fini della corretta contabilizzazione è stato richiesto alle Aziende Sanitarie di creare nel proprio piano dei conti, specifici sottoconti in cui registrare gli "accadimenti" relativi all'acquisto e alla remunerazione della *quota sociale* delle prestazioni socio-sanitarie erogate dalle strutture accreditate, senza che tale operazione vada ad impattare sul risultato di gestione dei Conti economici aziendali.

In sede di chiusura dei conti economici dell'anno 2018 questo Dipartimento ha richiesto alle Aziende territoriali del SSR i dati afferenti alla fatturazione ed ai pagamenti delle prestazioni socio-sanitarie - quota sociale - erogate dalle strutture private accreditate.

In particolare si è chiesto di conoscere il costo realmente sostenuto dalle Aziende del S.S.R. alla luce delle nuove tariffe tempo per tempo vigenti relativamente alle RSA per l'esercizio 2018 e procedere alle conseguenti rettifiche contabili a CE Consuntivo 2018.

In base all'ordinanza del TAR n. 532/2017 le tariffe in vigore per le RSA, per l'anno 2017, sono state determinate nel seguente modo:

- dal 01/01/2017 si applica la tariffa di cui al DCA n. 15/2016 pari a € 153,20;
- dal 12/07/2017 si applica la tariffa di cui al DCA n. 102/2017 pari a € 131,79;
- dal 01/11/2017 si applica la tariffa di cui al DCA n. 118/2017 pari a € 139,91.

In riferimento alla quota sociale, nel bilancio regionale di previsione dell'esercizio 2018, il capitolo di spesa U6201021302, è stato inizialmente dotato di uno stanziamento di **€ 20.000.000,00**

Anno	Capitolo	Numero	Descr.	Provvedimento	IMPORTO
2018	U6201021302	7904	LEGGE REGIONALE 27.04.2015 N. 11 trasferimento alle ASP del SSR delle risorse finanziarie relative alla quota sociale - impegno annualità 2018	Decreto n. 10522/2018	20.000.000,00

Con Decreto Dirigenziale n° 10522 del 26.09.2018 è stata assegnata la "quota sociale" delle prestazioni socio-sanitarie al 30/09/2018 pari a 20 milioni di euro (Capitolo di spesa U6201021302 - impegno di spesa 7904/2018) a titolo di acconto salvo conguagli attivi/passivi da perfezionarsi sulla base del fatturato definitivo in sede di consuntivo, da iscrivere in CE alla voce AA0100.

Con legge di bilancio **Legge Regionale 21/12/2018, n. 49 avente ad oggetto:** *"Bilancio di previsione finanziario della Regione Calabria per gli anni 2019-2021. "-* (BURC n. 129 del 21 dicembre 2018) è stata allocata nella missione 12 – Programma 1207 – Programmazione e governo della rete dei servizi socio sanitari e sociali è stato iscritto l' importo complessivo di € 55.650.297,61.

Successivamente con D.G.R. n. 649 del 21/12/2018 - Bilancio Finanziario Gestionale della Regione Calabria - anni 2019/2021 - art. 39 c. 10 D. LGS 118/2011, è stato approvato il bilancio finanziario gestionale per i medesimi esercizi finanziari e sul capitolo di spesa U6201021302 è stata allocata la somma di € 28.558.499,28 - Bilancio di previsione anni 2019//2020/2021 - di cui € 8.558.499,28 destinata alla copertura dei costi relativi all'esercizio 2018 nel come indicato nella nota in calce allo stesso capitolo U6201021302 del bilancio di previsione 2019/2021.

D.G.R. N. 649 DEL 21/12/2018 - BILANCIO FINANZIARIO GESTIONALE DELLA REGIONE CALABRIA - ANNI 2019/2021 - ART. 39 C. 10 D. LGS 118/2011			stanziamento 2019
COMPETENZA ESERCIZIO 2019	U6201021302	SPESE A CARICO DEL BILANCIO REGIONALE PER LE PRESTAZIONI SOCIO-SANITARIE EROGATE SUL TERRITORIO REGIONALE DALLE STRUTTURE ACCREDITATE DI COMPETENZA DEL DIPARTIMENTO TUTELA DELLA SALUTE -TRASFERIMENTI CORRENTI AD AMMINISTRAZIONI LOCALI (ART. 5 DELLA LEGGE REGIONALE 27 APRILE 2015, N.11)	28.558.499,28

NOTA: LA QUOTA DI EURO 8.558.499,28 E' RELATIVA ALL'ANNO 2018

La copertura finanziaria complessiva è pari a € 28.558.499,98 - attualmente i costi ammontano a € 25.599.338,58 al netto di note di credito ricevute o da ricevere per differenza tariffaria di cui sopra.

CODICE NSIS	AZIENDA	IMPEGNATO	QUOTA F.S. TRASFERITA NEL 2018	VALORE FATTURATO - COMUNICATO AZIENDE IN SEDE DI CE 4 TRIM. 2018
		Decreto n. 10522 del 26/09/2018		
201	Azienda Sanitaria Provinciale Cosenza	6.819.121,93	6.819.121,93	10.122.752,67
202	Azienda Sanitaria Provinciale Crotone	4.080.135,10	4.080.135,10	3.997.239,31
203	Azienda Sanitaria Provinciale Catanzaro	5.196.131,48	5.196.131,48	7.147.210,53
204	Azienda Sanitaria Provinciale Vibo Valentia	**337.807,28**	337.807,28	442.136,43
205	Azienda Sanitaria Provinciale Reggio Calabria	3.566.804,21	3.566.804,21	3.889.999,64
TOTALE		**20.000.000,00**	**20.000.000,00**	**25.599.338,58**

Le Aziende hanno rilevato tra i ricavi la quota di competenza 2018 pari a 20.000.000,00 di euro nella voce

AA0100 - Conto Economico IV Trimestre 2018 e la differenza di quota sociale per prestazioni socio-sanitarie pari a € 5.599.338,58 sarà registrata nell'esercizio 2019 (Stati Patrimoniali 2019) quale contributo per ripiano perdite 2018 , come da indicazioni ministeriali, in quanto pur essendo costi non sanitari di competenza dell'esercizio 2018 non sono supportati da iscrizioni contabili nel bilancio regionale del medesimo esercizio.

Con il DCA n.118 del 14 settembre 2017 avente ad oggetto "Residenze Sanitarie Assistenziali (RSA) – Nuovi requisiti minimi per l'autorizzazione e l'accreditamento e definizione della nuova tariffa massima regionale per le RSA. Revoca e sostituzione del DCA n. 102 del 11.07.2017", con il quale è stato approvato, per le strutture erogatrici di prestazioni socio-sanitarie in RSA Anziani, il documento contenente i requisiti minimi di autorizzazione e quelli minimi di personale, sostituendo i requisiti minimi di autorizzazione relativi alla medesima tipologia assistenziale di cui all'allegato n. 4 del DCA n. 81/2016, propedeutici alla successiva e contestuale rideterminazione della tariffa, nonché il modello di calcolo della tariffa, rappresentato alla Tabella 1, allegata al medesimo DCA, e, dunque, la tariffa/retta massima regionale di riferimento per persona/pro die, riferita sempre alle tipologie di attività erogate nelle medesime strutture,quantificata in euro 139,91,quale contro prestazione economica per i servizi dalle stesse erogati, mediante sottoscrizione dell'accordo contrattuale ex art. 8 quinquies D.Lgs.502/1992 e s.m.i., con esecutività a far tempo dal 1 novembre 2017.

Il predetto DCA è stato impugnato da Aris, Vivere Insieme, Anaste Calabria, AIOP Calabria dinanzi al Tribunale Amministrativo Regionale per la Calabria (Sezione Seconda), il quale con sentenze nn. 934/2018 e 935/2018, ha accolto i ricorsi "con esclusivo riferimento all'irragionevolezza del termine di efficacia del provvedimento (1 novembre 2017) a causa della ristrettezza del detto termine e della mancanza di una fase transitoria adeguata per consentire le procedure di adeguamento per effetto della nuova tariffa"…"rigettandolo per il resto", e chiarendo, altresì, che restano salvi, al riguardo, gli ulteriori atti del Commissario.

Avverso le summenzionate sentenze è in corso di valutazione l'eventuale appello dinanzi al Consiglio di Stato richiesto all'Avvocatura Generale dello Stato dall'Avvocatura distrettuale con note prot. n. 25928P del 18 maggio 2018 e 26352P del 22 maggio 2018.

Nel prosieguo, poiché come rilevato dal TAR Calabria nelle sentenze de quibus, la tariffa determinata con il DCA 118/2017 non si pone in contrasto con la normativa di riferimento ai fini della sua determinazione e ne è, tantomeno, viziata da sproporzionatezza e irragionevolezza, per garantire la corretta erogazioni delle prestazioni residenziali in RSA Anziani, e risolvere l'incertezza determinata dalle sentenze su indicate circa il termine di efficacia del DCA 118/2017, con il supporto dell'Avvocatura Distrettuale dello Stato è stato emanato il DCA n.140/2018 che provvede a determinare le tariffe nel seguente modo:

- dall'1/01/2017 si applica la tariffa di cui al DCA n. 15/2016 pari a € 153,20;
- dal 12/07/2017 si applica la tariffa di cui al DCA n. 140/2018 pari a € 139,91;

Allo stato attuale i contratti sono stati stipulati sulla base della tariffa di cui al DCA n. 140/2018 pari a €

139,91 - in attesa delle sentenze del TAR e Consiglio di Stato sui DCA n. 140/2018 e 118/2017.

STP

Con riferimento alla contabilizzazione delle somme riguardanti le ***prestazioni erogate in favore degli stranieri STP,*** di cui all'articolo 35, comma 6, del decreto legislativo 25 luglio 1998, n. 286, la cui competenza è stata trasferita *al Ministero della salute* con decreto legge n. 50 del 24 aprile 2017, convertito, con modificazioni, dalla legge n. 96 del 21 giugno 2017, a partire dal 1° gennaio 2017, le prestazioni erogate a stranieri in possesso dei requisiti di cui all'articolo 35, commi 3 e 4, decreto legislativo n. 286/1998, non dovranno più essere fatturate dalle aziende sanitarie alle prefetture e la regolazione finanziaria di tali prestazioni agli enti erogatori avverrà direttamente da parte delle regioni.

In funzione del trasferimento al Ministero della salute delle competenze per il rimborso delle prestazioni sanitarie erogate agli STP, è stato adottato il decreto direttoriale del 20 novembre 2017, registrato il 6 dicembre 2017.

Ai fini dell'iscrizione contabile delle partite di che trattasi, relativamente alle rilevazioni contabili da effettuarsi in contabilità economico-patrimoniale sul bilancio 2017 è stato iscritto l'importo di **€ 422.951,08** nella voce CE: AA0440 – A.4.A.2) Ricavi per prestazioni sanitarie e sociosanitarie a rilevanza sanitaria erogate ad altri soggetti pubblici della GSA e contestualmente l'iscrizione del Credito v/Stato nello S.P. alla voce Voce SP: ABA270 – B.II.1.g) Crediti v/Stato per spesa corrente – altro (SS).

In considerazione di quanto sopra, è stata assicurata la necessaria riconciliazione con le scritture di contabilità finanziaria del bilancio regionale attraverso gli accertamenti e gli impegni operati sul bilancio regionale dell'anno 2017, e se ne è data evidenza nella tabella di riconciliazione Co.Fi. – Co.Ge

ANNO 2017

VINCOLATE NAZIONALI	Proposte di Delibere CIPE FSN VINC. ANNO 2017	CAPITOLO DI BILANCIO REGIONALE - PARTE ENTRATA	Accertamenti	Impegni	CAPITOLO DI BILANCIO REGIONALE - PARTE SPESA
SPESE PER L'ASSISTENZA SANITARIA AGLI STRANIERI TEMPORANEAMENTE PRESENTI SUL TERRITORIO NAZIONALE (ART. 35, COMMA 6, D.LGS 25 LUGLIO 1998, N. 286 - ART. 32, COMMA 3, D.L. 50/2017, CONV. DALLA LEGGE 21 GIUGNO 2017, N. 96). ANNO 2017.	**Decreto direttoriale del 20 novembre 2017, registrato il 6 dicembre 2017**	**E9201013801**	**422.951,08**	**422.951,08**	**U9130100701**

Successivamente all'inserimento dei dati di Consolidato regionale 15/02/2019, il Ministero della Salute con mail del 18/12/2018, ha dato evidenza con specifica tabella della quota spettante complessivamente ad ogni Regione per l'esercizio 2017 di cui:

- una quota è stata già fatta iscrivere in sede di IV trimestre 2017 (come sopra rappresentato)
- ed il saldo dell'esercizio 2017.

Inoltre, nella stessa tabella sono stati riportati gli importi che devono essere iscritti di competenza dell'esercizio 2018, dando istruzioni contabili uniformi sulla modalità di rilevazione delle stesse sia con riferimento ai conguagli dell'esercizio 2017 e come acconto dell'esercizio 2018, e in tale esercizio, su richiesta delle Regioni la voce del Modello CE che dovrà accogliere tali iscrizioni è la voce *AA0100 - Contributi da regione (extra Fondo) – altro.*

Regione	ANNO	Totale spettante alle regioni nell'anno 2017	Totale iscritto nel 2017 dalle regioni	Totale residuo relativo all'anno 2017 da iscrivere come posta straordinaria attiva o passiva nel 2018 (**)	ISCRIZIONE RICAVI	
CALABRIA	ANNO 2017	1.101.121,95	422.951,08	**678.170,87**	EA0140	E.1.B.2.2.G) Altre sopravvenienze attive v/terzi
Regione	**ANNO**		Importi che le regioni devono iscrivere nell'anno 2018 nella voce AA0100 del modello CE	Importi pagati effettivamente alle regioni sulla stima relativa al 2018	**ISCRIZIONE RICAVI**	
CALABRIA	ANNO 2018		1.101.121,95	**333.689,46**	AA0100	A.1.B.1.4) Contributi da Regione o Prov. Aut. (extra

STP - SALDO 2017

In considerazione di quanto sopra, la Regione Calabria pur avendo provveduto alla riconciliazione dei dati di riparto dei fondi a destinazione vincolata sopra rappresentati, con le scritture di contabilità finanziaria, garantita tramite la corretta assunzione degli accertamenti ed impegni a valere sull'esercizio finanziario 2018 del bilancio regionale, ai sensi all'art.20, commi 2 e 3 del D. Lgs. 118/2011, procederà in sede di chiusura del ***Modello CE - Consuntivo 2018***, alla corretta iscrizione anche nella voce EA0140 - E.1.B.2.2.G) Altre sopravvenienze attive v/terzi della GSA *al fine dell'allineamento CO.FI/CO.GE.*

ANNO	CAPITOLO DI BILANCIO REGIONALE - PARTE ENTRATA	DESCRIZIONE	Accertamenti	VOCE CE
ANNO 2018 - saldo di competenza esercizio 2017	E9201013801	ASSEGNAZIONE DI FONDI DALLO STATO PER IL FINANZIAMENTO DELL'ASSISTENZA SANITARIA AGLI STRANIERI TEMPORANEAMENTE PRESENTI SUL TERRITORIO NAZIONALE, A SEGUITO DEL TRASFERIMENTO DELLE COMPETENZE DAL MINISTERO DELL'INTERNO AL MINISTERO DELLA SALUTE A DECORRERE DAL 1 GENNAIO 2017 (ART. 35, COMMA 6, D.LGS 25 LUGLIO 1998, N. 286 - ART. 32, COMMA 3, D.L. 50/2017, CONV. DALLA LEGGE 21 GIUGNO 2017, N. 96).	678.170,87	EA0140 - E.1.B.2.2.G) Altre sopravvenienze attive v/terzi
ANNO	**CAPITOLO DI BILANCIO REGIONALE - PARTE SPESA**	**DESCRIZIONE**	**Impegni**	**VOCE CE**
ANNO 2018 - saldo di competenza esercizio 2017	**U9130100701**	SPESE PER L'ASSISTENZA SANITARIA AGLI STRANIERI TEMPORANEAMENTE PRESENTI SUL TERRITORIO NAZIONALE (ART. 35, COMMA 6, D.LGS 25 LUGLIO 1998, N. 286 - ART. 32, COMMA 3, D.L. 50/2017, CONV. DALLA LEGGE 21 GIUGNO 2017, N. 96).	678.170,87	BA2890 - B.16.D.7) Altri accantonamenti

STP - ANNO 2018

Per quanto riguarda la quota di competenza dell'esercizio 2018, è stata assicurata la necessaria riconciliazione con le scritture di contabilità finanziaria del bilancio regionale attraverso gli accertamenti e gli impegni operati sul bilancio regionale dell'anno 2018, e se ne è data evidenza nella tabella di riconciliazione Co.Fi. – Co.Ge.

ANNO	CAPITOLO DI BILANCIO REGIONALE - PARTE ENTRATA	DESCRIZIONE	Accertamenti	INCASSI	VOCE CE
2018	E9201013801	ASSEGNAZIONE DI FONDI DALLO STATO PER IL FINANZIAMENTO DELL'ASSISTENZA SANITARIA AGLI STRANIERI TEMPORANEAMENTE PRESENTI SUL TERRITORIO NAZIONALE, A SEGUITO DEL TRASFERIMENTO DELLE COMPETENZE DAL MINISTERO DELL'INTERNO AL MINISTERO DELLA SALUTE A DECORRERE DAL 1 GENNAIO 2017 (ART. 35, COMMA 6, D.LGS 25 LUGLIO 1998, N. 286 - ART. 32, COMMA 3, D.L. 50/2017, CONV. DALLA LEGGE 21 GIUGNO 2017, N. 96).	1.101.121,95	333.689,46	AA0100 - A.1.B.1.4) Contributi da Regione o Prov. Aut. (extra fondo) - Altro
ANNO	**CAPITOLO DI BILANCIO REGIONALE - PARTE SPESA**	**DESCRIZIONE**	**Impegni**	**PAGAMENTI**	**VOCE CE**
2018	**U9130100701**	SPESE PER L'ASSISTENZA SANITARIA AGLI STRANIERI TEMPORANEAMENTE PRESENTI SUL TERRITORIO NAZIONALE (ART. 35, COMMA 6, D.LGS 25 LUGLIO 1998, N. 286 - ART. 32, COMMA 3, D.L. 50/2017, CONV. DALLA LEGGE 21 GIUGNO 2017, N. 96).	1.101.121,95	-	BA2790 - B.16.C.2) Accantonamenti per quote inutilizzate contributi da soggetti pubblici (extra fondo) vincolati

7. AA0250 - Rettifica contributi in conto esercizio per destinazione ad investimenti – da regione per quota Fondo sanitario

Il modello CE IV Trimestre 2018 - 999 Consolidato regionale - rappresenta nel conto AA0250 – "A.2.A) Rettifica contributi in conto esercizio per destinazione ad investimenti – da regione per quota FS" il valore di - 17.339 €/mgl come di seguito esposto

TABELLA - AA0250 - A.2.A) Rettifica contributi in conto esercizio per destinazione ad investimenti – da regione per quota FS				
CODICE NSIS	**AZIENDA DEL S.S.R.**	**VOCE CE**		**IMPORTI - AA0250**
				A
201	AZIENDA SANITARIA PROVINCIALE DI COSENZA	AA0250	A.2.A) Rettifica contributi in c/esercizio per destinazione ad investimenti - da Regione o Prov. Aut. per quota F.S. regionale	- 4.705,00
202	AZIENDA SANITARIA PROVINCIALE DI CROTONE	AA0250	A.2.A) Rettifica contributi in c/esercizio per destinazione ad investimenti - da Regione o Prov. Aut. per quota F.S. regionale	
203	AZIENDA SANITARIA PROVINCIALE DI CATANZARO	AA0250	A.2.A) Rettifica contributi in c/esercizio per destinazione ad investimenti - da Regione o Prov. Aut. per quota F.S. regionale	- 5.137,00
204	AZIENDA SANITARIA PROVINCIALE DI VIBO VALENTIA	AA0250	A.2.A) Rettifica contributi in c/esercizio per destinazione ad investimenti - da Regione o Prov. Aut. per quota F.S. regionale	- 1.702,00
205	AZIENDA SANITARIA PROVINCIALE DI REGGIO CALABRIA	AA0250	A.2.A) Rettifica contributi in c/esercizio per destinazione ad investimenti - da Regione o Prov. Aut. per quota F.S. regionale	
912	AZIENDA OSPEDALIERA DI COSENZA	AA0250	A.2.A) Rettifica contributi in c/esercizio per destinazione ad investimenti - da Regione o Prov. Aut. per quota F.S. regionale	- 884,00
913	AZIENDA OSPEDALIERA DI CATANZARO	AA0250	A.2.A) Rettifica contributi in c/esercizio per destinazione ad investimenti - da Regione o Prov. Aut. per quota F.S. regionale	- 3.101,00
914	AZIENDA OSPEDALIERO-UNIVERSITARIA MATER DOMINI	AA0250	A.2.A) Rettifica contributi in c/esercizio per destinazione ad investimenti - da Regione o Prov. Aut. per quota F.S. regionale	- 637,00
915	AZIENDA OSPEDALIERA DI REGGIO CALABRIA	AA0250	A.2.A) Rettifica contributi in c/esercizio per destinazione ad investimenti - da Regione o Prov. Aut. per quota F.S. regionale	- 1.129,00
916	INRCA - CS	AA0250	A.2.A) Rettifica contributi in c/esercizio per destinazione ad investimenti - da Regione o Prov. Aut. per quota F.S. regionale	- 44,00
0 0 0	GSA - GESTIONA SANITARIA ACCENTRATA	AA0250	A.2.A) Rettifica contributi in c/esercizio per destinazione ad investimenti - da Regione o Prov. Aut. per quota F.S. regionale	
999	**CONSOLIDATO REGIONALE**	**AA0250**	**A.2.A) Rettifica contributi in c/esercizio per destinazione ad investimenti - da Regione o Prov. Aut. per quota F.S. regionale**	**- 17.339,00**

Con riferimento agli acquisti di cespiti effettuati con FSR, ai sensi dell'articolo 29, comma 1, lettera b) del D.lgs. 118/2011, modificato dall'art.1 comma 36 della Legge 24 Dicembre 2012 n. 228 la Regione ha ricordato alle Aziende del S.S.R. quanto segue:

a) A partire dall'esercizio 2016 i cespiti acquistati utilizzando contributi in conto esercizio, indipendentemente dal loro valore, devono essere interamente (100%) ammortizzati nell'esercizio di acquisizione;

b) Gli ammortamenti devono essere effettuati applicando le aliquote di cui all'allegato 3 del D.lgs. 118/2011.

c) Gli ammortamenti devono essere sterilizzati alimentando la voce AA1020 - Quota imputata all'esercizio dei contributi in c/esercizio FSR destinati ad investimenti.

La totalità delle Aziende ha trasmesso il prospetto di dettaglio relativo agli investimenti effettuati nell'esercizio 2018, distinguendo quelli finanziati con contributi vincolati e quelli finanziati con contributi in conto esercizio.

Le Aziende che hanno trasmesso il dettaglio degli investimenti come da richiesta regionale, hanno calcolato e valorizzato a CE IV Trimestre 2018 la Rettifica dei contributi in c/esercizio, coerentemente con quanto disposto dal D.Lgs 118/2011 (***100% degli investimenti effettuati con FSR 2018).***

8. AA0260 – "Rettifica contributi in c/esercizio per destinazione ad investimenti - altri contributi".

Tale voce non risulta movimentata.

9. AA0280 - Utilizzo fondi per quote inutilizzate contributi di esercizi precedenti da Regione o Prov. Aut. per quota F.S. regionale vincolato

Il modello CE IV Trimestre 2018 - 999 Consolidato regionale rappresenta nel conto AA0280 – "A.3.A) Utilizzo fondi per quote inutilizzate contributi di esercizi precedenti da Regione o Prov. Aut. per quota F.S. regionale vincolato" il valore di 5.708 €/mgl come di seguito esposto:

TABELLA - AA0280 - Utilizzo fondi per quote inutilizzate contributi di esercizi precedenti da Regione o Prov. Aut. per quota F.S. regionale vincolato

CODICE NSIS	AZIENDA DEL S.S.R.	VOCE CE		IMPORTI	NOTE
201	AZIENDA SANITARIA PROVINCIALE DI COSENZA	AA0280	A.3.A) Utilizzo fondi per quote inutilizzate contributi di esercizi precedenti da Regione o Prov. Aut. per quota F.S. regionale vincolato	152,00	Obiettivi di Piano anno 2016
202	AZIENDA SANITARIA PROVINCIALE DI CROTONE	AA0280	A.3.A) Utilizzo fondi per quote inutilizzate contributi di esercizi precedenti da Regione o Prov. Aut. per quota F.S. regionale vincolato		
203	AZIENDA SANITARIA PROVINCIALE DI CATANZARO	AA0280	A.3.A) Utilizzo fondi per quote inutilizzate contributi di esercizi precedenti da Regione o Prov. Aut. per quota F.S. regionale vincolato	2.943,00	Utilizzo fondi accantonati in GSA al 31/12/2017 - relativi alle Funzioni non tariffabili (DCA n. 135/2016 - DCA n.170/2018) - trasferiti all'ASP di Catanzaro mediante la costituzione del Fondo dello SP -*PBA151 - Quote inutilizzate da Regione o Prov. Aut. Per quota FS indistinto finalizzato* relative all'acquisto di prestaz. Sanitarie da operatori accreditati riferiti al pagamento della fattura n.50/2018 per prestazioni erogate nell'esercizio 2017 dalla Struttura privata (Casa di Cura Villa Sant' Anna) per la remunerazione delle attività non coperte da tariffe predefinite, finanziate a funzione, ai sensi dell'art. 8 sexies, comma 2, del D.lgs. 502/92 e s.m.i così come individuate.
204	AZIENDA SANITARIA PROVINCIALE DI VIBO VALENTIA	AA0280	A.3.A) Utilizzo fondi per quote inutilizzate contributi di esercizi precedenti da Regione o Prov. Aut. per quota F.S. regionale vincolato		
205	AZIENDA SANITARIA PROVINCIALE DI REGGIO CALABRIA	AA0280	A.3.A) Utilizzo fondi per quote inutilizzate contributi di esercizi precedenti da Regione o Prov. Aut. per quota F.S. regionale vincolato		
912	AZIENDA OSPEDALIERA DI COSENZA	AA0280	A.3.A) Utilizzo fondi per quote inutilizzate contributi di esercizi precedenti da Regione o Prov. Aut. per quota F.S. regionale vincolato	1.316,00	1.101 €/000 - Obiettivi di Piano anno 2017 215 €/000 - Obiettivi di piano esercizi precedenti - ante 2017
913	AZIENDA OSPEDALIERA DI CATANZARO	AA0280	A.3.A) Utilizzo fondi per quote inutilizzate contributi di esercizi precedenti da Regione o Prov. Aut. per quota F.S. regionale vincolato		
914	AZIENDA OSPEDALIERO-UNIVERSITARIA MATER DOMINI	AA0280	A.3.A) Utilizzo fondi per quote inutilizzate contributi di esercizi precedenti da Regione o Prov. Aut. per quota F.S. regionale vincolato		
915	AZIENDA OSPEDALIERA DI REGGIO CALABRIA	AA0280	A.3.A) Utilizzo fondi per quote inutilizzate contributi di esercizi precedenti da Regione o Prov. Aut. per quota F.S. regionale vincolato	1.297,00	783 €/000 - Obiettivi di Piano anno 2017 296 €/000 - Obiettivi di Piano anno 2016 218 €/000 - Obiettivi di Piano anno 2015
916	INRCA - CS	AA0280	A.3.A) Utilizzo fondi per quote inutilizzate contributi di esercizi precedenti da Regione o Prov. Aut. per quota F.S. regionale vincolato	-	
0 0 0	GSA - GESTIONA SANITARIA ACCENTRATA	AA0280	A.3.A) Utilizzo fondi per quote inutilizzate contributi di esercizi precedenti da Regione o Prov. Aut. per quota F.S. regionale vincolato		
999	**CONSOLIDATO REGIONALE**	**AA0280**	**A.3.A) Utilizzo fondi per quote inutilizzate contributi di esercizi precedenti da Regione o Prov. Aut. per quota F.S. regionale vincolato**	**5.708,00**	

10. Rimborso da aziende farmaceutiche per Pay back- AA0920 - "Ulteriore Pay-back"

Il modello CE IV Trimestre 2018 – Consolidato regionale 999 rappresenta nella voce AA0920 "A.5.E.1.3) Ulteriore Pay-back" il valore di pay-back a diverso titolo (ad es. pay back convenzionata, ripiano eccedenza del tetto di spesa) incassato dalla GSA al 31/12/2018 pari a 32.647 €/000.

Il Ministero dell'Economia e Finanze ha trasmesso l' allegato nel quale si riportano, come desunti dalle informazioni fornite da AIFA, gli importi relativi al Ripiano della spesa farmaceutica ospedaliera per l'anno 2016 (di cui alla Determina AIFA n. 177 del 31/01/2018), ivi ricomprendendo i valori da accantonare sul CE 2018 alla voce BA2750 "Altri accantonamenti per rischi".

Come richiesto, è stata verificata la corrispondenza tra gli importi versati dalle Aziende farmaceutiche alla Regione Calabria come risultanti dalla tabella sotto esposta,

REGIONI		Ripiano richiesto da AIFA con determina 177/2018	Ripiano versato al 31/12/2018	Importi liberi + importi liberati a seguito efficia transazione 2013/2015	Da accantonare nel CE 2018
		(a)	(b)	(c)	(d)=(b)-(c)
180	Calabria	25.908.210	18.774.581	11.113.097	7.661.484

(In data 18/02/2019 è stata inviata una nuova tabella AIFA – Allegato C situazione al 31/12/2018 aggiornata al 14.02.2019)

REGIONI		Ripiano richiesto da AIFA con determina 177/2018	Ripiano versato al 31/12/2018	Importi liberi + importi liberati a seguito efficia transazione 2013/2015	Da accantonare nel CE 2018
		(a)	(b)	(c)	(d)=(b)-(c)
180	Calabria	25.908.210	18.774.581	11.117.331	7.657.250

con le somme incassate al 31/12/2018, accertate ed impegnate sul bilancio regionale, sempre entro il 31/12/2018, e da iscriversi alla voce CE AA0910 "Pay-back per il superamento del tetto della spesa farmaceutica ospedaliera".

Il modello CE IV Trimestre 2018 – Consolidato regionale 999 rappresenta nella voce ***AA0890 - A.5.E.1) Rimborso da aziende farmaceutiche per Pay back*** il valore di pay-back a diverso titolo (ad es. pay back convenzionata, ripiano eccedenza del tetto di spesa,ecc…) incassato dalla GSA al 31/12/2018 per un importo complessivo pari **a 32.647 €/000.**

Tale valore è stato rilevato dal conto intestato alla Regione Calabria - Sanità – GSA, ai sensi dell'art. 21 del D.Lgs. 118/2011.

Di seguito la composizione della voce:

TIPOLOGIA PAY-BACK	IMPORTO
PAYBACK CONVENZIONATA	12.669.197,66
RIPIANO SPESA FARMACEUTICA OSPEDALIERA 2016	15.143.564,90
ALTRO NON ATTRIBUIBILE - A CAUSA DI NON CHIARA DESCRIZIONE DEL PROVVISORIO DI ENTRATA DEL TESORIERE	2.729.025,43
SOMME DOVUTE PER IL RIPIANO DELL'ECCEDENZA DEL TETTO DI SPESA PER LA SPECIALITA' MEDICINALE	2.105.356,04
Totale	**32.647.144,03**

Rispetto al dato comunicato da AIFA pari a **€ 18.774.581,00 la** Regione Calabria ha effettivamente incassato a titolo di ripiano spesa farmaceutica ospedaliera 2016 **€ 15.143.564,90** come risultanti dall'analisi dei provvisori di entrata estratti dal conto intestato alla GSA al 31/12/2018.

E' stata chiesta la possibilità di poter parametrare l'Accantonamento in GSA - voce ***BA2750 "Altri accantonamenti per rischi",*** all'effettivo incasso (41 % di 15.143 €/000) .

Ad ogni modo sono stati effettuati i dovuti accantonamenti nel CE 2018 alla voce ***BA2750 "Altri accantonamenti per rischi",*** come richiesto dal Ministero dell'Economia e Finanze pari a *€ 7.661 €/mgl* (prima comunicazione AIFA) in attesa di ricevere ulteriori indicazioni in merito alle eventuali variazioni da effettuare.

Riepilogando le iscrizioni a CE IV trim. 2018, si rappresenta la seguente situazione:

- La voce **AA0900 – "Pay-back per il superamento del tetto della spesa farmaceutica territoriale"** non risulta valorizzata;

- La voce **AA0910 – "Pay-back per il superamento del tetto della spesa farmaceutica ospedaliera"** risulta valorizzata dalla GSA per 18.775 €/000, come desunto dalle informazioni fornite da AIFA, relativi al Ripiano della Spesa Farmaceutica Ospedaliera per l'anno 2016 (di cui alla Determina AIFA N.177 del 31/01/2018). Inoltre, la GSA ha rilevato nella voce BA2750 – "Altri accantonamenti per rischi" **7.661 €/000** quali maggiori importi rispetto al Ripiano richiesto con la citata Determina AIFA 177/2018;

- La voce **AA0920 – "Ulteriore Pay-back**" risulta valorizzata dalla GSA per 13.872 €/000 desunto dal conto intestato alla sanità in relazione agli incassi registrati a diverso titolo di payback al 31 dicembre 2018.

DENOMINAZIONE CAPITOLO		Accertamenti		DENOMINAZIONE CAPITOLO		Impegni	
CODICE	DESCRIZIONE	Anno	Importo	CODICE	DESCRIZIONE	Anno	Importo
E3402001401	VERSAMENTO DA PARTE DELLE AZIENDE FARMACEUTICHE CHE SI SONO AVVALSE DELLA FACOLTA' DI RIPIANARE L'ECCEDENZA DI SPESA FARMACEUTICA SECONDO LE MODALITA' DI PAY BACK DEGLI IMPORTI INDIVIDUATI DA APPOSITE TABELLE DI EQUIVALENZA DEGLI EFFETTI ECONOMICI-FINANZIARI PER IL SSN (ART. 48 DELLA LEGGE 24.11.2003, N. 326 - ART. 1, COMMA 796, LETT. G), LEGGE 27 DICEMBRE 2006, N. 296 - DETERMINA DELL'AGENZIA ITALIANA DEL FARMACO DEL 9 FEBBRAIO 2007)	2018	33.500.000,00	U6101017301	QUOTE DI SPETTANZA DOVUTE AI FARMACISTI E AI GROSSISTI PER I E FARMACI OGGETTO DELLE MISURE DI RIDUZIONE DEI PREZZI ADOTTATE AI SENSI DELL'ART. 48 DELLA LEGGE 24.11.2003, N. 326 (ART. 1, COMMA 796,LETT. G), LEGGE 27 DICEMBRE 2006, N. 296 - DETERMINA DELL'AGENZIA ITALIANA DEL FARMACO DEL 9 FEBBRAIO 2007)	2018	33.500.000,00

Accertamenti ed impegni al 31/12/2018 da ridurre in base all'effettivo incassato, che ad oggi ammonta ad € 32.683.844,19.

11.*"AA0970 - "Compartecipazione alla spesa per prestazioni sanitarie (ticket) - Altro"*

La voce **AA0970 – "Compartecipazione alla spesa per prestazioni sanitarie (ticket) – Altro" risulta valorizzata dall'ASP di Vibo Valentia per** 20 €/000. L'Azienda ha motivato che tale importo è riconducibile all'incasso Ticket su vaccini Antimeningite, Antipapilloma e vaccinazioni varie

12. Riconciliazione delle partite-infragruppo (costi-ricavi, crediti-debiti)

Di seguito si riportano le attività svolte dalla GSA e le principali evidenze.

Attività poste in essere:

- Verifica trimestrale delle rilevazioni delle partite infragruppo delle Aziende sanitarie costi/ricavi intercompany attraverso l'analisi dei prospetti infragruppo di dettaglio redatto dalle singole Aziende;
- Verifica della corretta contabilizzazione da parte delle Aziende Sanitarie e della G.S.A. delle partite infragruppo in relazione alla tipologia di costo e ricavo infragruppo;
- Elisione delle poste infragruppo di consolidamento.

Principali evidenze:

Nel CE IV Trimestre 2018 - Consolidato regionale 999 - le partite infragruppo delle aziende sanitarie hanno determinato in sede di consolidamento una differenza tra costi e ricavi con una incidenza sul risultato d'esercizio pari a – 3.224 €/mgl rispetto all'aggregato aziendale.

Tale risultato dipende principalmente dall'elisione della voce : AA0830 - A.5.C.3) Altri concorsi, recuperi e rimborsi da parte di Aziende sanitarie pubbliche della Regione, relative principalmente a partite iscritte dalle seguenti Aziende:

A) 823 €/000 – AO Cosenza relative:
   - alla fatturazione attiva per prestazioni eseguite dal Servizio trasfusionale di cui 513 €/000 nei confronti dell'ASP di Cosenza
   - alla fatturazione attiva per prestazioni di anestesiologia c/o punto nascita di Rossano (ASP di Cosenza) per un importo pari a 307 €/000

B) 2.441 €/000 – AO Catanzaro relative alla seguenti prestazioni di Qualificazione e Validazione Sacche sangue – Rete trasfusionale (1.980 €/000) e Prestazioni cardiologiche v/ASP di Catanzaro (212 €/000),ecc..

C) 128 €/000 – AOU Mater Domini.

Poiché tali partite infragruppo non sono state riconciliate tra le Aziende, con l'iscrizione dei relativi costi intercompany, ciò ha determinato l'elisione del valore, con conseguente incidenza sulla perdita di esercizio del consolidato regionale.

In sede di consuntivo si provvederà alla riconciliazione di tali partite infragruppo per come sopra evidenziato.

Si riporta di seguito la Tabella di dettaglio:

ESERCIZIO 2018 - MODELLO CE IV TRIMESTRE 2018 CODICE NSIS 180 REGIONE CALABRIA RETTIFICHE DI CONSOLIDAMENTO			
AA0320	**A.4) Ricavi per prestazioni sanitarie e sociosanitarie a rilevanza sanitaria**		**(412.158)**
AA0330	**A.4.A) Ricavi per prestazioni sanitarie e sociosanitarie a rilevanza sanitaria erogate a soggetti pubblici**		**(411.454)**
AA0340	**A.4.A.1) Ricavi per prestaz. sanitarie e sociosanitarie a rilevanza sanitaria erogate ad Aziende sanitarie pubbliche della Regione**	**R**	**(411.454)**
AA0350	A.4.A.1.1) Prestazioni di ricovero	**R**	- 311.601,00
AA0360	A.4.A.1.2) Prestazioni di specialistica ambulatoriale	**R**	- 71.250,00
AA0380	A.4.A.1.4) Prestazioni di File F	**R**	- 27.652,00
AA0400	A.4.A.1.6) Prestazioni servizi farmaceutica convenzionata	**R**	-
AA0430	A.4.A.1.9) Altre prestazioni sanitarie e socio-sanitarie a rilevanza sanitaria	**R**	- 951,00
AA0670	**A.4.D) Ricavi per prestazioni sanitarie erogate in regime di intramoenia**		**(704)**
AA0720	A.4.D.5) Ricavi per prestazioni sanitarie intramoenia - Consulenze (ex art. 55 c.1 lett. c), d) ed ex art. 57-58) (Aziende sanitarie pubbliche della Regione)	**R**	- 255,00
AA0740	A.4.D.7) Ricavi per prestazioni sanitarie intramoenia - Altro (Aziende sanitarie pubbliche della Regione)	**R**	- 449,00
AA0800	**A.5.C) Concorsi, recuperi e rimborsi da Aziende sanitarie pubbliche della Regione**	**R**	**(73.373)**
AA0810	A.5.C.1) Rimborso degli oneri stipendiali del personale dipendente dell'azienda in posizione di comando presso Aziende sanitarie pubbliche della Regione	**R**	- 419,00
AA0820	A.5.C.2) Rimborsi per acquisto beni da parte di Aziende sanitarie pubbliche della Regione	**R**	- 69.531,00
AA0830	A.5.C.3) Altri concorsi, recuperi e rimborsi da parte di Aziende sanitarie pubbliche della Regione	**R**	- 3.423,00
AZ9999	**TOTALE VALORE RICAVI INFRAGRUPPO**		**(485.531)**
BA0010	**B.1) Acquisti di beni**		**(69.799)**
BA0020	B.1.A) Acquisti di beni sanitari		(69.799)
BA0070	**B.1.A.2) Sangue ed emocomponenti**		(69.799)
BA0080	**B.1.A.2.1) da pubblico (Aziende sanitarie pubbliche della Regione) – Mobilità intraregionale**	**R**	- 268,00
BA0300	**B.1.A.9) Beni e prodotti sanitari da Aziende sanitarie pubbliche della Regione**	**R**	- 69.531,00
BA0390	**B.2) Acquisti di servizi**		**(412.762)**
BA0400	**B.2.A) Acquisti servizi sanitari**		**(412.759)**
BA0490	**B.2.A.2) Acquisti servizi sanitari per farmaceutica**		**-**
BA0510	B.2.A.2.2) - da pubblico (Aziende sanitarie pubbliche della Regione)- Mobilità intraregionale	**R**	-
BA0530	**B.2.A.3) Acquisti servizi sanitari per assistenza specialistica ambulatoriale**		**(71.251)**
BA0540	B.2.A.3.1) - da pubblico (Aziende sanitarie pubbliche della Regione)	**R**	- 71.251,00
BA0640	**B.2.A.4) Acquisti servizi sanitari per assistenza riabilitativa**		**(7)**
BA0650	B.2.A.4.1) - da pubblico (Aziende sanitarie pubbliche della Regione)		- 7,00
BA0700	**B.2.A.5) Acquisti servizi sanitari per assistenza integrativa**		**-**
BA0710	B.2.A.5.1) - da pubblico (Aziende sanitarie pubbliche della Regione)		-
BA0800	**B.2.A.7) Acquisti servizi sanitari per assistenza ospedaliera**		**(311.600)**
BA0810	B.2.A.7.1) - da pubblico (Aziende sanitarie pubbliche della Regione)	**R**	- 311.600,00
BA0900	**B.2.A.8) Acquisto prestazioni di psichiatria residenziale e semiresidenziale**		**(27.652)**
BA0910	B.2.A.8.1) - da pubblico (Aziende sanitarie pubbliche della Regione)		-
BA0970	B.2.A.9.1) - da pubblico (Aziende sanitarie pubbliche della Regione) - Mobilità intraregionale	**R**	- 27.652,00
BA1200	**B.2.A.13) Compartecipazione al personale per att. libero-prof. (intramoenia)**		**(73)**
BA1250	B.2.A.13.5) Compartecipazione al personale per att. libero professionale intramoenia - Consulenze (ex art. 55 c.1 lett. c), d) ed ex Art. 57-58) (Aziende sanitarie pubbliche della Regione)	**R**	-
BA1270	B.2.A.13.7) Compartecipazione al personale per att. libero professionale intramoenia - Altro (Aziende sanitarie pubbliche della Regione)	**R**	- 73,00
BA1280	**B.2.A.14) Rimborsi, assegni e contributi sanitari**		**(9)**
BA1330	B.2.A.14.5) Altri rimborsi, assegni e contributi		
BA1340	B.2.A.14.6) Rimborsi, assegni e contributi v/Aziende sanitarie pubbliche della Regione	**R**	- 9,00
BA1350	**B.2.A.15) Consulenze, Collaborazioni, Interinale e altre prestazioni di lavoro sanitarie e sociosanitarie**		**(155)**
BA1360	B.2.A.15.1) Consulenze sanitarie e sociosan. da Aziende sanitarie pubbliche della Regione	**R**	- 155,00
BA1490	**B.2.A.16) Altri servizi sanitari e sociosanitari a rilevanza sanitaria**		**(2.012)**
BA1500	B.2.A.16.1) Altri servizi sanitari e sociosanitari a rilevanza sanitaria da pubblico - Aziende sanitarie pubbliche della Regione	**R**	- 2.012,00

BA1560	**B.2.B) Acquisti di servizi non sanitari**		**(3)**
BA1750	**B.2.B.2) Consulenze, Collaborazioni, Interinale e altre prestazioni di lavoro non sanitarie**		**(3)**
BA1720	B.2.B.1.12.A) Altri servizi non sanitari da pubblico (Aziende sanitarie pubbliche della Regione)	**R**	- 3,00
BA1760	B.2.B.2.1) Consulenze non sanitarie da Aziende sanitarie pubbliche della Regione	**R**	
	TOTALE VALORE COSTI INFRAGRUPPO		**(482.561)**
EA0010	**E.1) Proventi straordinari**		**(363)**
EA0020	E.1.A) Plusvalenze		
EA0030	**E.1.B) Altri proventi straordinari**		(363)
EA0040	E.1.B.1) Proventi da donazioni e liberalità diverse		
EA0050	**E.1.B.2) Sopravvenienze attive**		(363)
EA0060	E.1.B.2.1) Sopravvenienze attive v/Aziende sanitarie pubbliche della Regione	**R**	- 363,00
EA0150	**E.1.B.3) Insussistenze attive**		**-**
EA0160	E.1.B.3.1) Insussistenze attive v/Aziende sanitarie pubbliche della Regione		-
EA0260	**E.2) Oneri straordinari**		**(109)**
EA0270	E.2.A) Minusvalenze		
EA0280	**E.2.B) Altri oneri straordinari**		- 109,00
EA0290	E.2.B.1) Oneri tributari da esercizi precedenti		
EA0300	E.2.B.2) Oneri da cause civili ed oneri processuali		
EA0310	**E.2.B.3) Sopravvenienze passive**		**(109)**
EA0320	E.2.B.3.1) Sopravvenienze passive v/Aziende sanitarie pubbliche della Regione	**R**	(109)
EA0330	E.2.B.3.1.A) Sopravvenienze passive v/Aziende sanitarie pubbliche relative alla mobilità intraregionale	**R**	- 78,00
EA0340	E.2.B.3.1.B) Altre sopravvenienze passive v/Aziende sanitarie pubbliche della Regione	**R**	- 31,00
EZ9999	**SALDO GESTIONE STRAORDINARIA**		**(254)**
	SALDO INFRAGRUPPO		**(3.224)**

COSTI INTERNI

13. Area Personale

Nel CE IV Trimestre 2018 il costo totale del personale Sanitario e Non sanitario è pari ad €/mgl 1.224.355 (inclusivo degli accantonamenti per rinnovi contrattuali personale dipendente e IRAP) con un incremento di 1.263 €/mgl rispetto al CE Consuntivo 2017 (pari a 1.223.092 €/mgl) e si rileva un decremento pari a – 26.914 €/mgl rispetto al Programmatico 2018.

PERSONALE DIPENDENTE E NON - AREA SANITARIA E NON SANITARIA						
VOCE CE	**Descrizione voce €/000**	**CE IV trim. 2018**	**Consuntivo 2017**	**Delta**	**PROGRAMMATICO 2018**	**DELTA**
		A	**B**	**C= A-B**	**D**	**E=A-D**
BA2080	Totale Costo del PERSONALE dipendente dei quattro ruoli	1.117.941	1.121.226	- 3.285		
BA1410	*Collaborazioni coordinate e continuative sanitarie e socios. da privato*	1.120	957	163		
BA1420	*Indennità a personale universitario - Area sanitaria*	4.925	4.949	- 24		
BA1800	*Collaborazioni coordinate e continuative non sanitarie da privato*	293	258	35	1.167.578	
BA1810	*Indennità a personale universitario - Area non sanitaria*			-		
BA1430	*Lavoro interinale - area sanitaria*	499	450	49		
BA1820	*Lavoro interinale - Area non sanitaria*	1.281	1.348	- 67		
	Sub totale	**1.126.059**	**1.129.188**	**- 3.129**	**1.167.578**	**- 41.519**
				-		
	Accantonamenti per rinnovi contrattuali personale dipendente	**18.940**	**12.377**	**6.563**	**-**	**18.940**
BA2860	*B.16.D.4) Acc. Rinnovi contratt.: dirigenza medica*	16.780	5.254	**11.526**		**16.780**
BA2870	*B.16.D.5) Acc. Rinnovi contratt.: dirigenza non medica*	2.160	676	**1.484**		**2.160**
BA2880	*B.16.D.6) Acc. Rinnovi contratt.: comparto*	-	6.447	**- 6.447**		**-**
YA0010	***IRAP***	**79.356**	**81.527**	**- 2.171**	**83.691**	**- 4.335**
Totale Costo del personale a tempo indeterminato e determinato		**1.224.355**	**1.223.092**	**1.263**	**1.251.269**	**- 26.914**

Il valore del programmatico 2016, 2017 e 2018 è stato calcolato stimando:

- l'impatto economico/effetto delle assunzioni e delle fuoriuscite del personale previste nell'anno 2016, stimate in base all'aggiornamento del P.O. 2016-2018;
- l'impatto economico dell'adeguamento dei fondi della contrattazione integrativa aziendale di cui alle disposizioni del DL. 78/2010 Art.9 c;
- Sono state considerate le fuoriuscite di personale stimate in 320 unità annue per gli anni 2016 – 2018 per un complessivo di 960 unità.

Sul CE programmatico, nell'attuazione di quanto previsto nel Obiettivo 3.6.2 (Adempimenti legge 30/10/2014 n. 161: orario di lavoro del personale delle aziende del SSR) la Regione ha determinato un fabbisogno di 1.405 unità di personale, in cui rientra il personale già autorizzato con i DCA nn. 54, 55 e 56/2016 e a cui procederà con l'autorizzazione del restante personale con ***successivi provvedimenti.***

Per gli anni di vigenza del Programma Operativo 2016/2018, gli ingressi del personale autorizzato e da autorizzare, sono stati così stimati negli anni:

- Per l'anno 2016: 200 unità di personale in ingresso;
- Per l'anno 2017: 640 unità di personale in ingresso;
- Per l'anno 2018: 565 unità di personale in ingresso.

Determinando una stima del costo del personale per l'anno 2018 pari a 1.167.578 €/mgl su base annua, come sopra rappresentato nella tabella del personale dipendente e non dell'area sanitaria e non sanitaria.

Di seguito la tabella riepilogativa relativa al:

- Costo del personale dipendente dei quattro ruoli, distinti per singola Azienda del S.S.R. risultante dalle voci di CE IV trimestre 2018/confronto con il CE Consuntivo 2017;
- Valore dell'Irap risultante dalle voci di CE IV trimestre 2018/confronto con il CE Consuntivo 2017;
- Valore degli accantonamenti per rinnovi contrattuali risultante dalle voci di CE IV trimestre 2018/ confronto con il CE Consuntivo 2017.

Per quanto riguarda gli accantonamenti per rinnovi contrattuali - Area personale dipendente, si rimanda al Focus sugli accantonamenti di questa relazione.

COSTO PERSONALE DIPENDENTE DEI QUATTRO RUOLI = BA2080 + BA1800 + BA1810 + BA1820			
Analisi scostamenti aziende €/000	**CE IV trim. 2018**	**CE Consuntivo 2017**	**Delta CE IV trim. 2018 / CE Cons. 2017**
201 - Azienda Sanitaria Provinciale di Cosenza	275.435	279.163	- 3.728
202 - Azienda Sanitaria Provinciale di Crotone	88.676	87.785	891
203 - Azienda Sanitaria Provinciale di Catanzaro	161.940	160.224	1.716
204 - Azienda Sanitaria Provinciale di Vibo V.	74.216	75.955	- 1.739
205 - Azienda Sanitaria Provinciale di Reggio Calabria	183.440	188.557	- 5.117
912 - Azienda Ospedaliera di Cosenza	101.159	101.621	- 462
913 - Azienda Ospedaliera di Catanzaro	99.334	96.822	2.512
914 - Azienda Ospedaliera Univ. Mater Domini	39.623	38.050	1.573
915 -Azienda Ospedaliera - Reggio Calabria	89.122	87.816	1.306
916 - INRCA CS	4.996	5.233	- 237
000 - Gestione Sanitaria Accentrata			
Totale 999	**1.117.941**	**1.121.226**	**- 3.285**
YA0020 - IRAP relativa al personale dipendente	69.992	71.661	- 1.669
YA0040 - IRAP relativa ad attività di libera professione (intramoenia)	412	595	- 183
IRAP	**70.404**	**72.256**	**- 1.852**
TOTALE COSTO DEL PERSONALE con IRAP	**1.188.345**	**1.193.482**	**- 5.137**
BA2860 - 'B.16.D.4) Acc. Rinnovi contratt.: dirigenza medica	16.780	5.254	11.526
BA2870 - 'B.16.D.5) Acc. Rinnovi contratt.: dirigenza non medica	2.160	676	1.484
BA2880 - 'B.16.D.6) Acc. Rinnovi contratt.: comparto	-	6.447	- 6.447
ACCANTONAMENTI RINNOVI CONTRATTUALI	**18.940**	**12.377**	**6.563**
TOTALE COSTO DEL PERSONALE con irap + accantonamenti per rinnovi contrattuali	**1.207.285**	**1.205.859**	**1.426**

Nel quinquennio 2010/2014 il 54,92% dei cessati è costituito da personale collocato a riposo per limiti di età o con diritto a pensione. Sempre nel corso del quinquennio 2010/2014 si è avuto una diminuzione complessiva del costo del personale dovuto principalmente alle politiche di blocco del turn-over ed all'utilizzo di forme alternative di acquisizione delle risorse umane.

In deroga a quanto previsto dal DPCM 06/06/2015, ed in attuazione dell'art. 4, comma 10 , D.L. n. 101/2013 (conv. dalla Legge n. 12/2013), gli enti del SSN possono indire, entro il 31/12/2016 e concludere entro il 31/12/2017, procedure concorsuali straordinarie per l'assunzione di :

- Personale medico
- Personale tecnico-professionale
- Personale infermieristico

Allo stato attuale, in applicazione delle disposizioni di cui al DCA n. 2 /2015, e successivo DCA n. 107/2015, in materia di reclutamento di personale nelle Aziende del S.S.R., fermo restando l'obbligo del vincolo di bilancio del costo del personale al 31/12/2004 ridotto dell'1,4% (€ 1.137.411 €/mgl), si proceduto all'analisi della "Tabella B" al 31/12/2018, che anticipa in modo sintetico su base trimestrale le informazioni circa la composizione di organico e spesa che il conto annuale rileva su base annua.

Tipologia di personale (in unità)	IV trimestre 2018	Consuntivo 2017	delta	DELTA
	A	B	C= A - B	%
Medici	3.971	3.994	- 23	-1%
Dirigenti non medici	538	555	- 17	-3%
Personale non dirigente	13.947	14.063	- 116	-1%
Personale contrattista	8	14	- 6	-43%
Totale personale a tempo indeterminato	**18.464**	**18.626**	**- 162**	**-1%**
Personale a tempo determinato	**1.194**	**1.453**	- 259	-18%
Restante personale	**116**	**118**	- 2	-2%
Totale	**19.774**	**20.197**	**- 423**	**-2%**

Dai dati riportati nelle tabelle B a IV trimestre 2018 (pari a 19.774 unità di personale) si rileva un decremento di 423 unità di personale rispetto al Consuntivo 2017 (pari a 20.197 unità di personale), al netto dei cessati e dei nuovi assunti/ingressi.

Le valorizzazioni del costo del personale in Tabella B non risultano totalmente coerenti con quanto rendicontato a CE IV trimestre 2018 per le seguenti AA.SS:

- ASP di Crotone
- ASP di Vibo Valentia
- AO di Cosenza
- AO di Catanzaro
- AO Mater Domini
- AO di Reggio Calabria

a causa delle fisiologiche differenze di rappresentazione dei dati economici esistenti tra Tabella B (rilevazione da conto annuale) e Modello CE IV trimestre 2018, riconducibili a quanto rappresentato nelle linee guida ministeriali.

Personale sanitario e non sanitario (no consulenze)				
Analisi scostamenti aziende €/000	**CE IV trim. 2018**	**CE Consuntivo 2017**	**DELTA**	**DELTA %**
201 - Azienda Sanitaria Provinciale di Cosenza	275.435	279.163	- 3.728	-1%
202 - Azienda Sanitaria Provinciale di Crotone	88.676	87.785	891	1%
203 - Azienda Sanitaria Provinciale di Catanzaro	161.940	160.224	1.716	1%
204 - Azienda Sanitaria Provinciale di Vibo V.	74.216	75.955	- 1.739	-2%
205 - Azienda Sanitaria Provinciale di Reggio Calabria	183.440	188.557	- 5.117	-3%
912 - Azienda Ospedaliera di Cosenza	101.159	101.621	- 462	0%
913 - Azienda Ospedaliera di Catanzaro	99.334	96.822	2.512	3%
914 - Azienda Ospedaliera Univ. Mater Domini	39.623	38.050	1.573	4%
915 -Azienda Ospedaliera - Reggio Calabria	89.122	87.816	1.306	1%
916 - INRCA CS	4.996	5.233	- 237	-5%
000 - Gestione Sanitaria Accentrata			-	
Totale 999	**1.117.941**	**1.121.226**	**- 3.285**	**0%**

Facendo seguito alla sottoscrizione dei contratti per i rinnovi contrattuali del comparto relativi al CCNL 21 maggio 2018 – per il triennio 2016/2018, è stato richiesto alle Aziende del SSR di comunicare:

- l'ammontare dei rinnovi contrattuali pagati per gli arretrati 2016 e 2017;
- di verificare il corretto utilizzo dei fondi accantonati negli anni precedenti;
- trasmettere un riepilogo che evidenzi il maturato, l'erogato, l'utilizzo dei fondi ed eventuali voci CE movimentate.

14. Area Farmaco

Il CE IV trimestre 2018 - Consolidato regionale 999 rileva un costo per spesa farmaceutica pari a 720.373 €/mgl, in incremento di 12.118 €/mgl rispetto al CE Consuntivo 2017 e di 79.507 €/mgl rispetto al Programmatico 2018.

VOCE CE	Descrizione voce	CE IV trim. 2018	CE Consuntivo 2017	delta	Programmatico 2018	DELTA
	€/000	A	A	C= A-B	D	E=A-D
BA0040	B.1.A.1.1) Medicinali con AIC, ad eccezione di vaccini ed emoderivati di produzione regionale	415.322	384.416	30.906	337.745	85.658
BA0050	B.1.A.1.2) Medicinali senza AIC	2.528	2.070	458		
BA0060	B.1.A.1.3) Emoderivati di produzione regionale	5.553	3.346	2.207		
BA0030	**B.1.A.1) Prodotti farmaceutici ed emoderivati**	**423.403**	**389.832**	**33.571**	**337.745**	**85.658**
BA1000	Distribuzione farmaci e File F da privati	15.539	14.432	1.107	11.632	3.907
	Totale costo farmaci (consumo interno + DD + DPC + File F)	**438.942**	**404.264**	**34.678**	**349.377**	**89.565**
BA0500	B.2.A.2.1) - Acquisti servizi sanitari per farmaceutica convenzionata	290.076	309.848	- 19.772	291.489	- 1.413
	Totale Area Farmaco	**729.018**	**714.112**	**14.906**	**640.866**	**88.152**
BA2670	Variazione rimanenze sanitarie	- 8.645	- 5.857	- 2.788	-	- 8.645
	TOTALE AREA FARMACO	**720.373**	**708.255**	**12.118**	**640.866**	**79.507**

Tale incremento è riconducibile all'immissione in commercio di farmaci innovativi, tra cui quelli relativi alla cura dell'Epatite C.

E' stato inoltre chiesto alle ASP del S.S.R. di fornire una specifica relazione riguardo all'incremento del costo per prodotti farmaceutici, con particolare riguardo all'incidenza del costo relativo ai farmaci per l'epatite C, in base alle seguenti informazioni:

- Rendicontazione economica dei farmaci innovativi anno 2018 (Epatite C, Oncologici, etc);
- L'ammontare delle Note Credito emesse da parte delle Aziende Farmaceutiche per farmaci HCV, in base a:
  - Meccanismo Prezzo/Volume applicato a livello nazionale (Scontistica basata sui Volumi di Vendita Payback - Note credito Gilead Sciences Srl, Abbvie SRL,ecc);
  - Schemi terapeuticibrevi - Rimborso per trattamenti oltre le 12 settimane (rimborso 100%);
- L'ammontare delle Note Credito emesse da parte delle Aziende Farmaceutiche, nei confronti dell'Azienda per farmaci oncologici;
- Rendicontazione economica dei farmaci ad alto costo anche se privi del requisito di innovatività attribuito da AIFA;
- Rendicontazione economica dei vaccini, ricompresi nel Nuovo Piano Nazionale Vaccini 2018.

Come evidenziato nella tabella che segue, la voce di spesa BA0030 " Prodotti farmaceutici ed emoderivati"rappresentata nel CE IV trimestre 2018 distinti per singola Azienda del S.S.R., rileva un costo pari a 423.403 €/000 ed un incremento di 33.571 €/mgl rispetto al Consuntivo 2017(389.832 €/000).

BA0030 -B.1.A.1) Prodotti farmaceutici ed emoderivati				
Analisi scostamenti aziende	**CE IV trim. 2018**	**CE Consuntivo 2017**	**Delta €/000**	**Delta %**
€/000	**A**	**A**	**C=A-B**	**D=C/B**
201 - Azienda Sanitaria Provinciale di Cosenza	198.302	184.308	13.994	8%
202 - Azienda Sanitaria Provinciale di Crotone	23.463	22.563	900	4%
203 - Azienda Sanitaria Provinciale di Catanzaro	40.330	36.957	3.373	9%
204 - Azienda Sanitaria Provinciale di Vibo V.	20.384	20.682	- 298	-1%
205 - Azienda Sanitaria Provinciale di Reggio C.	58.450	53.548	4.902	9%
912 - Azienda Ospedaliera di Cosenza	20.077	18.136	1.941	11%
913 - Azienda Ospedaliera di Catanzaro	15.551	15.363	188	1%
914 - Azienda Ospedaliera Universitaria Mater Domini	15.079	12.297	2.782	23%
915 -Azienda Ospedaliera - Reggio Calabria	26.578	22.702	3.876	17%
916 - INRCA CS	95	99	- 4	-4%
000 - Gestione Sanitaria Accentrata	5.094	3.177	1.917	60%
Totale 999	**423.403**	**389.832**	**33.571**	**9%**

Il costo per prodotti farmaceutici ed emoderivati - voce BA0030 - dell'ASP di Cosenza (198.302 €/000) è comprensivo dei costi sostenuti in nome e per conto delle altre ASP della Regione per DPC **(pari a 69.530 €/000).**

La gestione centralizzata della DPC ha portato ad una omogeneizzazione della copertura riguardante la distribuzione dei farmaci del PHT in tutte le Aziende della Regione, determinando un aumento nella distribuzione delle confezioni e conseguentemente dei costi nell'esercizio 2018 pari a 114.261 €/mgl con un incremento di 7.366 €/mgl tra il CE IV trim. 2018 ed il CE Consuntivo 2017(106.895 €/000).

I costi per DPC comprensivi di oneri ai distributori sono stati ripartiti per ASP di competenza territoriale.

Rispetto al CE Consuntivo 2017 l'incremento risulta diffuso su tutte le ASP, seppure in percentuali diverse, come di seguito riportato nella tabella sottostante.

€/000		**CE IV trimestre 2018**	
		DPC al 31/12/2018	
Cod Az	**Descrizione Azienda**	**a**	**b**
201	ASP CS	69.530	
202	ASP KR		9.063
203	ASP CZ		20.731
204	ASP VV		9.704
205	ASP RC		30.032
	totale	**69.530**	**69.530**

€/000		CE IV trimestre 2018	CE IV trimestre 2017	delta	delta %
		DPC al 31/12/2018	DPC al 31/12/2017		
Cod Az	Descrizione Azienda	a	b	c = a - b	%
201	ASP CS	44.731	42.988	1.743	4%
202	ASP KR	9.063	8.341	722	9%
203	ASP CZ	20.731	19.141	1.590	8%
204	ASP VV	9.704	9.289	415	4%
205	ASP RC	30.032	27.136	2.896	11%
	totale	**114.261**	**106.895**	**7.366**	**7%**

FOCUS SPESA FARMACEUTICA CONVENZIONATA

BA0500 - SPESA FARMACEUTICA CONVENZIONATA				
Analisi scostamenti aziende	CE IV trim. 2018	CE Consuntivo 2017	Delta €/000	Delta %
€/000	A	A	C=A-B	D=C/B
201 - Azienda Sanitaria Provinciale di Cosenza	102.485,00	109.384,00	- 6.899,00	-6%
202 - Azienda Sanitaria Provinciale di Crotone	24.469,00	26.235,00	- 1.766,00	-7%
203 - Azienda Sanitaria Provinciale di Catanzaro	48.335,00	51.202,00	- 2.867,00	-6%
204 - Azienda Sanitaria Provinciale di Vibo V.	24.453,00	25.991,00	- 1.538,00	-6%
205 - Azienda Sanitaria Provinciale di Reggio C.	90.334,00	97.036,00	- 6.702,00	-7%
912 - Azienda Ospedaliera di Cosenza				
913 - Azienda Ospedaliera di Catanzaro				
914 - Azienda Ospedaliera Universitaria Mater Domini				
915 -Azienda Ospedaliera - Reggio Calabria				
916 - INRCA CS				
000 - Gestione Sanitaria Accentrata				
Totale 999	**290.076,00**	**309.848,00**	**-19.772,00**	**-6%**

Per quanto riguarda la Spesa Farmaceutica convenzionata si rileva per il CE IV trim. 2018 un decremento rispetto al Consuntivo 2017 pari a **– 19.772 €/mgl**.

Tale andamento della Spesa Farmaceutica convenzionata rilevata a CE IV trim. 2018 (comprensiva di oneri ENPAF + indennità farmacie rurali), risulta in linea con l'andamento del valore della Spesa netta dalle DCR al 31/12/2018 che è pari a 288.103 €/000 in decremento di **- 18.973 €/000** rispetto al valore delle DCR al 31/12/2017 (307.076 €/000).

SPESA FARMACEUTICA CONVENZIONATA						
Analisi scostamenti aziende	CE IV trim. 2018	CE Consuntivo 2017	DELTA CE 2 trim. 2018 / CONS 2 trim. 2017	DCR IV trim. 2018	DCR IV trim. 2017	DELTA DCR 2018/2017
€/000	A	B	C = A - B	D	E	F = D - E
Farmaceutica Convenzionata	290.076,00	309.848,00	- 19.772,00	288.103,00	307.076,00	- 18.973,00
Totale 999	**290.076,00**	**309.848,00**	**-19.772,00**	**288.103,00**	**307.076,00**	**-18.973,00**

SPESA FARMACEUTICA CONVENZIONATA					
Analisi scostamenti aziende	CE IV trim. 2018	CE Consuntivo 2017	DELTA CE IV trim. 2018 / CONS 2017	PROGRAMMATICO 2018	DELTA CE IV trim. 2018 / PROGRAMMATICO 2018
€/000	A	B	C = A - B	D	E = B- D
Farmaceutica Convenzionata	290.076,00	309.848,00	- 19.772,00	291.489,00	- 1.413,00
Totale 999	**290.076,00**	**309.848,00**	**-19.772,00**	**291.489,00**	**-1.413,00**

Nel Modello CE IV trim. 2018 il costo relativo alla voce BA500 " Spesa Farmaceutica Convenzionata" registra un decremento di – 19.772 €/mgl rispetto al CE consuntivo 2017 ed un decremento di €/mgl -1.413 rispetto al valore del CE Programmatico 2018 (quest' ultimo valore determinato in base alle stime dei valori annui e tali da tener conto della riduzione della voce osservata in corso d'anno, e sulla base dei trend storici).

15. La macrovoce **BA0030 – "Prodotti farmaceutici ed Emoderivati"** (comprensiva delle voci di CE BA0040, BA0050, BA0060) risulta valorizzata a CE IV Trimestre 2018 per un importo pari a **423.403 €/000**.

Nello specifico, il valore riportato a CE è al netto delle Note di Credito ricevute pari a 38.206 €/000.

Di seguito si riporta la composizione della voce CE BA0030, con il dettaglio delle informazioni richieste per ogni Azienda:

- il dettaglio per Azienda del costo dei prodotti farmaceutici ed emoderivati e delle relative Note di Credito.

VOCE CE	Descrizione voce	CE IV trim. 2018	VALORE NOTE DI CREDITO	VALORE AL LORDO DELLE NOTE DI CREDITO
		A	B	C = A + B
		€/000	€/000	
		ASP COSENZA		
BA0040	B.1.A.1.1) Medicinali con AIC, ad eccezione di vaccini ed emoderivati di produzione regionale	197.600	11.770	209.370
BA0050	B.1.A.1.2) Medicinali senza AIC	248		248
BA0060	B.1.A.1.3) Emoderivati di produzione regionale	454		454
BA0030	**B.1.A.1) Prodotti farmaceutici ed emoderivati**	**198.302**	**11.770**	**210.072**
		ASP CROTONE		
BA0040	B.1.A.1.1) Medicinali con AIC, ad eccezione di vaccini ed emoderivati di produzione regionale	23.337	4.223	27.560
BA0050	B.1.A.1.2) Medicinali senza AIC	126		126
BA0060	B.1.A.1.3) Emoderivati di produzione regionale			-
BA0030	**B.1.A.1) Prodotti farmaceutici ed emoderivati**	**23.463**	**4.223**	**27.686**
		ASP CATANZARO		
BA0040	B.1.A.1.1) Medicinali con AIC, ad eccezione di vaccini ed emoderivati di produzione regionale	40.316	7.438	47.754
BA0050	B.1.A.1.2) Medicinali senza AIC	9		9
BA0060	B.1.A.1.3) Emoderivati di produzione regionale	5		5
BA0030	**B.1.A.1) Prodotti farmaceutici ed emoderivati**	**40.330**	**7.438**	**47.768**
		ASP VIBO VALENTIA		
BA0040	B.1.A.1.1) Medicinali con AIC, ad eccezione di vaccini ed emoderivati di produzione regionale	20.384	3.800	24.184
BA0050	B.1.A.1.2) Medicinali senza AIC			-
BA0060	B.1.A.1.3) Emoderivati di produzione regionale			-
BA0030	**B.1.A.1) Prodotti farmaceutici ed emoderivati**	**20.384**	**3.800**	**24.184**
		ASP REGGIO CALABRIA		
BA0040	B.1.A.1.1) Medicinali con AIC, ad eccezione di vaccini ed emoderivati di produzione regionale	58.325	7.677	66.002
BA0050	B.1.A.1.2) Medicinali senza AIC	125		125
BA0060	B.1.A.1.3) Emoderivati di produzione regionale	-		-
BA0030	**B.1.A.1) Prodotti farmaceutici ed emoderivati**	**58.450**	**7.677**	**66.127**

VOCE CE	Descrizione voce	CE IV trim. 2018	VALORE NOTE DI CREDITO	VALORE AL LORDO DELLE NOTE DI CREDITO
		A	B	C = A + B
		€/000	€/000	
		AO COSENZA		
BA0040	B.1.A.1.1) Medicinali con AIC, ad eccezione di vaccini ed emoderivati di produzione regionale	19.470	780	20.250
BA0050	B.1.A.1.2) Medicinali senza AIC	607		607
BA0060	B.1.A.1.3) Emoderivati di produzione regionale			-
BA0030	**B.1.A.1) Prodotti farmaceutici ed emoderivati**	**20.077**	**780**	**20.857**
		AO CATANZARO		
BA0040	B.1.A.1.1) Medicinali con AIC, ad eccezione di vaccini ed emoderivati di produzione regionale	14.582	951	15.533
BA0050	B.1.A.1.2) Medicinali senza AIC	969		969
BA0060	B.1.A.1.3) Emoderivati di produzione regionale			-
BA0030	**B.1.A.1) Prodotti farmaceutici ed emoderivati**	**15.551**	**951**	**16.502**
		AOU MATER DOMINI		
BA0040	B.1.A.1.1) Medicinali con AIC, ad eccezione di vaccini ed emoderivati di produzione regionale	14.960	605	15.565
BA0050	B.1.A.1.2) Medicinali senza AIC	119		119
BA0060	B.1.A.1.3) Emoderivati di produzione regionale			-
BA0030	**B.1.A.1) Prodotti farmaceutici ed emoderivati**	**15.079**	**605**	**15.684**
		AO REGGIO CALABRIA		
BA0040	B.1.A.1.1) Medicinali con AIC, ad eccezione di vaccini ed emoderivati di produzione regionale	26.253	962	27.215
BA0050	B.1.A.1.2) Medicinali senza AIC	325		325
BA0060	B.1.A.1.3) Emoderivati di produzione regionale			-
BA0030	**B.1.A.1) Prodotti farmaceutici ed emoderivati**	**26.578**	**962**	**27.540**
		INRCA COSENZA		
BA0040	B.1.A.1.1) Medicinali con AIC, ad eccezione di vaccini ed emoderivati di produzione regionale	95		95
BA0050	B.1.A.1.2) Medicinali senza AIC			-
BA0060	B.1.A.1.3) Emoderivati di produzione regionale			-
BA0030	**B.1.A.1) Prodotti farmaceutici ed emoderivati**	**95**	**-**	**95**
		418.309	**38.206**	**456.515**

Azienda € /000	Voce CE - BA0030 "Prodotti farmaceutici ed emoderivati" €/000	Valore Note di Credito €/000	Informazioni
201 - ASP CS	198.302	11.770	Il valore iscritto a CE è al netto delle note di credito. Si precisa che le note credito sono state contabilizzate per 11.770 €/000 di cui 11.070 €/000 effettivamente ricevute e 700 €/000 da ricevere.
202 - ASP KR	23.463	4.223	Il valore iscritto a CE è al netto delle note di credito. Si precisa che le note credito sono state effettivamente ricevute e contabilizzate.
203 - ASP CZ	40.330	7.438	Il valore iscritto a CE è al netto delle note di credito. Si precisa che le note credito sono state effettivamente ricevute e contabilizzate.
204 - ASP VV	20.384	3.800	Il valore iscritto è al netto delle note di credito. Si precisa che le note credito sono state effettivamente ricevute e contabilizzate.
205 - ASP RC	58.450	7.677	Il valore iscritto è al netto delle note di credito. Si precisa che le note credito sono state effettivamente ricevute e contabilizzate.
912 - AO CS	20.077	780	Il valore iscritto è al netto delle note di credito. Si precisa che le note credito sono state effettivamente ricevute e contabilizzate per 780 €/000 di cui 663 €/000 effettivamente ricevute e 117 €/000 da ricevere.
913 - AO CZ	15.551	951	Il valore iscritto è al netto delle note di credito. Si precisa che le note credito sono state effettivamente ricevute e contabilizzate.
914 - AO MD	15.079	605	Il valore iscritto è al netto delle note di credito. Si precisa che le note credito sono state effettivamente ricevute e contabilizzate.
915 - AO RC	26.578	962	Il valore iscritto a CE è al netto delle note di credito. Si precisa che le note credito sono state effettivamente ricevute e contabilizzate.
916 - INRCA	95	n.d.	
000- GSA		0	
999 - Consolidato Regionale	**418.309**	**38.206**	

16. *Area Beni e Servizi*

Per l'Area Beni e Servizi il CE IV Trimestre 2018 - 999 - Consolidato regionale rileva un costo per altri beni e servizi pari a 594.419 €/mgl in incremento di + 5.449 €/mgl rispetto al CE Consuntivo 2017 (588.970 €/mgl) e di + 61.923 €/mgl rispetto al Programmatico 2018 (532.496 €/000)

Sono in corso approfondimenti per verificare eventuali sovrastime e/o sottostime di costi.

MACROVOCE CE €/000	AREA BENI E SERVIZI	ANNO 2018 REGIONE CALABRIA	ANNO 2017 REGIONE CALABRIA	REGIONE CALABRIA	ANNO 2018 REGIONE CALABRIA	REGIONE CALABRIA
		CE IV trim. 2018	CE Consuntivo 2017	DELTA CE IV 2018/ CONS 2017	CE PROGRAMMATICO 2018	DELTA CE IV 2018/ P.O. PROGRAMMATICO 2018
		A	A	C=A-B	D	E=A-D
	B.1.A) Acquisti di altri beni sanitari	**202.458**	**190.445**	**12.013**	**174.470**	**27.988**
	B.1.B) Acquisti di beni non sanitari	**8.049**	**9.478**	**- 1.429**	**11.118**	**- 3.069**
	B.2.B) Acquisti di servizi sanitari	**63.552**	**68.076**	**- 4.524**	**45.816**	**17.736**
BA1280	B.2.A.14) Rimborsi, assegni e contributi sanitari	36.181	49.582	- 13.401	31.484	**4.697**
				-		
BA1350	B.2.A.15) Consulenze, Collaborazioni, Interinale e altre prestazioni di lavoro sanitarie e sociosanitarie	1.304	1.520	- 216	387	**917**
				-		
BA1490	B.2.A.16) Altri servizi sanitari e sociosanitari a rilevanza sanitaria	26.067	16.974	9.093	13.945	**12.122**
BA1560	**B.2.B) Acquisti di servizi non sanitari**	**216.942**	**221.983**	**- 5.041**	**220.036**	**- 3.094**
BA1570	B.2.B.1) Servizi non sanitari	214.468	219.286	- 4.818	219.133	- 4.665
BA1750	B.2.B.2) Consulenze, Collaborazioni, Interinale e altre prestazioni di lavoro non sanitarie	1.205	1.239	- 34	492	713
BA1880	B.2.B.3) Formazione (esternalizzata e non)	1.269	1.458	- 189	411	858
BA1910	**B.3) Manutenzione e riparazione (ordinaria esternalizzata)**	**50.892**	**46.600**	**4.292**	**37.530**	**13.362**
BA1990	**B.4) Godimento di beni di terzi**	**37.458**	**35.690**	**1.768**	**28.691**	**8.767**
BA2530	**B.9.C) Altri oneri diversi di gestione**	**15.068**	**16.698**	**- 1.630**	**14.835**	**233**
	Totale Area Beni e Servizi	**594.419**	**588.970**	**5.449**	**532.496**	**61.923**

Sono in corso approfondimenti con le Aziende del S.S.R. riguardanti la rinegoziazione dei contratti in essere al fine di ridurre i prezzi unitari di fornitura e/o i volumi di acquisto a seconda delle tipologie contrattuali (A1 e A2) alla luce:

- della nuova normativa nazionale: *"Intesa Stato-Regioni 2 luglio 2015 recante misure di razionalizzazione ed efficientamento della spesa del SSN".*
- *DL 95/2012 (Spending Review) – Art. 15 , comma 13 lettere a), b), d), e)*
- *Art. 9 ter del Decreto leggen. 78/2015 convertito con legge n. 125/2015Spending Review e la rinegoziazione dei contratti.*

Si rimanda alle Azioni operative descritte nel programma Operativo 2016-2018 con riguardo alla centralizzazione dei fabbisogni – gare regionali – Gruppi tecnici Interaziendali e interdipartimentali di Acquisto (GTIA).

FOCUS ACQUISTI DI SERVIZI NON SANITARI

B.2.B) Acquisti di servizi non sanitari		CE IV trim. 2018	CE Consuntivo 2017	PROGRAMMATICO 2018	DELTA CE IV 2018/ CONS 2017	DELTA CE IV 2018/ P.O. PROGRAMMATICO 2018
	€/000	A	A	C	D=A-B	E=A-C
	B.2.B.1) Servizi non sanitari	**131.747**	**135.532**	**132.670**	**- 3.785**	**- 923**
B3.3a.1	Pulizia, Riscaldamento e Smaltimento rifiuti	54.527	57.986	55.241	- 3.459	- 714
B3.3a.3	Altri servizi appaltati	39.717	41.854	42.051	- 2.137	- 2.334
B3.3b	Servizi Utenze	37.503	35.692	35.378	1.811	2.125
	B.2.B.1.11) Premi di assicurazione	**42.681**	**42.322**	**40.499**	**359**	**2.182**
B3.3e	Premi di assicurazione	36.711	36.566	36.699	145	12
BA2740	Accantonamenti per copertura diretta dei rischi (autoassicurazione)/ Altri Accantonamenti per franchigia assicurativa	5.970	5.756	3.800	214	2.170
	B.2.B.1.12) Altri servizi non sanitari	**46.010**	**47.188**	**49.764**	**- 1.178**	**- 3.754**
BA1730	*Altri servizi non sanitari da altri soggetti pubblici*	25	-	43	25	- 18
BA1740	*Altri servizi non sanitari da privato*	45.985	47.188	49.721	- 1.203	- 3.736
	TOTALE SERVIZI NON SANITARI	**220.438**	**225.042**	**222.933**	**- 4.604**	**- 2.495**

La voce "Premi di Assicurazione"riporta a CE IV Trimestre 2018 un valore pari a 42.681 €/mgl , in incremento di + 359 €/mgl rispetto al valore del Consuntivo 2017, che accoglie il valore del contratto assicurativo stipulato a seguito di gara unica regionale i cui valore è costante.

Le Aziende hanno comunque, in maniera precauzionale, accantonato l'importo stimato relativo alla franchigia per copertura diretta dei rischi (autoassicurazione) nella corrispondente *voce BA2740-" Accantonamenti per copertura diretti dei rischi (Autoassicurazione)"* sostanzialmente in linea con il valore del CE Consuntivo 2017.

Per quanto concerne la voce "Servizi non sanitari", essa registra a CE IV Trimestre 2018 un valore sostanzialmente non in linea con il valore del CE Consuntivo 2017.

Si registra:

- rispetto al valore del CE Programmatico 2018, un decremento di - 923 €/mgl.
- rispetto al valore di CE Consuntivo 2017 un decremento di – 3.785 €/mgl.

Per le categorie di costo a maggiore impatto sul conto economico, si rimanda alle azioni contenute nel Programma Operativo 2016-2018, in base all'analisi dei piani dei fabbisogni aziendali:

- Servizi appaltati;
- Servizi utenze;
- Altri servizi sanitari e non;
- Canoni di noleggio.

17. Accantonamenti per rischi

Il modello CE IV trimestre 2018 – Consolidato regionale 999 rappresenta nella voce **BA2700 "Accantonamenti per rischi"** il valore di **26.248 €/000**, così composto:

Aziende €/000	BA2700 B.16.A) Accantonamenti per rischi	Principali casistiche
201 - ASP CS	6.500	**5.500 €/000 Accantonamenti per cause civili ed oneri processuali** (ricostituzione fondo sulla base dell'analisi dell'ufficio legale circa il contenzioso in essere) **600 €/000 Accantonamenti per contenzioso personale dipendente** (costituzione fondo rischi per personale dipendente per far fronte a potenziali passività) **400 €/000 Accantonamenti per copertura diretta dei rischi (autoassicurazione)**
202 - ASP KR	1.650	**150 €/000 Accantonamento per contenzioso personale dipendente** **1.500 €/000 Accantonamenti per copertura diretta dei rischi (autoassicurazione)**
203 - ASP CZ	2.562	**2.000/000 Accantonamenti per cause civili ed oneri processuali** **180 €/000 Accantonamenti per contenzioso personale dipendente** **382 €/000 Accantonamenti per copertura diretta dei rischi (autoassicurazione)**
204 - ASP VV	-	
205 - ASP RC	2.040	**2.000 €/000 Accantonamenti per copertura diretta dei rischi (autoassicurazione)** **40 €/000 Altri accantonamenti per rischi** (accantonamenti per nomine legali)
912 - AO CS	2.000	**1.000 €/000 Accantonamenti per cause civili ed oneri processuali** **1.000 €/000 Accantonamenti per copertura diretta dei rischi (autoassicurazione)**
913 - AO CZ	544	**500 €/000 Accantonamenti per copertura diretta dei rischi (autoassicurazione)** **44 €/000 Altri accantonamenti per rischi**
914 - AO MD	288	**100 €/000 Accantonamenti per cause civili ed oneri processuali** **188 €/000 Accantonamenti per copertura diretta dei rischi (autoassicurazione)**
915 - AO RC	300	**300 €/000 Accantonamenti per cause civili ed oneri processuali**
916 - INRCA	-	
000- GSA	10.364	**2.703 €/000 Accantonamenti per cause civili ed oneri processuali (contenzioso)** **7.661 €/000 Altri accantonamenti per rischi - Accantonamento su stima AIFA incasso payback per ripiano spesa farmaceutica ospedaliera 2016 - Determina AIFA n. 177 del 31/01/2018**
999 - Consolidato Regionale	26.248	

FOCUS ACCANTONAMENTI PER RISCHI

Accantonamenti per rischi €/000		CE IV trim. 2018	CE Consuntivo 2017	PROGRAMMATICO 2018	DELTA CE IV 2018/ CONS 2017	DELTA CE IV 2018/ P.O. PROGRAMMATICO 2018
		A	A	C	D=A-B	E=A-C
VOCE CE BA2700	**B.16.A) Accantonamenti per rischi**	**26.248**	**32.717**	**17.697**	**- 6.469**	**8.551**
BA2710	B.16.A.1) Accantonamenti per cause civili ed oneri processuali	11.603	11.336	6.450	267	5.153
BA2720	B.16.A.2) Accantonamenti per contenzioso personale dipendente	930	2.348	1.372	- 1.418	- 442
BA2730	B.16.A.3) Accantonamenti per rischi connessi all'acquisto di prestazioni sanitarie da privato	-	-	-	-	-
BA2740	B.16.A.4) Accantonamenti per copertura diretta dei rischi (autoassicurazione)	5.970	5.756	3.800	214	2.170
BA2750	B.16.A.5) Altri accantonamenti per rischi	7.745	13.277	6.075	- 5.532	1.670
	Totale Accantonameti per rischi	**26.248**	**32.717**	**2.981**	**- 6.469**	**8.551**

Nel corso delle riunioni di verifica dei CE IV trimestre 2018, le Aziende che hanno operato una riduzione degli accantonamenti rispetto al semestre dell'anno precedente hanno motivato tale decremento con l'avere negli Stati Patrimoniali dei propri bilanci di esercizio, una consistenza di *Fondi rischi e oneri* adeguatamente capiente.

Al proposito, è stato chiesto alle aziende di effettuare un monitoraggio approfondito dei Fondi Rischi e Oneri stanziati negli esercizi precedenti al fine di verificare:

- La ragione d'essere del fondo, cioè il persistere dell'evento che ha generato la perdita o il debito di natura determinata e quindi verificare la documentazione di supporto relativa agli stanziamenti in oggetto;
- effettuare una valutazione dei rischi attualmente in corso e di contattare l'Ufficio legale per avere un dettaglio circa il contenzioso degli ultimi anni ed un approfondimento, voce per voce, con le relative passività potenziali;
- l'adeguatezza del fondo - ossia l'evoluzione dell'evento che ha generato la perdita o il debito di natura determinata, potrebbe richiedere un adeguamento degli importi originariamente stanziati, sia in aumento che in diminuzione;
- verificare, inoltre, se il mancato o il non corretto utilizzo dei fondi stanziati ha generato maggiori perdite di esercizio negli anni in cui le perdite si sono manifestate a seguito dell'erronea iscrizione di oneri straordinari.

La Struttura Commissariale, in particolare ha chiesto alle Aziende del SSR:

1) di produrre e trasmettere con urgenza una ricognizione del Fondo rischi al 31.12.2018, oltre agli accantonamenti e agli utilizzi dello stesso effettuati nel corso dell'esercizio 2018;
2) la ricognizione del contenzioso in corso, al fine di valutare il grado di copertura delle passività potenziali (quota capitale + interessi + spese legali = livello max) e la corrispondenza con il valore del fondo rischi.
3) di trasmettere un elenco dettagliato del contenzioso in corso che indichi:

- il valore del contendere,
- verificare lo stato degli stessi, il grado del rischio di soccombenza (probabile, possibile, remoto)
- l'elenco dei giudizi pendenti di probabile definizione nel corso del 2019.

Considerate le coperture assicurative delle Aziende, e di quanto sopra indicato, è stato chiesto di approfondire la valutazione dell'accantonamento rischi iscritto a CE, che è lo strumento per garantire che la consistenza del fondo sia congrua rispetto alle possibili passività derivanti dai contenziosi giudiziari.

Pertanto, ne deriva che tale scrittura potrebbe non essere necessariamente effettuata in tutti gli esercizi se, a causa delle vicende aziendali/regionali, non si riscontrano ragioni, di cui alle relazioni tecniche dei sottoprocessi, per incrementare ulteriormente l'entità del fondo rischi a causa dei contenziosi.

18. Altri accantonamenti

Il modello CE IV trimestre 2018 – Consolidato regionale 999 rappresenta nella voce **BA2820 "Altri Accantonamenti"** il valore di **35.265 €/000**, in incremento di + 13.463 €/000 rispetto al Consuntivo 2017 (29.787 €/000) di così composto:

Aziende €/000	BA2820 B.16.D) Altri Accantonamenti	Principali casistiche
201 - ASP CS	**9.562**	**Acc. Rinnovi convenzioni MMG/PLS/MCA 3.939 €/000** **Acc. Rinnovi convenzioni Medici Sumai 933 €/000** **Acc. Rinnovi contratt.: dirigenza medica 4.122 €/000** **Acc. Rinnovi contratt.: dirigenza non medica 568 €/000**
202 - ASP KR	**2.829**	**Accantonamenti per interessi di mora 180 €/000** **Acc. Rinnovi convenzioni MMG/PLS/MCA 907 €/000** **Acc. Rinnovi convenzioni Medici Sumai 183 €/000** **Acc. Rinnovi contratt.: dirigenza medica 1.361 €/000** **Acc. Rinnovi contratt.: dirigenza non medica 198 €/000**
203 - ASP CZ	**5.114**	**Acc. Rinnovi convenzioni MMG/PLS/MCA 1.928 €/000** **Acc. Rinnovi convenzioni Medici Sumai 264 €/000** **Acc. Rinnovi contratt.: dirigenza medica 2.338 €/000** **Acc. Rinnovi contratt.: dirigenza non medica 369 €/000** **Altri acc.ti 215 €/000** (Fondi ponderazione)
204 - ASP VV	**2.473**	**Acc. Rinnovi convenzioni MMG/PLS/MCA 947 €/000** **Acc. Rinnovi convenzioni Medici Sumai 167 €/000** **Acc. Rinnovi contratt.: dirigenza medica 1.163 €/000** **Acc. Rinnovi contratt.: dirigenza non medica 139 €/000** **Altri acc.ti 57 €/000**
205 - ASP RC	**7.176**	**Acc. Rinnovi convenzioni MMG/PLS/MCA 2.914 €/000** **Acc. Rinnovi convenzioni Medici Sumai 855 €/000** **Acc. Rinnovi contratt.: dirigenza medica 3.011 €/000** **Acc. Rinnovi contratt.: dirigenza non medica 396 €/000**

912 - AO CS	**1.734**	**Acc. Rinnovi contratt.: dirigenza medica 1.619 €/000** **Acc. Rinnovi contratt.: dirigenza non medica 115 €/000**
913 - AO CZ	**1.535**	**Acc. Rinnovi contratt.: dirigenza medica 1.383 €/000** **Acc. Rinnovi contratt.: dirigenza non medica 152 €/000**
914 - AO MD	**485**	**Acc. Rinnovi contratt.: dirigenza medica 431 €/000** **Acc. Rinnovi contratt.: dirigenza non medica 54 €/000**
915 - AO RC	**1.439**	**Acc. Rinnovi contratt.: dirigenza medica 1.275 €/000** **Acc. Rinnovi contratt.: dirigenza non medica 164 €/000**
916 - INRCA	**83**	**Acc. Rinnovi contratt.: dirigenza medica 77 €/000** **Acc. Rinnovi contratt.: dirigenza non medica 5 €/000** **Altri accantonamenti € 1/000**
000- GSA	**5.835**	**Accantonamenti per interessi di mora 225 €/000** **Altri accantonamenti 5.610 €/000 (DCA 169/2018 Accantonamento per riparto funzioni non tariffabili)**
999 - Consolidato Regionale	**38.265**	

Le somme accantonate dalla GSA alla voce BA2820 - B.16.D) *Altri Accantonamenti* - CE IV trimestre 2018 pari a ***5.835.457,50 sono così distinte:***

- € 5.610.269,00 - importo previsto nel DCA 169/2018 per il finanziamento di determinate funzioni non tariffabili, per cui ad oggi non è stato assunto il conseguente Decreto commissariale di assegnazione. Avendo valutato come comunque dovuta la predetta somma, è stato posto un accantonamento prudenziale in GSA di ***5.610 €/000 nella voce BA2820 – Altri accantonamenti.***

- **€ 225.188,50** - Accantonamento per interessi moratori fatture servizio elisoccorso regionale periodo gennaio - ottobre 2018

In sede di chiusura del Modello CE - consuntivo 2018 si provvederà ad accantonare le seguenti somme:

€ 678.170,87 :

Altri accantonamenti STP ex Ministero Interno - decreto direttoriale del 20 novembre 2017 - saldo anno 2017 pari a 678 €/000

- **€ 109.205,00 :**

  Somme dallo Stato finalizzate alla realizzazione del progetto afferente alla diagnosi, cura e assistenza della sindrome depressiva post partum (Iintesa 20/CSR del 31/01/2018) - FSN 2016 - competenza 2016 - pari a 109 €/000

TABELLA A - RICONCIIAZIONE CO.FI/CO.GE.

ANNO	CAPITOLO DI BILANCIO REGIONALE - PARTE ENTRATA	DESCRIZIONE	Accertamenti	INCASSI	VOCE CE
2018	E9201013801	ASSEGNAZIONE DI FONDI DALLO STATO PER IL FINANZIAMENTO DELL'ASSISTENZA SANITARIA AGLI STRANIERI TEMPORANEAMENTE PRESENTI SUL TERRITORIO NAZIONALE, A SEGUITO DEL TRASFERIMENTO DELLE COMPETENZE DAL MINISTERO DELL'INTERNO AL MINISTERO DELLA SALUTE A DECORRERE DAL 1 GENNAIO 2017 (ART. 35, COMMA 6, D.LGS 25 LUGLIO 1998, N. 286 - ART. 32, COMMA 3, D.L. 50/2017, CONV. DALLA LEGGE 21 GIUGNO 2017, N. 96).	678.170,87	678.170,87	EA0140 - E.1.B.2.2.G) Altre sopravvenienze attive v/terzi
	CAPITOLO DI BILANCIO REGIONALE - PARTE SPESA	DESCRIZIONE	Impegni	PAGAMENTI	VOCE CE
2018	**U9130100701**	SPESE PER L'ASSISTENZA SANITARIA AGLI STRANIERI TEMPORANEAMENTE PRESENTI SUL TERRITORIO NAZIONALE (ART. 35, COMMA 6, D.LGS 25 LUGLIO 1998, N. 286 - ART. 32, COMMA 3, D.L. 50/2017, CONV. DALLA LEGGE 21 GIUGNO 2017, N. 96).	678.170,87	-	BA2890 - B.16.D.7) Altri accantonamenti
ANNO	CAPITOLO DI BILANCIO REGIONALE - PARTE ENTRATA	DESCRIZIONE	Accertamenti	INCASSI	VOCE CE
2018	E9201014901	ASSEGNAZIONE DI SOMME DALLO STATO FINALIZZATE ALLA REALIZZAZIONE DEL PROGETTO AFFERENTE ALLA DIAGNOSI, CURA E ASSISTENZA DELLA SINDROME DEPRESSIVA POST PARTUM (INTESA 20/CSR del 31/01/2018) - FSN 2016 - COMPETENZA 2016	109.205,00	87.364,00	EA0140 - E.1.B.2.2.G) Altre sopravvenienze attive v/terzi
ANNO	CAPITOLO DI BILANCIO REGIONALE - PARTE SPESA	DESCRIZIONE	Impegni	PAGAMENTI	VOCE CE
2018	**U9130701901**	SPESE FINALIZZATE ALLA REALIZZAZIONE DEL PROGETTO AFFERENTE ALLA DIAGNOSI, CURA E ASSISTENZA DELLA SINDROME DEPRESSIVA POST PARTUM (INTESA 20/CSR del 31/01/2018) - FSN 2016 - COMPETENZA 2016	109.205,00		BA2890 - B.16.D.7) Altri accantonamenti
		TOTALE	**787.375,87**		

In considerazione di quanto sopra, è stata assicurata la necessaria riconciliazione delle somme a destinazione vincolata come da comunicazione ministeriale del 18/02/2019, con le scritture di contabilità finanziaria del bilancio regionale attraverso gli accertamenti e gli impegni operati sul bilancio regionale dell'anno 2018, e se ne darà evidenza in sede di chiusura del Modello CE - consuntivo 2018 nelle voci CE di cui alla tabella A sopra riportata di riconciliazione Co.Fi. – Co.Ge.

19. Focus Accantonamento per rinnovi contrattuali

PERSONALE DIPENDENTE

In coerenza con quanto disciplinato dall'articolo 2 del DPCM 27/02/2017 e dall'articolo 1, commi 682 e 683, della legge n. 205/2017 (legge di bilancio per l'anno 2018), per l'anno 2018, gli accantonamenti da operare sono stati effettuati nella misura del 3,48% del costo iscritto sul Conto Consuntivo 2015 sulle voci:

- BA2110 "Costo del personale dirigente medico";
- BA2150 "Costo del personale dirigente non medico" + BA2240 "Costo del personale dirigente ruolo professionale" + BA2330 "Costo del personale dirigente ruolo tecnico" + BA2420 "Costo del personale dirigente ruolo amministrativo".

Con riferimento agli accantonamenti per il **personale della Dirigenza Medica e Non medica** sono stati accantonati a CE IV Trimestre 2018 complessivamente **18.940 €/000** importo coerente rispetto al dato atteso per le dirigenze. Tali accantonamenti sono stati parametrati alla corresponsione della percentuale del 3,48 % sulla base della normativa vigente.

Relativamente al ***personale dipendente,*** in coerenza con quanto disciplinato dall'articolo 2 del DPCM 27/02/2017 per l'anno 2018 e s.m.i., le Aziende sanitarie hanno rilevato a CE IV Trimestre 2018 accantonamenti sulle corrispondenti voci di accantonamento per rinnovo contrattuale:

- BA2860 "Accantonamento rinnovi contrattuali: dirigenza medica"
- BA2870 "Accantonamento rinnovi contrattuali: dirigenza non medica"

nella misura dell'3,48% del costo iscritto sulle voci Conto Consuntivo 2015 sopra evidenziate.

BA2860 - Accantonamento rinnovi contrattuali: dirigenza Medica				
Codice Azienda	Descrizione Azienda	Costo del personale dirigente medico (Costo 2015 comprensivo di oneri)	DATO ATTESO	Importo rilevato a CE IV TRIM 2018
€/000		A	B=A*3,48%	C
000	GSA		**0**	**0**
201	ASP COSENZA	118.455	4.122	4.122
202	ASP CROTONE	39.113	1.361	1.361
203	ASP CATANZARO	67.196	2.338	2.338
204	ASP VIBO VALENTIA	33.406	1.163	1.163
205	ASP REGGIO CALABRIA	86.523	3.011	3.011
912	AO COSENZA	46.518	1.619	1.619
913	AO CATANZARO	39.750	1.383	1.383
914	AO MATER DOMINI	12.397	431	431
915	AO REGGIO CALABRIA	36.641	1.275	1.275
916	INRCA	2.220	77	77
999	**CONSOLIDATO "999"**	**482.219**	**16.780**	**16.780**

BA2870 - Accantonamento rinnovi contrattuali: dirigenza non Medica				
Codice Azienda	Descrizione Azienda	Costo del personale Dirigente Non Medico (Costo 2015 comprensivo di oneri)	DATO ATTESO	Importo rilevato a CE IV TRIM 2018
€/000		A	B=A*3,48%	C
000	GSA	-	**0**	**0**
201	ASP COSENZA	16.324	568	568
202	ASP CROTONE	5.676	198	198
203	ASP CATANZARO	10.591	369	369
204	ASP VIBO VALENTIA	3.984	139	139
205	ASP REGGIO CALABRIA	11.385	396	396
912	AO COSENZA	3.314	115	115
913	AO CATANZARO	4.360	152	152
914	AO MATER DOMINI	1.562	54	54
915	AO REGGIO CALABRIA	4.710	164	164
916	INRCA	152	5	5
999	**CONSOLIDATO "999"**	**62.058**	**2.160**	**2.160**

Con riferimento agli accantonamenti per il **personale del comparto** non sono stati previsti accantonamenti in quanto i relativi costi sono stati rilevati dalle Aziende del SSR tra le voci di costo del personale, in quanto il relativo contratto è stato siglato nel corso dell'anno 2018.

PERSONALE CONVENZIONATO

In coerenza con quanto disciplinato dall'articolo 2 del DPCM 27/02/2017 e dall'articolo 1, commi 682 e 683, della legge n. 205/2017 (legge di bilancio per l'anno 2018), per l'anno 2018, gli accantonamenti da operare sono stati effettuati nella misura del 3,48% del costo iscritto sul Conto Consuntivo 2015 sulle voci:

- BA0420 "da convenzione" CONSUNTIVO 2015 + 0,75% * B02015 "da convenzione" CONSUNTIVO 2010

- BA0570 "da privato-medici Sumai" CONSUNTIVO 2015 + 0,75% * B02090 "da privato-Medici Sumai" CONSUNTIVO 2010

Le voci di accantonamento dovranno contenere altresì l'importo derivante dall'accantonamento dello 0,75% del costo consuntivo 2010.

Pertanto, le voci di accantonamento dovranno risultare in definitiva pari agli importi derivanti dalle seguenti formule:

- BA2840 "ACCANTONAMENTO RINNOVO CONVENZIONI MMG/PLS/MCA" IV 2018 = 3,48% * [BA0420 "DA CONVENZIONE" CONSUNTIVO 2015 + 0,75% * (B02015 "DA CONVENZIONE" CONSUNTIVO 2010)] + 0,75% * [BA02015 "DA CONVENZIONE" CONSUNTIVO 2010]
- BA2850 "ACCANTONAMENTO MEDICI SUMAI" IV 2018 = 3,48% * [BA0570 "DA PRIVATO-MEDICI SUMAI" CONSUNTIVO 2015 + 0,75% * (B02090 "DA PRIVATO-MEDICI SUMAI" CONSUNTIVO 2010)] + 0,75% * [B02090 "DA PRIVATO-MEDICI SUMAI" CONSUNTIVO 2010]

Con riferimento agli accantonamenti per il personale convenzionato sono stati accantonati a CE IV Trimestre 2018 complessivamente 13.037 €/000, importo coerente rispetto al dato atteso per i convenzionati .

Tali accantonamenti sono stati parametrati alla corresponsione della percentuale del 3,48 % sulla base della normativa vigente.

BA2840 - Accantonamento rinnovi Convenzioni MMG/PLS/MCA							
Cod Az	Descrizione Azienda	% Acc.to	BA0420 - B.2.A.1.1) - da convenzione Costo CE Consuntivo 2015	0,75% * CE Consuntivo 2010	0,75% * CE Consuntivo 2010	DATO ATTESO	Importo rilevato a CE IV TRIM 2018
Valori in €/000		A	B	C	D	E=A*(B+C)+ D	F
201	ASP COSENZA	3,48%	92.950	681	681	3.939	3.939
202	ASP CROTONE	3,48%	21.275	161	161	907	907
203	ASP CATANZARO	3,48%	45.158	345	345	1.928	1.928
204	ASP VIBO VALENTIA	3,48%	22.321	165	165	947	947
205	ASP REGGIO CALABRIA	3,48%	68.641	507	507	2.914	2.914
TOTALE		3,48%	250.345	1.859	1.859	10.635	10.635

BA2850 - Accantonamento rinnovi convenzioni Medici Sumai							
Cod Az	Descrizione Azienda	% Acc.to	BA0570 - B.2.A.3.4) - da privato - Medici SUMAI Costo CE Consuntivo 2015	0,75% * CE Consuntivo 2010	0,75% * CE Consuntivo 2010	DATO ATTESO	Importo rilevato a CE IV TRIM 2018
Valori in €/000		A	B	C	D	E=A*(B+C)+ D	F
201	ASP COSENZA	3,48%	22.270	152	152	933	933
202	ASP CROTONE	3,48%	4.297	33	33	183	183
203	ASP CATANZARO	3,48%	6.515	36	36	264	264
204	ASP VIBO VALENTIA	3,48%	3.893	30	30	167	167
205	ASP REGGIO CALABRIA	3,48%	20.720	130	130	855	855
TOTALE		3,48%	57.695	381	381	2.402	2.402

TOTALE ACCANTONAMENTI RINNOVI CONTRATTUALI PERSONALE DIPENDENTE E CONVENZIONATO 2018/2017				
PERSONALE CONVENZIONATO	**CE IV TRIM. 2018**	**CE CONS 2017**	**Delta CE IV trim. 2018 / CE Cons. 2017**	**DELTA % 2018/2017**
BA2840 - Accantonamento rinnovi Convenzioni MMG/PLS/MCA	10.635	4.608	6.027	131%
BA2850 - Accantonamento rinnovi convenzioni Medici Sumai	2.402	1.014	1.388	137%
	13.037	**5.622**	**7.415**	**132%**
PERSONALE DIPENDENTE	**CE IV TRIM. 2018**	**CE CONS 2017**		
BA2860 - Accantonamento rinnovi contrattuali: dirigenza Medica	*16.780*	*5.254*	11.526	219%
BA2870 - Accantonamento rinnovi contrattuali: dirigenza non Medica	2.160	676	1.484	220%
BA2880 - BA2880 - Accantonamento rinnovi contrattuali: comparto	-	6.447	- 6.447	-100%
	18.940	**12.377**	**6.563**	**53%**
TOTALE ACCANTONAMENTI RINNOVI CONTRATTUALI PERSONALE DIPENDENTE E CONVENZIONATO	**31.977**	**17.999**	**13.978**	**78%**

20. Svalutazione crediti

La voce **BA2650 – "Svalutazione dei Crediti" del CE IV trimestre 2018 – 999 Consolidato regionale** risulta valorizzata **dall'AO di Cosenza** per **100 €/000.**

L'Azienda ha motivato che tale importo è riconducibile **all'inesigibilità di alcuni crediti verso Case di Cura e Strutture Private in procedura fallimentare.**

21. Proventi straordinari

Il modello CE IV trimestre 2018 – Consolidato regionale 999 rappresenta nella macrovoce ***EA0010 - "E.1) Proventi straordinari"*** il valore di **50.212 €/000**, così composto:

Aziende €/000	EA0010 "E.1) Proventi straordinari"	Principali casistiche
201 - ASP CS	**9.513**	**EA0120 Sopravvenienze attive v/terzi relative all'acquisto prestaz. sanitarie da operatori accreditati 45 €/000** (Note di credito da operatori accreditati) **EA0130 Sopravvenienze attive v/terzi relative all'acquisto di beni e servizi 55 €/000** **(** note credito per acquisto beni e servizi anno 2017) **EA0140 Altre sopravvenienze attive v/terzi 8.659 €/000** (362 €/000 Restituzione somme ENPAM - periodo 2010/2016; 47 €/000 Fatture attive corsi BLSD anno 2017; 8 €/000 Fitto Rems anno 2015; 37 €/000 Fitto Rems anno 2016; 44 €/000 Incassi CML anno 2017,Agenzia delle entrate Recupero IRAP 2018 - imposta 2017 + Integrative anni fiscali 2013/2016 pari a 7.562 €/000 al netto di quanto già rielvato nel 2017 ; Sgravi cartelle esattoriali a seguito rottamazione crediti equitalia 305 €/000) **EA0200 - Insussistenze attive v/terzi relative alle convenzioni con medici di base - 754 €/000**
202 - ASP KR	**5.248**	**EA0100 Sopravvenienze attive v/terzi relative alle convenzioni con medici di base 3 €/000 riferite al Recupero per l'anno 2016; EA0110 Sopravvenienze attive v/terzi relative alle convenzioni per la specialistica 24 €/000 riferite a Note di credito anno 2017; EA0120 Sopravvenienze attive v/terzi relative all'acquisto prestaz. sanitarie da operatori accreditati 265 €/000** di cui : 93 €/000 per Note di credito per gli anni dal 2008 al 2017; 171 €/000 per Recupero somme anno 2017; **EA0130 Sopravvenienze attive v/terzi relative all'acquisto di beni e servizi 54 €/000** di cui: 46 €/000 note di credito anno 2017; 8 €/000 Cassa Marittima anno 2017; **EA0140 Altre sopravvenienze attive v/terzi 237 €/000** (di cui 51 €/000 recupero ticket; 8 €/000 recupero INAIL; 178 €/000 fatture emesse) **EA0230 Insussistenze attive v/terzi relative all'acquisto di beni e servizi 4.665 €/000 di cui:** 3.598 €/000 recupero su dichiarazione IVA 2017/2018, 815 €/000 insussistenza debiti v/fornitori
203 - ASP CZ	**12.665**	**EA0060 Sopravvenienze attive v/Aziende sanitarie pubbliche della Regione 113 €/000** **EA0100 Sopravvenienze attive v/terzi relative alle convenzioni con medici di base 75 €/000;** **EA0130 Sopravvenienze attive v/terzi relative all'acquisto di beni e servizi 28 €/000** **EA0140 Altre sopravvenienze attive v/terzi 922 €/000 (di cui recupero crediti su privati e farmacie 786 €/000, entrate proprie visite fiscali e certificati sanitari 12 €/000, consulenze tecniche 5 €/000)** **EA0220 Insussistenze attive v/terzi relative all'acquisto prestaz. sanitarie da operatori accreditati 10.553 €/000 di cui :** 75 €/000 + 10.478 €/000 insussistenza debiti 2011 e ante (Villa S. Anna) **EA0230 Insussistenze attive v/terzi relative all'acquisto di beni e servizi 689 €/000** **EA0240 Altre insussistenze attive v/terzi 285 €/000**
204 - ASP VV	**8.650**	**EA0120 Sopravvenienze attive v/terzi relative all'acquisto prestaz. sanitarie da operatori accreditati 441 €/000 (156 €/000 Laboratorio NUSDEO, 32,4 €/000 ASPR VIGI 2 SRL, 48 €/000 SALUS, 119 €/000 Villa dei Gerani, 5 €/000 Casa Protetta Villa Delle Rose)** **EA0140 Altre sopravvenienze attive v/terzi 409 €/000** (di cui: 398 €/000 Restituzione Tassa di concessione governativa; Incasso diritti sanitari 5 €/000; Prefettura RC 4 €/000), **EA0240 - Altre insussistenze attive v/terzi - 7.800 €/000 -** Analisi ed Insussistenza Fondo rischi aziendale
205 - ASP RC	**526**	**EA0140 Altre sopravvenienze attive v/terzi** 526 **€/000** di cui (5 €/000 Note di Credito su fatture; 20 €/000 Recupero ticket specialistica; Sentenza 200 €/000)

Segue

912 - AO CS	**1.775**	**EA0040 Proventi da donazioni e liberalità diverse 8 €/000** **EA0060 Sopravvenienze attive v/Aziende sanitarie pubbliche della Regione 22 €/000** **EA0090 Sopravvenienze attive v/terzi relative al personale 1.469 €/000** (Recupero IRAP 51 €/000; Recupero INAIL 1.249 €/000; TFREC 169 €/000) **EA0110 Sopravvenienze attive v/terzi relative alle convenzioni per la specialistica 32 €/000** (Fatture da emettere per prestazioni sanitarie rese) **EA0130 Sopravvenienze attive v/terzi relative all'acquisto di beni e servizi 104 €/000** (Importi non dovuti per merce restituita) **EA0140 Altre sopravvenienze attive v/terzi 140 €/000** (Canoni di locazione a.p. 31 €/000; Rimborso sinistri 97 €/000; Recupero ticket 1 €/000)
913 - AO CZ	**2.513**	**EA0060 -Sopravvenienze attive v/Aziende sanitarie pubbliche della Regione 16 €/000** **EA0080 - Sopravvenienze attive v/terzi relative alla mobilità extaregionale - 168 €/000** **EA0140 Altre sopravvenienze attive v/terzi 18 €/000** - INAIL DIREZIOINE GENERALE ROMA - RICH.PERS.COMAND **EA0230 Insussistenze attive v/terzi relative all'acquisto di beni e servizi 2.311 €/000** (di cui **€ 1.305** note di credito su interessi moratori 2014/2017 - **99** €/000 canone consip anno 2017, **5** €/000 canone noleggio area sanitaria anno 2017, **13** €/000 farmaci anni 2014 e retro, 2015, 2016 e 2017,**14** €/000 lavanderia anni 2015-2017, **43** €/000 materiale diagnostico anni 2016/17, **3** €/000 materiale interventistico anno 2017, **29** €/000 mensa degenti anno 2017, **13** €/000 presidi anno 2017, 10 €/000 sconto finanziario anno 2017, **25** €/000 servizio di disinfestazione anno 2017, 444 €/000 storno costo per errata registrazione anno 2017e ante , **244** €/000 storno debiti anni 2017 e ante,131 €/000 storno ND (v. transazione) anno 2017, 5 €/000 storno ND per interessi anno 2017.) **EA0240 Altre insussistenze attive v/terzi 0 €/000** **EA0250 Altri proventi straordinari 0 €/000**
914 - AO MD	**13**	**EA0230 Insussistenze attive v/terzi relative all'acquisto di beni e servizi 13 €/000**
915 - AO RC	**462**	**EA0060 Sopravvenienze attive v/Aziende sanitarie pubbliche della Regione 212 €/000** (Emissione fatture attive per prestazioni sanitarie rendicontate dopo la chiusura dell'esercizio 2017) **EA0140 Altre sopravvenienze attive v/terzi 9 €/000** (Emissione fatture attive per prestazioni sanitarie rendicontate dopo la chiusura dell'esercizio) **EA0230** **Insussistenze attive v/terzi relative all'acquisto di beni e servizi 241 €/000** (N.C. per errata fatturazione di forniture 2016/2017)
916 - INRCA		
000- GSA	**9.210,00**	**Insussistenza Attiva Fondi GSA Stato Patrimoniale al 31/12/2017 - PBA070 - Fondi da distribuire e PBA150 - Quote inutilizzate conotributi da Regione per quota FS vincolato** pari a 9.210 € /000
Rettifiche di consolidamento	**- 363**	
999 - Consolidato Regionale	**50.212**	

ASP COSENZA:

Con riferimento al recupero IRAP l'Azienda ha trasmesso la Dichiarazione IRAP 2018 imposta 2017 + Integrative anni fiscali 2013/2016 - dell' Agenzia delle Entrate per un importo pari a **7.562 €/000**

l'Azienda ha inoltre trasmesso la documentazione relativa agli "Sgravi cartelle esattoriali a seguito rottamazione crediti Equitalia pari a **305 €/000"**

ASP CROTONE:

L'Azienda ha trasmesso la delibera n. 84 del 05/03/2019 dalla quale si evince che ***l'insussistenza attiva*** registrata a CE IV trim. 2018 è da ricondurre alla insussistenza di fatture emesse da Farmafactoring Sp.a., per allineamento del partitario, il cui costo era stato ulteriormente contabilizzato tra i documenti di spesa nel momento del'emissione del'ordinativo di pagamento. ***(750 €/000)***

ASP CATANZARO:

L'Azienda ha trasmesso in data 05/03/2019, la proposta di delibera n. 4 del 05/03//2019 avente ad oggetto: *"Variazione al Modello CE IV trim. 2018"* dove ha motivato gli scostamenti presenti nel modello CE al 15/02/2019 rispetto ai dati inseriti ad NSIS in data 31/01/2019.

Tali differenze sono riconducibili principalmente alla seguente fattispecie:

- ***Insussistenza attiva di 10,6 €/mln*** riconducibile alla verifica dell'estratto conto fornito dalla Casa di cura S. Anna Hospital ed ha riscontrato che diverse partite alla data del 31/12/2018, risultavano ancora aperte come debito v/strutture private accreditate., ma che le stesse erano state già onorate attraverso procedure esecutive azionate dallo stesso fornitore.

ASP VIBO VALENTIA:

L'Azienda ha trasmesso in data 05/03/2019, la determina n. 229 del 05/03//2019 avente ad oggetto: *"Approvazione ricognizione Fondi rischi e Oneri al 31/12/2018"* dove ha motivato gli scostamenti presenti nel modello CE al 15/02/2019 rispetto ai dati inseriti ad NSIS in data 31/01/2019 sono riconducibili alla ***insussistenza del Fondo rischi precostituito a Stato Patrimoniale alla data del 31/12/2017.***

Tale operazione, avvenuta nell'esercizio 2018 è stata operata mediante la verifica ed una attenta ricognizione del contenzioso in corso, al fine di valutare il grado di copertura delle passività potenziali (quota capitale + interessi + spese legali), e poiché svariati contenziosi si erano già conclusi si è proceduto:

- ad adeguare l'ammontare degli stessi e garantirne la corrispondenza con il valore reale del fondo rischi al 31/12/2018;
- determinare l'insussistenza attiva dei relativi accantonamenti operati negli anni per ***7,8 €/mln.***

GSA – Voce EA0240 - E.1.B.3.2.G) Altre insussistenze attive v/terzi

La Regione dal 2013 ha avviato con tutte le Aziende del SSR una ricognizione dei costi sostenuti per l'attuazione delle linee progettuali relative agli Obiettivi di PSN e delle altre risorse da FSR a destinazione vincolata, ed in particolare in relazione ai quei contributi/quote non assegnate alle Aziende ed accantonate dalla GSA.

In continuità, con le attività sopra richiamate, nel corso degli anni 2016, 2017 e 2018 la Regione ha avviato la ricognizione dei costi correlati agli altri contributi in c/esercizio a destinazione vincolata degli anni pregressi, non assegnati alle Aziende ed accantonati dalla GSA, costituendo dei Fondi nel Passivo dello Stato Patrimoniale.

Nello specifico, gli accantonamenti rilevati dalla GSA negli anni pregressi al netto degli utilizzi, sono riportati nel *Modello SP - 000* - al 31.12.2017 nelle voci:

- "PBA070 – B.III Fondi da distribuire" e pari a 16.915 €/000, di cui 6.549 €/000 riconducibili alle fattispecie riportate nella tabella che segue;
- "*PBA150 - B.IV) Quote inutilizzate contributi da Regione o Prov. Aut. per quota F.S. vincolato*", 10.415 €/000 di cui 2.662 €/000 riconducibili alle fattispecie riportate nella tabella che segue;

GSA - EA0240 - E.1.B.3.2.G) Altre insussistenze attive v/terzi				
VINCOLATE NAZIONALI ANNO 2009/2017	**capitolo di bilancio / spesa**	**GSA**	**VOCE SP**	**VOCE SP**
			PABA070 - FONDI DA DISTRIBUIRE	**PAB150 - QUOTE INUTILIZZATE**
Medic Penitenziaria	U6101015701	**380.000,00**		380.000,00
Extracomunitari	U0421114700	**1.558.350,09**	1.558.350,09	
	U0421114701	**839.793,00**		839.793,00
Medic Penit. EX dpcm 1° APRILE 2008	U6101017901	**1.208.953,30**	1.208.953,30	
Fondo Esclusività	U6101015801	**1.342.972,00**	60.042,00	1.282.930,00
Fibrosi cistica	U0423112001	**272.885,86**	113.369,16	159.516,70
STP	U9130100701	**422.951,08**	422.951,08	
OBIETTIVI DI PIANO	U0421116100	**3.185.085,82**	3.185.085,82	
		9.210.991,15	**6.548.751,45**	**2.662.239,70**

Poiché tali risorse erano state rilevate ed accantonate dalla GSA nei sopra richiamati fondi dello stato patrimoniale, saranno assegnate e trasferite alle Aziende sanitarie.

Nelle more della formalizzazione della predetta operazione a consuntivo 2018 e considerata la ristrettezza temporale per effettuare le registrazioni contabili sui bilanci aziendali, la GSA rileva a IV trimestre l'insussistenza (attiva) dei fondi, in quanto tali risorse sono correlate a costi già sostenuti dalle Aziende negli anni pregressi.

Tale operazione era stata già contemplata nel Conto Economico Programmatico 2017 del Piano Operativo 2016-2018, per un ammontare di insussistenza dei fondi relativi a tali risorse pari a 19,496 €/mln.

Iscrizione GSA – Voce EA0140 - E.1.B.2.2.G) Altre sopravvenienze attive v/terzi - Chiusura Modello CE Consuntivo 2018

Il Decreto Direttoriale - Ministero della Salute del 20 novembre 2017, registrato il 6 dicembre 2017, che in funzione del trasferimento dal Ministero dell'Interno al Ministero della salute delle competenze per il rimborso delle prestazioni sanitarie erogate agli stranieri STP ha attribuito sulla base della tabella riportata per l'anno 2017, gli importi spettanti a ciascuna regione.

La Regione Calabria ha incassato nell'esercizio 2018 l' ulteriore importo di € 678.170,87 a saldo dell' anno 2017, conseguentemente la quota relativa al 2017 è stata iscritta tra le altre Sopravvenienze attive verso terzi (EA0140) della Gestione Sanitaria Accentrata (GSA).

Il Ministero dell'Economia e Finanze con mail del 18/02/2019, rammentava che gli importi contenuti nell' intesa in Conferenza Stato-Regioni n. 20/CSR del 31 gennaio 2018 (Riparto del finanziamento di misure per la diagnosi, cura e assistenza della *Sindrome Depressiva Post Partum – FSN 2016*) dovessero essere registrati tra le poste straordinarie attive operando poi gli opportuni accantonamenti per le quote la cui erogazione resta subordinata ad adempimenti soggetti a specifiche valutazioni delle amministrazioni centrali, pari a **Euro 109.205,00.**

La Regione Calabria pur avendo provveduto ad assicurare la riconciliazione dei dati di riparto dei fondi a destinazione vincolata con le scritture di contabilità finanziaria, garantita tramite gli accertamenti ed impegni operati nell'esercizio 2018 del bilancio regionale, opererà l' iscrizione nella voce EA0140 - E.1.B.2.2.G) Altre sopravvenienze attive v/terzi, e procederà all'accantonamento delle stesse, in sede di chiusura del CE Consuntivo 2018 al fine dell'allineamento CO.FI/CO.GE., per come riportato nelle tabelle sottostanti.

Regione	ANNO	Totale spettante alle regioni nell'anno 2017	Totale iscritto nel 2017 dalle regioni	Totale residuo relativo all'anno 2017 da iscrivere come posta straordinaria attiva o passiva nel 2018 (**)	VOCE CE
CALABRIA	ANNO 2017 - saldo	1.101.121,95	422.951,08	678.170,87	EA0140 - E.1.B.2.2.G) Altre sopravvenienze attive v/terzi

ANNO	CAPITOLO DI BILANCIO REGIONALE - PARTE ENTRATA	DESCRIZIONE	Accertamenti	INCASSI	VOCE CE
2018	E9201013801	ASSEGNAZIONE DI FONDI DALLO STATO PER IL FINANZIAMENTO DELL'ASSISTENZA SANITARIA AGLI STRANIERI TEMPORANEAMENTE PRESENTI SUL TERRITORIO NAZIONALE, A SEGUITO DEL TRASFERIMENTO DELLE COMPETENZE DAL MINISTERO DELL'INTERNO AL MINISTERO DELLA SALUTE A DECORRERE DAL 1 GENNAIO 2017 (ART. 35, COMMA 6, D.LGS 25 LUGLIO 1998, N. 286 - ART. 32, COMMA 3, D.L. 50/2017, CONV. DALLA LEGGE 21 GIUGNO 2017, N. 96).	678.170,87	678.170,87	EA0140 - E.1.B.2.2.G) Altre sopravvenienze attive v/terzi
	CAPITOLO DI BILANCIO REGIONALE - PARTE SPESA	DESCRIZIONE	Impegni	PAGAMENTI	VOCE CE
2018	**U9130100701**	SPESE PER L'ASSISTENZA SANITARIA AGLI STRANIERI TEMPORANEAMENTE PRESENTI SUL TERRITORIO NAZIONALE (ART. 35, COMMA 6, D.LGS 25 LUGLIO 1998, N. 286 - ART. 32, COMMA 3, D.L. 50/2017, CONV. DALLA LEGGE 21 GIUGNO 2017, N. 96).	678.170,87	-	BA2890 - B.16.D.7) Altri accantonamenti

ANNO	CAPITOLO DI BILANCIO REGIONALE - PARTE ENTRATA	DESCRIZIONE	Accertamenti	INCASSI	VOCE CE
2018	E9201014901	ASSEGNAZIONE DI SOMME DALLO STATO FINALIZZATE ALLA REALIZZAZIONE DEL PROGETTO AFFERENTE ALLA DIAGNOSI, CURA E ASSISTENZA DELLA SINDROME DEPRESSIVA POST PARTUM (INTESA 20/CSR del 31/01/2018) - FSN 2016 - COMPETENZA 2016	109.205,00	87.364,00	EA0140 - E.1.B.2.2.G) Altre sopravvenienze attive v/terzi
ANNO	CAPITOLO DI BILANCIO REGIONALE - PARTE SPESA	DESCRIZIONE	Impegni	PAGAMENTI	VOCE CE
2018	**U9130701901**	SPESE FINALIZZATE ALLA REALIZZAZIONE DEL PROGETTO AFFERENTE ALLA DIAGNOSI, CURA E ASSISTENZA DELLA SINDROME DEPRESSIVA POST PARTUM (INTESA 20/CSR del 31/01/2018) - FSN 2016 - COMPETENZA 2016	109.205,00		BA2890 - B.16.D.7) Altri accantonamenti
		TOTALE	**787.375,87**		

22. Oneri straordinari

Il modello CE IV trimestre 2018 – Consolidato regionale 999 rappresenta nella macrovoce **EA0260 - "E.2) Oneri straordinari"** il valore di **33.909 €/000**, così composto:

Aziende €/000	EA0260 - "E.2) Oneri straordinari"	Principali casistiche
201 - ASP CS	**3.422**	**EA0400 Soprav. passive v/terzi relative al personale -** comparto 160 €/000 - riferite a Competenze accessorie anno 2015; **EA0410 Sopravvenienze passive v/terzi relative alle convenzioni con medici di base** 181 €/000 - riferite al pagamento delle competenze arretrate anno 2017; **EA0430 Sopravvenienze passive v/terzi relative all'acquisto prestaz. sanitarie da operatori accreditati 824 €/000** di cui: 29 €/000 per interessi moratori su prestazioni anno 2001; 22 €/000 Ricalcolo crediti su prestazioni anno 2001; 392 €/000 A.T.P. N.2571/2017 R.G.A.C. di una Casa di Cura contro ASP COSENZA - RATIFICA E CONFERMA LIQUIDAZIONE SOMME periodo 2010/2016; 12 €/000 DRG di ottobre e novembre II COMM anno 2017; 37 €/000 fattura per interessi di mora anno 2001; 60 €/000 ricalcolo crediti anno 2001; 40 €/000 interessi di mora anno 2001; 86 €/000 Fattura di una RSA per l'anno 2017; 64 €/000 Ricalcolo crediti per prestazioni di laboratorio rese nell'anno 2001; 83 €/000 Calcolo interessi moratori per mancato pagamento differenza credito su prestazioni anno 2001. **EA0440 Sopravvenienze passive v/terzi relative all'acquisto di beni e servizi 2.004 €/000** (fatture per beni e servizi di anni precedenti - riconoscimento debiti 2017 e ante) **EA0450 Altre sopravvenienze passive v/terzi 253 €/000** (Rottamazione Agenzia della Riscossione)
202 - ASP KR	**4.929**	**EA0410 Sopravvenienze passive v/terzi relative alle convenzioni con medici di base** 9 €/000 dii cui di cui 7,8 €/000 Conguagli anno 2015 e 0,9 €/000 ENPAM anno 2015; **EA0420 Sopravvenienze passive v/terzi relative alle convenzioni per la specialistica** 2.762 €/000 : Extrabudget operatori privati accreditati 2000/2006 **EA0430 Sopravv. pass. v/terzi relative all'acquisto prestaz. sanitarie da operatori accreditati** 11 €/000 **EA0440 Sopravvenienze passive v/terzi relative all'acquisto di beni e servizi** 1.542 €/000 **EA0450 Altre sopravvenienze passive v/terzi** 604 €/000 (di cui **201 €/000 per fatture extra-budget; 150 €/000 per fatture a.p.; 64 €/000 per pignoramenti; 94 €/000 interessi; 19 €/000 spese legali)** **EA0550 Altre insussistenze passive v/terzi** 1 €/000
203 - ASP CZ	**15.605**	**EA0330 - Sopravvenienze passive v/Aziende sanitarie pubbliche relative alla mobilità intraregionale 47 €/000** **EA0340 - Altre sopravvenienze passive v/Aziende sanitarie pubbliche della Regione 5 €/000** **EA0370 Sopravvenienze passive v/terzi relative al personale 871 €/000** (407 €/000 dirig medica, 11 €/000 non medica e 453 €/000 comparto) riferite principalmente a Compensi per prestazioni aggiuntive Anno 2017; **EA0410 Sopravvenienze passive v/terzi relative alle convenzioni con medici di base 1.721 €/000** (prestazioni aggiuntive e di cui fondo di ponderazione 1.369 €/000) **EA0420 Sopravvenienze passive v/terzi relative alle convenzioni per la specialistica 244 €/000** **EA0430 Sopravv. pass. v/terzi relative all'acquisto prestaz. sanitarie da operatori accreditati 4.556 €/000** di cui 2.943 €/000 coperti dalla GSA relativi a .Fattura DCA 170/18 funzioni assistenziali 2017 Casa di Cura Villa Sant'Anna._FATTPA 50_18_09/11/2018_CASA DI CURA VILLA SANT' ANNA **EA0440 Sopravv. passive v/terzi relative all'acquisto di beni e servizi 6.553 €/000** **EA0450 Altre sopravvenienze passive v/terzi 1.604 €/000** (Principali casistiche:di cui € 96 €/000 mancato pagamento imposta di registro; 252 €/000 Indenn. di residenza anno 2016; € 531 €/000 Pagamento imposte e tasse comunali a.p.; 15 €/000 commissioni mediche; 98 €/000 rimborsi dializzati , cure termali e ricoveri all'estero; 96 €/000 procedure esecutive **EA0500 - E.2.B.4.2.B) Insussistenze passive v/terzi relative al personale 4 €/000**

204 - ASP VV	**139**	**EA0440 Sopravv. passive v/terzi relative all'acquisto di beni e servizi 139 €/000**
205 - ASP RC	**1.479**	**EA0370 Sopravvenienze passive v/terzi relative al personale** : 1.445 €/000 pagamento sentenze su personale dirigenza medica **EA0410 Sopravvenienze passive v/terzi relative alle convenzioni con medici di base 34 €/000** **EA0420 Sopravvenienze passive v/terzi relative alle convenzioni per la specialistica 0 €/000** **EA0450 Altre sopravvenienze passive v/terzi 0 €/000**
912 - AO CS	**1.157**	**EA0300 Oneri da cause civili ed oneri processuali 162 €/000** **EA0380 Soprav. passive v/terzi relative al personale - dirigenza medica 22 €/000** **EA0440 Sopravvenienze passive v/terzi relative all'acquisto di beni e servizi 963 €/000** **EA0450 Altre sopravvenienze passive v/terzi 10 €/000** (spettanze Collegio Sindacale 2016-2017)
913 - AO CZ	**3.849**	**EA0300 Oneri da cause civili ed oneri processuali** 2.992 €/000 di cui: interessi legali, spese legali, interessi moratori , ecc. su decreti ingiuntivi (Anni 2017, 2016 e 2014 e ante), compensi commissari ad acta **EA0330 Sopravv. passive v/Aziende sanitarie pubbliche relative alla mobilità intraregionale 31 €/000** **EA0440 Sopravvenienze passive v/terzi relative all'acquisto di beni e servizi 826 €/000** (costi per prestazioni di beni e servizi anni precedenti)
914 - AO MD	**75**	**EA0450 Altre sopravvenienze passive v/terzi** 73 €/000 (Spese legali e interessi anni 2010 -2016) **EA0550 Altre insussistenze passive v/terzi 2** €/000
915 - AO RC	**361**	**EA0340 Altre sopravvenienze passive v/Aziende sanitarie pubbliche della Regione** 22 €/000 **EA0440 Sopravvenienze passive v/terzi relative all'acquisto di beni e servizi 336 €/000** (ricevimento di fatture passive riferite ad acquisti anno 2016) **EA0450 Altre sopravvenienze passive v/terzi 3 €/000 -** riferite a Saldo imposte Unico 2018 - Redditi 2017.
916 - INRCA	**33**	**EA0340 Altre sopravvenienze passive v/Aziende sanitarie pubbliche della Regione 4** €/000 **EA0400 Soprav. passive v/terzi relative al personale - comparto 12 €/000** (ricevimento di fatture passive riferite ad acquisti anno 2016) **EA0440 Sopravvenienze passive v/terzi relative all'acquisto di beni e servizi 17 €/000**
000- GSA	**2.969**	**EA0300 Oneri da cause civili ed oneri processuali 2.969 €/000**
Rettifiche di consolidamento	**- 109**	
999 - Consolidato Regionale	**33.909**	

*

COSTI ESTERNI

23. Assistenza Ospedaliera da privato

BA0840 - Acquisti servizi sanitari per Assistenza Ospedaliera da privato						
Analisi scostamenti aziende	CE IV trim. 2018	Budget 2018	DCA 169 DEL 25/09/2018	Budget 2018	Delta CE IV 2018/Budget 2018	% copertura Budget
		DCA 87 del 24.04.2018 + DCA n. 238 del 05/12/2018	RIFINANZIAMENTO FRATTURA FERMORE ENTRO 48 ORE			
201 - Azienda Sanitaria Provinciale di Cosenza	59.445	59.445.499	700.000	60.145	-700	99%
202 - Azienda Sanitaria Provinciale di Crotone	34.053	33.880.410	173.000	34.053	0	100%
203 - Azienda Sanitaria Provinciale di Catanzaro	54.746	54.218.964	527.000	54.746	0	100%
204 - Azienda Sanitaria Provinciale di Vibo V.	4.555	4.554.590		4.555	0	100%
205 - Azienda Sanitaria Provinciale di Reggio C.	39.003	39.003.304	700.000	39.703	-700	98%
Totale 999	**191.802**	**191.102.766**	**2.100.000**	**193.203**	**-1.401**	**99%**
FUNZIONI NON TARIFFABILI		5.610.269		5.610		
FRATTURE FEMORE		2.100.000				
Totale		**198.813.035**		**198.813**	**-1.401**	**99%**

Nel CE IV trimestre 2018 il valore contabilizzato dalle Aziende nella voce CE BA0840 "Assistenza Ospedaliera da privato" corrisponde al valore su base annua del budget 2018 definito con i provvedimenti regionali:

- DCA 70 DEL 15/03/2018 - P.O.2016-2018 Azione 2.3.1 RAPPORTI CON GLI EROGATORI- Definizione dei livelli massimi di finanziamento per Ie strutture private accreditate erogatrici di prestazioni ospedaliere per acuti e post acuti, con onere a carico del Servizio Sanitario Regionale, nonché per il finanziamento delle funzioni assistenziali -ospedaliere ai sensi dell'art. 8-sexies, comma 2, del D. Lgs. n. 502/1992 e s.m.i. anno 2018

- DCA 87 del 24.04.2018 - P.O. 2016-2018 Azione 2.3.1 RAPPORTI CON GLI EROGATORI - Definizione dei livelli massimi di finanziamento per le strutture private accreditate erogatrici di prestazioni ospedaliere per acuti e post acuti, con onere a carico del Servizio Sanitario Regionale, nonché per il finanziamento delle funzioni assistenziali - ospedaliere ai sensi dell'art. 8-sexies, comma 2, del D. Lgs. n. 502/1992 e s.m.i. anno 2018 - Annullamento d'ufficio in autotutela del DCA n.70 Del 15/03/2018 e Riproposizione

Successivamente, con DCA n. 238 del 05/12/2018 avente ad oggetto: Definizione dei livelli massimi di finanziamento per le strutture private accreditate erogatrici di prestazioni ospedaliere per acuti e post acuti, con onere a carico del Servizio Sanitario Regionale, nonché per il finanziamento delle funzioni assistenziali - ospedaliere ai sensi dell'art. 8- sexies, comma 2, del D.Lgs. n. 502/1992 e s.m.i. anno 2018 – Determinazioni, è stato rideterminato, il valore massimo complessivo per l'acquisto di prestazioni di assistenza ospedaliera per l'anno 2018, con oneri a carico del SSR, per le seguenti case di cura:

- Casa di Cura Policlinico Madonna della Consolazione della Farmaceutica F.lli Pulitanò Arcudi S.N.C., - ASP Reggio Calabria (incremento budget 2018 pari + 907.638,00)

- Casa di Cura Villa S. Anna s.p.a. (proprietaria della Casa di Cura S. Anna Hospital di Catanzaro) – ASP di Catanzaro (incremento budget 2018 pari + 1.026.532,00)

- DCA 169 del 25/09/2018 - Modifica DCA n. 87/2018 - Ridistribuzione Fondi previsti per il trattamento delle Fratture di Femore entro 48 ore - Area Centro.

Il tetto aziendale complessivo assegnato con DCA n. 87 del 24/04/2018, DCA **n. 238 del 05/12/2018**, e DCA n. 169/2018 costituisce limite massimo di finanziamento delle risorse assegnabili per l'esercizio 2018 alle strutture private accreditate con il SSR, per l'acquisto di prestazioni di assistenza ospedaliera da privato accreditato con oneri a carico del S.S.R. (esclusi APA e PAC) secondo gli importi rappresentati nella tabella sopra esposta su base annuale (€ 198.813.035,00).

Il citato decreto commissariale n. 87/2018 precisa che:

- Le prestazioni potranno essere poste a carico del SSR solo se erogate da strutture private autorizzate, in possesso del titolo di accreditamento e che abbiano sottoscritto l'accordo contrattuale di cui all'art. 8-quinquies del D.Lgs 502/1992 e s.m.i.;
- Le strutture sono tenute all'erogazione delle prestazioni agli aventi diritto, modulando la produzione per soddisfare il fabbisogno assistenziale'della popolazione in modo omogeneo per tutto l'anno;
- Gli importi iscritti nelle rispettive voci di conto economico non possono superare quanto stabilito dal presente provvedimento e da quanto indicato nelle deliberazioni delle singole ASP, che stabiliscono il livello massimo di finanziamento per singola struttura esclusivamente nell'ambito del livello di finanziamento attribuito alle stesse dal presente provvedimento;
- Il livello massimo di finanziamento assegnato alle singole ASP deve ritenersi ***limite invalicabile***, così come è invalicabile il limite massimo di finanziamento assegnato dalle ASP alle singole strutture private accreditate che insistono sul proprio territorio
- La determinazione livello massimo di finanziamento, di cui al presente provvedimento, è atto di natura programmatoria, e che, pertanto, non determina di per sé comunque, il diritto da parte degli erogatori privati a fornire prestazioni a carico del SSN, fermo restando l'obbligo ASP territorialmente competenti di verificare prima della stipula dei contratti, nonché periodicamente, la sussistenza e la permanenza dei requisiti tecnici, strutturali e normativi necessari affinché ciascuna struttura privata possa erogare prestazioni a carico del Servizio sanitario pubblico nell'ambito dei limiti di spesa fissati dal presente decreto;

CONTRATTI – ASSISTENZA OSPEDALIERA da privato

Alla data del 10/01/2019, risultano sottoscritti tutti i contratti con le Case di Cura accreditate (25/25) = 100%,, da ultimo ha firmato la Casa di cura Madonna della Consolazione che insiste sull'ASP di Reggio Calabria.

- ASP Cosenza (9/9)- ha firmato il 100 % delle strutture
- ASP di Crotone (6/6) – ha firmato il 100 % delle strutture -
- ASP di Catanzaro (4/4) – ha firmato il 100 % delle strutture –
- ASP Vibo Valentia) (1/1) – ha firmato il 100 % delle strutture
- ASP di Reggio Calabria (6/6) – ha firmato il 100 % delle strutture

Analisi scostamenti aziende	Budget 2018	Budget 2017	Delta Budget 2018/Budget 2017	Delta %
201 - Azienda Sanitaria Provinciale di Cosenza	59.445.499,14	66.384.481,04	- 6.938.982	-10%
202 - Azienda Sanitaria Provinciale di Crotone	33.880.409,56	32.417.375,77	1.463.034	5%
203 - Azienda Sanitaria Provinciale di Catanzaro	54.218.964,13	51.844.290,46	2.374.674	5%
204 - Azienda Sanitaria Provinciale di Vibo V.	4.554.589,92	5.512.234,32	- 957.644	-17%
205 - Azienda Sanitaria Provinciale di Reggio C.	39.003.303,72	42.524.819,53	- 3.521.516	-8%
Totale 999	**191.102.766,47**	**198.683.201,12**	**-7.580.435**	**-4%**
FUNZIONI NON TARIFFABILI	5.610.269,00	5.610.269	-	0%
FRATTURE FEMORE	2.100.000	2.100.000	-	0%
Totale	**198.813.035**	**206.393.470**	**-7.580.435**	**-4%**

BA0840 - Acquisti servizi sanitari per Assistenza Ospedaliera da privato				
Analisi scostamenti aziende	**CE IV trim. 2018**	**CE Consuntivo 2017**	**Programmatico 2018**	**Delta CE II trim. 2018/Programmatico 2018**
Assistenza ospedaliera da privato	191.802	195.646	194.456	-2.654
FUNZIONI NON TARIFFABILI	5.610	5.610		5.610
Totale 999	**197.412**	**201.256**	**194.456**	**2.956**

Il valore del CE IV trim. 2018 risulta:

- sostanzialmente in linea con il tetto di spesa/ Budget assegnato per anno 2018 (al netto di 1.400 €/000 riconducibile alle risorse destinate alla frattura del femore entro le 48 ore)
- superiore di + 2.956 €/000 rispetto al valore su base annua del CE Programmatico 2018 .

Con DCA n. 87/2018 e n. 169/2018 risulta assegnata una quota complessiva pari a € 7.710.269,00 così costituita:

- € 5.610.269,00 - quale stima della valorizzazione e relativa remunerazione delle funzioni non tariffabili, ai sensi dell'art. 8-sexies, comma 2, del D. Lgs. 502/92, da ripartire agli erogatori privati accreditati e che verranno assegnate con separato decreto commissariale;

- € 2.100.000,00 per migliorare l'indicatore di appropriatezza (organizzativa e clinica) rappresentato dalla percentuale delle fratture di femore operate entro 48 ore, che a livello regionale, relativamente all'anno 2016 risultava ancora del 40%.

Nel DCA n. 87/2018 è stata prevista la somma di € 5.610.269,00 per il finanziamento di determinate funzioni non tariffabili, per cui ad oggi non è stato assunto il conseguente Decreto commissariale di assegnazione. Avendo valutato come comunque dovuta la predetta somma, è stato posto un accantonamento prudenziale in GSA di ***5.610 €/000 nella voce BA2820 – Altri accantonamenti.***

Con DCA 169/2018 è stata data la disponibilità di € 2.100.000,00 alle ASP di Cosenza, Catanzaro e Reggio Calabria (700.000€ cadauna) per il finanziamento di interventi al femore entro 48 ore.

Analisi scostamenti aziende	DCA 169 DEL 25/09/2018
	RIFINANZIAMENTO FRATTURA FERMORE ENTRO 48 ORE
201 - Azienda Sanitaria Provinciale di Cosenza	700.000,00
202 - Azienda Sanitaria Provinciale di Crotone	173.000,00
203 - Azienda Sanitaria Provinciale di Catanzaro	527.000,00
204 - Azienda Sanitaria Provinciale di Vibo V.	
205 - Azienda Sanitaria Provinciale di Reggio C.	700.000,00
Totale 999	**2.100.000,00**

Atteso che i costi sono stati realmente sostenuti dall'ASP di Crotone e Catanzaro, e poiché e non sussistono elementi di rischio per le altre Aziende (ASP Cosenza e ASP Reggio Calabria) circa possibili pretese da parte di erogatori privati, l'importo di ***€ 1.400.000,00 costituisce economia sul budget della assistenza ospedaliera da privato.***

24. Assistenza specialistica ambulatoriale da privato

Il tetto aziendale di riferimento per l'esercizio 2018, è il budget per gli erogatori privati accreditati riferito all'esercizio 2018 - determinato con:

- DCA. n. 72 del 26/03/2018 avente ad oggetto*:" P.O. 2016-2018 Azione 2.3.1 Rapporti con gli Erogatori - Definizione dei livelli massimi di finanziamento per le strutture private accreditate per l'acquisto di prestazioni sanitarie di assistenza specialistica ambulatoriale con oneri a carico del servizio sanitario regionale - anno 2018"*
- e successivamente l'assegnazione è stata riconfermata con **DCA n. 172 del 10/10/2018**.

In particolare con DCA 172/2018 è stato definito**,** fatto salvo l'appello dinanzi al Consiglio di Stato avverso la sentenza n. 01640/2018 del TAR per la Calabria (Sezione Seconda), **in € 60.918.681,67** (netto ticket e quota ricetta, stimati sui dati di attività 2017) il livello massimo di finanziamento per l'annualità 2018, da corrispondere alle strutture private accreditate per l'acquisto di prestazioni sanitarie di assistenza specialistica ambulatoriale, compresi gli Accorpamenti di Prestazioni Ambulatoriali (A.P.A.)e i Pacchetti Ambulatoriali Complessi (P.A.C.), con oneri a carico del servizio sanitario regionale, secondo la seguente ripartizione territoriale:

Analisi scostamenti aziende	**DCA 72 DEL 26.03.18 - DCA n. 172 del 10/10/2018**	**DCA 72 DEL 26.03.18 - DCA n. 172 del 10/10/2018**	**DCA 72 DEL 26.03.18 - DCA n. 172 del 10/10/2018**
	Totale lordo	**ticket stimato**	**Totale netto**
201 - Azienda Sanitaria Provinciale di Cosenza	22.082.549,43	1.203.864,95	20.878.684,48
202 - Azienda Sanitaria Provinciale di Crotone	7.491.416,68	310.296,22	7.181.120,46
203 - Azienda Sanitaria Provinciale di Catanzaro	5.121.363,87	279.931,61	4.841.432,26
204 - Azienda Sanitaria Provinciale di Vibo V.	3.911.099,74	177.709,38	3.733.390,36
205 - Azienda Sanitaria Provinciale di Reggio C.	26.178.696,01	1.894.641,90	24.284.054,11
Totale 999	**64.785.125,73**	**3.866.444,06**	**60.918.681,67**

Il DCA n. 172/2018 su menzionato precisa che:

- i livelli massimi di finanziamento fanno riferimento anche alle prestazioni erogate ai cittadini residenti fuori regione e alle prestazioni erogate ai cittadini stranieri (comunitari ed extracomunitari) e che pertanto, l'acquisto delle prestazioni e il conseguente finanziamento che sarà attribuito dalle ASP alle strutture private insistenti sul proprio territorio, dovranno comprendere anche le prestazioni erogate a residenti fuori regione e a cittadini stranieri;
- le prestazioni potranno essere poste a carico del SSR solo se erogate da strutture private autorizzate, in possesso del titolo di accreditamento e che abbiano sottoscritto l'accordo contrattuale di cui all'art. 8-quinquies del D. Lgs. 502/1992 e s.m.i.;
- gli importi iscritti nelle rispettive voci di conto economico non possono superare quanto stabilito dal presente provvedimento e da quanto indicato nelle deliberazioni delle singole ASP,che stabiliscono il livello massimo di finanziamento per singola struttura esclusivamente nell'ambito del livello di finanziamento attribuito alle stesse dal presente provvedimento;
- il livello massimo di finanziamento assegnato alle singole ASP deve ritenersi limite invalicabile, così come è invalicabile il limite massimo di finanziamento assegnato dalle ASP alle singole strutture private accreditate che insistono sul proprio territorio;

- i limiti di spesa per l'anno 2018 per l'acquisto di prestazioni di specialistica ambulatoriale da privato accreditato, che saranno definiti dalle ASP nei termini sopra indicati il devono comunque riassorbire la produzione erogata nei mesi precedenti alla determinazione dei limiti medesimi;
- la determinazione del livello massimo di finanziamento, di cui al presente provvedimento, è atto di natura programmatoria, e, pertanto, non determina di per sé comunque, il diritto da parte degli erogatori privati a fornire prestazioni a carico del SSN, fermo restando l'obbligo ASP territorialmente competenti di verificare prima della stipula dei contratti, nonché periodicamente, la sussistenza e la permanenza dei requisiti tecnici, strutturali e normativi necessari affinché ciascuna struttura privata possa erogare prestazioni a carico del Servizio sanitario pubblico nell'ambito dei limiti di spesa fissati dal citato decreto n. 172/2018;
- eventuali economie rispetto al tetto di spesa complessivo di cui al presente decreto, scaturenti dalla minore produzione di attività che dovesse verificarsi nel corso dell'anno, costituiranno risparmi per l'esercizio 2018;
- in caso di contenzioso, l'ASP accantonerà a valere sul limite di spesa le somme eventualmente spettanti alla struttura ricorrente, fino alla definizione del contenzioso stesso.

BA0580 - Acquisti servizi sanitari per Assistenza Specialistica da privato				
Analisi scostamenti aziende	**CE IV trim. 2018**	**DCA 72 DEL 26.03.18**	**Delta CE/Budget**	**% copertura Budget**
201 - Azienda Sanitaria Provinciale di Cosenza	20.879	20.879	0	100%
202 - Azienda Sanitaria Provinciale di Crotone	7.181	7.181	0	100%
203 - Azienda Sanitaria Provinciale di Catanzaro	4.841	4.842	-1	100%
204 - Azienda Sanitaria Provinciale di Vibo V.	3.733	3.733	0	100%
205 - Azienda Sanitaria Provinciale di Reggio C.	24.284	24.284	0	100%
Totale 999	**60.918**	**60.919**	**-1**	**100%**

Le Aziende hanno sostanzialmente iscritto nel CE IV trim. 2018 il budget 2018 su base annuale (DCA n.* 172 del 10/10/2018*).

BA0580 - Acquisti servizi sanitari per Assistenza Specialistica da privato				
Analisi scostamenti aziende	**CE IV trim. 2018**	**CE Consuntivo 2017**	**Programmatico 2018**	**Delta CE IV trim. 2018 /Programmatico 2018 sem.**
Assistenza specialistica da privato - Costi da CE	60.918	51.016	63.357	- 2.439
Totale 999	**60.918**	**51.016**	**63.357**	**- 2.439**

Il valore del CE Programmatico 2018 è inferiore – 2.439 €/000 rispetto al valore del Budget 2018 - **DCA n. 172 del 10/10/2018**.

CONTRATTI – ASSISTENZA Specialistica Ambulatoriale da privato

Alla data del 05/03/2019 sono stati sottoscritti i seguenti contratti, con le strutture private accreditate, ricadenti nell'ambito territoriale delle Aziende Sanitarie Provinciali per come di seguito rappresentato:

- ASP Cosenza (48/49)- ha firmato il 99% delle strutture – da sottoscrivere contratti l'1% delle strutture;
- ASP di Crotone (45/46) – ha firmato il 99% delle strutture tranne 1 in quanto non aveva i requisiti per l'accreditamento (Laboratorio BEVILACQUA);
- ASP di Catanzaro (21/21) – ha firmato il 100% delle strutture;
- ASP Vibo Valentia (12/12) – ha firmato il 100% delle strutture;
- ASP di Reggio Calabria (1/13 Reti di Laboratorio) – NON ha firmato il 92/% delle strutture
- ASP di Reggio Calabria (50/ 50 Strutture Ambulatoriali) – ha firmato il 100% delle strutture –
- ASP di Reggio Calabria (5/6 Setting Ambulatoriali Case di Cura) – ha firmato l'83% delle strutture.

25. Altra Assistenza sanitaria da privato (Assistenza Riabilitativa extraospedaliera + Assistenza psichiatrica + Assistenza per prestazioni socio-sanitarie)

Con DCA n. 234 del 29/11/2018 sono stati definiti i livelli massimi di finanziamento per le strutture private accreditate per l'acquisto di prestazioni di assistenza riabilitativa territoriale residenziale sanitaria e sociosanitaria e di riabilitazione estensiva ambulatoriale e domiciliare extraospedaliera con oneri a carico del SSR- anno 2018. (Prestazioni Da Privato-Riabilitazione Extra Ospedaliera + Assistenza Psichiatrica Residenziale e Semiresidenziale Da Privato + Prestazioni Socio-Sanitarie Da Privato)

Per la *voce "Altra Assistenza sanitaria da privato":* Prestazioni di Assistenza Riabilitativa Extra Ospedaliera da privato + Assistenza sanitaria e socio-sanitaria da privato (Assistenza Psichiatrica Residenziale e Semiresidenziale e Assistenza Sociosanitaria da privato) le AA.SS. complessivamente hanno iscritto al CE IV trimestre 2018 un costo di 171.628 €/mgl, inferiore di – 362 €/mgl rispetto ai Budget complessivi assegnati per l'esercizio 2018 .

CONTRATTI – Altra Assistenza sanitaria da privato

Alla data del presente documento risultano sottoscritti i seguenti contratti, con le strutture private accreditate, ricadenti nell'ambito territoriale delle Aziende Sanitarie Provinciali per come di seguito rappresentato:

- ASP Cosenza (RIABILITAZIONE ESTENSIVA) hanno firmato 30 /33 tipologie – (Esistono 3 contratti non sottoscritti anno 2018 dalla stessa struttura ma per tipologia diversa) ;
- ASP Cosenza (RSA e CP) hanno firmato 28/29 tipologie – (Esiste solamente 1 Struttura non firmataria contratto anno 2018);
- ASP Cosenza (DSM) hanno firmato 7 /12 tipologie – (Esistono 5 contratti da firmare per l' anno 2018);
- ASP Cosenza (SERT) (6/6) - ha firmato il 100% delle strutture;
- ASP di Crotone (33/33) – ha firmato il 100% delle strutture;
- ASP di Catanzaro (45/45) ha firmato il 100 % delle strutture;
- ASP Vibo Valentia) (6/6) – ha firmato il 100% delle strutture;
- ASP di Reggio Calabria (27/27 tipologie) – ha firmato il 100% delle strutture - (RSA E CP);
- ASP di Reggio Calabria (9/9 tipologie) – ha firmato il 100% delle strutture - (SERT)

Tabella A

Altra Assistenza da privato - CE IV trimestre 2018							
Analisi scostamenti aziende €/000	- Prestazioni Da Privato Riabilitazione Extra Ospedaliera Da Privato	Assistenza Psichiatrica Residenziale e Semiresidenziale Da Privato	- Prestazioni Socio Sanitarie Da Privato	TOTALE CE IV trimestre 2018	Budget 2018 - DCA N. 234 DEL 29/11/2018	Rems DCA n. 51/2015	Delta CE/Budget 2018
	BA0680	BA0940	BA1180				
201 - Azienda Sanitaria Provinciale di Cosenza	28.278	8.386,00	35.386,00	**72.050,00**	70.637	1.414	- 1
202 - Azienda Sanitaria Provinciale di Crotone	11.800	6.679,00	9.519,00	**27.998,00**	27.998		0
203 - Azienda Sanitaria Provinciale di Catanzaro	6.271	3.049,00	27.762,00	**37.082,00**	37.082	-	0
204 - Azienda Sanitaria Provinciale di Vibo V.	997	366,00	1.456,00	**2.819,00**	2.730		89
205 - Azienda Sanitaria Provinciale di Reggio C.	19.515	1.113,00	11.051,00	**31.679,00**	32.130		- 451
Totale 999	**66.861,00**	**19.593,00**	**85.174,00**	**171.628,00**	**170.576**	**1.414**	**- 362**

La Tabella A mette in evidenza gli scostamenti del valore a CE Consuntivo 2017 per la voce di spesa "Altra Assistenza da privato", rispetto al Budget 2017 per ciascuna Azienda del Servizio Sanitario Regionale.

Tabella B

Altra Assistenza da privato				
Analisi scostamenti aziende	CE IV trim. 2018	Consuntivo 2017	Programmatico 2018 semestr.	Delta CE IV 2018/Programmatico 2018
Altra Assistenza da privato	171.628	167.353	200.464	-28.836
Totale 999	**171.628**	**167.353**	**200.464**	**-28.836**

La Tabella B mette in evidenza lo scostamento del valore a CE IV trim. 2018 per la voce di spesa "Altra Assistenza da privato" rispetto al CE Programmatico 2018.

26. Assistenza termale da privato

ASSISTENZA TERMALE			
Analisi scostamenti aziende	**VALORE CE IV trimestre 2018 - BA1070 - Acquisto prestazioni termali in convenzione da privato**	**TOTALE BUDGET 2018 - DCA 175/2017**	**DELTA**
	A	**B**	**C = A - B**
201 - Azienda Sanitaria Provinciale di Cosenza	4.138	4.138	- 0
203 - Azienda Sanitaria Provinciale di Catanzaro	1.153	1.480	- 327
205 - Azienda Sanitaria Provinciale di Reggio C.	550	1.046	- 496
Totale 999	**5.841**	**6.664**	**-823**

Con DCA n. 175 del 28/12/2017 avente ad oggetto:" Definizione del livello massimo di finanziamento, per l'anno 2017 e revisione 2018, alle strutture erogatrici di prestazioni di assistenza termale con oneri a carico del S.S.R." è stato assegnato il budget per Assistenza termale. Trattasi di un budget al lordo ticket.

Il decremento rispetto il budget assegnato (al lordo ticket) è da attribuire al valore della reale fatturazione al 31/12/2018 iscritto a CE IV trim. 2018 per le ASP di Catanzaro e di Reggio Calabria.

AZIENDA	DENOMINAZIONE STRUTTURA	CODICE DPGR 1/2011	CODICE NSIS	TIPOLOGIA	DCA 175/2017	*CONTRATTO 2018*
201 - ASP CS	S.A.TE.CA. S.p.a. Terme Luigiane	SSA137	000200	Prestazioni Termali	-	2.717.065,52
201 - AP CS	Terme di Spezzano Albanese	SSA138	SSA138	Prestazioni Termali	-	456.400,44
201 - P CS	Terme Sibarite S.p.a.	SSA139	004901	Prestazioni Termali	-	964.675,04
201 Totale					4.138.141,00	4.138.141,00
203 - AP CZ	Terme Caronte s.p.a.	SSA136	SSA136	Prestazioni Termali	-	-
203 Totale					1.479.621,52	1.479.621,52
205 - ASP RC	Stabilimento Termale Fonti "S.Elia"	SSA003	SSA022	Prestazioni Termali		
205 - ASP RC	Consorzio Termale Antonimina	SSA140	130009	Prestazioni Termali	-	
205 Totale					1.045.874,00	1.045.874,00
					6.663.636,52	6.663.636,52

F.to Il Collaboratore amministrativo professionale
Rag. Aida Chiodi

F.to Il Dirigente di Settore
Dott. Vincenzo Ferrari

Allegati (formato excel):

- Prospetto Riconciliazione finanziamento CO.FI. / CO.GE. CE IV TRIM. 2018;
- Tabella di sintesi trasferimenti articolo 3, comma 7, decreto legge n. 35/2013;
- Tabella pagamenti 2018;
- Indicatore di tempestività dei pagamenti (ITP).

Nuovo Sistema Informativo Sanitario

Flussi Economici

HelpDesk

Interrogazioni - 2018

Ente: 180 000 CALABRIA

Interrogazioni
- **Conto Economico**
  - **Modello CE**
- **Stato Patrimoniale**
- **Costi Presidi**
- **Livelli Assistenza**
- **Allegato CE**

Home > **Interrogazioni** > Conto Economico > Modello CE ?

Modello di rilevazione del conto economico

ATTENZIONE: Il modello CE è quadrato.

Codice Regione	Codice ASL	Periodo di rilevazione	Anno
180	999	IV Trimestre	2018

A) Valore della produzione

	Voce	Totale (in migliaia di Euro)
AA0010	*A.1) Contributi in c/esercizio*	3704414
AA0020	*A.1.A) Contributi da Regione o Prov. Aut. per quota F.S. regionale*	3566862
AA0030	*A.1.A.1) da Regione o Prov. Aut. per quota F.S. regionale indistinto*	3479052
AA0040	*A.1.A.2) da Regione o Prov. Aut. per quota F.S. regionale vincolato*	87810
AA0050	*A.1.B) Contributi c/esercizio (extra fondo)*	137042
AA0060	*A.1.B.1) da Regione o Prov. Aut. (extra fondo)*	124785
AA0070	*A.1.B.1.1) Contributi da Regione o Prov. Aut. (extra fondo) vincolati*	1802
AA0080	*A.1.B.1.2) Contributi da Regione o Prov. Aut. (extra fondo) - Risorse aggiuntive da bilancio regionale a titolo di copertura LEA*	100355
AA0090	*A.1.B.1.3) Contributi da Regione o Prov. Aut. (extra fondo) - Risorse aggiuntive da bilancio regionale a titolo di copertura extra LEA*	0
AA0100	*A.1.B.1.4) Contributi da Regione o Prov. Aut. (extra fondo) - Altro*	22628
AA0110	*A.1.B.2) Contributi da Aziende sanitarie pubbliche della Regione o Prov. Aut. (extra fondo)*	0
AA0120	*A.1.B.2.1) Contributi da Aziende sanitarie pubbliche della Regione o Prov. Aut. (extra fondo) vincolati*	0
AA0130	*A.1.B.2.2) Contributi da Aziende sanitarie pubbliche della Regione o Prov. Aut. (extra fondo) altro*	0
AA0140	*A.1.B.3) Contributi da altri soggetti pubblici (extra fondo)*	12257
AA0150	*A.1.B.3.1) Contributi da altri soggetti pubblici (extra fondo) vincolati*	699
AA0160	*A.1.B.3.2) Contributi da altri soggetti pubblici (extra fondo) L. 210/92*	11268
AA0170	*A.1.B.3.3) Contributi da altri soggetti pubblici (extra fondo) altro*	290
AA0180	*A.1.C) Contributi c/esercizio per ricerca*	449
AA0190	*A.1.C.1) Contributi da Ministero della Salute per ricerca corrente*	0
AA0200	*A.1.C.2) Contributi da Ministero della Salute per ricerca finalizzata*	0
AA0210	*A.1.C.3) Contributi da Regione ed altri soggetti pubblici per ricerca*	0

AA0220	*A.1.C.4) Contributi da privati per ricerca*	449
AA0230	*A.1.D) Contributi c/esercizio da privati*	61
AA0240	*A.2) Rettifica contributi c/esercizio per destinazione ad investimenti*	-17339
AA0250	*A.2.A) Rettifica contributi in c/esercizio per destinazione ad investimenti - da Regione o Prov. Aut. per quota F.S. regionale*	-17339
AA0260	*A.2.B) Rettifica contributi in c/esercizio per destinazione ad investimenti - altri contributi*	0
AA0270	*A.3) Utilizzo fondi per quote inutilizzate contributi vincolati di esercizi precedenti*	6710
AA0280	*A.3.A) Utilizzo fondi per quote inutilizzate contributi di esercizi precedenti da Regione o Prov. Aut. per quota F.S. regionale vincolato*	5708
AA0290	*A.3.B) Utilizzo fondi per quote inutilizzate contributi di esercizi precedenti da soggetti pubblici (extra fondo) vincolati*	524
AA0300	*A.3.C) Utilizzo fondi per quote inutilizzate contributi di esercizi precedenti per ricerca*	478
AA0310	*A.3.D) Utilizzo fondi per quote inutilizzate contributi vincolati di esercizi precedenti da privati*	0
AA0320	*A.4) Ricavi per prestazioni sanitarie e sociosanitarie a rilevanza sanitaria*	50423
AA0330	*A.4.A) Ricavi per prestazioni sanitarie e sociosanitarie a rilevanza sanitaria erogate a soggetti pubblici*	34259
AA0340	*A.4.A.1) Ricavi per prestaz. sanitarie e sociosanitarie a rilevanza sanitaria erogate ad Aziende sanitarie pubbliche della Regione*	0
AA0350	*A.4.A.1.1) Prestazioni di ricovero*	0
AA0360	*A.4.A.1.2) Prestazioni di specialistica ambulatoriale*	0
AA0370	*A.4.A.1.3) Prestazioni di psichiatria residenziale e semiresidenziale*	0
AA0380	*A.4.A.1.4) Prestazioni di File F*	0
AA0390	*A.4.A.1.5) Prestazioni servizi MMG, PLS, Contin. assistenziale*	0
AA0400	*A.4.A.1.6) Prestazioni servizi farmaceutica convenzionata*	0
AA0410	*A.4.A.1.7) Prestazioni termali*	0
AA0420	*A.4.A.1.8) Prestazioni trasporto ambulanze ed elisoccorso*	0
AA0430	*A.4.A.1.9) Altre prestazioni sanitarie e socio-sanitarie a rilevanza sanitaria*	0
AA0440	*A.4.A.2) Ricavi per prestaz. sanitarie e sociosanitarie a rilevanza sanitaria erogate ad altri soggetti pubblici*	557
AA0450	*A.4.A.3) Ricavi per prestaz. sanitarie e sociosanitarie a rilevanza sanitaria erogate a soggetti pubblici Extraregione*	33702
AA0460	*A.4.A.3.1) Prestazioni di ricovero*	17573
AA0470	*A.4.A.3.2) Prestazioni ambulatoriali*	4229
AA0480	*A.4.A.3.3) Prestazioni di psichiatria non soggetta a compensazione (resid. e semiresid.)*	0
AA0490	*A.4.A.3.4) Prestazioni di File F*	346
AA0500	*A.4.A.3.5) Prestazioni servizi MMG, PLS, Contin. assistenziale Extraregione*	817
AA0510	*A.4.A.3.6) Prestazioni servizi farmaceutica convenzionata Extraregione*	2507
AA0520	*A.4.A.3.7) Prestazioni termali Extraregione*	800
AA0530	*A.4.A.3.8) Prestazioni trasporto ambulanze ed elisoccorso Extraregione*	0
AA0540	*A.4.A.3.9) Altre prestazioni sanitarie e sociosanitarie a rilevanza sanitaria Extraregione*	0
AA0550	*A.4.A.3.10) Ricavi per cessione di emocomponenti e cellule staminali Extraregione*	0
AA0560	*A.4.A.3.11) Ricavi per differenziale tariffe TUC*	0
AA0570	*A.4.A.3.12) Altre prestazioni sanitarie e sociosanitarie a rilevanza sanitaria non soggette a compensazione Extraregione*	0
AA0580	*A.4.A.3.12.A) Prestazioni di assistenza riabilitativa non soggette a compensazione Extraregione*	0
AA0590	*A.4.A.3.12.B) Altre prestazioni sanitarie e socio-sanitarie a rilevanza sanitaria non soggette a compensazione Extraregione*	0
AA0600	*A.4.A.3.13) Altre prestazioni sanitarie a rilevanza sanitaria - Mobilità attiva Internazionale*	7430

AA0610	*A.4.B) Ricavi per prestazioni sanitarie e sociosanitarie a rilevanza sanitaria erogate da privati v/residenti Extraregione in compensazione (mobilità attiva)*	0
AA0620	*A.4.B.1) Prestazioni di ricovero da priv. Extraregione in compensazione (mobilità attiva)*	0
AA0630	*A.4.B.2) Prestazioni ambulatoriali da priv. Extraregione in compensazione (mobilità attiva)*	0
AA0640	*A.4.B.3) Prestazioni di File F da priv. Extraregione in compensazione (mobilità attiva)*	0
AA0650	*A.4.B.4) Altre prestazioni sanitarie e sociosanitarie a rilevanza sanitaria erogate da privati v/residenti Extraregione in compensazione (mobilità attiva)*	0
AA0660	*A.4.C) Ricavi per prestazioni sanitarie e sociosanitarie a rilevanza sanitaria erogate a privati*	6951
AA0670	*A.4.D) Ricavi per prestazioni sanitarie erogate in regime di intramoenia*	9213
AA0680	*A.4.D.1) Ricavi per prestazioni sanitarie intramoenia - Area ospedaliera*	0
AA0690	*A.4.D.2) Ricavi per prestazioni sanitarie intramoenia - Area specialistica*	8757
AA0700	*A.4.D.3) Ricavi per prestazioni sanitarie intramoenia - Area sanità pubblica*	0
AA0710	*A.4.D.4) Ricavi per prestazioni sanitarie intramoenia - Consulenze (ex art. 55 c.1 lett. c), d) ed ex art. 57-58)*	270
AA0720	*A.4.D.5) Ricavi per prestazioni sanitarie intramoenia - Consulenze (ex art. 55 c.1 lett. c), d) ed ex art. 57-58) (Aziende sanitarie pubbliche della Regione)*	0
AA0730	*A.4.D.6) Ricavi per prestazioni sanitarie intramoenia - Altro*	186
AA0740	*A.4.D.7) Ricavi per prestazioni sanitarie intramoenia - Altro (Aziende sanitarie pubbliche della Regione)*	0
AA0750	*A.5) Concorsi, recuperi e rimborsi*	43667
AA0760	*A.5.A) Rimborsi assicurativi*	974
AA0770	*A.5.B) Concorsi, recuperi e rimborsi da Regione*	1557
AA0780	*A.5.B.1) Rimborso degli oneri stipendiali del personale dell'azienda in posizione di comando presso la Regione*	168
AA0790	*A.5.B.2) Altri concorsi, recuperi e rimborsi da parte della Regione*	1389
AA0800	*A.5.C) Concorsi, recuperi e rimborsi da Aziende sanitarie pubbliche della Regione*	0
AA0810	*A.5.C.1) Rimborso degli oneri stipendiali del personale dipendente dell'azienda in posizione di comando presso Aziende sanitarie pubbliche della Regione*	0
AA0820	*A.5.C.2) Rimborsi per acquisto beni da parte di Aziende sanitarie pubbliche della Regione*	0
AA0830	*A.5.C.3) Altri concorsi, recuperi e rimborsi da parte di Aziende sanitarie pubbliche della Regione*	0
AA0840	*A.5.D) Concorsi, recuperi e rimborsi da altri soggetti pubblici*	2490
AA0850	*A.5.D.1) Rimborso degli oneri stipendiali del personale dipendente dell'azienda in posizione di comando presso altri soggetti pubblici*	520
AA0860	*A.5.D.2) Rimborsi per acquisto beni da parte di altri soggetti pubblici*	0
AA0870	*A.5.D.3) Altri concorsi, recuperi e rimborsi da parte di altri soggetti pubblici*	1970
AA0880	*A.5.E) Concorsi, recuperi e rimborsi da privati*	38646
AA0890	*A.5.E.1) Rimborso da aziende farmaceutiche per Pay back*	32647
AA0900	*A.5.E.1.1) Pay-back per il superamento del tetto della spesa farmaceutica territoriale*	0
AA0910	*A.5.E.1.2) Pay-back per superamento del tetto della spesa farmaceutica ospedaliera*	18775
AA0920	*A.5.E.1.3) Ulteriore Pay-back*	13872
AA0930	*A.5.E.2) Altri concorsi, recuperi e rimborsi da privati*	5999
AA0940	*A.6) Compartecipazione alla spesa per prestazioni sanitarie (Ticket)*	23630
AA0950	*A.6.A) Compartecipazione alla spesa per prestazioni sanitarie - Ticket sulle prestazioni di specialistica ambulatoriale*	23201
AA0960	*A.6.B) Compartecipazione alla spesa per prestazioni sanitarie - Ticket sul pronto soccorso*	409

AA0970	*A.6.C) Compartecipazione alla spesa per prestazioni sanitarie (Ticket) - Altro*	20
AA0980	*A.7) Quota contributi c/capitale imputata all'esercizio*	28922
AA0990	*A.7.A) Quota imputata all'esercizio dei finanziamenti per investimenti dallo Stato*	7078
AA1000	*A.7.B) Quota imputata all'esercizio dei finanziamenti per investimenti da Regione*	17534
AA1010	*A.7.C) Quota imputata all'esercizio dei finanziamenti per beni di prima dotazione*	0
AA1020	*A.7.D) Quota imputata all'esercizio dei contributi in c/ esercizio FSR destinati ad investimenti*	3974
AA1030	*A.7.E) Quota imputata all'esercizio degli altri contributi in c/ esercizio destinati ad investimenti*	0
AA1040	*A.7.F) Quota imputata all'esercizio di altre poste del patrimonio netto*	336
AA1050	*A.8) Incrementi delle immobilizzazioni per lavori interni*	0
AA1060	*A.9) Altri ricavi e proventi*	2408
AA1070	*A.9.A) Ricavi per prestazioni non sanitarie*	262
AA1080	*A.9.B) Fitti attivi ed altri proventi da attività immobiliari*	1370
AA1090	*A.9.C) Altri proventi diversi*	776
AZ9999	*Totale valore della produzione (A)*	3842835

B) Costi della produzione

	Voce	Totale (in migliaia di Euro)
BA0010	*B.1) Acquisti di beni*	633910
BA0020	*B.1.A) Acquisti di beni sanitari*	625861
BA0030	*B.1.A.1) Prodotti farmaceutici ed emoderivati*	423403
BA0040	*B.1.A.1.1) Medicinali con AIC, ad eccezione di vaccini ed emoderivati di produzione regionale*	415322
BA0050	*B.1.A.1.2) Medicinali senza AIC*	2528
BA0060	*B.1.A.1.3) Emoderivati di produzione regionale*	5553
BA0070	*B.1.A.2) Sangue ed emocomponenti*	3255
BA0080	*B.1.A.2.1) da pubblico (Aziende sanitarie pubbliche della Regione) ¿ Mobilità intraregionale*	0
BA0090	*B.1.A.2.2) da pubblico (Aziende sanitarie pubbliche extra Regione) ¿ Mobilità extraregionale*	0
BA0100	*B.1.A.2.3) da altri soggetti*	3255
BA0210	*B.1.A.3) Dispositivi medici*	165080
BA0220	*B.1.A.3.1) Dispositivi medici*	102457
BA0230	*B.1.A.3.2) Dispositivi medici impiantabili attivi*	27175
BA0240	*B.1.A.3.3) Dispositivi medico diagnostici in vitro (IVD)*	35448
BA0250	*B.1.A.4) Prodotti dietetici*	2916
BA0260	*B.1.A.5) Materiali per la profilassi (vaccini)*	17744
BA0270	*B.1.A.6) Prodotti chimici*	12488
BA0280	*B.1.A.7) Materiali e prodotti per uso veterinario*	193
BA0290	*B.1.A.8) Altri beni e prodotti sanitari*	782
BA0300	*B.1.A.9) Beni e prodotti sanitari da Aziende sanitarie pubbliche della Regione*	0
BA0310	*B.1.B) Acquisti di beni non sanitari*	8049
BA0320	*B.1.B.1) Prodotti alimentari*	68
BA0330	*B.1.B.2) Materiali di guardaroba, di pulizia e di convivenza in genere*	600
BA0340	*B.1.B.3) Combustibili, carburanti e lubrificanti*	2777
BA0350	*B.1.B.4) Supporti informatici e cancelleria*	3805
BA0360	*B.1.B.5) Materiale per la manutenzione*	559
BA0370	*B.1.B.6) Altri beni e prodotti non sanitari*	240
BA0380	*B.1.B.7) Beni e prodotti non sanitari da Aziende sanitarie*	0

	pubbliche della Regione	
BA0390	*B.2) Acquisti di servizi*	1807007
BA0400	*B.2.A) Acquisti servizi sanitari*	1588491
BA0410	*B.2.A.1) Acquisti servizi sanitari per medicina di base*	250391
BA0420	*B.2.A.1.1) - da convenzione*	248504
BA0430	*B.2.A.1.1.A) Costi per assistenza MMG*	128769
BA0440	*B.2.A.1.1.B) Costi per assistenza PLS*	35866
BA0450	*B.2.A.1.1.C) Costi per assistenza Continuità assistenziale*	58196
BA0460	*B.2.A.1.1.D) Altro (medicina dei servizi, psicologi, medici 118, ecc)*	25673
BA0470	*B.2.A.1.2) - da pubblico (Aziende sanitarie pubbliche della Regione) - Mobilità intraregionale*	0
BA0480	*B.2.A.1.3) - da pubblico (Aziende sanitarie pubbliche Extraregione) - Mobilità extraregionale*	1887
BA0490	*B.2.A.2) Acquisti servizi sanitari per farmaceutica*	295842
BA0500	*B.2.A.2.1) - da convenzione*	290076
BA0510	*B.2.A.2.2) - da pubblico (Aziende sanitarie pubbliche della Regione)- Mobilità intraregionale*	0
BA0520	*B.2.A.2.3) - da pubblico (Extraregione)*	5766
BA0530	*B.2.A.3) Acquisti servizi sanitari per assistenza specialistica ambulatoriale*	158367
BA0540	*B.2.A.3.1) - da pubblico (Aziende sanitarie pubbliche della Regione)*	0
BA0550	*B.2.A.3.2) - da pubblico (altri soggetti pubbl. della Regione)*	4
BA0560	*B.2.A.3.3) - da pubblico (Extraregione)*	42023
BA0570	*B.2.A.3.4) - da privato - Medici SUMAI*	55422
BA0580	*B.2.A.3.5) - da privato*	60918
BA0590	*B.2.A.3.5.A) Servizi sanitari per assistenza specialistica da IRCCS privati e Policlinici privati*	0
BA0600	*B.2.A.3.5.B) Servizi sanitari per assistenza specialistica da Ospedali Classificati privati*	0
BA0610	*B.2.A.3.5.C) Servizi sanitari per assistenza specialistica da Case di Cura private*	836
BA0620	*B.2.A.3.5.D) Servizi sanitari per assistenza specialistica da altri privati*	60082
BA0630	*B.2.A.3.6) - da privato per cittadini non residenti - Extraregione (mobilità attiva in compensazione)*	0
BA0640	*B.2.A.4) Acquisti servizi sanitari per assistenza riabilitativa*	70965
BA0650	*B.2.A.4.1) - da pubblico (Aziende sanitarie pubbliche della Regione)*	0
BA0660	*B.2.A.4.2) - da pubblico (altri soggetti pubbl. della Regione)*	0
BA0670	*B.2.A.4.3) - da pubblico (Extraregione) non soggetti a compensazione*	480
BA0680	*B.2.A.4.4) - da privato (intraregionale)*	66861
BA0690	*B.2.A.4.5) - da privato (extraregionale)*	3624
BA0700	*B.2.A.5) Acquisti servizi sanitari per assistenza integrativa*	40613
BA0710	*B.2.A.5.1) - da pubblico (Aziende sanitarie pubbliche della Regione)*	0
BA0720	*B.2.A.5.2) - da pubblico (altri soggetti pubbl. della Regione)*	0
BA0730	*B.2.A.5.3) - da pubblico (Extraregione)*	27
BA0740	*B.2.A.5.4) - da privato*	40586
BA0750	*B.2.A.6) Acquisti servizi sanitari per assistenza protesica*	56412
BA0760	*B.2.A.6.1) - da pubblico (Aziende sanitarie pubbliche della Regione)*	0
BA0770	*B.2.A.6.2) - da pubblico (altri soggetti pubbl. della Regione)*	5
BA0780	*B.2.A.6.3) - da pubblico (Extraregione)*	2
BA0790	*B.2.A.6.4) - da privato*	56405
BA0800	*B.2.A.7) Acquisti servizi sanitari per assistenza ospedaliera*	467197
BA0810	*B.2.A.7.1) - da pubblico (Aziende sanitarie pubbliche della Regione)*	0
BA0820	*B.2.A.7.2) - da pubblico (altri soggetti pubbl. della Regione)*	0
BA0830	*B.2.A.7.3) - da pubblico (Extraregione)*	275395

BA0840	*B.2.A.7.4) - da privato*	191802
BA0850	*B.2.A.7.4.A) Servizi sanitari per assistenza ospedaliera da IRCCS privati e Policlinici privati*	0
BA0860	*B.2.A.7.4.B) Servizi sanitari per assistenza ospedaliera da Ospedali Classificati privati*	0
BA0870	*B.2.A.7.4.C) Servizi sanitari per assistenza ospedaliera da Case di Cura private*	191802
BA0880	*B.2.A.7.4.D) Servizi sanitari per assistenza ospedaliera da altri privati*	0
BA0890	*B.2.A.7.5) - da privato per cittadini non residenti - Extraregione (mobilità attiva in compensazione)*	0
BA0900	*B.2.A.8) Acquisto prestazioni di psichiatria residenziale e semiresidenziale*	23586
BA0910	*B.2.A.8.1) - da pubblico (Aziende sanitarie pubbliche della Regione)*	0
BA0920	*B.2.A.8.2) - da pubblico (altri soggetti pubbl. della Regione)*	0
BA0930	*B.2.A.8.3) - da pubblico (Extraregione) - non soggette a compensazione*	0
BA0940	*B.2.A.8.4) - da privato (intraregionale)*	19593
BA0950	*B.2.A.8.5) - da privato (extraregionale)*	3993
BA0960	*B.2.A.9) Acquisto prestazioni di distribuzione farmaci File F*	33396
BA0970	*B.2.A.9.1) - da pubblico (Aziende sanitarie pubbliche della Regione) - Mobilità intraregionale*	0
BA0980	*B.2.A.9.2) - da pubblico (altri soggetti pubbl. della Regione)*	0
BA0990	*B.2.A.9.3) - da pubblico (Extraregione)*	17857
BA1000	*B.2.A.9.4) - da privato (intraregionale)*	15539
BA1010	*B.2.A.9.5) - da privato (extraregionale)*	0
BA1020	*B.2.A.9.6) - da privato per cittadini non residenti - Extraregione (mobilità attiva in compensazione)*	0
BA1030	*B.2.A.10) Acquisto prestazioni termali in convenzione*	6393
BA1040	*B.2.A.10.1) - da pubblico (Aziende sanitarie pubbliche della Regione) - Mobilità intraregionale*	0
BA1050	*B.2.A.10.2) - da pubblico (altri soggetti pubbl. della Regione)*	0
BA1060	*B.2.A.10.3) - da pubblico (Extraregione)*	552
BA1070	*B.2.A.10.4) - da privato*	5841
BA1080	*B.2.A.10.5) - da privato per cittadini non residenti - Extraregione (mobilità attiva in compensazione)*	0
BA1090	*B.2.A.11) Acquisto prestazioni di trasporto sanitario*	20672
BA1100	*B.2.A.11.1) - da pubblico (Aziende sanitarie pubbliche della Regione) - Mobilità intraregionale*	0
BA1110	*B.2.A.11.2) - da pubblico (altri soggetti pubbl. della Regione)*	0
BA1120	*B.2.A.11.3) - da pubblico (Extraregione)*	1016
BA1130	*B.2.A.11.4) - da privato*	19656
BA1140	*B.2.A.12) Acquisto prestazioni Socio-Sanitarie a rilevanza sanitaria*	86750
BA1150	*B.2.A.12.1) - da pubblico (Aziende sanitarie pubbliche della Regione) - Mobilità intraregionale*	0
BA1160	*B.2.A.12.2) - da pubblico (altri soggetti pubblici della Regione)*	67
BA1170	*B.2.A.12.3) - da pubblico (Extraregione) non soggette a compensazione*	195
BA1180	*B.2.A.12.4) - da privato (intraregionale)*	85174
BA1190	*B.2.A.12.5) - da privato (extraregionale)*	1314
BA1200	*B.2.A.13) Compartecipazione al personale per att. libero-prof. (intramoenia)*	7410
BA1210	*B.2.A.13.1) Compartecipazione al personale per att. libero professionale intramoenia - Area ospedaliera*	0
BA1220	*B.2.A.13.2) Compartecipazione al personale per att. libero professionale intramoenia- Area specialistica*	6679
BA1230	*B.2.A.13.3) Compartecipazione al personale per att. libero professionale intramoenia - Area sanità pubblica*	0
BA1240	*B.2.A.13.4) Compartecipazione al personale per att. libero professionale intramoenia - Consulenze (ex art. 55 c.1 lett. c), d) ed ex Art. 57-58)*	293
BA1250	*B.2.A.13.5) Compartecipazione al personale per att. libero*	0

	professionale intramoenia - Consulenze (ex art. 55 c.1 lett. c), d) ed ex Art. 57-58) (Aziende sanitarie pubbliche della Regione)	
BA1260	*B.2.A.13.6) Compartecipazione al personale per att. libero professionale intramoenia - Altro*	438
BA1270	*B.2.A.13.7) Compartecipazione al personale per att. libero professionale intramoenia - Altro (Aziende sanitarie pubbliche della Regione)*	0
BA1280	*B.2.A.14) Rimborsi, assegni e contributi sanitari*	36181
BA1290	*B.2.A.14.1) Contributi ad associazioni di volontariato*	609
BA1300	*B.2.A.14.2) Rimborsi per cure all'estero*	1100
BA1310	*B.2.A.14.3) Contributi a società partecipate e/o enti dipendenti della Regione*	15000
BA1320	*B.2.A.14.4) Contributo Legge 210/92*	11268
BA1330	*B.2.A.14.5) Altri rimborsi, assegni e contributi*	8204
BA1340	*B.2.A.14.6) Rimborsi, assegni e contributi v/Aziende sanitarie pubbliche della Regione*	0
BA1350	*B.2.A.15) Consulenze, Collaborazioni, Interinale e altre prestazioni di lavoro sanitarie e sociosanitarie*	7848
BA1360	*B.2.A.15.1) Consulenze sanitarie e sociosan. da Aziende sanitarie pubbliche della Regione*	0
BA1370	*B.2.A.15.2) Consulenze sanitarie e sociosanit. da terzi - Altri soggetti pubblici*	0
BA1380	*B.2.A.15.3) Consulenze, Collaborazioni, Interinale e altre prestazioni di lavoro sanitarie e socios. da privato*	7737
BA1390	*B.2.A.15.3.A) Consulenze sanitarie da privato - articolo 55, comma 2, CCNL 8 giugno 2000*	0
BA1400	*B.2.A.15.3.B) Altre consulenze sanitarie e sociosanitarie da privato*	282
BA1410	*B.2.A.15.3.C) Collaborazioni coordinate e continuative sanitarie e socios. da privato*	1120
BA1420	*B.2.A.15.3.D) Indennità a personale universitario - area sanitaria*	4925
BA1430	*B.2.A.15.3.E) Lavoro interinale - area sanitaria*	499
BA1440	*B.2.A.15.3.F) Altre collaborazioni e prestazioni di lavoro - area sanitaria*	911
BA1450	*B.2.A.15.4) Rimborso oneri stipendiali del personale sanitario in comando*	111
BA1460	*B.2.A.15.4.A) Rimborso oneri stipendiali personale sanitario in comando da Aziende sanitarie pubbliche della Regione*	0
BA1470	*B.2.A.15.4.B) Rimborso oneri stipendiali personale sanitario in comando da Regioni, soggetti pubblici e da Università*	38
BA1480	*B.2.A.15.4.C) Rimborso oneri stipendiali personale sanitario in comando da aziende di altre Regioni (Extraregione)*	73
BA1490	*B.2.A.16) Altri servizi sanitari e sociosanitari a rilevanza sanitaria*	26468
BA1500	*B.2.A.16.1) Altri servizi sanitari e sociosanitari a rilevanza sanitaria da pubblico - Aziende sanitarie pubbliche della Regione*	0
BA1510	*B.2.A.16.2) Altri servizi sanitari e sociosanitari a rilevanza sanitaria da pubblico - Altri soggetti pubblici della Regione*	19
BA1520	*B.2.A.16.3) Altri servizi sanitari e sociosanitari a rilevanza sanitaria da pubblico (Extraregione)*	401
BA1530	*B.2.A.16.4) Altri servizi sanitari da privato*	16715
BA1540	*B.2.A.16.5) Costi per servizi sanitari - Mobilità internazionale passiva*	9333
BA1550	*B.2.A.17) Costi per differenziale tariffe TUC*	0
BA1560	*B.2.B) Acquisti di servizi non sanitari*	218516
BA1570	*B.2.B.1) Servizi non sanitari*	214468
BA1580	*B.2.B.1.1) Lavanderia*	13500
BA1590	*B.2.B.1.2) Pulizia*	39581
BA1600	*B.2.B.1.3) Mensa*	18991
BA1610	*B.2.B.1.4) Riscaldamento*	11739
BA1620	*B.2.B.1.5) Servizi di assistenza informatica*	6362
BA1630	*B.2.B.1.6) Servizi trasporti (non sanitari)*	864
BA1640	*B.2.B.1.7) Smaltimento rifiuti*	

		3207
BA1650	*B.2.B.1.8) Utenze telefoniche*	9157
BA1660	*B.2.B.1.9) Utenze elettricità*	26326
BA1670	*B.2.B.1.10) Altre utenze*	2020
BA1680	*B.2.B.1.11) Premi di assicurazione*	36711
BA1690	*B.2.B.1.11.A) Premi di assicurazione - R.C. Professionale*	31354
BA1700	*B.2.B.1.11.B) Premi di assicurazione - Altri premi assicurativi*	5357
BA1710	*B.2.B.1.12) Altri servizi non sanitari*	46010
BA1720	*B.2.B.1.12.A) Altri servizi non sanitari da pubblico (Aziende sanitarie pubbliche della Regione)*	0
BA1730	*B.2.B.1.12.B) Altri servizi non sanitari da altri soggetti pubblici*	25
BA1740	*B.2.B.1.12.C) Altri servizi non sanitari da privato*	45985
BA1750	*B.2.B.2) Consulenze, Collaborazioni, Interinale e altre prestazioni di lavoro non sanitarie*	2779
BA1760	*B.2.B.2.1) Consulenze non sanitarie da Aziende sanitarie pubbliche della Regione*	0
BA1770	*B.2.B.2.2) Consulenze non sanitarie da Terzi - Altri soggetti pubblici*	18
BA1780	*B.2.B.2.3) Consulenze, Collaborazioni, Interinale e altre prestazioni di lavoro non sanitarie da privato*	2744
BA1790	*B.2.B.2.3.A) Consulenze non sanitarie da privato*	942
BA1800	*B.2.B.2.3.B) Collaborazioni coordinate e continuative non sanitarie da privato*	293
BA1810	*B.2.B.2.3.C) Indennità a personale universitario - area non sanitaria*	0
BA1820	*B.2.B.2.3.D) Lavoro interinale - area non sanitaria*	1281
BA1830	*B.2.B.2.3.E) Altre collaborazioni e prestazioni di lavoro - area non sanitaria*	228
BA1840	*B.2.B.2.4) Rimborso oneri stipendiali del personale non sanitario in comando*	17
BA1850	*B.2.B.2.4.A) Rimborso oneri stipendiali personale non sanitario in comando da Aziende sanitarie pubbliche della Regione*	0
BA1860	*B.2.B.2.4.B) Rimborso oneri stipendiali personale non sanitario in comando da Regione, soggetti pubblici e da Università*	17
BA1870	*B.2.B.2.4.C) Rimborso oneri stipendiali personale non sanitario in comando da aziende di altre Regioni (Extraregione)*	0
BA1880	*B.2.B.3) Formazione (esternalizzata e non)*	1269
BA1890	*B.2.B.3.1) Formazione (esternalizzata e non) da pubblico*	1144
BA1900	*B.2.B.3.2) Formazione (esternalizzata e non) da privato*	125
BA1910	*B.3) Manutenzione e riparazione (ordinaria esternalizzata)*	50892
BA1920	*B.3.A) Manutenzione e riparazione ai fabbricati e loro pertinenze*	16033
BA1930	*B.3.B) Manutenzione e riparazione agli impianti e macchinari*	5741
BA1940	*B.3.C) Manutenzione e riparazione alle attrezzature sanitarie e scientifiche*	25163
BA1950	*B.3.D) Manutenzione e riparazione ai mobili e arredi*	135
BA1960	*B.3.E) Manutenzione e riparazione agli automezzi*	1630
BA1970	*B.3.F) Altre manutenzioni e riparazioni*	2190
BA1980	*B.3.G) Manutenzioni e riparazioni da Aziende sanitarie pubbliche della Regione*	0
BA1990	*B.4) Godimento di beni di terzi*	37458
BA2000	*B.4.A) Fitti passivi*	6267
BA2010	*B.4.B) Canoni di noleggio*	30412
BA2020	*B.4.B.1) Canoni di noleggio - area sanitaria*	27300
BA2030	*B.4.B.2) Canoni di noleggio - area non sanitaria*	3112
BA2040	*B.4.C) Canoni di leasing*	779
BA2050	*B.4.C.1) Canoni di leasing - area sanitaria*	600
BA2060	*B.4.C.2) Canoni di leasing - area non sanitaria*	179
BA2070	*B.4.D) Locazioni e noleggi da Aziende sanitarie pubbliche della Regione*	0
BA2080	*Totale Costo del personale*	1117941
BA2090	*B.5) Personale del ruolo sanitario*	913430

BA2100	*B.5.A) Costo del personale dirigente ruolo sanitario*	508757
BA2110	*B.5.A.1) Costo del personale dirigente medico*	465327
BA2120	*B.5.A.1.1) Costo del personale dirigente medico - tempo indeterminato*	445387
BA2130	*B.5.A.1.2) Costo del personale dirigente medico - tempo determinato*	19940
BA2140	*B.5.A.1.3) Costo del personale dirigente medico - altro*	0
BA2150	*B.5.A.2) Costo del personale dirigente non medico*	43430
BA2160	*B.5.A.2.1) Costo del personale dirigente non medico - tempo indeterminato*	41038
BA2170	*B.5.A.2.2) Costo del personale dirigente non medico - tempo determinato*	2392
BA2180	*B.5.A.2.3) Costo del personale dirigente non medico - altro*	0
BA2190	*B.5.B) Costo del personale comparto ruolo sanitario*	404673
BA2200	*B.5.B.1) Costo del personale comparto ruolo sanitario - tempo indeterminato*	378158
BA2210	*B.5.B.2) Costo del personale comparto ruolo sanitario - tempo determinato*	26515
BA2220	*B.5.B.3) Costo del personale comparto ruolo sanitario - altro*	0
BA2230	*B.6) Personale del ruolo professionale*	4278
BA2240	*B.6.A) Costo del personale dirigente ruolo professionale*	3375
BA2250	*B.6.A.1) Costo del personale dirigente ruolo professionale - tempo indeterminato*	2886
BA2260	*B.6.A.2) Costo del personale dirigente ruolo professionale - tempo determinato*	489
BA2270	*B.6.A.3) Costo del personale dirigente ruolo professionale - altro*	0
BA2280	*B.6.B) Costo del personale comparto ruolo professionale*	903
BA2290	*B.6.B.1) Costo del personale comparto ruolo professionale - tempo indeterminato*	872
BA2300	*B.6.B.2) Costo del personale comparto ruolo professionale - tempo determinato*	31
BA2310	*B.6.B.3) Costo del personale comparto ruolo professionale - altro*	0
BA2320	*B.7) Personale del ruolo tecnico*	114564
BA2330	*B.7.A) Costo del personale dirigente ruolo tecnico*	3970
BA2340	*B.7.A.1) Costo del personale dirigente ruolo tecnico - tempo indeterminato*	3764
BA2350	*B.7.A.2) Costo del personale dirigente ruolo tecnico - tempo determinato*	206
BA2360	*B.7.A.3) Costo del personale dirigente ruolo tecnico - altro*	0
BA2370	*B.7.B) Costo del personale comparto ruolo tecnico*	110594
BA2380	*B.7.B.1) Costo del personale comparto ruolo tecnico - tempo indeterminato*	103512
BA2390	*B.7.B.2) Costo del personale comparto ruolo tecnico - tempo determinato*	7082
BA2400	*B.7.B.3) Costo del personale comparto ruolo tecnico - altro*	0
BA2410	*B.8) Personale del ruolo amministrativo*	85669
BA2420	*B.8.A) Costo del personale dirigente ruolo amministrativo*	7570
BA2430	*B.8.A.1) Costo del personale dirigente ruolo amministrativo - tempo indeterminato*	7493
BA2440	*B.8.A.2) Costo del personale dirigente ruolo amministrativo - tempo determinato*	77
BA2450	*B.8.A.3) Costo del personale dirigente ruolo amministrativo - altro*	0
BA2460	*B.8.B) Costo del personale comparto ruolo amministrativo*	78099
BA2470	*B.8.B.1) Costo del personale comparto ruolo amministrativo - tempo indeterminato*	77976
BA2480	*B.8.B.2) Costo del personale comparto ruolo amministrativo - tempo determinato*	123
BA2490	*B.8.B.3) Costo del personale comparto ruolo amministrativo - altro*	0
BA2500	*B.9) Oneri diversi di gestione*	18128
BA2510	*B.9.A) Imposte e tasse (escluso IRAP e IRES)*	3060

BA2520	*B.9.B) Perdite su crediti*	0
BA2530	*B.9.C) Altri oneri diversi di gestione*	15068
BA2540	*B.9.C.1) Indennità, rimborso spese e oneri sociali per gli Organi Direttivi e Collegio Sindacale*	4196
BA2550	*B.9.C.2) Altri oneri diversi di gestione*	10872
BA2560	*Totale Ammortamenti*	34544
BA2570	*B.10) Ammortamenti delle immobilizzazioni immateriali*	1811
BA2580	*B.11) Ammortamenti delle immobilizzazioni materiali*	32733
BA2590	*B.12) Ammortamento dei fabbricati*	15906
BA2600	*B.12.A) Ammortamenti fabbricati non strumentali (disponibili)*	10
BA2610	*B.12.B) Ammortamenti fabbricati strumentali (indisponibili)*	15896
BA2620	*B.13) Ammortamenti delle altre immobilizzazioni materiali*	16827
BA2630	*B.14) Svalutazione delle immobilizzazioni e dei crediti*	100
BA2640	*B.14.A) Svalutazione delle immobilizzazioni immateriali e materiali*	0
BA2650	*B.14.B) Svalutazione dei crediti*	100
BA2660	*B.15) Variazione delle rimanenze*	-8736
BA2670	*B.15.A) Variazione rimanenze sanitarie*	-8645
BA2680	*B.15.B) Variazione rimanenze non sanitarie*	-91
BA2690	*B.16) Accantonamenti dell¿esercizio*	69735
BA2700	*B.16.A) Accantonamenti per rischi*	26248
BA2710	*B.16.A.1) Accantonamenti per cause civili ed oneri processuali*	11603
BA2720	*B.16.A.2) Accantonamenti per contenzioso personale dipendente*	930
BA2730	*B.16.A.3) Accantonamenti per rischi connessi all'acquisto di prestazioni sanitarie da privato*	0
BA2740	*B.16.A.4) Accantonamenti per copertura diretta dei rischi (autoassicurazione)*	5970
BA2750	*B.16.A.5) Altri accantonamenti per rischi*	7745
BA2760	*B.16.B) Accantonamenti per premio di operosità (SUMAI)*	2162
BA2770	*B.16.C) Accantonamenti per quote inutilizzate di contributi vincolati*	3060
BA2780	*B.16.C.1) Accantonamenti per quote inutilizzate contributi da Regione e Prov. Aut. per quota F.S. vincolato*	1959
BA2790	*B.16.C.2) Accantonamenti per quote inutilizzate contributi da soggetti pubblici (extra fondo) vincolati*	1101
BA2800	*B.16.C.3) Accantonamenti per quote inutilizzate contributi da soggetti pubblici per ricerca*	0
BA2810	*B.16.C.4) Accantonamenti per quote inutilizzate contributi vincolati da privati*	0
BA2820	*B.16.D) Altri accantonamenti*	38265
BA2830	*B.16.D.1) Accantonamenti per interessi di mora*	405
BA2840	*B.16.D.2) Acc. Rinnovi convenzioni MMG/PLS/MCA*	10635
BA2850	*B.16.D.3) Acc. Rinnovi convenzioni Medici Sumai*	2402
BA2860	*B.16.D.4) Acc. Rinnovi contratt.: dirigenza medica*	16780
BA2870	*B.16.D.5) Acc. Rinnovi contratt.: dirigenza non medica*	2160
BA2880	*B.16.D.6) Acc. Rinnovi contratt.: comparto*	0
BA2890	*B.16.D.7) Altri accantonamenti*	5883
BZ9999	*Totale costi della produzione (B)*	3760979

C) Proventi e oneri finanziari

	Voce	Totale (in migliaia di Euro)
CA0010	*C.1) Interessi attivi*	19
CA0020	*C.1.A) Interessi attivi su c/tesoreria unica*	3
CA0030	*C.1.B) Interessi attivi su c/c postali e bancari*	0
CA0040	*C.1.C) Altri interessi attivi*	16

CA0050	*C.2) Altri proventi*	0
CA0060	*C.2.A) Proventi da partecipazioni*	0
CA0070	*C.2.B) Proventi finanziari da crediti iscritti nelle immobilizzazioni*	0
CA0080	*C.2.C) Proventi finanziari da titoli iscritti nelle immobilizzazioni*	0
CA0090	*C.2.D) Altri proventi finanziari diversi dai precedenti*	0
CA0100	*C.2.E) Utili su cambi*	0
CA0110	*C.3) Interessi passivi*	34927
CA0120	*C.3.A) Interessi passivi su anticipazioni di cassa*	11881
CA0130	*C.3.B) Interessi passivi su mutui*	0
CA0140	*C.3.C) Altri interessi passivi*	23046
CA0150	*C.4) Altri oneri*	11852
CA0160	*C.4.A) Altri oneri finanziari*	11852
CA0170	*C.4.B) Perdite su cambi*	0
CZ9999	*Totale proventi e oneri finanziari (C)*	-46760

D) Rettifiche di valore di attività finanziarie

	Voce	Totale (in migliaia di Euro)
DA0010	*D.1) Rivalutazioni*	0
DA0020	*D.2) Svalutazioni*	0
DZ9999	*Totale rettifiche di valore di attività finanziarie (D)*	0

E) Proventi e oneri straordinari

	Voce	Totale (in migliaia di Euro)
EA0010	*E.1) Proventi straordinari*	50212
EA0020	*E.1.A) Plusvalenze*	0
EA0030	*E.1.B) Altri proventi straordinari*	50212
EA0040	*E.1.B.1) Proventi da donazioni e liberalità diverse*	8
EA0050	*E.1.B.2) Sopravvenienze attive*	13683
EA0060	*E.1.B.2.1) Sopravvenienze attive v/Aziende sanitarie pubbliche della Regione*	0
EA0070	*E.1.B.2.2) Sopravvenienze attive v/terzi*	13683
EA0080	*E.1.B.2.2.A) Sopravvenienze attive v/terzi relative alla mobilità extraregionale*	168
EA0090	*E.1.B.2.2.B) Sopravvenienze attive v/terzi relative al personale*	1469
EA0100	*E.1.B.2.2.C) Sopravvenienze attive v/terzi relative alle convenzioni con medici di base*	78
EA0110	*E.1.B.2.2.D) Sopravvenienze attive v/terzi relative alle convenzioni per la specialistica*	56
EA0120	*E.1.B.2.2.E) Sopravvenienze attive v/terzi relative all'acquisto prestaz. sanitarie da operatori accreditati*	751
EA0130	*E.1.B.2.2.F) Sopravvenienze attive v/terzi relative all'acquisto di beni e servizi*	241
EA0140	*E.1.B.2.2.G) Altre sopravvenienze attive v/terzi*	10920
EA0150	*E.1.B.3) Insussistenze attive*	36521
EA0160	*E.1.B.3.1) Insussistenze attive v/Aziende sanitarie pubbliche della Regione*	0
EA0170	*E.1.B.3.2) Insussistenze attive v/terzi*	36521
EA0180	*E.1.B.3.2.A) Insussistenze attive v/terzi relative alla mobilità extraregionale*	0
EA0190	*E.1.B.3.2.B) Insussistenze attive v/terzi relative al personale*	0
EA0200	*E.1.B.3.2.C) Insussistenze attive v/terzi relative alle*	754

	convenzioni con medici di base	
EA0210	*E.1.B.3.2.D) Insussistenze attive v/terzi relative alle convenzioni per la specialistica*	0
EA0220	*E.1.B.3.2.E) Insussistenze attive v/terzi relative all'acquisto prestaz. sanitarie da operatori accreditati*	10553
EA0230	*E.1.B.3.2.F) Insussistenze attive v/terzi relative all'acquisto di beni e servizi*	7919
EA0240	*E.1.B.3.2.G) Altre insussistenze attive v/terzi*	17295
EA0250	*E.1.B.4) Altri proventi straordinari*	0
EA0260	*E.2) Oneri straordinari*	33909
EA0270	*E.2.A) Minusvalenze*	0
EA0280	*E.2.B) Altri oneri straordinari*	33909
EA0290	*E.2.B.1) Oneri tributari da esercizi precedenti*	0
EA0300	*E.2.B.2) Oneri da cause civili ed oneri processuali*	6123
EA0310	*E.2.B.3) Sopravvenienze passive*	27779
EA0320	*E.2.B.3.1) Sopravvenienze passive v/Aziende sanitarie pubbliche della Regione*	0
EA0330	*E.2.B.3.1.A) Sopravvenienze passive v/Aziende sanitarie pubbliche relative alla mobilità intraregionale*	0
EA0340	*E.2.B.3.1.B) Altre sopravvenienze passive v/Aziende sanitarie pubbliche della Regione*	0
EA0350	*E.2.B.3.2) Sopravvenienze passive v/terzi*	27779
EA0360	*E.2.B.3.2.A) Sopravvenienze passive v/terzi relative alla mobilità extraregionale*	0
EA0370	*E.2.B.3.2.B) Sopravvenienze passive v/terzi relative al personale*	2510
EA0380	*E.2.B.3.2.B.1) Soprav. passive v/terzi relative al personale - dirigenza medica*	1232
EA0390	*E.2.B.3.2.B.2) Soprav. passive v/terzi relative al personale - dirigenza non medica*	195
EA0400	*E.2.B.3.2.B.3) Soprav. passive v/terzi relative al personale - comparto*	1083
EA0410	*E.2.B.3.2.C) Sopravvenienze passive v/terzi relative alle convenzioni con medici di base*	1945
EA0420	*E.2.B.3.2.D) Sopravvenienze passive v/terzi relative alle convenzioni per la specialistica*	3006
EA0430	*E.2.B.3.2.E) Sopravvenienze passive v/terzi relative all'acquisto prestaz. sanitarie da operatori accreditati*	5391
EA0440	*E.2.B.3.2.F) Sopravvenienze passive v/terzi relative all'acquisto di beni e servizi*	12380
EA0450	*E.2.B.3.2.G) Altre sopravvenienze passive v/terzi*	2547
EA0460	*E.2.B.4) Insussistenze passive*	7
EA0470	*E.2.B.4.1) Insussistenze passive v/Aziende sanitarie pubbliche della Regione*	0
EA0480	*E.2.B.4.2) Insussistenze passive v/terzi*	7
EA0490	*E.2.B.4.2.A) Insussistenze passive v/terzi relative alla mobilità extraregionale*	0
EA0500	*E.2.B.4.2.B) Insussistenze passive v/terzi relative al personale*	4
EA0510	*E.2.B.4.2.C) Insussistenze passive v/terzi relative alle convenzioni con medici di base*	0
EA0520	*E.2.B.4.2.D) Insussistenze passive v/terzi relative alle convenzioni per la specialistica*	0
EA0530	*E.2.B.4.2.E) Insussistenze passive v/terzi relative all'acquisto prestaz. sanitarie da operatori accreditati*	0
EA0540	*E.2.B.4.2.F) Insussistenze passive v/terzi relative all'acquisto di beni e servizi*	0
EA0550	*E.2.B.4.2.G) Altre insussistenze passive v/terzi*	3
EA0560	*E.2.B.5) Altri oneri straordinari*	0
EZ9999	*Totale proventi e oneri straordinari (E)*	16303

Risultato prima delle imposte (A-B+/-C+/-D+/-E)

	Voce	Totale (in migliaia di Euro)
XA0000	*Risultato prima delle imposte (A - B +/- C +/- D +/- E)*	51399

Imposte e tasse

	Voce	Totale (in migliaia di Euro)
YA0010	*Y.1) IRAP*	79356
YA0020	*Y.1.A) IRAP relativa a personale dipendente*	69992
YA0030	*Y.1.B) IRAP relativa a collaboratori e personale assimilato a lavoro dipendente*	8952
YA0040	*Y.1.C) IRAP relativa ad attività di libera professione (intramoenia)*	412
YA0050	*Y.1.D) IRAP relativa ad attività commerciale*	0
YA0060	*Y.2) IRES*	446
YA0070	*Y.2.A) IRES su attività istituzionale*	6
YA0080	*Y.2.B) IRES su attività commerciale*	440
YA0090	*Y.3) Accantonamento a F.do Imposte (Accertamenti, condoni, ecc.)*	0
YZ9999	*Totale imposte e tasse*	79802

Utile o perdita di esercizio

	Voce	Totale (in migliaia di Euro)
ZZ9999	*RISULTATO DI ESERCIZIO*	-28403

Regione Calabria

RENDICONTO GENERALE

CONTO DEL BILANCIO ANNO 2018

ENTRATA PER CAPITOLI

(Art. 63, comma 2 del decreto legislativo 23 giugno 2011, n. 118)

CONTO DEL BILANCIO - GESTIONE DELLE ENTRATE
DETTAGLIO PER CAPITOLO

TITOLO TIPOLOGIA CAPITOLO	DENOMINAZIONE	RESIDUI ATTIVI AL 1/1/2018 (RS) / PREVISIONI DEFINITIVE DI COMPETENZA (CP) / PREVISIONI DEFINITIVE DI CASSA (CS)		RISCOSSIONI IN C/RESIDUI (RR) / RISCOSSIONI IN C/ COMPETENZA (RC) / TOTALE RISCOSSIONI (TR=RR +RC)		RIACCERTAMENTI RESIDUI (R) (3) / ACCERTAMENTI (A)(4) / MAGGIORI O MINORI ENTRATE DI CASSA =TR-CS(5)		MAGGIORI O MINORI ENTRATE DI COMPETENZA =A-CP(5)	RESIDUI ATTIVI DA ESERCIZI PRECEDENTI (EP=RS-RR+R) / RESIDUI ATTIVI DA ESERCIZIO DI COMPETENZA (EC=A-RC) / TOTALE RESIDUI ATTIVI DA RIPORTARE (TR=EP+EC)	
	FONDO PLURIENNALE VINCOLATO PER SPESE CORRENTI (1)	CP	62.581.205,65							
	FONDO PLURIENNALE VINCOLATO PER SPESE IN CONTO CAPITALE (1)	CP	366.358.840,01							
	UTILIZZO AVANZO DI AMMINISTRAZIONE (2)	CP	1.087.855.270,19							
	- di cui Utilizzo Fondo anticipazioni di liquidità (DL 35/2013 e successive modifiche e rifinanziamenti) - solo per le Regioni	*CP*	150.269.006,83							
	FONDO DI CASSA ALL'1/1/2018	CS	382.050.436,68							
TITOLO 1:	*Entrate correnti di natura tributaria, contributiva e perequativa*									
	TIPOLOGIA 101: Imposte, tasse e proventi assimilati									
E0110110101	*Risorse Autonome*	RS	0,00	RR	0,00	R	0,00		EP	0,00
		CP	400.000,00	RC	633.379,72	A	633.379,72	CP 233.379,72	EC	0,00
	IMPOSTA REGIONALE SULLE CONCESSIONI STATALI DEI BENI DEL DEMANIO E DEL PATRIMONIO INDISPONIBILE (LEGGE REGIONALE 31 DICEMBRE 1971, N.1).	CS	400.000,00	TR	633.379,72	CS	233.379,72		TR	0,00
	NOTA: *LA PREVISIONE DI COMPETENZA E' EFFETTUATA SULLA BASE DI UNA STIMA DELLE ENTRATE ATTESE PER IL TRIENNIO 2019-2021*									
E0110110201	*Risorse Vincolate (Capitolo: U6101010901)*	RS	146.267,62	RR	0,00	R	0,00		EP	146.267,62
		CP	1.200.000,00	RC	1.125.421,22	A	1.125.421,22	CP -74.578,78	EC	0,00
	TASSA SULLE CONCESSIONI REGIONALI (LEGGE REGIONALE 31 DICEMBRE 1971, N.1 - LEGGE REGIONALE 10 APRILE 1995, N. 11 - ART. 21 DELLA LEGGE REGIONALE 27 DICEMBRE 2012, N. 69).	CS	1.346.267,62	TR	1.125.421,22	CS	-220.846,40		TR	146.267,62
	NOTA: *LA PREVISIONE DI COMPETENZA E' EFFETTUATA SULLA BASE DI UNA STIMA DELLE ENTRATE ATTESE PER IL TRIENNIO 2019-2021*									
E0110110301	*Risorse Autonome*	RS	0,00	RR	0,00	R	0,00		EP	0,00
		CP	185.000.000,00	RC	125.188.969,97	A	125.188.969,97	CP -59.811.030,03	EC	0,00
	TASSA AUTOMOBILISTICA REGIONALE, SOPRATTASSA ANNUALE REGIONALE E TASSA SPECIALE REGIONALE IN LIBERA DISPONIBILITA' (ART.5 DELLA LEGGE 14.6.90, N.158 - ART.4, PRIMO COMMA, LETT. C), DELLA LEGGE 23.10.92, N.421 -ART.43, QUARTO COMMA, DELLA LEGGE REGIONALE 20.5.91, N.8 - ART.23 DEL DECRETO LEGISLATIVO 30.12.92, N.504 - ART.17, COMMA 22, DELLA LEGGE 27.12.97, N.449).	CS	185.000.000,00	TR	125.188.969,97	CS	-59.811.030,03		TR	0,00
	NOTA: *LA PREVISIONE DI COMPETENZA E' EFFETTUATA SULLA BASE DEI RUOLI PER L'ESERCIZIO FINANZIARIO 2019 RIDOTTI PERCENTUALMENTE*									
E0110110501	*Risorse Vincolate (Capitolo: U0213310401; U0213310402; U0213310403; U0213310404; U0213310405; U0213310406; U0213310407; U0213310408; U0213310409; U0213310410; U0213310411; U0213310412; U0213310413; U0213310414; U0213310415; U0213310416; U0213310417; U0213310420; U0213310421)*	RS	0,00	RR	0,00	R	0,00		EP	0,00
		CP	2.500.000,00	RC	2.615.892,33	A	2.615.892,33	CP 115.892,33	EC	0,00
	TASSA DI CONCESSIONE REGIONALE PER IL RILASCIO DELL'ABILITAZIONE ALL'ESERCIZIO VENATORIO (ART.23 LEGGE 11.2.1992, N. 157 - ART. 18 DELLA L.R. 17.5.1996, N. 9 - LEGGE REGIONALE 30 MAGGIO 2013, N. 26).	CS	2.500.000,00	TR	2.615.892,33	CS	115.892,33		TR	0,00
	NOTA: *LA PREVISIONE DI COMPETENZA E' EFFETTUATA SULLA BASE DI UNA STIMA DELLE ENTRATE ATTESE PER IL TRIENNIO 2019-2021*									

TITOLO TIPOLOGIA CAPITOLO	DENOMINAZIONE	RESIDUI ATTIVI AL 1/1/2018 (RS)		RISCOSSIONI IN C/RESIDUI (RR)		RIACCERTAMENTI RESIDUI (R) (3)				RESIDUI ATTIVI DA ESERCIZI PRECEDENTI (EP=RS-RR+R)	
		PREVISIONI DEFINITIVE DI COMPETENZA (CP)		RISCOSSIONI IN C/ COMPETENZA (RC)		ACCERTAMENTI (A)(4)		MAGGIORI O MINORI ENTRATE DI COMPETENZA =A-CP(5)		RESIDUI ATTIVI DA ESERCIZIO DI COMPETENZA (EC=A-RC)	
		PREVISIONI DEFINITIVE DI CASSA (CS)		TOTALE RISCOSSIONI (TR=RR +RC)		MAGGIORI O MINORI ENTRATE DI CASSA =TR-CS(5)				TOTALE RESIDUI ATTIVI DA RIPORTARE (TR=EP+EC)	
E0110110701	*Risorse Autonome*	RS	0,00	RR	0,00	R	0,00			EP	0,00
		CP	2.000.000,00	RC	1.142.939,24	A	1.142.939,24	CP	-857.060,76	EC	0,00
	ADDIZIONALE REGIONALE ALL'IMPOSTA DI CONSUMO SUL GAS METANO USATO NELLA REGIONE COME COMBUSTIBILE PER USO CIVILE, AGRICOLO, INDUSTRIALE E NELLE IMPRESE ARTIGIANE (ART.6, PRIMO COMMA, LETT. B), DELLA LEGGE 14.6.90, N. 158 - ART. 9, D.L.VO 21.12.90, N.398 - D.L. 18.1.93, N.8, CONVERTITO DALLA LEGGE 19.3.93, N.68 - ART.48, COMMA 2, DELLA L.R. 8.9.93, N.9 COSI' COME MODIFICATO DALL'ART.3, COMMA 1, DELLA LEGGE REGIONALE 22 DICEMBRE 1993, N.16 - ART. 3BIS DELLA LEGGE REGIONALE 26.6.2003, N.8).	CS	2.000.000,00	TR	1.142.939,24	CS	-857.060,76			TR	0,00
	NOTA: *LA PREVISIONE DI COMPETENZA E' EFFETTUATA SULLA BASE DI UNA STIMA DELLE ENTRATE ATTESE PER IL TRIENNIO 2019-2021*										
E0110110801	*Risorse Vincolate (Capitolo: U0213120301; U0213120302; U0213120401)*	RS	13.648.495,68	RR	0,00	R	0,00			EP	13.648.495,68
		CP	7.000.000,00	RC	7.310.568,27	A	7.310.568,27	CP	310.568,27	EC	0,00
	TRIBUTO SPECIALE PER IL DEPOSITO IN DISCARICA DEI RIFIUTI SOLIDI (ART.2, DEL DPR 10.9.82, N. 915 E ART.3, COMMI DA 24 A 40, DELLA LEGGE 28.12.95, N. 549 - ART. 15 DELLA LEGGE REGIONALE 23 DICEMBRE 2011, N. 47).	CS	20.648.495,68	TR	7.310.568,27	CS	-13.337.927,41			TR	13.648.495,68
	NOTA: *LA PREVISIONE DI COMPETENZA E' EFFETTUATA SULLA BASE DI UNA STIMA DELLE ENTRATE ATTESE PER IL TRIENNIO 2019-2021*										
E0110111001	*Risorse Vincolate (Capitolo: U3201050401; U3201050402)*	RS	0,00	RR	0,00	R	0,00			EP	0,00
		CP	4.000.000,00	RC	3.699.221,64	A	3.892.988,40	CP	-107.011,60	EC	193.766,76
	ENTRATE DERIVANTI DALLA PRODUZIONE DI IDROCARBURI OTTENUTA A SEGUITO DELLA CONCESSIONE DELLA COLTIVAZIONE SITUATA NEL SOTTOFONDO DEL MARE TERRITORIALE ADIACENTE AL COMUNE DI CROTONE, IN RAGIONE DEL 55 PER CENTO DEL VALORE DELL'ALIQUOTA CALCOLATA IN BASE ALL'ART. 19 DEL D.L.VO 25.11.96, N. 625 (ARTT.20 E 22 DEL D.L.VO 25.11.96, N.625 - ART.37 TER, COMMA 12, LEGGE REGIONALE 22.9.98, N.10 - ART. 2BIS DELLA LEGGE REGIONALE 26.6.2003, N.8 - ART. 3, COMMA 3, DELLA LEGGE REGIONALE 11.8.2004, N.18 - ART. 3, COMMI 1 E 2, DELLA LEGGE REGIONALE 12 DICEMBRE 2008, N.40).	CS	4.000.000,00	TR	3.699.221,64	CS	-300.778,36			TR	193.766,76
	NOTA: *LA PREVISIONE DI COMPETENZA E' EFFETTUATA SULLA BASE DI UNA STIMA DELLE ENTRATE ATTESE PER IL TRIENNIO 2019-2021 TENUTO CONTO DELLE RISCOSSIONI REGISTRATE SINO A NOVEMBRE 2018*										
E1101000301	*Risorse Autonome*	RS	289,49	RR	0,00	R	0,00			EP	289,49
		CP	250.000,00	RC	271.153,02	A	271.153,02	CP	21.153,02	EC	0,00
	ADDIZIONALE REGIONALE AL CANONE PER LE UTENZE DI ACQUA PUBBLICA (ART.37, COMMI 6, 7 E 8 DELLA LEGGE REGIONALE 13 APRILE 1995, N. 16 - ART. 19 DELLA LEGGE REGIONALE 27 DICEMBRE 2012, N. 69)	CS	250.289,49	TR	271.153,02	CS	20.863,53			TR	289,49
	NOTA: *LA PREVISIONE DI COMPETENZA E' EFFETTUATA SULLA BASE DI UNA STIMA DELLE ENTRATE ATTESE PER IL TRIENNIO 2019-2021*										
E1102000601	*Risorse Autonome*	RS	0,00	RR	0,00	R	0,00			EP	0,00
		CP	15.000,00	RC	1.116,49	A	1.116,49	CP	-13.883,51	EC	0,00
	TASSA PER IL RILASCIO DELLE AUTORIZZAZIONI ALLA COSTRUZIONE ED ESERCIZIO DI IMPIANTI PER LA PRODUZIONE DI ENERGIA ELETTRICA DA FONTI RINNOVABILI (DECRETO LEGISLATIVO 29.12.2003, N. 387).	CS	15.000,00	TR	1.116,49	CS	-13.883,51			TR	0,00
	NOTA: *LA PREVISIONE DI COMPETENZA E' EFFETTUATA SULLA BASE DI UNA STIMA DELLE ENTRATE REGISTRATE NEL 2018*										
E1102001101	*Risorse Autonome*	RS	0,00	RR	0,00	R	0,00			EP	0,00
		CP	0,00	RC	29.948,35	A	29.948,35	CP	29.948,35	EC	0,00
	TASSA PER L'ABILITAZIONE ALL'ESERCIZIO PROFESSIONALE (ARTICOLO 190 DEL REGIO DECRETO 31 AGOSTO 1933, N. 1592 - ART. 20 DELLA LEGGE REGIONALE 27 DICEMBRE 2012, N. 69)	CS	0,00	TR	29.948,35	CS	29.948,35			TR	0,00
	NOTA: *LA PREVISIONE DI COMPETENZA E' EFFETTUATA SULLA BASE DI UNA STIMA DELLE ENTRATE ATTESE PER L'ANNO 2017*										
E1102001501	*Risorse Autonome*	RS	0,00	RR	0,00	R	0,00			EP	0,00
		CP	0,00	RC	7.111.869,24	A	7.111.869,24	CP	7.111.869,24	EC	0,00
	VERSAMENTO DA PARTE DEGLI AGENTI DELLA RISCOSSIONE DELLE SOMME RELATIVE ALLA TASSA AUTOMOBILISTICA RISCOSSA MEDIANTE ISCRIZIONE A RUOLO	CS	0,00	TR	7.111.869,24	CS	7.111.869,24			TR	0,00

TITOLO TIPOLOGIA CAPITOLO	DENOMINAZIONE	RESIDUI ATTIVI AL 1/1/2018 (RS)	RISCOSSIONI IN C/RESIDUI (RR)	RIACCERTAMENTI RESIDUI (R) (3)		RESIDUI ATTIVI DA ESERCIZI PRECEDENTI (EP=RS-RR+R)
		PREVISIONI DEFINITIVE DI COMPETENZA (CP)	RISCOSSIONI IN C/ COMPETENZA (RC)	ACCERTAMENTI (A)(4)	MAGGIORI O MINORI ENTRATE DI COMPETENZA =A-CP(5)	RESIDUI ATTIVI DA ESERCIZIO DI COMPETENZA (EC=A-RC)
		PREVISIONI DEFINITIVE DI CASSA (CS)	TOTALE RISCOSSIONI (TR=RR +RC)	MAGGIORI O MINORI ENTRATE DI CASSA =TR-CS(5)		TOTALE RESIDUI ATTIVI DA RIPORTARE (TR=EP+EC)
E1103000301	*Risorse Vincolate (Capitolo: U3201020901; U3201020902; U3201020903; U3201020904; U3201020905; U3201020906; U3201020907; U3201020908; U3201020909; U3201020910; U3201020911; U3201020912; U3201020913; U3201020914; U3201020915; U3201020916; U3201020917; U3201020918; U3201020919)* RISCOSSIONE DELLE TARIFFE, VERSATE DA PARTE DEI SOGGETTI TENUTI AL PAGAMENTO, PER LO SMALTIMENTO DEI RIFIUTI SOLIDI URBANI RELATIVO AL CONFERIMENTO IN IMPIANTO E A QUELLO IN DISCARICA (ART. 1, COMMA 3, DELLA LEGGE REGIONALE 13 GENNAIO 2015 N.2, ART. 6 DELLA LEGGE REGIONALE 27.04.15 N. 12)	RS 264.699.129,93 CP 88.911.685,04 CS 353.610.814,97	RR 30.065.694,65 RC 4.808.676,68 TR 34.874.371,33	R -2.940.698,69 A 85.818.922,18 CS -318.736.443,64	CP -3.092.762,86	EP 231.692.736,59 EC 81.010.245,50 TR 312.702.982,09
E1104000201	*Risorse Vincolate (Capitolo: U9011201101; U9011201102; U9011201103; U9011201104; U9011201105; U9011201106; U9011201107; U9011201108; U9011201109; U9011201110; U9011201111; U9011201112; U9011201113; U9040800501; U9040800502; U9040800503; U9040800601; U9040800602; U9040800701; U9040800702; U9040800801; U9040800802; U9040800803; U9040800901; U9040800902; U9040801001; U9040801002; U9040801101; U9040801102; U9040801201; U9040801202; U9040801203; U9040801204; U9040801205; U9040801301; U9121001001; U9121001002; U9121001101; U9121001102; U9121001201; U9121001202; U9121001301; U9121001302; U9121001401; U9121001402; U9121001403; U9121001404; U9121001501; U9121001502; U9121001601; U9121001602; U9121001701; U9121001702; U9121001801; U9121001802; U9121001803; U9121001901; U9121001902; U9121001903; U9121002001; U9121002002; U9121002003; U9121002101; U9121002102; U9121002103; U9150400102; U9150400103; U9150400104; U9150400105; U9150400107; U9150400201; U9150400203; U9150400205; U9150400301; U9150400302; U9150400303; U9150400304; U9150400401; U9150400402; U9150400403; U9150400501; U9150400502; U9150400503; U9150400504; U9150400505; U9150400506; U9150400601; U9150400602; U9150400701; U9150400702; U9150400801; U9150400802; U9150400803; U9150400901; U9150400902; U9150400903; U9150400904; U9150401001; U9150401101; U9150401102; U9150401201; U9150401202; U9150401203; U9150401301; U9150401302; U9150401303; U9150401401; U9150401402; U9150401501; U9150401502; U9150401601; U9150401602)* IMPOSTA REGIONALE SULLE ATTIVITA' PRODUTTIVE (IRAP) ESERCITATE NEL TERRITORIO DELLA REGIONE - QUOTA IN LIBERA DISPONIBILITA' DESTINATA AL FINANZIAMENTO DEI TRASFERIMENTI SOPPRESSI DALL'ART. 3, COMMI 2 E 3, DELLA LEGGE 549/95 (ART.1, 15, 16, 24 E 25 DEL DECRETO LEGISLATIVO 15.12.97, N. 446 - ART.13, COMMA 2, DEL D.L.VO 18.2.2000, N.56). **NOTA:** *GETTITO IRAP CORRISPONDENTE AL FONDO PEREQUATIVO DI CUI ALL'ART. 13, COMMA 1, DEL DECRETO LEGISLATIVO N. 56/2000*	RS 75.731.767,37 CP 446.218.761,00 CS 521.950.528,37	RR 71.088.483,04 RC 385.466.083,48 TR 456.554.566,52	R 0,00 A 446.218.761,00 CS -65.395.961,85	CP 0,00	EP 4.643.284,33 EC 60.752.677,52 TR 65.395.961,85
E1104000501	*Risorse Autonome* ENTRATE DERIVANTI DAL RECUPERO DELL'EVASIONE FISCALE CONCERNENTE L'IMPOSTA SULLE ATTIVITA' PRODUTTIVE (IRAP) DA PARTE DELL'AGENZIA DELLE ENTRATE (ART. 4 DELLA LEGGE REGIONALE 28 GIUGNO 2012, N. 27 - DELIBERAZIONE DELLA GIUNTA REGIONALE N. 385 DEL 27 AGOSTO 2012) **NOTA:** *CONVENZIONE FRA LA REGIONE CALABRIA E L'AGENZIA DELLE ENTRATE --LA PREVISIONE DI COMPETENZA E' EFFETTUATA SULLA BASE DI UNA STIMA DELLE ENTRATE REGISTRATE NELL'ANNO 2018*	RS 0,00 CP 22.000.000,00 CS 22.000.000,00	RR 0,00 RC 24.472.530,76 TR 24.472.530,76	R 0,00 A 24.472.530,76 CS 2.472.530,76	CP 2.472.530,76	EP 0,00 EC 0,00 TR 0,00
E1104000601	*Risorse Autonome* ENTRATE DERIVANTI DAL RECUPERO DELL'EVASIONE FISCALE CONCERNENTE L'IMPOSTA SULLE ATTIVITA' PRODUTTIVE (IRAP) RISCOSSA MEDIANTE ISCRIZIONE A RUOLO E VERSATA DAGLI AGENTI DELLA RISCOSSIONE **NOTA:** *LA PREVISIONE DI COMPETENZA E' EFFETTUATA SULLA BASE DELLE RISCOSSIONI REGISTRATE NELL' ESERCIZIO 2018*	RS 0,00 CP 10.000.000,00 CS 10.000.000,00	RR 0,00 RC 13.360.285,51 TR 13.360.285,51	R 0,00 A 13.360.285,51 CS 3.360.285,51	CP 3.360.285,51	EP 0,00 EC 0,00 TR 0,00
E1105000401	*Risorse Autonome* ENTRATE DERIVANTI DAL RECUPERO DELL'EVASIONE FISCALE CONCERNENTE L'ADDIZIONALE REGIONALE ALL'IMPOSTA SUL REDDITO DELLE PERSONE FISICHE (IRPEF) DA PARTE DELL'AGENZIA DELLE ENTRATE (ART. 4 DELLA LEGGE REGIONALE N. 27 DEL 28 GIUGNO 2012 - DELIBERAZIONE DELLA GIUNTA REGIONALE N. 385 DEL 27 AGOSTO 2012) **NOTA:** *CONVENZIONE FRA LA REGIONE CALABRIA E L'AGENZIA DELLE ENTRATE -LA PREVISIONE DI COMPETENZA E' EFFETTUATA SULLA BASE DI UNA STIMA DELLE ENTRATE REGISTRATE NELL'ESERCIZIO 2018*	RS 0,00 CP 5.000.000,00 CS 5.000.000,00	RR 0,00 RC 4.258.826,91 TR 4.258.826,91	R 0,00 A 4.258.826,91 CS -741.173,09	CP -741.173,09	EP 0,00 EC 0,00 TR 0,00

TITOLO TIPOLOGIA CAPITOLO	DENOMINAZIONE	RESIDUI ATTIVI AL 1/1/2018 (RS)		RISCOSSIONI IN C/RESIDUI (RR)		RIACCERTAMENTI RESIDUI (R) (3)				RESIDUI ATTIVI DA ESERCIZI PRECEDENTI (EP=RS-RR+R)	
		PREVISIONI DEFINITIVE DI COMPETENZA (CP)		RISCOSSIONI IN C/ COMPETENZA (RC)		ACCERTAMENTI (A)(4)		MAGGIORI O MINORI ENTRATE DI COMPETENZA =A-CP(5)		RESIDUI ATTIVI DA ESERCIZIO DI COMPETENZA (EC=A-RC)	
		PREVISIONI DEFINITIVE DI CASSA (CS)		TOTALE RISCOSSIONI (TR=RR +RC)		MAGGIORI O MINORI ENTRATE DI CASSA =TR-CS(5)				TOTALE RESIDUI ATTIVI DA RIPORTARE (TR=EP+EC)	
E1105000501	*Risorse Autonome*	RS	0,00	RR	0,00	R	0,00			EP	0,00
		CP	3.000.000,00	RC	3.264.909,99	A	3.264.909,99	CP	264.909,99	EC	0,00
	ENTRATE DERIVANTI DAL RECUPERO DELL'EVASIONE FISCALE CONCERNENTE L'ADDIZIONALE REGIONALE ALL'IMPOSTA SUL REDDITO DELLE PERSONE FISICHE (IRPEF) RISCOSSA MEDIANTE ISCRIZIONE A RUOLO E VERSATA DAGLI AGENTI DELLA RISCOSSIONE	CS	3.000.000,00	TR	3.264.909,99	CS	264.909,99			TR	0,00
	NOTA: *LA PREVISIONE DI COMPETENZA E' EFFETTUATA SULLA BASE DI UNA STIMA DELLE RISCOSSIONI REGISTRATE NELL'ESERCIZIO 2018*										
E1201000601	*Risorse Autonome*	RS	352.305,54	RR	0,00	R	0,00			EP	352.305,54
		CP	6.500.000,00	RC	6.466.081,52	A	6.466.081,52	CP	-33.918,48	EC	0,00
	ENTRATE DERIVANTI DALL'ISTITUZIONE DELL'IMPOSTA REGIONALE SULLA BENZINA PER AUTOTRAZIONE (DECRETO LEGISLATIVO 21 DICEMBRE 1990, N. 398, ARTICOLO 3, COMMA 13, DELLA LEGGE 28 DICEMBRE 1995, N. 549, ART. 27 DELLA LEGGE REGIONALE 29 DICEMBRE 2010, N. 34 - ART. 16 DELLA LEGGE REGIONALE 23 DICEMBRE 2011, N. 47)	CS	6.852.305,54	TR	6.466.081,52	CS	-386.224,02			TR	352.305,54
	NOTA: *LA PREVISIONE DI COMPETENZA E' EFFETTUATA SULLA BASE DI UNA STIMA DELLE ENTRATE ATTESE PER IL TRIENNIO 2019-2021*										
E3402000901	*Risorse Vincolate (Capitolo: U2206010400; U2206010401; U2206010402; U2206010403; U2206010404; U2206010405; U2206010406; U2206010407; U2206010408; U2206010409; U2206010410)*	RS	0,00	RR	0,00	R	0,00			EP	0,00
		CP	61.445,72	RC	68.445,72	A	68.445,72	CP	7.000,00	EC	0,00
	ENTRATE DERIVANTI DAL RILASCIO DI AUTORIZZAZIONI PER L'ESERCIZIO DELLA PESCA DEGLI OSTEITTI E PER LA PROTEZIONE E L'INCREMENTO DELLA FAUNA NELLE ACQUE INTERNE(ART. 11 DELLA LEGGE REGIONALE 26.11.2001, N. 29).	CS	61.445,72	TR	68.445,72	CS	7.000,00			TR	0,00
E9101010101	*Risorse Autonome*	RS	0,00	RR	0,00	R	0,00			EP	0,00
		CP	0,00	RC	360,00	A	360,00	CP	360,00	EC	0,00
	TASSA PER IL RILASCIO DEL TESSERINO DI RICONOSCIMENTO PER LE GUIDE E GLI ACCOMPAGNATORI TURISTICI (L.R. 5.4.2008, N. 8).	CS	0,00	TR	360,00	CS	360,00			TR	0,00
E9101030101	*Risorse Autonome*	RS	132.626.297,67	RR	3.994.547,29	R	-34.979.636,08			EP	93.652.114,30
		CP	0,00	RC	0,00	A	0,00	CP	0,00	EC	0,00
	RISCOSSIONE DELLA TASSA AUTOMOBILISTICA DERIVANTE DALL'EMISSIONE DI AVVISI DI PAGAMENTO	CS	132.626.297,67	TR	3.994.547,29	CS	-128.631.750,38			TR	93.652.114,30
E9101170101	*Risorse Autonome*	RS	0,00	RR	0,00	R	0,00			EP	0,00
		CP	0,00	RC	3.976.630,00	A	3.976.630,00	CP	3.976.630,00	EC	0,00
	MAGGIORI ENTRATE DERIVANTI DAL RECUPERO DELLE MANOVRE FISCALI RELATIVE ALL'IMPOSTA SUL REDDITO DELLE PERSONE FISICHE -IRPEF- PER L'ANNO 2014 E PRECEDENTI	CS	0,00	TR	3.976.630,00	CS	3.976.630,00			TR	0,00
E9101200101	*Risorse Autonome*	RS	0,00	RR	0,00	R	0,00			EP	0,00
		CP	7.899.000,00	RC	7.899.000,00	A	7.899.000,00	CP	0,00	EC	0,00
	TRASFERIMENTO DA PARTE DELLO STATO PER IL MANCATO GETTITO DELL'IRAP DERIVANTE DALLA RIDUZIONE DEL COSTO DEL LAVORO RELATIVA ALLA QUOTA NON SANITA'	CS	7.899.000,00	TR	7.899.000,00	CS	0,00			TR	0,00
E9101310101	*Risorse Autonome*	RS	0,00	RR	0,00	R	0,00			EP	0,00
		CP	0,00	RC	5.435,23	A	5.435,23	CP	5.435,23	EC	0,00
	IMPOSTA REGIONALE SULLA BENZINA PER AUTOTRAZIONE DERIVANTE DALL'EMISSIONE DI RUOLI COATTIVI (DECRETO LEGISLATIVO 21 DICEMBRE 1990, N. 398, ARTICOLO 3, COMMA 13, DELLA LEGGE 28 DICEMBRE 1995, N. 549, ART. 27 DELLA LEGGE REGIONALE 29 DICEMBRE 2010, N. 34 - ART. 16 DELLA LEGGE REGIONALE 23 DICEMBRE 2011, N. 47)	CS	0,00	TR	5.435,23	CS	5.435,23			TR	0,00
E9101310201	*Risorse Autonome*	RS	0,00	RR	0,00	R	0,00			EP	0,00
		CP	180.000,00	RC	84.220,08	A	362.903,54	CP	182.903,54	EC	278.683,46
	RISCOSSIONE DELL'IMPOSTA REGIONALE SULLA BENZINA PER AUTOTRAZIONE DERIVANTE DALL'EMISSIONE DI AVVISI DI PAGAMENTO PER L'ANNO TRIBUTARIO 2013 E PRECEDENTI	CS	180.000,00	TR	84.220,08	CS	-95.779,92			TR	278.683,46
E9101480101	*Risorse Autonome*	RS	421.841,33	RR	0,00	R	0,00			EP	421.841,33
		CP	0,00	RC	0,00	A	0,00	CP	0,00	EC	0,00
	TASSA SULLE CONCESSIONI REGIONALI DERIVANTI DALL'EMISSIONE DI RUOLI COATTIVI (LEGGE REGIONALE 31 DICEMBRE 1971, N.1 - LEGGE REGIONALE 10 APRILE 1995, N. 11 - ART. 21 DELLA LEGGE REGIONALE 27 DICEMBRE 2012, N. 69).	CS	421.841,33	TR	0,00	CS	-421.841,33			TR	421.841,33
E9101480201	*Risorse Autonome*	RS	0,00	RR	0,00	R	0,00			EP	0,00
		CP	0,00	RC	114.634,92	A	114.634,92	CP	114.634,92	EC	0,00
	RUOLI ESATTORIALI EMESSI A VALERE DELLA TASSA SULLE CONCESSIONI REGIONALI (LEGGE REGIONALE 31 DICEMBRE 1971, N.1 - LEGGE REGIONALE 10 APRILE 1995, N. 11 - ART. 21 DELLA LEGGE REGIONALE 27 DICEMBRE 2012, N. 69).	CS	0,00	TR	114.634,92	CS	114.634,92			TR	0,00

TITOLO TIPOLOGIA CAPITOLO	DENOMINAZIONE	RESIDUI ATTIVI AL 1/1/2018 (RS)		RISCOSSIONI IN C/RESIDUI (RR)		RIACCERTAMENTI RESIDUI (R) (3)			RESIDUI ATTIVI DA ESERCIZI PRECEDENTI (EP=RS-RR+R)	
		PREVISIONI DEFINITIVE DI COMPETENZA (CP)		RISCOSSIONI IN C/ COMPETENZA (RC)		ACCERTAMENTI (A)(4)		MAGGIORI O MINORI ENTRATE DI COMPETENZA =A-CP(5)	RESIDUI ATTIVI DA ESERCIZIO DI COMPETENZA (EC=A-RC)	
		PREVISIONI DEFINITIVE DI CASSA (CS)		TOTALE RISCOSSIONI (TR=RR +RC)		MAGGIORI O MINORI ENTRATE DI CASSA =TR-CS(5)			TOTALE RESIDUI ATTIVI DA RIPORTARE (TR=EP+EC)	
E9101480301	*Risorse Autonome*	RS	0,00	RR	0,00	R	0,00		EP	0,00
		CP	2.654.519,24	RC	0,00	A	2.578.964,19	CP -75.555,05	EC	2.578.964,19
	RISCOSSIONE DELLA TASSA SULLE CONCESSIONI REGIONALI DERIVANTE DALL'EMISSIONE DI AVVISI DI PAGAMENTO PER GLI ANNI TRIBUTARI 2013 E 2014	CS	2.654.519,24	TR	0,00	CS	-2.654.519,24		TR	2.578.964,19
	NOTA: *LA PREVISIONE DI COMPETENZA E' EFFETTUATA SULLA BASE DI UNA STIMA DELL'EVASIONE RISULTANTE DAGLI ARCHIVI TRIBUTARI*									
E9101500201	*Risorse Autonome*	RS	82.083.025,01	RR	5.593.411,62	R	0,00		EP	76.489.613,39
		CP	0,00	RC	0,00	A	0,00	CP 0,00	EC	0,00
	TASSA AUTOMOBILISTICA DERIVANTE DALL'EMISSIONE DI RUOLI COATTIVI	CS	82.083.025,01	TR	5.593.411,62	CS	-76.489.613,39		TR	76.489.613,39
E9101500301	*Risorse Autonome*	RS	0,00	RR	0,00	R	0,00		EP	0,00
		CP	49.146.536,24	RC	5.798.381,75	A	40.327.533,46	CP -8.819.002,78	EC	34.529.151,71
	RISCOSSIONE DELLA TASSA AUTOMOBILISTICA DERIVANTE DALL'EMISSIONE DI AVVISI DI PAGAMENTO PER L'ANNO TRIBUTARIO 2015	CS	49.146.536,24	TR	5.798.381,75	CS	-43.348.154,49		TR	34.529.151,71
E9101590101	*Risorse Autonome*	RS	3.309.653,30	RR	184,51	R	0,00		EP	3.309.468,79
		CP	0,00	RC	0,00	A	0,00	CP 0,00	EC	0,00
	TRIBUTO SPECIALE PER IL DEPOSITO IN DISCARICA DEI RIFIUTI SOLIDI DERIVANTE DALL'EMISSIONE DI RUOLI COATTIVI (ART.2, DEL DPR 10.9.82, N. 915 E ART.3, COMMI DA 24 A 40, DELLA LEGGE 28.12.95, N. 549 - ART. 15 DELLA LEGGE REGIONALE 23 DICEMBRE 2011, N. 47).	CS	3.309.653,30	TR	184,51	CS	-3.309.468,79		TR	3.309.468,79
E9101590201	*Risorse Autonome*	RS	0,00	RR	0,00	R	0,00		EP	0,00
		CP	0,00	RC	88.848,82	A	88.848,82	CP 88.848,82	EC	0,00
	RUOLI ESATTORIALI EMESSI A VALERE DELLA TASSA SUL TRIBUTO SPECIALE PER IL DEPOSITO IN DISCARICA DEI RIFIUTI SOLIDI (ART.2, DEL DPR 10.9.82, N. 915 E ART.3, COMMI DA 24 A 40, DELLA LEGGE 28.12.95, N. 549 - ART. 15 DELLA LEGGE REGIONALE 23 DICEMBRE 2011, N. 47).	CS	0,00	TR	88.848,82	CS	88.848,82		TR	0,00
E9101590301	*Risorse Autonome*	RS	0,00	RR	0,00	R	0,00		EP	0,00
		CP	200.000,00	RC	0,00	A	29.410,03	CP -170.589,97	EC	29.410,03
	RISCOSSIONE DEL TRIBUTO SPECIALE PER IL DEPOSITO IN DISCARICA DEI RIFIUTI SOLIDI DERIVANTE DALL'EMISSIONE DI AVVISI DI PAGAMENTO RELATIVI A DISCARICHE ABUSIVE	CS	200.000,00	TR	0,00	CS	-200.000,00		TR	29.410,03
	NOTA: *LA PREVISIONE DI COMPETENZA E' EFFETTUATA SULLA BASE DI UNA STIMA DELLE ENTRATE ATTESE PER IL TRIENNIO 2019-2021*									
10101	**TIPOLOGIA 101: Imposte, tasse e proventi assimilati**	**RS**	**573.019.072,94**	**RR**	**110.742.321,11**	**R**	**-37.920.334,77**		**EP**	**424.356.417,06**
		CP	**844.136.947,24**	**RC**	**609.263.830,86**	**A**	**788.636.730,03**	**CP -55.500.217,21**	**EC**	**179.372.899,17**
		CS	**1.417.156.020,18**	**TR**	**720.006.151,97**	**CS**	**-697.149.868,21**		**TR**	**603.729.316,23**
	TIPOLOGIA 102: Tributi destinati al finanziamento della sanità									
E0110111101	*Risorse Vincolate (Capitolo: U0213110301; U0421110301; U0421110302; U0421110305; U0421110306; U0421110307; U0421110308; U0421110309; U0421110310; U0421110311; U0421110313; U0421110314; U0421110315; U0421110316; U0421110317; U0421110318; U6101010101; U6101010103; U6101010104; U6101010201; U6101010801; U6101010901; U6101011001; U6101011101; U6101011401; U6101011601; U6101012101; U6101018801)*	RS	211.751.321,66	RR	6.150.862,00	R	0,00		EP	205.600.459,66
		CP	109.040.473,00	RC	0,00	A	109.040.473,00	CP 0,00	EC	109.040.473,00
	IMPOSTA REGIONALE SULLE ATTIVITA' PRODUTTIVE (IRAP) ESERCITATE NEL TERRITORIO DELLA REGIONE DESTINATA AL FINANZIAMENTO DEL SERVIZIO SANITARIO REGIONALE(ART.1, 15, 16, 24 E 25 DEL DECRETO LEGISLATIVO 15.12.97, N. 446).	CS	320.791.794,66	TR	6.150.862,00	CS	-314.640.932,66		TR	314.640.932,66
E0110111201	*Risorse Vincolate (Capitolo: U0213110301; U0421110301; U0421110302; U0421110303; U0421110304; U0421110305; U0421110306; U0421110307; U0421110308; U0421110309; U0421110310; U0421110311; U0421110312; U0421110313; U0421110314; U0421110315; U0421110316; U0421110317; U0421110318; U6101010101; U6101010103; U6101010104; U6101010201; U6101010801; U6101011001; U6101011101; U6101011401; U6101011601; U6101012001; U6101012101)*	RS	0,00	RR	0,00	R	0,00		EP	0,00
		CP	179.089.272,15	RC	179.089.272,15	A	179.089.272,15	CP 0,00	EC	0,00
	ADDIZIONALE REGIONALE ALL'IMPOSTA SUL REDDITO DELLE PERSONE FISICHE -IRPEF DESTINATA AL FINANZIAMENTO DEL SERVIZIO SANITARIO REGIONALE(ART.50 DEL DECRETO LEGISLATIVO 15.12.97, N.446 - ART. 28, COMMA 1, DEL DECRETO LEGGE 6 DICEMBRE 2011, N. 201 - ART. 18, DELLA LEGGE REGIONALE 23 DICEMBRE 2011, N. 47).	CS	179.089.272,15	TR	179.089.272,15	CS	0,00		TR	0,00

TITOLO TIPOLOGIA CAPITOLO	DENOMINAZIONE	RESIDUI ATTIVI AL 1/1/2018 (RS)		RISCOSSIONI IN C/RESIDUI (RR)		RIACCERTAMENTI RESIDUI (R) (3)			RESIDUI ATTIVI DA ESERCIZI PRECEDENTI (EP=RS-RR+R)	
		PREVISIONI DEFINITIVE DI COMPETENZA (CP)		RISCOSSIONI IN C/ COMPETENZA (RC)		ACCERTAMENTI (A)(4)		MAGGIORI O MINORI ENTRATE DI COMPETENZA =A-CP(5)	RESIDUI ATTIVI DA ESERCIZIO DI COMPETENZA (EC=A-RC)	
		PREVISIONI DEFINITIVE DI CASSA (CS)		TOTALE RISCOSSIONI (TR=RR +RC)		MAGGIORI O MINORI ENTRATE DI CASSA =TR-CS(5)			TOTALE RESIDUI ATTIVI DA RIPORTARE (TR=EP+EC)	
E0120210801	*Risorse Vincolate (Capitolo: U0213110301; U0421110301; U0421110302; U0421110303; U0421110304; U0421110305; U0421110306; U0421110307; U0421110308; U0421110309; U0421110310; U0421110311; U0421110312; U0421110313; U0421110314; U0421110315; U0421110316; U0421110317; U0421110318; U6101010101; U6101010103; U6101010104; U6101010201; U6101010901; U6101011001; U6101011101; U6101011401; U6101011601; U6101012101; U6101017101; U6101017501; U6101018101; U6101018201; U6101018801; U6101019001; U6101019401)* COMPARTECIPAZIONE REGIONALE ALL'IMPOSTA SUL VALORE AGGIUNTO DESTINATA AL FINANZIAMENTO DEL SERVIZIO SANITARIO REGIONALE (ART.2 DEL D.L.VO 18.2.2000, N.56).	RS CP CS	396.315.664,15 3.190.761.574,38 3.587.077.238,53	RR RC TR	0,00 2.531.889.961,82 2.531.889.961,82	R A CS	-293.522.313,80 3.190.761.574,38 -1.055.187.276,71	CP	0,00	EP EC TR	102.793.350,35 658.871.612,56 761.664.962,91
E1104000301	*Risorse Vincolate (Capitolo: U6101018001)* MAGGIORI ENTRATE DERIVANTI DALL'INCREMENTO, A DECORRERE DAL PERIODO D'IMPOSTA AL 1 GENNAIO 2009, DELL'ALIQUOTA IRAP DI CUI ALL'ARTICOLO 16,COMMA 1, DEL DECRETO LEGISLATIVO 15 DICEMBRE 1997, N. 446 E SUCCESSIVE MODIFICHE ED INTEGRAZIONI, NELLA MISURA MASSIMA CONSENTITA PREVISTA PER LE REGIONI IN CONDIZIONI DI DEFICIT FINANZIARIO DI CUI ALL'ART. 1,COMMA 174, DELLA LEGGE N. 311/2004 (DECRETO DEL PRESIDENTE DELLA REGIONE IN QUALITA' DI COMMISSARIO AD ACTA N. 2 DEL 28.05.2009, ART. 33 DELLA LEGGE REGIONALE 12 GIUGNO 2009, N. 19). **NOTA:** *TALI RISORSE SONO DESTINATE AL RIPIANO DEI DISAVANZI DEL SERVIZIO SANITARIO REGIONALE.*	RS CP CS	24.325.000,00 24.252.000,00 48.577.000,00	RR RC TR	21.162.750,00 0,00 21.162.750,00	R A CS	0,00 24.252.000,00 -27.414.250,00	CP	0,00	EP EC TR	3.162.250,00 24.252.000,00 27.414.250,00
E1105000201	*Risorse Vincolate (Capitolo: U6101012001)* ENTRATE DERIVANTI DALLA MANOVRA REGIONALE SULL'IMPOSTA SUL REDDITO DELLE PERSONE FISICHE - IRPEF - DESTINATA ALLA PARZIALE COPERTURA DEI DISAVANZI DELLA SANITA' (ART. 1, LEGGE REGIONALE 7 AGOSTO 2002, N. 30 COME MODIFICATO DALL'ART. 18, COMMA 1, DELLA LEGGE REGIONALE 11.1.2006,N. 1) **NOTA:** *QUOTA DESTINATA ALLA PARZIALE COPERTURA DEI DISAVANZI DELLA SANITA' AI SENSI DELL'ART. 1 DELLA L.R. N. 30/2002, COME MODIFICATO DALL'ART. 18, COMMA 1, DELLA L.R. N. 1/2006.*	RS CP CS	166.131.206,73 76.103.000,00 242.234.206,73	RR RC TR	61.566.212,94 0,00 61.566.212,94	R A CS	0,00 76.103.000,00 -180.667.993,79	CP	0,00	EP EC TR	104.564.993,79 76.103.000,00 180.667.993,79
E1105000701	*Risorse Autonome* ENTRATA DERIVANTE DALLA MANOVRA REGIONALE RELATIVA ALL'ANNO DI IMPOSTA 2016 IN ECCESSO RISPETTO ALLA NECESSITA' DI COPERTURA DEL DISAVANZO SANITARIO RELATIVO A TUTTO IL 31.12.15 (VERBALE DEL TAVOLO TECNICO PER LA VERIFICA DEGLI ADEMPIMENTI REGIONALI CON IL COMITATO PERMANENTE PER LA VERIFICA DEI LEA DEL 26 LUGLIO 2016)	RS CP CS	13.322.116,06 0,00 13.322.116,06	RR RC TR	13.322.115,06 0,00 13.322.115,06	R A CS	0,00 0,00 -1,00	CP	0,00	EP EC TR	1,00 0,00 1,00
10102	**TIPOLOGIA 102: Tributi destinati al finanziamento della sanità**	**RS** **CP** **CS**	**811.845.308,60** **3.579.246.319,53** **4.391.091.628,13**	**RR** **RC** **TR**	**102.201.940,00** **2.710.979.233,97** **2.813.181.173,97**	**R** **A** **CS**	**-293.522.313,80** **3.579.246.319,53** **-1.577.910.454,16**	**CP**	**0,00**	**EP** **EC** **TR**	**416.121.054,80** **868.267.085,56** **1.284.388.140,36**
	TIPOLOGIA 104: Compartecipazioni di tributi									
E1202000201	*Risorse Autonome* COMPARTECIPAZIONE REGIONALE ALL'IMPOSTA REGIONALE SUL VALORE AGGIUNTO-QUOTA NON DESTINATA AL FINANZIAMENTO DEL SERVIZIO SANITARIO REGIONALE (D. LGS. 18 FEBBRAIO 2000, N. 56, ART. 5, COMMA 2)	RS CP CS	0,00 21.600.000,00 21.600.000,00	RR RC TR	0,00 18.140.311,00 18.140.311,00	R A CS	0,00 18.140.311,00 -3.459.689,00	CP	-3.459.689,00	EP EC TR	0,00 0,00 0,00
10104	**TIPOLOGIA 104: Compartecipazioni di tributi**	**RS** **CP** **CS**	**0,00** **21.600.000,00** **21.600.000,00**	**RR** **RC** **TR**	**0,00** **18.140.311,00** **18.140.311,00**	**R** **A** **CS**	**0,00** **18.140.311,00** **-3.459.689,00**	**CP**	**-3.459.689,00**	**EP** **EC** **TR**	**0,00** **0,00** **0,00**
10000 TOTALE TITOLO 1	***Entrate correnti di natura tributaria, contributiva e perequativa***	**RS** **CP** **CS**	**1.384.864.381,54** **4.444.983.266,77** **5.829.847.648,31**	**RR** **RC** **TR**	**212.944.261,11** **3.338.383.375,83** **3.551.327.636,94**	**R** **A** **CS**	**-331.442.648,57** **4.386.023.360,56** **-2.278.520.011,37**	**CP**	**-58.959.906,21**	**EP** **EC** **TR**	**840.477.471,86** **1.047.639.984,73** **1.888.117.456,59**

TITOLO 2: *Trasferimenti correnti*

TIPOLOGIA 101: Trasferimenti correnti da Amministrazioni pubbliche

TITOLO TIPOLOGIA CAPITOLO	DENOMINAZIONE	RESIDUI ATTIVI AL 1/1/2018 (RS)		RISCOSSIONI IN C/RESIDUI (RR)		RIACCERTAMENTI RESIDUI (R) (3)				RESIDUI ATTIVI DA ESERCIZI PRECEDENTI (EP=RS-RR+R)	
		PREVISIONI DEFINITIVE DI COMPETENZA (CP)		RISCOSSIONI IN C/ COMPETENZA (RC)		ACCERTAMENTI (A)(4)		MAGGIORI O MINORI ENTRATE DI COMPETENZA =A-CP(5)		RESIDUI ATTIVI DA ESERCIZIO DI COMPETENZA (EC=A-RC)	
		PREVISIONI DEFINITIVE DI CASSA (CS)		TOTALE RISCOSSIONI (TR=RR +RC)		MAGGIORI O MINORI ENTRATE DI CASSA =TR-CS(5)				TOTALE RESIDUI ATTIVI DA RIPORTARE (TR=EP+EC)	
E0220410101	*Risorse Vincolate (Capitolo: U0100810901)*	RS	0,00	RR	0,00	R	0,00			EP	0,00
		CP	70.830,35	RC	70.830,35	A	70.830,35	CP	0,00	EC	0,00
	ASSEGNAZIONE DI FONDI DALLO STATO PER CONTRIBUTI DA DESTINARE ALLE EMITTENTI RADIOFONICHE E TELEVISIVE LOCALI A TITOLO DI RIMBORSO PER LE ATTIVITA' INERENTI ALLA COMUNICAZIONE POLITICA RADIOTELEVISIVA E AI MESSAGGI RADIOTELEVISIVI AUTOGESTITI IN CAMPAGNA ELETTORALE (ART.4, LEGGE 22.2.2000, N.28).	CS	70.830,35	TR	70.830,35	CS	0,00			TR	0,00
E0230611600	*Risorse Vincolate (Capitolo: U0322113000)*	RS	7.492.008,11	RR	0,00	R	0,00			EP	7.492.008,11
		CP	0,00	RC	0,00	A	0,00	CP	0,00	EC	0,00
	ASSEGNAZIONE DI FONDI DALLO STATO PER LA REALIZZAZIONE DI AZIONI FORMATIVE AZIENDALI E INDIVIDUALI PER LAVORATORI OCCUPATI E PER INTERVENTI URGENTI A SOSTEGNO DELL'OCCUPAZIONE (ART. 9, COMMI 3 E 3 BIS, DELLA LEGGE 19.7.93, N. 236 - TITOLO III, ARTT. 18, 18 BIS E 19 DELLA LEGGE 28 GENNAIO 2009, N. 2).	CS	7.492.008,11	TR	0,00	CS	-7.492.008,11			TR	7.492.008,11
E0230611601	*Risorse Vincolate (Capitolo: U0322113001; U0322113002; U0322113003; U0322113004)*	RS	2.423.625,47	RR	0,00	R	0,00			EP	2.423.625,47
		CP	273.218,58	RC	0,00	A	98.263,36	CP	-174.955,22	EC	98.263,36
	ASSEGNAZIONE DI FONDI DALLO STATO PER LA REALIZZAZIONE DI AZIONI FORMATIVE AZIENDALI E INDIVIDUALI PER LAVORATORI OCCUPATI E PER INTERVENTI URGENTI A SOSTEGNO DELL'OCCUPAZIONE (ART. 9, COMMI 3 E 3 BIS, DELLA LEGGE 19.7.93, N. 236 - TITOLO III, ARTT. 18, 18 BIS E 19 DELLA LEGGE 28 GENNAIO 2009, N. 2).	CS	2.696.844,05	TR	0,00	CS	-2.696.844,05			TR	2.521.888,83
E0230611801	*Risorse Vincolate (Capitolo: U0331312201; U0331312202)*	RS	0,00	RR	0,00	R	0,00			EP	0,00
		CP	7.614.844,00	RC	7.614.844,00	A	7.614.844,00	CP	0,00	EC	0,00
	ASSEGNAZIONE DELLA QUOTA DEL FONDO DI INTERVENTO INTEGRATIVO PER LA CONCESSIONE DI PRESTITI D'ONORE ED EROGAZIONE DI BORSE DI STUDIO (ART.16, COMMA 4, DELLA LEGGE 2.12.91, N.390).	CS	7.614.844,00	TR	7.614.844,00	CS	0,00			TR	0,00
E0230613201	*Risorse Vincolate (Capitolo: U0322114801; U0322114803)*	RS	66.834,60	RR	0,00	R	-66.834,60			EP	0,00
		CP	0,00	RC	0,00	A	0,00	CP	0,00	EC	0,00
	ASSEGNAZIONE DI FONDI DALLO STATO PER FAVORIRE L'ADEMPIMENTO DELL'OBBLIGO DI FREQUENZA DI ATTIVITA' FORMATIVE DA PARTE DEI GIOVANI FINO AL COMPIMENTO DEL DICIOTTESIMO ANNO DI ETA' (ART.68, LEGGE 17.5.99, N.144).	CS	66.834,60	TR	0,00	CS	-66.834,60			TR	0,00
E0230712501	*Risorse Vincolate (Capitolo: U0423111201)*	RS	772.463,00	RR	0,00	R	0,00			EP	772.463,00
		CP	0,00	RC	0,00	A	0,00	CP	0,00	EC	0,00
	ASSEGNAZIONE DI FONDI DALLO STATO PER IL POTENZIAMENTO DEI SERVIZI DI ASSISTENZA AI TOSSICODIPENDENTI NONCHE' PER IL TRATTAMENTO DOMICILIARE DEI SOGGETTI AFFETTI DA AIDS,NELL'AMBITO DEL PROGRAMMA DI INTERVENTI URGENTI PER LA PREVENZIONE E LA LOTTA CONTRO L'AIDS (ART.51 DELLA LEGGE 23.12.78,N.833-ART.1,COMMA 1,LETT. C), D) E E), E COMMA 2, DELLA LEGGE 5.6.90, N.135).	CS	772.463,00	TR	0,00	CS	-772.463,00			TR	772.463,00
E0230713501	*Risorse Vincolate (Capitolo: U0421110101; U0421110102; U0421110103; U0421110104; U6105010301; U6105010302; U6105010401)*	RS	1.005.827,00	RR	1.005.827,00	R	0,00			EP	0,00
		CP	2.482.818,26	RC	1.986.255,00	A	2.482.818,26	CP	0,00	EC	496.563,26
	ASSEGNAZIONE DI FONDI DALLO STATO PER L'EROGAZIONE DI BORSE DI STUDIO BIENNALI AI MEDICI NEOLAUREATI PER LO SVOLGIMENTO DEL TIROCINIO TEORICO-PRATICO PER LA FORMAZIONE SPECIFICA IN MEDICINA GENERALE, SECONDO LA DIRETTIVA DEL CONSIGLIO DELLA CEE N. 86/457 DEL 15.9.86 (ART. 5 DELLA LEGGE 8.4.88, N. 109 - LEGGE 23.12.78, N.833).	CS	3.488.645,26	TR	2.992.082,00	CS	-496.563,26			TR	496.563,26
E0230713801	*Risorse Vincolate (Capitolo: U0423112001)*	RS	161.003,20	RR	0,00	R	-161.003,20			EP	0,00
		CP	160.875,47	RC	160.875,47	A	160.875,47	CP	0,00	EC	0,00
	ASSEGNAZIONE DI FONDI DALLO STATO PER LA PREVENZIONE E LA CURA DELLA FIBROSI CISTICA (LEGGE 29.12.93, N.548 - LEGGE 14.10.99, N.362).	CS	321.878,67	TR	160.875,47	CS	-161.003,20			TR	0,00
E0230715100	*Risorse Vincolate (Capitolo: U0421114700)*	RS	2.946.846,14	RR	2.944.481,00	R	0,00			EP	2.365,14
		CP	0,00	RC	0,00	A	0,00	CP	0,00	EC	0,00
	ASSEGNAZIONE DI FONDI DALLO STATO PER IL FINANZIAMENTO DELL'ASSISTENZA SANITARIA AGLI STRANIERI TEMPORANEAMENTE PRESENTI NEL TERRITORIO NAZIONALE (ART.32 LEGGE 23.12.78, N.833 - ORDINANZA DEL MINISTRO DELLA SANITA' DEL 15.11.1996 - ART.33, LEGGE 6.3.98, N.40. ART. 5, COMMA 16, D.LGS 109 DEL 16 LUGLIO 2012).	CS	2.946.846,14	TR	2.944.481,00	CS	-2.365,14			TR	2.365,14
E0230715101	*Risorse Vincolate (Capitolo: U0421114701)*	RS	839.793,00	RR	839.793,00	R	0,00			EP	0,00
		CP	1.903.870,00	RC	1.717.885,00	A	1.903.870,00	CP	0,00	EC	185.985,00
	ASSEGNAZIONE DI FONDI DALLO STATO PER IL FINANZIAMENTO DELL'ASSISTENZA SANITARIA AGLI STRANIERI TEMPORANEAMENTE PRESENTI NEL TERRITORIO NAZIONALE (ART.32 LEGGE 23.12.78, N.833 - ORDINANZA DEL MINISTRO DELLA SANITA' DEL 15.11.1996 - ART.33, LEGGE 6.3.98, N.40. ART. 5, COMMA 16, D.LGS 109 DEL 16 LUGLIO 2012).	CS	2.743.663,00	TR	2.557.678,00	CS	-185.985,00			TR	185.985,00

TITOLO TIPOLOGIA CAPITOLO	DENOMINAZIONE	RESIDUI ATTIVI AL 1/1/2018 (RS)		RISCOSSIONI IN C/RESIDUI (RR)		RIACCERTAMENTI RESIDUI (R) (3)				RESIDUI ATTIVI DA ESERCIZI PRECEDENTI (EP=RS-RR+R)	
		PREVISIONI DEFINITIVE DI COMPETENZA (CP)		RISCOSSIONI IN C/ COMPETENZA (RC)		ACCERTAMENTI (A)(4)		MAGGIORI O MINORI ENTRATE DI COMPETENZA =A-CP(5)		RESIDUI ATTIVI DA ESERCIZIO DI COMPETENZA (EC=A-RC)	
		PREVISIONI DEFINITIVE DI CASSA (CS)		TOTALE RISCOSSIONI (TR=RR +RC)		MAGGIORI O MINORI ENTRATE DI CASSA =TR-CS(5)				TOTALE RESIDUI ATTIVI DA RIPORTARE (TR=EP+EC)	
E0230716200	*Risorse Vincolate (Capitolo: U0421116100; U6101010300; U6101010400)*	RS	47.222.218,89	RR	31.685.166,89	R	0,00			EP	15.537.052,00
		CP	0,00	RC	0,00	A	0,00	CP	0,00	EC	0,00
	ASSEGNAZIONE DI FONDI DALLO STATO PER IL FINANZIAMENTO DEI PROGETTI PER IL PERSEGUIMENTO DEGLI OBIETTIVI DI CARATTERE PRIORITARIO E DI RILIEVO NAZIONALE PREVISTI NEL PIANO SANITARIO NAZIONALE (ART. 1,COMMI 34 E34BIS, DELLA LEGGE 23 DICEMBRE 1996, N. 662, INTRODOTTO DALL'ART. 33,COMMA 1, DELLA LEGGE 27 DICEMBRE 1997, N. 449).	CS	47.222.218,89	TR	31.685.166,89	CS	-15.537.052,00			TR	15.537.052,00
E0230716201	*Risorse Vincolate (Capitolo: U0421116101; U6101010301; U6101010401)*	RS	33.458.155,00	RR	9.734.064,00	R	0,00			EP	23.724.091,00
		CP	40.178.780,11	RC	28.125.146,11	A	40.178.780,11	CP	0,00	EC	12.053.634,00
	ASSEGNAZIONE DI FONDI DALLO STATO PER IL FINANZIAMENTO DEI PROGETTI PER IL PERSEGUIMENTO DEGLI OBIETTIVI DI CARATTERE PRIORITARIO E DI RILIEVO NAZIONALE PREVISTI NEL PIANO SANITARIO NAZIONALE (ART. 1,COMMI 34 E34BIS, DELLA LEGGE 23 DICEMBRE 1996, N. 662, INTRODOTTO DALL'ART. 33,COMMA 1, DELLA LEGGE 27 DICEMBRE 1997, N. 449).	CS	73.636.935,11	TR	37.859.210,11	CS	-35.777.725,00			TR	35.777.725,00
E0230716501	*Risorse Vincolate (Capitolo: U0421116801; U0421116802; U0421116803; U0421116804; U0421116805; U0421116806; U0421116807)*	RS	0,00	RR	0,00	R	0,00			EP	0,00
		CP	337.251,00	RC	337.251,00	A	337.251,00	CP	0,00	EC	0,00
	ASSEGNAZIONE DI FONDI DALLO STATO PER L'AVVIO DI INIZIATIVE DI FARMACOVIGILANZA E DI INFORMAZIONE DEGLI OPERATORI SANITARI SULLA PROPRIETA', SULL'IMPIEGO E SUGLI EFFETTI INDESIDERATI DEI MEDICINALI, NONCHE' PER LE CAMPAGNE DI EDUCAZIONE SANITARIA NELLA STESSA MATERIA (ART.36, COMMA 14, DELLA LEGGE 27.12.1997, N.449).	CS	337.251,00	TR	337.251,00	CS	0,00			TR	0,00
E0230716601	*Risorse Vincolate (Capitolo: U0421117001)*	RS	0,00	RR	0,00	R	0,00			EP	0,00
		CP	6.671,02	RC	6.671,02	A	6.671,02	CP	0,00	EC	0,00
	ASSEGNAZIONE DI FONDI DALLO STATO PER L'ISTITUZIONE ED IL FUNZIONAMENTO DEI CENTRI REGIONALI ED INTERREGIONALI DI TRAPIANTI DI ORGANI E TESSUTI (ART. 10,COMMA 8, ART.12, COMMA 4, ART.16, COMMA 3, EART.17, COMMA2, DELLA LEGGE 1.4.99, N.91).	CS	6.671,02	TR	6.671,02	CS	0,00			TR	0,00
E0230812001	*Risorse Vincolate (Capitolo: U0433110501; U0433110502; U0433110504; U0433110505)*	RS	0,00	RR	0,00	R	0,00			EP	0,00
		CP	2.715.463,30	RC	2.715.463,30	A	2.715.463,30	CP	0,00	EC	0,00
	ASSEGNAZIONE DA PARTE DELLO STATO A VALERE SUL FONDO NAZIONALE PER LE POLITICHE SOCIALI DI RISORSE FINANZIARIE A DESTINAZIONE INDISTINTA (ART.59, COMMA 44, LEGGE 27.12.97, N.449 - ART.133 DEL D.L.VO 31.3.98, N.112, LEGGE 8.11.2000, N. 328).	CS	2.715.463,30	TR	2.715.463,30	CS	0,00			TR	0,00
E0232610500	*Risorse Vincolate (Capitolo: U0421210100)*	RS	2.863.724,01	RR	2.863.724,01	R	0,00			EP	0,00
		CP	0,00	RC	0,00	A	0,00	CP	0,00	EC	0,00
	ASSEGNAZIONE DI FONDI DALLO STATO PER L'ESERCIZIO DELLE FUNZIONI CONFERITE DAL D.L.VO 31 MARZO 1998, N.112 IN MATERIA DI SALUTE UMANA E SANITA' VETERINARIA (LEGGE 25 FEBBRAIO 1992, N.210).	CS	2.863.724,01	TR	2.863.724,01	CS	0,00			TR	0,00
E0232610501	*Risorse Vincolate (Capitolo: U0421210101)*	RS	3.193.770,41	RR	3.193.770,41	R	0,00			EP	0,00
		CP	3.268.315,19	RC	3.268.315,19	A	3.268.315,19	CP	0,00	EC	0,00
	ASSEGNAZIONE DI FONDI DALLO STATO PER L'ESERCIZIO DELLE FUNZIONI CONFERITE DAL D.L.VO 31 MARZO 1998, N.112 IN MATERIA DI SALUTE UMANA E SANITA' VETERINARIA (LEGGE 25 FEBBRAIO 1992, N.210).	CS	6.462.085,60	TR	6.462.085,60	CS	0,00			TR	0,00
E0240210401	*Risorse Vincolate (Capitolo: U0423210301)*	RS	1.459,20	RR	0,00	R	0,00			EP	1.459,20
		CP	8.946,30	RC	8.946,30	A	8.946,30	CP	0,00	EC	0,00
	ASSEGNAZIONE DI FONDI DALLO STATO PER LA REALIZZAZIONE DEGLI INTERVENTI IN MATERIA DI ANIMALI DI AFFEZIONE E PREVENZIONE DEL RANDAGISMO (LEGGE 14.8.91, N.281).	CS	10.405,50	TR	8.946,30	CS	-1.459,20			TR	1.459,20
E0240320601	*Risorse Vincolate (Capitolo: U0512310201)*	RS	0,00	RR	0,00	R	0,00			EP	0,00
		CP	527.398,85	RC	527.398,85	A	527.398,85	CP	0,00	EC	0,00
	ASSEGNAZIONE DI FONDI DALLO STATO PER IL CONTROLLO DELLA PRODUTTIVITA'ANIMALE E TENUTA DEI LIBRI GENEALOGICI, A CURA DELLE ASSOCIAZIONI DI ALLEVATORI, NONCHE' PER LA REALIZZAZIONE E GESTIONE DI CENTRI GENETICI E DI ALTRE STRUTTURE ZOOTECNICHE DI SUPPORTO ALLA ATTIVITA' DI MIGLIORAMENTO GENETICO. (ART.4, COMMA 2, LETT.B), LEGGE 8.11.86, N. 752- LEGGE 15.1.91, N.30).	CS	527.398,85	TR	527.398,85	CS	0,00			TR	0,00
E2103000601	*Risorse Vincolate (Capitolo: U3201013901; U3201013902)*	RS	0,00	RR	0,00	R	0,00			EP	0,00
		CP	92.500,00	RC	92.500,00	A	92.500,00	CP	0,00	EC	0,00
	ASSEGNAZIONE DI FONDI DALLO STATO PER LE ATTIVITA' DI MONITORAGGIO E DI STUDIO IN MATERIA DI TUTELA DELLE ACQUE DALL'INQUINAMENTO (ART. 62,COMMA 14 BIS, DEL D.L.VO 11.5.99, N.152 E ART. 170, COMMA 9 DEL D.L.VO3.4.2006, N. 152).	CS	92.500,00	TR	92.500,00	CS	0,00			TR	0,00
E2103001401	*Risorse Vincolate (Capitolo: U3201016301; U3201016302)*	RS	36.600,00	RR	0,00	R	0,00			EP	36.600,00
		CP	18.000,00	RC	0,00	A	18.000,00	CP	0,00	EC	18.000,00
	ASSEGNAZIONE DI FONDI DA PARTE DELLO STATO PER LA REALIZZAZIONE DELL'ELENCO REGIONALE DEGLI ALBERI MONUMENTALI (ART. 7 DELLA LEGGE 14 GENNAIO 2013, N.10)	CS	54.600,00	TR	0,00	CS	-54.600,00			TR	54.600,00

TITOLO TIPOLOGIA CAPITOLO	DENOMINAZIONE	RESIDUI ATTIVI AL 1/1/2018 (RS)		RISCOSSIONI IN C/RESIDUI (RR)		RIACCERTAMENTI RESIDUI (R) (3)				RESIDUI ATTIVI DA ESERCIZI PRECEDENTI (EP=RS-RR+R)	
		PREVISIONI DEFINITIVE DI COMPETENZA (CP)		RISCOSSIONI IN C/ COMPETENZA (RC)		ACCERTAMENTI (A)(4)		MAGGIORI O MINORI ENTRATE DI COMPETENZA =A-CP(5)		RESIDUI ATTIVI DA ESERCIZIO DI COMPETENZA (EC=A-RC)	
		PREVISIONI DEFINITIVE DI CASSA (CS)		TOTALE RISCOSSIONI (TR=RR +RC)		MAGGIORI O MINORI ENTRATE DI CASSA =TR-CS(5)				TOTALE RESIDUI ATTIVI DA RIPORTARE (TR=EP+EC)	
E2103001501	*Risorse Vincolate (Capitolo: U3201016501)*	RS		RR		R				EP	
		CP	26.250,00	RC	26.250,00	A	0,00			EC	0,00
	ASSEGNAZIONE DI FONDI DA PARTE DELLO STATO PER LA VALORIZZAZIONE DEL PATRIMONIO NATURALISTICO REGIONALE E LA PROMOZIONE DELLA CONOSCENZA E LA FRUIZIONE SOSTENIBILE ATTRAVERSO AZIONI DI COMUNICAZIONE E INFORMAZIONE	CS	4.300,00	TR	4.300,00	CS	4.300,00	CP	0,00	TR	0,00
			30.550,00		30.550,00		0,00				0,00
E2105000301	*Risorse Vincolate (Capitolo: U5201024001; U5201024002)*	RS		RR		R				EP	
		CP	0,00	RC	0,00	A	0,00			EC	0,00
	ASSEGNAZIONE DI FONDI DALLO STATO PER LA TUTELA E LA VALORIZZAZIONE DELLE MINORANZE LINGUISTICHE (LEGGE 15.12.99, N.482 - ART.8, COMMA 3, D.P.R. 2.5.2001, N.345).	CS	165.324,00	TR	165.324,00	CS	165.324,00	CP	0,00	TR	0,00
			165.324,00		165.324,00		0,00				0,00
E2105000801	*Risorse Vincolate (Capitolo: U4202010101)*	RS		RR		R				EP	
		CP	0,00	RC	0,00	A	0,00			EC	0,00
	ASSEGNAZIONE DI FONDI DA PARTE DELLO STATO DIRETTI A FAVORIRE LA FORNITURA GRATUITA E SEMIGRATUITA DEI LIBRI DI TESTO AGLI STUDENTI MENO ABBIENTI DELLE SCUOLE DELL'OBBLIGO E SECONDARIE SUPERIORI (DPCM DEL 5 AGOSTO 1999, N. 320)	CS	6.409.915,57	TR	6.409.915,57	CS	6.409.915,57	CP	0,00	TR	0,00
			6.409.915,57		6.409.915,57		0,00				0,00
E2106002401	*Risorse Vincolate (Capitolo: U4301010501; U4301010502; U4301010503)*	RS		RR		R				EP	
		CP	1.357.940,40	RC	0,00	A	0,00			EC	1.357.940,40
	ASSEGNAZIONE DI FONDI DALLO STATO PER IL FINANZIAMENTO DELLE ATTIVITA' DI FORMAZIONE NELL'ESERCIZIO DELL'APPRENDISTATO ANCHE SE SVOLTO OLTRE IL COMPIMENTO DEL DICIOTTESIMO ANNO DI ETA', SECONDO LE MODALITA' DI CUI ALL'ART. 16 DELLA LEGGE 24 GIUGNO 1997, N. 196 (ART. 68, COMMA 5,DELLA LEGGE 17.5.1999, N.144).	CS	229.082,15	TR	0,00	CS	229.082,15	CP	0,00	TR	229.082,15
			1.587.022,55		0,00		-1.587.022,55				1.587.022,55
E2108004201	*Risorse Vincolate (Capitolo: U6101010501)*	RS		RR		R				EP	
		CP	0,00	RC	0,00	A	0,00			EC	0,00
	ASSEGNAZIONE DI RISORSE DALLO STATO A FRONTE DEGLI ONERI DA SOSTENERE PER GLI ACCERTAMENTI MEDICO-LEGALI SUI DIPENDENTI ASSENTI DAL SERVIZIO PER MALATTIA EFFETTUATI DALLE AZIENDE SANITARIE LOCALI (ART. 17, COMMA 5, D.L. 6.7.2011, N.98, CONV. DALLA L. 15.7.2011, N. 111)	CS	341.591,00	RC	341.591,00	CS	341.591,00	CP	0,00	TR	0,00
			341.591,00	TR	341.591,00		0,00				0,00
E2108006801	*Risorse Vincolate (Capitolo: U6101015701)*	RS		RR		R				EP	
		CP	38.000,00	RC	38.000,00	A	0,00			EC	0,00
	ASSEGNAZIONE DI FONDI DALLO STATO PER FINANZIAMENTO DEGLI ONERI DEL PERSONALE DEGLI ISTITUTI PENITENZIARI TRASFERITO AL SERVIZIO SANITARIO NAZIONALE NEI SETTORI DELLA PREVENZIONE E DELL'ASSISTENZA AI DETENUTI E AGLI INTERNATI TOSSICODIPENDENTI (ART. 2, COMMA 1, DEL DECRETO MINISTERIALE DEL 10.4.2002).	CS	190.000,00	RC	152.000,00	CS	190.000,00	CP	0,00	TR	38.000,00
			228.000,00	TR	190.000,00		-38.000,00				38.000,00
E2108006901	*Risorse Vincolate (Capitolo: U6101015801)*	RS		RR		R				EP	
		CP	1.282.929,00	RC	1.282.929,00	A	0,00			EC	0,00
	ASSEGNAZIONE DA PARTE DELLO STATO DEL FONDO PER L'ESCLUSIVITA' DEL RAPPORTO PER IL PERSONALE DIRIGENTE DEL RUOLO SANITARIO (ART. 72, COMMA 6, LEGGE 23.12.1998, N. 448).	CS	1.294.296,00	RC	1.035.437,00	CS	1.294.296,00	CP	0,00	TR	258.859,00
			2.577.225,00	TR	2.318.366,00		-258.859,00				258.859,00
E2108009101	*Risorse Vincolate (Capitolo: U6104020401)*	RS		RR		R				EP	
		CP	0,00	RC	0,00	A	0,00			EC	0,00
	ASSEGNAZIONE DI FONDI DALLO STATO PER L'INSERIMENTO DI APPOSITI MODULI FORMATIVI SULLA CELIACHIA NELL'AMBITO DI ATTIVITA' DI FORMAZIONE E AGGIORNAMENTO PROFESSIONALI RIVOLTE A RISTORATORI ED ALBERGATORI (LEGGE 4 LUGLIO 2005, N. 123)	CS	14.726,72	RC	14.726,72	CS	14.726,72	CP	0,00	TR	0,00
			14.726,72	TR	14.726,72		0,00				0,00
E2108009201	*Risorse Vincolate (Capitolo: U6102010701)*	RS		RR		R				EP	
		CP	0,00	RC	0,00	A	0,00			EC	0,00
	ASSEGNAZIONE DI FONDI DALLO STATO PER L'EROGAZIONE DI PRODOTTI SENZA GLUTINE NELLE MENSE DELLE STRUTTURE SCOLASTICHE E OSPEDALIERE E NELLE MENSE DELLE STRUTTURE PUBBLICHE, SU RICHIESTA DEGLI AVENTI DIRITTO (LEGGE 4 LUGLIO 2005, N. 123).	CS	9.218,82	RC	9.218,82	CS	9.218,82	CP	0,00	TR	0,00
			9.218,82	TR	9.218,82		0,00				0,00
E2108009401	*Risorse Vincolate (Capitolo: U6104020501; U6104020502; U6104021801; U6104021802; U6104021901)*	RS		RR		R				EP	
		CP	0,00	RC	0,00	A	0,00			EC	0,00
	ASSEGNAZIONE DI FONDI DALLO STATO PER GARANTIRE IL COORDINAMENTO INTRAREGIONALE ED INTERREGIONALE DELLE ATTIVITA' TRASFUSIONALI, DEI FLUSSI DI SCAMBIO E DI COMPENSAZIONE NONCHE' IL MONITORAGGIO DEL RAGGIUNGIMENTO DEI RELATIVI OBIETTIVI (ART. 6, COMMA 1, LETTERA C) DELLA LEGGE 21 OTTOBRE 2005, N. 219, DLGS 6 NOVEMBRE 2007, N. 207 E DLGS 6 NOVEMBRE 2007, N. 208).	CS	47.500,01	RC	47.500,01	CS	47.500,01	CP	0,00	TR	0,00
			47.500,01	TR	47.500,01		0,00				0,00
E2108009901	*Risorse Vincolate (Capitolo: U6103030501; U6103030502)*	RS		RR		R				EP	
		CP	0,00	RC	0,00	A	0,00			EC	0,00
	ASSEGNAZIONE DI FONDI DA PARTE DELLO STATO PER INTERVENTI MIRANTI A PREVENIRE E VIETARE LE PRATICHE DI MUTILAZIONE GENITALE FEMMINILE (LEGGE 09.01.2006, N.7)	CS	4.446,74	RC	4.446,74	CS	4.446,74	CP	0,00	TR	0,00
			4.446,74	TR	4.446,74		0,00				0,00

TITOLO TIPOLOGIA CAPITOLO	DENOMINAZIONE	RESIDUI ATTIVI AL 1/1/2018 (RS)		RISCOSSIONI IN C/RESIDUI (RR)		RIACCERTAMENTI RESIDUI (R) (3)				RESIDUI ATTIVI DA ESERCIZI PRECEDENTI (EP=RS-RR+R)	
		PREVISIONI DEFINITIVE DI COMPETENZA (CP)		RISCOSSIONI IN C/ COMPETENZA (RC)		ACCERTAMENTI (A)(4)		MAGGIORI O MINORI ENTRATE DI COMPETENZA =A-CP(5)		RESIDUI ATTIVI DA ESERCIZIO DI COMPETENZA (EC=A-RC)	
		PREVISIONI DEFINITIVE DI CASSA (CS)		TOTALE RISCOSSIONI (TR=RR +RC)		MAGGIORI O MINORI ENTRATE DI CASSA =TR-CS(5)				TOTALE RESIDUI ATTIVI DA RIPORTARE (TR=EP+EC)	
E2108011001	*Risorse Vincolate (Capitolo: U6103030601)*	RS	0,00	RR	0,00	R	0,00			EP	0,00
		CP	114,06	RC	114,06	A	114,06	CP	0,00	EC	0,00
	ASSEGNAZIONE DI FONDI DALLO STATO PER IL RISCONTRO DIAGNOSTICO SULLE VITTIME DELLA SINDROME DELLA MORTE IMPROVVISA DEL LATTANTE E DI MORTE INASPETTATA DEL FETO (LEGGE 2 FEBBRAIO 2006, N. 31)	CS	114,06	TR	114,06	CS	0,00			TR	0,00
E2108011200	*Risorse Vincolate (Capitolo: U6105043900)*	RS	61.715,37	RR	0,00	R	0,00			EP	61.715,37
		CP	0,00	RC	0,00	A	0,00	CP	0,00	EC	0,00
	ASSEGNAZIONE DI FONDI DALLO STATO PER LA REALIZZAZIONE DEL PROGETTO 'PSYCHOBIOLOGICAL ASPECT AND MANAGEMENT OF CANCER PAIN IN PALLIATIVE REHABILITATION: EFFECT ON QUALITY OF LIFE' PARTE INTEGRANTE DEL PROGRAMMA INTEGRATO ONCOLOGICO 'IL RISPETTO DELLA QUALITA' DELLA VITA NEL PAZIENTE ONCOLOGICO FRAGILE. IL RUOLO DELLA RIABILITAZIONE ONCOLOGICA: DALL'APPROCCIO MULTIDISCIPLINARE ALLE LINEE GUIDA' (CONVENZIONE TRA LA REGIONE CALABRIA E L'IRCCS SAN RAFFAELE PISANA SOTTOSCRITTA IN DATA 14 NOVEMBRE 2008).	CS	61.715,37	TR	0,00	CS	-61.715,37			TR	61.715,37
E2108011701	*Risorse Vincolate (Capitolo: U6101017901)*	RS	6.787.116,00	RR	6.787.116,00	R	0,00			EP	0,00
		CP	7.122.098,00	RC	5.429.692,00	A	7.122.098,00	CP	0,00	EC	1.692.406,00
	ASSEGNAZIONE DI SOMME DALLO STATO PER IL TRASFERIMENTO DELLE FUNZIONI SANITARIE, DEI RAPPORTI DI LAVORO, DELLE RISORSE FINANZIARIE E DELLE ATTREZZATURE E BENI STRUMENTALI IN MATERIA DI SANITA' PENITENZIARIA DAI DIPARTIMENTI DELL'AMMINISTRAZIONE PENITENZIARIA E DELLA GIUSTIZIA MINORILE DEL MINISTERO DELLA GIUSTIZIA AL SERVIZIO SANITARIO NAZIONALE (ART. 2, COMMA 283, DELLA LEGGE 24 DICEMBRE 2007, N. 244 - ART. 6, COMMA 1, DEL DPCM DEL 1 APRILE 2008)	CS	13.909.214,00	TR	12.216.808,00	CS	-1.692.406,00			TR	1.692.406,00
E2108012001	*Risorse Vincolate (Capitolo: U6101041101)*	RS	0,00	RR	0,00	R	0,00			EP	0,00
		CP	1.326,44	RC	1.326,44	A	1.326,44	CP	0,00	EC	0,00
	ASSEGNAZIONE DI FONDI DA PARTE DELLO STATO IN FAVORE DEGLI ENTI DELLA RICERCA SANITARIA DESTINATARI DELLA SOMMA DEL 5 PER MILLE DELL'IMPOSTA SUL REDDITO	CS	1.326,44	TR	1.326,44	CS	0,00			TR	0,00
E2108012301	*Risorse Vincolate (Capitolo: U6101041301)*	RS	0,00	RR	0,00	R	0,00			EP	0,00
		CP	12.122,23	RC	12.122,23	A	12.122,23	CP	0,00	EC	0,00
	ASSEGNAZIONE DI FONDI DALLO STATO FINALIZZATI ALLE PRESCRIZIONI TECNICHE PER LA DONAZIONE, L'APPROVIGIONAMENTO E IL CONTROLLO DI TESSUTI E CELLULE UMANI (ART. 5 DEL DECRETO LEGISLATIVO 25 GENNAIO 2010, N. 16)	CS	12.122,23	TR	12.122,23	CS	0,00			TR	0,00
E2108012400	*Risorse Vincolate (Capitolo: U6105044700)*	RS	37.451,33	RR	37.451,33	R	0,00			EP	0,00
		CP	0,00	RC	0,00	A	0,00	CP	0,00	EC	0,00
	ASSEGNAZIONE DI RISORSE DALLO STATO PER LA REALIZZAZIONE DEL PROGETTO CCM 2011 - SPERIMENTAZIONE DI PERCORSI ASSISTENZIALI INTEGRATI PER LA PREVENZIONE DELLE COMPLICANZE DELLA MALATTIA DI ALZHEIMER SULLA BASE DEL MODELLO AMPLIATO DEL CHRONIC CARE MODEL NELL'ASP DI CATANZARO (LEGGE 26 MAGGIO 2004, N. 138 - DECRETO MINISTERIALE DEL 27 MAGGIO 2011 - ACCORDO DI COLLABORAZIONE DEL 14 DICEMBRE 2011)	CS	37.451,33	TR	37.451,33	CS	0,00			TR	0,00
E2108012900	*Risorse Vincolate (Capitolo: U6105045000)*	RS	144.000,00	RR	0,00	R	0,00			EP	144.000,00
		CP	0,00	RC	0,00	A	0,00	CP	0,00	EC	0,00
	ASSEGNAZIONE DI FONDI DA PARTE DELLO STATO PER LA REALIZZAZIONE DEL PROGETTO DI RICERCA GR DENOMINATO "INNOVATIVE APPROACHES FOR DIAGNOSIS AND TRATMENT OF B-CELL CHRONIC LYMPHOCYTIC LEUKEMIA" (DGR N. 66 DEL 24/02/2012 - CONVENZIONE CON IL MINISTERO DELLA SALUTE DEL 24 MAGGIO 2012)	CS	144.000,00	TR	0,00	CS	-144.000,00			TR	144.000,00
E2108013000	*Risorse Vincolate (Capitolo: U6105045200)*	RS	86.190,00	RR	0,00	R	0,00			EP	86.190,00
		CP	0,00	RC	0,00	A	0,00	CP	0,00	EC	0,00
	ASSEGNAZIONE DI FONDI DA PARTE DELLO STATO PER LA REALIZZAZIONE DEL PROGETTO DI RICERCA GR DENOMINATO "ROLE OF MEDITERRANEAN DIET AND VITAMIN D IN PREVENTION OF COGNITIVE DECLINE IN SUBJECTS WITH COGNITIVE IMPAIRMENT" (DGR N. 66 DEL 24/02/2012 - CONVENZIONE CON IL MINISTERO DELLA SALUTE DEL 24 MAGGIO 2012)	CS	86.190,00	TR	0,00	CS	-86.190,00			TR	86.190,00
E2108013400	*Risorse Vincolate (Capitolo: U6104021600)*	RS	5.000,00	RR	0,00	R	0,00			EP	5.000,00
		CP	0,00	RC	0,00	A	0,00	CP	0,00	EC	0,00
	ASSEGNAZIONE DI FONDI DA PARTE DELL' ISTITUTO SUPERIORE DI SANITA' PER LA REALIZZAZIONE DEL PROGETTO "REGISTRO ITALIANO ARTROPROTESI (PROTESI DI ANCA) CONSOLIDAMENTO RETE REGIONALE GIA' ATTIVA E ARRUOLAMENTO DELLE REGIONI CALABRIA E ABRUZZO - REALIZZAZIONE DELLA BASE DI DATI TECNICA DEI DM IMPIANTI MEDIANTE LINKAGE CON IL REPERTORIO NAZIONALE (CONVENZIONE TRA ISS E REGIONE CALABRIA N. 3M51/10)	CS	5.000,00	TR	0,00	CS	-5.000,00			TR	5.000,00
E2108013501	*Risorse Vincolate (Capitolo: U6101019901)*	RS	356.122,00	RR	356.122,00	R	0,00			EP	0,00
		CP	1.776.082,00	RC	1.420.866,00	A	1.776.082,00	CP	0,00	EC	355.216,00
	ASSEGNAZIONE DI FONDI DALLO STATO PER IL COMPLETAMENTO DEL PROCESSO DI SUPERAMENTO DEGLI OSPEDALI PSICHIATRICI GIUDIZIARI (ART. 3 TER DEL DECRETO LEGGE 22 DICEMBRE 2011, N. 11 CONVERTITO NELLA LEGGE 17 FEBBRAIO 2012, N. 9)	CS	2.132.204,00	TR	1.776.988,00	CS	-355.216,00			TR	355.216,00

TITOLO TIPOLOGIA CAPITOLO	DENOMINAZIONE	RESIDUI ATTIVI AL 1/1/2018 (RS)		RISCOSSIONI IN C/RESIDUI (RR)		RIACCERTAMENTI RESIDUI (R) (3)				RESIDUI ATTIVI DA ESERCIZI PRECEDENTI (EP=RS-RR+R)	
		PREVISIONI DEFINITIVE DI COMPETENZA (CP)		RISCOSSIONI IN C/ COMPETENZA (RC)		ACCERTAMENTI (A)(4)		MAGGIORI O MINORI ENTRATE DI COMPETENZA =A-CP(5)		RESIDUI ATTIVI DA ESERCIZIO DI COMPETENZA (EC=A-RC)	
		PREVISIONI DEFINITIVE DI CASSA (CS)		TOTALE RISCOSSIONI (TR=RR +RC)		MAGGIORI O MINORI ENTRATE DI CASSA =TR-CS(5)				TOTALE RESIDUI ATTIVI DA RIPORTARE (TR=EP+EC)	
E2108013600	*Risorse Vincolate (Capitolo: U6105045300)*	RS	111.630,00	RR	0,00	R	0,00			EP	111.630,00
		CP	0,00	RC	0,00	A	0,00	CP	0,00	EC	0,00
	ASSEGNAZIONE DI FONDI DA PARTE DELLO STATO PER LA REALIZZAZIONE DEL PROGETTO AFFERENTE L'AREA BIOMEDICA RICERCA FINALIZZATA DEVELOPMENT AND PRECLINICAL VALIDATION OF A NANO-TECHNOLOGICAL PLATFORM THAT TARGETS THE MINIMAL RESIDUAL DISEASE (MRD) IN CANCER 8ART. 12 DECRETO LEGISLATIVO 30 DICEMBRE 1992, N. 502)	CS	111.630,00	TR	0,00	CS	-111.630,00			TR	111.630,00
E2108013700	*Risorse Vincolate (Capitolo: U6105045400)*	RS	133.002,00	RR	0,00	R	0,00			EP	133.002,00
		CP	0,00	RC	0,00	A	0,00	CP	0,00	EC	0,00
	ASSEGNAZIONE DI FONDI DA PARTE DELLO STATO PER LA REALIZZAZIONE DEL PROGETTO AFFERENTE L'AREA CLINICO-ASSISTENZIALE RICERCA FINALIZZATA SALUTE CKD (SALt LOWERING BY URINE SODIUM SELF MEASUREMENT TRIAL IN CHRONIC KIDNEY DISEASE) (ART. 12 DECRETO LEGISLATIVO 30 DICEMBRE 1992, N. 502)	CS	133.002,00	TR	0,00	CS	-133.002,00			TR	133.002,00
E2108013800	*Risorse Vincolate (Capitolo: U6105045500)*	RS	108.930,00	RR	0,00	R	0,00			EP	108.930,00
		CP	0,00	RC	0,00	A	0,00	CP	0,00	EC	0,00
	ASSEGNAZIONE DI FONDI DA PARTE DELLO STATO PER LA REALIZZAZIONE DEL PROGETTO AFFERENTE L'AREA BIOMEDICA GIOVANI RICERCATORI HIGH THROUGHPUT ANALISYS OF CANCER CELLS FOR THERAPY EVALUATION BY MICROFLUIDIC PLATFORMS INTEGRATING PLASMONIC NANODEVICES (ART. 12 DECRETO LEGISLATIVO 30 DICEMBRE 1992, N. 502)	CS	108.930,00	TR	0,00	CS	-108.930,00			TR	108.930,00
E2108013900	*Risorse Vincolate (Capitolo: U6105045600)*	RS	95.220,00	RR	0,00	R	0,00			EP	95.220,00
		CP	0,00	RC	0,00	A	0,00	CP	0,00	EC	0,00
	ASSEGNAZIONE DI FONDI DA PARTE DELLO STATO PER LA REALIZZAZIONE DEL PROGETTO AFFERENTE L'AREA BIOMEDICA GIOVANI RICERCATORI DISENTANGLING ENDOGENOUS RESIDENT ADULT CARDIAC STEM CELL BIOLOGY AND AGING FOR CLINICAL PROTOCOLS OF MYOCARDIAL RE GENERATION WITHOUT CELL TRANSPLANTATION (ART. 12 DECRETO LEGISLATIVO 30 DICEMBRE 1992, N. 502	CS	95.220,00	TR	0,00	CS	-95.220,00			TR	95.220,00
E2108014000	*Risorse Vincolate (Capitolo: U6105045700)*	RS	54.390,00	RR	0,00	R	0,00			EP	54.390,00
		CP	0,00	RC	0,00	A	0,00	CP	0,00	EC	0,00
	ASSEGNAZIONE DI FONDI DA PARTE DELLO STATO PER LA REALIZZAZIONE DEL PROGETTO AFFERENTE L'AREA BIOMEDICA GIOVANI RICERCATORI CANCER BIOMARKER DETECTION USING MICRO-STRUCTURED/SUPER-HYDROPHOBIC SURFACES AND ADVANCED SPECTROSCOPY TECHNIQUES (ART. 12 DECRETO LEGISLATIVO 30 DICEMBRE 1992, N. 502)	CS	54.390,00	TR	0,00	CS	-54.390,00			TR	54.390,00
E2108014100	*Risorse Vincolate (Capitolo: U6104021700)*	RS	5.000,00	RR	0,00	R	0,00			EP	5.000,00
		CP	0,00	RC	0,00	A	0,00	CP	0,00	EC	0,00
	ASSEGNAZIONE DI FONDI DA PARTE DELL'ISTITUTO SUPERIORE DI SANITA' PER LA REALIZZAZIONE DEL PROGETTO "REGISTRO ITALIANO ARTROPROTESI (PROTESI DI ANCA): CONSOLIDAMENTO RETE REGIONALE ESISTENTE, ARRUOLAMENTO PROGRESSIVO DI ALTRE REGIONI E VALIDAZIONE DELLA RESPONSIVENESS DEL QUESTIONARIO PER LA MISURA DELLA QUALITA' DELLA VITA KOOS" (CONVENZIONE TRA ISS E REGIONE CALABRIA N. 4M39)	CS	5.000,00	TR	0,00	CS	-5.000,00			TR	5.000,00
E2108014601	*Risorse Vincolate (Capitolo: U6101011501)*	RS	36.591.143,49	RR	35.960.270,00	R	0,00			EP	630.873,49
		CP	33.771.048,00	RC	33.771.047,21	A	33.771.048,00	CP	0,00	EC	0,79
	ASSEGNAZIONI DI FONDI DALLO STATO PER IL RIMBORSO ALLE REGIONI PER L'ACQUISTO DEI MEDICINALI INNOVATIVI (DECRETO DEL MINISTERO DELLA SALUTE DEL 9 OTTOBRE 2015)	CS	70.362.191,49	TR	69.731.317,21	CS	-630.874,28			TR	630.874,28
E2109002801	*Risorse Vincolate (Capitolo: U6201052401)*	RS	0,00	RR	0,00	R	0,00			EP	0,00
		CP	628.009,32	RC	628.009,32	A	628.009,32	CP	0,00	EC	0,00
	ASSEGNAZIONE DI FONDI DALLO STATO, A VALERE SUL FONDO PER LE POLITICHE PER LA FAMIGLIA, PER LA REALIZZAZIONE DI INTERVENTI PER LA TUTELA DELLA FAMIGLIA (ART. 19 DELLA LEGGE 4 AGOSTO 2006, N. 248 - ART. 1, COMMI 1250 E 1251 DELLA LEGGE 27 DICEMBRE 2006, N. 296).	CS	628.009,32	TR	628.009,32	CS	0,00			TR	0,00
E2109002900	*Risorse Vincolate (Capitolo: U6201052800; U6201052802)*	RS	160.350,00	RR	0,00	R	0,00			EP	160.350,00
		CP	0,00	RC	0,00	A	0,00	CP	0,00	EC	0,00
	ASSEGNAZIONE DI FONDI DA PARTE DELLO STATO FINALIZZATI ALLA REALIZZAZIONE DI UN SISTEMA DI INTERVENTI PER FAVORIRE LA CONCILIAZIONE DEI TEMPI DI VITA E DI LAVORO (LEGGE DEL 4 AGOSTO 2006, N. 248 - ART. 1, LETTERE A) DEL DECRETO DEL MINISTERO PER LE PARI OPPORTUNITA' DEL 12 MAGGIO 2009)	CS	160.350,00	TR	0,00	CS	-160.350,00			TR	160.350,00
E2109003100	*Risorse Vincolate (Capitolo: U6201020800)*	RS	641.170,29	RR	0,00	R	0,00			EP	641.170,29
		CP	0,00	RC	0,00	A	0,00	CP	0,00	EC	0,00
	ASSEGNAZIONE DI FONDI DA PARTE DELLO STATO FINALIZZATI ALLA REALIZZAZIONE DEL PROGETTO PER LA CREAZIONE O POTENZIAMENTO DI SERVIZI TERRITORIALI RIVOLTI ALLE PERSONE CON DISABILITÀ ESTREMA O IN STATO VEGETATIVO (DECRETO INTERMINISTERIALE 4 OTTOBRE 2010 ¿ DGR DEL 30 NOVEMBRE 2010, N. 766)	CS	641.170,29	TR	0,00	CS	-641.170,29			TR	641.170,29

TITOLO TIPOLOGIA CAPITOLO	DENOMINAZIONE	RESIDUI ATTIVI AL 1/1/2018 (RS)		RISCOSSIONI IN C/RESIDUI (RR)		RIACCERTAMENTI RESIDUI (R) (3)				RESIDUI ATTIVI DA ESERCIZI PRECEDENTI (EP=RS-RR+R)	
		PREVISIONI DEFINITIVE DI COMPETENZA (CP)		RISCOSSIONI IN C/ COMPETENZA (RC)		ACCERTAMENTI (A)(4)		MAGGIORI O MINORI ENTRATE DI COMPETENZA =A-CP(5)		RESIDUI ATTIVI DA ESERCIZIO DI COMPETENZA (EC=A-RC)	
		PREVISIONI DEFINITIVE DI CASSA (CS)		TOTALE RISCOSSIONI (TR=RR +RC)		MAGGIORI O MINORI ENTRATE DI CASSA =TR-CS(5)				TOTALE RESIDUI ATTIVI DA RIPORTARE (TR=EP+EC)	
E2109003200	*Risorse Vincolate (Capitolo: U6201061700)*	RS	162,80	RR	0,00	R	0,00			EP	162,80
		CP	0,00	RC	0,00	A	0,00	CP	0,00	EC	0,00
	ASSEGNAZIONE DI FONDI DALLO STATO FINALIZZATI AL FINANZIAMENTO DEL PROGETTO DENOMINATO "CALABRIA FRIENDS RETUMS" A VALERE SUL FONDO EUROPEO PER L'INTEGRAZIONE DEI CITTADINI DI PAESI TERZI 2007 - 2013 (DECRETO DEL MINISTERO DELL'INTERNO DEL 6 LUGLIO 2012)	CS	162,80	TR	0,00	CS	-162,80			TR	162,80
E2109003401	*Risorse Vincolate (Capitolo: U6201061901)*	RS	3.953,08	RR	0,00	R	-1.678,80			EP	2.274,28
		CP	1.334.802,44	RC	634.696,84	A	968.089,71	CP	-366.712,73	EC	333.392,87
	ASSEGNAZIONI DI FONDI DA PARTE DELLO STATO DESTINATI ALLA REALIZZAZIONE DEL PROGETTO "INCIPIT - INIZIATIVA CALABRA PER L'IDENTIFICAZIONE, PROTEZIONE ED INCLUSIONE SOCIALE DELLE VITTIME DI TRATTA" (ART.1 DEL D.P.R. DEL 19.09.2005, N. 237)	CS	1.338.755,52	TR	634.696,84	CS	-704.058,68			TR	335.667,15
E2109003501	*Risorse Vincolate (Capitolo: U3202041201)*	RS	0,00	RR	0,00	R	0,00			EP	0,00
		CP	424.894,94	RC	424.894,94	A	424.894,94	CP	0,00	EC	0,00
	ASSEGNAZIONE DI RISORSE DALLO STATO A VALERE SUL FONDO DESTINATO AGLI INQUILINI MOROSI INCOLPEVOLI (ART. 6, COMMA 5, DEL DECRETO LEGGE 31 AGOSTO 2013, N. 102, CONVERTITO DALLA LEGGE 28 OTTOBRE 2013, N. 124)	CS	424.894,94	TR	424.894,94	CS	0,00			TR	0,00
E2109003600	*Risorse Vincolate (Capitolo: U6201062200; U6201062202)*	RS	8.499,26	RR	0,00	R	0,00			EP	8.499,26
		CP	0,00	RC	0,00	A	0,00	CP	0,00	EC	0,00
	ASSEGNAZIONE DI RISORSE DALLO STATO PER LA REALIZZAZIONE DEL PROGETTO CALABRIA FRIENDS 2014 RIVOLTO ALLA FORMAZIONE CIVICA E LINGUISTICA DEI CITTADINI DI PAESI TERZI (DECISIONE DEL CONSIGLIO DELL'UNINE EUROPEA DEL 25 GIUGNO 2007)	CS	8.499,26	TR	0,00	CS	-8.499,26			TR	8.499,26
E2109003601	*Risorse Vincolate (Capitolo: U6201062201; U6201062203; U6201062204; U6201062205)*	RS	0,00	RR	0,00	R	0,00			EP	0,00
		CP	298.624,03	RC	0,00	A	200.456,01	CP	-98.168,02	EC	200.456,01
	ASSEGNAZIONE DI RISORSE DALLO STATO PER LA REALIZZAZIONE DEL PROGETTO CALABRIA FRIENDS 2014 RIVOLTO ALLA FORMAZIONE CIVICA E LINGUISTICA DEI CITTADINI DI PAESI TERZI (DECISIONE DEL CONSIGLIO DELL'UNINE EUROPEA DEL 25 GIUGNO 2007)	CS	298.624,03	TR	0,00	CS	-298.624,03			TR	200.456,01
E2109003901	*Risorse Vincolate (Capitolo: U6201056001; U6201056002; U6201056003)*	RS	0,00	RR	0,00	R	0,00			EP	0,00
		CP	379.229,42	RC	379.229,42	A	379.229,42	CP	0,00	EC	0,00
	ASSEGNAZIONE DI FONDI DA PARTE DELLO STATO A VALERE SUL FONDO PER LE POLITICHE RELATIVE AI DIRITTI E ALLE PARI OPPORTUNITA' FINALIZZATI AL POTENZIAMENTO DELLE FORME DI ASSISTENZA E DI SOSTEGNO ALLE DONNE VITTIME DI VIOLENZA E AI LORO FIGLI ATTRAVERSO IL RAFFORZAMENTO ANCHE DEI CENTRI ANTIVIOLENZA (ART. 5-BIS, COMMA 1 DELLA LEGGE N. 119 DEL 15 OTTOBRE 2013)	CS	379.229,42	TR	379.229,42	CS	0,00			TR	0,00
E2109004101	*Risorse Vincolate (Capitolo: U6201062601)*	RS	23.029,06	RR	0,00	R	-23.029,06			EP	0,00
		CP	0,00	RC	0,00	A	0,00	CP	0,00	EC	0,00
	ASSEGNAZIONE DI SOMME DA PARTE DELLO STATO DESTINATE ALLA PROGRAMMAZIONE E LO SVILUPPO DI UN SISTEMA DI INTERVENTI FINALIZZATI A FAVORIRE L'INTEGRAZIONE SOCIALE E L'INSERIMENTO LAVORATIVO DEI MIGRANTI REGOLARMENTE PRESENTI IN ITALIA (DM N. 718 NDEL 12 GENNAIO 2015)	CS	23.029,06	TR	0,00	CS	-23.029,06			TR	0,00
E2110002001	*Risorse Vincolate (Capitolo: U2204084101; U2204084102; U2204084103; U2204084104; U2204084105; U2204084106; U2204084107; U2204084108; U2204084109; U2204084110; U2204084111; U2204084112)*	RS	0,00	RR	0,00	R	0,00			EP	0,00
		CP	164.874,51	RC	164.874,51	A	164.874,51	CP	0,00	EC	0,00
	ASSEGNAZIONE DI FONDI DA PARTE DELLO STATO FINALIZZATI AL FINANZIAMENTO DEGLI INTERVENTI NECESSARI AL POTENZIAMENTO DEI SERVIZI FITOSANITARI REGIONALI (DECRETO LEGISLATIVO 19 AGOSTO 2005, N. 214)	CS	164.874,51	TR	164.874,51	CS	0,00			TR	0,00
E2115001101	*Risorse Vincolate (Capitolo: U4302021501; U4302021502; U4302021503; U4302021504; U4302021505; U4302021506; U4302021507; U4302021901; U4302022001)*	RS	0,00	RR	0,00	R	0,00			EP	0,00
		CP	3.043.870,09	RC	3.043.870,09	A	3.043.870,09	CP	0,00	EC	0,00
	ASSEGNAZIONE DI RISORSE DALLO STATO DA DESTINARE AI LAVORATORI SOCIALMENTE UTILI E DI PUBBLICA UTILITA' (ARTICOLO 1, COMMA 207, LEGGE 27 DICEMBRE 2013, N. 147)	CS	3.043.870,09	TR	3.043.870,09	CS	0,00			TR	0,00
E2117000201	*Risorse Vincolate (Capitolo: U7101010501; U7101010503)*	RS	0,00	RR	0,00	R	0,00			EP	0,00
		CP	44.106,00	RC	44.106,00	A	44.106,00	CP	0,00	EC	0,00
	ASSEGNAZIONE DI FONDI DALLO STATO QUALE CONTRIBUTO PER LE SPESE DI FUNZIONAMENTO RELATIVE ALLE ATTIVITA' DELL'UFFICIO NAZIONALE DEL SERVIZIO CIVILE E PER LA VALUTAZIONE DEI PROGETTI (LEGGE 6 MARZO 2001, N. 64 -ART. 4 DEL DECRETO LEGISLATIVO 5 APRILE 2002, N. 77 - PROTOCOLLO D'INTESA SOTTOSCRITTO IN DATA 26.1.2006).	CS	44.106,00	TR	44.106,00	CS	0,00			TR	0,00
E2117000300	*Risorse Vincolate (Capitolo: U7202010400)*	RS	8.468,76	RR	0,00	R	0,00			EP	8.468,76
		CP	0,00	RC	0,00	A	0,00	CP	0,00	EC	0,00
	ASSEGNAZIONE DI FONDI DALLO STATO PER LA REALIZZAZIONE DEL PROGRAMMA GENERALE DI INTERVENTO 'LA REGIONE CON I CITTADINI' (ART. 148, COMMA 1 DELLA LEGGE 23 DICEMBRE 2000, N. 388.)	CS	8.468,76	TR	0,00	CS	-8.468,76			TR	8.468,76

TITOLO TIPOLOGIA CAPITOLO	DENOMINAZIONE	RESIDUI ATTIVI AL 1/1/2018 (RS)		RISCOSSIONI IN C/RESIDUI (RR)		RIACCERTAMENTI RESIDUI (R) (3)				RESIDUI ATTIVI DA ESERCIZI PRECEDENTI (EP=RS-RR+R)	
		PREVISIONI DEFINITIVE DI COMPETENZA (CP)		RISCOSSIONI IN C/ COMPETENZA (RC)		ACCERTAMENTI (A)(4)		MAGGIORI O MINORI ENTRATE DI COMPETENZA =A-CP(5)		RESIDUI ATTIVI DA ESERCIZIO DI COMPETENZA (EC=A-RC)	
		PREVISIONI DEFINITIVE DI CASSA (CS)		TOTALE RISCOSSIONI (TR=RR +RC)		MAGGIORI O MINORI ENTRATE DI CASSA =TR-CS(5)				TOTALE RESIDUI ATTIVI DA RIPORTARE (TR=EP+EC)	
E2117000301	*Risorse Vincolate (Capitolo: U7202010401; U7202010402)*	RS	6.231,73	RR	0,00	R	0,00			EP	6.231,73
		CP	0,00	RC	0,00	A	0,00	CP	0,00	EC	0,00
	ASSEGNAZIONE DI FONDI DALLO STATO PER LA REALIZZAZIONE DEL PROGRAMMA GENERALE DI INTERVENTO 'LA REGIONE CON I CITTADINI' (ART. 148, COMMA 1 DELLA LEGGE 23 DICEMBRE 2000, N. 388.)	CS	6.231,73	TR	0,00	CS	-6.231,73			TR	6.231,73
E2117000601	*Risorse Vincolate (Capitolo: U7202010501)*	RS	57.432,70	RR	0,00	R	0,00			EP	57.432,70
		CP	0,00	RC	0,00	A	0,00	CP	0,00	EC	0,00
	ASSEGNAZIONI DI RISORSE DA PARTE DELLO STATO PER LA REALIZZAZIONE DEL PROGRAMMA GENERALE DI INTERVENTO "EDUCARE PER CRESCERE" (ART. 148, COMMA 1, LEGGE 23 DICEMBRE 2000, N. 388)	CS	57.432,70	TR	0,00	CS	-57.432,70			TR	57.432,70
E2118001001	*Risorse Vincolate (Capitolo: U1204080201; U1204080701)*	RS	0,00	RR	0,00	R	0,00			EP	0,00
		CP	154.782,13	RC	154.782,13	A	154.782,13	CP	0,00	EC	0,00
	ASSEGNAZIONE DI FONDI DALLO STATO PER IL FINANZIAMENTO INERENTE AL TRATTAMENTO ECONOMICO TEORICO DEL PERSONALE, TRANSITATO O NON TRANSITATO ALLA REGIONE, AI SENSI DEL D.L.VO 31.3.98, N.112 IN RELAZIONE ALL'ESERCIZIO DELLE FUNZIONI CONFERITE IN MATERIA DI SALUTE UMANA E VETERINARIA, INVALIDI CIVILI, ENERGIA E RISORSE MINERARIE, OPERE PUBBLICHE, TRASPORTI, INCENTIVI ALLE IMPRESE, PROTEZIONE CIVILE E SERVIZIO IDROGRAFICO E MAREOGRAFICO (DD.PP.CC.MM. 26.5.2000, 22.10.2000, 12.9.2000, 22.12.2000, DPCM 24.7.2002).	CS	154.782,13	TR	154.782,13	CS	0,00			TR	0,00
E2118001901	*Risorse Vincolate (Capitolo: U2301024801; U2301024802; U2301024803; U2301024901; U2301024902; U2301051101; U2301051201; U9100100401)*	RS	0,00	RR	0,00	R	0,00			EP	0,00
		CP	211.039.428,93	RC	211.039.428,93	A	211.039.428,93	CP	0,00	EC	0,00
	ASSEGNAZIONI DI RISORSE DALLO STATO A VALERE SUL FONDO NAZIONALE PER IL CONCORSO FINANZIARIO DELLO STATO AGLI ONERI DEL TRASPORTO PUBBLICO LOCALE (ARTICOLO 16 BIS DEL DECRETO LEGGE 6 LUGLIO 2012, N.95, CONVERTITO CON MODIFICAZIONI DALLA LEGGE 7 AGOSTO 2012, N. 135, MODIFICATO DALL'ARTICOLO 1, COMMA 301, DELLA LEGGE 24 DICEMBRE 2012, N. 228).	CS	211.039.428,93	TR	211.039.428,93	CS	0,00			TR	0,00
E2119000201	*Risorse Vincolate (Capitolo: U1202010401; U1202010402; U1202010403; U1202010404; U1202010405; U1202010406; U1202010407; U1202010408; U1202010409; U1202010410; U1202010411; U1202011004)*	RS	0,00	RR	0,00	R	0,00			EP	0,00
		CP	38.771,00	RC	38.771,00	A	38.771,00	CP	0,00	EC	0,00
	ASSEGNAZIONE DA PARTE DELLO STATO DEL FONDO DI PREMIALITA' FINALIZZATO AL CONSOLIDAMENTO DELLA RETE DEI NUCLEI REGIONALI "CONTI PUBBLICI TERRITORIALI" (DELIBERAZIONE CIPE DEL 3.5.2002, N. 36).	CS	38.771,00	TR	38.771,00	CS	0,00			TR	0,00
E2119000301	*Risorse Vincolate (Capitolo: U1202010501; U1202010502; U1202010503; U1202010504; U1202010505; U1202010506; U1202010507; U1202010508)*	RS	0,00	RR	0,00	R	0,00			EP	0,00
		CP	75.016,50	RC	75.016,50	A	75.016,50	CP	0,00	EC	0,00
	ASSEGNAZIONE DA PARTE DELLO STATO DEL FONDO PREMIALITA' DA ASSEGNARE ALLA RETE DEI NUCLEI DI VALUTAZIONE E VERIFICA DEGLI INVESTIMENTI PUBBLICI PER IL COFINANZIAMENTO DI1, COMMA 7, LEGGE N. 144 DEL 17 MAGGIO SPECIFICHE ATTIVITA' CHE ALCUNI NUCLEI SVOLGONO A FAVORE DI TUTTI GLI ALTRI (ART. 1, COMMA 7, LEGGE N. 144 DEL 17 MAGGIO 1999 - PUNTO 8 DELLA DELIBERA CIPE N. 54 DEL 27 MAGGIO 2005).	CS	75.016,50	TR	75.016,50	CS	0,00			TR	0,00
E2125000301	*Risorse Vincolate (Capitolo: U2401080301)*	RS	405.960,52	RR	0,00	R	0,00			EP	405.960,52
		CP	0,00	RC	0,00	A	0,00	CP	0,00	EC	0,00
	ASSEGNAZIONE DI FONDI, A VALERE SULLE RISORSE RESIDUE FSC 2007-2013 DI CUI ALLA DELIBERA CIPE 21/2014, PER IL FINANZIAMENTO DI INIZIATIVE CONNESSE ALLA REALIZZAZIONE DI EXPO 2015 (DELIBERA CIPE N. 49 DEL 10 NOVEMBRE 2014)	CS	405.960,52	TR	0,00	CS	-405.960,52			TR	405.960,52
E2126000201	*Risorse Vincolate (Capitolo: U1301040401)*	RS	337.460,75	RR	0,00	R	0,00			EP	337.460,75
		CP	0,00	RC	0,00	A	0,00	CP	0,00	EC	0,00
	ASSEGNAZIONE DI FONDI DALLO STATO PER LA REALIZZAZIONE DI AZIONI DI ASSISTENZA TECNICA NECESSARIA ALL'AVVIO DEL PROGRAMMA OPERATIVO INTERREGIONALE ATTRATTORI CULTURALI, NATURALI E TURISMO (DECISIONE DELLA COMMISSIONE EUROPEA C(2008) 5527) **NOTA:** *VEDI ANCHE CAPITOLO DELL'ENTRATA 23100003*	CS	337.460,75	TR	0,00	CS	-337.460,75			TR	337.460,75
E2126000400	*Risorse Vincolate (Capitolo: U6201061400)*	RS	219,89	RR	0,00	R	0,00			EP	219,89
		CP	0,00	RC	0,00	A	0,00	CP	0,00	EC	0,00
	ASSEGNAZIONE DI FONDI DALLO STATO A CARICO DEL FONDO DI ROTAZIONE FINALIZZATI AL FINANZIAMENTO DEL PROGETTO DENOMINATO "CALABRIA FRIENDS" RIVOLTO ALLA DIFFUSIONE DELLA LINGUA ITALIANA PRESSO LA POPOLAZIONE STRANIERA REGOLARMENTE PRESENTE IN CALABRIA (DECRETO DEL MINISTERO DELL'INTERNO DEL 21 LUGLIO 2011)	CS	219,89	TR	0,00	CS	-219,89			TR	219,89
E2126000901	*Risorse Vincolate (Capitolo: U5501010601)*	RS	2.590,19	RR	0,00	R	-2.590,19			EP	0,00
		CP	0,00	RC	0,00	A	0,00	CP	0,00	EC	0,00
	ASSEGNAZIONE DA PARTE DELLO STATO - NELL'AMBITO DEL PROGRAMMA OPERATIVO INTERREGIONALE ATTRATTORI CULTURALI, NATURALI E TURISMO - DI FONDI PER LA REALIZZAZIONE DEL PROGETTO EVENTI CULTURALI DI PROMOZIONE A SOSTEGNO DELLA STAGIONE TURISTICA 2015	CS	2.590,19	TR	0,00	CS	-2.590,19			TR	0,00

TITOLO TIPOLOGIA CAPITOLO	DENOMINAZIONE	RESIDUI ATTIVI AL 1/1/2018 (RS)		RISCOSSIONI IN C/RESIDUI (RR)		RIACCERTAMENTI RESIDUI (R) (3)				RESIDUI ATTIVI DA ESERCIZI PRECEDENTI (EP=RS-RR+R)	
		PREVISIONI DEFINITIVE DI COMPETENZA (CP)		RISCOSSIONI IN C/ COMPETENZA (RC)		ACCERTAMENTI (A)(4)		MAGGIORI O MINORI ENTRATE DI COMPETENZA =A-CP(5)		RESIDUI ATTIVI DA ESERCIZIO DI COMPETENZA (EC=A-RC)	
		PREVISIONI DEFINITIVE DI CASSA (CS)		TOTALE RISCOSSIONI (TR=RR +RC)		MAGGIORI O MINORI ENTRATE DI CASSA =TR-CS(5)				TOTALE RESIDUI ATTIVI DA RIPORTARE (TR=EP+EC)	
E2126001001	*Risorse Vincolate (Capitolo: U5501010701)* ASSEGNAZIONE DA PARTE DELLO STATO - NELL'AMBITO DEL PROGRAMMA OPERATIVO INTERREGIONALE ATTRATTORI CULTURALI, NATURALI E TURISMO - DI FONDI PER LA REALIZZAZIONE DEL PROGETTO LA CALABRIA VERSO L'EXPO 2015	RS CP CS	53.675,06 0,00 53.675,06	RR RC TR	0,00 0,00 0,00	R A CS	-53.675,06 0,00 -53.675,06	CP	0,00	EP EC TR	0,00 0,00 0,00
E2126001101	*Risorse Vincolate (Capitolo: U5201026901; U5201026902)* ASSEGNAZIONE DI SOMME DA PARTE DEL MIBACT PER INTERVENTI RELATIVI A PROGETTI DI INSEDIAMENTO, PROMOZIONE E SVILUPPO DEL SISTEMA DELLE RESIDENZE ARTISTICHE (ART. 45 DM 1 LUGLIO 2014)	RS CP CS	0,00 104.653,45 104.653,45	RR RC TR	0,00 55.497,45 55.497,45	R A CS	0,00 55.497,45 -49.156,00	CP	-49.156,00	EP EC TR	0,00 0,00 0,00
E2128000101	*Risorse Vincolate (Capitolo: U5202030101; U5202030102; U5202030103)* ASSEGNAZIONE DI RISORSE DALLO STATO A VALERE SUL FONDO PER LE POLITICHE GIOVANILI DESTINATE ALL'ATTUAZIONE DI INTERVENTI A SOSTEGNO DELLE GIOVANI GENERAZIONI (ART. 19 DELLA LEGGE 4 AGOSTO 2006, N. 248)	RS CP CS	0,00 52.047,00 52.047,00	RR RC TR	0,00 52.047,00 52.047,00	R A CS	0,00 52.047,00 0,00	CP	0,00	EP EC TR	0,00 0,00 0,00
E2129000100	*Risorse Vincolate (Capitolo: U1302030100; U1302030200; U1302030300; U1302030302; U4302060100; U4302070100; U4302070200; U4303040100; U4303050100; U4304010100; U4304020100; U4304020200; U4304020300; U4304020400; U4304020500; U4304020600; U4304020700; U4304020702)* ASSEGNAZIONE DI FONDI DALLO STATO PER CONTRIBUTI A CARICO DEL FONDO DI ROTAZIONE DI CUI ALL'ARTICOLO 5 DELLA LEGGE 16.04.1987 N. 183 PER LA REALIZZAZIONE DEL PROGRAMMA ORDINARIO CONVERGENZA NELL'AMBITO DEL PIANO DI AZIONE COESIONE	RS CP CS	11.067.324,93 0,00 11.067.324,93	RR RC TR	0,00 0,00 0,00	R A CS	-1.391.338,39 0,00 -11.067.324,93	CP	0,00	EP EC TR	9.675.986,54 0,00 9.675.986,54
E2129000101	*Risorse Vincolate (Capitolo: U1302030101; U1302030201; U1302030301; U1302030501; U1302030502; U1302030503; U1302030504; U1302030505; U1302030506; U2202070301; U2205010103; U4302060101; U4302060301; U4302060302; U4302060303; U4302060304; U4302060305; U4302060306; U4302060307; U4302060308; U4302070101; U4302070201; U4302070301; U4302070306; U4303040101; U4303040102; U4303040103; U4303050101; U4304010101; U4304020101; U4304020201; U4304020301; U4304020302; U4304020401; U4304020402; U4304020403; U4304020404; U4304020501; U4304020601; U4304020602; U4304020701; U5201070501; U9011200201; U9011200301; U9011200401; U9011200501; U9011200601; U9011200701; U9011200801; U9011200901; U9011201001; U9011201002; U9011201003; U9011201201; U9011201202; U9011201203; U9011201203; U9011201204; U9050300101; U9050300201; U9050300301; U9070200101; U9090900101; U9100600101; U9110300101; U9110300102; U9110300103; U9110300104; U9110300105; U9140500101; U9140500201; U9140500301)* ASSEGNAZIONE DI FONDI DALLO STATO PER CONTRIBUTI A CARICO DEL FONDO DI ROTAZIONE DI CUI ALL'ARTICOLO 5 DELLA LEGGE 16.04.1987 N. 183 PER LA REALIZZAZIONE DEL PROGRAMMA ORDINARIO CONVERGENZA NELL'AMBITO DEL PIANO DI AZIONE COESIONE	RS CP CS	9.684.952,31 8.095.589,34 17.780.541,65	RR RC TR	0,00 0,00 0,00	R A CS	0,00 5.601.199,06 -17.780.541,65	CP	-2.494.390,28	EP EC TR	9.684.952,31 5.601.199,06 15.286.151,37
E2129000201	*Risorse Vincolate (Capitolo: U1302030100; U1302030101; U1302030200; U1302030201; U1302030300; U1302030301; U1302030302; U1302030501; U1302030502; U1302030503; U1302030504; U1302030505; U1302030506; U1302030507; U2202070301; U4302060101; U4302060201; U4302060202; U4302060203; U4302060204; U4302060205; U4302060206; U4302060207; U4302060208; U4302060209; U4302060210; U4302060211; U4302060212; U4302060213; U4302060301; U4302060302; U4302060303; U4302060304; U4302060305; U4302060306; U4302060307; U4302060308; U4302070101; U4302070200; U4302070201; U4302070301; U4302070306; U4303040100; U4303040101; U4303040102; U4303040103; U4303050100; U4303050101; U4304010100; U4304010101; U4304020101; U4304020200; U4304020201; U4304020300; U4304020301; U4304020302; U4304020400; U4304020401; U4304020402; U4304020403; U4304020404; U4304020501; U4304020600; U4304020601; U4304020602; U4304020700; U4304020701; U4304020702; U5201070501; U9011200201; U9011200301; U9011200401; U9011200501; U9011200601; U9011200701; U9011200801; U9011200901; U9011201001; U9011201002; U9011201003; U9011201201; U9011201202; U9011201203; U9011201204; U9050300101; U9050300201; U9050300301; U9070200101; U9070200102; U9090900101; U9100600101; U9100600102; U9110300101; U9110300102; U9110300103; U9110300104; U9110300105; U9140500101; U9140500201; U9140500301)* ASSEGNAZIONE DI FONDI DALLO STATO PER CONTRIBUTI A CARICO DEL FONDO DI ROTAZIONE DI CUI ALL'ARTICOLO 5 DELLA LEGGE 16.04.1987 N. 183 PER LA REALIZZAZIONE DEL PIANO DI AZIONE COESIONE (DECISIONI COMUNITARIE C(2013) 8724 DEL 17 DICEMBRE 2013 E C(2014) 8746 DEL 18 NOVEMBRE 2014 - DELIBERAZIONE DELLA GIUNTA REGIONALE N. 42 DEL 2 MARZO 2015)	RS CP CS	65.660.156,22 42.593.746,19 108.253.902,41	RR RC TR	0,00 0,00 0,00	R A CS	-1.422.343,30 21.382.795,01 -108.253.902,41	CP	-21.210.951,18	EP EC TR	64.237.812,92 21.382.795,01 85.620.607,93

TITOLO TIPOLOGIA CAPITOLO	DENOMINAZIONE	RESIDUI ATTIVI AL 1/1/2018 (RS)		RISCOSSIONI IN C/RESIDUI (RR)		RIACCERTAMENTI RESIDUI (R) (3)				RESIDUI ATTIVI DA ESERCIZI PRECEDENTI (EP=RS-RR+R)	
		PREVISIONI DEFINITIVE DI COMPETENZA (CP)		RISCOSSIONI IN C/ COMPETENZA (RC)		ACCERTAMENTI (A)(4)		MAGGIORI O MINORI ENTRATE DI COMPETENZA =A-CP(5)		RESIDUI ATTIVI DA ESERCIZIO DI COMPETENZA (EC=A-RC)	
		PREVISIONI DEFINITIVE DI CASSA (CS)		TOTALE RISCOSSIONI (TR=RR +RC)		MAGGIORI O MINORI ENTRATE DI CASSA =TR-CS(5)				TOTALE RESIDUI ATTIVI DA RIPORTARE (TR=EP+EC)	
E2130000101	*Risorse Vincolate (Capitolo: U8201044501; U9011201101; U9011201102; U9011201103; U9011201104; U9011201105; U9011201106; U9011201107; U9011201108; U9011201109; U9011201110; U9011201111; U9040800501; U9040800502; U9040800503; U9040800601; U9040800602; U9040800701; U9040800702; U9040800801; U9040800802; U9040800803; U9040800901; U9040800902; U9040801001; U9040801002; U9040801101; U9040801102; U9040801201; U9040801202; U9040801203; U9040801204; U9040801205; U9040801301; U9121001001; U9121001002; U9121001101; U9121001102; U9121001201; U9121001202; U9121001301; U9121001302; U9121001401; U9121001402; U9121001403; U9121001404; U9121001501; U9121001502; U9121001601; U9121001602; U9121001701; U9121001702; U9121001801; U9121001802; U9121001803; U9121001901; U9121001902; U9121001903; U9121002001; U9121002002; U9121002003; U9121002101; U9121002102; U9121002103; U9150400102; U9150400103; U9150400104; U9150400105; U9150400107; U9150400201; U9150400205; U9150400301; U9150400302; U9150400303; U9150400304; U9150400401; U9150400403; U9150400501; U9150400502; U9150400503; U9150400504; U9150400506; U9150400601; U9150400602; U9150400701; U9150400702; U9150400801; U9150400802; U9150400803; U9150400901; U9150400903; U9150400904; U9150401001; U9150401101; U9150401102; U9150401201; U9150401202; U9150401203; U9150401301; U9150401302; U9150401303; U9150401401; U9150401402; U9150401501; U9150401502; U9150401601; U9150401602)* ASSEGNAZIONE DI FONDI DALLO STATO PER CONTRIBUTI A CARICO DEL FONDO DI ROTAZIONE DI CUI ALL'ART. 5 DELLA LEGGE 16.4.1987, N. 183 PER LA REALIZZAZIONE DEL PROGRAMMA OPERATIVO REGIONALE 2014-2020 (POR) CALABRIA FESR E FSE - COFINANZIAMENTO FSE	RS CP CS	1.164.560,49 8.553.800,60 9.718.361,09	RR RC TR	1.164.560,49 0,00 1.164.560,49	R A CS	0,00 4.655.657,47 -8.553.800,60	CP	-3.898.143,13	EP EC TR	0,00 4.655.657,47 4.655.657,47
E2131000101	*Risorse Vincolate (Capitolo: U2201042401)* ASSEGNAZIONE DI FONDI DALLO STATO PER LA REALIZZAZIONE DEL PROGETTO "BORGHI STORICI ITALIANI"	RS CP CS	22.789,60 0,00 22.789,60	RR RC TR	0,00 0,00 0,00	R A CS	0,00 0,00 -22.789,60	CP	0,00	EP EC TR	22.789,60 0,00 22.789,60
E2131000201	*Risorse Vincolate (Capitolo: U2201042501)* ASSEGNAZIONE DI FONDI DALLO STATO PER LA REALIZZAZIONE DEL PROGETTO "ITINERARI INTERREGIONALI DI TURISMO PER TUTTI"	RS CP CS	40.000,00 0,00 40.000,00	RR RC TR	0,00 0,00 0,00	R A CS	-10.550,00 0,00 -40.000,00	CP	0,00	EP EC TR	29.450,00 0,00 29.450,00
E2404001000	*Risorse Vincolate (Capitolo: U1301040500)* ASSEGNAZIONE DI FONDI DA PARTE DELLA REGIONE PUGLIA PER LE AZIONI DI ASSISTENZA TECNICA DEL PROGRAMMA OPERATIVO INTERREGIONALE 'ENERGIE RINNOVABILI E RISPARMIO ENERGETICO' FESR 2007-2013 - ASSE III ATTIVITA' 3.2 (DECISIONE C- 2007- 6820 DELLA COMMISSIONE EUROPEA DEL 20.12.2007)	RS CP CS	231.128,31 0,00 231.128,31	RR RC TR	0,00 0,00 0,00	R A CS	-231.128,31 0,00 -231.128,31	CP	0,00	EP EC TR	0,00 0,00 0,00
E2404001300	*Risorse Vincolate (Capitolo: U6104020900)* ASSEGNAZIONE DI FONDI DA PARTE DELLA REGIONE PIEMONTE PER LA REALIZZAZIONE DEL PROGETTO 'GUADAGNARE SALUTE NEGLI ADOLESCENTI' (CONVENZIONE TRA LA REGIONE CALABRIA E LA REGIONE PIEMONTE - DGR N. 296 DEL 25 MARZO 2010)	RS CP CS	51.428,57 0,00 51.428,57	RR RC TR	0,00 0,00 0,00	R A CS	0,00 0,00 -51.428,57	CP	0,00	EP EC TR	51.428,57 0,00 51.428,57
E2404001800	*Risorse Vincolate (Capitolo: U6104021200)* TRASFERIMENTO DI FONDI DA PARTE DEL CUEIM PER LA REALIZZAZIONE DA PARTE DELLA REGIONE CALABRIA DEL PROGETTO DENOMINATO "SIND SUPPORT" (DGR N. 194 DEL 20.05.2011 - CONVENZIONE CON IL CUEIM DEL 20.04.2011)	RS CP CS	10.500,00 0,00 10.500,00	RR RC TR	0,00 0,00 0,00	R A CS	0,00 0,00 -10.500,00	CP	0,00	EP EC TR	10.500,00 0,00 10.500,00
E2404002300	*Risorse Vincolate (Capitolo: U6104021500)* ASSEGNAZIONE DI FONDI DA PARTE DI AGE.NA.S PER L'ATTUAZIONE DELLE ATTIVITA' DI MONITORAGGIO DEI PROGETTI REGIONALI SUGLI OBIETTIVI DI CARATTERE PRIORITARIO E DI RILIEVO NAZIONALE DEL PSN - LINEA PROGETTUALE "CURE PRIMARIE - ASSISTENZA H24" (CONVENZIONE TRA AGE.NA.S. E REGIONE CALABRIA DEL 16 NOVEMBRE 2011)	RS CP CS	24.500,00 0,00 24.500,00	RR RC TR	0,00 0,00 0,00	R A CS	0,00 0,00 -24.500,00	CP	0,00	EP EC TR	24.500,00 0,00 24.500,00
E2404002501	*Risorse Vincolate (Capitolo: U2204013301; U2204013302; U2204013303; U2204013304; U2204013305; U2204013306)* ASSEGNAZIONE DI FONDI DA PARTE DELL' ISTAT, A TITOLO DI CONTRIBUTO, PER L'INDAGINE SULLE PRINCIPALI COLTIVAZIONI LEGNOSE AGRARIE CON RIFERIMENTO ALL'ANNATA AGRARIA 2011 - 2012 (CIRCOLARE ISTAT N. 31 DEL 9.11.2012)	RS CP CS	18.000,00 137.939,04 155.939,04	RR RC TR	0,00 70.873,84 70.873,84	R A CS	0,00 137.938,12 -85.065,20	CP	-0,92	EP EC TR	18.000,00 67.064,28 85.064,28

TITOLO TIPOLOGIA CAPITOLO	DENOMINAZIONE	RESIDUI ATTIVI AL 1/1/2018 (RS)		RISCOSSIONI IN C/RESIDUI (RR)		RIACCERTAMENTI RESIDUI (R) (3)				RESIDUI ATTIVI DA ESERCIZI PRECEDENTI (EP=RS-RR+R)	
		PREVISIONI DEFINITIVE DI COMPETENZA (CP)		RISCOSSIONI IN C/ COMPETENZA (RC)		ACCERTAMENTI (A)(4)		MAGGIORI O MINORI ENTRATE DI COMPETENZA =A-CP(5)		RESIDUI ATTIVI DA ESERCIZIO DI COMPETENZA (EC=A-RC)	
		PREVISIONI DEFINITIVE DI CASSA (CS)		TOTALE RISCOSSIONI (TR=RR +RC)		MAGGIORI O MINORI ENTRATE DI CASSA =TR-CS(5)				TOTALE RESIDUI ATTIVI DA RIPORTARE (TR=EP+EC)	
E2404002701	*Risorse Vincolate (Capitolo: U3502011101; U3502011102; U3502011103; U3502011104; U3502011105; U3502011201; U3502011202; U3502011203; U3502011301; U3502011401; U3502012001)* TRASFERIMENTO DI FONDI DA PARTE DEL COMUNE DI PALIZZI PER LA REALIZZAZIONE DEL PROGETTO "LAND AND SEAACTIONS FOR CONVERSATION OF CARETTA CARETTA IN ITS MOST IMPORTANT ITALIAN NESTING GROUND (IONIAN CALABRIA) NELL'AMBITO DEL PROGRAMMA COMUNITARIO LIFE-NATURA E BIODIVERSITA' 2012	RS CP CS	147.318,09 0,00 147.318,09	RR RC TR	0,00 0,00 0,00	R A CS	0,00 0,00 -147.318,09	CP	0,00	EP EC TR	147.318,09 0,00 147.318,09
E2404003001	*Risorse Vincolate (Capitolo: U6101011001)* ENTRATE DA ALTRE REGIONI PER MOBILITA' ATTIVA PROGRAMMATA RELATIVA AL RIPARTO PER IL SERVIZIO SANITARIO NAZIONALE	RS CP CS	28.937.594,00 26.271.653,00 55.209.247,00	RR RC TR	0,00 0,00 0,00	R A CS	-28.937.594,00 26.271.653,00 -55.209.247,00	CP	0,00	EP EC TR	0,00 26.271.653,00 26.271.653,00
E2404003101	*Risorse Vincolate (Capitolo: U6105045801)* ASSEGNAZIONE DI SOMME DA PARTE DELL'ISTITUTO SUPERIORE DI SANITA' (ISS) FINALIZZATE ALLA REALIZZAZIONE DEL PROGETTO CCM "SISTEMA DI SORVEGLIANZA SUGLI OTTO DETERMINANTI DI SALUTE DEL BAMBINO, DAL CONCEPIMENTO AI 2 ANNI DI VITA, INCLUSI NEL PROGRAMMA GENITORIPIU'"	RS CP CS	11.550,00 0,00 11.550,00	RR RC TR	0,00 0,00 0,00	R A CS	0,00 0,00 -11.550,00	CP	0,00	EP EC TR	11.550,00 0,00 11.550,00
E2404003301	*Risorse Vincolate (Capitolo: U3205013401; U3205013402)* ENTRATE DERIVANTI DAL TRASFERIMENTO DI SOMME DA PARTE DEI COMUNI PER LA COPERTURA DELLE SPESE DI FUNZIONAMENTO DELL'AUTORITA' IDRICA DELLA CALABRIA (DGR NN. 183 DEL 12/06/2015, 256 DEL 27/07/2015 E 413 DEL 21/10/2015	RS CP CS	0,00 0,00 0,00	RR RC TR	0,00 22.561,00 22.561,00	R A CS	0,00 22.561,00 22.561,00	CP	22.561,00	EP EC TR	0,00 0,00 0,00
E4412003802	*Risorse Vincolate (Capitolo: U3303011903; U3303011904; U3303011905; U3303011907)* ASSEGNAZIONE DI FONDI DALLO STATO PER L'ATTUAZIONE DELL'ACCORDO DI PROGRAMMA QUADRO TUTELA DELLE ACQUE E GESTIONE INTEGRATA DELLE RISORSE IDRICHE DEL 28 GIUGNO 2006 (FONDI ASSEGNATI DAL MINISTERO DELL'AMBIENTE AI SENSI DELL'ART. 141, COMMA 4 DELL'ART. 144, COMMA 17, DELL'ART. 109, COMMA 1, DELLA LEGGE 23 DICEMBRE 2000, N. 388 E DELL'ART. 35 DELLA LEGGE 28 DICEMBRE 2001, N. 448) - TRASFERIMENTI CORRENTI DA AMMINISTRAZIONI CENTRALI	RS CP CS	0,00 7.690,52 7.690,52	RR RC TR	0,00 0,00 0,00	R A CS	0,00 0,00 -7.690,52	CP	-7.690,52	EP EC TR	0,00 0,00 0,00
E9201010101	*Risorse Vincolate (Capitolo: U9150300101; U9150300102; U9150300103; U9150300104; U9150300105; U9150300106; U9150300107; U9150300108; U9150300109; U9150300110)* ASSEGNAZIONE DI RISORSE DA PARTE DELLO STATO PER LE SPESE RELATIVE AGLI ONERI DI FUNZIONAMENTO DEI SERVIZI PER L'IMPIEGO (D.L. 19.6.2015, N. 78, D.LGS 14.9.2015, N. 150)	RS CP CS	11.125.703,64 23.059.356,36 34.185.020,00	RR RC TR	11.125.703,64 23.059.356,36 34.185.060,00	R A CS	0,00 23.059.356,36 40,00	CP	0,00	EP EC TR	0,00 0,00 0,00

TITOLO TIPOLOGIA CAPITOLO	DENOMINAZIONE	RESIDUI ATTIVI AL 1/1/2018 (RS)		RISCOSSIONI IN C/RESIDUI (RR)		RIACCERTAMENTI RESIDUI (R) (3)				RESIDUI ATTIVI DA ESERCIZI PRECEDENTI (EP=RS-RR+R)	
		PREVISIONI DEFINITIVE DI COMPETENZA (CP)		RISCOSSIONI IN C/ COMPETENZA (RC)		ACCERTAMENTI (A)(4)		MAGGIORI O MINORI ENTRATE DI COMPETENZA =A-CP(5)		RESIDUI ATTIVI DA ESERCIZIO DI COMPETENZA (EC=A-RC)	
		PREVISIONI DEFINITIVE DI CASSA (CS)		TOTALE RISCOSSIONI (TR=RR +RC)		MAGGIORI O MINORI ENTRATE DI CASSA =TR-CS(5)				TOTALE RESIDUI ATTIVI DA RIPORTARE (TR=EP+EC)	
E9201010201	*Risorse Vincolate (Capitolo: U9010100701; U9010100702; U9010100703; U9010200601; U9010200602; U9010200603; U9010301201; U9010301202; U9010301203; U9010500801; U9010500802; U9010500803; U9010600601; U9010600602; U9010600603; U9010800301; U9010800302; U9010800303; U9011000601; U9011000602; U9011000603; U9011100901; U9011100902; U9011100903; U9011200101; U9011200102; U9011200103; U9011200104; U9011200105; U9011200106; U9011200107; U9011200108; U9011200109; U9011200110; U9011200111; U9011200114; U9030200301; U9030200302; U9030200303; U9050100501; U9050100502; U9050100503; U9050200501; U9050200502; U9050200503; U9050300605; U9050300606; U9060200401; U9060200402; U9060200403; U9070101301; U9070101302; U9070101303; U9080100501; U9080100502; U9080100503; U9080200501; U9080200502; U9080200503; U9090100801; U9090100802; U9090100803; U9090200601; U9090200602; U9090200603; U9090300501; U9090300502; U9090300503; U9090400401; U9090400402; U9090400403; U9090500601; U9090500602; U9090500603; U9090600501; U9090600502; U9090600503; U9090900304; U9090900305; U9090900306; U9090900307; U9090900308; U9090900309; U9090900402; U9090900502; U9090900604; U9090900605; U9090900606; U9090900607; U9090900608; U9090900703; U9090900704; U9090900705; U9090900706; U9090900707; U9090901003; U9090901004; U9090901103; U9090901104; U9090901105; U9090901106; U9090901107; U9090901111; U9090901112; U9100200801; U9100200802; U9100200803; U9100300301; U9100300302; U9100300303; U9100500301; U9100500302; U9100500303; U9100600405; U9110300206; U9110300601; U9110300602; U9110300603; U9120100401; U9120100402; U9120100403; U9120200701; U9120200702; U9120200703; U9121000402; U9121000502; U9121000803; U9121002401; U9121002402; U9121002403; U9140100501; U9140100502; U9140100503; U9140200801; U9140200802; U9140200803; U9140300401; U9140300402; U9140300403; U9140400301; U9140400302; U9140400303; U9140501603; U9140501606; U9140501609; U9140501611; U9140501612; U9140501703; U9140501706; U9140501708; U9140501709; U9140501710; U9140501712; U9140501713; U9140501803; U9140501806; U9140501808; U9140501809; U9140501810; U9140501812; U9140501813; U9150100701; U9150100702; U9150100703; U9150200701; U9150200702; U9150200703; U9150300801; U9150300802; U9150300803; U9150401801; U9150401802; U9150401803; U9160200601; U9160200602; U9160200603; U9170200701; U9170200702; U9170200703; U9190200201; U9190200202; U9190200203)* ASSEGNAZIONE DI FONDI DALLO STATO PER CONTRIBUTI A CARICO DEL FONDO DI ROTAZIONE DI CUI ALL'ART. 5 DELLA LEGGE 16.4.1987, N. 183 PER LA REALIZZAZIONE DEL PROGRAMMA OPERATIVO REGIONALE 2014-2020 (POR) CALABRIA FESR E FSE - COFINANZIAMENTO FESR	RS CP CS	3.968.431,21 9.228.878,04 13.197.309,25	RR RC TR	3.967.521,21 0,00 3.967.521,21	R A CS	0,00 6.076.606,83 -9.229.788,04	CP	-3.152.271,21	EP EC TR	910,00 6.076.606,83 6.077.516,83
E9201010301	*Risorse Vincolate (Capitolo: U9160300101; U9160300102; U9160300103; U9160300104; U9160300105; U9160300106; U9160300107)* ASSEGNAZIONE DI FONDI DA PARTE DI ARCEA PER LE AZIONI DI ASSISTENZA TECNICA NELL'AMBITO DEL PIANO DI SVILUPPO RURALE (PSR) DELLA REGIONE CALABRIA 2014-2020 (DECISIONE DI ESECUZIONE DELLA COMMISSIONE DEL 20 NOVEMBRE 2015 - MISURA 20)	RS CP CS	588.088,69 1.018.637,34 1.606.726,03	RR RC TR	176.661,49 417.441,32 594.102,81	R A CS	0,00 1.006.142,48 -1.012.623,22	CP	-12.494,86	EP EC TR	411.427,20 588.701,16 1.000.128,36
E9201010401	*Risorse Vincolate (Capitolo: U9090901201; U9090901202; U9090901203; U9090901204; U9090901205; U9130800101)* ASSEGNAZIONE DI RISORSE DA PARTE DELLO STATO, A VALERE SUL FONDO PER LO SVILUPPO E LA COESIONE (FSC) 2007-2013 PER IL FINANZIAMENTO DEL MECCANISMO PREMIALE COLLEGATO AGLI "OBIETTIVI DI SERVIZIO" (DELIBERA CIPE N. 79 DEL 11 LUGLIO 2012) - ENTRATE CORRENTI	RS CP CS	1.911.441,93 511.573,96 2.423.015,89	RR RC TR	0,00 0,00 0,00	R A CS	-1.653.453,97 145.841,85 -2.423.015,89	CP	-365.732,11	EP EC TR	257.987,96 145.841,85 403.829,81
E9201010501	*Risorse Vincolate (Capitolo: U9130700101)* ASSEGNAZIONE DI FONDI DA PARTE DELLA REGIONE EMILIA ROMAGNA PER LA REALIZZAZIONE DEL PROGETTO CCM LA PRESA IN CARICO DEL PAZIENTE AFFETTO DA PATOLOGIE COMPLESSE NEGLI ISTITUTI PENITENZIARI: PROFILI EPIDEMIOLOGICI E CONTESTO AMBIENTALE (D.L. 29.3.2004, N. 81 CONV. DALLA L. 26.5.2004)	RS CP CS	10.415,08 0,00 10.415,08	RR RC TR	0,00 0,00 0,00	R A CS	0,00 0,00 -10.415,08	CP	0,00	EP EC TR	10.415,08 0,00 10.415,08
E9201010701	*Risorse Vincolate (Capitolo: U9160200101; U9160200201; U9160200202; U9160200203; U9160200204; U9160200205; U9160300201; U9160301001)* ASSEGNAZIONE DI FONDI DALLO STATO PER CONTRIBUTI A CARICO DEL FONDO DI ROTAZIONE PER LA REALIZZAZIONE DEL PROGRAMMA OPERATIVO FEAMP 2014/2020 (REG. UE N. 508/2014)	RS CP CS	38.058,48 131.283,06 169.341,54	RR RC TR	0,00 0,00 0,00	R A CS	0,00 91.894,48 -169.341,54	CP	-39.388,58	EP EC TR	38.058,48 91.894,48 129.952,96
E9201010801	*Risorse Vincolate (Capitolo: U9130100501)* ASSEGNAZIONE DI FONDI DALLO STATO PER LE ATTIVITA' DI ASSISTENZA E DI RICERCA NELL'AMBITO DELLA PREVENZIONE E DELLA CURA DELLA FIBROSI CISTICA (LEGGE 14.10.99, N.362).	RS CP CS	351.541,00 0,00 351.541,00	RR RC TR	0,00 0,00 0,00	R A CS	0,00 0,00 -351.541,00	CP	0,00	EP EC TR	351.541,00 0,00 351.541,00

TITOLO TIPOLOGIA CAPITOLO	DENOMINAZIONE	RESIDUI ATTIVI AL 1/1/2018 (RS)	RISCOSSIONI IN C/RESIDUI (RR)	RIACCERTAMENTI RESIDUI (R) (3)		RESIDUI ATTIVI DA ESERCIZI PRECEDENTI (EP=RS-RR+R)
		PREVISIONI DEFINITIVE DI COMPETENZA (CP)	RISCOSSIONI IN C/ COMPETENZA (RC)	ACCERTAMENTI (A)(4)	MAGGIORI O MINORI ENTRATE DI COMPETENZA =A-CP(5)	RESIDUI ATTIVI DA ESERCIZIO DI COMPETENZA (EC=A-RC)
		PREVISIONI DEFINITIVE DI CASSA (CS)	TOTALE RISCOSSIONI (TR=RR +RC)	MAGGIORI O MINORI ENTRATE DI CASSA =TR-CS(5)		TOTALE RESIDUI ATTIVI DA RIPORTARE (TR=EP+EC)
E9201010901	*Risorse Vincolate (Capitolo: U9130100101)* ASSEGNAZIONE DI FONDI DALLO STATO DELLA QUOTA ACCANTONATA PER GLI OBIETTIVI PRIORITARI E DI RILIEVO NAZIONALE PREVISTI DAL PIANO SANITARIO NAZIONALE, PER LA REALIZZAZIONE DI PROGETTI IN TEMA DI OTTIMIZZAZIONE DELL'ASSISTENZA SANITARIA NELLE ISOLE MINORI E NELLE LOCALITA' CARATTERIZZATE DA ECCEZIONALI DIFFICOLTA' DI ACCESSO (LEGGE 23 DICEMBRE 1996, N. 662).	RS 191.225,00 CP 0,00 CS 191.225,00	RR 0,00 RC 0,00 TR 0,00	R 0,00 A 0,00 CS -191.225,00	CP 0,00	EP 191.225,00 EC 0,00 TR 191.225,00
E9201011101	*Risorse Vincolate (Capitolo: U9140200101)* ASSEGNAZIONE DI RISORSE DA PARTE DELLO STATO PER LA REALIZZAZIONE DELLA XVI SESSIONE ANNUALE PROGRAMMATICA CNCU - REGIONI E PP.AA. (ART. 136 DEL D.LGS. 6 SETTEMBRE 2005, N. 206)	RS 70.000,00 CP 0,00 CS 70.000,00	RR 0,00 RC 0,00 TR 0,00	R 0,00 A 0,00 CS -70.000,00	CP 0,00	EP 70.000,00 EC 0,00 TR 70.000,00
E9201011201	*Risorse Vincolate (Capitolo: U9120200101)* ASSEGNAZIONE DI FONDI DALLO STATO PER L'ASSISTENZA, L'AUTONOMIA E LA COMUNICAZIONE PERSONALE DEGLI ALUNNI CON DISABILITA' FISICHE E SENSORIALI (ART. 1, COMMA 947, DELLA LEGGE 28 DICEMBRE 2015, N. 208).	RS 2.552.321,74 CP 960.000,00 CS 3.512.321,74	RR 2.552.321,74 RC 0,00 TR 2.552.321,74	R 0,00 A 946.461,33 CS -960.000,00	CP -13.538,67	EP 0,00 EC 946.461,33 TR 946.461,33
E9201011301	*Risorse Vincolate (Capitolo: U9130100201)* ASSEGNAZIONE DI FONDI DALLO STATO DESTINATI ALL'AGGIORNAMENTO DELLE TARIFFE MASSIME DELLE PRESTAZIONI DI ASSISTENZA TERMALE (DEL. CIPE N. 123 DEL 23 DICEMBRE 2015)	RS 128.432,00 CP 64.216,00 CS 192.648,00	RR 128.432,00 RC 51.373,00 TR 179.805,00	R 0,00 A 64.216,00 CS -12.843,00	CP 0,00	EP 0,00 EC 12.843,00 TR 12.843,00
E9201011701	*Risorse Vincolate (Capitolo: U9010300401; U9010300402; U9010300403; U9010300404; U9010300405; U9010300406; U9010300407)* ASSEGNAZIONE DI SOMME DALLO STATO, A VALERE SUL FONDO PER L'AGGREGAZIONE DEGLI ACQUISTI DI BENI E SERVIZI, DESTINATE AL FINANZIAMENTO DELLE ATTIVITA' SVOLTE DAI SOGGETTI AGGREGATORI (ART. 9, COMMA 9, LETT. C) DEL DL N. 66/2014)	RS 0,00 CP 313.491,46 CS 313.491,46	RR 0,00 RC 313.491,46 TR 313.491,46	R 0,00 A 313.491,46 CS 0,00	CP 0,00	EP 0,00 EC 0,00 TR 0,00
E9201012001	*Risorse Vincolate (Capitolo: U9011202001; U9011202002; U9011202003; U9011202004; U9011202005; U9011202101; U9011202102; U9011202201; U9011202202; U9011202203; U9011202204; U9011202205; U9011202206; U9011202207; U9011202301; U9011202302; U9011202401; U9011202402; U9011202404; U9011203001; U9011203101; U9011203102; U9040801701; U9040801801; U9040801901; U9040801902; U9050300801; U9050300802; U9050300803; U9050300804; U9050300901; U9070200501; U9070200504; U9100602102; U9110300701; U9110300703; U9121002601; U9121002701; U9121002801; U9140503401; U9140503402; U9140503403; U9140503404; U9140503601; U9150401901; U9150401902; U9150401903; U9150401904; U9150401905)* ASSEGNAZIONE DI FONDI DALLO STATO DI NATURA CORRENTE A CARICO DEL FONDO DI ROTAZIONE PER L'ATTUAZIONE DEL PIANO DI AZIONE COESIONE (PAC) CALABRIA 2014-2020 (REGOLAMENTO (UE) N. 1303/2013, DELIBERE CIPE NN. 10/2015 E 7/2017, DGR NN. 41/2016, 448/2016 E 320/2017)	RS 7.883.406,53 CP 46.299.769,68 CS 54.183.176,21	RR 7.883.406,53 RC 44.137.057,79 TR 52.020.464,32	R 0,00 A 46.299.769,68 CS -2.162.711,89	CP 0,00	EP 0,00 EC 2.162.711,89 TR 2.162.711,89
E9201012201	*Risorse Vincolate (Capitolo: U9011201901; U9011201902; U9040801602; U9070200603; U9090901704; U9090901705; U9090901706; U9090901707; U9090901708; U9090901903; U9090901904; U9090901905; U9090901907; U9090901908; U9090902002; U9090902003; U9090902004; U9090902006; U9090902007)* ASSEGNAZIONE DI FONDI DI NATURA CORRENTE DA PARTE DELLO STATO , A VALERE SUL FONDO PER LO SVILUPPO E LA COESIONE (FSC) 2014/2020, PER L'ATTUAZIONE DI INTERVENTI DI RILEVANZA STRATEGICA REGIONALE DEL PATTO PER LO SVILUPPO DELLA REGIONE CALABRIA (FONDO SVILUPPO E COESIONE (FSC) 2014-2020 - DGR N. 160 DEL 13 MAGGIO 2016 - DELIBERA CIPE N. 26 DEL 10 AGOSTO 2016)	RS 12.000,00 CP 810.008,23 CS 822.008,23	RR 0,00 RC 0,00 TR 0,00	R -1.075,16 A 776.702,23 CS -822.008,23	CP -33.306,00	EP 10.924,84 EC 776.702,23 TR 787.627,07
E9201012501	*Risorse Vincolate (Capitolo: U9120400301; U9120400302; U9120400303; U9120400401; U9120400402; U9120400501; U9120400502; U9120400901; U9120400902; U9120400903; U9120400904)* ASSEGNAZIONE DI FONDI DALLO STATO FINALIZZATI AL PROGETTO F.A.M.I 2014-2020 "CALABRIA ACCOGLIE"	RS 143.282,62 CP 697.217,38 CS 840.500,00	RR 0,00 RC 430.500,00 TR 430.500,00	R 0,00 A 619.290,08 CS -410.000,00	CP -77.927,30	EP 143.282,62 EC 188.790,08 TR 332.072,70
E9201012801	*Risorse Vincolate (Capitolo: U9070101501; U9070101502; U9070101503; U9070101504)* ASSEGNAZIONE DI FONDI DA PARTE DELLO STATO DESTINATI ALLA REALIZZAZIONE DI PROGETTI DI ECCELLENZA PER IL RILANCIO DELLA COMPETITIVITA' TURISTICA ITALIANA (ART. 1, COMMA 1228 DELLA LEGGE 296/2006)	RS 481.482,19 CP 14.999,92 CS 496.482,19	RR 0,00 RC 0,00 TR 0,00	R 0,00 A 14.999,90 CS -496.482,19	CP -0,02	EP 481.482,19 EC 14.999,90 TR 496.482,09

TITOLO TIPOLOGIA CAPITOLO	DENOMINAZIONE	RESIDUI ATTIVI AL 1/1/2018 (RS)		RISCOSSIONI IN C/RESIDUI (RR)		RIACCERTAMENTI RESIDUI (R) (3)				RESIDUI ATTIVI DA ESERCIZI PRECEDENTI (EP=RS-RR+R)	
		PREVISIONI DEFINITIVE DI COMPETENZA (CP)		RISCOSSIONI IN C/ COMPETENZA (RC)		ACCERTAMENTI (A)(4)		MAGGIORI O MINORI ENTRATE DI COMPETENZA =A-CP(5)		RESIDUI ATTIVI DA ESERCIZIO DI COMPETENZA (EC=A-RC)	
		PREVISIONI DEFINITIVE DI CASSA (CS)		TOTALE RISCOSSIONI (TR=RR +RC)		MAGGIORI O MINORI ENTRATE DI CASSA =TR-CS(5)				TOTALE RESIDUI ATTIVI DA RIPORTARE (TR=EP+EC)	
E9201013001	*Risorse Vincolate (Capitolo: U9090800601; U9090800602)*	RS	0,00	RR	0,00	R	0,00			EP	0,00
		CP	102.500,00	RC	0,00	A	102.500,00	CP	0,00	EC	102.500,00
	ASSEGNAZIONE DI FONDI DALLO STATO PER LA REALIZZAZIONE DI UN'INFRASTRUTTURA SOFTWARE INTEGRATA PER LA GESTIONE DI UN CATASTO REGIONALE DELLE SORGENTI DI CAMPI ELETTRICI, MAGNETICI ED ELETTROMAGNETICI (ART. 9, COMMA 5 DELLA LEGGE 36/2001)	CS	102.500,00	TR	0,00	CS	-102.500,00			TR	102.500,00
E9201013101	*Risorse Vincolate (Capitolo: U9090800701)*	RS	0,00	RR	0,00	R	0,00			EP	0,00
		CP	242.850,00	RC	0,00	A	121.425,00	CP	-121.425,00	EC	121.425,00
	ASSEGNAZIONE DI FONDI DALLO STATO FINALIZZATI AL POTENZIAMENTO DEI CONTROLLI DELL'INQUINAMENTO ELETTROMAGNETICO IN AMBIENTE URBANO (ART. 9, COMMA 5 DELLA LEGGE 36/2001	CS	242.850,00	TR	0,00	CS	-242.850,00			TR	121.425,00
E9201013201	*Risorse Vincolate (Capitolo: U9090500901; U9090500902; U9090500903; U9090500904; U9090500905; U9090500906; U9090500907; U9090500908; U9090500909; U9090500910; U9090500911; U9090500912)*	RS	0,00	RR	0,00	R	0,00			EP	0,00
		CP	307.936,46	RC	139.628,09	A	307.936,46	CP	0,00	EC	168.308,37
	ASSEGNAZIONE DI FONDI DALLO STATO PER L'ESPLETAMENTO DELLE ATTIVITA' RELATIVE ALLE GESTIONE DELL'AREA MARINA PROTETTA "CAPO RIZZUTO" (DGR N. 186 DEL 05 MAGGIO 2017)	CS	307.936,46	TR	139.628,09	CS	-168.308,37			TR	168.308,37
E9201013701	*Risorse Vincolate (Capitolo: U9030200105; U9030200106; U9030200107)*	RS	0,00	RR	0,00	R	0,00			EP	0,00
		CP	11.766,06	RC	0,00	A	10.000,00	CP	-1.766,06	EC	10.000,00
	ASSEGNAZIONE DI FONDI DALLO STATO DI NATURA CORRENTE PER LA REALIZZAZIONE DEL PROGETTO "CENTRO REGIONALE DI MONITORAGGIO E GOVERNO DEGLI INCIDENTI STRADALI NELLA REGIONE CALABRIA - CRISC" (DGR N. 267 DEL 17 NOVEMBRE 2003)	CS	11.766,06	TR	0,00	CS	-11.766,06			TR	10.000,00
E9201013801	*Risorse Vincolate (Capitolo: U9130100701)*	RS	211.475,54	RR	211.475,54	R	0,00			EP	0,00
		CP	1.779.292,82	RC	1.011.860,33	A	1.779.292,82	CP	0,00	EC	767.432,49
	ASSEGNAZIONE DI FONDI DALLO STATO PER IL FINANZIAMENTO DELL'ASSISTENZA SANITARIA AGLI STRANIERI TEMPORANEAMENTE PRESENTI SUL TERRITORIO NAZIONALE, A SEGUITO DEL TRASFERIMENTO DELLE COMPETENZE DAL MINISTERO DELL'INTERNO AL MINISTERO DELLA SALUTE A DECORRERE DAL 1 GENNAIO 2017 (ART. 35, COMMA 6, D.LGS 25 LUGLIO 1998, N. 286 - ART. 32, COMMA 3, D.L. 50/2017, CONV. DALLA LEGGE 21 GIUGNO 2017, N. 96).	CS	1.990.768,36	TR	1.223.335,87	CS	-767.432,49			TR	767.432,49
E9201013901	*Risorse Vincolate (Capitolo: U9130701401)*	RS	1.443.757,72	RR	0,00	R	0,00			EP	1.443.757,72
		CP	1.602.538,54	RC	0,00	A	1.602.538,54	CP	0,00	EC	1.602.538,54
	ASSEGNAZIONE DI RISORSE DALLO STATO PER GARANTIRE LE PRESTAZIONI DI PREVENZIONE, CURA E RIABILITAZIONE RIVOLTE ALLE PERSONE AFFETTE DA DISTURBO DA GIOCO D'AZZARDO (ART. 1, COMMA 946, LEGGE 28.12.2015, N. 208)	CS	3.046.296,26	TR	0,00	CS	-3.046.296,26			TR	3.046.296,26
E9201014101	*Risorse Vincolate (Capitolo: U9130701501)*	RS	0,00	RR	0,00	R	0,00			EP	0,00
		CP	382.008,00	RC	229.204,80	A	382.008,00	CP	0,00	EC	152.803,20
	ASSEGNAZIONE DI FONDI DALLO STATO DESTINATI ALL'ATTUAZIONE DEL PROGETTO DI RICERCA FINALIZZATA "NEW MTOR INHIBITORS DEVELOPMENT AND STUDY OF THEIR EFFECTS ON THE CENTRAL NERVOUS SYSTEM (MTORNEU)" (ART. 12 E 12 BIS DEL DLGS 30/12/92 N. 502)	CS	382.008,00	TR	229.204,80	CS	-152.803,20			TR	152.803,20
E9201014201	*Risorse Vincolate (Capitolo: U9130701601)*	RS	0,00	RR	0,00	R	0,00			EP	0,00
		CP	289.458,00	RC	173.674,80	A	289.458,00	CP	0,00	EC	115.783,20
	ASSEGNAZIONI DI FONDI DALLO STATO PER L'ATTUAZIONE DEL PROGETTO DI RICERCA FINALIZZATA "RAPID VERSUS SLOW WITHDAWAL OF ANTIEPILEPTIC MONOTERAPY IN TWO-YEAR SEIZURE-FREE ADULT PATIENTS WITH (RASLOW STUDY): A PRAGMATIC MULTICENTRE,PROSPECTIVE,RANDOMIZED, CONTROLLED STUDY"(ART. 12 E 12 BIS DEL DLGS 30/12/92 N. 502)	CS	289.458,00	TR	173.674,80	CS	-115.783,20			TR	115.783,20
E9201014301	*Risorse Vincolate (Capitolo: U9100201201; U9100201202; U9100201203; U9100201204; U9100201205; U9100201206; U9100201207)*	RS	0,00	RR	0,00	R	0,00			EP	0,00
		CP	2.523,65	RC	0,00	A	2.523,65	CP	0,00	EC	2.523,65
	ASSEGNAZIONE DI FONDI DA PARTE DELLO STATO, NELL'AMBITO DEL PROGRAMMA INTERREG EUROPE 2014-2020, FINALIZZATI ALLA REALIZZAZIONE DEL PROGETTO E-MOPOLI (FONDO DI ROTAZIONE)	CS	2.523,65	TR	0,00	CS	-2.523,65			TR	2.523,65
E9201014401	*Risorse Vincolate (Capitolo: U9130701701)*	RS	0,00	RR	0,00	R	0,00			EP	0,00
		CP	347.700,00	RC	0,00	A	347.700,00	CP	0,00	EC	347.700,00
	ASSEGNAZIONE DI FONDI DALLO STATO DESTINATI ALL'ATTUAZIONE DEL PROGETTO DI RICERCA FINALIZZATA "METFORMIN TREATMENT IN SYSTEMIC SCLEROSIS (METSS): A RANDOMIZED, PLACEBO-CONTROLLED, DOUBLE-BLIND CLINICAL TRIAL" (ART. 12 E 12 BIS DEL DLGS 30/12/92 N. 502)	CS	347.700,00	TR	0,00	CS	-347.700,00			TR	347.700,00

TITOLO TIPOLOGIA CAPITOLO	DENOMINAZIONE	RESIDUI ATTIVI AL 1/1/2018 (RS)		RISCOSSIONI IN C/RESIDUI (RR)		RIACCERTAMENTI RESIDUI (R) (3)				RESIDUI ATTIVI DA ESERCIZI PRECEDENTI (EP=RS-RR+R)	
		PREVISIONI DEFINITIVE DI COMPETENZA (CP)		RISCOSSIONI IN C/ COMPETENZA (RC)		ACCERTAMENTI (A)(4)		MAGGIORI O MINORI ENTRATE DI COMPETENZA =A-CP(5)		RESIDUI ATTIVI DA ESERCIZIO DI COMPETENZA (EC=A-RC)	
		PREVISIONI DEFINITIVE DI CASSA (CS)		TOTALE RISCOSSIONI (TR=RR +RC)		MAGGIORI O MINORI ENTRATE DI CASSA =TR-CS(5)				TOTALE RESIDUI ATTIVI DA RIPORTARE (TR=EP+EC)	
E9201014501	*Risorse Vincolate (Capitolo: U9130701801)*	RS	0,00	RR	0,00	R	0,00			EP	0,00
		CP	132.000,00	RC	0,00	A	132.000,00	CP	0,00	EC	132.000,00
	ASSEGNAZIONE DI FONDI DALLO STATO DESTINATI ALL'ATTUAZIONE DEL PROGETTO DI RICERCA FINALIZZATA "STUDY OF ACTIVE PHARMACOVIGILANCE TO EVALUATE SAFETY, PRESCRIBING APPROPRIATENESS AND ADHERENCE TO THERAPY ASSOCIATED WITH BIOLOGICS USED IN DERMATOLOGY, RHEUMATOLOGY AN GASTROENTEROLOGY REFERENCE CENTERS OF CALABRIA REGION" (ART. 12 E 12 BIS DEL DLGS 30/12/92 N. 502)	CS	132.000,00	TR	0,00	CS	-132.000,00			TR	132.000,00
E9201014601	*Risorse Vincolate (Capitolo: U9160102001; U9160102002; U9160102003; U9160102004)*	RS	0,00	RR	0,00	R	0,00			EP	0,00
		CP	3.195,44	RC	0,00	A	165,00	CP	-3.030,44	EC	165,00
	ASSEGNAZIONE DI FONDI DA PARTE DELLO STATO, NELL'AMBITO DEL PROGRAMMA INTERREG EUROPE 2014-2020, FINALIZZATI ALLA REALIZZAZIONE DEL PROGETTO AGRI RENAISSANCE (FONDO DI ROTAZIONE)	CS	3.195,44	TR	0,00	CS	-3.195,44			TR	165,00
E9201014801	*Risorse Vincolate (Capitolo: U9090501001)*	RS	0,00	RR	0,00	R	0,00			EP	0,00
		CP	29.480,00	RC	19.936,00	A	29.480,00	CP	0,00	EC	9.544,00
	ASSEGNAZIONE DI FONDI DA PARTE DELLO STATO FINALIZZATI ALLA REALIZZAZIONE DI STUDI PROPEDEUTICI ALLA DEFINIZIONE DI UN PIANO DI GESTIONE PER LE ATTIVITA' DI PESCA SOSTENIBILE NELLE AREE MARINE PROTETTE ITALIANE (DECRETO MIPAAF N. 9563/2018 - REG. (CE) 508/2014)	CS	29.480,00	TR	19.936,00	CS	-9.544,00			TR	9.544,00
E9201014901	*Risorse Vincolate (Capitolo: U9130701901)*	RS	0,00	RR	0,00	R	0,00			EP	0,00
		CP	109.205,00	RC	87.364,00	A	109.205,00	CP	0,00	EC	21.841,00
	ASSEGNAZIONE DI SOMME DALLO STATO FINALIZZATE ALLA REALIZZAZIONE DEL PROGETTO AFFERENTE ALLA DIAGNOSI, CURA E ASSISTENZA DELLA SINDROME DEPRESSIVA POST PARTUM (INTESA 20/CSR del 31/01/2018)	CS	109.205,00	TR	87.364,00	CS	-21.841,00			TR	21.841,00
E9201015001	*Risorse Vincolate (Capitolo: U9090301001)*	RS	0,00	RR	0,00	R	0,00			EP	0,00
		CP	29.528.060,53	RC	29.528.060,53	A	29.528.060,53	CP	0,00	EC	0,00
	ENTRATE DERIVANTI DAL TRASFERIMENTO DELLE SOMME GIACENTI SULLA CONTABILITA' SPECIALE N. 2762/450 NECESSARIE ALL'ESECUZIONE DELLE SENTENZE DI CONDANNA DERIVANTI DAL CESSATO CONTESTO EMERGENZIALE IN MATERIA DI RIFIUTI, BONIFICHE E DEPURAZIONE DELLE ACQUE ((OCDPC N. 448 DEL 24 APRILE 2017)	CS	29.528.060,53	TR	29.528.060,53	CS	0,00			TR	0,00
E9201015101	*Risorse Vincolate (Capitolo: U3202050704; U3202050706; U3202050707; U3202050708; U3202050710; U3202050711)*	RS	0,00	RR	0,00	R	0,00			EP	0,00
		CP	201.712,18	RC	201.712,18	A	201.712,18	CP	0,00	EC	0,00
	ASSEGNAZIONE DA PARTE DELLO STATO DI FONDI DI PARTE CORRENTE PER GLI INTERVENTI DI PREVENZIONE DEL RISCHIO SISMICO IN ATTUAZIONE DI QUANTO PREVISTO DALL'ART. 11 DEL DECRETO LEGGE 28 APRILE 2009, N.39, CONVERTITO, CON MODIFICAZIONI, DALLA LEGGE 24 GIUGNO 2009, N. 77	CS	201.712,18	TR	201.712,18	CS	0,00			TR	0,00
E9201015201	*Risorse Vincolate (Capitolo: U9130702001)*	RS	0,00	RR	0,00	R	0,00			EP	0,00
		CP	667.619,32	RC	0,00	A	667.619,32	CP	0,00	EC	667.619,32
	ASSEGNAZIONE DI SOMME DA PARTE DELLO STATO FINALIZZATE ALLA REALIZZAZIONE DEL PROGETTO EUROPEO DENOMINATO SAVE - "SUPPORT ACTIONS FOR VULNERABILITY EMERGENCE" (REGOLAMENTO (UE) N. 516/2014)	CS	667.619,32	TR	0,00	CS	-667.619,32			TR	667.619,32
E9201015301	*Risorse Vincolate (Capitolo: U9120401101; U9120401102)*	RS	0,00	RR	0,00	R	0,00			EP	0,00
		CP	115.125,00	RC	115.125,00	A	115.125,00	CP	0,00	EC	0,00
	ASSEGNAZIONE DI SOMME DA PARTE DELLO STATO PER LA REALIZZAZIONE DEL PROGETTO "CONTRASTO ALLA GRAVE EMARGINAZIONE ADULTA E ALLA CONDIZIONE DI SENZA DIMORA A VALERE SUL PON INCLUSIONE E PO I FEAD	CS	115.125,00	TR	115.125,00	CS	0,00			TR	0,00
E9201015401	*Risorse Vincolate (Capitolo: U9130702101)*	RS	0,00	RR	0,00	R	0,00			EP	0,00
		CP	38.151,71	RC	38.151,71	A	38.151,71	CP	0,00	EC	0,00
	TRASFERIMENTO DI RISORSE DALLO STATO QUALE QUOTA DEL FONDO PER L'EMERGENZA AVICOLA ISTITUITO CON L'ARTICOLO 1, COMMA 507 DELLA LEGGE 27 DICEMBRE 2017, N. 205.	CS	38.151,71	TR	38.151,71	CS	0,00			TR	0,00
E9201015601	*Risorse Vincolate (Capitolo: U9090501301)*	RS	0,00	RR	0,00	R	0,00			EP	0,00
		CP	82.500,00	RC	82.500,00	A	82.500,00	CP	0,00	EC	0,00
	ASSEGNAZIONE DI SOMME DA PARTE DELLO STATO DESTINATE ALLE ATTIVITA' DIRETTE ALLA CONSERVAZIONE DELLA BIODIVERSITA'	CS	82.500,00	TR	82.500,00	CS	0,00			TR	0,00
E9201015701	*Risorse Vincolate (Capitolo: U9120401401)*	RS	0,00	RR	0,00	R	0,00			EP	0,00
		CP	362.400,00	RC	362.400,00	A	362.400,00	CP	0,00	EC	0,00
	ASSEGNAZIONE DI SOMME DA PARTE DELLO STATO DESTINATE AL FINANZIAMENTO DI INTERVENTI E SERVIZI IN FAVORE DI PERSONE IN CONDIZIONE DI POVERTA' ESTREMA E SENZA DIMORA (ART. 7, COMMA 9 DEL DECRETO LEGISLATIVO N. 147 DEL 2017)	CS	362.400,00	TR	362.400,00	CS	0,00			TR	0,00
E9201015801	*Risorse Vincolate (Capitolo: U9130702301)*	RS	0,00	RR	0,00	R	0,00			EP	0,00
		CP	1.724.291,00	RC	0,00	A	1.724.291,00	CP	0,00	EC	1.724.291,00
	TRASFERIMENTO DI RISORSE DALLO STATO A VALERE SUL FONDO PER LA RIDUZIONE DELLA QUOTA FISSA SULLA RICETTA DI CUI ALL'ARTICOLO 1, COMMA 796, LETTERE P) E P BIS), DELLA LEGGE 27 DICEMBRE 2006, N. 296 (ART. 1, C. 804 E 805, DELLA LEGGE 27.12.2017, N. 205).	CS	1.724.291,00	TR	0,00	CS	-1.724.291,00			TR	1.724.291,00

TITOLO TIPOLOGIA CAPITOLO	DENOMINAZIONE	RESIDUI ATTIVI AL 1/1/2018 (RS)		RISCOSSIONI IN C/RESIDUI (RR)		RIACCERTAMENTI RESIDUI (R) (3)				RESIDUI ATTIVI DA ESERCIZI PRECEDENTI (EP=RS-RR+R)	
		PREVISIONI DEFINITIVE DI COMPETENZA (CP)		RISCOSSIONI IN C/ COMPETENZA (RC)		ACCERTAMENTI (A)(4)		MAGGIORI O MINORI ENTRATE DI COMPETENZA =A-CP(5)		RESIDUI ATTIVI DA ESERCIZIO DI COMPETENZA (EC=A-RC)	
		PREVISIONI DEFINITIVE DI CASSA (CS)		TOTALE RISCOSSIONI (TR=RR +RC)		MAGGIORI O MINORI ENTRATE DI CASSA =TR-CS(5)				TOTALE RESIDUI ATTIVI DA RIPORTARE (TR=EP+EC)	
E9201020301	*Risorse Vincolate (Capitolo: U0421110301; U6101011101)*	RS	0,00	RR	0,00	R	0,00			EP	0,00
		CP	7.429.729,00	RC	0,00	A	7.429.729,00	CP	0,00	EC	7.429.729,00
	ENTRATE DA MOBILITA' ATTIVA INTERNAZIONALE PROGRAMMATA RELATIVA AL RIPARTO PER IL SERVIZIO SANITARIO NAZIONALE	CS	7.429.729,00	TR	0,00	CS	-7.429.729,00			TR	7.429.729,00
E9201020401	*Risorse Vincolate (Capitolo: U9130702401)*	RS	0,00	RR	0,00	R	0,00			EP	0,00
		CP	10.000,00	RC	3.000,00	A	10.000,00	CP	0,00	EC	7.000,00
	TRASFERIMENTO DI RISORSE DA PARTE DELLA REGIONE EMILIA ROMAGNA PER LA REALIZZAZIONE DEL PROGETTO LA PREVENZIONE SANITARIA NELLA POPOLAZIONE CARCERARIA: BISOGNI DI SALUTE E QUALITA" DELL'ASSISTENZA (ART. 47BIS DEL D.LGS. 30 LUGLIO 1999, N. 300).	CS	10.000,00	TR	3.000,00	CS	-7.000,00			TR	7.000,00
E9201050501	*Risorse Vincolate (Capitolo: U9120800501)*	RS	0,00	RR	0,00	R	0,00			EP	0,00
		CP	880.036,00	RC	704.406,85	A	880.036,00	CP	0,00	EC	175.629,15
	ASSEGNAZIONE DI SOMME DALLO STATO FINALIZZATE AL SOSTEGNO E ALLO SVOLGIMENTO DELLE ATTIVITA' DELLE ORGANIZZAZIONI DI VOLONTARIATO E DELLE ASSOCIAZIONI DI PROMOZIONE SOCIALE (ARTT. 72 E 73 DEL D.LGS DEL 3 LUGLIO 2017, N. 117)	CS	880.036,00	TR	704.406,85	CS	-175.629,15			TR	175.629,15
20101	**TIPOLOGIA 101: Trasferimenti correnti da Amministrazioni pubbliche**	**RS**	**299.658.427,60**	**RR**	**123.965.047,28**	**R**	**-33.956.294,04**			**EP**	**141.737.086,28**
		CP	**543.988.012,76**	**RC**	**413.386.912,58**	**A**	**511.889.525,51**	**CP**	**-32.098.487,25**	**EC**	**98.502.612,93**
		CS	**843.646.400,44**	**TR**	**537.351.959,86**	**CS**	**-306.294.440,58**			**TR**	**240.239.699,21**
	TIPOLOGIA 103: Trasferimenti correnti da Imprese										
E3402001401	*Risorse Vincolate (Capitolo: U6101017301)*	RS	0,00	RR	0,00	R	0,00			EP	0,00
		CP	32.683.765,17	RC	32.683.765,17	A	32.683.765,17	CP	0,00	EC	0,00
	VERSAMENTO DA PARTE DELLE AZIENDE FARMACEUTICHE CHE SI SONO AVVALSE DELLA FACOLTA' DI RIPIANARE L'ECCEDENZA DI SPESA FARMACEUTICA SECONDO LE MODALITA' DI PAY BACK DEGLI IMPORTI INDIVIDUATI DA APPOSITE TABELLE DI EQUIVALENZA DEGLI EFFETTI ECONOMICI-FINANZIARI PER IL SSN (ART. 48 DELLA LEGGE 24.11.2003, N. 326 - ART. 1, COMMA 796, LETT. G), LEGGE 27 DICEMBRE 2006, N. 296 - DETERMINA DELL'AGENZIA ITALIANA DEL FARMACO DEL 9 FEBBRAIO 2007)	CS	32.683.765,17	TR	32.683.765,17	CS	0,00			TR	0,00
	NOTA: *LA PREVISIONE DI COMPETENZA E' EFFETTUATA SULLA BASE DI UNA STIMA DELLE ENTRATE ATTESE PER IL TRIENNIO 2019-2021*										
E3402003201	*Risorse Vincolate (Capitolo: U6101011301)*	RS	13.000.807,30	RR	0,00	R	0,00			EP	13.000.807,30
		CP	0,00	RC	0,00	A	0,00	CP	0,00	EC	0,00
	VERSAMENTO DI FONDI DA PARTE DELLE AZIENDE FARMACEUTICHE PER IL RIPIANO DELLO SFONDAMENTO DEL TETTO DI SPESA FARMACEUTICA TERRITORIALE ED OSPEDALIERA (ART. 2 DEL DECRETO LEGGE 13 NOVEMBRE 2015, N. 179)	CS	13.000.807,30	TR	0,00	CS	-13.000.807,30			TR	13.000.807,30
E9203020101	*Risorse Vincolate (Capitolo: U9170100701)*	RS	0,00	RR	0,00	R	0,00			EP	0,00
		CP	750.000,00	RC	750.000,00	A	750.000,00	CP	0,00	EC	0,00
	TRASFERIMENTO DI RISORSE DA PARTE DI ENEL PRODUZIONE S.P.A. PER LA REALIZZAZIONE DI SPECIFICI PROGETTI PREVISTI DALL'ARTICOLO 8 DELL'ACCORDO DI COMPENSAZIONE STIPULATO CON LA REGIONE CALABRIA IN DATA 14 OTTOBRE 2014 E DALLA SUCCESSIVA CONVENZIONE DEL 30 NOVEMBRE 2017	CS	750.000,00	TR	750.000,00	CS	0,00			TR	0,00
E9203020201	*Risorse Vincolate (Capitolo: U9130702201)*	RS	0,00	RR	0,00	R	0,00			EP	0,00
		CP	150.000,00	RC	150.000,00	A	150.000,00	CP	0,00	EC	0,00
	TRASFERIMENTI DALLE IMPRESE AUTORIZZATE ALL'ESERCIZIO DELLE ASSICURAZIONI PER LA RESPONSABILITA' CIVILE PER I DANNI CAUSATI DALLA CIRCOLAZIONE DEI VEICOLI	CS	150.000,00	TR	150.000,00	CS	0,00			TR	0,00
20103	**TIPOLOGIA 103: Trasferimenti correnti da Imprese**	**RS**	**13.000.807,30**	**RR**	**0,00**	**R**	**0,00**			**EP**	**13.000.807,30**
		CP	**33.583.765,17**	**RC**	**33.583.765,17**	**A**	**33.583.765,17**	**CP**	**0,00**	**EC**	**0,00**
		CS	**46.584.572,47**	**TR**	**33.583.765,17**	**CS**	**-13.000.807,30**			**TR**	**13.000.807,30**
	TIPOLOGIA 105: Trasferimenti correnti dall'Unione Europea e dal Resto del Mondo										
E2310000400	*Risorse Vincolate (Capitolo: U6201061400)*	RS	5.790,16	RR	0,00	R	0,00			EP	5.790,16
		CP	0,00	RC	0,00	A	0,00	CP	0,00	EC	0,00
	ASSEGNAZIONE DI FONDI DALLA CE PER LA REALIZZAZIONE DEL PROGETTO DENOMINATO "CALABRIA FRIENDS" RIVOLTO ALLA DIFFUSIONE DELLA LINGUA ITALIANA PRESSO LA POPOLAZIONE STRANIERA REGOLARMENTE PRESENTE IN CALABRIA (DECRETO DEL MINISTERO DELL'INTERNO DEL 21 LUGLIO 2011)	CS	5.790,16	TR	0,00	CS	-5.790,16			TR	5.790,16

TITOLO TIPOLOGIA CAPITOLO	DENOMINAZIONE	RESIDUI ATTIVI AL 1/1/2018 (RS)		RISCOSSIONI IN C/RESIDUI (RR)		RIACCERTAMENTI RESIDUI (R) (3)				RESIDUI ATTIVI DA ESERCIZI PRECEDENTI (EP=RS-RR+R)	
		PREVISIONI DEFINITIVE DI COMPETENZA (CP)		RISCOSSIONI IN C/ COMPETENZA (RC)		ACCERTAMENTI (A)(4)		MAGGIORI O MINORI ENTRATE DI COMPETENZA =A-CP(5)		RESIDUI ATTIVI DA ESERCIZIO DI COMPETENZA (EC=A-RC)	
		PREVISIONI DEFINITIVE DI CASSA (CS)		TOTALE RISCOSSIONI (TR=RR +RC)		MAGGIORI O MINORI ENTRATE DI CASSA =TR-CS(5)				TOTALE RESIDUI ATTIVI DA RIPORTARE (TR=EP+EC)	
E2310000501	*Risorse Vincolate (Capitolo: U3502011501; U3502011502; U3502011503; U3502011504; U3502011505; U3502011507; U3502011508; U3502011509; U3502011601; U3502011602; U3502011701; U3502011801)*	RS CP CS	48.909,74 79.698,43 128.608,17	RR RC TR	35.116,21 0,00 35.116,21	R A CS	-400,57 79.698,43 -93.491,96	CP	0,00	EP EC TR	13.392,96 79.698,43 93.091,39
	TRASFERIMENTO DI RISORSE DA PARTE DELL'UNIONE EUROPEA PER LA REALIZZAZIONE DEL PROGETTO 'NATURA 2000 ACTION PROGRAMME' NELL'AMBITO DEL PROGRAMMA COMUNITARIO LIFE PLUS										
E2311000100	*Risorse Vincolate (Capitolo: U1301040300; U1301040307; U1301040308; U1301040309; U1301041000; U1301041200; U1302010100; U1302010200; U4901010100; U4901010200; U4901010300; U4902010100; U4902010200; U4902010300; U4903010100; U4904010100; U4904010200; U4904010300; U4904010400; U4905010100)*	RS CP CS	34.143.101,17 0,00 34.143.101,17	RR RC TR	0,00 0,00 0,00	R A CS	0,00 0,00 -34.143.101,17	CP	0,00	EP EC TR	34.143.101,17 0,00 34.143.101,17
	ASSEGNAZIONI DI FONDI DALLA CE PER CONTRIBUTI A CARICO DEL FSE PER LA REALIZZAZIONE DEL PROGRAMMA OPERATIVO REGIONALE (POR) CALABRIA FSE 2007 - 2013										
E2311000101	*Risorse Vincolate (Capitolo: U1301040301; U1301040302; U1301040303; U1301040304; U1301040305; U1301040306; U1301041001; U1301041100; U1301041101; U1301041201; U1302010101; U1302010102; U1302010103; U1302010104; U1302010105; U1302010106; U1302010107; U1302010108; U1302010201; U1302010202; U1302010203; U1302010204; U1302010205; U4901010101; U4901010102; U4901010103; U4901010104; U4901010105; U4901010201; U4901010202; U4901010203; U4901010204; U4901010301; U4901010302; U4902010101; U4902010201; U4902010202; U4902010203; U4902010204; U4902010205; U4902010206; U4902010207; U4902010208; U4902010209; U4902010301; U4902010302; U4902010303; U4902010304; U4903010101; U4903010102; U4903010103; U4903010104; U4904010101; U4904010102; U4904010103; U4904010201; U4904010202; U4904010301; U4904010302; U4904010303; U4904010401; U4904010402; U4904010403; U4905010101; U4905010102; U4905010103; U4906010101; U4906010102; U4906010103; U4906010104; U9200300301)*	RS CP CS	44.319.455,02 0,00 44.319.455,02	RR RC TR	0,00 0,00 0,00	R A CS	0,00 0,00 -44.319.455,02	CP	0,00	EP EC TR	44.319.455,02 0,00 44.319.455,02
	ASSEGNAZIONI DI FONDI DALLA CE PER CONTRIBUTI A CARICO DEL FSE PER LA REALIZZAZIONE DEL PROGRAMMA OPERATIVO REGIONALE (POR) CALABRIA FSE 2007 - 2013										
E2312000101	*Risorse Vincolate (Capitolo: U8201044601; U9011201101; U9011201102; U9011201103; U9011201104; U9011201105; U9011201106; U9011201107; U9011201108; U9011201109; U9011201110; U9011201111; U9040800501; U9040800502; U9040800503; U9040800601; U9040800602; U9040800701; U9040800702; U9040800801; U9040800802; U9040800803; U9040800901; U9040800902; U9040801001; U9040801002; U9040801101; U9040801102; U9040801201; U9040801202; U9040801203; U9040801204; U9040801205; U9040801301; U9121001001; U9121001002; U9121001101; U9121001102; U9121001201; U9121001202; U9121001301; U9121001302; U9121001401; U9121001402; U9121001403; U9121001404; U9121001501; U9121001502; U9121001601; U9121001602; U9121001701; U9121001702; U9121001801; U9121001802; U9121001803; U9121001901; U9121001902; U9121001903; U9121002001; U9121002002; U9121002003; U9121002101; U9121002102; U9121002103; U9150400102; U9150400103; U9150400104; U9150400105; U9150400107; U9150400201; U9150400205; U9150400301; U9150400302; U9150400303; U9150400304; U9150400401; U9150400402; U9150400403; U9150400501; U9150400502; U9150400503; U9150400504; U9150400506; U9150400601; U9150400602; U9150400701; U9150400702; U9150400801; U9150400802; U9150400803; U9150400901; U9150400903; U9150400904; U9150401001; U9150401101; U9150401102; U9150401201; U9150401202; U9150401203; U9150401301; U9150401302; U9150401303; U9150401401; U9150401402; U9150401501; U9150401502; U9150401601; U9150401602)*	RS CP CS	2.163.173,88 36.876.439,61 39.039.613,49	RR RC TR	2.163.173,88 4.054.398,83 6.217.572,71	R A CS	0,00 20.614.276,22 -32.822.040,78	CP	-16.262.163,39	EP EC TR	0,00 16.559.877,39 16.559.877,39
	ASSEGNAZIONE DI FONDI DALLA UE PER CONTRIBUTI A CARICO DEL FSE PER LA REALIZZAZIONE DEL PROGRAMMA OPERATIVO REGIONALE 2014-2020 (POR) CALABRIA FESR E FSE										
E9201013501	*Risorse Vincolate (Capitolo: U9140300501; U9140300502; U9140300503; U9140300504)*	RS CP CS	0,00 5.875,00 5.875,00	RR RC TR	0,00 5.875,00 5.875,00	R A CS	0,00 5.875,00 0,00	CP	0,00	EP EC TR	0,00 0,00 0,00
	ASSEGNAZIONE DI SOMME DA PARTE DELLA COMMISSIONE EUROPEA FINALIZZATE ALLA REALIZZAZIONE DEL PROGETTO M-ERA.NET CONTRACT 685451										

TITOLO TIPOLOGIA CAPITOLO	DENOMINAZIONE	RESIDUI ATTIVI AL 1/1/2018 (RS)		RISCOSSIONI IN C/RESIDUI (RR)		RIACCERTAMENTI RESIDUI (R) (3)				RESIDUI ATTIVI DA ESERCIZI PRECEDENTI (EP=RS-RR+R)	
		PREVISIONI DEFINITIVE DI COMPETENZA (CP)		RISCOSSIONI IN C/ COMPETENZA (RC)		ACCERTAMENTI (A)(4)		MAGGIORI O MINORI ENTRATE DI COMPETENZA =A-CP(5)		RESIDUI ATTIVI DA ESERCIZIO DI COMPETENZA (EC=A-RC)	
		PREVISIONI DEFINITIVE DI CASSA (CS)		TOTALE RISCOSSIONI (TR=RR +RC)		MAGGIORI O MINORI ENTRATE DI CASSA =TR-CS(5)				TOTALE RESIDUI ATTIVI DA RIPORTARE (TR=EP+EC)	
E9201050101	*Risorse Vincolate (Capitolo: U9010100701; U9010100702; U9010100703; U9010200601; U9010200602; U9010200603; U9010301201; U9010301202; U9010301203; U9010500801; U9010500802; U9010500803; U9010600601; U9010600602; U9010600603; U9010800301; U9010800302; U9010800303; U9011000601; U9011000602; U9011000603; U9011100901; U9011100902; U9011100903; U9011200101; U9011200102; U9011200103; U9011200104; U9011200105; U9011200106; U9011200107; U9011200108; U9011200109; U9011200110; U9011200111; U9011200114; U9030200301; U9030200302; U9030200303; U9050100501; U9050100502; U9050100503; U9050200501; U9050200502; U9050200503; U9050300605; U9050300606; U9060200401; U9060200402; U9060200403; U9070101301; U9070101302; U9070101303; U9080100501; U9080100502; U9080100503; U9080200501; U9080200502; U9080200503; U9090100801; U9090100802; U9090100803; U9090200601; U9090200602; U9090200603; U9090300501; U9090300502; U9090300503; U9090400401; U9090400402; U9090400403; U9090500601; U9090500602; U9090500603; U9090600501; U9090600502; U9090600503; U9090900304; U9090900305; U9090900306; U9090900307; U9090900308; U9090900309; U9090900402; U9090900502; U9090900604; U9090900605; U9090900606; U9090900607; U9090900608; U9090900703; U9090900704; U9090900705; U9090900706; U9090900707; U9090901003; U9090901004; U9090901103; U9090901104; U9090901105; U9090901106; U9090901107; U9090901111; U9090901112; U9100200801; U9100200802; U9100200803; U9100300301; U9100300302; U9100300303; U9100500301; U9100500302; U9100500303; U9100600405; U9110300206; U9110300601; U9110300602; U9110300603; U9120100401; U9120100402; U9120100403; U9120200701; U9120200702; U9120200703; U9121000402; U9121000502; U9121000803; U9121002401; U9121002402; U9121002403; U9140100501; U9140100502; U9140100503; U9140200801; U9140200802; U9140200803; U9140300401; U9140300402; U9140300403; U9140400301; U9140400302; U9140400303; U9140501603; U9140501606; U9140501609; U9140501610; U9140501611; U9140501612; U9140501703; U9140501706; U9140501708; U9140501709; U9140501710; U9140501712; U9140501713; U9140501803; U9140501806; U9140501808; U9140501809; U9140501810; U9140501812; U9140501813; U9150100701; U9150100702; U9150100703; U9150200701; U9150200702; U9150200703; U9150300801; U9150300802; U9150300803; U9150401801; U9150401802; U9150401803; U9160200601; U9160200602; U9160200603; U9170200701; U9170200702; U9170200703; U9190200201; U9190200202; U9190200203)* ASSEGNAZIONE DI FONDI DALLA UE PER CONTRIBUTI A CARICO DEL FESR PER LA REALIZZAZIONE DEL PROGRAMMA OPERATIVO REGIONALE 2014-2020 (POR) CALABRIA FESR E FSE	RS CP CS	10.587.162,98 27.093.767,25 37.680.930,23	RR RC TR	10.584.432,98 3.114.426,79 13.698.859,77	R A CS	0,00 17.630.659,67 -23.982.070,46	CP	-9.463.107,58	EP EC TR	2.730,00 14.516.232,88 14.518.962,88
E9201050201	*Risorse Vincolate (Capitolo: U9170100101; U9170100102; U9170100103; U9170100104; U9170100105; U9170100106)* TRASFERIMENTO DI FONDI DA PARTE DI "ETAIREIA DIOKISEOS EPICHEIRISEON KAI ERGON AE" PER LA REALIZZAZIONE DEL PROGETTO "A SYSTEMATIC APPROACH FOR INSPIRING & TRAINING ENERGY - SPATIAL - SOCIOECONOMICS SUSTAINABILITY TO PUBBLIC AUTHORITIES - INTENSSS - PA" NELL'AMBITO DEL PROGRAMMA QUADRO DI RICERCA E INNOVAZIONE HORIZON 2020 (REGOLAMENTO UE N. 1291/2013 DEL PARLAMENTO EUROPEO E DEL CONSIGLIO DEL 11 DICEMBRE 2013)".	RS CP CS	0,00 5.959,88 5.959,88	RR RC TR	0,00 0,00 0,00	R A CS	0,00 5.959,88 -5.959,88	CP	0,00	EP EC TR	0,00 5.959,88 5.959,88
E9201050401	*Risorse Vincolate (Capitolo: U9160200101; U9160200201; U9160200202; U9160200203; U9160200204; U9160200205; U9160300201; U9160301001)* ASSEGNAZIONE DI FONDI DALLA UE PER LA REALIZZAZIONE DEL PROGRAMMA OPERATIVO FEAMP 2014/2020 (REG. UE N. 508/2014)	RS CP CS	54.629,99 193.835,50 248.465,49	RR RC TR	0,00 0,00 0,00	R A CS	0,00 134.992,45 -248.465,49	CP	-58.843,05	EP EC TR	54.629,99 134.992,45 189.622,44
E9205010101	*Risorse Vincolate (Capitolo: U9100201201; U9100201202; U9100201203; U9100201204; U9100201205; U9100201206; U9100201207)* ASSEGNAZIONE DI FONDI DA PARTE DEL'UE, NELL'AMBITO DEL PROGRAMMA INTERREG EUROPE 2014-2020, FINALIZZATI ALLA REALIZZAZIONE DEL PROGETTO E-MOPOLI	RS CP CS	0,00 13.329,35 13.329,35	RR RC TR	0,00 0,00 0,00	R A CS	0,00 13.329,35 -13.329,35	CP	0,00	EP EC TR	0,00 13.329,35 13.329,35
E9205010201	*Risorse Vincolate (Capitolo: U9160102001; U9160102002; U9160102003; U9160102004)* ASSEGNAZIONE DI FONDI DA PARTE DEL'UE, NELL'AMBITO DEL PROGRAMMA INTERREG EUROPE 2014-2020, FINALIZZATI ALLA REALIZZAZIONE DEL PROGETTO AGRI RENAISSANCE	RS CP CS	0,00 18.107,51 18.107,51	RR RC TR	0,00 0,00 0,00	R A CS	0,00 935,00 -18.107,51	CP	-17.172,51	EP EC TR	0,00 935,00 935,00
E9205010301	*Risorse Vincolate (Capitolo: U9120400801; U9120400802; U9120400803; U9120400804)* ASSEGNAZIONE DI RISORSE DALLA UE PER LA REALIZZAZIONE DEL PROGETTO CAREPATH (ACCORDO DI PROGRAMMA TRA REGIONE CALABRIA E UNIVERSITA' DEGLI STUDI DI TORINO)	RS CP CS	0,00 38.485,76 38.485,76	RR RC TR	0,00 38.485,76 38.485,76	R A CS	0,00 38.485,76 0,00	CP	0,00	EP EC TR	0,00 0,00 0,00
20105	**TIPOLOGIA 105: Trasferimenti correnti dall'Unione Europea e dal Resto del Mondo**	**RS** **CP** **CS**	**91.322.222,94** **64.325.498,29** **155.647.721,23**	**RR** **RC** **TR**	**12.782.723,07** **7.213.186,38** **19.995.909,45**	**R** **A** **CS**	**-400,57** **38.524.211,76** **-135.651.811,78**	**CP**	**-25.801.286,53**	**EP** **EC** **TR**	**78.539.099,30** **31.311.025,38** **109.850.124,68**

TITOLO TIPOLOGIA CAPITOLO	DENOMINAZIONE	RESIDUI ATTIVI AL 1/1/2018 (RS)		RISCOSSIONI IN C/RESIDUI (RR)		RIACCERTAMENTI RESIDUI (R) (3)				RESIDUI ATTIVI DA ESERCIZI PRECEDENTI (EP=RS-RR+R)	
		PREVISIONI DEFINITIVE DI COMPETENZA (CP)		RISCOSSIONI IN C/ COMPETENZA (RC)		ACCERTAMENTI (A)(4)		MAGGIORI O MINORI ENTRATE DI COMPETENZA =A-CP(5)		RESIDUI ATTIVI DA ESERCIZIO DI COMPETENZA (EC=A-RC)	
		PREVISIONI DEFINITIVE DI CASSA (CS)		TOTALE RISCOSSIONI (TR=RR +RC)		MAGGIORI O MINORI ENTRATE DI CASSA =TR-CS(5)				TOTALE RESIDUI ATTIVI DA RIPORTARE (TR=EP+EC)	
20000 TOTALE TITOLO 2	***Trasferimenti correnti***	**RS**	**403.981.457,84**	**RR**	**136.747.770,35**	**R**	**-33.956.694,61**			**EP**	**233.276.992,88**
		CP	**641.897.276,22**	**RC**	**454.183.864,13**	**A**	**583.997.502,44**	**CP**	**-57.899.773,78**	**EC**	**129.813.638,31**
		CS	**1.045.878.694,14**	**TR**	**590.931.634,48**	**CS**	**-454.947.059,66**			**TR**	**363.090.631,19**
TITOLO 3:	*Entrate extratributarie*										
	TIPOLOGIA 100: Vendita di beni e servizi e proventi derivanti dalla gestione dei beni										
E0310110101	*Risorse Vincolate (Capitolo: U1203011101; U1203011102; U1203011104; U1203011105; U1203011201; U1203011301)* PROVENTI PER PRESTAZIONI NELL'ESCLUSIVO INTERESSE DI PRIVATI **NOTA:** *LE ENTRATE RISCOSSE SONO ALLOCATE AL CAPITOLO 12030111 DELLA SPESA*	RS CP CS	0,00 0,00 0,00	RR RC TR	0,00 2.523,50 2.523,50	R A CS	0,00 2.523,50 2.523,50	CP	2.523,50	EP EC TR	0,00 0,00 0,00
E0310210101	*Risorse Autonome* PROVENTI DERIVANTI DA ABBONAMENTI, VENDITA, INSERZIONI SULLE PUBBLICAZIONI DELLA REGIONE. **NOTA:** *LA PREVISIONE DI COMPETENZA E' EFFETTUATA SULLA BASE DI UNA STIMA DELLE ENTRATE ATTESE PER IL TRIENNIO 2019-2021*	RS CP CS	0,00 30.000,00 30.000,00	RR RC TR	0,00 39.474,00 39.474,00	R A CS	0,00 39.474,00 9.474,00	CP	9.474,00	EP EC TR	0,00 0,00 0,00
E0320310101	*Risorse Autonome* PROVENTI DA CANONI RELATIVI A CONCESSIONI SU BENI DEMANIALI E PATRIMONIALI. **NOTA:** *LA PREVISIONE DI COMPETENZA E' EFFETTUATA SULLA BASE DI UNA STIMA DELLE ENTRATE ATTESE PER IL TRIENNIO 2019-2021*	RS CP CS	0,00 40.000,00 40.000,00	RR RC TR	0,00 74.175,28 74.175,28	R A CS	0,00 74.175,28 34.175,28	CP	34.175,28	EP EC TR	0,00 0,00 0,00
E0340110301	*Risorse Vincolate (Capitolo: U0423211901)* ENTRATE DERIVANTI DAI CONTRIBUTI DOVUTI PER ISPEZIONI E CONTROLLI VETERINARI DEGLI ANIMALI VIVI DESTINATI ALLA MACELLAZIONE E DI TALUNI PRODOTTI DI ORIGINE ANIMALE IN ATTUAZIONE DELLE DIRETTIVE 93/118/CE E 96/43/ CE (ART. 1 DEL DECRETO LEGISLATIVO 19.11.1998, N. 432).	RS CP CS	0,00 34.351,62 34.351,62	RR RC TR	0,00 34.351,62 34.351,62	R A CS	0,00 34.351,62 0,00	CP	0,00	EP EC TR	0,00 0,00 0,00
E1103000101	*Risorse Autonome* PROVENTI RICAVATI DALL'UTILIZZAZIONE DEL DEMANIO IDRICO (ART. 86 DEL DECRETO LEGISLATIVO 31.3.98, N.112 - DPCM 12.10.2000 - DPCM 13.11.2000 - ART. 21 DELLA LEGGE REGIONALE 27 DICEMBRE 2012, N. 69). **NOTA:** *LA PREVISIONE DI COMPETENZA E' EFFETTUATA SULLA BASE DI UNA STIMA DELLE ENTRATE ATTESE PER IL TRIENNIO 2019-2021*	RS CP CS	0,00 1.500.000,00 1.500.000,00	RR RC TR	0,00 1.093.602,64 1.093.602,64	R A CS	0,00 1.093.602,64 -406.397,36	CP	-406.397,36	EP EC TR	0,00 0,00 0,00
E1103000201	*Risorse Vincolate (Capitolo: U3201020701; U3201020702; U3201020703; U3201020704; U3201020705; U3201020706; U3201020707; U3201020708; U3201020709; U3201020712; U9200301401)* RISCOSSIONE DELLE TARIFFE DA PARTE DEI SOGGETTI TENUTI AL PAGAMENTO, PER LO SMALTIMENTO DEI RIFIUTI SOLIDI URBANI RELATIVO AL CONFERIMENTO IN IMPIANTO E A QUELLO IN DISCARICA (ARTICOLO 1 E 2, COMMI 1 E 2, LEGGE REGIONALE 12 APRILE 2013, N. 18) **NOTA:** *ENTRATE RIFERITE AL 2014 E PRECEDENTI*	RS CP CS	0,00 4.098.084,75 4.098.084,75	RR RC TR	0,00 4.061.909,19 4.061.909,19	R A CS	0,00 4.098.084,75 -36.175,56	CP	0,00	EP EC TR	0,00 36.175,56 36.175,56
E1103000401	*Risorse Autonome* ENTRATE DERIVANTI DALLE RISCOSSIONI PER I DIRITTI AMMINISTRATIVI DELLE PRATICHE DI ESPORTAZIONE DI RIFIUTI (DECRETO MINISTERIALE N. 370 DEL 03 SETTEMBRE 1998)	RS CP CS	0,00 0,00 0,00	RR RC TR	0,00 1.524,90 1.524,90	R A CS	0,00 1.524,90 1.524,90	CP	1.524,90	EP EC TR	0,00 0,00 0,00
E3402000601	*Risorse Vincolate (Capitolo: U2204083001; U2204083003; U2204083004; U2204083005; U2204083006; U2204083007; U2204083008; U2204083009; U2204083010; U2204083011; U2204083012)* ENTRATE DERIVANTI DAL RILASCIO DELLE AUTORIZZAZIONI ALL'ESERCIZIO DELLA RACCOLTA DEI FUNGHI SPONTANEI EPIGEI FRESCHI CON TESSERA PROFESSIONALE ED AMATORIALE (ART. 5 DELLA LEGGE REGIONALE 26.11.2001, N.30).	RS CP CS	0,00 213.393,60 213.393,60	RR RC TR	0,00 213.393,60 213.393,60	R A CS	0,00 213.393,60 0,00	CP	0,00	EP EC TR	0,00 0,00 0,00

TITOLO TIPOLOGIA CAPITOLO	DENOMINAZIONE	RESIDUI ATTIVI AL 1/1/2018 (RS)		RISCOSSIONI IN C/RESIDUI (RR)		RIACCERTAMENTI RESIDUI (R) (3)				RESIDUI ATTIVI DA ESERCIZI PRECEDENTI (EP=RS-RR+R)	
		PREVISIONI DEFINITIVE DI COMPETENZA (CP)		RISCOSSIONI IN C/ COMPETENZA (RC)		ACCERTAMENTI (A)(4)		MAGGIORI O MINORI ENTRATE DI COMPETENZA =A-CP(5)		RESIDUI ATTIVI DA ESERCIZIO DI COMPETENZA (EC=A-RC)	
		PREVISIONI DEFINITIVE DI CASSA (CS)		TOTALE RISCOSSIONI (TR=RR +RC)		MAGGIORI O MINORI ENTRATE DI CASSA =TR-CS(5)				TOTALE RESIDUI ATTIVI DA RIPORTARE (TR=EP+EC)	
E3402001201	*Risorse Vincolate (Capitolo: U2204083601)*	RS	0,00	RR	0,00	R	0,00			EP	0,00
		CP	2.941,50	RC	2.941,56	A	2.941,56	CP	0,06	EC	0,00
	ENTRATE DERIVANTI DAL CONTROLLO E LA CERTIFICAZIONE SULLE COLTURE E SUL MATERIALE DI MOLTIPLICAZIONE DELLA VITE DI CATEGORIA CERTIFICATO E STANDARD (DIRETTIVA CE DEL CONSIGLIO DEL 14 FEBBRAIO 2002 - DECRETO DEL MINISTERO DELLE POLITICHE AGRICOLE E FORESTALI DELL'8 FEBBRAIO 2005).	CS	2.941,50	TR	2.941,56	CS	0,06			TR	0,00
E3402001301	*Risorse Vincolate (Capitolo: U2204083901)*	RS	0,00	RR	0,00	R	0,00			EP	0,00
		CP	34.667,61	RC	47.640,81	A	47.640,81	CP	12.973,20	EC	0,00
	ENTRATE DERIVANTI DAI CONTROLLI IN MATERIA FITO SANITARIA RELATIVI ALLA PRODUZIONE ED ALLA CIRCOLAZIONE DEI VEGETALI E PER IL RILASCIO DELLA RELATIVA AUTORIZZAZIONE NONCHE' DALLE SANZIONI AMMINISTRATIVE APPLICATE PER LA VIOLAZIONE DELLE DISPOSIZIONI DEL D.LGS 19.8.2005, N.214	CS	34.667,61	TR	47.640,81	CS	12.973,20			TR	0,00
E3402001801	*Risorse Vincolate (Capitolo: U2204091201)*	RS	0,00	RR	0,00	R	0,00			EP	0,00
		CP	150.000,00	RC	36.062,59	A	36.062,59	CP	-113.937,41	EC	0,00
	ENTRATE DERIVANTI DAI TAGLI STRAORDINARI NEI BOSCHI APPARTENENTI AI COMUNI E AD ALTRI ENTI (ART. 31 DEL REGIO DECRETO 30 DICEMBRE 1923, N. 3267)	CS	150.000,00	TR	36.062,59	CS	-113.937,41			TR	0,00
E3402001901	*Risorse Vincolate (Capitolo: U3201015401; U3201015402)*	RS	0,00	RR	0,00	R	0,00			EP	0,00
		CP	250.000,00	RC	226.149,76	A	226.149,76	CP	-23.850,24	EC	0,00
	ENTRATE DERIVANTI DAL VERSAMENTO DI CANONI E IRROGAZIONI DI SANZIONI AMMINISTRATIVE CONNESSE ALL'ESERCIZIO DELLE ATTIVITÀ ESTRATTIVE NELLA REGIONE CALABRIA (LEGGE REGIONALE 5 NOVEMBRE 2009, N. 40)	CS	250.000,00	TR	226.149,76	CS	-23.850,24			TR	0,00
E3402002101	*Risorse Vincolate (Capitolo: U3204051801; U3204051802; U3204051803; U3204051804; U3204051805)*	RS	0,00	RR	0,00	R	0,00			EP	0,00
		CP	200.000,00	RC	382.948,65	A	382.948,65	CP	182.948,65	EC	0,00
	ENTRATE DERIVANTI DAI DIRITTI DI SEGRETERIA E DAI DIRITTI D'ISTRUTTORIA DELLE ISTANZE RELATIVE AL RILASCIO DI NULLA OSTA IDROGEOLOGICO PER CIÒ CHE ATTIENE I MOVIMENTI TERRA (REGIO DECRETO N. 1126 DEL 1923, ART 21 - DGR N. 218 DEL 20 MAGGIO 2011)	CS	200.000,00	TR	382.948,65	CS	182.948,65			TR	0,00
E3402002201	*Risorse Vincolate (Capitolo: U3202031801; U3202031802; U3202031803; U3202031804; U3202031806; U3202031807)*	RS	0,00	RR	0,00	R	0,00			EP	0,00
		CP	500.000,00	RC	707.228,30	A	707.228,30	CP	207.228,30	EC	0,00
	ENTRATE DERIVANTI DALL'ISTRUTTORIA DEI PROGETTI DI ADEGUAMENTO ALLA LEGGE SISMICA DEPOSITATI PRESSO IL DIPARTIMENTO LAVORI PUBBLICI (LEGGE REGIONALE N. 35/2009)	CS	500.000,00	TR	707.228,30	CS	207.228,30			TR	0,00
E3402002301	*Risorse Vincolate (Capitolo: U6104021401)*	RS	2.094,10	RR	0,00	R	0,00			EP	2.094,10
		CP	2.225,82	RC	2.225,82	A	2.225,82	CP	0,00	EC	0,00
	ENTRATE DERIVANTI DAL PAGAMENTO DEI DIRITTI DI RICONOSCIMENTO PER L'ISCRIZIONE IN APPOSITO REGISTRO REGIONALE DA PARTE DEI LABORATORI CHE EFFETTUANO ANALISI AI FINI DELL' AUTOCONTROLLO PER LE INDUSTRIE ALIMENTARI (DGR DEL 27 APRILE 2011, N. 153)	CS	4.319,92	TR	2.225,82	CS	-2.094,10			TR	2.094,10
E3402002801	*Risorse Vincolate (Capitolo: U3201016101; U3201016102; U3201016103)*	RS	0,00	RR	0,00	R	0,00			EP	0,00
		CP	127.643,00	RC	554.491,07	A	554.491,07	CP	426.848,07	EC	0,00
	ENTRATE DERIVANTI DAGLI ONERI ISTRUTTORI PER L'ESPLETAMENTO DELLE PROCEDURE DI VALUTAZIONE AMBIENTALE - VIA, VI, VAS ED AIA (LEGGE REGIONALE 3 SETTEMBRE 2012, N. 39 - REGOLAMENTO REGIONALE DI CUI ALLA DGR N. 381 DEL 31.10.2013)	CS	127.643,00	TR	554.491,07	CS	426.848,07			TR	0,00
E3402003101	*Risorse Vincolate (Capitolo: U3201041301; U3201041302; U3201041303; U3201041304; U3201041305; U3201041306; U3201041307; U3201041308; U3201041309; U3201041310; U3201041311; U3201041312; U3201041313; U3201041314)*	RS	2.390,28	RR	0,00	R	0,00			EP	2.390,28
		CP	410.000,00	RC	449.699,60	A	449.699,60	CP	39.699,60	EC	0,00
	ENTRATE DERIVANTI DAL VERSAMENTO DELLE TARIFFE PER ISPEZIONI CON ADDEBITO IN RELAZIONE ALLE ATTIVITA' DI ESERCIZIO, CONTROLLO, MANUTENZIONE E ISPEZIONE DEGLI IMPIANTI TERMICI PER LA CLIMATIZZAZIONE INVERNALE ED ESTIVA DEGLI EDIFICI UBICATI SUL TERRITORIO DI COMPETENZA DELLA REGIONE CALABRIA (ART. 4 DELLA LEGGE REGIONALE 30.12.2015, N. 31)".	CS	412.390,28	TR	449.699,60	CS	37.309,32			TR	2.390,28
E3403002101	*Risorse Vincolate (Capitolo: U3205013501)*	RS	0,00	RR	0,00	R	0,00			EP	0,00
		CP	1.500.000,00	RC	0,00	A	1.500.000,00	CP	0,00	EC	1.500.000,00
	CANONE VERSATO DA SORICAL PER L'USO DELLE INFRASTRUTTURE ACQUEDOTTISTICHE REGIONALI IN ATTUAZIONE DELL'ACCORDO INTEGRATIVO DEL 20 MAGGIO 2004 TRA LA REGIONE CALABRIA E LA STESSA SORICAL SPA.	CS	1.500.000,00	TR	0,00	CS	-1.500.000,00			TR	1.500.000,00
E9101010201	*Risorse Autonome*	RS	0,00	RR	0,00	R	0,00			EP	0,00
		CP	325.000,00	RC	795.255,79	A	795.255,79	CP	470.255,79	EC	0,00
	ENTRATE DERIVANTI DAL CANONE PER LE UTENZE DI PICCOLE DERIVAZIONI DI ACQUA PUBBLICA (R.D. 11 DICEMBRE 1933, N.1775 – D. LGS. 3 APRILE 2006, N. 152)	CS	325.000,00	TR	795.255,79	CS	470.255,79			TR	0,00
E9101010301	*Risorse Autonome*	RS	142,23	RR	0,00	R	0,00			EP	142,23
		CP	125.000,00	RC	72.440,99	A	72.440,99	CP	-52.559,01	EC	0,00
	ENTRATE DERIVANTI DAL CANONE PER LA CONCESSIONE IN USO A TERZI DI AREE DEMANIALI	CS	125.142,23	TR	72.440,99	CS	-52.701,24			TR	142,23

TITOLO TIPOLOGIA CAPITOLO	DENOMINAZIONE	RESIDUI ATTIVI AL 1/1/2018 (RS)		RISCOSSIONI IN C/RESIDUI (RR)		RIACCERTAMENTI RESIDUI (R) (3)				RESIDUI ATTIVI DA ESERCIZI PRECEDENTI (EP=RS-RR+R)	
		PREVISIONI DEFINITIVE DI COMPETENZA (CP)		RISCOSSIONI IN C/ COMPETENZA (RC)		ACCERTAMENTI (A)(4)		MAGGIORI O MINORI ENTRATE DI COMPETENZA =A-CP(5)		RESIDUI ATTIVI DA ESERCIZIO DI COMPETENZA (EC=A-RC)	
		PREVISIONI DEFINITIVE DI CASSA (CS)		TOTALE RISCOSSIONI (TR=RR +RC)		MAGGIORI O MINORI ENTRATE DI CASSA =TR-CS(5)				TOTALE RESIDUI ATTIVI DA RIPORTARE (TR=EP+EC)	
E9301020201	*Risorse Vincolate (Capitolo: U2204013201; U2204013202)*	RS	0,00	RR	0,00	R	0,00			EP	0,00
		CP	10.348,66	RC	24.118,26	A	24.118,26	CP	13.769,60	EC	0,00
	ENTRATE DERIVANTI DA DIRITTI DI ISTRUTTORIA AI FINI DEL RILASCIO DELLE AUTORIZZAZIONI ALL'ESPIANTO DI ALBERI DI ULIVO (ART. 11 DELLA LEGGE REGIONALE N. 48 DEL 30 OTTOBRE 2012)	CS	10.348,66	TR	24.118,26	CS	13.769,60			TR	0,00
E9301020301	*Risorse Autonome*	RS	0,00	RR	0,00	R	0,00			EP	0,00
		CP	50.000,00	RC	10.395,00	A	10.395,00	CP	-39.605,00	EC	0,00
	ENTRATE DERIVANTI DALL'ALIENAZIONE DI MATERIALE LEGNOSO ED INERTI (R.D. 25 LUGLIO 1904, N. 523)	CS	50.000,00	TR	10.395,00	CS	-39.605,00			TR	0,00
E9301020401	*Risorse Vincolate (Capitolo: U9140100601)*	RS	0,00	RR	0,00	R	0,00			EP	0,00
		CP	0,00	RC	224.250,00	A	224.250,00	CP	224.250,00	EC	0,00
	ENTRATE DERIVANTI DALLA PARTECIPAZIONE DELLE IMPRESE CALABRESI ALLE INIZIATIVE REGIONALI DI INTERNAZIONALIZZAZIONE DEI SISTEMI PRODUTTIVI	CS	0,00	TR	224.250,00	CS	224.250,00			TR	0,00
E9301020501	*Risorse Autonome*	RS	0,00	RR	0,00	R	0,00			EP	0,00
		CP	0,00	RC	1.564.898,25	A	1.564.898,25	CP	1.564.898,25	EC	0,00
	VERSAMENTO DA PARTE DEGLI AGENTI DELLA RISCOSSIONE DELLE SOMME RELATIVE ALLA TARIFFA SUI RIFIUTI URBANI RISCOSSA MEDIANTE ISCRIZIONE A RUOLO	CS	0,00	TR	1.564.898,25	CS	1.564.898,25			TR	0,00
E9301020601	*Risorse Vincolate (Capitolo: U9090801001)*	RS	0,00	RR	0,00	R	0,00			EP	0,00
		CP	40.500,00	RC	16.579,50	A	32.378,10	CP	-8.121,90	EC	15.798,60
	ENTRATE DERIVANTI DAL VERSAMENTO DELLE TARIFFE DA PARTE DEI GESTORI DEGLI IMPIANTI PER LO SVOLGIMENTO DI ATTIVITA' DI ISTRUTTORIA TECNICA E DI ISPEZIONE VOLTE ALLA PREVENZIONE DI INCIDENTI RILEVANTI CONNESSI CON SOSTANZE PERICOLOSE (D.LGS. 26.6.2015, N. 105)	CS	40.500,00	TR	16.579,50	CS	-23.920,50			TR	15.798,60
E9301020701	*Risorse Vincolate (Capitolo: U9090501201)*	RS	0,00	RR	0,00	R	0,00			EP	0,00
		CP	10.000,00	RC	10.000,00	A	10.000,00	CP	0,00	EC	0,00
	ENTRATE DERIVANTI DALLA GESTIONE DELL'AREA MARINA PROTETTA "CAPO RIZZUTO" (ART. 6 DELLA CONVENZIONE DI CUI ALLA DGR 186 DEL 5/5/2017)	CS	10.000,00	TR	10.000,00	CS	0,00			TR	0,00
E9301030201	*Risorse Autonome*	RS	0,00	RR	0,00	R	0,00			EP	0,00
		CP	0,00	RC	36.517,50	A	36.517,50	CP	36.517,50	EC	0,00
	ENTRATE DERIVANTI DAL CANONE DI CONCESSIONE DEL SERVIZIO DI RISTORAZIONE DELLA CITTADELLA REGIONALE (DECRETO N. 10860 DEL 4.10.17 DEL DIPARTIMENTO PERSONALE)	CS	0,00	TR	36.517,50	CS	36.517,50			TR	0,00
E9301030301	*Risorse Autonome*	RS	0,00	RR	0,00	R	0,00			EP	0,00
		CP	0,00	RC	8.055,18	A	8.055,18	CP	8.055,18	EC	0,00
	ENTRATE RELATIVE AI DIRITTI ISTRUTTORI DEI PROCEDIMENTI AMMINISTRATIVI (R.D. 25 LUGLIO 1904, N. 523 - R.D. 11 DICEMBRE 1933, N.1775 - D. LGS. 3 APRILE 2006, N. 152)	CS	0,00	TR	8.055,18	CS	8.055,18			TR	0,00
30100	**TIPOLOGIA 100: Vendita di beni e servizi e proventi derivanti dalla gestione dei beni**	**RS**	**4.626,61**	**RR**	**0,00**	**R**	**0,00**			**EP**	**4.626,61**
		CP	**9.654.156,56**	**RC**	**10.692.853,36**	**A**	**12.244.827,52**	**CP**	**2.590.670,96**	**EC**	**1.551.974,16**
		CS	**9.658.783,17**	**TR**	**10.692.853,36**	**CS**	**1.034.070,19**			**TR**	**1.556.600,77**
	TIPOLOGIA 200: Proventi derivanti dall'attività di controllo e repressione delle irregolarità e degli illeciti										
E3401000501	*Risorse Vincolate (Capitolo: U3201014301)*	RS	0,00	RR	0,00	R	0,00			EP	0,00
		CP	0,00	RC	175.904,20	A	175.904,20	CP	175.904,20	EC	0,00
	TRASFERIMENTO DI SOMME DERIVANTI DAI PROVENTI DELLE SANZIONI AMMINISTRATIVE PECUNIARIE PER GLI ILLECITI AMBIENTALI IN MATERIA DI TUTELA DELLE ACQUE DALL'INQUINAMENTO (ART. 136 DEL DECRETO LEGISLATIVO DEL 3 APRILE 2006, N. 152)	CS	0,00	TR	175.904,20	CS	175.904,20			TR	0,00
E3402000301	*Risorse Vincolate (Capitolo: U3201012901; U3201012902; U3201012903; U3201012904; U3201012905; U3201012906; U3201012907; U3201012908; U3201012909; U3201012910; U3201012911; U3201012912; U3201012913)*	RS	0,00	RR	0,00	R	0,00			EP	0,00
		CP	620.000,00	RC	859.000,00	A	859.000,00	CP	239.000,00	EC	0,00
	ENTRATE DERIVANTI DALLE SANZIONI PENALI ED AMMINISTRATIVE APPLICATE PER LA VIOLAZIONE DELLE DISPOSIZIONI DI LEGGE INERENTI LA REALIZZAZIONE DI OPERE IN ASSENZA O IN DIFFORMITA' DEL NULLA-OSTA PAESAGGISTICO-AMBIENTALE (ART.167 DEL D.L.VO 22.01.2004, N.42).	CS	620.000,00	TR	859.000,00	CS	239.000,00			TR	0,00
E3402000401	*Risorse Autonome*	RS	0,00	RR	0,00	R	0,00			EP	0,00
		CP	80.000,00	RC	49.223,16	A	49.223,16	CP	-30.776,84	EC	0,00
	ENTRATE DERIVANTI DALL'IRROGAZIONE DELLE SANZIONI AMMINISTRATIVE E DAI CONTRIBUTI VERSATI DAI DATORI DI LAVORO AI SENSI DELLA LEGGE 12.3.1999, N.68, NONCHE' DAI CONTRIBUTI DI FONDAZIONI, ENTI DI NATURA PRIVATA E SOGGETTI COMUNQUE INTERESSATI, DA DESTINARE AL FINANZIAMENTO DEL FONDO REGIONALE PER L'OCCUPAZIONE DEI DISABILI (LEGGE REGIONALE 26.11.2001, N.32).	CS	80.000,00	TR	49.223,16	CS	-30.776,84			TR	0,00

TITOLO TIPOLOGIA CAPITOLO	DENOMINAZIONE	RESIDUI ATTIVI AL 1/1/2018 (RS)		RISCOSSIONI IN C/RESIDUI (RR)		RIACCERTAMENTI RESIDUI (R) (3)				RESIDUI ATTIVI DA ESERCIZI PRECEDENTI (EP=RS-RR+R)	
		PREVISIONI DEFINITIVE DI COMPETENZA (CP)		RISCOSSIONI IN C/ COMPETENZA (RC)		ACCERTAMENTI (A)(4)		MAGGIORI O MINORI ENTRATE DI COMPETENZA =A-CP(5)		RESIDUI ATTIVI DA ESERCIZIO DI COMPETENZA (EC=A-RC)	
		PREVISIONI DEFINITIVE DI CASSA (CS)		TOTALE RISCOSSIONI (TR=RR +RC)		MAGGIORI O MINORI ENTRATE DI CASSA =TR-CS(5)				TOTALE RESIDUI ATTIVI DA RIPORTARE (TR=EP+EC)	
E3402001601	*Risorse Autonome*	RS	0,00	RR	0,00	R	0,00			EP	0,00
		CP	500.000,00	RC	1.014.465,68	A	1.014.465,68	CP	514.465,68	EC	0,00
	RISCOSSIONE DI ENTRATE DERIVANTI DA ATTIVITA' RELATIVE ALLA DEPENALIZZAZIONE (LEGGE 24 NOVEMBRE 1981, N. 689. ARTICOLI 135 E 136 DEL DECRETO LEGISLATIVO 3 APRILE 2006, N. 152).	CS	500.000,00	TR	1.014.465,68	CS	514.465,68			TR	0,00
	NOTA: *LA PREVISIONE DI COMPETENZA E' EFFETTUATA SULLA BASE DI UNA STIMA DELLE ENTRATE ATTESE PER IL TRIENNIO 2019-2021*										
E3402002501	*Risorse Vincolate (Capitolo: U6104030101)*	RS	0,00	RR	0,00	R	0,00			EP	0,00
		CP	715.037,59	RC	715.037,59	A	715.037,59	CP	0,00	EC	0,00
	ENTRATE DERIVANTI DALLE SANZIONI AMMINISTRATIVE COMMINATE PER LA VIOLAZIONE DELLE DISPOSIZIONI DI LEGGE IN MATERIA DI SICUREZZA E DI IGIENE DEL LAVORO (ARTICOLO 21, COMMA 2, DECRETO LEGISLATIVO 19 DICEMBRE 1994, N. 758 - LEGGE REGIONALE 6 NOVEMBRE 2012, N. 51)	CS	715.037,59	TR	715.037,59	CS	0,00			TR	0,00
E3402002901	*Risorse Autonome*	RS	0,00	RR	0,00	R	0,00			EP	0,00
		CP	2.000.000,00	RC	4.368.173,58	A	4.368.173,58	CP	2.368.173,58	EC	0,00
	ENTRATE DERIVANTI DA SANZIONI RISCOSSE A SEGUITO DI EMISSIONE DI AVVISI DI ACCERTAMENTO E DI ORDINANZE DI INGIUNZIONE OVVERO DI ISCRIZIONI A RUOLO EFFETTUATE AI FINI DEL CONTRASTO ALL'EVASIONE TRIBUTARIA ED EXRATRIBUTARIA E AL RECUPERO DI CREDITI REGIONALI	CS	2.000.000,00	TR	4.368.173,58	CS	2.368.173,58			TR	0,00
	NOTA: *LA PREVISIONE DI COMPETENZA È EFFETTUATA SULLA BASE DI UNA STIMA DELL'EVASIONE RISULTANTE DAGLI ARCHIVI TRIBUTARI, NONCHÈ DELLE RISCOSSIONI REGISTRATE NELL'ESERCIZIO 2018*										
E3402003001	*Risorse Autonome*	RS	0,00	RR	0,00	R	0,00			EP	0,00
		CP	30.000,00	RC	0,00	A	0,00	CP	-30.000,00	EC	0,00
	ENTRATE DERIVANTI DA SOMME INCASSATE PER SANZIONI PECUNIARIE PREVISTE DALL'ART. 38, COMMA 2 BIS DEL D.LGS 163/2006	CS	30.000,00	TR	0,00	CS	-30.000,00			TR	0,00
E9302000101	*Risorse Autonome*	RS	0,00	RR	0,00	R	0,00			EP	0,00
		CP	0,00	RC	6.485,04	A	6.485,04	CP	6.485,04	EC	0,00
	ENTRATE DERIVANTI DALLA RISCOSSIONE DELLE SOMME RELATIVE ALLA RIVALUTAZIONE MONETARIA SUGLI IMPORTI OGGETTO DI RISARCIMENTO LIQUIDATI CON PROVVEDIMENTO ESECUTIVO DELLA CORTE DEI CONTI.	CS	0,00	TR	6.485,04	CS	6.485,04			TR	0,00
E9302020101	*Risorse Vincolate (Capitolo: U9130702501)*	RS	0,00	RR	0,00	R	0,00			EP	0,00
		CP	82.224,94	RC	82.224,94	A	82.224,94	CP	0,00	EC	0,00
	ENTRATE DERIVANTI DAL PAGAMENTO DI SANZIONI AMMINISTRATIVE RELATIVE ALL'ESENZIONE DEL TICKET SANITARIO AI SENSI DELL'ART. 316-TER DEL CODICE PENALE	CS	82.224,94	TR	82.224,94	CS	0,00			TR	0,00
E9302020201	*Risorse Autonome*	RS	1.035.735,98	RR	10.004,41	R	0,00			EP	1.025.731,57
		CP	0,00	RC	81.992,17	A	669.909,18	CP	669.909,18	EC	587.917,01
	ENTRATE DERIVANTI DALL'ATTIVITA' DI CONTROLLO E REPRESSIONE DELLE IRREGOLARITA' E DEGLI ILLECITI A CARICO DELLE FAMIGLIE A SEGUITO DI SENTENZE DI CONDANNA DA PARTE DELLA CORTE DEI CONTI	CS	1.035.735,98	TR	91.996,58	CS	-943.739,40			TR	1.613.648,58
E9302030101	*Risorse Autonome*	RS	39.455.805,81	RR	159.092,18	R	0,00			EP	39.296.713,63
		CP	0,00	RC	0,00	A	4.047.375,46	CP	4.047.375,46	EC	4.047.375,46
	ENTRATE DERIVANTI DALL'EMISSIONE DI RUOLI COATTIVI RELATIVI AD ATTIVITA' DI DEPENALIZZAZIONE (LEGGE 24 NOVEMBRE 1981, N. 689. ARTICOLI 135 E 136 DEL DECRETO LEGISLATIVO 3 APRILE 2006, N. 152).	CS	39.455.805,81	TR	159.092,18	CS	-39.296.713,63			TR	43.344.089,09
E9302030201	*Risorse Autonome*	RS	1.297.439,11	RR	0,00	R	0,00			EP	1.297.439,11
		CP	0,00	RC	0,00	A	0,00	CP	0,00	EC	0,00
	ENTRATE DERIVANTI DA SANZIONI A CARICO DI IMPRESE CONNESSE ALL'ATTIVITA' DI CONTROLLO E REPRESSIONE DELLE IRREGOLARITA' E DEGLI ILLECITI A SEGUITO DI SENTENZE DI CONDANNA DA PARTE DELLA CORTE DEI CONTI	CS	1.297.439,11	TR	0,00	CS	-1.297.439,11			TR	1.297.439,11
E9302030301	*Risorse Autonome*	RS	789.394,56	RR	0,00	R	0,00			EP	789.394,56
		CP	0,00	RC	99.273,41	A	5.969.116,49	CP	5.969.116,49	EC	5.869.843,08
	ENTRATE DERIVANTI DALL'ATTIVITA' DI CONTROLLO E REPRESSIONE DELLE IRREGOLARITA' E DEGLI ILLECITI A CARICO DELLE IMPRESE A SEGUITO DI SENTENZE DI CONDANNA DA PARTE DELLA CORTE DEI CONTI	CS	789.394,56	TR	99.273,41	CS	-690.121,15			TR	6.659.237,64
30200	**TIPOLOGIA 200: Proventi derivanti dall'attività di controllo e repressione delle irregolarità e degli illeciti**	**RS**	**42.578.375,46**	**RR**	**169.096,59**	**R**	**0,00**			**EP**	**42.409.278,87**
		CP	**4.027.262,53**	**RC**	**7.451.779,77**	**A**	**17.956.915,32**	**CP**	**13.929.652,79**	**EC**	**10.505.135,55**
		CS	**46.605.637,99**	**TR**	**7.620.876,36**	**CS**	**-38.984.761,63**			**TR**	**52.914.414,42**

TIPOLOGIA 300: Interessi attivi

TITOLO TIPOLOGIA CAPITOLO	DENOMINAZIONE	RESIDUI ATTIVI AL 1/1/2018 (RS)		RISCOSSIONI IN C/RESIDUI (RR)		RIACCERTAMENTI RESIDUI (R) (3)				RESIDUI ATTIVI DA ESERCIZI PRECEDENTI (EP=RS-RR+R)	
		PREVISIONI DEFINITIVE DI COMPETENZA (CP)		RISCOSSIONI IN C/ COMPETENZA (RC)		ACCERTAMENTI (A)(4)		MAGGIORI O MINORI ENTRATE DI COMPETENZA =A-CP(5)		RESIDUI ATTIVI DA ESERCIZIO DI COMPETENZA (EC=A-RC)	
		PREVISIONI DEFINITIVE DI CASSA (CS)		TOTALE RISCOSSIONI (TR=RR +RC)		MAGGIORI O MINORI ENTRATE DI CASSA =TR-CS(5)				TOTALE RESIDUI ATTIVI DA RIPORTARE (TR=EP+EC)	
E0320210101	*Risorse Autonome*	RS	0,00	RR	0,00	R	0,00			EP	0,00
		CP	10.000,00	RC	179,89	A	179,89	CP	-9.820,11	EC	0,00
	INTERESSI ATTIVI SULLE GIACENZE DI CASSE REGIONALI.	CS	10.000,00	TR	179,89	CS	-9.820,11			TR	0,00
	NOTA: *LA PREVISIONE DI COMPETENZA E' EFFETTUATA SULLA BASE DI UNA STIMA DELLE ENTRATE ATTESE PER IL TRIENNIO 2019-2021*										
E0320210401	*Risorse Autonome*	RS	0,00	RR	0,00	R	0,00			EP	0,00
		CP	0,00	RC	0,00	A	4.473,95	CP	4.473,95	EC	4.473,95
	INTERESSI VERSATI DA SOGGETTI DEBITORI DI SOMME RELATIVE AL POR 2007-2014	CS	0,00	TR	0,00	CS	0,00			TR	4.473,95
E0320210501	*Risorse Autonome*	RS	0,00	RR	0,00	R	0,00			EP	0,00
		CP	5.000.000,00	RC	5.432.543,01	A	5.432.543,01	CP	432.543,01	EC	0,00
	ENTRATE DERIVANTI DA INTERESSI RISCOSSI A SEGUITO DI EMISSIONE DI AVVISI DI ACCERTAMENTO E DI ORDINANZE DI INGIUNZIONE OVVERO A SEGUITO DI ISCRIZIONI A RUOLO EFFETTUATE AI FINI DEL CONTRASTO ALL'EVASIONE TRIBUTARIA E AL RECUPERO DEI CREDITI REGIONALI.	CS	5.000.000,00	TR	5.432.543,01	CS	432.543,01			TR	0,00
	NOTA: *LA PREVISIONE DI COMPETENZA È EFFETTUATA SULLA BASE DI UNA STIMA DELL'EVASIONE RISULTANTE DAGLI ARCHIVI TRIBUTARI, NONCHÈ DELLE RISCOSSIONI REGISTRATE NELL'ESERCIZIO 2018*										
E9303000101	*Risorse Autonome*	RS	245,03	RR	170,98	R	0,00			EP	74,05
		CP	0,00	RC	3.745,06	A	6.798,90	CP	6.798,90	EC	3.053,84
	ENTRATE DERIVANTI DALLA RISCOSSIONE DEGLI INTERESSI ATTIVI DI MORA SUGLI IMPORTI OGGETTO DI RISARCIMENTO LIQUIDATI CON PROVVEDIMENTO ESECUTIVO DELLA CORTE DEI CONTI.	CS	245,03	TR	3.916,04	CS	3.671,01			TR	3.127,89
30300	**TIPOLOGIA 300: Interessi attivi**	**RS**	**245,03**	**RR**	**170,98**	**R**	**0,00**			**EP**	**74,05**
		CP	**5.010.000,00**	**RC**	**5.436.467,96**	**A**	**5.443.995,75**	**CP**	**433.995,75**	**EC**	**7.527,79**
		CS	**5.010.245,03**	**TR**	**5.436.638,94**	**CS**	**426.393,91**			**TR**	**7.601,84**
	TIPOLOGIA 500: Rimborsi e altre entrate correnti										
E0360110500	*Risorse Vincolate (Capitolo: U0000000000)*	RS	274.211.307,89	RR	3.842.277,71	R	-3.748.563,73			EP	266.620.466,45
		CP	0,00	RC	0,00	A	0,00	CP	0,00	EC	0,00
	RISCOSSIONE DEI CONTRIBUTI, SUCCESSIVAMENTE AL 31.10.1983 (DATA DI CESSAZIONE DELLA GESTIONE CASSA), VERSATI DALL'UTENZA PER L'APPROVVIGIONAMENTO IDRICO DERIVANTE DAGLI IMPIANTI ACQUEDOTTISTICI TRASFERITI ALLA REGIONE DALLA CESSATA CASSA PER IL MEZZOGIORNO (ART.6 DELLA LEGGE 2.576,N.183-CONVENZIONE DEL 15.6.82).	CS	274.211.307,89	TR	3.842.277,71	CS	-270.369.030,18			TR	266.620.466,45
E0360110901	*Risorse Autonome*	RS	0,00	RR	0,00	R	0,00			EP	0,00
		CP	0,00	RC	3.859,80	A	3.859,80	CP	3.859,80	EC	0,00
	VERSAMENTO SALDO ATTIVO DERIVANTE DALLA LIQUIDAZIONE DEL FONDO INTERNO DI PREVIDENZA DEI CONSIGLIERI DELLA REGIONE DI CUI ALLA LEGGE REGIONALE 24.5.80, N.11 E SUCCESSIVE MODIFICAZIONI ED INTEGRAZIONI, NONCHE' VERSAMENTO TRATTENUTA DI CUI AGLI ARTT. 3, 4, 14, 15, 18 E 24 DELLA LEGGE REGIONALE 10.4.95, N. 10 (ARTT. 25 E 28 DELLA LEGGE REGIONALE 10.4.95, N. 10).	CS	0,00	TR	3.859,80	CS	3.859,80			TR	0,00
	NOTA: *LA PREVISIONE DI COMPETENZA E' EFFETTUATA SULLA BASE DI UNA STIMA DELLE ENTRATE ATTESE PER L'ANNO 2017*										
E0360210301	*Risorse Autonome*	RS	0,00	RR	0,00	R	0,00			EP	0,00
		CP	870.921,00	RC	1.836.343,04	A	1.841.415,83	CP	970.494,83	EC	5.072,79
	ENTRATE EVENTUALI E DIVERSE, REDDITI E CANONI VARI.	CS	870.921,00	TR	1.836.343,04	CS	965.422,04			TR	5.072,79
E0360210401	*Risorse Vincolate (Capitolo: U0232221901)*	RS	0,00	RR	0,00	R	0,00			EP	0,00
		CP	221.991,20	RC	221.991,26	A	221.991,26	CP	0,06	EC	0,00
	RECUPERO DI CONTRIBUTI CONCESSI DALLA REGIONE PER ACQUISTO,COSTRUZIONE E RECUPERO ALLOGGI (BUONI-CASA) A SEGUITO DEL VENIR MENO DELLE CONDIZIONI GIURIDICHE CHE NE LEGITTIMAVANO IL DIRITTO DA PARTE DEI BENEFICIARI (ART. 2,D.L.23.1.82,N.9 CONVERTITO CON MODIFICAZIONI NELLA LEGGE 25.3.82, N.94).	CS	221.991,20	TR	221.991,26	CS	0,06			TR	0,00
E3402000501	*Risorse Vincolate (Capitolo: U1204040501; U1204040502; U1204040503)*	RS	0,00	RR	0,00	R	0,00			EP	0,00
		CP	39.057,60	RC	46.200,36	A	46.200,36	CP	7.142,76	EC	0,00
	VERSAMENTO DELLE SPESE DI GIUSTIZIA CORRISPOSTE DALLE CONTROPARTI SOCCOMBENTI (ART. 27 DEL C.C.N.L. - COMPARTO REGIONI ED AUTONOMIE LOCALI DEL 14.09.2000 - ART. 3 LEGGE REGIONALE 10.10.2002, N. 39).	CS	39.057,60	TR	46.200,36	CS	7.142,76			TR	0,00

TITOLO TIPOLOGIA CAPITOLO	DENOMINAZIONE	RESIDUI ATTIVI AL 1/1/2018 (RS)		RISCOSSIONI IN C/RESIDUI (RR)		RIACCERTAMENTI RESIDUI (R) (3)				RESIDUI ATTIVI DA ESERCIZI PRECEDENTI (EP=RS-RR+R)	
		PREVISIONI DEFINITIVE DI COMPETENZA (CP)		RISCOSSIONI IN C/ COMPETENZA (RC)		ACCERTAMENTI (A)(4)		MAGGIORI O MINORI ENTRATE DI COMPETENZA =A-CP(5)		RESIDUI ATTIVI DA ESERCIZIO DI COMPETENZA (EC=A-RC)	
		PREVISIONI DEFINITIVE DI CASSA (CS)		TOTALE RISCOSSIONI (TR=RR +RC)		MAGGIORI O MINORI ENTRATE DI CASSA =TR-CS(5)				TOTALE RESIDUI ATTIVI DA RIPORTARE (TR=EP+EC)	
E3403001301	*Risorse Autonome*	RS	0,00	RR	0,00	R	0,00			EP	0,00
		CP	0,00	RC	309.584,42	A	309.584,42	CP	309.584,42	EC	0,00
	RECUPERO DELLE SOMME RELATIVE AI RIBASSI D'ASTA REALIZZATI NELL'ESECUZIONE DEI LAVORI PUBBLICI DA PARTE DEGLI ENTI ATTUATORI DESTINATARI DI RISORSE REGIONALI DA DESTINARE AL FONDO PER LE POLITICHE SOCIALI PER LA CASA (ART. 9, COMMI 5 E 6, DELLA L.R. 11/01/2006 N. 1).	CS	0,00	TR	309.584,42	CS	309.584,42			TR	0,00
E3403002200	*Risorse Vincolate (Capitolo: U2204091400)*	RS	5.469.441,20	RR	42.198,45	R	0,00			EP	5.427.242,75
		CP	0,00	RC	0,00	A	0,00	CP	0,00	EC	0,00
	RISCOSSIONE DEI RUOLI IRRIGUI E DI BONIFICA RELATIVI ALLA GESTIONE DEI SERVIZI DEL COMPRENSORIO DEL SOPPRESSO CONSORZIO DI BONIFICA SIBARI-CRATI E DEL BACINO BASSO IONIO REGGINO (ART. 3 DELLA LEGGE REGIONALE 26 FEBBRAIO 2010, N. 8)	CS	5.469.441,20	TR	42.198,45	CS	-5.427.242,75			TR	5.427.242,75
E3403002300	*Risorse Vincolate (Capitolo: U2204091500)*	RS	776.835,70	RR	0,00	R	0,00			EP	776.835,70
		CP	0,00	RC	0,00	A	0,00	CP	0,00	EC	0,00
	ENTRATE RELATIVE AI RUOLI DI CONTRIBUENZA DEL CONSORZIO DI BONIFICA DELLA PIANA DI SIBARI E DELLA MEDIA VALLE DEL CRATI, FINO ALLA CONCORRENZA DELLA GARANZIA FIDEIUSSORIA SUL MUTUO CONTRATTO DAL COMMISSARIO LIQUIDATORE PER FAR FRONTE ALLA SITUAZIONE DEBITORIA DELL'ENTE (LEGGE REGIONALE 20 NOVEMBRE 2006, N. 12 - ART. 35 DELLA LEGGE REGIONALE 13 GIUGNO 2008, N. 15)	CS	776.835,70	TR	0,00	CS	-776.835,70			TR	776.835,70
E3403002701	*Risorse Vincolate (Capitolo: U1201012301; U1201014501)*	RS	0,00	RR	0,00	R	0,00			EP	0,00
		CP	131.817,27	RC	163.999,84	A	163.999,84	CP	32.182,57	EC	0,00
	ENTRATE PROVENIENTI DA ENTI A FRONTE DI INCARICHI SVOLTI DA PERSONALE DELL'AMMINISTRAZIONE REGIONALE PRESSO I MEDESIMI ENTI.	CS	131.817,27	TR	163.999,84	CS	32.182,57			TR	0,00
E3403002801	*Risorse Vincolate (Capitolo: U4202010201)*	RS	0,00	RR	0,00	R	0,00			EP	0,00
		CP	283.271,00	RC	283.271,00	A	283.271,00	CP	0,00	EC	0,00
	ASSEGNAZIONE DI FONDI DA PARTE DELLO STATO PER IL RIMBORSO FORFETTARIO DELLE SPESE SOSTENUTE PER GLI ACCERTAMENTI MEDICO-LEGALI SUL PERSONALE SCOLASTICO ED EDUCATIVO ASSENTE DAL SERVIZIO PER MALATTIA EFFETTUATI DALLE AZIENDE SANITARIE (ART. 14, COMMA 27 DEL DL 95/2012 CONVERTITO CON LEGGE N. 135/2012)	CS	283.271,00	TR	283.271,00	CS	0,00			TR	0,00
E3403003001	*Risorse Vincolate (Capitolo: U0000000000)*	RS	0,00	RR	0,00	R	0,00			EP	0,00
		CP	0,00	RC	783.473,18	A	783.473,18	CP	783.473,18	EC	0,00
	RIMBORSO DA PARTE DI ENTI PUBBLICI DI STIPENDI E ONERI RIFLESSI ANTICIPATI AL PERSONALE REGIONALE IN POSIZIONE DI COMANDO (ART. 70, COMMA 12, DEL DECRETO LEGISLATIVO 30 MARZO 2001, N. 165)	CS	0,00	TR	783.473,18	CS	783.473,18			TR	0,00
E3404000901	*Risorse Vincolate (Capitolo: U8201041901)*	RS	0,00	RR	0,00	R	0,00			EP	0,00
		CP	0,00	RC	55.726,29	A	55.726,29	CP	55.726,29	EC	0,00
	RECUPERO DI SOMME TRASFERITE AI SOGGETTI ATTUATORI DI INTERVENTI A CARICO DEL POR CALABRIA 2000-2006.	CS	0,00	TR	55.726,29	CS	55.726,29			TR	0,00
E3404001001	*Risorse Vincolate (Capitolo: U0421210101)*	RS	0,00	RR	0,00	R	0,00			EP	0,00
		CP	9.197,03	RC	9.197,03	A	9.197,03	CP	0,00	EC	0,00
	RECUPERO DI CONTRIBUTI CONCESSI DALLA REGIONE AI SOGGETTI DANNEGGIATI DA COMPLICAZIONE DI TIPO IRREVERSIBILE A CAUSA DI VACCINAZIONI OBBLIGATORIE, TRASFUSIONI E SOMMINISTRAZIONE DI EMODERIVATI, A SEGUITO DI DECESSO DEGLI STESSI (LEGGE 25 FEBBRAIO 1992, N. 210).	CS	9.197,03	TR	9.197,03	CS	0,00			TR	0,00
E3404001101	*Risorse Autonome*	RS	0,00	RR	0,00	R	0,00			EP	0,00
		CP	0,00	RC	47.711,11	A	47.711,11	CP	47.711,11	EC	0,00
	RESTITUZIONE DI SOMME DA PARTE DEI SOGGETTI BENEFICIARI DEI CONTRIBUTI CONCESSI PER LO SVILUPPO DELL'IMPRENDITORIA FEMMINILE AI SENSI DELLA LEGGE 25.2.1992, N. 215.	CS	0,00	TR	47.711,11	CS	47.711,11			TR	0,00
E3404001401	*Risorse Vincolate (Capitolo: U8201043101; U8201043201)*	RS	0,00	RR	0,00	R	0,00			EP	0,00
		CP	0,00	RC	280.872,16	A	422.892,37	CP	422.892,37	EC	142.020,21
	RECUPERO DI SOMME TRASFERITE AI SOGGETTI ATTUATORI DI INTERVENTI A CARICO DEL POR CALABRIA 2007 -2013	CS	0,00	TR	280.872,16	CS	280.872,16			TR	142.020,21
E3404001501	*Risorse Autonome*	RS	0,00	RR	0,00	R	0,00			EP	0,00
		CP	200.000,00	RC	132.494,48	A	132.494,48	CP	-67.505,52	EC	0,00
	RECUPERO DELLE SOMME SPESE PER MAGGIORI INTERESSI INERENTI A MUTUI, CONTRATTI CON LA CC.DD.PP., NON ANCORA INTERAMENTE EROGATI.	CS	200.000,00	TR	132.494,48	CS	-67.505,52			TR	0,00
	NOTA: *LA PREVISIONE DI COMPETENZA E' EFFETTUATA SULLA BASE DI UNA STIMA DELLE ENTRATE ATTESE PER IL TRIENNIO 2019-2021*										
E3404002101	*Risorse Vincolate (Capitolo: U0421116101; U2401050101; U2401050102; U2401050103; U6105044101)*	RS	0,00	RR	0,00	R	0,00			EP	0,00
		CP	18.552,00	RC	460.987,04	A	460.987,04	CP	442.435,04	EC	0,00
	RESTITUZIONE DI SOMME DA PARTE DI SOGGETTI BENEFICIARI DI CONTRIBUTI REGIONALI CONCESSI SU CAPITOLI A DESTINAZIONE VINCOLATA	CS	18.552,00	TR	460.987,04	CS	442.435,04			TR	0,00

TITOLO TIPOLOGIA CAPITOLO	DENOMINAZIONE	RESIDUI ATTIVI AL 1/1/2018 (RS)		RISCOSSIONI IN C/RESIDUI (RR)		RIACCERTAMENTI RESIDUI (R) (3)				RESIDUI ATTIVI DA ESERCIZI PRECEDENTI (EP=RS-RR+R)	
		PREVISIONI DEFINITIVE DI COMPETENZA (CP)		RISCOSSIONI IN C/ COMPETENZA (RC)		ACCERTAMENTI (A)(4)		MAGGIORI O MINORI ENTRATE DI COMPETENZA =A-CP(5)		RESIDUI ATTIVI DA ESERCIZIO DI COMPETENZA (EC=A-RC)	
		PREVISIONI DEFINITIVE DI CASSA (CS)		TOTALE RISCOSSIONI (TR=RR +RC)		MAGGIORI O MINORI ENTRATE DI CASSA =TR-CS(5)				TOTALE RESIDUI ATTIVI DA RIPORTARE (TR=EP+EC)	
E3404002200	*Risorse Vincolate (Capitolo: U2204031700; U3205013200)*	RS	255.316,90	RR	0,00	R	0,00			EP	255.316,90
		CP	0,00	RC	0,00	A	0,00	CP	0,00	EC	0,00
	ENTRATE PER SOMME DOVUTE DA SORICAL SPA ACCERTATE CON DELIBERAZIONE DELLA GIUNTA REGIONALE N. 535 DEL 7 AGOSTO 2009.	CS	255.316,90	TR	0,00	CS	-255.316,90			TR	255.316,90
E9305020101	*Risorse Autonome*	RS	0,00	RR	0,00	R	0,00			EP	0,00
		CP	0,00	RC	22.830,12	A	22.830,12	CP	22.830,12	EC	0,00
	RIMBORSO DI SOMME, DA PARTE DEI SOGGETTI AGGIUDICATARI, RELATIVE ALLE SPESE DI PUBBLICAZIONE DI BANDI E AVVISI DI GARA SOSTENUTE DALLA SUA	CS	0,00	TR	22.830,12	CS	22.830,12			TR	0,00
E9305020401	*Risorse Autonome*	RS	13.691.378,67	RR	363.488,31	R	0,00			EP	13.327.890,36
		CP	0,00	RC	0,00	A	0,00	CP	0,00	EC	0,00
	ENTRATE DERIVANTI DALL'ISCRIZIONE A RUOLO DELLE SOMME TRASFERITE AI SOGGETTI ATTUATORI DI INTERVENTI A CARICO DEL POR CALABRIA 2007 -2013	CS	13.691.378,67	TR	363.488,31	CS	-13.327.890,36			TR	13.327.890,36
E9305020501	*Risorse Vincolate (Capitolo: U9120700801; U9120700802)*	RS	0,00	RR	0,00	R	0,00			EP	0,00
		CP	15.400.000,00	RC	15.399.640,00	A	15.399.640,00	CP	-360,00	EC	0,00
	RESTITUZIONE DI SOMME TRASFERITE DALLA REGIONE PER IL VERSAMENTO ALLE STRUTTURE SOCIO ASSISTENZIALI DA PARTE DEI COMUNI CAPOFILA DEGLI AMBITI TERRITORIALI INTERCOMUNALI, A SEGUITO DELLA SENTENZA DEL T.A.R. CALABRIA N. 977/2018 E SUCCESSIVA ORDINANZA DEL CONSIGLIO DI STATO N. 3139 DEL 5.7.2018.	CS	15.400.000,00	TR	15.399.640,00	CS	-360,00			TR	0,00
E9305020601	*Risorse Vincolate (Capitolo: U9110101901)*	RS	0,00	RR	0,00	R	0,00			EP	0,00
		CP	451.536,90	RC	0,00	A	451.536,90	CP	0,00	EC	451.536,90
	RESTITUZIONE DA PARTE DI ARPACAL DI SOMME DESTINATE ALLA MANUTENZIONE DELLE RETI PLUVIOMETRICHE NON UTILIZZATE	CS	451.536,90	TR	0,00	CS	-451.536,90			TR	451.536,90
E9305020701	*Risorse Autonome*	RS	0,00	RR	0,00	R	0,00			EP	0,00
		CP	0,00	RC	43.273,03	A	43.273,03	CP	43.273,03	EC	0,00
	RESTITUZIONE DI SOMME DI PARTE CORRENTE DA PARTE DI AMMINISTRAZIONI CENTRALI QUALI SOGGETTI ATTUATORI DI INTERVENTI A CARICO DEL POR CALABRIA 2014-2020	CS	0,00	TR	43.273,03	CS	43.273,03			TR	0,00
E9405030101	*Risorse Autonome*	RS	0,00	RR	0,00	R	0,00			EP	0,00
		CP	7.546.631,89	RC	7.546.631,89	A	7.546.631,89	CP	0,00	EC	0,00
	RIMBORSO, DA PARTE DI CASSA DEPOSITI E PRESTITI, DI SOMME PER MUTUI SCADUTI E NON SOMMINISTRATI CONTRATTI CON GLI ENTI LOCALI E IL CUI ONERE E' POSTO A CARICO DELLA REGIONE	CS	7.546.631,89	TR	7.546.631,89	CS	0,00			TR	0,00
30500	**TIPOLOGIA 500: Rimborsi e altre entrate correnti**	**RS**	**294.404.280,36**	**RR**	**4.247.964,47**	**R**	**-3.748.563,73**			**EP**	**286.407.752,16**
		CP	**25.172.975,89**	**RC**	**27.648.086,05**	**A**	**28.246.715,95**	**CP**	**3.073.740,06**	**EC**	**598.629,90**
		CS	**319.577.256,25**	**TR**	**31.896.050,52**	**CS**	**-287.681.205,73**			**TR**	**287.006.382,06**
30000 TOTALE TITOLO 3	***Entrate extratributarie***	**RS**	**336.987.527,46**	**RR**	**4.417.232,04**	**R**	**-3.748.563,73**			**EP**	**328.821.731,69**
		CP	**43.864.394,98**	**RC**	**51.229.187,14**	**A**	**63.892.454,54**	**CP**	**20.028.059,56**	**EC**	**12.663.267,40**
		CS	**380.851.922,44**	**TR**	**55.646.419,18**	**CS**	**-325.205.503,26**			**TR**	**341.484.999,09**
TITOLO 4:	*Entrate in conto capitale*										
	TIPOLOGIA 200: Contributi agli investimenti										
E0210220500	*Risorse Vincolate (Capitolo: U0213420900; U0213421000; U0523420100; U0612820100; U0612820500)*	RS	22.161.248,31	RR	0,00	R	0,00			EP	22.161.248,31
		CP	0,00	RC	0,00	A	0,00	CP	0,00	EC	0,00
	ASSEGNAZIONE DI FONDI DALLO STATO PER IL FINANZIAMENTO DI PROGETTI REGIONALI DI SVILUPPO (ART. 2 DELLA LEGGE 1.12.1983, N.651 - ART.1,TERZO COMMA,DELLA LEGGE 1.3.86, N.64).	CS	22.161.248,31	TR	0,00	CS	-22.161.248,31			TR	22.161.248,31
E0210220501	*Risorse Vincolate (Capitolo: U0213420901; U0213421001; U0523420101; U0523420102; U0612820101; U0612820102; U0612820501)*	RS	529.652,32	RR	0,00	R	0,00			EP	529.652,32
		CP	0,00	RC	0,00	A	0,00	CP	0,00	EC	0,00
	ASSEGNAZIONE DI FONDI DALLO STATO PER IL FINANZIAMENTO DI PROGETTI REGIONALI DI SVILUPPO (ART. 2 DELLA LEGGE 1.12.1983, N.651 - ART.1,TERZO COMMA,DELLA LEGGE 1.3.86, N.64).	CS	529.652,32	TR	0,00	CS	-529.652,32			TR	529.652,32

TITOLO TIPOLOGIA CAPITOLO	DENOMINAZIONE	RESIDUI ATTIVI AL 1/1/2018 (RS)	RISCOSSIONI IN C/RESIDUI (RR)	RIACCERTAMENTI RESIDUI (R) (3)		RESIDUI ATTIVI DA ESERCIZI PRECEDENTI (EP=RS-RR+R)
		PREVISIONI DEFINITIVE DI COMPETENZA (CP)	RISCOSSIONI IN C/ COMPETENZA (RC)	ACCERTAMENTI (A)(4)	MAGGIORI O MINORI ENTRATE DI COMPETENZA =A-CP(5)	RESIDUI ATTIVI DA ESERCIZIO DI COMPETENZA (EC=A-RC)
		PREVISIONI DEFINITIVE DI CASSA (CS)	TOTALE RISCOSSIONI (TR=RR +RC)	MAGGIORI O MINORI ENTRATE DI CASSA =TR-CS(5)		TOTALE RESIDUI ATTIVI DA RIPORTARE (TR=EP+EC)
E0220120101	*Risorse Vincolate (Capitolo: U0223320201)* ASSEGNAZIONE DI FONDI DALLO STATO PER L'ATTUAZIONE DI INTERVENTI STRAORDINARI DI COMPETENZA REGIONALE NEI SETTORI DELLA SILVICOLTURA, DELLA TUTELA DEL PATRIMONIO FORESTALE, DELLA DIFESA DEL SUOLO, DELLA SISTEMAZIONE IDRAULICO-FORESTALE E DELLE CONNESSE INFRASTRUTTURE CIVILI, ANCHE AI FINI DEL POTENZIAMENTO DEI COMPARTI AGRICOLO E TURISTICO, NEL TERRITORIO DELLA REGIONE MEDESIMA (LEGGE 12.10.1984, N.664 E ART.3, COMMA9, DEL D.L. 20.5.93, N.148 CONVERTITO DALLA LEGGE 19.7.93, N.236). **NOTA:** *TABELLA N.2-STATO DI PREVISIONE DEL BILANCIO 2019-2021 DEL MINISTERO DELL' ECONOMIA E DELLE FINANZE-2.5 RAPPORTI FINANZIARI CON ENTI TERRITORIALI DL N.148 DEL 1993 ART.3 INTERVENTI URGENTI A SOSTEGNO DELL'OCCUPAZIONE*	RS 0,00 CP 130.000.000,00 CS 130.000.000,00	RR 0,00 RC 130.000.000,00 TR 130.000.000,00	R 0,00 A 130.000.000,00 CS 0,00	CP 0,00	EP 0,00 EC 0,00 TR 0,00
E0230320801	*Risorse Vincolate (Capitolo: U0801033401; U0802031801)* ASSEGNAZIONE DI FONDI DALLO STATO A TITOLO DI CONTRIBUTO ANNUO PER LA COPERTURA DEGLI ONERI DI AMMORTAMENTO DEL MUTUO VENTENNALE CHE LA REGIONE CALABRIA HA CONTRATTO CON LA CASSA DD.PP. PER IL COMPLETAMENTO DEGLI INTERVENTI A FAVORE DELLE IMPRESE DANNEGGIATE DAGLI EVENTI ALLUVIONALI DELL'OTTOBRE 96 SUL TERRITORIO DELLA CITTA DI CROTONE (ORDINANZA MINISTERO INTERNO DELEGATO PER IL COORDINAMENTO DELLA PROTEZIONE CIVILE N. 2704 DEL 29.10.1997). **NOTA:** *VEDI I CAPITOLI 5101201 DELL'ENTRATA E 6122219, 8010334 E 8020318 DELLA SPESA. MUTUO A TASSO FISSO DI EURO 10.329.137,98 (20 MLD)(UPB 3.2.04.02) IL CONTRIBUTO ANNUALE DELLO STATO DECORRE DAL 1999 E FINO AL 2018.*	RS 321.738,55 CP 643.477,11 CS 965.215,66	RR 321.738,55 RC 321.738,56 TR 643.477,11	R 0,00 A 643.477,11 CS -321.738,55	CP 0,00	EP 0,00 EC 321.738,55 TR 321.738,55
E0230320901	*Risorse Vincolate (Capitolo: U0801033601; U0802031901)* ASSEGNAZIONE DI FONDI DALLO STATO PER LA COPERTURA FINANZIARIA DEGLI ONERI DI AMMORTAMENTO DEL MUTUO VENTENNALE CHE LA REGIONE CALABRIA HA CONTRATTO CON LA CASSA DD.PP. PER INTERVENTI INFRASTRUTTURALI DIRETTI A FRONTEGGIARE I DANNI CONSEGUENTI AGLI EVENTI ALLUVIONALI DI OTTOBRE 1996 NEL TERRITORIO DELLA CITTA' DI CROTONE. SISTEMAZIONE IDRAULICA DEL FIUME ESARO (ART. 2, COMMA 1 E ART. 3, COMMI 1 E 2 DELL'ORDINANZA DEL DIPARTIMENTO DELLA PROTEZIONE CIVILE N. 2469 DEL 26.10.1996). **NOTA:** *VEDI I CAPITOLI 5101203 DELL'ENTRATA E 2141225, 8010336 E 8020319 DELLA SPESA. (UPB 3.2.04.02) MUTUO A TASSO FISSO DI EURO 3.356.969,84 (LIRE 6.500.000.000) PRIMA RATA SEMESTRALE A DECORRERE DALL'1.1.1999 E FINO AL 2018.*	RS 136.559,43 CP 273.118,86 CS 409.678,29	RR 136.559,43 RC 136.559,43 TR 273.118,86	R 0,00 A 273.118,86 CS -136.559,43	CP 0,00	EP 0,00 EC 136.559,43 TR 136.559,43
E0230321001	*Risorse Vincolate (Capitolo: U0801034001; U0802032201)* ASSEGNAZIONE DI FONDI DALLO STATO PER LA COPERTURA FINANZIARIA DEGLI ONERI DI AMMORTAMENTO DEL MUTUO VENTENNALE CHE LA REGIONE CALABRIA HA CONTRATTO CON LA CASSA DD.PP. PER INTERVENTI INFRASTRUTTURALI DI EMERGENZA DIRETTI A FRONTEGGIARE I DANNI CONSEGUENTI AGLI EVENTI ALLUVIONALI DELL'OTTOBRE 96 NEL TERRITORIO DELLA PROVINCIA DI CROTONE(ARTT. 17,20E 21 DEL D.L. 30.1.98, N.6,CONV. CON MODIF. DALLA LEGGE 30.3.98,N.61- ORDINANZA DEL 26.7.99, N.136/K DEL SUB COMMISSARIO DELEGATO PER GLI INTERVENTI INFRASTRUTTURALI E DI EMERGENZA NELLA PROVINCIA DI CROTONE) **NOTA:** *VEDI I CAPITOLI 5101204 DELL'ENTRATA E 2141231, 8010340 E 8020322 DELLA SPESA - MUTUO A TASSO FISSO DI EURO 41.316.551,93 (LIRE 80.000.000.000) PRIMA RATA SEMESTRALE A DECORRERE DALL'1.1.2001 FINO AL 31.12.2020.*	RS 1.625.174,78 CP 3.250.349,56 CS 4.875.524,34	RR 1.625.174,78 RC 1.625.174,78 TR 3.250.349,56	R 0,00 A 3.250.349,56 CS -1.625.174,78	CP 0,00	EP 0,00 EC 1.625.174,78 TR 1.625.174,78
E0230321301	*Risorse Vincolate (Capitolo: U0801034201; U0802032301)* ASSEGNAZIONE DI FONDI DALLO STATO PER LA COPERTURA FINANZIARIA DEGLI ONERI DI AMMORTAMENTO DEL MUTUO VENTENNALE CHE LA REGIONE CALABRIA HA CONTRATTO CON LA CASSA DD.PP. PER LA REALIZZAZIONE DI INTERVENTI VOLTI A SALVAGUARDARE L'INCOLUMITA' PUBBLICA E PRIVATA, A RIPRISTINARE LO STATO DEI LUOGHI ED IL RITORNO ALLE NORMALI CONDIZIONI DI VITA DELLE POPOLAZIONI DEI COMUNI DELLA PROVINCIA DI COSENZA COLPITI DALL'EVENTO SISMICO DEL 9.9.98 (ORDINANZA MINISTERO INTERNO N.2847 DEL 17.9.98 - ART.1, 2 E 4 D.L. 13.5.99, N.132 CONV. LEGGE 13.7.99, N.226). **NOTA:** *VEDI I CAPITOLI 5101205 DELL'ENTRATA E 2141234, 8010342 E 8020323 DELLA SPESA (UPB 3.2.04.02) MUTUO A TASSO FISSO DI EURO 33.502.497,07 (LIRE 64.869.880.000) - PRIMA RATA SEMESTRALE A DECORRERE DALL'1.1.2001 FINO AL 31.12.2020.*	RS 1.420.256,37 CP 2.840.512,75 CS 4.260.769,12	RR 1.420.256,37 RC 1.420.256,38 TR 2.840.512,75	R 0,00 A 2.840.512,75 CS -1.420.256,37	CP 0,00	EP 0,00 EC 1.420.256,37 TR 1.420.256,37

TITOLO TIPOLOGIA CAPITOLO	DENOMINAZIONE	RESIDUI ATTIVI AL 1/1/2018 (RS)	RISCOSSIONI IN C/RESIDUI (RR)	RIACCERTAMENTI RESIDUI (R) (3)		RESIDUI ATTIVI DA ESERCIZI PRECEDENTI (EP=RS-RR+R)
		PREVISIONI DEFINITIVE DI COMPETENZA (CP)	RISCOSSIONI IN C/ COMPETENZA (RC)	ACCERTAMENTI (A)(4)	MAGGIORI O MINORI ENTRATE DI COMPETENZA =A-CP(5)	RESIDUI ATTIVI DA ESERCIZIO DI COMPETENZA (EC=A-RC)
		PREVISIONI DEFINITIVE DI CASSA (CS)	TOTALE RISCOSSIONI (TR=RR +RC)	MAGGIORI O MINORI ENTRATE DI CASSA =TR-CS(5)		TOTALE RESIDUI ATTIVI DA RIPORTARE (TR=EP+EC)
E0230526600	*Risorse Vincolate (Capitolo: U0221123800)* ASSEGNAZIONE DI FONDI DALLO STATO PER L'ATTUAZIONE DELL'ACCORDO DI PROGRAMMA QUADRO INERENTE AL SETTORE "CICLO INTEGRATO DELLE ACQUE" - COMPLEMENTO DEL PROGETTO N. 26/3100 INERENTE ALLA DIGA ESARO E CAMELI TRASFERITO ALLA REGIONE AI SENSI DELL'ART. 9 DEL D.L.VO 3.4.93, N. 96 (DECRETO DEL COMMISSARIO AD ACTA DEL MINISTERO DEI LL.PP. N. 6033 DEL 10.7.96 - ACCORDO DI PROGRAMMA QUADRO DEL 27.10.1999).	RS 40.417.673,14 CP 0,00 CS 40.417.673,14	RR 0,00 RC 0,00 TR 0,00	R 0,00 A 0,00 CS -40.417.673,14	CP 0,00	EP 40.417.673,14 EC 0,00 TR 40.417.673,14
E0231420200	*Risorse Vincolate (Capitolo: U0213420400; U0612820300)* ASSEGNAZIONE DI FONDI DALLO STATO PER LA REALIZZAZIONE DEL PROGRAMMA TRIENNALE DI SVILUPPO DEL MEZZOGIORNO AGGIORNATO 1988-1990 E DEL RELATIVO SECONDO PIANO ANNUALE DI ATTUAZIONE - AZIONI ORGANICHE NN. 1, 4, 6E 10 (LEGGE 1.3.86, N. 64 - DELIBERA CIPE 3.8.88).	RS 1.567.720,03 CP 0,00 CS 1.567.720,03	RR 1.567.720,03 RC 0,00 TR 1.567.720,03	R 0,00 A 0,00 CS 0,00	CP 0,00	EP 0,00 EC 0,00 TR 0,00
E0231420201	*Risorse Vincolate (Capitolo: U0213420401; U0612820301)* ASSEGNAZIONE DI FONDI DALLO STATO PER LA REALIZZAZIONE DEL PROGRAMMA TRIENNALE DI SVILUPPO DEL MEZZOGIORNO AGGIORNATO 1988-1990 E DEL RELATIVO SECONDO PIANO ANNUALE DI ATTUAZIONE - AZIONI ORGANICHE NN. 1, 4, 6E 10 (LEGGE 1.3.86, N. 64 - DELIBERA CIPE 3.8.88).	RS 1.115.453,11 CP 0,00 CS 1.115.453,11	RR 0,00 RC 0,00 TR 0,00	R 0,00 A 0,00 CS -1.115.453,11	CP 0,00	EP 1.115.453,11 EC 0,00 TR 1.115.453,11
E0231420400	*Risorse Vincolate (Capitolo: U0213420500)* ASSEGNAZIONE DI FONDI DALLO STATO PER LA REALIZZAZIONE DEL PROGRAMMA TRIENNALE DI SVILUPPO DEL MEZZOGIORNO 1987-1989 E DEL RELATIVO PRIMO PIANO ANNUALE DI ATTUAZIONE-AZIONE ORGANICHE NN.4 E 6 (LEGGE 1.3.86, N.64 - DELIBERA CIPE 29.12.86).	RS 9.419.140,93 CP 0,00 CS 9.419.140,93	RR 9.419.140,93 RC 0,00 TR 9.419.140,93	R 0,00 A 0,00 CS 0,00	CP 0,00	EP 0,00 EC 0,00 TR 0,00
E0231420600	*Risorse Vincolate (Capitolo: U0000000000)* ASSEGNAZIONE DI FONDI DALLO STATO PER LA REALIZZAZIONE DEL COMPLETAMENTO DEL PORTO DI ROCCELLA JONICA (LEGGE 1.3.86, N.64 - CONVENZIONE N. 244/88).	RS 1.103.828,81 CP 0,00 CS 1.103.828,81	RR 0,00 RC 0,00 TR 0,00	R 0,00 A 0,00 CS -1.103.828,81	CP 0,00	EP 1.103.828,81 EC 0,00 TR 1.103.828,81
E0231420700	*Risorse Vincolate (Capitolo: U0213420700)* ASSEGNAZIONE DI FONDI DALLO STATO PER LA REALIZZAZIONE DEL PROGRAMMA TRIENNALE DI SVILUPPO DEL MEZZOGIORNO AGGIORNATO 1990-1992 E DEL RELATIVO TERZO PIANO DI ATTUAZIONE - AZIONE ORGANICA N. 6 (LEGGE 1.3.86, N.64 - DELIBERE CIPE 21.12.89 E 29.3.89).	RS 15.474.631,86 CP 0,00 CS 15.474.631,86	RR 13.465.311,41 RC 0,00 TR 13.465.311,41	R 0,00 A 0,00 CS -2.009.320,45	CP 0,00	EP 2.009.320,45 EC 0,00 TR 2.009.320,45
E0240120101	*Risorse Vincolate (Capitolo: U0000000000)* ASSEGNAZIONE DI FONDI DALLO STATO IN ANNUALITA' TRENTENNALI PER FAR FRONTE AL PAGAMENTO DI CONTRIBUTI DIRETTI RATEALI A FAVORE DEI PRIVATI CHE PROVVEDONO ALLA RICOSTRUZIONE DELLE PROPRIE ABITAZIONI COLPITE DALLA GUERRA (DECRETO DEL MINISTERO DEI LAVORI PUBBLICI N. 423 DEL 2.7.86).	RS 0,00 CP 0,00 CS 0,00	RR 0,00 RC 41.316,55 TR 41.316,55	R 0,00 A 41.316,55 CS 41.316,55	CP 41.316,55	EP 0,00 EC 0,00 TR 0,00
E4401001001	*Risorse Vincolate (Capitolo: U2301010801)* ASSEGNAZIONE DI FONDI DALLO STATO QUALE CONCORSO AGLI ONERI DERIVANTI DAI MUTUI QUINDICENNALI CONTRATTI PER L'ATTUAZIONE DEL PIANO REGIONALE PER LA SICUREZZA STRADALE (ART. 32, DELLA LEGGE 17.5.1999, N. 144).	RS 0,00 CP 483.951,50 CS 483.951,50	RR 0,00 RC 483.951,50 TR 483.951,50	R 0,00 A 483.951,50 CS 0,00	CP 0,00	EP 0,00 EC 0,00 TR 0,00
E4402003501	*Risorse Vincolate (Capitolo: U3202014301)* ASSEGNAZIONE DI FONDI DALLO STATO PER IL FINANZIAMENTO DI UN PROGRAMMA STRAORDINARIO DI EDILIZIA RESIDENZIALE PUBBLICA FINALIZZATO PRIORITARIAMENTE AL RECUPERO E ALL'ADATTAMENTO FUNZIONALE DI ALLOGGI DI PROPRIETA' DEGLI EX IACP O DEI COMUNI, NON OCCUPATI, ALL'ACQUISTO O ALLA LOCAZIONE, NONCHE' ALL'EVENTUALE COSTRUZIONE DI ALLOGGI, DA DESTINARE PRIORITARIAMENTE A SOGGETTI SOTTOPOSTI A PROCEDURE ESECUTIVE DI RILASCIO (ARTICOLO 1 DELLA LEGGE 8 FEBBRAIO 2007, N. 9 - ART. 21 DEL DECRETO LEGGE 1 OTTOBRE 2007, N. 159, CONVERTITO CON LEGGE 29 NOVEMBRE 2007, N. 222)	RS 21.949,93 CP 0,00 CS 21.949,93	RR 0,00 RC 0,00 TR 0,00	R -21.949,93 A 0,00 CS -21.949,93	CP 0,00	EP 0,00 EC 0,00 TR 0,00
E4402003801	*Risorse Vincolate (Capitolo: U3202014801)* ASSEGNAZIONE DI FONDI DALLO STATO PER IL PROGRAMMA DI RECUPERO E RAZIONALIZZAZIONE DEGLI IMMOBILI E DEGLI ALLOGGI DI ERP DI PROPRIETA' DEI COMUNI E DEGLI ISTITUTI AUTONOMI PER LE CASE POPOLARI (DECRETO DEL MINISTERO DELLE INFRASTRUTTURE E DEI TRASPORTI DEL 12 OTTOBRE 2015)	RS 0,00 CP 1.731.582,50 CS 1.731.582,50	RR 0,00 RC 1.731.582,50 TR 1.731.582,50	R 0,00 A 1.731.582,50 CS 0,00	CP 0,00	EP 0,00 EC 0,00 TR 0,00

TITOLO TIPOLOGIA CAPITOLO	DENOMINAZIONE	RESIDUI ATTIVI AL 1/1/2018 (RS) / PREVISIONI DEFINITIVE DI COMPETENZA (CP) / PREVISIONI DEFINITIVE DI CASSA (CS)	RISCOSSIONI IN C/RESIDUI (RR) / RISCOSSIONI IN C/ COMPETENZA (RC) / TOTALE RISCOSSIONI (TR=RR +RC)	RIACCERTAMENTI RESIDUI (R) (3) / ACCERTAMENTI (A)(4) / MAGGIORI O MINORI ENTRATE DI CASSA =TR-CS(5)	MAGGIORI O MINORI ENTRATE DI COMPETENZA =A-CP(5)	RESIDUI ATTIVI DA ESERCIZI PRECEDENTI (EP=RS-RR+R) / RESIDUI ATTIVI DA ESERCIZIO DI COMPETENZA (EC=A-RC) / TOTALE RESIDUI ATTIVI DA RIPORTARE (TR=EP+EC)
E4404003601	*Risorse Vincolate (Capitolo: U3201014401)* ASSEGNAZIONE DI FONDI DA PARTE DELLO STATO PER LA REALIZZAZIONE DEL PROGRAMMA DI MISURE E INTERVENTI PER IL RISPARMIO ENERGETICO PRESSO EDIFICI PUBBLICI O AD USO PUBBLICO(DECRETO MINISTERO SVILUPPO ECONOMICO 22 DICEMBRE 2006 ¿ DGR DEL 12 APRILE 2011, N. 129)	RS 0,00 CP 17.934,33 CS 17.934,33	RR 0,00 RC 0,00 TR 0,00	R 0,00 A 0,00 CS -17.934,33	CP -17.934,33	EP 0,00 EC 0,00 TR 0,00
E4404003801	*Risorse Vincolate (Capitolo: U3201041001; U3201041101)* ASSEGNAZIONE DI RISORSE DALLO STATO, A TITOLO DI RIMBORSO DELLA QUOTA CAPITALE ED INTERESSE, PER L'AMMORTAMENTO DEL MUTUO CONTRATTO CON LA CASSA DEPOSITI E PRESTITI, PER L'ATTUAZIONE DELLE MISURE NECESSARIE PER LA BONIFICA DELL'AREA INDUSTRIALE PERTUSOLA SUD (LEGGE 9 DICEMBRE 1998, N. 426 - ARTICOLO 4 OPCM N. 3149 DEL 1 OTTOBRE 2001 - ORDINANZA DI PROTEZIONE CIVILE N. 57 DEL 14 MARZO 2013 - LEGGE REGIONALE 12 APRILE 2013, N. 18) **NOTA:** *L'IMPORTO È DESTINATO AL PAGAMENTO DELLE RATE DI AMMORTAMENTO DI CUI AI CAPITOLI 3201041001 E 3201041101 DELLA SPESA*	RS 0,00 CP 464.811,20 CS 464.811,20	RR 0,00 RC 464.811,21 TR 464.811,21	R 0,00 A 464.811,21 CS 0,01	CP 0,01	EP 0,00 EC 0,00 TR 0,00
E4404003901	*Risorse Vincolate (Capitolo: U3201041201)* ASSEGNAZIONE DI FONDI DALLO STATO FINALIZZATI AL PROGRAMMA DI FINANZIAMENTI PER IL MIGLIORAMENTO DELLA QUALITA' DELL'ARIA ATTRAVERSO INTERVENTI DI AMMODERNAMENTO DEL TRASPORTO PUBBLICO LOCALE (DECRETO LEGGE N. 16, DEL 21 FEBBRAIO 2005, CONVERTITO CON LEGGE DEL 22 APRILE 2005, N. 58 - DGR N. 400 DEL 11 NOVEMBRE 2013)	RS 506.454,20 CP 0,00 CS 506.454,20	RR 459.305,44 RC 0,00 TR 459.305,44	R 0,00 A 0,00 CS -47.148,76	CP 0,00	EP 47.148,76 EC 0,00 TR 47.148,76
E4407001601	*Risorse Vincolate (Capitolo: U3204023001; U3204023201; U3204023301)* ASSEGNAZIONE DI FONDI DALLO STATO A TITOLO DI CONTRIBUTO ANNUO PER LA COPERTURA DEGLI ONERI DI AMMORTAMENTO DEL MUTUO QUINDICENNALE CHE LA REGIONE CALABRIA HA CONTRATTO CON LA CC.DD.PP. PER GLI INTERVENTI DIRETTI A FRONTEGGIARE I DANNI CONSEGUENTI AGLI EVENTI ALLUVIONALI E AI DISSESTI IDROGEOLOGICI DEL 9 E 10 SETTEMBRE 2000 CHE HANNO COLPITO IL VERSANTE JONICO DELLE PROVINCE DI CATANZARO, COSENZA, CROTONE E REGGIO C.II TRANCHE (ART.144, COMMA 5, DELLA LEGGE 23.12.2000, N.388 - ORDINANZA DEL DIPARTIMENTO DELLA PROTEZIONE CIVILE N. 3081 DEL 12.9.2000). **NOTA:** *VEDI I CAPITOLI 51020005 DELL'ENTRATA E 32040230, 32040232, 32040233 DELLA SPESA - IL CONTRIBUTO ANNUO DELLO STATO DECORRE DAL 2003 E FINO AL 2017.*	RS 2.582.284,47 CP 0,00 CS 2.582.284,47	RR 2.582.284,47 RC 0,00 TR 2.582.284,47	R 0,00 A 0,00 CS 0,00	CP 0,00	EP 0,00 EC 0,00 TR 0,00
E4407001701	*Risorse Vincolate (Capitolo: U3204023101; U3204023401; U3204023501)* ASSEGNAZIONE DI FONDI DALLO STATO A TITOLO DI CONTRIBUTO ANNUO PER LA COPERTURA DEGLI ONERI DI AMMORTAMENTO DEL MUTUO QUINDICENNALE CHE LA REGIONE CALABRIA HA CONTRATTO CON LA CC.DD.PP. PER LA REALIZZAZIONE DEL PIANO DEGLI INTERVENTI INFRASTRUTTURALI URGENTI DIRETTI A FRONTEGGIARE I DANNI CONSEGUENTI AGLI EVENTI ALLUVIONALI E AI DISSESTI IDROGEOLOGICI DEL 9 E 10 SETTEMBRE 2000 CHE HANNO COLPITO IL VERSANTE JONICO DELLE PROVINCE DI CATANZARO,COSENZA, CROTONE E REGGIO C. (ART.45, COMMI 1-4, LEGGE 448/2001 - ORDINANZA DIP. PROTEZIONE CIVILE N.3081/2000). **NOTA:** *VEDI I CAPITOLI 51020008 DELL'ENTRATA E 32040231, 32040234 E 32040235 DELLA SPESA - IL CONTRIBUTO ANNUO DELLO STATO DECORRE DAL 2003 E FINO AL 2017.*	RS 1.428.000,00 CP 0,00 CS 1.428.000,00	RR 1.428.000,00 RC 0,00 TR 1.428.000,00	R 0,00 A 0,00 CS 0,00	CP 0,00	EP 0,00 EC 0,00 TR 0,00
E4407001801	*Risorse Vincolate (Capitolo: U3204023801; U3204024001; U3204024201)* ASSEGNAZIONE DI FONDI DALLO STATO A TITOLO DI CONTRIBUTO ANNUO PER LA COPERTURA DEGLI ONERI DI AMMORTAMENTO DEL MUTUO QUINDICENNALE CHE LA REGIONE CALABRIA HA CONTRATTO CON LA CC.DD.PP. PER LA REALIZZAZIONE DEL PIANO DEGLI INTERVENTI INFRASTRUTTURALI URGENTI DIRETTI A FRONTEGGIARE I DANNI CONSEGUENTI AGLI EVENTI ALLUVIONALI E AI DISSESTI IDROGEOLOGICI DEL 9 E 10 SETTEMBRE CHE HANNO COLPITO IL VERSANTE JONICO DELLE PROVINCE DI CATANZARO, COSENZA, CROTONE E REGGIO C. - II TRANCHE (ART.45,COMMI 1 E 4,LEGGE 448/2001 -ORDINANZA PROTEZIONE CIVILE N.3081/2000). **NOTA:** *VEDI I CAPITOLI 51020009 DELL'ENTRATA E 32040238, 32040240 E 32040242 DELLA SPESA - IL CONTRIBUTO ANNUO DELLO STATO DECORRE DAL 2003 E FINO AL 2017.*	RS 1.743.000,00 CP 0,00 CS 1.743.000,00	RR 1.743.000,00 RC 0,00 TR 1.743.000,00	R 0,00 A 0,00 CS 0,00	CP 0,00	EP 0,00 EC 0,00 TR 0,00

TITOLO TIPOLOGIA CAPITOLO	DENOMINAZIONE	RESIDUI ATTIVI AL 1/1/2018 (RS)		RISCOSSIONI IN C/RESIDUI (RR)		RIACCERTAMENTI RESIDUI (R) (3)				RESIDUI ATTIVI DA ESERCIZI PRECEDENTI (EP=RS-RR+R)	
		PREVISIONI DEFINITIVE DI COMPETENZA (CP)		RISCOSSIONI IN C/ COMPETENZA (RC)		ACCERTAMENTI (A)(4)		MAGGIORI O MINORI ENTRATE DI COMPETENZA =A-CP(5)		RESIDUI ATTIVI DA ESERCIZIO DI COMPETENZA (EC=A-RC)	
		PREVISIONI DEFINITIVE DI CASSA (CS)		TOTALE RISCOSSIONI (TR=RR +RC)		MAGGIORI O MINORI ENTRATE DI CASSA =TR-CS(5)				TOTALE RESIDUI ATTIVI DA RIPORTARE (TR=EP+EC)	
E4407001901	*Risorse Vincolate (Capitolo: U3204023901; U3204024101; U3204024301)* ASSEGNAZIONE DI FONDI DALLO STATO A TITOLO DI CONTRIBUTO ANNUO PER LA COPERTURA DEGLI ONERI DI AMMORTAMENTO DEL MUTUO QUINDICENNALE CHE LA REGIONE CALABRIA HA CONTRATTO CON LA CC.DD.PP. PER LA REALIZZAZIONE DEPIANO DEGLI INTERVENTI INFRASTRUTTURALI URGENTI DIRETTI A FRONTEGGIARE I DANNI CONSEGUENTI AGLI EVENTI ALLUVIONALI E AI DISSESTI IDROGEOLOICI DEL 9 E 10 SETTEMBRE CHE HANNO COLPITO IL VERSANTE JONICO DELLE POVINCE DI CATANZARO, COSENZA, CROTONE E REGGIO C. -III TRANCHE (ART.4,COMMI 1 E 4,LEGGE 448/2001 -ORDINANZA PROTEZIONE CIVILE N.3081/2000) **NOTA:** *VEDI I CAPITOLI 51020010 DELL'ENTRATA E 32040239, 32040241 E 32040243 DELLA SPESA - IL CONTRIBUTO ANNUO DELLO STATO DECORRE DAL 2003 E FINO AL 2017.*	RS CP CS	315.000,00 0,00 315.000,00	RR RC TR	315.000,00 0,00 315.000,00	R A CS	0,00 0,00 0,00	CP	0,00	EP EC TR	0,00 0,00 0,00
E4409000901	*Risorse Vincolate (Capitolo: U3202050701; U3202050702; U3202050703; U3202050704; U3202050705; U3202050706; U3202050707; U3202050710; U3202050711; U3202050712; U3202050713; U3202050714; U3202050715; U3202050801; U3202050802; U3202050901)* ASSEGNAZIONE DA PARTE DELLO STATO DI FONDI PER GLI INTERVENTI DI PREVENZIONE DEL RISCHIO SISMICO IN ATTUAZIONE DI QUANTO PREVISTO DALL'ART. 11 DEL DECRETO LEGGE 28 APRILE 2009, N.39, CONVERTITO, CON MODIFICAZIONI, DALLA LEGGE 24 GIUGNO 2009, N. 77	RS CP CS	0,00 9.883.896,97 9.883.896,97	RR RC TR	0,00 9.883.896,97 9.883.896,97	R A CS	0,00 9.883.896,97 0,00	CP	0,00	EP EC TR	0,00 0,00 0,00
E4412001101	*Risorse Vincolate (Capitolo: U2401030101; U2401030103; U2401030104; U2401030105; U2401030106; U2401030107)* ASSEGNAZIONE DI FONDI DALLO STATO PER L'ATTUAZIONE DELL'ACCORDO DI PROGRAMMA QUADRO SISTEMA DELLE INFRASTRUTTURE DI TRASPORTO SOTTOSCRITTO IN DATA 29.7.2002 E CONFLUITO NELL'ATTO DI RACCORDO DI CUI ALLA DELIBERAZIONE DELLA G.R. N. 440 DEL 24.7.2007 (LEGGE 30.6.98, N.208 - DELIBERAZIONI CIPE NN. 138/2000, 36/2002 E 17/2003). **NOTA:** *FINANZIAMENTO COMPLESSIVO DI EURO 71.475.000,00 (DEL.CIPE N. 138/00) ISCRITTO NEGLI ANNI 2003-2007. LA QUOTA DI EURO 32.964.951,00 E' RIPROGRAMMATA, SOLO NELLA PARTE SPESA, SULLA QUOTA DELLA DELIBERA CIPE N. 17/2003 (VEDI CAPITOLO DI ENTRATA 44120024 E CAPITOLO DI SPESA 24010302). APQ INCREMENTATO DI EURO 1.527.893,40 (DEL. CIPE N. 36/2002) AI SENSI DELLA DELIBERA DI GIUNTA REGIONALE N. 313 DEL 25 MARZO 2010. APQ ULTERIORMENTE RIDOTTO DI EURO 1.000.000,00 A SEGUITO DELLA RIPROGRAMMAZIONE AI SENSI DELLA DELIBERA CIPE 23/3/2013, N. 41 E S.M.I.*	RS CP CS	0,00 495.619,15 495.619,15	RR RC TR	0,00 0,00 0,00	R A CS	0,00 402.489,53 -495.619,15	CP	-93.129,62	EP EC TR	0,00 402.489,53 402.489,53
E4412001201	*Risorse Vincolate (Capitolo: U2401030101; U2401030102; U2401030601; U2401030603; U2401030604; U2401030605; U2401030606; U2401030607; U2401030608)* ASSEGNAZIONE DI FONDI DALLO STATO PER L'ATTUAZIONE DELL'ACCORDO DI PROGRAMMA QUADRO SISTEMA DELLE INFRASTRUTTURE DI TRASPORTO SOTTOSCRITTO IN DATA 29.7.2002 E CONFLUITO NELL'ATTO DI RACCORDO DI CUI ALLA DELIBERAZIONE DELLA GIUNTA REGIONALE N. 440 DEL 24.7.2007 E NEL I° ATTO INTEGRATIVO ALL'ATTO DI RACCORDO STIPULATO IN DATA 3 MARZO 2009 (LEGGE 30.6.98, N.208 - DELIBERAZIONE CIPE N. 36 DEL 3.5.2002 E N. 3 DEL 22 MARZO 2006). **NOTA:** *FINANZIAMENTO COMPLESSIVO DI EURO 196.213.988,00 (DEL.CIPE N. 36/2002) ISCRITTI NEGLI ANNI 2003-2007, DI CUI EURO 6.862.249,00 SOGGETTI A SWAP A FAVORE DEL I° ATTO INTEGRATIVO ALL'ATTO DI RACCORDO DELL'APQ 'SISTEMA DELLE INFRASTRUTTURE DI TRASPORTO' (VEDI ANCHE CAPITOLO DELLA SPESA 24010306). CON SWAP 2009 EURO 862.249,00 AFFERISCONO ALLA DEL.CIPE N. 3/2006.APQ RIDOTTO DI EURO 6.139.530,34 (DEL.CIPE N. 36/2002) AI SENSI DELLA DELIBERA DI GIUNTA REGIONALE N. 313 DEL 25 MARZO 2010.*	RS CP CS	32.367.745,58 66.028.041,24 98.395.786,82	RR RC TR	0,00 0,00 0,00	R A CS	0,00 7.327.124,28 -98.395.786,82	CP	-58.700.916,96	EP EC TR	32.367.745,58 7.327.124,28 39.694.869,86
E4412001401	*Risorse Vincolate (Capitolo: U3303010301; U3303010302; U3303010303; U3303010307)* ASSEGNAZIONE DI FONDI DALLO STATO PER L'ATTUAZIONE DELL'ACCORDO DI PROGRAMMA QUADRO INERENTE AL SETTORE "CICLO INTEGRATO DELLE ACQUE" (DELIBERAZIONE CIPE 142 DEL 6.8.1999 - ACCORDO DI PROGRAMMA QUADRO SOTTOSCRITTO IN DATA 27.10.1999). **NOTA:** *FINANZIAMENTO COMPLESSIVO DI EURO 32.266.657,03 ISCRITTO NEGLI ANNI 2003 E 2008.*	RS CP CS	203.235,00 459.934,70 663.169,70	RR RC TR	0,00 0,00 0,00	R A CS	0,00 29.335,72 -663.169,70	CP	-430.598,98	EP EC TR	203.235,00 29.335,72 232.570,72

TITOLO TIPOLOGIA CAPITOLO	DENOMINAZIONE	RESIDUI ATTIVI AL 1/1/2018 (RS)		RISCOSSIONI IN C/RESIDUI (RR)		RIACCERTAMENTI RESIDUI (R) (3)				RESIDUI ATTIVI DA ESERCIZI PRECEDENTI (EP=RS-RR+R)	
		PREVISIONI DEFINITIVE DI COMPETENZA (CP)		RISCOSSIONI IN C/ COMPETENZA (RC)		ACCERTAMENTI (A)(4)		MAGGIORI O MINORI ENTRATE DI COMPETENZA =A-CP(5)		RESIDUI ATTIVI DA ESERCIZIO DI COMPETENZA (EC=A-RC)	
		PREVISIONI DEFINITIVE DI CASSA (CS)		TOTALE RISCOSSIONI (TR=RR +RC)		MAGGIORI O MINORI ENTRATE DI CASSA =TR-CS(5)				TOTALE RESIDUI ATTIVI DA RIPORTARE (TR=EP+EC)	
E4412001601	*Risorse Vincolate (Capitolo: U5301010101; U5301010102; U5301010103)* ASSEGNAZIONE DI FONDI DALLO STATO PER L'ATTUAZIONE DELL'ACCORDO DI PROGRAMMA QUADRO BENI ED ATTIVITA' CULTURALI PER IL TERRITORIO DELLA REGIONE CALABRIA SOTTOSCRITTO IN DATA 22.12.2003 (LEGGE 30.6.98, N. 208-DELIBERAZIONI CIPE N. 84 DEL 4.8.2000, N. 17 DEL 9.5.2003 E N.20 DEL 29.9.2004). **NOTA:** *FINANZIAMENTO COMPLESSIVO INIZIALE DI EURO 60.000.000,00 ISCRITTO NEGLI ANNI 2003-2007 RIMODULATO IN EURO 54.139.483,78, DI CUI EURO 30.480.373,67 A VALERE SULLA DELIBERA CIPE N. 84/2000, EURO 11.569.573,32 SULLA DELIBERA CIPE N. 17/2003 ED EURO 12.089.536,79 SULLA DELIBERA CIPE N. 20/2004, CON SWAP DI EURO 618.791,74 A FAVORE DELL'APQ 'TUTELA DELLE ACQUE E GESTIONE INTEGRATA DELLE RISORSE IDRICHE (TAGIRI)' - I° ATTO INTEGRATIVO (SETTORE DEPURAZIONE). APQ RIDOTTO DI EURO 3.627,67 PER SWAP A FAVORE DI ALTRI APQ AI SENSI DELLA DELIBERA DI GIUNTA REGIONALE N. 313 DEL 25 MARZO 2010. APQ ULTERIORMENTE RIDOTTO DI EURO 779.745,44 A SEGUITO DELLA RIPROGRAMMAZIONE AI SENSI DELLA DELIBERA CIPE 23/3/2012, N. 41 E S.M.I., DI CUI EURO 363.204,59 TRASFERITI ALL'APQ BENI ED ATTIVITA' CULTURALI II ATTO INTEGRATIVO.*	RS CP CS	2.108.786,33 2.577.632,97 4.686.419,30	RR RC TR	0,00 0,00 0,00	R A CS	0,00 1.035.605,06 -4.686.419,30	CP	-1.542.027,91	EP EC TR	2.108.786,33 1.035.605,06 3.144.391,39
E4412002000	*Risorse Vincolate (Capitolo: U3202021000; U3302020100; U3302020100; U3302020300; U3302020303; U3302020900; U3302021000; U3302021100; U3302021200)* ASSEGNAZIONE DI FONDI DALLO STATO PER L'ATTUAZIONE DELL'ACCORDO DI PROGRAMMA QUADRO INERENTE AL SETTORE "EMERGENZE URBANE E TERRITORIALI" (DELIBERAZIONE CIPE N. 17 DEL 9.3.2003).	RS CP CS	41.027.738,01 0,00 41.027.738,01	RR RC TR	0,00 0,00 0,00	R A CS	0,00 0,00 -41.027.738,01	CP	0,00	EP EC TR	41.027.738,01 0,00 41.027.738,01
E4412002001	*Risorse Vincolate (Capitolo: U3202021001; U3302020101; U3302020102; U3302020103; U3302020104; U3302020105; U3302020301; U3302020302; U3302020901; U3302020902; U3302021001; U3302021101; U3302021201)* ASSEGNAZIONE DI FONDI DALLO STATO PER L'ATTUAZIONE DELL'ACCORDO DI PROGRAMMA QUADRO INERENTE AL SETTORE "EMERGENZE URBANE E TERRITORIALI" (DELIBERAZIONE CIPE N. 17 DEL 9.3.2003). **NOTA:** *FINANZIAMENTO COMPLESSIVO DI EURO 70.000.000,00 DI CUI EURO 60.000.000,00 ATTRIBUITE AL PROTOCOLLO AGGIUNTIVO LA CITTADELLA (VEDI CAPITOLO 33020203 DELLA SPESA). APQ INCREMENTATO DI EURO 33.300.000,00 PROVENIENTI DA ALTRI APQ AI SENSI DELLA DELIBERA DI GIUNTA REGIONALE N. 313 DEL 25 MARZO 2010.*	RS CP CS	4.644,09 13.737,93 18.382,02	RR RC TR	0,00 0,00 0,00	R A CS	0,00 13.737,93 -18.382,02	CP	0,00	EP EC TR	4.644,09 13.737,93 18.382,02
E4412002200	*Risorse Vincolate (Capitolo: U3302020200)* ASSEGNAZIONE DI FONDI DALLO STATO PER L'ATTUAZIONE DELL'ACCORDO DI PROGRAMMA QUADRO ACCELERAZIONE DELLA SPESA NELLE AREE URBANE SIGLATO IL 31 MARZO 2005 (LEGGE 30 GIUGNO 1998, N. 208 - DELIBERAZIONE CIPE N. 20 DEL 29 SETTEMBRE 2004).	RS CP CS	4.737.586,67 0,00 4.737.586,67	RR RC TR	0,00 0,00 0,00	R A CS	0,00 0,00 -4.737.586,67	CP	0,00	EP EC TR	4.737.586,67 0,00 4.737.586,67
E4412002201	*Risorse Vincolate (Capitolo: U3302020201; U3302020202)* ASSEGNAZIONE DI FONDI DALLO STATO PER L'ATTUAZIONE DELL'ACCORDO DI PROGRAMMA QUADRO ACCELERAZIONE DELLA SPESA NELLE AREE URBANE SIGLATO IL 31 MARZO 2005 (LEGGE 30 GIUGNO 1998, N. 208 - DELIBERAZIONE CIPE N. 20 DEL 29 SETTEMBRE 2004). **NOTA:** *FINANZIAMENTO COMPLESSIVO DI EURO 25.523.100,00 ISCRITTO NEGLI ANNI 2005 E 2006, RIDOTTO DI EURO 3.221.941,25 PER SWAP A FAVORE DI ALTRI APQ AI SENSI DELLA DELIBERA DI GIUNTA REGIONALE N. 313 DEL 25 MARZO 2010. APQ ULTERIORMENTE RIMODULATO IN EURO 21.830.211,54A SEGUITO DELLA RIPROGRAMMAZIONE AI SENSI DELLA DELIBERA CIPE 23 MARZO 2012, N. 41 CON SWAP DI EURO 470.947,21 A FAVORE DELL'APQ 'EMERGENZE URBANISTICHE E TERRITORIALI - III PROTOCOLLO AGGIUNTIVO'.*	RS CP CS	0,00 379.177,39 379.177,39	RR RC TR	0,00 0,00 0,00	R A CS	0,00 228.715,39 -379.177,39	CP	-150.462,00	EP EC TR	0,00 228.715,39 228.715,39
E4412002301	*Risorse Vincolate (Capitolo: U2401050101; U2401050102; U2401050103; U2401050105; U2401050106)* ASSEGNAZIONE DI FONDI DALLO STATO PER L'ATTUAZIONE DELL'ACCORDO DI PROGRAMMA QUADRO INERENTE AL SETTORE DELLA SOCIETA' DELL'INFORMAZIONE SIGLATO IN DATA 21.4.2005 E DELL'ACCORDO INTEGRATIVO STIPULATO IN DATA 30 DICEMBRE 2005 (LEGGE 30.6.1998, N. 208 - DELIBERAZIONI CIPE N. 17 DEL 9 MAGGIO 2003, N. 83 DEL 13 NOVEMBRE 2003 E N. 20 DEL 29 SETTEMBRE 2004). **NOTA:** *FINANZIAMENTO COMPLESSIVO DI EURO 33.751.400,00 ISCRITTI NEGLI ANNI 2006, 2007 E 2008, DI CUI EURO 24.629.000,00 A CARICO DELLA DELIBERA CIPE N. 17/2003, EURO 6.903.000,00 DELLA DELIBERA CIPE N. 83/2003 ED EURO 2.219.400,00 DELLA DELIBERA CIPE N. 20/2004. LA SOMMA DI EURO 1.477.000,00 E' STATA ISCRITTA E RISCOSSA AL CAPITOLO 44120033 DELL'ENTRATA DEL BILANCIO 2007.*	RS CP CS	11.429,35 1.672.847,92 1.684.277,27	RR RC TR	0,00 0,00 0,00	R A CS	0,00 1.672.847,92 -1.684.277,27	CP	0,00	EP EC TR	11.429,35 1.672.847,92 1.684.277,27

TITOLO TIPOLOGIA CAPITOLO	DENOMINAZIONE	RESIDUI ATTIVI AL 1/1/2018 (RS)		RISCOSSIONI IN C/RESIDUI (RR)		RIACCERTAMENTI RESIDUI (R) (3)				RESIDUI ATTIVI DA ESERCIZI PRECEDENTI (EP=RS-RR+R)	
		PREVISIONI DEFINITIVE DI COMPETENZA (CP)		RISCOSSIONI IN C/ COMPETENZA (RC)		ACCERTAMENTI (A)(4)		MAGGIORI O MINORI ENTRATE DI COMPETENZA =A-CP(5)		RESIDUI ATTIVI DA ESERCIZIO DI COMPETENZA (EC=A-RC)	
		PREVISIONI DEFINITIVE DI CASSA (CS)		TOTALE RISCOSSIONI (TR=RR +RC)		MAGGIORI O MINORI ENTRATE DI CASSA =TR-CS(5)				TOTALE RESIDUI ATTIVI DA RIPORTARE (TR=EP+EC)	
E4412002401	*Risorse Vincolate (Capitolo: U2401030201)* ASSEGNAZIONE DI FONDI DALLO STATO PER L'ATTUAZIONE DELL'ACCORDO DI PROGRAMMA QUADRO INERENTE AL SETTORE DELLE INFRASTRUTTURE DI TRASPORTO SIGLATO IN DATA 29.7.2002 E CONFLUITO NELL'ATTO DI RACCORDO DI CUI ALLA DELIBERAZIONE DELLA GIUNTA REGIONALE N. 440 DEL 24.7.2007 (LEGGE 30.6.1998, N. 208 - DELIBERAZIONE CIPE N. 17 DEL 9.5.2003). **NOTA:** *FINANZIAMENTO COMPLESSIVO DI EURO 180.475.525,00 DI CUI EURO 32.964.951,00 PRECEDENTEMENTE ISCRITTI A CARICO DELLA DELIBERA CIPE N. 138/2000 AL CAPITOLO 42120011 E RIPROGRAMMATI SOLO NELLA PARTE SPESA AL CAPITOLO 24010302. APQ RIDOTTO DI EURO 3.876.317,76 AI SENSI DELLA DELIBERA DI GIUNTA REGIONALE N. 313 DEL 25 MARZO 2010.*	RS CP CS	0,00 2.545.134,56 2.545.134,56	RR RC TR	0,00 0,00 0,00	R A CS	0,00 0,00 -2.545.134,56	CP	-2.545.134,56	EP EC TR	0,00 0,00 0,00
E4412002501	*Risorse Vincolate (Capitolo: U5301010201; U5301010202)* ASSEGNAZIONE DI SOMME DALLO STATO PER L'ATTUAZIONE DEL I° ATTO INTEGRATIVO DELL'ACCORDO DI PROGRAMMA QUADRO BENI ED ATTIVITA' CULTURALI SOTTOSCRITTO IN DATA 29 DICEMBRE 2005 (DELIBERAZIONI CIPE N. 20 DEL 29 SETTEMBRE 2004 E N. 84 DEL 4 AGOSTO 2000). **NOTA:** *FINANZIAMENTO COMPLESSIVO DI EURO 21.950.000,00 POI RIMODULATO IN EURO 20.722.668,97, CON SWAP A FAVORE DELL'APQ ENERGIA E CON SWAP DI EURO 484.983,70 A FAVORE DELL'APQ 'TUTELA DELLE ACQUE E GESTIONE INTEGRATA DELLE RISORSE IDRICHE (TAGIRI)' - I° ATTO INTEGRATIVO (SETTORE DEPURAZIONE), DI CUI EURO 17.291.342,71 A CARICO DELLA DELIBERA CIPE N. 20/2004 ED EURO 3.431.326,26 A VALERE SULLA DELIBERA CIPE N. 84/2000. APQ SUCCESSIVAMENTE RIMODULATO IN EURO 20.623.124,49 CON SWAP DI EURO 99.544,48 A FAVORE DI ALTRI APQ AI SENSI DELLA DELIBERA DI GIUNTA REGIONALE N. 313 DEL 25 MARZO 2010. APQ ULTERIORMETE RIDOTTO DELL'IMPORTO DI EURO 772.025,16 A SEGUITO DELLA RIPROGRAMMAZIONE AI SENSI DELLLA DELIBERA CIPE 23/3/2012, N. 41 E S.M.I., DI CUI EURO 325.043,36 TRASFERITI ALL'APQ BENI ED ATTIVITA' CULTURALI II ATTO INTEGRATIVO.*	RS CP CS	130.063,79 156.857,97 286.921,76	RR RC TR	0,00 0,00 0,00	R A CS	0,00 0,00 -286.921,76	CP	-156.857,97	EP EC TR	130.063,79 0,00 130.063,79
E4412002701	*Risorse Vincolate (Capitolo: U2401030301; U2401030302; U2401030303; U2401030304; U2401030305; U2401030701)* ASSEGNAZIONE DI SOMME DALLO STATO PER L'ATTUAZIONE DELL'ACCORDO DI PROGRAMMA QUADRO SISTEMA DELLE INFRASTRUTTURE DI TRASPORTO - II° ATTO INTEGRATIVO, SETTORE STRADE E AEROPORTI SOTTOSCRITTO IN DATA 30 DICEMBRE 2005 E CONFLUITO NELL'ATTO DI RACCORDO DI CUI ALLA DELIBERAZIONE DELLA G.R. N. 440 DEL 24.7.2007 E NEL II° ATTO INTEGRATIVO ALL'ATTO DI RACCORDO STIPULATO IN DATA 23/12/2008 (DELIBERAZIONI CIPE N. 20 DEL 29.9.2004 E N. 35 DEL 27.5.2005 - DELIBERAZIONE DELLA G.R. N. 818 DEL 12.12.2007). **NOTA:** *FINANZIAMENTO COMPLESSIVO DI EURO 123.861.430,80 ISCRITTI NEGLI ANNI 2006 E 2007 DI CUI EURO 113.121.000,00 A VALERE SULLA DELIBERA CIPE N. 20/2004 (EURO 9.475.094,00 SONO STATI SOGGETTI A SWAP A FAVORE DEL II° ATTO INTEGRATIVO ALL'ATTO DI RACCORDO DELL'APQ 'SISTEMA DELLE INFRASTRUTTURE DI TRASPORTO'. VEDI ANCHE CAPITOLO DELLA SPESA 24010307) ED EURO 10.740.430,80 SULLA DELIBERA CIPE N. 35/2005. APQ RIDOTTO DI EURO 945.769,81 AI SENSI DELLA DELIBERA DI GIUNTA REGIONALE N. 313 DEL 25 MARZO 2010. APQ ULTERIORMENTE RIDOTTO DI EURO 2.500.000,00 A SEGUITO DELLA RIPROGRAMMAZIONE AI SENSI DELLA DELIBERA CIPE 23/3/2013, N. 41 E S.M.I.*	RS CP CS	3.208.347,12 11.163.264,08 14.371.611,20	RR RC TR	0,00 0,00 0,00	R A CS	-25.148,29 7.808.783,73 -14.371.611,20	CP	-3.354.480,35	EP EC TR	3.183.198,83 7.808.783,73 10.991.982,56
E4412002800	*Risorse Vincolate (Capitolo: U3302020400)* ASSEGNAZIONE DI FONDI DALLO STATO PER L'ATTUAZIONE DELL'ACCORDO DI PROGRAMMA QUADRO EMERGENZE URBANE E TERRITORIALI - PROTOCOLLO AGGIUNTIVO LA CITTADELLA (DELIBERAZIONE CIPE N. 20 DEL 29 SETTEMBRE 2004).	RS CP CS	16.395.447,30 0,00 16.395.447,30	RR RC TR	0,00 0,00 0,00	R A CS	0,00 0,00 -16.395.447,30	CP	0,00	EP EC TR	16.395.447,30 0,00 16.395.447,30
E4412002901	*Risorse Vincolate (Capitolo: U3301020101)* ASSEGNAZIONE DI FONDI DALLO STATO PER L'ATTUAZIONE DELL'ACCORDO DI PROGRAMMA QUADRO DIFESA DEL SUOLO (EROSIONE DELLE COSTE) (DELIBERAZIONE CIPE N. 35 DEL 27 MAGGIO 2005). **NOTA:** *FINANZIAMENTO COMPLESSIVO DI 45 MILIONI DI EURO ISCRITTI NEGLI ANNI 2006 E 2007 POI RIMODULATO IN EURO 32.762.221,85 CON SWAP DI EURO 10.100.000,00 A FAVORE DELL'APQ 'EMERGENZE URBANISTICHE III° ATTO INTEGRATIVO', CON SWAP DI EURO 4.687.505,00 DALL'APQ 'TAGIRI - NUOVO CICLO INTEGRATO DELLE ACQUE' E CON SWAP DI EURO 6.825.283,15 A FAVORE DELL'APQ 'TUTELA DELLE ACQUE E GESTIONE INTEGRATA DELLE RISORSE IDRICHE (TAGIRI)' - I° ATTO INTEGRATIVO (SETTORE DEPURAZIONE). APQ SUCCESSIVAMENTE RIMODULATO IN EURO 32.676.724,37 CON SWAP DI EURO 85.497,48 A FAVORE DI ALTRI APQ AI SENSI DELLA DELIBERA DI GIUNTA REGIONALE N. 313 DEL 25 MARZO 2010. APQ ULTERIORMENTE RIMODULATO IN EURO 32.674.445,40 A SEGUITO DELLA RIPROGRAMMAZIONE AI SENSI DELLA DELIBERA CIPE 23/3/2012, N. 41 E S.M.I.*	RS CP CS	1.480.500,25 2.286.078,96 3.766.579,21	RR RC TR	0,00 0,00 0,00	R A CS	-47,19 99.576,90 -3.766.579,21	CP	-2.186.502,06	EP EC TR	1.480.453,06 99.576,90 1.580.029,96

TITOLO TIPOLOGIA CAPITOLO	DENOMINAZIONE	RESIDUI ATTIVI AL 1/1/2018 (RS)		RISCOSSIONI IN C/RESIDUI (RR)		RIACCERTAMENTI RESIDUI (R) (3)				RESIDUI ATTIVI DA ESERCIZI PRECEDENTI (EP=RS-RR+R)	
		PREVISIONI DEFINITIVE DI COMPETENZA (CP)		RISCOSSIONI IN C/ COMPETENZA (RC)		ACCERTAMENTI (A)(4)		MAGGIORI O MINORI ENTRATE DI COMPETENZA =A-CP(5)		RESIDUI ATTIVI DA ESERCIZIO DI COMPETENZA (EC=A-RC)	
		PREVISIONI DEFINITIVE DI CASSA (CS)		TOTALE RISCOSSIONI (TR=RR +RC)		MAGGIORI O MINORI ENTRATE DI CASSA =TR-CS(5)				TOTALE RESIDUI ATTIVI DA RIPORTARE (TR=EP+EC)	
E4412003001	*Risorse Vincolate (Capitolo: U3303011801)* ASSEGNAZIONE DI FONDI DALLO STATO PER L'ATTUAZIONE DELL'ACCORDO DI PROGRAMMA QUADRO CICLO INTEGRATO DELLE ACQUE (RISORSE IDRICHE, RETI FOGNIARIE, IMPIANTI DI DEPURAZIONE) (DELIBERAZIONE CIPE N. 35 DEL 27 MAGGIO 2005). **NOTA:** *FINANZIAMENTO COMPLESSIVO DI EURO 100.050.008,20 ISCRITTO NEGLI ANNI 2006 E 2008 RIMODULATO IN EURO 98.423.451,62 CON SWAP DI EURO 1.626.556,58 A FAVORE DELL'APQ 'TUTELA DELLE ACQUE E GESTIONE INTEGRATA DELLE RISORSE IDRICHE (TAGIRI)' - I° ATTO INTEGRATIVO (SETTORE DEPURAZIONE). APQ ULTERIORMENTE RIMODULATO IN EURO 88.754.255,43 A SEGUITO DELLA RIPROGRAMMAZIONE AI SENSI DELLA DELIBERA CIPE 23/3/2012, N. 41 E S.M.I.*	RS CP CS	4.607.322,52 3.315.358,63 7.922.681,15	RR RC TR	0,00 0,00 0,00	R A CS	0,00 80.113,01 -7.922.681,15	CP	-3.235.245,62	EP EC TR	4.607.322,52 80.113,01 4.687.435,53
E4412003201	*Risorse Vincolate (Capitolo: U4701010101; U4701010102)* ASSEGNAZIONE DI FONDI DALLO STATO PER L'ATTUAZIONE DELL'ACCORDO DI PROGRAMMA QUADRO 'RICERCA SCIENTIFICA' I° ATTO INTEGRATIVO (DELIBERAZIONE CIPE N. 35 DEL 27 MAGGIO 2005). **NOTA:** *FINANZIAMENTO COMPLESSIVO DI EURO 20.000.000,00 ISCRITTI NELLE ANNUALITA' 2006 (EURO 1.560.000,00) E 2007 (EURO 18.440.000,00).*	RS CP CS	3.303.986,25 0,00 3.303.986,25	RR RC TR	0,00 0,00 0,00	R A CS	0,00 0,00 -3.303.986,25	CP	0,00	EP EC TR	3.303.986,25 0,00 3.303.986,25
E4412003501	*Risorse Vincolate (Capitolo: U3304010101; U3304010102)* ASSEGNAZIONE DI FONDI DALLO STATO PER L'ATTUAZIONE DELL'ACCORDO DI PROGRAMMA QUADRO INTEGRATIVO 'DIFESA AMBIENTALE (RIFIUTI SOLIDI URBANI E SITI INQUINATI)' (DELIBERAZIONE CIPE N. 35 DEL 27 MAGGIO 2005). **NOTA:** *FINANZIAMENTO COMPLESSIVO DI EURO 39.990.111,66 ISCRITTI NEGLI ANNI 2006 E 2007, POI RIMODULATO IN EURO 37.631.415,29 CON SWAP DI EURO 2.249.156,37 A FAVORE DELL'APQ 'TUTELA E RISANAMENTO AMBIENTALE I° ATTO INTEGRATIVO E CON SWAP DI EURO 109.540,00 A FAVORE DELL'APQ TUTELA E RISANAMENTO AMBIENTALE II° ATTO INTEGRATIVO. APQ SUCCESSIVAMENTE RIMODULATO IN EURO 35.588.077,13 CON SWAP DI EURO 79.999,80 PROVENIENTI DA ALTRI APQ E SWAP DI EURO 2.123.337,96 A FAVORE DELL'APQ TUTELA DELLE ACQUE E GESTIONE INTEGRATA DELLE RISORSE IDRICHE (TAGIRI) - I° ATTO INTEGRATIVO (SETTORE DEPURAZIONE) AI SENSI DELLA DELIBERA DI GIUNTA REGIONALE N. 313 DEL 25 MARZO 2010. APQ ULTERIORMENTE RIDOTTO DI EURO 1.091.379,39 A SEGUITO DELLA RIPROGRAMMAZIONE AI SENSI DELLA DELIBERA CIPE 23/3/2013, N. 41 E S.M.I.*	RS CP CS	1.252.457,61 2.993.493,76 4.245.951,37	RR RC TR	0,00 0,00 0,00	R A CS	0,00 0,00 -4.245.951,37	CP	-2.993.493,76	EP EC TR	1.252.457,61 0,00 1.252.457,61
E4412003601	*Risorse Vincolate (Capitolo: U5301020101; U5301020201)* TRASFERIMENTO DI FONDI DALLO STATO PER LA REALIZZAZIONE DEL II° ATTO INTEGRATIVO DELL'ACCORDO DI PROGRAMMA QUADRO SENSI CONTEMPORANEI - PROMOZIONE E DIFFUSIONE DELL'ARTE CONTEMPORANEA E LA VALORIZZAZIONE DI CONTESTI ARCHITETTONICI E URBANISTICI REGIONI DEL SUD D'ITALIA SOTTOSCRITTO IN DATA 28 LUGLIO 2006 NONCHE' PER L'ATTUAZIONE DEL III° ATTO INTEGRATIVO SOTTOSCRITTO IN DATA 29 DICEMBRE 2006. (LEGGE 30 GIUGNO 1998,N. 208 - DELIBERA CIPE N. 17 DEL 9 MAGGIO 2003 - DELIBERA CIPE N. 20 DEL 29 SETTEMBRE 2004 - DELIBERA CIPE N. 35 DEL 27 MAGGIO 2005). **NOTA:** *FINANZIAMENTO COMPLESSIVO DI EURO 3.454.545,56 DI CUI EURO 1.524.155,51 INERENTI AL II° ATTO INTEGRATIVO ED EURO 1.930.390,05 INERENTI AL III° ATTO INTEGRATIVO. APQ SUCCESSIVAMENTE RIMODULATO IN EURO 3.449.313,65 CON SWAP DI EURO 5.231,91 A FAVORE DI ALTRI APQ AI SENSI DELLA DELIBERA DI GIUNTA REGIONALE N. 313 DEL 25 MARZO 2010.*	RS CP CS	83.358,50 0,00 83.358,50	RR RC TR	0,00 0,00 0,00	R A CS	0,00 0,00 -83.358,50	CP	0,00	EP EC TR	83.358,50 0,00 83.358,50
E4412003701	*Risorse Vincolate (Capitolo: U2401030101; U2401030102; U2401030401)* ASSEGNAZIONE DI FONDI DALLO STATO PER L'ATTUAZIONE DELL'ACCORDO DI PROGRAMMA QUADRO INERENTE AL SISTEMA DELLE INFRASTRUTTURE DI TRASPORTO STIPULATO IN DATA 3 AGOSTO 2006 (DELIBERAZIONE CIPE N. 84 DEL 4 AGOSTO 2000 - DELIBERAZIONI DELLA GIUNTA REGIONALE N. 440 DEL 24 LUGLIO 2007 E 818 DEL 12 DICEMBRE 2007) **NOTA:** *FINANZIAMENTO COMPLESSIVO DI EURO 28.656.044,20 ISCRITTI NELL'ANNO 2007.*	RS CP CS	0,00 4.644.998,42 4.644.998,42	RR RC TR	0,00 0,00 0,00	R A CS	0,00 4.016.373,50 -4.644.998,42	CP	-628.624,92	EP EC TR	0,00 4.016.373,50 4.016.373,50
E4412003800	*Risorse Vincolate (Capitolo: U3303011900)* ASSEGNAZIONE DI FONDI DALLO STATO PER L'ATTUAZIONE DELL'ACCORDO DI PROGRAMMA QUADRO TUTELA DELLE ACQUE E GESTIONE INTEGRATA DELLE RISORSE IDRICHE DEL 28 GIUGNO 2006 (FONDI ASSEGNATI DAL MINISTERO DELL'AMBIENTE AI SENSI DELL'ART. 141, COMMA 4 DELL'ART. 144, COMMA 17, DELL'ART. 109, COMMA 1, DELLA LEGGE 23 DICEMBRE 2000, N. 388 E DELL'ART. 35 DELLA LEGGE 28 DICEMBRE 2001, N. 448).	RS CP CS	4.245.153,30 0,00 4.245.153,30	RR RC TR	0,00 0,00 0,00	R A CS	0,00 0,00 -4.245.153,30	CP	0,00	EP EC TR	4.245.153,30 0,00 4.245.153,30

TITOLO TIPOLOGIA CAPITOLO	DENOMINAZIONE	RESIDUI ATTIVI AL 1/1/2018 (RS)		RISCOSSIONI IN C/RESIDUI (RR)		RIACCERTAMENTI RESIDUI (R) (3)				RESIDUI ATTIVI DA ESERCIZI PRECEDENTI (EP=RS-RR+R)	
		PREVISIONI DEFINITIVE DI COMPETENZA (CP)		RISCOSSIONI IN C/ COMPETENZA (RC)		ACCERTAMENTI (A)(4)		MAGGIORI O MINORI ENTRATE DI COMPETENZA =A-CP(5)		RESIDUI ATTIVI DA ESERCIZIO DI COMPETENZA (EC=A-RC)	
		PREVISIONI DEFINITIVE DI CASSA (CS)		TOTALE RISCOSSIONI (TR=RR +RC)		MAGGIORI O MINORI ENTRATE DI CASSA =TR-CS(5)				TOTALE RESIDUI ATTIVI DA RIPORTARE (TR=EP+EC)	
E4412003801	*Risorse Vincolate (Capitolo: U3303011901; U3303011902; U3303011906)* ASSEGNAZIONE DI FONDI DALLO STATO PER L'ATTUAZIONE DELL'ACCORDO DI PROGRAMMA QUADRO TUTELA DELLE ACQUE E GESTIONE INTEGRATA DELLE RISORSE IDRICHE DEL 28 GIUGNO 2006 (FONDI ASSEGNATI DAL MINISTERO DELL'AMBIENTE AI SENSI DELL'ART. 141, COMMA 4 DELL'ART. 144, COMMA 17, DELL'ART. 109, COMMA 1, DELLA LEGGE 23 DICEMBRE 2000, N. 388 E DELL'ART. 35 DELLA LEGGE 28 DICEMBRE 2001, N. 448). **NOTA:** *FINANZIAMENTO COMPLESSIVO DI EURO 21.661.364,89 ISCRITTO NELL'ESERCIZIO FINANZIARIO 2007.*	RS CP CS	0,00 1.612.076,63 1.612.076,63	RR RC TR	0,00 0,00 0,00	R A CS	0,00 1.256.907,92 -1.612.076,63	CP	-355.168,71	EP EC TR	0,00 1.256.907,92 1.256.907,92
E4412003900	*Risorse Vincolate (Capitolo: U3302020500)* ASSEGNAZIONE DI FONDI DALLO STATO PER L'ATTUAZIONE DELL'ACCORDO DI PROGRAMMA QUADRO 'EMERGENZE URBANISTICHE E TERRITORIALI - III PROTOCOLLO AGGIUNTIVO - PROGRAMMA DI RIQUALIFICAZIONE E RECUPERO DEI CENTRI STORICI' SOTTOSCRITTO IN DATA 19 LUGLIO 2007 (DELIBERAZIONI CIPE N. 20 DEL 29 SETTEMBRE 2004, N. 35 DEL 27 MAGGIO 2005 E N. 3 DEL 22 MARZO 2006)	RS CP CS	18.689.711,17 0,00 18.689.711,17	RR RC TR	0,00 0,00 0,00	R A CS	0,00 0,00 -18.689.711,17	CP	0,00	EP EC TR	18.689.711,17 0,00 18.689.711,17
E4412003901	*Risorse Vincolate (Capitolo: U3302020501)* ASSEGNAZIONE DI FONDI DALLO STATO PER L'ATTUAZIONE DELL'ACCORDO DI PROGRAMMA QUADRO 'EMERGENZE URBANISTICHE E TERRITORIALI - III PROTOCOLLO AGGIUNTIVO - PROGRAMMA DI RIQUALIFICAZIONE E RECUPERO DEI CENTRI STORICI' SOTTOSCRITTO IN DATA 19 LUGLIO 2007 (DELIBERAZIONI CIPE N. 20 DEL 29 SETTEMBRE 2004, N. 35 DEL 27 MAGGIO 2005 E N. 3 DEL 22 MARZO 2006) **NOTA:** *FINANZIAMENTO COMPLESSIVO DI EURO 36.470.250,00 (POI RIMODULATO IN EURO 62.046.545,00) ISCRITTO NELL'ANNO 2007 DI CUI EURO 29.730.250,00 A VALERE SULLA DELIBERA CIPE N. 20/04, EURO 19.382.196,00 SULLA DELIBERA CIPE N. 35/05 ED EURO 12.934.099,00 A VALERE SULLA DELIBERA CIPE N. 3/2006. APQ SUCCESSIVAMENTE RIMODULATO IN EURO 62.572.238,90 CON SWAP DI EURO 525.693,90 PROVENIENTI DA ALTRI APQ AI SENSI DELLA DELIBERA DI GIUNTA REGIONALE N. 313 DEL 25 MARZO 2010.*	RS CP CS	5.251.869,79 5.541.138,21 10.793.008,00	RR RC TR	0,00 0,00 0,00	R A CS	0,00 294.248,56 -10.793.008,00	CP	-5.246.889,65	EP EC TR	5.251.869,79 294.248,56 5.546.118,35
E4412004200	*Risorse Vincolate (Capitolo: U3303012000)* ASSEGNAZIONE DI FONDI DA PARTE DELLO STATO PER LA REALIZZAZIONE DEL PROGETTO "COMPLETAMENTO DELLO SCHEMA IDRICO SULLA DIGA DEL TORRENTE MENTA", ARTICOLATO IN "CONDOTTA FORZATA E CENTRALE IDROELETTRICA" E "OPERE A VALLE DELLA CENTRALE IDROELETTRICA" (DELIBERE CIPE N.19/2004, N. 154/2005, N. 7/2007)	RS CP CS	52.425.852,59 0,00 52.425.852,59	RR RC TR	0,00 0,00 0,00	R A CS	0,00 0,00 -52.425.852,59	CP	0,00	EP EC TR	52.425.852,59 0,00 52.425.852,59
E4412004201	*Risorse Vincolate (Capitolo: U3303012001; U3303012002)* ASSEGNAZIONE DI FONDI DA PARTE DELLO STATO PER LA REALIZZAZIONE DEL PROGETTO "COMPLETAMENTO DELLO SCHEMA IDRICO SULLA DIGA DEL TORRENTE MENTA", ARTICOLATO IN "CONDOTTA FORZATA E CENTRALE IDROELETTRICA" E "OPERE A VALLE DELLA CENTRALE IDROELETTRICA" (DELIBERE CIPE N.19/2004, N. 154/2005, N. 7/2007) **NOTA:** *FINANZIAMENTO COMPLESSIVO DI 79.654.657,76 DI EURO ISCRITTO NELL'ANNO 2007.*	RS CP CS	1.465.820,65 0,00 1.465.820,65	RR RC TR	0,00 0,00 0,00	R A CS	0,00 0,00 -1.465.820,65	CP	0,00	EP EC TR	1.465.820,65 0,00 1.465.820,65
E4412004401	*Risorse Vincolate (Capitolo: U5301010401)* ASSEGNAZIONE DI FONDI DALLO STATO PER L'ATTUAZIONE DELL'ACCORDO DI PROGRAMMA QUADRO INTEGRATIVO BENI ED ATTIVITA' CULTURALI III ATTO INTEGRATIVO SOTTOSCRITTO IN DATA 9 OTTOBRE 2007 (DELIBERE CIPE N. 84/2000,N. 17/2003, N. 20/2004). **NOTA:** *FINANZIAMENTO COMPLESSIVO DI EURO 7.979.752,36 RIMODULATO IN EURO 7.366.401,79 DI CUI EURO 4.606.455,07 A VALERE SULLA RISERVA DEL 50% DI CUI ALLA DELIBERA CIPE N. 20/2004, EURO 1.364.384,78 A VALERE SULLA DELIBERA CIPE N. 84/2000, EURO 1.395.561,94 SULLA DELIBERA CIPE N. 17/2003 QUALI ECONOMIE DERIVANTI DALL'APQ ORIGINARIO CON SWAP DI EURO 613.350,57 A FAVORE DELL'APQ 'TUTELA DELLE ACQUE E GESTIONE INTEGRATA DELLE RISORSE IDRICHE (TAGIRI)' - I° ATTO INTEGRATIVO (SETTORE DEPURAZIONE). FINANZIAMENTO RIDOTTO DI EURO 416.763,74 A SEGUITO DI RIMODULAZIONE DI CUI ALLA DGR 313 DEL 25 MARZO2010. APQ ULTERIORMENTE RIMODULATO IN EURO 6.551.858,24 A SEGUITO DELLA RIPROGRAMMAZIONE AI SENSI DELLA DELIBERA CIPE 23 MARZO 2012, N. 41 E S.M.I., CON SWAP DI EURO 397.779,81 A FAVORE DELL'APQ 'BENI ED ATTIVITA' CULTURALI - II ATTO INTEGRATIVO'.*	RS CP CS	19.999,92 0,00 19.999,92	RR RC TR	0,00 0,00 0,00	R A CS	0,00 0,00 -19.999,92	CP	0,00	EP EC TR	19.999,92 0,00 19.999,92

TITOLO TIPOLOGIA CAPITOLO	DENOMINAZIONE	RESIDUI ATTIVI AL 1/1/2018 (RS)		RISCOSSIONI IN C/RESIDUI (RR)		RIACCERTAMENTI RESIDUI (R) (3)				RESIDUI ATTIVI DA ESERCIZI PRECEDENTI (EP=RS-RR+R)	
		PREVISIONI DEFINITIVE DI COMPETENZA (CP)		RISCOSSIONI IN C/ COMPETENZA (RC)		ACCERTAMENTI (A)(4)		MAGGIORI O MINORI ENTRATE DI COMPETENZA =A-CP(5)		RESIDUI ATTIVI DA ESERCIZIO DI COMPETENZA (EC=A-RC)	
		PREVISIONI DEFINITIVE DI CASSA (CS)		TOTALE RISCOSSIONI (TR=RR +RC)		MAGGIORI O MINORI ENTRATE DI CASSA =TR-CS(5)				TOTALE RESIDUI ATTIVI DA RIPORTARE (TR=EP+EC)	
E4412004800	*Risorse Vincolate (Capitolo: U3302020600)*	RS	2.155.051,13	RR	0,00	R	0,00			EP	2.155.051,13
		CP	0,00	RC	0,00	A	0,00	CP	0,00	EC	0,00
	ASSEGNAZIONE DI FONDI DALLO STATO PER L'ATTUAZIONE DELL'ACCORDO DI PROGRAMMA QUADRO INERENTE AL SETTORE "EMERGENZE URBANE E TERRITORIALI" II° ATTO INTEGRATIVO (DELIBERA CIPE N. 35 DEL 27.5.2005)	CS	2.155.051,13	TR	0,00	CS	-2.155.051,13			TR	2.155.051,13
E4412004801	*Risorse Vincolate (Capitolo: U3302020601)*	RS	992.807,13	RR	0,00	R	0,00			EP	992.807,13
		CP	650.627,94	RC	0,00	A	0,00	CP	-650.627,94	EC	0,00
	ASSEGNAZIONE DI FONDI DALLO STATO PER L'ATTUAZIONE DELL'ACCORDO DI PROGRAMMA QUADRO INERENTE AL SETTORE "EMERGENZE URBANE E TERRITORIALI" II° ATTO INTEGRATIVO (DELIBERA CIPE N. 35 DEL 27.5.2005)	CS	1.643.435,07	TR	0,00	CS	-1.643.435,07			TR	992.807,13
	NOTA: *FINANZIAMENTO COMPLESSIVO DI EURO 5.000.000,00 ISCRITTO NELL'ANNO 2007 POI RIMODULATO IN EURO 3.200.000,00 CON SWAP A FAVORE DELL'APQ 'EMERGENZE URBANISTICHE III° ATTO INTEGRATIVO'. APQ SUCCESSIVAMENTE RIMODULATO IN EURO 6.285.186,69 CON SWAP DI EURO 3.085.186,69 PROVENIENTI DA ALTRI APQ AI SENSI DELLA DELIBERA DI GIUNTA REGIONALE N. 313 DEL 25 MARZO 2010. APQ ULTERIORMENTE RIMODULATO IN EURO 5.603.610,65 A SEGUITO DELLA RIPROGRAMMAZIONE AI SENSI DELLA DELIBERA CIPE 23 MARZO 2012, N. 41 E S.M.I., CON SWAP DI EURO 681.576,04 A FAVORE DELL'APQ 'EMERGENZE URBANISTICHE E TERRITORIALI - III PROTOCOLLO AGGIUNTIVO'.*										
E4412004901	*Risorse Vincolate (Capitolo: U7203010101; U7203010401; U7203010402)*	RS	770.775,20	RR	0,00	R	0,00			EP	770.775,20
		CP	0,00	RC	0,00	A	0,00	CP	0,00	EC	0,00
	ASSEGNAZIONE DI FONDI DALLO STATO PER L'ATTUAZIONE DELL'ACCORDO DI PROGRAMMA QUADRO "LEGALITA' E SICUREZZA PER LO SVILUPPO DELLA REGIONE CALABRIA ANTONINO SCOPELLITI" - SENCONDO ATTO INTEGRATIVO SOTTOSCRITTO IN DATA 10 APRILE 2008 (LEGGE 30.6.98, N. 208 - DELIBERAZIONE CIPE N. 3 DEL 2006).	CS	770.775,20	TR	0,00	CS	-770.775,20			TR	770.775,20
	NOTA: *FINANZIAMENTO COMPLESSIVO DI EURO 5.000.000,00 ISCRITTO NELL'ANNO 2008.*										
E4412005001	*Risorse Vincolate (Capitolo: U3303010301; U3303010307; U3303012101; U3303012102; U3303012103)*	RS	457.947,53	RR	0,00	R	0,00			EP	457.947,53
		CP	1.688.445,74	RC	0,00	A	259.700,45	CP	-1.428.745,29	EC	259.700,45
	ASSEGNAZIONE DI FONDI DALLO STATO PER L'ATTUAZIONE DELL'ACCORDO DI PROGRAMMA QUADRO "NUOVO CICLO INTEGRATO DELLE ACQUE" (DELIBERAZIONE CIPE 29 SETTEMBRE 2004, N. 20).	CS	2.146.393,27	TR	0,00	CS	-2.146.393,27			TR	717.647,98
	NOTA: *FINANZIAMENTO COMPLESSIVO DI EURO 71.615.673,71 ISCRITTO NELL'ANNO 2008 POI RIMODULATO IN EURO 65.074.091,41 CON SWAP DI EURO 4.687.505,00 A FAVORE DELL'APQ 'DIFESA SUOLO - EROSIONE DELLE COSTE', SWAP DI EURO 486.933,70 A FAVORE DELL'APQ ENERGIA E SWAP DI EURO 1.367.143,60 A FAVORE DELL'APQ 'TUTELA DELLE ACQUE E GESTIONE INTEGRATA DELLE RISORSE IDRICHE (TAGIRI)' - I°' ATTO INTEGRATIVO (SETTORE DEPURAZIONE).*										
E4412005101	*Risorse Vincolate (Capitolo: U3304010201)*	RS	166.673,04	RR	0,00	R	0,00			EP	166.673,04
		CP	2.581.784,65	RC	0,00	A	9.900,48	CP	-2.571.884,17	EC	9.900,48
	ASSEGNAZIONE DI FONDI DALLO STATO PER L'ATTUAZIONE DELL'ACCORDO DI PROGRAMMA QUADRO 'TUTELA E RISANAMENTO AMBIENTALE PER IL TERRITORIO DELLA REGIONE CALABRIA' I° ATTO INTEGRATIVO (DELIBERAZIONE CIPE N. 3 DEL 22 MARZO 2006 E N. 35 DEL 27 MAGGIO 2005).	CS	2.748.457,69	TR	0,00	CS	-2.748.457,69			TR	176.573,52
	NOTA: *FINANZIAMENTO COMPLESSIVO DI EURO 20.009.888,34 ISCRITTO NELL'ANNO 2008 POI RIMODULATO IN EURO 22.259.044,71 DI CUI EURO 20.000.000,00 A VALERE SULLA DELIBERA CIPE N. 3/2006 ED EURO 2.259.044,71 A VALERE SULLA DELIBERA CIPE N. 35/2005. APQ RIDOTTO DELL'IMPORTO DI EURO 3.369.485,24 A SEGUITO DELLA RIPROGRAMMAZIONE AI SENSI DELLA DELIBERA CIPE 23 MARZO 2012, N. 41 E S.M.I., DI CUI EURO 1.632.537,34 TRASFERITI ALL'APQ 'DIFESA AMBIENTALE'.*										
E4412005201	*Risorse Vincolate (Capitolo: U5302010101; U5302010102)*	RS	321.192,04	RR	0,00	R	-321.192,04			EP	0,00
		CP	1.205.692,41	RC	0,00	A	0,00	CP	-1.205.692,41	EC	0,00
	ASSEGNAZIONE DI FONDI DA PARTE DELLO STATO A VALERE SUL FONDO PER LE POLITICHE GIOVANILI E SULLE RISORSE FAS PER L'ATTUAZIONE DELL'ACCORDO DI PROGRAMMA QUADRO 'LA CALABRIA RICOMINCIA DAI GIOVANI' SOTTOSCRITTO IN DATA 1 AGOSTO 2008 (DELIBERAZIONI CIPE N. 3 DEL 22 MARZO 2006 E N. 138 DEL 21 DICEMBRE 2000, POGAS 2007-2009).	CS	1.526.884,45	TR	0,00	CS	-1.526.884,45			TR	0,00
	NOTA: *FINANZIAMENTO COMPLESSIVO DI EURO 22.398.000,00 ISCRITTO NELL'ANNO 2008 RIMODULATO IN EURO 10.998.000,00, DI CUI EURO 2.400.000,00 A VALERE SULLA DELIBERA CIPE N. 3/2006, EURO 1.200.000,00 A VALERE SULLA DELIBERA CIPE N. 138/2000 ED EURO 7.398.000,00 A VALERE SUL FONDO PER LE POLITICHE GIOVANILI (POGAS 2007-2009).*										

TITOLO TIPOLOGIA CAPITOLO	DENOMINAZIONE	RESIDUI ATTIVI AL 1/1/2018 (RS)		RISCOSSIONI IN C/RESIDUI (RR)		RIACCERTAMENTI RESIDUI (R) (3)				RESIDUI ATTIVI DA ESERCIZI PRECEDENTI (EP=RS-RR+R)	
		PREVISIONI DEFINITIVE DI COMPETENZA (CP)		RISCOSSIONI IN C/ COMPETENZA (RC)		ACCERTAMENTI (A)(4)		MAGGIORI O MINORI ENTRATE DI COMPETENZA =A-CP(5)		RESIDUI ATTIVI DA ESERCIZIO DI COMPETENZA (EC=A-RC)	
		PREVISIONI DEFINITIVE DI CASSA (CS)		TOTALE RISCOSSIONI (TR=RR +RC)		MAGGIORI O MINORI ENTRATE DI CASSA =TR-CS(5)				TOTALE RESIDUI ATTIVI DA RIPORTARE (TR=EP+EC)	
E4412005401	*Risorse Vincolate (Capitolo: U2401070101)* ASSEGNAZIONE DI FONDI DALLO STATO PER L'ATTUAZIONE DELL'ACCORDO DI PROGRAMMA QUADRO 'ENERGIA' SOTTOSCRITTO IN DATA 12 DICEMBRE 2008 ((DELIBERE CIPE N. 84/2000, N. 17/2003 E RISERVA PREMIALE PUNTO 1.2.4.1a , N. 20/2004, N. 35/2005) **NOTA:** *FINANZIAMENTO COMPLESSIVO DI EURO 23.000.000,00 DI CUI EURO 13.014.727,17 A VALERE SULLA DELIBERA CIPE N. 84/2000, EURO 5.231.565,91 A VALERE SULLA DELIBERA CIPE N. 17/2003, EURO 3.034.796,92 A VALERE SULLA DELIBERA CIPE N. 20/2000, EURO 36.730,00 A VALERE SULLA DELIBERA CIPE N. 35/2005 ED EURO 1.682.180,00 A VALERE SULLA RISERVA PREMIALE PREVISTA DALLA DELIBERA CIPE N. 17/2003 PUNTO 1.2.4.1.A. APQ SUCCESSIVAMENTE RIMODULATO IN EURO 27.094.928,74 CON SWAP DI EURO 4.094.928,74 PROVENIENTI DA ALTRI APQ AI SENSI DELLA DELIBERA DI GIUNTA REGIONALE N. 313 DEL 25 MARZO 2010. (EURO 1.682.180,00 DEL SUDDETTO FINANZIAMENTO SONO STATI ISCRITTI E RISCOSSI NELL'ANNO 2010 SUL CAPITOLO 21250001). INCREMENTO DI EURO 9.997.330,50 PER PROCEDURA DI RIPROGRAMMAZIONE AL TAVOLO DEI SOTTOSCRITTORI CHIUSA CON NOTA DPS N. 5765/2014.*	RS CP CS	9.252.992,44 7.186.918,67 16.439.911,11	RR RC TR	0,00 0,00 0,00	R A CS	0,00 972.648,51 -16.439.911,11	CP	-6.214.270,16	EP EC TR	9.252.992,44 972.648,51 10.225.640,95
E4412005501	*Risorse Vincolate (Capitolo: U3304010301)* ASSEGNAZIONE DI FONDI DA PARTE DELLO STATO PER L'ATTUAZIONE DELL'ACCORDO DI PROGRAMMA QUADRO 'TUTELA E RISANAMENTO AMBIENTALE PER IL TERRITORIO DELLA REGIONE CALABRIA' II ATTO INTEGRATIVO (DELIBERE CIPE N. 138 DEL 21 DICEMBRE 2000, N. 35 DEL 27 MAGGIO 2005 E N. 3 DEL 22 MARZO 2006). **NOTA:** *FINANZIAMENTO COMPLESSIVO DI EURO 18.070.000,00 DI CUI EURO 15.306.808,00 A VALERE SULLA DELIBERA CIPE N. 138/2000, EURO 109.540,00 A VALERE SULLA DELIBERA CIPE N. 35/2005 ED EURO 2.653.652,00 A VALERE SULLA DEL. CIPE N. 3/2006.*	RS CP CS	437.631,07 14.018.368,93 14.456.000,00	RR RC TR	0,00 0,00 0,00	R A CS	0,00 0,00 -14.456.000,00	CP	-14.018.368,93	EP EC TR	437.631,07 0,00 437.631,07
E4412005601	*Risorse Vincolate (Capitolo: U5301010501)* ASSEGNAZIONE DI FONDI DALLO STATO PER L'ATTUAZIONE DEL IV° ATTO INTEGRATIVO DELL'ACCORDO DI PROGRAMMA QUADRO 'BENI ED ATTIVITA' CULTURALI PER IL TERRITORIO DELLA REGIONE CALABRIA' SOTTOSCRITTO IN DATA 1 AGOSTO 2008 (DELIBERE CIPE N. 3 DEL 22 MARZO 2006 E N. 138 DEL 21 DICEMBRE 2000) **NOTA:** *FINANZIAMENTO COMPLESSIVO DI EURO 10.000.000,00 ISCRITTO NELL'ANNO 2009 DI CUI EURO 9.150.000,00 A VALERE SULLA DEL. CIPE N. 3/2006 ED EURO 850.000,00 SULLA DEL. CIPE N. 138/2000.*	RS CP CS	408.816,60 0,00 408.816,60	RR RC TR	0,00 0,00 0,00	R A CS	0,00 0,00 -408.816,60	CP	0,00	EP EC TR	408.816,60 0,00 408.816,60
E4412005701	*Risorse Vincolate (Capitolo: U4701020101)* ASSEGNAZIONE DI FONDI DALLO STATO PER L'ATTUAZIONE DELL'ACCORDO DI PROGRAMMA QUADRO 'ISTRUZIONE' SOTTOSCRITTO IN DATA 1 AGOSTO 2008 (DELIBERE CIPE N. 3 DEL 22 MARZO 2006, N. 36 DEL 3 MAGGIO 2002 E N. 138 DEL 21 DICEMBRE 2000) **NOTA:** *FINANZIAMENTO COMPLESSIVO DI EURO 25.000.000,00 ISCRITTO NELL'ANNO 2009 DI CUI EURO 22.000.000,00 A VALERE SULLA DEL. CIPE N. 3/2006, EURO 862.249,00 SULLA DEL. CIPE N. 36/2002 ED EURO 2.137.751,00 SULLA DEL. CIPE N. 138/2000.*	RS CP CS	1.731.848,42 4.348.676,40 6.080.524,82	RR RC TR	0,00 0,00 0,00	R A CS	0,00 816.873,55 -6.080.524,82	CP	-3.531.802,85	EP EC TR	1.731.848,42 816.873,55 2.548.721,97
E4412005901	*Risorse Vincolate (Capitolo: U3303012201)* ASSEGNAZIONE DI FONDI DALLO STATO PER LA REALIZZAZIONE DI INIZIATIVE VOLTE AD AFFRONTARE LA PARTICOLARE EMERGENZA IN MATERIA AMBIENTALE NEI SETTORI IDRICO E FOGNARIO (DELIBERA CIPE N. 2 DEL 22 MARZO 2006 - PROGRAMMA CALABRIA AMBIENTE) **NOTA:** *I FONDI COMPLESSIVAMENTE ASSEGNATI DAL PROGRAMMA CALABRIA AMBIENTE SONO PARI AD EURO 19.615.000,00, DI CUI EURO 14.415.000,00 DESTINATE AD INTERVENTI SUCCESSIVAMENTE INSERITI NELL'APQ TAGIRI - I° ATTO INTEGRATIVO. DI TALI RISORSE LA SOMMA DI EURO 4.340.000,00 E' STATA TRASFERITA DAL MINISTERO DELL'AMBIENTE DIRETTAMENTE AI SOGGETTI ATTUATORI. PERTANTO, SONO DI COMPETENZA DEL BILANCIO REGIONALE SOLO EURO 15.275.000,00, DI CUI EURO 10.075.000,00 INERENTI INTERVENTI PROGRAMMATI IN APQ.*	RS CP CS	420.000,00 2.057.011,02 2.477.011,02	RR RC TR	0,00 0,00 0,00	R A CS	0,00 0,00 -2.477.011,02	CP	-2.057.011,02	EP EC TR	420.000,00 0,00 420.000,00
E4412006000	*Risorse Vincolate (Capitolo: U3303030100)* ASSEGNAZIONE DI FONDI DA PARTE DELLO STATO PER L'ATTUAZIONE DELL'ACCORDO DI PROGRAMMA QUADRO 'TUTELA DELLE ACQUE E GESTIONE INTEGRATA DELLE RISORSE IDRICHE' (TAGIRI) - I° ATTO INTEGRATIVO (SETTORE DEPURAZIONE)	RS CP CS	1.824.134,94 0,00 1.824.134,94	RR RC TR	0,00 0,00 0,00	R A CS	0,00 0,00 -1.824.134,94	CP	0,00	EP EC TR	1.824.134,94 0,00 1.824.134,94

TITOLO TIPOLOGIA CAPITOLO	DENOMINAZIONE	RESIDUI ATTIVI AL 1/1/2018 (RS)		RISCOSSIONI IN C/RESIDUI (RR)		RIACCERTAMENTI RESIDUI (R) (3)				RESIDUI ATTIVI DA ESERCIZI PRECEDENTI (EP=RS-RR+R)	
		PREVISIONI DEFINITIVE DI COMPETENZA (CP)		RISCOSSIONI IN C/ COMPETENZA (RC)		ACCERTAMENTI (A)(4)		MAGGIORI O MINORI ENTRATE DI COMPETENZA =A-CP(5)		RESIDUI ATTIVI DA ESERCIZIO DI COMPETENZA (EC=A-RC)	
		PREVISIONI DEFINITIVE DI CASSA (CS)		TOTALE RISCOSSIONI (TR=RR +RC)		MAGGIORI O MINORI ENTRATE DI CASSA =TR-CS(5)				TOTALE RESIDUI ATTIVI DA RIPORTARE (TR=EP+EC)	
E4412006001	*Risorse Vincolate (Capitolo: U3303030101; U3303030102)* ASSEGNAZIONE DI FONDI DA PARTE DELLO STATO PER L'ATTUAZIONE DELL'ACCORDO DI PROGRAMMA QUADRO 'TUTELA DELLE ACQUE E GESTIONE INTEGRATA DELLE RISORSE IDRICHE' (TAGIRI) - I° ATTO INTEGRATIVO (SETTORE DEPURAZIONE) **NOTA:** *FINANZIAMENTO COMPLESSIVO DI EURO 14.707.594,42. APQ RIDOTTO DELL'IMPORTO DI EURO 529.641,72 A SEGUITO DELLA RIPROGRAMMAZIONE AI SENSI DELLA DELIBERA CIPE 23 MARZO 2012, N. 41 E S.M.I.*	RS CP CS	763.990,61 171.733,18 935.723,79	RR RC TR	0,00 0,00 0,00	R A CS	0,00 0,00 -935.723,79	CP	-171.733,18	EP EC TR	763.990,61 0,00 763.990,61
E4412006101	*Risorse Vincolate (Capitolo: U2401080101; U2401080102; U2401080103; U2401080104; U2401080105; U2401080106; U2401080107; U2401080108; U2401080109; U3301011101; U3302030101; U3303040101; U3303040201; U3303040203; U3304020101; U3304020102; U4701030101; U5301030101)* ASSEGNAZIONE DI FONDI DALLO STATO A CARICO DEL FONDO PER LO SVILUPPO E LA COESIONE (FSC) A VALERE SUL PAR CALABRIA FAS 2007/2013 PER INTERVENTI DI RILEVANZA STRATEGICA REGIONALE PER L'ATTUAZIONE DEL PIANO NAZIONALE PER IL SUD (DELIBERE CIPE N. 62/2011, N. 78/2011, N. 7/2012 E N. 8/2012 - RIMODULAZIONE FSC A SEGUITO DELLA DELIBERA CIPE N. 67 DEL 06/08/2015) **NOTA:** *FINANZIAMENTO COMPLESSIVO DI EURO 1.040.021.045,81, RIMODULATO IN EURO 560.989.525,59 A SEGUITO DELLA RIPROGRAMMAZIONE AI SENSI DELLE DGR N. 273 DEL 29/07/2013 E N. 396 DEL 31.10.2013 E A SEGUITO DELLA RIDUZIONE PER ARROTONDAMENTI - DELIBERA CIPE 3 AGOSTO 2011, N. 62 E SUCCESSIVAMENTE RIMODULATO IN EURO 429.431.621,14 A SEGUITO DELLA DGR N. 68 DEL 20/03/2015. FINANZIAMENTO INCREMENTATO DELLA SOMMA DI EURO 43.447.475,84 A SEGUITO DELLA RIMODULAZIONE FSC AI SENSI DELLA DELIBERA CIPE N. 67 DEL 06/08/2015. VEDI I CAPITOLI DELLA SPESA 24010801, 33020301, 33030401, 33030402, 33040201, 47010301 , 53010301 E 33010111. FINANZIAMENTO RIDOTTO DELLA SOMMA DI EURO 18.531.355,18 GESTITA DIRETTAMENTE DAL COMMISSARIO STRAORDINARIO.*	RS CP CS	31.327.185,68 201.185.230,16 232.512.415,84	RR RC TR	0,00 0,00 0,00	R A CS	0,00 21.911.024,84 -232.512.415,84	CP	-179.274.205,32	EP EC TR	31.327.185,68 21.911.024,84 53.238.210,52
E4412006200	*Risorse Vincolate (Capitolo: U3301011000)* ASSEGNAZIONE DI FONDI DALLO STATO A CARICO DEL FONDO PER LO SVILUPPO E LA COESIONE (FSC) 2000/2006 PER IL FINANZIAMENTO DEL "PIANO DEGLI INTERVENTI PER LA SISTEMAZIONE IDROGEOLOGICA ED IDRAULICA DEGLI ALVEI" (DELIBERA CIPE N. 87 DEL 03 AGOSTO 2012)	RS CP CS	30.000.000,00 0,00 30.000.000,00	RR RC TR	0,00 0,00 0,00	R A CS	0,00 0,00 -30.000.000,00	CP	0,00	EP EC TR	30.000.000,00 0,00 30.000.000,00
E4412006301	*Risorse Vincolate (Capitolo: U3301020201; U3301020202; U3301020203; U3301020204; U3301020205; U3301020206; U3301020207; U3301020208; U3301020301)* ASSEGNAZIONE DI FONDI DALLO STATO A CARICO DEL FONDO PER LO SVILUPPO E LA COESIONE (FSC) 2000/2006 PER IL FINANZIAMENTO DEGLI INTERVENTI DI DIFESA DEL SUOLO (DELIBERA CIPE N. 87 DEL 03 AGOSTO 2012 E RIMODULAZIONE FSC A SEGUITO DELLA DELIBERA CIPE N. 67 DEL 06/08/2015) **NOTA:** *FINANZIAMENTO COMPLESSIVO DI EURO 38.248.000,00 RIMODULATO IN EURO 34.235.800,00 A SEGUITO DELLE SANZIONI DI CUI ALLA DELIBERA CIPE N. 21/2014.*	RS CP CS	7.841.992,45 25.899.212,31 33.741.204,76	RR RC TR	0,00 0,00 0,00	R A CS	-835,20 6.707.563,92 -33.741.204,76	CP	-19.191.648,39	EP EC TR	7.841.157,25 6.707.563,92 14.548.721,17
E4412006401	*Risorse Vincolate (Capitolo: U2401080201; U3302030201; U4701030201; U9100601801)* ASSEGNAZIONE DI FONDI DALLO STATO, A CARICO DEL FONDO PER LO SVILUPPO E LA COESIONE (FSC), PROVENIENTI DALLE RIDUZIONI DISPOSTE SUI PROGRAMMI ATTUATIVI INTERREGIONALI E SUGLI OBIETTIVI DI SERVIZIO, PER L'ATTUAZIONE DI INTERVENTI DI RILEVANZA STRATEGICA REGIONALE E DEL CONTRATTO ISTITUZIONALE DI SVILUPPO 'COMPLETAMENTO DELLA DIRETTRICE FERROVIARIA SA-RC' (DELIBERE CIPE N. 62/2011, N. 78/2011, N. 7/2012 e N. 8/2012 - RIMODULAZIONE FSC A SEGUITO DELLA DELIBERA CIPE N. 67 DEL 06 AGOSTO 2015) **NOTA:** *FINANZIAMENTO COMPLESSIVO DI EURO 159.757.980,97, RIMODULATO IN EURO 148.023.598,55 A SEGUITO DELLA RIPROGRAMMAZIONE AI SENSI DELLA DELIBERA CIPE 23 MARZO 2012, N. 41 E SUCCESSIVAMENTE RIDOTTO DI EURO 40.000.000,00 A SEGUITO DELLA DGR N. 68 DEL 20/03/2015. FINANZIAMENTO ULTERIORMENTE RIDOTTO DELL'IMPORTO DI EURO 20.000.000,00 A SEGUITO DELLA RIMODULAZIONE FSC AI SENSI DELLA DELIBERA CIPE N. 67 DEL 06/08/2015. VEDI I CAPITOLI DELLA SPESA 24010802, 47010302 E 33020302. FINANZIAMENTO INCREMENTATO DELL'IMPORTO DI EURO 40.000.000,00 PER L'INTERVENTO DI RILEVANZA STRATEGICA NAZIONALE RELATIVO AL CONTRATTO ISTITUZIONALE DI SVILUPPO 'COMPLETAMENTO DELLA DIRETTRICE FERROVIARIA SA - RC'*	RS CP CS	36.687.950,47 19.262.554,35 55.950.504,82	RR RC TR	0,00 0,00 0,00	R A CS	0,00 17.749.832,68 -55.950.504,82	CP	-1.512.721,67	EP EC TR	36.687.950,47 17.749.832,68 54.437.783,15

TITOLO TIPOLOGIA CAPITOLO	DENOMINAZIONE	RESIDUI ATTIVI AL 1/1/2018 (RS)	RISCOSSIONI IN C/RESIDUI (RR)	RIACCERTAMENTI RESIDUI (R) (3)		RESIDUI ATTIVI DA ESERCIZI PRECEDENTI (EP=RS-RR+R)
		PREVISIONI DEFINITIVE DI COMPETENZA (CP)	RISCOSSIONI IN C/ COMPETENZA (RC)	ACCERTAMENTI (A)(4)	MAGGIORI O MINORI ENTRATE DI COMPETENZA =A-CP(5)	RESIDUI ATTIVI DA ESERCIZIO DI COMPETENZA (EC=A-RC)
		PREVISIONI DEFINITIVE DI CASSA (CS)	TOTALE RISCOSSIONI (TR=RR +RC)	MAGGIORI O MINORI ENTRATE DI CASSA =TR-CS(5)		TOTALE RESIDUI ATTIVI DA RIPORTARE (TR=EP+EC)
E4412006501	*Risorse Vincolate (Capitolo: U3302020701)* ASSEGNAZIONE DI FONDI DALLO STATO A CARICO DEL FONDO PER LO SVILUPPO E LA COESIONE (FSC) 2000/2006 PER INTERVENTI DI RIQUALIFICAZIONE URBANA (RECUPERO CENTRI STORICI) - N. 170 PROGETTI INTEGRATI PER LA RIQUALIFICAZIONE, IL RECUPERO E LA VALORIZZAZIONE DEI CENTRI STORICI DELLA CALABRIA (DELIBERA CIPE N. 89 DEL 03/08/2012 E RIMODULAZIONE FSC A SEGUITO DELLA DELIBERA CIPE N. 67 DEL 06/08/2015) **NOTA:** *FINANZIAMENTO COMPLESSIVO DI EURO 97.814.635,95, DI CUI EURO 30.000.000,00 ISCRITTI NELL'ANNO 2013, EURO 30.000.000,00 NELL'ANNO 2014 ED EURO 37.814.635,95 NELL'ANNO 2015. FINANZIAMENTO RIDOTTO DELL'IMPORTO DI EURO 7.653.055,32 A SEGUITO DELLA RIMODULAZIONE FSC AI SENSI DELLA DELIBERA CIPE N. 67 DEL 06/08/2015.*	RS CP CS	60.170.726,45 13.163.444,19 73.334.170,64	RR RC TR 0,00 0,00 0,00	R A CS 0,00 1.545.707,42 -73.334.170,64	CP -11.617.736,77	EP EC TR 60.170.726,45 1.545.707,42 61.716.433,87
E4412006601	*Risorse Vincolate (Capitolo: U5302020101)* ASSEGNAZIONE DI FONDI DALLO STATO A CARICO DEL FONDO PER LO SVILUPPO E LA COESIONE (FSC) 2000/2006 PER IL FINANZIAMENTO DI INTERVENTI INFRATRUTTURALI PER LO SPORT E PER IL TURISMO (DELIBERA CIPE N. 89 DEL 03 AGOSTO 2012 E RIMODULAZIONE FSC A SEGUITO DELLA DELIBERA CIPE N. 67 DEL 06/08/2015) **NOTA:** *FINANZIAMENTO COMPLESSIVO DI EURO 5.000.000,00 (DELIBERA CIPE N. 89/2013), SUCCESSIVAMENTE INCREMENTATO DELL'IMPORTO DI EURO 2.500.000,00 A SEGUITO DELLA RIMODULAZIONE FSC AI SENSI DELLA DELIBERA CIPE N. 67 DEL 06/08/2015.*	RS CP CS	10.000.000,00 0,00 10.000.000,00	RR RC TR 0,00 0,00 0,00	R A CS 0,00 0,00 -10.000.000,00	CP 0,00	EP EC TR 10.000.000,00 0,00 10.000.000,00
E4412006701	*Risorse Vincolate (Capitolo: U2401010401)* ASSEGNAZIONE DI FONDI DALLO STATO PER L'ATTUAZIONE DELL'ACCORDO DI PROGRAMMA QUADRO "INFRASTRUTTURE PER LO SVILUPPO LOCALE" - II° ATTO INTEGRATIVO (DELIBERA CIPE N. 41/2012, PUNTO 1.6 - NOTA N. 5765 DEL 18/06/2014 DEL DIPARTIMENTO PER LO SVILUPPO E LA COESIONE ECONOMICA - DIREZIONE GENERALE PER LA POLITICA REGIONALE UNITARIA NAZIONALE **NOTA:** *CAPITOLO ISTITUITO PER L'IMPORTO DI EURO 7.533.716,73 A SEGUITO DI PROCEDURA DI RIPROGRAMMAZIONE AL TAVOLO DEI SOTTOSCRITTORI CHIUSA CON NOTA N. 5765 DEL 18/06/2014 DEL DIPARTIMENTO PER LO SVILUPPO E LA COESIONE ECONOMICA - DIREZIONE GENERALE PER LA POLITICA REGIONALE UNITARIA NAZIONALE.*	RS CP CS	1.759.559,12 5.774.157,61 7.533.716,73	RR RC TR 0,00 0,00 0,00	R A CS 0,00 299.187,43 -7.533.716,73	CP -5.474.970,18	EP EC TR 1.759.559,12 299.187,43 2.058.746,55
E4412006801	*Risorse Vincolate (Capitolo: U3302021301; U3302021302; U3302021303; U3302021304; U3302021305; U3302021306; U3302021307)* ASSEGNAZIONE DI FONDI DALLO STATO A CARICO DEL FONDO PER LO SVILUPPO E LA COESIONE (FSC) PER L'ATTUAZIONE DELL'ACCORDO DI PROGRAMMA QUADRO "EMERGENZE URBANE E TERRITORIALI - PROTOCOLLO AGGIUNTIVO 'LA CITTADELLA REGIONALE' (RIMODULAZIONE RISORSE FSC 2007/2013 A SEGUITO DELLA DELIBERA CIPE N. 67 DEL 06/08/2015)	RS CP CS	30.697.900,03 849.595,54 31.547.495,57	RR RC TR 0,00 0,00 0,00	R A CS 0,00 849.595,54 -31.547.495,57	CP 0,00	EP EC TR 30.697.900,03 849.595,54 31.547.495,57
E4412006901	*Risorse Vincolate (Capitolo: U6201080101; U9040801401; U9090901206; U9090901207; U9090901208; U9130800102)* ASSEGNAZIONE DI RISORSE DA PARTE DELLO STATO, A VALERE SUL FONDO DI PER LO SVILUPPO E LA COESIONE (FSC) 2007-2013 PER IL FINANZIAMENTO DEL MECCANISMO PREMIALE COLLEGATO AGLI "OBIETTIVI DI SERVIZIO" (DELIBERA CIPE N. 79 DEL 11 LUGLIO 2012)	RS CP CS	4.627.288,10 85.701.782,21 90.329.070,31	RR RC TR 0,00 0,00 0,00	R A CS -2.180.358,14 122.069,90 -90.329.070,31	CP -85.579.712,31	EP EC TR 2.446.929,96 122.069,90 2.568.999,86
E4412007001	*Risorse Vincolate (Capitolo: U2401080101; U2401080107; U2401080108; U2401080109; U3303040101; U3303040202; U4701030101)* ASSEGNAZIONE DI FONDI DALLO STATO A CARICO DEL FONDO PER LO SVILUPPO E LA COESIONE (FSC) PER INTERVENTI DI RILIEVO REGIONALE (DELIBERA CIPE N. 89/2012 E RIMODULAZIONE APPROVATA DAL CIPE CON DELIBERA N. 67 DEL 06 AGOSTO 2015 E DELIBERA CIPE N. 41/2012 A SEGUITO DELLE DGR N. 172 e 223 DEL 2016) **NOTA:** *FINANZIAMENTO COMPLESSIVO DI EURO 71.017.400,00 (RIMODULAZIONE FSC A SEGUITO DELLA DELIBERA CIPE N. 67 DEL 06/08/2015)*	RS CP CS	59.101.196,94 22.416.203,06 81.517.400,00	RR RC TR 0,00 0,00 0,00	R A CS 0,00 7.112.342,22 -81.517.400,00	CP -15.303.860,84	EP EC TR 59.101.196,94 7.112.342,22 66.213.539,16
E4412007101	*Risorse Vincolate (Capitolo: U3302021401)* ASSEGNAZIONE DI FONDI DALLO STATO A CARICO DEL FONDO PER LO SVILUPPO E LA COESIONE (FSC) 2000/2006 PER IL FINANZIAMENTO DI INTERVENTI INFRASTRUTTURALI NELLE AREE URBANE (DELIBERA CIPE N. 89 DEL 03 AGOSTO 2012 E RIMODULAZIONE FSC A SEGUITO DELLA DELIBERA CIPE N. 67 DEL 06/08/2015) **NOTA:** *FINANZIAMENTO COMPLESSIVO DI EURO 13.341.272,59 (RIMODULAZIONE FSC A SEGUITO DELLA DELIBERA CIPE N. 67 DEL 06/08/2015)*	RS CP CS	13.341.272,59 0,00 13.341.272,59	RR RC TR 0,00 0,00 0,00	R A CS 0,00 0,00 -13.341.272,59	CP 0,00	EP EC TR 13.341.272,59 0,00 13.341.272,59

TITOLO TIPOLOGIA CAPITOLO	DENOMINAZIONE	RESIDUI ATTIVI AL 1/1/2018 (RS)	RISCOSSIONI IN C/RESIDUI (RR)	RIACCERTAMENTI RESIDUI (R) (3)		RESIDUI ATTIVI DA ESERCIZI PRECEDENTI (EP=RS-RR+R)
		PREVISIONI DEFINITIVE DI COMPETENZA (CP)	RISCOSSIONI IN C/ COMPETENZA (RC)	ACCERTAMENTI (A)(4)	MAGGIORI O MINORI ENTRATE DI COMPETENZA =A-CP(5)	RESIDUI ATTIVI DA ESERCIZIO DI COMPETENZA (EC=A-RC)
		PREVISIONI DEFINITIVE DI CASSA (CS)	TOTALE RISCOSSIONI (TR=RR +RC)	MAGGIORI O MINORI ENTRATE DI CASSA =TR-CS(5)		TOTALE RESIDUI ATTIVI DA RIPORTARE (TR=EP+EC)
E4414001400	*Risorse Vincolate (Capitolo: U6106011500)* ASSEGNAZIONE DI FONDI DALLO STATO PER LA REALIZZAZIONE, NELL'AMBITO DEL PROGRAMMA PLURIENNALE PREVISTO DALL'ART.20 DELLA LEGGE 11.3.88, N.67, DEGLI INTERVENTI DI ADEGUAMENTO DELLE STRUTTURE SANITARIE ALLA NORMATIVA IN MATERIA DI SICUREZZA (DELIBERAZIONI CIPE N. 53 DEL 21.3.97 E N. 53 DEL 6.5.98).	RS 918.049,58 CP 0,00 CS 918.049,58	RR 0,00 RC 0,00 TR 0,00	R 0,00 A 0,00 CS -918.049,58	CP 0,00	EP 918.049,58 EC 0,00 TR 918.049,58
E4414001900	*Risorse Vincolate (Capitolo: U6106011800)* ASSEGNAZIONE DI FONDI DALLO STATO PER LA REALIZZAZIONE DI INVESTIMENTI RELATIVI ALLA RISTRUTTURAZIONE EDILIZIA ED AMMODERNAMENTO TECNOLOGICO DEL PATRIMONIO SANITARIO PUBBLICO, CON ONERI A CARICO DELLO STATO - 1° ACCORDO DI PROGRAMMA STRALCIO (ART. 20 DELLA LEGGE 67/88 - SECONDA FASE).	RS 23.248.270,52 CP 0,00 CS 23.248.270,52	RR 234.493,47 RC 0,00 TR 234.493,47	R 0,00 A 0,00 CS -23.013.777,05	CP 0,00	EP 23.013.777,05 EC 0,00 TR 23.013.777,05
E4414002100	*Risorse Vincolate (Capitolo: U6106013700)* TRASFERIMENTO DI RISORSE DA PARTE DELLO STATO PER INTERVENTI DI RISTRUTTURAZIONE EDILIZIA E DI AMMODERNAMENTO TECNOLOGICO DEL PATRIMONIO SANITARIO PUBBLICO NELL'AZIENDA OSPEDALIERA DI COSENZA (ARTICOLO 20 LEGGE 11 MARZO 1988, N. 67 - DECRETI DEL MINISTERO DEL LAVORO DEL 14 APRILE 2011)	RS 20.278.797,58 CP 0,00 CS 20.278.797,58	RR 7.205.331,51 RC 0,00 TR 7.205.331,51	R 0,00 A 0,00 CS -13.073.466,07	CP 0,00	EP 13.073.466,07 EC 0,00 TR 13.073.466,07
E4414002200	*Risorse Vincolate (Capitolo: U6106013800)* TRASFERIMENTO DI RISORSE DALLO STATO PER INTERVENTI DI RISTRUTTURAZIONE EDILIZIA E DI AMMODERNAMENTO TECNOLOGICO DEL PATRIMONIO SANITARIO PUBBLICO NELL'AZIENDA OSPEDALIERA DI CATANZARO (ARTICOLO 20 LEGGE 11 MARZO 1988, N. 67 - DECRETI DEL MINISTERO DEL LAVORO DEL 14 APRILE 2011)	RS 5.315.901,44 CP 0,00 CS 5.315.901,44	RR 0,00 RC 0,00 TR 0,00	R 0,00 A 0,00 CS -5.315.901,44	CP 0,00	EP 5.315.901,44 EC 0,00 TR 5.315.901,44
E4414002300	*Risorse Vincolate (Capitolo: U6106013900)* TRASFERIMENTO DI RISORSE DALLO STATO PER INTERVENTI DI RISTRUTTURAZIONE EDILIZIA E DI AMMODERNAMENTO TECNOLOGICO DEL PATRIMONIO SANITARIO PUBBLICO NELL'AZIENDA OSPEDALIERA DI REGGIO CALABRIA (ARTICOLO 20 LEGGE 11 MARZO 1988, N. 67 - DECRETI DEL MINISTERO DEL LAVORO DEL 14 APRILE 2011)	RS 20.487.777,65 CP 0,00 CS 20.487.777,65	RR 2.581.023,12 RC 0,00 TR 2.581.023,12	R 0,00 A 0,00 CS -17.906.754,53	CP 0,00	EP 17.906.754,53 EC 0,00 TR 17.906.754,53
E4416000600	*Risorse Vincolate (Capitolo: U2204083200; U2204083202)* ASSEGNAZIONE DI FONDI DALLO STATO PER LA REALIZZAZIONE DEL PROGRAMMA VOLTO AL SOSTEGNO ED ALLO SVILUPPO DELL'AGRICOLTURA BIOLOGICA (DECRETI MINISTERIALI N. 90859 DEL 7.6.2004 E N. 20038 DEL 23.12.2009).	RS 29.270,64 CP 0,00 CS 29.270,64	RR 9.766,27 RC 0,00 TR 9.766,27	R 0,00 A 0,00 CS -19.504,37	CP 0,00	EP 19.504,37 EC 0,00 TR 19.504,37
E4417000801	*Risorse Vincolate (Capitolo: U2201041701; U2201041702; U2201041703; U2201041704; U2201041705; U2201041706; U2201041707)* ASSEGNAZIONE DI RISORSE DALLO STATO PER LA REALIZZAZIONE DEL PROGETTO DAL TITOLO CULTO E CULTURA, PROGETTAZIONE E REALIZZAZIONE DI ITINERARI PER LA VALORIZZAZIONE DEL TURISMO RELIGIOSO (ART. 1, COMMA 1228, LEGGE 27 DICEMBRE 2006, N. 296 - PROTOCOLLO DI INTESA TRA MINISTERO PER IL TURISMO ED IL PRESIDENTE DELLA CONFERENZA DELLE REGIONI E DELLE PROVINCE AUTONOME DEL 24 GIUGNO 2010 - ACCORDO DI PROGRAMMA APPROVATO E REGISTRATO DALLA PRESIDENZA DEL CONSIGLIO DEI MINISTRI IN DATA 17 MAGGIO 2012)	RS 344.172,78 CP 0,00 CS 344.172,78	RR 0,00 RC 0,00 TR 0,00	R -4.686,81 A 0,00 CS -344.172,78	CP 0,00	EP 339.485,97 EC 0,00 TR 339.485,97
E4417001001	*Risorse Vincolate (Capitolo: U2201042301)* ASSEGNAZIONE DI FONDI DALLO STATO PER LA REALIZZAZIONE DEL PROGETTO "PORTALE TEMATICO"	RS 37.360,00 CP 0,00 CS 37.360,00	RR 0,00 RC 0,00 TR 0,00	R 0,00 A 0,00 CS -37.360,00	CP 0,00	EP 37.360,00 EC 0,00 TR 37.360,00
E4440000100	*Risorse Vincolate (Capitolo: U2501010100; U2501010200; U2501010300; U2501010400; U2501010500; U2501010800; U2501010900; U2501011000)* ASSEGNAZIONE DI FONDI DALLO STATO PER CONTRIBUTI A CARICO DEL FONDO DI ROTAZIONE DI CUI ALL'ART. 5 DELLA LEGGE 16.4.1987 N. 183 PER LA REALIZZAZIONE DEL PROGRAMMA OPERATIVO REGIONALE (POR) CALABRIA FEP 2007-2013	RS 5.260.061,66 CP 0,00 CS 5.260.061,66	RR 0,00 RC 0,00 TR 0,00	R 0,00 A 0,00 CS -5.260.061,66	CP 0,00	EP 5.260.061,66 EC 0,00 TR 5.260.061,66
E4440000101	*Risorse Vincolate (Capitolo: U2501010101; U2501010201; U2501010301; U2501010401; U2501010501; U2501010502; U2501010503; U2501010504; U2501010505; U2501010506; U2501010507; U2501010508; U2501010801; U2501010901; U2501010902; U2501011001; U9200300501)* ASSEGNAZIONE DI FONDI DALLO STATO PER CONTRIBUTI A CARICO DEL FONDO DI ROTAZIONE DI CUI ALL'ART. 5 DELLA LEGGE 16.4.1987 N. 183 PER LA REALIZZAZIONE DEL PROGRAMMA OPERATIVO REGIONALE (POR) CALABRIA FEP 2007-2013	RS 13.804,71 CP 0,00 CS 13.804,71	RR 0,00 RC 0,00 TR 0,00	R 0,00 A 0,00 CS -13.804,71	CP 0,00	EP 13.804,71 EC 0,00 TR 13.804,71

TITOLO TIPOLOGIA CAPITOLO	DENOMINAZIONE	RESIDUI ATTIVI AL 1/1/2018 (RS)		RISCOSSIONI IN C/RESIDUI (RR)		RIACCERTAMENTI RESIDUI (R) (3)				RESIDUI ATTIVI DA ESERCIZI PRECEDENTI (EP=RS-RR+R)	
		PREVISIONI DEFINITIVE DI COMPETENZA (CP)		RISCOSSIONI IN C/ COMPETENZA (RC)		ACCERTAMENTI (A)(4)		MAGGIORI O MINORI ENTRATE DI COMPETENZA =A-CP(5)		RESIDUI ATTIVI DA ESERCIZIO DI COMPETENZA (EC=A-RC)	
		PREVISIONI DEFINITIVE DI CASSA (CS)		TOTALE RISCOSSIONI (TR=RR +RC)		MAGGIORI O MINORI ENTRATE DI CASSA =TR-CS(5)				TOTALE RESIDUI ATTIVI DA RIPORTARE (TR=EP+EC)	
E4442000101	*Risorse Vincolate (Capitolo: U1302030401; U1302030402; U1302030403; U1302040101; U2106020101; U2201070101; U2201070201; U2201070301; U2202070201; U2205010101; U2205010201; U2205010301; U3205020101; U3206010101; U3206010201; U3206010301; U3206010401; U3206010501; U3206010502; U3206010503; U3206010504; U3206010505; U3206010506; U3206010507; U3206020101; U4302060201; U4302060202; U4302060203; U4302060204; U4302060205; U4302060206; U4302060207; U4302060208; U4302060209; U4302060212; U4302060213; U4302060307; U4304010201; U5201070101; U5201070201; U5201070301; U5201070401; U5201070601; U6106020101; U7201040101; U9090900201; U9090900202; U9100600201; U9100600301; U9140500401)* ASSEGNAZIONE DI FONDI DALLO STATO PER CONTRIBUTI A CARICO DEL FONDO DI ROTAZIONE DI CUI ALL'ARTICOLO 5 DELLA LEGGE 16.04.1987 N. 183 PER LA REALIZZAZIONE DEL PROGRAMMA ORDINARIO CONVERGENZA NELL'AMBITO DEL PIANO DI AZIONE COESIONE	RS CP CS	120.115.899,74 19.206.820,93 139.322.720,67	RR RC TR	0,00 0,00 0,00	R A CS	-94.644,79 7.659.137,47 -139.322.720,67	CP	-11.547.683,46	EP EC TR	120.021.254,95 7.659.137,47 127.680.392,42
E4442000201	*Risorse Vincolate (Capitolo: U1302030401; U1302030402; U1302030403; U1302040100; U1302040101; U2106020101; U2201070100; U2201070101; U2201070200; U2201070201; U2201070300; U2201070301; U2202070100; U2202070101; U2202070201; U2205010100; U2205010101; U2205010102; U2205010201; U2205010301; U3205020101; U3206010100; U3206010101; U3206010200; U3206010201; U3206010300; U3206010301; U3206010501; U3206010502; U3206010503; U3206010504; U3206010505; U3206010506; U3206010507; U3206020101; U4302060200; U4304010201; U4304010202; U5201070101; U5201070201; U5201070301; U5201070401; U5201070601; U6106020100; U6106020101; U7201040101; U8201043901; U9090900201; U9090900202; U9100600201; U9100600301; U9140500401)* ASSEGNAZIONE DI FONDI DALLO STATO PER CONTRIBUTI A CARICO DEL FONDO DI ROTAZIONE DI CUI ALL'ARTICOLO 5 DELLA LEGGE 16.04.1987 N. 183 PER LA REALIZZAZIONE DEL PIANO DI AZIONE COESIONE (DECISIONI COMUNITARIE C(2013) 8724 DEL 17 DICEMBRE 2013 E C(2014) 8746 DEL 18 NOVEMBRE 2014 - DELIBERAZIONE DELLA GIUNTA REGIONALE N. 42 DEL 2 MARZO 2015)	RS CP CS	109.842.102,85 35.893.631,89 145.735.734,74	RR RC TR	0,00 0,00 0,00	R A CS	-709.761,54 23.226.773,64 -145.735.734,74	CP	-12.666.858,25	EP EC TR	109.132.341,31 23.226.773,64 132.359.114,95
E4443000101	*Risorse Vincolate (Capitolo: U8201044701; U9011200112; U9011200113; U9040800101; U9040800102; U9040800103; U9040800201; U9040800301; U9040800302; U9040800401; U9040800402; U9050300401; U9050300402; U9050300501; U9050300502; U9050300503; U9050300601; U9050300602; U9050300603; U9050300604; U9070200201; U9070200202; U9070200203; U9070200301; U9070200302; U9070200401; U9070200402; U9070200403; U9090900301; U9090900302; U9090900303; U9090900401; U9090900501; U9090900601; U9090900602; U9090900603; U9090900701; U9090900702; U9090900708; U9090900709; U9090900710; U9090900711; U9090900801; U9090900901; U9090900902; U9090901001; U9090901002; U9090901101; U9090901102; U9090901108; U9090901109; U9090901110; U9100600401; U9100600402; U9100600403; U9100600404; U9100600406; U9100600501; U9100600502; U9100600601; U9100600602; U9100600701; U9100600801; U9100600802; U9110300201; U9110300202; U9110300203; U9110300204; U9110300205; U9110300207; U9121000101; U9121000201; U9121000202; U9121000301; U9121000302; U9121000401; U9121000501; U9121000601; U9121000602; U9121000701; U9121000702; U9121000801; U9121000802; U9121000901; U9140500501; U9140500502; U9140500503; U9140500504; U9140500601; U9140500602; U9140500603; U9140500701; U9140500702; U9140500703; U9140500704; U9140500801; U9140500802; U9140500803; U9140500804; U9140500901; U9140500902; U9140500903; U9140500904; U9140501001; U9140501002; U9140501003; U9140501004; U9140501101; U9140501102; U9140501103; U9140501104; U9140501201; U9140501202; U9140501203; U9140501204; U9140501301; U9140501302; U9140501303; U9140501304; U9140501401; U9140501402; U9140501403; U9140501404; U9140501501; U9140501502; U9140501503; U9140501601; U9140501602; U9140501604; U9140501605; U9140501607; U9140501608; U9140501701; U9140501702; U9140501704; U9140501705; U9140501707; U9140501711; U9140501801; U9140501802; U9140501804; U9140501805; U9140501807; U9140501811; U9140501901; U9140501902; U9140501903; U9140502001; U9140502002; U9140502003; U9140502101; U9140502102; U9140502103; U9140502201; U9140502202; U9140502301; U9140502302; U9140502303; U9140502401; U9140502402; U9140502501; U9140502502; U9140502601; U9140502602; U9140502701; U9140502702; U9140502801; U9140502802; U9140502901; U9140502902; U9140502903; U9140503001; U9140503002; U9170200101; U9170200102; U9170200201; U9170200202; U9170200301; U9170200302)* ASSEGNAZIONE DI FONDI DALLO STATO PER CONTRIBUTI A CARICO DEL FONDO DI ROTAZIONE DI CUI ALL'ART. 5 DELLA LEGGE 16.4.1987, N. 183 PER LA REALIZZAZIONE DEL PROGRAMMA OPERATIVO REGIONALE 2014-2020 (POR) CALABRIA FESR E FSE - COFINANZIAMENTO FESR	RS CP CS	6.733.139,10 62.954.788,51 69.687.927,61	RR RC TR	6.733.139,10 14.395.290,39 21.128.429,49	R A CS	0,00 22.399.761,78 -48.559.498,12	CP	-40.555.026,73	EP EC TR	0,00 8.004.471,39 8.004.471,39

TITOLO TIPOLOGIA CAPITOLO	DENOMINAZIONE	RESIDUI ATTIVI AL 1/1/2018 (RS)		RISCOSSIONI IN C/RESIDUI (RR)		RIACCERTAMENTI RESIDUI (R) (3)				RESIDUI ATTIVI DA ESERCIZI PRECEDENTI (EP=RS-RR+R)	
		PREVISIONI DEFINITIVE DI COMPETENZA (CP)		RISCOSSIONI IN C/ COMPETENZA (RC)		ACCERTAMENTI (A)(4)		MAGGIORI O MINORI ENTRATE DI COMPETENZA =A-CP(5)		RESIDUI ATTIVI DA ESERCIZIO DI COMPETENZA (EC=A-RC)	
		PREVISIONI DEFINITIVE DI CASSA (CS)		TOTALE RISCOSSIONI (TR=RR +RC)		MAGGIORI O MINORI ENTRATE DI CASSA =TR-CS(5)				TOTALE RESIDUI ATTIVI DA RIPORTARE (TR=EP+EC)	
E4610000101	*Risorse Vincolate (Capitolo: U1301040101; U1301040102; U1301040103; U1301040104; U1301040105; U1301040107; U1301040108; U1301040109; U1301040110; U1301040201; U1301040601; U1301040701; U1301040801; U2901010101; U2901010201; U2901010301; U2901010401; U2902010101; U2902010201; U2902010301; U2903010101; U2903010201; U2903010301; U2903010302; U2904010101; U2904010201; U2904010301; U2904010302; U2904010401; U2905010101; U2905010201; U2905010202; U2905010203; U2905010204; U2905010205; U2905010206; U2905010207; U2905010208; U2905010301; U2905010401; U2905010501; U2906010101; U2906010102; U2906010103; U2906010104; U2906010105; U2906010106; U2906010107; U2906010108; U2906010109; U2906010201; U2906010301; U2906010401; U3701010101; U3701010102; U3701010103; U3701010201; U3701010301; U3701010302; U3701010401; U3701020101; U3701020102; U3701020103; U3701020104; U3701020105; U3701020106; U3701020107; U3701020201; U3701020202; U3701020301; U3701020302; U3701020303; U3701030101; U3701030201; U3701030202; U3701030203; U3701030204; U3701030205; U3701030206; U3701030207; U3701040101; U3701050101; U3701050201; U3701060101; U3702010101; U3702010201; U3703010101; U4801010101; U4801010102; U4801010201; U4801010202; U4801010301; U4801010302; U4801010401; U4802010101; U4802010102; U4802010103; U5601010101; U5601010201; U5601010202; U5601010203; U5601010301; U5601010302; U5601010303; U5601010304; U5601010305; U5601010401; U5601010501; U6401010101; U6401010201; U6401010301; U6401010401; U6401010402; U7301010101; U9200300401)* ASSEGNAZIONI DI FONDI DALLA CE PER CONTRIBUTI A CARICO DEL FESR PER LA REALIZZAZIONE DEL PROGRAMMA OPERATIVO REGIONALE (POR) CALABRIA 2007 -2013	RS CP CS	2.062.907,17 2.317.564,79 4.380.471,96	RR RC TR	0,00 0,00 0,00	R A CS	-1.173,21 961.030,53 -4.380.471,96	CP	-1.356.534,26	EP EC TR	2.061.733,96 961.030,53 3.022.764,49
E4611000100	*Risorse Vincolate (Capitolo: U2501010100)* ASSEGNAZIONE DI FONDI DALLA CE PER CONTRIBUTI A CARICO DEL FEP PER LA REALIZZAZIONE DEL PROGRAMMA OPERATIVO REGIONALE (POR) CALABRIA 2007-2013	RS CP CS	3.661.939,82 0,00 3.661.939,82	RR RC TR	0,00 0,00 0,00	R A CS	0,00 0,00 -3.661.939,82	CP	0,00	EP EC TR	3.661.939,82 0,00 3.661.939,82
E4613000101	*Risorse Vincolate (Capitolo: U8201044801; U9011200112; U9011200113; U9040800101; U9040800102; U9040800103; U9040800201; U9040800301; U9040800302; U9040800401; U9040800402; U9050300401; U9050300402; U9050300501; U9050300502; U9050300503; U9050300601; U9050300602; U9050300603; U9050300604; U9070200201; U9070200202; U9070200203; U9070200301; U9070200302; U9070200401; U9070200402; U9070200403; U9090900301; U9090900302; U9090900303; U9090900401; U9090900501; U9090900601; U9090900602; U9090900603; U9090900701; U9090900702; U9090900708; U9090900709; U9090900710; U9090900711; U9090900801; U9090900901; U9090900902; U9090901001; U9090901002; U9090901101; U9090901102; U9090901108; U9090901109; U9090901110; U9100600401; U9100600402; U9100600403; U9100600404; U9100600406; U9100600501; U9100600502; U9100600601; U9100600602; U9100600701; U9100600801; U9100600802; U9110300201; U9110300202; U9110300203; U9110300204; U9110300205; U9110300207; U9121000101; U9121000201; U9121000202; U9121000301; U9121000302; U9121000401; U9121000501; U9121000601; U9121000602; U9121000701; U9121000702; U9121000801; U9121000802; U9121000901; U9140500501; U9140500502; U9140500503; U9140500504; U9140500601; U9140500602; U9140500603; U9140500701; U9140500702; U9140500703; U9140500704; U9140500801; U9140500802; U9140500803; U9140500804; U9140500901; U9140500902; U9140500903; U9140500904; U9140501001; U9140501002; U9140501003; U9140501004; U9140501101; U9140501102; U9140501103; U9140501104; U9140501201; U9140501202; U9140501203; U9140501204; U9140501301; U9140501302; U9140501303; U9140501304; U9140501401; U9140501402; U9140501403; U9140501404; U9140501501; U9140501502; U9140501503; U9140501601; U9140501602; U9140501604; U9140501605; U9140501607; U9140501608; U9140501701; U9140501702; U9140501704; U9140501705; U9140501707; U9140501711; U9140501801; U9140501802; U9140501804; U9140501805; U9140501807; U9140501811; U9140501901; U9140501902; U9140501903; U9140502001; U9140502002; U9140502003; U9140502101; U9140502102; U9140502103; U9140502201; U9140502202; U9140502301; U9140502302; U9140502303; U9140502401; U9140502402; U9140502501; U9140502502; U9140502601; U9140502602; U9140502701; U9140502702; U9140502801; U9140502802; U9140502901; U9140502902; U9140502903; U9140503001; U9140503002; U9170200101; U9170200102; U9170200201; U9170200202; U9170200301; U9170200302)* ASSEGNAZIONE DI FONDI DALLA UE PER CONTRIBUTI A CARICO DEL FESR PER LA REALIZZAZIONE DEL PROGRAMMA OPERATIVO REGIONALE 2014-2020 (POR) CALABRIA FESR E FSE	RS CP CS	20.738.149,06 269.459.317,95 290.197.467,01	RR RC TR	20.738.149,06 73.117.066,00 93.855.215,06	R A CS	0,00 104.428.883,47 -196.342.251,95	CP	-165.030.434,48	EP EC TR	0,00 31.311.817,47 31.311.817,47
E9402000201	*Risorse Vincolate (Capitolo: U9011201112; U9011201113; U9150400203; U9150400902)* ASSEGNAZIONE DI FONDI DALLO STATO PER CONTRIBUTI A CARICO DEL FONDO DI ROTAZIONE DI CUI ALL'ART. 5 DELLA LEGGE 16.4.1987, N. 183 PER LA REALIZZAZIONE DEL PROGRAMMA OPERATIVO REGIONALE 2014-2020 (POR) CALABRIA FESR E FSE - COFINANZIAMENTO FSE	RS CP CS	0,00 633.969,00 633.969,00	RR RC TR	0,00 274.024,24 274.024,24	R A CS	0,00 436.590,00 -359.944,76	CP	-197.379,00	EP EC TR	0,00 162.565,76 162.565,76
E9402000301	*Risorse Vincolate (Capitolo: U9011201112; U9011201113; U9150400203; U9150400902)* ASSEGNAZIONE DI FONDI DALLA UE PER CONTRIBUTI A CARICO DEL FSE PER LA REALIZZAZIONE DEL PROGRAMMA OPERATIVO REGIONALE 2014-2020 (POR) CALABRIA FESR E FSE	RS CP CS	0,00 2.717.010,00 2.717.009,92	RR RC TR	0,00 0,00 0,00	R A CS	0,00 0,00 -2.717.009,92	CP	-2.717.010,00	EP EC TR	0,00 0,00 0,00

TITOLO TIPOLOGIA CAPITOLO	DENOMINAZIONE	RESIDUI ATTIVI AL 1/1/2018 (RS)		RISCOSSIONI IN C/RESIDUI (RR)		RIACCERTAMENTI RESIDUI (R) (3)				RESIDUI ATTIVI DA ESERCIZI PRECEDENTI (EP=RS-RR+R)	
		PREVISIONI DEFINITIVE DI COMPETENZA (CP)		RISCOSSIONI IN C/ COMPETENZA (RC)		ACCERTAMENTI (A)(4)		MAGGIORI O MINORI ENTRATE DI COMPETENZA =A-CP(5)		RESIDUI ATTIVI DA ESERCIZIO DI COMPETENZA (EC=A-RC)	
		PREVISIONI DEFINITIVE DI CASSA (CS)		TOTALE RISCOSSIONI (TR=RR +RC)		MAGGIORI O MINORI ENTRATE DI CASSA =TR-CS(5)				TOTALE RESIDUI ATTIVI DA RIPORTARE (TR=EP+EC)	
E9402000401	*Risorse Vincolate (Capitolo: U9100201001)*	RS	0,00	RR	0,00	R	0,00			EP	0,00
		CP	11.974.812,16	RC	0,00	A	8.761.273,87	CP	-3.213.538,29	EC	8.761.273,87
	ASSEGNAZIONE DI FONDI DALLO STATO FINALIZZATI AL RINNOVO DEI PARCHI AUTOMOBILISTICI DESTINATI AL TRASPORTO PUBBLICO LOCALE REGIONALE E INTERREGIONALE (ART. 1, COMMA 223 DELLA LEGGE 23 DICEMBRE 2014, N.190)	CS	11.974.812,16	TR	0,00	CS	-11.974.812,16			TR	8.761.273,87
E9402010301	*Risorse Vincolate (Capitolo: U9030200101; U9030200102; U9030200103; U9030200104)*	RS	342.360,00	RR	0,00	R	0,00			EP	342.360,00
		CP	691.349,22	RC	0,00	A	61.415,12	CP	-629.934,10	EC	61.415,12
	ASSEGNAZIONE DI FONDI DALLO STATO PER LA REALIZZAZIONE DEL PROGETTO "CENTRO REGIONALE DI MONITORAGGIO E GOVERNO DEGLI INCIDENTI STRADALI NELLA REGIONE CALABRIA - CRISC" (DGR N. 267 DEL 17 NOVEMBRE 2003)	CS	1.033.709,22	TR	0,00	CS	-1.033.709,22			TR	403.775,12
E9402010401	*Risorse Vincolate (Capitolo: U9160200102; U9160300202; U9160300203; U9160300301; U9160300801)*	RS	0,01	RR	0,00	R	0,00			EP	0,01
		CP	2.060.157,62	RC	0,00	A	1.031.008,14	CP	-1.029.149,48	EC	1.031.008,14
	ASSEGNAZIONE DI FONDI DALLO STATO PER CONTRIBUTI A CARICO DEL FONDO DI ROTAZIONE PER LA REALIZZAZIONE DEL PROGRAMMA OPERATIVO FEAMP 2014-2020 (REG. UE N. 508/2014)	CS	2.060.157,63	TR	0,00	CS	-2.060.157,63			TR	1.031.008,15
E9402010501	*Risorse Vincolate (Capitolo: U9011202103; U9030300201; U9050300805; U9050300806; U9070200502; U9070200503; U9100601201; U9100601301; U9100601901; U9100602001; U9100602002; U9100602101; U9100602103; U9110300702; U9140503301; U9140503302; U9140503303; U9140503501; U9180200101; U9180200102; U9180200103)*	RS	8.133.673,37	RR	8.133.673,37	R	0,00			EP	0,00
		CP	84.007.373,33	RC	84.007.373,33	A	84.007.373,33	CP	0,00	EC	0,00
	ASSEGNAZIONE DI FONDI DALLO STATO IN CONTO CAPITALE A CARICO DEL FONDO DI ROTAZIONE PER L'ATTUAZIONE DEL PIANO AZIONE COESIONE (PAC) CALABRIA 2014-2020 (REGOLAMENTO (UE) N. 1303/2013, DELIBERE CIPE NN. 10/2015 E 7/2017, DGR NN. 41/2016, 448/2016 E 320/2017)	CS	92.141.046,70	TR	92.141.046,70	CS	0,00			TR	0,00
E9402010601	*Risorse Vincolate (Capitolo: U9011202801; U9030300101; U9040801501; U9040801601; U9060300101; U9070200601; U9070200602; U9070200604; U9090901301; U9090901302; U9090901303; U9090901401; U9090901501; U9090901601; U9090901701; U9090901702; U9090901703; U9090901801; U9090901802; U9090901901; U9090901902; U9090901906; U9090901909; U9090902001; U9090902005; U9090902008; U9090902101; U9090902201; U9100601401; U9100601501; U9100601601; U9100601602; U9100601701; U9130800201; U9130800202; U9140503101; U9140503201; U9140503202; U9160300901)*	RS	10.692.130,09	RR	0,00	R	0,00			EP	10.692.130,09
		CP	96.683.035,12	RC	20.009.196,70	A	55.078.892,36	CP	-41.604.142,76	EC	35.069.695,66
	ASSEGNAZIONE DI FONDI IN CONTO CAPITALE DALLO STATO, A VALERE SUL FONDO PER LO SVILUPPO E LA COESIONE (FSC) 2014/2020, PER L'ATTUAZIONE DI INTERVENTI DI RILEVANZA STRATEGICA REGIONALE DEL PATTO PER LO SVILUPPO DELLA REGIONE CALABRIA (FONDO SVILUPPO E COESIONE (FSC) 2014-2020 - DGR N. 160 DEL 13 MAGGIO 2016 - DELIBERA CIPE N. 26 DEL 10 AGOSTO 2016)	CS	107.375.165,21	TR	20.009.196,70	CS	-87.365.968,51			TR	45.761.825,75
E9402010701	*Risorse Vincolate (Capitolo: U6106012801; U6106012901; U6106012902; U6106013001; U6106013002; U6106013101; U6106013102)*	RS	6.375.381,91	RR	1.400.404,50	R	0,00			EP	4.974.977,41
		CP	25.000.000,00	RC	0,00	A	25.000.000,00	CP	0,00	EC	25.000.000,00
	ASSEGNAZIONE DI RISORSE DALLO STATO PER L'ATTUAZIONE DEI PROGRAMMI DI INTERVENTO RELATIVI ALLA REALIZZAZIONE DEI NUOVI OSPEDALI DELLA SIBARITIDE, DI CATANZARO, DI VIBO VALENTIA E DELLA PIANA DI GIOIA TAURO (ART. 20 DELLA L.R. N. 67/1988 - ACCORDO DI PROGRAMMA INTEGRATIVO TRA REGIONE CALABRIA E MINISTERO DELLA SALUTE DEL 13/12/2007)	CS	31.375.381,91	TR	1.400.404,50	CS	-29.974.977,41			TR	29.974.977,41
E9402010901	*Risorse Vincolate (Capitolo: U9070101701)*	RS	48.000,00	RR	0,00	R	0,00			EP	48.000,00
		CP	0,00	RC	0,00	A	0,00	CP	0,00	EC	0,00
	ASSEGNAZIONE DI FONDI DA PARTE DELLO STATO FINALIZZATI ALLA REALIZZAZIONE DEI PROGETTI E DEGLI INTERVENTI RIGUARDANTI GLI ITINERARI TURISTICI A PIEDI (ART.1, COMMA 640 LEGGE 208/2015)	CS	48.000,00	TR	0,00	CS	-48.000,00			TR	48.000,00
E9402011001	*Risorse Vincolate (Capitolo: U9060300201; U9060300202; U9070200701; U9070200801; U9070200901; U9090902301)*	RS	0,00	RR	0,00	R	0,00			EP	0,00
		CP	60.000.000,00	RC	0,00	A	35.000.000,00	CP	-25.000.000,00	EC	35.000.000,00
	ASSEGNAZIONE DI FONDI DA PARTE DELLO STATO, A VALERE SULLE RISORSE DEL FONDO SVILUPPO E COESIONE (FSC) 2006-2006 RIPROGRAMMATE, PER LA REALIZZAZIONE DI NUOVI ACCORDI DI PROGRAMMA QUADRO (APQ) O DI ATTI INTEGRATIVI DI ACCORDI DI PROGRAMMA QUADRO GIA' ESISTENTI (DELIBERAZIONE DI GIUNTA REGIONALE N. 213 DEL 05 GIUGNO 2018)"	CS	60.000.000,00	TR	0,00	CS	-60.000.000,00			TR	35.000.000,00
E9402011201	*Risorse Vincolate (Capitolo: U9090902401; U9090902403; U9090902404; U9090902405; U9100602201; U9100602202; U9100602203; U9100602301)*	RS	0,00	RR	0,00	R	0,00			EP	0,00
		CP	5.733.431,36	RC	0,00	A	5.350.000,00	CP	-383.431,36	EC	5.350.000,00
	ASSEGNAZIONE DI FONDI DA PARTE DELLO STATO, A VALERE SUL FONDO PER LO SVILUPPO E LA COESIONE (FSC) 2014/2020, PER L'ATTUAZIONE DI INTERVENTI RELATIVI AI PIANI OPERATIVI AFFERENTI LE AREE TEMATICHE (DELIBERE CIPE NN. 54, 55/2016 E 98/2017)	CS	5.733.431,36	TR	0,00	CS	-5.733.431,36			TR	5.350.000,00

TITOLO TIPOLOGIA CAPITOLO	DENOMINAZIONE	RESIDUI ATTIVI AL 1/1/2018 (RS)		RISCOSSIONI IN C/RESIDUI (RR)		RIACCERTAMENTI RESIDUI (R) (3)				RESIDUI ATTIVI DA ESERCIZI PRECEDENTI (EP=RS-RR+R)	
		PREVISIONI DEFINITIVE DI COMPETENZA (CP)		RISCOSSIONI IN C/ COMPETENZA (RC)		ACCERTAMENTI (A)(4)		MAGGIORI O MINORI ENTRATE DI COMPETENZA =A-CP(5)		RESIDUI ATTIVI DA ESERCIZIO DI COMPETENZA (EC=A-RC)	
		PREVISIONI DEFINITIVE DI CASSA (CS)		TOTALE RISCOSSIONI (TR=RR +RC)		MAGGIORI O MINORI ENTRATE DI CASSA =TR-CS(5)				TOTALE RESIDUI ATTIVI DA RIPORTARE (TR=EP+EC)	
E9402011401	*Risorse Autonome*	RS	0,00	RR	0,00	R	0,00			EP	0,00
		CP	1.677.466,68	RC	1.677.466,68	A	1.677.466,68	CP	0,00	EC	0,00
	ASSEGNAZIONE DI FONDI DA PARTE DELLO STATO DESTINATI AL PROGRAMMA DI RECUPERO E RAZIONALIZZAZIONE DEGLI IMMOBILI E E DEGLI ALLOGGI DI EDILIZIA RESIDENZIALE PUBBLICA DI PROPRIETA' DEI COMUNI E DEGLI ISTITUITI AUTONOMI PER LE CASE POPOLARI COMUNQUE DENOMINATI (ART. 4, COMMA 1 DEL DECRETO-LEGGE 28 MARZO 2014, N. 47)	CS	1.677.466,68	TR	1.677.466,68	CS	0,00			TR	0,00
E9402011501	*Risorse Vincolate (Capitolo: U9100602401; U9100602402)*	RS	0,00	RR	0,00	R	0,00			EP	0,00
		CP	6.669.953,49	RC	6.669.953,49	A	6.669.953,49	CP	0,00	EC	0,00
	ASSEGNAZIONE DI RISORSE DALLO STATO PER LA REALIZZAZIONE DELL'ATTO AGGIUNTIVO/ADDENDUM ALL'ACCORDO DI PROGRAMMA DI GIOIA TAURO DEL 29.07.1994 (DELIBERA CIPE N. 120 DEL 21.12.1993)	CS	6.669.953,49	TR	6.669.953,49	CS	0,00			TR	0,00
E9402011701	*Risorse Autonome*	RS	0,00	RR	0,00	R	0,00			EP	0,00
		CP	0,00	RC	22.365.467,60	A	22.365.467,60	CP	22.365.467,60	EC	0,00
	ASSEGNAZIONE DI RISORSE DALLO STATO, A VALERE SULLE RISORSE DEI PROGRAMMI COMPLEMENTARI, AI SENSI DELL'ART. 1, C. 804 DELLA LEGGE DI STABILITA' PER IL 2016, PER IL COMPLETAMENTO DELLA PROGRAMMAZIONE 2007-2013, INCLUSA NELLA DOMANDA DI PAGAMENTO FINALE DEL 31/3/2017 - RISORSE ANTICIPATE DALLA REGIONE (DELIBERA CIPE N. 27 DEL 10 AGOSTO 2016)	CS	0,00	TR	22.365.467,60	CS	22.365.467,60			TR	0,00
E9402012001	*Risorse Vincolate (Capitolo: U9100201101)*	RS	0,00	RR	0,00	R	0,00			EP	0,00
		CP	3.038.484,52	RC	0,00	A	0,00	CP	-3.038.484,52	EC	0,00
	ASSEGNAZIONE DI SOMME DA PARTE DELLO STATO FINALIZZATE ALL'ACQUISTO NONCHE' ALLA RIQUALIFICAZIONE ELETTRICA O AL NOLEGGIO DEI MEZZI ADIBITI AL TRASPORTO PUBBLICO LOCALE E REGIONALE (ART. 1, COMMA 866 DELLA LEGGE 28 DICEMBRE 2015, N. 208)	CS	3.038.484,52	TR	0,00	CS	-3.038.484,52			TR	0,00
E9402012101	*Risorse Vincolate (Capitolo: U1202010508)*	RS	0,00	RR	0,00	R	0,00			EP	0,00
		CP	7.994,40	RC	7.994,40	A	7.994,40	CP	0,00	EC	0,00
	ASSEGNAZIONE DA PARTE DELLO STATO DEL FONDO PREMIALITA' DA ASSEGNARE ALLA RETE DEI NUCLEI DI VALUTAZIONE E VERIFICA DEGLI INVESTIMENTI PUBBLICI PER IL COFINANZIAMENTO DI1, COMMA 7, LEGGE N. 144 DEL 17 MAGGIO SPECIFICHE ATTIVITA' CHE ALCUNI NUCLEI SVOLGONO A FAVORE DI TUTTI GLI ALTRI (ART. 1, COMMA 7, LEGGE N. 144 DEL 17 MAGGIO 1999 - PUNTO 8 DELLA DELIBERA CIPE N. 54 DEL 27 MAGGIO 2005).	CS	7.994,40	TR	7.994,40	CS	0,00			TR	0,00
E9402050101	*Risorse Vincolate (Capitolo: U9160200102; U9160300202; U9160300203; U9160300301; U9160300801)*	RS	0,00	RR	0,00	R	0,00			EP	0,00
		CP	2.843.219,38	RC	0,00	A	1.399.054,05	CP	-1.444.165,33	EC	1.399.054,05
	ASSEGNAZIONE DI FONDI DALLA UE PER LA REALIZZAZIONE DEL PROGRAMMA OPERATIVO FEAMP 2014-2020 (REG. UE N. 508/2014)	CS	2.843.219,38	TR	0,00	CS	-2.843.219,38			TR	1.399.054,05
40200	**TIPOLOGIA 200: Contributi agli investimenti**	**RS**	**964.848.903,69**	**RR**	**81.519.471,81**	**R**	**-3.359.797,14**			**EP**	**879.969.634,74**
		CP	**1.357.206.846,02**	**RC**	**368.633.120,71**	**A**	**637.757.399,33**	**CP**	**-719.449.446,69**	**EC**	**269.124.278,62**
		CS	**2.322.055.749,63**	**TR**	**450.152.592,52**	**CS**	**-1.871.903.157,11**			**TR**	**1.149.093.913,36**
	TIPOLOGIA 300: Altri Trasferimenti in conto capitale										
E0230220201	*Risorse Vincolate (Capitolo: U2301022901)*	RS	0,00	RR	0,00	R	0,00			EP	0,00
		CP	152.732,66	RC	152.732,66	A	152.732,66	CP	0,00	EC	0,00
	ASSEGNAZIONE DI FONDI DALLO STATO A TITOLO DI CONTRIBUTO QUINDICENNALE PER LA CONTRAZIONE DI MUTUI O ALTRE OPERAZIONI FINANZIARIE PER PROVVEDERE ALLA SOSTITUZIONE DI AUTOBUS DESTINATI AL TRASPORTO PUBBLICO LOCALE IN ESERCIZIO DA OLTRE 15 ANNI, NONCHE' ALL'ACQUISTO D MEZZI A TRAZIONE ELETTRICA DA UTILIZZARE ALL'INTERNO DEI CENTRI STORICI E ISOLE PEDONALI ED ALTRI MEZZI DI TRASPORTO PUBBLICO DI PERSONE, TERRESTRI E IMPIANTI A FUNE ADIBITI AL TRASPORTO DI PERSONE (ART.2,COMMI 5 E 6, LEGGE18.6.98, N.194).	CS	152.732,66	TR	152.732,66	CS	0,00			TR	0,00
	NOTA: *VEDI ANCHE CAPITOLI 23010227 E 23010228 DELLA SPESA.*										
E0230721201	*Risorse Vincolate (Capitolo: U0423120501)*	RS	0,00	RR	0,00	R	0,00			EP	0,00
		CP	6.015,30	RC	6.015,30	A	6.015,30	CP	0,00	EC	0,00
	ASSEGNAZIONE DI FONDI DALLO STATO PER L'ATTUAZIONE DI INIZIATIVE FINALIZZATE ALLA PREVENZIONE DELLA CECITA', ALLA REALIZZAZIONE E GESTIONE DEI CENTRI PER L'EDUCAZIONE VISIVA E ALL'INTEGRAZIONE SOCIALE E LAVORATIVA DEI CIECHI PLURIMINORATI (ART. 2, COMMI 1 E 2, L. 28.8.1997, N. 284).	CS	6.015,30	TR	6.015,30	CS	0,00			TR	0,00

TITOLO TIPOLOGIA CAPITOLO	DENOMINAZIONE	RESIDUI ATTIVI AL 1/1/2018 (RS)	RISCOSSIONI IN C/RESIDUI (RR)	RIACCERTAMENTI RESIDUI (R) (3)		RESIDUI ATTIVI DA ESERCIZI PRECEDENTI (EP=RS-RR+R)
		PREVISIONI DEFINITIVE DI COMPETENZA (CP)	RISCOSSIONI IN C/ COMPETENZA (RC)	ACCERTAMENTI (A)(4)	MAGGIORI O MINORI ENTRATE DI COMPETENZA =A-CP(5)	RESIDUI ATTIVI DA ESERCIZIO DI COMPETENZA (EC=A-RC)
		PREVISIONI DEFINITIVE DI CASSA (CS)	TOTALE RISCOSSIONI (TR=RR +RC)	MAGGIORI O MINORI ENTRATE DI CASSA =TR-CS(5)		TOTALE RESIDUI ATTIVI DA RIPORTARE (TR=EP+EC)
E0230721600	*Risorse Vincolate (Capitolo: U0421121400)* ASSEGNAZIONE DI FONDI DALLO STATO PER L'ATTUAZIONE DEL PROGRAMMA NAZIONALE PER LA REALIZZAZIONE DI STRUTTURE PER CURE "PALLIATIVE" (ART. 1,COMMA 3, LEGGE 28.12.1998, N. 450 COORDINATO CON LA LEGGE DI CONVERSIONE 26.2.1999, N.39).	RS 1.922.717,55 CP 0,00 CS 1.922.717,55	RR 0,00 RC 0,00 TR 0,00	R 0,00 A 0,00 CS -1.922.717,55	CP 0,00	EP 1.922.717,55 EC 0,00 TR 1.922.717,55
E0231420800	*Risorse Vincolate (Capitolo: U0213420800)* ASSEGNAZIONE DI FONDI DALL'AGENZIA PER LA PROMOZIONE DELLO SVILUPPO DEL MEZZOGIORNO,PER IL COMPLETAMENTO DELLE OPERE ACQUEDOTTISTICHE TRASFERITE ALLA REGIONE (ART.5 LEGGE 1.3.86,N.64 - DELIBERA CIPE 8.4.87).	RS 13.137.341,50 CP 0,00 CS 13.137.341,50	RR 0,00 RC 0,00 TR 0,00	R 0,00 A 0,00 CS -13.137.341,50	CP 0,00	EP 13.137.341,50 EC 0,00 TR 13.137.341,50
E4412002300	*Risorse Vincolate (Capitolo: U2401050100; U2401050100; U2401050103; U2401050104)* ASSEGNAZIONE DI FONDI DALLO STATO PER L'ATTUAZIONE DELL'ACCORDO DI PROGRAMMA QUADRO INERENTE AL SETTORE DELLA SOCIETA' DELL'INFORMAZIONE SIGLATO IN DATA 21.4.2005 E DELL'ACCORDO INTEGRATIVO STIPULATO IN DATA 30 DICEMBRE 2005 (LEGGE 30.6.1998, N. 208 - DELIBERAZIONI CIPE N. 17 DEL 9 MAGGIO 2003, N. 83 DEL 13 NOVEMBRE 2003 E N. 20 DEL 29 SETTEMBRE 2004).	RS 12.273.702,53 CP 0,00 CS 12.273.702,53	RR 0,00 RC 0,00 TR 0,00	R 0,00 A 0,00 CS -12.273.702,53	CP 0,00	EP 12.273.702,53 EC 0,00 TR 12.273.702,53
E4412003100	*Risorse Vincolate (Capitolo: U7203010300)* ASSEGNAZIONE DI FONDI DALLO STATO PER L'ATTUAZIONE DELL'ACCORDO DI PROGRAMMA QUADRO INTEGRATIVO 'SICUREZZA E LEGALITA' (DELIBERAZIONI CIPE N. 35 DEL 27 MAGGIO 2005 E N. 20 DEL 29 SETTEMBRE 2004).	RS 60.975,38 CP 0,00 CS 60.975,38	RR 0,00 RC 0,00 TR 0,00	R 0,00 A 0,00 CS -60.975,38	CP 0,00	EP 60.975,38 EC 0,00 TR 60.975,38
E4412003400	*Risorse Vincolate (Capitolo: U5301010300)* ASSEGNAZIONE DI FONDI DALLO STATO PER L'ATTUAZIONE DELL'ACCORDO DI PROGRAMMA QUADRO INTEGRATIVO 'BENI ED ATTIVITA' CULTURALI' II° ATTO INTEGRATIVO SOTTOSCRITTO IN DATA 31 LUGLIO 2006 (DELIBERAZIONI CIPE N. 35 DEL 27 MAGGIO 2005 E N. 84 DEL 4.8.2000).	RS 4.995.371,04 CP 0,00 CS 4.995.371,04	RR 0,00 RC 0,00 TR 0,00	R 0,00 A 0,00 CS -4.995.371,04	CP 0,00	EP 4.995.371,04 EC 0,00 TR 4.995.371,04
E4412003500	*Risorse Vincolate (Capitolo: U3304010100)* ASSEGNAZIONE DI FONDI DALLO STATO PER L'ATTUAZIONE DELL'ACCORDO DI PROGRAMMA QUADRO INTEGRATIVO 'DIFESA AMBIENTALE (RIFIUTI SOLIDI URBANI E SITI INQUINATI)' (DELIBERAZIONE CIPE N. 35 DEL 27 MAGGIO 2005).	RS 560.272,53 CP 0,00 CS 560.272,53	RR 0,00 RC 0,00 TR 0,00	R 0,00 A 0,00 CS -560.272,53	CP 0,00	EP 560.272,53 EC 0,00 TR 560.272,53
E4412003600	*Risorse Vincolate (Capitolo: U5301020200)* TRASFERIMENTO DI FONDI DALLO STATO PER LA REALIZZAZIONE DEL II° ATTO INTEGRATIVO DELL'ACCORDO DI PROGRAMMA QUADRO SENSI CONTEMPORANEI - PROMOZIONE E DIFFUSIONE DELL'ARTE CONTEMPORANEA E LA VALORIZZAZIONE DI CONTESTI ARCHITETTONICI E URBANISTICI REGIONI DEL SUD D'ITALIA SOTTOSCRITTO IN DATA 28 LUGLIO 2006 NONCHE' PER L'ATTUAZIONE DEL III° ATTO INTEGRATIVO SOTTOSCRITTO IN DATA 29 DICEMBRE 2006. (LEGGE 30 GIUGNO 1998,N. 208 - DELIBERA CIPE N. 17 DEL 9 MAGGIO 2003 - DELIBERA CIPE N. 20 DEL 29 SETTEMBRE 2004 - DELIBERA CIPE N. 35 DEL 27 MAGGIO 2005).	RS 265.346,31 CP 0,00 CS 265.346,31	RR 0,00 RC 0,00 TR 0,00	R 0,00 A 0,00 CS -265.346,31	CP 0,00	EP 265.346,31 EC 0,00 TR 265.346,31
E4412004900	*Risorse Vincolate (Capitolo: U7203010400)* ASSEGNAZIONE DI FONDI DALLO STATO PER L'ATTUAZIONE DELL'ACCORDO DI PROGRAMMA QUADRO "LEGALITA' E SICUREZZA PER LO SVILUPPO DELLA REGIONE CALABRIA ANTONINO SCOPELLITI" - SENCONDO ATTO INTEGRATIVO SOTTOSCRITTO IN DATA 10 APRILE 2008 (LEGGE 30.6.98, N. 208 - DELIBERAZIONE CIPE N. 3 DEL 2006).	RS 60.282,53 CP 0,00 CS 60.282,53	RR 0,00 RC 0,00 TR 0,00	R 0,00 A 0,00 CS -60.282,53	CP 0,00	EP 60.282,53 EC 0,00 TR 60.282,53
E4412005400	*Risorse Vincolate (Capitolo: U2401070100)* ASSEGNAZIONE DI FONDI DALLO STATO PER L'ATTUAZIONE DELL'ACCORDO DI PROGRAMMA QUADRO 'ENERGIA' SOTTOSCRITTO IN DATA 12 DICEMBRE 2008 ((DELIBERE CIPE N. 84/2000, N. 17/2003 E RISERVA PREMIALE PUNTO 1.2.4.1a , N. 20/2004, N. 35/2005)	RS 2.837.542,59 CP 0,00 CS 2.837.542,59	RR 0,00 RC 0,00 TR 0,00	R 0,00 A 0,00 CS -2.837.542,59	CP 0,00	EP 2.837.542,59 EC 0,00 TR 2.837.542,59
E4412005700	*Risorse Vincolate (Capitolo: U4701020100)* ASSEGNAZIONE DI FONDI DALLO STATO PER L'ATTUAZIONE DELL'ACCORDO DI PROGRAMMA QUADRO 'ISTRUZIONE' SOTTOSCRITTO IN DATA 1 AGOSTO 2008 (DELIBERE CIPE N. 3 DEL 22 MARZO 2006, N. 36 DEL 3 MAGGIO 2002 E N. 138 DEL 21 DICEMBRE 2000)	RS 1.954.321,32 CP 0,00 CS 1.954.321,32	RR 0,00 RC 0,00 TR 0,00	R 0,00 A 0,00 CS -1.954.321,32	CP 0,00	EP 1.954.321,32 EC 0,00 TR 1.954.321,32
E4412005900	*Risorse Vincolate (Capitolo: U3303012200)* ASSEGNAZIONE DI FONDI DALLO STATO PER LA REALIZZAZIONE DI INIZIATIVE VOLTE AD AFFRONTARE LA PARTICOLARE EMERGENZA IN MATERIA AMBIENTALE NEI SETTORI IDRICO E FOGNARIO (DELIBERA CIPE N. 2 DEL 22 MARZO 2006 - PROGRAMMA CALABRIA AMBIENTE)	RS 323.000,74 CP 0,00 CS 323.000,74	RR 0,00 RC 0,00 TR 0,00	R 0,00 A 0,00 CS -323.000,74	CP 0,00	EP 323.000,74 EC 0,00 TR 323.000,74

TITOLO TIPOLOGIA CAPITOLO	DENOMINAZIONE	RESIDUI ATTIVI AL 1/1/2018 (RS)		RISCOSSIONI IN C/RESIDUI (RR)		RIACCERTAMENTI RESIDUI (R) (3)				RESIDUI ATTIVI DA ESERCIZI PRECEDENTI (EP=RS-RR+R)	
		PREVISIONI DEFINITIVE DI COMPETENZA (CP)		RISCOSSIONI IN C/ COMPETENZA (RC)		ACCERTAMENTI (A)(4)		MAGGIORI O MINORI ENTRATE DI COMPETENZA =A-CP(5)		RESIDUI ATTIVI DA ESERCIZIO DI COMPETENZA (EC=A-RC)	
		PREVISIONI DEFINITIVE DI CASSA (CS)		TOTALE RISCOSSIONI (TR=RR +RC)		MAGGIORI O MINORI ENTRATE DI CASSA =TR-CS(5)				TOTALE RESIDUI ATTIVI DA RIPORTARE (TR=EP+EC)	
E4412006800	*Risorse Vincolate (Capitolo: U3302021300)*	RS	995.254,99	RR	0,00	R	0,00			EP	995.254,99
		CP	0,00	RC	0,00	A	0,00	CP	0,00	EC	0,00
	ASSEGNAZIONE DI FONDI DALLO STATO, A VALERE SULLE RISORSE FSC 2000-2006, PER L'ATTUAZIONE DELL'ACCORDO DI PROGRAMMA QUADRO "EMERGENZE URBANE E TERRITORIALI - PROTOCOLLO AGGIUNTIVO 'LA CITTADELLA' (DELIBERAZIONE DI GIUNTA REGIONALE N. 450 DEL 2014)	CS	995.254,99	TR	0,00	CS	-995.254,99			TR	995.254,99
E4414002400	*Risorse Vincolate (Capitolo: U6106014200)*	RS	6.572.522,28	RR	1.818.545,10	R	0,00			EP	4.753.977,18
		CP	0,00	RC	0,00	A	0,00	CP	0,00	EC	0,00
	ASSEGNAZIONE DI RISORSE DALLO STATO PER LA REALIZZAZIONE E LA RICONVERSIONE DI STRUTTURE SANITARIE EXTRAOSPEDALIERE PER IL SUPERAMENTO DEGLI OSPEDALI PSICHIATRICI GIUDIZIARI (ART. 3TER, COMMA 6, DEL DECRETO LEGGE 22 DICEMBRE 2011, N.211, CONVERTITO NELLA LEGGE 17 FEBBRAIO 2012, N.9)	CS	6.572.522,28	TR	1.818.545,10	CS	-4.753.977,18			TR	4.753.977,18
E4503002401	*Risorse Vincolate (Capitolo: U2204073401; U2204073402)*	RS	0,00	RR	0,00	R	0,00			EP	0,00
		CP	3.209.098,00	RC	3.209.098,00	A	3.209.098,00	CP	0,00	EC	0,00
	ASSEGNAZIONE DI FONDI DALLO STATO, A VALERE SUL FONDO DI SOLIDARIETA' NAZIONALE, PER L'EROGAZIONE DI AIUTI ECONOMICI NELLE AREE AGRICOLE DANNEGGIATE DAGLI EVENTI CALAMITOSI DICHIARATI ECCEZIONALI (DECRETO LEGISLATIVO 29 MARZO 2004, N. 102).	CS	3.209.098,00	TR	3.209.098,00	CS	0,00			TR	0,00
40300	**TIPOLOGIA 300: Altri Trasferimenti in conto capitale**	**RS**	**45.958.651,29**	**RR**	**1.818.545,10**	**R**	**0,00**			**EP**	**44.140.106,19**
		CP	**3.367.845,96**	**RC**	**3.367.845,96**	**A**	**3.367.845,96**	**CP**	**0,00**	**EC**	**0,00**
		CS	**49.326.497,25**	**TR**	**5.186.391,06**	**CS**	**-44.140.106,19**			**TR**	**44.140.106,19**
	TIPOLOGIA 500: Altre entrate in conto capitale										
E0230422902	*Risorse Vincolate (Capitolo: U0232223001)*	RS	0,00	RR	0,00	R	0,00			EP	0,00
		CP	69.038,00	RC	69.038,00	A	69.038,00	CP	0,00	EC	0,00
	ASSEGNAZIONE DI FONDI SUL C/C N. 20120 DELLA SEZIONE AUTONOMA DELLA CC.DD.PP. RELATIVI AL FONDO SPECIALE DI ROTAZIONE ISTITUITO AI SENSI DELL'ART. 5 DELLA LEGGE 17.2.92, N.179 PER LA CONCESSIONE DI RIENTRI DECENNALI FINALIZZATI ALL'ACQUISIZIONE E ALL'URBANIZZAZIONE, DA PARTE DEI COMUNI, DI AREE EDIFICABILI AD USO RESIDENZIALE NONCHE' ALL'ACQUISTO DI AREE EDIFICATE DA RECUPERARE - ENTRATE IN C/C DOVUTE A RIMBORSI, RECUPERI E RESTITUZIONI DI SOMME NON DOVUTE O INCASSATE IN ECCESSO DA AMMINISTRAZIONI LOCALI(ARTT. 61 E 63 DEL D.L.VO 31.3.98, N.112- ART.11 ACCORDO DI PROGRAMMA TRA MINISTERO DEI LL.PP. E REGIONE CALABRIA DEL 22.3.2001).	CS	69.038,00	TR	69.038,00	CS	0,00			TR	0,00
E9405010101	*Risorse Autonome*	RS	0,00	RR	0,00	R	0,00			EP	0,00
		CP	0,00	RC	143.500,00	A	143.500,00	CP	143.500,00	EC	0,00
	RESTITUZIONE DI SOMME DA PARTE DI AMMINISTRAZIONI CENTRALI QUALI SOGGETTI ATTUATORI DI INTERVENTI A CARICO DEL POR CALABRIA 2014-2020	CS	0,00	TR	143.500,00	CS	143.500,00			TR	0,00
E9405030201	*Risorse Autonome*	RS	0,00	RR	0,00	R	0,00			EP	0,00
		CP	0,00	RC	34.192,56	A	34.192,56	CP	34.192,56	EC	0,00
	RESTITUZIONE DI SOMME DA PARTE DI AMMINISTRAZIONI LOCALI QUALI SOGGETTI ATTUATORI DI INTERVENTI A CARICO DEL POR CALABRIA 2000-2006	CS	0,00	TR	34.192,56	CS	34.192,56			TR	0,00
E9405030501	*Risorse Autonome*	RS	0,00	RR	0,00	R	0,00			EP	0,00
		CP	0,00	RC	122.768,80	A	122.768,80	CP	122.768,80	EC	0,00
	RESTITUZIONE DI SOMME DA PARTE DI AMMINISTRAZIONI LOCALI QUALI SOGGETTI ATTUATORI DI INTERVENTI A CARICO DEL POR CALABRIA 2007-2013	CS	0,00	TR	122.768,80	CS	122.768,80			TR	0,00
E9405030701	*Risorse Autonome*	RS	0,00	RR	0,00	R	0,00			EP	0,00
		CP	0,00	RC	7.705.434,42	A	7.705.434,42	CP	7.705.434,42	EC	0,00
	RESTITUZIONE DI SOMME DA PARTE DI IMPRESE QUALI SOGGETTI ATTUATORI DI INTERVENTI A CARICO DEL POR CALABRIA 2007-2013	CS	0,00	TR	7.705.434,42	CS	7.705.434,42			TR	0,00
E9405030801	*Risorse Vincolate (Capitolo: U2204073402)*	RS	0,00	RR	0,00	R	0,00			EP	0,00
		CP	0,00	RC	100.787,40	A	100.787,40	CP	100.787,40	EC	0,00
	RESTITUZIONE DI SOMME DA PARTE DI AMMINISTRAZIONI LOCALI QUALI SOGGETTI BENEFICIARI DI CONTRIBUTI REGIONALI CONCESSI SU CAPITOLI A DESTINAZIONE VINCOLATA	CS	0,00	TR	100.787,40	CS	100.787,40			TR	0,00
E9405030901	*Risorse Autonome*	RS	0,00	RR	0,00	R	0,00			EP	0,00
		CP	9.005,71	RC	9.264,99	A	9.264,99	CP	259,28	EC	0,00
	RESTITUZIONE DI SOMME DA PARTE DI FAMIGLIE QUALI SOGGETTI BENEFICIARI DI CONTRIBUTI REGIONALI CONCESSI SU CAPITOLI A DESTINAZIONE VINCOLATA	CS	9.005,71	TR	9.264,99	CS	259,28			TR	0,00
E9405031001	*Risorse Autonome*	RS	0,00	RR	0,00	R	0,00			EP	0,00
		CP	0,00	RC	2.439,76	A	2.439,76	CP	2.439,76	EC	0,00
	RESTITUZIONE DI SOMME DA PARTE DI IMPRESE QUALI SOGGETTI BENEFICIARI DI CONTRIBUTI REGIONALI CONCESSI SU CAPITOLI A DESTINAZIONE VINCOLATA	CS	0,00	TR	2.439,76	CS	2.439,76			TR	0,00

TITOLO TIPOLOGIA CAPITOLO	DENOMINAZIONE	RESIDUI ATTIVI AL 1/1/2018 (RS)		RISCOSSIONI IN C/RESIDUI (RR)		RIACCERTAMENTI RESIDUI (R) (3)				RESIDUI ATTIVI DA ESERCIZI PRECEDENTI (EP=RS-RR+R)	
		PREVISIONI DEFINITIVE DI COMPETENZA (CP)		RISCOSSIONI IN C/ COMPETENZA (RC)		ACCERTAMENTI (A)(4)		MAGGIORI O MINORI ENTRATE DI COMPETENZA =A-CP(5)		RESIDUI ATTIVI DA ESERCIZIO DI COMPETENZA (EC=A-RC)	
		PREVISIONI DEFINITIVE DI CASSA (CS)		TOTALE RISCOSSIONI (TR=RR +RC)		MAGGIORI O MINORI ENTRATE DI CASSA =TR-CS(5)				TOTALE RESIDUI ATTIVI DA RIPORTARE (TR=EP+EC)	
E9405031101	*Risorse Autonome*	RS	0,00	RR	0,00	R	0,00			EP	0,00
		CP	0,00	RC	280,15	A	280,15	CP	280,15	EC	0,00
	RESTITUZIONE DI SOMME DA PARTE DI AMMINISTRAZIONI CENTRALI QUALI SOGGETTI BENEFICIARI DI CONTRIBUTI REGIONALI CONCESSI SU CAPITOLI A DESTINAZIONE VINCOLATA	CS	0,00	TR	280,15	CS	280,15			TR	0,00
E9405031301	*Risorse Autonome*	RS	0,00	RR	0,00	R	0,00			EP	0,00
		CP	0,00	RC	4.703.353,72	A	4.703.353,72	CP	4.703.353,72	EC	0,00
	RESTITUZIONE DI SOMME DA PARTE DI AMMINISTRAZIONI CENTRALI QUALI SOGGETTI ATTUATORI DI INTERVENTI A CARICO DEL POR CALABRIA 2007-2013	CS	0,00	TR	4.703.353,72	CS	4.703.353,72			TR	0,00
E9405031701	*Risorse Vincolate (Capitolo: U9080200801)*	RS	0,00	RR	0,00	R	0,00			EP	0,00
		CP	800.000,00	RC	800.000,00	A	800.000,00	CP	0,00	EC	0,00
	RIMBORSO DALLA CASSA DEPOSITI E PRESTITI A TITOLO DI COMPENSAZIONE RISPETTO ALLE SOMME GIA' VERSATE DALLA REGIONE PER LA REALIZZAZIONE DEL PROGRAMMA OPERATIVO NEL SETTORE DELLE POLITICHE DELLA CASA APPROVATO CON DGR N. 347 DEL 30 LUGLIO 2012 E RIMODULATO CON DGR N. 452 DEL 30 OTTOBRE 2014.	CS	800.000,00	TR	800.000,00	CS	0,00			TR	0,00
E9405040201	*Risorse Autonome*	RS	492.668,90	RR	0,00	R	0,00			EP	492.668,90
		CP	0,00	RC	0,00	A	2.874.164,09	CP	2.874.164,09	EC	2.874.164,09
	ENTRATE IN CONTO CAPITALE DERIVANTI DALL'ATTIVITA' DI CONTROLLO E REPRESSIONE DELLE IRREGOLARITA' E DEGLI ILLECITI A CARICO DELLE IMPRESE A SEGUITO DI SENTENZE DI CONDANNA DA PARTE DELLA CORTE DEI CONTI	CS	492.668,90	TR	0,00	CS	-492.668,90			TR	3.366.832,99
E9405050101	*Risorse Autonome*	RS	0,00	RR	0,00	R	0,00			EP	0,00
		CP	0,00	RC	11.830,00	A	11.830,00	CP	11.830,00	EC	0,00
	RESTITUZIONE DI SOMME DA PARTE DI IMPRESE QUALI SOGGETTI ATTUATORI DI INTERVENTI A CARICO DEL POR CALABRIA 2014-2020	CS	0,00	TR	11.830,00	CS	11.830,00			TR	0,00
40500	**TIPOLOGIA 500: Altre entrate in conto capitale**	**RS**	**492.668,90**	**RR**	**0,00**	**R**	**0,00**			**EP**	**492.668,90**
		CP	**878.043,71**	**RC**	**13.702.889,80**	**A**	**16.577.053,89**	**CP**	**15.699.010,18**	**EC**	**2.874.164,09**
		CS	**1.370.712,61**	**TR**	**13.702.889,80**	**CS**	**12.332.177,19**			**TR**	**3.366.832,99**
40000 TOTALE TITOLO 4	***Entrate in conto capitale***	**RS**	**1.011.300.223,88**	**RR**	**83.338.016,91**	**R**	**-3.359.797,14**			**EP**	**924.602.409,83**
		CP	**1.361.452.735,69**	**RC**	**385.703.856,47**	**A**	**657.702.299,18**	**CP**	**-703.750.436,51**	**EC**	**271.998.442,71**
		CS	**2.372.752.959,49**	**TR**	**469.041.873,38**	**CS**	**-1.903.711.086,11**			**TR**	**1.196.600.852,54**
TITOLO 5:	*Entrate da riduzione di attività finanziarie*										
	TIPOLOGIA 400: Altre entrate per riduzione di attività finanziarie										
E3404002001	*Risorse Vincolate (Capitolo: U3205013101)*	RS	10.500.000,00	RR	0,00	R	0,00			EP	10.500.000,00
		CP	3.500.000,00	RC	0,00	A	0,00	CP	-3.500.000,00	EC	0,00
	RESTITUZIONE DA PARTE DI SORICAL DELLE ANTICIPAZIONI CONCESSE DALLA REGIONE AI SENSI DELLA LEGGE REGIONALE 10 LUGLIO 2007, N.15	CS	14.000.000,00	TR	0,00	CS	-14.000.000,00			TR	10.500.000,00
	NOTA: *LA RESTITUZIONE DA PARTE DI SORICAL PARTE DALL'ANNUALITA' 2011 PER UN IMPORTO DI EURO 1.500.000,00. DAL 2012 EURO 2.500.000,00. DAL 2013 EURO 3.500.000,00.*										
50400	**TIPOLOGIA 400: Altre entrate per riduzione di attività finanziarie**	**RS**	**10.500.000,00**	**RR**	**0,00**	**R**	**0,00**			**EP**	**10.500.000,00**
		CP	**3.500.000,00**	**RC**	**0,00**	**A**	**0,00**	**CP**	**-3.500.000,00**	**EC**	**0,00**
		CS	**14.000.000,00**	**TR**	**0,00**	**CS**	**-14.000.000,00**			**TR**	**10.500.000,00**
50000 TOTALE TITOLO 5	***Entrate da riduzione di attività finanziarie***	**RS**	**10.500.000,00**	**RR**	**0,00**	**R**	**0,00**			**EP**	**10.500.000,00**
		CP	**3.500.000,00**	**RC**	**0,00**	**A**	**0,00**	**CP**	**-3.500.000,00**	**EC**	**0,00**
		CS	**14.000.000,00**	**TR**	**0,00**	**CS**	**-14.000.000,00**			**TR**	**10.500.000,00**
TITOLO 6:	*Accensione Prestiti*										
	TIPOLOGIA 300: Accensione mutui e altri finanziamenti a medio lungo termine										

TITOLO TIPOLOGIA CAPITOLO	DENOMINAZIONE	RESIDUI ATTIVI AL 1/1/2018 (RS)	RISCOSSIONI IN C/RESIDUI (RR)	RIACCERTAMENTI RESIDUI (R) (3)		RESIDUI ATTIVI DA ESERCIZI PRECEDENTI (EP=RS-RR+R)
		PREVISIONI DEFINITIVE DI COMPETENZA (CP)	RISCOSSIONI IN C/ COMPETENZA (RC)	ACCERTAMENTI (A)(4)	MAGGIORI O MINORI ENTRATE DI COMPETENZA =A-CP(5)	RESIDUI ATTIVI DA ESERCIZIO DI COMPETENZA (EC=A-RC)
		PREVISIONI DEFINITIVE DI CASSA (CS)	TOTALE RISCOSSIONI (TR=RR +RC)	MAGGIORI O MINORI ENTRATE DI CASSA =TR-CS(5)		TOTALE RESIDUI ATTIVI DA RIPORTARE (TR=EP+EC)
E0510220200	*Risorse Vincolate (Capitolo: U0421121200)* RICAVO MUTUO CONTRATTO CON LA CASSA DEPOSITI E PRESTITI CONCERNENTE LA SPESA DEL 95 PER CENTO PER INVESTIMENTI IN MATERIA DI RISTRUTTURAZIONE EDILIZIA E DI AMMODERNAMENTO TECNOLOGICO DEL PATRIMONIO SANITARIO PUBBLICO E DI REALIZZAZIONE DI RESIDENZE PER ANZIANI E SOGGETTI NON AUTOSUFFICIENTI, CON ONERI DI AMMORTAMENTO A CARICO DELLO STATO (ART.20 DELLA LEGGE 11 MARZO 1988, N.67).	RS 20.438.238,00 CP 0,00 CS 20.438.238,00	RR 0,00 RC 0,00 TR 0,00	R 0,00 A 0,00 CS -20.438.238,00	CP 0,00	EP 20.438.238,00 EC 0,00 TR 20.438.238,00
E5101000401	*Risorse Vincolate (Capitolo: U3203014301)* NETTO RICAVO DEI MUTUI VENTENNALI CONTRATTI CON LA CASSA DEPOSITI E PRESTITI PER LA REALIZZAZIONE DI OPERE PUBBLICHE O DI PUBBLICO INTERESSE DI COMPETENZA DELLE PROVINCE, DEI COMUNI E DEGLI ALTRI ENTI, DELLE CHIESE E DELLE FONDAZIONI REGOLARMENTE RICONOSCIUTE (ARTT. 1 E 2 DELLA LEGGE REGIONALE 31 LUGLIO 1987, N. 24 - LEGGE REGIONALE 14 APRILE 2004,N. 13 - DELIBERAZIONE DELLA GIUNTA REGIONALE 26 AGOSTO 2004, N. 588)	RS 3.181.157,23 CP 0,00 CS 3.181.157,23	RR 34.000,00 RC 0,00 TR 34.000,00	R -923.212,88 A 0,00 CS -3.147.157,23	CP 0,00	EP 2.223.944,35 EC 0,00 TR 2.223.944,35
E5101000501	*Risorse Vincolate (Capitolo: U3205012901)* RICAVO MUTUO CONTRATTO CON LA CASSA DEPOSITI E PRESTITI PER LA REALIZZAZIONE DELL' INTERVENTO "SCHEMI IDRICI REGIONE CALABRIA - SCHEMA IDRICO SULLA DIGA DEL TORRENTE MENTA - PRIMO LOTTO - OPERE DI PRESA, GALLERIA DI DERIVAZIONE E POZZO PIZIOMETRICO, LAVORI DI COMPLETAMENTO" CON ONERI DI AMMORTAMENTO A CARICO DELLO STATO (ART. 1 DELLA LEGGE 21 DICEMBRE 2001, N. 443).	RS 789.750,84 CP 0,00 CS 789.750,84	RR 0,00 RC 0,00 TR 0,00	R 0,00 A 0,00 CS -789.750,84	CP 0,00	EP 789.750,84 EC 0,00 TR 789.750,84
E5101000800	*Risorse Vincolate (Capitolo: U3203015500)* NETTO RICAVO DEI MUTUI VENTENNALI CONTRATTI CON LA CASSA DEPOSITI E PRESTITI PER LA REALIZZAZIONE DEL PIANO DEGLI INTERVENTI SUGLI IMMOBILI CONFISCATI ALLA CRIMINALITA' MAFIOSA, CON ONERI DI AMMORTAMENTO A CARICO DEL BILANCIO REGIONALE (LEGGE REGIONALE 25 FEBBRAIO 2005, N. 3)	RS 24.414,27 CP 0,00 CS 24.414,27	RR 0,00 RC 0,00 TR 0,00	R 0,00 A 0,00 CS -24.414,27	CP 0,00	EP 24.414,27 EC 0,00 TR 24.414,27
E5101000801	*Risorse Vincolate (Capitolo: U3203015501)* NETTO RICAVO DEI MUTUI VENTENNALI CONTRATTI CON LA CASSA DEPOSITI E PRESTITI PER LA REALIZZAZIONE DEL PIANO DEGLI INTERVENTI SUGLI IMMOBILI CONFISCATI ALLA CRIMINALITA' MAFIOSA, CON ONERI DI AMMORTAMENTO A CARICO DEL BILANCIO REGIONALE (LEGGE REGIONALE 25 FEBBRAIO 2005, N. 3)	RS 1.384.813,14 CP 0,00 CS 1.384.813,14	RR 0,00 RC 0,00 TR 0,00	R 0,00 A 0,00 CS -1.384.813,14	CP 0,00	EP 1.384.813,14 EC 0,00 TR 1.384.813,14
E5101000901	*Risorse Vincolate (Capitolo: U3203015601)* NETTO RICAVO DEI MUTUI VENTICINQUENNALI CONTRATTI CON CDP SPA PER LA REALIZZAZIONE DEL PIANO DI GESTIONE INTEGRATA DELLE COSTE, CON ONERI DI AMMORTAMENTO A CARICO DEL BILANCIO REGIONALE (ARTICOLO 10 DELLA LEGGE REGIONALE 17 AGOSTO 2005, N. 13 - DELIBERAZIONE DELLA GIUNTA REGIONALE DEL 27 DICEMBRE 2005, N. 1158)	RS 74.316,56 CP 0,00 CS 74.316,56	RR 0,00 RC 0,00 TR 0,00	R 0,00 A 0,00 CS -74.316,56	CP 0,00	EP 74.316,56 EC 0,00 TR 74.316,56
E5102000901	*Risorse Vincolate (Capitolo: U3204023801)* RICAVO MUTUO CONTRATTO CON LA CC.DD.PP. PER LA REALIZZAZIONE DEL PIANO DEGLI INTERVENTI INFRASTRUTTURALI URGENTI DIRETTI A FRONTEGGIARE I DANNI CONSEGUENTI AGLI EVENTI ALLUVIONALI E AI DISSESTI IDROGEOLOGICI DEL 9 E 10 SETTEMBRE 2000 CHE HANNO COLPITO IL VERSANTE JONICO DELLA PROVINCIA DI CATANZARO, COSENZA, CROTONE E REGGIO C. - II TRANCHE (ART. 45, COMMI 1 E 4, DELLA LEGGE N. 448/2001 - ORDINANZA DEL DIPARTIMENTO DELLA PROTEZIONE CIVILE N. 3081 DEL 12.9.2000).	RS 7.501.880,82 CP 0,00 CS 7.501.880,82	RR 0,00 RC 0,00 TR 0,00	R 0,00 A 0,00 CS -7.501.880,82	CP 0,00	EP 7.501.880,82 EC 0,00 TR 7.501.880,82
E5102001501	*Risorse Vincolate (Capitolo: U3204025201)* RICAVO MUTUO CONTRATTO CON LA CASSA DEPOSITI E PRESTITI PER LA REALIZZAZIONE DI INTERVENTI DIRETTI A FRONTEGGIARE I DANNI CONSEGUENTI AGLI EVENTI METEREOLOGICI DEL NOVEMBRE 2004 PER I QUALI E' INTERVENUTA LA DICHIARAZIONE DELLO STATO DI EMERGENZA, MEDIANTE MUTUO CONTRATTO CON LA CASSA DEPOSITI E PRESTITI, CON ONERI DI AMMORTAMENTO A TOTALE CARICO DELLO STATO (ART. 4, COMMA 91, DELLA LEGGE 24 DICEMBRE 2003, N. 350 - ART. 1, COMMI 75 E 203, DELLA LEGGE 30 DICEMBRE 2004, N. 311 - ORDINANZA DEL PRESIDENTE DEL CONSIGLIO DEI MINISTRI N. 3464 DEL 29 SETTEMBRE 2005)	RS 31.175,74 CP 0,00 CS 31.175,74	RR 0,00 RC 0,00 TR 0,00	R 0,00 A 0,00 CS -31.175,74	CP 0,00	EP 31.175,74 EC 0,00 TR 31.175,74

TITOLO TIPOLOGIA CAPITOLO	DENOMINAZIONE	RESIDUI ATTIVI AL 1/1/2018 (RS) / PREVISIONI DEFINITIVE DI COMPETENZA (CP) / PREVISIONI DEFINITIVE DI CASSA (CS)	RISCOSSIONI IN C/RESIDUI (RR) / RISCOSSIONI IN C/ COMPETENZA (RC) / TOTALE RISCOSSIONI (TR=RR +RC)	RIACCERTAMENTI RESIDUI (R) (3) / ACCERTAMENTI (A)(4) / MAGGIORI O MINORI ENTRATE DI CASSA =TR-CS(5)	MAGGIORI O MINORI ENTRATE DI COMPETENZA =A-CP(5)	RESIDUI ATTIVI DA ESERCIZI PRECEDENTI (EP=RS-RR+R) / RESIDUI ATTIVI DA ESERCIZIO DI COMPETENZA (EC=A-RC) / TOTALE RESIDUI ATTIVI DA RIPORTARE (TR=EP+EC)
E5103000200	*Risorse Vincolate (Capitolo: U6106011400)* RICAVO MUTUO CONTRATTO CON LA CC.DD.PP. CONCERNENTE LA SPESA DEL 95 PER CENTO PER LA COSTRUZIONE E LA RISTRUTTURAZIONE DEI REPARTI DI RICOVERO PER MALATTIE INFETTIVE, COMPRESE LE ATTREZZATURE E GLI ARREDI, LA REALIZZAZIONE DI SPAZI PER ATTIVITA' DI OSPEDALE DIURNO E L'ISTITUZIONE O IL POTENZIAMENTO DEI LABORATORI DI VIROLOGIA,MICROBIOLOGIA E IMMUNOLOGIA NEGLI OSPEDALI, CON ONERI A CARICO DELLO STATO (ART. 1, COMMA 1, LETT. B) DELLA LEGGE 5.6.90, N. 135 - ART. 20, COMMA 5, DELLA LEGGE 11.3.88, N. 67).	RS 9.329.286,85 CP 0,00 CS 9.329.286,85	RR 0,00 RC 0,00 TR 0,00	R 0,00 A 0,00 CS -9.329.286,85	CP 0,00	EP 9.329.286,85 EC 0,00 TR 9.329.286,85
E5201000101	*Risorse Vincolate (Capitolo: U1204091401; U1204091501)* ENTRATE DERIVANTI DALLA CONTRAZIONE DI MUTUI CON LA BANCA EUROPEA DEGLI INVESTIMENTI O CON ALTRI ISTITUTI DI CREDITO ABILITATI PER IL COFINANZIAMENTO DEL POR 2007-2013. QUOTA FESR DI PARTE IN CONTO CAPITALE CON ONERI A CARICO DEL BILANCIO REGIONALE (ARTICOLI 26 E 27 DELLA LEGGE REGIONALE 4 FEBBRAIO 2002, N. 8 - ART. 6 DELLA LEGGE REGIONALE 13 GIUGNO 2008, N. 15). **NOTA:** *MUTUO COMPLESSIVO DI EURO 306.593.876,45*	RS 148.353.742,15 CP 0,00 CS 148.353.742,15	RR 148.353.742,15 RC 0,00 TR 148.353.742,15	R 0,00 A 0,00 CS 0,00	CP 0,00	EP 0,00 EC 0,00 TR 0,00
E5201000501	*Risorse Vincolate (Capitolo: U2501010601; U2501010602)* ENTRATE DERIVANTI DALLA CONTRAZIONE DI MUTUI CON CCDDPP O CON ALTRO ISTITUTO DI CREDITO ABILITATO PER IL COFINANZIAMENTO DEL POR 2007-2013 - QUOTA FEP CON ONERI A CARICO DEL BILANCIO REGIONALE (ARTICOLI 26 E 27 DELLA LEGGE REGIONALE 4 FEBBRAIO 2002, N, 8 - ART. 6 DELLA LEGGE REGIONALE 8 LUGLIO 2011, N. 20). **NOTA:** *MUTUO COMPLESSIVO DI EURO 3.831.489,80*	RS 1.092.130,29 CP 0,00 CS 1.092.130,29	RR 0,00 RC 0,00 TR 0,00	R -1.092.130,29 A 0,00 CS -1.092.130,29	CP 0,00	EP 0,00 EC 0,00 TR 0,00
E5201000601	*Risorse Vincolate (Capitolo: U2701010501)* ENTRATE DERIVANTI DALLA CONTRAZIONE DEL MUTU0 CON CASSA DEPOSITI E PRESTITI O ALTRO ISTITUTO DI CREDITO ABILITATO PER IL COFINANZIAMENTO DEL PROGRAMMA DI SVILUPPO RURALE 2014-2020 DA TRASFERIRE AD ARCEA IN QUALITA' DI ORGANISMO PAGATORE, AI SENSI DELL'ARTICOLO 3, COMMA 3, DEL DECRETO LEGISLATIVO 27 MAGGIO 1999, N. 165 (REGOLAMENTO (UE) N. 1305/2013 DEL PARLAMENTO EUROPEO E DEL CONSIGLIO DEL 17 DICEMBRE 2013 - ART.6 DELLA LEGGE REGIONALE 30 DICEMBRE 2015,N.32)	RS 18.571.428,57 CP 18.571.428,57 CS 37.142.857,14	RR 0,00 RC 0,00 TR 0,00	R 0,00 A 18.571.428,56 CS -37.142.857,14	CP -0,01	EP 18.571.428,57 EC 18.571.428,56 TR 37.142.857,13
E5201000701	*Risorse Vincolate (Capitolo: U8201044201; U9040800101; U9040800102; U9040800103; U9040800201; U9040800301; U9040800302; U9050300401; U9050300402; U9090900301; U9090900302; U9090900303; U9090900501; U9090900601; U9090900602; U9090900603; U9090900701; U9090900702; U9090900708; U9090900709; U9090900710; U9090900711; U9100600403; U9100600601; U9100600602; U9100600701; U9100600801; U9100600802; U9140501004; U9140501501)* ENTRATE DERIVANTI DALLA CONTRAZIONE DEL MUTU0 CON CASSA DEPOSITI E PRESTITI O ALTRO ISTITUTO DI CREDITO ABILITATO PER IL COFINANZIAMENTO DEL FESR NELL'AMBITO DEL POR CALABRIA 2014-2020 (REGOLAMENTI (UE) N. 1301/2013 E N. 1303/2013 DEL PARLAMENTO EUROPEO E DEL CONSIGLIO DEL 17 DICEMBRE 2013 -ART.6 DELLA LEGGE REGIONALE 30 DICEMBRE 2015,N.32)	RS 27.699.554,94 CP 35.107.838,41 CS 62.807.393,35	RR 0,00 RC 0,00 TR 0,00	R -267,77 A 30.197.363,94 CS -62.807.393,35	CP -4.910.474,47	EP 27.699.287,17 EC 30.197.363,94 TR 57.896.651,11
60300	**TIPOLOGIA 300: Accensione mutui e altri finanziamenti a medio lungo termine**	**RS 238.471.889,40 CP 53.679.266,98 CS 292.151.156,38**	**RR 148.387.742,15 RC 0,00 TR 148.387.742,15**	**R -2.015.610,94 A 48.768.792,50 CS -143.763.414,23**	**CP -4.910.474,48**	**EP 88.068.536,31 EC 48.768.792,50 TR 136.837.328,81**
60000 TOTALE TITOLO 6	***Accensione Prestiti***	**RS 238.471.889,40 CP 53.679.266,98 CS 292.151.156,38**	**RR 148.387.742,15 RC 0,00 TR 148.387.742,15**	**R -2.015.610,94 A 48.768.792,50 CS -143.763.414,23**	**CP -4.910.474,48**	**EP 88.068.536,31 EC 48.768.792,50 TR 136.837.328,81**
TITOLO 7:	*Anticipazioni da Istituto Tesoriere*					
	TIPOLOGIA 100: Anticipazioni da Istituto Tesoriere					
E0530110101	*Risorse Vincolate (Capitolo: U0803030101)* ENTRATE DERIVANTI DA ANTICIPAZIONI ORDINARIE DI CASSA.	RS 0,00 CP 200.000.000,00 CS 200.000.000,00	RR 0,00 RC 0,00 TR 0,00	R 0,00 A 0,00 CS -200.000.000,00	CP -200.000.000,00	EP 0,00 EC 0,00 TR 0,00

TITOLO TIPOLOGIA CAPITOLO	DENOMINAZIONE	RESIDUI ATTIVI AL 1/1/2018 (RS)		RISCOSSIONI IN C/RESIDUI (RR)		RIACCERTAMENTI RESIDUI (R) (3)				RESIDUI ATTIVI DA ESERCIZI PRECEDENTI (EP=RS-RR+R)	
		PREVISIONI DEFINITIVE DI COMPETENZA (CP)		RISCOSSIONI IN C/ COMPETENZA (RC)		ACCERTAMENTI (A)(4)		MAGGIORI O MINORI ENTRATE DI COMPETENZA =A-CP(5)		RESIDUI ATTIVI DA ESERCIZIO DI COMPETENZA (EC=A-RC)	
		PREVISIONI DEFINITIVE DI CASSA (CS)		TOTALE RISCOSSIONI (TR=RR +RC)		MAGGIORI O MINORI ENTRATE DI CASSA =TR-CS(5)				TOTALE RESIDUI ATTIVI DA RIPORTARE (TR=EP+EC)	
70100	**TIPOLOGIA 100: Anticipazioni da Istituto Tesoriere**	**RS**	**0,00**	**RR**	**0,00**	**R**	**0,00**			**EP**	**0,00**
		CP	**200.000.000,00**	**RC**	**0,00**	**A**	**0,00**	**CP**	**-200.000.000,00**	**EC**	**0,00**
		CS	**200.000.000,00**	**TR**	**0,00**	**CS**	**-200.000.000,00**			**TR**	**0,00**
70000 TOTALE TITOLO 7	***Anticipazioni da Istituto Tesoriere***	**RS**	**0,00**	**RR**	**0,00**	**R**	**0,00**			**EP**	**0,00**
		CP	**200.000.000,00**	**RC**	**0,00**	**A**	**0,00**	**CP**	**-200.000.000,00**	**EC**	**0,00**
		CS	**200.000.000,00**	**TR**	**0,00**	**CS**	**-200.000.000,00**			**TR**	**0,00**

TITOLO 9: *Entrate per conto terzi e partite di giro*

TIPOLOGIA 100: Entrate per partite di giro

E0610110101	*Risorse Vincolate (Capitolo: U0910110101)*	RS	0,00	RR	0,00	R	0,00			EP	0,00
		CP	10.000.000,00	RC	8.583.646,02	A	8.583.646,02	CP	-1.416.353,98	EC	0,00
	RITENUTE SU COMPETENZE ED ASSEGNI CORRISPOSTI AL PERSONALE DELLA REGIONE PER CONTRIBUTI PREVIDENZIALI ED ASSISTENZIALI.	CS	10.000.000,00	TR	8.583.646,02	CS	-1.416.353,98			TR	0,00
E0610110301	*Risorse Vincolate (Capitolo: U0910110301)*	RS	13.775,00	RR	0,00	R	0,00			EP	13.775,00
		CP	25.000.000,00	RC	17.734.239,69	A	17.735.119,06	CP	-7.264.880,94	EC	879,37
	RITENUTE SU REDDITI TASSABILI IN VIA DI RIVALSA (I.R.P.E F.).	CS	25.013.775,00	TR	17.734.239,69	CS	-7.279.535,31			TR	14.654,37
E0610210101	*Risorse Vincolate (Capitolo: U0910210101)*	RS	0,00	RR	0,00	R	0,00			EP	0,00
		CP	3.500.000,00	RC	3.395.193,25	A	3.395.193,25	CP	-104.806,75	EC	0,00
	RITENUTE PER CONTO TERZI (SEQUESTRI, CESSIONI, QUOTE PENSIONI, ECC.).	CS	3.500.000,00	TR	3.395.193,25	CS	-104.806,75			TR	0,00
E0610211101	*Risorse Vincolate (Capitolo: U0910211101)*	RS	966,24	RR	966,24	R	0,00			EP	0,00
		CP	28.374.050,01	RC	23.691.852,97	A	23.691.852,97	CP	-4.682.197,04	EC	0,00
	PARTITE DI GIRO DIVERSE.	CS	28.375.016,25	TR	23.692.819,21	CS	-4.682.197,04			TR	0,00
E0610211201	*Risorse Vincolate (Capitolo: U0910211201)*	RS	0,00	RR	0,00	R	0,00			EP	0,00
		CP	250.000,00	RC	5.264,80	A	5.264,80	CP	-244.735,20	EC	0,00
	RITENUTE SULLE RETRIBUZIONI DEL PERSONALE NON REGIONALE PER PREVIDENZA, ASSISTENZA E GESCAL.	CS	250.000,00	TR	5.264,80	CS	-244.735,20			TR	0,00
E0610310201	*Risorse Vincolate (Capitolo: U0910310201)*	RS	341.411.717,04	RR	341.411.717,04	R	0,00			EP	0,00
		CP	500.000.000,00	RC	8.588.282,96	A	307.258.974,83	CP	-192.741.025,17	EC	298.670.691,87
	PRELEVAMENTI DAL CONTO SPECIALE DI TESORERIA CENTRALE DELLO STATO N. 22905/994 INERENTI AL FONDO DI ROTAZIONE PER L'ATTUAZIONE DEI PROGRAMMI COMUNITARI (ART.5 DELLA LEGGE 16.4.1987, N.183).	CS	841.411.717,04	TR	350.000.000,00	CS	-491.411.717,04			TR	298.670.691,87
E0610310401	*Risorse Vincolate (Capitolo: U0910310401)*	RS	0,00	RR	0,00	R	0,00			EP	0,00
		CP	600.000.000,00	RC	502.997.121,70	A	502.997.121,70	CP	-97.002.878,30	EC	0,00
	ANTICIPAZIONE MENSILE, DA PARTE DELLO STATO, DELLE RISORSE DESTINATE AL FINANZIAMENTO DELLA SANITA'.	CS	600.000.000,00	TR	502.997.121,70	CS	-97.002.878,30			TR	0,00
E6000004701	*Risorse Vincolate (Capitolo: U9000004701)*	RS	0,00	RR	0,00	R	0,00			EP	0,00
		CP	250.000.000,00	RC	0,00	A	0,00	CP	-250.000.000,00	EC	0,00
	MOVIMENTAZIONE TEMPORANEA DI RISORSE DAL CONTO CORRENTE ORDINARIO DI TESORERIA REGIONALE AL CONTO CORRENTE SANITA' (ART. 21 DEL DECRETO LEGISLATIVO 23 GIUGNO 2011, N. 118)	CS	250.000.000,00	TR	0,00	CS	-250.000.000,00			TR	0,00
E6000004801	*Risorse Vincolate (Capitolo: U9000004801)*	RS	0,00	RR	0,00	R	0,00			EP	0,00
		CP	250.000.000,00	RC	0,00	A	0,00	CP	-250.000.000,00	EC	0,00
	MOVIMENTAZIONE TEMPORANEA DI RISORSE DAL CONTO CORRENTE SANITA' AL CONTO CORRENTE ORDINARIO DI TESORERIA REGIONALE (ART. 21 DEL DECRETO LEGISLATIVO 23 GIUGNO 2011, N. 118)	CS	250.000.000,00	TR	0,00	CS	-250.000.000,00			TR	0,00
E6000004901	*Risorse Vincolate (Capitolo: U9000004901)*	RS	0,00	RR	0,00	R	0,00			EP	0,00
		CP	400.000.000,00	RC	88.002.754,87	A	88.002.754,87	CP	-311.997.245,13	EC	0,00
	MOVIMENTAZIONE A TITOLO DEFINITIVO DI RISORSE DAL CONTO CORRENTE ORDINARIO DI TESORERIA REGIONALE AL CONTO CORRENTE SANITA' (ART. 21 DEL DECRETO LEGISLATIVO 23 GIUGNO 2011, N. 118)	CS	400.000.000,00	TR	88.002.754,87	CS	-311.997.245,13			TR	0,00
E6000005001	*Risorse Vincolate (Capitolo: U9000005001)*	RS	0,00	RR	0,00	R	0,00			EP	0,00
		CP	250.000.000,00	RC	0,00	A	0,00	CP	-250.000.000,00	EC	0,00
	MOVIMENTAZIONE A TITOLO DEFINITIVO DI RISORSE DAL CONTO CORRENTE SANITA' AL CONTO CORRENTE ORDINARIO DI TESORERIA REGIONALE (ART. 21 DEL DECRETO LEGISLATIVO 23 GIUGNO 2011, N. 118)	CS	250.000.000,00	TR	0,00	CS	-250.000.000,00			TR	0,00

TITOLO TIPOLOGIA CAPITOLO	DENOMINAZIONE	RESIDUI ATTIVI AL 1/1/2018 (RS)		RISCOSSIONI IN C/RESIDUI (RR)		RIACCERTAMENTI RESIDUI (R) (3)			RESIDUI ATTIVI DA ESERCIZI PRECEDENTI (EP=RS-RR+R)	
		PREVISIONI DEFINITIVE DI COMPETENZA (CP)		RISCOSSIONI IN C/ COMPETENZA (RC)		ACCERTAMENTI (A)(4)		MAGGIORI O MINORI ENTRATE DI COMPETENZA =A-CP(5)	RESIDUI ATTIVI DA ESERCIZIO DI COMPETENZA (EC=A-RC)	
		PREVISIONI DEFINITIVE DI CASSA (CS)		TOTALE RISCOSSIONI (TR=RR +RC)		MAGGIORI O MINORI ENTRATE DI CASSA =TR-CS(5)			TOTALE RESIDUI ATTIVI DA RIPORTARE (TR=EP+EC)	
E6000005701	*Risorse Vincolate (Capitolo: U9000005701)*	RS	630.251,15	RR	0,00	R	-619.475,66		EP	10.775,49
		CP	55.000.000,00	RC	49.518.259,63	A	49.712.105,17	CP -5.287.894,83	EC	193.845,54
	IVA SU FATTURE COMMERCIALI EX ART. 1, COMMA 629, LETT. B), LEGGE 23 DICEMBRE 2014, N. 190 E D.M 23 GENNAIO 2015	CS	55.630.251,15	TR	49.518.259,63	CS	-6.111.991,52		TR	204.621,03
E6000005702	*Risorse Vincolate (Capitolo: U9000005702)*	RS	0,00	RR	0,00	R	0,00		EP	0,00
		CP	300.000,00	RC	160.871,64	A	160.871,64	CP -139.128,36	EC	0,00
	IVA SU FATTURE EMESSE DA PROFESSIONISTI A SEGUITO DI ATTI GIUDIZIALI DI PIGNORAMENTO (DL 50/2017)	CS	300.000,00	TR	160.871,64	CS	-139.128,36		TR	0,00
E9901990101	*Risorse Vincolate (Capitolo: U9990100101)*	RS	0,00	RR	0,00	R	0,00		EP	0,00
		CP	2.761.810,61	RC	2.752.693,23	A	2.761.810,61	CP 0,00	EC	9.117,38
	ENTRATE A SEGUITO DI SPESE NON ANDATE BUON FINE	CS	2.761.810,61	TR	2.752.693,23	CS	-9.117,38		TR	9.117,38
90100	**TIPOLOGIA 100: Entrate per partite di giro**	**RS**	**342.056.709,43**	**RR**	**341.412.683,28**	**R**	**-619.475,66**		**EP**	**24.550,49**
		CP	**2.375.185.860,62**	**RC**	**705.430.180,76**	**A**	**1.004.304.714,92**	**CP -1.370.881.145,70**	**EC**	**298.874.534,16**
		CS	**2.717.242.570,05**	**TR**	**1.046.842.864,04**	**CS**	**-1.670.399.706,01**		**TR**	**298.899.084,65**
	TIPOLOGIA 200: Entrate per conto terzi									
E0610210301	*Risorse Vincolate (Capitolo: U0910210301)*	RS	0,00	RR	0,00	R	0,00		EP	0,00
		CP	100.000,00	RC	46.992,30	A	46.992,30	CP -53.007,70	EC	0,00
	DEPOSITI CAUZIONALI E DI TERZI.	CS	100.000,00	TR	46.992,30	CS	-53.007,70		TR	0,00
E0610210501	*Risorse Vincolate (Capitolo: U0910210501)*	RS	0,00	RR	0,00	R	0,00		EP	0,00
		CP	5.000,00	RC	0,00	A	0,00	CP -5.000,00	EC	0,00
	RECUPERO DEPOSITI CAUZIONALI.	CS	5.000,00	TR	0,00	CS	-5.000,00		TR	0,00
E6000003401	*Risorse Vincolate (Capitolo: U9000003301)*	RS	0,00	RR	0,00	R	0,00		EP	0,00
		CP	500.000,00	RC	0,00	A	0,00	CP -500.000,00	EC	0,00
	RITENUTE SULLE COMPETENZE CORRISPOSTE AI CONSULENTI ESTERNI ALLA REGIONE PER CONTRIBUTI PREVIDENZIALI ED ASSICURATIVI.	CS	500.000,00	TR	0,00	CS	-500.000,00		TR	0,00
E6000003501	*Risorse Vincolate (Capitolo: U9000003401)*	RS	0,00	RR	0,00	R	0,00		EP	0,00
		CP	500.000,00	RC	0,00	A	0,00	CP -500.000,00	EC	0,00
	RITENUTE IRAP SULLE COMPETENZE CORRISPOSTE AI CONSULENTI ESTERNI ALLA REGIONE.	CS	500.000,00	TR	0,00	CS	-500.000,00		TR	0,00
E6000005601	*Risorse Vincolate (Capitolo: U9000005601)*	RS	0,00	RR	0,00	R	0,00		EP	0,00
		CP	25.000,00	RC	8.085,01	A	8.085,01	CP -16.914,99	EC	0,00
	ENTRATE DERIVANTI DA VERSAMENTI DA PARTE DELLE IMPRESE PER LE SPESE DI REGISTRAZIONE E DI BOLLO RELATIVE AI CONTRATTI STIPULATI DALLA STAZIONE UNICA APPALTANTE (DECRETO LEGISLATIVO 12 APRILE 2006, N. 163 E SUCCESSIVE MODIFICHE E INTEGRAZIONI)	CS	25.000,00	TR	8.085,01	CS	-16.914,99		TR	0,00
90200	**TIPOLOGIA 200: Entrate per conto terzi**	**RS**	**0,00**	**RR**	**0,00**	**R**	**0,00**		**EP**	**0,00**
		CP	**1.130.000,00**	**RC**	**55.077,31**	**A**	**55.077,31**	**CP -1.074.922,69**	**EC**	**0,00**
		CS	**1.130.000,00**	**TR**	**55.077,31**	**CS**	**-1.074.922,69**		**TR**	**0,00**
90000 TOTALE TITOLO 9	***Entrate per conto terzi e partite di giro***	**RS**	**342.056.709,43**	**RR**	**341.412.683,28**	**R**	**-619.475,66**		**EP**	**24.550,49**
		CP	**2.376.315.860,62**	**RC**	**705.485.258,07**	**A**	**1.004.359.792,23**	**CP -1.371.956.068,39**	**EC**	**298.874.534,16**
		CS	**2.718.372.570,05**	**TR**	**1.046.897.941,35**	**CS**	**-1.671.474.628,70**		**TR**	**298.899.084,65**
TOTALE TITOLI		**RS**	**3.728.162.189,55**	**RR**	**927.247.705,84**	**R**	**-375.142.790,65**		**EP**	**2.425.771.693,06**
		CP	**9.125.692.801,26**	**RC**	**4.934.985.541,64**	**A**	**6.744.744.201,45**	**CP -2.380.948.599,81**	**EC**	**1.809.758.659,81**
		CS	**12.853.854.950,81**	**TR**	**5.862.233.247,48**	**CS**	**-6.991.621.703,33**		**TR**	**4.235.530.352,87**
TOTALE GENERALE DELLE ENTRATE		**RS**	**3.728.162.189,55**	**RR**	**927.247.705,84**	**R**	**-375.142.790,65**		**EP**	**2.425.771.693,06**
		CP	**10.642.488.117,11**	**RC**	**4.934.985.541,64**	**A**	**6.744.744.201,45**	**CP -2.380.948.599,81**	**EC**	**1.809.758.659,81**
		CS	**13.235.905.387,49**	**TR**	**5.862.233.247,48**	**CS**	**-6.991.621.703,33**		**TR**	**4.235.530.352,87**

(1) Indicare l'importo del fondo pluriennale vincolato risultante dal conto del bilancio dell'anno precedente (spesa). Nel primo esercizio di applicazione del titolo primo del decreto legislativo n. 118/2011 si indica un importo pari a 0 e, a seguito del riaccertamento straordinario dei residui previsto dall'articolo 3, comma 7, l'importo del fondo pluriennale vincolato determinato in tale occasione.

(2) Indicare l'importo definitivo dell'utilizzo del risultato di amministrazione.

(3) Indicare l'ammontare complessivo derivante dal riaccertamento dei residui (comprende l'importo dei crediti definitivamente cancellati in quanto assolutamente inesigibili, l'importo dei crediti cancellati e reimputati agli esercizi in cui l'obbligazione è esigibile effettuata in occasione del riaccertamento straordinario dei residui, l'importo dei crediti di dubbia e difficile esazione cancellati secondo le modalità previste dal principio applicato della contabilità finanziaria 9.2). La voce comprende inoltre le rettifiche in aumento dei residui attivi effettuate a seguito della riscossione di residui attivi cancellati dalle scritture (ad es. In anni precedenti è stato cancellato un residuo attivo in quanto considerato assolutamente inesigibile. In caso di riscossione di tale credito nel corso dell'esercizio cui si riferisce il rendiconto si effettua un riaccertamento dei residui attivi in aumento). Le rettifiche in aumento sono indicate con il segno "+", le rettifiche in riduzione sono indicate con il segno "-".

(4) Indicare gli accertamenti imputati contabilmente all'esercizio cui il rendiconto si riferisce al netto dei crediti che, in occasione del riaccertamento ordinario dei residui effettuato ai sensi dell'articolo 3, comma 4, risultassero non esigibili e reimputati agli esercizi in cui le obbligazioni risultano esigibili. Nel primo esercizio di applicazione del titolo primo del D.Lgs 118/2011 la voce comprende i crediti che sono stati oggetto del riaccertamento straordinario dei residui e reimputati all'esercizio.

(5) Le maggiori entrate sono indicate con il segno "+", le minori entrate sono indicate con il segno "-".

Regione Calabria

RENDICONTO GENERALE

CONTO DEL BILANCIO ANNO 2018

SPESA PER CAPITOLI

(Art. 63, comma 2 del decreto legislativo 23 giugno 2011, n. 118)

CONTO DEL BILANCIO - GESTIONE DELLE SPESE
DETTAGLIO PER CAPITOLO

MISSIONE, PROGRAMMA, TITOLO, CAPITOLO	DENOMINAZIONE	RESIDUI PASSIVI AL 1/1/2018 (RS)	PAGAMENTI IN C/RESIDUI (PR)	RIACCERTAMENTO RESIDUI (R)(1)		RESIDUI PASSIVI DA ESERCIZI PRECEDENTI (EP=RS-PR+R)
		PREVISIONI DEFINITIVE DI COMPETENZA (CP)	PAGAMENTI IN C/ COMPETENZA (PC)	IMPEGNI (I)(2)	ECONOMIE DI COMPETENZA (ECP=CP-I-FPV)	RESIDUI PASSIVI DA ESERCIZIO DI COMPETENZA (EC=I-PC)
		PREVISIONI DEFINITIVE DI CASSA (CS)	TOTALE PAGAMENTI (TP=PR +PC)	FONDO PLURIENNALE VINCOLATO (FPV) (3)		TOTALE RESIDUI PASSIVI DA RIPORTARE (TR=EP+EC)

	DISAVANZO DI AMMINISTRAZIONE	CP	10.011.325,34							
MISSIONE 01	*Servizi istituzionali, generali e di gestione*									
0101 PROGRAMMA 01	**Organi istituzionali**									
TITOLO 1	**Spese correnti**									
U0100210101	*Risorse Autonome*	RS	2.811,53	PR	856,73	R	-1.704,80		EP	250,00
		CP	30.000,00	PC	17.118,33	I	18.802,10	ECP 11.197,90	EC	1.683,77
	SPESE DI RAPPRESENTANZA DEL PRESIDENTE E DELLA GIUNTA .	CS	32.811,53	TP	17.975,06	FPV	0,00		TR	1.933,77
U0100210201	*Risorse Autonome*	RS	54.507,10	PR	10.934,00	R	-43.573,10		EP	0,00
		CP	140.000,00	PC	97.342,00	I	140.000,00	ECP 0,00	EC	42.658,00
	SPESE PER VIAGGI, TRASFERTE, MISSIONI PER IL PRESIDENTE E PER GLI ASSESSORI (L.R. 10.11.1972, N.6).	CS	194.507,10	TP	108.276,00	FPV	0,00		TR	42.658,00
U0100210501	*Risorse Autonome*	RS	0,00	PR	0,00	R	0,00		EP	0,00
		CP	2.000,00	PC	495,00	I	495,00	ECP 1.505,00	EC	0,00
	SPESE PER LO SVOLGIMENTO DEI NUOVI COMPITI ISTITUZIONALI ASSEGNATI ALLA DELEGAZIONE DI ROMA, IVI COMPRESI QUELLI ATTINENTI IL SUPPORTO TECNICO NORMATIVO DI DOCUMENTAZIONE E DI RICERCA AL SISTEMA DELLE CONFERENZE.	CS	2.000,00	TP	495,00	FPV	0,00		TR	0,00
U0100210503	*Risorse Autonome*	RS	0,00	PR	0,00	R	0,00		EP	0,00
		CP	3.000,00	PC	2.916,10	I	2.916,10	ECP 83,90	EC	0,00
	SPESE PER LO SVOLGIMENTO DEI NUOVI COMPITI ISTITUZIONALI ASSEGNATI ALLA DELEGAZIONE DI ROMA, IVI COMPRESI QUELLI ATTINENTI IL SUPPORTO TECNICO NORMATIVO DI DOCUMENTAZIONE E DI RICERCA AL SISTEMA DELLE CONFERENZE - ALTRI BENI DI CONSUMO	CS	3.000,00	TP	2.916,10	FPV	0,00		TR	0,00
U0100210504	*Risorse Autonome*	RS	0,00	PR	0,00	R	0,00		EP	0,00
		CP	27.000,00	PC	14.477,87	I	20.997,81	ECP 6.002,19	EC	6.519,94
	SPESE PER LO SVOLGIMENTO DEI NUOVI COMPITI ISTITUZIONALI ASSEGNATI ALLA DELEGAZIONE DI ROMA, IVI COMPRESI QUELLI ATTINENTI IL SUPPORTO TECNICO NORMATIVO DI DOCUMENTAZIONE E DI RICERCA AL SISTEMA DELLE CONFERENZE - UTENZE E CANONI	CS	27.000,00	TP	14.477,87	FPV	0,00		TR	6.519,94
U0100210505	*Risorse Autonome*	RS	0,00	PR	0,00	R	0,00		EP	0,00
		CP	5.000,00	PC	3.113,03	I	3.113,03	ECP 1.886,97	EC	0,00
	SPESE PER LO SVOLGIMENTO DEI NUOVI COMPITI ISTITUZIONALI ASSEGNATI ALLA DELEGAZIONE DI ROMA, IVI COMPRESI QUELLI ATTINENTI IL SUPPORTO TECNICO NORMATIVO DI DOCUMENTAZIONE E DI RICERCA AL SISTEMA DELLE CONFERENZE - UTILIZZO DI BENI TERZI	CS	5.000,00	TP	3.113,03	FPV	0,00		TR	0,00
U0100210506	*Risorse Autonome*	RS	0,00	PR	0,00	R	0,00		EP	0,00
		CP	4.000,00	PC	2.671,80	I	2.891,40	ECP 1.108,60	EC	219,60
	SPESE PER LO SVOLGIMENTO DEI NUOVI COMPITI ISTITUZIONALI ASSEGNATI ALLA DELEGAZIONE DI ROMA, IVI COMPRESI QUELLI ATTINENTI IL SUPPORTO TECNICO NORMATIVO DI DOCUMENTAZIONE E DI RICERCA AL SISTEMA DELLE CONFERENZE - MANUTENZIONE ORDINARIA E RIPARAZIONI	CS	4.000,00	TP	2.671,80	FPV	0,00		TR	219,60
U0100210510	*Risorse Autonome*	RS	0,00	PR	0,00	R	0,00		EP	0,00
		CP	8.000,00	PC	6.948,10	I	6.948,10	ECP 1.051,90	EC	0,00
	SPESE PER LO SVOLGIMENTO DEI NUOVI COMPITI ISTITUZIONALI ASSEGNATI ALLA DELEGAZIONE DI ROMA, IVI COMPRESI QUELLI ATTINENTI IL SUPPORTO TECNICO NORMATIVO DI DOCUMENTAZIONE E DI RICERCA AL SISTEMA DELLE CONFERENZE - TASSE E/O TARIFFA SMALTIMENTO RIFIUTI SOLIDI URBANI	CS	8.000,00	TP	6.948,10	FPV	0,00		TR	0,00
U0100410201	*Risorse Autonome*	RS	107.016,13	PR	32.024,00	R	-16.135,13		EP	58.857,00
		CP	130.000,00	PC	0,00	I	130.000,00	ECP 0,00	EC	130.000,00
	CONTRIBUTI PER IL SOSTEGNO DI MOSTRE, CONVEGNI, CONGRESSI, SEMINARI, CELEBRAZIONI PUBBLICHE E MANIFESTAZIONI VARIE RITENUTE DI PARTICOLARE INTERESSE PER LA PROMOZIONE E L'IMMAGINE DELL'ENTE REGIONE.	CS	237.016,13	TP	32.024,00	FPV	0,00		TR	188.857,00

MISSIONE, PROGRAMMA, TITOLO, CAPITOLO	DENOMINAZIONE	RESIDUI PASSIVI AL 1/1/2018 (RS)		PAGAMENTI IN C/RESIDUI (PR)		RIACCERTAMENTO RESIDUI (R)(1)				RESIDUI PASSIVI DA ESERCIZI PRECEDENTI (EP=RS-PR+R)	
		PREVISIONI DEFINITIVE DI COMPETENZA (CP)		PAGAMENTI IN C/ COMPETENZA (PC)		IMPEGNI (I)(2)		ECONOMIE DI COMPETENZA (ECP=CP-I-FPV)		RESIDUI PASSIVI DA ESERCIZIO DI COMPETENZA (EC=I-PC)	
		PREVISIONI DEFINITIVE DI CASSA (CS)		TOTALE PAGAMENTI (TP=PR +PC)		FONDO PLURIENNALE VINCOLATO (FPV) (3)				TOTALE RESIDUI PASSIVI DA RIPORTARE (TR=EP+EC)	
U0100410202	*Risorse Autonome*	RS	269.514,52	PR	80.958,28	R	-36.344,41			EP	152.211,83
		CP	105.000,00	PC	11.473,00	I	105.000,00	ECP	0,00	EC	93.527,00
	SPESE PER L'ORGANIZZAZIONE DI MOSTRE, CONVEGNI, CONGRESSI, SEMINARI, CELEBRAZIONI PUBBLICHE E MANIFESTAZIONI VARIE RITENUTE DI PARTICOLARE INTERESSE PER LA PROMOZIONE E L'IMMAGINE DELL'ENTE REGIONE.	CS	374.514,52	TP	92.431,28	FPV	0,00			TR	245.738,83
U0100410204	*Risorse Autonome*	RS	150.000,00	PR	86.148,73	R	0,00			EP	63.851,27
		CP	0,00	PC	0,00	I	0,00	ECP	0,00	EC	0,00
	CONTRIBUTI AD AMMINISTRAZIONI CENTRALI PER IL SOSTEGNO DI MOSTRE, CONVEGNI, CONGRESSI, SEMINARI, CELEBRAZIONI PUBBLICHE E MANIFESTAZIONI VARIE RITENUTE DI PARTICOLARE INTERESSE PER LA PROMOZIONE E L'IMMAGINE DELL'ENTE REGIONE.	CS	150.000,00	TP	86.148,73	FPV	0,00			TR	63.851,27
	NOTA: *VEDI NOTA CAPITOLO U0100410201*										
U0100410205	*Risorse Autonome*	RS	0,00	PR	0,00	R	0,00			EP	0,00
		CP	55.000,00	PC	0,00	I	55.000,00	ECP	0,00	EC	55.000,00
	CONTRIBUTI PER IL SOSTEGNO DI MOSTRE, CONVEGNI, CONGRESSI, SEMINARI, CELEBRAZIONI PUBBLICHE E MANIFESTAZIONI VARIE RITENUTE DI PARTICOLARE INTERESSE PER LA PROMOZIONE E L'IMMAGINE DELL'ENTE REGIONE - ALTRI SERVIZI.	CS	55.000,00	TP	0,00	FPV	0,00			TR	55.000,00
U0100810901	*Risorse Vincolate (Capitolo: E0220410101)*	RS	49.893,30	PR	49.165,30	R	-728,00			EP	0,00
		CP	79.927,06	PC	0,00	I	9.096,71	ECP	52.842,03	EC	9.096,71
	SPESE PER CONTRIBUTI DA DESTINARE ALLE EMITTENTI RADIOFONICHE E TELEVISIVE LOCALI A TITOLO DI RIMBORSO PER LE ATTIVITA' INERENTI ALLA COMUNICAZIONE POLITICA RADIOTELEVISIVA E AI MESSAGGI RADIOTELEVISIVI AUTOGESTITI IN CAMPAGNA ELETTORALE (ART.4, LEGGE 22.2.2000, N.28).	CS	129.820,36	TP	49.165,30	FPV	17.988,32			TR	9.096,71
U0101110401	*Risorse Autonome*	RS	102.927,00	PR	91.795,57	R	-8.631,43			EP	2.500,00
		CP	323.108,00	PC	314.476,57	I	323.108,00	ECP	0,00	EC	8.631,43
	SPESE PER L'ADESIONE E PARTECIPAZIONE AD ORGANISMI ASSOCIATIVI REGIONALI, NAZIONALI ED INTERNAZIONALI.	CS	426.035,00	TP	406.272,14	FPV	0,00			TR	11.131,43
	NOTA: *LA SOMMA DI EURO 166.590 E' DESTINATA A CINSEDO. LA SOMMA DI EURO 70.000 E' DESTINATA AL PAGAMENTO DELLE QUOTE PER L'ADESIONE DELLA REGIONE ALL'ANCI.*										
U1101010701	*Risorse Autonome*	RS	3.000.000,00	PR	2.000.000,00	R	0,00			EP	1.000.000,00
		CP	5.368.190,80	PC	3.500.000,00	I	5.368.190,80	ECP	0,00	EC	1.868.190,80
	SPESE PER IL FUNZIONAMENTO DEL CONSIGLIO REGIONALE (LEGGI REGIONALI 14 FEBBRAIO 1996, N.3; 13 MAGGIO 1996, N.8 E SUCCESSIVE MODIFICHE E INTEGRAZIONI) - SERVIZI AUSILIARI PER IL FUNZIONAMENTO DELL'ENTE -(SPESE OBBLIGATORIE)	CS	8.368.190,80	TP	5.500.000,00	FPV	0,00			TR	2.868.190,80
	NOTA: *L'IMPORTO DI EURO 90.000,00 E' DESTINATO ALLA COMMISSIONE PARI OPPORTUNITA', DI CUI ALLA L.R. N. 4/87, ISTITUITA PRESSO IL CONSIGLIO REGIONALE.*										
U1101010702	*Risorse Autonome*	RS	3.000.000,00	PR	3.000.000,00	R	0,00			EP	0,00
		CP	7.073.500,00	PC	4.000.000,00	I	7.073.500,00	ECP	0,00	EC	3.073.500,00
	SPESE PER IL FUNZIONAMENTO DEL CONSIGLIO REGIONALE (LEGGI REGIONALI 14 FEBBRAIO 1996, N.3, 13 MAGGIO 1996, N.8 E SUCCESSIVE MODIFICHE E INTEGRAZIONI) – ORGANI E INCARICHI ISTITUZIONALI DELL' AMMINISTRAZIONE	CS	10.073.500,00	TP	7.000.000,00	FPV	0,00			TR	3.073.500,00
U1101010703	*Risorse Autonome*	RS	4.000.000,00	PR	4.000.000,00	R	0,00			EP	0,00
		CP	9.855.000,00	PC	6.000.000,00	I	9.855.000,00	ECP	0,00	EC	3.855.000,00
	SPESE PER IL FUNZIONAMENTO DEL CONSIGLIO REGIONALE (LEGGI REGIONALI 14 FEBBRAIO 1996, N.3, 13 MAGGIO 1996, N.8 E SUCCESSIVE MODIFICHE E INTEGRAZIONI) – INTERVENTI PREVIDENZIALI	CS	13.855.000,00	TP	10.000.000,00	FPV	0,00			TR	3.855.000,00
U1101010704	*Risorse Autonome*	RS	4.951.320,00	PR	3.000.000,00	R	0,00			EP	1.951.320,00
		CP	13.018.054,65	PC	9.000.000,00	I	13.018.054,65	ECP	0,00	EC	4.018.054,65
	SPESE PER IL FUNZIONAMENTO DEL CONSIGLIO REGIONALE (LEGGI REGIONALI 14 FEBBRAIO 1996, N.3, 13 MAGGIO 1996, N.8 E SUCCESSIVE MODIFICHE E INTEGRAZIONI)- RETRIBUZIONI IN DENARO PER IL PERSONALE ADDETTO AL CONSIGLIO REGIONALE (SPESE OBBLIGATORIE)	CS	17.969.374,65	TP	12.000.000,00	FPV	0,00			TR	5.969.374,65
U1101010705	*Risorse Autonome*	RS	500.000,00	PR	500.000,00	R	0,00			EP	0,00
		CP	1.267.851,28	PC	0,00	I	1.267.851,28	ECP	0,00	EC	1.267.851,28
	SPESE PER IL FUNZIONAMENTO DEL CONSIGLIO REGIONALE (LEGGE REGIONALI 14 FEBBRAIO 1996, N.3, 13 MAGGIO 1996, N. 8 E SUCCESSIVE MODIFICHE ED INTEGRAZIONI) - RETRIBUZIONI IN DENARO PER IL PERSONALE DEI GRUPPI CONSILIARI	CS	1.767.851,28	TP	500.000,00	FPV	0,00			TR	1.267.851,28

MISSIONE, PROGRAMMA, TITOLO, CAPITOLO	DENOMINAZIONE	RESIDUI PASSIVI AL 1/1/2018 (RS)		PAGAMENTI IN C/RESIDUI (PR)		RIACCERTAMENTO RESIDUI (R)(1)				RESIDUI PASSIVI DA ESERCIZI PRECEDENTI (EP=RS-PR+R)	
		PREVISIONI DEFINITIVE DI COMPETENZA (CP)		PAGAMENTI IN C/ COMPETENZA (PC)		IMPEGNI (I)(2)		ECONOMIE DI COMPETENZA (ECP=CP-I-FPV)		RESIDUI PASSIVI DA ESERCIZIO DI COMPETENZA (EC=I-PC)	
		PREVISIONI DEFINITIVE DI CASSA (CS)		TOTALE PAGAMENTI (TP=PR +PC)		FONDO PLURIENNALE VINCOLATO (FPV) (3)				TOTALE RESIDUI PASSIVI DA RIPORTARE (TR=EP+EC)	
U1101010706	*Risorse Autonome*	RS	1.500.000,00	PR	1.500.000,00	R	0,00			EP	0,00
		CP	5.825.000,00	PC	2.500.000,00	I	5.825.000,00	ECP	0,00	EC	3.325.000,00
	SPESE PER IL FUNZIONAMENTO DEL CONSIGLIO REGIONALE (LEGGE REGIONALI 14 FEBBRAIO 1996, N.3, 13 MAGGIO 1996, N. 8 E SUCCESSIVE MODIFICHE ED INTEGRAZIONI) - RETRIBUZIONI IN DENARO PER IL PERSONALE DELLE STRUTTURE DEL CONSIGLIO REGIONALE (SPESE OBBLIGATORIE)	CS	7.325.000,00	TP	4.000.000,00	FPV	0,00			TR	3.325.000,00
U1101010707	*Risorse Autonome*	RS	3.000.000,00	PR	3.000.000,00	R	0,00			EP	0,00
		CP	5.168.246,43	PC	3.000.000,00	I	5.168.246,43	ECP	0,00	EC	2.168.246,43
	SPESE PER IL FUNZIONAMENTO DEL CONSIGLIO REGIONALE (LEGGE REGIONALI 14 FEBBRAIO 1996, N.3, 13 MAGGIO 1996, N. 8 E SUCCESSIVE MODIFICHE ED INTEGRAZIONI) - CONTRIBUTI SOCIALI EFFETTIVI A CARICO DELL'ENTE- (SPESE OBBLIGATORIE)	CS	8.168.246,43	TP	6.000.000,00	FPV	0,00			TR	2.168.246,43
U1101010708	*Risorse Autonome*	RS	1.000.000,00	PR	1.000.000,00	R	0,00			EP	0,00
		CP	2.654.820,50	PC	500.000,00	I	2.654.820,50	ECP	0,00	EC	2.154.820,50
	SPESE PER IL FUNZIONAMENTO DEL CONSIGLIO REGIONALE (LEGGE REGIONALI 14 FEBBRAIO 1996, N.3, 13 MAGGIO 1996, N. 8 E SUCCESSIVE MODIFICHE ED INTEGRAZIONI) - IMPOSTA REGIONALE SULLE ATTIVITA'PRODUTTIVE (IRAP) - (SPESE OBBLIGATORIE)	CS	3.654.820,50	TP	1.500.000,00	FPV	0,00			TR	2.154.820,50
U1101010709	*Risorse Autonome*	RS	500.000,00	PR	500.000,00	R	0,00			EP	0,00
		CP	853.695,73	PC	500.000,00	I	853.695,73	ECP	0,00	EC	353.695,73
	SPESE PER IL FUNZIONAMENTO DEL CONSIGLIO REGIONALE (LEGGE REGIONALI 14 FEBBRAIO 1996, N.3, 13 MAGGIO 1996, N. 8 E SUCCESSIVE MODIFICHE ED INTEGRAZIONI) - ALTRE SPESE PER IL PERSONALE	CS	1.353.695,73	TP	1.000.000,00	FPV	0,00			TR	353.695,73
U1101010710	*Risorse Autonome*	RS	500.000,00	PR	500.000,00	R	0,00			EP	0,00
		CP	2.000.000,00	PC	500.000,00	I	2.000.000,00	ECP	0,00	EC	1.500.000,00
	SPESE PER IL FUNZIONAMENTO DEL CONSIGLIO REGIONALE (LEGGE REGIONALI 14 FEBBRAIO 1996, N.3, 13 MAGGIO 1996, N. 8 E SUCCESSIVE MODIFICHE ED INTEGRAZIONI) - SERVIZI AMMINISTRATIVI	CS	2.500.000,00	TP	1.000.000,00	FPV	0,00			TR	1.500.000,00
U1101010711	*Risorse Autonome*	RS	200.000,00	PR	200.000,00	R	0,00			EP	0,00
		CP	901.000,00	PC	500.000,00	I	901.000,00	ECP	0,00	EC	401.000,00
	SPESE PER IL FUNZIONAMENTO DEL CONSIGLIO REGIONALE (LEGGE REGIONALI 14 FEBBRAIO 1996, N.3, 13 MAGGIO 1996, N. 8 E SUCCESSIVE MODIFICHE ED INTEGRAZIONI) - RAPPRESENTANZA, ORGANIZZAZIONE EVENTI, PUBBLICITA' E SERVIZI PER TRASFERTA	CS	1.101.000,00	TP	700.000,00	FPV	0,00			TR	401.000,00
U1101010712	*Risorse Autonome*	RS	500.000,00	PR	500.000,00	R	0,00			EP	0,00
		CP	2.918.669,00	PC	500.000,00	I	2.918.669,00	ECP	0,00	EC	2.418.669,00
	SPESE PER IL FUNZIONAMENTO DEL CONSIGLIO REGIONALE (LEGGE REGIONALI 14 FEBBRAIO 1996, N.3, 13 MAGGIO 1996, N. 8 E SUCCESSIVE MODIFICHE ED INTEGRAZIONI) - UTENZE E CANONI - (SPESE OBBLIGATORIE)	CS	3.418.669,00	TP	1.000.000,00	FPV	0,00			TR	2.418.669,00
U1101010713	*Risorse Autonome*	RS	200.000,00	PR	200.000,00	R	0,00			EP	0,00
		CP	333.000,00	PC	0,00	I	333.000,00	ECP	0,00	EC	333.000,00
	SPESE PER IL FUNZIONAMENTO DEL CONSIGLIO REGIONALE (LEGGE REGIONALI 14 FEBBRAIO 1996, N.3, 13 MAGGIO 1996, N. 8 E SUCCESSIVE MODIFICHE ED INTEGRAZIONI) - TRASFERIMENTI CORRENTI A ISTITUZIONI SOCIALI PRIVATE	CS	533.000,00	TP	200.000,00	FPV	0,00			TR	333.000,00
U1101010714	*Risorse Autonome*	RS	100.000,00	PR	100.000,00	R	0,00			EP	0,00
		CP	498.150,00	PC	0,00	I	498.150,00	ECP	0,00	EC	498.150,00
	SPESE PER IL FUNZIONAMENTO DEL CONSIGLIO REGIONALE (LEGGE REGIONALI 14 FEBBRAIO 1996, N.3, 13 MAGGIO 1996, N. 8 E SUCCESSIVE MODIFICHE ED INTEGRAZIONI) - PRESTAZIONI PROFESSIONALI E SPECIALISTICHE	CS	598.150,00	TP	100.000,00	FPV	0,00			TR	498.150,00
U1101030701	*Risorse Autonome*	RS	67.056,52	PR	67.056,52	R	0,00			EP	0,00
		CP	0,00	PC	0,00	I	0,00	ECP	0,00	EC	0,00
	SPESE PER IL PAGAMENTO DI DEBITI FUORI BILANCIO - COMPENSO INCARICHI COMPONENTI COLLEGIO DEI REVISORI ATERP DI COSENZA E VIBO VALENTIA (ART. 73, COMMA 1, LETTERA A) DEL D.LGS N. 118/2011)	CS	67.056,52	TP	67.056,52	FPV	0,00			TR	0,00
U1201016001	*Risorse Autonome*	RS	1.790.297,82	PR	0,00	R	0,00			EP	1.790.297,82
		CP	0,00	PC	0,00	I	0,00	ECP	0,00	EC	0,00
	SPESE PER LA COPERTURA DEGLI ONERI PER IL PERSONALE RELATIVI AGLI ANNI 2014 E 2015 DERIVANTI DALL'APPLICAZIONE DELLE DISPOSIZIONI IN MATERIA DI MIGLIORAMENTO DELL'EFFICIENZA DEI SERVIZI (ART. 8, COMMA 3 DELLA LEGGE REGIONALE 15.12.2015 N. 27)	CS	1.790.297,82	TP	0,00	FPV	0,00			TR	1.790.297,82
U1202010505	*Risorse Vincolate (Capitolo: E2119000301)*	RS	291,00	PR	291,00	R	0,00			EP	0,00
		CP	1.500,00	PC	0,00	I	0,00	ECP	1.000,00	EC	0,00
	SPESE PER L'ASSEGNAZIONE DELLA PREMIALITA' ALLA RETE DEI NUCLEI DI VALUTAZIONE E VERIFICA DEGLI INVESTIMENTI PUBBLICI PER IL COFINANZIAMENTO DI SPECIFICHE ATTIVITA' CHE ALCUNI NUCLEI SVOLGONO A FAVORE DI TUTTI GLI ALTRI (ART. 1, COMMA 7, LEGGE N. 144 DEL 17 MAGGIO 1999 - PUNTO 8 DELLA DELIBERA CIPE N. 54 DEL 27 MAGGIO 2005) - ACQUISTO DI SERVIZI PER FORMAZIONE E ADDESTRAMENTO DEL PERSONALE DELL'ENTE	CS	1.791,00	TP	291,00	FPV	500,00			TR	0,00

MISSIONE, PROGRAMMA, TITOLO, CAPITOLO	DENOMINAZIONE	RESIDUI PASSIVI AL 1/1/2018 (RS)		PAGAMENTI IN C/RESIDUI (PR)		RIACCERTAMENTO RESIDUI (R)(1)				RESIDUI PASSIVI DA ESERCIZI PRECEDENTI (EP=RS-PR+R)	
		PREVISIONI DEFINITIVE DI COMPETENZA (CP)		PAGAMENTI IN C/ COMPETENZA (PC)		IMPEGNI (I)(2)		ECONOMIE DI COMPETENZA (ECP=CP-I-FPV)		RESIDUI PASSIVI DA ESERCIZIO DI COMPETENZA (EC=I-PC)	
		PREVISIONI DEFINITIVE DI CASSA (CS)		TOTALE PAGAMENTI (TP=PR +PC)		FONDO PLURIENNALE VINCOLATO (FPV) (3)				TOTALE RESIDUI PASSIVI DA RIPORTARE (TR=EP+EC)	
U1202010506	*Risorse Vincolate (Capitolo: E2119000301)*	RS	0,00	PR	0,00	R	0,00			EP	0,00
		CP	5.000,00	PC	4.831,20	I	4.831,20	ECP	168,80	EC	0,00
	SPESE PER L'ASSEGNAZIONE DELLA PREMIALITA' ALLA RETE DEI NUCLEI DI VALUTAZIONE E VERIFICA DEGLI INVESTIMENTI PUBBLICI PER IL COFINANZIAMENTO DI SPECIFICHE ATTIVITA' CHE ALCUNI NUCLEI SVOLGONO A FAVORE DI TUTTI GLI ALTRI (ART. 1, COMMA 7, LEGGE N. 144 DEL 17 MAGGIO 1999 - PUNTO 8 DELLA DELIBERA CIPE N. 54 DEL 27 MAGGIO 2005) - UTILIZZO DI BENI DI TERZI	CS	5.000,00	TP	4.831,20	FPV	0,00			TR	0,00
U1202010507	*Risorse Vincolate (Capitolo: E2119000301)*	RS	0,00	PR	0,00	R	0,00			EP	0,00
		CP	1.000,00	PC	0,00	I	0,00	ECP	1.000,00	EC	0,00
	SPESE PER L'ASSEGNAZIONE DELLA PREMIALITA' ALLA RETE DEI NUCLEI DI VALUTAZIONE E VERIFICA DEGLI INVESTIMENTI PUBBLICI PER IL COFINANZIAMENTO DI SPECIFICHE ATTIVITA' CHE ALCUNI NUCLEI SVOLGONO A FAVORE DI TUTTI GLI ALTRI - ALTRI BENI DI CONSUMO (ART. 1, COMMA 7, LEGGE N. 144 DEL 17 MAGGIO 1999 - PUNTO 8 DELLA DELIBERA CIPE N. 54 DEL 27 MAGGIO 2005)	CS	1.000,00	TP	0,00	FPV	0,00			TR	0,00
U1202011401	*Risorse Autonome*	RS	13.548,41	PR	11.466,10	R	-2.082,31			EP	0,00
		CP	145.664,40	PC	90.777,28	I	145.385,23	ECP	279,17	EC	54.607,95
	SPESE PER LA COSTITUZIONE, L'ORGANIZZAZIONE ED IL FUNZIONAMENTO DELL'ORGANISMO INDIPENDENTE DI VALUTAZIONE DELLA PERFORMANCE (ARTICOLO 14 DECRETO LEGISLATIVO 27 OTTOBRE 2009, N. 150 - ARTICOLO 11LEGGE REGIONALE 3 FEBBRAIO 2012, N. 3) - SPESE PER COMPETENZE E ONERI PER IL CONFERIMENTO DI INCARICHI DI STUDIO E CONSULENZA	CS	159.212,81	TP	102.243,38	FPV	0,00			TR	54.607,95
U1202011402	*Risorse Autonome*	RS	8.000,00	PR	0,00	R	-8.000,00			EP	0,00
		CP	8.000,00	PC	0,00	I	0,00	ECP	8.000,00	EC	0,00
	SPESE PER LA COSTITUZIONE, L'ORGANIZZAZIONE ED IL FUNZIONAMENTO DELL'ORGANISMO INDIPENDENTE DI VALUTAZIONE DELLA PERFORMANCE - CONTRIBUTI SOCIALI EFFETTIVI A CARICO DELL'ENTE (ARTICOLO 14 DECRETO LEGISLATIVO 27 OTTOBRE 2009, N. 150 - ARTICOLO 11LEGGE REGIONALE 3 FEBBRAIO 2012, N. 3)	CS	16.000,00	TP	0,00	FPV	0,00			TR	0,00
U1204021100	*Risorse Autonome*	RS	12.800,00	PR	0,00	R	-2.400,00			EP	10.400,00
		CP	0,00	PC	0,00	I	0,00	ECP	0,00	EC	0,00
	SPESE PER IL SERVIZIO DI INFORMAZIONE E COMUNICAZIONE DELLA GIUNTA REGIONALE (LEGGE 7 GIUGNO 2000, N.150).	CS	12.800,00	TP	0,00	FPV	0,00			TR	10.400,00
U1204021101	*Risorse Autonome*	RS	39.075,66	PR	0,00	R	-39.075,66			EP	0,00
		CP	0,00	PC	0,00	I	0,00	ECP	0,00	EC	0,00
	SPESE PER IL SERVIZIO DI INFORMAZIONE E COMUNICAZIONE DELLA GIUNTA REGIONALE (LEGGE 7 GIUGNO 2000, N.150).	CS	39.075,66	TP	0,00	FPV	0,00			TR	0,00
U1204021102	*Risorse Autonome*	RS	651.367,84	PR	233.427,35	R	-5.069,56			EP	412.870,93
		CP	448.900,00	PC	81.336,18	I	448.617,95	ECP	282,05	EC	367.281,77
	SPESE PER IL SERVIZIO DI INFORMAZIONE E COMUNICAZIONE DELLA GIUNTA REGIONALE - ORGANIZZAZIONE EVENTI, PUBBLICITA' E SERVIZI PER TRASFERTA (LEGGE 7 GIUGNO 2000, N.150).	CS	1.100.267,84	TP	314.763,53	FPV	0,00			TR	780.152,70
U1204080201	*Risorse Vincolate (Capitolo: E2118001001)*	RS	0,00	PR	0,00	R	0,00			EP	0,00
		CP	154.782,13	PC	0,00	I	0,00	ECP	154.782,13	EC	0,00
	SPESE INERENTI AL TRATTAMENTO ECONOMICO TEORICO DEL PERSONALE, TRANSITATO O NON TRANSITATO ALLA REGIONE,AI SENSI DEL D.L.VO 31.3.98, N. 112 IN RELAZIONE ALL'ESERCIZIO DELLE FUNZIONI CONFERITE IN MATERIA DI SALUTE UMANA E VETERINARIA, INVALIDI CIVILI, ENERGIA E RISORSE MINERARIE, OPERE PUBBLICHE, TRASPORTI, INCENTIVI ALLE IMPRESE E PROTEZIONE CIVILE (DD.PP.CC.MM. 26.5.2000, 22.10.2000, 12.9.2000).	CS	154.782,13	TP	0,00	FPV	0,00			TR	0,00
U9010100301	*Risorse Autonome*	RS	0,00	PR	0,00	R	0,00			EP	0,00
		CP	789.528,88	PC	789.528,88	I	789.528,88	ECP	0,00	EC	0,00
	SPESE PER STIPENDI, ALTRI ASSEGNI FISSI E CONTRIBUTI DIVERSI A CARICO DELL'ENTE, INERENTI AL PERSONALE ADDETTO ALLE SEGRETERIE PARTICOLARI DEL PRESIDENTE, DEGLI ASSESSORI DELLA GIUNTA REGIONALE E DEL PRESIDENTE DELLA COMMISSIONE DEL PIANO, NONCHE' PER L'INDENNITA' FORFETTIZZATA DEL PERSONALE CHE PRESTA SERVIZIO NELLE STRUTTURE AUSILIARIE DEI DIPARTIMENTI (ARTT. 5 E 8 DELLA LEGGE REGIONALE 13.5.1996, N. 7; ART. 3 DELLA LEGGE REGIONALE 26.5.1997, N. 8. ART. 1, COMMA 5, DELLA LEGGE REGIONALE 28.8.2000, N. 14; LEGGE REGIONALE 29.10.2001, N.24)(SPESE OBBLIGATORIE). - U.01.01	CS	789.528,88	TP	789.528,88	FPV	0,00			TR	0,00

MISSIONE, PROGRAMMA, TITOLO, CAPITOLO	DENOMINAZIONE	RESIDUI PASSIVI AL 1/1/2018 (RS)		PAGAMENTI IN C/RESIDUI (PR)		RIACCERTAMENTO RESIDUI (R)(1)				RESIDUI PASSIVI DA ESERCIZI PRECEDENTI (EP=RS-PR+R)	
		PREVISIONI DEFINITIVE DI COMPETENZA (CP)		PAGAMENTI IN C/ COMPETENZA (PC)		IMPEGNI (I)(2)		ECONOMIE DI COMPETENZA (ECP=CP-I-FPV)		RESIDUI PASSIVI DA ESERCIZIO DI COMPETENZA (EC=I-PC)	
		PREVISIONI DEFINITIVE DI CASSA (CS)		TOTALE PAGAMENTI (TP=PR +PC)		FONDO PLURIENNALE VINCOLATO (FPV) (3)				TOTALE RESIDUI PASSIVI DA RIPORTARE (TR=EP+EC)	
U9010100302	*Risorse Autonome*	RS	71.827,21	PR	25.813,18	R	0,00			EP	46.014,03
		CP	195.687,40	PC	194.794,61	I	195.687,40	ECP	0,00	EC	892,79
	SPESE PER STIPENDI, ALTRI ASSEGNI FISSI E CONTRIBUTI DIVERSI A CARICO DELL'ENTE, INERENTI AL PERSONALE ADDETTO ALLE SEGRETERIE PARTICOLARI DEL PRESIDENTE, DEGLI ASSESSORI DELLA GIUNTA REGIONALE E DEL PRESIDENTE DELLA COMMISSIONE DEL PIANO, NONCHE' PER L'INDENNITA' FORFETTIZZATA DEL PERSONALE CHE PRESTA SERVIZIO NELLE STRUTTURE AUSILIARIE DEI DIPARTIMENTI - CONTRIBUTI SOCIALI EFFETTIVI A CARICO DELL'ENTE - (ARTT. 5 E 8 DELLA LEGGE REGIONALE 13.5.1996, N. 7; ART. 3 DELLA LEGGE REGIONALE 26.5.1997, N. 8. ART. 1, COMMA 5, DELLA LEGGE REGIONALE 28.8.2000, N. 14; LEGGE REGIONALE 29.10.2001, N.24)(SPESE OBBLIGATORIE). - U.01.01	CS	267.514,61	TP	220.607,79	FPV	0,00			TR	46.906,82
U9010100303	*Risorse Autonome*	RS	149,00	PR	149,00	R	0,00			EP	0,00
		CP	65.885,72	PC	65.809,00	I	65.884,00	ECP	1,72	EC	75,00
	SPESE PER INDENNITA' DI TRASFERTA E RIMBORSO SPESE PER MISSIONI DEL PERSONALE ADDETTO ALLE SEGRETERIE PARTICOLARI DEL PRESIDENTE E DEGLI ASSESSORI DELLA GIUNTA REGIONALE (ART.8 DELLA LEGGE REGIONALE 13.5.96, N.7).(SPESE OBBLIGATORIE) - U.01.01	CS	66.034,72	TP	65.958,00	FPV	0,00			TR	75,00
U9010100401	*Risorse Autonome*	RS	0,00	PR	0,00	R	0,00			EP	0,00
		CP	1.224.434,67	PC	1.224.434,67	I	1.224.434,67	ECP	0,00	EC	0,00
	SPESE PER LE COMPETENZE FISSE DEL PERSONALE REGIONALE DI RUOLO, IVI COMPRESE QUELLE PER IL PAGAMENTO DELLA RETRIBUZIONE DI POSIZIONE E DEI CONTRIBUTI PREVIDENZIALI POSTI A CARICO DELLA REGIONE (SPESE OBBLIGATORIE). - U.01.01	CS	1.224.434,67	TP	1.224.434,67	FPV	0,00			TR	0,00
U9010100402	*Risorse Autonome*	RS	7.667,63	PR	0,02	R	0,00			EP	7.667,61
		CP	507.108,91	PC	368.878,10	I	507.108,91	ECP	0,00	EC	138.230,81
	SPESE PER LE COMPETENZE FISSE DEL PERSONALE REGIONALE DI RUOLO, IVI COMPRESE QUELLE PER IL PAGAMENTO DELLA RETRIBUZIONE DI POSIZIONE E DEI CONTRIBUTI PREVIDENZIALI POSTI A CARICO DELLA REGIONE -CONTRIBUTI SOCIALI EFFETTIVI A CARICO DELL'ENTE - (SPESE OBBLIGATORIE). - U.01.01	CS	514.776,54	TP	368.878,12	FPV	0,00			TR	145.898,42
U9010100403	*Risorse Autonome*	RS	2.701,91	PR	2.701,00	R	-0,91			EP	0,00
		CP	28.304,75	PC	20.972,80	I	28.303,80	ECP	0,95	EC	7.331,00
	INDENNITA' DI TRASFERTA E RIMBORSO SPESE PER MISSIONI E TRASFERIMENTI DEL PERSONALE ADDETTO AI SERVIZI DELLA REGIONE. - U.01.01	CS	31.006,66	TP	23.673,80	FPV	0,00			TR	7.331,00
U9010100404	*Risorse Autonome*	RS	0,00	PR	0,00	R	0,00			EP	0,00
		CP	208.189,39	PC	208.189,39	I	208.189,39	ECP	0,00	EC	0,00
	SPESE PER IL PAGAMENTO DELL'IRAP A VALERE SULLE SPESE PER IL PERSONALE REGIONALE (SPESE OBBLIGATORIE) - U.01.01	CS	208.189,39	TP	208.189,39	FPV	0,00			TR	0,00
U9010100501	*Risorse Autonome*	RS	80.524,45	PR	0,00	R	0,00			EP	80.524,45
		CP	76.345,93	PC	0,00	I	76.345,93	ECP	0,00	EC	76.345,93
	FONDO PER IL MIGLIORAMENTO DELL'EFFICIENZA DEI SERVIZI (ART.5 DELLA LEGGE REGIONALE 5.5.90, N.30). - U.01.01	CS	156.870,38	TP	0,00	FPV	0,00			TR	156.870,38
U9010100502	*Risorse Autonome*	RS	0,00	PR	0,00	R	0,00			EP	0,00
		CP	10.745,31	PC	10.745,31	I	10.745,31	ECP	0,00	EC	0,00
	FONDO PER IL MIGLIORAMENTO DELL'EFFICIENZA DEI SERVIZI - CONTRIBUTI SOCIALI EFFETTIVI A CARICO DELL'ENTE (ART.5 DELLA LEGGE REGIONALE 5.5.90, N.30). - U.01.01	CS	10.745,31	TP	10.745,31	FPV	0,00			TR	0,00
U9010100601	*Risorse Autonome*	RS	0,00	PR	0,00	R	0,00			EP	0,00
		CP	50.939,30	PC	50.939,30	I	50.939,30	ECP	0,00	EC	0,00
	SPESE PER L'ATTUAZIONE DEL PIANO DI STABILIZZAZIONE DEI LAVORATORI SOCIALMENTE UTILI E DI PUBBLICA UTILITA' AI SENSI DELL'ARTICOLO 20, COMMI 1 E 2, DELLA LEGGE REGIONALE 11 MAGGIO 2007, N. 9 E ART. 15, COMMA 1 DELLA LEGGE REGIONALE 26 FEBBRAIO 2010, N. 8 (SPESE OBBLIGATORIE). - U.01.01	CS	50.939,30	TP	50.939,30	FPV	0,00			TR	0,00
U9010100602	*Risorse Autonome*	RS	0,00	PR	0,00	R	0,00			EP	0,00
		CP	11.865,72	PC	11.865,72	I	11.865,72	ECP	0,00	EC	0,00
	SPESE PER L'ATTUAZIONE DEL PIANO DI STABILIZZAZIONE DEI LAVORATORI SOCIALMENTE UTILI E DI PUBBLICA UTILITA' AI SENSI DELL'ARTICOLO 20, COMMI 1 E 2, DELLA LEGGE REGIONALE 11 MAGGIO 2007, N. 9 E ART. 15, COMMA 1 DELLA LEGGE REGIONALE 26 FEBBRAIO 2010, N. 8 - CONTRIBUTI SOCIALI EFFETTIVI A CARICO DELL'ENTE (SPESE OBBLIGATORIE) - U.01.01	CS	11.865,72	TP	11.865,72	FPV	0,00			TR	0,00
U9010100701	*Risorse Vincolate (Capitolo: E9201010201; E9201050101)*	RS	0,00	PR	0,00	R	0,00			EP	0,00
		CP	8.117,41	PC	8.117,41	I	8.117,41	ECP	0,00	EC	0,00
	SPESE PER SOSTENERE LE FASI DI PROGRAMMAZIONE, ATTUAZIONE, GESTIONE, CONTROLLO, VALUTAZIONE E SORVEGLIANZA DEL PROGRAMMA OPERATIVO (POR 2014-2020 - ASSE 14) - RETRIBUZIONI IN DENARO - U.01.01	CS	8.117,41	TP	8.117,41	FPV	0,00			TR	0,00

MISSIONE, PROGRAMMA, TITOLO, CAPITOLO	DENOMINAZIONE	RESIDUI PASSIVI AL 1/1/2018 (RS)		PAGAMENTI IN C/RESIDUI (PR)		RIACCERTAMENTO RESIDUI (R)(1)				RESIDUI PASSIVI DA ESERCIZI PRECEDENTI (EP=RS-PR+R)	
		PREVISIONI DEFINITIVE DI COMPETENZA (CP)		PAGAMENTI IN C/ COMPETENZA (PC)		IMPEGNI (I)(2)		ECONOMIE DI COMPETENZA (ECP=CP-I-FPV)		RESIDUI PASSIVI DA ESERCIZIO DI COMPETENZA (EC=I-PC)	
		PREVISIONI DEFINITIVE DI CASSA (CS)		TOTALE PAGAMENTI (TP=PR +PC)		FONDO PLURIENNALE VINCOLATO (FPV) (3)				TOTALE RESIDUI PASSIVI DA RIPORTARE (TR=EP+EC)	
U9010100702	*Risorse Vincolate (Capitolo: E9201010201; E9201050101)*	RS	607,90	PR	607,01	R	-0,89			EP	0,00
		CP	2.043,28	PC	1.420,47	I	1.935,74	ECP	107,54	EC	515,27
	SPESE PER SOSTENERE LE FASI DI PROGRAMMAZIONE, ATTUAZIONE, GESTIONE, CONTROLLO, VALUTAZIONE E SORVEGLIANZA DEL PROGRAMMA OPERATIVO (POR 2014-2020 - ASSE 14) - CONTRIBUTI SOCIALI EFFETTIVI A CARICO DELL'ENTE - U.01.01	CS	2.651,18	TP	2.027,48	FPV	0,00			TR	515,27
U9010100703	*Risorse Vincolate (Capitolo: E9201010201; E9201050101)*	RS	107,74	PR	107,74	R	0,00			EP	0,00
		CP	689,99	PC	505,04	I	689,99	ECP	0,00	EC	184,95
	SPESE PER SOSTENERE LE FASI DI PROGRAMMAZIONE, ATTUAZIONE, GESTIONE, CONTROLLO, VALUTAZIONE E SORVEGLIANZA DEL PROGRAMMA OPERATIVO (POR 2014-2020 - ASSE 14) - IMPOSTA REGIONALE SULLE ATTIVITA' PRODUTTIVE (IRAP) - U.01.01	CS	797,73	TP	612,78	FPV	0,00			TR	184,95
U9010101101	*Risorse Autonome*	RS	0,00	PR	0,00	R	0,00			EP	0,00
		CP	35.564,00	PC	0,00	I	0,00	ECP	35.564,00	EC	0,00
	SPESE PER LE ATTIVITA' SVOLTE DAL GARANTE REGIONALE DEI DIRITTI DELLE PERSONE DETENUTE O PRIVATE DELLA LIBERTA' PERSONALE (LEGGE REGIONALE 29 GENNAIO 2018, N. 1)	CS	35.564,00	TP	0,00	FPV	0,00			TR	0,00
TOTALE TITOLO 1	**Spese correnti**	**RS**	**26.434.012,67**	**PR**	**20.693.501,53**	**R**	**-163.746,20**			**EP**	**5.576.764,94**
		CP	**62.627.510,64**	**PC**	**34.104.177,16**	**I**	**62.332.157,47**	**ECP**	**276.864,85**	**EC**	**28.227.980,31**
		CS	**89.061.523,31**	**TP**	**54.797.678,69**	**FPV**	**18.488,32**			**TR**	**33.804.745,25**
TITOLO 2	**Spese in conto capitale**										
U0100210508	*Risorse Autonome*	RS	0,00	PR	0,00	R	0,00			EP	0,00
		CP	2.000,00	PC	0,00	I	0,00	ECP	2.000,00	EC	0,00
	SPESE PER LO SVOLGIMENTO DEI NUOVI COMPITI ISTITUZIONALI ASSEGNATI ALLA DELEGAZIONE DI ROMA, IVI COMPRESI QUELLI ATTINENTI IL SUPPORTO TECNICO NORMATIVO DI DOCUMENTAZIONE E DI RICERCA AL SISTEMA DELLE CONFERENZE - MOBILI E ARREDI	CS	2.000,00	TP	0,00	FPV	0,00			TR	0,00
U0100210509	*Risorse Autonome*	RS	0,00	PR	0,00	R	0,00			EP	0,00
		CP	4.000,00	PC	2.684,00	I	2.684,00	ECP	1.316,00	EC	0,00
	SPESE PER LO SVOLGIMENTO DEI NUOVI COMPITI ISTITUZIONALI ASSEGNATI ALLA DELEGAZIONE DI ROMA, IVI COMPRESI QUELLI ATTINENTI IL SUPPORTO TECNICO NORMATIVO DI DOCUMENTAZIONE E DI RICERCA AL SISTEMA DELLE CONFERENZE - HARDWARE	CS	4.000,00	TP	2.684,00	FPV	0,00			TR	0,00
U1101010101	*Risorse Autonome*	RS	142.400,42	PR	142.400,42	R	0,00			EP	0,00
		CP	64.821,61	PC	0,00	I	64.821,61	ECP	0,00	EC	64.821,61
	CONTRIBUTO AL CONSIGLIO REGIONALE PER IL RIPIANO DEL DISAVANZO DERIVANTE DAL RIACCERTAMENTO STRAORDINARIO DEI RESIDUI DI CUI AL DECRETO LEGISLATIVO 23 GIUGNO 2011, N. 118.	CS	207.222,03	TP	142.400,42	FPV	0,00			TR	64.821,61
U1202010508	*Risorse Vincolate (Capitolo: E2119000301; E9402012101)*	RS	0,00	PR	0,00	R	0,00			EP	0,00
		CP	9.208,88	PC	0,00	I	0,00	ECP	0,00	EC	0,00
	SPESE PER L'ASSEGNAZIONE DELLA PREMIALITA' ALLA RETE DEI NUCLEI DI VALUTAZIONE E VERIFICA DEGLI INVESTIMENTI PUBBLICI PER IL COFINANZIAMENTO DI SPECIFICHE ATTIVITA' CHE ALCUNI NUCLEI SVOLGONO A FAVORE DI TUTTI GLI ALTRI - HARDWARE (ART. 1, COMMA 7, LEGGE N. 144 DEL 17 MAGGIO 1999 - PUNTO 8 DELLA DELIBERA CIPE N. 54 DEL 27 MAGGIO 2005)	CS	9.208,88	TP	0,00	FPV	9.208,88			TR	0,00
U1204021103	*Risorse Autonome*	RS	0,00	PR	0,00	R	0,00			EP	0,00
		CP	9.760,00	PC	8.625,40	I	8.625,40	ECP	1.134,60	EC	0,00
	SPESE PER IL SERVIZIO DI INFORMAZIONE E COMUNICAZIONE DELLA GIUNTA REGIONALE - HARDWARE (LEGGE 7 GIUGNO 2000, N.150).	CS	9.760,00	TP	8.625,40	FPV	0,00			TR	0,00
TOTALE TITOLO 2	**Spese in conto capitale**	**RS**	**142.400,42**	**PR**	**142.400,42**	**R**	**0,00**			**EP**	**0,00**
		CP	**89.790,49**	**PC**	**11.309,40**	**I**	**76.131,01**	**ECP**	**4.450,60**	**EC**	**64.821,61**
		CS	**232.190,91**	**TP**	**153.709,82**	**FPV**	**9.208,88**			**TR**	**64.821,61**
TOTALE PROGRAMMA 01	***Organi istituzionali***	**RS**	**26.576.413,09**	**PR**	**20.835.901,95**	**R**	**-163.746,20**			**EP**	**5.576.764,94**
		CP	**62.717.301,13**	**PC**	**34.115.486,56**	**I**	**62.408.288,48**	**ECP**	**281.315,45**	**EC**	**28.292.801,92**
		CS	**89.293.714,22**	**TP**	**54.951.388,51**	**FPV**	**27.697,20**			**TR**	**33.869.566,86**
0102 PROGRAMMA 02	**Segreteria generale**										
TITOLO 1	**Spese correnti**										

MISSIONE, PROGRAMMA, TITOLO, CAPITOLO	DENOMINAZIONE	RESIDUI PASSIVI AL 1/1/2018 (RS)		PAGAMENTI IN C/RESIDUI (PR)		RIACCERTAMENTO RESIDUI (R)(1)				RESIDUI PASSIVI DA ESERCIZI PRECEDENTI (EP=RS-PR+R)	
		PREVISIONI DEFINITIVE DI COMPETENZA (CP)		PAGAMENTI IN C/ COMPETENZA (PC)		IMPEGNI (I)(2)		ECONOMIE DI COMPETENZA (ECP=CP-I-FPV)		RESIDUI PASSIVI DA ESERCIZIO DI COMPETENZA (EC=I-PC)	
		PREVISIONI DEFINITIVE DI CASSA (CS)		TOTALE PAGAMENTI (TP=PR +PC)		FONDO PLURIENNALE VINCOLATO (FPV) (3)				TOTALE RESIDUI PASSIVI DA RIPORTARE (TR=EP+EC)	
U0100210801	*Risorse Autonome*	RS	28.132,10	PR	3.552,64	R	-24.579,46			EP	0,00
		CP	54.000,00	PC	39.079,04	I	42.631,70	ECP	11.368,30	EC	3.552,66
	SPESE RELATIVE A FORME COLLABORATIVE PER L'ESERCIZIO DELLE FUNZIONI DEGLI ORGANI DI DIREZIONE POLITICA (LEGGE REGIONALE 8.6.96, N.13).	CS	82.132,10	TP	42.631,68	FPV	0,00			TR	3.552,66
U0100210802	*Risorse Autonome*	RS	1.834,25	PR	0,00	R	-1.834,25			EP	0,00
		CP	3.000,00	PC	0,00	I	0,00	ECP	3.000,00	EC	0,00
	SPESE RELATIVE A FORME COLLABORATIVE PER L'ESERCIZIO DELLE FUNZIONI DEGLI ORGANI DI DIREZIONE POLITICA - IMPOSTA REGIONALE SULLE ATTIVITA' PRODUTTIVE (IRAP) - (LEGGE REGIONALE 8.6.96, N.13).	CS	4.834,25	TP	0,00	FPV	0,00			TR	0,00
U0100210803	*Risorse Autonome*	RS	3.914,06	PR	0,00	R	-3.914,06			EP	0,00
		CP	7.000,00	PC	0,00	I	0,00	ECP	7.000,00	EC	0,00
	SPESE RELATIVE A FORME COLLABORATIVE PER L'ESERCIZIO DELLE FUNZIONI DEGLI ORGANI DI DIREZIONE POLITICA - CONTRIBUTI SOCIALI EFFETTIVI A CARICO DELL'ENTE (LEGGE REGIONALE 8.6.96, N.13).	CS	10.914,06	TP	0,00	FPV	0,00			TR	0,00
U0100210804	*Risorse Autonome*	RS	23.785,00	PR	6.130,00	R	-17.655,00			EP	0,00
		CP	46.000,00	PC	24.600,00	I	46.000,00	ECP	0,00	EC	21.400,00
	SPESE RELATIVE A FORME COLLABORATIVE PER L'ESERCIZIO DELLE FUNZIONI DEGLI ORGANI DI DIREZIONE POLITICA - RAPPRESENTANZA, ORGANIZZAZIONE EVENTI, PUBBLICITA' E SERVIZI PER TRASFERTA (LEGGE REGIONALE 8.6.96, N.13).	CS	69.785,00	TP	30.730,00	FPV	0,00			TR	21.400,00
U0100710101	*Risorse Autonome*	RS	22.662,54	PR	17.506,04	R	-185,00			EP	4.971,50
		CP	50.000,00	PC	13.368,10	I	19.202,11	ECP	30.797,89	EC	5.834,01
	SPESE PER ACQUISTO LIBRI, RIVISTE, GIORNALI, ABBONAMENTO G.U. E ALTRE PUBBLICAZIONI.	CS	72.662,54	TP	30.874,14	FPV	0,00			TR	10.805,51
U0100710102	*Risorse Autonome*	RS	583,50	PR	583,50	R	0,00			EP	0,00
		CP	15.000,00	PC	327,60	I	14.727,10	ECP	272,90	EC	14.399,50
	SPESE, DI COMPETENZA DEL SEGRETARIATO GENERALE, PER ACQUISTO LIBRI, RIVISTE, GIORNALI, ABBONAMENTO G.U. E ALTRE PUBBLICAZIONI.	CS	15.583,50	TP	911,10	FPV	0,00			TR	14.399,50
U9010200101	*Risorse Autonome*	RS	0,00	PR	0,00	R	0,00			EP	0,00
		CP	325.522,00	PC	325.522,00	I	325.522,00	ECP	0,00	EC	0,00
	SPESE PER STIPENDI, ALTRI ASSEGNI FISSI E CONTRIBUTI DIVERSI A CARICO DELL'ENTE, INERENTI AL PERSONALE ADDETTO ALLE SEGRETERIE PARTICOLARI DEL PRESIDENTE, DEGLI ASSESSORI DELLA GIUNTA REGIONALE E DEL PRESIDENTE DELLA COMMISSIONE DEL PIANO, NONCHE' PER L'INDENNITA' FORFETTIZZATA DEL PERSONALE CHE PRESTA SERVIZIO NELLE STRUTTURE AUSILIARIE DEI DIPARTIMENTI (ARTT. 5 E 8 DELLA LEGGE REGIONALE 13.5.1996, N. 7; ART. 3 DELLA LEGGE REGIONALE 26.5.1997, N. 8. ART. 1, COMMA 5, DELLA LEGGE REGIONALE 28.8.2000, N. 14; LEGGE REGIONALE 29.10.2001, N.24)(SPESE OBBLIGATORIE). - U.01.02	CS	325.522,00	TP	325.522,00	FPV	0,00			TR	0,00
U9010200102	*Risorse Autonome*	RS	46.165,45	PR	32.225,19	R	0,00			EP	13.940,26
		CP	81.923,98	PC	79.820,46	I	81.923,98	ECP	0,00	EC	2.103,52
	SPESE PER STIPENDI, ALTRI ASSEGNI FISSI E CONTRIBUTI DIVERSI A CARICO DELL'ENTE, INERENTI AL PERSONALE ADDETTO ALLE SEGRETERIE PARTICOLARI DEL PRESIDENTE, DEGLI ASSESSORI DELLA GIUNTA REGIONALE E DEL PRESIDENTE DELLA COMMISSIONE DEL PIANO, NONCHE' PER L'INDENNITA' FORFETTIZZATA DEL PERSONALE CHE PRESTA SERVIZIO NELLE STRUTTURE AUSILIARIE DEI DIPARTIMENTI - CONTRIBUTI SOCIALI EFFETTIVI A CARICO DELL'ENTE - (ARTT. 5 E 8 DELLA LEGGE REGIONALE 13.5.1996, N. 7; ART. 3 DELLA LEGGE REGIONALE 26.5.1997, N. 8. ART. 1, COMMA 5, DELLA LEGGE REGIONALE 28.8.2000, N. 14; LEGGE REGIONALE 29.10.2001, N.24)(SPESE OBBLIGATORIE). - U.01.02	CS	128.089,43	TP	112.045,65	FPV	0,00			TR	16.043,78
U9010200103	*Risorse Autonome*	RS	7.897,92	PR	7.894,00	R	-3,92			EP	0,00
		CP	21.860,47	PC	16.061,00	I	21.860,00	ECP	0,47	EC	5.799,00
	SPESE PER INDENNITA' DI TRASFERTA E RIMBORSO SPESE PER MISSIONI DEL PERSONALE ADDETTO ALLE SEGRETERIE PARTICOLARI DEL PRESIDENTE E DEGLI ASSESSORI DELLA GIUNTA REGIONALE (ART.8 DELLA LEGGE REGIONALE 13.5.96, N.7).(SPESE OBBLIGATORIE) - U.01.02	CS	29.758,39	TP	23.955,00	FPV	0,00			TR	5.799,00
U9010200201	*Risorse Autonome*	RS	187.209,21	PR	185.354,67	R	0,00			EP	1.854,54
		CP	1.571.521,17	PC	1.310.690,62	I	1.571.521,17	ECP	0,00	EC	260.830,55
	SPESE PER LE COMPETENZE FISSE DEL PERSONALE REGIONALE DI RUOLO, IVI COMPRESE QUELLE PER IL PAGAMENTO DELLA RETRIBUZIONE DI POSIZIONE E DEI CONTRIBUTI PREVIDENZIALI POSTI A CARICO DELLA REGIONE (SPESE OBBLIGATORIE). - U.01.02	CS	1.758.730,38	TP	1.496.045,29	FPV	0,00			TR	262.685,09
U9010200202	*Risorse Autonome*	RS	476.037,74	PR	476.037,74	R	0,00			EP	0,00
		CP	647.915,23	PC	306.262,40	I	647.915,23	ECP	0,00	EC	341.652,83
	SPESE PER LE COMPETENZE FISSE DEL PERSONALE REGIONALE DI RUOLO, IVI COMPRESE QUELLE PER IL PAGAMENTO DELLA RETRIBUZIONE DI POSIZIONE E DEI CONTRIBUTI PREVIDENZIALI POSTI A CARICO DELLA REGIONE -CONTRIBUTI SOCIALI EFFETTIVI A CARICO DELL'ENTE - (SPESE OBBLIGATORIE). - U.01.02	CS	1.123.952,97	TP	782.300,14	FPV	0,00			TR	341.652,83

MISSIONE, PROGRAMMA, TITOLO, CAPITOLO	DENOMINAZIONE	RESIDUI PASSIVI AL 1/1/2018 (RS)		PAGAMENTI IN C/RESIDUI (PR)		RIACCERTAMENTO RESIDUI (R)(1)				RESIDUI PASSIVI DA ESERCIZI PRECEDENTI (EP=RS-PR+R)	
		PREVISIONI DEFINITIVE DI COMPETENZA (CP)		PAGAMENTI IN C/ COMPETENZA (PC)		IMPEGNI (I)(2)		ECONOMIE DI COMPETENZA (ECP=CP-I-FPV)		RESIDUI PASSIVI DA ESERCIZIO DI COMPETENZA (EC=I-PC)	
		PREVISIONI DEFINITIVE DI CASSA (CS)		TOTALE PAGAMENTI (TP=PR +PC)		FONDO PLURIENNALE VINCOLATO (FPV) (3)				TOTALE RESIDUI PASSIVI DA RIPORTARE (TR=EP+EC)	
U9010200203	*Risorse Autonome*	RS	1.455,91	PR	1.446,00	R	-9,91			EP	0,00
		CP	20.798,57	PC	15.573,00	I	20.798,00	ECP	0,57	EC	5.225,00
	INDENNITA' DI TRASFERTA E RIMBORSO SPESE PER MISSIONI E TRASFERIMENTI DEL PERSONALE ADDETTO AI SERVIZI DELLA REGIONE. - U.01.02	CS	22.254,48	TP	17.019,00	FPV	0,00			TR	5.225,00
U9010200204	*Risorse Autonome*	RS	108.473,79	PR	108.449,78	R	0,00			EP	24,01
		CP	243.917,22	PC	151.838,96	I	243.917,22	ECP	0,00	EC	92.078,26
	SPESE PER IL PAGAMENTO DELL'IRAP A VALERE SULLE SPESE PER IL PERSONALE REGIONALE (SPESE OBBLIGATORIE) - U.01.02	CS	352.391,01	TP	260.288,74	FPV	0,00			TR	92.102,27
U9010200301	*Risorse Autonome*	RS	160.863,08	PR	0,00	R	0,00			EP	160.863,08
		CP	152.515,68	PC	0,00	I	152.515,68	ECP	0,00	EC	152.515,68
	FONDO PER IL MIGLIORAMENTO DELL'EFFICIENZA DEI SERVIZI (ART.5 DELLA LEGGE REGIONALE 5.5.90, N.30). - U.01.02	CS	313.378,76	TP	0,00	FPV	0,00			TR	313.378,76
U9010200302	*Risorse Autonome*	RS	0,00	PR	0,00	R	0,00			EP	0,00
		CP	26.525,02	PC	26.525,02	I	26.525,02	ECP	0,00	EC	0,00
	FONDO PER IL MIGLIORAMENTO DELL'EFFICIENZA DEI SERVIZI - CONTRIBUTI SOCIALI EFFETTIVI A CARICO DELL'ENTE (ART.5 DELLA LEGGE REGIONALE 5.5.90, N.30). - U.01.02	CS	26.525,02	TP	26.525,02	FPV	0,00			TR	0,00
U9010200401	*Risorse Autonome*	RS	0,00	PR	0,00	R	0,00			EP	0,00
		CP	230.396,63	PC	230.396,63	I	230.396,63	ECP	0,00	EC	0,00
	SPESE PER L'ATTUAZIONE DEL PIANO DI STABILIZZAZIONE DEI LAVORATORI SOCIALMENTE UTILI E DI PUBBLICA UTILITA' AI SENSI DELL'ARTICOLO 20, COMMI 1 E 2, DELLA LEGGE REGIONALE 11 MAGGIO 2007, N. 9 E ART. 15, COMMA 1 DELLA LEGGE REGIONALE 26 FEBBRAIO 2010, N. 8 (SPESE OBBLIGATORIE). - U.01.02	CS	230.396,63	TP	230.396,63	FPV	0,00			TR	0,00
U9010200402	*Risorse Autonome*	RS	2.690,51	PR	2.688,40	R	-2,11			EP	0,00
		CP	52.835,87	PC	52.835,87	I	52.835,87	ECP	0,00	EC	0,00
	SPESE PER L'ATTUAZIONE DEL PIANO DI STABILIZZAZIONE DEI LAVORATORI SOCIALMENTE UTILI E DI PUBBLICA UTILITA' AI SENSI DELL'ARTICOLO 20, COMMI 1 E 2, DELLA LEGGE REGIONALE 11 MAGGIO 2007, N. 9 E ART. 15, COMMA 1 DELLA LEGGE REGIONALE 26 FEBBRAIO 2010, N. 8 - CONTRIBUTI SOCIALI EFFETTIVI A CARICO DELL'ENTE (SPESE OBBLIGATORIE) - U.01.02	CS	55.526,38	TP	55.524,27	FPV	0,00			TR	0,00
U9010200501	*Risorse Autonome*	RS	13.274,27	PR	0,00	R	0,00			EP	13.274,27
		CP	73.719,20	PC	73.719,20	I	73.719,20	ECP	0,00	EC	0,00
	SPESE PER COMPETENZE FISSE E CONTRIBUTIVE DEL PERSONALE DI RUOLO TRANSITATO DALLE AMMINISTRAZIONI PROVINCIALI AI SENSI DELLA LEGGE 7 APRILE 2014, N. 56 E DELLA LEGGE REGIONALE 22 GIUGNO 2015, N.14 (SPESE OBBLIGATORIE) - U.01.02	CS	86.993,47	TP	73.719,20	FPV	0,00			TR	13.274,27
U9010200502	*Risorse Autonome*	RS	0,00	PR	0,00	R	0,00			EP	0,00
		CP	20.946,37	PC	9.222,97	I	20.946,37	ECP	0,00	EC	11.723,40
	SPESE PER IL PAGAMENTO DEI CONTRIBUTI PREVIDENZIALI ED ASSISTENZIALI POSTI A CARICO DELLA REGIONE PER IL PERSONALE DI RUOLO TRANSITATO DALLE AMMINISTRAZIONI PROVINCIALI AI SENSI DELLA LEGGE 7 APRILE 2014, N. 56 E DELLA LEGGE REGIONALE 22 GIUGNO 2015, N.14 (SPESE OBBLIGATORIE) - U. 01.02	CS	20.946,37	TP	9.222,97	FPV	0,00			TR	11.723,40
U9010200503	*Risorse Autonome*	RS	2.276,39	PR	854,82	R	0,00			EP	1.421,57
		CP	6.323,39	PC	5.122,37	I	6.323,39	ECP	0,00	EC	1.201,02
	SPESE PER IL PAGAMENTO DELL'IRAP PER IL PERSONALE DI RUOLO TRANSITATO DALLE AMMINISTRAZIONI PROVINCIALI AI SENSI DELLA LEGGE 7 APRILE 2014, N. 56 E DELLA LEGGE REGIONALE 22 GIUGNO 2015, N.14 (SPESE OBBLIGATORIE) - U. 01.02	CS	8.599,78	TP	5.977,19	FPV	0,00			TR	2.622,59
U9010200602	*Risorse Vincolate (Capitolo: E9201010201; E9201050101)*	RS	375,36	PR	375,36	R	0,00			EP	0,00
		CP	0,00	PC	0,00	I	0,00	ECP	0,00	EC	0,00
	SPESE PER SOSTENERE LE FASI DI PROGRAMMAZIONE, ATTUAZIONE, GESTIONE, CONTROLLO, VALUTAZIONE E SORVEGLIANZA DEL PROGRAMMA OPERATIVO (POR 2014-2020 - ASSE 14) - CONTRIBUTI SOCIALI EFFETTIVI A CARICO DELL'ENTE - U.01.02	CS	375,36	TP	375,36	FPV	0,00			TR	0,00
TOTALE TITOLO 1	**Spese correnti**	**RS**	**1.087.631,08**	**PR**	**843.098,14**	**R**	**-48.183,71**			**EP**	**196.349,23**
		CP	**3.651.720,80**	**PC**	**2.680.965,24**	**I**	**3.599.280,67**	**ECP**	**52.440,13**	**EC**	**918.315,43**
		CS	**4.739.351,88**	**TP**	**3.524.063,38**	**FPV**	**0,00**			**TR**	**1.114.664,66**
TOTALE PROGRAMMA 02	***Segreteria generale***	**RS**	**1.087.631,08**	**PR**	**843.098,14**	**R**	**-48.183,71**			**EP**	**196.349,23**
		CP	**3.651.720,80**	**PC**	**2.680.965,24**	**I**	**3.599.280,67**	**ECP**	**52.440,13**	**EC**	**918.315,43**
		CS	**4.739.351,88**	**TP**	**3.524.063,38**	**FPV**	**0,00**			**TR**	**1.114.664,66**
0103 PROGRAMMA 03	**Gestione economica, finanziaria, programmazione e provveditorato**										

MISSIONE, PROGRAMMA, TITOLO, CAPITOLO	DENOMINAZIONE	RESIDUI PASSIVI AL 1/1/2018 (RS)	PAGAMENTI IN C/RESIDUI (PR)	RIACCERTAMENTO RESIDUI (R)(1)		RESIDUI PASSIVI DA ESERCIZI PRECEDENTI (EP=RS-PR+R)
		PREVISIONI DEFINITIVE DI COMPETENZA (CP)	PAGAMENTI IN C/ COMPETENZA (PC)	IMPEGNI (I)(2)	ECONOMIE DI COMPETENZA (ECP=CP-I-FPV)	RESIDUI PASSIVI DA ESERCIZIO DI COMPETENZA (EC=I-PC)
		PREVISIONI DEFINITIVE DI CASSA (CS)	TOTALE PAGAMENTI (TP=PR +PC)	FONDO PLURIENNALE VINCOLATO (FPV) (3)		TOTALE RESIDUI PASSIVI DA RIPORTARE (TR=EP+EC)
TITOLO 1	**Spese correnti**					
U0100510101	*Risorse Autonome*	RS 2.251.950,08	PR 630.941,59	R -658.524,90		EP 962.483,59
		CP 1.150.000,00	PC 1.096.809,17	I 1.149.281,53	ECP 718,47	EC 52.472,36
	SPESE CONTRATTUALI PER FITTO LOCALI E FABBRICATI ADIBITI AD UFFICI DELLA REGIONE (SPESE OBBLIGATORIE).	CS 3.401.950,08	TP 1.727.750,76	FPV 0,00		TR 1.014.955,95
U0100510201	*Risorse Autonome*	RS 409.834,96	PR 21.508,60	R -367.134,96		EP 21.191,40
		CP 250.000,00	PC 4.885,50	I 249.999,50	ECP 0,50	EC 245.114,00
	SPESE DI MANUTENZIONE ORDINARIA PER GLI IMMOBILI SEDE DI UFFICI REGIONALI (SPESE OBBLIGATORIE).	CS 659.834,96	TP 26.394,10	FPV 0,00		TR 266.305,40
U0100510301	*Risorse Autonome*	RS 657.907,62	PR 66.605,43	R -5.522,37		EP 585.779,82
		CP 400.000,00	PC 15.775,99	I 400.000,00	ECP 0,00	EC 384.224,01
	SPESE PER CONSUMI DI ACQUA E RISCALDAMENTO LOCALI AD USO UFFICI REGIONALI (SPESE OBBLIGATORIE).	CS 1.057.907,62	TP 82.381,42	FPV 0,00		TR 970.003,83
U0100510400	*Risorse Autonome*	RS 5.567,49	PR 0,00	R -5.567,49		EP 0,00
		CP 0,00	PC 0,00	I 0,00	ECP 0,00	EC 0,00
	SPESE PER LA VIGILANZA DIURNA E NOTTURNA DEI LOCALI ADIBITI AD UFFICI REGIONALI (SPESE OBBLIGATORIE).	CS 5.567,49	TP 0,00	FPV 0,00		TR 0,00
U0100510401	*Risorse Autonome*	RS 135.232,70	PR 35.453,22	R -99.779,48		EP 0,00
		CP 314.516,29	PC 85.773,93	I 85.773,93	ECP 228.742,36	EC 0,00
	SPESE PER LA VIGILANZA DIURNA E NOTTURNA DEI LOCALI ADIBITI AD UFFICI REGIONALI (SPESE OBBLIGATORIE).	CS 449.748,99	TP 121.227,15	FPV 0,00		TR 0,00
U0100510601	*Risorse Autonome*	RS 172.885,97	PR 49.288,47	R -115.096,11		EP 8.501,39
		CP 155.000,00	PC 1.217,27	I 59.179,99	ECP 95.820,01	EC 57.962,72
	SPESE PER STAMPATI E CANCELLERIA, MATERIALI DI CONSUMO. (SPESE OBBLIGATORIE).	CS 327.885,97	TP 50.505,74	FPV 0,00		TR 66.464,11
U0100510700	*Risorse Autonome*	RS 51.649,65	PR 0,00	R -780,00		EP 50.869,65
		CP 0,00	PC 0,00	I 0,00	ECP 0,00	EC 0,00
	SPESE POSTALI, TELEGRAFICHE, SVINCOLI FERROVIARI, CORRIERE ESPRESSO (SPESE OBBLIGATORIE).	CS 51.649,65	TP 0,00	FPV 0,00		TR 50.869,65
U0100510701	*Risorse Autonome*	RS 164.799,80	PR 2.441,03	R -9.296,91		EP 153.061,86
		CP 145.000,00	PC 0,00	I 50.000,00	ECP 95.000,00	EC 50.000,00
	SPESE POSTALI, TELEGRAFICHE, SVINCOLI FERROVIARI, CORRIERE ESPRESSO (SPESE OBBLIGATORIE).	CS 309.799,80	TP 2.441,03	FPV 0,00		TR 203.061,86
U0100510801	*Risorse Autonome*	RS 37.776,86	PR 739,98	R -37.036,88		EP 0,00
		CP 40.000,00	PC 20.031,25	I 33.837,34	ECP 6.162,66	EC 13.806,09
	SPESE PER ACQUISTO, NOLEGGIO, MANUTENZIONE E GESTIONE DEI VEICOLI DI SERVIZIO E DI RAPPRESENTANZA (SPESE OBBLIGATORIE).	CS 77.776,86	TP 20.771,23	FPV 0,00		TR 13.806,09
U0100510802	*Risorse Autonome*	RS 11.793,18	PR 0,00	R -11.793,18		EP 0,00
		CP 0,00	PC 0,00	I 0,00	ECP 0,00	EC 0,00
	SPESE PER ACQUISTO, NOLEGGIO, MANUTENZIONE E GESTIONE DEI VEICOLI DI SERVIZIO E DI RAPPRESENTANZA - PREMI DI ASSICURAZIONI CONTRO DANNI (SPESE OBBLIGATORIE).	CS 11.793,18	TP 0,00	FPV 0,00		TR 0,00
U0100510803	*Risorse Autonome*	RS 67.601,89	PR 9.794,32	R -57.807,57		EP 0,00
		CP 110.000,00	PC 88.683,92	I 108.270,14	ECP 1.729,86	EC 19.586,22
	SPESE PER ACQUISTO, NOLEGGIO, MANUTENZIONE E GESTIONE DEI VEICOLI DI SERVIZIO E DI RAPPRESENTANZA - LEASING OPERATIVO (SPESE OBBLIGATORIE).	CS 177.601,89	TP 98.478,24	FPV 0,00		TR 19.586,22
U0100510804	*Risorse Autonome*	RS 12.183,39	PR 35,36	R -12.148,03		EP 0,00
		CP 50.000,00	PC 612,83	I 707,11	ECP 49.292,89	EC 94,28
	SPESE PER ACQUISTO, NOLEGGIO, MANUTENZIONE E GESTIONE DEI VEICOLI DI SERVIZIO E DI RAPPRESENTANZA - MANUTENZIONE ORDINARIA E RIPARAZIONI (SPESE OBBLIGATORIE).	CS 62.183,39	TP 648,19	FPV 0,00		TR 94,28
U0100510805	*Risorse Autonome*	RS 307,73	PR 3,78	R -303,95		EP 0,00
		CP 1.000,00	PC 235,57	I 281,45	ECP 718,55	EC 45,88
	SPESE PER ACQUISTO, NOLEGGIO, MANUTENZIONE E GESTIONE DEI VEICOLI DI SERVIZIO E DI RAPPRESENTANZA - ALTRI SERVIZI (SPESE OBBLIGATORIE).	CS 1.307,73	TP 239,35	FPV 0,00		TR 45,88
U0100510806	*Risorse Autonome*	RS 1.000,00	PR 18,30	R -981,70		EP 0,00
		CP 1.000,00	PC 457,82	I 466,97	ECP 533,03	EC 9,15
	SPESE PER ACQUISTO, NOLEGGIO, MANUTENZIONE E GESTIONE DEI VEICOLI DI SERVIZIO E DI RAPPRESENTANZA - SERVIZI AMMINISTRATIVI (SPESE OBBLIGATORIE).	CS 2.000,00	TP 476,12	FPV 0,00		TR 9,15

MISSIONE, PROGRAMMA, TITOLO, CAPITOLO	DENOMINAZIONE	RESIDUI PASSIVI AL 1/1/2018 (RS)		PAGAMENTI IN C/RESIDUI (PR)		RIACCERTAMENTO RESIDUI (R)(1)				RESIDUI PASSIVI DA ESERCIZI PRECEDENTI (EP=RS-PR+R)	
		PREVISIONI DEFINITIVE DI COMPETENZA (CP)		PAGAMENTI IN C/ COMPETENZA (PC)		IMPEGNI (I)(2)		ECONOMIE DI COMPETENZA (ECP=CP-I-FPV)		RESIDUI PASSIVI DA ESERCIZIO DI COMPETENZA (EC=I-PC)	
		PREVISIONI DEFINITIVE DI CASSA (CS)		TOTALE PAGAMENTI (TP=PR +PC)		FONDO PLURIENNALE VINCOLATO (FPV) (3)				TOTALE RESIDUI PASSIVI DA RIPORTARE (TR=EP+EC)	
U0100511001	*Risorse Autonome*	RS	34.698,31	PR	0,00	R	-34.698,31			EP	0,00
		CP	0,00	PC	0,00	I	0,00	ECP	0,00	EC	0,00
	SPESE CONTRATTUALI ED ONERI A CARICO DELLA REGIONE,REGISTRAZIONE DI ATTI,BOLLI,VALORI BOLLATI,BOLLATURA REGISTRI ED ATTI. SPESE PER DIRITTI ERARIALI DIVERSI,IMPOSTA SULLA PUBBLICITA',INSERZIONI,PUBBLICHE AFFISSIONI (SPESE OBBLIGATORIE).	CS	34.698,31	TP	0,00	FPV	0,00			TR	0,00
U0100511801	*Risorse Autonome*	RS	6.500,00	PR	0,00	R	0,00			EP	6.500,00
		CP	0,00	PC	0,00	I	0,00	ECP	0,00	EC	0,00
	SPESE PER LA TUTELA DELLA SALUTE E DELLA SICUREZZA NEI LUOGHI DI LAVORO (LEGGE 3 AGOSTO 2007, N. 123, D.L.VO 9 APRILE 2008, N. 81)	CS	6.500,00	TP	0,00	FPV	0,00			TR	6.500,00
U0100511802	*Risorse Autonome*	RS	156.193,99	PR	61.734,08	R	0,00			EP	94.459,91
		CP	210.256,10	PC	64.134,42	I	210.255,50	ECP	0,60	EC	146.121,08
	SPESE PER LA TUTELA DELLA SALUTE E DELLA SICUREZZA NEI LUOGHI DI LAVORO (LEGGE 3 AGOSTO 2007, N. 123, D.L.VO 9 APRILE 2008, N. 81) - ALTRI SERVIZI	CS	366.450,09	TP	125.868,50	FPV	0,00			TR	240.580,99
U0101110800	*Risorse Autonome*	RS	6.175,32	PR	0,00	R	-6.175,32			EP	0,00
		CP	0,00	PC	0,00	I	0,00	ECP	0,00	EC	0,00
	RIMBORSO DI QUOTE INDEBITE O INESIGIBILI(SPESE OBBLIGATORIE).	CS	6.175,32	TP	0,00	FPV	0,00			TR	0,00
U0101110801	*Risorse Autonome*	RS	6.494,92	PR	5.702,45	R	-792,47			EP	0,00
		CP	25.000,00	PC	12.856,31	I	13.975,98	ECP	11.024,02	EC	1.119,67
	RIMBORSO DI QUOTE INDEBITE O INESIGIBILI(SPESE OBBLIGATORIE).	CS	31.494,92	TP	18.558,76	FPV	0,00			TR	1.119,67
U0101110802	*Risorse Autonome*	RS	0,00	PR	0,00	R	0,00			EP	0,00
		CP	10.000,00	PC	5.763,47	I	5.763,47	ECP	4.236,53	EC	0,00
	RIMBORSO DI QUOTE INDEBITE O INESIGIBILI - RIMBORSI DI PARTE CORRENTE A IMPRESE DI SOMME NON DOVUTE O INCASSATE IN ECCESSO (SPESE OBBLIGATORIE).	CS	10.000,00	TP	5.763,47	FPV	0,00			TR	0,00
U1202010301	*Risorse Autonome*	RS	2.994,50	PR	0,00	R	-2.994,50			EP	0,00
		CP	0,00	PC	0,00	I	0,00	ECP	0,00	EC	0,00
	SPESE PER LA COSTITUZIONE, L'ORGANIZZAZIONE ED IL FUNZIONAMENTO DELLE STRUTTURE DEPUTATE AL CONTROLLO DI GESTIONE E ALLA CONTABILITÀ ANALITICA (ARTT. 33,34,35 E 36 DELLA LEGGE REGIONALE 4.2.2002, N.8).	CS	2.994,50	TP	0,00	FPV	0,00			TR	0,00
U1204010101	*Risorse Autonome*	RS	501.743,05	PR	144.885,33	R	-7.989,88			EP	348.867,84
		CP	750.000,00	PC	219.349,71	I	612.690,42	ECP	137.309,58	EC	393.340,71
	SPESA PER I CONTRATTI DI TELEFONIA FISSA (SPESE OBBLIGATORIE).	CS	1.251.743,05	TP	364.235,04	FPV	0,00			TR	742.208,55
U1204011400	*Risorse Autonome*	RS	6.480,27	PR	0,00	R	-6.480,27			EP	0,00
		CP	0,00	PC	0,00	I	0,00	ECP	0,00	EC	0,00
	SPESE DI TELEFONIA MOBILE E SERVIZI INTERNET (SPESE OBBLIGATORIE).	CS	6.480,27	TP	0,00	FPV	0,00			TR	0,00
U1204011401	*Risorse Autonome*	RS	136.866,18	PR	21.532,08	R	-115.334,10			EP	0,00
		CP	150.000,00	PC	42.405,28	I	49.865,92	ECP	100.134,08	EC	7.460,64
	SPESE DI TELEFONIA MOBILE E SERVIZI INTERNET (SPESE OBBLIGATORIE).	CS	286.866,18	TP	63.937,36	FPV	0,00			TR	7.460,64
U1204011501	*Risorse Autonome*	RS	117.561,94	PR	17.755,19	R	-24.090,85			EP	75.715,90
		CP	100.000,00	PC	66.202,75	I	90.000,00	ECP	10.000,00	EC	23.797,25
	SPESE CONDOMINIALI DERIVANTI DAI CONTRATTI DI FITTO DEI LOCALI E FABBRICATI ADIBITI AD UFFICI DELLA REGIONE (SPESE OBBLIGATORIE).	CS	217.561,94	TP	83.957,94	FPV	0,00			TR	99.513,15
U1204011600	*Risorse Autonome*	RS	50.000,00	PR	0,00	R	0,00			EP	50.000,00
		CP	0,00	PC	0,00	I	0,00	ECP	0,00	EC	0,00
	SPESE PER IL RIPRISTINO LOCALI DISMESSI (SPESE OBBLIGATORIE)	CS	50.000,00	TP	0,00	FPV	0,00			TR	50.000,00
U1204011601	*Risorse Autonome*	RS	1.355.198,17	PR	285.937,92	R	-5.179,14			EP	1.064.081,11
		CP	413.000,00	PC	0,00	I	0,00	ECP	413.000,00	EC	0,00
	SPESE PER IL RIPRISTINO LOCALI DISMESSI (SPESE OBBLIGATORIE)	CS	1.768.198,17	TP	285.937,92	FPV	0,00			TR	1.064.081,11
U1204011701	*Risorse Autonome*	RS	585.607,72	PR	370.380,89	R	0,00			EP	215.226,83
		CP	800.000,00	PC	0,00	I	747.200,43	ECP	52.799,57	EC	747.200,43
	SPESE PER LA MANUTENZIONE DI IMPIANTI DI SOLLEVAMENTO, DI RISCALDAMENTO ED ELETTRICI (SPESE OBBLIGATORIE)	CS	1.385.607,72	TP	370.380,89	FPV	0,00			TR	962.427,26
U1204011801	*Risorse Autonome*	RS	2.141.376,83	PR	1.042.215,31	R	0,00			EP	1.099.161,52
		CP	2.198.000,00	PC	597.525,78	I	2.198.000,00	ECP	0,00	EC	1.600.474,22
	SPESE PER PULIZIA DEGLI IMMOBILI SEDE DEGLI UFFICI REGIONALI (SPESE OBBLIGATORIE).	CS	4.339.376,83	TP	1.639.741,09	FPV	0,00			TR	2.699.635,74
U1204011901	*Risorse Autonome*	RS	661.374,23	PR	319.967,25	R	-36.746,37			EP	304.660,61
		CP	1.500.000,00	PC	1.359.321,30	I	1.500.000,00	ECP	0,00	EC	140.678,70
	SPESE PER CONSUMI DI ENERGIA ELETTRICA (SPESE OBBLIGATORIE).	CS	2.161.374,23	TP	1.679.288,55	FPV	0,00			TR	445.339,31

MISSIONE, PROGRAMMA, TITOLO, CAPITOLO	DENOMINAZIONE	RESIDUI PASSIVI AL 1/1/2018 (RS)		PAGAMENTI IN C/RESIDUI (PR)		RIACCERTAMENTO RESIDUI (R)(1)				RESIDUI PASSIVI DA ESERCIZI PRECEDENTI (EP=RS-PR+R)	
		PREVISIONI DEFINITIVE DI COMPETENZA (CP)		PAGAMENTI IN C/ COMPETENZA (PC)		IMPEGNI (I)(2)		ECONOMIE DI COMPETENZA (ECP=CP-I-FPV)		RESIDUI PASSIVI DA ESERCIZIO DI COMPETENZA (EC=I-PC)	
		PREVISIONI DEFINITIVE DI CASSA (CS)		TOTALE PAGAMENTI (TP=PR +PC)		FONDO PLURIENNALE VINCOLATO (FPV) (3)				TOTALE RESIDUI PASSIVI DA RIPORTARE (TR=EP+EC)	
U1204011902	*Risorse Autonome*	RS	65.310,00	PR	0,00	R	0,00			EP	65.310,00
		CP	0,00	PC	0,00	I	0,00	ECP	0,00	EC	0,00
	SPESE PER CONSUMI DI ENERGIA ELETTRICA - RETRIBUZIONI IN DENARO (SPESE OBBLIGATORIE).	CS	65.310,00	TP	0,00	FPV	0,00			TR	65.310,00
U1204011903	*Risorse Autonome*	RS	15.605,00	PR	0,00	R	0,00			EP	15.605,00
		CP	0,00	PC	0,00	I	0,00	ECP	0,00	EC	0,00
	SPESE PER CONSUMI DI ENERGIA ELETTRICA - CONTRIBUTI SOCIALI EFFETTIVI A CARICO DELL'ENTE (SPESE OBBLIGATORIE).	CS	15.605,00	TP	0,00	FPV	0,00			TR	15.605,00
U1204011904	*Risorse Autonome*	RS	5.552,00	PR	0,00	R	0,00			EP	5.552,00
		CP	0,00	PC	0,00	I	0,00	ECP	0,00	EC	0,00
	SPESE PER CONSUMI DI ENERGIA ELETTRICA - IRAP (SPESE OBBLIGATORIE).	CS	5.552,00	TP	0,00	FPV	0,00			TR	5.552,00
U1204012001	*Risorse Autonome*	RS	248.774,12	PR	77.191,08	R	-171.583,04			EP	0,00
		CP	230.000,00	PC	95.503,81	I	223.275,96	ECP	6.724,04	EC	127.772,15
	SPESE PER NOLEGGIO ATTREZZATURE INFORMATICHE E MACCHINE D'UFFICIO (SPESE OBBLIGATORIE)	CS	478.774,12	TP	172.694,89	FPV	0,00			TR	127.772,15
U1204012101	*Risorse Autonome*	RS	400.000,00	PR	0,00	R	0,00			EP	400.000,00
		CP	100.000,00	PC	0,00	I	0,00	ECP	100.000,00	EC	0,00
	SPESE PER ALLESTIMENTO DEGLI ARCHIVI (SPESE OBBLIGATORIE)	CS	500.000,00	TP	0,00	FPV	0,00			TR	400.000,00
U1204012201	*Risorse Autonome*	RS	110.047,35	PR	2.014,89	R	-83.164,00			EP	24.868,46
		CP	40.000,00	PC	695,40	I	25.888,40	ECP	14.111,60	EC	25.193,00
	SPESE PER TRASLOCO ARREDI, TRASPORTO MATERIALE, SMALTIMENTO RIFIUTI ORDINARI, INGOMBRANTI E SPECIALI (SPESE OBBLIGATORIE)	CS	150.047,35	TP	2.710,29	FPV	0,00			TR	50.061,46
U1204012300	*Risorse Autonome*	RS	44.520,26	PR	0,00	R	-44.520,26			EP	0,00
		CP	0,00	PC	0,00	I	0,00	ECP	0,00	EC	0,00
	SPESE PER ACQUISTO, NOLEGGIO, MANUTENZIONE E GESTIONE DEI VEICOLI ADIBITI A SERVIZI DI PROTEZIONE CIVILE (SPESE OBBLIGATORIE).	CS	44.520,26	TP	0,00	FPV	0,00			TR	0,00
U1204012301	*Risorse Autonome*	RS	136.443,13	PR	68.060,97	R	-3.784,45			EP	64.597,71
		CP	124.000,00	PC	19.698,41	I	19.698,41	ECP	104.301,59	EC	0,00
	SPESE PER GESTIONE DEI VEICOLI ADIBITI A SERVIZI DI PROTEZIONE CIVILE (SPESE OBBLIGATORIE).	CS	260.443,13	TP	87.759,38	FPV	0,00			TR	64.597,71
U1204012303	*Risorse Autonome*	RS	296.023,38	PR	27.391,69	R	-5.035,47			EP	263.596,22
		CP	130.000,00	PC	130.000,00	I	130.000,00	ECP	0,00	EC	0,00
	SPESE PER LA GESTIONE DEI VEICOLI ADIBITI A SERVIZI DI PROTEZIONE CIVILE (SPESE OBBLIGATORIE) - PREMI DI ASSICURAZIONE CONTRO I DANNI.	CS	426.023,38	TP	157.391,69	FPV	0,00			TR	263.596,22
U1204012304	*Risorse Autonome*	RS	265.611,40	PR	79.798,50	R	0,00			EP	185.812,90
		CP	300.000,00	PC	0,00	I	203.000,00	ECP	97.000,00	EC	203.000,00
	SPESE PER GESTIONE DEI VEICOLI ADIBITI A SERVIZI DI PROTEZIONE CIVILE - Manutenzione ordinaria e riparazioni (SPESE OBBLIGATORIE).	CS	565.611,40	TP	79.798,50	FPV	0,00			TR	388.812,90
U1204012305	*Risorse Autonome*	RS	0,00	PR	0,00	R	0,00			EP	0,00
		CP	1.000,00	PC	632,52	I	632,52	ECP	367,48	EC	0,00
	SPESE PER LA MANUTENZIONE DEI VEICOLI ADIBITI A SERVIZI DI PROTEZIONE CIVILE (SPESE OBBLIGATORIE) - ALTRI SERVIZI	CS	1.000,00	TP	632,52	FPV	0,00			TR	0,00
U1204013001	*Risorse Autonome*	RS	314.023,41	PR	198.358,22	R	-115.665,19			EP	0,00
		CP	1.696.957,18	PC	596.390,69	I	1.156.322,80	ECP	540.634,38	EC	559.932,11
	SPESE PER LA VIGILANZA DIURNA E NOTTURNA DELL'IMMOBILE 'CITTADELLA REGIONALE' - (SPESE OBBLIGATORIE)	CS	2.010.980,59	TP	794.748,91	FPV	0,00			TR	559.932,11
U1204013202	*Risorse Autonome*	RS	8.261,35	PR	0,00	R	0,00			EP	8.261,35
		CP	15.000,00	PC	0,00	I	0,00	ECP	15.000,00	EC	0,00
	SPESE PER LA REALIZZAZIONE DEL PROGETTO "FITTI ZERO" APPROVATO DALLA GIUNTA REGIONALE CON DELIBERA N. 444 DEL 10 NOVEMBRE 2016	CS	23.261,35	TP	0,00	FPV	0,00			TR	8.261,35
U1204019201	*Risorse Autonome*	RS	0,00	PR	0,00	R	0,00			EP	0,00
		CP	92.855,53	PC	92.855,53	I	92.855,53	ECP	0,00	EC	0,00
	SPESE PER GARANTIRE LA COPERTURA FINANZIARIA NONCHÉ LA DEFINITIVA REGOLARIZZAZIONE CONTABILE DEI PAGAMENTI EFFETTUATI DAL TESORIERE REGIONALE, A SEGUITO DI ATTI GIUDIZIALI DI PIGNORAMENTO RIGUARDANTI SPESE DI PARTE CORRENTE DI COMPETENZA DEL DIPARTIMENTO PERSONALE - SETTORE ECONOMATO	CS	92.855,53	TP	92.855,53	FPV	0,00			TR	0,00
U1204050901	*Risorse Autonome*	RS	36.295,00	PR	11.895,00	R	0,00			EP	24.400,00
		CP	50.000,00	PC	45.567,05	I	48.265,63	ECP	1.734,37	EC	2.698,58
	SPESE PER IL FUNZIONAMENTO DELLA STAZIONE UNICA APPALTANTE E DELL'OSSERVATORIO REGIONALE SUGLI APPALTI (LEGGE REGIONALE 7 DICEMBRE 2007, N.26)	CS	86.295,00	TP	57.462,05	FPV	0,00			TR	27.098,58

MISSIONE, PROGRAMMA, TITOLO, CAPITOLO	DENOMINAZIONE	RESIDUI PASSIVI AL 1/1/2018 (RS)		PAGAMENTI IN C/RESIDUI (PR)		RIACCERTAMENTO RESIDUI (R)(1)				RESIDUI PASSIVI DA ESERCIZI PRECEDENTI (EP=RS-PR+R)	
		PREVISIONI DEFINITIVE DI COMPETENZA (CP)		PAGAMENTI IN C/ COMPETENZA (PC)		IMPEGNI (I)(2)		ECONOMIE DI COMPETENZA (ECP=CP-I-FPV)		RESIDUI PASSIVI DA ESERCIZIO DI COMPETENZA (EC=I-PC)	
		PREVISIONI DEFINITIVE DI CASSA (CS)		TOTALE PAGAMENTI (TP=PR +PC)		FONDO PLURIENNALE VINCOLATO (FPV) (3)				TOTALE RESIDUI PASSIVI DA RIPORTARE (TR=EP+EC)	
U1204050904	*Risorse Autonome*	RS	3.095,40	PR	3.095,40	R	0,00			EP	0,00
		CP	5.000,00	PC	0,00	I	0,00	ECP	5.000,00	EC	0,00
	SPESE PER IL FUNZIONAMENTO DELLA STAZIONE UNICA APPALTANTE E DELL'OSSERVATORIO REGIONALE SUGLI APPALTI - RAPPRESENTANZA, ORGANIZZAZIONE EVENTI, PUBBLICITA' E SERVIZI PER TRASFERTA(LEGGE REGIONALE 7 DICEMBRE 2007, N.26)	CS	8.095,40	TP	3.095,40	FPV	0,00			TR	0,00
U1204050905	*Risorse Autonome*	RS	16.283,93	PR	8.778,89	R	0,00			EP	7.505,04
		CP	40.000,00	PC	7.027,00	I	24.287,60	ECP	15.712,40	EC	17.260,60
	SPESE PER IL FUNZIONAMENTO DELLA STAZIONE UNICA APPALTANTE E DELL'OSSERVATORIO REGIONALE SUGLI APPALTI - ALTRI SERVIZI(LEGGE REGIONALE 7 DICEMBRE 2007, N.26)	CS	56.283,93	TP	15.805,89	FPV	0,00			TR	24.765,64
U1204050906	*Risorse Autonome*	RS	351,74	PR	351,74	R	0,00			EP	0,00
		CP	1.000,00	PC	999,18	I	999,18	ECP	0,82	EC	0,00
	SPESE PER IL FUNZIONAMENTO DELLA STAZIONE UNICA APPALTANTE E DELL'OSSERVATORIO REGIONALE SUGLI APPALTI - ALTRI BENI DI CONSUMO(LEGGE REGIONALE 7 DICEMBRE 2007, N.26)	CS	1.351,74	TP	1.350,92	FPV	0,00			TR	0,00
U1204050907	*Risorse Autonome*	RS	0,00	PR	0,00	R	0,00			EP	0,00
		CP	2.000,00	PC	0,00	I	0,00	ECP	2.000,00	EC	0,00
	SPESE PER IL FUNZIONAMENTO DELLA STAZIONE UNICA APPALTANTE E DELL'OSSERVATORIO REGIONALE SUGLI APPALTI - GIORNALI, RIVISTE E PUBBLICAZIONI(LEGGE REGIONALE 7 DICEMBRE 2007, N.26)	CS	2.000,00	TP	0,00	FPV	0,00			TR	0,00
U1204050908	*Risorse Autonome*	RS	1.179,30	PR	0,00	R	0,00			EP	1.179,30
		CP	2.000,00	PC	130,90	I	2.000,00	ECP	0,00	EC	1.869,10
	SPESE PER IL FUNZIONAMENTO DELLA STAZIONE UNICA APPALTANTE E DELL'OSSERVATORIO REGIONALE SUGLI APPALTI - IMPOSTA REGIONALE SULLE ATTIVITA' PRODUTTIVE (IRAP) (LEGGE REGIONALE 7 DICEMBRE 2007, N.26)	CS	3.179,30	TP	130,90	FPV	0,00			TR	3.048,40
U1204070301	*Risorse Autonome*	RS	35.000,00	PR	35.000,00	R	0,00			EP	0,00
		CP	35.000,00	PC	35.000,00	I	35.000,00	ECP	0,00	EC	0,00
	SPESE DESTINATE ALLA STIPULA DI APPOSITA CONVENZIONE CON LA SVIMEZ PER LA PREDISPOSIZIONE, ELABORAZIONE ED ANALISI DEI DATI RELATIVI AL SISTEMA ECONOMICO REGIONALE (ART. 1, COMMA 1, DELLA LEGGE REGIONALE 5.10.2007, N. 22)	CS	70.000,00	TP	70.000,00	FPV	0,00			TR	0,00
U1204094301	*Risorse Autonome*	RS	0,00	PR	0,00	R	0,00			EP	0,00
		CP	10.383,80	PC	10.383,80	I	10.383,80	ECP	0,00	EC	0,00
	SPESE PER GARANTIRE LA COPERTURA FINANZIARIA NONCHE' LA DEFINITIVA REGOLARIZZAZIONE CONTABILE DEI PAGAMENTI EFFETTUATI DAL TESORIERE REGIONALE, A SEGUITO DI ATTI GIUDIZIALI DI PIGNORAMENTO RIGUARDANTI SERVIZI FINANZIARI DIVERSI	CS	10.383,80	TP	10.383,80	FPV	0,00			TR	0,00
U1204100701	*Risorse Autonome*	RS	0,00	PR	0,00	R	0,00			EP	0,00
		CP	21.960,00	PC	13.176,00	I	13.176,00	ECP	8.784,00	EC	0,00
	SPESE INERENTI ALLO SVOLGIMENTO DELLE OPERAZIONI PER L'ACQUISIZIONE DI RATING	CS	21.960,00	TP	13.176,00	FPV	0,00			TR	0,00
U1204101101	*Risorse Autonome*	RS	33.291,65	PR	33.291,65	R	0,00			EP	0,00
		CP	202.913,88	PC	102.435,68	I	112.922,22	ECP	89.991,66	EC	10.486,54
	SPESE PER SUPPORTARE L'ATTUAZIONE DEL PIANO D'AZIONE FINALIZZATO AGLI ADEMPIMENTI REGIONALI IN MATERIA DI ARMONIZZAZIONE DEI SISTEMI CONTABILI E DEGLI SCHEMI DI BILANCIO (DECRETO LEGISLATIVO 23 GIUGNO 2011, N. 118)	CS	236.205,53	TP	135.727,33	FPV	0,00			TR	10.486,54
U1204101102	*Risorse Autonome*	RS	9.326,70	PR	3.889,30	R	-832,30			EP	4.605,10
		CP	21.172,47	PC	7.481,19	I	9.371,31	ECP	11.801,16	EC	1.890,12
	SPESE PER SUPPORTARE L'ATTUAZIONE DEL PIANO D'AZIONE FINALIZZATO AGLI ADEMPIMENTI REGIONALI IN MATERIA DI ARMONIZZAZIONE DEI SISTEMI CONTABILI E DEGLI SCHEMI DI BILANCIO (DECRETO LEGISLATIVO 23 GIUGNO 2011, N. 118) - IMPOSTA REGIONALE SULLE ATTIVITA' PRODUTTIVE (IRAP)	CS	30.499,17	TP	11.370,49	FPV	0,00			TR	6.495,22
U1204101103	*Risorse Autonome*	RS	26.156,22	PR	13.271,68	R	0,00			EP	12.884,54
		CP	32.313,65	PC	13.115,42	I	25.022,20	ECP	7.291,45	EC	11.906,78
	SPESE PER SUPPORTARE L'ATTUAZIONE DEL PIANO D'AZIONE FINALIZZATO AGLI ADEMPIMENTI REGIONALI IN MATERIA DI ARMONIZZAZIONE DEI SISTEMI CONTABILI E DEGLI SCHEMI DI BILANCIO (DECRETO LEGISLATIVO 23 GIUGNO 2011, N. 118) - CONTRIBUTI SOCIALI EFFETTIVI A CARICO DELL'ENTE	CS	58.469,87	TP	26.387,10	FPV	0,00			TR	24.791,32
U1204101104	*Risorse Autonome*	RS	58.128,54	PR	0,00	R	-58.128,54			EP	0,00
		CP	0,00	PC	0,00	I	0,00	ECP	0,00	EC	0,00
	SPESE PER SUPPORTARE L'ATTUAZIONE DEL PIANO D'AZIONE FINALIZZATO AGLI ADEMPIMENTI REGIONALI IN MATERIA DI ARMONIZZAZIONE DEI SISTEMI CONTABILI E DEGLI SCHEMI DI BILANCIO (DECRETO LEGISLATIVO 23 GIUGNO 2011, N. 118) - ACQUISTO DI SERVIZI PER FORMAZIONE E ADDESTRAMENTO DEL PERSONALE DELL'ENTE	CS	58.128,54	TP	0,00	FPV	0,00			TR	0,00

MISSIONE, PROGRAMMA, TITOLO, CAPITOLO	DENOMINAZIONE	RESIDUI PASSIVI AL 1/1/2018 (RS)		PAGAMENTI IN C/RESIDUI (PR)		RIACCERTAMENTO RESIDUI (R)(1)				RESIDUI PASSIVI DA ESERCIZI PRECEDENTI (EP=RS-PR+R)	
		PREVISIONI DEFINITIVE DI COMPETENZA (CP)		PAGAMENTI IN C/ COMPETENZA (PC)		IMPEGNI (I)(2)		ECONOMIE DI COMPETENZA (ECP=CP-I-FPV)		RESIDUI PASSIVI DA ESERCIZIO DI COMPETENZA (EC=I-PC)	
		PREVISIONI DEFINITIVE DI CASSA (CS)		TOTALE PAGAMENTI (TP=PR +PC)		FONDO PLURIENNALE VINCOLATO (FPV) (3)				TOTALE RESIDUI PASSIVI DA RIPORTARE (TR=EP+EC)	
U1204101105	*Risorse Autonome*	RS	28.674,00	PR	0,00	R	-28.674,00			EP	0,00
		CP	0,00	PC	0,00	I	0,00	ECP	0,00	EC	0,00
	SPESE PER SUPPORTARE L'ATTUAZIONE DEL PIANO D'AZIONE FINALIZZATO AGLI ADEMPIMENTI REGIONALI IN MATERIA DI ARMONIZZAZIONE DEI SISTEMI CONTABILI E DEGLI SCHEMI DI BILANCIO (DECRETO LEGISLATIVO 23 GIUGNO 2011, N. 118) - ALTRI SERVIZI	CS	28.674,00	TP	0,00	FPV	0,00			TR	0,00
U1204101106	*Risorse Autonome*	RS	54.114,00	PR	0,00	R	0,00			EP	54.114,00
		CP	0,00	PC	0,00	I	0,00	ECP	0,00	EC	0,00
	SPESE PER SUPPORTARE L'ATTUAZIONE DEL PIANO D'AZIONE FINALIZZATO AGLI ADEMPIMENTI REGIONALI IN MATERIA DI ARMONIZZAZIONE DEI SISTEMI CONTABILI E DEGLI SCHEMI DI BILANCIO - RETRIBUZIONI IN DENARO (DECRETO LEGISLATIVO 23 GIUGNO 2011, N. 118)	CS	54.114,00	TP	0,00	FPV	0,00			TR	54.114,00
U9010300401	*Risorse Vincolate (Capitolo: E9201011701)*	RS	0,00	PR	0,00	R	0,00			EP	0,00
		CP	425.991,46	PC	0,00	I	0,00	ECP	425.991,46	EC	0,00
	SPESE DESTINATE AL FINANZIAMENTO DELLE ATTIVITA' SVOLTE DAI SOGGETTI AGGREGATORI (ART. 9, COMMA 9, LETT. C) DEL DL N. 66/2014)	CS	425.991,46	TP	0,00	FPV	0,00			TR	0,00
U9010300402	*Risorse Vincolate (Capitolo: E9201011701)*	RS	0,00	PR	0,00	R	0,00			EP	0,00
		CP	300.000,00	PC	0,00	I	0,00	ECP	300.000,00	EC	0,00
	SPESE DESTINATE AL FINANZIAMENTO DELLE ATTIVITA' SVOLTE DAI SOGGETTI AGGREGATORI - RIMBORSI PER SPESE DI PERSONALE (ART. 9, COMMA 9, LETT. C) DEL DL N. 66/2014)	CS	300.000,00	TP	0,00	FPV	0,00			TR	0,00
U9010300403	*Risorse Vincolate (Capitolo: E9201011701)*	RS	7.500,00	PR	7.500,00	R	0,00			EP	0,00
		CP	180.000,00	PC	22.500,00	I	27.500,00	ECP	0,00	EC	5.000,00
	SPESE DESTINATE AL FINANZIAMENTO DELLE ATTIVITA' SVOLTE DAI SOGGETTI AGGREGATORI - CONSULENZE (ART. 9, COMMA 9, LETT. C) DEL DL N. 66/2014)	CS	187.500,00	TP	30.000,00	FPV	152.500,00			TR	5.000,00
U9010300404	*Risorse Vincolate (Capitolo: E9201011701)*	RS	0,00	PR	0,00	R	0,00			EP	0,00
		CP	85.000,00	PC	22.630,85	I	22.630,85	ECP	62.369,15	EC	0,00
	SPESE DESTINATE AL FINANZIAMENTO DELLE ATTIVITA' SVOLTE DAI SOGGETTI AGGREGATORI - ACQUISTO DI SERVIZI PER FORMAZIONE E ADDESTRAMENTO DEL PERSONALE DELL'ENTE (ART. 9, COMMA 9, LETT. C) DEL DL N. 66/2014)	CS	85.000,00	TP	22.630,85	FPV	0,00			TR	0,00
U9010300405	*Risorse Vincolate (Capitolo: E9201011701)*	RS	0,00	PR	0,00	R	0,00			EP	0,00
		CP	56.091,22	PC	561,60	I	56.091,22	ECP	0,00	EC	55.529,62
	SPESE DESTINATE AL FINANZIAMENTO DELLE ATTIVITA' SVOLTE DAI SOGGETTI AGGREGATORI - ALTRI BENI DI CONSUMO (ART. 9, COMMA 9, LETT. C) DEL DL N. 66/2014)	CS	56.091,22	TP	561,60	FPV	0,00			TR	55.529,62
U9010300406	*Risorse Vincolate (Capitolo: E9201011701)*	RS	0,00	PR	0,00	R	0,00			EP	0,00
		CP	9.398,86	PC	1.957,49	I	3.546,09	ECP	5.852,77	EC	1.588,60
	SPESE DESTINATE AL FINANZIAMENTO DELLE ATTIVITA' SVOLTE DAI SOGGETTI AGGREGATORI - ORGANIZZAZIONE EVENTI, PUBBLICITA' E SERVIZI PER TRASFERTA (ART. 9, COMMA 9, LETT. C) DEL DL N. 66/2014)	CS	9.398,86	TP	1.957,49	FPV	0,00			TR	1.588,60
U9010300407	*Risorse Vincolate (Capitolo: E9201011701)*	RS	4.997,16	PR	4.997,16	R	0,00			EP	0,00
		CP	828.336,17	PC	0,00	I	0,00	ECP	0,00	EC	0,00
	SPESE DESTINATE AL FINANZIAMENTO DELLE ATTIVITA' SVOLTE DAI SOGGETTI AGGREGATORI - ALTRI SERVIZI (ART. 9, COMMA 9, LETT. C) DEL DL N. 66/2014)	CS	833.333,33	TP	4.997,16	FPV	828.336,17			TR	0,00
U9010300501	*Risorse Autonome*	RS	4.000.000,00	PR	4.000.000,00	R	0,00			EP	0,00
		CP	2.000.000,00	PC	2.000.000,00	I	2.000.000,00	ECP	0,00	EC	0,00
	SPESE PER GARANTIRE LA COPERTURA FINANZIARIA DEGLI ATTI TRANSATTIVI IN CORSO DI DEFINIZIONE CON ENEL TRADE S.P.A E ENEL S.P.A RELATIVI A SENTENZE PASSATE IN GIUDICATO (ART. 11 COMMA 4 DELLA LEGGE REGIONALE 2 DICEMBRE 2016, N.40)	CS	6.000.000,00	TP	6.000.000,00	FPV	0,00			TR	0,00
U9010300601	*Risorse Autonome*	RS	39.454,80	PR	39.454,80	R	0,00			EP	0,00
		CP	50.000,00	PC	10.529,82	I	48.227,45	ECP	1.772,55	EC	37.697,63
	SPESE PER MANUTENZIONE ORDINARIA E RIPARAZIONE DELLE APPARECCHIATURE HARDWARE.	CS	89.454,80	TP	49.984,62	FPV	0,00			TR	37.697,63
U9010300801	*Risorse Autonome*	RS	108.347,72	PR	108.347,72	R	0,00			EP	0,00
		CP	2.638.678,03	PC	2.610.955,79	I	2.638.678,03	ECP	0,00	EC	27.722,24
	SPESE PER LE COMPETENZE FISSE DEL PERSONALE REGIONALE DI RUOLO, IVI COMPRESE QUELLE PER IL PAGAMENTO DELLA RETRIBUZIONE DI POSIZIONE E DEI CONTRIBUTI PREVIDENZIALI POSTI A CARICO DELLA REGIONE (SPESE OBBLIGATORIE). - U.01.03	CS	2.747.025,75	TP	2.719.303,51	FPV	0,00			TR	27.722,24
U9010300802	*Risorse Autonome*	RS	575.700,95	PR	575.700,95	R	0,00			EP	0,00
		CP	1.064.228,52	PC	604.112,82	I	1.064.228,52	ECP	0,00	EC	460.115,70
	SPESE PER LE COMPETENZE FISSE DEL PERSONALE REGIONALE DI RUOLO, IVI COMPRESE QUELLE PER IL PAGAMENTO DELLA RETRIBUZIONE DI POSIZIONE E DEI CONTRIBUTI PREVIDENZIALI POSTI A CARICO DELLA REGIONE -CONTRIBUTI SOCIALI EFFETTIVI A CARICO DELL'ENTE - (SPESE OBBLIGATORIE). - U.01.03	CS	1.639.929,47	TP	1.179.813,77	FPV	0,00			TR	460.115,70

MISSIONE, PROGRAMMA, TITOLO, CAPITOLO	DENOMINAZIONE	RESIDUI PASSIVI AL 1/1/2018 (RS)		PAGAMENTI IN C/RESIDUI (PR)		RIACCERTAMENTO RESIDUI (R)(1)				RESIDUI PASSIVI DA ESERCIZI PRECEDENTI (EP=RS-PR+R)	
		PREVISIONI DEFINITIVE DI COMPETENZA (CP)		PAGAMENTI IN C/ COMPETENZA (PC)		IMPEGNI (I)(2)		ECONOMIE DI COMPETENZA (ECP=CP-I-FPV)		RESIDUI PASSIVI DA ESERCIZIO DI COMPETENZA (EC=I-PC)	
		PREVISIONI DEFINITIVE DI CASSA (CS)		TOTALE PAGAMENTI (TP=PR +PC)		FONDO PLURIENNALE VINCOLATO (FPV) (3)				TOTALE RESIDUI PASSIVI DA RIPORTARE (TR=EP+EC)	
U9010300803	*Risorse Autonome*	RS	8.327,27	PR	8.324,00	R	-3,27			EP	0,00
		CP	27.136,07	PC	25.879,00	I	27.133,00	ECP	3,07	EC	1.254,00
	INDENNITA' DI TRASFERTA E RIMBORSO SPESE PER MISSIONI E TRASFERIMENTI DEL PERSONALE ADDETTO AI SERVIZI DELLA REGIONE. - U.01.03	CS	35.463,34	TP	34.203,00	FPV	0,00			TR	1.254,00
U9010300804	*Risorse Autonome*	RS	140.930,90	PR	43.751,88	R	0,00			EP	97.179,02
		CP	363.731,56	PC	229.716,16	I	363.731,56	ECP	0,00	EC	134.015,40
	SPESE PER IL PAGAMENTO DELL'IRAP A VALERE SULLE SPESE PER IL PERSONALE REGIONALE (SPESE OBBLIGATORIE) - U.01.03	CS	504.662,46	TP	273.468,04	FPV	0,00			TR	231.194,42
U9010300901	*Risorse Autonome*	RS	207.800,64	PR	0,00	R	0,00			EP	207.800,64
		CP	197.017,59	PC	0,00	I	197.017,59	ECP	0,00	EC	197.017,59
	FONDO PER IL MIGLIORAMENTO DELL'EFFICIENZA DEI SERVIZI (ART.5 DELLA LEGGE REGIONALE 5.5.90, N.30). - U.01.03	CS	404.818,23	TP	0,00	FPV	0,00			TR	404.818,23
U9010300902	*Risorse Autonome*	RS	0,00	PR	0,00	R	0,00			EP	0,00
		CP	30.325,29	PC	30.325,29	I	30.325,29	ECP	0,00	EC	0,00
	FONDO PER IL MIGLIORAMENTO DELL'EFFICIENZA DEI SERVIZI - CONTRIBUTI SOCIALI EFFETTIVI A CARICO DELL'ENTE (ART.5 DELLA LEGGE REGIONALE 5.5.90, N.30). - U.01.03	CS	30.325,29	TP	30.325,29	FPV	0,00			TR	0,00
U9010301001	*Risorse Autonome*	RS	0,00	PR	0,00	R	0,00			EP	0,00
		CP	113.251,56	PC	113.251,56	I	113.251,56	ECP	0,00	EC	0,00
	SPESE PER L'ATTUAZIONE DEL PIANO DI STABILIZZAZIONE DEI LAVORATORI SOCIALMENTE UTILI E DI PUBBLICA UTILITA' AI SENSI DELL'ARTICOLO 20, COMMI 1 E 2, DELLA LEGGE REGIONALE 11 MAGGIO 2007, N. 9 E ART. 15, COMMA 1 DELLA LEGGE REGIONALE 26 FEBBRAIO 2010, N. 8 (SPESE OBBLIGATORIE). - U.01.03	CS	113.251,56	TP	113.251,56	FPV	0,00			TR	0,00
U9010301002	*Risorse Autonome*	RS	732,66	PR	732,66	R	0,00			EP	0,00
		CP	25.709,12	PC	25.709,12	I	25.709,12	ECP	0,00	EC	0,00
	SPESE PER L'ATTUAZIONE DEL PIANO DI STABILIZZAZIONE DEI LAVORATORI SOCIALMENTE UTILI E DI PUBBLICA UTILITA' AI SENSI DELL'ARTICOLO 20, COMMI 1 E 2, DELLA LEGGE REGIONALE 11 MAGGIO 2007, N. 9 E ART. 15, COMMA 1 DELLA LEGGE REGIONALE 26 FEBBRAIO 2010, N. 8 - CONTRIBUTI SOCIALI EFFETTIVI A CARICO DELL'ENTE (SPESE OBBLIGATORIE) - U.01.03	CS	26.441,78	TP	26.441,78	FPV	0,00			TR	0,00
U9010301101	*Risorse Autonome*	RS	12.214,09	PR	0,00	R	0,00			EP	12.214,09
		CP	168.322,25	PC	168.322,25	I	168.322,25	ECP	0,00	EC	0,00
	SPESE PER COMPETENZE FISSE E CONTRIBUTIVE DEL PERSONALE DI RUOLO TRANSITATO DALLE AMMINISTRAZIONI PROVINCIALI AI SENSI DELLA LEGGE 7 APRILE 2014, N. 56 E DELLA LEGGE REGIONALE 22 GIUGNO 2015, N.14 (SPESE OBBLIGATORIE) - U.01.03	CS	180.536,34	TP	168.322,25	FPV	0,00			TR	12.214,09
U9010301102	*Risorse Autonome*	RS	0,00	PR	0,00	R	0,00			EP	0,00
		CP	45.073,05	PC	45.073,05	I	45.073,05	ECP	0,00	EC	0,00
	SPESE PER IL PAGAMENTO DEI CONTRIBUTI PREVIDENZIALI ED ASSISTENZIALI POSTI A CARICO DELLA REGIONE PER IL PERSONALE DI RUOLO TRANSITATO DALLE AMMINISTRAZIONI PROVINCIALI AI SENSI DELLA LEGGE 7 APRILE 2014, N. 56 E DELLA LEGGE REGIONALE 22 GIUGNO 2015, N.14 (SPESE OBBLIGATORIE) - U. 01.03	CS	45.073,05	TP	45.073,05	FPV	0,00			TR	0,00
U9010301103	*Risorse Autonome*	RS	1.489,48	PR	1.489,48	R	0,00			EP	0,00
		CP	14.270,51	PC	12.048,89	I	14.270,51	ECP	0,00	EC	2.221,62
	SPESE PER IL PAGAMENTO DELL'IRAP PER IL PERSONALE DI RUOLO TRANSITATO DALLE AMMINISTRAZIONI PROVINCIALI AI SENSI DELLA LEGGE 7 APRILE 2014, N. 56 E DELLA LEGGE REGIONALE 22 GIUGNO 2015, N.14 (SPESE OBBLIGATORIE) - U. 01.03	CS	15.759,99	TP	13.538,37	FPV	0,00			TR	2.221,62
U9010301201	*Risorse Vincolate (Capitolo: E9201010201; E9201050101)*	RS	0,00	PR	0,00	R	0,00			EP	0,00
		CP	281.849,86	PC	281.849,86	I	281.849,86	ECP	0,00	EC	0,00
	SPESE PER SOSTENERE LE FASI DI PROGRAMMAZIONE, ATTUAZIONE, GESTIONE, CONTROLLO, VALUTAZIONE E SORVEGLIANZA DEL PROGRAMMA OPERATIVO (POR 2014-2020 - ASSE 14) - RETRIBUZIONI IN DENARO - U.01.03	CS	281.849,86	TP	281.849,86	FPV	0,00			TR	0,00
U9010301202	*Risorse Vincolate (Capitolo: E9201010201; E9201050101)*	RS	8.396,39	PR	8.396,39	R	0,00			EP	0,00
		CP	67.282,38	PC	61.893,30	I	67.282,38	ECP	0,00	EC	5.389,08
	SPESE PER SOSTENERE LE FASI DI PROGRAMMAZIONE, ATTUAZIONE, GESTIONE, CONTROLLO, VALUTAZIONE E SORVEGLIANZA DEL PROGRAMMA OPERATIVO (POR 2014-2020 - ASSE 14) - CONTRIBUTI SOCIALI EFFETTIVI A CARICO DELL'ENTE - U.01.03	CS	75.678,77	TP	70.289,69	FPV	0,00			TR	5.389,08
U9010301203	*Risorse Vincolate (Capitolo: E9201010201; E9201050101)*	RS	1.490,60	PR	1.490,60	R	0,00			EP	0,00
		CP	23.953,60	PC	22.041,93	I	23.953,60	ECP	0,00	EC	1.911,67
	SPESE PER SOSTENERE LE FASI DI PROGRAMMAZIONE, ATTUAZIONE, GESTIONE, CONTROLLO, VALUTAZIONE E SORVEGLIANZA DEL PROGRAMMA OPERATIVO (POR 2014-2020 - ASSE 14) - IMPOSTA REGIONALE SULLE ATTIVITA' PRODUTTIVE (IRAP) - U.01.03	CS	25.444,20	TP	23.532,53	FPV	0,00			TR	1.911,67

MISSIONE, PROGRAMMA, TITOLO, CAPITOLO	DENOMINAZIONE	RESIDUI PASSIVI AL 1/1/2018 (RS)		PAGAMENTI IN C/RESIDUI (PR)		RIACCERTAMENTO RESIDUI (R)(1)				RESIDUI PASSIVI DA ESERCIZI PRECEDENTI (EP=RS-PR+R)	
		PREVISIONI DEFINITIVE DI COMPETENZA (CP)		PAGAMENTI IN C/ COMPETENZA (PC)		IMPEGNI (I)(2)		ECONOMIE DI COMPETENZA (ECP=CP-I-FPV)		RESIDUI PASSIVI DA ESERCIZIO DI COMPETENZA (EC=I-PC)	
		PREVISIONI DEFINITIVE DI CASSA (CS)		TOTALE PAGAMENTI (TP=PR +PC)		FONDO PLURIENNALE VINCOLATO (FPV) (3)				TOTALE RESIDUI PASSIVI DA RIPORTARE (TR=EP+EC)	
U9010301301	*Risorse Autonome*	RS	0,00	PR	0,00	R	0,00			EP	0,00
		CP	475.496,89	PC	475.496,89	I	475.496,89	ECP	0,00	EC	0,00
	SPESE PER STIPENDI, ALTRI ASSEGNI FISSI E CONTRIBUTI DIVERSI A CARICO DELL'ENTE, INERENTI AL PERSONALE ADDETTO ALLE SEGRETERIE PARTICOLARI DEL PRESIDENTE, DEGLI ASSESSORI DELLA GIUNTA REGIONALE E DEL PRESIDENTE DELLA COMMISSIONE DEL PIANO, NONCHE' PER L'INDENNITA' FORFETTIZZATA DEL PERSONALE CHE PRESTA SERVIZIO NELLE STRUTTURE AUSILIARIE DEI DIPARTIMENTI (ARTT. 5 E 8 DELLA LEGGE REGIONALE 13.5.1996, N. 7; ART. 3 DELLA LEGGE REGIONALE 26.5.1997, N. 8. ART. 1, COMMA 5, DELLA LEGGE REGIONALE 28.8.2000, N. 14; LEGGE REGIONALE 29.10.2001, N.24)(SPESE OBBLIGATORIE). - U.01.03	CS	475.496,89	TP	475.496,89	FPV	0,00			TR	0,00
U9010301302	*Risorse Autonome*	RS	70.249,65	PR	57.033,96	R	0,00			EP	13.215,69
		CP	117.541,89	PC	102.708,83	I	117.541,89	ECP	0,00	EC	14.833,06
	SPESE PER STIPENDI, ALTRI ASSEGNI FISSI E CONTRIBUTI DIVERSI A CARICO DELL'ENTE, INERENTI AL PERSONALE ADDETTO ALLE SEGRETERIE PARTICOLARI DEL PRESIDENTE, DEGLI ASSESSORI DELLA GIUNTA REGIONALE E DEL PRESIDENTE DELLA COMMISSIONE DEL PIANO, NONCHE' PER L'INDENNITA' FORFETTIZZATA DEL PERSONALE CHE PRESTA SERVIZIO NELLE STRUTTURE AUSILIARIE DEI DIPARTIMENTI - CONTRIBUTI SOCIALI EFFETTIVI A CARICO DELL'ENTE - (ARTT. 5 E 8 DELLA LEGGE REGIONALE 13.5.1996, N. 7; ART. 3 DELLA LEGGE REGIONALE 26.5.1997, N. 8. ART. 1, COMMA 5, DELLA LEGGE REGIONALE 28.8.2000, N. 14; LEGGE REGIONALE 29.10.2001, N.24)(SPESE OBBLIGATORIE). - U.01.03	CS	187.791,54	TP	159.742,79	FPV	0,00			TR	28.048,75
U9010301303	*Risorse Autonome*	RS	3.044,69	PR	2.903,00	R	-141,69			EP	0,00
		CP	3.879,37	PC	2.548,00	I	3.878,00	ECP	1,37	EC	1.330,00
	SPESE PER INDENNITA' DI TRASFERTA E RIMBORSO SPESE PER MISSIONI DEL PERSONALE ADDETTO ALLE SEGRETERIE PARTICOLARI DEL PRESIDENTE E DEGLI ASSESSORI DELLA GIUNTA REGIONALE (ART.8 DELLA LEGGE REGIONALE 13.5.96, N.7).(SPESE OBBLIGATORIE) - U.01.03	CS	6.924,06	TP	5.451,00	FPV	0,00			TR	1.330,00
U9010302101	*Risorse Autonome*	RS	0,00	PR	0,00	R	0,00			EP	0,00
		CP	4.424.693,74	PC	0,00	I	4.424.693,74	ECP	0,00	EC	4.424.693,74
	RIVERSAMENTO ALLO STATO DELLA TASSA AUTOMOBILISTICA DERIVANTE DALLE REGOLAZIONI FINANZIARIE DEL MAGGIOR GETTITO DELL'ANNO 2014 (ART. 1, COMMA 322, DELLA LEGGE 27 DICEMBRE 2006, N. 296- ART. 4, COMMA 1, DELLA LEGGE DI ASSESTAMENTO DEL BILANCIO PER L'ESERCIZIO 2018)	CS	4.424.693,74	TP	0,00	FPV	0,00			TR	4.424.693,74
TOTALE TITOLO 1	**Spese correnti**	**RS**	**17.152.501,63**	**PR**	**8.509.452,19**	**R**	**-2.133.786,95**			**EP**	**6.509.262,49**
		CP	**25.943.587,89**	**PC**	**11.723.247,35**	**I**	**21.939.083,69**	**ECP**	**3.023.668,03**	**EC**	**10.215.836,34**
		CS	**43.096.089,52**	**TP**	**20.232.699,54**	**FPV**	**980.836,17**			**TR**	**16.725.098,83**
TITOLO 2	**Spese in conto capitale**										
U0100510501	*Risorse Autonome*	RS	22.294,86	PR	0,00	R	-22.294,86			EP	0,00
		CP	7.000,00	PC	0,00	I	4.140,26	ECP	2.859,74	EC	4.140,26
	SPESE PER ACQUISTO DI ARREDI D'UFFICIO (SPESE OBBLIGATORIE).	CS	29.294,86	TP	0,00	FPV	0,00			TR	4.140,26
U1204013203	*Risorse Autonome*	RS	741.405,35	PR	206.382,73	R	-10.206,89			EP	524.815,73
		CP	0,00	PC	0,00	I	0,00	ECP	0,00	EC	0,00
	SPESE PER LA REALIZZAZIONE DEL PROGETTO "FITTI ZERO" APPROVATO DALLA GIUNTA REGIONALE CON DELIBERA N. 444 DEL 10 NOVEMBRE 2016 - BENI IMMOBILI	CS	741.405,35	TP	206.382,73	FPV	0,00			TR	524.815,73
U1204013204	*Risorse Autonome*	RS	533.684,18	PR	123.646,53	R	-10.037,66			EP	399.999,99
		CP	0,00	PC	0,00	I	0,00	ECP	0,00	EC	0,00
	SPESE PER LA REALIZZAZIONE DEL PROGETTO "FITTI ZERO" APPROVATO DALLA GIUNTA REGIONALE CON DELIBERA N. 444 DEL 10 NOVEMBRE 2016 - MOBILI E ARREDI	CS	533.684,18	TP	123.646,53	FPV	0,00			TR	399.999,99
U1204013205	*Risorse Autonome*	RS	58.818,53	PR	18.422,00	R	0,00			EP	40.396,53
		CP	0,00	PC	0,00	I	0,00	ECP	0,00	EC	0,00
	SPESE PER LA REALIZZAZIONE DEL PROGETTO "FITTI ZERO" APPROVATO DALLA GIUNTA REGIONALE CON DELIBERA N. 444 DEL 10 NOVEMBRE 2016 - IMPIANTI E MACCHINARI	CS	58.818,53	TP	18.422,00	FPV	0,00			TR	40.396,53
U1204091100	*Risorse Autonome*	RS	110.475,47	PR	0,00	R	-110.475,47			EP	0,00
		CP	0,00	PC	0,00	I	0,00	ECP	0,00	EC	0,00
	FONDO PER IL PAGAMENTO DI DEBITI PREGRESSI ACCERTATI E RICONOSCIUTI NEI CONFRONTI DI ENTI, PERSONE FISICHE E GIURIDICHE, ISTITUZIONI ED ORGANISMI VARI DERIVANTI DA ATTIVITA' DELL'AMMINISTRAZIONE REGIONALE (ART.35, COMMI 1 E 2, DELLA LEGGE REGIONALE 11 MAGGIO 2007, N. 9).	CS	110.475,47	TP	0,00	FPV	0,00			TR	0,00

MISSIONE, PROGRAMMA, TITOLO, CAPITOLO	DENOMINAZIONE	RESIDUI PASSIVI AL 1/1/2018 (RS)		PAGAMENTI IN C/RESIDUI (PR)		RIACCERTAMENTO RESIDUI (R)(1)				RESIDUI PASSIVI DA ESERCIZI PRECEDENTI (EP=RS-PR+R)	
		PREVISIONI DEFINITIVE DI COMPETENZA (CP)		PAGAMENTI IN C/ COMPETENZA (PC)		IMPEGNI (I)(2)		ECONOMIE DI COMPETENZA (ECP=CP-I-FPV)		RESIDUI PASSIVI DA ESERCIZIO DI COMPETENZA (EC=I-PC)	
		PREVISIONI DEFINITIVE DI CASSA (CS)		TOTALE PAGAMENTI (TP=PR +PC)		FONDO PLURIENNALE VINCOLATO (FPV) (3)				TOTALE RESIDUI PASSIVI DA RIPORTARE (TR=EP+EC)	
U1204091105	*Risorse Autonome*	RS	440.666,47	PR	0,00	R	-153.832,14			EP	286.834,33
		CP	0,00	PC	0,00	I	0,00	ECP	0,00	EC	0,00
	FONDO PER IL PAGAMENTO DI DEBITI PREGRESSI ACCERTATI E RICONOSCIUTI NEI CONFRONTI DI ENTI, PERSONE FISICHE E GIURIDICHE, ISTITUZIONI ED ORGANISMI VARI DERIVANTI DA ATTIVITA' DELL'AMMINISTRAZIONE REGIONALE (ART.35, COMMI 1 E 2, DELLA LEGGE REGIONALE 11 MAGGIO 2007, N. 9) - CONTRIBUTI AGLI INVESTIMENTI AD ALTRE IMPRESE	CS	440.666,47	TP	0,00	FPV	0,00			TR	286.834,33
U3205013301	*Risorse Autonome*	RS	88.389,37	PR	83.760,36	R	-1.078,00			EP	3.551,01
		CP	22.200,95	PC	22.200,95	I	22.200,95	ECP	0,00	EC	0,00
	SPESE PER IL PAGAMENTO DI DEBITI FUORI BILANCIO DERIVANTI DA SENTENZE - INCARICHI PROFESSIONALI PER LA REALIZZAZIONE DI INVESTIMENTI (ART. 73, COMMA 1, LETTERA A) DEL D.LGS. 118/2011)	CS	110.590,32	TP	105.961,31	FPV	0,00			TR	3.551,01
TOTALE TITOLO 2	**Spese in conto capitale**	**RS**	**1.995.734,23**	**PR**	**432.211,62**	**R**	**-307.925,02**			**EP**	**1.255.597,59**
		CP	**29.200,95**	**PC**	**22.200,95**	**I**	**26.341,21**	**ECP**	**2.859,74**	**EC**	**4.140,26**
		CS	**2.024.935,18**	**TP**	**454.412,57**	**FPV**	**0,00**			**TR**	**1.259.737,85**
TOTALE PROGRAMMA 03	***Gestione economica, finanziaria, programmazione e provveditorato***	**RS**	**19.148.235,86**	**PR**	**8.941.663,81**	**R**	**-2.441.711,97**			**EP**	**7.764.860,08**
		CP	**25.972.788,84**	**PC**	**11.745.448,30**	**I**	**21.965.424,90**	**ECP**	**3.026.527,77**	**EC**	**10.219.976,60**
		CS	**45.121.024,70**	**TP**	**20.687.112,11**	**FPV**	**980.836,17**			**TR**	**17.984.836,68**
0104 PROGRAMMA 04	**Gestione delle entrate tributarie e servizi fiscali**										
TITOLO 1	**Spese correnti**										
U0101010201	*Risorse Autonome*	RS	86.467,50	PR	86.467,50	R	0,00			EP	0,00
		CP	634.095,00	PC	590.861,25	I	634.095,00	ECP	0,00	EC	43.233,75
	SPESE PER LA GESTIONE E LA RISCOSSIONE DELLA TASSA AUTOMOBILISTICA REGIONALE - (LEGGE REGIONALE 7.3.2000, N.9 - SPESE OBBLIGATORIE).	CS	720.562,50	TP	677.328,75	FPV	0,00			TR	43.233,75
U0101010202	*Risorse Autonome*	RS	80.000,00	PR	0,00	R	0,00			EP	80.000,00
		CP	80.000,00	PC	0,00	I	5.187,50	ECP	74.812,50	EC	5.187,50
	SPESE PER LA GESTIONE E LA RISCOSSIONE DELLA TASSA AUTOMOBILISTICA REGIONALE - UTENZE E CANONI (LEGGE REGIONALE 7.3.2000, N.9 - SPESE OBBLIGATORIE).	CS	160.000,00	TP	0,00	FPV	0,00			TR	85.187,50
U0101010203	*Risorse Autonome*	RS	3.329.447,60	PR	603,14	R	0,00			EP	3.328.844,46
		CP	0,00	PC	0,00	I	0,00	ECP	0,00	EC	0,00
	SPESE PER LA GESTIONE E LA RISCOSSIONE DELLA TASSA AUTOMOBILISTICA REGIONALE - SERVIZI AMMINISTRATIVI (LEGGE REGIONALE 7.3.2000, N.9 - SPESE OBBLIGATORIE).	CS	3.329.447,60	TP	603,14	FPV	0,00			TR	3.328.844,46
U1204091001	*Risorse Autonome*	RS	4.267.165,53	PR	41.799,41	R	0,00			EP	4.225.366,12
		CP	1.000.000,00	PC	0,00	I	1.000.000,00	ECP	0,00	EC	1.000.000,00
	SPESE PER IL SERVIZIO DI POSTALIZZAZIONE E NOTIFICA DEGLI AVVISI DI ACCERTAMENTO DELLA TASSA AUTOMOBILISTICA. (SPESE OBBLIGATORIE)	CS	5.267.165,53	TP	41.799,41	FPV	0,00			TR	5.225.366,12
U1204091200	*Risorse Autonome*	RS	4.056,50	PR	0,00	R	0,00			EP	4.056,50
		CP	0,00	PC	0,00	I	0,00	ECP	0,00	EC	0,00
	FONDO PER IL POTENZIAMENTO DELLA STRUTTURA TRIBUTARIA REGIONALE DERIVANTE DA ACCERTAMENTO TRIBUTARIO E DA ATTIVITA' RELATIVA ALLA DEPENALIZZAZIONE (ART. 17 LEGGE REGIONALE 17 AGOSTO 2005, N. 13 E SUCCESSIVE MODIFICHE ED INTEGRAZIONI).	CS	4.056,50	TP	0,00	FPV	0,00			TR	4.056,50
U1204091201	*Risorse Autonome*	RS	25.000,00	PR	0,00	R	0,00			EP	25.000,00
		CP	20.000,00	PC	0,00	I	20.000,00	ECP	0,00	EC	20.000,00
	FONDO PER IL POTENZIAMENTO DELLA STRUTTURA TRIBUTARIA REGIONALE DERIVANTE DA ACCERTAMENTO TRIBUTARIO E DA ATTIVITA' RELATIVA ALLA DEPENALIZZAZIONE (ART. 17 LEGGE REGIONALE 17 AGOSTO 2005, N. 13 E SUCCESSIVE MODIFICHE ED INTEGRAZIONI).	CS	45.000,00	TP	0,00	FPV	0,00			TR	45.000,00
U1204091202	*Risorse Autonome*	RS	113.297,00	PR	0,00	R	0,00			EP	113.297,00
		CP	249.255,60	PC	0,00	I	249.255,60	ECP	0,00	EC	249.255,60
	FONDO PER IL POTENZIAMENTO DELLA STRUTTURA TRIBUTARIA REGIONALE DERIVANTE DA ACCERTAMENTO TRIBUTARIO E DA ATTIVITA' RELATIVA ALLA DEPENALIZZAZIONE - RETRIBUZIONI IN DENARO (ART. 17 LEGGE REGIONALE 17 AGOSTO 2005, N. 13 E SUCCESSIVE MODIFICHE ED INTEGRAZIONI).	CS	362.552,60	TP	0,00	FPV	0,00			TR	362.552,60

MISSIONE, PROGRAMMA, TITOLO, CAPITOLO	DENOMINAZIONE	RESIDUI PASSIVI AL 1/1/2018 (RS)		PAGAMENTI IN C/RESIDUI (PR)		RIACCERTAMENTO RESIDUI (R)(1)				RESIDUI PASSIVI DA ESERCIZI PRECEDENTI (EP=RS-PR+R)	
		PREVISIONI DEFINITIVE DI COMPETENZA (CP)		PAGAMENTI IN C/ COMPETENZA (PC)		IMPEGNI (I)(2)		ECONOMIE DI COMPETENZA (ECP=CP-I-FPV)		RESIDUI PASSIVI DA ESERCIZIO DI COMPETENZA (EC=I-PC)	
		PREVISIONI DEFINITIVE DI CASSA (CS)		TOTALE PAGAMENTI (TP=PR +PC)		FONDO PLURIENNALE VINCOLATO (FPV) (3)				TOTALE RESIDUI PASSIVI DA RIPORTARE (TR=EP+EC)	
U1204091203	*Risorse Autonome*	RS	29.722,45	PR	2.696,27	R	0,00			EP	27.026,18
		CP	59.558,40	PC	0,00	I	59.558,40	ECP	0,00	EC	59.558,40
	FONDO PER IL POTENZIAMENTO DELLA STRUTTURA TRIBUTARIA REGIONALE DERIVANTE DA ACCERTAMENTO TRIBUTARIO E DA ATTIVITA' RELATIVA ALLA DEPENALIZZAZIONE - CONTRIBUTI SOCIALI EFFETTIVI A CARICO DELL'ENTE (ART. 17 LEGGE REGIONALE 17 AGOSTO 2005, N. 13 E SUCCESSIVE MODIFICHE ED INTEGRAZIONI).	CS	89.280,85	TP	2.696,27	FPV	0,00			TR	86.584,58
U1204091205	*Risorse Autonome*	RS	9.633,00	PR	0,00	R	0,00			EP	9.633,00
		CP	21.186,00	PC	0,00	I	21.186,00	ECP	0,00	EC	21.186,00
	FONDO PER IL POTENZIAMENTO DELLA STRUTTURA TRIBUTARIA REGIONALE DERIVANTE DA ACCERTAMENTO TRIBUTARIO E DA ATTIVITA' RELATIVA ALLA DEPENALIZZAZIONE - IMPOSTA REGIONALE SULLE ATTIVITA' PRODUTTIVE (IRAP) - (ART. 17 LEGGE REGIONALE 17 AGOSTO 2005, N. 13 E SUCCESSIVE MODIFICHE ED INTEGRAZIONI).	CS	30.819,00	TP	0,00	FPV	0,00			TR	30.819,00
U1204091301	*Risorse Autonome*	RS	0,00	PR	0,00	R	0,00			EP	0,00
		CP	30.000,00	PC	0,00	I	29.548,40	ECP	451,60	EC	29.548,40
	SPESE PER LA GESTIONE DELLE ATTIVITA' RELATIVE ALLA DEPENALIZZAZIONE.	CS	30.000,00	TP	0,00	FPV	0,00			TR	29.548,40
U1204094401	*Risorse Autonome*	RS	0,00	PR	0,00	R	0,00			EP	0,00
		CP	24.808,47	PC	24.808,47	I	24.808,47	ECP	0,00	EC	0,00
	SPESE PER GARANTIRE LA COPERTURA FINANZIARIA NONCHÉ LA DEFINITIVA REGOLARIZZAZIONE CONTABILE DEI PAGAMENTI EFFETTUATI DAL TESORIERE REGIONALE, A SEGUITO DI ATTI GIUDIZIALI DI PIGNORAMENTO RIGUARDANTI SPESE DI PARTE CORRENTE DI COMPETENZA DEL DIPARTIMENTO BILANCIO - SETTORE TRIBUTI	CS	24.808,47	TP	24.808,47	FPV	0,00			TR	0,00
U9010400101	*Risorse Autonome*	RS	111.362,16	PR	77.210,99	R	0,00			EP	34.151,17
		CP	1.142.835,90	PC	1.121.664,96	I	1.142.835,90	ECP	0,00	EC	21.170,94
	SPESE PER LE COMPETENZE FISSE DEL PERSONALE REGIONALE DI RUOLO, IVI COMPRESE QUELLE PER IL PAGAMENTO DELLA RETRIBUZIONE DI POSIZIONE E DEI CONTRIBUTI PREVIDENZIALI POSTI A CARICO DELLA REGIONE (SPESE OBBLIGATORIE). - U.01.04	CS	1.254.198,06	TP	1.198.875,95	FPV	0,00			TR	55.322,11
U9010400102	*Risorse Autonome*	RS	289.442,84	PR	128.045,23	R	0,00			EP	161.397,61
		CP	464.543,76	PC	218.232,95	I	464.543,76	ECP	0,00	EC	246.310,81
	SPESE PER LE COMPETENZE FISSE DEL PERSONALE REGIONALE DI RUOLO, IVI COMPRESE QUELLE PER IL PAGAMENTO DELLA RETRIBUZIONE DI POSIZIONE E DEI CONTRIBUTI PREVIDENZIALI POSTI A CARICO DELLA REGIONE -CONTRIBUTI SOCIALI EFFETTIVI A CARICO DELL'ENTE - (SPESE OBBLIGATORIE). - U.01.04	CS	753.986,60	TP	346.278,18	FPV	0,00			TR	407.708,42
U9010400103	*Risorse Autonome*	RS	337,00	PR	337,00	R	0,00			EP	0,00
		CP	1.127,22	PC	1.109,00	I	1.109,00	ECP	18,22	EC	0,00
	INDENNITA' DI TRASFERTA E RIMBORSO SPESE PER MISSIONI E TRASFERIMENTI DEL PERSONALE ADDETTO AI SERVIZI DELLA REGIONE. - U.01.04	CS	1.464,22	TP	1.446,00	FPV	0,00			TR	0,00
U9010400104	*Risorse Autonome*	RS	66.720,66	PR	28.025,12	R	0,00			EP	38.695,54
		CP	166.472,69	PC	96.181,16	I	166.472,69	ECP	0,00	EC	70.291,53
	SPESE PER IL PAGAMENTO DELL'IRAP A VALERE SULLE SPESE PER IL PERSONALE REGIONALE (SPESE OBBLIGATORIE) - U.01.04	CS	233.193,35	TP	124.206,28	FPV	0,00			TR	108.987,07
U9010400201	*Risorse Autonome*	RS	199.598,08	PR	0,00	R	0,00			EP	199.598,08
		CP	189.240,67	PC	0,00	I	189.240,67	ECP	0,00	EC	189.240,67
	FONDO PER IL MIGLIORAMENTO DELL'EFFICIENZA DEI SERVIZI (ART.5 DELLA LEGGE REGIONALE 5.5.90, N.30). - U.01.04	CS	388.838,75	TP	0,00	FPV	0,00			TR	388.838,75
U9010400202	*Risorse Autonome*	RS	0,00	PR	0,00	R	0,00			EP	0,00
		CP	24.683,23	PC	24.683,23	I	24.683,23	ECP	0,00	EC	0,00
	FONDO PER IL MIGLIORAMENTO DELL'EFFICIENZA DEI SERVIZI - CONTRIBUTI SOCIALI EFFETTIVI A CARICO DELL'ENTE (ART.5 DELLA LEGGE REGIONALE 5.5.90, N.30). - U.01.04	CS	24.683,23	TP	24.683,23	FPV	0,00			TR	0,00
U9010400301	*Risorse Autonome*	RS	0,00	PR	0,00	R	0,00			EP	0,00
		CP	263.628,55	PC	263.628,55	I	263.628,55	ECP	0,00	EC	0,00
	SPESE PER L'ATTUAZIONE DEL PIANO DI STABILIZZAZIONE DEI LAVORATORI SOCIALMENTE UTILI E DI PUBBLICA UTILITA' AI SENSI DELL'ARTICOLO 20, COMMI 1 E 2, DELLA LEGGE REGIONALE 11 MAGGIO 2007, N. 9 E ART. 15, COMMA 1 DELLA LEGGE REGIONALE 26 FEBBRAIO 2010, N. 8 (SPESE OBBLIGATORIE). - U.01.04	CS	263.628,55	TP	263.628,55	FPV	0,00			TR	0,00
U9010400302	*Risorse Autonome*	RS	9.796,99	PR	9.796,99	R	0,00			EP	0,00
		CP	61.920,18	PC	61.920,18	I	61.920,18	ECP	0,00	EC	0,00
	SPESE PER L'ATTUAZIONE DEL PIANO DI STABILIZZAZIONE DEI LAVORATORI SOCIALMENTE UTILI E DI PUBBLICA UTILITA' AI SENSI DELL'ARTICOLO 20, COMMI 1 E 2, DELLA LEGGE REGIONALE 11 MAGGIO 2007, N. 9 E ART. 15, COMMA 1 DELLA LEGGE REGIONALE 26 FEBBRAIO 2010, N. 8 - CONTRIBUTI SOCIALI EFFETTIVI A CARICO DELL'ENTE (SPESE OBBLIGATORIE) - U.01.04	CS	71.717,17	TP	71.717,17	FPV	0,00			TR	0,00

MISSIONE, PROGRAMMA, TITOLO, CAPITOLO	DENOMINAZIONE	RESIDUI PASSIVI AL 1/1/2018 (RS)		PAGAMENTI IN C/RESIDUI (PR)		RIACCERTAMENTO RESIDUI (R)(1)				RESIDUI PASSIVI DA ESERCIZI PRECEDENTI (EP=RS-PR+R)	
		PREVISIONI DEFINITIVE DI COMPETENZA (CP)		PAGAMENTI IN C/ COMPETENZA (PC)		IMPEGNI (I)(2)		ECONOMIE DI COMPETENZA (ECP=CP-I-FPV)		RESIDUI PASSIVI DA ESERCIZIO DI COMPETENZA (EC=I-PC)	
		PREVISIONI DEFINITIVE DI CASSA (CS)		TOTALE PAGAMENTI (TP=PR +PC)		FONDO PLURIENNALE VINCOLATO (FPV) (3)				TOTALE RESIDUI PASSIVI DA RIPORTARE (TR=EP+EC)	
TOTALE TITOLO 1	**Spese correnti**	**RS**	**8.622.047,31**	**PR**	**374.981,65**	**R**	**0,00**			**EP**	**8.247.065,66**
		CP	**4.433.355,67**	**PC**	**2.403.089,75**	**I**	**4.358.073,35**	**ECP**	**75.282,32**	**EC**	**1.954.983,60**
		CS	**13.055.402,98**	**TP**	**2.778.071,40**	**FPV**	**0,00**			**TR**	**10.202.049,26**
TOTALE PROGRAMMA 04	***Gestione delle entrate tributarie e servizi fiscali***	**RS**	**8.622.047,31**	**PR**	**374.981,65**	**R**	**0,00**			**EP**	**8.247.065,66**
		CP	**4.433.355,67**	**PC**	**2.403.089,75**	**I**	**4.358.073,35**	**ECP**	**75.282,32**	**EC**	**1.954.983,60**
		CS	**13.055.402,98**	**TP**	**2.778.071,40**	**FPV**	**0,00**			**TR**	**10.202.049,26**
0105 PROGRAMMA 05	**Gestione dei beni demaniali e patrimoniali**										
TITOLO 1	**Spese correnti**										
U0100910103	*Risorse Autonome*	RS	13.514,93	PR	13.229,93	R	-225,00			EP	60,00
		CP	50.000,00	PC	9.201,36	I	12.266,14	ECP	37.733,86	EC	3.064,78
	SPESE PER GLI INVENTARI, L'AMMINISTRAZIONE, L'ASSICURAZIONE E LA GESTIONE DEL PATRIMONIO REGIONALE - ALTRI SERVIZI (SPESE OBBLIGATORIE).	CS	63.514,93	TP	22.431,29	FPV	0,00			TR	3.124,78
U0100910104	*Risorse Autonome*	RS	5.068,00	PR	0,00	R	0,00			EP	5.068,00
		CP	0,00	PC	0,00	I	0,00	ECP	0,00	EC	0,00
	SPESE PER GLI INVENTARI, L'AMMINISTRAZIONE, L'ASSICURAZIONE E LA GESTIONE DEL PATRIMONIO REGIONALE - PRESTAZIONI PROFESSIONALI E SPECIALISTICHE (SPESE OBBLIGATORIE).	CS	5.068,00	TP	0,00	FPV	0,00			TR	5.068,00
U0100910105	*Risorse Autonome*	RS	80.640,00	PR	0,00	R	-50.400,00			EP	30.240,00
		CP	0,00	PC	0,00	I	0,00	ECP	0,00	EC	0,00
	SPESE PER GLI INVENTARI, L'AMMINISTRAZIONE, L'ASSICURAZIONE E LA GESTIONE DEL PATRIMONIO REGIONALE - RETRIBUZIONI IN DENARO (SPESE OBBLIGATORIE).	CS	80.640,00	TP	0,00	FPV	0,00			TR	30.240,00
U0100910106	*Risorse Autonome*	RS	19.267,32	PR	0,00	R	-19.267,32			EP	0,00
		CP	0,00	PC	0,00	I	0,00	ECP	0,00	EC	0,00
	SPESE PER GLI INVENTARI, L'AMMINISTRAZIONE, L'ASSICURAZIONE E LA GESTIONE DEL PATRIMONIO REGIONALE - CONTRIBUTI SOCIALI A CARICO DELL'ENTE (SPESE OBBLIGATORIE).	CS	19.267,32	TP	0,00	FPV	0,00			TR	0,00
U0100910107	*Risorse Autonome*	RS	6.854,30	PR	0,00	R	-6.854,30			EP	0,00
		CP	0,00	PC	0,00	I	0,00	ECP	0,00	EC	0,00
	SPESE PER GLI INVENTARI, L'AMMINISTRAZIONE, L'ASSICURAZIONE E LA GESTIONE DEL PATRIMONIO REGIONALE - IRAP (SPESE OBBLIGATORIE).	CS	6.854,30	TP	0,00	FPV	0,00			TR	0,00
U7101010601	*Risorse Autonome*	RS	0,00	PR	0,00	R	0,00			EP	0,00
		CP	519.144,28	PC	482.459,92	I	482.459,92	ECP	36.684,36	EC	0,00
	SPESE PER LA COPERTURA FINANZIARIA DELL'OPERAZIONE DI LEASING OPERATIVO, CON RISCATTO, DI IMMOBILI DI PROPRIETA' DELLA SOCIETA' COMALCA PER LA REALIZZAZIONE DELLA SEDE DEL SETTORE DELLA PROTEZIONE CIVILE REGIONALE, DISPOSTA CON DELIBERAZIONE DELLA GIUNTA REGIONALE N. 429 DEL 7 LUGLIO 2007 (ART. 2, COMMA 5, DELLA LEGGE REGIONALE 12 GIUGNO 2009, N. 19)	CS	519.144,28	TP	482.459,92	FPV	0,00			TR	0,00
	NOTA: *DIECI ANNUALITA' DA GARANTIRE FINO ALL'ANNO 2018*										
U7101010901	*Risorse Autonome*	RS	0,00	PR	0,00	R	0,00			EP	0,00
		CP	5.904,47	PC	0,00	I	0,00	ECP	5.904,47	EC	0,00
	SPESE PER LA COPERTURA FINANZIARIA DELL'INCREMENTO DEL CANONE PER ANNUALITA' PREGRESSE DELL'OPERAZIONE DI LEASING, CON RISCATTO, DI IMMOBILI DI PROPRIETA' DELLA SOCIETA' COMALCA PER LA REALIZZAZIONE DELLA SEDE DEL SETTORE DELLA PROTEZIONE CIVILE REGIONALE, DISPOSTA CON DELIBERAZIONE DELLA GIUNTA REGIONALE N. 429 DEL 7 LUGLIO 2007 (ART. 8, COMMA 2,DELLA LEGGE REGIONALE 15.12.2015 N. 27)	CS	5.904,47	TP	0,00	FPV	0,00			TR	0,00
U9010500101	*Risorse Autonome*	RS	0,00	PR	0,00	R	0,00			EP	0,00
		CP	14.000,00	PC	13.499,99	I	13.499,99	ECP	500,01	EC	0,00
	SPESE PER LA COPERTURA FINANZIARIA DERIVANTE DALLA STIPULA DEL CONTRATTO DI ASSICURAZIONE PER RESPONSABILITA' CIVILE PREVISTA DAL CONTRATTO DI LEASING, CON RISCATTO, DI IMMOBILI DI PROPRIETA' DELLA SOCIETA' COMALCA PER LA REALIZZAZIONE DELLA SEDE DEL SETTORE DELLA PROTEZIONE CIVILE REGIONALE, DISPOSTA CON DELIBERAZIONE DELLA GIUNTA REGIONALE N. 429 DEL 7 LUGLIO 2007 (ART. 8, COMMA 2, DELLA LEGGE REGIONALE 15.12.2015 N. 27)	CS	14.000,00	TP	13.499,99	FPV	0,00			TR	0,00

MISSIONE, PROGRAMMA, TITOLO, CAPITOLO	DENOMINAZIONE	RESIDUI PASSIVI AL 1/1/2018 (RS)		PAGAMENTI IN C/RESIDUI (PR)		RIACCERTAMENTO RESIDUI (R)(1)				RESIDUI PASSIVI DA ESERCIZI PRECEDENTI (EP=RS-PR+R)	
		PREVISIONI DEFINITIVE DI COMPETENZA (CP)		PAGAMENTI IN C/ COMPETENZA (PC)		IMPEGNI (I)(2)		ECONOMIE DI COMPETENZA (ECP=CP-I-FPV)		RESIDUI PASSIVI DA ESERCIZIO DI COMPETENZA (EC=I-PC)	
		PREVISIONI DEFINITIVE DI CASSA (CS)		TOTALE PAGAMENTI (TP=PR +PC)		FONDO PLURIENNALE VINCOLATO (FPV) (3)				TOTALE RESIDUI PASSIVI DA RIPORTARE (TR=EP+EC)	
U9010500301	*Risorse Autonome*	RS	15.231,95	PR	0,00	R	0,00			EP	15.231,95
		CP	238.803,99	PC	217.723,83	I	238.803,99	ECP	0,00	EC	21.080,16
	SPESE PER LE COMPETENZE FISSE DEL PERSONALE REGIONALE DI RUOLO, IVI COMPRESE QUELLE PER IL PAGAMENTO DELLA RETRIBUZIONE DI POSIZIONE E DEI CONTRIBUTI PREVIDENZIALI POSTI A CARICO DELLA REGIONE (SPESE OBBLIGATORIE). - U.01.05	CS	254.035,94	TP	217.723,83	FPV	0,00			TR	36.312,11
U9010500302	*Risorse Autonome*	RS	60.880,32	PR	60.880,32	R	0,00			EP	0,00
		CP	99.328,09	PC	69.037,28	I	99.328,09	ECP	0,00	EC	30.290,81
	SPESE PER LE COMPETENZE FISSE DEL PERSONALE REGIONALE DI RUOLO, IVI COMPRESE QUELLE PER IL PAGAMENTO DELLA RETRIBUZIONE DI POSIZIONE E DEI CONTRIBUTI PREVIDENZIALI POSTI A CARICO DELLA REGIONE -CONTRIBUTI SOCIALI EFFETTIVI A CARICO DELL'ENTE - (SPESE OBBLIGATORIE). - U.01.05	CS	160.208,41	TP	129.917,60	FPV	0,00			TR	30.290,81
U9010500303	*Risorse Autonome*	RS	2.119,45	PR	2.108,00	R	-11,45			EP	0,00
		CP	4.248,90	PC	1.266,00	I	4.238,00	ECP	10,90	EC	2.972,00
	INDENNITA' DI TRASFERTA E RIMBORSO SPESE PER MISSIONI E TRASFERIMENTI DEL PERSONALE ADDETTO AI SERVIZI DELLA REGIONE. - U.01.05	CS	6.368,35	TP	3.374,00	FPV	0,00			TR	2.972,00
U9010500304	*Risorse Autonome*	RS	14.599,47	PR	4.027,89	R	0,00			EP	10.571,58
		CP	35.532,06	PC	21.129,93	I	35.532,06	ECP	0,00	EC	14.402,13
	SPESE PER IL PAGAMENTO DELL'IRAP A VALERE SULLE SPESE PER IL PERSONALE REGIONALE (SPESE OBBLIGATORIE) - U.01.05	CS	50.131,53	TP	25.157,82	FPV	0,00			TR	24.973,71
U9010500401	*Risorse Autonome*	RS	39.269,92	PR	0,00	R	0,00			EP	39.269,92
		CP	37.232,15	PC	0,00	I	37.232,15	ECP	0,00	EC	37.232,15
	FONDO PER IL MIGLIORAMENTO DELL'EFFICIENZA DEI SERVIZI (ART.5 DELLA LEGGE REGIONALE 5.5.90, N.30). - U.01.05	CS	76.502,07	TP	0,00	FPV	0,00			TR	76.502,07
U9010500402	*Risorse Autonome*	RS	0,00	PR	0,00	R	0,00			EP	0,00
		CP	6.405,80	PC	6.405,80	I	6.405,80	ECP	0,00	EC	0,00
	FONDO PER IL MIGLIORAMENTO DELL'EFFICIENZA DEI SERVIZI - CONTRIBUTI SOCIALI EFFETTIVI A CARICO DELL'ENTE (ART.5 DELLA LEGGE REGIONALE 5.5.90, N.30). - U.01.05	CS	6.405,80	TP	6.405,80	FPV	0,00			TR	0,00
U9010500501	*Risorse Autonome*	RS	0,00	PR	0,00	R	0,00			EP	0,00
		CP	50.317,00	PC	50.317,00	I	50.317,00	ECP	0,00	EC	0,00
	SPESE PER L'ATTUAZIONE DEL PIANO DI STABILIZZAZIONE DEI LAVORATORI SOCIALMENTE UTILI E DI PUBBLICA UTILITA' AI SENSI DELL'ARTICOLO 20, COMMI 1 E 2, DELLA LEGGE REGIONALE 11 MAGGIO 2007, N. 9 E ART. 15, COMMA 1 DELLA LEGGE REGIONALE 26 FEBBRAIO 2010, N. 8 (SPESE OBBLIGATORIE). - U.01.05	CS	50.317,00	TP	50.317,00	FPV	0,00			TR	0,00
U9010500502	*Risorse Autonome*	RS	1.911,36	PR	1.911,36	R	0,00			EP	0,00
		CP	11.932,96	PC	11.932,96	I	11.932,96	ECP	0,00	EC	0,00
	SPESE PER L'ATTUAZIONE DEL PIANO DI STABILIZZAZIONE DEI LAVORATORI SOCIALMENTE UTILI E DI PUBBLICA UTILITA' AI SENSI DELL'ARTICOLO 20, COMMI 1 E 2, DELLA LEGGE REGIONALE 11 MAGGIO 2007, N. 9 E ART. 15, COMMA 1 DELLA LEGGE REGIONALE 26 FEBBRAIO 2010, N. 8 - CONTRIBUTI SOCIALI EFFETTIVI A CARICO DELL'ENTE (SPESE OBBLIGATORIE) - U.01.05	CS	13.844,32	TP	13.844,32	FPV	0,00			TR	0,00
U9010500701	*Risorse Autonome*	RS	0,00	PR	0,00	R	0,00			EP	0,00
		CP	200.000,00	PC	0,00	I	0,00	ECP	200.000,00	EC	0,00
	ATTRIBUZIONE AI COMUNI DEI PROVENTI DERIVANTI DALLA GESTIONE DEL DEMANIO MARITTIMO (ART. 26 LEGGE REGIONALE 17 DEL 2005 - ART. 5 DELLA LEGGE REGIONALE 27 DICEMBRE 2016, N.44)	CS	200.000,00	TP	0,00	FPV	0,00			TR	0,00
U9010500801	*Risorse Vincolate (Capitolo: E9201010201; E9201050101)*	RS	0,00	PR	0,00	R	0,00			EP	0,00
		CP	22.135,20	PC	22.135,20	I	22.135,20	ECP	0,00	EC	0,00
	SPESE PER SOSTENERE LE FASI DI PROGRAMMAZIONE, ATTUAZIONE, GESTIONE, CONTROLLO, VALUTAZIONE E SORVEGLIANZA DEL PROGRAMMA OPERATIVO (POR 2014-2020 - ASSE 14) - RETRIBUZIONI IN DENARO - U.01.05	CS	22.135,20	TP	22.135,20	FPV	0,00			TR	0,00
U9010500802	*Risorse Vincolate (Capitolo: E9201010201; E9201050101)*	RS	0,00	PR	0,00	R	0,00			EP	0,00
		CP	5.265,36	PC	4.667,84	I	5.265,36	ECP	0,00	EC	597,52
	SPESE PER SOSTENERE LE FASI DI PROGRAMMAZIONE, ATTUAZIONE, GESTIONE, CONTROLLO, VALUTAZIONE E SORVEGLIANZA DEL PROGRAMMA OPERATIVO (POR 2014-2020 - ASSE 14) - CONTRIBUTI SOCIALI EFFETTIVI A CARICO DELL'ENTE - U.01.05	CS	5.265,36	TP	4.667,84	FPV	0,00			TR	597,52
U9010500803	*Risorse Vincolate (Capitolo: E9201010201; E9201050101)*	RS	0,00	PR	0,00	R	0,00			EP	0,00
		CP	1.905,00	PC	1.905,00	I	1.905,00	ECP	0,00	EC	0,00
	SPESE PER SOSTENERE LE FASI DI PROGRAMMAZIONE, ATTUAZIONE, GESTIONE, CONTROLLO, VALUTAZIONE E SORVEGLIANZA DEL PROGRAMMA OPERATIVO (POR 2014-2020 - ASSE 14) - IMPOSTA REGIONALE SULLE ATTIVITA' PRODUTTIVE (IRAP) - U.01.05	CS	1.905,00	TP	1.905,00	FPV	0,00			TR	0,00

MISSIONE, PROGRAMMA, TITOLO, CAPITOLO	DENOMINAZIONE	RESIDUI PASSIVI AL 1/1/2018 (RS)		PAGAMENTI IN C/RESIDUI (PR)		RIACCERTAMENTO RESIDUI (R)(1)				RESIDUI PASSIVI DA ESERCIZI PRECEDENTI (EP=RS-PR+R)	
		PREVISIONI DEFINITIVE DI COMPETENZA (CP)		PAGAMENTI IN C/ COMPETENZA (PC)		IMPEGNI (I)(2)		ECONOMIE DI COMPETENZA (ECP=CP-I-FPV)		RESIDUI PASSIVI DA ESERCIZIO DI COMPETENZA (EC=I-PC)	
		PREVISIONI DEFINITIVE DI CASSA (CS)		TOTALE PAGAMENTI (TP=PR +PC)		FONDO PLURIENNALE VINCOLATO (FPV) (3)				TOTALE RESIDUI PASSIVI DA RIPORTARE (TR=EP+EC)	
TOTALE TITOLO 1	**Spese correnti**	**RS**	**259.357,02**	**PR**	**82.157,50**	**R**	**-76.758,07**			**EP**	**100.441,45**
		CP	**1.302.155,26**	**PC**	**911.682,11**	**I**	**1.021.321,66**	**ECP**	**280.833,60**	**EC**	**109.639,55**
		CS	**1.561.512,28**	**TP**	**993.839,61**	**FPV**	**0,00**			**TR**	**210.081,00**
TITOLO 2	**Spese in conto capitale**										
U0100910108	*Risorse Autonome*	RS	0,00	PR	0,00	R	0,00			EP	0,00
		CP	24.387,80	PC	24.387,80	I	24.387,80	ECP	0,00	EC	0,00
	SPESE PER GLI INVENTARI, L'AMMINISTRAZIONE, L'ASSICURAZIONE E LA GESTIONE DEL PATRIMONIO REGIONALE - HARDWARE (SPESE OBBLIGATORIE).	CS	24.387,80	TP	24.387,80	FPV	0,00			TR	0,00
U1204060401	*Risorse Autonome*	RS	33.621,20	PR	27.043,24	R	-477,96			EP	6.100,00
		CP	483.159,04	PC	87.700,74	I	255.567,56	ECP	41.550,55	EC	167.866,82
	SPESE PER INTERVENTI DI RISTRUTTURAZIONE E DI ADEGUAMENTO DI IMMOBILI REGIONALI	CS	516.780,24	TP	114.743,98	FPV	186.040,93			TR	173.966,82
U7101011001	*Risorse Autonome*	RS	0,00	PR	0,00	R	0,00			EP	0,00
		CP	1.711.400,80	PC	0,00	I	1.711.400,80	ECP	0,00	EC	1.711.400,80
	SPESE PER L'ESERCIZIO DEL DIRITTO DI RISCATTO RELATIVO AL CONTRATTO DI LEASING REP. 710 DEL 25 GIUGNO 2008 DEGLI IMMOBILI DI PROPRIETA' DELLA SOCIETA' COMALCA SEDE DEL SETTORE DELLA PROTEZIONE CIVILE REGIONALE (ART. 3, COMMA 2, DELLA LEGGE REGIONALE 30/12/2015 N.31)".	CS	1.711.400,80	TP	0,00	FPV	0,00			TR	1.711.400,80
TOTALE TITOLO 2	**Spese in conto capitale**	**RS**	**33.621,20**	**PR**	**27.043,24**	**R**	**-477,96**			**EP**	**6.100,00**
		CP	**2.218.947,64**	**PC**	**112.088,54**	**I**	**1.991.356,16**	**ECP**	**41.550,55**	**EC**	**1.879.267,62**
		CS	**2.252.568,84**	**TP**	**139.131,78**	**FPV**	**186.040,93**			**TR**	**1.885.367,62**
TOTALE PROGRAMMA 05	***Gestione dei beni demaniali e patrimoniali***	**RS**	**292.978,22**	**PR**	**109.200,74**	**R**	**-77.236,03**			**EP**	**106.541,45**
		CP	**3.521.102,90**	**PC**	**1.023.770,65**	**I**	**3.012.677,82**	**ECP**	**322.384,15**	**EC**	**1.988.907,17**
		CS	**3.814.081,12**	**TP**	**1.132.971,39**	**FPV**	**186.040,93**			**TR**	**2.095.448,62**
0106 PROGRAMMA 06	**Ufficio tecnico**										
TITOLO 1	**Spese correnti**										
U3302021100	*Risorse Vincolate (Capitolo: E4412002000)*	RS	6.432,66	PR	0,00	R	-3.112,75			EP	3.319,91
		CP	0,00	PC	0,00	I	0,00	ECP	0,00	EC	0,00
	SPESE PER L'ATTUAZIONE DELL'ACCORDO DI PROGRAMMA QUADRO INERENTE AL SETTORE 'EMERGENZE URBANE E TERRITORIALI' DESTINATE ALLA REALIZZAZIONE DELLA CITTADELLA REGIONALE.(DELIBERAZIONE CIPE N. 17 DEL 9 MARZO 2003 -DELIBERAZIONE DELLA GIUNTA REGIONALE N. 814 DEL 23 SETTEMBRE 2005) - SPESE PER IRAP	CS	6.432,66	TP	0,00	FPV	0,00			TR	3.319,91
U3302021101	*Risorse Vincolate (Capitolo: E4412002001)*	RS	165,44	PR	0,00	R	-165,44			EP	0,00
		CP	0,00	PC	0,00	I	0,00	ECP	0,00	EC	0,00
	SPESE PER L'ATTUAZIONE DELL'ACCORDO DI PROGRAMMA QUADRO INERENTE AL SETTORE 'EMERGENZE URBANE E TERRITORIALI' DESTINATE ALLA REALIZZAZIONE DELLA CITTADELLA REGIONALE.(DELIBERAZIONE CIPE N. 17 DEL 9 MARZO 2003 -DELIBERAZIONE DELLA GIUNTA REGIONALE N. 814 DEL 23 SETTEMBRE 2005) - SPESE PER IRAP	CS	165,44	TP	0,00	FPV	0,00			TR	0,00
	NOTA: *VEDI CAPITOLI DELLA SPESA 3302020301-3302020901-3302020902-3302021001-3302021201*										
U3302021200	*Risorse Vincolate (Capitolo: E4412002000)*	RS	3.780,00	PR	0,00	R	0,00			EP	3.780,00
		CP	0,00	PC	0,00	I	0,00	ECP	0,00	EC	0,00
	SPESE PER L'ATTUAZIONE DELL'ACCORDO DO PROGRAMMA QUADRO INERENTE AL SETTORE 'EMERGENZE URBANE E TERRITORIALI' DESTINATE ALLA REALIZZAZIONE DELLA CITTADELLA REGIONALE (DELIBERAZIONE CIPE N. 17 DEL 9 MARZO 2003 - DELIBERAZIONE DELLA GIUNTA REGIONALE N. 814 DEL 23 SETTEMBRE 2005) - SPESE PER IL CONFERIMENTO DI STUDI E CONSULENZE	CS	3.780,00	TP	0,00	FPV	0,00			TR	3.780,00

MISSIONE, PROGRAMMA, TITOLO, CAPITOLO	DENOMINAZIONE	RESIDUI PASSIVI AL 1/1/2018 (RS)	PAGAMENTI IN C/RESIDUI (PR)	RIACCERTAMENTO RESIDUI (R)(1)		RESIDUI PASSIVI DA ESERCIZI PRECEDENTI (EP=RS-PR+R)
		PREVISIONI DEFINITIVE DI COMPETENZA (CP)	PAGAMENTI IN C/ COMPETENZA (PC)	IMPEGNI (I)(2)	ECONOMIE DI COMPETENZA (ECP=CP-I-FPV)	RESIDUI PASSIVI DA ESERCIZIO DI COMPETENZA (EC=I-PC)
		PREVISIONI DEFINITIVE DI CASSA (CS)	TOTALE PAGAMENTI (TP=PR +PC)	FONDO PLURIENNALE VINCOLATO (FPV) (3)		TOTALE RESIDUI PASSIVI DA RIPORTARE (TR=EP+EC)
U3302021304	*Risorse Vincolate (Capitolo: E4412006801)* SPESE PER L'ATTUAZIONE DELL'ACCORDO DI PROGRAMMA QUADRO "EMERGENZE URBANE E TERRITORIALI - PROTOCOLLO AGGIUNTIVO 'LA CITTADELLA' - SERVIZI AUSILIARI PER IL FUNZIONAMENTO DELL'ENTE (RIMODULAZIONE RISORSE FSC 2007/2013 A SEGUITO DELLA DELIBERA CIPE N. 67 DEL 06/08/2015)	RS 15.421,94 CP 0,00 CS 15.421,94	PR 0,00 PC 0,00 TP 0,00	R 0,00 I 0,00 FPV 0,00	ECP 0,00	EP 15.421,94 EC 0,00 TR 15.421,94
U3302021308	*Risorse Autonome* SPESE PER L'ATTUAZIONE E DELL'ACCORDO DI PROGRAMMA QUADRO EMERGENZE URBANE E TERRITORIALI - PROTOCOLLO AGGIUNTIVO 'LA CITTADELLA REGIONALE' - SERVIZI FINANZIARI (RIMODULAZIONE RISORSE FSC 2007/2013 A SEGUITO DELLA DELIBERA CIPE N. 67 DEL 06/08/2015)	RS 0,00 CP 60,00 CS 60,00	PR 0,00 PC 60,00 TP 60,00	R 0,00 I 60,00 FPV 0,00	ECP 0,00	EP 0,00 EC 0,00 TR 0,00
U3302021309	*Risorse Autonome* SPESE PER L'ATTUAZIONE DELL'ACCORDO DI PROGRAMMA QUADRO "EMERGENZE URBANE E TERRITORIALI - PROTOCOLLO AGGIUNTIVO 'LA CITTADELLA' (DELIBERAZIONE DI GIUNTA REGIONALE N. 450 DEL 2014) - ONERI DA CONTENZIOSO	RS 0,00 CP 16.715,09 CS 16.715,09	PR 0,00 PC 16.715,09 TP 16.715,09	R 0,00 I 16.715,09 FPV 0,00	ECP 0,00	EP 0,00 EC 0,00 TR 0,00
U9010600101	*Risorse Autonome* SPESE PER STIPENDI, ALTRI ASSEGNI FISSI E CONTRIBUTI DIVERSI A CARICO DELL'ENTE, INERENTI AL PERSONALE ADDETTO ALLE SEGRETERIE PARTICOLARI DEL PRESIDENTE, DEGLI ASSESSORI DELLA GIUNTA REGIONALE E DEL PRESIDENTE DELLA COMMISSIONE DEL PIANO, NONCHE' PER L'INDENNITA' FORFETTIZZATA DEL PERSONALE CHE PRESTA SERVIZIO NELLE STRUTTURE AUSILIARIE DEI DIPARTIMENTI (ARTT. 5 E 8 DELLA LEGGE REGIONALE 13.5.1996, N. 7; ART. 3 DELLA LEGGE REGIONALE 26.5.1997, N. 8. ART. 1, COMMA 5, DELLA LEGGE REGIONALE 28.8.2000, N. 14; LEGGE REGIONALE 29.10.2001, N.24)(SPESE OBBLIGATORIE). - U.01.06	RS 0,00 CP 29.799,85 CS 29.799,85	PR 0,00 PC 29.799,85 TP 29.799,85	R 0,00 I 29.799,85 FPV 0,00	ECP 0,00	EP 0,00 EC 0,00 TR 0,00
U9010600102	*Risorse Autonome* SPESE PER STIPENDI, ALTRI ASSEGNI FISSI E CONTRIBUTI DIVERSI A CARICO DELL'ENTE, INERENTI AL PERSONALE ADDETTO ALLE SEGRETERIE PARTICOLARI DEL PRESIDENTE, DEGLI ASSESSORI DELLA GIUNTA REGIONALE E DEL PRESIDENTE DELLA COMMISSIONE DEL PIANO, NONCHE' PER L'INDENNITA' FORFETTIZZATA DEL PERSONALE CHE PRESTA SERVIZIO NELLE STRUTTURE AUSILIARIE DEI DIPARTIMENTI - CONTRIBUTI SOCIALI EFFETTIVI A CARICO DELL'ENTE - (ARTT. 5 E 8 DELLA LEGGE REGIONALE 13.5.1996, N. 7; ART. 3 DELLA LEGGE REGIONALE 26.5.1997, N. 8. ART. 1, COMMA 5, DELLA LEGGE REGIONALE 28.8.2000, N. 14; LEGGE REGIONALE 29.10.2001, N.24)(SPESE OBBLIGATORIE). - U.01.06	RS 4.689,24 CP 7.369,33 CS 12.058,57	PR 883,17 PC 7.369,33 TP 8.252,50	R 0,00 I 7.369,33 FPV 0,00	ECP 0,00	EP 3.806,07 EC 0,00 TR 3.806,07
U9010600103	*Risorse Autonome* SPESE PER INDENNITA' DI TRASFERTA E RIMBORSO SPESE PER MISSIONI DEL PERSONALE ADDETTO ALLE SEGRETERIE PARTICOLARI DEL PRESIDENTE E DEGLI ASSESSORI DELLA GIUNTA REGIONALE (ART.8 DELLA LEGGE REGIONALE 13.5.96, N.7).(SPESE OBBLIGATORIE) - U.01.06	RS 169,00 CP 1.063,57 CS 1.232,57	PR 169,00 PC 1.063,00 TP 1.232,00	R 0,00 I 1.063,00 FPV 0,00	ECP 0,57	EP 0,00 EC 0,00 TR 0,00
U9010600201	*Risorse Autonome* SPESE PER LE COMPETENZE FISSE DEL PERSONALE REGIONALE DI RUOLO, IVI COMPRESE QUELLE PER IL PAGAMENTO DELLA RETRIBUZIONE DI POSIZIONE E DEI CONTRIBUTI PREVIDENZIALI POSTI A CARICO DELLA REGIONE (SPESE OBBLIGATORIE). - U.01.06	RS 204.818,52 CP 1.391.153,61 CS 1.595.972,13	PR 204.818,52 PC 1.225.102,71 TP 1.429.921,23	R 0,00 I 1.391.153,61 FPV 0,00	ECP 0,00	EP 0,00 EC 166.050,90 TR 166.050,90
U9010600202	*Risorse Autonome* SPESE PER LE COMPETENZE FISSE DEL PERSONALE REGIONALE DI RUOLO, IVI COMPRESE QUELLE PER IL PAGAMENTO DELLA RETRIBUZIONE DI POSIZIONE E DEI CONTRIBUTI PREVIDENZIALI POSTI A CARICO DELLA REGIONE -CONTRIBUTI SOCIALI EFFETTIVI A CARICO DELL'ENTE - (SPESE OBBLIGATORIE). - U.01.06	RS 364.003,07 CP 564.321,06 CS 928.324,13	PR 83.517,43 PC 266.946,37 TP 350.463,80	R 0,00 I 564.321,06 FPV 0,00	ECP 0,00	EP 280.485,64 EC 297.374,69 TR 577.860,33
U9010600203	*Risorse Autonome* INDENNITA' DI TRASFERTA E RIMBORSO SPESE PER MISSIONI E TRASFERIMENTI DEL PERSONALE ADDETTO AI SERVIZI DELLA REGIONE. - U.01.06	RS 3.424,27 CP 11.680,01 CS 15.104,28	PR 3.420,00 PC 1.869,00 TP 5.289,00	R -4,27 I 11.671,00 FPV 0,00	ECP 9,01	EP 0,00 EC 9.802,00 TR 9.802,00
U9010600204	*Risorse Autonome* SPESE PER IL PAGAMENTO DELL'IRAP A VALERE SULLE SPESE PER IL PERSONALE REGIONALE (SPESE OBBLIGATORIE) - U.01.06	RS 85.950,30 CP 222.239,05 CS 308.189,35	PR 26.916,57 PC 139.533,88 TP 166.450,45	R 0,00 I 222.239,05 FPV 0,00	ECP 0,00	EP 59.033,73 EC 82.705,17 TR 141.738,90

MISSIONE, PROGRAMMA, TITOLO, CAPITOLO	DENOMINAZIONE	RESIDUI PASSIVI AL 1/1/2018 (RS)		PAGAMENTI IN C/RESIDUI (PR)		RIACCERTAMENTO RESIDUI (R)(1)				RESIDUI PASSIVI DA ESERCIZI PRECEDENTI (EP=RS-PR+R)	
		PREVISIONI DEFINITIVE DI COMPETENZA (CP)		PAGAMENTI IN C/ COMPETENZA (PC)		IMPEGNI (I)(2)		ECONOMIE DI COMPETENZA (ECP=CP-I-FPV)		RESIDUI PASSIVI DA ESERCIZIO DI COMPETENZA (EC=I-PC)	
		PREVISIONI DEFINITIVE DI CASSA (CS)		TOTALE PAGAMENTI (TP=PR +PC)		FONDO PLURIENNALE VINCOLATO (FPV) (3)				TOTALE RESIDUI PASSIVI DA RIPORTARE (TR=EP+EC)	
U9010600301	*Risorse Autonome*	RS	136.587,18	PR	0,00	R	0,00			EP	136.587,18
		CP	129.499,49	PC	0,00	I	129.499,49	ECP	0,00	EC	129.499,49
	FONDO PER IL MIGLIORAMENTO DELL'EFFICIENZA DEI SERVIZI (ART.5 DELLA LEGGE REGIONALE 5.5.90, N.30). - U.01.06	CS	266.086,67	TP	0,00	FPV	0,00			TR	266.086,67
U9010600302	*Risorse Autonome*	RS	0,00	PR	0,00	R	0,00			EP	0,00
		CP	18.187,87	PC	18.187,87	I	18.187,87	ECP	0,00	EC	0,00
	FONDO PER IL MIGLIORAMENTO DELL'EFFICIENZA DEI SERVIZI - CONTRIBUTI SOCIALI EFFETTIVI A CARICO DELL'ENTE (ART.5 DELLA LEGGE REGIONALE 5.5.90, N.30). - U.01.06	CS	18.187,87	TP	18.187,87	FPV	0,00			TR	0,00
U9010600401	*Risorse Autonome*	RS	0,00	PR	0,00	R	0,00			EP	0,00
		CP	549.045,42	PC	549.045,42	I	549.045,42	ECP	0,00	EC	0,00
	SPESE PER L'ATTUAZIONE DEL PIANO DI STABILIZZAZIONE DEI LAVORATORI SOCIALMENTE UTILI E DI PUBBLICA UTILITA' AI SENSI DELL'ARTICOLO 20, COMMI 1 E 2, DELLA LEGGE REGIONALE 11 MAGGIO 2007, N. 9 E ART. 15, COMMA 1 DELLA LEGGE REGIONALE 26 FEBBRAIO 2010, N. 8 (SPESE OBBLIGATORIE). - U.01.06	CS	549.045,42	TP	549.045,42	FPV	0,00			TR	0,00
U9010600402	*Risorse Autonome*	RS	5.985,38	PR	5.985,38	R	0,00			EP	0,00
		CP	128.472,24	PC	128.472,24	I	128.472,24	ECP	0,00	EC	0,00
	SPESE PER L'ATTUAZIONE DEL PIANO DI STABILIZZAZIONE DEI LAVORATORI SOCIALMENTE UTILI E DI PUBBLICA UTILITA' AI SENSI DELL'ARTICOLO 20, COMMI 1 E 2, DELLA LEGGE REGIONALE 11 MAGGIO 2007, N. 9 E ART. 15, COMMA 1 DELLA LEGGE REGIONALE 26 FEBBRAIO 2010, N. 8 - CONTRIBUTI SOCIALI EFFETTIVI A CARICO DELL'ENTE (SPESE OBBLIGATORIE) - U.01.06	CS	134.457,62	TP	134.457,62	FPV	0,00			TR	0,00
U9010600501	*Risorse Autonome*	RS	4.012,72	PR	0,00	R	0,00			EP	4.012,72
		CP	27.418,35	PC	27.418,35	I	27.418,35	ECP	0,00	EC	0,00
	SPESE PER COMPETENZE FISSE E CONTRIBUTIVE DEL PERSONALE DI RUOLO TRANSITATO DALLE AMMINISTRAZIONI PROVINCIALI AI SENSI DELLA LEGGE 7 APRILE 2014, N. 56 E DELLA LEGGE REGIONALE 22 GIUGNO 2015, N.14 (SPESE OBBLIGATORIE) - U.01.06	CS	31.431,07	TP	27.418,35	FPV	0,00			TR	4.012,72
U9010600502	*Risorse Autonome*	RS	1.255,87	PR	1.255,87	R	0,00			EP	0,00
		CP	6.561,76	PC	6.561,76	I	6.561,76	ECP	0,00	EC	0,00
	SPESE PER IL PAGAMENTO DEI CONTRIBUTI PREVIDENZIALI ED ASSISTENZIALI POSTI A CARICO DELLA REGIONE PER IL PERSONALE DI RUOLO TRANSITATO DALLE AMMINISTRAZIONI PROVINCIALI AI SENSI DELLA LEGGE 7 APRILE 2014, N. 56 E DELLA LEGGE REGIONALE 22 GIUGNO 2015, N.14 (SPESE OBBLIGATORIE) - U. 01.06	CS	7.817,63	TP	7.817,63	FPV	0,00			TR	0,00
U9010600503	*Risorse Autonome*	RS	461,74	PR	461,74	R	0,00			EP	0,00
		CP	2.126,10	PC	2.126,10	I	2.126,10	ECP	0,00	EC	0,00
	SPESE PER IL PAGAMENTO DELL'IRAP PER IL PERSONALE DI RUOLO TRANSITATO DALLE AMMINISTRAZIONI PROVINCIALI AI SENSI DELLA LEGGE 7 APRILE 2014, N. 56 E DELLA LEGGE REGIONALE 22 GIUGNO 2015, N.14 (SPESE OBBLIGATORIE) - U. 01.06	CS	2.587,84	TP	2.587,84	FPV	0,00			TR	0,00
U9010600601	*Risorse Vincolate (Capitolo: E9201010201; E9201050101)*	RS	0,00	PR	0,00	R	0,00			EP	0,00
		CP	4.416,26	PC	0,00	I	4.416,26	ECP	0,00	EC	4.416,26
	SPESE PER SOSTENERE LE FASI DI PROGRAMMAZIONE, ATTUAZIONE, GESTIONE, CONTROLLO, VALUTAZIONE E SORVEGLIANZA DEL PROGRAMMA OPERATIVO (POR 2014-2020 - ASSE 14) - RETRIBUZIONI IN DENARO - U.01.06	CS	4.416,26	TP	0,00	FPV	0,00			TR	4.416,26
U9010600602	*Risorse Vincolate (Capitolo: E9201010201; E9201050101)*	RS	2.805,93	PR	2.805,59	R	-0,34			EP	0,00
		CP	1.056,06	PC	0,00	I	1.056,06	ECP	0,00	EC	1.056,06
	SPESE PER SOSTENERE LE FASI DI PROGRAMMAZIONE, ATTUAZIONE, GESTIONE, CONTROLLO, VALUTAZIONE E SORVEGLIANZA DEL PROGRAMMA OPERATIVO (POR 2014-2020 - ASSE 14) - CONTRIBUTI SOCIALI EFFETTIVI A CARICO DELL'ENTE - U.01.06	CS	3.861,99	TP	2.805,59	FPV	0,00			TR	1.056,06
U9010600603	*Risorse Vincolate (Capitolo: E9201010201; E9201050101)*	RS	448,97	PR	448,97	R	0,00			EP	0,00
		CP	366,91	PC	0,00	I	366,91	ECP	0,00	EC	366,91
	SPESE PER SOSTENERE LE FASI DI PROGRAMMAZIONE, ATTUAZIONE, GESTIONE, CONTROLLO, VALUTAZIONE E SORVEGLIANZA DEL PROGRAMMA OPERATIVO (POR 2014-2020 - ASSE 14) - IMPOSTA REGIONALE SULLE ATTIVITA' PRODUTTIVE (IRAP) - U.01.06	CS	815,88	TP	448,97	FPV	0,00			TR	366,91
TOTALE TITOLO 1	**Spese correnti**	**RS**	**840.412,23**	**PR**	**330.682,24**	**R**	**-3.282,80**			**EP**	**506.447,19**
		CP	**3.111.552,03**	**PC**	**2.420.270,97**	**I**	**3.111.542,45**	**ECP**	**9,58**	**EC**	**691.271,48**
		CS	**3.951.964,26**	**TP**	**2.750.953,21**	**FPV**	**0,00**			**TR**	**1.197.718,67**
TITOLO 2	**Spese in conto capitale**										

MISSIONE, PROGRAMMA, TITOLO, CAPITOLO	DENOMINAZIONE	RESIDUI PASSIVI AL 1/1/2018 (RS)	PAGAMENTI IN C/RESIDUI (PR)	RIACCERTAMENTO RESIDUI (R)(1)		RESIDUI PASSIVI DA ESERCIZI PRECEDENTI (EP=RS-PR+R)
		PREVISIONI DEFINITIVE DI COMPETENZA (CP)	PAGAMENTI IN C/ COMPETENZA (PC)	IMPEGNI (I)(2)	ECONOMIE DI COMPETENZA (ECP=CP-I-FPV)	RESIDUI PASSIVI DA ESERCIZIO DI COMPETENZA (EC=I-PC)
		PREVISIONI DEFINITIVE DI CASSA (CS)	TOTALE PAGAMENTI (TP=PR +PC)	FONDO PLURIENNALE VINCOLATO (FPV) (3)		TOTALE RESIDUI PASSIVI DA RIPORTARE (TR=EP+EC)
U3302020300	*Risorse Vincolate (Capitolo: E4412002000)*	RS 67.592,57	PR 0,00	R -102,31		EP 67.490,26
		CP 0,00	PC 0,00	I 0,00	ECP 0,00	EC 0,00
	SPESE PER L'ATTUAZIONE DELL'ACCORDO DI PROGRAMMA QUADRO INERENTE AL SETTORE 'EMERGENZE URBANE E TERRITORIALI' DESTINATE ALLA REALIZZAZIONE DELLA CITTADELLA REGIONALE.(DELIBERAZIONE CIPE N. 17 DEL 9 MARZO 2003 -DELIBERAZIONE DELLA GIUNTA REGIONALE N. 814 DEL 23 SETTEMBRE 2005).	CS 67.592,57	TP 0,00	FPV 0,00		TR 67.490,26
U3302021300	*Risorse Vincolate (Capitolo: E4412006800)*	RS 8.071,77	PR 5.969,68	R 0,00		EP 2.102,09
		CP 0,00	PC 0,00	I 0,00	ECP 0,00	EC 0,00
	SPESE PER L'ATTUAZIONE DELL'ACCORDO DI PROGRAMMA QUADRO "EMERGENZE URBANE E TERRITORIALI - PROTOCOLLO AGGIUNTIVO 'LA CITTADELLA' (DELIBERAZIONE DI GIUNTA REGIONALE N. 450 DEL 2014)	CS 8.071,77	TP 5.969,68	FPV 0,00		TR 2.102,09
U3302021301	*Risorse Vincolate (Capitolo: E4412006801)*	RS 0,00	PR 0,00	R 0,00		EP 0,00
		CP 290.297,58	PC 290.297,58	I 290.297,58	ECP 0,00	EC 0,00
	SPESE PER L'ATTUAZIONE E DELL'ACCORDO DI PROGRAMMA QUADRO EMERGENZE URBANE E TERRITORIALI - PROTOCOLLO AGGIUNTIVO 'LA CITTADELLA REGIONALE' (RIMODULAZIONE RISORSE FSC 2007/2013 A SEGUITO DELLA DELIBERA CIPE N. 67 DEL 06/08/2015)	CS 290.297,58	TP 290.297,58	FPV 0,00		TR 0,00
U3302021302	*Risorse Vincolate (Capitolo: E4412006801)*	RS 328.817,19	PR 328.817,19	R 0,00		EP 0,00
		CP 542.522,87	PC 542.522,87	I 542.522,87	ECP 0,00	EC 0,00
	SPESE PER L'ATTUAZIONE DELL'ACCORDO DI PROGRAMMA QUADRO "EMERGENZE URBANE E TERRITORIALI - PROTOCOLLO AGGIUNTIVO 'LA CITTADELLA' - INCARICHI PROFESSIONALI PER LA REALIZZAZIONE DI INVESTIMENTI (RIMODULAZIONE RISORSE FSC 2007/2013 A SEGUITO DELLA DELIBERA CIPE N. 67 DEL 06/08/2015)"	CS 871.340,06	TP 871.340,06	FPV 0,00		TR 0,00
TOTALE TITOLO 2	**Spese in conto capitale**	**RS 404.481,53**	**PR 334.786,87**	**R -102,31**		**EP 69.592,35**
		CP 832.820,45	**PC 832.820,45**	**I 832.820,45**	**ECP 0,00**	**EC 0,00**
		CS 1.237.301,98	**TP 1.167.607,32**	**FPV 0,00**		**TR 69.592,35**
TOTALE PROGRAMMA 06	***Ufficio tecnico***	**RS 1.244.893,76**	**PR 665.469,11**	**R -3.385,11**		**EP 576.039,54**
		CP 3.944.372,48	**PC 3.253.091,42**	**I 3.944.362,90**	**ECP 9,58**	**EC 691.271,48**
		CS 5.189.266,24	**TP 3.918.560,53**	**FPV 0,00**		**TR 1.267.311,02**
0107 PROGRAMMA 07	**Elezioni e consultazioni popolari - Anagrafe e stato civile**					
TITOLO 1	**Spese correnti**					
U0100210401	*Risorse Autonome*	RS 302.988,15	PR 0,00	R 0,00		EP 302.988,15
		CP 0,00	PC 0,00	I 0,00	ECP 0,00	EC 0,00
	SPESE PER IL RINNOVO DEL CONSIGLIO REGIONALE (ARTT. 3 E 21 DELLA LEGGE 17 FEBBRAIO 1968, N. 108 E SUCCESSIVE MODIFICHE ED INTEGRAZIONI)	CS 302.988,15	TP 0,00	FPV 0,00		TR 302.988,15
U0100210601	*Risorse Autonome*	RS 377.436,30	PR 246.313,31	R -22.057,59		EP 109.065,40
		CP 0,00	PC 0,00	I 0,00	ECP 0,00	EC 0,00
	SPESE PER L'ATTUAZIONE DEL REFERENDUM. (LEGGE REGIONALE 5.4.1983, N.13).	CS 377.436,30	TP 246.313,31	FPV 0,00		TR 109.065,40
TOTALE TITOLO 1	**Spese correnti**	**RS 680.424,45**	**PR 246.313,31**	**R -22.057,59**		**EP 412.053,55**
		CP 0,00	**PC 0,00**	**I 0,00**	**ECP 0,00**	**EC 0,00**
		CS 680.424,45	**TP 246.313,31**	**FPV 0,00**		**TR 412.053,55**
TOTALE PROGRAMMA 07	***Elezioni e consultazioni popolari - Anagrafe e stato civile***	**RS 680.424,45**	**PR 246.313,31**	**R -22.057,59**		**EP 412.053,55**
		CP 0,00	**PC 0,00**	**I 0,00**	**ECP 0,00**	**EC 0,00**
		CS 680.424,45	**TP 246.313,31**	**FPV 0,00**		**TR 412.053,55**
0108 PROGRAMMA 08	**Statistica e sistemi informativi**					
TITOLO 1	**Spese correnti**					

MISSIONE, PROGRAMMA, TITOLO, CAPITOLO	DENOMINAZIONE	RESIDUI PASSIVI AL 1/1/2018 (RS)		PAGAMENTI IN C/RESIDUI (PR)		RIACCERTAMENTO RESIDUI (R)(1)				RESIDUI PASSIVI DA ESERCIZI PRECEDENTI (EP=RS-PR+R)	
		PREVISIONI DEFINITIVE DI COMPETENZA (CP)		PAGAMENTI IN C/ COMPETENZA (PC)		IMPEGNI (I)(2)		ECONOMIE DI COMPETENZA (ECP=CP-I-FPV)		RESIDUI PASSIVI DA ESERCIZIO DI COMPETENZA (EC=I-PC)	
		PREVISIONI DEFINITIVE DI CASSA (CS)		TOTALE PAGAMENTI (TP=PR +PC)		FONDO PLURIENNALE VINCOLATO (FPV) (3)				TOTALE RESIDUI PASSIVI DA RIPORTARE (TR=EP+EC)	
U0100610105	*Risorse Autonome*	RS	26.130,25	PR	13.130,25	R	-1.372,45			EP	11.627,55
		CP	15.000,00	PC	4.880,00	I	4.880,00	ECP	10.120,00	EC	0,00
	SPESE PER LA GESTIONE DEGLI APPARATI CENTRALI DI ELABORAZIONE IN DOTAZIONE AL SISTEMA INFORMATIVO, DELL'INFRASTRUTTURA DI DISASTER RECOVERY, DEL SISTEMA DI GESTIONE DELLA SICUREZZA E PER LO SVILUPPO DEI PROGRAMMI - UTILIZZO DI BENI TERZI (SPESE OBBLIGATORIE).	CS	41.130,25	TP	18.010,25	FPV	0,00			TR	11.627,55
U0100610106	*Risorse Autonome*	RS	11.636,20	PR	0,00	R	0,00			EP	11.636,20
		CP	0,00	PC	0,00	I	0,00	ECP	0,00	EC	0,00
	SPESE PER LA GESTIONE DEGLI APPARATI CENTRALI DI ELABORAZIONE IN DOTAZIONE AL SISTEMA INFORMATIVO, DELL'INFRASTRUTTURA DI DISASTER RECOVERY, DEL SISTEMA DI GESTIONE DELLA SICUREZZA E PER LO SVILUPPO DEI PROGRAMMI - TRASFERIMENTI CORRENTI AD AMMINISTRAZIONI LOCALI (SPESE OBBLIGATORIE)	CS	11.636,20	TP	0,00	FPV	0,00			TR	11.636,20
U0100610108	*Risorse Autonome*	RS	787.358,40	PR	769.963,25	R	-134,21			EP	17.260,94
		CP	605.000,00	PC	577.431,39	I	596.373,38	ECP	8.626,62	EC	18.941,99
	SPESE PER LA GESTIONE DEGLI APPARATI CENTRALI DI ELABORAZIONE IN DOTAZIONE AL SISTEMA INFORMATIVO, DELL'INFRASTRUTTURA DI DISASTER RECOVERY, DEL SISTEMA DI GESTIONE DELLA SICUREZZA E PER LO SVILUPPO DEI PROGRAMMI. (SPESE OBBLIGATORIE) - SERVIZI INFORMATICI E DI TELECOMUNICAZIONI	CS	1.392.358,40	TP	1.347.394,64	FPV	0,00			TR	36.202,93
U0100610109	*Risorse Autonome*	RS	170.800,00	PR	146.400,00	R	0,00			EP	24.400,00
		CP	0,00	PC	0,00	I	0,00	ECP	0,00	EC	0,00
	SPESE PER LA GESTIONE DEGLI APPARATI CENTRALI DI ELABORAZIONE IN DOTAZIONE AL SISTEMA INFORMATIVO, DELL'INFRASTRUTTURA DI DISASTER RECOVERY, DEL SISTEMA DI GESTIONE DELLA SICUREZZA E PER LO SVILUPPO DEI PROGRAMMI. (SPESE OBBLIGATORIE) - SERVIZI AUSILIARI PER IL FUNZIONAMENTO DELL'ENTE	CS	170.800,00	TP	146.400,00	FPV	0,00			TR	24.400,00
U1203010701	*Risorse Autonome*	RS	447.353,61	PR	167.615,06	R	-37.389,85			EP	242.348,70
		CP	600.000,00	PC	0,00	I	600.000,00	ECP	0,00	EC	600.000,00
	SPESE PER GARANTIRE IL FUNZIONAMENTO DEGLI APPARATI E SERVIZI TELEMATICI PER LA TRASMISSIONE DEI DATI NECESSARI AL FUNZIONAMENTO DEGLI UFFICI REGIONALI E PER I SERVIZI INFRASTRUTTURALI DI INTEROPERABILITA', COOPERAZIONE ED ACCESSO TRA LE PUBBLICHE AMMINISTRAZIONI (SPESE OBBLIGATORIE).	CS	1.047.353,61	TP	167.615,06	FPV	0,00			TR	842.348,70
U1203010703	*Risorse Autonome*	RS	1.043.651,35	PR	678.937,93	R	-47.092,77			EP	317.620,65
		CP	459.600,00	PC	0,00	I	446.667,38	ECP	12.932,62	EC	446.667,38
	SPESE PER GARANTIRE IL FUNZIONAMENTO DEGLI APPARATI E SERVIZI TELEMATICI PER LA TRASMISSIONE DEI DATI NECESSARI AL FUNZIONAMENTO DEGLI UFFICI REGIONALI E PER I SERVIZI INFRASTRUTTURALI DI INTEROPERABILITA', COOPERAZIONE ED ACCESSO TRA LE PUBBLICHE AMMINISTRAZIONI - SERVIZI INFORMATICI E DI TELECOMUNICAZIONI (SPESE OBBLIGATORIE).	CS	1.503.251,35	TP	678.937,93	FPV	0,00			TR	764.288,03
U9010800101	*Risorse Autonome*	RS	27.148,19	PR	0,00	R	0,00			EP	27.148,19
		CP	271.948,26	PC	271.948,26	I	271.948,26	ECP	0,00	EC	0,00
	SPESE PER LE COMPETENZE FISSE DEL PERSONALE REGIONALE DI RUOLO, IVI COMPRESE QUELLE PER IL PAGAMENTO DELLA RETRIBUZIONE DI POSIZIONE E DEI CONTRIBUTI PREVIDENZIALI POSTI A CARICO DELLA REGIONE (SPESE OBBLIGATORIE). - U.01.08	CS	299.096,45	TP	271.948,26	FPV	0,00			TR	27.148,19
U9010800102	*Risorse Autonome*	RS	71.052,26	PR	21.016,44	R	0,00			EP	50.035,82
		CP	114.765,01	PC	80.396,43	I	114.765,01	ECP	0,00	EC	34.368,58
	SPESE PER LE COMPETENZE FISSE DEL PERSONALE REGIONALE DI RUOLO, IVI COMPRESE QUELLE PER IL PAGAMENTO DELLA RETRIBUZIONE DI POSIZIONE E DEI CONTRIBUTI PREVIDENZIALI POSTI A CARICO DELLA REGIONE -CONTRIBUTI SOCIALI EFFETTIVI A CARICO DELL'ENTE - (SPESE OBBLIGATORIE). - U.01.08	CS	185.817,27	TP	101.412,87	FPV	0,00			TR	84.404,40
U9010800103	*Risorse Autonome*	RS	579,00	PR	579,00	R	0,00			EP	0,00
		CP	3.283,04	PC	1.313,00	I	3.283,00	ECP	0,04	EC	1.970,00
	INDENNITA' DI TRASFERTA E RIMBORSO SPESE PER MISSIONI E TRASFERIMENTI DEL PERSONALE ADDETTO AI SERVIZI DELLA REGIONE. - U.01.08	CS	3.862,04	TP	1.892,00	FPV	0,00			TR	1.970,00
U9010800104	*Risorse Autonome*	RS	10.616,85	PR	3.580,38	R	0,00			EP	7.036,47
		CP	29.191,55	PC	20.752,31	I	29.191,55	ECP	0,00	EC	8.439,24
	SPESE PER IL PAGAMENTO DELL'IRAP A VALERE SULLE SPESE PER IL PERSONALE REGIONALE (SPESE OBBLIGATORIE) - U.01.08	CS	39.808,40	TP	24.332,69	FPV	0,00			TR	15.475,71
U9010800201	*Risorse Autonome*	RS	22.488,43	PR	0,00	R	0,00			EP	22.488,43
		CP	21.321,48	PC	0,00	I	21.321,48	ECP	0,00	EC	21.321,48
	FONDO PER IL MIGLIORAMENTO DELL'EFFICIENZA DEI SERVIZI (ART.5 DELLA LEGGE REGIONALE 5.5.90, N.30). - U.01.08	CS	43.809,91	TP	0,00	FPV	0,00			TR	43.809,91

MISSIONE, PROGRAMMA, TITOLO, CAPITOLO	DENOMINAZIONE	RESIDUI PASSIVI AL 1/1/2018 (RS)		PAGAMENTI IN C/RESIDUI (PR)		RIACCERTAMENTO RESIDUI (R)(1)				RESIDUI PASSIVI DA ESERCIZI PRECEDENTI (EP=RS-PR+R)	
		PREVISIONI DEFINITIVE DI COMPETENZA (CP)		PAGAMENTI IN C/ COMPETENZA (PC)		IMPEGNI (I)(2)		ECONOMIE DI COMPETENZA (ECP=CP-I-FPV)		RESIDUI PASSIVI DA ESERCIZIO DI COMPETENZA (EC=I-PC)	
		PREVISIONI DEFINITIVE DI CASSA (CS)		TOTALE PAGAMENTI (TP=PR +PC)		FONDO PLURIENNALE VINCOLATO (FPV) (3)				TOTALE RESIDUI PASSIVI DA RIPORTARE (TR=EP+EC)	
U9010800202	*Risorse Autonome*	RS	0,00	PR	0,00	R	0,00			EP	0,00
		CP	2.494,37	PC	2.494,37	I	2.494,37	ECP	0,00	EC	0,00
	FONDO PER IL MIGLIORAMENTO DELL'EFFICIENZA DEI SERVIZI - CONTRIBUTI SOCIALI EFFETTIVI A CARICO DELL'ENTE (ART.5 DELLA LEGGE REGIONALE 5.5.90, N.30). - U.01.08	CS	2.494,37	TP	2.494,37	FPV	0,00			TR	0,00
U9010800301	*Risorse Vincolate (Capitolo: E9201010201; E9201050101)*	RS	0,00	PR	0,00	R	0,00			EP	0,00
		CP	36.205,72	PC	26.214,56	I	36.205,72	ECP	0,00	EC	9.991,16
	SPESE PER SOSTENERE LE FASI DI PROGRAMMAZIONE, ATTUAZIONE, GESTIONE, CONTROLLO, VALUTAZIONE E SORVEGLIANZA DEL PROGRAMMA OPERATIVO (POR 2014-2020 - ASSE 14) - RETRIBUZIONI IN DENARO - U.01.08	CS	36.205,72	TP	26.214,56	FPV	0,00			TR	9.991,16
U9010800302	*Risorse Vincolate (Capitolo: E9201010201; E9201050101)*	RS	10.684,90	PR	9.261,23	R	-1.423,67			EP	0,00
		CP	8.650,54	PC	5.822,68	I	8.650,54	ECP	0,00	EC	2.827,86
	SPESE PER SOSTENERE LE FASI DI PROGRAMMAZIONE, ATTUAZIONE, GESTIONE, CONTROLLO, VALUTAZIONE E SORVEGLIANZA DEL PROGRAMMA OPERATIVO (POR 2014-2020 - ASSE 14) - CONTRIBUTI SOCIALI EFFETTIVI A CARICO DELL'ENTE - U.01.08	CS	19.335,44	TP	15.083,91	FPV	0,00			TR	2.827,86
U9010800303	*Risorse Vincolate (Capitolo: E9201010201; E9201050101)*	RS	1.388,87	PR	1.388,87	R	0,00			EP	0,00
		CP	3.077,62	PC	2.071,44	I	3.077,62	ECP	0,00	EC	1.006,18
	SPESE PER SOSTENERE LE FASI DI PROGRAMMAZIONE, ATTUAZIONE, GESTIONE, CONTROLLO, VALUTAZIONE E SORVEGLIANZA DEL PROGRAMMA OPERATIVO (POR 2014-2020 - ASSE 14) - IMPOSTA REGIONALE SULLE ATTIVITA' PRODUTTIVE (IRAP) - U.01.08	CS	4.466,49	TP	3.460,31	FPV	0,00			TR	1.006,18
TOTALE TITOLO 1	**Spese correnti**	**RS**	**2.630.888,31**	**PR**	**1.811.872,41**	**R**	**-87.412,95**			**EP**	**731.602,95**
		CP	**2.170.537,59**	**PC**	**993.324,44**	**I**	**2.138.858,31**	**ECP**	**31.679,28**	**EC**	**1.145.533,87**
		CS	**4.801.425,90**	**TP**	**2.805.196,85**	**FPV**	**0,00**			**TR**	**1.877.136,82**
TITOLO 2	**Spese in conto capitale**										
U0100610103	*Risorse Autonome*	RS	99.304,09	PR	66.749,25	R	0,00			EP	32.554,84
		CP	229.596,73	PC	148.616,20	I	169.966,20	ECP	59.630,53	EC	21.350,00
	SPESE PER LA GESTIONE DEGLI APPARATI CENTRALI DI ELABORAZIONE IN DOTAZIONE AL SISTEMA INFORMATIVO, DELL'INFRASTRUTTURA DI DISASTER RECOVERY, DEL SISTEMA DI GESTIONE DELLA SICUREZZA E PER LO SVILUPPO DEI PROGRAMMI - SOFTWARE (SPESE OBBLIGATORIE).	CS	328.900,82	TP	215.365,45	FPV	0,00			TR	53.904,84
U0100610104	*Risorse Autonome*	RS	140.521,93	PR	103.199,93	R	-37.322,00			EP	0,00
		CP	0,00	PC	0,00	I	0,00	ECP	0,00	EC	0,00
	SPESE PER LA GESTIONE DEGLI APPARATI CENTRALI DI ELABORAZIONE IN DOTAZIONE AL SISTEMA INFORMATIVO, DELL'INFRASTRUTTURA DI DISASTER RECOVERY, DEL SISTEMA DI GESTIONE DELLA SICUREZZA E PER LO SVILUPPO DEI PROGRAMMI - HARDWARE (SPESE OBBLIGATORIE).	CS	140.521,93	TP	103.199,93	FPV	0,00			TR	0,00
U1203010702	*Risorse Autonome*	RS	42.553,50	PR	0,00	R	-4.116,50			EP	38.437,00
		CP	50.000,00	PC	0,00	I	0,00	ECP	1.779,50	EC	0,00
	SPESE PER GARANTIRE IL FUNZIONAMENTO DEGLI APPARATI E SERVIZI TELEMATICI PER LA TRASMISSIONE DEI DATI NECESSARI AL FUNZIONAMENTO DEGLI UFFICI REGIONALI E PER I SERVIZI INFRASTRUTTURALI DI INTEROPERABILITA', COOPERAZIONE ED ACCESSO TRA LE PUBBLICHE AMMINISTRAZIONI - HARDWARE (SPESE OBBLIGATORIE).	CS	92.553,50	TP	0,00	FPV	48.220,50			TR	38.437,00
U1203010705	*Risorse Autonome*	RS	44.400,00	PR	0,00	R	0,00			EP	44.400,00
		CP	0,00	PC	0,00	I	0,00	ECP	0,00	EC	0,00
	SPESE PER GARANTIRE IL FUNZIONAMENTO DEGLI APPARATI E SERVIZI TELEMATICI PER LA TRASMISSIONE DEI DATI NECESSARI AL FUNZIONAMENTO DEGLI UFFICI REGIONALI E PER I SERVIZI INFRASTRUTTURALI DI INTEROPERABILITA', COOPERAZIONE ED ACCESSO TRA LE PUBBLICHE AMMINISTRAZIONI (SPESE OBBLIGATORIE) - BENI IMMOBILI	CS	44.400,00	TP	0,00	FPV	0,00			TR	44.400,00
U1203010801	*Risorse Autonome*	RS	12.527,83	PR	0,00	R	-12.527,83			EP	0,00
		CP	100.000,00	PC	50.393,93	I	99.952,77	ECP	47,23	EC	49.558,84
	SPESE PER L'ACQUISTO DI POSTAZIONI INFORMATICHE ED APPARATI DI INPUT-OUTPUT AD ESSE CONNESSE.	CS	112.527,83	TP	50.393,93	FPV	0,00			TR	49.558,84
U1203010901	*Risorse Autonome*	RS	43.482,20	PR	42.364,47	R	0,00			EP	1.117,73
		CP	250.000,00	PC	186.350,90	I	250.000,00	ECP	0,00	EC	63.649,10
	SPESE PER LA DOTAZIONE AL DIPARTIMENTO ORGANIZZAZIONE E PERSONALE DI UN SISTEMA INFORMATIVO PER LA GESTIONE DELLE RISORSE UMANE (DELIBERAZIONE DELLA GIUNTA REGIONALE N. 109 DEL 9.2.2005).	CS	293.482,20	TP	228.715,37	FPV	0,00			TR	64.766,83

MISSIONE, PROGRAMMA, TITOLO, CAPITOLO	DENOMINAZIONE	RESIDUI PASSIVI AL 1/1/2018 (RS) / PREVISIONI DEFINITIVE DI COMPETENZA (CP) / PREVISIONI DEFINITIVE DI CASSA (CS)		PAGAMENTI IN C/RESIDUI (PR) / PAGAMENTI IN C/ COMPETENZA (PC) / TOTALE PAGAMENTI (TP=PR +PC)		RIACCERTAMENTO RESIDUI (R)(1) / IMPEGNI (I)(2) / FONDO PLURIENNALE VINCOLATO (FPV) (3)		ECONOMIE DI COMPETENZA (ECP=CP-I-FPV)		RESIDUI PASSIVI DA ESERCIZI PRECEDENTI (EP=RS-PR+R) / RESIDUI PASSIVI DA ESERCIZIO DI COMPETENZA (EC=I-PC) / TOTALE RESIDUI PASSIVI DA RIPORTARE (TR=EP+EC)	
U1203011001	*Risorse Vincolate (Capitolo: E2404002001)* SPESE PER LA REALIZZAZIONE DEL PROGETTO CRET@ FINANZIATO DALL'ENTE NAZIONALE PER LA DIGITALIZZAZIONE DELLA PUBBLICA AMMINISTRAZIONE (DGR N. 618 DEL 28.09.2007)	RS CP CS	0,00 17.166,81 17.166,81	PR PC TP	0,00 0,00 0,00	R I FPV	0,00 17.166,81 0,00	ECP	0,00	EP EC TR	0,00 17.166,81 17.166,81
U1203011002	*Risorse Vincolate (Capitolo: E2404002001)* SPESE PER LA REALIZZAZIONE DEL PROGETTO CRET@ FINANZIATO DALL'ENTE NAZIONALE PER LA DIGITALIZZAZIONE DELLA PUBBLICA AMMINISTRAZIONE - HARDWARE (DGR N. 618 DEL 28.09.2007)	RS CP CS	0,00 51.629,18 51.629,18	PR PC TP	0,00 0,00 0,00	R I FPV	0,00 0,00 0,00	ECP	51.629,18	EP EC TR	0,00 0,00 0,00
TOTALE TITOLO 2	**Spese in conto capitale**	**RS** **CP** **CS**	**382.789,55** **698.392,72** **1.081.182,27**	**PR** **PC** **TP**	**212.313,65** **385.361,03** **597.674,68**	**R** **I** **FPV**	**-53.966,33** **537.085,78** **48.220,50**	**ECP**	**113.086,44**	**EP** **EC** **TR**	**116.509,57** **151.724,75** **268.234,32**
TOTALE PROGRAMMA 08	***Statistica e sistemi informativi***	**RS** **CP** **CS**	**3.013.677,86** **2.868.930,31** **5.882.608,17**	**PR** **PC** **TP**	**2.024.186,06** **1.378.685,47** **3.402.871,53**	**R** **I** **FPV**	**-141.379,28** **2.675.944,09** **48.220,50**	**ECP**	**144.765,72**	**EP** **EC** **TR**	**848.112,52** **1.297.258,62** **2.145.371,14**
0110 PROGRAMMA 10	**Risorse umane**										
TITOLO 1	**Spese correnti**										
U0100210901	*Risorse Autonome* SPESE PER STIPENDI, ALTRI ASSEGNI FISSI E CONTRIBUTI DIVERSI A CARICO DELL'ENTE, INERENTI AL PERSONALE ADDETTO ALLE SEGRETERIE PARTICOLARI DEL PRESIDENTE, DEGLI ASSESSORI DELLA GIUNTA REGIONALE E DEL PRESIDENTE DELLA COMMISSIONE DEL PIANO, NONCHE' PER L'INDENNITA' FORFETTIZZATA DEL PERSONALE CHE PRESTA SERVIZIO NELLE STRUTTURE AUSILIARIE DEI DIPARTIMENTI (ARTT. 5 E 8 DELLA LEGGE REGIONALE 13.5.1996, N. 7; ART. 3 DELLA LEGGE REGIONALE 26.5.1997, N. 8. ART. 1, COMMA 5, DELLA LEGGE REGIONALE 28.8.2000, N. 14; LEGGE REGIONALE 29.10.2001, N.24)(SPESE OBBLIGATORIE).	RS CP CS	0,00 863.147,57 863.147,57	PR PC TP	0,00 790.392,08 790.392,08	R I FPV	0,00 863.147,57 0,00	ECP	0,00	EP EC TR	0,00 72.755,49 72.755,49
U0100210902	*Risorse Autonome* SPESE PER STIPENDI, ALTRI ASSEGNI FISSI E CONTRIBUTI DIVERSI A CARICO DELL'ENTE, INERENTI AL PERSONALE ADDETTO ALLE SEGRETERIE PARTICOLARI DEL PRESIDENTE, DEGLI ASSESSORI DELLA GIUNTA REGIONALE E DEL PRESIDENTE DELLA COMMISSIONE DEL PIANO, NONCHE' PER L'INDENNITA' FORFETTIZZATA DEL PERSONALE CHE PRESTA SERVIZIO NELLE STRUTTURE AUSILIARIE DEI DIPARTIMENTI - CONTRIBUTI SOCIALI EFFETTIVI A CARICO DELL'ENTE - (ARTT. 5 E 8 DELLA LEGGE REGIONALE 13.5.1996, N. 7; ART. 3 DELLA LEGGE REGIONALE 26.5.1997, N. 8. ART. 1, COMMA 5, DELLA LEGGE REGIONALE 28.8.2000, N. 14; LEGGE REGIONALE 29.10.2001, N.24)(SPESE OBBLIGATORIE).	RS CP CS	132.027,71 245.072,33 377.100,04	PR PC TP	0,00 164.786,33 164.786,33	R I FPV	-3.616,91 245.072,33 0,00	ECP	0,00	EP EC TR	128.410,80 80.286,00 208.696,80
U0100211101	*Risorse Autonome* SPESE PER INDENNITA' DI TRASFERTA E RIMBORSO SPESE PER MISSIONI DEL PERSONALE ADDETTO ALLE SEGRETERIE PARTICOLARI DEL PRESIDENTE E DEGLI ASSESSORI DELLA GIUNTA REGIONALE (ART.8 DELLA LEGGE REGIONALE 13.5.96, N.7).(SPESE OBBLIGATORIE)	RS CP CS	8.226,15 29.968,62 38.194,77	PR PC TP	8.226,00 14.310,00 22.536,00	R I FPV	-0,15 29.963,00 0,00	ECP	5,62	EP EC TR	0,00 15.653,00 15.653,00
U0100310100	*Risorse Autonome* SPESE PER LE COMPETENZE FISSE DEL PERSONALE REGIONALE DI RUOLO, IVI COMPRESE QUELLE PER IL PAGAMENTO DELLA RETRIBUZIONE DI POSIZIONE E DEI CONTRIBUTI PREVIDENZIALI POSTI A CARICO DELLA REGIONE (SPESE OBBLIGATORIE).	RS CP CS	14.190,85 0,00 14.190,85	PR PC TP	0,00 0,00 0,00	R I FPV	-14.190,85 0,00 0,00	ECP	0,00	EP EC TR	0,00 0,00 0,00
U0100310101	*Risorse Autonome* SPESE PER LE COMPETENZE FISSE DEL PERSONALE REGIONALE DI RUOLO, IVI COMPRESE QUELLE PER IL PAGAMENTO DELLA RETRIBUZIONE DI POSIZIONE E DEI CONTRIBUTI PREVIDENZIALI POSTI A CARICO DELLA REGIONE (SPESE OBBLIGATORIE).	RS CP CS	331.890,73 6.003.582,15 6.335.472,88	PR PC TP	295.347,77 5.842.925,83 6.138.273,60	R I FPV	0,00 6.003.582,15 0,00	ECP	0,00	EP EC TR	36.542,96 160.656,32 197.199,28

MISSIONE, PROGRAMMA, TITOLO, CAPITOLO	DENOMINAZIONE	RESIDUI PASSIVI AL 1/1/2018 (RS)		PAGAMENTI IN C/RESIDUI (PR)		RIACCERTAMENTO RESIDUI (R)(1)				RESIDUI PASSIVI DA ESERCIZI PRECEDENTI (EP=RS-PR+R)	
		PREVISIONI DEFINITIVE DI COMPETENZA (CP)		PAGAMENTI IN C/ COMPETENZA (PC)		IMPEGNI (I)(2)		ECONOMIE DI COMPETENZA (ECP=CP-I-FPV)		RESIDUI PASSIVI DA ESERCIZIO DI COMPETENZA (EC=I-PC)	
		PREVISIONI DEFINITIVE DI CASSA (CS)		TOTALE PAGAMENTI (TP=PR +PC)		FONDO PLURIENNALE VINCOLATO (FPV) (3)				TOTALE RESIDUI PASSIVI DA RIPORTARE (TR=EP+EC)	
U0100310103	*Risorse Autonome*	RS	3.354.358,46	PR	1.202.716,62	R	0,00			EP	2.151.641,84
		CP	1.104.440,91	PC	1.026.212,17	I	1.104.440,91	ECP	0,00	EC	78.228,74
	SPESE PER LE COMPETENZE FISSE DEL PERSONALE REGIONALE DI RUOLO, IVI COMPRESE QUELLE PER IL PAGAMENTO DELLA RETRIBUZIONE DI POSIZIONE E DEI CONTRIBUTI PREVIDENZIALI POSTI A CARICO DELLA REGIONE -CONTRIBUTI SOCIALI EFFETTIVI A CARICO DELL'ENTE - (SPESE OBBLIGATORIE).	CS	4.458.799,37	TP	2.228.928,79	FPV	0,00			TR	2.229.870,58
U0100310401	*Risorse Autonome*	RS	11.411,84	PR	11.411,30	R	-0,54			EP	0,00
		CP	41.993,05	PC	33.451,00	I	41.993,05	ECP	0,00	EC	8.542,05
	INDENNITA' DI TRASFERTA E RIMBORSO SPESE PER MISSIONI E TRASFERIMENTI DEL PERSONALE ADDETTO AI SERVIZI DELLA REGIONE.	CS	53.404,89	TP	44.862,30	FPV	0,00			TR	8.542,05
U0100310500	*Risorse Autonome*	RS	19.979,09	PR	0,00	R	-19.979,09			EP	0,00
		CP	0,00	PC	0,00	I	0,00	ECP	0,00	EC	0,00
	SPESE PER ACCERTAMENTI SANITARI PER IL PERSONALE REGIONALE.	CS	19.979,09	TP	0,00	FPV	0,00			TR	0,00
U0100310501	*Risorse Autonome*	RS	15.000,00	PR	0,00	R	0,00			EP	15.000,00
		CP	5.000,00	PC	0,00	I	0,00	ECP	5.000,00	EC	0,00
	SPESE PER ACCERTAMENTI SANITARI PER IL PERSONALE REGIONALE.	CS	20.000,00	TP	0,00	FPV	0,00			TR	15.000,00
U0100310601	*Risorse Autonome*	RS	668.240,36	PR	618.572,96	R	0,00			EP	49.667,40
		CP	850.000,00	PC	0,00	I	850.000,00	ECP	0,00	EC	850.000,00
	INTERVENTI ASSISTENZIALI E PROVVIDENZE VARIE A FAVORE DEL PERSONALE REGIONALE E DELLE LORO FAMIGLIE (ART. 1, COMMA 4, LEGGE REGIONALE 31.7.87, N.23 E ART. 1, COMMA 2, LEGGE REGIONALE 7.7.88, N. 15).	CS	1.518.240,36	TP	618.572,96	FPV	0,00			TR	899.667,40
U0100310700	*Risorse Autonome*	RS	5.590,99	PR	2.994,24	R	-733,08			EP	1.863,67
		CP	0,00	PC	0,00	I	0,00	ECP	0,00	EC	0,00
	SPESE PER EQUO INDENNIZZO E PER CURE DI CUI ALL'ART.29 DELLA LEGGE REGIONALE 28-3-75,N.9-ART.68 D.P.R. 10.1.1957, N. 3.	CS	5.590,99	TP	2.994,24	FPV	0,00			TR	1.863,67
U0100310701	*Risorse Autonome*	RS	6.102,86	PR	1.903,10	R	0,00			EP	4.199,76
		CP	2.500,00	PC	0,00	I	0,00	ECP	2.500,00	EC	0,00
	SPESE PER EQUO INDENNIZZO E PER CURE DI CUI ALL'ART.29 DELLA LEGGE REGIONALE 28-3-75,N.9-ART.68 D.P.R. 10.1.1957, N. 3.	CS	8.602,86	TP	1.903,10	FPV	0,00			TR	4.199,76
U0100310801	*Risorse Autonome*	RS	3.770,00	PR	3.770,00	R	0,00			EP	0,00
		CP	0,00	PC	0,00	I	0,00	ECP	0,00	EC	0,00
	SPESE PER LA FORMAZIONE E L'AGGIORNAMENTO PROFESSIONALE DEL PERSONALE REGIONALE CON ATTIVITA' DIRETTE DELLA REGIONE O TRAMITE ISTITUTI ED UNIVERSITA' CONVENZIONATI.	CS	3.770,00	TP	3.770,00	FPV	0,00			TR	0,00
U0100311001	*Risorse Autonome*	RS	2.446,55	PR	0,00	R	-2.446,55			EP	0,00
		CP	50.000,00	PC	27.840,00	I	37.500,00	ECP	12.500,00	EC	9.660,00
	SPESE PER LA STIPULA DELLA POLIZZA ASSICURATIVA IN FAVORE DEI DIPENDENTI AUTORIZZATI A SERVIZI,IN OCCASIONE DI MISSIONI O PER ADEMPIMENTI DI SERVIZIO FUORI DALL'UFFICIO,DEL PROPRIO MEZZO DI TRASPORTO (ART.23 DELLA LEGGE REGIONALE 5.5.90,N.30)(SPESE OBBLIGATORIE).	CS	52.446,55	TP	27.840,00	FPV	0,00			TR	9.660,00
U0100311200	*Risorse Autonome*	RS	44.181,04	PR	0,00	R	-44.181,04			EP	0,00
		CP	0,00	PC	0,00	I	0,00	ECP	0,00	EC	0,00
	SPESE PER COMPETENZE ARRETRATE DOVUTE AL PERSONALE ADDETTO AI SERVIZI DELLA REGIONE,PER EFFETTO DELL'INQUADRAMENTO NEL RUOLO UNICO REGIONALE O CONSEGUENZIALI AD ATTI DI TRANSAZIONE, NONCHE' SPESE PER CONTRIBUTI ARRETRATI DOVUTI PER PREVIDENZA E ASSISTENZA ED ASSICURAZIONE.	CS	44.181,04	TP	0,00	FPV	0,00			TR	0,00
U0100311201	*Risorse Autonome*	RS	61.155,00	PR	0,00	R	0,00			EP	61.155,00
		CP	0,00	PC	0,00	I	0,00	ECP	0,00	EC	0,00
	SPESE PER COMPETENZE ARRETRATE DOVUTE AL PERSONALE ADDETTO AI SERVIZI DELLA REGIONE,PER EFFETTO DELL'INQUADRAMENTO NEL RUOLO UNICO REGIONALE O CONSEGUENZIALI AD ATTI DI TRANSAZIONE, NONCHE' SPESE PER CONTRIBUTI ARRETRATI DOVUTI PER PREVIDENZA E ASSISTENZA ED ASSICURAZIONE	CS	61.155,00	TP	0,00	FPV	0,00			TR	61.155,00
U0100311203	*Risorse Autonome*	RS	34.209,00	PR	0,00	R	0,00			EP	34.209,00
		CP	0,00	PC	0,00	I	0,00	ECP	0,00	EC	0,00
	SPESE PER COMPETENZE ARRETRATE DOVUTE AL PERSONALE ADDETTO AI SERVIZI DELLA REGIONE,PER EFFETTO DELL'INQUADRAMENTO NEL RUOLO UNICO REGIONALE O CONSEGUENZIALI AD ATTI DI TRANSAZIONE, NONCHE' SPESE PER CONTRIBUTI ARRETRATI DOVUTI PER PREVIDENZA E ASSISTENZA ED ASSICURAZIONE - CONTRIBUTI SOCIALI EFFETTIVI A CARICO DELL'ENTE	CS	34.209,00	TP	0,00	FPV	0,00			TR	34.209,00
U0100311600	*Risorse Autonome*	RS	108.464,33	PR	108.464,33	R	0,00			EP	0,00
		CP	0,00	PC	0,00	I	0,00	ECP	0,00	EC	0,00
	SPESE PER L'ISTITUZIONE E LA GESTIONE DELLA MENSA PER I DIPENDENTI REGIONALI (ART.41 DELLA LEGGE REGIONALE 22.11.84, N.34 - SPESE OBBLIGATORIE).	CS	108.464,33	TP	108.464,33	FPV	0,00			TR	0,00

MISSIONE, PROGRAMMA, TITOLO, CAPITOLO	DENOMINAZIONE	RESIDUI PASSIVI AL 1/1/2018 (RS)		PAGAMENTI IN C/RESIDUI (PR)		RIACCERTAMENTO RESIDUI (R)(1)				RESIDUI PASSIVI DA ESERCIZI PRECEDENTI (EP=RS-PR+R)	
		PREVISIONI DEFINITIVE DI COMPETENZA (CP)		PAGAMENTI IN C/ COMPETENZA (PC)		IMPEGNI (I)(2)		ECONOMIE DI COMPETENZA (ECP=CP-I-FPV)		RESIDUI PASSIVI DA ESERCIZIO DI COMPETENZA (EC=I-PC)	
		PREVISIONI DEFINITIVE DI CASSA (CS)		TOTALE PAGAMENTI (TP=PR +PC)		FONDO PLURIENNALE VINCOLATO (FPV) (3)				TOTALE RESIDUI PASSIVI DA RIPORTARE (TR=EP+EC)	
U0100311601	*Risorse Autonome*	RS	241.387,44	PR	241.061,15	R	-326,29			EP	0,00
		CP	1.400.000,00	PC	875.008,19	I	1.053.418,82	ECP	346.581,18	EC	178.410,63
	SPESE PER L'ISTITUZIONE E LA GESTIONE DELLA MENSA PER I DIPENDENTI REGIONALI (ART.41 DELLA LEGGE REGIONALE 22.11.84, N.34 - SPESE OBBLIGATORIE).	CS	1.641.387,44	TP	1.116.069,34	FPV	0,00			TR	178.410,63
U0100311900	*Risorse Autonome*	RS	23.165,63	PR	0,00	R	-19.274,05			EP	3.891,58
		CP	0,00	PC	0,00	I	0,00	ECP	0,00	EC	0,00
	FONDO PER IL MIGLIORAMENTO DELL'EFFICIENZA DEI SERVIZI, COMPRESO IL PAGAMENTO DEI CONTRIBUTI PREVIDENZIALI A CARICO DELL'ENTE (ART.5 DELLA LEGGE REGIONALE 5.5.90, N.30).	CS	23.165,63	TP	0,00	FPV	0,00			TR	3.891,58
U0100311901	*Risorse Autonome*	RS	7.019.434,80	PR	2.200.363,76	R	0,00			EP	4.819.071,04
		CP	5.376.138,37	PC	4.337.874,66	I	5.376.138,37	ECP	0,00	EC	1.038.263,71
	FONDO PER IL MIGLIORAMENTO DELL'EFFICIENZA DEI SERVIZI (ART.5 DELLA LEGGE REGIONALE 5.5.90, N.30).	CS	12.395.573,17	TP	6.538.238,42	FPV	0,00			TR	5.857.334,75
U0100311902	*Risorse Autonome*	RS	830.539,04	PR	769.402,19	R	-0,17			EP	61.136,68
		CP	791.740,42	PC	791.740,42	I	791.740,42	ECP	0,00	EC	0,00
	FONDO PER IL MIGLIORAMENTO DELL'EFFICIENZA DEI SERVIZI - CONTRIBUTI SOCIALI EFFETTIVI A CARICO DELL'ENTE (ART.5 DELLA LEGGE REGIONALE 5.5.90, N.30).	CS	1.622.279,46	TP	1.561.142,61	FPV	0,00			TR	61.136,68
U0100312300	*Risorse Autonome*	RS	1.393,56	PR	0,00	R	-1.393,56			EP	0,00
		CP	0,00	PC	0,00	I	0,00	ECP	0,00	EC	0,00
	SPESE PER IL PERSONALE ADDETTO AI SERVIZI SOCIO-PSICO-PEDAGOGICI (LEGGI REGIONALI 5.5.1990, N. 57, 24.1.1997, N. 2 E 5.12.2003, N.23)(SPESE OBBLIGATORIE).	CS	1.393,56	TP	0,00	FPV	0,00			TR	0,00
U0100312303	*Risorse Autonome*	RS	50.790,89	PR	0,00	R	0,00			EP	50.790,89
		CP	0,00	PC	0,00	I	0,00	ECP	0,00	EC	0,00
	SPESE PER IL PERSONALE ADDETTO AI SERVIZI SOCIO-PSICO-PEDAGOGICI - CONTRIBUTI SOCIALI EFFETTIVI A CARICO DELL'ENTE - (LEGGI REGIONALI 5.5.1990, N. 57, 24.1.1997, N. 2 E 5.12.2003, N.23)(SPESE OBBLIGATORIE).	CS	50.790,89	TP	0,00	FPV	0,00			TR	50.790,89
U0100312500	*Risorse Autonome*	RS	784.079,71	PR	2.518,99	R	0,00			EP	781.560,72
		CP	0,00	PC	0,00	I	0,00	ECP	0,00	EC	0,00
	SPESE PER IL RIMBORSO AGLI ENTI DI PROVENIENZA DEGLI STIPENDI DOVUTI AL PERSONALE COMANDATO PRESSO LA REGIONE.	CS	784.079,71	TP	2.518,99	FPV	0,00			TR	781.560,72
U0100312501	*Risorse Autonome*	RS	219.902,00	PR	139.976,51	R	0,00			EP	79.925,49
		CP	800.000,00	PC	132.860,99	I	800.000,00	ECP	0,00	EC	667.139,01
	SPESE PER IL RIMBORSO AGLI ENTI DI PROVENIENZA DEGLI STIPENDI DOVUTI AL PERSONALE COMANDATO PRESSO LA REGIONE.	CS	1.019.902,00	TP	272.837,50	FPV	0,00			TR	747.064,50
U1101010716	*Risorse Autonome*	RS	932.705,21	PR	932.705,21	R	0,00			EP	0,00
		CP	200.000,00	PC	0,00	I	200.000,00	ECP	0,00	EC	200.000,00
	FONDO RISCHI PER LA COPERTURA DI PASSIVITA' POTENZIALI E PER DEBITI NEI CONFRONTI DI TERZI DERIVANTI DA ATTIVITA' DEL CONSIGLIO REGIONALE (ART 9,COMMA 4, DELLA LEGGE REGIONALE 30/12/15 N.32)	CS	1.132.705,21	TP	932.705,21	FPV	0,00			TR	200.000,00
U1201012300	*Risorse Autonome*	RS	1.000.914,24	PR	40.638,31	R	-417.919,98			EP	542.355,95
		CP	0,00	PC	0,00	I	0,00	ECP	0,00	EC	0,00
	FONDO PER LA RETRIBUZIONE DI RISULTATO DEI DIRIGENTI REGIONALI, IVI COMPRESE LE SPESE PER IL PAGAMENTO DEI CONTRIBUTI PREVIDENZIALI POSTI A CARICO DELLA REGIONE.	CS	1.000.914,24	TP	40.638,31	FPV	0,00			TR	542.355,95
U1201012301	*Risorse Vincolate (Capitolo: E3403002701)*	RS	4.385.381,33	PR	95.349,84	R	-1.600.000,00			EP	2.690.031,49
		CP	2.500.000,00	PC	1.293.429,37	I	2.500.000,00	ECP	0,00	EC	1.206.570,63
	FONDO PER LA RETRIBUZIONE DI RISULTATO DEI DIRIGENTI REGIONALI, IVI COMPRESE LE SPESE PER IL PAGAMENTO DEI CONTRIBUTI PREVIDENZIALI POSTI A CARICO DELLA REGIONE.	CS	6.885.381,33	TP	1.388.779,21	FPV	0,00			TR	3.896.602,12
	NOTA: *LE QUOTE 2019-2021 SONO RIFERITE AL TRIENNIO 2016-2018*										
U1201012302	*Risorse Autonome*	RS	1.141.573,37	PR	338.514,54	R	0,00			EP	803.058,83
		CP	600.000,00	PC	0,00	I	600.000,00	ECP	0,00	EC	600.000,00
	FONDO PER LA RETRIBUZIONE DI RISULTATO DEI DIRIGENTI REGIONALI, SPESE PER IL PAGAMENTO DEI CONTRIBUTI PREVIDENZIALI POSTI A CARICO DELLA REGIONE.	CS	1.741.573,37	TP	338.514,54	FPV	0,00			TR	1.403.058,83
U1201013201	*Risorse Autonome*	RS	76.374,88	PR	11.141,63	R	-62.341,28			EP	2.891,97
		CP	0,00	PC	0,00	I	0,00	ECP	0,00	EC	0,00
	SPESE PER IL PERSONALE CHE USUFRUISCE DEI BENEFICI DERIVANTI DALLA RISOLUZIONE ANTICIPATA DEL RAPPORTO DI LAVORO AI SENSI DELL'ART.13 DELLA LEGGE REGIONALE 29 DICEMBRE 2010, N.34 - retribuzioni (SPESE OBBLIGATORIE).	CS	76.374,88	TP	11.141,63	FPV	0,00			TR	2.891,97

MISSIONE, PROGRAMMA, TITOLO, CAPITOLO	DENOMINAZIONE	RESIDUI PASSIVI AL 1/1/2018 (RS)	PAGAMENTI IN C/RESIDUI (PR)	RIACCERTAMENTO RESIDUI (R)(1)		RESIDUI PASSIVI DA ESERCIZI PRECEDENTI (EP=RS-PR+R)
		PREVISIONI DEFINITIVE DI COMPETENZA (CP)	PAGAMENTI IN C/ COMPETENZA (PC)	IMPEGNI (I)(2)	ECONOMIE DI COMPETENZA (ECP=CP-I-FPV)	RESIDUI PASSIVI DA ESERCIZIO DI COMPETENZA (EC=I-PC)
		PREVISIONI DEFINITIVE DI CASSA (CS)	TOTALE PAGAMENTI (TP=PR +PC)	FONDO PLURIENNALE VINCOLATO (FPV) (3)		TOTALE RESIDUI PASSIVI DA RIPORTARE (TR=EP+EC)
U1201013401	*Risorse Autonome*	RS 0,00	PR 0,00	R 0,00		EP 0,00
		CP 20.000,00	PC 20.000,00	I 20.000,00	ECP 0,00	EC 0,00
	SPESE PER LA STIPULA DI APPOSITA CONVENZIONE CON L'ASSOCIAZIONE DIPENDENTI ENTE REGIONE (ADER) (ART. 3, COMMA 26 DELLA LEGGE REGIONALE 13 GIUGNO 2008, N. 15).	CS 20.000,00	TP 20.000,00	FPV 0,00		TR 0,00
U1201013701	*Risorse Autonome*	RS 0,00	PR 0,00	R 0,00		EP 0,00
		CP 108.716,82	PC 108.716,82	I 108.716,82	ECP 0,00	EC 0,00
	SPESE PER L'ATTUAZIONE DEL PIANO DI STABILIZZAZIONE DEI LAVORATORI SOCIALMENTE UTILI E DI PUBBLICA UTILITA' AI SENSI DELL'ARTICOLO 20, COMMI 1 E 2, DELLA LEGGE REGIONALE 11 MAGGIO 2007, N. 9 E ART. 15, COMMA 1 DELLA LEGGE REGIONALE 26 FEBBRAIO 2010, N. 8 (SPESE OBBLIGATORIE).	CS 108.716,82	TP 108.716,82	FPV 0,00		TR 0,00
U1201013702	*Risorse Autonome*	RS 0,00	PR 0,00	R 0,00		EP 0,00
		CP 163.587,71	PC 161.612,49	I 163.587,71	ECP 0,00	EC 1.975,22
	SPESE PER L'ATTUAZIONE DEL PIANO DI STABILIZZAZIONE DEI LAVORATORI SOCIALMENTE UTILI E DI PUBBLICA UTILITA' AI SENSI DELL'ARTICOLO 20, COMMI 1 E 2, DELLA LEGGE REGIONALE 11 MAGGIO 2007, N. 9 E ART. 15, COMMA 1 DELLA LEGGE REGIONALE 26 FEBBRAIO 2010, N. 8 - CONTRIBUTI SOCIALI EFFETTIVI A CARICO DELL'ENTE (SPESE OBBLIGATORIE)	CS 163.587,71	TP 161.612,49	FPV 0,00		TR 1.975,22
U1201014101	*Risorse Autonome*	RS 1.272.770,69	PR 356.950,13	R 0,00		EP 915.820,56
		CP 838.589,66	PC 748.575,68	I 838.589,66	ECP 0,00	EC 90.013,98
	SPESE PER IL PAGAMENTO DELL'IRAP A VALERE SULLE SPESE PER IL PERSONALE REGIONALE (SPESE OBBLIGATORIE)	CS 2.111.360,35	TP 1.105.525,81	FPV 0,00		TR 1.005.834,54
U1201014201	*Risorse Autonome*	RS 93.234,92	PR 52.795,36	R 0,00		EP 40.439,56
		CP 230.052,78	PC 42.652,24	I 217.110,24	ECP 12.942,54	EC 174.458,00
	SOMME DA EROGARSI A TITOLO DI EMOLUMENTI PER IL PERSONALE REGIONALE PER INCARICHI SVOLTI PRESSO ENTI DIVERSI.	CS 323.287,70	TP 95.447,60	FPV 0,00		TR 214.897,56
U1201014202	*Risorse Autonome*	RS 77.896,36	PR 8.791,76	R -198,31		EP 68.906,29
		CP 25.573,38	PC 0,00	I 21.450,41	ECP 4.122,97	EC 21.450,41
	SOMME DA EROGARSI A TITOLO DI ONERI CONTRIBUTIVI PER IL PERSONALE REGIONALE PER INCARICHI SVOLTI PRESSO ENTI DIVERSI.	CS 103.469,74	TP 8.791,76	FPV 0,00		TR 90.356,70
U1201014203	*Risorse Autonome*	RS 16.138,29	PR 1.248,19	R 0,00		EP 14.890,10
		CP 15.747,30	PC 3.653,24	I 14.647,19	ECP 1.100,11	EC 10.993,95
	SOMME DA EROGARSI AL PERSONALE REGIONALE PER INCARICHI SVOLTI PRESSO ENTI DIVERSI - IRAP.	CS 31.885,59	TP 4.901,43	FPV 0,00		TR 25.884,05
U1201014400	*Risorse Autonome*	RS 32.533,12	PR 0,00	R -32.533,12		EP 0,00
		CP 0,00	PC 0,00	I 0,00	ECP 0,00	EC 0,00
	SPESE PER LE COMPETENZE FISSE DEL PERSONALE REGIONALE A TEMPO DETERMINATO, IVI COMPRESE QUELLE PER IL PAGAMENTO DEI CONTRIBUTI PREVIDENZIALI POSTI A CARICO DELLA REGIONE (SPESE OBBLIGATORIE)	CS 32.533,12	TP 0,00	FPV 0,00		TR 0,00
U1201014801	*Risorse Autonome*	RS 1.663.477,02	PR 399.831,51	R 0,00		EP 1.263.645,51
		CP 1.093.282,18	PC 1.093.282,18	I 1.093.282,18	ECP 0,00	EC 0,00
	SPESE PER COMPETENZE FISSE E CONTRIBUTIVE DEL PERSONALE DI RUOLO TRANSITATO DALLE AMMINISTRAZIONI PROVINCIALI AI SENSI DELLA LEGGE 7 APRILE 2014, N. 56 E DELLA LEGGE REGIONALE 22 GIUGNO 2015, N.14 (SPESE OBBLIGATORIE)	CS 2.756.759,20	TP 1.493.113,69	FPV 0,00		TR 1.263.645,51
U1201014901	*Risorse Autonome*	RS 690.709,32	PR 57.614,34	R 0,00		EP 633.094,98
		CP 51.043,31	PC 51.043,31	I 51.043,31	ECP 0,00	EC 0,00
	SPESE PER IL PAGAMENTO DEI CONTRIBUTI PREVIDENZIALI ED ASSISTENZIALI POSTI A CARICO DELLA REGIONE PER IL PERSONALE DI RUOLO TRANSITATO DALLE AMMINISTRAZIONI PROVINCIALI AI SENSI DELLA LEGGE 7 APRILE 2014, N. 56 E DELLA LEGGE REGIONALE 22 GIUGNO 2015, N.14 (SPESE OBBLIGATORIE)	CS 741.752,63	TP 108.657,65	FPV 0,00		TR 633.094,98
U1201015001	*Risorse Autonome*	RS 166.568,54	PR 49.639,51	R 0,00		EP 116.929,03
		CP 38.304,04	PC 35.386,07	I 38.304,04	ECP 0,00	EC 2.917,97
	SPESE PER IL PAGAMENTO DELL'IRAP PER IL PERSONALE DI RUOLO TRANSITATO DALLE AMMINISTRAZIONI PROVINCIALI AI SENSI DELLA LEGGE 7 APRILE 2014, N. 56 E DELLA LEGGE REGIONALE 22 GIUGNO 2015, N.14 (SPESE OBBLIGATORIE)	CS 204.872,58	TP 85.025,58	FPV 0,00		TR 119.847,00
U1201015201	*Risorse Autonome*	RS 28.831,42	PR 28.831,42	R 0,00		EP 0,00
		CP 200.162,12	PC 32.630,88	I 192.395,40	ECP 7.766,72	EC 159.764,52
	SPESE PER IL PAGAMENTO DI DEBITI FUORI BILANCIO - RICONOSCIMENTO 13^ MENSILITA' SU INDENNITA' DI ESODO (ART. 73, COMMA 1, LETTERA A) DEL D.LGS. 118/2011)	CS 228.993,54	TP 61.462,30	FPV 0,00		TR 159.764,52
U1201015301	*Risorse Autonome*	RS 30.871,42	PR 30.180,52	R 0,00		EP 690,90
		CP 29.800,87	PC 29.800,87	I 29.800,87	ECP 0,00	EC 0,00
	SPESE PER IL PAGAMENTO DI DEBITI FUORI BILANCIO - DIFFERENZE RETRIBUTIVE PERSONALE REGIONALE (ART. 73, COMMA 1, LETTERA A) DEL D.LGS. 118/2011)	CS 60.672,29	TP 59.981,39	FPV 0,00		TR 690,90

MISSIONE, PROGRAMMA, TITOLO, CAPITOLO	DENOMINAZIONE	RESIDUI PASSIVI AL 1/1/2018 (RS)		PAGAMENTI IN C/RESIDUI (PR)		RIACCERTAMENTO RESIDUI (R)(1)				RESIDUI PASSIVI DA ESERCIZI PRECEDENTI (EP=RS-PR+R)	
		PREVISIONI DEFINITIVE DI COMPETENZA (CP)		PAGAMENTI IN C/ COMPETENZA (PC)		IMPEGNI (I)(2)		ECONOMIE DI COMPETENZA (ECP=CP-I-FPV)		RESIDUI PASSIVI DA ESERCIZIO DI COMPETENZA (EC=I-PC)	
		PREVISIONI DEFINITIVE DI CASSA (CS)		TOTALE PAGAMENTI (TP=PR +PC)		FONDO PLURIENNALE VINCOLATO (FPV) (3)				TOTALE RESIDUI PASSIVI DA RIPORTARE (TR=EP+EC)	
U1201015302	*Risorse Autonome*	RS	10.154,84	PR	9.967,84	R	-187,00			EP	0,00
		CP	7.750,61	PC	0,00	I	7.750,61	ECP	0,00	EC	7.750,61
	SPESE PER IL PAGAMENTO DI DEBITI FUORI BILANCIO - DIFFERENZE RETRIBUTIVE PERSONALE REGIONALE - CONTRIBUTI SOCIALI A CARICO DELL'ENTE (ART. 73, COMMA 1, LETTERA A) DEL D.LGS. 118/2011)	CS	17.905,45	TP	9.967,84	FPV	0,00			TR	7.750,61
U1201015303	*Risorse Autonome*	RS	2.624,34	PR	2.565,34	R	-59,00			EP	0,00
		CP	2.078,30	PC	0,00	I	2.078,30	ECP	0,00	EC	2.078,30
	SPESE PER IL PAGAMENTO DI DEBITI FUORI BILANCIO - DIFFERENZE RETRIBUTIVE PERSONALE REGIONALE - IRAP (ART. 73, COMMA 1, LETTERA A) DEL D.LGS. 118/2011)	CS	4.702,64	TP	2.565,34	FPV	0,00			TR	2.078,30
U1201015304	*Risorse Autonome*	RS	0,00	PR	0,00	R	0,00			EP	0,00
		CP	7.900,00	PC	0,00	I	7.900,00	ECP	0,00	EC	7.900,00
	SPESE PER IL PAGAMENTO DI DEBITI FUORI BILANCIO - EQUO INDENNIZZO (ART. 73, COMMA 1, LETTERA A) DEL D.LGS. 118/2011)	CS	7.900,00	TP	0,00	FPV	0,00			TR	7.900,00
U1201015305	*Risorse Autonome*	RS	0,00	PR	0,00	R	0,00			EP	0,00
		CP	504,00	PC	504,00	I	504,00	ECP	0,00	EC	0,00
	SPESE PER IL PAGAMENTO DI DEBITI FUORI BILANCIO - ALTRE SPESE PER IL PERSONALE (ART. 73, COMMA 1, LETTERA A) DEL D.LGS. 118/2011)	CS	504,00	TP	504,00	FPV	0,00			TR	0,00
U1201016101	*Risorse Autonome*	RS	0,00	PR	0,00	R	0,00			EP	0,00
		CP	257.532,07	PC	257.532,07	I	257.532,07	ECP	0,00	EC	0,00
	SPESE PER GARANTIRE LA COPERTURA FINANZIARIA NONCHÉ LA DEFINITIVA REGOLARIZZAZIONE CONTABILE DEI PAGAMENTI EFFETTUATI DAL TESORIERE REGIONALE, A SEGUITO DI ATTI GIUDIZIALI DI PIGNORAMENTO RIGUARDANTI SPESE DI PARTE CORRENTE DI COMPETENZA DEL DIPARTIMENTO PERSONALE - SPESE PER IL PERSONALE	CS	257.532,07	TP	257.532,07	FPV	0,00			TR	0,00
U1201016104	*Risorse Autonome*	RS	0,00	PR	0,00	R	0,00			EP	0,00
		CP	9.040,06	PC	9.040,06	I	9.040,06	ECP	0,00	EC	0,00
	SPESE PER GARANTIRE LA COPERTURA FINANZIARIA NONCHÉ LA DEFINITIVA REGOLARIZZAZIONE CONTABILE DEI PAGAMENTI EFFETTUATI DAL TESORIERE REGIONALE, A SEGUITO DI ATTI GIUDIZIALI DI PIGNORAMENTO RIGUARDANTI SPESE DI PARTE CORRENTE DI COMPETENZA DEL DIPARTIMENTO PERSONALE - SPESE PER RISARCIMENTO DANNI	CS	9.040,06	TP	9.040,06	FPV	0,00			TR	0,00
U1204100601	*Risorse Autonome*	RS	0,00	PR	0,00	R	0,00			EP	0,00
		CP	10.000,00	PC	7.700,40	I	7.700,40	ECP	2.299,60	EC	0,00
	CONTRIBUTO DOVUTO ALL'ARAN PER LO SVOLGIMENTO DELLA PROPRIA ATTIVITA'(ART.46, COMMI 8 E 9, DEL DECRETO LEGISLATIVO 30 MARZO 2001, N. 165).	CS	10.000,00	TP	7.700,40	FPV	0,00			TR	0,00
U9011000101	*Risorse Autonome*	RS	30.000,00	PR	14.549,90	R	0,00			EP	15.450,10
		CP	0,00	PC	0,00	I	0,00	ECP	0,00	EC	0,00
	SPESA PER FAR FRONTE AGLI OBBLIGHI DI CONTROLLO DISCENDENTI DAL CONTRATTO DI CONCESSIONE PER IL SERVIZIO DI RISTORAZIONE	CS	30.000,00	TP	14.549,90	FPV	0,00			TR	15.450,10
U9011000601	*Risorse Vincolate (Capitolo: E9201010201; E9201050101)*	RS	0,00	PR	0,00	R	0,00			EP	0,00
		CP	102.341,05	PC	95.195,63	I	97.177,70	ECP	5.163,35	EC	1.982,07
	SPESE PER SOSTENERE LE FASI DI PROGRAMMAZIONE, ATTUAZIONE, GESTIONE, CONTROLLO, VALUTAZIONE E SORVEGLIANZA DEL PROGRAMMA OPERATIVO (POR 2014-2020 - ASSE 14) - RETRIBUZIONI IN DENARO - U.01.10	CS	102.341,05	TP	95.195,63	FPV	0,00			TR	1.982,07
U9011000602	*Risorse Vincolate (Capitolo: E9201010201; E9201050101)*	RS	3.708,22	PR	3.708,22	R	0,00			EP	0,00
		CP	24.433,94	PC	20.624,88	I	23.219,39	ECP	1.214,55	EC	2.594,51
	SPESE PER SOSTENERE LE FASI DI PROGRAMMAZIONE, ATTUAZIONE, GESTIONE, CONTROLLO, VALUTAZIONE E SORVEGLIANZA DEL PROGRAMMA OPERATIVO (POR 2014-2020 - ASSE 14) - CONTRIBUTI SOCIALI EFFETTIVI A CARICO DELL'ENTE - U.01.10	CS	28.142,16	TP	24.333,10	FPV	0,00			TR	2.594,51
U9011000603	*Risorse Vincolate (Capitolo: E9201010201; E9201050101)*	RS	882,28	PR	882,28	R	0,00			EP	0,00
		CP	8.702,79	PC	7.337,26	I	8.259,98	ECP	442,81	EC	922,72
	SPESE PER SOSTENERE LE FASI DI PROGRAMMAZIONE, ATTUAZIONE, GESTIONE, CONTROLLO, VALUTAZIONE E SORVEGLIANZA DEL PROGRAMMA OPERATIVO (POR 2014-2020 - ASSE 14) - IMPOSTA REGIONALE SULLE ATTIVITA' PRODUTTIVE (IRAP) - U.01.10	CS	9.585,07	TP	8.219,54	FPV	0,00			TR	922,72
TOTALE TITOLO 1	**Spese correnti**	**RS**	**25.649.287,84**	**PR**	**8.042.634,77**	**R**	**-2.219.380,97**			**EP**	**15.387.272,10**
		CP	**24.108.726,41**	**PC**	**18.056.119,12**	**I**	**23.707.086,96**	**ECP**	**401.639,45**	**EC**	**5.650.967,84**
		CS	**49.758.014,25**	**TP**	**26.098.753,89**	**FPV**	**0,00**			**TR**	**21.038.239,94**
TOTALE PROGRAMMA 10	***Risorse umane***	**RS**	**25.649.287,84**	**PR**	**8.042.634,77**	**R**	**-2.219.380,97**			**EP**	**15.387.272,10**
		CP	**24.108.726,41**	**PC**	**18.056.119,12**	**I**	**23.707.086,96**	**ECP**	**401.639,45**	**EC**	**5.650.967,84**
		CS	**49.758.014,25**	**TP**	**26.098.753,89**	**FPV**	**0,00**			**TR**	**21.038.239,94**

MISSIONE, PROGRAMMA, TITOLO, CAPITOLO	DENOMINAZIONE	RESIDUI PASSIVI AL 1/1/2018 (RS)	PAGAMENTI IN C/RESIDUI (PR)	RIACCERTAMENTO RESIDUI (R)(1)		RESIDUI PASSIVI DA ESERCIZI PRECEDENTI (EP=RS-PR+R)
		PREVISIONI DEFINITIVE DI COMPETENZA (CP)	PAGAMENTI IN C/ COMPETENZA (PC)	IMPEGNI (I)(2)	ECONOMIE DI COMPETENZA (ECP=CP-I-FPV)	RESIDUI PASSIVI DA ESERCIZIO DI COMPETENZA (EC=I-PC)
		PREVISIONI DEFINITIVE DI CASSA (CS)	TOTALE PAGAMENTI (TP=PR +PC)	FONDO PLURIENNALE VINCOLATO (FPV) (3)		TOTALE RESIDUI PASSIVI DA RIPORTARE (TR=EP+EC)

0111 PROGRAMMA 11 **Altri servizi generali**

TITOLO 1 **Spese correnti**

U0100211401	*Risorse Autonome*	RS	0,00	PR	0,00	R	0,00			EP	0,00
		CP	358.266,13	PC	176.307,08	I	313.325,11	ECP	2.448,28	EC	137.018,03
	RIMBORSO A DIPENDENTI E AMMINISTRATORI REGIONALI DI SPESE LEGALI RELATIVE AI GIUDIZI PER RESPONSABILITA' CIVILE, PENALE ED AMMINISTRATIVA PROMOSSI NEI CONFRONTI DEI MEDESIMI IN CONSEGUENZA DI FATTI ED ATTI CONNESSI ALL'ESPLETAMENTO DEL SERVIZIO O ALL'ASSOLVIMENTO DI OBBLIGHI ISTITUZIONALI E CONCLUSI CON SENTENZA O PROVVEDIMENTO CHE ESCLUDA LA LORO RESPONSABILITA' (ART. 2, COMMI 4 E 5 LEGGE REGIONALE 22.9.98, N.10).	CS	358.266,13	TP	176.307,08	FPV	42.492,74			TR	137.018,03
U0101110300	*Risorse Autonome*	RS	7.819,03	PR	0,00	R	0,00			EP	7.819,03
		CP	0,00	PC	0,00	I	0,00	ECP	0,00	EC	0,00
	SPESE PER ATTI A DIFESA DEI DIRITTI DELLA REGIONE INERENTI AD INCARICHI AFFIDATI IN ANNI PRECEDENTI. (SPESE OBBLIGATORIE).	CS	7.819,03	TP	0,00	FPV	0,00			TR	7.819,03
U0101110301	*Risorse Autonome*	RS	14.383,49	PR	14.383,49	R	0,00			EP	0,00
		CP	1.799.820,00	PC	965.756,74	I	1.568.769,83	ECP	122.802,94	EC	603.013,09
	SPESE PER ATTI A DIFESA DEI DIRITTI DELLA REGIONE INERENTI AD INCARICHI AFFIDATI IN ANNI PRECEDENTI. (SPESE OBBLIGATORIE).	CS	1.814.203,49	TP	980.140,23	FPV	108.247,23			TR	603.013,09
U0101110302	*Risorse Autonome*	RS	0,00	PR	0,00	R	0,00			EP	0,00
		CP	180,00	PC	180,00	I	180,00	ECP	0,00	EC	0,00
	SPESE PER ATTI A DIFESA DEI DIRITTI DELLA REGIONE INERENTI AD INCARICHI AFFIDATI IN ANNI PRECEDENTI - SERVIZI FINANZIARI. (SPESE OBBLIGATORIE).	CS	180,00	TP	180,00	FPV	0,00			TR	0,00
U0101110600	*Risorse Autonome*	RS	132.104,88	PR	0,00	R	-132.104,88			EP	0,00
		CP	0,00	PC	0,00	I	0,00	ECP	0,00	EC	0,00
	IMPOSTE,SOVRIMPOSTE E TASSE (SPESE OBBLIGATORIE).	CS	132.104,88	TP	0,00	FPV	0,00			TR	0,00
U0101110601	*Risorse Autonome*	RS	738.179,03	PR	484.807,96	R	-85.461,45			EP	167.909,62
		CP	1.000.000,00	PC	460.981,56	I	600.000,00	ECP	400.000,00	EC	139.018,44
	IMPOSTE,SOVRIMPOSTE E TASSE (SPESE OBBLIGATORIE).	CS	1.738.179,03	TP	945.789,52	FPV	0,00			TR	306.928,06
U1204040401	*Risorse Autonome*	RS	377,08	PR	0,00	R	0,00			EP	377,08
		CP	794.484,78	PC	631.481,24	I	794.481,24	ECP	3,54	EC	163.000,00
	SPESE A CARICO DEL BILANCIO REGIONALE PER COMPETENZE PROFESSIONALI SPETTANTI AGLI AVVOCATI REGIONALI IN SERVIZIO PRESSO L'AVVOCATURA REGIONALE NELL'IPOTESI DI DEFINIZIONE FAVOREVOLE DELLE CONTROVERSIE SENZA CONDANNA AL PAGAMENTO DELLE SPESE DI GIUSTIZIA - RETRIBUZIONI (ART.27 DEL C.C.N.L. - COMPARTO REGIONI ED AUTONOMIE LOCALI DEL 14.09.2000 - ART.3 LEGGE REGIONALE 10.10.2002, N.39). (SPESE OBBLIGATORIE).	CS	794.861,86	TP	631.481,24	FPV	0,00			TR	163.377,08
U1204040403	*Risorse Autonome*	RS	261.048,61	PR	151.111,01	R	0,00			EP	109.937,60
		CP	236.181,00	PC	115.255,36	I	236.181,00	ECP	0,00	EC	120.925,64
	SPESE A CARICO DEL BILANCIO REGIONALE PER COMPETENZE PROFESSIONALI SPETTANTI AGLI AVVOCATI REGIONALI IN SERVIZIO PRESSO L'AVVOCATURA REGIONALE NELL'IPOTESI DI DEFINIZIONE FAVOREVOLE DELLE CONTROVERSIE SENZA CONDANNA AL PAGAMENTO DELLE SPESE DI GIUSTIZIA - CONTRIBUTI SOCIALI EFFETTIVI A CARICO DELL'ENTE - (ART.27 DEL C.C.N.L. - COMPARTO REGIONI ED AUTONOMIE LOCALI DEL 14.09.2000 - ART.3 LEGGE REGIONALE 10.10.2002, N.39). (SPESE OBBLIGATORIE).	CS	497.229,61	TP	266.366,37	FPV	0,00			TR	230.863,24
U1204040501	*Risorse Vincolate (Capitolo: E3402000501)*	RS	0,00	PR	0,00	R	0,00			EP	0,00
		CP	29.739,33	PC	29.739,33	I	29.739,33	ECP	0,00	EC	0,00
	SPESE PER IL PAGAMENTO DELLE COMPETENZE PROFESSIONALI SPETTANTI AGLI AVVOCATI IN SERVIZIO PRESSO L'AVVOCATURA REGIONALE CORRISPOSTE DALLE CONTROPARTI SOCCOMBENTI - RETRIBUZIONI (ART.27 DEL C.C.N.L. - COMPARTO REGIONI ED AUTONOMIE LOCALI DEL 14.09.2000 - ART.3 LEGGE REGIONALE 10.10.2002, N.39).	CS	29.739,33	TP	29.739,33	FPV	0,00			TR	0,00
U1204040503	*Risorse Vincolate (Capitolo: E3402000501)*	RS	0,00	PR	0,00	R	0,00			EP	0,00
		CP	9.318,27	PC	0,00	I	9.318,27	ECP	0,00	EC	9.318,27
	SPESE PER IL PAGAMENTO DELLE COMPETENZE PROFESSIONALI SPETTANTI AGLI AVVOCATI IN SERVIZIO PRESSO L'AVVOCATURA REGIONALE CORRISPOSTE DALLE CONTROPARTI SOCCOMBENTI - contributi obbligatori (ART.27 DEL C.C.N.L. - COMPARTO REGIONI ED AUTONOMIE LOCALI DEL 14.09.2000 - ART.3 LEGGE REGIONALE 10.10.2002, N.39).	CS	9.318,27	TP	0,00	FPV	0,00			TR	9.318,27

NOTA: *SOMMA CORRISPONDENTE ALLE ENTRATE EFFETTIVAMENTE ACCERTATE AL CORRISPONDENTE CAPITOLO DI ENTRATA.*

MISSIONE, PROGRAMMA, TITOLO, CAPITOLO	DENOMINAZIONE	RESIDUI PASSIVI AL 1/1/2018 (RS)		PAGAMENTI IN C/RESIDUI (PR)		RIACCERTAMENTO RESIDUI (R)(1)				RESIDUI PASSIVI DA ESERCIZI PRECEDENTI (EP=RS-PR+R)	
		PREVISIONI DEFINITIVE DI COMPETENZA (CP)		PAGAMENTI IN C/ COMPETENZA (PC)		IMPEGNI (I)(2)		ECONOMIE DI COMPETENZA (ECP=CP-I-FPV)		RESIDUI PASSIVI DA ESERCIZIO DI COMPETENZA (EC=I-PC)	
		PREVISIONI DEFINITIVE DI CASSA (CS)		TOTALE PAGAMENTI (TP=PR +PC)		FONDO PLURIENNALE VINCOLATO (FPV) (3)				TOTALE RESIDUI PASSIVI DA RIPORTARE (TR=EP+EC)	
U1204040600	*Risorse Autonome*	RS	250.666,55	PR	0,00	R	0,00			EP	250.666,55
		CP	0,00	PC	0,00	I	0,00	ECP	0,00	EC	0,00
	SPESE DI GIUSTIZIA A CARICO DEL BILANCIO REGIONALE A SEGUITO DI PROVVEDIMENTI GIURISDIZIONALI, LODI ARBITRALI O ACCORDI TRANSATIVI, IVI COMPRESE LE SPESE ACCESSORIE (SPESE OBBLIGATORIE).	CS	250.666,55	TP	0,00	FPV	0,00			TR	250.666,55
U1204040601	*Risorse Autonome*	RS	213.508,50	PR	65.588,86	R	-242,03			EP	147.677,61
		CP	1.057.433,73	PC	507.888,00	I	698.808,51	ECP	358.275,42	EC	190.920,51
	SPESE DI GIUSTIZIA A CARICO DEL BILANCIO REGIONALE A SEGUITO DI PROVVEDIMENTI GIURISDIZIONALI, LODI ARBITRALI O ACCORDI TRANSATIVI, IVI COMPRESE LE SPESE ACCESSORIE (SPESE OBBLIGATORIE).	CS	1.270.942,23	TP	573.476,86	FPV	349,80			TR	338.598,12
U1204040602	*Risorse Autonome*	RS	423,54	PR	423,54	R	0,00			EP	0,00
		CP	167.929,74	PC	15.262,80	I	15.336,10	ECP	152.593,64	EC	73,30
	SPESE DI GIUSTIZIA A CARICO DEL BILANCIO REGIONALE A SEGUITO DI PROVVEDIMENTI GIURISDIZIONALI, LODI ARBITRALI O ACCORDI TRANSATIVI, IVI COMPRESE LE SPESE ACCESSORIE - SERVIZI AMMINISTRATIVI (SPESE OBBLIGATORIE).	CS	168.353,28	TP	15.686,34	FPV	0,00			TR	73,30
U1204040603	*Risorse Autonome*	RS	3.354,95	PR	2.974,31	R	0,00			EP	380,64
		CP	230.000,00	PC	149.344,53	I	151.533,78	ECP	78.466,22	EC	2.189,25
	SPESE DI GIUSTIZIA A CARICO DEL BILANCIO REGIONALE A SEGUITO DI PROVVEDIMENTI GIURISDIZIONALI, LODI ARBITRALI O ACCORDI TRANSATIVI, IVI COMPRESE LE SPESE ACCESSORIE - ALTRI SERVIZI (SPESE OBBLIGATORIE).	CS	233.354,95	TP	152.318,84	FPV	0,00			TR	2.569,89
U1204040604	*Risorse Autonome*	RS	602,00	PR	602,00	R	0,00			EP	0,00
		CP	2.200,00	PC	1.005,00	I	1.005,00	ECP	1.195,00	EC	0,00
	SPESE DI GIUSTIZIA A CARICO DEL BILANCIO REGIONALE A SEGUITO DI PROVVEDIMENTI GIURISDIZIONALI, LODI ARBITRALI O ACCORDI TRANSATIVI, IVI COMPRESE LE SPESE ACCESSORIE - GIORNALI, RIVISTE E PUBBLICAZIONI (SPESE OBBLIGATORIE).	CS	2.802,00	TP	1.607,00	FPV	0,00			TR	0,00
U1204040605	*Risorse Autonome*	RS	0,00	PR	0,00	R	0,00			EP	0,00
		CP	3.000,00	PC	0,00	I	0,00	ECP	3.000,00	EC	0,00
	SPESE DI GIUSTIZIA A CARICO DEL BILANCIO REGIONALE A SEGUITO DI PROVVEDIMENTI GIURISDIZIONALI, LODI ARBITRALI O ACCORDI TRANSATIVI, IVI COMPRESE LE SPESE ACCESSORIE - UTENZE E CANONI (SPESE OBBLIGATORIE).	CS	3.000,00	TP	0,00	FPV	0,00			TR	0,00
U1204040701	*Risorse Autonome*	RS	50.738,65	PR	48.759,84	R	-118,43			EP	1.860,38
		CP	1.329.415,72	PC	146.502,07	I	170.094,02	ECP	82.473,13	EC	23.591,95
	SPESE PER NUOVI INCARICHI AFFIDATI IN DIFESA DELLA REGIONE (SPESE OBBLIGATORIE)	CS	1.380.154,37	TP	195.261,91	FPV	1.076.848,57			TR	25.452,33
U1204041401	*Risorse Autonome*	RS	0,00	PR	0,00	R	0,00			EP	0,00
		CP	5.075.971,96	PC	5.075.118,46	I	5.075.971,96	ECP	0,00	EC	853,50
	SPESE PER GARANTIRE LA COPERTURA FINANZIARIA NONCHE' LA DEFINITIVA REGOLARIZZAZIONE CONTABILE DEI PAGAMENTI EFFETTUATI DAL TESORIERE REGIONALE, A SEGUITO DI ATTI GIUDIZIALI DI PIGNORAMENTO RIGUARDANTI ONERI DA CONTENZIOSO	CS	5.075.971,96	TP	5.075.118,46	FPV	0,00			TR	853,50
U9010100901	*Risorse Autonome*	RS	2.814,00	PR	2.814,00	R	0,00			EP	0,00
		CP	0,00	PC	0,00	I	0,00	ECP	0,00	EC	0,00
	SPESE PER IL PAGAMENTO DI DEBITI FUORI BILANCIO - GIORNALI, RIVISTE, PUBBLICAZIONI (ART. 73, COMMA 1, LETTERA A) DEL D.LGS. 118/2011)	CS	2.814,00	TP	2.814,00	FPV	0,00			TR	0,00
U9011100101	*Risorse Autonome*	RS	12.793,62	PR	8.854,00	R	0,00			EP	3.939,62
		CP	0,00	PC	0,00	I	0,00	ECP	0,00	EC	0,00
	SPESE PER IL PAGAMENTO DI DEBITI FUORI BILANCIO - COMPENSI PER PATROCINIO LEGALE (ART. 73, COMMA 1, LETT. A) DEL D. LGS. N. 118/2011)	CS	12.793,62	TP	8.854,00	FPV	0,00			TR	3.939,62
U9011100201	*Risorse Autonome*	RS	0,00	PR	0,00	R	0,00			EP	0,00
		CP	36,89	PC	0,00	I	0,00	ECP	36,89	EC	0,00
	SPESE PER IL PAGAMENTO DI DEBITI FUORI BILANCIO - SERVIZI AMMINISTRATIVI (ART. 73, COMMA 1, LETT. A) DEL D. LGS N. 118/2011)	CS	36,89	TP	0,00	FPV	0,00			TR	0,00
U9011100401	*Risorse Autonome*	RS	0,00	PR	0,00	R	0,00			EP	0,00
		CP	307.795,92	PC	307.795,92	I	307.795,92	ECP	0,00	EC	0,00
	SPESE PER STIPENDI, ALTRI ASSEGNI FISSI E CONTRIBUTI DIVERSI A CARICO DELL'ENTE, INERENTI AL PERSONALE ADDETTO ALLE SEGRETERIE PARTICOLARI DEL PRESIDENTE, DEGLI ASSESSORI DELLA GIUNTA REGIONALE E DEL PRESIDENTE DELLA COMMISSIONE DEL PIANO, NONCHE' PER L'INDENNITA' FORFETTIZZATA DEL PERSONALE CHE PRESTA SERVIZIO NELLE STRUTTURE AUSILIARIE DEI DIPARTIMENTI (ARTT. 5 E 8 DELLA LEGGE REGIONALE 13.5.1996, N. 7; ART. 3 DELLA LEGGE REGIONALE 26.5.1997, N. 8. ART. 1, COMMA 5, DELLA LEGGE REGIONALE 28.8.2000, N. 14; LEGGE REGIONALE 29.10.2001, N.24)(SPESE OBBLIGATORIE). - U.01.11	CS	307.795,92	TP	307.795,92	FPV	0,00			TR	0,00

MISSIONE, PROGRAMMA, TITOLO, CAPITOLO	DENOMINAZIONE	RESIDUI PASSIVI AL 1/1/2018 (RS)		PAGAMENTI IN C/RESIDUI (PR)		RIACCERTAMENTO RESIDUI (R)(1)				RESIDUI PASSIVI DA ESERCIZI PRECEDENTI (EP=RS-PR+R)	
		PREVISIONI DEFINITIVE DI COMPETENZA (CP)		PAGAMENTI IN C/ COMPETENZA (PC)		IMPEGNI (I)(2)		ECONOMIE DI COMPETENZA (ECP=CP-I-FPV)		RESIDUI PASSIVI DA ESERCIZIO DI COMPETENZA (EC=I-PC)	
		PREVISIONI DEFINITIVE DI CASSA (CS)		TOTALE PAGAMENTI (TP=PR +PC)		FONDO PLURIENNALE VINCOLATO (FPV) (3)				TOTALE RESIDUI PASSIVI DA RIPORTARE (TR=EP+EC)	
U9011100402	*Risorse Autonome*	RS	53.865,02	PR	7.708,72	R	0,00			EP	46.156,30
		CP	76.094,70	PC	58.442,43	I	76.094,70	ECP	0,00	EC	17.652,27
	SPESE PER STIPENDI, ALTRI ASSEGNI FISSI E CONTRIBUTI DIVERSI A CARICO DELL'ENTE, INERENTI AL PERSONALE ADDETTO ALLE SEGRETERIE PARTICOLARI DEL PRESIDENTE, DEGLI ASSESSORI DELLA GIUNTA REGIONALE E DEL PRESIDENTE DELLA COMMISSIONE DEL PIANO, NONCHE' PER L'INDENNITA' FORFETTIZZATA DEL PERSONALE CHE PRESTA SERVIZIO NELLE STRUTTURE AUSILIARIE DEI DIPARTIMENTI - CONTRIBUTI SOCIALI EFFETTIVI A CARICO DELL'ENTE - (ARTT. 5 E 8 DELLA LEGGE REGIONALE 13.5.1996, N. 7; ART. 3 DELLA LEGGE REGIONALE 26.5.1997, N. 8. ART. 1, COMMA 5, DELLA LEGGE REGIONALE 28.8.2000, N. 14; LEGGE REGIONALE 29.10.2001, N.24)(SPESE OBBLIGATORIE). - U.01.11	CS	129.959,72	TP	66.151,15	FPV	0,00			TR	63.808,57
U9011100403	*Risorse Autonome*	RS	0,00	PR	0,00	R	0,00			EP	0,00
		CP	9.745,48	PC	8.224,00	I	9.738,00	ECP	7,48	EC	1.514,00
	SPESE PER INDENNITA' DI TRASFERTA E RIMBORSO SPESE PER MISSIONI DEL PERSONALE ADDETTO ALLE SEGRETERIE PARTICOLARI DEL PRESIDENTE E DEGLI ASSESSORI DELLA GIUNTA REGIONALE (ART.8 DELLA LEGGE REGIONALE 13.5.96, N.7).(SPESE OBBLIGATORIE) - U.01.11	CS	9.745,48	TP	8.224,00	FPV	0,00			TR	1.514,00
U9011100501	*Risorse Autonome*	RS	36.510,50	PR	0,00	R	0,00			EP	36.510,50
		CP	3.298.169,42	PC	3.297.665,29	I	3.298.169,42	ECP	0,00	EC	504,13
	SPESE PER LE COMPETENZE FISSE DEL PERSONALE REGIONALE DI RUOLO, IVI COMPRESE QUELLE PER IL PAGAMENTO DELLA RETRIBUZIONE DI POSIZIONE E DEI CONTRIBUTI PREVIDENZIALI POSTI A CARICO DELLA REGIONE (SPESE OBBLIGATORIE). - U.01.11	CS	3.334.679,92	TP	3.297.665,29	FPV	0,00			TR	37.014,63
U9011100502	*Risorse Autonome*	RS	501.111,08	PR	501.111,08	R	0,00			EP	0,00
		CP	1.350.753,31	PC	809.239,67	I	1.350.753,31	ECP	0,00	EC	541.513,64
	SPESE PER LE COMPETENZE FISSE DEL PERSONALE REGIONALE DI RUOLO, IVI COMPRESE QUELLE PER IL PAGAMENTO DELLA RETRIBUZIONE DI POSIZIONE E DEI CONTRIBUTI PREVIDENZIALI POSTI A CARICO DELLA REGIONE -CONTRIBUTI SOCIALI EFFETTIVI A CARICO DELL'ENTE - (SPESE OBBLIGATORIE). - U.01.11	CS	1.851.864,39	TP	1.310.350,75	FPV	0,00			TR	541.513,64
U9011100503	*Risorse Autonome*	RS	0,00	PR	0,00	R	0,00			EP	0,00
		CP	24.325,88	PC	22.106,00	I	24.325,00	ECP	0,88	EC	2.219,00
	INDENNITA' DI TRASFERTA E RIMBORSO SPESE PER MISSIONI E TRASFERIMENTI DEL PERSONALE ADDETTO AI SERVIZI DELLA REGIONE. - U.01.11	CS	24.325,88	TP	22.106,00	FPV	0,00			TR	2.219,00
U9011100504	*Risorse Autonome*	RS	212.389,06	PR	118.689,87	R	0,00			EP	93.699,19
		CP	528.423,96	PC	379.737,25	I	528.423,96	ECP	0,00	EC	148.686,71
	SPESE PER IL PAGAMENTO DELL'IRAP A VALERE SULLE SPESE PER IL PERSONALE REGIONALE (SPESE OBBLIGATORIE) - U.01.11	CS	740.813,02	TP	498.427,12	FPV	0,00			TR	242.385,90
U9011100601	*Risorse Autonome*	RS	530.905,72	PR	359.811,53	R	0,00			EP	171.094,19
		CP	503.356,32	PC	0,00	I	503.356,32	ECP	0,00	EC	503.356,32
	FONDO PER IL MIGLIORAMENTO DELL'EFFICIENZA DEI SERVIZI (ART.5 DELLA LEGGE REGIONALE 5.5.90, N.30). - U.01.11	CS	1.034.262,04	TP	359.811,53	FPV	0,00			TR	674.450,51
U9011100602	*Risorse Autonome*	RS	56.421,16	PR	0,00	R	0,00			EP	56.421,16
		CP	88.936,11	PC	88.936,11	I	88.936,11	ECP	0,00	EC	0,00
	FONDO PER IL MIGLIORAMENTO DELL'EFFICIENZA DEI SERVIZI - CONTRIBUTI SOCIALI EFFETTIVI A CARICO DELL'ENTE (ART.5 DELLA LEGGE REGIONALE 5.5.90, N.30). - U.01.11	CS	145.357,27	TP	88.936,11	FPV	0,00			TR	56.421,16
U9011100701	*Risorse Autonome*	RS	0,00	PR	0,00	R	0,00			EP	0,00
		CP	394.195,84	PC	394.195,84	I	394.195,84	ECP	0,00	EC	0,00
	SPESE PER L'ATTUAZIONE DEL PIANO DI STABILIZZAZIONE DEI LAVORATORI SOCIALMENTE UTILI E DI PUBBLICA UTILITA' AI SENSI DELL'ARTICOLO 20, COMMI 1 E 2, DELLA LEGGE REGIONALE 11 MAGGIO 2007, N. 9 E ART. 15, COMMA 1 DELLA LEGGE REGIONALE 26 FEBBRAIO 2010, N. 8 (SPESE OBBLIGATORIE). - U.01.11	CS	394.195,84	TP	394.195,84	FPV	0,00			TR	0,00
U9011100702	*Risorse Autonome*	RS	9.916,31	PR	9.916,31	R	0,00			EP	0,00
		CP	88.993,04	PC	88.993,04	I	88.993,04	ECP	0,00	EC	0,00
	SPESE PER L'ATTUAZIONE DEL PIANO DI STABILIZZAZIONE DEI LAVORATORI SOCIALMENTE UTILI E DI PUBBLICA UTILITA' AI SENSI DELL'ARTICOLO 20, COMMI 1 E 2, DELLA LEGGE REGIONALE 11 MAGGIO 2007, N. 9 E ART. 15, COMMA 1 DELLA LEGGE REGIONALE 26 FEBBRAIO 2010, N. 8 - CONTRIBUTI SOCIALI EFFETTIVI A CARICO DELL'ENTE (SPESE OBBLIGATORIE) - U.01.11	CS	98.909,35	TP	98.909,35	FPV	0,00			TR	0,00
U9011100801	*Risorse Autonome*	RS	0,00	PR	0,00	R	0,00			EP	0,00
		CP	154.707,24	PC	154.707,24	I	154.707,24	ECP	0,00	EC	0,00
	SPESE PER COMPETENZE FISSE E CONTRIBUTIVE DEL PERSONALE DI RUOLO TRANSITATO DALLE AMMINISTRAZIONI PROVINCIALI AI SENSI DELLA LEGGE 7 APRILE 2014, N. 56 E DELLA LEGGE REGIONALE 22 GIUGNO 2015, N.14 (SPESE OBBLIGATORIE) - U.01.11	CS	154.707,24	TP	154.707,24	FPV	0,00			TR	0,00

MISSIONE, PROGRAMMA, TITOLO, CAPITOLO	DENOMINAZIONE	RESIDUI PASSIVI AL 1/1/2018 (RS)		PAGAMENTI IN C/RESIDUI (PR)		RIACCERTAMENTO RESIDUI (R)(1)				RESIDUI PASSIVI DA ESERCIZI PRECEDENTI (EP=RS-PR+R)	
		PREVISIONI DEFINITIVE DI COMPETENZA (CP)		PAGAMENTI IN C/ COMPETENZA (PC)		IMPEGNI (I)(2)		ECONOMIE DI COMPETENZA (ECP=CP-I-FPV)		RESIDUI PASSIVI DA ESERCIZIO DI COMPETENZA (EC=I-PC)	
		PREVISIONI DEFINITIVE DI CASSA (CS)		TOTALE PAGAMENTI (TP=PR +PC)		FONDO PLURIENNALE VINCOLATO (FPV) (3)				TOTALE RESIDUI PASSIVI DA RIPORTARE (TR=EP+EC)	
U9011100802	*Risorse Autonome*	RS	0,00	PR	0,00	R	0,00			EP	0,00
		CP	42.360,39	PC	42.360,39	I	42.360,39	ECP	0,00	EC	0,00
	SPESE PER IL PAGAMENTO DEI CONTRIBUTI PREVIDENZIALI ED ASSISTENZIALI POSTI A CARICO DELLA REGIONE PER IL PERSONALE DI RUOLO TRANSITATO DALLE AMMINISTRAZIONI PROVINCIALI AI SENSI DELLA LEGGE 7 APRILE 2014, N. 56 E DELLA LEGGE REGIONALE 22 GIUGNO 2015, N.14 (SPESE OBBLIGATORIE) - U. 01.11	CS	42.360,39	TP	42.360,39	FPV	0,00			TR	0,00
U9011100803	*Risorse Autonome*	RS	0,00	PR	0,00	R	0,00			EP	0,00
		CP	13.316,04	PC	12.050,61	I	13.316,04	ECP	0,00	EC	1.265,43
	SPESE PER IL PAGAMENTO DELL'IRAP PER IL PERSONALE DI RUOLO TRANSITATO DALLE AMMINISTRAZIONI PROVINCIALI AI SENSI DELLA LEGGE 7 APRILE 2014, N. 56 E DELLA LEGGE REGIONALE 22 GIUGNO 2015, N.14 (SPESE OBBLIGATORIE) - U. 01.11	CS	13.316,04	TP	12.050,61	FPV	0,00			TR	1.265,43
U9011100901	*Risorse Vincolate (Capitolo: E9201010201; E9201050101)*	RS	0,00	PR	0,00	R	0,00			EP	0,00
		CP	95.628,74	PC	85.843,30	I	89.004,74	ECP	6.624,00	EC	3.161,44
	SPESE PER SOSTENERE LE FASI DI PROGRAMMAZIONE, ATTUAZIONE, GESTIONE, CONTROLLO, VALUTAZIONE E SORVEGLIANZA DEL PROGRAMMA OPERATIVO (POR 2014-2020 - ASSE 14) - RETRIBUZIONI IN DENARO - U.01.11	CS	95.628,74	TP	85.843,30	FPV	0,00			TR	3.161,44
U9011100902	*Risorse Vincolate (Capitolo: E9201010201; E9201050101)*	RS	6.171,70	PR	6.171,70	R	0,00			EP	0,00
		CP	22.860,02	PC	18.163,22	I	21.265,02	ECP	1.595,00	EC	3.101,80
	SPESE PER SOSTENERE LE FASI DI PROGRAMMAZIONE, ATTUAZIONE, GESTIONE, CONTROLLO, VALUTAZIONE E SORVEGLIANZA DEL PROGRAMMA OPERATIVO (POR 2014-2020 - ASSE 14) - CONTRIBUTI SOCIALI EFFETTIVI A CARICO DELL'ENTE - U.01.11	CS	29.031,72	TP	24.334,92	FPV	0,00			TR	3.101,80
U9011100903	*Risorse Vincolate (Capitolo: E9201010201; E9201050101)*	RS	1.590,60	PR	1.563,67	R	-26,93			EP	0,00
		CP	8.139,59	PC	6.462,37	I	7.565,59	ECP	574,00	EC	1.103,22
	SPESE PER SOSTENERE LE FASI DI PROGRAMMAZIONE, ATTUAZIONE, GESTIONE, CONTROLLO, VALUTAZIONE E SORVEGLIANZA DEL PROGRAMMA OPERATIVO (POR 2014-2020 - ASSE 14) - IMPOSTA REGIONALE SULLE ATTIVITA' PRODUTTIVE (IRAP) - U.01.11	CS	9.730,19	TP	8.026,04	FPV	0,00			TR	1.103,22
U9011101001	*Risorse Autonome*	RS	48.180,31	PR	46.644,15	R	-1.536,16			EP	0,00
		CP	61.961,88	PC	55.725,39	I	61.961,88	ECP	0,00	EC	6.236,49
	SPESE PER IL PAGAMENTO DI DEBITI FUORI BILANCIO - ONERI DA CONTENZIOSO (ART. 73, COMMA 1, LETT. A) DEL D.LGS N. 118/2011)	CS	110.142,19	TP	102.369,54	FPV	0,00			TR	6.236,49
U9011101101	*Risorse Autonome*	RS	195.249,20	PR	12.448,58	R	0,00			EP	182.800,62
		CP	333.630,99	PC	130.780,31	I	331.988,70	ECP	1.642,29	EC	201.208,39
	SPESE PER IL PAGAMENTO DI DEBITI FUORI BILANCIO - INTERESSI DI MORA (ART. 73, COMMA 1, LETT. A) DEL D.LGS N. 118/2011)	CS	528.880,19	TP	143.228,89	FPV	0,00			TR	384.009,01
U9011101201	*Risorse Autonome*	RS	42.934,97	PR	0,00	R	0,00			EP	42.934,97
		CP	0,00	PC	0,00	I	0,00	ECP	0,00	EC	0,00
	SPESE PER GARANTIRE I COMPENSI DOVUTI AGLI AVVOCATI REGIONALI AI SENSI DEL REGOLAMENTO N. 11 DEL 2016 - COMPETENZE (ART.5 COMMA 3 DELLA LEGGE DI ASSESTAMENTO DEL BILANCIO 2017)	CS	42.934,97	TP	0,00	FPV	0,00			TR	42.934,97
U9011101301	*Risorse Autonome*	RS	2.432.073,36	PR	2.408.763,63	R	0,00			EP	23.309,73
		CP	1.830.183,36	PC	1.830.183,36	I	1.830.183,36	ECP	0,00	EC	0,00
	SPESE PER ONERI DERIVANTI DA CONTENZIOSO ESISTENTE FORMATOSI IN ESERCIZI PRECEDENTI (ALL. 4/2 PUNTO 5.2, LETT. H) D.LGS. 118/2011)	CS	4.262.256,72	TP	4.238.946,99	FPV	0,00			TR	23.309,73
U9011101401	*Risorse Autonome*	RS	558,22	PR	558,22	R	0,00			EP	0,00
		CP	0,00	PC	0,00	I	0,00	ECP	0,00	EC	0,00
	SPESE PER IL PAGAMENTO DI DEBITI FUORI BILANCIO - UTENZE E CANONI (ART. 73 DEL D.LGS. 118/2011)	CS	558,22	TP	558,22	FPV	0,00			TR	0,00
U9011101501	*Risorse Autonome*	RS	0,00	PR	0,00	R	0,00			EP	0,00
		CP	300.000,00	PC	167.146,40	I	167.146,40	ECP	132.853,60	EC	0,00
	PAGAMENTI IVA PER REGOLARIZZAZIONE DI SPESE LEGALI A SEGUITO DI ATTI GIUDIZIALI DI PIGNORAMENTO	CS	300.000,00	TP	167.146,40	FPV	0,00			TR	0,00
U9011101601	*Risorse Autonome*	RS	0,00	PR	0,00	R	0,00			EP	0,00
		CP	47.396,79	PC	47.396,79	I	47.396,79	ECP	0,00	EC	0,00
	ONERI DA CONTENZIOSO DERIVANTI DA IMPUGNAZIONE DI CARTELLE DI PAGAMENTO ED AVVISI DI ACCERTAMENTO DI COMPETENZA DEL SETTORE TRIBUTI	CS	47.396,79	TP	47.396,79	FPV	0,00			TR	0,00
U9011101701	*Risorse Autonome*	RS	0,00	PR	0,00	R	0,00			EP	0,00
		CP	15.124,25	PC	15.124,25	I	15.124,25	ECP	0,00	EC	0,00
	SPESE PER GARANTIRE LA COPERTURA FINANZIARIA NONCHE' LA DEFINITIVA REGOLARIZZAZIONE CONTABILE DEI PAGAMENTI EFFETTUATI DAL TESORIERE REGIONALE, A SEGUITO DI ATTI GIUDIZIALI DI PIGNORAMENTO RIGUARDANTI SPESE DI PARTE CORRENTE DI COMPETENZA DEL DIPARTIMENTO PRESIDENZA - PRESTAZIONI PROFESSIONALI E SPECIALISTICHE	CS	15.124,25	TP	15.124,25	FPV	0,00			TR	0,00

MISSIONE, PROGRAMMA, TITOLO, CAPITOLO	DENOMINAZIONE	RESIDUI PASSIVI AL 1/1/2018 (RS)		PAGAMENTI IN C/RESIDUI (PR)		RIACCERTAMENTO RESIDUI (R)(1)				RESIDUI PASSIVI DA ESERCIZI PRECEDENTI (EP=RS-PR+R)	
		PREVISIONI DEFINITIVE DI COMPETENZA (CP)		PAGAMENTI IN C/ COMPETENZA (PC)		IMPEGNI (I)(2)		ECONOMIE DI COMPETENZA (ECP=CP-I-FPV)		RESIDUI PASSIVI DA ESERCIZIO DI COMPETENZA (EC=I-PC)	
		PREVISIONI DEFINITIVE DI CASSA (CS)		TOTALE PAGAMENTI (TP=PR +PC)		FONDO PLURIENNALE VINCOLATO (FPV) (3)				TOTALE RESIDUI PASSIVI DA RIPORTARE (TR=EP+EC)	
U9011101801	*Risorse Autonome*	RS	0,00	PR	0,00	R	0,00			EP	0,00
		CP	31.032,57	PC	31.032,57	I	31.032,57	ECP	0,00	EC	0,00
	SPESE PER GARANTIRE LA COPERTURA FINANZIARIA NONCHE' LA DEFINITIVA REGOLARIZZAZIONE CONTABILE DEI PAGAMENTI EFFETTUATI DAL TESORIERE REGIONALE, A SEGUITO DI ATTI GIUDIZIALI DI PIGNORAMENTO DI COMPETENZA DEI DIPARTIMENTI REGIONALI E RIGUARDANTI ALTRI INTERESSI PASSIVI DIVERSI	CS	31.032,57	TP	31.032,57	FPV	0,00			TR	0,00
U9011101901	*Risorse Autonome*	RS	0,00	PR	0,00	R	0,00			EP	0,00
		CP	2.587,54	PC	2.587,54	I	2.587,54	ECP	0,00	EC	0,00
	SPESE PER GARANTIRE LA COPERTURA FINANZIARIA NONCHE' LA DEFINITIVA REGOLARIZZAZIONE CONTABILE DEI PAGAMENTI EFFETTUATI DAL TESORIERE REGIONALE, A SEGUITO DI ATTI GIUDIZIALI DI PIGNORAMENTO RIGUARDANTI IMPOSTE DI REGISTRO	CS	2.587,54	TP	2.587,54	FPV	0,00			TR	0,00
TOTALE TITOLO 1	**Spese correnti**	**RS**	**5.816.691,14**	**PR**	**4.253.706,47**	**R**	**-219.489,88**			**EP**	**1.343.494,79**
		CP	**21.723.696,93**	**PC**	**16.329.721,46**	**I**	**19.151.166,28**	**ECP**	**1.344.592,31**	**EC**	**2.821.444,82**
		CS	**27.540.388,07**	**TP**	**20.583.427,93**	**FPV**	**1.227.938,34**			**TR**	**4.164.939,61**
TOTALE PROGRAMMA 11	***Altri servizi generali***	**RS**	**5.816.691,14**	**PR**	**4.253.706,47**	**R**	**-219.489,88**			**EP**	**1.343.494,79**
		CP	**21.723.696,93**	**PC**	**16.329.721,46**	**I**	**19.151.166,28**	**ECP**	**1.344.592,31**	**EC**	**2.821.444,82**
		CS	**27.540.388,07**	**TP**	**20.583.427,93**	**FPV**	**1.227.938,34**			**TR**	**4.164.939,61**
0112 PROGRAMMA 12	**Politica regionale unitaria per i servizi istituzionali, generali e di gestione (solo per le Regioni)**										
TITOLO 1	**Spese correnti**										
U0100410801	*Risorse Vincolate (Capitolo: E0232710101)*	RS	0,00	PR	0,00	R	0,00			EP	0,00
		CP	3.500,00	PC	0,00	I	0,00	ECP	3.500,00	EC	0,00
	SPESE PER LA COSTITUZIONE DI UNITA' TECNICHE DI SUPPORTO ALLA PROGRAMMAZIONE, ALLA VALUTAZIONE ED AL MONITORAGGIO DEGLI INVESTIMENTI PUBBLICI (ART.1, COMMI 1 E 8, DELLA LEGGE 17.5.99, N.144).	CS	3.500,00	TP	0,00	FPV	0,00			TR	0,00
U0100410802	*Risorse Vincolate (Capitolo: E0232710101)*	RS	1.547,27	PR	1.547,27	R	0,00			EP	0,00
		CP	2.208,89	PC	0,00	I	0,00	ECP	0,00	EC	0,00
	SPESE PER LA COSTITUZIONE DI UNITA' TECNICHE DI SUPPORTO ALLA PROGRAMMAZIONE, ALLA VALUTAZIONE ED AL MONITORAGGIO DEGLI INVESTIMENTI PUBBLICI - IMPOSTA REGIONALE SULLE ATTIVITA' PRODUTTIVE (IRAP) (ART.1, COMMI 1 E 8, DELLA LEGGE 17.5.99, N.144).	CS	3.756,16	TP	1.547,27	FPV	2.208,89			TR	0,00
U0100410803	*Risorse Vincolate (Capitolo: E0232710101)*	RS	8.671,24	PR	8.671,24	R	0,00			EP	0,00
		CP	20.644,95	PC	0,00	I	0,00	ECP	20.644,95	EC	0,00
	SPESE PER LA COSTITUZIONE DI UNITA' TECNICHE DI SUPPORTO ALLA PROGRAMMAZIONE, ALLA VALUTAZIONE ED AL MONITORAGGIO DEGLI INVESTIMENTI PUBBLICI - CONTRIBUTI SOCIALI EFFETTIVI A CARICO DELL'ENTE (ART.1, COMMI 1 E 8, DELLA LEGGE 17.5.99, N.144).	CS	29.316,19	TP	8.671,24	FPV	0,00			TR	0,00
U0100410804	*Risorse Vincolate (Capitolo: E0232710101)*	RS	600,00	PR	0,00	R	-600,00			EP	0,00
		CP	800,00	PC	0,00	I	0,00	ECP	0,00	EC	0,00
	SPESE PER LA COSTITUZIONE DI UNITA' TECNICHE DI SUPPORTO ALLA PROGRAMMAZIONE, ALLA VALUTAZIONE ED AL MONITORAGGIO DEGLI INVESTIMENTI PUBBLICI (ART.1, COMMI 1 E 8, DELLA LEGGE 17.5.99, N.144) - ACQUISTO DI SERVIZI PER FORMAZIONE E ADDESTRAMENTO DEL PERSONALE DELL'ENTE	CS	1.400,00	TP	0,00	FPV	800,00			TR	0,00
U0100410805	*Risorse Vincolate (Capitolo: E0232710101)*	RS	524,08	PR	524,08	R	0,00			EP	0,00
		CP	44.822,64	PC	8.573,39	I	8.932,16	ECP	11.067,84	EC	358,77
	SPESE PER LA COSTITUZIONE DI UNITA' TECNICHE DI SUPPORTO ALLA PROGRAMMAZIONE, ALLA VALUTAZIONE ED AL MONITORAGGIO DEGLI INVESTIMENTI PUBBLICI (ART.1, COMMI 1 E 8, DELLA LEGGE 17.5.99, N.144) - RAPPRESENTANZA, ORGANIZZAZIONE EVENTI, PUBBLICITA' E SERVIZI PER TRASFERTA	CS	45.346,72	TP	9.097,47	FPV	24.822,64			TR	358,77
U1202010402	*Risorse Vincolate (Capitolo: E2119000201)*	RS	22.776,91	PR	6.225,14	R	-15.197,57			EP	1.354,20
		CP	0,00	PC	0,00	I	0,00	ECP	0,00	EC	0,00
	SPESE PER IL CONSOLIDAMENTO DELLA RETE DEI NUCLEI REGIONALI "CONTI PUBBLICI TERRITORIALI" - UTENZE E CANONI (DELIBERAZIONE CIPE DEL 3.5.2002, N. 36).	CS	22.776,91	TP	6.225,14	FPV	0,00			TR	1.354,20

MISSIONE, PROGRAMMA, TITOLO, CAPITOLO	DENOMINAZIONE	RESIDUI PASSIVI AL 1/1/2018 (RS)	PAGAMENTI IN C/RESIDUI (PR)	RIACCERTAMENTO RESIDUI (R)(1)		RESIDUI PASSIVI DA ESERCIZI PRECEDENTI (EP=RS-PR+R)
		PREVISIONI DEFINITIVE DI COMPETENZA (CP)	PAGAMENTI IN C/ COMPETENZA (PC)	IMPEGNI (I)(2)	ECONOMIE DI COMPETENZA (ECP=CP-I-FPV)	RESIDUI PASSIVI DA ESERCIZIO DI COMPETENZA (EC=I-PC)
		PREVISIONI DEFINITIVE DI CASSA (CS)	TOTALE PAGAMENTI (TP=PR +PC)	FONDO PLURIENNALE VINCOLATO (FPV) (3)		TOTALE RESIDUI PASSIVI DA RIPORTARE (TR=EP+EC)
U1202010403	*Risorse Vincolate (Capitolo: E2119000201)* SPESE PER IL CONSOLIDAMENTO DELLA RETE DEI NUCLEI REGIONALI "CONTI PUBBLICI TERRITORIALI" - ALTRI BENI DI CONSUMO - (DELIBERAZIONE CIPE DEL 3.5.2002, N. 36).	RS 125.200,97 CP 0,00 CS 125.200,97	PR 0,00 PC 0,00 TP 0,00	R -125.200,97 I 0,00 FPV 0,00	ECP 0,00	EP 0,00 EC 0,00 TR 0,00
U1202010404	*Risorse Vincolate (Capitolo: E2119000201)* SPESE PER IL CONSOLIDAMENTO DELLA RETE DEI NUCLEI REGIONALI "CONTI PUBBLICI TERRITORIALI" - RETRIBUZIONI IN DENARO(DELIBERAZIONE CIPE DEL 3.5.2002, N. 36).	RS 29.291,85 CP 0,00 CS 29.291,85	PR 0,00 PC 0,00 TP 0,00	R -29.291,85 I 0,00 FPV 0,00	ECP 0,00	EP 0,00 EC 0,00 TR 0,00
U1202010405	*Risorse Vincolate (Capitolo: E2119000201)* SPESE PER IL CONSOLIDAMENTO DELLA RETE DEI NUCLEI REGIONALI "CONTI PUBBLICI TERRITORIALI" - CONTRIBUTI SOCIALI A CARICO DELL'ENTE (DELIBERAZIONE CIPE DEL 3.5.2002, N. 36).	RS 9.464,57 CP 0,00 CS 9.464,57	PR 3.143,64 PC 0,00 TP 3.143,64	R -6.320,93 I 0,00 FPV 0,00	ECP 0,00	EP 0,00 EC 0,00 TR 0,00
U1202010406	*Risorse Vincolate (Capitolo: E2119000201)* SPESE PER IL CONSOLIDAMENTO DELLA RETE DEI NUCLEI REGIONALI "CONTI PUBBLICI TERRITORIALI" - IMPOSTA REGIONALE SULLE ATTIVITA' PRODUTTIVE (IRAP) (DELIBERAZIONE CIPE DEL 3.5.2002, N. 36).	RS 2.446,03 CP 0,00 CS 2.446,03	PR 700,57 PC 0,00 TP 700,57	R -1.745,46 I 0,00 FPV 0,00	ECP 0,00	EP 0,00 EC 0,00 TR 0,00
U1202010407	*Risorse Vincolate (Capitolo: E2119000201)* SPESE PER IL CONSOLIDAMENTO DELLA RETE DEI NUCLEI REGIONALI "CONTI PUBBLICI TERRITORIALI" - ACQUISTO DI SERVIZI PER FORMAZIONE E ADDESTRAMENTO DEL PERSONALE DELL'ENTE - (DELIBERAZIONE CIPE DEL 3.5.2002, N. 36)	RS 34.902,96 CP 0,00 CS 34.902,96	PR 0,00 PC 0,00 TP 0,00	R -34.902,96 I 0,00 FPV 0,00	ECP 0,00	EP 0,00 EC 0,00 TR 0,00
U1202010408	*Risorse Vincolate (Capitolo: E2119000201)* SPESE PER IL CONSOLIDAMENTO DELLA RETE DEI NUCLEI REGIONALI "CONTI PUBBLICI TERRITORIALI" - RAPPRESENTANZA, ORGANIZZAZIONE EVENTI, PUBBLICITA' E SERVIZI PER TRASFERTA (DELIBERAZIONE CIPE DEL 3.5.2002, N. 36).	RS 64.599,02 CP 0,00 CS 64.599,02	PR 41.419,00 PC 0,00 TP 41.419,00	R -23.180,02 I 0,00 FPV 0,00	ECP 0,00	EP 0,00 EC 0,00 TR 0,00
U1202010409	*Risorse Vincolate (Capitolo: E2119000201)* SPESE PER IL CONSOLIDAMENTO DELLA RETE DEI NUCLEI REGIONALI "CONTI PUBBLICI TERRITORIALI" - ALTRI SERVIZI (DELIBERAZIONE CIPE DEL 3.5.2002, N. 36).	RS 19.166,55 CP 38.771,00 CS 57.937,55	PR 16.373,95 PC 0,00 TP 16.373,95	R -1.655,56 I 38.771,00 FPV 0,00	ECP 0,00	EP 1.137,04 EC 38.771,00 TR 39.908,04
U1202010501	*Risorse Vincolate (Capitolo: E2119000301)* SPESE PER L'ASSEGNAZIONE DELLA PREMIALITA' ALLA RETE DEI NUCLEI DI VALUTAZIONE E VERIFICA DEGLI INVESTIMENTI PUBBLICI PER IL COFINANZIAMENTO DI SPECIFICHE ATTIVITA' CHE ALCUNI NUCLEI SVOLGONO A FAVORE DI TUTTI GLI ALTRI (ART. 1, COMMA 7, LEGGE N. 144 DEL 17 MAGGIO 1999 - PUNTO 8 DELLA DELIBERA CIPE N. 54 DEL 27 MAGGIO 2005).	RS 21.520,30 CP 170.840,77 CS 192.361,07	PR 21.520,30 PC 0,00 TP 21.520,30	R 0,00 I 0,00 FPV 167.428,22	ECP 3.412,55	EP 0,00 EC 0,00 TR 0,00
U1202010502	*Risorse Vincolate (Capitolo: E2119000301)* SPESE PER L'ASSEGNAZIONE DELLA PREMIALITA' ALLA RETE DEI NUCLEI DI VALUTAZIONE E VERIFICA DEGLI INVESTIMENTI PUBBLICI PER IL COFINANZIAMENTO DI SPECIFICHE ATTIVITA' CHE ALCUNI NUCLEI SVOLGONO A FAVORE DI TUTTI GLI ALTRI(ART. 1, COMMA 7, LEGGE N. 144 DEL 17 MAGGIO 1999 - PUNTO 8 DELLA DELIBERA CIPE N. 54 DEL 27 MAGGIO 2005) - CONTRIBUTI SOCIALI EFFETTIVI A CARICO DELL'ENTE	RS 4.911,31 CP 30.900,93 CS 35.812,24	PR 4.911,31 PC 0,00 TP 4.911,31	R 0,00 I 0,00 FPV 30.900,93	ECP 0,00	EP 0,00 EC 0,00 TR 0,00
U1202010503	*Risorse Vincolate (Capitolo: E2119000301)* SPESE PER L'ASSEGNAZIONE DELLA PREMIALITA' ALLA RETE DEI NUCLEI DI VALUTAZIONE E VERIFICA DEGLI INVESTIMENTI PUBBLICI PER IL COFINANZIAMENTO DI SPECIFICHE ATTIVITA' CHE ALCUNI NUCLEI SVOLGONO A FAVORE DI TUTTI GLI ALTRI (ART. 1, COMMA 7, LEGGE N. 144 DEL 17 MAGGIO 1999 - PUNTO 8 DELLA DELIBERA CIPE N. 54 DEL 27 MAGGIO 2005) - IMPOSTA REGIONALE SULLE ATTIVITA' PRODUTTIVE (IRAP)	RS 1.829,20 CP 15.210,17 CS 17.039,37	PR 1.829,20 PC 0,00 TP 1.829,20	R 0,00 I 0,00 FPV 15.210,17	ECP 0,00	EP 0,00 EC 0,00 TR 0,00
U1202010504	*Risorse Vincolate (Capitolo: E2119000301)* SPESE PER L'ASSEGNAZIONE DELLA PREMIALITA' ALLA RETE DEI NUCLEI DI VALUTAZIONE E VERIFICA DEGLI INVESTIMENTI PUBBLICI PER IL COFINANZIAMENTO DI SPECIFICHE ATTIVITA' CHE ALCUNI NUCLEI SVOLGONO A FAVORE DI TUTTI GLI ALTRI (ART. 1, COMMA 7, LEGGE N. 144 DEL 17 MAGGIO 1999 - PUNTO 8 DELLA DELIBERA CIPE N. 54 DEL 27 MAGGIO 2005) - RAPPRESENTANZA, ORGANIZZAZIONE EVENTI, PUBBLICITA' E SERVIZI PER TRASFERTA	RS 443,49 CP 19.198,51 CS 19.642,00	PR 443,49 PC 2.231,25 TP 2.674,74	R 0,00 I 2.657,50 FPV 13.236,53	ECP 3.304,48	EP 0,00 EC 426,25 TR 426,25

MISSIONE, PROGRAMMA, TITOLO, CAPITOLO	DENOMINAZIONE	RESIDUI PASSIVI AL 1/1/2018 (RS)		PAGAMENTI IN C/RESIDUI (PR)		RIACCERTAMENTO RESIDUI (R)(1)				RESIDUI PASSIVI DA ESERCIZI PRECEDENTI (EP=RS-PR+R)	
		PREVISIONI DEFINITIVE DI COMPETENZA (CP)		PAGAMENTI IN C/ COMPETENZA (PC)		IMPEGNI (I)(2)		ECONOMIE DI COMPETENZA (ECP=CP-I-FPV)		RESIDUI PASSIVI DA ESERCIZIO DI COMPETENZA (EC=I-PC)	
		PREVISIONI DEFINITIVE DI CASSA (CS)		TOTALE PAGAMENTI (TP=PR +PC)		FONDO PLURIENNALE VINCOLATO (FPV) (3)				TOTALE RESIDUI PASSIVI DA RIPORTARE (TR=EP+EC)	
U1301040100	*Risorse Vincolate (Capitolo: E4610000100)*	RS	127.384,01	PR	0,00	R	-101.654,01			EP	25.730,00
		CP	0,00	PC	0,00	I	0,00	ECP	0,00	EC	0,00
	SPESE PER SUPPORTARE L'AUTORITA' DI GESTIONE, IL COMITATO DI COORDINAMENTO DEL PROGRAMMA, I RESPONSABILI DEGLI ASSI / SETTORI PRIORITARI NELLE REALIZZAZIONE DELLE ATTIVITA' DI PROGRAMMAZIONE OPERATIVA, COORDINAMENTO, GESTIONE, MONITORAGGIO, CONTROLLO E VALUTAZIONE DEL POR (ASSE IX- SETTORE 9.1 - OBIETTIVO OPERATIVO 9.1.1)	CS	127.384,01	TP	0,00	FPV	0,00			TR	25.730,00
U1301040101	*Risorse Vincolate (Capitolo: E4439000101; E4610000101)*	RS	29.491,00	PR	0,00	R	-29.491,00			EP	0,00
		CP	0,00	PC	0,00	I	0,00	ECP	0,00	EC	0,00
	SPESE PER SUPPORTARE L'AUTORITA' DI GESTIONE, IL COMITATO DI COORDINAMENTO DEL PROGRAMMA, I RESPONSABILI DEGLI ASSI / SETTORI PRIORITARI NELLE REALIZZAZIONE DELLE ATTIVITA' DI PROGRAMMAZIONE OPERATIVA, COORDINAMENTO, GESTIONE, MONITORAGGIO, CONTROLLO E VALUTAZIONE DEL POR (ASSE IX- SETTORE 9.1 - OBIETTIVO OPERATIVO 9.1.1)	CS	29.491,00	TP	0,00	FPV	0,00			TR	0,00
	NOTA: *VEDI ANCHE IL CAPITOLO DELL'ENTRATA 44390001*										
U1301040106	*Risorse Vincolate (Capitolo: E4439000100; E4610000100)*	RS	45.696,00	PR	0,00	R	-45.696,00			EP	0,00
		CP	0,00	PC	0,00	I	0,00	ECP	0,00	EC	0,00
	SPESE PER SUPPORTARE L'AUTORITA' DI GESTIONE, IL COMITATO DI COORDINAMENTO DEL PROGRAMMA, I RESPONSABILI DEGLI ASSI / SETTORI PRIORITARI NELLE REALIZZAZIONE DELLE ATTIVITA' DI PROGRAMMAZIONE OPERATIVA, COORDINAMENTO, GESTIONE, MONITORAGGIO, CONTROLLO E VALUTAZIONE DEL POR - ALTRE SPESE PER IL PERSONALE (ASSE IX- SETTORE 9.1 - OBIETTIVO OPERATIVO 9.1.1)	CS	45.696,00	TP	0,00	FPV	0,00			TR	0,00
U1301040600	*Risorse Vincolate (Capitolo: E4439000100; E4610000100)*	RS	129.704,24	PR	0,00	R	-129.704,24			EP	0,00
		CP	0,00	PC	0,00	I	0,00	ECP	0,00	EC	0,00
	SPESE PER SUPPORTARE L'AUTORITA' DI GESTIONE, IL COMITATO DI COORDINAMENTO DEL PROGRAMMA, I RESPONSABILI DEGLI ASSI/SETTORI PRIORITARI NELLA REALIZZAZIONE DELLE ATTIVITA' DI PROGRAMMAZIONE OPERATIVA, COORDINAMENTO, GESTIONE, MONITORAGGIO, CONTROLLO E VALUTAZIONE DEL POR (ASSE IX - SETTORE 9.1 - OBIETTIVO OPERATIVO 9.1.1) - SPESE CONCERNENTI IL PERSONALE PER COMPETENZE ED ONERI	CS	129.704,24	TP	0,00	FPV	0,00			TR	0,00
U1301040700	*Risorse Vincolate (Capitolo: E4439000100; E4610000100)*	RS	472,82	PR	0,00	R	-472,82			EP	0,00
		CP	0,00	PC	0,00	I	0,00	ECP	0,00	EC	0,00
	SPESE PER SUPPORTARE L'AUTORITA' DI GESTIONE, IL COMITATO DI COORDINAMENTO DEL PROGRAMMA, I RESPONSABILI DEGLI ASSI/SETTORI PRIORITARI NELLA REALIZZAZIONE DELLE ATTIVITA' DI PROGRAMMAZIONE OPERATIVA, COORDINAMENTO, GESTIONE, MONITORAGGIO, CONTROLLO E VALUTAZIONE DEL POR (ASSE IX - SETTORE 9.1 - OBIETTIVO OPERATIVO 9.1.1) - SPESE CONCERNENTI IRAP	CS	472,82	TP	0,00	FPV	0,00			TR	0,00
	NOTA: *vedi capitolo di spesa 1301040101+1301040601-1301040602-1301040801*										
U1301040800	*Risorse Vincolate (Capitolo: E4439000100; E4610000100)*	RS	25.528,08	PR	0,00	R	-25.528,08			EP	0,00
		CP	0,00	PC	0,00	I	0,00	ECP	0,00	EC	0,00
	SPESE PER SUPPORTARE L'AUTORITA' DI GESTIONE, IL COMITATO DI COORDINAMENTO DEL PROGRAMMA, I RESPONSABILI DEGLI ASSI / SETTORI PRIORITARI NELLE REALIZZAZIONE DELLE ATTIVITA' DI PROGRAMMAZIONE OPERATIVA, COORDINAMENTO, GESTIONE, MONITORAGGIO, CONTROLLO E VALUTAZIONE DEL POR (ASSE IX- SETTORE 9.1 - OBIETTIVO OPERATIVO 9.1.1) - SPESE CONCERNENTI CONTRATTI DI COLLABORAZIONE COORDINATA E CONTINUATIVA PER COMPETENZE E ONERI	CS	25.528,08	TP	0,00	FPV	0,00			TR	0,00
	NOTA: *VEDI CAPITOLI DELLA SPESA 1301040100- 1301040700-1301040600-1301040900*										
U1301040900	*Risorse Vincolate (Capitolo: E4439000100; E4610000100)*	RS	7.585,39	PR	0,00	R	0,00			EP	7.585,39
		CP	0,00	PC	0,00	I	0,00	ECP	0,00	EC	0,00
	SPESE PER SUPPORTARE L'AUTORITA' DI GESTIONE, IL COMITATO DI COORDINAMENTO DEL PROGRAMMA, I RESPONSABILI DEGLI ASSI / SETTORI PRIORITARI NELLA REALIZZAZIONE DELLE ATTIVITA' DI PROGRAMMAZIONE OPERATIVA, COORDINAMENTO, GESTIONE, MONITORAGGIO, CONTROLLO E VALUTAZIONE DEL POR (ASSE IX- SETTORE 9.1 - OBIETTIVO OPERATIVO 9.1.1) - SPESE CONCERNENTI LE CONSULENZE PER COMPETENZE E ONERI	CS	7.585,39	TP	0,00	FPV	0,00			TR	7.585,39
	NOTA: *VEDI CAPITOLI DELLA SPESA 1301040100- 1301040700-1301040600-1301040800*										
U1302010200	*Risorse Vincolate (Capitolo: E2127000100; E2311000100)*	RS	3.200,00	PR	0,00	R	-3.200,00			EP	0,00
		CP	0,00	PC	0,00	I	0,00	ECP	0,00	EC	0,00
	SPESE PER RAFFORZARE LA CAPACITA' ISTITUZIONALE E DEI SISTEMI NELL'IMPLEMENTAZIONE DELLE POLITICHE E DEI PROGRAMMI (ASSE VII - OBIETTIVO Q).	CS	3.200,00	TP	0,00	FPV	0,00			TR	0,00

MISSIONE, PROGRAMMA, TITOLO, CAPITOLO	DENOMINAZIONE	RESIDUI PASSIVI AL 1/1/2018 (RS)		PAGAMENTI IN C/RESIDUI (PR)		RIACCERTAMENTO RESIDUI (R)(1)				RESIDUI PASSIVI DA ESERCIZI PRECEDENTI (EP=RS-PR+R)	
		PREVISIONI DEFINITIVE DI COMPETENZA (CP)		PAGAMENTI IN C/ COMPETENZA (PC)		IMPEGNI (I)(2)		ECONOMIE DI COMPETENZA (ECP=CP-I-FPV)		RESIDUI PASSIVI DA ESERCIZIO DI COMPETENZA (EC=I-PC)	
		PREVISIONI DEFINITIVE DI CASSA (CS)		TOTALE PAGAMENTI (TP=PR +PC)		FONDO PLURIENNALE VINCOLATO (FPV) (3)				TOTALE RESIDUI PASSIVI DA RIPORTARE (TR=EP+EC)	
U1302030502	*Risorse Vincolate (Capitolo: E2129000101; E2129000201)*	RS	113.541,29	PR	48.411,25	R	-23.755,79			EP	41.374,25
		CP	20.893,98	PC	0,00	I	20.893,98	ECP	0,00	EC	20.893,98
	SPESE PER LA REALIZZAZIONE DI INTERVENTI DI RAFFORZAMENTO DELLE ATTIVITA' DI GESTIONE, MONITORAGGIO E CONTROLLO NELL'AMBITO DEL PIANO DI AZIONE COESIONE - RETRIBUZIONI IN DENARO	CS	134.435,27	TP	48.411,25	FPV	0,00			TR	62.268,23
U1302030503	*Risorse Vincolate (Capitolo: E2129000101; E2129000201)*	RS	58.919,79	PR	50.076,04	R	-5.501,54			EP	3.342,21
		CP	22.369,56	PC	9.549,45	I	22.369,56	ECP	0,00	EC	12.820,11
	SPESE PER LA REALIZZAZIONE DI INTERVENTI DI RAFFORZAMENTO DELLE ATTIVITA' DI GESTIONE, MONITORAGGIO E CONTROLLO NELL'AMBITO DEL PIANO DI AZIONE COESIONE - CONTRIBUTI SOCIALI EFFETTIVI A CARICO DELL'ENTE	CS	81.289,35	TP	59.625,49	FPV	0,00			TR	16.162,32
U1302030504	*Risorse Vincolate (Capitolo: E2129000101; E2129000201)*	RS	4.820,19	PR	1.693,45	R	-2.559,80			EP	566,94
		CP	7.981,63	PC	3.420,67	I	7.981,63	ECP	0,00	EC	4.560,96
	SPESE PER LA REALIZZAZIONE DI INTERVENTI DI RAFFORZAMENTO DELLE ATTIVITA' DI GESTIONE, MONITORAGGIO E CONTROLLO NELL'AMBITO DEL PIANO DI AZIONE COESIONE - IMPOSTA REGIONALE SULLE ATTIVITÀ PRODUTTIVE (IRAP)	CS	12.801,82	TP	5.114,12	FPV	0,00			TR	5.127,90
U1302030505	*Risorse Vincolate (Capitolo: E2129000101; E2129000201)*	RS	23.180,00	PR	23.180,00	R	0,00			EP	0,00
		CP	0,00	PC	0,00	I	0,00	ECP	0,00	EC	0,00
	SPESE PER LA REALIZZAZIONE DI INTERVENTI DI RAFFORZAMENTO DELLE ATTIVITA' DI GESTIONE, MONITORAGGIO E CONTROLLO NELL'AMBITO DEL PIANO DI AZIONE COESIONE - SERVIZI INFORMATICI E DI TELECOMUNICAZIONI	CS	23.180,00	TP	23.180,00	FPV	0,00			TR	0,00
U1302030507	*Risorse Vincolate (Capitolo: E2129000201)*	RS	0,00	PR	0,00	R	0,00			EP	0,00
		CP	2.780,00	PC	0,00	I	2.780,00	ECP	0,00	EC	2.780,00
	SPESE PER LA REALIZZAZIONE DI INTERVENTI DI RAFFORZAMENTO DELLE ATTIVITA' DI GESTIONE, MONITORAGGIO E CONTROLLO NELL'AMBITO DEL PIANO DI AZIONE E COESIONE - SERVIZI AMMINISTRATIVI	CS	2.780,00	TP	0,00	FPV	0,00			TR	2.780,00
U9011200101	*Risorse Vincolate (Capitolo: E9201010201; E9201050101)*	RS	74.570,33	PR	74.405,33	R	0,00			EP	165,00
		CP	209.315,28	PC	173.898,29	I	208.773,14	ECP	542,14	EC	34.874,85
	SPESE PER SOSTENERE LE FASI DI PROGRAMMAZIONE, ATTUAZIONE, GESTIONE, CONTROLLO, VALUTAZIONE E SORVEGLIANZA DEL PROGRAMMA OPERATIVO (ASSE 14) - RAPPRESENTANZA, ORGANIZZAZIONE EVENTI, PUBBLICITA' E SERVIZI DI TRASFERTA	CS	283.885,61	TP	248.303,62	FPV	0,00			TR	35.039,85
U9011200102	*Risorse Vincolate (Capitolo: E9201010201; E9201050101)*	RS	115.228,54	PR	30.368,88	R	-84.742,35			EP	117,31
		CP	707.208,38	PC	673.517,05	I	690.743,38	ECP	16.465,00	EC	17.226,33
	SPESE PER SOSTENERE LE FASI DI PROGRAMMAZIONE, ATTUAZIONE, GESTIONE, CONTROLLO, VALUTAZIONE E SORVEGLIANZA DEL PROGRAMMA OPERATIVO (POR 2014-2020 - ASSE 14) - RETRIBUZIONI IN DENARO	CS	822.436,92	TP	703.885,93	FPV	0,00			TR	17.343,64
U9011200103	*Risorse Vincolate (Capitolo: E9201010201; E9201050101)*	RS	6.049,00	PR	0,00	R	-6.049,00			EP	0,00
		CP	0,00	PC	0,00	I	0,00	ECP	0,00	EC	0,00
	SPESE PER SOSTENERE LE FASI DI PROGRAMMAZIONE, ATTUAZIONE, GESTIONE, CONTROLLO, VALUTAZIONE E SORVEGLIANZA DEL PROGRAMMA OPERATIVO (POR 2014-2020 - ASSE 14) - ALTRE SPESE PER IL PERSONALE	CS	6.049,00	TP	0,00	FPV	0,00			TR	0,00
U9011200104	*Risorse Vincolate (Capitolo: E9201010201; E9201050101)*	RS	71.748,18	PR	42.829,57	R	-27.405,68			EP	1.512,93
		CP	169.081,41	PC	145.745,64	I	165.115,41	ECP	3.966,00	EC	19.369,77
	SPESE PER SOSTENERE LE FASI DI PROGRAMMAZIONE, ATTUAZIONE, GESTIONE, CONTROLLO, VALUTAZIONE E SORVEGLIANZA DEL PROGRAMMA OPERATIVO (POR 2014-2020 - ASSE 14) - CONTRIBUTI SOCIALI EFFETTIVI A CARICO DELL'ENTE	CS	240.829,59	TP	188.575,21	FPV	0,00			TR	20.882,70
U9011200105	*Risorse Vincolate (Capitolo: E9201010201; E9201050101)*	RS	19.521,99	PR	12.125,20	R	-7.396,79			EP	0,00
		CP	60.162,85	PC	51.849,64	I	58.737,85	ECP	1.425,00	EC	6.888,21
	SPESE PER SOSTENERE LE FASI DI PROGRAMMAZIONE, ATTUAZIONE, GESTIONE, CONTROLLO, VALUTAZIONE E SORVEGLIANZA DEL PROGRAMMA OPERATIVO (POR 2014-2020 - ASSE 14) - IMPOSTA REGIONALE SULLE ATTIVITA' PRODUTTIVE (IRAP)	CS	79.684,84	TP	63.974,84	FPV	0,00			TR	6.888,21
U9011200108	*Risorse Vincolate (Capitolo: E9201010201; E9201050101)*	RS	275.749,54	PR	257.636,91	R	-18.112,63			EP	0,00
		CP	1.713.442,40	PC	1.121.412,21	I	1.495.631,73	ECP	217.810,67	EC	374.219,52
	SPESE PER SOSTENERE LE FASI DI PROGRAMMAZIONE, ATTUAZIONE, GESTIONE, CONTROLLO, VALUTAZIONE E SORVEGLIANZA DEL PROGRAMMA OPERATIVO (POR 2014-2020 - ASSE 14) - CONSULENZE	CS	1.989.191,94	TP	1.379.049,12	FPV	0,00			TR	374.219,52
U9011200111	*Risorse Vincolate (Capitolo: E9201010201; E9201050101)*	RS	2.495.882,16	PR	2.495.882,16	R	0,00			EP	0,00
		CP	5.776.416,44	PC	3.607.116,50	I	4.665.369,48	ECP	1.111.046,96	EC	1.058.252,98
	SPESE PER SOSTENERE LE FASI DI PROGRAMMAZIONE, ATTUAZIONE, GESTIONE, CONTROLLO, VALUTAZIONE E SORVEGLIANZA DEL PROGRAMMA OPERATIVO (POR 2014-2020 - ASSE 14) - ALTRI SERVIZI	CS	8.272.298,60	TP	6.102.998,66	FPV	0,00			TR	1.058.252,98
U9011200114	*Risorse Vincolate (Capitolo: E9201010201; E9201050101)*	RS	0,00	PR	0,00	R	0,00			EP	0,00
		CP	400.000,00	PC	0,00	I	0,00	ECP	400.000,00	EC	0,00
	SPESE PER SOSTENERE LE FASI DI PROGRAMMAZIONE, ATTUAZIONE, GESTIONE, CONTROLLO, VALUTAZIONE E SORVEGLIANZA DEL PROGRAMMA OPERATIVO (ASSE 14) - TRASFERIMENTI CORRENTI AD AMMINISTRAZIONI CENTRALI	CS	400.000,00	TP	0,00	FPV	0,00			TR	0,00

MISSIONE, PROGRAMMA, TITOLO, CAPITOLO	DENOMINAZIONE	RESIDUI PASSIVI AL 1/1/2018 (RS)		PAGAMENTI IN C/RESIDUI (PR)		RIACCERTAMENTO RESIDUI (R)(1)				RESIDUI PASSIVI DA ESERCIZI PRECEDENTI (EP=RS-PR+R)	
		PREVISIONI DEFINITIVE DI COMPETENZA (CP)		PAGAMENTI IN C/ COMPETENZA (PC)		IMPEGNI (I)(2)		ECONOMIE DI COMPETENZA (ECP=CP-I-FPV)		RESIDUI PASSIVI DA ESERCIZIO DI COMPETENZA (EC=I-PC)	
		PREVISIONI DEFINITIVE DI CASSA (CS)		TOTALE PAGAMENTI (TP=PR +PC)		FONDO PLURIENNALE VINCOLATO (FPV) (3)				TOTALE RESIDUI PASSIVI DA RIPORTARE (TR=EP+EC)	
U9011200201	*Risorse Vincolate (Capitolo: E2129000101; E2129000201)*	RS	21.219,09	PR	17.370,72	R	0,00			EP	3.848,37
		CP	95.321,90	PC	71.069,51	I	95.321,90	ECP	0,00	EC	24.252,39
	SPESE PER LA REALIZZAZIONE DI INTERVENTI DI RAFFORZAMENTO DELLE ATTIVITA' DI GESTIONE, MONITORAGGIO E CONTROLLO NELL'AMBITO DEL PIANO DI AZIONE COESIONE E PER LA CHIUSURA DEL POR FESR 2007-2013 - RETRIBUZIONI IN DENARO (DELIBERAZIONE DELLA GIUNTA REGIONALE N. 40 del 24.02.2016)	CS	116.540,99	TP	88.440,23	FPV	0,00			TR	28.100,76
U9011200401	*Risorse Vincolate (Capitolo: E2129000101; E2129000201)*	RS	25.026,13	PR	0,00	R	-4,15			EP	25.021,98
		CP	9.262,61	PC	0,00	I	9.262,61	ECP	0,00	EC	9.262,61
	SPESE PER LA REALIZZAZIONE DI INTERVENTI DI RAFFORZAMENTO DELLE ATTIVITA' DI GESTIONE, MONITORAGGIO E CONTROLLO NELL'AMBITO DEL PIANO DI AZIONE COESIONE E PER LA CHIUSURA DEL POR FESR 2007-2013 - CONTRIBUTI SOCIALI EFFETTIVI A CARICO DELL'ENTE (DELIBERAZIONE DELLA GIUNTA REGIONALE N. 40 del 24.02.2016)	CS	34.288,74	TP	0,00	FPV	0,00			TR	34.284,59
U9011200701	*Risorse Vincolate (Capitolo: E2129000101; E2129000201)*	RS	1.803,61	PR	1.476,41	R	0,00			EP	327,20
		CP	10.396,26	PC	5.861,50	I	10.396,26	ECP	0,00	EC	4.534,76
	SPESE PER LA REALIZZAZIONE DI INTERVENTI DI RAFFORZAMENTO DELLE ATTIVITA' DI GESTIONE, MONITORAGGIO E CONTROLLO NELL'AMBITO DEL PIANO DI AZIONE COESIONE E PER LA CHIUSURA DEL POR FESR 2007-2013 - IMPOSTA REGIONALE SULLE ATTIVITÀ PRODUTTIVE (IRAP) (DELIBERAZIONE DELLA GIUNTA REGIONALE N. 40 del 24.02.2016)	CS	12.199,87	TP	7.337,91	FPV	0,00			TR	4.861,96
U9011200901	*Risorse Vincolate (Capitolo: E2129000101; E2129000201)*	RS	11.466,78	PR	11.466,78	R	0,00			EP	0,00
		CP	0,00	PC	0,00	I	0,00	ECP	0,00	EC	0,00
	SPESE PER LA REALIZZAZIONE DI INTERVENTI DI RAFFORZAMENTO DELLE ATTIVITA' DI GESTIONE, MONITORAGGIO E CONTROLLO NELL'AMBITO DEL PIANO DI AZIONE COESIONE E PER LA CHIUSURA DEL POR FESR 2007-2013 - CONSULENZE (DELIBERAZIONE DELLA GIUNTA REGIONALE N. 40 del 24.02.2016)	CS	11.466,78	TP	11.466,78	FPV	0,00			TR	0,00
U9011201001	*Risorse Vincolate (Capitolo: E2129000101; E2129000201)*	RS	263.492,89	PR	263.492,89	R	0,00			EP	0,00
		CP	1.528.016,46	PC	1.528.016,46	I	1.528.016,46	ECP	0,00	EC	0,00
	SPESE PER LA REALIZZAZIONE DI INTERVENTI DI RAFFORZAMENTO DELLE ATTIVITA' DI GESTIONE, MONITORAGGIO E CONTROLLO NELL'AMBITO DEL PIANO DI AZIONE COESIONE E PER LA CHIUSURA DEL POR FESR 2007-2013 - ALTRI SERVIZI (DELIBERAZIONE DELLA GIUNTA REGIONALE N. 40 del 24.02.2016)	CS	1.791.509,35	TP	1.791.509,35	FPV	0,00			TR	0,00
U9011201101	*Risorse Vincolate (Capitolo: E1104000201; E2130000101; E2312000101)*	RS	0,00	PR	0,00	R	0,00			EP	0,00
		CP	178.390,67	PC	0,00	I	0,00	ECP	166.031,25	EC	0,00
	SPESE PER LA REALIZZAZIONE DI INTERVENTI DIRETTI AD AUMENTARE LA TRASPARENZA, L'INTEROPERABILITA' E L'ACCESSO AI DATI PUBBLICI, NONCHE' DI INTERVENTI PER IL MIGLIORAMENTO DELLE PRESTAZIONI DELLA PUBBLICA AMMINISTRAZIONE (POR 2014-2020 - ASSE 13) - RETRIBUZIONI IN DENARO	CS	178.390,67	TP	0,00	FPV	12.359,42			TR	0,00
U9011201103	*Risorse Vincolate (Capitolo: E1104000201; E2130000101; E2312000101)*	RS	0,00	PR	0,00	R	0,00			EP	0,00
		CP	40.250,02	PC	0,00	I	0,00	ECP	38.740,64	EC	0,00
	SPESE PER LA REALIZZAZIONE DI INTERVENTI DIRETTI AD AUMENTARE LA TRASPARENZA, L'INTEROPERABILITA' E L'ACCESSO AI DATI PUBBLICI, NONCHE' DI INTERVENTI PER IL MIGLIORAMENTO DELLE PRESTAZIONI DELLA PUBBLICA AMMINISTRAZIONE (POR 2014-2020 - ASSE 13) - CONTRIBUTI SOCIALI EFFETTIVI A CARICO DELL'ENTE	CS	40.250,02	TP	0,00	FPV	1.509,38			TR	0,00
U9011201104	*Risorse Vincolate (Capitolo: E1104000201; E2130000101; E2312000101)*	RS	0,00	PR	0,00	R	0,00			EP	0,00
		CP	17.250,02	PC	0,00	I	0,00	ECP	16.603,14	EC	0,00
	SPESE PER LA REALIZZAZIONE DI INTERVENTI DIRETTI AD AUMENTARE LA TRASPARENZA, L'INTEROPERABILITA' E L'ACCESSO AI DATI PUBBLICI, NONCHE' DI INTERVENTI PER IL MIGLIORAMENTO DELLE PRESTAZIONI DELLA PUBBLICA AMMINISTRAZIONE (POR 2014-2020 - ASSE 13) - IMPOSTA REGIONALE SULLE ATTIVITA' PRODUTTIVE (IRAP)	CS	17.250,02	TP	0,00	FPV	646,88			TR	0,00
U9011201111	*Risorse Vincolate (Capitolo: E1104000201; E2130000101; E2312000101)*	RS	65.500,00	PR	65.500,00	R	0,00			EP	0,00
		CP	1.876.107,82	PC	989.602,81	I	1.234.399,00	ECP	615.501,69	EC	244.796,19
	SPESE PER LA REALIZZAZIONE DI INTERVENTI DIRETTI AD AUMENTARE LA TRASPARENZA, L'INTEROPERABILITA' E L'ACCESSO AI DATI PUBBLICI, NONCHE' DI INTERVENTI PER IL MIGLIORAMENTO DELLE PRESTAZIONI DELLA PUBBLICA AMMINISTRAZIONE (POR 2014-2020 - ASSE 13) - ALTRI SERVIZI	CS	1.941.607,82	TP	1.055.102,81	FPV	26.207,13			TR	244.796,19
U9011201201	*Risorse Vincolate (Capitolo: E2129000101; E2129000201)*	RS	0,00	PR	0,00	R	0,00			EP	0,00
		CP	222.350,04	PC	208.256,65	I	222.350,04	ECP	0,00	EC	14.093,39
	SPESE PER GARANTIRE L'OPERATIVITA' DEL NUCLEO REGIONALE DI VALUTAZIONE E VERIFICA DEGLI INVESTIMENTI PUBBLICI - RETRIBUZIONI IN DENARO (DELIBERAZIONE DELLA GIUNTA REGIONALE N. 40 del 24.02.2016)	CS	222.350,04	TP	208.256,65	FPV	0,00			TR	14.093,39

MISSIONE, PROGRAMMA, TITOLO, CAPITOLO	DENOMINAZIONE	RESIDUI PASSIVI AL 1/1/2018 (RS)		PAGAMENTI IN C/RESIDUI (PR)		RIACCERTAMENTO RESIDUI (R)(1)				RESIDUI PASSIVI DA ESERCIZI PRECEDENTI (EP=RS-PR+R)	
		PREVISIONI DEFINITIVE DI COMPETENZA (CP)		PAGAMENTI IN C/ COMPETENZA (PC)		IMPEGNI (I)(2)		ECONOMIE DI COMPETENZA (ECP=CP-I-FPV)		RESIDUI PASSIVI DA ESERCIZIO DI COMPETENZA (EC=I-PC)	
		PREVISIONI DEFINITIVE DI CASSA (CS)		TOTALE PAGAMENTI (TP=PR +PC)		FONDO PLURIENNALE VINCOLATO (FPV) (3)				TOTALE RESIDUI PASSIVI DA RIPORTARE (TR=EP+EC)	
U9011201202	*Risorse Vincolate (Capitolo: E2129000101; E2129000201)*	RS	6.614,12	PR	6.614,12	R	0,00			EP	0,00
		CP	92.787,67	PC	66.823,56	I	73.779,02	ECP	19.008,65	EC	6.955,46
	SPESE PER GARANTIRE L'OPERATIVITA' DEL NUCLEO REGIONALE DI VALUTAZIONE E VERIFICA DEGLI INVESTIMENTI PUBBLICI - CONTRIBUTI SOCIALI EFFETTIVI A CARICO DELL'ENTE (DELIBERAZIONE DELLA GIUNTA REGIONALE N. 40 del 24.02.2016)	CS	99.401,79	TP	73.437,68	FPV	0,00			TR	6.955,46
U9011201203	*Risorse Vincolate (Capitolo: E2129000101; E2129000101; E2129000201)*	RS	1.301,06	PR	1.301,06	R	0,00			EP	0,00
		CP	35.597,08	PC	27.183,35	I	31.216,41	ECP	4.380,67	EC	4.033,06
	SPESE PER GARANTIRE L'OPERATIVITA' DEL NUCLEO REGIONALE DI VALUTAZIONE E VERIFICA DEGLI INVESTIMENTI PUBBLICI - IMPOSTA REGIONALE SULLE ATTIVITÀ PRODUTTIVE (IRAP) (DELIBERAZIONE DELLA GIUNTA REGIONALE N. 40 del 24.02.2016)	CS	36.898,14	TP	28.484,41	FPV	0,00			TR	4.033,06
U9011201204	*Risorse Vincolate (Capitolo: E2129000101; E2129000201)*	RS	0,00	PR	0,00	R	0,00			EP	0,00
		CP	191.000,00	PC	144.565,76	I	158.997,02	ECP	32.002,98	EC	14.431,26
	SPESE PER GARANTIRE L'OPERATIVITA' DEL NUCLEO REGIONALE DI VALUTAZIONE E VERIFICA DEGLI INVESTIMENTI PUBBLICI - LAVORO FLESSIBILE (DELIBERAZIONE DELLA GIUNTA REGIONALE N. 40 del 24.02.2016)	CS	191.000,00	TP	144.565,76	FPV	0,00			TR	14.431,26
U9011201301	*Risorse Vincolate (Capitolo: E9201011001)*	RS	777,00	PR	777,00	R	0,00			EP	0,00
		CP	55.261,82	PC	1.554,00	I	1.554,00	ECP	53.707,82	EC	0,00
	SPESE PER IL RAFFORZAMENTO DELL'AUTORITA' DI AUDIT DELLA REGIONE CALABRIA - RETRIBUZIONI IN DENARO (PROGRAMMA COMPLEMENTARE DI AZIONE E COESIONE PER LA GOVERNANCE DEI SISTEMI DI GESTIONE E CONTROLLO 2014/2020).	CS	56.038,82	TP	2.331,00	FPV	0,00			TR	0,00
U9011201302	*Risorse Vincolate (Capitolo: E9201011001)*	RS	0,00	PR	0,00	R	0,00			EP	0,00
		CP	18.343,73	PC	184,94	I	184,94	ECP	18.158,79	EC	0,00
	SPESE PER IL RAFFORZAMENTO DELL'AUTORITA' DI AUDIT DELLA REGIONE CALABRIA - CONTRIBUTI SOCIALI EFFETTIVI A CARICO DELL'ENTE (PROGRAMMA COMPLEMENTARE DI AZIONE E COESIONE PER LA GOVERNANCE DEI SISTEMI DI GESTIONE E CONTROLLO 2014/2020).	CS	18.343,73	TP	184,94	FPV	0,00			TR	0,00
U9011201303	*Risorse Vincolate (Capitolo: E9201011001)*	RS	0,00	PR	0,00	R	0,00			EP	0,00
		CP	6.126,37	PC	198,14	I	198,14	ECP	5.928,23	EC	0,00
	SPESE PER IL RAFFORZAMENTO DELL'AUTORITA' DI AUDIT DELLA REGIONE CALABRIA - IMPOSTA REGIONALE SULLE ATTIVITA' PRODUTTIVE (IRAP) - (PROGRAMMA COMPLEMENTARE DI AZIONE E COESIONE PER LA GOVERNANCE DEI SISTEMI DI GESTIONE E CONTROLLO 2014/2020).	CS	6.126,37	TP	198,14	FPV	0,00			TR	0,00
U9011201304	*Risorse Vincolate (Capitolo: E9201011001)*	RS	6.753,00	PR	2.043,40	R	-4.709,60			EP	0,00
		CP	75.114,00	PC	27.757,00	I	28.988,00	ECP	46.126,00	EC	1.231,00
	SPESE PER IL RAFFORZAMENTO DELL'AUTORITA' DI AUDIT DELLA REGIONE CALABRIA -RAPPRESENTANZA, ORGANIZZAZIONE EVENTI, PUBBLICITA' E SERVIZI PER TRASFERTA - (PROGRAMMA COMPLEMENTARE DI AZIONE E COESIONE PER LA GOVERNANCE DEI SISTEMI DI GESTIONE E CONTROLLO 2014/2020).	CS	81.867,00	TP	29.800,40	FPV	0,00			TR	1.231,00
U9011201305	*Risorse Vincolate (Capitolo: E9201011001)*	RS	50.000,00	PR	500,00	R	-49.500,00			EP	0,00
		CP	0,00	PC	0,00	I	0,00	ECP	0,00	EC	0,00
	SPESE PER IL RAFFORZAMENTO DELL'AUTORITA' DI AUDIT DELLA REGIONE CALABRIA -ACQUISTO DI SERVIZI PER FORMAZIONE E ADDESTRAMENTO DEL PERSONALE DELL'ENTE - (PROGRAMMA COMPLEMENTARE DI AZIONE E COESIONE PER LA GOVERNANCE DEI SISTEMI DI GESTIONE E CONTROLLO 2014/2020).	CS	50.000,00	TP	500,00	FPV	0,00			TR	0,00
U9011201306	*Risorse Vincolate (Capitolo: E9201011001)*	RS	0,00	PR	0,00	R	0,00			EP	0,00
		CP	2.500,00	PC	0,00	I	0,00	ECP	2.500,00	EC	0,00
	SPESE PER IL RAFFORZAMENTO DELL'AUTORITA' DI AUDIT DELLA REGIONE CALABRIA -CONSULENZE - (PROGRAMMA COMPLEMENTARE DI AZIONE E COESIONE PER LA GOVERNANCE DEI SISTEMI DI GESTIONE E CONTROLLO 2014/2020).	CS	2.500,00	TP	0,00	FPV	0,00			TR	0,00
U9011201307	*Risorse Vincolate (Capitolo: E9201011001)*	RS	361.568,90	PR	167.555,71	R	0,00			EP	194.013,19
		CP	27.500,00	PC	0,00	I	0,00	ECP	27.500,00	EC	0,00
	SPESE PER IL RAFFORZAMENTO DELL'AUTORITA' DI AUDIT DELLA REGIONE CALABRIA -ALTRI SERVIZI - (PROGRAMMA COMPLEMENTARE DI AZIONE E COESIONE PER LA GOVERNANCE DEI SISTEMI DI GESTIONE E CONTROLLO 2014/2020).	CS	389.068,90	TP	167.555,71	FPV	0,00			TR	194.013,19

MISSIONE, PROGRAMMA, TITOLO, CAPITOLO	DENOMINAZIONE	RESIDUI PASSIVI AL 1/1/2018 (RS)		PAGAMENTI IN C/RESIDUI (PR)		RIACCERTAMENTO RESIDUI (R)(1)				RESIDUI PASSIVI DA ESERCIZI PRECEDENTI (EP=RS-PR+R)	
		PREVISIONI DEFINITIVE DI COMPETENZA (CP)		PAGAMENTI IN C/ COMPETENZA (PC)		IMPEGNI (I)(2)		ECONOMIE DI COMPETENZA (ECP=CP-I-FPV)		RESIDUI PASSIVI DA ESERCIZIO DI COMPETENZA (EC=I-PC)	
		PREVISIONI DEFINITIVE DI CASSA (CS)		TOTALE PAGAMENTI (TP=PR +PC)		FONDO PLURIENNALE VINCOLATO (FPV) (3)				TOTALE RESIDUI PASSIVI DA RIPORTARE (TR=EP+EC)	
U9011201401	*Risorse Autonome*	RS	0,00	PR	0,00	R	0,00			EP	0,00
		CP	90.671,62	PC	90.671,62	I	90.671,62	ECP	0,00	EC	0,00
	SPESE PER STIPENDI, ALTRI ASSEGNI FISSI E CONTRIBUTI DIVERSI A CARICO DELL'ENTE, INERENTI AL PERSONALE ADDETTO ALLE SEGRETERIE PARTICOLARI DEL PRESIDENTE, DEGLI ASSESSORI DELLA GIUNTA REGIONALE E DEL PRESIDENTE DELLA COMMISSIONE DEL PIANO, NONCHE' PER L'INDENNITA' FORFETTIZZATA DEL PERSONALE CHE PRESTA SERVIZIO NELLE STRUTTURE AUSILIARIE DEI DIPARTIMENTI (ARTT. 5 E 8 DELLA LEGGE REGIONALE 13.5.1996, N. 7; ART. 3 DELLA LEGGE REGIONALE 26.5.1997, N. 8. ART. 1, COMMA 5, DELLA LEGGE REGIONALE 28.8.2000, N. 14; LEGGE REGIONALE 29.10.2001, N.24)(SPESE OBBLIGATORIE). - U.01.12	CS	90.671,62	TP	90.671,62	FPV	0,00			TR	0,00
U9011201402	*Risorse Autonome*	RS	17.596,00	PR	2.137,41	R	0,00			EP	15.458,59
		CP	23.768,59	PC	13.268,91	I	23.768,59	ECP	0,00	EC	10.499,68
	SPESE PER STIPENDI, ALTRI ASSEGNI FISSI E CONTRIBUTI DIVERSI A CARICO DELL'ENTE, INERENTI AL PERSONALE ADDETTO ALLE SEGRETERIE PARTICOLARI DEL PRESIDENTE, DEGLI ASSESSORI DELLA GIUNTA REGIONALE E DEL PRESIDENTE DELLA COMMISSIONE DEL PIANO, NONCHE' PER L'INDENNITA' FORFETTIZZATA DEL PERSONALE CHE PRESTA SERVIZIO NELLE STRUTTURE AUSILIARIE DEI DIPARTIMENTI - CONTRIBUTI SOCIALI EFFETTIVI A CARICO DELL'ENTE - (ARTT. 5 E 8 DELLA LEGGE REGIONALE 13.5.1996, N. 7; ART. 3 DELLA LEGGE REGIONALE 26.5.1997, N. 8. ART. 1, COMMA 5, DELLA LEGGE REGIONALE 28.8.2000, N. 14; LEGGE REGIONALE 29.10.2001, N.24)(SPESE OBBLIGATORIE). - U.01.12	CS	41.364,59	TP	15.406,32	FPV	0,00			TR	25.958,27
U9011201403	*Risorse Autonome*	RS	3.785,37	PR	3.780,00	R	-5,37			EP	0,00
		CP	6.659,87	PC	6.659,87	I	6.652,00	ECP	7,87	EC	0,00
	SPESE PER INDENNITA' DI TRASFERTA E RIMBORSO SPESE PER MISSIONI DEL PERSONALE ADDETTO ALLE SEGRETERIE PARTICOLARI DEL PRESIDENTE E DEGLI ASSESSORI DELLA GIUNTA REGIONALE (ART.8 DELLA LEGGE REGIONALE 13.5.96, N.7).(SPESE OBBLIGATORIE) - U.01.12	CS	10.445,24	TP	10.432,00	FPV	0,00			TR	0,00
U9011201501	*Risorse Autonome*	RS	0,00	PR	0,00	R	0,00			EP	0,00
		CP	2.197.121,60	PC	2.180.392,79	I	2.197.121,60	ECP	0,00	EC	16.728,81
	SPESE PER LE COMPETENZE FISSE DEL PERSONALE REGIONALE DI RUOLO, IVI COMPRESE QUELLE PER IL PAGAMENTO DELLA RETRIBUZIONE DI POSIZIONE E DEI CONTRIBUTI PREVIDENZIALI POSTI A CARICO DELLA REGIONE (SPESE OBBLIGATORIE). - U.01.12	CS	2.197.121,60	TP	2.180.392,79	FPV	0,00			TR	16.728,81
U9011201502	*Risorse Autonome*	RS	553.540,09	PR	198.382,61	R	0,00			EP	355.157,48
		CP	917.656,59	PC	522.681,30	I	917.656,59	ECP	0,00	EC	394.975,29
	SPESE PER LE COMPETENZE FISSE DEL PERSONALE REGIONALE DI RUOLO, IVI COMPRESE QUELLE PER IL PAGAMENTO DELLA RETRIBUZIONE DI POSIZIONE E DEI CONTRIBUTI PREVIDENZIALI POSTI A CARICO DELLA REGIONE -CONTRIBUTI SOCIALI EFFETTIVI A CARICO DELL'ENTE - (SPESE OBBLIGATORIE). - U.01.12	CS	1.471.196,68	TP	721.063,91	FPV	0,00			TR	750.132,77
U9011201503	*Risorse Autonome*	RS	28.456,55	PR	28.456,00	R	-0,55			EP	0,00
		CP	43.906,49	PC	29.123,90	I	43.906,49	ECP	0,00	EC	14.782,59
	INDENNITA' DI TRASFERTA E RIMBORSO SPESE PER MISSIONI E TRASFERIMENTI DEL PERSONALE ADDETTO AI SERVIZI DELLA REGIONE. - U.01.12	CS	72.363,04	TP	57.579,90	FPV	0,00			TR	14.782,59
U9011201504	*Risorse Autonome*	RS	102.217,47	PR	70.141,17	R	0,00			EP	32.076,30
		CP	272.877,78	PC	171.503,78	I	272.877,78	ECP	0,00	EC	101.374,00
	SPESE PER IL PAGAMENTO DELL'IRAP A VALERE SULLE SPESE PER IL PERSONALE REGIONALE (SPESE OBBLIGATORIE) - U.01.12	CS	375.095,25	TP	241.644,95	FPV	0,00			TR	133.450,30
U9011201601	*Risorse Autonome*	RS	111.871,67	PR	0,00	R	0,00			EP	111.871,67
		CP	106.066,50	PC	0,00	I	106.066,50	ECP	0,00	EC	106.066,50
	FONDO PER IL MIGLIORAMENTO DELL'EFFICIENZA DEI SERVIZI (ART.5 DELLA LEGGE REGIONALE 5.5.90, N.30). - U.01.12	CS	217.938,17	TP	0,00	FPV	0,00			TR	217.938,17
U9011201602	*Risorse Autonome*	RS	13.504,98	PR	0,00	R	0,00			EP	13.504,98
		CP	12.804,19	PC	0,00	I	12.804,19	ECP	0,00	EC	12.804,19
	FONDO PER IL MIGLIORAMENTO DELL'EFFICIENZA DEI SERVIZI - CONTRIBUTI SOCIALI EFFETTIVI A CARICO DELL'ENTE (ART.5 DELLA LEGGE REGIONALE 5.5.90, N.30). - U.01.12	CS	26.309,17	TP	0,00	FPV	0,00			TR	26.309,17
U9011201701	*Risorse Autonome*	RS	0,00	PR	0,00	R	0,00			EP	0,00
		CP	100.638,28	PC	100.638,28	I	100.638,28	ECP	0,00	EC	0,00
	SPESE PER L'ATTUAZIONE DEL PIANO DI STABILIZZAZIONE DEI LAVORATORI SOCIALMENTE UTILI E DI PUBBLICA UTILITA' AI SENSI DELL'ARTICOLO 20, COMMI 1 E 2, DELLA LEGGE REGIONALE 11 MAGGIO 2007, N. 9 E ART. 15, COMMA 1 DELLA LEGGE REGIONALE 26 FEBBRAIO 2010, N. 8 (SPESE OBBLIGATORIE). - U.01.12	CS	100.638,28	TP	100.638,28	FPV	0,00			TR	0,00

MISSIONE, PROGRAMMA, TITOLO, CAPITOLO	DENOMINAZIONE	RESIDUI PASSIVI AL 1/1/2018 (RS)		PAGAMENTI IN C/RESIDUI (PR)		RIACCERTAMENTO RESIDUI (R)(1)				RESIDUI PASSIVI DA ESERCIZI PRECEDENTI (EP=RS-PR+R)	
		PREVISIONI DEFINITIVE DI COMPETENZA (CP)		PAGAMENTI IN C/ COMPETENZA (PC)		IMPEGNI (I)(2)		ECONOMIE DI COMPETENZA (ECP=CP-I-FPV)		RESIDUI PASSIVI DA ESERCIZIO DI COMPETENZA (EC=I-PC)	
		PREVISIONI DEFINITIVE DI CASSA (CS)		TOTALE PAGAMENTI (TP=PR +PC)		FONDO PLURIENNALE VINCOLATO (FPV) (3)				TOTALE RESIDUI PASSIVI DA RIPORTARE (TR=EP+EC)	
U9011201702	*Risorse Autonome* SPESE PER L'ATTUAZIONE DEL PIANO DI STABILIZZAZIONE DEI LAVORATORI SOCIALMENTE UTILI E DI PUBBLICA UTILITA' AI SENSI DELL'ARTICOLO 20, COMMI 1 E 2, DELLA LEGGE REGIONALE 11 MAGGIO 2007, N. 9 E ART. 15, COMMA 1 DELLA LEGGE REGIONALE 26 FEBBRAIO 2010, N. 8 - CONTRIBUTI SOCIALI EFFETTIVI A CARICO DELL'ENTE (SPESE OBBLIGATORIE) - U.01.12	RS CP CS	4.133,71 23.671,85 27.805,56	PR PC TP	4.133,71 23.671,85 27.805,56	R I FPV	0,00 23.671,85 0,00	ECP	0,00	EP EC TR	0,00 0,00 0,00
U9011201801	*Risorse Autonome* SPESE PER COMPETENZE FISSE E CONTRIBUTIVE DEL PERSONALE DI RUOLO TRANSITATO DALLE AMMINISTRAZIONI PROVINCIALI AI SENSI DELLA LEGGE 7 APRILE 2014, N. 56 E DELLA LEGGE REGIONALE 22 GIUGNO 2015, N.14 (SPESE OBBLIGATORIE) - U.01.12	RS CP CS	22.663,74 66.691,02 89.354,76	PR PC TP	0,00 66.691,02 66.691,02	R I FPV	0,00 66.691,02 0,00	ECP	0,00	EP EC TR	22.663,74 0,00 22.663,74
U9011201802	*Risorse Autonome* SPESE PER IL PAGAMENTO DEI CONTRIBUTI PREVIDENZIALI ED ASSISTENZIALI POSTI A CARICO DELLA REGIONE PER IL PERSONALE DI RUOLO TRANSITATO DALLE AMMINISTRAZIONI PROVINCIALI AI SENSI DELLA LEGGE 7 APRILE 2014, N. 56 E DELLA LEGGE REGIONALE 22 GIUGNO 2015, N.14 (SPESE OBBLIGATORIE) - U. 01.12	RS CP CS	10.916,92 19.221,15 30.138,07	PR PC TP	10.916,92 18.906,85 29.823,77	R I FPV	0,00 19.221,15 0,00	ECP	0,00	EP EC TR	0,00 314,30 314,30
U9011201803	*Risorse Autonome* SPESE PER IL PAGAMENTO DELL'IRAP PER IL PERSONALE DI RUOLO TRANSITATO DALLE AMMINISTRAZIONI PROVINCIALI AI SENSI DELLA LEGGE 7 APRILE 2014, N. 56 E DELLA LEGGE REGIONALE 22 GIUGNO 2015, N.14 (SPESE OBBLIGATORIE) - U. 01.12	RS CP CS	2.657,89 5.806,48 8.464,37	PR PC TP	585,61 3.661,67 4.247,28	R I FPV	0,00 5.806,48 0,00	ECP	0,00	EP EC TR	2.072,28 2.144,81 4.217,09
U9011201902	*Risorse Vincolate (Capitolo: E9201012201)* SPESE PER LE AZIONI DI ASSISTENZA TECNICA FINALIZZATA ALLA REALIZZAZIONE DI INTERVENTI DI RILEVANZA STRATEGICA REGIONALE DEL PATTO PER LO SVILUPPO DELLA REGIONE CALABRIA - TRASFERIMENTI CORRENTI AD AMMINISTRAZIONI CENTRALI (PATTO PER LO SVILUPPO DELLA REGIONE CALABRIA - FONDO SVILUPPO E COESIONE (FSC) 2014-2020 - DGR N. 160 DEL 13 MAGGIO 2016 - DELIBERA CIPE N. 26 DEL 10 AGOSTO 2016)	RS CP CS	0,00 760.553,10 760.553,10	PR PC TP	0,00 760.553,10 760.553,10	R I FPV	0,00 760.553,10 0,00	ECP	0,00	EP EC TR	0,00 0,00 0,00
U9011202001	*Risorse Vincolate (Capitolo: E9201012001)* SPESE PER LA REALIZZAZIONE DEGLI INTEVENTI COMPRESI NELL'ASSE 14 - OBIETTIVO SPECIFICO 14.1 - AZIONE 14.1.2 'ASSISTENZA ALLE STRUTTURE IMPEGNATE NELLA PROGRAMMAZIONE E GESTIONE DEGLI INTERVENTI' - PIANO DI AZIONE COESIONE (PAC) CALABRIA 2014-2020 - ALTRI SERVIZI (REGOLAMENTO (UE) N. 1303/2013, DELIBERE CIPE NN. 10/2015 E 7/2017, DGR NN. 41/2016, 448/2016 E 320/2017)	RS CP CS	140.000,00 284.000,00 424.000,00	PR PC TP	140.000,00 90.000,00 230.000,00	R I FPV	0,00 284.000,00 0,00	ECP	0,00	EP EC TR	0,00 194.000,00 194.000,00
U9011202003	*Risorse Vincolate (Capitolo: E9201012001)* SPESE PER LA REALIZZAZIONE DEGLI INTEVENTI COMPRESI NELL'ASSE 14 - OBIETTIVO SPECIFICO 14.1 - AZIONE 14.1.2 'ASSISTENZA ALLE STRUTTURE IMPEGNATE NELLA PROGRAMMAZIONE E GESTIONE DEGLI INTERVENTI' - PIANO DI AZIONE COESIONE (PAC) CALABRIA 2014-2020 - CONTRIBUTI SOCIALI EFFETTIVI A CARICO DELL'ENTE (REGOLAMENTO (UE) N. 1303/2013, DELIBERE CIPE NN. 10/2015 E 7/2017, DGR NN. 41/2016, 448/2016 E 320/2017)	RS CP CS	47.889,90 0,00 47.889,90	PR PC TP	47.889,90 0,00 47.889,90	R I FPV	0,00 0,00 0,00	ECP	0,00	EP EC TR	0,00 0,00 0,00
U9011202005	*Risorse Vincolate (Capitolo: E9201012001)* SPESE PER LA REALIZZAZIONE DEGLI INTEVENTI COMPRESI NELL'ASSE 14 - OBIETTIVO SPECIFICO 14.1 - AZIONE 14.1.2 'ASSISTENZA ALLE STRUTTURE IMPEGNATE NELLA PROGRAMMAZIONE E GESTIONE DEGLI INTERVENTI' - PIANO DI AZIONE COESIONE (PAC) CALABRIA 2014-2020 - PRESTAZIONI PROFESSIONALI E SPECIALISTICHE (REGOLAMENTO (UE) N. 1303/2013, DELIBERE CIPE NN. 10/2015 E 7/2017, DGR NN. 41/2016, 448/2016 E 320/2017)	RS CP CS	0,00 30.000,00 30.000,00	PR PC TP	0,00 0,00 0,00	R I FPV	0,00 0,00 30.000,00	ECP	0,00	EP EC TR	0,00 0,00 0,00
U9011202101	*Risorse Vincolate (Capitolo: E9201012001)* SPESE RELATIVE ALL'EVOLUZIONE, ALL'ASSISTENZA E ALLA MANUTENZIONE DEL SISTEMA INFORMATIVO UNITARIO REGIONALE PER LA PROGRAMMAZIONE, GESTIONE E MONITORAGGIO DEGLI INVESTIMENTI PUBBLICI (SIURP) - ASSE 2 - PIANO DI AZIONE COESIONE (PAC) 2014-2020 - SERVIZI INFORMATICI E TELECOMUNICAZIONI (REGOLAMENTO (UE) N. 1303/2013, DELIBERE CIPE NN. 10/2015 E 7/2017, DGR NN. 41/2016, 448/2016 E 320/2017)	RS CP CS	227.450,70 725.196,98 952.647,68	PR PC TP	227.450,70 230.304,89 457.755,59	R I FPV	0,00 241.732,33 483.464,65	ECP	0,00	EP EC TR	0,00 11.427,44 11.427,44

MISSIONE, PROGRAMMA, TITOLO, CAPITOLO	DENOMINAZIONE	RESIDUI PASSIVI AL 1/1/2018 (RS)		PAGAMENTI IN C/RESIDUI (PR)		RIACCERTAMENTO RESIDUI (R)(1)				RESIDUI PASSIVI DA ESERCIZI PRECEDENTI (EP=RS-PR+R)	
		PREVISIONI DEFINITIVE DI COMPETENZA (CP)		PAGAMENTI IN C/ COMPETENZA (PC)		IMPEGNI (I)(2)		ECONOMIE DI COMPETENZA (ECP=CP-I-FPV)		RESIDUI PASSIVI DA ESERCIZIO DI COMPETENZA (EC=I-PC)	
		PREVISIONI DEFINITIVE DI CASSA (CS)		TOTALE PAGAMENTI (TP=PR +PC)		FONDO PLURIENNALE VINCOLATO (FPV) (3)				TOTALE RESIDUI PASSIVI DA RIPORTARE (TR=EP+EC)	
U9011202102	*Risorse Vincolate (Capitolo: E9201012001)* SPESE RELATIVE ALL'EVOLUZIONE, ALL'ASSISTENZA E ALLA MANUTENZIONE DEL SISTEMA INFORMATIVO UNITARIO REGIONALE PER LA PROGRAMMAZIONE, GESTIONE E MONITORAGGIO DEGLI INVESTIMENTI PUBBLICI (SIURP) - ASSE 2 - PIANO DI AZIONE COESIONE (PAC) CALABRIA 2014-2020 - SERVIZI AMMINISTRATIVI (REGOLAMENTO (UE) N. 1303/2013, DELIBERE CIPE NN. 10/2015 E 7/2017, DGR NN. 41/2016, 448/2016 E 320/2017)	RS CP CS	0,00 1.482,30 1.482,30	PR PC TP	0,00 1.478,78 1.478,78	R I FPV	0,00 1.478,78 0,00	ECP	3,52	EP EC TR	0,00 0,00 0,00
U9011202201	*Risorse Vincolate (Capitolo: E9201012001)* SPESE PER SOSTENERE LE FASI DI PROGRAMMAZIONE, GESTIONE, SORVEGLIANZA, MONITORAGGIO E CONTROLLO DEL PIANO DI AZIONE COESIONE (PAC) CALABRIA 2014/2020 (ASSE 14 - OBIETTIVO SPECIFICO 14.1 - AZIONE 14.1.1) - CONSULENZE (REGOLAMENTO (UE) N. 1303/2013, DELIBERE CIPE NN. 10/2015 E 7/2017, DGR NN. 41/2016, 448/2016 E 320/2017)	RS CP CS	631.838,00 51.855,83 683.693,83	PR PC TP	631.838,00 9.562,50 641.400,50	R I FPV	0,00 9.562,50 42.293,33	ECP	0,00	EP EC TR	0,00 0,00 0,00
U9011202202	*Risorse Vincolate (Capitolo: E9201012001)* SPESE PER SOSTENERE LE FASI DI PROGRAMMAZIONE, GESTIONE, SORVEGLIANZA, MONITORAGGIO E CONTROLLO DEL PIANO DI AZIONE COESIONE (PAC) CALABRIA 2014/2020 (ASSE 14 - OBIETTIVO SPECIFICO 14.1 - AZIONE 14.1.1) RETRIBUZIONI IN DENARO - (REGOLAMENTO (UE) N. 1303/2013, DELIBERE CIPE NN. 10/2015 E 7/2017, DGR NN. 41/2016, 448/2016 E 320/2017)	RS CP CS	0,00 422.023,44 422.023,44	PR PC TP	0,00 344.590,03 344.590,03	R I FPV	0,00 344.590,03 0,00	ECP	77.433,41	EP EC TR	0,00 0,00 0,00
U9011202203	*Risorse Vincolate (Capitolo: E9201012001)* SPESE PER SOSTENERE LE FASI DI PROGRAMMAZIONE, GESTIONE, SORVEGLIANZA, MONITORAGGIO E CONTROLLO DEL PIANO DI AZIONE COESIONE (PAC) CALABRIA 2014/2020 (ASSE 14 - OBIETTIVO SPECIFICO 14.1 - AZIONE 14.1.1) - CONTRIBUTI SOCIALI EFFETTIVI A CARICO DELL'ENTE (REGOLAMENTO (UE) N. 1303/2013, DELIBERE CIPE NN. 10/2015 E 7/2017, DGR NN. 41/2016, 448/2016 E 320/2017)	RS CP CS	0,00 100.838,24 100.838,24	PR PC TP	0,00 88.558,36 88.558,36	R I FPV	0,00 97.261,77 0,00	ECP	3.576,47	EP EC TR	0,00 8.703,41 8.703,41
U9011202204	*Risorse Vincolate (Capitolo: E9201012001)* SPESE PER SOSTENERE LE FASI DI PROGRAMMAZIONE, GESTIONE, SORVEGLIANZA, MONITORAGGIO E CONTROLLO DEL PIANO DI AZIONE COESIONE (PAC) 2014/2020 (ASSE 14 - OBIETTIVO SPECIFICO 14.1 - AZIONE 14.1.1) - IMPOSTA REGIONALE SULLE ATTIVITA' PRODUTTIVE (IRAP) - (REGOLAMENTO (UE) N. 1303/2013, DELIBERE CIPE NN. 10/2015 E 7/2017, DGR NN. 41/2016, 448/2016 E 320/2017)	RS CP CS	0,00 36.100,08 36.100,08	PR PC TP	0,00 27.218,01 27.218,01	R I FPV	0,00 30.314,26 0,00	ECP	5.785,82	EP EC TR	0,00 3.096,25 3.096,25
U9011202205	*Risorse Vincolate (Capitolo: E9201012001)* SPESE PER SOSTENERE LE FASI DI PROGRAMMAZIONE, GESTIONE, SORVEGLIANZA, MONITORAGGIO E CONTROLLO DEL PIANO DI AZIONE COESIONE (PAC) CALABRIA 2014/2020 (ASSE 14 - OBIETTIVO SPECIFICO 14.1 - AZIONE 14.1.1) ALTRI SERVIZI - (REGOLAMENTO (UE) N. 1303/2013, DELIBERE CIPE NN. 10/2015 E 7/2017, DGR NN. 41/2016, 448/2016 E 320/2017)	RS CP CS	0,00 585.000,00 585.000,00	PR PC TP	0,00 0,00 0,00	R I FPV	0,00 0,00 585.000,00	ECP	0,00	EP EC TR	0,00 0,00 0,00
U9011202206	*Risorse Vincolate (Capitolo: E9201012001)* SPESE PER SOSTENERE LE FASI DI PROGRAMMAZIONE, GESTIONE, SORVEGLIANZA, MONITORAGGIO E CONTROLLO DEL PIANO DI AZIONE COESIONE (PAC) CALABRIA 2014/2020 (ASSE 14 - OBIETTIVO SPECIFICO 14.1 - AZIONE 14.1.1) - ORGANIZZAZIONE EVENTI, PUBBLICITA' E SERVIZI PER TRASFERTA (REGOLAMENTO (UE) N. 1303/2013, DELIBERE CIPE NN. 10/2015 E 7/2017, DGR NN. 41/2016, 448/2016 E 320/2017)	RS CP CS	0,00 20.000,00 20.000,00	PR PC TP	0,00 1.840,00 1.840,00	R I FPV	0,00 5.332,80 0,00	ECP	14.667,20	EP EC TR	0,00 3.492,80 3.492,80
U9011202301	*Risorse Vincolate (Capitolo: E9201012001)* SPESE PER LA REALIZZAZIONE DEGLI INTEVENTI COMPRESI NELL'ASSE 14 - OBIETTIVO SPECIFICO 14.1 - AZIONE 14.1.5 'INFORMAZIONE E COMUNICAZIONE' - PIANO DI AZIONE COESIONE (PAC) CALABRIA 2014/2020 - ORGANIZZAZIONE EVENTI, PUBBLICITA' E SERVIZI PER TRASFERTA - (REGOLAMENTO (UE) N. 1303/2013, DELIBERE CIPE NN. 10/2015 E 7/2017, DGR NN. 41/2016, 448/2016 E 320/2017)	RS CP CS	13.041,78 1.830,02 14.871,80	PR PC TP	13.041,78 0,00 13.041,78	R I FPV	0,00 1.830,02 0,00	ECP	0,00	EP EC TR	0,00 1.830,02 1.830,02
U9011202302	*Risorse Vincolate (Capitolo: E9201012001)* SPESE PER LA REALIZZAZIONE DEGLI INTEVENTI COMPRESI NELL'ASSE 14 - OBIETTIVO SPECIFICO 14.1 - AZIONE 14.1.5 'INFORMAZIONE E COMUNICAZIONE' - PIANO DI AZIONE COESIONE (PAC) CALABRIA 2014/2020 - ALTRI SERVIZI - (REGOLAMENTO (UE) N. 1303/2013, DELIBERE CIPE NN. 10/2015 E 7/2017, DGR NN. 41/2016, 448/2016 E 320/2017)	RS CP CS	0,00 139.004,36 139.004,36	PR PC TP	0,00 93.864,36 93.864,36	R I FPV	0,00 139.004,36 0,00	ECP	0,00	EP EC TR	0,00 45.140,00 45.140,00

MISSIONE, PROGRAMMA, TITOLO, CAPITOLO	DENOMINAZIONE	RESIDUI PASSIVI AL 1/1/2018 (RS)		PAGAMENTI IN C/RESIDUI (PR)		RIACCERTAMENTO RESIDUI (R)(1)				RESIDUI PASSIVI DA ESERCIZI PRECEDENTI (EP=RS-PR+R)	
		PREVISIONI DEFINITIVE DI COMPETENZA (CP)		PAGAMENTI IN C/ COMPETENZA (PC)		IMPEGNI (I)(2)		ECONOMIE DI COMPETENZA (ECP=CP-I-FPV)		RESIDUI PASSIVI DA ESERCIZIO DI COMPETENZA (EC=I-PC)	
		PREVISIONI DEFINITIVE DI CASSA (CS)		TOTALE PAGAMENTI (TP=PR +PC)		FONDO PLURIENNALE VINCOLATO (FPV) (3)				TOTALE RESIDUI PASSIVI DA RIPORTARE (TR=EP+EC)	
U9011202401	*Risorse Vincolate (Capitolo: E9201012001)* SPESE PER LA REALIZZAZIONE DI INTERVENTI COMPRESI NELL'ASSE 13 - OBIETTIVO SPECIFICO 11.1 - AZIONE 11.1.2 - PIANO DI AZIONE COESIONE (PAC) CALABRIA 2014/2020 - RETRIBUZIONI IN DENARO - (REGOLAMENTO (UE) N. 1303/2013, DELIBERE CIPE NN. 10/2015 E 7/2017, DGR NN. 41/2016, 448/2016 E 320/2017)	RS CP CS	0,00 286.624,20 286.624,20	PR PC TP	0,00 0,00 0,00	R I FPV	0,00 286.624,20 0,00	ECP	0,00	EP EC TR	0,00 286.624,20 286.624,20
U9011202402	*Risorse Vincolate (Capitolo: E9201012001)* SPESE PER LA REALIZZAZIONE DI INTERVENTI COMPRESI NELL'ASSE 13 - OBIETTIVO SPECIFICO 11.1 - AZIONE 11.1.2 - PIANO DI AZIONE COESIONE (PAC) CALABRIA 2014/2020 - CONTRIBUTI SOCIALI EFFETTIVI A CARICO DELL'ENTE (REGOLAMENTO (UE) N. 1303/2013, DELIBERE CIPE NN. 10/2015 E 7/2017, DGR NN. 41/2016, 448/2016 E 320/2017)	RS CP CS	0,00 68.483,12 68.483,12	PR PC TP	0,00 0,00 0,00	R I FPV	0,00 68.483,12 0,00	ECP	0,00	EP EC TR	0,00 68.483,12 68.483,12
U9011202403	*Risorse Vincolate (Capitolo: E9201012001)* SPESE PER LA REALIZZAZIONE DI INTERVENTI COMPRESI NELL'ASSE 13 - OBIETTIVO SPECIFICO 11.1 - AZIONE 11.1.2 - PIANO DI AZIONE COESIONE (PAC) CALABRIA 2014/2020 - IMPOSTA REGIONALE SULLE ATTIVITA' PRODUTTIVE (IRAP) - (REGOLAMENTO (UE) N. 1303/2013, DELIBERE CIPE NN. 10/2015 E 7/2017, DGR NN. 41/2016, 448/2016 E 320/2017)	RS CP CS	0,00 24.363,05 24.363,05	PR PC TP	0,00 0,00 0,00	R I FPV	0,00 24.363,05 0,00	ECP	0,00	EP EC TR	0,00 24.363,05 24.363,05
U9011203101	*Risorse Vincolate (Capitolo: E9201012001)* SPESE PER LA REALIZZAZIONE DEGLI INTERVENTI COMPRESI NELL'ASSE 2 - OBIETTIVO SPECIFICO 2.2 - AZIONE 2.2.1 "SOLUZIONI TECNOLOGICHE PER LA DIGITALIZZAZIONE PER L'INNOVAZIONE DEI PROCESSI INTERNI DEI VARI AMBITI DELLA PUBBLICA AMMINISTRAZIONE NEL QUADRO DEL SISTEMA PUBBLICO DI CONNETTIVITÀ, RIGUARDANTI IN PARTICOLARE LA GIUSTIZIA (INFORMATIZZAZIONE DEL PROCESSO CIVILE), LA SANITÀ, IL TURISMO, LE ATTIVITÀ E I BENI CULTURALI" - PIANO DI AZIONE COESIONE (PAC) 2014-2020 - SERVIZI AMMINISTRATIVI (REGOLAMENTO (UE) N. 1303/2013, DELIBERE CIPE NN. 10/2015 E 7/2017, DGR NN. 41/2016, 448/2016 E 320/2017)	RS CP CS	0,00 19.514,66 19.514,66	PR PC TP	0,00 0,00 0,00	R I FPV	0,00 19.514,66 0,00	ECP	0,00	EP EC TR	0,00 19.514,66 19.514,66
TOTALE TITOLO 1	**Spese correnti**	**RS** **CP** **CS**	**6.723.255,65** **21.362.557,65** **28.085.813,30**	**PR** **PC** **TP**	**5.060.769,88** **13.744.221,77** **18.804.991,65**	**R** **I** **FPV**	**-803.584,72** **16.985.619,74** **1.436.088,17**	**ECP**	**2.940.849,74**	**EP** **EC** **TR**	**858.901,05** **3.241.397,97** **4.100.299,02**
TITOLO 2	**Spese in conto capitale**										
U1202010410	*Risorse Vincolate (Capitolo: E2119000201)* SPESE PER IL CONSOLIDAMENTO DELLA RETE DEI NUCLEI REGIONALI "CONTI PUBBLICI TERRITORIALI" - MACCHINE PER UFFICIO (DELIBERAZIONE CIPE DEL 3.5.2002, N. 36).	RS CP CS	11.947,88 0,00 11.947,88	PR PC TP	0,00 0,00 0,00	R I FPV	0,00 0,00 0,00	ECP	0,00	EP EC TR	11.947,88 0,00 11.947,88
U1202010411	*Risorse Vincolate (Capitolo: E2119000201)* SPESE PER IL CONSOLIDAMENTO DELLA RETE DEI NUCLEI REGIONALI "CONTI PUBBLICI TERRITORIALI" - HARDWARE (DELIBERAZIONE CIPE DEL 3.5.2002, N. 36).	RS CP CS	31.538,18 0,00 31.538,18	PR PC TP	0,00 0,00 0,00	R I FPV	-7.191,06 0,00 0,00	ECP	0,00	EP EC TR	24.347,12 0,00 24.347,12
U9011200113	*Risorse Vincolate (Capitolo: E4443000101; E4613000101)* SPESE PER SOSTENERE LE FASI DI PROGRAMMAZIONE, ATTUAZIONE, GESTIONE, CONTROLLO, VALUTAZIONE E SORVEGLIANZA DEL PROGRAMMA OPERATIVO (POR 2014-2020 - ASSE 14) - SOFTWARE	RS CP CS	34.467,60 9.820,35 44.287,95	PR PC TP	29.461,06 9.820,35 39.281,41	R I FPV	-5.006,54 9.820,35 0,00	ECP	0,00	EP EC TR	0,00 0,00 0,00
U9011201308	*Risorse Vincolate (Capitolo: E9402010201)* SPESE PER IL RAFFORZAMENTO DELL'AUTORITA' DI AUDIT DELLA REGIONE CALABRIA -HARDWARE - (PROGRAMMA COMPLEMENTARE DI AZIONE E COESIONE PER LA GOVERNANCE DEI SISTEMI DI GESTIONE E CONTROLLO 2014/2020).	RS CP CS	0,00 30.000,00 30.000,00	PR PC TP	0,00 0,00 0,00	R I FPV	0,00 0,00 0,00	ECP	30.000,00	EP EC TR	0,00 0,00 0,00
U9011201309	*Risorse Vincolate (Capitolo: E9402010201)* SPESE PER IL RAFFORZAMENTO DELL'AUTORITA' DI AUDIT DELLA REGIONE CALABRIA -SOFTWARE - (PROGRAMMA COMPLEMENTARE DI AZIONE E COESIONE PER LA GOVERNANCE DEI SISTEMI DI GESTIONE E CONTROLLO 2014/2020).	RS CP CS	0,00 40.000,00 40.000,00	PR PC TP	0,00 0,00 0,00	R I FPV	0,00 0,00 0,00	ECP	40.000,00	EP EC TR	0,00 0,00 0,00

MISSIONE, PROGRAMMA, TITOLO, CAPITOLO	DENOMINAZIONE	RESIDUI PASSIVI AL 1/1/2018 (RS) / PREVISIONI DEFINITIVE DI COMPETENZA (CP) / PREVISIONI DEFINITIVE DI CASSA (CS)		PAGAMENTI IN C/RESIDUI (PR) / PAGAMENTI IN C/ COMPETENZA (PC) / TOTALE PAGAMENTI (TP=PR +PC)		RIACCERTAMENTO RESIDUI (R)(1) / IMPEGNI (I)(2) / FONDO PLURIENNALE VINCOLATO (FPV) (3)				RESIDUI PASSIVI DA ESERCIZI PRECEDENTI (EP=RS-PR+R) / RESIDUI PASSIVI DA ESERCIZIO DI COMPETENZA (EC=I-PC) / TOTALE RESIDUI PASSIVI DA RIPORTARE (TR=EP+EC)	
U9011202103	*Risorse Vincolate (Capitolo: E9402010501)* SPESE RELATIVE ALL'EVOLUZIONE, ALL'ASSISTENZA E ALLA MANUTENZIONE DEL SISTEMA INFORMATIVO UNITARIO REGIONALE PER LA PROGRAMMAZIONE, GESTIONE E MONITORAGGIO DEGLI INVESTIMENTI PUBBLICI (SIURP) - ASSE 2 - PIANO DI AZIONE COESIONE (PAC) CALABRIA 2014-2020 - SOFTWARE (REGOLAMENTO (UE) N. 1303/2013, DELIBERE CIPE NN. 10/2015 E 7/2017, DGR NN. 41/2016, 448/2016 E 320/2017)	RS CP CS	37.193,77 619.757,08 656.950,85	PR PC TP	37.193,77 180.000,87 217.194,64	R I FPV	0,00 247.878,63 371.878,45	ECP	0,00	EP EC TR	0,00 67.877,76 67.877,76
TOTALE TITOLO 2	**Spese in conto capitale**	**RS CP CS**	**115.147,43 699.577,43 814.724,86**	**PR PC TP**	**66.654,83 189.821,22 256.476,05**	**R I FPV**	**-12.197,60 257.698,98 371.878,45**	**ECP**	**70.000,00**	**EP EC TR**	**36.295,00 67.877,76 104.172,76**
TOTALE PROGRAMMA 12	***Politica regionale unitaria per i servizi istituzionali, generali e di gestione (solo per le Regioni)***	**RS CP CS**	**6.838.403,08 22.062.135,08 28.900.538,16**	**PR PC TP**	**5.127.424,71 13.934.042,99 19.061.467,70**	**R I FPV**	**-815.782,32 17.243.318,72 1.807.966,62**	**ECP**	**3.010.849,74**	**EP EC TR**	**895.196,05 3.309.275,73 4.204.471,78**
TOTALE MISSIONE 01	***Servizi istituzionali, generali e di gestione***	**RS CP CS**	**98.970.683,69 175.004.130,55 273.974.814,24**	**PR PC TP**	**51.464.580,72 104.920.420,96 156.385.001,68**	**R I FPV**	**-6.152.353,06 162.065.624,17 4.278.699,76**	**ECP**	**8.659.806,62**	**EP EC TR**	**41.353.749,91 57.145.203,21 98.498.953,12**
MISSIONE 03	*Ordine pubblico e sicurezza*										
0301 PROGRAMMA 01	**Polizia locale e amministrativa**										
TITOLO 1	**Spese correnti**										
U0231210101	*Risorse Autonome* SPESE PER L'ORDINAMENTO E L'ORGANIZZAZIONE DEI SERVIZI E DEI CORPI DI POLIZIA MUNICIPALE (LEGGE REGIONALE 17.4.90, N.24).	RS CP CS	532.704,63 500.000,00 1.032.704,63	PR PC TP	0,00 0,00 0,00	R I FPV	0,00 0,00 0,00	ECP	500.000,00	EP EC TR	532.704,63 0,00 532.704,63
TOTALE TITOLO 1	**Spese correnti**	**RS CP CS**	**532.704,63 500.000,00 1.032.704,63**	**PR PC TP**	**0,00 0,00 0,00**	**R I FPV**	**0,00 0,00 0,00**	**ECP**	**500.000,00**	**EP EC TR**	**532.704,63 0,00 532.704,63**
TOTALE PROGRAMMA 01	***Polizia locale e amministrativa***	**RS CP CS**	**532.704,63 500.000,00 1.032.704,63**	**PR PC TP**	**0,00 0,00 0,00**	**R I FPV**	**0,00 0,00 0,00**	**ECP**	**500.000,00**	**EP EC TR**	**532.704,63 0,00 532.704,63**
0302 PROGRAMMA 02	**Sistema integrato di sicurezza urbana**										
TITOLO 1	**Spese correnti**										
U1204021501	*Risorse Vincolate (Capitolo: E2310000601)* SPESE PER LA REALIZZAZIONE DEL PROGETTO CREPS CREATING PUBLIC SPACES - BEST PRACTICE IN THE RE-USE OF CONFISCATED PROPERTIES NELL'AMBITO DEL PROGRAMMA COMUNITARIO PREVENTION OF AND FIGHT AGAINST CRIME	RS CP CS	54.480,80 0,00 54.480,80	PR PC TP	54.480,80 0,00 54.480,80	R I FPV	0,00 0,00 0,00	ECP	0,00	EP EC TR	0,00 0,00 0,00
U1204021502	*Risorse Vincolate (Capitolo: E2310000601)* SPESE PER LA REALIZZAZIONE DEL PROGETTO CREPS CREATING PUBLIC SPACES - BEST PRACTICE IN THE RE-USE OF CONFISCATED PROPERTIES NELL'AMBITO DEL PROGRAMMA COMUNITARIO PREVENTION OF AND FIGHT AGAINST CRIME - RAPPRESENTANZA, ORGANIZZAZIONE EVENTI, PUBBLICITA' E SERVIZI PER TRASFERTA	RS CP CS	2.027,28 0,00 2.027,28	PR PC TP	0,00 0,00 0,00	R I FPV	-2.027,28 0,00 0,00	ECP	0,00	EP EC TR	0,00 0,00 0,00

MISSIONE, PROGRAMMA, TITOLO, CAPITOLO	DENOMINAZIONE	RESIDUI PASSIVI AL 1/1/2018 (RS)		PAGAMENTI IN C/RESIDUI (PR)		RIACCERTAMENTO RESIDUI (R)(1)				RESIDUI PASSIVI DA ESERCIZI PRECEDENTI (EP=RS-PR+R)	
		PREVISIONI DEFINITIVE DI COMPETENZA (CP)		PAGAMENTI IN C/ COMPETENZA (PC)		IMPEGNI (I)(2)		ECONOMIE DI COMPETENZA (ECP=CP-I-FPV)		RESIDUI PASSIVI DA ESERCIZIO DI COMPETENZA (EC=I-PC)	
		PREVISIONI DEFINITIVE DI CASSA (CS)		TOTALE PAGAMENTI (TP=PR +PC)		FONDO PLURIENNALE VINCOLATO (FPV) (3)				TOTALE RESIDUI PASSIVI DA RIPORTARE (TR=EP+EC)	
U7201030101	*Risorse Autonome*	RS	13.124,00	PR	0,00	R	-13.124,00			EP	0,00
		CP	0,00	PC	0,00	I	0,00	ECP	0,00	EC	0,00
	SPESE PER LA REALIZZAZIONE DEL SISTEMA INTEGRATO DI SICUREZZA (LEGGE REGIONALE 10 GENNAIO 2007, N. 5)	CS	13.124,00	TP	0,00	FPV	0,00			TR	0,00
U9030200201	*Risorse Autonome*	RS	1.622,13	PR	0,00	R	0,00			EP	1.622,13
		CP	1.537,96	PC	0,00	I	1.537,96	ECP	0,00	EC	1.537,96
	FONDO PER IL MIGLIORAMENTO DELL'EFFICIENZA DEI SERVIZI (ART.5 DELLA LEGGE REGIONALE 5.5.90, N.30). - U.03.02	CS	3.160,09	TP	0,00	FPV	0,00			TR	3.160,09
U9030200202	*Risorse Autonome*	RS	424,44	PR	0,00	R	0,00			EP	424,44
		CP	0,00	PC	0,00	I	0,00	ECP	0,00	EC	0,00
	FONDO PER IL MIGLIORAMENTO DELL'EFFICIENZA DEI SERVIZI - CONTRIBUTI SOCIALI EFFETTIVI A CARICO DELL'ENTE (ART.5 DELLA LEGGE REGIONALE 5.5.90, N.30). - U.03.02	CS	424,44	TP	0,00	FPV	0,00			TR	424,44
U9030200203	*Risorse Autonome*	RS	558,64	PR	558,00	R	-0,64			EP	0,00
		CP	1.834,25	PC	1.803,00	I	1.803,00	ECP	31,25	EC	0,00
	INDENNITA' DI TRASFERTA E RIMBORSO SPESE PER MISSIONI E TRASFERIMENTI DEL PERSONALE ADDETTO AI SERVIZI DELLA REGIONE. - U.03.02	CS	2.392,89	TP	2.361,00	FPV	0,00			TR	0,00
U9030200204	*Risorse Autonome*	RS	13.175,64	PR	0,00	R	0,00			EP	13.175,64
		CP	180.538,03	PC	169.862,00	I	180.538,03	ECP	0,00	EC	10.676,03
	SPESE PER LE COMPETENZE FISSE DEL PERSONALE REGIONALE DI RUOLO, IVI COMPRESE QUELLE PER IL PAGAMENTO DELLA RETRIBUZIONE DI POSIZIONE E DEI CONTRIBUTI PREVIDENZIALI POSTI A CARICO DELLA REGIONE (SPESE OBBLIGATORIE). - U.03.02	CS	193.713,67	TP	169.862,00	FPV	0,00			TR	23.851,67
U9030200205	*Risorse Autonome*	RS	46.876,96	PR	11.779,69	R	0,00			EP	35.097,27
		CP	74.941,14	PC	40.922,33	I	74.941,14	ECP	0,00	EC	34.018,81
	SPESE PER LE COMPETENZE FISSE DEL PERSONALE REGIONALE DI RUOLO, IVI COMPRESE QUELLE PER IL PAGAMENTO DELLA RETRIBUZIONE DI POSIZIONE E DEI CONTRIBUTI PREVIDENZIALI POSTI A CARICO DELLA REGIONE -CONTRIBUTI SOCIALI EFFETTIVI A CARICO DELL'ENTE - (SPESE OBBLIGATORIE). - U.03.02	CS	121.818,10	TP	52.702,02	FPV	0,00			TR	69.116,08
U9030200206	*Risorse Autonome*	RS	9.023,10	PR	2.442,46	R	0,00			EP	6.580,64
		CP	21.461,21	PC	12.558,64	I	21.461,21	ECP	0,00	EC	8.902,57
	SPESE PER IL PAGAMENTO DELL'IRAP A VALERE SULLE SPESE PER IL PERSONALE REGIONALE (SPESE OBBLIGATORIE) - U.03.02	CS	30.484,31	TP	15.001,10	FPV	0,00			TR	15.483,21
U9030200301	*Risorse Vincolate (Capitolo: E9201010201; E9201050101)*	RS	0,00	PR	0,00	R	0,00			EP	0,00
		CP	24.250,11	PC	14.016,04	I	21.748,15	ECP	2.501,96	EC	7.732,11
	SPESE PER SOSTENERE LE FASI DI PROGRAMMAZIONE, ATTUAZIONE, GESTIONE, CONTROLLO, VALUTAZIONE E SORVEGLIANZA DEL PROGRAMMA OPERATIVO (POR 2014-2020 - ASSE 14) - RETRIBUZIONI IN DENARO - U.03.02	CS	24.250,11	TP	14.016,04	FPV	0,00			TR	7.732,11
U9030200302	*Risorse Vincolate (Capitolo: E9201010201; E9201050101)*	RS	2.358,26	PR	2.358,26	R	0,00			EP	0,00
		CP	5.811,92	PC	2.892,98	I	5.197,15	ECP	614,77	EC	2.304,17
	SPESE PER SOSTENERE LE FASI DI PROGRAMMAZIONE, ATTUAZIONE, GESTIONE, CONTROLLO, VALUTAZIONE E SORVEGLIANZA DEL PROGRAMMA OPERATIVO (POR 2014-2020 - ASSE 14) - CONTRIBUTI SOCIALI EFFETTIVI A CARICO DELL'ENTE - U.03.02	CS	8.170,18	TP	5.251,24	FPV	0,00			TR	2.304,17
U9030200303	*Risorse Vincolate (Capitolo: E9201010201; E9201050101)*	RS	351,22	PR	351,22	R	0,00			EP	0,00
		CP	2.066,61	PC	1.029,18	I	1.848,63	ECP	217,98	EC	819,45
	SPESE PER SOSTENERE LE FASI DI PROGRAMMAZIONE, ATTUAZIONE, GESTIONE, CONTROLLO, VALUTAZIONE E SORVEGLIANZA DEL PROGRAMMA OPERATIVO (POR 2014-2020 - ASSE 14) - IMPOSTA REGIONALE SULLE ATTIVITA' PRODUTTIVE (IRAP) - U.03.02	CS	2.417,83	TP	1.380,40	FPV	0,00			TR	819,45
U9030200401	*Risorse Autonome*	RS	0,00	PR	0,00	R	0,00			EP	0,00
		CP	25.000,00	PC	0,00	I	25.000,00	ECP	0,00	EC	25.000,00
	SPESE PER INTERVENTI VOLTI ALLA PREVENZIONE E AL CONTRASTO DEL FENOMENO DELLA ‘NDRANGHETA E PER LA PROMOZIONE DELLA LEGALITÀ, DELL’ECONOMIA RESPONSABILE E DELLA TRASPARENZA (LEGGE REGIONALE 26 APRILE 2018, N. 9).-TRASFERIMENTI CORRENTI A AMMINISTRAZIONI LOCALI	CS	25.000,00	TP	0,00	FPV	0,00			TR	25.000,00
U9030200402	*Risorse Autonome*	RS	0,00	PR	0,00	R	0,00			EP	0,00
		CP	5.500,00	PC	0,00	I	3.000,00	ECP	2.500,00	EC	3.000,00
	SPESE PER INTERVENTI VOLTI ALLA PREVENZIONE E AL CONTRASTO DEL FENOMENO DELLA ‘NDRANGHETA E PER LA PROMOZIONE DELLA LEGALITÀ, DELL’ECONOMIA RESPONSABILE E DELLA TRASPARENZA (LEGGE REGIONALE 26 APRILE 2018, N. 9).- ALTRI SERVIZI	CS	5.500,00	TP	0,00	FPV	0,00			TR	3.000,00

MISSIONE, PROGRAMMA, TITOLO, CAPITOLO	DENOMINAZIONE	RESIDUI PASSIVI AL 1/1/2018 (RS)		PAGAMENTI IN C/RESIDUI (PR)		RIACCERTAMENTO RESIDUI (R)(1)				RESIDUI PASSIVI DA ESERCIZI PRECEDENTI (EP=RS-PR+R)	
		PREVISIONI DEFINITIVE DI COMPETENZA (CP)		PAGAMENTI IN C/ COMPETENZA (PC)		IMPEGNI (I)(2)		ECONOMIE DI COMPETENZA (ECP=CP-I-FPV)		RESIDUI PASSIVI DA ESERCIZIO DI COMPETENZA (EC=I-PC)	
		PREVISIONI DEFINITIVE DI CASSA (CS)		TOTALE PAGAMENTI (TP=PR +PC)		FONDO PLURIENNALE VINCOLATO (FPV) (3)				TOTALE RESIDUI PASSIVI DA RIPORTARE (TR=EP+EC)	
U9030200403	*Risorse Autonome*	RS	0,00	PR	0,00	R	0,00			EP	0,00
		CP	225.000,00	PC	0,00	I	225.000,00	ECP	0,00	EC	225.000,00
	SPESE PER INTERVENTI VOLTI ALLA PREVENZIONE E AL CONTRASTO DEL FENOMENO DELLA ‘NDRANGHETA E PER LA PROMOZIONE DELLA LEGALITÀ, DELL’ECONOMIA RESPONSABILE E DELLA TRASPARENZA (LEGGE REGIONALE 26 APRILE 2018, N. 9).- TRASFERIMENTI CORRENTI A ISTITUZIONI SOCIALI PRIVATE	CS	225.000,00	TP	0,00	FPV	0,00			TR	225.000,00
U9030200405	*Risorse Autonome*	RS	0,00	PR	0,00	R	0,00			EP	0,00
		CP	27.000,00	PC	0,00	I	27.000,00	ECP	0,00	EC	27.000,00
	SPESE PER INTERVENTI VOLTI ALLA PREVENZIONE E AL CONTRASTO DEL FENOMENO DELLA ‘NDRANGHETA E PER LA PROMOZIONE DELLA LEGALITÀ, DELL’ECONOMIA RESPONSABILE E DELLA TRASPARENZA (LEGGE REGIONALE 26 APRILE 2018, N. 9).-TRASFERIMENTI CORRENTI A AMMINISTRAZIONI CENTRALI	CS	27.000,00	TP	0,00	FPV	0,00			TR	27.000,00
U9030200501	*Risorse Autonome*	RS	0,00	PR	0,00	R	0,00			EP	0,00
		CP	8.193,40	PC	0,00	I	8.193,40	ECP	0,00	EC	8.193,40
	SPESE PER IL PAGAMENTO DI DEBITI FUORI BILANCIO - TRASFERIMENTI CORRENTI AD AMMINISTRAZIONI LOCALI (ART. 73 DEL D.LGS. 118/2011)	CS	8.193,40	TP	0,00	FPV	0,00			TR	8.193,40
TOTALE TITOLO 1	**Spese correnti**	**RS**	**144.022,47**	**PR**	**71.970,43**	**R**	**-15.151,92**			**EP**	**56.900,12**
		CP	**603.134,63**	**PC**	**243.084,17**	**I**	**597.268,67**	**ECP**	**5.865,96**	**EC**	**354.184,50**
		CS	**747.157,10**	**TP**	**315.054,60**	**FPV**	**0,00**			**TR**	**411.084,62**
TITOLO 2	**Spese in conto capitale**										
U3203012401	*Risorse Autonome*	RS	0,00	PR	0,00	R	0,00			EP	0,00
		CP	502.566,38	PC	0,00	I	0,00	ECP	502.566,38	EC	0,00
	SPESE PER CONTRIBUTI IN ANNUALITA' AGLI ENTI LOCALI PER FAVORIRE L'ACCESSO ALLA CONCESSIONE DEI MUTUI DA PARTE DELLA CC.DD.PP. DA CONTRARRE,AI SENSI DELLA LEGGE REGIONALE 31.7.87, N.24, PER LA RISTRUTTURAZIONE DEGLI IMMOBILI CONFISCATI ALLA CRIMINALITA' ORGANIZZATA (LEGGE REGIONALE 13.9.1999, N.27 - LEGGE REGIONALE 10.10.2002, N.40 COME MODIFICATA DALL'ART. 6, COMMA 1, DELLA LEGGE REGIONALE 22.11.2002, N.48 - LEGGE REGIONALE 25 FEBBRAIO 2005, N. 3). **NOTA:** *LIMITE DI IMPEGNO INIZIALE DI 1.350.000,00 - VEDI CAPITOLI DELLA SPESA 32030144, 32030151 E 32030152.*	CS	0,00	TP	0,00	FPV	0,00			TR	0,00
U3203014401	*Risorse Autonome*	RS	159.785,04	PR	159.785,04	R	0,00			EP	0,00
		CP	159.785,04	PC	159.785,04	I	159.785,04	ECP	0,00	EC	0,00
	QUOTA SUCCESSIVA ALLA PRIMA DEI CONTRIBUTI COSTANTI ANNUALI PLURIENNALI A FAVORE DEGLI ENTI LOCALI GIA' AUTORIZZATI A CONTRARRE MUTUI CON LA CASSA DEPOSITI E PRESTITI AI SENSI DELLA LEGGE REGIONALE 31 LUGLIO 1987, N. 24 PER LA RISTRUTTURAZIONE DEGLI IMMOBILI CONFISCATI ALLA CRIMINALITA' ORGANIZZATA (LEGGE REGIONALE 13 SETTEMBRE 1999, N. 27 - LEGGE REGIONALE 10 OTTOBRE 2002, N. 40 COME MODIFICATA DALL'ART. 6, COMMA 1, DELLA LEGGE REGIONALE 22 NOVEMBRE 2002, N. 48 - LEGGE REGIONALE 25 FEBBRAIO 2005, N. 3). **NOTA:** *ESTINZIONE DI PASSIVITA' GENERATA DAL LIMITE DI IMPEGNO DI CUI AL CAPITOLO 32030124. VEDI ANCHE I CAPITOLI 32030151 E 32030152.*	CS	319.570,08	TP	319.570,08	FPV	0,00			TR	0,00
U3203015500	*Risorse Vincolate (Capitolo: E5101000800)*	RS	143.106,64	PR	0,00	R	-143.106,64			EP	0,00
		CP	0,00	PC	0,00	I	0,00	ECP	0,00	EC	0,00
	SPESE PER LA REALIZZAZIONE DEL PIANO DEGLI INTERVENTI SUGLI IMMOBILI CONFISCATI ALLA CRIMINALITA' MAFIOSA, CON ONERI DI AMMORTAMENTO A CARICO DEL BILANCIO REGIONALE (LEGGE REGIONALE 25 FEBBRAIO 2005, N. 3)	CS	143.106,64	TP	0,00	FPV	0,00			TR	0,00
U7201040101	*Risorse Vincolate (Capitolo: E4442000101; E4442000201)*	RS	825.873,33	PR	825.873,33	R	0,00			EP	0,00
		CP	18.549.129,25	PC	1.376.500,07	I	18.549.129,25	ECP	0,00	EC	17.172.629,18
	SPESE PER LA REALIZZAZIONE DEI CONTRATTI LOCALI DI SICUREZZA VOLTI ALLA RIQUALIFICAZIONE DEI CONTESTI CARATTERIZZATI DA MAGGIORE PERVASIVITA' E RILEVANZA DEI FENOMENI CRIMINALI (DELIBERAZIONI DELLA GIUNTA REGIONALE N. 42 DEL 2 MARZO 2015 E N. 95 DEL 31 MARZO 2015)	CS	19.375.002,58	TP	2.202.373,40	FPV	0,00			TR	17.172.629,18
U7203010402	*Risorse Vincolate (Capitolo: E4412004901)*	RS	115.674,48	PR	115.674,48	R	0,00			EP	0,00
		CP	0,00	PC	0,00	I	0,00	ECP	0,00	EC	0,00
	SPESE PER L'ATTUAZIONE DELL'ACCORDO DI PROGRAMMA QUADRO LEGALITA' E SICUREZZA PER LO SVILUPPO DELLA REGIONE CALABRIA ANTONINO SCOPELLITI -SECONDO ATTO INTEGRATIVO SOTTOSCRITTO IN DATA 10 APRILE 2008 - CONTRIBUTI AGLI INVESTIMENTI AD AMMINISTRAZIONI CENTRALI (LEGGE 30.6.98, N. 208 - DELIBERAZIONE CIPE N. 3 DEL 2006)	CS	115.674,48	TP	115.674,48	FPV	0,00			TR	0,00

MISSIONE, PROGRAMMA, TITOLO, CAPITOLO	DENOMINAZIONE	RESIDUI PASSIVI AL 1/1/2018 (RS)		PAGAMENTI IN C/RESIDUI (PR)		RIACCERTAMENTO RESIDUI (R)(1)				RESIDUI PASSIVI DA ESERCIZI PRECEDENTI (EP=RS-PR+R)	
		PREVISIONI DEFINITIVE DI COMPETENZA (CP)		PAGAMENTI IN C/ COMPETENZA (PC)		IMPEGNI (I)(2)		ECONOMIE DI COMPETENZA (ECP=CP-I-FPV)		RESIDUI PASSIVI DA ESERCIZIO DI COMPETENZA (EC=I-PC)	
		PREVISIONI DEFINITIVE DI CASSA (CS)		TOTALE PAGAMENTI (TP=PR +PC)		FONDO PLURIENNALE VINCOLATO (FPV) (3)				TOTALE RESIDUI PASSIVI DA RIPORTARE (TR=EP+EC)	
U7301010100	*Risorse Vincolate (Capitolo: E4439000100; E4610000100)*	RS	1.370.995,93	PR	0,00	R	-1.370.995,93			EP	0,00
		CP	0,00	PC	0,00	I	0,00	ECP	0,00	EC	0,00
	CONTRASTARE E RIDURRE I LIVELLI DI INSICUREZZA E DI ILLEGALITA' NELLA REGIONE ANCHE ATTRAVERSO LA CRESCITA DEL CAPITALE SOCIALE DELLA COMUNITA' CALABRESE (ASSE IV - SETTORE IV.3 - OBIETTIVO OPERATIVO 4.3.1).	CS	1.370.995,93	TP	0,00	FPV	0,00			TR	0,00
U9030200404	*Risorse Autonome*	RS	0,00	PR	0,00	R	0,00			EP	0,00
		CP	200.000,00	PC	0,00	I	0,00	ECP	0,00	EC	0,00
	SPESE PER INTERVENTI VOLTI ALLA PREVENZIONE E AL CONTRASTO DEL FENOMENO DELLA 'NDRANGHETA E PER LA PROMOZIONE DELLA LEGALITÀ, DELL'ECONOMIA RESPONSABILE E DELLA TRASPARENZA (LEGGE REGIONALE 26 APRILE 2018, N. 9).- CONTRIBUTI AGLI INVESTIMENTI A ALTRE IMPRESE	CS	200.000,00	TP	0,00	FPV	200.000,00			TR	0,00
TOTALE TITOLO 2	**Spese in conto capitale**	**RS**	**2.615.435,42**	**PR**	**1.101.332,85**	**R**	**-1.514.102,57**			**EP**	**0,00**
		CP	**19.411.480,67**	**PC**	**1.536.285,11**	**I**	**18.708.914,29**	**ECP**	**502.566,38**	**EC**	**17.172.629,18**
		CS	**21.524.349,71**	**TP**	**2.637.617,96**	**FPV**	**200.000,00**			**TR**	**17.172.629,18**
TOTALE PROGRAMMA 02	***Sistema integrato di sicurezza urbana***	**RS**	**2.759.457,89**	**PR**	**1.173.303,28**	**R**	**-1.529.254,49**			**EP**	**56.900,12**
		CP	**20.014.615,30**	**PC**	**1.779.369,28**	**I**	**19.306.182,96**	**ECP**	**508.432,34**	**EC**	**17.526.813,68**
		CS	**22.271.506,81**	**TP**	**2.952.672,56**	**FPV**	**200.000,00**			**TR**	**17.583.713,80**
0303 PROGRAMMA 03	**Politica regionale unitaria per l'ordine pubblico e la sicurezza**										
TITOLO 2	**Spese in conto capitale**										
U9030300201	*Risorse Vincolate (Capitolo: E9402010501)*	RS	0,00	PR	0,00	R	0,00			EP	0,00
		CP	450.000,00	PC	0,00	I	0,00	ECP	0,00	EC	0,00
	SPESE PER LA REALIZZAZIONE DI INTERVENTI COMPRESI NELL'ASSE 9 "INCLUSIONE SOCIALE" - OBIETTIVO SPECIFICO 9.6 "AUMENTO DELLA LEGALITA' NELLE AREE AD ALTA ESCLUSIONE SOCIALE E MIGLIORAMENTO DEL TESSUTO URBANO NELLE AREE A BASSO TASSO DI LEGALITA" - PIANO DI AZIONE COESIONE (PAC) CALABRIA 2014/2020 - CONTRIBUTI AGLI INVESTIMENTI AD AMMINISTRAZIONI LOCALI (REGOLAMENTO (UE) N. 1303/2013, DELIBERE CIPE NN. 10/2015 E 7/2017, DGR NN. 41/2016, 448/2016 E 320/2017)	CS	450.000,00	TP	0,00	FPV	450.000,00			TR	0,00
TOTALE TITOLO 2	**Spese in conto capitale**	**RS**	**0,00**	**PR**	**0,00**	**R**	**0,00**			**EP**	**0,00**
		CP	**450.000,00**	**PC**	**0,00**	**I**	**0,00**	**ECP**	**0,00**	**EC**	**0,00**
		CS	**450.000,00**	**TP**	**0,00**	**FPV**	**450.000,00**			**TR**	**0,00**
TOTALE PROGRAMMA 03	***Politica regionale unitaria per l'ordine pubblico e la sicurezza***	**RS**	**0,00**	**PR**	**0,00**	**R**	**0,00**			**EP**	**0,00**
		CP	**450.000,00**	**PC**	**0,00**	**I**	**0,00**	**ECP**	**0,00**	**EC**	**0,00**
		CS	**450.000,00**	**TP**	**0,00**	**FPV**	**450.000,00**			**TR**	**0,00**
TOTALE MISSIONE 03	***Ordine pubblico e sicurezza***	**RS**	**3.292.162,52**	**PR**	**1.173.303,28**	**R**	**-1.529.254,49**			**EP**	**589.604,75**
		CP	**20.964.615,30**	**PC**	**1.779.369,28**	**I**	**19.306.182,96**	**ECP**	**1.008.432,34**	**EC**	**17.526.813,68**
		CS	**23.754.211,44**	**TP**	**2.952.672,56**	**FPV**	**650.000,00**			**TR**	**18.116.418,43**
MISSIONE 04	*Istruzione e diritto allo studio*										
0402 PROGRAMMA 02	**Altri ordini di istruzione non universitaria**										
TITOLO 1	**Spese correnti**										
U9040200101	*Risorse Autonome*	RS	5.639,74	PR	0,00	R	0,00			EP	5.639,74
		CP	23.305,17	PC	0,00	I	23.305,17	ECP	0,00	EC	23.305,17
	SPESE PER LE COMPETENZE FISSE DEL PERSONALE REGIONALE DI RUOLO, IVI COMPRESE QUELLE PER IL PAGAMENTO DELLA RETRIBUZIONE DI POSIZIONE E DEI CONTRIBUTI PREVIDENZIALI POSTI A CARICO DELLA REGIONE (SPESE OBBLIGATORIE). - U.04.02	CS	28.944,91	TP	0,00	FPV	0,00			TR	28.944,91

MISSIONE, PROGRAMMA, TITOLO, CAPITOLO	DENOMINAZIONE	RESIDUI PASSIVI AL 1/1/2018 (RS)	PAGAMENTI IN C/RESIDUI (PR)	RIACCERTAMENTO RESIDUI (R)(1)		RESIDUI PASSIVI DA ESERCIZI PRECEDENTI (EP=RS-PR+R)
		PREVISIONI DEFINITIVE DI COMPETENZA (CP)	PAGAMENTI IN C/ COMPETENZA (PC)	IMPEGNI (I)(2)	ECONOMIE DI COMPETENZA (ECP=CP-I-FPV)	RESIDUI PASSIVI DA ESERCIZIO DI COMPETENZA (EC=I-PC)
		PREVISIONI DEFINITIVE DI CASSA (CS)	TOTALE PAGAMENTI (TP=PR +PC)	FONDO PLURIENNALE VINCOLATO (FPV) (3)		TOTALE RESIDUI PASSIVI DA RIPORTARE (TR=EP+EC)
U9040200102	*Risorse Autonome*	RS 5.445,81 CP 9.272,68 CS 14.718,49	PR 2.461,71 PC 62,85 TP 2.524,56	R 0,00 I 9.272,68 FPV 0,00	ECP 0,00	EP 2.984,10 EC 9.209,83 TR 12.193,93
	SPESE PER LE COMPETENZE FISSE DEL PERSONALE REGIONALE DI RUOLO, IVI COMPRESE QUELLE PER IL PAGAMENTO DELLA RETRIBUZIONE DI POSIZIONE E DEI CONTRIBUTI PREVIDENZIALI POSTI A CARICO DELLA REGIONE -CONTRIBUTI SOCIALI EFFETTIVI A CARICO DELL'ENTE - (SPESE OBBLIGATORIE). - U.04.02					
U9040200103	*Risorse Autonome*	RS 1.330,18 CP 4.420,80 CS 5.750,98	PR 753,93 PC 4.420,80 TP 5.174,73	R 0,00 I 4.420,80 FPV 0,00	ECP 0,00	EP 576,25 EC 0,00 TR 576,25
	SPESE PER IL PAGAMENTO DELL'IRAP A VALERE SULLE SPESE PER IL PERSONALE REGIONALE (SPESE OBBLIGATORIE) - U.04.02					
U9040200201	*Risorse Autonome*	RS 3.876,71 CP 3.675,54 CS 7.552,25	PR 0,00 PC 0,00 TP 0,00	R 0,00 I 3.675,54 FPV 0,00	ECP 0,00	EP 3.876,71 EC 3.675,54 TR 7.552,25
	FONDO PER IL MIGLIORAMENTO DELL'EFFICIENZA DEI SERVIZI (ART.5 DELLA LEGGE REGIONALE 5.5.90, N.30). - U.04.02					
U9040200202	*Risorse Autonome*	RS 409,61 CP 0,00 CS 409,61	PR 0,00 PC 0,00 TP 0,00	R 0,00 I 0,00 FPV 0,00	ECP 0,00	EP 409,61 EC 0,00 TR 409,61
	FONDO PER IL MIGLIORAMENTO DELL'EFFICIENZA DEI SERVIZI - CONTRIBUTI SOCIALI EFFETTIVI A CARICO DELL'ENTE (ART.5 DELLA LEGGE REGIONALE 5.5.90, N.30). - U.04.02					
U9040200301	*Risorse Autonome*	RS 0,00 CP 17.870,34 CS 17.870,34	PR 0,00 PC 17.870,34 TP 17.870,34	R 0,00 I 17.870,34 FPV 0,00	ECP 0,00	EP 0,00 EC 0,00 TR 0,00
	SPESE PER L'ATTUAZIONE DEL PIANO DI STABILIZZAZIONE DEI LAVORATORI SOCIALMENTE UTILI E DI PUBBLICA UTILITA' AI SENSI DELL'ARTICOLO 20, COMMI 1 E 2, DELLA LEGGE REGIONALE 11 MAGGIO 2007, N. 9 E ART. 15, COMMA 1 DELLA LEGGE REGIONALE 26 FEBBRAIO 2010, N. 8 (SPESE OBBLIGATORIE). - U.04.02					
U9040200302	*Risorse Autonome*	RS 538,39 CP 3.955,22 CS 4.493,61	PR 538,39 PC 3.955,22 TP 4.493,61	R 0,00 I 3.955,22 FPV 0,00	ECP 0,00	EP 0,00 EC 0,00 TR 0,00
	SPESE PER L'ATTUAZIONE DEL PIANO DI STABILIZZAZIONE DEI LAVORATORI SOCIALMENTE UTILI E DI PUBBLICA UTILITA' AI SENSI DELL'ARTICOLO 20, COMMI 1 E 2, DELLA LEGGE REGIONALE 11 MAGGIO 2007, N. 9 E ART. 15, COMMA 1 DELLA LEGGE REGIONALE 26 FEBBRAIO 2010, N. 8 - CONTRIBUTI SOCIALI EFFETTIVI A CARICO DELL'ENTE (SPESE OBBLIGATORIE) - U.04.02					
U9040200401	*Risorse Autonome*	RS 8.520,50 CP 35.436,28 CS 43.956,78	PR 0,00 PC 35.436,28 TP 35.436,28	R 0,00 I 35.436,28 FPV 0,00	ECP 0,00	EP 8.520,50 EC 0,00 TR 8.520,50
	SPESE PER COMPETENZE FISSE E CONTRIBUTIVE DEL PERSONALE DI RUOLO TRANSITATO DALLE AMMINISTRAZIONI PROVINCIALI AI SENSI DELLA LEGGE 7 APRILE 2014, N. 56 E DELLA LEGGE REGIONALE 22 GIUGNO 2015, N.14 (SPESE OBBLIGATORIE) - U.04.02					
U9040200402	*Risorse Autonome*	RS 3.662,68 CP 9.342,23 CS 13.004,91	PR 3.662,68 PC 8.534,30 TP 12.196,98	R 0,00 I 9.342,23 FPV 0,00	ECP 0,00	EP 0,00 EC 807,93 TR 807,93
	SPESE PER IL PAGAMENTO DEI CONTRIBUTI PREVIDENZIALI ED ASSISTENZIALI POSTI A CARICO DELLA REGIONE PER IL PERSONALE DI RUOLO TRANSITATO DALLE AMMINISTRAZIONI PROVINCIALI AI SENSI DELLA LEGGE 7 APRILE 2014, N. 56 E DELLA LEGGE REGIONALE 22 GIUGNO 2015, N.14 (SPESE OBBLIGATORIE) - U. 04.02					
U9040200403	*Risorse Autonome*	RS 1.113,22 CP 3.025,21 CS 4.138,43	PR 388,60 PC 2.129,58 TP 2.518,18	R 0,00 I 3.025,21 FPV 0,00	ECP 0,00	EP 724,62 EC 895,63 TR 1.620,25
	SPESE PER IL PAGAMENTO DELL'IRAP PER IL PERSONALE DI RUOLO TRANSITATO DALLE AMMINISTRAZIONI PROVINCIALI AI SENSI DELLA LEGGE 7 APRILE 2014, N. 56 E DELLA LEGGE REGIONALE 22 GIUGNO 2015, N.14 (SPESE OBBLIGATORIE) - U. 04.02					
TOTALE TITOLO 1	**Spese correnti**	**RS 30.536,84** **CP 110.303,47** **CS 140.840,31**	**PR 7.805,31** **PC 72.409,37** **TP 80.214,68**	**R 0,00** **I 110.303,47** **FPV 0,00**	**ECP 0,00**	**EP 22.731,53** **EC 37.894,10** **TR 60.625,63**
TOTALE PROGRAMMA 02	***Altri ordini di istruzione non universitaria***	**RS 30.536,84** **CP 110.303,47** **CS 140.840,31**	**PR 7.805,31** **PC 72.409,37** **TP 80.214,68**	**R 0,00** **I 110.303,47** **FPV 0,00**	**ECP 0,00**	**EP 22.731,53** **EC 37.894,10** **TR 60.625,63**
0403 PROGRAMMA 03	**Edilizia scolastica**					
TITOLO 1	**Spese correnti**					

MISSIONE, PROGRAMMA, TITOLO, CAPITOLO	DENOMINAZIONE	RESIDUI PASSIVI AL 1/1/2018 (RS)		PAGAMENTI IN C/RESIDUI (PR)		RIACCERTAMENTO RESIDUI (R)(1)				RESIDUI PASSIVI DA ESERCIZI PRECEDENTI (EP=RS-PR+R)	
		PREVISIONI DEFINITIVE DI COMPETENZA (CP)		PAGAMENTI IN C/ COMPETENZA (PC)		IMPEGNI (I)(2)		ECONOMIE DI COMPETENZA (ECP=CP-I-FPV)		RESIDUI PASSIVI DA ESERCIZIO DI COMPETENZA (EC=I-PC)	
		PREVISIONI DEFINITIVE DI CASSA (CS)		TOTALE PAGAMENTI (TP=PR +PC)		FONDO PLURIENNALE VINCOLATO (FPV) (3)				TOTALE RESIDUI PASSIVI DA RIPORTARE (TR=EP+EC)	
U4201010902	*Risorse Vincolate (Capitolo: E4403000201)*	RS	18.600,00	PR	18.600,00	R	0,00			EP	0,00
		CP	0,00	PC	0,00	I	0,00	ECP	0,00	EC	0,00
	SPESE A CARICO DEL BILANCIO DELLO STATO PER L'ATTIVAZIONE DI OPERE DI EDILIZIA SCOLASTICA - PIANO REGIONALE TRIENNALE DI FINANZIAMENTO 2007-2009 (ART. 4, LEGGE 11 GENNAIO 1996, N.23)- SERVIZI INFORMATICI E DI TELECOMUNICAZIONI	CS	18.600,00	TP	18.600,00	FPV	0,00			TR	0,00
U9040300101	*Risorse Autonome*	RS	1.242,19	PR	0,00	R	0,00			EP	1.242,19
		CP	1.177,73	PC	0,00	I	1.177,73	ECP	0,00	EC	1.177,73
	FONDO PER IL MIGLIORAMENTO DELL'EFFICIENZA DEI SERVIZI (ART.5 DELLA LEGGE REGIONALE 5.5.90, N.30). - U.04.03	CS	2.419,92	TP	0,00	FPV	0,00			TR	2.419,92
U9040300102	*Risorse Autonome*	RS	49,69	PR	0,00	R	0,00			EP	49,69
		CP	0,00	PC	0,00	I	0,00	ECP	0,00	EC	0,00
	FONDO PER IL MIGLIORAMENTO DELL'EFFICIENZA DEI SERVIZI - CONTRIBUTI SOCIALI EFFETTIVI A CARICO DELL'ENTE (ART.5 DELLA LEGGE REGIONALE 5.5.90, N.30). - U.04.03	CS	49,69	TP	0,00	FPV	0,00			TR	49,69
U9040300201	*Risorse Autonome*	RS	0,00	PR	0,00	R	0,00			EP	0,00
		CP	4.525,85	PC	4.525,85	I	4.525,85	ECP	0,00	EC	0,00
	SPESE PER L'ATTUAZIONE DEL PIANO DI STABILIZZAZIONE DEI LAVORATORI SOCIALMENTE UTILI E DI PUBBLICA UTILITA' AI SENSI DELL'ARTICOLO 20, COMMI 1 E 2, DELLA LEGGE REGIONALE 11 MAGGIO 2007, N. 9 E ART. 15, COMMA 1 DELLA LEGGE REGIONALE 26 FEBBRAIO 2010, N. 8 (SPESE OBBLIGATORIE). - U.04.03	CS	4.525,85	TP	4.525,85	FPV	0,00			TR	0,00
U9040300202	*Risorse Autonome*	RS	0,00	PR	0,00	R	0,00			EP	0,00
		CP	1.078,70	PC	999,29	I	1.078,70	ECP	0,00	EC	79,41
	SPESE PER L'ATTUAZIONE DEL PIANO DI STABILIZZAZIONE DEI LAVORATORI SOCIALMENTE UTILI E DI PUBBLICA UTILITA' AI SENSI DELL'ARTICOLO 20, COMMI 1 E 2, DELLA LEGGE REGIONALE 11 MAGGIO 2007, N. 9 E ART. 15, COMMA 1 DELLA LEGGE REGIONALE 26 FEBBRAIO 2010, N. 8 - CONTRIBUTI SOCIALI EFFETTIVI A CARICO DELL'ENTE (SPESE OBBLIGATORIE) - U.04.03	CS	1.078,70	TP	999,29	FPV	0,00			TR	79,41
TOTALE TITOLO 1	**Spese correnti**	**RS**	**19.891,88**	**PR**	**18.600,00**	**R**	**0,00**			**EP**	**1.291,88**
		CP	**6.782,28**	**PC**	**5.525,14**	**I**	**6.782,28**	**ECP**	**0,00**	**EC**	**1.257,14**
		CS	**26.674,16**	**TP**	**24.125,14**	**FPV**	**0,00**			**TR**	**2.549,02**
TITOLO 2	**Spese in conto capitale**										
U3203013901	*Risorse Autonome*	RS	0,00	PR	0,00	R	0,00			EP	0,00
		CP	779.566,98	PC	0,00	I	0,00	ECP	779.566,98	EC	0,00
	SPESE PER CONTRIBUTI IN ANNUALITA' AL COMUNE DI LOCRI E ALLA PROVINCIA DI REGGIO CALABRIA PER LA CONTRAZIONE DI UNO O PIU' MUTUI CON LA CCDDPP, AI SENSI DELLA LEGGE REGIONALE 31 LUGLIO 1987, N. 24, PER LA REALIZZAZIONE DI UN POLO SCOLASTICO NEL TERRITORIO DELLO STESSO COMUNE (ART. 6 DELLA LEGGE REGIONALE 11 GENNAIO 2006, N. 1) **NOTA:** *LIMITE DI IMPEGNO INIZIALE DI EURO 2.500.000,00. VEDI ANCHE CAPITOLO DELLA SPESA 32030177.*	CS	0,00	TP	0,00	FPV	0,00			TR	0,00
U3203017701	*Risorse Autonome*	RS	1.525.224,42	PR	1.525.224,42	R	0,00			EP	0,00
		CP	1.720.433,02	PC	949.658,01	I	1.720.433,02	ECP	0,00	EC	770.775,01
	QUOTA SUCCESSIVA ALLA PRIMA DEI CONTRIBUTI IN ANNUALITA' AL COMUNE DI LOCRI E ALLA PROVINCIA DI REGGIO CALABRIA PER LA CONTRAZIONE DI UNO O PIU' MUTUI CON LA CCDDPP, AI SENSI DELLA LEGGE REGIONALE 31 LUGLIO 1987, N. 24, PER LA REALIZZAZIONE DI UN POLO SCOLASTICO NEL TERRITORIO DELLO STESSO COMUNE (ART. 6 DELLA LEGGE REGIONALE 11 GENNAIO 2006, N. 1) **NOTA:** *ESTINZIONE DI PASSIVITA' GENERATA DAL LIMITE DI IMPEGNO DI EURO 2.500.000,00 DI CUI AL CAPITOLO 32030139*	CS	3.245.657,44	TP	2.474.882,43	FPV	0,00			TR	770.775,01
U4201010800	*Risorse Vincolate (Capitolo: E5101000600)*	RS	803.183,37	PR	803.183,37	R	0,00			EP	0,00
		CP	0,00	PC	0,00	I	0,00	ECP	0,00	EC	0,00
	SPESE PER LA COPERTURA FINANZIARIA DELLE OBBLIGAZIONI GIURIDICAMENTE VINCOLANTI ASSUNTE SULLA BASE DEL PIANO TRIENNALE 2003-2005 DI EDILIZIA SCOLASTICA APPROVATO CON DELIBERAZIONE DELLA GIUNTA REGIONALE N. 480 DEL 13 LUGLIO 2004, PREDISPOSTO AI SENSI DELLA LEGGE 11 GENNAIO 1996,N. 23, MEDIANTE MUTUO DI DURATA VENTENNALE CONTRATTO CON LA CASSA DEPOSITI E PRESTITI SPA, CON ONERI DI AMMORTAMENTO A CARICO DEL BILANCIO REGIONALE (ARTICOLO 3, COMMA 1, DELLA LEGGE REGIONALE 11 DICEMBRE 2006,N. 16. AFFIDAMENTO DELLA CDP SPA DEL 27.6.2007 - POSIZIONE N. 4508192/00).	CS	803.183,37	TP	803.183,37	FPV	0,00			TR	0,00

MISSIONE, PROGRAMMA, TITOLO, CAPITOLO	DENOMINAZIONE	RESIDUI PASSIVI AL 1/1/2018 (RS)		PAGAMENTI IN C/RESIDUI (PR)		RIACCERTAMENTO RESIDUI (R)(1)				RESIDUI PASSIVI DA ESERCIZI PRECEDENTI (EP=RS-PR+R)	
		PREVISIONI DEFINITIVE DI COMPETENZA (CP)		PAGAMENTI IN C/ COMPETENZA (PC)		IMPEGNI (I)(2)		ECONOMIE DI COMPETENZA (ECP=CP-I-FPV)		RESIDUI PASSIVI DA ESERCIZIO DI COMPETENZA (EC=I-PC)	
		PREVISIONI DEFINITIVE DI CASSA (CS)		TOTALE PAGAMENTI (TP=PR +PC)		FONDO PLURIENNALE VINCOLATO (FPV) (3)				TOTALE RESIDUI PASSIVI DA RIPORTARE (TR=EP+EC)	
U4201010801	*Risorse Vincolate (Capitolo: E5101000601)*	RS	3.280,81	PR	3.280,81	R	0,00			EP	0,00
		CP	360.971,05	PC	0,00	I	0,00	ECP	0,00	EC	0,00
	SPESE PER LA COPERTURA FINANZIARIA DELLE OBBLIGAZIONI GIURIDICAMENTE VINCOLANTI ASSUNTE SULLA BASE DEL PIANO TRIENNALE 2003-2005 DI EDILIZIA SCOLASTICA APPROVATO CON DELIBERAZIONE DELLA GIUNTA REGIONALE N. 480 DEL 13 LUGLIO 2004, PREDISPOSTO AI SENSI DELLA LEGGE 11 GENNAIO 1996,N. 23, MEDIANTE MUTUO DI DURATA VENTENNALE CONTRATTO CON LA CASSA DEPOSITI E PRESTITI SPA, CON ONERI DI AMMORTAMENTO A CARICO DEL BILANCIO REGIONALE (ARTICOLO 3, COMMA 1, DELLA LEGGE REGIONALE 11 DICEMBRE 2006,N. 16. AFFIDAMENTO DELLA CDP SPA DEL 27.6.2007 - POSIZIONE N. 4508192/00).	CS	364.251,86	TP	3.280,81	FPV	360.971,05			TR	0,00
U4201010901	*Risorse Vincolate (Capitolo: E4403000201)*	RS	21.337,68	PR	21.337,68	R	0,00			EP	0,00
		CP	2.682.948,06	PC	86.350,00	I	316.676,12	ECP	0,00	EC	230.326,12
	SPESE A CARICO DEL BILANCIO DELLO STATO PER L'ATTIVAZIONE DI OPERE DI EDILIZIA SCOLASTICA - PIANO REGIONALE TRIENNALE DI FINANZIAMENTO 2007-2009 (ART. 4, LEGGE 11 GENNAIO 1996, N.23)	CS	2.704.285,74	TP	107.687,68	FPV	2.366.271,94			TR	230.326,12
U4201011301	*Risorse Autonome*	RS	9.862,32	PR	9.862,32	R	0,00			EP	0,00
		CP	1.309.783,87	PC	42.040,83	I	148.498,46	ECP	0,00	EC	106.457,63
	COFINANZIAMENTO A CARICO DEL BILANCIO REGIONALE PER L'ATTIVAZIONE DI OPERE DI EDILIZIA SCOLASTICA - PIANO REGIONALE TRIENNALE DI FINANZIAMENTO 2007-2009 (ART. 4, LEGGE 11 GENNAIO 1996, N. 23 E ARTICOLO 3, COMMA4, DELLA LEGGE REGIONALE 13 GIUGNO 2008, N. 15).	CS	1.319.646,19	TP	51.903,15	FPV	1.161.285,41			TR	106.457,63
U4201011401	*Risorse Vincolate (Capitolo: E4403000301)*	RS	0,00	PR	0,00	R	0,00			EP	0,00
		CP	1.385.037,59	PC	356.831,15	I	415.280,40	ECP	11.400,00	EC	58.449,25
	SPESE PER LA REALIZZAZIONE INTERVENTI DI ADEGUAMENTO STRUTTURALE E SISMICO DEGLI EDIFICI SCOLASTICI (ART. 32-BIS DEL DECRETO LEGGE 30 SETTEMBRE 2003, N. 269, CONVERTITO, CON MODIFICAZIONI, DALLA LEGGE 24 NOVEMBRE 2003, N. 326 - ORDINANZA DELLA PRESIDENZA DEL CONSIGLIO DEI MINISTRI N. 3728 DEL 29 DICEMBRE 2008, D.P.C.M. DEL 12 GENNAIO 2010 E D.P.C.M DEL 02 MARZO 2011)	CS	1.385.037,59	TP	356.831,15	FPV	958.357,19			TR	58.449,25
TOTALE TITOLO 2	**Spese in conto capitale**	**RS**	**2.362.888,60**	**PR**	**2.362.888,60**	**R**	**0,00**			**EP**	**0,00**
		CP	**8.238.740,57**	**PC**	**1.434.879,99**	**I**	**2.600.888,00**	**ECP**	**790.966,98**	**EC**	**1.166.008,01**
		CS	**9.822.062,19**	**TP**	**3.797.768,59**	**FPV**	**4.846.885,59**			**TR**	**1.166.008,01**
TOTALE PROGRAMMA 03	***Edilizia scolastica***	**RS**	**2.382.780,48**	**PR**	**2.381.488,60**	**R**	**0,00**			**EP**	**1.291,88**
		CP	**8.245.522,85**	**PC**	**1.440.405,13**	**I**	**2.607.670,28**	**ECP**	**790.966,98**	**EC**	**1.167.265,15**
		CS	**9.848.736,35**	**TP**	**3.821.893,73**	**FPV**	**4.846.885,59**			**TR**	**1.168.557,03**
0404 PROGRAMMA 04	**Istruzione universitaria**										
TITOLO 1	**Spese correnti**										
U0331310601	*Risorse Autonome*	RS	15.000,00	PR	15.000,00	R	0,00			EP	0,00
		CP	50.000,00	PC	35.000,00	I	50.000,00	ECP	0,00	EC	15.000,00
	CONTRIBUTO ALLE SPESE DI FUNZIONAMENTO DELL'ISTITUTO DI SERVIZIO E ASSISTENZA SOCIALE (ISAS) DI COSENZA. (ART. 52, COMMA 7, DELLA LEGGE REGIONALE 23 DICEMBRE 2011, N. 47)	CS	65.000,00	TP	50.000,00	FPV	0,00			TR	15.000,00
U0331311601	*Risorse Autonome*	RS	0,00	PR	0,00	R	0,00			EP	0,00
		CP	130.000,00	PC	130.000,00	I	130.000,00	ECP	0,00	EC	0,00
	SPESE PER IL SOSTEGNO ALL'UNIVERSITA' PER GLI STRANIERI DANTE ALIGHIERI DI REGGIO CALABRIA (LEGGE REGIONALE 1.12.88, N.32).	CS	130.000,00	TP	130.000,00	FPV	0,00			TR	0,00
U4304020201	*Risorse Vincolate (Capitolo: E2129000101; E2129000201)*	RS	60.000,00	PR	0,00	R	0,00			EP	60.000,00
		CP	0,00	PC	0,00	I	0,00	ECP	0,00	EC	0,00
	SPESE PER LA REALIZZAZIONE DI PERCORSI FORMATIVI DI ALTA FORMAZIONE RIVOLTI A STUDENTI ISCRITTI ALLA FACOLTA' DI INGEGNERIA MECCANICA IN RELAZIONE ALL'EVENTO FORMULA ATA/SAE ITALY (PILASTRO SALVAGUARDIA - SCHEDA N. 1.3)	CS	60.000,00	TP	0,00	FPV	0,00			TR	60.000,00
U9040400201	*Risorse Autonome*	RS	1.913,92	PR	0,00	R	0,00			EP	1.913,92
		CP	156.873,25	PC	156.873,25	I	156.873,25	ECP	0,00	EC	0,00
	SPESE PER LE COMPETENZE FISSE DEL PERSONALE REGIONALE DI RUOLO, IVI COMPRESE QUELLE PER IL PAGAMENTO DELLA RETRIBUZIONE DI POSIZIONE E DEI CONTRIBUTI PREVIDENZIALI POSTI A CARICO DELLA REGIONE (SPESE OBBLIGATORIE). - U.04.04	CS	158.787,17	TP	156.873,25	FPV	0,00			TR	1.913,92

MISSIONE, PROGRAMMA, TITOLO, CAPITOLO	DENOMINAZIONE	RESIDUI PASSIVI AL 1/1/2018 (RS)		PAGAMENTI IN C/RESIDUI (PR)		RIACCERTAMENTO RESIDUI (R)(1)				RESIDUI PASSIVI DA ESERCIZI PRECEDENTI (EP=RS-PR+R)	
		PREVISIONI DEFINITIVE DI COMPETENZA (CP)		PAGAMENTI IN C/ COMPETENZA (PC)		IMPEGNI (I)(2)		ECONOMIE DI COMPETENZA (ECP=CP-I-FPV)		RESIDUI PASSIVI DA ESERCIZIO DI COMPETENZA (EC=I-PC)	
		PREVISIONI DEFINITIVE DI CASSA (CS)		TOTALE PAGAMENTI (TP=PR +PC)		FONDO PLURIENNALE VINCOLATO (FPV) (3)				TOTALE RESIDUI PASSIVI DA RIPORTARE (TR=EP+EC)	
U9040400202	*Risorse Autonome*	RS	36.932,04	PR	10.556,37	R	0,00			EP	26.375,67
		CP	63.082,39	PC	40.891,02	I	63.082,39	ECP	0,00	EC	22.191,37
	SPESE PER LE COMPETENZE FISSE DEL PERSONALE REGIONALE DI RUOLO, IVI COMPRESE QUELLE PER IL PAGAMENTO DELLA RETRIBUZIONE DI POSIZIONE E DEI CONTRIBUTI PREVIDENZIALI POSTI A CARICO DELLA REGIONE -CONTRIBUTI SOCIALI EFFETTIVI A CARICO DELL'ENTE - (SPESE OBBLIGATORIE). - U.04.04	CS	100.014,43	TP	51.447,39	FPV	0,00			TR	48.567,04
U9040400203	*Risorse Autonome*	RS	401,27	PR	388,00	R	-13,27			EP	0,00
		CP	0,00	PC	0,00	I	0,00	ECP	0,00	EC	0,00
	INDENNITA' DI TRASFERTA E RIMBORSO SPESE PER MISSIONI E TRASFERIMENTI DEL PERSONALE ADDETTO AI SERVIZI DELLA REGIONE. - U.04.04	CS	401,27	TP	388,00	FPV	0,00			TR	0,00
U9040400204	*Risorse Autonome*	RS	9.318,43	PR	3.178,50	R	0,00			EP	6.139,93
		CP	26.481,21	PC	18.825,30	I	26.481,21	ECP	0,00	EC	7.655,91
	SPESE PER IL PAGAMENTO DELL'IRAP A VALERE SULLE SPESE PER IL PERSONALE REGIONALE (SPESE OBBLIGATORIE) - U.04.04	CS	35.799,64	TP	22.003,80	FPV	0,00			TR	13.795,84
U9040400301	*Risorse Autonome*	RS	37.338,03	PR	0,00	R	0,00			EP	37.338,03
		CP	35.400,51	PC	0,00	I	35.400,51	ECP	0,00	EC	35.400,51
	FONDO PER IL MIGLIORAMENTO DELL'EFFICIENZA DEI SERVIZI (ART.5 DELLA LEGGE REGIONALE 5.5.90, N.30). - U.04.04	CS	72.738,54	TP	0,00	FPV	0,00			TR	72.738,54
U9040400302	*Risorse Autonome*	RS	6.454,82	PR	0,00	R	0,00			EP	6.454,82
		CP	6.119,87	PC	6.119,87	I	6.119,87	ECP	0,00	EC	0,00
	FONDO PER IL MIGLIORAMENTO DELL'EFFICIENZA DEI SERVIZI - CONTRIBUTI SOCIALI EFFETTIVI A CARICO DELL'ENTE (ART.5 DELLA LEGGE REGIONALE 5.5.90, N.30). - U.04.04	CS	12.574,69	TP	6.119,87	FPV	0,00			TR	6.454,82
U9040400401	*Risorse Autonome*	RS	0,00	PR	0,00	R	0,00			EP	0,00
		CP	34.957,82	PC	34.957,82	I	34.957,82	ECP	0,00	EC	0,00
	SPESE PER L'ATTUAZIONE DEL PIANO DI STABILIZZAZIONE DEI LAVORATORI SOCIALMENTE UTILI E DI PUBBLICA UTILITA' AI SENSI DELL'ARTICOLO 20, COMMI 1 E 2, DELLA LEGGE REGIONALE 11 MAGGIO 2007, N. 9 E ART. 15, COMMA 1 DELLA LEGGE REGIONALE 26 FEBBRAIO 2010, N. 8 (SPESE OBBLIGATORIE). - U.04.04	CS	34.957,82	TP	34.957,82	FPV	0,00			TR	0,00
U9040400402	*Risorse Autonome*	RS	0,00	PR	0,00	R	0,00			EP	0,00
		CP	7.910,50	PC	7.910,50	I	7.910,50	ECP	0,00	EC	0,00
	SPESE PER L'ATTUAZIONE DEL PIANO DI STABILIZZAZIONE DEI LAVORATORI SOCIALMENTE UTILI E DI PUBBLICA UTILITA' AI SENSI DELL'ARTICOLO 20, COMMI 1 E 2, DELLA LEGGE REGIONALE 11 MAGGIO 2007, N. 9 E ART. 15, COMMA 1 DELLA LEGGE REGIONALE 26 FEBBRAIO 2010, N. 8 - CONTRIBUTI SOCIALI EFFETTIVI A CARICO DELL'ENTE (SPESE OBBLIGATORIE) - U.04.04	CS	7.910,50	TP	7.910,50	FPV	0,00			TR	0,00
TOTALE TITOLO 1	**Spese correnti**	**RS**	**167.358,51**	**PR**	**29.122,87**	**R**	**-13,27**			**EP**	**138.222,37**
		CP	**510.825,55**	**PC**	**430.577,76**	**I**	**510.825,55**	**ECP**	**0,00**	**EC**	**80.247,79**
		CS	**678.184,06**	**TP**	**459.700,63**	**FPV**	**0,00**			**TR**	**218.470,16**
TITOLO 2	**Spese in conto capitale**										
U4701030101	*Risorse Vincolate (Capitolo: E4412006101; E4412007001)*	RS	4.931.309,79	PR	4.931.309,79	R	0,00			EP	0,00
		CP	12.356.278,31	PC	2.351.570,68	I	2.873.410,68	ECP	9.482.867,63	EC	521.840,00
	SPESE PER L'ATTUAZIONE DEL PIANO NAZIONALE PER IL SUD - PRIORITA' STRATEGICA "INNOVAZIONE, RICERCA E COMPETITIVITA'". APQ RAFFORZATO PER LA REALIZZAZIONE DI INTERVENTI INFRASTRUTTURALI DI RILIEVO REGIONALE NEL SISTEMA UNIVERSITARIO (DELIBERA CIPE N. 78/2011, N. 7/2012, N. 89/2012 E RIMODULAZIONE FSC A SEGUITO DELLA DELIBERA CIPE N. 67 DEL 06/08/2015)	CS	17.287.588,10	TP	7.282.880,47	FPV	0,00			TR	521.840,00
	NOTA: *FINANZIAMENTO COMPLESSIVO DI EURO 63.852.425,47, RIMODULATO IN EURO 13.043.000,80 A SEGUITO DELLA RIPROGRAMMAZIONE AI SENSI DELLA DGR N. 396 DEL 31.10.2013 E SUCCESSIVAMENTE RIMODULATO IN EURO 8.123.000,80 A SEGUITO DELLA DGR N. 68 DEL 20/03/2015. FINANZIAMENTO INCREMENTATO DELL'IMPORTO DI EURO 14.562.587,64 A SEGUITO DELLA RIMODULAZIONE FSC AI SENSI ALLA DELIBERA CIPE N. 67 DEL 06/08/2015.*										

MISSIONE, PROGRAMMA, TITOLO, CAPITOLO	DENOMINAZIONE	RESIDUI PASSIVI AL 1/1/2018 (RS)		PAGAMENTI IN C/RESIDUI (PR)		RIACCERTAMENTO RESIDUI (R)(1)				RESIDUI PASSIVI DA ESERCIZI PRECEDENTI (EP=RS-PR+R)	
		PREVISIONI DEFINITIVE DI COMPETENZA (CP)		PAGAMENTI IN C/ COMPETENZA (PC)		IMPEGNI (I)(2)		ECONOMIE DI COMPETENZA (ECP=CP-I-FPV)		RESIDUI PASSIVI DA ESERCIZIO DI COMPETENZA (EC=I-PC)	
		PREVISIONI DEFINITIVE DI CASSA (CS)		TOTALE PAGAMENTI (TP=PR +PC)		FONDO PLURIENNALE VINCOLATO (FPV) (3)				TOTALE RESIDUI PASSIVI DA RIPORTARE (TR=EP+EC)	
U4701030201	*Risorse Vincolate (Capitolo: E4412006401)*	RS	8.836.302,15	PR	6.150.422,25	R	0,00			EP	2.685.879,90
		CP	3.887.860,04	PC	448.799,62	I	2.375.138,37	ECP	1.512.721,67	EC	1.926.338,75
	SPESE PER L'ATTUAZIONE DEL PIANO NAZIONALE PER IL SUD - PRIORITA' STRATEGICA 'INNOVAZIONE, RICERCA E COMPETITIVITA". APQ RAFFORZATO PER LA REALIZZAZIONE DI INTERVENTI DI RILIEVO REGIONALE NEL SISTEMA UNIVERSITARIO (RISORSE FSC 2007/2013 A VALERE SUI PAIN/ODS - DELIBERE CIPE N. 78/2011 E N. 7/2012)	CS	12.724.162,19	TP	6.599.221,87	FPV	0,00			TR	4.612.218,65
	NOTA: *FINANZIAMENTO COMPLESSIVO DI EURO 28.829.158,73, RIMODULATO IN EURO 17.094.776,31 A SEGUITO DELLA RIPROGRAMMAZIONE AI SENSI DELLA DELIBERA CIPE 23 MARZO 2012, N. 41.*										
TOTALE TITOLO 2	**Spese in conto capitale**	**RS**	**13.767.611,94**	**PR**	**11.081.732,04**	**R**	**0,00**			**EP**	**2.685.879,90**
		CP	**16.244.138,35**	**PC**	**2.800.370,30**	**I**	**5.248.549,05**	**ECP**	**10.995.589,30**	**EC**	**2.448.178,75**
		CS	**30.011.750,29**	**TP**	**13.882.102,34**	**FPV**	**0,00**			**TR**	**5.134.058,65**
TOTALE PROGRAMMA 04	***Istruzione universitaria***	**RS**	**13.934.970,45**	**PR**	**11.110.854,91**	**R**	**-13,27**			**EP**	**2.824.102,27**
		CP	**16.754.963,90**	**PC**	**3.230.948,06**	**I**	**5.759.374,60**	**ECP**	**10.995.589,30**	**EC**	**2.528.426,54**
		CS	**30.689.934,35**	**TP**	**14.341.802,97**	**FPV**	**0,00**			**TR**	**5.352.528,81**
0405 PROGRAMMA 05	**Istruzione tecnica superiore**										
TITOLO 1	**Spese correnti**										
U0342110702	*Risorse Vincolate (Capitolo: E0232910101)*	RS	40.797,96	PR	40.797,96	R	0,00			EP	0,00
		CP	0,00	PC	0,00	I	0,00	ECP	0,00	EC	0,00
	INTERVENTI PER LA QUALIFICAZIONE DEL SISTEMA DI OFFERTA SUPERIORE, PER LA CREAZIONE DI SERVIZI DI ORIENTAMENTO, NONCHE' PER LA REALIZZAZIONEDI PROGRAMMI DI FORMAZIONE SUPERIORE E DI AVVICINAMENTO DEI FORMATI ALLE IMPRESE (MISURA 3.7) - TRASFERIMENTI CORRENTI AD AMMINISTRAZIONI CENTRALI	CS	40.797,96	TP	40.797,96	FPV	0,00			TR	0,00
U0342110703	*Risorse Vincolate (Capitolo: E0232910101)*	RS	26.558,53	PR	26.558,53	R	0,00			EP	0,00
		CP	0,00	PC	0,00	I	0,00	ECP	0,00	EC	0,00
	INTERVENTI PER LA QUALIFICAZIONE DEL SISTEMA DI OFFERTA SUPERIORE, PER LA CREAZIONE DI SERVIZI DI ORIENTAMENTO, NONCHE' PER LA REALIZZAZIONE DI PROGRAMMI DI FORMAZIONE SUPERIORE E DI AVVICINAMENTO DEI FORMATI ALLE IMPRESE (MISURA 3.7) - TRASFERIMENTI CORRENTI A ISTITUZIONI SOCIALI PRIVATE	CS	26.558,53	TP	26.558,53	FPV	0,00			TR	0,00
U0342110704	*Risorse Vincolate (Capitolo: E0232910101)*	RS	11.910,20	PR	11.910,20	R	0,00			EP	0,00
		CP	0,00	PC	0,00	I	0,00	ECP	0,00	EC	0,00
	INTERVENTI PER LA QUALIFICAZIONE DEL SISTEMA DI OFFERTA SUPERIORE, PER LA CREAZIONE DI SERVIZI DI ORIENTAMENTO, NONCHE' PER LA REALIZZAZIONE DI PROGRAMMI DI FORMAZIONE SUPERIORE E DI AVVICINAMENTO DEI FORMATI ALLE IMPRESE (MISURA 3.7) - TRASFERIMENTI CORRENTI AD AMMINISTRAZIONI LOCALI	CS	11.910,20	TP	11.910,20	FPV	0,00			TR	0,00
U9040500101	*Risorse Autonome*	RS	0,00	PR	0,00	R	0,00			EP	0,00
		CP	23.450,65	PC	23.450,65	I	23.450,65	ECP	0,00	EC	0,00
	SPESE PER LE COMPETENZE FISSE DEL PERSONALE REGIONALE DI RUOLO, IVI COMPRESE QUELLE PER IL PAGAMENTO DELLA RETRIBUZIONE DI POSIZIONE E DEI CONTRIBUTI PREVIDENZIALI POSTI A CARICO DELLA REGIONE (SPESE OBBLIGATORIE). - U.04.05	CS	23.450,65	TP	23.450,65	FPV	0,00			TR	0,00
U9040500102	*Risorse Autonome*	RS	4.509,63	PR	1.458,38	R	0,00			EP	3.051,25
		CP	9.330,65	PC	5.631,78	I	9.330,65	ECP	0,00	EC	3.698,87
	SPESE PER LE COMPETENZE FISSE DEL PERSONALE REGIONALE DI RUOLO, IVI COMPRESE QUELLE PER IL PAGAMENTO DELLA RETRIBUZIONE DI POSIZIONE E DEI CONTRIBUTI PREVIDENZIALI POSTI A CARICO DELLA REGIONE -CONTRIBUTI SOCIALI EFFETTIVI A CARICO DELL'ENTE - (SPESE OBBLIGATORIE). - U.04.05	CS	13.840,28	TP	7.090,16	FPV	0,00			TR	6.750,12
U9040500103	*Risorse Autonome*	RS	559,46	PR	313,37	R	0,00			EP	246,09
		CP	2.411,86	PC	1.801,53	I	2.401,90	ECP	9,96	EC	600,37
	SPESE PER IL PAGAMENTO DELL'IRAP A VALERE SULLE SPESE PER IL PERSONALE REGIONALE (SPESE OBBLIGATORIE) - U.04.05	CS	2.971,32	TP	2.114,90	FPV	0,00			TR	846,46
U9040500201	*Risorse Autonome*	RS	884,64	PR	0,00	R	0,00			EP	884,64
		CP	0,00	PC	0,00	I	0,00	ECP	0,00	EC	0,00
	FONDO PER IL MIGLIORAMENTO DELL'EFFICIENZA DEI SERVIZI (ART.5 DELLA LEGGE REGIONALE 5.5.90, N.30). - U.04.05	CS	884,64	TP	0,00	FPV	0,00			TR	884,64

MISSIONE, PROGRAMMA, TITOLO, CAPITOLO	DENOMINAZIONE	RESIDUI PASSIVI AL 1/1/2018 (RS)		PAGAMENTI IN C/RESIDUI (PR)		RIACCERTAMENTO RESIDUI (R)(1)				RESIDUI PASSIVI DA ESERCIZI PRECEDENTI (EP=RS-PR+R)	
		PREVISIONI DEFINITIVE DI COMPETENZA (CP)		PAGAMENTI IN C/ COMPETENZA (PC)		IMPEGNI (I)(2)		ECONOMIE DI COMPETENZA (ECP=CP-I-FPV)		RESIDUI PASSIVI DA ESERCIZIO DI COMPETENZA (EC=I-PC)	
		PREVISIONI DEFINITIVE DI CASSA (CS)		TOTALE PAGAMENTI (TP=PR +PC)		FONDO PLURIENNALE VINCOLATO (FPV) (3)				TOTALE RESIDUI PASSIVI DA RIPORTARE (TR=EP+EC)	
U9040500301	*Risorse Autonome*	RS	4.791,49	PR	4.791,49	R	0,00			EP	0,00
		CP	0,00	PC	0,00	I	0,00	ECP	0,00	EC	0,00
	SPESE PER IL PAGAMENTO DI DEBITI FUORI BILANCIO - CONSULENZE (ART. 73, COMMA 1, LETTERA A) DEL D.LGS N. 118/2011)	CS	4.791,49	TP	4.791,49	FPV	0,00			TR	0,00
U9040500401	*Risorse Autonome*	RS	0,00	PR	0,00	R	0,00			EP	0,00
		CP	16.000,00	PC	16.000,00	I	16.000,00	ECP	0,00	EC	0,00
	SPESE PER IL PAGAMENTO DI DEBITI FUORI BILANCIO - SPESE PER INDENNIZZI (ART. 73 DEL D.LGS N. 118/2011)	CS	16.000,00	TP	16.000,00	FPV	0,00			TR	0,00
TOTALE TITOLO 1	**Spese correnti**	**RS**	**90.011,91**	**PR**	**85.829,93**	**R**	**0,00**			**EP**	**4.181,98**
		CP	**51.193,16**	**PC**	**46.883,96**	**I**	**51.183,20**	**ECP**	**9,96**	**EC**	**4.299,24**
		CS	**141.205,07**	**TP**	**132.713,89**	**FPV**	**0,00**			**TR**	**8.481,22**
TOTALE PROGRAMMA 05	***Istruzione tecnica superiore***	**RS**	**90.011,91**	**PR**	**85.829,93**	**R**	**0,00**			**EP**	**4.181,98**
		CP	**51.193,16**	**PC**	**46.883,96**	**I**	**51.183,20**	**ECP**	**9,96**	**EC**	**4.299,24**
		CS	**141.205,07**	**TP**	**132.713,89**	**FPV**	**0,00**			**TR**	**8.481,22**
0406 PROGRAMMA 06	**Servizi ausiliari all'istruzione**										
TITOLO 1	**Spese correnti**										
U6201072201	*Risorse Autonome*	RS	100.000,00	PR	0,00	R	0,00			EP	100.000,00
		CP	0,00	PC	0,00	I	0,00	ECP	0,00	EC	0,00
	SPESE PER CONTRIBUTI AGLI ENTI LOCALI CHE SEGNALANO LA PRESENZA DI SOGGETTI AFFETTI DA DISTURBI SPECIFICI DI APPRENDIMENTO (DSA) PER FAVORIRE L'ACQUISTO NELLE SCUOLE DI STRUMENTI INFORMATICI O TECNOLOGICI VOLTI A FACILITARE I PERCORSI DIDATTICI DEGLI ALUNNI (LEGGE REGIONALE 11 APRILE 2012, N. 10)	CS	100.000,00	TP	0,00	FPV	0,00			TR	100.000,00
TOTALE TITOLO 1	**Spese correnti**	**RS**	**100.000,00**	**PR**	**0,00**	**R**	**0,00**			**EP**	**100.000,00**
		CP	**0,00**	**PC**	**0,00**	**I**	**0,00**	**ECP**	**0,00**	**EC**	**0,00**
		CS	**100.000,00**	**TP**	**0,00**	**FPV**	**0,00**			**TR**	**100.000,00**
TITOLO 2	**Spese in conto capitale**										
U4802010100	*Risorse Vincolate (Capitolo: E4439000101; E4610000100)*	RS	9.482,41	PR	0,00	R	0,00			EP	9.482,41
		CP	0,00	PC	0,00	I	0,00	ECP	0,00	EC	0,00
	SPESE PER MIGLIORARE LA QUALITA' E L'ACCESSIBILITA' DELLE STRUTTURE SCOLASTICHE E DEI SERVIZI COMPLEMENTARI ALLA DIDATTICA E ACCRESCERE LA DIFFUSIONE, L'ACCESSO E L'USO DELLE TECNOLOGIE DELL'INFORMAZIONE E DELLA COMUNICAZIONE NELLE SCUOLE (ASSE IV - SETTORE IV.1 - OBIETTIVO OPERATIVO 4.1.1).	CS	9.482,41	TP	0,00	FPV	0,00			TR	9.482,41
TOTALE TITOLO 2	**Spese in conto capitale**	**RS**	**9.482,41**	**PR**	**0,00**	**R**	**0,00**			**EP**	**9.482,41**
		CP	**0,00**	**PC**	**0,00**	**I**	**0,00**	**ECP**	**0,00**	**EC**	**0,00**
		CS	**9.482,41**	**TP**	**0,00**	**FPV**	**0,00**			**TR**	**9.482,41**
TOTALE PROGRAMMA 06	***Servizi ausiliari all'istruzione***	**RS**	**109.482,41**	**PR**	**0,00**	**R**	**0,00**			**EP**	**109.482,41**
		CP	**0,00**	**PC**	**0,00**	**I**	**0,00**	**ECP**	**0,00**	**EC**	**0,00**
		CS	**109.482,41**	**TP**	**0,00**	**FPV**	**0,00**			**TR**	**109.482,41**
0407 PROGRAMMA 07	**Diritto allo studio**										
TITOLO 1	**Spese correnti**										
U0331310101	*Risorse Autonome*	RS	6.445.668,73	PR	3.143.231,53	R	-62.739,62			EP	3.239.697,58
		CP	4.410.000,00	PC	0,00	I	4.407.619,18	ECP	2.380,82	EC	4.407.619,18
	SPESE PER INTERVENTI RELATIVI AL DIRITTO ALLO STUDIO PER LA SCUOLA MATERNA, SCUOLA DELL'OBBLIGO, E SCUOLA SECONDARIA SUPERIORE (L.R. 8.5.85,N.27).	CS	10.855.668,73	TP	3.143.231,53	FPV	0,00			TR	7.647.316,76

MISSIONE, PROGRAMMA, TITOLO, CAPITOLO	DENOMINAZIONE	RESIDUI PASSIVI AL 1/1/2018 (RS)		PAGAMENTI IN C/RESIDUI (PR)		RIACCERTAMENTO RESIDUI (R)(1)				RESIDUI PASSIVI DA ESERCIZI PRECEDENTI (EP=RS-PR+R)	
		PREVISIONI DEFINITIVE DI COMPETENZA (CP)		PAGAMENTI IN C/ COMPETENZA (PC)		IMPEGNI (I)(2)		ECONOMIE DI COMPETENZA (ECP=CP-I-FPV)		RESIDUI PASSIVI DA ESERCIZIO DI COMPETENZA (EC=I-PC)	
		PREVISIONI DEFINITIVE DI CASSA (CS)		TOTALE PAGAMENTI (TP=PR +PC)		FONDO PLURIENNALE VINCOLATO (FPV) (3)				TOTALE RESIDUI PASSIVI DA RIPORTARE (TR=EP+EC)	
U0331310102	*Risorse Autonome*	RS	165.127,67	PR	90.831,93	R	-55.127,67			EP	19.168,07
		CP	130.000,00	PC	0,00	I	130.000,00	ECP	0,00	EC	130.000,00
	SPESE PER INTERVENTI RELATIVI AL DIRITTO ALLO STUDIO PER LA SCUOLA MATERNA, SCUOLA DELL'OBBLIGO, E SCUOLA SECONDARIA SUPERIORE - TRASFERIMENTI CORRENTI A ISTITUZIONI SOCIALI PRIVATE (L.R. 8.5.85,N.27).	CS	295.127,67	TP	90.831,93	FPV	0,00			TR	149.168,07
U0331310103	*Risorse Autonome*	RS	414.257,85	PR	146.063,54	R	-178.850,48			EP	89.343,83
		CP	410.000,00	PC	45.460,14	I	410.000,00	ECP	0,00	EC	364.539,86
	SPESE PER INTERVENTI RELATIVI AL DIRITTO ALLO STUDIO PER LA SCUOLA MATERNA, SCUOLA DELL'OBBLIGO, E SCUOLA SECONDARIA SUPERIORE - TRASFERIMENTI CORRENTI AD AMMINISTRAZIONI CENTRALI (L.R. 8.5.85,N.27).	CS	824.257,85	TP	191.523,68	FPV	0,00			TR	453.883,69
U0331310104	*Risorse Autonome*	RS	5.000,00	PR	5.000,00	R	0,00			EP	0,00
		CP	0,00	PC	0,00	I	0,00	ECP	0,00	EC	0,00
	SPESE PER INTERVENTI RELATIVI AL DIRITTO ALLO STUDIO PER LA SCUOLA MATERNA, SCUOLA DELL'OBBLIGO, E SCUOLA SECONDARIA SUPERIORE - BORSE DI STUDIO DOTTORATI DI RICERCA (L.R. 8.5.85,N.27).	CS	5.000,00	TP	5.000,00	FPV	0,00			TR	0,00
U0331310105	*Risorse Autonome*	RS	2.205,40	PR	2.205,40	R	0,00			EP	0,00
		CP	0,00	PC	0,00	I	0,00	ECP	0,00	EC	0,00
	SPESE PER INTERVENTI RELATIVI AL DIRITTO ALLO STUDIO PER LA SCUOLA MATERNA, SCUOLA DELL'OBBLIGO, E SCUOLA SECONDARIA SUPERIORE - ONERI DA CONTENZIOSO (L.R. 8.5.85,N.27).	CS	2.205,40	TP	2.205,40	FPV	0,00			TR	0,00
U0331310106	*Risorse Autonome*	RS	1.206,40	PR	1.206,40	R	0,00			EP	0,00
		CP	0,00	PC	0,00	I	0,00	ECP	0,00	EC	0,00
	SPESE PER INTERVENTI RELATIVI AL DIRITTO ALLO STUDIO PER LA SCUOLA MATERNA, SCUOLA DELL'OBBLIGO, E SCUOLA SECONDARIA SUPERIORE - INTERESSI DI MORA (L.R. 8.5.85,N.27).	CS	1.206,40	TP	1.206,40	FPV	0,00			TR	0,00
U0331310901	*Risorse Autonome*	RS	2.371.600,00	PR	2.371.600,00	R	0,00			EP	0,00
		CP	4.860.000,00	PC	4.860.000,00	I	4.860.000,00	ECP	0,00	EC	0,00
	SPESE PER IL DIRITTO ALLO STUDIO UNIVERSITARIO. (LEGGE REGIONALE 10.12.2001, N.34).	CS	7.231.600,00	TP	7.231.600,00	FPV	0,00			TR	0,00
U0331312101	*Risorse Vincolate (Capitolo: E0230613301)*	RS	1.272,00	PR	0,00	R	0,00			EP	1.272,00
		CP	6.218.659,14	PC	3.189.116,47	I	3.247.811,47	ECP	0,00	EC	58.695,00
	SPESE PER IL FINANZIAMENTO DEL PIANO STRAORDINARIO PER L'ASSEGNAZIONE DI BORSE DI STUDIO A SOSTEGNO DELLA SPESA DELLE FAMIGLIE PER L'ISTRUZIONE (ART.1, COMMA 9, LEGGE 10.3.2000, N. 62).	CS	6.219.931,14	TP	3.189.116,47	FPV	2.970.847,67			TR	59.967,00
U0331312201	*Risorse Vincolate (Capitolo: E0230611801)*	RS	4.141.644,33	PR	4.141.644,33	R	0,00			EP	0,00
		CP	7.614.844,00	PC	7.614.844,00	I	7.614.844,00	ECP	0,00	EC	0,00
	FONDO DI INTERVENTO INTEGRATIVO PER LA CONCESSIONE DEI PRESTITI D'ONORE E L'EROGAZIONE DI BORSE DI STUDIO (ART.16, COMMA 4, DELLA LEGGE 2.12.91, N.390).	CS	11.756.488,33	TP	11.756.488,33	FPV	0,00			TR	0,00
U4202010101	*Risorse Vincolate (Capitolo: E2105000801)*	RS	0,00	PR	0,00	R	0,00			EP	0,00
		CP	6.410.722,21	PC	6.329.294,71	I	6.329.294,71	ECP	81.427,50	EC	0,00
	SPESE FINALIZZATA A FAVORIRE LA FORNITURA GRATUITA E SEMIGRATUITA DEI LIBRI DI TESTO AGLI STUDENTI MENO ABBIENTI DELLE SCUOLE DELL'OBBLIGO E SECONDARIE SUPERIORI (DPCM DEL 5 AGOSTO 1999, N. 320)	CS	6.410.722,21	TP	6.329.294,71	FPV	0,00			TR	0,00
U4202010201	*Risorse Vincolate (Capitolo: E3403002801)*	RS	0,00	PR	0,00	R	0,00			EP	0,00
		CP	283.271,00	PC	0,00	I	0,00	ECP	283.271,00	EC	0,00
	RIMBORSO FORFETTARIO DELLE SPESE SOSTENUTE PER GLI ACCERTAMENTI MEDICO-LEGALI SUL PERSONALE SCOLASTICO ED EDUCATIVO ASSENTE DAL SERVIZIO PER MALATTIA EFFETTUATI DALLE AZIENDE SANITARIE (ART. 14, COMMA 27 DEL DL 95/2012 CONVERTITO CON LEGGE N. 135/2012)	CS	283.271,00	TP	0,00	FPV	0,00			TR	0,00
U4202010401	*Risorse Vincolate (Capitolo: E2105000101)*	RS	109.571,51	PR	0,00	R	0,00			EP	109.571,51
		CP	0,00	PC	0,00	I	0,00	ECP	0,00	EC	0,00
	SPESE PER IL SOSTEGNO ALLE SCUOLE PARITARIE (LEGGE 10 MARZO 2000, N.62)	CS	109.571,51	TP	0,00	FPV	0,00			TR	109.571,51
U4601010101	*Risorse Autonome*	RS	3.936.037,71	PR	34.554,21	R	0,00			EP	3.901.483,50
		CP	0,00	PC	0,00	I	0,00	ECP	0,00	EC	0,00
	TRASFERIMENTO ALLE PROVINCE DELLE RISORSE FINANZIARIE INERENTI LE FUNZIONI AMMINISTRATIVE CONFERITE IN MATERIA DI DIRITTO ALLO STUDIO PER LA SCUOLA MATERNA, SCUOLA DELL'OBBLIGO E SCUOLA SECONDARIA SUPERIORE DI CUI ALLA LEGGE REGIONALE 8.5.85, N. 27 (ART. 138, COMMA 5, LETT. B) DELLA LEGGE REGIONALE 12 AGOSTO 2002, N. 34 - ART. 38, COMMA 6, DELLA LEGGE REGIONALE 27 DICEMBRE 2012, N. 69)	CS	3.936.037,71	TP	34.554,21	FPV	0,00			TR	3.901.483,50
U9040700106	*Risorse Vincolate (Capitolo: E9504070101)*	RS	0,00	PR	0,00	R	0,00			EP	0,00
		CP	12.063,61	PC	0,00	I	0,00	ECP	0,00	EC	0,00
	SPESE PER LA CONCLUSIONE DEL PROCESSO DI LIQUIDAZIONE DELL'ARDIS DI CATANZARO - PRESTAZIONI PROFESSIONALI E SPECIALISTICHE	CS	12.063,61	TP	0,00	FPV	12.063,61			TR	0,00

MISSIONE, PROGRAMMA, TITOLO, CAPITOLO	DENOMINAZIONE	RESIDUI PASSIVI AL 1/1/2018 (RS) / PREVISIONI DEFINITIVE DI COMPETENZA (CP) / PREVISIONI DEFINITIVE DI CASSA (CS)		PAGAMENTI IN C/RESIDUI (PR) / PAGAMENTI IN C/ COMPETENZA (PC) / TOTALE PAGAMENTI (TP=PR +PC)		RIACCERTAMENTO RESIDUI (R)(1) / IMPEGNI (I)(2) / FONDO PLURIENNALE VINCOLATO (FPV) (3)		ECONOMIE DI COMPETENZA (ECP=CP-I-FPV)		RESIDUI PASSIVI DA ESERCIZI PRECEDENTI (EP=RS-PR+R) / RESIDUI PASSIVI DA ESERCIZIO DI COMPETENZA (EC=I-PC) / TOTALE RESIDUI PASSIVI DA RIPORTARE (TR=EP+EC)	
U9040700401	*Risorse Autonome* SPESE PER COMPETENZE FISSE E CONTRIBUTIVE DEL PERSONALE DI RUOLO TRANSITATO DALLE AMMINISTRAZIONI PROVINCIALI AI SENSI DELLA LEGGE 7 APRILE 2014, N. 56 E DELLA LEGGE REGIONALE 22 GIUGNO 2015, N.14 (SPESE OBBLIGATORIE) - U.04.07	RS CP CS	46.676,95 266.242,15 312.919,10	PR PC TP	0,00 266.242,15 266.242,15	R I FPV	0,00 266.242,15 0,00	ECP	0,00	EP EC TR	46.676,95 0,00 46.676,95
U9040700402	*Risorse Autonome* SPESE PER IL PAGAMENTO DEI CONTRIBUTI PREVIDENZIALI ED ASSISTENZIALI POSTI A CARICO DELLA REGIONE PER IL PERSONALE DI RUOLO TRANSITATO DALLE AMMINISTRAZIONI PROVINCIALI AI SENSI DELLA LEGGE 7 APRILE 2014, N. 56 E DELLA LEGGE REGIONALE 22 GIUGNO 2015, N.14 (SPESE OBBLIGATORIE) - U. 04.07	RS CP CS	35.247,90 70.771,90 106.019,80	PR PC TP	34.074,91 56.393,15 90.468,06	R I FPV	0,00 70.771,90 0,00	ECP	0,00	EP EC TR	1.172,99 14.378,75 15.551,74
U9040700403	*Risorse Autonome* SPESE PER IL PAGAMENTO DELL'IRAP PER IL PERSONALE DI RUOLO TRANSITATO DALLE AMMINISTRAZIONI PROVINCIALI AI SENSI DELLA LEGGE 7 APRILE 2014, N. 56 E DELLA LEGGE REGIONALE 22 GIUGNO 2015, N.14 (SPESE OBBLIGATORIE) - U. 04.07	RS CP CS	6.433,63 22.722,80 29.156,43	PR PC TP	3.146,60 16.459,13 19.605,73	R I FPV	0,00 22.722,80 0,00	ECP	0,00	EP EC TR	3.287,03 6.263,67 9.550,70
TOTALE TITOLO 1	**Spese correnti**	**RS** **CP** **CS**	**17.681.950,08** **30.709.296,81** **48.391.246,89**	**PR** **PC** **TP**	**9.973.558,85** **22.377.809,75** **32.351.368,60**	**R** **I** **FPV**	**-296.717,77** **27.359.306,21** **2.982.911,28**	**ECP**	**367.079,32**	**EP** **EC** **TR**	**7.411.673,46** **4.981.496,46** **12.393.169,92**
TITOLO 2	**Spese in conto capitale**										
U0331310902	*Risorse Autonome* SPESE PER IL DIRITTO ALLO STUDIO UNIVERSITARIO - SOFTWARE (LEGGE REGIONALE 10.12.2001, N.34).	RS CP CS	0,00 40.000,00 40.000,00	PR PC TP	0,00 0,00 0,00	R I FPV	0,00 0,00 0,00	ECP	40.000,00	EP EC TR	0,00 0,00 0,00
TOTALE TITOLO 2	**Spese in conto capitale**	**RS** **CP** **CS**	**0,00** **40.000,00** **40.000,00**	**PR** **PC** **TP**	**0,00** **0,00** **0,00**	**R** **I** **FPV**	**0,00** **0,00** **0,00**	**ECP**	**40.000,00**	**EP** **EC** **TR**	**0,00** **0,00** **0,00**
TOTALE PROGRAMMA 07	***Diritto allo studio***	**RS** **CP** **CS**	**17.681.950,08** **30.749.296,81** **48.431.246,89**	**PR** **PC** **TP**	**9.973.558,85** **22.377.809,75** **32.351.368,60**	**R** **I** **FPV**	**-296.717,77** **27.359.306,21** **2.982.911,28**	**ECP**	**407.079,32**	**EP** **EC** **TR**	**7.411.673,46** **4.981.496,46** **12.393.169,92**
0408 PROGRAMMA 08	**Politica regionale unitaria per l'istruzione e il diritto allo studio (solo per le Regioni)**										
TITOLO 1	**Spese correnti**										
U9040800602	*Risorse Vincolate (Capitolo: E1104000201; E2130000101; E2312000101)* SPESE PER LA REALIZZAZIONE DI INTERVENTI DI SOSTEGNO AGLI STUDENTI CARATTERIZZATI DA PARTICOLARI FRAGILITÀ, TRA CUI ANCHE PERSONE CON DISABILITÀ (POR 2014-2020 - ASSE 12 - OBIETTIVO SPECIFICO 10.1 - AZIONE 10.1.1) - TRASFERIMENTI CORRENTI A AMMINISTRAZIONI CENTRALI	RS CP CS	61.083,62 4.117.010,57 4.178.094,19	PR PC TP	27.720,00 326.036,77 353.756,77	R I FPV	0,00 2.598.604,14 80.271,70	ECP	1.438.134,73	EP EC TR	33.363,62 2.272.567,37 2.305.930,99
U9040800801	*Risorse Vincolate (Capitolo: E1104000201; E2130000101; E2312000101)* SPESE PER L'EROGAZIONE DI BORSE DI STUDIO E AZIONI DI SOSTEGNO A FAVORE DI STUDENTI CAPACI E MERITEVOLI PRIVI DI MEZZI E DI PROMOZIONE DEL MERITO TRA GLI STUDENTI, INCLUSI GLI STUDENTI CON DISABILITÀ (POR 2014-2020 - ASSE 12 - OBIETTIVO SPECIFICO 10.5 - AZIONE 10.5.2) - TRASFERIMENTI CORRENTI A AMMINISTRAZIONI LOCALI	RS CP CS	2.049.029,30 3.901.123,59 5.950.152,89	PR PC TP	2.049.029,30 2.339.152,92 4.388.182,22	R I FPV	0,00 3.851.123,59 0,00	ECP	50.000,00	EP EC TR	0,00 1.511.970,67 1.511.970,67

MISSIONE, PROGRAMMA, TITOLO, CAPITOLO	DENOMINAZIONE	RESIDUI PASSIVI AL 1/1/2018 (RS)		PAGAMENTI IN C/RESIDUI (PR)		RIACCERTAMENTO RESIDUI (R)(1)				RESIDUI PASSIVI DA ESERCIZI PRECEDENTI (EP=RS-PR+R)	
		PREVISIONI DEFINITIVE DI COMPETENZA (CP)		PAGAMENTI IN C/ COMPETENZA (PC)		IMPEGNI (I)(2)		ECONOMIE DI COMPETENZA (ECP=CP-I-FPV)		RESIDUI PASSIVI DA ESERCIZIO DI COMPETENZA (EC=I-PC)	
		PREVISIONI DEFINITIVE DI CASSA (CS)		TOTALE PAGAMENTI (TP=PR +PC)		FONDO PLURIENNALE VINCOLATO (FPV) (3)				TOTALE RESIDUI PASSIVI DA RIPORTARE (TR=EP+EC)	
U9040800902	*Risorse Vincolate (Capitolo: E1104000201; E2130000101; E2312000101)*	RS	0,00	PR	0,00	R	0,00			EP	0,00
		CP	3.384.214,40	PC	1.909.800,09	I	1.909.800,09	ECP	1.399.869,66	EC	0,00
	SPESE PER LA REALIZZAZIONE DI INTERVENTI PER L'INTERNAZIONALIZZAZIONE DEI PERCORSI FORMATIVI E PER L'ATTRATTIVITÀ INTERNAZIONALE DEGLI ISTITUTI DI ISTRUZIONE UNIVERSITARIA O EQUIVALENTE, CON PARTICOLARE ATTENZIONE ALLA PROMOZIONE DI CORSI DI DOTTORATO INSERITI IN RETI NAZIONALI E INTERNAZIONALI, NONCHÉ COERENTI CON LE LINEE STRATEGICHE DEL PIANO NAZIONALE DELLA RICERCA - TRASFERIMENTI CORRENTI AD AMMINISTRAZIONI LOCALI (POR 2014-2020 - ASSE 12 - OBIETTIVO SPECIFICO 10.5 - AZIONE 10.5.6)	CS	3.384.214,40	TP	1.909.800,09	FPV	74.544,65			TR	0,00
U9040801001	*Risorse Vincolate (Capitolo: E1104000201; E2130000101; E2312000101)*	RS	0,00	PR	0,00	R	0,00			EP	0,00
		CP	2.890.285,60	PC	779.057,98	I	779.057,98	ECP	1.791.806,64	EC	0,00
	SPESE PER LA REALIZZAZIONE DI AZIONI DIRETTE AL RAFFORZAMENTO DEI PERCORSI DI ISTRUZIONE UNIVERSITARIA O EQUIVALENTE POST-LAUREAM, VOLTE A PROMUOVERE IL RACCORDO TRA ISTRUZIONE TERZIARIA, IL SISTEMA PRODUTTIVO, GLI ISTITUTI DI RICERCA, CON PARTICOLARE RIFERIMENTO AI DOTTORATI IN COLLABORAZIONE CON LE IMPRESE E/O ENTI DI RICERCA IN AMBITI SCIENTIFICI COERENTI CON LE LINEE STRATEGICHE DEL PNR E DELLA SMART SPECIALISATION REGIONALE (POR 2014-2020 - ASSE 12 - OBIETTIVO SPECIFICO 10.5 - AZIONE 10.5.12) - TRASFERIMENTI CORRENTI A AMMINISTRAZIONI LOCALI	CS	2.890.285,60	TP	779.057,98	FPV	319.420,98			TR	0,00
U9040801002	*Risorse Vincolate (Capitolo: E1104000201; E2130000101; E2312000101)*	RS	61.830,00	PR	61.830,00	R	0,00			EP	0,00
		CP	481.334,50	PC	193.494,00	I	323.863,49	ECP	145.660,68	EC	130.369,49
	SPESE PER LA REALIZZAZIONE DI AZIONI DIRETTE AL RAFFORZAMENTO DEI PERCORSI DI ISTRUZIONE UNIVERSITARIA O EQUIVALENTE POST-LAUREAM, VOLTE A PROMUOVERE IL RACCORDO TRA ISTRUZIONE TERZIARIA, IL SISTEMA PRODUTTIVO, GLI ISTITUTI DI RICERCA, CON PARTICOLARE RIFERIMENTO AI DOTTORATI IN COLLABORAZIONE CON LE IMPRESE E/O ENTI DI RICERCA IN AMBITI SCIENTIFICI COERENTI CON LE LINEE STRATEGICHE DEL PNR E DELLA SMART SPECIALISATION REGIONALE (POR 2014-2020 - ASSE 12 - OBIETTIVO SPECIFICO 10.5 - AZIONE 10.5.12) - ALTRI TRASFERIMENTI A FAMIGLIE	CS	543.164,50	TP	255.324,00	FPV	11.810,33			TR	130.369,49
U9040801102	*Risorse Vincolate (Capitolo: E1104000201; E2130000101; E2312000101)*	RS	0,00	PR	0,00	R	0,00			EP	0,00
		CP	3.225.489,01	PC	0,00	I	167.580,00	ECP	2.426.944,03	EC	167.580,00
	SPESE PER LA REALIZZAZIONE DI INTERVENTI QUALIFICANTI DELLA FILIERA DELL'ISTRUZIONE E FORMAZIONE TECNICA PROFESSIONALE INIZIALE E DELLA FORMAZIONE TECNICA SUPERIORE (POR 2014-2020 - ASSE 12 - OBIETTIVO SPECIFICO 10.6 - AZIONE 10.6.1) - TRASFERIMENTI CORRENTI A ISTITUZIONI SOCIALI PRIVATE	CS	3.225.489,01	TP	0,00	FPV	630.964,98			TR	167.580,00
U9040801602	*Risorse Vincolate (Capitolo: E9201012201)*	RS	0,00	PR	0,00	R	0,00			EP	0,00
		CP	47.580,00	PC	14.274,00	I	14.274,00	ECP	33.306,00	EC	0,00
	SPESE PER LA REALIZZAZIONE DELL'INTERVENTO STRATEGICO "FONDO PER LA VERIFICA SISMICA DI EDIFICI SCOLASTICI E DI INTERESSE STRATEGICO AI FINI DI PROTEZIONE CIVILE " - LINEA AZIONE 1.10 'INFRASTRUTTURE PUBBLICHE DIDATTICHE/UNIVERSITA', SOCIALI SANITARIE: ALTRI INTERVENTI' - ALTRI SERVIZI (PATTO PER LO SVILUPPO DELLA CALABRIA - FONDO SVILUPPO E COESIONE (FSC) 2014-2020 - DELIBERA CIPE N. 26 DEL 10 AGOSTO 2016)	CS	47.580,00	TP	14.274,00	FPV	0,00			TR	0,00
U9040801801	*Risorse Vincolate (Capitolo: E9201012001)*	RS	0,00	PR	0,00	R	0,00			EP	0,00
		CP	5.000.000,00	PC	2.500.000,01	I	5.000.000,00	ECP	0,00	EC	2.499.999,99
	SPESE PER LA REALIZZAZIONE DEGLI INTEVENTI COMPRESI NELL'ASSE 12 - OBIETTIVO SPECIFICO 10.5 - AZIONE 10.5.2 'BORSE DI STUDIO E AZIONI DI SOSTEGNO A FAVORE DI STUDENTI CAPACI E MERITEVOLI PRIVI DI MEZZI E DI PROMOZIONE DEL MERITO TRA GLI STUDENTI, INCLUSI GLI STUDENTI CON DISABILITA' - PIANO DI AZIONE COESIONE (PAC) CALABRIA 2014/2020 - TRASFERIMENTI CORRENTI AD AMMINISTRAZIONI LOCALI (REGOLAMENTO (UE) N. 1303/2013, DELIBERE CIPE NN. 10/2015 E 7/2017, DGR NN. 41/2016, 448/2016 E 320/2017)	CS	5.000.000,00	TP	2.500.000,01	FPV	0,00			TR	2.499.999,99
U9040801901	*Risorse Vincolate (Capitolo: E9201012001)*	RS	0,00	PR	0,00	R	0,00			EP	0,00
		CP	256.000,00	PC	256.000,00	I	256.000,00	ECP	0,00	EC	0,00
	SPESE PER LA REALIZZAZIONE DEGLI INTEVENTI COMPRESI NELL'ASSE 12 - OBIETTIVO SPECIFICO 10.5 - AZIONE 10.5.12 - PIANO DI AZIONE COESIONE (PAC) CALABRIA 2014/2020 - TRASFERIMENTI CORRENTI AD AMMINISTRAZIONI LOCALI (REGOLAMENTO (UE) N. 1303/2013, DELIBERE CIPE NN. 10/2015 E 7/2017, DGR NN. 41/2016, 448/2016 E 320/2017)	CS	256.000,00	TP	256.000,00	FPV	0,00			TR	0,00
TOTALE TITOLO 1	**Spese correnti**	**RS**	**2.171.942,92**	**PR**	**2.138.579,30**	**R**	**0,00**			**EP**	**33.363,62**
		CP	**23.303.037,67**	**PC**	**8.317.815,77**	**I**	**14.900.303,29**	**ECP**	**7.285.721,74**	**EC**	**6.582.487,52**
		CS	**25.474.980,59**	**TP**	**10.456.395,07**	**FPV**	**1.117.012,64**			**TR**	**6.615.851,14**
TITOLO 2	**Spese in conto capitale**										

MISSIONE, PROGRAMMA, TITOLO, CAPITOLO	DENOMINAZIONE	RESIDUI PASSIVI AL 1/1/2018 (RS)		PAGAMENTI IN C/RESIDUI (PR)		RIACCERTAMENTO RESIDUI (R)(1)				RESIDUI PASSIVI DA ESERCIZI PRECEDENTI (EP=RS-PR+R)	
		PREVISIONI DEFINITIVE DI COMPETENZA (CP)		PAGAMENTI IN C/ COMPETENZA (PC)		IMPEGNI (I)(2)		ECONOMIE DI COMPETENZA (ECP=CP-I-FPV)		RESIDUI PASSIVI DA ESERCIZIO DI COMPETENZA (EC=I-PC)	
		PREVISIONI DEFINITIVE DI CASSA (CS)		TOTALE PAGAMENTI (TP=PR +PC)		FONDO PLURIENNALE VINCOLATO (FPV) (3)				TOTALE RESIDUI PASSIVI DA RIPORTARE (TR=EP+EC)	
U4701020101	*Risorse Vincolate (Capitolo: E4412005701)* SPESE PER L'ATTUAZIONE DELL'ACCORDO DI PROGRAMMA QUADRO 'ISTRUZIONE' SOTTOSCRITTO IN DATA 1 AGOSTO 2008 (DELIBERE CIPE N. 3 DEL 22 MARZO 2006, N. 36 DEL 3 MAGGIO 2002 E N. 138 DEL 21 DICEMBRE 2000) **NOTA:** *FINANZIAMENTO COMPLESSIVO DI EURO 25.000.000,00 ISCRITTO NELL'ANNO 2009 DI CUI EURO 22.000.000,00 A VALERE SULLA DEL. CIPE N. 3/2006, EURO 862.249,00 SULLA DEL. CIPE N. 36/2002 ED EURO 2.137.751,00 SULLA DEL. CIPE N. 138/2000.*	RS CP CS	523.045,46 4.348.676,40 4.871.721,86	PR PC TP	523.045,46 616.452,07 1.139.497,53	R I FPV	0,00 816.873,55 0,00	ECP	3.531.802,85	EP EC TR	0,00 200.421,48 200.421,48
U9040800101	*Risorse Vincolate (Capitolo: E4443000101; E4613000101; E5201000701)* SPESE PER LA REALIZZAZIONE DI INTERVENTI INFRASTRUTTURALI PER L'INNOVAZIONE TECNOLOGICA E DI LABORATORI DI SETTORE, NNCHE' PER L'AMMODERNAMENTO DELLE SEDI DIDATTICHE (POR 2014-2020 - ASSE 11 - OBIETTIVO SPECIFICO 10.5 - AZIONE 10.5.7) - CONTRIBUTI AGLI INVESTIMENTI A AMMINISTRAZIONI LOCALI	RS CP CS	0,00 10.246.531,96 10.246.531,96	PR PC TP	0,00 0,00 0,00	R I FPV	0,00 0,00 0,00	ECP	10.246.531,96	EP EC TR	0,00 0,00 0,00
U9040800201	*Risorse Vincolate (Capitolo: E4443000101; E4613000101; E5201000701)* SPESE PER LA REALIZZAZIONE DI INTERVENTI DI RIQUALIFICAZIONE DEGLI EDIFICI SCOLASTICI, QUALI EFFICIENTAMENTO ENERGETICO, SICUREZZA, ATTRATTIVITÀ E INNOVATIVITÀ, ACCESSIBILITÀ, IMPIANTI SPORTIVI, CONNETTIVITÀ, ANCHE PER FACILITARE L'ACCESSIBILITÀ DELLE PERSONE CON DISABILITÀ (POR 2014-2020 - ASSE 11 - OBIETTIVO SPECIFICO 10.7 - AZIONE 10.7.1) - CONTRIBUTI AGLI INVESTIMENTI A AMMINISTRAZIONI LOCALI	RS CP CS	8.062.616,10 17.532.082,18 25.594.698,28	PR PC TP	0,00 0,00 0,00	R I FPV	0,00 1.406.850,00 2.754.189,65	ECP	13.371.042,53	EP EC TR	8.062.616,10 1.406.850,00 9.469.466,10
U9040800302	*Risorse Vincolate (Capitolo: E4443000101; E4613000101; E5201000701)* SPESE PER LA REALIZZAZIONE DI INTERVENTI INFRASTRUTTURALI PER L'INNOVAZIONE TECNOLOGICA, NONCHE' DI LABORATORI DI SETTORE E PER L'APPRENDIMENTO DELLE COMPETENZE CHIAVE (POR 2014-2020 - ASSE 11 - OBIETTIVO SPECIFICO 10.8 - AZIONE 10.8.1) - CONTRIBUTI AGLI INVESTIMENTI A AMMINISTRAZIONI CENTRALI	RS CP CS	1.933.511,31 10.964.777,70 12.898.289,01	PR PC TP	1.786.265,91 6.453.543,85 8.239.809,76	R I FPV	0,00 6.908.339,85 1.625.290,19	ECP	2.431.147,66	EP EC TR	147.245,40 454.796,00 602.041,40
U9040800402	*Risorse Vincolate (Capitolo: E4443000101; E4613000101)* SPESE PER LA REALIZZAZIONE DI INTERVENTI DIRETTI A SVILUPPARE PIATTAFORME WEB E RISORSE DI APPRENDIMENTO ON-LINE A SUPPORTO DELLA DIDATTICA NEI PERCORSI DI ISTRUZIONE E DI FORMAZIONE PROFESSIONALE (POR 2014-2020 - ASSE 11 - OBIETTIVO SPECIFICO 10.8 - AZIONE 10.8.5) - CONTRIBUTI AGLI INVESTIMENTI A AMMINISTRAZIONI CENTRALI	RS CP CS	0,00 6.839.019,28 6.839.019,28	PR PC TP	0,00 4.192.328,28 4.192.328,28	R I FPV	0,00 4.310.947,08 0,00	ECP	2.528.072,20	EP EC TR	0,00 118.618,80 118.618,80
U9040801401	*Risorse Vincolate (Capitolo: E4412006901)* SPESE PER L'ATTUAZIONE DEGLI OBIETTIVI DI SERVIZIO PER L'AMBITO TEMATICO "ISTRUZIONE (RISORSE FSC 2007-2013 - DELIBERA CIPE N. 79 DEL 11 LUGLIO 2012)	RS CP CS	2.401.540,76 1.110.878,24 3.512.419,00	PR PC TP	2.401.540,76 42.000,00 2.443.540,76	R I FPV	0,00 102.000,00 0,00	ECP	1.008.878,24	EP EC TR	0,00 60.000,00 60.000,00
U9040801501	*Risorse Vincolate (Capitolo: E9402010601)* SPESE PER LA REALIZZAZIONE DELL'INTERVENTO STRATEGICO "INTERVENTI DI ADEGUAMENTO, AMMODERNAMENTO E RIQUALIFICAZIONE DEGLI EDIFICI SCOLASTICI (EFFICENTAMENTO ENERGETICO, SICUREZZA, ATTRATTIVITÀ E INNOVATIVITÀ, ACCESSIBILITÀ, IMPIANTI SPORTIVI, CONNETTIVITÀ), DI QUALIFICAZIONE DEGLI AMBIENTI DELL'APPRENDIMENTO E DI SVILUPPO DELLE NUOVE TECNOLOGIE PER LA DIFFUSIONE DI COMPETENZE DIGITALI NELLA SCUOLA" - LINEA AZIONE 1.10 'INFRASTRUTTURE PUBBLICHE DIDATTICHE/ UNIVERSITA', SOCIALI SANITARIE: ALTRI INTERVENTI' - CONTRIBUTI AGLI INVESTIMENTI AD AMMINISTRAZIONI LOCALI (PATTO PER LO SVILUPPO DELLA REGIONE CALABRIA - FONDO SVILUPPO E COESIONE (FSC) 2014-2020 - DGR N. 160 DEL 13 MAGGIO 2016 - DELIBERA CIPE N. 26 DEL 10 AGOSTO 2016)	RS CP CS	0,00 16.096.119,01 16.096.119,01	PR PC TP	0,00 5.120.406,18 5.120.406,18	R I FPV	0,00 7.202.970,32 0,00	ECP	8.893.148,69	EP EC TR	0,00 2.082.564,14 2.082.564,14
TOTALE TITOLO 2	**Spese in conto capitale**	**RS** **CP** **CS**	**12.920.713,63** **67.138.084,77** **80.058.798,40**	**PR** **PC** **TP**	**4.710.852,13** **16.424.730,38** **21.135.582,51**	**R** **I** **FPV**	**0,00** **20.747.980,80** **4.379.479,84**	**ECP**	**42.010.624,13**	**EP** **EC** **TR**	**8.209.861,50** **4.323.250,42** **12.533.111,92**
TOTALE PROGRAMMA 08	***Politica regionale unitaria per l'istruzione e il diritto allo studio (solo per le Regioni)***	**RS** **CP** **CS**	**15.092.656,55** **90.441.122,44** **105.533.778,99**	**PR** **PC** **TP**	**6.849.431,43** **24.742.546,15** **31.591.977,58**	**R** **I** **FPV**	**0,00** **35.648.284,09** **5.496.492,48**	**ECP**	**49.296.345,87**	**EP** **EC** **TR**	**8.243.225,12** **10.905.737,94** **19.148.963,06**

MISSIONE, PROGRAMMA, TITOLO, CAPITOLO	DENOMINAZIONE	RESIDUI PASSIVI AL 1/1/2018 (RS)		PAGAMENTI IN C/RESIDUI (PR)		RIACCERTAMENTO RESIDUI (R)(1)				RESIDUI PASSIVI DA ESERCIZI PRECEDENTI (EP=RS-PR+R)	
		PREVISIONI DEFINITIVE DI COMPETENZA (CP)		PAGAMENTI IN C/ COMPETENZA (PC)		IMPEGNI (I)(2)		ECONOMIE DI COMPETENZA (ECP=CP-I-FPV)		RESIDUI PASSIVI DA ESERCIZIO DI COMPETENZA (EC=I-PC)	
		PREVISIONI DEFINITIVE DI CASSA (CS)		TOTALE PAGAMENTI (TP=PR +PC)		FONDO PLURIENNALE VINCOLATO (FPV) (3)				TOTALE RESIDUI PASSIVI DA RIPORTARE (TR=EP+EC)	
TOTALE MISSIONE 04	***Istruzione e diritto allo studio***	**RS**	**49.322.388,72**	**PR**	**30.408.969,03**	**R**	**-296.731,04**			**EP**	**18.616.688,65**
		CP	**146.352.402,63**	**PC**	**51.911.002,42**	**I**	**71.536.121,85**	**ECP**	**61.489.991,43**	**EC**	**19.625.119,43**
		CS	**194.895.224,37**	**TP**	**82.319.971,45**	**FPV**	**13.326.289,35**			**TR**	**38.241.808,08**
MISSIONE 05	*Tutela e valorizzazione dei beni e attività culturali*										
0501 PROGRAMMA 01	**Valorizzazione dei beni di interesse storico.**										
TITOLO 1	**Spese correnti**										
U0313120802	*Risorse Autonome*	RS	56.000,00	PR	25.347,99	R	-20.652,91			EP	9.999,10
		CP	50.000,00	PC	0,00	I	50.000,00	ECP	0,00	EC	50.000,00
	CONTRIBUTO AI COMUNI DI SANTA SEVERINA, PIZZO, SCILLA, CIRO', CORIGLIANO CALABRO E MOTTA S. GIOVANNI PER LA GESTIONE E LA VALORIZZAZIONE DEI CASTELLI STORICI UBICATI NEI COMUNI MEDESIMI - TRASFERIMENTI CORRENTI AD AMMINISTRAZIONI LOCALI(ART.12, COMMI 3 E 4 LEGGE REGIONALE 28.8.2000,N.14 E SUCCESSIVE MODIFICHE ED INTEGRAZIONI).	CS	106.000,00	TP	25.347,99	FPV	0,00			TR	59.999,10
U9050100101	*Risorse Autonome*	RS	30.594,54	PR	0,00	R	0,00			EP	30.594,54
		CP	206.325,75	PC	176.612,92	I	206.325,75	ECP	0,00	EC	29.712,83
	SPESE PER LE COMPETENZE FISSE DEL PERSONALE REGIONALE DI RUOLO, IVI COMPRESE QUELLE PER IL PAGAMENTO DELLA RETRIBUZIONE DI POSIZIONE E DEI CONTRIBUTI PREVIDENZIALI POSTI A CARICO DELLA REGIONE (SPESE OBBLIGATORIE). - U.05.01	CS	236.920,29	TP	176.612,92	FPV	0,00			TR	60.307,37
U9050100102	*Risorse Autonome*	RS	55.510,85	PR	13.059,48	R	0,00			EP	42.451,37
		CP	83.428,97	PC	41.228,44	I	83.428,97	ECP	0,00	EC	42.200,53
	SPESE PER LE COMPETENZE FISSE DEL PERSONALE REGIONALE DI RUOLO, IVI COMPRESE QUELLE PER IL PAGAMENTO DELLA RETRIBUZIONE DI POSIZIONE E DEI CONTRIBUTI PREVIDENZIALI POSTI A CARICO DELLA REGIONE -CONTRIBUTI SOCIALI EFFETTIVI A CARICO DELL'ENTE - (SPESE OBBLIGATORIE). - U.05.01	CS	138.939,82	TP	54.287,92	FPV	0,00			TR	84.651,90
U9050100103	*Risorse Autonome*	RS	42,00	PR	42,00	R	0,00			EP	0,00
		CP	2.276,84	PC	2.252,00	I	2.252,00	ECP	24,84	EC	0,00
	INDENNITA' DI TRASFERTA E RIMBORSO SPESE PER MISSIONI E TRASFERIMENTI DEL PERSONALE ADDETTO AI SERVIZI DELLA REGIONE. - U.05.01	CS	2.318,84	TP	2.294,00	FPV	0,00			TR	0,00
U9050100104	*Risorse Autonome*	RS	14.732,58	PR	2.766,09	R	0,00			EP	11.966,49
		CP	28.432,39	PC	14.347,51	I	28.432,39	ECP	0,00	EC	14.084,88
	SPESE PER IL PAGAMENTO DELL'IRAP A VALERE SULLE SPESE PER IL PERSONALE REGIONALE (SPESE OBBLIGATORIE) - U.05.01	CS	43.164,97	TP	17.113,60	FPV	0,00			TR	26.051,37
U9050100201	*Risorse Autonome*	RS	35.052,40	PR	0,00	R	0,00			EP	35.052,40
		CP	33.233,48	PC	0,00	I	33.233,48	ECP	0,00	EC	33.233,48
	FONDO PER IL MIGLIORAMENTO DELL'EFFICIENZA DEI SERVIZI (ART.5 DELLA LEGGE REGIONALE 5.5.90, N.30). - U.05.01	CS	68.285,88	TP	0,00	FPV	0,00			TR	68.285,88
U9050100202	*Risorse Autonome*	RS	6.507,54	PR	0,00	R	0,00			EP	6.507,54
		CP	6.169,86	PC	6.169,86	I	6.169,86	ECP	0,00	EC	0,00
	FONDO PER IL MIGLIORAMENTO DELL'EFFICIENZA DEI SERVIZI - CONTRIBUTI SOCIALI EFFETTIVI A CARICO DELL'ENTE (ART.5 DELLA LEGGE REGIONALE 5.5.90, N.30). - U.05.01	CS	12.677,40	TP	6.169,86	FPV	0,00			TR	6.507,54
U9050100301	*Risorse Autonome*	RS	0,00	PR	0,00	R	0,00			EP	0,00
		CP	16.594,79	PC	16.594,79	I	16.594,79	ECP	0,00	EC	0,00
	SPESE PER L'ATTUAZIONE DEL PIANO DI STABILIZZAZIONE DEI LAVORATORI SOCIALMENTE UTILI E DI PUBBLICA UTILITA' AI SENSI DELL'ARTICOLO 20, COMMI 1 E 2, DELLA LEGGE REGIONALE 11 MAGGIO 2007, N. 9 E ART. 15, COMMA 1 DELLA LEGGE REGIONALE 26 FEBBRAIO 2010, N. 8 (SPESE OBBLIGATORIE). - U.05.01	CS	16.594,79	TP	16.594,79	FPV	0,00			TR	0,00
U9050100302	*Risorse Autonome*	RS	597,44	PR	597,44	R	0,00			EP	0,00
		CP	3.955,26	PC	3.955,26	I	3.955,26	ECP	0,00	EC	0,00
	SPESE PER L'ATTUAZIONE DEL PIANO DI STABILIZZAZIONE DEI LAVORATORI SOCIALMENTE UTILI E DI PUBBLICA UTILITA' AI SENSI DELL'ARTICOLO 20, COMMI 1 E 2, DELLA LEGGE REGIONALE 11 MAGGIO 2007, N. 9 E ART. 15, COMMA 1 DELLA LEGGE REGIONALE 26 FEBBRAIO 2010, N. 8 - CONTRIBUTI SOCIALI EFFETTIVI A CARICO DELL'ENTE (SPESE OBBLIGATORIE) - U.05.01	CS	4.552,70	TP	4.552,70	FPV	0,00			TR	0,00

MISSIONE, PROGRAMMA, TITOLO, CAPITOLO	DENOMINAZIONE	RESIDUI PASSIVI AL 1/1/2018 (RS)		PAGAMENTI IN C/RESIDUI (PR)		RIACCERTAMENTO RESIDUI (R)(1)				RESIDUI PASSIVI DA ESERCIZI PRECEDENTI (EP=RS-PR+R)	
		PREVISIONI DEFINITIVE DI COMPETENZA (CP)		PAGAMENTI IN C/ COMPETENZA (PC)		IMPEGNI (I)(2)		ECONOMIE DI COMPETENZA (ECP=CP-I-FPV)		RESIDUI PASSIVI DA ESERCIZIO DI COMPETENZA (EC=I-PC)	
		PREVISIONI DEFINITIVE DI CASSA (CS)		TOTALE PAGAMENTI (TP=PR +PC)		FONDO PLURIENNALE VINCOLATO (FPV) (3)				TOTALE RESIDUI PASSIVI DA RIPORTARE (TR=EP+EC)	
U9050100401	*Risorse Autonome*	RS	5.913,49	PR	0,00	R	0,00			EP	5.913,49
		CP	26.289,63	PC	26.289,63	I	26.289,63	ECP	0,00	EC	0,00
	SPESE PER COMPETENZE FISSE E CONTRIBUTIVE DEL PERSONALE DI RUOLO TRANSITATO DALLE AMMINISTRAZIONI PROVINCIALI AI SENSI DELLA LEGGE 7 APRILE 2014, N. 56 E DELLA LEGGE REGIONALE 22 GIUGNO 2015, N.14 (SPESE OBBLIGATORIE) - U.05.01	CS	32.203,12	TP	26.289,63	FPV	0,00			TR	5.913,49
U9050100402	*Risorse Autonome*	RS	3.603,63	PR	3.603,63	R	0,00			EP	0,00
		CP	7.521,27	PC	5.696,08	I	7.521,27	ECP	0,00	EC	1.825,19
	SPESE PER IL PAGAMENTO DEI CONTRIBUTI PREVIDENZIALI ED ASSISTENZIALI POSTI A CARICO DELLA REGIONE PER IL PERSONALE DI RUOLO TRANSITATO DALLE AMMINISTRAZIONI PROVINCIALI AI SENSI DELLA LEGGE 7 APRILE 2014, N. 56 E DELLA LEGGE REGIONALE 22 GIUGNO 2015, N.14 (SPESE OBBLIGATORIE) - U. 05.01	CS	11.124,90	TP	9.299,71	FPV	0,00			TR	1.825,19
U9050100403	*Risorse Autonome*	RS	797,40	PR	299,15	R	0,00			EP	498,25
		CP	2.270,57	PC	1.658,48	I	2.270,57	ECP	0,00	EC	612,09
	SPESE PER IL PAGAMENTO DELL'IRAP PER IL PERSONALE DI RUOLO TRANSITATO DALLE AMMINISTRAZIONI PROVINCIALI AI SENSI DELLA LEGGE 7 APRILE 2014, N. 56 E DELLA LEGGE REGIONALE 22 GIUGNO 2015, N.14 (SPESE OBBLIGATORIE) - U. 05.01	CS	3.067,97	TP	1.957,63	FPV	0,00			TR	1.110,34
U9050100501	*Risorse Vincolate (Capitolo: E9201010201; E9201050101)*	RS	0,00	PR	0,00	R	0,00			EP	0,00
		CP	19.315,84	PC	14.016,04	I	16.813,88	ECP	2.501,96	EC	2.797,84
	SPESE PER SOSTENERE LE FASI DI PROGRAMMAZIONE, ATTUAZIONE, GESTIONE, CONTROLLO, VALUTAZIONE E SORVEGLIANZA DEL PROGRAMMA OPERATIVO (POR 2014-2020 - ASSE 14) - RETRIBUZIONI IN DENARO - U.05.01	CS	19.315,84	TP	14.016,04	FPV	0,00			TR	2.797,84
U9050100502	*Risorse Vincolate (Capitolo: E9201010201; E9201050101)*	RS	2.629,00	PR	1.917,16	R	-711,84			EP	0,00
		CP	4.613,26	PC	2.889,97	I	4.015,26	ECP	598,00	EC	1.125,29
	SPESE PER SOSTENERE LE FASI DI PROGRAMMAZIONE, ATTUAZIONE, GESTIONE, CONTROLLO, VALUTAZIONE E SORVEGLIANZA DEL PROGRAMMA OPERATIVO (POR 2014-2020 - ASSE 14) - CONTRIBUTI SOCIALI EFFETTIVI A CARICO DELL'ENTE - U.05.01	CS	7.242,26	TP	4.807,13	FPV	0,00			TR	1.125,29
U9050100503	*Risorse Vincolate (Capitolo: E9201010201; E9201050101)*	RS	407,11	PR	407,11	R	0,00			EP	0,00
		CP	1.615,43	PC	1.008,91	I	1.400,43	ECP	215,00	EC	391,52
	SPESE PER SOSTENERE LE FASI DI PROGRAMMAZIONE, ATTUAZIONE, GESTIONE, CONTROLLO, VALUTAZIONE E SORVEGLIANZA DEL PROGRAMMA OPERATIVO (POR 2014-2020 - ASSE 14) - IMPOSTA REGIONALE SULLE ATTIVITA' PRODUTTIVE (IRAP) - U.05.01	CS	2.022,54	TP	1.416,02	FPV	0,00			TR	391,52
TOTALE TITOLO 1	**Spese correnti**	**RS**	**212.387,98**	**PR**	**48.040,05**	**R**	**-21.364,75**			**EP**	**142.983,18**
		CP	**492.043,34**	**PC**	**312.719,89**	**I**	**488.703,54**	**ECP**	**3.339,80**	**EC**	**175.983,65**
		CS	**704.431,32**	**TP**	**360.759,94**	**FPV**	**0,00**			**TR**	**318.966,83**
TITOLO 2	**Spese in conto capitale**										
U0313120801	*Risorse Autonome*	RS	24.694,42	PR	12.694,42	R	0,00			EP	12.000,00
		CP	69.305,58	PC	4.000,00	I	28.548,50	ECP	0,00	EC	24.548,50
	CONTRIBUTO AI COMUNI DI SANTA SEVERINA, PIZZO, SCILLA, CIRO', CORIGLIANO CALABRO E MOTTA S. GIOVANNI PER LA GESTIONE E LA VALORIZZAZIONE DEI CASTELLI STORICI UBICATI NEI COMUNI MEDESIMI (ART.12, COMMI 3 E 4 LEGGE REGIONALE 28.8.2000,N.14 E SUCCESSIVE MODIFICHE ED INTEGRAZIONI).	CS	94.000,00	TP	16.694,42	FPV	40.757,08			TR	36.548,50
U0341120101	*Risorse Vincolate (Capitolo: E0232920101)*	RS	11.776,95	PR	0,00	R	0,00			EP	11.776,95
		CP	0,00	PC	0,00	I	0,00	ECP	0,00	EC	0,00
	INTERVENTI PER LA VALORIZZAZIONE DEL PATRIMONIO ARCHEOLOGICO DELLA MAGNA GRECIA, COMPRENDENTI ANCHE LA CREAZIONE DI PARCHI TEMATICI, NONCHE' INTERVENTI PER LA VALORIZZAZIONE DEL PATRIMONIO ARCHITETTONICO E PAESAGGISTICO REGIONALE DI NATURA PUBBLICA (MISURA 2.1).	CS	11.776,95	TP	0,00	FPV	0,00			TR	11.776,95
	NOTA: *VEDI ANCHE IL CAPITOLO 2329204 DELL'ENTRATA.*										
TOTALE TITOLO 2	**Spese in conto capitale**	**RS**	**36.471,37**	**PR**	**12.694,42**	**R**	**0,00**			**EP**	**23.776,95**
		CP	**69.305,58**	**PC**	**4.000,00**	**I**	**28.548,50**	**ECP**	**0,00**	**EC**	**24.548,50**
		CS	**105.776,95**	**TP**	**16.694,42**	**FPV**	**40.757,08**			**TR**	**48.325,45**
TOTALE PROGRAMMA 01	***Valorizzazione dei beni di interesse storico.***	**RS**	**248.859,35**	**PR**	**60.734,47**	**R**	**-21.364,75**			**EP**	**166.760,13**
		CP	**561.348,92**	**PC**	**316.719,89**	**I**	**517.252,04**	**ECP**	**3.339,80**	**EC**	**200.532,15**
		CS	**810.208,27**	**TP**	**377.454,36**	**FPV**	**40.757,08**			**TR**	**367.292,28**

MISSIONE, PROGRAMMA, TITOLO, CAPITOLO	DENOMINAZIONE	RESIDUI PASSIVI AL 1/1/2018 (RS)	PAGAMENTI IN C/RESIDUI (PR)	RIACCERTAMENTO RESIDUI (R)(1)		RESIDUI PASSIVI DA ESERCIZI PRECEDENTI (EP=RS-PR+R)
		PREVISIONI DEFINITIVE DI COMPETENZA (CP)	PAGAMENTI IN C/ COMPETENZA (PC)	IMPEGNI (I)(2)	ECONOMIE DI COMPETENZA (ECP=CP-I-FPV)	RESIDUI PASSIVI DA ESERCIZIO DI COMPETENZA (EC=I-PC)
		PREVISIONI DEFINITIVE DI CASSA (CS)	TOTALE PAGAMENTI (TP=PR +PC)	FONDO PLURIENNALE VINCOLATO (FPV) (3)		TOTALE RESIDUI PASSIVI DA RIPORTARE (TR=EP+EC)

0502 PROGRAMMA 02 **Attività culturali e interventi diversi nel settore culturale**

TITOLO 1 **Spese correnti**

U0313210401	*Risorse Autonome*	RS	8.992,66	PR	8.192,66	R	-800,00			EP	0,00
		CP	0,00	PC	0,00	I	0,00	ECP	0,00	EC	0,00
	SPESE PER INTERVENTI ALLA PROMOZIONE E AL SOSTEGNO DELLE ATTIVITA' DI SPETTACOLO NELLE DIVERSE ARTICOLAZIONI DELLA PROSA, DELLA MUSICA, DEL CINEMA, DEGLI AUDIOVISIVI, DELLA DANZA E DELLE ALTRE MANIFESTAZIONI ARTISTICHE (ART. 9, COMMI 24 E 25, LEGGE REGIONALE 2.5.2001, N.7).	CS	8.992,66	TP	8.192,66	FPV	0,00			TR	0,00
U5201011201	*Risorse Autonome*	RS	35.000,00	PR	2.415,46	R	-32.584,54			EP	0,00
		CP	50.000,00	PC	0,00	I	16.998,31	ECP	33.001,69	EC	16.998,31
	SPESE PER LA PARTECIPAZIONE DELLA REGIONE ALL'ISTITUTO DELLA BIBLIOTECA CALABRESE (LEGGE REGIONALE 19.4.95, N.19).	CS	85.000,00	TP	2.415,46	FPV	0,00			TR	16.998,31
U5201023901	*Risorse Autonome*	RS	0,00	PR	0,00	R	0,00			EP	0,00
		CP	83.884,53	PC	0,00	I	83.884,53	ECP	0,00	EC	83.884,53
	SPESE PER INTERVENTI DI SOSTEGNO AI TEATRI DELLE CITTA' CAPOLUOGO DI PROVINCIA E AI SOGGETTI CHE SVOLGONO ATTIVITA' TEATRALI IN AMBITO REGIONALE FORMALMENTE RICONOSCIUTI - TRASFERIMENTI CORRENTI A AMMINISTRAZIONI LOCALI (ART. 12, COMMI 6 E 7, DELLA LEGGE REGIONALE 26.6.2003, N.8).	CS	83.884,53	TP	0,00	FPV	0,00			TR	83.884,53
U5201024001	*Risorse Vincolate (Capitolo: E2105000301)*	RS	6.400,00	PR	6.400,00	R	0,00			EP	0,00
		CP	706.450,23	PC	44.059,55	I	153.594,55	ECP	41.253,25	EC	109.535,00
	SPESE PER LA TUTELA E LA VALORIZZAZIONE DELLE MINORANZE LINGUISTICHE (LEGGE 15.12.99, N.482 - ART.8, COMMA 3, D.P.R. 2.5.2001, N.345).	CS	712.850,23	TP	50.459,55	FPV	511.602,43			TR	109.535,00
U5201024401	*Risorse Autonome*	RS	210.448,28	PR	102.604,19	R	0,00			EP	107.844,09
		CP	262.364,19	PC	0,00	I	197.364,19	ECP	65.000,00	EC	197.364,19
	SPESE PER LO SVILUPPO REGIONALE DELL'ATTIVITA' TEATRALE (LEGGE REGIONALE 9.2.2004, N. 3).	CS	472.812,47	TP	102.604,19	FPV	0,00			TR	305.208,28
U5201024402	*Risorse Autonome*	RS	573.009,96	PR	447.450,50	R	0,00			EP	125.559,46
		CP	237.635,81	PC	0,00	I	237.635,81	ECP	0,00	EC	237.635,81
	SPESE PER LO SVILUPPO REGIONALE DELL'ATTIVITA' TEATRALE - TRASFERIMENTI CORRENTI AD ALTRE IMPRESE (LEGGE REGIONALE 9.2.2004, N. 3).	CS	810.645,77	TP	447.450,50	FPV	0,00			TR	363.195,27
U5201025301	*Risorse Autonome*	RS	0,00	PR	0,00	R	0,00			EP	0,00
		CP	600.000,00	PC	600.000,00	I	600.000,00	ECP	0,00	EC	0,00
	SPESE PER LA COSTITUZIONE E PER IL SOSTEGNO DELLE ATTIVITA' DELLA FONDAZIONE FILM COMMISSION (ART. 3 DELLA L.R. 11/01/2006 N. 1).	CS	600.000,00	TP	600.000,00	FPV	0,00			TR	0,00
U5201025901	*Risorse Autonome*	RS	100.000,00	PR	0,00	R	0,00			EP	100.000,00
		CP	0,00	PC	0,00	I	0,00	ECP	0,00	EC	0,00
	SPESE PER LA TUTELA E LA VALORIZZAZIONE DELLA LINGUA E DEL PATRIMONIO CULTURALE DELLE MINORANZE LINGUISTICHE E STORICHE DI CALABRIA (LEGGE REGIONALE 30 0TT0BRE 2003, N. 15)	CS	100.000,00	TP	0,00	FPV	0,00			TR	100.000,00
U5201025902	*Risorse Autonome*	RS	81.562,50	PR	63.587,50	R	0,00			EP	17.975,00
		CP	140.674,18	PC	50.000,00	I	140.663,36	ECP	10,82	EC	90.663,36
	SPESE PER LA TUTELA E LA VALORIZZAZIONE DELLA LINGUA E DEL PATRIMONIO CULTURALE DELLE MINORANZE LINGUISTICHE E STORICHE DI CALABRIA - TRASFERIMENTI CORRENTI AD AMMINISTRAZIONI LOCALI - (LEGGE REGIONALE 30 0TT0BRE 2003, N. 15)	CS	222.236,68	TP	113.587,50	FPV	0,00			TR	108.638,36
U5201025903	*Risorse Autonome*	RS	49.976,06	PR	49.976,06	R	0,00			EP	0,00
		CP	0,00	PC	0,00	I	0,00	ECP	0,00	EC	0,00
	SPESE PER LA TUTELA E LA VALORIZZAZIONE DELLA LINGUA E DEL PATRIMONIO CULTURALE DELLE MINORANZE LINGUISTICHE E STORICHE DI CALABRIA - TRASFERIMENTI CORRENTI AD AMMINISTRAZIONI CENTRALI (LEGGE REGIONALE 30 0TT0BRE 2003, N. 15)	CS	49.976,06	TP	49.976,06	FPV	0,00			TR	0,00
U5201025907	*Risorse Autonome*	RS	89.670,00	PR	89.670,00	R	0,00			EP	0,00
		CP	0,00	PC	0,00	I	0,00	ECP	0,00	EC	0,00
	SPESE PER LA TUTELA E LA VALORIZZAZIONE DELLA LINGUA E DEL PATRIMONIO CULTURALE DELLE MINORANZE LINGUISTICHE E STORICHE DI CALABRIA - ALTRI SERVIZI (LEGGE REGIONALE 30 0TT0BRE 2003, N. 15)	CS	89.670,00	TP	89.670,00	FPV	0,00			TR	0,00

MISSIONE, PROGRAMMA, TITOLO, CAPITOLO	DENOMINAZIONE	RESIDUI PASSIVI AL 1/1/2018 (RS)	PAGAMENTI IN C/RESIDUI (PR)	RIACCERTAMENTO RESIDUI (R)(1)		RESIDUI PASSIVI DA ESERCIZI PRECEDENTI (EP=RS-PR+R)
		PREVISIONI DEFINITIVE DI COMPETENZA (CP)	PAGAMENTI IN C/ COMPETENZA (PC)	IMPEGNI (I)(2)	ECONOMIE DI COMPETENZA (ECP=CP-I-FPV)	RESIDUI PASSIVI DA ESERCIZIO DI COMPETENZA (EC=I-PC)
		PREVISIONI DEFINITIVE DI CASSA (CS)	TOTALE PAGAMENTI (TP=PR +PC)	FONDO PLURIENNALE VINCOLATO (FPV) (3)		TOTALE RESIDUI PASSIVI DA RIPORTARE (TR=EP+EC)
U5201026101	*Risorse Autonome*	RS 180.768,99	PR 69.893,34	R -17.000,00		EP 93.875,65
		CP 277.761,00	PC 124.216,00	I 277.076,00	ECP 685,00	EC 152.860,00
	FONDO UNICO REGIONALE PER LA REALIZZAZIONE DI INIZIATIVE ED INTERVENTI IN MATERIA DI PROMOZIONE CULTURALE - (ART. 4 DELLA LEGGE REGIONALE 12 GIUGNO 2009, N. 19)	CS 458.529,99	TP 194.109,34	FPV 0,00		TR 246.735,65
U5201026102	*Risorse Autonome*	RS 0,00	PR 0,00	R 0,00		EP 0,00
		CP 7.000,00	PC 0,00	I 7.000,00	ECP 0,00	EC 7.000,00
	FONDO UNICO REGIONALE PER LA REALIZZAZIONE DI INIZIATIVE ED INTERVENTI IN MATERIA DI PROMOZIONE CULTURALE - RAPPRESENTANZA, ORGANIZZAZIONE EVENTI, PUBBLICITA' E SERVIZI PER TRASFERTA - (ART. 4 DELLA LEGGE REGIONALE 12 GIUGNO 2009, N. 19)	CS 7.000,00	TP 0,00	FPV 0,00		TR 7.000,00
U5201026103	*Risorse Autonome*	RS 342.480,71	PR 107.054,68	R -0,20		EP 235.425,83
		CP 178.989,88	PC 123.261,00	I 178.989,88	ECP 0,00	EC 55.728,88
	FONDO UNICO REGIONALE PER LA REALIZZAZIONE DI INIZIATIVE ED INTERVENTI IN MATERIA DI PROMOZIONE CULTURALE - TRASFERIMENTI CORRENTI AD AMMINISTRAZIONI LOCALI - (ART. 4 DELLA LEGGE REGIONALE 12 GIUGNO 2009, N. 19)	CS 521.470,59	TP 230.315,68	FPV 0,00		TR 291.154,71
U5201026105	*Risorse Autonome*	RS 38.499,07	PR 38.499,07	R 0,00		EP 0,00
		CP 77.239,00	PC 73.098,96	I 73.404,56	ECP 3.834,44	EC 305,60
	FONDO UNICO REGIONALE PER LA REALIZZAZIONE DI INIZIATIVE ED INTERVENTI IN MATERIA DI PROMOZIONE CULTURALE - ALTRI SERVIZI (ART. 4 DELLA LEGGE REGIONALE 12 GIUGNO 2009, N. 19)	CS 115.738,07	TP 111.598,03	FPV 0,00		TR 305,60
U5201026106	*Risorse Autonome*	RS 0,00	PR 0,00	R 0,00		EP 0,00
		CP 8.000,00	PC 0,00	I 8.000,00	ECP 0,00	EC 8.000,00
	FONDO UNICO REGIONALE PER LA REALIZZAZIONE DI INIZIATIVE ED INTERVENTI IN MATERIA DI PROMOZIONE CULTURALE - TRASFERIMENTI CORRENTI AD AMMINISTRAZIONI CENTRALI (ART. 4 DELLA LEGGE REGIONALE 12 GIUGNO 2009, N. 19)	CS 8.000,00	TP 0,00	FPV 0,00		TR 8.000,00
U5201026107	*Risorse Autonome*	RS 0,00	PR 0,00	R 0,00		EP 0,00
		CP 30.000,00	PC 30.000,00	I 30.000,00	ECP 0,00	EC 0,00
	FONDO UNICO REGIONALE PER LA REALIZZAZIONE DI INIZIATIVE ED INTERVENTI IN MATERIA DI PROMOZIONE CULTURALE - TRASFERIMENTI CORRENTI A IMPRESE (ART. 4 DELLA LEGGE REGIONALE 12 GIUGNO 2009, N. 19)	CS 30.000,00	TP 30.000,00	FPV 0,00		TR 0,00
U5201026301	*Risorse Autonome*	RS 52.420,20	PR 0,00	R 0,00		EP 52.420,20
		CP 0,00	PC 0,00	I 0,00	ECP 0,00	EC 0,00
	SPESE PER L'ORGANIZZAZIONE DEL PROGRAMMA DI EVENTI PER LA CELEBRAZIONE DEL IV CENTENARIO DELLA NASCITA DI MATTIA PRETI (ART. 7 DELLA LEGGE REGIONALE 28 GIUGNO 2012, n. 27)	CS 52.420,20	TP 0,00	FPV 0,00		TR 52.420,20
U5201026801	*Risorse Autonome*	RS 80.000,00	PR 11.792,56	R 0,00		EP 68.207,44
		CP 0,00	PC 0,00	I 0,00	ECP 0,00	EC 0,00
	CONTRIBUTO AL COMUNE DI PAOLA PER IL FINANZIAMENTO DELLE MANIFESTAZIONI CELEBRATIVE IN ONORE DI SAN FRANCESCO DI PAOLA (LEGGE REGIONALE 26 LUGLIO 2012, N. 31)	CS 80.000,00	TP 11.792,56	FPV 0,00		TR 68.207,44
U5201026902	*Risorse Vincolate (Capitolo: E2126001101)*	RS 0,00	PR 0,00	R 0,00		EP 0,00
		CP 104.653,45	PC 48.743,62	I 48.743,62	ECP 55.909,83	EC 0,00
	SPESE PER L'ATTUAZIONE DELL'ACCORDO DI PROGRAMMA RELATIVO A PROGETTI DI INSEDIAMENTO, PROMOZIONE E SVILUPPO DEL SISTEMA DELLE RESIDENZE ARTISTICHE - TRASFERIMENTI CORRENTI A ISTITUZIONI SOCIALI PRIVATE (ART. 45 DM 1 LUGLIO 2014)	CS 104.653,45	TP 48.743,62	FPV 0,00		TR 0,00
U5201027001	*Risorse Autonome*	RS 0,00	PR 0,00	R 0,00		EP 0,00
		CP 300.000,00	PC 150.000,00	I 300.000,00	ECP 0,00	EC 150.000,00
	CONTRIBUTO PER IL FUNZIONAMENTO E L’AMPLIAMENTO DELLA BIBLIOTECA ISTITUITA PRESSO IL SANTUARIO DI SAN FRANCESCO DI PAOLA (ART 3 COMMA 6 LEGGE REGIONALE 30.12.15 N.31-Art 2 COMMA 16 LEGGE DI STABILITA' REGIONALE 22 DICEMBRE 2017, N.55)	CS 300.000,00	TP 150.000,00	FPV 0,00		TR 150.000,00
U5401010101	*Risorse Autonome*	RS 660.796,20	PR 263.564,80	R 0,00		EP 397.231,40
		CP 0,00	PC 0,00	I 0,00	ECP 0,00	EC 0,00
	TRASFERIMENTI ALLE PROVINCE DI QUOTA PARTE DELLE RISORSE FINANZIARIE PER L'ESERCIZIO DELLE FUNZIONI IN MATERIA DI BIBLIOTECHE DI ENTI LOCALI O DI INTERESSE LOCALE (LEGGE REGIONALE 19.4.1985, N. 17).	CS 660.796,20	TP 263.564,80	FPV 0,00		TR 397.231,40
U5401010301	*Risorse Autonome*	RS 458.835,20	PR 319.404,80	R 0,00		EP 139.430,40
		CP 0,00	PC 0,00	I 0,00	ECP 0,00	EC 0,00
	TRASFERIMENTI ALLE PROVINCE DI QUOTA PARTE DELLE RISORSE FINANZIARIE PER L'ESERCIZIO DELLE FUNZIONI IN MATERIA DI PROMOZIONE CULTURALE (LEGGE REGIONALE 19.4.1985, N. 16).	CS 458.835,20	TP 319.404,80	FPV 0,00		TR 139.430,40

MISSIONE, PROGRAMMA, TITOLO, CAPITOLO	DENOMINAZIONE	RESIDUI PASSIVI AL 1/1/2018 (RS)		PAGAMENTI IN C/RESIDUI (PR)		RIACCERTAMENTO RESIDUI (R)(1)				RESIDUI PASSIVI DA ESERCIZI PRECEDENTI (EP=RS-PR+R)	
		PREVISIONI DEFINITIVE DI COMPETENZA (CP)		PAGAMENTI IN C/ COMPETENZA (PC)		IMPEGNI (I)(2)		ECONOMIE DI COMPETENZA (ECP=CP-I-FPV)		RESIDUI PASSIVI DA ESERCIZIO DI COMPETENZA (EC=I-PC)	
		PREVISIONI DEFINITIVE DI CASSA (CS)		TOTALE PAGAMENTI (TP=PR +PC)		FONDO PLURIENNALE VINCOLATO (FPV) (3)				TOTALE RESIDUI PASSIVI DA RIPORTARE (TR=EP+EC)	
U9050200101	*Risorse Autonome*	RS	19.722,86	PR	0,00	R	0,00			EP	19.722,86
		CP	517.890,98	PC	432.520,50	I	517.890,98	ECP	0,00	EC	85.370,48
	SPESE PER LE COMPETENZE FISSE DEL PERSONALE REGIONALE DI RUOLO, IVI COMPRESE QUELLE PER IL PAGAMENTO DELLA RETRIBUZIONE DI POSIZIONE E DEI CONTRIBUTI PREVIDENZIALI POSTI A CARICO DELLA REGIONE (SPESE OBBLIGATORIE). - U.05.02	CS	537.613,84	TP	432.520,50	FPV	0,00			TR	105.093,34
U9050200102	*Risorse Autonome*	RS	125.763,85	PR	32.704,56	R	0,00			EP	93.059,29
		CP	209.174,58	PC	103.029,90	I	209.174,58	ECP	0,00	EC	106.144,68
	SPESE PER LE COMPETENZE FISSE DEL PERSONALE REGIONALE DI RUOLO, IVI COMPRESE QUELLE PER IL PAGAMENTO DELLA RETRIBUZIONE DI POSIZIONE E DEI CONTRIBUTI PREVIDENZIALI POSTI A CARICO DELLA REGIONE -CONTRIBUTI SOCIALI EFFETTIVI A CARICO DELL'ENTE - (SPESE OBBLIGATORIE). - U.05.02	CS	334.938,43	TP	135.734,46	FPV	0,00			TR	199.203,97
U9050200103	*Risorse Autonome*	RS	0,00	PR	0,00	R	0,00			EP	0,00
		CP	3.235,98	PC	2.359,00	I	3.217,00	ECP	18,98	EC	858,00
	INDENNITA' DI TRASFERTA E RIMBORSO SPESE PER MISSIONI E TRASFERIMENTI DEL PERSONALE ADDETTO AI SERVIZI DELLA REGIONE. - U.05.02	CS	3.235,98	TP	2.359,00	FPV	0,00			TR	858,00
U9050200104	*Risorse Autonome*	RS	24.817,51	PR	8.188,45	R	0,00			EP	16.629,06
		CP	73.364,11	PC	40.560,56	I	73.364,11	ECP	0,00	EC	32.803,55
	SPESE PER IL PAGAMENTO DELL'IRAP A VALERE SULLE SPESE PER IL PERSONALE REGIONALE (SPESE OBBLIGATORIE) - U.05.02	CS	98.181,62	TP	48.749,01	FPV	0,00			TR	49.432,61
U9050200105	*Risorse Autonome*	RS	0,00	PR	0,00	R	0,00			EP	0,00
		CP	18.225,91	PC	18.225,91	I	18.225,91	ECP	0,00	EC	0,00
	SPESE PER GARANTIRE LA COPERTURA FINANZIARIA NONCHÉ LA DEFINITIVA REGOLARIZZAZIONE CONTABILE DEI PAGAMENTI EFFETTUATI DAL TESORIERE REGIONALE, A SEGUITO DI ATTI GIUDIZIALI DI PIGNORAMENTO RIGUARDANTI SPESE DI PARTE CORRENTE DI COMPETENZA DEL DIPARTIMENTO TURISMO, CULTURA - TRASFERIMENTI CORRENTI A ISTITUZIONE SOCIALI PRIVATE	CS	18.225,91	TP	18.225,91	FPV	0,00			TR	0,00
U9050200201	*Risorse Autonome*	RS	53.021,55	PR	0,00	R	0,00			EP	53.021,55
		CP	50.270,19	PC	0,00	I	50.270,19	ECP	0,00	EC	50.270,19
	FONDO PER IL MIGLIORAMENTO DELL'EFFICIENZA DEI SERVIZI (ART.5 DELLA LEGGE REGIONALE 5.5.90, N.30). - U.05.02	CS	103.291,74	TP	0,00	FPV	0,00			TR	103.291,74
U9050200202	*Risorse Autonome*	RS	6.457,23	PR	0,00	R	0,00			EP	6.457,23
		CP	6.122,16	PC	6.122,16	I	6.122,16	ECP	0,00	EC	0,00
	FONDO PER IL MIGLIORAMENTO DELL'EFFICIENZA DEI SERVIZI - CONTRIBUTI SOCIALI EFFETTIVI A CARICO DELL'ENTE (ART.5 DELLA LEGGE REGIONALE 5.5.90, N.30). - U.05.02	CS	12.579,39	TP	6.122,16	FPV	0,00			TR	6.457,23
U9050200301	*Risorse Autonome*	RS	0,00	PR	0,00	R	0,00			EP	0,00
		CP	100.220,77	PC	100.220,77	I	100.220,77	ECP	0,00	EC	0,00
	SPESE PER L'ATTUAZIONE DEL PIANO DI STABILIZZAZIONE DEI LAVORATORI SOCIALMENTE UTILI E DI PUBBLICA UTILITA' AI SENSI DELL'ARTICOLO 20, COMMI 1 E 2, DELLA LEGGE REGIONALE 11 MAGGIO 2007, N. 9 E ART. 15, COMMA 1 DELLA LEGGE REGIONALE 26 FEBBRAIO 2010, N. 8 (SPESE OBBLIGATORIE). - U.05.02	CS	100.220,77	TP	100.220,77	FPV	0,00			TR	0,00
U9050200302	*Risorse Autonome*	RS	4.284,19	PR	4.284,19	R	0,00			EP	0,00
		CP	23.731,44	PC	23.731,44	I	23.731,44	ECP	0,00	EC	0,00
	SPESE PER L'ATTUAZIONE DEL PIANO DI STABILIZZAZIONE DEI LAVORATORI SOCIALMENTE UTILI E DI PUBBLICA UTILITA' AI SENSI DELL'ARTICOLO 20, COMMI 1 E 2, DELLA LEGGE REGIONALE 11 MAGGIO 2007, N. 9 E ART. 15, COMMA 1 DELLA LEGGE REGIONALE 26 FEBBRAIO 2010, N. 8 - CONTRIBUTI SOCIALI EFFETTIVI A CARICO DELL'ENTE (SPESE OBBLIGATORIE) - U.05.02	CS	28.015,63	TP	28.015,63	FPV	0,00			TR	0,00
U9050200401	*Risorse Autonome*	RS	113.323,53	PR	0,00	R	0,00			EP	113.323,53
		CP	456.071,11	PC	456.071,11	I	456.071,11	ECP	0,00	EC	0,00
	SPESE PER COMPETENZE FISSE E CONTRIBUTIVE DEL PERSONALE DI RUOLO TRANSITATO DALLE AMMINISTRAZIONI PROVINCIALI AI SENSI DELLA LEGGE 7 APRILE 2014, N. 56 E DELLA LEGGE REGIONALE 22 GIUGNO 2015, N.14 (SPESE OBBLIGATORIE) - U.05.02	CS	569.394,64	TP	456.071,11	FPV	0,00			TR	113.323,53
U9050200402	*Risorse Autonome*	RS	0,00	PR	0,00	R	0,00			EP	0,00
		CP	121.536,06	PC	86.759,07	I	121.536,06	ECP	0,00	EC	34.776,99
	SPESE PER IL PAGAMENTO DEI CONTRIBUTI PREVIDENZIALI ED ASSISTENZIALI POSTI A CARICO DELLA REGIONE PER IL PERSONALE DI RUOLO TRANSITATO DALLE AMMINISTRAZIONI PROVINCIALI AI SENSI DELLA LEGGE 7 APRILE 2014, N. 56 E DELLA LEGGE REGIONALE 22 GIUGNO 2015, N.14 (SPESE OBBLIGATORIE) - U. 05.02	CS	121.536,06	TP	86.759,07	FPV	0,00			TR	34.776,99
U9050200403	*Risorse Autonome*	RS	15.303,94	PR	4.847,50	R	0,00			EP	10.456,44
		CP	38.322,16	PC	26.787,97	I	38.322,16	ECP	0,00	EC	11.534,19
	SPESE PER IL PAGAMENTO DELL'IRAP PER IL PERSONALE DI RUOLO TRANSITATO DALLE AMMINISTRAZIONI PROVINCIALI AI SENSI DELLA LEGGE 7 APRILE 2014, N. 56 E DELLA LEGGE REGIONALE 22 GIUGNO 2015, N.14 (SPESE OBBLIGATORIE) - U. 05.02	CS	53.626,10	TP	31.635,47	FPV	0,00			TR	21.990,63

MISSIONE, PROGRAMMA, TITOLO, CAPITOLO	DENOMINAZIONE	RESIDUI PASSIVI AL 1/1/2018 (RS)		PAGAMENTI IN C/RESIDUI (PR)		RIACCERTAMENTO RESIDUI (R)(1)				RESIDUI PASSIVI DA ESERCIZI PRECEDENTI (EP=RS-PR+R)	
		PREVISIONI DEFINITIVE DI COMPETENZA (CP)		PAGAMENTI IN C/ COMPETENZA (PC)		IMPEGNI (I)(2)		ECONOMIE DI COMPETENZA (ECP=CP-I-FPV)		RESIDUI PASSIVI DA ESERCIZIO DI COMPETENZA (EC=I-PC)	
		PREVISIONI DEFINITIVE DI CASSA (CS)		TOTALE PAGAMENTI (TP=PR +PC)		FONDO PLURIENNALE VINCOLATO (FPV) (3)				TOTALE RESIDUI PASSIVI DA RIPORTARE (TR=EP+EC)	
U9050200501	*Risorse Vincolate (Capitolo: E9201010201; E9201050101)*	RS	0,00	PR	0,00	R	0,00			EP	0,00
		CP	16.289,16	PC	10.383,00	I	16.289,16	ECP	0,00	EC	5.906,16
	SPESE PER SOSTENERE LE FASI DI PROGRAMMAZIONE, ATTUAZIONE, GESTIONE, CONTROLLO, VALUTAZIONE E SORVEGLIANZA DEL PROGRAMMA OPERATIVO (POR 2014-2020 - ASSE 14) - RETRIBUZIONI IN DENARO - U.05.02	CS	16.289,16	TP	10.383,00	FPV	0,00			TR	5.906,16
U9050200502	*Risorse Vincolate (Capitolo: E9201010201; E9201050101)*	RS	2.787,60	PR	2.787,60	R	0,00			EP	0,00
		CP	3.891,73	PC	2.138,89	I	3.891,73	ECP	0,00	EC	1.752,84
	SPESE PER SOSTENERE LE FASI DI PROGRAMMAZIONE, ATTUAZIONE, GESTIONE, CONTROLLO, VALUTAZIONE E SORVEGLIANZA DEL PROGRAMMA OPERATIVO (POR 2014-2020 - ASSE 14) - CONTRIBUTI SOCIALI EFFETTIVI A CARICO DELL'ENTE - U.05.02	CS	6.679,33	TP	4.926,49	FPV	0,00			TR	1.752,84
U9050200503	*Risorse Vincolate (Capitolo: E9201010201; E9201050101)*	RS	166,93	PR	166,93	R	0,00			EP	0,00
		CP	1.376,17	PC	760,92	I	1.376,17	ECP	0,00	EC	615,25
	SPESE PER SOSTENERE LE FASI DI PROGRAMMAZIONE, ATTUAZIONE, GESTIONE, CONTROLLO, VALUTAZIONE E SORVEGLIANZA DEL PROGRAMMA OPERATIVO (POR 2014-2020 - ASSE 14) - IMPOSTA REGIONALE SULLE ATTIVITA' PRODUTTIVE (IRAP) - U.05.02	CS	1.543,10	TP	927,85	FPV	0,00			TR	615,25
U9050200601	*Risorse Autonome*	RS	0,00	PR	0,00	R	0,00			EP	0,00
		CP	100.000,00	PC	100.000,00	I	100.000,00	ECP	0,00	EC	0,00
	CONTRIBUTO AL CONVENTO DEI FRATI MINORI CAPUCCINI DI ACRI PER IL SOSTEGNO ALLE INIZIATIVE INERENTI ALLA CANONIZZAZIONE DI SANT'ANGELO D'ACRI (ART. 2, COMMA 8, DELLA LEGGE DI STABILITA' REGIONALE 22 DICEMBRE 2017, N.55)	CS	100.000,00	TP	100.000,00	FPV	0,00			TR	0,00
U9050200801	*Risorse Autonome*	RS	0,00	PR	0,00	R	0,00			EP	0,00
		CP	90.000,00	PC	90.000,00	I	90.000,00	ECP	0,00	EC	0,00
	CONTRIBUTO ALLA FONDAZIONE DELL'ISTITUTO SALESIANO DI SOVERATO (CZ) PER LE SPESE DA EFFETTUARE IN OCCASIONE DELLA RICORRENZA DEL CENTODECIMO ANNIVERSARIO (ART. 2, COMMA 13, DELLA LEGGE DI STABILITA' REGIONALE 22 DICEMBRE 2017, N.55)	CS	90.000,00	TP	90.000,00	FPV	0,00			TR	0,00
TOTALE TITOLO 1	**Spese correnti**	**RS**	**3.334.509,02**	**PR**	**1.633.484,85**	**R**	**-50.384,74**			**EP**	**1.650.639,43**
		CP	**4.894.374,78**	**PC**	**2.743.050,33**	**I**	**4.183.058,34**	**ECP**	**199.714,01**	**EC**	**1.440.008,01**
		CS	**8.228.883,80**	**TP**	**4.376.535,18**	**FPV**	**511.602,43**			**TR**	**3.090.647,44**
TITOLO 2	**Spese in conto capitale**										
U3203014701	*Risorse Autonome*	RS	100.000,00	PR	100.000,00	R	0,00			EP	0,00
		CP	100.000,00	PC	100.000,00	I	100.000,00	ECP	0,00	EC	0,00
	CONTRIBUTI COSTANTI POLIENNALI AL COMUNE DI CAULONIA PER LA CONTRAZIONE DI UN MUTUO CON LA CCDDPP, O ALTRI ISTITUTI DI CREDITO ABILITATI PER LA DURATA MASSIMA DI VENTI ANNI PER LA REALIZZAZIONE DI UN AUDITORIUM IN MEMORIA DI ANGELO FRAMMARTINO (ART. 33, COMMA 2, DELLA LEGGE REGIONALE 11 MAGGIO 2007, N. 9 - ART. 40, COMMA 1, DELLA LEGGE REGIONALE 27 DICEMBRE 2012, N. 69) **NOTA:** *CONTRIBUTO COSTANTE VENTENNALE DI EURO 100.000,00 A PARTIRE DALL'ANNUALITA' 2008*	CS	200.000,00	TP	200.000,00	FPV	0,00			TR	0,00
U5401010200	*Risorse Autonome*	RS	52.070,80	PR	52.070,80	R	0,00			EP	0,00
		CP	0,00	PC	0,00	I	0,00	ECP	0,00	EC	0,00
	TRASFERIMENTI ALLE PROVINCE DI QUOTA PARTE DELLE RISORSE FINANZIARIE PER L'ESERCIZIO DELLE FUNZIONI IN MATERIA DI MUSEI DEGLI ENTI LOCALI E DI INTERESSE LOCALE (LEGGE REGIONALE 26.4.95, N. 31).	CS	52.070,80	TP	52.070,80	FPV	0,00			TR	0,00
U5401010201	*Risorse Autonome*	RS	21.786,00	PR	0,00	R	0,00			EP	21.786,00
		CP	0,00	PC	0,00	I	0,00	ECP	0,00	EC	0,00
	TRASFERIMENTI ALLE PROVINCE DI QUOTA PARTE DELLE RISORSE FINANZIARIE PER L'ESERCIZIO DELLE FUNZIONI IN MATERIA DI MUSEI DEGLI ENTI LOCALI E DI INTERESSE LOCALE (LEGGE REGIONALE 26.4.95, N. 31).	CS	21.786,00	TP	0,00	FPV	0,00			TR	21.786,00
U9050200701	*Risorse Autonome*	RS	0,00	PR	0,00	R	0,00			EP	0,00
		CP	30.000,00	PC	0,00	I	0,00	ECP	0,00	EC	0,00
	CONTRIBUTO ALLA CITTA' METROPOLITANA DI REGGIO CALABRIA PER L'ACQUISTO DI STRUMENTAZIONE E PER LA RISTRUTTURAZIONE DEI LOCALI DEL PLANETARIUM PYTHAGORAS (ART. 2, COMMA 12, DELLA LEGGE DI STABILITA' REGIONALE 22 DICEMBRE 2017, N.55)	CS	30.000,00	TP	0,00	FPV	30.000,00			TR	0,00

MISSIONE, PROGRAMMA, TITOLO, CAPITOLO	DENOMINAZIONE	RESIDUI PASSIVI AL 1/1/2018 (RS)	PAGAMENTI IN C/RESIDUI (PR)	RIACCERTAMENTO RESIDUI (R)(1)		RESIDUI PASSIVI DA ESERCIZI PRECEDENTI (EP=RS-PR+R)
		PREVISIONI DEFINITIVE DI COMPETENZA (CP)	PAGAMENTI IN C/ COMPETENZA (PC)	IMPEGNI (I)(2)	ECONOMIE DI COMPETENZA (ECP=CP-I-FPV)	RESIDUI PASSIVI DA ESERCIZIO DI COMPETENZA (EC=I-PC)
		PREVISIONI DEFINITIVE DI CASSA (CS)	TOTALE PAGAMENTI (TP=PR +PC)	FONDO PLURIENNALE VINCOLATO (FPV) (3)		TOTALE RESIDUI PASSIVI DA RIPORTARE (TR=EP+EC)
U9050201001	*Risorse Autonome*	RS 0,00	PR 0,00	R 0,00		EP 0,00
		CP 37.309,06	PC 37.309,06	I 37.309,06	ECP 0,00	EC 0,00
	SPESE PER GARANTIRE LA COPERTURA FINANZIARIA NONCHÉ LA DEFINITIVA REGOLARIZZAZIONE CONTABILE DEI PAGAMENTI EFFETTUATI DAL TESORIERE REGIONALE, A SEGUITO DI ATTI GIUDIZIALI DI PIGNORAMENTO RIGUARDANTI SPESE DI COMPETENZA DEL DIPARTIMENTO ISTRUZIONE - ATTIVITÀ CULTURALI - CONTRIBUTI AGLI INVESTIMENTI A FAMIGLIE	CS 37.309,06	TP 37.309,06	FPV 0,00		TR 0,00
TOTALE TITOLO 2	**Spese in conto capitale**	**RS 173.856,80**	**PR 152.070,80**	**R 0,00**		**EP 21.786,00**
		CP 167.309,06	**PC 137.309,06**	**I 137.309,06**	**ECP 0,00**	**EC 0,00**
		CS 341.165,86	**TP 289.379,86**	**FPV 30.000,00**		**TR 21.786,00**
TOTALE PROGRAMMA 02	***Attività culturali e interventi diversi nel settore culturale***	**RS 3.508.365,82**	**PR 1.785.555,65**	**R -50.384,74**		**EP 1.672.425,43**
		CP 5.061.683,84	**PC 2.880.359,39**	**I 4.320.367,40**	**ECP 199.714,01**	**EC 1.440.008,01**
		CS 8.570.049,66	**TP 4.665.915,04**	**FPV 541.602,43**		**TR 3.112.433,44**
0503 PROGRAMMA 03	**Politica regionale unitaria per la tutela dei beni e delle attività culturali**					
TITOLO 1	**Spese correnti**					
U5501010103	*Risorse Vincolate (Capitolo: E2310000200)*	RS 8.641,74	PR 0,00	R -8.641,74		EP 0,00
		CP 0,00	PC 0,00	I 0,00	ECP 0,00	EC 0,00
	SPESE PER LA REALIZZAZIONE DEL PROGETTO COMUNITARIO DENOMINATO LANDSCAPES OF WAR, FINANZIATO NELL'AMBITO DEL PROGRAMMA DI INIZIATIVA COMUNITARIA CULTURA 2000 (COMUNICAZIONE DELL'EDUCATION, AUDIOVISUAL AND CULTURE EXECUTIVE AGENCY N. EACEA/AK/D (2006) 201759 DEL 13 LUGLIO 2006) - TRASFERIMENTI CORRENTI A ALTRE IMPRESE	CS 8.641,74	TP 0,00	FPV 0,00		TR 0,00
U5601010301	*Risorse Vincolate (Capitolo: E4439000101; E4610000101)*	RS 0,00	PR 0,00	R 0,00		EP 0,00
		CP 151.660,37	PC 0,00	I 108.740,08	ECP 42.920,29	EC 108.740,08
	SPESE PER LA PROMOZIONE, LA QUALIFICAZIONE E LA MESSA IN RETE DELL'OFFERTA CULTURALE REGIONALE ATTRAVERSO LA REALIZZAZIONE DI ATTIVITA' ED EVENTI IN GRADO DI MOBILITARE SIGNIFICATIVI FLUSSI DI VISITATORI E TURISTI - (ASSE V - SETTORE V.2 - OBIETTIVO OPERATIVO 5.2.3)	CS 151.660,37	TP 0,00	FPV 0,00		TR 108.740,08
	NOTA: *VEDI ANCHE IL CAPITOLO DELL'ENTRATA 44390001*					
U5601010302	*Risorse Vincolate (Capitolo: E4439000101; E4610000101)*	RS 36.513,67	PR 0,00	R -36.513,67		EP 0,00
		CP 14.402,43	PC 14.402,43	I 14.402,43	ECP 0,00	EC 0,00
	SPESE PER LA PROMOZIONE, LA QUALIFICAZIONE E LA MESSA IN RETE DELL'OFFERTA CULTURALE REGIONALE ATTRAVERSO LA REALIZZAZIONE DI ATTIVITA' ED EVENTI IN GRADO DI MOBILITARE SIGNIFICATIVI FLUSSI DI VISITATORI E TURISTI - TRASFERIMENTI CORRENTI A ISTITUZIONI SOCIALI PRIVATE - (ASSE V - SETTORE V.2 - OBIETTIVO OPERATIVO 5.2.3)	CS 50.916,10	TP 14.402,43	FPV 0,00		TR 0,00
	NOTA: *VEDI NOTA CAPITOLO U5601010301*					
U5601010303	*Risorse Vincolate (Capitolo: E4439000101; E4610000101)*	RS 260.000,00	PR 260.000,00	R 0,00		EP 0,00
		CP 780.000,00	PC 0,00	I 713.000,00	ECP 0,00	EC 713.000,00
	SPESE PER LA PROMOZIONE, LA QUALIFICAZIONE E LA MESSA IN RETE DELL'OFFERTA CULTURALE REGIONALE ATTRAVERSO LA REALIZZAZIONE DI ATTIVITA' ED EVENTI IN GRADO DI MOBILITARE SIGNIFICATIVI FLUSSI DI VISITATORI E TURISTI - TRASFERIMENTI CORRENTI AD ALTRE IMPRESE (ASSE V - SETTORE V.2 - OBIETTIVO OPERATIVO 5.2.3)	CS 1.040.000,00	TP 260.000,00	FPV 67.000,00		TR 713.000,00
	NOTA: *VEDI NOTA CAPITOLO U5601010301*					
U9050300101	*Risorse Vincolate (Capitolo: E2129000101; E2129000201)*	RS 522.409,83	PR 222.409,83	R 0,00		EP 300.000,00
		CP 564.897,52	PC 564.897,52	I 564.897,52	ECP 0,00	EC 0,00
	SPESE PER LA PRODUZIONE E DIFFUSIONE DI CONTENUTI CULTURALI, NONCHE' PER LA REALIZZAZIONE DI ATTIVITA' ED EVENTI CULTURALI PER LA VALORIZZAZIONE DEI LUOGHI DELLA CULTURA E L'ATTRAZIONE DI FLUSSI DI VISITATORI E TURISTI - TRASFERIMENTI CORRENTI A AMMINISTRAZIONI LOCALI (DELIBERAZIONI DELLA GIUNTA REGIONALE N. 503 DELL'1.12.2015 E N. 40 del 24.02.2016)	CS 1.087.307,35	TP 787.307,35	FPV 0,00		TR 300.000,00

MISSIONE, PROGRAMMA, TITOLO, CAPITOLO	DENOMINAZIONE	RESIDUI PASSIVI AL 1/1/2018 (RS)		PAGAMENTI IN C/RESIDUI (PR)		RIACCERTAMENTO RESIDUI (R)(1)				RESIDUI PASSIVI DA ESERCIZI PRECEDENTI (EP=RS-PR+R)	
		PREVISIONI DEFINITIVE DI COMPETENZA (CP)		PAGAMENTI IN C/ COMPETENZA (PC)		IMPEGNI (I)(2)		ECONOMIE DI COMPETENZA (ECP=CP-I-FPV)		RESIDUI PASSIVI DA ESERCIZIO DI COMPETENZA (EC=I-PC)	
		PREVISIONI DEFINITIVE DI CASSA (CS)		TOTALE PAGAMENTI (TP=PR +PC)		FONDO PLURIENNALE VINCOLATO (FPV) (3)				TOTALE RESIDUI PASSIVI DA RIPORTARE (TR=EP+EC)	
U9050300201	*Risorse Vincolate (Capitolo: E2129000101; E2129000201)*	RS	93.447,22	PR	93.447,22	R	0,00			EP	0,00
		CP	28.086,00	PC	28.086,00	I	28.086,00	ECP	0,00	EC	0,00
	SPESE PER LA PRODUZIONE E DIFFUSIONE DI CONTENUTI CULTURALI, NONCHE' PER LA REALIZZAZIONE DI ATTIVITA' ED EVENTI CULTURALI PER LA VALORIZZAZIONE DEI LUOGHI DELLA CULTURA E L'ATTRAZIONE DI FLUSSI DI VISITATORI E TURISTI - TRASFERIMENTI CORRENTI A ALTRE IMPRESE (DELIBERAZIONI DELLA GIUNTA REGIONALE N. 503 DELL'1.12.2015 E N. 40 del 24.02.2016)	CS	121.533,22	TP	121.533,22	FPV	0,00			TR	0,00
U9050300301	*Risorse Vincolate (Capitolo: E2129000101; E2129000201)*	RS	444.713,26	PR	444.713,26	R	0,00			EP	0,00
		CP	499.526,57	PC	241.207,67	I	499.526,57	ECP	0,00	EC	258.318,90
	SPESE PER LA PRODUZIONE E DIFFUSIONE DI CONTENUTI CULTURALI, NONCHE' PER LA REALIZZAZIONE DI ATTIVITA' ED EVENTI CULTURALI PER LA VALORIZZAZIONE DEI LUOGHI DELLA CULTURA E L'ATTRAZIONE DI FLUSSI DI VISITATORI E TURISTI - TRASFERIMENTI CORRENTI A ISTITUZIONI SOCIALI PRIVATE (DELIBERAZIONI DELLA GIUNTA REGIONALE N. 503 DELL'1.12.2015 E N. 40 del 24.02.2016)	CS	944.239,83	TP	685.920,93	FPV	0,00			TR	258.318,90
U9050300605	*Risorse Vincolate (Capitolo: E9201010201; E9201050101)*	RS	1.769.073,68	PR	1.769.073,68	R	0,00			EP	0,00
		CP	3.795.761,22	PC	2.463.504,66	I	2.752.037,59	ECP	1.043.723,63	EC	288.532,93
	SPESE PER LA VALORIZZAZIONE E LA FRUIZIONE INTEGRATA DEGLI ATTRATTORI CULTURALI E NATURALI REGIONALI ATTRAVERSO AZIONI DI PROMOZIONE INTEGRATA E INTERVENTI VOLTI A MIGLIORARE LE CONDIZIONI STRUTTURALI E DI CONTESTO E GLI STANDARD DI QUALITA' DI OFFERTA DEI SERVIZI (POR 2014-2020 - ASSE 6 - OBIETTIVO SPECIFICO 6.8 - AZIONE 6.8.3) - RAPPRESENTANZA, ORGANIZZAZIONE EVENTI, PUBBLICITÀ E SERVIZI PER TRASFERTA	CS	5.564.834,90	TP	4.232.578,34	FPV	0,00			TR	288.532,93
U9050300801	*Risorse Vincolate (Capitolo: E9201012001)*	RS	1.734.188,16	PR	1.652.136,96	R	0,00			EP	82.051,20
		CP	7.594.711,52	PC	1.880.452,76	I	2.958.679,21	ECP	11.763,55	EC	1.078.226,45
	SPESE PER LA REALIZZAZIONE DI INTERVENTI RICOMPRESI NELL'ASSE 6 "TUTELA E VALORIZZAZIONE DEL PATRIMONIO AMBIENTALE E CULTURALE" (OT6 CULTURA E TURISMO) – OBIETTIVO SPECIFICO 6.7 – "MIGLIORAMENTO DELLE CONDIZIONI E DEGLI STANDARD DI OFFERTA E FRUIZIONE DEL PATRIMONIO CULTURALE, NELLE AREE DI ATTRAZIONE CULTURALE DI RILEVANZA STRATEGICA" - AZIONE 6.7.1 - PIANO DI AZIONE COESIONE (PAC) CALABRIA 2014/2020) - TRASFERIMENTI CORRENTI AD AMMINISTRAZIONI LOCALI (REGOLAMENTO (UE) N. 1303/2013, DELIBERE CIPE NN. 10/2015 E 7/2017, DGR NN. 41/2016, 448/2016 E 320/2017)	CS	9.328.899,68	TP	3.532.589,72	FPV	4.624.268,76			TR	1.160.277,65
U9050300802	*Risorse Vincolate (Capitolo: E9201012001)*	RS	2.437.932,39	PR	2.437.932,39	R	0,00			EP	0,00
		CP	10.232.173,87	PC	3.586.040,84	I	5.303.698,44	ECP	50.233,20	EC	1.717.657,60
	SPESE PER LA REALIZZAZIONE DI INTERVENTI RICOMPRESI NELL'ASSE 6 "TUTELA E VALORIZZAZIONE DEL PATRIMONIO AMBIENTALE E CULTURALE" (OT6 CULTURA E TURISMO) – OBIETTIVO SPECIFICO 6.7 – "MIGLIORAMENTO DELLE CONDIZIONI E DEGLI STANDARD DI OFFERTA E FRUIZIONE DEL PATRIMONIO CULTURALE, NELLE AREE DI ATTRAZIONE CULTURALE DI RILEVANZA STRATEGICA" - AZIONE 6.7.1 - PIANO DI AZIONE E COESIONE (PAC) CALABRIA 2014/2020) - TRASFERIMENTI CORRENTI A ISTITUZIONI SOCIALI PRIVATI - (REGOLAMENTO (UE) N. 1303/2013, DELIBERE CIPE NN. 10/2015 E 7/2017, DGR NN. 41/2016, 448/2016 E 320/2017)	CS	12.670.106,26	TP	6.023.973,23	FPV	4.878.242,23			TR	1.717.657,60
U9050300803	*Risorse Vincolate (Capitolo: E9201012001)*	RS	295.465,38	PR	295.465,38	R	0,00			EP	0,00
		CP	2.642.121,61	PC	1.108.196,18	I	1.207.597,45	ECP	172,50	EC	99.401,27
	SPESE PER LA REALIZZAZIONE DI INTERVENTI RICOMPRESI NELL'ASSE 6 "TUTELA E VALORIZZAZIONE DEL PATRIMONIO AMBIENTALE E CULTURALE" (OT6 CULTURA E TURISMO) – OBIETTIVO SPECIFICO 6.7 – "MIGLIORAMENTO DELLE CONDIZIONI E DEGLI STANDARD DI OFFERTA E FRUIZIONE DEL PATRIMONIO CULTURALE, NELLE AREE DI ATTRAZIONE CULTURALE DI RILEVANZA STRATEGICA" - AZIONE 6.7.1 - PIANO DI AZIONE E COESIONE (PAC) CALABRIA 2014/2020) - TRASFERIMENTI CORRENTI AD ALTRE IMPRESE (REGOLAMENTO (UE) N. 1303/2013, DELIBERE CIPE NN. 10/2015 E 7/2017, DGR NN. 41/2016, 448/2016 E 320/2017)	CS	2.937.586,99	TP	1.403.661,56	FPV	1.434.351,66			TR	99.401,27
U9050300804	*Risorse Vincolate (Capitolo: E9201012001)*	RS	29.400,00	PR	29.400,00	R	0,00			EP	0,00
		CP	146.545,00	PC	0,00	I	20.646,50	ECP	0,00	EC	20.646,50
	SPESE PER LA REALIZZAZIONE DI INTERVENTI RICOMPRESI NELL'ASSE 6 "TUTELA E VALORIZZAZIONE DEL PATRIMONIO AMBIENTALE E CULTURALE" (OT6 CULTURA E TURISMO) – OBIETTIVO SPECIFICO 6.7 – "MIGLIORAMENTO DELLE CONDIZIONI E DEGLI STANDARD DI OFFERTA E FRUIZIONE DEL PATRIMONIO CULTURALE, NELLE AREE DI ATTRAZIONE CULTURALE DI RILEVANZA STRATEGICA" - AZIONE 6.7.1 - PIANO DI AZIONE E COESIONE (PAC) CALABRIA 2014/2020) - TRASFERIMENTI CORRENTI AD AMMINISTRAZIONI CENTRALI (REGOLAMENTO (UE) N. 1303/2013, DELIBERE CIPE NN. 10/2015 E 7/2017, DGR NN. 41/2016, 448/2016 E 320/2017)	CS	175.945,00	TP	29.400,00	FPV	125.898,50			TR	20.646,50

MISSIONE, PROGRAMMA, TITOLO, CAPITOLO	DENOMINAZIONE	RESIDUI PASSIVI AL 1/1/2018 (RS)		PAGAMENTI IN C/RESIDUI (PR)		RIACCERTAMENTO RESIDUI (R)(1)				RESIDUI PASSIVI DA ESERCIZI PRECEDENTI (EP=RS-PR+R)	
		PREVISIONI DEFINITIVE DI COMPETENZA (CP)		PAGAMENTI IN C/ COMPETENZA (PC)		IMPEGNI (I)(2)		ECONOMIE DI COMPETENZA (ECP=CP-I-FPV)		RESIDUI PASSIVI DA ESERCIZIO DI COMPETENZA (EC=I-PC)	
		PREVISIONI DEFINITIVE DI CASSA (CS)		TOTALE PAGAMENTI (TP=PR +PC)		FONDO PLURIENNALE VINCOLATO (FPV) (3)				TOTALE RESIDUI PASSIVI DA RIPORTARE (TR=EP+EC)	
TOTALE TITOLO 1	**Spese correnti**	**RS**	**7.631.785,33**	**PR**	**7.204.578,72**	**R**	**-45.155,41**			**EP**	**382.051,20**
		CP	**26.449.886,11**	**PC**	**9.886.788,06**	**I**	**14.171.311,79**	**ECP**	**1.148.813,17**	**EC**	**4.284.523,73**
		CS	**34.081.671,44**	**TP**	**17.091.366,78**	**FPV**	**11.129.761,15**			**TR**	**4.666.574,93**
TITOLO 2	**Spese in conto capitale**										
U5301010101	*Risorse Vincolate (Capitolo: E4412001601)* SPESE PER L'ATTUAZIONE DELL'ACCORDO DI PROGRAMMA QUADRO BENI ED ATTIVITA' CULTURALI PER IL TERRITORIO DELLA REGIONE CALABRIA SOTTOSCRITTO IN DATA 22.12.2003 (LEGGE 30.6.98, N. 208 - DELIBERAZIONI CIPE N. 84 DEL 4.8.2000, N. 17 DEL 9.5.2003 E N. 20 DEL 29.9.2004). **NOTA:** *FINANZIAMENTO COMPLESSIVO INIZIALE DI EURO 60.000.000,00 ISCRITTO NEGLI ANNI 2003-2007 RIMODULATO IN EURO 54.139.483,78 DI CUI EURO 30.480.373,67 A VALERE SULLA DELIBERA CIPE N. 84/2000, EURO 11.569.573,32 SULLA DELIBERA CIPE N. 17/2003 ED EURO 12.089.536,79 SULLA DELIBERA CIPE N. 20/2004, CON SWAP DI EURO 618.791,74 A FAVORE DELL'APQ 'TUTELA DELLE ACQUE E GESTIONE INTEGRATA DELLE RISORSE IDRICHE (TAGIRI)' - I° ATTO INTEGRATIVO (SETTORE DEPURAZIONE). APQ INCREMENTATO DI EURO 652.510,00 PROVENIENTI DAL CAPITOLO 53010103 AI SENSI DEL DECRETO N. 17965 DEL 08 OTTOBRE 2009 E RIDOTTO DI EURO 3.627,67 PER SWAP A FAVORE DI ALTRI APQ AI SENSI DELLA DELIBERA DI GIUNTA REGIONALE N. 313 DEL 25 MARZO 2010. APQ ULTERIORMETE RIDOTTO DI EURO 779.745,44 A SEGUITO DELLA RIPROGRAMMAZIONE AI SENSI DELLLA DELIBERA CIPE 23/3/2012, N. 41 E S.M.I., DI CUI EURO 363.204,59 TRASFERITI ALL'APQ BENI ED ATTIVITA' CULTURALI II ATTO INTEGRATIVO.*	RS CP CS	140.375,86 1.513.948,54 1.654.324,40	PR PC TP	136.575,86 444.296,48 580.872,34	R I FPV	0,00 470.109,28 704.434,52	ECP	339.404,74	EP EC TR	3.800,00 25.812,80 29.612,80
U5301010102	*Risorse Vincolate (Capitolo: E4412001601)* SPESE PER L'ATTUAZIONE DELL'ACCORDO DI PROGRAMMA QUADRO BENI ED ATTIVITA' CULTURALI PER IL TERRITORIO DELLA REGIONE CALABRIA SOTTOSCRITTO IN DATA 22.12.2003 - CONTRIBUTI AGLIL INVESTIMENTI AD AMMINISTRAZIONI CENTRALI (LEGGE 30.6.98, N. 208 - DELIBERAZIONI CIPE N. 84 DEL 4.8.2000, N. 17 DEL 9.5.2003 E N. 20 DEL 29.9.2004). **NOTA:** *VEDI NOTA CAPITOLO U5301010101*	RS CP CS	109.400,00 1.504.747,19 1.614.147,19	PR PC TP	109.400,00 145.552,18 254.952,18	R I FPV	0,00 145.552,18 156.571,84	ECP	1.202.623,17	EP EC TR	0,00 0,00 0,00
U5301010201	*Risorse Vincolate (Capitolo: E4412002501)* SPESE PER L'ATTUAZIONE DEL PRIMO ATTO INTEGRATIVO DELL'ACCORDO DI PROGRAMMA QUADRO BENI ED ATTIVITA' CULTURALI SOTTOSCRITTO IN DATA 29 DICEMBRE 2005 (DELIBERAZIONI CIPE N. 20 DEL 29 SETTEMBRE 2004 E N. 84 DEL 4 AGOSTO 2000). **NOTA:** *FINANZIAMENTO COMPLESSIVO DI EURO 21.950.000,00 RIMODULATO IN EURO 20.722.668,97, (CON SWAP A FAVORE DELL'APQ ENERGIA E CON SWAP DI EURO 484.983,70 A FAVORE DELL'APQ 'TUTELA DELLE ACQUE E GESTIONE INTEGRATA DELLE RISORSE IDRICHE (TAGIRI)' - I° ATTO INTEGRATIVO 'SETTORE DEPURAZIONE') DI CUI EURO 17.291.342,71 A CARICO DELLA DELIBERA CIPE N. 20/2004 ED EURO 3.431.326,26 A CARICO DELLA DELIBERA CIPE N. 84/2000. APQ SUCCESSIVAMENTE RIMODULATO IN EURO 20.623.124,49 CON SWAP DI EURO 99.544,48 A FAVORE DI ALTRI APQ AI SENSI DELLA DELIBERA DI GIUNTA REGIONALE N. 313 DEL 25 MARZO 2010. APQ ULTERIORMENTE RIDOTTO DELL'IMPORTO DI EURO 772.025,16 A SEGUITO DELLA RIPROGRAMMAZIONE AI SENSI DELLLA DELIBERA CIPE 23/3/2012, N. 41 E S.M.I., DI CUI EURO 325.043,36 TRASFERITI ALL'APQ BENI ED ATTIVITA' CULTURALI II ATTO INTEGRATIVO.*	RS CP CS	0,00 156.857,97 156.857,97	PR PC TP	0,00 0,00 0,00	R I FPV	0,00 0,00 0,00	ECP	156.857,97	EP EC TR	0,00 0,00 0,00
U5301010302	*Risorse Vincolate (Capitolo: E4412003401)* SPESE PER L'ATTUAZIONE DELL'ACCORDO DI PROGRAMMA QUADRO INTEGRATIVO 'BENI ED ATTIVITA' CULTURALI' II° ATTO INTEGRATIVO SOTTOSCRITTO IN DATA 31 LUGLIO 2006 (DELIBERAZIONI CIPE N. 35 DEL 27 MAGGIO 2005 E N. 84 DEL 4 AGOSTO 2000) - CONTRIBUTI AGLI INVESTIMENTI AD AMMINISTRAZIONI CENTRALI	RS CP CS	0,00 1.126.433,99 1.126.433,99	PR PC TP	0,00 76.433,99 76.433,99	R I FPV	0,00 1.126.433,99 0,00	ECP	0,00	EP EC TR	0,00 1.050.000,00 1.050.000,00
U5301010500	*Risorse Vincolate (Capitolo: E4412005600)* SPESE PER L'ATTUAZIONE DEL IV ATTO INTEGRATIVO DELL'ACCORDO DI PROGRAMMA QUADRO 'BENI ED ATTIVITA' CULTURALI PER IL TERRITORIO DELLA REGIONE CALABRIA' SOTTOSCRITTO IN DATA 1 AGOSTO 2008 (DELIBERE CIPE N. 3 DEL 22 MARZO 2006 E N. 138 DEL 21 DICEMBRE 2000)	RS CP CS	63.963,13 0,00 63.963,13	PR PC TP	0,00 0,00 0,00	R I FPV	0,00 0,00 0,00	ECP	0,00	EP EC TR	63.963,13 0,00 63.963,13

MISSIONE, PROGRAMMA, TITOLO, CAPITOLO	DENOMINAZIONE	RESIDUI PASSIVI AL 1/1/2018 (RS)	PAGAMENTI IN C/RESIDUI (PR)	RIACCERTAMENTO RESIDUI (R)(1)		RESIDUI PASSIVI DA ESERCIZI PRECEDENTI (EP=RS-PR+R)
		PREVISIONI DEFINITIVE DI COMPETENZA (CP)	PAGAMENTI IN C/ COMPETENZA (PC)	IMPEGNI (I)(2)	ECONOMIE DI COMPETENZA (ECP=CP-I-FPV)	RESIDUI PASSIVI DA ESERCIZIO DI COMPETENZA (EC=I-PC)
		PREVISIONI DEFINITIVE DI CASSA (CS)	TOTALE PAGAMENTI (TP=PR +PC)	FONDO PLURIENNALE VINCOLATO (FPV) (3)		TOTALE RESIDUI PASSIVI DA RIPORTARE (TR=EP+EC)
U5301010501	*Risorse Vincolate (Capitolo: E4412005601)* SPESE PER L'ATTUAZIONE DEL IV ATTO INTEGRATIVO DELL'ACCORDO DI PROGRAMMA QUADRO 'BENI ED ATTIVITA' CULTURALI PER IL TERRITORIO DELLA REGIONE CALABRIA' SOTTOSCRITTO IN DATA 1 AGOSTO 2008 (DELIBERE CIPE N. 3 DEL 22 MARZO 2006 E N. 138 DEL 21 DICEMBRE 2000) **NOTA:** *FINANZIAMENTO COMPLESSIVO DI EURO 10.000.000,00 ISCRITTO NELL'ANNO 2009 DI CUI EURO 9.150.000,00 A VALERE SULLA DEL. CIPE N. 3/2006 ED EURO 850.000,00 SULLA DEL. CIPE N. 138/2000.*	RS 329.456,79 CP 0,00 CS 329.456,79	PR 0,00 PC 0,00 TP 0,00	R 0,00 I 0,00 FPV 0,00	ECP 0,00	EP 329.456,79 EC 0,00 TR 329.456,79
U5301020201	*Risorse Vincolate (Capitolo: E4412003601)* SPESE PER LA REALIZZAZIONE DEL II° ATTO INTEGRATIVO DELL'ACCORDO DI PROGRAMMA QUADRO SENSI CONTEMPORANEI - PROMOZIONE E DIFFUSIONE DELL'ARTE CONTEMPORANEA E LA VALORIZZAZIONE DI CONTESTI ARCHITETTONICI E URBANISTICI REGIONI DEL SUD D'ITALIA SOTTOSCRITTO IN DATA 28 LUGLIO 2006 NONCHE' PER L'ATTUAZIONE DEL III° ATTO INTEGRATIVO SOTTOSCRITTO IN DATA 29.12.2006 (LEGGE 30 GIUGNO 1998, N. 208 - DELIBERA CIPE N. 17 DEL 9 MAGGIO 2003 - DELIBERA CIPE N. 20 DEL 29 SETTEMBRE 2004 - DELIBERA CIPE N. 35 DEL 27 MAGGIO 2005). **NOTA:** *FINANZIAMENTO COMPLESSIVO DI EURO 3.454.545,56 DI CUI EURO 1.524.155,51 INERENTI AL II° ATTO INTEGRATIVO ED EURO 1.930.390,05 INERENTI AL III ° ATTO INTEGRATIVO. APQ SUCCESSIVAMENTE RIMODULATO IN EURO 3.449.313,65 CON SWAP DI EURO 5.231,91 A FAVORE DI ALTRI APQ AI SENSI DELLA DELIBERA DI GIUNTA REGIONALE N. 313 DEL 25 MARZO 2010.*	RS 83.358,50 CP 0,00 CS 83.358,50	PR 0,00 PC 0,00 TP 0,00	R 0,00 I 0,00 FPV 0,00	ECP 0,00	EP 83.358,50 EC 0,00 TR 83.358,50
U5301030100	*Risorse Vincolate (Capitolo: E4412006100)* SPESE PER L'ATTUAZIONE DEL PIANO NAZIONALE PER IL SUD. APQ RAFFORZATO PER LA REALIZZAZIONE DI INTERVENTI INFRASTRUTTURALI DI VALORIZZAZIONE, SCAVO E BONIFICA, AREA ARCHEOLOGICA ANTICA KROTON (DELIBERA CIPE N. 62/2011).	RS 110.380,24 CP 0,00 CS 110.380,24	PR 0,00 PC 0,00 TP 0,00	R 0,00 I 0,00 FPV 0,00	ECP 0,00	EP 110.380,24 EC 0,00 TR 110.380,24
U5601010200	*Risorse Vincolate (Capitolo: E4439000100; E4610000100)* SPESE PER IL POTENZIAMENTO E LA QUALIFICAZIONE DELLE ISTITUZIONI CULTURALI, DEI LUOGHI DELLA CULTURA E PER SOSTENERE LO SVILUPPO DELL'ARTE CONTEMPORANEA IN CALABRIA (ASSE V - SETTORE V.2 - OBIETTIVO OPERATIVO 5.2.2).	RS 89.660,00 CP 0,00 CS 89.660,00	PR 0,00 PC 0,00 TP 0,00	R -89.660,00 I 0,00 FPV 0,00	ECP 0,00	EP 0,00 EC 0,00 TR 0,00
U5601010300	*Risorse Vincolate (Capitolo: E4439000101; E4610000100)* SPESE PER LA PROMOZIONE, LA QUALIFICAZIONE E LA MESSA IN RETE DELL'OFFERTA CULTURALE REGIONALE ATTRAVERSO LA REALIZZAZIONE DI ATTIVITA' ED EVENTI IN GRADO DI MOBILITARE SIGNIFICATIVI FLUSSI DI VISITATORI E TURISTI (ASSE V - SETTORE V.2 - OBIETTIVO OPERATIVO 5.2.3)	RS 154.751,92 CP 0,00 CS 154.751,92	PR 0,00 PC 0,00 TP 0,00	R -154.751,92 I 0,00 FPV 0,00	ECP 0,00	EP 0,00 EC 0,00 TR 0,00
U5601010305	*Risorse Vincolate (Capitolo: E4439000101; E4610000101)* SPESE PER LA PROMOZIONE, LA QUALIFICAZIONE E LA MESSA IN RETE DELL'OFFERTA CULTURALE REGIONALE ATTRAVERSO LA REALIZZAZIONE DI ATTIVITA' ED EVENTI IN GRADO DI MOBILITARE SIGNIFICATIVI FLUSSI DI VISITATORI E TURISTI - CONTRIBUTI AGLI INVESTIMENTI AD AMMINISTRAZIONI LOCALI - (ASSE V - SETTORE V.2 - OBIETTIVO OPERATIVO 5.2.3)	RS 0,00 CP 13.565,41 CS 13.565,41	PR 0,00 PC 13.565,41 TP 13.565,41	R 0,00 I 13.565,41 FPV 0,00	ECP 0,00	EP 0,00 EC 0,00 TR 0,00
U5601010400	*Risorse Vincolate (Capitolo: E4439000100; E4610000100)* SPESE PER IL RECUPERO, LA QUALIFICAZIONE E LA VALORIZZAZIONE DELLE PARTICOLARITA' ETNOANTROPOLOGICHE, LINGUISTICHE, CULTURALI E STORICHE DELLE COMUNITA' CALABRESI (ASSE V - SETTORE V.2 - OBIETTIVO OPERATIVO 5.2.4)	RS 40.498,81 CP 0,00 CS 40.498,81	PR 0,00 PC 0,00 TP 0,00	R 0,00 I 0,00 FPV 0,00	ECP 0,00	EP 40.498,81 EC 0,00 TR 40.498,81
U5601010401	*Risorse Vincolate (Capitolo: E4439000101; E4610000101)* SPESE PER IL RECUPERO, LA QUALIFICAZIONE E LA VALORIZZAZIONE DELLE PARTICOLARITA' ETNOANTROPOLOGICHE, LINGUISTICHE, CULTURALI E STORICHE DELLE COMUNITA' CALABRESI (ASSE V - SETTORE V.2 - OBIETTIVO OPERATIVO 5.2.4) **NOTA:** *VEDI ANCHE IL CAPITOLO DELL'ENTRATA 44390001. LA GESTIONE DI UNA QUOTA DELLE RISORSE STANZIATE SUL CAPITOLO E' AFFIDATA AL DIPARTIMENTO CULTURA.*	RS 2.506.139,48 CP 671.430,06 CS 3.177.569,54	PR 0,00 PC 0,00 TP 0,00	R 0,00 I 671.430,06 FPV 0,00	ECP 0,00	EP 2.506.139,48 EC 671.430,06 TR 3.177.569,54

MISSIONE, PROGRAMMA, TITOLO, CAPITOLO	DENOMINAZIONE	RESIDUI PASSIVI AL 1/1/2018 (RS)		PAGAMENTI IN C/RESIDUI (PR)		RIACCERTAMENTO RESIDUI (R)(1)				RESIDUI PASSIVI DA ESERCIZI PRECEDENTI (EP=RS-PR+R)	
		PREVISIONI DEFINITIVE DI COMPETENZA (CP)		PAGAMENTI IN C/ COMPETENZA (PC)		IMPEGNI (I)(2)		ECONOMIE DI COMPETENZA (ECP=CP-I-FPV)		RESIDUI PASSIVI DA ESERCIZIO DI COMPETENZA (EC=I-PC)	
		PREVISIONI DEFINITIVE DI CASSA (CS)		TOTALE PAGAMENTI (TP=PR +PC)		FONDO PLURIENNALE VINCOLATO (FPV) (3)				TOTALE RESIDUI PASSIVI DA RIPORTARE (TR=EP+EC)	
U9050300401	*Risorse Vincolate (Capitolo: E4443000101; E4613000101; E5201000701)*	RS	360.081,84	PR	360.081,84	R	0,00			EP	0,00
		CP	9.384.918,16	PC	590.578,56	I	769.728,98	ECP	7.649.282,87	EC	179.150,42
	SPESE PER LA REALIZZAZIONE DI INTERVENTI PER LA TUTELA, LA VALORIZZAZIONE E LA MESSA IN RETE DEL PATRIMONIO CULTURALE, MATERIALE E IMMATERIALE, NELLE AREE DI ATTRAZIONE DI RILEVANZA STRATEGICA TALE DA CONSOLIDARE E PROMUOVERE PROCESSI DI SVILUPPO (POR 2014-2020 - ASSE 6 - OBIETTIVO SPECIFICO 6.7 - AZIONE 6.7.1) - CONTRIBUTI AGLI INVESTIMENTI A AMMINISTRAZIONI LOCALI	CS	9.745.000,00	TP	950.660,40	FPV	965.906,31			TR	179.150,42
U9050300402	*Risorse Vincolate (Capitolo: E4443000101; E4613000101; E5201000701)*	RS	898.539,25	PR	898.539,25	R	0,00			EP	0,00
		CP	1.586.460,75	PC	0,00	I	0,00	ECP	1.315.493,26	EC	0,00
	SPESE PER LA REALIZZAZIONE DI INTERVENTI PER LA TUTELA, LA VALORIZZAZIONE E LA MESSA IN RETE DEL PATRIMONIO CULTURALE, MATERIALE E IMMATERIALE, NELLE AREE DI ATTRAZIONE DI RILEVANZA STRATEGICA TALE DA CONSOLIDARE E PROMUOVERE PROCESSI DI SVILUPPO (POR 2014-2020 - ASSE 6 - OBIETTIVO SPECIFICO 6.7 - AZIONE 6.7.1) - CONTRIBUTI AGLI INVESTIMENTI A AMMINISTRAZIONI CENTRALI	CS	2.485.000,00	TP	898.539,25	FPV	270.967,49			TR	0,00
U9050300805	*Risorse Vincolate (Capitolo: E9402010501)*	RS	0,00	PR	0,00	R	0,00			EP	0,00
		CP	15.604.089,80	PC	2.362.888,90	I	2.362.888,90	ECP	0,00	EC	0,00
	SPESE PER LA REALIZZAZIONE DI INTERVENTI RICOMPRESI NELL'ASSE 6 "TUTELA E VALORIZZAZIONE DEL PATRIMONIO AMBIENTALE E CULTURALE" (OT6 CULTURA E TURISMO) – OBIETTIVO SPECIFICO 6.7 – "MIGLIORAMENTO DELLE CONDIZIONI E DEGLI STANDARD DI OFFERTA E FRUIZIONE DEL PATRIMONIO CULTURALE, NELLE AREE DI ATTRAZIONE CULTURALE DI RILEVANZA STRATEGICA" - AZIONE 6.7.1 - PIANO DI AZIONE E COESIONE (PAC) CALABRIA 2014/2020) - CONTRIBUTI AGLI INVESTIMENTI AD AMMINISTRAZIONI LOCALI (REGOLAMENTO (UE) N. 1303/2013, DELIBERE CIPE NN. 10/2015 E 7/2017, DGR NN. 41/2016, 448/2016 E 320/2017)	CS	15.604.089,80	TP	2.362.888,90	FPV	13.241.200,90			TR	0,00
U9050300806	*Risorse Vincolate (Capitolo: E9402010501)*	RS	0,00	PR	0,00	R	0,00			EP	0,00
		CP	8.040.744,00	PC	0,00	I	0,00	ECP	0,00	EC	0,00
	SPESE PER LA REALIZZAZIONE DI INTERVENTI RICOMPRESI NELL'ASSE 6 "TUTELA E VALORIZZAZIONE DEL PATRIMONIO AMBIENTALE E CULTURALE" (OT6 CULTURA E TURISMO) – OBIETTIVO SPECIFICO 6.7 – "MIGLIORAMENTO DELLE CONDIZIONI E DEGLI STANDARD DI OFFERTA E FRUIZIONE DEL PATRIMONIO CULTURALE, NELLE AREE DI ATTRAZIONE CULTURALE DI RILEVANZA STRATEGICA" - AZIONE 6.7.1 - PIANO DI AZIONE E COESIONE (PAC) CALABRIA 2014/2020) - CONTRIBUTI AGLI INVESTIMENTI AD AMMINISTRAZIONI CENTRALI (REGOLAMENTO (UE) N. 1303/2013, DELIBERE CIPE NN. 10/2015 E 7/2017, DGR NN. 41/2016, 448/2016 E 320/2017)	CS	8.040.744,00	TP	0,00	FPV	8.040.744,00			TR	0,00
TOTALE TITOLO 2	**Spese in conto capitale**	**RS**	**4.886.605,82**	**PR**	**1.504.596,95**	**R**	**-244.411,92**			**EP**	**3.137.596,95**
		CP	**39.603.195,87**	**PC**	**3.633.315,52**	**I**	**5.559.708,80**	**ECP**	**10.663.662,01**	**EC**	**1.926.393,28**
		CS	**44.489.801,69**	**TP**	**5.137.912,47**	**FPV**	**23.379.825,06**			**TR**	**5.063.990,23**
TOTALE PROGRAMMA 03	***Politica regionale unitaria per la tutela dei beni e delle attività culturali***	**RS**	**12.518.391,15**	**PR**	**8.709.175,67**	**R**	**-289.567,33**			**EP**	**3.519.648,15**
		CP	**66.053.081,98**	**PC**	**13.520.103,58**	**I**	**19.731.020,59**	**ECP**	**11.812.475,18**	**EC**	**6.210.917,01**
		CS	**78.571.473,13**	**TP**	**22.229.279,25**	**FPV**	**34.509.586,21**			**TR**	**9.730.565,16**
TOTALE MISSIONE 05	***Tutela e valorizzazione dei beni e attività culturali***	**RS**	**16.275.616,32**	**PR**	**10.555.465,79**	**R**	**-361.316,82**			**EP**	**5.358.833,71**
		CP	**71.676.114,74**	**PC**	**16.717.182,86**	**I**	**24.568.640,03**	**ECP**	**12.015.528,99**	**EC**	**7.851.457,17**
		CS	**87.951.731,06**	**TP**	**27.272.648,65**	**FPV**	**35.091.945,72**			**TR**	**13.210.290,88**
MISSIONE 06	*Politiche giovanili, sport e tempo libero*										
0601 PROGRAMMA 01	**Sport e tempo libero**										
TITOLO 1	**Spese correnti**										
U0331410101	*Risorse Autonome*	RS	0,00	PR	0,00	R	0,00			EP	0,00
		CP	50.000,00	PC	0,00	I	50.000,00	ECP	0,00	EC	50.000,00
	INTERVENTI A SOSTEGNO DEGLI AEREOCLUBS CALABRESI (LEGGE REGIONALE 26.8.92, N.17).	CS	50.000,00	TP	0,00	FPV	0,00			TR	50.000,00

MISSIONE, PROGRAMMA, TITOLO, CAPITOLO	DENOMINAZIONE	RESIDUI PASSIVI AL 1/1/2018 (RS)		PAGAMENTI IN C/RESIDUI (PR)		RIACCERTAMENTO RESIDUI (R)(1)				RESIDUI PASSIVI DA ESERCIZI PRECEDENTI (EP=RS-PR+R)	
		PREVISIONI DEFINITIVE DI COMPETENZA (CP)		PAGAMENTI IN C/ COMPETENZA (PC)		IMPEGNI (I)(2)		ECONOMIE DI COMPETENZA (ECP=CP-I-FPV)		RESIDUI PASSIVI DA ESERCIZIO DI COMPETENZA (EC=I-PC)	
		PREVISIONI DEFINITIVE DI CASSA (CS)		TOTALE PAGAMENTI (TP=PR +PC)		FONDO PLURIENNALE VINCOLATO (FPV) (3)				TOTALE RESIDUI PASSIVI DA RIPORTARE (TR=EP+EC)	
U5202011101	*Risorse Autonome*	RS	464.614,03	PR	394.951,59	R	-6.614,03			EP	63.048,41
		CP	410.000,00	PC	0,00	I	410.000,00	ECP	0,00	EC	410.000,00
	SPESE PER INTERVENTI DESTINATI ALLO SVILUPPO DELLO SPORT E DEL TEMPO LIBERO DI COMPETENZA DELLA REGIONE (ART. 24 DELLA LEGGE REGIONALE 12.11.1984, N.31 - LEGGE REGIONALE 22.11.2010, N. 28)	CS	874.614,03	TP	394.951,59	FPV	0,00			TR	473.048,41
U5202011102	*Risorse Autonome*	RS	0,00	PR	0,00	R	0,00			EP	0,00
		CP	10.000,00	PC	0,00	I	0,00	ECP	10.000,00	EC	0,00
	SPESE PER INTERVENTI DESTINATI ALLO SVILUPPO DELLO SPORT E DEL TEMPO LIBERO DI COMPETENZA DELLA REGIONE - ORGANIZZAZIONE EVENTI, PUBBLICITA' E SERVIZI PER TRASFERTA (ART. 24 DELLA LEGGE REGIONALE 12.11.1984, N.31 - LEGGE REGIONALE 22.11.2010, N. 28)	CS	10.000,00	TP	0,00	FPV	0,00			TR	0,00
U5202011301	*Risorse Autonome*	RS	0,00	PR	0,00	R	0,00			EP	0,00
		CP	80.000,00	PC	50.000,00	I	80.000,00	ECP	0,00	EC	30.000,00
	CONTRIBUTI AI COMUNI INTERESSATI PER L'ORGANIZZAZIONE DEL GIRO D'ITALIA (ART 3 COMMA 9 LEGGE REGIONALE 30.12.15 N.31)	CS	80.000,00	TP	50.000,00	FPV	0,00			TR	30.000,00
U5401020201	*Risorse Autonome*	RS	24.075,10	PR	12.002,40	R	0,00			EP	12.072,70
		CP	0,00	PC	0,00	I	0,00	ECP	0,00	EC	0,00
	TRASFERIMENTI ALLE PROVINCE DI QUOTA PARTE DELLE RISORSE FINANZIARIE NECESSARIE ALLE FUNZIONI TRASFERITE IN MATERIA DI PROMOZIONE E SVILUPPO DELLA PRATICA SPORTIVA PER LE PERSONE DISABILI (LEGGE REGIONALE 24.2.98, N. 5).	CS	24.075,10	TP	12.002,40	FPV	0,00			TR	12.072,70
U9060100101	*Risorse Autonome*	RS	4.860,99	PR	0,00	R	0,00			EP	4.860,99
		CP	152.253,19	PC	139.096,01	I	152.253,19	ECP	0,00	EC	13.157,18
	SPESE PER LE COMPETENZE FISSE DEL PERSONALE REGIONALE DI RUOLO, IVI COMPRESE QUELLE PER IL PAGAMENTO DELLA RETRIBUZIONE DI POSIZIONE E DEI CONTRIBUTI PREVIDENZIALI POSTI A CARICO DELLA REGIONE (SPESE OBBLIGATORIE). - U.06.01	CS	157.114,18	TP	139.096,01	FPV	0,00			TR	18.018,17
U9060100102	*Risorse Autonome*	RS	39.348,98	PR	12.684,01	R	0,00			EP	26.664,97
		CP	64.529,11	PC	34.302,82	I	64.529,11	ECP	0,00	EC	30.226,29
	SPESE PER LE COMPETENZE FISSE DEL PERSONALE REGIONALE DI RUOLO, IVI COMPRESE QUELLE PER IL PAGAMENTO DELLA RETRIBUZIONE DI POSIZIONE E DEI CONTRIBUTI PREVIDENZIALI POSTI A CARICO DELLA REGIONE -CONTRIBUTI SOCIALI EFFETTIVI A CARICO DELL'ENTE - (SPESE OBBLIGATORIE). - U.06.01	CS	103.878,09	TP	46.986,83	FPV	0,00			TR	56.891,26
U9060100103	*Risorse Autonome*	RS	1.665,09	PR	1.626,00	R	-39,09			EP	0,00
		CP	2.225,30	PC	0,00	I	2.225,00	ECP	0,30	EC	2.225,00
	INDENNITA' DI TRASFERTA E RIMBORSO SPESE PER MISSIONI E TRASFERIMENTI DEL PERSONALE ADDETTO AI SERVIZI DELLA REGIONE. - U.06.01	CS	3.890,39	TP	1.626,00	FPV	0,00			TR	2.225,00
U9060100104	*Risorse Autonome*	RS	10.066,67	PR	2.119,34	R	0,00			EP	7.947,33
		CP	20.921,27	PC	10.237,11	I	20.921,27	ECP	0,00	EC	10.684,16
	SPESE PER IL PAGAMENTO DELL'IRAP A VALERE SULLE SPESE PER IL PERSONALE REGIONALE (SPESE OBBLIGATORIE) - U.06.01	CS	30.987,94	TP	12.356,45	FPV	0,00			TR	18.631,49
U9060100201	*Risorse Autonome*	RS	21.789,74	PR	0,00	R	0,00			EP	21.789,74
		CP	20.659,04	PC	0,00	I	20.659,04	ECP	0,00	EC	20.659,04
	FONDO PER IL MIGLIORAMENTO DELL'EFFICIENZA DEI SERVIZI (ART.5 DELLA LEGGE REGIONALE 5.5.90, N.30). - U.06.01	CS	42.448,78	TP	0,00	FPV	0,00			TR	42.448,78
U9060100202	*Risorse Autonome*	RS	3.575,62	PR	0,00	R	0,00			EP	3.575,62
		CP	3.390,08	PC	3.390,08	I	3.390,08	ECP	0,00	EC	0,00
	FONDO PER IL MIGLIORAMENTO DELL'EFFICIENZA DEI SERVIZI - CONTRIBUTI SOCIALI EFFETTIVI A CARICO DELL'ENTE (ART.5 DELLA LEGGE REGIONALE 5.5.90, N.30). - U.06.01	CS	6.965,70	TP	3.390,08	FPV	0,00			TR	3.575,62
U9060100301	*Risorse Autonome*	RS	90.000,00	PR	30.000,00	R	0,00			EP	60.000,00
		CP	0,00	PC	0,00	I	0,00	ECP	0,00	EC	0,00
	CONTRIBUTO AI COMUNI CHE OSPITANO IL GIRO D'ITALIA 2017 PER IL SOSTEGNO DELLE SPESE DI ORGANIZZAZIONE (ART. 16, COMMA 9, DELLA LEGGE REGIONALE 27.12.16 N.44)	CS	90.000,00	TP	30.000,00	FPV	0,00			TR	60.000,00
U9060100501	*Risorse Autonome*	RS	0,00	PR	0,00	R	0,00			EP	0,00
		CP	50.000,00	PC	50.000,00	I	50.000,00	ECP	0,00	EC	0,00
	CONTRIBUTO ALLA ASSOCIAZIONE SPORTIVA GRUPPO SUBACQUEO PAOLANO ONLUS PER LA REALIZZAZIONE DEL PROGETTO “SOTT’ACQUA INSIEME PER VEDERE IL MARE” (ART. 2, COMMA 17, DELLA LEGGE DI STABILITA' REGIONALE 22 DICEMBRE 2017, N.55)	CS	50.000,00	TP	50.000,00	FPV	0,00			TR	0,00
TOTALE TITOLO 1	**Spese correnti**	**RS**	**659.996,22**	**PR**	**453.383,34**	**R**	**-6.653,12**			**EP**	**199.959,76**
		CP	**863.977,99**	**PC**	**287.026,02**	**I**	**853.977,69**	**ECP**	**10.000,30**	**EC**	**566.951,67**
		CS	**1.523.974,21**	**TP**	**740.409,36**	**FPV**	**0,00**			**TR**	**766.911,43**

MISSIONE, PROGRAMMA, TITOLO, CAPITOLO	DENOMINAZIONE	RESIDUI PASSIVI AL 1/1/2018 (RS)	PAGAMENTI IN C/RESIDUI (PR)	RIACCERTAMENTO RESIDUI (R)(1)		RESIDUI PASSIVI DA ESERCIZI PRECEDENTI (EP=RS-PR+R)
		PREVISIONI DEFINITIVE DI COMPETENZA (CP)	PAGAMENTI IN C/ COMPETENZA (PC)	IMPEGNI (I)(2)	ECONOMIE DI COMPETENZA (ECP=CP-I-FPV)	RESIDUI PASSIVI DA ESERCIZIO DI COMPETENZA (EC=I-PC)
		PREVISIONI DEFINITIVE DI CASSA (CS)	TOTALE PAGAMENTI (TP=PR +PC)	FONDO PLURIENNALE VINCOLATO (FPV) (3)		TOTALE RESIDUI PASSIVI DA RIPORTARE (TR=EP+EC)
TITOLO 2	**Spese in conto capitale**					
U5302020101	*Risorse Vincolate (Capitolo: E4412006601)* SPESE PER L'ATTUAZIONE DI INTERVENTI INFRASTRUTTURALI PER LO SPORT E PER IL TURISMO (DELIBERA CIPE N. 89 DEL 03 AGOSTO 2012 E RIMODULAZIONE FSC A SEGUITO DELLA DELIBERA CIPE N. 67 DEL 06/08/2015) **NOTA:** *FINANZIAMENTO COMPLESSIVO DI EURO 5.000.000,00 (DELIBERA CIPE N. 89/2013), SUCCESSIVAMENTE INCREMENTATO DELL'IMPORTO DI EURO 2.500.000,00 A SEGUITO DELLA RIMODULAZIONE FSC AI SENSI DELLA DELIBERA CIPE N. 67 DEL 06/08/2015. L'IMPORTO DI EURO 2.644.126,10 COSTITUISCE UNA NUOVA ISCRIZIONE SUL BILANCIO 2016 AI SENSI DEL PARAGRAFO 3.6, LETTERA C, DELL'ALLEGATO 4/2 DEL DECRETO LEGISLATIVO 23 GIUGNO 2011, N.118.*	RS CP CS	6.361.403,32 0,00 6.361.403,32	PR PC TP	2.888.068,09 0,00 2.888.068,09	R I FPV	0,00 0,00 0,00 ECP 0,00	EP EC TR	3.473.335,23 0,00 3.473.335,23
U5401020300	*Risorse Autonome* TRASFERIMENTI ALLE PROVINCE DI QUOTA PARTE DELLE RISORSE FINANZIARIE NECESSARIE ALLE FUNZIONI TRASFERITE IN MATERIA DI SPORT E DEL TEMPO LIBERO DI CUI ALLA LEGGE REGIONALE 12.11.84, N. 31(ART. 150 DELLA LEGGE REGIONALE 12.8.2002, N. 34).	RS CP CS	65.618,30 0,00 65.618,30	PR PC TP	49.278,80 0,00 49.278,80	R I FPV	0,00 0,00 0,00 ECP 0,00	EP EC TR	16.339,50 0,00 16.339,50
U5401020301	*Risorse Autonome* TRASFERIMENTI ALLE PROVINCE DI QUOTA PARTE DELLE RISORSE FINANZIARIE NECESSARIE ALLE FUNZIONI TRASFERITE IN MATERIA DI SPORT E DEL TEMPO LIBERO DI CUI ALLA LEGGE REGIONALE 12.11.84, N. 31(ART. 150 DELLA LEGGE REGIONALE 12.8.2002, N. 34).	RS CP CS	18.155,00 0,00 18.155,00	PR PC TP	0,00 0,00 0,00	R I FPV	0,00 0,00 0,00 ECP 0,00	EP EC TR	18.155,00 0,00 18.155,00
U9060100401	*Risorse Autonome* SPESE PER INTERVENTI DESTINATI ALLO SVILUPPO DELLA IMPIANTISTICA SPORTIVA (ART. 13 DELLA LEGGE REGIONALE 22.11.2010, N. 28)	RS CP CS	0,00 1.500.000,00 1.500.000,00	PR PC TP	0,00 0,00 0,00	R I FPV	0,00 0,00 0,00 ECP 1.500.000,00	EP EC TR	0,00 0,00 0,00
U9060100601	*Risorse Autonome* SPESE PER LA REALIZZAZIONE DI INTERVENTI RELATIVI AL COMPLETAMENTO DI IMPIANTI SPORTIVI (COMPLETAMENTO IMPIANTI SCIISTICI LORICA) - (ART. 1, COMMA 495 E SEGUENTI, LEGGE 11 DICEMBRE 2016, N. 232 - INTESA GOVERNO-REGIONI DEL 22 FEBBRAIO 2018)	RS CP CS	0,00 2.000.000,00 2.000.000,00	PR PC TP	0,00 400.000,00 400.000,00	R I FPV	0,00 400.000,00 1.600.000,00 ECP 0,00	EP EC TR	0,00 0,00 0,00
TOTALE TITOLO 2	**Spese in conto capitale**	**RS** **CP** **CS**	**6.445.176,62** **3.500.000,00** **9.945.176,62**	**PR** **PC** **TP**	**2.937.346,89** **400.000,00** **3.337.346,89**	**R** **I** **FPV**	**0,00** **400.000,00** **1.600.000,00** **ECP 1.500.000,00**	**EP** **EC** **TR**	**3.507.829,73** **0,00** **3.507.829,73**
TOTALE PROGRAMMA 01	***Sport e tempo libero***	**RS** **CP** **CS**	**7.105.172,84** **4.363.977,99** **11.469.150,83**	**PR** **PC** **TP**	**3.390.730,23** **687.026,02** **4.077.756,25**	**R** **I** **FPV**	**-6.653,12** **1.253.977,69** **1.600.000,00** **ECP 1.510.000,30**	**EP** **EC** **TR**	**3.707.789,49** **566.951,67** **4.274.741,16**
0602 PROGRAMMA 02	**Giovani**					
TITOLO 1	**Spese correnti**					
U5202030102	*Risorse Vincolate (Capitolo: E2128000101)* SPESE FINALIZZATE ALLA REALIZZAZIONE DI INTERVENTI A SOSTEGNO DELLE GIOVANI GENERAZIONI A VALERE SUL FONDO PER LE POLITICHE GIOVANILI (ART. 19 DELLA LEGGE 4.08.2016, N.248) - TRASFERIMENTI CORRENTI AD ISTITUZIONI SOCIALI PRIVATE	RS CP CS	69.996,00 458.920,77 528.916,77	PR PC TP	69.996,00 72.005,10 142.001,10	R I FPV	0,00 72.005,10 386.915,67 ECP 0,00	EP EC TR	0,00 0,00 0,00
U5202030103	*Risorse Vincolate (Capitolo: E2128000101)* SPESE FINALIZZATE ALLA REALIZZAZIONE DI INTERVENTI A SOSTEGNO DELLE GIOVANI GENERAZIONI A VALERE SUL FONDO PER LE POLITICHE GIOVANILI (ART. 19 DELLA LEGGE 4.08.2016, N.248) - TRASFERIMENTI CORRENTI AD AMMINISTRAZIONI CENTRALI	RS CP CS	0,00 537.515,02 537.515,02	PR PC TP	0,00 122.852,08 122.852,08	R I FPV	0,00 159.284,98 378.230,04 ECP 0,00	EP EC TR	0,00 36.432,90 36.432,90

MISSIONE, PROGRAMMA, TITOLO, CAPITOLO	DENOMINAZIONE	RESIDUI PASSIVI AL 1/1/2018 (RS)	PAGAMENTI IN C/RESIDUI (PR)	RIACCERTAMENTO RESIDUI (R)(1)		RESIDUI PASSIVI DA ESERCIZI PRECEDENTI (EP=RS-PR+R)
		PREVISIONI DEFINITIVE DI COMPETENZA (CP)	PAGAMENTI IN C/ COMPETENZA (PC)	IMPEGNI (I)(2)	ECONOMIE DI COMPETENZA (ECP=CP-I-FPV)	RESIDUI PASSIVI DA ESERCIZIO DI COMPETENZA (EC=I-PC)
		PREVISIONI DEFINITIVE DI CASSA (CS)	TOTALE PAGAMENTI (TP=PR +PC)	FONDO PLURIENNALE VINCOLATO (FPV) (3)		TOTALE RESIDUI PASSIVI DA RIPORTARE (TR=EP+EC)
U5401020101	*Risorse Autonome*	RS 143.362,40	PR 74.155,52	R 0,00		EP 69.206,88
		CP 0,00	PC 0,00	I 0,00	ECP 0,00	EC 0,00
	TRASFERIMENTI ALLE PROVINCE DI QUOTA PARTE DELLE RISORSE FINANZIARIE PER IL FUNZIONAMENTO DEI CENTRI POLIVALENTI PER GIOVANI (LEGGE REGIONALE 23.3.88, N. 8).	CS 143.362,40	TP 74.155,52	FPV 0,00		TR 69.206,88
U9060200101	*Risorse Autonome*	RS 330.000,00	PR 0,00	R 0,00		EP 330.000,00
		CP 0,00	PC 0,00	I 0,00	ECP 0,00	EC 0,00
	SPESE A CARICO DEL BILANCIO REGIONALE A TITOLO DI COFINANZIAMENTO PER LA REALIZZAZIONE DEL PROGETTO "I GIOVANI RIPARTONO DALLA CALABRIA" (ART. 7, COMMA 3, DELLA LEGGE REGIONALE 2 DICEMBRE 2016, N.40)	CS 330.000,00	TP 0,00	FPV 0,00		TR 330.000,00
U9060200201	*Risorse Autonome*	RS 6.992,20	PR 0,00	R 0,00		EP 6.992,20
		CP 54.426,08	PC 52.760,40	I 54.426,08	ECP 0,00	EC 1.665,68
	SPESE PER LE COMPETENZE FISSE DEL PERSONALE REGIONALE DI RUOLO, IVI COMPRESE QUELLE PER IL PAGAMENTO DELLA RETRIBUZIONE DI POSIZIONE E DEI CONTRIBUTI PREVIDENZIALI POSTI A CARICO DELLA REGIONE (SPESE OBBLIGATORIE). - U.06.02	CS 61.418,28	TP 52.760,40	FPV 0,00		TR 8.657,88
U9060200202	*Risorse Autonome*	RS 0,00	PR 0,00	R 0,00		EP 0,00
		CP 22.693,13	PC 17.726,24	I 22.693,13	ECP 0,00	EC 4.966,89
	SPESE PER LE COMPETENZE FISSE DEL PERSONALE REGIONALE DI RUOLO, IVI COMPRESE QUELLE PER IL PAGAMENTO DELLA RETRIBUZIONE DI POSIZIONE E DEI CONTRIBUTI PREVIDENZIALI POSTI A CARICO DELLA REGIONE -CONTRIBUTI SOCIALI EFFETTIVI A CARICO DELL'ENTE - (SPESE OBBLIGATORIE). - U.06.02	CS 22.693,13	TP 17.726,24	FPV 0,00		TR 4.966,89
U9060200204	*Risorse Autonome*	RS 1.933,98	PR 712,35	R 0,00		EP 1.221,63
		CP 5.666,43	PC 3.849,36	I 5.666,43	ECP 0,00	EC 1.817,07
	SPESE PER IL PAGAMENTO DELL'IRAP A VALERE SULLE SPESE PER IL PERSONALE REGIONALE (SPESE OBBLIGATORIE) - U.06.02	CS 7.600,41	TP 4.561,71	FPV 0,00		TR 3.038,70
U9060200301	*Risorse Autonome*	RS 128,84	PR 0,00	R 0,00		EP 128,84
		CP 0,00	PC 0,00	I 0,00	ECP 0,00	EC 0,00
	FONDO PER IL MIGLIORAMENTO DELL'EFFICIENZA DEI SERVIZI (ART.5 DELLA LEGGE REGIONALE 5.5.90, N.30). - U.06.02	CS 128,84	TP 0,00	FPV 0,00		TR 128,84
U9060200302	*Risorse Autonome*	RS 65,43	PR 0,00	R 0,00		EP 65,43
		CP 0,00	PC 0,00	I 0,00	ECP 0,00	EC 0,00
	FONDO PER IL MIGLIORAMENTO DELL'EFFICIENZA DEI SERVIZI - CONTRIBUTI SOCIALI EFFETTIVI A CARICO DELL'ENTE (ART.5 DELLA LEGGE REGIONALE 5.5.90, N.30). - U.06.02	CS 65,43	TP 0,00	FPV 0,00		TR 65,43
U9060200401	*Risorse Vincolate (Capitolo: E9201010201; E9201050101)*	RS 0,00	PR 0,00	R 0,00		EP 0,00
		CP 3.582,72	PC 1.614,00	I 3.582,72	ECP 0,00	EC 1.968,72
	SPESE PER SOSTENERE LE FASI DI PROGRAMMAZIONE, ATTUAZIONE, GESTIONE, CONTROLLO, VALUTAZIONE E SORVEGLIANZA DEL PROGRAMMA OPERATIVO (POR 2014-2020 - ASSE 14) - RETRIBUZIONI IN DENARO - U.06.02	CS 3.582,72	TP 1.614,00	FPV 0,00		TR 1.968,72
U9060200402	*Risorse Vincolate (Capitolo: E9201010201; E9201050101)*	RS 929,21	PR 929,21	R 0,00		EP 0,00
		CP 856,03	PC 385,64	I 856,03	ECP 0,00	EC 470,39
	SPESE PER SOSTENERE LE FASI DI PROGRAMMAZIONE, ATTUAZIONE, GESTIONE, CONTROLLO, VALUTAZIONE E SORVEGLIANZA DEL PROGRAMMA OPERATIVO (POR 2014-2020 - ASSE 14) - CONTRIBUTI SOCIALI EFFETTIVI A CARICO DELL'ENTE - U.06.02	CS 1.785,24	TP 1.314,85	FPV 0,00		TR 470,39
U9060200403	*Risorse Vincolate (Capitolo: E9201010201; E9201050101)*	RS 55,64	PR 55,64	R 0,00		EP 0,00
		CP 296,00	PC 137,19	I 296,00	ECP 0,00	EC 158,81
	SPESE PER SOSTENERE LE FASI DI PROGRAMMAZIONE, ATTUAZIONE, GESTIONE, CONTROLLO, VALUTAZIONE E SORVEGLIANZA DEL PROGRAMMA OPERATIVO (POR 2014-2020 - ASSE 14) - IMPOSTA REGIONALE SULLE ATTIVITA' PRODUTTIVE (IRAP) - U.06.02	CS 351,64	TP 192,83	FPV 0,00		TR 158,81
TOTALE TITOLO 1	**Spese correnti**	**RS 553.463,70**	**PR 145.848,72**	**R 0,00**		**EP 407.614,98**
		CP 1.083.956,18	**PC 271.330,01**	**I 318.810,47**	**ECP 0,00**	**EC 47.480,46**
		CS 1.637.419,88	**TP 417.178,73**	**FPV 765.145,71**		**TR 455.095,44**
TITOLO 2	**Spese in conto capitale**					

MISSIONE, PROGRAMMA, TITOLO, CAPITOLO	DENOMINAZIONE	RESIDUI PASSIVI AL 1/1/2018 (RS)		PAGAMENTI IN C/RESIDUI (PR)		RIACCERTAMENTO RESIDUI (R)(1)				RESIDUI PASSIVI DA ESERCIZI PRECEDENTI (EP=RS-PR+R)	
		PREVISIONI DEFINITIVE DI COMPETENZA (CP)		PAGAMENTI IN C/ COMPETENZA (PC)		IMPEGNI (I)(2)		ECONOMIE DI COMPETENZA (ECP=CP-I-FPV)		RESIDUI PASSIVI DA ESERCIZIO DI COMPETENZA (EC=I-PC)	
		PREVISIONI DEFINITIVE DI CASSA (CS)		TOTALE PAGAMENTI (TP=PR +PC)		FONDO PLURIENNALE VINCOLATO (FPV) (3)				TOTALE RESIDUI PASSIVI DA RIPORTARE (TR=EP+EC)	
U5302010101	*Risorse Vincolate (Capitolo: E4412005201)* SPESE PER L'ATTUAZIONE DELL'ACCORDO DI PROGRAMMA QUADRO 'LA CALABRIA RICOMINCIA DAI GIOVANI' SOTTOSCRITTO IN DATA 1 AGOSTO 2008 (DELIBERAZIONE CIPE N. 3 DEL 22 MARZO 2006 E N. 138 DEL 21 DICEMBRE 2000). **NOTA:** *FINANZIAMENTO COMPLESSIVO DI EURO 22.398.000,00 ISCRITTO NELL'ANNO 2008, RIMODULATO IN EURO 10.998.000,00, DI CUI EURO 2.400.000,00 A VALERE SULLA DELIBERA CIPE N. 3/2006, EURO 1.200.000,00 A VALERE SULLA DELIBERA CIPE 138/2000 ED EURO 7.398.000,00 A VALERE SUL FONDO PER LE POLITICHE GIOVANILI (POGAS 2007-2009).*	RS CP CS	0,00 862.565,00 862.565,00	PR PC TP	0,00 0,00 0,00	R I FPV	0,00 12.667,59 0,00	ECP	849.897,41	EP EC TR	0,00 12.667,59 12.667,59
U5302010102	*Risorse Vincolate (Capitolo: E4412005201)* SPESE PER L'ATTUAZIONE DELL'ACCORDO DI PROGRAMMA QUADRO 'LA CALABRIA RICOMINCIA DAI GIOVANI' SOTTOSCRITTO IN DATA 1 AGOSTO 2008 (DELIBERAZIONE CIPE N. 3 DEL 22 MARZO 2006 E N. 138 DEL 21 DICEMBRE 2000) - CONTRIBUTI AGLI INVESTIMENTI A ISTITUZIONI SOCIALI PRIVATE	RS CP CS	0,00 833.600,95 833.600,95	PR PC TP	0,00 31.769,04 31.769,04	R I FPV	0,00 31.769,04 0,00	ECP	801.831,91	EP EC TR	0,00 0,00 0,00
TOTALE TITOLO 2	**Spese in conto capitale**	**RS** **CP** **CS**	**0,00** **1.696.165,95** **1.696.165,95**	**PR** **PC** **TP**	**0,00** **31.769,04** **31.769,04**	**R** **I** **FPV**	**0,00** **44.436,63** **0,00**	**ECP**	**1.651.729,32**	**EP** **EC** **TR**	**0,00** **12.667,59** **12.667,59**
TOTALE PROGRAMMA 02	***Giovani***	**RS** **CP** **CS**	**553.463,70** **2.780.122,13** **3.333.585,83**	**PR** **PC** **TP**	**145.848,72** **303.099,05** **448.947,77**	**R** **I** **FPV**	**0,00** **363.247,10** **765.145,71**	**ECP**	**1.651.729,32**	**EP** **EC** **TR**	**407.614,98** **60.148,05** **467.763,03**
TOTALE MISSIONE 06	***Politiche giovanili, sport e tempo libero***	**RS** **CP** **CS**	**7.658.636,54** **7.144.100,12** **14.802.736,66**	**PR** **PC** **TP**	**3.536.578,95** **990.125,07** **4.526.704,02**	**R** **I** **FPV**	**-6.653,12** **1.617.224,79** **2.365.145,71**	**ECP**	**3.161.729,62**	**EP** **EC** **TR**	**4.115.404,47** **627.099,72** **4.742.504,19**
MISSIONE 07	*Turismo*										
0701 PROGRAMMA 01	**Sviluppo e valorizzazione del turismo**										
TITOLO 1	**Spese correnti**										
U0613310301	*Risorse Autonome* SPESE PER L'INCENTIVAZIONE DELL'AFFLUSSO TURISTICO IN CALABRIA ATTRAVERSO TRASPORTI AEREI, FERROVIARI, SU GOMMA E VIA MARE (LEGGE REGIONALE7.3.95, N. 6).	RS CP CS	749.640,70 2.490.000,00 3.239.640,70	PR PC TP	524.969,60 741.197,69 1.266.167,29	R I FPV	0,00 2.490.000,00 0,00	ECP	0,00	EP EC TR	224.671,10 1.748.802,31 1.973.473,41
U0613310400	*Risorse Autonome* CONTRIBUTI PER L'ATTIVITA' DI PROMOZIONE TURISTICA (ARTT. 65 E 67 DELLA LEGGE REGIONALE 28.3.85, N.13).	RS CP CS	289.000,00 0,00 289.000,00	PR PC TP	0,00 0,00 0,00	R I FPV	-180.000,00 0,00 0,00	ECP	0,00	EP EC TR	109.000,00 0,00 109.000,00
U0613310401	*Risorse Autonome* CONTRIBUTI PER L'ATTIVITA' DI PROMOZIONE TURISTICA (ARTT. 65 E 67 DELLA LEGGE REGIONALE 28.3.85, N.13).	RS CP CS	25.020,00 106.050,00 131.070,00	PR PC TP	25.000,00 105.903,00 130.903,00	R I FPV	-20,00 105.903,00 0,00	ECP	147,00	EP EC TR	0,00 0,00 0,00
U0613310402	*Risorse Autonome* CONTRIBUTI PER L'ATTIVITA' DI PROMOZIONE TURISTICA - TRASFERIMENTI CORRENTI AD AMMINISTRAZIONI LOCALI - (ARTT. 65 E 67 DELLA LEGGE REGIONALE 28.3.85, N.13).	RS CP CS	893.207,00 810.000,00 1.703.207,00	PR PC TP	562.500,00 0,00 562.500,00	R I FPV	-219.707,00 810.000,00 0,00	ECP	0,00	EP EC TR	111.000,00 810.000,00 921.000,00
U0613310403	*Risorse Autonome* CONTRIBUTI PER L'ATTIVITA' DI PROMOZIONE TURISTICA - TRASFERIMENTI CORRENTI A ISTITUZIONI SOCIALI PRIVATE - (ARTT. 65 E 67 DELLA LEGGE REGIONALE 28.3.85, N.13).	RS CP CS	327.000,00 1.100.000,00 1.427.000,00	PR PC TP	283.000,00 195.200,00 478.200,00	R I FPV	-44.000,00 1.100.000,00 0,00	ECP	0,00	EP EC TR	0,00 904.800,00 904.800,00

MISSIONE, PROGRAMMA, TITOLO, CAPITOLO	DENOMINAZIONE	RESIDUI PASSIVI AL 1/1/2018 (RS)		PAGAMENTI IN C/RESIDUI (PR)		RIACCERTAMENTO RESIDUI (R)(1)				RESIDUI PASSIVI DA ESERCIZI PRECEDENTI (EP=RS-PR+R)	
		PREVISIONI DEFINITIVE DI COMPETENZA (CP)		PAGAMENTI IN C/ COMPETENZA (PC)		IMPEGNI (I)(2)		ECONOMIE DI COMPETENZA (ECP=CP-I-FPV)		RESIDUI PASSIVI DA ESERCIZIO DI COMPETENZA (EC=I-PC)	
		PREVISIONI DEFINITIVE DI CASSA (CS)		TOTALE PAGAMENTI (TP=PR +PC)		FONDO PLURIENNALE VINCOLATO (FPV) (3)				TOTALE RESIDUI PASSIVI DA RIPORTARE (TR=EP+EC)	
U0613310404	*Risorse Autonome*	RS	309.528,30	PR	0,00	R	-59.528,30			EP	250.000,00
		CP	0,00	PC	0,00	I	0,00	ECP	0,00	EC	0,00
	CONTRIBUTI PER L'ATTIVITA' DI PROMOZIONE TURISTICA (ARTT. 65 E 67 DELLA LEGGE REGIONALE 28.3.85, N.13) - TRASFERIMENTI CORRENTI A ALTRE IMPRESE	CS	309.528,30	TP	0,00	FPV	0,00			TR	250.000,00
U0613310405	*Risorse Autonome*	RS	65.535,18	PR	59.100,00	R	-6.435,18			EP	0,00
		CP	600.000,00	PC	486.511,49	I	599.211,49	ECP	788,51	EC	112.700,00
	CONTRIBUTI PER L'ATTIVITA' DI PROMOZIONE TURISTICA (ARTT. 65 E 67 DELLA LEGGE REGIONALE 28.3.85, N.13) - ALTRI SERVIZI	CS	665.535,18	TP	545.611,49	FPV	0,00			TR	112.700,00
U0613311200	*Risorse Autonome*	RS	2.672,00	PR	0,00	R	-2.672,00			EP	0,00
		CP	0,00	PC	0,00	I	0,00	ECP	0,00	EC	0,00
	SPESE PER LA REALIZZAZIONE DI INIZIATIVE FINALIZZATE ALLA PROMOZIONE DEL TURISMO SCOLASTICO MONTANO (ART.65, TERZO COMMA,LETT. H), DELLA LEGGE REGIONALE 28.3.85, N.13).	CS	2.672,00	TP	0,00	FPV	0,00			TR	0,00
U0613311201	*Risorse Autonome*	RS	113.503,98	PR	10.891,88	R	-102.612,10			EP	0,00
		CP	340.000,00	PC	216.110,74	I	216.110,74	ECP	123.889,26	EC	0,00
	SPESE PER LA REALIZZAZIONE DI INIZIATIVE FINALIZZATE ALLA PROMOZIONE DEL TURISMO SCOLASTICO MONTANO (ART.65, TERZO COMMA,LETT. H), DELLA LEGGE REGIONALE 28.3.85, N.13).	CS	453.503,98	TP	227.002,62	FPV	0,00			TR	0,00
U0613311202	*Risorse Autonome*	RS	40.208,00	PR	0,00	R	-40.208,00			EP	0,00
		CP	50.000,00	PC	0,00	I	0,00	ECP	50.000,00	EC	0,00
	SPESE PER LA REALIZZAZIONE DI INIZIATIVE FINALIZZATE ALLA PROMOZIONE DEL TURISMO SCOLASTICO MONTANO (ART.65, TERZO COMMA,LETT. H), DELLA LEGGE REGIONALE 28.3.85, N.13) - TRASFERIMENTI CORRENTI A ISTITUZIONI SOCIALI PRIVATE	CS	90.208,00	TP	0,00	FPV	0,00			TR	0,00
U0641220102	*Risorse Vincolate (Capitolo: E0232920100)*	RS	33.098,93	PR	0,00	R	-33.098,93			EP	0,00
		CP	0,00	PC	0,00	I	0,00	ECP	0,00	EC	0,00
	SOSTEGNO ALLA CREAZIONE ED AL POTENZIAMENTO DELLE RETI E DEI SISTEMI LOCALI DI OFFERTA TURISTICA ATTRAVERSO UN INSIEME INTEGRATO DI INTERVENTI (MISURA 4.4) - CONSULENZE E COMMISSIONI	CS	33.098,93	TP	0,00	FPV	0,00			TR	0,00
U2201041605	*Risorse Vincolate (Capitolo: E4417000901)*	RS	610,00	PR	610,00	R	0,00			EP	0,00
		CP	0,00	PC	0,00	I	0,00	ECP	0,00	EC	0,00
	SPESE PER LA REALIZZAZIONE DEL PROGETTO DAL TITOLO PROGETTAZIONE E REALIZZAZIONE DI ITINERARI PER LA VALORIZZAZIONE DEL TURISMO NATURALISTICO - PRESTAZIONI PROFESSIONALI E SPECIALISTICHE (ART. 1, COMMA 1228, LEGGE 27 DICEMBRE 2006, N. 296 - PROTOCOLLO DI INTESA TRA MINISTERO PER IL TURISMO ED IL PRESIDENTE DELLA CONFERENZA DELLE REGIONI E DELLE PROVINCE AUTONOME DEL 24 GIUGNO 2010 - ACCORDO DI PROGRAMMA APPROVATO E REGISTRATO DALLA PRESIDENZA DEL CONSIGLIO DEI MINISTRI IN DATA 17 MAGGIO 2012)	CS	610,00	TP	610,00	FPV	0,00			TR	0,00
U2201041606	*Risorse Vincolate (Capitolo: E4417000901)*	RS	142,60	PR	0,00	R	0,00			EP	142,60
		CP	0,00	PC	0,00	I	0,00	ECP	0,00	EC	0,00
	SPESE PER LA REALIZZAZIONE DEL PROGETTO DAL TITOLO PROGETTAZIONE E REALIZZAZIONE DI ITINERARI PER LA VALORIZZAZIONE DEL TURISMO NATURALISTICO (ART. 1, COMMA 1228, LEGGE 27 DICEMBRE 2006, N. 296 - PROTOCOLLO DI INTESA TRA MINISTERO PER IL TURISMO ED IL PRESIDENTE DELLA CONFERENZA DELLE REGIONI E DELLE PROVINCE AUTONOME DEL 24 GIUGNO 2010 - ACCORDO DI PROGRAMMA APPROVATO E REGISTRATO DALLA PRESIDENZA DEL CONSIGLIO DEI MINISTRI IN DATA 17 MAGGIO 2012) - CONTRIBUTI SOCIALI EFFETTIVI A CARICO DELL'ENTE	CS	142,60	TP	0,00	FPV	0,00			TR	142,60
U2201041702	*Risorse Vincolate (Capitolo: E4417000801)*	RS	4.686,81	PR	0,00	R	-4.686,81			EP	0,00
		CP	0,00	PC	0,00	I	0,00	ECP	0,00	EC	0,00
	SPESE PER LA REALIZZAZIONE DEL PROGETTO DAL TITOLO CULTO E CULTURA, PROGETTAZIONE E REALIZZAZIONE DI ITINERARI PER LA VALORIZZAZIONE DEL TURISMO RELIGIOSO - ALTRI SERVIZI (ART. 1, COMMA 1228, LEGGE 27 DICEMBRE 2006, N. 296 - PROTOCOLLO DI INTESA TRA MINISTERO PER IL TURISMO ED IL PRESIDENTE DELLA CONFERENZA DELLE REGIONI E DELLE PROVINCE AUTONOME DEL 24 GIUGNO 2010 - ACCORDO DI PROGRAMMA APPROVATO E REGISTRATO DALLA PRESIDENZA DEL CONSIGLIO DEI MINISTRI IN DATA 17 MAGGIO 2012)	CS	4.686,81	TP	0,00	FPV	0,00			TR	0,00
U2201041705	*Risorse Vincolate (Capitolo: E4417000801)*	RS	7.215,22	PR	7.215,22	R	0,00			EP	0,00
		CP	0,00	PC	0,00	I	0,00	ECP	0,00	EC	0,00
	SPESE PER LA REALIZZAZIONE DEL PROGETTO DAL TITOLO CULTO E CULTURA, PROGETTAZIONE E REALIZZAZIONE DI ITINERARI PER LA VALORIZZAZIONE DEL TURISMO RELIGIOSO (ART. 1, COMMA 1228, LEGGE 27 DICEMBRE 2006, N. 296 - PROTOCOLLO DI INTESA TRA MINISTERO PER IL TURISMO ED IL PRESIDENTE DELLA CONFERENZA DELLE REGIONI E DELLE PROVINCE AUTONOME DEL 24 GIUGNO 2010 - ACCORDO DI PROGRAMMA APPROVATO E REGISTRATO DALLA PRESIDENZA DEL CONSIGLIO DEI MINISTRI IN DATA 17 MAGGIO 2012) - PRESTAZIONI PROFESSIONALI E SPECIALISTICHE	CS	7.215,22	TP	7.215,22	FPV	0,00			TR	0,00

MISSIONE, PROGRAMMA, TITOLO, CAPITOLO	DENOMINAZIONE	RESIDUI PASSIVI AL 1/1/2018 (RS)	PAGAMENTI IN C/RESIDUI (PR)	RIACCERTAMENTO RESIDUI (R)(1)		RESIDUI PASSIVI DA ESERCIZI PRECEDENTI (EP=RS-PR+R)
		PREVISIONI DEFINITIVE DI COMPETENZA (CP)	PAGAMENTI IN C/ COMPETENZA (PC)	IMPEGNI (I)(2)	ECONOMIE DI COMPETENZA (ECP=CP-I-FPV)	RESIDUI PASSIVI DA ESERCIZIO DI COMPETENZA (EC=I-PC)
		PREVISIONI DEFINITIVE DI CASSA (CS)	TOTALE PAGAMENTI (TP=PR +PC)	FONDO PLURIENNALE VINCOLATO (FPV) (3)		TOTALE RESIDUI PASSIVI DA RIPORTARE (TR=EP+EC)
U2201042102	*Risorse Autonome* SPESE PER IL COFINANZIAMENTO REGIONALE DEL PROGETTO INTERREGIONALE DI ECCELLENZA "PROGETTAZIONE E REALIZZAZIONE DI ITINERARI PER LA VALORIZZAZIONE DEL TURISMO RELIGIOSO - ALTRI SERVIZI (ART.1, COMMA 1228, LEGGE 27 DICEMBRE 2006, N. 296 - PROTOCOLLO DI INTESA DEL 24 GIUGNO 2010 - ACCORDO DI PROGRAMMA DEL 17 MAGGIO 2012 - ART. 3, COMMA 5, DELLA LEGGE REGIONALE 30.12.15 N.31).	RS 69.237,00 CP 0,00 CS 69.237,00	PR 0,00 PC 0,00 TP 0,00	R 0,00 I 0,00 FPV 0,00	ECP 0,00	EP 69.237,00 EC 0,00 TR 69.237,00
U2201042104	*Risorse Autonome* SPESE PER IL COFINANZIAMENTO REGIONALE DEL PROGETTO INTERREGIONALE DI ECCELLENZA "PROGETTAZIONE E REALIZZAZIONE DI ITINERARI PER LA VALORIZZAZIONE DEL TURISMO RELIGIOSO - RAPPRESENTANZA, ORGANIZZAZIONE EVENTI, E SERVIZI PER TRASFERTA (ART.1, COMMA 1228, LEGGE 27 DICEMBRE 2006, N. 296 - PROTOCOLLO DI INTESA DEL 24 GIUGNO 2010 - ACCORDO DI PROGRAMMA DEL 17 MAGGIO 2012 - ART. 3, COMMA 5, DELLA LEGGE REGIONALE 30.12.15 N.31).	RS 82,00 CP 0,00 CS 82,00	PR 0,00 PC 0,00 TP 0,00	R -82,00 I 0,00 FPV 0,00	ECP 0,00	EP 0,00 EC 0,00 TR 0,00
U2201042202	*Risorse Autonome* SPESE PER IL COFINANZIAMENTO REGIONALE DEL PROGETTO INTERREGIONALE DI ECCELLENZA "PROGETTAZIONE E REALIZZAZIONE DI ITINERARI PER LA VALORIZZAZIONE DEL TURISMO NATURALISTICO - ALTRI SERVIZI (ART.1, COMMA 1228, LEGGE 27 DICEMBRE 2006, N. 296 - PROTOCOLLO DI INTESA DEL 24 GIUGNO 2010 - ACCORDO DI PROGRAMMA DEL 17 MAGGIO 2012 - ART. 3, COMMA 4, DELLA LEGGE REGIONALE 30.12.15 N.31).	RS 6.219,86 CP 0,00 CS 6.219,86	PR 0,00 PC 0,00 TP 0,00	R -6.219,86 I 0,00 FPV 0,00	ECP 0,00	EP 0,00 EC 0,00 TR 0,00
U2201042204	*Risorse Autonome* SPESE PER IL COFINANZIAMENTO REGIONALE DEL PROGETTO INTERREGIONALE DI ECCELLENZA "PROGETTAZIONE E REALIZZAZIONE DI ITINERARI PER LA VALORIZZAZIONE DEL TURISMO NATURALISTICO - RAPPRESENTANZA, ORGANIZZAZIONE EVENTI, E SERVIZI PER TRASFERTA (ART.1, COMMA 1228, LEGGE 27 DICEMBRE 2006, N. 296 - PROTOCOLLO DI INTESA DEL 24 GIUGNO 2010 - ACCORDO DI PROGRAMMA DEL 17 MAGGIO 2012 - ART. 3, COMMA 4, DELLA LEGGE REGIONALE 30.12.15 N.31).	RS 715,00 CP 0,00 CS 715,00	PR 0,00 PC 0,00 TP 0,00	R -715,00 I 0,00 FPV 0,00	ECP 0,00	EP 0,00 EC 0,00 TR 0,00
U2201042501	*Risorse Vincolate (Capitolo: E2131000201)* SPESE PER LA REALIZZAZIONE DEL PROGETTO "ITINERARI INTERREGIONALI DI TURISMO PER TUTTI"	RS 10.550,00 CP 0,00 CS 10.550,00	PR 0,00 PC 0,00 TP 0,00	R -10.550,00 I 0,00 FPV 0,00	ECP 0,00	EP 0,00 EC 0,00 TR 0,00
U2801020101	*Risorse Autonome* TRASFERIMENTO ALLE PROVINCE DELLE RISORSE NECESSARIE PER IL SOSTEGNO DELLE ATTIVITA' DI PROMOZIONE TURISTICA DI CUI AGLI ARTICOLI 35, 52,54,65 E 67 DELLA LEGGE REGIONALE 28.3.85, N. 13 (ART. 54 DELLA LEGGE REGIONALE 12 AGOSTO 2002, N. 34).	RS 238.935,60 CP 0,00 CS 238.935,60	PR 103.862,40 PC 0,00 TP 103.862,40	R 0,00 I 0,00 FPV 0,00	ECP 0,00	EP 135.073,20 EC 0,00 TR 135.073,20
U2801020201	*Risorse Autonome* TRASFERIMENTO ALLE PROVINCE DELLE RISORSE FINANZIARIE NECESSARIE ALLO SVOLGIMENTO DELLE FUNZIONI E DEI COMPITI AMMINISTRATIVI ESERCITATI DALLE EX AZIENDE DI PROMOZIONE TURISTICA AI SENSI DELL'ART. 5 DELLA LEGGE REGIONALE 28.3.85, N. 13 (ART. 54 DELLA LEGGE REGIONALE 12 AGOSTO 2002, N. 34, COME MODIFICATO DALL'ART. 11,COMMA 4, DELLA L.R. 11.1.2006,N. 1).	RS 324.415,95 CP 0,00 CS 324.415,95	PR 250.861,20 PC 0,00 TP 250.861,20	R 0,00 I 0,00 FPV 0,00	ECP 0,00	EP 73.554,75 EC 0,00 TR 73.554,75
U2801020301	*Risorse Autonome* TRASFERIMENTO ALLE PROVINCE DELLE RISORSE NECESSARIE DA DESTINARE ALLE ASSOCIAZIONI TURISTICHE PRO-LOCO DI CUI ALL'ART. 7 DELLA LEGGE REGIONALE 7.3.95, N. 5 (ART. 54 DELLA LEGGE REGIONALE 12 AGOSTO 2002, N. 34).	RS 231.228,00 CP 0,00 CS 231.228,00	PR 100.512,00 PC 0,00 TP 100.512,00	R 0,00 I 0,00 FPV 0,00	ECP 0,00	EP 130.716,00 EC 0,00 TR 130.716,00
U2903010302	*Risorse Vincolate (Capitolo: E4439000101; E4610000101)* SPESE PER L'ATTRAZIONE DI NUOVI FLUSSI TURISTICI NAZIONALI E INTERNAZIONALI IN CALABRIA - RAPPRESENTANZA, ORGANIZZAZIONE EVENTI, PUBBLICITA' E SERVIZI PER TRASFERTA - (ASSE V - SETTORE V.3 - OBIETTIVO OPERATIVO 5.3.3). **NOTA:** *VEDI NOTA CAPITOLO U2903010301*	RS 107.769,82 CP 0,00 CS 107.769,82	PR 0,00 PC 0,00 TP 0,00	R 0,00 I 0,00 FPV 0,00	ECP 0,00	EP 107.769,82 EC 0,00 TR 107.769,82
U5201024003	*Risorse Autonome* SPESE PER LA TUTELA E LA VALORIZZAZIONE DELLE MINORANZE LINGUISTICHE (LEGGE 15.12.99, N.482 - ART.8, COMMA 3, D.P.R. 2.5.2001, N.345) - RESTITUZIONI	RS 0,00 CP 200.375,84 CS 200.375,84	PR 0,00 PC 0,00 TP 0,00	R 0,00 I 0,00 FPV 0,00	ECP 200.375,84	EP 0,00 EC 0,00 TR 0,00

MISSIONE, PROGRAMMA, TITOLO, CAPITOLO	DENOMINAZIONE	RESIDUI PASSIVI AL 1/1/2018 (RS)	PAGAMENTI IN C/RESIDUI (PR)	RIACCERTAMENTO RESIDUI (R)(1)		RESIDUI PASSIVI DA ESERCIZI PRECEDENTI (EP=RS-PR+R)
		PREVISIONI DEFINITIVE DI COMPETENZA (CP)	PAGAMENTI IN C/ COMPETENZA (PC)	IMPEGNI (I)(2)	ECONOMIE DI COMPETENZA (ECP=CP-I-FPV)	RESIDUI PASSIVI DA ESERCIZIO DI COMPETENZA (EC=I-PC)
		PREVISIONI DEFINITIVE DI CASSA (CS)	TOTALE PAGAMENTI (TP=PR +PC)	FONDO PLURIENNALE VINCOLATO (FPV) (3)		TOTALE RESIDUI PASSIVI DA RIPORTARE (TR=EP+EC)
U5501010601	*Risorse Vincolate (Capitolo: E2126000901)*	RS 2.590,19	PR 0,00	R -2.590,19		EP 0,00
		CP 0,00	PC 0,00	I 0,00	ECP 0,00	EC 0,00
	SOMME DESTINATE ALLA REALIZZAZIONE DEL PROGETTO EVENTI CULTURALI DI PROMOZIONE A SOSTEGNO DELLA STAGIONE TURISTICA 2015	CS 2.590,19	TP 0,00	FPV 0,00		TR 0,00
U5501010701	*Risorse Vincolate (Capitolo: E2126001001)*	RS 53.675,06	PR 0,00	R -53.675,06		EP 0,00
		CP 0,00	PC 0,00	I 0,00	ECP 0,00	EC 0,00
	SOMME DESTINATE ALLA REALIZZAZIONE DEL PROGETTO LA CALABRIA VERSO L'EXPO 2015	CS 53.675,06	TP 0,00	FPV 0,00		TR 0,00
U9070100101	*Risorse Autonome*	RS 180.000,00	PR 0,00	R -180.000,00		EP 0,00
		CP 0,00	PC 0,00	I 0,00	ECP 0,00	EC 0,00
	SPESE PER LA VALORIZZAZIONE DEL TURISMO RELIGIOSO E DEL SISTEMA DEI SANTUARI MARIANI (LEGGE REGIONALE 31.12.2015, N.36)	CS 180.000,00	TP 0,00	FPV 0,00		TR 0,00
U9070100501	*Risorse Autonome*	RS 2.222,22	PR 0,00	R -2.222,22		EP 0,00
		CP 0,00	PC 0,00	I 0,00	ECP 0,00	EC 0,00
	SPESE A CARICO DEL BILANCIO REGIONALE PER LA REALIZZAZIONE DEL PROGETTO "ITINERARI INTERREGIONALI DI TURISMO PER TUTTI"- ALTRI SERVIZI (ART 7,COMMA 2 LEGGE REGIONALE 2 DICEMBRE 2016, N.40)	CS 2.222,22	TP 0,00	FPV 0,00		TR 0,00
U9070100701	*Risorse Autonome*	RS 100.000,00	PR 0,00	R 0,00		EP 100.000,00
		CP 0,00	PC 0,00	I 0,00	ECP 0,00	EC 0,00
	SPESE A CARICO DEL BILANCIO REGIONALE PER LA REALIZZAZIONE DEL PROGETTO DAL TITOLO CULTO E CULTURA, PROGETTAZIONE E REALIZZAZIONE DI ITINERARI PER LA VALORIZZAZIONE DEL TURISMO RELIGIOSO - ALTRI SERVIZI (ART 7,COMMA 2 LEGGE REGIONALE 2 DICEMBRE 2016, N.40)	CS 100.000,00	TP 0,00	FPV 0,00		TR 100.000,00
U9070100801	*Risorse Autonome*	RS 117.791,48	PR 86.100,11	R -31.691,37		EP 0,00
		CP 0,00	PC 0,00	I 0,00	ECP 0,00	EC 0,00
	SPESE A CARICO DEL BILANCIO REGIONALE PER LA REALIZZAZIONE DEL PROGETTO DAL TITOLO PROGETTAZIONE E REALIZZAZIONE DI ITINERARI PER LA VALORIZZAZIONE DEL TURISMO NATURALISTICO - ALTRI SERVIZI (ART 7,COMMA 2 LEGGE REGIONALE 2 DICEMBRE 2016, N.40)	CS 117.791,48	TP 86.100,11	FPV 0,00		TR 0,00
U9070101001	*Risorse Autonome*	RS 56.121,18	PR 0,00	R 0,00		EP 56.121,18
		CP 688.762,25	PC 637.412,50	I 688.762,25	ECP 0,00	EC 51.349,75
	SPESE PER LE COMPETENZE FISSE DEL PERSONALE REGIONALE DI RUOLO, IVI COMPRESE QUELLE PER IL PAGAMENTO DELLA RETRIBUZIONE DI POSIZIONE E DEI CONTRIBUTI PREVIDENZIALI POSTI A CARICO DELLA REGIONE (SPESE OBBLIGATORIE). - U.07.01	CS 744.883,43	TP 637.412,50	FPV 0,00		TR 107.470,93
U9070101002	*Risorse Autonome*	RS 182.062,65	PR 43.758,35	R 0,00		EP 138.304,30
		CP 276.024,36	PC 153.639,82	I 276.024,36	ECP 0,00	EC 122.384,54
	SPESE PER LE COMPETENZE FISSE DEL PERSONALE REGIONALE DI RUOLO, IVI COMPRESE QUELLE PER IL PAGAMENTO DELLA RETRIBUZIONE DI POSIZIONE E DEI CONTRIBUTI PREVIDENZIALI POSTI A CARICO DELLA REGIONE -CONTRIBUTI SOCIALI EFFETTIVI A CARICO DELL'ENTE - (SPESE OBBLIGATORIE). - U.07.01	CS 458.087,01	TP 197.398,17	FPV 0,00		TR 260.688,84
U9070101003	*Risorse Autonome*	RS 1.138,00	PR 1.138,00	R 0,00		EP 0,00
		CP 12.557,36	PC 9.692,00	I 12.557,00	ECP 0,36	EC 2.865,00
	INDENNITA' DI TRASFERTA E RIMBORSO SPESE PER MISSIONI E TRASFERIMENTI DEL PERSONALE ADDETTO AI SERVIZI DELLA REGIONE. - U.07.01	CS 13.695,36	TP 10.830,00	FPV 0,00		TR 2.865,00
U9070101004	*Risorse Autonome*	RS 34.273,58	PR 9.249,91	R 0,00		EP 25.023,67
		CP 90.679,66	PC 46.594,46	I 90.679,66	ECP 0,00	EC 44.085,20
	SPESE PER IL PAGAMENTO DELL'IRAP A VALERE SULLE SPESE PER IL PERSONALE REGIONALE (SPESE OBBLIGATORIE) - U.07.01	CS 124.953,24	TP 55.844,37	FPV 0,00		TR 69.108,87
U9070101101	*Risorse Autonome*	RS 142.288,74	PR 0,00	R 0,00		EP 142.288,74
		CP 134.905,19	PC 0,00	I 134.905,19	ECP 0,00	EC 134.905,19
	FONDO PER IL MIGLIORAMENTO DELL'EFFICIENZA DEI SERVIZI (ART.5 DELLA LEGGE REGIONALE 5.5.90, N.30). - U.07.01	CS 277.193,93	TP 0,00	FPV 0,00		TR 277.193,93
U9070101102	*Risorse Autonome*	RS 26.932,08	PR 0,00	R 0,00		EP 26.932,08
		CP 25.534,54	PC 25.534,54	I 25.534,54	ECP 0,00	EC 0,00
	FONDO PER IL MIGLIORAMENTO DELL'EFFICIENZA DEI SERVIZI - CONTRIBUTI SOCIALI EFFETTIVI A CARICO DELL'ENTE (ART.5 DELLA LEGGE REGIONALE 5.5.90, N.30). - U.07.01	CS 52.466,62	TP 25.534,54	FPV 0,00		TR 26.932,08
U9070101201	*Risorse Autonome*	RS 263.739,48	PR 0,00	R 0,00		EP 263.739,48
		CP 1.057.231,19	PC 1.057.231,19	I 1.057.231,19	ECP 0,00	EC 0,00
	SPESE PER COMPETENZE FISSE E CONTRIBUTIVE DEL PERSONALE DI RUOLO TRANSITATO DALLE AMMINISTRAZIONI PROVINCIALI AI SENSI DELLA LEGGE 7 APRILE 2014, N. 56 E DELLA LEGGE REGIONALE 22 GIUGNO 2015, N.14 (SPESE OBBLIGATORIE) - U.07.01	CS 1.320.970,67	TP 1.057.231,19	FPV 0,00		TR 263.739,48

MISSIONE, PROGRAMMA, TITOLO, CAPITOLO	DENOMINAZIONE	RESIDUI PASSIVI AL 1/1/2018 (RS)		PAGAMENTI IN C/RESIDUI (PR)		RIACCERTAMENTO RESIDUI (R)(1)				RESIDUI PASSIVI DA ESERCIZI PRECEDENTI (EP=RS-PR+R)	
		PREVISIONI DEFINITIVE DI COMPETENZA (CP)		PAGAMENTI IN C/ COMPETENZA (PC)		IMPEGNI (I)(2)		ECONOMIE DI COMPETENZA (ECP=CP-I-FPV)		RESIDUI PASSIVI DA ESERCIZIO DI COMPETENZA (EC=I-PC)	
		PREVISIONI DEFINITIVE DI CASSA (CS)		TOTALE PAGAMENTI (TP=PR +PC)		FONDO PLURIENNALE VINCOLATO (FPV) (3)				TOTALE RESIDUI PASSIVI DA RIPORTARE (TR=EP+EC)	
U9070101202	*Risorse Autonome*	RS	112.741,69	PR	61.885,17	R	0,00			EP	50.856,52
		CP	284.031,36	PC	191.714,83	I	284.031,36	ECP	0,00	EC	92.316,53
	SPESE PER IL PAGAMENTO DEI CONTRIBUTI PREVIDENZIALI ED ASSISTENZIALI POSTI A CARICO DELLA REGIONE PER IL PERSONALE DI RUOLO TRANSITATO DALLE AMMINISTRAZIONI PROVINCIALI AI SENSI DELLA LEGGE 7 APRILE 2014, N. 56 E DELLA LEGGE REGIONALE 22 GIUGNO 2015, N.14 (SPESE OBBLIGATORIE) - U. 07.01	CS	396.773,05	TP	253.600,00	FPV	0,00			TR	143.173,05
U9070101203	*Risorse Autonome*	RS	36.365,50	PR	11.557,86	R	0,00			EP	24.807,64
		CP	89.801,53	PC	59.176,78	I	89.801,53	ECP	0,00	EC	30.624,75
	SPESE PER IL PAGAMENTO DELL'IRAP PER IL PERSONALE DI RUOLO TRANSITATO DALLE AMMINISTRAZIONI PROVINCIALI AI SENSI DELLA LEGGE 7 APRILE 2014, N. 56 E DELLA LEGGE REGIONALE 22 GIUGNO 2015, N.14 (SPESE OBBLIGATORIE) - U. 07.01	CS	126.167,03	TP	70.734,64	FPV	0,00			TR	55.432,39
U9070101301	*Risorse Vincolate (Capitolo: E9201010201; E9201050101)*	RS	0,00	PR	0,00	R	0,00			EP	0,00
		CP	24.510,56	PC	15.630,04	I	22.008,60	ECP	2.501,96	EC	6.378,56
	SPESE PER SOSTENERE LE FASI DI PROGRAMMAZIONE, ATTUAZIONE, GESTIONE, CONTROLLO, VALUTAZIONE E SORVEGLIANZA DEL PROGRAMMA OPERATIVO (POR 2014-2020 - ASSE 14) - RETRIBUZIONI IN DENARO - U.07.01	CS	24.510,56	TP	15.630,04	FPV	0,00			TR	6.378,56
U9070101302	*Risorse Vincolate (Capitolo: E9201010201; E9201050101)*	RS	2.846,41	PR	2.846,41	R	0,00			EP	0,00
		CP	5.860,27	PC	3.278,60	I	5.262,27	ECP	598,00	EC	1.983,67
	SPESE PER SOSTENERE LE FASI DI PROGRAMMAZIONE, ATTUAZIONE, GESTIONE, CONTROLLO, VALUTAZIONE E SORVEGLIANZA DEL PROGRAMMA OPERATIVO (POR 2014-2020 - ASSE 14) - CONTRIBUTI SOCIALI EFFETTIVI A CARICO DELL'ENTE - U.07.01	CS	8.706,68	TP	6.125,01	FPV	0,00			TR	1.983,67
U9070101303	*Risorse Vincolate (Capitolo: E9201010201; E9201050101)*	RS	462,76	PR	462,76	R	0,00			EP	0,00
		CP	2.088,75	PC	1.186,64	I	1.891,04	ECP	197,71	EC	704,40
	SPESE PER SOSTENERE LE FASI DI PROGRAMMAZIONE, ATTUAZIONE, GESTIONE, CONTROLLO, VALUTAZIONE E SORVEGLIANZA DEL PROGRAMMA OPERATIVO (POR 2014-2020 - ASSE 14) - IMPOSTA REGIONALE SULLE ATTIVITA' PRODUTTIVE (IRAP) - U.07.01	CS	2.551,51	TP	1.649,40	FPV	0,00			TR	704,40
U9070101401	*Risorse Autonome*	RS	300.000,00	PR	0,00	R	0,00			EP	300.000,00
		CP	0,00	PC	0,00	I	0,00	ECP	0,00	EC	0,00
	SPESE PER INCENTIVARE IL TURISMO SCOLASTICO E SOCIALE NEL TERRITORIO DEI PARCHI NAZIONALI DELLA CALABRIA (ART. 16, COMMA 10, DELLA LEGGE REGIONALE 27.12.16 N.44)	CS	300.000,00	TP	0,00	FPV	0,00			TR	300.000,00
U9070101502	*Risorse Vincolate (Capitolo: E9201012801)*	RS	26.528,50	PR	26.528,50	R	0,00			EP	0,00
		CP	15.000,00	PC	14.999,90	I	14.999,90	ECP	0,10	EC	0,00
	SPESE FINALIZZATE ALLA REALIZZAZIONE DI PROGETTI DI ECCELLENZA PER IL RILANCIO DELLA COMPETITIVITA' TURISTICA ITALIANA - ALTRI SERVIZI (ART. 1, COMMA 1228 DELLA LEGGE 296/2006)	CS	41.528,50	TP	41.528,40	FPV	0,00			TR	0,00
U9070101902	*Risorse Autonome*	RS	0,00	PR	0,00	R	0,00			EP	0,00
		CP	10,00	PC	10,00	I	10,00	ECP	0,00	EC	0,00
	CONTRIBUTI AD IMPRESE PER RISTRUTTURAZIONE E ARREDAMENTO ALBERGO - SERVIZI FINANZIARI	CS	10,00	TP	10,00	FPV	0,00			TR	0,00
TOTALE TITOLO 1	**Spese correnti**	**RS**	**5.492.001,47**	**PR**	**2.172.049,37**	**R**	**-980.714,02**			**EP**	**2.339.238,08**
		CP	**8.403.422,86**	**PC**	**3.961.024,22**	**I**	**8.024.924,12**	**ECP**	**378.498,74**	**EC**	**4.063.899,90**
		CS	**13.895.424,33**	**TP**	**6.133.073,59**	**FPV**	**0,00**			**TR**	**6.403.137,98**
TITOLO 2	**Spese in conto capitale**										
U0612820101	*Risorse Vincolate (Capitolo: E0210220501)*	RS	332.543,22	PR	0,00	R	0,00			EP	332.543,22
		CP	0,00	PC	0,00	I	0,00	ECP	0,00	EC	0,00
	SPESE PER INIZIATIVE PROGETTUALI NEL SETTORE DEL TURISMO (ART. 2, SETTIMO COMMA, DELLA LEGGE 1.12.1983, N. 651 - ART. 1, TERZO COMMA, LEGGE 1.3.86, N.64 - ART. 42 LEGGE REGIONALE 31.7.87, N. 23 - ART. 43 LEGGE REGIONALE 7.7.88, N. 15).	CS	332.543,22	TP	0,00	FPV	0,00			TR	332.543,22
U0612820501	*Risorse Vincolate (Capitolo: E0210220501)*	RS	464.854,20	PR	0,00	R	0,00			EP	464.854,20
		CP	0,00	PC	0,00	I	0,00	ECP	0,00	EC	0,00
	SPESE PER LA REALIZZAZIONE DI PROGETTI DI IMPORTO INFERIORE A 5 MILIARDI,CONCERNENTI LE DIVERSE AZIONI ORGANICHE (ART.2,SETTIMO COMMA,LEGGE 1.12.83,N.651 - ART.1,TERZO COMMA,LEGGE 1.3.86,N.64).	CS	464.854,20	TP	0,00	FPV	0,00			TR	464.854,20

MISSIONE, PROGRAMMA, TITOLO, CAPITOLO	DENOMINAZIONE	RESIDUI PASSIVI AL 1/1/2018 (RS)		PAGAMENTI IN C/RESIDUI (PR)		RIACCERTAMENTO RESIDUI (R)(1)				RESIDUI PASSIVI DA ESERCIZI PRECEDENTI (EP=RS-PR+R)	
		PREVISIONI DEFINITIVE DI COMPETENZA (CP)		PAGAMENTI IN C/ COMPETENZA (PC)		IMPEGNI (I)(2)		ECONOMIE DI COMPETENZA (ECP=CP-I-FPV)		RESIDUI PASSIVI DA ESERCIZIO DI COMPETENZA (EC=I-PC)	
		PREVISIONI DEFINITIVE DI CASSA (CS)		TOTALE PAGAMENTI (TP=PR +PC)		FONDO PLURIENNALE VINCOLATO (FPV) (3)				TOTALE RESIDUI PASSIVI DA RIPORTARE (TR=EP+EC)	
U0641220100	*Risorse Vincolate (Capitolo: E0232920100)*	RS	2.499,89	PR	0,00	R	-2.499,89			EP	0,00
		CP	0,00	PC	0,00	I	0,00	ECP	0,00	EC	0,00
	SOSTEGNO ALLA CREAZIONE ED AL POTENZIAMENTO DELLE RETI E DEI SISTEMI LOCALI DI OFFERTA TURISTICA ATTRAVERSO UN INSIEME INTEGRATO DI INTERVENTI (MISURA 4.4).	CS	2.499,89	TP	0,00	FPV	0,00			TR	0,00
U2201070101	*Risorse Vincolate (Capitolo: E4442000101; E4442000201)*	RS	390.966,02	PR	390.966,02	R	0,00			EP	0,00
		CP	10.882.953,41	PC	971.908,69	I	1.474.039,70	ECP	9.408.913,71	EC	502.131,01
	SPESE PER IL SOSTEGNO DI INVESTIMENTI PRODUTTIVI DIRETTI ALLA CREAZIONE DI NUOVA ATTIVITA' RICETTIVA ALBERGHIERA (PILASTRO MISURE ANTICICLICHE - SCHEDA N. 4.1)	CS	11.273.919,43	TP	1.362.874,71	FPV	0,00			TR	502.131,01
U2201070200	*Risorse Vincolate (Capitolo: E4442000100; E4442000201)*	RS	94.765,96	PR	0,00	R	-94.765,96			EP	0,00
		CP	0,00	PC	0,00	I	0,00	ECP	0,00	EC	0,00
	SPESE DIRETTE ALLA QUALIFICAZIONE, POTENZIAMENTO E INNOVAZIONE DEI SISTEMI DI OSPITALITA' ATTRAVERSO IL MIGLIORAMENTO DELLE STRUTTURE RICETTIVE ESISTENTI (PILASTRO MISURE ANTICICLICHE - SCHEDA N. 4.2)	CS	94.765,96	TP	0,00	FPV	0,00			TR	0,00
U2201070201	*Risorse Vincolate (Capitolo: E4442000101; E4442000201)*	RS	1.094.496,33	PR	988.773,79	R	0,00			EP	105.722,54
		CP	11.100.590,88	PC	1.114.084,81	I	1.433.124,52	ECP	7.695.825,58	EC	319.039,71
	SPESE DIRETTE ALLA QUALIFICAZIONE, POTENZIAMENTO E INNOVAZIONE DEI SISTEMI DI OSPITALITA' ATTRAVERSO IL MIGLIORAMENTO DELLE STRUTTURE RICETTIVE ESISTENTI (PILASTRO MISURE ANTICICLICHE - SCHEDA N. 4.2)	CS	12.195.087,21	TP	2.102.858,60	FPV	1.971.640,78			TR	424.762,25
U2201070300	*Risorse Vincolate (Capitolo: E4442000100; E4442000201)*	RS	33.048,00	PR	0,00	R	-33.048,00			EP	0,00
		CP	0,00	PC	0,00	I	0,00	ECP	0,00	EC	0,00
	SPESE PER LA RIQUALIFICAZIONE, AMPLIAMENTO DEGLI STABILIMENTI BALNEARI ESISTENTI, NONCHE' PER LA REALIZZAZIONE DI NUOVI STABILIMENTI BALNEARI ECOSOSTENIBILI (PILASTRO MISURE ANTICICLICHE - SCHEDA N. 4.3)	CS	33.048,00	TP	0,00	FPV	0,00			TR	0,00
U2201070301	*Risorse Vincolate (Capitolo: E4442000101; E4442000201)*	RS	756.527,22	PR	0,00	R	-709.761,54			EP	46.765,68
		CP	400.000,00	PC	0,00	I	0,00	ECP	400.000,00	EC	0,00
	SPESE PER LA RIQUALIFICAZIONE, AMPLIAMENTO DEGLI STABILIMENTI BALNEARI ESISTENTI, NONCHE' PER LA REALIZZAZIONE DI NUOVI STABILIMENTI BALNEARI ECOSOSTENIBILI (PILASTRO MISURE ANTICICLICHE - SCHEDA N. 4.3)	CS	1.156.527,22	TP	0,00	FPV	0,00			TR	46.765,68
U2202011101	*Risorse Autonome*	RS	88.481,10	PR	88.481,10	R	0,00			EP	0,00
		CP	88.481,10	PC	88.481,10	I	88.481,10	ECP	0,00	EC	0,00
	SPESE PER IL COMPLETAMENTO DA PARTE DI TERME SIBARITE SPA DEL PROGETTO DI RISTRUTTURAZIONE ED AMMODERNAMENTO DEL COMPLESSO ALBERGHIERO (ART.1, COMMA 11, DELLA LEGGE REGIONALE 5.10.2007, N. 22).	CS	176.962,20	TP	176.962,20	FPV	0,00			TR	0,00
	NOTA: *CONTRIBUTO ANNUO DI EURO 88.481,10 FINO ALL'ANNO 2022.*										
U2801020400	*Risorse Autonome*	RS	100.512,00	PR	100.512,00	R	0,00			EP	0,00
		CP	0,00	PC	0,00	I	0,00	ECP	0,00	EC	0,00
	TRASFERIMENTO ALLE PROVINCE DELLE RISORSE FINANZIARIE DA DESTINARE AD ATTIVITA' DI ACCOGLIENZA RICETTIVA A CONDUZIONE FAMILIARE DENOMINATA BED E BREAKFAST DI CUI ALLA LEGGE REGIONALE 26.2.2003, N. 2 (ART. 54 DELLA LEGGE REGIONALE 12 AGOSTO 2002, N. 34).	CS	100.512,00	TP	100.512,00	FPV	0,00			TR	0,00
U2903010102	*Risorse Vincolate (Capitolo: E4439000100; E4610000100)*	RS	21.684,00	PR	0,00	R	0,00			EP	21.684,00
		CP	0,00	PC	0,00	I	0,00	ECP	0,00	EC	0,00
	SPESE PER IL SOSTEGNO DELLA QUALITA' E DELLA SOSTENIBILITA' AMBIENTALE DELLE DESTINAZIONI E DEI PRODOTTI TURISTICI REGIONALI (ASSE V - SETTORE V.3 - OBIETTIVO OPERATIVO 5.3.1) - CONTRIBUTI AGLI INVESTIMENTI AD AMMINISTRAZIONI LOCALI	CS	21.684,00	TP	0,00	FPV	0,00			TR	21.684,00
U2903010200	*Risorse Vincolate (Capitolo: E4439000100; E4610000100)*	RS	4.605.610,16	PR	0,00	R	-4.605.610,16			EP	0,00
		CP	0,00	PC	0,00	I	0,00	ECP	0,00	EC	0,00
	SPESE PER LA REALIZZAZIONE E LA PROMOZIONE DI PRODOTTI E PACCHETTI TURISTICI INNOVATIVI, COMPETITIVI E SOSTENIBILI BASATI SULLA VALORIZZAZIONE DELLE RISORSE NATURALI E CULTURALI PRESENTI ALL'INTERNO DELLE DESTINAZIONI TURISTICHE REGIONALI (ASSE V - SETTORE V. 3 - OBIETTIVO OPERATIVO 5.3.2)	CS	4.605.610,16	TP	0,00	FPV	0,00			TR	0,00
U2903010201	*Risorse Vincolate (Capitolo: E4439000101; E4610000101)*	RS	991.394,09	PR	235.363,92	R	-560.099,48			EP	195.930,69
		CP	1.581.425,88	PC	0,00	I	191.004,51	ECP	50.193,00	EC	191.004,51
	SPESE PER LA REALIZZAZIONE E LA PROMOZIONE DI PRODOTTI E PACCHETTI TURISTICI INNOVATIVI, COMPETITIVI E SOSTENIBILI BASATI SULLA VALORIZZAZIONE DELLE RISORSE NATURALI E CULTURALI PRESENTI ALL'INTERNO DELLE DESTINAZIONI TURISTICHE REGIONALI (ASSE V - SETTORE V. 3 - OBIETTIVO OPERATIVO 5.3.2)	CS	2.572.819,97	TP	235.363,92	FPV	1.340.228,37			TR	386.935,20
	NOTA: *VEDI ANCHE IL CAPITOLO DELL'ENTRATA 44390001*										

MISSIONE, PROGRAMMA, TITOLO, CAPITOLO	DENOMINAZIONE	RESIDUI PASSIVI AL 1/1/2018 (RS)		PAGAMENTI IN C/RESIDUI (PR)		RIACCERTAMENTO RESIDUI (R)(1)				RESIDUI PASSIVI DA ESERCIZI PRECEDENTI (EP=RS-PR+R)	
		PREVISIONI DEFINITIVE DI COMPETENZA (CP)		PAGAMENTI IN C/ COMPETENZA (PC)		IMPEGNI (I)(2)		ECONOMIE DI COMPETENZA (ECP=CP-I-FPV)		RESIDUI PASSIVI DA ESERCIZIO DI COMPETENZA (EC=I-PC)	
		PREVISIONI DEFINITIVE DI CASSA (CS)		TOTALE PAGAMENTI (TP=PR +PC)		FONDO PLURIENNALE VINCOLATO (FPV) (3)				TOTALE RESIDUI PASSIVI DA RIPORTARE (TR=EP+EC)	
U2903010202	*Risorse Vincolate (Capitolo: E4439000100; E4610000100)*	RS	347.441,98	PR	200.000,00	R	-82.394,73			EP	65.047,25
		CP	923.932,21	PC	0,00	I	639.606,15	ECP	0,00	EC	639.606,15
	SPESE PER LA REALIZZAZIONE E LA PROMOZIONE DI PRODOTTI E PACCHETTI TURISTICI INNOVATIVI, COMPETITIVI E SOSTENIBILI BASATI SULLA VALORIZZAZIONE DELLE RISORSE NATURALI E CULTURALI PRESENTI ALL'INTERNO DELLE DESTINAZIONI TURISTICHE REGIONALI (ASSE V - SETTORE V. 3 - OBIETTIVO OPERATIVO 5.3.2) - CONTRIBUTI AGLI INVESTIMENTI AD AMMINISTRAZIONI LOCALI	CS	1.271.374,19	TP	200.000,00	FPV	284.326,06			TR	704.653,40
U2903010300	*Risorse Vincolate (Capitolo: E4439000100; E4439000100; E4610000100)*	RS	467.483,60	PR	0,00	R	0,00			EP	467.483,60
		CP	0,00	PC	0,00	I	0,00	ECP	0,00	EC	0,00
	SPESE PER L'ATTRAZIONE DI NUOVI FLUSSI TURISTICI NAZIONALI E INTERNAZIONALI IN CALABRIA (ASSE V - SETTORE V.3 - OBIETTIVO OPERATIVO 5.3.3).	CS	467.483,60	TP	0,00	FPV	0,00			TR	467.483,60
U2903010301	*Risorse Vincolate (Capitolo: E4439000101; E4610000101)*	RS	13.132,52	PR	0,00	R	0,00			EP	13.132,52
		CP	0,00	PC	0,00	I	0,00	ECP	0,00	EC	0,00
	SPESE PER L'ATTRAZIONE DI NUOVI FLUSSI TURISTICI NAZIONALI E INTERNAZIONALI IN CALABRIA (ASSE V - SETTORE V.3 - OBIETTIVO OPERATIVO 5.3.3).	CS	13.132,52	TP	0,00	FPV	0,00			TR	13.132,52
	NOTA: *VEDI ANCHE IL CAPITOLO DELL'ENTRATA 44390001*										
U9070101801	*Risorse Autonome*	RS	0,00	PR	0,00	R	0,00			EP	0,00
		CP	324.655,09	PC	0,00	I	0,00	ECP	324.655,09	EC	0,00
	CONTRIBUTI AD IMPRESE PER IL COMPLETAMENTO DEL COMPLESSO TURISTICO "RESIDENCE TURISTICO ALBERGHIERO RIZZUTO" (SENTENZE TAR CALABRIA NN. 1234/2016 E 1611/2018)	CS	324.655,09	TP	0,00	FPV	0,00			TR	0,00
U9070101901	*Risorse Autonome*	RS	0,00	PR	0,00	R	0,00			EP	0,00
		CP	7.155,41	PC	7.155,41	I	7.155,41	ECP	0,00	EC	0,00
	CONTRIBUTI AD IMPRESE PER RISTRUTTURAZIONE E ARREDAMENTO ALBERGO	CS	7.155,41	TP	7.155,41	FPV	0,00			TR	0,00
TOTALE TITOLO 2	**Spese in conto capitale**	**RS**	**9.805.440,29**	**PR**	**2.004.096,83**	**R**	**-6.088.179,76**			**EP**	**1.713.163,70**
		CP	**25.309.193,98**	**PC**	**2.181.630,01**	**I**	**3.833.411,39**	**ECP**	**17.879.587,38**	**EC**	**1.651.781,38**
		CS	**35.114.634,27**	**TP**	**4.185.726,84**	**FPV**	**3.596.195,21**			**TR**	**3.364.945,08**
TOTALE PROGRAMMA 01	***Sviluppo e valorizzazione del turismo***	**RS**	**15.297.441,76**	**PR**	**4.176.146,20**	**R**	**-7.068.893,78**			**EP**	**4.052.401,78**
		CP	**33.712.616,84**	**PC**	**6.142.654,23**	**I**	**11.858.335,51**	**ECP**	**18.258.086,12**	**EC**	**5.715.681,28**
		CS	**49.010.058,60**	**TP**	**10.318.800,43**	**FPV**	**3.596.195,21**			**TR**	**9.768.083,06**
0702 PROGRAMMA 02	**Politica regionale unitaria per il turismo**										
TITOLO 1	**Spese correnti**										
U9070200102	*Risorse Vincolate (Capitolo: E2129000201)*	RS	749.560,00	PR	0,00	R	0,00			EP	749.560,00
		CP	0,00	PC	0,00	I	0,00	ECP	0,00	EC	0,00
	SPESE PER LA GESTIONE DEL SISTEMA INFORMATIVO TURISTICO REGIONALE MEDIANTE L'ACQUISIZIONE, LA PRODUZIONE L'ELABORAZIONE E LA GESTIONE DI DATI E INFORMAZIONI - TRASFERIMENTI CORRENTI AD AMMINISTRAZIONI LOCALI (DELIBERAZIONI DELLA GIUNTA REGIONALE N. 503 DELL'1.12.2015 E N. 40 del 24.02.2016)	CS	749.560,00	TP	0,00	FPV	0,00			TR	749.560,00
U9070200501	*Risorse Vincolate (Capitolo: E9201012001)*	RS	11.235,51	PR	10.393,71	R	0,00			EP	841,80
		CP	1.849.781,18	PC	970.341,00	I	970.341,00	ECP	0,00	EC	0,00
	SPESE RELATIVE ALLE AZIONI DI MARKETING FINALIZZATE ALLA PROMOZIONE TURISTICA DEL SISTEMA AEREOPORTUALE (ASSE 6 - TUTELA E VALORIZZAZIONE DEL PATRIMONIO AMBIENTALE E CULTURALE, OBIETTIVO TEMATICO CULTURA E TURISMO - PIANO DI AZIONE E COESIONE (PAC) 2014/2020) - (DELIBERA CIPE N. 10/2015, REGOLAMENTO (UE) N. 1303/2013, DELIBERAZIONI DELLA GIUNTA REGIONALE NN. 41/2016 E 448/2016)	CS	1.861.016,69	TP	980.734,71	FPV	879.440,18			TR	841,80
U9070200504	*Risorse Vincolate (Capitolo: E9201012001)*	RS	0,00	PR	0,00	R	0,00			EP	0,00
		CP	1.816.332,52	PC	1.026.408,62	I	1.409.989,33	ECP	404.974,19	EC	383.580,71
	SPESE PER LA REALIZZAZIONE DEGLI INTERVENTI COMPRESI NELL'ASSE 6 - OBIETTIVO SPECIFICO 6.8 - AZIONE 6.8.3 'SOSTEGNO ALLA FRUIZIONE INTEGRATA DELLE RISORSE CULTURALI E NATURALI E ALLA PROMOZIONE DELLE DESTINAZIONI TURISTICHE' - PIANO DI AZIONE E COESIONE (PAC) CALABRIA 2014/2020 - ORGANIZZAZIONE EVENTI, PUBBLICITA' E SERVIZI PER TRASFERTA (REGOLAMENTO (UE) N. 1303/2013, DELIBERE CIPE NN. 10/2015 E 7/2017, DGR NN. 41/2016, 448/2016 E 320/2017)	CS	1.816.332,52	TP	1.026.408,62	FPV	1.369,00			TR	383.580,71

MISSIONE, PROGRAMMA, TITOLO, CAPITOLO	DENOMINAZIONE	RESIDUI PASSIVI AL 1/1/2018 (RS)		PAGAMENTI IN C/RESIDUI (PR)		RIACCERTAMENTO RESIDUI (R)(1)				RESIDUI PASSIVI DA ESERCIZI PRECEDENTI (EP=RS-PR+R)	
		PREVISIONI DEFINITIVE DI COMPETENZA (CP)		PAGAMENTI IN C/ COMPETENZA (PC)		IMPEGNI (I)(2)		ECONOMIE DI COMPETENZA (ECP=CP-I-FPV)		RESIDUI PASSIVI DA ESERCIZIO DI COMPETENZA (EC=I-PC)	
		PREVISIONI DEFINITIVE DI CASSA (CS)		TOTALE PAGAMENTI (TP=PR +PC)		FONDO PLURIENNALE VINCOLATO (FPV) (3)				TOTALE RESIDUI PASSIVI DA RIPORTARE (TR=EP+EC)	
U9070200505	*Risorse Autonome*	RS	0,00	PR	0,00	R	0,00			EP	0,00
		CP	1.900.000,00	PC	570.000,00	I	570.000,00	ECP	0,00	EC	0,00
	SPESE PER LA REALIZZAZIONE DEGLI INTERVENTI COMPRESI NELL'ASSE 6 - OBIETTIVO SPECIFICO 6.8 - AZIONE 6.8.3 'SOSTEGNO ALLA FRUIZIONE INTEGRATA DELLE RISORSE CULTURALI E NATURALI E ALLA PROMOZIONE DELLE DESTINAZIONI TURISTICHE' - PIANO DI AZIONE E COESIONE (PAC) CALABRIA 2014/2020 - TRASFERIMENTI CORRENTI AD AMMINISTRAZIONI LOCALI (REGOLAMENTO (UE) N. 1303/2013, DELIBERE CIPE NN. 10/2015 E 7/2017, DGR NN. 41/2016, 448/2016 E 320/2017)	CS	1.900.000,00	TP	570.000,00	FPV	1.330.000,00			TR	0,00
TOTALE TITOLO 1	**Spese correnti**	**RS**	**760.795,51**	**PR**	**10.393,71**	**R**	**0,00**			**EP**	**750.401,80**
		CP	**5.566.113,70**	**PC**	**2.566.749,62**	**I**	**2.950.330,33**	**ECP**	**404.974,19**	**EC**	**383.580,71**
		CS	**6.326.909,21**	**TP**	**2.577.143,33**	**FPV**	**2.210.809,18**			**TR**	**1.133.982,51**
TITOLO 2	**Spese in conto capitale**										
U9070200403	*Risorse Vincolate (Capitolo: E4443000101; E4613000101)*	RS	0,00	PR	0,00	R	0,00			EP	0,00
		CP	13.133.637,96	PC	4.983.847,41	I	4.983.847,41	ECP	8.149.790,55	EC	0,00
	SPESE PER IL SOSTEGNO ALLA COMPETITIVITÀ DELLE IMPRESE NELLE DESTINAZIONI TURISTICHE ATTRAVERSO INTERVENTI DI QUALIFICAZIONE DELL'OFFERTA E INNOVAZIONE DI PRODOTTO/SERVIZIO, STRATEGICA ED ORGANIZZATIVA (POR 2014-2020 -ASSE 3 - OBIETTIVO SPECIFICO 3.3 - AZIONE 3.3.4) - CONTRIBUTI AGLI INVESTIMENTI A IMPRESE CONTROLLATE	CS	13.133.637,96	TP	4.983.847,41	FPV	0,00			TR	0,00
U9070200502	*Risorse Vincolate (Capitolo: E9402010501)*	RS	0,00	PR	0,00	R	0,00			EP	0,00
		CP	375.000,00	PC	0,00	I	0,00	ECP	0,00	EC	0,00
	SPESE PER LA REALIZZAZIONE DEGLI INTERVENTI COMPRESI NELL'ASSE 6 - OBIETTIVO SPECIFICO 6.8 - AZIONE 6.8.3 'SOSTEGNO ALLA FRUIZIONE INTEGRATA DELLE RISORSE CULTURALI E NATURALI E ALLA PROMOZIONE DELLE DESTINAZIONI TURISTICHE' - PIANO DI AZIONE E COESIONE (PAC) CALABRIA 2014/2020 - CONTRIBUTI AGLI INVESTIMENTI AD AMMINISTRAZIONI LOCALI (REGOLAMENTO (UE) N. 1303/2013, DELIBERE CIPE NN. 10/2015 E 7/2017, DGR NN. 41/2016, 448/2016 E 320/2017)	CS	375.000,00	TP	0,00	FPV	375.000,00			TR	0,00
U9070200503	*Risorse Vincolate (Capitolo: E9402010501)*	RS	0,00	PR	0,00	R	0,00			EP	0,00
		CP	2.100.000,00	PC	420.000,00	I	420.000,00	ECP	1.055.000,00	EC	0,00
	SPESE PER LA REALIZZAZIONE DEGLI INTERVENTI COMPRESI NELL'ASSE 6 - OBIETTIVO SPECIFICO 6.8 - AZIONE 6.8.3 'SOSTEGNO ALLA FRUIZIONE INTEGRATA DELLE RISORSE CULTURALI E NATURALI E ALLA PROMOZIONE DELLE DESTINAZIONI TURISTICHE' - PIANO DI AZIONE E COESIONE (PAC) CALABRIA 2014/2020 - CONTRIBUTI AGLI INVESTIMENTI AD IMPRESE CONTROLLATE (REGOLAMENTO (UE) N. 1303/2013, DELIBERE CIPE NN. 10/2015 E 7/2017, DGR NN. 41/2016, 448/2016 E 320/2017)	CS	2.100.000,00	TP	420.000,00	FPV	625.000,00			TR	0,00
U9070201001	*Risorse Vincolate (Capitolo: E0000000000)*	RS	0,00	PR	0,00	R	0,00			EP	0,00
		CP	22.509.000,00	PC	0,00	I	0,00	ECP	22.509.000,00	EC	0,00
	SPESE PER LA REALIZZAZIONE DI INTERVENTI RELATIVI ALLA VALORIZZAZIONE TURISTICA E CULTURALE DEI BORGHI DELLA CALABRIA - CONTRIBUTI AGLI INVESTIMENTI AD ALTRE IMPRESE (ART. 1, COMMA 495 E SEGUENTI, LEGGE 11 DICEMBRE 2016, N. 232 - INTESA GOVERNO-REGIONI DEL 22 FEBBRAIO 2018)	CS	22.509.000,00	TP	0,00	FPV	0,00			TR	0,00
TOTALE TITOLO 2	**Spese in conto capitale**	**RS**	**0,00**	**PR**	**0,00**	**R**	**0,00**			**EP**	**0,00**
		CP	**38.117.637,96**	**PC**	**5.403.847,41**	**I**	**5.403.847,41**	**ECP**	**31.713.790,55**	**EC**	**0,00**
		CS	**38.117.637,96**	**TP**	**5.403.847,41**	**FPV**	**1.000.000,00**			**TR**	**0,00**
TOTALE PROGRAMMA 02	***Politica regionale unitaria per il turismo***	**RS**	**760.795,51**	**PR**	**10.393,71**	**R**	**0,00**			**EP**	**750.401,80**
		CP	**43.683.751,66**	**PC**	**7.970.597,03**	**I**	**8.354.177,74**	**ECP**	**32.118.764,74**	**EC**	**383.580,71**
		CS	**44.444.547,17**	**TP**	**7.980.990,74**	**FPV**	**3.210.809,18**			**TR**	**1.133.982,51**
TOTALE MISSIONE 07	***Turismo***	**RS**	**16.058.237,27**	**PR**	**4.186.539,91**	**R**	**-7.068.893,78**			**EP**	**4.802.803,58**
		CP	**77.396.368,50**	**PC**	**14.113.251,26**	**I**	**20.212.513,25**	**ECP**	**50.376.850,86**	**EC**	**6.099.261,99**
		CS	**93.454.605,77**	**TP**	**18.299.791,17**	**FPV**	**6.807.004,39**			**TR**	**10.902.065,57**
MISSIONE 08	*Assetto del territorio ed edilizia abitativa*										

MISSIONE, PROGRAMMA, TITOLO, CAPITOLO	DENOMINAZIONE	RESIDUI PASSIVI AL 1/1/2018 (RS)	PAGAMENTI IN C/RESIDUI (PR)	RIACCERTAMENTO RESIDUI (R)(1)		RESIDUI PASSIVI DA ESERCIZI PRECEDENTI (EP=RS-PR+R)
		PREVISIONI DEFINITIVE DI COMPETENZA (CP)	PAGAMENTI IN C/ COMPETENZA (PC)	IMPEGNI (I)(2)	ECONOMIE DI COMPETENZA (ECP=CP-I-FPV)	RESIDUI PASSIVI DA ESERCIZIO DI COMPETENZA (EC=I-PC)
		PREVISIONI DEFINITIVE DI CASSA (CS)	TOTALE PAGAMENTI (TP=PR +PC)	FONDO PLURIENNALE VINCOLATO (FPV) (3)		TOTALE RESIDUI PASSIVI DA RIPORTARE (TR=EP+EC)
0801 PROGRAMMA 01	**Urbanistica e assetto del territorio**					
TITOLO 1	**Spese correnti**					
U0231110101	*Risorse Autonome*	RS 328.065,16	PR 34.162,00	R 0,00		EP 293.903,16
		CP 0,00	PC 0,00	I 0,00	ECP 0,00	EC 0,00
	CONTRIBUTI AI COMUNI E ALLE PROVINCE PER LA FORMAZIONE DEI PIANI E STRUMENTI URBANISTICI (ART. 68 DELLA LEGGE REGIONALE 16 APRILE 2002, N. 19).	CS 328.065,16	TP 34.162,00	FPV 0,00		TR 293.903,16
U3202030301	*Risorse Autonome*	RS 0,00	PR 0,00	R 0,00		EP 0,00
		CP 88.040,80	PC 10.437,10	I 68.997,10	ECP 19.043,70	EC 58.560,00
	SPESE PER L'ATTUAZIONE DELLA LEGGE URBANISTICA REGIONALE (LEGGE REGIONALE 16 APRILE 2002, N.19).	CS 88.040,80	TP 10.437,10	FPV 0,00		TR 58.560,00
U3202030302	*Risorse Autonome*	RS 37.440,00	PR 0,00	R 0,00		EP 37.440,00
		CP 0,00	PC 0,00	I 0,00	ECP 0,00	EC 0,00
	SPESE PER L'ATTUAZIONE DELLA LEGGE URBANISTICA REGIONALE - RETRIBUZIONI IN DENARO (LEGGE REGIONALE 16 APRILE 2002, N.19).	CS 37.440,00	TP 0,00	FPV 0,00		TR 37.440,00
U3202030303	*Risorse Autonome*	RS 8.945,54	PR 0,00	R 0,00		EP 8.945,54
		CP 0,00	PC 0,00	I 0,00	ECP 0,00	EC 0,00
	SPESE PER L'ATTUAZIONE DELLA LEGGE URBANISTICA REGIONALE - CONTRIBUTI OBBLIGATORI (LEGGE REGIONALE 16 APRILE 2002, N.19).	CS 8.945,54	TP 0,00	FPV 0,00		TR 8.945,54
U3202030304	*Risorse Autonome*	RS 3.182,40	PR 0,00	R 0,00		EP 3.182,40
		CP 0,00	PC 0,00	I 0,00	ECP 0,00	EC 0,00
	SPESE PER L'ATTUAZIONE DELLA LEGGE URBANISTICA REGIONALE - IRAP (LEGGE REGIONALE 16 APRILE 2002, N.19).	CS 3.182,40	TP 0,00	FPV 0,00		TR 3.182,40
U3202030306	*Risorse Autonome*	RS 424.460,00	PR 312.541,11	R -625,60		EP 111.293,29
		CP 9.459,20	PC 0,00	I 9.459,20	ECP 0,00	EC 9.459,20
	SPESE PER L'ATTUAZIONE DELLA LEGGE URBANISTICA REGIONALE - PRESTAZIONI PROFESSIONALI E SPECIALISTICHE (LEGGE REGIONALE 16 APRILE 2002, N.19).	CS 433.919,20	TP 312.541,11	FPV 0,00		TR 120.752,49
U3202030307	*Risorse Autonome*	RS 34.453,60	PR 34.453,60	R 0,00		EP 0,00
		CP 0,00	PC 0,00	I 0,00	ECP 0,00	EC 0,00
	SPESE PER L'ATTUAZIONE DELLA LEGGE URBANISTICA REGIONALE - GIORNALI, RIVISTE, PUBBLICAZIONI (LEGGE REGIONALE 16 APRILE 2002, N.19).	CS 34.453,60	TP 34.453,60	FPV 0,00		TR 0,00
U3202030308	*Risorse Autonome*	RS 0,00	PR 0,00	R 0,00		EP 0,00
		CP 2.500,00	PC 2.000,00	I 2.000,00	ECP 500,00	EC 0,00
	SPESE PER L'ATTUAZIONE DELLA LEGGE URBANISTICA REGIONALE - TRASFERIMENTI CORRENTI AD AMMINISTRAZIONI CENTRALI - (LEGGE REGIONALE 16 APRILE 2002, N.19).	CS 2.500,00	TP 2.000,00	FPV 0,00		TR 0,00
U3202031800	*Risorse Vincolate (Capitolo: E3402002200)*	RS 44.721,60	PR 0,00	R -44.721,60		EP 0,00
		CP 0,00	PC 0,00	I 0,00	ECP 0,00	EC 0,00
	SPESE PER LE ATTIVITA' DI SERVIZIO INERENTI ALL'ATTUAZIONE DELLA LEGGE SISMICA (LEGGE REGIONALE N. 35/2009 - ART. 5, COMMA 1 DELLA LEGGE REGIONALE 26 FEBBRAIO 2010, N. 8)	CS 44.721,60	TP 0,00	FPV 0,00		TR 0,00
U3202031801	*Risorse Vincolate (Capitolo: E3402002201)*	RS 206.874,07	PR 146.870,00	R 0,00		EP 60.004,07
		CP 500.000,00	PC 72.960,00	I 209.760,00	ECP 7.440,00	EC 136.800,00
	SPESE PER LE ATTIVITA' DI SERVIZIO INERENTI ALL'ATTUAZIONE DELLA LEGGE SISMICA (LEGGE REGIONALE N. 35/2009 - ART. 5, COMMA 1 DELLA LEGGE REGIONALE 26 FEBBRAIO 2010, N. 8)	CS 706.874,07	TP 219.830,00	FPV 282.800,00		TR 196.804,07
	NOTA: *L'UTILIZZAZIONE DELLO STANZIAMENTO E' SUBORDINATA ALL'EFFETTIVO ACCERTAMENTO DELLE CORRISPONDENTI SOMME SUL CAPITOLO DI ENTRATA.*					
U3202031802	*Risorse Vincolate (Capitolo: E3402002201)*	RS 37.648,00	PR 0,00	R 0,00		EP 37.648,00
		CP 0,00	PC 0,00	I 0,00	ECP 0,00	EC 0,00
	SPESE PER LE ATTIVITA' DI SERVIZIO INERENTI ALL'ATTUAZIONE DELLA LEGGE SISMICA - RETRIBUZIONI IN DENARO (LEGGE REGIONALE N. 35/2009 - ART. 5, COMMA 1 DELLA LEGGE REGIONALE 26 FEBBRAIO 2010, N. 8)	CS 37.648,00	TP 0,00	FPV 0,00		TR 37.648,00
U3202031803	*Risorse Vincolate (Capitolo: E3402002201)*	RS 8.995,24	PR 0,00	R 0,00		EP 8.995,24
		CP 0,00	PC 0,00	I 0,00	ECP 0,00	EC 0,00
	SPESE PER LE ATTIVITA' DI SERVIZIO INERENTI ALL'ATTUAZIONE DELLA LEGGE SISMICA - CONTRIBUTI SOCIALI EFFETTIVI A CARICO DELL'ENTE (LEGGE REGIONALE N. 35/2009 - ART. 5, COMMA 1 DELLA LEGGE REGIONALE 26 FEBBRAIO 2010, N. 8)	CS 8.995,24	TP 0,00	FPV 0,00		TR 8.995,24

MISSIONE, PROGRAMMA, TITOLO, CAPITOLO	DENOMINAZIONE	RESIDUI PASSIVI AL 1/1/2018 (RS)		PAGAMENTI IN C/RESIDUI (PR)		RIACCERTAMENTO RESIDUI (R)(1)				RESIDUI PASSIVI DA ESERCIZI PRECEDENTI (EP=RS-PR+R)	
		PREVISIONI DEFINITIVE DI COMPETENZA (CP)		PAGAMENTI IN C/ COMPETENZA (PC)		IMPEGNI (I)(2)		ECONOMIE DI COMPETENZA (ECP=CP-I-FPV)		RESIDUI PASSIVI DA ESERCIZIO DI COMPETENZA (EC=I-PC)	
		PREVISIONI DEFINITIVE DI CASSA (CS)		TOTALE PAGAMENTI (TP=PR +PC)		FONDO PLURIENNALE VINCOLATO (FPV) (3)				TOTALE RESIDUI PASSIVI DA RIPORTARE (TR=EP+EC)	
U3202031804	*Risorse Vincolate (Capitolo: E3402002201)*	RS	3.200,00	PR	0,00	R	0,00			EP	3.200,00
		CP	0,00	PC	0,00	I	0,00	ECP	0,00	EC	0,00
	SPESE PER LE ATTIVITA' DI SERVIZIO INERENTI ALL'ATTUAZIONE DELLA LEGGE SISMICA - IRAP (LEGGE REGIONALE N. 35/2009 - ART. 5, COMMA 1 DELLA LEGGE REGIONALE 26 FEBBRAIO 2010, N. 8)	CS	3.200,00	TP	0,00	FPV	0,00			TR	3.200,00
U3202031806	*Risorse Vincolate (Capitolo: E3402002201)*	RS	327.322,00	PR	139.939,87	R	0,00			EP	187.382,13
		CP	0,00	PC	0,00	I	0,00	ECP	0,00	EC	0,00
	SPESE PER LE ATTIVITA' DI SERVIZIO INERENTI ALL'ATTUAZIONE DELLA LEGGE SISMICA - SERVIZI INFORMATICI E DI TELECOMUNICAZIONE (LEGGE REGIONALE N. 35/2009 - ART. 5, COMMA 1 DELLA LEGGE REGIONALE 26 FEBBRAIO 2010, N. 8)	CS	327.322,00	TP	139.939,87	FPV	0,00			TR	187.382,13
U3202031807	*Risorse Vincolate (Capitolo: E3402002201)*	RS	39.000,00	PR	0,00	R	0,00			EP	39.000,00
		CP	0,00	PC	0,00	I	0,00	ECP	0,00	EC	0,00
	SPESE PER LE ATTIVITA' DI SERVIZIO INERENTI ALL'ATTUAZIONE DELLA LEGGE SISMICA - ALTRI SERVIZI (LEGGE REGIONALE N. 35/2009 - ART. 5, COMMA 1 DELLA LEGGE REGIONALE 26 FEBBRAIO 2010, N. 8)	CS	39.000,00	TP	0,00	FPV	0,00			TR	39.000,00
U3302020102	*Risorse Vincolate (Capitolo: E4412002001)*	RS	10.000,00	PR	10.000,00	R	0,00			EP	0,00
		CP	0,00	PC	0,00	I	0,00	ECP	0,00	EC	0,00
	SPESE PER L'ATTUAZIONE DELL'ACCORDO DI PROGRAMMA QUADRO INERENTE AL SETTORE EMERGENZE URBANE E TERRITORIALI - ALTRI SERVIZI (DELIBERAZIONE CIPE N. 17 DEL 9.3.2003).	CS	10.000,00	TP	10.000,00	FPV	0,00			TR	0,00
U3302020302	*Risorse Vincolate (Capitolo: E4412002001)*	RS	3.906,28	PR	0,00	R	-3.906,28			EP	0,00
		CP	0,00	PC	0,00	I	0,00	ECP	0,00	EC	0,00
	SPESE PER L'ATTUAZIONE DELL'ACCORDO DI PROGRAMMA QUADRO INERENTE AL SETTORE 'EMERGENZE URBANE E TERRITORIALI' DESTINATE ALLA REALIZZAZIONE DELLA CITTADELLA REGIONALE.(DELIBERAZIONE CIPE N. 17 DEL 9 MARZO 2003 -DELIBERAZIONE DELLA GIUNTA REGIONALE N. 814 DEL 23 SETTEMBRE 2005). - CONTRIBUTI SOCIALI EFFETTIVI A CARICO DELL'ENTE	CS	3.906,28	TP	0,00	FPV	0,00			TR	0,00
U9080100101	*Risorse Autonome*	RS	15.000,00	PR	9.367,50	R	0,00			EP	5.632,50
		CP	10.000,00	PC	0,00	I	0,00	ECP	10.000,00	EC	0,00
	SPESE DESTINATE AL FINANZIAMENTO DEL SUPPORTO TECNICO E PER LE ATTIVITÀ DI NATURA AMMINISTRATIVA E PROCEDURALE, NECESSARIE PER L'ADOZIONE DEI PROVVEDIMENTI DI ACQUISIZIONE DI CUI ALL'ART.42-BIS DEL D.P.R. N. 327 DEL 8 GIUGNO 2001	CS	25.000,00	TP	9.367,50	FPV	0,00			TR	5.632,50
U9080100201	*Risorse Autonome*	RS	140.513,25	PR	139.491,13	R	0,00			EP	1.022,12
		CP	1.134.331,64	PC	955.304,96	I	1.134.331,64	ECP	0,00	EC	179.026,68
	SPESE PER LE COMPETENZE FISSE DEL PERSONALE REGIONALE DI RUOLO, IVI COMPRESE QUELLE PER IL PAGAMENTO DELLA RETRIBUZIONE DI POSIZIONE E DEI CONTRIBUTI PREVIDENZIALI POSTI A CARICO DELLA REGIONE (SPESE OBBLIGATORIE). - U.08.01	CS	1.274.844,89	TP	1.094.796,09	FPV	0,00			TR	180.048,80
U9080100202	*Risorse Autonome*	RS	297.021,06	PR	65.526,40	R	0,00			EP	231.494,66
		CP	464.721,02	PC	224.910,69	I	464.721,02	ECP	0,00	EC	239.810,33
	SPESE PER LE COMPETENZE FISSE DEL PERSONALE REGIONALE DI RUOLO, IVI COMPRESE QUELLE PER IL PAGAMENTO DELLA RETRIBUZIONE DI POSIZIONE E DEI CONTRIBUTI PREVIDENZIALI POSTI A CARICO DELLA REGIONE -CONTRIBUTI SOCIALI EFFETTIVI A CARICO DELL'ENTE - (SPESE OBBLIGATORIE). - U.08.01	CS	761.742,08	TP	290.437,09	FPV	0,00			TR	471.304,99
U9080100203	*Risorse Autonome*	RS	5.714,91	PR	5.703,50	R	-11,41			EP	0,00
		CP	12.910,31	PC	7.247,00	I	12.910,31	ECP	0,00	EC	5.663,31
	INDENNITA' DI TRASFERTA E RIMBORSO SPESE PER MISSIONI E TRASFERIMENTI DEL PERSONALE ADDETTO AI SERVIZI DELLA REGIONE. - U.08.01	CS	18.625,22	TP	12.950,50	FPV	0,00			TR	5.663,31
U9080100204	*Risorse Autonome*	RS	85.788,91	PR	17.739,47	R	0,00			EP	68.049,44
		CP	173.703,35	PC	93.786,07	I	173.703,35	ECP	0,00	EC	79.917,28
	SPESE PER IL PAGAMENTO DELL'IRAP A VALERE SULLE SPESE PER IL PERSONALE REGIONALE (SPESE OBBLIGATORIE) - U.08.01	CS	259.492,26	TP	111.525,54	FPV	0,00			TR	147.966,72
U9080100301	*Risorse Autonome*	RS	176.575,33	PR	0,00	R	0,00			EP	176.575,33
		CP	167.412,60	PC	0,00	I	167.412,60	ECP	0,00	EC	167.412,60
	FONDO PER IL MIGLIORAMENTO DELL'EFFICIENZA DEI SERVIZI (ART.5 DELLA LEGGE REGIONALE 5.5.90, N.30). - U.08.01	CS	343.987,93	TP	0,00	FPV	0,00			TR	343.987,93
U9080100302	*Risorse Autonome*	RS	29.622,47	PR	0,00	R	0,00			EP	29.622,47
		CP	28.085,32	PC	28.085,32	I	28.085,32	ECP	0,00	EC	0,00
	FONDO PER IL MIGLIORAMENTO DELL'EFFICIENZA DEI SERVIZI - CONTRIBUTI SOCIALI EFFETTIVI A CARICO DELL'ENTE (ART.5 DELLA LEGGE REGIONALE 5.5.90, N.30). - U.08.01	CS	57.707,79	TP	28.085,32	FPV	0,00			TR	29.622,47

MISSIONE, PROGRAMMA, TITOLO, CAPITOLO	DENOMINAZIONE	RESIDUI PASSIVI AL 1/1/2018 (RS)		PAGAMENTI IN C/RESIDUI (PR)		RIACCERTAMENTO RESIDUI (R)(1)				RESIDUI PASSIVI DA ESERCIZI PRECEDENTI (EP=RS-PR+R)	
		PREVISIONI DEFINITIVE DI COMPETENZA (CP)		PAGAMENTI IN C/ COMPETENZA (PC)		IMPEGNI (I)(2)		ECONOMIE DI COMPETENZA (ECP=CP-I-FPV)		RESIDUI PASSIVI DA ESERCIZIO DI COMPETENZA (EC=I-PC)	
		PREVISIONI DEFINITIVE DI CASSA (CS)		TOTALE PAGAMENTI (TP=PR +PC)		FONDO PLURIENNALE VINCOLATO (FPV) (3)				TOTALE RESIDUI PASSIVI DA RIPORTARE (TR=EP+EC)	
U9080100401	*Risorse Autonome*	RS	0,00	PR	0,00	R	0,00			EP	0,00
		CP	287.348,44	PC	287.348,44	I	287.348,44	ECP	0,00	EC	0,00
	SPESE PER L'ATTUAZIONE DEL PIANO DI STABILIZZAZIONE DEI LAVORATORI SOCIALMENTE UTILI E DI PUBBLICA UTILITA' AI SENSI DELL'ARTICOLO 20, COMMI 1 E 2, DELLA LEGGE REGIONALE 11 MAGGIO 2007, N. 9 E ART. 15, COMMA 1 DELLA LEGGE REGIONALE 26 FEBBRAIO 2010, N. 8 (SPESE OBBLIGATORIE). - U.08.01	CS	287.348,44	TP	287.348,44	FPV	0,00			TR	0,00
U9080100402	*Risorse Autonome*	RS	12.119,67	PR	12.119,67	R	0,00			EP	0,00
		CP	65.897,48	PC	65.897,48	I	65.897,48	ECP	0,00	EC	0,00
	SPESE PER L'ATTUAZIONE DEL PIANO DI STABILIZZAZIONE DEI LAVORATORI SOCIALMENTE UTILI E DI PUBBLICA UTILITA' AI SENSI DELL'ARTICOLO 20, COMMI 1 E 2, DELLA LEGGE REGIONALE 11 MAGGIO 2007, N. 9 E ART. 15, COMMA 1 DELLA LEGGE REGIONALE 26 FEBBRAIO 2010, N. 8 - CONTRIBUTI SOCIALI EFFETTIVI A CARICO DELL'ENTE (SPESE OBBLIGATORIE) - U.08.01	CS	78.017,15	TP	78.017,15	FPV	0,00			TR	0,00
U9080100501	*Risorse Vincolate (Capitolo: E9201010201; E9201050101)*	RS	0,00	PR	0,00	R	0,00			EP	0,00
		CP	21.910,87	PC	12.453,75	I	19.426,87	ECP	2.484,00	EC	6.973,12
	SPESE PER SOSTENERE LE FASI DI PROGRAMMAZIONE, ATTUAZIONE, GESTIONE, CONTROLLO, VALUTAZIONE E SORVEGLIANZA DEL PROGRAMMA OPERATIVO (POR 2014-2020 - ASSE 14) - RETRIBUZIONI IN DENARO - U.08.01	CS	21.910,87	TP	12.453,75	FPV	0,00			TR	6.973,12
U9080100502	*Risorse Vincolate (Capitolo: E9201010201; E9201050101)*	RS	3.718,69	PR	3.718,69	R	0,00			EP	0,00
		CP	5.216,03	PC	2.965,54	I	4.618,03	ECP	598,00	EC	1.652,49
	SPESE PER SOSTENERE LE FASI DI PROGRAMMAZIONE, ATTUAZIONE, GESTIONE, CONTROLLO, VALUTAZIONE E SORVEGLIANZA DEL PROGRAMMA OPERATIVO (POR 2014-2020 - ASSE 14) - CONTRIBUTI SOCIALI EFFETTIVI A CARICO DELL'ENTE - U.08.01	CS	8.934,72	TP	6.684,23	FPV	0,00			TR	1.652,49
U9080100503	*Risorse Vincolate (Capitolo: E9201010201; E9201050101)*	RS	498,12	PR	498,12	R	0,00			EP	0,00
		CP	1.840,76	PC	1.055,19	I	1.625,76	ECP	215,00	EC	570,57
	SPESE PER SOSTENERE LE FASI DI PROGRAMMAZIONE, ATTUAZIONE, GESTIONE, CONTROLLO, VALUTAZIONE E SORVEGLIANZA DEL PROGRAMMA OPERATIVO (POR 2014-2020 - ASSE 14) - IMPOSTA REGIONALE SULLE ATTIVITA' PRODUTTIVE (IRAP) - U.08.01	CS	2.338,88	TP	1.553,31	FPV	0,00			TR	570,57
U9080100701	*Risorse Autonome*	RS	0,00	PR	0,00	R	0,00			EP	0,00
		CP	100.000,00	PC	0,00	I	0,00	ECP	100.000,00	EC	0,00
	SPESE PER L'ATTUAZIONE DELLA CONVENZIONE EUROPEA DEL PAESAGGIO (PROTOCOLLO DI INTESA CON IL MIBACT DI CUI ALLA DELIBERAZIONE N. 83 DEL 17 MARZO 2017 - ART.2, COMMA 7, DELLA LEGGE DI STABILITA' REGIONALE 22 DICEMBRE 2017, N.55)	CS	100.000,00	TP	0,00	FPV	0,00			TR	0,00
U9080100901	*Risorse Autonome*	RS	0,00	PR	0,00	R	0,00			EP	0,00
		CP	100.000,00	PC	0,00	I	100.000,00	ECP	0,00	EC	100.000,00
	SPESE PER LA DEFINIZIONE, L'ATTUAZIONE E L'AGGIORNAMENTO DEGLI STRUMENTI DI PIANIFICAZIONE INERENTI AI CONTRATTI DI FIUME (ART. 40 BIS DELLA LEGGE REGIONALE 16 APRILE 2002, N. 19 E SUCCESSIVE INTEGRAZIONI)	CS	100.000,00	TP	0,00	FPV	0,00			TR	100.000,00
U9080101101	*Risorse Autonome*	RS	0,00	PR	0,00	R	0,00			EP	0,00
		CP	25.000,00	PC	0,00	I	25.000,00	ECP	0,00	EC	25.000,00
	CONTRIBUTO AL COMUNE DI REGGIO CALABRIA PER LA PROGETTAZIONE DI UN PROGRAMMA DI INTERVENTI DI RECUPERO E RIQUALIFICAZIONE URBANA AMBIENTALE E SOCIALE DEL QUARTIERE ARGHILLA' (ART. 2, COMMA 11 DELLA LEGGE DI STABILITA' REGIONALE 22 DICEMBRE 2017, N.55).	CS	25.000,00	TP	0,00	FPV	0,00			TR	25.000,00
U9080101201	*Risorse Autonome*	RS	0,00	PR	0,00	R	0,00			EP	0,00
		CP	153.832,14	PC	153.832,14	I	153.832,14	ECP	0,00	EC	0,00
	SPESE PER GARANTIRE LA COPERTURA FINANZIARIA NONCHÉ LA DEFINITIVA REGOLARIZZAZIONE CONTABILE DEI PAGAMENTI EFFETTUATI DAL TESORIERE REGIONALE A SEGUITO DI ATTI GIUDIZIALI DI PIGNORAMENTO - SPESE PER INDENNIZI	CS	153.832,14	TP	153.832,14	FPV	0,00			TR	0,00
U9080101301	*Risorse Autonome*	RS	0,00	PR	0,00	R	0,00			EP	0,00
		CP	4.800,00	PC	0,00	I	4.800,00	ECP	0,00	EC	4.800,00
	SPESE PER IL PAGAMENTO DI DEBITI FUORI BILANCIO - PRESTAZIONI PROFESSIONALI E SPECIALISTICHE (ART. 73 DEL D.LGS. 118/2011)	CS	4.800,00	TP	0,00	FPV	0,00			TR	4.800,00
TOTALE TITOLO 1	**Spese correnti**	**RS**	**2.284.786,30**	**PR**	**932.131,06**	**R**	**-49.264,89**			**EP**	**1.303.390,35**
		CP	**3.357.009,96**	**PC**	**1.918.283,68**	**I**	**2.933.929,26**	**ECP**	**140.280,70**	**EC**	**1.015.645,58**
		CS	**5.641.796,26**	**TP**	**2.850.414,74**	**FPV**	**282.800,00**			**TR**	**2.319.035,93**
TITOLO 2	**Spese in conto capitale**										

MISSIONE, PROGRAMMA, TITOLO, CAPITOLO	DENOMINAZIONE	RESIDUI PASSIVI AL 1/1/2018 (RS)		PAGAMENTI IN C/RESIDUI (PR)		RIACCERTAMENTO RESIDUI (R)(1)				RESIDUI PASSIVI DA ESERCIZI PRECEDENTI (EP=RS-PR+R)	
		PREVISIONI DEFINITIVE DI COMPETENZA (CP)		PAGAMENTI IN C/ COMPETENZA (PC)		IMPEGNI (I)(2)		ECONOMIE DI COMPETENZA (ECP=CP-I-FPV)		RESIDUI PASSIVI DA ESERCIZIO DI COMPETENZA (EC=I-PC)	
		PREVISIONI DEFINITIVE DI CASSA (CS)		TOTALE PAGAMENTI (TP=PR +PC)		FONDO PLURIENNALE VINCOLATO (FPV) (3)				TOTALE RESIDUI PASSIVI DA RIPORTARE (TR=EP+EC)	
U0213420401	*Risorse Vincolate (Capitolo: E0231420201)*	RS	863.902,80	PR	0,00	R	0,00			EP	863.902,80
		CP	0,00	PC	0,00	I	0,00	ECP	0,00	EC	0,00
	SPESE PER LA RIQUALIFICAZIONE DEI SISTEMI URBANI E PER LA RIVITALIZZAZIONE DELLE ZONE INTERNE (LEGGE 1.3.86, N.64 - AZIONE ORGANICA N.6 - SECONDO PIANO ANNUALE DI ATTUAZIONE).	CS	863.902,80	TP	0,00	FPV	0,00			TR	863.902,80
U0213420701	*Risorse Vincolate (Capitolo: E0231420701)*	RS	85.621,50	PR	0,00	R	0,00			EP	85.621,50
		CP	85.621,50	PC	0,00	I	0,00	ECP	85.621,50	EC	0,00
	SPESE PER LA RIQUALIFICAZIONE DEI SISTEMI URBANI E PER LA RIVITALIZZAZIONE DELLE ZONE INTERNE (LEGGE 1.3.86, N. 64 - AZIONE ORGANICA N. 6 -TERZO PIANO ANNUALE DI ATTUAZIONE).	CS	171.243,00	TP	0,00	FPV	0,00			TR	85.621,50
U0232323601	*Risorse Autonome*	RS	529.937,46	PR	0,00	R	0,00			EP	529.937,46
		CP	0,00	PC	0,00	I	0,00	ECP	0,00	EC	0,00
	CONTRIBUTO AL COMUNE DI LOCRI PER LA COSTRUZIONE DEL NUOVO PALAZZO DI GIUSTIZIA (ART. 7, COMMI 5 E 6, LEGGE REGIONALE 2.5.2001, N.7)	CS	529.937,46	TP	0,00	FPV	0,00			TR	529.937,46
U3206010101	*Risorse Vincolate (Capitolo: E4442000101; E4442000201)*	RS	27.594.352,89	PR	0,00	R	0,00			EP	27.594.352,89
		CP	0,00	PC	0,00	I	0,00	ECP	0,00	EC	0,00
	SPESE PER LA REALIZZAZIONE DEI PROGETTI INTEGRATI DI SVILUPPO URBANO (PILASTRO SALVAGUARDIA - SCHEDA N. 2)	CS	27.594.352,89	TP	0,00	FPV	0,00			TR	27.594.352,89
U3302020101	*Risorse Vincolate (Capitolo: E4412002001)*	RS	0,00	PR	0,00	R	0,00			EP	0,00
		CP	13.737,93	PC	0,00	I	13.737,93	ECP	0,00	EC	13.737,93
	SPESE PER L'ATTUAZIONE DELL'ACCORDO DI PROGRAMMA QUADRO INERENTE AL SETTORE EMERGENZE URBANE E TERRITORIALI (DELIBERAZIONE CIPE N. 17 DEL 9.3.2003).	CS	13.737,93	TP	0,00	FPV	0,00			TR	13.737,93
	NOTA: *FINANZIAMENTO COMPLESSIVO DI EURO 70.000.000,00 DI CUI EURO 60.000.000,00 ATTRIBUITE AL PROTOCOLLO AGGIUNTIVO LA CITTADELLA (VEDI CAPITOLO 33020203 DELLA SPESA).*										
U3302020201	*Risorse Vincolate (Capitolo: E4412002201)*	RS	0,00	PR	0,00	R	0,00			EP	0,00
		CP	379.177,39	PC	0,00	I	228.715,39	ECP	150.462,00	EC	228.715,39
	SPESE PER L'ATTUAZIONE DELL'ACCORDO DI PROGRAMMA QUADRO ACCELERAZIONE DELLA SPESA NELLE AREE URBANE SIGLATO IL 31 MARZO 2005 (LEGGE 30 GIUGNO 1998, N. 208 - DELIBERAZIONE CIPE N. 20 DEL 29 SETTEMBRE 2004).	CS	379.177,39	TP	0,00	FPV	0,00			TR	228.715,39
	NOTA: *FINANZIAMENTO COMPLESSIVO DI EURO 25.523.100,00 ISCRITTO NEGLI ANNI 2005 E 2006, RIDOTTO DI EURO 3.221.941,25 PER SWAP A FAVORE DI ALTRI APQ AI SENSI DELLA DELIBERA DI GIUNTA REGIONALE N. 313 DEL 25 MARZO 2010.*										
U3302020501	*Risorse Vincolate (Capitolo: E4412003901)*	RS	1.155.311,61	PR	1.085.311,61	R	0,00			EP	70.000,00
		CP	5.541.138,21	PC	58.953,14	I	294.248,56	ECP	5.246.889,65	EC	235.295,42
	SPESE PER L'ATTUAZIONE DELL'ACCORDO DI PROGRAMMA QUADRO 'EMERGENZE URBANISTICHE E TERRITORIALI - III° PROTOCOLLO AGGIUNTIVO - PROGRAMMA DI RIQUALIFICAZIONE E RECUPERO DEI CENTRI STORICI' SOTTOSCRITTO IN DATA 19 LUGLIO 2007 (DELIBERAZIONI CIPE N. 20 DEL 29 SETTEMBRE 2004, N. 35 DEL 27 MAGGIO 2005 E N. 3 DEL 22 MARZO 2006)	CS	6.696.449,82	TP	1.144.264,75	FPV	0,00			TR	305.295,42
	NOTA: *FINANZIAMENTO COMPLESSIVO DI EURO 36.470.250,00 ISCRITTI NELL'ANNO 2007 POI RIMODULATO IN EURO 62.046.545,00 DI CUI EURO 29.730.250,00 A VALERE SULLA DELIBERA CIPE N. 20/2004, EURO 19.382.196,00 SULLA DELIBERA CIPE N. 35/2005 ED EURO 12.934.099,00 A VALERE SULLA DELIBERA CIPE N. 3/2006. APQ SUCCESSIVAMENTE RIMODULATO IN EURO 62.572.238,90 CON SWAP DI EURO 525.693,90 PROVENIENTI DA ALTRI APQ AI SENSI DELLA DELIBERA DI GIUNTA REGIONALE N. 313 DEL 25 MARZO 2010. APQ ULTERIORMENTE RIMODULATO IN EURO 62.988.840,09 A SEGUITO DELLA RIPROGRAMMAZIONE AI SENSI DELLA DELIBERA CIPE 23 MARZO 2012, N. 41 E S.M.I.*										
U3302020601	*Risorse Vincolate (Capitolo: E4412004801)*	RS	192.452,70	PR	192.452,70	R	0,00			EP	0,00
		CP	650.627,94	PC	0,00	I	0,00	ECP	650.627,94	EC	0,00
	SPESE PER PER L'ATTUAZIONE DELL'ACCORDO DI PROGRAMMA QUADRO INERENTE AL SETTORE EMERGENZE URBANE E TERRITORIALI II° ATTO INTEGRATIVO (DELIBERA CIPE N. 35 DEL 27.5.2005)	CS	843.080,64	TP	192.452,70	FPV	0,00			TR	0,00
	NOTA: *FINANZIAMENTO COMPLESSIVO DI EURO 5.000.000,00 ISCRITTO NELL'ANNO 2007 POI RIMODULATO IN EURO 3.200.000,00 CON SWAP A FAVORE DELL'APQ 'EMERGENZE URBANISTICHE III° ATTO INTEGRATIVO'. APQ SUCCESSIVAMENTE RIMODULATO IN EURO 6.285.186,69 CON SWAP DI EURO 3.085.186,69 PROVENIENTI DA ALTRI APQ AI SENSI DELLA DELIBERA DI GIUNTA REGIONALE N. 313 DEL 25 MARZO 2010. APQ ULTERIORMENTE RIMODULATO IN EURO 5.603.610,65 A SEGUITO DELLA RIPROGRAMMAZIONE AI SENSI DELLA DELIBERA CIPE 23 MARZO 2012, N. 41 E S.M.I., CON SWAP DI EURO 681.576,04 A FAVORE DELL'APQ 'EMERGENZE URBANISTICHE E TERRITORIALI - III PROTOCOLLO AGGIUNTIVO'.*										

MISSIONE, PROGRAMMA, TITOLO, CAPITOLO	DENOMINAZIONE	RESIDUI PASSIVI AL 1/1/2018 (RS) / PREVISIONI DEFINITIVE DI COMPETENZA (CP) / PREVISIONI DEFINITIVE DI CASSA (CS)		PAGAMENTI IN C/RESIDUI (PR) / PAGAMENTI IN C/ COMPETENZA (PC) / TOTALE PAGAMENTI (TP=PR +PC)		RIACCERTAMENTO RESIDUI (R)(1) / IMPEGNI (I)(2) / FONDO PLURIENNALE VINCOLATO (FPV) (3)		ECONOMIE DI COMPETENZA (ECP=CP-I-FPV)		RESIDUI PASSIVI DA ESERCIZI PRECEDENTI (EP=RS-PR+R) / RESIDUI PASSIVI DA ESERCIZIO DI COMPETENZA (EC=I-PC) / TOTALE RESIDUI PASSIVI DA RIPORTARE (TR=EP+EC)	
U3302020700	*Risorse Vincolate (Capitolo: E4412006500)* SPESE PER INTERVENTI DI RIQUALIFICAZIONE URBANA (RECUPERO CENTRI STORICI) - N. 170 PROGETTI INTEGRATI PER LA RIQUALIFICAZIONE, IL RECUPERO E LA VALORIZZAZIONE DEI CENTRI STORICI DELLA CALABRIA (DELIBERA CIPE N. 89 DEL 03/08/2012)	RS CP CS	245.169,84 0,00 245.169,84	PR PC TP	0,00 0,00 0,00	R I FPV	0,00 0,00 0,00	ECP	0,00	EP EC TR	245.169,84 0,00 245.169,84
U3302020701	*Risorse Vincolate (Capitolo: E4412006501)* SPESE PER INTERVENTI DI RIQUALIFICAZIONE URBANA (RECUPERO CENTRI STORICI) - N. 170 PROGETTI INTEGRATI PER LA RIQUALIFICAZIONE, IL RECUPERO E LA VALORIZZAZIONE DEI CENTRI STORICI DELLA CALABRIA (DELIBERA CIPE N. 89 DEL 03/08/2012 E RIMODULAZIONE FSC A SEGUITO DELLA DELIBERA CIPE N. 67 DEL 06/08/2015) **NOTA:** *FINANZIAMENTO COMPLESSIVO DI EURO 97.814.635,95, DI CUI EURO 30.000.000,00 ISCRITTI NELL'ANNO 2013, EURO 30.000.000,00 NELL'ANNO 2014 ED EURO 37.814.635,95 NELL'ANNO 2015. FINANZIAMENTO RIDOTTO DELL'IMPORTO DI EURO 7.653.055,32 A SEGUITO DELLA RIMODULAZIONE FSC AI SENSI DELLA DELIBERA CIPE N. 67 DEL 06/08/2015.*	RS CP CS	686.601,19 13.163.444,19 13.850.045,38	PR PC TP	475.308,30 1.242.350,43 1.717.658,73	R I FPV	0,00 1.545.707,42 0,00	ECP	11.617.736,77	EP EC TR	211.292,89 303.356,99 514.649,88
U3302021401	*Risorse Vincolate (Capitolo: E4412007101)* SPESE PER L'ATTUAZIONE DI INTERVENTI INFRASTRUTTURALI NELLE AREE URBANE (DELIBERA CIPE N. 89 DEL 03 AGOSTO 2012 E RIMODULAZIONE FSC A SEGUITO DELLA DELIBERA CIPE N. 67 DEL 06/08/2015) **NOTA:** *FINANZIAMENTO COMPLESSIVO DI EURO 13.341.272,59 (RIMODULAZIONE FSC A SEGUITO DELLA DELIBERA CIPE N. 67 DEL 06/08/2015)*	RS CP CS	13.341.272,59 0,00 13.341.272,59	PR PC TP	2.821.752,11 0,00 2.821.752,11	R I FPV	0,00 0,00 0,00	ECP	0,00	EP EC TR	10.519.520,48 0,00 10.519.520,48
U9080100601	*Risorse Autonome* CONTRIBUTO AL COMUNE DI ACRI PER L'ADEGUAMENTO DELLE STRUTTURE COMUNALI IN OCCASIONE DELLA SANTIFICAZIONE DEL BEATO ANGELO D'ACRI (ART.5 COMMA 2 DELLA LEGGE DI ASSESTAMENTO DEL BILANCIO 2017-2019)	RS CP CS	180.000,00 0,00 180.000,00	PR PC TP	180.000,00 0,00 180.000,00	R I FPV	0,00 0,00 0,00	ECP	0,00	EP EC TR	0,00 0,00 0,00
U9080100802	*Risorse Autonome* CONTRIBUTO UNA TANTUM IN FAVORE DI COMUNI E DEI TITOLARI DELLE PARROCCHIE INTERESSATE PER LA MANUTENZIONE STRAORDINARIA DI OPERE DI CULTO E DI MINISTERO PASTORALE - CONTRIBUTI AGLI INVESTIMENTI AD ISTITUZIONI SOCIALI PRIVATE (ART. 2, COMMA 6, DELLA LEGGE REGIONALE 22 DICEMBRE 2017, N.55)	RS CP CS	0,00 1.100.000,00 1.100.000,00	PR PC TP	0,00 0,00 0,00	R I FPV	0,00 0,00 1.100.000,00	ECP	0,00	EP EC TR	0,00 0,00 0,00
U9080101001	*Risorse Autonome* CONTRIBUTO AL COMUNE DI CAMPO CALABRO (RC) PER UN INTERVENTO DI RIPRISTINO DELL'ACCESSIBILITA' E MESSA IN SICUREZZA DEL MANUFATTO STORICO "FORTE UMBERTINO SIACCI" (ART. 2, COMMA 10, DELLA LEGGE DI STABILITA' REGIONALE 22 DICEMBRE 2017, N.55).	RS CP CS	0,00 35.000,00 35.000,00	PR PC TP	0,00 0,00 0,00	R I FPV	0,00 35.000,00 0,00	ECP	0,00	EP EC TR	0,00 35.000,00 35.000,00
TOTALE TITOLO 2	**Spese in conto capitale**	**RS CP CS**	**44.874.622,58 20.968.747,16 65.843.369,74**	**PR PC TP**	**4.754.824,72 1.301.303,57 6.056.128,29**	**R I FPV**	**0,00 2.117.409,30 1.100.000,00**	**ECP**	**17.751.337,86**	**EP EC TR**	**40.119.797,86 816.105,73 40.935.903,59**
TOTALE PROGRAMMA 01	***Urbanistica e assetto del territorio***	**RS CP CS**	**47.159.408,88 24.325.757,12 71.485.166,00**	**PR PC TP**	**5.686.955,78 3.219.587,25 8.906.543,03**	**R I FPV**	**-49.264,89 5.051.338,56 1.382.800,00**	**ECP**	**17.891.618,56**	**EP EC TR**	**41.423.188,21 1.831.751,31 43.254.939,52**
0802 PROGRAMMA 02	**Edilizia residenziale pubblica e locale e piani di edilizia economico-popolare**										
TITOLO 1	**Spese correnti**										

MISSIONE, PROGRAMMA, TITOLO, CAPITOLO	DENOMINAZIONE	RESIDUI PASSIVI AL 1/1/2018 (RS)		PAGAMENTI IN C/RESIDUI (PR)		RIACCERTAMENTO RESIDUI (R)(1)				RESIDUI PASSIVI DA ESERCIZI PRECEDENTI (EP=RS-PR+R)	
		PREVISIONI DEFINITIVE DI COMPETENZA (CP)		PAGAMENTI IN C/ COMPETENZA (PC)		IMPEGNI (I)(2)		ECONOMIE DI COMPETENZA (ECP=CP-I-FPV)		RESIDUI PASSIVI DA ESERCIZIO DI COMPETENZA (EC=I-PC)	
		PREVISIONI DEFINITIVE DI CASSA (CS)		TOTALE PAGAMENTI (TP=PR +PC)		FONDO PLURIENNALE VINCOLATO (FPV) (3)				TOTALE RESIDUI PASSIVI DA RIPORTARE (TR=EP+EC)	
U0232222403	*Risorse Vincolate (Capitolo: E0230422401)* SPESE PER GLI INTERVENTI IN CONTO CAPITALE DI EDILIZIA AGEVOLATA DIRETTI AL RECUPERO DEL PATRIMONIO DI EDILIZIA RESIDENZIALE, AL RISANAMENTO DI PARTI COMUNI, AI PROGRAMMI INTEGRATI, AGLI ALLOGGI OCCUPANTI BARACCHE, A PARTICOLARI CATEGORIE SOCIALI, AGLI ALLOGGI IN LOCAZIONE, ALLA LOCAZIONE PROPRIETA' DIFFERITA, AGLI ALLOGGI DA CEDERE IN PROPRIETA',ALL'ADEGUAMENTO DELLA LEGGE 46/90 - RETRIBUZIONI IN DENARO (ART.3 LEGGE 457/78, ART.2, COMMI 1 E 2, LEGGE 179/92, ART.10 LEGGE 493/93 - PUNTI 3.3.1. A 3.3.5. DELLA DELIBERA CIPE DEL 16.3.94 - PROGRAMMA QUADRIENNALE 1992-1995).	RS CP CS	0,00 28.568,46 28.568,46	PR PC TP	0,00 0,00 0,00	R I FPV	0,00 28.568,46 0,00	ECP	0,00	EP EC TR	0,00 28.568,46 28.568,46
U0232222404	*Risorse Vincolate (Capitolo: E0230422401)* SPESE PER GLI INTERVENTI IN CONTO CAPITALE DI EDILIZIA AGEVOLATA DIRETTI AL RECUPERO DEL PATRIMONIO DI EDILIZIA RESIDENZIALE, AL RISANAMENTO DI PARTI COMUNI, AI PROGRAMMI INTEGRATI, AGLI ALLOGGI OCCUPANTI BARACCHE, A PARTICOLARI CATEGORIE SOCIALI, AGLI ALLOGGI IN LOCAZIONE, ALLA LOCAZIONE PROPRIETA' DIFFERITA, AGLI ALLOGGI DA CEDERE IN PROPRIETA',ALL'ADEGUAMENTO DELLA LEGGE 46/90 - CONTRIBUTI SOCIALI EFFETTIVI A CARICO DELL'ENTE (ART.3 LEGGE 457/78, ART.2, COMMI 1 E 2, LEGGE 179/92, ART.10 LEGGE 493/93 - PUNTI 3.3.1. A 3.3.5. DELLA DELIBERA CIPE DEL 16.3.94 - PROGRAMMA QUADRIENNALE 1992-1995).	RS CP CS	0,00 14.571,83 14.571,83	PR PC TP	0,00 0,00 0,00	R I FPV	0,00 14.571,83 0,00	ECP	0,00	EP EC TR	0,00 14.571,83 14.571,83
U0232222405	*Risorse Vincolate (Capitolo: E0230422401)* SPESE PER GLI INTERVENTI IN CONTO CAPITALE DI EDILIZIA AGEVOLATA DIRETTI AL RECUPERO DEL PATRIMONIO DI EDILIZIA RESIDENZIALE, AL RISANAMENTO DI PARTI COMUNI, AI PROGRAMMI INTEGRATI, AGLI ALLOGGI OCCUPANTI BARACCHE, A PARTICOLARI CATEGORIE SOCIALI, AGLI ALLOGGI IN LOCAZIONE, ALLA LOCAZIONE PROPRIETA' DIFFERITA, AGLI ALLOGGI DA CEDERE IN PROPRIETA',ALL'ADEGUAMENTO DELLA LEGGE 46/90 - IRAP (ART.3 LEGGE 457/78, ART.2, COMMI 1 E 2, LEGGE 179/92, ART.10 LEGGE 493/93 - PUNTI 3.3.1. A 3.3.5. DELLA DELIBERA CIPE DEL 16.3.94 - PROGRAMMA QUADRIENNALE 1992-1995).	RS CP CS	2.755,64 2.428,33 5.183,97	PR PC TP	2.755,64 0,00 2.755,64	R I FPV	0,00 2.428,33 0,00	ECP	0,00	EP EC TR	0,00 2.428,33 2.428,33
U9080200101	*Risorse Autonome* SPESE PER STIPENDI, ALTRI ASSEGNI FISSI E CONTRIBUTI DIVERSI A CARICO DELL'ENTE, INERENTI AL PERSONALE ADDETTO ALLE SEGRETERIE PARTICOLARI DEL PRESIDENTE, DEGLI ASSESSORI DELLA GIUNTA REGIONALE E DEL PRESIDENTE DELLA COMMISSIONE DEL PIANO, NONCHE' PER L'INDENNITA' FORFETTIZZATA DEL PERSONALE CHE PRESTA SERVIZIO NELLE STRUTTURE AUSILIARIE DEI DIPARTIMENTI (ARTT. 5 E 8 DELLA LEGGE REGIONALE 13.5.1996, N. 7; ART. 3 DELLA LEGGE REGIONALE 26.5.1997, N. 8. ART. 1, COMMA 5, DELLA LEGGE REGIONALE 28.8.2000, N. 14; LEGGE REGIONALE 29.10.2001, N.24)(SPESE OBBLIGATORIE). - U.08.02	RS CP CS	0,00 19.867,48 19.867,48	PR PC TP	0,00 19.867,48 19.867,48	R I FPV	0,00 19.867,48 0,00	ECP	0,00	EP EC TR	0,00 0,00 0,00
U9080200102	*Risorse Autonome* SPESE PER STIPENDI, ALTRI ASSEGNI FISSI E CONTRIBUTI DIVERSI A CARICO DELL'ENTE, INERENTI AL PERSONALE ADDETTO ALLE SEGRETERIE PARTICOLARI DEL PRESIDENTE, DEGLI ASSESSORI DELLA GIUNTA REGIONALE E DEL PRESIDENTE DELLA COMMISSIONE DEL PIANO, NONCHE' PER L'INDENNITA' FORFETTIZZATA DEL PERSONALE CHE PRESTA SERVIZIO NELLE STRUTTURE AUSILIARIE DEI DIPARTIMENTI - CONTRIBUTI SOCIALI EFFETTIVI A CARICO DELL'ENTE - (ARTT. 5 E 8 DELLA LEGGE REGIONALE 13.5.1996, N. 7; ART. 3 DELLA LEGGE REGIONALE 26.5.1997, N. 8. ART. 1, COMMA 5, DELLA LEGGE REGIONALE 28.8.2000, N. 14; LEGGE REGIONALE 29.10.2001, N.24)(SPESE OBBLIGATORIE). - U.08.02	RS CP CS	3.124,25 4.913,21 8.037,46	PR PC TP	588,84 4.913,21 5.502,05	R I FPV	0,00 4.913,21 0,00	ECP	0,00	EP EC TR	2.535,41 0,00 2.535,41
U9080200201	*Risorse Autonome* SPESE PER LE COMPETENZE FISSE DEL PERSONALE REGIONALE DI RUOLO, IVI COMPRESE QUELLE PER IL PAGAMENTO DELLA RETRIBUZIONE DI POSIZIONE E DEI CONTRIBUTI PREVIDENZIALI POSTI A CARICO DELLA REGIONE (SPESE OBBLIGATORIE). - U.08.02	RS CP CS	42.258,68 400.988,98 443.247,66	PR PC TP	41.417,88 397.223,27 438.641,15	R I FPV	0,00 400.988,98 0,00	ECP	0,00	EP EC TR	840,80 3.765,71 4.606,51
U9080200202	*Risorse Autonome* SPESE PER LE COMPETENZE FISSE DEL PERSONALE REGIONALE DI RUOLO, IVI COMPRESE QUELLE PER IL PAGAMENTO DELLA RETRIBUZIONE DI POSIZIONE E DEI CONTRIBUTI PREVIDENZIALI POSTI A CARICO DELLA REGIONE -CONTRIBUTI SOCIALI EFFETTIVI A CARICO DELL'ENTE - (SPESE OBBLIGATORIE). - U.08.02	RS CP CS	99.654,06 166.875,34 266.529,40	PR PC TP	26.047,90 95.491,40 121.539,30	R I FPV	0,00 166.875,34 0,00	ECP	0,00	EP EC TR	73.606,16 71.383,94 144.990,10

MISSIONE, PROGRAMMA, TITOLO, CAPITOLO	DENOMINAZIONE	RESIDUI PASSIVI AL 1/1/2018 (RS)		PAGAMENTI IN C/RESIDUI (PR)		RIACCERTAMENTO RESIDUI (R)(1)				RESIDUI PASSIVI DA ESERCIZI PRECEDENTI (EP=RS-PR+R)	
		PREVISIONI DEFINITIVE DI COMPETENZA (CP)		PAGAMENTI IN C/ COMPETENZA (PC)		IMPEGNI (I)(2)		ECONOMIE DI COMPETENZA (ECP=CP-I-FPV)		RESIDUI PASSIVI DA ESERCIZIO DI COMPETENZA (EC=I-PC)	
		PREVISIONI DEFINITIVE DI CASSA (CS)		TOTALE PAGAMENTI (TP=PR +PC)		FONDO PLURIENNALE VINCOLATO (FPV) (3)				TOTALE RESIDUI PASSIVI DA RIPORTARE (TR=EP+EC)	
U9080200203	*Risorse Autonome*	RS	10.823,91	PR	10.818,00	R	-5,91			EP	0,00
		CP	15.227,49	PC	5.963,00	I	15.227,49	ECP	0,00	EC	9.264,49
	INDENNITA' DI TRASFERTA E RIMBORSO SPESE PER MISSIONI E TRASFERIMENTI DEL PERSONALE ADDETTO AI SERVIZI DELLA REGIONE. - U.08.02	CS	26.051,40	TP	16.781,00	FPV	0,00			TR	9.264,49
U9080200204	*Risorse Autonome*	RS	28.217,88	PR	7.645,03	R	0,00			EP	20.572,85
		CP	64.341,57	PC	43.229,80	I	64.341,57	ECP	0,00	EC	21.111,77
	SPESE PER IL PAGAMENTO DELL'IRAP A VALERE SULLE SPESE PER IL PERSONALE REGIONALE (SPESE OBBLIGATORIE) - U.08.02	CS	92.559,45	TP	50.874,83	FPV	0,00			TR	41.684,62
U9080200301	*Risorse Autonome*	RS	40.735,26	PR	0,00	R	0,00			EP	40.735,26
		CP	38.621,45	PC	0,00	I	38.621,45	ECP	0,00	EC	38.621,45
	FONDO PER IL MIGLIORAMENTO DELL'EFFICIENZA DEI SERVIZI (ART.5 DELLA LEGGE REGIONALE 5.5.90, N.30). - U.08.02	CS	79.356,71	TP	0,00	FPV	0,00			TR	79.356,71
U9080200302	*Risorse Autonome*	RS	5.357,36	PR	0,00	R	0,00			EP	5.357,36
		CP	5.079,36	PC	5.079,36	I	5.079,36	ECP	0,00	EC	0,00
	FONDO PER IL MIGLIORAMENTO DELL'EFFICIENZA DEI SERVIZI - CONTRIBUTI SOCIALI EFFETTIVI A CARICO DELL'ENTE (ART.5 DELLA LEGGE REGIONALE 5.5.90, N.30). - U.08.02	CS	10.436,72	TP	5.079,36	FPV	0,00			TR	5.357,36
U9080200401	*Risorse Autonome*	RS	0,00	PR	0,00	R	0,00			EP	0,00
		CP	149.239,71	PC	149.239,71	I	149.239,71	ECP	0,00	EC	0,00
	SPESE PER L'ATTUAZIONE DEL PIANO DI STABILIZZAZIONE DEI LAVORATORI SOCIALMENTE UTILI E DI PUBBLICA UTILITA' AI SENSI DELL'ARTICOLO 20, COMMI 1 E 2, DELLA LEGGE REGIONALE 11 MAGGIO 2007, N. 9 E ART. 15, COMMA 1 DELLA LEGGE REGIONALE 26 FEBBRAIO 2010, N. 8 (SPESE OBBLIGATORIE). - U.08.02	CS	149.239,71	TP	149.239,71	FPV	0,00			TR	0,00
U9080200402	*Risorse Autonome*	RS	4.668,86	PR	4.668,86	R	0,00			EP	0,00
		CP	34.278,84	PC	34.278,84	I	34.278,84	ECP	0,00	EC	0,00
	SPESE PER L'ATTUAZIONE DEL PIANO DI STABILIZZAZIONE DEI LAVORATORI SOCIALMENTE UTILI E DI PUBBLICA UTILITA' AI SENSI DELL'ARTICOLO 20, COMMI 1 E 2, DELLA LEGGE REGIONALE 11 MAGGIO 2007, N. 9 E ART. 15, COMMA 1 DELLA LEGGE REGIONALE 26 FEBBRAIO 2010, N. 8 - CONTRIBUTI SOCIALI EFFETTIVI A CARICO DELL'ENTE (SPESE OBBLIGATORIE) - U.08.02	CS	38.947,70	TP	38.947,70	FPV	0,00			TR	0,00
U9080200501	*Risorse Vincolate (Capitolo: E9201010201; E9201050101)*	RS	0,00	PR	0,00	R	0,00			EP	0,00
		CP	73.098,77	PC	53.863,07	I	63.162,77	ECP	9.936,00	EC	9.299,70
	SPESE PER SOSTENERE LE FASI DI PROGRAMMAZIONE, ATTUAZIONE, GESTIONE, CONTROLLO, VALUTAZIONE E SORVEGLIANZA DEL PROGRAMMA OPERATIVO (POR 2014-2020 - ASSE 14) - RETRIBUZIONI IN DENARO - U.08.02	CS	73.098,77	TP	53.863,07	FPV	0,00			TR	9.299,70
U9080200502	*Risorse Vincolate (Capitolo: E9201010201; E9201050101)*	RS	5.950,09	PR	5.950,09	R	0,00			EP	0,00
		CP	17.483,14	PC	10.818,91	I	15.095,14	ECP	2.388,00	EC	4.276,23
	SPESE PER SOSTENERE LE FASI DI PROGRAMMAZIONE, ATTUAZIONE, GESTIONE, CONTROLLO, VALUTAZIONE E SORVEGLIANZA DEL PROGRAMMA OPERATIVO (POR 2014-2020 - ASSE 14) - CONTRIBUTI SOCIALI EFFETTIVI A CARICO DELL'ENTE - U.08.02	CS	23.433,23	TP	16.769,00	FPV	0,00			TR	4.276,23
U9080200503	*Risorse Vincolate (Capitolo: E9201010201; E9201050101)*	RS	1.566,24	PR	1.566,24	R	0,00			EP	0,00
		CP	6.224,74	PC	3.929,63	I	5.368,74	ECP	856,00	EC	1.439,11
	SPESE PER SOSTENERE LE FASI DI PROGRAMMAZIONE, ATTUAZIONE, GESTIONE, CONTROLLO, VALUTAZIONE E SORVEGLIANZA DEL PROGRAMMA OPERATIVO (POR 2014-2020 - ASSE 14) - IMPOSTA REGIONALE SULLE ATTIVITA' PRODUTTIVE (IRAP) - U.08.02	CS	7.790,98	TP	5.495,87	FPV	0,00			TR	1.439,11
U9080200601	*Risorse Autonome*	RS	0,00	PR	0,00	R	0,00			EP	0,00
		CP	140.995,05	PC	140.995,05	I	140.995,05	ECP	0,00	EC	0,00
	SPESE PER IL PAGAMENTO DI DEBITI FUORI BILANCIO - SPESE PER RISARCIMENTO DANNI (ART. 73, COMMA 1 DEL D.LGS. 118/2011)	CS	140.995,05	TP	140.995,05	FPV	0,00			TR	0,00
U9080200701	*Risorse Autonome*	RS	0,00	PR	0,00	R	0,00			EP	0,00
		CP	5.793,57	PC	0,00	I	5.793,57	ECP	0,00	EC	5.793,57
	SPESE PER IL PAGAMENTO DI DEBITI FUORI BILANCIO - RETRIBUZIONI IN DENARO(ART. 73, COMMA 1 DEL D.LGS. 118/2011)	CS	5.793,57	TP	0,00	FPV	0,00			TR	5.793,57
U9080200702	*Risorse Autonome*	RS	0,00	PR	0,00	R	0,00			EP	0,00
		CP	2.348,69	PC	0,00	I	2.348,69	ECP	0,00	EC	2.348,69
	SPESE PER IL PAGAMENTO DI DEBITI FUORI BILANCIO - CONTRIBUTI OBBLIGATORI A CARICODELL'ENTE (ART. 73, COMMA 1, DEL D.LGS. 118/2011)	CS	2.348,69	TP	0,00	FPV	0,00			TR	2.348,69
U9080200703	*Risorse Autonome*	RS	0,00	PR	0,00	R	0,00			EP	0,00
		CP	756,41	PC	0,00	I	756,41	ECP	0,00	EC	756,41
	SPESE PER IL PAGAMENTO DI DEBITI FUORI BILANCIO - IRAP (ART. 73, COMMA 1, DEL D.LGS. 118/2011)	CS	756,41	TP	0,00	FPV	0,00			TR	756,41
TOTALE TITOLO 1	**Spese correnti**	**RS**	**245.112,23**	**PR**	**101.458,48**	**R**	**-5,91**			**EP**	**143.647,84**
		CP	**1.191.702,42**	**PC**	**964.892,73**	**I**	**1.178.522,42**	**ECP**	**13.180,00**	**EC**	**213.629,69**
		CS	**1.436.814,65**	**TP**	**1.066.351,21**	**FPV**	**0,00**			**TR**	**357.277,53**

MISSIONE, PROGRAMMA, TITOLO, CAPITOLO	DENOMINAZIONE	RESIDUI PASSIVI AL 1/1/2018 (RS)		PAGAMENTI IN C/RESIDUI (PR)		RIACCERTAMENTO RESIDUI (R)(1)				RESIDUI PASSIVI DA ESERCIZI PRECEDENTI (EP=RS-PR+R)	
		PREVISIONI DEFINITIVE DI COMPETENZA (CP)		PAGAMENTI IN C/ COMPETENZA (PC)		IMPEGNI (I)(2)		ECONOMIE DI COMPETENZA (ECP=CP-I-FPV)		RESIDUI PASSIVI DA ESERCIZIO DI COMPETENZA (EC=I-PC)	
		PREVISIONI DEFINITIVE DI CASSA (CS)		TOTALE PAGAMENTI (TP=PR +PC)		FONDO PLURIENNALE VINCOLATO (FPV) (3)				TOTALE RESIDUI PASSIVI DA RIPORTARE (TR=EP+EC)	
TITOLO 2	**Spese in conto capitale**										
U0232222401	*Risorse Vincolate (Capitolo: E0230422401)*	RS	0,00	PR	0,00	R	0,00			EP	0,00
		CP	117.985,64	PC	70.933,50	I	70.933,50	ECP	0,00	EC	0,00
	SPESE PER GLI INTERVENTI IN CONTO CAPITALE DI EDILIZIA AGEVOLATA DIRETTI AL RECUPERO DEL PATRIMONIO DI EDILIZIA RESIDENZIALE, AL RISANAMENTO DI PARTI COMUNI, AI PROGRAMMI INTEGRATI, AGLI ALLOGGI OCCUPANTI BARACCHE, A PARTICOLARI CATEGORIE SOCIALI, AGLI ALLOGGI IN LOCAZIONE, ALLA LOCAZIONE PROPRIETA' DIFFERITA, AGLI ALLOGGI DA CEDERE IN PROPRIETA',ALL'ADEGUAMENTO DELLA LEGGE 46/90 (ART.3 LEGGE 457/78, ART.2, COMMI 1 E 2, LEGGE 179/92, ART.10 LEGGE 493/93 - PUNTI 3.3.1. A 3.3.5. DELLA DELIBERA CIPE DEL 16.3.94 - PROGRAMMA QUADRIENNALE 1992-1995).	CS	117.985,64	TP	70.933,50	FPV	47.052,14			TR	0,00
U0232222402	*Risorse Vincolate (Capitolo: E0230422401)*	RS	0,00	PR	0,00	R	0,00			EP	0,00
		CP	28.120.609,59	PC	877.457,10	I	1.016.899,54	ECP	0,00	EC	139.442,44
	SPESE PER GLI INTERVENTI IN CONTO CAPITALE DI EDILIZIA AGEVOLATA DIRETTI AL RECUPERO DEL PATRIMONIO DI EDILIZIA RESIDENZIALE, AL RISANAMENTO DI PARTI COMUNI, AI PROGRAMMI INTEGRATI, AGLI ALLOGGI OCCUPANTI BARACCHE, A PARTICOLARI CATEGORIE SOCIALI, AGLI ALLOGGI IN LOCAZIONE, ALLA LOCAZIONE PROPRIETA' DIFFERITA, AGLI ALLOGGI DA CEDERE IN PROPRIETA',ALL'ADEGUAMENTO DELLA LEGGE 46/90 - trasferimenti in c/ capitale ad Amministrazioni Locali(ART.3 LEGGE 457/78, ART.2, COMMI 1 E 2, LEGGE 179/92, ART.10 LEGGE 493/93 - PUNTI 3.3.1. A 3.3.5. DELLA DELIBERA CIPE DEL 16.3.94 - PROGRAMMA QUADRIENNALE 1992-1995).	CS	28.120.609,59	TP	877.457,10	FPV	27.103.710,05			TR	139.442,44
U0232223001	*Risorse Vincolate (Capitolo: E0230422901; E0230422902)*	RS	0,00	PR	0,00	R	0,00			EP	0,00
		CP	8.722.284,17	PC	57.295,44	I	60.197,58	ECP	424.814,72	EC	2.902,14
	SPESE PER LA CONCESSIONE DI MUTUI DECENNALI FINALIZZATI ALL'ACQUISIZIONE E ALL'URBANIZZAZIONE, DA PARTE DEI COMUNI, DI EDIFICATE AD USO RESIDENZIALE NONCHE' ALL'ACQUISTO DI AREE EDIFICABILI DA RECUPERARE(ARTT.61 E 63 DEL D.L.VO 31.03.98, N.112-ART.11 DELL'ACCORDO DI PROGRAMMA TRA MINISTERO DEI LL.PP. E REGIONE CALABRIA DEL 22.03.2001).	CS	8.722.284,17	TP	57.295,44	FPV	8.237.271,87			TR	2.902,14
U3202013401	*Risorse Vincolate (Capitolo: E4402003101)*	RS	335.000,00	PR	0,00	R	0,00			EP	335.000,00
		CP	31.230.255,85	PC	76.812,50	I	76.812,50	ECP	0,00	EC	0,00
	FONDO UNICO REGIONALE PER L'ESERCIZIO DELLE COMPETENZE TRASFERITE IN MATERIA DI EDILIZIA RESIDENZIALE AGEVOLATA (ARTT. 60, 61 E 63 DEL D.L.VO 31.3.98, N.112).	CS	31.565.255,85	TP	76.812,50	FPV	31.153.443,35			TR	335.000,00
U3202013403	*Risorse Vincolate (Capitolo: E4402003101)*	RS	604.340,51	PR	604.340,51	R	0,00			EP	0,00
		CP	12.231.761,15	PC	536.563,33	I	1.415.278,07	ECP	0,00	EC	878.714,74
	FONDO UNICO REGIONALE PER L'ESERCIZIO DELLE COMPETENZE TRASFERITE IN MATERIA DI EDILIZIA RESIDENZIALE AGEVOLATA - CONTRIBUTI AGLI INVESTIMENTI AD AMMINISTRAZIONI LOCALI (ARTT. 60, 61 E 63 DEL D.L.VO 31.3.98, N.112).	CS	12.836.101,66	TP	1.140.903,84	FPV	10.816.483,08			TR	878.714,74
	NOTA: *VEDI NOTA CAPITOLO U3202013401*										
U3202013601	*Risorse Vincolate (Capitolo: E0000000000; E4402003100)*	RS	540.884,75	PR	540.884,75	R	0,00			EP	0,00
		CP	0,00	PC	0,00	I	0,00	ECP	0,00	EC	0,00
	SPESE PER INTERVENTI IN CONTO CAPITALE DI EDILIZIA AGEVOLATA A FAVORE DI SOGGETTI PRIVATI DIRETTI ALL'ACQUISTO ED AL RECUPERO DELLA PRIMA ABITAZIONE ED IN POSSESSO DEI REQUISITI DI CUI AL BANDO APPROVATO CON DELIBERAZIONE DELLA G.R. N. 699 DEL 22.9.2003, (ART. 2, COMMA 5, DELLA LEGGE REGIONALE 11.8.2004, N. 18 - ART. 5, COMMI 5 E 6, DELLA L.R. 02/03/2005 N. 8).	CS	540.884,75	TP	540.884,75	FPV	0,00			TR	0,00
U3202013602	*Risorse Vincolate (Capitolo: E0000000000)*	RS	0,00	PR	0,00	R	0,00			EP	0,00
		CP	1.500.000,00	PC	0,00	I	0,00	ECP	0,00	EC	0,00
	SPESE PER INTERVENTI IN CONTO CAPITALE DI EDILIZIA AGEVOLATA A FAVORE DI SOGGETTI PRIVATI DIRETTI ALL'ACQUISTO ED AL RECUPERO DELLA PRIMA ABITAZIONE ED IN POSSESSO DEI REQUISITI DI CUI AL BANDO APPROVATO CON DELIBERAZIONE DELLA G.R. N. 699 DEL 22.9.2003, (ART. 2, COMMA 5, DELLA LEGGE REGIONALE 11.8.2004, N. 18 - ART. 5, COMMI 5 E 6, DELLA L.R. 02/03/2005 N. 8) - CONTRIBUTI AGLI INVESTIMENTI A FAMIGLIE	CS	1.500.000,00	TP	0,00	FPV	1.500.000,00			TR	0,00
U3202013603	*Risorse Vincolate (Capitolo: E0000000000; E4402003100)*	RS	4.752.871,51	PR	4.752.871,51	R	0,00			EP	0,00
		CP	8.496.894,74	PC	2.633.396,76	I	6.111.006,32	ECP	0,00	EC	3.477.609,56
	SPESE PER INTERVENTI IN CONTO CAPITALE DI EDILIZIA AGEVOLATA A FAVORE DI SOGGETTI PRIVATI DIRETTI ALL'ACQUISTO ED AL RECUPERO DELLA PRIMA ABITAZIONE ED IN POSSESSO DEI REQUISITI DI CUI AL BANDO APPROVATO CON DELIBERAZIONE DELLA G.R. N. 699 DEL 22.9.2003, (ART. 2, COMMA 5, DELLA LEGGE REGIONALE 11.8.2004, N. 18 - ART. 5, COMMI 5 E 6, DELLA L.R. 02/03/2005 N. 8) - CONTRIBUTI AGLI INVESTIMENTI AD ALTRE IMPRESE	CS	13.249.766,25	TP	7.386.268,27	FPV	2.385.888,42			TR	3.477.609,56

MISSIONE, PROGRAMMA, TITOLO, CAPITOLO	DENOMINAZIONE	RESIDUI PASSIVI AL 1/1/2018 (RS)	PAGAMENTI IN C/RESIDUI (PR)	RIACCERTAMENTO RESIDUI (R)(1)		RESIDUI PASSIVI DA ESERCIZI PRECEDENTI (EP=RS-PR+R)
		PREVISIONI DEFINITIVE DI COMPETENZA (CP)	PAGAMENTI IN C/ COMPETENZA (PC)	IMPEGNI (I)(2)	ECONOMIE DI COMPETENZA (ECP=CP-I-FPV)	RESIDUI PASSIVI DA ESERCIZIO DI COMPETENZA (EC=I-PC)
		PREVISIONI DEFINITIVE DI CASSA (CS)	TOTALE PAGAMENTI (TP=PR +PC)	FONDO PLURIENNALE VINCOLATO (FPV) (3)		TOTALE RESIDUI PASSIVI DA RIPORTARE (TR=EP+EC)
U3202014301	*Risorse Vincolate (Capitolo: E4402003501)* SPESE PER IL FINANZIAMENTO DI UN PROGRAMMA STRAORDINARIO DI EDILIZIA RESIDENZIALE PUBBLICA FINALIZZATO PRIORITARIAMENTE AL RECUPERO E ALL'ADATTAMENTO FUNZIONALE DI ALLOGGI DI PROPRIETA' DEGLI EX IACP O DEI COMUNI, NON OCCUPATI, ALL'ACQUISTO O ALLA LOCAZIONE, NONCHE' ALL'EVENTUALE COSTRUZIONE DI ALLOGGI, DA DESTINARE PRIORITARIAMENTE A SOGGETTI SOTTOPOSTI A PROCEDURE ESECUTIVE DI RILASCIO (ARTICOLO 1 DELLA LEGGE 8 FEBBRAIO 2007, N. 9 - ART. 21 DEL DECRETO LEGGE 1 OTTOBRE 2007, N. 159, CONVERTITO CON LEGGE 29 NOVEMBRE 2007, N. 222)	RS 49.346,94 CP 0,00 CS 49.346,94	PR 0,00 PC 0,00 TP 0,00	R -49.346,94 I 0,00 FPV 0,00	ECP 0,00	EP 0,00 EC 0,00 TR 0,00
U3202014601	*Risorse Vincolate (Capitolo: E4402003701)* SPESE PER LA REALIZZAZIONE DI PROGRAMMI INTEGRATI DI PROMOZIONE DI EDILIZIA RESIDENZIALE SOCIALE IN ATTUAZIONE DEGLI INTERVENTI FACENTI PARTE DEL PIANO NAZIONALE DI EDILIZIA ABITATIVA (ACCORDO DI PROGRAMMA CON IL MINISTERO DELLE INFRASTRUTTURE E DEI TRASPORTI DEL 28.6.2012)	RS 0,00 CP 2.103.867,74 CS 2.103.867,74	PR 0,00 PC 681.358,35 TP 681.358,35	R 0,00 I 1.368.617,32 FPV 735.250,42	ECP 0,00	EP 0,00 EC 687.258,97 TR 687.258,97
U3202014602	*Risorse Vincolate (Capitolo: E4402003701)* SPESE PER LA REALIZZAZIONE DI PROGRAMMI INTEGRATI DI PROMOZIONE DI EDILIZIA RESIDENZIALE SOCIALE IN ATTUAZIONE DEGLI INTERVENTI FACENTI PARTE DEL PIANO NAZIONALE DI EDILIZIA ABITATIVA - CONTRIBUTI AGLI INVESTIMENTI A ALTRE IMPRESE (ACCORDO DI PROGRAMMA CON IL MINISTERO DELLE INFRASTRUTTURE E DEI TRASPORTI DEL 28.6.2012)	RS 2.429.660,67 CP 0,00 CS 2.429.660,67	PR 533.186,08 PC 0,00 TP 533.186,08	R 0,00 I 0,00 FPV 0,00	ECP 0,00	EP 1.896.474,59 EC 0,00 TR 1.896.474,59
U3202014801	*Risorse Vincolate (Capitolo: E4402003801)* SPESE PER LA REALIZZAZIONE DEL PROGRAMMA DI RECUPERO E RAZIONALIZZAZIONE DEGLI IMMOBILI E DEGLI ALLOGGI DI ERP DI PROPRIETA' DEI COMUNI E DEGLI ISTITUTI AUTONOMI PER LE CASE POPOLARI (DECRETO DEL MINISTERO DELLE INFRASTRUTTURE E DEI TRASPORTI DEL 12 OTTOBRE 2015)	RS 559.498,02 CP 8.265.115,94 CS 8.824.613,96	PR 559.498,02 PC 1.208.703,03 TP 1.768.201,05	R 0,00 I 1.293.654,40 FPV 6.971.461,54	ECP 0,00	EP 0,00 EC 84.951,37 TR 84.951,37
U9080200801	*Risorse Vincolate (Capitolo: E9405031701)* SPESE PER INTERVENTI DI EDILIZIA RESIDENZIALE AGEVOLATA A SEGUITO DEL RIMBORSO DELLE RISORSE DA PARTE DELLA CASSA DEPOSITI E PRESTITI A TITOLO DI COMPENSAZIONE RISPETTO ALLE SOMME GIA' VERSATE DALLA REGIONE PER LA REALIZZAZIONE DEL PROGRAMMA OPERATIVO NEL SETTORE DELLE POLITICHE DELLA CASA APPROVATO CON DGR N. 347 DEL 30 LUGLIO 2012 E RIMODULATO CON DGR N. 452 DEL 30 OTTOBRE 2014.	RS 0,00 CP 800.000,00 CS 800.000,00	PR 0,00 PC 0,00 TP 0,00	R 0,00 I 0,00 FPV 800.000,00	ECP 0,00	EP 0,00 EC 0,00 TR 0,00
U9080200901	*Risorse Autonome* SOMME DESTINATE AL PROGRAMMA DI RECUPERO E RAZIONALIZZAZIONE DEGLI IMMOBILI E E DEGLI ALLOGGI DI EDILIZIA RESIDENZIALE PUBBLICA DI PROPRIETA' DEI COMUNI E DEGLI ISTITUITI AUTONOMI PER LE CASE POPOLARI COMUNQUE DENOMINATI (ART. 4, COMMA 1 DEL DECRETO-LEGGE 28 MARZO 2014, N. 47)	RS 0,00 CP 1.677.466,68 CS 1.677.466,68	PR 0,00 PC 0,00 TP 0,00	R 0,00 I 0,00 FPV 1.677.466,68	ECP 0,00	EP 0,00 EC 0,00 TR 0,00
TOTALE TITOLO 2	**Spese in conto capitale**	**RS 9.271.602,40** **CP 103.266.241,50** **CS 112.537.843,90**	**PR 6.990.780,87** **PC 6.142.520,01** **TP 13.133.300,88**	**R -49.346,94** **I 11.413.399,23** **FPV 91.428.027,55**	**ECP 424.814,72**	**EP 2.231.474,59** **EC 5.270.879,22** **TR 7.502.353,81**
TOTALE PROGRAMMA 02	***Edilizia residenziale pubblica e locale e piani di edilizia economico-popolare***	**RS 9.516.714,63** **CP 104.457.943,92** **CS 113.974.658,55**	**PR 7.092.239,35** **PC 7.107.412,74** **TP 14.199.652,09**	**R -49.352,85** **I 12.591.921,65** **FPV 91.428.027,55**	**ECP 437.994,72**	**EP 2.375.122,43** **EC 5.484.508,91** **TR 7.859.631,34**
0803 PROGRAMMA 03	**Politica regionale unitaria per l'assetto del territorio e l'edilizia abitativa**					
TITOLO 2	**Spese in conto capitale**					
U0252120100	*Risorse Vincolate (Capitolo: E0232920100)* RIQUALIFICAZIONE, RIORGANIZZAZIONE FUNZIONALE, POTENZIAMENTO E SPECIALIZZAZIONE DELLE CITTA' PRINCIPALI E DELLE RELATIVE CONURBAZIONI, RIQUALIFICAZIONE URBANA E RIGENERAZIONE SOCIALE NEI CENTRI DI SECONDO LIVELLO DEL SISTEMA INSEDIATIVO REGIONALE, NONCHE' SVILUPPO DI RETI DI COOPERAZIONE TRA PICCOLI CENTRI PER LA RIQUALIFICAZIONE URBANA (MISURA 5.1).	RS 285.610,68 CP 0,00 CS 285.610,68	PR 25.608,45 PC 0,00 TP 25.608,45	R 0,00 I 0,00 FPV 0,00	ECP 0,00	EP 260.002,23 EC 0,00 TR 260.002,23

MISSIONE, PROGRAMMA, TITOLO, CAPITOLO	DENOMINAZIONE	RESIDUI PASSIVI AL 1/1/2018 (RS)	PAGAMENTI IN C/RESIDUI (PR)	RIACCERTAMENTO RESIDUI (R)(1)		RESIDUI PASSIVI DA ESERCIZI PRECEDENTI (EP=RS-PR+R)
		PREVISIONI DEFINITIVE DI COMPETENZA (CP)	PAGAMENTI IN C/ COMPETENZA (PC)	IMPEGNI (I)(2)	ECONOMIE DI COMPETENZA (ECP=CP-I-FPV)	RESIDUI PASSIVI DA ESERCIZIO DI COMPETENZA (EC=I-PC)
		PREVISIONI DEFINITIVE DI CASSA (CS)	TOTALE PAGAMENTI (TP=PR +PC)	FONDO PLURIENNALE VINCOLATO (FPV) (3)		TOTALE RESIDUI PASSIVI DA RIPORTARE (TR=EP+EC)
U0252120101	*Risorse Vincolate (Capitolo: E0232920101)* RIQUALIFICAZIONE, RIORGANIZZAZIONE FUNZIONALE, POTENZIAMENTO E SPECIALIZZAZIONE DELLE CITTA' PRINCIPALI E DELLE RELATIVE CONURBAZIONI, RIQUALIFICAZIONE URBANA E RIGENERAZIONE SOCIALE NEI CENTRI DI SECONDO LIVELLO DEL SISTEMA INSEDIATIVO REGIONALE, NONCHE' SVILUPPO DI RETI DI COOPERAZIONE TRA PICCOLI CENTRI PER LA RIQUALIFICAZIONE URBANA (MISURA 5.1). **NOTA:** *VEDI ANCHE IL CAPITOLO 2329204 DELL'ENTRATA.*	RS 4.703.108,95 CP 0,00 CS 4.703.108,95	PR 0,00 PC 0,00 TP 0,00	R 0,00 I 0,00 FPV 0,00	ECP 0,00	EP 4.703.108,95 EC 0,00 TR 4.703.108,95
U3702010101	*Risorse Vincolate (Capitolo: E4439000101; E4610000101)* SPESE PER IL SOSTEGNO DELLA CRESCITA DELLE FUNZIONI URBANE SUPERIORI,PER AUMENTARE LA COMPETITIVITA' E PER MIGLIORARE LA FORNITURA DI SERVIZI DI QUALITA' NELLE CITTA' E NEI BACINI TERRITORIALI SOVRA COMUNALI E REGIONALI DI RIFERIMENTO (ASSE VIII - SETTORE VIII.1 - OBIETTIVO OPERATIVO 8.1.1). **NOTA:** *VEDI ANCHE CAPITOLO DELL'ENTRATA 44390001*	RS 39.721,40 CP 0,00 CS 39.721,40	PR 0,00 PC 0,00 TP 0,00	R 0,00 I 0,00 FPV 0,00	ECP 0,00	EP 39.721,40 EC 0,00 TR 39.721,40
U3702010200	*Risorse Vincolate (Capitolo: E4610000100)* SPESE PER ELEVARE LA QUALITA' DELLA VITA ATTRAVERSO IL MIGLIORAMENTO DELLE CONDIZIONI AMBIENTALI E LA LOTTA AI DISAGI DERIVANTI DAL DEGRADO,DALLA CONGESTIONE E DALLE SITUAZIONI DI MARGINALITA' URBANA (ASSE VIII- SETTORE VIII.1 - OBIETTIVO OPERATIVO 8.1.2).	RS 880.000,00 CP 0,00 CS 880.000,00	PR 0,00 PC 0,00 TP 0,00	R 0,00 I 0,00 FPV 0,00	ECP 0,00	EP 880.000,00 EC 0,00 TR 880.000,00
U3702010201	*Risorse Vincolate (Capitolo: E4610000101)* SPESE PER ELEVARE LA QUALITA' DELLA VITA ATTRAVERSO IL MIGLIORAMENTO DELLE CONDIZIONI AMBIENTALI E LA LOTTA AI DISAGI DERIVANTI DAL DEGRADO,DALLA CONGESTIONE E DALLE SITUAZIONI DI MARGINALITA' URBANA (ASSE VIII- SETTORE VIII.1 - OBIETTIVO OPERATIVO 8.1.2). **NOTA:** *VEDI ANCHE CAPITOLO DELL'ENTRATA 44390001*	RS 2.681.659,53 CP 0,00 CS 2.681.659,53	PR 0,00 PC 0,00 TP 0,00	R -2.163.912,19 I 0,00 FPV 0,00	ECP 0,00	EP 517.747,34 EC 0,00 TR 517.747,34
U3703010100	*Risorse Vincolate (Capitolo: E4439000100; E4610000100)* SPESE PER MIGLIORARE LA QUALITA' DELLA VITA, LA COMPETITIVITA' E L'ATTRATTIVITA' DEI SISTEMI TERRITORIALI NON URBANI ATTRAVERSO LA REALIZZAZIONE DI PROGETTI INTEGRATI IN GRADO DI VALORIZZARE LE RISORSE E LE SPECIFICITA' LOCALI E CONTRASTARE IL DECLINO DELLE AREE INTERNE E MARGINALI (ASSE VIII - SETTORE VIII.2 - OBIETTIVO OPERATIVO 8.2.1).	RS 6.113.025,34 CP 0,00 CS 6.113.025,34	PR 256.431,42 PC 0,00 TP 256.431,42	R -400.000,00 I 0,00 FPV 0,00	ECP 0,00	EP 5.456.593,92 EC 0,00 TR 5.456.593,92
U3703010101	*Risorse Vincolate (Capitolo: E4439000101; E4610000101)* SPESE PER MIGLIORARE LA QUALITA' DELLA VITA, LA COMPETITIVITA' E L'ATTRATTIVITA' DEI SISTEMI TERRITORIALI NON URBANI ATTRAVERSO LA REALIZZAZIONE DI PROGETTI INTEGRATI IN GRADO DI VALORIZZARE LE RISORSE E LE SPECIFICITA' LOCALI E CONTRASTARE IL DECLINO DELLE AREE INTERNE E MARGINALI (ASSE VIII - SETTORE VIII.2 - OBIETTIVO OPERATIVO 8.2.1). **NOTA:** *VEDI ANCHE CAPITOLO DELL'ENTRATA 44390001*	RS 808.611,58 CP 5.678.008,14 CS 6.486.619,72	PR 203.611,58 PC 42.107,63 TP 245.719,21	R -600.000,00 I 42.107,63 FPV 5.635.900,51	ECP 0,00	EP 5.000,00 EC 0,00 TR 5.000,00
TOTALE TITOLO 2	**Spese in conto capitale**	**RS 15.511.737,48 CP 5.678.008,14 CS 21.189.745,62**	**PR 485.651,45 PC 42.107,63 TP 527.759,08**	**R -3.163.912,19 I 42.107,63 FPV 5.635.900,51**	**ECP 0,00**	**EP 11.862.173,84 EC 0,00 TR 11.862.173,84**
TOTALE PROGRAMMA 03	***Politica regionale unitaria per l'assetto del territorio e l'edilizia abitativa***	**RS 15.511.737,48 CP 5.678.008,14 CS 21.189.745,62**	**PR 485.651,45 PC 42.107,63 TP 527.759,08**	**R -3.163.912,19 I 42.107,63 FPV 5.635.900,51**	**ECP 0,00**	**EP 11.862.173,84 EC 0,00 TR 11.862.173,84**
TOTALE MISSIONE 08	***Assetto del territorio ed edilizia abitativa***	**RS 72.187.860,99 CP 134.461.709,18 CS 206.649.570,17**	**PR 13.264.846,58 PC 10.369.107,62 TP 23.633.954,20**	**R -3.262.529,93 I 17.685.367,84 FPV 98.446.728,06**	**ECP 18.329.613,28**	**EP 55.660.484,48 EC 7.316.260,22 TR 62.976.744,70**
MISSIONE 09	*Sviluppo sostenibile e tutela del territorio e dell'ambiente*					

MISSIONE, PROGRAMMA, TITOLO, CAPITOLO	DENOMINAZIONE	RESIDUI PASSIVI AL 1/1/2018 (RS)	PAGAMENTI IN C/RESIDUI (PR)	RIACCERTAMENTO RESIDUI (R)(1)		RESIDUI PASSIVI DA ESERCIZI PRECEDENTI (EP=RS-PR+R)
		PREVISIONI DEFINITIVE DI COMPETENZA (CP)	PAGAMENTI IN C/ COMPETENZA (PC)	IMPEGNI (I)(2)	ECONOMIE DI COMPETENZA (ECP=CP-I-FPV)	RESIDUI PASSIVI DA ESERCIZIO DI COMPETENZA (EC=I-PC)
		PREVISIONI DEFINITIVE DI CASSA (CS)	TOTALE PAGAMENTI (TP=PR +PC)	FONDO PLURIENNALE VINCOLATO (FPV) (3)		TOTALE RESIDUI PASSIVI DA RIPORTARE (TR=EP+EC)
0901 PROGRAMMA 01	**Difesa del suolo**					
TITOLO 1	**Spese correnti**					
U0211210302	*Risorse Autonome*	RS 60.000,00	PR 0,00	R 0,00		EP 60.000,00
		CP 0,00	PC 0,00	I 0,00	ECP 0,00	EC 0,00
	SPESE PER LA GESTIONE DELLE DIGHE REGIONALI (ART. 6, COMMA 1, LEGGE REGIONALE 2.5.2001, N.7) - TRASFERIMENTI CORRENTI AD AMMINISTRAZIONI LOCALI	CS 60.000,00	TP 0,00	FPV 0,00		TR 60.000,00
U0211210403	*Risorse Autonome*	RS 13.251,49	PR 4.316,29	R 0,00		EP 8.935,20
		CP 0,00	PC 0,00	I 0,00	ECP 0,00	EC 0,00
	SPESE PER IL FUNZIONAMENTO DELLE AUTORITA' DI BACINO REGIONALE E PER LE ATTIVITA' DI RICERCA, ELABORAZIONE STUDIO CONNESSE ALLA FORMULAZIONE DEI PIANI DI BACINO (LEGGE REGIONALE 29.11.96, N.35) - RAPPRESENTANZA, ORGANIZZAZIONE EVENTI, PUBBLICITA' E SERVIZI PER TRASFERTA	CS 13.251,49	TP 4.316,29	FPV 0,00		TR 8.935,20
U0211220604	*Risorse Vincolate (Capitolo: E0230521901)*	RS 42.700,00	PR 42.700,00	R 0,00		EP 0,00
		CP 0,00	PC 0,00	I 0,00	ECP 0,00	EC 0,00
	SPESE PER LA REALIZZAZIONE DEL PIANO DI BACINO REGIONALE RELATIVO ALL'ASSETTO DEL TERRITORIO E ALLA DIFESA DEL SUOLO (ART.31 DELLA LEGGE 18.5.89, N.183 E ART.9 DELLA LEGGE 7.8.90, N.253) - ALTRI SERVIZI	CS 42.700,00	TP 42.700,00	FPV 0,00		TR 0,00
U0211220606	*Risorse Vincolate (Capitolo: E0230521901)*	RS 157.555,63	PR 106.228,05	R 0,00		EP 51.327,58
		CP 0,00	PC 0,00	I 0,00	ECP 0,00	EC 0,00
	SPESE PER LA REALIZZAZIONE DEL PIANO DI BACINO REGIONALE RELATIVO ALL'ASSETTO DEL TERRITORIO E ALLA DIFESA DEL SUOLO - RETRIBUZIONI IN DENARO (ART.31 DELLA LEGGE 18.5.89, N.183 E ART.9 DELLA LEGGE 7.8.90, N.253).	CS 157.555,63	TP 106.228,05	FPV 0,00		TR 51.327,58
U0211220607	*Risorse Vincolate (Capitolo: E0230521901)*	RS 42.087,60	PR 4.123,06	R 0,00		EP 37.964,54
		CP 0,00	PC 0,00	I 0,00	ECP 0,00	EC 0,00
	SPESE PER LA REALIZZAZIONE DEL PIANO DI BACINO REGIONALE RELATIVO ALL'ASSETTO DEL TERRITORIO E ALLA DIFESA DEL SUOLO - CONTRIBUTI SOCIALI EFFETTIVI A CARICO DELL'ENTE (ART.31 DELLA LEGGE 18.5.89, N.183 E ART.9 DELLA LEGGE 7.8.90, N.253).	CS 42.087,60	TP 4.123,06	FPV 0,00		TR 37.964,54
U0211220608	*Risorse Vincolate (Capitolo: E0230521901)*	RS 14.327,18	PR 9.029,39	R 0,00		EP 5.297,79
		CP 0,00	PC 0,00	I 0,00	ECP 0,00	EC 0,00
	SPESE PER LA REALIZZAZIONE DEL PIANO DI BACINO REGIONALE RELATIVO ALL'ASSETTO DEL TERRITORIO E ALLA DIFESA DEL SUOLO - IMPOSTA REGIONALE SULLE ATTIVITA' PRODUTTIVE (ART.31 DELLA LEGGE 18.5.89, N.183 E ART.9 DELLA LEGGE 7.8.90, N.253).	CS 14.327,18	TP 9.029,39	FPV 0,00		TR 5.297,79
U0211220610	*Risorse Vincolate (Capitolo: E0230521901)*	RS 0,00	PR 0,00	R 0,00		EP 0,00
		CP 40.000,00	PC 0,00	I 40.000,00	ECP 0,00	EC 40.000,00
	SPESE PER LA REALIZZAZIONE DEL PIANO DI BACINO REGIONALE RELATIVO ALL'ASSETTO DEL TERRITORIO E ALLA DIFESA DEL SUOLO - TRASFERIMENTI CORRENTI AD AMMINISTRAZIONI LOCALI (ART.31 DELLA LEGGE 18.5.89, N.183 E ART.9 DELLA LEGGE 7.8.90, N.253).	CS 40.000,00	TP 0,00	FPV 0,00		TR 40.000,00
U0211220612	*Risorse Vincolate (Capitolo: E0230521901)*	RS 13.026,05	PR 9.767,94	R 0,00		EP 3.258,11
		CP 0,00	PC 0,00	I 0,00	ECP 0,00	EC 0,00
	SPESE PER LA REALIZZAZIONE DEL PIANO DI BACINO REGIONALE RELATIVO ALL'ASSETTO DEL TERRITORIO E ALLA DIFESA DEL SUOLO - UTILIZZO DI BENI DI TERZI (ART.31 DELLA LEGGE 18.5.89, N.183 E ART.9 DELLA LEGGE 7.8.90, N.253).	CS 13.026,05	TP 9.767,94	FPV 0,00		TR 3.258,11
U0214123004	*Risorse Vincolate (Capitolo: E0230527501)*	RS 17.319,25	PR 0,00	R 0,00		EP 17.319,25
		CP 0,00	PC 0,00	I 0,00	ECP 0,00	EC 0,00
	SPESE PER LA REALIZZAZIONE DI PROGRAMMI DI INTERVENTI URGENTI PER LA RIDUZIONE DEL RISCHIO IDROGEOLOGICO - RETRIBUZIONI IN DENARO (ART.1, COMMA 2, E ART.8, COMMA 2,DEL D.L. 11.6.98, N.180, CONV.CON MODIFIC. DALLA LEGGE 3.8.98, N.267).	CS 17.319,25	TP 0,00	FPV 0,00		TR 17.319,25
U0214123005	*Risorse Vincolate (Capitolo: E0230527501)*	RS 4.316,11	PR 0,00	R 0,00		EP 4.316,11
		CP 0,00	PC 0,00	I 0,00	ECP 0,00	EC 0,00
	SPESE PER LA REALIZZAZIONE DI PROGRAMMI DI INTERVENTI URGENTI PER LA RIDUZIONE DEL RISCHIO IDROGEOLOGICO - CONTRIBUTI SOCIALI EFFETTIVI A CARICO DELL'ENTE(ART.1, COMMA 2, E ART.8, COMMA 2,DEL D.L. 11.6.98, N.180, CONV.CON MODIFIC. DALLA LEGGE 3.8.98, N.267).	CS 4.316,11	TP 0,00	FPV 0,00		TR 4.316,11

MISSIONE, PROGRAMMA, TITOLO, CAPITOLO	DENOMINAZIONE	RESIDUI PASSIVI AL 1/1/2018 (RS)		PAGAMENTI IN C/RESIDUI (PR)		RIACCERTAMENTO RESIDUI (R)(1)				RESIDUI PASSIVI DA ESERCIZI PRECEDENTI (EP=RS-PR+R)	
		PREVISIONI DEFINITIVE DI COMPETENZA (CP)		PAGAMENTI IN C/ COMPETENZA (PC)		IMPEGNI (I)(2)		ECONOMIE DI COMPETENZA (ECP=CP-I-FPV)		RESIDUI PASSIVI DA ESERCIZIO DI COMPETENZA (EC=I-PC)	
		PREVISIONI DEFINITIVE DI CASSA (CS)		TOTALE PAGAMENTI (TP=PR +PC)		FONDO PLURIENNALE VINCOLATO (FPV) (3)				TOTALE RESIDUI PASSIVI DA RIPORTARE (TR=EP+EC)	
U0214123006	*Risorse Vincolate (Capitolo: E0230527501)*	RS	1.334,63	PR	0,00	R	0,00			EP	1.334,63
		CP	0,00	PC	0,00	I	0,00	ECP	0,00	EC	0,00
	SPESE PER LA REALIZZAZIONE DI PROGRAMMI DI INTERVENTI URGENTI PER LA RIDUZIONE DEL RISCHIO IDROGEOLOGICO - IMPOSTA REGIONALE SULLE ATTIVITA' PRODUTTIVE (ART.1, COMMA 2, E ART.8, COMMA 2,DEL D.L. 11.6.98, N. 180, CONV.CON MODIFIC. DALLA LEGGE 3.8.98, N.267).	CS	1.334,63	TP	0,00	FPV	0,00			TR	1.334,63
U0214123007	*Risorse Vincolate (Capitolo: E0230527501)*	RS	11.293,45	PR	0,00	R	0,00			EP	11.293,45
		CP	0,00	PC	0,00	I	0,00	ECP	0,00	EC	0,00
	SPESE PER LA REALIZZAZIONE DI PROGRAMMI DI INTERVENTI URGENTI PER LA RIDUZIONE DEL RISCHIO IDROGEOLOGICO - UTILIZZO DI BENI DI TERZI (ART.1, COMMA 2, E ART.8, COMMA 2,DEL D.L. 11.6.98, N.180, CONV.CON MODIFIC. DALLA LEGGE 3.8.98, N.267).	CS	11.293,45	TP	0,00	FPV	0,00			TR	11.293,45
U1203011101	*Risorse Vincolate (Capitolo: E0310110101)*	RS	0,00	PR	0,00	R	0,00			EP	0,00
		CP	68.286,43	PC	0,00	I	68.286,43	ECP	0,00	EC	68.286,43
	SPESE DI FUNZIONAMENTO DEL CENTRO CARTOGRAFICO REGIONALE	CS	68.286,43	TP	0,00	FPV	0,00			TR	68.286,43
U1203011103	*Risorse Vincolate (Capitolo: E0310110100)*	RS	2.500,00	PR	0,00	R	-2.500,00			EP	0,00
		CP	0,00	PC	0,00	I	0,00	ECP	0,00	EC	0,00
	SPESE DI FUNZIONAMENTO DEL CENTRO CARTOGRAFICO REGIONALE - RETRIBUZIONI IN DENARO	CS	2.500,00	TP	0,00	FPV	0,00			TR	0,00
U3202050700	*Risorse Vincolate (Capitolo: E4409000900)*	RS	6.983,60	PR	0,00	R	-6.983,60			EP	0,00
		CP	0,00	PC	0,00	I	0,00	ECP	0,00	EC	0,00
	SPESE PER GLI INTERVENTI DI PREVENZIONE DEL RISCHIO SISMICO IN ATTUAZIONE DI QUANTO PREVISTO DALL'ART. 11 DEL DECRETO LEGGE 28 APRILE 2009, N.39, CONVERTITO, CON MODIFICAZIONI, DALLA LEGGE 24 GIUGNO 2009, N. 77	CS	6.983,60	TP	0,00	FPV	0,00			TR	0,00
U3202050704	*Risorse Vincolate (Capitolo: E4409000901; E9201015101)*	RS	0,00	PR	0,00	R	0,00			EP	0,00
		CP	298.909,84	PC	87.000,00	I	87.000,00	ECP	50.409,84	EC	0,00
	SPESE PER GLI INTERVENTI DI PREVENZIONE DEL RISCHIO SISMICO IN ATTUAZIONE DI QUANTO PREVISTO DALL'ART. 11 DEL DECRETO LEGGE 28 APRILE 2009, N.39, CONVERTITO, CON MODIFICAZIONI, DALLA LEGGE 24 GIUGNO 2009, N. 77 - TRASFERIMENTI CORRENTI AD AMMINISTRAZIONI CENTRALI	CS	298.909,84	TP	87.000,00	FPV	161.500,00			TR	0,00
U3202050705	*Risorse Vincolate (Capitolo: E4409000901)*	RS	0,00	PR	0,00	R	0,00			EP	0,00
		CP	537.600,00	PC	0,00	I	0,00	ECP	0,00	EC	0,00
	SPESE PER GLI INTERVENTI DI PREVENZIONE DEL RISCHIO SISMICO IN ATTUAZIONE DI QUANTO PREVISTO DALL'ART. 11 DEL DECRETO LEGGE 28 APRILE 2009, N.39, CONVERTITO, CON MODIFICAZIONI, DALLA LEGGE 24 GIUGNO 2009, N. 77 - TRASFERIMENTI CORRENTI AD AMMINISTRAZIONI LOCALI	CS	537.600,00	TP	0,00	FPV	537.600,00			TR	0,00
U3202050706	*Risorse Vincolate (Capitolo: E4409000901; E9201015101)*	RS	6.343,76	PR	2.470,15	R	-3.873,61			EP	0,00
		CP	65.212,18	PC	10.650,60	I	10.650,60	ECP	54.561,58	EC	0,00
	SPESE PER GLI INTERVENTI DI PREVENZIONE DEL RISCHIO SISMICO IN ATTUAZIONE DI QUANTO PREVISTO DALL'ART. 11 DEL DECRETO LEGGE 28 APRILE 2009, N.39, CONVERTITO, CON MODIFICAZIONI, DALLA LEGGE 24 GIUGNO 2009, N. 77 - RAPPRESENTANZA, ORGANIZZAZIONE EVENTI, PUBBLICITA' E SERVIZI PER TRASFERTA	CS	71.555,94	TP	13.120,75	FPV	0,00			TR	0,00
U3202050707	*Risorse Vincolate (Capitolo: E4409000901; E9201015101)*	RS	0,00	PR	0,00	R	0,00			EP	0,00
		CP	46.798,41	PC	25.418,32	I	46.798,41	ECP	0,00	EC	21.380,09
	SPESE PER GLI INTERVENTI DI PREVENZIONE DEL RISCHIO SISMICO IN ATTUAZIONE DI QUANTO PREVISTO DALL'ART. 11 DEL DECRETO LEGGE 28 APRILE 2009, N.39, CONVERTITO, CON MODIFICAZIONI, DALLA LEGGE 24 GIUGNO 2009, N. 77 - CONTRIBUTI SOCIALI EFFETTIVI A CARICO DELL'ENTE	CS	46.798,41	TP	25.418,32	FPV	0,00			TR	21.380,09
U3202050708	*Risorse Vincolate (Capitolo: E4409000900; E9201015101)*	RS	0,00	PR	0,00	R	0,00			EP	0,00
		CP	133.712,28	PC	106.384,00	I	133.712,28	ECP	0,00	EC	27.328,28
	SPESE PER GLI INTERVENTI DI PREVENZIONE DEL RISCHIO SISMICO IN ATTUAZIONE DI QUANTO PREVISTO DALL'ART. 11 DEL DECRETO LEGGE 28 APRILE 2009, N.39, CONVERTITO, CON MODIFICAZIONI, DALLA LEGGE 24 GIUGNO 2009, N. 77 - RETRIBUZIONI IN DENARO	CS	133.712,28	TP	106.384,00	FPV	0,00			TR	27.328,28
U3202050710	*Risorse Vincolate (Capitolo: E4409000901; E9201015101)*	RS	1.797,58	PR	0,00	R	-1.797,58			EP	0,00
		CP	10.000,00	PC	0,00	I	0,00	ECP	0,00	EC	0,00
	SPESE PER GLI INTERVENTI DI PREVENZIONE DEL RISCHIO SISMICO IN ATTUAZIONE DI QUANTO PREVISTO DALL'ART. 11 DEL DECRETO LEGGE 28 APRILE 2009, N.39, CONVERTITO, CON MODIFICAZIONI, DALLA LEGGE 24 GIUGNO 2009, N. 77- ALTRI BENI DI CONSUMO	CS	11.797,58	TP	0,00	FPV	10.000,00			TR	0,00

MISSIONE, PROGRAMMA, TITOLO, CAPITOLO	DENOMINAZIONE	RESIDUI PASSIVI AL 1/1/2018 (RS)		PAGAMENTI IN C/RESIDUI (PR)		RIACCERTAMENTO RESIDUI (R)(1)				RESIDUI PASSIVI DA ESERCIZI PRECEDENTI (EP=RS-PR+R)	
		PREVISIONI DEFINITIVE DI COMPETENZA (CP)		PAGAMENTI IN C/ COMPETENZA (PC)		IMPEGNI (I)(2)		ECONOMIE DI COMPETENZA (ECP=CP-I-FPV)		RESIDUI PASSIVI DA ESERCIZIO DI COMPETENZA (EC=I-PC)	
		PREVISIONI DEFINITIVE DI CASSA (CS)		TOTALE PAGAMENTI (TP=PR +PC)		FONDO PLURIENNALE VINCOLATO (FPV) (3)				TOTALE RESIDUI PASSIVI DA RIPORTARE (TR=EP+EC)	
U3202050711	*Risorse Vincolate (Capitolo: E4409000901; E9201015101)*	RS	0,00	PR	0,00	R	0,00			EP	0,00
		CP	9.144,64	PC	9.042,64	I	9.144,64	ECP	0,00	EC	102,00
	SPESE PER GLI INTERVENTI DI PREVENZIONE DEL RISCHIO SISMICO IN ATTUAZIONE DI QUANTO PREVISTO DALL'ART. 11 DEL DECRETO LEGGE 28 APRILE 2009, N.39, CONVERTITO, CON MODIFICAZIONI, DALLA LEGGE 24 GIUGNO 2009, N. 77- IRAP	CS	9.144,64	TP	9.042,64	FPV	0,00			TR	102,00
U3202050712	*Risorse Vincolate (Capitolo: E4409000901)*	RS	10.000,00	PR	0,00	R	0,00			EP	10.000,00
		CP	20.000,00	PC	0,00	I	0,00	ECP	20.000,00	EC	0,00
	SPESE PER GLI INTERVENTI DI PREVENZIONE DEL RISCHIO SISMICO IN ATTUAZIONE DI QUANTO PREVISTO DALL'ART. 11 DEL DECRETO LEGGE 28 APRILE 2009, N.39, CONVERTITO, CON MODIFICAZIONI, DALLA LEGGE 24 GIUGNO 2009, N. 77- SERVIZI AMMINISTRATIVI	CS	30.000,00	TP	0,00	FPV	0,00			TR	10.000,00
U3202050713	*Risorse Vincolate (Capitolo: E4409000901)*	RS	4.292,40	PR	4.255,51	R	0,00			EP	36,89
		CP	0,00	PC	0,00	I	0,00	ECP	0,00	EC	0,00
	SPESE PER GLI INTERVENTI DI PREVENZIONE DEL RISCHIO SISMICO IN ATTUAZIONE DI QUANTO PREVISTO DALL'ART. 11 DEL DECRETO LEGGE 28 APRILE 2009, N.39, CONVERTITO, CON MODIFICAZIONI, DALLA LEGGE 24 GIUGNO 2009, N. 77- ALTRI BENI DI CONSUMO	CS	4.292,40	TP	4.255,51	FPV	0,00			TR	36,89
U3202050714	*Risorse Vincolate (Capitolo: E4409000901)*	RS	0,00	PR	0,00	R	0,00			EP	0,00
		CP	13.282,00	PC	0,00	I	0,00	ECP	0,00	EC	0,00
	SPESE PER GLI INTERVENTI DI PREVENZIONE DEL RISCHIO SISMICO IN ATTUAZIONE DI QUANTO PREVISTO DALL'ART. 11 DEL DECRETO LEGGE 28 APRILE 2009, N.39, CONVERTITO, CON MODIFICAZIONI, DALLA LEGGE 24 GIUGNO 2009, N. 77- TRASFERIMENTI CORRENTI AD ALTRE IMPRESE	CS	13.282,00	TP	0,00	FPV	13.282,00			TR	0,00
U3202050801	*Risorse Vincolate (Capitolo: E4409000901)*	RS	0,00	PR	0,00	R	0,00			EP	0,00
		CP	193.205,18	PC	0,00	I	193.205,18	ECP	0,00	EC	193.205,18
	SPESE PER GLI INTERVENTI DI PREVENZIONE DEL RISCHIO SISMICO IN ATTUAZIONE DI QUANTO PREVISTO DALL'ART. 11 DEL DECRETO LEGGE 28 APRILE 2009, N.39, CONVERTITO, CON MODIFICAZIONI, DALLA LEGGE 24 GIUGNO 2009, N. 77 - RETRIBUZIONI IN DENARO	CS	193.205,18	TP	0,00	FPV	0,00			TR	193.205,18
	NOTA: *VEDI CAPITOLO DELLA SPESA 3202050701-3202050901-3202050802*										
U3202050802	*Risorse Vincolate (Capitolo: E4409000901)*	RS	0,00	PR	0,00	R	0,00			EP	0,00
		CP	550,31	PC	0,00	I	0,00	ECP	550,31	EC	0,00
	SPESE PER GLI INTERVENTI DI PREVENZIONE DEL RISCHIO SISMICO IN ATTUAZIONE DI QUANTO PREVISTO DALL'ART. 11 DEL DECRETO LEGGE 28 APRILE 2009, N.39, CONVERTITO, CON MODIFICAZIONI, DALLA LEGGE 24 GIUGNO 2009, N. 77 - CONTRIBUTI SOCIALI EFFETTIVI A CARICO DELL'ENTE	CS	550,31	TP	0,00	FPV	0,00			TR	0,00
	NOTA: *VEDI CAPITOLO DELLA SPESA 3202050701-3202050901-3202050801*										
U3202050901	*Risorse Vincolate (Capitolo: E4409000901)*	RS	0,00	PR	0,00	R	0,00			EP	0,00
		CP	14.226,73	PC	0,00	I	0,00	ECP	14.226,73	EC	0,00
	SPESE PER GLI INTERVENTI DI PREVENZIONE DEL RISCHIO SISMICO IN ATTUAZIONE DI QUANTO PREVISTO DALL'ART. 11 DEL DECRETO LEGGE 28 APRILE 2009, N.39, CONVERTITO, CON MODIFICAZIONI, DALLA LEGGE 24 GIUGNO 2009, N. 77 - SPESE PER IRAP	CS	14.226,73	TP	0,00	FPV	0,00			TR	0,00
	NOTA: *VEDI CAPITOLO 3202050701-3202050801-3202050802*										
U3204032501	*Risorse Autonome*	RS	62.500,00	PR	53.439,27	R	0,00			EP	9.060,73
		CP	100.000,00	PC	30.387,85	I	100.000,00	ECP	0,00	EC	69.612,15
	SPESE PER LA GESTIONE DELLE DIGHE DI PROPRIETA' REGIONALE (ART 3 COMMA 12 LEGGE REGIONALE 30/12/15 N. 31)	CS	162.500,00	TP	83.827,12	FPV	0,00			TR	78.672,88
U3204032701	*Risorse Autonome*	RS	0,00	PR	0,00	R	0,00			EP	0,00
		CP	359.155,44	PC	359.155,44	I	359.155,44	ECP	0,00	EC	0,00
	SPESE PER GARANTIRE LA COPERTURA FINANZIARIA NONCHÉ LA DEFINITIVA REGOLARIZZAZIONE CONTABILE DEI PAGAMENTI EFFETTUATI DAL TESORIERE REGIONALE, A SEGUITO DI ATTI GIUDIZIALI DI PIGNORAMENTO RIGUARDANTI SPESE DI PARTE CORRENTE DI COMPETENZA DEL DIPARTIMENTO LAVORI PUBBLICI - DIFESA DEL SUOLO	CS	359.155,44	TP	359.155,44	FPV	0,00			TR	0,00
U3204032702	*Risorse Autonome*	RS	0,00	PR	0,00	R	0,00			EP	0,00
		CP	7.676,58	PC	7.676,58	I	7.676,58	ECP	0,00	EC	0,00
	SPESE PER GARANTIRE LA COPERTURA FINANZIARIA NONCHE' LA DEFINITIVA REGOLARIZZAZIONE CONTABILE DEI PAGAMENTI EFFETTUATI DAL TESORIERE REGIONALE, A SEGUITO DI ATTI GIUDIZIALI DI PIGNORAMENTO RIGUARDANTI SPESE DI PARTE CORRENTE DI COMPETENZA DEL DIPARTIMENTO LAVORI PUBBLICI - MANUTENZIONE ORDINARIA E RIPARAZIONI	CS	7.676,58	TP	7.676,58	FPV	0,00			TR	0,00

MISSIONE, PROGRAMMA, TITOLO, CAPITOLO	DENOMINAZIONE	RESIDUI PASSIVI AL 1/1/2018 (RS)		PAGAMENTI IN C/RESIDUI (PR)		RIACCERTAMENTO RESIDUI (R)(1)				RESIDUI PASSIVI DA ESERCIZI PRECEDENTI (EP=RS-PR+R)	
		PREVISIONI DEFINITIVE DI COMPETENZA (CP)		PAGAMENTI IN C/ COMPETENZA (PC)		IMPEGNI (I)(2)		ECONOMIE DI COMPETENZA (ECP=CP-I-FPV)		RESIDUI PASSIVI DA ESERCIZIO DI COMPETENZA (EC=I-PC)	
		PREVISIONI DEFINITIVE DI CASSA (CS)		TOTALE PAGAMENTI (TP=PR +PC)		FONDO PLURIENNALE VINCOLATO (FPV) (3)				TOTALE RESIDUI PASSIVI DA RIPORTARE (TR=EP+EC)	
U3204051701	*Risorse Autonome*	RS	2.500.000,00	PR	2.500.000,00	R	0,00			EP	0,00
		CP	12.030.000,00	PC	8.500.000,00	I	12.030.000,00	ECP	0,00	EC	3.530.000,00
	SOMMA DA TRASFERIRE AD AZIENDA CALABRIA VERDE PER IL PERSONALE DEI PRESIDI IDRAULICI (LEGGI REGIONALI 19 OTTOBRE 2009, N. 31 E 28 DICEMBRE 2009, N. 52)	CS	14.530.000,00	TP	11.000.000,00	FPV	0,00			TR	3.530.000,00
U3301020204	*Risorse Vincolate (Capitolo: E4412006301)*	RS	0,00	PR	0,00	R	0,00			EP	0,00
		CP	499.833,75	PC	0,00	I	0,00	ECP	499.833,75	EC	0,00
	SPESE PER L'ATTUAZIONE DEGLI INTERVENTI DI DIFESA DEL SUOLO (DELIBERA CIPE N. 87 DEL 03 AGOSTO 2012 E RIMODULAZIONE FSC A SEGUITO DELLA DELIBERA CIPE N. 67 DEL 06/08/2015) - RETRIBUZIONI IN DENARO	CS	499.833,75	TP	0,00	FPV	0,00			TR	0,00
U3301020205	*Risorse Vincolate (Capitolo: E4412006301)*	RS	0,00	PR	0,00	R	0,00			EP	0,00
		CP	93.360,23	PC	0,00	I	0,00	ECP	93.360,23	EC	0,00
	SPESE PER L'ATTUAZIONE DEGLI INTERVENTI DI DIFESA DEL SUOLO (DELIBERA CIPE N. 87 DEL 03 AGOSTO 2012 E RIMODULAZIONE FSC A SEGUITO DELLA DELIBERA CIPE N. 67 DEL 06/08/2015) - CONTRIBUTI SOCIALI EFFETTIVI A CARICO DELL'ENTE	CS	93.360,23	TP	0,00	FPV	0,00			TR	0,00
U3301020206	*Risorse Vincolate (Capitolo: E4412006301)*	RS	0,00	PR	0,00	R	0,00			EP	0,00
		CP	33.985,37	PC	0,00	I	0,00	ECP	33.985,37	EC	0,00
	SPESE PER L'ATTUAZIONE DEGLI INTERVENTI DI DIFESA DEL SUOLO (DELIBERA CIPE N. 87 DEL 03 AGOSTO 2012 E RIMODULAZIONE FSC A SEGUITO DELLA DELIBERA CIPE N. 67 DEL 06/08/2015) - IMPOSTA REGIONALE SULLE ATTIVITA' PRODUTTIVE (IRAP)	CS	33.985,37	TP	0,00	FPV	0,00			TR	0,00
U3301020207	*Risorse Vincolate (Capitolo: E4412006301)*	RS	32.940,00	PR	32.940,00	R	0,00			EP	0,00
		CP	146.603,79	PC	98.903,79	I	116.603,79	ECP	30.000,00	EC	17.700,00
	SPESE PER L'ATTUAZIONE DEGLI INTERVENTI DI DIFESA DEL SUOLO (DELIBERA CIPE N. 87 DEL 03 AGOSTO 2012 E RIMODULAZIONE FSC A SEGUITO DELLA DELIBERA CIPE N. 67 DEL 06/08/2015) - CONSULENZE	CS	179.543,79	TP	131.843,79	FPV	0,00			TR	17.700,00
U3301020208	*Risorse Vincolate (Capitolo: E4412006301)*	RS	835,20	PR	0,00	R	-835,20			EP	0,00
		CP	11.600,00	PC	0,00	I	11.600,00	ECP	0,00	EC	11.600,00
	SPESE PER L'ATTUAZIONE DEGLI INTERVENTI DI DIFESA DEL SUOLO (DELIBERA CIPE N. 87 DEL 03 AGOSTO 2012 E RIMODULAZIONE FSC A SEGUITO DELLA DELIBERA CIPE N. 67 DEL 06/08/2015) - SERVIZI AMMINISTRATIVI	CS	12.435,20	TP	0,00	FPV	0,00			TR	11.600,00
U9090100201	*Risorse Autonome*	RS	0,00	PR	0,00	R	0,00			EP	0,00
		CP	747.882,90	PC	647.882,90	I	747.882,90	ECP	0,00	EC	100.000,00
	SOMMA DA TRASFERIRE AD AZIENDA CALABRIA VERDE PER IL PERSONALE EX ARSSA TRANSITATO AI SENSI DELL'ART. 11, COMMA 12, DELLA LEGGE REGIONALE 20 DICEMBRE 2012, N. 66	CS	747.882,90	TP	647.882,90	FPV	0,00			TR	100.000,00
U9090100301	*Risorse Autonome*	RS	0,00	PR	0,00	R	0,00			EP	0,00
		CP	3.133,15	PC	3.133,15	I	3.133,15	ECP	0,00	EC	0,00
	SPESE PER STIPENDI, ALTRI ASSEGNI FISSI E CONTRIBUTI DIVERSI A CARICO DELL'ENTE, INERENTI AL PERSONALE ADDETTO ALLE SEGRETERIE PARTICOLARI DEL PRESIDENTE, DEGLI ASSESSORI DELLA GIUNTA REGIONALE E DEL PRESIDENTE DELLA COMMISSIONE DEL PIANO, NONCHE' PER L'INDENNITA' FORFETTIZZATA DEL PERSONALE CHE PRESTA SERVIZIO NELLE STRUTTURE AUSILIARIE DEI DIPARTIMENTI (ARTT. 5 E 8 DELLA LEGGE REGIONALE 13.5.1996, N. 7; ART. 3 DELLA LEGGE REGIONALE 26.5.1997, N. 8. ART. 1, COMMA 5, DELLA LEGGE REGIONALE 28.8.2000, N. 14; LEGGE REGIONALE 29.10.2001, N.24)(SPESE OBBLIGATORIE). - U.09.01	CS	3.133,15	TP	3.133,15	FPV	0,00			TR	0,00
U9090100401	*Risorse Autonome*	RS	0,00	PR	0,00	R	0,00			EP	0,00
		CP	1.271.039,97	PC	1.271.039,97	I	1.271.039,97	ECP	0,00	EC	0,00
	SPESE PER LE COMPETENZE FISSE DEL PERSONALE REGIONALE DI RUOLO, IVI COMPRESE QUELLE PER IL PAGAMENTO DELLA RETRIBUZIONE DI POSIZIONE E DEI CONTRIBUTI PREVIDENZIALI POSTI A CARICO DELLA REGIONE (SPESE OBBLIGATORIE). - U.09.01	CS	1.271.039,97	TP	1.271.039,97	FPV	0,00			TR	0,00
U9090100402	*Risorse Autonome*	RS	284.673,08	PR	85.700,97	R	0,00			EP	198.972,11
		CP	506.362,20	PC	340.945,28	I	506.362,20	ECP	0,00	EC	165.416,92
	SPESE PER LE COMPETENZE FISSE DEL PERSONALE REGIONALE DI RUOLO, IVI COMPRESE QUELLE PER IL PAGAMENTO DELLA RETRIBUZIONE DI POSIZIONE E DEI CONTRIBUTI PREVIDENZIALI POSTI A CARICO DELLA REGIONE -CONTRIBUTI SOCIALI EFFETTIVI A CARICO DELL'ENTE - (SPESE OBBLIGATORIE). - U.09.01	CS	791.035,28	TP	426.646,25	FPV	0,00			TR	364.389,03
U9090100403	*Risorse Autonome*	RS	5.298,27	PR	5.291,00	R	-7,27			EP	0,00
		CP	12.210,00	PC	3.992,00	I	12.210,00	ECP	0,00	EC	8.218,00
	INDENNITA' DI TRASFERTA E RIMBORSO SPESE PER MISSIONI E TRASFERIMENTI DEL PERSONALE ADDETTO AI SERVIZI DELLA REGIONE. - U.09.01	CS	17.508,27	TP	9.283,00	FPV	0,00			TR	8.218,00
U9090100404	*Risorse Autonome*	RS	30.851,25	PR	22.460,17	R	0,00			EP	8.391,08
		CP	169.963,34	PC	139.175,43	I	169.963,34	ECP	0,00	EC	30.787,91
	SPESE PER IL PAGAMENTO DELL'IRAP A VALERE SULLE SPESE PER IL PERSONALE REGIONALE (SPESE OBBLIGATORIE) - U.09.01	CS	200.814,59	TP	161.635,60	FPV	0,00			TR	39.178,99

MISSIONE, PROGRAMMA, TITOLO, CAPITOLO	DENOMINAZIONE	RESIDUI PASSIVI AL 1/1/2018 (RS)		PAGAMENTI IN C/RESIDUI (PR)		RIACCERTAMENTO RESIDUI (R)(1)				RESIDUI PASSIVI DA ESERCIZI PRECEDENTI (EP=RS-PR+R)	
		PREVISIONI DEFINITIVE DI COMPETENZA (CP)		PAGAMENTI IN C/ COMPETENZA (PC)		IMPEGNI (I)(2)		ECONOMIE DI COMPETENZA (ECP=CP-I-FPV)		RESIDUI PASSIVI DA ESERCIZIO DI COMPETENZA (EC=I-PC)	
		PREVISIONI DEFINITIVE DI CASSA (CS)		TOTALE PAGAMENTI (TP=PR +PC)		FONDO PLURIENNALE VINCOLATO (FPV) (3)				TOTALE RESIDUI PASSIVI DA RIPORTARE (TR=EP+EC)	
U9090100501	*Risorse Autonome*	RS	82.401,46	PR	0,00	R	0,00			EP	82.401,46
		CP	78.125,54	PC	0,00	I	78.125,54	ECP	0,00	EC	78.125,54
	FONDO PER IL MIGLIORAMENTO DELL'EFFICIENZA DEI SERVIZI (ART.5 DELLA LEGGE REGIONALE 5.5.90, N.30). - U.09.01	CS	160.527,00	TP	0,00	FPV	0,00			TR	160.527,00
U9090100502	*Risorse Autonome*	RS	9.603,86	PR	0,00	R	0,00			EP	9.603,86
		CP	9.105,50	PC	9.105,00	I	9.105,00	ECP	0,50	EC	0,00
	FONDO PER IL MIGLIORAMENTO DELL'EFFICIENZA DEI SERVIZI - CONTRIBUTI SOCIALI EFFETTIVI A CARICO DELL'ENTE (ART.5 DELLA LEGGE REGIONALE 5.5.90, N.30). - U.09.01	CS	18.709,36	TP	9.105,00	FPV	0,00			TR	9.603,86
U9090100601	*Risorse Autonome*	RS	0,00	PR	0,00	R	0,00			EP	0,00
		CP	330.236,45	PC	330.236,45	I	330.236,45	ECP	0,00	EC	0,00
	SPESE PER L'ATTUAZIONE DEL PIANO DI STABILIZZAZIONE DEI LAVORATORI SOCIALMENTE UTILI E DI PUBBLICA UTILITA' AI SENSI DELL'ARTICOLO 20, COMMI 1 E 2, DELLA LEGGE REGIONALE 11 MAGGIO 2007, N. 9 E ART. 15, COMMA 1 DELLA LEGGE REGIONALE 26 FEBBRAIO 2010, N. 8 (SPESE OBBLIGATORIE). - U.09.01	CS	330.236,45	TP	330.236,45	FPV	0,00			TR	0,00
U9090100602	*Risorse Autonome*	RS	20.546,96	PR	20.546,96	R	0,00			EP	0,00
		CP	73.808,65	PC	73.808,65	I	73.808,65	ECP	0,00	EC	0,00
	SPESE PER L'ATTUAZIONE DEL PIANO DI STABILIZZAZIONE DEI LAVORATORI SOCIALMENTE UTILI E DI PUBBLICA UTILITA' AI SENSI DELL'ARTICOLO 20, COMMI 1 E 2, DELLA LEGGE REGIONALE 11 MAGGIO 2007, N. 9 E ART. 15, COMMA 1 DELLA LEGGE REGIONALE 26 FEBBRAIO 2010, N. 8 - CONTRIBUTI SOCIALI EFFETTIVI A CARICO DELL'ENTE (SPESE OBBLIGATORIE) - U.09.01	CS	94.355,61	TP	94.355,61	FPV	0,00			TR	0,00
U9090100701	*Risorse Autonome*	RS	333.736,30	PR	0,00	R	0,00			EP	333.736,30
		CP	1.571.154,29	PC	1.570.754,29	I	1.571.154,29	ECP	0,00	EC	400,00
	SPESE PER COMPETENZE FISSE E CONTRIBUTIVE DEL PERSONALE DI RUOLO TRANSITATO DALLE AMMINISTRAZIONI PROVINCIALI AI SENSI DELLA LEGGE 7 APRILE 2014, N. 56 E DELLA LEGGE REGIONALE 22 GIUGNO 2015, N.14 (SPESE OBBLIGATORIE) - U.09.01	CS	1.904.890,59	TP	1.570.754,29	FPV	0,00			TR	334.136,30
U9090100702	*Risorse Autonome*	RS	191.744,35	PR	126.666,92	R	0,00			EP	65.077,43
		CP	429.050,14	PC	322.641,45	I	429.050,14	ECP	0,00	EC	106.408,69
	SPESE PER IL PAGAMENTO DEI CONTRIBUTI PREVIDENZIALI ED ASSISTENZIALI POSTI A CARICO DELLA REGIONE PER IL PERSONALE DI RUOLO TRANSITATO DALLE AMMINISTRAZIONI PROVINCIALI AI SENSI DELLA LEGGE 7 APRILE 2014, N. 56 E DELLA LEGGE REGIONALE 22 GIUGNO 2015, N.14 (SPESE OBBLIGATORIE) - U. 09.01	CS	620.794,49	TP	449.308,37	FPV	0,00			TR	171.486,12
U9090100703	*Risorse Autonome*	RS	48.443,56	PR	17.394,23	R	0,00			EP	31.049,33
		CP	134.116,90	PC	98.816,62	I	134.116,90	ECP	0,00	EC	35.300,28
	SPESE PER IL PAGAMENTO DELL'IRAP PER IL PERSONALE DI RUOLO TRANSITATO DALLE AMMINISTRAZIONI PROVINCIALI AI SENSI DELLA LEGGE 7 APRILE 2014, N. 56 E DELLA LEGGE REGIONALE 22 GIUGNO 2015, N.14 (SPESE OBBLIGATORIE) - U. 09.01	CS	182.560,46	TP	116.210,85	FPV	0,00			TR	66.349,61
U9090100801	*Risorse Vincolate (Capitolo: E9201010201; E9201050101)*	RS	0,00	PR	0,00	R	0,00			EP	0,00
		CP	83.010,73	PC	70.065,69	I	74.832,25	ECP	8.178,48	EC	4.766,56
	SPESE PER SOSTENERE LE FASI DI PROGRAMMAZIONE, ATTUAZIONE, GESTIONE, CONTROLLO, VALUTAZIONE E SORVEGLIANZA DEL PROGRAMMA OPERATIVO (POR 2014-2020 - ASSE 14) - RETRIBUZIONI IN DENARO - U.09.01	CS	83.010,73	TP	70.065,69	FPV	0,00			TR	4.766,56
U9090100802	*Risorse Vincolate (Capitolo: E9201010201; E9201050101)*	RS	2.075,39	PR	2.075,39	R	0,00			EP	0,00
		CP	19.838,70	PC	14.662,73	I	17.879,97	ECP	1.958,73	EC	3.217,24
	SPESE PER SOSTENERE LE FASI DI PROGRAMMAZIONE, ATTUAZIONE, GESTIONE, CONTROLLO, VALUTAZIONE E SORVEGLIANZA DEL PROGRAMMA OPERATIVO (POR 2014-2020 - ASSE 14) - CONTRIBUTI SOCIALI EFFETTIVI A CARICO DELL'ENTE - U.09.01	CS	21.914,09	TP	16.738,12	FPV	0,00			TR	3.217,24
U9090100803	*Risorse Vincolate (Capitolo: E9201010201; E9201050101)*	RS	462,76	PR	462,76	R	0,00			EP	0,00
		CP	7.060,78	PC	5.216,25	I	6.360,78	ECP	700,00	EC	1.144,53
	SPESE PER SOSTENERE LE FASI DI PROGRAMMAZIONE, ATTUAZIONE, GESTIONE, CONTROLLO, VALUTAZIONE E SORVEGLIANZA DEL PROGRAMMA OPERATIVO (POR 2014-2020 - ASSE 14) - IMPOSTA REGIONALE SULLE ATTIVITA' PRODUTTIVE (IRAP) - U.09.01	CS	7.523,54	TP	5.679,01	FPV	0,00			TR	1.144,53
TOTALE TITOLO 1	**Spese correnti**	**RS**	**4.015.241,17**	**PR**	**3.049.868,06**	**R**	**-15.997,26**			**EP**	**949.375,85**
		CP	**20.179.242,40**	**PC**	**14.136.095,08**	**I**	**18.649.094,88**	**ECP**	**807.765,52**	**EC**	**4.512.999,80**
		CS	**24.194.483,57**	**TP**	**17.185.963,14**	**FPV**	**722.382,00**			**TR**	**5.462.375,65**
TITOLO 2	**Spese in conto capitale**										

MISSIONE, PROGRAMMA, TITOLO, CAPITOLO	DENOMINAZIONE	RESIDUI PASSIVI AL 1/1/2018 (RS)		PAGAMENTI IN C/RESIDUI (PR)		RIACCERTAMENTO RESIDUI (R)(1)				RESIDUI PASSIVI DA ESERCIZI PRECEDENTI (EP=RS-PR+R)	
		PREVISIONI DEFINITIVE DI COMPETENZA (CP)		PAGAMENTI IN C/ COMPETENZA (PC)		IMPEGNI (I)(2)		ECONOMIE DI COMPETENZA (ECP=CP-I-FPV)		RESIDUI PASSIVI DA ESERCIZIO DI COMPETENZA (EC=I-PC)	
		PREVISIONI DEFINITIVE DI CASSA (CS)		TOTALE PAGAMENTI (TP=PR +PC)		FONDO PLURIENNALE VINCOLATO (FPV) (3)				TOTALE RESIDUI PASSIVI DA RIPORTARE (TR=EP+EC)	
U0211220601	*Risorse Vincolate (Capitolo: E0230521901)*	RS	98.000,00	PR	0,00	R	0,00			EP	98.000,00
		CP	100.000,00	PC	0,00	I	0,00	ECP	0,00	EC	0,00
	SPESE PER LA REALIZZAZIONE DEL PIANO DI BACINO REGIONALE RELATIVO ALL'ASSETTO DEL TERRITORIO E ALLA DIFESA DEL SUOLO (ART.31 DELLA LEGGE 18.5.89, N.183 E ART.9 DELLA LEGGE 7.8.90, N.253).	CS	198.000,00	TP	0,00	FPV	100.000,00			TR	98.000,00
U0211220609	*Risorse Vincolate (Capitolo: E0230521901)*	RS	2.328,00	PR	0,00	R	0,00			EP	2.328,00
		CP	0,00	PC	0,00	I	0,00	ECP	0,00	EC	0,00
	SPESE PER LA REALIZZAZIONE DEL PIANO DI BACINO REGIONALE RELATIVO ALL'ASSETTO DEL TERRITORIO E ALLA DIFESA DEL SUOLO - HARDWARE (ART.31 DELLA LEGGE 18.5.89, N.183 E ART.9 DELLA LEGGE 7.8.90, N.253).	CS	2.328,00	TP	0,00	FPV	0,00			TR	2.328,00
U0211220611	*Risorse Vincolate (Capitolo: E0230521901)*	RS	7.050,62	PR	7.022,32	R	-28,30			EP	0,00
		CP	0,00	PC	0,00	I	0,00	ECP	0,00	EC	0,00
	SPESE PER LA REALIZZAZIONE DEL PIANO DI BACINO REGIONALE RELATIVO ALL'ASSETTO DEL TERRITORIO E ALLA DIFESA DEL SUOLO - BENI IMMOBILI (ART. 31 DELLA LEGGE 18.5.89, N.183 E ART.9 DELLA LEGGE 7.8.90, N.253).	CS	7.050,62	TP	7.022,32	FPV	0,00			TR	0,00
U0211420101	*Risorse Vincolate (Capitolo: E0232620401)*	RS	0,00	PR	0,00	R	0,00			EP	0,00
		CP	477.110,79	PC	0,00	I	0,00	ECP	0,00	EC	0,00
	SPESE PER L'ESERCIZIO DELLE FUNZIONI E DEI COMPITI AMMINISTRATIVI IN MATERIA DI OPERE MARITTIME E DIFESA DEL SUOLO CONFERITI ALLA REGIONE AI SENSI DEL D.L.VO 31.3.1998, N.112 (DPCM DEL 12.10.2000 E DPCM DEL 14.12.2000).	CS	477.110,79	TP	0,00	FPV	477.110,79			TR	0,00
U0214123001	*Risorse Vincolate (Capitolo: E0230527501)*	RS	677.808,57	PR	0,00	R	0,00			EP	677.808,57
		CP	0,00	PC	0,00	I	0,00	ECP	0,00	EC	0,00
	SPESE PER LA REALIZZAZIONE DI PROGRAMMI DI INTERVENTI URGENTI PER LA RIDUZIONE DEL RISCHIO IDROGEOLOGICO (ART.1, COMMA 2, E ART.8, COMMA 2,DEL D.L. 11.6.98, N.180, CONV.CON MODIFIC. DALLA LEGGE 3.8.98, N.267).	CS	677.808,57	TP	0,00	FPV	0,00			TR	677.808,57
U0214123003	*Risorse Vincolate (Capitolo: E0230527501)*	RS	30.378,00	PR	0,00	R	0,00			EP	30.378,00
		CP	0,00	PC	0,00	I	0,00	ECP	0,00	EC	0,00
	SPESE PER LA REALIZZAZIONE DI PROGRAMMI DI INTERVENTI URGENTI PER LA RIDUZIONE DEL RISCHIO IDROGEOLOGICO - BENI IMMOBILI (ART.1, COMMA 2, E ART.8, COMMA 2,DEL D.L. 11.6.98, N.180, CONV.CON MODIFIC. DALLA LEGGE 3.8.98, N.267).	CS	30.378,00	TP	0,00	FPV	0,00			TR	30.378,00
U0251120400	*Risorse Vincolate (Capitolo: E0232920100)*	RS	589.500,99	PR	0,00	R	0,00			EP	589.500,99
		CP	0,00	PC	0,00	I	0,00	ECP	0,00	EC	0,00
	PROGRAMMA DI AZIONE FINALIZZATO ALL'INDIVIDUAZIONE DELLE AREE ESPOSTE A RISCHIO IDRAULICO E GEOMORFOLOGICO E CONSEGUENTE DEFINIZIONE DI INTERVENTI DI PREVISIONE, PREVENZIONE E MITIGAZIONE DEL RISCHIO, NONCHE' DI RISANAMENTO O CONSOLIDAMENTO, NELLE SITUAZIONI PIU' CRITICHE E PERICOLOSE, DEGLI INSEDIAMENTI E DELLE INFRASTRUTTURE DI RILEVANZA STRATEGICA NEL CONTESTO REGIONALE (MISURA 1.4).	CS	589.500,99	TP	0,00	FPV	0,00			TR	589.500,99
U0251120401	*Risorse Vincolate (Capitolo: E0232920101)*	RS	375.329,25	PR	347.133,06	R	0,00			EP	28.196,19
		CP	7.354.510,22	PC	203.094,56	I	364.342,27	ECP	0,00	EC	161.247,71
	PROGRAMMA DI AZIONE FINALIZZATO ALL'INDIVIDUAZIONE DELLE AREE ESPOSTE A RISCHIO IDRAULICO E GEOMORFOLOGICO E CONSEGUENTE DEFINIZIONE DI INTERVENTI DI PREVISIONE, PREVENZIONE E MITIGAZIONE DEL RISCHIO, NONCHE' DI RISANAMENTO O CONSOLIDAMENTO, NELLE SITUAZIONI PIU' CRITICHE E PERICOLOSE, DEGLI INSEDIAMENTI E DELLE INFRASTRUTTURE DI RILEVANZA STRATEGICA NEL CONTESTO REGIONALE (MISURA 1.4).	CS	7.729.839,47	TP	550.227,62	FPV	6.990.167,95			TR	189.443,90
U3202050601	*Risorse Vincolate (Capitolo: E4409000801)*	RS	0,00	PR	0,00	R	0,00			EP	0,00
		CP	2.701.561,06	PC	0,00	I	0,00	ECP	0,00	EC	0,00
	SPESE PER LA REALIZZAZIONE DI INTERVENTI INFRASTRUTTURALI CONNESSI CONLA RIDUZIONE DEL RISCHIO SISMICO E PER FAR FRONTE AD EVENTI STRAORDINARI (ORDINANZA DEL DIPARTIMENTO DELLA PROTEZIONE CIVILE N. 3362/2004 -LEGGE 24 NOVEMBRE 2003, N. 326).	CS	2.701.561,06	TP	0,00	FPV	2.701.561,06			TR	0,00
U3202050701	*Risorse Vincolate (Capitolo: E4409000901)*	RS	3.651.583,23	PR	3.045.506,17	R	0,00			EP	606.077,06
		CP	73.523.014,48	PC	5.982.142,45	I	7.448.584,75	ECP	0,01	EC	1.466.442,30
	SPESE PER GLI INTERVENTI DI PREVENZIONE DEL RISCHIO SISMICO IN ATTUAZIONE DI QUANTO PREVISTO DALL'ART. 11 DEL DECRETO LEGGE 28 APRILE 2009, N.39, CONVERTITO, CON MODIFICAZIONI, DALLA LEGGE 24 GIUGNO 2009, N. 77	CS	77.174.597,71	TP	9.027.648,62	FPV	66.074.429,72			TR	2.072.519,36
U3202050702	*Risorse Vincolate (Capitolo: E4409000901)*	RS	157.275,00	PR	157.275,00	R	0,00			EP	0,00
		CP	9.325.744,46	PC	272.259,03	I	389.259,03	ECP	0,00	EC	117.000,00
	SPESE PER GLI INTERVENTI DI PREVENZIONE DEL RISCHIO SISMICO IN ATTUAZIONE DI QUANTO PREVISTO DALL'ART. 11 DEL DECRETO LEGGE 28 APRILE 2009, N.39, CONVERTITO, CON MODIFICAZIONI, DALLA LEGGE 24 GIUGNO 2009, N. 77 - CONTRIBUTI AGLI INVESTIMENTI AD AMMINISTRAZIONI LOCALI	CS	9.483.019,46	TP	429.534,03	FPV	8.936.485,43			TR	117.000,00

MISSIONE, PROGRAMMA, TITOLO, CAPITOLO	DENOMINAZIONE	RESIDUI PASSIVI AL 1/1/2018 (RS)	PAGAMENTI IN C/RESIDUI (PR)	RIACCERTAMENTO RESIDUI (R)(1)		RESIDUI PASSIVI DA ESERCIZI PRECEDENTI (EP=RS-PR+R)
		PREVISIONI DEFINITIVE DI COMPETENZA (CP)	PAGAMENTI IN C/ COMPETENZA (PC)	IMPEGNI (I)(2)	ECONOMIE DI COMPETENZA (ECP=CP-I-FPV)	RESIDUI PASSIVI DA ESERCIZIO DI COMPETENZA (EC=I-PC)
		PREVISIONI DEFINITIVE DI CASSA (CS)	TOTALE PAGAMENTI (TP=PR +PC)	FONDO PLURIENNALE VINCOLATO (FPV) (3)		TOTALE RESIDUI PASSIVI DA RIPORTARE (TR=EP+EC)
U3202050703	*Risorse Vincolate (Capitolo: E4409000901)* SPESE PER GLI INTERVENTI DI PREVENZIONE DEL RISCHIO SISMICO IN ATTUAZIONE DI QUANTO PREVISTO DALL'ART. 11 DEL DECRETO LEGGE 28 APRILE 2009, N.39, CONVERTITO, CON MODIFICAZIONI, DALLA LEGGE 24 GIUGNO 2009, N. 77 - CONTRIBUTI AGLI INVESTIMENTI A FAMIGLIE	RS 159.459,89 CP 24.946.637,18 CS 25.106.097,07	PR 146.927,89 PC 542.583,68 TP 689.511,57	R 0,00 I 766.365,33 FPV 24.180.271,85	ECP 0,00	EP 12.532,00 EC 223.781,65 TR 236.313,65
U3202050709	*Risorse Vincolate (Capitolo: E4409000900)* SPESE PER GLI INTERVENTI DI PREVENZIONE DEL RISCHIO SISMICO IN ATTUAZIONE DI QUANTO PREVISTO DALL'ART. 11 DEL DECRETO LEGGE 28 APRILE 2009, N.39, CONVERTITO, CON MODIFICAZIONI, DALLA LEGGE 24 GIUGNO 2009, N. 77 - HARDWARE	RS 0,00 CP 28.305,85 CS 28.305,85	PR 0,00 PC 14.646,10 TP 14.646,10	R 0,00 I 15.653,03 FPV 12.652,82	ECP 0,00	EP 0,00 EC 1.006,93 TR 1.006,93
U3202050715	*Risorse Vincolate (Capitolo: E4409000901)* SPESE PER GLI INTERVENTI DI PREVENZIONE DEL RISCHIO SISMICO IN ATTUAZIONE DI QUANTO PREVISTO DALL'ART. 11 DEL DECRETO LEGGE 28 APRILE 2009, N.39, CONVERTITO, CON MODIFICAZIONI, DALLA LEGGE 24 GIUGNO 2009, N. 77- INCARICHI PROFESSIONALI PER LA REALIZZAZIONE DI INVESTIMENTI	RS 0,00 CP 459.085,38 CS 459.085,38	PR 0,00 PC 184.415,53 TP 184.415,53	R 0,00 I 248.536,12 FPV 210.549,26	ECP 0,00	EP 0,00 EC 64.120,59 TR 64.120,59
U3202050716	*Risorse Autonome* SPESE PER GLI INTERVENTI DI PREVENZIONE DEL RISCHIO SISMICO IN ATTUAZIONE DI QUANTO PREVISTO DALL'ART. 11 DEL DECRETO LEGGE 28 APRILE 2009, N.39, CONVERTITO, CON MODIFICAZIONI, DALLA LEGGE 24 GIUGNO 2009, N. 77- SOFTWARE	RS 0,00 CP 10.000,00 CS 10.000,00	PR 0,00 PC 0,00 TP 0,00	R 0,00 I 0,00 FPV 10.000,00	ECP 0,00	EP 0,00 EC 0,00 TR 0,00
U3203013001	*Risorse Autonome* SPESE PER CONTRIBUTI IN ANNUALITA' AI COMUNI COSTIERI PER LA CONTRAZIONE DI MUTUI CON LA CCDDPP AI SENSI DELLA LEGGE REGIONALE 31.7.87, N. 24, PER LA REALIZZAZIONE DI INTERVENTI VOLTI A CONTRASTARE IL FENOMENO DELL'EROSIONE DELLE COSTE (ART. 1BIS DELLA LEGGE REGIONALE 11.8.2004,N.18 COME SOSTITUITO DALL'ART. 10 DELLA LEGGE REGIONALE 17 AGOSTO 2005, N. 13). **NOTA:** *LIMITE DI IMPEGNO INIZIALE DI 1 MILIONE DI EURO. VEDI I CAPITOLI DI SPESA 32030145, 32030153 E 32030154.*	RS 0,00 CP 9.029,36 CS 0,00	PR 0,00 PC 0,00 TP 0,00	R 0,00 I 0,00 FPV 0,00	ECP 9.029,36	EP 0,00 EC 0,00 TR 0,00
U3203014501	*Risorse Autonome* QUOTA SUCCESSIVA ALLA PRIMA DEI CONTRIBUTI COSTANTI ANNUALI PLURIENNALI A FAVORE DEI COMUNI COSTIERI GIA' AUTORIZZATI A CONTRARRE MUTUI CON LA CASSA DEPOSITI E PRESTITI AI SENSI DELLA LEGGE REGIONALE 31 LUGLIO 1987, N. 24 PER LA REALIZZAZIONE DI INTERVENTI VOLTI A CONTRASTARE IL FENOMENO DELL'EROSIONE DELLE COSTE (ART. 1 BIS DELLA LEGGE REGIONALE 11 AGOSTO 2004, N. 18 COME SOSTITUITO DALL'ART. 10 DELLA LEGGE REGIONALE 17 AGOSTO 2005, N. 13). **NOTA:** *ESTINZIONE DI PASSIVITA' GENERATA DAL LIMITE DI IMPEGNO DI CUI AL CAPITOLO 32030130. VEDI ANCHE I CAPITOLI 32030153 E 32030154.*	RS 936.683,00 CP 885.363,64 CS 1.822.046,64	PR 936.683,00 PC 879.594,13 TP 1.816.277,13	R 0,00 I 879.594,13 FPV 5.769,50	ECP 0,01	EP 0,00 EC 0,00 TR 0,00
U3203014901	*Risorse Autonome* CONTRIBUTO COSTANTE POLIENNALE A FAVORE DEL COMUNE DI PLATACI PER LA CONTRAZIONE DI UNO O PIU' MUTUI CON LA CASSA DEPOSITI E PRESTITI O CON ALTRI ISTITUTI DI CREDITO ABILITATI DELLA DURATA MASSIMA DI 20 ANNI FINALIZZATO ALLA LA REALIZZAZIONE DI PROGRAMMI DI RISANAMENTO AMBIENTALE,IDROGEOLOGICO E DI MESSA IN SICUREZZA DEL PROPRIO TERRITORIO (ARTICOLO 33, COMMA 4, DELLA LEGGE REGIONALE 11 MAGGIO 2007, N. 9) **NOTA:** *CONTRIBUTO COSTANTE VENTENNALE DI EURO 131.041,64 A PARTIRE DALL'ANNUALITA' 2008*	RS 131.041,64 CP 131.041,64 CS 262.083,28	PR 131.041,64 PC 131.041,64 TP 262.083,28	R 0,00 I 131.041,64 FPV 0,00	ECP 0,00	EP 0,00 EC 0,00 TR 0,00

MISSIONE, PROGRAMMA, TITOLO, CAPITOLO	DENOMINAZIONE	RESIDUI PASSIVI AL 1/1/2018 (RS)		PAGAMENTI IN C/RESIDUI (PR)		RIACCERTAMENTO RESIDUI (R)(1)				RESIDUI PASSIVI DA ESERCIZI PRECEDENTI (EP=RS-PR+R)	
		PREVISIONI DEFINITIVE DI COMPETENZA (CP)		PAGAMENTI IN C/ COMPETENZA (PC)		IMPEGNI (I)(2)		ECONOMIE DI COMPETENZA (ECP=CP-I-FPV)		RESIDUI PASSIVI DA ESERCIZIO DI COMPETENZA (EC=I-PC)	
		PREVISIONI DEFINITIVE DI CASSA (CS)		TOTALE PAGAMENTI (TP=PR +PC)		FONDO PLURIENNALE VINCOLATO (FPV) (3)				TOTALE RESIDUI PASSIVI DA RIPORTARE (TR=EP+EC)	
U3203015001	*Risorse Autonome*	RS	49.150,36	PR	49.150,36	R	0,00			EP	0,00
		CP	49.150,36	PC	49.150,36	I	49.150,36	ECP	0,00	EC	0,00
	CONTRIBUTO COSTANTE POLIENNALE A FAVORE DEL COMUNE DI TORRE RUGGIERO PER LA CONTRAZIONE DI UNO O PIU' MUTUI CON LA CASSA DEPOSITI E PRESTITIO CON ALTRI ISTITUTI DI CREDITO ABILITATI DELLA DURATA MASSIMA DI 20 ANNI FINALIZZATO ALLA LA REALIZZAZIONE DI PROGRAMMI DI RISANAMENTO AMBIENTALE, IDROGEOLOGICO E DI MESSA IN SICUREZZA DEL PROPRIO TERRITORIO (ARTICOLO 33, COMMA 4, DELLA LEGGE REGIONALE 11 MAGGIO 2007, N. 9)	CS	98.300,72	TP	98.300,72	FPV	0,00			TR	0,00
	NOTA: *CONTRIBUTO COSTANTE VENTENNALE DI EURO 49.150,36 A PARTIRE DALL'ANNUALITA' 2008*										
U3204031701	*Risorse Vincolate (Capitolo: E4406001301)*	RS	0,00	PR	0,00	R	0,00			EP	0,00
		CP	102.088,90	PC	102.088,90	I	102.088,90	ECP	0,00	EC	0,00
	SPESE PER LA REALIZZAZIONE DEL PRIMO PIANO PER LA MITIGAZIONE DEL RISCHIO IDROGEOLOGICO (DECRETO DEL MINISTRO DELL'AMBIENTE E DELLA TUTELA DEL TERRITORIO E DEL MARE DEL 3 NOVEMBRE 2006).	CS	102.088,90	TP	102.088,90	FPV	0,00			TR	0,00
U3204031801	*Risorse Vincolate (Capitolo: E4406001400; E4406001401)*	RS	0,00	PR	0,00	R	0,00			EP	0,00
		CP	15.816,87	PC	0,00	I	15.816,87	ECP	0,00	EC	15.816,87
	SPESE PER LA REALIZZAZIONE DEL SECONDO PIANO PER LA MITIGAZIONE DEL RISCHIO IDROGEOLOGICO (DECRETO DEL MINISTRO DELL'AMBIENTE E DELLA TUTELA DEL TERRITORIO E DEL MARE DEL 6 NOVEMBRE 2007).	CS	15.816,87	TP	0,00	FPV	0,00			TR	15.816,87
U3204031901	*Risorse Vincolate (Capitolo: E4406001501)*	RS	50.093,58	PR	50.093,58	R	0,00			EP	0,00
		CP	92.132,10	PC	0,00	I	92.132,10	ECP	0,00	EC	92.132,10
	SPESE PER L'ATTUAZIONE DI INTERVENTI DI CONSOLIDAMENTO, MESSA IN SICUREZZA E RIDUZIONE DEL RISCHIO IDROGEOLOGICO NEI COMUNI DI CARDINALE (CZ), S.BENEDETTO ULLANO (CS) E BUONVICINO (CS) (ART. 1, COMMA 2, DEL D.L. 11.6.98, N.180, CONVERTITO CON MODIFICAZIONI DALLA LEGGE 3.8.98, N.267).	CS	142.225,68	TP	50.093,58	FPV	0,00			TR	92.132,10
U3204032001	*Risorse Vincolate (Capitolo: E4406001601)*	RS	27.034,42	PR	27.034,42	R	0,00			EP	0,00
		CP	882.799,40	PC	0,00	I	247.758,46	ECP	0,00	EC	247.758,46
	SPESE PER LA REALIZZAZIONE DEL TERZO PIANO PER LA MITIGAZIONE DEL RISCHIO IDROGEOLOGICO (ART. 2, COMMA 321, DELLA LEGGE 24 DICEMBRE 2007)	CS	909.833,82	TP	27.034,42	FPV	635.040,94			TR	247.758,46
U3301011101	*Risorse Vincolate (Capitolo: E4412006101)*	RS	723.099,99	PR	0,00	R	0,00			EP	723.099,99
		CP	0,00	PC	0,00	I	0,00	ECP	0,00	EC	0,00
	SPESE PER L'ATTUAZIONE DEL "PIANO DEGLI INTERVENTI PER LA SISTEMAZIONE IDROGEOLOGICA ED IDRAULICA DEGLI ALVEI -NUOVE ANNUALITA'" (RIMODULAZIONE RISORSE FSC 2007/2013 A SEGUITO DELLA DELIBERA CIPE N. 67 DEL 06/08/2015)	CS	723.099,99	TP	0,00	FPV	0,00			TR	723.099,99
	NOTA: *FINANZIAMENTO COMPLESSIVO DI EURO 72.310.000,00 A SEGUITO DELLA RIMODULAZIONE FSC AI SENSI DELLA DELIBERA CIPE N. 67 DEL 06/08/2015.*										
U3301020101	*Risorse Vincolate (Capitolo: E4412002901)*	RS	160.716,31	PR	0,00	R	-47,19			EP	160.669,12
		CP	2.296.871,25	PC	0,00	I	99.576,90	ECP	2.186.502,06	EC	99.576,90
	SPESE PER L'ATTUAZIONE DELL'ACCORDO DI PROGRAMMA QUADRO DIFESA DEL SUOLO (EROSIONE DELLE COSTE) (DELIBERAZIONE CIPE N. 35 DEL 27 MAGGIO 2005).	CS	2.457.587,56	TP	0,00	FPV	10.792,29			TR	260.246,02
	NOTA: *FINANZIAMENTO COMPLESSIVO DI 45 MILIONI DI EURO ISCRITTI NEGLI ANNI 2006 E 2007 POI RIMODULATO IN EURO 32.762.221,85 CON SWAP DI EURO 10.100.000,00 A FAVORE DELL'APQ 'EMERGENZE URBANISTICHE III° ATTO INTEGRATIVO', CON SWAP DI EURO 4.687.505,00 DALL'APQ 'TAGIRI - NUOVO CICLO INTEGRATO DELLE ACQUE' E CON SWAP DI EURO 6.825.283,15 A FAVORE DELL'APQ 'TUTELA DELLE ACQUE E GESTIONE INTEGRATA DELLE RISORSE IDRICHE (TAGIRI)' - I° ATTO INTEGRATIVO (SETTORE DEPURAZIONE). APQ SUCCESSIVAMENTE RIMODULATO IN EURO 32.676.724,37 CON SWAP DI EURO 85.497,48 A FAVORE DI ALTRI APQ AI SENSI DELLA DELIBERA DI GIUNTA REGIONALE N. 313 DEL 25 MARZO 2010. APQ ULTERIORMETE RIMODULATO IN EURO 32.674.445,40 A SEGUITO DELLA RIPROGRAMMAZIONE AI SENSI DELLLA DELIBERA CIPE 23/3/2012, N. 41 E S.M.I.*										
U3301020202	*Risorse Vincolate (Capitolo: E4412006301)*	RS	1.275.268,85	PR	1.275.268,85	R	0,00			EP	0,00
		CP	24.074.721,47	PC	4.227.413,52	I	6.074.721,47	ECP	18.000.000,00	EC	1.847.307,95
	SPESE PER L'ATTUAZIONE DEGLI INTERVENTI DI DIFESA DEL SUOLO (DELIBERA CIPE N. 87 DEL 03 AGOSTO 2012 E RIMODULAZIONE FSC A SEGUITO DELLA DELIBERA CIPE N. 67 DEL 06/08/2015) - BENI IMMOBILI	CS	25.349.990,32	TP	5.502.682,37	FPV	0,00			TR	1.847.307,95

MISSIONE, PROGRAMMA, TITOLO, CAPITOLO	DENOMINAZIONE	RESIDUI PASSIVI AL 1/1/2018 (RS)		PAGAMENTI IN C/RESIDUI (PR)		RIACCERTAMENTO RESIDUI (R)(1)				RESIDUI PASSIVI DA ESERCIZI PRECEDENTI (EP=RS-PR+R)	
		PREVISIONI DEFINITIVE DI COMPETENZA (CP)		PAGAMENTI IN C/ COMPETENZA (PC)		IMPEGNI (I)(2)		ECONOMIE DI COMPETENZA (ECP=CP-I-FPV)		RESIDUI PASSIVI DA ESERCIZIO DI COMPETENZA (EC=I-PC)	
		PREVISIONI DEFINITIVE DI CASSA (CS)		TOTALE PAGAMENTI (TP=PR +PC)		FONDO PLURIENNALE VINCOLATO (FPV) (3)				TOTALE RESIDUI PASSIVI DA RIPORTARE (TR=EP+EC)	
U3301020203	*Risorse Vincolate (Capitolo: E4412006301)*	RS	0,00	PR	0,00	R	0,00			EP	0,00
		CP	1.039.107,70	PC	456.770,60	I	504.638,66	ECP	534.469,04	EC	47.868,06
	SPESE PER L'ATTUAZIONE DEGLI INTERVENTI DI DIFESA DEL SUOLO (DELIBERA CIPE N. 87 DEL 03 AGOSTO 2012 E RIMODULAZIONE FSC A SEGUITO DELLA DELIBERA CIPE N. 67 DEL 06/08/2015) - INCARICHI PROFESSIONALI PER LA REALIZZAZIONE DI INVESTIMENTI	CS	1.039.107,70	TP	456.770,60	FPV	0,00			TR	47.868,06
U3302030101	*Risorse Vincolate (Capitolo: E4412006101)*	RS	0,00	PR	0,00	R	0,00			EP	0,00
		CP	108.400.000,00	PC	0,00	I	5.600.692,40	ECP	102.799.307,60	EC	5.600.692,40
	SPESE PER L'ATTUAZIONE DEL PIANO NAZIONALE PER IL SUD. REALIZZAZIONE DI INTERVENTI DI CARATTERE STRATEGICO REGIONALE PRIORITARI ED URGENTI AI FINI DELLA PREVENZIONE E DELLA MITIGAZIONE DEI RISCHI DA DISSESTO IDROGEOLOGICO (DELIBERA CIPE N. 8/2012)	CS	108.400.000,00	TP	0,00	FPV	0,00			TR	5.600.692,40
	NOTA: *FINANZIAMENTO COMPLESSIVO DI EURO 110.000.000,00, DI CUI EURO 22.000.000,00 ISCRITTI NELL'ANNO 2012 A TITOLO DI ANTICIPAZIONE, EURO 11.000.000,00 NELL'ANNO 2013, EURO 38.500.000,00 NELL'ANNO 2014 ED EURO 38.500.000,00 NELL'ANNO 2015.*										
U3302030201	*Risorse Vincolate (Capitolo: E4412006401)*	RS	0,00	PR	0,00	R	0,00			EP	0,00
		CP	15.374.694,31	PC	8.145.769,56	I	15.374.694,31	ECP	0,00	EC	7.228.924,75
	SPESE PER LA REALIZZAZIONE DI INTERVENTI DI CARATTERE STRATEGICO REGIONALE PRIORITARI ED URGENTI AI FINI DELLA PREVENZIONE E DELLA MITIGAZIONE DEI RISCHI DA DISSESTO IDROGEOLOGICO (RISORSE FSC 2007/2013 PROVENIENTI DALLA RIDUZIONE DEL PAIN - DELIBERA CIPE N. 8/2012)	CS	15.374.694,31	TP	8.145.769,56	FPV	0,00			TR	7.228.924,75
	NOTA: *FINANZIAMENTO COMPLESSIVO DI EURO 70.928.822,24, DI CUI EURO 21.278.646,67 ISCRITTI NELL'ANNO 2013, EURO 24.825.087,78 NELL'ANNO 2014 ED EURO 24.825.087,79 NELL'ANNO 2015.*										
U3304010201	*Risorse Vincolate (Capitolo: E4412005101)*	RS	0,00	PR	0,00	R	0,00			EP	0,00
		CP	2.581.784,65	PC	9.900,48	I	9.900,48	ECP	2.571.884,17	EC	0,00
	SPESE PER L'ATTUAZIONE DELL'ACCORDO DI PROGRAMMA QUADRO 'TUTELA E RISANAMENTO AMBIENTALE PER IL TERRITORIO DELLA REGIONE CALABRIA' I° ATTO INTEGRATIVO (DELIBERAZIONE CIPE N. 3 DEL 22 MARZO 2006 E N. 35 DEL 27 MAGGIO 2005).	CS	2.581.784,65	TP	9.900,48	FPV	0,00			TR	0,00
	NOTA: *FINANZIAMENTO COMPLESSIVO DI EURO 20.009.888,34 ISCRITTO NELL'ANNO 2008 POI RIMODULATO IN EURO 20.135.706,75 DI CUI EURO 20.000.000,00 A VALERE SULLA DELIBERA CIPE N. 3/2006 ED EURO 135.706,75 A VALERE SULLA DELIBERA CIPE N. 35/2005 CON SWAP DI EURO 2.123.337,96 A FAVORE DELL'APQ 'TUTELA DELLE ACQUE E GESTIONE INTEGRATA DELLE RISORSE IDRICHE (TAGIRI)' - I° ATTO INTEGRATIVO (SETTORE DEPURAZIONE).*										
U3304010301	*Risorse Vincolate (Capitolo: E4412005501)*	RS	185.980,47	PR	185.980,47	R	0,00			EP	0,00
		CP	14.278.368,93	PC	0,00	I	0,00	ECP	14.018.368,93	EC	0,00
	SPESE PER L'ATTUAZIONE DELL'ACCORDO DI PROGRAMMA QUADRO 'TUTELA E RISANAMENTO AMBIENTALE PER IL TERRITORIO DELLA REGIONE CALABRIA' II ATTO INTEGRATIVO (DELIBERE CIPE N. 138 DEL 21.12.2000, N. 35 DEL 27 MAGGIO 2005 E N. 3 DEL 22 MARZO 2006).	CS	14.464.349,40	TP	185.980,47	FPV	260.000,00			TR	0,00
	NOTA: *FINANZIAMENTO COMPLESSIVO DI EURO 18.070.000,00 DI CUI EURO 15.306.808,00 A VALERE SULLA DELIBERA CIPE N. 138/2000, EURO 109.540,00 A VALERE SULLA DELIBERA CIPE N. 35/2005 ED EURO 2.653.652,00 A VALERE SULLA DEL. CIPE N. 3/2006.*										
U3701020200	*Risorse Vincolate (Capitolo: E4439000100; E4610000100)*	RS	204.847,27	PR	0,00	R	0,00			EP	204.847,27
		CP	0,00	PC	0,00	I	0,00	ECP	0,00	EC	0,00
	SPESE PER RIDURRE IL RISCHIO DA FRANA, ESONDAZIONE ED EROSIONE COSTIERA E DI SISMA (ASSE III - SETTORE 2 - OBIETTIVO OPERATIVO 3.2.2).	CS	204.847,27	TP	0,00	FPV	0,00			TR	204.847,27
U3701020201	*Risorse Vincolate (Capitolo: E4439000101; E4610000101)*	RS	505.558,39	PR	0,00	R	0,00			EP	505.558,39
		CP	3.436.470,06	PC	67.813,18	I	372.644,75	ECP	1.324.116,79	EC	304.831,57
	SPESE PER RIDURRE IL RISCHIO DA FRANA, ESONDAZIONE ED EROSIONE COSTIERA E DI SISMA (ASSE III - SETTORE 2 - OBIETTIVO OPERATIVO 3.2.2).	CS	3.942.028,45	TP	67.813,18	FPV	1.739.708,52			TR	810.389,96
	NOTA: *VEDI ANCHE IL CAPITOLO DELL'ENTRATA 44390001*										
U3701020300	*Risorse Vincolate (Capitolo: E4439000100; E4610000100)*	RS	2.254,59	PR	0,00	R	-2.254,59			EP	0,00
		CP	0,00	PC	0,00	I	0,00	ECP	0,00	EC	0,00
	SPESE PER IL POTENZIAMENTO DEL SISTEMA REGIONALE DI PREVISIONE E PREVENZIONE DEI RISCHI E PER IL MIGLIORAMENTO DELLA CAPACITA' DI GESTIONE DELLE EMERGENZE (ASSE III - SETTORE 2 - OBIETTIVO OPERATIVO 3.2.3).	CS	2.254,59	TP	0,00	FPV	0,00			TR	0,00

MISSIONE, PROGRAMMA, TITOLO, CAPITOLO	DENOMINAZIONE	RESIDUI PASSIVI AL 1/1/2018 (RS)	PAGAMENTI IN C/RESIDUI (PR)	RIACCERTAMENTO RESIDUI (R)(1)		RESIDUI PASSIVI DA ESERCIZI PRECEDENTI (EP=RS-PR+R)
		PREVISIONI DEFINITIVE DI COMPETENZA (CP)	PAGAMENTI IN C/ COMPETENZA (PC)	IMPEGNI (I)(2)	ECONOMIE DI COMPETENZA (ECP=CP-I-FPV)	RESIDUI PASSIVI DA ESERCIZIO DI COMPETENZA (EC=I-PC)
		PREVISIONI DEFINITIVE DI CASSA (CS)	TOTALE PAGAMENTI (TP=PR +PC)	FONDO PLURIENNALE VINCOLATO (FPV) (3)		TOTALE RESIDUI PASSIVI DA RIPORTARE (TR=EP+EC)
U3701020301	*Risorse Vincolate (Capitolo: E4439000101; E4610000101)* SPESE PER IL POTENZIAMENTO DEL SISTEMA REGIONALE DI PREVISIONE E PREVENZIONE DEI RISCHI E PER IL MIGLIORAMENTO DELLA CAPACITA' DI GESTIONE DELLE EMERGENZE (ASSE III - SETTORE 2 - OBIETTIVO OPERATIVO 3.2.3). **NOTA:** *VEDI ANCHE IL CAPITOLO DELL'ENTRATA 44390001*	RS 12.990.952,96 CP 0,00 CS 12.990.952,96	PR 0,00 PC 0,00 TP 0,00	R -12.990.952,96 I 0,00 FPV 0,00	ECP 0,00	EP 0,00 EC 0,00 TR 0,00
U9090101101	*Risorse Vincolate (Capitolo: E9402050201)* SPESE PER L'ATTUAZIONE DEL PIANO DEGLI INTERVENTI PER LA SISTEMAZIONE IDROGEOLOGICA ED IDRAULICA DEGLI ALVEI - CONTRIBUTI AGLI INVESTIMENTI AD AMMINISTRAZIONI LOCALI	RS 11.100.000,00 CP 8.375.000,00 CS 19.475.000,00	PR 11.100.000,00 PC 7.985.500,00 TP 19.085.500,00	R 0,00 I 8.375.000,00 FPV 0,00	ECP 0,00	EP 0,00 EC 389.500,00 TR 389.500,00
U9090101201	*Risorse Autonome* COFINANZIAMENTO A CARICO DEL BILANCIO REGIONALE PER LA REALIZZAZIONE DEGLI INTERVENTI DESTINATI AL COMPLETAMENTO DEGLI INVASI SPERIMENTALI E PER FAVORIRE IL REGOLARE ESERCIZIO DELLA DIGA DI TARSIA (ART. 2, COMMA 18, DELLA LEGGE DI STABILITA' REGIONALE 22 DICEMBRE 2017, N.55)	RS 0,00 CP 350.000,00 CS 350.000,00	PR 0,00 PC 0,00 TP 0,00	R 0,00 I 0,00 FPV 350.000,00	ECP 0,00	EP 0,00 EC 0,00 TR 0,00
U9090101301	*Risorse Autonome* SPESE PER LA REALIZZAZIONE DI INTERVENTI RELATIVI AL RIPRISTINO DEI LITORALI A SEGUITO DI MAREGGIATE - COMPLETAMENTI (ART. 1, COMMA 495 E SEGUENTI, LEGGE 11 DICEMBRE 2016, N. 232 - INTESA GOVERNO-REGIONI DEL 22 FEBBRAIO 2018)	RS 0,00 CP 1.593.575,56 CS 1.593.575,56	PR 0,00 PC 0,00 TP 0,00	R 0,00 I 1.593.575,56 FPV 0,00	ECP 0,00	EP 0,00 EC 1.593.575,56 TR 1.593.575,56
U9090101401	*Risorse Autonome* SPESE PER LA REALIZZAZIONE DI INTERVENTI RELATIVI ALLA SISTEMAZIONE IDROGEOLOGICA E IDRAULICA DEL FIUME CRATI E AFFLUENTI - OPERE COMPLEMENTARI PONTE FIUME CRATI - BISIGNANO (CS) - (ART. 1, COMMA 495 E SEGUENTI, LEGGE 11 DICEMBRE 2016, N. 232 - INTESA GOVERNO-REGIONI DEL 22 FEBBRAIO 2018)	RS 0,00 CP 350.000,00 CS 350.000,00	PR 0,00 PC 0,00 TP 0,00	R 0,00 I 350.000,00 FPV 0,00	ECP 0,00	EP 0,00 EC 350.000,00 TR 350.000,00
U9090101501	*Risorse Autonome* SPESE PER LA REALIZZAZIONE DI INTERVENTI VOLTI A CONTRASTARE IL FENOMENO DELL'EROSIONE DELLE COSTE - COMPLETAMENTI - (ART. 1, COMMA 495 E SEGUENTI, LEGGE 11 DICEMBRE 2016, N. 232 - INTESA GOVERNO-REGIONI DEL 22 FEBBRAIO 2018)	RS 0,00 CP 2.651.318,01 CS 2.651.318,01	PR 0,00 PC 0,00 TP 0,00	R 0,00 I 2.651.318,00 FPV 0,00	ECP 0,01	EP 0,00 EC 2.651.318,00 TR 2.651.318,00
U9090101502	*Risorse Autonome* SPESE PER LA REALIZZAZIONE DI INTERVENTI VOLTI A CONTRASTARE IL FENOMENO DELL'EROSIONE DELLE COSTE - COMPLETAMENTI - (ART. 1, COMMA 495 E SEGUENTI, LEGGE 11 DICEMBRE 2016, N. 232 - INTESA GOVERNO-REGIONI DEL 22 FEBBRAIO 2018) - INCARICHI PROFESSIONALI PER LA REALIZZAZIONE DI INVESTIMENTI	RS 0,00 CP 148.681,99 CS 148.681,99	PR 0,00 PC 0,00 TP 0,00	R 0,00 I 148.681,99 FPV 0,00	ECP 0,00	EP 0,00 EC 148.681,99 TR 148.681,99
TOTALE TITOLO 2	**Spese in conto capitale**	**RS 34.091.395,38 CP 306.043.985,62 CS 340.126.351,64**	**PR 17.459.116,76 PC 29.254.183,72 TP 46.713.300,48**	**R -12.993.283,04 I 51.905.767,51 FPV 112.694.540,13**	**ECP 141.443.677,98**	**EP 3.638.995,58 EC 22.651.583,79 TR 26.290.579,37**
TOTALE PROGRAMMA 01	***Difesa del suolo***	**RS 38.106.636,55 CP 326.223.228,02 CS 364.320.835,21**	**PR 20.508.984,82 PC 43.390.278,80 TP 63.899.263,62**	**R -13.009.280,30 I 70.554.862,39 FPV 113.416.922,13**	**ECP 142.251.443,50**	**EP 4.588.371,43 EC 27.164.583,59 TR 31.752.955,02**
0902 PROGRAMMA 02	**Tutela, valorizzazione e recupero ambientale**					
TITOLO 1	**Spese correnti**					
U0213110301	*Risorse Vincolate (Capitolo: E0110111101; E0110111201; E0120210801)* SPESE PER L'ISTITUZIONE ED IL FUNZIONAMENTO DELL'AGENZIA REGIONALE PER LA PROTEZIONE DELL'AMBIENTE DELLA CALABRIA - A.R.P.A.CAL.(LEGGE REGIONALE 3.8.99, N.20).	RS 0,00 CP 15.000.000,00 CS 15.000.000,00	PR 0,00 PC 15.000.000,00 TP 15.000.000,00	R 0,00 I 15.000.000,00 FPV 0,00	ECP 0,00	EP 0,00 EC 0,00 TR 0,00

MISSIONE, PROGRAMMA, TITOLO, CAPITOLO	DENOMINAZIONE	RESIDUI PASSIVI AL 1/1/2018 (RS)	PAGAMENTI IN C/RESIDUI (PR)	RIACCERTAMENTO RESIDUI (R)(1)		RESIDUI PASSIVI DA ESERCIZI PRECEDENTI (EP=RS-PR+R)
		PREVISIONI DEFINITIVE DI COMPETENZA (CP)	PAGAMENTI IN C/ COMPETENZA (PC)	IMPEGNI (I)(2)	ECONOMIE DI COMPETENZA (ECP=CP-I-FPV)	RESIDUI PASSIVI DA ESERCIZIO DI COMPETENZA (EC=I-PC)
		PREVISIONI DEFINITIVE DI CASSA (CS)	TOTALE PAGAMENTI (TP=PR +PC)	FONDO PLURIENNALE VINCOLATO (FPV) (3)		TOTALE RESIDUI PASSIVI DA RIPORTARE (TR=EP+EC)
U0213120200	*Risorse Autonome* SPESE PER LA PULIZIA DELLE SPIAGGE (ART. 3, COMMI 4 E 5, LEGGE REGIONALE 22.9.98, N.10).	RS 66.073,60 CP 0,00 CS 66.073,60	PR 0,00 PC 0,00 TP 0,00	R 0,00 I 0,00 FPV 0,00	ECP 0,00	EP 66.073,60 EC 0,00 TR 66.073,60
U0213120201	*Risorse Autonome* SPESE PER LA PULIZIA DELLE SPIAGGE (ART. 3, COMMI 4 E 5, LEGGE REGIONALE 22.9.98, N.10).	RS 1.607.389,83 CP 790.000,00 CS 2.397.389,83	PR 325.370,79 PC 148.068,90 TP 473.439,69	R 0,00 I 790.000,00 FPV 0,00	ECP 0,00	EP 1.282.019,04 EC 641.931,10 TR 1.923.950,14
U0213920100	*Risorse Vincolate (Capitolo: E0232620300)* SPESE PER L'ESERCIZIO DELLE FUNZIONI E DEI COMPITI AMMINISTRATIVI IN MATERIA AMBIENTALE CONFERITI ALLA REGIONE AI SENSI DELL'ART.70 DEL D.L.VO 31.3.1998, N.112 (DPCM DEL 12.10.2000, DPCM DEL 13.11.2000, DPCM DEL 22.12.2000).	RS 3.458,00 CP 0,00 CS 3.458,00	PR 0,00 PC 0,00 TP 0,00	R 0,00 I 0,00 FPV 0,00	ECP 0,00	EP 3.458,00 EC 0,00 TR 3.458,00
U0213920101	*Risorse Vincolate (Capitolo: E0232620301)* SPESE PER L'ESERCIZIO DELLE FUNZIONI E DEI COMPITI AMMINISTRATIVI IN MATERIA AMBIENTALE CONFERITI ALLA REGIONE AI SENSI DELL'ART.70 DEL D.L.VO 31.3.1998, N.112 (DPCM DEL 12.10.2000, DPCM DEL 13.11.2000, DPCM DEL 22.12.2000).	RS 280.166,10 CP 905.262,21 CS 1.185.428,31	PR 27.819,77 PC 43.275,79 TP 71.095,56	R 0,00 I 142.985,59 FPV 762.276,62	ECP 0,00	EP 252.346,33 EC 99.709,80 TR 352.056,13
U0213920107	*Risorse Vincolate (Capitolo: E0232620301)* SPESE PER L'ESERCIZIO DELLE FUNZIONI E DEI COMPITI AMMINISTRATIVI IN MATERIA AMBIENTALE CONFERITI ALLA REGIONE AI SENSI DELL'ART.70 DEL D.L.VO 31.3.1998, N.112 - TRASFERIMENTI CORRENTI A ISTITUZIONI SOCIALI PRIVATE (DPCM DEL 12.10.2000, DPCM DEL 13.11.2000, DPCM DEL 22.12.2000).	RS 0,00 CP 15.000,00 CS 15.000,00	PR 0,00 PC 0,00 TP 0,00	R 0,00 I 0,00 FPV 15.000,00	ECP 0,00	EP 0,00 EC 0,00 TR 0,00
U3201012907	*Risorse Vincolate (Capitolo: E3402000301)* SPESE PER LA SALVAGUARDIA E LA REALIZZAZIONE DI INTERVENTI DI RIQUALIFICAZIONE AMBIENTALE E DI RECUPERO DELLE AREE DEGRADATE - TRASFERIMENTI CORRENTI AD AMMINISTRAZIONI LOCALI - (ART.167 DEL D.L.VO 22.01.2004, N. 42).	RS 511.651,82 CP 0,00 CS 511.651,82	PR 21.817,70 PC 0,00 TP 21.817,70	R -3.182,30 I 0,00 FPV 0,00	ECP 0,00	EP 486.651,82 EC 0,00 TR 486.651,82
U3201012912	*Risorse Vincolate (Capitolo: E3402000301)* SPESE PER LA SALVAGUARDIA E LA REALIZZAZIONE DI INTERVENTI DI RIQUALIFICAZIONE AMBIENTALE E DI RECUPERO DELLE AREE DEGRADATE (ART. 167 DEL D.L.VO 22.01.2004, N. 42) - TRASFERIMENTI CORRENTI AD AMMINISTRAZIONI CENTRALI	RS 0,00 CP 92.000,00 CS 92.000,00	PR 0,00 PC 0,00 TP 0,00	R 0,00 I 0,00 FPV 92.000,00	ECP 0,00	EP 0,00 EC 0,00 TR 0,00
U3201012913	*Risorse Vincolate (Capitolo: E3402000301)* SPESE PER LA SALVAGUARDIA E LA REALIZZAZIONE DI INTERVENTI DI RIQUALIFICAZIONE AMBIENTALE E DI RECUPERO DELLE AREE DEGRADATE (ART. 167 DEL D.L.VO 22.01.2004, N. 42) - TRASFERIMENTI CORRENTI AD AMMINISTRAZIONI LOCALI	RS 1.020,46 CP 33.979,54 CS 35.000,00	PR 0,00 PC 0,00 TP 0,00	R 0,00 I 0,00 FPV 33.979,54	ECP 0,00	EP 1.020,46 EC 0,00 TR 1.020,46
U3201015401	*Risorse Vincolate (Capitolo: E3402001901)* SPESE PER L'ATTUAZIONE DEL PIANO ANNUALE PER LA VALORIZZAZIONE DELLE RISORSE MINERARIE REGIONALI, PER IL RECUPERO AMBIENTALE DEI SITI ESTRATTIVI DISMESSI, PER LA CONCESSIONE DI AGEVOLAZIONI PER LA RICERCA MINERARIA E TECNOLOGICA E PER L'AGGIORNAMENTO PROFESSIONALE DELLA STRUTTURA ISPETTIVA REGIONALE DI POLIZIA **NOTA:** *L'UTILIZZAZIONE DELLO STANZIAMENTO E' SUBORDINATA ALL'EFFETTIVO ACCERTAMENTO DELLE CORRISPONDENTI SOMME SUL CAPITOLO DI ENTRATA.*	RS 0,00 CP 250.000,00 CS 250.000,00	PR 0,00 PC 0,00 TP 0,00	R 0,00 I 0,00 FPV 0,00	ECP 250.000,00	EP 0,00 EC 0,00 TR 0,00
U3201015602	*Risorse Autonome* SPESE A CARICO DEL BILANCIO REGIONALE PER L'ESERCIZIO DI FUNZIONI E COMPITI IN MATERIA AMBIENTALE CONFERITI ALLA REGIONE AI SENSI DELL'ART. 70 DEL DECRETO LEGISLATIVO 31 MARZO 1998, N. 112 E NON PIU' FINANZIATI DALLO STATO (ART. 6, COMMA 1, DELLA LEGGE REGIONALE 28 GIUGNO 2012, n. 27) - CONSULENZE	RS 46.320,00 CP 0,00 CS 46.320,00	PR 0,00 PC 0,00 TP 0,00	R 0,00 I 0,00 FPV 0,00	ECP 0,00	EP 46.320,00 EC 0,00 TR 46.320,00
U3201015603	*Risorse Autonome* SPESE A CARICO DEL BILANCIO REGIONALE PER L'ESERCIZIO DI FUNZIONI E COMPITI IN MATERIA AMBIENTALE CONFERITI ALLA REGIONE AI SENSI DELL'ART. 70 DEL DECRETO LEGISLATIVO 31 MARZO 1998, N. 112 E NON PIU' FINANZIATI DALLO STATO (ART. 6, COMMA 1, DELLA LEGGE REGIONALE 28 GIUGNO 2012, n. 27) - TRASFERIMENTI CORRENTI AD AMMINISTRAZIONI LOCALI	RS 1.051.900,00 CP 919.193,61 CS 1.971.093,61	PR 568.153,25 PC 62.900,00 TP 631.053,25	R 0,00 I 917.900,00 FPV 0,00	ECP 1.293,61	EP 483.746,75 EC 855.000,00 TR 1.338.746,75

MISSIONE, PROGRAMMA, TITOLO, CAPITOLO	DENOMINAZIONE	RESIDUI PASSIVI AL 1/1/2018 (RS)		PAGAMENTI IN C/RESIDUI (PR)		RIACCERTAMENTO RESIDUI (R)(1)				RESIDUI PASSIVI DA ESERCIZI PRECEDENTI (EP=RS-PR+R)	
		PREVISIONI DEFINITIVE DI COMPETENZA (CP)		PAGAMENTI IN C/ COMPETENZA (PC)		IMPEGNI (I)(2)		ECONOMIE DI COMPETENZA (ECP=CP-I-FPV)		RESIDUI PASSIVI DA ESERCIZIO DI COMPETENZA (EC=I-PC)	
		PREVISIONI DEFINITIVE DI CASSA (CS)		TOTALE PAGAMENTI (TP=PR +PC)		FONDO PLURIENNALE VINCOLATO (FPV) (3)				TOTALE RESIDUI PASSIVI DA RIPORTARE (TR=EP+EC)	
U3201015604	*Risorse Autonome*	RS	150.000,00	PR	115.831,75	R	0,00			EP	34.168,25
		CP	128.865,00	PC	0,00	I	39.601,60	ECP	89.263,40	EC	39.601,60
	SPESE A CARICO DEL BILANCIO REGIONALE PER L'ESERCIZIO DI FUNZIONI E COMPITI IN MATERIA AMBIENTALE CONFERITI ALLA REGIONE AI SENSI DELL'ART. 70 DEL DECRETO LEGISLATIVO 31 MARZO 1998, N. 112 E NON PIU' FINANZIATI DALLO STATO (ART. 6, COMMA 1, DELLA LEGGE REGIONALE 28 GIUGNO 2012, n. 27) - PRESTAZIONI PROFESSIONALI E SPECIALISTICHE	CS	278.865,00	TP	115.831,75	FPV	0,00			TR	73.769,85
U3201015605	*Risorse Autonome*	RS	100.000,00	PR	0,00	R	0,00			EP	100.000,00
		CP	0,00	PC	0,00	I	0,00	ECP	0,00	EC	0,00
	SPESE A CARICO DEL BILANCIO REGIONALE PER L'ESERCIZIO DI FUNZIONI E COMPITI IN MATERIA AMBIENTALE CONFERITI ALLA REGIONE AI SENSI DELL'ART. 70 DEL DECRETO LEGISLATIVO 31 MARZO 1998, N. 112 E NON PIU' FINANZIATI DALLO STATO (ART. 6, COMMA 1, DELLA LEGGE REGIONALE 28 GIUGNO 2012, n. 27) - ALTRI SERVIZI	CS	100.000,00	TP	0,00	FPV	0,00			TR	100.000,00
U3201015606	*Risorse Autonome*	RS	0,00	PR	0,00	R	0,00			EP	0,00
		CP	409.323,06	PC	359.973,14	I	408.826,60	ECP	496,46	EC	48.853,46
	SPESE A CARICO DEL BILANCIO REGIONALE PER L'ESERCIZIO DI FUNZIONI E COMPITI IN MATERIA AMBIENTALE CONFERITI ALLA REGIONE AI SENSI DELL'ART. 70 DEL DECRETO LEGISLATIVO 31 MARZO 1998, N. 112 E NON PIU' FINANZIATI DALLO STATO (ART. 6, COMMA 1, DELLA LEGGE REGIONALE 28 GIUGNO 2012, n. 27) -RETRIBUZIONI IN DENARO	CS	409.323,06	TP	359.973,14	FPV	0,00			TR	48.853,46
U3201015607	*Risorse Autonome*	RS	0,00	PR	0,00	R	0,00			EP	0,00
		CP	136.278,28	PC	75.822,85	I	136.278,28	ECP	0,00	EC	60.455,43
	SPESE A CARICO DEL BILANCIO REGIONALE PER L'ESERCIZIO DI FUNZIONI E COMPITI IN MATERIA AMBIENTALE CONFERITI ALLA REGIONE AI SENSI DELL'ART. 70 DEL DECRETO LEGISLATIVO 31 MARZO 1998, N. 112 E NON PIU' FINANZIATI DALLO STATO (ART. 6, COMMA 1, DELLA LEGGE REGIONALE 28 GIUGNO 2012, n. 27)-CONTRIBUTI SOCIALI EFFETTIVI A CARICO DELL'ENTE	CS	136.278,28	TP	75.822,85	FPV	0,00			TR	60.455,43
U3201015608	*Risorse Autonome*	RS	0,00	PR	0,00	R	0,00			EP	0,00
		CP	46.340,05	PC	19.495,77	I	46.340,05	ECP	0,00	EC	26.844,28
	SPESE A CARICO DEL BILANCIO REGIONALE PER L'ESERCIZIO DI FUNZIONI E COMPITI IN MATERIA AMBIENTALE CONFERITI ALLA REGIONE AI SENSI DELL'ART. 70 DEL DECRETO LEGISLATIVO 31 MARZO 1998, N. 112 E NON PIU' FINANZIATI DALLO STATO (ART. 6, COMMA 1, DELLA LEGGE REGIONALE 28 GIUGNO 2012, n. 27)-IRAP	CS	46.340,05	TP	19.495,77	FPV	0,00			TR	26.844,28
U3201016101	*Risorse Vincolate (Capitolo: E3402002801)*	RS	113.679,12	PR	0,00	R	0,00			EP	113.679,12
		CP	72.749,22	PC	0,00	I	0,00	ECP	72.749,22	EC	0,00
	SPESE PER IL FUNZIONAMENTO DELLA STRUTTURA TECNICA DI VALUTAZIONE - S.T.V. (LEGGE REGIONALE 3 SETTEMBRE 2012, N. 39 - REGOLAMENTO REGIONALE DI CUI ALLA DGR N. 381 DEL 31.10.2013). (ART.12 DEL COLLEGATO ALLA MANOVRA DI FINANZA REGIONALE PER L'ANNO 2015)	CS	186.428,34	TP	0,00	FPV	0,00			TR	113.679,12
U3201016102	*Risorse Vincolate (Capitolo: E3402002801)*	RS	98.549,51	PR	0,00	R	0,00			EP	98.549,51
		CP	34.965,47	PC	0,00	I	0,00	ECP	34.965,47	EC	0,00
	SPESE PER IL FUNZIONAMENTO DELLA STRUTTURA TECNICA DI VALUTAZIONE - S.T.V. (LEGGE REGIONALE 3 SETTEMBRE 2012, N. 39 - REGOLAMENTO REGIONALE DI CUI ALLA DGR N. 381 DEL 31.10.2013). (ART.12 DEL COLLEGATO ALLA MANOVRA DI FINANZA REGIONALE PER L'ANNO 2015) - CONTRIBUTI SOCIALI EFFETTIVI A CARICO DELL'ENTE	CS	133.514,98	TP	0,00	FPV	0,00			TR	98.549,51
U3201016103	*Risorse Vincolate (Capitolo: E3402002801)*	RS	8.011,15	PR	2.064,14	R	0,00			EP	5.947,01
		CP	19.928,31	PC	0,00	I	0,00	ECP	19.928,31	EC	0,00
	SPESE PER IL FUNZIONAMENTO DELLA STRUTTURA TECNICA DI VALUTAZIONE - S.T.V. (LEGGE REGIONALE 3 SETTEMBRE 2012, N. 39 - REGOLAMENTO REGIONALE DI CUI ALLA DGR N. 381 DEL 31.10.2013). (ART.12 DEL COLLEGATO ALLA MANOVRA DI FINANZA REGIONALE PER L'ANNO 2015) - IMPOSTA REGIONALE SULLE ATTIVITA' PRODUTTIVE (IRAP)	CS	27.939,46	TP	2.064,14	FPV	0,00			TR	5.947,01
U3201016501	*Risorse Vincolate (Capitolo: E2103001501)*	RS	0,00	PR	0,00	R	0,00			EP	0,00
		CP	4.300,00	PC	0,00	I	0,00	ECP	4.300,00	EC	0,00
	SPESE PER LA VALORIZZAZIONE DEL PATRIMONIO NATURALISTICO REGIONALE E LA PROMOZIONE DELLA CONOSCENZA E LA FRUIZIONE SOSTENIBILE ATTRAVERSO AZIONI DI COMUNICAZIONE E INFORMAZIONE	CS	4.300,00	TP	0,00	FPV	0,00			TR	0,00
U3201050401	*Risorse Vincolate (Capitolo: E0110111001)*	RS	1.267.241,31	PR	1.267.241,31	R	0,00			EP	0,00
		CP	4.000.000,00	PC	0,00	I	2.491.512,57	ECP	107.011,60	EC	2.491.512,57
	SPESE PER IL FINANZIAMENTO DI UN ACCORDO DI PROGRAMMA FRA LA REGIONE E I COMUNI DI CROTONE, ISOLA CAPO RIZZUTO, CIRO' MARINA, STRONGOLI, CRUCOLI, CIRO' CUTRO E MELISSA, DIRETTO ALLO SVILUPPO DELL'OCCUPAZIONE E DELLE ATTIVITA' ECONOMICHE E AL MIGLIORAMENTO AMBIENTALE NEI TERRITORI AFFERENTI I COMUNI INDICATI - (ART. 20, COMMI 1 E 22, COMMA 1, DEL D.L.VO DEL 25.11.1996, N. 625 - ART. 20, LEGGE REGIONALE 17.8.2005, N. 13)	CS	5.267.241,31	TP	1.267.241,31	FPV	1.401.475,83			TR	2.491.512,57

MISSIONE, PROGRAMMA, TITOLO, CAPITOLO	DENOMINAZIONE	RESIDUI PASSIVI AL 1/1/2018 (RS)		PAGAMENTI IN C/RESIDUI (PR)		RIACCERTAMENTO RESIDUI (R)(1)				RESIDUI PASSIVI DA ESERCIZI PRECEDENTI (EP=RS-PR+R)	
		PREVISIONI DEFINITIVE DI COMPETENZA (CP)		PAGAMENTI IN C/ COMPETENZA (PC)		IMPEGNI (I)(2)		ECONOMIE DI COMPETENZA (ECP=CP-I-FPV)		RESIDUI PASSIVI DA ESERCIZIO DI COMPETENZA (EC=I-PC)	
		PREVISIONI DEFINITIVE DI CASSA (CS)		TOTALE PAGAMENTI (TP=PR +PC)		FONDO PLURIENNALE VINCOLATO (FPV) (3)				TOTALE RESIDUI PASSIVI DA RIPORTARE (TR=EP+EC)	
U9090200101	*Risorse Autonome*	RS	4.254,24	PR	4.254,24	R	0,00			EP	0,00
		CP	20.482,01	PC	20.482,01	I	20.482,01	ECP	0,00	EC	0,00
	SPESE PER STIPENDI, ALTRI ASSEGNI FISSI E CONTRIBUTI DIVERSI A CARICO DELL'ENTE, INERENTI AL PERSONALE ADDETTO ALLE SEGRETERIE PARTICOLARI DEL PRESIDENTE, DEGLI ASSESSORI DELLA GIUNTA REGIONALE E DEL PRESIDENTE DELLA COMMISSIONE DEL PIANO, NONCHE' PER L'INDENNITA' FORFETTIZZATA DEL PERSONALE CHE PRESTA SERVIZIO NELLE STRUTTURE AUSILIARIE DEI DIPARTIMENTI (ARTT. 5 E 8 DELLA LEGGE REGIONALE 13.5.1996, N. 7; ART. 3 DELLA LEGGE REGIONALE 26.5.1997, N. 8. ART. 1, COMMA 5, DELLA LEGGE REGIONALE 28.8.2000, N. 14; LEGGE REGIONALE 29.10.2001, N.24)(SPESE OBBLIGATORIE). - U.09.02	CS	24.736,25	TP	24.736,25	FPV	0,00			TR	0,00
U9090200102	*Risorse Autonome*	RS	2.365,01	PR	1.032,89	R	0,00			EP	1.332,12
		CP	5.065,16	PC	4.199,84	I	5.065,16	ECP	0,00	EC	865,32
	SPESE PER STIPENDI, ALTRI ASSEGNI FISSI E CONTRIBUTI DIVERSI A CARICO DELL'ENTE, INERENTI AL PERSONALE ADDETTO ALLE SEGRETERIE PARTICOLARI DEL PRESIDENTE, DEGLI ASSESSORI DELLA GIUNTA REGIONALE E DEL PRESIDENTE DELLA COMMISSIONE DEL PIANO, NONCHE' PER L'INDENNITA' FORFETTIZZATA DEL PERSONALE CHE PRESTA SERVIZIO NELLE STRUTTURE AUSILIARIE DEI DIPARTIMENTI - CONTRIBUTI SOCIALI EFFETTIVI A CARICO DELL'ENTE - (ARTT. 5 E 8 DELLA LEGGE REGIONALE 13.5.1996, N. 7; ART. 3 DELLA LEGGE REGIONALE 26.5.1997, N. 8. ART. 1, COMMA 5, DELLA LEGGE REGIONALE 28.8.2000, N. 14; LEGGE REGIONALE 29.10.2001, N.24)(SPESE OBBLIGATORIE). - U.09.02	CS	7.430,17	TP	5.232,73	FPV	0,00			TR	2.197,44
U9090200103	*Risorse Autonome*	RS	160,54	PR	160,00	R	-0,54			EP	0,00
		CP	0,00	PC	0,00	I	0,00	ECP	0,00	EC	0,00
	SPESE PER INDENNITA' DI TRASFERTA E RIMBORSO SPESE PER MISSIONI DEL PERSONALE ADDETTO ALLE SEGRETERIE PARTICOLARI DEL PRESIDENTE E DEGLI ASSESSORI DELLA GIUNTA REGIONALE (ART.8 DELLA LEGGE REGIONALE 13.5.96, N.7).(SPESE OBBLIGATORIE) - U.09.02	CS	160,54	TP	160,00	FPV	0,00			TR	0,00
U9090200201	*Risorse Autonome*	RS	47.727,94	PR	46.362,70	R	0,00			EP	1.365,24
		CP	1.099.030,70	PC	1.099.030,70	I	1.099.030,70	ECP	0,00	EC	0,00
	SPESE PER LE COMPETENZE FISSE DEL PERSONALE REGIONALE DI RUOLO, IVI COMPRESE QUELLE PER IL PAGAMENTO DELLA RETRIBUZIONE DI POSIZIONE E DEI CONTRIBUTI PREVIDENZIALI POSTI A CARICO DELLA REGIONE (SPESE OBBLIGATORIE). - U.09.02	CS	1.146.758,64	TP	1.145.393,40	FPV	0,00			TR	1.365,24
U9090200202	*Risorse Autonome*	RS	227.661,38	PR	83.085,30	R	0,00			EP	144.576,08
		CP	461.348,87	PC	265.735,58	I	461.348,87	ECP	0,00	EC	195.613,29
	SPESE PER LE COMPETENZE FISSE DEL PERSONALE REGIONALE DI RUOLO, IVI COMPRESE QUELLE PER IL PAGAMENTO DELLA RETRIBUZIONE DI POSIZIONE E DEI CONTRIBUTI PREVIDENZIALI POSTI A CARICO DELLA REGIONE -CONTRIBUTI SOCIALI EFFETTIVI A CARICO DELL'ENTE - (SPESE OBBLIGATORIE). - U.09.02	CS	689.010,25	TP	348.820,88	FPV	0,00			TR	340.189,37
U9090200203	*Risorse Autonome*	RS	715,36	PR	708,00	R	-7,36			EP	0,00
		CP	5.573,32	PC	5.572,00	I	5.572,00	ECP	1,32	EC	0,00
	INDENNITA' DI TRASFERTA E RIMBORSO SPESE PER MISSIONI E TRASFERIMENTI DEL PERSONALE ADDETTO AI SERVIZI DELLA REGIONE. - U.09.02	CS	6.288,68	TP	6.280,00	FPV	0,00			TR	0,00
U9090200204	*Risorse Autonome*	RS	56.848,56	PR	14.909,69	R	0,00			EP	41.938,87
		CP	142.685,45	PC	84.163,56	I	142.685,45	ECP	0,00	EC	58.521,89
	SPESE PER IL PAGAMENTO DELL'IRAP A VALERE SULLE SPESE PER IL PERSONALE REGIONALE (SPESE OBBLIGATORIE) - U.09.02	CS	199.534,01	TP	99.073,25	FPV	0,00			TR	100.460,76
U9090200301	*Risorse Autonome*	RS	97.308,64	PR	0,00	R	0,00			EP	97.308,64
		CP	92.259,17	PC	0,00	I	92.259,17	ECP	0,00	EC	92.259,17
	FONDO PER IL MIGLIORAMENTO DELL'EFFICIENZA DEI SERVIZI (ART.5 DELLA LEGGE REGIONALE 5.5.90, N.30). - U.09.02	CS	189.567,81	TP	0,00	FPV	0,00			TR	189.567,81
U9090200302	*Risorse Autonome*	RS	16.142,85	PR	0,00	R	0,00			EP	16.142,85
		CP	15.305,18	PC	15.305,00	I	15.305,00	ECP	0,18	EC	0,00
	FONDO PER IL MIGLIORAMENTO DELL'EFFICIENZA DEI SERVIZI - CONTRIBUTI SOCIALI EFFETTIVI A CARICO DELL'ENTE (ART.5 DELLA LEGGE REGIONALE 5.5.90, N.30). - U.09.02	CS	31.448,03	TP	15.305,00	FPV	0,00			TR	16.142,85
U9090200401	*Risorse Autonome*	RS	0,00	PR	0,00	R	0,00			EP	0,00
		CP	42.291,11	PC	42.291,11	I	42.291,11	ECP	0,00	EC	0,00
	SPESE PER L'ATTUAZIONE DEL PIANO DI STABILIZZAZIONE DEI LAVORATORI SOCIALMENTE UTILI E DI PUBBLICA UTILITA' AI SENSI DELL'ARTICOLO 20, COMMI 1 E 2, DELLA LEGGE REGIONALE 11 MAGGIO 2007, N. 9 E ART. 15, COMMA 1 DELLA LEGGE REGIONALE 26 FEBBRAIO 2010, N. 8 (SPESE OBBLIGATORIE). - U.09.02	CS	42.291,11	TP	42.291,11	FPV	0,00			TR	0,00

MISSIONE, PROGRAMMA, TITOLO, CAPITOLO	DENOMINAZIONE	RESIDUI PASSIVI AL 1/1/2018 (RS)		PAGAMENTI IN C/RESIDUI (PR)		RIACCERTAMENTO RESIDUI (R)(1)				RESIDUI PASSIVI DA ESERCIZI PRECEDENTI (EP=RS-PR+R)	
		PREVISIONI DEFINITIVE DI COMPETENZA (CP)		PAGAMENTI IN C/ COMPETENZA (PC)		IMPEGNI (I)(2)		ECONOMIE DI COMPETENZA (ECP=CP-I-FPV)		RESIDUI PASSIVI DA ESERCIZIO DI COMPETENZA (EC=I-PC)	
		PREVISIONI DEFINITIVE DI CASSA (CS)		TOTALE PAGAMENTI (TP=PR +PC)		FONDO PLURIENNALE VINCOLATO (FPV) (3)				TOTALE RESIDUI PASSIVI DA RIPORTARE (TR=EP+EC)	
U9090200402	*Risorse Autonome*	RS	4.998,15	PR	4.998,15	R	0,00			EP	0,00
		CP	9.888,13	PC	7.479,83	I	9.888,13	ECP	0,00	EC	2.408,30
	SPESE PER L'ATTUAZIONE DEL PIANO DI STABILIZZAZIONE DEI LAVORATORI SOCIALMENTE UTILI E DI PUBBLICA UTILITA' AI SENSI DELL'ARTICOLO 20, COMMI 1 E 2, DELLA LEGGE REGIONALE 11 MAGGIO 2007, N. 9 E ART. 15, COMMA 1 DELLA LEGGE REGIONALE 26 FEBBRAIO 2010, N. 8 - CONTRIBUTI SOCIALI EFFETTIVI A CARICO DELL'ENTE (SPESE OBBLIGATORIE) - U.09.02	CS	14.886,28	TP	12.477,98	FPV	0,00			TR	2.408,30
U9090200601	*Risorse Vincolate (Capitolo: E9201010201; E9201050101)*	RS	0,00	PR	0,00	R	0,00			EP	0,00
		CP	29.541,22	PC	28.298,22	I	28.298,22	ECP	1.243,00	EC	0,00
	SPESE PER SOSTENERE LE FASI DI PROGRAMMAZIONE, ATTUAZIONE, GESTIONE, CONTROLLO, VALUTAZIONE E SORVEGLIANZA DEL PROGRAMMA OPERATIVO (POR 2014-2020 - ASSE 14) - RETRIBUZIONI IN DENARO - U.09.02	CS	29.541,22	TP	28.298,22	FPV	0,00			TR	0,00
U9090200602	*Risorse Vincolate (Capitolo: E9201010201; E9201050101)*	RS	770,76	PR	770,76	R	0,00			EP	0,00
		CP	7.061,31	PC	5.978,98	I	6.761,31	ECP	300,00	EC	782,33
	SPESE PER SOSTENERE LE FASI DI PROGRAMMAZIONE, ATTUAZIONE, GESTIONE, CONTROLLO, VALUTAZIONE E SORVEGLIANZA DEL PROGRAMMA OPERATIVO (POR 2014-2020 - ASSE 14) - CONTRIBUTI SOCIALI EFFETTIVI A CARICO DELL'ENTE - U.09.02	CS	7.832,07	TP	6.749,74	FPV	0,00			TR	782,33
U9090200603	*Risorse Vincolate (Capitolo: E9201010201; E9201050101)*	RS	0,00	PR	0,00	R	0,00			EP	0,00
		CP	2.513,34	PC	2.127,02	I	2.405,34	ECP	108,00	EC	278,32
	SPESE PER SOSTENERE LE FASI DI PROGRAMMAZIONE, ATTUAZIONE, GESTIONE, CONTROLLO, VALUTAZIONE E SORVEGLIANZA DEL PROGRAMMA OPERATIVO (POR 2014-2020 - ASSE 14) - IMPOSTA REGIONALE SULLE ATTIVITA' PRODUTTIVE (IRAP) - U.09.02	CS	2.513,34	TP	2.127,02	FPV	0,00			TR	278,32
U9090201001	*Risorse Autonome*	RS	329,66	PR	329,66	R	0,00			EP	0,00
		CP	0,00	PC	0,00	I	0,00	ECP	0,00	EC	0,00
	SPESE PER IL PAGAMENTO DI DEBITI FUORI BILANCIO - ORGANIZZAZIONE EVENTI, PUBBLICITA' (ART. 73 DEL D.LGS. 118/2011)	CS	329,66	TP	329,66	FPV	0,00			TR	0,00
TOTALE TITOLO 1	**Spese correnti**	**RS**	**5.764.743,99**	**PR**	**2.484.910,10**	**R**	**-3.190,20**			**EP**	**3.276.643,69**
		CP	**24.791.229,72**	**PC**	**17.290.200,30**	**I**	**21.904.837,16**	**ECP**	**581.660,57**	**EC**	**4.614.636,86**
		CS	**30.555.973,71**	**TP**	**19.775.110,40**	**FPV**	**2.304.731,99**			**TR**	**7.891.280,55**
TITOLO 2	**Spese in conto capitale**										
U2204091801	*Risorse Vincolate (Capitolo: E4404004001)*	RS	0,00	PR	0,00	R	0,00			EP	0,00
		CP	840.000,00	PC	0,00	I	0,00	ECP	0,00	EC	0,00
	SPESE PER LA REALIZZAZIONE DELL'ACCORDO DI PROGRAMMA DEL 16 FEBBRAIO 2011 "BONIFICHE DELLE ACQUE DI FALDA NELL'AREA DELL'AZIENDA KROTON GRES 2000 (EX SASOL)", DA REALIZZARE IN SOSTITUZIONE E IN DANNO DEL SOGGETTO RESPONSABILE INADEMPIENTE	CS	840.000,00	TP	0,00	FPV	840.000,00			TR	0,00
U3201012900	*Risorse Vincolate (Capitolo: E3402000300)*	RS	35.076,10	PR	0,00	R	0,00			EP	35.076,10
		CP	0,00	PC	0,00	I	0,00	ECP	0,00	EC	0,00
	SPESE PER LA SALVAGUARDIA E LA REALIZZAZIONE DI INTERVENTI DI RIQUALIFICAZIONE AMBIENTALE E DI RECUPERO DELLE AREE DEGRADATE (ART. 164, COMMA 4, DEL D.L.VO 29.10.1999, N. 490).	CS	35.076,10	TP	0,00	FPV	0,00			TR	35.076,10
U3201012901	*Risorse Vincolate (Capitolo: E3402000301)*	RS	959.640,11	PR	203.759,48	R	0,00			EP	755.880,63
		CP	1.690.533,01	PC	0,00	I	84.400,00	ECP	109.000,00	EC	84.400,00
	SPESE PER LA SALVAGUARDIA E LA REALIZZAZIONE DI INTERVENTI DI RIQUALIFICAZIONE AMBIENTALE E DI RECUPERO DELLE AREE DEGRADATE (ART. 167 DEL D.L.VO 22.01.2004, N. 42).	CS	2.650.173,12	TP	203.759,48	FPV	1.497.133,01			TR	840.280,63
	NOTA: *L'UTILIZZAZIONE DELLO STANZIAMENTO E' SUBORDINATA ALL'EFFETTIVO ACCERTAMENTO DELLE CORRISPONDENTI SOMME SUL CAPITOLO DI ENTRATA.*										
U3201012911	*Risorse Vincolate (Capitolo: E3402000301)*	RS	0,00	PR	0,00	R	0,00			EP	0,00
		CP	392.850,29	PC	0,00	I	0,00	ECP	62.040,05	EC	0,00
	SPESE PER LA SALVAGUARDIA E LA REALIZZAZIONE DI INTERVENTI DI RIQUALIFICAZIONE AMBIENTALE E DI RECUPERO DELLE AREE DEGRADATE (ART. 167 DEL D.L.VO 22.01.2004, N. 42) - INCARICHI PROFESSIONALI PER LA REALIZZAZIONE DI INVESTIMENTI	CS	392.850,29	TP	0,00	FPV	330.810,24			TR	0,00
U3201015601	*Risorse Autonome*	RS	30.000,00	PR	0,00	R	0,00			EP	30.000,00
		CP	25.000,00	PC	0,00	I	0,00	ECP	0,00	EC	0,00
	SPESE A CARICO DEL BILANCIO REGIONALE PER L'ESERCIZIO DI FUNZIONI E COMPITI IN MATERIA AMBIENTALE CONFERITI ALLA REGIONE AI SENSI DELL'ART. 70 DEL DECRETO LEGISLATIVO 31 MARZO 1998, N. 112 E NON PIU' FINANZIATI DALLO STATO (ART. 6, COMMA 1, DELLA LEGGE REGIONALE 28 GIUGNO 2012, n. 27)	CS	55.000,00	TP	0,00	FPV	25.000,00			TR	30.000,00

MISSIONE, PROGRAMMA, TITOLO, CAPITOLO	DENOMINAZIONE	RESIDUI PASSIVI AL 1/1/2018 (RS) / PREVISIONI DEFINITIVE DI COMPETENZA (CP) / PREVISIONI DEFINITIVE DI CASSA (CS)		PAGAMENTI IN C/RESIDUI (PR) / PAGAMENTI IN C/ COMPETENZA (PC) / TOTALE PAGAMENTI (TP=PR +PC)		RIACCERTAMENTO RESIDUI (R)(1) / IMPEGNI (I)(2) / FONDO PLURIENNALE VINCOLATO (FPV) (3)		ECONOMIE DI COMPETENZA (ECP=CP-I-FPV)	RESIDUI PASSIVI DA ESERCIZI PRECEDENTI (EP=RS-PR+R) / RESIDUI PASSIVI DA ESERCIZIO DI COMPETENZA (EC=I-PC) / TOTALE RESIDUI PASSIVI DA RIPORTARE (TR=EP+EC)	
U3201040901	*Risorse Vincolate (Capitolo: E4404003701)*	RS	0,00	PR	0,00	R	0,00		EP	0,00
		CP	2.200.000,00	PC	0,00	I	400.000,00	ECP 0,00	EC	400.000,00
	SPESE PER LA PROGETTAZIONE E LA REALIZZAZIONE DEGLI INTERVENTI DI MESSA IN SICUREZZA E BONIFICA DELLE AREE COMPRESE NEL SITO DI INTERESSE NAZIONALE DI CROTONE, CASSANO, CERCHIARA (ACCORDO DI PROGRAMMA DEL 16 FEBBRAIO 2011)	CS	2.200.000,00	TP	0,00	FPV	1.800.000,00		TR	400.000,00
U9090200701	*Risorse Autonome*	RS	9.323,11	PR	9.323,11	R	0,00		EP	0,00
		CP	0,00	PC	0,00	I	0,00	ECP 0,00	EC	0,00
	SPESE PER IL PAGAMENTO DI DEBITI FUORI BILANCIO - TRASFERIMENTI IN CONTO CAPITALE AD AMMINISTRAZIONI LOCALI (ART. 73, COMMA 1, LETTERA A) DEL D.LGS N. 118/2011)	CS	9.323,11	TP	9.323,11	FPV	0,00		TR	0,00
TOTALE TITOLO 2	**Spese in conto capitale**	**RS**	**1.034.039,32**	**PR**	**213.082,59**	**R**	**0,00**		**EP**	**820.956,73**
		CP	**5.148.383,30**	**PC**	**0,00**	**I**	**484.400,00**	**ECP 171.040,05**	**EC**	**484.400,00**
		CS	**6.182.422,62**	**TP**	**213.082,59**	**FPV**	**4.492.943,25**		**TR**	**1.305.356,73**
TOTALE PROGRAMMA 02	***Tutela, valorizzazione e recupero ambientale***	**RS**	**6.798.783,31**	**PR**	**2.697.992,69**	**R**	**-3.190,20**		**EP**	**4.097.600,42**
		CP	**29.939.613,02**	**PC**	**17.290.200,30**	**I**	**22.389.237,16**	**ECP 752.700,62**	**EC**	**5.099.036,86**
		CS	**36.738.396,33**	**TP**	**19.988.192,99**	**FPV**	**6.797.675,24**		**TR**	**9.196.637,28**
0903 PROGRAMMA 03	**Rifiuti**									
TITOLO 1	**Spese correnti**									
U1201014000	*Risorse Autonome*	RS	341,11	PR	0,00	R	-341,11		EP	0,00
		CP	0,00	PC	0,00	I	0,00	ECP 0,00	EC	0,00
	SPESE PER IL PERSONALE A TEMPO DETERMINATO ASSEGNATO ALL'UNITA' DI PROGETTO "RIFIUTI" POSTA ALLE DIPENDENZE DEL DIPARTIMENTO POLITICHE DELL'AMBIENTE (DECRETO DEL DIRIGENTE GENERALE N. 4611 DEL 26 MARZO 2013)	CS	341,11	TP	0,00	FPV	0,00		TR	0,00
U1201014001	*Risorse Autonome*	RS	75.371,56	PR	0,00	R	-75.371,56		EP	0,00
		CP	729.988,00	PC	495.021,15	I	498.263,22	ECP 231.724,78	EC	3.242,07
	SPESE PER IL PERSONALE A TEMPO DETERMINATO ASSEGNATO ALL'UNITA' DI PROGETTO "RIFIUTI" POSTA ALLE DIPENDENZE DEL DIPARTIMENTO POLITICHE DELL'AMBIENTE (DECRETO DEL DIRIGENTE GENERALE N. 4611 DEL 26 MARZO 2013)	CS	805.359,56	TP	495.021,15	FPV	0,00		TR	3.242,07
	NOTA: *VEDI ANCHE CAPITOLO 1201014002*									
U1201014002	*Risorse Autonome*	RS	137.889,98	PR	44.955,65	R	0,00		EP	92.934,33
		CP	287.497,00	PC	169.756,86	I	287.497,00	ECP 0,00	EC	117.740,14
	SPESE PER IL PERSONALE A TEMPO DETERMINATO ASSEGNATO ALL'UNITA' DI PROGETTO "RIFIUTI" POSTA ALLE DIPENDENZE DEL DIPARTIMENTO POLITICHE DELL'AMBIENTE - CONTRIBUTI SOCIALI EFFETTIVI A CARICO DELL'ENTE (DECRETO DEL DIRIGENTE GENERALE N. 4611 DEL 26 MARZO 2013)	CS	425.386,98	TP	214.712,51	FPV	0,00		TR	210.674,47
	NOTA: *VEDI ANCHE CAPITOLO 1201014001*									
U3201020701	*Risorse Vincolate (Capitolo: E1103000201)*	RS	5.977.452,13	PR	80.372,85	R	-5.700.000,00		EP	197.079,28
		CP	2.978.642,06	PC	0,00	I	0,00	ECP 2.978.642,06	EC	0,00
	SPESE PER LA GESTIONE DEGLI INTERVENTI E DELLE INIZIATIVE FINALIZZATE AL SUPERAMENTO DELLE CRITICITA' NEL SETTORE DEI RIFIUTI (ARTICOLI 1 E 2, COMMI 1 E 2, LEGGE REGIONALE 12 APRILE 2013, N. 18)	CS	8.956.094,19	TP	80.372,85	FPV	0,00		TR	197.079,28
	NOTA: *LE SOMME SONO RELATIVE AD ENTRATE RIFERITE AL 2014 E ANNI PRECEDENTI*									
U3201020704	*Risorse Vincolate (Capitolo: E1103000201)*	RS	45.208,77	PR	0,00	R	0,00		EP	45.208,77
		CP	0,00	PC	0,00	I	0,00	ECP 0,00	EC	0,00
	SPESE PER LA GESTIONE DEGLI INTERVENTI E DELLE INIZIATIVE FINALIZZATE AL SUPERAMENTO DELLE CRITICITA' NEL SETTORE DEI RIFIUTI (ARTICOLI 1 E 2, COMMI 1 E 2, LEGGE REGIONALE 12 APRILE 2013, N. 18) - RETRIBUZIONI IN DENARO	CS	45.208,77	TP	0,00	FPV	0,00		TR	45.208,77
U3201020705	*Risorse Vincolate (Capitolo: E1103000201)*	RS	2.594,05	PR	0,00	R	0,00		EP	2.594,05
		CP	0,00	PC	0,00	I	0,00	ECP 0,00	EC	0,00
	SPESE PER LA GESTIONE DEGLI INTERVENTI E DELLE INIZIATIVE FINALIZZATE AL SUPERAMENTO DELLE CRITICITA' NEL SETTORE DEI RIFIUTI (ARTICOLI 1 E 2, COMMI 1 E 2, LEGGE REGIONALE 12 APRILE 2013, N. 18) - CONTRIBUTI SOCIALI EFFETTIVI A CARICO DELL'ENTE	CS	2.594,05	TP	0,00	FPV	0,00		TR	2.594,05

MISSIONE, PROGRAMMA, TITOLO, CAPITOLO	DENOMINAZIONE	RESIDUI PASSIVI AL 1/1/2018 (RS)		PAGAMENTI IN C/RESIDUI (PR)		RIACCERTAMENTO RESIDUI (R)(1)				RESIDUI PASSIVI DA ESERCIZI PRECEDENTI (EP=RS-PR+R)	
		PREVISIONI DEFINITIVE DI COMPETENZA (CP)		PAGAMENTI IN C/ COMPETENZA (PC)		IMPEGNI (I)(2)		ECONOMIE DI COMPETENZA (ECP=CP-I-FPV)		RESIDUI PASSIVI DA ESERCIZIO DI COMPETENZA (EC=I-PC)	
		PREVISIONI DEFINITIVE DI CASSA (CS)		TOTALE PAGAMENTI (TP=PR +PC)		FONDO PLURIENNALE VINCOLATO (FPV) (3)				TOTALE RESIDUI PASSIVI DA RIPORTARE (TR=EP+EC)	
U3201020706	*Risorse Vincolate (Capitolo: E1103000201)*	RS	867,74	PR	0,00	R	0,00			EP	867,74
		CP	0,00	PC	0,00	I	0,00	ECP	0,00	EC	0,00
	SPESE PER LA GESTIONE DEGLI INTERVENTI E DELLE INIZIATIVE FINALIZZATE AL SUPERAMENTO DELLE CRITICITA' NEL SETTORE DEI RIFIUTI (ARTICOLI 1 E 2, COMMI 1 E 2, LEGGE REGIONALE 12 APRILE 2013, N. 18) - IMPOSTA REGIONALE SULLE ATTIVITA' PRODUTTIVE (IRAP)	CS	867,74	TP	0,00	FPV	0,00			TR	867,74
U3201020707	*Risorse Vincolate (Capitolo: E1103000201)*	RS	248,65	PR	103,86	R	-138,91			EP	5,88
		CP	0,00	PC	0,00	I	0,00	ECP	0,00	EC	0,00
	SPESE PER LA GESTIONE DEGLI INTERVENTI E DELLE INIZIATIVE FINALIZZATE AL SUPERAMENTO DELLE CRITICITA' NEL SETTORE DEI RIFIUTI (ARTICOLI 1 E 2, COMMI 1 E 2, LEGGE REGIONALE 12 APRILE 2013, N. 18) - SERVIZI AMMINISTRATIVI	CS	248,65	TP	103,86	FPV	0,00			TR	5,88
U3201020901	*Risorse Vincolate (Capitolo: E1103000301)*	RS	36.495.446,93	PR	29.276.233,14	R	-2.712.053,01			EP	4.507.160,78
		CP	83.154.423,74	PC	60.308.912,72	I	78.563.483,31	ECP	2.383.710,88	EC	18.254.570,59
	SPESE PER GARANTIRE IL SERVIZIO DI TRATTAMENTO E DI SMALTIMENTO DEI RIFIUTI ED IL PAGAMENTO DEI GESTORI E CONCESSIONARI DEL SERVIZIO MEDESIMO (ART. 1, COMMA 3, DELLA LEGGE REGIONALE 13.01.15 N.2; ART.6 DELLA LEGGE REGIONALE 27/04/2015 N. 12)	CS	119.649.870,67	TP	89.585.145,86	FPV	2.207.229,55			TR	22.761.731,37
U3201020904	*Risorse Vincolate (Capitolo: E1103000301)*	RS	266.976,46	PR	0,00	R	0,00			EP	266.976,46
		CP	9.563,16	PC	0,00	I	9.563,16	ECP	0,00	EC	9.563,16
	SPESE PER GARANTIRE IL SERVIZIO DI TRATTAMENTO E DI SMALTIMENTO DEI RIFIUTI ED IL PAGAMENTO DEI GESTORI E CONCESSIONARI DEL SERVIZIO MEDESIMO (ART. 1, COMMA 3, DELLA LEGGE REGIONALE 13.01.15 N.2, ART.6 DELLA LEGGE REGIONALE 27/04/2015 N. 12) - RETRIBUZIONI IN DENARO	CS	276.539,62	TP	0,00	FPV	0,00			TR	276.539,62
U3201020905	*Risorse Vincolate (Capitolo: E1103000301)*	RS	1.096.762,00	PR	987.540,69	R	-1.420,08			EP	107.801,23
		CP	0,00	PC	0,00	I	0,00	ECP	0,00	EC	0,00
	SPESE PER GARANTIRE IL SERVIZIO DI TRATTAMENTO E DI SMALTIMENTO DEI RIFIUTI ED IL PAGAMENTO DEI GESTORI E CONCESSIONARI DEL SERVIZIO MEDESIMO (ART. 1, COMMA 3, DELLA LEGGE REGIONALE 13.01.15 N.2, ART.6 DELLA LEGGE REGIONALE 27/04/2015 N. 12) - TRIBUTO FUNZIONE TUTELA E PROTEZIONE AMBIENTE	CS	1.096.762,00	TP	987.540,69	FPV	0,00			TR	107.801,23
U3201020906	*Risorse Vincolate (Capitolo: E1103000301)*	RS	88.066,11	PR	14.630,48	R	-11.790,63			EP	61.645,00
		CP	45.755,72	PC	22.268,72	I	27.946,88	ECP	16.485,90	EC	5.678,16
	SPESE PER GARANTIRE IL SERVIZIO DI TRATTAMENTO E DI SMALTIMENTO DEI RIFIUTI ED IL PAGAMENTO DEI GESTORI E CONCESSIONARI DEL SERVIZIO MEDESIMO (ART. 1, COMMA 3,DELLA LEGGE REGIONALE 13.01.15 N.2, ART.6 DELLA LEGGE REGIONALE 27/04/2015 N. 12) - SERVIZI AMMINISTRATIVI	CS	133.821,83	TP	36.899,20	FPV	1.322,94			TR	67.323,16
U3201020907	*Risorse Vincolate (Capitolo: E1103000301)*	RS	30.539,52	PR	0,00	R	0,00			EP	30.539,52
		CP	2.430,00	PC	0,00	I	2.430,00	ECP	0,00	EC	2.430,00
	SPESE PER GARANTIRE IL SERVIZIO DI TRATTAMENTO E DI SMALTIMENTO DEI RIFIUTI ED IL PAGAMENTO DEI GESTORI E CONCESSIONARI DEL SERVIZIO MEDESIMO (ART. 1, COMMA 3, DELLA LEGGE REGIONALE 13.01.15 N.2, ART.6 DELLA LEGGE REGIONALE 27/04/2015 N. 12) - CONTRIBUTI SOCIALI EFFETTIVI A CARICO DELL'ENTE	CS	32.969,52	TP	0,00	FPV	0,00			TR	32.969,52
U3201020908	*Risorse Vincolate (Capitolo: E1103000301)*	RS	27.667,08	PR	0,00	R	-1.442,03			EP	26.225,05
		CP	812,87	PC	0,00	I	812,87	ECP	0,00	EC	812,87
	SPESE PER GARANTIRE IL SERVIZIO DI TRATTAMENTO E DI SMALTIMENTO DEI RIFIUTI ED IL PAGAMENTO DEI GESTORI E CONCESSIONARI DEL SERVIZIO MEDESIMO (ART. 1, COMMA 3, DELLA LEGGE REGIONALE 13.01.15 N.2, ART.6 DELLA LEGGE REGIONALE 27/04/2015 N. 12) - IMPOSTA REGIONALE SULLE ATTIVITA' PRODUTTIVE (IRAP)	CS	28.479,95	TP	0,00	FPV	0,00			TR	27.037,92
U3201020909	*Risorse Vincolate (Capitolo: E1103000301)*	RS	0,00	PR	0,00	R	0,00			EP	0,00
		CP	12.000,00	PC	0,00	I	1.560,00	ECP	10.440,00	EC	1.560,00
	SPESE PER GARANTIRE IL SERVIZIO DI TRATTAMENTO E DI SMALTIMENTO DEI RIFIUTI ED IL PAGAMENTO DEI GESTORI E CONCESSIONARI DEL SERVIZIO MEDESIMO (ART. 1, COMMA 3, DELLA LEGGE REGIONALE 13.01.15 N.2, ART.6 DELLA LEGGE REGIONALE 27/04/2015 N. 12) - CONSULENZE	CS	12.000,00	TP	0,00	FPV	0,00			TR	1.560,00
U3201020913	*Risorse Vincolate (Capitolo: E1103000301)*	RS	4.120.000,00	PR	900.000,00	R	0,00			EP	3.220.000,00
		CP	4.860.000,00	PC	1.200.000,00	I	4.860.000,00	ECP	0,00	EC	3.660.000,00
	SPESE PER GARANTIRE IL SERVIZIO DI TRATTAMENTO E DI SMALTIMENTO DEI RIFIUTI ED IL PAGAMENTO DEI GESTORI E CONCESSIONARI DEL SERVIZIO MEDESIMO - TRASFERIMENTI CORRENTI AD AMMINISTRAZIONI LOCALI (ART. 1, COMMA 3, DELLA LEGGE REGIONALE 13.01.15 N.2; ART.6 DELLA LEGGE REGIONALE 27/04/2015 N. 12)	CS	8.980.000,00	TP	2.100.000,00	FPV	0,00			TR	6.880.000,00

MISSIONE, PROGRAMMA, TITOLO, CAPITOLO	DENOMINAZIONE	RESIDUI PASSIVI AL 1/1/2018 (RS)	PAGAMENTI IN C/RESIDUI (PR)	RIACCERTAMENTO RESIDUI (R)(1)		RESIDUI PASSIVI DA ESERCIZI PRECEDENTI (EP=RS-PR+R)
		PREVISIONI DEFINITIVE DI COMPETENZA (CP)	PAGAMENTI IN C/ COMPETENZA (PC)	IMPEGNI (I)(2)	ECONOMIE DI COMPETENZA (ECP=CP-I-FPV)	RESIDUI PASSIVI DA ESERCIZIO DI COMPETENZA (EC=I-PC)
		PREVISIONI DEFINITIVE DI CASSA (CS)	TOTALE PAGAMENTI (TP=PR +PC)	FONDO PLURIENNALE VINCOLATO (FPV) (3)		TOTALE RESIDUI PASSIVI DA RIPORTARE (TR=EP+EC)
U3201020917	*Risorse Vincolate (Capitolo: E1103000301)* SPESE PER GARANTIRE IL SERVIZIO DI TRATTAMENTO E DI SMALTIMENTO DEI RIFIUTI ED IL PAGAMENTO DEI GESTORI E CONCESSIONARI DEL SERVIZIO MEDESIMO - FONDO INCENTIVI PER FUNZIONI TECNICHE DI CUI ALL'ART 113 DLGS N.50 DEL 18/4/2016(ART. 1, COMMA 3, DELLA LEGGE REGIONALE 13.01.15 N.2; ART.6 DELLA LEGGE REGIONALE 27/04/2015 N. 12)-RETRIBUZIONI	RS 0,00 CP 272.500,00 CS 272.500,00	PR 0,00 PC 0,00 TP 0,00	R 0,00 I 0,00 FPV 0,00	ECP 272.500,00	EP 0,00 EC 0,00 TR 0,00
U3201020918	*Risorse Vincolate (Capitolo: E1103000301)* SPESE PER GARANTIRE IL SERVIZIO DI TRATTAMENTO E DI SMALTIMENTO DEI RIFIUTI ED IL PAGAMENTO DEI GESTORI E CONCESSIONARI DEL SERVIZIO MEDESIMO - FONDO INCENTIVI PER FUNZIONI TECNICHE DI CUI ALL'ART 113 DLGS N.50 DEL 18/4/2016(ART. 1, COMMA 3, DELLA LEGGE REGIONALE 13.01.15 N.2; ART.6 DELLA LEGGE REGIONALE 27/04/2015 N. 12)- CONTRIBUTI	RS 0,00 CP 69.200,00 CS 69.200,00	PR 0,00 PC 0,00 TP 0,00	R 0,00 I 0,00 FPV 0,00	ECP 69.200,00	EP 0,00 EC 0,00 TR 0,00
U3201020919	*Risorse Vincolate (Capitolo: E1103000301)* SPESE PER GARANTIRE IL SERVIZIO DI TRATTAMENTO E DI SMALTIMENTO DEI RIFIUTI ED IL PAGAMENTO DEI GESTORI E CONCESSIONARI DEL SERVIZIO MEDESIMO - FONDO INCENTIVI PER FUNZIONI TECNICHE DI CUI ALL'ART 113 DLGS N.50 DEL 18/4/2016(ART. 1, COMMA 3, DELLA LEGGE REGIONALE 13.01.15 N.2; ART.6 DELLA LEGGE REGIONALE 27/04/2015 N. 12)-IRAP	RS 0,00 CP 23.160,00 CS 23.160,00	PR 0,00 PC 0,00 TP 0,00	R 0,00 I 0,00 FPV 0,00	ECP 23.160,00	EP 0,00 EC 0,00 TR 0,00
U9090300101	*Risorse Autonome* SPESE PER STIPENDI, ALTRI ASSEGNI FISSI E CONTRIBUTI DIVERSI A CARICO DELL'ENTE, INERENTI AL PERSONALE ADDETTO ALLE SEGRETERIE PARTICOLARI DEL PRESIDENTE, DEGLI ASSESSORI DELLA GIUNTA REGIONALE E DEL PRESIDENTE DELLA COMMISSIONE DEL PIANO, NONCHE' PER L'INDENNITA' FORFETTIZZATA DEL PERSONALE CHE PRESTA SERVIZIO NELLE STRUTTURE AUSILIARIE DEI DIPARTIMENTI (ARTT. 5 E 8 DELLA LEGGE REGIONALE 13.5.1996, N. 7; ART. 3 DELLA LEGGE REGIONALE 26.5.1997, N. 8. ART. 1, COMMA 5, DELLA LEGGE REGIONALE 28.8.2000, N. 14; LEGGE REGIONALE 29.10.2001, N.24)(SPESE OBBLIGATORIE). - U.09.03	RS 0,00 CP 26.494,91 CS 26.494,91	PR 0,00 PC 26.494,91 TP 26.494,91	R 0,00 I 26.494,91 FPV 0,00	ECP 0,00	EP 0,00 EC 0,00 TR 0,00
U9090300102	*Risorse Autonome* SPESE PER STIPENDI, ALTRI ASSEGNI FISSI E CONTRIBUTI DIVERSI A CARICO DELL'ENTE, INERENTI AL PERSONALE ADDETTO ALLE SEGRETERIE PARTICOLARI DEL PRESIDENTE, DEGLI ASSESSORI DELLA GIUNTA REGIONALE E DEL PRESIDENTE DELLA COMMISSIONE DEL PIANO, NONCHE' PER L'INDENNITA' FORFETTIZZATA DEL PERSONALE CHE PRESTA SERVIZIO NELLE STRUTTURE AUSILIARIE DEI DIPARTIMENTI - CONTRIBUTI SOCIALI EFFETTIVI A CARICO DELL'ENTE - (ARTT. 5 E 8 DELLA LEGGE REGIONALE 13.5.1996, N. 7; ART. 3 DELLA LEGGE REGIONALE 26.5.1997, N. 8. ART. 1, COMMA 5, DELLA LEGGE REGIONALE 28.8.2000, N. 14; LEGGE REGIONALE 29.10.2001, N.24)(SPESE OBBLIGATORIE). - U.09.03	RS 2.498,03 CP 6.968,11 CS 9.466,14	PR 2.392,90 PC 6.968,11 TP 9.361,01	R 0,00 I 6.968,11 FPV 0,00	ECP 0,00	EP 105,13 EC 0,00 TR 105,13
U9090300201	*Risorse Autonome* SPESE PER LE COMPETENZE FISSE DEL PERSONALE REGIONALE DI RUOLO, IVI COMPRESE QUELLE PER IL PAGAMENTO DELLA RETRIBUZIONE DI POSIZIONE E DEI CONTRIBUTI PREVIDENZIALI POSTI A CARICO DELLA REGIONE (SPESE OBBLIGATORIE). - U.09.03	RS 7.670,17 CP 111.753,00 CS 119.423,17	PR 0,00 PC 111.350,10 TP 111.350,10	R 0,00 I 111.753,00 FPV 0,00	ECP 0,00	EP 7.670,17 EC 402,90 TR 8.073,07
U9090300202	*Risorse Autonome* SPESE PER LE COMPETENZE FISSE DEL PERSONALE REGIONALE DI RUOLO, IVI COMPRESE QUELLE PER IL PAGAMENTO DELLA RETRIBUZIONE DI POSIZIONE E DEI CONTRIBUTI PREVIDENZIALI POSTI A CARICO DELLA REGIONE -CONTRIBUTI SOCIALI EFFETTIVI A CARICO DELL'ENTE - (SPESE OBBLIGATORIE). - U.09.03	RS 30.970,31 CP 48.836,17 CS 79.806,48	PR 7.561,83 PC 30.904,05 TP 38.465,88	R 0,00 I 48.836,17 FPV 0,00	ECP 0,00	EP 23.408,48 EC 17.932,12 TR 41.340,60
U9090300203	*Risorse Autonome* INDENNITA' DI TRASFERTA E RIMBORSO SPESE PER MISSIONI E TRASFERIMENTI DEL PERSONALE ADDETTO AI SERVIZI DELLA REGIONE. - U.09.03	RS 6.454,64 CP 12.680,61 CS 19.135,25	PR 6.407,00 PC 7.138,00 TP 13.545,00	R -47,64 I 12.678,00 FPV 0,00	ECP 2,61	EP 0,00 EC 5.540,00 TR 5.540,00
U9090300204	*Risorse Autonome* SPESE PER IL PAGAMENTO DELL'IRAP A VALERE SULLE SPESE PER IL PERSONALE REGIONALE (SPESE OBBLIGATORIE) - U.09.03	RS 26.463,78 CP 81.757,95 CS 108.221,73	PR 10.049,45 PC 55.016,30 TP 65.065,75	R 0,00 I 81.757,95 FPV 0,00	ECP 0,00	EP 16.414,33 EC 26.741,65 TR 43.155,98
U9090300301	*Risorse Autonome* FONDO PER IL MIGLIORAMENTO DELL'EFFICIENZA DEI SERVIZI (ART.5 DELLA LEGGE REGIONALE 5.5.90, N.30). - U.09.03	RS 21.429,59 CP 20.317,58 CS 41.747,17	PR 0,00 PC 0,00 TP 0,00	R 0,00 I 20.317,58 FPV 0,00	ECP 0,00	EP 21.429,59 EC 20.317,58 TR 41.747,17

MISSIONE, PROGRAMMA, TITOLO, CAPITOLO	DENOMINAZIONE	RESIDUI PASSIVI AL 1/1/2018 (RS)		PAGAMENTI IN C/RESIDUI (PR)		RIACCERTAMENTO RESIDUI (R)(1)				RESIDUI PASSIVI DA ESERCIZI PRECEDENTI (EP=RS-PR+R)	
		PREVISIONI DEFINITIVE DI COMPETENZA (CP)		PAGAMENTI IN C/ COMPETENZA (PC)		IMPEGNI (I)(2)		ECONOMIE DI COMPETENZA (ECP=CP-I-FPV)		RESIDUI PASSIVI DA ESERCIZIO DI COMPETENZA (EC=I-PC)	
		PREVISIONI DEFINITIVE DI CASSA (CS)		TOTALE PAGAMENTI (TP=PR +PC)		FONDO PLURIENNALE VINCOLATO (FPV) (3)				TOTALE RESIDUI PASSIVI DA RIPORTARE (TR=EP+EC)	
U9090300302	*Risorse Autonome*	RS	478,63	PR	0,00	R	0,00			EP	478,63
		CP	0,00	PC	0,00	I	0,00	ECP	0,00	EC	0,00
	FONDO PER IL MIGLIORAMENTO DELL'EFFICIENZA DEI SERVIZI - CONTRIBUTI SOCIALI EFFETTIVI A CARICO DELL'ENTE (ART.5 DELLA LEGGE REGIONALE 5.5.90, N.30). - U.09.03	CS	478,63	TP	0,00	FPV	0,00			TR	478,63
U9090300401	*Risorse Autonome*	RS	43.493,95	PR	0,00	R	0,00			EP	43.493,95
		CP	230.833,17	PC	230.833,17	I	230.833,17	ECP	0,00	EC	0,00
	SPESE PER COMPETENZE FISSE E CONTRIBUTIVE DEL PERSONALE DI RUOLO TRANSITATO DALLE AMMINISTRAZIONI PROVINCIALI AI SENSI DELLA LEGGE 7 APRILE 2014, N. 56 E DELLA LEGGE REGIONALE 22 GIUGNO 2015, N.14 (SPESE OBBLIGATORIE) - U.09.03	CS	274.327,12	TP	230.833,17	FPV	0,00			TR	43.493,95
U9090300402	*Risorse Autonome*	RS	31.149,24	PR	13.255,59	R	0,00			EP	17.893,65
		CP	63.333,71	PC	51.215,88	I	63.333,71	ECP	0,00	EC	12.117,83
	SPESE PER IL PAGAMENTO DEI CONTRIBUTI PREVIDENZIALI ED ASSISTENZIALI POSTI A CARICO DELLA REGIONE PER IL PERSONALE DI RUOLO TRANSITATO DALLE AMMINISTRAZIONI PROVINCIALI AI SENSI DELLA LEGGE 7 APRILE 2014, N. 56 E DELLA LEGGE REGIONALE 22 GIUGNO 2015, N.14 (SPESE OBBLIGATORIE) - U. 09.03	CS	94.482,95	TP	64.471,47	FPV	0,00			TR	30.011,48
U9090300403	*Risorse Autonome*	RS	6.570,57	PR	2.669,51	R	0,00			EP	3.901,06
		CP	19.596,28	PC	14.064,48	I	19.596,28	ECP	0,00	EC	5.531,80
	SPESE PER IL PAGAMENTO DELL'IRAP PER IL PERSONALE DI RUOLO TRANSITATO DALLE AMMINISTRAZIONI PROVINCIALI AI SENSI DELLA LEGGE 7 APRILE 2014, N. 56 E DELLA LEGGE REGIONALE 22 GIUGNO 2015, N.14 (SPESE OBBLIGATORIE) - U. 09.03	CS	26.166,85	TP	16.733,99	FPV	0,00			TR	9.432,86
U9090300501	*Risorse Vincolate (Capitolo: E9201010201; E9201050101)*	RS	0,00	PR	0,00	R	0,00			EP	0,00
		CP	30.418,79	PC	23.254,99	I	26.052,83	ECP	4.365,96	EC	2.797,84
	SPESE PER SOSTENERE LE FASI DI PROGRAMMAZIONE, ATTUAZIONE, GESTIONE, CONTROLLO, VALUTAZIONE E SORVEGLIANZA DEL PROGRAMMA OPERATIVO (POR 2014-2020 - ASSE 14) - RETRIBUZIONI IN DENARO - U.09.03	CS	30.418,79	TP	23.254,99	FPV	0,00			TR	2.797,84
U9090300502	*Risorse Vincolate (Capitolo: E9201010201; E9201050101)*	RS	1.917,18	PR	1.917,18	R	0,00			EP	0,00
		CP	7.288,60	PC	4.702,04	I	6.225,79	ECP	1.062,81	EC	1.523,75
	SPESE PER SOSTENERE LE FASI DI PROGRAMMAZIONE, ATTUAZIONE, GESTIONE, CONTROLLO, VALUTAZIONE E SORVEGLIANZA DEL PROGRAMMA OPERATIVO (POR 2014-2020 - ASSE 14) - CONTRIBUTI SOCIALI EFFETTIVI A CARICO DELL'ENTE - U.09.03	CS	9.205,78	TP	6.619,22	FPV	0,00			TR	1.523,75
U9090300503	*Risorse Vincolate (Capitolo: E9201010201; E9201050101)*	RS	407,11	PR	407,11	R	0,00			EP	0,00
		CP	2.585,19	PC	1.672,77	I	2.206,02	ECP	379,17	EC	533,25
	SPESE PER SOSTENERE LE FASI DI PROGRAMMAZIONE, ATTUAZIONE, GESTIONE, CONTROLLO, VALUTAZIONE E SORVEGLIANZA DEL PROGRAMMA OPERATIVO (POR 2014-2020 - ASSE 14) - IMPOSTA REGIONALE SULLE ATTIVITA' PRODUTTIVE (IRAP) - U.09.03	CS	2.992,30	TP	2.079,88	FPV	0,00			TR	533,25
U9090300801	*Risorse Autonome*	RS	0,00	PR	0,00	R	0,00			EP	0,00
		CP	1.583.822,49	PC	1.078.875,57	I	1.085.052,51	ECP	498.769,98	EC	6.176,94
	SPESE PER ONERI DA CONTENZIOSO RELATIVI AL PERIODO DI GESTIONE DEL COMMISSARIO DELEGATO PER IL SUPERAMENTO DELL'EMERGENZA RIFIUTI NELLA REGIONE CALABRIA	CS	1.583.822,49	TP	1.078.875,57	FPV	0,00			TR	6.176,94
U9090300901	*Risorse Autonome*	RS	0,00	PR	0,00	R	0,00			EP	0,00
		CP	28.700,52	PC	28.700,52	I	28.700,52	ECP	0,00	EC	0,00
	SPESE PER LA REGOLARIZZAZIONE DEI PIGNORAMENTI AFFERENTI AL PERIODO DI GESTIONE DEL COMMISSARIO DELEGATO PER IL SUPERAMENTO DELL'EMERGENZA RIFIUTI NELLA REGIONE CALABRIA-ONERI DA CONTENZIOSO	CS	28.700,52	TP	28.700,52	FPV	0,00			TR	0,00
U9090300902	*Risorse Autonome*	RS	0,00	PR	0,00	R	0,00			EP	0,00
		CP	145,00	PC	145,00	I	145,00	ECP	0,00	EC	0,00
	SPESE PER LA REGOLARIZZAZIONE DEI PIGNORAMENTI AFFERENTI AL PERIODO DI GESTIONE DEL COMMISSARIO DELEGATO PER IL SUPERAMENTO DELL'EMERGENZA RIFIUTI NELLA REGIONE CALABRIA-SERVIZI FINANZIARI	CS	145,00	TP	145,00	FPV	0,00			TR	0,00
U9090300903	*Risorse Autonome*	RS	0,00	PR	0,00	R	0,00			EP	0,00
		CP	164.798,70	PC	164.798,70	I	164.798,70	ECP	0,00	EC	0,00
	SPESE PER LA REGOLARIZZAZIONE DEI PIGNORAMENTI AFFERENTI AL PERIODO DI GESTIONE DEL COMMISSARIO DELEGATO PER IL SUPERAMENTO DELL'EMERGENZA RIFIUTI NELLA REGIONE CALABRIA-RETRIBUZIONI IN DENARO	CS	164.798,70	TP	164.798,70	FPV	0,00			TR	0,00
U9090300904	*Risorse Autonome*	RS	0,00	PR	0,00	R	0,00			EP	0,00
		CP	7.917,91	PC	7.917,91	I	7.917,91	ECP	0,00	EC	0,00
	SPESE PER LA REGOLARIZZAZIONE DEI PIGNORAMENTI AFFERENTI AL PERIODO DI GESTIONE DEL COMMISSARIO DELEGATO PER IL SUPERAMENTO DELL'EMERGENZA RIFIUTI NELLA REGIONE CALABRIA-SPESE PER RISARCIMENTO DANNI	CS	7.917,91	TP	7.917,91	FPV	0,00			TR	0,00

MISSIONE, PROGRAMMA, TITOLO, CAPITOLO	DENOMINAZIONE	RESIDUI PASSIVI AL 1/1/2018 (RS)		PAGAMENTI IN C/RESIDUI (PR)		RIACCERTAMENTO RESIDUI (R)(1)				RESIDUI PASSIVI DA ESERCIZI PRECEDENTI (EP=RS-PR+R)	
		PREVISIONI DEFINITIVE DI COMPETENZA (CP)		PAGAMENTI IN C/ COMPETENZA (PC)		IMPEGNI (I)(2)		ECONOMIE DI COMPETENZA (ECP=CP-I-FPV)		RESIDUI PASSIVI DA ESERCIZIO DI COMPETENZA (EC=I-PC)	
		PREVISIONI DEFINITIVE DI CASSA (CS)		TOTALE PAGAMENTI (TP=PR +PC)		FONDO PLURIENNALE VINCOLATO (FPV) (3)				TOTALE RESIDUI PASSIVI DA RIPORTARE (TR=EP+EC)	
U9090300905	*Risorse Autonome*	RS	0,00	PR	0,00	R	0,00			EP	0,00
		CP	45.364,00	PC	45.364,00	I	45.364,00	ECP	0,00	EC	0,00
	SPESE PER LA REGOLARIZZAZIONE DEI PIGNORAMENTI AFFERENTI AL PERIODO DI GESTIONE DEL COMMISSARIO DELEGATO PER IL SUPERAMENTO DELL'EMERGENZA RIFIUTI NELLA REGIONE CALABRIA-PRESTAZIONI PROFESSIONALI E SPECIALISTICHE	CS	45.364,00	TP	45.364,00	FPV	0,00			TR	0,00
U9090300906	*Risorse Autonome*	RS	0,00	PR	0,00	R	0,00			EP	0,00
		CP	46.530,45	PC	46.530,45	I	46.530,45	ECP	0,00	EC	0,00
	SPESE PER LA REGOLARIZZAZIONE DEI PIGNORAMENTI AFFERENTI AL PERIODO DI GESTIONE DEL COMMISSARIO DELEGATO PER IL SUPERAMENTO DELL'EMERGENZA RIFIUTI NELLA REGIONE CALABRIA- MANUTENZIONE ORDINARIO E RIPARAZIONI	CS	46.530,45	TP	46.530,45	FPV	0,00			TR	0,00
U9090301001	*Risorse Vincolate (Capitolo: E9201015001)*	RS	0,00	PR	0,00	R	0,00			EP	0,00
		CP	29.528.060,53	PC	109.141,80	I	109.141,80	ECP	29.418.918,73	EC	0,00
	SOMME DERIVANTI DALLA CONTABILITA' SPECIALE 02762/450 E DESTINATE ALLA ESECUZIONE DELLE SENTENZE DI CONDANNA DERIVANTI DAL CESSATO CONTESTO EMERGENZIALE IN MATERIA DI RIFIUTI, BONIFICHE E DEPURAZIONE DELLE ACQUE (OCDPC N. 448 DEL 24 APRILE 2017)	CS	29.528.060,53	TP	109.141,80	FPV	0,00			TR	0,00
U9090301101	*Risorse Autonome*	RS	0,00	PR	0,00	R	0,00			EP	0,00
		CP	1.924.075,43	PC	0,00	I	1.924.075,43	ECP	0,00	EC	1.924.075,43
	SPESE PER IL PAGAMENTO DELLE ROYALTIES PER IL CONFERIMENTO IN DISCARICA DEI RIFIUTI DA FUORI PROVINCIA - TRASFERIMENTI AD AMMINISTRAZIONI LOCALI	CS	1.924.075,43	TP	0,00	FPV	0,00			TR	1.924.075,43
TOTALE TITOLO 1	**Spese correnti**	**RS**	**48.544.935,29**	**PR**	**31.348.497,24**	**R**	**-8.502.604,97**			**EP**	**8.693.833,08**
		CP	**126.438.251,65**	**PC**	**64.241.048,20**	**I**	**88.320.336,28**	**ECP**	**35.909.362,88**	**EC**	**24.079.288,08**
		CS	**174.983.186,94**	**TP**	**95.589.545,44**	**FPV**	**2.208.552,49**			**TR**	**32.773.121,16**
TITOLO 2	**Spese in conto capitale**										
U0213120301	*Risorse Vincolate (Capitolo: E0000000000; E0110110801)*	RS	15.000,00	PR	0,00	R	0,00			EP	15.000,00
		CP	25.000,00	PC	0,00	I	0,00	ECP	0,00	EC	0,00
	SPESE RIVOLTE A FAVORIRE LA MINORE PRODUZIONE DI RIFIUTI, LE ATTIVITA'DI RECUPERO DI MATERIE PRIME E DI ENERGIA, LA BONIFICA DEI SUOLI INQUINATI ED IL RECUPERO DELLE AREE DEGRADATE (ART. 3, COMMA 27, DELLA LEGGE 28.12.95, N.549).	CS	40.000,00	TP	0,00	FPV	25.000,00			TR	15.000,00
U0213120400	*Risorse Vincolate (Capitolo: E0000000000; E0110110800)*	RS	33.744,68	PR	0,00	R	0,00			EP	33.744,68
		CP	0,00	PC	0,00	I	0,00	ECP	0,00	EC	0,00
	TRASFERIMENTO ALLE PROVINCE DELLA QUOTA DEL 10 PER CENTO DEL TRIBUTO SPECIALE PER IL DEPOSITO IN DISCARICA DEI RIFIUTI SOLIDI (ART. 3, COMMA 27, DELLA LEGGE 28.12.95, N. 549).	CS	33.744,68	TP	0,00	FPV	0,00			TR	33.744,68
U0213120401	*Risorse Vincolate (Capitolo: E0000000000; E0110110801)*	RS	594.114,11	PR	594.114,11	R	0,00			EP	0,00
		CP	0,00	PC	0,00	I	0,00	ECP	0,00	EC	0,00
	TRASFERIMENTO ALLE PROVINCE DELLA QUOTA DEL 10 PER CENTO DEL TRIBUTO SPECIALE PER IL DEPOSITO IN DISCARICA DEI RIFIUTI SOLIDI (ART. 3, COMMA 27, DELLA LEGGE 28.12.95, N. 549).	CS	594.114,11	TP	594.114,11	FPV	0,00			TR	0,00
U0251220201	*Risorse Vincolate (Capitolo: E0232920101)*	RS	95.165,75	PR	95.165,75	R	0,00			EP	0,00
		CP	0,00	PC	0,00	I	0,00	ECP	0,00	EC	0,00
	INTERVENTI DI MESSA IN SICUREZZA E DI BONIFICA DEI SITI INQUINATI E DI SVILUPPO DI TECNOLOGIE DI RECUPERO E RIUTILIZZO DEI RIFIUTI, NONCHE' SOSTEGNO ALLA REDAZIONE DEI PIANI, INCENTIVI ALL'APPLICAZIONE DI SISTEMI DI RILEVAMENTO GEOGRAFICO DEI SITI INQUINATI E SVILUPPO DI SISTEMIE TECNOLOGIE DI BONIFICA (MISURA 1.8). **NOTA:** *VEDI ANCHE IL CAPITOLO 2329204 DELL'ENTRATA.*	CS	95.165,75	TP	95.165,75	FPV	0,00			TR	0,00
U0251220202	*Risorse Vincolate (Capitolo: E0232920101)*	RS	105.943,27	PR	105.943,27	R	0,00			EP	0,00
		CP	83.072,49	PC	83.072,49	I	83.072,49	ECP	0,00	EC	0,00
	INTERVENTI DI MESSA IN SICUREZZA E DI BONIFICA DEI SITI INQUINATI E DI SVILUPPO DI TECNOLOGIE DI RECUPERO E RIUTILIZZO DEI RIFIUTI, NONCHE' SOSTEGNO ALLA REDAZIONE DEI PIANI, INCENTIVI ALL'APPLICAZIONE DI SISTEMI DI RILEVAMENTO GEOGRAFICO DEI SITI INQUINATI E SVILUPPO DI SISTEMI E TECNOLOGIE DI BONIFICA (MISURA 1.8). -INCARICHI PROFESSIONALI PER LA REALIZZAZIONE DI INVESTIMENTI	CS	189.015,76	TP	189.015,76	FPV	0,00			TR	0,00

MISSIONE, PROGRAMMA, TITOLO, CAPITOLO	DENOMINAZIONE	RESIDUI PASSIVI AL 1/1/2018 (RS)		PAGAMENTI IN C/RESIDUI (PR)		RIACCERTAMENTO RESIDUI (R)(1)				RESIDUI PASSIVI DA ESERCIZI PRECEDENTI (EP=RS-PR+R)	
		PREVISIONI DEFINITIVE DI COMPETENZA (CP)		PAGAMENTI IN C/ COMPETENZA (PC)		IMPEGNI (I)(2)		ECONOMIE DI COMPETENZA (ECP=CP-I-FPV)		RESIDUI PASSIVI DA ESERCIZIO DI COMPETENZA (EC=I-PC)	
		PREVISIONI DEFINITIVE DI CASSA (CS)		TOTALE PAGAMENTI (TP=PR +PC)		FONDO PLURIENNALE VINCOLATO (FPV) (3)				TOTALE RESIDUI PASSIVI DA RIPORTARE (TR=EP+EC)	
U3201020702	*Risorse Vincolate (Capitolo: E1103000201)*	RS	346.336,62	PR	157.443,52	R	0,00			EP	188.893,10
		CP	229.588,78	PC	0,00	I	0,00	ECP	229.588,78	EC	0,00
	SPESE PER LA GESTIONE DEGLI INTERVENTI E DELLE INIZIATIVE FINALIZZATE AL SUPERAMENTO DELLE CRITICITA' NEL SETTORE DEI RIFIUTI - IMPIANTI E MACCHINARI (ARTICOLI 1 E 2, COMMI 1 E 2, LEGGE REGIONALE 12 APRILE 2013, N. 18)	CS	575.925,40	TP	157.443,52	FPV	0,00			TR	188.893,10
U3201020703	*Risorse Vincolate (Capitolo: E1103000201)*	RS	21.987,93	PR	1.903,20	R	-20.084,73			EP	0,00
		CP	1.513.027,80	PC	16.542,64	I	21.432,14	ECP	291,80	EC	4.889,50
	SPESE PER LA GESTIONE DEGLI INTERVENTI E DELLE INIZIATIVE FINALIZZATE AL SUPERAMENTO DELLE CRITICITA' NEL SETTORE DEI RIFIUTI - INCARICHI PROFESSIONALI PER LA REALIZZAZIONE DI INVESTIMENTI (ARTICOLI 1 E 2, COMMI 1 E 2, LEGGE REGIONALE 12 APRILE 2013, N. 18)	CS	1.535.015,73	TP	18.445,84	FPV	1.491.303,86			TR	4.889,50
U3201020708	*Risorse Vincolate (Capitolo: E1103000201)*	RS	8.455.572,51	PR	0,00	R	0,00			EP	8.455.572,51
		CP	400.000,00	PC	0,00	I	0,00	ECP	0,00	EC	0,00
	SPESE PER LA GESTIONE DEGLI INTERVENTI E DELLE INIZIATIVE FINALIZZATE AL SUPERAMENTO DELLE CRITICITA' NEL SETTORE DEI RIFIUTI (ARTICOLI 1 E 2, COMMI 1 E 2, LEGGE REGIONALE 12 APRILE 2013, N. 18) - CONTRIBUTI AGLI INVESTIMENTI AD AMMINISTRAZIONI LOCALI	CS	8.855.572,51	TP	0,00	FPV	400.000,00			TR	8.455.572,51
U3201020902	*Risorse Vincolate (Capitolo: E1103000301)*	RS	463.497,15	PR	113.224,57	R	-16.780,98			EP	333.491,60
		CP	2.025.804,60	PC	618.238,28	I	1.127.561,55	ECP	410.689,43	EC	509.323,27
	SPESE PER GARANTIRE IL SERVIZIO DI TRATTAMENTO E DI SMALTIMENTO DEI RIFIUTI ED IL PAGAMENTO DEI GESTORI E CONCESSIONARI DEL SERVIZIO MEDESIMO (ART. 1, COMMA 3, DELLA LEGGE REGIONALE 13.01.15 N.2, ART.6 DELLA LEGGE REGIONALE 27/04/2015 N. 12) - IMPIANTI E MACCHINARI	CS	2.489.301,75	TP	731.462,85	FPV	487.553,62			TR	842.814,87
U3201020903	*Risorse Vincolate (Capitolo: E1103000301)*	RS	231.792,95	PR	30.684,70	R	-1.435,72			EP	199.672,53
		CP	1.423.919,79	PC	220.134,21	I	415.282,55	ECP	102.369,83	EC	195.148,34
	SPESE PER GARANTIRE IL SERVIZIO DI TRATTAMENTO E DI SMALTIMENTO DEI RIFIUTI ED IL PAGAMENTO DEI GESTORI E CONCESSIONARI DEL SERVIZIO MEDESIMO (ART. 1, COMMA 3, DELLA LEGGE REGIONALE 13.01.15 N.2, ART.6 DELLA LEGGE REGIONALE 27/04/2015 N. 12) - INCARICHI PROFESSIONALI PER LA REALIZZAZIONE DI INVESTIMENTI	CS	1.655.712,74	TP	250.818,91	FPV	906.267,41			TR	394.820,87
U3201020911	*Risorse Vincolate (Capitolo: E1103000301)*	RS	18.700,38	PR	18.700,38	R	0,00			EP	0,00
		CP	0,00	PC	0,00	I	0,00	ECP	0,00	EC	0,00
	SPESE PER GARANTIRE IL SERVIZIO DI TRATTAMENTO E DI SMALTIMENTO DEI RIFIUTI ED IL PAGAMENTO DEI GESTORI E CONCESSIONARI DEL SERVIZIO MEDESIMO (ART. 1, COMMA 3, DELLA LEGGE DI AUTORIZZAZIONE PER L'ESERCIZIO PROVVISORIO DEL BILANCIO 2015, ART.6 DEL DISEGNO DI LEGGE REGIONALE 27.04.15 N. 12) - SOFTWARE	CS	18.700,38	TP	18.700,38	FPV	0,00			TR	0,00
U3201020912	*Risorse Vincolate (Capitolo: E1103000301)*	RS	3.080.000,00	PR	0,00	R	0,00			EP	3.080.000,00
		CP	0,00	PC	0,00	I	0,00	ECP	0,00	EC	0,00
	SPESE PER GARANTIRE IL SERVIZIO DI TRATTAMENTO E DI SMALTIMENTO DEI RIFIUTI ED IL PAGAMENTO DEI GESTORI E CONCESSIONARI DEL SERVIZIO MEDESIMO (ART. 1, COMMA 3, DELLA LEGGE DI AUTORIZZAZIONE PER L'ESERCIZIO PROVVISORIO DEL BILANCIO 2015, ART.6 DEL DISEGNO DI LEGGE DI STABILITA REGIONALE 27 APRILE 2015, N. 12) - CONTRIBUTI AGLI INVESTIMENTI AD AMMINISTRAZIONI LOCALI	CS	3.080.000,00	TP	0,00	FPV	0,00			TR	3.080.000,00
U3201020916	*Risorse Vincolate (Capitolo: E1103000301)*	RS	37.348,06	PR	37.348,06	R	0,00			EP	0,00
		CP	0,00	PC	0,00	I	0,00	ECP	0,00	EC	0,00
	SPESE PER GARANTIRE IL SERVIZIO DI TRATTAMENTO E DI SMALTIMENTO DEI RIFIUTI ED IL PAGAMENTO DEI GESTORI E CONCESSIONARI DEL SERVIZIO MEDESIMO - HARDWARE (ART. 1, COMMA 3, DELLA LEGGE REGIONALE 13.01.15 N. 2; ART.6 DELLA LEGGE REGIONALE 27/04/2015 N. 12)	CS	37.348,06	TP	37.348,06	FPV	0,00			TR	0,00
U3304010101	*Risorse Vincolate (Capitolo: E4412003501)*	RS	0,00	PR	0,00	R	0,00			EP	0,00
		CP	2.993.493,76	PC	0,00	I	0,00	ECP	2.993.493,76	EC	0,00
	SPESE PER L'ATTUAZIONE DELL'ACCORDO DI PROGRAMMA QUADRO INTEGRATIVO 'DIFESA AMBIENTALE (RIFIUTI SOLIDI URBANI E SITI INQUINATI) (DELIBERAZIONE CIPE N. 35 DEL 27 MAGGIO 2005).	CS	2.993.493,76	TP	0,00	FPV	0,00			TR	0,00

NOTA: *FINANZIAMENTO COMPLESSIVO DI EURO 39.990.111,66 ISCRITTI NEGLI ANNI 2006 E 2007, POI RIMODULATO IN EURO 37.631.415,29 CON SWAP DI EURO 2.249.156,37 A FAVORE DELL'APQ TUTELA E RISANAMENTO AMBIENTALE I° ATTO INTEGRATIVO E CON SWAP DI EURO 109.540,00 A FAVORE DELL'APQ TUTELA E RISANAMENTO AMBIENTALE II° ATTO INTEGRATIVO. APQ SUCCESSIVAMENTE RIMODULATO IN EURO 35.588.077,13 CON SWAP DI EURO 79.999,80 PROVENIENTI DA ALTRI APQ E SWAP DI EURO 2.123.337,96 A FAVORE DELL'APQ TUTELA DELLE ACQUE E GESTIONE INTEGRATA DELLE RISORSE IDRICHE (TAGIRI) - I° ATTO INTEGRATIVO (SETTORE DEPURAZIONE) AI SENSI DELLA DELIBERA DI GIUNTA REGIONALE N. 313 DEL 25 MARZO 2010.*

MISSIONE, PROGRAMMA, TITOLO, CAPITOLO	DENOMINAZIONE	RESIDUI PASSIVI AL 1/1/2018 (RS) / PREVISIONI DEFINITIVE DI COMPETENZA (CP) / PREVISIONI DEFINITIVE DI CASSA (CS)		PAGAMENTI IN C/RESIDUI (PR) / PAGAMENTI IN C/ COMPETENZA (PC) / TOTALE PAGAMENTI (TP=PR +PC)		RIACCERTAMENTO RESIDUI (R)(1) / IMPEGNI (I)(2) / FONDO PLURIENNALE VINCOLATO (FPV) (3)		ECONOMIE DI COMPETENZA (ECP=CP-I-FPV)		RESIDUI PASSIVI DA ESERCIZI PRECEDENTI (EP=RS-PR+R) / RESIDUI PASSIVI DA ESERCIZIO DI COMPETENZA (EC=I-PC) / TOTALE RESIDUI PASSIVI DA RIPORTARE (TR=EP+EC)	
U3304020102	*Risorse Vincolate (Capitolo: E4412006101)*	RS	610.844,77	PR	589.588,18	R	0,00			EP	21.256,59
		CP	2.182.864,36	PC	1.299.730,72	I	1.661.667,75	ECP	521.196,61	EC	361.937,03
	SPESE PER INTERVENTI DI RILEVANZA STRATEGICA REGIONALE NEL MEZZOGIORNO NEL SETTORE AMBIENTALE DELLA BONIFICA DI DISCARICHE - CONTRIBUTI AGLI INVESTIMENTI AD AMMINISTRAZIONI LOCALI(DELIBERA CIPE N. 60/2012)	CS	2.793.709,13	TP	1.889.318,90	FPV	0,00			TR	383.193,62
U3701030200	*Risorse Vincolate (Capitolo: E4439000100; E4610000100)*	RS	3.974,71	PR	0,00	R	0,00			EP	3.974,71
		CP	0,00	PC	0,00	I	0,00	ECP	0,00	EC	0,00
	SPESE DESTINATE ALLA OTTIMIZZAZIONE DEL SISTEMA DI GESTIONE DEI RIFIUTI E PER L'ATTIVAZIONE DELLE FILIERE PRODUTTIVE CONNESSE AL RIUTILIZZO,REIMPIEGO, RICICLAGGIO E RECUPERO DI MATERIA ED ENERGIA (ASSE III - SETTORE 3 - OBIETTIVO OPERATIVO 3.3.2).	CS	3.974,71	TP	0,00	FPV	0,00			TR	3.974,71
U3701030201	*Risorse Vincolate (Capitolo: E4439000101; E4610000101)*	RS	222.647,27	PR	84.953,93	R	0,00			EP	137.693,34
		CP	6.353.248,55	PC	141.511,07	I	5.590.332,25	ECP	0,00	EC	5.448.821,18
	SPESE DESTINATE ALLA OTTIMIZZAZIONE DEL SISTEMA DI GESTIONE DEI RIFIUTI E PER L'ATTIVAZIONE DELLE FILIERE PRODUTTIVE CONNESSE AL RIUTILIZZO,REIMPIEGO, RICICLAGGIO E RECUPERO DI MATERIA ED ENERGIA (ASSE III - SETTORE 3 - OBIETTIVO OPERATIVO 3.3.2).	CS	6.575.895,82	TP	226.465,00	FPV	762.916,30			TR	5.586.514,52
	NOTA: *VEDI ANCHE IL CAPITOLO DELL'ENTRATA 44390001*										
U9090300601	*Risorse Autonome*	RS	0,00	PR	0,00	R	0,00			EP	0,00
		CP	124.572,55	PC	124.572,55	I	124.572,55	ECP	0,00	EC	0,00
	SPESE PER GARANTIRE LA COPERTURA FINANZIARIA NONCHÉ LA DEFINITIVA REGOLARIZZAZIONE CONTABILE DEI PAGAMENTI EFFETTUATI DAL TESORIERE REGIONALE, A SEGUITO DI ATTI GIUDIZIALI DI PIGNORAMENTO RIGUARDANTI SPESE IN CONTO CAPITALE DI COMPETENZA DEL DIPARTIMENTO AMBIENTE - INCARICHI PROFESSIONALI PER LA REALIZZAZIONE DI INVESTIMENTI	CS	124.572,55	TP	124.572,55	FPV	0,00			TR	0,00
U9090301201	*Risorse Autonome*	RS	0,00	PR	0,00	R	0,00			EP	0,00
		CP	7.143,30	PC	7.143,30	I	7.143,30	ECP	0,00	EC	0,00
	SPESE PER GARANTIRE LA COPERTURA FINANZIARIA NONCHÉ LA DEFINITIVA REGOLARIZZAZIONE CONTABILE DEI PAGAMENTI EFFETTUATI DAL TESORIERE REGIONALE, A SEGUITO DI ATTI GIUDIZIALI DI PIGNORAMENTO RIGUARDANTI SPESE IN CONTO CAPITALE DI COMPETENZA DEL DIPARTIMENTO AMBIENTE E TERRITORIO - CONTRIBUTI AGLI INVESTIMENTI AD AMMINISTRAZIONI LOCALI	CS	7.143,30	TP	7.143,30	FPV	0,00			TR	0,00
TOTALE TITOLO 2	**Spese in conto capitale**	**RS**	**14.336.670,16**	**PR**	**1.829.069,67**	**R**	**-38.301,43**			**EP**	**12.469.299,06**
		CP	**17.361.735,98**	**PC**	**2.510.945,26**	**I**	**9.031.064,58**	**ECP**	**4.257.630,21**	**EC**	**6.520.119,32**
		CS	**31.698.406,14**	**TP**	**4.340.014,93**	**FPV**	**4.073.041,19**			**TR**	**18.989.418,38**
TOTALE PROGRAMMA 03	***Rifiuti***	**RS**	**62.881.605,45**	**PR**	**33.177.566,91**	**R**	**-8.540.906,40**			**EP**	**21.163.132,14**
		CP	**143.799.987,63**	**PC**	**66.751.993,46**	**I**	**97.351.400,86**	**ECP**	**40.166.993,09**	**EC**	**30.599.407,40**
		CS	**206.681.593,08**	**TP**	**99.929.560,37**	**FPV**	**6.281.593,68**			**TR**	**51.762.539,54**
0904 PROGRAMMA 04	**Servizio idrico integrato**										
TITOLO 1	**Spese correnti**										
U3205013401	*Risorse Vincolate (Capitolo: E2404003301)*	RS	0,00	PR	0,00	R	0,00			EP	0,00
		CP	67.601,00	PC	0,00	I	0,00	ECP	0,00	EC	0,00
	SPESE PER IL FUNZIONAMENTO DELL'AUTORITA' IDRICA DELLA CALABRIA (DGR NN. 183 DEL 12/06/2015, 256 DEL 27/07/2015 E 413 DEL 21/10/2015)	CS	67.601,00	TP	0,00	FPV	67.601,00			TR	0,00
U3205013402	*Risorse Vincolate (Capitolo: E2404003301)*	RS	24.400,00	PR	24.400,00	R	0,00			EP	0,00
		CP	0,00	PC	0,00	I	0,00	ECP	0,00	EC	0,00
	SPESE PER IL FUNZIONAMENTO DELL'AUTORITA' IDRICA DELLA CALABRIA - TRASFERIMENTI CORRENTI A ISTITUZIONI SOCIALI PRIVATE (DGR NN. 183 DEL 12/06/2015, 256 DEL 27/07/2015 E 413 DEL 21/10/2015)	CS	24.400,00	TP	24.400,00	FPV	0,00			TR	0,00
U3205014001	*Risorse Autonome*	RS	0,00	PR	0,00	R	0,00			EP	0,00
		CP	550.798,54	PC	550.798,54	I	550.798,54	ECP	0,00	EC	0,00
	SPESE PER GARANTIRE LA COPERTURA FINANZIARIA NONCHÉ LA DEFINITIVA REGOLARIZZAZIONE CONTABILE DEI PAGAMENTI EFFETTUATI DAL TESORIERE REGIONALE, A SEGUITO DI ATTI GIUDIZIALI DI PIGNORAMENTO RIGUARDANTI SPESE DI PARTE CORRENTE DI COMPETENZA DEL DIPARTIMENTO LAVORI PUBBLICI - RISORSE IDRICHE	CS	550.798,54	TP	550.798,54	FPV	0,00			TR	0,00

MISSIONE, PROGRAMMA, TITOLO, CAPITOLO	DENOMINAZIONE	RESIDUI PASSIVI AL 1/1/2018 (RS)		PAGAMENTI IN C/RESIDUI (PR)		RIACCERTAMENTO RESIDUI (R)(1)				RESIDUI PASSIVI DA ESERCIZI PRECEDENTI (EP=RS-PR+R)	
		PREVISIONI DEFINITIVE DI COMPETENZA (CP)		PAGAMENTI IN C/ COMPETENZA (PC)		IMPEGNI (I)(2)		ECONOMIE DI COMPETENZA (ECP=CP-I-FPV)		RESIDUI PASSIVI DA ESERCIZIO DI COMPETENZA (EC=I-PC)	
		PREVISIONI DEFINITIVE DI CASSA (CS)		TOTALE PAGAMENTI (TP=PR +PC)		FONDO PLURIENNALE VINCOLATO (FPV) (3)				TOTALE RESIDUI PASSIVI DA RIPORTARE (TR=EP+EC)	
U3303011904	*Risorse Vincolate (Capitolo: E4412003802)*	RS	0,00	PR	0,00	R	0,00			EP	0,00
		CP	5.377,47	PC	0,00	I	0,00	ECP	5.377,47	EC	0,00
	SPESE PER L'ATTUAZIONE DELL'ACCORDO DI PROGRAMMA QUADRO TUTELA DELLE ACQUE E GESTIONE INTEGRATA DELLE RISORSE IDRICHE DEL 28 GIUGNO 2006 (FONDI ASSEGNATI DAL MINISTERO DELL'AMBIENTE AI SENSI DELL'ART. 141, COMMA 4 DELL'ART. 144, COMMA 17, DELL'ART. 109, COMMA 1, DELLA LEGGE 23 DICEMBRE 2000, N. 388 E DELL'ART. 35 DELLA LEGGE 28 DICEMBRE 2001, N. 448) - CONTRIBUTI SOCIALI EFFETTIVI A CARICO DELL'ENTE	CS	5.377,47	TP	0,00	FPV	0,00			TR	0,00
U3303011905	*Risorse Vincolate (Capitolo: E4412003802)*	RS	0,00	PR	0,00	R	0,00			EP	0,00
		CP	1.913,05	PC	0,00	I	0,00	ECP	1.913,05	EC	0,00
	SPESE PER L'ATTUAZIONE DELL'ACCORDO DI PROGRAMMA QUADRO TUTELA DELLE ACQUE E GESTIONE INTEGRATA DELLE RISORSE IDRICHE DEL 28 GIUGNO 2006 (FONDI ASSEGNATI DAL MINISTERO DELL'AMBIENTE AI SENSI DELL'ART. 141, COMMA 4 DELL'ART. 144, COMMA 17, DELL'ART. 109, COMMA 1, DELLA LEGGE 23 DICEMBRE 2000, N. 388 E DELL'ART. 35 DELLA LEGGE 28 DICEMBRE 2001, N. 448) - IMPOSTA REGIONALE SULLE ATTIVITA' PRODUTTIVE (IRAP)	CS	1.913,05	TP	0,00	FPV	0,00			TR	0,00
U3303011907	*Risorse Vincolate (Capitolo: E4412003802)*	RS	0,00	PR	0,00	R	0,00			EP	0,00
		CP	400,00	PC	0,00	I	0,00	ECP	400,00	EC	0,00
	SPESE PER L'ATTUAZIONE DELL'ACCORDO DI PROGRAMMA QUADRO TUTELA DELLE ACQUE E GESTIONE INTEGRATA DELLE RISORSE IDRICHE DEL 28 GIUGNO 2006 (FONDI ASSEGNATI DAL MINISTERO DELL'AMBIENTE AI SENSI DELL'ART. 141, COMMA 4 DELL'ART. 144, COMMA 17, DELL'ART. 109, COMMA 1, DELLA LEGGE 23 DICEMBRE 2000, N. 388 E DELL'ART. 35 DELLA LEGGE 28 DICEMBRE 2001, N. 448) - SERVIZI AMMINISTRATIVI	CS	400,00	TP	0,00	FPV	0,00			TR	0,00
U3601010101	*Risorse Autonome*	RS	409.586,50	PR	0,00	R	0,00			EP	409.586,50
		CP	0,00	PC	0,00	I	0,00	ECP	0,00	EC	0,00
	TRASFERIMENTO ALLE PROVINCE DELLE RISORSE FINANZIARIE INERENTI LE FUNZIONI TRASFERITE IN MATERIA DI MANUTENZIONE DELLE OPERE IDRAULICHE (ART. 88 DELLA LEGGE REGIONALE 12 AGOSTO 2002, N. 34 - ART. 38, COMMA 6, DELLA LEGGE REGIONALE 27 DICEMBRE 2012, N. 69).	CS	409.586,50	TP	0,00	FPV	0,00			TR	409.586,50
U9040400501	*Risorse Autonome*	RS	0,00	PR	0,00	R	0,00			EP	0,00
		CP	13.094,63	PC	13.094,63	I	13.094,63	ECP	0,00	EC	0,00
	SPESE PER GARANTIRE LA COPERTURA FINANZIARIA NONCHE' LA DEFINITIVA REGOLARIZZAZIONE CONTABILE DEI PAGAMENTI EFFETTUATI DAL TESORIERE REGIONALE, A SEGUITO DI ATTI GIUDIZIALI DI PIGNORAMENTO RIGUARDANTI SPESE DI PARTE CORRENTE DI COMPETENZA DEL DIPARTIMENTO ISTRUZIONE - BORSE DI STUDIO, DOTTORATI DI RICERCA	CS	13.094,63	TP	13.094,63	FPV	0,00			TR	0,00
U9090400101	*Risorse Autonome*	RS	63.118,39	PR	55.859,74	R	0,00			EP	7.258,65
		CP	529.791,76	PC	529.791,76	I	529.791,76	ECP	0,00	EC	0,00
	SPESE PER LE COMPETENZE FISSE DEL PERSONALE REGIONALE DI RUOLO, IVI COMPRESE QUELLE PER IL PAGAMENTO DELLA RETRIBUZIONE DI POSIZIONE E DEI CONTRIBUTI PREVIDENZIALI POSTI A CARICO DELLA REGIONE (SPESE OBBLIGATORIE). - U.09.04	CS	592.910,15	TP	585.651,50	FPV	0,00			TR	7.258,65
U9090400102	*Risorse Autonome*	RS	132.904,42	PR	33.156,20	R	0,00			EP	99.748,22
		CP	213.623,31	PC	126.195,55	I	213.623,31	ECP	0,00	EC	87.427,76
	SPESE PER LE COMPETENZE FISSE DEL PERSONALE REGIONALE DI RUOLO, IVI COMPRESE QUELLE PER IL PAGAMENTO DELLA RETRIBUZIONE DI POSIZIONE E DEI CONTRIBUTI PREVIDENZIALI POSTI A CARICO DELLA REGIONE -CONTRIBUTI SOCIALI EFFETTIVI A CARICO DELL'ENTE - (SPESE OBBLIGATORIE). - U.09.04	CS	346.527,73	TP	159.351,75	FPV	0,00			TR	187.175,98
U9090400103	*Risorse Autonome*	RS	1.248,91	PR	1.248,00	R	-0,91			EP	0,00
		CP	3.025,33	PC	2.473,00	I	3.013,00	ECP	12,33	EC	540,00
	INDENNITA' DI TRASFERTA E RIMBORSO SPESE PER MISSIONI E TRASFERIMENTI DEL PERSONALE ADDETTO AI SERVIZI DELLA REGIONE. - U.09.04	CS	4.274,24	TP	3.721,00	FPV	0,00			TR	540,00
U9090400104	*Risorse Autonome*	RS	22.798,59	PR	7.039,64	R	0,00			EP	15.758,95
		CP	60.127,79	PC	40.811,16	I	60.127,79	ECP	0,00	EC	19.316,63
	SPESE PER IL PAGAMENTO DELL'IRAP A VALERE SULLE SPESE PER IL PERSONALE REGIONALE (SPESE OBBLIGATORIE) - U.09.04	CS	82.926,38	TP	47.850,80	FPV	0,00			TR	35.075,58
U9090400201	*Risorse Autonome*	RS	36.011,58	PR	0,00	R	0,00			EP	36.011,58
		CP	34.142,89	PC	0,00	I	34.142,89	ECP	0,00	EC	34.142,89
	FONDO PER IL MIGLIORAMENTO DELL'EFFICIENZA DEI SERVIZI (ART.5 DELLA LEGGE REGIONALE 5.5.90, N.30). - U.09.04	CS	70.154,47	TP	0,00	FPV	0,00			TR	70.154,47
U9090400202	*Risorse Autonome*	RS	4.881,65	PR	0,00	R	0,00			EP	4.881,65
		CP	4.628,33	PC	4.628,00	I	4.628,00	ECP	0,33	EC	0,00
	FONDO PER IL MIGLIORAMENTO DELL'EFFICIENZA DEI SERVIZI - CONTRIBUTI SOCIALI EFFETTIVI A CARICO DELL'ENTE (ART.5 DELLA LEGGE REGIONALE 5.5.90, N.30). - U.09.04	CS	9.509,98	TP	4.628,00	FPV	0,00			TR	4.881,65

MISSIONE, PROGRAMMA, TITOLO, CAPITOLO	DENOMINAZIONE	RESIDUI PASSIVI AL 1/1/2018 (RS)		PAGAMENTI IN C/RESIDUI (PR)		RIACCERTAMENTO RESIDUI (R)(1)				RESIDUI PASSIVI DA ESERCIZI PRECEDENTI (EP=RS-PR+R)	
		PREVISIONI DEFINITIVE DI COMPETENZA (CP)		PAGAMENTI IN C/ COMPETENZA (PC)		IMPEGNI (I)(2)		ECONOMIE DI COMPETENZA (ECP=CP-I-FPV)		RESIDUI PASSIVI DA ESERCIZIO DI COMPETENZA (EC=I-PC)	
		PREVISIONI DEFINITIVE DI CASSA (CS)		TOTALE PAGAMENTI (TP=PR +PC)		FONDO PLURIENNALE VINCOLATO (FPV) (3)				TOTALE RESIDUI PASSIVI DA RIPORTARE (TR=EP+EC)	
U9090400301	*Risorse Autonome*	RS	0,00	PR	0,00	R	0,00			EP	0,00
		CP	16.594,78	PC	16.594,78	I	16.594,78	ECP	0,00	EC	0,00
	SPESE PER L'ATTUAZIONE DEL PIANO DI STABILIZZAZIONE DEI LAVORATORI SOCIALMENTE UTILI E DI PUBBLICA UTILITA' AI SENSI DELL'ARTICOLO 20, COMMI 1 E 2, DELLA LEGGE REGIONALE 11 MAGGIO 2007, N. 9 E ART. 15, COMMA 1 DELLA LEGGE REGIONALE 26 FEBBRAIO 2010, N. 8 (SPESE OBBLIGATORIE). - U.09.04	CS	16.594,78	TP	16.594,78	FPV	0,00			TR	0,00
U9090400302	*Risorse Autonome*	RS	1.108,10	PR	1.108,10	R	0,00			EP	0,00
		CP	3.955,26	PC	3.955,26	I	3.955,26	ECP	0,00	EC	0,00
	SPESE PER L'ATTUAZIONE DEL PIANO DI STABILIZZAZIONE DEI LAVORATORI SOCIALMENTE UTILI E DI PUBBLICA UTILITA' AI SENSI DELL'ARTICOLO 20, COMMI 1 E 2, DELLA LEGGE REGIONALE 11 MAGGIO 2007, N. 9 E ART. 15, COMMA 1 DELLA LEGGE REGIONALE 26 FEBBRAIO 2010, N. 8 - CONTRIBUTI SOCIALI EFFETTIVI A CARICO DELL'ENTE (SPESE OBBLIGATORIE) - U.09.04	CS	5.063,36	TP	5.063,36	FPV	0,00			TR	0,00
U9090400401	*Risorse Vincolate (Capitolo: E9201010201; E9201050101)*	RS	0,00	PR	0,00	R	0,00			EP	0,00
		CP	45.928,33	PC	29.515,33	I	40.339,33	ECP	5.589,00	EC	10.824,00
	SPESE PER SOSTENERE LE FASI DI PROGRAMMAZIONE, ATTUAZIONE, GESTIONE, CONTROLLO, VALUTAZIONE E SORVEGLIANZA DEL PROGRAMMA OPERATIVO (POR 2014-2020 - ASSE 14) - RETRIBUZIONI IN DENARO - U.09.04	CS	45.928,33	TP	29.515,33	FPV	0,00			TR	10.824,00
U9090400402	*Risorse Vincolate (Capitolo: E9201010201; E9201050101)*	RS	5.276,41	PR	5.276,41	R	0,00			EP	0,00
		CP	10.985,09	PC	6.084,10	I	9.641,09	ECP	1.344,00	EC	3.556,99
	SPESE PER SOSTENERE LE FASI DI PROGRAMMAZIONE, ATTUAZIONE, GESTIONE, CONTROLLO, VALUTAZIONE E SORVEGLIANZA DEL PROGRAMMA OPERATIVO (POR 2014-2020 - ASSE 14) - CONTRIBUTI SOCIALI EFFETTIVI A CARICO DELL'ENTE - U.09.04	CS	16.261,50	TP	11.360,51	FPV	0,00			TR	3.556,99
U9090400403	*Risorse Vincolate (Capitolo: E9201010201; E9201050101)*	RS	1.327,85	PR	1.327,85	R	0,00			EP	0,00
		CP	3.897,80	PC	2.164,44	I	3.415,80	ECP	482,00	EC	1.251,36
	SPESE PER SOSTENERE LE FASI DI PROGRAMMAZIONE, ATTUAZIONE, GESTIONE, CONTROLLO, VALUTAZIONE E SORVEGLIANZA DEL PROGRAMMA OPERATIVO (POR 2014-2020 - ASSE 14) - IMPOSTA REGIONALE SULLE ATTIVITA' PRODUTTIVE (IRAP) - U.09.04	CS	5.225,65	TP	3.492,29	FPV	0,00			TR	1.251,36
U9090400501	*Risorse Autonome*	RS	25.097,60	PR	0,00	R	-25.097,60			EP	0,00
		CP	0,00	PC	0,00	I	0,00	ECP	0,00	EC	0,00
	SPESE PER IL PAGAMENTO DI DEBITI FUORI BILANCIO DERIVANTI DA ACQUISTO DI BENI E SERVIZI - MANUTENZIONE ORDINARIA E RIPARAZIONI (ART. 73, COMMA 1, LETTERA A) DEL D.LGS. 118/2011)	CS	25.097,60	TP	0,00	FPV	0,00			TR	0,00
U9090400701	*Risorse Autonome*	RS	0,00	PR	0,00	R	0,00			EP	0,00
		CP	1.796.425,52	PC	0,00	I	1.796.425,52	ECP	0,00	EC	1.796.425,52
	TRASFERIMENTO A SORICAL RELATIVO ALL'IVA PAGATA IN RELAZIONE AI CONTRIBUTI PUBBLICI (ART. 4, COMMA 5, DELLA LEGGE DI ASSESTAMENTO DEL BILANCIO PER L'ESERCIZIO 2018)	CS	1.796.425,52	TP	0,00	FPV	0,00			TR	1.796.425,52
U9090400801	*Risorse Autonome*	RS	0,00	PR	0,00	R	0,00			EP	0,00
		CP	455.495,12	PC	0,00	I	455.495,12	ECP	0,00	EC	455.495,12
	SPESE PER LA FORNITURA IDRICA NEL CAMPO PROFUGHI DI SAN FERDINANDO DA EROGARE A SORICAL PER LE ANNUALITA' 2016 E 2017 (ART. 4, COMMA 6, DELLA LEGGE DI ASSESTAMENTO DEL BILANCIO PER L'ESERCIZIO 2018)	CS	455.495,12	TP	0,00	FPV	0,00			TR	455.495,12
TOTALE TITOLO 1	**Spese correnti**	**RS**	**727.760,00**	**PR**	**129.415,94**	**R**	**-25.098,51**			**EP**	**573.245,55**
		CP	**3.817.806,00**	**PC**	**1.326.106,55**	**I**	**3.735.086,82**	**ECP**	**15.118,18**	**EC**	**2.408.980,27**
		CS	**4.545.566,00**	**TP**	**1.455.522,49**	**FPV**	**67.601,00**			**TR**	**2.982.225,82**
TITOLO 2	**Spese in conto capitale**										
U0213420802	*Risorse Vincolate (Capitolo: E0231420801)*	RS	5.061,26	PR	0,00	R	-5.061,26			EP	0,00
		CP	0,00	PC	0,00	I	0,00	ECP	0,00	EC	0,00
	SPESE PER IL COMPLETAMENTO DELLE OPERE ACQUEDOTTISTICHE TRASFERITE ALLA REGIONE - INCARICHI PROFESSIONALI PER LA REALIZZAZIONE DI INVESTIMENTI (ART.5 DELLA LEGGE 1.3.86, N.64 - DELIBERA CIPE 8.4.87)	CS	5.061,26	TP	0,00	FPV	0,00			TR	0,00
U3205013001	*Risorse Autonome*	RS	0,00	PR	0,00	R	0,00			EP	0,00
		CP	148.305,60	PC	148.305,60	I	148.305,60	ECP	0,00	EC	0,00
	SPESE PER LA COPERTURA FINANZIARIA DEI DEBITI PREGRESSI DERIVANTI DALLA MANUTENZIONE E GESTIONE DEL SERVIZIO IDROPOTABILE REGIONALE (ARTICOLO 3 DELLA LEGGE REGIONALE 20 GIUGNO 2007, N. 12).	CS	148.305,60	TP	148.305,60	FPV	0,00			TR	0,00

MISSIONE, PROGRAMMA, TITOLO, CAPITOLO	DENOMINAZIONE	RESIDUI PASSIVI AL 1/1/2018 (RS)		PAGAMENTI IN C/RESIDUI (PR)		RIACCERTAMENTO RESIDUI (R)(1)				RESIDUI PASSIVI DA ESERCIZI PRECEDENTI (EP=RS-PR+R)	
		PREVISIONI DEFINITIVE DI COMPETENZA (CP)		PAGAMENTI IN C/ COMPETENZA (PC)		IMPEGNI (I)(2)		ECONOMIE DI COMPETENZA (ECP=CP-I-FPV)		RESIDUI PASSIVI DA ESERCIZIO DI COMPETENZA (EC=I-PC)	
		PREVISIONI DEFINITIVE DI CASSA (CS)		TOTALE PAGAMENTI (TP=PR +PC)		FONDO PLURIENNALE VINCOLATO (FPV) (3)				TOTALE RESIDUI PASSIVI DA RIPORTARE (TR=EP+EC)	
U3205013901	*Risorse Autonome*	RS	8.354,22	PR	0,00	R	-8.354,22			EP	0,00
		CP	12.777,90	PC	0,00	I	12.777,90	ECP	0,00	EC	12.777,90
	SPESE PER IL PAGAMENTO DI DEBITI FUORI BILANCIO DERIVANTI DA ACQUISTO DI BENI E SERVIZI - INCARICHI PROFESSIONALI PER LA REALIZZAZIONE DI INVESTIMENTI (ART. 73, COMMA 1, LETTERA A) DEL D.LGS. 118/2011)	CS	21.132,12	TP	0,00	FPV	0,00			TR	12.777,90
U3205020101	*Risorse Vincolate (Capitolo: E4442000101; E4442000201)*	RS	185.954,32	PR	31.985,24	R	0,00			EP	153.969,08
		CP	1.243.566,33	PC	527.175,62	I	671.055,62	ECP	572.510,71	EC	143.880,00
	SPESE PER LA REALIZZAZIONE DI UN PROGRAMMA DI EFFICIENTAMENTO E RIFUNZIONALIZZAZIONE DEGLI IMPIANTI DI DEPURAZIONE DELLE STAZIONI DI SOLLEVAMENTO DEI REFLUI URBANI RICADENTI NEI COMUNI COSTIERI DELLA REGIONE (DELIBERAZIONE DELLA GIUNTA REGIONALE N. 42 DEL 2 MARZO 2015 E N. 182 DEL 3 GIUGNO 2015	CS	1.429.520,65	TP	559.160,86	FPV	0,00			TR	297.849,08
U3303010300	*Risorse Vincolate (Capitolo: E4412001400)*	RS	9.701,52	PR	0,00	R	-19,87			EP	9.681,65
		CP	0,00	PC	0,00	I	0,00	ECP	0,00	EC	0,00
	SPESE PER L'ATTUAZIONE DELL'ACCORDO DI PROGRAMMA QUADRO INERENTE AL SETTORE CICLO INTEGRATO DELLE ACQUE (DELIBERAZIONE CIPE N. 142 DEL 6.8.1999 - ACCORDO DI PROGRAMMA QUADRO SOTTOSCRITTO IN DATA 27.10.1999).	CS	9.701,52	TP	0,00	FPV	0,00			TR	9.681,65
U3303010301	*Risorse Vincolate (Capitolo: E4412001401; E4412005001)*	RS	0,00	PR	0,00	R	0,00			EP	0,00
		CP	1.393.147,59	PC	54.063,88	I	54.063,88	ECP	1.339.083,71	EC	0,00
	SPESE PER L'ATTUAZIONE DELL'ACCORDO DI PROGRAMMA QUADRO INERENTE AL SETTORE CICLO INTEGRATO DELLE ACQUE (DELIBERAZIONE CIPE N. 142 DEL 6.8.1999 - ACCORDO DI PROGRAMMA QUADRO SOTTOSCRITTO IN DATA 27.10.1999).	CS	1.393.147,59	TP	54.063,88	FPV	0,00			TR	0,00
	NOTA: *FINANZIAMENTO COMPLESSIVO DI EURO 32.266.657,03 ISCRITTI NEGLI ANNI 2003 E 2008.*										
U3303010303	*Risorse Vincolate (Capitolo: E4412001401)*	RS	0,00	PR	0,00	R	0,00			EP	0,00
		CP	111.647,81	PC	0,00	I	15.819,75	ECP	95.828,06	EC	15.819,75
	SPESE PER L'ATTUAZIONE DELL'ACCORDO DI PROGRAMMA QUADRO INERENTE AL SETTORE CICLO INTEGRATO DELLE ACQUE - INCARICHI PROFESSIONALI PER LA REALIZZAZIONE DI INVESTIMENTI (DELIBERAZIONE CIPE N. 142 DEL 6.8.1999 - ACCORDO DI PROGRAMMA QUADRO SOTTOSCRITTO IN DATA 27.10.1999).	CS	111.647,81	TP	0,00	FPV	0,00			TR	15.819,75
U3303010400	*Risorse Vincolate (Capitolo: E4412001500)*	RS	2.644.672,47	PR	0,00	R	-2.546.515,27			EP	98.157,20
		CP	0,00	PC	0,00	I	0,00	ECP	0,00	EC	0,00
	SPESE PER L'ATTUAZIONE DELL'ACCORDO DI PROGRAMMA QUADRO INERENTE AL SETTORE CICLO INTEGRATO DELLE ACQUE (ACCORDO DI PROGRAMMA QUADRO SOTTOSCRITTO IN DATA 27.10.1999 - DELIBERAZIONE CIPE N. 84 DEL 4.8.2000).	CS	2.644.672,47	TP	0,00	FPV	0,00			TR	98.157,20
	NOTA: *VEDI CAPITOLO DELLA SPESA 3303012400-3303012401-3303012300-3303012301*										
U3303010402	*Risorse Vincolate (Capitolo: E4412001501)*	RS	0,00	PR	0,00	R	0,00			EP	0,00
		CP	4.190.220,38	PC	0,00	I	0,00	ECP	4.190.220,38	EC	0,00
	SPESE PER L'ATTUAZIONE DELL'ACCORDO DI PROGRAMMA QUADRO INERENTE AL SETTORE CICLO INTEGRATO DELLE ACQUE - CONTRIBUTI AGLI INVESTIMENTI AD AMMINISTRAZIONI LOCALI - (ACCORDO DI PROGRAMMA QUADRO SOTTOSCRITTO IN DATA 27.10.1999 - DELIBERAZIONE CIPE N. 84 DEL 4.8.2000).	CS	4.190.220,38	TP	0,00	FPV	0,00			TR	0,00
	NOTA: *VEDI NOTA CAPITOLO U3303010401*										
U3303011801	*Risorse Vincolate (Capitolo: E4412003001)*	RS	4.462,47	PR	0,00	R	0,00			EP	4.462,47
		CP	3.315.358,63	PC	30.967,96	I	80.113,01	ECP	3.235.245,62	EC	49.145,05
	SPESE PER L'ATTUAZIONE DELL'ACCORDO DI PROGRAMMA QUADRO CICLO INTEGRATO DELLE ACQUE (RISORSE IDRICHE, RETI FOGNIARIE, IMPIANTI DI DEPURAZIONE) (DELIBERAZIONE CIPE N. 35 DEL 27 MAGGIO 2005).	CS	3.319.821,10	TP	30.967,96	FPV	0,00			TR	53.607,52
	NOTA: *FINANZIAMENTO COMPLESSIVO DI EURO 100.050.008,20 ISCRITTI NEGLI ANNI 2006 E 2008, RIMODULATO IN EURO 98.423.451,62 CON SWAP DI EURO 1.626.556,58 A FAVORE DELL'APQ 'TUTELA DELLE ACQUE E GESTIONE INTEGRATA DELLE RISORSE IDRICHE (TAGIRI)' - 1° ATTO INTEGRATIVO (SETTORE DEPURAZIONE). APQ ULTERIORMETE RIMODULATO IN EURO 88.754.255,43 A SEGUITO DELLA RIPROGRAMMAZIONE AI SENSI DELLLA DELIBERA CIPE 23/3/2012, N. 41 E S.M.I.*										
U3303011902	*Risorse Vincolate (Capitolo: E4412003801)*	RS	0,00	PR	0,00	R	0,00			EP	0,00
		CP	1.514.379,03	PC	1.198.670,00	I	1.198.670,00	ECP	315.709,03	EC	0,00
	SPESE PER L'ATTUAZIONE DELL'ACCORDO DI PROGRAMMA QUADRO TUTELA DELLE ACQUE E GESTIONE INTEGRATA DELLE RISORSE IDRICHE DEL 28 GIUGNO 2006 (FONDI ASSEGNATI DAL MINISTERO DELL'AMBIENTE AI SENSI DELL'ART. 141, COMMA 4 DELL'ART. 144, COMMA 17, DELL'ART. 109, COMMA 1, DELLA LEGGE 23 DICEMBRE 2000, N. 388 E DELL'ART. 35 DELLA LEGGE 28 DICEMBRE 2001, N. 448) - BENI IMMOBILI	CS	1.514.379,03	TP	1.198.670,00	FPV	0,00			TR	0,00

MISSIONE, PROGRAMMA, TITOLO, CAPITOLO	DENOMINAZIONE	RESIDUI PASSIVI AL 1/1/2018 (RS)		PAGAMENTI IN C/RESIDUI (PR)		RIACCERTAMENTO RESIDUI (R)(1)				RESIDUI PASSIVI DA ESERCIZI PRECEDENTI (EP=RS-PR+R)	
		PREVISIONI DEFINITIVE DI COMPETENZA (CP)		PAGAMENTI IN C/ COMPETENZA (PC)		IMPEGNI (I)(2)		ECONOMIE DI COMPETENZA (ECP=CP-I-FPV)		RESIDUI PASSIVI DA ESERCIZIO DI COMPETENZA (EC=I-PC)	
		PREVISIONI DEFINITIVE DI CASSA (CS)		TOTALE PAGAMENTI (TP=PR +PC)		FONDO PLURIENNALE VINCOLATO (FPV) (3)				TOTALE RESIDUI PASSIVI DA RIPORTARE (TR=EP+EC)	
U3303011906	*Risorse Vincolate (Capitolo: E4412003801)* SPESE PER L'ATTUAZIONE DELL'ACCORDO DI PROGRAMMA QUADRO TUTELA DELLE ACQUE E GESTIONE INTEGRATA DELLE RISORSE IDRICHE DEL 28 GIUGNO 2006 (FONDI ASSEGNATI DAL MINISTERO DELL'AMBIENTE AI SENSI DELL'ART. 141, COMMA 4 DELL'ART. 144, COMMA 17, DELL'ART. 109, COMMA 1, DELLA LEGGE 23 DICEMBRE 2000, N. 388 E DELL'ART. 35 DELLA LEGGE 28 DICEMBRE 2001, N. 448) - INCARICHI PROFESSIONALI PER LA REALIZZAZIONE DI INVESTIMENTI	RS CP CS	0,00 97.697,60 97.697,60	PR PC TP	0,00 58.237,92 58.237,92	R I FPV	0,00 58.237,92 0,00	ECP	39.459,68	EP EC TR	0,00 0,00 0,00
U3303012101	*Risorse Vincolate (Capitolo: E4412005001)* SPESE PER L'ATTUAZIONE DELL'ACCORDO DI PROGRAMMA QUADRO NUOVO CICLO INTEGRATO DELLE ACQUE (DELIBERAZIONE CIPE 29 SETTEMBRE 2004, N. 20). **NOTA:** *FINANZIAMENTO COMPLESSIVO DI EURO 71.615.673,71 ISCRITTO NELL'ANNO 2008 POI RIMODULATO IN EURO 65.074.091,41 CON SWAP DI EURO 4.687.505,00 A FAVORE DELL'APQ 'DIFESA SUOLO - EROSIONE DELLE COSTE', SWAP DI EURO 486.933,70 A FAVORE DELL'APQ ENERGIA E SWAP DI EURO 1.367.143,60 A FAVORE DELL'APQ 'TUTELA DELLE ACQUE E GESTIONE INTEGRATA DELLE RISORSE IDRICHE (TAGIRI)' - I° ATTO INTEGRATIVO (SETTORE DEPURAZIONE).*	RS CP CS	0,00 643.585,04 643.585,04	PR PC TP	0,00 0,00 0,00	R I FPV	0,00 219.152,54 0,00	ECP	424.432,50	EP EC TR	0,00 219.152,54 219.152,54
U3303012201	*Risorse Vincolate (Capitolo: E4412005901)* SPESE PER LA REALIZZAZIONE DI INIZIATIVE VOLTE AD AFFRONTARE LA PARTICOLARE EMERGENZA IN MATERIA AMBIENTALE NEI SETTORI IDRICO E FOGNARIO (DELIBERA CIPE N. 2 DEL 22 MARZO 2006 - PROGRAMMA CALABRIA AMBIENTE). **NOTA:** *I FONDI COMPLESSIVAMENTE ASSEGNATI DAL PROGRAMMA CALABRIA AMBIENTE SONO PARI AD EURO 19.615.000,00, DI CUI EURO 14.415.000,00 DESTINATE AD INTERVENTI SUCCESSIVAMENTE INSERITI NELL'APQ TAGIRI - I° ATTO INTEGRATIVO. DI TALI RISORSE LA SOMMA DI EURO 4.340.000,00 E' STATA TRASFERITA DAL MINISTERO DELL'AMBIENTE DIRETTAMENTE AI SOGGETTI ATTUATORI. PERTANTO, SONO DI COMPETENZA DEL BILANCIO REGIONALE SOLO EURO 15.275.000,00, DI CUI EURO 10.075.000,00 INERENTI INTERVENTI PROGRAMMATI IN APQ.*	RS CP CS	0,00 2.057.011,02 2.057.011,02	PR PC TP	0,00 0,00 0,00	R I FPV	0,00 0,00 0,00	ECP	2.057.011,02	EP EC TR	0,00 0,00 0,00
U3303030101	*Risorse Vincolate (Capitolo: E4412006001)* SPESE PER L'ATTUAZIONE DELL'ACCORDO DI PROGRAMMA QUADRO 'TUTELA DELLE ACQUE E GESTIONE INTEGRATA DELLE RISORSE IDRICHE (TAGIRI) - I° ATTO INTEGRATIVO (SETTORE DEPURAZIONE) **NOTA:** *FINANZIAMENTO COMPLESSIVO DI EURO 14.707.594,42. APQ RIDOTTO DELL'IMPORTO DI EURO 529.641,72 A SEGUITO DELLA RIPROGRAMMAZIONE AI SENSI DELLA DELIBERA CIPE 23 MARZO 2012, N. 41 E S.M.I.*	RS CP CS	0,00 171.733,18 171.733,18	PR PC TP	0,00 0,00 0,00	R I FPV	0,00 0,00 0,00	ECP	171.733,18	EP EC TR	0,00 0,00 0,00
U3303040101	*Risorse Vincolate (Capitolo: E4412006101; E4412007001)* SPESE PER L'ATTUAZIONE DEL PIANO NAZIONALE PER IL SUD. APQ RAFFORZATO PER LA REALIZZAZIONE DI INTERVENTI INFRASTRUTTURALI DI RILIEVO REGIONALE NEL SETTORE IDRICO (DELIBERA CIPE N. 62/2011, DELIBERA CIPE N. 89/2012 E RIMODULAZIONE FSC A SEGUITO DELLA DELIBERA CIPE N. 67 DEL 06/08/2015) **NOTA:** *FINANZIAMENTO COMPLESSIVO DI EURO 135.000.000,00, RIMODULATO IN EURO 23.040.000,00 A SEGUITO DELLA RIPROGRAMMAZIONE AI SENSI DELLA DGR N. 396 DEL 31.10.2013 E A SEGUITO DELL'INCREMENTO PER ARROTONDAMENTI - DELIBERA CIPE 3 AGOSTO 2011, N. 62 E SUCCESSIVAMENTE RIMODULATO IN EURO 25.000.000,00 A SEGUITO DELLA DGR N. 68 DEL 20/03/2015.*	RS CP CS	0,00 9.604.424,74 9.604.424,74	PR PC TP	0,00 3.014.977,43 3.014.977,43	R I FPV	0,00 4.376.477,43 0,00	ECP	5.227.947,31	EP EC TR	0,00 1.361.500,00 1.361.500,00
U3303040202	*Risorse Vincolate (Capitolo: E4412007001)* SPESE PER INTERVENTI DI RILEVANZA STRATEGICA REGIONALE NEL MEZZOGIORNO NEL SETTORE AMBIENTALE DELLA DEPURAZIONE DELLE ACQUE - (DELIBERA CIPE N. 60/2012 - DELIBERA CIPE N. 41/2012 A SEGUITO DELLE DGR NN. 172 E 223/2016) - CONTRIBUTI AGLI INVESTIMENTI AD AMMINISTRAZIONI LOCALI	RS CP CS	593.957,15 9.598.084,13 10.192.041,28	PR PC TP	287.388,75 2.611.579,34 2.898.968,09	R I FPV	0,00 3.546.178,99 0,00	ECP	6.051.905,14	EP EC TR	306.568,40 934.599,65 1.241.168,05
U3303040203	*Risorse Vincolate (Capitolo: E4412006101)* SPESE PER INTERVENTI DI RILEVANZA STRATEGICA REGIONALE NEL MEZZOGIORNO NEL SETTORE AMBIENTALE DELLA DEPURAZIONE DELLE ACQUE - CONTRIBUTI AGLI INVESTIMENTI AD AMMINISTRAZIONI CENTRALI (DELIBERA CIPE N. 60/2012)	RS CP CS	7.270.000,00 7.650.000,00 14.920.000,00	PR PC TP	7.270.000,00 1.050.000,00 8.320.000,00	R I FPV	0,00 1.050.000,00 0,00	ECP	6.600.000,00	EP EC TR	0,00 0,00 0,00

MISSIONE, PROGRAMMA, TITOLO, CAPITOLO	DENOMINAZIONE	RESIDUI PASSIVI AL 1/1/2018 (RS)		PAGAMENTI IN C/RESIDUI (PR)		RIACCERTAMENTO RESIDUI (R)(1)				RESIDUI PASSIVI DA ESERCIZI PRECEDENTI (EP=RS-PR+R)	
		PREVISIONI DEFINITIVE DI COMPETENZA (CP)		PAGAMENTI IN C/ COMPETENZA (PC)		IMPEGNI (I)(2)		ECONOMIE DI COMPETENZA (ECP=CP-I-FPV)		RESIDUI PASSIVI DA ESERCIZIO DI COMPETENZA (EC=I-PC)	
		PREVISIONI DEFINITIVE DI CASSA (CS)		TOTALE PAGAMENTI (TP=PR +PC)		FONDO PLURIENNALE VINCOLATO (FPV) (3)				TOTALE RESIDUI PASSIVI DA RIPORTARE (TR=EP+EC)	
U3701020101	*Risorse Vincolate (Capitolo: E4439000101; E4610000101)*	RS	969.446,24	PR	0,00	R	-1.173,21			EP	968.273,03
		CP	0,00	PC	0,00	I	0,00	ECP	0,00	EC	0,00
	SPESE PER LA REALIZZAZIONE DEL RIEFFICIENTAMENTO DEL SISTEMA IDRAULICO(ASSE III - SETTORE 2 - OBIETTIVO OPERATIVO 3.2.1).	CS	969.446,24	TP	0,00	FPV	0,00			TR	968.273,03
	NOTA: *VEDI ANCHE IL CAPITOLO DELL'ENTRATA 44390001*										
TOTALE TITOLO 2	**Spese in conto capitale**	**RS**	**11.691.609,65**	**PR**	**7.589.373,99**	**R**	**-2.561.123,83**			**EP**	**1.541.111,83**
		CP	**41.751.938,98**	**PC**	**8.693.977,75**	**I**	**11.430.852,64**	**ECP**	**30.321.086,34**	**EC**	**2.736.874,89**
		CS	**53.443.548,63**	**TP**	**16.283.351,74**	**FPV**	**0,00**			**TR**	**4.277.986,72**
TITOLO 3	**Spese per incremento attività finanziarie**										
U3205013101	*Risorse Vincolate (Capitolo: E3404002001)*	RS	0,00	PR	0,00	R	0,00			EP	0,00
		CP	3.500.000,00	PC	0,00	I	0,00	ECP	3.500.000,00	EC	0,00
	ANTICIPAZIONE A SORICAL SPA DI CONTRIBUTI QUINDICENNALI COSTANTI PER LA REALIZZAZIONE DEGLI INVESTIMENTI PREVISTI DAL PROGRAMMA 2005/2009 APPROVATO CON DELIBERAZIONE DELLA GIUNTA REGIONALE N. 91 DEL 2.2.2005 (LEGGE REGIONALE 10 LUGLIO 2007, N. 15 - ART. 23, COMMA 2, DELLA LEGGE REGIONALE 23 DICEMBRE 2011, N. 47-ART 2 DELLA LEGGE REGIONALE DI STABILITA' 2019-2021)	CS	3.500.000,00	TP	0,00	FPV	0,00			TR	0,00
TOTALE TITOLO 3	**Spese per incremento attività finanziarie**	**RS**	**0,00**	**PR**	**0,00**	**R**	**0,00**			**EP**	**0,00**
		CP	**3.500.000,00**	**PC**	**0,00**	**I**	**0,00**	**ECP**	**3.500.000,00**	**EC**	**0,00**
		CS	**3.500.000,00**	**TP**	**0,00**	**FPV**	**0,00**			**TR**	**0,00**
TOTALE PROGRAMMA 04	***Servizio idrico integrato***	**RS**	**12.419.369,65**	**PR**	**7.718.789,93**	**R**	**-2.586.222,34**			**EP**	**2.114.357,38**
		CP	**49.069.744,98**	**PC**	**10.020.084,30**	**I**	**15.165.939,46**	**ECP**	**33.836.204,52**	**EC**	**5.145.855,16**
		CS	**61.489.114,63**	**TP**	**17.738.874,23**	**FPV**	**67.601,00**			**TR**	**7.260.212,54**
0905 PROGRAMMA 05	**Aree protette, parchi naturali, protezione naturalistica e forestazione**										
TITOLO 1	**Spese correnti**										
U0213210101	*Risorse Autonome*	RS	200.000,00	PR	200.000,00	R	0,00			EP	0,00
		CP	270.000,00	PC	200.000,00	I	270.000,00	ECP	0,00	EC	70.000,00
	SPESE PER L'ISTITUZIONE E L'ORGANIZZAZIONE DEL PARCO REGIONALE DELLE SERRE (LEGGE REGIONALE 5.5.90, N.48).	CS	470.000,00	TP	400.000,00	FPV	0,00			TR	70.000,00
U0213210201	*Risorse Autonome*	RS	0,00	PR	0,00	R	0,00			EP	0,00
		CP	150.000,00	PC	150.000,00	I	150.000,00	ECP	0,00	EC	0,00
	SPESE PER LA GESTIONE DELLE RISERVE NATURALI ISTITUITE PRESSO IL BACINO DI TARSIA E PRESSO LA FOCE DEL FIUME CRATI (LEGGE REGIONALE 5.5.90,N.52 E LEGGE REGIONALE 8.6.96, N.12 - ART. 34 DELLA LEGGE REGIONALE 29 DICEMBRE 2010, N. 34).	CS	150.000,00	TP	150.000,00	FPV	0,00			TR	0,00
U0223321102	*Risorse Autonome*	RS	39.804,65	PR	0,00	R	0,00			EP	39.804,65
		CP	0,00	PC	0,00	I	0,00	ECP	0,00	EC	0,00
	SPESE PER INTERVENTI STRAORDINARI DI COMPETENZA REGIONALE NEI SETTORI DELLA TUTELA DEL PATRIMONIO FORESTALE DELLA DIFESA DEL SUOLO, DELLA SISTEMAZIONE IDRAULICA FORESTALE E DELLE CONNESSE INFRASTRUTTURE CIVILI - CONTRATTI DI SERVIZIO PUBBLICO (ART. 1 E 2 DELLA LEGGE REGIONALE 19.10.92, N. 20).	CS	39.804,65	TP	0,00	FPV	0,00			TR	39.804,65
U0223321103	*Risorse Autonome*	RS	53.233,13	PR	0,00	R	0,00			EP	53.233,13
		CP	0,00	PC	0,00	I	0,00	ECP	0,00	EC	0,00
	SPESE PER INTERVENTI STRAORDINARI DI COMPETENZA REGIONALE NEI SETTORI DELLA TUTELA DEL PATRIMONIO FORESTALE DELLA DIFESA DEL SUOLO, DELLA SISTEMAZIONE IDRAULICA FORESTALE E DELLE CONNESSE INFRASTRUTTURE CIVILI - RETRIBUZIONI IN DENARO (ART. 1 E 2 DELLA LEGGE REGIONALE 19.10.92, N. 20).	CS	53.233,13	TP	0,00	FPV	0,00			TR	53.233,13

MISSIONE, PROGRAMMA, TITOLO, CAPITOLO	DENOMINAZIONE	RESIDUI PASSIVI AL 1/1/2018 (RS)		PAGAMENTI IN C/RESIDUI (PR)		RIACCERTAMENTO RESIDUI (R)(1)				RESIDUI PASSIVI DA ESERCIZI PRECEDENTI (EP=RS-PR+R)	
		PREVISIONI DEFINITIVE DI COMPETENZA (CP)		PAGAMENTI IN C/ COMPETENZA (PC)		IMPEGNI (I)(2)		ECONOMIE DI COMPETENZA (ECP=CP-I-FPV)		RESIDUI PASSIVI DA ESERCIZIO DI COMPETENZA (EC=I-PC)	
		PREVISIONI DEFINITIVE DI CASSA (CS)		TOTALE PAGAMENTI (TP=PR +PC)		FONDO PLURIENNALE VINCOLATO (FPV) (3)				TOTALE RESIDUI PASSIVI DA RIPORTARE (TR=EP+EC)	
U0223321104	*Risorse Autonome*	RS	5.455,59	PR	1.206,88	R	0,00			EP	4.248,71
		CP	0,00	PC	0,00	I	0,00	ECP	0,00	EC	0,00
	SPESE PER INTERVENTI STRAORDINARI DI COMPETENZA REGIONALE NEI SETTORI DELLA TUTELA DEL PATRIMONIO FORESTALE DELLA DIFESA DEL SUOLO, DELLA SISTEMAZIONE IDRAULICA FORESTALE E DELLE CONNESSE INFRASTRUTTURE CIVILI - CONTRIBUTI SOCIALI EFFETTIVI A CARICO DELL'ENTE (ART. 1 E 2 DELLA LEGGE REGIONALE 19.10.92, N. 20).	CS	5.455,59	TP	1.206,88	FPV	0,00			TR	4.248,71
U0223321105	*Risorse Autonome*	RS	4.919,98	PR	395,23	R	0,00			EP	4.524,75
		CP	0,00	PC	0,00	I	0,00	ECP	0,00	EC	0,00
	SPESE PER INTERVENTI STRAORDINARI DI COMPETENZA REGIONALE NEI SETTORI DELLA TUTELA DEL PATRIMONIO FORESTALE DELLA DIFESA DEL SUOLO, DELLA SISTEMAZIONE IDRAULICA FORESTALE E DELLE CONNESSE INFRASTRUTTURE CIVILI - IMPOSTA REGIONALE SULLE ATTIVITA' PRODUTTIVE (ART. 1 E 2 DELLA LEGGE REGIONALE 19.10.92, N. 20).	CS	4.919,98	TP	395,23	FPV	0,00			TR	4.524,75
U0223321108	*Risorse Autonome*	RS	172.020,00	PR	0,00	R	0,00			EP	172.020,00
		CP	0,00	PC	0,00	I	0,00	ECP	0,00	EC	0,00
	SPESE PER INTERVENTI STRAORDINARI DI COMPETENZA REGIONALE NEI SETTORI DELLA TUTELA DEL PATRIMONIO FORESTALE DELLA DIFESA DEL SUOLO, DELLA SISTEMAZIONE IDRAULICA FORESTALE E DELLE CONNESSE INFRASTRUTTURE CIVILI (ART. 1 E 2 DELLA LEGGE REGIONALE 19.10.92, N. 20 - ART. 16 DELLA LEGGE REGIONALE 27 DICEMBRE 2012, N. 69) - MANUTENZIONE ORDINARIA E RIPARAZIONI	CS	172.020,00	TP	0,00	FPV	0,00			TR	172.020,00
U0223321112	*Risorse Autonome*	RS	0,00	PR	0,00	R	0,00			EP	0,00
		CP	9.630,79	PC	9.630,79	I	9.630,79	ECP	0,00	EC	0,00
	SPESE PER INTERVENTI STRAORDINARI DI COMPETENZA REGIONALE NEI SETTORI DELLA TUTELA DEL PATRIMONIO FORESTALE DELLA DIFESA DEL SUOLO, DELLA SISTEMAZIONE IDRAULICA FORESTALE E DELLE CONNESSE INFRASTRUTTURE CIVILI - ALTRI SERVIZI (ART. 1 E 2 DELLA LEGGE REGIONALE 19.10.92, N. 20).	CS	9.630,79	TP	9.630,79	FPV	0,00			TR	0,00
U0223321113	*Risorse Autonome*	RS	0,00	PR	0,00	R	0,00			EP	0,00
		CP	35,00	PC	35,00	I	35,00	ECP	0,00	EC	0,00
	SPESE PER INTERVENTI STRAORDINARI DI COMPETENZA REGIONALE NEI SETTORI DELLA TUTELA DEL PATRIMONIO FORESTALE DELLA DIFESA DEL SUOLO, DELLA SISTEMAZIONE IDRAULICA FORESTALE E DELLE CONNESSE INFRASTRUTTURE CIVILI - SERVIZI FINANZIARI (ART. 1 E 2 DELLA LEGGE REGIONALE 19.10.92, N. 20).	CS	35,00	TP	35,00	FPV	0,00			TR	0,00
U3201014901	*Risorse Autonome*	RS	504.000,00	PR	504.000,00	R	0,00			EP	0,00
		CP	100.000,00	PC	100.000,00	I	100.000,00	ECP	0,00	EC	0,00
	SPESE PER LA GESTIONE ED IL FUNZIONAMENTO DELL'ENTE PER I PARCHI MARINI REGIONALI (ART. 9 DELLA LEGGE REGIONALE 16 MAGGIO 2013, N. 24)	CS	604.000,00	TP	604.000,00	FPV	0,00			TR	0,00
U3201015801	*Risorse Vincolate (Capitolo: E2103001101)*	RS	1.957,32	PR	0,00	R	0,00			EP	1.957,32
		CP	0,00	PC	0,00	I	0,00	ECP	0,00	EC	0,00
	SPESE FINALIZZATE ALL'ISTITUZIONE E AL FUNZIONAMENTO DELL'OSSERVATORIO REGIONALE PER LA BIODIVERSITA' (DGR N. 579 DEL 16 DICEMBRE 2011 - PROTOCOLLO D'INTESA CON IL MINISTERO DELL'AMBIENTE)	CS	1.957,32	TP	0,00	FPV	0,00			TR	1.957,32
U3201015802	*Risorse Vincolate (Capitolo: E2103001101)*	RS	694,96	PR	0,00	R	-694,96			EP	0,00
		CP	0,00	PC	0,00	I	0,00	ECP	0,00	EC	0,00
	SPESE FINALIZZATE ALL'ISTITUZIONE E AL FUNZIONAMENTO DELL'OSSERVATORIO REGIONALE PER LA BIODIVERSITA' - CONTRIBUTI SOCIALI EFFETTIVI A CARICO DELL'ENTE (DGR N. 579 DEL 16 DICEMBRE 2011 - PROTOCOLLO D'INTESA CON IL MINISTERO DELL'AMBIENTE)	CS	694,96	TP	0,00	FPV	0,00			TR	0,00
U3201015803	*Risorse Vincolate (Capitolo: E2103001101)*	RS	891,38	PR	0,00	R	-891,38			EP	0,00
		CP	0,00	PC	0,00	I	0,00	ECP	0,00	EC	0,00
	SPESE FINALIZZATE ALL'ISTITUZIONE E AL FUNZIONAMENTO DELL'OSSERVATORIO REGIONALE PER LA BIODIVERSITA' - IMPOSTA REGIONALE SULLE ATTIVITA' PRODUTTIVE (IRAP) (DGR N. 579 DEL 16 DICEMBRE 2011 - PROTOCOLLO D'INTESA CON IL MINISTERO DELL'AMBIENTE)	CS	891,38	TP	0,00	FPV	0,00			TR	0,00
U3201016201	*Risorse Autonome*	RS	110.000,00	PR	110.000,00	R	0,00			EP	0,00
		CP	100.000,00	PC	28.571,42	I	100.000,00	ECP	0,00	EC	71.428,58
	FONDO PER LA VALORIZZAZIONE AMBIENTALE DELLE SPIAGGE DELLA REGIONE CALABRIA (ART. 5 DELLA LEGGE REGIONALE 27.04.15 N.12)	CS	210.000,00	TP	138.571,42	FPV	0,00			TR	71.428,58
U3201016301	*Risorse Vincolate (Capitolo: E2103001401)*	RS	0,00	PR	0,00	R	0,00			EP	0,00
		CP	18.000,00	PC	0,00	I	18.000,00	ECP	0,00	EC	18.000,00
	SPESE PER LA REALIZZAZIONE DELL'ELENCO REGIONALE DEGLI ALBERI MONUMENTALI (ART.7 DELLA LEGGE 14 GENNAIO 2013, N. 10) - TRASFERIMENTO AL COMANDO REGIONALE CALABRIA DEL CORPO FORESTALE DELLO STATO - TRASFERIMENTI CORRENTI AD AMMINISTRAZIONI CENTRALI	CS	18.000,00	TP	0,00	FPV	0,00			TR	18.000,00

MISSIONE, PROGRAMMA, TITOLO, CAPITOLO	DENOMINAZIONE	RESIDUI PASSIVI AL 1/1/2018 (RS)		PAGAMENTI IN C/RESIDUI (PR)		RIACCERTAMENTO RESIDUI (R)(1)				RESIDUI PASSIVI DA ESERCIZI PRECEDENTI (EP=RS-PR+R)	
		PREVISIONI DEFINITIVE DI COMPETENZA (CP)		PAGAMENTI IN C/ COMPETENZA (PC)		IMPEGNI (I)(2)		ECONOMIE DI COMPETENZA (ECP=CP-I-FPV)		RESIDUI PASSIVI DA ESERCIZIO DI COMPETENZA (EC=I-PC)	
		PREVISIONI DEFINITIVE DI CASSA (CS)		TOTALE PAGAMENTI (TP=PR +PC)		FONDO PLURIENNALE VINCOLATO (FPV) (3)				TOTALE RESIDUI PASSIVI DA RIPORTARE (TR=EP+EC)	
U3204051801	*Risorse Vincolate (Capitolo: E3402002101)* SPESE FINALIZZATE ALLA GESTIONE DELLE ATTIVITÀ CONNESSE ALLA MATERIA DI VINCOLO IDROGEOLOGICO E DI TAGLI BOSCHIVI (REGIO DECRETO N. 1126 DEL 1923, ART 21 - DGR N. 218 DEL 20 MAGGIO 2011) **NOTA:** *L'UTILIZZAZIONE DELLO STANZIAMENTO E' SUBORDINATA ALL'EFFETTIVO ACCERTAMENTO DELLE CORRISPONDENTI SOMME SUL CAPITOLO DI ENTRATA.*	RS CP CS	0,00 82.400,00 82.400,00	PR PC TP	0,00 0,00 0,00	R I FPV	0,00 0,00 0,00	ECP	82.400,00	EP EC TR	0,00 0,00 0,00
U3204051804	*Risorse Vincolate (Capitolo: E3402002101)* SPESE FINALIZZATE ALLA GESTIONE DELLE ATTIVITÀ CONNESSE ALLA MATERIA DI VINCOLO IDROGEOLOGICO E DI TAGLI BOSCHIVI (REGIO DECRETO N. 1126 DEL 1923, ART 21 - DGR N. 218 DEL 20 MAGGIO 2011) - ORGANIZZAZIONE EVENTI, PUBBLICITA' E SERVIZI PER TRASFERTA	RS CP CS	33.427,62 77.600,00 111.027,62	PR PC TP	21.413,00 0,00 21.413,00	R I FPV	-12.014,62 77.600,00 0,00	ECP	0,00	EP EC TR	0,00 77.600,00 77.600,00
U3502011203	*Risorse Vincolate (Capitolo: E2404002701)* SPESE PER LA REALIZZAZIONE DEL PROGETTO "LAND AND SEAACTIONS FOR CONVERSATION OF CARETTA CARETTA IN ITS MOST IMPORTANT ITALIAN NESTING GROUND (IONIAN CALABRIA) NELL'AMBITO DEL PROGRAMMA COMUNITARIO LIFE-NATURA E BIODIVERSITA' 2012 - RAPPRESENTANZA, ORGANIZZAZIONE EVENTI, PUBBLICITA' E SERVIZI PER TRASFERTA (ART. 6, COMMA 1, DELLA LEGGE REGIONALE 1 LUGLIO 2014, N. 9).	RS CP CS	611,76 0,00 611,76	PR PC TP	0,00 0,00 0,00	R I FPV	0,00 0,00 0,00	ECP	0,00	EP EC TR	611,76 0,00 611,76
U3502011301	*Risorse Vincolate (Capitolo: E2404002701)* SPESE PER LA REALIZZAZIONE DEL PROGETTO "LAND AND SEAACTIONS FOR CONVERSATION OF CARETTA CARETTA IN ITS MOST IMPORTANT ITALIAN NESTING GROUND (IONIAN CALABRIA) NELL'AMBITO DEL PROGRAMMA COMUNITARIO LIFE-NATURA E BIODIVERSITA' 2012 - SPESE CONCERNENTI CONTRATTI DI COLLABORAZIONE COORDINATA E CONTINUATIVA PER COMPETENZE ED ONERI (ART. 6, COMMA 1, DELLA LEGGE REGIONALE 1 LUGLIO 2014, N. 9).	RS CP CS	7.658,40 0,00 7.658,40	PR PC TP	7.658,40 0,00 7.658,40	R I FPV	0,00 0,00 0,00	ECP	0,00	EP EC TR	0,00 0,00 0,00
U3502011401	*Risorse Vincolate (Capitolo: E2404002701)* SPESE PER LA REALIZZAZIONE DEL PROGETTO "LAND AND SEAACTIONS FOR CONVERSATION OF CARETTA CARETTA IN ITS MOST IMPORTANT ITALIAN NESTING GROUND (IONIAN CALABRIA) NELL'AMBITO DEL PROGRAMMA COMUNITARIO LIFE-NATURA E BIODIVERSITA' 2012 - SPESE CONCERNENTI IRAP (ART. 6, COMMA 1, DELLA LEGGE REGIONALE 1 LUGLIO 2014, N. 9).	RS CP CS	12.815,00 0,00 12.815,00	PR PC TP	8.155,00 0,00 8.155,00	R I FPV	0,00 0,00 0,00	ECP	0,00	EP EC TR	4.660,00 0,00 4.660,00
U3502011502	*Risorse Vincolate (Capitolo: E2310000501)* SPESE PER LA REALIZZAZIONE DELLE ATTIVITA' CONCERNENTI IL PROGETTO 'NATURA 2000 ACTION PROGRAMME' NELL'AMBITO DEL PROGRAMMA COMUNITARIO LIFE PLUS - TRASFERIMENTI CORRENTI AD ALTRE IMPRESE	RS CP CS	0,00 76.698,43 76.698,43	PR PC TP	0,00 0,00 0,00	R I FPV	0,00 76.698,43 0,00	ECP	0,00	EP EC TR	0,00 76.698,43 76.698,43
U3502011504	*Risorse Vincolate (Capitolo: E2310000501)* SPESE PER LA REALIZZAZIONE DELLE ATTIVITA' CONCERNENTI IL PROGETTO 'NATURA 2000 ACTION PROGRAMME' NELL'AMBITO DEL PROGRAMMA COMUNITARIO LIFE PLUS - RAPPRESENTANZA, ORGANIZZAZIONE EVENTI, PUBBLICITA' E SERVIZI PER TRASFERTA	RS CP CS	232,00 0,00 232,00	PR PC TP	232,00 0,00 232,00	R I FPV	0,00 0,00 0,00	ECP	0,00	EP EC TR	0,00 0,00 0,00
U3502011509	*Risorse Vincolate (Capitolo: E2310000501)* SPESE PER LA REALIZZAZIONE DELLE ATTIVITA' CONCERNENTI IL PROGETTO 'NATURA 2000 ACTION PROGRAMME' NELL'AMBITO DEL PROGRAMMA COMUNITARIO LIFE PLUS - PRESTAZIONI PROFESSIONALI E SPECIALISTICHE	RS CP CS	37.039,99 3.000,00 40.039,99	PR PC TP	37.039,99 3.000,00 40.039,99	R I FPV	0,00 3.000,00 0,00	ECP	0,00	EP EC TR	0,00 0,00 0,00
U3502011901	*Risorse Vincolate (Capitolo: E2310000501)* SPESE PER LA REALIZZAZIONE DELLE ATTIVITA' CONCERNENTI IL PROGETTO 'NATURA 2000 ACTION PROGRAMME' NELL'AMBITO DEL PROGRAMMA COMUNITARIO LIFE PLUS - SPESE CONCERNENTI IRAP	RS CP CS	1.266,17 0,00 1.266,17	PR PC TP	865,60 0,00 865,60	R I FPV	-400,57 0,00 0,00	ECP	0,00	EP EC TR	0,00 0,00 0,00
U3502012001	*Risorse Vincolate (Capitolo: E2404002701)* SPESE PER LA REALIZZAZIONE DEL PROGETTO "LAND AND SEAACTIONS FOR CONVERSATION OF CARETTA CARETTA IN ITS MOST IMPORTANT ITALIAN NESTING GROUND (IONIAN CALABRIA) NELL'AMBITO DEL PROGRAMMA COMUNITARIO LIFE-NATURA E BIODIVERSITA' 2012 (ART. 6, COMMA 1, DELLA LEGGE REGIONALE 1 LUGLIO 2014, N. 9) - SPESE PER IL CONFERIMENTO DI STUDI E CONSULENZE	RS CP CS	8.660,20 0,00 8.660,20	PR PC TP	8.660,20 0,00 8.660,20	R I FPV	0,00 0,00 0,00	ECP	0,00	EP EC TR	0,00 0,00 0,00

MISSIONE, PROGRAMMA, TITOLO, CAPITOLO	DENOMINAZIONE	RESIDUI PASSIVI AL 1/1/2018 (RS)		PAGAMENTI IN C/RESIDUI (PR)		RIACCERTAMENTO RESIDUI (R)(1)				RESIDUI PASSIVI DA ESERCIZI PRECEDENTI (EP=RS-PR+R)	
		PREVISIONI DEFINITIVE DI COMPETENZA (CP)		PAGAMENTI IN C/ COMPETENZA (PC)		IMPEGNI (I)(2)		ECONOMIE DI COMPETENZA (ECP=CP-I-FPV)		RESIDUI PASSIVI DA ESERCIZIO DI COMPETENZA (EC=I-PC)	
		PREVISIONI DEFINITIVE DI CASSA (CS)		TOTALE PAGAMENTI (TP=PR +PC)		FONDO PLURIENNALE VINCOLATO (FPV) (3)				TOTALE RESIDUI PASSIVI DA RIPORTARE (TR=EP+EC)	
U9090500201	*Risorse Autonome*	RS	0,00	PR	0,00	R	0,00			EP	0,00
		CP	4.750,26	PC	4.750,26	I	4.750,26	ECP	0,00	EC	0,00
	SPESE PER STIPENDI, ALTRI ASSEGNI FISSI E CONTRIBUTI DIVERSI A CARICO DELL'ENTE, INERENTI AL PERSONALE ADDETTO ALLE SEGRETERIE PARTICOLARI DEL PRESIDENTE, DEGLI ASSESSORI DELLA GIUNTA REGIONALE E DEL PRESIDENTE DELLA COMMISSIONE DEL PIANO, NONCHE' PER L'INDENNITA' FORFETTIZZATA DEL PERSONALE CHE PRESTA SERVIZIO NELLE STRUTTURE AUSILIARIE DEI DIPARTIMENTI (ARTT. 5 E 8 DELLA LEGGE REGIONALE 13.5.1996, N. 7; ART. 3 DELLA LEGGE REGIONALE 26.5.1997, N. 8. ART. 1, COMMA 5, DELLA LEGGE REGIONALE 28.8.2000, N. 14; LEGGE REGIONALE 29.10.2001, N.24)(SPESE OBBLIGATORIE). - U.09.05	CS	4.750,26	TP	4.750,26	FPV	0,00			TR	0,00
U9090500202	*Risorse Autonome*	RS	0,00	PR	0,00	R	0,00			EP	0,00
		CP	1.174,72	PC	1.174,72	I	1.174,72	ECP	0,00	EC	0,00
	SPESE PER STIPENDI, ALTRI ASSEGNI FISSI E CONTRIBUTI DIVERSI A CARICO DELL'ENTE, INERENTI AL PERSONALE ADDETTO ALLE SEGRETERIE PARTICOLARI DEL PRESIDENTE, DEGLI ASSESSORI DELLA GIUNTA REGIONALE E DEL PRESIDENTE DELLA COMMISSIONE DEL PIANO, NONCHE' PER L'INDENNITA' FORFETTIZZATA DEL PERSONALE CHE PRESTA SERVIZIO NELLE STRUTTURE AUSILIARIE DEI DIPARTIMENTI - CONTRIBUTI SOCIALI EFFETTIVI A CARICO DELL'ENTE - (ARTT. 5 E 8 DELLA LEGGE REGIONALE 13.5.1996, N. 7; ART. 3 DELLA LEGGE REGIONALE 26.5.1997, N. 8. ART. 1, COMMA 5, DELLA LEGGE REGIONALE 28.8.2000, N. 14; LEGGE REGIONALE 29.10.2001, N.24)(SPESE OBBLIGATORIE). - U.09.05	CS	1.174,72	TP	1.174,72	FPV	0,00			TR	0,00
U9090500301	*Risorse Autonome*	RS	27.080,04	PR	0,00	R	0,00			EP	27.080,04
		CP	444.210,82	PC	408.107,92	I	444.210,82	ECP	0,00	EC	36.102,90
	SPESE PER LE COMPETENZE FISSE DEL PERSONALE REGIONALE DI RUOLO, IVI COMPRESE QUELLE PER IL PAGAMENTO DELLA RETRIBUZIONE DI POSIZIONE E DEI CONTRIBUTI PREVIDENZIALI POSTI A CARICO DELLA REGIONE (SPESE OBBLIGATORIE). - U.09.05	CS	471.290,86	TP	408.107,92	FPV	0,00			TR	63.182,94
U9090500302	*Risorse Autonome*	RS	117.726,02	PR	30.000,17	R	0,00			EP	87.725,85
		CP	188.952,29	PC	101.327,48	I	188.952,29	ECP	0,00	EC	87.624,81
	SPESE PER LE COMPETENZE FISSE DEL PERSONALE REGIONALE DI RUOLO, IVI COMPRESE QUELLE PER IL PAGAMENTO DELLA RETRIBUZIONE DI POSIZIONE E DEI CONTRIBUTI PREVIDENZIALI POSTI A CARICO DELLA REGIONE -CONTRIBUTI SOCIALI EFFETTIVI A CARICO DELL'ENTE - (SPESE OBBLIGATORIE). - U.09.05	CS	306.678,31	TP	131.327,65	FPV	0,00			TR	175.350,66
U9090500303	*Risorse Autonome*	RS	3.805,18	PR	3.804,00	R	-1,18			EP	0,00
		CP	7.778,45	PC	2.345,00	I	7.778,45	ECP	0,00	EC	5.433,45
	INDENNITA' DI TRASFERTA E RIMBORSO SPESE PER MISSIONI E TRASFERIMENTI DEL PERSONALE ADDETTO AI SERVIZI DELLA REGIONE. - U.09.05	CS	11.583,63	TP	6.149,00	FPV	0,00			TR	5.433,45
U9090500304	*Risorse Autonome*	RS	22.308,54	PR	6.168,15	R	0,00			EP	16.140,39
		CP	54.634,87	PC	31.926,63	I	54.634,87	ECP	0,00	EC	22.708,24
	SPESE PER IL PAGAMENTO DELL'IRAP A VALERE SULLE SPESE PER IL PERSONALE REGIONALE (SPESE OBBLIGATORIE) - U.09.05	CS	76.943,41	TP	38.094,78	FPV	0,00			TR	38.848,63
U9090500401	*Risorse Autonome*	RS	39.722,35	PR	0,00	R	0,00			EP	39.722,35
		CP	37.661,10	PC	0,00	I	37.661,10	ECP	0,00	EC	37.661,10
	FONDO PER IL MIGLIORAMENTO DELL'EFFICIENZA DEI SERVIZI (ART.5 DELLA LEGGE REGIONALE 5.5.90, N.30). - U.09.05	CS	77.383,45	TP	0,00	FPV	0,00			TR	77.383,45
U9090500402	*Risorse Autonome*	RS	5.646,25	PR	0,00	R	0,00			EP	5.646,25
		CP	5.353,26	PC	5.353,00	I	5.353,00	ECP	0,26	EC	0,00
	FONDO PER IL MIGLIORAMENTO DELL'EFFICIENZA DEI SERVIZI - CONTRIBUTI SOCIALI EFFETTIVI A CARICO DELL'ENTE (ART.5 DELLA LEGGE REGIONALE 5.5.90, N.30). - U.09.05	CS	10.999,51	TP	5.353,00	FPV	0,00			TR	5.646,25
U9090500501	*Risorse Autonome*	RS	8.393,17	PR	0,00	R	0,00			EP	8.393,17
		CP	34.742,23	PC	34.742,23	I	34.742,23	ECP	0,00	EC	0,00
	SPESE PER COMPETENZE FISSE E CONTRIBUTIVE DEL PERSONALE DI RUOLO TRANSITATO DALLE AMMINISTRAZIONI PROVINCIALI AI SENSI DELLA LEGGE 7 APRILE 2014, N. 56 E DELLA LEGGE REGIONALE 22 GIUGNO 2015, N.14 (SPESE OBBLIGATORIE) - U.09.05	CS	43.135,40	TP	34.742,23	FPV	0,00			TR	8.393,17
U9090500502	*Risorse Autonome*	RS	5.057,69	PR	2.060,55	R	0,00			EP	2.997,14
		CP	10.027,26	PC	10.027,26	I	10.027,26	ECP	0,00	EC	0,00
	SPESE PER IL PAGAMENTO DEI CONTRIBUTI PREVIDENZIALI ED ASSISTENZIALI POSTI A CARICO DELLA REGIONE PER IL PERSONALE DI RUOLO TRANSITATO DALLE AMMINISTRAZIONI PROVINCIALI AI SENSI DELLA LEGGE 7 APRILE 2014, N. 56 E DELLA LEGGE REGIONALE 22 GIUGNO 2015, N.14 (SPESE OBBLIGATORIE) - U. 09.05	CS	15.084,95	TP	12.087,81	FPV	0,00			TR	2.997,14

MISSIONE, PROGRAMMA, TITOLO, CAPITOLO	DENOMINAZIONE	RESIDUI PASSIVI AL 1/1/2018 (RS)		PAGAMENTI IN C/RESIDUI (PR)		RIACCERTAMENTO RESIDUI (R)(1)				RESIDUI PASSIVI DA ESERCIZI PRECEDENTI (EP=RS-PR+R)	
		PREVISIONI DEFINITIVE DI COMPETENZA (CP)		PAGAMENTI IN C/ COMPETENZA (PC)		IMPEGNI (I)(2)		ECONOMIE DI COMPETENZA (ECP=CP-I-FPV)		RESIDUI PASSIVI DA ESERCIZIO DI COMPETENZA (EC=I-PC)	
		PREVISIONI DEFINITIVE DI CASSA (CS)		TOTALE PAGAMENTI (TP=PR +PC)		FONDO PLURIENNALE VINCOLATO (FPV) (3)				TOTALE RESIDUI PASSIVI DA RIPORTARE (TR=EP+EC)	
U9090500503	*Risorse Autonome*	RS	1.125,76	PR	388,60	R	0,00			EP	737,16
		CP	3.025,21	PC	3.025,21	I	3.025,21	ECP	0,00	EC	0,00
	SPESE PER IL PAGAMENTO DELL'IRAP PER IL PERSONALE DI RUOLO TRANSITATO DALLE AMMINISTRAZIONI PROVINCIALI AI SENSI DELLA LEGGE 7 APRILE 2014, N. 56 E DELLA LEGGE REGIONALE 22 GIUGNO 2015, N.14 (SPESE OBBLIGATORIE) - U. 09.05	CS	4.150,97	TP	3.413,81	FPV	0,00			TR	737,16
U9090500601	*Risorse Vincolate (Capitolo: E9201010201; E9201050101)*	RS	1.262,94	PR	0,00	R	-1.262,94			EP	0,00
		CP	36.852,96	PC	26.276,79	I	31.884,96	ECP	4.968,00	EC	5.608,17
	SPESE PER SOSTENERE LE FASI DI PROGRAMMAZIONE, ATTUAZIONE, GESTIONE, CONTROLLO, VALUTAZIONE E SORVEGLIANZA DEL PROGRAMMA OPERATIVO (POR 2014-2020 - ASSE 14) - RETRIBUZIONI IN DENARO - U.09.05	CS	38.115,90	TP	26.276,79	FPV	0,00			TR	5.608,17
U9090500602	*Risorse Vincolate (Capitolo: E9201010201; E9201050101)*	RS	3.152,98	PR	3.152,96	R	-0,02			EP	0,00
		CP	9.142,62	PC	5.376,42	I	7.927,02	ECP	1.215,60	EC	2.550,60
	SPESE PER SOSTENERE LE FASI DI PROGRAMMAZIONE, ATTUAZIONE, GESTIONE, CONTROLLO, VALUTAZIONE E SORVEGLIANZA DEL PROGRAMMA OPERATIVO (POR 2014-2020 - ASSE 14) - CONTRIBUTI SOCIALI EFFETTIVI A CARICO DELL'ENTE - U.09.05	CS	12.295,60	TP	8.529,38	FPV	0,00			TR	2.550,60
U9090500603	*Risorse Vincolate (Capitolo: E9201010201; E9201050101)*	RS	846,12	PR	846,12	R	0,00			EP	0,00
		CP	3.238,98	PC	1.912,45	I	2.810,98	ECP	428,00	EC	898,53
	SPESE PER SOSTENERE LE FASI DI PROGRAMMAZIONE, ATTUAZIONE, GESTIONE, CONTROLLO, VALUTAZIONE E SORVEGLIANZA DEL PROGRAMMA OPERATIVO (POR 2014-2020 - ASSE 14) - IMPOSTA REGIONALE SULLE ATTIVITA' PRODUTTIVE (IRAP) - U.09.05	CS	4.085,10	TP	2.758,57	FPV	0,00			TR	898,53
U9090500801	*Risorse Autonome*	RS	0,00	PR	0,00	R	0,00			EP	0,00
		CP	100.000,00	PC	100.000,00	I	100.000,00	ECP	0,00	EC	0,00
	CONTRIBUTO AL COMUNE DI SERSALE PER LE SPESE DI GESTIONE DELLA RISERVA NATURALE REGIONALE DELLE VALLI CUPE (LEGGE REGIONALE 27.12.2016, N. 41)	CS	100.000,00	TP	100.000,00	FPV	0,00			TR	0,00
U9090500901	*Risorse Vincolate (Capitolo: E9201013201)*	RS	0,00	PR	0,00	R	0,00			EP	0,00
		CP	310.544,97	PC	9.856,99	I	9.856,99	ECP	22.294,97	EC	0,00
	SPESE RELATIVI ALLA GESTIONE DELL'AREA MARINA PROTETTA "CAPO RIZZUTO" - ALTRI SERVIZI (DGR N. 186 DEL 05 MAGGIO 2017)	CS	310.544,97	TP	9.856,99	FPV	278.393,01			TR	0,00
U9090500902	*Risorse Vincolate (Capitolo: E9201013201)*	RS	0,00	PR	0,00	R	0,00			EP	0,00
		CP	17.609,27	PC	0,00	I	0,00	ECP	609,27	EC	0,00
	SPESE RELATIVI ALLA GESTIONE DELL'AREA MARINA PROTETTA "CAPO RIZZUTO" - RETRIBUZIONI IN DENARO (DGR N. 186 DEL 05 MAGGIO 2017)	CS	17.609,27	TP	0,00	FPV	17.000,00			TR	0,00
U9090500903	*Risorse Vincolate (Capitolo: E9201013201)*	RS	0,00	PR	0,00	R	0,00			EP	0,00
		CP	3.500,00	PC	0,00	I	0,00	ECP	0,00	EC	0,00
	SPESE RELATIVI ALLA GESTIONE DELL'AREA MARINA PROTETTA "CAPO RIZZUTO" - CONTRIBUTI SOCIALI EFFETTIVI A CARICO DELL'ENTE (DGR N. 186 DEL 05 MAGGIO 2017)	CS	3.500,00	TP	0,00	FPV	3.500,00			TR	0,00
U9090500904	*Risorse Vincolate (Capitolo: E9201013201)*	RS	0,00	PR	0,00	R	0,00			EP	0,00
		CP	1.500,00	PC	0,00	I	0,00	ECP	0,00	EC	0,00
	SPESE RELATIVI ALLA GESTIONE DELL'AREA MARINA PROTETTA "CAPO RIZZUTO" - IMPOSTA REGIONALE SULLE ATTIVITA' PRODUTTIVE (IRAP) - (DGR N. 186 DEL 05 MAGGIO 2017)	CS	1.500,00	TP	0,00	FPV	1.500,00			TR	0,00
U9090500905	*Risorse Vincolate (Capitolo: E9201013201)*	RS	0,00	PR	0,00	R	0,00			EP	0,00
		CP	1.550,00	PC	0,00	I	0,00	ECP	0,00	EC	0,00
	SPESE RELATIVI ALLA GESTIONE DELL'AREA MARINA PROTETTA "CAPO RIZZUTO" - ALTRI BENI DI CONSUMO - (DGR N. 186 DEL 05 MAGGIO 2017)	CS	1.550,00	TP	0,00	FPV	1.550,00			TR	0,00
U9090500906	*Risorse Vincolate (Capitolo: E9201013201)*	RS	0,00	PR	0,00	R	0,00			EP	0,00
		CP	13.111,34	PC	1.110,06	I	1.610,06	ECP	0,00	EC	500,00
	SPESE RELATIVI ALLA GESTIONE DELL'AREA MARINA PROTETTA "CAPO RIZZUTO" - UTENZE E CANONI (DGR N. 186 DEL 05 MAGGIO 2017)	CS	13.111,34	TP	1.110,06	FPV	11.501,28			TR	500,00
U9090500907	*Risorse Vincolate (Capitolo: E9201013201)*	RS	0,00	PR	0,00	R	0,00			EP	0,00
		CP	7.893,44	PC	1.948,84	I	5.000,00	ECP	0,00	EC	3.051,16
	SPESE RELATIVI ALLA GESTIONE DELL'AREA MARINA PROTETTA "CAPO RIZZUTO" - MANUTENZIONE ORDINARIA E RIPARAZIONI (DGR N. 186 DEL 05 MAGGIO 2017)	CS	7.893,44	TP	1.948,84	FPV	2.893,44			TR	3.051,16
U9090500908	*Risorse Vincolate (Capitolo: E9201013201)*	RS	1.830,00	PR	1.830,00	R	0,00			EP	0,00
		CP	0,00	PC	0,00	I	0,00	ECP	0,00	EC	0,00
	SPESE RELATIVI ALLA GESTIONE DELL'AREA MARINA PROTETTA "CAPO RIZZUTO" - SERVIZI INFORMATICI E DI TELECOMUNICAZIONI (DGR N. 186 DEL 05 MAGGIO 2017)	CS	1.830,00	TP	1.830,00	FPV	0,00			TR	0,00

MISSIONE, PROGRAMMA, TITOLO, CAPITOLO	DENOMINAZIONE	RESIDUI PASSIVI AL 1/1/2018 (RS)		PAGAMENTI IN C/RESIDUI (PR)		RIACCERTAMENTO RESIDUI (R)(1)				RESIDUI PASSIVI DA ESERCIZI PRECEDENTI (EP=RS-PR+R)	
		PREVISIONI DEFINITIVE DI COMPETENZA (CP)		PAGAMENTI IN C/ COMPETENZA (PC)		IMPEGNI (I)(2)		ECONOMIE DI COMPETENZA (ECP=CP-I-FPV)		RESIDUI PASSIVI DA ESERCIZIO DI COMPETENZA (EC=I-PC)	
		PREVISIONI DEFINITIVE DI CASSA (CS)		TOTALE PAGAMENTI (TP=PR +PC)		FONDO PLURIENNALE VINCOLATO (FPV) (3)				TOTALE RESIDUI PASSIVI DA RIPORTARE (TR=EP+EC)	
U9090500909	*Risorse Vincolate (Capitolo: E9201013201)*	RS	0,00	PR	0,00	R	0,00			EP	0,00
		CP	5.250,00	PC	240,00	I	4.989,96	ECP	0,04	EC	4.749,96
	SPESE RELATIVI ALLA GESTIONE DELL'AREA MARINA PROTETTA "CAPO RIZZUTO" - UTILIZZO BENI DI TERZI - (DGR N. 186 DEL 05 MAGGIO 2017)	CS	5.250,00	TP	240,00	FPV	260,00			TR	4.749,96
U9090500910	*Risorse Vincolate (Capitolo: E9201013201)*	RS	0,00	PR	0,00	R	0,00			EP	0,00
		CP	22.500,00	PC	0,00	I	637,62	ECP	11.500,00	EC	637,62
	SPESE RELATIVI ALLA GESTIONE DELL'AREA MARINA PROTETTA "CAPO RIZZUTO" - ORGANIZZAZIONE EVENTI, PUBBLICITA', SERVIZI PER TRASFERTA (DGR N. 186 DEL 05 MAGGIO 2017)	CS	22.500,00	TP	0,00	FPV	10.362,38			TR	637,62
U9090500911	*Risorse Vincolate (Capitolo: E9201013201)*	RS	0,00	PR	0,00	R	0,00			EP	0,00
		CP	7.000,00	PC	2.917,97	I	2.917,97	ECP	3.500,00	EC	0,00
	SPESE RELATIVI ALLA GESTIONE DELL'AREA MARINA PROTETTA "CAPO RIZZUTO" - PREMI DI ASSICURAZIONE CONTRO I DANNI (DGR N. 186 DEL 05 MAGGIO 2017)	CS	7.000,00	TP	2.917,97	FPV	582,03			TR	0,00
U9090500912	*Risorse Vincolate (Capitolo: E9201013201)*	RS	0,00	PR	0,00	R	0,00			EP	0,00
		CP	2.000,00	PC	0,00	I	1.000,00	ECP	1.000,00	EC	1.000,00
	SPESE RELATIVI ALLA GESTIONE DELL'AREA MARINA PROTETTA "CAPO RIZZUTO" - TASSA DI CIRCOLAZIONE VEICOLI A MOTORE (DGR N. 186 DEL 05 MAGGIO 2017)	CS	2.000,00	TP	0,00	FPV	0,00			TR	1.000,00
U9090501001	*Risorse Vincolate (Capitolo: E9201014801)*	RS	0,00	PR	0,00	R	0,00			EP	0,00
		CP	29.480,00	PC	0,00	I	0,00	ECP	0,00	EC	0,00
	SOMME FINALIZZATE ALLA REALIZZAZIONE DI STUDI PROPEDEUTICI ALLA DEFINIZIONE DI UN PIANO DI GESTIONE PER LE ATTIVITA' DI PESCA SOSTENIBILE NELLE AREE MARINE PROTETTE ITALIANE (DECRETO MIPAAF 9563/2018 REG. (CE) 508/2014)	CS	29.480,00	TP	0,00	FPV	29.480,00			TR	0,00
U9090501101	*Risorse Autonome*	RS	0,00	PR	0,00	R	0,00			EP	0,00
		CP	12.943,23	PC	12.943,23	I	12.943,23	ECP	0,00	EC	0,00
	SPESE PER GARANTIRE LA COPERTURA FINANZIARIA NONCHÉ LA DEFINITIVA REGOLARIZZAZIONE CONTABILE DEI PAGAMENTI EFFETTUATI DAL TESORIERE REGIONALE A SEGUITO DI ATTI GIUDIZIALI DI PIGNORAMENTO - PRESTAZIONI PROFESSIONALI E SPECIALISTICHE	CS	12.943,23	TP	12.943,23	FPV	0,00			TR	0,00
U9090501201	*Risorse Vincolate (Capitolo: E9301020701)*	RS	0,00	PR	0,00	R	0,00			EP	0,00
		CP	10.000,00	PC	0,00	I	0,00	ECP	10.000,00	EC	0,00
	SOMME DESTINATE ALLA GESTIONE DELL'AREA MARINA PROTETTA DI "CAPO RIZZUTO" (ART. 6 DELLA CONVENZIONE DI CUI ALLA DGR N. 186 DEL 5/5/2017)	CS	10.000,00	TP	0,00	FPV	0,00			TR	0,00
U9090501301	*Risorse Vincolate (Capitolo: E9201015601)*	RS	0,00	PR	0,00	R	0,00			EP	0,00
		CP	82.500,00	PC	0,00	I	0,00	ECP	82.500,00	EC	0,00
	SPESE PER L'ATTUAZIONE DELLE ATTIVITA' DIRETTE ALLA CONSERVAZIONE DELLA BIODIVERSITA'	CS	82.500,00	TP	0,00	FPV	0,00			TR	0,00
TOTALE TITOLO 1	**Spese correnti**	**RS**	**1.432.645,19**	**PR**	**947.876,85**	**R**	**-15.265,67**			**EP**	**469.502,67**
		CP	**2.356.291,50**	**PC**	**1.256.599,67**	**I**	**1.778.853,22**	**ECP**	**220.416,14**	**EC**	**522.253,55**
		CS	**3.788.936,69**	**TP**	**2.204.476,52**	**FPV**	**357.022,14**			**TR**	**991.756,22**
TITOLO 2	**Spese in conto capitale**										
U0223320200	*Risorse Vincolate (Capitolo: E0220120100)*	RS	30.506,39	PR	0,00	R	0,00			EP	30.506,39
		CP	0,00	PC	0,00	I	0,00	ECP	0,00	EC	0,00
	SPESE PER L'ATTUAZIONE DI INTERVENTI STRAORDINARI DI COMPETENZA REGIONALE NEI SETTORI DELLA SILVICOLTURA, DELLA TUTELA DEL PATRIMONIO FORESTALE, DELLA DIFESA DEL SUOLO, DELLA SISTEMAZIONE IDRAULICO-FORESTALE E DELLE CONNESSE INFRASTRUTTURE CIVILI, ANCHE AI FINI DEL POTENZIAMENTO DEI COMPARTI AGRICOLO E TURISTICO, NEL TERRITORIO DELLA REGIONE MEDESIMA (LEGGE 12.10.1984, N. 664 E ART.3, COMMA 9, DEL D.L. 20.5.93, N.148 CONVERTITO DALLA LEGGE 19.7.93, N.236).	CS	30.506,39	TP	0,00	FPV	0,00			TR	30.506,39

MISSIONE, PROGRAMMA, TITOLO, CAPITOLO	DENOMINAZIONE	RESIDUI PASSIVI AL 1/1/2018 (RS)	PAGAMENTI IN C/RESIDUI (PR)	RIACCERTAMENTO RESIDUI (R)(1)		RESIDUI PASSIVI DA ESERCIZI PRECEDENTI (EP=RS-PR+R)
		PREVISIONI DEFINITIVE DI COMPETENZA (CP)	PAGAMENTI IN C/ COMPETENZA (PC)	IMPEGNI (I)(2)	ECONOMIE DI COMPETENZA (ECP=CP-I-FPV)	RESIDUI PASSIVI DA ESERCIZIO DI COMPETENZA (EC=I-PC)
		PREVISIONI DEFINITIVE DI CASSA (CS)	TOTALE PAGAMENTI (TP=PR +PC)	FONDO PLURIENNALE VINCOLATO (FPV) (3)		TOTALE RESIDUI PASSIVI DA RIPORTARE (TR=EP+EC)
U0223320201	*Risorse Vincolate (Capitolo: E0220120101)* SPESE PER L'ATTUAZIONE DI INTERVENTI STRAORDINARI DI COMPETENZA REGIONALE NEI SETTORI DELLA SILVICOLTURA, DELLA TUTELA DEL PATRIMONIO FORESTALE, DELLA DIFESA DEL SUOLO, DELLA SISTEMAZIONE IDRAULICO-FORESTALE E DELLE CONNESSE INFRASTRUTTURE CIVILI, ANCHE AI FINI DEL POTENZIAMENTO DEI COMPARTI AGRICOLO E TURISTICO, NEL TERRITORIO DELLA REGIONE MEDESIMA (LEGGE 12.10.1984, N. 664 E ART.3, COMMA 9, DEL D.L. 20.5.93, N.148 CONVERTITO DALLA LEGGE 19.7.93, N.236). **NOTA:** *TABELLA N.2-STATO DI PREVISIONE DEL BILANCIO 2019-2021 DEL MINISTERO DELL' ECONOMIA E DELLE FINANZE-2.5 RAPPORTI FINANZIARI CON ENTI TERRITORIALI DL N.148 DEL 1993 ART.3 INTERVENTI URGENTI A SOSTEGNO DELL'OCCUPAZIONE*	RS 55.328,72 CP 130.679.318,17 CS 130.734.646,89	PR 0,00 PC 130.000.000,00 TP 130.000.000,00	R 0,00 I 130.679.318,17 FPV 0,00	ECP 0,00	EP 55.328,72 EC 679.318,17 TR 734.646,89
U0223321100	*Risorse Autonome* SPESE PER INTERVENTI STRAORDINARI DI COMPETENZA REGIONALE NEI SETTORI DELLA TUTELA DEL PATRIMONIO FORESTALE DELLA DIFESA DEL SUOLO, DELLA SISTEMAZIONE IDRAULICA FORESTALE E DELLE CONNESSE INFRASTRUTTURE CIVILI (ART. 1 E 2 DELLA LEGGE REGIONALE 19.10.92, N. 20 - ART. 16 DELLA LEGGE REGIONALE 27 DICEMBRE 2012, N. 69).	RS 2.391.355,97 CP 0,00 CS 2.391.355,97	PR 231.048,97 PC 0,00 TP 231.048,97	R -355.295,86 I 0,00 FPV 0,00	ECP 0,00	EP 1.805.011,14 EC 0,00 TR 1.805.011,14
U0223321101	*Risorse Autonome* SPESE PER L'ATTUAZIONE DI PROGETTI ANNUALI MIRANTI ALLA VALORIZZAZIONE, SALVAGUARDIA, MANUTENZIONE RIPRISTINO E RECUPERO DEI TERRITORI MONTANI NONCHE' ALLA TUTELA DEL PATRIMONIO FORESTALE, ALLA DIFESA DEL SUOLO E ALLA SISTEMAZIONE DELLE CONNESSE INFRASTRUTTURE CIVILI (ARTT. 1 E 2 DELLA LEGGE REGIONALE 19.10.92, N.20 - ART.1, COMMI 4, 5 E 6 LEGGE REGIONALE 02.03.2005, N. 8 - ART.16 LEGGE REGIONALE 27.12.2012, N.69)	RS 7.430.756,90 CP 59.209.146,41 CS 66.639.903,31	PR 2.915.131,26 PC 54.877.288,91 TP 57.792.420,17	R -32.794,61 I 59.109.146,41 FPV 100.000,00	ECP 0,00	EP 4.482.831,03 EC 4.231.857,50 TR 8.714.688,53
U0223321109	*Risorse Autonome* SPESE PER INTERVENTI STRAORDINARI DI COMPETENZA REGIONALE NEI SETTORI DELLA TUTELA DEL PATRIMONIO FORESTALE DELLA DIFESA DEL SUOLO, DELLA SISTEMAZIONE IDRAULICA FORESTALE E DELLE CONNESSE INFRASTRUTTURE CIVILI (ART. 1 E 2 DELLA LEGGE REGIONALE 19.10.92, N. 20 - ART. 16 DELLA LEGGE REGIONALE 27 DICEMBRE 2012, N. 69) - MEZZI DI TRASPORTO AD USO CIVILE, DI SICUREZZA E ORDINE PUBBLICO	RS 5.961,04 CP 215.308,41 CS 221.269,45	PR 5.961,04 PC 17.898,10 TP 23.859,14	R 0,00 I 21.477,72 FPV 193.830,69	ECP 0,00	EP 0,00 EC 3.579,62 TR 3.579,62
U3204051101	*Risorse Autonome* SPESE PER L'ATTUAZIONE DI PROGETTI ANNUALI, PER IL TRAMITE DI AZIENDA CALABRIA VERDE,INERENTI AZIONI DI VALORIZZAZIONE, SALVAGUARDIA, MANUTENZIONE RIPRISTINO E RECUPERO DEI TERRITORI MONTANI DELLE AREE RICADENTI NEI COMUNI DI ACRI, CASABONA, FABRIZIA, LONGOBUCCO, NARDODIPACE, SAN DEMETRIO CORONE, SAN GIOVANNI IN FIORE E DELLA COMUNITA' MONTANA DI VERBICARO (ART.1, COMMI 4, 5 E 6 LEGGE REGIONALE 2 MARZO 2005, N. 8 - ART. 16 DELLA LEGGE REGIONALE 27 DICEMBRE 2012, N. 69).	RS 1.687.412,50 CP 0,00 CS 1.687.412,50	PR 0,00 PC 0,00 TP 0,00	R 0,00 I 0,00 FPV 0,00	ECP 0,00	EP 1.687.412,50 EC 0,00 TR 1.687.412,50
U3204051803	*Risorse Vincolate (Capitolo: E3402002101)* SPESE FINALIZZATE ALLA GESTIONE DELLE ATTIVITÀ CONNESSE ALLA MATERIA DI VINCOLO IDROGEOLOGICO E DI TAGLI BOSCHIVI (REGIO DECRETO N. 1126 DEL 1923, ART 21 - DGR N. 218 DEL 20 MAGGIO 2011) - ALTRI BENI MATERIALI	RS 0,00 CP 40.000,00 CS 40.000,00	PR 0,00 PC 0,00 TP 0,00	R 0,00 I 0,00 FPV 0,00	ECP 40.000,00	EP 0,00 EC 0,00 TR 0,00
U3204051900	*Risorse Autonome* SPESE PER LA COPERTURA FINANZIARIA DEI PIANI ATTUATIVI DI FORESTAZIONE RELATIVI AGLI ANNI 2011 E 2012 (ART. 41, COMMI 2, 6 E 7, DELLA LEGGE REGIONALE 27 DICEMBRE 2012, N. 69 - ART. 1 DELLA LEGGE REGIONALE 2 MAGGIO 2013, N. 21))	RS 77.465,88 CP 0,00 CS 77.465,88	PR 0,00 PC 0,00 TP 0,00	R 0,00 I 0,00 FPV 0,00	ECP 0,00	EP 77.465,88 EC 0,00 TR 77.465,88
U3204051901	*Risorse Autonome* SPESE PER LA COPERTURA FINANZIARIA DEI PIANI ATTUATIVI DI FORESTAZIONE RELATIVI AGLI ANNI 2011 E 2012 (ART. 41, COMMI 2, 6 E 7, DELLA LEGGE REGIONALE 27 DICEMBRE 2012, N. 69 - ART. 1 DELLA LEGGE REGIONALE 2 MAGGIO 2013, N. 21))	RS 3.787.655,29 CP 0,00 CS 3.787.655,29	PR 0,00 PC 0,00 TP 0,00	R 0,00 I 0,00 FPV 0,00	ECP 0,00	EP 3.787.655,29 EC 0,00 TR 3.787.655,29
U9090500913	*Risorse Vincolate (Capitolo: E9402010801)* SPESE RELATIVI ALLA GESTIONE DELL'AREA MARINA PROTETTA "CAPO RIZZUTO" - ATTREZZATURE (DGR N. 186 DEL 05 MAGGIO 2017)	RS 0,00 CP 3.000,00 CS 3.000,00	PR 0,00 PC 0,00 TP 0,00	R 0,00 I 0,00 FPV 3.000,00	ECP 0,00	EP 0,00 EC 0,00 TR 0,00

MISSIONE, PROGRAMMA, TITOLO, CAPITOLO	DENOMINAZIONE	RESIDUI PASSIVI AL 1/1/2018 (RS)		PAGAMENTI IN C/RESIDUI (PR)		RIACCERTAMENTO RESIDUI (R)(1)				RESIDUI PASSIVI DA ESERCIZI PRECEDENTI (EP=RS-PR+R)	
		PREVISIONI DEFINITIVE DI COMPETENZA (CP)		PAGAMENTI IN C/ COMPETENZA (PC)		IMPEGNI (I)(2)		ECONOMIE DI COMPETENZA (ECP=CP-I-FPV)		RESIDUI PASSIVI DA ESERCIZIO DI COMPETENZA (EC=I-PC)	
		PREVISIONI DEFINITIVE DI CASSA (CS)		TOTALE PAGAMENTI (TP=PR +PC)		FONDO PLURIENNALE VINCOLATO (FPV) (3)				TOTALE RESIDUI PASSIVI DA RIPORTARE (TR=EP+EC)	
U9090500914	*Risorse Vincolate (Capitolo: E9402010801)*	RS	0,00	PR	0,00	R	0,00			EP	0,00
		CP	2.000,00	PC	0,00	I	0,00	ECP	0,00	EC	0,00
	SPESE RELATIVI ALLA GESTIONE DELL'AREA MARINA PROTETTA "CAPO RIZZUTO" - MACCHINE PER UFFICIO (DGR N. 186 DEL 05 MAGGIO 2017)	CS	2.000,00	TP	0,00	FPV	2.000,00			TR	0,00
TOTALE TITOLO 2	**Spese in conto capitale**	**RS**	**15.466.442,69**	**PR**	**3.152.141,27**	**R**	**-388.090,47**			**EP**	**11.926.210,95**
		CP	**190.148.772,99**	**PC**	**184.895.187,01**	**I**	**189.809.942,30**	**ECP**	**40.000,00**	**EC**	**4.914.755,29**
		CS	**205.615.215,68**	**TP**	**188.047.328,28**	**FPV**	**298.830,69**			**TR**	**16.840.966,24**
TOTALE PROGRAMMA 05	***Aree protette, parchi naturali, protezione naturalistica e forestazione***	**RS**	**16.899.087,88**	**PR**	**4.100.018,12**	**R**	**-403.356,14**			**EP**	**12.395.713,62**
		CP	**192.505.064,49**	**PC**	**186.151.786,68**	**I**	**191.588.795,52**	**ECP**	**260.416,14**	**EC**	**5.437.008,84**
		CS	**209.404.152,37**	**TP**	**190.251.804,80**	**FPV**	**655.852,83**			**TR**	**17.832.722,46**
0906 PROGRAMMA 06	**Tutela e valorizzazione delle risorse idriche**										
TITOLO 1	**Spese correnti**										
U3201013901	*Risorse Vincolate (Capitolo: E2103000601)*	RS	6.344,00	PR	6.344,00	R	0,00			EP	0,00
		CP	92.500,00	PC	0,00	I	0,00	ECP	92.500,00	EC	0,00
	SPESE PER LE ATTIVITA' DI MONITORAGGIO E DI STUDIO IN MATERIA DI TUTELA DELLE ACQUE DALL'INQUINAMENTO (ART. 62, COMMA 14 BIS, DEL D.L.VO 11.5.99, N. 152 E ART. 170, COMMA 9 DEL D.L.VO 3.4.2006, N. 152).	CS	98.844,00	TP	6.344,00	FPV	0,00			TR	0,00
U3201013902	*Risorse Vincolate (Capitolo: E2103000601)*	RS	0,00	PR	0,00	R	0,00			EP	0,00
		CP	270.603,58	PC	57.581,85	I	57.581,85	ECP	0,00	EC	0,00
	SPESE PER LE ATTIVITA' DI MONITORAGGIO E DI STUDIO IN MATERIA DI TUTELA DELLE ACQUE DALL'INQUINAMENTO - TRASFERIMENTI CORRENTI AD AMMINISTRAZIONI LOCALI (ART. 62, COMMA 14 BIS, DEL D.L.VO 11.5.99, N. 152 E ART. 170, COMMA 9 DEL D.L.VO 3.4.2006, N. 152).	CS	270.603,58	TP	57.581,85	FPV	213.021,73			TR	0,00
U3201014301	*Risorse Vincolate (Capitolo: E3401000501)*	RS	0,00	PR	0,00	R	0,00			EP	0,00
		CP	177.729,93	PC	33.750,00	I	110.248,95	ECP	0,00	EC	76.498,95
	SPESE PER OPERE DI RISANAMENTO E DI RIDUZIONE DELL'INQUINAMENTO DEI CORPI IDRICI (ART. 136 DEL DECRETO LEGISLATIVO DEL 3 APRILE 2006, N. 152)	CS	177.729,93	TP	33.750,00	FPV	67.480,98			TR	76.498,95
U9090600102	*Risorse Autonome*	RS	26.345,63	PR	10.592,53	R	0,00			EP	15.753,10
		CP	0,00	PC	0,00	I	0,00	ECP	0,00	EC	0,00
	SPESE PER LA GESTIONE DELLE PICCOLE DERIVAZIONI DI ACQUA PUBBLICA E DELLE CONCESSIONI DEMANIALI- NOLEGGI DI MEZZI DI TRASPORTO(R.D. 25 LUGLIO 1904, N. 523 - R.D. 11 DICEMBRE 1933, N.1775 - D. LGS. 3 APRILE 2006, N. 152)	CS	26.345,63	TP	10.592,53	FPV	0,00			TR	15.753,10
U9090600103	*Risorse Autonome*	RS	6.058,52	PR	5.730,81	R	-237,71			EP	90,00
		CP	19.000,00	PC	5.104,02	I	18.785,17	ECP	214,83	EC	13.681,15
	SPESE PER LA GESTIONE DELLE PICCOLE DERIVAZIONI DI ACQUA PUBBLICA E DELLE CONCESSIONI DEMANIALI- ALTRI BENI DI CONSUMO(R.D. 25 LUGLIO 1904, N. 523 - R.D. 11 DICEMBRE 1933, N.1775 - D. LGS. 3 APRILE 2006, N. 152)	CS	25.058,52	TP	10.834,83	FPV	0,00			TR	13.771,15
U9090600104	*Risorse Autonome*	RS	14.194,43	PR	0,00	R	0,00			EP	14.194,43
		CP	8.233,51	PC	0,00	I	8.233,51	ECP	0,00	EC	8.233,51
	SPESE PER LA GESTIONE DELLE PICCOLE DERIVAZIONI DI ACQUA PUBBLICA E DELLE CONCESSIONI DEMANIALI- RETRIBUZIONI PERSONALE (R.D. 25 LUGLIO 1904, N. 523 - R.D. 11 DICEMBRE 1933, N.1775 - D. LGS. 3 APRILE 2006, N. 152)	CS	22.427,94	TP	0,00	FPV	0,00			TR	22.427,94
U9090600105	*Risorse Autonome*	RS	5.016,46	PR	0,00	R	0,00			EP	5.016,46
		CP	2.909,81	PC	0,00	I	2.909,81	ECP	0,00	EC	2.909,81
	SPESE PER LA GESTIONE DELLE PICCOLE DERIVAZIONI DI ACQUA PUBBLICA E DELLE CONCESSIONI DEMANIALI-CONTRIBUTI SOCIALI A CARICO DELL'ENTE(R.D. 25 LUGLIO 1904, N. 523 - R.D. 11 DICEMBRE 1933, N.1775 - D. LGS. 3 APRILE 2006, N. 152)	CS	7.926,27	TP	0,00	FPV	0,00			TR	7.926,27
U9090600106	*Risorse Autonome*	RS	4.156,38	PR	0,00	R	0,00			EP	4.156,38
		CP	1.035,17	PC	0,00	I	1.035,17	ECP	0,00	EC	1.035,17
	SPESE PER LA GESTIONE DELLE PICCOLE DERIVAZIONI DI ACQUA PUBBLICA E DELLE CONCESSIONI DEMANIALI-IMPOSTA REGIONALE SULLE ATTIVITÀ PRODUTTIVE (IRAP)(R.D. 25 LUGLIO 1904, N. 523 - R.D. 11 DICEMBRE 1933, N.1775 - D. LGS. 3 APRILE 2006, N. 152)	CS	5.191,55	TP	0,00	FPV	0,00			TR	5.191,55
U9090600107	*Risorse Autonome*	RS	600,24	PR	300,12	R	0,00			EP	300,12
		CP	0,00	PC	0,00	I	0,00	ECP	0,00	EC	0,00
	SPESE PER LA GESTIONE DELLE PICCOLE DERIVAZIONI DI ACQUA PUBBLICA E DELLE CONCESSIONI DEMANIALI- MANUTENZIONE ORDINARIA E RIPARAZIONI (R.D. 25 LUGLIO 1904, N. 523 - R.D. 11 DICEMBRE 1933, N.1775 - D. LGS. 3 APRILE 2006, N. 152)	CS	600,24	TP	300,12	FPV	0,00			TR	300,12

MISSIONE, PROGRAMMA, TITOLO, CAPITOLO	DENOMINAZIONE	RESIDUI PASSIVI AL 1/1/2018 (RS)		PAGAMENTI IN C/RESIDUI (PR)		RIACCERTAMENTO RESIDUI (R)(1)				RESIDUI PASSIVI DA ESERCIZI PRECEDENTI (EP=RS-PR+R)	
		PREVISIONI DEFINITIVE DI COMPETENZA (CP)		PAGAMENTI IN C/ COMPETENZA (PC)		IMPEGNI (I)(2)		ECONOMIE DI COMPETENZA (ECP=CP-I-FPV)		RESIDUI PASSIVI DA ESERCIZIO DI COMPETENZA (EC=I-PC)	
		PREVISIONI DEFINITIVE DI CASSA (CS)		TOTALE PAGAMENTI (TP=PR +PC)		FONDO PLURIENNALE VINCOLATO (FPV) (3)				TOTALE RESIDUI PASSIVI DA RIPORTARE (TR=EP+EC)	
U9090600201	*Risorse Autonome*	RS	724,38	PR	0,00	R	0,00			EP	724,38
		CP	186.309,77	PC	171.581,69	I	186.309,77	ECP	0,00	EC	14.728,08
	SPESE PER LE COMPETENZE FISSE DEL PERSONALE REGIONALE DI RUOLO, IVI COMPRESE QUELLE PER IL PAGAMENTO DELLA RETRIBUZIONE DI POSIZIONE E DEI CONTRIBUTI PREVIDENZIALI POSTI A CARICO DELLA REGIONE (SPESE OBBLIGATORIE). - U.09.06	CS	187.034,15	TP	171.581,69	FPV	0,00			TR	15.452,46
U9090600202	*Risorse Autonome*	RS	44.318,38	PR	13.777,15	R	0,00			EP	30.541,23
		CP	78.282,04	PC	45.044,06	I	78.282,04	ECP	0,00	EC	33.237,98
	SPESE PER LE COMPETENZE FISSE DEL PERSONALE REGIONALE DI RUOLO, IVI COMPRESE QUELLE PER IL PAGAMENTO DELLA RETRIBUZIONE DI POSIZIONE E DEI CONTRIBUTI PREVIDENZIALI POSTI A CARICO DELLA REGIONE -CONTRIBUTI SOCIALI EFFETTIVI A CARICO DELL'ENTE - (SPESE OBBLIGATORIE). - U.09.06	CS	122.600,42	TP	58.821,21	FPV	0,00			TR	63.779,21
U9090600203	*Risorse Autonome*	RS	2.363,45	PR	2.358,00	R	-5,45			EP	0,00
		CP	3.669,61	PC	577,00	I	3.634,00	ECP	35,61	EC	3.057,00
	INDENNITA' DI TRASFERTA E RIMBORSO SPESE PER MISSIONI E TRASFERIMENTI DEL PERSONALE ADDETTO AI SERVIZI DELLA REGIONE. - U.09.06	CS	6.033,06	TP	2.935,00	FPV	0,00			TR	3.057,00
U9090600204	*Risorse Autonome*	RS	9.369,98	PR	3.084,56	R	0,00			EP	6.285,42
		CP	25.563,24	PC	14.086,85	I	25.563,24	ECP	0,00	EC	11.476,39
	SPESE PER IL PAGAMENTO DELL'IRAP A VALERE SULLE SPESE PER IL PERSONALE REGIONALE (SPESE OBBLIGATORIE) - U.09.06	CS	34.933,22	TP	17.171,41	FPV	0,00			TR	17.761,81
U9090600301	*Risorse Autonome*	RS	53.893,68	PR	0,00	R	0,00			EP	53.893,68
		CP	51.097,07	PC	0,00	I	51.097,07	ECP	0,00	EC	51.097,07
	FONDO PER IL MIGLIORAMENTO DELL'EFFICIENZA DEI SERVIZI (ART.5 DELLA LEGGE REGIONALE 5.5.90, N.30). - U.09.06	CS	104.990,75	TP	0,00	FPV	0,00			TR	104.990,75
U9090600302	*Risorse Autonome*	RS	10.560,95	PR	0,00	R	0,00			EP	10.560,95
		CP	10.012,93	PC	10.012,00	I	10.012,00	ECP	0,93	EC	0,00
	FONDO PER IL MIGLIORAMENTO DELL'EFFICIENZA DEI SERVIZI - CONTRIBUTI SOCIALI EFFETTIVI A CARICO DELL'ENTE (ART.5 DELLA LEGGE REGIONALE 5.5.90, N.30). - U.09.06	CS	20.573,88	TP	10.012,00	FPV	0,00			TR	10.560,95
U9090600401	*Risorse Autonome*	RS	0,00	PR	0,00	R	0,00			EP	0,00
		CP	17.677,00	PC	17.677,00	I	17.677,00	ECP	0,00	EC	0,00
	SPESE PER L'ATTUAZIONE DEL PIANO DI STABILIZZAZIONE DEI LAVORATORI SOCIALMENTE UTILI E DI PUBBLICA UTILITA' AI SENSI DELL'ARTICOLO 20, COMMI 1 E 2, DELLA LEGGE REGIONALE 11 MAGGIO 2007, N. 9 E ART. 15, COMMA 1 DELLA LEGGE REGIONALE 26 FEBBRAIO 2010, N. 8 (SPESE OBBLIGATORIE). - U.09.06	CS	17.677,00	TP	17.677,00	FPV	0,00			TR	0,00
U9090600402	*Risorse Autonome*	RS	699,44	PR	699,44	R	0,00			EP	0,00
		CP	3.955,25	PC	3.955,25	I	3.955,25	ECP	0,00	EC	0,00
	SPESE PER L'ATTUAZIONE DEL PIANO DI STABILIZZAZIONE DEI LAVORATORI SOCIALMENTE UTILI E DI PUBBLICA UTILITA' AI SENSI DELL'ARTICOLO 20, COMMI 1 E 2, DELLA LEGGE REGIONALE 11 MAGGIO 2007, N. 9 E ART. 15, COMMA 1 DELLA LEGGE REGIONALE 26 FEBBRAIO 2010, N. 8 - CONTRIBUTI SOCIALI EFFETTIVI A CARICO DELL'ENTE (SPESE OBBLIGATORIE) - U.09.06	CS	4.654,69	TP	4.654,69	FPV	0,00			TR	0,00
U9090600501	*Risorse Vincolate (Capitolo: E9201010201; E9201050101)*	RS	0,00	PR	0,00	R	0,00			EP	0,00
		CP	19.315,84	PC	14.016,04	I	16.813,88	ECP	2.501,96	EC	2.797,84
	SPESE PER SOSTENERE LE FASI DI PROGRAMMAZIONE, ATTUAZIONE, GESTIONE, CONTROLLO, VALUTAZIONE E SORVEGLIANZA DEL PROGRAMMA OPERATIVO (POR 2014-2020 - ASSE 14) - RETRIBUZIONI IN DENARO - U.09.06	CS	19.315,84	TP	14.016,04	FPV	0,00			TR	2.797,84
U9090600502	*Risorse Vincolate (Capitolo: E9201010201; E9201050101)*	RS	2.448,85	PR	2.399,09	R	-49,76			EP	0,00
		CP	4.566,44	PC	2.892,93	I	3.968,44	ECP	598,00	EC	1.075,51
	SPESE PER SOSTENERE LE FASI DI PROGRAMMAZIONE, ATTUAZIONE, GESTIONE, CONTROLLO, VALUTAZIONE E SORVEGLIANZA DEL PROGRAMMA OPERATIVO (POR 2014-2020 - ASSE 14) - CONTRIBUTI SOCIALI EFFETTIVI A CARICO DELL'ENTE - U.09.06	CS	7.015,29	TP	5.292,02	FPV	0,00			TR	1.075,51
U9090600503	*Risorse Vincolate (Capitolo: E9201010201; E9201050101)*	RS	407,11	PR	407,11	R	0,00			EP	0,00
		CP	1.634,63	PC	1.028,11	I	1.419,63	ECP	215,00	EC	391,52
	SPESE PER SOSTENERE LE FASI DI PROGRAMMAZIONE, ATTUAZIONE, GESTIONE, CONTROLLO, VALUTAZIONE E SORVEGLIANZA DEL PROGRAMMA OPERATIVO (POR 2014-2020 - ASSE 14) - IMPOSTA REGIONALE SULLE ATTIVITA' PRODUTTIVE (IRAP) - U.09.06	CS	2.041,74	TP	1.435,22	FPV	0,00			TR	391,52
U9090600701	*Risorse Autonome*	RS	0,00	PR	0,00	R	0,00			EP	0,00
		CP	130.286,56	PC	0,00	I	130.286,56	ECP	0,00	EC	130.286,56
	SPESE PER IL PAGAMENTO DI DEBITI FUORI BILANCIO - SPESE PER INDENNIZZI (ART. 73, COMMA 1, LETT. A) DEL D. LGS. N. 118/2011)	CS	130.286,56	TP	0,00	FPV	0,00			TR	130.286,56
TOTALE TITOLO 1	**Spese correnti**	**RS**	**187.501,88**	**PR**	**45.692,81**	**R**	**-292,92**			**EP**	**141.516,15**
		CP	**1.104.382,38**	**PC**	**377.306,80**	**I**	**727.813,34**	**ECP**	**96.066,33**	**EC**	**350.506,54**
		CS	**1.291.884,26**	**TP**	**422.999,61**	**FPV**	**280.502,71**			**TR**	**492.022,69**

MISSIONE, PROGRAMMA, TITOLO, CAPITOLO	DENOMINAZIONE	RESIDUI PASSIVI AL 1/1/2018 (RS)		PAGAMENTI IN C/RESIDUI (PR)		RIACCERTAMENTO RESIDUI (R)(1)				RESIDUI PASSIVI DA ESERCIZI PRECEDENTI (EP=RS-PR+R)	
		PREVISIONI DEFINITIVE DI COMPETENZA (CP)		PAGAMENTI IN C/ COMPETENZA (PC)		IMPEGNI (I)(2)		ECONOMIE DI COMPETENZA (ECP=CP-I-FPV)		RESIDUI PASSIVI DA ESERCIZIO DI COMPETENZA (EC=I-PC)	
		PREVISIONI DEFINITIVE DI CASSA (CS)		TOTALE PAGAMENTI (TP=PR +PC)		FONDO PLURIENNALE VINCOLATO (FPV) (3)				TOTALE RESIDUI PASSIVI DA RIPORTARE (TR=EP+EC)	
TITOLO 2	**Spese in conto capitale**										
U3701010100	*Risorse Vincolate (Capitolo: E4439000100; E4610000100)*	RS	38.455,17	PR	0,00	R	0,00			EP	38.455,17
		CP	0,00	PC	0,00	I	0,00	ECP	0,00	EC	0,00
	SPESE PER PROMUOVERE L'USO OTTIMALE DELLA RISORSA IDRICA PER SCOPI MULTIPLI INCREMENTANDO E RIEQUILIBRANDO LA DOTAZIONE IDRICA PER I DIVERSI USI (ASSE III - SETTORE 1 - OBIETTIVO OPERATIVO 3.1.1)	CS	38.455,17	TP	0,00	FPV	0,00			TR	38.455,17
U3701010101	*Risorse Vincolate (Capitolo: E4439000101; E4610000101)*	RS	1.205.430,64	PR	71.584,47	R	0,00			EP	1.133.846,17
		CP	0,00	PC	0,00	I	0,00	ECP	0,00	EC	0,00
	SPESE PER PROMUOVERE L'USO OTTIMALE DELLA RISORSA IDRICA PER SCOPI MULTIPLI INCREMENTANDO E RIEQUILIBRANDO LA DOTAZIONE IDRICA PER I DIVERSI USI (ASSE III - SETTORE 1 - OBIETTIVO OPERATIVO 3.1.1)	CS	1.205.430,64	TP	71.584,47	FPV	0,00			TR	1.133.846,17
	NOTA: *VEDI ANCHE IL CAPITOLO DELL'ENTRATA 44390001*										
U3701010202	*Risorse Vincolate (Capitolo: E4439000101; E4610000100)*	RS	45.873,69	PR	0,00	R	0,00			EP	45.873,69
		CP	0,00	PC	0,00	I	0,00	ECP	0,00	EC	0,00
	SPESE PER IL SOSTEGNO DEL RISPARMIO IDRICO, PER LA RIDUZIONE DELLE PERDITE, IL RECUPERO E L'USO DI FONTI IDRICHE ALTERNATIVE A BENEFICIO DEGLI UTENTI DEI DIVERSI COMPARTI (ASSE III - SETTORE 1 - OBIETTIVO OPERATIVO 3.1.2) - BENI IMMOBILI	CS	45.873,69	TP	0,00	FPV	0,00			TR	45.873,69
U9090600101	*Risorse Autonome*	RS	218.407,79	PR	155.780,81	R	-291,15			EP	62.335,83
		CP	332.959,28	PC	29.750,76	I	82.612,85	ECP	7.714,27	EC	52.862,09
	SPESE PER LA GESTIONE DELLE PICCOLE DERIVAZIONI DI ACQUA PUBBLICA E DELLE CONCESSIONI DEMANIALI-ALTRE VIE DI COMUNICAZIONE(R.D. 25 LUGLIO 1904, N. 523 - R.D. 11 DICEMBRE 1933, N.1775 - D. LGS. 3 APRILE 2006, N. 152)	CS	551.367,07	TP	185.531,57	FPV	242.632,16			TR	115.197,92
U9090600801	*Risorse Autonome*	RS	0,00	PR	0,00	R	0,00			EP	0,00
		CP	237.550,00	PC	0,00	I	0,00	ECP	300,00	EC	0,00
	SPESE PER L'ADEMPIMENTO DELLE CONDIZIONALITA' EX ANTE DEL PSR CALABRIA 2014/2020 PER LO SVILUPPO RURALE DI CUI ALL'ALLEGATO V DEL REGOLAMENTO UE N. 1305/2013 - RISORSE IDRICHE - COPERTURA COSTI AMBIENTALI - BENI IMMOBILI (LEGGE REGIONALE 5 LUGLIO 2017, N. 32).	CS	237.550,00	TP	0,00	FPV	237.250,00			TR	0,00
U9090600901	*Risorse Autonome*	RS	0,00	PR	0,00	R	0,00			EP	0,00
		CP	420.026,05	PC	0,00	I	0,00	ECP	420.026,05	EC	0,00
	SPESE PER IL PAGAMENTO DI DEBITI FUORI BILANCIO - ALTRI BENI MATERIALI (ART. 73 DEL D.LGS. 118/2011)	CS	420.026,05	TP	0,00	FPV	0,00			TR	0,00
U9090601001	*Risorse Autonome*	RS	0,00	PR	0,00	R	0,00			EP	0,00
		CP	48.673,26	PC	48.673,26	I	48.673,26	ECP	0,00	EC	0,00
	SPESE PER GARANTIRE LA COPERTURA FINANZIARIA NONCHÉ LA DEFINITIVA REGOLARIZZAZIONE CONTABILE DEI PAGAMENTI EFFETTUATI DAL TESORIERE REGIONALE, A SEGUITO DI ATTI GIUDIZIALI DI PIGNORAMENTO RIGUARDANTI SPESE DI COMPETENZA DEL DIPARTIMENTO PRESIDENZA - CONTRIBUTI AGLI INVESTIMENTI AD ALTRE IMPRESE	CS	48.673,26	TP	48.673,26	FPV	0,00			TR	0,00
TOTALE TITOLO 2	**Spese in conto capitale**	**RS**	**1.508.167,29**	**PR**	**227.365,28**	**R**	**-291,15**			**EP**	**1.280.510,86**
		CP	**1.039.208,59**	**PC**	**78.424,02**	**I**	**131.286,11**	**ECP**	**428.040,32**	**EC**	**52.862,09**
		CS	**2.547.375,88**	**TP**	**305.789,30**	**FPV**	**479.882,16**			**TR**	**1.333.372,95**
TOTALE PROGRAMMA 06	***Tutela e valorizzazione delle risorse idriche***	**RS**	**1.695.669,17**	**PR**	**273.058,09**	**R**	**-584,07**			**EP**	**1.422.027,01**
		CP	**2.143.590,97**	**PC**	**455.730,82**	**I**	**859.099,45**	**ECP**	**524.106,65**	**EC**	**403.368,63**
		CS	**3.839.260,14**	**TP**	**728.788,91**	**FPV**	**760.384,87**			**TR**	**1.825.395,64**
0907 PROGRAMMA 07	**Sviluppo sostenibile territorio montano piccoli Comuni**										
TITOLO 1	**Spese correnti**										
U3204040901	*Risorse Autonome*	RS	0,00	PR	0,00	R	0,00			EP	0,00
		CP	8.305.792,29	PC	7.500.000,00	I	8.305.792,29	ECP	0,00	EC	805.792,29
	SPESE RELATIVE AL TRATTAMENTO ECONOMICO DEL PERSONALE DELLE COMUNITA' MONTANE TRASFERITO AD AZIENDA CALABRIA VERDE (ART. 1 DELLA LEGGE REGIONALE 26 FEBBRAIO 2010, N. 8 E LEGGE REGIONALE 16 MAGGIO 2013, N. 25).	CS	8.305.792,29	TP	7.500.000,00	FPV	0,00			TR	805.792,29

MISSIONE, PROGRAMMA, TITOLO, CAPITOLO	DENOMINAZIONE	RESIDUI PASSIVI AL 1/1/2018 (RS)		PAGAMENTI IN C/RESIDUI (PR)		RIACCERTAMENTO RESIDUI (R)(1)				RESIDUI PASSIVI DA ESERCIZI PRECEDENTI (EP=RS-PR+R)	
		PREVISIONI DEFINITIVE DI COMPETENZA (CP)		PAGAMENTI IN C/ COMPETENZA (PC)		IMPEGNI (I)(2)		ECONOMIE DI COMPETENZA (ECP=CP-I-FPV)		RESIDUI PASSIVI DA ESERCIZIO DI COMPETENZA (EC=I-PC)	
		PREVISIONI DEFINITIVE DI CASSA (CS)		TOTALE PAGAMENTI (TP=PR +PC)		FONDO PLURIENNALE VINCOLATO (FPV) (3)				TOTALE RESIDUI PASSIVI DA RIPORTARE (TR=EP+EC)	
TOTALE TITOLO 1	**Spese correnti**	**RS**	**0,00**	**PR**	**0,00**	**R**	**0,00**			**EP**	**0,00**
		CP	**8.305.792,29**	**PC**	**7.500.000,00**	**I**	**8.305.792,29**	**ECP**	**0,00**	**EC**	**805.792,29**
		CS	**8.305.792,29**	**TP**	**7.500.000,00**	**FPV**	**0,00**			**TR**	**805.792,29**
TOTALE PROGRAMMA 07	***Sviluppo sostenibile territorio montano piccoli Comuni***	**RS**	**0,00**	**PR**	**0,00**	**R**	**0,00**			**EP**	**0,00**
		CP	**8.305.792,29**	**PC**	**7.500.000,00**	**I**	**8.305.792,29**	**ECP**	**0,00**	**EC**	**805.792,29**
		CS	**8.305.792,29**	**TP**	**7.500.000,00**	**FPV**	**0,00**			**TR**	**805.792,29**
0908 PROGRAMMA 08	**Qualità dell'aria e riduzione dell'inquinamento**										
TITOLO 1	**Spese correnti**										
U9090800201	*Risorse Autonome*	RS	1.029,63	PR	0,00	R	0,00			EP	1.029,63
		CP	0,00	PC	0,00	I	0,00	ECP	0,00	EC	0,00
	FONDO PER IL MIGLIORAMENTO DELL'EFFICIENZA DEI SERVIZI (ART.5 DELLA LEGGE REGIONALE 5.5.90, N.30). - U.09.08	CS	1.029,63	TP	0,00	FPV	0,00			TR	1.029,63
U9090800401	*Risorse Autonome*	RS	34.960,34	PR	0,00	R	0,00			EP	34.960,34
		CP	268.528,45	PC	268.528,45	I	268.528,45	ECP	0,00	EC	0,00
	SPESE PER COMPETENZE FISSE E CONTRIBUTIVE DEL PERSONALE DI RUOLO TRANSITATO DALLE AMMINISTRAZIONI PROVINCIALI AI SENSI DELLA LEGGE 7 APRILE 2014, N. 56 E DELLA LEGGE REGIONALE 22 GIUGNO 2015, N.14 (SPESE OBBLIGATORIE) - U.09.08	CS	303.488,79	TP	268.528,45	FPV	0,00			TR	34.960,34
U9090800402	*Risorse Autonome*	RS	31.455,47	PR	15.629,45	R	0,00			EP	15.826,02
		CP	73.023,27	PC	51.138,20	I	73.023,27	ECP	0,00	EC	21.885,07
	SPESE PER IL PAGAMENTO DEI CONTRIBUTI PREVIDENZIALI ED ASSISTENZIALI POSTI A CARICO DELLA REGIONE PER IL PERSONALE DI RUOLO TRANSITATO DALLE AMMINISTRAZIONI PROVINCIALI AI SENSI DELLA LEGGE 7 APRILE 2014, N. 56 E DELLA LEGGE REGIONALE 22 GIUGNO 2015, N.14 (SPESE OBBLIGATORIE) - U. 09.08	CS	104.478,74	TP	66.767,65	FPV	0,00			TR	37.711,09
U9090800403	*Risorse Autonome*	RS	5.914,61	PR	3.089,95	R	0,00			EP	2.824,66
		CP	22.791,25	PC	15.694,19	I	22.791,25	ECP	0,00	EC	7.097,06
	SPESE PER IL PAGAMENTO DELL'IRAP PER IL PERSONALE DI RUOLO TRANSITATO DALLE AMMINISTRAZIONI PROVINCIALI AI SENSI DELLA LEGGE 7 APRILE 2014, N. 56 E DELLA LEGGE REGIONALE 22 GIUGNO 2015, N.14 (SPESE OBBLIGATORIE) - U. 09.08	CS	28.705,86	TP	18.784,14	FPV	0,00			TR	9.921,72
U9090800501	*Risorse Autonome*	RS	0,00	PR	0,00	R	0,00			EP	0,00
		CP	220.767,58	PC	220.767,58	I	220.767,58	ECP	0,00	EC	0,00
	SPESE PER IL PAGAMENTO DI DEBITI FUORI BILANCIO - RISARCIMENTO DANNI (ART. 73, COMMA 1, LETTERA A) DEL D.LGS. 118/2011)	CS	220.767,58	TP	220.767,58	FPV	0,00			TR	0,00
U9090800601	*Risorse Vincolate (Capitolo: E9201013001)*	RS	0,00	PR	0,00	R	0,00			EP	0,00
		CP	102.500,00	PC	51.250,00	I	102.500,00	ECP	0,00	EC	51.250,00
	SOMME DESTINATE ALLA REALIZZAZIONE DI UN'INFRASTRUTTURA SOFTWARE INTEGRATA PER LA GESTIONE DI UN CATASTO REGIONALE DELLE SORGENTI DI CAMPI ELETTRICI, MAGNETICI ED ELETTROMAGNETICI (ART. 9, COMMA 5 DELLA LEGGE 36/2001)	CS	102.500,00	TP	51.250,00	FPV	0,00			TR	51.250,00
U9090800701	*Risorse Vincolate (Capitolo: E9201013101)*	RS	0,00	PR	0,00	R	0,00			EP	0,00
		CP	242.850,00	PC	121.425,00	I	121.425,00	ECP	121.425,00	EC	0,00
	SPESE FINALIZZATE AL POTENZIAMENTO DEI CONTROLLI DELL'INQUINAMENTO ELETTROMAGNETICO IN AMBIENTE URBANO (ART. 9, COMMA 5 DELLA LEGGE 36/2001)	CS	242.850,00	TP	121.425,00	FPV	0,00			TR	0,00
U9090801001	*Risorse Vincolate (Capitolo: E9301020601)*	RS	0,00	PR	0,00	R	0,00			EP	0,00
		CP	40.500,00	PC	0,00	I	0,00	ECP	8.121,90	EC	0,00
	SPESE PER LO SVOLGIMENTO DI ATTIVITA' DI ISTRUTTORIA TECNICA E DI ISPEZIONE VOLTE ALLA PREVENZIONE DI INCIDENTI RILEVANTI CONNESSI CON SOSTANZE PERICOLOSE (D.LGS. 26.6.2015, N. 105)	CS	40.500,00	TP	0,00	FPV	32.378,10			TR	0,00
TOTALE TITOLO 1	**Spese correnti**	**RS**	**73.360,05**	**PR**	**18.719,40**	**R**	**0,00**			**EP**	**54.640,65**
		CP	**970.960,55**	**PC**	**728.803,42**	**I**	**809.035,55**	**ECP**	**129.546,90**	**EC**	**80.232,13**
		CS	**1.044.320,60**	**TP**	**747.522,82**	**FPV**	**32.378,10**			**TR**	**134.872,78**
TITOLO 2	**Spese in conto capitale**										

MISSIONE, PROGRAMMA, TITOLO, CAPITOLO	DENOMINAZIONE	RESIDUI PASSIVI AL 1/1/2018 (RS)		PAGAMENTI IN C/RESIDUI (PR)		RIACCERTAMENTO RESIDUI (R)(1)				RESIDUI PASSIVI DA ESERCIZI PRECEDENTI (EP=RS-PR+R)	
		PREVISIONI DEFINITIVE DI COMPETENZA (CP)		PAGAMENTI IN C/ COMPETENZA (PC)		IMPEGNI (I)(2)		ECONOMIE DI COMPETENZA (ECP=CP-I-FPV)		RESIDUI PASSIVI DA ESERCIZIO DI COMPETENZA (EC=I-PC)	
		PREVISIONI DEFINITIVE DI CASSA (CS)		TOTALE PAGAMENTI (TP=PR +PC)		FONDO PLURIENNALE VINCOLATO (FPV) (3)				TOTALE RESIDUI PASSIVI DA RIPORTARE (TR=EP+EC)	
U3201041201	*Risorse Vincolate (Capitolo: E4404003901)*	RS	415.297,14	PR	415.297,14	R	0,00			EP	0,00
		CP	0,00	PC	0,00	I	0,00	ECP	0,00	EC	0,00
	SPESE PER LA REALIZZAZIONE DEL PROGRAMMA DI MIGLIORAMENTO DELLA QUALITA' DELL'ARIA ATTRAVERSO INTERVENTI DI AMMODERNAMENTO DEL TRASPORTO PUBBLICO LOCALE (DECRETO LEGGE N. 16, DEL 21 FEBBRAIO 2005, CONVERTITO CON LEGGE DEL 22 APRILE 2005, N. 58 - DGR N. 400 DEL 11 NOVEMBRE 2013)	CS	415.297,14	TP	415.297,14	FPV	0,00			TR	0,00
TOTALE TITOLO 2	**Spese in conto capitale**	**RS**	**415.297,14**	**PR**	**415.297,14**	**R**	**0,00**			**EP**	**0,00**
		CP	**0,00**	**PC**	**0,00**	**I**	**0,00**	**ECP**	**0,00**	**EC**	**0,00**
		CS	**415.297,14**	**TP**	**415.297,14**	**FPV**	**0,00**			**TR**	**0,00**
TOTALE PROGRAMMA 08	***Qualità dell'aria e riduzione dell'inquinamento***	**RS**	**488.657,19**	**PR**	**434.016,54**	**R**	**0,00**			**EP**	**54.640,65**
		CP	**970.960,55**	**PC**	**728.803,42**	**I**	**809.035,55**	**ECP**	**129.546,90**	**EC**	**80.232,13**
		CS	**1.459.617,74**	**TP**	**1.162.819,96**	**FPV**	**32.378,10**			**TR**	**134.872,78**
0909 PROGRAMMA 09	**Politica regionale unitaria per lo sviluppo sostenibile e la tutela del territorio e l'ambiente**										
TITOLO 1	**Spese correnti**										
U3101020201	*Risorse Autonome*	RS	3.655,69	PR	3.655,69	R	0,00			EP	0,00
		CP	0,00	PC	0,00	I	0,00	ECP	0,00	EC	0,00
	SPESE PER IL PAGAMENTO DI DEBITI FUORI BILANCIO - CORRESPONSIONE GETTONE DI PRESENZA GRUPPO DI LAVORO PER IL MONITORAGGIO MISURA 1.9 POR 2000-2006 (ART. 73, COMMA 1, LETTERA A) DEL D.LGS N. 118/2011)	CS	3.655,69	TP	3.655,69	FPV	0,00			TR	0,00
U9090900308	*Risorse Vincolate (Capitolo: E9201010201; E9201050101)*	RS	0,00	PR	0,00	R	0,00			EP	0,00
		CP	3.294,00	PC	0,00	I	3.294,00	ECP	0,00	EC	3.294,00
	SPESE PER LA REALIZZAZIONE DI INTERVENTI DI MESSA IN SICUREZZA DEL TERRITORIO E PER L'AUMENTO DELLA RESILIENZA DELLE INFRASTRUTTURE NEI TERRITORI PIÙ ESPOSTI A RISCHIO IDROGEOLOGICO E DI EROSIONE COSTIERA (POR 2014-2020 - ASSE 5 - OBIETTIVO SPECIFICO 5.1 - AZIONE 5.1.1) - SERVIZI AMMINISTRATIVI	CS	3.294,00	TP	0,00	FPV	0,00			TR	3.294,00
U9090900604	*Risorse Vincolate (Capitolo: E9201010201; E9201050101)*	RS	0,00	PR	0,00	R	0,00			EP	0,00
		CP	7.108,83	PC	6.395,12	I	7.108,83	ECP	0,00	EC	713,71
	SPESE PER IL RAFFORZAMENTO DELLE DOTAZIONI IMPIANTISTICHE PER IL TRATTAMENTO E PER IL RECUPERO, ANCHE DI ENERGIA, AI FINI DELLA CHIUSURA DEL CICLO DI GESTIONE DEI RIFIUTI - SERVIZI AMMINISTRATIVI (POR 2014-2020 - ASSE 6 - OBIETTIVO SPECIFICO 6.1 - AZIONE 6.1.3)	CS	7.108,83	TP	6.395,12	FPV	0,00			TR	713,71
U9090900605	*Risorse Vincolate (Capitolo: E9201010201; E9201050101)*	RS	0,00	PR	0,00	R	0,00			EP	0,00
		CP	113.176,44	PC	0,00	I	0,00	ECP	113.176,44	EC	0,00
	SPESE PER IL RAFFORZAMENTO DELLE DOTAZIONI IMPIANTISTICHE PER IL TRATTAMENTO E PER IL RECUPERO, ANCHE DI ENERGIA, AI FINI DELLA CHIUSURA DEL CICLO DI GESTIONE DEI RIFIUTI - RETRIBUZIONI IN DENARO (POR 2014-2020 - ASSE 6 - OBIETTIVO SPECIFICO 6.1 - AZIONE 6.1.3)	CS	113.176,44	TP	0,00	FPV	0,00			TR	0,00
U9090900606	*Risorse Vincolate (Capitolo: E9201010201; E9201050101)*	RS	0,00	PR	0,00	R	0,00			EP	0,00
		CP	28.758,13	PC	0,00	I	0,00	ECP	28.758,13	EC	0,00
	SPESE PER IL RAFFORZAMENTO DELLE DOTAZIONI IMPIANTISTICHE PER IL TRATTAMENTO E PER IL RECUPERO, ANCHE DI ENERGIA, AI FINI DELLA CHIUSURA DEL CICLO DI GESTIONE DEI RIFIUTI - CONTRIBUTI SOCIALI EFFETTIVI A CARICO DELL'ENTE (POR 2014-2020 - ASSE 6 - OBIETTIVO SPECIFICO 6.1 - AZIONE 6.1.3)	CS	28.758,13	TP	0,00	FPV	0,00			TR	0,00
U9090900607	*Risorse Vincolate (Capitolo: E9201010201; E9201050101)*	RS	0,00	PR	0,00	R	0,00			EP	0,00
		CP	9.620,00	PC	0,00	I	0,00	ECP	9.620,00	EC	0,00
	SPESE PER IL RAFFORZAMENTO DELLE DOTAZIONI IMPIANTISTICHE PER IL TRATTAMENTO E PER IL RECUPERO, ANCHE DI ENERGIA, AI FINI DELLA CHIUSURA DEL CICLO DI GESTIONE DEI RIFIUTI - IMPOSTA REGIONALE SULLE ATTIVITA' PRODUTTIVE (IRAP) - (POR 2014-2020 - ASSE 6 - OBIETTIVO SPECIFICO 6.1 - AZIONE 6.1.3)	CS	9.620,00	TP	0,00	FPV	0,00			TR	0,00
U9090900608	*Risorse Vincolate (Capitolo: E9201010201; E9201050101)*	RS	0,00	PR	0,00	R	0,00			EP	0,00
		CP	24.000,00	PC	0,00	I	0,00	ECP	24.000,00	EC	0,00
	SPESE PER IL RAFFORZAMENTO DELLE DOTAZIONI IMPIANTISTICHE PER IL TRATTAMENTO E PER IL RECUPERO, ANCHE DI ENERGIA, AI FINI DELLA CHIUSURA DEL CICLO DI GESTIONE DEI RIFIUTI - CONSULENZE (POR 2014-2020 - ASSE 6 - OBIETTIVO SPECIFICO 6.1 - AZIONE 6.1.3)	CS	24.000,00	TP	0,00	FPV	0,00			TR	0,00

MISSIONE, PROGRAMMA, TITOLO, CAPITOLO	DENOMINAZIONE	RESIDUI PASSIVI AL 1/1/2018 (RS)		PAGAMENTI IN C/RESIDUI (PR)		RIACCERTAMENTO RESIDUI (R)(1)				RESIDUI PASSIVI DA ESERCIZI PRECEDENTI (EP=RS-PR+R)	
		PREVISIONI DEFINITIVE DI COMPETENZA (CP)		PAGAMENTI IN C/ COMPETENZA (PC)		IMPEGNI (I)(2)		ECONOMIE DI COMPETENZA (ECP=CP-I-FPV)		RESIDUI PASSIVI DA ESERCIZIO DI COMPETENZA (EC=I-PC)	
		PREVISIONI DEFINITIVE DI CASSA (CS)		TOTALE PAGAMENTI (TP=PR +PC)		FONDO PLURIENNALE VINCOLATO (FPV) (3)				TOTALE RESIDUI PASSIVI DA RIPORTARE (TR=EP+EC)	
U9090900703	*Risorse Vincolate (Capitolo: E9201010201; E9201050101)*	RS	0,00	PR	0,00	R	0,00			EP	0,00
		CP	351.624,66	PC	0,00	I	0,00	ECP	296.798,33	EC	0,00
	SPESE PER IL MIGLIORAMENTO DEL SERVIZIO IDRICO INTEGRATO ATTRAVERSO IL POTENZIAMENTO DELLE INFRASTRUTTURE DI CAPTAZIONE, ADDUZIONE, DISTRIBUZIONE, FOGNARIE E DEPURATIVE PER USI CIVILI (POR 2014-2020 - ASSE 6 - OBIETTIVO SPECIFICO 6.3 - AZIONE 6.3.1) - RETRIBUZIONI IN DENARO	CS	351.624,66	TP	0,00	FPV	54.826,33			TR	0,00
U9090900704	*Risorse Vincolate (Capitolo: E9201010201; E9201050101)*	RS	0,00	PR	0,00	R	0,00			EP	0,00
		CP	84.013,68	PC	0,00	I	0,00	ECP	70.914,02	EC	0,00
	SPESE PER IL MIGLIORAMENTO DEL SERVIZIO IDRICO INTEGRATO ATTRAVERSO IL POTENZIAMENTO DELLE INFRASTRUTTURE DI CAPTAZIONE, ADDUZIONE, DISTRIBUZIONE, FOGNARIE E DEPURATIVE PER USI CIVILI (POR 2014-2020 - ASSE 6 - OBIETTIVO SPECIFICO 6.3 - AZIONE 6.3.1) - CONTRIBUTI SOCIALI EFFETTIVI A CARICO DELL'ENTE	CS	84.013,68	TP	0,00	FPV	13.099,66			TR	0,00
U9090900705	*Risorse Vincolate (Capitolo: E9201010201; E9201050101)*	RS	0,00	PR	0,00	R	0,00			EP	0,00
		CP	29.888,10	PC	0,00	I	0,00	ECP	25.227,86	EC	0,00
	SPESE PER IL MIGLIORAMENTO DEL SERVIZIO IDRICO INTEGRATO ATTRAVERSO IL POTENZIAMENTO DELLE INFRASTRUTTURE DI CAPTAZIONE, ADDUZIONE, DISTRIBUZIONE, FOGNARIE E DEPURATIVE PER USI CIVILI (POR 2014-2020 - ASSE 6 - OBIETTIVO SPECIFICO 6.3 - AZIONE 6.3.1) - IMPOSTA REGIONALE SULLE ATTIVITA' PRODUTTIVE (IRAP)	CS	29.888,10	TP	0,00	FPV	4.660,24			TR	0,00
U9090900706	*Risorse Vincolate (Capitolo: E9201010201; E9201050101)*	RS	0,00	PR	0,00	R	0,00			EP	0,00
		CP	57.420,94	PC	0,00	I	0,00	ECP	49.697,20	EC	0,00
	SPESE PER IL MIGLIORAMENTO DEL SERVIZIO IDRICO INTEGRATO ATTRAVERSO IL POTENZIAMENTO DELLE INFRASTRUTTURE DI CAPTAZIONE, ADDUZIONE, DISTRIBUZIONE, FOGNARIE E DEPURATIVE PER USI CIVILI (POR 2014-2020 - ASSE 6 - OBIETTIVO SPECIFICO 6.3 - AZIONE 6.3.1) - SERVIZI AMMINISTRATIVI	CS	57.420,94	TP	0,00	FPV	7.723,74			TR	0,00
U9090900707	*Risorse Vincolate (Capitolo: E9201010201; E9201050101)*	RS	0,00	PR	0,00	R	0,00			EP	0,00
		CP	40.971,70	PC	0,00	I	0,00	ECP	35.083,93	EC	0,00
	SPESE PER IL MIGLIORAMENTO DEL SERVIZIO IDRICO INTEGRATO ATTRAVERSO IL POTENZIAMENTO DELLE INFRASTRUTTURE DI CAPTAZIONE, ADDUZIONE, DISTRIBUZIONE, FOGNARIE E DEPURATIVE PER USI CIVILI (POR 2014-2020 - ASSE 6 - OBIETTIVO SPECIFICO 6.3 - AZIONE 6.3.1) - ALTRI PREMI DI ASSICURAZIONE N.A.C.	CS	40.971,70	TP	0,00	FPV	5.887,77			TR	0,00
U9090901103	*Risorse Vincolate (Capitolo: E9201010201; E9201050101)*	RS	0,00	PR	0,00	R	0,00			EP	0,00
		CP	1.399.723,07	PC	100.000,00	I	100.000,00	ECP	1.299.723,07	EC	0,00
	SPESE PER LA REALIZZAZIZONE DI AZIONI PREVISTE NEI PRIORITIZED ACTION FRAMEWORK (PAF) E NEI PIANI DI GESTIONE DELLA RETE NATURA 2000 PER CONTENERE LA PERDITA DI BIODIVERSITA' NELLA REGIONE - TRASFERIMENTI CORRENTI AD AMMINISTRAZIONI LOCALI (POR 2014-2020 - ASSE 6 - OBIETTIVO SPECIFICO 6.5.A - AZIONE 6.5.A.1)	CS	1.399.723,07	TP	100.000,00	FPV	0,00			TR	0,00
U9090901104	*Risorse Vincolate (Capitolo: E9201010201; E9201050101)*	RS	5.771,96	PR	0,00	R	-5.771,96			EP	0,00
		CP	155.822,56	PC	149.601,72	I	155.822,56	ECP	0,00	EC	6.220,84
	SPESE PER LA REALIZZAZIZONE DI AZIONI PREVISTE NEI PRIORITIZED ACTION FRAMEWORK (PAF) E NEI PIANI DI GESTIONE DELLA RETE NATURA 2000 PER CONTENERE LA PERDITA DI BIODIVERSITA' NELLA REGIONE - LAVORO FLESSIBILE, QUOTA LSU E ACQUISTO DI SERVIZI DA AGENZIE DI LAVORO INTERINALE (POR 2014-2020 - ASSE 6 - OBIETTIVO SPECIFICO 6.5.A - AZIONE 6.5.A.1)	CS	161.594,52	TP	149.601,72	FPV	0,00			TR	6.220,84
U9090901105	*Risorse Vincolate (Capitolo: E9201010201; E9201050101)*	RS	2.000,00	PR	1.209,40	R	-790,60			EP	0,00
		CP	13.244,99	PC	11.789,36	I	13.244,99	ECP	0,00	EC	1.455,63
	SPESE PER LA REALIZZAZIZONE DI AZIONI PREVISTE NEI PRIORITIZED ACTION FRAMEWORK (PAF) E NEI PIANI DI GESTIONE DELLA RETE NATURA 2000 PER CONTENERE LA PERDITA DI BIODIVERSITA' NELLA REGIONE - IMPOSTA REGIONALE SULLE ATTIVITA' PRODUTTIVE (POR 2014-2020 - ASSE 6 - OBIETTIVO SPECIFICO 6.5.A - AZIONE 6.5.A.1) -	CS	15.244,99	TP	12.998,76	FPV	0,00			TR	1.455,63
U9090901106	*Risorse Vincolate (Capitolo: E9201010201; E9201050101)*	RS	3.690,06	PR	2.564,21	R	-1.125,85			EP	0,00
		CP	28.932,46	PC	25.043,27	I	28.816,53	ECP	115,93	EC	3.773,26
	SPESE PER LA REALIZZAZIZONE DI AZIONI PREVISTE NEI PRIORITIZED ACTION FRAMEWORK (PAF) E NEI PIANI DI GESTIONE DELLA RETE NATURA 2000 PER CONTENERE LA PERDITA DI BIODIVERSITA' NELLA REGIONE - CONTRIBUTI SOCIALI EFFETTIVI A CARICO DELL'ENTE (POR 2014-2020 - ASSE 6 - OBIETTIVO SPECIFICO 6.5.A - AZIONE 6.5.A.1) -	CS	32.622,52	TP	27.607,48	FPV	0,00			TR	3.773,26
U9090901107	*Risorse Vincolate (Capitolo: E9201010201; E9201050101)*	RS	0,00	PR	0,00	R	0,00			EP	0,00
		CP	333.090,58	PC	32.502,47	I	79.583,06	ECP	253.507,52	EC	47.080,59
	SPESE PER LA REALIZZAZIZONE DI AZIONI PREVISTE NEI PRIORITIZED ACTION FRAMEWORK (PAF) E NEI PIANI DI GESTIONE DELLA RETE NATURA 2000 PER CONTENERE LA PERDITA DI BIODIVERSITA' NELLA REGIONE - CONSULENZE (POR 2014-2020 - ASSE 6 - OBIETTIVO SPECIFICO 6.5.A - AZIONE 6.5.A.1) -	CS	333.090,58	TP	32.502,47	FPV	0,00			TR	47.080,59

MISSIONE, PROGRAMMA, TITOLO, CAPITOLO	DENOMINAZIONE	RESIDUI PASSIVI AL 1/1/2018 (RS)		PAGAMENTI IN C/RESIDUI (PR)		RIACCERTAMENTO RESIDUI (R)(1)				RESIDUI PASSIVI DA ESERCIZI PRECEDENTI (EP=RS-PR+R)	
		PREVISIONI DEFINITIVE DI COMPETENZA (CP)		PAGAMENTI IN C/ COMPETENZA (PC)		IMPEGNI (I)(2)		ECONOMIE DI COMPETENZA (ECP=CP-I-FPV)		RESIDUI PASSIVI DA ESERCIZIO DI COMPETENZA (EC=I-PC)	
		PREVISIONI DEFINITIVE DI CASSA (CS)		TOTALE PAGAMENTI (TP=PR +PC)		FONDO PLURIENNALE VINCOLATO (FPV) (3)				TOTALE RESIDUI PASSIVI DA RIPORTARE (TR=EP+EC)	
U9090901112	*Risorse Vincolate (Capitolo: E9201010201; E9201050101)*	RS	0,00	PR	0,00	R	0,00			EP	0,00
		CP	150.320,00	PC	150.320,00	I	150.320,00	ECP	0,00	EC	0,00
	SPESE PER LA REALIZZAZIZONE DI AZIONI PREVISTE NEI PRIORITIZED ACTION FRAMEWORK (PAF) E NEI PIANI DI GESTIONE DELLA RETE NATURA 2000 PER CONTENERE LA PERDITA DI BIODIVERSITA' NELLA REGIONE - ALTRI SERVIZI (POR 2014-2020 - ASSE 6 - OBIETTIVO SPECIFICO 6.5.A - AZIONE 6.5.A.1)	CS	150.320,00	TP	150.320,00	FPV	0,00			TR	0,00
U9090901201	*Risorse Vincolate (Capitolo: E9201010401)*	RS	83.747,37	PR	0,00	R	0,00			EP	83.747,37
		CP	451.550,46	PC	0,00	I	0,00	ECP	273.117,85	EC	0,00
	SPESE PER L'ATTUAZIONE DEGLI OBIETTIVI DI SERVIZIO PER L'AMBITO TEMATICO "GESTIONE RIFIUTI URBANI" (RISORSE FSC 2007-2013 - DELIBERA CIPE N. 79 DEL 11 LUGLIO 2012) - RETRIBUZIONI IN DENARO	CS	535.297,83	TP	0,00	FPV	178.432,61			TR	83.747,37
U9090901202	*Risorse Vincolate (Capitolo: E9201010401)*	RS	21.280,21	PR	0,00	R	0,00			EP	21.280,21
		CP	114.738,98	PC	0,00	I	0,00	ECP	69.399,25	EC	0,00
	SPESE PER L'ATTUAZIONE DEGLI OBIETTIVI DI SERVIZIO PER L'AMBITO TEMATICO "GESTIONE RIFIUTI URBANI" (RISORSE FSC 2007-2013 - DELIBERA CIPE N. 79 DEL 11 LUGLIO 2012) - CONTRIBUTI SOCIALI EFFETTIVI A CARICO DELL'ENTE	CS	136.019,19	TP	0,00	FPV	45.339,73			TR	21.280,21
U9090901203	*Risorse Vincolate (Capitolo: E9201010401)*	RS	7.118,53	PR	0,00	R	0,00			EP	7.118,53
		CP	38.381,78	PC	0,00	I	0,00	ECP	23.215,01	EC	0,00
	SPESE PER L'ATTUAZIONE DEGLI OBIETTIVI DI SERVIZIO PER L'AMBITO TEMATICO "GESTIONE RIFIUTI URBANI" (RISORSE FSC 2007-2013 - DELIBERA CIPE N. 79 DEL 11 LUGLIO 2012) - IMPOSTA REGIONALE SULLE ATTIVITA' PRODUTTIVE (IRAP)	CS	45.500,31	TP	0,00	FPV	15.166,77			TR	7.118,53
U9090901204	*Risorse Vincolate (Capitolo: E9201010401)*	RS	30.138,26	PR	30.138,26	R	0,00			EP	0,00
		CP	55.789,50	PC	0,00	I	5.951,86	ECP	0,00	EC	5.951,86
	SPESE PER L'ATTUAZIONE DEGLI OBIETTIVI DI SERVIZIO PER L'AMBITO TEMATICO "GESTIONE RIFIUTI URBANI" (RISORSE FSC 2007-2013 - DELIBERA CIPE N. 79 DEL 11 LUGLIO 2012) - CONSULENZE	CS	85.927,76	TP	30.138,26	FPV	49.837,64			TR	5.951,86
U9090901205	*Risorse Vincolate (Capitolo: E9201010401)*	RS	42.517,82	PR	1.623,00	R	0,00			EP	40.894,82
		CP	0,00	PC	0,00	I	0,00	ECP	0,00	EC	0,00
	SPESE PER L'ATTUAZIONE DEGLI OBIETTIVI DI SERVIZIO PER L'AMBITO TEMATICO "GESTIONE RIFIUTI URBANI" (RISORSE FSC 2007-2013 - DELIBERA CIPE N. 79 DEL 11 LUGLIO 2012) - SERVIZI AMMINISTRATIVI	CS	42.517,82	TP	1.623,00	FPV	0,00			TR	40.894,82
U9090901707	*Risorse Vincolate (Capitolo: E9201012201)*	RS	1.075,16	PR	0,00	R	-1.075,16			EP	0,00
		CP	1.875,13	PC	1.875,13	I	1.875,13	ECP	0,00	EC	0,00
	SPESE PER LA REALIZZAZIONE DELL'INTERVENTO STRATEGICO "REALIZZAZIONE DELLA NUOVA IMPIANTISTICA E ATTUAZIONE DEI PROGRAMMI DI RAFFORZAMENTO DELLA RACCOLTA DIFFERENZIATA E DEGLI ALTRI INTERVENTI PREVISTI DAL PIANO REGIONALE DEI RIFIUTI (ECO-DISTRETTI DI REGGIO CALABRIA, LAMEZIA TERME, CATANZARO, ROSSANO, SIDERNO, NORD CALABRIA, CROTONE, GIOIA TAURO)" - LINEA AZIONE 2.1 'GESTIONE DEI RIFIUTI URBANI'- SERVIZI AMMINISTRATIVI (PATTO PER LO SVILUPPO DELLA REGIONE CALABRIA - FONDO SVILUPPO E COESIONE (FSC) 2014-2020 - DGR N. 160 DEL 13 MAGGIO 2016 - DELIBERA CIPE N. 26 DEL 10 AGOSTO 2016)	CS	2.950,29	TP	1.875,13	FPV	0,00			TR	0,00
TOTALE TITOLO 1	**Spese correnti**	**RS**	**200.995,06**	**PR**	**39.190,56**	**R**	**-8.763,57**			**EP**	**153.040,93**
		CP	**3.493.345,99**	**PC**	**477.527,07**	**I**	**546.016,96**	**ECP**	**2.572.354,54**	**EC**	**68.489,89**
		CS	**3.694.341,05**	**TP**	**516.717,63**	**FPV**	**374.974,49**			**TR**	**221.530,82**
TITOLO 2	**Spese in conto capitale**										
U0251220402	*Risorse Vincolate (Capitolo: E0232920100)*	RS	14.910,78	PR	14.910,78	R	0,00			EP	0,00
		CP	14.000,00	PC	0,00	I	0,00	ECP	14.000,00	EC	0,00
	INTERVENTI DI TUTELA DELLE RISORSE NATURALI E AMBIENTALI NOCHE' LA VALORIZZAZIONE E LO SVILUPPO DELLE ATTIVITA' ECONOMICHE NON AGRICOLE (MISURA 1.10) - CONTRIBUTI AGLI INVESTIMENTI AD ALTRE IMPRESE	CS	28.910,78	TP	14.910,78	FPV	0,00			TR	0,00
U9090900202	*Risorse Vincolate (Capitolo: E4442000101; E4442000201)*	RS	182.670,37	PR	182.670,37	R	0,00			EP	0,00
		CP	1.667.858,12	PC	512.520,38	I	698.016,51	ECP	969.841,61	EC	185.496,13
	SPESE PER LA MESSA IN SICUREZZA, BONIFICA E RIPRISTINO AMBIENTALE DEI SITI INQUINATI IN FUNZIONE DELLE PRIORITA' CONNESSE AI LIVELLI DI RISCHIO E ALLE RISULTANZE DEI PIANI DI CARATTERIZZAZIONE - CONTRIBUTI AGLI INVESTIMENTI AD AMMINISTRAZIONI LOCALI (DELIBERAZIONI DELLA GIUNTA REGIONALE N. 503 DELL'1.12.2015 E N. 40 del 24.02.2016) -	CS	1.850.528,49	TP	695.190,75	FPV	0,00			TR	185.496,13

MISSIONE, PROGRAMMA, TITOLO, CAPITOLO	DENOMINAZIONE	RESIDUI PASSIVI AL 1/1/2018 (RS)		PAGAMENTI IN C/RESIDUI (PR)		RIACCERTAMENTO RESIDUI (R)(1)				RESIDUI PASSIVI DA ESERCIZI PRECEDENTI (EP=RS-PR+R)	
		PREVISIONI DEFINITIVE DI COMPETENZA (CP)		PAGAMENTI IN C/ COMPETENZA (PC)		IMPEGNI (I)(2)		ECONOMIE DI COMPETENZA (ECP=CP-I-FPV)		RESIDUI PASSIVI DA ESERCIZIO DI COMPETENZA (EC=I-PC)	
		PREVISIONI DEFINITIVE DI CASSA (CS)		TOTALE PAGAMENTI (TP=PR +PC)		FONDO PLURIENNALE VINCOLATO (FPV) (3)				TOTALE RESIDUI PASSIVI DA RIPORTARE (TR=EP+EC)	
U9090900302	*Risorse Vincolate (Capitolo: E4443000101; E4613000101; E5201000701)* SPESE PER LA REALIZZAZIONE DI INTERVENTI DI MESSA IN SICUREZZA DEL TERRITORIO E PER L'AUMENTO DELLA RESILIENZA DELLE INFRASTRUTTURE NEI TERRITORI PIÙ ESPOSTI A RISCHIO IDROGEOLOGICO E DI EROSIONE COSTIERA (POR 2014-2020 - ASSE 5 - OBIETTIVO SPECIFICO 5.1 - AZIONE 5.1.1) - BENI IMMOBILI	RS CP CS	0,00 398.000,55 398.000,55	PR PC TP	0,00 0,00 0,00	R I FPV	0,00 104.353,70 0,00	ECP	293.646,85	EP EC TR	0,00 104.353,70 104.353,70
U9090900303	*Risorse Vincolate (Capitolo: E4443000101; E4613000101; E5201000701)* SPESE PER LA REALIZZAZIONE DI INTERVENTI DI MESSA IN SICUREZZA DEL TERRITORIO E PER L'AUMENTO DELLA RESILIENZA DELLE INFRASTRUTTURE NEI TERRITORI PIÙ ESPOSTI A RISCHIO IDROGEOLOGICO E DI EROSIONE COSTIERA (POR 2014-2020 - ASSE 5 - OBIETTIVO SPECIFICO 5.1 - AZIONE 5.1.1) - INCARICHI PROFESSIONALE PER LA REALIZZAZIONE DI INVESTIMENTI	RS CP CS	0,00 216.244,21 216.244,21	PR PC TP	0,00 0,00 0,00	R I FPV	0,00 22.350,00 0,00	ECP	193.894,21	EP EC TR	0,00 22.350,00 22.350,00
U9090900501	*Risorse Vincolate (Capitolo: E4443000101; E4613000101; E5201000701)* SPESE PER LA REALIZZAZIONE DEI MIGLIORI SISTEMI DI RACCOLTA DIFFERENZIATA, NONCHE' DI UN'ADEGUATA RETE DI CENTRI DI RACCOLTA (POR 2014-2020 - ASSE 6 - OBIETTIVO SPECIFICO 6.1 - AZIONE 6.1.2) - CONTRIBUTI AGLI INVESTIMENTI A AMMINISTRAZIONI LOCALI	RS CP CS	0,00 30.531.947,60 30.531.947,60	PR PC TP	0,00 5.408.738,73 5.408.738,73	R I FPV	0,00 19.526.436,03 4.904.435,30	ECP	6.101.076,27	EP EC TR	0,00 14.117.697,30 14.117.697,30
U9090900701	*Risorse Vincolate (Capitolo: E4443000101; E4613000101; E5201000701)* SPESE PER IL MIGLIORAMENTO DEL SERVIZIO IDRICO INTEGRATO ATTRAVERSO IL POTENZIAMENTO DELLE INFRASTRUTTURE DI CAPTAZIONE, ADDUZIONE, DISTRIBUZIONE, FOGNARIE E DEPURATIVE PER USI CIVILI (POR 2014-2020 - ASSE 6 - OBIETTIVO SPECIFICO 6.3 - AZIONE 6.3.1) - CONTRIBUTI AGLI INVESTIMENTI A AMMINISTRAZIONI LOCALI	RS CP CS	0,00 19.188.162,97 19.188.162,97	PR PC TP	0,00 0,00 0,00	R I FPV	0,00 0,00 0,00	ECP	19.188.162,97	EP EC TR	0,00 0,00 0,00
U9090900708	*Risorse Vincolate (Capitolo: E4443000101; E4613000101; E5201000701)* SPESE PER IL MIGLIORAMENTO DEL SERVIZIO IDRICO INTEGRATO ATTRAVERSO IL POTENZIAMENTO DELLE INFRASTRUTTURE DI CAPTAZIONE, ADDUZIONE, DISTRIBUZIONE, FOGNARIE E DEPURATIVE PER USI CIVILI (POR 2014-2020 - ASSE 6 - OBIETTIVO SPECIFICO 6.3 - AZIONE 6.3.1) - HARDWARE	RS CP CS	17.717,45 30.427,77 48.145,22	PR PC TP	17.717,45 0,00 17.717,45	R I FPV	0,00 30.427,77 0,00	ECP	0,00	EP EC TR	0,00 30.427,77 30.427,77
U9090900709	*Risorse Vincolate (Capitolo: E4443000101; E4613000101; E5201000701)* SPESE PER IL MIGLIORAMENTO DEL SERVIZIO IDRICO INTEGRATO ATTRAVERSO IL POTENZIAMENTO DELLE INFRASTRUTTURE DI CAPTAZIONE, ADDUZIONE, DISTRIBUZIONE, FOGNARIE E DEPURATIVE PER USI CIVILI (POR 2014-2020 - ASSE 6 - OBIETTIVO SPECIFICO 6.3 - AZIONE 6.3.1) - BENI IMMOBILI	RS CP CS	2.792.825,39 20.690.931,07 23.483.756,46	PR PC TP	852.970,07 3.895.791,34 4.748.761,41	R I FPV	0,00 5.106.171,77 2.724.055,53	ECP	12.860.703,77	EP EC TR	1.939.855,32 1.210.380,43 3.150.235,75
U9090900710	*Risorse Vincolate (Capitolo: E4443000101; E4613000101; E5201000701)* SPESE PER IL MIGLIORAMENTO DEL SERVIZIO IDRICO INTEGRATO ATTRAVERSO IL POTENZIAMENTO DELLE INFRASTRUTTURE DI CAPTAZIONE, ADDUZIONE, DISTRIBUZIONE, FOGNARIE E DEPURATIVE PER USI CIVILI (POR 2014-2020 - ASSE 6 - OBIETTIVO SPECIFICO 6.3 - AZIONE 6.3.1) - SOFTWARE	RS CP CS	9.265,78 10.110,70 19.376,48	PR PC TP	9.265,78 0,00 9.265,78	R I FPV	0,00 10.110,70 0,00	ECP	0,00	EP EC TR	0,00 10.110,70 10.110,70
U9090900711	*Risorse Vincolate (Capitolo: E4443000101; E4613000101; E5201000701)* SPESE PER IL MIGLIORAMENTO DEL SERVIZIO IDRICO INTEGRATO ATTRAVERSO IL POTENZIAMENTO DELLE INFRASTRUTTURE DI CAPTAZIONE, ADDUZIONE, DISTRIBUZIONE, FOGNARIE E DEPURATIVE PER USI CIVILI (POR 2014-2020 - ASSE 6 - OBIETTIVO SPECIFICO 6.3 - AZIONE 6.3.1) - INCARICHI PROFESSIONALI PER LA REALIZZAZIONE DI INVESTIMENTI	RS CP CS	76.429,97 609.732,04 686.162,01	PR PC TP	57.733,94 0,00 57.733,94	R I FPV	0,00 48.801,01 91.009,02	ECP	469.922,01	EP EC TR	18.696,03 48.801,01 67.497,04
U9090900901	*Risorse Vincolate (Capitolo: E4443000101; E4613000101)* SPESE PER L'INTEGRAZIONE ED IL RAFFORZAMENTO DEI SISTEMI INFORMATIVI DI MONITORAGGIO DELLA RISORSA IDRICA (POR 2014-2020 - ASSE 6 - OBIETTIVO SPECIFICO 6.4 - AZIONE 6.4.2) - CONTRIBUTI AGLI INVESTIMENTI A AMMINISTRAZIONI LOCALI	RS CP CS	0,00 421.173,15 421.173,15	PR PC TP	0,00 306.643,48 306.643,48	R I FPV	0,00 306.643,48 0,00	ECP	114.529,67	EP EC TR	0,00 0,00 0,00
U9090900902	*Risorse Vincolate (Capitolo: E4443000101; E4613000101)* SPESE PER L'INTEGRAZIONE ED IL RAFFORZAMENTO DEI SISTEMI INFORMATIVI DI MONITORAGGIO DELLA RISORSA IDRICA (POR 2014-2020 - ASSE 6 - OBIETTIVO SPECIFICO 6.4 - AZIONE 6.4.2) - CONTRIBUTI AGLI INVESTIMENTI A ALTRE IMPRESE	RS CP CS	235.951,48 2.080.766,13 2.316.717,61	PR PC TP	235.951,47 1.375.575,21 1.611.526,68	R I FPV	-0,01 1.375.575,21 0,00	ECP	705.190,92	EP EC TR	0,00 0,00 0,00

MISSIONE, PROGRAMMA, TITOLO, CAPITOLO	DENOMINAZIONE	RESIDUI PASSIVI AL 1/1/2018 (RS)		PAGAMENTI IN C/RESIDUI (PR)		RIACCERTAMENTO RESIDUI (R)(1)				RESIDUI PASSIVI DA ESERCIZI PRECEDENTI (EP=RS-PR+R)	
		PREVISIONI DEFINITIVE DI COMPETENZA (CP)		PAGAMENTI IN C/ COMPETENZA (PC)		IMPEGNI (I)(2)		ECONOMIE DI COMPETENZA (ECP=CP-I-FPV)		RESIDUI PASSIVI DA ESERCIZIO DI COMPETENZA (EC=I-PC)	
		PREVISIONI DEFINITIVE DI CASSA (CS)		TOTALE PAGAMENTI (TP=PR +PC)		FONDO PLURIENNALE VINCOLATO (FPV) (3)				TOTALE RESIDUI PASSIVI DA RIPORTARE (TR=EP+EC)	
U9090901001	*Risorse Vincolate (Capitolo: E4443000101; E4613000101)* SPESE PER LA REALIZZAZIONE DI INTERVENTI PER LA TUTELA E LA VALORIZZAZIONE DI AREE DI ATTRAZIONE NATURALE DI RILEVANZA STRATEGICA, PARCHI, AREE PROTETTE IN AMBITO TERRESTRE E MARINO E PAESAGGI TUTELATI, TALI DA CONSOLIDARE E PROMUOVERE PROCESSI DI SVILUPPO (POR 2014-2020 - ASSE 6 - OBIETTIVO SPECIFICO 6.6 - AZIONE 6.6.1) - CONTRIBUTI AGLI INVESTIMENTI A AMMINISTRAZIONI LOCALI	RS CP CS	0,00 9.714.887,54 9.714.887,54	PR PC TP	0,00 5.724.062,85 5.724.062,85	R I FPV	0,00 6.744.560,49 0,00	ECP	2.970.327,05	EP EC TR	0,00 1.020.497,64 1.020.497,64
U9090901101	*Risorse Vincolate (Capitolo: E4443000101; E4613000101)* SPESE PER LA REALIZZAZIZONE DI AZIONI PREVISTE NEI PRIORITIZED ACTION FRAMEWORK (PAF) E NEI PIANI DI GESTIONE DELLA RETE NATURA 2000 PER CONTENERE LA PERDITA DI BIODIVERSITA' NELLA REGIONE (POR 2014-2020 - ASSE 6 - OBIETTIVO SPECIFICO 6.5.A - AZIONE 6.5.A.1) - CONTRIBUTI AGLI INVESTIMENTI A AMMINISTRAZIONI LOCALI	RS CP CS	0,00 976.898,05 976.898,05	PR PC TP	0,00 140.000,00 140.000,00	R I FPV	0,00 336.652,63 0,00	ECP	640.245,42	EP EC TR	0,00 196.652,63 196.652,63
U9090901102	*Risorse Vincolate (Capitolo: E4443000101; E4613000101)* SPESE PER LA REALIZZAZIZONE DI AZIONI PREVISTE NEI PRIORITIZED ACTION FRAMEWORK (PAF) E NEI PIANI DI GESTIONE DELLA RETE NATURA 2000 PER CONTENERE LA PERDITA DI BIODIVERSITA' NELLA REGIONE (POR 2014- 2020 - ASSE 6 - OBIETTIVO SPECIFICO 6.5.A - AZIONE 6.5.A.1) - CONTRIBUTI AGLI INVESTIMENTI A ISTITUZIONI SOCIALI PRIVATE	RS CP CS	0,00 1.250.745,90 1.250.745,90	PR PC TP	0,00 41.951,04 41.951,04	R I FPV	0,00 339.020,16 243.026,52	ECP	668.699,22	EP EC TR	0,00 297.069,12 297.069,12
U9090901108	*Risorse Vincolate (Capitolo: E4443000101; E4613000101)* SPESE PER LA REALIZZAZIZONE DI AZIONI PREVISTE NEI PRIORITIZED ACTION FRAMEWORK (PAF) E NEI PIANI DI GESTIONE DELLA RETE NATURA 2000 PER CONTENERE LA PERDITA DI BIODIVERSITA' NELLA REGIONE - HARDWARE (POR 2014-2020 - ASSE 6 - OBIETTIVO SPECIFICO 6.5.A - AZIONE 6.5.A.1) -	RS CP CS	0,00 40.000,00 40.000,00	PR PC TP	0,00 0,00 0,00	R I FPV	0,00 6.104,88 0,00	ECP	33.895,12	EP EC TR	0,00 6.104,88 6.104,88
U9090901109	*Risorse Vincolate (Capitolo: E4443000101; E4613000101)* SPESE PER LA REALIZZAZIZONE DI AZIONI PREVISTE NEI PRIORITIZED ACTION FRAMEWORK (PAF) E NEI PIANI DI GESTIONE DELLA RETE NATURA 2000 PER CONTENERE LA PERDITA DI BIODIVERSITA' NELLA REGIONE - SOFTWARE (POR 2014-2020 - ASSE 6 - OBIETTIVO SPECIFICO 6.5.A - AZIONE 6.5.A.1) -	RS CP CS	0,00 105.207,03 105.207,03	PR PC TP	0,00 105.207,03 105.207,03	R I FPV	0,00 105.207,03 0,00	ECP	0,00	EP EC TR	0,00 0,00 0,00
U9090901110	*Risorse Vincolate (Capitolo: E4443000101; E4613000101)* SPESE PER LA REALIZZAZIZONE DI AZIONI PREVISTE NEI PRIORITIZED ACTION FRAMEWORK (PAF) E NEI PIANI DI GESTIONE DELLA RETE NATURA 2000 PER CONTENERE LA PERDITA DI BIODIVERSITA' NELLA REGIONE - ATTREZZATURE (POR 2014-2020 - ASSE 6 - OBIETTIVO SPECIFICO 6.5.A - AZIONE 6.5.A.1) -	RS CP CS	0,00 34.160,00 34.160,00	PR PC TP	0,00 0,00 0,00	R I FPV	0,00 0,00 0,00	ECP	34.160,00	EP EC TR	0,00 0,00 0,00
U9090901206	*Risorse Vincolate (Capitolo: E4412006901)* SPESE PER L'ATTUAZIONE DEGLI OBIETTIVI DI SERVIZIO PER L'AMBITO TEMATICO "GESTIONE RIFIUTI URBANI" (RISORSE FSC 2007-2013 - DELIBERA CIPE N. 79 DEL 11 LUGLIO 2012) - IMPIANTI E MACCHINARI	RS CP CS	0,00 79.982.221,84 79.982.221,84	PR PC TP	0,00 0,00 0,00	R I FPV	0,00 0,00 138.374,96	ECP	79.843.846,88	EP EC TR	0,00 0,00 0,00
U9090901207	*Risorse Vincolate (Capitolo: E4412006901)* SPESE PER L'ATTUAZIONE DEGLI OBIETTIVI DI SERVIZIO PER L'AMBITO TEMATICO "GESTIONE RIFIUTI URBANI" (RISORSE FSC 2007-2013 - DELIBERA CIPE N. 79 DEL 11 LUGLIO 2012) - TERRENI	RS CP CS	0,00 133.116,85 133.116,85	PR PC TP	0,00 0,00 0,00	R I FPV	0,00 0,00 133.116,85	ECP	0,00	EP EC TR	0,00 0,00 0,00
U9090901208	*Risorse Vincolate (Capitolo: E4412006901)* SPESE PER L'ATTUAZIONE DEGLI OBIETTIVI DI SERVIZIO PER L'AMBITO TEMATICO "GESTIONE RIFIUTI URBANI" (RISORSE FSC 2007-2013 - DELIBERA CIPE N. 79 DEL 11 LUGLIO 2012) - INCARICHI PROFESSIONALI PER LA REALIZZAZIONE DI INVESTIMENTI	RS CP CS	0,00 5.170.516,82 5.170.516,82	PR PC TP	0,00 10.069,90 10.069,90	R I FPV	0,00 20.069,90 423.459,73	ECP	4.726.987,19	EP EC TR	0,00 10.000,00 10.000,00
U9090901401	*Risorse Vincolate (Capitolo: E9402010601)* SPESE PER LA REALIZZAZIONE DELL'INTERVENTO STRATEGICO "INTERVENTI PER LA BONIFICA DELLE DISCARICHE SOGGETTE E/O POTENZIALMENTE SOGGETTE A PROCEDURE DI INFRAZIONE EUROPEA" - LINEA AZIONE 2.3 'RECUPERO DEI SITI INDUSTRIALI E DEI TERRENI CONTAMINATI-BONIFICHE' - CONTRIBUTI AGLI INVESTIMENTI AD AMMINISTRAZIONI LOCALI (PATTO PER LO SVILUPPO DELLA REGIONE CALABRIA - FONDO SVILUPPO E COESIONE (FSC) 2014-2020 - DGR N. 160 DEL 13 MAGGIO 2016 - DELIBERA CIPE N. 26 DEL 10 AGOSTO 2016)	RS CP CS	2.292.817,91 16.395.040,00 18.687.857,91	PR PC TP	2.244.317,91 1.881.894,83 4.126.212,74	R I FPV	0,00 2.047.563,22 0,00	ECP	14.347.476,78	EP EC TR	48.500,00 165.668,39 214.168,39

MISSIONE, PROGRAMMA, TITOLO, CAPITOLO	DENOMINAZIONE	RESIDUI PASSIVI AL 1/1/2018 (RS)		PAGAMENTI IN C/RESIDUI (PR)		RIACCERTAMENTO RESIDUI (R)(1)				RESIDUI PASSIVI DA ESERCIZI PRECEDENTI (EP=RS-PR+R)	
		PREVISIONI DEFINITIVE DI COMPETENZA (CP)		PAGAMENTI IN C/ COMPETENZA (PC)		IMPEGNI (I)(2)		ECONOMIE DI COMPETENZA (ECP=CP-I-FPV)		RESIDUI PASSIVI DA ESERCIZIO DI COMPETENZA (EC=I-PC)	
		PREVISIONI DEFINITIVE DI CASSA (CS)		TOTALE PAGAMENTI (TP=PR +PC)		FONDO PLURIENNALE VINCOLATO (FPV) (3)				TOTALE RESIDUI PASSIVI DA RIPORTARE (TR=EP+EC)	
U9090901501	*Risorse Vincolate (Capitolo: E9402010601)* SPESE PER LA REALIZZAZIONE DELL'INTERVENTO STRATEGICO "SIN BONIFICA AREA CIC COMUNE DI CROTONE E CUTRO E MESSA IN SICUREZZA/BONIFICA DISCARICA DEL CONSORZIO ASI COMUNE DI CROTONE" - LINEA AZIONE 2.3 'RECUPERO DEI SITI INDUSTRIALI E DEI TERRENI CONTAMINATI-BONIFICHE' - CONTRIBUTI AGLI INVESTIMENTI AD AMMINISTRAZIONI LOCALI (PATTO PER LO SVILUPPO DELLA REGIONE CALABRIA - FONDO SVILUPPO E COESIONE (FSC) 2014-2020 - DGR N. 160 DEL 13 MAGGIO 2016 - DELIBERA CIPE N. 26 DEL 10 AGOSTO 2016)	RS CP CS	0,00 2.583.900,00 2.583.900,00	PR PC TP	0,00 486.749,61 486.749,61	R I FPV	0,00 486.749,61 0,00	ECP	2.097.150,39	EP EC TR	0,00 0,00 0,00
U9090901601	*Risorse Vincolate (Capitolo: E9402010601)* SPESE PER LA REALIZZAZIONE DELL'INTERVENTO STRATEGICO "INTERVENTI DI RISANAMENTO PER IMPIANTI DEPURATIVI SOGGETTI E/O POTENZIALMENTE SOGGETTI A PROCEDURE DI INFRAZIONE EUROPEA" - LINEA AZIONE 2.2 'SERVIZIO IDRICO INTEGRATO' - CONTRIBUTI AGLI INVESTIMENTI AD AMMINISTRAZIONI LOCALI(PATTO PER LO SVILUPPO DELLA REGIONE CALABRIA - FONDO SVILUPPO E COESIONE (FSC) 2014-2020 - DGR N. 160 DEL 13 MAGGIO 2016 - DELIBERA CIPE N. 26 DEL 10 AGOSTO 2016)	RS CP CS	0,00 36.217.319,25 36.217.319,25	PR PC TP	0,00 27.141.167,50 27.141.167,50	R I FPV	0,00 27.141.167,50 0,00	ECP	9.076.151,75	EP EC TR	0,00 0,00 0,00
U9090901702	*Risorse Vincolate (Capitolo: E9402010601)* SPESE PER LA REALIZZAZIONE DELL'INTERVENTO STRATEGICO "REALIZZAZIONE DELLA NUOVA IMPIANTISTICA E ATTUAZIONE DEI PROGRAMMI DI RAFFORZAMENTO DELLA RACCOLTA DIFFERENZIATA E DEGLI ALTRI INTERVENTI PREVISTI DAL PIANO REGIONALE DEI RIFIUTI (ECO-DISTRETTI DI REGGIO CALABRIA, LAMEZIA TERME, CATANZARO, ROSSANO, SIDERNO, NORD CALABRIA, CROTONE, GIOIA TAURO)" - LINEA AZIONE 2.1 'GESTIONE DEI RIFIUTI URBANI'- IMPIANTI E MACCHINARI (PATTO PER LO SVILUPPO DELLA REGIONE CALABRIA - FONDO SVILUPPO E COESIONE (FSC) 2014-2020 - DGR N. 160 DEL 13 MAGGIO 2016 - DELIBERA CIPE N. 26 DEL 10 AGOSTO 2016)	RS CP CS	5.732.057,91 9.695.172,60 15.427.230,51	PR PC TP	834.968,00 4.384.972,33 5.219.940,33	R I FPV	0,00 9.695.172,60 0,00	ECP	0,00	EP EC TR	4.897.089,91 5.310.200,27 10.207.290,18
U9090901703	*Risorse Vincolate (Capitolo: E9402010601)* SPESE PER LA REALIZZAZIONE DELL'INTERVENTO STRATEGICO "REALIZZAZIONE DELLA NUOVA IMPIANTISTICA E ATTUAZIONE DEI PROGRAMMI DI RAFFORZAMENTO DELLA RACCOLTA DIFFERENZIATA E DEGLI ALTRI INTERVENTI PREVISTI DAL PIANO REGIONALE DEI RIFIUTI (ECO-DISTRETTI DI REGGIO CALABRIA, LAMEZIA TERME, CATANZARO, ROSSANO, SIDERNO, NORD CALABRIA, CROTONE, GIOIA TAURO)" - LINEA AZIONE 2.1 'GESTIONE DEI RIFIUTI URBANI'- INCARICHI PROFESSIONALI PER LA REALIZZAZIONE DI INVESTIMENTI (PATTO PER LO SVILUPPO DELLA REGIONE CALABRIA - FONDO SVILUPPO E COESIONE (FSC) 2014-2020 - DGR N. 160 DEL 13 MAGGIO 2016 - DELIBERA CIPE N. 26 DEL 10 AGOSTO 2016)	RS CP CS	62.442,42 216.613,68 279.056,10	PR PC TP	0,00 57.414,39 57.414,39	R I FPV	0,00 168.743,68 0,00	ECP	47.870,00	EP EC TR	62.442,42 111.329,29 173.771,71
U9090901801	*Risorse Vincolate (Capitolo: E9402010601)* SPESE PER LA REALIZZAZIONE DELL'INTERVENTO STRATEGICO "STUDIO DI FATTIBILITÀ COMPLETAMENTO DEL SISTEMA DELLA DIGA DELL'ESARO - STUDI DI FATTIBILITA' E PIANI DI SETTORE" LINEA AZIONE 1.11 'ALTRE INFRASTRUTTURE' - INCARICHI PROFESSIONALI PER LA REALIZZAZIONE DI INVESTIMENTI (PATTO PER LO SVILUPPO DELLA REGIONE CALABRIA - FONDO SVILUPPO E COESIONE (FSC) 2014-2020 - DGR N. 160 DEL 13 MAGGIO 2016 - DELIBERA CIPE N. 26 DEL 10 AGOSTO 2016)	RS CP CS	0,00 50.752,00 50.752,00	PR PC TP	0,00 0,00 0,00	R I FPV	0,00 15.225,60 0,00	ECP	35.526,40	EP EC TR	0,00 15.225,60 15.225,60
U9090901902	*Risorse Vincolate (Capitolo: E9402010601)* SPESE PER LA REALIZZAZIONE DELL'INTERVENTO STRATEGICO "LAVORI DI MANUTENZIONE DELLE RETI IDRICHE NEI CINQUE COMUNI CAPOLUOGO DI PROVINCIA E INTERVENTI DI POTENZIAMENTO, ADEGUAMENTO, RIEQUILIBRIO E MESSA IN SICUREZZA SCHEMI IDRICI" - LINEA AZIONE 2.2 'SERVIZIO IDRICO INTEGRATO' - CONTRIBUTI AGLI INVESTIMENTI A IMPRESE CONTROLLATE (PATTO PER LO SVILUPPO DELLA REGIONE CALABRIA - FONDO SVILUPPO E COESIONE (FSC) 2014-2020 - DGR N. 160 DEL 13 MAGGIO 2016 - DELIBERA CIPE N. 26 DEL 10 AGOSTO 2016)	RS CP CS	0,00 4.999.987,26 4.999.987,26	PR PC TP	0,00 291.202,65 291.202,65	R I FPV	0,00 4.999.987,25 0,00	ECP	0,01	EP EC TR	0,00 4.708.784,60 4.708.784,60

MISSIONE, PROGRAMMA, TITOLO, CAPITOLO	DENOMINAZIONE	RESIDUI PASSIVI AL 1/1/2018 (RS)		PAGAMENTI IN C/RESIDUI (PR)		RIACCERTAMENTO RESIDUI (R)(1)				RESIDUI PASSIVI DA ESERCIZI PRECEDENTI (EP=RS-PR+R)	
		PREVISIONI DEFINITIVE DI COMPETENZA (CP)		PAGAMENTI IN C/ COMPETENZA (PC)		IMPEGNI (I)(2)		ECONOMIE DI COMPETENZA (ECP=CP-I-FPV)		RESIDUI PASSIVI DA ESERCIZIO DI COMPETENZA (EC=I-PC)	
		PREVISIONI DEFINITIVE DI CASSA (CS)		TOTALE PAGAMENTI (TP=PR +PC)		FONDO PLURIENNALE VINCOLATO (FPV) (3)				TOTALE RESIDUI PASSIVI DA RIPORTARE (TR=EP+EC)	
U9090902005	*Risorse Vincolate (Capitolo: E9402010601)* SPESE PER LA REALIZZAZIONE DELL'INTERVENTO STRATEGICO "COMPLETAMENTO INGEGNERIZZAZIONE RETI IDRICHE DI DISTRIBUZIONE URBANA E LAVORI DI MANUTENZIONE STRAORDINARIA NEI COMUNI CON POP. > 5.000 AB." - LINEA AZIONE 2.2 'SERVIZIO IDRICO INTEGRATO' - INCARICHI PROFESSIONALI PER LA REALIZZAZIONE DI INVESTIMENTI (PATTO PER LO SVILUPPO DELLA REGIONE CALABRIA - FONDO SVILUPPO E COESIONE (FSC) 2014-2020 - DGR N. 160 DEL 13 MAGGIO 2016 - DELIBERA CIPE N. 26 DEL 10 AGOSTO 2016)	RS CP CS	0,00 186.586,97 186.586,97	PR PC TP	0,00 6.280,56 6.280,56	R I FPV	0,00 35.660,67 0,00	ECP	150.926,30	EP EC TR	0,00 29.380,11 29.380,11
U9090902201	*Risorse Vincolate (Capitolo: E9402010601)* SPESE PER LA REALIZZAZIONE DELL'INTERVENTO STRATEGICO "INTERVENTI DI ADEGUAMENTO STRUTTURALE E ANTISISMICO DEGLI EDIFICI SCOLASTICI" - LINEA AZIONE 2.5 'CAMBIAMENTO CLIMATICO, PREVENZIONE GESTIONE DEI RISCHI AMBIENTALI' - CONTRIBUTI AGLI INVESTIMENTI AD AMMINISTRAZIONI LOCALI (PATTO PER LO SVILUPPO DELLA REGIONE CALABRIA - FONDO SVILUPPO E COESIONE (FSC) 2014-2020 - DGR N. 160 DEL 13 MAGGIO 2016 - DELIBERA CIPE N. 26 DEL 10 AGOSTO 2016)	RS CP CS	0,00 3.113.615,75 3.113.615,75	PR PC TP	0,00 1.727.639,32 1.727.639,32	R I FPV	0,00 1.810.551,91 0,00	ECP	1.303.063,84	EP EC TR	0,00 82.912,59 82.912,59
U9090902301	*Risorse Vincolate (Capitolo: E9402011001)* SPESE PER LA REALIZZAZIONE DI INTERVENTI RELATIVI ALL'ACCORDO DI PROGRAMMA QUADRO "PIANO DEGLI INTERVENTI PER LA SISTEMAZIONE IDROGEOLOGICA ED IDRAULICA DEGLI ALVEI" - CONTRIBUTI AGLI INVESTIMENTI AD AMMINISTRAZIONI LOCALI (RISORSE FSC 2000-2006 RIPROGRAMMATE - DELIBERAZIONE DI GIUNTA REGIONALEN. 213 DEL 05 GIUGNO 2018)	RS CP CS	0,00 60.000.000,00 60.000.000,00	PR PC TP	0,00 30.000.000,00 30.000.000,00	R I FPV	0,00 35.000.000,00 0,00	ECP	25.000.000,00	EP EC TR	0,00 5.000.000,00 5.000.000,00
TOTALE TITOLO 2	**Spese in conto capitale**	**RS** **CP** **CS**	**11.417.089,46** **306.726.095,85** **318.143.185,31**	**PR** **PC** **TP**	**4.450.505,77** **83.497.881,15** **87.948.386,92**	**R** **I** **FPV**	**-0,01** **116.181.323,31** **8.657.477,91**	**ECP**	**181.887.294,63**	**EP** **EC** **TR**	**6.966.583,68** **32.683.442,16** **39.650.025,84**
TOTALE PROGRAMMA 09	***Politica regionale unitaria per lo sviluppo sostenibile e la tutela del territorio e l'ambiente***	**RS** **CP** **CS**	**11.618.084,52** **310.219.441,84** **321.837.526,36**	**PR** **PC** **TP**	**4.489.696,33** **83.975.408,22** **88.465.104,55**	**R** **I** **FPV**	**-8.763,58** **116.727.340,27** **9.032.452,40**	**ECP**	**184.459.649,17**	**EP** **EC** **TR**	**7.119.624,61** **32.751.932,05** **39.871.556,66**
TOTALE MISSIONE 09	***Sviluppo sostenibile e tutela del territorio e dell'ambiente***	**RS** **CP** **CS**	**150.907.893,72** **1.063.177.423,79** **1.214.076.288,15**	**PR** **PC** **TP**	**73.400.123,43** **416.264.286,00** **489.664.409,43**	**R** **I** **FPV**	**-24.552.303,03** **523.751.502,95** **137.044.860,25**	**ECP**	**402.381.060,59**	**EP** **EC** **TR**	**52.955.467,26** **107.487.216,95** **160.442.684,21**
MISSIONE 10	*Trasporti e diritto alla mobilità*										
1001 PROGRAMMA 01	**Trasporto ferroviario**										
TITOLO 1	**Spese correnti**										
U2301051100	*Risorse Vincolate (Capitolo: E2118001900)* QUOTA DEL FONDO NAZIONALE PER IL CONCORSO FINANZIARIO DELLO STATO AGLI ONERI DEL TRASPORTO PUBBLICO LOCALE DA DESTINARE ALL'ATTUAZIONE DEI SERVIZI SU FERRO ESERCITI DA FERROVIE DELLA CALABRIA, CONFERITI ALLA REGIONE AI SENSI DELL'ARTICOLO 8 DEL DECRETO LEGISLATIVO 12 NOVEMBRE 1997, N. 422 E SUCCESSIVE MODIFICHE ED INTEGRAZIONI (ART. 16 BIS DEL DECRETO LEGGE 6 LUGLIO 2012, N. 95, CONVERTITO CON MODIFICAZIONI DALLA LEGGE 7 AGOSTO 2012, N. 135, MODIFICATO DALL'ARTICOLO 1, COMMA 301, DELLA LEGGE 24 DICEMBRE 2012, N. 228)	RS CP CS	1.016.584,48 0,00 1.016.584,48	PR PC TP	26.891,96 0,00 26.891,96	R I FPV	0,00 0,00 0,00	ECP	0,00	EP EC TR	989.692,52 0,00 989.692,52

MISSIONE, PROGRAMMA, TITOLO, CAPITOLO	DENOMINAZIONE	RESIDUI PASSIVI AL 1/1/2018 (RS)		PAGAMENTI IN C/RESIDUI (PR)		RIACCERTAMENTO RESIDUI (R)(1)				RESIDUI PASSIVI DA ESERCIZI PRECEDENTI (EP=RS-PR+R)	
		PREVISIONI DEFINITIVE DI COMPETENZA (CP)		PAGAMENTI IN C/ COMPETENZA (PC)		IMPEGNI (I)(2)		ECONOMIE DI COMPETENZA (ECP=CP-I-FPV)		RESIDUI PASSIVI DA ESERCIZIO DI COMPETENZA (EC=I-PC)	
		PREVISIONI DEFINITIVE DI CASSA (CS)		TOTALE PAGAMENTI (TP=PR +PC)		FONDO PLURIENNALE VINCOLATO (FPV) (3)				TOTALE RESIDUI PASSIVI DA RIPORTARE (TR=EP+EC)	
U2301051101	*Risorse Vincolate (Capitolo: E2118001901)*	RS	8.845.524,63	PR	5.243.822,29	R	0,00			EP	3.601.702,34
		CP	24.300.000,00	PC	17.820.730,84	I	24.300.000,00	ECP	0,00	EC	6.479.269,16
	QUOTA DEL FONDO NAZIONALE PER IL CONCORSO FINANZIARIO DELLO STATO AGLI ONERI DEL TRASPORTO PUBBLICO LOCALE DA DESTINARE ALL'ATTUAZIONE DEI SERVIZI SU FERRO ESERCITI DA FERROVIE DELLA CALABRIA, CONFERITI ALLA REGIONE AI SENSI DELL'ARTICOLO 8 DEL DECRETO LEGISLATIVO 12 NOVEMBRE 1997, N. 422 E SUCCESSIVE MODIFICHE ED INTEGRAZIONI (ART. 16 BIS DEL DECRETO LEGGE 6 LUGLIO 2012, N. 95, CONVERTITO CON MODIFICAZIONI DALLA LEGGE 7 AGOSTO 2012, N. 135, MODIFICATO DALL'ARTICOLO 1, COMMA 301, DELLA LEGGE 24 DICEMBRE 2012, N. 228)	CS	33.145.524,63	TP	23.064.553,13	FPV	0,00			TR	10.080.971,50
U2301051200	*Risorse Vincolate (Capitolo: E2118001900)*	RS	2.850.000,00	PR	0,00	R	0,00			EP	2.850.000,00
		CP	0,00	PC	0,00	I	0,00	ECP	0,00	EC	0,00
	QUOTA DEL FONDO NAZIONALE PER IL CONCORSO FINANZIARIO DELLO STATO AGLI ONERI DEL TRASPORTO PUBBLICO LOCALE DA DESTINARE ALLA GESTIONE DEI SERVIZI FERROVIARI IN CONCESSIONE ALLA SOCIETA' FS SPA CONFERITI ALLA REGIONE AI SENSI DELL'ART. 9 DEL DECRETO LEGISLATIVO 12 NOVEMBRE 1997, N. 422, COME MODIFICATO DAL DECRETO LEGISLATIVO 20 SETTEMBRE 1999, N. 400 (ART. 16 BIS DEL DECRETO LEGGE 6 LUGLIO 2012, N. 95, CONVERTITO CON MODIFICAZIONI DALLA LEGGE 7 AGOSTO 2012, N. 135, MODIFICATO DALL'ARTICOLO 1, COMMA 301, DELLA LEGGE 24 DICEMBRE 2012, N. 228)	CS	2.850.000,00	TP	0,00	FPV	0,00			TR	2.850.000,00
U2301051201	*Risorse Vincolate (Capitolo: E2118001901)*	RS	25.924.111,78	PR	12.250.000,00	R	0,00			EP	13.674.111,78
		CP	70.000.000,00	PC	49.595.000,00	I	70.000.000,00	ECP	0,00	EC	20.405.000,00
	QUOTA DEL FONDO NAZIONALE PER IL CONCORSO FINANZIARIO DELLO STATO AGLI ONERI DEL TRASPORTO PUBBLICO LOCALE DA DESTINARE ALLA GESTIONE DEI SERVIZI FERROVIARI IN CONCESSIONE ALLA SOCIETA' FS SPA CONFERITI ALLA REGIONE AI SENSI DELL'ART. 9 DEL DECRETO LEGISLATIVO 12 NOVEMBRE 1997, N. 422, COME MODIFICATO DAL DECRETO LEGISLATIVO 20 SETTEMBRE 1999, N. 400 (ART. 16 BIS DEL DECRETO LEGGE 6 LUGLIO 2012, N. 95, CONVERTITO CON MODIFICAZIONI DALLA LEGGE 7 AGOSTO 2012, N. 135, MODIFICATO DALL'ARTICOLO 1, COMMA 301, DELLA LEGGE 24 DICEMBRE 2012, N. 228)	CS	95.924.111,78	TP	61.845.000,00	FPV	0,00			TR	34.079.111,78
U2301051901	*Risorse Autonome*	RS	7.137.500,00	PR	3.150.000,00	R	0,00			EP	3.987.500,00
		CP	11.620.000,00	PC	11.620.000,00	I	11.620.000,00	ECP	0,00	EC	0,00
	SPESE A CARICO DEL BILANCIO REGIONALE PER GARANTIRE LA TOTALE COPERTURA DEI CONTRATTI DI SERVIZIO STIPULATI CON TRENITALIA PER LA GESTIONE DEI SERVIZI FERROVIARI DI INTERESSE REGIONALE E LOCALE (LEGGE REGIONALE 27 NOVEMBRE 2015, N. 23)	CS	18.757.500,00	TP	14.770.000,00	FPV	0,00			TR	3.987.500,00
U9100100401	*Risorse Vincolate (Capitolo: E2118001901)*	RS	0,00	PR	0,00	R	0,00			EP	0,00
		CP	2.307.250,00	PC	2.307.250,00	I	2.307.250,00	ECP	0,00	EC	0,00
	QUOTA DEL FONDO NAZIONALE PER IL CONCORSO FINANZIARIO DELLO STATO AGLI ONERI DEL TRASPORTO PUBBLICO LOCALE DA DESTINARE AL RIMBORSO DELLA SOTTO COMPENSAZIONE DEL CONTRATTO DI SERVIZIO CON TRENITALIA S.P.A (ART. 16 BIS DEL DECRETO LEGGE 6 LUGLIO 2012, N. 95, CONVERTITO CON MODIFICAZIONI DALLA LEGGE 7 AGOSTO 2012, N. 135, MODIFICATO DALL'ARTICOLO 1, COMMA 301, DELLA LEGGE 24 DICEMBRE 2012, N. 228)	CS	2.307.250,00	TP	2.307.250,00	FPV	0,00			TR	0,00
TOTALE TITOLO 1	**Spese correnti**	**RS**	**45.773.720,89**	**PR**	**20.670.714,25**	**R**	**0,00**			**EP**	**25.103.006,64**
		CP	**108.227.250,00**	**PC**	**81.342.980,84**	**I**	**108.227.250,00**	**ECP**	**0,00**	**EC**	**26.884.269,16**
		CS	**154.000.970,89**	**TP**	**102.013.695,09**	**FPV**	**0,00**			**TR**	**51.987.275,80**
TITOLO 2	**Spese in conto capitale**										
U2301050901	*Risorse Vincolate (Capitolo: E5101001101)*	RS	6.568.500,00	PR	1.583.571,79	R	0,00			EP	4.984.928,21
		CP	1.454.291,85	PC	0,00	I	0,00	ECP	0,00	EC	0,00
	SPESE PER INTERVENTI DI RIQUALIFICAZIONE DELLE INFRASTRUTTURE FERROVIARIE DELLA REGIONE DA REALIZZARE PER IL TRAMITE DI FERROVIE DELLA CALABRIA (ART. 9 DELLA LEGGE REGIONALE 18 LUGLIO 2011, N. 20)	CS	8.022.791,85	TP	1.583.571,79	FPV	1.454.291,85			TR	4.984.928,21
U2303010301	*Risorse Vincolate (Capitolo: E4421001001)*	RS	921.429,38	PR	921.429,38	R	0,00			EP	0,00
		CP	0,00	PC	0,00	I	0,00	ECP	0,00	EC	0,00
	SPESE PER L'ATTUAZIONE DELL'ACCORDO DI PROGRAMMA STIPULATO TRA IL MINISTERO DELLE INFRASTRUTTURE E DEI TRASPORTI E LA REGIONE CALABRIA IN DATA 19.12.2002 AI FINI DELLA REALIZZAZIONE DEGLI INTERVENTI DI CUI ALL'ART. 15 DEL D.L.VO N. 422/1997 IN MATERIA DI INVESTIMENTI NEL SETTORE DEI TRASPORTI.	CS	921.429,38	TP	921.429,38	FPV	0,00			TR	0,00

MISSIONE, PROGRAMMA, TITOLO, CAPITOLO	DENOMINAZIONE	RESIDUI PASSIVI AL 1/1/2018 (RS)		PAGAMENTI IN C/RESIDUI (PR)		RIACCERTAMENTO RESIDUI (R)(1)				RESIDUI PASSIVI DA ESERCIZI PRECEDENTI (EP=RS-PR+R)	
		PREVISIONI DEFINITIVE DI COMPETENZA (CP)		PAGAMENTI IN C/ COMPETENZA (PC)		IMPEGNI (I)(2)		ECONOMIE DI COMPETENZA (ECP=CP-I-FPV)		RESIDUI PASSIVI DA ESERCIZIO DI COMPETENZA (EC=I-PC)	
		PREVISIONI DEFINITIVE DI CASSA (CS)		TOTALE PAGAMENTI (TP=PR +PC)		FONDO PLURIENNALE VINCOLATO (FPV) (3)				TOTALE RESIDUI PASSIVI DA RIPORTARE (TR=EP+EC)	
U9100100301	*Risorse Vincolate (Capitolo: E9402050201)*	RS	19.798.405,70	PR	19.798.405,70	R	0,00			EP	0,00
		CP	0,00	PC	0,00	I	0,00	ECP	0,00	EC	0,00
	SPESE PER FAVORIRE LA CONNESSIONE DELLE AREE PRODUTTIVE E DEI SISTEMI URBANI ALLE RETI PRINCIPALI, PER MIGLIORARE L'ACCESSIBILITA' DELLE AREE PERIFERICHE E I SERVIZI DI TRASPORTO A LIVELLO REGIONALE - CONTRIBUTI AGLI INVESTIMENTI AD ALTRE IMPRESE	CS	19.798.405,70	TP	19.798.405,70	FPV	0,00			TR	0,00
U9100100501	*Risorse Autonome*	RS	0,00	PR	0,00	R	0,00			EP	0,00
		CP	750.000,00	PC	0,00	I	0,00	ECP	750.000,00	EC	0,00
	SPESE PER LA COPERTURA DELLE PERDITE DELLA SOCIETA' FERROVIE DELLA CALABRIA SRL INERENTI AL BILANCIO 2014 (ART. 4, COMMA 4, DELLA LEGGE DI ASSESTAMENTO DEL BILANCIO PER L'ESERCIZIO 2018	CS	750.000,00	TP	0,00	FPV	0,00			TR	0,00
TOTALE TITOLO 2	**Spese in conto capitale**	**RS**	**27.288.335,08**	**PR**	**22.303.406,87**	**R**	**0,00**			**EP**	**4.984.928,21**
		CP	**2.204.291,85**	**PC**	**0,00**	**I**	**0,00**	**ECP**	**750.000,00**	**EC**	**0,00**
		CS	**29.492.626,93**	**TP**	**22.303.406,87**	**FPV**	**1.454.291,85**			**TR**	**4.984.928,21**
TOTALE PROGRAMMA 01	***Trasporto ferroviario***	**RS**	**73.062.055,97**	**PR**	**42.974.121,12**	**R**	**0,00**			**EP**	**30.087.934,85**
		CP	**110.431.541,85**	**PC**	**81.342.980,84**	**I**	**108.227.250,00**	**ECP**	**750.000,00**	**EC**	**26.884.269,16**
		CS	**183.493.597,82**	**TP**	**124.317.101,96**	**FPV**	**1.454.291,85**			**TR**	**56.972.204,01**
1002 PROGRAMMA 02	**Trasporto pubblico locale**										
TITOLO 1	**Spese correnti**										
U0222210700	*Risorse Autonome*	RS	1.023.275,13	PR	5.758,49	R	0,00			EP	1.017.516,64
		CP	0,00	PC	0,00	I	0,00	ECP	0,00	EC	0,00
	SPESE A CARICO DEL BILANCIO REGIONALE DESTINATE ALLE AZIENDE DI TRASPORTO PUBBLICHE E PRIVATE CHE ESERCITANO I SERVIZI ADIBITI NORMALMENTE AL TRASPORTO COLLETTIVO DI PERSONE E DI COSE (LEGGE REGIONALE 7.8.99,N.23 E SUCCESSIVE MODIFICHE ED INTEGRAZIONI - ART.5, COMMA 3, E ART. 7 BIS LEGGE FINANZIARIA REGIONALE 28.8.2000, N.14, ARTT. 5 BIS E 5 TER, LEGGE REGIONALE 2.5.2001, N.7).	CS	1.023.275,13	TP	5.758,49	FPV	0,00			TR	1.017.516,64
U0222210701	*Risorse Autonome*	RS	6.303.971,97	PR	5.924.815,25	R	0,00			EP	379.156,72
		CP	16.658.233,35	PC	16.658.233,35	I	16.658.233,35	ECP	0,00	EC	0,00
	SPESE A CARICO DEL BILANCIO REGIONALE DESTINATE ALLE AZIENDE DI TRASPORTO PUBBLICHE E PRIVATE CHE ESERCITANO I SERVIZI ADIBITI NORMALMENTE AL TRASPORTO COLLETTIVO DI PERSONE E DI COSE (LEGGE REGIONALE 7.8.99,N.23 E SUCCESSIVE MODIFICHE ED INTEGRAZIONI - ART.5, COMMA 3, E ART. 7 BIS LEGGE FINANZIARIA REGIONALE 28.8.2000, N.14, ARTT. 5 BIS E 5 TER, LEGGE REGIONALE 2.5.2001, N.7- ART 21, COMMA 1 L.R 30 DICEMBRE 2015. N.35)	CS	22.962.205,32	TP	22.583.048,60	FPV	0,00			TR	379.156,72
U0222210704	*Risorse Autonome*	RS	6.453,73	PR	6.453,73	R	0,00			EP	0,00
		CP	0,00	PC	0,00	I	0,00	ECP	0,00	EC	0,00
	SPESE A CARICO DEL BILANCIO REGIONALE DESTINATE ALLE AZIENDE DI TRASPORTO PUBBLICHE E PRIVATE CHE ESERCITANO I SERVIZI ADIBITI NORMALMENTE AL TRASPORTO COLLETTIVO DI PERSONE E DI COSE - TRASFERIMENTI CORRENTI AD AMMINISTRAZIONI LOCALI (LEGGE REGIONALE 7.8.99,N.23 E SUCCESSIVE MODIFICHE ED INTEGRAZIONI - ART.5, COMMA 3, E ART. 7 BIS LEGGE FINANZIARIA REGIONALE 28.8.2000, N.14, ARTT. 5 BIS E 5 TER, LEGGE REGIONALE 2.5.2001, N.7-ART 21, COMMA 1 L.R 30 DICEMBRE 2015. N.35 - L.R. 8.2.2018, N. 4).	CS	6.453,73	TP	6.453,73	FPV	0,00			TR	0,00
U2301022002	*Risorse Autonome*	RS	952.507,99	PR	0,00	R	0,00			EP	952.507,99
		CP	0,00	PC	0,00	I	0,00	ECP	0,00	EC	0,00
	SPESE A CARICO DELLA REGIONE PER FAR FRONTE AI MAGGIORI ONERI DERIVANTI DALL'APPLICAZIONE DAGLI ARTT. 18 E 19 DEL D. LGS. 422/97, RELATIVI ALL'IVA PAGATA SUI CONTRATTI DI SERVIZIO STIPULATI IN MATERIA DI TRASPORTO PUBBLICO LOCALE - CONTRATTI DI SERVIZIO PUBBLICO (ART. 9 , COMMI 4 E 5, DELLA LEGGE 7/12/99,N.472)(SPESE OBBLIGATORIE).	CS	952.507,99	TP	0,00	FPV	0,00			TR	952.507,99
U2301022003	*Risorse Autonome*	RS	18.138,47	PR	18.138,47	R	0,00			EP	0,00
		CP	0,00	PC	0,00	I	0,00	ECP	0,00	EC	0,00
	SPESE A CARICO DELLA REGIONE PER FAR FRONTE AI MAGGIORI ONERI DERIVANTI DALL'APPLICAZIONE DAGLI ARTT. 18 E 19 DEL D. LGS. 422/97, RELATIVI ALL'IVA PAGATA SUI CONTRATTI DI SERVIZIO STIPULATI IN MATERIA DI TRASPORTO PUBBLICO LOCALE - TRASFERIMENTI CORRENTI AD AMMINISTRAZIONI LOCALI (ART. 9 , COMMI 4 E 5, DELLA LEGGE 7/12/99,N.472) (SPESE OBBLIGATORIE).	CS	18.138,47	TP	18.138,47	FPV	0,00			TR	0,00

MISSIONE, PROGRAMMA, TITOLO, CAPITOLO	DENOMINAZIONE	RESIDUI PASSIVI AL 1/1/2018 (RS)		PAGAMENTI IN C/RESIDUI (PR)		RIACCERTAMENTO RESIDUI (R)(1)				RESIDUI PASSIVI DA ESERCIZI PRECEDENTI (EP=RS-PR+R)	
		PREVISIONI DEFINITIVE DI COMPETENZA (CP)		PAGAMENTI IN C/ COMPETENZA (PC)		IMPEGNI (I)(2)		ECONOMIE DI COMPETENZA (ECP=CP-I-FPV)		RESIDUI PASSIVI DA ESERCIZIO DI COMPETENZA (EC=I-PC)	
		PREVISIONI DEFINITIVE DI CASSA (CS)		TOTALE PAGAMENTI (TP=PR +PC)		FONDO PLURIENNALE VINCOLATO (FPV) (3)				TOTALE RESIDUI PASSIVI DA RIPORTARE (TR=EP+EC)	
U2301023905	*Risorse Autonome*	RS	23.161,60	PR	0,00	R	0,00			EP	23.161,60
		CP	23.161,60	PC	0,00	I	0,00	ECP	23.161,60	EC	0,00
	SPESE PER LA RAZIONALIZZAZIONE E LO SVILUPPO DEL SISTEMA REGIONALE DEI TRASPORTI - RETRIBUZIONI IN DENARO (LEGGE REGIONALE 7.8.99, N. 23).	CS	46.323,20	TP	0,00	FPV	0,00			TR	23.161,60
U2301023906	*Risorse Autonome*	RS	5.534,02	PR	0,00	R	0,00			EP	5.534,02
		CP	5.534,02	PC	0,00	I	0,00	ECP	5.534,02	EC	0,00
	SPESE PER LA RAZIONALIZZAZIONE E LO SVILUPPO DEL SISTEMA REGIONALE DEI TRASPORTI - CONTRIBUTI SOCIALI EFFETTIVI A CARICO DELL'ENTE (LEGGE REGIONALE 7.8.99, N. 23).	CS	11.068,04	TP	0,00	FPV	0,00			TR	5.534,02
U2301023907	*Risorse Autonome*	RS	1.968,77	PR	0,00	R	0,00			EP	1.968,77
		CP	1.968,77	PC	0,00	I	0,00	ECP	1.968,77	EC	0,00
	SPESE PER LA RAZIONALIZZAZIONE E LO SVILUPPO DEL SISTEMA REGIONALE DEI TRASPORTI - IMPOSTA REGIONALE SULLE ATTIVITA' PRODUTTIVE (IRAP) (LEGGE REGIONALE 7.8.99, N. 23).	CS	3.937,54	TP	0,00	FPV	0,00			TR	1.968,77
U2301023908	*Risorse Autonome*	RS	830,00	PR	830,00	R	0,00			EP	0,00
		CP	0,00	PC	0,00	I	0,00	ECP	0,00	EC	0,00
	SPESE PER LA RAZIONALIZZAZIONE E LO SVILUPPO DEL SISTEMA REGIONALE DEI TRASPORTI - SERVIZI AMMINISTRATIVI (LEGGE REGIONALE 7.8.99, N. 23)	CS	830,00	TP	830,00	FPV	0,00			TR	0,00
U2301024800	*Risorse Vincolate (Capitolo: E2118001900)*	RS	4.111.498,59	PR	0,00	R	0,00			EP	4.111.498,59
		CP	0,00	PC	0,00	I	0,00	ECP	0,00	EC	0,00
	QUOTA DEL FONDO NAZIONALE PER IL CONCORSO FINANZIARIO DELLO STATO AGLI ONERI DEL TRASPORTO PUBBLICO LOCALE DA DESTINARE ALLE AZIENDE DI TRASPORTO, PUBBLICHE E PRIVATE, CHE ESERCITANO I SERVIZI SU GOMMA (ART. 16 BIS DEL DECRETO LEGGE 6 LUGLIO 2012, N. 95, CONVERTITO CON MODIFICAZIONI DALLA LEGGE 7 AGOSTO 2012, N. 135, MODIFICATO DALL'ARTICOLO 1, COMMA 301, DELLA LEGGE 24 DICEMBRE 2012, N. 228)	CS	4.111.498,59	TP	0,00	FPV	0,00			TR	4.111.498,59
U2301024801	*Risorse Vincolate (Capitolo: E2118001901)*	RS	37.664.791,96	PR	21.228.896,54	R	0,00			EP	16.435.895,42
		CP	99.706.966,62	PC	78.141.358,94	I	99.669.490,01	ECP	37.476,61	EC	21.528.131,07
	QUOTA DEL FONDO NAZIONALE PER IL CONCORSO FINANZIARIO DELLO STATO AGLI ONERI DEL TRASPORTO PUBBLICO LOCALE DA DESTINARE ALLE AZIENDE DI TRASPORTO, PUBBLICHE E PRIVATE, CHE ESERCITANO I SERVIZI SU GOMMA (ART. 16 BIS DEL DECRETO LEGGE 6 LUGLIO 2012, N. 95, CONVERTITO CON MODIFICAZIONI DALLA LEGGE 7 AGOSTO 2012, N. 135, MODIFICATO DALL'ARTICOLO 1, COMMA 301, DELLA LEGGE 24 DICEMBRE 2012, N. 228)	CS	137.371.758,58	TP	99.370.255,48	FPV	0,00			TR	37.964.026,49
U2301024802	*Risorse Vincolate (Capitolo: E2118001901)*	RS	0,00	PR	0,00	R	0,00			EP	0,00
		CP	209.788,85	PC	193.577,89	I	209.788,85	ECP	0,00	EC	16.210,96
	QUOTA DEL FONDO NAZIONALE PER IL CONCORSO FINANZIARIO DELLO STATO AGLI ONERI DEL TRASPORTO PUBBLICO LOCALE DA DESTINARE ALLE AZIENDE DI TRASPORTO, PUBBLICHE E PRIVATE, CHE ESERCITANO I SERVIZI SU GOMMA (ART. 16 BIS DEL DECRETO LEGGE 6 LUGLIO 2012, N. 95, CONVERTITO CON MODIFICAZIONI DALLA LEGGE 7 AGOSTO 2012, N. 135, MODIFICATO DALL'ARTICOLO 1, COMMA 301, DELLA LEGGE 24 DICEMBRE 2012, N. 228) - TRASFERIMENTI CORRENTI AD AMMINISTRAZIONI LOCALI	CS	209.788,85	TP	193.577,89	FPV	0,00			TR	16.210,96
U2301024900	*Risorse Vincolate (Capitolo: E2118001900)*	RS	918.198,13	PR	46.989,89	R	-734.952,71			EP	136.255,53
		CP	0,00	PC	0,00	I	0,00	ECP	0,00	EC	0,00
	QUOTA DEL FONDO NAZIONALE PER IL CONCORSO FINANZIARIO DELLO STATO AGLI ONERI DEL TRASPORTO PUBBLICO LOCALE DA DESTINARE AL RINNOVO DEI CONTRATTI COLLETTIVI DI LAVORO RELATIVI AL SETTORE DEL TRASPORTO PUBBLICO LOCALE (ART. 16 BIS DEL DECRETO LEGGE 6 LUGLIO 2012, N. 95, CONVERTITO CON MODIFICAZIONI DALLA LEGGE 7 AGOSTO 2012, N. 135, MODIFICATO DALL'ARTICOLO 1, COMMA 301, DELLA LEGGE 24 DICEMBRE 2012, N. 228)	CS	918.198,13	TP	46.989,89	FPV	0,00			TR	136.255,53
U2301024901	*Risorse Vincolate (Capitolo: E2118001901)*	RS	7.991.576,83	PR	7.244.550,09	R	0,00			EP	747.026,74
		CP	19.661.808,69	PC	4.446.549,42	I	5.098.705,95	ECP	0,00	EC	652.156,53
	QUOTA DEL FONDO NAZIONALE PER IL CONCORSO FINANZIARIO DELLO STATO AGLI ONERI DEL TRASPORTO PUBBLICO LOCALE DA DESTINARE AL RINNOVO DEI CONTRATTI COLLETTIVI DI LAVORO RELATIVI AL SETTORE DEL TRASPORTO PUBBLICO LOCALE - (ART. 16 BIS DEL DECRETO LEGGE 6 LUGLIO 2012, N. 95, CONVERTITO CON MODIFICAZIONI DALLA LEGGE 7 AGOSTO 2012, N. 135, MODIFICATO DALL'ARTICOLO 1, COMMA 301, DELLA LEGGE 24 DICEMBRE 2012, N. 228)	CS	27.653.385,52	TP	11.691.099,51	FPV	14.563.102,74			TR	1.399.183,27
U2301025501	*Risorse Autonome*	RS	1.500.000,00	PR	1.468.531,04	R	0,00			EP	31.468,96
		CP	0,00	PC	0,00	I	0,00	ECP	0,00	EC	0,00
	SPESE A CARICO DEL BILANCIO REGIONALE PER IL RINNOVO DEI CONTRATTI COLLETTIVI DI LAVORO RELATIVI AL SETTORE DEL TRASPORTO PUBBLICO LOCALE (LEGGE REGIONALE 27 NOVEMBRE 2015, N. 23)	CS	1.500.000,00	TP	1.468.531,04	FPV	0,00			TR	31.468,96

MISSIONE, PROGRAMMA, TITOLO, CAPITOLO	DENOMINAZIONE	RESIDUI PASSIVI AL 1/1/2018 (RS)	PAGAMENTI IN C/RESIDUI (PR)	RIACCERTAMENTO RESIDUI (R)(1)		RESIDUI PASSIVI DA ESERCIZI PRECEDENTI (EP=RS-PR+R)
		PREVISIONI DEFINITIVE DI COMPETENZA (CP)	PAGAMENTI IN C/ COMPETENZA (PC)	IMPEGNI (I)(2)	ECONOMIE DI COMPETENZA (ECP=CP-I-FPV)	RESIDUI PASSIVI DA ESERCIZIO DI COMPETENZA (EC=I-PC)
		PREVISIONI DEFINITIVE DI CASSA (CS)	TOTALE PAGAMENTI (TP=PR +PC)	FONDO PLURIENNALE VINCOLATO (FPV) (3)		TOTALE RESIDUI PASSIVI DA RIPORTARE (TR=EP+EC)
U9100000011	FPV Entrata Riaccertamento Straordinario Corrente	RS 0,00 CP 4.777.131,57 CS 0,00	PR 0,00 PC 0,00 TP 0,00	R 0,00 I 0,00 FPV 4.777.131,57	ECP 0,00	EP 0,00 EC 0,00 TR 0,00
U9100200101	*Risorse Vincolate (Capitolo: E9201010601)* SPESE PER LA RIMOZIONE DELLO SQUILIBRIO FINANZIARIO DERIVANTE DAGLI ONERI RELATIVI ALL'ESERCIZIO FIANZIARIO 2013 E CONCERNENTI I SERVIZI DI TRASPORTO PUBBLICO REGIONALE E LOCALE (TPL) A VALERE SUL D.L. 12/09/2014 N. 133 - CORRISPETTIVI- TRASFERIMENTI CORRENTI AD ALTRE IMPRESE	RS 381.922,04 CP 0,00 CS 381.922,04	PR 0,00 PC 0,00 TP 0,00	R 0,00 I 0,00 FPV 0,00	ECP 0,00	EP 381.922,04 EC 0,00 TR 381.922,04
U9100200103	*Risorse Vincolate (Capitolo: E9201010601)* SPESE PER LA RIMOZIONE DELLO SQUILIBRIO FINANZIARIO DERIVANTE DAGLI ONERI RELATIVI ALL'ESERCIZIO FIANZIARIO 2013 E CONCERNENTI I SERVIZI DI TRASPORTO PUBBLICO REGIONALE E LOCALE (TPL) A VALERE SUL D.L. 12/09/2014 N. 133 - ONERI DA CCNL - TRASFERIMENTI CORRENTI AD ALTRE IMPRESE	RS 3.379.538,34 CP 0,00 CS 3.379.538,34	PR 3.275.260,40 PC 0,00 TP 3.275.260,40	R -104.277,94 I 0,00 FPV 0,00	ECP 0,00	EP 0,00 EC 0,00 TR 0,00
U9100200201	*Risorse Autonome* SPESE PER GARANTIRE IL FUNZIONAMENTO DELL'OSSERVATORIO DELLA MOBILITA' (ART.11 DELLA LEGGE REGIONALE 31.12.2015, N. 35)	RS 41.580,00 CP 281.449,29 CS 323.029,29	PR 11.609,20 PC 0,00 TP 11.609,20	R -3.116,00 I 0,00 FPV 0,00	ECP 281.449,29	EP 26.854,80 EC 0,00 TR 26.854,80
U9100200202	*Risorse Autonome* SPESE PER GARANTIRE IL FUNZIONAMENTO DELL'OSSERVATORIO DELLA MOBILITA' (ART.11 DELLA LEGGE REGIONALE 31.12.2015, N. 35) - RETRIBUZIONI IN DENARO	RS 45.720,00 CP 0,00 CS 45.720,00	PR 0,00 PC 0,00 TP 0,00	R 0,00 I 0,00 FPV 0,00	ECP 0,00	EP 45.720,00 EC 0,00 TR 45.720,00
U9100200203	*Risorse Autonome* SPESE PER GARANTIRE IL FUNZIONAMENTO DELL'OSSERVATORIO DELLA MOBILITA' (ART.11 DELLA LEGGE REGIONALE 31.12.2015, N. 35)- CONTRIBUTI SOCIALI EFFETTIVI A CARICO DELL'ENTE	RS 10.923,88 CP 0,00 CS 10.923,88	PR 0,00 PC 0,00 TP 0,00	R 0,00 I 0,00 FPV 0,00	ECP 0,00	EP 10.923,88 EC 0,00 TR 10.923,88
U9100200204	*Risorse Autonome* SPESE PER GARANTIRE IL FUNZIONAMENTO DELL'OSSERVATORIO DELLA MOBILITA' (ART.11 DELLA LEGGE REGIONALE 31.12.2015, N. 35) - IMPOSTA REGIONALE SULLE ATTIVITA' PRODUTTIVE (IRAP)	RS 3.886,20 CP 0,00 CS 3.886,20	PR 0,00 PC 0,00 TP 0,00	R 0,00 I 0,00 FPV 0,00	ECP 0,00	EP 3.886,20 EC 0,00 TR 3.886,20
U9100200208	*Risorse Autonome* SPESE PER GARANTIRE IL FUNZIONAMENTO DELL'OSSERVATORIO DELLA MOBILITA' - UTENZE E CANONI (ART.11 DELLA LEGGE REGIONALE 31.12.2015, N. 35)	RS 0,00 CP 120,00 CS 120,00	PR 0,00 PC 0,00 TP 0,00	R 0,00 I 0,00 FPV 0,00	ECP 120,00	EP 0,00 EC 0,00 TR 0,00
U9100200302	*Risorse Autonome* SPESE PER GARANTIRE IL FUNZIONAMENTO DELL'AGENZIA REGIONALE RETI E MOBILITA' - CONTRATTI DI SERVIZIO PUBBLICO (ART. 13, COMMA 20, DELLA LEGGE REGIONALE 31.12.2015, N. 35)	RS 0,00 CP 1.126.277,15 CS 1.126.277,15	PR 0,00 PC 0,00 TP 0,00	R 0,00 I 1.126.277,15 FPV 0,00	ECP 0,00	EP 0,00 EC 1.126.277,15 TR 1.126.277,15
U9100200401	*Risorse Autonome* SPESE PER GARANTIRE IL FUNZIONAMENTO DELL'AUTORITA' REGIONALE DEI TRASPORTI DELLA CALABRIA (ARTCAL) (ART. 13, COMMA 1, DELLA LEGGE REGIONALE 31.12.2015, N. 35)	RS 113.684,39 CP 0,00 CS 113.684,39	PR 113.684,39 PC 0,00 TP 113.684,39	R 0,00 I 0,00 FPV 0,00	ECP 0,00	EP 0,00 EC 0,00 TR 0,00
U9100200402	*Risorse Autonome* SPESE PER GARANTIRE IL FUNZIONAMENTO DELL'AUTORITA' REGIONALE DEI TRASPORTI DELLA CALABRIA (ARTCAL) (ART. 13, COMMA 1, DELLA LEGGE REGIONALE 31.12.2015, N. 35)-TRASFERIMENTI AD ENTI E AGENZIE REGIONALI	RS 0,00 CP 948.913,28 CS 948.913,28	PR 0,00 PC 0,00 TP 0,00	R 0,00 I 458.355,65 FPV 0,00	ECP 490.557,63	EP 0,00 EC 458.355,65 TR 458.355,65
U9100200501	*Risorse Autonome* SPESE PER LE COMPETENZE FISSE DEL PERSONALE REGIONALE DI RUOLO, IVI COMPRESE QUELLE PER IL PAGAMENTO DELLA RETRIBUZIONE DI POSIZIONE E DEI CONTRIBUTI PREVIDENZIALI POSTI A CARICO DELLA REGIONE (SPESE OBBLIGATORIE). - U.10.02	RS 30.524,27 CP 355.964,93 CS 386.489,20	PR 29.955,13 PC 355.964,93 TP 385.920,06	R 0,00 I 355.964,93 FPV 0,00	ECP 0,00	EP 569,14 EC 0,00 TR 569,14
U9100200502	*Risorse Autonome* SPESE PER LE COMPETENZE FISSE DEL PERSONALE REGIONALE DI RUOLO, IVI COMPRESE QUELLE PER IL PAGAMENTO DELLA RETRIBUZIONE DI POSIZIONE E DEI CONTRIBUTI PREVIDENZIALI POSTI A CARICO DELLA REGIONE -CONTRIBUTI SOCIALI EFFETTIVI A CARICO DELL'ENTE - (SPESE OBBLIGATORIE). - U.10.02	RS 91.485,81 CP 147.872,79 CS 239.358,60	PR 23.377,87 PC 85.696,19 TP 109.074,06	R 0,00 I 147.872,79 FPV 0,00	ECP 0,00	EP 68.107,94 EC 62.176,60 TR 130.284,54

MISSIONE, PROGRAMMA, TITOLO, CAPITOLO	DENOMINAZIONE	RESIDUI PASSIVI AL 1/1/2018 (RS)		PAGAMENTI IN C/RESIDUI (PR)		RIACCERTAMENTO RESIDUI (R)(1)				RESIDUI PASSIVI DA ESERCIZI PRECEDENTI (EP=RS-PR+R)	
		PREVISIONI DEFINITIVE DI COMPETENZA (CP)		PAGAMENTI IN C/ COMPETENZA (PC)		IMPEGNI (I)(2)		ECONOMIE DI COMPETENZA (ECP=CP-I-FPV)		RESIDUI PASSIVI DA ESERCIZIO DI COMPETENZA (EC=I-PC)	
		PREVISIONI DEFINITIVE DI CASSA (CS)		TOTALE PAGAMENTI (TP=PR +PC)		FONDO PLURIENNALE VINCOLATO (FPV) (3)				TOTALE RESIDUI PASSIVI DA RIPORTARE (TR=EP+EC)	
U9100200503	*Risorse Autonome*	RS	7.312,09	PR	7.302,00	R	-10,09			EP	0,00
		CP	8.548,23	PC	4.725,00	I	8.542,00	ECP	6,23	EC	3.817,00
	INDENNITA' DI TRASFERTA E RIMBORSO SPESE PER MISSIONI E TRASFERIMENTI DEL PERSONALE ADDETTO AI SERVIZI DELLA REGIONE. - U.10.02	CS	15.860,32	TP	12.027,00	FPV	0,00			TR	3.817,00
U9100200504	*Risorse Autonome*	RS	20.434,81	PR	5.332,75	R	0,00			EP	15.102,06
		CP	48.139,37	PC	28.929,54	I	48.139,37	ECP	0,00	EC	19.209,83
	SPESE PER IL PAGAMENTO DELL'IRAP A VALERE SULLE SPESE PER IL PERSONALE REGIONALE (SPESE OBBLIGATORIE) - U.10.02	CS	68.574,18	TP	34.262,29	FPV	0,00			TR	34.311,89
U9100200601	*Risorse Autonome*	RS	68.678,50	PR	0,00	R	0,00			EP	68.678,50
		CP	65.114,68	PC	0,00	I	65.114,68	ECP	0,00	EC	65.114,68
	FONDO PER IL MIGLIORAMENTO DELL'EFFICIENZA DEI SERVIZI (ART.5 DELLA LEGGE REGIONALE 5.5.90, N.30). - U.10.02	CS	133.793,18	TP	0,00	FPV	0,00			TR	133.793,18
U9100200602	*Risorse Autonome*	RS	9.690,64	PR	0,00	R	0,00			EP	9.690,64
		CP	9.187,78	PC	9.187,00	I	9.187,00	ECP	0,78	EC	0,00
	FONDO PER IL MIGLIORAMENTO DELL'EFFICIENZA DEI SERVIZI - CONTRIBUTI SOCIALI EFFETTIVI A CARICO DELL'ENTE (ART.5 DELLA LEGGE REGIONALE 5.5.90, N.30). - U.10.02	CS	18.878,42	TP	9.187,00	FPV	0,00			TR	9.690,64
U9100200701	*Risorse Autonome*	RS	0,00	PR	0,00	R	0,00			EP	0,00
		CP	36.910,48	PC	36.910,48	I	36.910,48	ECP	0,00	EC	0,00
	SPESE PER L'ATTUAZIONE DEL PIANO DI STABILIZZAZIONE DEI LAVORATORI SOCIALMENTE UTILI E DI PUBBLICA UTILITA' AI SENSI DELL'ARTICOLO 20, COMMI 1 E 2, DELLA LEGGE REGIONALE 11 MAGGIO 2007, N. 9 E ART. 15, COMMA 1 DELLA LEGGE REGIONALE 26 FEBBRAIO 2010, N. 8 (SPESE OBBLIGATORIE). - U.10.02	CS	36.910,48	TP	36.910,48	FPV	0,00			TR	0,00
U9100200702	*Risorse Autonome*	RS	1.398,85	PR	1.396,03	R	-2,82			EP	0,00
		CP	7.910,46	PC	7.910,46	I	7.910,46	ECP	0,00	EC	0,00
	SPESE PER L'ATTUAZIONE DEL PIANO DI STABILIZZAZIONE DEI LAVORATORI SOCIALMENTE UTILI E DI PUBBLICA UTILITA' AI SENSI DELL'ARTICOLO 20, COMMI 1 E 2, DELLA LEGGE REGIONALE 11 MAGGIO 2007, N. 9 E ART. 15, COMMA 1 DELLA LEGGE REGIONALE 26 FEBBRAIO 2010, N. 8 - CONTRIBUTI SOCIALI EFFETTIVI A CARICO DELL'ENTE (SPESE OBBLIGATORIE) - U.10.02	CS	9.309,31	TP	9.306,49	FPV	0,00			TR	0,00
U9100200801	*Risorse Vincolate (Capitolo: E9201010201; E9201050101)*	RS	0,00	PR	0,00	R	0,00			EP	0,00
		CP	29.848,43	PC	22.490,18	I	25.575,54	ECP	4.272,89	EC	3.085,36
	SPESE PER SOSTENERE LE FASI DI PROGRAMMAZIONE, ATTUAZIONE, GESTIONE, CONTROLLO, VALUTAZIONE E SORVEGLIANZA DEL PROGRAMMA OPERATIVO (POR 2014-2020 - ASSE 14) - RETRIBUZIONI IN DENARO - U.10.02	CS	29.848,43	TP	22.490,18	FPV	0,00			TR	3.085,36
U9100200802	*Risorse Vincolate (Capitolo: E9201010201; E9201050101)*	RS	699,46	PR	699,46	R	0,00			EP	0,00
		CP	7.121,56	PC	4.551,60	I	6.110,56	ECP	1.011,00	EC	1.558,96
	SPESE PER SOSTENERE LE FASI DI PROGRAMMAZIONE, ATTUAZIONE, GESTIONE, CONTROLLO, VALUTAZIONE E SORVEGLIANZA DEL PROGRAMMA OPERATIVO (POR 2014-2020 - ASSE 14) - CONTRIBUTI SOCIALI EFFETTIVI A CARICO DELL'ENTE - U.10.02	CS	7.821,02	TP	5.251,06	FPV	0,00			TR	1.558,96
U9100200803	*Risorse Vincolate (Capitolo: E9201010201; E9201050101)*	RS	83,63	PR	83,63	R	0,00			EP	0,00
		CP	2.528,03	PC	1.619,29	I	2.164,11	ECP	363,92	EC	544,82
	SPESE PER SOSTENERE LE FASI DI PROGRAMMAZIONE, ATTUAZIONE, GESTIONE, CONTROLLO, VALUTAZIONE E SORVEGLIANZA DEL PROGRAMMA OPERATIVO (POR 2014-2020 - ASSE 14) - IMPOSTA REGIONALE SULLE ATTIVITA' PRODUTTIVE (IRAP) - U.10.02	CS	2.611,66	TP	1.702,92	FPV	0,00			TR	544,82
U9100201202	*Risorse Vincolate (Capitolo: E9201014301; E9205010101)*	RS	0,00	PR	0,00	R	0,00			EP	0,00
		CP	14.396,00	PC	0,00	I	14.396,00	ECP	0,00	EC	14.396,00
	SPESE PER LA REALIZZAZIONE DEL PROGETTO E-MOPOLI NELL'AMBITO DEL PROGRAMMA INTERREG EUROPE 2014-2020 - PRESTAZIONI PROFESSIONALI E SPECIALISTICHE	CS	14.396,00	TP	0,00	FPV	0,00			TR	14.396,00
U9100201206	*Risorse Vincolate (Capitolo: E9201014301; E9205010101)*	RS	0,00	PR	0,00	R	0,00			EP	0,00
		CP	1.457,00	PC	0,00	I	1.457,00	ECP	0,00	EC	1.457,00
	SPESE PER LA REALIZZAZIONE DEL PROGETTO E-MOPOLI NELL'AMBITO DEL PROGRAMMA INTERREG EUROPE 2014-2020 - ORGANIZZAZIONE EVENTI, PUBBLICITA' E SERVIZI PER TRASFERTA	CS	1.457,00	TP	0,00	FPV	0,00			TR	1.457,00
U9100202101	*Risorse Autonome*	RS	0,00	PR	0,00	R	0,00			EP	0,00
		CP	39.276,00	PC	0,00	I	39.276,00	ECP	0,00	EC	39.276,00
	SPESE PER IL PAGAMENTO DI DEBITI FUORI BILANCIO - TRASFERIMENTI CORRENTI A ALTRE IMPRESE (ART. 73 DEL D.LGS. 118/2011)	CS	39.276,00	TP	0,00	FPV	0,00			TR	39.276,00
TOTALE TITOLO 1	**Spese correnti**	**RS**	**64.729.470,10**	**PR**	**39.413.664,36**	**R**	**-842.359,56**			**EP**	**24.473.446,18**
		CP	**144.175.628,93**	**PC**	**99.997.704,27**	**I**	**123.989.471,88**	**ECP**	**845.922,74**	**EC**	**23.991.767,61**
		CS	**204.127.967,46**	**TP**	**139.411.368,63**	**FPV**	**19.340.234,31**			**TR**	**48.465.213,79**

MISSIONE, PROGRAMMA, TITOLO, CAPITOLO	DENOMINAZIONE	RESIDUI PASSIVI AL 1/1/2018 (RS)	PAGAMENTI IN C/RESIDUI (PR)	RIACCERTAMENTO RESIDUI (R)(1)		RESIDUI PASSIVI DA ESERCIZI PRECEDENTI (EP=RS-PR+R)
		PREVISIONI DEFINITIVE DI COMPETENZA (CP)	PAGAMENTI IN C/ COMPETENZA (PC)	IMPEGNI (I)(2)	ECONOMIE DI COMPETENZA (ECP=CP-I-FPV)	RESIDUI PASSIVI DA ESERCIZIO DI COMPETENZA (EC=I-PC)
		PREVISIONI DEFINITIVE DI CASSA (CS)	TOTALE PAGAMENTI (TP=PR +PC)	FONDO PLURIENNALE VINCOLATO (FPV) (3)		TOTALE RESIDUI PASSIVI DA RIPORTARE (TR=EP+EC)
TITOLO 2	**Spese in conto capitale**					
U0222220501	*Risorse Vincolate (Capitolo: E0230220101)* SPESE PER GLI INVESTIMENTI NEL SETTORE DEI TRASPORTI PUBBLICI LOCALI (ART.11 LEGGE 10.4.81, N.151 E L.R. 4.2.83, N.5).	RS 0,00 CP 167.052,75 CS 167.052,75	PR 0,00 PC 0,00 TP 0,00	R 0,00 I 167.052,75 FPV 0,00	ECP 0,00	EP 0,00 EC 167.052,75 TR 167.052,75
U2301022601	*Risorse Vincolate (Capitolo: E5101010201)* SPESE PER PROVVEDERE ALLA SOSTITUZIONE DI AUTOBUS DESTINATI AL TRASPORTO PUBBLICO LOCALE IN ESERCIZIO DA OLTRE 15 ANNI NONCHE' ALL'ACQUISTO DI MEZZI A TRAZIONE ELETTRICA DA UTILIZZARE ALL'INTERNO DEI CENTRI STORICI E ISOLE PEDONALI ED ALTRI MEZZI DI TRASPORTO PUBBLICO DI PERSONE,TERRESTRI ED IMPIANTI A FUNE ADIBITI A TRASPORTO DI PERSONE, MEDIANTE MUTUO A TASSO FISSO CONTRATTO CON LA CCDDPP (ART. 4, COMMA 5, LEGGE 18.6.98, N. 194 - ART. 8BIS DELLA LEGGE REGIONALE 26.6.2003, N.8).	RS 516.936,75 CP 2.589.009,11 CS 3.105.945,86	PR 0,00 PC 0,00 TP 0,00	R 0,00 I 1.989.009,11 FPV 0,00	ECP 600.000,00	EP 516.936,75 EC 1.989.009,11 TR 2.505.945,86
U2301023601	*Risorse Autonome* SPESE PER LA REALIZZAZIONE DEL PIANO DI RINNOVO DEGLI AUTOBUS AFFIDATI A FERROVIE DELLA CALABRIA SRL PER L'EFFETTUAZIONE DEI SERVIZI DEL TRASPORTO PUBBLICO LOCALE (ART 5, COMMI 3, 4 E 5 DELLA L.R. 21/08/2006 N.7)	RS 0,00 CP 2.000.000,00 CS 2.000.000,00	PR 0,00 PC 2.000.000,00 TP 2.000.000,00	R 0,00 I 2.000.000,00 FPV 0,00	ECP 0,00	EP 0,00 EC 0,00 TR 0,00
U2301023902	*Risorse Autonome* SPESE PER LA RAZIONALIZZAZIONE E LO SVILUPPO DEL SISTEMA REGIONALE DEI TRASPORTI - Software (LEGGE REGIONALE 7.8.99, N. 23).	RS 196.875,00 CP 4.533,57 CS 201.408,57	PR 0,00 PC 0,00 TP 0,00	R 0,00 I 4.533,57 FPV 0,00	ECP 0,00	EP 196.875,00 EC 4.533,57 TR 201.408,57
U2301025401	*Risorse Vincolate (Capitolo: E4401001601)* SPESE AFFERENTI LA RIMOZIONE DELLO SQUILIBRIO FINANZIARIO DERIVANTE DA DEBITI PREGRESSI CONCERNENTI I SERVIZI DI TRASPORTO PUBBLICO LOCALE SU GOMMA (ARTICOLO 25, COMMA 11 QUINQUIES DEL DECRETO-LEGGE 21 GIUGNO 2013, N. 69)	RS 3.148.146,50 CP 0,00 CS 3.148.146,50	PR 0,00 PC 0,00 TP 0,00	R 0,00 I 0,00 FPV 0,00	ECP 0,00	EP 3.148.146,50 EC 0,00 TR 3.148.146,50
U9100201001	*Risorse Vincolate (Capitolo: E9402000401)* SPESE FINALIZZATE AL RINNOVO DEI PARCHI AUTOMOBILISTICI DESTINATI AL TRASPORTO PUBBLICO LOCALE REGIONALE E INTERREGIONALE (ART. 1, COMMA 223 DELLA LEGGE 23 DICEMBRE 2014, N.190)	RS 0,00 CP 11.974.812,16 CS 11.974.812,16	PR 0,00 PC 5.723.718,75 TP 5.723.718,75	R 0,00 I 8.761.273,87 FPV 0,00	ECP 3.213.538,29	EP 0,00 EC 3.037.555,12 TR 3.037.555,12
U9100201101	*Risorse Vincolate (Capitolo: E9402012001)* SPESE DESTINATE ALL'ACQUISTO DIRETTO NONCHE' ALLA RIQUALIFICAZIONE ELETTRICA O AL NOLEGGIO DEI MEZZI ADIBITI AL TRASPORTO PUBBLICO LOCALE E REGIONALE (ART. 1, COMMA 866, DELLA LEGGE 28 DICEMBRE 2015, N. 208)	RS 0,00 CP 3.038.484,52 CS 3.038.484,52	PR 0,00 PC 0,00 TP 0,00	R 0,00 I 0,00 FPV 0,00	ECP 3.038.484,52	EP 0,00 EC 0,00 TR 0,00
U9100201301	*Risorse Autonome* SPESE PER LA REALIZZAZIONE DI INTERVENTI RELATIVI A INFRASTRUTTURE DI TRASPORTO (FUNICULARE CATANZARO) - (ART. 1, COMMA 495 E SEGUENTI, LEGGE 11 DICEMBRE 2016, N. 232 - INTESA GOVERNO-REGIONI DEL 22 FEBBRAIO 2018)	RS 0,00 CP 1.500.000,00 CS 1.500.000,00	PR 0,00 PC 450.000,00 TP 450.000,00	R 0,00 I 806.031,22 FPV 693.968,78	ECP 0,00	EP 0,00 EC 356.031,22 TR 356.031,22
TOTALE TITOLO 2	**Spese in conto capitale**	**RS 3.861.958,25** **CP 21.273.892,11** **CS 25.135.850,36**	**PR 0,00** **PC 8.173.718,75** **TP 8.173.718,75**	**R 0,00** **I 13.727.900,52** **FPV 693.968,78**	**ECP 6.852.022,81**	**EP 3.861.958,25** **EC 5.554.181,77** **TR 9.416.140,02**
TITOLO 4	**Rimborso Prestiti**					

MISSIONE, PROGRAMMA, TITOLO, CAPITOLO	DENOMINAZIONE	RESIDUI PASSIVI AL 1/1/2018 (RS)		PAGAMENTI IN C/RESIDUI (PR)		RIACCERTAMENTO RESIDUI (R)(1)				RESIDUI PASSIVI DA ESERCIZI PRECEDENTI (EP=RS-PR+R)	
		PREVISIONI DEFINITIVE DI COMPETENZA (CP)		PAGAMENTI IN C/ COMPETENZA (PC)		IMPEGNI (I)(2)		ECONOMIE DI COMPETENZA (ECP=CP-I-FPV)		RESIDUI PASSIVI DA ESERCIZIO DI COMPETENZA (EC=I-PC)	
		PREVISIONI DEFINITIVE DI CASSA (CS)		TOTALE PAGAMENTI (TP=PR +PC)		FONDO PLURIENNALE VINCOLATO (FPV) (3)				TOTALE RESIDUI PASSIVI DA RIPORTARE (TR=EP+EC)	
U2301022901	*Risorse Vincolate (Capitolo: E0230220201)*	RS	0,00	PR	0,00	R	0,00			EP	0,00
		CP	152.732,66	PC	0,00	I	0,00	ECP	152.732,66	EC	0,00
	SOMME ACCANTONATE PER IL PAGAMENTO DEGLI ONERI DI AMMORTAMENTO FUTURIDEL MUTUO QUINDICENNALE A TASSO FISSO CONTRATTO CON LA CASSA DD.PP. PER PROVVEDERE ALLA SOSTITUZIONE DI AUTOBUS DESTINATI AL TRASPORTO PUBBLICO LOCALE IN ESERCIZIO DA OLTRE 15 ANNI NONCHE' ALL'ACQUISTO DI MEZZI DI TRAZIONE ELETTRICA DA UTILIZZARE ALL'INTERNO DEI CENTRI STORICI E ISOLE PEDONALI ED ALTRI MEZZI DI TRASPORTO PUBBLICO DI PERSONE, TERRESTRI E IMPIANTI A FUNE (ART.4, COMMA 5, LEGGE 194/98 - ART. 8BIS DELLA LEGGE REGIONALE N. 8/2003.	CS	152.732,66	TP	0,00	FPV	0,00			TR	0,00
	NOTA: *VEDI ANCHE I CAPITOLI DELLA SPESA 23010127 E 23010128*										
TOTALE TITOLO 4	**Rimborso Prestiti**	**RS**	**0,00**	**PR**	**0,00**	**R**	**0,00**			**EP**	**0,00**
		CP	**152.732,66**	**PC**	**0,00**	**I**	**0,00**	**ECP**	**152.732,66**	**EC**	**0,00**
		CS	**152.732,66**	**TP**	**0,00**	**FPV**	**0,00**			**TR**	**0,00**
TOTALE PROGRAMMA 02	***Trasporto pubblico locale***	**RS**	**68.591.428,35**	**PR**	**39.413.664,36**	**R**	**-842.359,56**			**EP**	**28.335.404,43**
		CP	**165.602.253,70**	**PC**	**108.171.423,02**	**I**	**137.717.372,40**	**ECP**	**7.850.678,21**	**EC**	**29.545.949,38**
		CS	**229.416.550,48**	**TP**	**147.585.087,38**	**FPV**	**20.034.203,09**			**TR**	**57.881.353,81**
1003 PROGRAMMA 03	**Trasporto per vie d'acqua**										
TITOLO 1	**Spese correnti**										
U9100300201	*Risorse Autonome*	RS	1.397,33	PR	0,00	R	0,00			EP	1.397,33
		CP	184.991,06	PC	184.991,06	I	184.991,06	ECP	0,00	EC	0,00
	SPESE PER LE COMPETENZE FISSE DEL PERSONALE REGIONALE DI RUOLO, IVI COMPRESE QUELLE PER IL PAGAMENTO DELLA RETRIBUZIONE DI POSIZIONE E DEI CONTRIBUTI PREVIDENZIALI POSTI A CARICO DELLA REGIONE (SPESE OBBLIGATORIE). - U.10.03	CS	186.388,39	TP	184.991,06	FPV	0,00			TR	1.397,33
U9100300202	*Risorse Autonome*	RS	49.550,32	PR	13.343,49	R	0,00			EP	36.206,83
		CP	80.875,77	PC	48.939,11	I	80.875,77	ECP	0,00	EC	31.936,66
	SPESE PER LE COMPETENZE FISSE DEL PERSONALE REGIONALE DI RUOLO, IVI COMPRESE QUELLE PER IL PAGAMENTO DELLA RETRIBUZIONE DI POSIZIONE E DEI CONTRIBUTI PREVIDENZIALI POSTI A CARICO DELLA REGIONE -CONTRIBUTI SOCIALI EFFETTIVI A CARICO DELL'ENTE - (SPESE OBBLIGATORIE). - U.10.03	CS	130.426,09	TP	62.282,60	FPV	0,00			TR	68.143,49
U9100300203	*Risorse Autonome*	RS	554,27	PR	547,00	R	-7,27			EP	0,00
		CP	3.249,42	PC	853,00	I	3.248,00	ECP	1,42	EC	2.395,00
	INDENNITA' DI TRASFERTA E RIMBORSO SPESE PER MISSIONI E TRASFERIMENTI DEL PERSONALE ADDETTO AI SERVIZI DELLA REGIONE. - U.10.03	CS	3.803,69	TP	1.400,00	FPV	0,00			TR	2.395,00
U9100300204	*Risorse Autonome*	RS	8.704,48	PR	2.619,85	R	0,00			EP	6.084,63
		CP	21.965,81	PC	14.306,51	I	21.965,81	ECP	0,00	EC	7.659,30
	SPESE PER IL PAGAMENTO DELL'IRAP A VALERE SULLE SPESE PER IL PERSONALE REGIONALE (SPESE OBBLIGATORIE) - U.10.03	CS	30.670,29	TP	16.926,36	FPV	0,00			TR	13.743,93
U9100300301	*Risorse Vincolate (Capitolo: E9201010201; E9201050101)*	RS	0,00	PR	0,00	R	0,00			EP	0,00
		CP	19.315,83	PC	14.016,03	I	16.813,86	ECP	2.501,97	EC	2.797,83
	SPESE PER SOSTENERE LE FASI DI PROGRAMMAZIONE, ATTUAZIONE, GESTIONE, CONTROLLO, VALUTAZIONE E SORVEGLIANZA DEL PROGRAMMA OPERATIVO (POR 2014-2020 - ASSE 14) - RETRIBUZIONI IN DENARO - U.10.03	CS	19.315,83	TP	14.016,03	FPV	0,00			TR	2.797,83
U9100300302	*Risorse Vincolate (Capitolo: E9201010201; E9201050101)*	RS	1.917,22	PR	1.917,22	R	0,00			EP	0,00
		CP	4.616,15	PC	2.892,89	I	4.018,15	ECP	598,00	EC	1.125,26
	SPESE PER SOSTENERE LE FASI DI PROGRAMMAZIONE, ATTUAZIONE, GESTIONE, CONTROLLO, VALUTAZIONE E SORVEGLIANZA DEL PROGRAMMA OPERATIVO (POR 2014-2020 - ASSE 14) - CONTRIBUTI SOCIALI EFFETTIVI A CARICO DELL'ENTE - U.10.03	CS	6.533,37	TP	4.810,11	FPV	0,00			TR	1.125,26
U9100300303	*Risorse Vincolate (Capitolo: E9201010201; E9201050101)*	RS	407,11	PR	407,11	R	0,00			EP	0,00
		CP	1.635,70	PC	1.029,18	I	1.420,70	ECP	215,00	EC	391,52
	SPESE PER SOSTENERE LE FASI DI PROGRAMMAZIONE, ATTUAZIONE, GESTIONE, CONTROLLO, VALUTAZIONE E SORVEGLIANZA DEL PROGRAMMA OPERATIVO (POR 2014-2020 - ASSE 14) - IMPOSTA REGIONALE SULLE ATTIVITA' PRODUTTIVE (IRAP) - U.10.03	CS	2.042,81	TP	1.436,29	FPV	0,00			TR	391,52

MISSIONE, PROGRAMMA, TITOLO, CAPITOLO	DENOMINAZIONE	RESIDUI PASSIVI AL 1/1/2018 (RS)		PAGAMENTI IN C/RESIDUI (PR)		RIACCERTAMENTO RESIDUI (R)(1)				RESIDUI PASSIVI DA ESERCIZI PRECEDENTI (EP=RS-PR+R)	
		PREVISIONI DEFINITIVE DI COMPETENZA (CP)		PAGAMENTI IN C/ COMPETENZA (PC)		IMPEGNI (I)(2)		ECONOMIE DI COMPETENZA (ECP=CP-I-FPV)		RESIDUI PASSIVI DA ESERCIZIO DI COMPETENZA (EC=I-PC)	
		PREVISIONI DEFINITIVE DI CASSA (CS)		TOTALE PAGAMENTI (TP=PR +PC)		FONDO PLURIENNALE VINCOLATO (FPV) (3)				TOTALE RESIDUI PASSIVI DA RIPORTARE (TR=EP+EC)	
U9100300401	*Risorse Autonome*	RS	0,00	PR	0,00	R	0,00			EP	0,00
		CP	30.000,00	PC	0,00	I	30.000,00	ECP	0,00	EC	30.000,00
	CONTRIBUTO AL COMUNE DI CASSANO ALLO IONIO PER L'ESERCIZIO DELLA NAVIGAZIONE NEL CANALE DEGLI STOMBI (L.R 3 AGOSTO 2018 N. 32)	CS	30.000,00	TP	0,00	FPV	0,00			TR	30.000,00
TOTALE TITOLO 1	**Spese correnti**	**RS**	**62.530,73**	**PR**	**18.834,67**	**R**	**-7,27**			**EP**	**43.688,79**
		CP	**346.649,74**	**PC**	**267.027,78**	**I**	**343.333,35**	**ECP**	**3.316,39**	**EC**	**76.305,57**
		CS	**409.180,47**	**TP**	**285.862,45**	**FPV**	**0,00**			**TR**	**119.994,36**
TITOLO 2	**Spese in conto capitale**										
U3203015701	*Risorse Autonome*	RS	0,00	PR	0,00	R	0,00			EP	0,00
		CP	39.051,04	PC	0,00	I	0,00	ECP	39.051,04	EC	0,00
	CONTRIBUTO COSTANTE DI DURATA VENTENNALE A FAVORE DEL COMUNE DI FIUMEFREDDO BRUZIO PER LA CONTRAZIONE DI UN MUTUO CON LA CASSA DEPOSITI E PRESTITI PER LA DURATA MASSIMA DI 20 ANNI FINALIZZATO ALLA REALIZZAZIONE DI OPERE INFRASTRUTTURALI CONNESSE ALL'APPRODO TURISTICO, GIA' AUTORIZZATO CON PRECEDENTI DELIBERAZIONI DELLA GIUNTA REGIONALE N. 3731/99 EN. 154/2000 (ARTICOLO 3, COMMA 2, DELLA LEGGE REGIONALE 13 GIUGNO 2008, N. 15).	CS	39.051,04	TP	0,00	FPV	0,00			TR	0,00
	NOTA: *CONTRIBUTO ANNUO DI EURO 39.051,04 FINO ALL'ANNO 2027.*										
U9100300101	*Risorse Autonome*	RS	130.000,00	PR	75.640,00	R	0,00			EP	54.360,00
		CP	120.000,00	PC	0,00	I	120.000,00	ECP	0,00	EC	120.000,00
	CONTRIBUTO STRAORDINARIO AL COMUNE DI CASSANO ALLO IONIO PER L'ACQUISTO DI UNA DAGA ASPIRANTE PER ELIMINARE L'INSABBIAMENTO PERIODICO DEL CANALE DEGLI STOMBI E GARANTIRE LA NAVIGABILITA' DELLO STESSO CANALE E DEL PORTO TURISTICO DEI LAGHI DI SIBARI (ART. 3 DELLA LEGGE REGIONALE 5 AGOSTO 2016, N. 26-ART. 2, COMMA 15,DELLA LEGGE DI STABILITA' REGIONALE 22 DICEMBRE 2017, N.55)	CS	250.000,00	TP	75.640,00	FPV	0,00			TR	174.360,00
TOTALE TITOLO 2	**Spese in conto capitale**	**RS**	**130.000,00**	**PR**	**75.640,00**	**R**	**0,00**			**EP**	**54.360,00**
		CP	**159.051,04**	**PC**	**0,00**	**I**	**120.000,00**	**ECP**	**39.051,04**	**EC**	**120.000,00**
		CS	**289.051,04**	**TP**	**75.640,00**	**FPV**	**0,00**			**TR**	**174.360,00**
TOTALE PROGRAMMA 03	***Trasporto per vie d'acqua***	**RS**	**192.530,73**	**PR**	**94.474,67**	**R**	**-7,27**			**EP**	**98.048,79**
		CP	**505.700,78**	**PC**	**267.027,78**	**I**	**463.333,35**	**ECP**	**42.367,43**	**EC**	**196.305,57**
		CS	**698.231,51**	**TP**	**361.502,45**	**FPV**	**0,00**			**TR**	**294.354,36**
1004 PROGRAMMA 04	**Altre modalità di trasporto**										
TITOLO 1	**Spese correnti**										
U2205010103	*Risorse Vincolate (Capitolo: E2129000101)*	RS	0,00	PR	0,00	R	0,00			EP	0,00
		CP	465.000,00	PC	0,00	I	465.000,00	ECP	0,00	EC	465.000,00
	SPESE PER PROMUOVERE E SOSTENERE LA COMPETITIVITA' DEL SISTEMA AEROPORTUALE CALABRESE (PILASTRO MISURE ANTICICLICHE - SCHEDA 4.4) - ORGANIZZAZIONE EVENTI, PUBBLICITA', SERVIZI PER TRASFERTA	CS	465.000,00	TP	0,00	FPV	0,00			TR	465.000,00
TOTALE TITOLO 1	**Spese correnti**	**RS**	**0,00**	**PR**	**0,00**	**R**	**0,00**			**EP**	**0,00**
		CP	**465.000,00**	**PC**	**0,00**	**I**	**465.000,00**	**ECP**	**0,00**	**EC**	**465.000,00**
		CS	**465.000,00**	**TP**	**0,00**	**FPV**	**0,00**			**TR**	**465.000,00**
TITOLO 2	**Spese in conto capitale**										
U0613320502	*Risorse Autonome*	RS	120.000,00	PR	120.000,00	R	0,00			EP	0,00
		CP	0,00	PC	0,00	I	0,00	ECP	0,00	EC	0,00
	SPESE PER LA PROMOZIONE DEL SISTEMA AEROPORTUALE REGIONALE ATTRAVERSO INTERVENTI E AZIONI ATTE A MIGLIORARE L'IMMAGINE E LA QUALITA' DEI SERVIZI AEROPORTUALI E A REALIZZARE POLITICHE DI CONTENIMENTO DEI COSTI (ART. 35, COMMI 2, 3 E 4, LEGGE REGIONALE 2.5.2001, N. 7) - BENI IMMOBILI	CS	120.000,00	TP	120.000,00	FPV	0,00			TR	0,00

MISSIONE, PROGRAMMA, TITOLO, CAPITOLO	DENOMINAZIONE	RESIDUI PASSIVI AL 1/1/2018 (RS)		PAGAMENTI IN C/RESIDUI (PR)		RIACCERTAMENTO RESIDUI (R)(1)				RESIDUI PASSIVI DA ESERCIZI PRECEDENTI (EP=RS-PR+R)	
		PREVISIONI DEFINITIVE DI COMPETENZA (CP)		PAGAMENTI IN C/ COMPETENZA (PC)		IMPEGNI (I)(2)		ECONOMIE DI COMPETENZA (ECP=CP-I-FPV)		RESIDUI PASSIVI DA ESERCIZIO DI COMPETENZA (EC=I-PC)	
		PREVISIONI DEFINITIVE DI CASSA (CS)		TOTALE PAGAMENTI (TP=PR +PC)		FONDO PLURIENNALE VINCOLATO (FPV) (3)				TOTALE RESIDUI PASSIVI DA RIPORTARE (TR=EP+EC)	
U2205010101	*Risorse Vincolate (Capitolo: E4442000101; E4442000201)* SPESE PER PROMUOVERE E SOSTENERE LA COMPETITIVITA' DEL SISTEMA AEROPORTUALE CALABRESE (PILASTRO MISURE ANTICICLICHE - SCHEDA 4.4)	RS CP CS	225.000,00 2.867.576,37 3.092.576,37	PR PC TP	225.000,00 525.000,00 750.000,00	R I FPV	0,00 1.941.400,00 0,00	ECP	926.176,37	EP EC TR	0,00 1.416.400,00 1.416.400,00
U2401030301	*Risorse Vincolate (Capitolo: E4412002701)* SPESE PER L'ATTUAZIONE DELL'ACCORDO DI PROGRAMMA QUADRO SISTEMA DELLE INFRASTRUTTURE DI TRASPORTO - II ATTO INTEGRATIVO, SETTORE STRADE E AEROPORTI SOTTOSCRITTO IN DATA 30 DICEMBRE 2005 E CONFLUITO NELL'ATTO DI RACCORDO DI CUI ALLA DELIBERAZIONE DELLA G.R. N. 440 DEL 24.7.2007 (DELIBERAZIONI CIPE N. 20 DEL 29 SETTEMBRE 2004 E N. 35 DEL 27/5/2005 - DELIBERAZIONE DELLA G.R. N. 818 DEL 12.12.2007). **NOTA:** *FINANZIAMENTO COMPLESSIVO DI EURO 123.861.430,80 ISCRITTI NEGLI ANNI 2006-2007, DI CUI EURO 113.121.000,00 A VALERE SULLA DELIBERA CIPE N. 20/2004 ED EURO 10.740.430,80 SULLA DELIBERA CIPE N. 35/2005. LA QUOTA DI EURO 9.475.094,00 A VALERE SULLA DELIBERA CIPE 20/2004 E' SOGGETTA A SWAP A FAVORE DEL I° ATTO INTEGRATIVO DI RACCORDO (VEDI CAPITOLO 24010307). APQ RIDOTTO DI EURO 945.769,81 AI SENSI DELLA DELIBERA DI GIUNTA REGIONALE N. 313 DEL 25 MARZO 2010. APQ ULTERIORMENTE RIDOTTO DI EURO 2.500.000,00 A SEGUITO DELLA RIPROGRAMMAZIONE AI SENSI DELLA DELIBERA CIPE 23/3/2013, N. 41 E S.M.I.*	RS CP CS	0,00 10.669.445,22 10.669.445,22	PR PC TP	0,00 2.765.752,51 2.765.752,51	R I FPV	0,00 7.800.647,06 0,00	ECP	2.868.798,16	EP EC TR	0,00 5.034.894,55 5.034.894,55
U2401030305	*Risorse Vincolate (Capitolo: E4412002701)* SPESE PER L'ATTUAZIONE DELL'ACCORDO DI PROGRAMMA QUADRO SISTEMA DELLE INFRASTRUTTURE DI TRASPORTO - II ATTO INTEGRATIVO, SETTORE AEROPORTI SOTTOSCRITTO IN DATA 30 DICEMBRE 2005 E CONFLUITO NELL'ATTO DI RACCORDO DI CUI ALLA DELIBERAZIONE DELLA G.R. N. 440 DEL 24.7.2007 - INVESTIMENTI DIRETTI (DELIBERAZIONI CIPE N. 20 DEL 29 SETTEMBRE 2004 E N. 35 DEL 27/5/2005 -DELIBERAZIONE DELLA G.R. N. 818 DEL 12.12.2007). **NOTA:** *VEDI NOTA CAPITOLO U2401030301*	RS CP CS	0,00 10.732,50 10.732,50	PR PC TP	0,00 0,00 0,00	R I FPV	0,00 10.732,50 0,00	ECP	0,00	EP EC TR	0,00 10.732,50 10.732,50
U2401030501	*Risorse Vincolate (Capitolo: E4705000101)* SPESE PER L'ATTUAZIONE DELL'ACCORDO DI PROGRAMMA QUADRO SISTEMA DELLE INFRASTRUTTURE DI TRASPORTO INERENTI AL PROLUNGAMENTO PISTA DI VOLO TESTATA 28 ED OPERE COMPLEMENTEARI DELL' AEREOPORTO DI LAMEZIA TERME (DELIBERA CIPE DEL 12.07.1996). **NOTA:** *DECRETO DEL D.G. DEL DIP. INFRASTUTTURE, LAVORI PUBBLICI, EDILIZIA RESIDENZIALE N. 54 DEL 18.02.2007 - CONVENZIONE TRA ENAC E REGIONE CALABRIA*	RS CP CS	0,00 5.465,40 5.465,40	PR PC TP	0,00 0,00 0,00	R I FPV	0,00 5.465,40 0,00	ECP	0,00	EP EC TR	0,00 5.465,40 5.465,40
U9100400201	*Risorse Autonome* SPESE PER IL CONCORSO DELLA REGIONE AL RIPIANAMENTO DELLE PERDITE RELATIVE ALL'ANNO 2015 DELLA SOCIETA' DI GESTIONE PER L'AEROPORTO DELLO STRETTO (SO.G.A.S) S.P.A. (VERBALE DELL'ASSEMBLEA STRAORDINARIA DEL 29 LUGLIO 2016)	RS CP CS	308,36 0,00 308,36	PR PC TP	0,00 0,00 0,00	R I FPV	-308,36 0,00 0,00	ECP	0,00	EP EC TR	0,00 0,00 0,00
TOTALE TITOLO 2	**Spese in conto capitale**	**RS** **CP** **CS**	**345.308,36** **13.553.219,49** **13.898.527,85**	**PR** **PC** **TP**	**345.000,00** **3.290.752,51** **3.635.752,51**	**R** **I** **FPV**	**-308,36** **9.758.244,96** **0,00**	**ECP**	**3.794.974,53**	**EP** **EC** **TR**	**0,00** **6.467.492,45** **6.467.492,45**
TITOLO 3	**Spese per incremento attività finanziarie**										
U2301061100	*Risorse Autonome* SPESE PER LA SOTTOSCRIZIONE, DA PARTE DELLA REGIONE CALABRIA, DELLA QUOTA DI AUMENTO DEL CAPITALE SOCIALE DELLA SOCIETA' DI GESTIONE DEELL'AEROPORTO DELLO STRETTO - SOGAS S.P.A. (ART.8, COMMI 5 E 7, DELLA LEGGE REGIONALE 11 AGOSTO 2010, N. 23)	RS CP CS	126.838,32 0,00 126.838,32	PR PC TP	0,00 0,00 0,00	R I FPV	-126.838,32 0,00 0,00	ECP	0,00	EP EC TR	0,00 0,00 0,00
TOTALE TITOLO 3	**Spese per incremento attività finanziarie**	**RS** **CP** **CS**	**126.838,32** **0,00** **126.838,32**	**PR** **PC** **TP**	**0,00** **0,00** **0,00**	**R** **I** **FPV**	**-126.838,32** **0,00** **0,00**	**ECP**	**0,00**	**EP** **EC** **TR**	**0,00** **0,00** **0,00**
TOTALE PROGRAMMA 04	***Altre modalità di trasporto***	**RS** **CP** **CS**	**472.146,68** **14.018.219,49** **14.490.366,17**	**PR** **PC** **TP**	**345.000,00** **3.290.752,51** **3.635.752,51**	**R** **I** **FPV**	**-127.146,68** **10.223.244,96** **0,00**	**ECP**	**3.794.974,53**	**EP** **EC** **TR**	**0,00** **6.932.492,45** **6.932.492,45**

MISSIONE, PROGRAMMA, TITOLO, CAPITOLO	DENOMINAZIONE	RESIDUI PASSIVI AL 1/1/2018 (RS)	PAGAMENTI IN C/RESIDUI (PR)	RIACCERTAMENTO RESIDUI (R)(1)		RESIDUI PASSIVI DA ESERCIZI PRECEDENTI (EP=RS-PR+R)
		PREVISIONI DEFINITIVE DI COMPETENZA (CP)	PAGAMENTI IN C/ COMPETENZA (PC)	IMPEGNI (I)(2)	ECONOMIE DI COMPETENZA (ECP=CP-I-FPV)	RESIDUI PASSIVI DA ESERCIZIO DI COMPETENZA (EC=I-PC)
		PREVISIONI DEFINITIVE DI CASSA (CS)	TOTALE PAGAMENTI (TP=PR +PC)	FONDO PLURIENNALE VINCOLATO (FPV) (3)		TOTALE RESIDUI PASSIVI DA RIPORTARE (TR=EP+EC)
1005 PROGRAMMA 05	**Viabilità e infrastrutture stradali**					
TITOLO 1	**Spese correnti**					
U2401080103	*Risorse Vincolate (Capitolo: E4412006101)* SPESE PER L'ATTUAZIONE DEL PIANO NAZIONALE PER IL SUD. APQ RAFFORZATO PER LA REALIZZAZIONE DI INTERVENTI INFRASTRUTTURALI DI RILIEVO REGIONALE NEL SETTORE STRADALE: SS182 TRASVERSALE DELLE SERRE, CORRIDOI STRADALI E AUTOSTRADALI, INTERVENTI COMPLEMENTARI PER LA MOBILITA' SOSTENIBILE DI REGGIO CALABRIA (DELIBERA CIPE N. 62/2011, DELIBERA CIPE N. 89/2012 E RIMODULAZIONE FSC A SEGUITO DELLA DELIBERA CIPE N. 67 DEL 06/08/2015) - RETRIBUZIONI IN DENARO	RS CP CS	180.469,49 0,00 180.469,49	PR PC TP	0,00 0,00 0,00	R I FPV	0,00 0,00 0,00	ECP 0,00	EP EC TR	180.469,49 0,00 180.469,49
U2401080104	*Risorse Vincolate (Capitolo: E4412006101)* SPESE PER L'ATTUAZIONE DEL PIANO NAZIONALE PER IL SUD. APQ RAFFORZATO PER LA REALIZZAZIONE DI INTERVENTI INFRASTRUTTURALI DI RILIEVO REGIONALE NEL SETTORE STRADALE: SS182 TRASVERSALE DELLE SERRE, CORRIDOI STRADALI E AUTOSTRADALI, INTERVENTI COMPLEMENTARI PER LA MOBILITA' SOSTENIBILE DI REGGIO CALABRIA (DELIBERA CIPE N. 62/2011, DELIBERA CIPE N. 89/2012 E RIMODULAZIONE FSC A SEGUITO DELLA DELIBERA CIPE N. 67 DEL 06/08/2015) - CONTRIBUTI SOCIALI EFFETTIVI A CARICO DELL'ENTE	RS CP CS	92.419,58 0,00 92.419,58	PR PC TP	0,00 0,00 0,00	R I FPV	0,00 0,00 0,00	ECP 0,00	EP EC TR	92.419,58 0,00 92.419,58
U2401080105	*Risorse Vincolate (Capitolo: E4412006101)* SPESE PER L'ATTUAZIONE DEL PIANO NAZIONALE PER IL SUD. APQ RAFFORZATO PER LA REALIZZAZIONE DI INTERVENTI INFRASTRUTTURALI DI RILIEVO REGIONALE NEL SETTORE STRADALE: SS182 TRASVERSALE DELLE SERRE, CORRIDOI STRADALI E AUTOSTRADALI, INTERVENTI COMPLEMENTARI PER LA MOBILITA' SOSTENIBILE DI REGGIO CALABRIA (DELIBERA CIPE N. 62/2011, DELIBERA CIPE N. 89/2012 E RIMODULAZIONE FSC A SEGUITO DELLA DELIBERA CIPE N. 67 DEL 06/08/2015) - IMPOSTA REGIONALE SULLE ATTIVITA' PRODUTTIVE (IRAP)	RS CP CS	15.339,91 0,00 15.339,91	PR PC TP	0,00 0,00 0,00	R I FPV	0,00 0,00 0,00	ECP 0,00	EP EC TR	15.339,91 0,00 15.339,91
U2401080106	*Risorse Vincolate (Capitolo: E4412006101)* SPESE PER L'ATTUAZIONE DEL PIANO NAZIONALE PER IL SUD. APQ RAFFORZATO PER LA REALIZZAZIONE DI INTERVENTI INFRASTRUTTURALI DI RILIEVO REGIONALE NEL SETTORE STRADALE: SS182 TRASVERSALE DELLE SERRE, CORRIDOI STRADALI E AUTOSTRADALI, INTERVENTI COMPLEMENTARI PER LA MOBILITA' SOSTENIBILE DI REGGIO CALABRIA (DELIBERA CIPE N. 62/2011, DELIBERA CIPE N. 89/2012 E RIMODULAZIONE FSC A SEGUITO DELLA DELIBERA CIPE N. 67 DEL 06/08/2015) - SERVIZI AMMINISTRATIVI	RS CP CS	7.263,87 0,00 7.263,87	PR PC TP	2.249,83 0,00 2.249,83	R I FPV	0,00 0,00 0,00	ECP 0,00	EP EC TR	5.014,04 0,00 5.014,04
U9030200106	*Risorse Vincolate (Capitolo: E9201013701)* SPESE PER LA REALIZZAZIONE DEL PROGETTO "CENTRO REGIONALE DI MONITORAGGIO E GOVERNO DEGLI INCIDENTI STRADALI NELLA REGIONE CALABRIA - CRISC" - PRESTAZIONI PROFESSIONALI E SPECIALISTICHE - (DGR N. 267 DEL 17 NOVEMBRE 2003)	RS CP CS	0,00 11.538,00 11.538,00	PR PC TP	0,00 5.000,00 5.000,00	R I FPV	0,00 10.000,00 0,00	ECP 1.538,00	EP EC TR	0,00 5.000,00 5.000,00
U9030200107	*Risorse Vincolate (Capitolo: E9201013701)* SPESE PER LA REALIZZAZIONE DEL PROGETTO "CENTRO REGIONALE DI MONITORAGGIO E GOVERNO DEGLI INCIDENTI STRADALI NELLA REGIONE CALABRIA - CRISC" - SERVIZI AMMINISTRATIVI (DGR N. 267 DEL 17 NOVEMBRE 2003)	RS CP CS	0,00 228,06 228,06	PR PC TP	0,00 0,00 0,00	R I FPV	0,00 0,00 0,00	ECP 228,06	EP EC TR	0,00 0,00 0,00
U9100500101	*Risorse Autonome* SPESE PER LE COMPETENZE FISSE DEL PERSONALE REGIONALE DI RUOLO, IVI COMPRESE QUELLE PER IL PAGAMENTO DELLA RETRIBUZIONE DI POSIZIONE E DEI CONTRIBUTI PREVIDENZIALI POSTI A CARICO DELLA REGIONE (SPESE OBBLIGATORIE). - U.10.05	RS CP CS	0,00 167.058,20 167.058,20	PR PC TP	0,00 167.058,20 167.058,20	R I FPV	0,00 167.058,20 0,00	ECP 0,00	EP EC TR	0,00 0,00 0,00
U9100500102	*Risorse Autonome* SPESE PER LE COMPETENZE FISSE DEL PERSONALE REGIONALE DI RUOLO, IVI COMPRESE QUELLE PER IL PAGAMENTO DELLA RETRIBUZIONE DI POSIZIONE E DEI CONTRIBUTI PREVIDENZIALI POSTI A CARICO DELLA REGIONE -CONTRIBUTI SOCIALI EFFETTIVI A CARICO DELL'ENTE - (SPESE OBBLIGATORIE). - U.10.05	RS CP CS	33.696,58 68.513,76 102.210,34	PR PC TP	15.075,84 55.779,33 70.855,17	R I FPV	0,00 68.513,76 0,00	ECP 0,00	EP EC TR	18.620,74 12.734,43 31.355,17

MISSIONE, PROGRAMMA, TITOLO, CAPITOLO	DENOMINAZIONE	RESIDUI PASSIVI AL 1/1/2018 (RS)		PAGAMENTI IN C/RESIDUI (PR)		RIACCERTAMENTO RESIDUI (R)(1)				RESIDUI PASSIVI DA ESERCIZI PRECEDENTI (EP=RS-PR+R)	
		PREVISIONI DEFINITIVE DI COMPETENZA (CP)		PAGAMENTI IN C/ COMPETENZA (PC)		IMPEGNI (I)(2)		ECONOMIE DI COMPETENZA (ECP=CP-I-FPV)		RESIDUI PASSIVI DA ESERCIZIO DI COMPETENZA (EC=I-PC)	
		PREVISIONI DEFINITIVE DI CASSA (CS)		TOTALE PAGAMENTI (TP=PR +PC)		FONDO PLURIENNALE VINCOLATO (FPV) (3)				TOTALE RESIDUI PASSIVI DA RIPORTARE (TR=EP+EC)	
U9100500103	*Risorse Autonome*	RS	6.728,27	PR	6.712,00	R	-16,27			EP	0,00
		CP	10.373,51	PC	6.754,00	I	10.373,00	ECP	0,51	EC	3.619,00
	INDENNITA' DI TRASFERTA E RIMBORSO SPESE PER MISSIONI E TRASFERIMENTI DEL PERSONALE ADDETTO AI SERVIZI DELLA REGIONE. - U.10.05	CS	17.101,78	TP	13.466,00	FPV	0,00			TR	3.619,00
U9100500104	*Risorse Autonome*	RS	5.911,82	PR	2.911,28	R	0,00			EP	3.000,54
		CP	19.777,96	PC	16.895,04	I	19.777,96	ECP	0,00	EC	2.882,92
	SPESE PER IL PAGAMENTO DELL'IRAP A VALERE SULLE SPESE PER IL PERSONALE REGIONALE (SPESE OBBLIGATORIE) - U.10.05	CS	25.689,78	TP	19.806,32	FPV	0,00			TR	5.883,46
U9100500201	*Risorse Autonome*	RS	715,99	PR	0,00	R	0,00			EP	715,99
		CP	0,00	PC	0,00	I	0,00	ECP	0,00	EC	0,00
	FONDO PER IL MIGLIORAMENTO DELL'EFFICIENZA DEI SERVIZI (ART.5 DELLA LEGGE REGIONALE 5.5.90, N.30). - U.10.05	CS	715,99	TP	0,00	FPV	0,00			TR	715,99
U9100500301	*Risorse Vincolate (Capitolo: E9201010201; E9201050101)*	RS	0,00	PR	0,00	R	0,00			EP	0,00
		CP	46.664,25	PC	30.215,08	I	41.696,25	ECP	4.968,00	EC	11.481,17
	SPESE PER SOSTENERE LE FASI DI PROGRAMMAZIONE, ATTUAZIONE, GESTIONE, CONTROLLO, VALUTAZIONE E SORVEGLIANZA DEL PROGRAMMA OPERATIVO (POR 2014-2020 - ASSE 14) - RETRIBUZIONI IN DENARO - U.10.05	CS	46.664,25	TP	30.215,08	FPV	0,00			TR	11.481,17
U9100500302	*Risorse Vincolate (Capitolo: E9201010201; E9201050101)*	RS	5.606,18	PR	5.606,18	R	0,00			EP	0,00
		CP	11.160,55	PC	6.307,72	I	9.965,55	ECP	1.195,00	EC	3.657,83
	SPESE PER SOSTENERE LE FASI DI PROGRAMMAZIONE, ATTUAZIONE, GESTIONE, CONTROLLO, VALUTAZIONE E SORVEGLIANZA DEL PROGRAMMA OPERATIVO (POR 2014-2020 - ASSE 14) - CONTRIBUTI SOCIALI EFFETTIVI A CARICO DELL'ENTE - U.10.05	CS	16.766,73	TP	11.913,90	FPV	0,00			TR	3.657,83
U9100500303	*Risorse Vincolate (Capitolo: E9201010201; E9201050101)*	RS	1.005,05	PR	1.005,05	R	0,00			EP	0,00
		CP	3.972,34	PC	2.243,92	I	3.544,34	ECP	428,00	EC	1.300,42
	SPESE PER SOSTENERE LE FASI DI PROGRAMMAZIONE, ATTUAZIONE, GESTIONE, CONTROLLO, VALUTAZIONE E SORVEGLIANZA DEL PROGRAMMA OPERATIVO (POR 2014-2020 - ASSE 14) - IMPOSTA REGIONALE SULLE ATTIVITA' PRODUTTIVE (IRAP) - U.10.05	CS	4.977,39	TP	3.248,97	FPV	0,00			TR	1.300,42
TOTALE TITOLO 1	**Spese correnti**	**RS**	**349.156,74**	**PR**	**33.560,18**	**R**	**-16,27**			**EP**	**315.580,29**
		CP	**339.286,63**	**PC**	**290.253,29**	**I**	**330.929,06**	**ECP**	**8.357,57**	**EC**	**40.675,77**
		CS	**688.443,37**	**TP**	**323.813,47**	**FPV**	**0,00**			**TR**	**356.256,06**
TITOLO 2	**Spese in conto capitale**										
U0222320101	*Risorse Vincolate (Capitolo: E0232620601)*	RS	327.072,04	PR	0,00	R	0,00			EP	327.072,04
		CP	3.350.445,05	PC	0,00	I	0,00	ECP	0,00	EC	0,00
	SPESE PER L'ESERCIZIO DELLE FUNZIONI E DEI COMPITI AMMINISTRATIVI IN MATERIA DI VIABILITA' CONFERITI ALLA REGIONE AI SENSI DEL D.L.VO 31.3.1998, N.112 (DPCM 12.10.2000 - DPCM 13.11.2000 E DPCM 22.12.2000).	CS	3.677.517,09	TP	0,00	FPV	3.350.445,05			TR	327.072,04
U0224220901	*Risorse Vincolate (Capitolo: E0230526501)*	RS	271.411,57	PR	0,00	R	-271.411,57			EP	0,00
		CP	0,00	PC	0,00	I	0,00	ECP	0,00	EC	0,00
	SPESE PER LA REALIZZAZIONE DI PROGETTI DI PRIORITA' REGIONALE, INDIVIDUATI CON DELIBERA DELLA G.R. N.2585 DEL 25.7.97 E INERENTI A NUOVI INTERVENTI INFRASTRUTTURALI NELLE AREE DEPRESSE (LEGGE 20.12.96, N.641 - DELIBERAZIONI CIPE DEL 12.7.96, DEL 18.12.96 E DEL 17.3.98).	CS	271.411,57	TP	0,00	FPV	0,00			TR	0,00
U0253120201	*Risorse Vincolate (Capitolo: E0232920101)*	RS	11.729,71	PR	0,00	R	0,00			EP	11.729,71
		CP	2.798.959,30	PC	2.798.959,30	I	2.798.959,30	ECP	0,00	EC	0,00
	INTERVENTI FINALIZZATI AL POTENZIAMENTO ED ALLA QUALIFICAZIONE DELLE RETI E NODI DI TRASPORTO A DIMENSIONE REGIONALE-LOCALE (MISURA 6.2).	CS	2.810.689,01	TP	2.798.959,30	FPV	0,00			TR	11.729,71
	NOTA: *VEDI ANCHE IL CAPITOLO 2329204 DELL'ENTRATA.*										
U2301010801	*Risorse Vincolate (Capitolo: E4401001001)*	RS	68.053,36	PR	9.022,45	R	0,00			EP	59.030,91
		CP	483.951,50	PC	101.797,94	I	101.797,94	ECP	134.014,50	EC	0,00
	CONCORSO DA PARTE DELLO STATO AGLI ONERI DERIVANTI DA MUTUI QUINDICENNALI CONTRATTI PER L'ATTUAZIONE DEL PIANO REGIONALE PER LA SICUREZZA STRADALE (ART. 32, DELLA LEGGE 17.5.1999, N.144).	CS	552.004,86	TP	110.820,39	FPV	248.139,06			TR	59.030,91
U2301010901	*Risorse Autonome*	RS	0,00	PR	0,00	R	0,00			EP	0,00
		CP	305.000,00	PC	122.881,00	I	182.570,87	ECP	0,00	EC	59.689,87
	SPESE PER INTERVENTI DI MANUTENZIONE STRAORDINARIA E DI RIPRISTINO DELLA VIABILITA' DI STRADE DISSESTATE (ART 3 COMMA 11 LEGGE REGIONALE 30.12.15 N. 31)	CS	305.000,00	TP	122.881,00	FPV	122.429,13			TR	59.689,87

MISSIONE, PROGRAMMA, TITOLO, CAPITOLO	DENOMINAZIONE	RESIDUI PASSIVI AL 1/1/2018 (RS)		PAGAMENTI IN C/RESIDUI (PR)		RIACCERTAMENTO RESIDUI (R)(1)				RESIDUI PASSIVI DA ESERCIZI PRECEDENTI (EP=RS-PR+R)	
		PREVISIONI DEFINITIVE DI COMPETENZA (CP)		PAGAMENTI IN C/ COMPETENZA (PC)		IMPEGNI (I)(2)		ECONOMIE DI COMPETENZA (ECP=CP-I-FPV)		RESIDUI PASSIVI DA ESERCIZIO DI COMPETENZA (EC=I-PC)	
		PREVISIONI DEFINITIVE DI CASSA (CS)		TOTALE PAGAMENTI (TP=PR +PC)		FONDO PLURIENNALE VINCOLATO (FPV) (3)				TOTALE RESIDUI PASSIVI DA RIPORTARE (TR=EP+EC)	
U2301030501	*Risorse Autonome* SPESE A CARICO DEL BILANCIO REGIONALE PER CONTRIBUTI IN ANNUALITA' SUCCESSIVE INERENTI ALLA COPERTURA DEGLI ONERI DI AMMORTAMENTO DERIVANTE DALLA CONTRAZIONE DI MUTUI PER IL FINANZIAMENTO DELLA MOBILITA' CICLISTICA (ART.5, COMMA 10, LEGGE REGIONALE 28.8.2000, N.14).	RS CP CS	0,00 5.864,50 5.864,50	PR PC TP	0,00 0,00 0,00	R I FPV	0,00 0,00 0,00	ECP	5.864,50	EP EC TR	0,00 0,00 0,00
U2301030702	*Risorse Vincolate (Capitolo: E0230220301)* SPESE A CARICO DELLO STATO PER CONTRIBUTI IN ANNUALITA' SUCCESSIVE INERENTI ALLA COPERTURA DEGLI ONERI DI AMMORTAMENTO DERIVANTI DALLA CONTRAZIONE DI MUTUI PER IL FINANZIAMENTO DELLA MOBILITA' CICLISTICA (LEGGE 19.10.98, N. 366) - CONTRIBUTI AGLI INVESTIMENTI AD AMMINISTRAZIONI LOCALI	RS CP CS	92.155,03 133.250,00 225.405,03	PR PC TP	0,00 0,00 0,00	R I FPV	0,00 133.250,00 0,00	ECP	0,00	EP EC TR	92.155,03 133.250,00 225.405,03
U2301030801	*Risorse Vincolate (Capitolo: E0230220301)* SPESE A CARICO DELLO STATO PER IL FINANZIAMENTO DI INTERVENTI FINALIZZATI ALLO SVILUPPO DELLA MOBILITA' CICLISTICA (LEGGE 19.10.1998, N. 366).	RS CP CS	0,00 138.750,00 138.750,00	PR PC TP	0,00 0,00 0,00	R I FPV	0,00 0,00 138.750,00	ECP	0,00	EP EC TR	0,00 0,00 0,00
U2401030201	*Risorse Vincolate (Capitolo: E4412002401)* SPESE PER L'ATTUAZIONE DELL'ACCORDO DI PROGRAMMA QUADRO INERENTE AL SETTORE DELLE INFRASTRUTTURE DI TRASPORTO SIGLATO IN DATA 29.7.2002 E CONFLUITO NELL'ATTO DI RACCORDO DI CUI ALLA DELIBERAZIONE DELLA G.R. N.440 DEL 24.7.2007 (LEGGE 30.6.1998, N. 208 - DELIBERAZIONE CIPE N. 17 DEL 9.5.2003). **NOTA:** *FINANZIAMENTO COMPLESSIVO DI EURO 180.475.525,00 DI CUI EURO 32.964.951,00 PROVENIENTI DAL CAPITOLO DI SPESA 24010301. APQ RIDOTTO DI EURO 3.876.317,76 AI SENSI DELLA DELIBERA DI GIUNTA REGIONALE N. 313 DEL 25 MARZO 2010.*	RS CP CS	0,00 2.545.134,56 2.545.134,56	PR PC TP	0,00 0,00 0,00	R I FPV	0,00 0,00 0,00	ECP	2.545.134,56	EP EC TR	0,00 0,00 0,00
U2401030401	*Risorse Vincolate (Capitolo: E4412003701)* SPESE PER L'ATTUAZIONE DELL'ACCORDO DI PROGRAMMA QUADRO INERENTE AL SISTEMA DELLE INFRASTRUTTURE DI TRASPORTO STIPULATO IN DATA 3 AGOSTO 2006 (DELIBERAZIONE CIPE N. 84 DEL 4 AGOSTO 2000 - DELIBERAZIONI DELLA GIUNTA REGIONALE N. 440 DEL 24 LUGLIO 2007 E N. 818 DEL 12 DICEMBRE 2007). **NOTA:** *FINANZIAMENTO COMPLESSIVO DI EURO 28.656.044,20 ISCRITTI NELL'ANNO 2007.*	RS CP CS	0,00 1.299.569,20 1.299.569,20	PR PC TP	0,00 1.299.569,20 1.299.569,20	R I FPV	0,00 1.299.569,20 0,00	ECP	0,00	EP EC TR	0,00 0,00 0,00
U2401080101	*Risorse Vincolate (Capitolo: E4412006101; E4412007001)* SPESE PER L'ATTUAZIONE DEL PIANO NAZIONALE PER IL SUD. APQ RAFFORZATO PER LA REALIZZAZIONE DI INTERVENTI INFRASTRUTTURALI DI RILIEVO REGIONALE NEL SETTORE STRADALE: SS182 TRASVERSALE DELLE SERRE, CORRIDOI STRADALI E AUTOSTRADALI, INTERVENTI COMPLEMENTARI PER LA MOBILITA' SOSTENIBILE DI REGGIO CALABRIA (DELIBERA CIPE N. 62/2011, DELIBERA CIPE N. 89/2012 E RIMODULAZIONE FSC A SEGUITO DELLA DELIBERA CIPE N. 67 DEL 06/08/2015) **NOTA:** *FINANZIAMENTO COMPLESSIVO DI EURO 428.400.000,00, RIMODULATO IN EURO 147.137.904,45 A SEGUITO DELLA RIPROGRAMMAZIONE AI SENSI DELLA DGR N. 396 DEL 31.10.2013 E A SEGUITO DELLA RIDUZIONE PER ARROTONDAMENTI - DELIBERA CIPE 3 AGOSTO 2011, N. 62 E SUCCESSIVAMENTE RIMODULATO IN EURO 83.140.000,00 A SEGUITO DELLA DGR N. 68 DEL 20/03/2015. FINANZIAMENTO INCREMENTATO DELL'IMPORTO DI EURO 27.592.288,00 A SEGUITO DELLA RIMODULAZIONE FSC AI SENSI DELLA DELIBERA CIPE N. 67 DEL 06/08/2015.*	RS CP CS	1.261.406,46 49.502.083,15 50.763.489,61	PR PC TP	0,00 5.470.355,51 5.470.355,51	R I FPV	0,00 5.516.606,17 5.319.968,60	ECP	38.665.508,38	EP EC TR	1.261.406,46 46.250,66 1.307.657,12
U2401080102	*Risorse Vincolate (Capitolo: E4412006101)* SPESE PER L'ATTUAZIONE DEL PIANO NAZIONALE PER IL SUD. APQ RAFFORZATO PER LA REALIZZAZIONE DI INTERVENTI INFRASTRUTTURALI DI RILIEVO REGIONALE NEL SETTORE STRADALE: SS182 TRASVERSALE DELLE SERRE, CORRIDOI STRADALI E AUTOSTRADALI, INTERVENTI COMPLEMENTARI PER LA MOBILITA' SOSTENIBILE DI REGGIO CALABRIA (DELIBERA CIPE N. 62/2011, DELIBERA CIPE N. 89/2012 E RIMODULAZIONE FSC A SEGUITO DELLA DELIBERA CIPE N. 67 DEL 06/08/2015) - INCARICHI PROFESSIONALI PER LA REALIZZAZIONE DI INVESTIMENTI	RS CP CS	14.306,86 1.415.859,40 1.430.166,26	PR PC TP	14.306,86 404.577,06 418.883,92	R I FPV	0,00 458.953,99 502.104,97	ECP	454.800,44	EP EC TR	0,00 54.376,93 54.376,93

MISSIONE, PROGRAMMA, TITOLO, CAPITOLO	DENOMINAZIONE	RESIDUI PASSIVI AL 1/1/2018 (RS)	PAGAMENTI IN C/RESIDUI (PR)	RIACCERTAMENTO RESIDUI (R)(1)		RESIDUI PASSIVI DA ESERCIZI PRECEDENTI (EP=RS-PR+R)
		PREVISIONI DEFINITIVE DI COMPETENZA (CP)	PAGAMENTI IN C/ COMPETENZA (PC)	IMPEGNI (I)(2)	ECONOMIE DI COMPETENZA (ECP=CP-I-FPV)	RESIDUI PASSIVI DA ESERCIZIO DI COMPETENZA (EC=I-PC)
		PREVISIONI DEFINITIVE DI CASSA (CS)	TOTALE PAGAMENTI (TP=PR +PC)	FONDO PLURIENNALE VINCOLATO (FPV) (3)		TOTALE RESIDUI PASSIVI DA RIPORTARE (TR=EP+EC)
U2401080107	*Risorse Vincolate (Capitolo: E4412006101; E4412007001)* SPESE PER L'ATTUAZIONE DEL PIANO NAZIONALE PER IL SUD. APQ RAFFORZATO PER LA REALIZZAZIONE DI INTERVENTI INFRASTRUTTURALI DI RILIEVO REGIONALE NEL SETTORE STRADALE: SS182 TRASVERSALE DELLE SERRE, CORRIDOI STRADALI E AUTOSTRADALI, INTERVENTI COMPLEMENTARI PER LA MOBILITA' SOSTENIBILE DI REGGIO CALABRIA - BENI IMMOBILI (DELIBERA CIPE N. 62/2011, DELIBERA CIPE N. 89/2012 E RIMODULAZIONE FSC A SEGUITO DELLA DELIBERA CIPE N. 67 DEL 06/08/2015)	RS 0,00 CP 14.722.457,22 CS 14.722.457,22	PR 0,00 PC 3.912.994,17 TP 3.912.994,17	R 0,00 I 4.347.924,17 FPV 0,00	ECP 10.374.533,05	EP 0,00 EC 434.930,00 TR 434.930,00
U2401080108	*Risorse Vincolate (Capitolo: E4412006101; E4412007001)* SPESE PER L'ATTUAZIONE DEL PIANO NAZIONALE PER IL SUD. APQ RAFFORZATO PER LA REALIZZAZIONE DI INTERVENTI INFRASTRUTTURALI DI RILIEVO REGIONALE NEL SETTORE STRADALE: SS182 TRASVERSALE DELLE SERRE, CORRIDOI STRADALI E AUTOSTRADALI, INTERVENTI COMPLEMENTARI PER LA MOBILITA' SOSTENIBILE DI REGGIO CALABRIA - TERRENI (DELIBERA CIPE N. 62/2011, DELIBERA CIPE N. 89/2012 E RIMODULAZIONE FSC A SEGUITO DELLA DELIBERA CIPE N. 67 DEL 06/08/2015)	RS 0,00 CP 481.387,80 CS 481.387,80	PR 0,00 PC 0,00 TP 0,00	R 0,00 I 0,00 FPV 481.387,80	ECP 0,00	EP 0,00 EC 0,00 TR 0,00
U2401080109	*Risorse Vincolate (Capitolo: E4412006101; E4412007001)* SPESE PER L'ATTUAZIONE DEL PIANO NAZIONALE PER IL SUD. APQ RAFFORZATO PER LA REALIZZAZIONE DI INTERVENTI INFRASTRUTTURALI DI RILIEVO REGIONALE NEL SETTORE STRADALE: SS182 TRASVERSALE DELLE SERRE, CORRIDOI STRADALI E AUTOSTRADALI, INTERVENTI COMPLEMENTARI PER LA MOBILITA' SOSTENIBILE DI REGGIO CALABRIA - CONTRIBUTI AGLI INVESTIMENTI AD AMMINISTRAZIONI CENTRALI (DELIBERA CIPE N. 62/2011, DELIBERA CIPE N. 89/2012 E RIMODULAZIONE FSC A SEGUITO DELLA DELIBERA CIPE N. 67 DEL 06/08/2015)	RS 0,00 CP 19.183.606,79 CS 19.183.606,79	PR 0,00 PC 0,00 TP 0,00	R 0,00 I 0,00 FPV 4.783.606,79	ECP 14.400.000,00	EP 0,00 EC 0,00 TR 0,00
U2801030100	*Risorse Autonome* TRASFERIMENTO ALLE PROVINCE DELLE RISORSE FINANZIARIE PER LA MANUTENZIONE DI STRADE COMUNALI DI BONIFICA CLASSIFICATE PROVINCIALI (LEGGE REGIONALE 30.8.96, N. 28).	RS 1.019.080,00 CP 0,00 CS 1.019.080,00	PR 335.040,00 PC 0,00 TP 335.040,00	R 0,00 I 0,00 FPV 0,00	ECP 0,00	EP 684.040,00 EC 0,00 TR 684.040,00
U2801030101	*Risorse Autonome* TRASFERIMENTO ALLE PROVINCE DELLE RISORSE FINANZIARIE PER LA MANUTENZIONE DI STRADE COMUNALI DI BONIFICA CLASSIFICATE PROVINCIALI (LEGGE REGIONALE 30.8.96, N. 28).	RS 174.500,00 CP 0,00 CS 174.500,00	PR 0,00 PC 0,00 TP 0,00	R 0,00 I 0,00 FPV 0,00	ECP 0,00	EP 174.500,00 EC 0,00 TR 174.500,00
U2904010302	*Risorse Vincolate (Capitolo: E4439000101; E4610000101)* SPESE PER IL POTENZIAMENTO DEI SISTEMI DI MOBILITA' SOSTENIBILE E DI LOGISTICA DELLE MERCI NELLE AREE URBANE (ASSE VI - SETTORE VI.1 - OBIETTIVO OPERATIVO 6.1.3) - INCARICHI PROFESSIONALI PER LA REALIZZAZIONE DI INVESTIMENTI	RS 61.704,15 CP 136.850,84 CS 198.554,99	PR 61.704,15 PC 42.619,00 TP 104.323,15	R 0,00 I 53.708,43 FPV 0,00	ECP 83.142,41	EP 0,00 EC 11.089,43 TR 11.089,43
U3202040901	*Risorse Autonome* SPESE PER LA COPERTURA FINANZIARIA PER GLI ANNI A PARTIRE DAL 2007 DELLE OBBLIGAZIONI GIURIDICAMENTE VINCOLANTI ASSUNTE NEI CONFRONTI DEI COMUNI COMPRESI NEL PROGRAMMA URBANO DEI PARCHEGGI DI CUI ALLA DELIBERAZIONE DELLA GIUNTA REGIONALE 31 LUGLIO 1995, N. 4498, PREDISPOSTO AI SENSI DELL'ARTICOLO 3 DELLA LEGGE 24 MARZO 1989, N. 122 (ART. 3, COMMA 1, DELLA LEGGE REGIONALE 13 GIUGNO 2008, N. 15).	RS 1.797.026,39 CP 0,00 CS 1.797.026,39	PR 66.542,56 PC 0,00 TP 66.542,56	R 0,00 I 0,00 FPV 0,00	ECP 0,00	EP 1.730.483,83 EC 0,00 TR 1.730.483,83
U3203014101	*Risorse Autonome* CONTRIBUTI COSTANTI PLURIENNALI PER UN PERIODO NON SUPERIORE AD ANNI 20 CONCESSI A TOTALE COPERTURA DELL'ONERE DI AMMORTAMENTO DEI MUTUI CONTRATTI AI SENSI DELLA LEGGE REGIONALE 31 LUGLIO 1987, N.24, DAL COMUNE E DALLA PROVINCIA DI COSENZA PER IL COMPLETAMENTO, IL CONSOLIDAMENTO E RIFACIMENTO DI VIALE PARCO NONCHE' PER LA RICOSTRUZIONE DELLE CAMPATE DEL VIADOTTO DI COLLEGAMENTO FRA COSENZA ED AMANTEA (ART.9, COMMI 1 E 2, DELLA L.R. 21/08/2006 N. 7) **NOTA:** *LIMITE DI IMPEGNO INIZIALE DI EURO 250.000,00. VEDI ANCHE CAPITOLO DELLA SPESA 32030175.*	RS 0,00 CP 110.524,02 CS 0,00	PR 0,00 PC 0,00 TP 0,00	R 0,00 I 0,00 FPV 0,00	ECP 110.524,02	EP 0,00 EC 0,00 TR 0,00

MISSIONE, PROGRAMMA, TITOLO, CAPITOLO	DENOMINAZIONE	RESIDUI PASSIVI AL 1/1/2018 (RS)		PAGAMENTI IN C/RESIDUI (PR)		RIACCERTAMENTO RESIDUI (R)(1)				RESIDUI PASSIVI DA ESERCIZI PRECEDENTI (EP=RS-PR+R)	
		PREVISIONI DEFINITIVE DI COMPETENZA (CP)		PAGAMENTI IN C/ COMPETENZA (PC)		IMPEGNI (I)(2)		ECONOMIE DI COMPETENZA (ECP=CP-I-FPV)		RESIDUI PASSIVI DA ESERCIZIO DI COMPETENZA (EC=I-PC)	
		PREVISIONI DEFINITIVE DI CASSA (CS)		TOTALE PAGAMENTI (TP=PR +PC)		FONDO PLURIENNALE VINCOLATO (FPV) (3)				TOTALE RESIDUI PASSIVI DA RIPORTARE (TR=EP+EC)	
U3203017501	*Risorse Autonome*	RS	139.475,98	PR	139.475,98	R	0,00			EP	0,00
		CP	139.475,98	PC	139.475,98	I	139.475,98	ECP	0,00	EC	0,00
	SPESE PER CONTRIBUTI COSTANTI PLURIENNALI PER UN PERIODO NON SUPERIORE AD ANNI 20 CONCESSI A TOTALE COPERTURA DELL'ONERE DI AMMORTAMENTO DEI MUTUI CONTRATTI AI SENSI DELLA LEGGE REGIONALE 31 LUGLIO 1987, N.24, DAL COMUNE E DALLA PROVINCIA DI COSENZA PER IL COMPLETAMENTO, IL CONSOLIDAMENTO E RIFACIMENTO DI VIALE PARCO NONCHE' PER LA RICOSTRUZIONE DELLE CAMPATE DEL VIADOTTO DI COLLEGAMENTO FRA COSENZA ED AMANTEA (ART.9, COMMI 1 E 2, DELLA L.R. 21/08/2006 N. 7)	CS	278.951,96	TP	278.951,96	FPV	0,00			TR	0,00
U9030200101	*Risorse Vincolate (Capitolo: E9402010301)*	RS	0,00	PR	0,00	R	0,00			EP	0,00
		CP	6.124,40	PC	0,00	I	0,00	ECP	6.124,40	EC	0,00
	SPESE PER LA REALIZZAZIONE DEL PROGETTO "CENTRO REGIONALE DI MONITORAGGIO E GOVERNO DEGLI INCIDENTI STRADALI NELLA REGIONE CALABRIA - CRISC" (DGR N. 267 DEL 17 NOVEMBRE 2003) - MOBILI E ARREDI	CS	6.124,40	TP	0,00	FPV	0,00			TR	0,00
U9030200102	*Risorse Vincolate (Capitolo: E9402010301)*	RS	0,00	PR	0,00	R	0,00			EP	0,00
		CP	64.026,85	PC	29.246,91	I	29.246,91	ECP	34.779,94	EC	0,00
	SPESE PER LA REALIZZAZIONE DEL PROGETTO "CENTRO REGIONALE DI MONITORAGGIO E GOVERNO DEGLI INCIDENTI STRADALI NELLA REGIONE CALABRIA - CRISC" (DGR N. 267 DEL 17 NOVEMBRE 2003) - HARDWARE	CS	64.026,85	TP	29.246,91	FPV	0,00			TR	0,00
U9030200103	*Risorse Vincolate (Capitolo: E9402010301)*	RS	0,00	PR	0,00	R	0,00			EP	0,00
		CP	19.603,96	PC	0,00	I	9.603,95	ECP	10.000,01	EC	9.603,95
	SPESE PER LA REALIZZAZIONE DEL PROGETTO "CENTRO REGIONALE DI MONITORAGGIO E GOVERNO DEGLI INCIDENTI STRADALI NELLA REGIONE CALABRIA - CRISC" (DGR N. 267 DEL 17 NOVEMBRE 2003) - SPESE DI INVESTIMENTO PER BENI IMMATERIALI N.A.C.	CS	19.603,96	TP	0,00	FPV	0,00			TR	9.603,95
U9030200104	*Risorse Vincolate (Capitolo: E9402010301)*	RS	104.053,11	PR	104.053,11	R	0,00			EP	0,00
		CP	601.594,01	PC	22.564,26	I	22.564,26	ECP	579.029,75	EC	0,00
	SPESE PER LA REALIZZAZIONE DEL PROGETTO "CENTRO REGIONALE DI MONITORAGGIO E GOVERNO DEGLI INCIDENTI STRADALI NELLA REGIONE CALABRIA - CRISC" (DGR N. 267 DEL 17 NOVEMBRE 2003) - CONTRIBUTI AGLI INVESTIMENTI AD AMMINISTRAZIONI LOCALI	CS	705.647,12	TP	126.617,37	FPV	0,00			TR	0,00
U9100500701	*Risorse Autonome*	RS	0,00	PR	0,00	R	0,00			EP	0,00
		CP	11.765.424,44	PC	2.700.000,00	I	5.244.245,74	ECP	0,00	EC	2.544.245,74
	SPESE PER LA REALIZZAZIONE DI INTERVENTI RELATIVI A INFRASTRUTTURE STRADALI (TRATTI PEDEMONTANA DELLA PIANA DI GIOIA TAURO, STRADE PROVINCE DI CROTONE, CATANZARO E COSENZA) - COMPLETAMENTI - (ART. 1, COMMA 495 E SEGUENTI, LEGGE 11 DICEMBRE 2016, N. 232 - INTESA GOVERNO-REGIONI DEL 22 FEBBRAIO 2018)	CS	11.765.424,44	TP	2.700.000,00	FPV	6.521.178,70			TR	2.544.245,74
U9100500801	*Risorse Autonome*	RS	0,00	PR	0,00	R	0,00			EP	0,00
		CP	2.219.400,00	PC	0,00	I	2.219.400,00	ECP	0,00	EC	2.219.400,00
	SPESE PER LA REALIZZAZIONE DI INTERVENTI RELATIVI A INFRASTRUTTURE STRADALI (MIRTO - CROSIA - LONGOBUCCO - OPERE COMPLEMENTARI) - (ART. 1, COMMA 495 E SEGUENTI, LEGGE 11 DICEMBRE 2016, N. 232 - INTESA GOVERNO-REGIONI DEL 22 FEBBRAIO 2018)	CS	2.219.400,00	TP	0,00	FPV	0,00			TR	2.219.400,00
U9100500802	*Risorse Autonome*	RS	0,00	PR	0,00	R	0,00			EP	0,00
		CP	280.600,00	PC	0,00	I	280.600,00	ECP	0,00	EC	280.600,00
	SPESE PER LA REALIZZAZIONE DI INTERVENTI RELATIVI A INFRASTRUTTURE STRADALI (MIRTO - CROSIA - LONGOBUCCO - OPERE COMPLEMENTARI) - (ART. 1, COMMA 495 E SEGUENTI, LEGGE 11 DICEMBRE 2016, N. 232 - INTESA GOVERNO-REGIONI DEL 22 FEBBRAIO 2018) - INCARICHI PROFESSIONALI PER LA REALIZZAZIONE DI INVESTIMENTI	CS	280.600,00	TP	0,00	FPV	0,00			TR	280.600,00
TOTALE TITOLO 2	**Spese in conto capitale**	**RS**	**5.341.974,66**	**PR**	**730.145,11**	**R**	**-271.411,57**			**EP**	**4.340.417,98**
		CP	**111.709.942,97**	**PC**	**17.045.040,33**	**I**	**22.838.476,91**	**ECP**	**67.403.455,96**	**EC**	**5.793.436,58**
		CS	**116.941.393,61**	**TP**	**17.775.185,44**	**FPV**	**21.468.010,10**			**TR**	**10.133.854,56**
TOTALE PROGRAMMA 05	***Viabilità e infrastrutture stradali***	**RS**	**5.691.131,40**	**PR**	**763.705,29**	**R**	**-271.427,84**			**EP**	**4.655.998,27**
		CP	**112.049.229,60**	**PC**	**17.335.293,62**	**I**	**23.169.405,97**	**ECP**	**67.411.813,53**	**EC**	**5.834.112,35**
		CS	**117.629.836,98**	**TP**	**18.098.998,91**	**FPV**	**21.468.010,10**			**TR**	**10.490.110,62**
1006 PROGRAMMA 06	**Politica regionale unitaria per i trasporti e il diritto alla mobilità (solo per le Regioni)**										
TITOLO 1	**Spese correnti**										

MISSIONE, PROGRAMMA, TITOLO, CAPITOLO	DENOMINAZIONE	RESIDUI PASSIVI AL 1/1/2018 (RS)		PAGAMENTI IN C/RESIDUI (PR)		RIACCERTAMENTO RESIDUI (R)(1)				RESIDUI PASSIVI DA ESERCIZI PRECEDENTI (EP=RS-PR+R)	
		PREVISIONI DEFINITIVE DI COMPETENZA (CP)		PAGAMENTI IN C/ COMPETENZA (PC)		IMPEGNI (I)(2)		ECONOMIE DI COMPETENZA (ECP=CP-I-FPV)		RESIDUI PASSIVI DA ESERCIZIO DI COMPETENZA (EC=I-PC)	
		PREVISIONI DEFINITIVE DI CASSA (CS)		TOTALE PAGAMENTI (TP=PR +PC)		FONDO PLURIENNALE VINCOLATO (FPV) (3)				TOTALE RESIDUI PASSIVI DA RIPORTARE (TR=EP+EC)	
U2401030103	*Risorse Vincolate (Capitolo: E4412001101)*	RS	29.669,09	PR	13.403,23	R	0,00			EP	16.265,86
		CP	0,00	PC	0,00	I	0,00	ECP	0,00	EC	0,00
	SPESE PER L'ATTUAZIONE DELL'ACCORDO DI PROGRAMMA QUADRO SISTEMA DELLE INFRASTRUTTURE DI TRASPORTO SOTTOSCRITTO IN DATA 29.7.2002 E CONFLUITO NELL'ATTO DI RACCORDO DI CUI ALLA DELIBERAZIONE DELLA G.R. N. 440 DEL 24.7.2007 (LEGGE 30.6.98, N.208 - DELIBERAZIONI CIPE NN.138 DEL 21.12.2000 E 36 DEL 3.5.2002) - RETRIBUZIONI IN DENARO	CS	29.669,09	TP	13.403,23	FPV	0,00			TR	16.265,86
U2401030104	*Risorse Vincolate (Capitolo: E4412001101)*	RS	7.088,83	PR	3.189,96	R	0,00			EP	3.898,87
		CP	0,00	PC	0,00	I	0,00	ECP	0,00	EC	0,00
	SPESE PER L'ATTUAZIONE DELL'ACCORDO DI PROGRAMMA QUADRO SISTEMA DELLE INFRASTRUTTURE DI TRASPORTO SOTTOSCRITTO IN DATA 29.7.2002 E CONFLUITO NELL'ATTO DI RACCORDO DI CUI ALLA DELIBERAZIONE DELLA G.R. N. 440 DEL 24.7.2007 (LEGGE 30.6.98, N.208 - DELIBERAZIONI CIPE NN.138 DEL 21.12.2000 E 36 DEL 3.5.2002) - CONTRIBUTI SOCIALI EFFETTIVI A CARICO DELL'ENTE	CS	7.088,83	TP	3.189,96	FPV	0,00			TR	3.898,87
U2401030106	*Risorse Vincolate (Capitolo: E4412001101)*	RS	2.521,86	PR	1.139,27	R	0,00			EP	1.382,59
		CP	0,00	PC	0,00	I	0,00	ECP	0,00	EC	0,00
	SPESE PER L'ATTUAZIONE DELL'ACCORDO DI PROGRAMMA QUADRO SISTEMA DELLE INFRASTRUTTURE DI TRASPORTO SOTTOSCRITTO IN DATA 29.7.2002 E CONFLUITO NELL'ATTO DI RACCORDO DI CUI ALLA DELIBERAZIONE DELLA G.R. N. 440 DEL 24.7.2007 (LEGGE 30.6.98, N.208 - DELIBERAZIONI CIPE NN.138 DEL 21.12.2000 E 36 DEL 3.5.2002) - IMPOSTA REGIONALE SULLE ATTIVITA' PRODUTTIVE (IRAP)	CS	2.521,86	TP	1.139,27	FPV	0,00			TR	1.382,59
U2401030107	*Risorse Vincolate (Capitolo: E4412001101)*	RS	3.521,40	PR	3.521,40	R	0,00			EP	0,00
		CP	3.298,60	PC	0,00	I	0,00	ECP	3.298,60	EC	0,00
	SPESE PER L'ATTUAZIONE DELL'ACCORDO DI PROGRAMMA QUADRO SISTEMA DELLE INFRASTRUTTURE DI TRASPORTO SOTTOSCRITTO IN DATA 29.7.2002 E CONFLUITO NELL'ATTO DI RACCORDO DI CUI ALLA DELIBERAZIONE DELLA G.R. N. 440 DEL 24.7.2007 (LEGGE 30.6.98, N.208 - DELIBERAZIONI CIPE NN.138 DEL 21.12.2000 E 36 DEL 3.5.2002) - ALTRI SERVIZI	CS	6.820,00	TP	3.521,40	FPV	0,00			TR	0,00
U2401030605	*Risorse Vincolate (Capitolo: E4412001201)*	RS	0,00	PR	0,00	R	0,00			EP	0,00
		CP	167.945,98	PC	9.421,89	I	9.421,89	ECP	158.524,09	EC	0,00
	SPESE PER L'ATTUAZIONE DELL'ACCORDO DI PROGRAMMA QUADRO SISTEMA DELLE INFRASTRUTTURE DI TRASPORTO - I° ATTO INTEGRATIVO ALL'ATTO DI RACCORDO (DELBERE CIPE N. 36 DEL 03.05.2002 E N. 3 DEL 22 MARZO 2006) - RETRIBUZIONI IN DENARO	CS	167.945,98	TP	9.421,89	FPV	0,00			TR	0,00
U2401030606	*Risorse Vincolate (Capitolo: E4412001201)*	RS	0,00	PR	0,00	R	0,00			EP	0,00
		CP	45.727,33	PC	2.242,41	I	45.727,33	ECP	0,00	EC	43.484,92
	SPESE PER L'ATTUAZIONE DELL'ACCORDO DI PROGRAMMA QUADRO SISTEMA DELLE INFRASTRUTTURE DI TRASPORTO - I° ATTO INTEGRATIVO ALL'ATTO DI RACCORDO (DELBERE CIPE N. 36 DEL 03.05.2002 E N. 3 DEL 22 MARZO 2006) - CONTRIBUTI SOCIALI EFFETTIVI A CARICO DELL'ENTE	CS	45.727,33	TP	2.242,41	FPV	0,00			TR	43.484,92
U2401030607	*Risorse Vincolate (Capitolo: E4412001201)*	RS	0,00	PR	0,00	R	0,00			EP	0,00
		CP	14.275,41	PC	800,86	I	800,86	ECP	13.474,55	EC	0,00
	SPESE PER L'ATTUAZIONE DELL'ACCORDO DI PROGRAMMA QUADRO SISTEMA DELLE INFRASTRUTTURE DI TRASPORTO - I° ATTO INTEGRATIVO ALL'ATTO DI RACCORDO (DELBERE CIPE N. 36 DEL 03.05.2002 E N. 3 DEL 22 MARZO 2006) - IMPOSTA REGIONALE SULLE ATTIVITA' PRODUTTIVE (IRAP)	CS	14.275,41	TP	800,86	FPV	0,00			TR	0,00
U2401030608	*Risorse Vincolate (Capitolo: E4412001201)*	RS	38.784,68	PR	38.784,68	R	0,00			EP	0,00
		CP	856.852,03	PC	19.032,00	I	23.018,41	ECP	833.833,62	EC	3.986,41
	SPESE PER L'ATTUAZIONE DELL'ACCORDO DI PROGRAMMA QUADRO SISTEMA DELLE INFRASTRUTTURE DI TRASPORTO - I° ATTO INTEGRATIVO ALL'ATTO DI RACCORDO (DELBERE CIPE N. 36 DEL 03.05.2002 E N. 3 DEL 22 MARZO 2006) - ALTRI SERVIZI	CS	895.636,71	TP	57.816,68	FPV	0,00			TR	3.986,41
U2604011200	*Risorse Vincolate (Capitolo: E4437003800; E4608004000)*	RS	30.616,14	PR	30.616,14	R	0,00			EP	0,00
		CP	0,00	PC	0,00	I	0,00	ECP	0,00	EC	0,00
	SPESE PER LA REALIZZAZIONE DEL PROGETTO POLITE - POLICY LEARNING IN INFORMATION TECHNOLOGIES FOR PUBLIC TRANSPORT ENHANCEMENT (DECISIONE DEL COMITATO DI SELEZIONE 2G - MED09 - 2073 DEL 27 E 28 APRILE 2010 - CONVENZIONE SOTTOSCRITTA IN DATA 20 APRILE 2012)	CS	30.616,14	TP	30.616,14	FPV	0,00			TR	0,00
U9100600102	*Risorse Vincolate (Capitolo: E2129000201)*	RS	702.000,00	PR	417.492,00	R	0,00			EP	284.508,00
		CP	0,00	PC	0,00	I	0,00	ECP	0,00	EC	0,00
	SPESE PER IL SUPPORTO E L'ASSISTENZA FINALIZZATI ALLA PIANIFICAZIONE NEL SETTORE DEI TRASPORTI - TRASFERIMENTI CORRENTI AD AMMINISTRAZIONI LOCALI (DELIBERAZIONE DELLA GIUNTA REGIONALE N. 40 del 24.02.2016)	CS	702.000,00	TP	417.492,00	FPV	0,00			TR	284.508,00

MISSIONE, PROGRAMMA, TITOLO, CAPITOLO	DENOMINAZIONE	RESIDUI PASSIVI AL 1/1/2018 (RS)		PAGAMENTI IN C/RESIDUI (PR)		RIACCERTAMENTO RESIDUI (R)(1)				RESIDUI PASSIVI DA ESERCIZI PRECEDENTI (EP=RS-PR+R)	
		PREVISIONI DEFINITIVE DI COMPETENZA (CP)		PAGAMENTI IN C/ COMPETENZA (PC)		IMPEGNI (I)(2)		ECONOMIE DI COMPETENZA (ECP=CP-I-FPV)		RESIDUI PASSIVI DA ESERCIZIO DI COMPETENZA (EC=I-PC)	
		PREVISIONI DEFINITIVE DI CASSA (CS)		TOTALE PAGAMENTI (TP=PR +PC)		FONDO PLURIENNALE VINCOLATO (FPV) (3)				TOTALE RESIDUI PASSIVI DA RIPORTARE (TR=EP+EC)	
U9100600405	*Risorse Vincolate (Capitolo: E9201010201; E9201050101)*	RS	0,00	PR	0,00	R	0,00			EP	0,00
		CP	96.333,87	PC	3.319,19	I	9.806,30	ECP	86.527,57	EC	6.487,11
	SPESE PER LA REALIZZAZIONE DI INFRASTRUTTURE E NODI DI INTERSCAMBIO FINALIZZATI ALL'INCREMENTO DELLA MOBILITÀ COLLETTIVA E ALLA DISTRIBUZIONE ECOCOMPATIBILE DELLE MERCI E RELATIVI SISTEMI DI TRASPORTO - ALTRI SERVIZI (POR 2014-2020 - ASSE 4 - OBIETTIVO SPECIFICO 4.6 - AZIONE 4.6.1)	CS	96.333,87	TP	3.319,19	FPV	0,00			TR	6.487,11
U9100600901	*Risorse Autonome*	RS	1.746,80	PR	0,00	R	0,00			EP	1.746,80
		CP	106.632,45	PC	106.632,45	I	106.632,45	ECP	0,00	EC	0,00
	SPESE PER LE COMPETENZE FISSE DEL PERSONALE REGIONALE DI RUOLO, IVI COMPRESE QUELLE PER IL PAGAMENTO DELLA RETRIBUZIONE DI POSIZIONE E DEI CONTRIBUTI PREVIDENZIALI POSTI A CARICO DELLA REGIONE (SPESE OBBLIGATORIE). - U.10.06	CS	108.379,25	TP	106.632,45	FPV	0,00			TR	1.746,80
U9100600902	*Risorse Autonome*	RS	38.313,40	PR	7.481,55	R	0,00			EP	30.831,85
		CP	45.583,70	PC	26.970,77	I	45.583,70	ECP	0,00	EC	18.612,93
	SPESE PER LE COMPETENZE FISSE DEL PERSONALE REGIONALE DI RUOLO, IVI COMPRESE QUELLE PER IL PAGAMENTO DELLA RETRIBUZIONE DI POSIZIONE E DEI CONTRIBUTI PREVIDENZIALI POSTI A CARICO DELLA REGIONE -CONTRIBUTI SOCIALI EFFETTIVI A CARICO DELL'ENTE - (SPESE OBBLIGATORIE). - U.10.06	CS	83.897,10	TP	34.452,32	FPV	0,00			TR	49.444,78
U9100600903	*Risorse Autonome*	RS	61,82	PR	0,00	R	-61,82			EP	0,00
		CP	0,00	PC	0,00	I	0,00	ECP	0,00	EC	0,00
	INDENNITA' DI TRASFERTA E RIMBORSO SPESE PER MISSIONI E TRASFERIMENTI DEL PERSONALE ADDETTO AI SERVIZI DELLA REGIONE. - U.10.06	CS	61,82	TP	0,00	FPV	0,00			TR	0,00
U9100600904	*Risorse Autonome*	RS	7.003,00	PR	1.757,22	R	0,00			EP	5.245,78
		CP	15.888,94	PC	8.795,16	I	15.888,94	ECP	0,00	EC	7.093,78
	SPESE PER IL PAGAMENTO DELL'IRAP A VALERE SULLE SPESE PER IL PERSONALE REGIONALE (SPESE OBBLIGATORIE) - U.10.06	CS	22.891,94	TP	10.552,38	FPV	0,00			TR	12.339,56
U9100601001	*Risorse Autonome*	RS	5.405,04	PR	0,00	R	0,00			EP	5.405,04
		CP	5.124,57	PC	0,00	I	5.124,57	ECP	0,00	EC	5.124,57
	FONDO PER IL MIGLIORAMENTO DELL'EFFICIENZA DEI SERVIZI (ART.5 DELLA LEGGE REGIONALE 5.5.90, N.30). - U.10.06	CS	10.529,61	TP	0,00	FPV	0,00			TR	10.529,61
U9100601002	*Risorse Autonome*	RS	85,18	PR	0,00	R	0,00			EP	85,18
		CP	0,00	PC	0,00	I	0,00	ECP	0,00	EC	0,00
	FONDO PER IL MIGLIORAMENTO DELL'EFFICIENZA DEI SERVIZI - CONTRIBUTI SOCIALI EFFETTIVI A CARICO DELL'ENTE (ART.5 DELLA LEGGE REGIONALE 5.5.90, N.30). - U.10.06	CS	85,18	TP	0,00	FPV	0,00			TR	85,18
U9100601101	*Risorse Autonome*	RS	0,00	PR	0,00	R	0,00			EP	0,00
		CP	16.594,79	PC	16.594,79	I	16.594,79	ECP	0,00	EC	0,00
	SPESE PER L'ATTUAZIONE DEL PIANO DI STABILIZZAZIONE DEI LAVORATORI SOCIALMENTE UTILI E DI PUBBLICA UTILITA' AI SENSI DELL'ARTICOLO 20, COMMI 1 E 2, DELLA LEGGE REGIONALE 11 MAGGIO 2007, N. 9 E ART. 15, COMMA 1 DELLA LEGGE REGIONALE 26 FEBBRAIO 2010, N. 8 (SPESE OBBLIGATORIE). - U.10.06	CS	16.594,79	TP	16.594,79	FPV	0,00			TR	0,00
U9100601102	*Risorse Autonome*	RS	699,48	PR	698,07	R	-1,41			EP	0,00
		CP	3.955,27	PC	3.955,27	I	3.955,27	ECP	0,00	EC	0,00
	SPESE PER L'ATTUAZIONE DEL PIANO DI STABILIZZAZIONE DEI LAVORATORI SOCIALMENTE UTILI E DI PUBBLICA UTILITA' AI SENSI DELL'ARTICOLO 20, COMMI 1 E 2, DELLA LEGGE REGIONALE 11 MAGGIO 2007, N. 9 E ART. 15, COMMA 1 DELLA LEGGE REGIONALE 26 FEBBRAIO 2010, N. 8 - CONTRIBUTI SOCIALI EFFETTIVI A CARICO DELL'ENTE (SPESE OBBLIGATORIE) - U.10.06	CS	4.654,75	TP	4.653,34	FPV	0,00			TR	0,00
U9100602102	*Risorse Vincolate (Capitolo: E9201012001)*	RS	3.224,91	PR	3.224,91	R	0,00			EP	0,00
		CP	0,00	PC	0,00	I	0,00	ECP	0,00	EC	0,00
	SPESE PER LA REALIZZAZIONE DI INTERVENTI COMPRESI NELL'ASSE 7 - OBIETTIVO SPECIFICO 7.2 - AZIONE 7.2.2 "POTENZIARE INFRASTRUTTURE E ATTREZZATURE PORTUALI, INTERPORTUALI E AEROPORTUALI DI INTERESSE REGIONALE" - SERVIZI AMMINISTRATIVI - PIANO DI AZIONE E COESIONE (PAC) CALABRIA 2014/2020 (REGOLAMENTO (UE) N. 1303/2013, DELIBERE CIPE NN. 10/2015 E 7/2017, DGR NN. 41/2016, 448/2016 E 320/2017)	CS	3.224,91	TP	3.224,91	FPV	0,00			TR	0,00
TOTALE TITOLO 1	**Spese correnti**	**RS**	**870.741,63**	**PR**	**521.308,43**	**R**	**-63,23**			**EP**	**349.369,97**
		CP	**1.378.212,94**	**PC**	**197.764,79**	**I**	**282.554,51**	**ECP**	**1.095.658,43**	**EC**	**84.789,72**
		CS	**2.248.954,57**	**TP**	**719.073,22**	**FPV**	**0,00**			**TR**	**434.159,69**
TITOLO 2	**Spese in conto capitale**										

MISSIONE, PROGRAMMA, TITOLO, CAPITOLO	DENOMINAZIONE	RESIDUI PASSIVI AL 1/1/2018 (RS)		PAGAMENTI IN C/RESIDUI (PR)		RIACCERTAMENTO RESIDUI (R)(1)				RESIDUI PASSIVI DA ESERCIZI PRECEDENTI (EP=RS-PR+R)	
		PREVISIONI DEFINITIVE DI COMPETENZA (CP)		PAGAMENTI IN C/ COMPETENZA (PC)		IMPEGNI (I)(2)		ECONOMIE DI COMPETENZA (ECP=CP-I-FPV)		RESIDUI PASSIVI DA ESERCIZIO DI COMPETENZA (EC=I-PC)	
		PREVISIONI DEFINITIVE DI CASSA (CS)		TOTALE PAGAMENTI (TP=PR +PC)		FONDO PLURIENNALE VINCOLATO (FPV) (3)				TOTALE RESIDUI PASSIVI DA RIPORTARE (TR=EP+EC)	
U0253120101	*Risorse Vincolate (Capitolo: E0232920101)* INTERVENTI DIRETTI ALLE COMPONENTI DEL SISTEMA DEI TRASPORTI FINALIZZATE AI COLLEGAMENTI CON L'ESTERNO E STRETTAMENTE CORRELATE CON LE POLITICHE DI PROGRAMMAZIONE NAZIONALE (MISURA 6.1). **NOTA:** *VEDI ANCHE IL CAPITOLO 2329204 DELL'ENTRATA.*	RS CP CS	6.709.034,45 0,00 6.709.034,45	PR PC TP	850.279,32 0,00 850.279,32	R I FPV	0,00 0,00 0,00	ECP	0,00	EP EC TR	5.858.755,13 0,00 5.858.755,13
U2401030101	*Risorse Vincolate (Capitolo: E4412001101; E4412001201; E4412003701)* SPESE PER L'ATTUAZIONE DELL'ACCORDO DI PROGRAMMA QUADRO SISTEMA DELLE INFRASTRUTTURE DI TRASPORTO SOTTOSCRITTO IN DATA 29.7.2002 E CONFLUITO NELL'ATTO DI RACCORDO DI CUI ALLA DELIBERAZIONE DELLA G.R. N. 440 DEL 24.7.2007 (LEGGE 30.6.98, N.208 - DELIBERAZIONI CIPE NN.138 DEL 21.12.2000 E 36 DEL 3.5.2002). **NOTA:** *VEDI ANCHE CAPITOLO DELL'ENTRATA 44120012 - FINANZIAMENTO COMPLESSIVO DI EURO 267.688.988,00 ISCRITTI NEGLI ANNI 2003-2007. LA QUOTA DI EURO 32.964.951,00 A VALERE SULLA DELIBERA CIPE N. 138 DEL 2000 E' RIPROGRAMMATA SULLA QUOTA DELLA DELIBERA CIPE N. 17/2003 (VEDI CAPITOLO SPESA 24010302). LA QUOTA DI EURO 6.862.249,00 A VALERE SULLA DELIBERA CIPE 36/2002 E' SOGGETTA A SWAP A FAVORE DEL I° ATTO INTEGRATIVO DI RACCORDO (VEDI CAPITOLO 24010306). APQ INCREMENTATO DI EURO 1.527.893,40 AI SENSI DELLA DELIBERA DI GIUNTA REGIONALE N. 313 DEL 25 MARZO 2010 E RIDOTTO DI EURO 6.139.530,34 AI SENSI DELLA DELIBERA DI GIUNTA REGIONALE N.518 DEL 12 LUGLIO 2010. APQ ULTERIORMENTE RIDOTTO DI EURO 1.000.000,00 A SEGUITO DELLA RIPROGRAMMAZIONE AI SENSI DELLA DELIBERA CIPE 23/3/2013, N. 41 E S.M.I.*	RS CP CS	702.183,14 12.390.478,61 13.092.661,75	PR PC TP	702.183,14 10.062.238,13 10.764.421,27	R I FPV	0,00 10.062.238,13 0,00	ECP	2.328.240,48	EP EC TR	0,00 0,00 0,00
U2401030102	*Risorse Vincolate (Capitolo: E4412001100; E4412001201; E4412003701)* SPESE PER L'ATTUAZIONE DELL'ACCORDO DI PROGRAMMA QUADRO SISTEMA DELLE INFRASTRUTTURE DI TRASPORTO SOTTOSCRITTO IN DATA 29.7.2002 E CONFLUITO NELL'ATTO DI RACCORDO DI CUI ALLA DELIBERAZIONE DELLA G.R. N. 440 DEL 24.7.2007 (LEGGE 30.6.98, N.208 - DELIBERAZIONI CIPE NN.138 DEL 21.12.2000 E 36 DEL 3.5.2002) - CONTRIBUTI AGLI INVESTIMENTI AD AMMINISTRAZIONI CENTRALI	RS CP CS	20.000.000,00 55.291.561,86 75.291.561,86	PR PC TP	0,00 0,00 0,00	R I FPV	0,00 0,00 0,00	ECP	55.291.561,86	EP EC TR	20.000.000,00 0,00 20.000.000,00
U2401030105	*Risorse Vincolate (Capitolo: E4412001101)* SPESE PER L'ATTUAZIONE DELL'ACCORDO DI PROGRAMMA QUADRO SISTEMA DELLE INFRASTRUTTURE DI TRASPORTO SOTTOSCRITTO IN DATA 29.7.2002 E CONFLUITO NELL'ATTO DI RACCORDO DI CUI ALLA DELIBERAZIONE DELLA G.R. N. 440 DEL 24.7.2007 (LEGGE 30.6.98, N.208 - DELIBERAZIONI CIPE NN.138 DEL 21.12.2000 E 36 DEL 3.5.2002) - INCARICHI PROFESSIONALI PER LA REALIZZAZIONE DI INVESTIMENTI	RS CP CS	38.420,06 148.252,91 186.672,97	PR PC TP	38.420,06 46.123,37 84.543,43	R I FPV	0,00 56.475,32 0,00	ECP	91.777,59	EP EC TR	0,00 10.351,95 10.351,95
U2401030602	*Risorse Vincolate (Capitolo: E4412001200)* SPESE PER L'ATTUAZIONE DELL'ACCORDO DI PROGRAMMA QUADRO SISTEMA DELLE INFRASTRUTTURE DI TRASPORTO - I° ATTO INTEGRATIVO ALL'ATTO DI RACCORDO (DELBERE CIPE N. 36 DEL 03.05.2002 E N. 3 DEL 22 MARZO 2006) - CONTRIBUTI AGLI INVESTIMENTI AD AMMINISTRAZIONI LOCALI	RS CP CS	0,00 603.574,30 603.574,30	PR PC TP	0,00 0,00 0,00	R I FPV	0,00 0,00 0,00	ECP	603.574,30	EP EC TR	0,00 0,00 0,00
U2401030603	*Risorse Vincolate (Capitolo: E4412001201)* SPESE PER L'ATTUAZIONE DELL'ACCORDO DI PROGRAMMA QUADRO SISTEMA DELLE INFRASTRUTTURE DI TRASPORTO - I° ATTO INTEGRATIVO ALL'ATTO DI RACCORDO (DELBERE CIPE N. 36 DEL 03.05.2002 E N. 3 DEL 22 MARZO 2006) - INCARICHI PROFESSIONALI PER LA REALIZZAZIONE DI INVESTIMENTI	RS CP CS	0,00 94.400,00 94.400,00	PR PC TP	0,00 0,00 0,00	R I FPV	0,00 0,00 0,00	ECP	94.400,00	EP EC TR	0,00 0,00 0,00
U2401030604	*Risorse Vincolate (Capitolo: E4412001201)* SPESE PER L'ATTUAZIONE DELL'ACCORDO DI PROGRAMMA QUADRO SISTEMA DELLE INFRASTRUTTURE DI TRASPORTO - I° ATTO INTEGRATIVO ALL'ATTO DI RACCORDO (DELBERE CIPE N. 36 DEL 03.05.2002 E N. 3 DEL 22 MARZO 2006) - TERRENI	RS CP CS	0,00 1.000.000,00 1.000.000,00	PR PC TP	0,00 432.832,72 432.832,72	R I FPV	0,00 436.167,72 559.845,87	ECP	3.986,41	EP EC TR	0,00 3.335,00 3.335,00
U2401030701	*Risorse Vincolate (Capitolo: E4412002701)* SPESE PER L'ATTUAZIONE DELL'ACCORDO DI PROGRAMMA QUADRO SISTEMA DELLE INFRASTRUTTURE DI TRASPORTO - II ATTO INTEGRATIVO ALL'ATTO DI RACCORDO (DELIBERA CIPE N. 20 DEL 09.09.2004) **NOTA:** *FINANZIAMENTO COMPLESSIVO DI EURO 9.475.094,00 A VALERE SULLA DELIBERA CIPE N. 20/2004 PROVENIENTI DAL CAPITOLO 24010303 A SEGUITO DI RIMODULAZIONE.*	RS CP CS	1.341.133,57 565.476,10 1.906.609,67	PR PC TP	0,00 79.793,91 79.793,91	R I FPV	-25.148,29 79.793,91 0,00	ECP	485.682,19	EP EC TR	1.315.985,28 0,00 1.315.985,28

MISSIONE, PROGRAMMA, TITOLO, CAPITOLO	DENOMINAZIONE	RESIDUI PASSIVI AL 1/1/2018 (RS)		PAGAMENTI IN C/RESIDUI (PR)		RIACCERTAMENTO RESIDUI (R)(1)				RESIDUI PASSIVI DA ESERCIZI PRECEDENTI (EP=RS-PR+R)	
		PREVISIONI DEFINITIVE DI COMPETENZA (CP)		PAGAMENTI IN C/ COMPETENZA (PC)		IMPEGNI (I)(2)		ECONOMIE DI COMPETENZA (ECP=CP-I-FPV)		RESIDUI PASSIVI DA ESERCIZIO DI COMPETENZA (EC=I-PC)	
		PREVISIONI DEFINITIVE DI CASSA (CS)		TOTALE PAGAMENTI (TP=PR +PC)		FONDO PLURIENNALE VINCOLATO (FPV) (3)				TOTALE RESIDUI PASSIVI DA RIPORTARE (TR=EP+EC)	
U2904010201	*Risorse Vincolate (Capitolo: E4439000101; E4610000101)*	RS	382.396,09	PR	0,00	R	-382.396,09			EP	0,00
		CP	0,00	PC	0,00	I	0,00	ECP	0,00	EC	0,00
	SPESE PER IL POTENZIAMENTO DEI SISTEMI REGIONALI PORTUALE, AEROPORTUALE E INTERMODALE-LOGISTICO (ASSE VI - SETTORE VI.1 - OBIETTIVO OPERATIVO 6.1.2).	CS	382.396,09	TP	0,00	FPV	0,00			TR	0,00
	NOTA: *VEDI ANCHE IL CAPITOLO DELL'ENTRATA 44390001*										
U2904010401	*Risorse Vincolate (Capitolo: E4439000101; E4610000101)*	RS	2.624.537,75	PR	133.492,31	R	-1.655.302,70			EP	835.742,74
		CP	8.468.029,18	PC	655.801,75	I	655.801,75	ECP	84.359,83	EC	0,00
	SPESE PER FAVORIRE LA CONNESSIONE DELLE AREE PRODUTTIVE E DEI SISTEMI URBANI ALLE RETI PRINCIPALI, PER MIGLIORARE L'ACCESSIBILITA' DELLE AREE PERIFERICHE ED I SERVIZI DI TRASPORTO A LIVELLO REGIONALE (ASSE VI - SETTORE VI.1 - OBIETTIVO OPERATIVO 6.1.4).	CS	11.092.566,93	TP	789.294,06	FPV	7.727.867,60			TR	835.742,74
	NOTA: *VEDI ANCHE CAPITOLO DELL'ENTRATA 44390001*										
U9100600201	*Risorse Vincolate (Capitolo: E4442000101; E4442000201)*	RS	0,00	PR	0,00	R	0,00			EP	0,00
		CP	2.293.457,45	PC	729.547,25	I	729.547,25	ECP	1.563.910,20	EC	0,00
	SPESE PER LA REALIZZAZIONE DI INTERVENTI STRADALI E AEROPORTUALI DIRETTI A SVILUPPARE L'ACCESSIBILITA' ESTERNA E INTERNA DELLA CALABRIA - CONTRIBUTI AGLI INVESTIMENTI A AMMINISTRAZIONI LOCALI (DELIBERAZIONI DELLA GIUNTA REGIONALE N. 503 DELL'1.12.2015 E N. 40 del 24.02.2016)	CS	2.293.457,45	TP	729.547,25	FPV	0,00			TR	0,00
U9100600401	*Risorse Vincolate (Capitolo: E4443000101; E4613000101)*	RS	1.000.232,88	PR	1.000.232,88	R	0,00			EP	0,00
		CP	6.469.147,14	PC	1.467.597,25	I	1.622.697,54	ECP	4.846.449,60	EC	155.100,29
	SPESE PER LA REALIZZAZIONE DI INFRASTRUTTURE E NODI DI INTERSCAMBIO FINALIZZATI ALL'INCREMENTO DELLA MOBILITÀ COLLETTIVA E ALLA DISTRIBUZIONE ECOCOMPATIBILE DELLE MERCI E RELATIVI SISTEMI DI TRASPORTO (POR 2014-2020 - ASSE 4 - OBIETTIVO SPECIFICO 4.6 - AZIONE 4.6.1) - TERRENI	CS	7.469.380,02	TP	2.467.830,13	FPV	0,00			TR	155.100,29
U9100600402	*Risorse Vincolate (Capitolo: E4443000101; E4613000101)*	RS	0,00	PR	0,00	R	0,00			EP	0,00
		CP	5.881.122,74	PC	0,00	I	0,00	ECP	951.188,32	EC	0,00
	SPESE PER LA REALIZZAZIONE DI INFRASTRUTTURE E NODI DI INTERSCAMBIO FINALIZZATI ALL'INCREMENTO DELLA MOBILITÀ COLLETTIVA E ALLA DISTRIBUZIONE ECOCOMPATIBILE DELLE MERCI E RELATIVI SISTEMI DI TRASPORTO (POR 2014-2020 - ASSE 4 - OBIETTIVO SPECIFICO 4.6 - AZIONE 4.6.1) - MEZZI DI TRASPORTO AD USO CIVILE, DI SICUREZZA E ORDINE PUBBLICO	CS	5.881.122,74	TP	0,00	FPV	4.929.934,42			TR	0,00
U9100600403	*Risorse Vincolate (Capitolo: E4443000101; E4613000101; E5201000701)*	RS	10.702.123,92	PR	10.665.421,91	R	-1.374,71			EP	35.327,30
		CP	41.135.992,88	PC	11.269.908,18	I	11.664.693,33	ECP	8.833.633,36	EC	394.785,15
	SPESE PER LA REALIZZAZIONE DI INFRASTRUTTURE E NODI DI INTERSCAMBIO FINALIZZATI ALL'INCREMENTO DELLA MOBILITÀ COLLETTIVA E ALLA DISTRIBUZIONE ECOCOMPATIBILE DELLE MERCI E RELATIVI SISTEMI DI TRASPORTO (POR 2014-2020 - ASSE 4 - OBIETTIVO SPECIFICO 4.6 - AZIONE 4.6.1) - BENI IMMOBILI	CS	51.838.116,80	TP	21.935.330,09	FPV	20.637.666,19			TR	430.112,45
U9100600404	*Risorse Vincolate (Capitolo: E4443000101; E4613000101)*	RS	90.013,87	PR	90.013,86	R	-0,01			EP	0,00
		CP	4.987.467,98	PC	1.669.994,46	I	1.669.994,46	ECP	3.317.473,52	EC	0,00
	SPESE PER LA REALIZZAZIONE DI INFRASTRUTTURE E NODI DI INTERSCAMBIO FINALIZZATI ALL'INCREMENTO DELLA MOBILITÀ COLLETTIVA E ALLA DISTRIBUZIONE ECOCOMPATIBILE DELLE MERCI E RELATIVI SISTEMI DI TRASPORTO - INCARICHI PROFESSIONALI PER LA REALIZZAZIONE DI INVESTIMENTI (POR 2014-2020 - ASSE 4 - OBIETTIVO SPECIFICO 4.6 - AZIONE 4.6.1)	CS	5.077.481,85	TP	1.760.008,32	FPV	0,00			TR	0,00
U9100600501	*Risorse Vincolate (Capitolo: E4443000101; E4613000101)*	RS	0,00	PR	0,00	R	0,00			EP	0,00
		CP	5.410.903,80	PC	0,00	I	0,00	ECP	0,00	EC	0,00
	SPESE PER IL RINNOVO DEL MATERIALE ROTABILE PER LO SVOLGIMENTO DEI SERVIZI URBANI E METROPOLITANI (POR 2014-2020 - ASSE 4 - OBIETTIVO SPECIFICO 4.6 - AZIONE 4.6.2) - MEZZI DI TRASPORTO AD USO CIVILE, DI SICUREZZA E ORDINE PUBBLICO	CS	5.410.903,80	TP	0,00	FPV	5.410.903,80			TR	0,00
U9100600502	*Risorse Vincolate (Capitolo: E4443000101; E4613000101)*	RS	0,00	PR	0,00	R	0,00			EP	0,00
		CP	3.450.000,00	PC	3.450.000,00	I	3.450.000,00	ECP	0,00	EC	0,00
	SPESE PER IL RINNOVO DEL MATERIALE ROTABILE PER LO SVOLGIMENTO DEI SERVIZI URBANI E METROPOLITANI (POR 2014-2020 - ASSE 4 - OBIETTIVO SPECIFICO 4.6 - AZIONE 4.6.2) - CONTRIBUTI AGLI INVESTIMENTI A IMPRESE CONTROLLATE	CS	3.450.000,00	TP	3.450.000,00	FPV	0,00			TR	0,00
U9100600602	*Risorse Vincolate (Capitolo: E4443000101; E4613000101; E5201000701)*	RS	0,00	PR	0,00	R	0,00			EP	0,00
		CP	8.171.266,28	PC	0,00	I	0,00	ECP	6.775.614,00	EC	0,00
	SPESE DIRETTE AL POTENZIAMENTO DEI SERVIZI DI TRASPORTO PUBBLICO REGIONALE ED INTERREGIONALE SU TRATTE DOTATE DI DOMANDA POTENZIALE SIGNIFICATIVA, ANCHE ATTRAVERSO INTERVENTI INFRASTRUTTURALI E TECNOLOGICI, RINNOVO DEL MATERIALE ROTABILE, PROMOZIONE DELLA BIGLIETTAZIONE ELETTRONICA (POR 2014-2020 - ASSE 7 - OBIETTIVO SPECIFICO 7.3 - AZIONE 7.3.1) - CONTRIBUTI AGLI INVESTIMENTI A AMMINISTRAZIONI LOCALI	CS	8.171.266,28	TP	0,00	FPV	1.395.652,28			TR	0,00

MISSIONE, PROGRAMMA, TITOLO, CAPITOLO	DENOMINAZIONE	RESIDUI PASSIVI AL 1/1/2018 (RS)		PAGAMENTI IN C/RESIDUI (PR)		RIACCERTAMENTO RESIDUI (R)(1)				RESIDUI PASSIVI DA ESERCIZI PRECEDENTI (EP=RS-PR+R)	
		PREVISIONI DEFINITIVE DI COMPETENZA (CP)		PAGAMENTI IN C/ COMPETENZA (PC)		IMPEGNI (I)(2)		ECONOMIE DI COMPETENZA (ECP=CP-I-FPV)		RESIDUI PASSIVI DA ESERCIZIO DI COMPETENZA (EC=I-PC)	
		PREVISIONI DEFINITIVE DI CASSA (CS)		TOTALE PAGAMENTI (TP=PR +PC)		FONDO PLURIENNALE VINCOLATO (FPV) (3)				TOTALE RESIDUI PASSIVI DA RIPORTARE (TR=EP+EC)	
U9100600701	*Risorse Vincolate (Capitolo: E4443000101; E4613000101; E5201000701)*	RS	0,00	PR	0,00	R	0,00			EP	0,00
		CP	12.758.405,72	PC	0,00	I	7.652.652,50	ECP	5.105.753,22	EC	7.652.652,50
	SPESE PER LA REALIZZAZIONE DI INTERVENTI DIRETTI AL RAFFORZAMENTO DELLE CONNESSIONI DEI NODI SECONDARI E TERZIARI DELLE “AREE INTERNE” E DI QUELLE DI LOCALIZZAZIONE DI DISTRETTI DI PRODUZIONE AGRICOLA E AGRO-INDUSTRIALE CON I PRINCIPALI ASSI VIARI E FERROVIARI DELLA RETE TEN-T (POR 2014-2020 - ASSE 7 - OBIETTIVO SPECIFICO 7.4 - AZIONE 7.4.1) - CONTRIBUTI AGLI INVESTIMENTI A AMMINISTRAZIONI LOCALI	CS	12.758.405,72	TP	0,00	FPV	0,00			TR	7.652.652,50
U9100600802	*Risorse Vincolate (Capitolo: E4443000101; E4613000101; E5201000701)*	RS	2.104.479,40	PR	0,00	R	0,00			EP	2.104.479,40
		CP	5.172.770,60	PC	0,00	I	0,00	ECP	4.402.640,44	EC	0,00
	SPESE DIRETTE AL POTENZIAMENTO DELLE INFRASTRUTTURE E ATTREZZATURE PORTUALI E INTERPORTUALI DI INTERESSE REGIONALE, NONCHE' DI ADEGUAMENTO AI MIGLIORI STANDARD AMBIENTALI, ENERGETICI E OPERATIVI E DI POTENZIAMENTO DELL’INTEGRAZIONE DEI PORTI CON LE AREE RETRO PORTUALI (POR 2014-2020 - ASSE 7 - OBIETTIVO SPECIFICO 7.2 - AZIONE 7.2.2) - CONTRIBUTI AGLI INVESTIMENTI A AMMINISTRAZIONI LOCALI	CS	7.277.250,00	TP	0,00	FPV	770.130,16			TR	2.104.479,40
U9100601201	*Risorse Vincolate (Capitolo: E9402010501)*	RS	0,00	PR	0,00	R	0,00			EP	0,00
		CP	2.000.000,00	PC	0,00	I	0,00	ECP	0,00	EC	0,00
	SPESE PER LA REALIZZAZIONE DELL’INTERVENTO “COMUNE DI CATANZARO. POTENZIAMENTO DEL PORTO DI CATANZARO LIDO” (PIANO DI AZIONE E COESIONE (PAC) CALABRIA 2014-2020) - (REGOLAMENTO (UE) N. 1303/2013, DELIBERE CIPE NN. 10/2015 E 7/2017, DGR NN. 41/2016, 448/2016 E 320/2017)	CS	2.000.000,00	TP	0,00	FPV	2.000.000,00			TR	0,00
U9100601301	*Risorse Vincolate (Capitolo: E9402010501)*	RS	0,00	PR	0,00	R	0,00			EP	0,00
		CP	2.000.000,00	PC	0,00	I	0,00	ECP	0,00	EC	0,00
	SPESE PER LA REALIZZAZIONE DELL’INTERVENTO “RIPRISTINO STRADA PROVINCIALE 25” (ASSE 7 – SVILUPPO DELLE RETI DI MOBILITÀ SOSTENIBILE - PIANO DI AZIONE E COESIONE (PAC) CALABRIA 2014-2020) - (REGOLAMENTO (UE) N. 1303/2013, DELIBERE CIPE NN. 10/2015 E 7/2017, DGR NN. 41/2016, 448/2016 E 320/2017)	CS	2.000.000,00	TP	0,00	FPV	2.000.000,00			TR	0,00
U9100601501	*Risorse Vincolate (Capitolo: E9402010601)*	RS	0,00	PR	0,00	R	0,00			EP	0,00
		CP	1.650.000,00	PC	0,00	I	0,00	ECP	1.650.000,00	EC	0,00
	SPESE PER LA REALIZZAZIONE DELL'INTERVENTO STRATEGICO "PORTO DI GIOIA TAURO, BACINO DI CARENAGGIO, OPERE A TERRA, BACINO DI EVOLUZIONE E CORRIDOIO MULTIMODALE SUD, COMPLETAMENTO BANCHINA DI PONENTE, RESECAZIONE BANCHINA DI PONENTE" - LINEA AZIONE 1.4 'INFRASTRUTTURE PORTUALI' - CONTRIBUTI AGLI INVESTIMENTI AD AMMINISTRAZIONI LOCALI (PATTO PER LO SVILUPPO DELLA REGIONE CALABRIA - FONDO SVILUPPO E COESIONE (FSC) 2014-2020 - DGR N. 160 DEL 13 MAGGIO 2016 - DELIBERA CIPE N. 26 DEL 10 AGOSTO 2016)	CS	1.650.000,00	TP	0,00	FPV	0,00			TR	0,00
U9100601601	*Risorse Vincolate (Capitolo: E9402010601)*	RS	0,00	PR	0,00	R	0,00			EP	0,00
		CP	251.978,25	PC	0,00	I	0,00	ECP	251.978,25	EC	0,00
	SPESE PER LA REALIZZAZIONE DELL'INTERVENTO STRATEGICO "PORTI NAZIONALI DI CROTONE, CORIGLIANO, VILLA SAN GIOVANNI, VIBO VALENTIA, PALMI, REGGIO CALABRIA E PORTI REGIONALI" - LINEA AZIONE 1.4 'INFRASTRUTTURE PORTUALI' - CONTRIBUTI AGLI INVESTIMENTI AD AMMINISTRAZIONI LOCALI (PATTO PER LO SVILUPPO DELLA REGIONE CALABRIA - FONDO SVILUPPO E COESIONE (FSC) 2014-2020 - DGR N. 160 DEL 13 MAGGIO 2016 - DELIBERA CIPE N. 26 DEL 10 AGOSTO 2016)	CS	251.978,25	TP	0,00	FPV	0,00			TR	0,00
U9100601901	*Risorse Vincolate (Capitolo: E9402010501)*	RS	0,00	PR	0,00	R	0,00			EP	0,00
		CP	3.500.000,00	PC	0,00	I	0,00	ECP	3.500.000,00	EC	0,00
	SPESE PER LA REALIZZAZIONE DI INTERVENTI COMPRESI NELL'ASSE 7 "SVILUPPO DELLE RETI DI MOBILITA' SOSTENIBILE" - OBIETTIVO SPECIFICO 7.3 "MIGLIORAMENTO DELLA MOBILITA' REGIONALE, INTEGRAZIONE MODALE E MIGLIORAMENTO DEI COLLEGAMENTI MULTIMODALI" - PIANO DI AZIONE E COESIONE (PAC) CALABRIA 2014/2020 - (REGOLAMENTO (UE) N. 1303/2013, DELIBERE CIPE NN. 10/2015 E 7/2017, DGR NN. 41/2016, 448/2016 E 320/2017)	CS	3.500.000,00	TP	0,00	FPV	0,00			TR	0,00
U9100602001	*Risorse Vincolate (Capitolo: E9402010501)*	RS	0,00	PR	0,00	R	0,00			EP	0,00
		CP	8.760.000,00	PC	0,00	I	0,00	ECP	8.760.000,00	EC	0,00
	SPESE PER LA REALIZZAZIONE DI INTERVENTI COMPRESI NELL'ASSE 4 "EFFICIENZA ENERGETICA E MOBILITA' SOSTENIBILE" - OBIETTIVO SPECIFICO 4.6 "AUMENTO DELLA MOBILITA' SOSTENIBILE NELLE AREE URBANE" - AZIONE 4.6.1 - PIANO DI AZIONE E COESIONE (PAC) CALABRIA 2014/2020 - (REGOLAMENTO (UE) N. 1303/2013, DELIBERE CIPE NN. 10/2015 E 7/2017, DGR NN. 41/2016, 448/2016 E 320/2017) - CONTRIBUTI AGLI INVESTIMENTI AD ALTRE IMPRESE	CS	8.760.000,00	TP	0,00	FPV	0,00			TR	0,00

MISSIONE, PROGRAMMA, TITOLO, CAPITOLO	DENOMINAZIONE	RESIDUI PASSIVI AL 1/1/2018 (RS)		PAGAMENTI IN C/RESIDUI (PR)		RIACCERTAMENTO RESIDUI (R)(1)				RESIDUI PASSIVI DA ESERCIZI PRECEDENTI (EP=RS-PR+R)	
		PREVISIONI DEFINITIVE DI COMPETENZA (CP)		PAGAMENTI IN C/ COMPETENZA (PC)		IMPEGNI (I)(2)		ECONOMIE DI COMPETENZA (ECP=CP-I-FPV)		RESIDUI PASSIVI DA ESERCIZIO DI COMPETENZA (EC=I-PC)	
		PREVISIONI DEFINITIVE DI CASSA (CS)		TOTALE PAGAMENTI (TP=PR +PC)		FONDO PLURIENNALE VINCOLATO (FPV) (3)				TOTALE RESIDUI PASSIVI DA RIPORTARE (TR=EP+EC)	
U9100602002	*Risorse Vincolate (Capitolo: E9402010501)*	RS	0,00	PR	0,00	R	0,00			EP	0,00
		CP	5.000.000,00	PC	5.000.000,00	I	5.000.000,00	ECP	0,00	EC	0,00
	SPESE PER LA REALIZZAZIONE DI INTERVENTI COMPRESI NELL'ASSE 4 "EFFICIENZA ENERGETICA E MOBILITA' SOSTENIBILE" - OBIETTIVO SPECIFICO 4.6 "AUMENTO DELLA MOBILITA' SOSTENIBILE NELLE AREE URBANE" - AZIONE 4.6.1. - PIANO DI AZIONE E COESIONE (PAC) CALABRIA 2014/2020 - (REGOLAMENTO (UE) N. 1303/2013, DELIBERE CIPE NN. 10/2015 E 7/2017, DGR NN. 41/2016, 448/2016 E 320/2017) - CONTRIBUTI AGLI INVESTIMENTI AD AMMINISTRAZIONI LOCALI	CS	5.000.000,00	TP	5.000.000,00	FPV	0,00			TR	0,00
U9100602202	*Risorse Vincolate (Capitolo: E9402011201)*	RS	0,00	PR	0,00	R	0,00			EP	0,00
		CP	383.431,36	PC	0,00	I	0,00	ECP	383.431,36	EC	0,00
	SPESE PER LA REALIZZAZIONE DI INTERVENTI DI CUI AL PIANO OPERATIVO "INFRASTRUTTURE" - ASSE TEMATICO A: INTERVENTI STRADALI - INCARICHI PROFESSIONALI PER LA REALIZZAZIONE DI INVESTIMENTI (RISORSE FSC 2014/2020 - DELIBERE CIPE NN. 54/2016 E 98/2017)	CS	383.431,36	TP	0,00	FPV	0,00			TR	0,00
U9100602301	*Risorse Vincolate (Capitolo: E9402011201)*	RS	0,00	PR	0,00	R	0,00			EP	0,00
		CP	5.350.000,00	PC	5.350.000,00	I	5.350.000,00	ECP	0,00	EC	0,00
	SPESE PER LA REALIZZAZIONE DI INTERVENTI DI CUI AL PIANO OPERATIVO "INFRASTRUTTURE" - ASSE TEMATICO B: INTERVENTI NEL SETTORE FERROVIARIO - (RISORSE FSC 2014/2020 - DELIBERE CIPE NN. 54/2016 E 98/2017)	CS	5.350.000,00	TP	5.350.000,00	FPV	0,00			TR	0,00
U9100602401	*Risorse Vincolate (Capitolo: E9402011501)*	RS	0,00	PR	0,00	R	0,00			EP	0,00
		CP	1.600.000,00	PC	0,00	I	0,00	ECP	1.600.000,00	EC	0,00
	SPESE PER LA REALIZZAZIONE DI INTERVENTI RELATIVI ALL'ATTO AGGIUNTIVO/ ADDENDUM DELL'ACCORDO DI PROGRAMMA DI GIOIA TAURO DEL 29.7.1994 (DELIBERA CIPE N. 120 DEL 21 DICEMBRE 1993) - CONTRIBUTI AGLI INVESTIMENTI A IMPRESE PRIVATE	CS	1.600.000,00	TP	0,00	FPV	0,00			TR	0,00
U9100602402	*Risorse Vincolate (Capitolo: E9402011501)*	RS	0,00	PR	0,00	R	0,00			EP	0,00
		CP	5.069.953,49	PC	0,00	I	0,00	ECP	5.069.953,49	EC	0,00
	SPESE PER LA REALIZZAZIONE DI INTERVENTI RELATIVI ALL'ATTO AGGIUNTIVO/ ADDENDUM DELL'ACCORDO DI PROGRAMMA DI GIOIA TAURO DEL 29.7.1994 (DELIBERA CIPE N. 120 DEL 21 DICEMBRE 1993) - CONTRIBUTI AGLI INVESTIMENTI AD AMMINISTRAZIONI LOCALI	CS	5.069.953,49	TP	0,00	FPV	0,00			TR	0,00
TOTALE TITOLO 2	**Spese in conto capitale**	**RS**	**45.694.555,13**	**PR**	**13.480.043,48**	**R**	**-2.064.221,80**			**EP**	**30.150.289,85**
		CP	**209.857.670,65**	**PC**	**40.213.837,02**	**I**	**48.430.061,91**	**ECP**	**115.995.608,42**	**EC**	**8.216.224,89**
		CS	**255.552.225,78**	**TP**	**53.693.880,50**	**FPV**	**45.432.000,32**			**TR**	**38.366.514,74**
TOTALE PROGRAMMA 06	***Politica regionale unitaria per i trasporti e il diritto alla mobilità (solo per le Regioni)***	**RS**	**46.565.296,76**	**PR**	**14.001.351,91**	**R**	**-2.064.285,03**			**EP**	**30.499.659,82**
		CP	**211.235.883,59**	**PC**	**40.411.601,81**	**I**	**48.712.616,42**	**ECP**	**117.091.266,85**	**EC**	**8.301.014,61**
		CS	**257.801.180,35**	**TP**	**54.412.953,72**	**FPV**	**45.432.000,32**			**TR**	**38.800.674,43**
TOTALE MISSIONE 10	***Trasporti e diritto alla mobilità***	**RS**	**194.574.589,89**	**PR**	**97.592.317,35**	**R**	**-3.305.226,38**			**EP**	**93.677.046,16**
		CP	**613.842.829,01**	**PC**	**250.819.079,58**	**I**	**328.513.223,10**	**ECP**	**196.941.100,55**	**EC**	**77.694.143,52**
		CS	**803.529.763,31**	**TP**	**348.411.396,93**	**FPV**	**88.388.505,36**			**TR**	**171.371.189,68**
MISSIONE 11	*Soccorso civile*										
1101 PROGRAMMA 01	**Sistema di protezione civile**										
TITOLO 1	**Spese correnti**										
U0214110301	*Risorse Autonome*	RS	545.120,45	PR	545.120,45	R	0,00			EP	0,00
		CP	70.000,00	PC	1.147,06	I	24.311,50	ECP	45.688,50	EC	23.164,44
	FONDO REGIONALE PER LA PROTEZIONE CIVILE. SPESE PER L'ORGANIZZAZIONE DEL SERVIZIO E PER LA PROGRAMMAZIONE DEGLI INTERVENTI (ART.34 LEGGE REGIONALE 10.2.97, N.4).	CS	615.120,45	TP	546.267,51	FPV	0,00			TR	23.164,44
U0214110304	*Risorse Autonome*	RS	0,00	PR	0,00	R	0,00			EP	0,00
		CP	170.000,00	PC	129.026,91	I	168.300,00	ECP	1.700,00	EC	39.273,09
	FONDO REGIONALE PER LA PROTEZIONE CIVILE. SPESE PER L'ORGANIZZAZIONE DEL SERVIZIO E PER LA PROGRAMMAZIONE DEGLI INTERVENTI -UTENZE E CANONI (ART.34 LEGGE REGIONALE 10.2.97, N.4).	CS	170.000,00	TP	129.026,91	FPV	0,00			TR	39.273,09

MISSIONE, PROGRAMMA, TITOLO, CAPITOLO	DENOMINAZIONE	RESIDUI PASSIVI AL 1/1/2018 (RS)		PAGAMENTI IN C/RESIDUI (PR)		RIACCERTAMENTO RESIDUI (R)(1)				RESIDUI PASSIVI DA ESERCIZI PRECEDENTI (EP=RS-PR+R)	
		PREVISIONI DEFINITIVE DI COMPETENZA (CP)		PAGAMENTI IN C/ COMPETENZA (PC)		IMPEGNI (I)(2)		ECONOMIE DI COMPETENZA (ECP=CP-I-FPV)		RESIDUI PASSIVI DA ESERCIZIO DI COMPETENZA (EC=I-PC)	
		PREVISIONI DEFINITIVE DI CASSA (CS)		TOTALE PAGAMENTI (TP=PR +PC)		FONDO PLURIENNALE VINCOLATO (FPV) (3)				TOTALE RESIDUI PASSIVI DA RIPORTARE (TR=EP+EC)	
U0214110307	*Risorse Autonome*	RS	103.333,40	PR	76.377,47	R	0,00			EP	26.955,93
		CP	0,00	PC	0,00	I	0,00	ECP	0,00	EC	0,00
	FONDO REGIONALE PER LA PROTEZIONE CIVILE. SPESE PER L'ORGANIZZAZIONE DEL SERVIZIO E PER LA PROGRAMMAZIONE DEGLI INTERVENTI (ART.34 LEGGE REGIONALE 10.2.97, N.4) - TRASFERIMENTI CORRENTI A ISTITUZIONI SOCIALI PRIVATE	CS	103.333,40	TP	76.377,47	FPV	0,00			TR	26.955,93
U0214110308	*Risorse Autonome*	RS	39.610,00	PR	39.610,00	R	0,00			EP	0,00
		CP	40.000,00	PC	0,00	I	0,00	ECP	40.000,00	EC	0,00
	FONDO REGIONALE PER LA PROTEZIONE CIVILE. SPESE PER L'ORGANIZZAZIONE DEL SERVIZIO E PER LA PROGRAMMAZIONE DEGLI INTERVENTI (ART.34 LEGGE REGIONALE 10.2.97, N.4) - ALTRI SERVIZI	CS	79.610,00	TP	39.610,00	FPV	0,00			TR	0,00
U0214110310	*Risorse Autonome*	RS	0,00	PR	0,00	R	0,00			EP	0,00
		CP	15.000,00	PC	0,00	I	8.608,60	ECP	6.391,40	EC	8.608,60
	FONDO REGIONALE PER LA PROTEZIONE CIVILE. SPESE PER L'ORGANIZZAZIONE DEL SERVIZIO E PER LA PROGRAMMAZIONE DEGLI INTERVENTI (ART.34 LEGGE REGIONALE 10.2.97, N.4) -UTILIZZO DI BENI DI TERZI	CS	15.000,00	TP	0,00	FPV	0,00			TR	8.608,60
U0214110311	*Risorse Autonome*	RS	8.405,19	PR	8.405,19	R	0,00			EP	0,00
		CP	120.000,00	PC	118.981,50	I	118.981,50	ECP	1.018,50	EC	0,00
	FONDO REGIONALE PER LA PROTEZIONE CIVILE. SPESE PER L'ORGANIZZAZIONE DEL SERVIZIO E PER LA PROGRAMMAZIONE DEGLI INTERVENTI (ART.34 LEGGE REGIONALE 10.2.97, N.4) - ALTRI BENI DI CONSUMO	CS	128.405,19	TP	127.386,69	FPV	0,00			TR	0,00
U0214110312	*Risorse Autonome*	RS	20.000,00	PR	0,00	R	0,00			EP	20.000,00
		CP	87.776,00	PC	0,00	I	87.776,00	ECP	0,00	EC	87.776,00
	FONDO REGIONALE PER LA PROTEZIONE CIVILE. SPESE PER L'ORGANIZZAZIONE DEL SERVIZIO E PER LA PROGRAMMAZIONE DEGLI INTERVENTI (ART.34 LEGGE REGIONALE 10.2.97, N.4) - TRASFERIMENTI CORRENTI AD AMMINISTRAZIONI LOCALI	CS	107.776,00	TP	0,00	FPV	0,00			TR	107.776,00
U0214110314	*Risorse Autonome*	RS	14.050,40	PR	14.050,30	R	-0,10			EP	0,00
		CP	0,00	PC	0,00	I	0,00	ECP	0,00	EC	0,00
	FONDO REGIONALE PER LA PROTEZIONE CIVILE. SPESE PER L'ORGANIZZAZIONE DEL SERVIZIO E PER LA PROGRAMMAZIONE DEGLI INTERVENTI - GIORNALI, RIVISTE, PUBBLICAZIONI (ART.34 LEGGE REGIONALE 10.2.97, N.4).	CS	14.050,40	TP	14.050,30	FPV	0,00			TR	0,00
U0214110315	*Risorse Autonome*	RS	0,00	PR	0,00	R	0,00			EP	0,00
		CP	20.000,00	PC	0,00	I	0,00	ECP	20.000,00	EC	0,00
	FONDO REGIONALE PER LA PROTEZIONE CIVILE. SPESE PER L'ORGANIZZAZIONE DEL SERVIZIO E PER LA PROGRAMMAZIONE DEGLI INTERVENTI - MANUTENZIONE ORDINARIA E RIPARAZIONI (ART.34 LEGGE REGIONALE 10.2.97, N. 4).	CS	20.000,00	TP	0,00	FPV	0,00			TR	0,00
U0214110318	*Risorse Autonome*	RS	0,00	PR	0,00	R	0,00			EP	0,00
		CP	30.000,00	PC	0,00	I	0,00	ECP	30.000,00	EC	0,00
	FONDO REGIONALE PER LA PROTEZIONE CIVILE. SPESE PER L'ORGANIZZAZIONE DEL SERVIZIO E PER LA PROGRAMMAZIONE DEGLI INTERVENTI - ORGANIZZAZIONE EVENTI, PUBBLICITA' E SERVIZI PER TRASFERTA (ART.34 LEGGE REGIONALE 10.2.97, N.4).	CS	30.000,00	TP	0,00	FPV	0,00			TR	0,00
U7101010301	*Risorse Vincolate (Capitolo: E2117000101)*	RS	248.227,52	PR	0,00	R	0,00			EP	248.227,52
		CP	32.880,00	PC	0,00	I	32.880,00	ECP	0,00	EC	32.880,00
	SPESE PER LO SVOLGIMENTO DELLE CAMPAGNE INFORMATIVE SUL SERVIZIO CIVILE E SULLA FORMAZIONE DEI VOLONTARI (LEGGE 6.3.2001, N.64 - D.L.VO 5.4.2002, N.77).	CS	281.107,52	TP	0,00	FPV	0,00			TR	281.107,52
U7101010501	*Risorse Vincolate (Capitolo: E2117000201)*	RS	0,00	PR	0,00	R	0,00			EP	0,00
		CP	411.817,08	PC	0,00	I	367.711,08	ECP	44.106,00	EC	367.711,08
	SPESE DI FUNZIONAMENTO PER LO SVOLGIMENTO DELLE ATTIVITA' DELL'UFFICIO NAZIONALE DEL SERVIZIO CIVILE E PER LA VALUTAZIONE DEI PROGETTI (LEGGE 6 MARZO 2001, N. 64 - ART. 4 DEL DECRETO LEGISLATIVO 5 APRILE 2002,N. 77 - PROTOCOLLO DI INTESA SOTTOSCRITTO IN DATA 26.1.2006).	CS	411.817,08	TP	0,00	FPV	0,00			TR	367.711,08
U7101010502	*Risorse Autonome*	RS	0,00	PR	0,00	R	0,00			EP	0,00
		CP	10.000,00	PC	216,00	I	817,00	ECP	9.183,00	EC	601,00
	SPESE DI FUNZIONAMENTO PER LO SVOLGIMENTO DELLE ATTIVITA' DELL'UFFICIO NAZIONALE DEL SERVIZIO CIVILE E PER LA VALUTAZIONE DEI PROGETTI (LEGGE 6 MARZO 2001, N. 64 - ART. 4 DEL DECRETO LEGISLATIVO 5 APRILE 2002,N. 77 - PROTOCOLLO DI INTESA SOTTOSCRITTO IN DATA 26.1.2006)- SPESE PER MISSIONI DEL PERSONALE.	CS	10.000,00	TP	216,00	FPV	0,00			TR	601,00

MISSIONE, PROGRAMMA, TITOLO, CAPITOLO	DENOMINAZIONE	RESIDUI PASSIVI AL 1/1/2018 (RS)	PAGAMENTI IN C/RESIDUI (PR)	RIACCERTAMENTO RESIDUI (R)(1)		RESIDUI PASSIVI DA ESERCIZI PRECEDENTI (EP=RS-PR+R)
		PREVISIONI DEFINITIVE DI COMPETENZA (CP)	PAGAMENTI IN C/ COMPETENZA (PC)	IMPEGNI (I)(2)	ECONOMIE DI COMPETENZA (ECP=CP-I-FPV)	RESIDUI PASSIVI DA ESERCIZIO DI COMPETENZA (EC=I-PC)
		PREVISIONI DEFINITIVE DI CASSA (CS)	TOTALE PAGAMENTI (TP=PR +PC)	FONDO PLURIENNALE VINCOLATO (FPV) (3)		TOTALE RESIDUI PASSIVI DA RIPORTARE (TR=EP+EC)
U7101010503	*Risorse Vincolate (Capitolo: E2117000201)* SPESE DI FUNZIONAMENTO PER LO SVOLGIMENTO DELLE ATTIVITA' DELL'UFFICIO NAZIONALE DEL SERVIZIO CIVILE E PER LA VALUTAZIONE DEI PROGETTI (LEGGE 6 MARZO 2001, N. 64 - ART. 4 DEL DECRETO LEGISLATIVO 5 APRILE 2002,N. 77 - PROTOCOLLO DI INTESA SOTTOSCRITTO IN DATA 26.1.2006).- ACQUISTO DI BENI	RS 0,00 CP 10.580,00 CS 10.580,00	PR 0,00 PC 0,00 TP 0,00	R 0,00 I 0,00 FPV 0,00	ECP 10.580,00	EP 0,00 EC 0,00 TR 0,00
U9110100101	*Risorse Autonome* SPESE PER GARANTIRE LA COPERTURA FINANZIARIA NONCHE' LA DEFINITIVA REGOLARIZZAZIONE CONTABILE DEI PAGAMENTI EFFETTUATI DAL TESORIERE REGIONALE, A SEGUITO DI ATTI GIUDIZIALI DI PIGNORAMENTO RIGUARDANTI SPESE DI PARTE CORRENTE DI COMPETENZA DEL DIPARTIMENTO PRESIDENZA - SETTORE PROTEZIONE CIVILE - MANUTENZIONE ORDINARIA E RIPARAZIONI	RS 0,00 CP 333.727,58 CS 333.727,58	PR 0,00 PC 333.727,58 TP 333.727,58	R 0,00 I 333.727,58 FPV 0,00	ECP 0,00	EP 0,00 EC 0,00 TR 0,00
U9110100302	*Risorse Autonome* SPESE PER LA COPERTURA DEI DEBITI PREGRESSI DERIVANTI DALLE ATTIVITÀ ISTITUZIONALI SVOLTE DALLA PROTEZIONE CIVILE REGIONALE - ONERI DA CONTENZIOSO(ART. 11 COMMA 1 DELLA LEGGE REGIONALE 2 DICEMBRE 2016, N. 40)	RS 34.487,67 CP 0,00 CS 34.487,67	PR 12.276,00 PC 0,00 TP 12.276,00	R -22.211,67 I 0,00 FPV 0,00	ECP 0,00	EP 0,00 EC 0,00 TR 0,00
U9110100401	*Risorse Autonome* SPESE PER STIPENDI, ALTRI ASSEGNI FISSI E CONTRIBUTI DIVERSI A CARICO DELL'ENTE, INERENTI AL PERSONALE ADDETTO ALLE SEGRETERIE PARTICOLARI DEL PRESIDENTE, DEGLI ASSESSORI DELLA GIUNTA REGIONALE E DEL PRESIDENTE DELLA COMMISSIONE DEL PIANO, NONCHE' PER L'INDENNITA' FORFETTIZZATA DEL PERSONALE CHE PRESTA SERVIZIO NELLE STRUTTURE AUSILIARIE DEI DIPARTIMENTI (ARTT. 5 E 8 DELLA LEGGE REGIONALE 13.5.1996, N. 7; ART. 3 DELLA LEGGE REGIONALE 26.5.1997, N. 8. ART. 1, COMMA 5, DELLA LEGGE REGIONALE 28.8.2000, N. 14; LEGGE REGIONALE 29.10.2001, N.24)(SPESE OBBLIGATORIE). - U.11.01	RS 0,00 CP 8.362,68 CS 8.362,68	PR 0,00 PC 8.362,68 TP 8.362,68	R 0,00 I 8.362,68 FPV 0,00	ECP 0,00	EP 0,00 EC 0,00 TR 0,00
U9110100402	*Risorse Autonome* SPESE PER STIPENDI, ALTRI ASSEGNI FISSI E CONTRIBUTI DIVERSI A CARICO DELL'ENTE, INERENTI AL PERSONALE ADDETTO ALLE SEGRETERIE PARTICOLARI DEL PRESIDENTE, DEGLI ASSESSORI DELLA GIUNTA REGIONALE E DEL PRESIDENTE DELLA COMMISSIONE DEL PIANO, NONCHE' PER L'INDENNITA' FORFETTIZZATA DEL PERSONALE CHE PRESTA SERVIZIO NELLE STRUTTURE AUSILIARIE DEI DIPARTIMENTI - CONTRIBUTI SOCIALI EFFETTIVI A CARICO DELL'ENTE - (ARTT. 5 E 8 DELLA LEGGE REGIONALE 13.5.1996, N. 7; ART. 3 DELLA LEGGE REGIONALE 26.5.1997, N. 8. ART. 1, COMMA 5, DELLA LEGGE REGIONALE 28.8.2000, N. 14; LEGGE REGIONALE 29.10.2001, N.24)(SPESE OBBLIGATORIE). - U.11.01	RS 0,00 CP 2.061,67 CS 2.061,67	PR 0,00 PC 2.061,67 TP 2.061,67	R 0,00 I 2.061,67 FPV 0,00	ECP 0,00	EP 0,00 EC 0,00 TR 0,00
U9110100501	*Risorse Autonome* SPESE PER LE COMPETENZE FISSE DEL PERSONALE REGIONALE DI RUOLO, IVI COMPRESE QUELLE PER IL PAGAMENTO DELLA RETRIBUZIONE DI POSIZIONE E DEI CONTRIBUTI PREVIDENZIALI POSTI A CARICO DELLA REGIONE (SPESE OBBLIGATORIE). - U.11.01	RS 354.123,52 CP 1.907.023,60 CS 2.261.147,12	PR 354.123,52 PC 1.725.450,86 TP 2.079.574,38	R 0,00 I 1.907.023,60 FPV 0,00	ECP 0,00	EP 0,00 EC 181.572,74 TR 181.572,74
U9110100502	*Risorse Autonome* SPESE PER LE COMPETENZE FISSE DEL PERSONALE REGIONALE DI RUOLO, IVI COMPRESE QUELLE PER IL PAGAMENTO DELLA RETRIBUZIONE DI POSIZIONE E DEI CONTRIBUTI PREVIDENZIALI POSTI A CARICO DELLA REGIONE -CONTRIBUTI SOCIALI EFFETTIVI A CARICO DELL'ENTE - (SPESE OBBLIGATORIE). - U.11.01	RS 473.318,10 CP 751.157,65 CS 1.224.475,75	PR 111.804,87 PC 398.593,63 TP 510.398,50	R 0,00 I 751.157,65 FPV 0,00	ECP 0,00	EP 361.513,23 EC 352.564,02 TR 714.077,25
U9110100503	*Risorse Autonome* INDENNITA' DI TRASFERTA E RIMBORSO SPESE PER MISSIONI E TRASFERIMENTI DEL PERSONALE ADDETTO AI SERVIZI DELLA REGIONE. - U.11.01	RS 7.666,27 CP 8.044,01 CS 15.710,28	PR 7.659,00 PC 4.857,00 TP 12.516,00	R -7,27 I 8.044,00 FPV 0,00	ECP 0,01	EP 0,00 EC 3.187,00 TR 3.187,00
U9110100504	*Risorse Autonome* SPESE PER IL PAGAMENTO DELL'IRAP A VALERE SULLE SPESE PER IL PERSONALE REGIONALE (SPESE OBBLIGATORIE) - U.11.01	RS 112.162,82 CP 311.645,37 CS 423.808,19	PR 59.053,46 PC 206.507,27 TP 265.560,73	R 0,00 I 311.645,37 FPV 0,00	ECP 0,00	EP 53.109,36 EC 105.138,10 TR 158.247,46
U9110100601	*Risorse Autonome* FONDO PER IL MIGLIORAMENTO DELL'EFFICIENZA DEI SERVIZI (ART.5 DELLA LEGGE REGIONALE 5.5.90, N.30). - U.11.01	RS 775.076,75 CP 734.856,99 CS 1.509.933,74	PR 0,00 PC 0,00 TP 0,00	R 0,00 I 734.856,99 FPV 0,00	ECP 0,00	EP 775.076,75 EC 734.856,99 TR 1.509.933,74

MISSIONE, PROGRAMMA, TITOLO, CAPITOLO	DENOMINAZIONE	RESIDUI PASSIVI AL 1/1/2018 (RS)	PAGAMENTI IN C/RESIDUI (PR)	RIACCERTAMENTO RESIDUI (R)(1)		RESIDUI PASSIVI DA ESERCIZI PRECEDENTI (EP=RS-PR+R)
		PREVISIONI DEFINITIVE DI COMPETENZA (CP)	PAGAMENTI IN C/ COMPETENZA (PC)	IMPEGNI (I)(2)	ECONOMIE DI COMPETENZA (ECP=CP-I-FPV)	RESIDUI PASSIVI DA ESERCIZIO DI COMPETENZA (EC=I-PC)
		PREVISIONI DEFINITIVE DI CASSA (CS)	TOTALE PAGAMENTI (TP=PR +PC)	FONDO PLURIENNALE VINCOLATO (FPV) (3)		TOTALE RESIDUI PASSIVI DA RIPORTARE (TR=EP+EC)
U9110100602	*Risorse Autonome* FONDO PER IL MIGLIORAMENTO DELL'EFFICIENZA DEI SERVIZI - CONTRIBUTI SOCIALI EFFETTIVI A CARICO DELL'ENTE (ART.5 DELLA LEGGE REGIONALE 5.5.90, N.30). - U.11.01	RS 35.923,08 CP 34.058,98 CS 69.982,06	PR 4.642,17 PC 34.058,98 TP 38.701,15	R 0,00 I 34.058,98 FPV 0,00	ECP 0,00	EP 31.280,91 EC 0,00 TR 31.280,91
U9110100701	*Risorse Autonome* SPESE PER L'ATTUAZIONE DEL PIANO DI STABILIZZAZIONE DEI LAVORATORI SOCIALMENTE UTILI E DI PUBBLICA UTILITA' AI SENSI DELL'ARTICOLO 20, COMMI 1 E 2, DELLA LEGGE REGIONALE 11 MAGGIO 2007, N. 9 E ART. 15, COMMA 1 DELLA LEGGE REGIONALE 26 FEBBRAIO 2010, N. 8 (SPESE OBBLIGATORIE). - U.11.01	RS 0,00 CP 938.356,83 CS 938.356,83	PR 0,00 PC 938.356,83 TP 938.356,83	R 0,00 I 938.356,83 FPV 0,00	ECP 0,00	EP 0,00 EC 0,00 TR 0,00
U9110100702	*Risorse Autonome* SPESE PER L'ATTUAZIONE DEL PIANO DI STABILIZZAZIONE DEI LAVORATORI SOCIALMENTE UTILI E DI PUBBLICA UTILITA' AI SENSI DELL'ARTICOLO 20, COMMI 1 E 2, DELLA LEGGE REGIONALE 11 MAGGIO 2007, N. 9 E ART. 15, COMMA 1 DELLA LEGGE REGIONALE 26 FEBBRAIO 2010, N. 8 - CONTRIBUTI SOCIALI EFFETTIVI A CARICO DELL'ENTE (SPESE OBBLIGATORIE) - U.11.01	RS 32.053,44 CP 212.016,93 CS 244.070,37	PR 31.978,10 PC 212.016,93 TP 243.995,03	R 0,00 I 212.016,93 FPV 0,00	ECP 0,00	EP 75,34 EC 0,00 TR 75,34
U9110100801	*Risorse Autonome* SPESE PER COMPETENZE FISSE E CONTRIBUTIVE DEL PERSONALE DI RUOLO TRANSITATO DALLE AMMINISTRAZIONI PROVINCIALI AI SENSI DELLA LEGGE 7 APRILE 2014, N. 56 E DELLA LEGGE REGIONALE 22 GIUGNO 2015, N.14 (SPESE OBBLIGATORIE) - U.11.01	RS 12.854,62 CP 51.907,23 CS 64.761,85	PR 0,00 PC 51.907,23 TP 51.907,23	R 0,00 I 51.907,23 FPV 0,00	ECP 0,00	EP 12.854,62 EC 0,00 TR 12.854,62
U9110100802	*Risorse Autonome* SPESE PER IL PAGAMENTO DEI CONTRIBUTI PREVIDENZIALI ED ASSISTENZIALI POSTI A CARICO DELLA REGIONE PER IL PERSONALE DI RUOLO TRANSITATO DALLE AMMINISTRAZIONI PROVINCIALI AI SENSI DELLA LEGGE 7 APRILE 2014, N. 56 E DELLA LEGGE REGIONALE 22 GIUGNO 2015, N.14 (SPESE OBBLIGATORIE) - U. 11.01	RS 8.084,92 CP 14.303,41 CS 22.388,33	PR 3.032,67 PC 11.322,49 TP 14.355,16	R 0,00 I 14.303,41 FPV 0,00	ECP 0,00	EP 5.052,25 EC 2.980,92 TR 8.033,17
U9110100803	*Risorse Autonome* SPESE PER IL PAGAMENTO DELL'IRAP PER IL PERSONALE DI RUOLO TRANSITATO DALLE AMMINISTRAZIONI PROVINCIALI AI SENSI DELLA LEGGE 7 APRILE 2014, N. 56 E DELLA LEGGE REGIONALE 22 GIUGNO 2015, N.14 (SPESE OBBLIGATORIE) - U. 11.01	RS 1.705,41 CP 4.474,24 CS 6.179,65	PR 613,14 PC 3.462,60 TP 4.075,74	R 0,00 I 4.474,24 FPV 0,00	ECP 0,00	EP 1.092,27 EC 1.011,64 TR 2.103,91
U9110101001	*Risorse Autonome* SPESE PER GARANTIRE LA COPERTURA FINANZIARIA NONCHÉ LA DEFINITIVA REGOLARIZZAZIONE CONTABILE DEI PAGAMENTI EFFETTUATI DAL TESORIERE REGIONALE, A SEGUITO DI ATTI GIUDIZIALI DI PIGNORAMENTO RIGUARDANTI SPESE DI PARTE CORRENTE DI COMPETENZA DEL DIPARTIMENTO PRESIDENZA - SPESE PER RISARCIMENTO DANNI	RS 0,00 CP 322.822,69 CS 322.822,69	PR 0,00 PC 322.822,69 TP 322.822,69	R 0,00 I 322.822,69 FPV 0,00	ECP 0,00	EP 0,00 EC 0,00 TR 0,00
U9110101101	*Risorse Autonome* SPESE FINALIZZATE AL SOSTEGNO DELLE ATTIVITA' E DEI SERVIZI DEL SASC-CNSAS (LEGGE REGIONALE N.1 DELL'1 FEBBRAIO 2017)	RS 0,00 CP 50.000,00 CS 50.000,00	PR 0,00 PC 50.000,00 TP 50.000,00	R 0,00 I 50.000,00 FPV 0,00	ECP 0,00	EP 0,00 EC 0,00 TR 0,00
U9110101201	*Risorse Vincolate (Capitolo: E9201012601)* SPESE FINALIZZATE ALL'EROGAZIONE DEI COSTI DI MISSIONE, A FAVORE DEL PERSONALE DA IMPIEGARE QUALE SUPPORTO TECNICO NELLE AREE DEL CENTRO ITALIA COLPITE DAL TERREMOTO NEL PERIODO AGOSTO/SETTEMBRE 2016	RS 2.686,00 CP 0,00 CS 2.686,00	PR 0,00 PC 0,00 TP 0,00	R 0,00 I 0,00 FPV 0,00	ECP 0,00	EP 2.686,00 EC 0,00 TR 2.686,00
U9110101501	*Risorse Autonome* FONDO PER IL PRONTO INTERVENTO IN DOTAZIONE DELLA PROTEZIONE CIVILE REGIONALE PER FAR FRONTE AD EMERGENZE DERIVANTI DA CALAMITA' NATURALI (ART.2, COMMA 1, DELLA LEGGE DI STABILITA' REGIONALE 22 DICEMBRE 2017, N.55)	RS 0,00 CP 264.000,00 CS 264.000,00	PR 0,00 PC 0,00 TP 0,00	R 0,00 I 264.000,00 FPV 0,00	ECP 0,00	EP 0,00 EC 264.000,00 TR 264.000,00
U9110101601	*Risorse Autonome* FONDO DESTINATO AL POTENZIAMENTO STRUTTURALE ED OPERATIVO DELLE ORGANIZZAZIONI DI VOLONTARIATO DI PROTEZIONE CIVILE DI CUI AL DECRETO DEL PRESIDENTE DELLA REPUBBLICA N. 194 DEL 8 FEBBRAIO 2001 (ART. 2, COMMA 2, DELLA LEGGE DI STABILITA' REGIONALE 22 DICEMBRE 2017, N.55)	RS 0,00 CP 200.000,00 CS 200.000,00	PR 0,00 PC 0,00 TP 0,00	R 0,00 I 200.000,00 FPV 0,00	ECP 0,00	EP 0,00 EC 200.000,00 TR 200.000,00

MISSIONE, PROGRAMMA, TITOLO, CAPITOLO	DENOMINAZIONE	RESIDUI PASSIVI AL 1/1/2018 (RS)		PAGAMENTI IN C/RESIDUI (PR)		RIACCERTAMENTO RESIDUI (R)(1)				RESIDUI PASSIVI DA ESERCIZI PRECEDENTI (EP=RS-PR+R)	
		PREVISIONI DEFINITIVE DI COMPETENZA (CP)		PAGAMENTI IN C/ COMPETENZA (PC)		IMPEGNI (I)(2)		ECONOMIE DI COMPETENZA (ECP=CP-I-FPV)		RESIDUI PASSIVI DA ESERCIZIO DI COMPETENZA (EC=I-PC)	
		PREVISIONI DEFINITIVE DI CASSA (CS)		TOTALE PAGAMENTI (TP=PR +PC)		FONDO PLURIENNALE VINCOLATO (FPV) (3)				TOTALE RESIDUI PASSIVI DA RIPORTARE (TR=EP+EC)	
U9110101701	*Risorse Autonome*	RS	0,00	PR	0,00	R	0,00			EP	0,00
		CP	780.000,00	PC	0,00	I	780.000,00	ECP	0,00	EC	780.000,00
	SPESE A CARICO DEL BILANCIO REGIONALE, DA REALIZZARE PER LE ATTIVITA' DI POTENZIAMENTO, OTTIMIZZAZIONE FUNZIONALE NONCHE' DI MANUTENZIONE ORDINARIA E STRAORDINARIA DELLE RETI DI MONITORAGGIO IDRO-METEO-PLUVIOMETRICHE (ART. 2, COMMA 3, DELLA LEGGE DI STABILITA' REGIONALE 22 DICEMBRE 2017, N.55)	CS	780.000,00	TP	0,00	FPV	0,00			TR	780.000,00
U9110101901	*Risorse Vincolate (Capitolo: E9305020601)*	RS	0,00	PR	0,00	R	0,00			EP	0,00
		CP	451.536,90	PC	0,00	I	451.536,90	ECP	0,00	EC	451.536,90
	SPESE PER LA MANUTENZIONE DELLA RETE DI MONITORAGGIO IDRO-METEO-PLUVIOMETRICO DELLA REGIONE CALABRIA	CS	451.536,90	TP	0,00	FPV	0,00			TR	451.536,90
TOTALE TITOLO 1	**Spese correnti**	**RS**	**2.828.889,56**	**PR**	**1.268.746,34**	**R**	**-22.219,04**			**EP**	**1.537.924,18**
		CP	**8.398.409,84**	**PC**	**4.552.879,91**	**I**	**8.189.742,43**	**ECP**	**208.667,41**	**EC**	**3.636.862,52**
		CS	**11.227.299,40**	**TP**	**5.821.626,25**	**FPV**	**0,00**			**TR**	**5.174.786,70**
TITOLO 2	**Spese in conto capitale**										
U0214110316	*Risorse Autonome*	RS	0,00	PR	0,00	R	0,00			EP	0,00
		CP	72.224,00	PC	51.654,75	I	71.652,99	ECP	571,01	EC	19.998,24
	FONDO REGIONALE PER LA PROTEZIONE CIVILE. SPESE PER L'ORGANIZZAZIONE DEL SERVIZIO E PER LA PROGRAMMAZIONE DEGLI INTERVENTI - ALTRI BENI MATERIALI (ART.34 LEGGE REGIONALE 10.2.97, N.4).	CS	72.224,00	TP	51.654,75	FPV	0,00			TR	19.998,24
U0214110317	*Risorse Autonome*	RS	0,00	PR	0,00	R	0,00			EP	0,00
		CP	25.000,00	PC	17.055,60	I	17.055,60	ECP	7.944,40	EC	0,00
	FONDO REGIONALE PER LA PROTEZIONE CIVILE. SPESE PER L'ORGANIZZAZIONE DEL SERVIZIO E PER LA PROGRAMMAZIONE DEGLI INTERVENTI - MOBILI E ARREDI (ART.34 LEGGE REGIONALE 10.2.97, N.4).	CS	25.000,00	TP	17.055,60	FPV	0,00			TR	0,00
U9110101301	*Risorse Vincolate (Capitolo: E9201013301)*	RS	0,00	PR	0,00	R	0,00			EP	0,00
		CP	731.015,61	PC	0,00	I	0,00	ECP	731.015,61	EC	0,00
	SOMME DESTINATE ALL'ESPLETAMENTO IN REGIME ORDINARIO DELLE INIZIATIVE VOLTE AL COMPLETAMENTO DEGLI INTERVENTI NECESSARI AL SUPERAMENTO DELLE CRITICITA' DERIVANTI DALLO STATO DI EMERGENZA SUL TERRITORIO DI VIBO VALENTIA A SEGUITO DEGLI EVENTI ALLUVIONALI DEL 3.7.2006 (OPCM 3131/2006 OPCM 3531/2006)	CS	731.015,61	TP	0,00	FPV	0,00			TR	0,00
U9110101401	*Risorse Vincolate (Capitolo: E9201013401)*	RS	552.017,21	PR	552.017,21	R	0,00			EP	0,00
		CP	5.351.724,63	PC	0,00	I	0,00	ECP	0,00	EC	0,00
	SOMME DESTINATE ALL'ESPLETAMENTO IN REGIME ORDINARIO DEGLI INTERVENTI NECESSARI PER IL SUPERAMENTO DELLA SITUAZIONE DI CRITICITA' DERIVANTE DALL'EVENTO SISMICO DEL 26.10.2012 CHE HA COLPITO TALUNI COMUNI DELL'AREA DEL POLLINO (OCDPC N.82 DEL 24.5.2013)	CS	5.903.741,84	TP	552.017,21	FPV	5.351.724,63			TR	0,00
U9110101801	*Risorse Autonome*	RS	0,00	PR	0,00	R	0,00			EP	0,00
		CP	36.000,00	PC	0,00	I	36.000,00	ECP	0,00	EC	36.000,00
	CONTRIBUTO AL COMUNE DI ARENA (VV) PER INTERVENTI DI RIPRISTINO INERENTI ALLA FRANA DI RILEVANTE ENTITA' VERIFICATASI NEL FEBBRAIO 2014 (ART. 2, COMMA 9, DELLA LEGGE DI STABILITA' REGIONALE 22 DICEMBRE 2017, n. 55)	CS	36.000,00	TP	0,00	FPV	0,00			TR	36.000,00
TOTALE TITOLO 2	**Spese in conto capitale**	**RS**	**552.017,21**	**PR**	**552.017,21**	**R**	**0,00**			**EP**	**0,00**
		CP	**6.215.964,24**	**PC**	**68.710,35**	**I**	**124.708,59**	**ECP**	**739.531,02**	**EC**	**55.998,24**
		CS	**6.767.981,45**	**TP**	**620.727,56**	**FPV**	**5.351.724,63**			**TR**	**55.998,24**
TOTALE PROGRAMMA 01	***Sistema di protezione civile***	**RS**	**3.380.906,77**	**PR**	**1.820.763,55**	**R**	**-22.219,04**			**EP**	**1.537.924,18**
		CP	**14.614.374,08**	**PC**	**4.621.590,26**	**I**	**8.314.451,02**	**ECP**	**948.198,43**	**EC**	**3.692.860,76**
		CS	**17.995.280,85**	**TP**	**6.442.353,81**	**FPV**	**5.351.724,63**			**TR**	**5.230.784,94**
1102 PROGRAMMA 02	**Interventi a seguito di calamità naturali**										
TITOLO 1	**Spese correnti**										

MISSIONE, PROGRAMMA, TITOLO, CAPITOLO	DENOMINAZIONE	RESIDUI PASSIVI AL 1/1/2018 (RS)		PAGAMENTI IN C/RESIDUI (PR)		RIACCERTAMENTO RESIDUI (R)(1)				RESIDUI PASSIVI DA ESERCIZI PRECEDENTI (EP=RS-PR+R)	
		PREVISIONI DEFINITIVE DI COMPETENZA (CP)		PAGAMENTI IN C/ COMPETENZA (PC)		IMPEGNI (I)(2)		ECONOMIE DI COMPETENZA (ECP=CP-I-FPV)		RESIDUI PASSIVI DA ESERCIZIO DI COMPETENZA (EC=I-PC)	
		PREVISIONI DEFINITIVE DI CASSA (CS)		TOTALE PAGAMENTI (TP=PR +PC)		FONDO PLURIENNALE VINCOLATO (FPV) (3)				TOTALE RESIDUI PASSIVI DA RIPORTARE (TR=EP+EC)	
U0214123104	*Risorse Autonome* SPESE PER INTERVENTI INFRASTRUTTURALI DI EMERGENZA DIRETTI A FRONTEGGIARE I DANNI CONSEGUENTI AGLI EVENTI ALLUVIONALI NEL MESE DI OTTOBRE 96 NEL TERRITORIO DELLA PROVINCIA DI CROTONE, MEDIANTE MUTUO VENTENNALE CONTRATTO CON LA CASSA DD.PP., CON ONERI DI AMMORTAMENTO A CARICO DEL BILANCIO DELLO STATO - INCARICHI PROFESSIONALI PER LA REALIZZAZIONE DI INVESTIMENTI (ARTT.17, 20 E 21 DEL D.L. 30.1.98, N.6, CONVERTITO CON MODIFICAZIONI, DALLA LEGGE 30.3.98, N.61 - ORDINANZA DEL 26.7.99, N.136/K DEL SUB-COMMISSARIO DELEGATO PER GLI INTERVENTI INFRASTRUTTURALI E DI EMERGENZA NELLA PROVINCIA DI CROTONE).SERVIZI FINANZIARI	RS CP CS	0,00 35,00 35,00	PR PC TP	0,00 35,00 35,00	R I FPV	0,00 35,00 0,00	ECP	0,00	EP EC TR	0,00 0,00 0,00
U3204023002	*Risorse Vincolate (Capitolo: E5102000500)* SPESE PER INTERVENTI DIRETTI A FRONTEGGIARE I DANNI CONSEGUENTI AGLI EVENTI ALLUVIONALI E AI DISSESTI IDROGEOLOGICI DEL 9 E 10 SETTEMBRE 2000 CHE HANNO COLPITO IL VERSANTE JONICO DELLA PROVINCIA DI CATANZARO, COSENZA, CROTONE E REGGIO C. - MEDIANTE MUTUO CONTRATTO CON LA CC.DD.PP. - II TRANCHE (ART.144, COMMA 5, DELLA LEGGE 23.12.2000, N.388 - ORDINANZA DEL DIPARTIMENTO DELLA PROTEZIONE CIVILE N. 3081 DEL 12.9.2000) - TRASFERIMENTI CORRENTI AD AMMINISTRAZIONI LOCALI	RS CP CS	0,00 42.705,37 42.705,37	PR PC TP	0,00 0,00 0,00	R I FPV	0,00 42.705,37 0,00	ECP	0,00	EP EC TR	0,00 42.705,37 42.705,37
U3204023802	*Risorse Vincolate (Capitolo: E5102000900)* SPESE PER LA REALIZZAZIONE DEL PIANO DEGLI INTERVENTI INFRASTRUTTURALI URGENTI DIRETTI A FRONTEGGIARE I DANNI CONSEGUENTI AGLI EVENTI ALLUVIONALI E AI DISSESTI IDROGEOLOGICI DEL 9 E 10 SETTEMBRE 2000 CHE HANNO COLPITO IL VERSANTE JONICO DELLA PROVINCIA DI CATANZARO, COSENZA, CROTONE E REGGIO C. MEDIANTE MUTUO CONTRATTO CON LA CC.DD.PP. - II TRANCHE(ART. 45, COMMI 1 E 4 DELLA LEGGE N. 448/2001 - ORDINANZA DEL DIPARTIMENTO DELLA PROTEZIONE CIVILE N. 3081 DEL 12.9.2000) - GIORNALI, RIVISTE E PUBBLICAZIONI	RS CP CS	125.878,73 0,00 125.878,73	PR PC TP	0,00 0,00 0,00	R I FPV	0,00 0,00 0,00	ECP	0,00	EP EC TR	125.878,73 0,00 125.878,73
U3204026201	*Risorse Autonome* SPESE PER GARANTIRE LA COPERTURA FINANZIARIA NONCHÉ LA DEFINITIVA REGOLARIZZAZIONE CONTABILE DEI PAGAMENTI EFFETTUATI DAL TESORIERE REGIONALE, A SEGUITO DI ATTI GIUDIZIALI DI PIGNORAMENTO RIGUARDANTI SPESE DI PARTE CORRENTE DI COMPETENZA DEL DIPARTIMENTO LAVORI PUBBLICI - INTERVENTI STRAORDINARI A SEGUITO DI CALAMITÀ NATURALI	RS CP CS	0,00 239.215,72 239.215,72	PR PC TP	0,00 239.215,72 239.215,72	R I FPV	0,00 239.215,72 0,00	ECP	0,00	EP EC TR	0,00 0,00 0,00
U6201022301	*Risorse Autonome* SPESE PER IL PAGAMENTO DI DEBITI FUORI BILANCIO - RISARCIMENTO VITTIME DANNI ALLUVIONALI (ART. 73, COMMA 1, LETTERA A) DEL D.LGS N. 118/2011)	RS CP CS	357.245,96 0,00 357.245,96	PR PC TP	0,00 0,00 0,00	R I FPV	-357.245,96 0,00 0,00	ECP	0,00	EP EC TR	0,00 0,00 0,00
U7101020200	*Risorse Vincolate (Capitolo: E3403002500; E3403002600; E4408000100)* SPESE PER L'ATTUAZIONE DEGLI INTERVENTI DELLA REGIONE E DEGLI ENTI LOCALI DIRETTI A FRONTEGGIARE ESIGENZE URGENTI PER LE CALAMITA' NATURALI DI CUI ALL'ART. 108 DEL D.L.VO 31.3.98, N.112, NONCHE' PER IL POTENZIAMENTO DEL SISTEMA DI PROTEZIONE CIVILE DELLE REGIONI E DEGLI ENTI LOCALI (ART. 138, COMMA 16, LEGGE 23.12.2000, N.388).	RS CP CS	50.000,00 0,00 50.000,00	PR PC TP	0,00 0,00 0,00	R I FPV	0,00 0,00 0,00	ECP	0,00	EP EC TR	50.000,00 0,00 50.000,00
U7101020201	*Risorse Vincolate (Capitolo: E3403002501; E3403002601; E4408000101)* SPESE PER L'ATTUAZIONE DEGLI INTERVENTI DELLA REGIONE E DEGLI ENTI LOCALI DIRETTI A FRONTEGGIARE ESIGENZE URGENTI PER LE CALAMITA' NATURALI DI CUI ALL'ART. 108 DEL D.L.VO 31.3.98, N.112, NONCHE' PER IL POTENZIAMENTO DEL SISTEMA DI PROTEZIONE CIVILE DELLE REGIONI E DEGLI ENTI LOCALI (ART. 138, COMMA 16, LEGGE 23.12.2000, N.388).	RS CP CS	0,00 46.700,35 46.700,35	PR PC TP	0,00 0,00 0,00	R I FPV	0,00 0,00 0,00	ECP	46.700,35	EP EC TR	0,00 0,00 0,00
U7101020305	*Risorse Vincolate (Capitolo: E4408000201)* SPESE PER L'ATTUAZIONE DI INTERVENTI DI MESSA IN SICUREZZA DI AREE INTERESSATE AGLI EVENTI ALLUVIONALI DEL 14 OTTOBRE 1996 - REALIZZAZIONE DI UNA VASCA DI LAMINAZIONE LUNGO IL TORRENTE PAPANICIARO (KR) - (ART.2, COMMA 93, DELLA LEGGE 24 NOVEMBRE 2006, N. 286) - RETRIBUZIONI IN DENARO	RS CP CS	0,00 100.000,00 100.000,00	PR PC TP	0,00 0,00 0,00	R I FPV	0,00 0,00 100.000,00	ECP	0,00	EP EC TR	0,00 0,00 0,00

MISSIONE, PROGRAMMA, TITOLO, CAPITOLO	DENOMINAZIONE	RESIDUI PASSIVI AL 1/1/2018 (RS)		PAGAMENTI IN C/RESIDUI (PR)		RIACCERTAMENTO RESIDUI (R)(1)				RESIDUI PASSIVI DA ESERCIZI PRECEDENTI (EP=RS-PR+R)	
		PREVISIONI DEFINITIVE DI COMPETENZA (CP)		PAGAMENTI IN C/ COMPETENZA (PC)		IMPEGNI (I)(2)		ECONOMIE DI COMPETENZA (ECP=CP-I-FPV)		RESIDUI PASSIVI DA ESERCIZIO DI COMPETENZA (EC=I-PC)	
		PREVISIONI DEFINITIVE DI CASSA (CS)		TOTALE PAGAMENTI (TP=PR +PC)		FONDO PLURIENNALE VINCOLATO (FPV) (3)				TOTALE RESIDUI PASSIVI DA RIPORTARE (TR=EP+EC)	
U7101020306	*Risorse Vincolate (Capitolo: E4408000201)*	RS	0,00	PR	0,00	R	0,00			EP	0,00
		CP	23.893,00	PC	0,00	I	0,00	ECP	0,00	EC	0,00
	SPESE PER L'ATTUAZIONE DI INTERVENTI DI MESSA IN SICUREZZA DI AREE INTERESSATE AGLI EVENTI ALLUVIONALI DEL 14 OTTOBRE 1996 - REALIZZAZIONE DI UNA VASCA DI LAMINAZIONE LUNGO IL TORRENTE PAPANICIARO (KR) - (ART.2, COMMA 93, DELLA LEGGE 24 NOVEMBRE 2006, N. 286) - CONTRIBUTI SOCIALI EFFETTIVI A CARICO DELL'ENTE	CS	23.893,00	TP	0,00	FPV	23.893,00			TR	0,00
U7101020307	*Risorse Vincolate (Capitolo: E4408000201)*	RS	0,00	PR	0,00	R	0,00			EP	0,00
		CP	8.500,00	PC	0,00	I	0,00	ECP	0,00	EC	0,00
	SPESE PER L'ATTUAZIONE DI INTERVENTI DI MESSA IN SICUREZZA DI AREE INTERESSATE AGLI EVENTI ALLUVIONALI DEL 14 OTTOBRE 1996 - REALIZZAZIONE DI UNA VASCA DI LAMINAZIONE LUNGO IL TORRENTE PAPANICIARO (KR) - (ART.2, COMMA 93, DELLA LEGGE 24 NOVEMBRE 2006, N. 286) - IMPOSTA REGIONALE SULLE ATTIVITA' PRODUTTIVE (IRAP)	CS	8.500,00	TP	0,00	FPV	8.500,00			TR	0,00
U7101020308	*Risorse Vincolate (Capitolo: E4408000201)*	RS	10.000,00	PR	0,00	R	0,00			EP	10.000,00
		CP	0,00	PC	0,00	I	0,00	ECP	0,00	EC	0,00
	SPESE PER L'ATTUAZIONE DI INTERVENTI DI MESSA IN SICUREZZA DI AREE INTERESSATE AGLI EVENTI ALLUVIONALI DEL 14 OTTOBRE 1996 - REALIZZAZIONE DI UNA VASCA DI LAMINAZIONE LUNGO IL TORRENTE PAPANICIARO (KR) - (ART.2, COMMA 93, DELLA LEGGE 24 NOVEMBRE 2006, N. 286) - SERVIZI AMMINISTRATIVI	CS	10.000,00	TP	0,00	FPV	0,00			TR	10.000,00
U9110200301	*Risorse Autonome*	RS	0,00	PR	0,00	R	0,00			EP	0,00
		CP	5.659,89	PC	5.659,89	I	5.659,89	ECP	0,00	EC	0,00
	SPESE PER STIPENDI, ALTRI ASSEGNI FISSI E CONTRIBUTI DIVERSI A CARICO DELL'ENTE, INERENTI AL PERSONALE ADDETTO ALLE SEGRETERIE PARTICOLARI DEL PRESIDENTE, DEGLI ASSESSORI DELLA GIUNTA REGIONALE E DEL PRESIDENTE DELLA COMMISSIONE DEL PIANO, NONCHE' PER L'INDENNITA' FORFETTIZZATA DEL PERSONALE CHE PRESTA SERVIZIO NELLE STRUTTURE AUSILIARIE DEI DIPARTIMENTI (ARTT. 5 E 8 DELLA LEGGE REGIONALE 13.5.1996, N. 7; ART. 3 DELLA LEGGE REGIONALE 26.5.1997, N. 8. ART. 1, COMMA 5, DELLA LEGGE REGIONALE 28.8.2000, N. 14; LEGGE REGIONALE 29.10.2001, N.24)(SPESE OBBLIGATORIE). - U.11.02	CS	5.659,89	TP	5.659,89	FPV	0,00			TR	0,00
U9110200302	*Risorse Autonome*	RS	0,00	PR	0,00	R	0,00			EP	0,00
		CP	1.399,65	PC	1.130,67	I	1.399,65	ECP	0,00	EC	268,98
	SPESE PER STIPENDI, ALTRI ASSEGNI FISSI E CONTRIBUTI DIVERSI A CARICO DELL'ENTE, INERENTI AL PERSONALE ADDETTO ALLE SEGRETERIE PARTICOLARI DEL PRESIDENTE, DEGLI ASSESSORI DELLA GIUNTA REGIONALE E DEL PRESIDENTE DELLA COMMISSIONE DEL PIANO, NONCHE' PER L'INDENNITA' FORFETTIZZATA DEL PERSONALE CHE PRESTA SERVIZIO NELLE STRUTTURE AUSILIARIE DEI DIPARTIMENTI - CONTRIBUTI SOCIALI EFFETTIVI A CARICO DELL'ENTE - (ARTT. 5 E 8 DELLA LEGGE REGIONALE 13.5.1996, N. 7; ART. 3 DELLA LEGGE REGIONALE 26.5.1997, N. 8. ART. 1, COMMA 5, DELLA LEGGE REGIONALE 28.8.2000, N. 14; LEGGE REGIONALE 29.10.2001, N.24)(SPESE OBBLIGATORIE). - U.11.02	CS	1.399,65	TP	1.130,67	FPV	0,00			TR	268,98
U9110200401	*Risorse Autonome*	RS	0,00	PR	0,00	R	0,00			EP	0,00
		CP	142.545,37	PC	109.713,79	I	142.545,37	ECP	0,00	EC	32.831,58
	SPESE PER LE COMPETENZE FISSE DEL PERSONALE REGIONALE DI RUOLO, IVI COMPRESE QUELLE PER IL PAGAMENTO DELLA RETRIBUZIONE DI POSIZIONE E DEI CONTRIBUTI PREVIDENZIALI POSTI A CARICO DELLA REGIONE (SPESE OBBLIGATORIE). - U.11.02	CS	142.545,37	TP	109.713,79	FPV	0,00			TR	32.831,58
U9110200402	*Risorse Autonome*	RS	37.381,32	PR	8.367,53	R	0,00			EP	29.013,79
		CP	57.740,91	PC	23.759,82	I	57.740,91	ECP	0,00	EC	33.981,09
	SPESE PER LE COMPETENZE FISSE DEL PERSONALE REGIONALE DI RUOLO, IVI COMPRESE QUELLE PER IL PAGAMENTO DELLA RETRIBUZIONE DI POSIZIONE E DEI CONTRIBUTI PREVIDENZIALI POSTI A CARICO DELLA REGIONE -CONTRIBUTI SOCIALI EFFETTIVI A CARICO DELL'ENTE - (SPESE OBBLIGATORIE). - U.11.02	CS	95.122,23	TP	32.127,35	FPV	0,00			TR	62.994,88
U9110200403	*Risorse Autonome*	RS	0,00	PR	0,00	R	0,00			EP	0,00
		CP	1.821,92	PC	580,00	I	1.821,00	ECP	0,92	EC	1.241,00
	INDENNITA' DI TRASFERTA E RIMBORSO SPESE PER MISSIONI E TRASFERIMENTI DEL PERSONALE ADDETTO AI SERVIZI DELLA REGIONE. - U.11.02	CS	1.821,92	TP	580,00	FPV	0,00			TR	1.241,00
U9110200404	*Risorse Autonome*	RS	17.061,52	PR	5.811,05	R	0,00			EP	11.250,47
		CP	48.242,57	PC	31.880,21	I	48.242,57	ECP	0,00	EC	16.362,36
	SPESE PER IL PAGAMENTO DELL'IRAP A VALERE SULLE SPESE PER IL PERSONALE REGIONALE (SPESE OBBLIGATORIE) - U.11.02	CS	65.304,09	TP	37.691,26	FPV	0,00			TR	27.612,83
U9110200501	*Risorse Autonome*	RS	139.691,14	PR	0,00	R	0,00			EP	139.691,14
		CP	132.442,38	PC	0,00	I	132.442,38	ECP	0,00	EC	132.442,38
	FONDO PER IL MIGLIORAMENTO DELL'EFFICIENZA DEI SERVIZI (ART.5 DELLA LEGGE REGIONALE 5.5.90, N.30). - U.11.02	CS	272.133,52	TP	0,00	FPV	0,00			TR	272.133,52

MISSIONE, PROGRAMMA, TITOLO, CAPITOLO	DENOMINAZIONE	RESIDUI PASSIVI AL 1/1/2018 (RS)		PAGAMENTI IN C/RESIDUI (PR)		RIACCERTAMENTO RESIDUI (R)(1)				RESIDUI PASSIVI DA ESERCIZI PRECEDENTI (EP=RS-PR+R)	
		PREVISIONI DEFINITIVE DI COMPETENZA (CP)		PAGAMENTI IN C/ COMPETENZA (PC)		IMPEGNI (I)(2)		ECONOMIE DI COMPETENZA (ECP=CP-I-FPV)		RESIDUI PASSIVI DA ESERCIZIO DI COMPETENZA (EC=I-PC)	
		PREVISIONI DEFINITIVE DI CASSA (CS)		TOTALE PAGAMENTI (TP=PR +PC)		FONDO PLURIENNALE VINCOLATO (FPV) (3)				TOTALE RESIDUI PASSIVI DA RIPORTARE (TR=EP+EC)	
U9110200502	*Risorse Autonome* FONDO PER IL MIGLIORAMENTO DELL'EFFICIENZA DEI SERVIZI - CONTRIBUTI SOCIALI EFFETTIVI A CARICO DELL'ENTE (ART.5 DELLA LEGGE REGIONALE 5.5.90, N.30). - U.11.02	RS CP CS	3.092,80 2.932,31 6.025,11	PR PC TP	0,00 2.931,81 2.931,81	R I FPV	0,00 2.931,81 0,00	ECP	0,50	EP EC TR	3.092,80 0,00 3.092,80
U9110200601	*Risorse Autonome* SPESE PER L'ATTUAZIONE DEL PIANO DI STABILIZZAZIONE DEI LAVORATORI SOCIALMENTE UTILI E DI PUBBLICA UTILITA' AI SENSI DELL'ARTICOLO 20, COMMI 1 E 2, DELLA LEGGE REGIONALE 11 MAGGIO 2007, N. 9 E ART. 15, COMMA 1 DELLA LEGGE REGIONALE 26 FEBBRAIO 2010, N. 8 (SPESE OBBLIGATORIE). - U.11.02	RS CP CS	0,00 283.524,73 283.524,73	PR PC TP	0,00 283.524,73 283.524,73	R I FPV	0,00 283.524,73 0,00	ECP	0,00	EP EC TR	0,00 0,00 0,00
U9110200602	*Risorse Autonome* SPESE PER L'ATTUAZIONE DEL PIANO DI STABILIZZAZIONE DEI LAVORATORI SOCIALMENTE UTILI E DI PUBBLICA UTILITA' AI SENSI DELL'ARTICOLO 20, COMMI 1 E 2, DELLA LEGGE REGIONALE 11 MAGGIO 2007, N. 9 E ART. 15, COMMA 1 DELLA LEGGE REGIONALE 26 FEBBRAIO 2010, N. 8 - CONTRIBUTI SOCIALI EFFETTIVI A CARICO DELL'ENTE (SPESE OBBLIGATORIE) - U.11.02	RS CP CS	11.141,12 62.592,92 73.734,04	PR PC TP	11.118,77 62.592,92 73.711,69	R I FPV	0,00 62.592,92 0,00	ECP	0,00	EP EC TR	22,35 0,00 22,35
U9110200701	*Risorse Autonome* SPESE PER COMPETENZE FISSE E CONTRIBUTIVE DEL PERSONALE DI RUOLO TRANSITATO DALLE AMMINISTRAZIONI PROVINCIALI AI SENSI DELLA LEGGE 7 APRILE 2014, N. 56 E DELLA LEGGE REGIONALE 22 GIUGNO 2015, N.14 (SPESE OBBLIGATORIE) - U.11.02	RS CP CS	8.644,38 57.340,44 65.984,82	PR PC TP	0,00 57.340,44 57.340,44	R I FPV	0,00 57.340,44 0,00	ECP	0,00	EP EC TR	8.644,38 0,00 8.644,38
U9110200702	*Risorse Autonome* SPESE PER IL PAGAMENTO DEI CONTRIBUTI PREVIDENZIALI ED ASSISTENZIALI POSTI A CARICO DELLA REGIONE PER IL PERSONALE DI RUOLO TRANSITATO DALLE AMMINISTRAZIONI PROVINCIALI AI SENSI DELLA LEGGE 7 APRILE 2014, N. 56 E DELLA LEGGE REGIONALE 22 GIUGNO 2015, N.14 (SPESE OBBLIGATORIE) - U. 11.02	RS CP CS	7.096,21 15.655,88 22.752,09	PR PC TP	3.635,43 13.867,57 17.503,00	R I FPV	0,00 15.655,88 0,00	ECP	0,00	EP EC TR	3.460,78 1.788,31 5.249,09
U9110200703	*Risorse Autonome* SPESE PER IL PAGAMENTO DELL'IRAP PER IL PERSONALE DI RUOLO TRANSITATO DALLE AMMINISTRAZIONI PROVINCIALI AI SENSI DELLA LEGGE 7 APRILE 2014, N. 56 E DELLA LEGGE REGIONALE 22 GIUGNO 2015, N.14 (SPESE OBBLIGATORIE) - U. 11.02	RS CP CS	1.240,58 4.728,09 5.968,67	PR PC TP	673,24 3.861,71 4.534,95	R I FPV	0,00 4.728,09 0,00	ECP	0,00	EP EC TR	567,34 866,38 1.433,72
TOTALE TITOLO 1	**Spese correnti**	**RS** **CP** **CS**	**768.473,76** **1.277.676,50** **2.046.150,26**	**PR** **PC** **TP**	**29.606,02** **836.094,28** **865.700,30**	**R** **I** **FPV**	**-357.245,96** **1.098.581,73** **132.393,00**	**ECP**	**46.701,77**	**EP** **EC** **TR**	**381.621,78** **262.487,45** **644.109,23**
TITOLO 2	**Spese in conto capitale**										
U0214122101	*Risorse Vincolate (Capitolo: E0220120301)* SPESE PER AGEVOLARE IL RIPRISTINO E LA RIPARAZIONE DELLE OPERE PUBBLICHE DANNEGGIATE DALL'ECCEZIONALE NUBIFRAGIO ABBATTUTOSI NEI GIORNI 15 E 16 NOVEMBRE 1987 NELLE PROVINCE DI CATANZARO E REGGIO CALABRIA (D.L.29.12.87, N.534 CONVERTITO DALLA LEGGE 29.2.88, N.47).	RS CP CS	135.982,63 48.558,65 184.541,28	PR PC TP	0,00 0,00 0,00	R I FPV	0,00 5.322,19 43.236,46	ECP	0,00	EP EC TR	135.982,63 5.322,19 141.304,82
U0214123101	*Risorse Vincolate (Capitolo: E0510120401; E3403001801)* SPESE PER INTERVENTI INFRASTRUTTURALI DI EMERGENZA DIRETTI A FRONTEGGIARE I DANNI CONSEGUENTI AGLI EVENTI ALLUVIONALI NEL MESE DI OTTOBRE 96 NEL TERRITORIO DELLA PROVINCIA DI CROTONE, MEDIANTE MUTUO VENTENNALE CONTRATTO CON LA CASSA DD.PP., CON ONERI DI AMMORTAMENTO A CARICO DEL BILANCIO DELLO STATO (ARTT.17, 20 E 21 DEL D.L. 30.1.98, N.6, CONVERTITO CON MODIFICAZIONI, DALLA LEGGE 30.3.98, N.61 - ORDINANZA DEL 26.7.99, N.136/K DEL SUB-COMMISSARIO DELEGATO PER GLI INTERVENTI INFRASTRUTTURALI E DI EMERGENZA NELLA PROVINCIA DI CROTONE).	RS CP CS	25.334,66 0,00 25.334,66	PR PC TP	0,00 0,00 0,00	R I FPV	0,00 0,00 0,00	ECP	0,00	EP EC TR	25.334,66 0,00 25.334,66

MISSIONE, PROGRAMMA, TITOLO, CAPITOLO	DENOMINAZIONE	RESIDUI PASSIVI AL 1/1/2018 (RS)		PAGAMENTI IN C/RESIDUI (PR)		RIACCERTAMENTO RESIDUI (R)(1)				RESIDUI PASSIVI DA ESERCIZI PRECEDENTI (EP=RS-PR+R)	
		PREVISIONI DEFINITIVE DI COMPETENZA (CP)		PAGAMENTI IN C/ COMPETENZA (PC)		IMPEGNI (I)(2)		ECONOMIE DI COMPETENZA (ECP=CP-I-FPV)		RESIDUI PASSIVI DA ESERCIZIO DI COMPETENZA (EC=I-PC)	
		PREVISIONI DEFINITIVE DI CASSA (CS)		TOTALE PAGAMENTI (TP=PR +PC)		FONDO PLURIENNALE VINCOLATO (FPV) (3)				TOTALE RESIDUI PASSIVI DA RIPORTARE (TR=EP+EC)	
U0214123103	*Risorse Vincolate (Capitolo: E0510120401; E3403001801)*	RS	885,42	PR	0,00	R	0,00			EP	885,42
		CP	27.530,52	PC	27.530,52	I	27.530,52	ECP	0,00	EC	0,00
	SPESE PER INTERVENTI INFRASTRUTTURALI DI EMERGENZA DIRETTI A FRONTEGGIARE I DANNI CONSEGUENTI AGLI EVENTI ALLUVIONALI NEL MESE DI OTTOBRE 96 NEL TERRITORIO DELLA PROVINCIA DI CROTONE, MEDIANTE MUTUO VENTENNALE CONTRATTO CON LA CASSA DD.PP., CON ONERI DI AMMORTAMENTO A CARICO DEL BILANCIO DELLO STATO - INCARICHI PROFESSIONALI PER LA REALIZZAZIONE DI INVESTIMENTI (ARTT.17, 20 E 21 DEL D.L. 30.1.98, N.6, CONVERTITO CON MODIFICAZIONI, DALLA LEGGE 30.3.98, N.61 - ORDINANZA DEL 26.7.99, N.136/K DEL SUB-COMMISSARIO DELEGATO PER GLI INTERVENTI INFRASTRUTTURALI E DI EMERGENZA NELLA PROVINCIA DI CROTONE).	CS	28.415,94	TP	27.530,52	FPV	0,00			TR	885,42
U0214123401	*Risorse Vincolate (Capitolo: E0510120501)*	RS	1.358.307,16	PR	0,00	R	0,00			EP	1.358.307,16
		CP	0,00	PC	0,00	I	0,00	ECP	0,00	EC	0,00
	SPESE PER LA REALIZZAZIONE DI INTERVENTI VOLTI A SALVAGUARDARE L'INCOLUMITA' PUBBLICA E PRIVATA, A RIPRISTINARE LO STATO DEI LUOGHI E IL RITORNO ALLE NORMALI CONDIZIONI DI VITA DELLE POPOLAZIONI DEI COMUNI DELLA PROVINCIA DI COSENZA, COLPITI DALL'EVENTO SISMICO DEL 9.9.98, MEDIANTE MUTUO CONTRATTO CON LA CASSA DD.PP., CON ONERI DI AMMORTAMENTO A CARICO DEL BILANCIO REGIONALE (ORDINANZA DEL MINISTRO DELL'INTERNO DELEGATO PER IL COORDINAMENTO DELLA PROTEZIONE CIVILE N.2847 DEL 17.9.98 -ARTT.1,2 E 4 D.L. 13.5.99 CONV. CON MODIF. LEGGE 13.7.99, N.226).	CS	1.358.307,16	TP	0,00	FPV	0,00			TR	1.358.307,16
U2204073501	*Risorse Autonome*	RS	0,00	PR	0,00	R	0,00			EP	0,00
		CP	300.000,00	PC	214.671,26	I	230.293,40	ECP	69.706,60	EC	15.622,14
	SPESE A CARICO DEL BILANCIO REGIONALE PER LA CONCESSIONE DI CONTRIBUTI COSTANTI POLIENNALI A FAVORE DI COMUNI PER LA CONTRAZIONE DI UNO O PIU' MUTUI CON LA CASSA DEPOSITI E PRESTITI O CON ALTRI ISTITUTI DI CREDITO ABILITATI DELLA DURATA MASSIMA DI 15 ANNI FINALIZZATI ALLA MANUTENZIONE STRAORDINARIA DEL SISTEMA DI VIABILITA' RURALE DANNEGGIATO DA CALAMITA' NATURALI ED AVVERSITA' ATMOSFERICHE (ARTICOLO 33, COMMI 7 E 8, DELLA LEGGE REGIONALE 11 MAGGIO 2007, N. 9)	CS	300.000,00	TP	214.671,26	FPV	0,00			TR	15.622,14
U3203014601	*Risorse Autonome*	RS	578.985,58	PR	578.985,58	R	0,00			EP	0,00
		CP	1.842.028,84	PC	1.157.971,16	I	1.157.971,16	ECP	684.057,68	EC	0,00
	CONTRIBUTI COSTANTI POLIENNALI AL COMUNE DI VIBO VALENTIA PER LA CONTRAZIONE DI UNO O PIU' MUTUI CON LA CCDDPP, O ALTRI ISTITUTI DI CREDITO ABILITATI DELLA DURATA MASSIMA DI 25 ANNI, PER LA REALIZZAZIONE DI UNPROGRAMMA DI INTERVENTI INFRASTRUTTURALI DA DESTINARE AL RISANAMENTO,RIQUALIFICAZIONE E RECUPERO DEL TERRITORIO COLPITO DALL'ALLUVIONE DEL 3 LUGLIO 2006 (ART. 33, COMMA 1, DELLA LEGGE REGIONALE 11 MAGGIO 2007, N. 9)	CS	2.421.014,42	TP	1.736.956,74	FPV	0,00			TR	0,00
	NOTA: *CONTRIBUTO COSTANTE VENTICINQUENNALE DI EURO 1.157971.16 A PARTIRE DALL'ANNUALITA' 2008*										
U3203016101	*Risorse Autonome*	RS	47.429,76	PR	47.429,76	R	0,00			EP	0,00
		CP	47.429,76	PC	47.429,76	I	47.429,76	ECP	0,00	EC	0,00
	QUOTA SUCCESSIVA ALLA PRIMA DEI CONTRIBUTI IN ANNUALITA' AL COMUNE DI TROPEA PER LA CONTRAZIONE DI UNO OPIU' MUTUI CON LA CCDDPP, AI SENSI DELLA LEGGE REGIONALE 31 LUGLIO 1987, N. 24, PER IL RECUPERO E CONSOLIDAMENTO DELLA RUPE DI TROPEA DANNEGGIATA DAGLI EVENTI ATMOSFERICI DEL DICEMBRE 2005 (ART. 10, COMMI 1 E 2, DELLA LEGGE REGIONALE 11 GENNAIO 2006, N. 1)	CS	94.859,52	TP	94.859,52	FPV	0,00			TR	0,00
	NOTA: *ESTINZIONE DI PASSIVITA' GENERATA DAL LIMITE DI IMPEGNO DI CUI AL CAPITOLO 32030140*										
U3204022301	*Risorse Vincolate (Capitolo: E5102000601)*	RS	290.203,13	PR	288.969,05	R	0,00			EP	1.234,08
		CP	152.494,14	PC	94.785,60	I	152.494,14	ECP	0,00	EC	57.708,54
	SPESE PER INTERVENTI DIRETTI A FRONTEGGIARE I DANNI CONSEGUENTI AGLI EVENTI ALLUVIONALI E AI DISSESTI IDROGEOLOGICI DEL 9 E 10 SETTEMBRE 2000 CHE HANNO COLPITO IL VERSANTE IONICO DELLA PROVINCIA DI CATANZARO, COSENZA, CROTONE E REGGIO C., CON ONERI DI AMMORTAMENTO A CARICO DEL BILANCIO DELLO STATO (ART.144, COMMA 5, DELLA LEGGE 23.12.2000, N.388 - ORDINANZA DEL DIPARTIMENTO DELLA PROTEZIONE CIVILE N. 3081 DEL 12.9.2000).	CS	442.697,27	TP	383.754,65	FPV	0,00			TR	58.942,62
U3204022600	*Risorse Vincolate (Capitolo: E4201000200)*	RS	39.956,23	PR	0,00	R	0,00			EP	39.956,23
		CP	0,00	PC	0,00	I	0,00	ECP	0,00	EC	0,00
	SPESE PER CONTRIBUTI DA DESTINARE AD IMPRESE PRIVATE E PROPRIETARI DI BENI MOBILI ED IMMOBILI DANNEGGIATI DALLE ALLUVIONI DI SETTEMBRE E OTTOBRE 2000 AI SENSI DELL'ORDINANZA DEL DIPARTIMENTO DELLA PROTEZIONE CIVILE N.3112 DEL 15.3.2001 (ART.4 DELLA LEGGE 11.12.2000, N.365).	CS	39.956,23	TP	0,00	FPV	0,00			TR	39.956,23

MISSIONE, PROGRAMMA, TITOLO, CAPITOLO	DENOMINAZIONE	RESIDUI PASSIVI AL 1/1/2018 (RS)		PAGAMENTI IN C/RESIDUI (PR)		RIACCERTAMENTO RESIDUI (R)(1)				RESIDUI PASSIVI DA ESERCIZI PRECEDENTI (EP=RS-PR+R)	
		PREVISIONI DEFINITIVE DI COMPETENZA (CP)		PAGAMENTI IN C/ COMPETENZA (PC)		IMPEGNI (I)(2)		ECONOMIE DI COMPETENZA (ECP=CP-I-FPV)		RESIDUI PASSIVI DA ESERCIZIO DI COMPETENZA (EC=I-PC)	
		PREVISIONI DEFINITIVE DI CASSA (CS)		TOTALE PAGAMENTI (TP=PR +PC)		FONDO PLURIENNALE VINCOLATO (FPV) (3)				TOTALE RESIDUI PASSIVI DA RIPORTARE (TR=EP+EC)	
U3204022601	*Risorse Vincolate (Capitolo: E4201000201)* SPESE PER CONTRIBUTI DA DESTINARE AD IMPRESE PRIVATE E PROPRIETARI DI BENI MOBILI ED IMMOBILI DANNEGGIATI DALLE ALLUVIONI DI SETTEMBRE E OTTOBRE 2000 AI SENSI DELL'ORDINANZA DEL DIPARTIMENTO DELLA PROTEZIONE CIVILE N.3112 DEL 15.3.2001 (ART.4 DELLA LEGGE 11.12.2000, N.365).	RS CP CS	0,00 408.000,00 408.000,00	PR PC TP	0,00 0,00 0,00	R I FPV	0,00 0,00 408.000,00	ECP	0,00	EP EC TR	0,00 0,00 0,00
U3204022602	*Risorse Vincolate (Capitolo: E4201000201)* SPESE PER CONTRIBUTI DA DESTINARE AD IMPRESE PRIVATE E PROPRIETARI DI BENI MOBILI ED IMMOBILI DANNEGGIATI DALLE ALLUVIONI DI SETTEMBRE E OTTOBRE 2000 AI SENSI DELL'ORDINANZA DEL DIPARTIMENTO DELLA PROTEZIONE CIVILE N.3112 DEL 15.3.2001 - CONTRIBUTI AGLI INVESTIMENTI A AMMINISTRAZIONI LOCALI (ART.4 DELLA LEGGE 11.12.2000, N.365).	RS CP CS	1.170.651,11 2.423.399,31 3.594.050,42	PR PC TP	947.324,87 63.757,43 1.011.082,30	R I FPV	0,00 703.630,29 1.719.769,02	ECP	0,00	EP EC TR	223.326,24 639.872,86 863.199,10
U3204022603	*Risorse Vincolate (Capitolo: E4201000201)* SPESE PER CONTRIBUTI DA DESTINARE AD IMPRESE PRIVATE E PROPRIETARI DI BENI MOBILI ED IMMOBILI DANNEGGIATI DALLE ALLUVIONI DI SETTEMBRE E OTTOBRE 2000 AI SENSI DELL'ORDINANZA DEL DIPARTIMENTO DELLA PROTEZIONE CIVILE N.3112 DEL 15.3.2001 - MANUTENZIONE STRAORDINARIA SU BENI DI TERZI (ART.4 DELLA LEGGE 11.12.2000, N.365).	RS CP CS	2.056.745,60 0,00 2.056.745,60	PR PC TP	1.988.893,36 0,00 1.988.893,36	R I FPV	-67.852,24 0,00 0,00	ECP	0,00	EP EC TR	0,00 0,00 0,00
U3204022801	*Risorse Vincolate (Capitolo: E4201000401)* SPESE PER INTERVENTI INFRASTRUTTURALI DEFINITI NEL PIANO ADOTTATO DALLA G.R. CON DELIBERA N.80 DEL 9.2.2001 AI SENSI DELL'ART.3, COMMA 2, DELL'ORDINANZA DELLA PROTEZIONE CIVILE N.3081 DEL 12.9.2000, PER IL RIPRISTINO DELLE INFRASTRUTTURE PUBBLICHE DANNEGGIATE, PULIZIA E MANUTENZIONE STRAORDINARIA DEI CORSI D'ACQUA E PER OPERE DI PREVENZIONE DEI RISCHI.	RS CP CS	0,00 1.143.458,52 1.143.458,52	PR PC TP	0,00 0,00 0,00	R I FPV	0,00 36.000,00 1.107.458,52	ECP	0,00	EP EC TR	0,00 36.000,00 36.000,00
U3204023001	*Risorse Vincolate (Capitolo: E4407001601; E5102000501)* SPESE PER INTERVENTI DIRETTI A FRONTEGGIARE I DANNI CONSEGUENTI AGLI EVENTI ALLUVIONALI E AI DISSESTI IDROGEOLOGICI DEL 9 E 10 SETTEMBRE 2000 CHE HANNO COLPITO IL VERSANTE JONICO DELLA PROVINCIA DI CATANZARO, COSENZA, CROTONE E REGGIO C. - MEDIANTE MUTUO CONTRATTO CON LA CC.DD.PP. - II TRANCHE (ART.144, COMMA 5, DELLA LEGGE 23.12.2000, N.388 - ORDINANZA DEL DIPARTIMENTO DELLA PROTEZIONE CIVILE N. 3081 DEL 12.9.2000). **NOTA:** *NETTO RICAVO DEL MUTUO QUINDICENNALE DI EURO 52.808.079,85 CON ONERI COPERTI DA CONTRIBUTO ANNUO STATALE.*	RS CP CS	0,00 2.964,65 2.964,65	PR PC TP	0,00 2.746,82 2.746,82	R I FPV	0,00 2.964,65 0,00	ECP	0,00	EP EC TR	0,00 217,83 217,83
U3204023101	*Risorse Vincolate (Capitolo: E4407001701; E5102000801)* SPESE PER LA REALIZZAZIONE DEL PIANO DEGLI INTERVENTI INFRASTRUTTURALI URGENTI DIRETTI A FRONTEGGIARE I DANNI CONSEGUENTI AGLI EVENTI ALLUVIONALI E AI DISSESTI IDROGEOLOGICI DEL 9 E 10 SETTEMBRE 2000 CHE HANNO COLPITO IL VERSANTE IONICO DELLA PROVINCIA DI CATANZARO, COSENZA CROTONE E REGGIO C. MEDIANTE MUTUO CONTRATTO CON LA CC.DD.PP. (ART. 45, COMMI 1 E 4 DELLA LEGGE N. 448/2001 - ORDINANZA DEL DIPARTIMENTO DELLA PROTEZIONE CIVILE N. 3081 DEL 12.9.2000). **NOTA:** *NETTO RICAVO DEL MUTUO QUINDICENNALE DI EURO 29.591.744,12 CON ONERI COPERTI DA CONTRIBUTO STATALE.*	RS CP CS	45.000,00 24.646,29 69.646,29	PR PC TP	45.000,00 24.515,63 69.515,63	R I FPV	0,00 24.646,29 0,00	ECP	0,00	EP EC TR	0,00 130,66 130,66
U3204023601	*Risorse Vincolate (Capitolo: E4201000501)* SPESE PER L'ATTUAZIONE DEL PIANO DEGLI INTERVENTI INFRASTRUTTURALI URGENTI, ADOTTATO CON DELIBERAZIONE DELLA G. R. N. 80 DEL 9.2.2001 E REDATTO A SEGUITO DEI DANNI CONSEGUENTI AGLI EVENTI ALLUVIONALI DI SETTEMBRE E OTTOBRE 2000 (ORDINANZE DEL DIPARTIMENTO DELLA PROTEZIONE CIVILE N. 3081 DEL 12.9.2000 E N. 3112 DEL 12.3.2001).	RS CP CS	0,00 69.103,52 69.103,52	PR PC TP	0,00 69.103,52 69.103,52	R I FPV	0,00 69.103,52 0,00	ECP	0,00	EP EC TR	0,00 0,00 0,00
U3204023701	*Risorse Vincolate (Capitolo: E4201000601)* SPESE PER L'ATTUAZIONE DEL PIANO DEGLI INTERVENTI INFRASTRUTTURALI URGENTI - RIMODULAZIONE 2° STRALCIO - ADOTTATO CON DELIBERAZIONE DELLA GR. N.80 DEL 9.2.2001 E REDATTO A SEGUITO DEI DANNI CONSEGUENTI AGLI EVENTI ALLUVIONALI DI SETTEMBRE E OTTOBRE 2000 (ORDINANZA DEL DIPARTIMETO DELLA PROTEZIONE CIVILE N. 3081 DEL 12.9.2001).	RS CP CS	111.677,26 68.044,30 179.721,56	PR PC TP	111.677,26 68.044,30 179.721,56	R I FPV	0,00 68.044,30 0,00	ECP	0,00	EP EC TR	0,00 0,00 0,00

MISSIONE, PROGRAMMA, TITOLO, CAPITOLO	DENOMINAZIONE	RESIDUI PASSIVI AL 1/1/2018 (RS)	PAGAMENTI IN C/RESIDUI (PR)	RIACCERTAMENTO RESIDUI (R)(1)		RESIDUI PASSIVI DA ESERCIZI PRECEDENTI (EP=RS-PR+R)
		PREVISIONI DEFINITIVE DI COMPETENZA (CP)	PAGAMENTI IN C/ COMPETENZA (PC)	IMPEGNI (I)(2)	ECONOMIE DI COMPETENZA (ECP=CP-I-FPV)	RESIDUI PASSIVI DA ESERCIZIO DI COMPETENZA (EC=I-PC)
		PREVISIONI DEFINITIVE DI CASSA (CS)	TOTALE PAGAMENTI (TP=PR +PC)	FONDO PLURIENNALE VINCOLATO (FPV) (3)		TOTALE RESIDUI PASSIVI DA RIPORTARE (TR=EP+EC)
U3204023801	*Risorse Vincolate (Capitolo: E4407001801; E5102000901)* SPESE PER LA REALIZZAZIONE DEL PIANO DEGLI INTERVENTI INFRASTRUTTURALI URGENTI DIRETTI A FRONTEGGIARE I DANNI CONSEGUENTI AGLI EVENTI ALLUVIONALI E AI DISSESTI IDROGEOLOGICI DEL 9 E 10 SETTEMBRE 2000 CHE HANNO COLPITO IL VERSANTE JONICO DELLA PROVINCIA DI CATANZARO, COSENZA, CROTONE E REGGIO C. MEDIANTE MUTUO CONTRATTO CON LA CC.DD.PP. - II TRANCHE(ART. 45, COMMI 1 E 4 DELLA LEGGE N. 448/2001 - ORDINANZA DEL DIPARTIMENTO DELLA PROTEZIONE CIVILE N. 3081 DEL 12.9.2000). **NOTA:** *NETTO RICAVO DEL MUTUO QUINDICENNALE DI EURO 36.725.903,99 CON ONERI COPERTI DA CONTRIBUTO STATALE. VEDI CAPITOLI DELLA SPESA 32040240 E 32040242.*	RS 3.314.244,96 CP 5.195.153,31 CS 8.509.398,27	PR 384.087,60 PC 0,00 TP 384.087,60	R 0,00 I 14.473,07 FPV 5.180.680,24	ECP 0,00	EP 2.930.157,36 EC 14.473,07 TR 2.944.630,43
U3204023901	*Risorse Vincolate (Capitolo: E4407001901; E5102001001)* SPESE PER LA REALIZZAZIONE DEL PIANO DEGLI INTERVENTI INFRASTRUTTURALI URGENTI DIRETTI A FRONTEGGIARE I DANNI CONSEGUENTI AGLI EVENTI ALLUVIONALI E AI DISSESTI IDROGEOLOGICI DEL 9 E 10 SETTEMBRE 2000 CHE HANNO COLPITO IL VERSANTE JONICO DELLA PROVINCIA DI CATANZARO, COSENZA, CROTONE E REGGIO C. MEDIANTE MUTUO CONTRATTO CON LA CC.DD.PP. -III TRANCHE(ART. 45, COMMI 1 E 4 DELLA LEGGE N. 448/2001 - ORDINANZA DEL DIPARTIMENTO DELLA PROTEZIONE CIVILE N. 3081 DEL 12.9.2000). **NOTA:** *NETTO RICAVO DEL MUTUO QUINDICENNALE DI EURO 6.637.211,57 CON ONERI COPERTI DA CONTRIBUTO STATALE. VEDI CAPITOLI DELLA SPESA 32040241 E 32040243.*	RS 108.647,88 CP 0,00 CS 108.647,88	PR 108.647,88 PC 0,00 TP 108.647,88	R 0,00 I 0,00 FPV 0,00	ECP 0,00	EP 0,00 EC 0,00 TR 0,00
U3204024501	*Risorse Vincolate (Capitolo: E5102001201)* SPESE PER LA REALIZZAZIONE DEGLI INTERVENTI DI RICOSTRUZIONE DEI TERRITORI COLPITI DA CALAMITA' NATURALI CHE ABBIANO FORMATO OGGETTO DI DISPOSIZIONI LEGISLATIVE O PER LE QUALI SIA STATO DELIBERATO LO STATO DI EMERGENZA AI SENSI DELL'ART. 5, COMMA 1, LEGGE 24.2.92, N. 225, MEDIANTE MUTUO CONTRATTO CON LA BANCA EUROPEA DI SVILUPPO DEL CONSIGLIO D'EUROPA, CON ONERI DI AMMORTAMENTO A CARICO DELLO STATO (ART. 1, COMMA 1,D.L. 7.2.2003, N. 15 CONV. CON MODIF. DALLA LEGGE 8.4.2003, N. 62 - ART. 80, COMMA 29, LEGGE 27.12.2002, N. 289).	RS 0,00 CP 27.819,48 CS 27.819,48	PR 0,00 PC 0,00 TP 0,00	R 0,00 I 0,00 FPV 27.819,48	ECP 0,00	EP 0,00 EC 0,00 TR 0,00
U3204024601	*Risorse Vincolate (Capitolo: E4407002001)* SPESE PER L'ATTUAZIONE DEL PIANO DEGLI INTERVENTI INFRASTRUTTURALI URGENTI, DIRETTI A FRONTEGGIARE I DANNI CONSEGUENTI ALLE ECCEZIONALI AVVERSITA' ATMOSFERICHE VERIFICATESI NEL GENNAIO 1987 NEL COMUNE DI CETRARO (CS) (D.L.26 GENNAIO 1987, N. 8, CONVERTITO, CON MODIFICAZIONI, NELLA LEGGE 27 MARZO 1987, N.120)	RS 800.000,00 CP 0,00 CS 800.000,00	PR 0,00 PC 0,00 TP 0,00	R 0,00 I 0,00 FPV 0,00	ECP 0,00	EP 800.000,00 EC 0,00 TR 800.000,00
U3204024901	*Risorse Vincolate (Capitolo: E4407002201)* SPESE PER INTERVENTI DI PROTEZIONE CIVILE, DIRETTI A FRONTEGGIARE I DANNI CONSEGUENTI ALLA ECCEZIONALI AVVERSITA' ATMOSFERICHE NEI TERRITORI COLPITI DAGLI EVENTI METEOROLOGICI DEL NOVEMBRE 2004 PER I QUALI E' INTERVENUTA LA DICHIARAZIONE DELLO STATO DI EMERGENZA (DPCM DEL 26 NOVEMBRE 2004 - ORDINANZA DEL PRESIDENTE DEL CONSIGLIO DEI MINISTRI N. 3401 DEL 18 FEBBRAIO 2005)	RS 0,00 CP 579.639,89 CS 579.639,89	PR 0,00 PC 0,00 TP 0,00	R 0,00 I 0,00 FPV 579.639,89	ECP 0,00	EP 0,00 EC 0,00 TR 0,00
U3204025201	*Risorse Vincolate (Capitolo: E5102001501)* SPESE PER INTERVENTI DIRETTI A FRONTEGGIARE I DANNI CONSEGUENTI AGLI EVENTI METEREOLOGICI DEL NOVEMBRE 2004 PER I QUALI E' INTERVENUTA LA DICHIARAZIONE DELLO STATO DI EMERGENZA MEDIANTE MUTUO CONTRATTO CON LA CASSA DEPOSITI E PRESTITI, CON ONERI DI AMMORTAMENTO A TOTALE CARICO DELLO STATO (ART. 4, COMMA 91, DELLA LEGGE 24 DICEMBRE 2003, N. 350 - ART. 1, COMMI 75 E 203, DELLA LEGGE 30 DICEMBRE 2004, N. 311 - ORDINANZA DEL PRESIDENTE DEL CONSIGLIO DEI MINISTRI N. 3464 DEL 29 SETTEMBRE 2005)	RS 0,00 CP 34.431,57 CS 34.431,57	PR 0,00 PC 0,00 TP 0,00	R 0,00 I 0,00 FPV 34.431,57	ECP 0,00	EP 0,00 EC 0,00 TR 0,00
U3204025501	*Risorse Vincolate (Capitolo: E4407002401)* CONTRIBUTO DA PARTE DELLO STATO PER LA REALIZZAZIONE DI INTERVENTI DI RICOSTRUZIONE NEI TERRITORI COLPITI DAGLI EVENTI METEOROLOGICI DEL NOVEMBRE 2004 (ARTICOLO 1, COMMA 100, DELLA LEGGE 23 DICEMBRE 2005, N. 266 - ORDINANZA DEL PRESIDENTE DEL CONSIGLIO DEI MINISTRI N. 3534 DEL 25 LUGLIO 2006)	RS 0,00 CP 28.141,09 CS 28.141,09	PR 0,00 PC 0,00 TP 0,00	R 0,00 I 0,00 FPV 28.141,09	ECP 0,00	EP 0,00 EC 0,00 TR 0,00

MISSIONE, PROGRAMMA, TITOLO, CAPITOLO	DENOMINAZIONE	RESIDUI PASSIVI AL 1/1/2018 (RS)		PAGAMENTI IN C/RESIDUI (PR)		RIACCERTAMENTO RESIDUI (R)(1)				RESIDUI PASSIVI DA ESERCIZI PRECEDENTI (EP=RS-PR+R)	
		PREVISIONI DEFINITIVE DI COMPETENZA (CP)		PAGAMENTI IN C/ COMPETENZA (PC)		IMPEGNI (I)(2)		ECONOMIE DI COMPETENZA (ECP=CP-I-FPV)		RESIDUI PASSIVI DA ESERCIZIO DI COMPETENZA (EC=I-PC)	
		PREVISIONI DEFINITIVE DI CASSA (CS)		TOTALE PAGAMENTI (TP=PR +PC)		FONDO PLURIENNALE VINCOLATO (FPV) (3)				TOTALE RESIDUI PASSIVI DA RIPORTARE (TR=EP+EC)	
U3204025601	*Risorse Vincolate (Capitolo: E5102001701)*	RS	0,00	PR	0,00	R	0,00			EP	0,00
		CP	62.692,40	PC	0,00	I	52.472,81	ECP	0,00	EC	52.472,81
	SPESE PER LA PROSECUZIONE DEGLI INTERVENTI CONSEGUENTI AGLI EVENTI METEOROLOGICI DEL NOVEMBRE 2004, MEDIANTE MUTUO CONTRATTO CON LA BANCA OPI S.P.A., CON ONERI DI AMMORTAMENTO A TOTALE CARICO DELLO STATO (ART.1, COMMA 100, DELLA LEGGE 23 DICEMBRE 2005, N. 266 - ORDINANZA DEL PRESIDENTE DEL CONSIGLIO DEI MINISTRI N. 3534 DEL 25 LUGLIO 2006 - DECRETO DEL PRESIDENTE DEL CONSIGLIO DEI MINISTRI DEL 23 MAGGIO 2007)	CS	62.692,40	TP	0,00	FPV	10.219,59			TR	52.472,81
U3601010200	*Risorse Autonome*	RS	488.600,00	PR	0,00	R	0,00			EP	488.600,00
		CP	0,00	PC	0,00	I	0,00	ECP	0,00	EC	0,00
	TRASFERIMENTO ALLE PROVINCE DELLE RISORSE FINANZIARIE DA UTILIZZARE PER OPERE DI PRONTO INTERVENTO E DI CONSOLIDAMENTO DI ABITATI A SEGUITO DI ALLUVIONI, PIENE, FRANE, MAREGGIATE E TERREMOTI. (LEGGE REGIONALE DEL 12 AGOSTO 2002, N. 34 - ART. 38, COMMA 6, DELLA LEGGE REGIONALE 27 DICEMBRE 2012, N. 69).	CS	488.600,00	TP	0,00	FPV	0,00			TR	488.600,00
U7101020205	*Risorse Vincolate (Capitolo: E3403002501; E3403002601; E4408000101)*	RS	25.421,75	PR	25.421,75	R	0,00			EP	0,00
		CP	578.529,82	PC	309.993,07	I	309.993,07	ECP	0,00	EC	0,00
	SPESE PER L'ATTUAZIONE DEGLI INTERVENTI DELLA REGIONE E DEGLI ENTI LOCALI DIRETTI A FRONTEGGIARE ESIGENZE URGENTI PER LE CALAMITA' NATURALI DI CUI ALL'ART. 108 DEL D.L.VO 31.3.98, N.112, NONCHE' PER IL POTENZIAMENTO DEL SISTEMA DI PROTEZIONE CIVILE DELLE REGIONI E DEGLI ENTI LOCALI - CONTRIBUTI AGLI INVESTIMENTI AD AMMINISTRAZIONI LOCALI (ART. 138, COMMA 16, LEGGE 23.12.2000, N.388).	CS	603.951,57	TP	335.414,82	FPV	268.536,75			TR	0,00
U7101020214	*Risorse Vincolate (Capitolo: E3403002500; E3403002600; E4408000100)*	RS	6.904,53	PR	0,00	R	-6.904,53			EP	0,00
		CP	0,00	PC	0,00	I	0,00	ECP	0,00	EC	0,00
	SPESE PER L'ATTUAZIONE DEGLI INTERVENTI DELLA REGIONE E DEGLI ENTI LOCALI DIRETTI A FRONTEGGIARE ESIGENZE URGENTI PER LE CALAMITA' NATURALI DI CUI ALL'ART. 108 DEL D.L.VO 31.3.98, N.112, NONCHE' PER IL POTENZIAMENTO DEL SISTEMA DI PROTEZIONE CIVILE DELLE REGIONI E DEGLI ENTI LOCALI (ART. 138, COMMA 16, LEGGE 23.12.2000, N.388) - IMPIANTI E MACCHINARI	CS	6.904,53	TP	0,00	FPV	0,00			TR	0,00
U7101020302	*Risorse Vincolate (Capitolo: E4408000201)*	RS	0,00	PR	0,00	R	0,00			EP	0,00
		CP	3.018.304,13	PC	0,00	I	0,00	ECP	0,00	EC	0,00
	SPESE PER L'ATTUAZIONE DI INTERVENTI DI MESSA IN SICUREZZA DI AREE INTERESSATE AGLI EVENTI ALLUVIONALI DEL 14 OTTOBRE 1996 - REALIZZAZIONE DI UNA VASCA DI LAMINAZIONE LUNGO IL TORRENTE PAPANICIARO (KR) - (ART.2, COMMA 93, DELLA LEGGE 24 NOVEMBRE 2006, N. 286) - BENI IMMOBILI	CS	3.018.304,13	TP	0,00	FPV	3.018.304,13			TR	0,00
U7101020303	*Risorse Vincolate (Capitolo: E4408000201)*	RS	0,00	PR	0,00	R	0,00			EP	0,00
		CP	464.150,00	PC	13.855,29	I	17.978,89	ECP	0,00	EC	4.123,60
	SPESE PER L'ATTUAZIONE DI INTERVENTI DI MESSA IN SICUREZZA DI AREE INTERESSATE AGLI EVENTI ALLUVIONALI DEL 14 OTTOBRE 1996 - REALIZZAZIONE DI UNA VASCA DI LAMINAZIONE LUNGO IL TORRENTE PAPANICIARO (KR) - (ART.2, COMMA 93, DELLA LEGGE 24 NOVEMBRE 2006, N. 286) - INCARICHI PROFESSIONALI PER LA REALIZZAZIONE DI INVESTIMENTI	CS	464.150,00	TP	13.855,29	FPV	446.171,11			TR	4.123,60
U7101020304	*Risorse Vincolate (Capitolo: E4408000201)*	RS	0,00	PR	0,00	R	0,00			EP	0,00
		CP	375.152,87	PC	0,00	I	375.152,87	ECP	0,00	EC	375.152,87
	SPESE PER L'ATTUAZIONE DI INTERVENTI DI MESSA IN SICUREZZA DI AREE INTERESSATE AGLI EVENTI ALLUVIONALI DEL 14 OTTOBRE 1996 - REALIZZAZIONE DI UNA VASCA DI LAMINAZIONE LUNGO IL TORRENTE PAPANICIARO (KR) - (ART.2, COMMA 93, DELLA LEGGE 24 NOVEMBRE 2006, N. 286) - TERRENI	CS	375.152,87	TP	0,00	FPV	0,00			TR	375.152,87
U7101020501	*Risorse Autonome*	RS	129.264,33	PR	0,00	R	0,00			EP	129.264,33
		CP	0,00	PC	0,00	I	0,00	ECP	0,00	EC	0,00
	SPESE A CARICO DEL BILANCIO REGIONALE PER LA REALIZZAZIONE DI INTERVENTI DIRETTI A FRONTEGGIARE I DANNI CONSEGUENTI AGLI ECCEZIONALI EVENTI ATMOSFERICI CHE HANNO COLPITO IL TERRITORIO DELLA REGIONE CALABRIA NEL MESE DI GENNAIO 2009 (ART. 1, COMMA 1, DELLA LEGGE REGIONALE 12 GIUGNO 2009, N. 19)	CS	129.264,33	TP	0,00	FPV	0,00			TR	129.264,33
U9110200801	*Risorse Autonome*	RS	80.000,00	PR	80.000,00	R	0,00			EP	0,00
		CP	0,00	PC	0,00	I	0,00	ECP	0,00	EC	0,00
	SPESE PER IL PAGAMENTO DI DEBITI FUORI BILANCIO - MANUTENZIONE STRAORDINARIA SU BENI DI TERZI (ART. 73, COMMA 1, LETTERA A) DEL D.LGS N. 118/2011)	CS	80.000,00	TP	80.000,00	FPV	0,00			TR	0,00
TOTALE TITOLO 2	**Spese in conto capitale**	**RS**	**10.814.241,99**	**PR**	**4.606.437,11**	**R**	**-74.756,77**			**EP**	**6.133.048,11**
		CP	**16.921.673,06**	**PC**	**2.094.404,36**	**I**	**3.295.500,93**	**ECP**	**753.764,28**	**EC**	**1.201.096,57**
		CS	**27.735.915,05**	**TP**	**6.700.841,47**	**FPV**	**12.872.407,85**			**TR**	**7.334.144,68**

MISSIONE, PROGRAMMA, TITOLO, CAPITOLO	DENOMINAZIONE	RESIDUI PASSIVI AL 1/1/2018 (RS)	PAGAMENTI IN C/RESIDUI (PR)	RIACCERTAMENTO RESIDUI (R)(1)		RESIDUI PASSIVI DA ESERCIZI PRECEDENTI (EP=RS-PR+R)
		PREVISIONI DEFINITIVE DI COMPETENZA (CP)	PAGAMENTI IN C/ COMPETENZA (PC)	IMPEGNI (I)(2)	ECONOMIE DI COMPETENZA (ECP=CP-I-FPV)	RESIDUI PASSIVI DA ESERCIZIO DI COMPETENZA (EC=I-PC)
		PREVISIONI DEFINITIVE DI CASSA (CS)	TOTALE PAGAMENTI (TP=PR +PC)	FONDO PLURIENNALE VINCOLATO (FPV) (3)		TOTALE RESIDUI PASSIVI DA RIPORTARE (TR=EP+EC)
TOTALE PROGRAMMA 02	***Interventi a seguito di calamità naturali***	**RS 11.582.715,75**	**PR 4.636.043,13**	**R -432.002,73**		**EP 6.514.669,89**
		CP 18.199.349,56	**PC 2.930.498,64**	**I 4.394.082,66**	**ECP 800.466,05**	**EC 1.463.584,02**
		CS 29.782.065,31	**TP 7.566.541,77**	**FPV 13.004.800,85**		**TR 7.978.253,91**
1103 PROGRAMMA 03	**Politica regionale unitaria per il soccorso e la protezione civile solo per le Regioni)**					
TITOLO 1	**Spese correnti**					
U9110300101	*Risorse Vincolate (Capitolo: E2129000101; E2129000201)*	RS 0,00	PR 0,00	R 0,00		EP 0,00
		CP 33.000,00	PC 7.378,48	I 11.067,72	ECP 21.932,28	EC 3.689,24
	SPESE PER LA REALIZZAZIONE DI AZIONI DI SUPPORTO PER IL POTENZIAMENTO DEL SISTEMA REGIONALE DI PREVISIONE E PREVENZIONE DEI RISCHI - CONSULENZE (DELIBERAZIONE DELLA GIUNTA REGIONALE N. 40 del 24.02.2016)	CS 33.000,00	TP 7.378,48	FPV 0,00		TR 3.689,24
U9110300102	*Risorse Vincolate (Capitolo: E2129000101; E2129000201)*	RS 8.857,00	PR 8.856,96	R -0,04		EP 0,00
		CP 36.319,86	PC 7.591,68	I 10.122,24	ECP 26.197,62	EC 2.530,56
	SPESE PER LA REALIZZAZIONE DI AZIONI DI SUPPORTO PER IL POTENZIAMENTO DEL SISTEMA REGIONALE DI PREVISIONE E PREVENZIONE DEI RISCHI - CONTRIBUTI SOCIALI EFFETTIVI A CARICO DELL'ENTE (DELIBERAZIONE DELLA GIUNTA REGIONALE N. 40 del 24.02.2016)	CS 45.176,86	TP 16.448,64	FPV 0,00		TR 2.530,56
U9110300103	*Risorse Vincolate (Capitolo: E2129000101; E2129000201)*	RS 4.033,20	PR 4.033,20	R 0,00		EP 0,00
		CP 8.234,46	PC 4.033,20	I 5.377,60	ECP 2.856,86	EC 1.344,40
	SPESE PER LA REALIZZAZIONE DI AZIONI DI SUPPORTO PER IL POTENZIAMENTO DEL SISTEMA REGIONALE DI PREVISIONE E PREVENZIONE DEI RISCHI - IMPOSTA REGIONALE SULLE ATTIVITA' PRODUTTIVE (IRAP)(DELIBERAZIONE DELLA GIUNTA REGIONALE N. 40 del 24.02.2016)	CS 12.267,66	TP 8.066,40	FPV 0,00		TR 1.344,40
U9110300104	*Risorse Vincolate (Capitolo: E2129000101; E2129000201)*	RS 55.359,08	PR 39.542,20	R 0,00		EP 15.816,88
		CP 91.556,86	PC 55.359,08	I 63.267,52	ECP 28.289,34	EC 7.908,44
	SPESE PER LA REALIZZAZIONE DI AZIONI DI SUPPORTO PER IL POTENZIAMENTO DEL SISTEMA REGIONALE DI PREVISIONE E PREVENZIONE DEI RISCHI - LAVORO FLESSIBILE, QUOTA LSU E ACQUISTO DI SERVIZI DA AGENZIE DI LAVORO INTERINALE (DELIBERAZIONE DELLA GIUNTA REGIONALE N. 40 del 24.02.2016)	CS 146.915,94	TP 94.901,28	FPV 0,00		TR 23.725,32
U9110300206	*Risorse Vincolate (Capitolo: E9201010201; E9201050101)*	RS 522.477,95	PR 522.477,95	R 0,00		EP 0,00
		CP 924.057,54	PC 410.620,52	I 924.057,54	ECP 0,00	EC 513.437,02
	SPESE PER LA REALIZZAZIONE DI INTERVENTI DI INTEGRAZIONE E SVILUPPO DI SISTEMI DI PREVENZIONE E GESTIONE DELL'EMERGENZA, ANCHE ATTRAVERSO MECCANISMI E RETI DIGITALI INTEROPERABILI DI ALLERTA PRECOCE (POR 2014-2020 - ASSE 5 - OBIETTIVO SPECIFICO 5.1 - AZIONE 5.1.4) - ALTRI SERVIZI	CS 1.446.535,49	TP 933.098,47	FPV 0,00		TR 513.437,02
U9110300301	*Risorse Autonome*	RS 37.342,83	PR 35.869,65	R 0,00		EP 1.473,18
		CP 316.094,15	PC 306.606,70	I 316.094,15	ECP 0,00	EC 9.487,45
	SPESE PER LE COMPETENZE FISSE DEL PERSONALE REGIONALE DI RUOLO, IVI COMPRESE QUELLE PER IL PAGAMENTO DELLA RETRIBUZIONE DI POSIZIONE E DEI CONTRIBUTI PREVIDENZIALI POSTI A CARICO DELLA REGIONE (SPESE OBBLIGATORIE). - U.11.03	CS 353.436,98	TP 342.476,35	FPV 0,00		TR 10.960,63
U9110300302	*Risorse Autonome*	RS 84.159,45	PR 20.175,77	R 0,00		EP 63.983,68
		CP 132.933,98	PC 79.193,68	I 132.933,98	ECP 0,00	EC 53.740,30
	SPESE PER LE COMPETENZE FISSE DEL PERSONALE REGIONALE DI RUOLO, IVI COMPRESE QUELLE PER IL PAGAMENTO DELLA RETRIBUZIONE DI POSIZIONE E DEI CONTRIBUTI PREVIDENZIALI POSTI A CARICO DELLA REGIONE -CONTRIBUTI SOCIALI EFFETTIVI A CARICO DELL'ENTE - (SPESE OBBLIGATORIE). - U.11.03	CS 217.093,43	TP 99.369,45	FPV 0,00		TR 117.723,98
U9110300303	*Risorse Autonome*	RS 903,36	PR 897,00	R -6,36		EP 0,00
		CP 5.363,79	PC 1.367,00	I 5.363,00	ECP 0,79	EC 3.996,00
	INDENNITA' DI TRASFERTA E RIMBORSO SPESE PER MISSIONI E TRASFERIMENTI DEL PERSONALE ADDETTO AI SERVIZI DELLA REGIONE. - U.11.03	CS 6.267,15	TP 2.264,00	FPV 0,00		TR 3.996,00
U9110300304	*Risorse Autonome*	RS 14.613,85	PR 4.212,43	R 0,00		EP 10.401,42
		CP 37.093,59	PC 24.223,55	I 37.093,59	ECP 0,00	EC 12.870,04
	SPESE PER IL PAGAMENTO DELL'IRAP A VALERE SULLE SPESE PER IL PERSONALE REGIONALE (SPESE OBBLIGATORIE) - U.11.03	CS 51.707,44	TP 28.435,98	FPV 0,00		TR 23.271,46
U9110300401	*Risorse Autonome*	RS 74.426,06	PR 0,00	R 0,00		EP 74.426,06
		CP 70.563,99	PC 0,00	I 70.563,99	ECP 0,00	EC 70.563,99
	FONDO PER IL MIGLIORAMENTO DELL'EFFICIENZA DEI SERVIZI (ART.5 DELLA LEGGE REGIONALE 5.5.90, N.30). - U.11.03	CS 144.990,05	TP 0,00	FPV 0,00		TR 144.990,05

MISSIONE, PROGRAMMA, TITOLO, CAPITOLO	DENOMINAZIONE	RESIDUI PASSIVI AL 1/1/2018 (RS)		PAGAMENTI IN C/RESIDUI (PR)		RIACCERTAMENTO RESIDUI (R)(1)				RESIDUI PASSIVI DA ESERCIZI PRECEDENTI (EP=RS-PR+R)	
		PREVISIONI DEFINITIVE DI COMPETENZA (CP)		PAGAMENTI IN C/ COMPETENZA (PC)		IMPEGNI (I)(2)		ECONOMIE DI COMPETENZA (ECP=CP-I-FPV)		RESIDUI PASSIVI DA ESERCIZIO DI COMPETENZA (EC=I-PC)	
		PREVISIONI DEFINITIVE DI CASSA (CS)		TOTALE PAGAMENTI (TP=PR +PC)		FONDO PLURIENNALE VINCOLATO (FPV) (3)				TOTALE RESIDUI PASSIVI DA RIPORTARE (TR=EP+EC)	
U9110300402	*Risorse Autonome*	RS	17.299,74	PR	0,00	R	0,00			EP	17.299,74
		CP	16.402,03	PC	9.399,42	I	16.402,03	ECP	0,00	EC	7.002,61
	FONDO PER IL MIGLIORAMENTO DELL'EFFICIENZA DEI SERVIZI - CONTRIBUTI SOCIALI EFFETTIVI A CARICO DELL'ENTE (ART.5 DELLA LEGGE REGIONALE 5.5.90, N.30). - U.11.03	CS	33.701,77	TP	9.399,42	FPV	0,00			TR	24.302,35
U9110300501	*Risorse Autonome*	RS	7.226,85	PR	0,00	R	0,00			EP	7.226,85
		CP	34.050,31	PC	34.050,31	I	34.050,31	ECP	0,00	EC	0,00
	SPESE PER COMPETENZE FISSE E CONTRIBUTIVE DEL PERSONALE DI RUOLO TRANSITATO DALLE AMMINISTRAZIONI PROVINCIALI AI SENSI DELLA LEGGE 7 APRILE 2014, N. 56 E DELLA LEGGE REGIONALE 22 GIUGNO 2015, N.14 (SPESE OBBLIGATORIE) - U.11.03	CS	41.277,16	TP	34.050,31	FPV	0,00			TR	7.226,85
U9110300502	*Risorse Autonome*	RS	3.874,53	PR	2.230,05	R	0,00			EP	1.644,48
		CP	8.976,06	PC	6.823,96	I	8.976,06	ECP	0,00	EC	2.152,10
	SPESE PER IL PAGAMENTO DEI CONTRIBUTI PREVIDENZIALI ED ASSISTENZIALI POSTI A CARICO DELLA REGIONE PER IL PERSONALE DI RUOLO TRANSITATO DALLE AMMINISTRAZIONI PROVINCIALI AI SENSI DELLA LEGGE 7 APRILE 2014, N. 56 E DELLA LEGGE REGIONALE 22 GIUGNO 2015, N.14 (SPESE OBBLIGATORIE) - U. 11.03	CS	12.850,59	TP	9.054,01	FPV	0,00			TR	3.796,58
U9110300503	*Risorse Autonome*	RS	872,89	PR	407,16	R	0,00			EP	465,73
		CP	2.906,93	PC	2.112,87	I	2.906,93	ECP	0,00	EC	794,06
	SPESE PER IL PAGAMENTO DELL'IRAP PER IL PERSONALE DI RUOLO TRANSITATO DALLE AMMINISTRAZIONI PROVINCIALI AI SENSI DELLA LEGGE 7 APRILE 2014, N. 56 E DELLA LEGGE REGIONALE 22 GIUGNO 2015, N.14 (SPESE OBBLIGATORIE) - U. 11.03	CS	3.779,82	TP	2.520,03	FPV	0,00			TR	1.259,79
U9110300601	*Risorse Vincolate (Capitolo: E9201010201; E9201050101)*	RS	1.312,79	PR	0,00	R	-1.312,79			EP	0,00
		CP	21.938,51	PC	12.957,20	I	18.085,02	ECP	3.853,49	EC	5.127,82
	SPESE PER SOSTENERE LE FASI DI PROGRAMMAZIONE, ATTUAZIONE, GESTIONE, CONTROLLO, VALUTAZIONE E SORVEGLIANZA DEL PROGRAMMA OPERATIVO (POR 2014-2020 - ASSE 14) - RETRIBUZIONI IN DENARO - U.11.03	CS	23.251,30	TP	12.957,20	FPV	0,00			TR	5.127,82
U9110300602	*Risorse Vincolate (Capitolo: E9201010201; E9201050101)*	RS	418,22	PR	418,22	R	0,00			EP	0,00
		CP	5.575,88	PC	2.666,35	I	4.635,82	ECP	940,06	EC	1.969,47
	SPESE PER SOSTENERE LE FASI DI PROGRAMMAZIONE, ATTUAZIONE, GESTIONE, CONTROLLO, VALUTAZIONE E SORVEGLIANZA DEL PROGRAMMA OPERATIVO (POR 2014-2020 - ASSE 14) - CONTRIBUTI SOCIALI EFFETTIVI A CARICO DELL'ENTE - U.11.03	CS	5.994,10	TP	3.084,57	FPV	0,00			TR	1.969,47
U9110300603	*Risorse Vincolate (Capitolo: E9201010201; E9201050101)*	RS	260,38	PR	148,79	R	-111,59			EP	0,00
		CP	1.954,41	PC	1.026,91	I	1.615,68	ECP	338,73	EC	588,77
	SPESE PER SOSTENERE LE FASI DI PROGRAMMAZIONE, ATTUAZIONE, GESTIONE, CONTROLLO, VALUTAZIONE E SORVEGLIANZA DEL PROGRAMMA OPERATIVO (POR 2014-2020 - ASSE 14) - IMPOSTA REGIONALE SULLE ATTIVITA' PRODUTTIVE (IRAP) - U.11.03	CS	2.214,79	TP	1.175,70	FPV	0,00			TR	588,77
TOTALE TITOLO 1	**Spese correnti**	**RS**	**833.438,18**	**PR**	**639.269,38**	**R**	**-1.430,78**			**EP**	**192.738,02**
		CP	**1.747.022,35**	**PC**	**965.410,91**	**I**	**1.662.613,18**	**ECP**	**84.409,17**	**EC**	**697.202,27**
		CS	**2.580.460,53**	**TP**	**1.604.680,29**	**FPV**	**0,00**			**TR**	**889.940,29**
TITOLO 2	**Spese in conto capitale**										
U9110300105	*Risorse Vincolate (Capitolo: E2129000101; E2129000201)*	RS	0,00	PR	0,00	R	0,00			EP	0,00
		CP	69.540,00	PC	0,00	I	63.629,10	ECP	5.910,90	EC	63.629,10
	SPESE PER LA REALIZZAZIONE DI AZIONI DI SUPPORTO PER IL POTENZIAMENTO DEL SISTEMA REGIONALE DI PREVISIONE E PREVENZIONE DEI RISCHI - HARDWARE (DELIBERAZIONE DELLA GIUNTA REGIONALE N. 40 del 24.02.2016)	CS	69.540,00	TP	0,00	FPV	0,00			TR	63.629,10
U9110300201	*Risorse Vincolate (Capitolo: E4443000101; E4613000101)*	RS	151.748,92	PR	151.748,92	R	0,00			EP	0,00
		CP	268.607,75	PC	100.803,45	I	268.607,75	ECP	0,00	EC	167.804,30
	SPESE PER LA REALIZZAZIONE DI INTERVENTI DI INTEGRAZIONE E SVILUPPO DI SISTEMI DI PREVENZIONE E GESTIONE DELL'EMERGENZA, ANCHE ATTRAVERSO MECCANISMI E RETI DIGITALI INTEROPERABILI DI ALLERTA PRECOCE (POR 2014-2020 - ASSE 5 - OBIETTIVO SPECIFICO 5.1 - AZIONE 5.1.4) - ATTREZZATURE	CS	420.356,67	TP	252.552,37	FPV	0,00			TR	167.804,30
U9110300202	*Risorse Vincolate (Capitolo: E4443000101; E4613000101)*	RS	51.431,35	PR	41.164,08	R	0,00			EP	10.267,27
		CP	90.787,07	PC	0,00	I	90.787,07	ECP	0,00	EC	90.787,07
	SPESE PER LA REALIZZAZIONE DI INTERVENTI DI INTEGRAZIONE E SVILUPPO DI SISTEMI DI PREVENZIONE E GESTIONE DELL'EMERGENZA, ANCHE ATTRAVERSO MECCANISMI E RETI DIGITALI INTEROPERABILI DI ALLERTA PRECOCE (POR 2014-2020 - ASSE 5 - OBIETTIVO SPECIFICO 5.1 - AZIONE 5.1.4) - IMPIANTI E MACCHINARI	CS	142.218,42	TP	41.164,08	FPV	0,00			TR	101.054,34

MISSIONE, PROGRAMMA, TITOLO, CAPITOLO	DENOMINAZIONE	RESIDUI PASSIVI AL 1/1/2018 (RS)		PAGAMENTI IN C/RESIDUI (PR)		RIACCERTAMENTO RESIDUI (R)(1)				RESIDUI PASSIVI DA ESERCIZI PRECEDENTI (EP=RS-PR+R)	
		PREVISIONI DEFINITIVE DI COMPETENZA (CP)		PAGAMENTI IN C/ COMPETENZA (PC)		IMPEGNI (I)(2)		ECONOMIE DI COMPETENZA (ECP=CP-I-FPV)		RESIDUI PASSIVI DA ESERCIZIO DI COMPETENZA (EC=I-PC)	
		PREVISIONI DEFINITIVE DI CASSA (CS)		TOTALE PAGAMENTI (TP=PR +PC)		FONDO PLURIENNALE VINCOLATO (FPV) (3)				TOTALE RESIDUI PASSIVI DA RIPORTARE (TR=EP+EC)	
U9110300203	*Risorse Vincolate (Capitolo: E4443000101; E4613000101)*	RS	329.635,00	PR	329.635,00	R	0,00			EP	0,00
		CP	582.960,91	PC	158.819,47	I	582.960,91	ECP	0,00	EC	424.141,44
	SPESE PER LA REALIZZAZIONE DI INTERVENTI DI INTEGRAZIONE E SVILUPPO DI SISTEMI DI PREVENZIONE E GESTIONE DELL'EMERGENZA, ANCHE ATTRAVERSO MECCANISMI E RETI DIGITALI INTEROPERABILI DI ALLERTA PRECOCE (POR 2014-2020 - ASSE 5 - OBIETTIVO SPECIFICO 5.1 - AZIONE 5.1.4) - HARDWARE	CS	912.595,91	TP	488.454,47	FPV	0,00			TR	424.141,44
U9110300204	*Risorse Vincolate (Capitolo: E4443000101; E4613000101)*	RS	271.082,17	PR	271.082,17	R	0,00			EP	0,00
		CP	479.505,87	PC	205.203,51	I	479.505,87	ECP	0,00	EC	274.302,36
	SPESE PER LA REALIZZAZIONE DI INTERVENTI DI INTEGRAZIONE E SVILUPPO DI SISTEMI DI PREVENZIONE E GESTIONE DELL'EMERGENZA, ANCHE ATTRAVERSO MECCANISMI E RETI DIGITALI INTEROPERABILI DI ALLERTA PRECOCE (POR 2014-2020 - ASSE 5 - OBIETTIVO SPECIFICO 5.1 - AZIONE 5.1.4) - SOFTWARE	CS	750.588,04	TP	476.285,68	FPV	0,00			TR	274.302,36
U9110300207	*Risorse Vincolate (Capitolo: E4443000101; E4613000101)*	RS	0,00	PR	0,00	R	0,00			EP	0,00
		CP	5.509.433,44	PC	2.203.773,38	I	2.203.773,38	ECP	3.305.660,06	EC	0,00
	SPESE PER LA REALIZZAZIONE DI INTERVENTI DI INTEGRAZIONE E SVILUPPO DI SISTEMI DI PREVENZIONE E GESTIONE DELL'EMERGENZA, ANCHE ATTRAVERSO MECCANISMI E RETI DIGITALI INTEROPERABILI DI ALLERTA PRECOCE (POR 2014-2020 - ASSE 5 - OBIETTIVO SPECIFICO 5.1 - AZIONE 5.1.4) - CONTRIBUTI AGLI INVESTIMENTI AD AMMINISTRAZIONI LOCALI	CS	5.509.433,44	TP	2.203.773,38	FPV	0,00			TR	0,00
TOTALE TITOLO 2	**Spese in conto capitale**	**RS**	**803.897,44**	**PR**	**793.630,17**	**R**	**0,00**			**EP**	**10.267,27**
		CP	**7.000.835,04**	**PC**	**2.668.599,81**	**I**	**3.689.264,08**	**ECP**	**3.311.570,96**	**EC**	**1.020.664,27**
		CS	**7.804.732,48**	**TP**	**3.462.229,98**	**FPV**	**0,00**			**TR**	**1.030.931,54**
TOTALE PROGRAMMA 03	***Politica regionale unitaria per il soccorso e la protezione civile solo per le Regioni)***	**RS**	**1.637.335,62**	**PR**	**1.432.899,55**	**R**	**-1.430,78**			**EP**	**203.005,29**
		CP	**8.747.857,39**	**PC**	**3.634.010,72**	**I**	**5.351.877,26**	**ECP**	**3.395.980,13**	**EC**	**1.717.866,54**
		CS	**10.385.193,01**	**TP**	**5.066.910,27**	**FPV**	**0,00**			**TR**	**1.920.871,83**
TOTALE MISSIONE 11	***Soccorso civile***	**RS**	**16.600.958,14**	**PR**	**7.889.706,23**	**R**	**-455.652,55**			**EP**	**8.255.599,36**
		CP	**41.561.581,03**	**PC**	**11.186.099,62**	**I**	**18.060.410,94**	**ECP**	**5.144.644,61**	**EC**	**6.874.311,32**
		CS	**58.162.539,17**	**TP**	**19.075.805,85**	**FPV**	**18.356.525,48**			**TR**	**15.129.910,68**
MISSIONE 12	*Diritti sociali, politiche sociali e famiglia*										
1201 PROGRAMMA 01	**Interventi per l'infanzia e i minori e per asili nido**										
TITOLO 1	**Spese correnti**										
U6201011101	*Risorse Autonome*	RS	0,00	PR	0,00	R	0,00			EP	0,00
		CP	90.000,00	PC	90.000,00	I	90.000,00	ECP	0,00	EC	0,00
	SPESE PER LE ATTIVITA' SVOLTE DALL'UFFICIO DEL GARANTE PER L'INFANZIA E L'ADOLESCENZA (ART. 5, DELLA LEGGE REGIONALE 12.11.2004, N.28).	CS	90.000,00	TP	90.000,00	FPV	0,00			TR	0,00
U6201011300	*Risorse Vincolate (Capitolo: E2109002700)*	RS	166.264,89	PR	0,00	R	0,00			EP	166.264,89
		CP	0,00	PC	0,00	I	0,00	ECP	0,00	EC	0,00
	SPESE PER LA REALIZZAZIONE DEL PIANO STRAORDINARIO PER LO SVILUPPO DEL SISTEMA TERRITORIALE DEI SERVIZI SOCIO-EDUCATIVI PER LA PRIMA INFANZIA (ARTICOLO 1, COMMI 630 E 1259, DELLA LEGGE 27 DICEMBRE 2006, N. 296)	CS	166.264,89	TP	0,00	FPV	0,00			TR	166.264,89
U6201011301	*Risorse Vincolate (Capitolo: E2109002700; E2109002701)*	RS	280.016,65	PR	280.016,65	R	0,00			EP	0,00
		CP	525.942,63	PC	391.490,26	I	406.845,22	ECP	0,00	EC	15.354,96
	SPESE PER LA REALIZZAZIONE DEL PIANO STRAORDINARIO PER LO SVILUPPO DEL SISTEMA TERRITORIALE DEI SERVIZI SOCIO-EDUCATIVI PER LA PRIMA INFANZIA (ARTICOLO 1, COMMI 630 E 1259, DELLA LEGGE 27 DICEMBRE 2006, N. 296)	CS	805.959,28	TP	671.506,91	FPV	119.097,41			TR	15.354,96
U6201011304	*Risorse Vincolate (Capitolo: E2109002701)*	RS	36.191,77	PR	36.191,77	R	0,00			EP	0,00
		CP	741.178,46	PC	46.535,67	I	46.535,67	ECP	0,00	EC	0,00
	SPESE PER LA REALIZZAZIONE DEL PIANO STRAORDINARIO PER LO SVILUPPO DEL SISTEMA TERRITORIALE DEI SERVIZI SOCIO-EDUCATIVI PER LA PRIMA INFANZIA (ARTICOLO 1, COMMI 630 E 1259, DELLA LEGGE 27 DICEMBRE 2006, N. 296) - TRASFERIMENTI CORRENTI A ISTITUZIONI SOCIALI PRIVATE	CS	777.370,23	TP	82.727,44	FPV	694.642,79			TR	0,00

MISSIONE, PROGRAMMA, TITOLO, CAPITOLO	DENOMINAZIONE	RESIDUI PASSIVI AL 1/1/2018 (RS)		PAGAMENTI IN C/RESIDUI (PR)		RIACCERTAMENTO RESIDUI (R)(1)				RESIDUI PASSIVI DA ESERCIZI PRECEDENTI (EP=RS-PR+R)	
		PREVISIONI DEFINITIVE DI COMPETENZA (CP)		PAGAMENTI IN C/ COMPETENZA (PC)		IMPEGNI (I)(2)		ECONOMIE DI COMPETENZA (ECP=CP-I-FPV)		RESIDUI PASSIVI DA ESERCIZIO DI COMPETENZA (EC=I-PC)	
		PREVISIONI DEFINITIVE DI CASSA (CS)		TOTALE PAGAMENTI (TP=PR +PC)		FONDO PLURIENNALE VINCOLATO (FPV) (3)				TOTALE RESIDUI PASSIVI DA RIPORTARE (TR=EP+EC)	
U6201011305	*Risorse Vincolate (Capitolo: E2109002701)*	RS	0,00	PR	0,00	R	0,00			EP	0,00
		CP	131.500,00	PC	0,00	I	0,00	ECP	0,00	EC	0,00
	SPESE PER LA REALIZZAZIONE DEL PIANO STRAORDINARIO PER LO SVILUPPO DEL SISTEMA TERRITORIALE DEI SERVIZI SOCIO-EDUCATIVI PER LA PRIMA INFANZIA (ARTICOLO 1, COMMI 630 E 1259, DELLA LEGGE 27 DICEMBRE 2006, N. 296) - TRASFERIMENTI CORRENTI A ALTRE IMPRESE	CS	131.500,00	TP	0,00	FPV	131.500,00			TR	0,00
U6201020301	*Risorse Autonome*	RS	981.586,41	PR	491.149,70	R	0,00			EP	490.436,71
		CP	4.400.000,00	PC	3.769.171,21	I	4.400.000,00	ECP	0,00	EC	630.828,79
	SPESE PER GARANTIRE L'EROGAZIONE DEI SERVIZI SOCIOASSISTENZIALI A FAVORE DEI MINORI SOTTOPOSTI A PROVVEDIMENTI DELL'AUTORITA' GIUDIZIARIA (LEGGE REGIONALE 8.8.96, N.21 - ART. 36 LEGGE REGIONALE 5.12.2003, N.23)	CS	5.381.586,41	TP	4.260.320,91	FPV	0,00			TR	1.121.265,50
U9120100101	*Risorse Autonome*	RS	0,00	PR	0,00	R	0,00			EP	0,00
		CP	380.639,51	PC	380.639,51	I	380.639,51	ECP	0,00	EC	0,00
	SPESE PER LE COMPETENZE FISSE DEL PERSONALE REGIONALE DI RUOLO, IVI COMPRESE QUELLE PER IL PAGAMENTO DELLA RETRIBUZIONE DI POSIZIONE E DEI CONTRIBUTI PREVIDENZIALI POSTI A CARICO DELLA REGIONE (SPESE OBBLIGATORIE). - U.12.01	CS	380.639,51	TP	380.639,51	FPV	0,00			TR	0,00
U9120100102	*Risorse Autonome*	RS	63.369,93	PR	35.253,83	R	0,00			EP	28.116,10
		CP	153.068,41	PC	129.386,02	I	153.068,41	ECP	0,00	EC	23.682,39
	SPESE PER LE COMPETENZE FISSE DEL PERSONALE REGIONALE DI RUOLO, IVI COMPRESE QUELLE PER IL PAGAMENTO DELLA RETRIBUZIONE DI POSIZIONE E DEI CONTRIBUTI PREVIDENZIALI POSTI A CARICO DELLA REGIONE -CONTRIBUTI SOCIALI EFFETTIVI A CARICO DELL'ENTE - (SPESE OBBLIGATORIE). - U.12.01	CS	216.438,34	TP	164.639,85	FPV	0,00			TR	51.798,49
U9120100103	*Risorse Autonome*	RS	587,00	PR	587,00	R	0,00			EP	0,00
		CP	7.280,95	PC	7.280,00	I	7.280,00	ECP	0,95	EC	0,00
	INDENNITA' DI TRASFERTA E RIMBORSO SPESE PER MISSIONI E TRASFERIMENTI DEL PERSONALE ADDETTO AI SERVIZI DELLA REGIONE. - U.12.01	CS	7.867,95	TP	7.867,00	FPV	0,00			TR	0,00
U9120100104	*Risorse Autonome*	RS	13.490,07	PR	7.689,68	R	0,00			EP	5.800,39
		CP	53.443,00	PC	41.909,32	I	53.443,00	ECP	0,00	EC	11.533,68
	SPESE PER IL PAGAMENTO DELL'IRAP A VALERE SULLE SPESE PER IL PERSONALE REGIONALE (SPESE OBBLIGATORIE) - U.12.01	CS	66.933,07	TP	49.599,00	FPV	0,00			TR	17.334,07
U9120100201	*Risorse Autonome*	RS	19.314,61	PR	0,00	R	0,00			EP	19.314,61
		CP	18.312,35	PC	0,00	I	18.312,35	ECP	0,00	EC	18.312,35
	FONDO PER IL MIGLIORAMENTO DELL'EFFICIENZA DEI SERVIZI (ART.5 DELLA LEGGE REGIONALE 5.5.90, N.30). - U.12.01	CS	37.626,96	TP	0,00	FPV	0,00			TR	37.626,96
U9120100301	*Risorse Autonome*	RS	0,00	PR	0,00	R	0,00			EP	0,00
		CP	22.858,62	PC	22.858,62	I	22.858,62	ECP	0,00	EC	0,00
	SPESE PER L'ATTUAZIONE DEL PIANO DI STABILIZZAZIONE DEI LAVORATORI SOCIALMENTE UTILI E DI PUBBLICA UTILITA' AI SENSI DELL'ARTICOLO 20, COMMI 1 E 2, DELLA LEGGE REGIONALE 11 MAGGIO 2007, N. 9 E ART. 15, COMMA 1 DELLA LEGGE REGIONALE 26 FEBBRAIO 2010, N. 8 (SPESE OBBLIGATORIE). - U.12.01	CS	22.858,62	TP	22.858,62	FPV	0,00			TR	0,00
U9120100302	*Risorse Autonome*	RS	397,65	PR	396,26	R	-1,39			EP	0,00
		CP	3.955,25	PC	3.955,25	I	3.955,25	ECP	0,00	EC	0,00
	SPESE PER L'ATTUAZIONE DEL PIANO DI STABILIZZAZIONE DEI LAVORATORI SOCIALMENTE UTILI E DI PUBBLICA UTILITA' AI SENSI DELL'ARTICOLO 20, COMMI 1 E 2, DELLA LEGGE REGIONALE 11 MAGGIO 2007, N. 9 E ART. 15, COMMA 1 DELLA LEGGE REGIONALE 26 FEBBRAIO 2010, N. 8 - CONTRIBUTI SOCIALI EFFETTIVI A CARICO DELL'ENTE (SPESE OBBLIGATORIE) - U.12.01	CS	4.352,90	TP	4.351,51	FPV	0,00			TR	0,00
U9120100401	*Risorse Vincolate (Capitolo: E9201010201; E9201050101)*	RS	0,00	PR	0,00	R	0,00			EP	0,00
		CP	18.894,09	PC	12.402,04	I	16.392,13	ECP	2.501,96	EC	3.990,09
	SPESE PER SOSTENERE LE FASI DI PROGRAMMAZIONE, ATTUAZIONE, GESTIONE, CONTROLLO, VALUTAZIONE E SORVEGLIANZA DEL PROGRAMMA OPERATIVO (POR 2014-2020 - ASSE 14) - RETRIBUZIONI IN DENARO - U.12.01	CS	18.894,09	TP	12.402,04	FPV	0,00			TR	3.990,09
U9120100402	*Risorse Vincolate (Capitolo: E9201010201; E9201050101)*	RS	1.632,30	PR	1.632,29	R	-0,01			EP	0,00
		CP	4.532,33	PC	2.507,33	I	3.917,56	ECP	614,77	EC	1.410,23
	SPESE PER SOSTENERE LE FASI DI PROGRAMMAZIONE, ATTUAZIONE, GESTIONE, CONTROLLO, VALUTAZIONE E SORVEGLIANZA DEL PROGRAMMA OPERATIVO (POR 2014-2020 - ASSE 14) - CONTRIBUTI SOCIALI EFFETTIVI A CARICO DELL'ENTE - U.12.01	CS	6.164,63	TP	4.139,62	FPV	0,00			TR	1.410,23
U9120100403	*Risorse Vincolate (Capitolo: E9201010201; E9201050101)*	RS	305,77	PR	305,77	R	0,00			EP	0,00
		CP	1.612,68	PC	891,99	I	1.384,85	ECP	227,83	EC	492,86
	SPESE PER SOSTENERE LE FASI DI PROGRAMMAZIONE, ATTUAZIONE, GESTIONE, CONTROLLO, VALUTAZIONE E SORVEGLIANZA DEL PROGRAMMA OPERATIVO (POR 2014-2020 - ASSE 14) - IMPOSTA REGIONALE SULLE ATTIVITA' PRODUTTIVE (IRAP) - U.12.01	CS	1.918,45	TP	1.197,76	FPV	0,00			TR	492,86

MISSIONE, PROGRAMMA, TITOLO, CAPITOLO	DENOMINAZIONE	RESIDUI PASSIVI AL 1/1/2018 (RS)		PAGAMENTI IN C/RESIDUI (PR)		RIACCERTAMENTO RESIDUI (R)(1)				RESIDUI PASSIVI DA ESERCIZI PRECEDENTI (EP=RS-PR+R)	
		PREVISIONI DEFINITIVE DI COMPETENZA (CP)		PAGAMENTI IN C/ COMPETENZA (PC)		IMPEGNI (I)(2)		ECONOMIE DI COMPETENZA (ECP=CP-I-FPV)		RESIDUI PASSIVI DA ESERCIZIO DI COMPETENZA (EC=I-PC)	
		PREVISIONI DEFINITIVE DI CASSA (CS)		TOTALE PAGAMENTI (TP=PR +PC)		FONDO PLURIENNALE VINCOLATO (FPV) (3)				TOTALE RESIDUI PASSIVI DA RIPORTARE (TR=EP+EC)	
TOTALE TITOLO 1	**Spese correnti**	**RS**	**1.563.157,05**	**PR**	**853.222,95**	**R**	**-1,40**			**EP**	**709.932,70**
		CP	**6.553.218,28**	**PC**	**4.899.027,22**	**I**	**5.604.632,57**	**ECP**	**3.345,51**	**EC**	**705.605,35**
		CS	**8.116.375,33**	**TP**	**5.752.250,17**	**FPV**	**945.240,20**			**TR**	**1.415.538,05**
TITOLO 2	**Spese in conto capitale**										
U6201011302	*Risorse Vincolate (Capitolo: E2109002701)*	RS	168.506,93	PR	0,00	R	0,00			EP	168.506,93
		CP	0,00	PC	0,00	I	0,00	ECP	0,00	EC	0,00
	SPESE PER LA REALIZZAZIONE DEL PIANO STRAORDINARIO PER LO SVILUPPO DEL SISTEMA TERRITORIALE DEI SERVIZI SOCIO-EDUCATIVI PER LA PRIMA INFANZIA (ARTICOLO 1, COMMI 630 E 1259, DELLA LEGGE 27 DICEMBRE 2006, N. 296) - CONTRIBUTI AGLI INVESTIMENTI A ISTITUZIONI SOCIALI PRIVATE	CS	168.506,93	TP	0,00	FPV	0,00			TR	168.506,93
TOTALE TITOLO 2	**Spese in conto capitale**	**RS**	**168.506,93**	**PR**	**0,00**	**R**	**0,00**			**EP**	**168.506,93**
		CP	**0,00**	**PC**	**0,00**	**I**	**0,00**	**ECP**	**0,00**	**EC**	**0,00**
		CS	**168.506,93**	**TP**	**0,00**	**FPV**	**0,00**			**TR**	**168.506,93**
TOTALE PROGRAMMA 01	***Interventi per l'infanzia e i minori e per asili nido***	**RS**	**1.731.663,98**	**PR**	**853.222,95**	**R**	**-1,40**			**EP**	**878.439,63**
		CP	**6.553.218,28**	**PC**	**4.899.027,22**	**I**	**5.604.632,57**	**ECP**	**3.345,51**	**EC**	**705.605,35**
		CS	**8.284.882,26**	**TP**	**5.752.250,17**	**FPV**	**945.240,20**			**TR**	**1.584.044,98**
1202 PROGRAMMA 02	**Interventi per la disabilità**										
TITOLO 1	**Spese correnti**										
U0433111300	*Risorse Autonome*	RS	8.119,54	PR	0,00	R	-3.319,68			EP	4.799,86
		CP	0,00	PC	0,00	I	0,00	ECP	0,00	EC	0,00
	CONTRIBUTO REGIONALE ALLA SPESA PER LA MODIFICA AGLI STRUMENTI DI GUIDA A FAVORE DEI TITOLARI DI PATENTE DI GUIDA DELLE CATEGORIE A, B O C SPECIALI, CON INCAPACITA' MOTORIE PERMANENTI, AI SENSI DELL'ART. 27 DELLA LEGGE 5.2 92, N. 104.	CS	8.119,54	TP	0,00	FPV	0,00			TR	4.799,86
U0433111301	*Risorse Autonome*	RS	11.578,18	PR	5.609,45	R	0,00			EP	5.968,73
		CP	10.000,00	PC	0,00	I	10.000,00	ECP	0,00	EC	10.000,00
	CONTRIBUTO REGIONALE ALLA SPESA PER LA MODIFICA AGLI STRUMENTI DI GUIDA A FAVORE DEI TITOLARI DI PATENTE DI GUIDA DELLE CATEGORIE A, B O C SPECIALI, CON INCAPACITA' MOTORIE PERMANENTI, AI SENSI DELL'ART. 27 DELLA LEGGE 5.2 92, N. 104.	CS	21.578,18	TP	5.609,45	FPV	0,00			TR	15.968,73
U0434110100	*Risorse Autonome*	RS	18.400,00	PR	0,00	R	-18.400,00			EP	0,00
		CP	0,00	PC	0,00	I	0,00	ECP	0,00	EC	0,00
	CONTRIBUTI ALLE ASSOCIAZIONI DEI MUTILATI ED INVALIDI CIVILI DEL LAVORO, DEI MUTILATI ED INVALIDI DI GUERRA, DEI MUTILATI ED INVALIDI PER CAUSA DI SERVIZIO E DELLE VITTIME CIVILI DI GUERRA (L.R. 18.6.84, N.14,ART. 18 LEGGE REGIONALE 7.7.88, N.15 E LEGGE REGIONALE 29.11.96, N. 33).	CS	18.400,00	TP	0,00	FPV	0,00			TR	0,00
U0434110101	*Risorse Autonome*	RS	1.885,63	PR	0,00	R	0,00			EP	1.885,63
		CP	197.649,88	PC	0,00	I	197.649,88	ECP	0,00	EC	197.649,88
	CONTRIBUTI ALLE ASSOCIAZIONI DEI MUTILATI ED INVALIDI CIVILI DEL LAVORO, DEI MUTILATI ED INVALIDI DI GUERRA, DEI MUTILATI ED INVALIDI PER CAUSA DI SERVIZIO E DELLE VITTIME CIVILI DI GUERRA (L.R. 18.6.84, N.14,ART. 18 LEGGE REGIONALE 7.7.88, N.15 E LEGGE REGIONALE 29.11.96, N. 33).	CS	199.535,51	TP	0,00	FPV	0,00			TR	199.535,51
U0434310401	*Risorse Autonome*	RS	0,00	PR	0,00	R	0,00			EP	0,00
		CP	64.057,74	PC	57.224,70	I	64.057,74	ECP	0,00	EC	6.833,04
	SPESE PER INTEGRAZIONE DEL SUSSIDIO A FAVORE DEGLI HANSENIANI E LORO FAMIGLIE (LEGGE REGIONALE 4.1.90, N.1).	CS	64.057,74	TP	57.224,70	FPV	0,00			TR	6.833,04
U6201052100	*Risorse Vincolate (Capitolo: E2109002500)*	RS	20.000,00	PR	0,00	R	0,00			EP	20.000,00
		CP	0,00	PC	0,00	I	0,00	ECP	0,00	EC	0,00
	SPESE PER LA REALIZZAZIONE DI PRESTAZIONI E SERVIZI ASSISTENZIALI A FAVORE DI PERSONE NON AUTOSUFFICIENTI (ARTICOLO 1, COMMI 1264 E 1265, DELLA LEGGE 27 DICEMBRE 2006, N. 296)	CS	20.000,00	TP	0,00	FPV	0,00			TR	20.000,00
U6201052101	*Risorse Vincolate (Capitolo: E2109002501)*	RS	622.706,88	PR	620.071,88	R	0,00			EP	2.635,00
		CP	15.253.576,74	PC	1.658.576,72	I	15.253.576,72	ECP	0,02	EC	13.595.000,00
	SPESE PER LA REALIZZAZIONE DI PRESTAZIONI E SERVIZI ASSISTENZIALI A FAVORE DI PERSONE NON AUTOSUFFICIENTI (ARTICOLO 1, COMMI 1264 E 1265, DELLA LEGGE 27 DICEMBRE 2006, N. 296)	CS	15.876.283,62	TP	2.278.648,60	FPV	0,00			TR	13.597.635,00

MISSIONE, PROGRAMMA, TITOLO, CAPITOLO	DENOMINAZIONE	RESIDUI PASSIVI AL 1/1/2018 (RS)		PAGAMENTI IN C/RESIDUI (PR)		RIACCERTAMENTO RESIDUI (R)(1)				RESIDUI PASSIVI DA ESERCIZI PRECEDENTI (EP=RS-PR+R)	
		PREVISIONI DEFINITIVE DI COMPETENZA (CP)		PAGAMENTI IN C/ COMPETENZA (PC)		IMPEGNI (I)(2)		ECONOMIE DI COMPETENZA (ECP=CP-I-FPV)		RESIDUI PASSIVI DA ESERCIZIO DI COMPETENZA (EC=I-PC)	
		PREVISIONI DEFINITIVE DI CASSA (CS)		TOTALE PAGAMENTI (TP=PR +PC)		FONDO PLURIENNALE VINCOLATO (FPV) (3)				TOTALE RESIDUI PASSIVI DA RIPORTARE (TR=EP+EC)	
U6201052102	*Risorse Vincolate (Capitolo: E2109002501)*	RS	0,00	PR	0,00	R	0,00			EP	0,00
		CP	339.200,00	PC	149.200,00	I	149.200,00	ECP	0,00	EC	0,00
	SPESE PER LA REALIZZAZIONE DI PRESTAZIONI E SERVIZI ASSISTENZIALI A FAVORE DI PERSONE NON AUTOSUFFICIENTI - TRASFERIMENTI CORRENTI A ISTITUZIONI SOCIALI PRIVATE (ARTICOLO 1, COMMI 1264 E 1265, DELLA LEGGE 27 DICEMBRE 2006, N. 296)	CS	339.200,00	TP	149.200,00	FPV	190.000,00			TR	0,00
U9120200101	*Risorse Vincolate (Capitolo: E9201011201)*	RS	2.552.321,74	PR	2.552.321,74	R	0,00			EP	0,00
		CP	960.000,00	PC	929.661,33	I	946.461,33	ECP	13.538,67	EC	16.800,00
	SPESE PER L'ASSISTENZA, L'AUTONOMIA E LA COMUNICAZIONE PERSONALE DEGLI ALUNNI CON DISABILITA' FISICHE E SENSORIALI (ART. 1, COMMA 947, DELLA LEGGE 28 DICEMBRE 2015, N. 208).	CS	3.512.321,74	TP	3.481.983,07	FPV	0,00			TR	16.800,00
U9120200201	*Risorse Autonome*	RS	21.061,19	PR	0,00	R	0,00			EP	21.061,19
		CP	198.586,14	PC	198.535,57	I	198.535,57	ECP	50,57	EC	0,00
	SPESE PER LE COMPETENZE FISSE DEL PERSONALE REGIONALE DI RUOLO, IVI COMPRESE QUELLE PER IL PAGAMENTO DELLA RETRIBUZIONE DI POSIZIONE E DEI CONTRIBUTI PREVIDENZIALI POSTI A CARICO DELLA REGIONE (SPESE OBBLIGATORIE). - U.12.02	CS	219.647,33	TP	198.535,57	FPV	0,00			TR	21.061,19
U9120200202	*Risorse Autonome*	RS	46.842,24	PR	12.050,68	R	0,00			EP	34.791,56
		CP	77.763,53	PC	40.914,85	I	77.763,53	ECP	0,00	EC	36.848,68
	SPESE PER LE COMPETENZE FISSE DEL PERSONALE REGIONALE DI RUOLO, IVI COMPRESE QUELLE PER IL PAGAMENTO DELLA RETRIBUZIONE DI POSIZIONE E DEI CONTRIBUTI PREVIDENZIALI POSTI A CARICO DELLA REGIONE -CONTRIBUTI SOCIALI EFFETTIVI A CARICO DELL'ENTE - (SPESE OBBLIGATORIE). - U.12.02	CS	124.605,77	TP	52.965,53	FPV	0,00			TR	71.640,24
U9120200203	*Risorse Autonome*	RS	132,00	PR	132,00	R	0,00			EP	0,00
		CP	0,00	PC	0,00	I	0,00	ECP	0,00	EC	0,00
	INDENNITA' DI TRASFERTA E RIMBORSO SPESE PER MISSIONI E TRASFERIMENTI DEL PERSONALE ADDETTO AI SERVIZI DELLA REGIONE. - U.12.02	CS	132,00	TP	132,00	FPV	0,00			TR	0,00
U9120200204	*Risorse Autonome*	RS	10.395,05	PR	2.499,65	R	0,00			EP	7.895,40
		CP	24.566,91	PC	14.055,99	I	24.566,91	ECP	0,00	EC	10.510,92
	SPESE PER IL PAGAMENTO DELL'IRAP A VALERE SULLE SPESE PER IL PERSONALE REGIONALE (SPESE OBBLIGATORIE) - U.12.02	CS	34.961,96	TP	16.555,64	FPV	0,00			TR	18.406,32
U9120200301	*Risorse Autonome*	RS	19.407,13	PR	0,00	R	0,00			EP	19.407,13
		CP	18.400,07	PC	0,00	I	18.400,07	ECP	0,00	EC	18.400,07
	FONDO PER IL MIGLIORAMENTO DELL'EFFICIENZA DEI SERVIZI (ART.5 DELLA LEGGE REGIONALE 5.5.90, N.30). - U.12.02	CS	37.807,20	TP	0,00	FPV	0,00			TR	37.807,20
U9120200302	*Risorse Autonome*	RS	3.070,57	PR	0,00	R	0,00			EP	3.070,57
		CP	2.911,23	PC	0,00	I	2.911,23	ECP	0,00	EC	2.911,23
	FONDO PER IL MIGLIORAMENTO DELL'EFFICIENZA DEI SERVIZI - CONTRIBUTI SOCIALI EFFETTIVI A CARICO DELL'ENTE (ART.5 DELLA LEGGE REGIONALE 5.5.90, N.30). - U.12.02	CS	5.981,80	TP	0,00	FPV	0,00			TR	5.981,80
U9120200401	*Risorse Autonome*	RS	3.567,10	PR	0,00	R	0,00			EP	3.567,10
		CP	26.317,75	PC	26.317,75	I	26.317,75	ECP	0,00	EC	0,00
	SPESE PER COMPETENZE FISSE E CONTRIBUTIVE DEL PERSONALE DI RUOLO TRANSITATO DALLE AMMINISTRAZIONI PROVINCIALI AI SENSI DELLA LEGGE 7 APRILE 2014, N. 56 E DELLA LEGGE REGIONALE 22 GIUGNO 2015, N.14 (SPESE OBBLIGATORIE) - U.12.02	CS	29.884,85	TP	26.317,75	FPV	0,00			TR	3.567,10
U9120200402	*Risorse Autonome*	RS	3.331,86	PR	1.484,43	R	0,00			EP	1.847,43
		CP	6.932,92	PC	6.143,75	I	6.932,92	ECP	0,00	EC	789,17
	SPESE PER IL PAGAMENTO DEI CONTRIBUTI PREVIDENZIALI ED ASSISTENZIALI POSTI A CARICO DELLA REGIONE PER IL PERSONALE DI RUOLO TRANSITATO DALLE AMMINISTRAZIONI PROVINCIALI AI SENSI DELLA LEGGE 7 APRILE 2014, N. 56 E DELLA LEGGE REGIONALE 22 GIUGNO 2015, N.14 (SPESE OBBLIGATORIE) - U. 12.02	CS	10.264,78	TP	7.628,18	FPV	0,00			TR	2.636,60
U9120200403	*Risorse Autonome*	RS	784,62	PR	312,62	R	0,00			EP	472,00
		CP	2.246,75	PC	1.839,60	I	2.246,75	ECP	0,00	EC	407,15
	SPESE PER IL PAGAMENTO DELL'IRAP PER IL PERSONALE DI RUOLO TRANSITATO DALLE AMMINISTRAZIONI PROVINCIALI AI SENSI DELLA LEGGE 7 APRILE 2014, N. 56 E DELLA LEGGE REGIONALE 22 GIUGNO 2015, N.14 (SPESE OBBLIGATORIE) - U. 12.02	CS	3.031,37	TP	2.152,22	FPV	0,00			TR	879,15
U9120200501	*Risorse Vincolate (Capitolo: E9201012301)*	RS	265.000,00	PR	265.000,00	R	0,00			EP	0,00
		CP	0,00	PC	0,00	I	0,00	ECP	0,00	EC	0,00
	SPESE DESTINATE AL SOSTEGNO DI AZIONI SPERIMENTALI IN MATERIA DI VITA INDIPENDENTE E INCLUSIONE NELLA SOCIETA' DELLE PERSONE CON DISABILITA'	CS	265.000,00	TP	265.000,00	FPV	0,00			TR	0,00

MISSIONE, PROGRAMMA, TITOLO, CAPITOLO	DENOMINAZIONE	RESIDUI PASSIVI AL 1/1/2018 (RS)		PAGAMENTI IN C/RESIDUI (PR)		RIACCERTAMENTO RESIDUI (R)(1)				RESIDUI PASSIVI DA ESERCIZI PRECEDENTI (EP=RS-PR+R)	
		PREVISIONI DEFINITIVE DI COMPETENZA (CP)		PAGAMENTI IN C/ COMPETENZA (PC)		IMPEGNI (I)(2)		ECONOMIE DI COMPETENZA (ECP=CP-I-FPV)		RESIDUI PASSIVI DA ESERCIZIO DI COMPETENZA (EC=I-PC)	
		PREVISIONI DEFINITIVE DI CASSA (CS)		TOTALE PAGAMENTI (TP=PR +PC)		FONDO PLURIENNALE VINCOLATO (FPV) (3)				TOTALE RESIDUI PASSIVI DA RIPORTARE (TR=EP+EC)	
U9120200601	*Risorse Vincolate (Capitolo: E9201012401)*	RS	0,00	PR	0,00	R	0,00			EP	0,00
		CP	1.302.200,00	PC	0,00	I	0,00	ECP	0,00	EC	0,00
	SPESE, A VALERE SUL FONDO C.D. "DOPO DI NOI" DESTINATE A INTERVENTI PER IL SOSTEGNO DI PROGETTI INDIVIDUALI A FAVORE DI PERSONE CON DISABILITA' GRAVE, PRIVE DEL SOSTEGNO FAMILIARE (L.112/2016 e dal DM 23/11/2016)	CS	1.302.200,00	TP	0,00	FPV	1.302.200,00			TR	0,00
U9120200701	*Risorse Vincolate (Capitolo: E9201010201; E9201050101)*	RS	0,00	PR	0,00	R	0,00			EP	0,00
		CP	17.483,51	PC	12.402,04	I	14.981,55	ECP	2.501,96	EC	2.579,51
	SPESE PER SOSTENERE LE FASI DI PROGRAMMAZIONE, ATTUAZIONE, GESTIONE, CONTROLLO, VALUTAZIONE E SORVEGLIANZA DEL PROGRAMMA OPERATIVO (POR 2014-2020 - ASSE 14) - RETRIBUZIONI IN DENARO - U.12.02	CS	17.483,51	TP	12.402,04	FPV	0,00			TR	2.579,51
U9120200702	*Risorse Vincolate (Capitolo: E9201010201; E9201050101)*	RS	569,72	PR	569,72	R	0,00			EP	0,00
		CP	4.195,28	PC	2.507,29	I	3.580,47	ECP	614,81	EC	1.073,18
	SPESE PER SOSTENERE LE FASI DI PROGRAMMAZIONE, ATTUAZIONE, GESTIONE, CONTROLLO, VALUTAZIONE E SORVEGLIANZA DEL PROGRAMMA OPERATIVO (POR 2014-2020 - ASSE 14) - CONTRIBUTI SOCIALI EFFETTIVI A CARICO DELL'ENTE - U.12.02	CS	4.765,00	TP	3.077,01	FPV	0,00			TR	1.073,18
U9120200703	*Risorse Vincolate (Capitolo: E9201010201; E9201050101)*	RS	202,68	PR	202,68	R	0,00			EP	0,00
		CP	1.501,32	PC	912,26	I	1.293,76	ECP	207,56	EC	381,50
	SPESE PER SOSTENERE LE FASI DI PROGRAMMAZIONE, ATTUAZIONE, GESTIONE, CONTROLLO, VALUTAZIONE E SORVEGLIANZA DEL PROGRAMMA OPERATIVO (POR 2014-2020 - ASSE 14) - IMPOSTA REGIONALE SULLE ATTIVITA' PRODUTTIVE (IRAP) - U.12.02	CS	1.704,00	TP	1.114,94	FPV	0,00			TR	381,50
TOTALE TITOLO 1	**Spese correnti**	**RS**	**3.609.376,13**	**PR**	**3.460.254,85**	**R**	**-21.719,68**			**EP**	**127.401,60**
		CP	**18.507.589,77**	**PC**	**3.098.291,85**	**I**	**16.998.476,18**	**ECP**	**16.913,59**	**EC**	**13.900.184,33**
		CS	**22.116.965,90**	**TP**	**6.558.546,70**	**FPV**	**1.492.200,00**			**TR**	**14.027.585,93**
TOTALE PROGRAMMA 02	***Interventi per la disabilità***	**RS**	**3.609.376,13**	**PR**	**3.460.254,85**	**R**	**-21.719,68**			**EP**	**127.401,60**
		CP	**18.507.589,77**	**PC**	**3.098.291,85**	**I**	**16.998.476,18**	**ECP**	**16.913,59**	**EC**	**13.900.184,33**
		CS	**22.116.965,90**	**TP**	**6.558.546,70**	**FPV**	**1.492.200,00**			**TR**	**14.027.585,93**
1203 PROGRAMMA 03	**Interventi per gli anziani**										
TITOLO 1	**Spese correnti**										
U9120300101	*Risorse Autonome*	RS	0,00	PR	0,00	R	0,00			EP	0,00
		CP	129.874,79	PC	129.874,79	I	129.874,79	ECP	0,00	EC	0,00
	SPESE PER LE COMPETENZE FISSE DEL PERSONALE REGIONALE DI RUOLO, IVI COMPRESE QUELLE PER IL PAGAMENTO DELLA RETRIBUZIONE DI POSIZIONE E DEI CONTRIBUTI PREVIDENZIALI POSTI A CARICO DELLA REGIONE (SPESE OBBLIGATORIE). - U.12.03	CS	129.874,79	TP	129.874,79	FPV	0,00			TR	0,00
U9120300102	*Risorse Autonome*	RS	28.037,66	PR	9.336,96	R	0,00			EP	18.700,70
		CP	51.275,67	PC	30.782,34	I	51.275,67	ECP	0,00	EC	20.493,33
	SPESE PER LE COMPETENZE FISSE DEL PERSONALE REGIONALE DI RUOLO, IVI COMPRESE QUELLE PER IL PAGAMENTO DELLA RETRIBUZIONE DI POSIZIONE E DEI CONTRIBUTI PREVIDENZIALI POSTI A CARICO DELLA REGIONE -CONTRIBUTI SOCIALI EFFETTIVI A CARICO DELL'ENTE - (SPESE OBBLIGATORIE). - U.12.03	CS	79.313,33	TP	40.119,30	FPV	0,00			TR	39.194,03
U9120300103	*Risorse Autonome*	RS	855,18	PR	855,00	R	-0,18			EP	0,00
		CP	1.578,77	PC	1.578,00	I	1.578,00	ECP	0,77	EC	0,00
	INDENNITA' DI TRASFERTA E RIMBORSO SPESE PER MISSIONI E TRASFERIMENTI DEL PERSONALE ADDETTO AI SERVIZI DELLA REGIONE. - U.12.03	CS	2.433,95	TP	2.433,00	FPV	0,00			TR	0,00
U9120300104	*Risorse Autonome*	RS	3.044,74	PR	2.006,04	R	0,00			EP	1.038,70
		CP	13.474,27	PC	9.806,60	I	13.474,27	ECP	0,00	EC	3.667,67
	SPESE PER IL PAGAMENTO DELL'IRAP A VALERE SULLE SPESE PER IL PERSONALE REGIONALE (SPESE OBBLIGATORIE) - U.12.03	CS	16.519,01	TP	11.812,64	FPV	0,00			TR	4.706,37
U9120300201	*Risorse Autonome*	RS	3.847,12	PR	0,00	R	0,00			EP	3.847,12
		CP	3.647,49	PC	0,00	I	3.647,49	ECP	0,00	EC	3.647,49
	FONDO PER IL MIGLIORAMENTO DELL'EFFICIENZA DEI SERVIZI (ART.5 DELLA LEGGE REGIONALE 5.5.90, N.30). - U.12.03	CS	7.494,61	TP	0,00	FPV	0,00			TR	7.494,61
U9120300301	*Risorse Autonome*	RS	0,00	PR	0,00	R	0,00			EP	0,00
		CP	70.000,00	PC	0,00	I	0,00	ECP	70.000,00	EC	0,00
	SPESE PER LA TUTELA, LA PROMOZIONE E LA VALORIZZAZIONE DELL'INVECCHIAMENTO ATTIVO (L.R 16 MAGGIO 2018 N.12)	CS	70.000,00	TP	0,00	FPV	0,00			TR	0,00

MISSIONE, PROGRAMMA, TITOLO, CAPITOLO	DENOMINAZIONE	RESIDUI PASSIVI AL 1/1/2018 (RS)		PAGAMENTI IN C/RESIDUI (PR)		RIACCERTAMENTO RESIDUI (R)(1)				RESIDUI PASSIVI DA ESERCIZI PRECEDENTI (EP=RS-PR+R)	
		PREVISIONI DEFINITIVE DI COMPETENZA (CP)		PAGAMENTI IN C/ COMPETENZA (PC)		IMPEGNI (I)(2)		ECONOMIE DI COMPETENZA (ECP=CP-I-FPV)		RESIDUI PASSIVI DA ESERCIZIO DI COMPETENZA (EC=I-PC)	
		PREVISIONI DEFINITIVE DI CASSA (CS)		TOTALE PAGAMENTI (TP=PR +PC)		FONDO PLURIENNALE VINCOLATO (FPV) (3)				TOTALE RESIDUI PASSIVI DA RIPORTARE (TR=EP+EC)	
U9120300302	*Risorse Autonome*	RS	0,00	PR	0,00	R	0,00			EP	0,00
		CP	15.000,00	PC	0,00	I	0,00	ECP	15.000,00	EC	0,00
	SPESE PER LA TUTELA, LA PROMOZIONE E LA VALORIZZAZIONE DELL'INVECCHIAMENTO ATTIVO (L.R 16 MAGGIO 2018 N.12)-TRASFERIMENTI CORRENTI A ISTITUZIONI SOCIALI PRIVATE	CS	15.000,00	TP	0,00	FPV	0,00			TR	0,00
U9120300303	*Risorse Autonome*	RS	0,00	PR	0,00	R	0,00			EP	0,00
		CP	15.000,00	PC	0,00	I	0,00	ECP	15.000,00	EC	0,00
	SPESE PER LA TUTELA, LA PROMOZIONE E LA VALORIZZAZIONE DELL'INVECCHIAMENTO ATTIVO (L.R 16 MAGGIO 2018 N.12)-ALTRI TRASFERIMENTI A FAMIGLIE	CS	15.000,00	TP	0,00	FPV	0,00			TR	0,00
TOTALE TITOLO 1	**Spese correnti**	**RS**	**35.784,70**	**PR**	**12.198,00**	**R**	**-0,18**			**EP**	**23.586,52**
		CP	**299.850,99**	**PC**	**172.041,73**	**I**	**199.850,22**	**ECP**	**100.000,77**	**EC**	**27.808,49**
		CS	**335.635,69**	**TP**	**184.239,73**	**FPV**	**0,00**			**TR**	**51.395,01**
TOTALE PROGRAMMA 03	***Interventi per gli anziani***	**RS**	**35.784,70**	**PR**	**12.198,00**	**R**	**-0,18**			**EP**	**23.586,52**
		CP	**299.850,99**	**PC**	**172.041,73**	**I**	**199.850,22**	**ECP**	**100.000,77**	**EC**	**27.808,49**
		CS	**335.635,69**	**TP**	**184.239,73**	**FPV**	**0,00**			**TR**	**51.395,01**
1204 PROGRAMMA 04	**Interventi per soggetti a rischio di esclusione sociale**										
TITOLO 1	**Spese correnti**										
U0423111200	*Risorse Vincolate (Capitolo: E0230712500)*	RS	6.161.524,71	PR	0,00	R	0,00			EP	6.161.524,71
		CP	0,00	PC	0,00	I	0,00	ECP	0,00	EC	0,00
	SPESE PER IL POTENZIAMENTO DEI SERVIZI DI ASSISTENZA AI TOSSICODIPENDENTI NONCHE' PER IL TRATTAMENTO DOMICILIARE DEI SOGGETTI AFFETTI DA AIDS,NELL'AMBITO DEL PROGRAMMA DI INTERVENTI URGENTI PER LA PREVENZIONE E LA LOTTA CONTRO L'AIDS (ART.51 DELLA LEGGE 23.12.78, N.833-ART.1,COMMA 1,LETT.C),D) E E), E COMMA 2, DELLA LEGGE 5.6.90, N.135).	CS	6.161.524,71	TP	0,00	FPV	0,00			TR	6.161.524,71
U0423111201	*Risorse Vincolate (Capitolo: E0230712501)*	RS	2.274.077,00	PR	0,00	R	0,00			EP	2.274.077,00
		CP	0,00	PC	0,00	I	0,00	ECP	0,00	EC	0,00
	SPESE PER IL POTENZIAMENTO DEI SERVIZI DI ASSISTENZA AI TOSSICODIPENDENTI NONCHE' PER IL TRATTAMENTO DOMICILIARE DEI SOGGETTI AFFETTI DA AIDS,NELL'AMBITO DEL PROGRAMMA DI INTERVENTI URGENTI PER LA PREVENZIONE E LA LOTTA CONTRO L'AIDS (ART.51 DELLA LEGGE 23.12.78, N.833-ART.1,COMMA 1,LETT.C),D) E E), E COMMA 2, DELLA LEGGE 5.6.90, N.135).	CS	2.274.077,00	TP	0,00	FPV	0,00			TR	2.274.077,00
U0423112900	*Risorse Vincolate (Capitolo: E0230716300)*	RS	3.533.000,86	PR	0,00	R	0,00			EP	3.533.000,86
		CP	0,00	PC	0,00	I	0,00	ECP	0,00	EC	0,00
	FONDO NAZIONALE D'INTERVENTO PER LA LOTTA ALLA DROGA FINALIZZATO ALLA REALIZZAZIONE DI PROGETTI TRIENNALI DI PREVENZIONE E REINSERIMENTO LAVORATIVO DEI TOSSICODIPENDENTI (ART. 127 D.P.R. 9 OTTOBRE 1990, N. 309,COME SOSTITUITO DALL'ART. 1, COMMA 2, DELLA LEGGE 18 FEBBRAIO 1999, N. 45).	CS	3.533.000,86	TP	0,00	FPV	0,00			TR	3.533.000,86
U6201052001	*Risorse Autonome*	RS	400.000,00	PR	0,00	R	0,00			EP	400.000,00
		CP	100.000,00	PC	0,00	I	18.750,00	ECP	81.250,00	EC	18.750,00
	SPESE PER LA PROMOZIONE ED IL SOSTEGNO DEI CENTRI ANTIVIOLENZA E DELLE CASE DI ACCOGLIENZA PER LE DONNE IN DIFFICOLTA' (LEGGE REGIONALE 21 AGOSTO 2007, N. 20).	CS	500.000,00	TP	0,00	FPV	0,00			TR	418.750,00
U6201052002	*Risorse Autonome*	RS	400.000,00	PR	132.650,00	R	0,00			EP	267.350,00
		CP	300.000,00	PC	0,00	I	300.000,00	ECP	0,00	EC	300.000,00
	SPESE PER LA PROMOZIONE ED IL SOSTEGNO DEI CENTRI ANTIVIOLENZA E DELLE CASE DI ACCOGLIENZA PER LE DONNE IN DIFFICOLTA' - TRASFERIMENTI CORRENTI AD ISTITUZIONI SOCIALI PRIVATE - (LEGGE REGIONALE 21 AGOSTO 2007, N. 20)	CS	700.000,00	TP	132.650,00	FPV	0,00			TR	567.350,00
U6201060902	*Risorse Vincolate (Capitolo: E2109002201)*	RS	41.640,67	PR	0,00	R	0,00			EP	41.640,67
		CP	0,00	PC	0,00	I	0,00	ECP	0,00	EC	0,00
	SPESE PER LA REALIZZAZIONE DI INTERVENTI VOLTI A FAVORIRE L'APPRENDIMENTO DELLA LINGUA ITALIANA DA PARTE DEI CITTADINI EXTRACOMUNITARI REGOLARMENTE PRESENTI NEL TERRITORIO REGIONALE (DECRETO DEL PRESIDENTE DELLA REPUBBLICA DEL 13 MAGGIO 2005 - ACCORDI TRA IL MINISTERO DEL LAVORO E DELLE POLITICHE SOCIALI E LA REGIONE CALABRIA SOTTOSCRITTI IN DATA 29 DICEMBRE 2005 E 14 DICEMBRE 2009) - TRASFERIMENTI CORRENTI AD AMMINISTRAZIONI LOCALI.	CS	41.640,67	TP	0,00	FPV	0,00			TR	41.640,67

MISSIONE, PROGRAMMA, TITOLO, CAPITOLO	DENOMINAZIONE	RESIDUI PASSIVI AL 1/1/2018 (RS)	PAGAMENTI IN C/RESIDUI (PR)	RIACCERTAMENTO RESIDUI (R)(1)		RESIDUI PASSIVI DA ESERCIZI PRECEDENTI (EP=RS-PR+R)
		PREVISIONI DEFINITIVE DI COMPETENZA (CP)	PAGAMENTI IN C/ COMPETENZA (PC)	IMPEGNI (I)(2)	ECONOMIE DI COMPETENZA (ECP=CP-I-FPV)	RESIDUI PASSIVI DA ESERCIZIO DI COMPETENZA (EC=I-PC)
		PREVISIONI DEFINITIVE DI CASSA (CS)	TOTALE PAGAMENTI (TP=PR +PC)	FONDO PLURIENNALE VINCOLATO (FPV) (3)		TOTALE RESIDUI PASSIVI DA RIPORTARE (TR=EP+EC)
U6201061901	*Risorse Vincolate (Capitolo: E2109003401)*	RS 0,00	PR 0,00	R 0,00		EP 0,00
		CP 1.334.802,44	PC 966.410,91	I 966.410,91	ECP 368.391,53	EC 0,00
	SPESE FINALIZZATE ALLA REALIZZAZIONE DEI PROGETTI "INCIPIT - INIZIATIVA CALABRA PER L'IDENTIFICAZIONE, PROTEZIONE ED INCLUSIONE SOCIALE DELLE VITTIME DI TRATTA" (ART.1 DEL D.P.R. DEL 19.09.2005, N. 237)	CS 1.334.802,44	TP 966.410,91	FPV 0,00		TR 0,00
U6201062204	*Risorse Vincolate (Capitolo: E2109003601)*	RS 0,00	PR 0,00	R 0,00		EP 0,00
		CP 12.000,00	PC 0,00	I 12.000,00	ECP 0,00	EC 12.000,00
	SPESE PER LA REALIZZAZIONE DEL PROGETTO "CALABRIA FRIENDS 2014" RIVOLTO ALLA FORMAZIONE CIVICA E LINGUISTICA DEI CITTADINI DEI PAESI TERZI - PRESTAZIONI PROFESSIONALI E SPECIALISTICHE (DECISIONE DEL CONSIGLIO DELL'UNIONE EUROPEA DEL 25 GIUGNO 2007)	CS 12.000,00	TP 0,00	FPV 0,00		TR 12.000,00
U6201062205	*Risorse Vincolate (Capitolo: E2109003601)*	RS 0,00	PR 0,00	R 0,00		EP 0,00
		CP 321.215,39	PC 223.047,37	I 223.047,37	ECP 98.168,02	EC 0,00
	SPESE PER LA REALIZZAZIONE DEL PROGETTO "CALABRIA FRIENDS 2014" RIVOLTO ALLA FORMAZIONE CIVICA E LINGUISTICA DEI CITTADINI DEI PAESI TERZI - TRASFERIMENTI CORRENTI AD AMMINISTRAZIONI CENTRALI (DECISIONE DEL CONSIGLIO DELL'UNIONE EUROPEA DEL 25 GIUGNO 2007)	CS 321.215,39	TP 223.047,37	FPV 0,00		TR 0,00
U6201062302	*Risorse Vincolate (Capitolo: E2109003801)*	RS 0,00	PR 0,00	R 0,00		EP 0,00
		CP 118.530,41	PC 118.530,41	I 118.530,41	ECP 0,00	EC 0,00
	SPESA PER LA REALIZZAZIONE DEL PROGETTO "EMPOWEREMENT CALABRIA" (DECRETO DEL MINISTERO DELL'INTERNO DEL 30 LUGLIO 2014)	CS 118.530,41	TP 118.530,41	FPV 0,00		TR 0,00
U6201062601	*Risorse Vincolate (Capitolo: E2109004101)*	RS 0,00	PR 0,00	R 0,00		EP 0,00
		CP 106.117,00	PC 37.140,94	I 37.140,94	ECP 68.976,06	EC 0,00
	SPESE PER LA PROGRAMMAZIONE E LO SVILUPPO DI UN SISTEMA DI INTERVENTI FINALIZZATI A FAVORIRE L'INTEGRAZIONE SOCIALE E L'INSERIMENTO LAVORATIVO DEI MIGRANTI REGOLARMENTE PRESENTI IN ITALIA (DM N. 718 DEL 12 GENNAIO 2015)	CS 106.117,00	TP 37.140,94	FPV 0,00		TR 0,00
U6401010501	*Risorse Autonome*	RS 200.000,00	PR 0,00	R 0,00		EP 200.000,00
		CP 100.000,00	PC 0,00	I 0,00	ECP 100.000,00	EC 0,00
	SPESE PER L'ACCOGLIENZA DEI RICHIEDENTI ASILO, DEI RIFUGIATI E PER LO SVILUPPO SOCIALE DELLE COMUNITÀ LOCALI (LEGGE REGIONALE N.18 DEL 2009)	CS 300.000,00	TP 0,00	FPV 0,00		TR 200.000,00
U7201020701	*Risorse Autonome*	RS 0,00	PR 0,00	R 0,00		EP 0,00
		CP 200.000,00	PC 0,00	I 200.000,00	ECP 0,00	EC 200.000,00
	FONDO REGIONALE DI PREVENZIONE DEL FENOMENO DELL'USURA E DI SOLIDARIETA' ALLE VITTIME DELLA CRIMINALITA' E AI LORO FAMILIARI (LEGGE REGIONALE 16 OTTOBRE 2008, N. 31)	CS 200.000,00	TP 0,00	FPV 0,00		TR 200.000,00
U9120400101	*Risorse Autonome*	RS 37.456,73	PR 36.603,87	R 0,00		EP 852,86
		CP 206.427,49	PC 121.032,07	I 206.427,49	ECP 0,00	EC 85.395,42
	SPESE PER LE COMPETENZE FISSE DEL PERSONALE REGIONALE DI RUOLO, IVI COMPRESE QUELLE PER IL PAGAMENTO DELLA RETRIBUZIONE DI POSIZIONE E DEI CONTRIBUTI PREVIDENZIALI POSTI A CARICO DELLA REGIONE (SPESE OBBLIGATORIE). - U.12.04	CS 243.884,22	TP 157.635,94	FPV 0,00		TR 86.248,28
U9120400102	*Risorse Autonome*	RS 52.224,52	PR 7.576,41	R 0,00		EP 44.648,11
		CP 82.164,64	PC 25.212,06	I 82.164,64	ECP 0,00	EC 56.952,58
	SPESE PER LE COMPETENZE FISSE DEL PERSONALE REGIONALE DI RUOLO, IVI COMPRESE QUELLE PER IL PAGAMENTO DELLA RETRIBUZIONE DI POSIZIONE E DEI CONTRIBUTI PREVIDENZIALI POSTI A CARICO DELLA REGIONE -CONTRIBUTI SOCIALI EFFETTIVI A CARICO DELL'ENTE - (SPESE OBBLIGATORIE). - U.12.04	CS 134.389,16	TP 32.788,47	FPV 0,00		TR 101.600,69
U9120400103	*Risorse Autonome*	RS 3.787,55	PR 3.786,00	R -1,55		EP 0,00
		CP 4.403,54	PC 3.388,00	I 4.403,00	ECP 0,54	EC 1.015,00
	INDENNITA' DI TRASFERTA E RIMBORSO SPESE PER MISSIONI E TRASFERIMENTI DEL PERSONALE ADDETTO AI SERVIZI DELLA REGIONE. - U.12.04	CS 8.191,09	TP 7.174,00	FPV 0,00		TR 1.015,00
U9120400104	*Risorse Autonome*	RS 16.579,38	PR 1.651,63	R 0,00		EP 14.927,75
		CP 30.113,45	PC 8.783,85	I 30.113,45	ECP 0,00	EC 21.329,60
	SPESE PER IL PAGAMENTO DELL'IRAP A VALERE SULLE SPESE PER IL PERSONALE REGIONALE (SPESE OBBLIGATORIE) - U.12.04	CS 46.692,83	TP 10.435,48	FPV 0,00		TR 36.257,35
U9120400201	*Risorse Autonome*	RS 28.883,64	PR 0,00	R 0,00		EP 28.883,64
		CP 27.384,83	PC 0,00	I 27.384,83	ECP 0,00	EC 27.384,83
	FONDO PER IL MIGLIORAMENTO DELL'EFFICIENZA DEI SERVIZI (ART.5 DELLA LEGGE REGIONALE 5.5.90, N.30). - U.12.04	CS 56.268,47	TP 0,00	FPV 0,00		TR 56.268,47
U9120400202	*Risorse Autonome*	RS 3.485,22	PR 0,00	R 0,00		EP 3.485,22
		CP 3.304,37	PC 0,00	I 3.304,37	ECP 0,00	EC 3.304,37
	FONDO PER IL MIGLIORAMENTO DELL'EFFICIENZA DEI SERVIZI - CONTRIBUTI SOCIALI EFFETTIVI A CARICO DELL'ENTE (ART.5 DELLA LEGGE REGIONALE 5.5.90, N.30). - U.12.04	CS 6.789,59	TP 0,00	FPV 0,00		TR 6.789,59

MISSIONE, PROGRAMMA, TITOLO, CAPITOLO	DENOMINAZIONE	RESIDUI PASSIVI AL 1/1/2018 (RS)		PAGAMENTI IN C/RESIDUI (PR)		RIACCERTAMENTO RESIDUI (R)(1)				RESIDUI PASSIVI DA ESERCIZI PRECEDENTI (EP=RS-PR+R)	
		PREVISIONI DEFINITIVE DI COMPETENZA (CP)		PAGAMENTI IN C/ COMPETENZA (PC)		IMPEGNI (I)(2)		ECONOMIE DI COMPETENZA (ECP=CP-I-FPV)		RESIDUI PASSIVI DA ESERCIZIO DI COMPETENZA (EC=I-PC)	
		PREVISIONI DEFINITIVE DI CASSA (CS)		TOTALE PAGAMENTI (TP=PR +PC)		FONDO PLURIENNALE VINCOLATO (FPV) (3)				TOTALE RESIDUI PASSIVI DA RIPORTARE (TR=EP+EC)	
U9120400301	*Risorse Vincolate (Capitolo: E9201012501)*	RS	57.327,30	PR	57.327,30	R	0,00			EP	0,00
		CP	88.805,30	PC	15.739,00	I	15.739,00	ECP	52.906,50	EC	0,00
	SPESE DESTINATE AL PROGETTO F.A.M.I 2014-2020 - PROGR 1078 - AZIONE 01 "QUALIFICAZIONE DEL SISTEMA SCOLASTICO IN CONTESTI MULTICULTURALI ATTRAVERSO AZIONI DI CONTRASTO ALLA DISPERSIONE SCOLASTICA	CS	146.132,60	TP	73.066,30	FPV	20.159,80			TR	0,00
U9120400302	*Risorse Vincolate (Capitolo: E9201012501)*	RS	0,00	PR	0,00	R	0,00			EP	0,00
		CP	10.900,00	PC	0,00	I	0,00	ECP	10.900,00	EC	0,00
	SPESE DESTINATE AL PROGETTO F.A.M.I 2014-2020 - PROGR 1078 - AZIONE 01 "QUALIFICAZIONE DEL SISTEMA SCOLASTICO IN CONTESTI MULTICULTURALI ATTRAVERSO AZIONI DI CONTRASTO ALLA DISPERSIONE SCOLASTICA - PRESTAZIONI PROFESSIOANLI E SPECIALISTICHE	CS	10.900,00	TP	0,00	FPV	0,00			TR	0,00
U9120400303	*Risorse Vincolate (Capitolo: E9201012501)*	RS	36.982,62	PR	36.982,62	R	0,00			EP	0,00
		CP	94.984,78	PC	23.551,08	I	86.008,20	ECP	4.420,80	EC	62.457,12
	SPESE DESTINATE AL PROGETTO F.A.M.I 2014-2020 - PROGR 1078 - AZIONE 01 "QUALIFICAZIONE DEL SISTEMA SCOLASTICO IN CONTESTI MULTICULTURALI ATTRAVERSO AZIONI DI CONTRASTO ALLA DISPERSIONE SCOLASTICA - TRASFERIMENTI CORRENTI AD AMMINISTRAZIONI CENTRALI	CS	131.967,40	TP	60.533,70	FPV	4.555,78			TR	62.457,12
U9120400401	*Risorse Vincolate (Capitolo: E9201012501)*	RS	66.800,00	PR	66.800,00	R	0,00			EP	0,00
		CP	72.500,00	PC	0,00	I	0,00	ECP	0,00	EC	0,00
	SPESE DESTINATE AL PROGETTO F.A.M.I 2014-2020 - PROGR 1080 - AZIONE 04 "PROMOZIONE DELLA PARTECIPAZIONE ATTIVA DEI MIGRANTI ALLA VITA ECONOMICA, SOCIALE E CULTURALE"	CS	139.300,00	TP	66.800,00	FPV	72.500,00			TR	0,00
U9120400402	*Risorse Vincolate (Capitolo: E9201012501)*	RS	0,00	PR	0,00	R	0,00			EP	0,00
		CP	5.700,00	PC	0,00	I	0,00	ECP	5.700,00	EC	0,00
	SPESE DESTINATE AL PROGETTO F.A.M.I 2014-2020 - PROGR 1080 - AZIONE 04 "PROMOZIONE DELLA PARTECIPAZIONE ATTIVA DEI MIGRANTI ALLA VITA ECONOMICA, SOCIALE E CULTURALE" - PRESTAZIONI PROFESSIONALI E SPECIALISTICHE	CS	5.700,00	TP	0,00	FPV	0,00			TR	0,00
U9120400501	*Risorse Vincolate (Capitolo: E9201012501)*	RS	39.500,50	PR	39.500,50	R	0,00			EP	0,00
		CP	43.499,50	PC	0,00	I	0,00	ECP	0,00	EC	0,00
	SPESE DESTINATE AL PROGETTO F.A.M.I 2014-2020 - PROGR 1079 - AZIONE 03 "SERVIZI DI INFORMAZIONE QUALIFICATA, ATTRAVERSO CANALI REGIONALI E TERRITORIALI DI COMUNICAZIONE"	CS	83.000,00	TP	39.500,50	FPV	43.499,50			TR	0,00
U9120400502	*Risorse Vincolate (Capitolo: E9201012501)*	RS	0,00	PR	0,00	R	0,00			EP	0,00
		CP	4.000,00	PC	0,00	I	0,00	ECP	4.000,00	EC	0,00
	SPESE DESTINATE AL PROGETTO F.A.M.I 2014-2020 - PROGR 1079 - AZIONE 03 "SERVIZI DI INFORMAZIONE QUALIFICATA, ATTRAVERSO CANALI REGIONALI E TERRITORIALI DI COMUNICAZIONE" - PRESTAZIONI PROFESSIOANLI E SPECIALISTICHE	CS	4.000,00	TP	0,00	FPV	0,00			TR	0,00
U9120400601	*Risorse Vincolate (Capitolo: E9201012701)*	RS	0,00	PR	0,00	R	0,00			EP	0,00
		CP	552.852,00	PC	237.094,29	I	258.939,69	ECP	18.552,00	EC	21.845,40
	SPESE DESTINATE ALL'ATTUAZIONE DEL PIANO D'AZIONE STRAORDINARIO CONTRO LA VIOLENZA SESSUALE E DI GENERE (ART. 5 DEL DECRETO-LEGGE DEL 14 AGOSTO 2013, N.93)	CS	552.852,00	TP	237.094,29	FPV	275.360,31			TR	21.845,40
U9120400701	*Risorse Autonome*	RS	0,00	PR	0,00	R	0,00			EP	0,00
		CP	680.000,00	PC	0,00	I	680.000,00	ECP	0,00	EC	680.000,00
	SPESE PER LA REALIZZAZIONE DI INTERVENTI DI REINSERIMENTO SOCIO-LAVORATIVO DELLE PERSONE IN ESECUZIONE PENALE NEL TERRITORIO CALABRESE (PROTOCOLLO DI INTESA CON IL MINISTERO DELLA GIUSTIZIA DEL 19.10.2016- ART.2, COMMA 5, DELLA LEGGE DI STABILITA' REGIONALE 22 DICEMBRE 2017, N.55)	CS	680.000,00	TP	0,00	FPV	0,00			TR	680.000,00
U9120400801	*Risorse Vincolate (Capitolo: E9205010301)*	RS	0,00	PR	0,00	R	0,00			EP	0,00
		CP	27.440,00	PC	0,00	I	0,00	ECP	0,00	EC	0,00
	SPESE PER LA REALIZZAZIONE DEL PROGETTO CAREPATH - PRESTAZIONI PROFESSIONALI E SPECIALISTICHE (ACCORDO DI PROGRAMMA TRA REGIONE CALABRIA E UNIVERSITA' DEGLI STUDI DI TORINO)	CS	27.440,00	TP	0,00	FPV	27.440,00			TR	0,00
U9120400802	*Risorse Vincolate (Capitolo: E9205010301)*	RS	0,00	PR	0,00	R	0,00			EP	0,00
		CP	3.147,20	PC	0,00	I	0,00	ECP	0,00	EC	0,00
	SPESE PER LA REALIZZAZIONE DEL PROGETTO CAREPATH - ALTRI BENI DI CONSUMO (ACCORDO DI PROGRAMMA TRA REGIONE CALABRIA E UNIVERSITA' DEGLI STUDI DI TORINO)	CS	3.147,20	TP	0,00	FPV	3.147,20			TR	0,00
U9120400803	*Risorse Vincolate (Capitolo: E9205010301)*	RS	0,00	PR	0,00	R	0,00			EP	0,00
		CP	3.440,00	PC	0,00	I	0,00	ECP	0,00	EC	0,00
	SPESE PER LA REALIZZAZIONE DEL PROGETTO CAREPATH -ORGANIZZAZIONE EVENTI, PUBBLICITA', SERVIZI PER TRASFERTA (ACCORDO DI PROGRAMMA TRA REGIONE CALABRIA E UNIVERSITA' DEGLI STUDI DI TORINO)	CS	3.440,00	TP	0,00	FPV	3.440,00			TR	0,00

MISSIONE, PROGRAMMA, TITOLO, CAPITOLO	DENOMINAZIONE	RESIDUI PASSIVI AL 1/1/2018 (RS)	PAGAMENTI IN C/RESIDUI (PR)	RIACCERTAMENTO RESIDUI (R)(1)		RESIDUI PASSIVI DA ESERCIZI PRECEDENTI (EP=RS-PR+R)
		PREVISIONI DEFINITIVE DI COMPETENZA (CP)	PAGAMENTI IN C/ COMPETENZA (PC)	IMPEGNI (I)(2)	ECONOMIE DI COMPETENZA (ECP=CP-I-FPV)	RESIDUI PASSIVI DA ESERCIZIO DI COMPETENZA (EC=I-PC)
		PREVISIONI DEFINITIVE DI CASSA (CS)	TOTALE PAGAMENTI (TP=PR +PC)	FONDO PLURIENNALE VINCOLATO (FPV) (3)		TOTALE RESIDUI PASSIVI DA RIPORTARE (TR=EP+EC)
U9120400804	*Risorse Vincolate (Capitolo: E9205010301)*	RS 0,00	PR 0,00	R 0,00		EP 0,00
		CP 4.458,56	PC 0,00	I 0,00	ECP 0,00	EC 0,00
	SPESE PER LA REALIZZAZIONE DEL PROGETTO CAREPATH - ALTRI SERVIZI (ACCORDO DI PROGRAMMA TRA REGIONE CALABRIA E UNIVERSITA' DEGLI STUDI DI TORINO)	CS 4.458,56	TP 0,00	FPV 4.458,56		TR 0,00
U9120400901	*Risorse Vincolate (Capitolo: E9201012501)*	RS 0,00	PR 0,00	R 0,00		EP 0,00
		CP 189.755,00	PC 0,00	I 0,00	ECP 0,00	EC 0,00
	SPESE DESTINATE AL PROGETTO F.A.M.I 2014-2020 - PROGR 2452 -"CALABRIA ACCOGLIE 2.0"	CS 189.755,00	TP 0,00	FPV 189.755,00		TR 0,00
U9120400902	*Risorse Vincolate (Capitolo: E9201012501)*	RS 0,00	PR 0,00	R 0,00		EP 0,00
		CP 386.338,00	PC 0,00	I 0,00	ECP 0,00	EC 0,00
	SPESE DESTINATE AL PROGETTO F.A.M.I 2014-2020 - PROGR 2452 -"CALABRIA ACCOGLIE 2.0" - TRASFERIMENTI CORRENTI AD ISTITUZIONI SOCIALI PRIVATE	CS 386.338,00	TP 0,00	FPV 386.338,00		TR 0,00
U9120400904	*Risorse Vincolate (Capitolo: E9201012501)*	RS 0,00	PR 0,00	R 0,00		EP 0,00
		CP 3.907,00	PC 0,00	I 0,00	ECP 0,00	EC 0,00
	SPESE DESTINATE AL PROGETTO F.A.M.I 2014-2020 - PROGR 2452 -"CALABRIA ACCOGLIE 2.0" - ORGANIZZAZIONE EVENTI, PUBBLICITA' E SERVIZI PER TRASFERTA	CS 3.907,00	TP 0,00	FPV 3.907,00		TR 0,00
U9120401101	*Risorse Vincolate (Capitolo: E9201015301)*	RS 0,00	PR 0,00	R 0,00		EP 0,00
		CP 110.842,35	PC 0,00	I 0,00	ECP 0,00	EC 0,00
	ASSEGNAZIONE DI SOMME DA PARTE DELLO STATO PER LA REALIZZAZIONE DEL PROGETTO "CONTRASTO ALLA GRAVE EMARGINAZIONE ADULTA E ALLA CONDIZIONE DI SENZA DIMORA A VALERE SUL PON INCLUSIONE E PO I FEAD	CS 110.842,35	TP 0,00	FPV 110.842,35		TR 0,00
U9120401102	*Risorse Vincolate (Capitolo: E9201015301)*	RS 0,00	PR 0,00	R 0,00		EP 0,00
		CP 4.282,65	PC 0,00	I 0,00	ECP 0,00	EC 0,00
	ASSEGNAZIONE DI SOMME DA PARTE DELLO STATO PER LA REALIZZAZIONE DEL PROGETTO "CONTRASTO ALLA GRAVE EMARGINAZIONE ADULTA E ALLA CONDIZIONE DI SENZA DIMORA A VALERE SUL PON INCLUSIONE E PO I FEAD - TRASFERIMENTI CORRENTI AD ISTITUZIONI SOCIALI PRIVATE	CS 4.282,65	TP 0,00	FPV 4.282,65		TR 0,00
U9120401401	*Risorse Vincolate (Capitolo: E9201015701)*	RS 0,00	PR 0,00	R 0,00		EP 0,00
		CP 362.400,00	PC 0,00	I 0,00	ECP 0,00	EC 0,00
	SPESE DESTINATE AL FINANZIAMENTO DI INTERVENTI E SERVIZI IN FAVORE DI PERSONE IN CONDIZIONE DI POVERTA' ESTREMA E SENZA DIMORA (ART. 7, COMMA 9 DEL DECRETO LEGISLATIVO N. 147 DEL 2017)	CS 362.400,00	TP 0,00	FPV 362.400,00		TR 0,00
TOTALE TITOLO 1	**Spese correnti**	**RS 13.353.270,70**	**PR 382.878,33**	**R -1,55**		**EP 12.970.390,82**
		CP 5.595.715,90	**PC 1.779.929,98**	**I 3.270.364,30**	**ECP 813.265,45**	**EC 1.490.434,32**
		CS 18.948.986,60	**TP 2.162.808,31**	**FPV 1.512.086,15**		**TR 14.460.825,14**
TITOLO 2	**Spese in conto capitale**					
U3206020101	*Risorse Vincolate (Capitolo: E4442000101; E4442000201)*	RS 912.267,74	PR 770.000,00	R 0,00		EP 142.267,74
		CP 485.958,05	PC 0,00	I 485.958,05	ECP 0,00	EC 485.958,05
	SPESE PER LA CREAZIONE DI UNA RETE DI ACCOGLIENZA ABITATIVA E DI INCLUSIONE SOCIALE NELLE AREE URBANE PER I LAVORATORI IMMIGRATI E LE LORO FAMIGLIE (PILASTRO SALVAGUARDIA - SCHEDA N. 3)	CS 1.398.225,79	TP 770.000,00	FPV 0,00		TR 628.225,79
TOTALE TITOLO 2	**Spese in conto capitale**	**RS 912.267,74**	**PR 770.000,00**	**R 0,00**		**EP 142.267,74**
		CP 485.958,05	**PC 0,00**	**I 485.958,05**	**ECP 0,00**	**EC 485.958,05**
		CS 1.398.225,79	**TP 770.000,00**	**FPV 0,00**		**TR 628.225,79**
TOTALE PROGRAMMA 04	***Interventi per soggetti a rischio di esclusione sociale***	**RS 14.265.538,44**	**PR 1.152.878,33**	**R -1,55**		**EP 13.112.658,56**
		CP 6.081.673,95	**PC 1.779.929,98**	**I 3.756.322,35**	**ECP 813.265,45**	**EC 1.976.392,37**
		CS 20.347.212,39	**TP 2.932.808,31**	**FPV 1.512.086,15**		**TR 15.089.050,93**
1205 PROGRAMMA 05	**Interventi per le famiglie**					
TITOLO 1	**Spese correnti**					

MISSIONE, PROGRAMMA, TITOLO, CAPITOLO	DENOMINAZIONE	RESIDUI PASSIVI AL 1/1/2018 (RS)	PAGAMENTI IN C/RESIDUI (PR)	RIACCERTAMENTO RESIDUI (R)(1)		RESIDUI PASSIVI DA ESERCIZI PRECEDENTI (EP=RS-PR+R)
		PREVISIONI DEFINITIVE DI COMPETENZA (CP)	PAGAMENTI IN C/ COMPETENZA (PC)	IMPEGNI (I)(2)	ECONOMIE DI COMPETENZA (ECP=CP-I-FPV)	RESIDUI PASSIVI DA ESERCIZIO DI COMPETENZA (EC=I-PC)
		PREVISIONI DEFINITIVE DI CASSA (CS)	TOTALE PAGAMENTI (TP=PR +PC)	FONDO PLURIENNALE VINCOLATO (FPV) (3)		TOTALE RESIDUI PASSIVI DA RIPORTARE (TR=EP+EC)
U6201021000	*Risorse Autonome* FONDO DI SOLIDARIETA' REGIONALE PER LE FAMIGLIE DELLE VITTIME DI INCIDENTI MORTALI SUL LUOGO DI LAVORO (ART. 4, COMMI 8 E 9, DELLA LEGGE REGIONALE 26 FEBBRAIO 2010, N. 8 - LEGGE REGIONALE 26 FEBBRAIO 2010, N. 11)	RS 52.500,00 CP 0,00 CS 52.500,00	PR 0,00 PC 0,00 TP 0,00	R 0,00 I 0,00 FPV 0,00	ECP 0,00	EP 52.500,00 EC 0,00 TR 52.500,00
U6201021001	*Risorse Autonome* FONDO DI SOLIDARIETA' REGIONALE PER LE FAMIGLIE DELLE VITTIME DI INCIDENTI MORTALI SUL LUOGO DI LAVORO (ART. 4, COMMI 8 E 9, DELLA LEGGE REGIONALE 26 FEBBRAIO 2010, N. 8 - LEGGE REGIONALE 26 FEBBRAIO 2010, N. 11)	RS 50.000,00 CP 400.000,00 CS 450.000,00	PR 0,00 PC 0,00 TP 0,00	R 0,00 I 400.000,00 FPV 0,00	ECP 0,00	EP 50.000,00 EC 400.000,00 TR 450.000,00
U6201052401	*Risorse Vincolate (Capitolo: E2109002801)* SPESE PER LA REALIZZAZIONE DI INTERVENTI PER LA TUTELA DELLA FAMIGLIA (ART. 19 DELLA LEGGE 4 AGOSTO 2006, N. 248 - ART. 1, COMMI 1250 E 1251 DELLA LEGGE 27 DICEMBRE 2006, N. 296).	RS 0,00 CP 1.049.049,32 CS 1.049.049,32	PR 0,00 PC 0,00 TP 0,00	R 0,00 I 628.009,32 FPV 215.540,00	ECP 205.500,00	EP 0,00 EC 628.009,32 TR 628.009,32
U6201052802	*Risorse Vincolate (Capitolo: E2109002900)* SPESE FINALIZZATE ALLA REALIZZAZIONE DI UN SISTEMA DI INTERVENTI PER FAVORIRE LA CONCILIAZIONE DEI TEMPI DI VITA E DI LAVORO (LEGGE DEL 4 AGOSTO 2006, N. 248 - ART. 1, LETTERE A) DEL DECRETO DEL MINISTRO PER LE PARI OPPORTUNITA' DEL 12 MAGGIO 2009) - TRASFERIMENTI CORRENTI AD AMMINISTRAZIONI LOCALI	RS 0,00 CP 591.840,00 CS 591.840,00	PR 0,00 PC 0,00 TP 0,00	R 0,00 I 591.840,00 FPV 0,00	ECP 0,00	EP 0,00 EC 591.840,00 TR 591.840,00
U6201056001	*Risorse Vincolate (Capitolo: E2109003901)* SPESE FINALIZZATE AL POTENZIAMENTO DELLE FORME DI ASSISTENZA E DI SOSTEGNO ALLE DONNE VITTIME DI VIOLENZA E AI LORO FIGLI ATTRAVERSO IL RAFFORZAMENTO ANCHE DEI CENTRI ANTIVIOLENZA E DELLA RETE DEI SERVIZI TERRITORIALI (ART. 5-BIS, COMMA 1 DELLA LEGGE N. 119 DEL 15 OTTOBRE 2013)	RS 0,00 CP 792.632,92 CS 792.632,92	PR 0,00 PC 209.841,30 TP 209.841,30	R 0,00 I 209.841,30 FPV 464.481,70	ECP 118.309,92	EP 0,00 EC 0,00 TR 0,00
U6201056002	*Risorse Vincolate (Capitolo: E2109003901)* SPESE FINALIZZATE AL POTENZIAMENTO DELLE FORME DI ASSISTENZA E DI SOSTEGNO ALLE DONNE VITTIME DI VIOLENZA E AI LORO FIGLI ATTRAVERSO IL RAFFORZAMENTO ANCHE DEI CENTRI ANTIVIOLENZA E DELLA RETE DEI SERVIZI TERRITORIALI - TRASFERIMENTI CORRENTI AD AMMINISTRAZIONI LOCALI (ART. 5-BIS, COMMA 1 DELLA LEGGE N. 119 DEL 15 OTTOBRE 2013)	RS 0,00 CP 150.000,00 CS 150.000,00	PR 0,00 PC 0,00 TP 0,00	R 0,00 I 0,00 FPV 47.066,00	ECP 102.934,00	EP 0,00 EC 0,00 TR 0,00
U6201056003	*Risorse Vincolate (Capitolo: E2109003901)* SPESE FINALIZZATE AL POTENZIAMENTO DELLE FORME DI ASSISTENZA E DI SOSTEGNO ALLE DONNE VITTIME DI VIOLENZA E AI LORO FIGLI ATTRAVERSO IL RAFFORZAMENTO ANCHE DEI CENTRI ANTIVIOLENZA E DELLA RETE DEI SERVIZI TERRITORIALI (ART. 5-BIS, COMMA 1 DELLA LEGGE N. 119 DEL 15 OTTOBRE 2013)- RESTITUZIONE	RS 0,00 CP 25.993,92 CS 25.993,92	PR 0,00 PC 0,00 TP 0,00	R 0,00 I 25.993,92 FPV 0,00	ECP 0,00	EP 0,00 EC 25.993,92 TR 25.993,92
U9120500101	*Risorse Autonome* SPESE PER GARANTIRE LA COPERTURA FINANZIARIA NONCHE' LA DEFINITIVA REGOLARIZZAZIONE CONTABILE DEI PAGAMENTI EFFETTUATI DAL TESORIERE REGIONALE, A SEGUITO DI ATTI GIUDIZIALI DI PIGNORAMENTO RIGUARDANTI SPESE DI PARTE CORRENTE DI COMPETENZA DEL DIPARTIMENTO LAVORO FORMAZIONE E POLITICHE SOCIALI - ALTRI SERVIZI	RS 0,00 CP 214.443,06 CS 214.443,06	PR 0,00 PC 214.443,06 TP 214.443,06	R 0,00 I 214.443,06 FPV 0,00	ECP 0,00	EP 0,00 EC 0,00 TR 0,00
TOTALE TITOLO 1	**Spese correnti**	**RS 102.500,00 CP 3.223.959,22 CS 3.326.459,22**	**PR 0,00 PC 424.284,36 TP 424.284,36**	**R 0,00 I 2.070.127,60 FPV 727.087,70**	**ECP 426.743,92**	**EP 102.500,00 EC 1.645.843,24 TR 1.748.343,24**
TOTALE PROGRAMMA 05	***Interventi per le famiglie***	**RS 102.500,00 CP 3.223.959,22 CS 3.326.459,22**	**PR 0,00 PC 424.284,36 TP 424.284,36**	**R 0,00 I 2.070.127,60 FPV 727.087,70**	**ECP 426.743,92**	**EP 102.500,00 EC 1.645.843,24 TR 1.748.343,24**
1206 PROGRAMMA 06	**Interventi per il diritto alla casa**					
TITOLO 1	**Spese correnti**					

MISSIONE, PROGRAMMA, TITOLO, CAPITOLO	DENOMINAZIONE	RESIDUI PASSIVI AL 1/1/2018 (RS)		PAGAMENTI IN C/RESIDUI (PR)		RIACCERTAMENTO RESIDUI (R)(1)				RESIDUI PASSIVI DA ESERCIZI PRECEDENTI (EP=RS-PR+R)	
		PREVISIONI DEFINITIVE DI COMPETENZA (CP)		PAGAMENTI IN C/ COMPETENZA (PC)		IMPEGNI (I)(2)		ECONOMIE DI COMPETENZA (ECP=CP-I-FPV)		RESIDUI PASSIVI DA ESERCIZIO DI COMPETENZA (EC=I-PC)	
		PREVISIONI DEFINITIVE DI CASSA (CS)		TOTALE PAGAMENTI (TP=PR +PC)		FONDO PLURIENNALE VINCOLATO (FPV) (3)				TOTALE RESIDUI PASSIVI DA RIPORTARE (TR=EP+EC)	
U0434410301	*Risorse Vincolate (Capitolo: E0230811401)*	RS	0,00	PR	0,00	R	0,00			EP	0,00
		CP	8.426,95	PC	0,00	I	0,00	ECP	0,00	EC	0,00
	SPESE PER IL FONDO NAZIONALE PER IL SOSTEGNO ALL'ACCESSO DELLE ABITAZIONI IN LOCAZIONE (ART.11 LEGGE 9.12.98, N.431).	CS	8.426,95	TP	0,00	FPV	8.426,95			TR	0,00
U3202041201	*Risorse Vincolate (Capitolo: E2109003501)*	RS	0,00	PR	0,00	R	0,00			EP	0,00
		CP	1.420.925,48	PC	35.500,00	I	35.500,00	ECP	960.530,54	EC	0,00
	SPESE PER LA CONCESSIONE DI CONTRIBUTI AGLI INQUILINI MOROSI INCOLPEVOLI (ART. 6, COMMA 5, DECRETO LEGGE 31 AGOSTO 2013, N. 102, CONVERTITO DALLA LEGGE 28 OTTOBRE 2013, N. 124)	CS	1.420.925,48	TP	35.500,00	FPV	424.894,94			TR	0,00
U9120600101	*Risorse Autonome*	RS	11.585,01	PR	0,00	R	0,00			EP	11.585,01
		CP	159.830,08	PC	159.830,08	I	159.830,08	ECP	0,00	EC	0,00
	SPESE PER LE COMPETENZE FISSE DEL PERSONALE REGIONALE DI RUOLO, IVI COMPRESE QUELLE PER IL PAGAMENTO DELLA RETRIBUZIONE DI POSIZIONE E DEI CONTRIBUTI PREVIDENZIALI POSTI A CARICO DELLA REGIONE (SPESE OBBLIGATORIE). - U.12.06	CS	171.415,09	TP	159.830,08	FPV	0,00			TR	11.585,01
U9120600102	*Risorse Autonome*	RS	39.686,29	PR	10.007,69	R	0,00			EP	29.678,60
		CP	63.374,61	PC	36.435,24	I	63.374,61	ECP	0,00	EC	26.939,37
	SPESE PER LE COMPETENZE FISSE DEL PERSONALE REGIONALE DI RUOLO, IVI COMPRESE QUELLE PER IL PAGAMENTO DELLA RETRIBUZIONE DI POSIZIONE E DEI CONTRIBUTI PREVIDENZIALI POSTI A CARICO DELLA REGIONE -CONTRIBUTI SOCIALI EFFETTIVI A CARICO DELL'ENTE - (SPESE OBBLIGATORIE). - U.12.06	CS	103.060,90	TP	46.442,93	FPV	0,00			TR	56.617,97
U9120600104	*Risorse Autonome*	RS	8.459,05	PR	2.095,50	R	0,00			EP	6.363,55
		CP	19.098,62	PC	11.377,74	I	19.098,62	ECP	0,00	EC	7.720,88
	SPESE PER IL PAGAMENTO DELL'IRAP A VALERE SULLE SPESE PER IL PERSONALE REGIONALE (SPESE OBBLIGATORIE) - U.12.06	CS	27.557,67	TP	13.473,24	FPV	0,00			TR	14.084,43
U9120600201	*Risorse Autonome*	RS	10.880,76	PR	0,00	R	0,00			EP	10.880,76
		CP	10.316,14	PC	0,00	I	10.316,14	ECP	0,00	EC	10.316,14
	FONDO PER IL MIGLIORAMENTO DELL'EFFICIENZA DEI SERVIZI (ART.5 DELLA LEGGE REGIONALE 5.5.90, N.30). - U.12.06	CS	21.196,90	TP	0,00	FPV	0,00			TR	21.196,90
U9120600202	*Risorse Autonome*	RS	929,52	PR	0,00	R	0,00			EP	929,52
		CP	0,00	PC	0,00	I	0,00	ECP	0,00	EC	0,00
	FONDO PER IL MIGLIORAMENTO DELL'EFFICIENZA DEI SERVIZI - CONTRIBUTI SOCIALI EFFETTIVI A CARICO DELL'ENTE (ART.5 DELLA LEGGE REGIONALE 5.5.90, N.30). - U.12.06	CS	929,52	TP	0,00	FPV	0,00			TR	929,52
TOTALE TITOLO 1	**Spese correnti**	**RS**	**71.540,63**	**PR**	**12.103,19**	**R**	**0,00**			**EP**	**59.437,44**
		CP	**1.681.971,88**	**PC**	**243.143,06**	**I**	**288.119,45**	**ECP**	**960.530,54**	**EC**	**44.976,39**
		CS	**1.753.512,51**	**TP**	**255.246,25**	**FPV**	**433.321,89**			**TR**	**104.413,83**
TITOLO 2	**Spese in conto capitale**										
U0232221201	*Risorse Vincolate (Capitolo: E0230421001)*	RS	10.518,20	PR	10.518,20	R	0,00			EP	0,00
		CP	681.110,49	PC	0,00	I	0,00	ECP	0,00	EC	0,00
	SPESE PER LA EROGAZIONE DEI CONTRIBUTI IN CONTO CAPITALE RELATIVI ALL'ACQUISTO, ALLA COSTRUZIONE O AL RECUPERO DI ABITAZIONI, AL FINE DI PROMUOVERE LA PROPRIETA' DELLA CASA TRA LE CATEGORIE MENO ABBIENTI (ART.9 DEL D.L.15.12.79, N.629 CONVERTITO NELLA L.15.2.80, N.25 E ART. 5 BIS DELLA L.5.4.85, N.118).	CS	691.628,69	TP	10.518,20	FPV	681.110,49			TR	0,00
U0232221901	*Risorse Vincolate (Capitolo: E0360210401)*	RS	0,00	PR	0,00	R	0,00			EP	0,00
		CP	221.991,26	PC	0,00	I	0,00	ECP	221.991,26	EC	0,00
	SPESE PER IL RIUTILIZZO DELLE SOMME RESTITUITE DAI SOGGETTI NON AVENTI DIRITTO,DA DESTINARE ALLA CONCESSIONE DI CONTRIBUTI IN CONTO CAPITALE PER ACQUISTO, COSTRUZIONE E RECUPERO DI ALLOGGI (ART.2,D.L. 23.1.82,N.9 CONVERTITO CON MODIFICAZIONI NELLA LEGGE 25.3.82, N.94).	CS	221.991,26	TP	0,00	FPV	0,00			TR	0,00
U3202013501	*Risorse Vincolate (Capitolo: E4402003201)*	RS	0,00	PR	0,00	R	0,00			EP	0,00
		CP	337.315,18	PC	47.131,86	I	47.131,86	ECP	0,00	EC	0,00
	FONDO UNICO REGIONALE PER L'EROGAZIONE DI MUTUI ASSISTITI DAL CONTRIBUTO STATALE SUGLI INTERESSI PER L'ACQUISTO O LA COSTRUZIONE DI ABITAZIONI AL FINE DI PROMUOVERE LA PROPRIETA' DELLA CASA TRA LE CATEGORIE MENO ABBIENTI (ART.9 LEGGE 15.2.80, N.25 - ART.2, COMMA 12, LEGGE 25.3.82, N94 - ARTT. 60, 61 E 63 DEL D.L.VO 31.3.98, N.112).	CS	337.315,18	TP	47.131,86	FPV	290.183,32			TR	0,00
TOTALE TITOLO 2	**Spese in conto capitale**	**RS**	**10.518,20**	**PR**	**10.518,20**	**R**	**0,00**			**EP**	**0,00**
		CP	**1.240.416,93**	**PC**	**47.131,86**	**I**	**47.131,86**	**ECP**	**221.991,26**	**EC**	**0,00**
		CS	**1.250.935,13**	**TP**	**57.650,06**	**FPV**	**971.293,81**			**TR**	**0,00**

MISSIONE, PROGRAMMA, TITOLO, CAPITOLO	DENOMINAZIONE	RESIDUI PASSIVI AL 1/1/2018 (RS)		PAGAMENTI IN C/RESIDUI (PR)		RIACCERTAMENTO RESIDUI (R)(1)				RESIDUI PASSIVI DA ESERCIZI PRECEDENTI (EP=RS-PR+R)	
		PREVISIONI DEFINITIVE DI COMPETENZA (CP)		PAGAMENTI IN C/ COMPETENZA (PC)		IMPEGNI (I)(2)		ECONOMIE DI COMPETENZA (ECP=CP-I-FPV)		RESIDUI PASSIVI DA ESERCIZIO DI COMPETENZA (EC=I-PC)	
		PREVISIONI DEFINITIVE DI CASSA (CS)		TOTALE PAGAMENTI (TP=PR +PC)		FONDO PLURIENNALE VINCOLATO (FPV) (3)				TOTALE RESIDUI PASSIVI DA RIPORTARE (TR=EP+EC)	
TOTALE PROGRAMMA 06	***Interventi per il diritto alla casa***	**RS**	**82.058,83**	**PR**	**22.621,39**	**R**	**0,00**			**EP**	**59.437,44**
		CP	**2.922.388,81**	**PC**	**290.274,92**	**I**	**335.251,31**	**ECP**	**1.182.521,80**	**EC**	**44.976,39**
		CS	**3.004.447,64**	**TP**	**312.896,31**	**FPV**	**1.404.615,70**			**TR**	**104.413,83**
1207 PROGRAMMA 07	**Programmazione e governo della rete dei servizi sociosanitari e sociali**										
TITOLO 1	**Spese correnti**										
U0433110300	*Risorse Autonome*	RS	1.005.206,01	PR	0,00	R	-3.445,38			EP	1.001.760,63
		CP	0,00	PC	0,00	I	0,00	ECP	0,00	EC	0,00
	FONDO REGIONALE PER LE POLITICHE SOCIALI (LEGGE REGIONALE 5.12.2003, N. 23).	CS	1.005.206,01	TP	0,00	FPV	0,00			TR	1.001.760,63
U0433110301	*Risorse Autonome*	RS	5.077.100,20	PR	3.889.922,50	R	0,00			EP	1.187.177,70
		CP	15.400.000,00	PC	15.400.000,00	I	15.400.000,00	ECP	0,00	EC	0,00
	FONDO REGIONALE PER LE POLITICHE SOCIALI - (LEGGE REGIONALE 5.12.2003, N. 23).	CS	20.477.100,20	TP	19.289.922,50	FPV	0,00			TR	1.187.177,70
U0433110302	*Risorse Autonome*	RS	2.995.718,78	PR	2.368.380,92	R	0,00			EP	627.337,86
		CP	250.010,84	PC	250.010,84	I	250.010,84	ECP	0,00	EC	0,00
	FONDO REGIONALE PER LE POLITICHE SOCIALI - TRASFERIMENTI CORRENTI A ISTITUZIONI SOCIALI PRIVATE - (LEGGE REGIONALE 5.12.2003, N. 23).	CS	3.245.729,62	TP	2.618.391,76	FPV	0,00			TR	627.337,86
U0433110500	*Risorse Vincolate (Capitolo: E0230812000)*	RS	212.665,00	PR	0,00	R	0,00			EP	212.665,00
		CP	0,00	PC	0,00	I	0,00	ECP	0,00	EC	0,00
	FONDO NAZIONALE PER LE POLITICHE SOCIALI A DESTINAZIONE INDISTINTA (ART. 59, COMMA 44 LEGGE 27.12.97, N.449 - ART. 133 D.L.VO 31.3 98, N.112- LEGGE 8.11.2000, N. 328 - LEGGE REGIONALE 5.12.2003, N.23).	CS	212.665,00	TP	0,00	FPV	0,00			TR	212.665,00
U0433110501	*Risorse Vincolate (Capitolo: E0230812001)*	RS	1.850.703,40	PR	1.616.530,03	R	0,00			EP	234.173,37
		CP	1.066.770,00	PC	666.770,00	I	666.770,00	ECP	0,00	EC	0,00
	FONDO NAZIONALE PER LE POLITICHE SOCIALI A DESTINAZIONE INDISTINTA (ART. 59, COMMA 44 LEGGE 27.12.97, N.449 - ART. 133 D.L.VO 31.3 98, N.112- LEGGE 8.11.2000, N. 328 - LEGGE REGIONALE 5.12.2003, N.23).	CS	2.917.473,40	TP	2.283.300,03	FPV	400.000,00			TR	234.173,37
U0433110502	*Risorse Vincolate (Capitolo: E0230812001)*	RS	11.228.301,04	PR	9.367.148,19	R	0,00			EP	1.861.152,85
		CP	3.010.553,13	PC	2.619.065,01	I	2.952.498,04	ECP	58.055,09	EC	333.433,03
	FONDO NAZIONALE PER LE POLITICHE SOCIALI A DESTINAZIONE INDISTINTA - TRASFERIMENTI CORRENTI A ISTITUZIONI SOCIALI PRIVATE - (ART. 59, COMMA 44 LEGGE 27.12.97, N.449 - ART. 133 D.L.VO 31.3 98, N.112- LEGGE 8.11.2000, N. 328 - LEGGE REGIONALE 5.12.2003, N.23).	CS	14.238.854,17	TP	11.986.213,20	FPV	0,00			TR	2.194.585,88
U6201011201	*Risorse Autonome*	RS	25.000,00	PR	0,00	R	0,00			EP	25.000,00
		CP	50.000,00	PC	0,00	I	50.000,00	ECP	0,00	EC	50.000,00
	SPESE PER LA REALIZZAZIONE DEI CAMPI SCUOLA REGIONALI FINALIZZATI ALLA PROMOZIONE DELL'EDUCAZIONE SPECIFICA PER L'AUTOGESTIONE DEL DIABETE IN AMBIENTE PROTETTO ED AL MIGLIORAMENTO DELLE CAPACITA' DI INTEGRAZIONE SOCIALE DEI GIOVANI DIABETICI (DELIBERAZIONE DELLA GIUNTA REGIONALE N. 368 DEL 18 GIUGNO 2009 - ART. 4, COMMA 7, DELLA LEGGE REGIONALE 26 FEBBRAIO 2010, N. 8)	CS	75.000,00	TP	0,00	FPV	0,00			TR	75.000,00
U6201021300	*Risorse Autonome*	RS	433.081,43	PR	0,00	R	0,00			EP	433.081,43
		CP	0,00	PC	0,00	I	0,00	ECP	0,00	EC	0,00
	SPESE A CARICO DEL BILANCIO REGIONALE PER LE PRESTAZIONI SOCIO-SANITARIE EROGATE SUL TERRITORIO REGIONALE DALLE STRUTTURE ACCREDITATE DI COMPETENZA DEL SETTORE POLITICHE SOCIALI (ART. 49 DELLA LEGGE REGIONALE 23 DICEMBRE 2011, N. 47)	CS	433.081,43	TP	0,00	FPV	0,00			TR	433.081,43
U6201021301	*Risorse Autonome*	RS	45.333,00	PR	0,00	R	0,00			EP	45.333,00
		CP	0,00	PC	0,00	I	0,00	ECP	0,00	EC	0,00
	SPESE A CARICO DEL BILANCIO REGIONALE PER LE PRESTAZIONI SOCIO-SANITARIE EROGATE SUL TERRITORIO REGIONALE DALLE STRUTTURE ACCREDITATE DI COMPETENZA DEL DIPARTIMENTO TUTELA DELLA SALUTE (ART. 5 DELLA LEGGE REGIONALE 27 APRILE 2015, N.11)	CS	45.333,00	TP	0,00	FPV	0,00			TR	45.333,00

MISSIONE, PROGRAMMA, TITOLO, CAPITOLO	DENOMINAZIONE	RESIDUI PASSIVI AL 1/1/2018 (RS)		PAGAMENTI IN C/RESIDUI (PR)		RIACCERTAMENTO RESIDUI (R)(1)				RESIDUI PASSIVI DA ESERCIZI PRECEDENTI (EP=RS-PR+R)	
		PREVISIONI DEFINITIVE DI COMPETENZA (CP)		PAGAMENTI IN C/ COMPETENZA (PC)		IMPEGNI (I)(2)		ECONOMIE DI COMPETENZA (ECP=CP-I-FPV)		RESIDUI PASSIVI DA ESERCIZIO DI COMPETENZA (EC=I-PC)	
		PREVISIONI DEFINITIVE DI CASSA (CS)		TOTALE PAGAMENTI (TP=PR +PC)		FONDO PLURIENNALE VINCOLATO (FPV) (3)				TOTALE RESIDUI PASSIVI DA RIPORTARE (TR=EP+EC)	
U6201021302	*Risorse Autonome*	RS	20.014.427,78	PR	19.614.522,78	R	0,00			EP	399.905,00
		CP	28.558.499,28	PC	20.000.000,00	I	28.558.499,28	ECP	0,00	EC	8.558.499,28
	SPESE A CARICO DEL BILANCIO REGIONALE PER LE PRESTAZIONI SOCIO-SANITARIE EROGATE SUL TERRITORIO REGIONALE DALLE STRUTTURE ACCREDITATE DI COMPETENZA DEL DIPARTIMENTO TUTELA DELLA SALUTE - TRASFERIMENTI CORRENTI AD AMMINISTRAZIONI LOCALI (ART. 5 DELLA LEGGE REGIONALE 27 APRILE 2015, N.11)	CS	48.572.927,06	TP	39.614.522,78	FPV	0,00			TR	8.958.404,28
	NOTA: *LA QUOTA DI EURO 8.558.499,28 E' RELATIVA ALL'ANNO 2018.*										
U6201021901	*Risorse Autonome*	RS	1.896.295,30	PR	581.251,82	R	0,00			EP	1.315.043,48
		CP	0,00	PC	0,00	I	0,00	ECP	0,00	EC	0,00
	SPESE PER LA COPERTURA DEI MAGGIORI ONERI DERIVANTI DALLA EROGAZIONE DEI SERVIZI SOCIO-ASSISTENZIALI DA PARTE DELLE STRUTTURE SOCIALI PRIVATE FINANZIATE DIRETTAMENTE DALLA REGIONE NELL'ANNO 2015 (ART. 9, COMMA 1, DELLA LEGGE REGIONALE 15 DICEMBRE 2015,N.27- ART. 8 DELLA LEGGE REGIONALE 2 DICEMBRE 2016, N.40)	CS	1.896.295,30	TP	581.251,82	FPV	0,00			TR	1.315.043,48
U6201022001	*Risorse Autonome*	RS	94.713,84	PR	0,00	R	-48,71			EP	94.665,13
		CP	0,00	PC	0,00	I	0,00	ECP	0,00	EC	0,00
	SPESE PER LA COPERTURA DEI MAGGIORI ONERI DERIVANTI DALLA EROGAZIONE DEI SERVIZI SOCIO-ASSISTENZIALI DA PARTE DEI COMUNI NELL'ANNO 2015 (ART. 9, COMMA 2, DELLA LEGGE REGIONALE 15 DICEMBRE 2015,N.27 - ART. 8 DELLA LEGGE REGIONALE 2 DICEMBRE 2016, N.40))	CS	94.713,84	TP	0,00	FPV	0,00			TR	94.665,13
U6201022101	*Risorse Autonome*	RS	299.160,17	PR	43.226,06	R	0,00			EP	255.934,11
		CP	0,00	PC	0,00	I	0,00	ECP	0,00	EC	0,00
	SPESE PER LA COPERTURA DEI DEBITI PREGRESSI DERIVANTI DALLA EROGAZIONE DEI SERVIZI SOCIO-ASSISTENZIALI DA PARTE DELLE STRUTTURE SOCIALI PRIVATE FINANZIATE DIRETTAMENTE DALLA REGIONE NELL'ANNO 2014 (ART. 9, COMMA 3, DELLA LEGGE REGIONALE 15 DICEMBRE 2015,N.27)	CS	299.160,17	TP	43.226,06	FPV	0,00			TR	255.934,11
U6201022201	*Risorse Autonome*	RS	128.390,15	PR	0,00	R	0,00			EP	128.390,15
		CP	0,00	PC	0,00	I	0,00	ECP	0,00	EC	0,00
	SPESE PER LA COPERTURA DEI DEBITI PREGRESSI DERIVANTI DALLA EROGAZIONE DEI SERVIZI SOCIO-ASSISTENZIALI DA PARTE DEI COMUNI NELL'ANNO 2014 (ART. 9, COMMA 4, DELLA LEGGE REGIONALE 15 DICEMBRE 2015, N.27 - ART. 8 DELLA LEGGE REGIONALE 2 DICEMBRE 2016, N.40))	CS	128.390,15	TP	0,00	FPV	0,00			TR	128.390,15
U9120700101	*Risorse Autonome*	RS	944.316,39	PR	815.763,75	R	0,00			EP	128.552,64
		CP	0,00	PC	0,00	I	0,00	ECP	0,00	EC	0,00
	SPESE PER GARANTIRE LA COPERTURA FINANZIARIA DEI DEBITI PREGRESSI NEI CONFRONTI DELLE STRUTTURE CHE EROGANO I SERVIZI SOCIO-SANITARI (ART.9, COMMA 2, DELLA LEGGE REGIONALE 2 DICEMBRE 2016, N.40)	CS	944.316,39	TP	815.763,75	FPV	0,00			TR	128.552,64
U9120700201	*Risorse Autonome*	RS	0,00	PR	0,00	R	0,00			EP	0,00
		CP	31.907,98	PC	31.907,98	I	31.907,98	ECP	0,00	EC	0,00
	SPESE PER LE COMPETENZE FISSE DEL PERSONALE REGIONALE DI RUOLO, IVI COMPRESE QUELLE PER IL PAGAMENTO DELLA RETRIBUZIONE DI POSIZIONE E DEI CONTRIBUTI PREVIDENZIALI POSTI A CARICO DELLA REGIONE (SPESE OBBLIGATORIE). - U.12.07	CS	31.907,98	TP	31.907,98	FPV	0,00			TR	0,00
U9120700202	*Risorse Autonome*	RS	3.061,16	PR	3.056,50	R	-4,66			EP	0,00
		CP	12.701,22	PC	8.640,57	I	12.701,22	ECP	0,00	EC	4.060,65
	SPESE PER LE COMPETENZE FISSE DEL PERSONALE REGIONALE DI RUOLO, IVI COMPRESE QUELLE PER IL PAGAMENTO DELLA RETRIBUZIONE DI POSIZIONE E DEI CONTRIBUTI PREVIDENZIALI POSTI A CARICO DELLA REGIONE -CONTRIBUTI SOCIALI EFFETTIVI A CARICO DELL'ENTE - (SPESE OBBLIGATORIE). - U.12.07	CS	15.762,38	TP	11.697,07	FPV	0,00			TR	4.060,65
U9120700204	*Risorse Autonome*	RS	4.185,93	PR	1.065,70	R	0,00			EP	3.120,23
		CP	9.858,99	PC	4.208,79	I	9.858,99	ECP	0,00	EC	5.650,20
	SPESE PER IL PAGAMENTO DELL'IRAP A VALERE SULLE SPESE PER IL PERSONALE REGIONALE (SPESE OBBLIGATORIE) - U.12.07	CS	14.044,92	TP	5.274,49	FPV	0,00			TR	8.770,43
U9120700301	*Risorse Autonome*	RS	19.857,87	PR	0,00	R	0,00			EP	19.857,87
		CP	18.827,42	PC	0,00	I	18.827,42	ECP	0,00	EC	18.827,42
	FONDO PER IL MIGLIORAMENTO DELL'EFFICIENZA DEI SERVIZI (ART.5 DELLA LEGGE REGIONALE 5.5.90, N.30). - U.12.07	CS	38.685,29	TP	0,00	FPV	0,00			TR	38.685,29
U9120700302	*Risorse Autonome*	RS	3.805,53	PR	0,00	R	0,00			EP	3.805,53
		CP	3.608,06	PC	0,00	I	3.608,06	ECP	0,00	EC	3.608,06
	FONDO PER IL MIGLIORAMENTO DELL'EFFICIENZA DEI SERVIZI - CONTRIBUTI SOCIALI EFFETTIVI A CARICO DELL'ENTE (ART.5 DELLA LEGGE REGIONALE 5.5.90, N.30). - U.12.07	CS	7.413,59	TP	0,00	FPV	0,00			TR	7.413,59

MISSIONE, PROGRAMMA, TITOLO, CAPITOLO	DENOMINAZIONE	RESIDUI PASSIVI AL 1/1/2018 (RS)		PAGAMENTI IN C/RESIDUI (PR)		RIACCERTAMENTO RESIDUI (R)(1)				RESIDUI PASSIVI DA ESERCIZI PRECEDENTI (EP=RS-PR+R)	
		PREVISIONI DEFINITIVE DI COMPETENZA (CP)		PAGAMENTI IN C/ COMPETENZA (PC)		IMPEGNI (I)(2)		ECONOMIE DI COMPETENZA (ECP=CP-I-FPV)		RESIDUI PASSIVI DA ESERCIZIO DI COMPETENZA (EC=I-PC)	
		PREVISIONI DEFINITIVE DI CASSA (CS)		TOTALE PAGAMENTI (TP=PR +PC)		FONDO PLURIENNALE VINCOLATO (FPV) (3)				TOTALE RESIDUI PASSIVI DA RIPORTARE (TR=EP+EC)	
U9120700401	*Risorse Autonome*	RS	0,00	PR	0,00	R	0,00			EP	0,00
		CP	18.433,96	PC	18.433,96	I	18.433,96	ECP	0,00	EC	0,00
	SPESE PER L'ATTUAZIONE DEL PIANO DI STABILIZZAZIONE DEI LAVORATORI SOCIALMENTE UTILI E DI PUBBLICA UTILITA' AI SENSI DELL'ARTICOLO 20, COMMI 1 E 2, DELLA LEGGE REGIONALE 11 MAGGIO 2007, N. 9 E ART. 15, COMMA 1 DELLA LEGGE REGIONALE 26 FEBBRAIO 2010, N. 8 (SPESE OBBLIGATORIE). - U.12.07	CS	18.433,96	TP	18.433,96	FPV	0,00			TR	0,00
U9120700402	*Risorse Autonome*	RS	1.002,58	PR	1.000,97	R	-1,61			EP	0,00
		CP	3.955,24	PC	3.955,24	I	3.955,24	ECP	0,00	EC	0,00
	SPESE PER L'ATTUAZIONE DEL PIANO DI STABILIZZAZIONE DEI LAVORATORI SOCIALMENTE UTILI E DI PUBBLICA UTILITA' AI SENSI DELL'ARTICOLO 20, COMMI 1 E 2, DELLA LEGGE REGIONALE 11 MAGGIO 2007, N. 9 E ART. 15, COMMA 1 DELLA LEGGE REGIONALE 26 FEBBRAIO 2010, N. 8 - CONTRIBUTI SOCIALI EFFETTIVI A CARICO DELL'ENTE (SPESE OBBLIGATORIE) - U.12.07	CS	4.957,82	TP	4.956,21	FPV	0,00			TR	0,00
U9120700701	*Risorse Autonome*	RS	24.000,00	PR	24.000,00	R	0,00			EP	0,00
		CP	30.000,00	PC	6.000,00	I	30.000,00	ECP	0,00	EC	24.000,00
	SPESE PER LO SVOLGIMENTO DEL SERVIZIO REGIONALE DI ELISOCCORSO 118 NEL TERRITORIO MONTANO E IN AMBIENTE IPOGEO GARANTITO DAL SASC-CNSAS IN ATTUAZIONE DELLA LEGGE N. 74/2001 (ART. 2 DELLA LEGGE REGIONALE N. 1 DELL'1 FEBBRAIO 2017)	CS	54.000,00	TP	30.000,00	FPV	0,00			TR	24.000,00
U9120700801	*Risorse Vincolate (Capitolo: E9305020501)*	RS	0,00	PR	0,00	R	0,00			EP	0,00
		CP	14.400.000,00	PC	6.246.632,17	I	14.229.197,73	ECP	170.802,27	EC	7.982.565,56
	SPESE PER IL VERSAMENTO ALLE STRUTTURE SOCIO ASSISTENZIALI DELLE SOMME RESTITUITE DAI COMUNI CAPOFILA DEGLI AMBITI TERRITORIALI INTERCOMUNALI, A SEGUITO DELLA SENTENZA DEL T.A.R. CALABRIA N. 977/2018 E SUCCESSIVA ORDINANZA DEL CONSIGLIO DI STATO N. 3139 DEL 5.7.2018.	CS	14.400.000,00	TP	6.246.632,17	FPV	0,00			TR	7.982.565,56
U9120700802	*Risorse Vincolate (Capitolo: E9305020501)*	RS	0,00	PR	0,00	R	0,00			EP	0,00
		CP	1.000.000,00	PC	241.180,06	I	1.000.000,00	ECP	0,00	EC	758.819,94
	SPESE PER IL VERSAMENTO ALLE STRUTTURE SOCIO ASSISTENZIALI DELLE SOMME RESTITUITE DAI COMUNI CAPOFILA DEGLI AMBITI TERRITORIALI INTERCOMUNALI, A SEGUITO DELLA SENTENZA DEL T.A.R. CALABRIA N. 977/2018 E SUCCESSIVA ORDINANZA DEL CONSIGLIO DI STATO N. 3139 DEL 5.7.2018 - TRASFERIMENTI CORRENTI AD AMMINISTRAZIONI LOCALI.	CS	1.000.000,00	TP	241.180,06	FPV	0,00			TR	758.819,94
TOTALE TITOLO 1	**Spese correnti**	**RS**	**46.306.325,56**	**PR**	**38.325.869,22**	**R**	**-3.500,36**			**EP**	**7.976.955,98**
		CP	**63.865.126,12**	**PC**	**45.496.804,62**	**I**	**63.236.268,76**	**ECP**	**228.857,36**	**EC**	**17.739.464,14**
		CS	**110.171.451,68**	**TP**	**83.822.673,84**	**FPV**	**400.000,00**			**TR**	**25.716.420,12**
TITOLO 2	**Spese in conto capitale**										
U6201021400	*Risorse Autonome*	RS	28.027,27	PR	0,00	R	0,00			EP	28.027,27
		CP	0,00	PC	0,00	I	0,00	ECP	0,00	EC	0,00
	SPESE PER GARANTIRE LA COPERTURA FINANZIARIA DEI DEBITI PREGRESSI MATURATI NEL BIENNIO 2011-2012 NEI CONFRONTI DELLE STRUTTURE CHE EROGANO I SERVIZI SOCIO-SANITARI (ART. 41, COMMI 4, 6 E 7, DELLA LEGGE REGIONALE 27 DICEMBRE 2012, N. 69)	CS	28.027,27	TP	0,00	FPV	0,00			TR	28.027,27
TOTALE TITOLO 2	**Spese in conto capitale**	**RS**	**28.027,27**	**PR**	**0,00**	**R**	**0,00**			**EP**	**28.027,27**
		CP	**0,00**	**PC**	**0,00**	**I**	**0,00**	**ECP**	**0,00**	**EC**	**0,00**
		CS	**28.027,27**	**TP**	**0,00**	**FPV**	**0,00**			**TR**	**28.027,27**
TOTALE PROGRAMMA 07	***Programmazione e governo della rete dei servizi sociosanitari e sociali***	**RS**	**46.334.352,83**	**PR**	**38.325.869,22**	**R**	**-3.500,36**			**EP**	**8.004.983,25**
		CP	**63.865.126,12**	**PC**	**45.496.804,62**	**I**	**63.236.268,76**	**ECP**	**228.857,36**	**EC**	**17.739.464,14**
		CS	**110.199.478,95**	**TP**	**83.822.673,84**	**FPV**	**400.000,00**			**TR**	**25.744.447,39**
1208 PROGRAMMA 08	**Cooperazione e associazionismo**										
TITOLO 1	**Spese correnti**										
U0425110401	*Risorse Autonome*	RS	0,00	PR	0,00	R	0,00			EP	0,00
		CP	200.000,00	PC	200.000,00	I	200.000,00	ECP	0,00	EC	0,00
	SPESE PER INTERVENTI REGIONALI A FAVORE DEGLI ENTI PER LA PROTEZIONE E L'ASSISTENZA DEI SORDOMUTI (LEGGE REGIONALE 3.6.75, N.28).	CS	200.000,00	TP	200.000,00	FPV	0,00			TR	0,00

MISSIONE, PROGRAMMA, TITOLO, CAPITOLO	DENOMINAZIONE	RESIDUI PASSIVI AL 1/1/2018 (RS)		PAGAMENTI IN C/RESIDUI (PR)		RIACCERTAMENTO RESIDUI (R)(1)				RESIDUI PASSIVI DA ESERCIZI PRECEDENTI (EP=RS-PR+R)	
		PREVISIONI DEFINITIVE DI COMPETENZA (CP)		PAGAMENTI IN C/ COMPETENZA (PC)		IMPEGNI (I)(2)		ECONOMIE DI COMPETENZA (ECP=CP-I-FPV)		RESIDUI PASSIVI DA ESERCIZIO DI COMPETENZA (EC=I-PC)	
		PREVISIONI DEFINITIVE DI CASSA (CS)		TOTALE PAGAMENTI (TP=PR +PC)		FONDO PLURIENNALE VINCOLATO (FPV) (3)				TOTALE RESIDUI PASSIVI DA RIPORTARE (TR=EP+EC)	
U0425110501	*Risorse Autonome*	RS	0,00	PR	0,00	R	0,00			EP	0,00
		CP	50.000,00	PC	50.000,00	I	50.000,00	ECP	0,00	EC	0,00
	CONTRIBUTO ALLA ASSOCIAZIONE NAZIONALE FAMIGLIE,FANCIULLI ED ADULTI SUBNORMALI E ALLA ASSOCIAZIONE NAZIONALE PRIVI DELLA VISTA (LEGGE REGIONALE 3.5.95, N.37).	CS	50.000,00	TP	50.000,00	FPV	0,00			TR	0,00
U6201051901	*Risorse Autonome*	RS	0,00	PR	0,00	R	0,00			EP	0,00
		CP	20.000,00	PC	0,00	I	20.000,00	ECP	0,00	EC	20.000,00
	SPESE PER LA STIPULA DI UNA CONVENZIONE CON L'ASSOCIAZIONE DIABETICI FAND CALABRIA DIABAINO VIP VIP DELLO STRETTO ONLUS PER LA REALIZZAZIONE DI ATTIVITA' DI INFORMAZIONE, DI EDUCAZIONE SANITARIA E DI ASSISTENZA AI DIABETICI CALABRESI E ALLE LORO FAMIGLIE (ART 12, COMMI 13 E 14,DELLA L.R. 21/08/2006 N. 7)	CS	20.000,00	TP	0,00	FPV	0,00			TR	20.000,00
U6201052201	*Risorse Autonome*	RS	0,00	PR	0,00	R	0,00			EP	0,00
		CP	200.000,00	PC	200.000,00	I	200.000,00	ECP	0,00	EC	0,00
	SPESE PER IL SOSTEGNO DELLE ATTIVITA' DEL BANCO ALIMENTARE ONLUS DELLA CALABRIA (ART. 5, COMMA 11, DELLA LEGGE REGIONALE 13 GIUGNO 2008, N.15)	CS	200.000,00	TP	200.000,00	FPV	0,00			TR	0,00
U6201061601	*Risorse Autonome*	RS	51.450,00	PR	49.196,00	R	-111,00			EP	2.143,00
		CP	259.000,00	PC	26.618,00	I	259.000,00	ECP	0,00	EC	232.382,00
	SPESE PER L'ATTUAZIONE DELLA LEGGE REGIONALE 6 NOVEMBRE 2012, N. 54 IN MATERIA DI RELAZIONI TRA REGIONE CALABRIA E COMUNITÀ CALABRESI NEL MONDO.	CS	310.450,00	TP	75.814,00	FPV	0,00			TR	234.525,00
U6201061602	*Risorse Autonome*	RS	201.691,54	PR	165.996,48	R	0,00			EP	35.695,06
		CP	0,00	PC	0,00	I	0,00	ECP	0,00	EC	0,00
	SPESE PER L'ATTUAZIONE DELLA LEGGE REGIONALE 6 NOVEMBRE 2012, N. 54 IN MATERIA DI RELAZIONI TRA REGIONE CALABRIA E COMUNITÀ CALABRESI NEL MONDO - TRASFERIMENTI CORRENTI AD AMMINISTRAZIONI LOCALI	CS	201.691,54	TP	165.996,48	FPV	0,00			TR	35.695,06
U6201061603	*Risorse Autonome*	RS	161.030,00	PR	137.057,00	R	0,00			EP	23.973,00
		CP	41.000,00	PC	41.000,00	I	41.000,00	ECP	0,00	EC	0,00
	SPESE PER L'ATTUAZIONE DELLA LEGGE REGIONALE 6 NOVEMBRE 2012, N. 54 IN MATERIA DI RELAZIONI TRA REGIONE CALABRIA E COMUNITÀ CALABRESI NEL MONDO- RAPPRESENTANZA, ORGANIZZAZIONE EVENTI, PUBBLICITÀ E SERVIZI PER TRASFERTA	CS	202.030,00	TP	178.057,00	FPV	0,00			TR	23.973,00
U6201061604	*Risorse Autonome*	RS	5.000,00	PR	0,00	R	0,00			EP	5.000,00
		CP	0,00	PC	0,00	I	0,00	ECP	0,00	EC	0,00
	SPESE PER L'ATTUAZIONE DELLA LEGGE REGIONALE 6 NOVEMBRE 2012, N. 54 IN MATERIA DI RELAZIONI TRA REGIONE CALABRIA E COMUNITÀ CALABRESI NEL MONDO- GIORNALI, RIVISTE E PUBBLICAZIONI	CS	5.000,00	TP	0,00	FPV	0,00			TR	5.000,00
U6201070501	*Risorse Autonome*	RS	50.000,00	PR	42.105,73	R	0,00			EP	7.894,27
		CP	200.000,00	PC	168.886,23	I	200.000,00	ECP	0,00	EC	31.113,77
	SPESE PER L'ESERCIZIO DELLE FUNZIONI DEMANDATE ALLE SEZIONI PROVINCIALI E AL CONSIGLIO REGIONALE DELL'UNIONE ITALIANA CIECHI DELLA CALABRIA(LEGGE REGIONALE 13.11.2002, N.44).	CS	250.000,00	TP	210.991,96	FPV	0,00			TR	39.008,04
U6201071601	*Risorse Autonome*	RS	0,00	PR	0,00	R	0,00			EP	0,00
		CP	20.000,00	PC	20.000,00	I	20.000,00	ECP	0,00	EC	0,00
	SPESE PER CONTRIBUTI ALLE SEZIONI PROVINCIALI DELL'ASSOCIAZIONE ITALIANA SCLEROSI MULTIPLA (ART. 34, COMMI 1, 2 E 3, DELLA LEGGE REGIONALE 11 MAGGIO 2007, N. 9)	CS	20.000,00	TP	20.000,00	FPV	0,00			TR	0,00
U6201072301	*Risorse Autonome*	RS	450.000,00	PR	0,00	R	-38.837,80			EP	411.162,20
		CP	100.000,00	PC	0,00	I	0,00	ECP	100.000,00	EC	0,00
	MISURE A SOSTEGNO DELLE ASSOCIAZIONI DI VOLONTARIATO CHE OPERANO CON FINI ESCLUSIVI DI SOLIDARIETA' SOCIALE (LEGGE REGIONALE N. 33/2012)	CS	550.000,00	TP	0,00	FPV	0,00			TR	411.162,20
U6201072302	*Risorse Autonome*	RS	100.000,00	PR	0,00	R	-100.000,00			EP	0,00
		CP	100.000,00	PC	0,00	I	50.000,00	ECP	50.000,00	EC	50.000,00
	MISURE A SOSTEGNO DELLE ASSOCIAZIONI DI VOLONTARIATO CHE OPERANO CON FINI ESCLUSIVI DI SOLIDARIETA' SOCIALE (LEGGE REGIONALE N. 33/2012) - TRASFERIMENTI CORRENTI AD AMMINISTRAZIONI LOCALI	CS	200.000,00	TP	0,00	FPV	0,00			TR	50.000,00
U6301010101	*Risorse Autonome*	RS	183.413,28	PR	0,00	R	0,00			EP	183.413,28
		CP	0,00	PC	0,00	I	0,00	ECP	0,00	EC	0,00
	TRASFERIMENTO ALLE PROVINCE DI QUOTA PARTE DELLE RISORSE FINANZIARIE INERENTI LE ATTIVITA' DI SOSTEGNO E DI VALORIZZAZIONE DEL VOLONTARIATO CON FINALITA' DI SOLIDARIETA' SOCIALE DI CUI ALLA LEGGE REGIONALE 19.4.95, N. 18 (ART. 131, LETT. H) DELLA LEGGE REGIONALE 12 AGOSTO 2002, N. 34).	CS	183.413,28	TP	0,00	FPV	0,00			TR	183.413,28

MISSIONE, PROGRAMMA, TITOLO, CAPITOLO	DENOMINAZIONE	RESIDUI PASSIVI AL 1/1/2018 (RS)		PAGAMENTI IN C/RESIDUI (PR)		RIACCERTAMENTO RESIDUI (R)(1)				RESIDUI PASSIVI DA ESERCIZI PRECEDENTI (EP=RS-PR+R)	
		PREVISIONI DEFINITIVE DI COMPETENZA (CP)		PAGAMENTI IN C/ COMPETENZA (PC)		IMPEGNI (I)(2)		ECONOMIE DI COMPETENZA (ECP=CP-I-FPV)		RESIDUI PASSIVI DA ESERCIZIO DI COMPETENZA (EC=I-PC)	
		PREVISIONI DEFINITIVE DI CASSA (CS)		TOTALE PAGAMENTI (TP=PR +PC)		FONDO PLURIENNALE VINCOLATO (FPV) (3)				TOTALE RESIDUI PASSIVI DA RIPORTARE (TR=EP+EC)	
U9120800101	*Risorse Autonome*	RS	28.082,40	PR	27.824,33	R	-258,07			EP	0,00
		CP	119.898,18	PC	116.890,46	I	119.898,18	ECP	0,00	EC	3.007,72
	SPESE PER LE COMPETENZE FISSE DEL PERSONALE REGIONALE DI RUOLO, IVI COMPRESE QUELLE PER IL PAGAMENTO DELLA RETRIBUZIONE DI POSIZIONE E DEI CONTRIBUTI PREVIDENZIALI POSTI A CARICO DELLA REGIONE (SPESE OBBLIGATORIE). - U.12.08	CS	147.980,58	TP	144.714,79	FPV	0,00			TR	3.007,72
U9120800102	*Risorse Autonome*	RS	30.327,28	PR	7.143,22	R	0,00			EP	23.184,06
		CP	47.719,75	PC	26.315,83	I	47.719,75	ECP	0,00	EC	21.403,92
	SPESE PER LE COMPETENZE FISSE DEL PERSONALE REGIONALE DI RUOLO, IVI COMPRESE QUELLE PER IL PAGAMENTO DELLA RETRIBUZIONE DI POSIZIONE E DEI CONTRIBUTI PREVIDENZIALI POSTI A CARICO DELLA REGIONE -CONTRIBUTI SOCIALI EFFETTIVI A CARICO DELL'ENTE - (SPESE OBBLIGATORIE). - U.12.08	CS	78.047,03	TP	33.459,05	FPV	0,00			TR	44.587,98
U9120800104	*Risorse Autonome*	RS	5.564,05	PR	1.503,53	R	0,00			EP	4.060,52
		CP	15.072,50	PC	8.217,74	I	15.072,50	ECP	0,00	EC	6.854,76
	SPESE PER IL PAGAMENTO DELL'IRAP A VALERE SULLE SPESE PER IL PERSONALE REGIONALE (SPESE OBBLIGATORIE) - U.12.08	CS	20.636,55	TP	9.721,27	FPV	0,00			TR	10.915,28
U9120800201	*Risorse Autonome*	RS	33.195,60	PR	0,00	R	0,00			EP	33.195,60
		CP	31.473,04	PC	0,00	I	31.473,04	ECP	0,00	EC	31.473,04
	FONDO PER IL MIGLIORAMENTO DELL'EFFICIENZA DEI SERVIZI (ART.5 DELLA LEGGE REGIONALE 5.5.90, N.30). - U.12.08	CS	64.668,64	TP	0,00	FPV	0,00			TR	64.668,64
U9120800202	*Risorse Autonome*	RS	6.464,86	PR	0,00	R	0,00			EP	6.464,86
		CP	6.129,39	PC	0,00	I	6.129,39	ECP	0,00	EC	6.129,39
	FONDO PER IL MIGLIORAMENTO DELL'EFFICIENZA DEI SERVIZI - CONTRIBUTI SOCIALI EFFETTIVI A CARICO DELL'ENTE (ART.5 DELLA LEGGE REGIONALE 5.5.90, N.30). - U.12.08	CS	12.594,25	TP	0,00	FPV	0,00			TR	12.594,25
U9120800301	*Risorse Autonome*	RS	50.026,54	PR	0,00	R	0,00			EP	50.026,54
		CP	236.846,18	PC	236.846,18	I	236.846,18	ECP	0,00	EC	0,00
	SPESE PER COMPETENZE FISSE E CONTRIBUTIVE DEL PERSONALE DI RUOLO TRANSITATO DALLE AMMINISTRAZIONI PROVINCIALI AI SENSI DELLA LEGGE 7 APRILE 2014, N. 56 E DELLA LEGGE REGIONALE 22 GIUGNO 2015, N.14 (SPESE OBBLIGATORIE) - U.12.08	CS	286.872,72	TP	236.846,18	FPV	0,00			TR	50.026,54
U9120800302	*Risorse Autonome*	RS	32.032,57	PR	13.484,26	R	0,00			EP	18.548,31
		CP	64.745,12	PC	64.745,12	I	64.745,12	ECP	0,00	EC	0,00
	SPESE PER IL PAGAMENTO DEI CONTRIBUTI PREVIDENZIALI ED ASSISTENZIALI POSTI A CARICO DELLA REGIONE PER IL PERSONALE DI RUOLO TRANSITATO DALLE AMMINISTRAZIONI PROVINCIALI AI SENSI DELLA LEGGE 7 APRILE 2014, N. 56 E DELLA LEGGE REGIONALE 22 GIUGNO 2015, N.14 (SPESE OBBLIGATORIE) - U. 12.08	CS	96.777,69	TP	78.229,38	FPV	0,00			TR	18.548,31
U9120800303	*Risorse Autonome*	RS	7.204,01	PR	2.642,28	R	0,00			EP	4.561,73
		CP	20.369,93	PC	20.369,93	I	20.369,93	ECP	0,00	EC	0,00
	SPESE PER IL PAGAMENTO DELL'IRAP PER IL PERSONALE DI RUOLO TRANSITATO DALLE AMMINISTRAZIONI PROVINCIALI AI SENSI DELLA LEGGE 7 APRILE 2014, N. 56 E DELLA LEGGE REGIONALE 22 GIUGNO 2015, N.14 (SPESE OBBLIGATORIE) - U. 12.08	CS	27.573,94	TP	23.012,21	FPV	0,00			TR	4.561,73
U9120800401	*Risorse Autonome*	RS	0,00	PR	0,00	R	0,00			EP	0,00
		CP	45.000,00	PC	0,00	I	45.000,00	ECP	0,00	EC	45.000,00
	CONTRIBUTI AI SOGGETTI ATTUATORI PER LO SVOLGIMENTO DELLE ATTIVITA' DI RECUPERO E DI DONAZIONE DELLE ECCEDENZE ALIMENTARI A FAVORE DELLE PERSONE IN STATO DI POVERTA' O DI GRAVE DISAGIO SOCIALE (ART. 3 DELLA LEGGE DI STABILITA' REGIONALE 22 DICEMBRE 2017, N.55)	CS	45.000,00	TP	0,00	FPV	0,00			TR	45.000,00
U9120800501	*Risorse Vincolate (Capitolo: E9201050501)*	RS	0,00	PR	0,00	R	0,00			EP	0,00
		CP	880.036,00	PC	0,00	I	0,00	ECP	0,00	EC	0,00
	SPESE DESTINATE AL SOSTEGNO E ALLO SVOLGIMENTO DELLE ATTIVITA' DELLE ORGANIZZAZIONI DI VOLONTARIATO E DELLE ASSOCIAZIONI DI PROMOZIONE SOCIALE (ARTT. 72 E 73 DEL D.LGS DEL 3 LUGLIO 2017, N. 117)	CS	880.036,00	TP	0,00	FPV	880.036,00			TR	0,00
TOTALE TITOLO 1	**Spese correnti**	**RS**	**1.395.482,13**	**PR**	**446.952,83**	**R**	**-139.206,87**			**EP**	**809.322,43**
		CP	**2.657.290,09**	**PC**	**1.179.889,49**	**I**	**1.627.254,09**	**ECP**	**150.000,00**	**EC**	**447.364,60**
		CS	**4.052.772,22**	**TP**	**1.626.842,32**	**FPV**	**880.036,00**			**TR**	**1.256.687,03**
TOTALE PROGRAMMA 08	***Cooperazione e associazionismo***	**RS**	**1.395.482,13**	**PR**	**446.952,83**	**R**	**-139.206,87**			**EP**	**809.322,43**
		CP	**2.657.290,09**	**PC**	**1.179.889,49**	**I**	**1.627.254,09**	**ECP**	**150.000,00**	**EC**	**447.364,60**
		CS	**4.052.772,22**	**TP**	**1.626.842,32**	**FPV**	**880.036,00**			**TR**	**1.256.687,03**
1209 PROGRAMMA 09	**Servizio necroscopico e cimiteriale**										

MISSIONE, PROGRAMMA, TITOLO, CAPITOLO	DENOMINAZIONE	RESIDUI PASSIVI AL 1/1/2018 (RS)		PAGAMENTI IN C/RESIDUI (PR)		RIACCERTAMENTO RESIDUI (R)(1)				RESIDUI PASSIVI DA ESERCIZI PRECEDENTI (EP=RS-PR+R)	
		PREVISIONI DEFINITIVE DI COMPETENZA (CP)		PAGAMENTI IN C/ COMPETENZA (PC)		IMPEGNI (I)(2)		ECONOMIE DI COMPETENZA (ECP=CP-I-FPV)		RESIDUI PASSIVI DA ESERCIZIO DI COMPETENZA (EC=I-PC)	
		PREVISIONI DEFINITIVE DI CASSA (CS)		TOTALE PAGAMENTI (TP=PR +PC)		FONDO PLURIENNALE VINCOLATO (FPV) (3)				TOTALE RESIDUI PASSIVI DA RIPORTARE (TR=EP+EC)	
TITOLO 2	**Spese in conto capitale**										
U3601010300	*Risorse Autonome*	RS	49.278,80	PR	0,00	R	0,00			EP	49.278,80
		CP	0,00	PC	0,00	I	0,00	ECP	0,00	EC	0,00
	TRASFERIMENTI ALLE PROVINCE PER LA REALIZZAZIONE DI INTERVENTI URGENTI PER OPERE IGIENICHE, SANITARIE E CIMITERIALI (LEGGE REGIONALE 12 AGOSTO 2002, N. 34).	CS	49.278,80	TP	0,00	FPV	0,00			TR	49.278,80
U3601010301	*Risorse Autonome*	RS	20.596,25	PR	0,00	R	0,00			EP	20.596,25
		CP	0,00	PC	0,00	I	0,00	ECP	0,00	EC	0,00
	TRASFERIMENTI ALLE PROVINCE PER LA REALIZZAZIONE DI INTERVENTI URGENTI PER OPERE IGIENICHE, SANITARIE E CIMITERIALI (LEGGE REGIONALE 12 AGOSTO 2002, N. 34).	CS	20.596,25	TP	0,00	FPV	0,00			TR	20.596,25
TOTALE TITOLO 2	**Spese in conto capitale**	**RS**	**69.875,05**	**PR**	**0,00**	**R**	**0,00**			**EP**	**69.875,05**
		CP	**0,00**	**PC**	**0,00**	**I**	**0,00**	**ECP**	**0,00**	**EC**	**0,00**
		CS	**69.875,05**	**TP**	**0,00**	**FPV**	**0,00**			**TR**	**69.875,05**
TOTALE PROGRAMMA 09	***Servizio necroscopico e cimiteriale***	**RS**	**69.875,05**	**PR**	**0,00**	**R**	**0,00**			**EP**	**69.875,05**
		CP	**0,00**	**PC**	**0,00**	**I**	**0,00**	**ECP**	**0,00**	**EC**	**0,00**
		CS	**69.875,05**	**TP**	**0,00**	**FPV**	**0,00**			**TR**	**69.875,05**
1210 PROGRAMMA 10	**Politica regionale unitaria per i diritti sociali e la famiglia (solo per le Regioni)**										
TITOLO 1	**Spese correnti**										
U4303040103	*Risorse Vincolate (Capitolo: E2129000101; E2129000201)*	RS	7.000.000,00	PR	0,00	R	0,00			EP	7.000.000,00
		CP	0,00	PC	0,00	I	0,00	ECP	0,00	EC	0,00
	SPESE PER LA REALIZZAZIONE DI MISURE DI CONTRASTO ALLA POVERTA', NONCHE' PER LA REALIZZAZIONE DI PERCORSI DI INSERIMENTO LAVORATIVO DI GIOVANI E SOGGETTI SVANTAGGIATI (PILASTRO MISURE ANTICICLICHE - SCHEDA N. 6) - TRASFERIMENTI CORRENTI A IMPRESE CONTROLLATE	CS	7.000.000,00	TP	0,00	FPV	0,00			TR	7.000.000,00
U9121001303	*Risorse Autonome*	RS	0,00	PR	0,00	R	0,00			EP	0,00
		CP	1.122.095,33	PC	3.226,00	I	51.189,11	ECP	993.649,24	EC	47.963,11
	SPESE PER LA REALIZZAZIONE DI INTERVENTI DI PRESA IN CARICO MULTI PROFESSIONALE, FINALIZZATI ALL'INCLUSIONE LAVORATIVA DELLE PERSONE CON DISABILITÀ ATTRAVERSO LA DEFINIZIONE DI PROGETTI PERSONALIZZATI, NONCHE' INTERVENTI DI POLITICA ATTIVA SPECIFICAMENTE RIVOLTI ALLE PERSONE CON DISABILITÀ (POR 2014-2020 - ASSE 10 - OBIETTIVO SPECIFICO 9.2 - AZIONE 9.2.1) - TRASFERIMENTI CORRENTI A ALTRE IMPRESE	CS	1.122.095,33	TP	3.226,00	FPV	77.256,98			TR	47.963,11
U9121001304	*Risorse Autonome*	RS	0,00	PR	0,00	R	0,00			EP	0,00
		CP	354.447,01	PC	0,00	I	2.603,70	ECP	327.943,81	EC	2.603,70
	SPESE PER LA REALIZZAZIONE DI INTERVENTI DI PRESA IN CARICO MULTI PROFESSIONALE, FINALIZZATI ALL'INCLUSIONE LAVORATIVA DELLE PERSONE CON DISABILITÀ ATTRAVERSO LA DEFINIZIONE DI PROGETTI PERSONALIZZATI, NONCHE' INTERVENTI DI POLITICA ATTIVA SPECIFICAMENTE RIVOLTI ALLE PERSONE CON DISABILITÀ - TRASFERIMENTI CORRENTI A ENTI DI PREVIDENZA (POR 2014-2020 - ASSE 10 - OBIETTIVO SPECIFICO 9.2 - AZIONE 9.2.1)	CS	354.447,01	TP	0,00	FPV	23.899,50			TR	2.603,70
U9121001403	*Risorse Vincolate (Capitolo: E1104000201; E2130000101; E2312000101)*	RS	0,00	PR	0,00	R	0,00			EP	0,00
		CP	1.136.323,58	PC	0,00	I	6.506,88	ECP	1.046.933,87	EC	6.506,88
	SPESE PER LA REALIZZAZIONE DI INTERVENTI DI PRESA IN CARICO MULTI PROFESSIONALE FINALIZZATI ALL'INCLUSIONE LAVORATIVA DI PERSONE MAGGIORMENTE VULNERABILI E A RISCHIO DI DISCRIMINAZIONE E IN GENERALE ALLE PERSONE CHE PER DIVERSI MOTIVI SONO PRESE IN CARICO DAI SERVIZI SOCIALI - TRASFERIMENTI CORRENTI AD ALTRE IMPRESE (POR 2014-2020 - ASSE 10 - OBIETTIVO SPECIFICO 9.2 - AZIONE 9.2.2)	CS	1.136.323,58	TP	0,00	FPV	82.882,83			TR	6.506,88
U9121001404	*Risorse Vincolate (Capitolo: E1104000201; E2130000101; E2312000101)*	RS	0,00	PR	0,00	R	0,00			EP	0,00
		CP	495.330,26	PC	0,00	I	2.178,00	ECP	456.954,26	EC	2.178,00
	SPESE PER LA REALIZZAZIONE DI INTERVENTI DI PRESA IN CARICO MULTI PROFESSIONALE FINALIZZATI ALL'INCLUSIONE LAVORATIVA DI PERSONE MAGGIORMENTE VULNERABILI E A RISCHIO DI DISCRIMINAZIONE E IN GENERALE ALLE PERSONE CHE PER DIVERSI MOTIVI SONO PRESE IN CARICO DAI SERVIZI SOCIALI - TRASFERIMENTI CORRENTI A ENTI DI PREVIDENZA (POR 2014-2020 - ASSE 10 - OBIETTIVO SPECIFICO 9.2 - AZIONE 9.2.2)	CS	495.330,26	TP	0,00	FPV	36.198,00			TR	2.178,00

MISSIONE, PROGRAMMA, TITOLO, CAPITOLO	DENOMINAZIONE	RESIDUI PASSIVI AL 1/1/2018 (RS)		PAGAMENTI IN C/RESIDUI (PR)		RIACCERTAMENTO RESIDUI (R)(1)				RESIDUI PASSIVI DA ESERCIZI PRECEDENTI (EP=RS-PR+R)	
		PREVISIONI DEFINITIVE DI COMPETENZA (CP)		PAGAMENTI IN C/ COMPETENZA (PC)		IMPEGNI (I)(2)		ECONOMIE DI COMPETENZA (ECP=CP-I-FPV)		RESIDUI PASSIVI DA ESERCIZIO DI COMPETENZA (EC=I-PC)	
		PREVISIONI DEFINITIVE DI CASSA (CS)		TOTALE PAGAMENTI (TP=PR +PC)		FONDO PLURIENNALE VINCOLATO (FPV) (3)				TOTALE RESIDUI PASSIVI DA RIPORTARE (TR=EP+EC)	
U9121001602	*Risorse Vincolate (Capitolo: E1104000201; E2130000101; E2312000101)*	RS	0,00	PR	0,00	R	0,00			EP	0,00
		CP	1.250.000,00	PC	1.250.000,00	I	1.250.000,00	ECP	0,00	EC	0,00
	SPESE PER IL RAFFORZAMENTO DELLE IMPRESE SOCIALI E DELLE ORGANIZZAZIONI DEL TERZO SETTORE IN TERMINI DI EFFICIENZA ED EFFICACIA DELLA LORO AZIONE (POR 2014-2020 - ASSE 10 - OBIETTIVO SPECIFICO 9.7 - AZIONE 9.7.3) - TRASFERIMENTI CORRENTI A IMPRESE CONTROLLATE	CS	1.250.000,00	TP	1.250.000,00	FPV	0,00			TR	0,00
U9121001702	*Risorse Vincolate (Capitolo: E1104000201; E2130000101; E2312000101)*	RS	0,00	PR	0,00	R	0,00			EP	0,00
		CP	1.250.000,00	PC	1.250.000,00	I	1.250.000,00	ECP	0,00	EC	0,00
	SPESE PER IL RAFFORZAMENTO DELLE ATTIVITÀ DELLE IMPRESE SOCIALI DI INSERIMENTO LAVORATIVO DI PERSONE SVANTAGGIATE , NONCHE' DI VITTIME DI VIOLENZA O GRAVE SFRUTTAMENTO E A RISCHIO DI DISCRIMINAZIONE (POR 2014-2020 - ASSE 10 - OBIETTIVO SPECIFICO 9.7 - AZIONE 9.7.4) - TRASFERIMENTI CORRENTI A IMPRESE CONTROLLATE	CS	1.250.000,00	TP	1.250.000,00	FPV	0,00			TR	0,00
U9121002201	*Risorse Vincolate (Capitolo: E9201011901)*	RS	4.004,81	PR	4.004,80	R	-0,01			EP	0,00
		CP	0,00	PC	0,00	I	0,00	ECP	0,00	EC	0,00
	SPESE PER IL FUNZIONAMENTO DELL'UFFICIO REGIONALE PAC "PROGRAMMA NAZIONALE INFANZIA E ADOLESCENZA"	CS	4.004,81	TP	4.004,80	FPV	0,00			TR	0,00
U9121002202	*Risorse Vincolate (Capitolo: E9201011901)*	RS	2.746,60	PR	978,35	R	-1.768,25			EP	0,00
		CP	0,00	PC	0,00	I	0,00	ECP	0,00	EC	0,00
	SPESE PER IL FUNZIONAMENTO DELL'UFFICIO REGIONALE PAC "PROGRAMMA NAZIONALE INFANZIA E ADOLESCENZA" - CONTRIBUTI SOCIALI A CARICO DELL'ENTE	CS	2.746,60	TP	978,35	FPV	0,00			TR	0,00
U9121002203	*Risorse Vincolate (Capitolo: E9201011901)*	RS	973,29	PR	340,40	R	-632,89			EP	0,00
		CP	0,00	PC	0,00	I	0,00	ECP	0,00	EC	0,00
	SPESE PER IL FUNZIONAMENTO DELL'UFFICIO REGIONALE PAC "PROGRAMMA NAZIONALE INFANZIA E ADOLESCENZA" - IRAP	CS	973,29	TP	340,40	FPV	0,00			TR	0,00
U9121002204	*Risorse Vincolate (Capitolo: E9201011901)*	RS	0,00	PR	0,00	R	0,00			EP	0,00
		CP	4.000,00	PC	0,00	I	0,00	ECP	4.000,00	EC	0,00
	SPESE PER IL FUNZIONAMENTO DELL'UFFICIO REGIONALE PAC "PROGRAMMA NAZIONALE INFANZIA E ADOLESCENZA" - RAPPRESENTANZA, ORGANIZZAZIONE EVENTI, PUBBLICITA' E SERVIZI PER TRASFERTA	CS	4.000,00	TP	0,00	FPV	0,00			TR	0,00
U9121002301	*Risorse Autonome*	RS	10.417,05	PR	0,00	R	0,00			EP	10.417,05
		CP	34.525,20	PC	34.525,20	I	34.525,20	ECP	0,00	EC	0,00
	SPESE PER COMPETENZE FISSE E CONTRIBUTIVE DEL PERSONALE DI RUOLO TRANSITATO DALLE AMMINISTRAZIONI PROVINCIALI AI SENSI DELLA LEGGE 7 APRILE 2014, N. 56 E DELLA LEGGE REGIONALE 22 GIUGNO 2015, N.14 (SPESE OBBLIGATORIE) - U.12.10	CS	44.942,25	TP	34.525,20	FPV	0,00			TR	10.417,05
U9121002302	*Risorse Autonome*	RS	4.704,80	PR	1.335,48	R	0,00			EP	3.369,32
		CP	9.101,52	PC	7.290,61	I	9.101,52	ECP	0,00	EC	1.810,91
	SPESE PER IL PAGAMENTO DEI CONTRIBUTI PREVIDENZIALI ED ASSISTENZIALI POSTI A CARICO DELLA REGIONE PER IL PERSONALE DI RUOLO TRANSITATO DALLE AMMINISTRAZIONI PROVINCIALI AI SENSI DELLA LEGGE 7 APRILE 2014, N. 56 E DELLA LEGGE REGIONALE 22 GIUGNO 2015, N.14 (SPESE OBBLIGATORIE) - U. 12.10	CS	13.806,32	TP	8.626,09	FPV	0,00			TR	5.180,23
U9121002303	*Risorse Autonome*	RS	1.106,03	PR	224,12	R	0,00			EP	881,91
		CP	2.947,39	PC	1.264,03	I	2.947,39	ECP	0,00	EC	1.683,36
	SPESE PER IL PAGAMENTO DELL'IRAP PER IL PERSONALE DI RUOLO TRANSITATO DALLE AMMINISTRAZIONI PROVINCIALI AI SENSI DELLA LEGGE 7 APRILE 2014, N. 56 E DELLA LEGGE REGIONALE 22 GIUGNO 2015, N.14 (SPESE OBBLIGATORIE) - U. 12.10	CS	4.053,42	TP	1.488,15	FPV	0,00			TR	2.565,27
U9121002401	*Risorse Vincolate (Capitolo: E9201010201; E9201050101)*	RS	0,00	PR	0,00	R	0,00			EP	0,00
		CP	18.893,49	PC	12.402,04	I	16.391,53	ECP	2.501,96	EC	3.989,49
	SPESE PER SOSTENERE LE FASI DI PROGRAMMAZIONE, ATTUAZIONE, GESTIONE, CONTROLLO, VALUTAZIONE E SORVEGLIANZA DEL PROGRAMMA OPERATIVO (POR 2014-2020 - ASSE 14) - RETRIBUZIONI IN DENARO - U.12.10	CS	18.893,49	TP	12.402,04	FPV	0,00			TR	3.989,49
U9121002402	*Risorse Vincolate (Capitolo: E9201010201; E9201050101)*	RS	1.632,34	PR	1.632,34	R	0,00			EP	0,00
		CP	4.532,12	PC	2.507,30	I	3.917,31	ECP	614,81	EC	1.410,01
	SPESE PER SOSTENERE LE FASI DI PROGRAMMAZIONE, ATTUAZIONE, GESTIONE, CONTROLLO, VALUTAZIONE E SORVEGLIANZA DEL PROGRAMMA OPERATIVO (POR 2014-2020 - ASSE 14) - CONTRIBUTI SOCIALI EFFETTIVI A CARICO DELL'ENTE - U.12.10	CS	6.164,46	TP	4.139,64	FPV	0,00			TR	1.410,01
U9121002403	*Risorse Vincolate (Capitolo: E9201010201; E9201050101)*	RS	305,76	PR	305,76	R	0,00			EP	0,00
		CP	1.612,63	PC	871,72	I	1.364,53	ECP	248,10	EC	492,81
	SPESE PER SOSTENERE LE FASI DI PROGRAMMAZIONE, ATTUAZIONE, GESTIONE, CONTROLLO, VALUTAZIONE E SORVEGLIANZA DEL PROGRAMMA OPERATIVO (POR 2014-2020 - ASSE 14) - IMPOSTA REGIONALE SULLE ATTIVITA' PRODUTTIVE (IRAP) - U.12.10	CS	1.918,39	TP	1.177,48	FPV	0,00			TR	492,81

MISSIONE, PROGRAMMA, TITOLO, CAPITOLO	DENOMINAZIONE	RESIDUI PASSIVI AL 1/1/2018 (RS)		PAGAMENTI IN C/RESIDUI (PR)		RIACCERTAMENTO RESIDUI (R)(1)				RESIDUI PASSIVI DA ESERCIZI PRECEDENTI (EP=RS-PR+R)	
		PREVISIONI DEFINITIVE DI COMPETENZA (CP)		PAGAMENTI IN C/ COMPETENZA (PC)		IMPEGNI (I)(2)		ECONOMIE DI COMPETENZA (ECP=CP-I-FPV)		RESIDUI PASSIVI DA ESERCIZIO DI COMPETENZA (EC=I-PC)	
		PREVISIONI DEFINITIVE DI CASSA (CS)		TOTALE PAGAMENTI (TP=PR +PC)		FONDO PLURIENNALE VINCOLATO (FPV) (3)				TOTALE RESIDUI PASSIVI DA RIPORTARE (TR=EP+EC)	
U9121002501	*Risorse Autonome*	RS	70.779,47	PR	20.414,27	R	0,00			EP	50.365,20
		CP	105.275,92	PC	25.010,39	I	105.275,92	ECP	0,00	EC	80.265,53
	SPESE PER LE COMPETENZE FISSE DEL PERSONALE REGIONALE DI RUOLO, IVI COMPRESE QUELLE PER IL PAGAMENTO DELLA RETRIBUZIONE DI POSIZIONE E DEI CONTRIBUTI PREVIDENZIALI POSTI A CARICO DELLA REGIONE (SPESE OBBLIGATORIE). - U.12.10	CS	176.055,39	TP	45.424,66	FPV	0,00			TR	130.630,73
U9121002502	*Risorse Autonome*	RS	44.066,41	PR	1.551,58	R	0,00			EP	42.514,83
		CP	50.515,38	PC	5.669,95	I	50.515,38	ECP	0,00	EC	44.845,43
	SPESE PER LE COMPETENZE FISSE DEL PERSONALE REGIONALE DI RUOLO, IVI COMPRESE QUELLE PER IL PAGAMENTO DELLA RETRIBUZIONE DI POSIZIONE E DEI CONTRIBUTI PREVIDENZIALI POSTI A CARICO DELLA REGIONE -CONTRIBUTI SOCIALI EFFETTIVI A CARICO DELL'ENTE - (SPESE OBBLIGATORIE). - U.12.10	CS	94.581,79	TP	7.221,53	FPV	0,00			TR	87.360,26
U9121002503	*Risorse Autonome*	RS	11.275,31	PR	336,79	R	0,00			EP	10.938,52
		CP	14.615,85	PC	1.794,38	I	14.615,85	ECP	0,00	EC	12.821,47
	SPESE PER IL PAGAMENTO DELL'IRAP A VALERE SULLE SPESE PER IL PERSONALE REGIONALE (SPESE OBBLIGATORIE) - U.12.10	CS	25.891,16	TP	2.131,17	FPV	0,00			TR	23.759,99
TOTALE TITOLO 1	**Spese correnti**	**RS**	**7.152.011,87**	**PR**	**31.123,89**	**R**	**-2.401,15**			**EP**	**7.118.486,83**
		CP	**5.854.215,68**	**PC**	**2.594.561,62**	**I**	**2.801.132,32**	**ECP**	**2.832.846,05**	**EC**	**206.570,70**
		CS	**13.006.227,55**	**TP**	**2.625.685,51**	**FPV**	**220.237,31**			**TR**	**7.325.057,53**
TITOLO 2	**Spese in conto capitale**										
U6201080101	*Risorse Vincolate (Capitolo: E4412006901)*	RS	2.019.980,46	PR	179.513,00	R	0,00			EP	1.840.467,46
		CP	0,00	PC	0,00	I	0,00	ECP	0,00	EC	0,00
	SPESE PER L'ATTUAZIONE DEGLI OBIETTIVI DI SERVIZIO RELATIVI AI "SERVIZI DI CURA ALLA PERSONA - INFANZIA" (RISORSE FSC 2007-2013 - DELIBERA CIPE N. 79 DEL 11 LUGLIO 2012)	CS	2.019.980,46	TP	179.513,00	FPV	0,00			TR	1.840.467,46
U6401010100	*Risorse Vincolate (Capitolo: E4439000100; E4610000100)*	RS	640.659,72	PR	101.723,82	R	0,00			EP	538.935,90
		CP	0,00	PC	0,00	I	0,00	ECP	0,00	EC	0,00
	SPESE PER IL RAFFORZAMENTO DEI DIRITTI DEI MINORI E PER LA QUALIFICAZIONE DEI SERVIZI PER L'ASSISTENZA ED IL SOSTEGNO ALL'AUTONOMIA DEGLI ANZIANI E DEI DIVERSAMENTE ABILI (ASSE IV - SETTORE IV.2 - OBIETTIVO OPERATIVO 4.2.1).	CS	640.659,72	TP	101.723,82	FPV	0,00			TR	538.935,90
U9121000201	*Risorse Vincolate (Capitolo: E4443000101; E4613000101)*	RS	0,00	PR	0,00	R	0,00			EP	0,00
		CP	225.096,00	PC	0,00	I	225.096,00	ECP	0,00	EC	225.096,00
	SPESE PER LA EROGAZIONE DI AIUTI ALLE ORGANIZZAZIONI DEL PRIVATO SOCIALE E DEL SETTORE NO PROFIT PER SOSTENERE GLI INVESTIMENTI NELLE STRUTTURE DI SERVIZI SOCIO EDUCATIVI PER LA PRIMA INFANZIA (POR 2014-2020 - ASSE 9 - OBIETTIVO SPECIFICO 9.3 - AZIONE 9.3.2) - CONTRIBUTI AGLI INVESTIMENTI A AMMINISTRAZIONI LOCALI	CS	225.096,00	TP	0,00	FPV	0,00			TR	225.096,00
U9121000401	*Risorse Vincolate (Capitolo: E4443000101; E4613000101)*	RS	0,00	PR	0,00	R	0,00			EP	0,00
		CP	703.425,00	PC	0,00	I	703.425,00	ECP	0,00	EC	703.425,00
	SPESE PER LA REALIZZAZIONE DI INTERVENTI DI POTENZIAMENTO DEL PATRIMONIO PUBBLICO E PRIVATO ESISTENTE E DI RECUPERO DI ALLOGGI DI PROPRIETÀ DEI COMUNI E EX IACP PER INCREMENTARE LA DISPONIBILITÀ DI ALLOGGI SOCIALI E SERVIZI ABITATIVI PER CATEGORIE FRAGILI PER RAGIONI ECONOMICHE E SOCIALI, NONCHE' DI INTERVENTI INFRASTRUTTURALI FINALIZZATI ALLA SPERIMENTAZIONE DI MODELLI INNOVATIVI SOCIALI E ABITATIVI (POR 2014-2020 - ASSE 9 - OBIETTIVO SPECIFICO 9.4 - AZIONE 9.4.1) - CONTRIBUTI AGLI INVESTIMENTI A AMMINISTRAZIONI LOCALI	CS	703.425,00	TP	0,00	FPV	0,00			TR	703.425,00
U9121000501	*Risorse Vincolate (Capitolo: E4443000101; E4613000101)*	RS	0,00	PR	0,00	R	0,00			EP	0,00
		CP	225.096,00	PC	0,00	I	225.096,00	ECP	0,00	EC	225.096,00
	SPESE PER LA REALIZZAZIONE DI INTERVENTI DI SOSTEGNO ALL'ADEGUAMENTO INFRASTRUTTURALE PER IL MIGLIORAMENTO DELL'ABITARE A FAVORE DI PERSONE CON DISABILITÀ E GRAVI LIMITAZIONI NELL'AUTONOMIA (POR 2014-2020 - ASSE 9 - OBIETTIVO SPECIFICO 9.4 - AZIONE 9.4.4) - CONTRIBUTI AGLI INVESTIMENTI A AMMINISTRAZIONI LOCALI	CS	225.096,00	TP	0,00	FPV	0,00			TR	225.096,00
U9121000701	*Risorse Vincolate (Capitolo: E4443000101; E4613000101)*	RS	0,00	PR	0,00	R	0,00			EP	0,00
		CP	225.096,00	PC	225.096,00	I	225.096,00	ECP	0,00	EC	0,00
	SPESE PER IL FINANZIAMENTO NELLE PRINCIPALI AREE URBANE E NEI SISTEMI URBANI DI INTERVENTI INFRASTRUTTURALI NELL'AMBITO DI PROGETTI MIRATI PER IL POTENZIAMENTO DELLA RETE DEI SERVIZI PER IL PRONTO INTERVENTO SOCIALE PER I SENZA DIMORA (POR 2014-2020 - ASSE 9 - OBIETTIVO SPECIFICO 9.5 - AZIONE 9.5.8) - CONTRIBUTI AGLI INVESTIMENTI A AMMINISTRAZIONI LOCALI	CS	225.096,00	TP	225.096,00	FPV	0,00			TR	0,00

MISSIONE, PROGRAMMA, TITOLO, CAPITOLO	DENOMINAZIONE	RESIDUI PASSIVI AL 1/1/2018 (RS)		PAGAMENTI IN C/RESIDUI (PR)		RIACCERTAMENTO RESIDUI (R)(1)				RESIDUI PASSIVI DA ESERCIZI PRECEDENTI (EP=RS-PR+R)	
		PREVISIONI DEFINITIVE DI COMPETENZA (CP)		PAGAMENTI IN C/ COMPETENZA (PC)		IMPEGNI (I)(2)		ECONOMIE DI COMPETENZA (ECP=CP-I-FPV)		RESIDUI PASSIVI DA ESERCIZIO DI COMPETENZA (EC=I-PC)	
		PREVISIONI DEFINITIVE DI CASSA (CS)		TOTALE PAGAMENTI (TP=PR +PC)		FONDO PLURIENNALE VINCOLATO (FPV) (3)				TOTALE RESIDUI PASSIVI DA RIPORTARE (TR=EP+EC)	
TOTALE TITOLO 2	**Spese in conto capitale**	**RS**	**2.660.640,18**	**PR**	**281.236,82**	**R**	**0,00**			**EP**	**2.379.403,36**
		CP	**1.378.713,00**	**PC**	**225.096,00**	**I**	**1.378.713,00**	**ECP**	**0,00**	**EC**	**1.153.617,00**
		CS	**4.039.353,18**	**TP**	**506.332,82**	**FPV**	**0,00**			**TR**	**3.533.020,36**
TOTALE PROGRAMMA 10	***Politica regionale unitaria per i diritti sociali e la famiglia (solo per le Regioni)***	**RS**	**9.812.652,05**	**PR**	**312.360,71**	**R**	**-2.401,15**			**EP**	**9.497.890,19**
		CP	**7.232.928,68**	**PC**	**2.819.657,62**	**I**	**4.179.845,32**	**ECP**	**2.832.846,05**	**EC**	**1.360.187,70**
		CS	**17.045.580,73**	**TP**	**3.132.018,33**	**FPV**	**220.237,31**			**TR**	**10.858.077,89**
TOTALE MISSIONE 12	***Diritti sociali, politiche sociali e famiglia***	**RS**	**77.439.284,14**	**PR**	**44.586.358,28**	**R**	**-166.831,19**			**EP**	**32.686.094,67**
		CP	**111.344.025,91**	**PC**	**60.160.201,79**	**I**	**98.008.028,40**	**ECP**	**5.754.494,45**	**EC**	**37.847.826,61**
		CS	**188.783.310,05**	**TP**	**104.746.560,07**	**FPV**	**7.581.503,06**			**TR**	**70.533.921,28**
MISSIONE 13	*Tutela della salute*										
1301 PROGRAMMA 01	**Servizio sanitario regionale - finanziamento ordinario corrente per la garanzia dei LEA**										
TITOLO 1	**Spese correnti**										
U0421110300	*Risorse Vincolate (Capitolo: E0110111100; E0120210800)*	RS	5.861.856,65	PR	3.673.533,97	R	-9,11			EP	2.188.313,57
		CP	0,00	PC	0,00	I	0,00	ECP	0,00	EC	0,00
	FONDO SANITARIO REGIONALE DI PARTE CORRENTE DA ASSEGNARE ALLE ASP PER LA GESTIONE DELLE SPESE DI ESERCIZIO IN MATERIA SANITARIA (ART. 11 E 12 DEL DECRETO LEGISLATIVO 30.12.92, N. 502).	CS	5.861.856,65	TP	3.673.533,97	FPV	0,00			TR	2.188.313,57
U0421110301	*Risorse Vincolate (Capitolo: E0110111101; E0110111201; E0120210801; E9201020301)*	RS	38.709.657,56	PR	17.127.430,44	R	0,00			EP	21.582.227,12
		CP	2.968.073.378,49	PC	2.933.137.849,30	I	2.968.073.378,49	ECP	0,00	EC	34.935.529,19
	FONDO SANITARIO REGIONALE DI PARTE CORRENTE DA ASSEGNARE ALLE ASP PER LA GESTIONE DELLE SPESE DI ESERCIZIO IN MATERIA SANITARIA (ART. 11 E 12DEL DECRETO LEGISLATIVO 30.12.92, N.502).	CS	3.006.783.036,05	TP	2.950.265.279,74	FPV	0,00			TR	56.517.756,31
	NOTA: *VEDI ANCHE I CAPITOLI DELL'ENTRATA E0110111101, E0110111201, E0120210801 E E2404003001. LA PREVISIONE E' EFFETTUATA SULLA BASE DELLO STANZIAMENTO 2017 ASSESTATO. LA QUOTA INTEGRATIVA SOGGETTA A VERIFICA E' COLLOCATA AL CAPITOLO U6101011401 PER L'ANNO 2018, AL CAPITOLO U6101011601 PER L'ANNO 2019 ED AL CAPITOLO U6101012101 PER L'ANNO 2020. UNA QUOTA DEL FSR DI 15 MEURO E' GIA' DESTINATA AD ARPACAL AI SENSI DELLA L.R. 20/99 (CAPITOLO U0213110301 DELLA SPESA).*										
U0421110302	*Risorse Vincolate (Capitolo: E0110111101; E0110111201; E0120210801)*	RS	3.004.872,30	PR	2.526.893,09	R	0,00			EP	477.979,21
		CP	13.473.543,60	PC	11.681.188,71	I	13.473.543,60	ECP	0,00	EC	1.792.354,89
	FONDO SANITARIO REGIONALE DI PARTE CORRENTE DA ASSEGNARE ALLE ASP PER LA GESTIONE DELLE SPESE DI ESERCIZIO IN MATERIA SANITARIA - SERVIZI SANITARI - (ART. 11 E 12DEL DECRETO LEGISLATIVO 30.12.92, N.502).	CS	16.478.415,90	TP	14.208.081,80	FPV	0,00			TR	2.270.334,10
	NOTA: *VEDI NOTA CAPITOLO U0421110301*										
U0421110303	*Risorse Vincolate (Capitolo: E0110111101; E0110111201; E0120210801)*	RS	1.491.841,31	PR	724.533,93	R	0,00			EP	767.307,38
		CP	5.093.693,39	PC	3.926.974,87	I	5.093.693,39	ECP	0,00	EC	1.166.718,52
	FONDO SANITARIO REGIONALE DI PARTE CORRENTE DA ASSEGNARE ALLE ASP PER LA GESTIONE DELLE SPESE DI ESERCIZIO IN MATERIA SANITARIA - MEDICINALI E ALTRI BENI DI CONSUMO (ART. 11 E 12 DEL DECRETO LEGISLATIVO 30.12.92, N.502).	CS	6.585.534,70	TP	4.651.508,80	FPV	0,00			TR	1.934.025,90
U0421110304	*Risorse Vincolate (Capitolo: E0110111101; E0110111201; E0120210801)*	RS	53,68	PR	0,00	R	0,00			EP	53,68
		CP	323.905,12	PC	323.905,12	I	323.905,12	ECP	0,00	EC	0,00
	FONDO SANITARIO REGIONALE DI PARTE CORRENTE DA ASSEGNARE ALLE ASP PER LA GESTIONE DELLE SPESE DI ESERCIZIO IN MATERIA SANITARIA -ALTRI BENI DI CONSUMO (ART. 11 E 12 DEL DECRETO LEGISLATIVO 30.12.92, N. 502).	CS	323.958,80	TP	323.905,12	FPV	0,00			TR	53,68
U0421110305	*Risorse Vincolate (Capitolo: E0110111101; E0110111201; E0120210801)*	RS	0,00	PR	0,00	R	0,00			EP	0,00
		CP	361.415,00	PC	361.415,00	I	361.415,00	ECP	0,00	EC	0,00
	FONDO SANITARIO REGIONALE DI PARTE CORRENTE DA ASSEGNARE ALLE ASP PER LA GESTIONE DELLE SPESE DI ESERCIZIO IN MATERIA SANITARIA - TRASFERIMENTI CORRENTI A ISTITUZIONI SOCIALI PRIVATE(ART. 11 E 12 DEL DECRETO LEGISLATIVO 30.12.92, N.502).	CS	361.415,00	TP	361.415,00	FPV	0,00			TR	0,00

MISSIONE, PROGRAMMA, TITOLO, CAPITOLO	DENOMINAZIONE	RESIDUI PASSIVI AL 1/1/2018 (RS)		PAGAMENTI IN C/RESIDUI (PR)		RIACCERTAMENTO RESIDUI (R)(1)				RESIDUI PASSIVI DA ESERCIZI PRECEDENTI (EP=RS-PR+R)	
		PREVISIONI DEFINITIVE DI COMPETENZA (CP)		PAGAMENTI IN C/ COMPETENZA (PC)		IMPEGNI (I)(2)		ECONOMIE DI COMPETENZA (ECP=CP-I-FPV)		RESIDUI PASSIVI DA ESERCIZIO DI COMPETENZA (EC=I-PC)	
		PREVISIONI DEFINITIVE DI CASSA (CS)		TOTALE PAGAMENTI (TP=PR +PC)		FONDO PLURIENNALE VINCOLATO (FPV) (3)				TOTALE RESIDUI PASSIVI DA RIPORTARE (TR=EP+EC)	
U0421110306	*Risorse Vincolate (Capitolo: E0110111101; E0110111201; E0120210801)*	RS	125.671,70	PR	61.658,80	R	-0,60			EP	64.012,30
		CP	7.862,90	PC	0,00	I	7.862,90	ECP	0,00	EC	7.862,90
	FONDO SANITARIO REGIONALE DI PARTE CORRENTE DA ASSEGNARE ALLE ASP PER LA GESTIONE DELLE SPESE DI ESERCIZIO IN MATERIA SANITARIA - SERVIZI INFORMATICI E DI TELECOMUNICAZIONI(ART. 11 E 12 DEL DECRETO LEGISLATIVO 30.12.92, N. 502).	CS	133.534,60	TP	61.658,80	FPV	0,00			TR	71.875,20
U0421110307	*Risorse Vincolate (Capitolo: E0110111101; E0110111201; E0120210801)*	RS	548.737,67	PR	539.580,39	R	0,00			EP	9.157,28
		CP	0,00	PC	0,00	I	0,00	ECP	0,00	EC	0,00
	FONDO SANITARIO REGIONALE DI PARTE CORRENTE DA ASSEGNARE ALLE ASP PER LA GESTIONE DELLE SPESE DI ESERCIZIO IN MATERIA SANITARIA - CONSULENZE (ART. 11 E 12 DEL DECRETO LEGISLATIVO 30.12.92, N. 502).	CS	548.737,67	TP	539.580,39	FPV	0,00			TR	9.157,28
U0421110308	*Risorse Vincolate (Capitolo: E0110111101; E0110111201; E0120210801)*	RS	10.473,96	PR	0,00	R	0,00			EP	10.473,96
		CP	0,00	PC	0,00	I	0,00	ECP	0,00	EC	0,00
	FONDO SANITARIO REGIONALE DI PARTE CORRENTE DA ASSEGNARE ALLE ASP PER LA GESTIONE DELLE SPESE DI ESERCIZIO IN MATERIA SANITARIA - SERVIZI AMMINISTRATIVI(ART. 11 E 12 DEL DECRETO LEGISLATIVO 30.12.92, N. 502).	CS	10.473,96	TP	0,00	FPV	0,00			TR	10.473,96
U0421110309	*Risorse Vincolate (Capitolo: E0110111101; E0110111201; E0120210801)*	RS	128.488,54	PR	115.506,54	R	0,00			EP	12.982,00
		CP	159.862,80	PC	0,00	I	159.862,80	ECP	0,00	EC	159.862,80
	FONDO SANITARIO REGIONALE DI PARTE CORRENTE DA ASSEGNARE ALLE ASP PER LA GESTIONE DELLE SPESE DI ESERCIZIO IN MATERIA SANITARIA - ALTRI SERVIZI (ART. 11 E 12 DEL DECRETO LEGISLATIVO 30.12.92, N. 502).	CS	288.351,34	TP	115.506,54	FPV	0,00			TR	172.844,80
U0421110310	*Risorse Vincolate (Capitolo: E0110111101; E0110111201; E0120210801)*	RS	4.800,00	PR	0,00	R	0,00			EP	4.800,00
		CP	118.915,36	PC	0,00	I	118.915,36	ECP	0,00	EC	118.915,36
	FONDO SANITARIO REGIONALE DI PARTE CORRENTE DA ASSEGNARE ALLE ASP PER LA GESTIONE DELLE SPESE DI ESERCIZIO IN MATERIA SANITARIA - TRASFERIMENTI CORRENTI AD AMMINISTRAZIONI CENTRALI (ART. 11 E 12 DEL DECRETO LEGISLATIVO 30.12.92, N.502).	CS	123.715,36	TP	0,00	FPV	0,00			TR	123.715,36
U0421110311	*Risorse Vincolate (Capitolo: E0110111101; E0110111201; E0120210801)*	RS	5.910.927,06	PR	3.572.007,62	R	0,00			EP	2.338.919,44
		CP	5.200.923,37	PC	2.273.148,58	I	5.200.923,37	ECP	0,00	EC	2.927.774,79
	FONDO SANITARIO REGIONALE DI PARTE CORRENTE DA ASSEGNARE ALLE ASP PER LA GESTIONE DELLE SPESE DI ESERCIZIO IN MATERIA SANITARIA - ONERI DA CONTENZIOSO (ART. 11 E 12 DEL DECRETO LEGISLATIVO 30.12.92, N.502).	CS	11.111.850,43	TP	5.845.156,20	FPV	0,00			TR	5.266.694,23
U0421110312	*Risorse Vincolate (Capitolo: E0110111101; E0110111201; E0120210801)*	RS	0,00	PR	0,00	R	0,00			EP	0,00
		CP	31.349.988,50	PC	31.349.988,50	I	31.349.988,50	ECP	0,00	EC	0,00
	FONDO SANITARIO REGIONALE DI PARTE CORRENTE DA ASSEGNARE ALLE ASP PER LA GESTIONE DELLE SPESE DI ESERCIZIO IN MATERIA SANITARIA - PREMI DI ASSICURAZIONE CONTRO DANNI (ART. 11 E 12 DEL DECRETO LEGISLATIVO 30.12.92, N.502).	CS	31.349.988,50	TP	31.349.988,50	FPV	0,00			TR	0,00
U0421110314	*Risorse Vincolate (Capitolo: E0110111101; E0110111201; E0120210801)*	RS	52.800,00	PR	0,00	R	0,00			EP	52.800,00
		CP	0,00	PC	0,00	I	0,00	ECP	0,00	EC	0,00
	FONDO SANITARIO REGIONALE DI PARTE CORRENTE DA ASSEGNARE ALLE ASP PER LA GESTIONE DELLE SPESE DI ESERCIZIO IN MATERIA SANITARIA - PRESTAZIONI PROFESSIONALI E SPECIALISTICHE (ART. 11 E 12DEL DECRETO LEGISLATIVO 30.12.92, N.502).	CS	52.800,00	TP	0,00	FPV	0,00			TR	52.800,00
U0421110315	*Risorse Vincolate (Capitolo: E0110111101; E0110111201; E0120210801)*	RS	13.200,00	PR	0,00	R	0,00			EP	13.200,00
		CP	0,00	PC	0,00	I	0,00	ECP	0,00	EC	0,00
	FONDO SANITARIO REGIONALE DI PARTE CORRENTE DA ASSEGNARE ALLE ASP PER LA GESTIONE DELLE SPESE DI ESERCIZIO IN MATERIA SANITARIA - CONTRIBUTI SOCIALI EFFETTIVI A CARICO DELL'ENTE (ART. 11 E 12 DEL DECRETO LEGISLATIVO 30.12.92, N.502).	CS	13.200,00	TP	0,00	FPV	0,00			TR	13.200,00
U0421110316	*Risorse Vincolate (Capitolo: E0110111101; E0110111201; E0120210801)*	RS	3.208.350,00	PR	3.208.350,00	R	0,00			EP	0,00
		CP	4.807.616,00	PC	0,00	I	4.807.616,00	ECP	0,00	EC	4.807.616,00
	FONDO SANITARIO REGIONALE DI PARTE CORRENTE DA ASSEGNARE ALLE ASP PER LA GESTIONE DELLE SPESE DI ESERCIZIO IN MATERIA SANITARIA - TRASFERIMENTI CORRENTI AD AMMINISTRAZIONI LOCALI PER ACQUISTO DI VACCINI INCLUSI NEL NPNV (ART. 11 E 12 DEL DECRETO LEGISLATIVO 30.12.92, N. 502).	CS	8.015.966,00	TP	3.208.350,00	FPV	0,00			TR	4.807.616,00
U0421110317	*Risorse Vincolate (Capitolo: E0110111101; E0110111201; E0120210801)*	RS	2.406.263,00	PR	2.406.263,00	R	0,00			EP	0,00
		CP	4.070.448,00	PC	0,00	I	4.070.448,00	ECP	0,00	EC	4.070.448,00
	FONDO SANITARIO REGIONALE DI PARTE CORRENTE DA ASSEGNARE ALLE ASP PER LA GESTIONE DELLE SPESE DI ESERCIZIO IN MATERIA SANITARIA - TRASFERIMENTI CORRENTI AD AMMINISTRAZIONI LOCALI PER CONCORSO AL RIMBORSO DEGLI ONERI DERIVANTI DAI PROCESSI DI ASSUNZIONE E STABILIZZAZIONE DEL PERSONALE (ART. 11 E 12 DEL DECRETO LEGISLATIVO 30.12.92, N.502).	CS	6.476.711,00	TP	2.406.263,00	FPV	0,00			TR	4.070.448,00

MISSIONE, PROGRAMMA, TITOLO, CAPITOLO	DENOMINAZIONE	RESIDUI PASSIVI AL 1/1/2018 (RS)		PAGAMENTI IN C/RESIDUI (PR)		RIACCERTAMENTO RESIDUI (R)(1)				RESIDUI PASSIVI DA ESERCIZI PRECEDENTI (EP=RS-PR+R)	
		PREVISIONI DEFINITIVE DI COMPETENZA (CP)		PAGAMENTI IN C/ COMPETENZA (PC)		IMPEGNI (I)(2)		ECONOMIE DI COMPETENZA (ECP=CP-I-FPV)		RESIDUI PASSIVI DA ESERCIZIO DI COMPETENZA (EC=I-PC)	
		PREVISIONI DEFINITIVE DI CASSA (CS)		TOTALE PAGAMENTI (TP=PR +PC)		FONDO PLURIENNALE VINCOLATO (FPV) (3)				TOTALE RESIDUI PASSIVI DA RIPORTARE (TR=EP+EC)	
U0421110318	*Risorse Vincolate (Capitolo: E0110111101; E0110111201; E0120210801)* FONDO SANITARIO REGIONALE DI PARTE CORRENTE DA ASSEGNARE ALLE ASP PER LA GESTIONE DELLE SPESE DI ESERCIZIO IN MATERIA SANITARIA - TRASFERIMENTI CORRENTI AD AMMINISTRAZIONI LOCALI PER GARANTIRE LE PRESTAZIONI DI PREVENZIONE, CURA E RIABILITAZIONE ALLE PERSONE AFFETTE DA DISTURBO DA GIOCO D'AZZARDO (ART. 11 E 12 DEL DECRETO LEGISLATIVO 30.12.92, N.502).	RS CP CS	1.604.175,00 1.602.539,00 3.206.714,00	PR PC TP	0,00 0,00 0,00	R I FPV	0,00 1.602.539,00 0,00	ECP	0,00	EP EC TR	1.604.175,00 1.602.539,00 3.206.714,00
U0421114700	*Risorse Vincolate (Capitolo: E0230715100)* SPESE PER L'ASSISTENZA SANITARIA AGLI STRANIERI TEMPORANEAMENTE PRESENTI NEL TERRITORIO NAZIONALE (ART.32, LEGGE 23.12.78, N.833 - ORDINANZA DEL MINISTRO DELLA SANITA' DEL 15.11.96, ART.33, LEGGE 6.3.98, N. 40 ART.33, LEGGE 6.3.98, N.40 - ART. 5, COMMA 16, D.LGS 109 DEL 16 LUGLIO 2012).	RS CP CS	11.228.893,09 0,00 11.228.893,09	PR PC TP	9.670.543,00 0,00 9.670.543,00	R I FPV	0,00 0,00 0,00	ECP	0,00	EP EC TR	1.558.350,09 0,00 1.558.350,09
U0421114701	*Risorse Vincolate (Capitolo: E0230715101)* SPESE PER L'ASSISTENZA SANITARIA AGLI STRANIERI TEMPORANEAMENTE PRESENTI NEL TERRITORIO NAZIONALE (ART.32, LEGGE 23.12.78, N.833 - ORDINANZA DEL MINISTRO DELLA SANITA' DEL 15.11.96, ART.33, LEGGE 6.3.98, N. 40 ART.33, LEGGE 6.3.98, N.40 - ART. 5, COMMA 16, D.LGS 109 DEL 16 LUGLIO 2012).	RS CP CS	2.101.459,00 1.903.870,00 4.005.329,00	PR PC TP	0,00 0,00 0,00	R I FPV	0,00 1.903.870,00 0,00	ECP	0,00	EP EC TR	2.101.459,00 1.903.870,00 4.005.329,00
U0421116100	*Risorse Vincolate (Capitolo: E0230716200)* SPESE PER IL FINANZIAMENTO DI PROGETTI PER IL PERSEGUIMENTO DEGLI OBIETTIVI DI CARATTERE PRIORITARIO E DI RILIEVO NAZIONALE PREVISTI NEL PIANO SANITARIO NAZIONALE (ART. 1, COMMI 34 E 34 BIS, DELLA LEGGE 23.12.1996, N.662, INTRODOTTO DALL'ART. 33, COMMA 1, DELLA LEGGE 27.12.1997,N. 449).	RS CP CS	175.020.365,26 0,00 175.020.365,26	PR PC TP	84.881.523,22 0,00 84.881.523,22	R I FPV	0,00 0,00 0,00	ECP	0,00	EP EC TR	90.138.842,04 0,00 90.138.842,04
U0421116101	*Risorse Vincolate (Capitolo: E0230716201; E3404002101)* SPESE PER IL FINANZIAMENTO DI PROGETTI PER IL PERSEGUIMENTO DEGLI OBIETTIVI DI CARATTERE PRIORITARIO E DI RILIEVO NAZIONALE PREVISTI NEL PIANO SANITARIO NAZIONALE (ART. 1, COMMI 34 E 34 BIS, DELLA LEGGE 23.12.1996, N.662, INTRODOTTO DALL'ART. 33, COMMA 1, DELLA LEGGE 27.12.1997,N. 449).	RS CP CS	111.627.182,00 40.178.780,11 151.805.962,11	PR PC TP	29.177.641,64 0,00 29.177.641,64	R I FPV	0,00 40.178.780,11 0,00	ECP	0,00	EP EC TR	82.449.540,36 40.178.780,11 122.628.320,47
U0421116800	*Risorse Vincolate (Capitolo: E0230716500)* SPESE PER L'AVVIO DI INIZIATIVE DI FARMACOVIGILANZA E DI INFORMAZIONE DEGLI OPERATORI SANITARI SULLA PROPRIETA', SULL'IMPIEGO E SUGLI EFFETTI INDESIDERATI DEI MEDICINALI, NONCHE' PER LE CAMPAGNE DI EDUCAZIONE SANITARIA NELLA STESSA MATERIA (ART.36, COMMA 14, DELLA LEGGE 27.12.97,N. 449).	RS CP CS	1.797.448,71 0,00 1.797.448,71	PR PC TP	373.835,68 0,00 373.835,68	R I FPV	0,00 0,00 0,00	ECP	0,00	EP EC TR	1.423.613,03 0,00 1.423.613,03
U0421116801	*Risorse Vincolate (Capitolo: E0230716501)* SPESE PER L'AVVIO DI INIZIATIVE DI FARMACOVIGILANZA E DI INFORMAZIONE DEGLI OPERATORI SANITARI SULLA PROPRIETA', SULL'IMPIEGO E SUGLI EFFETTI INDESIDERATI DEI MEDICINALI, NONCHE' PER LE CAMPAGNE DI EDUCAZIONE SANITARIA NELLA STESSA MATERIA (ART.36, COMMA 14, DELLA LEGGE 27.12.97,N. 449).	RS CP CS	78.000,00 0,00 78.000,00	PR PC TP	0,00 0,00 0,00	R I FPV	0,00 0,00 0,00	ECP	0,00	EP EC TR	78.000,00 0,00 78.000,00
U0421116802	*Risorse Vincolate (Capitolo: E0230716501)* SPESE PER L'AVVIO DI INIZIATIVE DI FARMACOVIGILANZA E DI INFORMAZIONE DEGLI OPERATORI SANITARI SULLA PROPRIETA', SULL'IMPIEGO E SUGLI EFFETTI INDESIDERATI DEI MEDICINALI, NONCHE' PER LE CAMPAGNE DI EDUCAZIONE SANITARIA NELLA STESSA MATERIA - LAVORO FLESSIBILE QUOTA LSU (ART.36, COMMA 14, DELLA LEGGE 27.12.97,N.449).	RS CP CS	150.000,00 232.251,00 382.251,00	PR PC TP	0,00 0,00 0,00	R I FPV	0,00 232.251,00 0,00	ECP	0,00	EP EC TR	150.000,00 232.251,00 382.251,00
U0421116803	*Risorse Vincolate (Capitolo: E0230716501)* SPESE PER L'AVVIO DI INIZIATIVE DI FARMACOVIGILANZA E DI INFORMAZIONE DEGLI OPERATORI SANITARI SULLA PROPRIETA', SULL'IMPIEGO E SUGLI EFFETTI INDESIDERATI DEI MEDICINALI, NONCHE' PER LE CAMPAGNE DI EDUCAZIONE SANITARIA NELLA STESSA MATERIA - CONTRIBUTI SOCIALI EFFETTIVI A CARICO DELL'ENTE (ART.36, COMMA 14, DELLA LEGGE 27.12.97,N.449).	RS CP CS	0,00 45.000,00 45.000,00	PR PC TP	0,00 0,00 0,00	R I FPV	0,00 45.000,00 0,00	ECP	0,00	EP EC TR	0,00 45.000,00 45.000,00
U0421116804	*Risorse Vincolate (Capitolo: E0230716501)* SPESE PER L'AVVIO DI INIZIATIVE DI FARMACOVIGILANZA E DI INFORMAZIONE DEGLI OPERATORI SANITARI SULLA PROPRIETA', SULL'IMPIEGO E SUGLI EFFETTI INDESIDERATI DEI MEDICINALI, NONCHE' PER LE CAMPAGNE DI EDUCAZIONE SANITARIA NELLA STESSA MATERIA - IRAP (ART.36, COMMA 14, DELLA LEGGE 27.12.97,N.449).	RS CP CS	0,00 20.000,00 20.000,00	PR PC TP	0,00 0,00 0,00	R I FPV	0,00 20.000,00 0,00	ECP	0,00	EP EC TR	0,00 20.000,00 20.000,00

MISSIONE, PROGRAMMA, TITOLO, CAPITOLO	DENOMINAZIONE	RESIDUI PASSIVI AL 1/1/2018 (RS)	PAGAMENTI IN C/RESIDUI (PR)	RIACCERTAMENTO RESIDUI (R)(1)		RESIDUI PASSIVI DA ESERCIZI PRECEDENTI (EP=RS-PR+R)
		PREVISIONI DEFINITIVE DI COMPETENZA (CP)	PAGAMENTI IN C/ COMPETENZA (PC)	IMPEGNI (I)(2)	ECONOMIE DI COMPETENZA (ECP=CP-I-FPV)	RESIDUI PASSIVI DA ESERCIZIO DI COMPETENZA (EC=I-PC)
		PREVISIONI DEFINITIVE DI CASSA (CS)	TOTALE PAGAMENTI (TP=PR +PC)	FONDO PLURIENNALE VINCOLATO (FPV) (3)		TOTALE RESIDUI PASSIVI DA RIPORTARE (TR=EP+EC)
U0421116805	*Risorse Vincolate (Capitolo: E0230716501)* SPESE PER L'AVVIO DI INIZIATIVE DI FARMACOVIGILANZA E DI INFORMAZIONE DEGLI OPERATORI SANITARI SULLA PROPRIETA', SULL'IMPIEGO E SUGLI EFFETTI INDESIDERATI DEI MEDICINALI, NONCHE' PER LE CAMPAGNE DI EDUCAZIONE SANITARIA NELLA STESSA MATERIA - ORGANIZZAZIONE EVENTI, PUBBLICITA' E SERVIZI PER TRASFERTA (ART.36, COMMA 14, DELLA LEGGE 27.12.97,N.449).	RS 0,00 CP 20.000,00 CS 20.000,00	PR 0,00 PC 0,00 TP 0,00	R 0,00 I 20.000,00 FPV 0,00	ECP 0,00	EP 0,00 EC 20.000,00 TR 20.000,00
U0421116806	*Risorse Vincolate (Capitolo: E0230716501)* SPESE PER L'AVVIO DI INIZIATIVE DI FARMACOVIGILANZA E DI INFORMAZIONE DEGLI OPERATORI SANITARI SULLA PROPRIETA', SULL'IMPIEGO E SUGLI EFFETTI INDESIDERATI DEI MEDICINALI, NONCHE' PER LE CAMPAGNE DI EDUCAZIONE SANITARIA NELLA STESSA MATERIA - UTENZE E CANONI (ART.36, COMMA 14, DELLA LEGGE 27.12.97,N.449).	RS 0,00 CP 18.500,00 CS 18.500,00	PR 0,00 PC 0,00 TP 0,00	R 0,00 I 18.500,00 FPV 0,00	ECP 0,00	EP 0,00 EC 18.500,00 TR 18.500,00
U0421116807	*Risorse Vincolate (Capitolo: E0230716501)* SPESE PER L'AVVIO DI INIZIATIVE DI FARMACOVIGILANZA E DI INFORMAZIONE DEGLI OPERATORI SANITARI SULLA PROPRIETA', SULL'IMPIEGO E SUGLI EFFETTI INDESIDERATI DEI MEDICINALI, NONCHE' PER LE CAMPAGNE DI EDUCAZIONE SANITARIA NELLA STESSA MATERIA - ALTRI BENI DI CONSUMO (ART.36, COMMA 14, DELLA LEGGE 27.12.97,N.449).	RS 0,00 CP 1.500,00 CS 1.500,00	PR 0,00 PC 0,00 TP 0,00	R 0,00 I 1.500,00 FPV 0,00	ECP 0,00	EP 0,00 EC 1.500,00 TR 1.500,00
U0421117001	*Risorse Vincolate (Capitolo: E0230716601)* SPESE PER L'ISTITUZIONE ED IL FUNZIONAMENTO DEI CENTRI REGIONALI ED INTERREGIONALI DI TRAPIANTI DI ORGANI E TESSUTI (ART.10, COMMA 8, ART.12, COMMA 4, ART.16, COMMA 3, ART.17, COMMA 2 DELLA LEGGE 1.4.99, N.91).	RS 29.469,69 CP 6.671,02 CS 36.140,71	PR 0,00 PC 0,00 TP 0,00	R 0,00 I 6.671,02 FPV 0,00	ECP 0,00	EP 29.469,69 EC 6.671,02 TR 36.140,71
U0423112000	*Risorse Vincolate (Capitolo: E0230713800)* SPESE PER LA PREVENZIONE E LA CURA DELLA FIBROSI CISTICA (LEGGE 23.12.93, N. 548).	RS 113.369,16 CP 0,00 CS 113.369,16	PR 0,00 PC 0,00 TP 0,00	R 0,00 I 0,00 FPV 0,00	ECP 0,00	EP 113.369,16 EC 0,00 TR 113.369,16
U0423112001	*Risorse Vincolate (Capitolo: E0230713801)* SPESE PER LA PREVENZIONE E LA CURA DELLA FIBROSI CISTICA (LEGGE 23.12.93, N. 548).	RS 480.036,60 CP 160.875,47 CS 640.912,07	PR 161.003,20 PC 0,00 TP 161.003,20	R 0,00 I 160.875,47 FPV 0,00	ECP 0,00	EP 319.033,40 EC 160.875,47 TR 479.908,87
U1201013800	*Risorse Autonome* SPESE PER IL PERSONALE ASSEGNATO AL PIANO DI RIENTRO DELLA SANITA' (DELIBERA DEL CONSIGLIO DEI MINISTRI DEL 30 LUGLIO 2010 E DEL 04 AGOSTO 2010)	RS 5.048,40 CP 0,00 CS 5.048,40	PR 0,00 PC 0,00 TP 0,00	R -5.048,40 I 0,00 FPV 0,00	ECP 0,00	EP 0,00 EC 0,00 TR 0,00
U1201013801	*Risorse Autonome* SPESE PER IL PERSONALE ASSEGNATO AL PIANO DI RIENTRO DELLA SANITA' (DELIBERA DEL CONSIGLIO DEI MINISTRI DEL 30 LUGLIO 2010 E DEL 04 AGOSTO 2010) **NOTA:** *VEDI CAPITOLO 1201013802*	RS 823.861,55 CP 600.000,00 CS 1.423.861,55	PR 2.801,00 PC 159.758,65 TP 162.559,65	R -562.578,91 I 159.758,65 FPV 0,00	ECP 440.241,35	EP 258.481,64 EC 0,00 TR 258.481,64
U1201013802	*Risorse Autonome* SPESE PER IL PERSONALE ASSEGNATO AL PIANO DI RIENTRO DELLA SANITA' (DELIBERA DEL CONSIGLIO DEI MINISTRI DEL 30 LUGLIO 2010 E DEL 04 AGOSTO 2010)- CONTRIBUTI SOCIALI EFFETTIVI A CARICO DELL'ENTE **NOTA:** *VEDI ANCHE CAPITOLO 1201013801 DELLA SPESA*	RS 219.563,28 CP 130.000,00 CS 349.563,28	PR 0,00 PC 16.051,84 TP 16.051,84	R -7.064,64 I 130.000,00 FPV 0,00	ECP 0,00	EP 212.498,64 EC 113.948,16 TR 326.446,80
U6101010100	*Risorse Vincolate (Capitolo: E0110111100; E0120210800)* FONDO SANITARIO REGIONALE DI PARTE CORRENTE DA ASSEGNARE ALLE ASP PER LA GESTIONE DELLE SPESE DI ESERCIZIO IN MATERIA SANITARIA - SPESE CONCERNENTI I CONTRATTI DI COLLABORAZIONE COORDINATA E CONTINUATIVA PER COMPETENZE ED ALTRI ONERI	RS 18.501,51 CP 0,00 CS 18.501,51	PR 0,00 PC 0,00 TP 0,00	R -10,51 I 0,00 FPV 0,00	ECP 0,00	EP 18.491,00 EC 0,00 TR 18.491,00
U6101010103	*Risorse Vincolate (Capitolo: E0110111101; E0110111201; E0120210801)* FONDO SANITARIO REGIONALE DI PARTE CORRENTE DA ASSEGNARE ALLE ASP PER LA GESTIONE DELLE SPESE DI ESERCIZIO IN MATERIA SANITARIA - CONTRIBUTI SOCIALI EFFETTIVI A CARICO DELL'ENTE	RS 105,56 CP 0,00 CS 105,56	PR 0,00 PC 0,00 TP 0,00	R 0,00 I 0,00 FPV 0,00	ECP 0,00	EP 105,56 EC 0,00 TR 105,56

MISSIONE, PROGRAMMA, TITOLO, CAPITOLO	DENOMINAZIONE	RESIDUI PASSIVI AL 1/1/2018 (RS)		PAGAMENTI IN C/RESIDUI (PR)		RIACCERTAMENTO RESIDUI (R)(1)				RESIDUI PASSIVI DA ESERCIZI PRECEDENTI (EP=RS-PR+R)	
		PREVISIONI DEFINITIVE DI COMPETENZA (CP)		PAGAMENTI IN C/ COMPETENZA (PC)		IMPEGNI (I)(2)		ECONOMIE DI COMPETENZA (ECP=CP-I-FPV)		RESIDUI PASSIVI DA ESERCIZIO DI COMPETENZA (EC=I-PC)	
		PREVISIONI DEFINITIVE DI CASSA (CS)		TOTALE PAGAMENTI (TP=PR +PC)		FONDO PLURIENNALE VINCOLATO (FPV) (3)				TOTALE RESIDUI PASSIVI DA RIPORTARE (TR=EP+EC)	
U6101010104	*Risorse Vincolate (Capitolo: E0110111101; E0110111201; E0120210801)*	RS	4.547,77	PR	0,00	R	0,00			EP	4.547,77
		CP	0,00	PC	0,00	I	0,00	ECP	0,00	EC	0,00
	FONDO SANITARIO REGIONALE DI PARTE CORRENTE DA ASSEGNARE ALLE ASP PER LA GESTIONE DELLE SPESE DI ESERCIZIO IN MATERIA SANITARIA - RAPPRESENTANZA , ORGANIZZAZIONE EVENTI, PUBBLICITA' E SERVIZI PER TRASFERTA	CS	4.547,77	TP	0,00	FPV	0,00			TR	4.547,77
U6101010200	*Risorse Vincolate (Capitolo: E0110111100; E0120210800)*	RS	2.332,69	PR	0,00	R	0,00			EP	2.332,69
		CP	0,00	PC	0,00	I	0,00	ECP	0,00	EC	0,00
	FONDO SANITARIO REGIONALE DI PARTE CORRENTE DA ASSEGNARE ALLE ASP PER LA GESTIONE DELLE SPESE DI ESERCIZIO IN MATERIA SANITARIA - SPESE PER IRAP	CS	2.332,69	TP	0,00	FPV	0,00			TR	2.332,69
U6101010201	*Risorse Vincolate (Capitolo: E0110111101; E0110111201; E0120210801)*	RS	1.274,12	PR	865,72	R	-42,48			EP	365,92
		CP	841,00	PC	0,00	I	841,00	ECP	0,00	EC	841,00
	FONDO SANITARIO REGIONALE DI PARTE CORRENTE DA ASSEGNARE ALLE ASP PER LA GESTIONE DELLE SPESE DI ESERCIZIO IN MATERIA SANITARIA - IMPOSTA REGIONALE SULLE ATTIVITA' PRODUTTIVE (IRAP)	CS	2.115,12	TP	865,72	FPV	0,00			TR	1.206,92
U6101010500	*Risorse Vincolate (Capitolo: E2108004200)*	RS	573.031,36	PR	0,00	R	0,00			EP	573.031,36
		CP	0,00	PC	0,00	I	0,00	ECP	0,00	EC	0,00
	SPESE PER GLI ACCERTAMENTI MEDICO LEGALI SUI DIPENDENTI ASSENTI DAL SERVIZIO PER MALATTIA EFFETTUATI DALLE AZIENDE SANITARIE LOCALI (ART. 17, COMMA 5, D.L. 6.7.2011, N. 98, CONV. DALLA L. 15.7.2011, N. 111)	CS	573.031,36	TP	0,00	FPV	0,00			TR	573.031,36
U6101010501	*Risorse Vincolate (Capitolo: E2108004201)*	RS	6.668.161,95	PR	0,00	R	0,00			EP	6.668.161,95
		CP	341.591,00	PC	0,00	I	341.591,00	ECP	0,00	EC	341.591,00
	SPESE PER GLI ACCERTAMENTI MEDICO LEGALI SUI DIPENDENTI ASSENTI DAL SERVIZIO PER MALATTIA EFFETTUATI DALLE AZIENDE SANITARIE LOCALI (ART. 17, COMMA 5, D.L. 6.7.2011, N. 98, CONV. DALLA L. 15.7.2011, N. 111)	CS	7.009.752,95	TP	0,00	FPV	0,00			TR	7.009.752,95
U6101010701	*Risorse Vincolate (Capitolo: E0110110100; E0110110200; E0120210800)*	RS	99.140.422,79	PR	410.516,87	R	0,00			EP	98.729.905,92
		CP	0,00	PC	0,00	I	0,00	ECP	0,00	EC	0,00
	QUOTA INTEGRATIVA DEL FONDO SANITARIO REGIONALE PER L'ANNO 2015 SOGGETTA ALLA VERIFICA DI CUI AL PUNTO 19 DELL'ACCORDO STATO REGIONI DELL'8.8.2001 (D.L. 18.9.2001, N.347 CONVERTITO DALLA LEGGE 16.11.2001, N.405-ART. 40 LEGGE 28.12.2001, N.448).	CS	99.140.422,79	TP	410.516,87	FPV	0,00			TR	98.729.905,92
U6101010801	*Risorse Vincolate (Capitolo: E0110111101; E0110111201; E0120210800)*	RS	117.014.682,35	PR	0,00	R	0,00			EP	117.014.682,35
		CP	0,00	PC	0,00	I	0,00	ECP	0,00	EC	0,00
	QUOTA INTEGRATIVA DEL FONDO SANITARIO REGIONALE PER L'ANNO 2016 SOGGETTA ALLA VERIFICA DI CUI AL PUNTO 19 DELL'ACCORDO STATO REGIONI DELL'8.8.2001 (D.L. 18.9.2001, N.347 CONVERTITO DALLA LEGGE 16.11.2001, N.405-ART. 40 LEGGE 28.12.2001, N.448).	CS	117.014.682,35	TP	0,00	FPV	0,00			TR	117.014.682,35
U6101010901	*Risorse Vincolate (Capitolo: E0110110201; E0110111101; E0120210801)*	RS	112.578.550,00	PR	6.150.862,00	R	0,00			EP	106.427.688,00
		CP	0,00	PC	0,00	I	0,00	ECP	0,00	EC	0,00
	QUOTA INTEGRATIVA DEL FONDO SANITARIO REGIONALE PER L'ANNO 2017 SOGGETTA ALLA VERIFICA DI CUI AL PUNTO 19 DELL'ACCORDO STATO REGIONI DELL'8.8.2001 (D.L. 18.9.2001, N.347 CONVERTITO DALLA LEGGE 16.11.2001, N.405-ART. 40 LEGGE 28.12.2001, N.448).	CS	112.578.550,00	TP	6.150.862,00	FPV	0,00			TR	106.427.688,00
U6101011001	*Risorse Vincolate (Capitolo: E0110111101; E0110111201; E0120210801; E2404003001)*	RS	322.620.911,00	PR	0,00	R	-322.620.911,00			EP	0,00
		CP	344.496.037,00	PC	0,00	I	344.496.037,00	ECP	0,00	EC	344.496.037,00
	FONDO SANITARIO REGIONALE DI PARTE CORRENTE - MOBILITA' PASSIVA PROGRAMMATA IN AMBITO DI RIPARTO PER IL SERVIZIO SANITARIO NAZIONALE	CS	667.116.948,00	TP	0,00	FPV	0,00			TR	344.496.037,00
U6101011101	*Risorse Vincolate (Capitolo: E0110111101; E0110111201; E0120210801; E9201020301)*	RS	0,00	PR	0,00	R	0,00			EP	0,00
		CP	9.332.569,00	PC	0,00	I	9.332.569,00	ECP	0,00	EC	9.332.569,00
	FONDO SANITARIO REGIONALE DI PARTE CORRENTE - MOBILITA' PASSIVA INTERNAZIONALE PROGRAMMATA IN AMBITO DI RIPARTO PER IL SERVIZIO SANITARIO NAZIONALE	CS	9.332.569,00	TP	0,00	FPV	0,00			TR	9.332.569,00
U6101011401	*Risorse Vincolate (Capitolo: E0110111101; E0110111201; E0120210801)*	RS	0,00	PR	0,00	R	0,00			EP	0,00
		CP	109.040.473,00	PC	0,00	I	109.040.473,00	ECP	0,00	EC	109.040.473,00
	QUOTA INTEGRATIVA DEL FONDO SANITARIO REGIONALE PER L'ANNO 2018 SOGGETTA ALLA VERIFICA DI CUI AL PUNTO 19 DELL'ACCORDO STATO REGIONI DELL'8.8.2001 (D.L. 18.9.2001, N.347 CONVERTITO DALLA LEGGE 16.11.2001, N.405-ART. 40 LEGGE 28.12.2001, N.448).	CS	109.040.473,00	TP	0,00	FPV	0,00			TR	109.040.473,00
U6101015701	*Risorse Vincolate (Capitolo: E2108006801)*	RS	760.000,00	PR	190.000,00	R	0,00			EP	570.000,00
		CP	190.000,00	PC	0,00	I	190.000,00	ECP	0,00	EC	190.000,00
	SPESE PER FINANZIAMENTO DEGLI ONERI DEL PERSONALE DEGLI ISTITUTI PENITENZIARI TRASFERITO AL SERVIZIO SANITARIO NAZIONALE NEI SETTORI DELLA PREVENZIONE E DELL'ASSISTENZA AI DETENUTI E AGLI INTERNATI TOSSICODIPENDENTI (ART. 2, COMMA 1, DEL DECRETO MINISTERIALE DEL 10.4.2002).	CS	950.000,00	TP	190.000,00	FPV	0,00			TR	760.000,00

MISSIONE, PROGRAMMA, TITOLO, CAPITOLO	DENOMINAZIONE	RESIDUI PASSIVI AL 1/1/2018 (RS)		PAGAMENTI IN C/RESIDUI (PR)		RIACCERTAMENTO RESIDUI (R)(1)				RESIDUI PASSIVI DA ESERCIZI PRECEDENTI (EP=RS-PR+R)	
		PREVISIONI DEFINITIVE DI COMPETENZA (CP)		PAGAMENTI IN C/ COMPETENZA (PC)		IMPEGNI (I)(2)		ECONOMIE DI COMPETENZA (ECP=CP-I-FPV)		RESIDUI PASSIVI DA ESERCIZIO DI COMPETENZA (EC=I-PC)	
		PREVISIONI DEFINITIVE DI CASSA (CS)		TOTALE PAGAMENTI (TP=PR +PC)		FONDO PLURIENNALE VINCOLATO (FPV) (3)				TOTALE RESIDUI PASSIVI DA RIPORTARE (TR=EP+EC)	
U6101015800	*Risorse Vincolate (Capitolo: E2108006900)*	RS	1.346.294,00	PR	0,00	R	0,00			EP	1.346.294,00
		CP	0,00	PC	0,00	I	0,00	ECP	0,00	EC	0,00
	FONDO PER L'ESCLUSIVITA' DEL RAPPORTO PER IL PERSONALE DIRIGENTE DEL RUOLO SANITARIO (ART. 72, COMMA 6, LEGGE 23.12.1998, N.448).	CS	1.346.294,00	TP	0,00	FPV	0,00			TR	1.346.294,00
U6101015801	*Risorse Vincolate (Capitolo: E2108006901)*	RS	3.824.744,00	PR	1.270.907,00	R	-1,00			EP	2.553.836,00
		CP	1.294.296,00	PC	0,00	I	1.294.296,00	ECP	0,00	EC	1.294.296,00
	FONDO PER L'ESCLUSIVITA' DEL RAPPORTO PER IL PERSONALE DIRIGENTE DEL RUOLO SANITARIO (ART. 72, COMMA 6, LEGGE 23.12.1998, N.448).	CS	5.119.040,00	TP	1.270.907,00	FPV	0,00			TR	3.848.132,00
U6101016300	*Risorse Vincolate (Capitolo: E0210110100)*	RS	1.532.959,62	PR	0,00	R	0,00			EP	1.532.959,62
		CP	0,00	PC	0,00	I	0,00	ECP	0,00	EC	0,00
	QUOTA INTEGRATIVA DEL FONDO SANITARIO REGIONALE PER L'ANNO 2006 SOGGETTA ALLA VERIFICA DI CUI AL PUNTO 19 DELL'ACCORDO STATO REGIONI DELL'8.8.2001 (D.L. 18.9.2001, N.347 CONVERTITO DALLA LEGGE 16.11.2001, N.405- ART. 40 LEGGE 28.12.2001, N.448).	CS	1.532.959,62	TP	0,00	FPV	0,00			TR	1.532.959,62
U6101016301	*Risorse Vincolate (Capitolo: E0210110101)*	RS	0,00	PR	0,00	R	0,00			EP	0,00
		CP	234.166,00	PC	234.166,00	I	234.166,00	ECP	0,00	EC	0,00
	QUOTA INTEGRATIVA DEL FONDO SANITARIO REGIONALE PER L'ANNO 2006 SOGGETTA ALLA VERIFICA DI CUI AL PUNTO 19 DELL'ACCORDO STATO REGIONI DELL'8.8.2001 (D.L. 18.9.2001, N.347 CONVERTITO DALLA LEGGE 16.11.2001, N.405- ART. 40 LEGGE 28.12.2001, N.448).	CS	234.166,00	TP	234.166,00	FPV	0,00			TR	0,00
	NOTA: *VEDI ANCHE I CAPITOLI DELL'ENTRATA 1101111 E 1101112.*										
U6101017100	*Risorse Vincolate (Capitolo: E0120210800)*	RS	228.298,77	PR	228.298,77	R	0,00			EP	0,00
		CP	0,00	PC	0,00	I	0,00	ECP	0,00	EC	0,00
	QUOTA INTEGRATIVA DEL FONDO SANITARIO REGIONALE PER L'ANNO 2008 SOGGETTA ALLA VERIFICA DI CUI AL PUNTO 19 DELL'ACCORDO STATO REGIONI DELL'8.8.2001 (D.L. 18.9.2001, N.347 CONVERTITO DALLA LEGGE 16.11.2001, N.405- ART. 40 LEGGE 28.12.2001, N.448).	CS	228.298,77	TP	228.298,77	FPV	0,00			TR	0,00
U6101017200	*Risorse Vincolate (Capitolo: E2108008800)*	RS	438.645,65	PR	0,00	R	0,00			EP	438.645,65
		CP	0,00	PC	0,00	I	0,00	ECP	0,00	EC	0,00
	SPESE PER FAVORIRE IL MANTENIMENTO DI UNA EFFICIENTE RETE DI ASSISTENZA FARMACEUTICA TERRITORIALE NELLE ZONE DISAGIATE (ART. 38 DELLA LEGGE 23 FEBBRAIO 2006, N. 51)	CS	438.645,65	TP	0,00	FPV	0,00			TR	438.645,65
U6101017300	*Risorse Vincolate (Capitolo: E3402001400)*	RS	51.506.578,95	PR	0,00	R	0,00			EP	51.506.578,95
		CP	0,00	PC	0,00	I	0,00	ECP	0,00	EC	0,00
	QUOTE DI SPETTANZA DOVUTE AI FARMACISTI E AI GROSSISTI PER I FARMACI OGGETTO DELLE MISURE DI RIDUZIONE DEI PREZZI ADOTTATE AI SENSI DELL'ART. 48 DELLA LEGGE 24.11.2003, N. 326 (ART. 1, COMMA 796, LETT. G), LEGGE 27 DICEMBRE 2006, N. 296 - DETERMINA DELL'AGENZIA ITALIANA DEL FARMACO DEL 9 FEBBRAIO 2007)	CS	51.506.578,95	TP	0,00	FPV	0,00			TR	51.506.578,95
U6101017301	*Risorse Vincolate (Capitolo: E3402001401)*	RS	41.801.167,20	PR	15.464.734,13	R	-0,01			EP	26.336.433,06
		CP	32.683.765,17	PC	0,00	I	32.683.765,17	ECP	0,00	EC	32.683.765,17
	QUOTE DI SPETTANZA DOVUTE AI FARMACISTI E AI GROSSISTI PER I FARMACI OGGETTO DELLE MISURE DI RIDUZIONE DEI PREZZI ADOTTATE AI SENSI DELL'ART. 48 DELLA LEGGE 24.11.2003, N. 326 (ART. 1, COMMA 796, LETT. G), LEGGE 27 DICEMBRE 2006, N. 296 - DETERMINA DELL'AGENZIA ITALIANA DEL FARMACO DEL 9 FEBBRAIO 2007)	CS	74.484.932,37	TP	15.464.734,13	FPV	0,00			TR	59.020.198,23
U6101017500	*Risorse Vincolate (Capitolo: E0120210800)*	RS	42.264,72	PR	42.264,69	R	-0,03			EP	0,00
		CP	0,00	PC	0,00	I	0,00	ECP	0,00	EC	0,00
	QUOTA INTEGRATIVA DEL FONDO SANITARIO REGIONALE PER L'ANNO 2009 SOGGETTA ALLA VERIFICA DI CUI AL PUNTO 19 DELL'ACCORDO STATO REGIONI DELL'8.8.2001 (D.L. 18.9.2001, N.347 CONVERTITO DALLA LEGGE 16.11.2001, N.405- ART. 40 LEGGE 28.12.2001, N.448).	CS	42.264,72	TP	42.264,69	FPV	0,00			TR	0,00
U6101017900	*Risorse Vincolate (Capitolo: E2108011700)*	RS	6.806.042,30	PR	0,00	R	0,00			EP	6.806.042,30
		CP	0,00	PC	0,00	I	0,00	ECP	0,00	EC	0,00
	SPESE PER IL TRASFERIMENTO DELLE FUNZIONI SANITARIE, DEI RAPPORTI DI LAVORO, DELLE RISORSE FINANZIARIE E DELLE ATTREZZATURE E BENI STRUMENTALI IN MATERIA DI SANITA' PENITENZIARIA DAI DIPARTIMENTI DELL'AMMINISTRAZIONE PENITENZIARIA E DELLA GIUSTIZIA MINORILE DEL MINISTERO DELLA GIUSTIZIA AL SERVIZIO SANITARIO NAZIONALE (ART. 2, COMMA 283, DELLA LEGGE 24 DICEMBRE 2007, N. 244 - ART. 6, COMMA 1, DEL DPCM DEL 1 APRILE 2008)	CS	6.806.042,30	TP	0,00	FPV	0,00			TR	6.806.042,30

MISSIONE, PROGRAMMA, TITOLO, CAPITOLO	DENOMINAZIONE	RESIDUI PASSIVI AL 1/1/2018 (RS)		PAGAMENTI IN C/RESIDUI (PR)		RIACCERTAMENTO RESIDUI (R)(1)				RESIDUI PASSIVI DA ESERCIZI PRECEDENTI (EP=RS-PR+R)	
		PREVISIONI DEFINITIVE DI COMPETENZA (CP)		PAGAMENTI IN C/ COMPETENZA (PC)		IMPEGNI (I)(2)		ECONOMIE DI COMPETENZA (ECP=CP-I-FPV)		RESIDUI PASSIVI DA ESERCIZIO DI COMPETENZA (EC=I-PC)	
		PREVISIONI DEFINITIVE DI CASSA (CS)		TOTALE PAGAMENTI (TP=PR +PC)		FONDO PLURIENNALE VINCOLATO (FPV) (3)				TOTALE RESIDUI PASSIVI DA RIPORTARE (TR=EP+EC)	
U6101017901	*Risorse Vincolate (Capitolo: E2108011701)* SPESE PER IL TRASFERIMENTO DELLE FUNZIONI SANITARIE, DEI RAPPORTI DI LAVORO, DELLE RISORSE FINANZIARIE E DELLE ATTREZZATURE E BENI STRUMENTALI IN MATERIA DI SANITA' PENITENZIARIA DAI DIPARTIMENTI DELL'AMMINISTRAZIONE PENITENZIARIA E DELLA GIUSTIZIA MINORILE DEL MINISTERO DELLA GIUSTIZIA AL SERVIZIO SANITARIO NAZIONALE (ART. 2, COMMA 283, DELLA LEGGE 24 DICEMBRE 2007, N. 244 - ART. 6, COMMA 1, DEL DPCM DEL 1 APRILE 2008)	RS CP CS	9.768.488,80 7.122.098,00 16.890.586,80	PR PC TP	1.243.174,00 0,00 1.243.174,00	R I FPV	0,00 7.122.098,00 0,00	ECP	0,00	EP EC TR	8.525.314,80 7.122.098,00 15.647.412,80
U6101018100	*Risorse Vincolate (Capitolo: E0120210800)* QUOTA INTEGRATIVA DEL FONDO SANITARIO REGIONALE PER L'ANNO 2010 SOGGETTA ALLA VERIFICA DI CUI AL PUNTO 19 DELL'ACCORDO STATO REGIONI DELL'8.8.2001 (D.L. 18.9.2001, N.347 CONVERTITO DALLA LEGGE 16.11.2001, N.405-ART. 40 LEGGE 28.12.2001, N.448).	RS CP CS	7.589.290,90 0,00 7.589.290,90	PR PC TP	548.313,29 0,00 548.313,29	R I FPV	0,00 0,00 0,00	ECP	0,00	EP EC TR	7.040.977,61 0,00 7.040.977,61
U6101018101	*Risorse Vincolate (Capitolo: E0120210801; E9102010101)* QUOTA INTEGRATIVA DEL FONDO SANITARIO REGIONALE PER L'ANNO 2010 SOGGETTA ALLA VERIFICA DI CUI AL PUNTO 19 DELL'ACCORDO STATO REGIONI DELL'8.8.2001 (D.L. 18.9.2001, N.347 CONVERTITO DALLA LEGGE 16.11.2001, N.405-ART. 40 LEGGE 28.12.2001, N.448).	RS CP CS	244.557,00 0,00 244.557,00	PR PC TP	0,00 0,00 0,00	R I FPV	0,00 0,00 0,00	ECP	0,00	EP EC TR	244.557,00 0,00 244.557,00
U6101018200	*Risorse Vincolate (Capitolo: E0120210800)* QUOTA INTEGRATIVA DEL FONDO SANITARIO REGIONALE PER L'ANNO 2011 SOGGETTA ALLA VERIFICA DI CUI AL PUNTO 19 DELL'ACCORDO STATO REGIONI DELL'8.8.2001 (D.L. 18.9.2001, N.347 CONVERTITO DALLA LEGGE 16.11.2001, N.405-ART. 40 LEGGE 28.12.2001, N.448).	RS CP CS	226.336,00 0,00 226.336,00	PR PC TP	226.336,00 0,00 226.336,00	R I FPV	0,00 0,00 0,00	ECP	0,00	EP EC TR	0,00 0,00 0,00
U6101018600	*Risorse Vincolate (Capitolo: E2108012100)* QUOTA INTEGRATIVA DEL FONDO SANITARIO REGIONALE PER L'ANNO 2001 SOGGETTA ALLA VERIFICA DI CUI AL PUNTO 19 DELL'ACCORDO STATO-REGIONI DELL'8.8.2001 (DECRETO LEGGE 18.9.2001, N. 347 CONVERTITO DALLA LEGGE 16.11.2001, N. 405 - ART. 40 DELLA LEGGE 28.12.2001, N. 44)	RS CP CS	271.510,30 0,00 271.510,30	PR PC TP	271.510,30 0,00 271.510,30	R I FPV	0,00 0,00 0,00	ECP	0,00	EP EC TR	0,00 0,00 0,00
U6101018801	*Risorse Vincolate (Capitolo: E0110111101; E0120210801)* QUOTA INTEGRATIVA DEL FONDO SANITARIO REGIONALE PER L'ANNO 2012 SOGGETTA ALLA VERIFICA DI CUI AL PUNTO 19 DELL'ACCORDO STATO REGIONI DELL'8.8.2001 (D.L. 18.9.2001, N.347 CONVERTITO DALLA LEGGE 16.11.2001, N.405-ART. 40 LEGGE 28.12.2001, N.448).	RS CP CS	0,16 0,00 0,16	PR PC TP	0,00 0,00 0,00	R I FPV	-0,16 0,00 0,00	ECP	0,00	EP EC TR	0,00 0,00 0,00
U6101018900	*Risorse Vincolate (Capitolo: E3402002000)* TRASFERIMENTI, A TITOLO DI RIMBORSO, ALLE AZIENDE SANITARIE PROVINCIALI ED OSPEDALIERE CHE HANNO UTILIZZATO I FARMACI ACQUISTATI ALL'ESTERO O QUELLI UTILIZZATI OFF LABEL (ART.48, COMMA19 DELLA LEGGE 24 NOVEMBRE 2003, N. 326)	RS CP CS	2.067.120,00 0,00 2.067.120,00	PR PC TP	0,00 0,00 0,00	R I FPV	0,00 0,00 0,00	ECP	0,00	EP EC TR	2.067.120,00 0,00 2.067.120,00
U6101019400	*Risorse Vincolate (Capitolo: E0120210800)* QUOTA INTEGRATIVA DEL FONDO SANITARIO REGIONALE PER L'ANNO 2014 SOGGETTA ALLA VERIFICA DI CUI AL PUNTO 19 DELL'ACCORDO STATO REGIONI DELL'8.8.2001 (D.L. 18.9.2001, N.347 CONVERTITO DALLA LEGGE 16.11.2001, N.405-ART. 40 LEGGE 28.12.2001, N.448).	RS CP CS	0,85 0,00 0,85	PR PC TP	0,00 0,00 0,00	R I FPV	-0,85 0,00 0,00	ECP	0,00	EP EC TR	0,00 0,00 0,00
U6101019900	*Risorse Vincolate (Capitolo: E2108013500)* SPESE PER IL COMPLETAMENTO DEL PROCESSO DI SUPERAMENTO DEGLI OSPEDALI PSICHIATRICI GIUDIZIARI (ART. 3TER DEL DECRETO LEGGE 22 DICEMBRE 2011, N. 11 CONVERTITO NELLA LEGGE 17 FEBBRAIO 2012, N. 9)	RS CP CS	4.974.743,00 0,00 4.974.743,00	PR PC TP	0,00 0,00 0,00	R I FPV	0,00 0,00 0,00	ECP	0,00	EP EC TR	4.974.743,00 0,00 4.974.743,00
U6101019901	*Risorse Vincolate (Capitolo: E2108013501)* SPESE PER IL COMPLETAMENTO DEL PROCESSO DI SUPERAMENTO DEGLI OSPEDALI PSICHIATRICI GIUDIZIARI (ART. 3TER DEL DECRETO LEGGE 22 DICEMBRE 2011, N. 11 CONVERTITO NELLA LEGGE 17 FEBBRAIO 2012, N.)	RS CP CS	5.966.990,18 1.776.082,00 7.743.072,18	PR PC TP	0,00 0,00 0,00	R I FPV	-1,18 1.776.082,00 0,00	ECP	0,00	EP EC TR	5.966.989,00 1.776.082,00 7.743.071,00
U6101041300	*Risorse Vincolate (Capitolo: E2108012300)* SPESE FINALIZZATE ALLE PRESCRIZIONI TECNICHE PER LA DONAZIONE, L'APPROVIGIONAMENTO E IL CONTROLLO DI TESSUTI E CELLULE UMANI (ART. 5 DEL DECRETO LEGISLATIVO 25 GENNAIO 2010, N. 16)	RS CP CS	50.068,99 0,00 50.068,99	PR PC TP	0,00 0,00 0,00	R I FPV	0,00 0,00 0,00	ECP	0,00	EP EC TR	50.068,99 0,00 50.068,99

MISSIONE, PROGRAMMA, TITOLO, CAPITOLO	DENOMINAZIONE	RESIDUI PASSIVI AL 1/1/2018 (RS)	PAGAMENTI IN C/RESIDUI (PR)	RIACCERTAMENTO RESIDUI (R)(1)		RESIDUI PASSIVI DA ESERCIZI PRECEDENTI (EP=RS-PR+R)
		PREVISIONI DEFINITIVE DI COMPETENZA (CP)	PAGAMENTI IN C/ COMPETENZA (PC)	IMPEGNI (I)(2)	ECONOMIE DI COMPETENZA (ECP=CP-I-FPV)	RESIDUI PASSIVI DA ESERCIZIO DI COMPETENZA (EC=I-PC)
		PREVISIONI DEFINITIVE DI CASSA (CS)	TOTALE PAGAMENTI (TP=PR +PC)	FONDO PLURIENNALE VINCOLATO (FPV) (3)		TOTALE RESIDUI PASSIVI DA RIPORTARE (TR=EP+EC)
U6101041301	*Risorse Vincolate (Capitolo: E2108012301)* SPESE FINALIZZATE ALLE PRESCRIZIONI TECNICHE PER LA DONAZIONE, L'APPROVIGIONAMENTO E IL CONTROLLO DI TESSUTI E CELLULE UMANI (ART. 5 DEL DECRETO LEGISLATIVO 25 GENNAIO 2010, N. 16)	RS 35.889,35 CP 12.122,23 CS 48.011,58	PR 0,00 PC 0,00 TP 0,00	R 0,00 I 12.122,23 FPV 0,00	ECP 0,00	EP 35.889,35 EC 12.122,23 TR 48.011,58
U6102010700	*Risorse Vincolate (Capitolo: E2108009200)* SPESE PER L'EROGAZIONE DI PRODOTTI SENZA GLUTINE NELLE MENSE DELLE STRUTTURE SCOLASTICHE E OSPEDALIERE E NELLE MENSE DELLE STRUTTURE PUBBLICHE, SU RICHIESTA DEGLI AVENTI DIRITTO (LEGGE 4 LUGLIO 2005, N. 123).	RS 233.858,07 CP 0,00 CS 233.858,07	PR 0,00 PC 0,00 TP 0,00	R 0,00 I 0,00 FPV 0,00	ECP 0,00	EP 233.858,07 EC 0,00 TR 233.858,07
U6102010701	*Risorse Vincolate (Capitolo: E2108009201)* SPESE PER L'EROGAZIONE DI PRODOTTI SENZA GLUTINE NELLE MENSE DELLE STRUTTURE SCOLASTICHE E OSPEDALIERE E NELLE MENSE DELLE STRUTTURE PUBBLICHE, SU RICHIESTA DEGLI AVENTI DIRITTO (LEGGE 4 LUGLIO 2005, N. 123).	RS 105.600,71 CP 9.218,82 CS 114.819,53	PR 0,00 PC 0,00 TP 0,00	R 0,00 I 9.218,82 FPV 0,00	ECP 0,00	EP 105.600,71 EC 9.218,82 TR 114.819,53
U6102010900	*Risorse Vincolate (Capitolo: E2108011800)* SPESE PER L'ATTUAZIONE DEL PIANO PANDEMICO REGIONALE DI CUI ALLA DELIBERAZIONE DELLA GIUNTA REGIONALE DEL 26 OTTOBRE 2009 N. 667.	RS 135.160,39 CP 0,00 CS 135.160,39	PR 0,00 PC 0,00 TP 0,00	R 0,00 I 0,00 FPV 0,00	ECP 0,00	EP 135.160,39 EC 0,00 TR 135.160,39
U6103030400	*Risorse Vincolate (Capitolo: E2108008100)* SPESE PER GLI INTERVENTI DI PROCREAZIONE MEDICALMENTE ASSISTITA (ART. 18, LEGGE 19.02.2004, N. 40).	RS 921.447,00 CP 0,00 CS 921.447,00	PR 0,00 PC 0,00 TP 0,00	R 0,00 I 0,00 FPV 0,00	ECP 0,00	EP 921.447,00 EC 0,00 TR 921.447,00
U6103030401	*Risorse Vincolate (Capitolo: E2108008101)* SPESE PER GLI INTERVENTI DI PROCREAZIONE MEDICALMENTE ASSISTITA (ART. 18, LEGGE 19.02.2004, N. 40).	RS 48.623,77 CP 0,00 CS 48.623,77	PR 0,00 PC 0,00 TP 0,00	R 0,00 I 0,00 FPV 0,00	ECP 0,00	EP 48.623,77 EC 0,00 TR 48.623,77
U6103030500	*Risorse Vincolate (Capitolo: E2108009900)* SPESE PER INTERVENTI MIRANTI A PREVENIRE E VIETARE LE PRATICHE DI MUTILAZIONE GENITALE FEMMINILE (LEGGE 09.01.2006 N.7)	RS 102.029,62 CP 0,00 CS 102.029,62	PR 0,00 PC 0,00 TP 0,00	R 0,00 I 0,00 FPV 0,00	ECP 0,00	EP 102.029,62 EC 0,00 TR 102.029,62
U6103030501	*Risorse Vincolate (Capitolo: E2108009901)* SPESE PER INTERVENTI MIRANTI A PREVENIRE E VIETARE LE PRATICHE DI MUTILAZIONE GENITALE FEMMINILE (LEGGE 09.01.2006 N.7)	RS 17.454,71 CP 4.446,74 CS 21.901,45	PR 0,00 PC 0,00 TP 0,00	R 0,00 I 4.446,74 FPV 0,00	ECP 0,00	EP 17.454,71 EC 4.446,74 TR 21.901,45
U6103030600	*Risorse Vincolate (Capitolo: E2108011000)* SPESE PER IL RISCONTRO DIAGNOSTICO SULLE VITTIME DELLA SINDROME DELLA MORTE IMPROVVISA DEL LATTANTE E DI MORTE INASPETTATA DEL FETO (LEGGE 2 FEBBRAIO 2006, N. 31)	RS 7.127,95 CP 0,00 CS 7.127,95	PR 0,00 PC 0,00 TP 0,00	R 0,00 I 0,00 FPV 0,00	ECP 0,00	EP 7.127,95 EC 0,00 TR 7.127,95
U6103030601	*Risorse Vincolate (Capitolo: E2108011001)* SPESE PER IL RISCONTRO DIAGNOSTICO SULLE VITTIME DELLA SINDROME DELLA MORTE IMPROVVISA DEL LATTANTE E DI MORTE INASPETTATA DEL FETO (LEGGE 2 FEBBRAIO 2006, N. 31)	RS 342,63 CP 114,06 CS 456,69	PR 0,00 PC 0,00 TP 0,00	R 0,00 I 114,06 FPV 0,00	ECP 0,00	EP 342,63 EC 114,06 TR 456,69
U6104020400	*Risorse Vincolate (Capitolo: E2108009100)* SPESE PER L'INSERIMENTO DI APPOSITI MODULI FORMATIVI SULLA CELIACHIA NELL'AMBITO DI ATTIVITA' DI FORMAZIONE E AGGIORNAMENTO PROFESSIONALI RIVOLTE A RISTORATORI ED ALBERGATORI (LEGGE 4 LUGLIO 2005, N. 123)	RS 62.334,54 CP 0,00 CS 62.334,54	PR 0,00 PC 0,00 TP 0,00	R 0,00 I 0,00 FPV 0,00	ECP 0,00	EP 62.334,54 EC 0,00 TR 62.334,54
U6104020401	*Risorse Vincolate (Capitolo: E2108009101)* SPESE PER L'INSERIMENTO DI APPOSITI MODULI FORMATIVI SULLA CELIACHIA NELL'AMBITO DI ATTIVITA' DI FORMAZIONE E AGGIORNAMENTO PROFESSIONALI RIVOLTE A RISTORATORI ED ALBERGATORI (LEGGE 4 LUGLIO 2005, N. 123)	RS 38.748,02 CP 14.726,72 CS 53.474,74	PR 0,00 PC 0,00 TP 0,00	R 0,00 I 14.726,72 FPV 0,00	ECP 0,00	EP 38.748,02 EC 14.726,72 TR 53.474,74
U6104020500	*Risorse Vincolate (Capitolo: E2108009400)* SPESE PER GARANTIRE IL COORDINAMENTO INTRAREGIONALE ED INTERREGIONALE DELLE ATTIVITA' TRASFUSIONALI, DEI FLUSSI DI SCAMBIO E DI COMPENSAZIONE NONCHE' IL MONITORAGGIO DEL RAGGIUNGIMENTO DEI RELATIVI OBIETTIVI (ART. 6, COMMA 1, LETTERA C) DELLA LEGGE 21 OTTOBRE 2005, N. 219, DLGS 6 NOVEMBRE 2007, N. 207 E DLGS 6 NOVEMBRE 2007, N. 208)	RS 726.664,83 CP 0,00 CS 726.664,83	PR 0,00 PC 0,00 TP 0,00	R 0,00 I 0,00 FPV 0,00	ECP 0,00	EP 726.664,83 EC 0,00 TR 726.664,83

MISSIONE, PROGRAMMA, TITOLO, CAPITOLO	DENOMINAZIONE	RESIDUI PASSIVI AL 1/1/2018 (RS)		PAGAMENTI IN C/RESIDUI (PR)		RIACCERTAMENTO RESIDUI (R)(1)				RESIDUI PASSIVI DA ESERCIZI PRECEDENTI (EP=RS-PR+R)	
		PREVISIONI DEFINITIVE DI COMPETENZA (CP)		PAGAMENTI IN C/ COMPETENZA (PC)		IMPEGNI (I)(2)		ECONOMIE DI COMPETENZA (ECP=CP-I-FPV)		RESIDUI PASSIVI DA ESERCIZIO DI COMPETENZA (EC=I-PC)	
		PREVISIONI DEFINITIVE DI CASSA (CS)		TOTALE PAGAMENTI (TP=PR +PC)		FONDO PLURIENNALE VINCOLATO (FPV) (3)				TOTALE RESIDUI PASSIVI DA RIPORTARE (TR=EP+EC)	
U6104020501	*Risorse Vincolate (Capitolo: E2108009401)*	RS	166.576,64	PR	25.936,83	R	0,00			EP	140.639,81
		CP	26.974,31	PC	0,00	I	26.974,31	ECP	0,00	EC	26.974,31
	SPESE PER GARANTIRE IL COORDINAMENTO INTRAREGIONALE ED INTERREGIONALE DELLE ATTIVITA' TRASFUSIONALI, DEI FLUSSI DI SCAMBIO E DI COMPENSAZIONE NONCHE' IL MONITORAGGIO DEL RAGGIUNGIMENTO DEI RELATIVI OBIETTIVI (ART. 6, COMMA 1, LETTERA C) DELLA LEGGE 21 OTTOBRE 2005, N. 219).	CS	193.550,95	TP	25.936,83	FPV	0,00			TR	167.614,12
U6104020502	*Risorse Vincolate (Capitolo: E2108009401)*	RS	0,00	PR	0,00	R	0,00			EP	0,00
		CP	9.404,69	PC	0,00	I	9.404,69	ECP	0,00	EC	9.404,69
	SPESE PER GARANTIRE IL COORDINAMENTO INTRAREGIONALE ED INTERREGIONALE DELLE ATTIVITA' TRASFUSIONALI, DEI FLUSSI DI SCAMBIO E DI COMPENSAZIONE NONCHE' IL MONITORAGGIO DEL RAGGIUNGIMENTO DEI RELATIVI OBIETTIVI - SPESE DI RAPPRESENTANZA, ORGANIZZAZIONE EVENTI, PUBBLICITA' E SERVIZI PER TRASFERTA(ART. 6, COMMA 1, LETTERA C) DELLA LEGGE 21 OTTOBRE 2005, N. 219).	CS	9.404,69	TP	0,00	FPV	0,00			TR	9.404,69
U6104020600	*Risorse Vincolate (Capitolo: E2108010200)*	RS	29.591,48	PR	0,00	R	0,00			EP	29.591,48
		CP	0,00	PC	0,00	I	0,00	ECP	0,00	EC	0,00
	SPESE PER LA REALIZZAZIONE DELLE ATTIVITA' DI MONITORAGGIO DEI DATI RELATIVI ALL'ABUSO DI ALCOL E AI PROBLEMI ALCOLCORRELATI (ART. 3, COMMA 4, DELLA LEGGE 30.3.2001, N. 125)	CS	29.591,48	TP	0,00	FPV	0,00			TR	29.591,48
U6104020601	*Risorse Vincolate (Capitolo: E2108010201)*	RS	8.711,00	PR	0,00	R	0,00			EP	8.711,00
		CP	0,00	PC	0,00	I	0,00	ECP	0,00	EC	0,00
	SPESE PER LA REALIZZAZIONE DELLE ATTIVITA' DI MONITORAGGIO DEI DATI RELATIVI ALL'ABUSO DI ALCOL E AI PROBLEMI ALCOLCORRELATI (ART. 3, COMMA 4, DELLA LEGGE 30.3.2001, N. 125)	CS	8.711,00	TP	0,00	FPV	0,00			TR	8.711,00
U6104021500	*Risorse Vincolate (Capitolo: E2404002300)*	RS	35.000,00	PR	0,00	R	0,00			EP	35.000,00
		CP	0,00	PC	0,00	I	0,00	ECP	0,00	EC	0,00
	SPESE PER L'ATTUAZIONE DELLE ATTIVITA' DI MONITORAGGIO DEI PROGETTI REGIONALI SUGLI OBIETTIVI DI CARATTERE PRIORITARIO E DI RILIEVO NAZIONALE DEL PSN - LINEA PROGETTUALE "CURE PRIMARIE - ASSISTENZA H24" (CONVENZIONE TRA AGE.NA.S. E REGIONE CALABRIA DEL 16 NOVEMBRE 2011)	CS	35.000,00	TP	0,00	FPV	0,00			TR	35.000,00
U6104022000	*Risorse Vincolate (Capitolo: E2108014300)*	RS	124.035,00	PR	0,00	R	0,00			EP	124.035,00
		CP	0,00	PC	0,00	I	0,00	ECP	0,00	EC	0,00
	CONTRIBUTO DA RICONOSCERE AI MEDICI PRESCRITTORI CONVENZIONATI CON IL SERVIZIO SANITARIO NAZIONALE (ART. 50, COMMA 5-TER DELLA LEGGE N. 326 DEL 30 SETTEMBRE 2003)	CS	124.035,00	TP	0,00	FPV	0,00			TR	124.035,00
U9130100101	*Risorse Vincolate (Capitolo: E9201010901)*	RS	191.225,00	PR	0,00	R	0,00			EP	191.225,00
		CP	0,00	PC	0,00	I	0,00	ECP	0,00	EC	0,00
	SPESE PER LA REALIZZAZIONE DI PROGETTI IN TEMA DI OTTIMIZZAZIONE DELL'ASSISTENZA SANITARIA NELLE ISOLE MINORI E NELLE LOCALITA' CARATTERIZZATE DA ECCEZIONALI DIFFICOLTA' DI ACCESSO (LEGGE 23 DICEMBRE 1996, N. 662).	CS	191.225,00	TP	0,00	FPV	0,00			TR	191.225,00
U9130100202	*Risorse Autonome*	RS	410.554,87	PR	70.512,43	R	0,00			EP	340.042,44
		CP	606.929,94	PC	239.133,15	I	606.929,94	ECP	0,00	EC	367.796,79
	SPESE PER LE COMPETENZE FISSE DEL PERSONALE REGIONALE DI RUOLO, IVI COMPRESE QUELLE PER IL PAGAMENTO DELLA RETRIBUZIONE DI POSIZIONE E DEI CONTRIBUTI PREVIDENZIALI POSTI A CARICO DELLA REGIONE -CONTRIBUTI SOCIALI EFFETTIVI A CARICO DELL'ENTE - (SPESE OBBLIGATORIE). - U.13.01	CS	1.017.484,81	TP	309.645,58	FPV	0,00			TR	707.839,23
U9130100203	*Risorse Autonome*	RS	2.632,55	PR	2.544,00	R	-88,55			EP	0,00
		CP	15.508,74	PC	6.448,00	I	15.508,74	ECP	0,00	EC	9.060,74
	INDENNITA' DI TRASFERTA E RIMBORSO SPESE PER MISSIONI E TRASFERIMENTI DEL PERSONALE ADDETTO AI SERVIZI DELLA REGIONE. - U.13.01	CS	18.141,29	TP	8.992,00	FPV	0,00			TR	9.060,74
U9130100204	*Risorse Autonome*	RS	105.750,50	PR	16.737,30	R	0,00			EP	89.013,20
		CP	210.660,82	PC	87.947,53	I	210.660,82	ECP	0,00	EC	122.713,29
	SPESE PER IL PAGAMENTO DELL'IRAP A VALERE SULLE SPESE PER IL PERSONALE REGIONALE (SPESE OBBLIGATORIE) - U.13.01	CS	316.411,32	TP	104.684,83	FPV	0,00			TR	211.726,49
U9130100301	*Risorse Vincolate (Capitolo: E9201011801)*	RS	901.932,00	PR	0,00	R	-1,00			EP	901.931,00
		CP	0,00	PC	0,00	I	0,00	ECP	0,00	EC	0,00
	SPESE DESTINATE AL FINANZIAMENTO DEL SERVIZIO DI SCREENING NEONATALE	CS	901.932,00	TP	0,00	FPV	0,00			TR	901.931,00
U9130100304	*Risorse Autonome*	RS	301.987,30	PR	301.987,30	R	0,00			EP	0,00
		CP	1.485.029,09	PC	1.015.892,66	I	1.485.029,09	ECP	0,00	EC	469.136,43
	SPESE PER LE COMPETENZE FISSE DEL PERSONALE REGIONALE DI RUOLO, IVI COMPRESE QUELLE PER IL PAGAMENTO DELLA RETRIBUZIONE DI POSIZIONE E DEI CONTRIBUTI PREVIDENZIALI POSTI A CARICO DELLA REGIONE (SPESE OBBLIGATORIE). - U.13.01	CS	1.787.016,39	TP	1.317.879,96	FPV	0,00			TR	469.136,43

MISSIONE, PROGRAMMA, TITOLO, CAPITOLO	DENOMINAZIONE	RESIDUI PASSIVI AL 1/1/2018 (RS)		PAGAMENTI IN C/RESIDUI (PR)		RIACCERTAMENTO RESIDUI (R)(1)				RESIDUI PASSIVI DA ESERCIZI PRECEDENTI (EP=RS-PR+R)	
		PREVISIONI DEFINITIVE DI COMPETENZA (CP)		PAGAMENTI IN C/ COMPETENZA (PC)		IMPEGNI (I)(2)		ECONOMIE DI COMPETENZA (ECP=CP-I-FPV)		RESIDUI PASSIVI DA ESERCIZIO DI COMPETENZA (EC=I-PC)	
		PREVISIONI DEFINITIVE DI CASSA (CS)		TOTALE PAGAMENTI (TP=PR +PC)		FONDO PLURIENNALE VINCOLATO (FPV) (3)				TOTALE RESIDUI PASSIVI DA RIPORTARE (TR=EP+EC)	
U9130100401	*Risorse Autonome*	RS	0,00	PR	0,00	R	0,00			EP	0,00
		CP	117.484,19	PC	117.484,19	I	117.484,19	ECP	0,00	EC	0,00
	SPESE PER L'ATTUAZIONE DEL PIANO DI STABILIZZAZIONE DEI LAVORATORI SOCIALMENTE UTILI E DI PUBBLICA UTILITA' AI SENSI DELL'ARTICOLO 20, COMMI 1 E 2, DELLA LEGGE REGIONALE 11 MAGGIO 2007, N. 9 E ART. 15, COMMA 1 DELLA LEGGE REGIONALE 26 FEBBRAIO 2010, N. 8 (SPESE OBBLIGATORIE). - U.13.01	CS	117.484,19	TP	117.484,19	FPV	0,00			TR	0,00
U9130100402	*Risorse Autonome*	RS	4.262,38	PR	4.250,90	R	0,00			EP	11,48
		CP	27.640,94	PC	27.640,94	I	27.640,94	ECP	0,00	EC	0,00
	SPESE PER L'ATTUAZIONE DEL PIANO DI STABILIZZAZIONE DEI LAVORATORI SOCIALMENTE UTILI E DI PUBBLICA UTILITA' AI SENSI DELL'ARTICOLO 20, COMMI 1 E 2, DELLA LEGGE REGIONALE 11 MAGGIO 2007, N. 9 E ART. 15, COMMA 1 DELLA LEGGE REGIONALE 26 FEBBRAIO 2010, N. 8 - CONTRIBUTI SOCIALI EFFETTIVI A CARICO DELL'ENTE (SPESE OBBLIGATORIE) - U.13.01	CS	31.903,32	TP	31.891,84	FPV	0,00			TR	11,48
U9130100501	*Risorse Vincolate (Capitolo: E9201010801)*	RS	351.541,00	PR	0,00	R	0,00			EP	351.541,00
		CP	0,00	PC	0,00	I	0,00	ECP	0,00	EC	0,00
	SPESE PER LE ATTIVITA' DI ASSISTENZA E DI RICERCA NELL'AMBITO DELLA PREVENZIONE E DELLA CURA DELLA FIBROSI CISTICA (LEGGE 14.10.99, N.362).	CS	351.541,00	TP	0,00	FPV	0,00			TR	351.541,00
U9130100502	*Risorse Autonome*	RS	28.801,13	PR	0,00	R	0,00			EP	28.801,13
		CP	27.306,60	PC	27.306,00	I	27.306,00	ECP	0,60	EC	0,00
	FONDO PER IL MIGLIORAMENTO DELL'EFFICIENZA DEI SERVIZI - CONTRIBUTI SOCIALI EFFETTIVI A CARICO DELL'ENTE (ART.5 DELLA LEGGE REGIONALE 5.5.90, N.30). - U.13.01	CS	56.107,73	TP	27.306,00	FPV	0,00			TR	28.801,13
U9130100601	*Risorse Autonome*	RS	0,00	PR	0,00	R	0,00			EP	0,00
		CP	37.967,45	PC	37.967,45	I	37.967,45	ECP	0,00	EC	0,00
	SPESE PER STIPENDI, ALTRI ASSEGNI FISSI E CONTRIBUTI DIVERSI A CARICO DELL'ENTE, INERENTI AL PERSONALE ADDETTO ALLE SEGRETERIE PARTICOLARI DEL PRESIDENTE, DEGLI ASSESSORI DELLA GIUNTA REGIONALE E DEL PRESIDENTE DELLA COMMISSIONE DEL PIANO, NONCHE' PER L'INDENNITA' FORFETTIZZATA DEL PERSONALE CHE PRESTA SERVIZIO NELLE STRUTTURE AUSILIARIE DEI DIPARTIMENTI (ARTT. 5 E 8 DELLA LEGGE REGIONALE 13.5.1996, N. 7; ART. 3 DELLA LEGGE REGIONALE 26.5.1997, N. 8. ART. 1, COMMA 5, DELLA LEGGE REGIONALE 28.8.2000, N. 14; LEGGE REGIONALE 29.10.2001, N.24)(SPESE OBBLIGATORIE). - U.13.01	CS	37.967,45	TP	37.967,45	FPV	0,00			TR	0,00
U9130100602	*Risorse Autonome*	RS	4.381,66	PR	1.326,94	R	0,00			EP	3.054,72
		CP	9.389,24	PC	6.902,39	I	9.389,24	ECP	0,00	EC	2.486,85
	SPESE PER STIPENDI, ALTRI ASSEGNI FISSI E CONTRIBUTI DIVERSI A CARICO DELL'ENTE, INERENTI AL PERSONALE ADDETTO ALLE SEGRETERIE PARTICOLARI DEL PRESIDENTE, DEGLI ASSESSORI DELLA GIUNTA REGIONALE E DEL PRESIDENTE DELLA COMMISSIONE DEL PIANO, NONCHE' PER L'INDENNITA' FORFETTIZZATA DEL PERSONALE CHE PRESTA SERVIZIO NELLE STRUTTURE AUSILIARIE DEI DIPARTIMENTI - CONTRIBUTI SOCIALI EFFETTIVI A CARICO DELL'ENTE - (ARTT. 5 E 8 DELLA LEGGE REGIONALE 13.5.1996, N. 7; ART. 3 DELLA LEGGE REGIONALE 26.5.1997, N. 8. ART. 1, COMMA 5, DELLA LEGGE REGIONALE 28.8.2000, N. 14; LEGGE REGIONALE 29.10.2001, N.24)(SPESE OBBLIGATORIE). - U.13.01	CS	13.770,90	TP	8.229,33	FPV	0,00			TR	5.541,57
U9130100603	*Risorse Autonome*	RS	0,00	PR	0,00	R	0,00			EP	0,00
		CP	1.231,42	PC	1.231,00	I	1.231,00	ECP	0,42	EC	0,00
	SPESE PER INDENNITA' DI TRASFERTA E RIMBORSO SPESE PER MISSIONI DEL PERSONALE ADDETTO ALLE SEGRETERIE PARTICOLARI DEL PRESIDENTE E DEGLI ASSESSORI DELLA GIUNTA REGIONALE (ART.8 DELLA LEGGE REGIONALE 13.5.96, N.7).(SPESE OBBLIGATORIE) - U.13.01	CS	1.231,42	TP	1.231,00	FPV	0,00			TR	0,00
U9130100701	*Risorse Vincolate (Capitolo: E9201013801)*	RS	422.951,08	PR	0,00	R	0,00			EP	422.951,08
		CP	1.779.292,82	PC	0,00	I	1.779.292,82	ECP	0,00	EC	1.779.292,82
	SPESE PER L'ASSISTENZA SANITARIA AGLI STRANIERI TEMPORANEAMENTE PRESENTI SUL TERRITORIO NAZIONALE (ART. 35, COMMA 6, D.LGS 25 LUGLIO 1998, N. 286 - ART. 32, COMMA 3, D.L. 50/2017, CONV. DALLA LEGGE 21 GIUGNO 2017, N. 96).	CS	2.202.243,90	TP	0,00	FPV	0,00			TR	2.202.243,90
U9190100501	*Risorse Autonome*	RS	167.954,80	PR	0,00	R	0,00			EP	167.954,80
		CP	159.239,40	PC	0,00	I	159.239,40	ECP	0,00	EC	159.239,40
	FONDO PER IL MIGLIORAMENTO DELL'EFFICIENZA DEI SERVIZI (ART.5 DELLA LEGGE REGIONALE 5.5.90, N.30). - U.13.01	CS	327.194,20	TP	0,00	FPV	0,00			TR	327.194,20
TOTALE TITOLO 1	**Spese correnti**	**RS**	**1.170.518.657,64**	**PR**	**184.694.183,99**	**R**	**-323.195.758,43**			**EP**	**662.628.715,22**
		CP	**3.589.028.145,52**	**PC**	**2.985.032.399,88**	**I**	**3.588.587.903,15**	**ECP**	**440.242,37**	**EC**	**603.555.503,27**
		CS	**4.759.546.803,16**	**TP**	**3.169.726.583,87**	**FPV**	**0,00**			**TR**	**1.266.184.218,49**
TITOLO 2	**Spese in conto capitale**										

MISSIONE, PROGRAMMA, TITOLO, CAPITOLO	DENOMINAZIONE	RESIDUI PASSIVI AL 1/1/2018 (RS)		PAGAMENTI IN C/RESIDUI (PR)		RIACCERTAMENTO RESIDUI (R)(1)				RESIDUI PASSIVI DA ESERCIZI PRECEDENTI (EP=RS-PR+R)	
		PREVISIONI DEFINITIVE DI COMPETENZA (CP)		PAGAMENTI IN C/ COMPETENZA (PC)		IMPEGNI (I)(2)		ECONOMIE DI COMPETENZA (ECP=CP-I-FPV)		RESIDUI PASSIVI DA ESERCIZIO DI COMPETENZA (EC=I-PC)	
		PREVISIONI DEFINITIVE DI CASSA (CS)		TOTALE PAGAMENTI (TP=PR +PC)		FONDO PLURIENNALE VINCOLATO (FPV) (3)				TOTALE RESIDUI PASSIVI DA RIPORTARE (TR=EP+EC)	
U0423120500	*Risorse Vincolate (Capitolo: E0230721200)*	RS	380.343,74	PR	0,00	R	0,00			EP	380.343,74
		CP	0,00	PC	0,00	I	0,00	ECP	0,00	EC	0,00
	SPESE PER L'ATTUAZIONE DI INIZIATIVE FINALIZZATE ALLA PREVENZIONE DELLA CECITA', ALLA REALIZZAZIONE E GESTIONE DI CENTRI PER L'EDUCAZIONE E LA RIABILITAZIONE VISIVA E ALLA INTEGRAZIONE SOCIALE E LAVORATIVA DEI CIECHI PLURIMINORATI (ART. 2, COMMI 1 E 2, L. 28.8.97, N.284).	CS	380.343,74	TP	0,00	FPV	0,00			TR	380.343,74
U0423120501	*Risorse Vincolate (Capitolo: E0230721201)*	RS	27.162,97	PR	0,00	R	0,00			EP	27.162,97
		CP	6.015,30	PC	0,00	I	6.015,30	ECP	0,00	EC	6.015,30
	SPESE PER L'ATTUAZIONE DI INIZIATIVE FINALIZZATE ALLA PREVENZIONE DELLA CECITA', ALLA REALIZZAZIONE E GESTIONE DI CENTRI PER L'EDUCAZIONE E LA RIABILITAZIONE VISIVA E ALLA INTEGRAZIONE SOCIALE E LAVORATIVA DEI CIECHI PLURIMINORATI (ART. 2, COMMI 1 E 2, L. 28.8.97, N.284).	CS	33.178,27	TP	0,00	FPV	0,00			TR	33.178,27
TOTALE TITOLO 2	**Spese in conto capitale**	**RS**	**407.506,71**	**PR**	**0,00**	**R**	**0,00**			**EP**	**407.506,71**
		CP	**6.015,30**	**PC**	**0,00**	**I**	**6.015,30**	**ECP**	**0,00**	**EC**	**6.015,30**
		CS	**413.522,01**	**TP**	**0,00**	**FPV**	**0,00**			**TR**	**413.522,01**
TOTALE PROGRAMMA 01	***Servizio sanitario regionale - finanziamento ordinario corrente per la garanzia dei LEA***	**RS**	**1.170.926.164,35**	**PR**	**184.694.183,99**	**R**	**-323.195.758,43**			**EP**	**663.036.221,93**
		CP	**3.589.034.160,82**	**PC**	**2.985.032.399,88**	**I**	**3.588.593.918,45**	**ECP**	**440.242,37**	**EC**	**603.561.518,57**
		CS	**4.759.960.325,17**	**TP**	**3.169.726.583,87**	**FPV**	**0,00**			**TR**	**1.266.597.740,50**
1304 PROGRAMMA 04	**Servizio sanitario regionale - ripiano di disavanzi sanitari relativi ad esercizi pregressi**										
TITOLO 1	**Spese correnti**										
U6101011301	*Risorse Vincolate (Capitolo: E3402003201)*	RS	13.000.807,30	PR	0,00	R	0,00			EP	13.000.807,30
		CP	0,00	PC	0,00	I	0,00	ECP	0,00	EC	0,00
	SPESE PER IL RIPIANO DELLO SFONDAMENTO DEL TETTO DI SPESA FARMACEUTICA TERRITORIALE ED OSPEDALIERA (ART. 2 DEL DECRETO LEGGE 13 NOVEMBRE 2015, N. 179)	CS	13.000.807,30	TP	0,00	FPV	0,00			TR	13.000.807,30
U9130400101	*Risorse Autonome*	RS	508.476,63	PR	19.139,53	R	0,00			EP	489.337,10
		CP	638.319,00	PC	0,00	I	638.319,00	ECP	0,00	EC	638.319,00
	SPESE PER LA COPERTURA DEI DEBITI PREGRESSI CONTRATTI DALLA REGIONE NEI CONFRONTI DEI BENEFICIARI DELLA LEGGE REGIONALE 29 MARZO 1999, N. 8 (ART 11 COMMA 3 DELLA LEGGE REGIONALE 2 DICEMBRE 2016, N.40)	CS	1.146.795,63	TP	19.139,53	FPV	0,00			TR	1.127.656,10
U9130400201	*Risorse Autonome*	RS	2.637,67	PR	0,00	R	0,00			EP	2.637,67
		CP	111.940,31	PC	111.940,31	I	111.940,31	ECP	0,00	EC	0,00
	SPESE PER LE COMPETENZE FISSE DEL PERSONALE REGIONALE DI RUOLO, IVI COMPRESE QUELLE PER IL PAGAMENTO DELLA RETRIBUZIONE DI POSIZIONE E DEI CONTRIBUTI PREVIDENZIALI POSTI A CARICO DELLA REGIONE (SPESE OBBLIGATORIE). - U.13.04	CS	114.577,98	TP	111.940,31	FPV	0,00			TR	2.637,67
U9130400202	*Risorse Autonome*	RS	29.310,17	PR	7.885,87	R	0,00			EP	21.424,30
		CP	48.044,94	PC	26.577,76	I	48.044,94	ECP	0,00	EC	21.467,18
	SPESE PER LE COMPETENZE FISSE DEL PERSONALE REGIONALE DI RUOLO, IVI COMPRESE QUELLE PER IL PAGAMENTO DELLA RETRIBUZIONE DI POSIZIONE E DEI CONTRIBUTI PREVIDENZIALI POSTI A CARICO DELLA REGIONE -CONTRIBUTI SOCIALI EFFETTIVI A CARICO DELL'ENTE - (SPESE OBBLIGATORIE). - U.13.04	CS	77.355,11	TP	34.463,63	FPV	0,00			TR	42.891,48
U9130400203	*Risorse Autonome*	RS	1.198,09	PR	1.195,00	R	-3,09			EP	0,00
		CP	1.165,31	PC	0,00	I	1.165,00	ECP	0,31	EC	1.165,00
	INDENNITA' DI TRASFERTA E RIMBORSO SPESE PER MISSIONI E TRASFERIMENTI DEL PERSONALE ADDETTO AI SERVIZI DELLA REGIONE. - U.13.04	CS	2.363,40	TP	1.195,00	FPV	0,00			TR	1.165,00
U9130400204	*Risorse Autonome*	RS	7.551,11	PR	1.561,67	R	0,00			EP	5.989,44
		CP	15.511,28	PC	8.436,86	I	15.511,28	ECP	0,00	EC	7.074,42
	SPESE PER IL PAGAMENTO DELL'IRAP A VALERE SULLE SPESE PER IL PERSONALE REGIONALE (SPESE OBBLIGATORIE) - U.13.04	CS	23.062,39	TP	9.998,53	FPV	0,00			TR	13.063,86
U9130400301	*Risorse Autonome*	RS	15.820,32	PR	0,00	R	0,00			EP	15.820,32
		CP	14.999,38	PC	0,00	I	14.999,38	ECP	0,00	EC	14.999,38
	FONDO PER IL MIGLIORAMENTO DELL'EFFICIENZA DEI SERVIZI (ART.5 DELLA LEGGE REGIONALE 5.5.90, N.30). - U.13.04	CS	30.819,70	TP	0,00	FPV	0,00			TR	30.819,70
U9130400302	*Risorse Autonome*	RS	3.070,54	PR	0,00	R	0,00			EP	3.070,54
		CP	2.911,21	PC	0,00	I	2.911,21	ECP	0,00	EC	2.911,21
	FONDO PER IL MIGLIORAMENTO DELL'EFFICIENZA DEI SERVIZI - CONTRIBUTI SOCIALI EFFETTIVI A CARICO DELL'ENTE (ART.5 DELLA LEGGE REGIONALE 5.5.90, N.30). - U.13.04	CS	5.981,75	TP	0,00	FPV	0,00			TR	5.981,75

MISSIONE, PROGRAMMA, TITOLO, CAPITOLO	DENOMINAZIONE	RESIDUI PASSIVI AL 1/1/2018 (RS)		PAGAMENTI IN C/RESIDUI (PR)		RIACCERTAMENTO RESIDUI (R)(1)				RESIDUI PASSIVI DA ESERCIZI PRECEDENTI (EP=RS-PR+R)	
		PREVISIONI DEFINITIVE DI COMPETENZA (CP)		PAGAMENTI IN C/ COMPETENZA (PC)		IMPEGNI (I)(2)		ECONOMIE DI COMPETENZA (ECP=CP-I-FPV)		RESIDUI PASSIVI DA ESERCIZIO DI COMPETENZA (EC=I-PC)	
		PREVISIONI DEFINITIVE DI CASSA (CS)		TOTALE PAGAMENTI (TP=PR +PC)		FONDO PLURIENNALE VINCOLATO (FPV) (3)				TOTALE RESIDUI PASSIVI DA RIPORTARE (TR=EP+EC)	
TOTALE TITOLO 1	**Spese correnti**	**RS**	**13.568.871,83**	**PR**	**29.782,07**	**R**	**-3,09**			**EP**	**13.539.086,67**
		CP	**832.891,43**	**PC**	**146.954,93**	**I**	**832.891,12**	**ECP**	**0,31**	**EC**	**685.936,19**
		CS	**14.401.763,26**	**TP**	**176.737,00**	**FPV**	**0,00**			**TR**	**14.225.022,86**
TITOLO 2	**Spese in conto capitale**										
U6101011900	*Risorse Vincolate (Capitolo: E5103000400)*	RS	4.472.599,12	PR	0,00	R	0,00			EP	4.472.599,12
		CP	0,00	PC	0,00	I	0,00	ECP	0,00	EC	0,00
	SPESE PER IL RIPIANO DEL DISAVANZO DI GESTIONE DEL SERVIZIO SANITARIO REGIONALE PER L'ANNO 2000 MEDIANTE MUTUO CONTRATTO CON LA CC.DD.PP. CON ONERI DI AMMORTAMENTO A CARICO DEL BILANCIO REGIONALE (ART.4, COMMA 4, DEL D.L. 18.9.2001, N.347, CONVERTITO DALLA LEGGE 16.11.2001, N.405-ART.18 DELLA L.R. 7.8.2002, N.29 - DETERMINAZIONE DELLA CC.DD.PP. DELL'1.10.2002 - POSIZIONE N. 4420059-01 - II LOTTO).	CS	4.472.599,12	TP	0,00	FPV	0,00			TR	4.472.599,12
U6101012000	*Risorse Vincolate (Capitolo: E1105000200)*	RS	2.736.341,60	PR	2.736.341,60	R	0,00			EP	0,00
		CP	0,00	PC	0,00	I	0,00	ECP	0,00	EC	0,00
	SPESE PER LA COPERTURA DEI DISAVANZI DI GESTIONE IN MATERIA DI SPESA SANITARIA LA CUI COPERTURA FINANZIARIA E' ASSICURATA CON I PROVVEDIMENTI TRIBUTARI ASSUNTI IN MATERIA DI ADDIZIONALE IRPEF (ART. 1 DELLA LEGGE REGIONALE 7 AGOSTO 2002, N. 30; ART. 18, COMMA 1, DELLA L.R. 11/01/2006 N. 1).	CS	2.736.341,60	TP	2.736.341,60	FPV	0,00			TR	0,00
U6101012001	*Risorse Vincolate (Capitolo: E0110111201; E1105000201)*	RS	146.328.000,00	PR	69.111.050,00	R	0,00			EP	77.216.950,00
		CP	76.333.013,64	PC	209.156,13	I	76.333.013,64	ECP	0,00	EC	76.123.857,51
	SPESE PER LA COPERTURA DEI DISAVANZI DI GESTIONE IN MATERIA DI SPESA SANITARIA LA CUI COPERTURA FINANZIARIA E' ASSICURATA CON I PROVVEDIMENTI TRIBUTARI ASSUNTI IN MATERIA DI ADDIZIONALE IRPEF (ART. 1 DELLA LEGGE REGIONALE 7 AGOSTO 2002, N. 30; ART. 18, COMMA 1, DELLA L.R. 11/01/2006 N. 1).	CS	222.661.013,64	TP	69.320.206,13	FPV	0,00			TR	153.340.807,51
U6101018000	*Risorse Vincolate (Capitolo: E1104000300)*	RS	1.646.180,34	PR	1.646.180,34	R	0,00			EP	0,00
		CP	0,00	PC	0,00	I	0,00	ECP	0,00	EC	0,00
	SPESE PER LA COPERTURA DEI DISAVANZI DI GESTIONE IN MATERIA DI SPESA SANITARIA LA CUI COPERTURA FINANZIARIA E' ASSICURATA CON I PROVVEDIMENTI TRIBUTARI ASSUNTI IN MATERIA DI IRAP (ART. 33 DELLA LEGGE REGIONALE 12 GIUGNO 2009, N. 19)	CS	1.646.180,34	TP	1.646.180,34	FPV	0,00			TR	0,00
U6101018001	*Risorse Vincolate (Capitolo: E1104000301)*	RS	51.093.418,13	PR	26.768.418,13	R	0,00			EP	24.325.000,00
		CP	24.345.641,92	PC	0,00	I	24.345.641,92	ECP	0,00	EC	24.345.641,92
	SPESE PER LA COPERTURA DEI DISAVANZI DI GESTIONE IN MATERIA DI SPESA SANITARIA LA CUI COPERTURA FINANZIARIA E' ASSICURATA CON I PROVVEDIMENTI TRIBUTARI ASSUNTI IN MATERIA DI IRAP (ART. 33 DELLA LEGGE REGIONALE 12 GIUGNO 2009, N. 19)	CS	75.439.060,05	TP	26.768.418,13	FPV	0,00			TR	48.670.641,92
U6101018400	*Risorse Vincolate (Capitolo: E1104000400)*	RS	16.902,78	PR	16.902,78	R	0,00			EP	0,00
		CP	0,00	PC	0,00	I	0,00	ECP	0,00	EC	0,00
	SPESE PER LA COPERTURA DEI DISAVANZI DI GESTIONE IN MATERIA DI SPESA SANITARIA LA CUI COPERTURA FINANZIARIA E' ASSICURATA CON LE ENTRATE DERIVANTI DALL'INCREMENTO IN VIA AUTOMATICA, IN AGGIUNTA ALLE MANOVRE REGIONALI, NELLA MISURA FISSA DI 0,15 PUNTI PERCENTUALI DELL'ALIQUOTA DELL'IMPOSTA REGIONALE SULLE ATTIVITA' PRODUTTIVE RISPETTO AL LIVELLO DELLE ALIQUOTE VIGENTI (ART. 2, COMMI 76 E 83, LETTERA B) DELLA LEGGE 23 DICEMBRE 2009, N. 191)	CS	16.902,78	TP	16.902,78	FPV	0,00			TR	0,00
U6101018401	*Risorse Vincolate (Capitolo: E1104000401)*	RS	0,00	PR	0,00	R	0,00			EP	0,00
		CP	152.056,92	PC	0,00	I	152.056,92	ECP	0,00	EC	152.056,92
	SPESE PER LA COPERTURA DEI DISAVANZI DI GESTIONE IN MATERIA DI SPESA SANITARIA LA CUI COPERTURA FINANZIARIA E' ASSICURATA CON LE ENTRATE DERIVANTI DALL'INCREMENTO IN VIA AUTOMATICA, IN AGGIUNTA ALLE MANOVRE REGIONALI, NELLA MISURA FISSA DI 0,15 PUNTI PERCENTUALI DELL'ALIQUOTA DELL'IMPOSTA REGIONALE SULLE ATTIVITA' PRODUTTIVE RISPETTO AL LIVELLO DELLE ALIQUOTE VIGENTI (ART. 2, COMMI 76 E 83, LETTERA B) DELLA LEGGE 23 DICEMBRE 2009, N. 191)	CS	152.056,92	TP	0,00	FPV	0,00			TR	152.056,92
U6101018500	*Risorse Vincolate (Capitolo: E1105000300)*	RS	464.088,46	PR	464.088,46	R	0,00			EP	0,00
		CP	0,00	PC	0,00	I	0,00	ECP	0,00	EC	0,00
	SPESE PER LA COPERTURA DEI DISAVANZI DI GESTIONE IN MATERIA DI SPESA SANITARIA LA CUI COPERTURA FINANZIARIA E' ASSICURATA CON LE ENTRATE DERIVANTI DALL'INCREMENTO IN VIA AUTOMATICA, IN AGGIUNTA ALLE MANOVRE REGIONALI, NELLA MISURA FISSA DI 0,30 PUNTI PERCENTUALI DELL'ADDIZIONALE IRPEF RISPETTO AL LIVELLO DELLE ALIQUOTE VIGENTI (ART. 2, COMMI 76 E 83, LETTERA B) DELLA LEGGE 23 DICEMBRE 2009, N. 191)	CS	464.088,46	TP	464.088,46	FPV	0,00			TR	0,00

MISSIONE, PROGRAMMA, TITOLO, CAPITOLO	DENOMINAZIONE	RESIDUI PASSIVI AL 1/1/2018 (RS)		PAGAMENTI IN C/RESIDUI (PR)		RIACCERTAMENTO RESIDUI (R)(1)				RESIDUI PASSIVI DA ESERCIZI PRECEDENTI (EP=RS-PR+R)	
		PREVISIONI DEFINITIVE DI COMPETENZA (CP)		PAGAMENTI IN C/ COMPETENZA (PC)		IMPEGNI (I)(2)		ECONOMIE DI COMPETENZA (ECP=CP-I-FPV)		RESIDUI PASSIVI DA ESERCIZIO DI COMPETENZA (EC=I-PC)	
		PREVISIONI DEFINITIVE DI CASSA (CS)		TOTALE PAGAMENTI (TP=PR +PC)		FONDO PLURIENNALE VINCOLATO (FPV) (3)				TOTALE RESIDUI PASSIVI DA RIPORTARE (TR=EP+EC)	
U6101018501	*Risorse Vincolate (Capitolo: E1105000301)*	RS	0,00	PR	0,00	R	0,00			EP	0,00
		CP	1.128.964,21	PC	0,00	I	1.128.964,21	ECP	0,00	EC	1.128.964,21
	SPESE PER LA COPERTURA DEI DISAVANZI DI GESTIONE IN MATERIA DI SPESA SANITARIA LA CUI COPERTURA FINANZIARIA E' ASSICURATA CON LE ENTRATE DERIVANTI DALL'INCREMENTO IN VIA AUTOMATICA, IN AGGIUNTA ALLE MANOVRE REGIONALI, NELLA MISURA FISSA DI 0,30 PUNTI PERCENTUALI DELL'ADDIZIONALE IRPEF RISPETTO AL LIVELLO DELLE ALIQUOTE VIGENTI (ART. 2, COMMI 76 E 83, LETTERA B) DELLA LEGGE 23 DICEMBRE 2009, N. 191)	CS	1.128.964,21	TP	0,00	FPV	0,00			TR	1.128.964,21
U6101019500	*Risorse Vincolate (Capitolo: E2108013300)*	RS	1.943.000,00	PR	1.943.000,00	R	0,00			EP	0,00
		CP	0,00	PC	0,00	I	0,00	ECP	0,00	EC	0,00
	SPESE PER IL RIPIANO DEI DISAVANZI PREGRESSI DEGLI IRCCS E POLICLINICI UNIVERSITARI (ART.1, COMMA 164 DELLA LEGGE 31/2004)	CS	1.943.000,00	TP	1.943.000,00	FPV	0,00			TR	0,00
U6101019600	*Risorse Vincolate (Capitolo: E1105000600)*	RS	962.500,00	PR	962.500,00	R	0,00			EP	0,00
		CP	0,00	PC	0,00	I	0,00	ECP	0,00	EC	0,00
	SPESA PER LA COPERTURA DEI DISAVANZI DI GESTIONE PER L'ANNO 2013 - ANNO DI IMPOSTA 2014 - IN MATERIA DI SPESA SANITARIA LA CUI COPERTURA FINANZIARIA E' ASSICURATA CON I PROVVEDIMENTI TRIBUTARI ASSUNTI IN MATERIA DI IRPEF (ART. 1 DELLA LEGGE REGIONALE 7 AGOSTO 2002, N. 30; ART. 18, COMMA 1, DELLA LEGGE REGIONALE 11 GENNAIO 2006, N. 1; ART. 20, COMMA 2, LETT. A), DECRETO LEGISLATIVO 23 GIUGNO 2011, N. 118)	CS	962.500,00	TP	962.500,00	FPV	0,00			TR	0,00
U6101019700	*Risorse Vincolate (Capitolo: E0000000000; E1104000700)*	RS	962.500,00	PR	962.500,00	R	0,00			EP	0,00
		CP	0,00	PC	0,00	I	0,00	ECP	0,00	EC	0,00
	SPESE PER LA COPERTURTA DEI DISAVANZI DI GESTIONE PER L'ANNO 2013 - ANNO DI IMPOSTA 2014 - IN MATERIA DI SPESA SANITARIA LA CUI COPERTURA FINANZIARIA E' ASSICURATA CON I PROVVEDIMENTI TRIBUTARI ASSUNTI IN MATERIA DI IRAP (ART. 33 DELLA LEGGE REGIONALE 12 GIUGNO 2009, N. 19; ART. 20, COMMA 2, LETT. A), DECRETO LEGISLATIVO 23 GIUGNO 2011, N.118)	CS	962.500,00	TP	962.500,00	FPV	0,00			TR	0,00
U6101019800	*Risorse Vincolate (Capitolo: E2108013200)*	RS	968,00	PR	0,00	R	0,00			EP	968,00
		CP	0,00	PC	0,00	I	0,00	ECP	0,00	EC	0,00
	SPESE PER LA COPERTURA DEL DEBITO SANITARIO PREGRESSO, DEFINITO A SEGUITO DELLA RICONCILIAZIONE PREVISTA DAL PIANO DI RIENTRO (DELIBERA CIPE N. 78/2012 - DGR N. 396 DEL 31.102013)	CS	968,00	TP	0,00	FPV	0,00			TR	968,00
TOTALE TITOLO 2	**Spese in conto capitale**	**RS**	**210.626.498,43**	**PR**	**104.610.981,31**	**R**	**0,00**			**EP**	**106.015.517,12**
		CP	**101.959.676,69**	**PC**	**209.156,13**	**I**	**101.959.676,69**	**ECP**	**0,00**	**EC**	**101.750.520,56**
		CS	**312.586.175,12**	**TP**	**104.820.137,44**	**FPV**	**0,00**			**TR**	**207.766.037,68**
TOTALE PROGRAMMA 04	***Servizio sanitario regionale - ripiano di disavanzi sanitari relativi ad esercizi pregressi***	**RS**	**224.195.370,26**	**PR**	**104.640.763,38**	**R**	**-3,09**			**EP**	**119.554.603,79**
		CP	**102.792.568,12**	**PC**	**356.111,06**	**I**	**102.792.567,81**	**ECP**	**0,31**	**EC**	**102.436.456,75**
		CS	**326.987.938,38**	**TP**	**104.996.874,44**	**FPV**	**0,00**			**TR**	**221.991.060,54**
1305 PROGRAMMA 05	**Servizio sanitario regionale - investimenti sanitari**										
TITOLO 1	**Spese correnti**										
U6106014000	*Risorse Vincolate (Capitolo: E4706000100)*	RS	447.829,62	PR	0,00	R	0,00			EP	447.829,62
		CP	0,00	PC	0,00	I	0,00	ECP	0,00	EC	0,00
	SPESE PER LA REALIZZAZIONE DEL NUOVO OSPEDALE DELLA SIBARITIDE (LEGGE 11 MARZO 1998, N. 67, LEGGE REGIONALE 21 AGOSTO 2006, N. 7, LEGGE REGIONALE 6 APRILE 2011, N. 9, DECRETO DEL PRESIDENTE DELLA GIUNTA REGIONALE N. 16 DEL 19 MARZO 2013) - SPESE CONCERNENTI IL PERSONALE PER COMPETENZE E ONERI	CS	447.829,62	TP	0,00	FPV	0,00			TR	447.829,62
U6106014100	*Risorse Vincolate (Capitolo: E4706000100)*	RS	41.976,26	PR	0,00	R	0,00			EP	41.976,26
		CP	0,00	PC	0,00	I	0,00	ECP	0,00	EC	0,00
	SPESE PER LA REALIZZAZIONE DEL NUOVO OSPEDALE DELLA SIBARITIDE (LEGGE 11 MARZO 1998, N. 67, LEGGE REGIONALE 21 AGOSTO 2006, N. 7, LEGGE REGIONALE 6 APRILE 2011, N. 9, DECRETO DEL PRESIDENTE DELLA GIUNTA REGIONALE N. 16 DEL 19 MARZO 2013) - SPESE PER IRAP	CS	41.976,26	TP	0,00	FPV	0,00			TR	41.976,26
	NOTA: *VEDI CAPITOLI DELLA SPESA 6106012801-6106014101-6106014001-6106014002-6106015401*										

MISSIONE, PROGRAMMA, TITOLO, CAPITOLO	DENOMINAZIONE	RESIDUI PASSIVI AL 1/1/2018 (RS)	PAGAMENTI IN C/RESIDUI (PR)	RIACCERTAMENTO RESIDUI (R)(1)		RESIDUI PASSIVI DA ESERCIZI PRECEDENTI (EP=RS-PR+R)
		PREVISIONI DEFINITIVE DI COMPETENZA (CP)	PAGAMENTI IN C/ COMPETENZA (PC)	IMPEGNI (I)(2)	ECONOMIE DI COMPETENZA (ECP=CP-I-FPV)	RESIDUI PASSIVI DA ESERCIZIO DI COMPETENZA (EC=I-PC)
		PREVISIONI DEFINITIVE DI CASSA (CS)	TOTALE PAGAMENTI (TP=PR +PC)	FONDO PLURIENNALE VINCOLATO (FPV) (3)		TOTALE RESIDUI PASSIVI DA RIPORTARE (TR=EP+EC)
U6106014400	*Risorse Vincolate (Capitolo: E4706000100)* SPESE PER LA REALIZZAZIONE DEL NUOVO OSPEDALE DI VIBO VALENTIA (LEGGE 11 MARZO 1998, N.67, LEGGE REGIONALE 21 AGOSTO 2006, N. 7, LEGGE REGIONALE 6 APRILE 2011, N.9, DECRETO DEL PRESIDENTE DELLA GIUNTA REGIONALE N. 16 DEL 19 MARZO 2013 - SPESE CONCERNENTI IL PERSONALE PER COMPETENZE ED ONERI	RS 457.060,94 CP 0,00 CS 457.060,94	PR 0,00 PC 0,00 TP 0,00	R 0,00 I 0,00 FPV 0,00	ECP 0,00	EP 457.060,94 EC 0,00 TR 457.060,94
U6106014500	*Risorse Vincolate (Capitolo: E4706000100)* SPESE PER LA REALIZZAZIONE DEL NUOVO OSPEDALE DI VIBO VALENTIA (LEGGE 11 MARZO 1998, N.67, LEGGE REGIONALE 21 AGOSTO 2006, N. 7, LEGGE REGIONALE 6 APRILE 2011, N.9, DECRETO DEL PRESIDENTE DELLA GIUNTA REGIONALE N. 16 DEL 19 MARZO 2013 - SPESE PER IRAP	RS 43.040,87 CP 0,00 CS 43.040,87	PR 0,00 PC 0,00 TP 0,00	R 0,00 I 0,00 FPV 0,00	ECP 0,00	EP 43.040,87 EC 0,00 TR 43.040,87
U6106014600	*Risorse Vincolate (Capitolo: E4706000100)* SPESE PER LA REALIZZAZIONE DEL NUOVO OSPEDALE DELLA PIANA DI GIOIA TAURO (LEGGE 11 MARZO 1988, N. 67, LEGGE REGIONALE 21 AGOSTO 2006, N. 7, LEGGE REGIONALE 6 APRILE 2011, N.9, DECRETO DEL PRESIDENTE DELLA GIUNTA REGIONALE N. 16 DEL 19 MARZO 2013) - SPESE CONCERNENTI IL PERSONALE PER COMPETENZE ED ONERI **NOTA:** *VEDI CAPITOLO DELLA SPESA 6106013001-6106014700-6106014701-6106014601-6106015500-6106015501*	RS 552.520,94 CP 0,00 CS 552.520,94	PR 0,00 PC 0,00 TP 0,00	R 0,00 I 0,00 FPV 0,00	ECP 0,00	EP 552.520,94 EC 0,00 TR 552.520,94
U6106014700	*Risorse Vincolate (Capitolo: E4706000100)* SPESE PER LA REALIZZAZIONE DEL NUOVO OSPEDALE DELLA PIANA GIOIA TAURO (LEGGE 11 MARZO 1988, N. 67, LEGGE REGIONALE 21 AGOSTO 2006, N. 7, LEGGE REGIONALE 6 APRILE 2011, N.9, DECRETO DEL PRESIDENTE DELLA GIUNTA REGIONALE N. 16 DEL 19 MARZO 2013) - SPESE PER IRAP **NOTA:** *VEDI CAPITOLO DELLA SPESA 6106013001-6106014701-6106014600-6106014601-6106015500-6106015501*	RS 47.065,78 CP 0,00 CS 47.065,78	PR 0,00 PC 0,00 TP 0,00	R 0,00 I 0,00 FPV 0,00	ECP 0,00	EP 47.065,78 EC 0,00 TR 47.065,78
U6106015100	*Risorse Vincolate (Capitolo: E4706000100)* SPESE PER LA REALIZZAZIONE DEL NUOVO OSPEDALE DI CATANZARO (LEGGE 11 MARZO 1988, N. 67, LEGGE REGIONALE 21 AGOSTO 2006, N. 7, LEGGE REGIONALE 6 APRILE 2011, N.9, DECRETO DEL PRESIDENTE DELLA GIUNTA REGIONALE N. 16 DEL 19 MARZO 2013) - SPESE CONCERNETI IL PERSONALE **NOTA:** *VEDI CAPITOLO DELLA SPESA 6106013101-6106015201-6106015200-6106015101-6106015000-6106015001*	RS 45.000,00 CP 0,00 CS 45.000,00	PR 0,00 PC 0,00 TP 0,00	R 0,00 I 0,00 FPV 0,00	ECP 0,00	EP 45.000,00 EC 0,00 TR 45.000,00
U6106015200	*Risorse Vincolate (Capitolo: E4706000100)* SPESE PER LA REALIZZAZIONE DEL NUOVO OSPEDALE DI CATANZARO (LEGGE 11 MARZO 1988, N. 67, LEGGE REGIONALE 21 AGOSTO 2006, N. 7, LEGGE REGIONALE 6 APRILE 2011, N.9, DECRETO DEL PRESIDENTE DELLA GIUNTA REGIONALE N. 16 DEL 19 MARZO 2013) - SPESE PER IRAP **NOTA:** *VEDI CAPITOLO DELLA SPESA 6106013101-6106015201-6106015100-6106015101-6106015000-6106015001*	RS 10.000,00 CP 0,00 CS 10.000,00	PR 0,00 PC 0,00 TP 0,00	R 0,00 I 0,00 FPV 0,00	ECP 0,00	EP 10.000,00 EC 0,00 TR 10.000,00
U9130500101	*Risorse Autonome* SPESE PER LE COMPETENZE FISSE DEL PERSONALE REGIONALE DI RUOLO, IVI COMPRESE QUELLE PER IL PAGAMENTO DELLA RETRIBUZIONE DI POSIZIONE E DEI CONTRIBUTI PREVIDENZIALI POSTI A CARICO DELLA REGIONE (SPESE OBBLIGATORIE). - U.13.05	RS 26.954,37 CP 138.565,18 CS 165.519,55	PR 0,00 PC 112.988,03 TP 112.988,03	R 0,00 I 138.565,18 FPV 0,00	ECP 0,00	EP 26.954,37 EC 25.577,15 TR 52.531,52
U9130500102	*Risorse Autonome* SPESE PER LE COMPETENZE FISSE DEL PERSONALE REGIONALE DI RUOLO, IVI COMPRESE QUELLE PER IL PAGAMENTO DELLA RETRIBUZIONE DI POSIZIONE E DEI CONTRIBUTI PREVIDENZIALI POSTI A CARICO DELLA REGIONE -CONTRIBUTI SOCIALI EFFETTIVI A CARICO DELL'ENTE - (SPESE OBBLIGATORIE). - U.13.05	RS 39.056,06 CP 56.185,43 CS 95.241,49	PR 7.184,55 PC 26.344,69 TP 33.529,24	R 0,00 I 56.185,43 FPV 0,00	ECP 0,00	EP 31.871,51 EC 29.840,74 TR 61.712,25
U9130500103	*Risorse Autonome* INDENNITA' DI TRASFERTA E RIMBORSO SPESE PER MISSIONI E TRASFERIMENTI DEL PERSONALE ADDETTO AI SERVIZI DELLA REGIONE. - U.13.05	RS 509,45 CP 0,00 CS 509,45	PR 463,00 PC 0,00 TP 463,00	R -46,45 I 0,00 FPV 0,00	ECP 0,00	EP 0,00 EC 0,00 TR 0,00

MISSIONE, PROGRAMMA, TITOLO, CAPITOLO	DENOMINAZIONE	RESIDUI PASSIVI AL 1/1/2018 (RS)		PAGAMENTI IN C/RESIDUI (PR)		RIACCERTAMENTO RESIDUI (R)(1)				RESIDUI PASSIVI DA ESERCIZI PRECEDENTI (EP=RS-PR+R)	
		PREVISIONI DEFINITIVE DI COMPETENZA (CP)		PAGAMENTI IN C/ COMPETENZA (PC)		IMPEGNI (I)(2)		ECONOMIE DI COMPETENZA (ECP=CP-I-FPV)		RESIDUI PASSIVI DA ESERCIZIO DI COMPETENZA (EC=I-PC)	
		PREVISIONI DEFINITIVE DI CASSA (CS)		TOTALE PAGAMENTI (TP=PR +PC)		FONDO PLURIENNALE VINCOLATO (FPV) (3)				TOTALE RESIDUI PASSIVI DA RIPORTARE (TR=EP+EC)	
U9130500104	*Risorse Autonome*	RS	11.420,24	PR	1.499,68	R	0,00			EP	9.920,56
		CP	19.808,28	PC	8.192,67	I	19.808,28	ECP	0,00	EC	11.615,61
	SPESE PER IL PAGAMENTO DELL'IRAP A VALERE SULLE SPESE PER IL PERSONALE REGIONALE (SPESE OBBLIGATORIE) - U.13.05	CS	31.228,52	TP	9.692,35	FPV	0,00			TR	21.536,17
U9130500201	*Risorse Autonome*	RS	34.978,37	PR	0,00	R	0,00			EP	34.978,37
		CP	33.163,30	PC	0,00	I	33.163,30	ECP	0,00	EC	33.163,30
	FONDO PER IL MIGLIORAMENTO DELL'EFFICIENZA DEI SERVIZI (ART.5 DELLA LEGGE REGIONALE 5.5.90, N.30). - U.13.05	CS	68.141,67	TP	0,00	FPV	0,00			TR	68.141,67
U9130500202	*Risorse Autonome*	RS	6.875,82	PR	0,00	R	0,00			EP	6.875,82
		CP	6.519,02	PC	0,00	I	6.519,02	ECP	0,00	EC	6.519,02
	FONDO PER IL MIGLIORAMENTO DELL'EFFICIENZA DEI SERVIZI - CONTRIBUTI SOCIALI EFFETTIVI A CARICO DELL'ENTE (ART.5 DELLA LEGGE REGIONALE 5.5.90, N.30). - U.13.05	CS	13.394,84	TP	0,00	FPV	0,00			TR	13.394,84
TOTALE TITOLO 1	**Spese correnti**	**RS**	**1.764.288,72**	**PR**	**9.147,23**	**R**	**-46,45**			**EP**	**1.755.095,04**
		CP	**254.241,21**	**PC**	**147.525,39**	**I**	**254.241,21**	**ECP**	**0,00**	**EC**	**106.715,82**
		CS	**2.018.529,93**	**TP**	**156.672,62**	**FPV**	**0,00**			**TR**	**1.861.810,86**
TITOLO 2	**Spese in conto capitale**										
U0421121200	*Risorse Vincolate (Capitolo: E0510220200)*	RS	22.971.755,60	PR	0,00	R	0,00			EP	22.971.755,60
		CP	0,00	PC	0,00	I	0,00	ECP	0,00	EC	0,00
	SPESE,IN RAGIONE DEL 95 PER CENTO, PER INVESTIMENTI RELATIVI ALLA RISTRUTTURAZIONE EDILIZIA E DI AMMODERNAMENTO TECNOLOGICO DEL PATRIMONIO SANITARIO PUBBLICO E ALLA REALIZZAZIONE DI RESIDENZE PER ANZIANI E SOGGETTI NON AUTOSUFFICIENTI, CON ONERI DI AMMORTAMENTO A CARICO DELLO STATO (ART.20 DELLA LEGGE 11 MARZO 1988, N. 67).	CS	22.971.755,60	TP	0,00	FPV	0,00			TR	22.971.755,60
U0421121400	*Risorse Vincolate (Capitolo: E0230721600)*	RS	1.925.344,13	PR	0,00	R	0,00			EP	1.925.344,13
		CP	0,00	PC	0,00	I	0,00	ECP	0,00	EC	0,00
	SPESE PER L'ATTUAZIONE DEL PROGRAMMA PER LA REALIZZAZIONE DI STRUTTURE PER CURE "PALLIATIVE" (ART.1, COMMA 3, LEGGE 28.12.1998, N.450, COORDINATO CON LA LEGGE DI CONVERSIONE 26.2.1999, N. 39).	CS	1.925.344,13	TP	0,00	FPV	0,00			TR	1.925.344,13
U6106011400	*Risorse Vincolate (Capitolo: E5103000200)*	RS	10.592.321,97	PR	0,00	R	0,00			EP	10.592.321,97
		CP	0,00	PC	0,00	I	0,00	ECP	0,00	EC	0,00
	SPESE, IN RAGIONE DEL 95 PER CENTO PER LA COSTRUZIONE E LA RISTRUTTURAZIONE DEI REPARTI DI RICOVERO PER MALATTIE INFETTIVE, COMPRESE LE ATTREZZATURE E GLI ARREDI, LA REALIZZAZIONE DI SPAZI PER ATTIVITA' DI OSPEDALE DIURNO E L'ISTITUZIONE O IL POTENZIAMENTO DEI LABORATORI DI VIROLOGIA, MICROBIOLOGIA E IMMUNOLOGIA NEGLI OSPEDALI, CON ONERI A CARICO DELLO STATO (ART.1, COMMA 1, LETTERA B) DELLA LEGGE 5.6.90, N.135 - ART.20, COMMA 5, DELLA LEGGE 11.3.88, N.67).	CS	10.592.321,97	TP	0,00	FPV	0,00			TR	10.592.321,97
U6106011500	*Risorse Vincolate (Capitolo: E4414001400)*	RS	650.264,62	PR	0,00	R	0,00			EP	650.264,62
		CP	0,00	PC	0,00	I	0,00	ECP	0,00	EC	0,00
	SPESE PER LA REALIZZAZIONE, NELL'AMBITO DEL PROGRAMMA PLURIENNALE PREVISTO DALL'ART.20 DELLA LEGGE 11.3.88, N.67, DEGLI INTERVENTI DI ADEGUAMENTO DELLE STRUTTURE SANITARIE ALLA NORMATIVA IN MATERIA DI SICUREZZA(DELIBERAZIONI CIPE N.53 DEL 21.3.97 E N.53 DEL 6.5.98).	CS	650.264,62	TP	0,00	FPV	0,00			TR	650.264,62
U6106011700	*Risorse Vincolate (Capitolo: E4414001700)*	RS	88,92	PR	0,00	R	0,00			EP	88,92
		CP	0,00	PC	0,00	I	0,00	ECP	0,00	EC	0,00
	SPESE PER LA REALIZZAZIONE DEL PROGETTO DI ADEGUAMENTO DELLE ATTREZZATURE DI RADIOTERAPIA PER L'UTILIZZAZIONE DI TECNICHE A FASCI MULTIPLI E TRATTAMENTI CON INTENSITA' MODULATA (IMRT), FINANZIATO NELL'AMBITO DEI PROGRAMMI DI EDILIZIA SANITARIA DI CUI ALL'ART. 20 DELLA LEGGE 11 MARZO 1988, N. 67 (ART. 28, COMMA 12, DELLA LEGGE 23.12.1999, N. 488).	CS	88,92	TP	0,00	FPV	0,00			TR	88,92
U6106011800	*Risorse Vincolate (Capitolo: E4414001900)*	RS	16.872.888,61	PR	234.493,47	R	0,00			EP	16.638.395,14
		CP	0,00	PC	0,00	I	0,00	ECP	0,00	EC	0,00
	SPESE IN RAGIONE DEL 95%, PER INVESTIMENTI RELATIVI ALLA RISTRUTTURAZIONE EDILIZIA ED AMMODERNAMENTO TECNOLOGICO DEL PATRIMONIO SANITARIO PUBBLICO, CON ONERI A CARICO DELLO STATO - 1° ACCORDO DI PROGRAMMA STRALCIO (ART. 20 DELLA LEGGE 67/88 - SECONDA FASE).	CS	16.872.888,61	TP	234.493,47	FPV	0,00			TR	16.638.395,14
U6106011900	*Risorse Vincolate (Capitolo: E2108010100)*	RS	41.316,50	PR	0,00	R	0,00			EP	41.316,50
		CP	0,00	PC	0,00	I	0,00	ECP	0,00	EC	0,00
	SPESE PER LA REALIZZAZIONE DEL PROGETTO POTENZIAMENTO DEI LABORATORI DEL SISTEMA SANITARIO REGIONALE PER LE ANALISI E L'ACCERTAMENTO DELLO STATO DI TOSSICODIPENDENZA FNLD EF 1990/91 (NOTA DEL MINISTERO DELLA SALUTE N. 31539 DEL 20.12.2006)	CS	41.316,50	TP	0,00	FPV	0,00			TR	41.316,50

MISSIONE, PROGRAMMA, TITOLO, CAPITOLO	DENOMINAZIONE	RESIDUI PASSIVI AL 1/1/2018 (RS)		PAGAMENTI IN C/RESIDUI (PR)		RIACCERTAMENTO RESIDUI (R)(1)				RESIDUI PASSIVI DA ESERCIZI PRECEDENTI (EP=RS-PR+R)	
		PREVISIONI DEFINITIVE DI COMPETENZA (CP)		PAGAMENTI IN C/ COMPETENZA (PC)		IMPEGNI (I)(2)		ECONOMIE DI COMPETENZA (ECP=CP-I-FPV)		RESIDUI PASSIVI DA ESERCIZIO DI COMPETENZA (EC=I-PC)	
		PREVISIONI DEFINITIVE DI CASSA (CS)		TOTALE PAGAMENTI (TP=PR +PC)		FONDO PLURIENNALE VINCOLATO (FPV) (3)				TOTALE RESIDUI PASSIVI DA RIPORTARE (TR=EP+EC)	
U6106012001	*Risorse Autonome*	RS	129.100,52	PR	108.054,66	R	0,00			EP	21.045,86
		CP	100.000,00	PC	93.943,79	I	100.000,00	ECP	0,00	EC	6.056,21
	QUOTA A CARICO DEL BILANCIO REGIONALE DESTINATA AL COFINANZIAMENTO DEGLI INVESTIMENTI NEL SETTORE DELLA SANITA' ATTUATI AI SENSI DELL'ART. 20 DELLA LEGGE 11 MARZO 1988, N. 67 (ART. 3 COMMA 5, DELLA LEGGE REGIONALE 13 GIUGNO 2008, N. 15).	CS	229.100,52	TP	201.998,45	FPV	0,00			TR	27.102,07
U6106012600	*Risorse Vincolate (Capitolo: E4414002000)*	RS	45.217,76	PR	0,00	R	0,00			EP	45.217,76
		CP	0,00	PC	0,00	I	0,00	ECP	0,00	EC	0,00
	SPESE FINALIZZATE ALLA REALIZZAZIONE DEL PROGRAMMA REGIONALE PER LA DIFFUSIONE E L'UTILIZZO DI DEFRIBILLATORI SEMIAUTOMATICI ESTERNI (DPGR N. 68 DEL 29 LUGLIO 2011)	CS	45.217,76	TP	0,00	FPV	0,00			TR	45.217,76
U6106012800	*Risorse Vincolate (Capitolo: E4706000100)*	RS	15.515.766,58	PR	115.428,13	R	0,00			EP	15.400.338,45
		CP	0,00	PC	0,00	I	0,00	ECP	0,00	EC	0,00
	SPESE PER LA REALIZZAZIONE DEL NUOVO OSPEDALE DELLA SIBARITIDE (LEGGE 11 MARZO 1998, N. 67, LEGGE REGIONALE 21 AGOSTO 2006, N. 7, LEGGE REGIONALE 6 APRILE 2011, N. 9, DECRETO DEL PRESIDENTE DELLA GIUNTA REGIONALE N. 16 DEL 19 MARZO 2013)	CS	15.515.766,58	TP	115.428,13	FPV	0,00			TR	15.400.338,45
U6106012801	*Risorse Vincolate (Capitolo: E4706000101; E9402010701)*	RS	6.375.381,91	PR	2.084.148,00	R	0,00			EP	4.291.233,91
		CP	25.000.000,00	PC	0,00	I	25.000.000,00	ECP	0,00	EC	25.000.000,00
	SPESE PER LA REALIZZAZIONE DEL NUOVO OSPEDALE DELLA SIBARITIDE (LEGGE 11 MARZO 1998, N. 67, LEGGE REGIONALE 21 AGOSTO 2006, N. 7, LEGGE REGIONALE 6 APRILE 2011, N. 9, DECRETO DEL PRESIDENTE DELLA GIUNTA REGIONALE N. 16 DEL 19 MARZO 2013)	CS	31.375.381,91	TP	2.084.148,00	FPV	0,00			TR	29.291.233,91
	NOTA: *VEDI CAPITOLI DELLA SPESA 6106014100-6106014101-6106014001-6106014002-6106015401*										
U6106012900	*Risorse Vincolate (Capitolo: E4706000100)*	RS	42.217.358,54	PR	515.647,09	R	0,00			EP	41.701.711,45
		CP	0,00	PC	0,00	I	0,00	ECP	0,00	EC	0,00
	SPESE PER LA REALIZZAZIONE DEL NUOVO OSPEDALE DI VIBO VALENTIA (LEGGE 11 MARZO 1988, N. 67, LEGGE REGIONALE 21 AGOSTO 2006, N. 7, LEGGE REGIONALE 6 APRILE 2011, N.9, DECRETO DEL PRESIDENTE DELLA GIUNTA REGIONALE N. 16 DEL 19 MARZO 2013)	CS	42.217.358,54	TP	515.647,09	FPV	0,00			TR	41.701.711,45
U6106012901	*Risorse Vincolate (Capitolo: E4706000101; E9402010701)*	RS	210.376,90	PR	0,00	R	0,00			EP	210.376,90
		CP	0,00	PC	0,00	I	0,00	ECP	0,00	EC	0,00
	SPESE PER LA REALIZZAZIONE DEL NUOVO OSPEDALE DI VIBO VALENTIA (LEGGE 11 MARZO 1988, N. 67, LEGGE REGIONALE 21 AGOSTO 2006, N. 7, LEGGE REGIONALE 6 APRILE 2011, N.9, DECRETO DEL PRESIDENTE DELLA GIUNTA REGIONALE N. 16 DEL 19 MARZO 2013)	CS	210.376,90	TP	0,00	FPV	0,00			TR	210.376,90
	NOTA: *VEDI CAPITOLO DELLA SPESA 6106014501-6106014401-6106014402-6106015301*										
U6106013000	*Risorse Vincolate (Capitolo: E4706000100)*	RS	28.329.588,77	PR	20.965,00	R	0,00			EP	28.308.623,77
		CP	0,00	PC	0,00	I	0,00	ECP	0,00	EC	0,00
	SPESE PER LA REALIZZAZIONE DEL NUOVO OSPEDALE DELLA PIANA DI GIOIA TAURO (LEGGE 11 MARZO 1988, N. 67, LEGGE REGIONALE 21 AGOSTO 2006, N. 7, LEGGE REGIONALE 6 APRILE 2011, N.9, DECRETO DEL PRESIDENTE DELLA GIUNTA REGIONALE N. 16 DEL 19 MARZO 2013)	CS	28.329.588,77	TP	20.965,00	FPV	0,00			TR	28.308.623,77
U6106013001	*Risorse Vincolate (Capitolo: E4706000101; E9402010701)*	RS	232.600,20	PR	0,00	R	0,00			EP	232.600,20
		CP	0,00	PC	0,00	I	0,00	ECP	0,00	EC	0,00
	SPESE PER LA REALIZZAZIONE DEL NUOVO OSPEDALE DELLA PIANA DI GIOIA TAURO (LEGGE 11 MARZO 1988, N. 67, LEGGE REGIONALE 21 AGOSTO 2006, N. 7, LEGGE REGIONALE 6 APRILE 2011, N.9, DECRETO DEL PRESIDENTE DELLA GIUNTA REGIONALE N. 16 DEL 19 MARZO 2013)	CS	232.600,20	TP	0,00	FPV	0,00			TR	232.600,20
	NOTA: *VEDI CAPITOLO DELLA SPESA 6106014700-6106014701-6106014600-6106014601-6106015500-6106015501*										
U6106013100	*Risorse Vincolate (Capitolo: E4706000100)*	RS	58.562.082,49	PR	0,00	R	0,00			EP	58.562.082,49
		CP	0,00	PC	0,00	I	0,00	ECP	0,00	EC	0,00
	SPESE PER LA REALIZZAZIONE DEL NUOVO OSPEDALE DI CATANZARO (LEGGE 11 MARZO 1988, N. 67, LEGGE REGIONALE 21 AGOSTO 2006, N. 7, LEGGE REGIONALE 6 APRILE 2011, N.9, DECRETO DEL PRESIDENTE DELLA GIUNTA REGIONALE N. 16 DEL 19 MARZO 2013)	CS	58.562.082,49	TP	0,00	FPV	0,00			TR	58.562.082,49
U6106013200	*Risorse Vincolate (Capitolo: E4706000100)*	RS	956.239,98	PR	357.007,68	R	0,00			EP	599.232,30
		CP	0,00	PC	0,00	I	0,00	ECP	0,00	EC	0,00
	SPESE PER IL POTENZIAMENTO DELLE DOTAZIONI DELL'AZIENDA OSPEDALIERA DI COSENZA (LEGGE 11 MARZO 1988, N. 67, LEGGE REGIONALE 21 AGOSTO 2006, N. 7, LEGGE REGIONALE 6 APRILE 2011, N.9, DECRETO DEL PRESIDENTE DELLA GIUNTA REGIONALE N. 16 DEL 19 MARZO 2013)	CS	956.239,98	TP	357.007,68	FPV	0,00			TR	599.232,30

MISSIONE, PROGRAMMA, TITOLO, CAPITOLO	DENOMINAZIONE	RESIDUI PASSIVI AL 1/1/2018 (RS)		PAGAMENTI IN C/RESIDUI (PR)		RIACCERTAMENTO RESIDUI (R)(1)				RESIDUI PASSIVI DA ESERCIZI PRECEDENTI (EP=RS-PR+R)	
		PREVISIONI DEFINITIVE DI COMPETENZA (CP)		PAGAMENTI IN C/ COMPETENZA (PC)		IMPEGNI (I)(2)		ECONOMIE DI COMPETENZA (ECP=CP-I-FPV)		RESIDUI PASSIVI DA ESERCIZIO DI COMPETENZA (EC=I-PC)	
		PREVISIONI DEFINITIVE DI CASSA (CS)		TOTALE PAGAMENTI (TP=PR +PC)		FONDO PLURIENNALE VINCOLATO (FPV) (3)				TOTALE RESIDUI PASSIVI DA RIPORTARE (TR=EP+EC)	
U6106013300	*Risorse Vincolate (Capitolo: E4706000100)*	RS	293.878,24	PR	92.340,66	R	0,00			EP	201.537,58
		CP	0,00	PC	0,00	I	0,00	ECP	0,00	EC	0,00
	SPESE PER IL POTENZIAMENTO DELLE DOTAZIONI DELL'AZIENDA OSPEDALIERA DI CATANZARO (LEGGE 11 MARZO 1988, N. 67, LEGGE REGIONALE 21 AGOSTO 2006, N. 7, LEGGE REGIONALE 6 APRILE 2011, N.9, DECRETO DEL PRESIDENTE DELLA GIUNTA REGIONALE N. 16 DEL 19 MARZO 2013)	CS	293.878,24	TP	92.340,66	FPV	0,00			TR	201.537,58
U6106013400	*Risorse Vincolate (Capitolo: E4706000100)*	RS	1.078.304,11	PR	195.336,80	R	0,00			EP	882.967,31
		CP	0,00	PC	0,00	I	0,00	ECP	0,00	EC	0,00
	SPESE PER IL POTENZIAMENTO DELLE DOTAZIONI DELL'AZIENDA OSPEDALIERA DI REGGIO CALABRIA (LEGGE 11 MARZO 1988, N. 67, LEGGE REGIONALE 21 AGOSTO 2006, N. 7, LEGGE REGIONALE 6 APRILE 2011, N.9, DECRETO DEL PRESIDENTE DELLA GIUNTA REGIONALE N. 16 DEL 19 MARZO 2013)	CS	1.078.304,11	TP	195.336,80	FPV	0,00			TR	882.967,31
U6106013500	*Risorse Vincolate (Capitolo: E4706000100)*	RS	11.797.132,08	PR	160.258,49	R	0,00			EP	11.636.873,59
		CP	0,00	PC	0,00	I	0,00	ECP	0,00	EC	0,00
	SPESE PER LA REALIZZAZIONE DI PROGRAMMI DI INTERVENTO RELATIVI AL POTENZIAMENTO TECNOLOGICO DELLE AZIENDE SANITARIE PROVINCIALI ED ALLA MESSA IN SICUREZZA DELLE AZIENDE SANITARIE ED OSPEDALIERE DELLA REGIONE CALABRIA (LEGGE 11 MARZO 1988, N. 67, LEGGE REGIONALE 21 AGOSTO 2006, N. 7, LEGGE REGIONALE 6 APRILE 2011, N.9, DECRETO DEL PRESIDENTE DELLA GIUNTA REGIONALE N. 16 DEL 19 MARZO 2013)	CS	11.797.132,08	TP	160.258,49	FPV	0,00			TR	11.636.873,59
U6106013700	*Risorse Vincolate (Capitolo: E4414002100)*	RS	18.168.560,02	PR	6.783.146,05	R	0,00			EP	11.385.413,97
		CP	0,00	PC	0,00	I	0,00	ECP	0,00	EC	0,00
	SPESE PER INTERVENTI DI RISTRUTTURAZIONE EDILIZIA E DI AMMODERNAMENTO TECNOLOGICO DEL PATRIMONIO SANITARIO PUBBLICO NELL'AZIENDA OSPEDALIERA DI COSENZA (ARTICOLO 20 LEGGE 11 MARZO 1988, N, 67 - DECRETI DEL MINISTERO DEL LAVORO DEL 14 APRILE 2011)	CS	18.168.560,02	TP	6.783.146,05	FPV	0,00			TR	11.385.413,97
U6106013800	*Risorse Vincolate (Capitolo: E4414002200)*	RS	5.583.686,40	PR	1.754.472,47	R	0,00			EP	3.829.213,93
		CP	0,00	PC	0,00	I	0,00	ECP	0,00	EC	0,00
	SPESE PER INTERVENTI DI RISTRUTTURAZIONE EDILIZIA E DI AMMODERNAMENTO TECNOLOGICO DEL PATRIMONIO SANITARIO PUBBLICO NELL'AZIENDA OSPEDALIERA DI CATANZARO (ARTICOLO 20 LEGGE 11 MARZO 1988, N, 67 - DECRETI DEL MINISTERO DEL LAVORO DEL 14 APRILE 2011)	CS	5.583.686,40	TP	1.754.472,47	FPV	0,00			TR	3.829.213,93
U6106013900	*Risorse Vincolate (Capitolo: E4414002300)*	RS	20.487.777,65	PR	3.711.399,25	R	0,00			EP	16.776.378,40
		CP	0,00	PC	0,00	I	0,00	ECP	0,00	EC	0,00
	SPESE PER INTERVENTI DI RISTRUTTURAZIONE EDILIZIA E DI AMMODERNAMENTO TECNOLOGICO DEL PATRIMONIO SANITARIO PUBBLICO NELL'AZIENDA OSPEDALIERA DI REGGIO CALABRIA (ARTICOLO 20 LEGGE 11 MARZO 1988, N, 67 - DECRETI DEL MINISTERO DEL LAVORO DEL 14 APRILE 2011)	CS	20.487.777,65	TP	3.711.399,25	FPV	0,00			TR	16.776.378,40
U6106014200	*Risorse Vincolate (Capitolo: E4414002400)*	RS	6.572.522,28	PR	3.603.486,13	R	0,00			EP	2.969.036,15
		CP	0,00	PC	0,00	I	0,00	ECP	0,00	EC	0,00
	SPESE PER LA REALIZZAZIONE E LA RICONVERSIONE DI STRUTTURE SANITARIE EXTRAOSPEDALIERE PER IL SUPERAMENTO DEGLI OSPEDALI PSICHIATRICI GIUDIZIARI (ART. 3TER, COMMA 6, DEL DECRETO LEGGE 22 DICEMBRE 2011, N.211, CONVERTITO NELLA LEGGE 17 FEBBRAIO 2012, N.9)	CS	6.572.522,28	TP	3.603.486,13	FPV	0,00			TR	2.969.036,15
U6106014900	*Risorse Vincolate (Capitolo: E4706000100)*	RS	116.320,89	PR	0,00	R	0,00			EP	116.320,89
		CP	0,00	PC	0,00	I	0,00	ECP	0,00	EC	0,00
	SPESE PER LA REALIZZAZIONE DEL NUOVO OSPEDALE DI CATANZARO (LEGGE 11 MARZO 1988, N. 67, LEGGE REGIONALE 21 AGOSTO 2006, N. 7, LEGGE REGIONALE 6 APRILE 2011, N.9, DECRETO DEL PRESIDENTE DELLA GIUNTA REGIONALE N. 16 DEL 19 MARZO 2013) - SPESE PER IL CONFERIMENTO DI STUDI E CONSULENZE	CS	116.320,89	TP	0,00	FPV	0,00			TR	116.320,89
	NOTA: *VEDI CAPITOLO DELLA SPESA 6106013100-6106015200-61060156201-6106015100-61060151001-6106015000-6106015001-61(*										
U6106015000	*Risorse Vincolate (Capitolo: E4706000100)*	RS	55.000,00	PR	0,00	R	0,00			EP	55.000,00
		CP	0,00	PC	0,00	I	0,00	ECP	0,00	EC	0,00
	SPESE PER LA REALIZZAZIONE DEL NUOVO OSPEDALE DI CATANZARO (LEGGE 11 MARZO 1988, N. 67, LEGGE REGIONALE 21 AGOSTO 2006, N. 7, LEGGE REGIONALE 6 APRILE 2011, N.9, DECRETO DEL PRESIDENTE DELLA GIUNTA REGIONALE N. 16 DEL 19 MARZO 2013) - SPESE PER IL CONFERIMENTO DI INCARICHI DI COLLABORAZIONE COORDINATA E CONTINUATIVA	CS	55.000,00	TP	0,00	FPV	0,00			TR	55.000,00
	NOTA: *VEDI CAPITOLO DELLA SPESA 6106013101-6106015201-6106015200-6106015100-6106015001-66106014900-6106014901*										

MISSIONE, PROGRAMMA, TITOLO, CAPITOLO	DENOMINAZIONE	RESIDUI PASSIVI AL 1/1/2018 (RS)		PAGAMENTI IN C/RESIDUI (PR)		RIACCERTAMENTO RESIDUI (R)(1)				RESIDUI PASSIVI DA ESERCIZI PRECEDENTI (EP=RS-PR+R)	
		PREVISIONI DEFINITIVE DI COMPETENZA (CP)		PAGAMENTI IN C/ COMPETENZA (PC)		IMPEGNI (I)(2)		ECONOMIE DI COMPETENZA (ECP=CP-I-FPV)		RESIDUI PASSIVI DA ESERCIZIO DI COMPETENZA (EC=I-PC)	
		PREVISIONI DEFINITIVE DI CASSA (CS)		TOTALE PAGAMENTI (TP=PR +PC)		FONDO PLURIENNALE VINCOLATO (FPV) (3)				TOTALE RESIDUI PASSIVI DA RIPORTARE (TR=EP+EC)	
U6106015300	*Risorse Vincolate (Capitolo: E4706000100)*	RS	462.169,51	PR	102.473,87	R	0,00			EP	359.695,64
		CP	0,00	PC	0,00	I	0,00	ECP	0,00	EC	0,00
	SPESE PER LA REALIZZAZIONE DEL NUOVO OSPEDALE DI VIBO VALENTIA (LEGGE 11 MARZO 1988, N. 67, LEGGE REGIONALE 21 AGOSTO 2006, N. 7, LEGGE REGIONALE 6 APRILE 2011, N.9, DECRETO DEL PRESIDENTE DELLA GIUNTA REGIONALE N. 16 DEL 19 MARZO 2013) - SPESE PER IL CONFERIMENTO DI STUDI E CONSULENZE	CS	462.169,51	TP	102.473,87	FPV	0,00			TR	359.695,64
U6106015400	*Risorse Vincolate (Capitolo: E4706000100)*	RS	426.238,60	PR	179.408,32	R	0,00			EP	246.830,28
		CP	0,00	PC	0,00	I	0,00	ECP	0,00	EC	0,00
	SPESE PER LA REALIZZAZIONE DEL NUOVO OSPEDALE DELLA SIBARITIDE (LEGGE 11 MARZO 1998, N. 67, LEGGE REGIONALE 21 AGOSTO 2006, N. 7, LEGGE REGIONALE 6 APRILE 2011, N. 9, DECRETO DEL PRESIDENTE DELLA GIUNTA REGIONALE N. 16 DEL 19 MARZO 2013) - SPESE PER IL CONFERIMENTO DI STUDI E CONSULENZE	CS	426.238,60	TP	179.408,32	FPV	0,00			TR	246.830,28
U6106015500	*Risorse Vincolate (Capitolo: E4706000100)*	RS	549.000,00	PR	0,00	R	0,00			EP	549.000,00
		CP	0,00	PC	0,00	I	0,00	ECP	0,00	EC	0,00
	SPESE PER LA REALIZZAZIONE DEL NUOVO OSPEDALE DELLA PIANA DI GIOIA TAURO (LEGGE 11 MARZO 1988, N. 67, LEGGE REGIONALE 21 AGOSTO 2006, N. 7, LEGGE REGIONALE 6 APRILE 2011, N.9, DECRETO DEL PRESIDENTE DELLA GIUNTA REGIONALE N. 16 DEL 19 MARZO 2013) - SPESE PER IL CONFERIMENTO DI STUDI E CONSULENZE	CS	549.000,00	TP	0,00	FPV	0,00			TR	549.000,00
	NOTA: *VEDI CAPITOLO DELLA SPESA 6106013001-6106014700-6106014701-6106014600--6106014601-6106015501*										
U6106020101	*Risorse Vincolate (Capitolo: E4442000101; E4442000201)*	RS	49.315.128,20	PR	0,00	R	0,00			EP	49.315.128,20
		CP	0,00	PC	0,00	I	0,00	ECP	0,00	EC	0,00
	SPESE PER LA REALIZZAZIONE DI UNA RETE REGIONALE SPERIMENTALE DI CASE DELLA SALUTE (PILASTRO SALVAGUARDIA - SCHEDA N. 5)	CS	49.315.128,20	TP	0,00	FPV	0,00			TR	49.315.128,20
TOTALE TITOLO 2	**Spese in conto capitale**	**RS**	**320.533.411,98**	**PR**	**20.018.066,07**	**R**	**0,00**			**EP**	**300.515.345,91**
		CP	**25.100.000,00**	**PC**	**93.943,79**	**I**	**25.100.000,00**	**ECP**	**0,00**	**EC**	**25.006.056,21**
		CS	**345.633.411,98**	**TP**	**20.112.009,86**	**FPV**	**0,00**			**TR**	**325.521.402,12**
TOTALE PROGRAMMA 05	***Servizio sanitario regionale - investimenti sanitari***	**RS**	**322.297.700,70**	**PR**	**20.027.213,30**	**R**	**-46,45**			**EP**	**302.270.440,95**
		CP	**25.354.241,21**	**PC**	**241.469,18**	**I**	**25.354.241,21**	**ECP**	**0,00**	**EC**	**25.112.772,03**
		CS	**347.651.941,91**	**TP**	**20.268.682,48**	**FPV**	**0,00**			**TR**	**327.383.212,98**
1307 PROGRAMMA 07	**Ulteriori spese in materia sanitaria**										
TITOLO 1	**Spese correnti**										
U0412310401	*Risorse Autonome*	RS	464.811,21	PR	0,00	R	0,00			EP	464.811,21
		CP	154.937,07	PC	0,00	I	154.937,07	ECP	0,00	EC	154.937,07
	CONTRIBUTO REGIONALE PER IL FUNZIONAMENTO DELL'ISTITUTO ZOOPROFILATTICO SPERIMENTALE PER LA CALABRIA E LA CAMPANIA (LEGGE 11.3.74, N.101 E LEGGE 23.12.75, N.745 E LEGGE REGIONALE 24.2.14,N.7).	CS	619.748,28	TP	0,00	FPV	0,00			TR	619.748,28
U0421110100	*Risorse Vincolate (Capitolo: E0230713500)*	RS	6.936.129,77	PR	4.639.671,28	R	0,00			EP	2.296.458,49
		CP	0,00	PC	0,00	I	0,00	ECP	0,00	EC	0,00
	SPESE PER L'EROGAZIONE DI BORSE DI STUDIO BIENNALI AI MEDICI NEOLAUREATI PER LO SVOLGIMENTO DEL TIROCINIO TEORICO-PRATICO PER LA FORMAZIONE SPECIFICA IN MEDICINA GENERALE, SECONDO LA DIRETTIVA DEL CONSIGLIO DELLA CEE N. 86/457 DEL 15.9.86 (ART.5 DELLA LEGGE 8.4.88, N.109 - LEGGE 23.12.78, N.833).	CS	6.936.129,77	TP	4.639.671,28	FPV	0,00			TR	2.296.458,49
U0421110101	*Risorse Vincolate (Capitolo: E0230713500; E0230713501)*	RS	1.443.101,97	PR	43.276,80	R	0,00			EP	1.399.825,17
		CP	1.981.199,40	PC	575.806,00	I	1.981.199,40	ECP	0,00	EC	1.405.393,40
	SPESE PER L'EROGAZIONE DI BORSE DI STUDIO BIENNALI AI MEDICI NEOLAUREATI PER LO SVOLGIMENTO DEL TIROCINIO TEORICO-PRATICO PER LA FORMAZIONE SPECIFICA IN MEDICINA GENERALE, SECONDO LA DIRETTIVA DEL CONSIGLIO DELLA CEE N. 86/457 DEL 15.9.86 (ART.5 DELLA LEGGE 8.4.88, N.109 - LEGGE 23.12.78, N.833).	CS	3.424.301,37	TP	619.082,80	FPV	0,00			TR	2.805.218,57
	NOTA: *VEDI CAPITOLO DELLA SPESA 6105010401-6105010301-6105010302*										

MISSIONE, PROGRAMMA, TITOLO, CAPITOLO	DENOMINAZIONE	RESIDUI PASSIVI AL 1/1/2018 (RS)		PAGAMENTI IN C/RESIDUI (PR)		RIACCERTAMENTO RESIDUI (R)(1)				RESIDUI PASSIVI DA ESERCIZI PRECEDENTI (EP=RS-PR+R)	
		PREVISIONI DEFINITIVE DI COMPETENZA (CP)		PAGAMENTI IN C/ COMPETENZA (PC)		IMPEGNI (I)(2)		ECONOMIE DI COMPETENZA (ECP=CP-I-FPV)		RESIDUI PASSIVI DA ESERCIZIO DI COMPETENZA (EC=I-PC)	
		PREVISIONI DEFINITIVE DI CASSA (CS)		TOTALE PAGAMENTI (TP=PR +PC)		FONDO PLURIENNALE VINCOLATO (FPV) (3)				TOTALE RESIDUI PASSIVI DA RIPORTARE (TR=EP+EC)	
U0421110102	*Risorse Vincolate (Capitolo: E0230713501)*	RS	16.896,31	PR	7.645,47	R	0,00			EP	9.250,84
		CP	29.000,00	PC	0,00	I	29.000,00	ECP	0,00	EC	29.000,00
	SPESE PER L'EROGAZIONE DI BORSE DI STUDIO BIENNALI AI MEDICI NEOLAUREATI PER LO SVOLGIMENTO DEL TIROCINIO TEORICO-PRATICO PER LA FORMAZIONE SPECIFICA IN MEDICINA GENERALE, SECONDO LA DIRETTIVA DEL CONSIGLIO DELLA CEE N. 86/457 DEL 15.9.86 - ALTRI SERVIZI (ART.5 DELLA LEGGE 8.4.88, N.109 - LEGGE 23.12.78, N.833).	CS	45.896,31	TP	7.645,47	FPV	0,00			TR	38.250,84
U0421110103	*Risorse Vincolate (Capitolo: E0230713501)*	RS	138.391,50	PR	77.560,52	R	0,00			EP	60.830,98
		CP	236.000,00	PC	0,00	I	236.000,00	ECP	0,00	EC	236.000,00
	SPESE PER L'EROGAZIONE DI BORSE DI STUDIO BIENNALI AI MEDICI NEOLAUREATI PER LO SVOLGIMENTO DEL TIROCINIO TEORICO-PRATICO PER LA FORMAZIONE SPECIFICA IN MEDICINA GENERALE, SECONDO LA DIRETTIVA DEL CONSIGLIO DELLA CEE N. 86/457 DEL 15.9.86 - PRESTAZIONI PROFESSIONALI E SPECIALISTICHE (ART.5 DELLA LEGGE 8.4.88, N.109 - LEGGE 23.12.78, N.833)	CS	374.391,50	TP	77.560,52	FPV	0,00			TR	296.830,98
U0421110104	*Risorse Vincolate (Capitolo: E0230713501)*	RS	2.657,87	PR	0,00	R	0,00			EP	2.657,87
		CP	10.523,10	PC	0,00	I	10.523,10	ECP	0,00	EC	10.523,10
	SPESE PER L'EROGAZIONE DI BORSE DI STUDIO BIENNALI AI MEDICI NEOLAUREATI PER LO SVOLGIMENTO DEL TIROCINIO TEORICO-PRATICO PER LA FORMAZIONE SPECIFICA IN MEDICINA GENERALE, SECONDO LA DIRETTIVA DEL CONSIGLIO DELLA CEE N. 86/457 DEL 15.9.86 - ALTRI BENI DI CONSUMO (ART.5 DELLA LEGGE 8.4.88, N.109 - LEGGE 23.12.78, N.833)	CS	13.180,97	TP	0,00	FPV	0,00			TR	13.180,97
U0421110313	*Risorse Vincolate (Capitolo: E0110111101; E0110111201; E0120210801)*	RS	60.769,59	PR	59.017,50	R	-0,01			EP	1.752,08
		CP	78.690,00	PC	0,00	I	78.690,00	ECP	0,00	EC	78.690,00
	FONDO SANITARIO REGIONALE DI PARTE CORRENTE DA ASSEGNARE ALLE ASP PER LA GESTIONE DELLE SPESE DI ESERCIZIO IN MATERIA SANITARIA - CONTRATTI DI SERVIZIO PUBBLICO (ART. 11 E 12 DEL DECRETO LEGISLATIVO 30.12.92, N.502).	CS	139.459,59	TP	59.017,50	FPV	0,00			TR	80.442,08
U0421210100	*Risorse Vincolate (Capitolo: E0232610500)*	RS	1.685,44	PR	1.685,14	R	-0,30			EP	0,00
		CP	0,00	PC	0,00	I	0,00	ECP	0,00	EC	0,00
	SPESE PER L'ESERCIZIO DELLE FUNZIONI TRASFERITE ALLA REGIONE DEL DECRETO LEGISLATIVO 31 MARZO 1998, N.112, IN MATERIA DI SALUTE UMANA E SANITA' VETERINARIA (LEGGE 25 FEBBRAIO 1992, N.210).	CS	1.685,44	TP	1.685,14	FPV	0,00			TR	0,00
U0421210101	*Risorse Vincolate (Capitolo: E0232610501; E3404001001)*	RS	13.158.469,55	PR	6.705.139,05	R	0,00			EP	6.453.330,50
		CP	3.277.512,22	PC	3.026.145,38	I	3.277.512,22	ECP	0,00	EC	251.366,84
	SPESE PER L'ESERCIZIO DELLE FUNZIONI TRASFERITE ALLA REGIONE DEL DECRETO LEGISLATIVO 31 MARZO 1998, N.112, IN MATERIA DI SALUTE UMANA E SANITA' VETERINARIA (LEGGE 25 FEBBRAIO 1992, N.210).	CS	16.435.981,77	TP	9.731.284,43	FPV	0,00			TR	6.704.697,34
U0423110801	*Risorse Autonome*	RS	0,00	PR	0,00	R	0,00			EP	0,00
		CP	200.000,00	PC	200.000,00	I	200.000,00	ECP	0,00	EC	0,00
	CONTRIBUTO ALLE SEZIONI PROVINCIALI DELLA LEGA PER LA LOTTA CONTRO I TUMORI (LEGGE REGIONALE 12.4.99, N.9).	CS	200.000,00	TP	200.000,00	FPV	0,00			TR	0,00
U0423112101	*Risorse Autonome*	RS	0,00	PR	0,00	R	0,00			EP	0,00
		CP	10.000,00	PC	10.000,00	I	10.000,00	ECP	0,00	EC	0,00
	CONTRIBUTO IN FAVORE DELL'ADMO - ASSOCIAZIONE DONATORI MIDOLLO OSSEO.(LEGGE REGIONALE 19.12.95, N.40).	CS	10.000,00	TP	10.000,00	FPV	0,00			TR	0,00
U0423210300	*Risorse Vincolate (Capitolo: E0240210400)*	RS	1.226.658,76	PR	0,00	R	0,00			EP	1.226.658,76
		CP	0,00	PC	0,00	I	0,00	ECP	0,00	EC	0,00
	SPESE PER LA REALIZZAZIONE DEGLI INTERVENTI IN MATERIA DI ANIMALI DI AFFEZIONE E PREVENZIONE DEL RANDAGISMO (LEGGE 14.8.91, N.281).	CS	1.226.658,76	TP	0,00	FPV	0,00			TR	1.226.658,76
U0423210301	*Risorse Vincolate (Capitolo: E0240210401)*	RS	37.202,30	PR	0,00	R	0,00			EP	37.202,30
		CP	8.946,30	PC	0,00	I	8.946,30	ECP	0,00	EC	8.946,30
	SPESE PER LA REALIZZAZIONE DEGLI INTERVENTI IN MATERIA DI ANIMALI DI AFFEZIONE E PREVENZIONE DEL RANDAGISMO (LEGGE 14.8.91, N.281).	CS	46.148,60	TP	0,00	FPV	0,00			TR	46.148,60
U0423211900	*Risorse Vincolate (Capitolo: E0340110300)*	RS	109.528,10	PR	0,00	R	0,00			EP	109.528,10
		CP	0,00	PC	0,00	I	0,00	ECP	0,00	EC	0,00
	SPESE PER IL FINANZIAMENTO DELLE ISPEZIONI E DEI CONTROLLI VETERINARI DEGLI ANIMALI VIVI DESTINATI ALLA MACELLAZIONE E DI TALUNI PRODOTTI DI ORIGINE ANIMALE IN ATTUAZIONE DELLE DIRETTIVE 93/118/CE E 96/43/CE (DECRETO LEGISLATIVO 19.11.1998, N. 432).	CS	109.528,10	TP	0,00	FPV	0,00			TR	109.528,10
U0423211901	*Risorse Vincolate (Capitolo: E0340110301)*	RS	0,00	PR	0,00	R	0,00			EP	0,00
		CP	34.351,62	PC	0,00	I	34.351,62	ECP	0,00	EC	34.351,62
	SPESE PER IL FINANZIAMENTO DELLE ISPEZIONI E DEI CONTROLLI VETERINARI DEGLI ANIMALI VIVI DESTINATI ALLA MACELLAZIONE E DI TALUNI PRODOTTI DI ORIGINE ANIMALE IN ATTUAZIONE DELLE DIRETTIVE 93/118/CE E 96/43/CE (DECRETO LEGISLATIVO 19.11.1998, N. 432).	CS	34.351,62	TP	0,00	FPV	0,00			TR	34.351,62

MISSIONE, PROGRAMMA, TITOLO, CAPITOLO	DENOMINAZIONE	RESIDUI PASSIVI AL 1/1/2018 (RS)		PAGAMENTI IN C/RESIDUI (PR)		RIACCERTAMENTO RESIDUI (R)(1)				RESIDUI PASSIVI DA ESERCIZI PRECEDENTI (EP=RS-PR+R)	
		PREVISIONI DEFINITIVE DI COMPETENZA (CP)		PAGAMENTI IN C/ COMPETENZA (PC)		IMPEGNI (I)(2)		ECONOMIE DI COMPETENZA (ECP=CP-I-FPV)		RESIDUI PASSIVI DA ESERCIZIO DI COMPETENZA (EC=I-PC)	
		PREVISIONI DEFINITIVE DI CASSA (CS)		TOTALE PAGAMENTI (TP=PR +PC)		FONDO PLURIENNALE VINCOLATO (FPV) (3)				TOTALE RESIDUI PASSIVI DA RIPORTARE (TR=EP+EC)	
U0423212100	*Risorse Vincolate (Capitolo: E0240211500)*	RS	50.978,63	PR	0,00	R	0,00			EP	50.978,63
		CP	0,00	PC	0,00	I	0,00	ECP	0,00	EC	0,00
	SPESE PER L'ISTITUZIONE E LA GESTIONE DI UNA BANCA DATI NECESSARIA PER L'IDENTIFICAZIONE E REGISTRAZIONE DEGLI ANIMALI PRESENTI NELLE AZIENDE BOVINE(DPR 30.4.96, N.317 RECANTE NORME PER L'ATTUAZIONE DELLA DIRETTIVA N.92/102/CEE - D.L. 31.1.97, N.11, CONVERTITO CON MODIFICAZIONI NELLA LEGGE 28.3.97, N.81).	CS	50.978,63	TP	0,00	FPV	0,00			TR	50.978,63
U0423212101	*Risorse Vincolate (Capitolo: E0240211501)*	RS	41.799,82	PR	0,00	R	0,00			EP	41.799,82
		CP	0,00	PC	0,00	I	0,00	ECP	0,00	EC	0,00
	SPESE PER L'ISTITUZIONE E LA GESTIONE DI UNA BANCA DATI NECESSARIA PER L'IDENTIFICAZIONE E REGISTRAZIONE DEGLI ANIMALI PRESENTI NELLE AZIENDE BOVINE(DPR 30.4.96, N.317 RECANTE NORME PER L'ATTUAZIONE DELLA DIRETTIVA N.92/102/CEE - D.L. 31.1.97, N.11, CONVERTITO CON MODIFICAZIONI NELLA LEGGE 28.3.97, N.81).	CS	41.799,82	TP	0,00	FPV	0,00			TR	41.799,82
U0434110501	*Risorse Autonome*	RS	250.000,00	PR	250.000,00	R	0,00			EP	0,00
		CP	250.000,00	PC	0,00	I	250.000,00	ECP	0,00	EC	250.000,00
	PROVVIDENZE IN FAVORE DI SOGGETTI AFFETTI DA PARTICOLARI PATOLOGIE (LEGGE REGIONALE 29.3.1999, N.8 E SUCCESSIVE MODIFICHE ED INTEGRAZIONI).	CS	500.000,00	TP	250.000,00	FPV	0,00			TR	250.000,00
U6101011501	*Risorse Vincolate (Capitolo: E2108014601)*	RS	55.112.517,57	PR	54.513.395,00	R	0,00			EP	599.122,57
		CP	33.771.048,00	PC	0,00	I	33.771.048,00	ECP	0,00	EC	33.771.048,00
	SPESE PER L'ACQUISTO DEI MEDICINALI INNOVATIVI (DECRETO DEL LMINISTERO DELLA SALUTE DEL 9 OTTOBRE 2015)	CS	88.883.565,57	TP	54.513.395,00	FPV	0,00			TR	34.370.170,57
U6101041001	*Risorse Autonome*	RS	0,00	PR	0,00	R	0,00			EP	0,00
		CP	50.000,00	PC	0,00	I	50.000,00	ECP	0,00	EC	50.000,00
	SPESE PER PROVVIDENZE IN FAVORE DELL'AVIS - ASSOCIAZIONE VOLONTARI ITALIANI SANGUE E DELLA FIDAS CALABRIA - FEDERAZIONE ITALIANA ASSOCIAZIONI DONATORI DI SANGUE (LEGGE REGIONALE 20 NOVEMBRE 2006, N. 11).	CS	50.000,00	TP	0,00	FPV	0,00			TR	50.000,00
U6101041100	*Risorse Vincolate (Capitolo: E2108012000)*	RS	31.640,05	PR	0,00	R	0,00			EP	31.640,05
		CP	0,00	PC	0,00	I	0,00	ECP	0,00	EC	0,00
	SPESE PER IL FINANZIAMENTO AGLI ENTI DELLA RICERCA SANITARIA DESTINATARI DELLA SOMMA DEL 5 PER MILLE DELL'IMPOSTA SUL REDDITO DELLE PERSONE FISICHE (ART. 1, COMMA 1234 - 1237 DELLA LEGGE 27 DICEMBRE 2006, N. 296)	CS	31.640,05	TP	0,00	FPV	0,00			TR	31.640,05
U6101041101	*Risorse Vincolate (Capitolo: E2108012001)*	RS	6.564,07	PR	0,00	R	0,00			EP	6.564,07
		CP	1.326,44	PC	0,00	I	1.326,44	ECP	0,00	EC	1.326,44
	SPESE PER IL FINANZIAMENTO AGLI ENTI DELLA RICERCA SANITARIA DESTINATARI DELLA SOMMA DEL 5 PER MILLE DELL'IMPOSTA SUL REDDITO DELLE PERSONE FISICHE (ART. 1, COMMA 1234 - 1237 DELLA LEGGE 27 DICEMBRE 2006, N. 296)	CS	7.890,51	TP	0,00	FPV	0,00			TR	7.890,51
U6101041200	*Risorse Vincolate (Capitolo: E2108012200)*	RS	19.201,15	PR	0,00	R	0,00			EP	19.201,15
		CP	0,00	PC	0,00	I	0,00	ECP	0,00	EC	0,00
	SPESE PER LA REALIZZAZIONE DEL PROGETTO 'UNRAVELING THE MECHANISMS OF THE ACTIVATION OF RESIDENT CARDIAC STEM CELLS; AN APPROACH TO CARDIOVASCULAR REGENERATIVE THERAPY' (DECRETO DEL MINISTERO DELLA SALUTE DEL 8.9.2010 - DGR N. 651 DEL 5.10.2010)	CS	19.201,15	TP	0,00	FPV	0,00			TR	19.201,15
U6101041400	*Risorse Autonome*	RS	150.000,00	PR	0,00	R	0,00			EP	150.000,00
		CP	0,00	PC	0,00	I	0,00	ECP	0,00	EC	0,00
	CONTRIBUTO AL CENTRO REGIONALE EPILESSIE CHE OPERA PRESSO L'AZIENDA OSPEDALIERA BIANCHI MELACRINO MORELLI DI REGGIO CALABRIA (ART. 42, COMMA 4, DELLA LEGGE REGIONALE 27 DICEMBRE 2012, N. 69)	CS	150.000,00	TP	0,00	FPV	0,00			TR	150.000,00
U6101041401	*Risorse Autonome*	RS	200.000,00	PR	0,00	R	0,00			EP	200.000,00
		CP	200.000,00	PC	0,00	I	200.000,00	ECP	0,00	EC	200.000,00
	CONTRIBUTO AL CENTRO REGIONALE EPILESSIE CHE OPERA PRESSO L'AZIENDA OSPEDALIERA BIANCHI MELACRINO MORELLI DI REGGIO CALABRIA (ART. 42, COMMA 4, DELLA LEGGE REGIONALE 27 DICEMBRE 2012, N. 69)	CS	400.000,00	TP	0,00	FPV	0,00			TR	400.000,00
U6102011200	*Risorse Autonome*	RS	6.908,83	PR	0,00	R	0,00			EP	6.908,83
		CP	0,00	PC	0,00	I	0,00	ECP	0,00	EC	0,00
	SPESE A CARICO DEL BILANCIO REGIONALE PER L'ESERCIZIO DELLE FUNZIONI TRASFERITE IN MATERIA DI SALUTE UMANA E SANITA' VETERINARIA DI CUI ALLA LEGGE 25 FEBBRAIO 1992, N.210 (ART. 6, COMMA 5, DELLA LEGGE REGIONALE 28 GIUGNO 2012, n. 27)	CS	6.908,83	TP	0,00	FPV	0,00			TR	6.908,83
U6102011201	*Risorse Autonome*	RS	18.959,95	PR	1.541,66	R	0,00			EP	17.418,29
		CP	8.000.000,00	PC	0,00	I	8.000.000,00	ECP	0,00	EC	8.000.000,00
	SPESE A CARICO DEL BILANCIO REGIONALE PER L'ESERCIZIO DELLE FUNZIONI TRASFERITE IN MATERIA DI SALUTE UMANA E SANITA' VETERINARIA DI CUI ALLA LEGGE 25 FEBBRAIO 1992, N.210 (ART. 6, COMMA 5, DELLA LEGGE REGIONALE 28 GIUGNO 2012, n. 27)	CS	8.018.959,95	TP	1.541,66	FPV	0,00			TR	8.017.418,29

MISSIONE, PROGRAMMA, TITOLO, CAPITOLO	DENOMINAZIONE	RESIDUI PASSIVI AL 1/1/2018 (RS)	PAGAMENTI IN C/RESIDUI (PR)	RIACCERTAMENTO RESIDUI (R)(1)		RESIDUI PASSIVI DA ESERCIZI PRECEDENTI (EP=RS-PR+R)
		PREVISIONI DEFINITIVE DI COMPETENZA (CP)	PAGAMENTI IN C/ COMPETENZA (PC)	IMPEGNI (I)(2)	ECONOMIE DI COMPETENZA (ECP=CP-I-FPV)	RESIDUI PASSIVI DA ESERCIZIO DI COMPETENZA (EC=I-PC)
		PREVISIONI DEFINITIVE DI CASSA (CS)	TOTALE PAGAMENTI (TP=PR +PC)	FONDO PLURIENNALE VINCOLATO (FPV) (3)		TOTALE RESIDUI PASSIVI DA RIPORTARE (TR=EP+EC)
U6103010400	*Risorse Vincolate (Capitolo: E2108008200)* SPESE PER LA REALIZZAZIONE DEL PROGETTO DENOMINATO "LA SALUTE MENTALE NELLA PRE-ADOLESCENZA: SCREENING DI INTERVENTI MIRATI ALLA PREVENZIONE DEI DISTURBI PSICOPATOLOGICI", APPROVATO NELL'AMBITO DEL PROGRAMMA NAZIONALE PER LA TUTELA DELLA SALUTE MENTALE (ART. 98, DELLA LEGGE 23.12.2000, N. 388).	RS 14.762,65 CP 0,00 CS 14.762,65	PR 0,00 PC 0,00 TP 0,00	R 0,00 I 0,00 FPV 0,00	ECP 0,00	EP 14.762,65 EC 0,00 TR 14.762,65
U6104011200	*Risorse Vincolate (Capitolo: E3403002000)* SPESE PER I DIRITTI SANITARI DELLE PRESTAZIONI VETERINARIE E PER LE AUTORIZZAZIONI DELLE STRUTTURE REGIONALI (ART. 7 LETT. B DEL D.LGS. N. 194 DEL 19 NOVEMBRE 2008 - REGOLAMENTI CEE NN. 853, 854 E 882 DEL 2004)	RS 295.388,93 CP 0,00 CS 295.388,93	PR 0,00 PC 0,00 TP 0,00	R -1.423,36 I 0,00 FPV 0,00	ECP 0,00	EP 293.965,57 EC 0,00 TR 293.965,57
U6104011301	*Risorse Vincolate (Capitolo: E2108014401)* SOMME DESTINATE ALLA REALIZZAZIONE DEL PROGETTO INTERREGIONALE "PIANO DI MONITORAGGIO PER LA RICERCA DELLE DIOSSINE NEGLI ALIMENTI DI ORIGINE ANIMALE (DEL.CIPE N. 97/2013)	RS 10.630,00 CP 0,00 CS 10.630,00	PR 0,00 PC 0,00 TP 0,00	R 0,00 I 0,00 FPV 0,00	ECP 0,00	EP 10.630,00 EC 0,00 TR 10.630,00
U6104020900	*Risorse Vincolate (Capitolo: E2404001300)* SPESE PER LA REALIZZAZIONE DEL PROGETTO 'GUADAGNARE SALUTE NEGLI ADOLESCENTI' (CONVENZIONE TRA LA REGIONE CALABRIA E LA REGIONE PIEMONTE - DGR N. 296 DEL 25 MARZO 2010)	RS 51.428,57 CP 0,00 CS 51.428,57	PR 0,00 PC 0,00 TP 0,00	R 0,00 I 0,00 FPV 0,00	ECP 0,00	EP 51.428,57 EC 0,00 TR 51.428,57
U6104021300	*Risorse Vincolate (Capitolo: E2404002100)* SPESE PER LA REALIZZAZIONE DI UNA CAMPAGNA NAZIONALE DI INFORMAZIONE PER LA PROMOZIONE DEL CORRETTO USO DEL 118 E DEI SERVIZI DI EMERGENZA URGENZA ATTRAVERSO LA COSTITUZIONE DI UNA RETE TRA AGENZIA NAZIONALE PER I SERVIZI SANITARI REGIONALI E REGIONE CALABRIA	RS 18.455,87 CP 0,00 CS 18.455,87	PR 0,00 PC 0,00 TP 0,00	R 0,00 I 0,00 FPV 0,00	ECP 0,00	EP 18.455,87 EC 0,00 TR 18.455,87
U6104021401	*Risorse Vincolate (Capitolo: E3402002301)* SPESE FINALIZZATE ESCLUSIVAMENTE AD ATTIVITÀ FORMATIVE, INFORMATIVE E/O DI POTENZIAMENTO DI AZIONI IN TEMA DI SICUREZZA ALIMENTARE (DGR DEL 27 APRILE 2011, N. 153)	RS 22.000,00 CP 2.225,82 CS 24.225,82	PR 0,00 PC 0,00 TP 0,00	R 0,00 I 2.225,82 FPV 0,00	ECP 0,00	EP 22.000,00 EC 2.225,82 TR 24.225,82
U6104021600	*Risorse Vincolate (Capitolo: E2108013400)* SPESE PER LA REALIZZAZIONE DEL PROGETTO "REGISTRO ITALIANO ARTROPROTESI (PROTESI DI ANCA) CONSOLIDAMENTO RETE REGIONALE GIA' ATTIVA E ARRUOLAMENTO DELLE REGIONI CALABRIA E ABBRUZZO - REALIZZAZIONE DELLA BASE DI DATI TECNICA DEI DM IMPIANTI MEDIANTE LINKAGE CON IL REPERTORIO NAZIONALE (CONVENZIONE TRA ISS E REGIONE CALABRIA N. 3M51/10)	RS 10.000,00 CP 0,00 CS 10.000,00	PR 0,00 PC 0,00 TP 0,00	R 0,00 I 0,00 FPV 0,00	ECP 0,00	EP 10.000,00 EC 0,00 TR 10.000,00
U6104021700	*Risorse Vincolate (Capitolo: E2108014100)* SPESE PER LA REALIZZAZIONE DEL PROGETTO "REGISTRO ITALIANO ARTROPROTESI (PROTESI DI ANCA): CONSOLIDAMENTO RETE REGIONALE ESISTENTE, ARRUOLAMENTO PROGRESSIVO DI ALTRE REGIONI E VALIDAZIONE DELLA RESPONSIVENESS DEL QUESTIONARIO PER LA MISURA DELLA QUALITA' DELLA VITA KOOS" (CONVENZIONE TRA ISS E REGIONE CALABRIA N. 4M39)	RS 5.000,00 CP 0,00 CS 5.000,00	PR 0,00 PC 0,00 TP 0,00	R 0,00 I 0,00 FPV 0,00	ECP 0,00	EP 5.000,00 EC 0,00 TR 5.000,00
U6104021801	*Risorse Vincolate (Capitolo: E2108009401)* SPESE PER GARANTIRE IL COORDINAMENTO INTRAREGIONALE ED INTERREGIONALE DELLE ATTIVITA' TRASFUSIONALI, DEI FLUSSI DI SCAMBIO E DI COMPENSAZIONE NONCHE' IL MONITORAGGIO DEL RAGGIUNGIMENTO DEI RELATIVI OBIETTIVI (ART. 6, COMMA 1, LETTERA C) DELLA LEGGE 21 OTTOBRE 2005, N. 219, DLGS 6 NOVEMBRE 2007, N. 207 E DLGS 6 NOVEMBRE 2007, N. 208) - SPESE CONCERNENTI IL PERSONALE PER COMPETENZE E ONERI **NOTA:** *VEDI CAPITOLI DELLA SPESA 6104020501-6104021901*	RS 20.294,00 CP 8.400,00 CS 28.694,00	PR 0,00 PC 0,00 TP 0,00	R 0,00 I 8.400,00 FPV 0,00	ECP 0,00	EP 20.294,00 EC 8.400,00 TR 28.694,00
U6104021802	*Risorse Vincolate (Capitolo: E2108009401)* SPESE PER GARANTIRE IL COORDINAMENTO INTRAREGIONALE ED INTERREGIONALE DELLE ATTIVITA' TRASFUSIONALI, DEI FLUSSI DI SCAMBIO E DI COMPENSAZIONE NONCHE' IL MONITORAGGIO DEL RAGGIUNGIMENTO DEI RELATIVI OBIETTIVI (ART. 6, COMMA 1, LETTERA C) DELLA LEGGE 21 OTTOBRE 2005, N. 219, DLGS 6 NOVEMBRE 2007, N. 207 E DLGS 6 NOVEMBRE 2007, N. 208) - CONTRIBUTI OBBLIGATORI A CARICO DELL'ENTE	RS 2.007,01 CP 2.007,01 CS 4.014,02	PR 0,00 PC 0,00 TP 0,00	R 0,00 I 2.007,01 FPV 0,00	ECP 0,00	EP 2.007,01 EC 2.007,01 TR 4.014,02

MISSIONE, PROGRAMMA, TITOLO, CAPITOLO	DENOMINAZIONE	RESIDUI PASSIVI AL 1/1/2018 (RS)		PAGAMENTI IN C/RESIDUI (PR)		RIACCERTAMENTO RESIDUI (R)(1)				RESIDUI PASSIVI DA ESERCIZI PRECEDENTI (EP=RS-PR+R)	
		PREVISIONI DEFINITIVE DI COMPETENZA (CP)		PAGAMENTI IN C/ COMPETENZA (PC)		IMPEGNI (I)(2)		ECONOMIE DI COMPETENZA (ECP=CP-I-FPV)		RESIDUI PASSIVI DA ESERCIZIO DI COMPETENZA (EC=I-PC)	
		PREVISIONI DEFINITIVE DI CASSA (CS)		TOTALE PAGAMENTI (TP=PR +PC)		FONDO PLURIENNALE VINCOLATO (FPV) (3)				TOTALE RESIDUI PASSIVI DA RIPORTARE (TR=EP+EC)	
U6104021901	*Risorse Vincolate (Capitolo: E2108009401)*	RS	1.530,00	PR	0,00	R	0,00			EP	1.530,00
		CP	714,00	PC	0,00	I	714,00	ECP	0,00	EC	714,00
	SPESE PER GARANTIRE IL COORDINAMENTO INTRAREGIONALE ED INTERREGIONALE DELLE ATTIVITA' TRASFUSIONALI, DEI FLUSSI DI SCAMBIO E DI COMPENSAZIONE NONCHE' IL MONITORAGGIO DEL RAGGIUNGIMENTO DEI RELATIVI OBIETTIVI (ART. 6, COMMA 1, LETTERA C) DELLA LEGGE 21 OTTOBRE 2005, N. 219, DLGS 6 NOVEMBRE 2007, N. 207 E DLGS 6 NOVEMBRE 2007, N. 208) - SPESE PER IRAP	CS	2.244,00	TP	0,00	FPV	0,00			TR	2.244,00
	NOTA: *VEDI CAPITOLI DELLA SPESA 6104020501-6104021801*										
U6105010201	*Risorse Autonome*	RS	53.532,72	PR	0,00	R	0,00			EP	53.532,72
		CP	0,00	PC	0,00	I	0,00	ECP	0,00	EC	0,00
	SPESE PER IL FINANZIAMENTO DI CONTRATTI DI SPECIALIZZAZIONE PRESSO LA FACOLTA' DI MEDICINA DELL'ATENEO 'MAGNA GRAECIA' DI CATANZARO (ART 17 DELLA LEGGE REGIONALE 12 GIUGNO 2009, N. 19)	CS	53.532,72	TP	0,00	FPV	0,00			TR	53.532,72
U6105010300	*Risorse Vincolate (Capitolo: E0230713500)*	RS	0,32	PR	0,00	R	-0,32			EP	0,00
		CP	0,00	PC	0,00	I	0,00	ECP	0,00	EC	0,00
	SPESE PER L'EROGAZIONE DI BORSE DI STUDIO BIENNALI AI MEDICI NEOLAUREATI PER LO SVOLGIMENTO DEL TIROCINIO TEORICO-PRATICO PER LA FORMAZIONE SPECIFICA IN MEDICINA GENERALE, SECONDO LA DIRETTIVA DEL CONSIGLIO DELLA CEE N. 86/457 DEL 15.9.86 (ART.5 DELLA LEGGE 8.4.88, N.109 - LEGGE 23.12.78, N.833).- SPESE CONCERNENTI IL PERSONALE PER COMPETENZE E ONERI	CS	0,32	TP	0,00	FPV	0,00			TR	0,00
U6105010301	*Risorse Vincolate (Capitolo: E0230713501)*	RS	19.509,55	PR	0,00	R	0,00			EP	19.509,55
		CP	41.692,56	PC	0,00	I	41.692,56	ECP	0,00	EC	41.692,56
	SPESE PER L'EROGAZIONE DI BORSE DI STUDIO BIENNALI AI MEDICI NEOLAUREATI PER LO SVOLGIMENTO DEL TIROCINIO TEORICO-PRATICO PER LA FORMAZIONE SPECIFICA IN MEDICINA GENERALE, SECONDO LA DIRETTIVA DEL CONSIGLIO DELLA CEE N. 86/457 DEL 15.9.86 (ART.5 DELLA LEGGE 8.4.88, N.109 - LEGGE 23.12.78, N.833).- SPESE CONCERNENTI IL PERSONALE PER COMPETENZE	CS	61.202,11	TP	0,00	FPV	0,00			TR	61.202,11
	NOTA: *VEDI CAPITOLO DELLA SPESA 421110101-6105010401-6105010302*										
U6105010302	*Risorse Vincolate (Capitolo: E0230713501)*	RS	5.359,65	PR	0,00	R	0,00			EP	5.359,65
		CP	9.961,44	PC	0,00	I	9.961,44	ECP	0,00	EC	9.961,44
	SPESE PER L'EROGAZIONE DI BORSE DI STUDIO BIENNALI AI MEDICI NEOLAUREATI PER LO SVOLGIMENTO DEL TIROCINIO TEORICO-PRATICO PER LA FORMAZIONE SPECIFICA IN MEDICINA GENERALE, SECONDO LA DIRETTIVA DEL CONSIGLIO DELLA CEE N. 86/457 DEL 15.9.86 (ART.5 DELLA LEGGE 8.4.88, N.109 - LEGGE 23.12.78, N.833).- SPESE CONCERNENTI IL PERSONALE PER contributi obbligatori	CS	15.321,09	TP	0,00	FPV	0,00			TR	15.321,09
	NOTA: *VEDI CAPITOLO DELLA SPESA 421110101-6105010301-6105010401*										
U6105010400	*Risorse Vincolate (Capitolo: E0230713500)*	RS	6.357,42	PR	0,00	R	0,00			EP	6.357,42
		CP	0,00	PC	0,00	I	0,00	ECP	0,00	EC	0,00
	SPESE PER L'EROGAZIONE DI BORSE DI STUDIO BIENNALI AI MEDICI NEOLAUREATI PER LO SVOLGIMENTO DEL TIROCINIO TEORICO-PRATICO PER LA FORMAZIONE SPECIFICA IN MEDICINA GENERALE, SECONDO LA DIRETTIVA DEL CONSIGLIO DELLA CEE N. 86/457 DEL 15.9.86 (ART.5 DELLA LEGGE 8.4.88, N.109 - LEGGE 23.12.78, N.833). - SPESE PER IRAP	CS	6.357,42	TP	0,00	FPV	0,00			TR	6.357,42
U6105010401	*Risorse Vincolate (Capitolo: E0230713501)*	RS	20.549,92	PR	212,50	R	0,00			EP	20.337,42
		CP	174.441,76	PC	43.070,78	I	174.441,76	ECP	0,00	EC	131.370,98
	SPESE PER L'EROGAZIONE DI BORSE DI STUDIO BIENNALI AI MEDICI NEOLAUREATI PER LO SVOLGIMENTO DEL TIROCINIO TEORICO-PRATICO PER LA FORMAZIONE SPECIFICA IN MEDICINA GENERALE, SECONDO LA DIRETTIVA DEL CONSIGLIO DELLA CEE N. 86/457 DEL 15.9.86 (ART.5 DELLA LEGGE 8.4.88, N.109 - LEGGE 23.12.78, N.833). - SPESE PER IRAP	CS	194.991,68	TP	43.283,28	FPV	0,00			TR	151.708,40
	NOTA: *VEDI CAPITOLO DELLA SPESA 421110101-6105010301-6105010302*										
U6105010500	*Risorse Vincolate (Capitolo: E2404002900)*	RS	2.145,12	PR	0,00	R	0,00			EP	2.145,12
		CP	0,00	PC	0,00	I	0,00	ECP	0,00	EC	0,00
	SPESE PER LA REALIZZAZIONE IN VIA SPERIMENTALE DEL PROGRAMMA DI ACCREDITAMENTO DEGLI EVENTI DEI PROGETTI FORMATIVI E DEI PROVIDER PER L'IMPLEMENTAZIONE DEL SISTEMA DI FORMAZIONE CONTINUA (ECM) (ART. 2, COMMA 357, LEGGE 24 DICEMBRE 2007, N. 244 - DGR N. 612 DEL 21 SETTEMBRE 2009 - DGR N. 53 DEL 28 FEBBRAIO 2011)	CS	2.145,12	TP	0,00	FPV	0,00			TR	2.145,12

MISSIONE, PROGRAMMA, TITOLO, CAPITOLO	DENOMINAZIONE	RESIDUI PASSIVI AL 1/1/2018 (RS)	PAGAMENTI IN C/RESIDUI (PR)	RIACCERTAMENTO RESIDUI (R)(1)		RESIDUI PASSIVI DA ESERCIZI PRECEDENTI (EP=RS-PR+R)
		PREVISIONI DEFINITIVE DI COMPETENZA (CP)	PAGAMENTI IN C/ COMPETENZA (PC)	IMPEGNI (I)(2)	ECONOMIE DI COMPETENZA (ECP=CP-I-FPV)	RESIDUI PASSIVI DA ESERCIZIO DI COMPETENZA (EC=I-PC)
		PREVISIONI DEFINITIVE DI CASSA (CS)	TOTALE PAGAMENTI (TP=PR +PC)	FONDO PLURIENNALE VINCOLATO (FPV) (3)		TOTALE RESIDUI PASSIVI DA RIPORTARE (TR=EP+EC)
U6105042900	*Risorse Vincolate (Capitolo: E2108008700)* SPESE PER LA REALIZZAZIONE DEL PIANO PER LO SCREENING DEL CANCRO AL SENO, DELLA CERVICE UTERINA E DEL COLON RETTO (ART. 2BIS DEL DECRETO LEGGE N. 81 DEL 29 MARZO 2004, CONVERTITO NELLA LEGGE N. 138 DEL 26 MAGGIO 2004).	RS 2.287.535,18 CP 0,00 CS 2.287.535,18	PR 0,00 PC 0,00 TP 0,00	R -1.917,00 I 0,00 FPV 0,00	ECP 0,00	EP 2.285.618,18 EC 0,00 TR 2.285.618,18
U6105043100	*Risorse Vincolate (Capitolo: E2108009300)* SPESE PER LA REALIZZAZIONE DEL PROGETTO DI RICERCA FINALIZZATA DENOMINATO 'UNIFORMITA' DEI DIRITTI DEL CITTADINO: SPERIMENTAZIONE DEI MODELLI ORGANIZZATIVI PER LA PRESA IN CARICO DELLE PERSONE FRAGILI E LA CONTINUITA' ASSISTENZIALE, CON PARTICOLARE RIFERIMENTO AL PUNTO UNICO DI ACCESSO ALLA RETE DEI SERVIZI SANITARI E SOCIOSANITARI' (ART. 12 DECRETO LEGISLATIVO 3 DICEMBRE 1992, N. 502 - PROTOCOLLO D'INTESA FRA L'AGENZIA PER I SERVIZI SANITARI REGIONALI E LA REGIONE CALABRIA N. 239 DEL 27 GIUGNO 2006).	RS 2.100,00 CP 0,00 CS 2.100,00	PR 0,00 PC 0,00 TP 0,00	R 0,00 I 0,00 FPV 0,00	ECP 0,00	EP 2.100,00 EC 0,00 TR 2.100,00
U6105043300	*Risorse Vincolate (Capitolo: E2404000200)* SPESE PER L'ATTUAZIONE DEL PROGETTO "SPERIMENTAZIONE DI UNA METODOLOGIA DI INTERVENTO PER LE PROBLEMATICHE SANITARIE NELL'AMBIENTE CARCERARIO" (DPR 9 OTTOBRE 1990, N. 309, D. MINISTRO DELLA SOLIDARIETA' SOCIALE 28 LUGLIO 2000)	RS 1.549,37 CP 0,00 CS 1.549,37	PR 0,00 PC 0,00 TP 0,00	R 0,00 I 0,00 FPV 0,00	ECP 0,00	EP 1.549,37 EC 0,00 TR 1.549,37
U6105044100	*Risorse Vincolate (Capitolo: E2108011500)* SPESE PER LA REALIZZAZIONE DEL PROGRAMMA STRATEGICO DI RICERCA SANITARIA DAL TITOLO 'APPROCCIO INTEGRATO TRA I SERVIZI NELLA RETA DI RIFERIMENTO E CONDIVISIONE DI AZIONE INTERDISCIPLINARE TRA OPERATORI DI ECCELLENZA IN LINEA CON RACCOMANDAZIONI EUROPEE E LINEE GUIDA NAZIONALI PER LA SCLEROSI MULTIPLA COME MODELLO DI DISABILITA' (ARTICOLI 12 E 12BIS DEL DECRETO LEGISLATIVO 30 DICEMBRE 1992, N. 502 E SUCCESSIVE MODIFICHE ED INTEGRAZIONI - CONVENZIONE TRA IL MINISTERO DEL LAVORO, DELLA SALUTE E DELLE POLITICHE SOCIALI E LA REGIONE CALABRIA N. 6 DEL 10 OTTOBRE 2008)	RS 190.420,00 CP 0,00 CS 190.420,00	PR 88.291,63 PC 0,00 TP 88.291,63	R 0,00 I 0,00 FPV 0,00	ECP 0,00	EP 102.128,37 EC 0,00 TR 102.128,37
U6105044101	*Risorse Vincolate (Capitolo: E2108011501; E3404002101)* SPESE PER LA REALIZZAZIONE DEL PROGRAMMA STRATEGICO DI RICERCA SANITARIA DAL TITOLO 'APPROCCIO INTEGRATO TRA I SERVIZI NELLA RETA DI RIFERIMENTO E CONDIVISIONE DI AZIONE INTERDISCIPLINARE TRA OPERATORI DI ECCELLENZA IN LINEA CON RACCOMANDAZIONI EUROPEE E LINEE GUIDA NAZIONALI PER LA SCLEROSI MULTIPLA COME MODELLO DI DISABILITA' (ARTICOLI 12 E 12BIS DEL DECRETO LEGISLATIVO 30 DICEMBRE 1992, N. 502 E SUCCESSIVE MODIFICHE ED INTEGRAZIONI - CONVENZIONE TRA IL MINISTERO DEL LAVORO, DELLA SALUTE E DELLE POLITICHE SOCIALI E LA REGIONE CALABRIA N. 6 DEL 10 OTTOBRE 2008)	RS 40.694,98 CP 0,00 CS 40.694,98	PR 0,00 PC 0,00 TP 0,00	R 0,00 I 0,00 FPV 0,00	ECP 0,00	EP 40.694,98 EC 0,00 TR 40.694,98
U6105044300	*Risorse Vincolate (Capitolo: E2404000700)* SPESE PER LA REALIZZAZIONE DEL PROGETTO 'SOSTEGNO ALLE INIZIATIVE DI CONTROLLO DEL TABAGISMO: DALLA PIANIFICAZIONE REGIONALE ALLA PIANIFICAZIONE AZIENDALE' (CONVENZIONE CON LA REGIONE EMILIA ROMAGNA DEL 23 GENNAIO 2009)	RS 20.000,00 CP 0,00 CS 20.000,00	PR 0,00 PC 0,00 TP 0,00	R 0,00 I 0,00 FPV 0,00	ECP 0,00	EP 20.000,00 EC 0,00 TR 20.000,00
U6105044400	*Risorse Vincolate (Capitolo: E2108011900)* SPESE PER LA REALIZZAZIONE DELLE LINEE PROGETTUALI 'MALATTIE RARE' , 'SALUTE E SICUREZZA SUL LAVORO' E 'GUADAGNARE SALUTE' (DELIBERAZIONI DELLA GIUNTA REGIONALE N.389 DEL 30 MAGGIO 2008 E N. 409 DEL 9 LUGLIO 2009 - CONVENZIONE CON L'ISTITUTO SUPERIORE DI SANITA' DEL 23 FEBBRAIO 2009 - ARTICOLO 1, COMMI 805 E 806, DELLA LEGGE 27 DICEMBRE 2006, N. 296 - DELIBERAZIONE DELLA GIUNTA REGIONALE N. 374 DEL 12 MAGGIO 2010)	RS 672.151,90 CP 0,00 CS 672.151,90	PR 0,00 PC 0,00 TP 0,00	R 0,00 I 0,00 FPV 0,00	ECP 0,00	EP 672.151,90 EC 0,00 TR 672.151,90
U6105044600	*Risorse Vincolate (Capitolo: E2108012600)* SPESE PER L'ATTUAZIONE DEL PROGETTO DI SORVEGLIANZA EPIDEMIOLOGICA DI POPOLAZIONI RESIDENTI IN SITI CONTAMINATI -(CONVENZIONECON L'ISTITUTO SUPERIORE DI SANITÀ AI SENSI DEL DECRETO MINISTERIALE DEL 8 LUGLIO 2009)	RS 2.000,00 CP 0,00 CS 2.000,00	PR 0,00 PC 0,00 TP 0,00	R 0,00 I 0,00 FPV 0,00	ECP 0,00	EP 2.000,00 EC 0,00 TR 2.000,00

MISSIONE, PROGRAMMA, TITOLO, CAPITOLO	DENOMINAZIONE	RESIDUI PASSIVI AL 1/1/2018 (RS)	PAGAMENTI IN C/RESIDUI (PR)	RIACCERTAMENTO RESIDUI (R)(1)		RESIDUI PASSIVI DA ESERCIZI PRECEDENTI (EP=RS-PR+R)
		PREVISIONI DEFINITIVE DI COMPETENZA (CP)	PAGAMENTI IN C/ COMPETENZA (PC)	IMPEGNI (I)(2)	ECONOMIE DI COMPETENZA (ECP=CP-I-FPV)	RESIDUI PASSIVI DA ESERCIZIO DI COMPETENZA (EC=I-PC)
		PREVISIONI DEFINITIVE DI CASSA (CS)	TOTALE PAGAMENTI (TP=PR +PC)	FONDO PLURIENNALE VINCOLATO (FPV) (3)		TOTALE RESIDUI PASSIVI DA RIPORTARE (TR=EP+EC)
U6105044700	*Risorse Vincolate (Capitolo: E2108012400)* SPESE PER LA REALIZZAZIONE DEL PROGETTO CCM 2011 - SPERIMENTAZIONE DI PERCORSI ASSISTENZIALI INTEGRATI PER LA PREVENZIONE DELLE COMPLICANZE DELLA MALATTIA DI ALZHEIMER SULLA BASE DEL MODELLO AMPLIATO DEL CHRONIC CARE MODEL NELL'ASP DI CATANZARO (LEGGE 26 MAGGIO 2004, N. 138 - DECRETO MINISTERIALE DEL 27 MAGGIO 2011 - ACCORDO DI COLLABORAZIONE DEL 14 DICEMBRE 2011)	RS 145.951,33 CP 0,00 CS 145.951,33	PR 0,00 PC 0,00 TP 0,00	R 0,00 I 0,00 FPV 0,00	ECP 0,00	EP 145.951,33 EC 0,00 TR 145.951,33
U6105044800	*Risorse Vincolate (Capitolo: E2108012700)* SPESE PER LA REALIZZAZIONE DEL PROGETTO CCM DENOMINATO "DONNE AD ALTO RISCHIO DI NEOPLASIE MAMMARIE: RUOLO DELLA RISONANZA MAGNETICA NUCLEARE CON MEZZO DI CONTRASTO COME METODICA DIAGNOSTICA IN FASE DI SCREENING" (CONVENZIONE CON IL MINISTERO DELLA SALUTE DEL 30 AGOSTO 2012)	RS 128.000,00 CP 0,00 CS 128.000,00	PR 0,00 PC 0,00 TP 0,00	R 0,00 I 0,00 FPV 0,00	ECP 0,00	EP 128.000,00 EC 0,00 TR 128.000,00
U6105044900	*Risorse Vincolate (Capitolo: E2108012800)* SPESE PER LA REALIZZAZIONE DEL PROGETTO CCM DENOMINATO "VALUTAZIONE DEL RISCHIO SANITARIO DI INFEZIONI DA AGENTI ZOONOSICI ATTRAVERSO PRODOTTI VEGETALI OTTENUTI IN AREE A ELEVATA PRESSIONE ZOOTECNICA" (CONVENZIONE CON IL MINISTERO DELLA SALUTE DEL 30 AGOSTO 2012)	RS 48.807,80 CP 0,00 CS 48.807,80	PR 0,00 PC 0,00 TP 0,00	R 0,00 I 0,00 FPV 0,00	ECP 0,00	EP 48.807,80 EC 0,00 TR 48.807,80
U6105045000	*Risorse Vincolate (Capitolo: E2108012900)* SPESE PER LA REALIZZAZIONE DEL PROGETTO DI RICERCA GR DENOMINATO "INNOVATIVE APPROACHES FOR DIAGNOSIS AND TRATMENT OF B-CELL CHRONIC LYMPHOCYTIC LEUKEMIA" (DGR N. 66 DEL 24/02/2012 - CONVENZIONE CON IL MINISTERO DELLA SALUTE DEL 24 MAGGIO 2012)	RS 289.920,00 CP 0,00 CS 289.920,00	PR 0,00 PC 0,00 TP 0,00	R 0,00 I 0,00 FPV 0,00	ECP 0,00	EP 289.920,00 EC 0,00 TR 289.920,00
U6105045100	*Risorse Vincolate (Capitolo: E2108013100)* SPESE PER LA REALIZZAZIONE DEL PROGETTO DENOMINATO "OSPEDALE-TERRITORIO SENZA DOLORE" (COMMA 1, ART. 6 DELLA LEGGE 15 MARZO 2010, N. 38)	RS 93.860,00 CP 0,00 CS 93.860,00	PR 0,00 PC 0,00 TP 0,00	R 0,00 I 0,00 FPV 0,00	ECP 0,00	EP 93.860,00 EC 0,00 TR 93.860,00
U6105045200	*Risorse Vincolate (Capitolo: E2108013000)* SPESE PER LA REALIZZAZIONE DEL PROGETTO DI RICERCA GR DENOMINATO "ROLE OF MEDITERRANEAN DIET AND VITAMIN D IN PREVENTION OF COGNITIVE DECLINE IN SUBJECTS WITH COGNITIVE IMPAIRMENT" (DGR N. 66 DEL 24/02/2012 - CONVENZIONE CON IL MINISTERO DELLA SALUTE DEL 24 MAGGIO 2012)	RS 173.529,20 CP 0,00 CS 173.529,20	PR 0,00 PC 0,00 TP 0,00	R 0,00 I 0,00 FPV 0,00	ECP 0,00	EP 173.529,20 EC 0,00 TR 173.529,20
U6105045300	*Risorse Vincolate (Capitolo: E2108013600)* SPESE PER LA REALIZZAZIONE DEL PROGETTO AFFERENTE L'AREA BIOMEDICA RICERCA FINALIZZATA DEVELOPMENT AND PRECLINICAL VALIDATION OF A NANO-TECHNOLOGICAL PLATFORM THAT TARGETS THE MINIMAL RESIDUAL DISEASE (MRD) IN CANCER) (ART. 12 DECRETO LEGISLATIVO 30 DICEMBRE 1992, N. 502	RS 238.144,00 CP 0,00 CS 238.144,00	PR 0,00 PC 0,00 TP 0,00	R 0,00 I 0,00 FPV 0,00	ECP 0,00	EP 238.144,00 EC 0,00 TR 238.144,00
U6105045400	*Risorse Vincolate (Capitolo: E2108013700)* SPESE PER LA REALIZZAZIONE DEL PROGETTO AFFERENTE L'AREA CLINICO-ASSISTENZIALE RICERCA FINALIZZATA SALUTE CKD (SALT LOWERING BY URINE SODIUM SELF MEASUREMENT TRIAL IN CHRONIC KIDNEY DISEASE) (ART. 12 DECRETO LEGISLATIVO 30 DICEMBRE 1992, N. 502)	RS 283.737,60 CP 0,00 CS 283.737,60	PR 0,00 PC 0,00 TP 0,00	R 0,00 I 0,00 FPV 0,00	ECP 0,00	EP 283.737,60 EC 0,00 TR 283.737,60
U6105045500	*Risorse Vincolate (Capitolo: E2108013800)* SPESE PER LA REALIZZAZIONE DEL PROGETTO AFFERENTE L'AREA BIOMEDICA GIOVANI RICERCATORI HIGH TRHOUGHPUT ANALISYS OF CANCER CELLS FOR THERAPY EVALUATION BY MICROFLUIDIC PLATFORMS INTEGRATING PLASMONIC NANODEVICES (ART. 12 DECRETO LEGISLATIVO 30 DICEMBRE 1992, N. 502)	RS 232.384,00 CP 0,00 CS 232.384,00	PR 0,00 PC 0,00 TP 0,00	R 0,00 I 0,00 FPV 0,00	ECP 0,00	EP 232.384,00 EC 0,00 TR 232.384,00
U6105045600	*Risorse Vincolate (Capitolo: E2108013900)* SPESE PER LA REALIZZAZIONE DEL PROGETTO AFFERENTE L'AREA BIOMEDICA GIOVANI RICERCATORI DISENTANGLING ENDOGENOUS RESIDENT ADULT CARDIAC STEM CELL BIOLOGY AND AGING FOR CLINICAL PROTOCOLS OF MYOCARDIAL RE GENERATION WITHOUT CELL TRANSPLANTATION (ART. 12 DECRETO LEGISLATIVO 30 DICEMBRE 1992, N. 502)	RS 196.788,00 CP 0,00 CS 196.788,00	PR 0,00 PC 0,00 TP 0,00	R 0,00 I 0,00 FPV 0,00	ECP 0,00	EP 196.788,00 EC 0,00 TR 196.788,00

MISSIONE, PROGRAMMA, TITOLO, CAPITOLO	DENOMINAZIONE	RESIDUI PASSIVI AL 1/1/2018 (RS)	PAGAMENTI IN C/RESIDUI (PR)	RIACCERTAMENTO RESIDUI (R)(1)		RESIDUI PASSIVI DA ESERCIZI PRECEDENTI (EP=RS-PR+R)
		PREVISIONI DEFINITIVE DI COMPETENZA (CP)	PAGAMENTI IN C/ COMPETENZA (PC)	IMPEGNI (I)(2)	ECONOMIE DI COMPETENZA (ECP=CP-I-FPV)	RESIDUI PASSIVI DA ESERCIZIO DI COMPETENZA (EC=I-PC)
		PREVISIONI DEFINITIVE DI CASSA (CS)	TOTALE PAGAMENTI (TP=PR +PC)	FONDO PLURIENNALE VINCOLATO (FPV) (3)		TOTALE RESIDUI PASSIVI DA RIPORTARE (TR=EP+EC)
U6105045700	*Risorse Vincolate (Capitolo: E2108014000)* SPESE PER LA REALIZZAZIONE DEL PROGETTO AFFERENTE L'AREA BIOMEDICA GIOVANI RICERCATORI CANCER BIOMARKER DETECTION USING MICRO-STRUCTURED/SUPER-HYDROFHOBIC SURFACES AND ADVANCED SPECTROSCOPY TECHNIQUES (ART. 12 DECRETO LEGISLATIVO 30 DICEMBRE 1992, N. 502)	RS 116.032,00 CP 0,00 CS 116.032,00	PR 0,00 PC 0,00 TP 0,00	R 0,00 I 0,00 FPV 0,00	ECP 0,00	EP 116.032,00 EC 0,00 TR 116.032,00
U6105045801	*Risorse Vincolate (Capitolo: E2404003101)* SPESE PER LA L'ATTUAZIONE DEL PROGETTO CCM "SISTEMA DI SORVEGLIANZA SUGLI OTTO DETERMINANTI DI SALUTE DEL BAMBINO, DAL CONCEPIMENTO AI 2 ANNI DI VITA, INCLUSI NEL PROGRAMMA GENITORIPIU'"	RS 38.500,00 CP 0,00 CS 38.500,00	PR 0,00 PC 0,00 TP 0,00	R 0,00 I 0,00 FPV 0,00	ECP 0,00	EP 38.500,00 EC 0,00 TR 38.500,00
U6105045901	*Risorse Vincolate (Capitolo: E2404003401)* SPESE PER LA REALIZZAZIONE DEL PROGETTO "GESTIONE E COMUNICAZIONE DI EMERGENZE INFETTIVE, ZOONASI E TOSSINFEZIONI ALIMENTARI, SVILUPPO E VALUTAZIONE DI SORVEGLIANZE E PROCEDURE ATTRAVERSO L'ESPERIENZA EXPO 2015" (CONVENZIONE TRA LA REGIONE LOMBARDIA - DG SALUTE E LA REGIONE CALABRIA - CUP E42I15000000001)	RS 9.000,00 CP 0,00 CS 9.000,00	PR 0,00 PC 0,00 TP 0,00	R 0,00 I 0,00 FPV 0,00	ECP 0,00	EP 9.000,00 EC 0,00 TR 9.000,00
U9130100201	*Risorse Vincolate (Capitolo: E9201011301)* SPESE DESTINATE ALL'AGGIORNAMENTO DELLE TARIFFE MASSIME DELLE PRESTAZIONI DI ASSISTENZA TERMALE (DEL. CIPE N. 123 DEL 23 DICEMBRE 2015)	RS 905.012,00 CP 64.216,00 CS 969.228,00	PR 0,00 PC 0,00 TP 0,00	R 0,00 I 64.216,00 FPV 0,00	ECP 0,00	EP 905.012,00 EC 64.216,00 TR 969.228,00
U9130700101	*Risorse Vincolate (Capitolo: E9201010501)* SPESE PER LA REALIZZAZIONE DEL PROGETTO CCM LA PRESA IN CARICO DEL PAZIENTE AFFETTO DA PATOLOGIE COMPLESSE NEGLI ISTITUTI PENITENZIARI: PROFILI EPIDEMIOLOGICI E CONTESTO AMBIENTALE (D.L. 29.3.2004, N. 81 CONV. DALLA L.26.5.2004)	RS 67.250,00 CP 0,00 CS 67.250,00	PR 0,00 PC 0,00 TP 0,00	R 0,00 I 0,00 FPV 0,00	ECP 0,00	EP 67.250,00 EC 0,00 TR 67.250,00
U9130700301	*Risorse Vincolate (Capitolo: E9201011401)* SPESE DESTINATE ALLA REVISIONE DELL'USO DEI MEDICINALI PER PAZIENTI AFFETTI DA ASMA (ART.1, COMMA 571 DELLA LEGGE N. 208 DEL 28 DICEMBRE 2015)	RS 32.500,00 CP 0,00 CS 32.500,00	PR 0,00 PC 0,00 TP 0,00	R 0,00 I 0,00 FPV 0,00	ECP 0,00	EP 32.500,00 EC 0,00 TR 32.500,00
U9130700401	*Risorse Vincolate (Capitolo: E9201011601)* SPESE DESTINATE ALLA RICERCA E ALLO SVILUPPO DI METODI ALTERNATIVI ALL'USO DEGLI ANIMALI PER FINI SPERIMENTALI (ART. 41, COMMA 2, LETT. C) DEL D.LGS N. 26 DEL 4 MARZO 2014)	RS 9.493,67 CP 0,00 CS 9.493,67	PR 0,00 PC 0,00 TP 0,00	R 0,00 I 0,00 FPV 0,00	ECP 0,00	EP 9.493,67 EC 0,00 TR 9.493,67
U9130700501	*Risorse Autonome* SPESE PER LE ATTIVITA' DEL CENTRO NEUROGENETICA DI LAMEZIA TERME (ART. 16, COMMA 5, DELLA LEGGEREGIONALE 27.12.16 N.44)	RS 100.000,00 CP 200.000,00 CS 300.000,00	PR 0,00 PC 0,00 TP 0,00	R 0,00 I 200.000,00 FPV 0,00	ECP 0,00	EP 100.000,00 EC 200.000,00 TR 300.000,00
U9130700601	*Risorse Autonome* SPESE PER LE COMPETENZE FISSE DEL PERSONALE REGIONALE DI RUOLO, IVI COMPRESE QUELLE PER IL PAGAMENTO DELLA RETRIBUZIONE DI POSIZIONE E DEI CONTRIBUTI PREVIDENZIALI POSTI A CARICO DELLA REGIONE (SPESE OBBLIGATORIE). - U.13.07	RS 25.429,19 CP 276.704,66 CS 302.133,85	PR 0,00 PC 255.696,80 TP 255.696,80	R 0,00 I 276.704,66 FPV 0,00	ECP 0,00	EP 25.429,19 EC 21.007,86 TR 46.437,05
U9130700602	*Risorse Autonome* SPESE PER LE COMPETENZE FISSE DEL PERSONALE REGIONALE DI RUOLO, IVI COMPRESE QUELLE PER IL PAGAMENTO DELLA RETRIBUZIONE DI POSIZIONE E DEI CONTRIBUTI PREVIDENZIALI POSTI A CARICO DELLA REGIONE -CONTRIBUTI SOCIALI EFFETTIVI A CARICO DELL'ENTE - (SPESE OBBLIGATORIE). - U.13.07	RS 70.117,54 CP 110.279,33 CS 180.396,87	PR 15.866,78 PC 83.249,92 TP 99.116,70	R 0,00 I 110.279,33 FPV 0,00	ECP 0,00	EP 54.250,76 EC 27.029,41 TR 81.280,17
U9130700603	*Risorse Autonome* INDENNITA' DI TRASFERTA E RIMBORSO SPESE PER MISSIONI E TRASFERIMENTI DEL PERSONALE ADDETTO AI SERVIZI DELLA REGIONE. - U.13.07	RS 796,00 CP 1.220,22 CS 2.016,22	PR 781,00 PC 1.217,00 TP 1.998,00	R -15,00 I 1.217,00 FPV 0,00	ECP 3,22	EP 0,00 EC 0,00 TR 0,00
U9130700604	*Risorse Autonome* SPESE PER IL PAGAMENTO DELL'IRAP A VALERE SULLE SPESE PER IL PERSONALE REGIONALE (SPESE OBBLIGATORIE) - U.13.07	RS 18.591,58 CP 38.516,78 CS 57.108,36	PR 3.633,41 PC 19.917,67 TP 23.551,08	R 0,00 I 38.516,78 FPV 0,00	ECP 0,00	EP 14.958,17 EC 18.599,11 TR 33.557,28
U9130700701	*Risorse Autonome* FONDO PER IL MIGLIORAMENTO DELL'EFFICIENZA DEI SERVIZI (ART.5 DELLA LEGGE REGIONALE 5.5.90, N.30). - U.13.07	RS 38.623,63 CP 36.619,40 CS 75.243,03	PR 0,00 PC 0,00 TP 0,00	R 0,00 I 36.619,40 FPV 0,00	ECP 0,00	EP 38.623,63 EC 36.619,40 TR 75.243,03

MISSIONE, PROGRAMMA, TITOLO, CAPITOLO	DENOMINAZIONE	RESIDUI PASSIVI AL 1/1/2018 (RS)		PAGAMENTI IN C/RESIDUI (PR)		RIACCERTAMENTO RESIDUI (R)(1)				RESIDUI PASSIVI DA ESERCIZI PRECEDENTI (EP=RS-PR+R)	
		PREVISIONI DEFINITIVE DI COMPETENZA (CP)		PAGAMENTI IN C/ COMPETENZA (PC)		IMPEGNI (I)(2)		ECONOMIE DI COMPETENZA (ECP=CP-I-FPV)		RESIDUI PASSIVI DA ESERCIZIO DI COMPETENZA (EC=I-PC)	
		PREVISIONI DEFINITIVE DI CASSA (CS)		TOTALE PAGAMENTI (TP=PR +PC)		FONDO PLURIENNALE VINCOLATO (FPV) (3)				TOTALE RESIDUI PASSIVI DA RIPORTARE (TR=EP+EC)	
U9130700702	*Risorse Autonome*	RS	6.876,05	PR	0,00	R	0,00			EP	6.876,05
		CP	6.519,24	PC	0,00	I	6.519,24	ECP	0,00	EC	6.519,24
	FONDO PER IL MIGLIORAMENTO DELL'EFFICIENZA DEI SERVIZI - CONTRIBUTI SOCIALI EFFETTIVI A CARICO DELL'ENTE (ART.5 DELLA LEGGE REGIONALE 5.5.90, N.30). - U.13.07	CS	13.395,29	TP	0,00	FPV	0,00			TR	13.395,29
U9130700801	*Risorse Autonome*	RS	0,00	PR	0,00	R	0,00			EP	0,00
		CP	16.594,78	PC	16.594,78	I	16.594,78	ECP	0,00	EC	0,00
	SPESE PER L'ATTUAZIONE DEL PIANO DI STABILIZZAZIONE DEI LAVORATORI SOCIALMENTE UTILI E DI PUBBLICA UTILITA' AI SENSI DELL'ARTICOLO 20, COMMI 1 E 2, DELLA LEGGE REGIONALE 11 MAGGIO 2007, N. 9 E ART. 15, COMMA 1 DELLA LEGGE REGIONALE 26 FEBBRAIO 2010, N. 8 (SPESE OBBLIGATORIE). - U.13.07	CS	16.594,78	TP	16.594,78	FPV	0,00			TR	0,00
U9130700802	*Risorse Autonome*	RS	771,46	PR	770,05	R	-1,41			EP	0,00
		CP	3.955,25	PC	3.955,25	I	3.955,25	ECP	0,00	EC	0,00
	SPESE PER L'ATTUAZIONE DEL PIANO DI STABILIZZAZIONE DEI LAVORATORI SOCIALMENTE UTILI E DI PUBBLICA UTILITA' AI SENSI DELL'ARTICOLO 20, COMMI 1 E 2, DELLA LEGGE REGIONALE 11 MAGGIO 2007, N. 9 E ART. 15, COMMA 1 DELLA LEGGE REGIONALE 26 FEBBRAIO 2010, N. 8 - CONTRIBUTI SOCIALI EFFETTIVI A CARICO DELL'ENTE (SPESE OBBLIGATORIE) - U.13.07	CS	4.726,71	TP	4.725,30	FPV	0,00			TR	0,00
U9130701101	*Risorse Autonome*	RS	160.000,00	PR	0,00	R	0,00			EP	160.000,00
		CP	100.000,00	PC	0,00	I	100.000,00	ECP	0,00	EC	100.000,00
	SPESE PER LA VALORIZZAZIONE DELLA DIETA MEDITERRANEA ITALIANA (LEGGE REGIONALE 7 NOVEMBRE 2017, N. 40)	CS	260.000,00	TP	0,00	FPV	0,00			TR	260.000,00
U9130701201	*Risorse Vincolate (Capitolo: E9201013601)*	RS	123.471,10	PR	0,00	R	0,00			EP	123.471,10
		CP	0,00	PC	0,00	I	0,00	ECP	0,00	EC	0,00
	SPESE DESTINATE AL PROGETTO F.A.M.I 2014-2020 PER LA PROMOZIONE ALL'ACCESSO AI SERVIZI PER L'INTEGRAZIONE - PROGR 1186 - AZIONE 02 "INTEGRAMED"	CS	123.471,10	TP	0,00	FPV	0,00			TR	123.471,10
U9130701301	*Risorse Autonome*	RS	0,00	PR	0,00	R	0,00			EP	0,00
		CP	50.000,00	PC	0,00	I	50.000,00	ECP	0,00	EC	50.000,00
	CONTRIBUTO ALL'ASSOCIAZIONE DONATORI DI SANGUE PER IL PAZIENTE EMOPATICO - ADSPEM - (ART. 2, COMMA 14, DELLA LEGGE DI STABILITA' REGIONALE 22 DICEMBRE 2017 N.55)	CS	50.000,00	TP	0,00	FPV	0,00			TR	50.000,00
U9130701401	*Risorse Vincolate (Capitolo: E9201013901)*	RS	3.049.156,72	PR	0,00	R	0,00			EP	3.049.156,72
		CP	1.602.538,54	PC	0,00	I	1.602.538,54	ECP	0,00	EC	1.602.538,54
	SPESE PER GARANTIRE LE PRESTAZIONI DI PREVENZIONE, CURA E RIABILITAZIONE RIVOLTE ALLE PERSONE AFFETTE DA DISTURBO DA GIOCO D'AZZARDO (ART. 1, COMMA 946, LEGGE 28.12.2015, N. 208)	CS	4.651.695,26	TP	0,00	FPV	0,00			TR	4.651.695,26
U9130701501	*Risorse Vincolate (Capitolo: E9201014101)*	RS	0,00	PR	0,00	R	0,00			EP	0,00
		CP	382.008,00	PC	0,00	I	382.008,00	ECP	0,00	EC	382.008,00
	SPESE PER L'ATTUAZIONE DEL PROGETTO DI RICERCA FINALIZZATA "NEW MTOR INHIBITORS DEVELOPMENT AND STUDY OF THEIR EFFECTS ON THE CENTRAL NERVOUS SYSTEM (MTORNEU) (ART. 12 E 12 BIS DEL DLGS 30/12/92 N. 502)	CS	382.008,00	TP	0,00	FPV	0,00			TR	382.008,00
U9130701601	*Risorse Vincolate (Capitolo: E9201014201)*	RS	0,00	PR	0,00	R	0,00			EP	0,00
		CP	289.458,00	PC	0,00	I	289.458,00	ECP	0,00	EC	289.458,00
	SPESE PER L'ATTUAZIONE DEL PROGETTO DI RICERCA FINALIZZATA "RAPID VERSUS SLOW WITHDAWAL OF ANTIEPILEPTIC MONOTERAPY IN TWO-YEAR SEIZURE-FREE ADULT PATIENTS WITH (RASLOW STUDY): A PRAGMATIC MULTICENTRE,PROSPECTIVE,RANDOMIZED, CONTROLLED STUDY"(ART. 12 E 12 BIS DEL DLGS 30/12/92 N. 502)	CS	289.458,00	TP	0,00	FPV	0,00			TR	289.458,00
U9130701701	*Risorse Vincolate (Capitolo: E9201014401)*	RS	0,00	PR	0,00	R	0,00			EP	0,00
		CP	347.700,00	PC	0,00	I	347.700,00	ECP	0,00	EC	347.700,00
	SPESE FINALIZZATE ALL'ATTUAZIONE DEL PROGETTO DI RICERCA FINALIZZATA DAL TITOLO "METFORMIN TRATMENT IN SYSTEMIC SCLEROSIS (METSS):A RANDOMIZED, PLACEBO-CONTROLLED, DOUBLE-BLIND CLINICAL TRIAL" (ART. 12 E 12 BIS DEL DLGS 30/12/92 N. 502)	CS	347.700,00	TP	0,00	FPV	0,00			TR	347.700,00
U9130701801	*Risorse Vincolate (Capitolo: E9201014501)*	RS	0,00	PR	0,00	R	0,00			EP	0,00
		CP	132.000,00	PC	0,00	I	132.000,00	ECP	0,00	EC	132.000,00
	SPESE PER L'ATTUAZIONE DEL PROGETTO DI RICERCA FINALIZZATA "STUDY OF ACTIVE PHARMACOVIGILANCE TO EVALUATE SAFETY, PRESCRIBING APPROPRIATENESS AND ADHERENCE TO THERAPY ASSOCIATED WITH BIOLOGICS USED IN DERMATOLOGY, RHEUMATOLOGY AN GASTROENTEROLOGY REFERENCE CENTERS OF CALABRIA REGION" (ART. 12 E 12 BIS DEL DLGS 30/12/92 N. 502)	CS	132.000,00	TP	0,00	FPV	0,00			TR	132.000,00
U9130701901	*Risorse Vincolate (Capitolo: E9201014901)*	RS	0,00	PR	0,00	R	0,00			EP	0,00
		CP	109.205,00	PC	0,00	I	109.205,00	ECP	0,00	EC	109.205,00
	SPESE FINALIZZATE ALLA REALIZZAZIONE DEL PROGETTO AFFERENTE ALLA DIAGNOSI, CURA E ASSISTENZA DELLA SINDROME DEPRESSIVA POST PARTUM (INTESA 20/CSR del 31/01/2018)	CS	109.205,00	TP	0,00	FPV	0,00			TR	109.205,00

MISSIONE, PROGRAMMA, TITOLO, CAPITOLO	DENOMINAZIONE	RESIDUI PASSIVI AL 1/1/2018 (RS) / PREVISIONI DEFINITIVE DI COMPETENZA (CP) / PREVISIONI DEFINITIVE DI CASSA (CS)		PAGAMENTI IN C/RESIDUI (PR) / PAGAMENTI IN C/ COMPETENZA (PC) / TOTALE PAGAMENTI (TP=PR +PC)		RIACCERTAMENTO RESIDUI (R)(1) / IMPEGNI (I)(2) / FONDO PLURIENNALE VINCOLATO (FPV) (3)		ECONOMIE DI COMPETENZA (ECP=CP-I-FPV)	RESIDUI PASSIVI DA ESERCIZI PRECEDENTI (EP=RS-PR+R) / RESIDUI PASSIVI DA ESERCIZIO DI COMPETENZA (EC=I-PC) / TOTALE RESIDUI PASSIVI DA RIPORTARE (TR=EP+EC)	
U9130702001	*Risorse Vincolate (Capitolo: E9201015201)*	RS	0,00	PR	0,00	R	0,00		EP	0,00
		CP	667.619,32	PC	0,00	I	667.619,32	ECP 0,00	EC	667.619,32
	SOMME DESTINANTE ALLA REALIZZAZIONE DEL PROGETTO EUROPEO DENOMINATO SAVE - "SUPPORT ACTIONS FOR VULNERABILITY EMERGENCE" (REGOLAMENTO (UE) N. 516/2014)	CS	667.619,32	TP	0,00	FPV	0,00		TR	667.619,32
U9130702101	*Risorse Vincolate (Capitolo: E9201015401)*	RS	0,00	PR	0,00	R	0,00		EP	0,00
		CP	38.151,71	PC	0,00	I	38.151,71	ECP 0,00	EC	38.151,71
	SPESE PER INTERVENTI VOLTI A FRONTEGGIARE LE EMERGENZE NEL SETTORE AVICOLO (ART. 1, COMMI 507 E 509 DELLA LEGGE 27 DICEMBRE 2017, N. 205)	CS	38.151,71	TP	0,00	FPV	0,00		TR	38.151,71
U9130702201	*Risorse Vincolate (Capitolo: E9203020201)*	RS	0,00	PR	0,00	R	0,00		EP	0,00
		CP	150.000,00	PC	0,00	I	150.000,00	ECP 0,00	EC	150.000,00
	SPESE PER IL FINANZIAMENTO DELL'ASSISTENZA SANITARIA EROGATA AGLI AVENTI DIRITTO AL RISARCIMENTO DEI DANNI DERIVANTI DALLA CIRCOLAZIONE DEI VEICOLI	CS	150.000,00	TP	0,00	FPV	0,00		TR	150.000,00
U9130702301	*Risorse Vincolate (Capitolo: E9201015801)*	RS	0,00	PR	0,00	R	0,00		EP	0,00
		CP	1.724.291,00	PC	0,00	I	1.724.291,00	ECP 0,00	EC	1.724.291,00
	SPESE PER LA RIDUZIONE DELLA QUOTA FISSA SULLA RICETTA DI CUI ALL'ARTICOLO 1, COMMA 796, LETTERE P) E P BIS), DELLA LEGGE 27 DICEMBRE 2006, N. 296 (ART. 1, C. 804 E 805, DELLA LEGGE 27.12.2017, N. 205).	CS	1.724.291,00	TP	0,00	FPV	0,00		TR	1.724.291,00
U9130702401	*Risorse Vincolate (Capitolo: E9201020401)*	RS	0,00	PR	0,00	R	0,00		EP	0,00
		CP	10.000,00	PC	0,00	I	10.000,00	ECP 0,00	EC	10.000,00
	SPESE PER LA REALIZZAZIONE DEL PROGETTO LA PREVENZIONE SANITARIA NELLA POPOLAZIONE CARCERARIA: BISOGNI DI SALUTE E QUALITA' DELL'ASSISTENZA (ART. 47BIS DEL D.LGS. 30 LUGLIO 1999, N. 300).	CS	10.000,00	TP	0,00	FPV	0,00		TR	10.000,00
U9130702501	*Risorse Vincolate (Capitolo: E9302020101)*	RS	0,00	PR	0,00	R	0,00		EP	0,00
		CP	82.224,94	PC	0,00	I	82.224,94	ECP 0,00	EC	82.224,94
	TRASFERIMENTO ALLE AZIENDE SANITARIE PROVINCIALI DELLE SOMME RISCOSSE A TITOLO DI SANZIONI AMMINISTRATIVE RELATIVE ALL'ESENZIONE DEL TICKET SANITARIO AI SENSI DELL'ART. 316 TER DEL CODICE PENALE.	CS	82.224,94	TP	0,00	FPV	0,00		TR	82.224,94
TOTALE TITOLO 1	**Spese correnti**	**RS**	**89.863.018,47**	**PR**	**66.408.487,79**	**R**	**-3.357,40**		**EP**	**23.451.173,28**
		CP	**54.972.798,91**	**PC**	**4.235.653,58**	**I**	**54.972.795,69**	**ECP 3,22**	**EC**	**50.737.142,11**
		CS	**144.835.817,38**	**TP**	**70.644.141,37**	**FPV**	**0,00**		**TR**	**74.188.315,39**
TITOLO 2	**Spese in conto capitale**									
U9130700901	*Risorse Autonome*	RS	100.000,00	PR	49.715,00	R	0,00		EP	50.285,00
		CP	0,00	PC	0,00	I	0,00	ECP 0,00	EC	0,00
	CONTRIBUTO ALL' ADSPEM FIDAS O.N.L.U.S. DI REGGIO CALABRIA PER L'ACQUISTO DELL'AUTOEMOTECA NECESSARIA ALLO SVOLGIMENTO DELLE ATTIVITA' DELL'ASSOCIAZIONE (ART. 16, COMMA 11, DELLA LEGGE REGIONALE 27.12.16 N.44)	CS	100.000,00	TP	49.715,00	FPV	0,00		TR	50.285,00
TOTALE TITOLO 2	**Spese in conto capitale**	**RS**	**100.000,00**	**PR**	**49.715,00**	**R**	**0,00**		**EP**	**50.285,00**
		CP	**0,00**	**PC**	**0,00**	**I**	**0,00**	**ECP 0,00**	**EC**	**0,00**
		CS	**100.000,00**	**TP**	**49.715,00**	**FPV**	**0,00**		**TR**	**50.285,00**
TOTALE PROGRAMMA 07	***Ulteriori spese in materia sanitaria***	**RS**	**89.963.018,47**	**PR**	**66.458.202,79**	**R**	**-3.357,40**		**EP**	**23.501.458,28**
		CP	**54.972.798,91**	**PC**	**4.235.653,58**	**I**	**54.972.795,69**	**ECP 3,22**	**EC**	**50.737.142,11**
		CS	**144.935.817,38**	**TP**	**70.693.856,37**	**FPV**	**0,00**		**TR**	**74.238.600,39**
1308 PROGRAMMA 08	**Politica regionale unitaria per la tutela della salute**									
TITOLO 1	**Spese correnti**									
U9130800101	*Risorse Vincolate (Capitolo: E9201010401)*	RS	1.799.295,82	PR	0,00	R	-1.653.453,97		EP	145.841,85
		CP	145.841,85	PC	0,00	I	145.841,85	ECP 0,00	EC	145.841,85
	SPESE PER L'ATTUAZIONE DEGLI OBIETTIVI DI SERVIZIO PER L'AMBITO TEMATICO "SERVIZI DI CURA PER GLI ANZIANI" (RISORSE FSC 2007-2013 - DELIBERA CIPE N. 79 DEL 11 LUGLIO 2012) - TRASFERIMENTI CORRENTI AD AMMINISTRAZIONI LOCALI	CS	1.945.137,67	TP	0,00	FPV	0,00		TR	291.683,70

MISSIONE, PROGRAMMA, TITOLO, CAPITOLO	DENOMINAZIONE	RESIDUI PASSIVI AL 1/1/2018 (RS)		PAGAMENTI IN C/RESIDUI (PR)		RIACCERTAMENTO RESIDUI (R)(1)				RESIDUI PASSIVI DA ESERCIZI PRECEDENTI (EP=RS-PR+R)	
		PREVISIONI DEFINITIVE DI COMPETENZA (CP)		PAGAMENTI IN C/ COMPETENZA (PC)		IMPEGNI (I)(2)		ECONOMIE DI COMPETENZA (ECP=CP-I-FPV)		RESIDUI PASSIVI DA ESERCIZIO DI COMPETENZA (EC=I-PC)	
		PREVISIONI DEFINITIVE DI CASSA (CS)		TOTALE PAGAMENTI (TP=PR +PC)		FONDO PLURIENNALE VINCOLATO (FPV) (3)				TOTALE RESIDUI PASSIVI DA RIPORTARE (TR=EP+EC)	
TOTALE TITOLO 1	**Spese correnti**	**RS**	**1.799.295,82**	**PR**	**0,00**	**R**	**-1.653.453,97**			**EP**	**145.841,85**
		CP	**145.841,85**	**PC**	**0,00**	**I**	**145.841,85**	**ECP**	**0,00**	**EC**	**145.841,85**
		CS	**1.945.137,67**	**TP**	**0,00**	**FPV**	**0,00**			**TR**	**291.683,70**
TITOLO 2	**Spese in conto capitale**										
U9130800102	*Risorse Vincolate (Capitolo: E4412006901)*	RS	5.656.391,33	PR	0,00	R	-2.180.358,14			EP	3.476.033,19
		CP	0,00	PC	0,00	I	0,00	ECP	0,00	EC	0,00
	SPESE PER L'ATTUAZIONE DEGLI OBIETTIVI DI SERVIZIO PER L'AMBITO TEMATICO "SERVIZI DI CURA PER GLI ANZIANI" (RISORSE FSC 2007-2013 - DELIBERA CIPE N. 79 DEL 11 LUGLIO 2012) - CONTRIBUTI AGLI INVESTIMENTI AD AMMINISTRAZIONI LOCALI	CS	5.656.391,33	TP	0,00	FPV	0,00			TR	3.476.033,19
U9130800202	*Risorse Vincolate (Capitolo: E9402010601)*	RS	0,00	PR	0,00	R	0,00			EP	0,00
		CP	3.750.850,35	PC	0,00	I	0,00	ECP	3.750.850,35	EC	0,00
	PESE PER LA REALIZZAZIONE DELL'INTERVENTO STRATEGICO "MESSA IN SICUREZZA ED ADEGUAMENTO TECNOLOGICO DELLE AA.SS.PP." - LINEA AZIONE 1.8 'INFRASTRUTTURE PUBBLICHE DIDATTICHE/UNIVERSITA', SOCIALI SANITARIE: INTERVENTI DI MESSA IN SICUREZZA' - ATTREZZATURE SANITARIE PER IL NUOVO OSPEDALE DELLA SIBARITIDE (PATTO PER LO SVILUPPO DELLA REGIONE CALABRIA - FONDO SVILUPPO E COESIONE (FSC) 2014-2020 - DGR N. 160 DEL 13 MAGGIO 2016 - DELIBERA CIPE N. 26 DEL 10 AGOSTO 2016)	CS	3.750.850,35	TP	0,00	FPV	0,00			TR	0,00
TOTALE TITOLO 2	**Spese in conto capitale**	**RS**	**5.656.391,33**	**PR**	**0,00**	**R**	**-2.180.358,14**			**EP**	**3.476.033,19**
		CP	**3.750.850,35**	**PC**	**0,00**	**I**	**0,00**	**ECP**	**3.750.850,35**	**EC**	**0,00**
		CS	**9.407.241,68**	**TP**	**0,00**	**FPV**	**0,00**			**TR**	**3.476.033,19**
TOTALE PROGRAMMA 08	***Politica regionale unitaria per la tutela della salute***	**RS**	**7.455.687,15**	**PR**	**0,00**	**R**	**-3.833.812,11**			**EP**	**3.621.875,04**
		CP	**3.896.692,20**	**PC**	**0,00**	**I**	**145.841,85**	**ECP**	**3.750.850,35**	**EC**	**145.841,85**
		CS	**11.352.379,35**	**TP**	**0,00**	**FPV**	**0,00**			**TR**	**3.767.716,89**
TOTALE MISSIONE 13	***Tutela della salute***	**RS**	**1.814.837.940,93**	**PR**	**375.820.363,46**	**R**	**-327.032.977,48**			**EP**	**1.111.984.599,99**
		CP	**3.776.050.461,26**	**PC**	**2.989.865.633,70**	**I**	**3.771.859.365,01**	**ECP**	**4.191.096,25**	**EC**	**781.993.731,31**
		CS	**5.590.888.402,19**	**TP**	**3.365.685.997,16**	**FPV**	**0,00**			**TR**	**1.893.978.331,30**
MISSIONE 14	*Sviluppo economico e competitività*										
1401 PROGRAMMA 01	**Industria, PMI e Artigianato**										
TITOLO 1	**Spese correnti**										
U0612210201	*Risorse Autonome*	RS	88.966,60	PR	50.566,60	R	0,00			EP	38.400,00
		CP	140.000,00	PC	0,00	I	140.000,00	ECP	0,00	EC	140.000,00
	CONTRIBUTO ALLE ASSOCIAZIONI REGIONALI DEGLI ARTIGIANI (ARTT.17 E 18 DELLA LEGGE REGIONALE 2.6.80, N.25).	CS	228.966,60	TP	50.566,60	FPV	0,00			TR	178.400,00
U0612520102	*Risorse Vincolate (Capitolo: E0232620100)*	RS	3.000.000,00	PR	3.000.000,00	R	0,00			EP	0,00
		CP	0,00	PC	0,00	I	0,00	ECP	0,00	EC	0,00
	FONDO UNICO PER LA CONCESSIONE DI AGEVOLAZIONI, SOVVENZIONI, INCENTIVIE CONTRIBUTI DI QUALSIASI GENERE ALLE IMPRESE, AI SENSI DEGLI ARTT. 19, 30, 31, 41 E 48 DEL DECRETO LEGISLATIVO 31.3.98, N.112 (DCPM DEL 10.2.2000 E DCPM DEL 26.5.2000) - CONTRATTI DI SERVIZIO PUBBLICO	CS	3.000.000,00	TP	3.000.000,00	FPV	0,00			TR	0,00
U0612520104	*Risorse Vincolate (Capitolo: E0232620100)*	RS	13.384,50	PR	13.384,50	R	0,00			EP	0,00
		CP	0,00	PC	0,00	I	0,00	ECP	0,00	EC	0,00
	FONDO UNICO PER LA CONCESSIONE DI AGEVOLAZIONI, SOVVENZIONI, INCENTIVI E CONTRIBUTI DI QUALSIASI GENERE ALLE IMPRESE, AI SENSI DEGLI ARTT. 19, 30, 31, 41 E 48 DEL DECRETO LEGISLATIVO 31.3.98, N.112 - TRASFERIMENTI CORRENTI AD ALTRE IMPRESE (DCPM DEL 10.2.2000 E DCPM DEL 26.5.2000).	CS	13.384,50	TP	13.384,50	FPV	0,00			TR	0,00

MISSIONE, PROGRAMMA, TITOLO, CAPITOLO	DENOMINAZIONE	RESIDUI PASSIVI AL 1/1/2018 (RS)	PAGAMENTI IN C/RESIDUI (PR)	RIACCERTAMENTO RESIDUI (R)(1)		RESIDUI PASSIVI DA ESERCIZI PRECEDENTI (EP=RS-PR+R)
		PREVISIONI DEFINITIVE DI COMPETENZA (CP)	PAGAMENTI IN C/ COMPETENZA (PC)	IMPEGNI (I)(2)	ECONOMIE DI COMPETENZA (ECP=CP-I-FPV)	RESIDUI PASSIVI DA ESERCIZIO DI COMPETENZA (EC=I-PC)
		PREVISIONI DEFINITIVE DI CASSA (CS)	TOTALE PAGAMENTI (TP=PR +PC)	FONDO PLURIENNALE VINCOLATO (FPV) (3)		TOTALE RESIDUI PASSIVI DA RIPORTARE (TR=EP+EC)
U0612520105	*Risorse Vincolate (Capitolo: E0232620101; E9405031401)* FONDO UNICO PER LA CONCESSIONE DI AGEVOLAZIONI, SOVVENZIONI, INCENTIVI E CONTRIBUTI DI QUALSIASI GENERE ALLE IMPRESE, AI SENSI DEGLI ARTT. 19, 30, 31, 41 E 48 DEL DECRETO LEGISLATIVO 31.3.98, N.112 - ALTRI SERVIZI (DCPM DEL 10.2.2000 E DCPM DEL 26.5.2000).	RS 0,00 CP 450.000,00 CS 450.000,00	PR 0,00 PC 0,00 TP 0,00	R 0,00 I 135.000,00 FPV 315.000,00	ECP 0,00	EP 0,00 EC 135.000,00 TR 135.000,00
U2202020702	*Risorse Autonome* FONDO UNICO REGIONALE PER LE ATTIVITA' PRODUTTIVE ED ECONOMICHE IN MATERIA DI INDUSTRIA, COMMERCIO E ARTIGIANATO PER L'INCENTIVAZIONE ED IL SOSTEGNO DEGLI INVESTIMENTI E DELLE PMI (ART. 45 DELLA LEGGE REGIONALE 23 DICEMBRE 2011, N. 47) - TRASFERIMENTI CORRENTI A ALTRE IMPRESE	RS 476.571,27 CP 0,00 CS 476.571,27	PR 0,00 PC 0,00 TP 0,00	R -476.571,27 I 0,00 FPV 0,00	ECP 0,00	EP 0,00 EC 0,00 TR 0,00
U3201015301	*Risorse Autonome* SPESE PER L'ISTITUZIONE E IL FUNZIONAMENTO DELL'OSSERVATORIO REGIONALE DELLE ATTIVITA' ESTRATTIVE (ART. 5 DELLA LEGGE REGIONALE 5 NOVEMBRE 2009, N. 40)	RS 0,00 CP 25.000,00 CS 25.000,00	PR 0,00 PC 0,00 TP 0,00	R 0,00 I 25.000,00 FPV 0,00	ECP 0,00	EP 0,00 EC 25.000,00 TR 25.000,00
U3201015702	*Risorse Autonome* SPESE PER L'ATTUAZIONE DEL PIANO REGIONALE DELLE ATTIVITA' ESTRATTIVE (ART. 6 DELLA LEGGE REGIONALE 5 NOVEMBRE 2009, n. 40) - TRASFERIMENTI CORRENTI A ALTRE IMPRESE	RS 100.000,00 CP 0,00 CS 100.000,00	PR 0,00 PC 0,00 TP 0,00	R 0,00 I 0,00 FPV 0,00	ECP 0,00	EP 100.000,00 EC 0,00 TR 100.000,00
U9140100101	*Risorse Autonome* SPESE PER STIPENDI, ALTRI ASSEGNI FISSI E CONTRIBUTI DIVERSI A CARICO DELL'ENTE, INERENTI AL PERSONALE ADDETTO ALLE SEGRETERIE PARTICOLARI DEL PRESIDENTE, DEGLI ASSESSORI DELLA GIUNTA REGIONALE E DEL PRESIDENTE DELLA COMMISSIONE DEL PIANO, NONCHE' PER L'INDENNITA' FORFETTIZZATA DEL PERSONALE CHE PRESTA SERVIZIO NELLE STRUTTURE AUSILIARIE DEI DIPARTIMENTI (ARTT. 5 E 8 DELLA LEGGE REGIONALE 13.5.1996, N. 7; ART. 3 DELLA LEGGE REGIONALE 26.5.1997, N. 8. ART. 1, COMMA 5, DELLA LEGGE REGIONALE 28.8.2000, N. 14; LEGGE REGIONALE 29.10.2001, N.24)(SPESE OBBLIGATORIE). - U.14.01	RS 0,00 CP 117.297,67 CS 117.297,67	PR 0,00 PC 117.297,67 TP 117.297,67	R 0,00 I 117.297,67 FPV 0,00	ECP 0,00	EP 0,00 EC 0,00 TR 0,00
U9140100102	*Risorse Autonome* SPESE PER STIPENDI, ALTRI ASSEGNI FISSI E CONTRIBUTI DIVERSI A CARICO DELL'ENTE, INERENTI AL PERSONALE ADDETTO ALLE SEGRETERIE PARTICOLARI DEL PRESIDENTE, DEGLI ASSESSORI DELLA GIUNTA REGIONALE E DEL PRESIDENTE DELLA COMMISSIONE DEL PIANO, NONCHE' PER L'INDENNITA' FORFETTIZZATA DEL PERSONALE CHE PRESTA SERVIZIO NELLE STRUTTURE AUSILIARIE DEI DIPARTIMENTI - CONTRIBUTI SOCIALI EFFETTIVI A CARICO DELL'ENTE - (ARTT. 5 E 8 DELLA LEGGE REGIONALE 13.5.1996, N. 7; ART. 3 DELLA LEGGE REGIONALE 26.5.1997, N. 8. ART. 1, COMMA 5, DELLA LEGGE REGIONALE 28.8.2000, N. 14; LEGGE REGIONALE 29.10.2001, N.24)(SPESE OBBLIGATORIE). - U.14.01	RS 18.963,73 CP 29.007,54 CS 47.971,27	PR 3.333,06 PC 17.059,40 TP 20.392,46	R 0,00 I 29.007,54 FPV 0,00	ECP 0,00	EP 15.630,67 EC 11.948,14 TR 27.578,81
U9140100201	*Risorse Autonome* SPESE PER LE COMPETENZE FISSE DEL PERSONALE REGIONALE DI RUOLO, IVI COMPRESE QUELLE PER IL PAGAMENTO DELLA RETRIBUZIONE DI POSIZIONE E DEI CONTRIBUTI PREVIDENZIALI POSTI A CARICO DELLA REGIONE (SPESE OBBLIGATORIE). - U.14.01	RS 33.621,28 CP 742.177,53 CS 775.798,81	PR 0,00 PC 687.212,33 TP 687.212,33	R 0,00 I 742.177,53 FPV 0,00	ECP 0,00	EP 33.621,28 EC 54.965,20 TR 88.586,48
U9140100202	*Risorse Autonome* SPESE PER LE COMPETENZE FISSE DEL PERSONALE REGIONALE DI RUOLO, IVI COMPRESE QUELLE PER IL PAGAMENTO DELLA RETRIBUZIONE DI POSIZIONE E DEI CONTRIBUTI PREVIDENZIALI POSTI A CARICO DELLA REGIONE -CONTRIBUTI SOCIALI EFFETTIVI A CARICO DELL'ENTE - (SPESE OBBLIGATORIE). - U.14.01	RS 182.746,85 CP 304.824,88 CS 487.571,73	PR 47.051,82 PC 164.628,20 TP 211.680,02	R 0,00 I 304.824,88 FPV 0,00	ECP 0,00	EP 135.695,03 EC 140.196,68 TR 275.891,71
U9140100203	*Risorse Autonome* INDENNITA' DI TRASFERTA E RIMBORSO SPESE PER MISSIONI E TRASFERIMENTI DEL PERSONALE ADDETTO AI SERVIZI DELLA REGIONE. - U.14.01	RS 3.673,00 CP 5.521,78 CS 9.194,78	PR 3.669,00 PC 615,00 TP 4.284,00	R -4,00 I 5.521,78 FPV 0,00	ECP 0,00	EP 0,00 EC 4.906,78 TR 4.906,78
U9140100204	*Risorse Autonome* SPESE PER IL PAGAMENTO DELL'IRAP A VALERE SULLE SPESE PER IL PERSONALE REGIONALE (SPESE OBBLIGATORIE) - U.14.01	RS 40.375,16 CP 103.739,69 CS 144.114,85	PR 11.102,03 PC 61.582,70 TP 72.684,73	R 0,00 I 103.739,69 FPV 0,00	ECP 0,00	EP 29.273,13 EC 42.156,99 TR 71.430,12

MISSIONE, PROGRAMMA, TITOLO, CAPITOLO	DENOMINAZIONE	RESIDUI PASSIVI AL 1/1/2018 (RS)		PAGAMENTI IN C/RESIDUI (PR)		RIACCERTAMENTO RESIDUI (R)(1)				RESIDUI PASSIVI DA ESERCIZI PRECEDENTI (EP=RS-PR+R)	
		PREVISIONI DEFINITIVE DI COMPETENZA (CP)		PAGAMENTI IN C/ COMPETENZA (PC)		IMPEGNI (I)(2)		ECONOMIE DI COMPETENZA (ECP=CP-I-FPV)		RESIDUI PASSIVI DA ESERCIZIO DI COMPETENZA (EC=I-PC)	
		PREVISIONI DEFINITIVE DI CASSA (CS)		TOTALE PAGAMENTI (TP=PR +PC)		FONDO PLURIENNALE VINCOLATO (FPV) (3)				TOTALE RESIDUI PASSIVI DA RIPORTARE (TR=EP+EC)	
U9140100301	*Risorse Autonome*	RS	34.368,69	PR	0,00	R	0,00			EP	34.368,69
		CP	32.585,25	PC	0,00	I	32.585,25	ECP	0,00	EC	32.585,25
	FONDO PER IL MIGLIORAMENTO DELL'EFFICIENZA DEI SERVIZI (ART.5 DELLA LEGGE REGIONALE 5.5.90, N.30). - U.14.01	CS	66.953,94	TP	0,00	FPV	0,00			TR	66.953,94
U9140100302	*Risorse Autonome*	RS	3.879,32	PR	0,00	R	0,00			EP	3.879,32
		CP	3.678,02	PC	0,00	I	3.678,02	ECP	0,00	EC	3.678,02
	FONDO PER IL MIGLIORAMENTO DELL'EFFICIENZA DEI SERVIZI - CONTRIBUTI SOCIALI EFFETTIVI A CARICO DELL'ENTE (ART.5 DELLA LEGGE REGIONALE 5.5.90, N.30). - U.14.01	CS	7.557,34	TP	0,00	FPV	0,00			TR	7.557,34
U9140100401	*Risorse Autonome*	RS	0,00	PR	0,00	R	0,00			EP	0,00
		CP	51.860,35	PC	51.860,35	I	51.860,35	ECP	0,00	EC	0,00
	SPESE PER L'ATTUAZIONE DEL PIANO DI STABILIZZAZIONE DEI LAVORATORI SOCIALMENTE UTILI E DI PUBBLICA UTILITA' AI SENSI DELL'ARTICOLO 20, COMMI 1 E 2, DELLA LEGGE REGIONALE 11 MAGGIO 2007, N. 9 E ART. 15, COMMA 1 DELLA LEGGE REGIONALE 26 FEBBRAIO 2010, N. 8 (SPESE OBBLIGATORIE). - U.14.01	CS	51.860,35	TP	51.860,35	FPV	0,00			TR	0,00
U9140100402	*Risorse Autonome*	RS	2.114,47	PR	2.109,96	R	-4,51			EP	0,00
		CP	11.865,72	PC	11.865,72	I	11.865,72	ECP	0,00	EC	0,00
	SPESE PER L'ATTUAZIONE DEL PIANO DI STABILIZZAZIONE DEI LAVORATORI SOCIALMENTE UTILI E DI PUBBLICA UTILITA' AI SENSI DELL'ARTICOLO 20, COMMI 1 E 2, DELLA LEGGE REGIONALE 11 MAGGIO 2007, N. 9 E ART. 15, COMMA 1 DELLA LEGGE REGIONALE 26 FEBBRAIO 2010, N. 8 - CONTRIBUTI SOCIALI EFFETTIVI A CARICO DELL'ENTE (SPESE OBBLIGATORIE) - U.14.01	CS	13.980,19	TP	13.975,68	FPV	0,00			TR	0,00
U9140100501	*Risorse Vincolate (Capitolo: E9201010201; E9201050101)*	RS	477,00	PR	477,00	R	0,00			EP	0,00
		CP	35.523,88	PC	26.390,56	I	30.542,92	ECP	4.980,96	EC	4.152,36
	SPESE PER SOSTENERE LE FASI DI PROGRAMMAZIONE, ATTUAZIONE, GESTIONE, CONTROLLO, VALUTAZIONE E SORVEGLIANZA DEL PROGRAMMA OPERATIVO (POR 2014-2020 - ASSE 14) - RETRIBUZIONI IN DENARO - U.14.01	CS	36.000,88	TP	26.867,56	FPV	0,00			TR	4.152,36
U9140100502	*Risorse Vincolate (Capitolo: E9201010201; E9201050101)*	RS	2.322,76	PR	2.322,08	R	-0,68			EP	0,00
		CP	8.527,29	PC	5.411,67	I	7.317,56	ECP	1.209,73	EC	1.905,89
	SPESE PER SOSTENERE LE FASI DI PROGRAMMAZIONE, ATTUAZIONE, GESTIONE, CONTROLLO, VALUTAZIONE E SORVEGLIANZA DEL PROGRAMMA OPERATIVO (POR 2014-2020 - ASSE 14) - CONTRIBUTI SOCIALI EFFETTIVI A CARICO DELL'ENTE - U.14.01	CS	10.850,05	TP	7.733,75	FPV	0,00			TR	1.905,89
U9140100503	*Risorse Vincolate (Capitolo: E9201010201; E9201050101)*	RS	670,42	PR	670,42	R	0,00			EP	0,00
		CP	2.963,41	PC	1.858,00	I	2.535,41	ECP	428,00	EC	677,41
	SPESE PER SOSTENERE LE FASI DI PROGRAMMAZIONE, ATTUAZIONE, GESTIONE, CONTROLLO, VALUTAZIONE E SORVEGLIANZA DEL PROGRAMMA OPERATIVO (POR 2014-2020 - ASSE 14) - IMPOSTA REGIONALE SULLE ATTIVITA' PRODUTTIVE (IRAP) - U.14.01	CS	3.633,83	TP	2.528,42	FPV	0,00			TR	677,41
U9140100701	*Risorse Autonome*	RS	0,00	PR	0,00	R	0,00			EP	0,00
		CP	700.000,00	PC	700.000,00	I	700.000,00	ECP	0,00	EC	0,00
	SPESE PER CONSENTIRE A FINCALABRA SPA LA CONCLUSIONE DELLE OPERAZIONI CONSEGUENTI ALLA MESSA IN LIQUIDAZIONE DELLA SOCIETA' "CALABRIA IMPRESA E TERRITORI" (ART. 11, COMMA 4, DELLA LEGGE REGIONALE 16 MAGGIO 2013, N. 24)	CS	700.000,00	TP	700.000,00	FPV	0,00			TR	0,00
TOTALE TITOLO 1	**Spese correnti**	**RS**	**4.002.135,05**	**PR**	**3.134.686,47**	**R**	**-476.580,46**			**EP**	**390.868,12**
		CP	**2.764.573,01**	**PC**	**1.845.781,60**	**I**	**2.442.954,32**	**ECP**	**6.618,69**	**EC**	**597.172,72**
		CS	**6.766.708,06**	**TP**	**4.980.468,07**	**FPV**	**315.000,00**			**TR**	**988.040,84**
TITOLO 2	**Spese in conto capitale**										
U0612520100	*Risorse Vincolate (Capitolo: E0232620100)*	RS	16.719,42	PR	0,00	R	-6.719,42			EP	10.000,00
		CP	0,00	PC	0,00	I	0,00	ECP	0,00	EC	0,00
	FONDO UNICO PER LA CONCESSIONE DI AGEVOLAZIONI, SOVVENZIONI, INCENTIVIE CONTRIBUTI DI QUALSIASI GENERE ALLE IMPRESE, AI SENSI DEGLI ARTT. 19, 30, 31, 41 E 48 DEL DECRETO LEGISLATIVO 31.3.98, N.112 (DCPM DEL 10.2.2000 E DCPM DEL 26.5.2000).	CS	16.719,42	TP	0,00	FPV	0,00			TR	10.000,00
U0612520101	*Risorse Vincolate (Capitolo: E0232620101; E9405031401)*	RS	3.004.880,00	PR	3.004.880,00	R	0,00			EP	0,00
		CP	6.650.597,50	PC	0,00	I	3.000.000,00	ECP	2.050.597,50	EC	3.000.000,00
	FONDO UNICO PER LA CONCESSIONE DI AGEVOLAZIONI, SOVVENZIONI, INCENTIVI E CONTRIBUTI DI QUALSIASI GENERE ALLE IMPRESE, AI SENSI DEGLI ARTT. 19, 30, 31, 41 E 48 DEL DECRETO LEGISLATIVO 31.3.98, N.112 (DCPM DEL 10.2.2000 E DCPM DEL 26.5.2000).	CS	9.655.477,50	TP	3.004.880,00	FPV	1.600.000,00			TR	3.000.000,00

MISSIONE, PROGRAMMA, TITOLO, CAPITOLO	DENOMINAZIONE	RESIDUI PASSIVI AL 1/1/2018 (RS) / PREVISIONI DEFINITIVE DI COMPETENZA (CP) / PREVISIONI DEFINITIVE DI CASSA (CS)		PAGAMENTI IN C/RESIDUI (PR) / PAGAMENTI IN C/ COMPETENZA (PC) / TOTALE PAGAMENTI (TP=PR +PC)		RIACCERTAMENTO RESIDUI (R)(1) / IMPEGNI (I)(2) / FONDO PLURIENNALE VINCOLATO (FPV) (3)				RESIDUI PASSIVI DA ESERCIZI PRECEDENTI (EP=RS-PR+R) / RESIDUI PASSIVI DA ESERCIZIO DI COMPETENZA (EC=I-PC) / TOTALE RESIDUI PASSIVI DA RIPORTARE (TR=EP+EC)	
U2202080301	*Risorse Autonome* SPESE PER INTERVENTI RELATIVI AL SOSTEGNO DELLA NASCITA E SVILUPPO DELLE pmi NEI SETTORI DELL'ARTIGIANATO, DEL TURISMO E DEI SERVIZI, LE CUI DOMANDE SONO STATE ESAMINATE E VALUTATE FAVOREVOLMENTE, SECONDO PROCEDURE PREESISTENTI, DAL COMPETENTE ASSESSORATO AL LAVORO (ART. 2, LEGGE REGIONALE 22 MAGGIO 2002, N. 23)	RS CP CS	109.643,60 0,00 109.643,60	PR PC TP	49.993,00 0,00 49.993,00	R I FPV	0,00 0,00 0,00	ECP	0,00	EP EC TR	59.650,60 0,00 59.650,60
U2801010101	*Risorse Autonome* TRASFERIMENTO ALLE PROVINCE DELLE RISORSE FINANZIARIE NECESSARIE ALL'ESERCIZIO DELLE FUNZIONI TRASFERITE IN MATERIA DI TUTELA E SVILUPPO DELL'ARTIGIANATO E PER LA VALORIZZAZIONE DELLE PRODUZIONI ARTIGIANE DI CUI ALLA LEGGE REGIONALE 15.3.2002, N. 15 (ART.28 DELLA LEGGE REGIONALE 12 AGOSTO 2002, N. 34).	RS CP CS	93.789,17 0,00 93.789,17	PR PC TP	0,00 0,00 0,00	R I FPV	0,00 0,00 0,00	ECP	0,00	EP EC TR	93.789,17 0,00 93.789,17
TOTALE TITOLO 2	**Spese in conto capitale**	**RS** **CP** **CS**	**3.225.032,19** **6.650.597,50** **9.875.629,69**	**PR** **PC** **TP**	**3.054.873,00** **0,00** **3.054.873,00**	**R** **I** **FPV**	**-6.719,42** **3.000.000,00** **1.600.000,00**	**ECP**	**2.050.597,50**	**EP** **EC** **TR**	**163.439,77** **3.000.000,00** **3.163.439,77**
TOTALE PROGRAMMA 01	***Industria, PMI e Artigianato***	**RS** **CP** **CS**	**7.227.167,24** **9.415.170,51** **16.642.337,75**	**PR** **PC** **TP**	**6.189.559,47** **1.845.781,60** **8.035.341,07**	**R** **I** **FPV**	**-483.299,88** **5.442.954,32** **1.915.000,00**	**ECP**	**2.057.216,19**	**EP** **EC** **TR**	**554.307,89** **3.597.172,72** **4.151.480,61**
1402 PROGRAMMA 02	**Commercio - reti distributive - tutela dei consumatori**										
TITOLO 1	**Spese correnti**										
U0613210201	*Risorse Autonome* SPESE PER LA PARTECIPAZIONE DIRETTA DELLA REGIONE E CONTRIBUTI A FAVORE DI ENTI ED OPERATORI PER LA PROMOZIONE E PARTECIPAZIONE A MOSTRE, FIERE, ESPOSIZIONI INTERPROVINCIALI, REGIONALI, NAZIONALI ED INTERNAZIONALI, NONCHE' SPESE PER LA COMMERCIALIZZAZIONE DELLA PRODUZIONE REGIONALE (ART.11 DELLA LEGGE REGIONALE 24.7.91, N.11).	RS CP CS	0,00 50.000,00 50.000,00	PR PC TP	0,00 0,00 0,00	R I FPV	0,00 0,00 0,00	ECP	50.000,00	EP EC TR	0,00 0,00 0,00
U7202010201	*Risorse Vincolate (Capitolo: E2109002001)* SPESE PER LA REALIZZAZIONE DEL PROGRAMMA GENERALE DI INTERVENTO 'CONSUMATORI INTERATTIVI E INFORMATI' ART. 148, COMMA 1, LEGGE 23 DICEMBRE 2000, N.388).	RS CP CS	40.122,50 0,00 40.122,50	PR PC TP	36.680,00 0,00 36.680,00	R I FPV	0,00 0,00 0,00	ECP	0,00	EP EC TR	3.442,50 0,00 3.442,50
U7202010401	*Risorse Vincolate (Capitolo: E2117000301)* SPESE PER LA REALIZZAZIONE DEL PROGRAMMA GENERALE DI INTERVENTO 'LA REGIONE CON I CITTADINI' (ART. 148, COMMA 1 DELLA LEGGE 23 DICEMBRE 2000, N. 388.) **NOTA:** *L'IMPORTO DI EURO 6.231,73 COSTITUISCE UNA NUOVA ISCRIZIONE SUL BILANCIO 2016 AI SENSI DEL PARAGRAFO 3.6, LETTERA C, DELL'ALLEGATO 4/2 DEL DECRETO LEGISLATIVO 23 GIUGNO 2011, N.118.*	RS CP CS	0,00 4.513,33 4.513,33	PR PC TP	0,00 0,00 0,00	R I FPV	0,00 0,00 0,00	ECP	4.513,33	EP EC TR	0,00 0,00 0,00
U7202010501	*Risorse Vincolate (Capitolo: E2117000601)* SPESE PER LA REALIZZAZIONE DEL PROGRAMMA GENERALE DI INTERVENTO "EDUCARE PER CRESCERE" (ART. 148, COMMA 1, LEGGE 23 DICEMBRE 2000, N. 388)	RS CP CS	0,00 57.433,00 57.433,00	PR PC TP	0,00 0,00 0,00	R I FPV	0,00 27.035,20 30.397,80	ECP	0,00	EP EC TR	0,00 27.035,20 27.035,20
U9120700601	*Risorse Autonome* SPESE PER GARANTIRE LA COPERTURA FINANZIARIA NONCHÉ LA DEFINITIVA REGOLARIZZAZIONE CONTABILE DEI PAGAMENTI EFFETTUATI DAL TESORIERE REGIONALE, A SEGUITO DI ATTI GIUDIZIALI DI PIGNORAMENTO PRESSO TERZI RIGUARDANTI SPESE DI PARTE CORRENTE DI COMPETENZA DEL DIPARTIMENTO SVILUPPO ECONOMICO - TRASFERIMENTI CORRENTI A ISTITUZIONE SOCIALI PRIVATE	RS CP CS	0,00 2.770.896,63 2.770.896,63	PR PC TP	0,00 2.770.896,63 2.770.896,63	R I FPV	0,00 2.770.896,63 0,00	ECP	0,00	EP EC TR	0,00 0,00 0,00

MISSIONE, PROGRAMMA, TITOLO, CAPITOLO	DENOMINAZIONE	RESIDUI PASSIVI AL 1/1/2018 (RS)		PAGAMENTI IN C/RESIDUI (PR)		RIACCERTAMENTO RESIDUI (R)(1)				RESIDUI PASSIVI DA ESERCIZI PRECEDENTI (EP=RS-PR+R)	
		PREVISIONI DEFINITIVE DI COMPETENZA (CP)		PAGAMENTI IN C/ COMPETENZA (PC)		IMPEGNI (I)(2)		ECONOMIE DI COMPETENZA (ECP=CP-I-FPV)		RESIDUI PASSIVI DA ESERCIZIO DI COMPETENZA (EC=I-PC)	
		PREVISIONI DEFINITIVE DI CASSA (CS)		TOTALE PAGAMENTI (TP=PR +PC)		FONDO PLURIENNALE VINCOLATO (FPV) (3)				TOTALE RESIDUI PASSIVI DA RIPORTARE (TR=EP+EC)	
U9140200301	*Risorse Autonome* SPESE PER STIPENDI, ALTRI ASSEGNI FISSI E CONTRIBUTI DIVERSI A CARICO DELL'ENTE, INERENTI AL PERSONALE ADDETTO ALLE SEGRETERIE PARTICOLARI DEL PRESIDENTE, DEGLI ASSESSORI DELLA GIUNTA REGIONALE E DEL PRESIDENTE DELLA COMMISSIONE DEL PIANO, NONCHE' PER L'INDENNITA' FORFETTIZZATA DEL PERSONALE CHE PRESTA SERVIZIO NELLE STRUTTURE AUSILIARIE DEI DIPARTIMENTI (ARTT. 5 E 8 DELLA LEGGE REGIONALE 13.5.1996, N. 7; ART. 3 DELLA LEGGE REGIONALE 26.5.1997, N. 8. ART. 1, COMMA 5, DELLA LEGGE REGIONALE 28.8.2000, N. 14; LEGGE REGIONALE 29.10.2001, N.24)(SPESE OBBLIGATORIE). - U.14.02	RS CP CS	0,00 129.423,28 129.423,28	PR PC TP	0,00 129.423,28 129.423,28	R I FPV	0,00 129.423,28 0,00	ECP	0,00	EP EC TR	0,00 0,00 0,00
U9140200302	*Risorse Autonome* SPESE PER STIPENDI, ALTRI ASSEGNI FISSI E CONTRIBUTI DIVERSI A CARICO DELL'ENTE, INERENTI AL PERSONALE ADDETTO ALLE SEGRETERIE PARTICOLARI DEL PRESIDENTE, DEGLI ASSESSORI DELLA GIUNTA REGIONALE E DEL PRESIDENTE DELLA COMMISSIONE DEL PIANO, NONCHE' PER L'INDENNITA' FORFETTIZZATA DEL PERSONALE CHE PRESTA SERVIZIO NELLE STRUTTURE AUSILIARIE DEI DIPARTIMENTI - CONTRIBUTI SOCIALI EFFETTIVI A CARICO DELL'ENTE - (ARTT. 5 E 8 DELLA LEGGE REGIONALE 13.5.1996, N. 7; ART. 3 DELLA LEGGE REGIONALE 26.5.1997, N. 8. ART. 1, COMMA 5, DELLA LEGGE REGIONALE 28.8.2000, N. 14; LEGGE REGIONALE 29.10.2001, N.24)(SPESE OBBLIGATORIE). - U.14.02	RS CP CS	16.211,92 32.005,75 48.217,67	PR PC TP	4.876,21 27.515,66 32.391,87	R I FPV	0,00 32.005,75 0,00	ECP	0,00	EP EC TR	11.335,71 4.490,09 15.825,80
U9140200401	*Risorse Autonome* SPESE PER LE COMPETENZE FISSE DEL PERSONALE REGIONALE DI RUOLO, IVI COMPRESE QUELLE PER IL PAGAMENTO DELLA RETRIBUZIONE DI POSIZIONE E DEI CONTRIBUTI PREVIDENZIALI POSTI A CARICO DELLA REGIONE (SPESE OBBLIGATORIE). - U.14.02	RS CP CS	52.115,22 461.685,70 513.800,92	PR PC TP	50.157,31 364.760,91 414.918,22	R I FPV	0,00 461.685,70 0,00	ECP	0,00	EP EC TR	1.957,91 96.924,79 98.882,70
U9140200402	*Risorse Autonome* SPESE PER LE COMPETENZE FISSE DEL PERSONALE REGIONALE DI RUOLO, IVI COMPRESE QUELLE PER IL PAGAMENTO DELLA RETRIBUZIONE DI POSIZIONE E DEI CONTRIBUTI PREVIDENZIALI POSTI A CARICO DELLA REGIONE -CONTRIBUTI SOCIALI EFFETTIVI A CARICO DELL'ENTE - (SPESE OBBLIGATORIE). - U.14.02	RS CP CS	117.711,06 190.793,11 308.504,17	PR PC TP	27.530,72 96.510,25 124.040,97	R I FPV	0,00 190.793,11 0,00	ECP	0,00	EP EC TR	90.180,34 94.282,86 184.463,20
U9140200403	*Risorse Autonome* INDENNITA' DI TRASFERTA E RIMBORSO SPESE PER MISSIONI E TRASFERIMENTI DEL PERSONALE ADDETTO AI SERVIZI DELLA REGIONE. - U.14.02	RS CP CS	2.159,27 3.249,42 5.408,69	PR PC TP	2.159,00 1.935,00 4.094,00	R I FPV	-0,27 3.246,00 0,00	ECP	3,42	EP EC TR	0,00 1.311,00 1.311,00
U9140200404	*Risorse Autonome* SPESE PER IL PAGAMENTO DELL'IRAP A VALERE SULLE SPESE PER IL PERSONALE REGIONALE (SPESE OBBLIGATORIE) - U.14.02	RS CP CS	20.155,38 62.911,97 83.067,35	PR PC TP	6.731,73 37.938,34 44.670,07	R I FPV	0,00 62.911,97 0,00	ECP	0,00	EP EC TR	13.423,65 24.973,63 38.397,28
U9140200501	*Risorse Autonome* FONDO PER IL MIGLIORAMENTO DELL'EFFICIENZA DEI SERVIZI (ART.5 DELLA LEGGE REGIONALE 5.5.90, N.30). - U.14.02	RS CP CS	31.666,25 30.023,05 61.689,30	PR PC TP	0,00 0,00 0,00	R I FPV	0,00 30.023,05 0,00	ECP	0,00	EP EC TR	31.666,25 30.023,05 61.689,30
U9140200502	*Risorse Autonome* FONDO PER IL MIGLIORAMENTO DELL'EFFICIENZA DEI SERVIZI - CONTRIBUTI SOCIALI EFFETTIVI A CARICO DELL'ENTE (ART.5 DELLA LEGGE REGIONALE 5.5.90, N.30). - U.14.02	RS CP CS	1.796,12 1.702,92 3.499,04	PR PC TP	0,00 223,97 223,97	R I FPV	0,00 1.702,92 0,00	ECP	0,00	EP EC TR	1.796,12 1.478,95 3.275,07
U9140200601	*Risorse Autonome* SPESE PER L'ATTUAZIONE DEL PIANO DI STABILIZZAZIONE DEI LAVORATORI SOCIALMENTE UTILI E DI PUBBLICA UTILITA' AI SENSI DELL'ARTICOLO 20, COMMI 1 E 2, DELLA LEGGE REGIONALE 11 MAGGIO 2007, N. 9 E ART. 15, COMMA 1 DELLA LEGGE REGIONALE 26 FEBBRAIO 2010, N. 8 (SPESE OBBLIGATORIE). - U.14.02	RS CP CS	0,00 8.964,51 8.964,51	PR PC TP	0,00 8.964,51 8.964,51	R I FPV	0,00 8.964,51 0,00	ECP	0,00	EP EC TR	0,00 0,00 0,00
U9140200602	*Risorse Autonome* SPESE PER L'ATTUAZIONE DEL PIANO DI STABILIZZAZIONE DEI LAVORATORI SOCIALMENTE UTILI E DI PUBBLICA UTILITA' AI SENSI DELL'ARTICOLO 20, COMMI 1 E 2, DELLA LEGGE REGIONALE 11 MAGGIO 2007, N. 9 E ART. 15, COMMA 1 DELLA LEGGE REGIONALE 26 FEBBRAIO 2010, N. 8 - CONTRIBUTI SOCIALI EFFETTIVI A CARICO DELL'ENTE (SPESE OBBLIGATORIE) - U.14.02	RS CP CS	0,00 1.977,63 1.977,63	PR PC TP	0,00 1.977,63 1.977,63	R I FPV	0,00 1.977,63 0,00	ECP	0,00	EP EC TR	0,00 0,00 0,00

MISSIONE, PROGRAMMA, TITOLO, CAPITOLO	DENOMINAZIONE	RESIDUI PASSIVI AL 1/1/2018 (RS)		PAGAMENTI IN C/RESIDUI (PR)		RIACCERTAMENTO RESIDUI (R)(1)				RESIDUI PASSIVI DA ESERCIZI PRECEDENTI (EP=RS-PR+R)	
		PREVISIONI DEFINITIVE DI COMPETENZA (CP)		PAGAMENTI IN C/ COMPETENZA (PC)		IMPEGNI (I)(2)		ECONOMIE DI COMPETENZA (ECP=CP-I-FPV)		RESIDUI PASSIVI DA ESERCIZIO DI COMPETENZA (EC=I-PC)	
		PREVISIONI DEFINITIVE DI CASSA (CS)		TOTALE PAGAMENTI (TP=PR +PC)		FONDO PLURIENNALE VINCOLATO (FPV) (3)				TOTALE RESIDUI PASSIVI DA RIPORTARE (TR=EP+EC)	
U9140200701	*Risorse Autonome*	RS	4.727,44	PR	0,00	R	0,00			EP	4.727,44
		CP	26.864,92	PC	7.353,62	I	26.864,92	ECP	0,00	EC	19.511,30
	SPESE PER COMPETENZE FISSE E CONTRIBUTIVE DEL PERSONALE DI RUOLO TRANSITATO DALLE AMMINISTRAZIONI PROVINCIALI AI SENSI DELLA LEGGE 7 APRILE 2014, N. 56 E DELLA LEGGE REGIONALE 22 GIUGNO 2015, N.14 (SPESE OBBLIGATORIE) - U.14.02	CS	31.592,36	TP	7.353,62	FPV	0,00			TR	24.238,74
U9140200702	*Risorse Autonome*	RS	3.735,05	PR	1.592,65	R	0,00			EP	2.142,40
		CP	7.643,34	PC	3.161,32	I	7.643,34	ECP	0,00	EC	4.482,02
	SPESE PER IL PAGAMENTO DEI CONTRIBUTI PREVIDENZIALI ED ASSISTENZIALI POSTI A CARICO DELLA REGIONE PER IL PERSONALE DI RUOLO TRANSITATO DALLE AMMINISTRAZIONI PROVINCIALI AI SENSI DELLA LEGGE 7 APRILE 2014, N. 56 E DELLA LEGGE REGIONALE 22 GIUGNO 2015, N.14 (SPESE OBBLIGATORIE) - U. 14.02	CS	11.378,39	TP	4.753,97	FPV	0,00			TR	6.624,42
U9140200703	*Risorse Autonome*	RS	907,22	PR	313,98	R	0,00			EP	593,24
		CP	2.308,56	PC	648,03	I	2.308,56	ECP	0,00	EC	1.660,53
	SPESE PER IL PAGAMENTO DELL'IRAP PER IL PERSONALE DI RUOLO TRANSITATO DALLE AMMINISTRAZIONI PROVINCIALI AI SENSI DELLA LEGGE 7 APRILE 2014, N. 56 E DELLA LEGGE REGIONALE 22 GIUGNO 2015, N.14 (SPESE OBBLIGATORIE) - U. 14.02	CS	3.215,78	TP	962,01	FPV	0,00			TR	2.253,77
U9140200801	*Risorse Vincolate (Capitolo: E9201010201; E9201050101)*	RS	0,00	PR	0,00	R	0,00			EP	0,00
		CP	31.012,55	PC	19.650,97	I	27.388,03	ECP	3.624,52	EC	7.737,06
	SPESE PER SOSTENERE LE FASI DI PROGRAMMAZIONE, ATTUAZIONE, GESTIONE, CONTROLLO, VALUTAZIONE E SORVEGLIANZA DEL PROGRAMMA OPERATIVO (POR 2014-2020 - ASSE 14) - RETRIBUZIONI IN DENARO - U.14.02	CS	31.012,55	TP	19.650,97	FPV	0,00			TR	7.737,06
U9140200802	*Risorse Vincolate (Capitolo: E9201010201; E9201050101)*	RS	3.442,46	PR	3.265,20	R	-177,26			EP	0,00
		CP	7.908,12	PC	3.901,02	I	7.012,04	ECP	896,08	EC	3.111,02
	SPESE PER SOSTENERE LE FASI DI PROGRAMMAZIONE, ATTUAZIONE, GESTIONE, CONTROLLO, VALUTAZIONE E SORVEGLIANZA DEL PROGRAMMA OPERATIVO (POR 2014-2020 - ASSE 14) - CONTRIBUTI SOCIALI EFFETTIVI A CARICO DELL'ENTE - U.14.02	CS	11.350,58	TP	7.166,22	FPV	0,00			TR	3.111,02
U9140200803	*Risorse Vincolate (Capitolo: E9201010201; E9201050101)*	RS	347,81	PR	347,81	R	0,00			EP	0,00
		CP	2.858,30	PC	1.387,85	I	2.540,45	ECP	317,85	EC	1.152,60
	SPESE PER SOSTENERE LE FASI DI PROGRAMMAZIONE, ATTUAZIONE, GESTIONE, CONTROLLO, VALUTAZIONE E SORVEGLIANZA DEL PROGRAMMA OPERATIVO (POR 2014-2020 - ASSE 14) - IMPOSTA REGIONALE SULLE ATTIVITA' PRODUTTIVE (IRAP) - U.14.02	CS	3.206,11	TP	1.735,66	FPV	0,00			TR	1.152,60
U9140200901	*Risorse Autonome*	RS	0,00	PR	0,00	R	0,00			EP	0,00
		CP	81.489,46	PC	81.489,46	I	81.489,46	ECP	0,00	EC	0,00
	SPESE PER GARANTIRE LA COPERTURA FINANZIARIA NONCHÉ LA DEFINITIVA REGOLARIZZAZIONE CONTABILE DEI PAGAMENTI EFFETTUATI DAL TESORIERE REGIONALE, A SEGUITO DI ATTI GIUDIZIALI DI PIGNORAMENTO PRESSO TERZI RIGUARDANTI SPESE DI PARTE CORRENTE DI COMPETENZA DEL DIPARTIMENTO SVILUPPO ECONOMICO - TRASFERIMENTI CORRENTI AD AMMINISTRAZIONI LOCALI	CS	81.489,46	TP	81.489,46	FPV	0,00			TR	0,00
U9140201001	*Risorse Autonome*	RS	0,00	PR	0,00	R	0,00			EP	0,00
		CP	100.000,00	PC	0,00	I	100.000,00	ECP	0,00	EC	100.000,00
	SPESE DESTINATE ALLA TUTELA DEI CONSUMATORI E DEGLI UTENTI (LEGGE REGIONALE 8 FEBBRAIO 2018 N.7)	CS	100.000,00	TP	0,00	FPV	0,00			TR	100.000,00
TOTALE TITOLO 1	**Spese correnti**	**RS**	**295.097,70**	**PR**	**133.654,61**	**R**	**-177,53**			**EP**	**161.265,56**
		CP	**4.065.665,55**	**PC**	**3.557.738,45**	**I**	**3.975.912,55**	**ECP**	**59.355,20**	**EC**	**418.174,10**
		CS	**4.360.763,25**	**TP**	**3.691.393,06**	**FPV**	**30.397,80**			**TR**	**579.439,66**
TOTALE PROGRAMMA 02	***Commercio - reti distributive - tutela dei consumatori***	**RS**	**295.097,70**	**PR**	**133.654,61**	**R**	**-177,53**			**EP**	**161.265,56**
		CP	**4.065.665,55**	**PC**	**3.557.738,45**	**I**	**3.975.912,55**	**ECP**	**59.355,20**	**EC**	**418.174,10**
		CS	**4.360.763,25**	**TP**	**3.691.393,06**	**FPV**	**30.397,80**			**TR**	**579.439,66**
1403 PROGRAMMA 03	**Ricerca e innovazione**										
TITOLO 1	**Spese correnti**										
U0331312601	*Risorse Autonome*	RS	101.728,97	PR	31.248,52	R	-70.480,45			EP	0,00
		CP	0,00	PC	0,00	I	0,00	ECP	0,00	EC	0,00
	CONTRIBUTO ALLE TRE UNIVERSITA' CALABRESI PER IL POTENZIAMENTO DELL'ATTIVITA' DI RICERCA (ART.37 QUATER, COMMA 1, L.R. 22.9.98, NUMERO 10)	CS	101.728,97	TP	31.248,52	FPV	0,00			TR	0,00

MISSIONE, PROGRAMMA, TITOLO, CAPITOLO	DENOMINAZIONE	RESIDUI PASSIVI AL 1/1/2018 (RS)	PAGAMENTI IN C/RESIDUI (PR)	RIACCERTAMENTO RESIDUI (R)(1)		RESIDUI PASSIVI DA ESERCIZI PRECEDENTI (EP=RS-PR+R)
		PREVISIONI DEFINITIVE DI COMPETENZA (CP)	PAGAMENTI IN C/ COMPETENZA (PC)	IMPEGNI (I)(2)	ECONOMIE DI COMPETENZA (ECP=CP-I-FPV)	RESIDUI PASSIVI DA ESERCIZIO DI COMPETENZA (EC=I-PC)
		PREVISIONI DEFINITIVE DI CASSA (CS)	TOTALE PAGAMENTI (TP=PR +PC)	FONDO PLURIENNALE VINCOLATO (FPV) (3)		TOTALE RESIDUI PASSIVI DA RIPORTARE (TR=EP+EC)
U3206010301	*Risorse Vincolate (Capitolo: E4442000101; E4442000201)* SPESE PER LA REALIZZAZIONE DI IMMOBILI ATTREZZATI DESTINATI A SEDE OPERATIVA DI RICERCA DEL CNR (PILASTRO SALVAGUARDIA - SCHEDA N. 4) - SPESE PER IL CONFERIMENTO DI INCARICHI DI STUDIO E CONSULENZA **NOTA:** *VEDI CAPITOLO DELLA SPESA 3206010201*	RS 23.595,00 CP 0,00 CS 23.595,00	PR 0,00 PC 0,00 TP 0,00	R 0,00 I 0,00 FPV 0,00	ECP 0,00	EP 23.595,00 EC 0,00 TR 23.595,00
U3206010505	*Risorse Vincolate (Capitolo: E4442000101; E4442000201)* SPESE PER LA REALIZZAZIONE DI PROGETTI INTEGRATI DI SVILUPPO LOCALE E REGIONALE (DELIBERAZIONI DELLA GIUNTA REGIONALE N. 42 DEL 2 MARZO 2015 E N. 104 DEL 3 APRLE 2015)- ALTRI SERVIZI	RS 0,00 CP 211.720,00 CS 211.720,00	PR 0,00 PC 211.720,00 TP 211.720,00	R 0,00 I 211.720,00 FPV 0,00	ECP 0,00	EP 0,00 EC 0,00 TR 0,00
U9140300101	*Risorse Autonome* SPESE PER LE COMPETENZE FISSE DEL PERSONALE REGIONALE DI RUOLO, IVI COMPRESE QUELLE PER IL PAGAMENTO DELLA RETRIBUZIONE DI POSIZIONE E DEI CONTRIBUTI PREVIDENZIALI POSTI A CARICO DELLA REGIONE (SPESE OBBLIGATORIE). - U.14.03	RS 0,00 CP 339.389,60 CS 339.389,60	PR 0,00 PC 339.389,60 TP 339.389,60	R 0,00 I 339.389,60 FPV 0,00	ECP 0,00	EP 0,00 EC 0,00 TR 0,00
U9140300102	*Risorse Autonome* SPESE PER LE COMPETENZE FISSE DEL PERSONALE REGIONALE DI RUOLO, IVI COMPRESE QUELLE PER IL PAGAMENTO DELLA RETRIBUZIONE DI POSIZIONE E DEI CONTRIBUTI PREVIDENZIALI POSTI A CARICO DELLA REGIONE -CONTRIBUTI SOCIALI EFFETTIVI A CARICO DELL'ENTE - (SPESE OBBLIGATORIE). - U.14.03	RS 79.046,78 CP 140.686,70 CS 219.733,48	PR 25.690,05 PC 87.547,69 TP 113.237,74	R 0,00 I 140.686,70 FPV 0,00	ECP 0,00	EP 53.356,73 EC 53.139,01 TR 106.495,74
U9140300103	*Risorse Autonome* INDENNITA' DI TRASFERTA E RIMBORSO SPESE PER MISSIONI E TRASFERIMENTI DEL PERSONALE ADDETTO AI SERVIZI DELLA REGIONE. - U.14.03	RS 4.781,82 CP 8.343,19 CS 13.125,01	PR 4.777,00 PC 4.124,00 TP 8.901,00	R -4,82 I 8.343,19 FPV 0,00	ECP 0,00	EP 0,00 EC 4.219,19 TR 4.219,19
U9140300104	*Risorse Autonome* SPESE PER IL PAGAMENTO DELL'IRAP A VALERE SULLE SPESE PER IL PERSONALE REGIONALE (SPESE OBBLIGATORIE) - U.14.03	RS 12.506,61 CP 43.492,56 CS 55.999,17	PR 6.022,13 PC 29.642,77 TP 35.664,90	R 0,00 I 43.492,56 FPV 0,00	ECP 0,00	EP 6.484,48 EC 13.849,79 TR 20.334,27
U9140300201	*Risorse Autonome* FONDO PER IL MIGLIORAMENTO DELL'EFFICIENZA DEI SERVIZI (ART.5 DELLA LEGGE REGIONALE 5.5.90, N.30). - U.14.03	RS 8.190,78 CP 7.765,75 CS 15.956,53	PR 0,00 PC 0,00 TP 0,00	R 0,00 I 7.765,75 FPV 0,00	ECP 0,00	EP 8.190,78 EC 7.765,75 TR 15.956,53
U9140300202	*Risorse Autonome* FONDO PER IL MIGLIORAMENTO DELL'EFFICIENZA DEI SERVIZI - CONTRIBUTI SOCIALI EFFETTIVI A CARICO DELL'ENTE (ART.5 DELLA LEGGE REGIONALE 5.5.90, N.30). - U.14.03	RS 790,28 CP 0,00 CS 790,28	PR 0,00 PC 0,00 TP 0,00	R 0,00 I 0,00 FPV 0,00	ECP 0,00	EP 790,28 EC 0,00 TR 790,28
U9140300301	*Risorse Autonome* SPESE PER L'ATTUAZIONE DEL PIANO DI STABILIZZAZIONE DEI LAVORATORI SOCIALMENTE UTILI E DI PUBBLICA UTILITA' AI SENSI DELL'ARTICOLO 20, COMMI 1 E 2, DELLA LEGGE REGIONALE 11 MAGGIO 2007, N. 9 E ART. 15, COMMA 1 DELLA LEGGE REGIONALE 26 FEBBRAIO 2010, N. 8 (SPESE OBBLIGATORIE). - U.14.03	RS 0,00 CP 33.189,58 CS 33.189,58	PR 0,00 PC 33.189,58 TP 33.189,58	R 0,00 I 33.189,58 FPV 0,00	ECP 0,00	EP 0,00 EC 0,00 TR 0,00
U9140300302	*Risorse Autonome* SPESE PER L'ATTUAZIONE DEL PIANO DI STABILIZZAZIONE DEI LAVORATORI SOCIALMENTE UTILI E DI PUBBLICA UTILITA' AI SENSI DELL'ARTICOLO 20, COMMI 1 E 2, DELLA LEGGE REGIONALE 11 MAGGIO 2007, N. 9 E ART. 15, COMMA 1 DELLA LEGGE REGIONALE 26 FEBBRAIO 2010, N. 8 - CONTRIBUTI SOCIALI EFFETTIVI A CARICO DELL'ENTE (SPESE OBBLIGATORIE) - U.14.03	RS 4,23 CP 7.910,50 CS 7.914,73	PR 0,00 PC 7.910,50 TP 7.910,50	R -4,23 I 7.910,50 FPV 0,00	ECP 0,00	EP 0,00 EC 0,00 TR 0,00
U9140300401	*Risorse Vincolate (Capitolo: E9201010201; E9201050101)* SPESE PER SOSTENERE LE FASI DI PROGRAMMAZIONE, ATTUAZIONE, GESTIONE, CONTROLLO, VALUTAZIONE E SORVEGLIANZA DEL PROGRAMMA OPERATIVO (POR 2014-2020 - ASSE 14) - RETRIBUZIONI IN DENARO - U.14.03	RS 0,00 CP 101.630,86 CS 101.630,86	PR 0,00 PC 72.814,28 TP 72.814,28	R 0,00 I 87.907,38 FPV 0,00	ECP 13.723,48	EP 0,00 EC 15.093,10 TR 15.093,10
U9140300402	*Risorse Vincolate (Capitolo: E9201010201; E9201050101)* SPESE PER SOSTENERE LE FASI DI PROGRAMMAZIONE, ATTUAZIONE, GESTIONE, CONTROLLO, VALUTAZIONE E SORVEGLIANZA DEL PROGRAMMA OPERATIVO (POR 2014-2020 - ASSE 14) - CONTRIBUTI SOCIALI EFFETTIVI A CARICO DELL'ENTE - U.14.03	RS 8.062,89 CP 24.332,16 CS 32.395,05	PR 8.062,89 PC 14.771,79 TP 22.834,68	R 0,00 I 20.999,43 FPV 0,00	ECP 3.332,73	EP 0,00 EC 6.227,64 TR 6.227,64

MISSIONE, PROGRAMMA, TITOLO, CAPITOLO	DENOMINAZIONE	RESIDUI PASSIVI AL 1/1/2018 (RS)		PAGAMENTI IN C/RESIDUI (PR)		RIACCERTAMENTO RESIDUI (R)(1)				RESIDUI PASSIVI DA ESERCIZI PRECEDENTI (EP=RS-PR+R)	
		PREVISIONI DEFINITIVE DI COMPETENZA (CP)		PAGAMENTI IN C/ COMPETENZA (PC)		IMPEGNI (I)(2)		ECONOMIE DI COMPETENZA (ECP=CP-I-FPV)		RESIDUI PASSIVI DA ESERCIZIO DI COMPETENZA (EC=I-PC)	
		PREVISIONI DEFINITIVE DI CASSA (CS)		TOTALE PAGAMENTI (TP=PR +PC)		FONDO PLURIENNALE VINCOLATO (FPV) (3)				TOTALE RESIDUI PASSIVI DA RIPORTARE (TR=EP+EC)	
U9140300403	*Risorse Vincolate (Capitolo: E9201010201; E9201050101)*	RS	1.759,88	PR	1.759,88	R	0,00			EP	0,00
		CP	8.658,08	PC	5.258,26	I	7.463,85	ECP	1.194,23	EC	2.205,59
	SPESE PER SOSTENERE LE FASI DI PROGRAMMAZIONE, ATTUAZIONE, GESTIONE, CONTROLLO, VALUTAZIONE E SORVEGLIANZA DEL PROGRAMMA OPERATIVO (POR 2014-2020 - ASSE 14) - IMPOSTA REGIONALE SULLE ATTIVITA' PRODUTTIVE (IRAP) - U.14.03	CS	10.417,96	TP	7.018,14	FPV	0,00			TR	2.205,59
U9140300501	*Risorse Vincolate (Capitolo: E9201013501)*	RS	2.574,25	PR	0,00	R	0,00			EP	2.574,25
		CP	0,00	PC	0,00	I	0,00	ECP	0,00	EC	0,00
	SPESE DESTINATE ALLA REALIZZAZIONE DEL PROGETTO "I PROGRAMMI EUROPEI SULLA RICERCA E L'INNOVAZIONE SUL TEMA DEI MATERIALI -M-ERA.NET"	CS	2.574,25	TP	0,00	FPV	0,00			TR	2.574,25
U9140300502	*Risorse Vincolate (Capitolo: E9201013501)*	RS	615,07	PR	0,00	R	0,00			EP	615,07
		CP	0,00	PC	0,00	I	0,00	ECP	0,00	EC	0,00
	SPESE DESTINATE ALLA REALIZZAZIONE DEL PROGETTO "I PROGRAMMI EUROPEI SULLA RICERCA E L'INNOVAZIONE SUL TEMA DEI MATERIALI -M-ERA.NET" - CONTRIBUTI SOCIALI A CARICO DELL'ENTE	CS	615,07	TP	0,00	FPV	0,00			TR	615,07
U9140300503	*Risorse Vincolate (Capitolo: E9201013501)*	RS	218,81	PR	0,00	R	0,00			EP	218,81
		CP	0,00	PC	0,00	I	0,00	ECP	0,00	EC	0,00
	SPESE DESTINATE ALLA REALIZZAZIONE DEL PROGETTO "I PROGRAMMI EUROPEI SULLA RICERCA E L'INNOVAZIONE SUL TEMA DEI MATERIALI -M-ERA.NET" - IRAP	CS	218,81	TP	0,00	FPV	0,00			TR	218,81
U9140300504	*Risorse Vincolate (Capitolo: E9201013501)*	RS	0,00	PR	0,00	R	0,00			EP	0,00
		CP	5.875,00	PC	0,00	I	0,00	ECP	5.875,00	EC	0,00
	SPESE DESTINATE ALLA REALIZZAZIONE DEL PROGETTO "I PROGRAMMI EUROPEI SULLA RICERCA E L'INNOVAZIONE SUL TEMA DEI MATERIALI -M-ERA.NET" - ORGANIZZAZIONE EVENTI PUBBLICITA' E SERVIZI PER TRASFERTA	CS	5.875,00	TP	0,00	FPV	0,00			TR	0,00
TOTALE TITOLO 1	**Spese correnti**	**RS**	**243.875,37**	**PR**	**77.560,47**	**R**	**-70.489,50**			**EP**	**95.825,40**
		CP	**932.993,98**	**PC**	**806.368,47**	**I**	**908.868,54**	**ECP**	**24.125,44**	**EC**	**102.500,07**
		CS	**1.176.869,35**	**TP**	**883.928,94**	**FPV**	**0,00**			**TR**	**198.325,47**
TITOLO 2	**Spese in conto capitale**										
U0612222401	*Risorse Autonome*	RS	28.000,00	PR	14.000,00	R	0,00			EP	14.000,00
		CP	0,00	PC	0,00	I	0,00	ECP	0,00	EC	0,00
	CONTRIBUTO ALL'UNIVERSITA' MEDITERRANEA DI REGGIO CALABRIA PER LA REALIZZAZIONE DI UN LABORATORIO REGIONALE - APERTO ALLE PMI ED AI GIOVANI CHE INTENDONO AVVIARE UN LAVORO AUTONOMO - FINALIZZATO ALLO STUDIO DELLE MATERIE PRIME E DEI MATERIALI NECESSARI AL RISANAMENTO ED IL RESTAURO DEI CENTRI STORICI E DI ALTRE OPERE (ART. 36, COMMI 3 E 4, LEGGE REGIONALE 2.5.2001, N.7).	CS	28.000,00	TP	14.000,00	FPV	0,00			TR	14.000,00
U2202011201	*Risorse Vincolate (Capitolo: E4418000701)*	RS	0,00	PR	0,00	R	0,00			EP	0,00
		CP	252.767,63	PC	0,00	I	0,00	ECP	252.767,63	EC	0,00
	SPESE PER LA REALIZZAZIONE DI PROGETTI A SUPPORTO DELL'INNOVAZIONE DELLO SVILUPPO LOCALE DEI DISTRETTI INDUSTRIALI (ART. 1, COMMA 890, DELLA LEGGE 27 DICEMBRE 2006, N. 296).	CS	252.767,63	TP	0,00	FPV	0,00			TR	0,00
	NOTA: *L'IMPORTO DI EURO 479.925,00 COSTITUISCE UNA NUOVA ISCRIZIONE SUL BILANCIO 2016 AI SENSI DEL PARAGRAFO 3.6, LETTERA C, DELL'ALLEGATO 4/2 DEL DECRETO LEGISLATIVO 23 GIUGNO 2011, N.118.*										
U3206010201	*Risorse Vincolate (Capitolo: E4442000101; E4442000201)*	RS	18.569,79	PR	0,00	R	-18.569,79			EP	0,00
		CP	0,00	PC	0,00	I	0,00	ECP	0,00	EC	0,00
	SPESE PER LA REALIZZAZIONE DI IMMOBILI ATTREZZATI DESTINATI A SEDE OPERATIVA DI RICERCA DEL CNR (PILASTRO SALVAGUARDIA - SCHEDA N. 4)	CS	18.569,79	TP	0,00	FPV	0,00			TR	0,00
U3206010501	*Risorse Vincolate (Capitolo: E4442000101; E4442000201)*	RS	1.054.892,08	PR	830.844,26	R	0,00			EP	224.047,82
		CP	9.560.944,80	PC	2.304.612,93	I	2.695.982,48	ECP	6.864.962,32	EC	391.369,55
	SPESE PER LA REALIZZAZIONE DI PROGETTI INTEGRATI DI SVILUPPO LOCALE E REGIONALE (DELIBERAZIONI DELLA GIUNTA REGIONALE N. 42 DEL 2 MARZO 2015 E N. 104 DEL 3 APRLE 2015)	CS	10.615.836,88	TP	3.135.457,19	FPV	0,00			TR	615.417,37
U3206010506	*Risorse Vincolate (Capitolo: E4442000101; E4442000201)*	RS	313,74	PR	0,00	R	0,00			EP	313,74
		CP	0,00	PC	0,00	I	0,00	ECP	0,00	EC	0,00
	SPESE PER LA REALIZZAZIONE DI PROGETTI INTEGRATI DI SVILUPPO LOCALE E REGIONALE (DELIBERAZIONI DELLA GIUNTA REGIONALE N. 42 DEL 2 MARZO 2015 E N. 104 DEL 3 APRLE 2015) - HARDWARE	CS	313,74	TP	0,00	FPV	0,00			TR	313,74

MISSIONE, PROGRAMMA, TITOLO, CAPITOLO	DENOMINAZIONE	RESIDUI PASSIVI AL 1/1/2018 (RS) / PREVISIONI DEFINITIVE DI COMPETENZA (CP) / PREVISIONI DEFINITIVE DI CASSA (CS)		PAGAMENTI IN C/RESIDUI (PR) / PAGAMENTI IN C/ COMPETENZA (PC) / TOTALE PAGAMENTI (TP=PR +PC)		RIACCERTAMENTO RESIDUI (R)(1) / IMPEGNI (I)(2) / FONDO PLURIENNALE VINCOLATO (FPV) (3)		ECONOMIE DI COMPETENZA (ECP=CP-I-FPV)		RESIDUI PASSIVI DA ESERCIZI PRECEDENTI (EP=RS-PR+R) / RESIDUI PASSIVI DA ESERCIZIO DI COMPETENZA (EC=I-PC) / TOTALE RESIDUI PASSIVI DA RIPORTARE (TR=EP+EC)	
U4701010100	*Risorse Vincolate (Capitolo: E4412003200)* SPESE PER L'ATTUAZIONE DELL'ACCORDO DI PROGRAMMA QUADRO 'RICERCA SCIENTIFICA' I° ATTO INTEGRATIVO (DELIBERAZIONE CIPE N. 35 DEL 27 MAGGIO 2005).	RS CP CS	9.218,84 0,00 9.218,84	PR PC TP	0,00 0,00 0,00	R I FPV	-9.218,84 0,00 0,00	ECP	0,00	EP EC TR	0,00 0,00 0,00
U4701010102	*Risorse Vincolate (Capitolo: E4412003201)* SPESE PER L'ATTUAZIONE DELL'ACCORDO DI PROGRAMMA QUADRO 'RICERCA SCIENTIFICA' I° ATTO INTEGRATIVO - CONTRIBUTI AGLI INVESTIMENTI AD ALTRE IMPRESE - (DELIBERAZIONE CIPE N. 35 DEL 27 MAGGIO 2005). **NOTA:** *VEDI NOTA CAPITOLO U4701010101*	RS CP CS	5.073,90 0,00 5.073,90	PR PC TP	0,00 0,00 0,00	R I FPV	0,00 0,00 0,00	ECP	0,00	EP EC TR	5.073,90 0,00 5.073,90
TOTALE TITOLO 2	**Spese in conto capitale**	**RS** **CP** **CS**	**1.116.068,35** **9.813.712,43** **10.929.780,78**	**PR** **PC** **TP**	**844.844,26** **2.304.612,93** **3.149.457,19**	**R** **I** **FPV**	**-27.788,63** **2.695.982,48** **0,00**	**ECP**	**7.117.729,95**	**EP** **EC** **TR**	**243.435,46** **391.369,55** **634.805,01**
TOTALE PROGRAMMA 03	***Ricerca e innovazione***	**RS** **CP** **CS**	**1.359.943,72** **10.746.706,41** **12.106.650,13**	**PR** **PC** **TP**	**922.404,73** **3.110.981,40** **4.033.386,13**	**R** **I** **FPV**	**-98.278,13** **3.604.851,02** **0,00**	**ECP**	**7.141.855,39**	**EP** **EC** **TR**	**339.260,86** **493.869,62** **833.130,48**
1404 PROGRAMMA 04	**Reti e altri servizi di pubblica utilità**										
TITOLO 1	**Spese correnti**										
U0612910101	*Risorse Autonome* CONTRIBUTI A FAVORE DEGLI ORGANI REGIONALI DI RAPPRESENTANZA, ASSISTENZA E TUTELA DEL MOVIMENTO COOPERATIVISTICO OPERANTE IN CALABRIA. (LEGGE REGIONALE 6.12.79, N.13).	RS CP CS	440.789,13 100.000,00 540.789,13	PR PC TP	104.897,79 0,00 104.897,79	R I FPV	0,00 100.000,00 0,00	ECP	0,00	EP EC TR	335.891,34 100.000,00 435.891,34
U4904010401	*Risorse Vincolate (Capitolo: E2127000101; E2311000101)* SPESE PER LA CREAZIONE DI RETI TRA UNIVERSITA', CENTRI TECNOLOGICI DI RICERCA, MONDO PRODUTTIVO E ISTITUZIONALE CON PARTICOLARE ATTENZIONE ALLA PROMOZIONE DELLA RICERCA E DELL'INNOVAZIONE - (ASSE IV - OBIETTIVO M). **NOTA:** *VEDI ANCHE IL CAPITOLO DELL'ENTRATA 21270001*	RS CP CS	6.117,64 309.283,04 315.400,68	PR PC TP	6.117,64 6.423,14 12.540,78	R I FPV	0,00 27.097,33 80.000,00	ECP	202.185,71	EP EC TR	0,00 20.674,19 20.674,19
U9140400101	*Risorse Autonome* INDENNITA' DI TRASFERTA E RIMBORSO SPESE PER MISSIONI E TRASFERIMENTI DEL PERSONALE ADDETTO AI SERVIZI DELLA REGIONE. - U.14.04	RS CP CS	856,73 1.039,82 1.896,55	PR PC TP	837,00 0,00 837,00	R I FPV	-19,73 1.032,00 0,00	ECP	7,82	EP EC TR	0,00 1.032,00 1.032,00
U9140400201	*Risorse Autonome* SPESE PER COMPETENZE FISSE E CONTRIBUTIVE DEL PERSONALE DI RUOLO TRANSITATO DALLE AMMINISTRAZIONI PROVINCIALI AI SENSI DELLA LEGGE 7 APRILE 2014, N. 56 E DELLA LEGGE REGIONALE 22 GIUGNO 2015, N.14 (SPESE OBBLIGATORIE) - U.14.04	RS CP CS	62.545,96 357.658,23 420.204,19	PR PC TP	0,00 357.658,23 357.658,23	R I FPV	0,00 357.658,23 0,00	ECP	0,00	EP EC TR	62.545,96 0,00 62.545,96
U9140400202	*Risorse Autonome* SPESE PER IL PAGAMENTO DEI CONTRIBUTI PREVIDENZIALI ED ASSISTENZIALI POSTI A CARICO DELLA REGIONE PER IL PERSONALE DI RUOLO TRANSITATO DALLE AMMINISTRAZIONI PROVINCIALI AI SENSI DELLA LEGGE 7 APRILE 2014, N. 56 E DELLA LEGGE REGIONALE 22 GIUGNO 2015, N.14 (SPESE OBBLIGATORIE) - U. 14.04	RS CP CS	47.030,65 96.384,63 143.415,28	PR PC TP	20.286,71 76.324,16 96.610,87	R I FPV	0,00 96.384,63 0,00	ECP	0,00	EP EC TR	26.743,94 20.060,47 46.804,41
U9140400203	*Risorse Autonome* SPESE PER IL PAGAMENTO DELL'IRAP PER IL PERSONALE DI RUOLO TRANSITATO DALLE AMMINISTRAZIONI PROVINCIALI AI SENSI DELLA LEGGE 7 APRILE 2014, N. 56 E DELLA LEGGE REGIONALE 22 GIUGNO 2015, N.14 (SPESE OBBLIGATORIE) - U. 14.04	RS CP CS	8.550,82 30.167,23 38.718,05	PR PC TP	4.124,99 25.543,57 29.668,56	R I FPV	0,00 30.167,23 0,00	ECP	0,00	EP EC TR	4.425,83 4.623,66 9.049,49

MISSIONE, PROGRAMMA, TITOLO, CAPITOLO	DENOMINAZIONE	RESIDUI PASSIVI AL 1/1/2018 (RS)		PAGAMENTI IN C/RESIDUI (PR)		RIACCERTAMENTO RESIDUI (R)(1)				RESIDUI PASSIVI DA ESERCIZI PRECEDENTI (EP=RS-PR+R)	
		PREVISIONI DEFINITIVE DI COMPETENZA (CP)		PAGAMENTI IN C/ COMPETENZA (PC)		IMPEGNI (I)(2)		ECONOMIE DI COMPETENZA (ECP=CP-I-FPV)		RESIDUI PASSIVI DA ESERCIZIO DI COMPETENZA (EC=I-PC)	
		PREVISIONI DEFINITIVE DI CASSA (CS)		TOTALE PAGAMENTI (TP=PR +PC)		FONDO PLURIENNALE VINCOLATO (FPV) (3)				TOTALE RESIDUI PASSIVI DA RIPORTARE (TR=EP+EC)	
U9140400301	*Risorse Vincolate (Capitolo: E9201010201; E9201050101)*	RS	0,00	PR	0,00	R	0,00			EP	0,00
		CP	12.946,48	PC	9.299,57	I	11.082,48	ECP	1.864,00	EC	1.782,91
	SPESE PER SOSTENERE LE FASI DI PROGRAMMAZIONE, ATTUAZIONE, GESTIONE, CONTROLLO, VALUTAZIONE E SORVEGLIANZA DEL PROGRAMMA OPERATIVO (POR 2014-2020 - ASSE 14) - RETRIBUZIONI IN DENARO - U.14.04	CS	12.946,48	TP	9.299,57	FPV	0,00			TR	1.782,91
U9140400302	*Risorse Vincolate (Capitolo: E9201010201; E9201050101)*	RS	760,06	PR	760,06	R	0,00			EP	0,00
		CP	3.096,84	PC	2.051,40	I	2.648,84	ECP	448,00	EC	597,44
	SPESE PER SOSTENERE LE FASI DI PROGRAMMAZIONE, ATTUAZIONE, GESTIONE, CONTROLLO, VALUTAZIONE E SORVEGLIANZA DEL PROGRAMMA OPERATIVO (POR 2014-2020 - ASSE 14) - CONTRIBUTI SOCIALI EFFETTIVI A CARICO DELL'ENTE - U.14.04	CS	3.856,90	TP	2.811,46	FPV	0,00			TR	597,44
U9140400303	*Risorse Vincolate (Capitolo: E9201010201; E9201050101)*	RS	270,39	PR	270,39	R	0,00			EP	0,00
		CP	1.104,07	PC	729,81	I	942,07	ECP	162,00	EC	212,26
	SPESE PER SOSTENERE LE FASI DI PROGRAMMAZIONE, ATTUAZIONE, GESTIONE, CONTROLLO, VALUTAZIONE E SORVEGLIANZA DEL PROGRAMMA OPERATIVO (POR 2014-2020 - ASSE 14) - IMPOSTA REGIONALE SULLE ATTIVITA' PRODUTTIVE (IRAP) - U.14.04	CS	1.374,46	TP	1.000,20	FPV	0,00			TR	212,26
TOTALE TITOLO 1	**Spese correnti**	**RS**	**566.921,38**	**PR**	**137.294,58**	**R**	**-19,73**			**EP**	**429.607,07**
		CP	**911.680,34**	**PC**	**478.029,88**	**I**	**627.012,81**	**ECP**	**204.667,53**	**EC**	**148.982,93**
		CS	**1.478.601,72**	**TP**	**615.324,46**	**FPV**	**80.000,00**			**TR**	**578.590,00**
TITOLO 2	**Spese in conto capitale**										
U2401050101	*Risorse Vincolate (Capitolo: E3404002101; E4412002301)*	RS	0,00	PR	0,00	R	0,00			EP	0,00
		CP	534.000,00	PC	0,00	I	534.000,00	ECP	0,00	EC	534.000,00
	SPESA PER L'ATTUAZIONE DELL'ACCORDO DI PROGRAMMA QUADRO INERENTE IL SETTORE DELLA SOCIETA' DELL'INFORMAZIONE SIGLATO IN DATA 21.4.2005 E DELL'ACCORDO INTEGRATIVO STIPULATO IN DATA 30 DICEMBRE 2005 (LEGGE 30.6.1998, N. 208 - DELIBERAZIONE CIPE N. 17 DEL 9.5.2003).	CS	534.000,00	TP	0,00	FPV	0,00			TR	534.000,00
	NOTA: *FINANZIAMENTO COMPLESSIVO DI EURO 33.751.400,00 ISCRITTI NEGLI ANNI 2006, 2007 E 2008, DI CUI EURO 24.629.000,00 A CARICO DELLA DELIBERA CIPE N. 17/2003, EURO 6.903.000,00 DELLA DELIBERA CIPE N. 83/2003 ED EURO 2.219.400,00 DELLA DELIBERA CIPE N. 20/2004.*										
U2401050106	*Risorse Vincolate (Capitolo: E4412002301)*	RS	0,00	PR	0,00	R	0,00			EP	0,00
		CP	1.138.847,92	PC	1.138.847,92	I	1.138.847,92	ECP	0,00	EC	0,00
	SPESA PER L'ATTUAZIONE DELL'ACCORDO DI PROGRAMMA QUADRO INERENTE IL SETTORE DELLA SOCIETA' DELL'INFORMAZIONE SIGLATO IN DATA 21.4.2005 E DELL'ACCORDO INTEGRATIVO STIPULATO IN DATA 30 DICEMBRE 2005 - SOFTWARE (LEGGE 30.6.1998, N. 208 - DELIBERAZIONE CIPE N. 17 DEL 9.5.2003)	CS	1.138.847,92	TP	1.138.847,92	FPV	0,00			TR	0,00
U2901010300	*Risorse Vincolate (Capitolo: E4439000100; E4610000100)*	RS	36.393,75	PR	0,00	R	-36.393,75			EP	0,00
		CP	0,00	PC	0,00	I	0,00	ECP	0,00	EC	0,00
	SPESE PER IL SOSTEGNO DELLE IMPRESE NEI PROCESSI DI INNOVAZIONE DIGITALE E NELLO SVILUPPO DI CONTENUTI, APPLICAZIONI E SERVIZI DIGITALI AVANZATI (ASSE I - SETTORE I.2 - OBIETTIVO OPERATIVO 1.2.3).	CS	36.393,75	TP	0,00	FPV	0,00			TR	0,00
U4801010101	*Risorse Vincolate (Capitolo: E4439000101; E4610000101)*	RS	653.662,51	PR	0,00	R	0,00			EP	653.662,51
		CP	0,00	PC	0,00	I	0,00	ECP	0,00	EC	0,00
	SPESE PER LA QUALIFICAZIONE IN SENSO INNOVATIVO DELL'OFFERTA DI RICERCA REGIONALE ATTRAVERSO LA CREAZIONE DI RETI FRA UNIVERSITA', CENTRI DIRICERCA E IMPRESE (ASSE I - SETTORE I.1 - OBIETTIVO OPERATIVO 1.1.1)	CS	653.662,51	TP	0,00	FPV	0,00			TR	653.662,51
	NOTA: *VEDI ANCHE IL CAPITOLO DELL'ENTRATA 44390001*										
TOTALE TITOLO 2	**Spese in conto capitale**	**RS**	**690.056,26**	**PR**	**0,00**	**R**	**-36.393,75**			**EP**	**653.662,51**
		CP	**1.672.847,92**	**PC**	**1.138.847,92**	**I**	**1.672.847,92**	**ECP**	**0,00**	**EC**	**534.000,00**
		CS	**2.362.904,18**	**TP**	**1.138.847,92**	**FPV**	**0,00**			**TR**	**1.187.662,51**
TOTALE PROGRAMMA 04	***Reti e altri servizi di pubblica utilità***	**RS**	**1.256.977,64**	**PR**	**137.294,58**	**R**	**-36.413,48**			**EP**	**1.083.269,58**
		CP	**2.584.528,26**	**PC**	**1.616.877,80**	**I**	**2.299.860,73**	**ECP**	**204.667,53**	**EC**	**682.982,93**
		CS	**3.841.505,90**	**TP**	**1.754.172,38**	**FPV**	**80.000,00**			**TR**	**1.766.252,51**
1405 PROGRAMMA 05	**Politica regionale unitaria per lo sviluppo economico e la competività**										
TITOLO 1	**Spese correnti**										

MISSIONE, PROGRAMMA, TITOLO, CAPITOLO	DENOMINAZIONE	RESIDUI PASSIVI AL 1/1/2018 (RS)		PAGAMENTI IN C/RESIDUI (PR)		RIACCERTAMENTO RESIDUI (R)(1)				RESIDUI PASSIVI DA ESERCIZI PRECEDENTI (EP=RS-PR+R)	
		PREVISIONI DEFINITIVE DI COMPETENZA (CP)		PAGAMENTI IN C/ COMPETENZA (PC)		IMPEGNI (I)(2)		ECONOMIE DI COMPETENZA (ECP=CP-I-FPV)		RESIDUI PASSIVI DA ESERCIZIO DI COMPETENZA (EC=I-PC)	
		PREVISIONI DEFINITIVE DI CASSA (CS)		TOTALE PAGAMENTI (TP=PR +PC)		FONDO PLURIENNALE VINCOLATO (FPV) (3)				TOTALE RESIDUI PASSIVI DA RIPORTARE (TR=EP+EC)	
U2905010201	*Risorse Vincolate (Capitolo: E4439000101; E4610000101)* SPESE PER FAVORIRE L'APERTURA DEL SISTEMA PRODUTTIVO REGIONALE ATTRAVERSO L'ATTRAZIONE DI INVESTIMENTI DALL'ESTERNO E IL MIGLIORAMENTO DELLE CAPACITA' DI ESPORTAZIONE DELLE IMPRESE REGIONALI -(ASSE VII - SETTORE VII.1 - OBIETTIVO OPERATIVO 7.1.2). **NOTA:** *VEDI ANCHE CAPITOLO DELL'ENTRATA 44390001*	RS CP CS	501.383,81 0,00 501.383,81	PR PC TP	0,00 0,00 0,00	R I FPV	0,00 0,00 0,00	ECP	0,00	EP EC TR	501.383,81 0,00 501.383,81
U2905010207	*Risorse Vincolate (Capitolo: E4439000101; E4610000101)* SPESE PER FAVORIRE L'APERTURA DEL SISTEMA PRODUTTIVO REGIONALE ATTRAVERSO L'ATTRAZIONE DI INVESTIMENTI DALL'ESTERNO E IL MIGLIORAMENTO DELLE CAPACITA' DI ESPORTAZIONE DELLE IMPRESE REGIONALI - RAPPRESENTANZA, ORGANIZZAZIONE EVENTI, PUBBLICITA' E SERVIZI TRASFERTA (ASSE VII - SETTORE VII.1 - OBIETTIVO OPERATIVO 7.1.2).	RS CP CS	67.677,01 0,00 67.677,01	PR PC TP	0,00 0,00 0,00	R I FPV	-67.677,01 0,00 0,00	ECP	0,00	EP EC TR	0,00 0,00 0,00
U9140500301	*Risorse Vincolate (Capitolo: E2129000101; E2129000201)* SPESE PER LA REALIZZAZIONE DI AZIONI DI SUPPORTO PER IL PROGETTO SPRINT NEL SETTORE DELL'INTERNAZIONALIZZAZIONE - LAVORO FLESSIBILE, QUOTA LSU E ACQUISTO DI SERVIZI DA AGENZIE DI LAVORO INTERINALE (DELIBERAZIONE DELLA GIUNTA REGIONALE N. 40 del 24.02.2016)	RS CP CS	11.697,47 0,00 11.697,47	PR PC TP	0,00 0,00 0,00	R I FPV	0,00 0,00 0,00	ECP	0,00	EP EC TR	11.697,47 0,00 11.697,47
U9140501703	*Risorse Vincolate (Capitolo: E9201010201; E9201050101)* SPESE PER LA REALIZZAZIONE DI INTERVENTI DESTINATI A SVILUPPARE, COMPLETARE, INTEGRARE E ADEGUARE AI NUOVI STANDARD I SISTEMI INFORMATIVI DELL'AMMINISTRAZIONE REGIONALE FINALIZZATI A SPECIFICI AMBITI DI SERVIZIO (POR 2014-2020 - ASSE 2 - OBIETTIVO SPECIFICO 2.2 - AZIONE 2.2.1) - SERVIZI INFORMATICI E DI TELECOMUNICAZIONI	RS CP CS	2.488.564,22 11.567.298,35 14.055.862,57	PR PC TP	1.023.510,01 435.250,72 1.458.760,73	R I FPV	0,00 5.099.761,16 0,00	ECP	6.467.537,19	EP EC TR	1.465.054,21 4.664.510,44 6.129.564,65
U9140501706	*Risorse Vincolate (Capitolo: E9201010201; E9201050101)* SPESE PER LA REALIZZAZIONE DI INTERVENTI DESTINATI A SVILUPPARE, COMPLETARE, INTEGRARE E ADEGUARE AI NUOVI STANDARD I SISTEMI INFORMATIVI DELL'AMMINISTRAZIONE REGIONALE FINALIZZATI A SPECIFICI AMBITI DI SERVIZIO (POR 2014-2020 - ASSE 2 - OBIETTIVO SPECIFICO 2.2 - AZIONE 2.2.1) - UTILIZZO DI BENI DI TERZI	RS CP CS	638.462,80 5.111.820,73 5.750.283,53	PR PC TP	638.462,80 2.996.206,50 3.634.669,30	R I FPV	0,00 4.760.620,73 0,00	ECP	351.200,00	EP EC TR	0,00 1.764.414,23 1.764.414,23
U9140501712	*Risorse Vincolate (Capitolo: E9201010201; E9201050101)* SPESE PER LA REALIZZAZIONE DI INTERVENTI DESTINATI A SVILUPPARE, COMPLETARE, INTEGRARE E ADEGUARE AI NUOVI STANDARD I SISTEMI INFORMATIVI DELL'AMMINISTRAZIONE REGIONALE FINALIZZATI A SPECIFICI AMBITI DI SERVIZIO - ORGANIZZAZIONE EVENTI, PUBBLICITA' E SERVIZI PER TRASFERTA (POR 2014-2020 - ASSE 2 - OBIETTIVO SPECIFICO 2.2 - AZIONE 2.2.1)	RS CP CS	0,00 1.385,19 1.385,19	PR PC TP	0,00 1.385,19 1.385,19	R I FPV	0,00 1.385,19 0,00	ECP	0,00	EP EC TR	0,00 0,00 0,00
U9140501713	*Risorse Vincolate (Capitolo: E9201010201; E9201050101)* SPESE PER LA REALIZZAZIONE DI INTERVENTI DESTINATI A SVILUPPARE, COMPLETARE, INTEGRARE E ADEGUARE AI NUOVI STANDARD I SISTEMI INFORMATIVI DELL'AMMINISTRAZIONE REGIONALE FINALIZZATI A SPECIFICI AMBITI DI SERVIZIO - ALTRI SERVIZI (POR 2014-2020 - ASSE 2 - OBIETTIVO SPECIFICO 2.2 - AZIONE 2.2.1)	RS CP CS	0,00 132.328,03 132.328,03	PR PC TP	0,00 132.328,03 132.328,03	R I FPV	0,00 132.328,03 0,00	ECP	0,00	EP EC TR	0,00 0,00 0,00
U9140501803	*Risorse Vincolate (Capitolo: E9201010201; E9201050101)* SPESE PER LA REALIZZAZIONE DI SERVIZI DI E-GOVERNMENT INTEROPERABILI, INTEGRATI (JOINED-UP SERVICES) E PROGETTATI CON CITTADINI E IMPRESE, APPLICAZIONI DI E-PROCUREMENT E SOLUZIONI INTEGRATE PER LE SMART CITIES AND COMMUNITIES (POR 2014-2020 - ASSE 2 - OBIETTIVO SPECIFICO 2.2 - AZIONE 2.2.2) - SERVIZI INFORMATICI E DI TELECOMUNICAZIONI	RS CP CS	375.799,90 1.278.808,32 1.654.608,22	PR PC TP	348.942,81 99.316,43 448.259,24	R I FPV	0,00 331.892,32 0,00	ECP	946.916,00	EP EC TR	26.857,09 232.575,89 259.432,98
U9140501806	*Risorse Vincolate (Capitolo: E9201010201; E9201050101)* SPESE PER LA REALIZZAZIONE DI SERVIZI DI E-GOVERNMENT INTEROPERABILI, INTEGRATI (JOINED-UP SERVICES) E PROGETTATI CON CITTADINI E IMPRESE, APPLICAZIONI DI E-PROCUREMENT E SOLUZIONI INTEGRATE PER LE SMART CITIES AND COMMUNITIES (POR 2014-2020 - ASSE 2 - OBIETTIVO SPECIFICO 2.2 - AZIONE 2.2.2) - UTILIZZO DI BENI DI TERZI	RS CP CS	36.600,00 0,00 36.600,00	PR PC TP	36.600,00 0,00 36.600,00	R I FPV	0,00 0,00 0,00	ECP	0,00	EP EC TR	0,00 0,00 0,00

MISSIONE, PROGRAMMA, TITOLO, CAPITOLO	DENOMINAZIONE	RESIDUI PASSIVI AL 1/1/2018 (RS)		PAGAMENTI IN C/RESIDUI (PR)		RIACCERTAMENTO RESIDUI (R)(1)				RESIDUI PASSIVI DA ESERCIZI PRECEDENTI (EP=RS-PR+R)	
		PREVISIONI DEFINITIVE DI COMPETENZA (CP)		PAGAMENTI IN C/ COMPETENZA (PC)		IMPEGNI (I)(2)		ECONOMIE DI COMPETENZA (ECP=CP-I-FPV)		RESIDUI PASSIVI DA ESERCIZIO DI COMPETENZA (EC=I-PC)	
		PREVISIONI DEFINITIVE DI CASSA (CS)		TOTALE PAGAMENTI (TP=PR +PC)		FONDO PLURIENNALE VINCOLATO (FPV) (3)				TOTALE RESIDUI PASSIVI DA RIPORTARE (TR=EP+EC)	
U9140501812	*Risorse Vincolate (Capitolo: E9201010201; E9201050101)* SPESE PER LA REALIZZAZIONE DI SERVIZI DI E-GOVERNMENT INTEROPERABILI, INTEGRATI (JOINED-UP SERVICES) E PROGETTATI CON CITTADINI E IMPRESE, APPLICAZIONI DI E-PROCUREMENT E SOLUZIONI INTEGRATE PER LE SMART CITIES AND COMMUNITIES (POR 2014-2020 - ASSE 2 - OBIETTIVO SPECIFICO 2.2 - AZIONE 2.2.2) - ORGANIZZAZIONE EVENTI, PUBBLICITA' E SERVIZI PER TRASFERTA	RS CP CS	0,00 4.500,00 4.500,00	PR PC TP	0,00 2.087,60 2.087,60	R I FPV	0,00 2.821,10 0,00	ECP	1.678,90	EP EC TR	0,00 733,50 733,50
U9140501813	*Risorse Vincolate (Capitolo: E9201010201; E9201050101)* SPESE PER LA REALIZZAZIONE DI SERVIZI DI E-GOVERNMENT INTEROPERABILI, INTEGRATI (JOINED-UP SERVICES) E PROGETTATI CON CITTADINI E IMPRESE, APPLICAZIONI DI E-PROCUREMENT E SOLUZIONI INTEGRATE PER LE SMART CITIES AND COMMUNITIES (POR 2014-2020 - ASSE 2 - OBIETTIVO SPECIFICO 2.2 - AZIONE 2.2.2) - ALTRI SERVIZI	RS CP CS	0,00 17.819,29 17.819,29	PR PC TP	0,00 17.819,29 17.819,29	R I FPV	0,00 17.819,29 0,00	ECP	0,00	EP EC TR	0,00 0,00 0,00
U9140503401	*Risorse Vincolate (Capitolo: E9201012001)* SPESE PER LA REALIZZAZIONE DI INTERVENTI RICOMPRESI NELL'ASSE 3 – "COMPETITIVITÀ DEI SISTEMI PRODUTTIVI" (OT3) – OBIETTIVO SPECIFICO 3.4 – AZIONE 3.4.2 - PIANO DI AZIONE E COESIONE (PAC) CALABRIA 2014/2020) - ALTRI SERVIZI (REGOLAMENTO (UE) N. 1303/2013, DELIBERE CIPE NN. 10/2015 E 7/2017, DGR NN. 41/2016, 448/2016 E 320/2017)	RS CP CS	0,00 145.400,00 145.400,00	PR PC TP	0,00 30.000,00 30.000,00	R I FPV	0,00 59.257,72 85.400,00	ECP	742,28	EP EC TR	0,00 29.257,72 29.257,72
U9140503402	*Risorse Vincolate (Capitolo: E9201012001)* SPESE PER LA REALIZZAZIONE DI INTERVENTI RICOMPRESI NELL'ASSE 3 – "COMPETITIVITÀ DEI SISTEMI PRODUTTIVI" (OT3) – OBIETTIVO SPECIFICO 3.4 – AZIONE 3.4.2 - PIANO DI AZIONE E COESIONE (PAC) CALABRIA 2014/2020) - ORGANIZZAZIONE EVENTI, PUBBLICITA' E SERVIZI PER TRASFERTA (REGOLAMENTO (UE) N. 1303/2013, DELIBERE CIPE NN. 10/2015 E 7/2017, DGR NN. 41/2016, 448/2016 E 320/2017)	RS CP CS	545.749,92 4.883.787,70 5.429.537,62	PR PC TP	538.434,42 1.656.172,24 2.194.606,66	R I FPV	0,00 2.771.473,25 2.048.593,69	ECP	63.720,76	EP EC TR	7.315,50 1.115.301,01 1.122.616,51
U9140503403	*Risorse Vincolate (Capitolo: E9201012001)* SPESE PER LA REALIZZAZIONE DI INTERVENTI RICOMPRESI NELL'ASSE 3 – "COMPETITIVITÀ DEI SISTEMI PRODUTTIVI" (OT3) – OBIETTIVO SPECIFICO 3.4 – AZIONE 3.4.2 - PIANO DI AZIONE E COESIONE (PAC) CALABRIA 2014/2020) - CONSULENZE - (REGOLAMENTO (UE) N. 1303/2013, DELIBERE CIPE NN. 10/2015 E 7/2017, DGR NN. 41/2016, 448/2016 E 320/2017)	RS CP CS	0,00 36.600,00 36.600,00	PR PC TP	0,00 36.600,00 36.600,00	R I FPV	0,00 36.600,00 0,00	ECP	0,00	EP EC TR	0,00 0,00 0,00
TOTALE TITOLO 1	**Spese correnti**	**RS** **CP** **CS**	**4.665.935,13** **23.179.747,61** **27.845.682,74**	**PR** **PC** **TP**	**2.585.950,04** **5.407.166,00** **7.993.116,04**	**R** **I** **FPV**	**-67.677,01** **13.213.958,79** **2.133.993,69**	**ECP**	**7.831.795,13**	**EP** **EC** **TR**	**2.012.308,08** **7.806.792,79** **9.819.100,87**
TITOLO 2	**Spese in conto capitale**										
U0641120200	*Risorse Vincolate (Capitolo: E0232920100)* INTERVENTI DIRETTI AL SOSTEGNO DI PROGETTI PER L'INTEGRAZIONE ED IL POTENZIAMENTO DELLE FILIERE E DEI POLI PRODUTTIVI REGIONALI CON PROPENSIONE E POTENZIALITA' DI CRESCITA, NONCHE' INTERVENTI DI PROMOZIONE DI PROGETTI INTEGRATI DI COOPERAZIONE PRODUTTIVA INTERREGIONALE E TRANSNAZIONALE (MISURA 4.2).	RS CP CS	1.103.413,85 0,00 1.103.413,85	PR PC TP	0,00 0,00 0,00	R I FPV	-203.413,85 0,00 0,00	ECP	0,00	EP EC TR	900.000,00 0,00 900.000,00
U2401010402	*Risorse Vincolate (Capitolo: E4412006700)* SPESE PER L'ATTUAZIONE DELL'ACCORDO DI PROGRAMMA QUADRO "INFRASTRUTTURE PER LO SVILUPPO LOCALE - II° ATTO INTEGRATIVO" (DELIBERA CIPE N. 41/2012, PUNTO 1.6 - NOTA N. 5765 DEL 18/06/2014 DEL DIPARTIMENTO PER LO SVILUPPO E LA COESIONE ECONOMICA - DIREZIONE GENERALE PER LA POLITICA REGIONALE UNITARIA NAZIONALE - CONTRIBUTI AGLI INVESTIMENTI AD AMMINISTRAZIONI LOCALI	RS CP CS	0,00 5.774.157,61 5.774.157,61	PR PC TP	0,00 299.187,43 299.187,43	R I FPV	0,00 299.187,43 0,00	ECP	5.474.970,18	EP EC TR	0,00 0,00 0,00
U2401060202	*Risorse Vincolate (Capitolo: E4412004101; E4412004601)* SPESE PER L'ATTUAZIONE DELL'ACCORDO DI PROGRAMMA QUADRO SVILUPPO LOCALE II° ATTO INTEGRATIVO DESTINATO ALL'ATTUAZIONE DEI CONTRATTI DI PROGRAMMA - CONTRIBUTI AGLI INVESTIMENTI AD AMMINISTRAZIONI LOCALI (DELIBERA CIPE N. 138 DEL 21.12.2000)	RS CP CS	0,00 3.000.000,00 3.000.000,00	PR PC TP	0,00 698.984,03 698.984,03	R I FPV	0,00 1.789.926,44 1.210.073,56	ECP	0,00	EP EC TR	0,00 1.090.942,41 1.090.942,41

MISSIONE, PROGRAMMA, TITOLO, CAPITOLO	DENOMINAZIONE	RESIDUI PASSIVI AL 1/1/2018 (RS)	PAGAMENTI IN C/RESIDUI (PR)	RIACCERTAMENTO RESIDUI (R)(1)		RESIDUI PASSIVI DA ESERCIZI PRECEDENTI (EP=RS-PR+R)
		PREVISIONI DEFINITIVE DI COMPETENZA (CP)	PAGAMENTI IN C/ COMPETENZA (PC)	IMPEGNI (I)(2)	ECONOMIE DI COMPETENZA (ECP=CP-I-FPV)	RESIDUI PASSIVI DA ESERCIZIO DI COMPETENZA (EC=I-PC)
		PREVISIONI DEFINITIVE DI CASSA (CS)	TOTALE PAGAMENTI (TP=PR +PC)	FONDO PLURIENNALE VINCOLATO (FPV) (3)		TOTALE RESIDUI PASSIVI DA RIPORTARE (TR=EP+EC)
U2905010200	*Risorse Vincolate (Capitolo: E4439000100; E4610000100)* SPESE PER FAVORIRE L'APERTURA DEL SISTEMA PRODUTTIVO REGIONALE ATTRAVERSO L'ATTRAZIONE DI INVESTIMENTI DALL'ESTERNO E IL MIGLIORAMENTO DELLE CAPACITA' DI ESPORTAZIONE DELLE IMPRESE REGIONALI (ASSE VII - SETTORE VII.1 - OBIETTIVO OPERATIVO 7.1.2).	RS 119.282,13 CP 0,00 CS 119.282,13	PR 0,00 PC 0,00 TP 0,00	R -119.282,13 I 0,00 FPV 0,00	ECP 0,00	EP 0,00 EC 0,00 TR 0,00
U2905010202	*Risorse Vincolate (Capitolo: E4439000101; E4610000101)* SPESE PER FAVORIRE L'APERTURA DEL SISTEMA PRODUTTIVO REGIONALE ATTRAVERSO L'ATTRAZIONE DI INVESTIMENTI DALL'ESTERNO E IL MIGLIORAMENTO DELLE CAPACITA' DI ESPORTAZIONE DELLE IMPRESE REGIONALI - CONTRIBUTI AGLI INVESTIMENTI AD ALTRE IMPRESE - (ASSE VII - SETTOREVII.1 - OBIETTIVO OPERATIVO 7.1.2). **NOTA:** *VEDI NOTA CAPITOLO U2905010201*	RS 55.860,00 CP 0,00 CS 55.860,00	PR 0,00 PC 0,00 TP 0,00	R -55.860,00 I 0,00 FPV 0,00	ECP 0,00	EP 0,00 EC 0,00 TR 0,00
U9140500401	*Risorse Vincolate (Capitolo: E4442000101; E4442000201)* SPESE PER LA PROSECUZIONE DELLE ATTIVITA' NELL'AMBITO DEL PROGETTO CALABRIAINNOVA DEL POR FESR 2007-2013 ANCHE AL FINE DI SUPPORTARE L'ATTIVAZIONE DELLE POLITICHE REGIONALI A FAVORE DELLA RICERCA E DELL'INNOVAZIONE A VALERE SULLA PROGRAMMAZIONE 2014-2020 - CONTRIBUTI AGLI INVESTIMENTI A IMPRESE CONTROLLATE (DELIBERAZIONI DELLA GIUNTA REGIONALE N. 503 DELL'1.12.2015 E N. 40 del 24.02.2016)	RS 76.075,00 CP 0,00 CS 76.075,00	PR 0,00 PC 0,00 TP 0,00	R -76.075,00 I 0,00 FPV 0,00	ECP 0,00	EP 0,00 EC 0,00 TR 0,00
U9140500504	*Risorse Vincolate (Capitolo: E4443000101; E4613000101)* SPESE PER IL CONSOLIDAMENTO/POTENZIAMENTO DELLE STRUTTURE E DEI LABORATORI DI RICERCA ESISTENTI, NONCHÉ PER LA PROMOZIONE E VALORIZZAZIONE DEGLI STESSI SULLA BASE DI PIANI INDUSTRIALI DI SVILUPPO (POR 2014-2020 - ASSE 1 - OBIETTIVO SPECIFICO 1.5 - AZIONE 1.5.1) - CONTRIBUTI AGLI INVESTIMENTI A IMPRESE CONTROLLATE	RS 0,00 CP 1.996.196,26 CS 1.996.196,26	PR 0,00 PC 1.996.196,26 TP 1.996.196,26	R 0,00 I 1.996.196,26 FPV 0,00	ECP 0,00	EP 0,00 EC 0,00 TR 0,00
U9140500603	*Risorse Vincolate (Capitolo: E4443000101; E4613000101)* SPESE PER L'EROGAZIONE DI AIUTI FINALIZZATI ALL'ACQUISIZIONE DA PARTE DELLE IMPRESE DI SERVIZI PER L'INNOVAZIONE TECNOLOGICA, STRATEGICA, ORGANIZZATIVA E COMMERCIALE (POR 2014-2020 - ASSE 1 - OBIETTIVO SPECIFICO 1.1 - AZIONE 1.1.2) - CONTRIBUTI AGLI INVESTIMENTI A IMPRESE CONTROLLATE	RS 967.824,90 CP 3.840.504,16 CS 4.808.329,06	PR 967.824,90 PC 3.840.504,16 TP 4.808.329,06	R 0,00 I 3.840.504,16 FPV 0,00	ECP 0,00	EP 0,00 EC 0,00 TR 0,00
U9140500702	*Risorse Vincolate (Capitolo: E4443000101; E4613000101)* SPESE PER IL SOSTEGNO ALLE ATTIVITÀ COLLABORATIVE DI R&S PER LO SVILUPPO DI NUOVE TECNOLOGIE SOSTENIBILI, DI NUOVI PRODOTTI E SERVIZI (POR 2014-2020 - ASSE 1 - OBIETTIVO SPECIFICO 1.1 - AZIONE 1.1.4) - CONTRIBUTI AGLI INVESTIMENTI A ALTRE IMPRESE	RS 105.000,00 CP 140.000,00 CS 245.000,00	PR 105.000,00 PC 0,00 TP 105.000,00	R 0,00 I 140.000,00 FPV 0,00	ECP 0,00	EP 0,00 EC 140.000,00 TR 140.000,00
U9140500704	*Risorse Vincolate (Capitolo: E4443000101; E4613000101)* SPESE PER IL SOSTEGNO ALLE ATTIVITÀ COLLABORATIVE DI R&S PER LO SVILUPPO DI NUOVE TECNOLOGIE SOSTENIBILI, DI NUOVI PRODOTTI E SERVIZI (POR 2014-2020 - ASSE 1 - OBIETTIVO SPECIFICO 1.1 - AZIONE 1.1.4) - CONTRIBUTI AGLI INVESTIMENTI A IMPRESE CONTROLLATE	RS 0,00 CP 864.000,00 CS 864.000,00	PR 0,00 PC 864.000,00 TP 864.000,00	R 0,00 I 864.000,00 FPV 0,00	ECP 0,00	EP 0,00 EC 0,00 TR 0,00
U9140500804	*Risorse Vincolate (Capitolo: E4443000101; E4613000101)* SPESE PER IL SOSTEGNO ALL'AVANZAMENTO TECNOLOGICO DELLE IMPRESE ATTRAVERSO IL FINANZIAMENTO DI LINEE PILOTA E AZIONI DI VALIDAZIONE PRECOCE DEI PRODOTTI E DI DIMOSTRAZIONE SU LARGA SCALA (POR 2014-2020 - ASSE 1- OBIETTIVO SPECIFICO 1.1 - AZIONE 1.1.5) - CONTRIBUTI AGLI INVESTIMENTI A IMPRESE CONTROLLATE	RS 0,00 CP 301.474,40 CS 301.474,40	PR 0,00 PC 0,00 TP 0,00	R 0,00 I 0,00 FPV 0,00	ECP 301.474,40	EP 0,00 EC 0,00 TR 0,00
U9140500904	*Risorse Vincolate (Capitolo: E4443000101; E4613000101)* SPESE PER LA REALIZZAZIONE DI AZIONI DI SISTEMA PER IL SOSTEGNO ALLA PARTECIPAZIONE DEGLI ATTORI DELL'INNOVAZIONE REGIONALE A PIATTAFORME DI CONCERTAZIONE E RETI NAZIONALI E DI SPECIALIZZAZIONE TECNOLOGICA E AD ALTRI PROGETTI FINANZIATI CON ALTRI PROGRAMMI EUROPEI PER LA RICERCA E L'INNOVAZIONE (POR 2014-2020 - ASSE 1 - OBIETTIVO SPECIFICO 1.2 - AZIONE 1.2.1) - CONTRIBUTI AGLI INVESTIMENTI A IMPRESE CONTROLLATE	RS 655.940,91 CP 593.928,07 CS 1.249.868,98	PR 0,00 PC 544.594,22 TP 544.594,22	R -459.158,64 I 544.594,22 FPV 0,00	ECP 49.333,85	EP 196.782,27 EC 0,00 TR 196.782,27

MISSIONE, PROGRAMMA, TITOLO, CAPITOLO	DENOMINAZIONE	RESIDUI PASSIVI AL 1/1/2018 (RS)		PAGAMENTI IN C/RESIDUI (PR)		RIACCERTAMENTO RESIDUI (R)(1)				RESIDUI PASSIVI DA ESERCIZI PRECEDENTI (EP=RS-PR+R)	
		PREVISIONI DEFINITIVE DI COMPETENZA (CP)		PAGAMENTI IN C/ COMPETENZA (PC)		IMPEGNI (I)(2)		ECONOMIE DI COMPETENZA (ECP=CP-I-FPV)		RESIDUI PASSIVI DA ESERCIZIO DI COMPETENZA (EC=I-PC)	
		PREVISIONI DEFINITIVE DI CASSA (CS)		TOTALE PAGAMENTI (TP=PR +PC)		FONDO PLURIENNALE VINCOLATO (FPV) (3)				TOTALE RESIDUI PASSIVI DA RIPORTARE (TR=EP+EC)	
U9140501004	*Risorse Vincolate (Capitolo: E4443000101; E4613000101; E5201000701)* SPESE PER LA REALIZZAZIONE DI PROGETTI COMPLESSI DI ATTIVITÀ DI RICERCA E SVILUPPO SU AREE TEMATICHE DI RILIEVO E PER L'APPLICAZIONE DI SOLUZIONI TECNOLOGICHE FUNZIONALI ALLA REALIZZAZIONE STRATEGIA PER LA SPECIALIZZAZIONE INTELLIGENTE S3 (POR 2014-2020 - ASSE 1 - OBIETTIVO SPECIFICO 1.2 - AZIONE 1.2.2) - CONTRIBUTI AGLI INVESTIMENTI A IMPRESE CONTROLLATE	RS CP CS	7.000.000,00 33.668.825,79 40.668.825,79	PR PC TP	7.000.000,00 18.000.000,00 25.000.000,00	R I FPV	0,00 31.091.573,11 0,00	ECP	2.577.252,68	EP EC TR	0,00 13.091.573,11 13.091.573,11
U9140501104	*Risorse Vincolate (Capitolo: E4443000101; E4613000101)* SPESE PER IL RAFFORZAMENTO E LA QUALIFICAZIONE DELLA DOMANDA DI INNOVAZIONE DELLA PA ATTRAVERO IL SOSTEGNO AD AZIONI DI PRECOMMERCIAL PUBLIC PROCUREMENT E DI PROCUREMENT DELL'INNOVAZIONE (POR 2014-2020 - ASSE 1 - OBIETTIVO SPECIFICO 1.3 - AZIONE 1.3.1) - CONTRIBUTI AGLI INVESTIMENTI A IMPRESE CONTROLLATE	RS CP CS	0,00 78.383,60 78.383,60	PR PC TP	0,00 0,00 0,00	R I FPV	0,00 0,00 0,00	ECP	78.383,60	EP EC TR	0,00 0,00 0,00
U9140501204	*Risorse Vincolate (Capitolo: E4443000101; E4613000101)* SPESE PER LA PROMOZIONE E SPERIMENTAZIONE DI SOLUZIONI INNOVATIVE NELL'AMBITO DI BENI E SERVIZI COLLETTTIVI, ANCHE ATTRAVERSO L'UTILIZZO DI AMBIENTI DI INNOVAZIONE APERTA COME I LIVING LABS (POR 2014-2020 - ASSE 1 - OBIETTIVO SPECIFICO 1.3 - AZIONE 1.3.2) - CONTRIBUTI AGLI INVESTIMENTI A IMPRESE CONTROLLATE	RS CP CS	0,00 120.590,40 120.590,40	PR PC TP	0,00 60.276,70 60.276,70	R I FPV	0,00 60.276,70 0,00	ECP	60.313,70	EP EC TR	0,00 0,00 0,00
U9140501404	*Risorse Vincolate (Capitolo: E4443000101; E4613000101)* SPESE PER IL SOSTEGNO ALLA CREAZIONE E AL CONSOLIDAMENTO DI START-UP INNOVATIVE AD ALTA INTENSITÀ DI APPLICAZIONE DI CONOSCENZA E ALLE INIZIATIVE DI SPIN-OFF DELLA RICERCA IN AMBITI IN LINEA CON LE STRATEGIE DI SPECIALIZZAZIONE INTELLIGENTE (POR 2014-2020 - ASSE 1 - OBIETTIVO SPECIFICO 1.4 - AZIONE 1.4.1) - CONTRIBUTI AGLI INVESTIMENTI A IMPRESE CONTROLLATE	RS CP CS	0,00 517.600,00 517.600,00	PR PC TP	0,00 97.600,00 97.600,00	R I FPV	0,00 97.600,00 0,00	ECP	420.000,00	EP EC TR	0,00 0,00 0,00
U9140501501	*Risorse Vincolate (Capitolo: E4443000101; E4613000101; E5201000701)* SPESE PER IL COMPLETAMENTO DEL "PROGETTO STRATEGICO AGENDA DIGITALE PER LA BANDA ULTRA LARGA" E PER LA REALIZZAZIONE DI ALTRI INTERVENTI PROGRAMMATI PER ASSICURARE NEI TERRITORI UNA CAPACITÀ DI CONNESSIONE AD ALMENO 30 MBPS, ACCELERANDONE L'ATTUAZIONE NELLE AREE PRODUTTIVE, NELLE AREE RURALI E INTERNE (POR 2014-2020 - ASSE 3 - OBIETTIVO SPECIFICO 2.1 - AZIONE 2.1.1) - CONTRIBUTI AGLI INVESTIMENTI A AMMINISTRAZIONI CENTRALI	RS CP CS	0,00 17.897.726,20 17.897.726,20	PR PC TP	0,00 0,00 0,00	R I FPV	0,00 0,00 0,00	ECP	17.897.726,20	EP EC TR	0,00 0,00 0,00
U9140501701	*Risorse Vincolate (Capitolo: E4443000101; E4613000101)* SPESE PER LA REALIZZAZIONE DI INTERVENTI DESTINATI A SVILUPPARE, COMPLETARE, INTEGRARE E ADEGUARE AI NUOVI STANDARD I SISTEMI INFORMATIVI DELL'AMMINISTRAZIONE REGIONALE FINALIZZATI A SPECIFICI AMBITI DI SERVIZIO (POR 2014-2020 - ASSE 2 - OBIETTIVO SPECIFICO 2.2 - AZIONE 2.2.1) - CONTRIBUTI AGLI INVESTIMENTI A AMMINISTRAZIONI LOCALI	RS CP CS	0,00 225.095,85 225.095,85	PR PC TP	0,00 225.095,85 225.095,85	R I FPV	0,00 225.095,85 0,00	ECP	0,00	EP EC TR	0,00 0,00 0,00
U9140501704	*Risorse Vincolate (Capitolo: E4443000101; E4613000101)* SPESE PER LA REALIZZAZIONE DI INTERVENTI DESTINATI A SVILUPPARE, COMPLETARE, INTEGRARE E ADEGUARE AI NUOVI STANDARD I SISTEMI INFORMATIVI DELL'AMMINISTRAZIONE REGIONALE FINALIZZATI A SPECIFICI AMBITI DI SERVIZIO (POR 2014-2020 - ASSE 2 - OBIETTIVO SPECIFICO 2.2 - AZIONE 2.2.1) - HARDWARE	RS CP CS	243.223,92 2.657.325,75 2.900.549,67	PR PC TP	243.223,90 1.640.718,64 1.883.942,54	R I FPV	-0,02 1.640.718,64 0,00	ECP	1.016.607,11	EP EC TR	0,00 0,00 0,00
U9140501705	*Risorse Vincolate (Capitolo: E4443000101; E4613000101)* SPESE PER LA REALIZZAZIONE DI INTERVENTI DESTINATI A SVILUPPARE, COMPLETARE, INTEGRARE E ADEGUARE AI NUOVI STANDARD I SISTEMI INFORMATIVI DELL'AMMINISTRAZIONE REGIONALE FINALIZZATI A SPECIFICI AMBITI DI SERVIZIO (POR 2014-2020 - ASSE 2 - OBIETTIVO SPECIFICO 2.2 - AZIONE 2.2.1) - SOFTWARE	RS CP CS	790.477,76 7.234.830,44 8.025.308,20	PR PC TP	72.015,14 454.551,15 526.566,29	R I FPV	0,00 4.320.729,25 0,00	ECP	2.914.101,19	EP EC TR	718.462,62 3.866.178,10 4.584.640,72
U9140501707	*Risorse Vincolate (Capitolo: E4443000101; E4613000101)* SPESE PER LA REALIZZAZIONE DI INTERVENTI DESTINATI A SVILUPPARE, COMPLETARE, INTEGRARE E ADEGUARE AI NUOVI STANDARD I SISTEMI INFORMATIVI DELL'AMMINISTRAZIONE REGIONALE FINALIZZATI A SPECIFICI AMBITI DI SERVIZIO (POR 2014-2020 - ASSE 2 - OBIETTIVO SPECIFICO 2.2 - AZIONE 2.2.1) - CONTRIBUTI AGLI INVESTIMENTI A IMPRESE CONTROLLATE	RS CP CS	0,00 120.000,00 120.000,00	PR PC TP	0,00 120.000,00 120.000,00	R I FPV	0,00 120.000,00 0,00	ECP	0,00	EP EC TR	0,00 0,00 0,00

MISSIONE, PROGRAMMA, TITOLO, CAPITOLO	DENOMINAZIONE	RESIDUI PASSIVI AL 1/1/2018 (RS)		PAGAMENTI IN C/RESIDUI (PR)		RIACCERTAMENTO RESIDUI (R)(1)				RESIDUI PASSIVI DA ESERCIZI PRECEDENTI (EP=RS-PR+R)	
		PREVISIONI DEFINITIVE DI COMPETENZA (CP)		PAGAMENTI IN C/ COMPETENZA (PC)		IMPEGNI (I)(2)		ECONOMIE DI COMPETENZA (ECP=CP-I-FPV)		RESIDUI PASSIVI DA ESERCIZIO DI COMPETENZA (EC=I-PC)	
		PREVISIONI DEFINITIVE DI CASSA (CS)		TOTALE PAGAMENTI (TP=PR +PC)		FONDO PLURIENNALE VINCOLATO (FPV) (3)				TOTALE RESIDUI PASSIVI DA RIPORTARE (TR=EP+EC)	
U9140501804	*Risorse Vincolate (Capitolo: E4443000101; E4613000101)* SPESE PER LA REALIZZAZIONE DI SERVIZI DI E-GOVERNMENT INTEROPERABILI, INTEGRATI (JOINED-UP SERVICES) E PROGETTATI CON CITTADINI E IMPRESE, APPLICAZIONI DI E-PROCUREMENT E SOLUZIONI INTEGRATE PER LE SMART CITIES AND COMMUNITIES (POR 2014-2020 - ASSE 2 - OBIETTIVO SPECIFICO 2.2 - AZIONE 2.2.2) - HARDWARE	RS CP CS	225.479,90 0,00 225.479,90	PR PC TP	109.494,96 0,00 109.494,96	R I FPV	0,00 0,00 0,00	ECP	0,00	EP EC TR	115.984,94 0,00 115.984,94
U9140501805	*Risorse Vincolate (Capitolo: E4443000101; E4613000101)* SPESE PER LA REALIZZAZIONE DI SERVIZI DI E-GOVERNMENT INTEROPERABILI, INTEGRATI (JOINED-UP SERVICES) E PROGETTATI CON CITTADINI E IMPRESE, APPLICAZIONI DI E-PROCUREMENT E SOLUZIONI INTEGRATE PER LE SMART CITIES AND COMMUNITIES (POR 2014-2020 - ASSE 2 - OBIETTIVO SPECIFICO 2.2 - AZIONE 2.2.2) - SOFTWARE	RS CP CS	317.499,90 1.507.126,99 1.824.626,89	PR PC TP	268.988,54 41.586,91 310.575,45	R I FPV	0,00 621.177,14 0,00	ECP	885.949,85	EP EC TR	48.511,36 579.590,23 628.101,59
U9140501807	*Risorse Vincolate (Capitolo: E4443000101; E4613000101)* SPESE PER LA REALIZZAZIONE DI SERVIZI DI E-GOVERNMENT INTEROPERABILI, INTEGRATI (JOINED-UP SERVICES) E PROGETTATI CON CITTADINI E IMPRESE, APPLICAZIONI DI E-PROCUREMENT E SOLUZIONI INTEGRATE PER LE SMART CITIES AND COMMUNITIES (POR 2014-2020 - ASSE 2 - OBIETTIVO SPECIFICO 2.2 - AZIONE 2.2.2) - CONTRIBUTI AGLI INVESTIMENTI A IMPRESE CONTROLLATE	RS CP CS	10.000,00 2.307.465,09 2.317.465,09	PR PC TP	10.000,00 1.510.000,00 1.520.000,00	R I FPV	0,00 1.510.000,00 0,00	ECP	797.465,09	EP EC TR	0,00 0,00 0,00
U9140502003	*Risorse Vincolate (Capitolo: E4443000101; E4613000101)* SPESE PER SUPPORTARE L'INTRODUZIONE DI SOLUZIONI ICT NEI PROCESSI PRODUTTIVI DELLE PMI, COERENTEMENTE CON LA STRATEGIA DI SMART SPECIALIZATION, CON PARTICOLARE RIFERIMENTO AL COMMERCIO ELETTRONICO, AL CLOUD COMPUTING, ALLA MANIFATTURA DIGITALE ED ALLA SICUREZZA INFORMATICA (POR 2014-2020 - ASSE 3 - OBIETTIVO SPECIFICO 3.5 - AZIONE 3.5.2) - CONTRIBUTI AGLI INVESTIMENTI A IMPRESE CONTROLLATE	RS CP CS	1.896.050,40 646.629,19 2.542.679,59	PR PC TP	1.896.050,40 0,00 1.896.050,40	R I FPV	0,00 0,00 0,00	ECP	646.629,19	EP EC TR	0,00 0,00 0,00
U9140502202	*Risorse Vincolate (Capitolo: E4443000101; E4613000101)* SPESE PER L'EROGAZIONE ALLE PMI DI INCENTIVI PER L'ACQUISTO DI SERVIZI DI SUPPORTO ALL'INTERNAZIONALIZZAZIONE (POR 2014-2020 - ASSE 3 - OBIETTIVO SPECIFICO 3.4 - AZIONE 3.4.2) - CONTRIBUTI AGLI INVESTIMENTI A IMPRESE CONTROLLATE	RS CP CS	1.065.905,10 2.131.810,20 3.197.715,30	PR PC TP	1.065.905,10 0,00 1.065.905,10	R I FPV	0,00 0,00 0,00	ECP	2.131.810,20	EP EC TR	0,00 0,00 0,00
U9140502301	*Risorse Vincolate (Capitolo: E4443000101; E4613000101)* SPESE PER L'EROGAZIONE ALLE IMPRESE DI AIUTI PER INVESTIMENTI IN MACCHINARI, IMPIANTI, ATTREZZATURE E BENI INTANGIBILI, NONCHE' PER L'ACQUISIZIONE DI SERVIZI REALI FINALIZZATI ALLA RIORGANIZZAZIONE E AL RAFFORZAMENTO AZIENDALE (POR 2014-2020 - ASSE 3 - OBIETTIVO SPECIFICO 3.1 - AZIONE 3.1.1) - CONTRIBUTI AGLI INVESTIMENTI A IMPRESE CONTROLLATE	RS CP CS	4.089.386,00 14.484.436,32 18.573.822,32	PR PC TP	4.089.386,00 4.321.228,16 8.410.614,16	R I FPV	0,00 4.321.228,16 0,00	ECP	10.163.208,16	EP EC TR	0,00 0,00 0,00
U9140502303	*Risorse Vincolate (Capitolo: E4443000101; E4613000101)* SPESE PER L'EROGAZIONE ALLE IMPRESE DI AIUTI PER INVESTIMENTI IN MACCHINARI, IMPIANTI, ATTREZZATURE E BENI INTANGIBILI, NONCHE' PER L'ACQUISIZIONE DI SERVIZI REALI FINALIZZATI ALLA RIORGANIZZAZIONE E AL RAFFORZAMENTO AZIENDALE (POR 2014-2020 - ASSE 3 - OBIETTIVO SPECIFICO 3.1 - AZIONE 3.1.1) - CONTRIBUTI AGLI INVESTIMENTI AD AMMINISTRAZIONI CENTRALI	RS CP CS	0,00 2.000.000,00 2.000.000,00	PR PC TP	0,00 0,00 0,00	R I FPV	0,00 0,00 0,00	ECP	2.000.000,00	EP EC TR	0,00 0,00 0,00
U9140502902	*Risorse Vincolate (Capitolo: E4443000101; E4613000101)* SPESE DIRETTE AL POTENZIAMENTO DEL SISTEMA DELLE GARANZIE PUBBLICHE PER L’ESPANSIONE DEL CREDITO IN SINERGIA TRA SISTEMA NAZIONALE E SISTEMI REGIONALI DI GARANZIA (POR 2014-2020 - ASSE 3 - OBIETTIVO SPECIFICO 3.6 - AZIONE 3.6.1) - CONTRIBUTI AGLI INVESTIMENTI A IMPRESE CONTROLLATE	RS CP CS	0,00 4.164.115,80 4.164.115,80	PR PC TP	0,00 0,00 0,00	R I FPV	0,00 0,00 0,00	ECP	4.164.115,80	EP EC TR	0,00 0,00 0,00
U9140502903	*Risorse Vincolate (Capitolo: E4443000101; E4613000101)* PESE DIRETTE AL POTENZIAMENTO DEL SISTEMA DELLE GARANZIE PUBBLICHE PER L’ESPANSIONE DEL CREDITO IN SINERGIA TRA SISTEMA NAZIONALE E SISTEMI REGIONALI DI GARANZIA (POR 2014-2020 - ASSE 3 - OBIETTIVO SPECIFICO 3.6 - AZIONE 3.6.1) - CONTRIBUTI AGLI INVESTIMENTI AD AMMINISTRAZIONI CENTRALI	RS CP CS	0,00 5.000.000,00 5.000.000,00	PR PC TP	0,00 1.250.000,00 1.250.000,00	R I FPV	0,00 1.250.000,00 0,00	ECP	3.750.000,00	EP EC TR	0,00 0,00 0,00

MISSIONE, PROGRAMMA, TITOLO, CAPITOLO	DENOMINAZIONE	RESIDUI PASSIVI AL 1/1/2018 (RS)		PAGAMENTI IN C/RESIDUI (PR)		RIACCERTAMENTO RESIDUI (R)(1)				RESIDUI PASSIVI DA ESERCIZI PRECEDENTI (EP=RS-PR+R)	
		PREVISIONI DEFINITIVE DI COMPETENZA (CP)		PAGAMENTI IN C/ COMPETENZA (PC)		IMPEGNI (I)(2)		ECONOMIE DI COMPETENZA (ECP=CP-I-FPV)		RESIDUI PASSIVI DA ESERCIZIO DI COMPETENZA (EC=I-PC)	
		PREVISIONI DEFINITIVE DI CASSA (CS)		TOTALE PAGAMENTI (TP=PR +PC)		FONDO PLURIENNALE VINCOLATO (FPV) (3)				TOTALE RESIDUI PASSIVI DA RIPORTARE (TR=EP+EC)	
U9140503202	*Risorse Vincolate (Capitolo: E9402010601)*	RS	0,00	PR	0,00	R	0,00			EP	0,00
		CP	1.475.100,00	PC	1.475.100,00	I	1.475.100,00	ECP	0,00	EC	0,00
	SPESE PER LA REALIZZAZIONE DELL'INTERVENTO STRATEGICO "IMPRENDITORIA GIOVANILE E/O FEMMINILE ANCHE A TITOLO DI COFINANZIAMENTO L. 181/89" - LINEA AZIONE 3.A.2 'SVILUPPO E COMPETITIVITA' DELLE IMPRESE - CONTRIBUTI AGLI INVESTIMENTI AD AMMINISTRAZIONI CENTRALI (PATTO PER LO SVILUPPO DELLA REGIONE CALABRIA - FONDO SVILUPPO E COESIONE (FSC) 2014-2020 - DGR N. 160 DEL 13 MAGGIO 2016 - DELIBERA CIPE N. 26 DEL 10 AGOSTO 2016)	CS	1.475.100,00	TP	1.475.100,00	FPV	0,00			TR	0,00
U9140503301	*Risorse Vincolate (Capitolo: E9402010501)*	RS	0,00	PR	0,00	R	0,00			EP	0,00
		CP	13.265.996,73	PC	5.000.000,00	I	5.000.000,00	ECP	0,00	EC	0,00
	SPESE PER LA REALIZZAZIONE DI INTERVENTI RICOMPRESI NELL'ASSE 3 – "COMPETITIVITÀ DEI SISTEMI PRODUTTIVI (OT3)" – OBIETTIVO SPECIFICO 3.3 – "CONSOLIDAMENTO, MODERNIZZAZIONE E DIVERSIFICAZIONE DEI SISTEMI PRODUTTIVI TERRITORIALI" - AZIONE 3.3.1 - PIANO DI AZIONE E COESIONE (PAC) CALABRIA 2014/2020) -(REGOLAMENTO (UE) N. 1303/2013, DELIBERE CIPE NN. 10/2015 E 7/2017, DGR NN. 41/2016, 448/2016 E 320/2017)	CS	13.265.996,73	TP	5.000.000,00	FPV	8.265.996,73			TR	0,00
U9140503302	*Risorse Vincolate (Capitolo: E9402010501)*	RS	0,00	PR	0,00	R	0,00			EP	0,00
		CP	6.000.000,00	PC	0,00	I	6.000.000,00	ECP	0,00	EC	6.000.000,00
	SPESE PER LA REALIZZAZIONE DI INTERVENTI RICOMPRESI NELL'ASSE 3 – "COMPETITIVITÀ DEI SISTEMI PRODUTTIVI (OT3)" – OBIETTIVO SPECIFICO 3.3 – "CONSOLIDAMENTO, MODERNIZZAZIONE E DIVERSIFICAZIONE DEI SISTEMI PRODUTTIVI TERRITORIALI" - AZIONE 3.3.1 - PIANO DI AZIONE E COESIONE (PAC) CALABRIA 2014/2020) - CONTRIBUTI AGLI INVESTIMENTI AD AMMINISTRAZIONI CENTRALI (REGOLAMENTO (UE) N. 1303/2013, DELIBERE CIPE NN. 10/2015 E 7/2017, DGR NN. 41/2016, 448/2016 E 320/2017)	CS	6.000.000,00	TP	0,00	FPV	0,00			TR	6.000.000,00
U9140503303	*Risorse Vincolate (Capitolo: E9402010501)*	RS	0,00	PR	0,00	R	0,00			EP	0,00
		CP	500.000,00	PC	0,00	I	0,00	ECP	0,00	EC	0,00
	SPESE PER LA REALIZZAZIONE DI INTERVENTI RICOMPRESI NELL'ASSE 3 – "COMPETITIVITÀ DEI SISTEMI PRODUTTIVI (OT3)" – OBIETTIVO SPECIFICO 3.3 – "CONSOLIDAMENTO, MODERNIZZAZIONE E DIVERSIFICAZIONE DEI SISTEMI PRODUTTIVI TERRITORIALI" - AZIONE 3.3.1 - PIANO DI AZIONE E COESIONE (PAC) CALABRIA 2014/2020) - CONTRIBUTI AGLI INVESTIMENTI AD ALTRE IMPRESE (REGOLAMENTO (UE) N. 1303/2013, DELIBERE CIPE NN. 10/2015 E 7/2017, DGR NN. 41/2016, 448/2016 E 320/2017)	CS	500.000,00	TP	0,00	FPV	500.000,00			TR	0,00
U9140503501	*Risorse Vincolate (Capitolo: E9402010501)*	RS	130.000,00	PR	130.000,00	R	0,00			EP	0,00
		CP	3.900.000,00	PC	740.000,00	I	740.000,00	ECP	2.000.000,00	EC	0,00
	SPESE PER LA REALIZZAZIONE DI INTERVENTI RICOMPRESI NELL'ASSE 1 – OBIETTIVO SPECIFICO 1.5 – AZIONE 1.5.1 "SOSTEGNO ALLE INFRASTRUTTURE DELLA RICERCA CONSIDERATE CRITICHE/CRUCIALI PER I SOSTEMI REGIONALI - PIANO DI AZIONE E COESIONE (PAC) CALABRIA 2014/2020) - (REGOLAMENTO (UE) N. 1303/2013, DELIBERE CIPE NN. 10/2015 E 7/2017, DGR NN. 41/2016, 448/2016 E 320/2017)	CS	4.030.000,00	TP	870.000,00	FPV	1.160.000,00			TR	0,00
TOTALE TITOLO 2	**Spese in conto capitale**	**RS**	**18.851.419,77**	**PR**	**15.957.888,94**	**R**	**-913.789,64**			**EP**	**1.979.741,19**
		CP	**136.413.318,85**	**PC**	**43.179.623,51**	**I**	**67.947.907,36**	**ECP**	**57.329.341,20**	**EC**	**24.768.283,85**
		CS	**155.264.738,62**	**TP**	**59.137.512,45**	**FPV**	**11.136.070,29**			**TR**	**26.748.025,04**
TOTALE PROGRAMMA 05	***Politica regionale unitaria per lo sviluppo economico e la competività***	**RS**	**23.517.354,90**	**PR**	**18.543.838,98**	**R**	**-981.466,65**			**EP**	**3.992.049,27**
		CP	**159.593.066,46**	**PC**	**48.586.789,51**	**I**	**81.161.866,15**	**ECP**	**65.161.136,33**	**EC**	**32.575.076,64**
		CS	**183.110.421,36**	**TP**	**67.130.628,49**	**FPV**	**13.270.063,98**			**TR**	**36.567.125,91**
TOTALE MISSIONE 14	***Sviluppo economico e competitività***	**RS**	**33.656.541,20**	**PR**	**25.926.752,37**	**R**	**-1.599.635,67**			**EP**	**6.130.153,16**
		CP	**186.405.137,19**	**PC**	**58.718.168,76**	**I**	**96.485.444,77**	**ECP**	**74.624.230,64**	**EC**	**37.767.276,01**
		CS	**220.061.678,39**	**TP**	**84.644.921,13**	**FPV**	**15.295.461,78**			**TR**	**43.897.429,17**
MISSIONE 15	*Politiche per il lavoro e la formazione professionale*										
1501 PROGRAMMA 01	**Servizi per lo sviluppo del mercato del lavoro**										
TITOLO 1	**Spese correnti**										

MISSIONE, PROGRAMMA, TITOLO, CAPITOLO	DENOMINAZIONE	RESIDUI PASSIVI AL 1/1/2018 (RS)		PAGAMENTI IN C/RESIDUI (PR)		RIACCERTAMENTO RESIDUI (R)(1)				RESIDUI PASSIVI DA ESERCIZI PRECEDENTI (EP=RS-PR+R)	
		PREVISIONI DEFINITIVE DI COMPETENZA (CP)		PAGAMENTI IN C/ COMPETENZA (PC)		IMPEGNI (I)(2)		ECONOMIE DI COMPETENZA (ECP=CP-I-FPV)		RESIDUI PASSIVI DA ESERCIZIO DI COMPETENZA (EC=I-PC)	
		PREVISIONI DEFINITIVE DI CASSA (CS)		TOTALE PAGAMENTI (TP=PR +PC)		FONDO PLURIENNALE VINCOLATO (FPV) (3)				TOTALE RESIDUI PASSIVI DA RIPORTARE (TR=EP+EC)	
U0223311406	*Risorse Autonome*	RS	1.076,98	PR	0,00	R	0,00			EP	1.076,98
		CP	0,00	PC	0,00	I	0,00	ECP	0,00	EC	0,00
	SPESE RELATIVE ALLE ATTIVITA' DELLA COMMISSIONE REGIONALE PER L'EMERSIONE DEL LAVORO IRREGOLARE, COSTITUITA CON DECRETO DEL PRESIDENTE DELLA GIUNTA REGIONALE N. 1 DELL'8.1.2001 (ART. 78, COMMA 4, DELLA LEGGE 23.12.1999, N. 448, ART. 116, COMMA 7, DELLA LEGGE 23.12.2000, N. 388 -ART. 3 DELLA LEGGE REGIONALE 19 APRILE 2012, N.13) - RAPPRESENTANZA, ORGANIZZAZIONE EVENTI, PUBBLICITÀ E SERVIZI PER TRASFERTA	CS	1.076,98	TP	0,00	FPV	0,00			TR	1.076,98
U0223322201	*Risorse Autonome*	RS	10.112,53	PR	3.464,44	R	-3.212,53			EP	3.435,56
		CP	0,00	PC	0,00	I	0,00	ECP	0,00	EC	0,00
	SPESE PER GLI INTERVENTI IN MATERIA DI POLITICHE DEL LAVORO E DI SERVIZI PER L'IMPIEGO IN ATTUAZIONE DEL DECRETO LEGISLATIVO 23 DICEMBRE 1987, N. 469 (LEGGE REGIONALE 19 FEBBRAIO 2001, N. 5).	CS	10.112,53	TP	3.464,44	FPV	0,00			TR	3.435,56
U0223322204	*Risorse Autonome*	RS	600,00	PR	98,32	R	-501,68			EP	0,00
		CP	0,00	PC	0,00	I	0,00	ECP	0,00	EC	0,00
	SPESE PER GLI INTERVENTI IN MATERIA DI POLITICHE DEL LAVORO E DI SERVIZI PER L'IMPIEGO IN ATTUAZIONE DEL DECRETO LEGISLATIVO 23 DICEMBRE 1987, N. 469 - IRAP (LEGGE REGIONALE 19 FEBBRAIO 2001, N. 5).	CS	600,00	TP	98,32	FPV	0,00			TR	0,00
U4302022101	*Risorse Autonome*	RS	0,00	PR	0,00	R	0,00			EP	0,00
		CP	12.543,44	PC	12.543,44	I	12.543,44	ECP	0,00	EC	0,00
	SPESE PER GARANTIRE LA COPERTURA FINANZIARIA NONCHÉ LA DEFINITIVA REGOLARIZZAZIONE CONTABILE DEI PAGAMENTI EFFETTUATI DAL TESORIERE REGIONALE, A SEGUITO DI ATTI GIUDIZIALI DI PIGNORAMENTO RIGUARDANTI SPESE DI PARTE CORRENTE DI COMPETENZA DEL DIPARTIMENTO LAVORO - INTERVENTI PER FAVORIRE L'OCCUPAZIONE	CS	12.543,44	TP	12.543,44	FPV	0,00			TR	0,00
U4302030301	*Risorse Autonome*	RS	0,00	PR	0,00	R	0,00			EP	0,00
		CP	800.000,00	PC	800.000,00	I	800.000,00	ECP	0,00	EC	0,00
	SPESE PER IL FUNZIONAMENTO DEGLI ORGANI E PER LO SVOLGIMENTO DELLE ATTIVITA' DI AZIENDA CALABRIA-LAVORO (TITOLO IV LEGGE REGIONALE 19 FEBBRAIO 2001, N. 5).	CS	800.000,00	TP	800.000,00	FPV	0,00			TR	0,00
U4302030901	*Risorse Autonome*	RS	0,00	PR	0,00	R	0,00			EP	0,00
		CP	421.709,62	PC	421.709,62	I	421.709,62	ECP	0,00	EC	0,00
	TRASFERIMENTO AD AZIENDA CALABRIA LAVORO DELLE RISORSE NECESSARIE ALLA CORRESPONSIONE DEL TRATTAMENTO ECONOMICO AL PERSONALE DIPENDENTE DELL'EX AZIENDA REGIONALE PER IL DIRITTO ALLO STUDIO (ARDIS) DI CATANZARO (LEGGE REGIONALE 8 SETTEMBRE 2015, N. 16)	CS	421.709,62	TP	421.709,62	FPV	0,00			TR	0,00
U4302050302	*Risorse Vincolate (Capitolo: E2115000701)*	RS	3.500,00	PR	3.500,00	R	0,00			EP	0,00
		CP	0,00	PC	0,00	I	0,00	ECP	0,00	EC	0,00
	SPESE PER LA REALIZZAZIONE DEL PROGETTO FINALIZZATO ALL'EMERSIONE DEL LAVORO SOMMERSO NELLA REGIONE - CONSULENZE (DELIBERAZIONI CIPE N. 138 DEL 21.12.2000 E N. 48 DEL 4.4.2001 - DELIBERAZIONE G.R. N. 1084 DEL 25.11.2002).	CS	3.500,00	TP	3.500,00	FPV	0,00			TR	0,00
U4302050303	*Risorse Vincolate (Capitolo: E2115000701)*	RS	2.000,00	PR	0,00	R	0,00			EP	2.000,00
		CP	0,00	PC	0,00	I	0,00	ECP	0,00	EC	0,00
	SPESE PER LA REALIZZAZIONE DEL PROGETTO FINALIZZATO ALL'EMERSIONE DEL LAVORO SOMMERSO NELLA REGIONE - ORGANIZZAZIONE EVENTI, PUBBLICITA' E SERVIZI PER TRASFERTA (DELIBERAZIONI CIPE N. 138 DEL 21.12.2000 E N. 48 DEL 4.4.2001 - DELIBERAZIONE G.R. N. 1084 DEL 25.11.2002).	CS	2.000,00	TP	0,00	FPV	0,00			TR	2.000,00
U4302050304	*Risorse Vincolate (Capitolo: E2115000701)*	RS	0,00	PR	0,00	R	0,00			EP	0,00
		CP	4.000,00	PC	4.000,00	I	4.000,00	ECP	0,00	EC	0,00
	SPESE PER LA REALIZZAZIONE DEL PROGETTO FINALIZZATO ALL'EMERSIONE DEL LAVORO SOMMERSO NELLA REGIONE - SERVIZI AMMINISTRATIVI (DELIBERAZIONI CIPE N. 138 DEL 21.12.2000 E N. 48 DEL 4.4.2001 - DELIBERAZIONE G.R. N. 1084 DEL 25.11.2002).	CS	4.000,00	TP	4.000,00	FPV	0,00			TR	0,00
U4302050305	*Risorse Vincolate (Capitolo: E2115000701)*	RS	0,00	PR	0,00	R	0,00			EP	0,00
		CP	1.000,00	PC	1.000,00	I	1.000,00	ECP	0,00	EC	0,00
	SPESE PER LA REALIZZAZIONE DEL PROGETTO FINALIZZATO ALL'EMERSIONE DEL LAVORO SOMMERSO NELLA REGIONE - GIORNALI, RIVISTE PUBBLICAZIONI (DELIBERAZIONI CIPE N. 138 DEL 21.12.2000 E N. 48 DEL 4.4.2001 - DELIBERAZIONE G.R. N. 1084 DEL 25.11.2002).	CS	1.000,00	TP	1.000,00	FPV	0,00			TR	0,00
U4302050306	*Risorse Vincolate (Capitolo: E2115000701)*	RS	0,00	PR	0,00	R	0,00			EP	0,00
		CP	2.000,00	PC	2.000,00	I	2.000,00	ECP	0,00	EC	0,00
	SPESE PER LA REALIZZAZIONE DEL PROGETTO FINALIZZATO ALL'EMERSIONE DEL LAVORO SOMMERSO NELLA REGIONE - ALTRI SERVIZI (DELIBERAZIONI CIPE N. 138 DEL 21.12.2000 E N. 48 DEL 4.4.2001 - DELIBERAZIONE G.R. N. 1084 DEL 25.11.2002).	CS	2.000,00	TP	2.000,00	FPV	0,00			TR	0,00

MISSIONE, PROGRAMMA, TITOLO, CAPITOLO	DENOMINAZIONE	RESIDUI PASSIVI AL 1/1/2018 (RS)		PAGAMENTI IN C/RESIDUI (PR)		RIACCERTAMENTO RESIDUI (R)(1)				RESIDUI PASSIVI DA ESERCIZI PRECEDENTI (EP=RS-PR+R)	
		PREVISIONI DEFINITIVE DI COMPETENZA (CP)		PAGAMENTI IN C/ COMPETENZA (PC)		IMPEGNI (I)(2)		ECONOMIE DI COMPETENZA (ECP=CP-I-FPV)		RESIDUI PASSIVI DA ESERCIZIO DI COMPETENZA (EC=I-PC)	
		PREVISIONI DEFINITIVE DI CASSA (CS)		TOTALE PAGAMENTI (TP=PR +PC)		FONDO PLURIENNALE VINCOLATO (FPV) (3)				TOTALE RESIDUI PASSIVI DA RIPORTARE (TR=EP+EC)	
U4302050307	*Risorse Vincolate (Capitolo: E2115000701)* SPESE PER LA REALIZZAZIONE DEL PROGETTO FINALIZZATO ALL'EMERSIONE DEL LAVORO SOMMERSO NELLA REGIONE - SERVIZI INFORMATICI E TELECOMUNICAZIONI (DELIBERAZIONI CIPE N. 138 DEL 21.12.2000 E N. 48 DEL 4.4.2001 - DELIBERAZIONE G.R. N. 1084 DEL 25.11.2002).	RS CP CS	0,00 2.000,00 2.000,00	PR PC TP	0,00 2.000,00 2.000,00	R I FPV	0,00 2.000,00 0,00	ECP	0,00	EP EC TR	0,00 0,00 0,00
U4302050308	*Risorse Vincolate (Capitolo: E2115000701)* SPESE PER LA REALIZZAZIONE DEL PROGETTO FINALIZZATO ALL'EMERSIONE DEL LAVORO SOMMERSO NELLA REGIONE - ORGANI E INCARICHI ISTITUZIONALI DELL'AMMINISTRAZIONE (DELIBERAZIONI CIPE N. 138 DEL 21.12.2000 E N. 48 DEL 4.4.2001 - DELIBERAZIONE G.R. N. 1084 DEL 25.11.2002).	RS CP CS	7.000,00 0,00 7.000,00	PR PC TP	6.024,73 0,00 6.024,73	R I FPV	-975,27 0,00 0,00	ECP	0,00	EP EC TR	0,00 0,00 0,00
U4302050309	*Risorse Vincolate (Capitolo: E2115000701)* SPESE PER LA REALIZZAZIONE DEL PROGETTO FINALIZZATO ALL'EMERSIONE DEL LAVORO SOMMERSO NELLA REGIONE - PRESTAZIONI PROFESSIONALI E SPECIALISTICHE (DELIBERAZIONI CIPE N. 138 DEL 21.12.2000 E N. 48 DEL 4.4.2001 - DELIBERAZIONE G.R. N. 1084 DEL 25.11.2002).	RS CP CS	6.000,00 0,00 6.000,00	PR PC TP	6.000,00 0,00 6.000,00	R I FPV	0,00 0,00 0,00	ECP	0,00	EP EC TR	0,00 0,00 0,00
U4302050310	*Risorse Vincolate (Capitolo: E2115000701)* SPESE PER LA REALIZZAZIONE DEL PROGETTO FINALIZZATO ALL'EMERSIONE DEL LAVORO SOMMERSO NELLA REGIONE - ALTRI BENI DI CONSUMO(DELIBERAZIONI CIPE N. 138 DEL 21.12.2000 E N. 48 DEL 4.4.2001 - DELIBERAZIONE G.R. N. 1084 DEL 25.11.2002).	RS CP CS	0,00 1.000,00 1.000,00	PR PC TP	0,00 988,20 988,20	R I FPV	0,00 988,20 0,00	ECP	11,80	EP EC TR	0,00 0,00 0,00
U4901010203	*Risorse Vincolate (Capitolo: E2127000101; E2311000101)* SPESE PER FAVORIRE L'INNOVAZIONE E LA PRODUTTIVITA' ATTRAVERSO UNA MIGLIORE ORGANIZZAZIONE E QUALITA' DEL LAVORO - TRASFERIMENTI CORRENTI AD ALTRE IMPRESE(ASSE I- OBIETTIVO B). **NOTA:** *VEDI NOTA CAPITOLO U4901010201*	RS CP CS	0,00 48.860,58 48.860,58	PR PC TP	0,00 0,00 0,00	R I FPV	0,00 48.624,30 0,00	ECP	236,28	EP EC TR	0,00 48.624,30 48.624,30
U4901010204	*Risorse Vincolate (Capitolo: E2127000101; E2311000101)* SPESE PER FAVORIRE L'INNOVAZIONE E LA PRODUTTIVITA' ATTRAVERSO UNA MIGLIORE ORGANIZZAZIONE E QUALITA' DEL LAVORO TRASFERIMENTI CORRENTI A ISTITUZIONI SOCIALI PRIVATE - (ASSE I- OBIETTIVO B)	RS CP CS	0,00 76.736,45 76.736,45	PR PC TP	0,00 14.131,83 14.131,83	R I FPV	0,00 76.691,83 0,00	ECP	44,62	EP EC TR	0,00 62.560,00 62.560,00
U6104030101	*Risorse Vincolate (Capitolo: E3402002501)* SPESE PER IL POTENZIAMENTO DELL'ATTIVITA' DI PREVENZIONE IN MATERIA DI SICUREZZA E SALUTE SUI LUOGHI DI LAVORO (ARTICOLO 21, COMMA 2, DECRETO LEGISLATIVO 19 DICEMBRE 1994, N. 758 - LEGGE REGIONALE 6 NOVEMBRE 2012, N. 51) **NOTA:** *L'UTILIZZAZIONE DELLO STANZIAMENTO E' SUBORDINATA ALL'EFFETTIVO ACCERTAMENTO DELLE CORRISPONDENTI SOMME SUL CAPITOLO DI ENTRATA.*	RS CP CS	1.478.379,20 715.037,59 2.193.416,79	PR PC TP	1.341.823,93 0,00 1.341.823,93	R I FPV	0,00 715.037,59 0,00	ECP	0,00	EP EC TR	136.555,27 715.037,59 851.592,86
U9150100201	*Risorse Autonome* SPESE PER STIPENDI, ALTRI ASSEGNI FISSI E CONTRIBUTI DIVERSI A CARICO DELL'ENTE, INERENTI AL PERSONALE ADDETTO ALLE SEGRETERIE PARTICOLARI DEL PRESIDENTE, DEGLI ASSESSORI DELLA GIUNTA REGIONALE E DEL PRESIDENTE DELLA COMMISSIONE DEL PIANO, NONCHE' PER L'INDENNITA' FORFETTIZZATA DEL PERSONALE CHE PRESTA SERVIZIO NELLE STRUTTURE AUSILIARIE DEI DIPARTIMENTI (ARTT. 5 E 8 DELLA LEGGE REGIONALE 13.5.1996, N. 7; ART. 3 DELLA LEGGE REGIONALE 26.5.1997, N. 8. ART. 1, COMMA 5, DELLA LEGGE REGIONALE 28.8.2000, N. 14; LEGGE REGIONALE 29.10.2001, N.24)(SPESE OBBLIGATORIE). - U.15.01	RS CP CS	13.066,44 41.895,20 54.961,64	PR PC TP	13.066,44 41.895,20 54.961,64	R I FPV	0,00 41.895,20 0,00	ECP	0,00	EP EC TR	0,00 0,00 0,00
U9150100202	*Risorse Autonome* SPESE PER STIPENDI, ALTRI ASSEGNI FISSI E CONTRIBUTI DIVERSI A CARICO DELL'ENTE, INERENTI AL PERSONALE ADDETTO ALLE SEGRETERIE PARTICOLARI DEL PRESIDENTE, DEGLI ASSESSORI DELLA GIUNTA REGIONALE E DEL PRESIDENTE DELLA COMMISSIONE DEL PIANO, NONCHE' PER L'INDENNITA' FORFETTIZZATA DEL PERSONALE CHE PRESTA SERVIZIO NELLE STRUTTURE AUSILIARIE DEI DIPARTIMENTI - CONTRIBUTI SOCIALI EFFETTIVI A CARICO DELL'ENTE - (ARTT. 5 E 8 DELLA LEGGE REGIONALE 13.5.1996, N. 7; ART. 3 DELLA LEGGE REGIONALE 26.5.1997, N. 8. ART. 1, COMMA 5, DELLA LEGGE REGIONALE 28.8.2000, N. 14; LEGGE REGIONALE 29.10.2001, N.24)(SPESE OBBLIGATORIE). - U.15.01	RS CP CS	8.472,97 10.360,59 18.833,56	PR PC TP	0,00 4.682,83 4.682,83	R I FPV	0,00 10.360,59 0,00	ECP	0,00	EP EC TR	8.472,97 5.677,76 14.150,73

MISSIONE, PROGRAMMA, TITOLO, CAPITOLO	DENOMINAZIONE	RESIDUI PASSIVI AL 1/1/2018 (RS)		PAGAMENTI IN C/RESIDUI (PR)		RIACCERTAMENTO RESIDUI (R)(1)				RESIDUI PASSIVI DA ESERCIZI PRECEDENTI (EP=RS-PR+R)	
		PREVISIONI DEFINITIVE DI COMPETENZA (CP)		PAGAMENTI IN C/ COMPETENZA (PC)		IMPEGNI (I)(2)		ECONOMIE DI COMPETENZA (ECP=CP-I-FPV)		RESIDUI PASSIVI DA ESERCIZIO DI COMPETENZA (EC=I-PC)	
		PREVISIONI DEFINITIVE DI CASSA (CS)		TOTALE PAGAMENTI (TP=PR +PC)		FONDO PLURIENNALE VINCOLATO (FPV) (3)				TOTALE RESIDUI PASSIVI DA RIPORTARE (TR=EP+EC)	
U9150100301	*Risorse Autonome*	RS	48.718,55	PR	46.475,72	R	0,00			EP	2.242,83
		CP	364.825,95	PC	364.825,95	I	364.825,95	ECP	0,00	EC	0,00
	SPESE PER LE COMPETENZE FISSE DEL PERSONALE REGIONALE DI RUOLO, IVI COMPRESE QUELLE PER IL PAGAMENTO DELLA RETRIBUZIONE DI POSIZIONE E DEI CONTRIBUTI PREVIDENZIALI POSTI A CARICO DELLA REGIONE (SPESE OBBLIGATORIE). - U.15.01	CS	413.544,50	TP	411.301,67	FPV	0,00			TR	2.242,83
U9150100302	*Risorse Autonome*	RS	91.914,68	PR	20.692,15	R	0,00			EP	71.222,53
		CP	144.787,89	PC	91.013,01	I	144.787,89	ECP	0,00	EC	53.774,88
	SPESE PER LE COMPETENZE FISSE DEL PERSONALE REGIONALE DI RUOLO, IVI COMPRESE QUELLE PER IL PAGAMENTO DELLA RETRIBUZIONE DI POSIZIONE E DEI CONTRIBUTI PREVIDENZIALI POSTI A CARICO DELLA REGIONE -CONTRIBUTI SOCIALI EFFETTIVI A CARICO DELL'ENTE - (SPESE OBBLIGATORIE). - U.15.01	CS	236.702,57	TP	111.705,16	FPV	0,00			TR	124.997,41
U9150100303	*Risorse Autonome*	RS	0,00	PR	0,00	R	0,00			EP	0,00
		CP	1.856,65	PC	1.856,00	I	1.856,00	ECP	0,65	EC	0,00
	INDENNITA' DI TRASFERTA E RIMBORSO SPESE PER MISSIONI E TRASFERIMENTI DEL PERSONALE ADDETTO AI SERVIZI DELLA REGIONE. - U.15.01	CS	1.856,65	TP	1.856,00	FPV	0,00			TR	0,00
U9150100304	*Risorse Autonome*	RS	16.767,28	PR	4.833,83	R	0,00			EP	11.933,45
		CP	47.318,04	PC	35.416,63	I	47.318,04	ECP	0,00	EC	11.901,41
	SPESE PER IL PAGAMENTO DELL'IRAP A VALERE SULLE SPESE PER IL PERSONALE REGIONALE (SPESE OBBLIGATORIE) - U.15.01	CS	64.085,32	TP	40.250,46	FPV	0,00			TR	23.834,86
U9150100401	*Risorse Autonome*	RS	21.545,62	PR	0,00	R	0,00			EP	21.545,62
		CP	20.427,59	PC	0,00	I	20.427,59	ECP	0,00	EC	20.427,59
	FONDO PER IL MIGLIORAMENTO DELL'EFFICIENZA DEI SERVIZI (ART.5 DELLA LEGGE REGIONALE 5.5.90, N.30). - U.15.01	CS	41.973,21	TP	0,00	FPV	0,00			TR	41.973,21
U9150100402	*Risorse Autonome*	RS	1.140,25	PR	0,00	R	0,00			EP	1.140,25
		CP	1.081,08	PC	1.081,00	I	1.081,00	ECP	0,08	EC	0,00
	FONDO PER IL MIGLIORAMENTO DELL'EFFICIENZA DEI SERVIZI - CONTRIBUTI SOCIALI EFFETTIVI A CARICO DELL'ENTE (ART.5 DELLA LEGGE REGIONALE 5.5.90, N.30). - U.15.01	CS	2.221,33	TP	1.081,00	FPV	0,00			TR	1.140,25
U9150100501	*Risorse Autonome*	RS	0,00	PR	0,00	R	0,00			EP	0,00
		CP	51.002,15	PC	51.002,15	I	51.002,15	ECP	0,00	EC	0,00
	SPESE PER L'ATTUAZIONE DEL PIANO DI STABILIZZAZIONE DEI LAVORATORI SOCIALMENTE UTILI E DI PUBBLICA UTILITA' AI SENSI DELL'ARTICOLO 20, COMMI 1 E 2, DELLA LEGGE REGIONALE 11 MAGGIO 2007, N. 9 E ART. 15, COMMA 1 DELLA LEGGE REGIONALE 26 FEBBRAIO 2010, N. 8 (SPESE OBBLIGATORIE). - U.15.01	CS	51.002,15	TP	51.002,15	FPV	0,00			TR	0,00
U9150100502	*Risorse Autonome*	RS	2.151,74	PR	2.147,53	R	-4,21			EP	0,00
		CP	11.865,74	PC	11.865,74	I	11.865,74	ECP	0,00	EC	0,00
	SPESE PER L'ATTUAZIONE DEL PIANO DI STABILIZZAZIONE DEI LAVORATORI SOCIALMENTE UTILI E DI PUBBLICA UTILITA' AI SENSI DELL'ARTICOLO 20, COMMI 1 E 2, DELLA LEGGE REGIONALE 11 MAGGIO 2007, N. 9 E ART. 15, COMMA 1 DELLA LEGGE REGIONALE 26 FEBBRAIO 2010, N. 8 - CONTRIBUTI SOCIALI EFFETTIVI A CARICO DELL'ENTE (SPESE OBBLIGATORIE) - U.15.01	CS	14.017,48	TP	14.013,27	FPV	0,00			TR	0,00
U9150100601	*Risorse Autonome*	RS	9.018,18	PR	0,00	R	0,00			EP	9.018,18
		CP	139.560,29	PC	139.560,29	I	139.560,29	ECP	0,00	EC	0,00
	SPESE PER COMPETENZE FISSE E CONTRIBUTIVE DEL PERSONALE DI RUOLO TRANSITATO DALLE AMMINISTRAZIONI PROVINCIALI AI SENSI DELLA LEGGE 7 APRILE 2014, N. 56 E DELLA LEGGE REGIONALE 22 GIUGNO 2015, N.14 (SPESE OBBLIGATORIE) - U.15.01	CS	148.578,47	TP	139.560,29	FPV	0,00			TR	9.018,18
U9150100602	*Risorse Autonome*	RS	14.087,86	PR	11.566,16	R	0,00			EP	2.521,70
		CP	37.205,49	PC	36.162,55	I	37.205,49	ECP	0,00	EC	1.042,94
	SPESE PER IL PAGAMENTO DEI CONTRIBUTI PREVIDENZIALI ED ASSISTENZIALI POSTI A CARICO DELLA REGIONE PER IL PERSONALE DI RUOLO TRANSITATO DALLE AMMINISTRAZIONI PROVINCIALI AI SENSI DELLA LEGGE 7 APRILE 2014, N. 56 E DELLA LEGGE REGIONALE 22 GIUGNO 2015, N.14 (SPESE OBBLIGATORIE) - U. 15.01	CS	51.293,35	TP	47.728,71	FPV	0,00			TR	3.564,64
U9150100603	*Risorse Autonome*	RS	2.327,22	PR	1.912,15	R	0,00			EP	415,07
		CP	11.943,35	PC	11.943,35	I	11.943,35	ECP	0,00	EC	0,00
	SPESE PER IL PAGAMENTO DELL'IRAP PER IL PERSONALE DI RUOLO TRANSITATO DALLE AMMINISTRAZIONI PROVINCIALI AI SENSI DELLA LEGGE 7 APRILE 2014, N. 56 E DELLA LEGGE REGIONALE 22 GIUGNO 2015, N.14 (SPESE OBBLIGATORIE) - U. 15.01	CS	14.270,57	TP	13.855,50	FPV	0,00			TR	415,07
U9150100701	*Risorse Vincolate (Capitolo: E9201010201; E9201050101)*	RS	0,00	PR	0,00	R	0,00			EP	0,00
		CP	41.436,10	PC	30.410,57	I	35.210,59	ECP	6.225,51	EC	4.800,02
	SPESE PER SOSTENERE LE FASI DI PROGRAMMAZIONE, ATTUAZIONE, GESTIONE, CONTROLLO, VALUTAZIONE E SORVEGLIANZA DEL PROGRAMMA OPERATIVO (POR 2014-2020 - ASSE 14) - RETRIBUZIONI IN DENARO - U.15.01	CS	41.436,10	TP	30.410,57	FPV	0,00			TR	4.800,02

MISSIONE, PROGRAMMA, TITOLO, CAPITOLO	DENOMINAZIONE	RESIDUI PASSIVI AL 1/1/2018 (RS)		PAGAMENTI IN C/RESIDUI (PR)		RIACCERTAMENTO RESIDUI (R)(1)				RESIDUI PASSIVI DA ESERCIZI PRECEDENTI (EP=RS-PR+R)	
		PREVISIONI DEFINITIVE DI COMPETENZA (CP)		PAGAMENTI IN C/ COMPETENZA (PC)		IMPEGNI (I)(2)		ECONOMIE DI COMPETENZA (ECP=CP-I-FPV)		RESIDUI PASSIVI DA ESERCIZIO DI COMPETENZA (EC=I-PC)	
		PREVISIONI DEFINITIVE DI CASSA (CS)		TOTALE PAGAMENTI (TP=PR +PC)		FONDO PLURIENNALE VINCOLATO (FPV) (3)				TOTALE RESIDUI PASSIVI DA RIPORTARE (TR=EP+EC)	
U9150100702	*Risorse Vincolate (Capitolo: E9201010201; E9201050101)*	RS	1.225,25	PR	1.225,25	R	0,00			EP	0,00
		CP	9.914,21	PC	6.022,90	I	8.414,78	ECP	1.499,43	EC	2.391,88
	SPESE PER SOSTENERE LE FASI DI PROGRAMMAZIONE, ATTUAZIONE, GESTIONE, CONTROLLO, VALUTAZIONE E SORVEGLIANZA DEL PROGRAMMA OPERATIVO (POR 2014-2020 - ASSE 14) - CONTRIBUTI SOCIALI EFFETTIVI A CARICO DELL'ENTE - U.15.01	CS	11.139,46	TP	7.248,15	FPV	0,00			TR	2.391,88
U9150100703	*Risorse Vincolate (Capitolo: E9201010201; E9201050101)*	RS	435,88	PR	435,88	R	0,00			EP	0,00
		CP	3.532,48	PC	2.142,66	I	2.993,02	ECP	539,46	EC	850,36
	SPESE PER SOSTENERE LE FASI DI PROGRAMMAZIONE, ATTUAZIONE, GESTIONE, CONTROLLO, VALUTAZIONE E SORVEGLIANZA DEL PROGRAMMA OPERATIVO (POR 2014-2020 - ASSE 14) - IMPOSTA REGIONALE SULLE ATTIVITA' PRODUTTIVE (IRAP) - U.15.01	CS	3.968,36	TP	2.578,54	FPV	0,00			TR	850,36
U9150100801	*Risorse Autonome*	RS	5.000,00	PR	5.000,00	R	0,00			EP	0,00
		CP	0,00	PC	0,00	I	0,00	ECP	0,00	EC	0,00
	SPESE PER IL PAGAMENTO DI DEBITI FUORI BILANCIO - ORGANIZZAZIONE EVENTI, PUBBLICITA' (ART. 73, COMMA 1, LETTERA A) DEL D.LGS. 118/2011)	CS	5.000,00	TP	5.000,00	FPV	0,00			TR	0,00
U9150101001	*Risorse Autonome*	RS	0,00	PR	0,00	R	0,00			EP	0,00
		CP	1.315,20	PC	0,00	I	1.315,20	ECP	0,00	EC	1.315,20
	RESTITUZIONE DI RISORSE ALL' A.T.E.R.P. CALABRIA IN RELAZIONE ALLE SANZIONI AMMINISTRATIVE COMMINATE PER LA VIOLAZIONE DELLE DISPOSIZIONI DI LEGGE IN MATERIA DI SICUREZZA E DI IGIENE DEL LAVORO	CS	1.315,20	TP	0,00	FPV	0,00			TR	1.315,20
TOTALE TITOLO 1	**Spese correnti**	**RS**	**1.744.540,63**	**PR**	**1.468.266,53**	**R**	**-4.693,69**			**EP**	**271.580,41**
		CP	**3.025.215,68**	**PC**	**2.088.253,92**	**I**	**3.016.657,85**	**ECP**	**8.557,83**	**EC**	**928.403,93**
		CS	**4.769.756,31**	**TP**	**3.556.520,45**	**FPV**	**0,00**			**TR**	**1.199.984,34**
TOTALE PROGRAMMA 01	***Servizi per lo sviluppo del mercato del lavoro***	**RS**	**1.744.540,63**	**PR**	**1.468.266,53**	**R**	**-4.693,69**			**EP**	**271.580,41**
		CP	**3.025.215,68**	**PC**	**2.088.253,92**	**I**	**3.016.657,85**	**ECP**	**8.557,83**	**EC**	**928.403,93**
		CS	**4.769.756,31**	**TP**	**3.556.520,45**	**FPV**	**0,00**			**TR**	**1.199.984,34**
1502 PROGRAMMA 02	**Formazione professionale**										
TITOLO 1	**Spese correnti**										
U0322113001	*Risorse Vincolate (Capitolo: E0230611601)*	RS	101.489,92	PR	0,00	R	0,00			EP	101.489,92
		CP	1.145.612,65	PC	98.263,36	I	604.162,79	ECP	174.955,22	EC	505.899,43
	SPESE PER LA REALIZZAZIONE DI AZIONI FORMATIVE AZIENDALI E INDIVIDUALI PER LAVORATORI OCCUPATI E PER INTERVENTI URGENTI A SOSTEGNO DELL'OCCUPAZIONE (ART. 9, COMMI 3 E 3 BIS, DELLA LEGGE 19.7.93, N. 236 - TITOLO III, ARTT. 18, 18 BIS E 19 DELLA LEGGE 28 GENNAIO 2009, N. 2).	CS	1.247.102,57	TP	98.263,36	FPV	366.494,64			TR	607.389,35
U0322113002	*Risorse Vincolate (Capitolo: E0230611601)*	RS	296.622,38	PR	0,00	R	0,00			EP	296.622,38
		CP	0,00	PC	0,00	I	0,00	ECP	0,00	EC	0,00
	SPESE PER LA REALIZZAZIONE DI AZIONI FORMATIVE AZIENDALI E INDIVIDUALI PER LAVORATORI OCCUPATI E PER INTERVENTI URGENTI A SOSTEGNO DELL'OCCUPAZIONE - TRASFERIMENTI CORRENTI AD AMMINISTRAZIONI LOCALI (ART. 9, COMMI 3 E 3 BIS, DELLA LEGGE 19.7.93, N. 236 - TITOLO III, ARTT. 18, 18 BIS E 19 DELLA LEGGE 28 GENNAIO 2009, N. 2).	CS	296.622,38	TP	0,00	FPV	0,00			TR	296.622,38
U0322113003	*Risorse Vincolate (Capitolo: E0230611601)*	RS	37.473,51	PR	37.473,51	R	0,00			EP	0,00
		CP	0,00	PC	0,00	I	0,00	ECP	0,00	EC	0,00
	SPESE PER LA REALIZZAZIONE DI AZIONI FORMATIVE AZIENDALI E INDIVIDUALI PER LAVORATORI OCCUPATI E PER INTERVENTI URGENTI A SOSTEGNO DELL'OCCUPAZIONE (ART. 9, COMMI 3 E 3 BIS, DELLA LEGGE 19.7.93, N. 236 - TITOLO III, ARTT. 18, 18 BIS E 19 DELLA LEGGE 28 GENNAIO 2009, N. 2) - TRASFERIMENTI CORRENTI A ISTITUZIONI SOCIALI PRIVATE	CS	37.473,51	TP	37.473,51	FPV	0,00			TR	0,00
U0322114800	*Risorse Vincolate (Capitolo: E0230613200)*	RS	38.607,84	PR	0,00	R	0,00			EP	38.607,84
		CP	0,00	PC	0,00	I	0,00	ECP	0,00	EC	0,00
	SPESE PER FAVORIRE L'ADEMPIMENTO DELL'OBBLIGO DI FREQUENZA DI ATTIVITA' FORMATIVE DA PARTE DEI GIOVANI FINO AL COMPIMENTO DEL DICIOTTESIMO ANNO DI ETA' (ART. 68 DELLA LEGGE 17.5.1999, N.144).	CS	38.607,84	TP	0,00	FPV	0,00			TR	38.607,84
U0322114801	*Risorse Vincolate (Capitolo: E0230613201)*	RS	152.182,08	PR	48.136,69	R	-2.138,64			EP	101.906,75
		CP	1.618.471,21	PC	0,00	I	0,00	ECP	0,00	EC	0,00
	SPESE PER FAVORIRE L'ADEMPIMENTO DELL'OBBLIGO DI FREQUENZA DI ATTIVITA' FORMATIVE DA PARTE DEI GIOVANI FINO AL COMPIMENTO DEL DICIOTTESIMO ANNO DI ETA' (ART. 68 DELLA LEGGE 17.5.1999, N.144).	CS	1.770.653,29	TP	48.136,69	FPV	1.618.471,21			TR	101.906,75

MISSIONE, PROGRAMMA, TITOLO, CAPITOLO	DENOMINAZIONE	RESIDUI PASSIVI AL 1/1/2018 (RS)		PAGAMENTI IN C/RESIDUI (PR)		RIACCERTAMENTO RESIDUI (R)(1)				RESIDUI PASSIVI DA ESERCIZI PRECEDENTI (EP=RS-PR+R)	
		PREVISIONI DEFINITIVE DI COMPETENZA (CP)		PAGAMENTI IN C/ COMPETENZA (PC)		IMPEGNI (I)(2)		ECONOMIE DI COMPETENZA (ECP=CP-I-FPV)		RESIDUI PASSIVI DA ESERCIZIO DI COMPETENZA (EC=I-PC)	
		PREVISIONI DEFINITIVE DI CASSA (CS)		TOTALE PAGAMENTI (TP=PR +PC)		FONDO PLURIENNALE VINCOLATO (FPV) (3)				TOTALE RESIDUI PASSIVI DA RIPORTARE (TR=EP+EC)	
U0322114802	*Risorse Vincolate (Capitolo: E0230613200)*	RS	0,00	PR	0,00	R	0,00			EP	0,00
		CP	56.037,37	PC	0,00	I	0,00	ECP	0,00	EC	0,00
	SPESE PER FAVORIRE L'ADEMPIMENTO DELL'OBBLIGO DI FREQUENZA DI ATTIVITA' FORMATIVE DA PARTE DEI GIOVANI FINO AL COMPIMENTO DEL DICIOTTESIMO ANNO DI ETA' (ART. 68 DELLA LEGGE 17.5.1999, N.144) - ALTRI TRASFERIMENTI A FAMIGLIA	CS	56.037,37	TP	0,00	FPV	56.037,37			TR	0,00
U0322114803	*Risorse Vincolate (Capitolo: E0230613201)*	RS	0,00	PR	0,00	R	0,00			EP	0,00
		CP	371.883,00	PC	371.883,00	I	371.883,00	ECP	0,00	EC	0,00
	SPESE PER FAVORIRE L'ADEMPIMENTO DELL'OBBLIGO DI FREQUENZA DI ATTIVITA' FORMATIVE DA PARTE DEI GIOVANI FINO AL COMPIMENTO DEL DICIOTTESIMO ANNO DI ETA' (ART. 68 DELLA LEGGE 17.5.1999, N.144) - TRASFERIMENTI CORRENTI A ISTITUZIONI SOCIALI PRIVATE	CS	371.883,00	TP	371.883,00	FPV	0,00			TR	0,00
U4301010501	*Risorse Vincolate (Capitolo: E2106002401)*	RS	1.237.165,31	PR	463.699,68	R	0,00			EP	773.465,63
		CP	1.784.969,17	PC	5.675,98	I	355.498,89	ECP	0,00	EC	349.822,91
	SPESE PER LE ATTIVITA' DI FORMAZIONE NELL'ESERCIZIO DELL'APPRENDISTATO ANCHE SE SVOLTO OLTRE IL COMPIMENTO DEL DICIOTTESIMO ANNO DI ETA', SECONDO LE MODALITA' DI CUI ALL'ART. 16 DELLA LEGGE 24 GIUGNO 1997, N. 196 (ART. 68, COMMA 5, DELLA LEGGE 17.5.1999, N. 144).	CS	3.022.134,48	TP	469.375,66	FPV	1.429.470,28			TR	1.123.288,54
U4301010502	*Risorse Vincolate (Capitolo: E2106002401)*	RS	138.265,25	PR	79.206,45	R	0,00			EP	59.058,80
		CP	16.841,79	PC	0,00	I	16.841,79	ECP	0,00	EC	16.841,79
	SPESE PER LE ATTIVITA' DI FORMAZIONE NELL'ESERCIZIO DELL'APPRENDISTATO ANCHE SE SVOLTO OLTRE IL COMPIMENTO DEL DICIOTTESIMO ANNO DI ETA', SECONDO LE MODALITA' DI CUI ALL'ART. 16 DELLA LEGGE 24 GIUGNO 1997, N. 196 (ART. 68, COMMA 5, DELLA LEGGE 17.5.1999, N. 144) - TRASFERIMENTI CORRENTI A ISTITUZIONI SOCIALI PRIVATE	CS	155.107,04	TP	79.206,45	FPV	0,00			TR	75.900,59
U4301010901	*Risorse Autonome*	RS	192.167,25	PR	191.167,25	R	-1.000,00			EP	0,00
		CP	0,00	PC	0,00	I	0,00	ECP	0,00	EC	0,00
	SPESE PER IL PAGAMENTO DI DEBITI FUORI BILANCIO - RIMBORSO SERVIZIO ATTIVITA' DI FORMAZIONE (ART. 73, COMMA 1, LETTERA A) DEL D.LGS. N. 118/2011)	CS	192.167,25	TP	191.167,25	FPV	0,00			TR	0,00
U4304010101	*Risorse Vincolate (Capitolo: E2129000101; E2129000201)*	RS	303.580,59	PR	303.580,59	R	0,00			EP	0,00
		CP	2.494.390,28	PC	0,00	I	0,00	ECP	2.494.390,28	EC	0,00
	SPESE PER IL POTENZIAMENTO DELL'ISTRUZIONE TECNICA E PROFESSIONALE DI QUALITA' ATTRAVERSO IL FINANZIAMENTO DI PERCORSI FORMATIVI E BORSE DI STUDIO (PILASTRO MISURE ANTICICLICHE - SCHEDA N. 3)	CS	2.797.970,87	TP	303.580,59	FPV	0,00			TR	0,00
U4901010101	*Risorse Vincolate (Capitolo: E2127000101; E2311000101)*	RS	0,00	PR	0,00	R	0,00			EP	0,00
		CP	993.910,02	PC	540.770,16	I	869.405,99	ECP	124.504,03	EC	328.635,83
	SPESE PER LO SVILUPPO DEI SISTEMI DI FORMAZIONE CONTINUA E PER SOSTENERE L'ADATTABILITA' DEI LAVORATORI (ASSE I - OBIETTIVO A).	CS	993.910,02	TP	540.770,16	FPV	0,00			TR	328.635,83
	NOTA: *VEDI ANCHE IL CAPITOLO DELL'ENTRATA 21270001*										
U4901010103	*Risorse Vincolate (Capitolo: E2127000101; E2311000101)*	RS	0,00	PR	0,00	R	0,00			EP	0,00
		CP	1.991.765,94	PC	196.852,58	I	1.832.913,60	ECP	158.852,34	EC	1.636.061,02
	SPESE PER LO SVILUPPO DEI SISTEMI DI FORMAZIONE CONTINUA E PER SOSTENERE L'ADATTABILITA' DEI LAVORATORI - TRASFERIMENTI CORRENTI A ISTITUZIONI SOCIALI PRIVATE (ASSE I - OBIETTIVO A).	CS	1.991.765,94	TP	196.852,58	FPV	0,00			TR	1.636.061,02
	NOTA: *VEDI NOTA CAPITOLO U4901010101*										
U4901010105	*Risorse Vincolate (Capitolo: E2127000101; E2311000101)*	RS	0,00	PR	0,00	R	0,00			EP	0,00
		CP	5.521,53	PC	5.521,53	I	5.521,53	ECP	0,00	EC	0,00
	SPESE PER LO SVILUPPO DEI SISTEMI DI FORMAZIONE CONTINUA E PER SOSTENERE L'ADATTABILITA' DEI LAVORATORI - ALTRI SERVIZI (ASSE I - OBIETTIVO A).	CS	5.521,53	TP	5.521,53	FPV	0,00			TR	0,00
U4901010106	*Risorse Autonome*	RS	0,00	PR	0,00	R	0,00			EP	0,00
		CP	20,00	PC	20,00	I	20,00	ECP	0,00	EC	0,00
	SPESE PER LO SVILUPPO DEI SISTEMI DI FORMAZIONE CONTINUA E PER SOSTENERE L'ADATTABILITA' DEI LAVORATORI - SERVIZI FINANZIARI (ASSE I - OBIETTIVO A).	CS	20,00	TP	20,00	FPV	0,00			TR	0,00
U4904010200	*Risorse Vincolate (Capitolo: E2127000100; E2311000100)*	RS	20.027,10	PR	0,00	R	0,00			EP	20.027,10
		CP	0,00	PC	0,00	I	0,00	ECP	0,00	EC	0,00
	SPESE PER INCENTIVARE LA PARTECIPAZIONE ALL'APPRENDIMENTO PERMANENTE,ANCHE ATTRAVERSO PROVVEDIMENTI INTESI A RIDURRE L'ABBANDONO SCOLASTICO E LE DISPARITA' DI GENERE (ASSE IV - OBIETTIVO I)	CS	20.027,10	TP	0,00	FPV	0,00			TR	20.027,10

MISSIONE, PROGRAMMA, TITOLO, CAPITOLO	DENOMINAZIONE	RESIDUI PASSIVI AL 1/1/2018 (RS)		PAGAMENTI IN C/RESIDUI (PR)		RIACCERTAMENTO RESIDUI (R)(1)				RESIDUI PASSIVI DA ESERCIZI PRECEDENTI (EP=RS-PR+R)	
		PREVISIONI DEFINITIVE DI COMPETENZA (CP)		PAGAMENTI IN C/ COMPETENZA (PC)		IMPEGNI (I)(2)		ECONOMIE DI COMPETENZA (ECP=CP-I-FPV)		RESIDUI PASSIVI DA ESERCIZIO DI COMPETENZA (EC=I-PC)	
		PREVISIONI DEFINITIVE DI CASSA (CS)		TOTALE PAGAMENTI (TP=PR +PC)		FONDO PLURIENNALE VINCOLATO (FPV) (3)				TOTALE RESIDUI PASSIVI DA RIPORTARE (TR=EP+EC)	
U4904010202	*Risorse Vincolate (Capitolo: E2127000101; E2311000101)*	RS	242,29	PR	0,00	R	-242,29			EP	0,00
		CP	0,00	PC	0,00	I	0,00	ECP	0,00	EC	0,00
	SPESE PER INCENTIVARE LA PARTECIPAZIONE ALL'APPRENDIMENTO PERMANENTE,ANCHE ATTRAVERSO PROVVEDIMENTI INTESI A RIDURRE L'ABBANDONO SCOLASTICO E LE DISPARITA' DI GENERE -TRASFERIMENTI CORRENTI AD AMMINISTRAZIONI CENTRALI (ASSE IV - OBIETTIVO I)	CS	242,29	TP	0,00	FPV	0,00			TR	0,00
	NOTA: *VEDI NOTA CAPITOLO U4904010201*										
U4904010302	*Risorse Vincolate (Capitolo: E2127000101; E2311000101)*	RS	1.327,19	PR	0,00	R	-1.327,19			EP	0,00
		CP	0,00	PC	0,00	I	0,00	ECP	0,00	EC	0,00
	SPESE PER FAVORIRE L'ACCESSO ALL'ISTRUZIONE E ALLA FORMAZIONE INIZIALE, PROFESSIONALE E UNIVERSITARIA, MIGLIORANDONE LA QUALITA' - TRASFERIMENTI CORRENTI AD AMMINISTRAZIONI CENTRALI (ASSE IV - OBIETTIVO L)	CS	1.327,19	TP	0,00	FPV	0,00			TR	0,00
	NOTA: *VEDI NOTA CAPITOLO U4904010301*										
U9150200101	*Risorse Autonome*	RS	0,00	PR	0,00	R	0,00			EP	0,00
		CP	42.827,51	PC	42.827,51	I	42.827,51	ECP	0,00	EC	0,00
	SPESE PER STIPENDI, ALTRI ASSEGNI FISSI E CONTRIBUTI DIVERSI A CARICO DELL'ENTE, INERENTI AL PERSONALE ADDETTO ALLE SEGRETERIE PARTICOLARI DEL PRESIDENTE, DEGLI ASSESSORI DELLA GIUNTA REGIONALE E DEL PRESIDENTE DELLA COMMISSIONE DEL PIANO, NONCHE' PER L'INDENNITA' FORFETTIZZATA DEL PERSONALE CHE PRESTA SERVIZIO NELLE STRUTTURE AUSILIARIE DEI DIPARTIMENTI (ARTT. 5 E 8 DELLA LEGGE REGIONALE 13.5.1996, N. 7; ART. 3 DELLA LEGGE REGIONALE 26.5.1997, N. 8. ART. 1, COMMA 5, DELLA LEGGE REGIONALE 28.8.2000, N. 14; LEGGE REGIONALE 29.10.2001, N.24)(SPESE OBBLIGATORIE). - U.15.02	CS	42.827,51	TP	42.827,51	FPV	0,00			TR	0,00
U9150200102	*Risorse Autonome*	RS	5.787,70	PR	1.538,90	R	0,00			EP	4.248,80
		CP	10.591,18	PC	4.793,00	I	10.591,18	ECP	0,00	EC	5.798,18
	SPESE PER STIPENDI, ALTRI ASSEGNI FISSI E CONTRIBUTI DIVERSI A CARICO DELL'ENTE, INERENTI AL PERSONALE ADDETTO ALLE SEGRETERIE PARTICOLARI DEL PRESIDENTE, DEGLI ASSESSORI DELLA GIUNTA REGIONALE E DEL PRESIDENTE DELLA COMMISSIONE DEL PIANO, NONCHE' PER L'INDENNITA' FORFETTIZZATA DEL PERSONALE CHE PRESTA SERVIZIO NELLE STRUTTURE AUSILIARIE DEI DIPARTIMENTI - CONTRIBUTI SOCIALI EFFETTIVI A CARICO DELL'ENTE - (ARTT. 5 E 8 DELLA LEGGE REGIONALE 13.5.1996, N. 7; ART. 3 DELLA LEGGE REGIONALE 26.5.1997, N. 8. ART. 1, COMMA 5, DELLA LEGGE REGIONALE 28.8.2000, N. 14; LEGGE REGIONALE 29.10.2001, N.24)(SPESE OBBLIGATORIE). - U.15.02	CS	16.378,88	TP	6.331,90	FPV	0,00			TR	10.046,98
U9150200103	*Risorse Autonome*	RS	0,00	PR	0,00	R	0,00			EP	0,00
		CP	3.764,85	PC	3.733,00	I	3.733,00	ECP	31,85	EC	0,00
	SPESE PER INDENNITA' DI TRASFERTA E RIMBORSO SPESE PER MISSIONI DEL PERSONALE ADDETTO ALLE SEGRETERIE PARTICOLARI DEL PRESIDENTE E DEGLI ASSESSORI DELLA GIUNTA REGIONALE (ART.8 DELLA LEGGE REGIONALE 13.5.96, N.7).(SPESE OBBLIGATORIE) - U.15.02	CS	3.764,85	TP	3.733,00	FPV	0,00			TR	0,00
U9150200201	*Risorse Autonome*	RS	66.092,74	PR	62.585,25	R	0,00			EP	3.507,49
		CP	907.237,42	PC	750.592,74	I	907.237,42	ECP	0,00	EC	156.644,68
	SPESE PER LE COMPETENZE FISSE DEL PERSONALE REGIONALE DI RUOLO, IVI COMPRESE QUELLE PER IL PAGAMENTO DELLA RETRIBUZIONE DI POSIZIONE E DEI CONTRIBUTI PREVIDENZIALI POSTI A CARICO DELLA REGIONE (SPESE OBBLIGATORIE). - U.15.02	CS	973.330,16	TP	813.177,99	FPV	0,00			TR	160.152,17
U9150200202	*Risorse Autonome*	RS	216.599,29	PR	54.441,00	R	0,00			EP	162.158,29
		CP	360.108,74	PC	173.758,19	I	360.108,74	ECP	0,00	EC	186.350,55
	SPESE PER LE COMPETENZE FISSE DEL PERSONALE REGIONALE DI RUOLO, IVI COMPRESE QUELLE PER IL PAGAMENTO DELLA RETRIBUZIONE DI POSIZIONE E DEI CONTRIBUTI PREVIDENZIALI POSTI A CARICO DELLA REGIONE -CONTRIBUTI SOCIALI EFFETTIVI A CARICO DELL'ENTE - (SPESE OBBLIGATORIE). - U.15.02	CS	576.708,03	TP	228.199,19	FPV	0,00			TR	348.508,84
U9150200203	*Risorse Autonome*	RS	12.906,64	PR	12.897,00	R	-9,64			EP	0,00
		CP	23.453,02	PC	6.551,00	I	23.453,02	ECP	0,00	EC	16.902,02
	INDENNITA' DI TRASFERTA E RIMBORSO SPESE PER MISSIONI E TRASFERIMENTI DEL PERSONALE ADDETTO AI SERVIZI DELLA REGIONE. - U.15.02	CS	36.359,66	TP	19.448,00	FPV	0,00			TR	16.902,02
U9150200204	*Risorse Autonome*	RS	37.976,43	PR	13.576,83	R	0,00			EP	24.399,60
		CP	129.172,25	PC	69.659,05	I	129.172,25	ECP	0,00	EC	59.513,20
	SPESE PER IL PAGAMENTO DELL'IRAP A VALERE SULLE SPESE PER IL PERSONALE REGIONALE (SPESE OBBLIGATORIE) - U.15.02	CS	167.148,68	TP	83.235,88	FPV	0,00			TR	83.912,80
U9150200301	*Risorse Autonome*	RS	98.543,29	PR	0,00	R	0,00			EP	98.543,29
		CP	93.429,75	PC	0,00	I	93.429,75	ECP	0,00	EC	93.429,75
	FONDO PER IL MIGLIORAMENTO DELL'EFFICIENZA DEI SERVIZI (ART.5 DELLA LEGGE REGIONALE 5.5.90, N.30). - U.15.02	CS	191.973,04	TP	0,00	FPV	0,00			TR	191.973,04

MISSIONE, PROGRAMMA, TITOLO, CAPITOLO	DENOMINAZIONE	RESIDUI PASSIVI AL 1/1/2018 (RS)	PAGAMENTI IN C/RESIDUI (PR)	RIACCERTAMENTO RESIDUI (R)(1)		RESIDUI PASSIVI DA ESERCIZI PRECEDENTI (EP=RS-PR+R)
		PREVISIONI DEFINITIVE DI COMPETENZA (CP)	PAGAMENTI IN C/ COMPETENZA (PC)	IMPEGNI (I)(2)	ECONOMIE DI COMPETENZA (ECP=CP-I-FPV)	RESIDUI PASSIVI DA ESERCIZIO DI COMPETENZA (EC=I-PC)
		PREVISIONI DEFINITIVE DI CASSA (CS)	TOTALE PAGAMENTI (TP=PR +PC)	FONDO PLURIENNALE VINCOLATO (FPV) (3)		TOTALE RESIDUI PASSIVI DA RIPORTARE (TR=EP+EC)
U9150200302	*Risorse Autonome* FONDO PER IL MIGLIORAMENTO DELL'EFFICIENZA DEI SERVIZI - CONTRIBUTI SOCIALI EFFETTIVI A CARICO DELL'ENTE (ART.5 DELLA LEGGE REGIONALE 5.5.90, N.30). - U.15.02	RS 14.009,41 CP 13.282,44 CS 27.291,85	PR 0,00 PC 13.282,00 TP 13.282,00	R 0,00 I 13.282,00 FPV 0,00	ECP 0,44	EP 14.009,41 EC 0,00 TR 14.009,41
U9150200401	*Risorse Autonome* SPESE PER L'ATTUAZIONE DEL PIANO DI STABILIZZAZIONE DEI LAVORATORI SOCIALMENTE UTILI E DI PUBBLICA UTILITA' AI SENSI DELL'ARTICOLO 20, COMMI 1 E 2, DELLA LEGGE REGIONALE 11 MAGGIO 2007, N. 9 E ART. 15, COMMA 1 DELLA LEGGE REGIONALE 26 FEBBRAIO 2010, N. 8 (SPESE OBBLIGATORIE). - U.15.02	RS 0,00 CP 164.992,94 CS 164.992,94	PR 0,00 PC 164.992,94 TP 164.992,94	R 0,00 I 164.992,94 FPV 0,00	ECP 0,00	EP 0,00 EC 0,00 TR 0,00
U9150200402	*Risorse Autonome* SPESE PER L'ATTUAZIONE DEL PIANO DI STABILIZZAZIONE DEI LAVORATORI SOCIALMENTE UTILI E DI PUBBLICA UTILITA' AI SENSI DELL'ARTICOLO 20, COMMI 1 E 2, DELLA LEGGE REGIONALE 11 MAGGIO 2007, N. 9 E ART. 15, COMMA 1 DELLA LEGGE REGIONALE 26 FEBBRAIO 2010, N. 8 - CONTRIBUTI SOCIALI EFFETTIVI A CARICO DELL'ENTE (SPESE OBBLIGATORIE) - U.15.02	RS 10.679,93 CP 39.254,79 CS 49.934,72	PR 10.667,36 PC 39.254,79 TP 49.922,15	R 0,00 I 39.254,79 FPV 0,00	ECP 0,00	EP 12,57 EC 0,00 TR 12,57
U9150200501	*Risorse Autonome* SPESE PER COMPETENZE FISSE E CONTRIBUTIVE DEL PERSONALE DI RUOLO TRANSITATO DALLE AMMINISTRAZIONI PROVINCIALI AI SENSI DELLA LEGGE 7 APRILE 2014, N. 56 E DELLA LEGGE REGIONALE 22 GIUGNO 2015, N.14 (SPESE OBBLIGATORIE) - U.15.02	RS 589.398,62 CP 2.334.917,66 CS 2.924.316,28	PR 242.224,90 PC 2.334.917,66 TP 2.577.142,56	R 0,00 I 2.334.917,66 FPV 0,00	ECP 0,00	EP 347.173,72 EC 0,00 TR 347.173,72
U9150200502	*Risorse Autonome* SPESE PER IL PAGAMENTO DEI CONTRIBUTI PREVIDENZIALI ED ASSISTENZIALI POSTI A CARICO DELLA REGIONE PER IL PERSONALE DI RUOLO TRANSITATO DALLE AMMINISTRAZIONI PROVINCIALI AI SENSI DELLA LEGGE 7 APRILE 2014, N. 56 E DELLA LEGGE REGIONALE 22 GIUGNO 2015, N.14 (SPESE OBBLIGATORIE) - U. 15.02	RS 360.440,50 CP 707.161,05 CS 1.067.601,55	PR 137.608,50 PC 527.734,18 TP 665.342,68	R 0,00 I 707.161,05 FPV 0,00	ECP 0,00	EP 222.832,00 EC 179.426,87 TR 402.258,87
U9150200503	*Risorse Autonome* SPESE PER IL PAGAMENTO DELL'IRAP PER IL PERSONALE DI RUOLO TRANSITATO DALLE AMMINISTRAZIONI PROVINCIALI AI SENSI DELLA LEGGE 7 APRILE 2014, N. 56 E DELLA LEGGE REGIONALE 22 GIUGNO 2015, N.14 (SPESE OBBLIGATORIE) - U. 15.02	RS 80.510,26 CP 225.310,47 CS 305.820,73	PR 48.392,31 PC 149.030,44 TP 197.422,75	R 0,00 I 225.310,47 FPV 0,00	ECP 0,00	EP 32.117,95 EC 76.280,03 TR 108.397,98
U9150200601	*Risorse Autonome* SPESE PER GARANTIRE LA COPERTURA FINANZIARIA NONCHÉ LA DEFINITIVA REGOLARIZZAZIONE CONTABILE DEI PAGAMENTI EFFETTUATI DAL TESORIERE REGIONALE, A SEGUITO DI ATTI GIUDIZIALI DI PIGNORAMENTO RIGUARDANTI SPESE DI PARTE CORRENTE DI COMPETENZA DEL DIPARTIMENTO SVILUPPO ECONOMICO- CONSULENZE	RS 0,00 CP 129.119,22 CS 129.119,22	PR 0,00 PC 129.119,22 TP 129.119,22	R 0,00 I 129.119,22 FPV 0,00	ECP 0,00	EP 0,00 EC 0,00 TR 0,00
U9150200701	*Risorse Vincolate (Capitolo: E9201010201; E9201050101)* SPESE PER SOSTENERE LE FASI DI PROGRAMMAZIONE, ATTUAZIONE, GESTIONE, CONTROLLO, VALUTAZIONE E SORVEGLIANZA DEL PROGRAMMA OPERATIVO (POR 2014-2020 - ASSE 14) - RETRIBUZIONI IN DENARO - U.15.02	RS 0,00 CP 89.345,60 CS 89.345,60	PR 0,00 PC 71.743,37 TP 71.743,37	R 0,00 I 79.409,60 FPV 0,00	ECP 9.936,00	EP 0,00 EC 7.666,23 TR 7.666,23
U9150200702	*Risorse Vincolate (Capitolo: E9201010201; E9201050101)* SPESE PER SOSTENERE LE FASI DI PROGRAMMAZIONE, ATTUAZIONE, GESTIONE, CONTROLLO, VALUTAZIONE E SORVEGLIANZA DEL PROGRAMMA OPERATIVO (POR 2014-2020 - ASSE 14) - CONTRIBUTI SOCIALI EFFETTIVI A CARICO DELL'ENTE - U.15.02	RS 4.609,20 CP 21.268,16 CS 25.877,36	PR 4.609,20 PC 14.877,46 TP 19.486,66	R 0,00 I 18.880,16 FPV 0,00	ECP 2.388,00	EP 0,00 EC 4.002,70 TR 4.002,70
U9150200703	*Risorse Vincolate (Capitolo: E9201010201; E9201050101)* SPESE PER SOSTENERE LE FASI DI PROGRAMMAZIONE, ATTUAZIONE, GESTIONE, CONTROLLO, VALUTAZIONE E SORVEGLIANZA DEL PROGRAMMA OPERATIVO (POR 2014-2020 - ASSE 14) - IMPOSTA REGIONALE SULLE ATTIVITA' PRODUTTIVE (IRAP) - U.15.02	RS 1.639,11 CP 7.565,37 CS 9.204,48	PR 1.639,11 PC 5.292,65 TP 6.931,76	R 0,00 I 6.709,37 FPV 0,00	ECP 856,00	EP 0,00 EC 1.416,72 TR 1.416,72
U9150200901	*Risorse Autonome* SPESE PER GARANTIRE LA COPERTURA FINANZIARIA NONCHÉ LA DEFINITIVA REGOLARIZZAZIONE CONTABILE DEI PAGAMENTI EFFETTUATI DAL TESORIERE REGIONALE A SEGUITO DI ATTI GIUDIZIALI DI PIGNORAMENTO RIGUARDANTI SPESE DI PARTE CORRENTE DI COMPETENZA DEL DIPARTIMENTO LAVORO FORMAZIONE PROFESSIONALE - PRESTAZIONI PROFESSIONALI E SPECIALISTICHE	RS 0,00 CP 4.687,44 CS 4.687,44	PR 0,00 PC 4.687,44 TP 4.687,44	R 0,00 I 4.687,44 FPV 0,00	ECP 0,00	EP 0,00 EC 0,00 TR 0,00

MISSIONE, PROGRAMMA, TITOLO, CAPITOLO	DENOMINAZIONE	RESIDUI PASSIVI AL 1/1/2018 (RS)		PAGAMENTI IN C/RESIDUI (PR)		RIACCERTAMENTO RESIDUI (R)(1)				RESIDUI PASSIVI DA ESERCIZI PRECEDENTI (EP=RS-PR+R)	
		PREVISIONI DEFINITIVE DI COMPETENZA (CP)		PAGAMENTI IN C/ COMPETENZA (PC)		IMPEGNI (I)(2)		ECONOMIE DI COMPETENZA (ECP=CP-I-FPV)		RESIDUI PASSIVI DA ESERCIZIO DI COMPETENZA (EC=I-PC)	
		PREVISIONI DEFINITIVE DI CASSA (CS)		TOTALE PAGAMENTI (TP=PR +PC)		FONDO PLURIENNALE VINCOLATO (FPV) (3)				TOTALE RESIDUI PASSIVI DA RIPORTARE (TR=EP+EC)	
TOTALE TITOLO 1	**Spese correnti**	**RS**	**4.018.343,83**	**PR**	**1.713.444,53**	**R**	**-4.717,76**			**EP**	**2.300.181,54**
		CP	**15.786.912,82**	**PC**	**5.725.833,25**	**I**	**9.350.525,16**	**ECP**	**2.965.914,16**	**EC**	**3.624.691,91**
		CS	**19.805.256,65**	**TP**	**7.439.277,78**	**FPV**	**3.470.473,50**			**TR**	**5.924.873,45**
TITOLO 2	**Spese in conto capitale**										
U4301020501	*Risorse Vincolate (Capitolo: E2106002501)*	RS	0,00	PR	0,00	R	0,00			EP	0,00
		CP	46.366,56	PC	0,00	I	0,00	ECP	0,00	EC	0,00
	SPESE PER LA REALIZZAZIONE DI PROGETTI FINALIZZATI A PROCESSI DI RISTRUTTURAZIONE DEGLI ENTI GESTORI DI ATTIVITA' FORMATIVA (ART. 52, COMMI 19 E 58, DELLA LEGGE 28 DICEMBRE 2001, N. 448)	CS	46.366,56	TP	0,00	FPV	46.366,56			TR	0,00
U4304010201	*Risorse Vincolate (Capitolo: E4442000101; E4442000201)*	RS	0,00	PR	0,00	R	0,00			EP	0,00
		CP	826.698,16	PC	0,00	I	24.296,95	ECP	802.401,21	EC	24.296,95
	SPESE PER IL POTENZIAMENTO DELL'ISTRUZIONE TECNICA E PROFESSIONALE DI QUALITA' MEDIANTE L'ADEGUAMENTO DI LABORATORI DI ISTITUTI TECNICI E PROFESSIONALI PARTECIPANTI AI POLI TURISTICO-AGROALIMENTARI (PILASTRO MISURE ANTICICLICHE - SCHEDA N. 3)	CS	826.698,16	TP	0,00	FPV	0,00			TR	24.296,95
U4304020702	*Risorse Vincolate (Capitolo: E2129000100; E2129000201)*	RS	33.000,00	PR	0,00	R	0,00			EP	33.000,00
		CP	0,00	PC	0,00	I	0,00	ECP	0,00	EC	0,00
	SPESE PER LA REALIZZAZIONE DEL PROGETTO SCUOLA DI ALTA FORMAZIONE PER IL NOTARIATO (PILASTRO SALVAGUARDIA - SCHEDA N. 1.12) - CONTRIBUTI AGLI INVESTIMENTI ALLE IMPRESE	CS	33.000,00	TP	0,00	FPV	0,00			TR	33.000,00
TOTALE TITOLO 2	**Spese in conto capitale**	**RS**	**33.000,00**	**PR**	**0,00**	**R**	**0,00**			**EP**	**33.000,00**
		CP	**873.064,72**	**PC**	**0,00**	**I**	**24.296,95**	**ECP**	**802.401,21**	**EC**	**24.296,95**
		CS	**906.064,72**	**TP**	**0,00**	**FPV**	**46.366,56**			**TR**	**57.296,95**
TOTALE PROGRAMMA 02	***Formazione professionale***	**RS**	**4.051.343,83**	**PR**	**1.713.444,53**	**R**	**-4.717,76**			**EP**	**2.333.181,54**
		CP	**16.659.977,54**	**PC**	**5.725.833,25**	**I**	**9.374.822,11**	**ECP**	**3.768.315,37**	**EC**	**3.648.988,86**
		CS	**20.711.321,37**	**TP**	**7.439.277,78**	**FPV**	**3.516.840,06**			**TR**	**5.982.170,40**
1503 PROGRAMMA 03	**Sostegno all'occupazione**										
TITOLO 1	**Spese correnti**										
U4301010801	*Risorse Autonome*	RS	0,00	PR	0,00	R	0,00			EP	0,00
		CP	838.191,00	PC	140.343,00	I	140.343,00	ECP	0,00	EC	0,00
	SPESE PER L'ASSISTENZA TECNICA FINALIZZATA ALLA REALIZZAZIONE DEL PIANO DI ATTUAZIONE ITALIANO DELLA GARANZIA PER I GIOVANI (REGOLAMENTO (UE) N. 1303/2013 DEL 17.12.2013 - REGOLAMENTO (UE) N. 1304/2013 DEL 17.12.2013 - ART. 9 DEL D.L. 20.5.1993, N. 148, CONVERTITO DALLA L. 19.7.1993, N. 236)	CS	838.191,00	TP	140.343,00	FPV	697.848,00			TR	0,00
U4302010700	*Risorse Autonome*	RS	351.159,05	PR	351.159,05	R	0,00			EP	0,00
		CP	0,00	PC	0,00	I	0,00	ECP	0,00	EC	0,00
	SPESE PER L'ATTIVAZIONE DI FORME DI SOSTEGNO AL REDDITO NEI CONFRONTI DI LAVORATORI ULTRACINQUANTENNI ESPULSI DA SETTORI ED AZIENDE IN CRISI (ART. 2 DELLA LEGGE REGIONALE 13 GIUGNO 2008, N. 15)	CS	351.159,05	TP	351.159,05	FPV	0,00			TR	0,00
U4302010701	*Risorse Autonome*	RS	470.498,23	PR	470.498,23	R	0,00			EP	0,00
		CP	6.879.210,67	PC	6.760.641,21	I	6.879.210,67	ECP	0,00	EC	118.569,46
	SPESE PER L'ATTIVAZIONE DI FORME DI SOSTEGNO AL REDDITO NEI CONFRONTI DI LAVORATORI ULTRACINQUANTENNI ESPULSI DA SETTORI ED AZIENDE IN CRISI (ART. 2 DELLA LEGGE REGIONALE 13 GIUGNO 2008, N. 15)	CS	7.349.708,90	TP	7.231.139,44	FPV	0,00			TR	118.569,46
U4302010702	*Risorse Autonome*	RS	13.118,22	PR	13.118,22	R	0,00			EP	0,00
		CP	417.893,43	PC	198.496,39	I	417.893,43	ECP	0,00	EC	219.397,04
	SPESE PER L'ATTIVAZIONE DI FORME DI SOSTEGNO AL REDDITO NEI CONFRONTI DI LAVORATORI ULTRACINQUANTENNI ESPULSI DA SETTORI ED AZIENDE IN CRISI - TRASFERIMENTI CORRENTI AD ISTITUZIONI SOCIALI PRIVATE (ART. 2 DELLA LEGGE REGIONALE 13 GIUGNO 2008, N. 15)	CS	431.011,65	TP	211.614,61	FPV	0,00			TR	219.397,04

MISSIONE, PROGRAMMA, TITOLO, CAPITOLO	DENOMINAZIONE	RESIDUI PASSIVI AL 1/1/2018 (RS)	PAGAMENTI IN C/RESIDUI (PR)	RIACCERTAMENTO RESIDUI (R)(1)		RESIDUI PASSIVI DA ESERCIZI PRECEDENTI (EP=RS-PR+R)
		PREVISIONI DEFINITIVE DI COMPETENZA (CP)	PAGAMENTI IN C/ COMPETENZA (PC)	IMPEGNI (I)(2)	ECONOMIE DI COMPETENZA (ECP=CP-I-FPV)	RESIDUI PASSIVI DA ESERCIZIO DI COMPETENZA (EC=I-PC)
		PREVISIONI DEFINITIVE DI CASSA (CS)	TOTALE PAGAMENTI (TP=PR +PC)	FONDO PLURIENNALE VINCOLATO (FPV) (3)		TOTALE RESIDUI PASSIVI DA RIPORTARE (TR=EP+EC)
U4302010704	*Risorse Autonome* SPESE PER L'ATTIVAZIONE DI FORME DI SOSTEGNO AL REDDITO NEI CONFRONTI DI LAVORATORI ULTRACINQUANTENNI ESPULSI DA SETTORI ED AZIENDE IN CRISI - ALTRI TRASFERIMENTI A FAMIGLIE (ART. 2 DELLA LEGGE REGIONALE 13 GIUGNO 2008, N. 15)	RS 44.851,79 CP 0,00 CS 44.851,79	PR 44.851,79 PC 0,00 TP 44.851,79	R 0,00 I 0,00 FPV 0,00	ECP 0,00	EP 0,00 EC 0,00 TR 0,00
U4302010800	*Risorse Autonome* SPESE PER LA REALIZZAZIONE DI PROGETTI DI SVILUPPO DI POLITICHE ATTIVE DEL LAVORO SUSCETTIBILI DI OFFRIRE IMPIEGO A LAVORATORI GIA' DIPENDENTI DI ENTI ED ALTRI ORGANISMI PUBBLICI O PUBBLICO-PRIVATI AL CUI CAPITALE SOCIALE PARTECIPA DIRETTAMENTE LA REGIONE CALABRIA, COLLOCATI NELLE DIVERSE FORME DI TRATTAMENTO DEGLI AMMORTIZZATORI SOCIALI, COMPRESI I TRATTAMENTI IN DEROGA, OVVERO DIPENDENTI ,ALLA DATA DEL 31 DICEMBRE 2007, DI IMPRESE FORNITRICI DI SERVIZI IN REGIME DI ESTERNALIZZAZIONE RESI IN FAVORE DELLA REGIONE CALABRIA (LEGGE REGIONALE 14 AGOSTO 2008, N. 28 - ART. 18 DELLA LEGGE REGIONALE 26 FEBBRAIO 2010, N. 8).	RS 432.373,36 CP 0,00 CS 432.373,36	PR 0,00 PC 0,00 TP 0,00	R -432.373,36 I 0,00 FPV 0,00	ECP 0,00	EP 0,00 EC 0,00 TR 0,00
U4302010801	*Risorse Autonome* SPESE PER LA REALIZZAZIONE DI PROGETTI DI SVILUPPO DI POLITICHE ATTIVE DEL LAVORO SUSCETTIBILI DI OFFRIRE IMPIEGO A LAVORATORI GIA' DIPENDENTI DI ENTI ED ALTRI ORGANISMI PUBBLICI O PUBBLICO-PRIVATI AL CUI CAPITALE SOCIALE PARTECIPA DIRETTAMENTE LA REGIONE CALABRIA, COLLOCATI NELLE DIVERSE FORME DI TRATTAMENTO DEGLI AMMORTIZZATORI SOCIALI, COMPRESI I TRATTAMENTI IN DEROGA, OVVERO DIPENDENTI ,ALLA DATA DEL 31 DICEMBRE 2007, DI IMPRESE FORNITRICI DI SERVIZI IN REGIME DI ESTERNALIZZAZIONE RESI IN FAVORE DELLA REGIONE CALABRIA (LEGGE REGIONALE 14 AGOSTO 2008, N. 28 - ART. 18 DELLA LEGGE REGIONALE 26 FEBBRAIO 2010, N. 8).	RS 0,00 CP 5.100.000,00 CS 5.100.000,00	PR 0,00 PC 5.100.000,00 TP 5.100.000,00	R 0,00 I 5.100.000,00 FPV 0,00	ECP 0,00	EP 0,00 EC 0,00 TR 0,00
U4302010901	*Risorse Vincolate (Capitolo: E2404001701)* SPESE PER IL FINANZIAMENTO ALLE AZIENDE CHE, NELL'AMBITO DEL PROGRAMMA "P.A.R.I. 2007" HANNO ASSUNTO E RIQUALIFICATO PROFESSIONALMENTE I LAVORATORI SVANTAGGIATI	RS 61.384,41 CP 0,00 CS 61.384,41	PR 0,00 PC 0,00 TP 0,00	R 0,00 I 0,00 FPV 0,00	ECP 0,00	EP 61.384,41 EC 0,00 TR 61.384,41
U4302011001	*Risorse Vincolate (Capitolo: E2115001001)* SPESE PER AGEVOLARE GLI INTERVENTI DI RICOLLOCAZIONE DEI LAVORATORI ESPULSI DAL SISTEMA PRODUTTIVO (ARTICOLO 1, COMMA 7, DELLA LEGGE 19 LUGLIO 1993, N. 236)	RS 104.847,25 CP 1.704.175,41 CS 1.809.022,66	PR 77.263,56 PC 77.825,96 TP 155.089,52	R 0,00 I 92.966,03 FPV 1.611.209,38	ECP 0,00	EP 27.583,69 EC 15.140,07 TR 42.723,76
U4302011101	*Risorse Vincolate (Capitolo: E2115001201)* SPESE DA DESTINARE AI LAVORATORI ULTRACINQUANTENNI ESPULSI DA SETTORI ED AZIENDE IN CRISI (ARTICOLO 1, COMMA 207, LEGGE 27 DICEMBRE 2013, N. 147)	RS 14.444,23 CP 0,00 CS 14.444,23	PR 0,00 PC 0,00 TP 0,00	R 0,00 I 0,00 FPV 0,00	ECP 0,00	EP 14.444,23 EC 0,00 TR 14.444,23
U4302020900	*Risorse Autonome* FONDO REGIONALE PER L'OCCUPAZIONE RELATIVO AL FINANZIAMENTO DI INTERVENTI DI POLITICA ATTIVA DELL'IMPIEGO, FINALIZZATI ALLA PROGRESSIVA E GRADUALE STABILIZZAZIONE OCCUPAZIONALE (LEGGE REGIONALE 30 GENNAIO 2001, N. 4 - LEGGE REGIONALE 21 MARZO 2013, N. 10).	RS 1.985.792,00 CP 0,00 CS 1.985.792,00	PR 1.508.322,01 PC 0,00 TP 1.508.322,01	R 0,00 I 0,00 FPV 0,00	ECP 0,00	EP 477.469,99 EC 0,00 TR 477.469,99
U4302020901	*Risorse Autonome* FONDO REGIONALE PER L'OCCUPAZIONE RELATIVO AL FINANZIAMENTO DI INTERVENTI DI POLITICA ATTIVA DELL'IMPIEGO, FINALIZZATI ALLA PROGRESSIVA E GRADUALE STABILIZZAZIONE OCCUPAZIONALE (ARTT.2 E 3 DEL L.R.30.1.2001,N.4- ART. 1 COMMI 1 E 2, DELLA L.R. 11/01/2006 N. 1 - ART. 55 DELLA LEGGE REGIONALE 23 DICEMBRE 2011, N. 47).	RS 407.473,99 CP 39.454.154,77 CS 39.861.628,76	PR 303.173,01 PC 39.365.688,76 TP 39.668.861,77	R 0,00 I 39.454.154,72 FPV 0,00	ECP 0,05	EP 104.300,98 EC 88.465,96 TR 192.766,94
U4302020903	*Risorse Autonome* FONDO REGIONALE PER L'OCCUPAZIONE RELATIVO AL FINANZIAMENTO DI INTERVENTI DI POLITICA ATTIVA DELL'IMPIEGO, FINALIZZATI ALLA PROGRESSIVA E GRADUALE STABILIZZAZIONE OCCUPAZIONALE - TRASFERIMENTI A ISTITUZIONI SOCIALI PRIVATE (ARTT.2 E 3 DEL L.R.30.1.2001,N. 4- ART. 1 COMMI 1 E 2, DELLA L.R. 11/01/2006 N. 1 - ART. 55 DELLA LEGGE REGIONALE 23 DICEMBRE 2011, N. 47).	RS 16.368,78 CP 627.397,87 CS 643.766,65	PR 0,00 PC 402.747,38 TP 402.747,38	R 0,00 I 420.507,82 FPV 0,00	ECP 206.890,05	EP 16.368,78 EC 17.760,44 TR 34.129,22

MISSIONE, PROGRAMMA, TITOLO, CAPITOLO	DENOMINAZIONE	RESIDUI PASSIVI AL 1/1/2018 (RS)	PAGAMENTI IN C/RESIDUI (PR)	RIACCERTAMENTO RESIDUI (R)(1)		RESIDUI PASSIVI DA ESERCIZI PRECEDENTI (EP=RS-PR+R)
		PREVISIONI DEFINITIVE DI COMPETENZA (CP)	PAGAMENTI IN C/ COMPETENZA (PC)	IMPEGNI (I)(2)	ECONOMIE DI COMPETENZA (ECP=CP-I-FPV)	RESIDUI PASSIVI DA ESERCIZIO DI COMPETENZA (EC=I-PC)
		PREVISIONI DEFINITIVE DI CASSA (CS)	TOTALE PAGAMENTI (TP=PR +PC)	FONDO PLURIENNALE VINCOLATO (FPV) (3)		TOTALE RESIDUI PASSIVI DA RIPORTARE (TR=EP+EC)
U4302020904	*Risorse Autonome* FONDO REGIONALE PER L'OCCUPAZIONE RELATIVO AL FINANZIAMENTO DI INTERVENTI DI POLITICA ATTIVA DELL'IMPIEGO, FINALIZZATI ALLA PROGRESSIVA E GRADUALE STABILIZZAZIONE OCCUPAZIONALE - RETRIBUZIONI IN DENARO (ARTT.2 E 3 DEL L.R.30.1.2001,N.4- ART. 1 COMMI 1 E 2, DELLA L.R. 11/01/2006 N. 1 - ART. 55 DELLA LEGGE REGIONALE 23 DICEMBRE 2011, N. 47).	RS 2.180,90 CP 207.950,00 CS 210.130,90	PR 0,00 PC 203.959,94 TP 203.959,94	R 0,00 I 207.950,00 FPV 0,00	ECP 0,00	EP 2.180,90 EC 3.990,06 TR 6.170,96
U4302020905	*Risorse Autonome* FONDO REGIONALE PER L'OCCUPAZIONE RELATIVO AL FINANZIAMENTO DI INTERVENTI DI POLITICA ATTIVA DELL'IMPIEGO, FINALIZZATI ALLA PROGRESSIVA E GRADUALE STABILIZZAZIONE OCCUPAZIONALE - CONTRIBUTI SOCIALI EFFETTIVI A CARICO DELL'ENTE (ARTT.2 E 3 DEL L.R.30.1.2001,N.4- ART. 1 COMMI 1 E 2, DELLA L.R. 11/01/2006 N. 1 - ART. 55 DELLA LEGGE REGIONALE 23 DICEMBRE 2011, N. 47).	RS 26.754,40 CP 67.800,00 CS 94.554,40	PR 17.699,30 PC 42.792,38 TP 60.491,68	R 0,00 I 67.800,00 FPV 0,00	ECP 0,00	EP 9.055,10 EC 25.007,62 TR 34.062,72
U4302020906	*Risorse Autonome* FONDO REGIONALE PER L'OCCUPAZIONE RELATIVO AL FINANZIAMENTO DI INTERVENTI DI POLITICA ATTIVA DELL'IMPIEGO, FINALIZZATI ALLA PROGRESSIVA E GRADUALE STABILIZZAZIONE OCCUPAZIONALE - IMPOSTA REGIONALE SULLE ATTIVITA' PRODUTTIVE (IRAP)(ARTT.2 E 3 DEL L.R.30.1.2001,N. 4- ART. 1 COMMI 1 E 2, DELLA L.R. 11/01/2006 N. 1 - ART. 55 DELLA LEGGE REGIONALE 23 DICEMBRE 2011, N. 47).	RS 3.243,65 CP 18.100,00 CS 21.343,65	PR 2.533,56 PC 15.003,23 TP 17.536,79	R 0,00 I 18.100,00 FPV 0,00	ECP 0,00	EP 710,09 EC 3.096,77 TR 3.806,86
U4302021401	*Risorse Vincolate (Capitolo: E4420000601)* CONTRIBUTO A CARICO DELLO STATO A VALERE SUL FONDO PER L'OCCUPAZIONE DI CUI ALL'ART. 1, COMMA 7, DEL DECRETO LEGGE 20 MAGGIO 1993, N. 148 PER FAVORIRE LA STABILIZZAZIONE DEI LAVORATORI DI CUI ALL'ART. 2, COMMA 1, DEL DECRETO LEGISLATIVO 28 FEBBRAIO 2000, N. 81 (ART, 27 LEGGE 29 NOVEMBRE 2007, N. 222)	RS 84.000,97 CP 0,00 CS 84.000,97	PR 26.874,38 PC 0,00 TP 26.874,38	R 0,00 I 0,00 FPV 0,00	ECP 0,00	EP 57.126,59 EC 0,00 TR 57.126,59
U4302021501	*Risorse Vincolate (Capitolo: E2115001101)* SPESE DA DESTINARE AI LAVORATORI SOCIALMENTE UTILI E DI PUBBLICA UTILITA' (ARTICOLO 1, COMMA 207, LEGGE 27 DICEMBRE 2013, N. 147)	RS 118.869,13 CP 3.043.870,09 CS 3.162.739,22	PR 0,00 PC 1.878.371,08 TP 1.878.371,08	R -17.701,18 I 2.527.849,00 FPV 516.021,04	ECP 0,05	EP 101.167,95 EC 649.477,92 TR 750.645,87
U4302021502	*Risorse Vincolate (Capitolo: E2115001101)* SPESE DA DESTINARE AI LAVORATORI SOCIALMENTE UTILI E DI PUBBLICA UTILITA' (ARTICOLO 1, COMMA 207, LEGGE 27 DICEMBRE 2013, N. 147) - TRASFERIMENTI CORRENTI A ISTITUZIONI SOCIALI PRIVATE	RS 0,00 CP 9.440,36 CS 9.440,36	PR 0,00 PC 0,00 TP 0,00	R 0,00 I 0,00 FPV 9.440,36	ECP 0,00	EP 0,00 EC 0,00 TR 0,00
U4302021503	*Risorse Vincolate (Capitolo: E2115001101)* SPESE DA DESTINARE AI LAVORATORI SOCIALMENTE UTILI E DI PUBBLICA UTILITA' - RETRIBUZIONI IN DENARO (ARTICOLO 1, COMMA 207, LEGGE 27 DICEMBRE 2013, N. 147)	RS 2.287,64 CP 0,00 CS 2.287,64	PR 0,00 PC 0,00 TP 0,00	R 0,00 I 0,00 FPV 0,00	ECP 0,00	EP 2.287,64 EC 0,00 TR 2.287,64
U4302021504	*Risorse Vincolate (Capitolo: E2115001101)* SPESE DA DESTINARE AI LAVORATORI SOCIALMENTE UTILI E DI PUBBLICA UTILITA' - CONTRIBUTI SOCIALI EFFETTIVI A CARICO DELL'ENTE (ARTICOLO 1, COMMA 207, LEGGE 27 DICEMBRE 2013, N. 147)	RS 5.692,36 CP 0,00 CS 5.692,36	PR 0,00 PC 0,00 TP 0,00	R 0,00 I 0,00 FPV 0,00	ECP 0,00	EP 5.692,36 EC 0,00 TR 5.692,36
U4302021505	*Risorse Vincolate (Capitolo: E2115001101)* SPESE DA DESTINARE AI LAVORATORI SOCIALMENTE UTILI E DI PUBBLICA UTILITA' - IMPOSTA REGIONALE SULLE ATTIVITA' PRODUTTIVE (IRAP) (ARTICOLO 1, COMMA 207, LEGGE 27 DICEMBRE 2013, N. 147)	RS 957,72 CP 0,00 CS 957,72	PR 0,00 PC 0,00 TP 0,00	R 0,00 I 0,00 FPV 0,00	ECP 0,00	EP 957,72 EC 0,00 TR 957,72
U4302022102	*Risorse Autonome* SPESE PER GARANTIRE LA COPERTURA FINANZIARIA NONCHÉ LA DEFINITIVA REGOLARIZZAZIONE CONTABILE DEI PAGAMENTI EFFETTUATI DAL TESORIERE REGIONALE, A SEGUITO DI ATTI GIUDIZIALI DI PIGNORAMENTO RIGUARDANTI SPESE DI PARTE CORRENTE DI COMPETENZA DEL DIPARTIMENTO LAVORO - TRASFERIMENTI CORRENTI A FAMIGLIE -INTERVENTI PER FAVORIRE L'OCCUPAZIONE	RS 0,00 CP 12.810,56 CS 12.810,56	PR 0,00 PC 12.810,56 TP 12.810,56	R 0,00 I 12.810,56 FPV 0,00	ECP 0,00	EP 0,00 EC 0,00 TR 0,00
U4303020102	*Risorse Vincolate (Capitolo: E2115000601)* SPESE PER IL FINANZIAMENTO DELLE ATTIVITA' DELLE CONSIGLIERE E DEI CONSIGLIERI DI PARITA' - irap (ART. 9, COMMA 2, DEL D.L.VO. 23.5.2000, N.196).	RS 1.275,40 CP 0,00 CS 1.275,40	PR 0,00 PC 0,00 TP 0,00	R -1.275,40 I 0,00 FPV 0,00	ECP 0,00	EP 0,00 EC 0,00 TR 0,00

MISSIONE, PROGRAMMA, TITOLO, CAPITOLO	DENOMINAZIONE	RESIDUI PASSIVI AL 1/1/2018 (RS)		PAGAMENTI IN C/RESIDUI (PR)		RIACCERTAMENTO RESIDUI (R)(1)				RESIDUI PASSIVI DA ESERCIZI PRECEDENTI (EP=RS-PR+R)	
		PREVISIONI DEFINITIVE DI COMPETENZA (CP)		PAGAMENTI IN C/ COMPETENZA (PC)		IMPEGNI (I)(2)		ECONOMIE DI COMPETENZA (ECP=CP-I-FPV)		RESIDUI PASSIVI DA ESERCIZIO DI COMPETENZA (EC=I-PC)	
		PREVISIONI DEFINITIVE DI CASSA (CS)		TOTALE PAGAMENTI (TP=PR +PC)		FONDO PLURIENNALE VINCOLATO (FPV) (3)				TOTALE RESIDUI PASSIVI DA RIPORTARE (TR=EP+EC)	
U4303020104	*Risorse Vincolate (Capitolo: E2115000601)*	RS	1.061,76	PR	1.061,76	R	0,00			EP	0,00
		CP	0,00	PC	0,00	I	0,00	ECP	0,00	EC	0,00
	SPESE PER IL FINANZIAMENTO DELLE ATTIVITA' DELLE CONSIGLIERE E DEI CONSIGLIERI DI PARITA' - RAPPRESENTANZA, ORGANIZZAZIONE EVENTI, PUBBLICITA' E SERVIZI PER TRASFERTA (ART. 9, COMMA 2, DEL D.L.VO. 23.5.2000, N.196).	CS	1.061,76	TP	1.061,76	FPV	0,00			TR	0,00
U4303020201	*Risorse Autonome*	RS	10.829,12	PR	6.840,00	R	-29,12			EP	3.960,00
		CP	50.000,00	PC	0,00	I	0,00	ECP	50.000,00	EC	0,00
	SPESE A CARICO DEL BILANCIO REGIONALE PER IL FINANZIAMENTO DELLE ATTIVITA' DELLE CONSIGLIERE E DEI CONSIGLIERI DI PARITA' DI CUI ALL'ART. 9, DEL D.L.VO. 23.5.2000, N.196 COME MODIFICATO DALL'ART. 18 DEL D.LGS.11 APRILE 2006, N. 198 (ART. 12, COMMA 3, DELLA L.R. 21/08/2006 N. 7- ARTICOLO 3,COMMA 27, DELLA LEGGE REGIONALE 13 GIUGNO 2008, N. 15)	CS	60.829,12	TP	6.840,00	FPV	0,00			TR	3.960,00
U4303020202	*Risorse Autonome*	RS	979,20	PR	351,90	R	-61,20			EP	566,10
		CP	0,00	PC	0,00	I	0,00	ECP	0,00	EC	0,00
	SPESE A CARICO DEL BILANCIO REGIONALE PER IL FINANZIAMENTO DELLE ATTIVITA' DELLE CONSIGLIERE E DEI CONSIGLIERI DI PARITA' DI CUI ALL'ART. 9, DEL D.L.VO. 23.5.2000, N.196 COME MODIFICATO DALL'ART. 18 DEL D.LGS.11 APRILE 2006, N. 198 - IMPOSTA REGIONALE SULLE ATTIVITA' PRODUTTIVE (IRAP) - (ART. 12, COMMA 3, DELLA L.R. 21/08/2006 N. 7- ARTICOLO 3,COMMA 27, DELLA LEGGE REGIONALE 13 GIUGNO 2008, N. 15)	CS	979,20	TP	351,90	FPV	0,00			TR	566,10
U4303020204	*Risorse Autonome*	RS	7.000,00	PR	0,00	R	-2.000,00			EP	5.000,00
		CP	0,00	PC	0,00	I	0,00	ECP	0,00	EC	0,00
	SPESE A CARICO DEL BILANCIO REGIONALE PER IL FINANZIAMENTO DELLE ATTIVITA' DELLE CONSIGLIERE E DEI CONSIGLIERI DI PARITA' DI CUI ALL'ART. 9, DEL D.L.VO. 23.5.2000, N.196 COME MODIFICATO DALL'ART. 18 DEL D.LGS.11 APRILE 2006, N. 198 - PRESTAZIONI PROFESSIONALI E SPECIALISTICHE - (ART. 12, COMMA 3, DELLA L.R. 21/08/2006 N. 7- ARTICOLO 3,COMMA 27, DELLA LEGGE REGIONALE 13 GIUGNO 2008, N. 15)	CS	7.000,00	TP	0,00	FPV	0,00			TR	5.000,00
U4303020205	*Risorse Autonome*	RS	44.942,00	PR	6.750,29	R	-160,00			EP	38.031,71
		CP	10.000,00	PC	0,00	I	0,00	ECP	10.000,00	EC	0,00
	SPESE A CARICO DEL BILANCIO REGIONALE PER IL FINANZIAMENTO DELLE ATTIVITA' DELLE CONSIGLIERE E DEI CONSIGLIERI DI PARITA' DI CUI ALL'ART. 9, DEL D.L.VO. 23.5.2000, N.196 COME MODIFICATO DALL'ART. 18 DEL D.LGS.11 APRILE 2006, N. 198 - RAPPRESENTANZA, ORGANIZZAZIONE EVENTI, PUBBLICITA' E SERVIZI PER TRASFERTA (ART. 12, COMMA 3, DELLA L.R. 21/08/2006 N. 7- ARTICOLO 3,COMMA 27, DELLA LEGGE REGIONALE 13 GIUGNO 2008, N. 15)	CS	54.942,00	TP	6.750,29	FPV	0,00			TR	38.031,71
U4902010200	*Risorse Vincolate (Capitolo: E2311000100)*	RS	32.110,60	PR	0,00	R	-32.110,60			EP	0,00
		CP	0,00	PC	0,00	I	0,00	ECP	0,00	EC	0,00
	SPESE PER ATTUARE POLITICHE DEL LAVORO ATTIVE E PREVENTIVE, CON PARTICOLARE ATTENZIONE ALL'INTEGRAZIONE DEI MIGRANTI NEL MERCATO DEL LAVORO,ALL'INVECCHIAMENTO ATTIVO, AL LAVORO AUTONOMO ED ALL'AVVIO DI IMPRESE(ASSE II - OBIETTIVO E).	CS	32.110,60	TP	0,00	FPV	0,00			TR	0,00
U4902010201	*Risorse Vincolate (Capitolo: E2311000101)*	RS	1.160,45	PR	1.160,45	R	0,00			EP	0,00
		CP	0,00	PC	0,00	I	0,00	ECP	0,00	EC	0,00
	SPESE PER ATTUARE POLITICHE DEL LAVORO ATTIVE E PREVENTIVE, CON PARTICOLARE ATTENZIONE ALL'INTEGRAZIONE DEI MIGRANTI NEL MERCATO DEL LAVORO,ALL'INVECCHIAMENTO ATTIVO, AL LAVORO AUTONOMO ED ALL'AVVIO DI IMPRESE - (ASSE II - OBIETTIVO E).	CS	1.160,45	TP	1.160,45	FPV	0,00			TR	0,00
	NOTA: *VEDI ANCHE IL CAPITOLO DELL'ENTRATA 21270001*										
U4902010206	*Risorse Vincolate (Capitolo: E2311000101)*	RS	5.738.005,62	PR	731.340,05	R	-1.452.561,87			EP	3.554.103,70
		CP	0,00	PC	0,00	I	0,00	ECP	0,00	EC	0,00
	SPESE PER ATTUARE POLITICHE DEL LAVORO ATTIVE E PREVENTIVE, CON PARTICOLARE ATTENZIONE ALL'INTEGRAZIONE DEI MIGRANTI NEL MERCATO DEL LAVORO,ALL'INVECCHIAMENTO ATTIVO, AL LAVORO AUTONOMO ED ALL'AVVIO DI IMPRESE - TRASFERIMENTI CORRENTI A IMPRESE (ASSE II - OBIETTIVO E).	CS	5.738.005,62	TP	731.340,05	FPV	0,00			TR	3.554.103,70
	NOTA: *VEDI NOTA CAPITOLO U4902010201*										
U4902010208	*Risorse Vincolate (Capitolo: E2311000101)*	RS	0,00	PR	0,00	R	0,00			EP	0,00
		CP	472.236,17	PC	25.225,32	I	175.218,35	ECP	297.017,82	EC	149.993,03
	SPESE PER ATTUARE POLITICHE DEL LAVORO ATTIVE E PREVENTIVE, CON PARTICOLARE ATTENZIONE ALL'INTEGRAZIONE DEI MIGRANTI NEL MERCATO DEL LAVORO,ALL'INVECCHIAMENTO ATTIVO, AL LAVORO AUTONOMO ED ALL'AVVIO DI IMPRESE (ASSE II - OBIETTIVO E) - TRASFERIMENTI CORRENTI A ISTITUZIONI SOCIALI PRIVATE	CS	472.236,17	TP	25.225,32	FPV	0,00			TR	149.993,03

MISSIONE, PROGRAMMA, TITOLO, CAPITOLO	DENOMINAZIONE	RESIDUI PASSIVI AL 1/1/2018 (RS)		PAGAMENTI IN C/RESIDUI (PR)		RIACCERTAMENTO RESIDUI (R)(1)				RESIDUI PASSIVI DA ESERCIZI PRECEDENTI (EP=RS-PR+R)	
		PREVISIONI DEFINITIVE DI COMPETENZA (CP)		PAGAMENTI IN C/ COMPETENZA (PC)		IMPEGNI (I)(2)		ECONOMIE DI COMPETENZA (ECP=CP-I-FPV)		RESIDUI PASSIVI DA ESERCIZIO DI COMPETENZA (EC=I-PC)	
		PREVISIONI DEFINITIVE DI CASSA (CS)		TOTALE PAGAMENTI (TP=PR +PC)		FONDO PLURIENNALE VINCOLATO (FPV) (3)				TOTALE RESIDUI PASSIVI DA RIPORTARE (TR=EP+EC)	
U4902010303	*Risorse Vincolate (Capitolo: E2311000101)*	RS	12.963,68	PR	6.696,71	R	0,00			EP	6.266,97
		CP	0,00	PC	0,00	I	0,00	ECP	0,00	EC	0,00
	SPESE PER MIGLIORARE L'ACCESSO DELLE DONNE ALL'OCCUPAZIONE E RIDURRE LE DISPARITA' DI GENERE - TRASFERIMENTI CORRENTI A IMPRESE (ASSE II OBIETTIVO F).	CS	12.963,68	TP	6.696,71	FPV	0,00			TR	6.266,97
	NOTA: *VEDI NOTA CAPITOLO U4902010301*										
U4903010104	*Risorse Vincolate (Capitolo: E2127000101; E2311000101)*	RS	2.425,19	PR	0,00	R	-2.425,19			EP	0,00
		CP	55.540,08	PC	0,00	I	55.540,08	ECP	0,00	EC	55.540,08
	SPESE PER INCENTIVARE LO SVILUPPO DI PERCORSI D'INTEGRAZIONE E PER MIGLIORARE IL (RE)INSERIMENTO LAVORATIVO DEI SOGGETTI SVANTAGGIATI E PER COMBATTERE OGNI FORMA DI DISCRIMINAZIONE NEL MERCATO DEL LAVORO - (ASSE III - OBIETTIVO G) - TRASFERIMENTI CORRENTI A ISTITUZIONI SOCIALI PRIVATE	CS	57.965,27	TP	0,00	FPV	0,00			TR	55.540,08
U9150300101	*Risorse Vincolate (Capitolo: E9201010101)*	RS	1.230.349,34	PR	0,00	R	0,00			EP	1.230.349,34
		CP	15.410.037,72	PC	5.127.244,05	I	5.981.915,41	ECP	6.340.459,54	EC	854.671,36
	SPESE RELATIVE AGLI ONERI DI FUNZIONAMENTO DEI SERVIZI PER L'IMPIEGO (D.L. 19.6.2015, N. 78, D.LGS 14.9.2015, N. 150)	CS	16.640.387,06	TP	5.127.244,05	FPV	3.087.662,77			TR	2.085.020,70
U9150300102	*Risorse Vincolate (Capitolo: E9201010101)*	RS	0,00	PR	0,00	R	0,00			EP	0,00
		CP	5.075.655,62	PC	4.096.079,21	I	4.926.378,56	ECP	149.277,06	EC	830.299,35
	SPESE RELATIVE AGLI ONERI DI FUNZIONAMENTO DEI SERVIZI PER L'IMPIEGO - RETRIBUZIONI IN DENARO (D.L. 19.6.2015, N. 78, D.LGS 14.9.2015, N. 150)	CS	5.075.655,62	TP	4.096.079,21	FPV	0,00			TR	830.299,35
U9150300103	*Risorse Vincolate (Capitolo: E9201010101)*	RS	0,00	PR	0,00	R	0,00			EP	0,00
		CP	1.385.559,60	PC	1.311.346,89	I	1.343.825,75	ECP	41.733,85	EC	32.478,86
	SPESE RELATIVE AGLI ONERI DI FUNZIONAMENTO DEI SERVIZI PER L'IMPIEGO - CONTRIBUTI SOCIALI EFFETTIVI A CARICO DELL'ENTE (D.L. 19.6.2015, N. 78, D.LGS 14.9.2015, N. 150)	CS	1.385.559,60	TP	1.311.346,89	FPV	0,00			TR	32.478,86
U9150300104	*Risorse Vincolate (Capitolo: E9201010101)*	RS	0,00	PR	0,00	R	0,00			EP	0,00
		CP	430.603,42	PC	243.038,11	I	418.742,18	ECP	11.861,24	EC	175.704,07
	SPESE RELATIVE AGLI ONERI DI FUNZIONAMENTO DEI SERVIZI PER L'IMPIEGO - IRAP (D.L. 19.6.2015, N. 78, D.LGS 14.9.2015, N. 150)	CS	430.603,42	TP	243.038,11	FPV	0,00			TR	175.704,07
U9150300105	*Risorse Vincolate (Capitolo: E9201010101)*	RS	0,00	PR	0,00	R	0,00			EP	0,00
		CP	122.500,00	PC	37.289,36	I	63.701,96	ECP	58.798,04	EC	26.412,60
	SPESE RELATIVE AGLI ONERI DI FUNZIONAMENTO DEI SERVIZI PER L'IMPIEGO - ALTRE SPESE PER IL PERSONALE (D.L. 19.6.2015, N. 78, D.LGS 14.9.2015, N. 150)	CS	122.500,00	TP	37.289,36	FPV	0,00			TR	26.412,60
U9150300106	*Risorse Vincolate (Capitolo: E9201010101)*	RS	0,00	PR	0,00	R	0,00			EP	0,00
		CP	50.000,00	PC	0,00	I	50.000,00	ECP	0,00	EC	50.000,00
	SPESE RELATIVE AGLI ONERI DI FUNZIONAMENTO DEI SERVIZI PER L'IMPIEGO - ORGANIZZAZIONE EVENTI, PUBBLICITA' E SERVIZI PER TRASFERTA (D.L. 19.6.2015, N. 78, D.LGS 14.9.2015, N. 150)	CS	50.000,00	TP	0,00	FPV	0,00			TR	50.000,00
U9150300107	*Risorse Vincolate (Capitolo: E9201010101)*	RS	0,00	PR	0,00	R	0,00			EP	0,00
		CP	150.000,00	PC	0,00	I	0,00	ECP	150.000,00	EC	0,00
	SPESE RELATIVE AGLI ONERI DI FUNZIONAMENTO DEI SERVIZI PER L'IMPIEGO - ALTRI BENI DI CONSUMO (D.L. 19.6.2015, N. 78, D.LGS 14.9.2015, N. 150)	CS	150.000,00	TP	0,00	FPV	0,00			TR	0,00
U9150300108	*Risorse Vincolate (Capitolo: E9201010101)*	RS	0,00	PR	0,00	R	0,00			EP	0,00
		CP	220.000,00	PC	0,00	I	0,00	ECP	220.000,00	EC	0,00
	SPESE RELATIVE AGLI ONERI DI FUNZIONAMENTO DEI SERVIZI PER L'IMPIEGO - SERVIZI AUSILIARI PER IL FUNZIONAMENTO DELL'ENTE (D.L. 19.6.2015, N. 78, D.LGS 14.9.2015, N. 150)	CS	220.000,00	TP	0,00	FPV	0,00			TR	0,00
U9150300109	*Risorse Vincolate (Capitolo: E9201010101)*	RS	0,00	PR	0,00	R	0,00			EP	0,00
		CP	180.000,00	PC	0,00	I	0,00	ECP	180.000,00	EC	0,00
	SPESE RELATIVE AGLI ONERI DI FUNZIONAMENTO DEI SERVIZI PER L'IMPIEGO - MANUTENZIONE ORDINARIA E RIPARAZIONI (D.L. 19.6.2015, N. 78, D.LGS 14.9.2015, N. 150)	CS	180.000,00	TP	0,00	FPV	0,00			TR	0,00
U9150300110	*Risorse Vincolate (Capitolo: E9201010101)*	RS	0,00	PR	0,00	R	0,00			EP	0,00
		CP	35.000,00	PC	0,00	I	22.125,48	ECP	12.874,52	EC	22.125,48
	SPESE RELATIVE AGLI ONERI DI FUNZIONAMENTO DEI SERVIZI PER L'IMPIEGO - UTILIZZO DI BENI DI TERZI (D.L. 19.6.2015, N. 78, D.LGS 14.9.2015, N. 150)	CS	35.000,00	TP	0,00	FPV	0,00			TR	22.125,48
U9150300202	*Risorse Autonome*	RS	1.787.503,34	PR	1.787.503,34	R	0,00			EP	0,00
		CP	0,00	PC	0,00	I	0,00	ECP	0,00	EC	0,00
	SPESE FINALIZZATE A GARANTIRE IL TRATTAMENTO ECONOMICO AI LAVORATORI SOCIALMENTE UTILI E DI PUBBLICA UTILITÀ TITOLARI DI CONTRATTI PRESSO ENTI IN DISSESTO FINANZIARIO - TRASFERIMENTI CORRENTI AD AMMINISTRAZIONI LOCALI (ART.7, COMMA 4 DELLA LEGGE REGIONALE 2 DICEMBRE 2016, N.40)	CS	1.787.503,34	TP	1.787.503,34	FPV	0,00			TR	0,00

MISSIONE, PROGRAMMA, TITOLO, CAPITOLO	DENOMINAZIONE	RESIDUI PASSIVI AL 1/1/2018 (RS)		PAGAMENTI IN C/RESIDUI (PR)		RIACCERTAMENTO RESIDUI (R)(1)				RESIDUI PASSIVI DA ESERCIZI PRECEDENTI (EP=RS-PR+R)	
		PREVISIONI DEFINITIVE DI COMPETENZA (CP)		PAGAMENTI IN C/ COMPETENZA (PC)		IMPEGNI (I)(2)		ECONOMIE DI COMPETENZA (ECP=CP-I-FPV)		RESIDUI PASSIVI DA ESERCIZIO DI COMPETENZA (EC=I-PC)	
		PREVISIONI DEFINITIVE DI CASSA (CS)		TOTALE PAGAMENTI (TP=PR +PC)		FONDO PLURIENNALE VINCOLATO (FPV) (3)				TOTALE RESIDUI PASSIVI DA RIPORTARE (TR=EP+EC)	
U9150300301	*Risorse Autonome*	RS	0,00	PR	0,00	R	0,00			EP	0,00
		CP	23.118,99	PC	23.118,99	I	23.118,99	ECP	0,00	EC	0,00
	SPESE PER STIPENDI, ALTRI ASSEGNI FISSI E CONTRIBUTI DIVERSI A CARICO DELL'ENTE, INERENTI AL PERSONALE ADDETTO ALLE SEGRETERIE PARTICOLARI DEL PRESIDENTE, DEGLI ASSESSORI DELLA GIUNTA REGIONALE E DEL PRESIDENTE DELLA COMMISSIONE DEL PIANO, NONCHE' PER L'INDENNITA' FORFETTIZZATA DEL PERSONALE CHE PRESTA SERVIZIO NELLE STRUTTURE AUSILIARIE DEI DIPARTIMENTI (ARTT. 5 E 8 DELLA LEGGE REGIONALE 13.5.1996, N. 7; ART. 3 DELLA LEGGE REGIONALE 26.5.1997, N. 8. ART. 1, COMMA 5, DELLA LEGGE REGIONALE 28.8.2000, N. 14; LEGGE REGIONALE 29.10.2001, N.24)(SPESE OBBLIGATORIE). - U.15.03	CS	23.118,99	TP	23.118,99	FPV	0,00			TR	0,00
U9150300302	*Risorse Autonome*	RS	3.638,01	PR	683,87	R	0,00			EP	2.954,14
		CP	5.717,28	PC	4.239,37	I	5.717,28	ECP	0,00	EC	1.477,91
	SPESE PER STIPENDI, ALTRI ASSEGNI FISSI E CONTRIBUTI DIVERSI A CARICO DELL'ENTE, INERENTI AL PERSONALE ADDETTO ALLE SEGRETERIE PARTICOLARI DEL PRESIDENTE, DEGLI ASSESSORI DELLA GIUNTA REGIONALE E DEL PRESIDENTE DELLA COMMISSIONE DEL PIANO, NONCHE' PER L'INDENNITA' FORFETTIZZATA DEL PERSONALE CHE PRESTA SERVIZIO NELLE STRUTTURE AUSILIARIE DEI DIPARTIMENTI - CONTRIBUTI SOCIALI EFFETTIVI A CARICO DELL'ENTE - (ARTT. 5 E 8 DELLA LEGGE REGIONALE 13.5.1996, N. 7; ART. 3 DELLA LEGGE REGIONALE 26.5.1997, N. 8. ART. 1, COMMA 5, DELLA LEGGE REGIONALE 28.8.2000, N. 14; LEGGE REGIONALE 29.10.2001, N.24)(SPESE OBBLIGATORIE). - U.15.03	CS	9.355,29	TP	4.923,24	FPV	0,00			TR	4.432,05
U9150300303	*Risorse Autonome*	RS	317,37	PR	317,00	R	-0,37			EP	0,00
		CP	0,00	PC	0,00	I	0,00	ECP	0,00	EC	0,00
	SPESE PER INDENNITA' DI TRASFERTA E RIMBORSO SPESE PER MISSIONI DEL PERSONALE ADDETTO ALLE SEGRETERIE PARTICOLARI DEL PRESIDENTE E DEGLI ASSESSORI DELLA GIUNTA REGIONALE (ART.8 DELLA LEGGE REGIONALE 13.5.96, N.7).(SPESE OBBLIGATORIE) - U.15.03	CS	317,37	TP	317,00	FPV	0,00			TR	0,00
U9150300401	*Risorse Autonome*	RS	93.023,79	PR	76.711,23	R	0,00			EP	16.312,56
		CP	1.039.230,04	PC	1.007.709,01	I	1.039.230,04	ECP	0,00	EC	31.521,03
	SPESE PER LE COMPETENZE FISSE DEL PERSONALE REGIONALE DI RUOLO, IVI COMPRESE QUELLE PER IL PAGAMENTO DELLA RETRIBUZIONE DI POSIZIONE E DEI CONTRIBUTI PREVIDENZIALI POSTI A CARICO DELLA REGIONE (SPESE OBBLIGATORIE). - U.15.03	CS	1.132.253,83	TP	1.084.420,24	FPV	0,00			TR	47.833,59
U9150300402	*Risorse Autonome*	RS	241.924,31	PR	64.720,35	R	0,00			EP	177.203,96
		CP	422.169,32	PC	234.772,58	I	422.169,32	ECP	0,00	EC	187.396,74
	SPESE PER LE COMPETENZE FISSE DEL PERSONALE REGIONALE DI RUOLO, IVI COMPRESE QUELLE PER IL PAGAMENTO DELLA RETRIBUZIONE DI POSIZIONE E DEI CONTRIBUTI PREVIDENZIALI POSTI A CARICO DELLA REGIONE -CONTRIBUTI SOCIALI EFFETTIVI A CARICO DELL'ENTE - (SPESE OBBLIGATORIE). - U.15.03	CS	664.093,63	TP	299.492,93	FPV	0,00			TR	364.600,70
U9150300403	*Risorse Autonome*	RS	8.173,27	PR	8.170,00	R	-3,27			EP	0,00
		CP	12.468,83	PC	620,00	I	12.468,83	ECP	0,00	EC	11.848,83
	INDENNITA' DI TRASFERTA E RIMBORSO SPESE PER MISSIONI E TRASFERIMENTI DEL PERSONALE ADDETTO AI SERVIZI DELLA REGIONE. - U.15.03	CS	20.642,10	TP	8.790,00	FPV	0,00			TR	11.848,83
U9150300404	*Risorse Autonome*	RS	40.800,46	PR	14.024,99	R	0,00			EP	26.775,47
		CP	122.971,53	PC	76.088,61	I	122.971,53	ECP	0,00	EC	46.882,92
	SPESE PER IL PAGAMENTO DELL'IRAP A VALERE SULLE SPESE PER IL PERSONALE REGIONALE (SPESE OBBLIGATORIE) - U.15.03	CS	163.771,99	TP	90.113,60	FPV	0,00			TR	73.658,39
U9150300501	*Risorse Autonome*	RS	58.365,49	PR	0,00	R	0,00			EP	58.365,49
		CP	55.336,83	PC	0,00	I	55.336,83	ECP	0,00	EC	55.336,83
	FONDO PER IL MIGLIORAMENTO DELL'EFFICIENZA DEI SERVIZI (ART.5 DELLA LEGGE REGIONALE 5.5.90, N.30). - U.15.03	CS	113.702,32	TP	0,00	FPV	0,00			TR	113.702,32
U9150300502	*Risorse Autonome*	RS	8.790,01	PR	0,00	R	0,00			EP	8.790,01
		CP	8.333,88	PC	5.186,68	I	8.333,88	ECP	0,00	EC	3.147,20
	FONDO PER IL MIGLIORAMENTO DELL'EFFICIENZA DEI SERVIZI - CONTRIBUTI SOCIALI EFFETTIVI A CARICO DELL'ENTE (ART.5 DELLA LEGGE REGIONALE 5.5.90, N.30). - U.15.03	CS	17.123,89	TP	5.186,68	FPV	0,00			TR	11.937,21
U9150300601	*Risorse Autonome*	RS	0,00	PR	0,00	R	0,00			EP	0,00
		CP	16.594,79	PC	16.594,79	I	16.594,79	ECP	0,00	EC	0,00
	SPESE PER L'ATTUAZIONE DEL PIANO DI STABILIZZAZIONE DEI LAVORATORI SOCIALMENTE UTILI E DI PUBBLICA UTILITA' AI SENSI DELL'ARTICOLO 20, COMMI 1 E 2, DELLA LEGGE REGIONALE 11 MAGGIO 2007, N. 9 E ART. 15, COMMA 1 DELLA LEGGE REGIONALE 26 FEBBRAIO 2010, N. 8 (SPESE OBBLIGATORIE). - U.15.03	CS	16.594,79	TP	16.594,79	FPV	0,00			TR	0,00

MISSIONE, PROGRAMMA, TITOLO, CAPITOLO	DENOMINAZIONE	RESIDUI PASSIVI AL 1/1/2018 (RS)		PAGAMENTI IN C/RESIDUI (PR)		RIACCERTAMENTO RESIDUI (R)(1)				RESIDUI PASSIVI DA ESERCIZI PRECEDENTI (EP=RS-PR+R)	
		PREVISIONI DEFINITIVE DI COMPETENZA (CP)		PAGAMENTI IN C/ COMPETENZA (PC)		IMPEGNI (I)(2)		ECONOMIE DI COMPETENZA (ECP=CP-I-FPV)		RESIDUI PASSIVI DA ESERCIZIO DI COMPETENZA (EC=I-PC)	
		PREVISIONI DEFINITIVE DI CASSA (CS)		TOTALE PAGAMENTI (TP=PR +PC)		FONDO PLURIENNALE VINCOLATO (FPV) (3)				TOTALE RESIDUI PASSIVI DA RIPORTARE (TR=EP+EC)	
U9150300602	*Risorse Autonome*	RS	699,48	PR	698,07	R	-1,41			EP	0,00
		CP	3.955,26	PC	3.955,26	I	3.955,26	ECP	0,00	EC	0,00
	SPESE PER L'ATTUAZIONE DEL PIANO DI STABILIZZAZIONE DEI LAVORATORI SOCIALMENTE UTILI E DI PUBBLICA UTILITA' AI SENSI DELL'ARTICOLO 20, COMMI 1 E 2, DELLA LEGGE REGIONALE 11 MAGGIO 2007, N. 9 E ART. 15, COMMA 1 DELLA LEGGE REGIONALE 26 FEBBRAIO 2010, N. 8 - CONTRIBUTI SOCIALI EFFETTIVI A CARICO DELL'ENTE (SPESE OBBLIGATORIE) - U.15.03	CS	4.654,74	TP	4.653,33	FPV	0,00			TR	0,00
U9150300701	*Risorse Autonome*	RS	0,00	PR	0,00	R	0,00			EP	0,00
		CP	24.027,45	PC	24.027,45	I	24.027,45	ECP	0,00	EC	0,00
	SPESE PER GARANTIRE LA COPERTURA FINANZIARIA NONCHÉ LA DEFINITIVA REGOLARIZZAZIONE CONTABILE DEI PAGAMENTI EFFETTUATI DAL TESORIERE REGIONALE A SEGUITO DI ATTI GIUDIZIALI DI PIGNORAMENTO RIGUARDANTI SPESE DI PARTE CORRENTE DI COMPETENZA DEL DIPARTIMENTO SVILUPPO ECONOMICO - LAVORO FLESSIBILE, QUOTA LSU E ACQUISTO DI SERVIZI DA AGENZIE DI LAVORO INTERINALE	CS	24.027,45	TP	24.027,45	FPV	0,00			TR	0,00
U9150300702	*Risorse Autonome*	RS	0,00	PR	0,00	R	0,00			EP	0,00
		CP	536.767,59	PC	536.767,59	I	536.767,59	ECP	0,00	EC	0,00
	SPESE PER GARANTIRE LA COPERTURA FINANZIARIA NONCHÉ LA DEFINITIVA REGOLARIZZAZIONE CONTABILE DEI PAGAMENTI EFFETTUATI DAL TESORIERE REGIONALE, A SEGUITO DI ATTI GIUDIZIALI DI PIGNORAMENTO RIGUARDANTI SPESE DI PARTE CORRENTE DI COMPETENZA DEL DIPARTIMENTO SVILUPPO ECONOMICO - TRASFERIMENTI CORRENTI AD ALTRE IMPRESE	CS	536.767,59	TP	536.767,59	FPV	0,00			TR	0,00
U9150300801	*Risorse Vincolate (Capitolo: E9201010201; E9201050101)*	RS	0,00	PR	0,00	R	0,00			EP	0,00
		CP	16.603,83	PC	12.402,04	I	14.106,35	ECP	2.497,48	EC	1.704,31
	SPESE PER SOSTENERE LE FASI DI PROGRAMMAZIONE, ATTUAZIONE, GESTIONE, CONTROLLO, VALUTAZIONE E SORVEGLIANZA DEL PROGRAMMA OPERATIVO (POR 2014-2020 - ASSE 14) - RETRIBUZIONI IN DENARO - U.15.03	CS	16.603,83	TP	12.402,04	FPV	0,00			TR	1.704,31
U9150300802	*Risorse Vincolate (Capitolo: E9201010201; E9201050101)*	RS	778,84	PR	778,84	R	0,00			EP	0,00
		CP	3.969,35	PC	2.507,30	I	3.371,35	ECP	598,00	EC	864,05
	SPESE PER SOSTENERE LE FASI DI PROGRAMMAZIONE, ATTUAZIONE, GESTIONE, CONTROLLO, VALUTAZIONE E SORVEGLIANZA DEL PROGRAMMA OPERATIVO (POR 2014-2020 - ASSE 14) - CONTRIBUTI SOCIALI EFFETTIVI A CARICO DELL'ENTE - U.15.03	CS	4.748,19	TP	3.286,14	FPV	0,00			TR	864,05
U9150300803	*Risorse Vincolate (Capitolo: E9201010201; E9201050101)*	RS	277,08	PR	277,08	R	0,00			EP	0,00
		CP	1.414,09	PC	891,99	I	1.199,09	ECP	215,00	EC	307,10
	SPESE PER SOSTENERE LE FASI DI PROGRAMMAZIONE, ATTUAZIONE, GESTIONE, CONTROLLO, VALUTAZIONE E SORVEGLIANZA DEL PROGRAMMA OPERATIVO (POR 2014-2020 - ASSE 14) - IMPOSTA REGIONALE SULLE ATTIVITA' PRODUTTIVE (IRAP) - U.15.03	CS	1.691,17	TP	1.169,07	FPV	0,00			TR	307,10
U9150300901	*Risorse Autonome*	RS	0,00	PR	0,00	R	0,00			EP	0,00
		CP	3.000.000,00	PC	1.531.832,05	I	2.462.351,36	ECP	537.648,64	EC	930.519,31
	FONDO REGIONALE PER LE AZIONI DI POLITICHE ATTIVE E PER LA STABILIZZAZIONE OCCUPAZIONALE DEI BACINI DEI LAVORATORI SOCIALMENTE UTILI E DI PUBBLICA UTILITA' (LEGGE REGIONALE 19 NOVEMBRE 2003, N.20).	CS	3.000.000,00	TP	1.531.832,05	FPV	0,00			TR	930.519,31
U9150301001	*Risorse Autonome*	RS	1.200.000,00	PR	0,00	R	0,00			EP	1.200.000,00
		CP	0,00	PC	0,00	I	0,00	ECP	0,00	EC	0,00
	SOMME NECESSARIE A POTER FAR FRONTE AD OBBLIGAZIONI GIURIDICAMENTE VINCOLANTI CONNESSE A CONTENZIOSI IN VIA DI DEFINIZIONE	CS	1.200.000,00	TP	0,00	FPV	0,00			TR	1.200.000,00
TOTALE TITOLO 1	**Spese correnti**	**RS**	**14.673.691,89**	**PR**	**5.523.579,04**	**R**	**-1.940.702,97**			**EP**	**7.209.409,88**
		CP	**87.320.805,83**	**PC**	**68.519.616,54**	**I**	**73.128.752,94**	**ECP**	**8.269.871,34**	**EC**	**4.609.136,40**
		CS	**101.994.497,72**	**TP**	**74.043.195,58**	**FPV**	**5.922.181,55**			**TR**	**11.818.546,28**
TOTALE PROGRAMMA 03	***Sostegno all'occupazione***	**RS**	**14.673.691,89**	**PR**	**5.523.579,04**	**R**	**-1.940.702,97**			**EP**	**7.209.409,88**
		CP	**87.320.805,83**	**PC**	**68.519.616,54**	**I**	**73.128.752,94**	**ECP**	**8.269.871,34**	**EC**	**4.609.136,40**
		CS	**101.994.497,72**	**TP**	**74.043.195,58**	**FPV**	**5.922.181,55**			**TR**	**11.818.546,28**
1504 PROGRAMMA 04	**Politica regionale unitaria per il lavoro e la formazione professionale (solo per le Regioni)**										
TITOLO 1	**Spese correnti**										

MISSIONE, PROGRAMMA, TITOLO, CAPITOLO	DENOMINAZIONE	RESIDUI PASSIVI AL 1/1/2018 (RS)		PAGAMENTI IN C/RESIDUI (PR)		RIACCERTAMENTO RESIDUI (R)(1)				RESIDUI PASSIVI DA ESERCIZI PRECEDENTI (EP=RS-PR+R)	
		PREVISIONI DEFINITIVE DI COMPETENZA (CP)		PAGAMENTI IN C/ COMPETENZA (PC)		IMPEGNI (I)(2)		ECONOMIE DI COMPETENZA (ECP=CP-I-FPV)		RESIDUI PASSIVI DA ESERCIZIO DI COMPETENZA (EC=I-PC)	
		PREVISIONI DEFINITIVE DI CASSA (CS)		TOTALE PAGAMENTI (TP=PR +PC)		FONDO PLURIENNALE VINCOLATO (FPV) (3)				TOTALE RESIDUI PASSIVI DA RIPORTARE (TR=EP+EC)	
U4302060200	*Risorse Vincolate (Capitolo: E4442000100; E4442000201)*	RS	171.575,00	PR	2.400,00	R	-15.870,00			EP	153.305,00
		CP	0,00	PC	0,00	I	0,00	ECP	0,00	EC	0,00
	SPESE PER LA REALIZZAZIONE DI MISURE INNOVATIVE E SPERIMENTALI DI TUTELA DELL'OCCUPAZIONE E DI POLITICHE ATTIVE DEL LAVORO COLLEGATE AD AMMORTIZZATORI SOCIALI IN DEROGA (PILASTRO MISURE ANTICICLICHE - SCHEDA N. 2)	CS	171.575,00	TP	2.400,00	FPV	0,00			TR	153.305,00
U4302060201	*Risorse Vincolate (Capitolo: E2129000201; E4442000101)*	RS	9.000.980,56	PR	18.290,00	R	0,00			EP	8.982.690,56
		CP	0,00	PC	0,00	I	0,00	ECP	0,00	EC	0,00
	SPESE PER LA REALIZZAZIONE DI MISURE INNOVATIVE E SPERIMENTALI DI TUTELA DELL'OCCUPAZIONE E DI POLITICHE ATTIVE DEL LAVORO COLLEGATE AD AMMORTIZZATORI SOCIALI IN DEROGA (PILASTRO MISURE ANTICICLICHE - SCHEDA N. 2)	CS	9.000.980,56	TP	18.290,00	FPV	0,00			TR	8.982.690,56
U4302060202	*Risorse Vincolate (Capitolo: E2129000201; E4442000101)*	RS	1.510.980,00	PR	1.510.980,00	R	0,00			EP	0,00
		CP	16.884.809,00	PC	6.791.189,15	I	14.319.809,00	ECP	2.565.000,00	EC	7.528.619,85
	SPESE PER LA REALIZZAZIONE DI MISURE INNOVATIVE E SPERIMENTALI DI TUTELA DELL'OCCUPAZIONE E DI POLITICHE ATTIVE DEL LAVORO COLLEGATE AD AMMORTIZZATORI SOCIALI IN DEROGA (PILASTRO MISURE ANTICICLICHE - SCHEDA N. 2) - TRASFERIMENTI CORRENTI A IMPRESE CONTROLLATE	CS	18.395.789,00	TP	8.302.169,15	FPV	0,00			TR	7.528.619,85
U4302060203	*Risorse Vincolate (Capitolo: E2129000201; E4442000101)*	RS	0,00	PR	0,00	R	0,00			EP	0,00
		CP	35.000,00	PC	17.500,00	I	35.000,00	ECP	0,00	EC	17.500,00
	SPESE PER LA REALIZZAZIONE DI MISURE INNOVATIVE E SPERIMENTALI DI TUTELA DELL'OCCUPAZIONE E DI POLITICHE ATTIVE DEL LAVORO COLLEGATE AD AMMORTIZZATORI SOCIALI IN DEROGA (PILASTRO MISURE ANTICICLICHE - SCHEDA N. 2) - TRASFERIMENTI CORRENTI A ISTITUZIONI SOCIALI PRIVATE	CS	35.000,00	TP	17.500,00	FPV	0,00			TR	17.500,00
U4302060204	*Risorse Vincolate (Capitolo: E2129000201; E4442000101)*	RS	0,00	PR	0,00	R	0,00			EP	0,00
		CP	26.124,00	PC	0,00	I	26.124,00	ECP	0,00	EC	26.124,00
	SPESE PER LA REALIZZAZIONE DI MISURE INNOVATIVE E SPERIMENTALI DI TUTELA DELL'OCCUPAZIONE E DI POLITICHE ATTIVE DEL LAVORO COLLEGATE AD AMMORTIZZATORI SOCIALI IN DEROGA (PILASTRO MISURE ANTICICLICHE - SCHEDA N. 2) - RETRIBUZIONI IN DENARO	CS	26.124,00	TP	0,00	FPV	0,00			TR	26.124,00
U4302060205	*Risorse Vincolate (Capitolo: E2129000201; E4442000101)*	RS	0,00	PR	0,00	R	0,00			EP	0,00
		CP	6.400,38	PC	0,00	I	6.400,38	ECP	0,00	EC	6.400,38
	SPESE PER LA REALIZZAZIONE DI MISURE INNOVATIVE E SPERIMENTALI DI TUTELA DELL'OCCUPAZIONE E DI POLITICHE ATTIVE DEL LAVORO COLLEGATE AD AMMORTIZZATORI SOCIALI IN DEROGA (PILASTRO MISURE ANTICICLICHE - SCHEDA N. 2) - CONTRIBUTI SOCIALI EFFETTIVI A CARICO DELL'ENTE	CS	6.400,38	TP	0,00	FPV	0,00			TR	6.400,38
U4302060206	*Risorse Vincolate (Capitolo: E2129000201; E4442000101)*	RS	0,00	PR	0,00	R	0,00			EP	0,00
		CP	2.220,54	PC	0,00	I	2.220,54	ECP	0,00	EC	2.220,54
	SPESE PER LA REALIZZAZIONE DI MISURE INNOVATIVE E SPERIMENTALI DI TUTELA DELL'OCCUPAZIONE E DI POLITICHE ATTIVE DEL LAVORO COLLEGATE AD AMMORTIZZATORI SOCIALI IN DEROGA (PILASTRO MISURE ANTICICLICHE - SCHEDA N. 2) - IMPOSTA REGIONALE SULLE ATTIVITA' PRODUTTIVE (IRAP)	CS	2.220,54	TP	0,00	FPV	0,00			TR	2.220,54
U4302060207	*Risorse Vincolate (Capitolo: E2129000201; E4442000101)*	RS	1.118.764,61	PR	426.500,00	R	0,00			EP	692.264,61
		CP	60.480,00	PC	0,00	I	0,00	ECP	60.480,00	EC	0,00
	SPESE PER LA REALIZZAZIONE DI MISURE INNOVATIVE E SPERIMENTALI DI TUTELA DELL'OCCUPAZIONE E DI POLITICHE ATTIVE DEL LAVORO COLLEGATE AD AMMORTIZZATORI SOCIALI IN DEROGA (PILASTRO MISURE ANTICICLICHE - SCHEDA N. 2) - TRASFERIMENTI CORRENTI AD ALTRE IMPRESE	CS	1.179.244,61	TP	426.500,00	FPV	0,00			TR	692.264,61
U4302060209	*Risorse Vincolate (Capitolo: E2129000201; E4442000101)*	RS	8.897,00	PR	8.897,00	R	0,00			EP	0,00
		CP	16.783,00	PC	6.675,00	I	9.690,00	ECP	7.093,00	EC	3.015,00
	SPESE PER LA REALIZZAZIONE DI MISURE INNOVATIVE E SPERIMENTALI DI TUTELA DELL'OCCUPAZIONE E DI POLITICHE ATTIVE DEL LAVORO COLLEGATE AD AMMORTIZZATORI SOCIALI IN DEROGA (PILASTRO MISURE ANTICICLICHE - SCHEDA N. 2) - ALTRE SPESE CORRENTI	CS	25.680,00	TP	15.572,00	FPV	0,00			TR	3.015,00
U4302060211	*Risorse Vincolate (Capitolo: E2129000201)*	RS	0,00	PR	0,00	R	0,00			EP	0,00
		CP	265.000,00	PC	64.505,92	I	64.505,92	ECP	200.494,08	EC	0,00
	SPESE PER LA REALIZZAZIONE DI MISURE INNOVATIVE E SPERIMENTALI DI TUTELA DELL'OCCUPAZIONE E DI POLITICHE ATTIVE DEL LAVORO COLLEGATE AD AMMORTIZZATORI SOCIALI IN DEROGA - TRASFERIMRNTI CORRENTI A ENTI DI PREVIDENZA (PILASTRO MISURE ANTICICLICHE - SCHEDA N. 2)	CS	265.000,00	TP	64.505,92	FPV	0,00			TR	0,00
U4302060212	*Risorse Vincolate (Capitolo: E2129000201; E4442000101)*	RS	0,00	PR	0,00	R	0,00			EP	0,00
		CP	1.467.000,00	PC	0,00	I	0,00	ECP	1.467.000,00	EC	0,00
	SPESE PER LA REALIZZAZIONE DI MISURE INNOVATIVE E SPERIMENTALI DI TUTELA DELL'OCCUPAZIONE E DI POLITICHE ATTIVE DEL LAVORO COLLEGATE AD AMMORTIZZATORI SOCIALI IN DEROGA - TRASFERIMENTI CORRENTI AD AMMINISTRAZIONI LOCALI (PILASTRO MISURE ANTICICLICHE - SCHEDA N. 2)	CS	1.467.000,00	TP	0,00	FPV	0,00			TR	0,00

MISSIONE, PROGRAMMA, TITOLO, CAPITOLO	DENOMINAZIONE	RESIDUI PASSIVI AL 1/1/2018 (RS)		PAGAMENTI IN C/RESIDUI (PR)		RIACCERTAMENTO RESIDUI (R)(1)				RESIDUI PASSIVI DA ESERCIZI PRECEDENTI (EP=RS-PR+R)	
		PREVISIONI DEFINITIVE DI COMPETENZA (CP)		PAGAMENTI IN C/ COMPETENZA (PC)		IMPEGNI (I)(2)		ECONOMIE DI COMPETENZA (ECP=CP-I-FPV)		RESIDUI PASSIVI DA ESERCIZIO DI COMPETENZA (EC=I-PC)	
		PREVISIONI DEFINITIVE DI CASSA (CS)		TOTALE PAGAMENTI (TP=PR +PC)		FONDO PLURIENNALE VINCOLATO (FPV) (3)				TOTALE RESIDUI PASSIVI DA RIPORTARE (TR=EP+EC)	
U4302060301	*Risorse Vincolate (Capitolo: E2129000101; E2129000201)* SPESE PER LA REALIZZAZIONE DI POLITICHE ATTIVE DEL LAVORO ATTRAVERSO LA REALIZZAZIONE DI AZIONI INNOVATIVE E SPERIMENTALI, DI INTERVENTI VOLTI A PREVENIRE IL DIFFONDERE DI FORME DI LAVORO SOMMERSO E DI INTERVENTI PER IL MIGLIORAMENTO DEI SERVIZI PER IL LAVORO E LA RIQUALIFICAZIONE	RS CP CS	806.448,00 1.323.510,14 2.129.958,14	PR PC TP	90.000,00 315.000,00 405.000,00	R I FPV	-20.000,00 473.787,92 0,00	ECP	849.722,22	EP EC TR	696.448,00 158.787,92 855.235,92
U4302060302	*Risorse Vincolate (Capitolo: E2129000101; E2129000201)* SPESE PER LA REALIZZAZIONE DI POLITICHE ATTIVE DEL LAVORO ATTRAVERSO LA REALIZZAZIONE DI AZIONI INNOVATIVE E SPERIMENTALI, DI INTERVENTI VOLTI A PREVENIRE IL DIFFONDERE DI FORME DI LAVORO SOMMERSO E DI INTERVENTI PER IL MIGLIORAMENTO DEI SERVIZI PER IL LAVORO E LA RIQUALIFICAZIONE - ALTRI SERVIZI	RS CP CS	2.661.696,69 7.112.418,43 9.774.115,12	PR PC TP	2.292.802,57 5.063.325,61 7.356.128,18	R I FPV	0,00 5.136.199,06 0,00	ECP	1.976.219,37	EP EC TR	368.894,12 72.873,45 441.767,57
U4302060303	*Risorse Vincolate (Capitolo: E2129000101; E2129000201)* SPESE PER LA REALIZZAZIONE DI POLITICHE ATTIVE DEL LAVORO ATTRAVERSO LA REALIZZAZIONE DI AZIONI INNOVATIVE E SPERIMENTALI, DI INTERVENTI VOLTI A PREVENIRE IL DIFFONDERE DI FORME DI LAVORO SOMMERSO E DI INTERVENTI PER IL MIGLIORAMENTO DEI SERVIZI PER IL LAVORO E LA RIQUALIFICAZIONE - BORSE DI STUDIO	RS CP CS	99.065,00 0,00 99.065,00	PR PC TP	65.700,00 0,00 65.700,00	R I FPV	-27.965,00 0,00 0,00	ECP	0,00	EP EC TR	5.400,00 0,00 5.400,00
U4302060304	*Risorse Vincolate (Capitolo: E2129000101; E2129000201)* SPESE PER LA REALIZZAZIONE DI POLITICHE ATTIVE DEL LAVORO ATTRAVERSO LA REALIZZAZIONE DI AZIONI INNOVATIVE E SPERIMENTALI, DI INTERVENTI VOLTI A PREVENIRE IL DIFFONDERE DI FORME DI LAVORO SOMMERSO E DI INTERVENTI PER IL MIGLIORAMENTO DEI SERVIZI PER IL LAVORO E LA RIQUALIFICAZIONE - ALTRI TRASFERIMENTI A FAMIGLIE	RS CP CS	360.000,00 937.291,80 1.297.291,80	PR PC TP	311.038,21 846.630,26 1.157.668,47	R I FPV	-48.961,79 895.908,64 0,00	ECP	41.383,16	EP EC TR	0,00 49.278,38 49.278,38
U4302060305	*Risorse Vincolate (Capitolo: E2129000101; E2129000201)* SPESE PER LA REALIZZAZIONE DI POLITICHE ATTIVE DEL LAVORO ATTRAVERSO LA REALIZZAZIONE DI AZIONI INNOVATIVE E SPERIMENTALI, DI INTERVENTI VOLTI A PREVENIRE IL DIFFONDERE DI FORME DI LAVORO SOMMERSO E DI INTERVENTI PER IL MIGLIORAMENTO DEI SERVIZI PER IL LAVORO E LA RIQUALIFICAZIONE - TRASFERIMENTI CORRENTI A ALTRE IMPRESE	RS CP CS	100.234,89 0,00 100.234,89	PR PC TP	0,00 0,00 0,00	R I FPV	-234,89 0,00 0,00	ECP	0,00	EP EC TR	100.000,00 0,00 100.000,00
U4302060306	*Risorse Vincolate (Capitolo: E2129000101; E2129000201)* SPESE PER LA REALIZZAZIONE DI POLITICHE ATTIVE DEL LAVORO ATTRAVERSO LA REALIZZAZIONE DI AZIONI INNOVATIVE E SPERIMENTALI, DI INTERVENTI VOLTI A PREVENIRE IL DIFFONDERE DI FORME DI LAVORO SOMMERSO E DI INTERVENTI PER IL MIGLIORAMENTO DEI SERVIZI PER IL LAVORO E LA RIQUALIFICAZIONE - TRASFERIMENTI CORRENTI A ISTITUZIONI SOCIALI PRIVATE	RS CP CS	1.123.680,00 40.320,00 1.164.000,00	PR PC TP	40.320,00 0,00 40.320,00	R I FPV	-1.083.360,00 40.320,00 0,00	ECP	0,00	EP EC TR	0,00 40.320,00 40.320,00
U4302070301	*Risorse Vincolate (Capitolo: E2129000101; E2129000201)* SPESE PER L'ATTIVAZIONE DI PERCORSI DI INSERIMENTO LAVORATIVO PER GIOVANI DONNE E PER L'INGRESSO NEL MERCATO DEL LAVORO DI GIOVANI LAUREATI CALABRESI PRIVI DI OCCUPAZIONE	RS CP CS	128.471,94 2.768.298,40 2.896.770,34	PR PC TP	124.888,24 253.000,11 377.888,35	R I FPV	0,00 276.489,01 0,00	ECP	2.491.809,39	EP EC TR	3.583,70 23.488,90 27.072,60
U4304020300	*Risorse Vincolate (Capitolo: E2129000100; E2129000201)* SPESE PER LA REALIZZAZIONE DI PERCORSI FORMATIVI DI ALTA FORMAZIONE RIVOLTI A GIOVANI LAUREATI CALABRESI (PILASTRO SALVAGUARDIA - SCHEDA N. 1.4)	RS CP CS	17.654,43 0,00 17.654,43	PR PC TP	0,00 0,00 0,00	R I FPV	-17.654,43 0,00 0,00	ECP	0,00	EP EC TR	0,00 0,00 0,00
U4304020301	*Risorse Vincolate (Capitolo: E2129000101; E2129000201)* SPESE PER LA REALIZZAZIONE DI PERCORSI FORMATIVI DI ALTA FORMAZIONE RIVOLTI A GIOVANI LAUREATI CALABRESI (PILASTRO SALVAGUARDIA - SCHEDA N. 1.4)	RS CP CS	1.800,00 0,00 1.800,00	PR PC TP	0,00 0,00 0,00	R I FPV	0,00 0,00 0,00	ECP	0,00	EP EC TR	1.800,00 0,00 1.800,00
U4304020302	*Risorse Vincolate (Capitolo: E2129000101; E2129000201)* SPESE PER LA REALIZZAZIONE DI PERCORSI FORMATIVI DI ALTA FORMAZIONE RIVOLTI A GIOVANI LAUREATI CALABRESI (PILASTRO SALVAGUARDIA - SCHEDA N. 1.4) - TRASFERIMENTI CORRENTI A AMMINISTRAZIONI LOCALI	RS CP CS	545.496,10 1.515.748,51 2.061.244,61	PR PC TP	545.496,10 0,00 545.496,10	R I FPV	0,00 0,00 0,00	ECP	1.515.748,51	EP EC TR	0,00 0,00 0,00
U4304020402	*Risorse Vincolate (Capitolo: E2129000101; E2129000201)* SPESE PER LA REALIZZAZIONE DI PERCORSI DI ISTRUZIONE E DI FORMAZIONE PROFESSIONALE (PILASTRO SALVAGUARDIA - SCHEDA N. 1.5) - TRASFERIMENTI CORRENTI A ALTRE IMPRESE	RS CP CS	388.842,24 4.194.313,12 4.583.155,36	PR PC TP	203.584,57 400.879,11 604.463,68	R I FPV	0,00 463.879,11 0,00	ECP	3.730.434,01	EP EC TR	185.257,67 63.000,00 248.257,67

MISSIONE, PROGRAMMA, TITOLO, CAPITOLO	DENOMINAZIONE	RESIDUI PASSIVI AL 1/1/2018 (RS)		PAGAMENTI IN C/RESIDUI (PR)		RIACCERTAMENTO RESIDUI (R)(1)				RESIDUI PASSIVI DA ESERCIZI PRECEDENTI (EP=RS-PR+R)	
		PREVISIONI DEFINITIVE DI COMPETENZA (CP)		PAGAMENTI IN C/ COMPETENZA (PC)		IMPEGNI (I)(2)		ECONOMIE DI COMPETENZA (ECP=CP-I-FPV)		RESIDUI PASSIVI DA ESERCIZIO DI COMPETENZA (EC=I-PC)	
		PREVISIONI DEFINITIVE DI CASSA (CS)		TOTALE PAGAMENTI (TP=PR +PC)		FONDO PLURIENNALE VINCOLATO (FPV) (3)				TOTALE RESIDUI PASSIVI DA RIPORTARE (TR=EP+EC)	
U4304020403	*Risorse Vincolate (Capitolo: E2129000101; E2129000201)*	RS	6.398.798,51	PR	1.933.951,58	R	-210.000,00			EP	4.254.846,93
		CP	1.164.309,47	PC	80.141,72	I	109.321,33	ECP	1.054.988,14	EC	29.179,61
	SPESE PER LA REALIZZAZIONE DI PERCORSI DI ISTRUZIONE E DI FORMAZIONE PROFESSIONALE (PILASTRO SALVAGUARDIA - SCHEDA N. 1.5) - TRASFERIMENTI CORRENTI A ISTITUZIONI SOCIALI PRIVATE	CS	7.563.107,98	TP	2.014.093,30	FPV	0,00			TR	4.284.026,54
U4304020404	*Risorse Vincolate (Capitolo: E2129000101; E2129000201)*	RS	0,00	PR	0,00	R	0,00			EP	0,00
		CP	120.000,00	PC	0,00	I	0,00	ECP	120.000,00	EC	0,00
	SPESE PER LA REALIZZAZIONE DI PERCORSI DI ISTRUZIONE E DI FORMAZIONE PROFESSIONALE (PILASTRO SALVAGUARDIA - SCHEDA N. 1.5) - TRASFERIMENTI CORRENTI A AMMINISTRAZIONI LOCALI	CS	120.000,00	TP	0,00	FPV	0,00			TR	0,00
U9150400101	*Risorse Autonome*	RS	0,00	PR	0,00	R	0,00			EP	0,00
		CP	1.981.161,61	PC	9.230,00	I	101.294,00	ECP	1.732.601,18	EC	92.064,00
	SPESE PER LA REALIZZAZIONE DI MISURE DI POLITICA ATTIVA, FINALIZZATE A SOSTENERE L'OCCUPAZIONE E/O MANTERE E/O STABILIZZARE POSTI DI LAVORO, CON PARTICOLARE ATTENZIONE AI SETTORI CHE OFFRONO MAGGIORI PROSPETTIVE DI CRESCITA, QUALI GREEN ECONOMY, BLUE ECONOMY, SERVIZI ALLA PERSONA, SERVIZI SOCIO-SANITARI, VALORIZZAZIONE DEL PATRIMONIO CULTURALE E AMBIENTALE, ICT (POR 2014-2020 - ASSE 8 - OBIETTIVO SPECIFICO 8.5 - AZIONE 8.5.1) - TRASFERIMENTI CORRENTI A ALTRE IMPRESE	CS	1.981.161,61	TP	9.230,00	FPV	147.266,43			TR	92.064,00
U9150400102	*Risorse Vincolate (Capitolo: E1104000201; E2130000101; E2312000101)*	RS	574.906,17	PR	55.074,11	R	0,00			EP	519.832,06
		CP	0,00	PC	0,00	I	0,00	ECP	0,00	EC	0,00
	SPESE PER LA REALIZZAZIONE DI MISURE DI POLITICA ATTIVA, FINALIZZATE A SOSTENERE L'OCCUPAZIONE E/O MANTERE E/O STABILIZZARE POSTI DI LAVORO, CON PARTICOLARE ATTENZIONE AI SETTORI CHE OFFRONO MAGGIORI PROSPETTIVE DI CRESCITA, QUALI GREEN ECONOMY, BLUE ECONOMY, SERVIZI ALLA PERSONA, SERVIZI SOCIO-SANITARI, VALORIZZAZIONE DEL PATRIMONIO CULTURALE E AMBIENTALE, ICT (POR 2014-2020 - ASSE 8 - OBIETTIVO SPECIFICO 8.5 - AZIONE 8.5.1) - TRASFERIMENTI CORRENTI A AMMINISTRAZIONI LOCALI	CS	574.906,17	TP	55.074,11	FPV	0,00			TR	519.832,06
U9150400106	*Risorse Autonome*	RS	0,00	PR	0,00	R	0,00			EP	0,00
		CP	447.382,00	PC	0,00	I	0,00	ECP	373.636,90	EC	0,00
	SPESE PER LA REALIZZAZIONE DI MISURE DI POLITICA ATTIVA, FINALIZZATE A SOSTENERE L'OCCUPAZIONE E/O MANTERE E/O STABILIZZARE POSTI DI LAVORO, CON PARTICOLARE ATTENZIONE AI SETTORI CHE OFFRONO MAGGIORI PROSPETTIVE DI CRESCITA, QUALI GREEN ECONOMY, BLUE ECONOMY, SERVIZI ALLA PERSONA, SERVIZI SOCIO-SANITARI, VALORIZZAZIONE DEL PATRIMONIO CULTURALE E AMBIENTALE, ICT - TRASFERIMENTI CORRENTI A ENTI DI PREVIDENZA (POR 2014-2020 - ASSE 8 - OBIETTIVO SPECIFICO 8.5 - AZIONE 8.5.1)	CS	447.382,00	TP	0,00	FPV	73.745,10			TR	0,00
U9150400202	*Risorse Autonome*	RS	0,00	PR	0,00	R	0,00			EP	0,00
		CP	3.309.133,16	PC	67.156,00	I	97.579,61	ECP	2.967.384,48	EC	30.423,61
	SPESE PER LA REALIZZAZIONE DI PERCORSI DI SOSTEGNO ALLA CREAZIONE D'IMPRESA E AL LAVORO AUTONOMO, IVI COMPRESO IL TRASFERIMENTO D'AZIENDA (RICAMBIO GENERAZIONALE) (POR 2014-2020 - ASSE 8 - OBIETTIVO SPECIFICO 8.5 - AZIONE 8.5.3) - TRASFERIMENTI CORRENTI A ALTRE IMPRESE	CS	3.309.133,16	TP	67.156,00	FPV	244.169,07			TR	30.423,61
U9150400204	*Risorse Autonome*	RS	0,00	PR	0,00	R	0,00			EP	0,00
		CP	63.675,00	PC	0,00	I	0,00	ECP	59.849,10	EC	0,00
	SESE PER LA REALIZZAZIONE DI PERCORSI DI SOSTEGNO ALLA CREAZIONE D'IMPRESA E AL LAVORO AUTONOMO, IVI COMPRESO IL TRASFERIMENTO D'AZIENDA (RICAMBIO GENERAZIONALE) - TRASFERIMENTI CORRENTI A ENTI DI PREVIDENZA (POR 2014-2020 - ASSE 8 - OBIETTIVO SPECIFICO 8.5 - AZIONE 8.5.3)	CS	63.675,00	TP	0,00	FPV	3.825,90			TR	0,00
U9150400205	*Risorse Vincolate (Capitolo: E1104000201; E2130000101; E2312000101)*	RS	0,00	PR	0,00	R	0,00			EP	0,00
		CP	2.500.000,00	PC	2.500.000,00	I	2.500.000,00	ECP	0,00	EC	0,00
	SESE PER LA REALIZZAZIONE DI PERCORSI DI SOSTEGNO ALLA CREAZIONE D'IMPRESA E AL LAVORO AUTONOMO, IVI COMPRESO IL TRASFERIMENTO D'AZIENDA (RICAMBIO GENERAZIONALE) - TRASFERIMENTI CORRENTI A IMPRESE CONTROLLATE (POR 2014-2020 - ASSE 8 - OBIETTIVO SPECIFICO 8.5 - AZIONE 8.5.3)	CS	2.500.000,00	TP	2.500.000,00	FPV	0,00			TR	0,00
U9150400303	*Risorse Vincolate (Capitolo: E1104000201; E2130000101; E2312000101)*	RS	0,00	PR	0,00	R	0,00			EP	0,00
		CP	848.288,93	PC	0,00	I	0,00	ECP	784.667,26	EC	0,00
	SESE PER LA REALIZZAZIONE DI PERCORSI DI SOSTEGNO ALLA CREAZIONE D'IMPRESA E AL LAVORO AUTONOMO, IVI COMPRESO IL TRASFERIMENTO D'AZIENDA (RICAMBIO GENERAZIONALE) - TRASFERIMENTI CORRENTI AD ENTI DI PREVIDENZA (POR 2014-2020 - ASSE 8 - OBIETTIVO SPECIFICO 8.5 - AZIONE 8.5.3) -	CS	848.288,93	TP	0,00	FPV	63.621,67			TR	0,00
U9150400304	*Risorse Vincolate (Capitolo: E1104000201; E2130000101; E2312000101)*	RS	0,00	PR	0,00	R	0,00			EP	0,00
		CP	2.484.274,73	PC	7.810,00	I	211.559,00	ECP	2.102.262,88	EC	203.749,00
	SESE PER LA REALIZZAZIONE DI PERCORSI DI SOSTEGNO ALLA CREAZIONE D'IMPRESA E AL LAVORO AUTONOMO, IVI COMPRESO IL TRASFERIMENTO D'AZIENDA (RICAMBIO GENERAZIONALE) - TRASFERIMENTI CORRENTI AD ALTRE IMPRESE (POR 2014-2020 - ASSE 8 - OBIETTIVO SPECIFICO 8.5 - AZIONE 8.5.3)	CS	2.484.274,73	TP	7.810,00	FPV	170.452,85			TR	203.749,00

MISSIONE, PROGRAMMA, TITOLO, CAPITOLO	DENOMINAZIONE	RESIDUI PASSIVI AL 1/1/2018 (RS)		PAGAMENTI IN C/RESIDUI (PR)		RIACCERTAMENTO RESIDUI (R)(1)				RESIDUI PASSIVI DA ESERCIZI PRECEDENTI (EP=RS-PR+R)	
		PREVISIONI DEFINITIVE DI COMPETENZA (CP)		PAGAMENTI IN C/ COMPETENZA (PC)		IMPEGNI (I)(2)		ECONOMIE DI COMPETENZA (ECP=CP-I-FPV)		RESIDUI PASSIVI DA ESERCIZIO DI COMPETENZA (EC=I-PC)	
		PREVISIONI DEFINITIVE DI CASSA (CS)		TOTALE PAGAMENTI (TP=PR +PC)		FONDO PLURIENNALE VINCOLATO (FPV) (3)				TOTALE RESIDUI PASSIVI DA RIPORTARE (TR=EP+EC)	
U9150400503	*Risorse Vincolate (Capitolo: E1104000201; E2130000101; E2312000101)*	RS	787.500,01	PR	324.155,83	R	0,00			EP	463.344,18
		CP	262.499,99	PC	108.051,94	I	108.051,94	ECP	0,00	EC	0,00
	SPESE PER LA REALIZZAZIONE DI MISURE DI POLITICA ATTIVA, FINALIZZATE A SOSTENERE LA QUALIFICAZIONE DEI GIOVANI E FAVORIRE L'ACQUISIZIONE DI COMPETENZE COERENTI CON I FABBISOGNI DEL SISTEMA PRODUTTIVO, CON PARTICOLARE ATTENZIONE AI SETTORI CHE OFFRONO MAGGIORI PROSPETTIVE DI CRESCITA, QUALI GREEN ECONOMY, BLUE ECONOMY, SERVIZI ALLA PERSONA, SERVIZI SOCIO-SANITARI, VALORIZZAZIONE DEL PATRIMONIO CULTURALE E AMBIENTALE, ICT (POR 2014-2020 - ASSE 8 - OBIETTIVO SPECIFICO 8.1 - AZIONE 8.1.1) - TRASFERIMENTI CORRENTI A AMMINISTRAZIONI LOCALI	CS	1.050.000,00	TP	432.207,77	FPV	154.448,05			TR	463.344,18
U9150400506	*Risorse Vincolate (Capitolo: E1104000201; E2130000101; E2312000101)*	RS	0,00	PR	0,00	R	0,00			EP	0,00
		CP	9.800.000,00	PC	0,00	I	9.800.000,00	ECP	0,00	EC	9.800.000,00
	SPESE PER LA REALIZZAZIONE DI MISURE DI POLITICA ATTIVA, FINALIZZATE A SOSTENERE LA QUALIFICAZIONE DEI GIOVANI E FAVORIRE L'ACQUISIZIONE DI COMPETENZE COERENTI CON I FABBISOGNI DEL SISTEMA PRODUTTIVO, CON PARTICOLARE ATTENZIONE AI SETTORI CHE OFFRONO MAGGIORI PROSPETTIVE DI CRESCITA, QUALI GREEN ECONOMY, BLUE ECONOMY, SERVIZI ALLA PERSONA, SERVIZI SOCIO-SANITARI, VALORIZZAZIONE DEL PATRIMONIO CULTURALE E AMBIENTALE, ICT - TRASFERIMENTI CORRENTI A ENTI DI PREVIDENZA (POR 2014-2020 - ASSE 8 - OBIETTIVO SPECIFICO 8.1 - AZIONE 8.1.1)	CS	9.800.000,00	TP	0,00	FPV	0,00			TR	9.800.000,00
U9150400901	*Risorse Vincolate (Capitolo: E1104000201; E2130000101; E2312000101)*	RS	0,00	PR	0,00	R	0,00			EP	0,00
		CP	1.378.520,00	PC	0,00	I	0,00	ECP	1.275.131,00	EC	0,00
	SPESEPER LA REALIZZAZIONE DI PERCORSI DI SOSTEGNO (SERVIZI DI ACCOMPAGNAMENTO E/O INCENTIVI) ALLA CREAZIONE D'IMPRESA E AL LAVORO AUTONOMO, IVI COMPRESO IL TRASFERIMENTO D'AZIENDA (RICAMBIO GENERAZIONALE) (POR 2014-2020 - ASSE 8 - OBIETTIVO SPECIFICO 8.2 - AZIONE 8.2.5) - TRASFERIMENTI CORRENTI A ALTRE IMPRESE	CS	1.378.520,00	TP	0,00	FPV	103.389,00			TR	0,00
U9150401202	*Risorse Vincolate (Capitolo: E1104000201; E2130000101; E2312000101)*	RS	887.342,97	PR	241.752,18	R	0,00			EP	645.590,79
		CP	143.412,07	PC	14.954,19	I	143.412,07	ECP	0,00	EC	128.457,88
	SPESE PER LA REALIZZAZIONE DI AZIONI DI CONSOLIDAMENTO E APPLICAZIONE DEI LIVELLI ESSENZIALI DI PRESTAZIONI (LEP) E DEGLI STANDARD MINIMI NELLE ISTITUZIONI DEL MERCATO DEL LAVORO, ANCHE ATTRAVERSO LA COSTITUZIONE DI SPECIFICHE TASK FORCE (POR 2014-2020 - ASSE 8 - OBIETTIVO SPECIFICO 8.7 - AZIONE 8.7.1) - TRASFERIMENTI CORRENTI A AMMINISTRAZIONI LOCALI	CS	1.030.755,04	TP	256.706,37	FPV	0,00			TR	774.048,67
U9150401301	*Risorse Vincolate (Capitolo: E1104000201; E2130000101; E2312000101)*	RS	81.427,47	PR	8.998,49	R	0,00			EP	72.428,98
		CP	0,00	PC	0,00	I	0,00	ECP	0,00	EC	0,00
	SPESE PER LA REALIZZAZIONE DI INTERENTI DI INTEGRAZIONE E CONSOLIDAMENTO DELLA RETE EURES ALL'INTERNO DEI SERVIZI PER IL LAVORO E AZIONI INTEGRATE PER LA MOBILITÀ TRANSNAZIONALE E NAZIONALE (POR 2014-2020 - ASSE 8 - OBIETTIVO SPECIFICO 8.7 - AZIONE 8.7.2) - TRASFERIMENTI CORRENTI A AMMINISTRAZIONI LOCALI	CS	81.427,47	TP	8.998,49	FPV	0,00			TR	72.428,98
U9150401401	*Risorse Vincolate (Capitolo: E1104000201; E2130000101; E2312000101)*	RS	1.096.823,32	PR	200.400,61	R	0,00			EP	896.422,71
		CP	0,00	PC	0,00	I	0,00	ECP	0,00	EC	0,00
	SPESE PER IL POTENZIAMENTO DEL RACCORDO TRA GLI OPERATORI DEL MERCATO DEL LAVORO CON PARTICOLARE RIGUARDO A QUELLI DI NATURA PUBBLICA, QUALI SCUOLE, UNIVERSITÀ, CAMERE DI COMMERCIO, COMUNI (POR 2014-2020 - ASSE 8 - OBIETTIVO SPECIFICO 8.7 - AZIONE 8.7.4) - TRASFERIMENTI CORRENTI A AMMINISTRAZIONI LOCALI	CS	1.096.823,32	TP	200.400,61	FPV	0,00			TR	896.422,71
U9150401701	*Risorse Autonome*	RS	0,00	PR	0,00	R	0,00			EP	0,00
		CP	281.038,39	PC	281.038,39	I	281.038,39	ECP	0,00	EC	0,00
	SPESE PER LE COMPETENZE FISSE DEL PERSONALE REGIONALE DI RUOLO, IVI COMPRESE QUELLE PER IL PAGAMENTO DELLA RETRIBUZIONE DI POSIZIONE E DEI CONTRIBUTI PREVIDENZIALI POSTI A CARICO DELLA REGIONE (SPESE OBBLIGATORIE). - U.15.04	CS	281.038,39	TP	281.038,39	FPV	0,00			TR	0,00
U9150401702	*Risorse Autonome*	RS	45.773,90	PR	25.371,78	R	0,00			EP	20.402,12
		CP	116.029,07	PC	88.695,85	I	116.029,07	ECP	0,00	EC	27.333,22
	SPESE PER LE COMPETENZE FISSE DEL PERSONALE REGIONALE DI RUOLO, IVI COMPRESE QUELLE PER IL PAGAMENTO DELLA RETRIBUZIONE DI POSIZIONE E DEI CONTRIBUTI PREVIDENZIALI POSTI A CARICO DELLA REGIONE -CONTRIBUTI SOCIALI EFFETTIVI A CARICO DELL'ENTE - (SPESE OBBLIGATORIE). - U.15.04	CS	161.802,97	TP	114.067,63	FPV	0,00			TR	47.735,34
U9150401703	*Risorse Autonome*	RS	64,09	PR	63,00	R	-1,09			EP	0,00
		CP	0,00	PC	0,00	I	0,00	ECP	0,00	EC	0,00
	INDENNITA' DI TRASFERTA E RIMBORSO SPESE PER MISSIONI E TRASFERIMENTI DEL PERSONALE ADDETTO AI SERVIZI DELLA REGIONE. - U.15.04	CS	64,09	TP	63,00	FPV	0,00			TR	0,00
U9150401704	*Risorse Autonome*	RS	7.517,28	PR	5.298,52	R	0,00			EP	2.218,76
		CP	37.845,92	PC	27.667,09	I	37.845,92	ECP	0,00	EC	10.178,83
	SPESE PER IL PAGAMENTO DELL'IRAP A VALERE SULLE SPESE PER IL PERSONALE REGIONALE (SPESE OBBLIGATORIE) - U.15.04	CS	45.363,20	TP	32.965,61	FPV	0,00			TR	12.397,59

MISSIONE, PROGRAMMA, TITOLO, CAPITOLO	DENOMINAZIONE	RESIDUI PASSIVI AL 1/1/2018 (RS)		PAGAMENTI IN C/RESIDUI (PR)		RIACCERTAMENTO RESIDUI (R)(1)				RESIDUI PASSIVI DA ESERCIZI PRECEDENTI (EP=RS-PR+R)	
		PREVISIONI DEFINITIVE DI COMPETENZA (CP)		PAGAMENTI IN C/ COMPETENZA (PC)		IMPEGNI (I)(2)		ECONOMIE DI COMPETENZA (ECP=CP-I-FPV)		RESIDUI PASSIVI DA ESERCIZIO DI COMPETENZA (EC=I-PC)	
		PREVISIONI DEFINITIVE DI CASSA (CS)		TOTALE PAGAMENTI (TP=PR +PC)		FONDO PLURIENNALE VINCOLATO (FPV) (3)				TOTALE RESIDUI PASSIVI DA RIPORTARE (TR=EP+EC)	
U9150401801	*Risorse Vincolate (Capitolo: E9201010201; E9201050101)*	RS	0,00	PR	0,00	R	0,00			EP	0,00
		CP	41.661,95	PC	34.878,57	I	36.899,95	ECP	4.762,00	EC	2.021,38
	SPESE PER SOSTENERE LE FASI DI PROGRAMMAZIONE, ATTUAZIONE, GESTIONE, CONTROLLO, VALUTAZIONE E SORVEGLIANZA DEL PROGRAMMA OPERATIVO (POR 2014-2020 - ASSE 14) - RETRIBUZIONI IN DENARO - U.15.04	CS	41.661,95	TP	34.878,57	FPV	0,00			TR	2.021,38
U9150401802	*Risorse Vincolate (Capitolo: E9201010201; E9201050101)*	RS	1.108,52	PR	1.108,52	R	0,00			EP	0,00
		CP	9.963,44	PC	6.999,11	I	8.817,44	ECP	1.146,00	EC	1.818,33
	SPESE PER SOSTENERE LE FASI DI PROGRAMMAZIONE, ATTUAZIONE, GESTIONE, CONTROLLO, VALUTAZIONE E SORVEGLIANZA DEL PROGRAMMA OPERATIVO (POR 2014-2020 - ASSE 14) - CONTRIBUTI SOCIALI EFFETTIVI A CARICO DELL'ENTE - U.15.04	CS	11.071,96	TP	8.107,63	FPV	0,00			TR	1.818,33
U9150401803	*Risorse Vincolate (Capitolo: E9201010201; E9201050101)*	RS	250,12	PR	250,12	R	0,00			EP	0,00
		CP	3.550,52	PC	2.469,69	I	3.136,55	ECP	413,97	EC	666,86
	SPESE PER SOSTENERE LE FASI DI PROGRAMMAZIONE, ATTUAZIONE, GESTIONE, CONTROLLO, VALUTAZIONE E SORVEGLIANZA DEL PROGRAMMA OPERATIVO (POR 2014-2020 - ASSE 14) - IMPOSTA REGIONALE SULLE ATTIVITA' PRODUTTIVE (IRAP) - U.15.04	CS	3.800,64	TP	2.719,81	FPV	0,00			TR	666,86
U9150401902	*Risorse Vincolate (Capitolo: E9201012001)*	RS	0,00	PR	0,00	R	0,00			EP	0,00
		CP	2.000.000,00	PC	0,00	I	0,00	ECP	2.000.000,00	EC	0,00
	SPESE PER LA REALIZZAZIONE DI INTERVENTI RICOMPRESI NELL'ASSE 8 "PROMOZIONE DELL'OCCUPAZIONE SOSTENIBILE E DI QUALITA'" - OBIETTIVO SPECIFICO 8.5 - AZIONE 8.5.1 - PIANO DI AZIONE E COESIONE (PAC) CALABRIA 2014-2020 - TRASFERIMENTI CORRENTI AD AMMINISTRAZIONI LOCALI (REGOLAMENTO (UE) N. 1303/2013, DELIBERE CIPE NN. 10/2015 E 7/2017, DGR NN. 41/2016, 448/2016 E 320/2017)	CS	2.000.000,00	TP	0,00	FPV	0,00			TR	0,00
U9150401904	*Risorse Vincolate (Capitolo: E9201012001)*	RS	0,00	PR	0,00	R	0,00			EP	0,00
		CP	5.000.000,00	PC	0,00	I	5.000.000,00	ECP	0,00	EC	5.000.000,00
	SPESE PER LA REALIZZAZIONE DI INTERVENTI RICOMPRESI NELL'ASSE 8 "PROMOZIONE DELL'OCCUPAZIONE SOSTENIBILE E DI QUALITA'" - OBIETTIVO SPECIFICO 8.5 - AZIONE 8.5.1 - PIANO DI AZIONE E COESIONE (PAC) CALABRIA 2014-2020 - TRASFERIMENTI CORRENTI A ENTI DI PREVIDENZA (REGOLAMENTO (UE) N. 1303/2013, DELIBERE CIPE NN. 10/2015 E 7/2017, DGR NN. 41/2016, 448/2016 E 320/2017)	CS	5.000.000,00	TP	0,00	FPV	0,00			TR	5.000.000,00
TOTALE TITOLO 1	**Spese correnti**	**RS**	**27.926.098,82**	**PR**	**8.437.321,43**	**R**	**-1.424.047,20**			**EP**	**18.064.730,19**
		CP	**68.648.463,57**	**PC**	**16.987.797,71**	**I**	**40.305.318,85**	**ECP**	**27.382.226,65**	**EC**	**23.317.521,14**
		CS	**96.574.562,39**	**TP**	**25.425.119,14**	**FPV**	**960.918,07**			**TR**	**41.382.251,33**
TITOLO 2	**Spese in conto capitale**										
U4302060208	*Risorse Vincolate (Capitolo: E2129000201; E4442000101)*	RS	23.774,99	PR	0,00	R	0,00			EP	23.774,99
		CP	0,00	PC	0,00	I	0,00	ECP	0,00	EC	0,00
	SPESE PER LA REALIZZAZIONE DI MISURE INNOVATIVE E SPERIMENTALI DI TUTELA DELL'OCCUPAZIONE E DI POLITICHE ATTIVE DEL LAVORO COLLEGATE AD AMMORTIZZATORI SOCIALI IN DEROGA (PILASTRO MISURE ANTICICLICHE - SCHEDA N. 2) - HARDWARE	CS	23.774,99	TP	0,00	FPV	0,00			TR	23.774,99
U4302060307	*Risorse Vincolate (Capitolo: E2129000101; E2129000201; E4442000101)*	RS	0,00	PR	0,00	R	0,00			EP	0,00
		CP	1.230.000,00	PC	0,00	I	0,00	ECP	1.230.000,00	EC	0,00
	SPESE PER LA REALIZZAZIONE DI POLITICHE ATTIVE DEL LAVORO ATTRAVERSO LA REALIZZAZIONE DI AZIONI INNOVATIVE E SPERIMENTALI, DI INTERVENTI VOLTI A PREVENIRE IL DIFFONDERE DI FORME DI LAVORO SOMMERSO E DI INTERVENTI PER IL MIGLIORAMENTO DEI SERVIZI PER IL LAVORO E LA RIQUALIFICAZIONE - CONTRIBUTI AGLI INVESTIMENTI AD ALTRE IMPRESE	CS	1.230.000,00	TP	0,00	FPV	0,00			TR	0,00
U9150400203	*Risorse Vincolate (Capitolo: E1104000201; E9402000201; E9402000301)*	RS	0,00	PR	0,00	R	0,00			EP	0,00
		CP	2.494.800,00	PC	0,00	I	9.172,64	ECP	1.871.100,00	EC	9.172,64
	SPESE PER LA REALIZZAZIONE DI PERCORSI DI SOSTEGNO ALLA CREAZIONE D'IMPRESA E AL LAVORO AUTONOMO, IVI COMPRESO IL TRASFERIMENTO D'AZIENDA (RICAMBIO GENERAZIONALE) - CONTRIBUTI AGLI INVESTIMENTI A ALTRE IMPRESE (POR 2014-2020 - ASSE 8 - OBIETTIVO SPECIFICO 8.5 - AZIONE 8.5.3)	CS	2.494.800,00	TP	0,00	FPV	614.527,36			TR	9.172,64
U9150400902	*Risorse Vincolate (Capitolo: E1104000201; E9402000201; E9402000301)*	RS	0,00	PR	0,00	R	0,00			EP	0,00
		CP	1.127.880,00	PC	0,00	I	0,00	ECP	1.043.289,00	EC	0,00
	SPESEPER LA REALIZZAZIONE DI PERCORSI DI SOSTEGNO (SERVIZI DI ACCOMPAGNAMENTO E/O INCENTIVI) ALLA CREAZIONE D'IMPRESA E AL LAVORO AUTONOMO, IVI COMPRESO IL TRASFERIMENTO D'AZIENDA (RICAMBIO GENERAZIONALE) (POR 2014-2020 - ASSE 8 - OBIETTIVO SPECIFICO 8.2 - AZIONE 8.2.5) - CONTRIBUTI AGLI INVESTIMENTI A ALTRE IMPRESE	CS	1.127.880,00	TP	0,00	FPV	84.591,00			TR	0,00

MISSIONE, PROGRAMMA, TITOLO, CAPITOLO	DENOMINAZIONE	RESIDUI PASSIVI AL 1/1/2018 (RS) / PREVISIONI DEFINITIVE DI COMPETENZA (CP) / PREVISIONI DEFINITIVE DI CASSA (CS)		PAGAMENTI IN C/RESIDUI (PR) / PAGAMENTI IN C/ COMPETENZA (PC) / TOTALE PAGAMENTI (TP=PR +PC)		RIACCERTAMENTO RESIDUI (R)(1) / IMPEGNI (I)(2) / FONDO PLURIENNALE VINCOLATO (FPV) (3)		ECONOMIE DI COMPETENZA (ECP=CP-I-FPV)		RESIDUI PASSIVI DA ESERCIZI PRECEDENTI (EP=RS-PR+R) / RESIDUI PASSIVI DA ESERCIZIO DI COMPETENZA (EC=I-PC) / TOTALE RESIDUI PASSIVI DA RIPORTARE (TR=EP+EC)	
TOTALE TITOLO 2	**Spese in conto capitale**	**RS**	**23.774,99**	**PR**	**0,00**	**R**	**0,00**			**EP**	**23.774,99**
		CP	**4.852.680,00**	**PC**	**0,00**	**I**	**9.172,64**	**ECP**	**4.144.389,00**	**EC**	**9.172,64**
		CS	**4.876.454,99**	**TP**	**0,00**	**FPV**	**699.118,36**			**TR**	**32.947,63**
TOTALE PROGRAMMA 04	***Politica regionale unitaria per il lavoro e la formazione professionale (solo per le Regioni)***	**RS**	**27.949.873,81**	**PR**	**8.437.321,43**	**R**	**-1.424.047,20**			**EP**	**18.088.505,18**
		CP	**73.501.143,57**	**PC**	**16.987.797,71**	**I**	**40.314.491,49**	**ECP**	**31.526.615,65**	**EC**	**23.326.693,78**
		CS	**101.451.017,38**	**TP**	**25.425.119,14**	**FPV**	**1.660.036,43**			**TR**	**41.415.198,96**
TOTALE MISSIONE 15	***Politiche per il lavoro e la formazione professionale***	**RS**	**48.419.450,16**	**PR**	**17.142.611,53**	**R**	**-3.374.161,62**			**EP**	**27.902.677,01**
		CP	**180.507.142,62**	**PC**	**93.321.501,42**	**I**	**125.834.724,39**	**ECP**	**43.573.360,19**	**EC**	**32.513.222,97**
		CS	**228.926.592,78**	**TP**	**110.464.112,95**	**FPV**	**11.099.058,04**			**TR**	**60.415.899,98**
MISSIONE 16	*Agricoltura, politiche agroalimentari e pesca*										
1601 PROGRAMMA 01	**Sviluppo del settore agricolo e del sistema agroalimentare**										
TITOLO 1	**Spese correnti**										
U0511410500	*Risorse Autonome*	RS	58.000,00	PR	0,00	R	0,00			EP	58.000,00
		CP	0,00	PC	0,00	I	0,00	ECP	0,00	EC	0,00
	CONTRIBUTO ALLE ORGANIZZAZIONI PROFESSIONALI AGRICOLE PER LO SVOLGIMENTO DEI COMPITI DI ISTITUTO (LEGGE REGIONALE 22.12.89, N. 14)	CS	58.000,00	TP	0,00	FPV	0,00			TR	58.000,00
U0511410501	*Risorse Autonome*	RS	600.000,00	PR	449.443,99	R	0,00			EP	150.556,01
		CP	150.000,00	PC	0,00	I	150.000,00	ECP	0,00	EC	150.000,00
	CONTRIBUTO ALLE ORGANIZZAZIONI PROFESSIONALI AGRICOLE PER LO SVOLGIMENTO DEI COMPITI DI ISTITUTO (LEGGE REGIONALE 22.12.89, N. 14)	CS	750.000,00	TP	449.443,99	FPV	0,00			TR	300.556,01
U0512310201	*Risorse Vincolate (Capitolo: E0240320601)*	RS	0,00	PR	0,00	R	0,00			EP	0,00
		CP	1.127.137,49	PC	882.930,88	I	882.930,88	ECP	1,00	EC	0,00
	SPESE PER IL CONTROLLO DELLA PRODUTTIVITA' ANIMALE E TENUTA DEI LIBRI GENEALOGICI, A CURA DELLE ASSOCIAZIONI DI ALLEVATORI, NONCHE' PER LA REALIZZAZIONE E GESTIONE DI CENTRI GENETICI E DI ALTRE STRUTTURE ZOOTECNICHE DI SUPPORTO ALLA ATTIVITA' DI MIGLIORAMENTO GENETICO. (ART.4, COMMA 2, LETT. B), DELLA LEGGE 8.11.86, N.752 - LEGGE 15.1.91, N.30).	CS	1.127.137,49	TP	882.930,88	FPV	244.205,61			TR	0,00
U0512310401	*Risorse Autonome*	RS	100.000,00	PR	100.000,00	R	0,00			EP	0,00
		CP	500.000,00	PC	400.000,00	I	500.000,00	ECP	0,00	EC	100.000,00
	SPESE PER LO SVOLGIMENTO DELLE ATTIVITA' FUNZIONALI DELLA ASSOCIAZIONE REGIONALE ALLEVATORI DELLA CALABRIA (LEGGE REGIONALE 5.5.90, N.54).	CS	600.000,00	TP	500.000,00	FPV	0,00			TR	100.000,00
U0512520102	*Risorse Vincolate (Capitolo: E0232620501)*	RS	0,00	PR	0,00	R	0,00			EP	0,00
		CP	703.800,74	PC	475.891,22	I	475.891,22	ECP	0,00	EC	0,00
	SPESE PER L'ESERCIZIO DELLE FUNZIONI IN MATERIA DI AGRICOLTURA E PESCA CONFERITI AI SENSI DEL D.L.VO 4.6.97, N.143 E DELL'ART.7 DEL D.L.VO 31.3.98, N. 112 - TRASFEERIMENTI CORRENTI AD AMMINISTRAZIONI LOCALI - (ART.3 LEGGE 23.12.99, N.499 - ART.7BIS LEGGE 9.3.2001,N.49).	CS	703.800,74	TP	475.891,22	FPV	227.909,52			TR	0,00
U0512520106	*Risorse Vincolate (Capitolo: E0232620500)*	RS	0,00	PR	0,00	R	0,00			EP	0,00
		CP	101.025,50	PC	0,00	I	0,00	ECP	101.025,50	EC	0,00
	SPESE PER L'ESERCIZIO DELLE FUNZIONI IN MATERIA DI AGRICOLTURA E PESCA CONFERITI AI SENSI DEL D.L.VO 4.6.97, N.143 E DELL'ART.7 DEL D.L.VO 31.3.98, N. 112 (ART.3 LEGGE 23.12.99, N.499 - ART.7BIS LEGGE 9.3.2001,N.49) - RETRIBUZIONI IN DENARO	CS	101.025,50	TP	0,00	FPV	0,00			TR	0,00
U0512520107	*Risorse Vincolate (Capitolo: E0232620500)*	RS	0,00	PR	0,00	R	0,00			EP	0,00
		CP	9.198,84	PC	0,00	I	0,00	ECP	9.198,84	EC	0,00
	SPESE PER L'ESERCIZIO DELLE FUNZIONI IN MATERIA DI AGRICOLTURA E PESCA CONFERITI AI SENSI DEL D.L.VO 4.6.97, N.143 E DELL'ART.7 DEL D.L.VO 31.3.98, N. 112 (ART.3 LEGGE 23.12.99, N.499 - ART.7BIS LEGGE 9.3.2001,N.49) - CONTRIBUTI SOCIALI EFFETTIVI A CARICO DELL'ENTE	CS	9.198,84	TP	0,00	FPV	0,00			TR	0,00

MISSIONE, PROGRAMMA, TITOLO, CAPITOLO	DENOMINAZIONE	RESIDUI PASSIVI AL 1/1/2018 (RS)		PAGAMENTI IN C/RESIDUI (PR)		RIACCERTAMENTO RESIDUI (R)(1)				RESIDUI PASSIVI DA ESERCIZI PRECEDENTI (EP=RS-PR+R)	
		PREVISIONI DEFINITIVE DI COMPETENZA (CP)		PAGAMENTI IN C/ COMPETENZA (PC)		IMPEGNI (I)(2)		ECONOMIE DI COMPETENZA (ECP=CP-I-FPV)		RESIDUI PASSIVI DA ESERCIZIO DI COMPETENZA (EC=I-PC)	
		PREVISIONI DEFINITIVE DI CASSA (CS)		TOTALE PAGAMENTI (TP=PR +PC)		FONDO PLURIENNALE VINCOLATO (FPV) (3)				TOTALE RESIDUI PASSIVI DA RIPORTARE (TR=EP+EC)	
U0512520108	*Risorse Vincolate (Capitolo: E0232620500)*	RS	0,00	PR	0,00	R	0,00			EP	0,00
		CP	3.272,93	PC	0,00	I	0,00	ECP	3.272,93	EC	0,00
	SPESE PER L'ESERCIZIO DELLE FUNZIONI IN MATERIA DI AGRICOLTURA E PESCA CONFERITI AI SENSI DEL D.L.VO 4.6.97, N.143 E DELL'ART.7 DEL D.L.VO 31.3.98, N. 112 (ART.3 LEGGE 23.12.99, N.499 - ART.7BIS LEGGE 9.3.2001,N.49) - IMPOSTA REGIONALE SULLE ATTIVITA' PRODUTTIVE (IRAP)	CS	3.272,93	TP	0,00	FPV	0,00			TR	0,00
U0512520110	*Risorse Vincolate (Capitolo: E0232620500)*	RS	282.342,01	PR	221.242,46	R	0,00			EP	61.099,55
		CP	1.764.641,59	PC	1.582.771,34	I	1.682.297,83	ECP	0,00	EC	99.526,49
	SPESE PER L'ESERCIZIO DELLE FUNZIONI IN MATERIA DI AGRICOLTURA E PESCA CONFERITI AI SENSI DEL D.L.VO 4.6.97, N.143 E DELL'ART.7 DEL D.L.VO 31.3.98, N. 112 (ART.3 LEGGE 23.12.99, N.499 - ART.7BIS LEGGE 9.3.2001,N.49) - RAPPRESENTANZA, ORGANIZZAZIONE EVENTI, PUBBLICITÀ E SERVIZI PER TRASFERTA	CS	2.046.983,60	TP	1.804.013,80	FPV	82.343,76			TR	160.626,04
U0512520111	*Risorse Vincolate (Capitolo: E0232620500)*	RS	0,00	PR	0,00	R	0,00			EP	0,00
		CP	350.000,00	PC	0,00	I	0,00	ECP	0,00	EC	0,00
	SPESE PER L'ESERCIZIO DELLE FUNZIONI IN MATERIA DI AGRICOLTURA E PESCA CONFERITI AI SENSI DEL D.L.VO 4.6.97, N.143 E DELL'ART.7 DEL D.L.VO 31.3.98, N. 112 (ART.3 LEGGE 23.12.99, N.499 - ART.7BIS LEGGE 9.3.2001,N.49) - SERVIZI INFORMATICI E TELECOMUNICAZIONI	CS	350.000,00	TP	0,00	FPV	350.000,00			TR	0,00
U0512520112	*Risorse Vincolate (Capitolo: E0232620500)*	RS	6.344,00	PR	6.344,00	R	0,00			EP	0,00
		CP	0,00	PC	0,00	I	0,00	ECP	0,00	EC	0,00
	SPESE PER L'ESERCIZIO DELLE FUNZIONI IN MATERIA DI AGRICOLTURA E PESCA CONFERITI AI SENSI DEL D.L.VO 4.6.97, N.143 E DELL'ART.7 DEL D.L.VO 31.3.98, N. 112 (ART.3 LEGGE 23.12.99, N.499 - ART.7BIS LEGGE 9.3.2001,N.49) - ALTRI SERVIZI	CS	6.344,00	TP	6.344,00	FPV	0,00			TR	0,00
U0512520113	*Risorse Vincolate (Capitolo: E0232620500)*	RS	0,00	PR	0,00	R	0,00			EP	0,00
		CP	18.768,27	PC	0,00	I	0,00	ECP	18.768,27	EC	0,00
	SPESE PER L'ESERCIZIO DELLE FUNZIONI IN MATERIA DI AGRICOLTURA E PESCA CONFERITI AI SENSI DEL D.L.VO 4.6.97, N.143 E DELL'ART.7 DEL D.L.VO 31.3.98, N. 112 (ART.3 LEGGE 23.12.99, N.499 - ART.7BIS LEGGE 9.3.2001,N.49) - TRASFERIMENTI CORRENTI A ALTRE IMPRESE	CS	18.768,27	TP	0,00	FPV	0,00			TR	0,00
U0512520114	*Risorse Vincolate (Capitolo: E0232620501)*	RS	15.000,00	PR	3.000,00	R	0,00			EP	12.000,00
		CP	508.693,00	PC	3.000,00	I	187.013,70	ECP	321.679,30	EC	184.013,70
	SPESE PER L'ESERCIZIO DELLE FUNZIONI IN MATERIA DI AGRICOLTURA E PESCA CONFERITI AI SENSI DEL D.L.VO 4.6.97, N.143 E DELL'ART.7 DEL D.L.VO 31.3.98, N. 112 (ART.3 LEGGE 23.12.99, N.499 - ART.7BIS LEGGE 9.3.2001,N.49) - TRASFERIMENTI CORRENTI A ISTITUZIONI SOCIALI PRIVATE	CS	523.693,00	TP	6.000,00	FPV	0,00			TR	196.013,70
U2204013201	*Risorse Vincolate (Capitolo: E3402002401; E9301020201)*	RS	0,00	PR	0,00	R	0,00			EP	0,00
		CP	14.780,35	PC	3.999,43	I	3.999,43	ECP	10.780,92	EC	0,00
	SPESE PER LA TUTELA E VALORIZZAZIONE DEL PATRIMONIO OLIVICOLO DELLA REGIONE CALABRIA (LEGGE REGIONALE 30 OTTOBRE 2012, N. 48)	CS	14.780,35	TP	3.999,43	FPV	0,00			TR	0,00
U2204013301	*Risorse Vincolate (Capitolo: E2404002501)*	RS	18.000,00	PR	18.000,00	R	0,00			EP	0,00
		CP	26.814,50	PC	0,00	I	26.814,50	ECP	0,00	EC	26.814,50
	SPESE PER L'INDAGINE, PROMOSSA DALL'ISTAT, SULLE PRINCIPALI COLTIVAZIONI LEGNOSE AGRARIE CON RIFERIMENTO ALL'ANNATA AGRARIA 2011 - 2012 (CIRCOLARE ISTAT N. 31 DEL 9.11.2012)	CS	44.814,50	TP	18.000,00	FPV	0,00			TR	26.814,50
U2204013302	*Risorse Vincolate (Capitolo: E2404002501)*	RS	0,00	PR	0,00	R	0,00			EP	0,00
		CP	51.881,99	PC	40.836,18	I	51.881,42	ECP	0,57	EC	11.045,24
	SPESE PER L'INDAGINE, PROMOSSA DALL'ISTAT, SULLE PRINCIPALI COLTIVAZIONI LEGNOSE AGRARIE CON RIFERIMENTO ALL'ANNATA AGRARIA 2011 - 2012 RETRIBUZIONI IN DENARO (CIRCOLARE ISTAT N. 31 DEL 9.11.2012)	CS	51.881,99	TP	40.836,18	FPV	0,00			TR	11.045,24
U2204013303	*Risorse Vincolate (Capitolo: E2404002501)*	RS	0,00	PR	0,00	R	0,00			EP	0,00
		CP	12.396,16	PC	9.757,01	I	12.396,05	ECP	0,11	EC	2.639,04
	SPESE PER L'INDAGINE, PROMOSSA DALL'ISTAT, SULLE PRINCIPALI COLTIVAZIONI LEGNOSE AGRARIE CON RIFERIMENTO ALL'ANNATA AGRARIA 2011 - 2012 CONTRIBUTI A CARICO DELL'ENTE (CIRCOLARE ISTAT N. 31 DEL 9.11.2012)	CS	12.396,16	TP	9.757,01	FPV	0,00			TR	2.639,04
U2204013304	*Risorse Vincolate (Capitolo: E2404002501)*	RS	0,00	PR	0,00	R	0,00			EP	0,00
		CP	4.410,18	PC	3.471,09	I	4.409,94	ECP	0,24	EC	938,85
	SPESE PER L'INDAGINE, PROMOSSA DALL'ISTAT, SULLE PRINCIPALI COLTIVAZIONI LEGNOSE AGRARIE CON RIFERIMENTO ALL'ANNATA AGRARIA 2011 - 2012 IRAP (CIRCOLARE ISTAT N. 31 DEL 9.11.2012)	CS	4.410,18	TP	3.471,09	FPV	0,00			TR	938,85
U2204013305	*Risorse Vincolate (Capitolo: E2404002501)*	RS	0,00	PR	0,00	R	0,00			EP	0,00
		CP	13.000,00	PC	0,00	I	0,00	ECP	0,00	EC	0,00
	SPESE PER L'INDAGINE, PROMOSSA DALL'ISTAT, SULLE PRINCIPALI COLTIVAZIONI LEGNOSE AGRARIE CON RIFERIMENTO ALL'ANNATA AGRARIA 2011 - 2012 ALTRI SERVIZI (CIRCOLARE ISTAT N. 31 DEL 9.11.2012)	CS	13.000,00	TP	0,00	FPV	13.000,00			TR	0,00

MISSIONE, PROGRAMMA, TITOLO, CAPITOLO	DENOMINAZIONE	RESIDUI PASSIVI AL 1/1/2018 (RS)		PAGAMENTI IN C/RESIDUI (PR)		RIACCERTAMENTO RESIDUI (R)(1)				RESIDUI PASSIVI DA ESERCIZI PRECEDENTI (EP=RS-PR+R)	
		PREVISIONI DEFINITIVE DI COMPETENZA (CP)		PAGAMENTI IN C/ COMPETENZA (PC)		IMPEGNI (I)(2)		ECONOMIE DI COMPETENZA (ECP=CP-I-FPV)		RESIDUI PASSIVI DA ESERCIZIO DI COMPETENZA (EC=I-PC)	
		PREVISIONI DEFINITIVE DI CASSA (CS)		TOTALE PAGAMENTI (TP=PR +PC)		FONDO PLURIENNALE VINCOLATO (FPV) (3)				TOTALE RESIDUI PASSIVI DA RIPORTARE (TR=EP+EC)	
U2204013306	*Risorse Vincolate (Capitolo: E2404002501)* SPESE PER L'INDAGINE, PROMOSSA DALL'ISTAT, SULLE PRINCIPALI COLTIVAZIONI LEGNOSE AGRARIE CON RIFERIMENTO ALL'ANNATA AGRARIA 2011 - 2012 - RAPPRESENTANZA, PUBBLICITA' E SERVIZI PER TRASFERTA (CIRCOLARE ISTAT N. 31 DEL 9.11.2012)	RS CP CS	0,00 29.436,21 29.436,21	PR PC TP	0,00 0,00 0,00	R I FPV	0,00 29.436,21 0,00	ECP	0,00	EP EC TR	0,00 29.436,21 29.436,21
U2204013601	*Risorse Vincolate (Capitolo: E2404002800)* SPESE FINALIZZATE ALL'INDAGINE SULLA STRUTTURA E SULLE PRODUZIONI DELLE AZIENDE AGRICOLE - ANNO 2013 (DPCM DEL 21 MARZO 2013)	RS CP CS	17.460,00 0,00 17.460,00	PR PC TP	17.460,00 0,00 17.460,00	R I FPV	0,00 0,00 0,00	ECP	0,00	EP EC TR	0,00 0,00 0,00
U2204013602	*Risorse Vincolate (Capitolo: E2404002801)* SPESE FINALIZZATE ALL'INDAGINE SULLA STRUTTURA E SULLE PRODUZIONI DELLE AZIENDE AGRICOLE - ANNO 2013 - RAPPRESENTANZA, ORGANIZZAZIONE EVENTI, PUBBLICITA' E SERVIZI PER TRASFERTA (DPCM DEL 21 MARZO 2013)	RS CP CS	41.358,99 10.131,33 51.490,32	PR PC TP	41.338,67 9.556,50 50.895,17	R I FPV	0,00 10.131,33 0,00	ECP	0,00	EP EC TR	20,32 574,83 595,15
U2204013603	*Risorse Vincolate (Capitolo: E2404002801)* SPESE FINALIZZATE ALL'INDAGINE SULLA STRUTTURA E SULLE PRODUZIONI DELLE AZIENDE AGRICOLE - ANNO 2013 - ALTRI SERVIZI (DPCM DEL 21 MARZO 2013)	RS CP CS	4.210,00 3.500,00 7.710,00	PR PC TP	0,00 0,00 0,00	R I FPV	0,00 0,00 3.500,00	ECP	0,00	EP EC TR	4.210,00 0,00 4.210,00
U2204021201	*Risorse Autonome* SPESE A CARICO DEL BILANCIO REGIONALE PER IL CONTROLLO DELLA PRODUTTIVITA' ANIMALE E TENUTA DEI LIBRI GENEALOGICI, A CURA DELLE ASSOCIAZIONI DI ALLEVATORI (ART. 52, COMMA 8, DELLA LEGGE REGIONALE 23 DICEMBRE 2011, N. 47)	RS CP CS	84.256,61 500.000,00 584.256,61	PR PC TP	49.882,14 400.000,00 449.882,14	R I FPV	-34.374,47 500.000,00 0,00	ECP	0,00	EP EC TR	0,00 100.000,00 100.000,00
U2204030601	*Risorse Autonome* SPESE PER LE ATTIVITA' SVOLTE DAL CONSORZIO DEL BERGAMOTTO PER LA SALVAGUARDIA DELLA COLTURA E DELLA QUALITA' DELLA PRODUZIONE DI BERGAMOTTO(LEGGE REGIONALE 14 OTTOBRE 2002, N.41).	RS CP CS	1.356,24 200.000,00 201.356,24	PR PC TP	0,00 200.000,00 200.000,00	R I FPV	-1.356,24 200.000,00 0,00	ECP	0,00	EP EC TR	0,00 0,00 0,00
U2204031001	*Risorse Autonome* SPESE PER LE ATTIVITA' SVOLTE DAL CONSORZIO PER LA TUTELA DEL CEDRO (LEGGE REGIONALE 13.10.2004, N. 23).	RS CP CS	0,00 100.000,00 100.000,00	PR PC TP	0,00 100.000,00 100.000,00	R I FPV	0,00 100.000,00 0,00	ECP	0,00	EP EC TR	0,00 0,00 0,00
U2204031401	*Risorse Autonome* SPESE PER IL FUNZIONAMENTO E L'ESPLETAMENTO DELLE ATTIVITA' PROPRIE DELL'ORGANISMO PAGATORE REGIONALE PER IL SETTORE AGRICOLO (ARCEA) (ART.12 DELLA LEGGE REGIONALE 8 LUGLIO 2002, N.24 - ART. 28 DELLA LEGGE REGIONALE 17 AGOSTO 2005, N.13 - ART.3, COMMA 5, DELLA L.R. 21/08/2006 N.7)	RS CP CS	0,00 3.300.000,00 3.300.000,00	PR PC TP	0,00 3.040.000,00 3.040.000,00	R I FPV	0,00 3.300.000,00 0,00	ECP	0,00	EP EC TR	0,00 260.000,00 260.000,00
U2204031501	*Risorse Autonome* SPESE PER IL PERSEGUIMENTO DELLE FINALITA' ISTITUZIONALI DELLA FONDAZIONE MEDITERRANEA TERINA ONLUS (ARTICOLO 32 DELLA LEGGE REGIONALE 11 MAGGIO 2007, N. 9)	RS CP CS	359.736,21 1.300.000,00 1.659.736,21	PR PC TP	350.000,00 1.090.000,00 1.440.000,00	R I FPV	-9.736,21 1.300.000,00 0,00	ECP	0,00	EP EC TR	0,00 210.000,00 210.000,00
U2204032001	*Risorse Autonome* CONTRIBUTO ORDINARIO DELLA REGIONE PER IL FINANZIAMENTO DELL'AZIENDA REGIONALE PER LO SVILUPPO DELL'AGRICOLTURA - ARSAC (LEGGE REGIONALE 20 DICEMBRE 2012, N.66). **NOTA:** *LA SOMMA DI EURO 800.000,00 E' DESTINATA AL COMUNE DI SANTO STEFANO D'ASPROMONTE (RC) PER I LAVORI CONNESSI AGLI IMPIANTI DI RISALITA DELLA STAZIONE SCIISTICA GAMBARIE D'ASPROMONTE.*	RS CP CS	2.525.268,29 36.100.000,00 38.625.268,29	PR PC TP	2.525.268,29 35.100.000,00 37.625.268,29	R I FPV	0,00 35.100.000,00 0,00	ECP	1.000.000,00	EP EC TR	0,00 0,00 0,00
U2204032301	*Risorse Vincolate (Capitolo: E3402002701)* SPESE FINALIZZATE AL MIGLIORAMENTO DEL POTENZIALE VITICOLO REGIONALE (DGR N. 35 DEL 02/02/2012)	RS CP CS	70.064,99 0,00 70.064,99	PR PC TP	28.618,80 0,00 28.618,80	R I FPV	-41.446,19 0,00 0,00	ECP	0,00	EP EC TR	0,00 0,00 0,00
U2204032302	*Risorse Vincolate (Capitolo: E3402002701)* SPESE FINALIZZATE AL MIGLIORAMENTO DEL POTENZIALE VITICOLO REGIONALE - ORGANIZZAZIONE EVENTI, PUBBLICITA' E SERVIZI PER TRASFERTA (DGR N. 35 DEL 02/02/2012)	RS CP CS	24.000,00 0,00 24.000,00	PR PC TP	23.896,48 0,00 23.896,48	R I FPV	-103,52 0,00 0,00	ECP	0,00	EP EC TR	0,00 0,00 0,00

MISSIONE, PROGRAMMA, TITOLO, CAPITOLO	DENOMINAZIONE	RESIDUI PASSIVI AL 1/1/2018 (RS)	PAGAMENTI IN C/RESIDUI (PR)	RIACCERTAMENTO RESIDUI (R)(1)		RESIDUI PASSIVI DA ESERCIZI PRECEDENTI (EP=RS-PR+R)
		PREVISIONI DEFINITIVE DI COMPETENZA (CP)	PAGAMENTI IN C/ COMPETENZA (PC)	IMPEGNI (I)(2)	ECONOMIE DI COMPETENZA (ECP=CP-I-FPV)	RESIDUI PASSIVI DA ESERCIZIO DI COMPETENZA (EC=I-PC)
		PREVISIONI DEFINITIVE DI CASSA (CS)	TOTALE PAGAMENTI (TP=PR +PC)	FONDO PLURIENNALE VINCOLATO (FPV) (3)		TOTALE RESIDUI PASSIVI DA RIPORTARE (TR=EP+EC)
U2204032402	*Risorse Vincolate (Capitolo: E3402002701)* SPESE FINALIZZATE AL MIGLIORAMENTO DEL POTENZIALE VITICOLO REGIONALE (DGR N. 35 DEL 02/02/2012) - CONTRIBUTI SOCIALI EFFETTIVI A CARICO DELL'ENTE	RS 832,64 CP 0,00 CS 832,64	PR 28,45 PC 0,00 TP 28,45	R 0,00 I 0,00 FPV 0,00	ECP 0,00	EP 804,19 EC 0,00 TR 804,19
U2204041401	*Risorse Vincolate (Capitolo: E2110001801)* SPESE PER L'ABBATTIMENTO DI ANIMALI COLPITI DALL'AFTA EPIZOOTICA ED ALTRE MALATTIE EPIZOOTICHE (LEGGE 2 GIUGNO 1998, N. 218).	RS 300.697,58 CP 0,00 CS 300.697,58	PR 5.555,72 PC 0,00 TP 5.555,72	R 0,00 I 0,00 FPV 0,00	ECP 0,00	EP 295.141,86 EC 0,00 TR 295.141,86
U2204081602	*Risorse Autonome* SPESE PER LA CONOSCENZA E LA PROMOZIONE DEI PRODOTTI AGROALIMENTARI CALABRESI - RAPPRESENTANZA, ORGANIZZAZIONE EVENTI, PUBBLICITA' E SERVIZI PER TRASFERTA - (ART.1, COMMA 7, LEGGE REGIONALE 22.5.2002, N.23). **NOTA:** *SOMME DESTINATE PRIORITARIAMENTE ALLA PARTECIPAZIONE A VINITALY*	RS 17.587,35 CP 0,00 CS 17.587,35	PR 0,00 PC 0,00 TP 0,00	R -17.587,35 I 0,00 FPV 0,00	ECP 0,00	EP 0,00 EC 0,00 TR 0,00
U2204081603	*Risorse Autonome* SPESE PER LA CONOSCENZA E LA PROMOZIONE DEI PRODOTTI AGROALIMENTARI CALABRESI (ART.1, COMMA 7, LEGGE REGIONALE 22.5.2002, N.23) - TRASFERIMENTI CORRENTI AD AMMINISTRAZIONI LOCALI	RS 50.000,00 CP 0,00 CS 50.000,00	PR 0,00 PC 0,00 TP 0,00	R 0,00 I 0,00 FPV 0,00	ECP 0,00	EP 50.000,00 EC 0,00 TR 50.000,00
U2204083001	*Risorse Vincolate (Capitolo: E3402000601)* SPESE PER LE ATTIVITA' DI ISTITUTO INERENTI AL SERVIZIO PER LA PREDISPOSIZIONE DELLE TESSERE AMATORIALI E PROFESSIONALI PER L'ESERCIZIO DELLA RACCOLTA DI FUNGHI SPONTANEI EPIGEI FRESCHI (ART. 5 DELLA LEGGE REGIONALE 26.11.2001, N. 30).	RS 1.008,52 CP 0,00 CS 1.008,52	PR 0,00 PC 0,00 TP 0,00	R 0,00 I 0,00 FPV 0,00	ECP 0,00	EP 1.008,52 EC 0,00 TR 1.008,52
U2204083003	*Risorse Vincolate (Capitolo: E3402000601)* SPESE PER LE ATTIVITA' DI ISTITUTO INERENTI AL SERVIZIO PER LA PREDISPOSIZIONE DELLE TESSERE AMATORIALI E PROFESSIONALI PER L'ESERCIZIO DELLA RACCOLTA DI FUNGHI SPONTANEI EPIGEI FRESCHI (ART. 5 DELLA LEGGE REGIONALE 26.11.2001, N. 30) - TRASFERIMENTI CORRENTI AD AMMINISTRAZIONI LOCALI	RS 287.386,48 CP 94.612,39 CS 381.998,87	PR 0,00 PC 0,00 TP 0,00	R 0,00 I 94.612,39 FPV 0,00	ECP 0,00	EP 287.386,48 EC 94.612,39 TR 381.998,87
U2204083004	*Risorse Vincolate (Capitolo: E3402000601)* SPESE PER LE ATTIVITA' DI ISTITUTO INERENTI AL SERVIZIO PER LA PREDISPOSIZIONE DELLE TESSERE AMATORIALI E PROFESSIONALI PER L'ESERCIZIO DELLA RACCOLTA DI FUNGHI SPONTANEI EPIGEI FRESCHI (ART. 5 DELLA LEGGE REGIONALE 26.11.2001, N. 30) - TRASFERIMENTI CORRENTI A ISTITUZIONI SOCIALI PRIVATE	RS 99.667,90 CP 50.902,40 CS 150.570,30	PR 76.994,61 PC 0,00 TP 76.994,61	R 0,00 I 50.902,40 FPV 0,00	ECP 0,00	EP 22.673,29 EC 50.902,40 TR 73.575,69
U2204083005	*Risorse Vincolate (Capitolo: E3402000601)* SPESE PER LE ATTIVITA' DI ISTITUTO INERENTI AL SERVIZIO PER LA PREDISPOSIZIONE DELLE TESSERE AMATORIALI E PROFESSIONALI PER L'ESERCIZIO DELLA RACCOLTA DI FUNGHI SPONTANEI EPIGEI FRESCHI (ART. 5 DELLA LEGGE REGIONALE 26.11.2001, N. 30) - PRESTAZIONI PROFESSIONALI E SPECIALISTICHE	RS 27.207,95 CP 0,00 CS 27.207,95	PR 0,00 PC 0,00 TP 0,00	R 0,00 I 0,00 FPV 0,00	ECP 0,00	EP 27.207,95 EC 0,00 TR 27.207,95
U2204083007	*Risorse Vincolate (Capitolo: E3402000601)* SPESE PER LE ATTIVITA' DI ISTITUTO INERENTI AL SERVIZIO PER LA PREDISPOSIZIONE DELLE TESSERE AMATORIALI E PROFESSIONALI PER L'ESERCIZIO DELLA RACCOLTA DI FUNGHI SPONTANEI EPIGEI FRESCHI (ART. 5 DELLA LEGGE REGIONALE 26.11.2001, N. 30)- RAPPRESENTANZA,ORGANIZZAZIONE EVENTI, PUBBLICITA' E SERVIZI PER TRASFERTA	RS 21.767,94 CP 0,00 CS 21.767,94	PR 0,00 PC 0,00 TP 0,00	R 0,00 I 0,00 FPV 0,00	ECP 0,00	EP 21.767,94 EC 0,00 TR 21.767,94
U2204083008	*Risorse Vincolate (Capitolo: E3402000601)* SPESE PER LE ATTIVITA' DI ISTITUTO INERENTI AL SERVIZIO PER LA PREDISPOSIZIONE DELLE TESSERE AMATORIALI E PROFESSIONALI PER L'ESERCIZIO DELLA RACCOLTA DI FUNGHI SPONTANEI EPIGEI FRESCHI (ART. 5 DELLA LEGGE REGIONALE 26.11.2001, N. 30) - PRESTAZIONI PROFESSIONALI E SPECIALISTICHE	RS 32.102,15 CP 0,00 CS 32.102,15	PR 0,00 PC 0,00 TP 0,00	R -32.102,15 I 0,00 FPV 0,00	ECP 0,00	EP 0,00 EC 0,00 TR 0,00
U2204083009	*Risorse Vincolate (Capitolo: E3402000601)* SPESE PER LE ATTIVITA' DI ISTITUTO INERENTI AL SERVIZIO PER LA PREDISPOSIZIONE DELLE TESSERE AMATORIALI E PROFESSIONALI PER L'ESERCIZIO DELLA RACCOLTA DI FUNGHI SPONTANEI EPIGEI FRESCHI (ART. 5 DELLA LEGGE REGIONALE 26.11.2001, N. 30) - ALTRI SERVIZI	RS 0,00 CP 66.878,81 CS 66.878,81	PR 0,00 PC 0,00 TP 0,00	R 0,00 I 7.878,81 FPV 59.000,00	ECP 0,00	EP 0,00 EC 7.878,81 TR 7.878,81

MISSIONE, PROGRAMMA, TITOLO, CAPITOLO	DENOMINAZIONE	RESIDUI PASSIVI AL 1/1/2018 (RS)	PAGAMENTI IN C/RESIDUI (PR)	RIACCERTAMENTO RESIDUI (R)(1)		RESIDUI PASSIVI DA ESERCIZI PRECEDENTI (EP=RS-PR+R)
		PREVISIONI DEFINITIVE DI COMPETENZA (CP)	PAGAMENTI IN C/ COMPETENZA (PC)	IMPEGNI (I)(2)	ECONOMIE DI COMPETENZA (ECP=CP-I-FPV)	RESIDUI PASSIVI DA ESERCIZIO DI COMPETENZA (EC=I-PC)
		PREVISIONI DEFINITIVE DI CASSA (CS)	TOTALE PAGAMENTI (TP=PR +PC)	FONDO PLURIENNALE VINCOLATO (FPV) (3)		TOTALE RESIDUI PASSIVI DA RIPORTARE (TR=EP+EC)
U2204083010	*Risorse Vincolate (Capitolo: E3402000601)* SPESE PER LE ATTIVITA' DI ISTITUTO INERENTI AL SERVIZIO PER LA PREDISPOSIZIONE DELLE TESSERE AMATORIALI E PROFESSIONALI PER L'ESERCIZIO DELLA RACCOLTA DI FUNGHI SPONTANEI EPIGEI FRESCHI (ART. 5 DELLA LEGGE REGIONALE 26.11.2001, N. 30) - RIMBORSI DI PARTE CORRENTE A FAMIGLIE DI SOMME NON DOVUTE O INCASSATE IN ECCESSO	RS 2.500,00 CP 1.000,00 CS 3.500,00	PR 0,00 PC 0,00 TP 0,00	R 0,00 I 1.000,00 FPV 0,00	ECP 0,00	EP 2.500,00 EC 1.000,00 TR 3.500,00
U2204083601	*Risorse Vincolate (Capitolo: E3402001101; E3402001201)* SPESE PER IL CONTROLLO ED IL RILASCIO DELLA CERTIFICAZIONE SULLE COLTURE E SUL MATERIALE DI MOLTIPLICAZIONE DELLA VITE DI CATEGORIA CERTIFICATO E STANDARD (DIRETTIVA CE DEL CONSIGLIO DEL 14 FEBBRAIO 2002 - DECRETO DEL MINISTERO DELLE POLITICHE AGRICOLE E FORESTALI DELL'8 FEBBRAIO 2005).	RS 0,00 CP 2.941,50 CS 2.941,50	PR 0,00 PC 0,00 TP 0,00	R 0,00 I 0,00 FPV 0,00	ECP 2.941,50	EP 0,00 EC 0,00 TR 0,00
U2204083901	*Risorse Vincolate (Capitolo: E3402001301)* SPESE PER LA REALIZZAZIONE DEI CONTROLLI IN MATERIA FITOSANITARIA RELATIVI ALLA PRODUZIONE ED ALLA CIRCOLAZIONE DEI VEGETALI PER IL RILASCIO DELLA RELATIVA AUTORIZZAZIONE (DECRETO LEGISLATIVO 19 AGOSTO 2005, N.214).	RS 0,00 CP 34.667,61 CS 34.667,61	PR 0,00 PC 0,00 TP 0,00	R 0,00 I 0,00 FPV 0,00	ECP 34.667,61	EP 0,00 EC 0,00 TR 0,00
U2204084101	*Risorse Vincolate (Capitolo: E2110002001)* SPESE FINALIZZATE AL FINANZIAMENTO DEGLI INTERVENTI NECESSARI AL POTENZIAMENTO DEI SERVIZI FITOSANITARI REGIONALI (DECRETO LEGISLATIVO 19 AGOSTO 2005, N. 214)	RS 40.670,56 CP 399.874,51 CS 440.545,07	PR 40.670,56 PC 0,00 TP 40.670,56	R 0,00 I 0,00 FPV 15.000,00	ECP 384.874,51	EP 0,00 EC 0,00 TR 0,00
U2204084107	*Risorse Vincolate (Capitolo: E2110002001)* SPESE FINALIZZATE AL FINANZIAMENTO DEGLI INTERVENTI NECESSARI AL POTENZIAMENTO DEI SERVIZI FITOSANITARI REGIONALI - ALTRI BENI DI CONSUMO (DECRETO LEGISLATIVO 19 AGOSTO 2005, N. 214)	RS 23.042,91 CP 0,00 CS 23.042,91	PR 0,00 PC 0,00 TP 0,00	R -23.042,91 I 0,00 FPV 0,00	ECP 0,00	EP 0,00 EC 0,00 TR 0,00
U2204084108	*Risorse Vincolate (Capitolo: E2110002001)* SPESE FINALIZZATE AL FINANZIAMENTO DEGLI INTERVENTI NECESSARI AL POTENZIAMENTO DEI SERVIZI FITOSANITARI REGIONALI - ALTRI SERVIZI (DECRETO LEGISLATIVO 19 AGOSTO 2005, N. 214)	RS 45.000,00 CP 380.000,00 CS 425.000,00	PR 0,00 PC 0,00 TP 0,00	R 0,00 I 0,00 FPV 265.000,00	ECP 115.000,00	EP 45.000,00 EC 0,00 TR 45.000,00
U2204084109	*Risorse Vincolate (Capitolo: E2110002001)* SPESE FINALIZZATE AL FINANZIAMENTO DEGLI INTERVENTI NECESSARI AL POTENZIAMENTO DEI SERVIZI FITOSANITARI REGIONALI - RAPPRESENTANZA, ORGANIZZAZIONE EVENTI, PUBBLICITA' (DECRETO LEGISLATIVO 19 AGOSTO 2005, N. 214)	RS 1.023,00 CP 151.818,76 CS 152.841,76	PR 1.023,00 PC 28.765,37 TP 29.788,37	R 0,00 I 66.818,76 FPV 0,00	ECP 85.000,00	EP 0,00 EC 38.053,39 TR 38.053,39
U2204084110	*Risorse Vincolate (Capitolo: E2110002001)* SPESE FINALIZZATE AL FINANZIAMENTO DEGLI INTERVENTI NECESSARI AL POTENZIAMENTO DEI SERVIZI FITOSANITARI REGIONALI - RETRIBUZIONI IN DENARO (DECRETO LEGISLATIVO 19 AGOSTO 2005, N. 214)	RS 0,00 CP 56.816,78 CS 56.816,78	PR 0,00 PC 8.430,00 TP 8.430,00	R 0,00 I 56.816,78 FPV 0,00	ECP 0,00	EP 0,00 EC 48.386,78 TR 48.386,78
U2204084111	*Risorse Vincolate (Capitolo: E2110002001)* SPESE FINALIZZATE AL FINANZIAMENTO DEGLI INTERVENTI NECESSARI AL POTENZIAMENTO DEI SERVIZI FITOSANITARI REGIONALI - ALTRE SPESE PER IL PERSONALE (DECRETO LEGISLATIVO 19 AGOSTO 2005, N. 214)	RS 0,00 CP 4.780,00 CS 4.780,00	PR 0,00 PC 0,00 TP 0,00	R 0,00 I 4.780,00 FPV 0,00	ECP 0,00	EP 0,00 EC 4.780,00 TR 4.780,00
U2204084112	*Risorse Vincolate (Capitolo: E2110002001)* SPESE FINALIZZATE AL FINANZIAMENTO DEGLI INTERVENTI NECESSARI AL POTENZIAMENTO DEI SERVIZI FITOSANITARI REGIONALI - IRAP (DECRETO LEGISLATIVO 19 AGOSTO 2005, N. 214)	RS 0,00 CP 4.829,33 CS 4.829,33	PR 0,00 PC 716,55 TP 716,55	R 0,00 I 4.829,33 FPV 0,00	ECP 0,00	EP 0,00 EC 4.112,78 TR 4.112,78
U2204084113	*Risorse Autonome* SPESE FINALIZZATE AL FINANZIAMENTO DEGLI INTERVENTI NECESSARI AL POTENZIAMENTO DEI SERVIZI FITOSANITARI REGIONALI - CONTRIBUTI SOCIALI A CARICO DELL'ENTE (DECRETO LEGISLATIVO 19 AGOSTO 2005, N. 214)	RS 0,00 CP 13.573,89 CS 13.573,89	PR 0,00 PC 0,00 TP 0,00	R 0,00 I 13.573,89 FPV 0,00	ECP 0,00	EP 0,00 EC 13.573,89 TR 13.573,89
U2204084201	*Risorse Autonome* SPESE PER L'ISTITUZIONE E LA GESTIONE DELL'ENOTECA REGIONALE "CASA DEI VINI DI CALABRIA" (LEGGE REGIONALE 10 FEBBRAIO 2011, N. 1)	RS 50.000,00 CP 50.000,00 CS 100.000,00	PR 50.000,00 PC 0,00 TP 50.000,00	R 0,00 I 50.000,00 FPV 0,00	ECP 0,00	EP 0,00 EC 50.000,00 TR 50.000,00

MISSIONE, PROGRAMMA, TITOLO, CAPITOLO	DENOMINAZIONE	RESIDUI PASSIVI AL 1/1/2018 (RS)		PAGAMENTI IN C/RESIDUI (PR)		RIACCERTAMENTO RESIDUI (R)(1)				RESIDUI PASSIVI DA ESERCIZI PRECEDENTI (EP=RS-PR+R)	
		PREVISIONI DEFINITIVE DI COMPETENZA (CP)		PAGAMENTI IN C/ COMPETENZA (PC)		IMPEGNI (I)(2)		ECONOMIE DI COMPETENZA (ECP=CP-I-FPV)		RESIDUI PASSIVI DA ESERCIZIO DI COMPETENZA (EC=I-PC)	
		PREVISIONI DEFINITIVE DI CASSA (CS)		TOTALE PAGAMENTI (TP=PR +PC)		FONDO PLURIENNALE VINCOLATO (FPV) (3)				TOTALE RESIDUI PASSIVI DA RIPORTARE (TR=EP+EC)	
U9160100101	*Risorse Vincolate (Capitolo: E9301020101)* SPESE PER LA REALIZZAZIONE DELLA RILEVAZIONE CAMPIONARIA DI CONTROLLO DEL REGISTRO DELLE AZIENDE AGRICOLE - RAPPRESENTANZA, ORGANIZZAZIONE EVENTI, PUBBLICITA' E SERVIZI PER TRASFERTA (CIRCOLARE ISTAT N. 2048 DEL 3 FEBBRAIO 2016)	RS CP CS	1.099,90 0,00 1.099,90	PR PC TP	0,00 0,00 0,00	R I FPV	-888,45 0,00 0,00	ECP	0,00	EP EC TR	211,45 0,00 211,45
U9160100201	*Risorse Autonome* SPESE PER GARANTIRE LA COPERTURA FINANZIARIA NONCHE' LA DEFINITIVA REGOLARIZZAZIONE CONTABILE DEI PAGAMENTI EFFETTUATI DAL TESORIERE REGIONALE, A SEGUITO DI ATTI GIUDIZIALI DI PIGNORAMENTO RIGUARDANTI SPESE DI PARTE CORRENTE DI COMPETENZA DEL DIPARTIMENTO AGRICOLTURA - RETRIBUZIONI IN DENARO	RS CP CS	0,00 4.715,85 4.715,85	PR PC TP	0,00 4.715,85 4.715,85	R I FPV	0,00 4.715,85 0,00	ECP	0,00	EP EC TR	0,00 0,00 0,00
U9160100202	*Risorse Autonome* SPESE PER GARANTIRE LA COPERTURA FINANZIARIA NONCHE' LA DEFINITIVA REGOLARIZZAZIONE CONTABILE DEI PAGAMENTI EFFETTUATI DAL TESORIERE REGIONALE, A SEGUITO DI ATTI GIUDIZIALI DI PIGNORAMENTO RIGUARDANTI SPESE DI PARTE CORRENTE DI COMPETENZA DEL DIPARTIMENTO AGRICOLTURA - ALTRI BENI DI CONSUMO	RS CP CS	0,00 199.040,54 199.040,54	PR PC TP	0,00 199.040,54 199.040,54	R I FPV	0,00 199.040,54 0,00	ECP	0,00	EP EC TR	0,00 0,00 0,00
U9160100203	*Risorse Autonome* SPESE PER GARANTIRE LA COPERTURA FINANZIARIA NONCHE' LA DEFINITIVA REGOLARIZZAZIONE CONTABILE DEI PAGAMENTI EFFETTUATI DAL TESORIERE REGIONALE, A SEGUITO DI ATTI GIUDIZIALI DI PIGNORAMENTO RIGUARDANTI SPESE DI PARTE CORRENTE DI COMPETENZA DEL DIPARTIMENTO AGRICOLTURA - TRASFERIMENTI CORRENTI AD AMMINISTRAZIONI LOCALI	RS CP CS	0,00 128.182,12 128.182,12	PR PC TP	0,00 128.182,12 128.182,12	R I FPV	0,00 128.182,12 0,00	ECP	0,00	EP EC TR	0,00 0,00 0,00
U9160100301	*Risorse Vincolate (Capitolo: E9201011501)* SOMME DESTINATE ALLE IMPRESE AGRICOLE DANNEGGIATE DA EVENTI ALLUVIONALI O A CAUSA DI INFEZIONI DI ORGANISMI NOCIVI AI VEGETALI (ART. 5, COMMA 1 DEL DL N. 51 DEL 5 MAGGIO 2015)	RS CP CS	0,00 142.865,64 142.865,64	PR PC TP	0,00 81.268,41 81.268,41	R I FPV	0,00 142.865,64 0,00	ECP	0,00	EP EC TR	0,00 61.597,23 61.597,23
U9160100401	*Risorse Autonome* SPESE PER STIPENDI, ALTRI ASSEGNI FISSI E CONTRIBUTI DIVERSI A CARICO DELL'ENTE, INERENTI AL PERSONALE ADDETTO ALLE SEGRETERIE PARTICOLARI DEL PRESIDENTE, DEGLI ASSESSORI DELLA GIUNTA REGIONALE E DEL PRESIDENTE DELLA COMMISSIONE DEL PIANO, NONCHE' PER L'INDENNITA' FORFETTIZZATA DEL PERSONALE CHE PRESTA SERVIZIO NELLE STRUTTURE AUSILIARIE DEI DIPARTIMENTI (ARTT. 5 E 8 DELLA LEGGE REGIONALE 13.5.1996, N. 7; ART. 3 DELLA LEGGE REGIONALE 26.5.1997, N. 8. ART. 1, COMMA 5, DELLA LEGGE REGIONALE 28.8.2000, N. 14; LEGGE REGIONALE 29.10.2001, N.24)(SPESE OBBLIGATORIE). - U.16.01	RS CP CS	0,00 132.921,86 132.921,86	PR PC TP	0,00 132.921,86 132.921,86	R I FPV	0,00 132.921,86 0,00	ECP	0,00	EP EC TR	0,00 0,00 0,00
U9160100402	*Risorse Autonome* SPESE PER STIPENDI, ALTRI ASSEGNI FISSI E CONTRIBUTI DIVERSI A CARICO DELL'ENTE, INERENTI AL PERSONALE ADDETTO ALLE SEGRETERIE PARTICOLARI DEL PRESIDENTE, DEGLI ASSESSORI DELLA GIUNTA REGIONALE E DEL PRESIDENTE DELLA COMMISSIONE DEL PIANO, NONCHE' PER L'INDENNITA' FORFETTIZZATA DEL PERSONALE CHE PRESTA SERVIZIO NELLE STRUTTURE AUSILIARIE DEI DIPARTIMENTI - CONTRIBUTI SOCIALI EFFETTIVI A CARICO DELL'ENTE - (ARTT. 5 E 8 DELLA LEGGE REGIONALE 13.5.1996, N. 7; ART. 3 DELLA LEGGE REGIONALE 26.5.1997, N. 8. ART. 1, COMMA 5, DELLA LEGGE REGIONALE 28.8.2000, N. 14; LEGGE REGIONALE 29.10.2001, N.24)(SPESE OBBLIGATORIE). - U.16.01	RS CP CS	11.788,82 32.871,32 44.660,14	PR PC TP	6.176,58 26.761,94 32.938,52	R I FPV	0,00 32.871,32 0,00	ECP	0,00	EP EC TR	5.612,24 6.109,38 11.721,62
U9160100403	*Risorse Autonome* SPESE PER INDENNITA' DI TRASFERTA E RIMBORSO SPESE PER MISSIONI DEL PERSONALE ADDETTO ALLE SEGRETERIE PARTICOLARI DEL PRESIDENTE E DEGLI ASSESSORI DELLA GIUNTA REGIONALE (ART.8 DELLA LEGGE REGIONALE 13.5.96, N.7).(SPESE OBBLIGATORIE) - U.16.01	RS CP CS	208,00 4.553,91 4.761,91	PR PC TP	208,00 4.553,00 4.761,00	R I FPV	0,00 4.553,00 0,00	ECP	0,91	EP EC TR	0,00 0,00 0,00
U9160100501	*Risorse Autonome* SPESE PER LE COMPETENZE FISSE DEL PERSONALE REGIONALE DI RUOLO, IVI COMPRESE QUELLE PER IL PAGAMENTO DELLA RETRIBUZIONE DI POSIZIONE E DEI CONTRIBUTI PREVIDENZIALI POSTI A CARICO DELLA REGIONE (SPESE OBBLIGATORIE). - U.16.01	RS CP CS	344.836,75 3.469.486,29 3.814.323,04	PR PC TP	344.836,75 3.174.961,42 3.519.798,17	R I FPV	0,00 3.469.486,29 0,00	ECP	0,00	EP EC TR	0,00 294.524,87 294.524,87

MISSIONE, PROGRAMMA, TITOLO, CAPITOLO	DENOMINAZIONE	RESIDUI PASSIVI AL 1/1/2018 (RS)	PAGAMENTI IN C/RESIDUI (PR)	RIACCERTAMENTO RESIDUI (R)(1)		RESIDUI PASSIVI DA ESERCIZI PRECEDENTI (EP=RS-PR+R)
		PREVISIONI DEFINITIVE DI COMPETENZA (CP)	PAGAMENTI IN C/ COMPETENZA (PC)	IMPEGNI (I)(2)	ECONOMIE DI COMPETENZA (ECP=CP-I-FPV)	RESIDUI PASSIVI DA ESERCIZIO DI COMPETENZA (EC=I-PC)
		PREVISIONI DEFINITIVE DI CASSA (CS)	TOTALE PAGAMENTI (TP=PR +PC)	FONDO PLURIENNALE VINCOLATO (FPV) (3)		TOTALE RESIDUI PASSIVI DA RIPORTARE (TR=EP+EC)
U9160100502	*Risorse Autonome* SPESE PER LE COMPETENZE FISSE DEL PERSONALE REGIONALE DI RUOLO, IVI COMPRESE QUELLE PER IL PAGAMENTO DELLA RETRIBUZIONE DI POSIZIONE E DEI CONTRIBUTI PREVIDENZIALI POSTI A CARICO DELLA REGIONE -CONTRIBUTI SOCIALI EFFETTIVI A CARICO DELL'ENTE - (SPESE OBBLIGATORIE). - U.16.01	RS 775.340,45 CP 1.405.798,10 CS 2.181.138,55	PR 342.819,11 PC 751.015,24 TP 1.093.834,35	R 0,00 I 1.405.798,10 FPV 0,00	ECP 0,00	EP 432.521,34 EC 654.782,86 TR 1.087.304,20
U9160100503	*Risorse Autonome* INDENNITA' DI TRASFERTA E RIMBORSO SPESE PER MISSIONI E TRASFERIMENTI DEL PERSONALE ADDETTO AI SERVIZI DELLA REGIONE. - U.16.01	RS 29.720,44 CP 12.541,91 CS 42.262,35	PR 29.720,40 PC 12.531,00 TP 42.251,40	R -0,04 I 12.531,00 FPV 0,00	ECP 10,91	EP 0,00 EC 0,00 TR 0,00
U9160100504	*Risorse Autonome* SPESE PER IL PAGAMENTO DELL'IRAP A VALERE SULLE SPESE PER IL PERSONALE REGIONALE (SPESE OBBLIGATORIE) - U.16.01	RS 176.045,80 CP 450.798,01 CS 626.843,81	PR 49.514,07 PC 263.584,38 TP 313.098,45	R 0,00 I 450.798,01 FPV 0,00	ECP 0,00	EP 126.531,73 EC 187.213,63 TR 313.745,36
U9160100601	*Risorse Autonome* FONDO PER IL MIGLIORAMENTO DELL'EFFICIENZA DEI SERVIZI (ART.5 DELLA LEGGE REGIONALE 5.5.90, N.30). - U.16.01	RS 270.604,63 CP 256.562,60 CS 527.167,23	PR 0,00 PC 0,00 TP 0,00	R 0,00 I 256.562,60 FPV 0,00	ECP 0,00	EP 270.604,63 EC 256.562,60 TR 527.167,23
U9160100602	*Risorse Autonome* FONDO PER IL MIGLIORAMENTO DELL'EFFICIENZA DEI SERVIZI - CONTRIBUTI SOCIALI EFFETTIVI A CARICO DELL'ENTE (ART.5 DELLA LEGGE REGIONALE 5.5.90, N.30). - U.16.01	RS 44.789,88 CP 42.465,67 CS 87.255,55	PR 0,00 PC 42.465,64 TP 42.465,64	R 0,00 I 42.465,64 FPV 0,00	ECP 0,03	EP 44.789,88 EC 0,00 TR 44.789,88
U9160100701	*Risorse Autonome* SPESE PER L'ATTUAZIONE DEL PIANO DI STABILIZZAZIONE DEI LAVORATORI SOCIALMENTE UTILI E DI PUBBLICA UTILITA' AI SENSI DELL'ARTICOLO 20, COMMI 1 E 2, DELLA LEGGE REGIONALE 11 MAGGIO 2007, N. 9 E ART. 15, COMMA 1 DELLA LEGGE REGIONALE 26 FEBBRAIO 2010, N. 8 (SPESE OBBLIGATORIE). - U.16.01	RS 0,00 CP 354.444,23 CS 354.444,23	PR 0,00 PC 354.444,23 TP 354.444,23	R 0,00 I 354.444,23 FPV 0,00	ECP 0,00	EP 0,00 EC 0,00 TR 0,00
U9160100702	*Risorse Autonome* SPESE PER L'ATTUAZIONE DEL PIANO DI STABILIZZAZIONE DEI LAVORATORI SOCIALMENTE UTILI E DI PUBBLICA UTILITA' AI SENSI DELL'ARTICOLO 20, COMMI 1 E 2, DELLA LEGGE REGIONALE 11 MAGGIO 2007, N. 9 E ART. 15, COMMA 1 DELLA LEGGE REGIONALE 26 FEBBRAIO 2010, N. 8 - CONTRIBUTI SOCIALI EFFETTIVI A CARICO DELL'ENTE (SPESE OBBLIGATORIE) - U.16.01	RS 14.587,27 CP 81.082,50 CS 95.669,77	PR 14.558,45 PC 81.082,50 TP 95.640,95	R 0,00 I 81.082,50 FPV 0,00	ECP 0,00	EP 28,82 EC 0,00 TR 28,82
U9160100801	*Risorse Autonome* SPESE PER COMPETENZE FISSE E CONTRIBUTIVE DEL PERSONALE DI RUOLO TRANSITATO DALLE AMMINISTRAZIONI PROVINCIALI AI SENSI DELLA LEGGE 7 APRILE 2014, N. 56 E DELLA LEGGE REGIONALE 22 GIUGNO 2015, N.14 (SPESE OBBLIGATORIE) - U.16.01	RS 42.421,32 CP 252.157,38 CS 294.578,70	PR 0,00 PC 252.157,38 TP 252.157,38	R 0,00 I 252.157,38 FPV 0,00	ECP 0,00	EP 42.421,32 EC 0,00 TR 42.421,32
U9160100802	*Risorse Autonome* SPESE PER IL PAGAMENTO DEI CONTRIBUTI PREVIDENZIALI ED ASSISTENZIALI POSTI A CARICO DELLA REGIONE PER IL PERSONALE DI RUOLO TRANSITATO DALLE AMMINISTRAZIONI PROVINCIALI AI SENSI DELLA LEGGE 7 APRILE 2014, N. 56 E DELLA LEGGE REGIONALE 22 GIUGNO 2015, N.14 (SPESE OBBLIGATORIE) - U. 16.01	RS 32.968,42 CP 66.466,47 CS 99.434,89	PR 14.157,84 PC 57.477,65 TP 71.635,49	R 0,00 I 66.466,47 FPV 0,00	ECP 0,00	EP 18.810,58 EC 8.988,82 TR 27.799,40
U9160100803	*Risorse Autonome* SPESE PER IL PAGAMENTO DELL'IRAP PER IL PERSONALE DI RUOLO TRANSITATO DALLE AMMINISTRAZIONI PROVINCIALI AI SENSI DELLA LEGGE 7 APRILE 2014, N. 56 E DELLA LEGGE REGIONALE 22 GIUGNO 2015, N.14 (SPESE OBBLIGATORIE) - U. 16.01	RS 5.331,62 CP 21.526,96 CS 26.858,58	PR 3.077,75 PC 18.518,57 TP 21.596,32	R 0,00 I 21.526,96 FPV 0,00	ECP 0,00	EP 2.253,87 EC 3.008,39 TR 5.262,26
U9160101101	*Risorse Vincolate (Capitolo: E9305020201)* SOSTEGNO FINANZIARIO ALLE IMPRESE FINALIZZATO ALLA COMMERCIALIZZAZIONE, PROMOZIONE E SVILUPPO DELLA PRODUZIONE DI PRODOTTI AGROALIMENTARI	RS 0,00 CP 3.605,00 CS 3.605,00	PR 0,00 PC 0,00 TP 0,00	R 0,00 I 0,00 FPV 0,00	ECP 3.605,00	EP 0,00 EC 0,00 TR 0,00
U9160101201	*Risorse Vincolate (Capitolo: E9305020201)* FONDO REGIONALE DI GARANZIA CON LA FINALITA' DI AGEVOLARE L'ACCESSO AL CREDITO DELLE IMPRESE AGRICOLE CHE EFFETTUINO INVESTIMENTI NEL TERRITORIO DELLA REGIONE CALABRIA (DGR 665 DEL 5.10.2006)	RS 1.797.465,60 CP 0,00 CS 1.797.465,60	PR 0,00 PC 0,00 TP 0,00	R 0,00 I 0,00 FPV 0,00	ECP 0,00	EP 1.797.465,60 EC 0,00 TR 1.797.465,60

MISSIONE, PROGRAMMA, TITOLO, CAPITOLO	DENOMINAZIONE	RESIDUI PASSIVI AL 1/1/2018 (RS)		PAGAMENTI IN C/RESIDUI (PR)		RIACCERTAMENTO RESIDUI (R)(1)				RESIDUI PASSIVI DA ESERCIZI PRECEDENTI (EP=RS-PR+R)	
		PREVISIONI DEFINITIVE DI COMPETENZA (CP)		PAGAMENTI IN C/ COMPETENZA (PC)		IMPEGNI (I)(2)		ECONOMIE DI COMPETENZA (ECP=CP-I-FPV)		RESIDUI PASSIVI DA ESERCIZIO DI COMPETENZA (EC=I-PC)	
		PREVISIONI DEFINITIVE DI CASSA (CS)		TOTALE PAGAMENTI (TP=PR +PC)		FONDO PLURIENNALE VINCOLATO (FPV) (3)				TOTALE RESIDUI PASSIVI DA RIPORTARE (TR=EP+EC)	
U9160101501	*Risorse Autonome*	RS	0,00	PR	0,00	R	0,00			EP	0,00
		CP	39.771,67	PC	39.771,67	I	39.771,67	ECP	0,00	EC	0,00
	SPESE PER GARANTIRE LA COPERTURA FINANZIARIA NONCHÉ LA DEFINITIVA REGOLARIZZAZIONE CONTABILE DEI PAGAMENTI EFFETTUATI DAL TESORIERE REGIONALE, A SEGUITO DI ATTI GIUDIZIALI DI PIGNORAMENTO RIGUARDANTI SPESE DI PARTE CORRENTE DI COMPETENZA DEL DIPARTIMENTO AGRICOLTURA - SPESE PER RISARCIMENTO DANNI	CS	39.771,67	TP	39.771,67	FPV	0,00			TR	0,00
U9160101502	*Risorse Autonome*	RS	0,00	PR	0,00	R	0,00			EP	0,00
		CP	39.565,68	PC	39.565,68	I	39.565,68	ECP	0,00	EC	0,00
	SPESE PER GARANTIRE LA COPERTURA FINANZIARIA NONCHÉ LA DEFINITIVA REGOLARIZZAZIONE CONTABILE DEI PAGAMENTI EFFETTUATI DAL TESORIERE REGIONALE, A SEGUITO DI ATTI GIUDIZIALI DI PIGNORAMENTO RIGUARDANTI SPESE DI PARTE CORRENTE DI COMPETENZA DEL DIPARTIMENTO AGRICOLTURA - TRASFERIMENTI CORRENTI A FAMIGLIE	CS	39.565,68	TP	39.565,68	FPV	0,00			TR	0,00
U9160101801	*Risorse Autonome*	RS	0,00	PR	0,00	R	0,00			EP	0,00
		CP	2.886,46	PC	2.886,46	I	2.886,46	ECP	0,00	EC	0,00
	SPESE PER GARANTIRE LA COPERTURA FINANZIARIA NONCHÉ LA DEFINITIVA REGOLARIZZAZIONE CONTABILE DEI PAGAMENTI EFFETTUATI DAL TESORIERE REGIONALE, A SEGUITO DI ATTI GIUDIZIALI DI PIGNORAMENTO RIGUARDANTI SPESE DI PARTE CORRENTE DI COMPETENZA DEL DIPARTIMENTO AGRICOLTURA - PRESTAZIONI PROFESSIONALI E SPECIALISTICHE	CS	2.886,46	TP	2.886,46	FPV	0,00			TR	0,00
U9160102001	*Risorse Vincolate (Capitolo: E9201014601; E9205010201)*	RS	0,00	PR	0,00	R	0,00			EP	0,00
		CP	1.100,00	PC	1.100,00	I	1.100,00	ECP	0,00	EC	0,00
	SPESE PER LA REALIZZAZIONE DEL PROGETTO AGRI RENAISSANCE NELL'AMBITO DEL PROGRAMMA INTERREG EUROPE 2014-2020	CS	1.100,00	TP	1.100,00	FPV	0,00			TR	0,00
U9160102004	*Risorse Vincolate (Capitolo: E9201014601; E9205010201)*	RS	0,00	PR	0,00	R	0,00			EP	0,00
		CP	20.202,95	PC	0,00	I	0,00	ECP	20.202,95	EC	0,00
	SPESE PER LA REALIZZAZIONE DEL PROGETTO AGRI RENAISSANCE NELL'AMBITO DEL PROGRAMMA INTERREG EUROPE 2014-2020 - ALTRI SERVIZI	CS	20.202,95	TP	0,00	FPV	0,00			TR	0,00
TOTALE TITOLO 1	**Spese correnti**	**RS**	**8.755.101,22**	**PR**	**4.813.836,12**	**R**	**-160.637,53**			**EP**	**3.780.627,57**
		CP	**55.381.198,18**	**PC**	**49.049.131,11**	**I**	**52.010.208,19**	**ECP**	**2.111.031,10**	**EC**	**2.961.077,08**
		CS	**64.136.299,40**	**TP**	**53.862.967,23**	**FPV**	**1.259.958,89**			**TR**	**6.741.704,65**
TITOLO 2	**Spese in conto capitale**										
U0223120200	*Risorse Autonome*	RS	240.290,26	PR	0,00	R	-240.290,26			EP	0,00
		CP	0,00	PC	0,00	I	0,00	ECP	0,00	EC	0,00
	INTERVENTI NEL SETTORE DELLE INFRASTRUTTURE RURALI E DELLE OPERE PUBBLICHE DI BONIFICA (L.R. 3/6/75, N.26 E L.R. 1.12.88, N.29).	CS	240.290,26	TP	0,00	FPV	0,00			TR	0,00
U0223120201	*Risorse Autonome*	RS	0,00	PR	0,00	R	0,00			EP	0,00
		CP	2.041.855,69	PC	561.453,91	I	634.653,91	ECP	132,71	EC	73.200,00
	INTERVENTI NEL SETTORE DELLE INFRASTRUTTURE RURALI E DELLE OPERE PUBBLICHE DI BONIFICA (L.R. 3/6/75, N.26 E L.R. 1.12.88, N.29).	CS	2.041.855,69	TP	561.453,91	FPV	1.407.069,07			TR	73.200,00
U0512520100	*Risorse Vincolate (Capitolo: E0232620500)*	RS	33.113,75	PR	0,00	R	-33.113,75			EP	0,00
		CP	0,00	PC	0,00	I	0,00	ECP	0,00	EC	0,00
	SPESE PER L'ESERCIZIO DELLE FUNZIONI IN MATERIA DI AGRICOLTURA E PESCA CONFERITI AI SENSI DEL D.L.VO 4.6.97, N.143 E DELL'ART.7 DEL D.L.VO 31.3.98, N. 112 (ART.3 LEGGE 23.12.99, N.499 - ART.7BIS LEGGE 9.3.2001,N.49).	CS	33.113,75	TP	0,00	FPV	0,00			TR	0,00
U0512520101	*Risorse Vincolate (Capitolo: E0232620501)*	RS	0,00	PR	0,00	R	0,00			EP	0,00
		CP	1.011.978,99	PC	226.389,41	I	226.389,41	ECP	418.579,88	EC	0,00
	SPESE PER L'ESERCIZIO DELLE FUNZIONI IN MATERIA DI AGRICOLTURA E PESCA CONFERITI AI SENSI DEL D.L.VO 4.6.97, N.143 E DELL'ART.7 DEL D.L.VO 31.3.98, N. 112 (ART.3 LEGGE 23.12.99, N.499 - ART.7BIS LEGGE 9.3.2001,N.49).	CS	1.011.978,99	TP	226.389,41	FPV	367.009,70			TR	0,00
U0512520115	*Risorse Vincolate (Capitolo: E0232620501)*	RS	0,00	PR	0,00	R	0,00			EP	0,00
		CP	85.000,00	PC	81.599,70	I	81.599,70	ECP	3.400,30	EC	0,00
	SPESE PER L'ESERCIZIO DELLE FUNZIONI IN MATERIA DI AGRICOLTURA E PESCA CONFERITI AI SENSI DEL D.L.VO 4.6.97, N.143 E DELL'ART.7 DEL D.L.VO 31.3.98, N. 112 (ART.3 LEGGE 23.12.99, N.499 - ART.7BIS LEGGE 9.3.2001,N.49) - ATTREZZATURE	CS	85.000,00	TP	81.599,70	FPV	0,00			TR	0,00
U0523420102	*Risorse Vincolate (Capitolo: E0210220501)*	RS	37.361,60	PR	0,00	R	-37.361,60			EP	0,00
		CP	0,00	PC	0,00	I	0,00	ECP	0,00	EC	0,00
	SPESE PER INIZIATIVE PROGETTUALI NEL SETTORE DELL'AGRICOLTURA (ART. 2, SETTIMO COMMA, DELLA LEGGE 1.12.1983, N. 651 - ART. 1, TERZO COMMA, LEGGE 1.3.86, N. 64 - ART. 44 LEGGE REGIONALE 31.7.87, N. 23 - ART. 43 LEGGE REGIONALE 7.7.88, N. 15) - CONTRIBUTI AGLI INVESTIMENTI AD AMMINISTRAZIONI LOCALI	CS	37.361,60	TP	0,00	FPV	0,00			TR	0,00

MISSIONE, PROGRAMMA, TITOLO, CAPITOLO	DENOMINAZIONE	RESIDUI PASSIVI AL 1/1/2018 (RS)	PAGAMENTI IN C/RESIDUI (PR)	RIACCERTAMENTO RESIDUI (R)(1)		RESIDUI PASSIVI DA ESERCIZI PRECEDENTI (EP=RS-PR+R)
		PREVISIONI DEFINITIVE DI COMPETENZA (CP)	PAGAMENTI IN C/ COMPETENZA (PC)	IMPEGNI (I)(2)	ECONOMIE DI COMPETENZA (ECP=CP-I-FPV)	RESIDUI PASSIVI DA ESERCIZIO DI COMPETENZA (EC=I-PC)
		PREVISIONI DEFINITIVE DI CASSA (CS)	TOTALE PAGAMENTI (TP=PR +PC)	FONDO PLURIENNALE VINCOLATO (FPV) (3)		TOTALE RESIDUI PASSIVI DA RIPORTARE (TR=EP+EC)
U0531120101	*Risorse Vincolate (Capitolo: E0232920201)* SOSTEGNO AGLI INVESTIMENTI REALIZZATI DALLE AZIENDE AGRICOLE, DIRETTI ALL'INTRODUZIONE DI TECNOLOGIE INNOVATIVE, ALLA RISTRUTTURAZIONE DEGLI IMPIANTI, ALLA RICONVERSIONE COLTURALE, ALL'ADEGUAMENTO TECNOLOGICO ESTRUTTURALE, ALL'ACQUISTO DI ATTREZZATURE (MISURA 4.5). **NOTA:** *VEDI ANCHE IL CAPITOLO 2329204 DELL'ENTRATA.*	RS 0,00 CP 222.860,47 CS 222.860,47	PR 0,00 PC 0,00 TP 0,00	R 0,00 I 0,00 FPV 0,00	ECP 222.860,47	EP 0,00 EC 0,00 TR 0,00
U0531120601	*Risorse Vincolate (Capitolo: E0232920201)* INTERVENTI FINALIZZATI AD INTEGRARE IL REDDITO COMPLESSIVO DELLA FAMIGLIA AGRICOLA E RURALE E A DIVERSIFICARNE LE ATTIVITA', MEDIANTE IL RECUPERO DI STRUTTURE PER LE ATTIVITA' DI AGRITURISMO, DI STRUTTURE A SCOPI DIDATTICI E DI STRUTTURE ED IMPIANTI DESTINATI ALLA LAVORAZIONE ARTIGIANALE DI PRODOTTI (MISURA 4.10). **NOTA:** *VEDI ANCHE IL CAPITOLO 2329204 DELL'ENTRATA.*	RS 61.663,50 CP 13.062,50 CS 74.726,00	PR 34.477,15 PC 0,00 TP 34.477,15	R -27.186,35 I 0,00 FPV 0,00	ECP 13.062,50	EP 0,00 EC 0,00 TR 0,00
U0531120701	*Risorse Vincolate (Capitolo: E0232920201)* INTERVENTI PER IL RECUPERO DEI BORGHI E DEL PATRIMONIO RURALE A FINI ECONOMICI,TURISTICI, CULTURALI O DIDATTICI, MEDIANTE LA COSTRUZIONE, L'ACQUISIZIONE O IL MIGLIORAMENTO DELLE STRUTTURE O DEI BENI IMMOBILI, LA REALIZZAZIONE DI IMPIANTI,L'ACQUISTO DI MACCHINARI, ATTREZZATURE, ARREDI E LA PROGETTAZIONE (MISURA 4.11). **NOTA:** *VEDI ANCHE IL CAPITOLO 2329204 DELL'ENTRATA.*	RS 3.680,80 CP 0,00 CS 3.680,80	PR 0,00 PC 0,00 TP 0,00	R 0,00 I 0,00 FPV 0,00	ECP 0,00	EP 3.680,80 EC 0,00 TR 3.680,80
U0531120702	*Risorse Vincolate (Capitolo: E0232920200)* INTERVENTI PER IL RECUPERO DEI BORGHI E DEL PATRIMONIO RURALE A FINI ECONOMICI,TURISTICI, CULTURALI O DIDATTICI, MEDIANTE LA COSTRUZIONE, L'ACQUISIZIONE O IL MIGLIORAMENTO DELLE STRUTTURE O DEI BENI IMMOBILI, LA REALIZZAZIONE DI IMPIANTI,L'ACQUISTO DI MACCHINARI, ATTREZZATURE, ARREDI E LA PROGETTAZIONE (MISURA 4.11) - CONTRIBUTI AGLI INVESTIMENTI AD AMMINISTRAZIONI LOCALI	RS 38.587,59 CP 0,00 CS 38.587,59	PR 10.789,39 PC 0,00 TP 10.789,39	R 0,00 I 0,00 FPV 0,00	ECP 0,00	EP 27.798,20 EC 0,00 TR 27.798,20
U0531121001	*Risorse Vincolate (Capitolo: E0232920201)* INTERVENTI FINALIZZATI AD INCENTIVARE L'INSEDIAMENTO DI GIOVANI AGRICOLTORI NEL MONDO AGRICOLO, MEDIANTE LA CONCESSIONE DI UN PREMIO ALL'INSEDIAMENTO (MISURA 4.14). **NOTA:** *VEDI ANCHE IL CAPITOLO 2329204 DELL'ENTRATA.*	RS 31.030,40 CP 0,00 CS 31.030,40	PR 31.030,40 PC 0,00 TP 31.030,40	R 0,00 I 0,00 FPV 0,00	ECP 0,00	EP 0,00 EC 0,00 TR 0,00
U0531121101	*Risorse Vincolate (Capitolo: E0232920201)* MIGLIORAMENTO DELLE INFRASTRUTTURE RURALI CONNESSE ALLO SVILUPPO DELL'AGRICOLTURA E DEL TERRITORIO RURALE (MISURA 4.17). **NOTA:** *VEDI ANCHE IL CAPITOLO 2329204 DELL'ENTRATA.*	RS 165.925,55 CP 0,00 CS 165.925,55	PR 4.048,40 PC 0,00 TP 4.048,40	R 0,00 I 0,00 FPV 0,00	ECP 0,00	EP 161.877,15 EC 0,00 TR 161.877,15
U0804530701	*Risorse Autonome* SPESE PER LA CONCESSIONE DI CONCORSO NEGLI INTERESSI SUI MUTUI TRENTENNALI A TASSO AGEVOLATO PER LO SVILUPPO DELLA PROPRIETA' DIRETTO-COLTIVATRICE (L.R. 6.6.8O, N.32 E L.R. 28.3.86, N. 12 - SPESE OBBLIGATORIE).	RS 141.755,61 CP 205.479,79 CS 347.235,40	PR 141.755,61 PC 99.565,29 TP 241.320,90	R 0,00 I 192.070,80 FPV 0,00	ECP 13.408,99	EP 0,00 EC 92.505,51 TR 92.505,51
U0804531401	*Risorse Autonome* SPESE PER IL CONCORSO NEL PAGAMENTO DEGLI INTERESSI SUI MUTUI DI MIGLIORAMENTO FONDIARIO DELLA DURATA MASSIMA DI 20 ANNI,GIA' AUTORIZZATI E DEFINITI (ART.2,TERZO COMMA,DELLA LEGGE REGIONALE 3.6.75,N.25) (SPESE OBBLIGATORIE). **NOTA:** *LEGGE ABROGATA AI SENSI DELL'ART. 37BIS DELLA LEGGE REGIONALE 28.8.2000, N.14 - I PAGAMENTI EFFETTUATI SUL CAPITOLO DEVONO ESSERE CORRELATI AD IMPEGNI GIURIDICAMENTE VINCOLATI ASSUNTI NON OLTRE IL 1999.*	RS 0,00 CP 2.882,84 CS 2.882,84	PR 0,00 PC 0,00 TP 0,00	R 0,00 I 0,00 FPV 0,00	ECP 2.882,84	EP 0,00 EC 0,00 TR 0,00

MISSIONE, PROGRAMMA, TITOLO, CAPITOLO	DENOMINAZIONE	RESIDUI PASSIVI AL 1/1/2018 (RS)		PAGAMENTI IN C/RESIDUI (PR)		RIACCERTAMENTO RESIDUI (R)(1)				RESIDUI PASSIVI DA ESERCIZI PRECEDENTI (EP=RS-PR+R)	
		PREVISIONI DEFINITIVE DI COMPETENZA (CP)		PAGAMENTI IN C/ COMPETENZA (PC)		IMPEGNI (I)(2)		ECONOMIE DI COMPETENZA (ECP=CP-I-FPV)		RESIDUI PASSIVI DA ESERCIZIO DI COMPETENZA (EC=I-PC)	
		PREVISIONI DEFINITIVE DI CASSA (CS)		TOTALE PAGAMENTI (TP=PR +PC)		FONDO PLURIENNALE VINCOLATO (FPV) (3)				TOTALE RESIDUI PASSIVI DA RIPORTARE (TR=EP+EC)	
U0804532101	*Risorse Autonome*	RS	0,00	PR	0,00	R	0,00			EP	0,00
		CP	1.174,99	PC	0,00	I	0,00	ECP	0,00	EC	0,00
	SPESE PER CONTRIBUTI IN ANNUALITA' SUCCESSIVE RELATIVI AL PAGAMENTO DEGLI INTERESSI SUI FINANZIAMENTI CONTRATTI CON ISTITUTI DI CREDITO CONVENZIONATI PER IL CONSOLIDAMENTO E TRASFORMAZIONE DELLE PASSIVITA' ONEROSE (ART. 2, 3 E 5 DELLA LEGGE REGIONALE 22.12.1998, N. 14) (SPESE OBBLIGATORIE).	CS	1.174,99	TP	0,00	FPV	1.174,99			TR	0,00
U2204013202	*Risorse Vincolate (Capitolo: E9301020201)*	RS	0,00	PR	0,00	R	0,00			EP	0,00
		CP	13.500,00	PC	0,00	I	0,00	ECP	0,00	EC	0,00
	SPESE PER LA TUTELA E VALORIZZAZIONE DEL PATRIMONIO OLIVICOLO DELLA REGIONE CALABRIA - SOFTWARE (LEGGE REGIONALE 30 OTTOBRE 2012, N. 48)	CS	13.500,00	TP	0,00	FPV	13.500,00			TR	0,00
U2204013604	*Risorse Vincolate (Capitolo: E2404002801)*	RS	0,00	PR	0,00	R	0,00			EP	0,00
		CP	1.500,00	PC	0,00	I	0,00	ECP	0,00	EC	0,00
	SPESE FINALIZZATE ALL'INDAGINE SULLA STRUTTURA E SULLE PRODUZIONI DELLE AZIENDE AGRICOLE - ANNO 2013 - HARDWARE (DPCM DEL 21 MARZO 2013)	CS	1.500,00	TP	0,00	FPV	1.500,00			TR	0,00
U2204021100	*Risorse Autonome*	RS	229.473,78	PR	44.195,74	R	-185.278,04			EP	0,00
		CP	0,00	PC	0,00	I	0,00	ECP	0,00	EC	0,00
	CONTRIBUTI ALL'ASSOCIAZIONE REGIONALE ALLEVATORI DA DESTINARE AL FINANZIAMENTO DEI PROGRAMMI PLURIENNALI 2007-2013, CONFORMI ALLE NUOVE DISPOSIZIONI DI CUI AL REGOLAMENTO (CE) 1857/2006, AI PROGRAMMI DI ASSISTENZA TECNICA REALIZZATI DALLE ASSOCIAZIONI PROVINCIALI ALLEVATORI, NONCHE' PER I PROGRAMMI QUALITA' REALIZZATI DALLE ASSOCIAZIONI PRODUTTORI RICONOSCIUTE ASSOCIATE ALL'ARA (ARTICOLO 35, COMMA 14, DELLA LEGGE REGIONALE 11 MAGGIO 2007, N. 9 - ARTICOLO 3,COMMA 8, DELLA LEGGE REGIONALE 13 GIUGNO 2008, N. 15).	CS	229.473,78	TP	44.195,74	FPV	0,00			TR	0,00
U2204021101	*Risorse Autonome*	RS	222.416,68	PR	222.416,68	R	0,00			EP	0,00
		CP	2.741.469,90	PC	1.937.086,64	I	1.937.086,64	ECP	0,00	EC	0,00
	CONTRIBUTI ALL'ASSOCIAZIONE REGIONALE ALLEVATORI DA DESTINARE AL FINANZIAMENTO DEI PROGRAMMI PLURIENNALI 2007-2013, CONFORMI ALLE NUOVE DISPOSIZIONI DI CUI AL REGOLAMENTO (CE) 1857/2006, AI PROGRAMMI DI ASSISTENZA TECNICA REALIZZATI DALLE ASSOCIAZIONI PROVINCIALI ALLEVATORI, NONCHE' PER I PROGRAMMI QUALITA' REALIZZATI DALLE ASSOCIAZIONI PRODUTTORI RICONOSCIUTE ASSOCIATE ALL'ARA (ARTICOLO 35, COMMA 14, DELLA LEGGE REGIONALE 11 MAGGIO 2007, N. 9 - ARTICOLO 3,COMMA 8, DELLA LEGGE REGIONALE 13 GIUGNO 2008, N. 15).	CS	2.963.886,58	TP	2.159.503,32	FPV	804.383,26			TR	0,00
U2204031101	*Risorse Vincolate (Capitolo: E4415001701)*	RS	500.000,00	PR	500.000,00	R	0,00			EP	0,00
		CP	0,00	PC	0,00	I	0,00	ECP	0,00	EC	0,00
	SPESE PER LA REALIZZAZIONE DEL PROGETTO DENOMINATO "PARCO ORTO MEDITERRANEO" DA CORRISPONDERE ALL'ARSSA PER LA SALVAGUARDIA DELLA BIODIVERSITA' (DECRETO DEL MINISTERO DELL'AMBIENTE E DELLA TUTELA DEL TERRITORIO DEC/DPN/2256 DEL 26.11.2004).	CS	500.000,00	TP	500.000,00	FPV	0,00			TR	0,00
U2204060301	*Risorse Autonome*	RS	50.000,00	PR	50.000,00	R	0,00			EP	0,00
		CP	105.987,19	PC	50.000,00	I	50.000,00	ECP	5.987,19	EC	0,00
	MISURE A FAVORE DEI CONSORZI DI GARANZIA COLLETTIVA FIDI NEL SETTORE AGRICOLO CONFIDI (LEGGE REGIONALE N. 30 DEL 26 LUGLIO 2012)	CS	155.987,19	TP	100.000,00	FPV	50.000,00			TR	0,00
U2204073401	*Risorse Vincolate (Capitolo: E4503002401)*	RS	3.392.730,00	PR	3.392.730,00	R	0,00			EP	0,00
		CP	1.075.526,59	PC	25.537,12	I	25.537,12	ECP	0,00	EC	0,00
	SPESE PER L'EROGAZIONE DI AIUTI ECONOMICI NELLE AREE AGRICOLE DANNEGGIATE DAGLI EVENTI CALAMITOSI DICHIARATI ECCEZIONALI (DECRETO LEGISLATIVO 29 MARZO 2004, N. 102).	CS	4.468.256,59	TP	3.418.267,12	FPV	1.049.989,47			TR	0,00
U2204073402	*Risorse Vincolate (Capitolo: E4503002401; E9405030801)*	RS	0,00	PR	0,00	R	0,00			EP	0,00
		CP	5.216.095,89	PC	0,00	I	0,00	ECP	0,00	EC	0,00
	SPESE PER L'EROGAZIONE DI AIUTI ECONOMICI NELLE AREE AGRICOLE DANNEGGIATE DAGLI EVENTI CALAMITOSI DICHIARATI ECCEZIONALI-CONTRIBUTI AGLI INVESTIMENTI A ALTRE IMPRESE(DECRETO LEGISLATIVO 29 MARZO 2004, N. 102).	CS	5.216.095,89	TP	0,00	FPV	5.216.095,89			TR	0,00
U2204082000	*Risorse Vincolate (Capitolo: E4415001400)*	RS	52.415,28	PR	0,00	R	-52.415,28			EP	0,00
		CP	0,00	PC	0,00	I	0,00	ECP	0,00	EC	0,00
	SPESE PER LA DIFESA ED IL MIGLIORAMENTO DELLA FILIERA DEL BERGAMOTTO (LEGGE 25.2.2000, N.39).	CS	52.415,28	TP	0,00	FPV	0,00			TR	0,00
U2204082001	*Risorse Vincolate (Capitolo: E4415001401)*	RS	236.857,57	PR	179.926,62	R	-56.930,95			EP	0,00
		CP	4.470.110,69	PC	585.594,07	I	629.276,67	ECP	2.783.170,88	EC	43.682,60
	SPESE PER LA DIFESA ED IL MIGLIORAMENTO DELLA FILIERA DEL BERGAMOTTO (LEGGE 25.2.2000, N.39).	CS	4.706.968,26	TP	765.520,69	FPV	1.057.663,14			TR	43.682,60

MISSIONE, PROGRAMMA, TITOLO, CAPITOLO	DENOMINAZIONE	RESIDUI PASSIVI AL 1/1/2018 (RS)		PAGAMENTI IN C/RESIDUI (PR)		RIACCERTAMENTO RESIDUI (R)(1)				RESIDUI PASSIVI DA ESERCIZI PRECEDENTI (EP=RS-PR+R)	
		PREVISIONI DEFINITIVE DI COMPETENZA (CP)		PAGAMENTI IN C/ COMPETENZA (PC)		IMPEGNI (I)(2)		ECONOMIE DI COMPETENZA (ECP=CP-I-FPV)		RESIDUI PASSIVI DA ESERCIZIO DI COMPETENZA (EC=I-PC)	
		PREVISIONI DEFINITIVE DI CASSA (CS)		TOTALE PAGAMENTI (TP=PR +PC)		FONDO PLURIENNALE VINCOLATO (FPV) (3)				TOTALE RESIDUI PASSIVI DA RIPORTARE (TR=EP+EC)	
U2204083011	*Risorse Vincolate (Capitolo: E3402000601)*	RS	0,00	PR	0,00	R	0,00			EP	0,00
		CP	2.681,47	PC	0,00	I	0,00	ECP	0,00	EC	0,00
	SPESE PER LE ATTIVITA' DI ISTITUTO INERENTI AL SERVIZIO PER LA PREDISPOSIZIONE DELLE TESSERE AMATORIALI E PROFESSIONALI PER L'ESERCIZIO DELLA RACCOLTA DI FUNGHI SPONTANEI EPIGEI FRESCHI (ART. 5 DELLA LEGGE REGIONALE 26.11.2001, N. 30) - HARDWARE	CS	2.681,47	TP	0,00	FPV	2.681,47			TR	0,00
U2204083012	*Risorse Vincolate (Capitolo: E3402000601)*	RS	0,00	PR	0,00	R	0,00			EP	0,00
		CP	200,00	PC	0,00	I	0,00	ECP	200,00	EC	0,00
	SPESE PER LE ATTIVITA' DI ISTITUTO INERENTI AL SERVIZIO PER LA PREDISPOSIZIONE DELLE TESSERE AMATORIALI E PROFESSIONALI PER L'ESERCIZIO DELLA RACCOLTA DI FUNGHI SPONTANEI EPIGEI FRESCHI (ART. 5 DELLA LEGGE REGIONALE 26.11.2001, N. 30) - SOFTWARE	CS	200,00	TP	0,00	FPV	0,00			TR	0,00
U2204083201	*Risorse Vincolate (Capitolo: E4416000601)*	RS	0,00	PR	0,00	R	0,00			EP	0,00
		CP	2.000,00	PC	0,00	I	0,00	ECP	0,00	EC	0,00
	SPESE PER LA REALIZZAZIONE DEL PROGRAMMA VOLTO AL SOSTEGNO ED ALLO SVILUPPO DELL'AGRICOLTURA BIOLOGICA (DECRETI MINISTERIALI N. 90859 DEL 7.6.2004 E N. 20038 DEL 23.12.2009).	CS	2.000,00	TP	0,00	FPV	2.000,00			TR	0,00
U2204084001	*Risorse Vincolate (Capitolo: E4415001901)*	RS	0,00	PR	0,00	R	0,00			EP	0,00
		CP	9.211,76	PC	0,00	I	0,00	ECP	9.211,76	EC	0,00
	SPESE PER L'ATTUAZIONE DI INTERVENTI NEL SETTORE APISTICO (LEGGE 24 DICEMBRE 2004, N. 313)	CS	9.211,76	TP	0,00	FPV	0,00			TR	0,00
U2204084102	*Risorse Vincolate (Capitolo: E2110002001)*	RS	0,00	PR	0,00	R	0,00			EP	0,00
		CP	5.900,00	PC	0,00	I	0,00	ECP	3.500,00	EC	0,00
	SPESE FINALIZZATE AL FINANZIAMENTO DEGLI INTERVENTI NECESSARI AL POTENZIAMENTO DEI SERVIZI FITOSANITARI REGIONALI - MOBILI E ARREDI (DECRETO LEGISLATIVO 19 AGOSTO 2005, N. 214)	CS	5.900,00	TP	0,00	FPV	2.400,00			TR	0,00
U2204084103	*Risorse Vincolate (Capitolo: E2110002001)*	RS	0,00	PR	0,00	R	0,00			EP	0,00
		CP	10.004,40	PC	0,00	I	0,00	ECP	0,00	EC	0,00
	SPESE FINALIZZATE AL FINANZIAMENTO DEGLI INTERVENTI NECESSARI AL POTENZIAMENTO DEI SERVIZI FITOSANITARI REGIONALI IMPIANTI E MACCHINARI (DECRETO LEGISLATIVO 19 AGOSTO 2005, N. 214)	CS	10.004,40	TP	0,00	FPV	10.004,40			TR	0,00
U2204084104	*Risorse Vincolate (Capitolo: E2110002001)*	RS	0,00	PR	0,00	R	0,00			EP	0,00
		CP	75.933,05	PC	0,00	I	0,00	ECP	2.736,03	EC	0,00
	SPESE FINALIZZATE AL FINANZIAMENTO DEGLI INTERVENTI NECESSARI AL POTENZIAMENTO DEI SERVIZI FITOSANITARI REGIONALI - ATTREZZATURE (DECRETO LEGISLATIVO 19 AGOSTO 2005, N. 214)	CS	75.933,05	TP	0,00	FPV	73.197,02			TR	0,00
U2204084105	*Risorse Vincolate (Capitolo: E2110002001)*	RS	0,00	PR	0,00	R	0,00			EP	0,00
		CP	22.896,02	PC	0,00	I	0,00	ECP	10.000,00	EC	0,00
	SPESE FINALIZZATE AL FINANZIAMENTO DEGLI INTERVENTI NECESSARI AL POTENZIAMENTO DEI SERVIZI FITOSANITARI REGIONALI - HARDWARE (DECRETO LEGISLATIVO 19 AGOSTO 2005, N. 214)	CS	22.896,02	TP	0,00	FPV	12.896,02			TR	0,00
U2204084106	*Risorse Vincolate (Capitolo: E2110002001)*	RS	0,00	PR	0,00	R	0,00			EP	0,00
		CP	18.448,00	PC	0,00	I	0,00	ECP	15.000,00	EC	0,00
	SPESE FINALIZZATE AL FINANZIAMENTO DEGLI INTERVENTI NECESSARI AL POTENZIAMENTO DEI SERVIZI FITOSANITARI REGIONALI - SOFTWARE (DECRETO LEGISLATIVO 19 AGOSTO 2005, N. 214)	CS	18.448,00	TP	0,00	FPV	3.448,00			TR	0,00
U2204091001	*Risorse Autonome*	RS	125.000,00	PR	15.000,00	R	0,00			EP	110.000,00
		CP	513.181,00	PC	223.023,37	I	298.023,37	ECP	257,85	EC	75.000,00
	SPESE PER INTERVENTI URGENTI DIRETTI A GARANTIRE LA FUNZIONALITA' DELLE OPERE DI BONIFICA E PER LA CONCESSIONE DI CONTRIBUTI PER AGEVOLARE L'UTILIZZAZIONE DEGLI IMPIANTI PUBBLICI DI IRRIGAZIONE (ARTT. 10 E 26 DELLA LEGGE REGIONALE 23.7.2003, N. 11).	CS	638.181,00	TP	238.023,37	FPV	214.899,78			TR	185.000,00
U2204091201	*Risorse Vincolate (Capitolo: E3402001801)*	RS	68.497,37	PR	68.497,37	R	0,00			EP	0,00
		CP	150.000,00	PC	0,00	I	0,00	ECP	150.000,00	EC	0,00
	SPESE PER LA REALIZZAZIONE DI OPERE DI MIGLIORAMENTO DEL PATRIMONIO RUSTICO DI COMUNI ED ALTRI ENTI (ART. 131 DEL REGIO DECRETO 30 DICEMBRE 1923, N. 3267)	CS	218.497,37	TP	68.497,37	FPV	0,00			TR	0,00
	NOTA: *L'UTILIZZAZIONE DELLO STANZIAMENTO E' SUBORDINATA ALL'EFFETTIVO ACCERTAMENTO DELLE CORRISPONDENTI SOMME SUL CAPITOLO DI ENTRATA.*										
U2204091301	*Risorse Autonome*	RS	0,00	PR	0,00	R	0,00			EP	0,00
		CP	1.553.671,39	PC	1.533.250,14	I	1.533.250,14	ECP	20.421,25	EC	0,00
	CONTRIBUTO IN FAVORE DEL CONSORZIO DI BONIFICA DELLA PIANA DI SIBARI E DELLA MEDIA VALLE DEL CRATI IN MISURA PARI AL 50% DELLA RATA DI AMMORTAMENTO DEL MUTUO CONTRATTO DAL COMMISSARIO LIQUIDATORE PER FAR FRONTE ALLA SITUAZIONE DEBITORIA AL FINE DELLA LIQUIDAZIONE DELL'ENTE (ARTICOLI 1 E 2 DELLA LEGGE REGIONALE 20 NOVEMBRE 2006, N. 12 - ART. 35 DELLA LEGGE REGIONALE 13 GIUGNO 2008, N. 15).	CS	1.553.671,39	TP	1.533.250,14	FPV	0,00			TR	0,00

MISSIONE, PROGRAMMA, TITOLO, CAPITOLO	DENOMINAZIONE	RESIDUI PASSIVI AL 1/1/2018 (RS)		PAGAMENTI IN C/RESIDUI (PR)		RIACCERTAMENTO RESIDUI (R)(1)				RESIDUI PASSIVI DA ESERCIZI PRECEDENTI (EP=RS-PR+R)	
		PREVISIONI DEFINITIVE DI COMPETENZA (CP)		PAGAMENTI IN C/ COMPETENZA (PC)		IMPEGNI (I)(2)		ECONOMIE DI COMPETENZA (ECP=CP-I-FPV)		RESIDUI PASSIVI DA ESERCIZIO DI COMPETENZA (EC=I-PC)	
		PREVISIONI DEFINITIVE DI CASSA (CS)		TOTALE PAGAMENTI (TP=PR +PC)		FONDO PLURIENNALE VINCOLATO (FPV) (3)				TOTALE RESIDUI PASSIVI DA RIPORTARE (TR=EP+EC)	
U9160101001	*Risorse Autonome*	RS	5.470,39	PR	0,00	R	-5.470,39			EP	0,00
		CP	4.351.051,10	PC	4.351.051,10	I	4.351.051,10	ECP	0,00	EC	0,00
	SPESE PER GARANTIRE LA COPERTURA FINANZIARIA NONCHÉ LA DEFINITIVA REGOLARIZZAZIONE CONTABILE DEI PAGAMENTI EFFETTUATI DAL TESORIERE REGIONALE, A SEGUITO DI ATTI GIUDIZIALI DI PIGNORAMENTO RIGUARDANTI SPESE IN CONTO CAPITALE DI COMPETENZA DEL DIPARTIMENTO PRESIDENZA - CONTRIBUTI AGLI INVESTIMENTI AD AMMINISTRAZIONI LOCALI	CS	4.356.521,49	TP	4.351.051,10	FPV	0,00			TR	0,00
U9160101402	*Risorse Autonome*	RS	0,00	PR	0,00	R	0,00			EP	0,00
		CP	90.467,90	PC	90.467,90	I	90.467,90	ECP	0,00	EC	0,00
	SPESE PER IL PAGAMENTO DI DEBITI FUORI BILANCIO - TRASFERIMENTI IN CONTO CAPITALE A IMPRESE (ART. 73, COMMA 1, LETTERA A) DEL D.LGS N. 118/2011)	CS	90.467,90	TP	90.467,90	FPV	0,00			TR	0,00
U9160101601	*Risorse Autonome*	RS	249.999,00	PR	249.999,00	R	0,00			EP	0,00
		CP	1.150.000,00	PC	1.136.739,65	I	1.136.739,65	ECP	13.260,35	EC	0,00
	CONTRIBUTO AI CONSORZI DI BONIFICA INTERESSATI PER LA GESTIONE DEGLI IMPIANTI IRRIGUI EX ARSSA (ART. 11 BIS DELLA LEGGE REGIONALE 20 DICEMBRE 2012, N. 66)	CS	1.399.999,00	TP	1.386.738,65	FPV	0,00			TR	0,00
U9160101701	*Risorse Vincolate (Capitolo: E0232920201)*	RS	12.789,65	PR	12.789,65	R	0,00			EP	0,00
		CP	0,00	PC	0,00	I	0,00	ECP	0,00	EC	0,00
	SPESE PER GARANTIRE LA COPERTURA FINANZIARIA NONCHÉ LA DEFINITIVA REGOLARIZZAZIONE CONTABILE DEI PAGAMENTI EFFETTUATI DAL TESORIERE REGIONALE, A SEGUITO DI ATTI GIUDIZIALI DI PIGNORAMENTO RIGUARDANTI SPESE IN CONTO CAPITALE DI COMPETENZA DEL DIPARTIMENTO AGRICOLTURA - CONTRIBUTI AGLI INVESTIMENTI AD ALTRE IMPRESE "	CS	12.789,65	TP	12.789,65	FPV	0,00			TR	0,00
TOTALE TITOLO 2	**Spese in conto capitale**	**RS**	**5.899.058,78**	**PR**	**4.957.656,01**	**R**	**-638.046,62**			**EP**	**303.356,15**
		CP	**25.164.131,62**	**PC**	**10.901.758,30**	**I**	**11.186.146,41**	**ECP**	**3.688.073,00**	**EC**	**284.388,11**
		CS	**31.063.190,40**	**TP**	**15.859.414,31**	**FPV**	**10.289.912,21**			**TR**	**587.744,26**
TOTALE PROGRAMMA 01	***Sviluppo del settore agricolo e del sistema agroalimentare***	**RS**	**14.654.160,00**	**PR**	**9.771.492,13**	**R**	**-798.684,15**			**EP**	**4.083.983,72**
		CP	**80.545.329,80**	**PC**	**59.950.889,41**	**I**	**63.196.354,60**	**ECP**	**5.799.104,10**	**EC**	**3.245.465,19**
		CS	**95.199.489,80**	**TP**	**69.722.381,54**	**FPV**	**11.549.871,10**			**TR**	**7.329.448,91**
1602 PROGRAMMA 02	**Caccia e pesca**										
TITOLO 1	**Spese correnti**										
U0213310401	*Risorse Vincolate (Capitolo: E0110110501)*	RS	632.849,79	PR	0,00	R	-462.046,66			EP	170.803,13
		CP	721.077,67	PC	0,00	I	0,00	ECP	445.748,83	EC	0,00
	SPESE PER LA REALIZZAZIONE DI PROGRAMMI REGIONALI ATTINENTI IL SETTORE DELLA CACCIA E DELL'INCREMENTO DELLA FAUNA SELVATICA (LEGGE REGIONALE 17.5.96, N. 9).	CS	1.353.927,46	TP	0,00	FPV	275.328,84			TR	170.803,13
	NOTA: *LA UTILIZZAZIONE E' SUBORDINATA AL CORRISPONDENTE EFFETTIVO ACCERTAMENTO DI CUI AL CAPITOLO 1101105 DELL'ENTRATA.*										
U0213310402	*Risorse Vincolate (Capitolo: E0110110501)*	RS	60.970,78	PR	0,00	R	0,00			EP	60.970,78
		CP	37.058,68	PC	0,00	I	17.058,68	ECP	20.000,00	EC	17.058,68
	SPESE PER LA REALIZZAZIONE DI PROGRAMMI REGIONALI ATTINENTI IL SETTORE DELLA CACCIA E DELL'INCREMENTO DELLA FAUNA SELVATICA (LEGGE REGIONALE 17.5.96, N. 9) - RETRIBUZIONI IN DENARO	CS	98.029,46	TP	0,00	FPV	0,00			TR	78.029,46
	NOTA: *VEDI NOTA CAPITOLO U0213310401*										
U0213310403	*Risorse Vincolate (Capitolo: E0110110501)*	RS	5.898,00	PR	0,00	R	-5.898,00			EP	0,00
		CP	4.465,99	PC	0,00	I	1.449,99	ECP	3.016,00	EC	1.449,99
	SPESE PER LA REALIZZAZIONE DI PROGRAMMI REGIONALI ATTINENTI IL SETTORE DELLA CACCIA E DELL'INCREMENTO DELLA FAUNA SELVATICA (LEGGE REGIONALE 17.5.96, N. 9) - ALTRE SPESE PER IL PERSONALE	CS	10.363,99	TP	0,00	FPV	0,00			TR	1.449,99
U0213310404	*Risorse Vincolate (Capitolo: E0110110501)*	RS	11.743,52	PR	0,00	R	0,00			EP	11.743,52
		CP	9.075,83	PC	0,00	I	4.075,83	ECP	5.000,00	EC	4.075,83
	SPESE PER LA REALIZZAZIONE DI PROGRAMMI REGIONALI ATTINENTI IL SETTORE DELLA CACCIA E DELL'INCREMENTO DELLA FAUNA SELVATICA (LEGGE REGIONALE 17.5.96, N. 9) - CONTRIBUTI SOCIALI EFFETTIVI A CARICO DELL'ENTE	CS	20.819,35	TP	0,00	FPV	0,00			TR	15.819,35

MISSIONE, PROGRAMMA, TITOLO, CAPITOLO	DENOMINAZIONE	RESIDUI PASSIVI AL 1/1/2018 (RS)		PAGAMENTI IN C/RESIDUI (PR)		RIACCERTAMENTO RESIDUI (R)(1)				RESIDUI PASSIVI DA ESERCIZI PRECEDENTI (EP=RS-PR+R)	
		PREVISIONI DEFINITIVE DI COMPETENZA (CP)		PAGAMENTI IN C/ COMPETENZA (PC)		IMPEGNI (I)(2)		ECONOMIE DI COMPETENZA (ECP=CP-I-FPV)		RESIDUI PASSIVI DA ESERCIZIO DI COMPETENZA (EC=I-PC)	
		PREVISIONI DEFINITIVE DI CASSA (CS)		TOTALE PAGAMENTI (TP=PR +PC)		FONDO PLURIENNALE VINCOLATO (FPV) (3)				TOTALE RESIDUI PASSIVI DA RIPORTARE (TR=EP+EC)	
U0213310405	*Risorse Vincolate (Capitolo: E0110110501)*	RS	4.822,42	PR	0,00	R	0,00			EP	4.822,42
		CP	3.680,00	PC	0,00	I	1.680,00	ECP	2.000,00	EC	1.680,00
	SPESE PER LA REALIZZAZIONE DI PROGRAMMI REGIONALI ATTINENTI IL SETTORE DELLA CACCIA E DELL'INCREMENTO DELLA FAUNA SELVATICA (LEGGE REGIONALE 17.5.96, N. 9) - IMPOSTA REGIONALE SULLE ATTIVITA' PRODUTTIVE (IRAP)	CS	8.502,42	TP	0,00	FPV	0,00			TR	6.502,42
U0213310407	*Risorse Vincolate (Capitolo: E0110110501)*	RS	4.445,71	PR	0,00	R	-4.445,71			EP	0,00
		CP	0,00	PC	0,00	I	0,00	ECP	0,00	EC	0,00
	SPESE PER LA REALIZZAZIONE DI PROGRAMMI REGIONALI ATTINENTI IL SETTORE DELLA CACCIA E DELL'INCREMENTO DELLA FAUNA SELVATICA (LEGGE REGIONALE 17.5.96, N. 9) ALTRI BENI DI CONSUMO	CS	4.445,71	TP	0,00	FPV	0,00			TR	0,00
U0213310408	*Risorse Vincolate (Capitolo: E0110110501)*	RS	372.748,00	PR	12.748,00	R	0,00			EP	360.000,00
		CP	43.498,00	PC	2.952,00	I	43.498,00	ECP	0,00	EC	40.546,00
	SPESE PER LA REALIZZAZIONE DI PROGRAMMI REGIONALI ATTINENTI IL SETTORE DELLA CACCIA E DELL'INCREMENTO DELLA FAUNA SELVATICA (LEGGE REGIONALE 17.5.96, N. 9) - RAPPRESENTANZA, ORGANIZZAZIONE EVENTI, PUBBLICITA' E SERVIZI PER TRASFERTA	CS	416.246,00	TP	15.700,00	FPV	0,00			TR	400.546,00
U0213310409	*Risorse Vincolate (Capitolo: E0110110501)*	RS	176.000,00	PR	0,00	R	-140.000,00			EP	36.000,00
		CP	210.000,00	PC	0,00	I	0,00	ECP	84.000,00	EC	0,00
	SPESE PER LA REALIZZAZIONE DI PROGRAMMI REGIONALI ATTINENTI IL SETTORE DELLA CACCIA E DELL'INCREMENTO DELLA FAUNA SELVATICA (LEGGE REGIONALE 17.5.96, N. 9) - PRESTAZIONI PROFESSIONALI E SPECIALISTICHE	CS	386.000,00	TP	0,00	FPV	126.000,00			TR	36.000,00
U0213310410	*Risorse Vincolate (Capitolo: E0110110501)*	RS	64.281,39	PR	0,00	R	-2.872,52			EP	61.408,87
		CP	120.000,00	PC	1.354,20	I	40.394,20	ECP	19.605,80	EC	39.040,00
	SPESE PER LA REALIZZAZIONE DI PROGRAMMI REGIONALI ATTINENTI IL SETTORE DELLA CACCIA E DELL'INCREMENTO DELLA FAUNA SELVATICA (LEGGE REGIONALE 17.5.96, N. 9) - SERVIZI AMMINISTRATIVI	CS	184.281,39	TP	1.354,20	FPV	60.000,00			TR	100.448,87
U0213310411	*Risorse Vincolate (Capitolo: E0110110501)*	RS	390.149,87	PR	15.095,29	R	-165.054,58			EP	210.000,00
		CP	589.670,00	PC	82.199,80	I	89.670,00	ECP	290.000,00	EC	7.470,20
	SPESE PER LA REALIZZAZIONE DI PROGRAMMI REGIONALI ATTINENTI IL SETTORE DELLA CACCIA E DELL'INCREMENTO DELLA FAUNA SELVATICA (LEGGE REGIONALE 17.5.96, N. 9) - SERVIZI INFORMATICI E DI TELECOMUNICAZIONE	CS	979.819,87	TP	97.295,09	FPV	210.000,00			TR	217.470,20
U0213310412	*Risorse Vincolate (Capitolo: E0110110501)*	RS	200.000,00	PR	0,00	R	-200.000,00			EP	0,00
		CP	482.066,00	PC	0,00	I	0,00	ECP	482.066,00	EC	0,00
	SPESE PER LA REALIZZAZIONE DI PROGRAMMI REGIONALI ATTINENTI IL SETTORE DELLA CACCIA E DELL'INCREMENTO DELLA FAUNA SELVATICA (LEGGE REGIONALE 17.5.96, N. 9) - TRASFERIMENTI CORRENTI A ORGANISMI INTERNI E/O UNITA' LOCALI DELL'AMMINISTRAZIONE	CS	682.066,00	TP	0,00	FPV	0,00			TR	0,00
U0213310413	*Risorse Vincolate (Capitolo: E0110110501)*	RS	0,00	PR	0,00	R	0,00			EP	0,00
		CP	280.619,41	PC	0,00	I	0,00	ECP	280.619,41	EC	0,00
	SPESE PER LA REALIZZAZIONE DI PROGRAMMI REGIONALI ATTINENTI IL SETTORE DELLA CACCIA E DELL'INCREMENTO DELLA FAUNA SELVATICA (LEGGE REGIONALE 17.5.96, N. 9) - TRASFERIMENTI CORRENTI AD ALTRE IMPRESE	CS	280.619,41	TP	0,00	FPV	0,00			TR	0,00
U0213310414	*Risorse Vincolate (Capitolo: E0110110501)*	RS	2.994.986,79	PR	498.103,19	R	-809.550,62			EP	1.687.332,98
		CP	1.834.648,50	PC	0,00	I	0,00	ECP	764.787,58	EC	0,00
	SPESE PER LA REALIZZAZIONE DI PROGRAMMI REGIONALI ATTINENTI IL SETTORE DELLA CACCIA E DELL'INCREMENTO DELLA FAUNA SELVATICA (LEGGE REGIONALE 17.5.96, N. 9) - TRASFERIMENTI CORRENTI A ISTITUZIONI SOCIALI PRIVATE	CS	4.829.635,29	TP	498.103,19	FPV	1.069.860,92			TR	1.687.332,98
U0213310415	*Risorse Vincolate (Capitolo: E0110110501)*	RS	1.002.308,73	PR	197.909,37	R	0,00			EP	804.399,36
		CP	526.499,48	PC	44.433,48	I	44.433,48	ECP	144.319,13	EC	0,00
	SPESE PER LA REALIZZAZIONE DI PROGRAMMI REGIONALI ATTINENTI IL SETTORE DELLA CACCIA E DELL'INCREMENTO DELLA FAUNA SELVATICA (LEGGE REGIONALE 17.5.96, N. 9) - SPESE PER RISARCIMENTO DANNI	CS	1.528.808,21	TP	242.342,85	FPV	337.746,87			TR	804.399,36
U0213310418	*Risorse Vincolate (Capitolo: E0110110500)*	RS	108.383,87	PR	3.896,10	R	0,00			EP	104.487,77
		CP	10.000,00	PC	0,00	I	0,00	ECP	10.000,00	EC	0,00
	SPESE PER LA REALIZZAZIONE DI PROGRAMMI REGIONALI ATTINENTI IL SETTORE DELLA CACCIA E DELL'INCREMENTO DELLA FAUNA SELVATICA (LEGGE REGIONALE 17.5.96, N. 9 E LEGGE REGIONALE 30 MAGGIO 2013, N. 26) - RIMBORSI DI PARTE CORRENTE A FAMIGLIE DI SOMME NON DOVUTE O INCASSATE IN ECCESSO	CS	118.383,87	TP	3.896,10	FPV	0,00			TR	104.487,77
U0213310419	*Risorse Vincolate (Capitolo: E0110110500)*	RS	60.000,00	PR	0,00	R	0,00			EP	60.000,00
		CP	62.312,51	PC	62.312,51	I	62.312,51	ECP	0,00	EC	0,00
	SPESE PER LA REALIZZAZIONE DI PROGRAMMI REGIONALI ATTINENTI IL SETTORE DELLA CACCIA E DELL'INCREMENTO DELLA FAUNA SELVATICA - ONERI DA CONTENZIOSO (LEGGE REGIONALE 17.5.96, N. 9)	CS	122.312,51	TP	62.312,51	FPV	0,00			TR	60.000,00

MISSIONE, PROGRAMMA, TITOLO, CAPITOLO	DENOMINAZIONE	RESIDUI PASSIVI AL 1/1/2018 (RS)		PAGAMENTI IN C/RESIDUI (PR)		RIACCERTAMENTO RESIDUI (R)(1)				RESIDUI PASSIVI DA ESERCIZI PRECEDENTI (EP=RS-PR+R)	
		PREVISIONI DEFINITIVE DI COMPETENZA (CP)		PAGAMENTI IN C/ COMPETENZA (PC)		IMPEGNI (I)(2)		ECONOMIE DI COMPETENZA (ECP=CP-I-FPV)		RESIDUI PASSIVI DA ESERCIZIO DI COMPETENZA (EC=I-PC)	
		PREVISIONI DEFINITIVE DI CASSA (CS)		TOTALE PAGAMENTI (TP=PR +PC)		FONDO PLURIENNALE VINCOLATO (FPV) (3)				TOTALE RESIDUI PASSIVI DA RIPORTARE (TR=EP+EC)	
U0213310420	*Risorse Vincolate (Capitolo: E0110110501)*	RS	71.987,26	PR	9.123,76	R	0,00			EP	62.863,50
		CP	0,00	PC	0,00	I	0,00	ECP	0,00	EC	0,00
	SPESE PER LA REALIZZAZIONE DI PROGRAMMI REGIONALI ATTINENTI IL SETTORE DELLA CACCIA E DELL'INCREMENTO DELLA FAUNA SELVATICA - ALTRI SERVIZI (LEGGE REGIONALE 17.5.96, N. 9)	CS	71.987,26	TP	9.123,76	FPV	0,00			TR	62.863,50
U0213310421	*Risorse Vincolate (Capitolo: E0110110501)*	RS	0,00	PR	0,00	R	0,00			EP	0,00
		CP	475,00	PC	475,00	I	475,00	ECP	0,00	EC	0,00
	SPESE PER LA REALIZZAZIONE DI PROGRAMMI REGIONALI ATTINENTI IL SETTORE DELLA CACCIA E DELL'INCREMENTO DELLA FAUNA SELVATICA - SERVIZI FINANZIARI (LEGGE REGIONALE 17.5.96, N. 9)	CS	475,00	TP	475,00	FPV	0,00			TR	0,00
U2206010401	*Risorse Vincolate (Capitolo: E3402000901)*	RS	0,00	PR	0,00	R	0,00			EP	0,00
		CP	1.520,33	PC	0,00	I	1.520,33	ECP	0,00	EC	1.520,33
	SPESE PER L'ATTUAZIONE DELLE NORME RELATIVE ALL'ESERCIZIO DELLA PESCA DEGLI OSTEITTI E ALLA PROTEZIONE E ALL'INCREMENTO DELLA FAUNA NELLE ACQUE INTERNE DELLA REGIONE (LEGGE REGIONALE 26.11.2001, N.29).	CS	1.520,33	TP	0,00	FPV	0,00			TR	1.520,33
U2206010402	*Risorse Vincolate (Capitolo: E3402000901)*	RS	2.419,23	PR	0,00	R	0,00			EP	2.419,23
		CP	500,00	PC	0,00	I	0,00	ECP	500,00	EC	0,00
	SPESE PER L'ATTUAZIONE DELLE NORME RELATIVE ALL'ESERCIZIO DELLA PESCA DEGLI OSTEITTI E ALLA PROTEZIONE E ALL'INCREMENTO DELLA FAUNA NELLE ACQUE INTERNE DELLA REGIONE (LEGGE REGIONALE 26.11.2001, N.29) - RIMBORSI DI PARTE CORRENTE A FAMIGLIE DI SOMME NON DOVUTE O INCASSATE IN ECCESSO	CS	2.919,23	TP	0,00	FPV	0,00			TR	2.419,23
U2206010403	*Risorse Vincolate (Capitolo: E3402000901)*	RS	0,00	PR	0,00	R	0,00			EP	0,00
		CP	3.294,57	PC	0,00	I	3.294,57	ECP	0,00	EC	3.294,57
	SPESE PER L'ATTUAZIONE DELLE NORME RELATIVE ALL'ESERCIZIO DELLA PESCA DEGLI OSTEITTI E ALLA PROTEZIONE E ALL'INCREMENTO DELLA FAUNA NELLE ACQUE INTERNE DELLA REGIONE (LEGGE REGIONALE 26.11.2001, N.29) - SERVIZI INFORMATICI E DI TELECOMUNICAZIONI	CS	3.294,57	TP	0,00	FPV	0,00			TR	3.294,57
U2206010404	*Risorse Vincolate (Capitolo: E3402000901)*	RS	6.260,57	PR	0,00	R	0,00			EP	6.260,57
		CP	1.500,00	PC	0,00	I	1.500,00	ECP	0,00	EC	1.500,00
	SPESE PER L'ATTUAZIONE DELLE NORME RELATIVE ALL'ESERCIZIO DELLA PESCA DEGLI OSTEITTI E ALLA PROTEZIONE E ALL'INCREMENTO DELLA FAUNA NELLE ACQUE INTERNE DELLA REGIONE (LEGGE REGIONALE 26.11.2001, N.29) - RAPPRESENTANZA, ORGANIZZAZIONE EVENTI, PUBBLICITA' E SERVIZI PER TRASFERTA	CS	7.760,57	TP	0,00	FPV	0,00			TR	7.760,57
U2206010405	*Risorse Vincolate (Capitolo: E3402000901)*	RS	8.212,46	PR	0,00	R	0,00			EP	8.212,46
		CP	6.094,57	PC	0,00	I	6.094,57	ECP	0,00	EC	6.094,57
	SPESE PER L'ATTUAZIONE DELLE NORME RELATIVE ALL'ESERCIZIO DELLA PESCA DEGLI OSTEITTI E ALLA PROTEZIONE E ALL'INCREMENTO DELLA FAUNA NELLE ACQUE INTERNE DELLA REGIONE (LEGGE REGIONALE 26.11.2001, N.29) - TRASFERIMENTI CORRENTI A ISTITUZIONI SOCIALI PRIVATE	CS	14.307,03	TP	0,00	FPV	0,00			TR	14.307,03
U2206010406	*Risorse Vincolate (Capitolo: E3402000901)*	RS	0,00	PR	0,00	R	0,00			EP	0,00
		CP	48.536,25	PC	0,00	I	48.536,25	ECP	0,00	EC	48.536,25
	SPESE PER L'ATTUAZIONE DELLE NORME RELATIVE ALL'ESERCIZIO DELLA PESCA DEGLI OSTEITTI E ALLA PROTEZIONE E ALL'INCREMENTO DELLA FAUNA NELLE ACQUE INTERNE DELLA REGIONE (LEGGE REGIONALE 26.11.2001, N.29) - ALTRI SERVIZI	CS	48.536,25	TP	0,00	FPV	0,00			TR	48.536,25
U2206010409	*Risorse Vincolate (Capitolo: E3402000901)*	RS	12.159,08	PR	0,00	R	-12.159,08			EP	0,00
		CP	0,00	PC	0,00	I	0,00	ECP	0,00	EC	0,00
	SPESE PER L'ATTUAZIONE DELLE NORME RELATIVE ALL'ESERCIZIO DELLA PESCA DEGLI OSTEITTI E ALLA PROTEZIONE E ALL'INCREMENTO DELLA FAUNA NELLE ACQUE INTERNE DELLA REGIONE (LEGGE REGIONALE 26.11.2001, N.29) - PRESTAZIONI PROFESSIONALI E SPECIALISTICHE	CS	12.159,08	TP	0,00	FPV	0,00			TR	0,00
U9160200301	*Risorse Autonome*	RS	0,00	PR	0,00	R	0,00			EP	0,00
		CP	61.484,00	PC	61.484,00	I	61.484,00	ECP	0,00	EC	0,00
	SPESE PER COMPETENZE FISSE E CONTRIBUTIVE DEL PERSONALE DI RUOLO TRANSITATO DALLE AMMINISTRAZIONI PROVINCIALI AI SENSI DELLA LEGGE 7 APRILE 2014, N. 56 E DELLA LEGGE REGIONALE 22 GIUGNO 2015, N.14 (SPESE OBBLIGATORIE) - U.16.02	CS	61.484,00	TP	61.484,00	FPV	0,00			TR	0,00
U9160200302	*Risorse Autonome*	RS	17.602,69	PR	3,21	R	0,00			EP	17.599,48
		CP	16.689,26	PC	15.799,69	I	16.689,26	ECP	0,00	EC	889,57
	SPESE PER IL PAGAMENTO DEI CONTRIBUTI PREVIDENZIALI ED ASSISTENZIALI POSTI A CARICO DELLA REGIONE PER IL PERSONALE DI RUOLO TRANSITATO DALLE AMMINISTRAZIONI PROVINCIALI AI SENSI DELLA LEGGE 7 APRILE 2014, N. 56 E DELLA LEGGE REGIONALE 22 GIUGNO 2015, N.14 (SPESE OBBLIGATORIE) - U. 16.02	CS	34.291,95	TP	15.802,90	FPV	0,00			TR	18.489,05

MISSIONE, PROGRAMMA, TITOLO, CAPITOLO	DENOMINAZIONE	RESIDUI PASSIVI AL 1/1/2018 (RS)		PAGAMENTI IN C/RESIDUI (PR)		RIACCERTAMENTO RESIDUI (R)(1)				RESIDUI PASSIVI DA ESERCIZI PRECEDENTI (EP=RS-PR+R)	
		PREVISIONI DEFINITIVE DI COMPETENZA (CP)		PAGAMENTI IN C/ COMPETENZA (PC)		IMPEGNI (I)(2)		ECONOMIE DI COMPETENZA (ECP=CP-I-FPV)		RESIDUI PASSIVI DA ESERCIZIO DI COMPETENZA (EC=I-PC)	
		PREVISIONI DEFINITIVE DI CASSA (CS)		TOTALE PAGAMENTI (TP=PR +PC)		FONDO PLURIENNALE VINCOLATO (FPV) (3)				TOTALE RESIDUI PASSIVI DA RIPORTARE (TR=EP+EC)	
U9160200303	*Risorse Autonome*	RS	383,52	PR	383,52	R	0,00			EP	0,00
		CP	5.238,08	PC	5.238,08	I	5.238,08	ECP	0,00	EC	0,00
	SPESE PER IL PAGAMENTO DELL'IRAP PER IL PERSONALE DI RUOLO TRANSITATO DALLE AMMINISTRAZIONI PROVINCIALI AI SENSI DELLA LEGGE 7 APRILE 2014, N. 56 E DELLA LEGGE REGIONALE 22 GIUGNO 2015, N.14 (SPESE OBBLIGATORIE) - U. 16.02	CS	5.621,60	TP	5.621,60	FPV	0,00			TR	0,00
U9160200401	*Risorse Autonome*	RS	5.943,24	PR	0,00	R	0,00			EP	5.943,24
		CP	5.634,84	PC	0,00	I	5.634,84	ECP	0,00	EC	5.634,84
	FONDO PER IL MIGLIORAMENTO DELL'EFFICIENZA DEI SERVIZI (ART.5 DELLA LEGGE REGIONALE 5.5.90, N.30). - U.16.02	CS	11.578,08	TP	0,00	FPV	0,00			TR	11.578,08
U9160200402	*Risorse Autonome*	RS	1.697,54	PR	0,00	R	0,00			EP	1.697,54
		CP	1.609,45	PC	1.609,00	I	1.609,00	ECP	0,45	EC	0,00
	FONDO PER IL MIGLIORAMENTO DELL'EFFICIENZA DEI SERVIZI - CONTRIBUTI SOCIALI EFFETTIVI A CARICO DELL'ENTE (ART.5 DELLA LEGGE REGIONALE 5.5.90, N.30). - U.16.02	CS	3.306,99	TP	1.609,00	FPV	0,00			TR	1.697,54
U9160200501	*Risorse Autonome*	RS	23.088,09	PR	0,00	R	0,00			EP	23.088,09
		CP	22.150,26	PC	0,00	I	22.150,26	ECP	0,00	EC	22.150,26
	SPESE PER LE COMPETENZE FISSE DEL PERSONALE REGIONALE DI RUOLO, IVI COMPRESE QUELLE PER IL PAGAMENTO DELLA RETRIBUZIONE DI POSIZIONE E DEI CONTRIBUTI PREVIDENZIALI POSTI A CARICO DELLA REGIONE -CONTRIBUTI SOCIALI EFFETTIVI A CARICO DELL'ENTE - (SPESE OBBLIGATORIE). - U.16.02	CS	45.238,35	TP	0,00	FPV	0,00			TR	45.238,35
U9160200502	*Risorse Autonome*	RS	115,82	PR	115,00	R	-0,82			EP	0,00
		CP	0,00	PC	0,00	I	0,00	ECP	0,00	EC	0,00
	INDENNITA' DI TRASFERTA E RIMBORSO SPESE PER MISSIONI E TRASFERIMENTI DEL PERSONALE ADDETTO AI SERVIZI DELLA REGIONE. - U.16.02	CS	115,82	TP	115,00	FPV	0,00			TR	0,00
U9160200503	*Risorse Autonome*	RS	1.369,56	PR	706,64	R	0,00			EP	662,92
		CP	6.041,29	PC	2.625,48	I	6.041,29	ECP	0,00	EC	3.415,81
	SPESE PER IL PAGAMENTO DELL'IRAP A VALERE SULLE SPESE PER IL PERSONALE REGIONALE (SPESE OBBLIGATORIE) - U.16.02	CS	7.410,85	TP	3.332,12	FPV	0,00			TR	4.078,73
U9160200504	*Risorse Autonome*	RS	8.101,57	PR	0,00	R	0,00			EP	8.101,57
		CP	55.663,41	PC	38.243,79	I	55.663,41	ECP	0,00	EC	17.419,62
	SPESE PER LE COMPETENZE FISSE DEL PERSONALE REGIONALE DI RUOLO, IVI COMPRESE QUELLE PER IL PAGAMENTO DELLA RETRIBUZIONE DI POSIZIONE E DEI CONTRIBUTI PREVIDENZIALI POSTI A CARICO DELLA REGIONE (SPESE OBBLIGATORIE). - U.16.02	CS	63.764,98	TP	38.243,79	FPV	0,00			TR	25.521,19
U9160200601	*Risorse Vincolate (Capitolo: E9201010201; E9201050101)*	RS	0,00	PR	0,00	R	0,00			EP	0,00
		CP	18.021,05	PC	12.402,04	I	15.537,05	ECP	2.484,00	EC	3.135,01
	SPESE PER SOSTENERE LE FASI DI PROGRAMMAZIONE, ATTUAZIONE, GESTIONE, CONTROLLO, VALUTAZIONE E SORVEGLIANZA DEL PROGRAMMA OPERATIVO (POR 2014-2020 - ASSE 14) - RETRIBUZIONI IN DENARO - U.16.02	CS	18.021,05	TP	12.402,04	FPV	0,00			TR	3.135,01
U9160200602	*Risorse Vincolate (Capitolo: E9201010201; E9201050101)*	RS	436,99	PR	436,99	R	0,00			EP	0,00
		CP	4.311,22	PC	2.507,32	I	3.713,22	ECP	598,00	EC	1.205,90
	SPESE PER SOSTENERE LE FASI DI PROGRAMMAZIONE, ATTUAZIONE, GESTIONE, CONTROLLO, VALUTAZIONE E SORVEGLIANZA DEL PROGRAMMA OPERATIVO (POR 2014-2020 - ASSE 14) - CONTRIBUTI SOCIALI EFFETTIVI A CARICO DELL'ENTE - U.16.02	CS	4.748,21	TP	2.944,31	FPV	0,00			TR	1.205,90
U9160200603	*Risorse Vincolate (Capitolo: E9201010201; E9201050101)*	RS	155,46	PR	155,46	R	0,00			EP	0,00
		CP	1.535,71	PC	891,99	I	1.320,71	ECP	215,00	EC	428,72
	SPESE PER SOSTENERE LE FASI DI PROGRAMMAZIONE, ATTUAZIONE, GESTIONE, CONTROLLO, VALUTAZIONE E SORVEGLIANZA DEL PROGRAMMA OPERATIVO (POR 2014-2020 - ASSE 14) - IMPOSTA REGIONALE SULLE ATTIVITA' PRODUTTIVE (IRAP) - U.16.02	CS	1.691,17	TP	1.047,45	FPV	0,00			TR	428,72
TOTALE TITOLO 1	**Spese correnti**	**RS**	**6.249.521,95**	**PR**	**738.676,53**	**R**	**-1.802.027,99**			**EP**	**3.708.817,43**
		CP	**5.194.971,36**	**PC**	**334.528,38**	**I**	**561.074,53**	**ECP**	**2.554.960,20**	**EC**	**226.546,15**
		CS	**11.444.493,31**	**TP**	**1.073.204,91**	**FPV**	**2.078.936,63**			**TR**	**3.935.363,58**
TITOLO 2	**Spese in conto capitale**										
U0213310417	*Risorse Vincolate (Capitolo: E0110110501)*	RS	0,00	PR	0,00	R	0,00			EP	0,00
		CP	33.991,76	PC	0,00	I	0,00	ECP	33.991,76	EC	0,00
	SPESE PER LA REALIZZAZIONE DI PROGRAMMI REGIONALI ATTINENTI IL SETTORE DELLA CACCIA E DELL'INCREMENTO DELLA FAUNA SELVATICA (LEGGE REGIONALE 17.5.96, N. 9) - HARDWARE	CS	33.991,76	TP	0,00	FPV	0,00			TR	0,00

MISSIONE, PROGRAMMA, TITOLO, CAPITOLO	DENOMINAZIONE	RESIDUI PASSIVI AL 1/1/2018 (RS)		PAGAMENTI IN C/RESIDUI (PR)		RIACCERTAMENTO RESIDUI (R)(1)				RESIDUI PASSIVI DA ESERCIZI PRECEDENTI (EP=RS-PR+R)	
		PREVISIONI DEFINITIVE DI COMPETENZA (CP)		PAGAMENTI IN C/ COMPETENZA (PC)		IMPEGNI (I)(2)		ECONOMIE DI COMPETENZA (ECP=CP-I-FPV)		RESIDUI PASSIVI DA ESERCIZIO DI COMPETENZA (EC=I-PC)	
		PREVISIONI DEFINITIVE DI CASSA (CS)		TOTALE PAGAMENTI (TP=PR +PC)		FONDO PLURIENNALE VINCOLATO (FPV) (3)				TOTALE RESIDUI PASSIVI DA RIPORTARE (TR=EP+EC)	
U2206010410	*Risorse Vincolate (Capitolo: E3402000901)*	RS	0,00	PR	0,00	R	0,00			EP	0,00
		CP	3.270,97	PC	0,00	I	0,00	ECP	3.270,97	EC	0,00
	SPESE PER L'ATTUAZIONE DELLE NORME RELATIVE ALL'ESERCIZIO DELLA PESCA DEGLI OSTEITTI E ALLA PROTEZIONE E ALL'INCREMENTO DELLA FAUNA NELLE ACQUE INTERNE DELLA REGIONE (LEGGE REGIONALE 26.11.2001, N.29) - HARDWARE	CS	3.270,97	TP	0,00	FPV	0,00			TR	0,00
U2501010101	*Risorse Vincolate (Capitolo: E4440000101; E4611000101)*	RS	0,00	PR	0,00	R	0,00			EP	0,00
		CP	211.902,50	PC	0,00	I	0,00	ECP	0,00	EC	0,00
	SPESE PER L'ATTUAZIONE DELLE ATTIVITA' PREVISTE NEL PROGRAMMA OPERATIVO REGIONALE (POR) FONDO EUROPEO PER LA PESCA (FEP) 2007-2013 - ASSE 1 ADEGUAMENTO DELLA FLOTTA DA PESCA COMUNITARIA (REG. CE N. 1198 DEL 27 LUGLIO 2006 - DELIBERAZIONE DELLA GIUNTA REGIONALE N. 130 DEL 16 MARZO 2009)	CS	211.902,50	TP	0,00	FPV	211.902,50			TR	0,00
	NOTA: *VEDI ANCHE CAPITOLO DELL'ENTRATA 46110001*										
U2501010601	*Risorse Vincolate (Capitolo: E5201000501)*	RS	0,00	PR	0,00	R	0,00			EP	0,00
		CP	45.873,76	PC	0,00	I	0,00	ECP	0,00	EC	0,00
	SPESE A CARICO DEL BILANCIO REGIONALE PER L'ATTUAZIONE DEGLI INTERVENTI PREVISTI NEL PROGRAMMA OPERATIVO REGIONALE (POR) FONDO EUROPEO PER LA PESCA (FEP) 2007-2013 (DELIBERAZIONE DELLA GIUNTA REGIONALE N. 130 DEL 16 MARZO 2009 - ART. 11 DELLA LEGGE REGIONALE 12 GIUGNO 2009, N. 19 - ART. 6 DELLA LEGGE REGIONALE 18 LUGLIO 2011, n. 20)	CS	45.873,76	TP	0,00	FPV	45.873,76			TR	0,00
TOTALE TITOLO 2	**Spese in conto capitale**	**RS**	**0,00**	**PR**	**0,00**	**R**	**0,00**			**EP**	**0,00**
		CP	**295.038,99**	**PC**	**0,00**	**I**	**0,00**	**ECP**	**37.262,73**	**EC**	**0,00**
		CS	**295.038,99**	**TP**	**0,00**	**FPV**	**257.776,26**			**TR**	**0,00**
TOTALE PROGRAMMA 02	***Caccia e pesca***	**RS**	**6.249.521,95**	**PR**	**738.676,53**	**R**	**-1.802.027,99**			**EP**	**3.708.817,43**
		CP	**5.490.010,35**	**PC**	**334.528,38**	**I**	**561.074,53**	**ECP**	**2.592.222,93**	**EC**	**226.546,15**
		CS	**11.739.532,30**	**TP**	**1.073.204,91**	**FPV**	**2.336.712,89**			**TR**	**3.935.363,58**
1603 PROGRAMMA 03	**Politica regionale unitaria per l'agricoltura, i sistemi agroalimentari, la caccia e la pesca (solo per le Regioni)**										
TITOLO 1	**Spese correnti**										
U2701010300	*Risorse Vincolate (Capitolo: E2404001200)*	RS	1.194,13	PR	0,00	R	-1.194,13			EP	0,00
		CP	0,00	PC	0,00	I	0,00	ECP	0,00	EC	0,00
	SPESE PER LE ATTIVITA' DI ASSISTENZA TECNICA REGIONALE NELL'AMBITO DEL PIANO DI SVILUPPO RURALE CALABRIA 2007-2013 (PSR 2007-2013 - MISURA 5.1.1) - SPESE CONCERNENTI IL PERSONALE PER COMPETENZE E INDENNITA' ACCESSORIE ED ALTRI ONERI	CS	1.194,13	TP	0,00	FPV	0,00			TR	0,00
U9160200101	*Risorse Vincolate (Capitolo: E9201010701; E9201050401)*	RS	0,00	PR	0,00	R	0,00			EP	0,00
		CP	731.939,49	PC	372.644,76	I	402.640,99	ECP	0,00	EC	29.996,23
	SPESE PER L'ATTUAZIONE DELLE ATTIVITA' PREVISTE NEL PROGRAMMA OPERATIVO FEAMP 2014/2020 - PRIORITA' 4 - TRASFERIMENTI CORRENTI AD ALTRE IMPRESE (REG. UE N. 508/2014)	CS	731.939,49	TP	372.644,76	FPV	329.298,50			TR	29.996,23
U9160200201	*Risorse Vincolate (Capitolo: E9201010701; E9201050401)*	RS	0,00	PR	0,00	R	0,00			EP	0,00
		CP	43.507,69	PC	30.670,33	I	41.217,37	ECP	2.025,01	EC	10.547,04
	SPESE PER L'ATTUAZIONE DELLE ATTIVITA' PREVISTE NEL PROGRAMMA OPERATIVO FEAMP 2014/2020 - ASSISTENZA TECNICA - RAPPRESENTANZA, ORGANIZZAZIONE EVENTI, PUBBLICITA' E SERVIZI PER TRASFERTA (REG. UE N. 508/2014)	CS	43.507,69	TP	30.670,33	FPV	265,31			TR	10.547,04
U9160200202	*Risorse Vincolate (Capitolo: E9201010701; E9201050401)*	RS	46.134,18	PR	46.134,18	R	0,00			EP	0,00
		CP	287.048,57	PC	139.875,13	I	153.716,89	ECP	96.206,63	EC	13.841,76
	SPESE PER L'ATTUAZIONE DELLE ATTIVITA' PREVISTE NEL PROGRAMMA OPERATIVO FEAMP 2014/2020 - ASSISTENZA TECNICA - CONSULENZE (REG. UE N. 508/2016)	CS	333.182,75	TP	186.009,31	FPV	37.125,05			TR	13.841,76
U9160200203	*Risorse Vincolate (Capitolo: E9201010701; E9201050401)*	RS	28.992,25	PR	18.600,17	R	0,00			EP	10.392,08
		CP	96.257,20	PC	60.003,23	I	96.257,20	ECP	0,00	EC	36.253,97
	SPESE PER L'ATTUAZIONE DELLE ATTIVITA' PREVISTE NEL PROGRAMMA OPERATIVO FEAMP 2014/2020 - ASSISTENZA TECNICA - RETRIBUZIONI IN DENARO (REG. UE N. 508/2016)	CS	125.249,45	TP	78.603,40	FPV	0,00			TR	46.646,05

MISSIONE, PROGRAMMA, TITOLO, CAPITOLO	DENOMINAZIONE	RESIDUI PASSIVI AL 1/1/2018 (RS)		PAGAMENTI IN C/RESIDUI (PR)		RIACCERTAMENTO RESIDUI (R)(1)				RESIDUI PASSIVI DA ESERCIZI PRECEDENTI (EP=RS-PR+R)	
		PREVISIONI DEFINITIVE DI COMPETENZA (CP)		PAGAMENTI IN C/ COMPETENZA (PC)		IMPEGNI (I)(2)		ECONOMIE DI COMPETENZA (ECP=CP-I-FPV)		RESIDUI PASSIVI DA ESERCIZIO DI COMPETENZA (EC=I-PC)	
		PREVISIONI DEFINITIVE DI CASSA (CS)		TOTALE PAGAMENTI (TP=PR +PC)		FONDO PLURIENNALE VINCOLATO (FPV) (3)				TOTALE RESIDUI PASSIVI DA RIPORTARE (TR=EP+EC)	
U9160200204	*Risorse Vincolate (Capitolo: E9201010701; E9201050401)*	RS	4.692,01	PR	4.591,20	R	-9,83			EP	90,98
		CP	19.758,01	PC	14.740,89	I	19.758,01	ECP	0,00	EC	5.017,12
	SPESE PER L'ATTUAZIONE DELLE ATTIVITA' PREVISTE NEL PROGRAMMA OPERATIVO FEAMP 2014/2020 - ASSISTENZA TECNICA - CONTRIBUTI SOCIALI EFFETTIVI A CARICO DELL'ENTE (REG. UE N. 508/2016)	CS	24.450,02	TP	19.332,09	FPV	0,00			TR	5.108,10
U9160200205	*Risorse Vincolate (Capitolo: E9201010701; E9201050401)*	RS	3.459,21	PR	999,03	R	0,00			EP	2.460,18
		CP	9.418,39	PC	5.801,26	I	9.418,39	ECP	0,00	EC	3.617,13
	SPESE PER L'ATTUAZIONE DELLE ATTIVITA' PREVISTE NEL PROGRAMMA OPERATIVO FEAMP 2014/2020 - ASSISTENZA TECNICA - IMPOSTA REGIONALE SULLE ATTIVITA' PRODUTTIVE (REG. UE N. 508/2016)	CS	12.877,60	TP	6.800,29	FPV	0,00			TR	6.077,31
U9160300101	*Risorse Vincolate (Capitolo: E9201010301)*	RS	253.992,50	PR	28.357,13	R	-0,29			EP	225.635,08
		CP	700.567,92	PC	419.981,21	I	700.567,92	ECP	0,00	EC	280.586,71
	SPESE PER LA REALIZZAZIONE DELLE AZIONI DI ASSISTENZA TECNICA NELL'AMBITO DEL PIANO DI SVILUPPO RURALE (PSR) DELLA REGIONE CALABRIA 2014-2020 (DECISIONE DI ESECUZIONE DELLA COMMISSIONE DEL 20 NOVEMBRE 2015 - MISURA 20) - RETRIBUZIONI IN DENARO	CS	954.560,42	TP	448.338,34	FPV	0,00			TR	506.221,79
U9160300102	*Risorse Vincolate (Capitolo: E9201010301)*	RS	85.223,47	PR	29.069,05	R	0,00			EP	56.154,42
		CP	207.121,80	PC	77.511,61	I	207.120,81	ECP	0,99	EC	129.609,20
	SPESE PER LA REALIZZAZIONE DELLE AZIONI DI ASSISTENZA TECNICA NELL'AMBITO DEL PIANO DI SVILUPPO RURALE (PSR) DELLA REGIONE CALABRIA 2014-2020 (DECISIONE DI ESECUZIONE DELLA COMMISSIONE DEL 20 NOVEMBRE 2015 - MISURA 20) - CONTRIBUTI SOCIALI EFFETTIVI A CARICO DELL'ENTE	CS	292.345,27	TP	106.580,66	FPV	0,00			TR	185.763,62
U9160300103	*Risorse Vincolate (Capitolo: E9201010301)*	RS	28.186,17	PR	6.188,79	R	-0,06			EP	21.997,32
		CP	63.662,69	PC	33.088,13	I	63.662,69	ECP	0,00	EC	30.574,56
	SPESE PER LA REALIZZAZIONE DELLE AZIONI DI ASSISTENZA TECNICA NELL'AMBITO DEL PIANO DI SVILUPPO RURALE (PSR) DELLA REGIONE CALABRIA 2014-2020 (DECISIONE DI ESECUZIONE DELLA COMMISSIONE DEL 20 NOVEMBRE 2015 - MISURA 20) - IMPOSTA REGIONALE SULLE ATTIVITA' PRODUTTIVE (IRAP)	CS	91.848,86	TP	39.276,92	FPV	0,00			TR	52.571,88
U9160300104	*Risorse Vincolate (Capitolo: E9201010301)*	RS	1.207,69	PR	0,00	R	0,00			EP	1.207,69
		CP	25.387,20	PC	1.321,92	I	25.387,20	ECP	0,00	EC	24.065,28
	SPESE PER LA REALIZZAZIONE DELLE AZIONI DI ASSISTENZA TECNICA NELL'AMBITO DEL PIANO DI SVILUPPO RURALE (PSR) DELLA REGIONE CALABRIA 2014-2020 (DECISIONE DI ESECUZIONE DELLA COMMISSIONE DEL 20 NOVEMBRE 2015 - MISURA 20) - RAPPRESENTANZA, ORGANIZZAZIONE EVENTI, PUBBLICITA' E SERVIZI DI TRASFERTA	CS	26.594,89	TP	1.321,92	FPV	0,00			TR	25.272,97
U9160300106	*Risorse Vincolate (Capitolo: E9201010301)*	RS	0,00	PR	0,00	R	0,00			EP	0,00
		CP	21.897,73	PC	8.079,18	I	9.402,87	ECP	12.494,86	EC	1.323,69
	SPESE PER LA REALIZZAZIONE DELLE AZIONI DI ASSISTENZA TECNICA NELL'AMBITO DEL PIANO DI SVILUPPO RURALE (PSR) DELLA REGIONE CALABRIA 2014-2020 (DECISIONE DI ESECUZIONE DELLA COMMISSIONE DEL 20 NOVEMBRE 2015 - MISURA 20) - UTENZE E CANONI	CS	21.897,73	TP	8.079,18	FPV	0,00			TR	1.323,69
U9160300401	*Risorse Autonome*	RS	0,00	PR	0,00	R	0,00			EP	0,00
		CP	380.508,09	PC	380.508,09	I	380.508,09	ECP	0,00	EC	0,00
	SPESE PER L'ATTUAZIONE DEL PIANO DI STABILIZZAZIONE DEI LAVORATORI SOCIALMENTE UTILI E DI PUBBLICA UTILITA' AI SENSI DELL'ARTICOLO 20, COMMI 1 E 2, DELLA LEGGE REGIONALE 11 MAGGIO 2007, N. 9 E ART. 15, COMMA 1 DELLA LEGGE REGIONALE 26 FEBBRAIO 2010, N. 8 (SPESE OBBLIGATORIE). - U.16.03	CS	380.508,09	TP	380.508,09	FPV	0,00			TR	0,00
U9160300402	*Risorse Autonome*	RS	10.343,69	PR	10.311,52	R	0,00			EP	32,17
		CP	88.993,04	PC	88.993,04	I	88.993,04	ECP	0,00	EC	0,00
	SPESE PER L'ATTUAZIONE DEL PIANO DI STABILIZZAZIONE DEI LAVORATORI SOCIALMENTE UTILI E DI PUBBLICA UTILITA' AI SENSI DELL'ARTICOLO 20, COMMI 1 E 2, DELLA LEGGE REGIONALE 11 MAGGIO 2007, N. 9 E ART. 15, COMMA 1 DELLA LEGGE REGIONALE 26 FEBBRAIO 2010, N. 8 - CONTRIBUTI SOCIALI EFFETTIVI A CARICO DELL'ENTE (SPESE OBBLIGATORIE) - U.16.03	CS	99.336,73	TP	99.304,56	FPV	0,00			TR	32,17
U9160300501	*Risorse Autonome*	RS	39.155,85	PR	0,00	R	0,00			EP	39.155,85
		CP	3.853.705,97	PC	3.853.705,97	I	3.853.705,97	ECP	0,00	EC	0,00
	SPESE PER COMPETENZE FISSE E CONTRIBUTIVE DEL PERSONALE DI RUOLO TRANSITATO DALLE AMMINISTRAZIONI PROVINCIALI AI SENSI DELLA LEGGE 7 APRILE 2014, N. 56 E DELLA LEGGE REGIONALE 22 GIUGNO 2015, N.14 (SPESE OBBLIGATORIE) - U.16.03	CS	3.892.861,82	TP	3.853.705,97	FPV	0,00			TR	39.155,85
U9160300502	*Risorse Autonome*	RS	502.217,01	PR	227.211,81	R	0,00			EP	275.005,20
		CP	1.019.548,71	PC	744.524,83	I	1.019.548,71	ECP	0,00	EC	275.023,88
	SPESE PER IL PAGAMENTO DEI CONTRIBUTI PREVIDENZIALI ED ASSISTENZIALI POSTI A CARICO DELLA REGIONE PER IL PERSONALE DI RUOLO TRANSITATO DALLE AMMINISTRAZIONI PROVINCIALI AI SENSI DELLA LEGGE 7 APRILE 2014, N. 56 E DELLA LEGGE REGIONALE 22 GIUGNO 2015, N.14 (SPESE OBBLIGATORIE) - U. 16.03	CS	1.521.765,72	TP	971.736,64	FPV	0,00			TR	550.029,08

MISSIONE, PROGRAMMA, TITOLO, CAPITOLO	DENOMINAZIONE	RESIDUI PASSIVI AL 1/1/2018 (RS)		PAGAMENTI IN C/RESIDUI (PR)		RIACCERTAMENTO RESIDUI (R)(1)				RESIDUI PASSIVI DA ESERCIZI PRECEDENTI (EP=RS-PR+R)	
		PREVISIONI DEFINITIVE DI COMPETENZA (CP)		PAGAMENTI IN C/ COMPETENZA (PC)		IMPEGNI (I)(2)		ECONOMIE DI COMPETENZA (ECP=CP-I-FPV)		RESIDUI PASSIVI DA ESERCIZIO DI COMPETENZA (EC=I-PC)	
		PREVISIONI DEFINITIVE DI CASSA (CS)		TOTALE PAGAMENTI (TP=PR +PC)		FONDO PLURIENNALE VINCOLATO (FPV) (3)				TOTALE RESIDUI PASSIVI DA RIPORTARE (TR=EP+EC)	
U9160300503	*Risorse Autonome*	RS	115.178,71	PR	43.909,91	R	0,00			EP	71.268,80
		CP	326.327,98	PC	241.120,64	I	326.327,98	ECP	0,00	EC	85.207,34
	SPESE PER IL PAGAMENTO DELL'IRAP PER IL PERSONALE DI RUOLO TRANSITATO DALLE AMMINISTRAZIONI PROVINCIALI AI SENSI DELLA LEGGE 7 APRILE 2014, N. 56 E DELLA LEGGE REGIONALE 22 GIUGNO 2015, N.14 (SPESE OBBLIGATORIE) - U. 16.03	CS	441.506,69	TP	285.030,55	FPV	0,00			TR	156.476,14
U9160300601	*Risorse Autonome*	RS	103.804,73	PR	66.650,82	R	0,00			EP	37.153,91
		CP	747.799,43	PC	660.893,19	I	747.799,43	ECP	0,00	EC	86.906,24
	SPESE PER LE COMPETENZE FISSE DEL PERSONALE REGIONALE DI RUOLO, IVI COMPRESE QUELLE PER IL PAGAMENTO DELLA RETRIBUZIONE DI POSIZIONE E DEI CONTRIBUTI PREVIDENZIALI POSTI A CARICO DELLA REGIONE (SPESE OBBLIGATORIE). - U.16.03	CS	851.604,16	TP	727.544,01	FPV	0,00			TR	124.060,15
U9160300602	*Risorse Autonome*	RS	182.878,97	PR	46.401,44	R	0,00			EP	136.477,53
		CP	303.338,93	PC	165.560,56	I	303.338,93	ECP	0,00	EC	137.778,37
	SPESE PER LE COMPETENZE FISSE DEL PERSONALE REGIONALE DI RUOLO, IVI COMPRESE QUELLE PER IL PAGAMENTO DELLA RETRIBUZIONE DI POSIZIONE E DEI CONTRIBUTI PREVIDENZIALI POSTI A CARICO DELLA REGIONE -CONTRIBUTI SOCIALI EFFETTIVI A CARICO DELL'ENTE - (SPESE OBBLIGATORIE). - U.16.03	CS	486.217,90	TP	211.962,00	FPV	0,00			TR	274.255,90
U9160300603	*Risorse Autonome*	RS	17.696,36	PR	17.696,00	R	-0,36			EP	0,00
		CP	51.189,68	PC	30.420,00	I	51.189,68	ECP	0,00	EC	20.769,68
	INDENNITA' DI TRASFERTA E RIMBORSO SPESE PER MISSIONI E TRASFERIMENTI DEL PERSONALE ADDETTO AI SERVIZI DELLA REGIONE. - U.16.03	CS	68.886,04	TP	48.116,00	FPV	0,00			TR	20.769,68
U9160300604	*Risorse Autonome*	RS	24.674,37	PR	14.883,14	R	0,00			EP	9.791,23
		CP	124.409,58	PC	82.856,04	I	124.409,58	ECP	0,00	EC	41.553,54
	SPESE PER IL PAGAMENTO DELL'IRAP A VALERE SULLE SPESE PER IL PERSONALE REGIONALE (SPESE OBBLIGATORIE) - U.16.03	CS	149.083,95	TP	97.739,18	FPV	0,00			TR	51.344,77
U9160300701	*Risorse Autonome*	RS	58.186,72	PR	0,00	R	0,00			EP	58.186,72
		CP	55.167,33	PC	0,00	I	55.167,33	ECP	0,00	EC	55.167,33
	FONDO PER IL MIGLIORAMENTO DELL'EFFICIENZA DEI SERVIZI (ART.5 DELLA LEGGE REGIONALE 5.5.90, N.30). - U.16.03	CS	113.354,05	TP	0,00	FPV	0,00			TR	113.354,05
U9160300702	*Risorse Autonome*	RS	5.065,02	PR	16,73	R	0,00			EP	5.048,29
		CP	4.802,19	PC	4.802,00	I	4.802,00	ECP	0,19	EC	0,00
	FONDO PER IL MIGLIORAMENTO DELL'EFFICIENZA DEI SERVIZI - CONTRIBUTI SOCIALI EFFETTIVI A CARICO DELL'ENTE (ART.5 DELLA LEGGE REGIONALE 5.5.90, N.30). - U.16.03	CS	9.867,21	TP	4.818,73	FPV	0,00			TR	5.048,29
TOTALE TITOLO 1	**Spese correnti**	**RS**	**1.512.283,04**	**PR**	**561.020,92**	**R**	**-1.204,67**			**EP**	**950.057,45**
		CP	**9.162.357,62**	**PC**	**7.417.102,01**	**I**	**8.684.941,08**	**ECP**	**110.727,68**	**EC**	**1.267.839,07**
		CS	**10.674.640,66**	**TP**	**7.978.122,93**	**FPV**	**366.688,86**			**TR**	**2.217.896,52**
TITOLO 2	**Spese in conto capitale**										
U2701010501	*Risorse Vincolate (Capitolo: E5201000601)*	RS	0,00	PR	0,00	R	0,00			EP	0,00
		CP	18.571.428,57	PC	18.571.428,56	I	18.571.428,56	ECP	0,01	EC	0,00
	SPESE A CARICO DEL BILANCIO REGIONALE PER IL COFINANZIAMENTO DEL PROGRAMMA DI SVILUPPO RURALE 2014-2020 DA TRASFERIRE AD ARCEA IN QUALITA' DI ORGANISMO PAGATORE, AI SENSI DELL'ARTICOLO 3, COMMA 3, DEL DECRETO LEGISLATIVO 27 MAGGIO 1999, N. 165 (REGOLAMENTI (UE) N. 1303/2013 E N. 1305/2013 DEL PARLAMENTO EUROPEO E DEL CONSIGLIO DEL 17 DICEMBRE 2013 - LEGGE DI BILANCIO 2016-2018)	CS	18.571.428,57	TP	18.571.428,56	FPV	0,00			TR	0,00
U9160200102	*Risorse Vincolate (Capitolo: E9402010401; E9402050101)*	RS	0,00	PR	0,00	R	0,00			EP	0,00
		CP	2.199.424,16	PC	0,00	I	0,00	ECP	0,00	EC	0,00
	SPESE PER L'ATTUAZIONE DELLE ATTIVITA' PREVISTE NEL PROGRAMMA OPERATIVO FEAMP 2014/2020 - PRIORITA' 4 - CONTRIBUTI AGLI INVESTIMENTI AD ALTRE IMPRESE (REG. UE N. 508/2014)	CS	2.199.424,16	TP	0,00	FPV	2.199.424,16			TR	0,00
U9160300202	*Risorse Vincolate (Capitolo: E9402010401; E9402050101)*	RS	0,00	PR	0,00	R	0,00			EP	0,00
		CP	2.149.831,47	PC	240.000,00	I	505.895,96	ECP	1.643.935,51	EC	265.895,96
	SPESE PER L'ATTUAZIONE DELLE ATTIVITA' PREVISTE NEL PROGRAMMA OPERATIVO FEAMP 2014/2020 - PRIORITA' 1 - CONTRIBUTI AGLI INVESTIMENTI AD ALTRE IMPRESE (REG. UE N. 508/2014)	CS	2.149.831,47	TP	240.000,00	FPV	0,00			TR	265.895,96
U9160300203	*Risorse Vincolate (Capitolo: E9402010401; E9402050101)*	RS	0,00	PR	0,00	R	0,00			EP	0,00
		CP	135.417,85	PC	0,00	I	0,00	ECP	135.417,85	EC	0,00
	SPESE PER L'ATTUAZIONE DELLE ATTIVITA' PREVISTE NEL PROGRAMMA OPERATIVO FEAMP 2014/2020 - PRIORITA' 1 - CONTRIBUTI AGLI INVESTIMENTI AD AMMINISTRAZIONI LOCALI (REG. UE N. 508/2014)	CS	135.417,85	TP	0,00	FPV	0,00			TR	0,00

MISSIONE, PROGRAMMA, TITOLO, CAPITOLO	DENOMINAZIONE	RESIDUI PASSIVI AL 1/1/2018 (RS) / PREVISIONI DEFINITIVE DI COMPETENZA (CP) / PREVISIONI DEFINITIVE DI CASSA (CS)		PAGAMENTI IN C/RESIDUI (PR) / PAGAMENTI IN C/ COMPETENZA (PC) / TOTALE PAGAMENTI (TP=PR +PC)		RIACCERTAMENTO RESIDUI (R)(1) / IMPEGNI (I)(2) / FONDO PLURIENNALE VINCOLATO (FPV) (3)		ECONOMIE DI COMPETENZA (ECP=CP-I-FPV)		RESIDUI PASSIVI DA ESERCIZI PRECEDENTI (EP=RS-PR+R) / RESIDUI PASSIVI DA ESERCIZIO DI COMPETENZA (EC=I-PC) / TOTALE RESIDUI PASSIVI DA RIPORTARE (TR=EP+EC)	
U9160300301	*Risorse Vincolate (Capitolo: E9402010401; E9402050101)*	RS	0,00	PR	0,00	R	0,00			EP	0,00
		CP	496.385,47	PC	313.712,88	I	468.984,58	ECP	27.400,89	EC	155.271,70
	SPESE PER L'ATTUAZIONE DELLE ATTIVITA' PREVISTE NEL PROGRAMMA OPERATIVO FEAMP 2014/2020 - PRIORITA' 2 - CONTRIBUTI AGLI INVESTIMENTI AD ALTRE IMPRESE (REG. UE N. 508/2014)	CS	496.385,47	TP	313.712,88	FPV	0,00			TR	155.271,70
U9160300801	*Risorse Vincolate (Capitolo: E9402010401; E9402050101)*	RS	0,00	PR	0,00	R	0,00			EP	0,00
		CP	2.125.785,04	PC	1.302.093,16	I	1.455.181,66	ECP	670.603,38	EC	153.088,50
	SPESE PER L'ATTUAZIONE DELLE ATTIVITA' PREVISTE NEL PROGRAMMA OPERATIVO FEAMP 2014/2020 - PRIORITA' 5 - CONTRIBUTI AGLI INVESTIMENTI AD ALTRE IMPRESE (REG. UE N. 508/2014)	CS	2.125.785,04	TP	1.302.093,16	FPV	0,00			TR	153.088,50
TOTALE TITOLO 2	**Spese in conto capitale**	**RS**	**0,00**	**PR**	**0,00**	**R**	**0,00**			**EP**	**0,00**
		CP	**25.678.272,56**	**PC**	**20.427.234,60**	**I**	**21.001.490,76**	**ECP**	**2.477.357,64**	**EC**	**574.256,16**
		CS	**25.678.272,56**	**TP**	**20.427.234,60**	**FPV**	**2.199.424,16**			**TR**	**574.256,16**
TOTALE PROGRAMMA 03	***Politica regionale unitaria per l'agricoltura, i sistemi agroalimentari, la caccia e la pesca (solo per le Regioni)***	**RS**	**1.512.283,04**	**PR**	**561.020,92**	**R**	**-1.204,67**			**EP**	**950.057,45**
		CP	**34.840.630,18**	**PC**	**27.844.336,61**	**I**	**29.686.431,84**	**ECP**	**2.588.085,32**	**EC**	**1.842.095,23**
		CS	**36.352.913,22**	**TP**	**28.405.357,53**	**FPV**	**2.566.113,02**			**TR**	**2.792.152,68**
TOTALE MISSIONE 16	***Agricoltura, politiche agroalimentari e pesca***	**RS**	**22.415.964,99**	**PR**	**11.071.189,58**	**R**	**-2.601.916,81**			**EP**	**8.742.858,60**
		CP	**120.875.970,33**	**PC**	**88.129.754,40**	**I**	**93.443.860,97**	**ECP**	**10.979.412,35**	**EC**	**5.314.106,57**
		CS	**143.291.935,32**	**TP**	**99.200.943,98**	**FPV**	**16.452.697,01**			**TR**	**14.056.965,17**
MISSIONE 17	*Energia e diversificazione delle fonti energetiche*										
1701 PROGRAMMA 01	**Fonti energetiche**										
TITOLO 1	**Spese correnti**										
U1301040503	*Risorse Vincolate (Capitolo: E2404001001)*	RS	5.919,00	PR	5.519,00	R	-400,00			EP	0,00
		CP	0,00	PC	0,00	I	0,00	ECP	0,00	EC	0,00
	SPESE PER LE AZIONI DI ASSISTENZA TECNICA DEL PROGRAMMA OPERATIVO INTERREGIONALE 'ENERGIE RINNOVABILI E RISPARMIO ENERGETICO' FESR 2007-2013- ASSE III ATTIVITA' 3.2 - CONTRIBUTI SOCIALI EFFETTIVI A CARICO DELL'ENTE (DECISIONE C- 2007- 6820 DELLA COMMISSIONE EUROPEA DEL 20.12.2007)	CS	5.919,00	TP	5.519,00	FPV	0,00			TR	0,00
U1301040504	*Risorse Vincolate (Capitolo: E2404001001)*	RS	3.862,13	PR	3.410,84	R	-451,29			EP	0,00
		CP	0,00	PC	0,00	I	0,00	ECP	0,00	EC	0,00
	SPESE PER LE AZIONI DI ASSISTENZA TECNICA DEL PROGRAMMA OPERATIVO INTERREGIONALE 'ENERGIE RINNOVABILI E RISPARMIO ENERGETICO' FESR 2007-2013- ASSE III ATTIVITA' 3.2 - IMPOSTA REGIONALE SULLE ATTIVITA' PRODUTTIVE (IRAP) (DECISIONE C- 2007- 6820 DELLA COMMISSIONE EUROPEA DEL 20.12.2007)	CS	3.862,13	TP	3.410,84	FPV	0,00			TR	0,00
U1301040505	*Risorse Vincolate (Capitolo: E2404001001)*	RS	5.308,04	PR	0,00	R	-5.308,04			EP	0,00
		CP	0,00	PC	0,00	I	0,00	ECP	0,00	EC	0,00
	SPESE PER LE AZIONI DI ASSISTENZA TECNICA DEL PROGRAMMA OPERATIVO INTERREGIONALE 'ENERGIE RINNOVABILI E RISPARMIO ENERGETICO' FESR 2007-2013- ASSE III ATTIVITA' 3.2 - RETRIBUZIONI IN DENARO (DECISIONE C- 2007- 6820 DELLA COMMISSIONE EUROPEA DEL 20.12.2007)	CS	5.308,04	TP	0,00	FPV	0,00			TR	0,00
U1301040506	*Risorse Vincolate (Capitolo: E2404001001)*	RS	0,00	PR	0,00	R	0,00			EP	0,00
		CP	606,38	PC	0,00	I	0,00	ECP	606,38	EC	0,00
	SPESE PER LE AZIONI DI ASSISTENZA TECNICA DEL PROGRAMMA OPERATIVO INTERREGIONALE 'ENERGIE RINNOVABILI E RISPARMIO ENERGETICO' FESR 2007-2013- ASSE III ATTIVITA' 3.2 - RAPPRESENTANZA, ORGANIZZAZIONE EVENTI, PUBBLICITA' E SERVIZI PER TRASFERTA(DECISIONE C- 2007- 6820 DELLA COMMISSIONE EUROPEA DEL 20.12.2007)	CS	606,38	TP	0,00	FPV	0,00			TR	0,00

MISSIONE, PROGRAMMA, TITOLO, CAPITOLO	DENOMINAZIONE	RESIDUI PASSIVI AL 1/1/2018 (RS)		PAGAMENTI IN C/RESIDUI (PR)		RIACCERTAMENTO RESIDUI (R)(1)				RESIDUI PASSIVI DA ESERCIZI PRECEDENTI (EP=RS-PR+R)	
		PREVISIONI DEFINITIVE DI COMPETENZA (CP)		PAGAMENTI IN C/ COMPETENZA (PC)		IMPEGNI (I)(2)		ECONOMIE DI COMPETENZA (ECP=CP-I-FPV)		RESIDUI PASSIVI DA ESERCIZIO DI COMPETENZA (EC=I-PC)	
		PREVISIONI DEFINITIVE DI CASSA (CS)		TOTALE PAGAMENTI (TP=PR +PC)		FONDO PLURIENNALE VINCOLATO (FPV) (3)				TOTALE RESIDUI PASSIVI DA RIPORTARE (TR=EP+EC)	
U3201041304	*Risorse Vincolate (Capitolo: E3402003101)*	RS	17.610,61	PR	278,60	R	-16.997,01			EP	335,00
		CP	78.500,00	PC	0,00	I	0,00	ECP	78.500,00	EC	0,00
	SPESE PER L'ESERCIZIO, IL CONTROLLO, LA MANUTENZIONE E L'ISPEZIONE DEGLI IMPIANTI TERMICI PER LA CLIMATIZZAZIONE INVERNALE ED ESTIVA DEGLI EDIFICI UBICATI SUL TERRITORIO DI COMPETENZA DELLA REGIONE CALABRIA - RAPPRESENTANZA, ORGANIZZAZIONE EVENTI, PUBBLICITÀ E SERVIZI PER TRASFERTA(ART. 4 DELLA LEGGE REGIONALE 30/12/15 N. 31)	CS	96.110,61	TP	278,60	FPV	0,00			TR	335,00
U3201041305	*Risorse Vincolate (Capitolo: E3402003101)*	RS	16.000,00	PR	0,00	R	-12.000,00			EP	4.000,00
		CP	0,00	PC	0,00	I	0,00	ECP	0,00	EC	0,00
	SPESE PER L'ESERCIZIO, IL CONTROLLO, LA MANUTENZIONE E L'ISPEZIONE DEGLI IMPIANTI TERMICI PER LA CLIMATIZZAZIONE INVERNALE ED ESTIVA DEGLI EDIFICI UBICATI SUL TERRITORIO DI COMPETENZA DELLA REGIONE CALABRIA - UTILIZZO DI BENI DI TERZI (ART. 4 DELLA LEGGE REGIONALE 30/12/15 N. 31)	CS	16.000,00	TP	0,00	FPV	0,00			TR	4.000,00
U3201041308	*Risorse Vincolate (Capitolo: E3402003101)*	RS	0,00	PR	0,00	R	0,00			EP	0,00
		CP	8.000,00	PC	0,00	I	0,00	ECP	8.000,00	EC	0,00
	SPESE PER L'ESERCIZIO, IL CONTROLLO, LA MANUTENZIONE E L'ISPEZIONE DEGLI IMPIANTI TERMICI PER LA CLIMATIZZAZIONE INVERNALE ED ESTIVA DEGLI EDIFICI UBICATI SUL TERRITORIO DI COMPETENZA DELLA REGIONE CALABRIA - SERVIZI AMMINISTRATIVI (ART. 4 DELLA LEGGE REGIONALE 30/12/15 N. 31)	CS	8.000,00	TP	0,00	FPV	0,00			TR	0,00
U3201041309	*Risorse Vincolate (Capitolo: E3402003101)*	RS	0,00	PR	0,00	R	0,00			EP	0,00
		CP	2.000,00	PC	0,00	I	0,00	ECP	2.000,00	EC	0,00
	SPESE PER L'ESERCIZIO, IL CONTROLLO, LA MANUTENZIONE E L'ISPEZIONE DEGLI IMPIANTI TERMICI PER LA CLIMATIZZAZIONE INVERNALE ED ESTIVA DEGLI EDIFICI UBICATI SUL TERRITORIO DI COMPETENZA DELLA REGIONE CALABRIA - ALTRI SERVIZI (ART. 4 DELLA LEGGE REGIONALE 30/12/15 N. 31)	CS	2.000,00	TP	0,00	FPV	0,00			TR	0,00
U3201041312	*Risorse Vincolate (Capitolo: E3402003101)*	RS	0,00	PR	0,00	R	0,00			EP	0,00
		CP	650.000,00	PC	53.796,90	I	105.425,90	ECP	300.000,00	EC	51.629,00
	SPESE PER L'ESERCIZIO, IL CONTROLLO, LA MANUTENZIONE E L'ISPEZIONE DEGLI IMPIANTI TERMICI PER LA CLIMATIZZAZIONE INVERNALE ED ESTIVA DEGLI EDIFICI UBICATI SUL TERRITORIO DI COMPETENZA DELLA REGIONE CALABRIA - PRESTAZIONI PROFESSIONALI E SPECIALISTICHE (ART. 4 DELLA LEGGE REGIONALE 30/12/15 N. 31)	CS	650.000,00	TP	53.796,90	FPV	244.574,10			TR	51.629,00
U3201041313	*Risorse Vincolate (Capitolo: E3402003101)*	RS	0,00	PR	0,00	R	0,00			EP	0,00
		CP	23.564,40	PC	14.274,00	I	22.838,40	ECP	726,00	EC	8.564,40
	SPESE PER L'ESERCIZIO, IL CONTROLLO, LA MANUTENZIONE E L'ISPEZIONE DEGLI IMPIANTI TERMICI PER LA CLIMATIZZAZIONE INVERNALE ED ESTIVA DEGLI EDIFICI UBICATI SUL TERRITORIO DI COMPETENZA DELLA REGIONE CALABRIA - SERVIZI INFORMATICI E DI TELECOMUNICAZIONI (ART. 4 DELLA LEGGE REGIONALE 30/12/15 N. 31)	CS	23.564,40	TP	14.274,00	FPV	0,00			TR	8.564,40
U3201041314	*Risorse Vincolate (Capitolo: E3402003101)*	RS	0,00	PR	0,00	R	0,00			EP	0,00
		CP	1.500,00	PC	0,00	I	1.365,67	ECP	134,33	EC	1.365,67
	SPESE PER L'ESERCIZIO, IL CONTROLLO, LA MANUTENZIONE E L'ISPEZIONE DEGLI IMPIANTI TERMICI PER LA CLIMATIZZAZIONE INVERNALE ED ESTIVA DEGLI EDIFICI UBICATI SUL TERRITORIO DI COMPETENZA DELLA REGIONE CALABRIA - ALTRI BENI DI CONSUMO (ART. 4 DELLA LEGGE REGIONALE 30/12/15 N. 31)	CS	1.500,00	TP	0,00	FPV	0,00			TR	1.365,67
U3502012101	*Risorse Vincolate (Capitolo: E2404003201)*	RS	14.236,00	PR	0,00	R	0,00			EP	14.236,00
		CP	0,00	PC	0,00	I	0,00	ECP	0,00	EC	0,00
	SPESE PER LA REALIZZAZIONE DEL PROGETTO "GREENNS - GREEN PUBLIC PROCUREMENT SUPPORTERS FOR INNOVATIVE AND SUSTAINABLE INSTITUTIONAL CHANGE", NELL'AMBITO DEL PROGRAMMA QUADRO DI RICERCA E INNOVAZIONE HORIZON 2020	CS	14.236,00	TP	0,00	FPV	0,00			TR	14.236,00
U3502012102	*Risorse Vincolate (Capitolo: E2404003201)*	RS	964,24	PR	0,00	R	0,00			EP	964,24
		CP	0,00	PC	0,00	I	0,00	ECP	0,00	EC	0,00
	SPESE PER LA REALIZZAZIONE DEL PROGETTO "GREENNS - GREEN PUBLIC PROCUREMENT SUPPORTERS FOR INNOVATIVE AND SUSTAINABLE INSTITUTIONAL CHANGE", NELL'AMBITO DEL PROGRAMMA QUADRO DI RICERCA E INNOVAZIONE HORIZON 2020 - CONTRIBUTI SOCIALI EFFETTIVI A CARICO DELL'ENTE	CS	964,24	TP	0,00	FPV	0,00			TR	964,24
U3502012103	*Risorse Vincolate (Capitolo: E2404003201)*	RS	1.024,02	PR	0,00	R	0,00			EP	1.024,02
		CP	0,00	PC	0,00	I	0,00	ECP	0,00	EC	0,00
	SPESE PER LA REALIZZAZIONE DEL PROGETTO "GREENNS - GREEN PUBLIC PROCUREMENT SUPPORTERS FOR INNOVATIVE AND SUSTAINABLE INSTITUTIONAL CHANGE", NELL'AMBITO DEL PROGRAMMA QUADRO DI RICERCA E INNOVAZIONE HORIZON 2020 - IMPOSTA REGIONALE SULLE ATTIVITA' PRODUTTIVE (IRAP)	CS	1.024,02	TP	0,00	FPV	0,00			TR	1.024,02

MISSIONE, PROGRAMMA, TITOLO, CAPITOLO	DENOMINAZIONE	RESIDUI PASSIVI AL 1/1/2018 (RS)		PAGAMENTI IN C/RESIDUI (PR)		RIACCERTAMENTO RESIDUI (R)(1)				RESIDUI PASSIVI DA ESERCIZI PRECEDENTI (EP=RS-PR+R)	
		PREVISIONI DEFINITIVE DI COMPETENZA (CP)		PAGAMENTI IN C/ COMPETENZA (PC)		IMPEGNI (I)(2)		ECONOMIE DI COMPETENZA (ECP=CP-I-FPV)		RESIDUI PASSIVI DA ESERCIZIO DI COMPETENZA (EC=I-PC)	
		PREVISIONI DEFINITIVE DI CASSA (CS)		TOTALE PAGAMENTI (TP=PR +PC)		FONDO PLURIENNALE VINCOLATO (FPV) (3)				TOTALE RESIDUI PASSIVI DA RIPORTARE (TR=EP+EC)	
U3502012104	*Risorse Vincolate (Capitolo: E2404003201)*	RS	12.047,23	PR	0,00	R	0,00			EP	12.047,23
		CP	0,00	PC	0,00	I	0,00	ECP	0,00	EC	0,00
	SPESE PER LA REALIZZAZIONE DEL PROGETTO "GREENNS - GREEN PUBLIC PROCUREMENT SUPPORTERS FOR INNOVATIVE AND SUSTAINABLE INSTITUTIONAL CHANGE", NELL'AMBITO DEL PROGRAMMA QUADRO DI RICERCA E INNOVAZIONE HORIZON 2020 - LAVORO FLESSIBILE, QUOTA LSU E ACQUISTO DI SERVIZI DA AGENZIE DI LAVORO INTERINALE	CS	12.047,23	TP	0,00	FPV	0,00			TR	12.047,23
U3502012105	*Risorse Vincolate (Capitolo: E2404003201)*	RS	4.796,32	PR	2.854,00	R	0,00			EP	1.942,32
		CP	0,00	PC	0,00	I	0,00	ECP	0,00	EC	0,00
	SPESE PER LA REALIZZAZIONE DEL PROGETTO "GREENNS - GREEN PUBLIC PROCUREMENT SUPPORTERS FOR INNOVATIVE AND SUSTAINABLE INSTITUTIONAL CHANGE", NELL'AMBITO DEL PROGRAMMA QUADRO DI RICERCA E INNOVAZIONE HORIZON 2020 - RAPPRESENTANZA, ORGANIZZAZIONE EVENTI, PUBBLICITA' E SERVIZI PER TRASFERTA	CS	4.796,32	TP	2.854,00	FPV	0,00			TR	1.942,32
U3502012106	*Risorse Vincolate (Capitolo: E2404003201)*	RS	6.418,94	PR	0,00	R	0,00			EP	6.418,94
		CP	0,00	PC	0,00	I	0,00	ECP	0,00	EC	0,00
	SPESE PER LA REALIZZAZIONE DEL PROGETTO "GREENNS - GREEN PUBLIC PROCUREMENT SUPPORTERS FOR INNOVATIVE AND SUSTAINABLE INSTITUTIONAL CHANGE", NELL'AMBITO DEL PROGRAMMA QUADRO DI RICERCA E INNOVAZIONE HORIZON 2020 - ALTRI BENI DI CONSUMO	CS	6.418,94	TP	0,00	FPV	0,00			TR	6.418,94
U9170100101	*Risorse Vincolate (Capitolo: E9201050201)*	RS	0,00	PR	0,00	R	0,00			EP	0,00
		CP	33.548,45	PC	0,00	I	0,00	ECP	33.548,45	EC	0,00
	SPESE PER LA REALIZZAZIONE DEL PROGETTO "A SYSTEMATIC APPROACH FOR INSPIRING & TRAINING ENERGY - SPATIAL - SOCIOECONOMICS SUSTAINABILITY TO PUBBLIC AUTHORITIES - INTENSSS - PA" NELL'AMBITO DEL PROGRAMMA QUADRO DI RICERCA E INNOVAZIONE HORIZON 2020 (REGOLAMENTO UE N. 1291/2013 DEL PARLAMENTO EUROPEO E DEL CONSIGLIO DEL 11 DICEMBRE 2013)"- ALTRE SPESE PER IL PERSONALE	CS	33.548,45	TP	0,00	FPV	0,00			TR	0,00
U9170100102	*Risorse Vincolate (Capitolo: E9201050201)*	RS	0,00	PR	0,00	R	0,00			EP	0,00
		CP	7.040,14	PC	0,00	I	0,00	ECP	7.040,14	EC	0,00
	SPESE PER LA REALIZZAZIONE DEL PROGETTO "A SYSTEMATIC APPROACH FOR INSPIRING & TRAINING ENERGY - SPATIAL - SOCIOECONOMICS SUSTAINABILITY TO PUBBLIC AUTHORITIES - INTENSSS - PA" NELL'AMBITO DEL PROGRAMMA QUADRO DI RICERCA E INNOVAZIONE HORIZON 2020 (REGOLAMENTO UE N. 1291/2013 DEL PARLAMENTO EUROPEO E DEL CONSIGLIO DEL 11 DICEMBRE 2013)"- CONTRIBUTI SOCIALI EFFETTIVI A CARICO DELL'ENTE	CS	7.040,14	TP	0,00	FPV	0,00			TR	0,00
U9170100103	*Risorse Vincolate (Capitolo: E9201050201)*	RS	0,00	PR	0,00	R	0,00			EP	0,00
		CP	2.851,61	PC	0,00	I	0,00	ECP	2.851,61	EC	0,00
	SPESE PER LA REALIZZAZIONE DEL PROGETTO "A SYSTEMATIC APPROACH FOR INSPIRING & TRAINING ENERGY - SPATIAL - SOCIOECONOMICS SUSTAINABILITY TO PUBBLIC AUTHORITIES - INTENSSS - PA" NELL'AMBITO DEL PROGRAMMA QUADRO DI RICERCA E INNOVAZIONE HORIZON 2020 (REGOLAMENTO UE N. 1291/2013 DEL PARLAMENTO EUROPEO E DEL CONSIGLIO DEL 11 DICEMBRE 2013)"- IMPOSTA REGIONALE SULLE ATTIVITÀ PRODUTTIVE (IRAP)	CS	2.851,61	TP	0,00	FPV	0,00			TR	0,00
U9170100104	*Risorse Vincolate (Capitolo: E9201050201)*	RS	0,00	PR	0,00	R	0,00			EP	0,00
		CP	10.280,25	PC	0,00	I	0,00	ECP	10.280,25	EC	0,00
	SPESE PER LA REALIZZAZIONE DEL PROGETTO "A SYSTEMATIC APPROACH FOR INSPIRING & TRAINING ENERGY - SPATIAL - SOCIOECONOMICS SUSTAINABILITY TO PUBBLIC AUTHORITIES - INTENSSS - PA" NELL'AMBITO DEL PROGRAMMA QUADRO DI RICERCA E INNOVAZIONE HORIZON 2020 (REGOLAMENTO UE N. 1291/2013 DEL PARLAMENTO EUROPEO E DEL CONSIGLIO DEL 11 DICEMBRE 2013)"- CONSULENZE	CS	10.280,25	TP	0,00	FPV	0,00			TR	0,00
U9170100105	*Risorse Vincolate (Capitolo: E9201050201)*	RS	1.329,00	PR	1.329,00	R	0,00			EP	0,00
		CP	8.988,88	PC	7.124,88	I	7.124,88	ECP	1.864,00	EC	0,00
	SPESE PER LA REALIZZAZIONE DEL PROGETTO "A SYSTEMATIC APPROACH FOR INSPIRING & TRAINING ENERGY - SPATIAL - SOCIOECONOMICS SUSTAINABILITY TO PUBBLIC AUTHORITIES - INTENSSS - PA" NELL'AMBITO DEL PROGRAMMA QUADRO DI RICERCA E INNOVAZIONE HORIZON 2020 (REGOLAMENTO UE N. 1291/2013 DEL PARLAMENTO EUROPEO E DEL CONSIGLIO DEL 11 DICEMBRE 2013)"- RAPPRESENTANZA, ORGANIZZAZIONE EVENTI, PUBBLICITÀ E SERVIZI PER TRASFERTA	CS	10.317,88	TP	8.453,88	FPV	0,00			TR	0,00
U9170100106	*Risorse Vincolate (Capitolo: E9201050201)*	RS	0,00	PR	0,00	R	0,00			EP	0,00
		CP	2.159,25	PC	0,00	I	0,00	ECP	2.159,25	EC	0,00
	SPESE PER LA REALIZZAZIONE DEL PROGETTO "A SYSTEMATIC APPROACH FOR INSPIRING & TRAINING ENERGY - SPATIAL - SOCIOECONOMICS SUSTAINABILITY TO PUBBLIC AUTHORITIES - INTENSSS - PA" NELL'AMBITO DEL PROGRAMMA QUADRO DI RICERCA E INNOVAZIONE HORIZON 2020 (REGOLAMENTO UE N. 1291/2013 DEL PARLAMENTO EUROPEO E DEL CONSIGLIO DEL 11 DICEMBRE 2013)"- ALTRI BENI DI CONSUMO.	CS	2.159,25	TP	0,00	FPV	0,00			TR	0,00

MISSIONE, PROGRAMMA, TITOLO, CAPITOLO	DENOMINAZIONE	RESIDUI PASSIVI AL 1/1/2018 (RS)	PAGAMENTI IN C/RESIDUI (PR)	RIACCERTAMENTO RESIDUI (R)(1)		RESIDUI PASSIVI DA ESERCIZI PRECEDENTI (EP=RS-PR+R)
		PREVISIONI DEFINITIVE DI COMPETENZA (CP)	PAGAMENTI IN C/ COMPETENZA (PC)	IMPEGNI (I)(2)	ECONOMIE DI COMPETENZA (ECP=CP-I-FPV)	RESIDUI PASSIVI DA ESERCIZIO DI COMPETENZA (EC=I-PC)
		PREVISIONI DEFINITIVE DI CASSA (CS)	TOTALE PAGAMENTI (TP=PR +PC)	FONDO PLURIENNALE VINCOLATO (FPV) (3)		TOTALE RESIDUI PASSIVI DA RIPORTARE (TR=EP+EC)
U9170100301	*Risorse Autonome*	RS 23.733,18 CP 163.282,25 CS 187.015,43	PR 0,00 PC 155.812,88 TP 155.812,88	R 0,00 I 163.282,25 FPV 0,00	ECP 0,00	EP 23.733,18 EC 7.469,37 TR 31.202,55
	SPESE PER LE COMPETENZE FISSE DEL PERSONALE REGIONALE DI RUOLO, IVI COMPRESE QUELLE PER IL PAGAMENTO DELLA RETRIBUZIONE DI POSIZIONE E DEI CONTRIBUTI PREVIDENZIALI POSTI A CARICO DELLA REGIONE (SPESE OBBLIGATORIE). - U.17.01					
U9170100302	*Risorse Autonome*	RS 41.460,25 CP 66.308,86 CS 107.769,11	PR 10.019,18 PC 36.519,44 TP 46.538,62	R 0,00 I 66.308,86 FPV 0,00	ECP 0,00	EP 31.441,07 EC 29.789,42 TR 61.230,49
	SPESE PER LE COMPETENZE FISSE DEL PERSONALE REGIONALE DI RUOLO, IVI COMPRESE QUELLE PER IL PAGAMENTO DELLA RETRIBUZIONE DI POSIZIONE E DEI CONTRIBUTI PREVIDENZIALI POSTI A CARICO DELLA REGIONE -CONTRIBUTI SOCIALI EFFETTIVI A CARICO DELL'ENTE - (SPESE OBBLIGATORIE). - U.17.01					
U9170100303	*Risorse Autonome*	RS 332,18 CP 0,00 CS 332,18	PR 286,00 PC 0,00 TP 286,00	R -46,18 I 0,00 FPV 0,00	ECP 0,00	EP 0,00 EC 0,00 TR 0,00
	INDENNITA' DI TRASFERTA E RIMBORSO SPESE PER MISSIONI E TRASFERIMENTI DEL PERSONALE ADDETTO AI SERVIZI DELLA REGIONE. - U.17.01					
U9170100304	*Risorse Autonome*	RS 11.101,42 CP 31.368,66 CS 42.470,08	PR 3.528,89 PC 19.383,30 TP 22.912,19	R 0,00 I 31.368,66 FPV 0,00	ECP 0,00	EP 7.572,53 EC 11.985,36 TR 19.557,89
	SPESE PER IL PAGAMENTO DELL'IRAP A VALERE SULLE SPESE PER IL PERSONALE REGIONALE (SPESE OBBLIGATORIE) - U.17.01					
U9170100401	*Risorse Autonome*	RS 55.692,36 CP 52.802,41 CS 108.494,77	PR 0,00 PC 0,00 TP 0,00	R 0,00 I 52.802,41 FPV 0,00	ECP 0,00	EP 55.692,36 EC 52.802,41 TR 108.494,77
	FONDO PER IL MIGLIORAMENTO DELL'EFFICIENZA DEI SERVIZI (ART.5 DELLA LEGGE REGIONALE 5.5.90, N.30). - U.17.01					
U9170100402	*Risorse Autonome*	RS 9.628,79 CP 9.129,14 CS 18.757,93	PR 0,00 PC 9.129,14 TP 9.129,14	R 0,00 I 9.129,14 FPV 0,00	ECP 0,00	EP 9.628,79 EC 0,00 TR 9.628,79
	FONDO PER IL MIGLIORAMENTO DELL'EFFICIENZA DEI SERVIZI - CONTRIBUTI SOCIALI EFFETTIVI A CARICO DELL'ENTE (ART.5 DELLA LEGGE REGIONALE 5.5.90, N.30). - U.17.01					
U9170100501	*Risorse Autonome*	RS 0,00 CP 92.012,02 CS 92.012,02	PR 0,00 PC 92.012,02 TP 92.012,02	R 0,00 I 92.012,02 FPV 0,00	ECP 0,00	EP 0,00 EC 0,00 TR 0,00
	SPESE PER L'ATTUAZIONE DEL PIANO DI STABILIZZAZIONE DEI LAVORATORI SOCIALMENTE UTILI E DI PUBBLICA UTILITA' AI SENSI DELL'ARTICOLO 20, COMMI 1 E 2, DELLA LEGGE REGIONALE 11 MAGGIO 2007, N. 9 E ART. 15, COMMA 1 DELLA LEGGE REGIONALE 26 FEBBRAIO 2010, N. 8 (SPESE OBBLIGATORIE). - U.17.01					
U9170100502	*Risorse Autonome*	RS 3.873,53 CP 21.753,89 CS 25.627,42	PR 3.865,80 PC 21.753,89 TP 25.619,69	R -7,73 I 21.753,89 FPV 0,00	ECP 0,00	EP 0,00 EC 0,00 TR 0,00
	SPESE PER L'ATTUAZIONE DEL PIANO DI STABILIZZAZIONE DEI LAVORATORI SOCIALMENTE UTILI E DI PUBBLICA UTILITA' AI SENSI DELL'ARTICOLO 20, COMMI 1 E 2, DELLA LEGGE REGIONALE 11 MAGGIO 2007, N. 9 E ART. 15, COMMA 1 DELLA LEGGE REGIONALE 26 FEBBRAIO 2010, N. 8 - CONTRIBUTI SOCIALI EFFETTIVI A CARICO DELL'ENTE (SPESE OBBLIGATORIE) - U.17.01					
U9170100601	*Risorse Autonome*	RS 0,00 CP 280.709,70 CS 280.709,70	PR 0,00 PC 280.709,70 TP 280.709,70	R 0,00 I 280.709,70 FPV 0,00	ECP 0,00	EP 0,00 EC 0,00 TR 0,00
	SPESE PER COMPETENZE FISSE E CONTRIBUTIVE DEL PERSONALE DI RUOLO TRANSITATO DALLE AMMINISTRAZIONI PROVINCIALI AI SENSI DELLA LEGGE 7 APRILE 2014, N. 56 E DELLA LEGGE REGIONALE 22 GIUGNO 2015, N.14 (SPESE OBBLIGATORIE) - U.17.01					
U9170100602	*Risorse Autonome*	RS 24.646,71 CP 75.342,91 CS 99.989,62	PR 19.997,95 PC 75.342,91 TP 95.340,86	R 0,00 I 75.342,91 FPV 0,00	ECP 0,00	EP 4.648,76 EC 0,00 TR 4.648,76
	SPESE PER IL PAGAMENTO DEI CONTRIBUTI PREVIDENZIALI ED ASSISTENZIALI POSTI A CARICO DELLA REGIONE PER IL PERSONALE DI RUOLO TRANSITATO DALLE AMMINISTRAZIONI PROVINCIALI AI SENSI DELLA LEGGE 7 APRILE 2014, N. 56 E DELLA LEGGE REGIONALE 22 GIUGNO 2015, N.14 (SPESE OBBLIGATORIE) - U. 17.01					
U9170100603	*Risorse Autonome*	RS 4.068,27 CP 23.685,57 CS 27.753,84	PR 4.068,27 PC 22.371,37 TP 26.439,64	R 0,00 I 23.685,57 FPV 0,00	ECP 0,00	EP 0,00 EC 1.314,20 TR 1.314,20
	SPESE PER IL PAGAMENTO DELL'IRAP PER IL PERSONALE DI RUOLO TRANSITATO DALLE AMMINISTRAZIONI PROVINCIALI AI SENSI DELLA LEGGE 7 APRILE 2014, N. 56 E DELLA LEGGE REGIONALE 22 GIUGNO 2015, N.14 (SPESE OBBLIGATORIE) - U. 17.01					
U9170100701	*Risorse Vincolate (Capitolo: E9203020101)*	RS 0,00 CP 750.000,00 CS 750.000,00	PR 0,00 PC 0,00 TP 0,00	R 0,00 I 0,00 FPV 0,00	ECP 750.000,00	EP 0,00 EC 0,00 TR 0,00
	SPESE PER LA REALIZZAZIONE DI SPECIFICI PROGETTI PREVISTI DALL'ARTICOLO 8 DELL'ACCORDO DI COMPENSAZIONE STIPULATO FRA ENEL PRODUZIONE S.P.A. E REGIONE CALABRIA IN DATA 14 OTTOBRE 2014 E DALLA SUCCESSIVA CONVENZIONE DEL 30 NOVEMBRE 2017					

MISSIONE, PROGRAMMA, TITOLO, CAPITOLO	DENOMINAZIONE	RESIDUI PASSIVI AL 1/1/2018 (RS)		PAGAMENTI IN C/RESIDUI (PR)		RIACCERTAMENTO RESIDUI (R)(1)				RESIDUI PASSIVI DA ESERCIZI PRECEDENTI (EP=RS-PR+R)	
		PREVISIONI DEFINITIVE DI COMPETENZA (CP)		PAGAMENTI IN C/ COMPETENZA (PC)		IMPEGNI (I)(2)		ECONOMIE DI COMPETENZA (ECP=CP-I-FPV)		RESIDUI PASSIVI DA ESERCIZIO DI COMPETENZA (EC=I-PC)	
		PREVISIONI DEFINITIVE DI CASSA (CS)		TOTALE PAGAMENTI (TP=PR +PC)		FONDO PLURIENNALE VINCOLATO (FPV) (3)				TOTALE RESIDUI PASSIVI DA RIPORTARE (TR=EP+EC)	
TOTALE TITOLO 1	**Spese correnti**	**RS**	**264.052,22**	**PR**	**55.157,53**	**R**	**-35.210,25**			**EP**	**173.684,44**
		CP	**2.395.434,77**	**PC**	**788.230,43**	**I**	**953.150,26**	**ECP**	**1.197.710,41**	**EC**	**164.919,83**
		CS	**2.659.486,99**	**TP**	**843.387,96**	**FPV**	**244.574,10**			**TR**	**338.604,27**
TITOLO 2	**Spese in conto capitale**										
U0251320101	*Risorse Vincolate (Capitolo: E0232920101)*	RS	500.511,98	PR	500.511,98	R	0,00			EP	0,00
		CP	120.537,89	PC	120.537,89	I	120.537,89	ECP	0,00	EC	0,00
	INTERVENTI FINALIZZATI ALLA PRODUZIONE DI ENERGIA DA FONTI RINNOVABILI ED AL RISPARMIO ENERGETICO, NONCHE' INTERVENTI VOLTI AL MIGLIORAMENTO DELLA QUALITA' DEL SERVIZIO ELETTRICO ED AL MIGLIORAMENTO E COMPLETAMENTO DELLA RETE DI ADDUZIONE DEL METANO (MISURA 1.11).	CS	621.049,87	TP	621.049,87	FPV	0,00			TR	0,00
	NOTA: *VEDI ANCHE IL CAPITOLO 2329204 DELL'ENTRATA.*										
U0251320102	*Risorse Vincolate (Capitolo: E0232920101)*	RS	0,00	PR	0,00	R	0,00			EP	0,00
		CP	1.034,59	PC	1.034,59	I	1.034,59	ECP	0,00	EC	0,00
	INTERVENTI FINALIZZATI ALLA PRODUZIONE DI ENERGIA DA FONTI RINNOVABILI ED AL RISPARMIO ENERGETICO, NONCHE' INTERVENTI VOLTI AL MIGLIORAMENTO DELLA QUALITA' DEL SERVIZIO ELETTRICO ED AL MIGLIORAMENTO E COMPLETAMENTO DELLA RETE DI ADDUZIONE DEL METANO - CONTRIBUTI AGLI INVESTIMENTI A FAMIGLIE (MISURA 1.11).	CS	1.034,59	TP	1.034,59	FPV	0,00			TR	0,00
U2106020101	*Risorse Vincolate (Capitolo: E4442000101; E4442000201)*	RS	3.636.550,28	PR	0,00	R	0,00			EP	3.636.550,28
		CP	0,00	PC	0,00	I	0,00	ECP	0,00	EC	0,00
	SPESE PER LA REALIZZAZIONE DI INTERVENTI DI EFFICIENTAMENTO ENERGETICO E PRODUZIONE DI ENERGIA DA FONTI RINNOVIBILI A SERVIZIO DEGLI EDIFICI DELLE UNIVERSITA' CALABRESI (DELIBERAZIONI DELLA GIUNTA REGIONALE N. 42 E 44 DEL 2 MARZO 2015)	CS	3.636.550,28	TP	0,00	FPV	0,00			TR	3.636.550,28
U2401070101	*Risorse Vincolate (Capitolo: E4412005401)*	RS	337.624,49	PR	0,00	R	0,00			EP	337.624,49
		CP	7.186.918,67	PC	865.128,51	I	972.648,51	ECP	6.214.270,16	EC	107.520,00
	SPESE PER L'ATTUAZIONE DELL'ACCORDO DI PROGRAMMA QUADRO 'ENERGIA' SOTTOSCRITTO IN DATA 12 DICEMBRE 2008 (DELIBERE CIPE N. 84/2000, N. 17/2003, N. 20/2004, N. 35/2005.	CS	7.524.543,16	TP	865.128,51	FPV	0,00			TR	445.144,49
	NOTA: *FINANZIAMENTO COMPLESSIVO DI EURO 23.000.000,00 DI CUI EURO 13.014.727,17 A VALERE SULLA DELIBERA CIPE N. 84/2000, EURO 5.231.565,91 A VALERE SULLA DELIBERA CIPE N. 17/2003, EURO 3.034.796,92 A VALERE SULLA DELIBERA CIPE N. 20/2000, EURO 36.730,00 A VALERE SULLA DELIBERA CIPE N. 35/2005 ED EURO 1.682.180,00 A VALERE SULLA RISERVA PREMIALE PREVISTA DALLA DELIBERA CIPE N. 17/2003 PUNTO 1.2.4.1.A. APQ SUCCESSIVAMENTE RIMODULATO IN EURO 27.094.928,74 CON SWAP DI EURO 4.094.928,74 PROVENIENTI DA ALTRI APQ AI SENSI DELLA DELIBERA DI GIUNTA REGIONALE N. 313 DEL 25 MARZO 2010. INCREMENTO DI EURO 9.997.330,50 PER PROCEDURA DI RIPROGRAMMAZIONE AL TAVOLO DEI SOTTOSCRITTORI CHIUSA CON NOTA DPS N. 5765/2014.*										
U2902010100	*Risorse Vincolate (Capitolo: E4439000100; E4610000100)*	RS	402.654,26	PR	0,00	R	-240.788,54			EP	161.865,72
		CP	0,00	PC	0,00	I	0,00	ECP	0,00	EC	0,00
	SPESE PER LA DIVERSIFICAZIONE DELLE FONTI ENERGETICHE E PER AUMENTARE L'ENERGIA PRODOTTA DA FONTI RINNOVABILI (ASSE II - SETTORE II.1 - OBIETTIVO OPERATIVO 2.1.1)	CS	402.654,26	TP	0,00	FPV	0,00			TR	161.865,72
U2902010101	*Risorse Vincolate (Capitolo: E4439000101; E4610000101)*	RS	459.286,07	PR	0,00	R	-106.701,77			EP	352.584,30
		CP	0,00	PC	0,00	I	0,00	ECP	0,00	EC	0,00
	SPESE PER LA DIVERSIFICAZIONE DELLE FONTI ENERGETICHE E PER AUMENTARE L'ENERGIA PRODOTTA DA FONTI RINNOVABILI (ASSE II - SETTORE II.1 - OBIETTIVO OPERATIVO 2.1.1)	CS	459.286,07	TP	0,00	FPV	0,00			TR	352.584,30
	NOTA: *VEDI ANCHE IL CAPITOLO DELL'ENTRATA 44390001*										
U2902010201	*Risorse Vincolate (Capitolo: E4439000101; E4610000101)*	RS	8.238.894,03	PR	983.381,77	R	-2.976.171,81			EP	4.279.340,45
		CP	0,00	PC	0,00	I	0,00	ECP	0,00	EC	0,00
	SPESE PER LA PROMOZIONE DELL'EFFICIENZA ENERGETICA E IL RISPARMIO DELL'ENERGIA (ASSE II - SETTORE II.1 - OBIETTIVO OPERATIVO 2.1.2).	CS	8.238.894,03	TP	983.381,77	FPV	0,00			TR	4.279.340,45
	NOTA: *VEDI ANCHE IL CAPITOLO DELL'ENTRATA 44390001*										
U2902010300	*Risorse Vincolate (Capitolo: E4439000100; E4610000100)*	RS	172.064,91	PR	172.064,91	R	0,00			EP	0,00
		CP	0,00	PC	0,00	I	0,00	ECP	0,00	EC	0,00
	SPESE PER INCREMENTARE LA DISPONIBILITA' DI RISORSE ENERGETICHE PER USI CIVILI E PRODUTTIVI E L'AFFIDABILITA' DEI SERVIZI DI DISTRIBUZIONE (ASSE II - SETTORE II.1 - OBIETTIVO OPERATIVO 2.1.3).	CS	172.064,91	TP	172.064,91	FPV	0,00			TR	0,00

MISSIONE, PROGRAMMA, TITOLO, CAPITOLO	DENOMINAZIONE	RESIDUI PASSIVI AL 1/1/2018 (RS)		PAGAMENTI IN C/RESIDUI (PR)		RIACCERTAMENTO RESIDUI (R)(1)				RESIDUI PASSIVI DA ESERCIZI PRECEDENTI (EP=RS-PR+R)	
		PREVISIONI DEFINITIVE DI COMPETENZA (CP)		PAGAMENTI IN C/ COMPETENZA (PC)		IMPEGNI (I)(2)		ECONOMIE DI COMPETENZA (ECP=CP-I-FPV)		RESIDUI PASSIVI DA ESERCIZIO DI COMPETENZA (EC=I-PC)	
		PREVISIONI DEFINITIVE DI CASSA (CS)		TOTALE PAGAMENTI (TP=PR +PC)		FONDO PLURIENNALE VINCOLATO (FPV) (3)				TOTALE RESIDUI PASSIVI DA RIPORTARE (TR=EP+EC)	
U2902010301	*Risorse Vincolate (Capitolo: E4439000101; E4610000101)*	RS	432.235,27	PR	427.116,20	R	-5.119,07			EP	0,00
		CP	2.345.000,00	PC	0,00	I	0,00	ECP	2.345.000,00	EC	0,00
	SPESE PER INCREMENTARE LA DISPONIBILITA' DI RISORSE ENERGETICHE PER USI CIVILI E PRODUTTIVI E L'AFFIDABILITA' DEI SERVIZI DI DISTRIBUZIONE (ASSE II - SETTORE II.1 - OBIETTIVO OPERATIVO 2.1.3).	CS	2.777.235,27	TP	427.116,20	FPV	0,00			TR	0,00
	NOTA: *VEDI ANCHE IL CAPITOLO DELL'ENTRATA 44390001*										
U3201014401	*Risorse Vincolate (Capitolo: E4404003601)*	RS	0,00	PR	0,00	R	0,00			EP	0,00
		CP	17.934,33	PC	0,00	I	0,00	ECP	17.934,33	EC	0,00
	SPESE PER LA REALIZZAZIONE DEL PROGRAMMA DI MISURE E INTERVENTI PER IL RISPARMIO ENERGETICO PRESSO EDIFICI PUBBLICI O AD USO PUBBLICO(DECRETO MINISTERO SVILUPPO ECONOMICO 22 DICEMBRE 2006 - DGR DEL 12 APRILE 2011, N. 129)	CS	17.934,33	TP	0,00	FPV	0,00			TR	0,00
U3201041311	*Risorse Vincolate (Capitolo: E3402003101)*	RS	4.465,20	PR	4.465,20	R	0,00			EP	0,00
		CP	5.000,00	PC	0,00	I	4.982,50	ECP	17,50	EC	4.982,50
	SPESE PER L'ESERCIZIO, IL CONTROLLO, LA MANUTENZIONE E L'ISPEZIONE DEGLI IMPIANTI TERMICI PER LA CLIMATIZZAZIONE INVERNALE ED ESTIVA DEGLI EDIFICI UBICATI SUL TERRITORIO DI COMPETENZA DELLA REGIONE CALABRIA - HARDWARE(ART. 4 DELLA LEGGE REGIONALE 30/12/15 N. 31)	CS	9.465,20	TP	4.465,20	FPV	0,00			TR	4.982,50
TOTALE TITOLO 2	**Spese in conto capitale**	**RS**	**14.184.286,49**	**PR**	**2.087.540,06**	**R**	**-3.328.781,19**			**EP**	**8.767.965,24**
		CP	**9.676.425,48**	**PC**	**986.700,99**	**I**	**1.099.203,49**	**ECP**	**8.577.221,99**	**EC**	**112.502,50**
		CS	**23.860.711,97**	**TP**	**3.074.241,05**	**FPV**	**0,00**			**TR**	**8.880.467,74**
TOTALE PROGRAMMA 01	***Fonti energetiche***	**RS**	**14.448.338,71**	**PR**	**2.142.697,59**	**R**	**-3.363.991,44**			**EP**	**8.941.649,68**
		CP	**12.071.860,25**	**PC**	**1.774.931,42**	**I**	**2.052.353,75**	**ECP**	**9.774.932,40**	**EC**	**277.422,33**
		CS	**26.520.198,96**	**TP**	**3.917.629,01**	**FPV**	**244.574,10**			**TR**	**9.219.072,01**
1702 PROGRAMMA 02	**Politica regionale unitaria per l'energia e la diversificazione delle fonti energetiche**										
TITOLO 1	**Spese correnti**										
U9170200401	*Risorse Autonome*	RS	2.397,43	PR	2.397,43	R	0,00			EP	0,00
		CP	57.834,93	PC	57.834,93	I	57.834,93	ECP	0,00	EC	0,00
	SPESE PER STIPENDI, ALTRI ASSEGNI FISSI E CONTRIBUTI DIVERSI A CARICO DELL'ENTE, INERENTI AL PERSONALE ADDETTO ALLE SEGRETERIE PARTICOLARI DEL PRESIDENTE, DEGLI ASSESSORI DELLA GIUNTA REGIONALE E DEL PRESIDENTE DELLA COMMISSIONE DEL PIANO, NONCHE' PER L'INDENNITA' FORFETTIZZATA DEL PERSONALE CHE PRESTA SERVIZIO NELLE STRUTTURE AUSILIARIE DEI DIPARTIMENTI (ARTT. 5 E 8 DELLA LEGGE REGIONALE 13.5.1996, N. 7; ART. 3 DELLA LEGGE REGIONALE 26.5.1997, N. 8. ART. 1, COMMA 5, DELLA LEGGE REGIONALE 28.8.2000, N. 14; LEGGE REGIONALE 29.10.2001, N.24)(SPESE OBBLIGATORIE). - U.17.02	CS	60.232,36	TP	60.232,36	FPV	0,00			TR	0,00
U9170200402	*Risorse Autonome*	RS	6.862,52	PR	1.848,88	R	0,00			EP	5.013,64
		CP	14.302,36	PC	8.290,89	I	14.302,36	ECP	0,00	EC	6.011,47
	SPESE PER STIPENDI, ALTRI ASSEGNI FISSI E CONTRIBUTI DIVERSI A CARICO DELL'ENTE, INERENTI AL PERSONALE ADDETTO ALLE SEGRETERIE PARTICOLARI DEL PRESIDENTE, DEGLI ASSESSORI DELLA GIUNTA REGIONALE E DEL PRESIDENTE DELLA COMMISSIONE DEL PIANO, NONCHE' PER L'INDENNITA' FORFETTIZZATA DEL PERSONALE CHE PRESTA SERVIZIO NELLE STRUTTURE AUSILIARIE DEI DIPARTIMENTI - CONTRIBUTI SOCIALI EFFETTIVI A CARICO DELL'ENTE - (ARTT. 5 E 8 DELLA LEGGE REGIONALE 13.5.1996, N. 7; ART. 3 DELLA LEGGE REGIONALE 26.5.1997, N. 8. ART. 1, COMMA 5, DELLA LEGGE REGIONALE 28.8.2000, N. 14; LEGGE REGIONALE 29.10.2001, N.24)(SPESE OBBLIGATORIE). - U.17.02	CS	21.164,88	TP	10.139,77	FPV	0,00			TR	11.025,11
U9170200403	*Risorse Autonome*	RS	0,00	PR	0,00	R	0,00			EP	0,00
		CP	1.386,72	PC	1.386,00	I	1.386,00	ECP	0,72	EC	0,00
	SPESE PER INDENNITA' DI TRASFERTA E RIMBORSO SPESE PER MISSIONI DEL PERSONALE ADDETTO ALLE SEGRETERIE PARTICOLARI DEL PRESIDENTE E DEGLI ASSESSORI DELLA GIUNTA REGIONALE (ART.8 DELLA LEGGE REGIONALE 13.5.96, N.7).(SPESE OBBLIGATORIE) - U.17.02	CS	1.386,72	TP	1.386,00	FPV	0,00			TR	0,00
U9170200501	*Risorse Autonome*	RS	12.385,60	PR	0,00	R	0,00			EP	12.385,60
		CP	138.922,18	PC	136.890,87	I	138.922,18	ECP	0,00	EC	2.031,31
	SPESE PER LE COMPETENZE FISSE DEL PERSONALE REGIONALE DI RUOLO, IVI COMPRESE QUELLE PER IL PAGAMENTO DELLA RETRIBUZIONE DI POSIZIONE E DEI CONTRIBUTI PREVIDENZIALI POSTI A CARICO DELLA REGIONE (SPESE OBBLIGATORIE). - U.17.02	CS	151.307,78	TP	136.890,87	FPV	0,00			TR	14.416,91

MISSIONE, PROGRAMMA, TITOLO, CAPITOLO	DENOMINAZIONE	RESIDUI PASSIVI AL 1/1/2018 (RS)		PAGAMENTI IN C/RESIDUI (PR)		RIACCERTAMENTO RESIDUI (R)(1)				RESIDUI PASSIVI DA ESERCIZI PRECEDENTI (EP=RS-PR+R)	
		PREVISIONI DEFINITIVE DI COMPETENZA (CP)		PAGAMENTI IN C/ COMPETENZA (PC)		IMPEGNI (I)(2)		ECONOMIE DI COMPETENZA (ECP=CP-I-FPV)		RESIDUI PASSIVI DA ESERCIZIO DI COMPETENZA (EC=I-PC)	
		PREVISIONI DEFINITIVE DI CASSA (CS)		TOTALE PAGAMENTI (TP=PR +PC)		FONDO PLURIENNALE VINCOLATO (FPV) (3)				TOTALE RESIDUI PASSIVI DA RIPORTARE (TR=EP+EC)	
U9170200502	*Risorse Autonome*	RS	39.562,76	PR	9.238,19	R	0,00			EP	30.324,57
		CP	59.615,64	PC	33.502,63	I	59.615,64	ECP	0,00	EC	26.113,01
	SPESE PER LE COMPETENZE FISSE DEL PERSONALE REGIONALE DI RUOLO, IVI COMPRESE QUELLE PER IL PAGAMENTO DELLA RETRIBUZIONE DI POSIZIONE E DEI CONTRIBUTI PREVIDENZIALI POSTI A CARICO DELLA REGIONE -CONTRIBUTI SOCIALI EFFETTIVI A CARICO DELL'ENTE - (SPESE OBBLIGATORIE). - U.17.02	CS	99.178,40	TP	42.740,82	FPV	0,00			TR	56.437,58
U9170200503	*Risorse Autonome*	RS	1.000,55	PR	1.000,00	R	-0,55			EP	0,00
		CP	3.134,02	PC	2.436,00	I	3.125,00	ECP	9,02	EC	689,00
	INDENNITA' DI TRASFERTA E RIMBORSO SPESE PER MISSIONI E TRASFERIMENTI DEL PERSONALE ADDETTO AI SERVIZI DELLA REGIONE. - U.17.02	CS	4.134,57	TP	3.436,00	FPV	0,00			TR	689,00
U9170200504	*Risorse Autonome*	RS	8.775,69	PR	2.411,85	R	0,00			EP	6.363,84
		CP	23.576,31	PC	14.035,16	I	23.576,31	ECP	0,00	EC	9.541,15
	SPESE PER IL PAGAMENTO DELL'IRAP A VALERE SULLE SPESE PER IL PERSONALE REGIONALE (SPESE OBBLIGATORIE) - U.17.02	CS	32.352,00	TP	16.447,01	FPV	0,00			TR	15.904,99
U9170200601	*Risorse Autonome*	RS	0,00	PR	0,00	R	0,00			EP	0,00
		CP	16.986,50	PC	16.986,50	I	16.986,50	ECP	0,00	EC	0,00
	SPESE PER L'ATTUAZIONE DEL PIANO DI STABILIZZAZIONE DEI LAVORATORI SOCIALMENTE UTILI E DI PUBBLICA UTILITA' AI SENSI DELL'ARTICOLO 20, COMMI 1 E 2, DELLA LEGGE REGIONALE 11 MAGGIO 2007, N. 9 E ART. 15, COMMA 1 DELLA LEGGE REGIONALE 26 FEBBRAIO 2010, N. 8 (SPESE OBBLIGATORIE). - U.17.02	CS	16.986,50	TP	16.986,50	FPV	0,00			TR	0,00
U9170200602	*Risorse Autonome*	RS	405,59	PR	404,18	R	-1,41			EP	0,00
		CP	3.955,25	PC	3.955,25	I	3.955,25	ECP	0,00	EC	0,00
	SPESE PER L'ATTUAZIONE DEL PIANO DI STABILIZZAZIONE DEI LAVORATORI SOCIALMENTE UTILI E DI PUBBLICA UTILITA' AI SENSI DELL'ARTICOLO 20, COMMI 1 E 2, DELLA LEGGE REGIONALE 11 MAGGIO 2007, N. 9 E ART. 15, COMMA 1 DELLA LEGGE REGIONALE 26 FEBBRAIO 2010, N. 8 - CONTRIBUTI SOCIALI EFFETTIVI A CARICO DELL'ENTE (SPESE OBBLIGATORIE) - U.17.02	CS	4.360,84	TP	4.359,43	FPV	0,00			TR	0,00
U9170200701	*Risorse Vincolate (Capitolo: E9201010201; E9201050101)*	RS	0,00	PR	0,00	R	0,00			EP	0,00
		CP	30.717,60	PC	25.027,65	I	28.215,64	ECP	2.501,96	EC	3.187,99
	SPESE PER SOSTENERE LE FASI DI PROGRAMMAZIONE, ATTUAZIONE, GESTIONE, CONTROLLO, VALUTAZIONE E SORVEGLIANZA DEL PROGRAMMA OPERATIVO (POR 2014-2020 - ASSE 14) - RETRIBUZIONI IN DENARO - U.17.02	CS	30.717,60	TP	25.027,65	FPV	0,00			TR	3.187,99
U9170200702	*Risorse Vincolate (Capitolo: E9201010201; E9201050101)*	RS	1.726,86	PR	1.726,86	R	0,00			EP	0,00
		CP	7.441,93	PC	5.222,08	I	6.840,18	ECP	601,75	EC	1.618,10
	SPESE PER SOSTENERE LE FASI DI PROGRAMMAZIONE, ATTUAZIONE, GESTIONE, CONTROLLO, VALUTAZIONE E SORVEGLIANZA DEL PROGRAMMA OPERATIVO (POR 2014-2020 - ASSE 14) - CONTRIBUTI SOCIALI EFFETTIVI A CARICO DELL'ENTE - U.17.02	CS	9.168,79	TP	6.948,94	FPV	0,00			TR	1.618,10
U9170200703	*Risorse Vincolate (Capitolo: E9201010201; E9201050101)*	RS	339,40	PR	339,40	R	0,00			EP	0,00
		CP	2.652,34	PC	1.857,68	I	2.424,52	ECP	227,82	EC	566,84
	SPESE PER SOSTENERE LE FASI DI PROGRAMMAZIONE, ATTUAZIONE, GESTIONE, CONTROLLO, VALUTAZIONE E SORVEGLIANZA DEL PROGRAMMA OPERATIVO (POR 2014-2020 - ASSE 14) - IMPOSTA REGIONALE SULLE ATTIVITA' PRODUTTIVE (IRAP) - U.17.02	CS	2.991,74	TP	2.197,08	FPV	0,00			TR	566,84
TOTALE TITOLO 1	**Spese correnti**	**RS**	**73.456,40**	**PR**	**19.366,79**	**R**	**-1,96**			**EP**	**54.087,65**
		CP	**360.525,78**	**PC**	**307.425,64**	**I**	**357.184,51**	**ECP**	**3.341,27**	**EC**	**49.758,87**
		CS	**433.982,18**	**TP**	**326.792,43**	**FPV**	**0,00**			**TR**	**103.846,52**
TITOLO 2	**Spese in conto capitale**										
U9170200101	*Risorse Vincolate (Capitolo: E4443000101; E4613000101)*	RS	5.434.010,74	PR	5.434.010,74	R	0,00			EP	0,00
		CP	13.174.710,02	PC	7.044.893,60	I	7.044.893,60	ECP	6.129.816,42	EC	0,00
	SPESE PER SOSTENERE L'ECO-EFFICIENZA E LA RIDUZIONE DI CONSUMI DI ENERGIA PRIMARIA NEGLI EDIFICI E STRUTTURE PUBBLICHE, MEDIANTE INTERVENTI DI RISTRUTTURAZIONE DI SINGOLI EDIFICI O COMPLESSI DI EDIFICI, INSTALLAZIONE DI SISTEMI INTELLIGENTI DI TELECONTROLLO, REGOLAZIONE, GESTIONE, MONITORAGGIO E OTTIMIZZAZIONE DEI CONSUMI ENERGETICI E DELLE EMISSIONI INQUINANTI (POR 2014-2020 - ASSE 4 - OBIETTIVO SPECIFICO 4.1 - AZIONE 4.1.1) - CONTRIBUTI AGLI INVESTIMENTI A AMMINISTRAZIONI LOCALI	CS	18.608.720,76	TP	12.478.904,34	FPV	0,00			TR	0,00
U9170200201	*Risorse Vincolate (Capitolo: E4443000101; E4613000101)*	RS	0,00	PR	0,00	R	0,00			EP	0,00
		CP	3.096.037,18	PC	702.963,60	I	1.547.073,60	ECP	1.548.963,58	EC	844.110,00
	SPESE PER L'INSTALLAZIONE DI SISTEMI DI PRODUZIONE DI ENERGIA DA FONTE RINNOVABILE DA DESTINARE ALL'AUTOCONSUMO, ASSOCIATI A INTERVENTI DI EFFICIENTAMENTO ENERGETICO CON PRIORITÀ ALL'UTILIZZO DI TECNOLOGIE AD ALTA EFFICIENZA (POR 2014-2020 - ASSE 4 - OBIETTIVO SPECIFICO 4.1 - AZIONE 4.1.2) - CONTRIBUTI AGLI INVESTIMENTI A AMMINISTRAZIONI LOCALI	CS	3.096.037,18	TP	702.963,60	FPV	0,00			TR	844.110,00

MISSIONE, PROGRAMMA, TITOLO, CAPITOLO	DENOMINAZIONE	RESIDUI PASSIVI AL 1/1/2018 (RS) / PREVISIONI DEFINITIVE DI COMPETENZA (CP) / PREVISIONI DEFINITIVE DI CASSA (CS)		PAGAMENTI IN C/RESIDUI (PR) / PAGAMENTI IN C/ COMPETENZA (PC) / TOTALE PAGAMENTI (TP=PR +PC)		RIACCERTAMENTO RESIDUI (R)(1) / IMPEGNI (I)(2) / FONDO PLURIENNALE VINCOLATO (FPV) (3)				RESIDUI PASSIVI DA ESERCIZI PRECEDENTI (EP=RS-PR+R) / RESIDUI PASSIVI DA ESERCIZIO DI COMPETENZA (EC=I-PC) / TOTALE RESIDUI PASSIVI DA RIPORTARE (TR=EP+EC)	
U9170200301	*Risorse Vincolate (Capitolo: E4443000101; E4613000101)*	RS	0,00	PR	0,00	R	0,00			EP	0,00
		CP	22.458.554,50	PC	1.921.532,07	I	2.328.944,12	ECP	20.129.610,38	EC	407.412,05
	SPESE FINALIZZATE ALL'ADOZIONE DI SOLUZIONI TECNOLOGICHE PER LA RIDUZIONE DEI CONSUMI ENERGETICI DELLE RETI DI ILLUMINAZIONE PUBBLICA, PROMUOVENDO INSTALLAZIONI DI SISTEMI AUTOMATICI DI REGOLAZIONE (POR 2014-2020 - ASSE 4 - OBIETTIVO SPECIFICO 4.1 - AZIONE 4.1.3) - CONTRIBUTI AGLI INVESTIMENTI A AMMINISTRAZIONI LOCALI	CS	22.458.554,50	TP	1.921.532,07	FPV	0,00			TR	407.412,05
TOTALE TITOLO 2	**Spese in conto capitale**	**RS**	**5.434.010,74**	**PR**	**5.434.010,74**	**R**	**0,00**			**EP**	**0,00**
		CP	**38.729.301,70**	**PC**	**9.669.389,27**	**I**	**10.920.911,32**	**ECP**	**27.808.390,38**	**EC**	**1.251.522,05**
		CS	**44.163.312,44**	**TP**	**15.103.400,01**	**FPV**	**0,00**			**TR**	**1.251.522,05**
TOTALE PROGRAMMA 02	***Politica regionale unitaria per l'energia e la diversificazione delle fonti energetiche***	**RS**	**5.507.467,14**	**PR**	**5.453.377,53**	**R**	**-1,96**			**EP**	**54.087,65**
		CP	**39.089.827,48**	**PC**	**9.976.814,91**	**I**	**11.278.095,83**	**ECP**	**27.811.731,65**	**EC**	**1.301.280,92**
		CS	**44.597.294,62**	**TP**	**15.430.192,44**	**FPV**	**0,00**			**TR**	**1.355.368,57**
TOTALE MISSIONE 17	***Energia e diversificazione delle fonti energetiche***	**RS**	**19.955.805,85**	**PR**	**7.596.075,12**	**R**	**-3.363.993,40**			**EP**	**8.995.737,33**
		CP	**51.161.687,73**	**PC**	**11.751.746,33**	**I**	**13.330.449,58**	**ECP**	**37.586.664,05**	**EC**	**1.578.703,25**
		CS	**71.117.493,58**	**TP**	**19.347.821,45**	**FPV**	**244.574,10**			**TR**	**10.574.440,58**
MISSIONE 18	*Relazioni con le altre autonomie territoriali e locali*										
1801 PROGRAMMA 01	**Relazioni finanziarie con le altre autonomie territoriali**										
TITOLO 1	**Spese correnti**										
U0804130100	*Risorse Autonome*	RS	84.291,96	PR	0,00	R	-84.291,96			EP	0,00
		CP	0,00	PC	0,00	I	0,00	ECP	0,00	EC	0,00
	TRASFERIMENTO AI CONSORZI DI BONIFICA E ALLE ATERP DELLA SOMMA CORRISPONDENTE ALLA SPESA STORICA ALL'1.1.89 QUALE CONTRIBUTO PER IL TRATTAMENTO ECONOMICO DEL PERSONALE DA ESSI DIPENDENTI ED ASSUNTO AI SENSI DELLE LEGGI 1.6.77, N.285 E 15.5.84, N.138 E DELLA LEGGE REGIONALE 24.5.80, N.13 (ART.1 LEGGE 1.2.89, N.40 - ART.19, COMMA 3, L.R. 28.8.2000,N.14).	CS	84.291,96	TP	0,00	FPV	0,00			TR	0,00
U1204100901	*Risorse Autonome*	RS	0,00	PR	0,00	R	0,00			EP	0,00
		CP	1.059.407,90	PC	1.059.407,90	I	1.059.407,90	ECP	0,00	EC	0,00
	IVA A DEBITO DA VERSARE ALL'ERARIO RELATIVA A CANONI PREGRESSI DEL SERVIZIO IDROPOTABILE REGIONALE (SPESE OBBLIGATORIE)	CS	1.059.407,90	TP	1.059.407,90	FPV	0,00			TR	0,00
U1401010101	*Risorse Autonome*	RS	27.300,00	PR	0,00	R	-27.300,00			EP	0,00
		CP	0,00	PC	0,00	I	0,00	ECP	0,00	EC	0,00
	SPESE PER L'AVVIO DELLE PROCEDURE RELATIVE ALL'ATTUAZIONE DELLE ATTIVITA' DI RIORDINO DELLE FUNZIONI AMMINISTRATIVE DELLA REGIONE E DEGLI ENTI LOCALI. (ART. 4 DELLA LEGGE REGIONALE 12 AGOSTO 2002, N. 34)	CS	27.300,00	TP	0,00	FPV	0,00			TR	0,00
U1401010401	*Risorse Vincolate (Capitolo: E2118001701)*	RS	0,00	PR	0,00	R	0,00			EP	0,00
		CP	16.063,62	PC	0,00	I	0,00	ECP	16.063,62	EC	0,00
	SPESE PER FAVORIRE L'ESERCIZIO ASSOCIATO DELLE FUNZIONI DA PARTE DEI COMUNI (ARTT. 27, 28, 32 E 33 DEL DECRETO LEGISLATIVO 18 AGOSTO 2000, N. 267)	CS	16.063,62	TP	0,00	FPV	0,00			TR	0,00
U1501010100	*Risorse Autonome*	RS	277.006,33	PR	0,00	R	0,00			EP	277.006,33
		CP	0,00	PC	0,00	I	0,00	ECP	0,00	EC	0,00
	TRASFERIMENTO ALLE PROVINCE DELLA QUOTA PARTE DELLE COMPETENZE FISSE SPETTANTI AL PERSONALE REGIONALE DI RUOLO TRANSITATO AI SENSI DELL'ART.17 DELLA LEGGE REGIONALE 12 AGOSTO 2002, N. 34. (ART. 34, DELLA LEGGE REGIONALE 27 DICEMBRE 2012, N, 69)	CS	277.006,33	TP	0,00	FPV	0,00			TR	277.006,33
U1501010101	*Risorse Autonome*	RS	4.459,59	PR	0,00	R	0,00			EP	4.459,59
		CP	0,00	PC	0,00	I	0,00	ECP	0,00	EC	0,00
	TRASFERIMENTO ALLE PROVINCE DELLA QUOTA PARTE DELLE COMPETENZE FISSE SPETTANTI AL PERSONALE REGIONALE DI RUOLO TRANSITATO AI SENSI DELL'ART.17 DELLA LEGGE REGIONALE 12 AGOSTO 2002, N. 34. (ART. 34, DELLA LEGGE REGIONALE 27 DICEMBRE 2012, N, 69)	CS	4.459,59	TP	0,00	FPV	0,00			TR	4.459,59

MISSIONE, PROGRAMMA, TITOLO, CAPITOLO	DENOMINAZIONE	RESIDUI PASSIVI AL 1/1/2018 (RS)		PAGAMENTI IN C/RESIDUI (PR)		RIACCERTAMENTO RESIDUI (R)(1)				RESIDUI PASSIVI DA ESERCIZI PRECEDENTI (EP=RS-PR+R)	
		PREVISIONI DEFINITIVE DI COMPETENZA (CP)		PAGAMENTI IN C/ COMPETENZA (PC)		IMPEGNI (I)(2)		ECONOMIE DI COMPETENZA (ECP=CP-I-FPV)		RESIDUI PASSIVI DA ESERCIZIO DI COMPETENZA (EC=I-PC)	
		PREVISIONI DEFINITIVE DI CASSA (CS)		TOTALE PAGAMENTI (TP=PR +PC)		FONDO PLURIENNALE VINCOLATO (FPV) (3)				TOTALE RESIDUI PASSIVI DA RIPORTARE (TR=EP+EC)	
U1501011001	*Risorse Autonome*	RS	4.850.000,00	PR	4.850.000,00	R	0,00			EP	0,00
		CP	9.700.000,00	PC	9.700.000,00	I	9.700.000,00	ECP	0,00	EC	0,00
	CONTRIBUTO ALLA PROVINCIA DI REGGIO CALABRIA PER LO SVOLGIMENTO DELLE FUNZIONI DI CUI ALL'ARTICOLO 1 DELLA LEGGE REGIONALE 22 GIUGNO 2015, N. 14 NELLE MORE DELLA COSTITUZIONE DELLA CITTA' METROPOLITANA DI REGGIO CALABRIA.	CS	14.550.000,00	TP	14.550.000,00	FPV	0,00			TR	0,00
U1501020101	*Risorse Autonome*	RS	72.368,64	PR	0,00	R	0,00			EP	72.368,64
		CP	0,00	PC	0,00	I	0,00	ECP	0,00	EC	0,00
	TRASFERIMENTO ALLE PROVINCE DELLA QUOTA PARTE DELLE RISORSE FINANZIARIE CONNESSE ALLE SPESE DI FUNZIONAMENTO DEGLI UFFICI, LA GESTIONE E LA MANUTENZIONE DEI LOCALI E DEGLI IMMOBILI, ACQUISTO DI STAMPATI, CANCELLERIA, SPESE POSTALI, TELEGRAFICHE E VARIE.	CS	72.368,64	TP	0,00	FPV	0,00			TR	72.368,64
U1501020301	*Risorse Autonome*	RS	133.915,00	PR	0,00	R	0,00			EP	133.915,00
		CP	0,00	PC	0,00	I	0,00	ECP	0,00	EC	0,00
	CONTRIBUTI ALLE PROVINCE PER LA COPERTURA DELLE SPESE CONTRATTUALI INERENTI AL CONSUMO DI ILLUMINAZIONE, ACQUA, RISCALDAMENTO, PULIZIA DEI LOCALI, TARSU, SPESE CONDOMINIALI, RINNOVO CONTRATTI E IMPREVISTI TRASFERITI ALLE PROVINCE MEDESIME.	CS	133.915,00	TP	0,00	FPV	0,00			TR	133.915,00
U1501020500	*Risorse Autonome*	RS	82.843,14	PR	0,00	R	-82.843,14			EP	0,00
		CP	0,00	PC	0,00	I	0,00	ECP	0,00	EC	0,00
	TRASFERIMENTO ALLE PROVINCE DELLA QUOTA PARTE DELLE COMPETENZE RELATIVE ALLE INDENNITA' DI TRASFERTA E RIMBORSO SPESE PER MISSIONI EFFETTUATE DAL PERSONALE REGIONALE DI RUOLO TRANSITATO AI SENSI DELL'ART. 17 DELLA LEGGE REGIONALE 12 AGOSTO 2002, N. 34.	CS	82.843,14	TP	0,00	FPV	0,00			TR	0,00
U1501020600	*Risorse Autonome*	RS	207.107,84	PR	0,00	R	-207.107,84			EP	0,00
		CP	0,00	PC	0,00	I	0,00	ECP	0,00	EC	0,00
	TRASFERIMENTO ALLE PROVINCE DELLA QUOTA PARTE DELLE COMPETENZE RELATIVE ALLA GESTIONE DELLA MENSA PER IL PERSONALE REGIONALE DI RUOLO TRANSITATO AI SENSI DELL'ART. 17 DELLA LEGGE REGIONALE 12 AGOSTO 2002, N. 34.	CS	207.107,84	TP	0,00	FPV	0,00			TR	0,00
U1501020800	*Risorse Autonome*	RS	1.186.434,93	PR	0,00	R	0,00			EP	1.186.434,93
		CP	0,00	PC	0,00	I	0,00	ECP	0,00	EC	0,00
	TRASFERIMENTO ALLE PROVINCE DELLA QUOTA PARTE DELLE COMPETENZE INERENTI IL FONDO RISORSE UMANE RELATIVO AL PERSONALE DI RUOLO TRANSITATO AI SENSI DELL'ART. 17 DELLA LEGGE REGIONALE 12 AGOSTO 2002, N. 34 COMPRESO LA RETRIBUZIONE DI RISULTATO DEI DIRIGENTI.	CS	1.186.434,93	TP	0,00	FPV	0,00			TR	1.186.434,93
U1501020801	*Risorse Autonome*	RS	1.326.182,80	PR	0,00	R	0,00			EP	1.326.182,80
		CP	0,00	PC	0,00	I	0,00	ECP	0,00	EC	0,00
	TRASFERIMENTO ALLE PROVINCE DELLA QUOTA PARTE DELLE COMPETENZE INERENTI IL FONDO RISORSE UMANE RELATIVO AL PERSONALE DI RUOLO TRANSITATO AI SENSI DELL'ART. 17 DELLA LEGGE REGIONALE 12 AGOSTO 2002, N. 34 COMPRESO LA RETRIBUZIONE DI RISULTATO DEI DIRIGENTI.	CS	1.326.182,80	TP	0,00	FPV	0,00			TR	1.326.182,80
U1501021001	*Risorse Autonome*	RS	123.833,40	PR	30.153,60	R	0,00			EP	93.679,80
		CP	0,00	PC	0,00	I	0,00	ECP	0,00	EC	0,00
	SOMME ATTRIBUITE ALLE PROVINCE PER IL PAGAMENTO DELLE COMPETENZE SPETTANTI AI COMPONENTI LA COMMISSIONE PREVISTA DALL'ART. 14 DELLA LEGGE 28.1.77, N. 10 (LEGGE REGIONALE 31.7.88, N. 17).	CS	123.833,40	TP	30.153,60	FPV	0,00			TR	93.679,80
U9180100101	*Risorse Autonome*	RS	0,00	PR	0,00	R	0,00			EP	0,00
		CP	37.500,00	PC	0,00	I	37.500,00	ECP	0,00	EC	37.500,00
	SPESE PER GARANTIRE IL FUNZIONAMENTO DELLE COMMISSIONI PROVINCIALI PER GLI ESPROPRI DI CUI ALL'ARTICOLO 41 DEL D.P.R. N. 327 DELL' 08 GIUGNO 2001 (LEGGE REGIONALE 22 GIUGNO 2015, N. 14)	CS	37.500,00	TP	0,00	FPV	0,00			TR	37.500,00
U9180100301	*Risorse Autonome*	RS	50.000,00	PR	50.000,00	R	0,00			EP	0,00
		CP	0,00	PC	0,00	I	0,00	ECP	0,00	EC	0,00
	CONTRIBUTO ALL'OSSERVATORIO POLITICHE PUBBLICHE PER LE AUTONOMIE DELL'UNIVERSITA' MEDITERRANEA DI REGGIO CALABRIA (ART.16, COMMA 8, DELLA LEGGE REGIONALE 27.12.16 N.44))	CS	50.000,00	TP	50.000,00	FPV	0,00			TR	0,00
U9180100401	*Risorse Autonome*	RS	3.750.000,00	PR	3.750.000,00	R	0,00			EP	0,00
		CP	5.562.087,52	PC	2.659.445,77	I	5.562.087,52	ECP	0,00	EC	2.902.641,75
	FONDO PER FAR FRONTE ALLE MAGGIORI SPESE SOSTENUTE DALLE PROVINCE PER L'ATTUAZIONE DELLA LEGGE 7 APRILE 2014, N. 56 (ART.5 COMMA 1 DELLA LEGGE REGIONALE 17 /11/2017 N.44)	CS	9.312.087,52	TP	6.409.445,77	FPV	0,00			TR	2.902.641,75
TOTALE TITOLO 1	**Spese correnti**	**RS**	**12.175.743,63**	**PR**	**8.680.153,60**	**R**	**-401.542,94**			**EP**	**3.094.047,09**
		CP	**16.375.059,04**	**PC**	**13.418.853,67**	**I**	**16.358.995,42**	**ECP**	**16.063,62**	**EC**	**2.940.141,75**
		CS	**28.550.802,67**	**TP**	**22.099.007,27**	**FPV**	**0,00**			**TR**	**6.034.188,84**

MISSIONE, PROGRAMMA, TITOLO, CAPITOLO	DENOMINAZIONE	RESIDUI PASSIVI AL 1/1/2018 (RS)	PAGAMENTI IN C/RESIDUI (PR)	RIACCERTAMENTO RESIDUI (R)(1)		RESIDUI PASSIVI DA ESERCIZI PRECEDENTI (EP=RS-PR+R)
		PREVISIONI DEFINITIVE DI COMPETENZA (CP)	PAGAMENTI IN C/ COMPETENZA (PC)	IMPEGNI (I)(2)	ECONOMIE DI COMPETENZA (ECP=CP-I-FPV)	RESIDUI PASSIVI DA ESERCIZIO DI COMPETENZA (EC=I-PC)
		PREVISIONI DEFINITIVE DI CASSA (CS)	TOTALE PAGAMENTI (TP=PR +PC)	FONDO PLURIENNALE VINCOLATO (FPV) (3)		TOTALE RESIDUI PASSIVI DA RIPORTARE (TR=EP+EC)
TITOLO 2	**Spese in conto capitale**					
U3203013600	*Risorse Autonome* CONTRIBUTI COSTANTI ANNUALI PLURIENNALI A FAVORE DEI COMUNI, DELLE PROVINCE, DI ALTRI ENTI, CHIESE E FONDAZIONI REGOLARMENTE RICONOSCIUTE, GIA' AUTORIZZATI A CONTRARRE MUTUI CON LA CCDDPP AI SENSI DELL'ARTICOLO UNICO DELLA LEGGE REGIONALE 14.4.2004, N. 13.	RS 10.078,99 CP 0,00 CS 10.078,99	PR 0,00 PC 0,00 TP 0,00	R -10.078,99 I 0,00 FPV 0,00	ECP 0,00	EP 0,00 EC 0,00 TR 0,00
U3203013601	*Risorse Autonome* CONTRIBUTI COSTANTI ANNUALI PLURIENNALI A FAVORE DEI COMUNI, DELLE PROVINCE, DI ALTRI ENTI LOCALI, GIA' AUTORIZZATI A CONTRARRE MUTUI CON LA CCDDPP AI SENSI DELL'ARTICOLO UNICO DELLA LEGGE REGIONALE 14.4.2004, N. 13. **NOTA:** *ESTINZIONE DI PASSIVITA' GENERATA DAL LIMITE DI IMPEGNO DI CUI AL CAPITOLO 32030131. VEDI ANCHE I CAPITOLI 32030137 E 32030138.*	RS 5.157.525,57 CP 5.032.270,14 CS 10.189.795,71	PR 4.998.870,87 PC 0,00 TP 4.998.870,87	R -1.341,22 I 5.010.652,71 FPV 318,85	ECP 21.298,58	EP 157.313,48 EC 5.010.652,71 TR 5.167.966,19
U3203014300	*Risorse Vincolate (Capitolo: E5101000400)* SPESE PER LA REALIZZAZIONE DI OPERE PUBBLICHE O DI PUBBLICO INTERESSE DI COMPETENZA DELLE PROVINCE, DEI COMUNI E DEGLI ALTRI ENTI, DELLE CHIESE E DELLE FONDAZIONI REGOLARMENTE RICONOSCIUTE (ARTT. 1 E 2 DELLA LEGGE REGIONALE 31 LUGLIO 1987, N. 24 - LEGGE REGIONALE 14 APRILE 2004,N. 13 - DELIBERAZIONE DELLA GIUNTA REGIONALE 26 AGOSTO 2004, N. 588)	RS 946.292,79 CP 0,00 CS 946.292,79	PR 0,00 PC 0,00 TP 0,00	R -946.292,79 I 0,00 FPV 0,00	ECP 0,00	EP 0,00 EC 0,00 TR 0,00
U3203014301	*Risorse Vincolate (Capitolo: E5101000401)* SPESE PER LA REALIZZAZIONE DI OPERE PUBBLICHE O DI PUBBLICO INTERESSE DI COMPETENZA DELLE PROVINCE, DEI COMUNI E DEGLI ALTRI ENTI, DELLE CHIESE E DELLE FONDAZIONI REGOLARMENTE RICONOSCIUTE (ARTT. 1 E 2 DELLA LEGGE REGIONALE 31 LUGLIO 1987, N. 24 - LEGGE REGIONALE 14 APRILE 2004,N. 13 - DELIBERAZIONE DELLA GIUNTA REGIONALE 26 AGOSTO 2004, N. 588)	RS 186.215,76 CP 888.099,10 CS 1.074.314,86	PR 186.215,76 PC 212.043,72 TP 398.259,48	R 0,00 I 265.951,40 FPV 622.147,70	ECP 0,00	EP 0,00 EC 53.907,68 TR 53.907,68
U3203014801	*Risorse Autonome* CONTRIBUTO COSTANTE POLIENNALE A FAVORE DEL COMUNE DI CHIARAVALLE PER LA CONTRAZIONE DI UNO O PIU' MUTUI CON LA CASSA DEPOSITI E PRESTITI O CON ALTRI ISTITUTI DI CREDITO ABILITATI DELLA DURATA MASSIMA DI 10 ANNI FINALIZZATO ALLA RICOSTRUZIONE DELLA SEDE DEL PALAZZO MUNICIPALE, OGGETTO DI UN GRAVE EPISODIO DI TERRORISMO MAFIOSO (ARTICOLO 33, COMMA 3,DELLA LEGGE REGIONALE 11 MAGGIO 2007, N. 9) **NOTA:** *CONTRIBUTO COSTANTE DECENNALE DI EURO 57.106,34 A PARTIRE DALL'ANNUALITA' 2008.*	RS 57.106,34 CP 57.106,34 CS 114.212,68	PR 57.106,34 PC 57.106,34 TP 114.212,68	R 0,00 I 57.106,34 FPV 0,00	ECP 0,00	EP 0,00 EC 0,00 TR 0,00
U3203016401	*Risorse Autonome* SPESE PER CONTRIBUTI IN ANNUALITA' AGLI ENTI LOCALI PER FAVORIRE L'ACCESSO ALLA CONCESSIONE DI MUTUI DA PARTE DELLA CASSA DD. PP., RELATIVI AD OPERE DI INTERESSE REGIONALE, AI SENSI DELL'ART. 3, SECONDO COMMA, DELLA LEGGE REGIONALE 19.6.86, N. 24 E ARTT.1 E 4 DELLA LEGGE REGIONALE 31.7.87, N.24. (ART. 6, COMMA 3, DELLA LEGGE REGIONALE 21 AGOSTO 2006, N. 7 - ART. 3, COMMA 19 DELLA LEGGE REGIONALE 21 GIUGNO 2008, N. 15) **NOTA:** *LIMITE DI IMPEGNO INIZIALE DI 5 MILIONI DI EURO. VEDI CAPITOLO DELLA SPESA 32030165. SUL LIMITE DI IMPEGNO SONO STATE REALIZZATE ECONOMIE PER EURO 317.008,42*	RS 0,00 CP 97.383,71 CS 0,00	PR 0,00 PC 0,00 TP 0,00	R 0,00 I 0,00 FPV 0,00	ECP 97.383,71	EP 0,00 EC 0,00 TR 0,00
U3203016500	*Risorse Autonome* SPESE PER CONTRIBUTI IN ANNUALITA' AGLI ENTI LOCALI O ALLE LORO ASSOCIAZIONI PER FAVORIRE L'ACCESSO ALLA CONCESSIONE DI MUTUI DA PARTE DELLA CASSA DD. PP., RELATIVI AD OPERE DI INTERESSE REGIONALE, AI SENSI DELL'ART. 3, SECONDO COMMA, DELLA LEGGE REGIONALE 19.6.86, N. 24 E ARTT.1 E 4 DELLA LEGGE REGIONALE 31.7.87, N.24. (ART. 6, COMMA 3, DELLA LEGGE REGIONALE 21 AGOSTO 2006, N. 7 - ART. 3, COMMA 19 DELLA LEGGE REGIONALE 21 GIUGNO 2008, N. 15)	RS 63.013,46 CP 0,00 CS 63.013,46	PR 0,00 PC 0,00 TP 0,00	R -63.013,46 I 0,00 FPV 0,00	ECP 0,00	EP 0,00 EC 0,00 TR 0,00

MISSIONE, PROGRAMMA, TITOLO, CAPITOLO	DENOMINAZIONE	RESIDUI PASSIVI AL 1/1/2018 (RS)		PAGAMENTI IN C/RESIDUI (PR)		RIACCERTAMENTO RESIDUI (R)(1)				RESIDUI PASSIVI DA ESERCIZI PRECEDENTI (EP=RS-PR+R)	
		PREVISIONI DEFINITIVE DI COMPETENZA (CP)		PAGAMENTI IN C/ COMPETENZA (PC)		IMPEGNI (I)(2)		ECONOMIE DI COMPETENZA (ECP=CP-I-FPV)		RESIDUI PASSIVI DA ESERCIZIO DI COMPETENZA (EC=I-PC)	
		PREVISIONI DEFINITIVE DI CASSA (CS)		TOTALE PAGAMENTI (TP=PR +PC)		FONDO PLURIENNALE VINCOLATO (FPV) (3)				TOTALE RESIDUI PASSIVI DA RIPORTARE (TR=EP+EC)	
U3203016501	*Risorse Autonome* SPESE PER CONTRIBUTI IN ANNUALITA' AGLI ENTI LOCALI E AGLI ALTRI ENTI AUTORIZZATI ALLA CONTRAZIONE DI MUTUI CON LA CASSA DD. PP. O CON ALTRI ISTITUTI DI CREDITO DI DIRITTO PUBBLICO, RELATIVI AD OPERE DI INTERESSE REGIONALE, AI SENSI DEGLI ARTT.1 E 4 DELLA LEGGE REGIONALE 31.7.87, N.24. (ART. 6, COMMA 3, DELLA LEGGE REGIONALE 21 AGOSTO 2006, N. 7 - ART. 3, COMMA 19 DELLA LEGGE REGIONALE 21 GIUGNO 2008, N. 15) **NOTA:** *ESTINZIONE DI PASSIVITA' GENERATA DAL LIMITE DI IMPEGNO DI CUI AL CAPITOLO 32030164.*	RS CP CS	4.513.415,38 4.813.153,31 9.326.568,69	PR PC TP	4.352.893,36 4.442.952,75 8.795.846,11	R I FPV	0,00 4.521.941,24 12.174,97	ECP	279.037,10	EP EC TR	160.522,02 78.988,49 239.510,51
U3203016502	*Risorse Autonome* SPESE PER CONTRIBUTI IN ANNUALITA' AGLI ENTI LOCALI E AGLI ALTRI ENTI AUTORIZZATI ALLA CONTRAZIONE DI MUTUI CON LA CASSA DD.PP. O CON ALTRI ISTITUTI DI CREDITO DI DIRITTO PUBBLICO, RELATIVI AD OPERE DI INTERESSE REGIONALE, AI SENSI DEGLI ART. 1 E 4 DELLA LEGGE REGIONALE 31.7.87, N. 24 (ART. 6, COMMA 3, DELLA LEGGE REGIONALE 21 AGOSTO 2006, N. 7 - ART. 3, COMMA 19 DELLA LEGGE REGIONALE 21 GIUGNO 2008, N.15) - ALTRI TRASFERIMENTI IN CONTO CAPITALE PER ASSUNZIONE DI DEBITI DI ISTITUZIONI SOCIALI PRIVATE	RS CP CS	0,00 18.361,21 18.361,21	PR PC TP	0,00 18.361,21 18.361,21	R I FPV	0,00 18.361,21 0,00	ECP	0,00	EP EC TR	0,00 0,00 0,00
U3203016601	*Risorse Autonome* SPESE PER CONTRIBUTI IN ANNUALITA' AGLI ENTI LOCALI PER FAVORIRE L'ACCESSO ALLA CONCESSIONE DI MUTUI DA PARTE DELLA CASSA DD. PP., RELATIVI AD OPERE DI INTERESSE REGIONALE, AI SENSI DELL'ART. 3, SECONDO COMMA, DELLA LEGGE REGIONALE 19.6.86, N. 24 E ARTT.1 E 4 DELLA LEGGE REGIONALE 31.7.87, N.24. (ART. 13 DELLA LEGGE REGIONALE 12 GIUGNO 2009, N. 19 E ART. 3, COMMA 1, DELLA LEGGE REGIONALE 26 FEBBRAIO 2010, N. 9) **NOTA:** *LIMITE DI IMPEGNO INIZIALE DI 6 MILIONI DI EURO. VEDI CAPITOLO DELLA SPESA 32030167. SUL LIMITE DI IMPEGNO SONO STATE REALIZZATE NEL 2016 ECONOMIE PER EURO 291.420,42*	RS CP CS	0,00 376.938,08 0,00	PR PC TP	0,00 0,00 0,00	R I FPV	0,00 0,00 0,00	ECP	376.938,08	EP EC TR	0,00 0,00 0,00
U3203016700	*Risorse Autonome* QUOTA SUCCESSIVA ALLA PRIMA SPESE DEI CONTRIBUTI IN ANNUALITA' CONCESSI AGLI ENTI LOCALI O ALLE LORO ASSOCIAZIONI PER FAVORIRE LA CONTRAZIONE DI MUTUI PER LA REALIZZAZIONE DI OPERE DI INTERESSE REGIONALE, AI SENSI DELL'ART. 3, SECONDO COMMA, DELLA LEGGE REGIONALE 19.6.86, N. 24 EARTT. 1 E 4 DELLA LEGGE REGIONALE 31.7.87, N.24. (ART. 13 DELLA LEGGE REGIONALE 12 GIUGNO 2009, N. 19)	RS CP CS	92.258,68 0,00 92.258,68	PR PC TP	0,00 0,00 0,00	R I FPV	-92.258,68 0,00 0,00	ECP	0,00	EP EC TR	0,00 0,00 0,00
U3203016701	*Risorse Autonome* QUOTA SUCCESSIVA ALLA PRIMA SPESE DEI CONTRIBUTI IN ANNUALITA' CONCESSI AGLI ENTI LOCALI O ALLE LORO ASSOCIAZIONI PER FAVORIRE LA CONTRAZIONE DI MUTUI PER LA REALIZZAZIONE DI OPERE DI INTERESSE REGIONALE, AI SENSI DELL'ART. 3, SECONDO COMMA, DELLA LEGGE REGIONALE 19.6.86, N. 24 EARTT. 1 E 4 DELLA LEGGE REGIONALE 31.7.87, N.24. (ART. 13 DELLA LEGGE REGIONALE 12 GIUGNO 2009, N. 19) **NOTA:** *ESTINZIONE DI PASSIVITA' GENERATA DAL LIMITE DI IMPEGNO DI EURO 6.000.000,00 DI CUI AL CAPITOLO 32030166.*	RS CP CS	4.647.865,32 5.544.011,42 10.191.876,74	PR PC TP	4.541.270,73 9.172,64 4.550.443,37	R I FPV	0,00 4.763.883,32 3.667,45	ECP	776.460,65	EP EC TR	106.594,59 4.754.710,68 4.861.305,27
U3203016702	*Risorse Autonome* QUOTA SUCCESSIVA ALLA PRIMA SPESE DEI CONTRIBUTI IN ANNUALITA' CONCESSI AGLI ENTI LOCALI O ALLE LORO ASSOCIAZIONI PER FAVORIRE LA CONTRAZIONE DI MUTUI PER LA REALIZZAZIONE DI OPERE DI INTERESSE REGIONALE, AI SENSI DELL'ART. 3, SECONDO COMMA, DELLA LEGGE REGIONALE 19.6.86, N. 24 EARTT. 1 E 4 DELLA LEGGE REGIONALE 31.7.87, N.24. (ART. 13 DELLA LEGGE REGIONALE 12 GIUGNO 2009, N. 19) - CONTRIBUTI AGLI INVESTIMENTI A ISTITUZIONI SOCIALI PRIVATE **NOTA:** *VEDI NOTA CAPITOLO U3203016701*	RS CP CS	94.988,53 528.539,60 623.528,13	PR PC TP	57.733,63 139.420,20 197.153,83	R I FPV	0,00 139.420,20 231.014,60	ECP	158.104,80	EP EC TR	37.254,90 0,00 37.254,90

MISSIONE, PROGRAMMA, TITOLO, CAPITOLO	DENOMINAZIONE	RESIDUI PASSIVI AL 1/1/2018 (RS) / PREVISIONI DEFINITIVE DI COMPETENZA (CP) / PREVISIONI DEFINITIVE DI CASSA (CS)		PAGAMENTI IN C/RESIDUI (PR) / PAGAMENTI IN C/ COMPETENZA (PC) / TOTALE PAGAMENTI (TP=PR +PC)		RIACCERTAMENTO RESIDUI (R)(1) / IMPEGNI (I)(2) / FONDO PLURIENNALE VINCOLATO (FPV) (3)		ECONOMIE DI COMPETENZA (ECP=CP-I-FPV)		RESIDUI PASSIVI DA ESERCIZI PRECEDENTI (EP=RS-PR+R) / RESIDUI PASSIVI DA ESERCIZIO DI COMPETENZA (EC=I-PC) / TOTALE RESIDUI PASSIVI DA RIPORTARE (TR=EP+EC)	
U3203017801	*Risorse Autonome* SPESE PER CONTRIBUTI IN ANNUALITA' PER FAVORIRE L'ACCESSO ALLA CONCESSIONE DI MUTUI DA PARTE DEGLI ENTI LOCALI PER LA REALIZZAZIONE DI OPERE PUBBLICHE (LEGGE REGIONALE 31 LUGLIO 1987, N. 24 - ARTICOLO 42 DELLA LEGGE REGIONALE 23 DICEMBRE 2011, N. 47) **NOTA:** *LIMITE DI IMPEGNO INIZIALE DI EURO 4.500.000,00. VEDI CAPITOLO DELLA SPESA 32030179. SUL LIMITE DI IMPEGNO SONO STATE REALIZZATE ECONOMIE NEL 2016 PER EURO 281.108,53*	RS CP CS	0,00 1.028.708,53 0,00	PR PC TP	0,00 0,00 0,00	R I FPV	0,00 0,00 0,00	ECP	1.028.708,53	EP EC TR	0,00 0,00 0,00
U3203017901	*Risorse Autonome* QUOTA SUCCESSIVA ALLA PRIMA DEI CONTRIBUTI IN ANNUALITA' PER FAVORIRE L'ACCESSO ALLA CONCESSIONE DI MUTUI DA PARTE DEGLI ENTI LOCALI PER LA REALIZZAZIONE DI OPERE PUBBLICHE (LEGGE REGIONALE 31 LUGLIO 1987, N. 24 - ARTICOLO 42 DELLA LEGGE REGIONALE 23 DICEMBRE 2011, N. 47) **NOTA:** *ESTINZIONE DI PASSIVITA' GENERATA DAL LIMITE DI IMPEGNO DI CUI AL CAPITOLO 32030178.*	RS CP CS	2.995.688,36 3.330.223,20 6.325.911,56	PR PC TP	2.978.537,08 3.328.739,62 6.307.276,70	R I FPV	0,00 3.328.739,62 393,06	ECP	1.090,52	EP EC TR	17.151,28 0,00 17.151,28
U3203017902	*Risorse Autonome* QUOTA SUCCESSIVA ALLA PRIMA DEI CONTRIBUTI IN ANNUALITA' PER FAVORIRE L'ACCESSO ALLA CONCESSIONE DI MUTUI DA PARTE DEGLI ENTI LOCALI PER LA REALIZZAZIONE DI OPERE PUBBLICHE - CONTRIBUTI AGLI INVESTIMENTI A ISTITUZIONI SOCIALI PRIVATE (LEGGE REGIONALE 31 LUGLIO 1987, N. 24 - ARTICOLO 42 DELLA LEGGE REGIONALE 23 DICEMBRE 2011, N. 47) **NOTA:** *ESTINZIONE DI PASSIVITA' GENERATA DAL LIMITE DI IMPEGNO DI CUI AL CAPITOLO 32030178.*	RS CP CS	27.901,50 35.803,00 63.704,50	PR PC TP	27.901,50 9.650,00 37.551,50	R I FPV	0,00 29.650,00 6.153,00	ECP	0,00	EP EC TR	0,00 20.000,00 20.000,00
U3203030200	*Risorse Vincolate (Capitolo: E0230526500)* SPESE PER FAR FRONTE AI PROGETTI DI COMPLETAMENTO FINANZIATI CON LA LEGGE 1 MARZO 1986, N.64 RELATIVI AD INTERVENTI ATTIVI IN FASE DI COMPLETAMENTO	RS CP CS	128.650,64 0,00 128.650,64	PR PC TP	128.650,54 0,00 128.650,54	R I FPV	-0,10 0,00 0,00	ECP	0,00	EP EC TR	0,00 0,00 0,00
U3203030201	*Risorse Vincolate (Capitolo: E0000000000)* SPESE PER FAR FRONTE AI PROGETTI DI COMPLETAMENTO FINANZIATI CON LA LEGGE 1 MARZO 1986, N.64 RELATIVI AD INTERVENTI ATTIVI IN FASE DI COMPLETAMENTO	RS CP CS	166.040,78 294.281,74 460.322,52	PR PC TP	85.540,78 94.716,98 180.257,76	R I FPV	0,00 294.281,74 0,00	ECP	0,00	EP EC TR	80.500,00 199.564,76 280.064,76
U9180100201	*Risorse Autonome* SPESE PER CONTRIBUTI IN ANNUALITA' AGLI ENTI LOCALI PER FAVORIRE L'ACCESSO ALLA CONCESSIONE DEI MUTUI DA PARTE DELLA CC.DD.PP. DA CONTRARRE, AI SENSI DELLA LEGGE REGIONALE 31.7.87, N.24, PER LA REALIZZAZIONE DI OPERE PUBBLICHE (ART. 14, COMMI 2 E 3, DELLA LEGGE REGIONALE 27.12.16, N.44)	RS CP CS	0,00 553.365,74 0,00	PR PC TP	0,00 0,00 0,00	R I FPV	0,00 0,00 0,00	ECP	553.365,74	EP EC TR	0,00 0,00 0,00
U9180100501	*Risorse Autonome* CONTRIBUTI COSTANTI ANNUALI PLURIENNALI A FAVORE DEGLI ENTI LOCALI PER FAVORIRE L'ACCESSO ALLA CONCESSIONE DEI MUTUI DA PARTE DELLA CC.DD.PP. DA CONTRARRE, AI SENSI DELLA LEGGE REGIONALE 31.7.87, N.24, PER LA REALIZZAZIONE DI OPERE PUBBLICHE (ART. 14, COMMI 2 E 3, DELLA LEGGE REGIONALE 27.12.16, N.44).	RS CP CS	0,00 46.634,26 46.634,26	PR PC TP	0,00 0,00 0,00	R I FPV	0,00 40.600,00 0,00	ECP	6.034,26	EP EC TR	0,00 40.600,00 40.600,00
TOTALE TITOLO 2	**Spese in conto capitale**	**RS** **CP** **CS**	**19.087.042,10** **22.644.879,38** **39.675.525,42**	**PR** **PC** **TP**	**17.414.720,59** **8.312.163,46** **25.726.884,05**	**R** **I** **FPV**	**-1.112.985,24** **18.470.587,78** **875.869,63**	**ECP**	**3.298.421,97**	**EP** **EC** **TR**	**559.336,27** **10.158.424,32** **10.717.760,59**
TOTALE PROGRAMMA 01	***Relazioni finanziarie con le altre autonomie territoriali***	**RS** **CP** **CS**	**31.262.785,73** **39.019.938,42** **68.226.328,09**	**PR** **PC** **TP**	**26.094.874,19** **21.731.017,13** **47.825.891,32**	**R** **I** **FPV**	**-1.514.528,18** **34.829.583,20** **875.869,63**	**ECP**	**3.314.485,59**	**EP** **EC** **TR**	**3.653.383,36** **13.098.566,07** **16.751.949,43**
1802 PROGRAMMA 02	**Politica regionale unitaria per le relazioni con le altre autonomie locali**										
TITOLO 2	**Spese in conto capitale**										

MISSIONE, PROGRAMMA, TITOLO, CAPITOLO	DENOMINAZIONE	RESIDUI PASSIVI AL 1/1/2018 (RS) / PREVISIONI DEFINITIVE DI COMPETENZA (CP) / PREVISIONI DEFINITIVE DI CASSA (CS)		PAGAMENTI IN C/RESIDUI (PR) / PAGAMENTI IN C/ COMPETENZA (PC) / TOTALE PAGAMENTI (TP=PR +PC)		RIACCERTAMENTO RESIDUI (R)(1) / IMPEGNI (I)(2) / FONDO PLURIENNALE VINCOLATO (FPV) (3)		ECONOMIE DI COMPETENZA (ECP=CP-I-FPV)		RESIDUI PASSIVI DA ESERCIZI PRECEDENTI (EP=RS-PR+R) / RESIDUI PASSIVI DA ESERCIZIO DI COMPETENZA (EC=I-PC) / TOTALE RESIDUI PASSIVI DA RIPORTARE (TR=EP+EC)	
U9180200101	*Risorse Vincolate (Capitolo: E9402010501)* SPESE PER LA REALIZZAZIONE DELL'INTERVENTO "COMPLETAMENTO DEL PALAZZO DI GIUSTIZIA DI REGGIO CALABRIA" (PIANO DI AZIONE E COESIONE (PAC) CALABRIA 2014-2020) (REGOLAMENTO (UE) N. 1303/2013, DELIBERE CIPE NN. 10/2015 E 7/2017, DGR NN. 41/2016, 448/2016 E 320/2017)	RS CP CS	5.096.479,60 11.891.785,72 16.988.265,32	PR PC TP	5.096.479,60 0,00 5.096.479,60	R I FPV	0,00 0,00 11.891.785,72	ECP	0,00	EP EC TR	0,00 0,00 0,00
TOTALE TITOLO 2	**Spese in conto capitale**	**RS** **CP** **CS**	**5.096.479,60** **11.891.785,72** **16.988.265,32**	**PR** **PC** **TP**	**5.096.479,60** **0,00** **5.096.479,60**	**R** **I** **FPV**	**0,00** **0,00** **11.891.785,72**	**ECP**	**0,00**	**EP** **EC** **TR**	**0,00** **0,00** **0,00**
TOTALE PROGRAMMA 02	***Politica regionale unitaria per le relazioni con le altre autonomie locali***	**RS** **CP** **CS**	**5.096.479,60** **11.891.785,72** **16.988.265,32**	**PR** **PC** **TP**	**5.096.479,60** **0,00** **5.096.479,60**	**R** **I** **FPV**	**0,00** **0,00** **11.891.785,72**	**ECP**	**0,00**	**EP** **EC** **TR**	**0,00** **0,00** **0,00**
TOTALE MISSIONE 18	***Relazioni con le altre autonomie territoriali e locali***	**RS** **CP** **CS**	**36.359.265,33** **50.911.724,14** **85.214.593,41**	**PR** **PC** **TP**	**31.191.353,79** **21.731.017,13** **52.922.370,92**	**R** **I** **FPV**	**-1.514.528,18** **34.829.583,20** **12.767.655,35**	**ECP**	**3.314.485,59**	**EP** **EC** **TR**	**3.653.383,36** **13.098.566,07** **16.751.949,43**
MISSIONE 19	*Relazioni internazionali*										
1901 PROGRAMMA 01	**Relazioni internazionali e Cooperazione allo sviluppo**										
TITOLO 1	**Spese correnti**										
U2402020102	*Risorse Autonome* SPESE PER LA REALIZZAZIONE DI ATTIVITA' DI COOPERAZIONE NAZIONALE ED INTERNAZIONALE - TRASFERIMENTI CORRENTI A ISTITUZIONI SOCIALI PRIVATE (LEGGE REGIONALE 10 GENNAIO 2007, N. 4)	RS CP CS	38.870,42 0,00 38.870,42	PR PC TP	38.870,42 0,00 38.870,42	R I FPV	0,00 0,00 0,00	ECP	0,00	EP EC TR	0,00 0,00 0,00
U2402020201	*Risorse Autonome* SPESE PER LE ATTIVITA' PREVISTE NELL'AMBITO DELL'ACCORDO DI PROGRAMMA TRA LE NAZIONI UNITE E LA REGIONE CALABRIA VOLTO AL RAFFORZAMENTO DELLA COOPERAZIONE INTERNAZIONALE NELL'AREA DELLA GESTIONE, USO E DESTINAZIONE DEI BENI SEQUESTRATI E CONFISCATI ALLA CRIMINALITA' ORGANIZZATA (ART. 8 DELLA LEGGE REGIONALE 30 DICEMBRE 2013, N. 56)	RS CP CS	300.000,00 0,00 300.000,00	PR PC TP	0,00 0,00 0,00	R I FPV	-300.000,00 0,00 0,00	ECP	0,00	EP EC TR	0,00 0,00 0,00
U9190100101	*Risorse Autonome* SPESE PER LE COMPETENZE FISSE DEL PERSONALE REGIONALE DI RUOLO, IVI COMPRESE QUELLE PER IL PAGAMENTO DELLA RETRIBUZIONE DI POSIZIONE E DEI CONTRIBUTI PREVIDENZIALI POSTI A CARICO DELLA REGIONE (SPESE OBBLIGATORIE). - U.19.01	RS CP CS	0,00 71.843,56 71.843,56	PR PC TP	0,00 71.843,56 71.843,56	R I FPV	0,00 71.843,56 0,00	ECP	0,00	EP EC TR	0,00 0,00 0,00
U9190100102	*Risorse Autonome* SPESE PER LE COMPETENZE FISSE DEL PERSONALE REGIONALE DI RUOLO, IVI COMPRESE QUELLE PER IL PAGAMENTO DELLA RETRIBUZIONE DI POSIZIONE E DEI CONTRIBUTI PREVIDENZIALI POSTI A CARICO DELLA REGIONE -CONTRIBUTI SOCIALI EFFETTIVI A CARICO DELL'ENTE - (SPESE OBBLIGATORIE). - U.19.01	RS CP CS	13.134,00 30.158,25 43.292,25	PR PC TP	6.372,43 21.507,58 27.880,01	R I FPV	0,00 30.158,25 0,00	ECP	0,00	EP EC TR	6.761,57 8.650,67 15.412,24
U9190100103	*Risorse Autonome* INDENNITA' DI TRASFERTA E RIMBORSO SPESE PER MISSIONI E TRASFERIMENTI DEL PERSONALE ADDETTO AI SERVIZI DELLA REGIONE. - U.19.01	RS CP CS	65,64 1.563,09 1.628,73	PR PC TP	57,00 1.524,00 1.581,00	R I FPV	-8,64 1.560,00 0,00	ECP	3,09	EP EC TR	0,00 36,00 36,00
U9190100104	*Risorse Autonome* SPESE PER IL PAGAMENTO DELL'IRAP A VALERE SULLE SPESE PER IL PERSONALE REGIONALE (SPESE OBBLIGATORIE) - U.19.01	RS CP CS	2.545,40 9.190,97 11.736,37	PR PC TP	1.261,83 6.069,74 7.331,57	R I FPV	0,00 9.190,97 0,00	ECP	0,00	EP EC TR	1.283,57 3.121,23 4.404,80

MISSIONE, PROGRAMMA, TITOLO, CAPITOLO	DENOMINAZIONE	RESIDUI PASSIVI AL 1/1/2018 (RS)		PAGAMENTI IN C/RESIDUI (PR)		RIACCERTAMENTO RESIDUI (R)(1)				RESIDUI PASSIVI DA ESERCIZI PRECEDENTI (EP=RS-PR+R)	
		PREVISIONI DEFINITIVE DI COMPETENZA (CP)		PAGAMENTI IN C/ COMPETENZA (PC)		IMPEGNI (I)(2)		ECONOMIE DI COMPETENZA (ECP=CP-I-FPV)		RESIDUI PASSIVI DA ESERCIZIO DI COMPETENZA (EC=I-PC)	
		PREVISIONI DEFINITIVE DI CASSA (CS)		TOTALE PAGAMENTI (TP=PR +PC)		FONDO PLURIENNALE VINCOLATO (FPV) (3)				TOTALE RESIDUI PASSIVI DA RIPORTARE (TR=EP+EC)	
U9190100201	*Risorse Autonome*	RS	21.672,57	PR	0,00	R	0,00			EP	21.672,57
		CP	20.547,95	PC	0,00	I	20.547,95	ECP	0,00	EC	20.547,95
	FONDO PER IL MIGLIORAMENTO DELL'EFFICIENZA DEI SERVIZI (ART.5 DELLA LEGGE REGIONALE 5.5.90, N.30). - U.19.01	CS	42.220,52	TP	0,00	FPV	0,00			TR	42.220,52
U9190100202	*Risorse Autonome*	RS	4.610,22	PR	0,00	R	0,00			EP	4.610,22
		CP	4.370,99	PC	4.370,00	I	4.370,00	ECP	0,99	EC	0,00
	FONDO PER IL MIGLIORAMENTO DELL'EFFICIENZA DEI SERVIZI - CONTRIBUTI SOCIALI EFFETTIVI A CARICO DELL'ENTE (ART.5 DELLA LEGGE REGIONALE 5.5.90, N.30). - U.19.01	CS	8.981,21	TP	4.370,00	FPV	0,00			TR	4.610,22
TOTALE TITOLO 1	**Spese correnti**	**RS**	**380.898,25**	**PR**	**46.561,68**	**R**	**-300.008,64**			**EP**	**34.327,93**
		CP	**137.674,81**	**PC**	**105.314,88**	**I**	**137.670,73**	**ECP**	**4,08**	**EC**	**32.355,85**
		CS	**518.573,06**	**TP**	**151.876,56**	**FPV**	**0,00**			**TR**	**66.683,78**
TOTALE PROGRAMMA 01	***Relazioni internazionali e Cooperazione allo sviluppo***	**RS**	**380.898,25**	**PR**	**46.561,68**	**R**	**-300.008,64**			**EP**	**34.327,93**
		CP	**137.674,81**	**PC**	**105.314,88**	**I**	**137.670,73**	**ECP**	**4,08**	**EC**	**32.355,85**
		CS	**518.573,06**	**TP**	**151.876,56**	**FPV**	**0,00**			**TR**	**66.683,78**
1902 PROGRAMMA 02	**Cooperazione territoriale**										
TITOLO 1	**Spese correnti**										
U9190200101	*Risorse Autonome*	RS	6.119,40	PR	0,00	R	0,00			EP	6.119,40
		CP	32.898,37	PC	29.793,73	I	32.898,37	ECP	0,00	EC	3.104,64
	SPESE PER LE COMPETENZE FISSE DEL PERSONALE REGIONALE DI RUOLO, IVI COMPRESE QUELLE PER IL PAGAMENTO DELLA RETRIBUZIONE DI POSIZIONE E DEI CONTRIBUTI PREVIDENZIALI POSTI A CARICO DELLA REGIONE (SPESE OBBLIGATORIE). - U.19.02	CS	39.017,77	TP	29.793,73	FPV	0,00			TR	9.224,04
U9190200102	*Risorse Autonome*	RS	2.494,41	PR	2.367,37	R	0,00			EP	127,04
		CP	11.989,20	PC	11.989,20	I	11.989,20	ECP	0,00	EC	0,00
	SPESE PER LE COMPETENZE FISSE DEL PERSONALE REGIONALE DI RUOLO, IVI COMPRESE QUELLE PER IL PAGAMENTO DELLA RETRIBUZIONE DI POSIZIONE E DEI CONTRIBUTI PREVIDENZIALI POSTI A CARICO DELLA REGIONE -CONTRIBUTI SOCIALI EFFETTIVI A CARICO DELL'ENTE - (SPESE OBBLIGATORIE). - U.19.02	CS	14.483,61	TP	14.356,57	FPV	0,00			TR	127,04
U9190200103	*Risorse Autonome*	RS	265,00	PR	265,00	R	0,00			EP	0,00
		CP	5.071,35	PC	5.071,00	I	5.071,00	ECP	0,35	EC	0,00
	INDENNITA' DI TRASFERTA E RIMBORSO SPESE PER MISSIONI E TRASFERIMENTI DEL PERSONALE ADDETTO AI SERVIZI DELLA REGIONE. - U.19.02	CS	5.336,35	TP	5.336,00	FPV	0,00			TR	0,00
U9190200104	*Risorse Autonome*	RS	966,51	PR	380,58	R	0,00			EP	585,93
		CP	2.887,44	PC	2.055,27	I	2.887,44	ECP	0,00	EC	832,17
	SPESE PER IL PAGAMENTO DELL'IRAP A VALERE SULLE SPESE PER IL PERSONALE REGIONALE (SPESE OBBLIGATORIE) - U.19.02	CS	3.853,95	TP	2.435,85	FPV	0,00			TR	1.418,10
U9190200201	*Risorse Vincolate (Capitolo: E9201010201; E9201050101)*	RS	0,00	PR	0,00	R	0,00			EP	0,00
		CP	22.135,20	PC	22.135,20	I	22.135,20	ECP	0,00	EC	0,00
	SPESE PER SOSTENERE LE FASI DI PROGRAMMAZIONE, ATTUAZIONE, GESTIONE, CONTROLLO, VALUTAZIONE E SORVEGLIANZA DEL PROGRAMMA OPERATIVO (POR 2014-2020 - ASSE 14) - RETRIBUZIONI IN DENARO - U.19.02	CS	22.135,20	TP	22.135,20	FPV	0,00			TR	0,00
U9190200202	*Risorse Vincolate (Capitolo: E9201010201; E9201050101)*	RS	883,16	PR	883,16	R	0,00			EP	0,00
		CP	5.288,78	PC	4.848,05	I	5.288,78	ECP	0,00	EC	440,73
	SPESE PER SOSTENERE LE FASI DI PROGRAMMAZIONE, ATTUAZIONE, GESTIONE, CONTROLLO, VALUTAZIONE E SORVEGLIANZA DEL PROGRAMMA OPERATIVO (POR 2014-2020 - ASSE 14) - CONTRIBUTI SOCIALI EFFETTIVI A CARICO DELL'ENTE - U.19.02	CS	6.171,94	TP	5.731,21	FPV	0,00			TR	440,73
U9190200203	*Risorse Vincolate (Capitolo: E9201010201; E9201050101)*	RS	156,77	PR	156,77	R	0,00			EP	0,00
		CP	1.881,48	PC	1.724,69	I	1.881,48	ECP	0,00	EC	156,79
	SPESE PER SOSTENERE LE FASI DI PROGRAMMAZIONE, ATTUAZIONE, GESTIONE, CONTROLLO, VALUTAZIONE E SORVEGLIANZA DEL PROGRAMMA OPERATIVO (POR 2014-2020 - ASSE 14) - IMPOSTA REGIONALE SULLE ATTIVITA' PRODUTTIVE (IRAP) - U.19.02	CS	2.038,25	TP	1.881,46	FPV	0,00			TR	156,79
TOTALE TITOLO 1	**Spese correnti**	**RS**	**10.885,25**	**PR**	**4.052,88**	**R**	**0,00**			**EP**	**6.832,37**
		CP	**82.151,82**	**PC**	**77.617,14**	**I**	**82.151,47**	**ECP**	**0,35**	**EC**	**4.534,33**
		CS	**93.037,07**	**TP**	**81.670,02**	**FPV**	**0,00**			**TR**	**11.366,70**

MISSIONE, PROGRAMMA, TITOLO, CAPITOLO	DENOMINAZIONE	RESIDUI PASSIVI AL 1/1/2018 (RS)		PAGAMENTI IN C/RESIDUI (PR)		RIACCERTAMENTO RESIDUI (R)(1)				RESIDUI PASSIVI DA ESERCIZI PRECEDENTI (EP=RS-PR+R)	
		PREVISIONI DEFINITIVE DI COMPETENZA (CP)		PAGAMENTI IN C/ COMPETENZA (PC)		IMPEGNI (I)(2)		ECONOMIE DI COMPETENZA (ECP=CP-I-FPV)		RESIDUI PASSIVI DA ESERCIZIO DI COMPETENZA (EC=I-PC)	
		PREVISIONI DEFINITIVE DI CASSA (CS)		TOTALE PAGAMENTI (TP=PR +PC)		FONDO PLURIENNALE VINCOLATO (FPV) (3)				TOTALE RESIDUI PASSIVI DA RIPORTARE (TR=EP+EC)	
TOTALE PROGRAMMA 02	***Cooperazione territoriale***	**RS**	**10.885,25**	**PR**	**4.052,88**	**R**	**0,00**			**EP**	**6.832,37**
		CP	**82.151,82**	**PC**	**77.617,14**	**I**	**82.151,47**	**ECP**	**0,35**	**EC**	**4.534,33**
		CS	**93.037,07**	**TP**	**81.670,02**	**FPV**	**0,00**			**TR**	**11.366,70**
TOTALE MISSIONE 19	***Relazioni internazionali***	**RS**	**391.783,50**	**PR**	**50.614,56**	**R**	**-300.008,64**			**EP**	**41.160,30**
		CP	**219.826,63**	**PC**	**182.932,02**	**I**	**219.822,20**	**ECP**	**4,43**	**EC**	**36.890,18**
		CS	**611.610,13**	**TP**	**233.546,58**	**FPV**	**0,00**			**TR**	**78.050,48**
MISSIONE 20	*FONDI E ACCANTONAMENTI*										
2001 PROGRAMMA 01	**Fondo di riserva**										
TITOLO 1	**Spese correnti**										
U0700210101	*Risorse Autonome*	RS	0,00	PR	0,00	R	0,00			EP	0,00
		CP	796.440,02	PC	0,00	I	0,00	ECP	796.440,02	EC	0,00
	FONDO DI RISERVA PER LE SPESE OBBLIGATORIE E D'ORDINE (ART.48 COMMA 1,LETTERA A D.LGS. 118/2011)	CS	796.440,02	TP	0,00	FPV	0,00			TR	0,00
U0700210201	*Risorse Autonome*	RS	0,00	PR	0,00	R	0,00			EP	0,00
		CP	100.000,00	PC	0,00	I	0,00	ECP	100.000,00	EC	0,00
	FONDO DI RISERVA PER LE SPESE IMPREVISTE (ART.48 COMMA 1,LETTERA B D.LGS. 118/2011)	CS	100.000,00	TP	0,00	FPV	0,00			TR	0,00
U0700210301	*Risorse Autonome*	RS	0,00	PR	0,00	R	0,00			EP	0,00
		CP	0,00	PC	0,00	I	0,00	ECP	0,00	EC	0,00
	FONDO DI RISERVA PER SOPPERIRE AD EVENTUALI DEFICIENZE DEGLI STANZIAMENTI DI CASSA (ART.48 COMMA 1,LETTERA C D.lgs. 118/2011)	CS	619.176.620,36	TP	0,00	FPV	0,00			TR	0,00
U8201041501	*Risorse Autonome*	RS	0,00	PR	0,00	R	0,00			EP	0,00
		CP	2.234.491,93	PC	0,00	I	0,00	ECP	2.234.491,93	EC	0,00
	FONDO DI RISERVA PER GARANTIRE LA COPERTURA DELLA SPESA DIVERSA DA QUELLA INERENTE IL SERVIZIO SANITARIO REGIONALE, DERIVANTE DA ATTI GIUDIZIALI DI PIGNORAMENTO	CS	2.234.491,93	TP	0,00	FPV	0,00			TR	0,00
TOTALE TITOLO 1	**Spese correnti**	**RS**	**0,00**	**PR**	**0,00**	**R**	**0,00**			**EP**	**0,00**
		CP	**3.130.931,95**	**PC**	**0,00**	**I**	**0,00**	**ECP**	**3.130.931,95**	**EC**	**0,00**
		CS	**622.307.552,31**	**TP**	**0,00**	**FPV**	**0,00**			**TR**	**0,00**
TOTALE PROGRAMMA 01	***Fondo di riserva***	**RS**	**0,00**	**PR**	**0,00**	**R**	**0,00**			**EP**	**0,00**
		CP	**3.130.931,95**	**PC**	**0,00**	**I**	**0,00**	**ECP**	**3.130.931,95**	**EC**	**0,00**
		CS	**622.307.552,31**	**TP**	**0,00**	**FPV**	**0,00**			**TR**	**0,00**
2002 PROGRAMMA 02	**Fondo svalutazione crediti**										
TITOLO 1	**Spese correnti**										
U8201044101	*Risorse Autonome*	RS	0,00	PR	0,00	R	0,00			EP	0,00
		CP	69.202.975,42	PC	0,00	I	0,00	ECP	69.202.975,42	EC	0,00
	FONDO CREDITI DI DUBBIA E DIFFICILE ESAZIONE DI PARTE CORRENTE (ART.46 DEL D.LGS 118/2011)	CS	0,00	TP	0,00	FPV	0,00			TR	0,00
TOTALE TITOLO 1	**Spese correnti**	**RS**	**0,00**	**PR**	**0,00**	**R**	**0,00**			**EP**	**0,00**
		CP	**69.202.975,42**	**PC**	**0,00**	**I**	**0,00**	**ECP**	**69.202.975,42**	**EC**	**0,00**
		CS	**0,00**	**TP**	**0,00**	**FPV**	**0,00**			**TR**	**0,00**
TOTALE PROGRAMMA 02	***Fondo svalutazione crediti***	**RS**	**0,00**	**PR**	**0,00**	**R**	**0,00**			**EP**	**0,00**
		CP	**69.202.975,42**	**PC**	**0,00**	**I**	**0,00**	**ECP**	**69.202.975,42**	**EC**	**0,00**
		CS	**0,00**	**TP**	**0,00**	**FPV**	**0,00**			**TR**	**0,00**

MISSIONE, PROGRAMMA, TITOLO, CAPITOLO	DENOMINAZIONE	RESIDUI PASSIVI AL 1/1/2018 (RS)	PAGAMENTI IN C/RESIDUI (PR)	RIACCERTAMENTO RESIDUI (R)(1)		RESIDUI PASSIVI DA ESERCIZI PRECEDENTI (EP=RS-PR+R)
		PREVISIONI DEFINITIVE DI COMPETENZA (CP)	PAGAMENTI IN C/ COMPETENZA (PC)	IMPEGNI (I)(2)	ECONOMIE DI COMPETENZA (ECP=CP-I-FPV)	RESIDUI PASSIVI DA ESERCIZIO DI COMPETENZA (EC=I-PC)
		PREVISIONI DEFINITIVE DI CASSA (CS)	TOTALE PAGAMENTI (TP=PR +PC)	FONDO PLURIENNALE VINCOLATO (FPV) (3)		TOTALE RESIDUI PASSIVI DA RIPORTARE (TR=EP+EC)
2003 PROGRAMMA 03	**Altri fondi**					
TITOLO 1	**Spese correnti**					
U0700110101	*Risorse Autonome* FONDO OCCORRENTE PER FAR FRONTE AGLI ONERI DERIVANTI DA PROVVEDIMENTI LEGISLATIVI CHE SI PERFEZIONERANNO DOPO L'APPROVAZIONE DEL BILANCIO, RECANTI SPESE DI PARTE CORRENTE (TABELLA A LEGGE FINANZIARIA REGIONALE).	RS 0,00 CP 351.936,00 CS 351.936,00	PR 0,00 PC 0,00 TP 0,00	R 0,00 I 0,00 FPV 0,00	ECP 351.936,00	EP 0,00 EC 0,00 TR 0,00
U8201043701	*Risorse Autonome* FONDO PER ONERI DERIVANTI DA CONTENZIOSI (ALLEGATO 4.2 PARAGRAFO 5.2 LETTERA H DEL D.LGS 23.6.2011 N.118)	RS 0,00 CP 9.984.378,99 CS 9.984.378,99	PR 0,00 PC 0,00 TP 0,00	R 0,00 I 0,00 FPV 0,00	ECP 9.984.378,99	EP 0,00 EC 0,00 TR 0,00
U8201043801	*Risorse Autonome* FONDO PER DEBITI NEI CONFRONTI DI ENTI, PERSONE FISICHE E GIURIDICHE,ISTITUZIONI ED ORGANISMI VARI DERIVANTI DA ATTIVITA' DELL'AMMINISTRAZIONE REGIONALE (ART 73, DECRETO LEGISLATIVO 23.06.2011. N.118)	RS 0,00 CP 241.484,28 CS 241.484,28	PR 0,00 PC 0,00 TP 0,00	R 0,00 I 0,00 FPV 0,00	ECP 241.484,28	EP 0,00 EC 0,00 TR 0,00
U9200301001	*Risorse Autonome* FONDI ACCANTONATI PER LA REISCRIZIONE DI RISORSE VINCOLATE E ACCANTONATE PER SPESE DI PARTE CORRENTE - ALTRI FONDI E ACCANTONAMENTI	RS 0,00 CP 418.844.770,00 CS 0,00	PR 0,00 PC 0,00 TP 0,00	R 0,00 I 0,00 FPV 0,00	ECP 418.844.770,00	EP 0,00 EC 0,00 TR 0,00
U9200301401	*Risorse Vincolate (Capitolo: E1103000201)* SOMME PROVENIENTI DA RUOLI RELATIVI AL PERIODO DI GESTIONE DEL COMMISSARIO DELEGATO PER IL SUPERAMENTO DELL'EMERGENZA RIFIUTI NELLA REGIONE CALABRIA	RS 0,00 CP 1.119.442,69 CS 1.119.442,69	PR 0,00 PC 0,00 TP 0,00	R 0,00 I 0,00 FPV 0,00	ECP 1.119.442,69	EP 0,00 EC 0,00 TR 0,00
TOTALE TITOLO 1	**Spese correnti**	**RS 0,00 CP 430.542.011,96 CS 11.697.241,96**	**PR 0,00 PC 0,00 TP 0,00**	**R 0,00 I 0,00 FPV 0,00**	**ECP 430.542.011,96**	**EP 0,00 EC 0,00 TR 0,00**
TITOLO 2	**Spese in conto capitale**					
U0700120101	*Risorse Autonome* FONDO OCCORRENTE PER FAR FRONTE AGLI ONERI DERIVANTI DA PROVVEDIMENTI LEGISLATIVI CHE SI PERFEZIONERANNO DOPO L'APPROVAZIONE DEL BILANCIO,RECANTI SPESE PER INVESTIMENTI (TABELLA B LEGGE FINANZIARIA REGIONALE).	RS 0,00 CP 800.000,00 CS 800.000,00	PR 0,00 PC 0,00 TP 0,00	R 0,00 I 0,00 FPV 0,00	ECP 800.000,00	EP 0,00 EC 0,00 TR 0,00
U8201043601	*Risorse Autonome* ACCANTONAMENTO DI RISORSE DA DESTINARE AL FONDO PER LA COPERTURA DELLE PERDITE RISULTANTI DAI BILANCI DI ESERCIZIO DELLE SOCIETA' A PARTECIPAZIONE REGIONALE (ART 9, COMMA 3 DELLA LEGGE REGIONALE DEL 30/12/15 N.32)	RS 0,00 CP 2.633.721,54 CS 2.633.721,54	PR 0,00 PC 0,00 TP 0,00	R 0,00 I 0,00 FPV 0,00	ECP 2.633.721,54	EP 0,00 EC 0,00 TR 0,00
U8201044201	*Risorse Vincolate (Capitolo: E5201000701)* ACCANTONAMENTO DI RISORSE DERIVANTI DALLE ENTRATE RELATIVE ALLA CONTRAZIONE DEI MUTUI PER IL COFINANZIAMENTO DEL FESR NELL'AMBITO DEL POR CALABRIA 2014-2020 DA ALLOCARE CON DELIBERAZIONE DELLA GIUNTA REGIONALE NEI PERTINENTI CAPITOLI DELLA SPESA SULLA BASE DEL PIANO FINANZIARIO DI DETTAGLIO (REGOLAMENTO (UE) N. 1301/2013 DEL PARLAMENTO EUROPEO E DEL CONSIGLIO DEL 17 DICEMBRE 2013 - LEGGE REGIONALE DEL 30/12/15 N.32)	RS 0,00 CP 1.326.679,67 CS 0,00	PR 0,00 PC 0,00 TP 0,00	R 0,00 I 0,00 FPV 0,00	ECP 1.326.679,67	EP 0,00 EC 0,00 TR 0,00
U9200300901	*Risorse Autonome* FONDO ACCANTONAMENTI PER LA REISCRIZIONE DI RISORSE VINCOLATE E ACCANTONATE PER SPESE IN CONTO CAPITALE - ALTRI ACCANTONAMENTI IN CONTO CAPITALE	RS 0,00 CP 446.684.146,13 CS 0,00	PR 0,00 PC 0,00 TP 0,00	R 0,00 I 0,00 FPV 0,00	ECP 446.684.146,13	EP 0,00 EC 0,00 TR 0,00

MISSIONE, PROGRAMMA, TITOLO, CAPITOLO	DENOMINAZIONE	RESIDUI PASSIVI AL 1/1/2018 (RS)	PAGAMENTI IN C/RESIDUI (PR)	RIACCERTAMENTO RESIDUI (R)(1)		RESIDUI PASSIVI DA ESERCIZI PRECEDENTI (EP=RS-PR+R)
		PREVISIONI DEFINITIVE DI COMPETENZA (CP)	PAGAMENTI IN C/ COMPETENZA (PC)	IMPEGNI (I)(2)	ECONOMIE DI COMPETENZA (ECP=CP-I-FPV)	RESIDUI PASSIVI DA ESERCIZIO DI COMPETENZA (EC=I-PC)
		PREVISIONI DEFINITIVE DI CASSA (CS)	TOTALE PAGAMENTI (TP=PR +PC)	FONDO PLURIENNALE VINCOLATO (FPV) (3)		TOTALE RESIDUI PASSIVI DA RIPORTARE (TR=EP+EC)
TOTALE TITOLO 2	**Spese in conto capitale**	**RS 0,00** **CP 451.444.547,34** **CS 3.433.721,54**	**PR 0,00** **PC 0,00** **TP 0,00**	**R 0,00** **I 0,00** **FPV 0,00**	**ECP 451.444.547,34**	**EP 0,00** **EC 0,00** **TR 0,00**
TITOLO 4	**Rimborso Prestiti**					
U1204092401	*Risorse Vincolate (Capitolo: E5302010201)* RIMBORSO DELL'ANTICIPAZIONE DI LIQUIDITA' CONCESSA DAL MINISTERO DELL'ECONOMIA E DELLE FINANZE PER FAR FRONTE AI PAGAMENTI DEI DEBITI CERTI, LIQUIDI ED ESIGIBILI DIVERSI DA QUELLI FINANZIARI E SANITARI ALLA DATA DEL 31 DICEMBRE 2012 (ART. 2 DEL DECRETO LEGGE 8 APRILE 2013, N. 35 - DECRETO DEL MINISTERO DELL'ECONOMIA E DELLE FINANZE DEL 14 MAGGIO 2013 - ART. 8 DELLA LEGGE REGIONALE 9 LUGLIO 2013, N. 30)	RS 0,00 CP 66.358.487,15 CS 0,00	PR 0,00 PC 0,00 TP 0,00	R 0,00 I 0,00 FPV 0,00	ECP 66.358.487,15	EP 0,00 EC 0,00 TR 0,00
U8201044301	*Risorse Autonome* FONDO PER L'ANTICIPAZIONE DI LIQUIDITA' DI CUI ALL'ART. 3 DEL D.L. 8/4/2013 N. 35 (ARTICOLO 1, COMMA 7 E SEGUENTI DEL D.L. 13 NOVEMBRE 2015,N. 179)	RS 0,00 CP 81.925.938,79 CS 0,00	PR 0,00 PC 0,00 TP 0,00	R 0,00 I 0,00 FPV 0,00	ECP 81.925.938,79	EP 0,00 EC 0,00 TR 0,00
TOTALE TITOLO 4	**Rimborso Prestiti**	**RS 0,00** **CP 148.284.425,94** **CS 0,00**	**PR 0,00** **PC 0,00** **TP 0,00**	**R 0,00** **I 0,00** **FPV 0,00**	**ECP 148.284.425,94**	**EP 0,00** **EC 0,00** **TR 0,00**
TOTALE PROGRAMMA 03	***Altri fondi***	**RS 0,00** **CP 1.030.270.985,24** **CS 15.130.963,50**	**PR 0,00** **PC 0,00** **TP 0,00**	**R 0,00** **I 0,00** **FPV 0,00**	**ECP 1.030.270.985,24**	**EP 0,00** **EC 0,00** **TR 0,00**
TOTALE MISSIONE 20	***FONDI E ACCANTONAMENTI***	**RS 0,00** **CP 1.102.604.892,61** **CS 637.438.515,81**	**PR 0,00** **PC 0,00** **TP 0,00**	**R 0,00** **I 0,00** **FPV 0,00**	**ECP 1.102.604.892,61**	**EP 0,00** **EC 0,00** **TR 0,00**
MISSIONE 50	*DEBITO PUBBLICO*					
5001 PROGRAMMA 01	**Quota interessi ammortamento mutui e prestiti obbligazionari**					
TITOLO 1	**Spese correnti**					
U0801033401	*Risorse Vincolate (Capitolo: E0230320801)* QUOTA INTERESSI PASSIVI COMPRESI NELLA RATA DI AMMORTAMENTO DEL MUTUO CONTRATTO CON LA CC.DD.PP. PER IL COMPLETAMENTO DEGLI INTERVENTI A FAVORE DELLE IMPRESE DANNEGGIATE DAGLI EVENTI ALLUVIONALI DEL MESE DI OTTOBRE 96 SUL TERRITORIO DELLA CITTA' DI CROTONE,CON ONERI DI AMMORTAMENTO PARZIALMENTE A CARICO DELLO STATO (ORDINANZA DEL MINISTRO DELL'INTERNO DELEGATO PER IL COORDINAMENTO DELLA PROTEZIONE CIVILE N. 2704 DEL 29.10.97) (SPESE OBBLIGATORIE). **NOTA:** *MUTUO VENTENNALE A TASSO FISSO DI EURO 10.329.137,98 (LIRE 20 MLD) CON ONERI COPERTI PARZIALMENTE DA CONTRIBUTO ANNUO STATALE (VEDI CAPITOLO 2323208 DELL'ENTRATA) - ULTIMA RATA NEL 2018*	RS 0,00 CP 34.136,87 CS 34.136,87	PR 0,00 PC 34.136,87 TP 34.136,87	R 0,00 I 34.136,87 FPV 0,00	ECP 0,00	EP 0,00 EC 0,00 TR 0,00

MISSIONE, PROGRAMMA, TITOLO, CAPITOLO	DENOMINAZIONE	RESIDUI PASSIVI AL 1/1/2018 (RS)		PAGAMENTI IN C/RESIDUI (PR)		RIACCERTAMENTO RESIDUI (R)(1)				RESIDUI PASSIVI DA ESERCIZI PRECEDENTI (EP=RS-PR+R)	
		PREVISIONI DEFINITIVE DI COMPETENZA (CP)		PAGAMENTI IN C/ COMPETENZA (PC)		IMPEGNI (I)(2)		ECONOMIE DI COMPETENZA (ECP=CP-I-FPV)		RESIDUI PASSIVI DA ESERCIZIO DI COMPETENZA (EC=I-PC)	
		PREVISIONI DEFINITIVE DI CASSA (CS)		TOTALE PAGAMENTI (TP=PR +PC)		FONDO PLURIENNALE VINCOLATO (FPV) (3)				TOTALE RESIDUI PASSIVI DA RIPORTARE (TR=EP+EC)	
U0801033601	*Risorse Vincolate (Capitolo: E0230320901)*	RS	0,00	PR	0,00	R	0,00			EP	0,00
		CP	10.389,69	PC	10.389,69	I	10.389,69	ECP	0,00	EC	0,00
	QUOTA INTERESSI PASSIVI COMPRESI NELLA RATA DI AMMORTAMENTO DEL MUTUO CONTRATTO CON LA CC.DD.PP. PER LA REALIZZAZIONE DI INTERVENTI INFRASTRUTTURALI E DI SISTEMAZIONE IDRAULICA DEL FIUME ESARO IN CONSEGUENZA DEGLI EVENTI ALLUVIONALI DEL MESE DI OTTOBRE 1996 NEL TERRITORIO DELLA CITTA' DI CROTONE (ART. 2, COMMA 1 E ART. 3, COMMI 1 E 2 DELL'ORDINANZA DEL DIPARTIMENTO DELLA PROTEZIONE CIVILE N. 2469 DEL 26.10.96) (SPESE OBBLIGATORIE).	CS	10.389,69	TP	10.389,69	FPV	0,00			TR	0,00
	NOTA: *MUTUO VENTENNALE A TASSO FISSO DI EURO 3.356.969,84 (LIRE 6.500 ML) CON ONERI COPERTI DA CONTRIBUTO ANNUO STATALE (VEDI CAPITOLO 2323209 DELL'ENTRATA - ULTIMA RATA NEL 2018*										
U0801034001	*Risorse Vincolate (Capitolo: E0230321001)*	RS	0,00	PR	0,00	R	0,00			EP	0,00
		CP	401.113,80	PC	401.113,80	I	401.113,80	ECP	0,00	EC	0,00
	QUOTA INTERESSI PASSIVI COMPRESI NELLA RATA DI AMMORTAMENTO DEL MUTUO DI LIRE 80 MILIARDI CONTRATTO CON LA CC.DD.PP. PER LA REALIZZAZIONE DI INTERVENTI INFRASTRUTTURALI DI EMERGENZA NELLA PROVINCIA DI CROTONE,A SEGUITO DEGLI EVENTI ALLUVIONALI DEL MESE DI OTTOBRE 96 (ARTT. 17, 20 E 21 D.L. 30.1.98, N. 6 CONVERTITO CON MODIFICAZIONI DALLA LEGGE 30.3.98, N.61 - ORDINANZA DEL 26.7.99, N. 136/K DEL SUB-COMMISSARIO DELEGATO PER GLI INTERVENTI INFRASTRUTTURALI EMERGENZA DELLA PROV. DI CROTONE) (SPESE OBBLIGATORIE).	CS	401.113,80	TP	401.113,80	FPV	0,00			TR	0,00
	NOTA: *MUTUO VENTENNALE A TASSO FISSO DI EURO 41.316.551,93 (LIRE 80 MLD) CON ONERI COPERTI DA CONTRIBUTO ANNUO STATALE (VEDI CAPITOLO 2303210 DELL'ENTRATA) -ULTIMA RATA NEL 2020*										
U0801034201	*Risorse Vincolate (Capitolo: E0230321301)*	RS	0,00	PR	0,00	R	0,00			EP	0,00
		CP	409.785,81	PC	409.785,71	I	409.785,71	ECP	0,10	EC	0,00
	QUOTA INTERESSI PASSIVI COMPRESI NELLA RATA DI AMMORTAMENTO DEL MUTUO VENTENNALE CHE LA REGIONE CALABRIA HA CONTRATTO CON LA CC.DD.PP. PER LA REALIZZAZIONE DI INTERVENTI VOLTI A SALVAGUARDARE L'INCOLUMITA' PUBBLICA E PRIVATA, A RIPRISTINARE LO STATO DEI LUOGHI ED IL RITORNO ALLE NORMALI CONDIZIONI DI VITA DELLE POPOLAZIONI DEI COMUNI DELLA PROVINCIA DI COSENZA COLPITI DALL'EVENTO SISMICO DEL 9.9.98 (ARTT.1,2 E 4 DELD.L.13.5.99,N.132 CONV.DALLA LEGGE 13.7.99,N.226 E ORDINANZA MINISTERO INTERNO N.2847 DEL 17.9.98) (SPESE OBBLIGATORIE).	CS	409.785,81	TP	409.785,71	FPV	0,00			TR	0,00
	NOTA: *MUTUO VENTENNALE A TASSO FISSO DI EURO 33.502.497,07 (LIRE 64.869.880.000) CON ONERI COPERTI DA CONTRIBUTO ANNUO STATALE (VEDI CAPITOLO 2303213 DELL'ENTRATA) -ULTIMA RATA NEL2020*										
U1204091401	*Risorse Vincolate (Capitolo: E5201000101)*	RS	0,00	PR	0,00	R	0,00			EP	0,00
		CP	4.421.437,94	PC	4.421.437,94	I	4.421.437,94	ECP	0,00	EC	0,00
	QUOTA INTERESSI PASSIVI COMPRESI NELLA RATA DI AMMORTAMENTO DEL MUTUO,CON ONERI A CARICO DEL BILANCIO REGIONALE, CONTRATTO PER IL COFINANZIAMENTO DEL POR 2007-2013 19 TRANCHE POS N. 4558324/01 (ARTT. 26 E 27 DELLA LEGGE REGIONALE 4 FEBBRAIO 2002, N. 8 - ART. 6 DELLA LEGGE REGIONALE 13 GIUGNO 2008, N. 15) (SPESE OBBLIGATORIE).	CS	4.421.437,94	TP	4.421.437,94	FPV	0,00			TR	0,00
	NOTA: *VEDI CAPITOLO DELL'ENTRATA 52010001 E CAPITOLO DELLA SPESA 12040915. ULTIMA RATA IN SCADENZA A DICEMBRE 2045*										
U1204091601	*Risorse Autonome*	RS	0,00	PR	0,00	R	0,00			EP	0,00
		CP	4.591.757,40	PC	4.591.757,40	I	4.591.757,40	ECP	0,00	EC	0,00
	QUOTA INTERESSI PASSIVI COMPRESI NELLA RATA DI AMMORTAMENTO DEL MUTUO,CON ONERI A CARICO DEL BILANCIO REGIONALE, CONTRATTO CON CDP O ALTRIISTITUTI DI CREDITO ABILITATI PER LA COPERTURA DEL DISAVANZO INERENTEALLE MAGGIORI SPESE DI INVESTIMENTO AI SENSI DEGLI ARTICOLI 26 E 27 DELLA LEGGE REGIONALE 4 FEBBRAIO 2002, N. 8 (ART. 6 DELLA LEGGE REGIONALE 13 GIUGNO 2008, N. 17 ¿ ART. 6 DELLA LEGGE REGIONALE 12 GIUGNO 2009, N. 21) (SPESE OBBLIGATORIE).	CS	4.591.757,40	TP	4.591.757,40	FPV	0,00			TR	0,00
	NOTA: *VEDI CAPITOLO DELL'ENTRATA 52010003 E CAPITOLO DELLA SPESA 12040917. ULTIMA RATA IN SCADENZA A GIUGNO 2036*										

MISSIONE, PROGRAMMA, TITOLO, CAPITOLO	DENOMINAZIONE	RESIDUI PASSIVI AL 1/1/2018 (RS)		PAGAMENTI IN C/RESIDUI (PR)		RIACCERTAMENTO RESIDUI (R)(1)				RESIDUI PASSIVI DA ESERCIZI PRECEDENTI (EP=RS-PR+R)	
		PREVISIONI DEFINITIVE DI COMPETENZA (CP)		PAGAMENTI IN C/ COMPETENZA (PC)		IMPEGNI (I)(2)		ECONOMIE DI COMPETENZA (ECP=CP-I-FPV)		RESIDUI PASSIVI DA ESERCIZIO DI COMPETENZA (EC=I-PC)	
		PREVISIONI DEFINITIVE DI CASSA (CS)		TOTALE PAGAMENTI (TP=PR +PC)		FONDO PLURIENNALE VINCOLATO (FPV) (3)				TOTALE RESIDUI PASSIVI DA RIPORTARE (TR=EP+EC)	
U1204092501	*Risorse Autonome* QUOTA INTERESSI COMPRESA NELLA RATA DI AMMORTAMENTO RELATIVA ALLA RESTITUZIONE DELL'ANTICIPAZIONE DI LIQUIDITA' CONCESSA DAL MINISTERO DELL'ECONOMIA E DELLE FINANZE NEL 2013 PER FAR FRONTE AI PAGAMENTI DEI DEBITI CERTI, LIQUIDI ED ESIGIBILI DIVERSI DA QUELLI FINANZIARI E SANITARI ALLA DATA DEL 31 DICEMBRE 2012 (ART. 2, COMMA 1, DEL DECRETO LEGGE 8 APRILE 2013, N. 35 - DECRETO DEL MINISTERO DELL'ECONOMIA E DELLE FINANZE DEL 14 MAGGIO 2013 - ART. 8 DELLA LEGGE REGIONALE 9 LUGLIO 2013, N. 30) (SPESE OBBLIGATORIE) **NOTA:** *ANTICIPAZIONE DI EURO 73.192.840,90. ULTIMA RATA IN SCADENZA A GIUGNO 2043-VEDI ANCHE CAPITOLO DELLA SPESA 1204092601*	RS CP CS	0,00 1.718.021,23 1.718.021,23	PR PC TP	0,00 1.718.021,23 1.718.021,23	R I FPV	0,00 1.718.021,23 0,00	ECP	0,00	EP EC TR	0,00 0,00 0,00
U1204092901	*Risorse Autonome* QUOTA INTERESSI PASSIVI COMPRESI NELLA RATA DI AMMORTAMENTO DEL MUTUO DI EURO 60.597.043,48 (POSIZIONE N. 4526261), CON ONERI A CARICO DEL BILANCIO REGIONALE, CONTRATTO CON CDP PER LA COPERTURA DEL COFINANZIAMENTO DEL FEASR E DEL DISAVANZO INERENTE ALLE MAGGIORI SPESE DI INVESTIMENTO REGIONALE AI SENSI DEGLI ARTICOLI 26 E 27 DELLA LEGGE REGIONALE 4 FEBBRAIO 2002, N. 8 (ART. 6 DELLA LEGGE REGIONALE 13 GIUGNO 2008, N. 17 - ART. 6 DELLA LEGGE REGIONALE 12 GIUGNO 2009, N. 21) (SPESE OBBLIGATORIE). **NOTA:** *VEDI CAPITOLI DELL'ENTRATA 52010002 E 52010006 E CAPITOLO DELLA SPESA 12040919. ULTIMA RATA IN SCADENZA A GIUGNO 2033*	RS CP CS	0,00 1.231.665,98 1.231.665,98	PR PC TP	0,00 1.231.665,98 1.231.665,98	R I FPV	0,00 1.231.665,98 0,00	ECP	0,00	EP EC TR	0,00 0,00 0,00
U1204093401	*Risorse Autonome* QUOTA INTERESSI PASSIVI COMPRESI NELLA RATA DI AMMORTAMENTO DEL MUTUO CON ONERI A CARICO DEL BILANCIO REGIONALE, CONTRATTO CON BANCA BEI PER IL COFINANZIAMENTO DEL POR 2007-2013 (ARTT. 26 E 27 DELLA LEGGE REGIONALE N.8/2002 - ART. 6 DELLA LEGGE REGIONALE N. 15/2008) (SPESE OBBLIGATORIE) **NOTA:** *VEDI ANCHE CAPITOLO DELLA SPESA 1204093501*	RS CP CS	0,00 895.934,23 895.934,23	PR PC TP	0,00 895.934,23 895.934,23	R I FPV	0,00 895.934,23 0,00	ECP	0,00	EP EC TR	0,00 0,00 0,00
U1204093701	*Risorse Autonome* QUOTA INTERESSI DELLA RATA DI AMMORTAMENTO DEL MUTUO, CON ONERI A CARICO DEL BILANCIO REGIONALE, PER IL COFINANZIAMENTO DEL PROGRAMMA DI SVILUPPO RURALE 2014-2020 DA TRASFERIRE AD ARCEA IN QUALITA' DI ORGANISMO PAGATORE, AI SENSI DELL'ARTICOLO 3, COMMA 3, DEL DECRETO LEGISLATIVO 27 MAGGIO 1999, N. 165 (REGOLAMENTI (UE) N. 1303/2013 E N. 1305/2013 DEL PARLAMENTO EUROPEO E DEL CONSIGLIO DEL 17 DICEMBRE 2013 - ART.6 DELLA LEGGE REGIONALE 30 DICEMBRE 2015, N.32)(SPESE OBBLIGATORIE)	RS CP CS	0,00 450.635,71 450.635,71	PR PC TP	0,00 0,00 0,00	R I FPV	0,00 0,00 0,00	ECP	450.635,71	EP EC TR	0,00 0,00 0,00
U1204093901	*Risorse Autonome* QUOTA INTERESSI DELLA RATA DI AMMORTAMENTO DEL MUTUO, CON ONERI A CARICO DEL BILANCIO REGIONALE, PER IL COFINANZIAMENTO DEL FESR NELL'AMBITO DEL POR CALABRIA 2014-2020 (REGOLAMENTI (UE) N. 1301/2013 E N. 1303/2013 DEL PARLAMENTO EUROPEO E DEL CONSIGLIO DEL 17 DICEMBRE 2013 - ART. 6 DELLA LEGGE REGIONALE 30DICEMBREN 2015, N.32) (SPESE OBBLIGATORIE)	RS CP CS	0,00 530.321,19 530.321,19	PR PC TP	0,00 0,00 0,00	R I FPV	0,00 0,00 0,00	ECP	530.321,19	EP EC TR	0,00 0,00 0,00
U2203010601	*Risorse Autonome* QUOTA INTERESSI PASSIVI A CARICO DEL BILANCIO REGIONALE COMPRESI NELLA RATA DI AMMORTAMENTO DEI MUTUI CONTRATTI CON LA CC.DD.PP. DA PARTE DEI SOGGETTI DI CUI ALLA LETT.A), DELL'ART.2 PER LE FINALITA' DI CUI ALL'ART.3,LETT.A), E DELL'ART. 4 DELLA LEGGE REGIONALE 25.8.87, N.26 (SPESE OBBLIGATORIE). **NOTA:** *VEDI ANCHE CAPITOLO DELLA SPESA 22030107*	RS CP CS	0,00 116.589,96 116.589,96	PR PC TP	0,00 116.589,96 116.589,96	R I FPV	0,00 116.589,96 0,00	ECP	0,00	EP EC TR	0,00 0,00 0,00

MISSIONE, PROGRAMMA, TITOLO, CAPITOLO	DENOMINAZIONE	RESIDUI PASSIVI AL 1/1/2018 (RS)	PAGAMENTI IN C/RESIDUI (PR)	RIACCERTAMENTO RESIDUI (R)(1)		RESIDUI PASSIVI DA ESERCIZI PRECEDENTI (EP=RS-PR+R)
		PREVISIONI DEFINITIVE DI COMPETENZA (CP)	PAGAMENTI IN C/ COMPETENZA (PC)	IMPEGNI (I)(2)	ECONOMIE DI COMPETENZA (ECP=CP-I-FPV)	RESIDUI PASSIVI DA ESERCIZIO DI COMPETENZA (EC=I-PC)
		PREVISIONI DEFINITIVE DI CASSA (CS)	TOTALE PAGAMENTI (TP=PR +PC)	FONDO PLURIENNALE VINCOLATO (FPV) (3)		TOTALE RESIDUI PASSIVI DA RIPORTARE (TR=EP+EC)
U2301022701	*Risorse Autonome* QUOTA INTERESSI PASSIVI COMPRESI NELLA RATA DI AMMORTAMENTO DEL MUTUO QUINDICENNALE A TASSO FISSO, CON ONERI COPERTI DA PARZIALE CONTRIBUTO DA PARTE DELLO STATO, CONTRATTO CON LA CASSA DD.PP. PER PROVVEDERE ALLA SOSTITUZIONE DI AUTOBUS DESTINATI AL TRASPORTO PUBBLICO LOCALE IN ESERCIZIO DA OLTRE 15 ANNI NONCHE' ALL'ACQUISTO DI MEZZI DI TRAZIONE ELETTRICA DA UTILIZZARE ALL'INTERNO DEI CENTRI STORICI E ISOLE PEDONALI ED ALTRI MEZZI DI TRASPORTO PUBBLICO DI PERSONE, TERRESTRI E IMPIANTI A FUNE (ART. 4, COMMA 5, DELLA LEGGE N. 194/98 E ART. 8BIS LEGGE REGIONALE N. 8/2003) (SPESE OBBLIGATORIE).. **NOTA:** *MUTUO A TASSO FISSO CONTRATTO CON LA CCDDPP PER EURO 76.555.705,21 - XIV E XV ANNUALITA'. SCADENZA NEL 2020*	RS 0,00 CP 231.769,74 CS 231.769,74	PR 0,00 PC 231.769,74 TP 231.769,74	R 0,00 I 231.769,74 FPV 0,00	ECP 0,00	EP 0,00 EC 0,00 TR 0,00
U2301050601	*Risorse Autonome* QUOTA INTERESSI PASSIVI COMPRESA NELLA RATA DI AMMORTAMENTO DEL MUTUO VENTENNALE, CON ONERI A CARICO DEL BILANCIO REGIONALE, CONTRATTO CON CDP O ALTRO ISTITUTO DI CREDITO ABILITATO, PER INTERVENTI DI RIQUALIFICAZIONE DELLE INFRASTRUTTURE FERROVIARIE DELLA REGIONE DA REALIZZARE PER IL TRAMITE DI FERROVIE DELLA CALABRIA (ART. 9 DELLA LEGGE REGIONALE 18 LUGLIO 2011, n. 20) (SPESE OBBLIGATORIE) **NOTA:** *MUTUO POSIZIONE N. 4555952/02- ULTIMA RATA IN SCADENZA A GIUGNO 2031*	RS 0,00 CP 498.502,77 CS 498.502,77	PR 0,00 PC 498.502,77 TP 498.502,77	R 0,00 I 498.502,77 FPV 0,00	ECP 0,00	EP 0,00 EC 0,00 TR 0,00
U2301051401	*Risorse Autonome* QUOTA INTERESSI PASSIVI COMPRESA NELLA RATA DI AMMORTAMENTO DEL MUTUO VENTENNALE DI EURO 5.000.000,00 (POS N. 4555952), CON ONERI A CARICO DEL BILANCIO REGIONALE, CONTRATTO CON CDP PER INTERVENTI DI RIQUALIFICAZIONE DELLE INFRASTRUTTURE FERROVIARIE DELLA REGIONE DA REALIZZARE PER IL TRAMITE DI FERROVIE DELLA CALABRIA (ART. 9 DELLA LEGGE REGIONALE 18 LUGLIO 2011, N.20) (SPESE OBBLIGATORIE) **NOTA:** *MUTUO POSIZIONE N. 4555952/01- ULTIMA RATA IN SCADENZA A GIUGNO 2030*	RS 0,00 CP 191.800,00 CS 191.800,00	PR 0,00 PC 191.800,00 TP 191.800,00	R 0,00 I 191.800,00 FPV 0,00	ECP 0,00	EP 0,00 EC 0,00 TR 0,00
U3201041101	*Risorse Vincolate (Capitolo: E4404003801)* QUOTA INTERESSI PASSIVI COMPRESI NELLA RATA DI AMMORTAMENTO DEL MUTUO, CON ONERI A CARICO DELLO STATO, CONTRATTO CON LA CASSA DEPOSITI E PRESTITI, PER L'ATTUAZIONE DELLE MISURE NECESSARIE PER LA BONIFICA DELL'AREA INDUSTRIALE PERTUSOLA SUD (LEGGE 9 DICEMBRE 1998, N. 426 - ARTICOLO 4 OPCM N. 3149 DEL 1 OTTOBRE 2001 - ORDINANZA DI PROTEZIONE CIVILE N. 57 DEL 14 MARZO 2013 - LEGGE REGIONALE 12 APRILE 2013, N. 18) (SPESE OBBLIGATORIE)	RS 0,00 CP 98.860,82 CS 98.860,82	PR 0,00 PC 98.860,82 TP 98.860,82	R 0,00 I 98.860,82 FPV 0,00	ECP 0,00	EP 0,00 EC 0,00 TR 0,00
U3202041001	*Risorse Autonome* QUOTA INTERESSI PASSIVI COMPRESI NELLA RATA DI AMMORTAMENTO DEL MUTUO, CON ONERI A CARICO DELLA REGIONE, CONTRATTO CON LA CC.DD.PP. PER LA COPERTURA FINANZIARIA DELLE OBBLIGAZIONI GIURIDICAMENTE VINCOLANTI ASSUNTE NEL PERIODO 2001-2005 DAI COMUNI COMPRESI NEL PROGRAMMA URBANO DEI PARCHEGGI DI CUI ALLA DELIBERAZIONE DELLA GIUNTA REGIONALE 31.7.95,N.4498, PREDISPOSTO AI SENSI DELL'ARTICOLO 3 DELLA LEGGE 24.3.89, N. 122 (ART. 2, COMMI 1 E 2, DELLA LEGGE REGIONALE 11.12.2006, N. 16) (SPESE OBBLIGATORIE) **NOTA:** *MUTUO VENTENNALE DI EURO 9.871.077,44 CON ONERI A CARICO DEL BILANCIO REGIONALE .ULTIMA RATA A GIUGNO 2027*	RS 0,00 CP 283.173,05 CS 283.173,05	PR 0,00 PC 283.173,05 TP 283.173,05	R 0,00 I 283.173,05 FPV 0,00	ECP 0,00	EP 0,00 EC 0,00 TR 0,00
U3203013701	*Risorse Autonome* QUOTA INTERESSI PASSIVI COMPRESI NELLE RATE DI AMMORTAMENTO DEI MUTUI,CON ONERI A CARICO DELLA REGIONE, CONTRATTI CON LA CCDDPP PER LA REALIZZAZIONE DI OPERE PUBBLICHE DA PARTE DI COMUNI, PROVINCE, ALTRI ENTI,CHIESE E FONDAZIONI REGOLARMENTE RICONOSCIUTE, GIA' AUTORIZZATI AI SENSI DELL'ARTICOLO UNICO DELLA LEGGE REGIONALE 14.4.2004, N. 13. (SPESE OBBLIGATORIE) **NOTA:** *ESTINZIONE DI PASSIVITA' GENERATA DAL LIMITE DI IMPEGNO DI CUI AL CAPITOLO 32030131. VEDI ANCHE I CAPITOLI 32030136 E 32030138.*	RS 0,00 CP 439.860,00 CS 439.860,00	PR 0,00 PC 439.860,00 TP 439.860,00	R 0,00 I 439.860,00 FPV 0,00	ECP 0,00	EP 0,00 EC 0,00 TR 0,00

MISSIONE, PROGRAMMA, TITOLO, CAPITOLO	DENOMINAZIONE	RESIDUI PASSIVI AL 1/1/2018 (RS)		PAGAMENTI IN C/RESIDUI (PR)		RIACCERTAMENTO RESIDUI (R)(1)				RESIDUI PASSIVI DA ESERCIZI PRECEDENTI (EP=RS-PR+R)	
		PREVISIONI DEFINITIVE DI COMPETENZA (CP)		PAGAMENTI IN C/ COMPETENZA (PC)		IMPEGNI (I)(2)		ECONOMIE DI COMPETENZA (ECP=CP-I-FPV)		RESIDUI PASSIVI DA ESERCIZIO DI COMPETENZA (EC=I-PC)	
		PREVISIONI DEFINITIVE DI CASSA (CS)		TOTALE PAGAMENTI (TP=PR +PC)		FONDO PLURIENNALE VINCOLATO (FPV) (3)				TOTALE RESIDUI PASSIVI DA RIPORTARE (TR=EP+EC)	
U3203015101	*Risorse Autonome* QUOTA INTERESSI PASSIVI COMPRESA NELLE RATE DI AMMORTAMENTO DEI MUTUI,CON ONERI A CARICO DELLA REGIONE, CONTRATTI CON LA CCDDPP AI SENSI DELLA LEGGE REGIONALE 31 LUGLIO 1987, N. 24 PER LA RISTRUTTURAZIONE DEGLI IMMOBILI CONFISCATI ALLA CRIMINALITA' ORGANIZZATA (LEGGE REGIONALE 13 SETTEMBRE 1999, N. 27 - LEGGE REGIONALE 10 OTTOBRE 2002, N. 40 COME MODIFICATA DALL'ART. 6, COMMA 1, DELLA LEGGE REGIONALE 22 NOVEMBRE 2002, N. 48 - LEGGE REGIONALE 25 FEBBRAIO 2005, N. 3). (SPESE OBBLIGATORIE) **NOTA:** *ESTINZIONE DI PASSIVITA' GENERATA DAL LIMITE DI IMPEGNO DI CUI AL CAPITOLO 32030124. VEDI ANCHE I CAPITOLI 32030144 E 32030152.*	RS CP CS	0,00 207.894,08 207.894,08	PR PC TP	0,00 207.894,08 207.894,08	R I FPV	0,00 207.894,08 0,00	ECP	0,00	EP EC TR	0,00 0,00 0,00
U3203015301	*Risorse Autonome* QUOTA INTERESSI PASSIVI COMPRESA NELLE RATE DI AMMORTAMENTO DEI MUTUI,CON ONERI A CARICO DELLA REGIONE, CONTRATTI CON LA CCDDPP AI SENSI DELLA LEGGE REGIONALE 31 LUGLIO 1987, N. 24 PER LA REALIZZAZIONE DA PARTE DEI COMUNI COSTIERI DI INTERVENTI VOLTI A CONTRASTARE IL FENOMENO DELL'EROSIONE DELLE COSTE (ART. 1 BIS DELLA LEGGE REGIONALE 11 AGOSTO 2004, N. 18 COME SOSTITUITO DALL'ART. 10 DELLA LEGGE REGIONALE 17 AGOSTO 2005, N. 13). (SPESE OBBLIGATORIE) **NOTA:** *ESTINZIONE DI PASSIVITA' GENERATA DAL LIMITE DI IMPEGNO DI CUI AL CAPITOLO 32030130. VEDI ANCHE I CAPITOLI 32030145 E 32030154.*	RS CP CS	0,00 31.223,07 31.223,07	PR PC TP	0,00 31.223,07 31.223,07	R I FPV	0,00 31.223,07 0,00	ECP	0,00	EP EC TR	0,00 0,00 0,00
U3203017001	*Risorse Autonome* QUOTA INTERESSI PASSIVI A CARICO DEL BILANCIO REGIONALE COMPRESI NELLA RATA DI AMMORTAMENTO DEI MUTUI CONTRATTI CON LA CC.DD.PP. DA PARTE DEI COMUNI, DEI LORO CONSORZI ED ALTRI ENTI GIA' AUTORIZZATI E DEFINITINEL CAMPO DEL TERRITORIO. (LEGGE REGIONALE 29.8.74, N. 11). (SPESE OBBLIGATORIE) **NOTA:** *VEDI ANCHE CAPITOLO DELLA SPESA 32030171.*	RS CP CS	0,00 146.896,47 146.896,47	PR PC TP	0,00 146.896,47 146.896,47	R I FPV	0,00 146.896,47 0,00	ECP	0,00	EP EC TR	0,00 0,00 0,00
U3203017201	*Risorse Autonome* QUOTA INTERESSI PASSIVI A CARICO DEL BILANCIO REGIONALE COMPRESI NELLA RATA DI AMMORTAMENTO DEI MUTUI CONTRATTI CON LA CC.DD.PP. DA PARTE DEI COMUNI, DELLE PROVINCE E DEGLI ALTRI ENTI AUTORIZZATI E DEFINITI NEL SETTORE DELLE OPERE PUBBLICHE O DI PUBBLICO INTERESSE (ARTT. 1, 4 E 16 DELLA LEGGE REGIONALE 31.7.87, N.24- SPESE OBBLIGATORIE). **NOTA:** *VEDI ANCHE CAPITOLO DELLA SPESA 32030173.*	RS CP CS	0,00 1.964.098,45 1.964.098,45	PR PC TP	0,00 1.964.098,45 1.964.098,45	R I FPV	0,00 1.964.098,45 0,00	ECP	0,00	EP EC TR	0,00 0,00 0,00
U4201011101	*Risorse Autonome* QUOTA INTERESSI PASSIVI COMPRESI NELLA RATA DI AMMORTAMENTO DEL MUTUO DI DURATA VENTENNALE, CON ONERI A CARICO DELLA REGIONE, CONTRATTO CON LA CC.DD.PP. PER LA COPERTURA FINANZIARIA DELLE OBBLIGAZIONI GIURIDICAMENTE VINCOLANTI ASSUNTE SULLA BASE DEL PIANO TRIENNALE 2003-2005 DI EDILIZIA SCOLASTICA APPROVATO CON DELIBERAZIONE DELLA GIUNTA REGIONALE N. 480 DEL 13 LUGLIO 2004 (ART. 3, COMMA 1, DELLA LEGGE REGIONALE 11 DICEMBRE 2006, N. 16) (SPESE OBBLIGATORIE). **NOTA:** *MUTUO VENTENNALE DI EURO 8.829.553,39 CON ONERI A CARICO DEL BILANCIO REGIONALE- ULTIMA RATA NEL 2027*	RS CP CS	0,00 253.294,66 253.294,66	PR PC TP	0,00 253.294,66 253.294,66	R I FPV	0,00 253.294,66 0,00	ECP	0,00	EP EC TR	0,00 0,00 0,00
U4201011501	*Risorse Autonome* QUOTA INTERESSI PASSIVI A CARICO DEL BILANCIO REGIONALE COMPRESI NELLA RATA DI AMMORTAMENTO DEI MUTUI CONTRATTI CON LA CC.DD.PP. DA PARTE DEI COMUNI, GIA' AUTORIZZATI E DEFINITI, PER GLI INTERVENTI IN MATERIA DI EDILIZIA SCOLASTICA (ARTICOLO 9 BIS DELLA LEGGE REGIONALE 17.10.1997, N. 12). (SPESE OBBLIGATORIE) **NOTA:** *VEDI ANCHE CAPITOLO DELLA SPESA 42010116.*	RS CP CS	0,00 574.992,34 574.992,34	PR PC TP	0,00 574.992,34 574.992,34	R I FPV	0,00 574.992,34 0,00	ECP	0,00	EP EC TR	0,00 0,00 0,00

MISSIONE, PROGRAMMA, TITOLO, CAPITOLO	DENOMINAZIONE	RESIDUI PASSIVI AL 1/1/2018 (RS)		PAGAMENTI IN C/RESIDUI (PR)		RIACCERTAMENTO RESIDUI (R)(1)				RESIDUI PASSIVI DA ESERCIZI PRECEDENTI (EP=RS-PR+R)	
		PREVISIONI DEFINITIVE DI COMPETENZA (CP)		PAGAMENTI IN C/ COMPETENZA (PC)		IMPEGNI (I)(2)		ECONOMIE DI COMPETENZA (ECP=CP-I-FPV)		RESIDUI PASSIVI DA ESERCIZIO DI COMPETENZA (EC=I-PC)	
		PREVISIONI DEFINITIVE DI CASSA (CS)		TOTALE PAGAMENTI (TP=PR +PC)		FONDO PLURIENNALE VINCOLATO (FPV) (3)				TOTALE RESIDUI PASSIVI DA RIPORTARE (TR=EP+EC)	
U5203011701	*Risorse Autonome* QUOTA INTERESSI PASSIVI A CARICO DEL BILANCIO REGIONALE COMPRESI NELLA RATA DI AMMORTAMENTO DEI MUTUI CONTRATTI CON LA CC.DD.PP. DA PARTE DEI COMUNI, GIA' AUTORIZZATI E DEFINITI, PER LA COSTRUZIONE, LA RISTRUTTURAZIONE, L'AMPLIAMENTO E LA STRAORDINARIA MANUTENZIONE DI OPERE DI CULTO E DI MINISTERO PASTORALE (ART.1-PRIMO E SECONDO COMMA-DELLA LEGGE REGIONALE 12.4.90, N.21). (SPESE OBBLIGATORIE) **NOTA:** *VEDI ANCHE CAPITOLO DELLA SPESA 52030118.*	RS CP CS	0,00 438.560,14 438.560,14	PR PC TP	0,00 438.560,14 438.560,14	R I FPV	0,00 438.560,14 0,00	ECP	0,00	EP EC TR	0,00 0,00 0,00
U6101018302	*Risorse Autonome* QUOTA INTERESSI INERENTE ALLA RESTITUZIONE ALLO STATO DELL'ANTICIPAZIONE EFFETTUATA A VALERE SULLE RISORSE DISPONIBILI DI CUI ALL'ARTICOLO 2, COMMA 98, DELLA LEGGE 191/2009 STANZIATE DALLO STATO PER LA COPERTURA DEL DEBITO SANITARIO CUMULATIVAMENTE REGISTRATO A TUTTO IL 31 DICEMBRE 2005 -- (ART. 26 E 27 DELLA LEGGE REGIONALE 29 DICEMBRE 2010, N. 34) **NOTA:** *VEDI ANCHE NOTA CAPITOLO U6101018301. ANTICIPAZIONE DI EURO 428.000.000,00 DA RESTITUIRE ALLO STATO IN 30 RATE-SCADENZA ANNO 2040.*	RS CP CS	0,00 22.071.705,22 22.071.705,22	PR PC TP	0,00 22.071.705,22 22.071.705,22	R I FPV	0,00 22.071.705,22 0,00	ECP	0,00	EP EC TR	0,00 0,00 0,00
U6101019201	*Risorse Autonome* QUOTA INTERESSI COMPRESA NELLA RATA DI AMMORTAMENTO RELATIVA ALLA RESTITUZIONE ALLO STATO IN RATE COSTANTI TRENTENNALI DELL'ANTICIPAZIONE DI LIQUIDITA' EFFETTUATA AI SENSI DELL'ART 3, COMMA 1, DEL DECRETO LEGGE 8 APRILE 2013, N. 35 STANZIATE DALLO STATO PER LA COPERTURA DEL DEBITO SANITARIO CUMULATIVAMENTE REGISTRATO A TUTTO IL 31 DICEMBRE 2012 (DECRETO DEL MINISTERO DELL'ECONOMIA E DELLE FINANZE DEL 17 APRILE 2013 - ART. 9 DELLA LEGGE REGIONALE 9 LUGLIO 2013, N. 30) (SPESE OBBLIGATORIE) **NOTA:** *ANTICIPAZIONE DI EURO 89.750.000,00-ULTIMA RATA IN SCADENZA A GIUGNO 2042*	RS CP CS	0,00 2.506.114,47 2.506.114,47	PR PC TP	0,00 2.506.114,47 2.506.114,47	R I FPV	0,00 2.506.114,47 0,00	ECP	0,00	EP EC TR	0,00 0,00 0,00
U6101021901	*Risorse Autonome* QUOTA INTERESSI PASSIVI COMPRESI NELLA RATA DI AMMORTAMENTO DEL MUTUO DI EURO 155.000.000,00 CONTRATTO CON LA CC.DD.PP. PER IL RIPIANO DELLA MAGGIORE SPESA SANITARIA RELATIVA ALL'ANNO 2000, CON ONERI DI AMMORTAMENTO A CARICO DEL BILANCIO REGIONALE (ART.4, COMMA 4,DEL D.L. 18.9.2001, N.347, CONVERTITO DALLA LEGGE 16.11.2001, N.405 - ART.18 L.R. 7.8.2002, N.29)(SPESE OBBLIGATORIE). **NOTA:** *MUTUO A TASSO VARIABILE DI EURO 155.000.000,00 A TOTALE CARICO DEL BILANCIO REGIONALE -RIMODULATO IN EURO 106.402.758,86. ULTIMA RATA ANNO 2044*	RS CP CS	0,00 4.605.542,68 4.605.542,68	PR PC TP	0,00 4.605.542,68 4.605.542,68	R I FPV	0,00 4.605.542,68 0,00	ECP	0,00	EP EC TR	0,00 0,00 0,00
U6101022101	*Risorse Autonome* QUOTA DI INTERESSI PASSIVI COMPRESI NELLA RATA DI AMMORTAMENTO DEL MUTUO DI EURO 103.000.000,00 CONTRATTO CON LA CC.DD.PP. PER IL RIPIANO DELLA MAGGIORE SPESA SANITARIA RELATIVA ALL'ANNO 2000, CON ONERI DI AMMORTAMENTO A CARICO DEL BILANCIO REGIONALE (ART.4, COMMA 4, DEL D.L. 18.9.2001, N.347 CONVERTITO DALLA LEGGE 16.11.2001, N. 405 - ART. 18 L.R.N. 29/2002)(SPESE OBBLIGATORIE). **NOTA:** *MUTUO A TASSO VARIABILE DI EURO 103.000.000,00 A TOTALE CARICO DEL BILANCIO REGIONALE -RIMODULATO IN EURO 74.991.582,73. ULTIMA RATA ANNO 2044*	RS CP CS	0,00 3.245.939,65 3.245.939,65	PR PC TP	0,00 3.245.939,65 3.245.939,65	R I FPV	0,00 3.245.939,65 0,00	ECP	0,00	EP EC TR	0,00 0,00 0,00
U6106012201	*Risorse Autonome* QUOTA INTERESSI PASSIVI COMPRESI NELLA RATA DI AMMORTAMENTO DEL MUTUO CONTRATTO CON LA CASSA DEPOSITI E PRESTITI PER IL SUPERAMENTO DELL'EMERGENZA SOCIO-ECONOMICA-SANITARIA DI CUI ALL'ORDINANZA DEL PRESIDENTE DEL CONSIGLIO DEI MINISTRI DEL 21 DICEMBRE 2007, N. 3635, CON ONERI DI AMMORTAMENTO A CARICO DELLA REGIONE. (SPESE OBBLIGATORIE) **NOTA:** *RATA DI AMMORTAMENTO DEL MUTUO DI 110.000.000,00 -RIMODULATO IN EURO 79.750.000,00-ULTIMA RATA NELL'ANNO 2039*	RS CP CS	0,00 3.201.829,36 3.201.829,36	PR PC TP	0,00 3.201.829,36 3.201.829,36	R I FPV	0,00 3.201.829,36 0,00	ECP	0,00	EP EC TR	0,00 0,00 0,00

MISSIONE, PROGRAMMA, TITOLO, CAPITOLO	DENOMINAZIONE	RESIDUI PASSIVI AL 1/1/2018 (RS)		PAGAMENTI IN C/RESIDUI (PR)		RIACCERTAMENTO RESIDUI (R)(1)				RESIDUI PASSIVI DA ESERCIZI PRECEDENTI (EP=RS-PR+R)	
		PREVISIONI DEFINITIVE DI COMPETENZA (CP)		PAGAMENTI IN C/ COMPETENZA (PC)		IMPEGNI (I)(2)		ECONOMIE DI COMPETENZA (ECP=CP-I-FPV)		RESIDUI PASSIVI DA ESERCIZIO DI COMPETENZA (EC=I-PC)	
		PREVISIONI DEFINITIVE DI CASSA (CS)		TOTALE PAGAMENTI (TP=PR +PC)		FONDO PLURIENNALE VINCOLATO (FPV) (3)				TOTALE RESIDUI PASSIVI DA RIPORTARE (TR=EP+EC)	
TOTALE TITOLO 1	**Spese correnti**	**RS**	**0,00**	**PR**	**0,00**	**R**	**0,00**			**EP**	**0,00**
		CP	**55.803.846,78**	**PC**	**54.822.889,78**	**I**	**54.822.889,78**	**ECP**	**980.957,00**	**EC**	**0,00**
		CS	**55.803.846,78**	**TP**	**54.822.889,78**	**FPV**	**0,00**			**TR**	**0,00**
TOTALE PROGRAMMA 01	***Quota interessi ammortamento mutui e prestiti obbligazionari***	**RS**	**0,00**	**PR**	**0,00**	**R**	**0,00**			**EP**	**0,00**
		CP	**55.803.846,78**	**PC**	**54.822.889,78**	**I**	**54.822.889,78**	**ECP**	**980.957,00**	**EC**	**0,00**
		CS	**55.803.846,78**	**TP**	**54.822.889,78**	**FPV**	**0,00**			**TR**	**0,00**
5002 PROGRAMMA 02	**Quota capitale ammortamento mutui e prestiti obbligazionari**										
TITOLO 4	**Rimborso Prestiti**										
U0802031801	*Risorse Vincolate (Capitolo: E0230320801)* QUOTA CAPITALE COMPRESA NELLA RATA DI AMMORTAMENTO DEL MUTUO CONTRATTO CON LA CC.DD.PP. PER IL COMPLETAMENTO DEGLI INTERVENTI A FAVORE DELLE IMPRESE DANNEGGIATE DAGLI EVENTI ALLUVIONALI DEL MESE DI OTTOBRE 96 SUL TERRITORIO DELLA CITTA' DI CROTONE, CON ONERI DI AMMORTAMENTO PARZIALMENTE A CARICO DELLO STATO (ORDINANZA DEL MINISTRO DELL'INTERNO DELEGATO PER IL COORDINAMENTO DELLA PROTEZIONE CIVILE N. 2704 DEL 29.10.97) (SPESE OBBLIGATORIE). **NOTA:** *MUTUO VENTENNALE A TASSO FISSO DI EURO 10.329.137,98 (LIRE 20 MLD) CON ONERI COPERTI PARZIALMENTE DA CONTRIBUTO ANNUO STATALE (VEDI CAPITOLO 2323208 DELL'ENTRATA) - ULTIMA RATA NEL 2018*	RS CP CS	0,00 823.832,75 823.832,75	PR PC TP	0,00 823.832,61 823.832,61	R I FPV	0,00 823.832,61 0,00	ECP	0,14	EP EC TR	0,00 0,00 0,00
U0802031901	*Risorse Vincolate (Capitolo: E0230320901)* QUOTA CAPITALE COMPRESA NELLA RATA DI AMMORTAMENTO DEL MUTUO CONTRATTO CON LA CC.DD.PP. PER LA REALIZZAZIONE DI INTERVENTI INFRASTRUTTURALI E LA SISTEMAZIONE IDRAULICA DEL FIUME ESARO, IN CONSEGUENZA DEGLI EVENTI ALLUVIONALI DEL MESE DI OTTOBRE 1996 NEL TERRITORIO DELLA CITTA' DI CROTONE (ART.2,COMMA 1, E ART. 3, COMMI 1 E 2 DELL'ORDINANZA DEL DIPARTIMENTO DELLA PROTEZIONE CIVILE N. 2469 DEL 26.10.96) (SPESE OBBLIGATORIE). **NOTA:** *MUTUO VENTENNALE A TASSO FISSO DI EURO 3.356.969,84 (LIRE 6.500 ML) CON ONERI COPERTI DA CONTRIBUTO ANNUO STATALE (VEDI CAPITOLO 2323209 DELL'ENTRATA)- ULTIMA RATA NEL 2018.*	RS CP CS	0,00 262.729,22 262.729,22	PR PC TP	0,00 262.729,17 262.729,17	R I FPV	0,00 262.729,17 0,00	ECP	0,05	EP EC TR	0,00 0,00 0,00
U0802032201	*Risorse Vincolate (Capitolo: E0230321001)* QUOTA CAPITALE COMPRESA NELLA RATA DI AMMORTAMENTO DEL MUTUO DI LIRE 80 MILIARDI CONTRATTO CON LA CC.DD.PP. PER LA REALIZZAZIONE DI INTERVENTI INFRASTRUTTURALI DI EMERGENZA DIRETTI A FRONTEGGIARE I DANNI CONSEGUENTI AGLI EVENTI ALLUVIONALI DELL'OTTOBRE 96 NEL TERRITORIO DELLA PROVINCIA DI CROTONE (ARTT. 17, 20 E 21, D.L. 30.1.98, N. 6, CONV. CON MODIF., DALLA LEGGE 30.3.98, N.61 - ORDINANZA DEL 26.7.99, N. 136/K DELDEL SUB-COMMISSARIO DELEGATO PER GLI INTERVENTI INFRASTRUTTURALI NELLAPROV. DI CROTONE)(SPESE OBBLIGATORIE). **NOTA:** *MUTUO A TASSO FISSO DI EURO 41.316.551,93 (LIRE 8O MLD) CON ONERI COPERTI DA CONTRIBUTO ANNUO STATALE (VEDI CAPITOLO 2323210 DELL'ENTRATA) - ULTIMA RATA NEL 2020*	RS CP CS	0,00 2.849.235,76 2.849.235,76	PR PC TP	0,00 2.849.235,76 2.849.235,76	R I FPV	0,00 2.849.235,76 0,00	ECP	0,00	EP EC TR	0,00 0,00 0,00
U0802032301	*Risorse Vincolate (Capitolo: E0230321301)* QUOTA CAPITALE COMPRESA NELLA RATA DI AMMORTAMENTO DEL MUTUO VENTENNALE CHE LA REGIONE CALABRIA HA CONTRATTO CON LA CC.DD.PP. PER LA REALIZZAZIONE DI INTERVENTI VOLTI A SALVAGUARDARE L'INCOLUMITA' PUBBLICA E PRIVATA, A RIPRISTINARE LO STATO DEI LUOGHI ED IL RITORNO ALLE NORMALI CONDIZIONI DI VITA DELLE POPOLAZIONI DEI COMUNI DELLA PROVINCIA DI COSENZA COLPITI DALL'EVENTO SISMICO DEL 9.9.98 (ARTT.1,2 E 4 DEL D.L. 13.5.99, N.132 CONV.DALLA LEGGE 13.7.99, N.226 E ORDINANZA MINISTERO INTERNO N. 2847 DEL 17.9.98)(SPESE OBBLIGATORIE). **NOTA:** *MUTUO VENTENNALE A TASSO FISSO DI EURO 33.502.497,07 (LIRE 64.869.880.000) CON ONERI COPERTI DA CONTRIBUTO ANNUO STATALE (VEDI CAPITOLO 2303213 DELL'ENTRATA) - ULTIMA RATA NEL 2020*	RS CP CS	0,00 2.430.727,03 2.430.727,03	PR PC TP	0,00 2.430.727,03 2.430.727,03	R I FPV	0,00 2.430.727,03 0,00	ECP	0,00	EP EC TR	0,00 0,00 0,00

MISSIONE, PROGRAMMA, TITOLO, CAPITOLO	DENOMINAZIONE	RESIDUI PASSIVI AL 1/1/2018 (RS)	PAGAMENTI IN C/RESIDUI (PR)	RIACCERTAMENTO RESIDUI (R)(1)		RESIDUI PASSIVI DA ESERCIZI PRECEDENTI (EP=RS-PR+R)
		PREVISIONI DEFINITIVE DI COMPETENZA (CP)	PAGAMENTI IN C/ COMPETENZA (PC)	IMPEGNI (I)(2)	ECONOMIE DI COMPETENZA (ECP=CP-I-FPV)	RESIDUI PASSIVI DA ESERCIZIO DI COMPETENZA (EC=I-PC)
		PREVISIONI DEFINITIVE DI CASSA (CS)	TOTALE PAGAMENTI (TP=PR +PC)	FONDO PLURIENNALE VINCOLATO (FPV) (3)		TOTALE RESIDUI PASSIVI DA RIPORTARE (TR=EP+EC)
U1204091501	*Risorse Vincolate (Capitolo: E5201000101)* QUOTA CAPITALE COMPRESA NELLA RATA DI AMMORTAMENTO DEL MUTUO, CON ONERI A CARICO DEL BILANCIO REGIONALE, CONTRATTO PER IL COFINANZIAMENTO DEL POR 2007-2013. 1 TRANCHE -POSIZIONE N. 4558324/01 (ARTT. 26 E 27 DELLA LEGGE REGIONALE 4 FEBBRAIO 2002,N. 8 - ART. 6 DELLA LEGGE REGIONALE 13 GIUGNO 2008, N. 15) (SPESE OBBLIGATORIE). **NOTA:** *VEDI CAPITOLO DELL'ENTRATA 52010001 E CAPITOLO DELLA SPESA 12040914-ULTIMA RATA IN SCADENZA A DICEMBRE 2045*	RS 0,00 CP 5.306.246,18 CS 5.306.246,18	PR 0,00 PC 5.306.246,18 TP 5.306.246,18	R 0,00 I 5.306.246,18 FPV 0,00	ECP 0,00	EP 0,00 EC 0,00 TR 0,00
U1204091701	*Risorse Autonome* QUOTA CAPITALE COMPRESA NELLA RATA DI AMMORTAMENTO DEL MUTUO, CON ONERI A CARICO DEL BILANCIO REGIONALE, CONTRATTO CON CDP O CON ALTRI ISTITUTI DI CREDITO ABILITATI PER LA COPERTURA DEL DISAVANZO INERENTE ALLE MAGGIORI SPESE DI INVESTIMENTO AI SENSI DEGLI ARTICOLI 26 E 27 DELLA LEGGE REGIONALE 4 FEBBRAIO 2002, N. 8 (ART. 6 DELLA LEGGE REGIONALE 13 GIUGNO 2008, N. 17 - ART. 6 DELLA LEGGE REGIONALE 12 GIUGNO 2009, N. 21) (SPESE OBBLIGATORIE). **NOTA:** *VEDI CAPITOLO DELL'ENTRATA 52010003 E CAPITOLO DELLA SPESA 12040916-MUTUO POSIZIONE N. 4553421/01-ULTIMA RATA IN SCADENZA A GIUGNO 2036*	RS 0,00 CP 5.224.317,80 CS 5.224.317,80	PR 0,00 PC 5.224.317,80 TP 5.224.317,80	R 0,00 I 5.224.317,80 FPV 0,00	ECP 0,00	EP 0,00 EC 0,00 TR 0,00
U1204092601	*Risorse Autonome* QUOTA CAPITALE COMPRESA NELLA RATA DI AMMORTAMENTO RELATIVA ALLA RESTITUZIONE DELL'ANTICIPAZIONE DI LIQUIDITA' CONCESSA DAL MINISTERO DELL'ECONOMIA E DELLE FINANZE NEL 2013 PER FAR FRONTE AI PAGAMENTI DEI DEBITI CERTI, LIQUIDI ED ESIGIBILI DIVERSI DA QUELLI FINANZIARI E SANITARI ALLA DATA DEL 31 DICEMBRE 2012 (ART. 2, COMMA 1, DEL DECRETO LEGGE 8 APRILE 2013, N. 35 - DECRETO DEL MINISTERO DELL'ECONOMIA E DELLE FINANZE DEL 14 MAGGIO 2013 - ART. 8 DELLA LEGGE REGIONALE 9 LUGLIO 2013, N. 30) (SPESE OBBLIGATORIE) **NOTA:** *ANTICIPAZIONE DI EURO 73.192.840,90. ULTIMA RATA IN SCADENZA A GIUGNO 2043-VEDI ANCHE CAPITOLO DELLA SPESA 1204092501*	RS 0,00 CP 1.820.589,91 CS 1.820.589,91	PR 0,00 PC 1.820.589,91 TP 1.820.589,91	R 0,00 I 1.820.589,91 FPV 0,00	ECP 0,00	EP 0,00 EC 0,00 TR 0,00
U1204093001	*Risorse Autonome* QUOTA CAPITALE COMPRESA NELLA RATA DI AMMORTAMENTO DEL MUTUO DI EURO 60.597.043,48 (POSIZIONE N. 4526261), CON ONERI A CARICO DEL BILANCIO REGIONALE, CONTRATTO CON CDP PER LA COPERTURA DEL COFINANZIAMENTO DEL FEASR E DEL DISAVANZO INERENTE ALLE MAGGIORI SPESE DI INVESTIMENTO REGIONALE AI SENSI DEGLI ARTICOLI 26 E 27 DELLA LEGGE REGIONALE 4 FEBBRAIO 2002, N. 8 (ART. 6 DELLA LEGGE REGIONALE 13 GIUGNO 2008, N. 17 - ART. 6 DELLA LEGGE REGIONALE 12 GIUGNO 2009, N. 21) (SPESE OBBLIGATORIE). **NOTA:** *VEDI CAPITOLI DELL'ENTRATA 52010002 E 52010006 E CAPITOLO DELLA SPESA 12040919- ULTIMA RATA IN SCADENZA A GIUGNO 2033*	RS 0,00 CP 3.107.540,70 CS 3.107.540,70	PR 0,00 PC 3.107.540,70 TP 3.107.540,70	R 0,00 I 3.107.540,70 FPV 0,00	ECP 0,00	EP 0,00 EC 0,00 TR 0,00
U1204093501	*Risorse Autonome* QUOTA CAPITALE COMPRESA NELLA RATA DI AMMORTAMENTO DEL MUTUO CON ONERI A CARICO DEL BILANCIO REGIONALE, CONTRATTO CON BANCA BEI PER IL COFINANZIAMENTO DEL POR 2007-2013 (ARTT. 26 E 27 DELLA LEGGE REGIONALE N. 8/2002 - ART. 6 DELLA LEGGE REGIONALE N. 15/2008) (SPESE OBBLIGATORIE) **NOTA:** *VEDI ANCHE CAPITOLO DELLA SPESA 1204093401*	RS 0,00 CP 2.588.851,16 CS 2.588.851,16	PR 0,00 PC 2.588.851,16 TP 2.588.851,16	R 0,00 I 2.588.851,16 FPV 0,00	ECP 0,00	EP 0,00 EC 0,00 TR 0,00
U1204093601	*Risorse Autonome* QUOTA CAPITALE DELLA RATA DI AMMORTAMENTO DEL MUTUO, CON ONERI A CARICO DEL BILANCIO REGIONALE, PER IL COFINANZIAMENTO DEL PROGRAMMA DI SVILUPPO RURALE 2014-2020 DA TRASFERIRE AD ARCEA IN QUALITA' DI ORGANISMO PAGATORE, AI SENSI DELL'ARTICOLO 3, COMMA 3, DEL DECRETO LEGISLATIVO 27 MAGGIO 1999, N. 165 (REGOLAMENTI (UE) N. 1303/2013 E N. 1305/2013 DEL PARLAMENTO EUROPEO E DEL CONSIGLIO DEL 17 DICEMBRE 2013 - ART 6. DELLA LEGGE REGIONALE 30 DICEMBRE 2015, N.32)(SPESE OBBLIGATORIE)	RS 0,00 CP 619.047,62 CS 619.047,62	PR 0,00 PC 0,00 TP 0,00	R 0,00 I 0,00 FPV 0,00	ECP 619.047,62	EP 0,00 EC 0,00 TR 0,00

MISSIONE, PROGRAMMA, TITOLO, CAPITOLO	DENOMINAZIONE	RESIDUI PASSIVI AL 1/1/2018 (RS)	PAGAMENTI IN C/RESIDUI (PR)	RIACCERTAMENTO RESIDUI (R)(1)		RESIDUI PASSIVI DA ESERCIZI PRECEDENTI (EP=RS-PR+R)
		PREVISIONI DEFINITIVE DI COMPETENZA (CP)	PAGAMENTI IN C/ COMPETENZA (PC)	IMPEGNI (I)(2)	ECONOMIE DI COMPETENZA (ECP=CP-I-FPV)	RESIDUI PASSIVI DA ESERCIZIO DI COMPETENZA (EC=I-PC)
		PREVISIONI DEFINITIVE DI CASSA (CS)	TOTALE PAGAMENTI (TP=PR +PC)	FONDO PLURIENNALE VINCOLATO (FPV) (3)		TOTALE RESIDUI PASSIVI DA RIPORTARE (TR=EP+EC)
U1204093801	*Risorse Autonome* QUOTA CAPITALE DELLA RATA DI AMMORTAMENTO DEL MUTUO, CON ONERI A CARICO DEL BILANCIO REGIONALE, PER IL COFINANZIAMENTO DEL FESR NELL'AMBITO DEL POR CALABRIA 2014-2020 (REGOLAMENTI (UE) N. 1301/2013 E N. 1303/2013 DEL PARLAMENTO EUROPEO E DEL CONSIGLIO DEL 17 DICEMBRE 2013 - ART 6. DELLA LEGGE REGIONALE 30 DICEMBRE 2015, N.32)(SPESE OBBLIGATORIE)	RS 0,00 CP 728.513,21 CS 728.513,21	PR 0,00 PC 0,00 TP 0,00	R 0,00 I 0,00 FPV 0,00	ECP 728.513,21	EP 0,00 EC 0,00 TR 0,00
U2203010701	*Risorse Autonome* QUOTA CAPITALE A CARICO DEL BILANCIO REGIONALE COMPRESA NELLA RATA DI AMMORTAMENTO DEI MUTUI CONTRATTI CON LA CC.DD.PP. DA PARTE DEI SOGGETTI DI CUI ALLA LETT.A), DELL'ART.2 PER LE FINALITA' DI CUI ALL'ART. 3,LETT.A), E DELL'ART. 4 DELLA LEGGE REGIONALE 25.8.87, N.26 (SPESE OBBLIGATORIE). **NOTA:** *VEDI ANCHE CAPITOLO DELLA SPESA 22030106*	RS 0,00 CP 553.255,39 CS 553.255,39	PR 0,00 PC 553.255,39 TP 553.255,39	R 0,00 I 553.255,39 FPV 0,00	ECP 0,00	EP 0,00 EC 0,00 TR 0,00
U2301022801	*Risorse Autonome* QUOTA CAPITALE COMPRESA NELLA RATA AMMORTAMENTO DEL MUTUO QUINDICENNALE A TASSO FISSO, CON ONERI A PARZIALE CARICO DELLO STATO, CONTRATTO CON LA CASSA DD.PP. PER PROVVEDERE ALLA SOSTITUZIONE DI AUTOBUS DESTINATI AL TRASPORTO PUBBLICO LOCALE IN ESERCIZIO DI OLTRE 15 ANNI NONCHE' ALL'ACQUISTO DI MEZZI DI TRAZIONE ELETTRICA DA UTILIZZARE ALL'INTERNO DEI CENTRI STORICI E ISOLE PEDONALI ED ALTRI MEZZI DI TRASPORO PUBBLICO DI PERSONE, TERRESTRI E IMPIANTI A FUNE (ART. 4, COMMA 5, LEGGE N. 194/98 E ART. 8BIS LEGGE REGIONALE N. 8/2003) (SPESE OBBLIGATORIE). **NOTA:** *MUTUO A TASSO FISSO CONTRATTO CON LA CCDDPP PER EURO 76.555.705,21 SCADENZA NEL 2020*	RS 0,00 CP 6.841.876,72 CS 6.841.876,72	PR 0,00 PC 6.841.876,72 TP 6.841.876,72	R 0,00 I 6.841.876,72 FPV 0,00	ECP 0,00	EP 0,00 EC 0,00 TR 0,00
U2301050701	*Risorse Autonome* QUOTA CAPITALE COMPRESA NELLA RATA DI AMMORTAMENTO DEL MUTUO VENTENNALE, CON ONERI A CARICO DEL BILANCIO REGIONALE, CONTRATTO CON CDP O ALTRO ISTITUTO DI CREDITO ABILITATO, PER INTERVENTI DI RIQUALIFICAZIONE DELLE INFRASTRUTTURE FERROVIARIE DELLA REGIONE DA REALIZZARE PER IL TRAMITE DI FERROVIE DELLA CALABRIA (ART. 9 DELLA LEGGE REGIONALE 18 LUGLIO 2011, N. 20) (SPESE OBBLIGATORIE) **NOTA:** *MUTUO POSIZIONE N.4555952/02-ULTIMA RATA IN SCADENZA A GIUGNO 2031*	RS 0,00 CP 657.857,14 CS 657.857,14	PR 0,00 PC 657.857,14 TP 657.857,14	R 0,00 I 657.857,14 FPV 0,00	ECP 0,00	EP 0,00 EC 0,00 TR 0,00
U2301051501	*Risorse Autonome* QUOTA CAPITALE COMPRESA NELLA RATA DI AMMORTAMENTO DEL MUTUO VENTENNALE DI EURO 5.000.000,00 (POS N. 4555952), CON ONERI A CARICO DEL BILANCIO REGIONALE, CONTRATTO CON CDP PER INTERVENTI DI RIQUALIFICAZIONE DELLE INFRASTRUTTURE FERROVIARIE DELLA REGIONE DA REALIZZARE PER IL TRAMITE DI FERROVIE DELLA CALABRIA (ART. 9 DELLA LEGGE REGIONALE 18 LUGLIO 2011, N.20) (SPESE OBBLIGATORIE) **NOTA:** *MUTUO POSIZIONE N. 4555952/01-ULTIMA RATA IN SCADENZA A GIUGNO 2030*	RS 0,00 CP 285.714,28 CS 285.714,28	PR 0,00 PC 285.714,28 TP 285.714,28	R 0,00 I 285.714,28 FPV 0,00	ECP 0,00	EP 0,00 EC 0,00 TR 0,00
U3201041001	*Risorse Vincolate (Capitolo: E4404003801)* QUOTA CAPITALE COMPRESA NELLA RATA DI AMMORTAMENTO DEL MUTUO, CON ONERI A CARICO DELLO STATO, CONTRATTO CON LA CASSA DEPOSITI E PRESTITI, PER L'ATTUAZIONE DELLE MISURE NECESSARIE PER LA BONIFICA DELL'AREA INDUSTRIALE PERTUSOLA SUD (LEGGE 9 DICEMBRE 1998, N. 426 - ARTICOLO 4 OPCM N. 3149 DEL 1 OTTOBRE 2001 - ORDINANZA DI PROTEZIONE CIVILE N. 57 DEL 14 MARZO 2013 - LEGGE REGIONALE 12 APRILE 2013, N. 18) (SPESE OBBLIGATORIE)	RS 0,00 CP 365.950,38 CS 365.950,38	PR 0,00 PC 365.950,38 TP 365.950,38	R 0,00 I 365.950,38 FPV 0,00	ECP 0,00	EP 0,00 EC 0,00 TR 0,00

MISSIONE, PROGRAMMA, TITOLO, CAPITOLO	DENOMINAZIONE	RESIDUI PASSIVI AL 1/1/2018 (RS)	PAGAMENTI IN C/RESIDUI (PR)	RIACCERTAMENTO RESIDUI (R)(1)		RESIDUI PASSIVI DA ESERCIZI PRECEDENTI (EP=RS-PR+R)
		PREVISIONI DEFINITIVE DI COMPETENZA (CP)	PAGAMENTI IN C/ COMPETENZA (PC)	IMPEGNI (I)(2)	ECONOMIE DI COMPETENZA (ECP=CP-I-FPV)	RESIDUI PASSIVI DA ESERCIZIO DI COMPETENZA (EC=I-PC)
		PREVISIONI DEFINITIVE DI CASSA (CS)	TOTALE PAGAMENTI (TP=PR +PC)	FONDO PLURIENNALE VINCOLATO (FPV) (3)		TOTALE RESIDUI PASSIVI DA RIPORTARE (TR=EP+EC)
U3202041101	*Risorse Autonome* QUOTA CAPITALE COMPRESA NELLA RATA DI AMMORTAMENTO DEL MUTUO, CON ONERI A CARICO DELLA REGIONE, CONTRATTO CON LA CC.DD.PP. PER LA COPERTURA FINANZIARIA DELLE OBBLIGAZIONI GIURIDICAMENTE VINCOLANTI ASSUNTE NEL PERIODO 2001-2005 DAI COMUNI COMPRESI NEL PROGRAMMA URBANO DEI PARCHEGGI DI CUI ALLA DELIBERAZIONE DELLA GIUNTA REGIONALE 31.7.95, N.4498, PREDISPOSTO AI SENSI DELL'ARTICOLO 3 DELLA LEGGE 24.3.89, N. 122 (ART. 2, COMMI 1 E 2, DELLA LEGGE REGIONALE 11.12.2006, N. 16) (SPESE OBBLIGATORIE) **NOTA:** *MUTUO VENTENNALE DI EURO 9.871.077,44 CON ONERI A CARICO DEL BILANCIO REGIONALE. ULTIMA RATA IN SCADENZA A GIUGNO 2027.*	RS 0,00 CP 497.567,63 CS 497.567,63	PR 0,00 PC 497.567,63 TP 497.567,63	R 0,00 I 497.567,63 FPV 0,00	ECP 0,00	EP 0,00 EC 0,00 TR 0,00
U3203013801	*Risorse Autonome* QUOTA CAPITALE COMPRESA NELLE RATE DI AMMORTAMENTO DEI MUTUI, CON ONERI A CARICO DELLA REGIONE, CONTRATTI CON LA CCDDPP PER LA REALIZZAZIONE DI OPERE PUBBLICHE DA PARTE DI COMUNI, PROVINCE, ALTRI ENTI, CHIESE E FONDAZIONI REGOLARMENTE RICONOSCIUTE, GIA' AUTORIZZATI AI SENSI DELL'ARTICOLO UNICO DELLA LEGGE REGIONALE 14.4.2004, N. 13. (SPESE OBBLIGATORIE) **NOTA:** *ESTINZIONE DI PASSIVITA' GENERATA DAL LIMITE DI IMPEGNO DI CUI AL CAPITOLO 32030131. VEDI ANCHE I CAPITOLI 32030136 E 32030137.*	RS 0,00 CP 1.052.263,38 CS 1.052.263,38	PR 0,00 PC 1.052.263,38 TP 1.052.263,38	R 0,00 I 1.052.263,38 FPV 0,00	ECP 0,00	EP 0,00 EC 0,00 TR 0,00
U3203015201	*Risorse Autonome* QUOTA CAPITALE COMPRESA NELLE RATE DI AMMORTAMENTO DEI MUTUI, CON ONERI A CARICO DELLA REGIONE, CONTRATTI CON LA CCDDPP AI SENSI DELLA LEGGEREGIONALE 31 LUGLIO 1987, N. 24 PER LA RISTRUTTURAZIONE DEGLI IMMOBILI CONFISCATI ALLA CRIMINALITA' ORGANIZZATA (LEGGE REGIONALE 13 SETTEMBRE 1999, N. 27 - LEGGE REGIONALE 10 OTTOBRE 2002, N. 40 COME MODIFICATA DALL'ART. 6, COMMA 1, DELLA LEGGE REGIONALE 22 NOVEMBRE 2002, N. 48 - LEGGE REGIONALE 25 FEBBRAIO 2005, N. 3). (SPESE OBBLIGATORIE) **NOTA:** *ESTINZIONE DI PASSIVITA' GENERATA DAL LIMITE DI IMPEGNO DI CUI AL CAPITOLO 32030124. VEDI ANCHE I CAPITOLI 32030144 E 32030151.*	RS 0,00 CP 473.070,68 CS 473.070,68	PR 0,00 PC 473.070,68 TP 473.070,68	R 0,00 I 473.070,68 FPV 0,00	ECP 0,00	EP 0,00 EC 0,00 TR 0,00
U3203015401	*Risorse Autonome* QUOTA CAPITALE COMPRESA NELLE RATE DI AMMORTAMENTO DEI MUTUI, CON ONERI A CARICO DELLA REGIONE, CONTRATTI CON LA CCDDPP AI SENSI DELLA LEGGEREGIONALE 31 LUGLIO 1987, N. 24 PER LA REALIZZAZIONE DA PARTE DEI COMUNI COSTIERI DI INTERVENTI VOLTI A CONTRASTARE IL FENOMENO DELL'EROSIONE DELLE COSTE (ART. 1 BIS DELLA LEGGE REGIONALE 11 AGOSTO 2004, N. 18 COME SOSTITUITO DALL'ART. 10 DELLA LEGGE REGIONALE 17 AGOSTO 2005, N. 13). (SPESE OBBLIGATORIE) **NOTA:** *ESTINZIONE DI PASSIVITA' GENERATA DAL LIMITE DI IMPEGNO DI CUI AL CAPITOLO 32030130. VEDI ANCHE I CAPITOLI 32030145 E 32030153.*	RS 0,00 CP 71.657,75 CS 71.657,75	PR 0,00 PC 71.657,75 TP 71.657,75	R 0,00 I 71.657,75 FPV 0,00	ECP 0,00	EP 0,00 EC 0,00 TR 0,00
U3203017101	*Risorse Autonome* QUOTA CAPITALE A CARICO DEL BILANCIO REGIONALE COMPRESA NELLA RATA DI AMMORTAMENTO DEI MUTUI CONTRATTI CON LA CC.DD.PP. DA PARTE DEI COMUNI,DEI LORO CONSORZI ED ALTRI ENTI GIA' AUTORIZZATI E DEFINITI NEL CAMPO DEL TERRITORIO. (LEGGE REGIONALE 29.8.74, N. 11). (SPESE OBBLIGATORIE) **NOTA:** *VEDI ANCHE CAPITOLO DELLA SPESA 32030170.*	RS 0,00 CP 808.578,05 CS 808.578,05	PR 0,00 PC 808.578,05 TP 808.578,05	R 0,00 I 808.578,05 FPV 0,00	ECP 0,00	EP 0,00 EC 0,00 TR 0,00
U3203017301	*Risorse Autonome* QUOTA CAPITALE A CARICO DEL BILANCIO REGIONALE COMPRESA NELLA RATA DI AMMORTAMENTO DEI MUTUI CONTRATTI CON LA CC.DD.PP. DA PARTE DEI COMUNI, DELLE PROVINCE E DEGLI ALTRI ENTI AUTORIZZATI E DEFINITI NEL SETTORE DELLE OPERE PUBBLICHE O DI PUBBLICO INTERESSE (ARTT. 1, 4 E 16 DELLA LEGGE REGIONALE 31.7.87, N.24- SPESE OBBLIGATORIE). **NOTA:** *VEDI ANCHE CAPITOLO DELLA SPESA 32030172.*	RS 0,00 CP 9.940.532,40 CS 9.940.532,40	PR 0,00 PC 9.940.532,40 TP 9.940.532,40	R 0,00 I 9.940.532,40 FPV 0,00	ECP 0,00	EP 0,00 EC 0,00 TR 0,00

MISSIONE, PROGRAMMA, TITOLO, CAPITOLO	DENOMINAZIONE	RESIDUI PASSIVI AL 1/1/2018 (RS)	PAGAMENTI IN C/RESIDUI (PR)	RIACCERTAMENTO RESIDUI (R)(1)		RESIDUI PASSIVI DA ESERCIZI PRECEDENTI (EP=RS-PR+R)
		PREVISIONI DEFINITIVE DI COMPETENZA (CP)	PAGAMENTI IN C/ COMPETENZA (PC)	IMPEGNI (I)(2)	ECONOMIE DI COMPETENZA (ECP=CP-I-FPV)	RESIDUI PASSIVI DA ESERCIZIO DI COMPETENZA (EC=I-PC)
		PREVISIONI DEFINITIVE DI CASSA (CS)	TOTALE PAGAMENTI (TP=PR +PC)	FONDO PLURIENNALE VINCOLATO (FPV) (3)		TOTALE RESIDUI PASSIVI DA RIPORTARE (TR=EP+EC)
U4201011201	*Risorse Autonome* QUOTA CAPITALE COMPRESA NELLA RATA DI AMMORTAMENTO DEL MUTUO DI DURATA VENTENNALE, CON ONERI A CARICO DELLA REGIONE, CONTRATTO CON LA CC.DD.PP. PER LA COPERTURA FINANZIARIA DELLE OBBLIGAZIONI GIURIDICAMENTE VINCOLANTI ASSUNTE SULLA BASE DEL PIANO TRIENNALE 2003-2005 DI EDILIZIA SCOLASTICA APPROVATO CON DELIBERAZIONE DELLA GIUNTA REGIONALE N. 480 DEL 13 LUGLIO 2004 (ART. 3, COMMA 1, DELLA LEGGE REGIONALE 11 DICEMBRE 2006, N. 16). (SPESE OBBLIGATORIE) **NOTA:** *MUTUO VENTENNALE DI EURO 8.829.553,39 CON ONERI A CARICO DEL BILANCIO REGIONALE - ULTIMA RATA NEL 2027.*	RS 0,00 CP 445.068,02 CS 445.068,02	PR 0,00 PC 445.068,02 TP 445.068,02	R 0,00 I 445.068,02 FPV 0,00	ECP 0,00	EP 0,00 EC 0,00 TR 0,00
U4201011601	*Risorse Autonome* QUOTA CAPITALE A CARICO DEL BILANCIO REGIONALE COMPRESA NELLA RATA DIAMMORTAMENTO DEI MUTUI CONTRATTI CON LA CC.DD.PP. DA PARTE DEI COMUNI,GIA' AUTORIZZATI E DEFINITI, PER GLI INTERVENTI IN MATERIA DI EDILIZIA SCOLASTICA (ARTICOLO 9 BIS DELLA LEGGE REGIONALE 17.10.1997, N. 12).(SPESE OBBLIGATORIE) **NOTA:** *VEDI ANCHE CAPITOLO DELLA SPESA 42010115.*	RS 0,00 CP 2.827.056,29 CS 2.827.056,29	PR 0,00 PC 2.827.056,29 TP 2.827.056,29	R 0,00 I 2.827.056,29 FPV 0,00	ECP 0,00	EP 0,00 EC 0,00 TR 0,00
U5203011801	*Risorse Autonome* QUOTA CAPITALE A CARICO DEL BILANCIO REGIONALE COMPRESA NELLA RATA DI AMMORTAMENTO DEI MUTUI CONTRATTI CON LA CC.DD.PP. DA PARTE DEI COMUNI,GIA' AUTORIZZATI E DEFINITI, PER LA COSTRUZIONE, LA RISTRUTTURAZIONE,L'AMPLIAMENTO E LA STRAORDINARIA MANUTENZIONE DI OPERE DI CULTO E DI MINISTERO PASTORALE (ART.1-PRIMO E SECONDO COMMA-DELLA LEGGE REGIONALE 12.4.90, N.21). (SPESE OBBLIGATORIE) **NOTA:** *VEDI ANCHE CAPITOLO DELLA SPESA 52030117.*	RS 0,00 CP 1.525.660,56 CS 1.525.660,56	PR 0,00 PC 1.525.660,56 TP 1.525.660,56	R 0,00 I 1.525.660,56 FPV 0,00	ECP 0,00	EP 0,00 EC 0,00 TR 0,00
U6101018301	*Risorse Autonome* QUOTA CAPITALE INERENTE ALLA RESTITUZIONE ALLO STATO DELL'ANTICIPAZIONE EFFETTUATA A VALERE SULLE RISORSE DISPONIBILI DI CUI ALL'ARTICOLO 2, COMMA 98, DELLA LEGGE 191/2009 STANZIATE DALLO STATO PER LA COPERTURA DEL DEBITO SANITARIO CUMULATIVAMENTE REGISTRATO A TUTTO IL 31 DICEMBRE 2005 - (ART. 26 E 27 DELLA LEGGE REGIONALE 29 DICEMBRE 2010, N. 34) **NOTA:** *VEDI ANCHE CAPITOLO 6101018302. ANTICIPAZIONE DI EURO 428.000.000,00 DA RESTITUIRE ALLO STATO IN 30 RATE. SCADENZA ANNO 2040*	RS 0,00 CP 8.668.720,74 CS 8.668.720,74	PR 0,00 PC 8.668.720,74 TP 8.668.720,74	R 0,00 I 8.668.720,74 FPV 0,00	ECP 0,00	EP 0,00 EC 0,00 TR 0,00
U6101019301	*Risorse Autonome* QUOTA CAPITALE COMPRESA NELLA RATA DI AMMORTAMENTO RELATIVA ALLA RESTITUZIONE ALLO STATO IN RATE COSTANTI TRENTENNALI DELL'ANTICIPAZIONE DI LIQUIDITA' EFFETTUATA AI SENSI DELL'ART 3, COMMA 1, DEL DECRETO LEGGE 8 APRILE 2013, N. 35 STANZIATE DALLO STATO PER LA COPERTURA DEL DEBITO SANITARIO CUMULATIVAMENTE REGISTRATO A TUTTO IL 31 DICEMBRE 2012 (DECRETO DEL MINISTERO DELL'ECONOMIA E DELLE FINANZE DEL 17 APRILE 2013 - ART. 9 DELLA LEGGE REGIONALE 9 LUGLIO 2013, N. 30) (SPESE OBBLIGATORIE) **NOTA:** *ANTICIPAZIONE DI EURO 89.750.000,00-ULTIMA RATA IN SCADENZA A GIUGNO 2043*	RS 0,00 CP 2.107.854,62 CS 2.107.854,62	PR 0,00 PC 2.107.854,62 TP 2.107.854,62	R 0,00 I 2.107.854,62 FPV 0,00	ECP 0,00	EP 0,00 EC 0,00 TR 0,00
U6101031901	*Risorse Autonome* QUOTA CAPITALE COMPRESA NELLA RATA DI AMMORTAMENTO DEL MUTUO DI EURO 155.000.000,00 CON LA CC.DD.PP. PER IL RIPIANO DELLA MAGGIORE SPESA SANITARIA RELATIVA ALL'ANNO 2000, CON ONERI DI AMMORTAMENTO A CARICO DEL BILANCIO REGIONALE (ART.4, COMMA 4, DEL D.L. 18.9.2001, N.347, CONVERTITO DALLA LEGGE 18.11.2001, N.405 - ART.18 L.R. 7.8.2002, N.29)(SPESE OBBLIGATORIE). **NOTA:** *MUTUO A TASSO VARIABILE DI EURO 155.000.000,00 A TOTALE CARICO DEL BILANCIO REGIONALE - RIMODULATO IN EURO 106.402.758,86. ULTIMA RATA ANNO 2044*	RS 0,00 CP 2.065.048,30 CS 2.065.048,30	PR 0,00 PC 2.065.048,30 TP 2.065.048,30	R 0,00 I 2.065.048,30 FPV 0,00	ECP 0,00	EP 0,00 EC 0,00 TR 0,00

MISSIONE, PROGRAMMA, TITOLO, CAPITOLO	DENOMINAZIONE	RESIDUI PASSIVI AL 1/1/2018 (RS) / PREVISIONI DEFINITIVE DI COMPETENZA (CP) / PREVISIONI DEFINITIVE DI CASSA (CS)		PAGAMENTI IN C/RESIDUI (PR) / PAGAMENTI IN C/ COMPETENZA (PC) / TOTALE PAGAMENTI (TP=PR +PC)		RIACCERTAMENTO RESIDUI (R)(1) / IMPEGNI (I)(2) / FONDO PLURIENNALE VINCOLATO (FPV) (3)				RESIDUI PASSIVI DA ESERCIZI PRECEDENTI (EP=RS-PR+R) / RESIDUI PASSIVI DA ESERCIZIO DI COMPETENZA (EC=I-PC) / TOTALE RESIDUI PASSIVI DA RIPORTARE (TR=EP+EC)	
U6101032001	*Risorse Autonome* QUOTA CAPITALE COMPRESA NELLA RATA DI AMMORTAMENTO DEL MUTUO DI EURO 103.000.000,00 CONTRATTO CON LA CC.DD.PP. PER IL RIPIANO DELLA MAGGIORE SPESA SANITARIA RELATIVA ALL'ANNO 2000, CON ONERI DI AMMORTAMENTO A CARICO DEL BILANCIO REGIONALE (ART.4, COMMA 4, DEL D.L. 18.9.2001, N.347 CONVERTITO DALLA LEGGE 16.11.2001, N.405 - ART. 18 L.R. N. 29/2002) (SPESE OBBLIGATORIE). **NOTA:** *MUTUO A TASSO VARIABILE DI EURO 103.000.000,00 A TOTALE CARICO DEL BILANCIO REGIONALE.RIMODULATO IN EURO 74.991.582,73-ULTIMA RATA 2044*	RS CP CS	0,00 1.455.425,07 1.455.425,07	PR PC TP	0,00 1.455.425,07 1.455.425,07	R I FPV	0,00 1.455.425,07 0,00	ECP	0,00	EP EC TR	0,00 0,00 0,00
U6106012301	*Risorse Autonome* QUOTA CAPITALE COMPRESA NELLA RATA DI AMMORTAMENTO DEL MUTUO CONTRATTO CON LA CASSA DEPOSITI E PRESTITI PER IL SUPERAMENTO DELL'EMERGENZA SOCIO-ECONOMICA-SANITARIA DI CUI ALL'ORDINANZA DEL PRESIDENTE DEL CONSIGLIO DEI MINISTRI DEL 21 DICEMBRE 2007, N. 3635, CON ONERI DI AMMORTAMENTO A CARICO DELLA REGIONE. (SPESE OBBLIGATORIE) **NOTA:** *RATA DI AMMORTAMENTO DEL MUTUO DI 110 MILIONI DI EURO-RIMODULATO IN EURO 79.750.000,00-ULTIMA RATA NELL'ANNO 2039*	RS CP CS	0,00 2.290.152,36 2.290.152,36	PR PC TP	0,00 2.290.152,36 2.290.152,36	R I FPV	0,00 2.290.152,36 0,00	ECP	0,00	EP EC TR	0,00 0,00 0,00
TOTALE TITOLO 4	**Rimborso Prestiti**	**RS** **CP** **CS**	**0,00** **68.694.941,10** **68.694.941,10**	**PR** **PC** **TP**	**0,00** **67.347.380,08** **67.347.380,08**	**R** **I** **FPV**	**0,00** **67.347.380,08** **0,00**	**ECP**	**1.347.561,02**	**EP** **EC** **TR**	**0,00** **0,00** **0,00**
TOTALE PROGRAMMA 02	***Quota capitale ammortamento mutui e prestiti obbligazionari***	**RS** **CP** **CS**	**0,00** **68.694.941,10** **68.694.941,10**	**PR** **PC** **TP**	**0,00** **67.347.380,08** **67.347.380,08**	**R** **I** **FPV**	**0,00** **67.347.380,08** **0,00**	**ECP**	**1.347.561,02**	**EP** **EC** **TR**	**0,00** **0,00** **0,00**
TOTALE MISSIONE 50	***DEBITO PUBBLICO***	**RS** **CP** **CS**	**0,00** **124.498.787,88** **124.498.787,88**	**PR** **PC** **TP**	**0,00** **122.170.269,86** **122.170.269,86**	**R** **I** **FPV**	**0,00** **122.170.269,86** **0,00**	**ECP**	**2.328.518,02**	**EP** **EC** **TR**	**0,00** **0,00** **0,00**
MISSIONE 60	*ANTICIPAZIONI FINANZIARIE*										
6001 PROGRAMMA 01	**Restituzione anticipazioni di tesoreria**										
TITOLO 5	**Chiusura Anticipazioni ricevute da istituto tesoriere/cassiere**										
U0803030101	*Risorse Vincolate (Capitolo: E0530110101)* RIMBORSO DI ANTICIPAZIONI ORDINARIE DI CASSA.	RS CP CS	0,00 200.000.000,00 200.000.000,00	PR PC TP	0,00 0,00 0,00	R I FPV	0,00 0,00 0,00	ECP	200.000.000,00	EP EC TR	0,00 0,00 0,00
TOTALE TITOLO 5	**Chiusura Anticipazioni ricevute da istituto tesoriere/cassiere**	**RS** **CP** **CS**	**0,00** **200.000.000,00** **200.000.000,00**	**PR** **PC** **TP**	**0,00** **0,00** **0,00**	**R** **I** **FPV**	**0,00** **0,00** **0,00**	**ECP**	**200.000.000,00**	**EP** **EC** **TR**	**0,00** **0,00** **0,00**
TOTALE PROGRAMMA 01	***Restituzione anticipazioni di tesoreria***	**RS** **CP** **CS**	**0,00** **200.000.000,00** **200.000.000,00**	**PR** **PC** **TP**	**0,00** **0,00** **0,00**	**R** **I** **FPV**	**0,00** **0,00** **0,00**	**ECP**	**200.000.000,00**	**EP** **EC** **TR**	**0,00** **0,00** **0,00**
TOTALE MISSIONE 60	***ANTICIPAZIONI FINANZIARIE***	**RS** **CP** **CS**	**0,00** **200.000.000,00** **200.000.000,00**	**PR** **PC** **TP**	**0,00** **0,00** **0,00**	**R** **I** **FPV**	**0,00** **0,00** **0,00**	**ECP**	**200.000.000,00**	**EP** **EC** **TR**	**0,00** **0,00** **0,00**
MISSIONE 99	*SERVIZI PER CONTO TERZI*										

MISSIONE, PROGRAMMA, TITOLO, CAPITOLO	DENOMINAZIONE	RESIDUI PASSIVI AL 1/1/2018 (RS)	PAGAMENTI IN C/RESIDUI (PR)	RIACCERTAMENTO RESIDUI (R)(1)		RESIDUI PASSIVI DA ESERCIZI PRECEDENTI (EP=RS-PR+R)
		PREVISIONI DEFINITIVE DI COMPETENZA (CP)	PAGAMENTI IN C/ COMPETENZA (PC)	IMPEGNI (I)(2)	ECONOMIE DI COMPETENZA (ECP=CP-I-FPV)	RESIDUI PASSIVI DA ESERCIZIO DI COMPETENZA (EC=I-PC)
		PREVISIONI DEFINITIVE DI CASSA (CS)	TOTALE PAGAMENTI (TP=PR +PC)	FONDO PLURIENNALE VINCOLATO (FPV) (3)		TOTALE RESIDUI PASSIVI DA RIPORTARE (TR=EP+EC)
9901 PROGRAMMA 01	**Servizi per conto terzi - Partite di giro**					
TITOLO 7	**Uscite per conto terzi e partite di giro**					
U0910110101	*Risorse Vincolate (Capitolo: E0610110101)*	RS 1.887.467,28	PR 1.871.180,01	R 0,00		EP 16.287,27
		CP 10.000.000,00	PC 7.343.821,57	I 8.583.646,02	ECP 1.416.353,98	EC 1.239.824,45
	VERSAMENTO RITENUTE COMPETENZE ED ASSEGNI CORRISPOSTI AL PERSONALE DELLA REGIONE PER CONTRIBUTI PREVIDENZIALI ED ASSISTENZIALI.	CS 11.887.467,28	TP 9.215.001,58	FPV 0,00		TR 1.256.111,72
U0910110301	*Risorse Vincolate (Capitolo: E0610110301)*	RS 2.311.266,85	PR 2.299.607,25	R 0,00		EP 11.659,60
		CP 25.000.000,00	PC 15.659.860,97	I 17.735.119,06	ECP 7.264.880,94	EC 2.075.258,09
	VERSAMENTO RITENUTE SU REDDITI TASSABILI IN VIA DI RIVALSA (I.R.P.E F.).	CS 27.311.266,85	TP 17.959.468,22	FPV 0,00		TR 2.086.917,69
U0910210100	*Risorse Vincolate (Capitolo: E0610210100)*	RS 355.565,52	PR 2.462,00	R -34.788,61		EP 318.314,91
		CP 0,00	PC 0,00	I 0,00	ECP 0,00	EC 0,00
	VERSAMENTI RITENUTE PER CONTO TERZI (SEQUESTRI, CESSIONI, QUOTE PENSIONI ECC.).	CS 355.565,52	TP 2.462,00	FPV 0,00		TR 318.314,91
U0910210101	*Risorse Vincolate (Capitolo: E0610210101)*	RS 494.479,62	PR 276.208,16	R -55,80		EP 218.215,66
		CP 3.500.000,00	PC 3.018.729,72	I 3.395.193,25	ECP 104.806,75	EC 376.463,53
	VERSAMENTI RITENUTE PER CONTO TERZI (SEQUESTRI, CESSIONI, QUOTE PENSIONI ECC.).	CS 3.994.479,62	TP 3.294.937,88	FPV 0,00		TR 594.679,19
U0910210300	*Risorse Vincolate (Capitolo: E0610210300)*	RS 2.758,43	PR 0,00	R 0,00		EP 2.758,43
		CP 0,00	PC 0,00	I 0,00	ECP 0,00	EC 0,00
	RIMBORSO DEPOSITI CAUZIONALI DI TERZI.	CS 2.758,43	TP 0,00	FPV 0,00		TR 2.758,43
U0910210301	*Risorse Vincolate (Capitolo: E0610210301)*	RS 175.734,22	PR 0,00	R 0,00		EP 175.734,22
		CP 100.000,00	PC 4.760,00	I 46.992,30	ECP 53.007,70	EC 42.232,30
	RIMBORSO DEPOSITI CAUZIONALI DI TERZI.	CS 275.734,22	TP 4.760,00	FPV 0,00		TR 217.966,52
U0910210501	*Risorse Vincolate (Capitolo: E0610210501)*	RS 0,00	PR 0,00	R 0,00		EP 0,00
		CP 5.000,00	PC 0,00	I 0,00	ECP 5.000,00	EC 0,00
	DEPOSITI CAUZIONALI.	CS 5.000,00	TP 0,00	FPV 0,00		TR 0,00
U0910211100	*Risorse Vincolate (Capitolo: E0610211100)*	RS 604.654,40	PR 0,00	R 0,00		EP 604.654,40
		CP 0,00	PC 0,00	I 0,00	ECP 0,00	EC 0,00
	PARTITE DI GIRO DIVERSE.	CS 604.654,40	TP 0,00	FPV 0,00		TR 604.654,40
U0910211101	*Risorse Vincolate (Capitolo: E0610211101)*	RS 386.236,12	PR 12.878,25	R 0,00		EP 373.357,87
		CP 28.374.050,01	PC 23.405.114,59	I 23.691.852,97	ECP 4.682.197,04	EC 286.738,38
	PARTITE DI GIRO DIVERSE.	CS 28.760.286,13	TP 23.417.992,84	FPV 0,00		TR 660.096,25
U0910211201	*Risorse Vincolate (Capitolo: E0610211201)*	RS 3.038,49	PR 0,00	R 0,00		EP 3.038,49
		CP 250.000,00	PC 5.264,80	I 5.264,80	ECP 244.735,20	EC 0,00
	VERSAMENTO RITENUTE SULLE RETRIBUZIONI DEL PERSONALE NON REGIONALE PER PREVIDENZA, ASSISTENZA E GESCAL.	CS 253.038,49	TP 5.264,80	FPV 0,00		TR 3.038,49
U0910310201	*Risorse Vincolate (Capitolo: E0610310201)*	RS 0,00	PR 0,00	R 0,00		EP 0,00
		CP 500.000.000,00	PC 307.258.974,83	I 307.258.974,83	ECP 192.741.025,17	EC 0,00
	VERSAMENTO DI CONTRIBUTI STATALI E COMUNITARI NEL CONTO SPECIALE DI TESORERIA CENTRALE DELLO STATO N.22905/994 INERENTI AL FONDO DI ROTAZIONE PER L'ATTUAZIONE DEI PROGRAMMI COMUNITARI(ART.5 LEGGE 16.4.87, N.183).	CS 500.000.000,00	TP 307.258.974,83	FPV 0,00		TR 0,00
U9000003301	*Risorse Vincolate (Capitolo: E6000003401)*	RS 0,00	PR 0,00	R 0,00		EP 0,00
		CP 500.000,00	PC 0,00	I 0,00	ECP 500.000,00	EC 0,00
	VERSAMENTO ALL'INPS ED ALL'INAIL DELLE RITENUTE SULLE COMPETENZE AI CONSULENTI ESTERNI ALLA REGIONE PER CONTRIBUTI PREVIDENZIALI.	CS 500.000,00	TP 0,00	FPV 0,00		TR 0,00
U9000003401	*Risorse Vincolate (Capitolo: E6000003501)*	RS 0,00	PR 0,00	R 0,00		EP 0,00
		CP 500.000,00	PC 0,00	I 0,00	ECP 500.000,00	EC 0,00
	VERSAMENTO IRAP DELLE RITENUTE SULLE COMPETENZE AI CONSULENTI ESTERNI ALLA REGIONE.	CS 500.000,00	TP 0,00	FPV 0,00		TR 0,00
U9000005601	*Risorse Vincolate (Capitolo: E6000005601)*	RS 0,00	PR 0,00	R 0,00		EP 0,00
		CP 25.000,00	PC 4.900,00	I 8.085,01	ECP 16.914,99	EC 3.185,01
	VERSAMENTO DI SOMME PER SPESE DI REGISTRAZIONE E BOLLO RELATIVE AI CONTRATTI STIPULATI DALLA STAZIONE UNICA APPALTANTE (DECRETO LEGISLATIVO 12 APRILE 2006, N. 163 E SUCCESSIVE MODIFICHE E INTEGRAZIONI)	CS 25.000,00	TP 4.900,00	FPV 0,00		TR 3.185,01
U9000005701	*Risorse Vincolate (Capitolo: E6000005701)*	RS 6.910.835,94	PR 5.467.671,75	R -630.251,15		EP 812.913,04
		CP 55.000.000,00	PC 42.757.810,37	I 49.712.105,17	ECP 5.287.894,83	EC 6.954.294,80
	VERSAMENTO IVA SU FATTURE COMMERCIALI EX ART. 1, COMMA 629, LETT. B), LEGGE 23 DICEMBRE 2014, N. 190 E D.M 23 GENNAIO 2015	CS 61.910.835,94	TP 48.225.482,12	FPV 0,00		TR 7.767.207,84

MISSIONE, PROGRAMMA, TITOLO, CAPITOLO	DENOMINAZIONE	RESIDUI PASSIVI AL 1/1/2018 (RS)		PAGAMENTI IN C/RESIDUI (PR)		RIACCERTAMENTO RESIDUI (R)(1)				RESIDUI PASSIVI DA ESERCIZI PRECEDENTI (EP=RS-PR+R)	
		PREVISIONI DEFINITIVE DI COMPETENZA (CP)		PAGAMENTI IN C/ COMPETENZA (PC)		IMPEGNI (I)(2)		ECONOMIE DI COMPETENZA (ECP=CP-I-FPV)		RESIDUI PASSIVI DA ESERCIZIO DI COMPETENZA (EC=I-PC)	
		PREVISIONI DEFINITIVE DI CASSA (CS)		TOTALE PAGAMENTI (TP=PR +PC)		FONDO PLURIENNALE VINCOLATO (FPV) (3)				TOTALE RESIDUI PASSIVI DA RIPORTARE (TR=EP+EC)	
U9000005702	*Risorse Vincolate (Capitolo: E6000005702)*	RS	0,00	PR	0,00	R	0,00			EP	0,00
		CP	300.000,00	PC	160.871,64	I	160.871,64	ECP	139.128,36	EC	0,00
	VERSAMENTO IVA RIFERITA ALLE PROCEDURE DI PIGNORAMENTO (DL 50/2017)	CS	300.000,00	TP	160.871,64	FPV	0,00			TR	0,00
U9990100101	*Risorse Vincolate (Capitolo: E9901990101)*	RS	0,00	PR	0,00	R	0,00			EP	0,00
		CP	2.761.810,61	PC	2.761.810,61	I	2.761.810,61	ECP	0,00	EC	0,00
	SPESE NON ANDATE A BUON FINE	CS	2.761.810,61	TP	2.761.810,61	FPV	0,00			TR	0,00
TOTALE TITOLO 7	**Uscite per conto terzi e partite di giro**	**RS**	**13.132.036,87**	**PR**	**9.930.007,42**	**R**	**-665.095,56**			**EP**	**2.536.933,89**
		CP	**626.315.860,62**	**PC**	**402.381.919,10**	**I**	**413.359.915,66**	**ECP**	**212.955.944,96**	**EC**	**10.977.996,56**
		CS	**639.447.897,49**	**TP**	**412.311.926,52**	**FPV**	**0,00**			**TR**	**13.514.930,45**
TOTALE PROGRAMMA 01	***Servizi per conto terzi - Partite di giro***	**RS**	**13.132.036,87**	**PR**	**9.930.007,42**	**R**	**-665.095,56**			**EP**	**2.536.933,89**
		CP	**626.315.860,62**	**PC**	**402.381.919,10**	**I**	**413.359.915,66**	**ECP**	**212.955.944,96**	**EC**	**10.977.996,56**
		CS	**639.447.897,49**	**TP**	**412.311.926,52**	**FPV**	**0,00**			**TR**	**13.514.930,45**
9902 PROGRAMMA 02	**Anticipazioni per il finanziamento del sistema sanitario nazionale**										
TITOLO 7	**Uscite per conto terzi e partite di giro**										
U0910310401	*Risorse Vincolate (Capitolo: E0610310401)*	RS	0,00	PR	0,00	R	0,00			EP	0,00
		CP	600.000.000,00	PC	156.956.949,14	I	502.997.121,70	ECP	97.002.878,30	EC	346.040.172,56
	RIMBORSO ALLO STATO DELLE SOMME ANTICIPATE PER IL FINANZIAMENTO DELLA SANITA'.	CS	600.000.000,00	TP	156.956.949,14	FPV	0,00			TR	346.040.172,56
U9000004701	*Risorse Vincolate (Capitolo: E6000004701)*	RS	0,00	PR	0,00	R	0,00			EP	0,00
		CP	250.000.000,00	PC	0,00	I	0,00	ECP	250.000.000,00	EC	0,00
	TRASFERIMENTO TEMPORANEO DI RISORSE DAL CONTO CORRENTE ORDINARIO DI TESORERIA REGIONALE AL CONTO CORRENTE SANITA' (ART. 21 DEL DECRETO LEGISLATIVO 23 GIUGNO 2011, N. 118)	CS	250.000.000,00	TP	0,00	FPV	0,00			TR	0,00
U9000004801	*Risorse Vincolate (Capitolo: E6000004801)*	RS	0,00	PR	0,00	R	0,00			EP	0,00
		CP	250.000.000,00	PC	0,00	I	0,00	ECP	250.000.000,00	EC	0,00
	TRASFERIMENTO TEMPORANEO DI RISORSE DAL CONTO CORRENTE SANITA' AL CONTO CORRENTE ORDINARIO DI TESORERIA REGIONALE (ART. 21 DEL DECRETO LEGISLATIVO 23 GIUGNO 2011, N. 118)	CS	250.000.000,00	TP	0,00	FPV	0,00			TR	0,00
U9000004901	*Risorse Vincolate (Capitolo: E6000004901)*	RS	0,00	PR	0,00	R	0,00			EP	0,00
		CP	400.000.000,00	PC	88.002.754,87	I	88.002.754,87	ECP	311.997.245,13	EC	0,00
	TRASFERIMENTO A TITOLO DEFINITIVO DI RISORSE DAL CONTO CORRENTE ORDINARIO DI TESORERIA REGIONALE AL CONTO CORRENTE SANITA' (ART. 21 DEL DECRETO LEGISLATIVO 23 GIUGNO 2011, N. 118)	CS	400.000.000,00	TP	88.002.754,87	FPV	0,00			TR	0,00
U9000005001	*Risorse Vincolate (Capitolo: E6000005001)*	RS	0,00	PR	0,00	R	0,00			EP	0,00
		CP	250.000.000,00	PC	0,00	I	0,00	ECP	250.000.000,00	EC	0,00
	TRASFERIMENTO A TITOLO DEFINITIVO DI RISORSE DAL CONTO CORRENTE SANITA' AL CONTO CORRENTE ORDINARIO DI TESORERIA REGIONALE (ART. 21 DEL DECRETO LEGISLATIVO 23 GIUGNO 2011, N. 118)	CS	250.000.000,00	TP	0,00	FPV	0,00			TR	0,00
TOTALE TITOLO 7	**Uscite per conto terzi e partite di giro**	**RS**	**0,00**	**PR**	**0,00**	**R**	**0,00**			**EP**	**0,00**
		CP	**1.750.000.000,00**	**PC**	**244.959.704,01**	**I**	**590.999.876,57**	**ECP**	**1.159.000.123,43**	**EC**	**346.040.172,56**
		CS	**1.750.000.000,00**	**TP**	**244.959.704,01**	**FPV**	**0,00**			**TR**	**346.040.172,56**
TOTALE PROGRAMMA 02	***Anticipazioni per il finanziamento del sistema sanitario nazionale***	**RS**	**0,00**	**PR**	**0,00**	**R**	**0,00**			**EP**	**0,00**
		CP	**1.750.000.000,00**	**PC**	**244.959.704,01**	**I**	**590.999.876,57**	**ECP**	**1.159.000.123,43**	**EC**	**346.040.172,56**
		CS	**1.750.000.000,00**	**TP**	**244.959.704,01**	**FPV**	**0,00**			**TR**	**346.040.172,56**
TOTALE MISSIONE 99	***SERVIZI PER CONTO TERZI***	**RS**	**13.132.036,87**	**PR**	**9.930.007,42**	**R**	**-665.095,56**			**EP**	**2.536.933,89**
		CP	**2.376.315.860,62**	**PC**	**647.341.623,11**	**I**	**1.004.359.792,23**	**ECP**	**1.371.956.068,39**	**EC**	**357.018.169,12**
		CS	**2.389.447.897,49**	**TP**	**657.271.630,53**	**FPV**	**0,00**			**TR**	**359.555.103,01**
TOTALE MISSIONI		**RS**	**2.692.457.100,77**	**PR**	**816.787.757,38**	**R**	**-387.610.062,75**			**EP**	**1.488.059.280,64**
		CP	**10.632.476.791,77**	**PC**	**4.972.442.773,19**	**I**	**6.547.858.152,49**	**ECP**	**3.616.421.985,86**	**EC**	**1.575.415.379,30**
		CS	**12.851.532.301,37**	**TP**	**5.789.230.530,57**	**FPV**	**468.196.653,42**			**TR**	**3.063.474.659,94**

MISSIONE, PROGRAMMA, TITOLO, CAPITOLO	DENOMINAZIONE	RESIDUI PASSIVI AL 1/1/2018 (RS)	PAGAMENTI IN C/RESIDUI (PR)	RIACCERTAMENTO RESIDUI (R)(1)		RESIDUI PASSIVI DA ESERCIZI PRECEDENTI (EP=RS-PR+R)
		PREVISIONI DEFINITIVE DI COMPETENZA (CP)	PAGAMENTI IN C/ COMPETENZA (PC)	IMPEGNI (I)(2)	ECONOMIE DI COMPETENZA (ECP=CP-I-FPV)	RESIDUI PASSIVI DA ESERCIZIO DI COMPETENZA (EC=I-PC)
		PREVISIONI DEFINITIVE DI CASSA (CS)	TOTALE PAGAMENTI (TP=PR +PC)	FONDO PLURIENNALE VINCOLATO (FPV) (3)		TOTALE RESIDUI PASSIVI DA RIPORTARE (TR=EP+EC)
TOTALE GENERALE DELLE SPESE		**RS 2.692.457.100,77**	**PR 816.787.757,38**	**R -387.610.062,75**		**EP 1.488.059.280,64**
		CP 10.642.488.117,11	**PC 4.972.442.773,19**	**I 6.547.858.152,49**	**ECP 3.616.421.985,86**	**EC 1.575.415.379,30**
		CS 12.851.532.301,37	**TP 5.789.230.530,57**	**FPV 468.196.653,42**		**TR 3.063.474.659,94**

(1) Indicare l'ammontare complessivo derivante dal riaccertamento dei residui (sia l'importo dei debiti definitivamente cancellati dalle scritture, sia, l'importo dei debitii cancellati e reimputati agli esercizi successivi effettuato in occasione del riaccertamento straordinario dei residui). Non riguarda il riaccertamento di impegni di competenza dell'esercizio cui si riferisce il rendiconto. In sede di riaccertamento dei residui non può essere effettuata una rettifica in aumento dei residui passivi se non nei casi espressamente consentiti (Principio contabile applicato della contabilità finanziaria 9.1 di cui all'Allegato n. 4-2). Le rettifiche in aumento sono indicate con il segno "+", le rettifiche in riduzione sono indicate con il segno "-".

(2) Indicare gli impegni imputati contabilmente all'esercizio cui il rendiconto si riferisce al netto dei debiti che, in occasione del riaccertamento ordinario dei residui effettuato ai sensi dell'articolo 3, comma 4, risultassero non esigibili e reimputati agli esercizi in cui le obbligazioni risultano esigibili. Nel primo esercizio di applicazione del titolo primo del decreto legislativo n. 118 del 2011, la voce comprende i debiti che sono stati cancellati nell'ambito del riaccertamento straordinario dei residui con imputazione all'esercizio.

(3) Indicare l'importo corrispondente agli impegni imputati agli esercizi successivi finanziati con il fondo pluriennale vincolato.

Regione Calabria

BILANCI DELLE SOCIETA' PARTECIPATE

GRUPPO BANCA POPOLARE ETICA BILANCIO CONSOLIDATO

Esercizio 2017

- RELAZIONE SULLA GESTIONE 3
- SCHEMI CONTABILI 19
- NOTA INTEGRATIVA 27
- ALLEGATO:
  ELENCO DEI PRINCIPI CONTABILI ADOTTATI 163
- RELAZIONE DEL COLLEGIO SINDACALE 167
- RELAZIONE DELLA SOCIETÀ DI REVISIONE 171

BILANCIO CONSOLIDATO
RELAZIONE SULLA GESTIONE

COMPOSIZIONE DEL GRUPPO BANCARIO

Il Gruppo Bancario Banca Popolare Etica risulta così composto:

- ***Capogruppo:***
  Banca Popolare Etica scpa – Padova;
- ***Società del Gruppo:***
  Etica Sgr S.p.A. – Milano

Il gruppo civilistico risulta così composto:

- ***Capogruppo:***
  Banca Popolare Etica scpa – Padova;
- ***Società del Gruppo:***
  Etica Sgr S.p.A. – Milano

PARTECIPAZIONI CONSOLIDATE SECONDO IL METODO INTEGRALE

Denominazione	Sede	Capitale sociale	Quota di partecipazione
Etica Sgr S.p.A.	Milano	4.500.000 €	51,47%

CONTESTO ECONOMICO GENERALE

Per un approfondimento sul contesto economico generale si rimanda alla sezione "il Contesto di Riferimento" all'interno della Relazione degli amministratori sulla gestione della Capogruppo.

PANORAMICA DELLE ATTIVITA' DEL GRUPPO

Di seguito una panoramica delle principali attività del 2017 attinenti alle società del gruppo.

Per un approfondimento sulle attività di Banca Popolare Etica si rimanda ai contenuti della Relazione degli Amministratori della Capogruppo.

ETICA SGR S.P.A.

PRINCIPALI DATI SULL'ANDAMENTO DELLA GESTIONE AZIENDALE

L'esercizio 2017 si è chiuso con un risultato economico molto positivo, nonostante l'anno sia stato caratterizzato da dati di raccolta e di rendimento dei Fondi inferiori agli anni precedenti, a causa di diversi fattori quali non solo la volatilità dei mercati ma anche l'ingresso sia di nuovi prodotti, come i PIR (Piani individuali di Risparmio), sia di nuovi competitor nazionali ed esteri.

Le masse gestite sono cresciute di 277 milioni di euro, proporzionalmente all'incremento del numero di rapporti in essere, passati in un anno da 110.613 a 128.533 unità (+16,2%). Alla data del 31 dicembre 2017 Etica Sgr puo' contare su una rete di oltre 200 collocatori attivi, in crescita rispetto ai 180 in essere a fine 2016, a cui si aggiunge la piattaforma di AllFunds Bank. I sottoscrittori intermediati dai cinque soci detengono circa l'80% del patrimonio totale; quelli intermediati da altri soggetti collocatori circa il 16%. Il restante 4% del patrimonio risulta detenuto da investitori diretti di Etica Sgr.

Si riscontra un crescente interesse dei risparmiatori nei confronti delle tematiche legate alla sostenibilità, soprattutto in riferimento all'impatto che le scelte di investimento hanno dal punto di vista ambientale, sociale e di governance (ESG). Per questo Etica Sgr ha deciso di "chiudere il cerchio" dell'analisi di sostenibilità, andando oltre la rendicontazione della carbon footprint. È stato redatto, infatti, il primo Report che fornisce informazioni relativamente agli impatti degli investimenti azionari anche sotto il profilo sociale e di governance. Gli indicatori scelti sono riconducibili agli Obiettivi di Sviluppo Sostenibile (Sustainable Development Goals, SDGs) delle Nazioni Unite, privilegiando quelli ritenuti più materiali per gli stakeholder e strategici per la Sgr, soprattutto in relazione alle attività di engagement e di azionariato attivo svolte con le società in cui investono i Fondi. Come verrà dettagliato successivamente, i risultati, confrontati con il mercato, sono molto positivi, dimostrando l'efficacia del processo di selezione degli emittenti adottato dalla Sgr. Un'ulteriore conferma che fare impresa non possa più prescindere da considerazioni di responsabilità sociale emerge dallo studio "Seize the change. Integrare la sostenibilità nel *core business*" realizzato da Ernst&Young congiuntamente con l'ente di certificazione DNV GL e con il supporto di GFK: tra le aziende italiane che hanno partecipato all'indagine, il 51% ha adottato una strategia/politica di sostenibilità (il 59% nel mondo) ed il 29% ritiene che nei prossimi tre anni il proprio business sarà molto condizionato dal tema dell'integrazione della sostenibilità (il 35% nel mondo).

Anche nel 2017 sono stati diversi i riconoscimenti ricevuti, che attestano la qualità dei servizi e prodotti offerti da Etica Sgr. Per la gestione dei fondi, si segnala che per il secondo anno consecutivo l'Istituto Tedesco Qualità e Finanza, ente indipendente specializzato in indagini di mercato e comparazione di prodotti finanziari in Europa, ha premiato Etica Sgr come "Top Gestori Fondi" nella categoria "Italia Small". Dal lato della qualità, in termini di contenuti e formazione, invece, la Società si è aggiudicata il primo premio del concorso organizzato dal Salone del Risparmio "Content is King": la conferenza curata dalla Sgr, certificata EFA (European Financial Advisor) e EFP (European Financial Planner), e intitolata "Rischio finanziario & ESG: il nuovo paradigma per creare Alpha" ha ricevuto il maggior gradimento tra i partecipanti al Salone in relazione sia agli aspetti organizzativi sia al contenuto proposto.

Nel corso dell'anno è proseguita l'attività di analisi e ricerca sugli emittenti, elemento di principale caratterizzazione della Società e dei suoi prodotti, anche grazie al supporto del Comitato Etico. Nello specifico, l'universo investibile del Sistema Valori Responsabili è stato aggiornato due volte per le imprese, includendo 369 emittenti al 31 dicembre 2017, e una volta sia per gli Stati, con l'esclusione di due Paesi, sia per le agency. Sono inoltre state condotte

attività di azionariato attivo che hanno portato all'espressione del voto nelle Assemblee di 17 delle 117 imprese in portafoglio, corrispondenti al 14,53% del totale.

L'esercizio 2017 si chiude con un utile lordo pari a 5.666.673 euro, in aumento del 24% rispetto a quello del 2016, per effetto dell'aumento delle commissioni attive maturate e dei nuovi accordi di consulenza ESG siglati.

È iniziato, pertanto, positivamente il sentiero di crescita, sostenibilità e innovazione che si auspica caratterizzi lo sviluppo della Sgr durante il prossimo triennio, come da Piano Strategico del Gruppo Banca Etica, a cui si è lavorato congiuntamente con la Capogruppo durante il 2017.

RENDIMENTO FONDI VALORI RESPONSABILI

I fondi del Sistema Valori Responsabili, ad eccezione di Etica Obbligazionario Breve Termine, chiudono con performance positive un anno di mercato segnato da una serie di variabili fra cui il rallentamento della crescita globale, il mantenimento da parte della BCE dei tassi di interesse negativi sui depositi insieme ad un'inflazione ancora troppo bassa e l'incertezza politica a livello internazionale, complici le tensioni USA-Corea del Nord, l'incremento da parte della FED dei tassi americani, il perdurare della bassa volatilità sui mercati finanziari, l'incremento del prezzo del petrolio e il rafforzamento dell'euro contro il dollaro americano.

Il fondo Etica Bilanciato, in particolare, si è posizionato nel primo quartile per rendimento a due, tre, quattro e cinque anni (Fonte: Elaborazioni interne su dati al 31 dicembre 2017 reperiti tramite Fida Workstation). Etica Bilanciato compare, inoltre, al primo posto nella classifica dei Fondi Bilanciati moderati euro globali per rendimento a 3 e 10 anni elaborata da Corriere Economia (Fonte: Corriere Economia del 6 marzo 2017).

Di seguito si riportano i rendimenti ottenuti:

FONDO	RENDIMENTO A 1 ANNO	RENDIMENTO MEDIO ANNUO COMPOSTO A TRE ANNI	RENDIMENTO MEDIO ANNUO COMPOSTO A CINQUE ANNI
Etica Azionario	**5,23%**	**7,43%**	**12,68%**
Benchmark	6,72%	8,59%	12,60%
Etica Bilanciato	**3,38%**	**5,44%**	**8,92%**
Benchmark	4,68%	6,50%	9,95%
Etica Rendita Bilanciata*	**1,08%**	**-**	**-**
Benchmark	2,37%	-	-
Etica Obbligazionario Misto	**0,15%**	**1,52%**	**3,36%**
Benchmark	0,93%	2,11%	4,10%
Etica Obbligazionario Breve Termine	**-0,50%**	**-0,03%**	**0,42%**
Benchmark	-0,33%	0,17%	0,73%

Dati al 31 dicembre 2017
Fonte: Anima Sgr. **I dati sono riferiti alle classi R dei fondi** (i fondi del Sistema Valori Responsabili sono disponibili anche in classe I, riservata ad investitori professionali).
I rendimenti passati non sono indicativi di quelli futuri
*Il fondo Etica Rendita Bilanciata è stato lanciato il 14 settembre 2015.

Numerosi sono i riconoscimenti che anche nel 2017 hanno attestato la qualità dei fondi di Etica Sgr. Come già anticipato, Etica Sgr è stata premiata per il secondo anno consecutivo come "Top Gestori Fondi – Italia Small" dall'Istituto Tedesco di Qualità e Finanza, tra le Sgr italiane con un patrimonio gestito in fondi aperti inferiore ai 5 miliardi di euro. L'analisi è stata condotta confrontando la performance media annua degli ultimi cinque anni e il rischio espresso dalla massima percentuale di perdita nel periodo considerato.

Oltre alla gestione finanziaria, anche la sostenibilità è stata premiata. Durante il Salone SRI, l'evento master dedicato alla finanza responsabile, il fondo Etica Azionario si è aggiudicato il primo premio per la categoria "Fondi Azionari", classificandosi come il migliore tra più di 70 fondi della stessa tipologia. Il premio ha riconosciuto il massimo livello raggiunto dal prodotto per la combinazione dei parametri di responsabilità sociale e di performance. Ottimi risultati anche per il fondo Etica Bilanciato, classificatosi al secondo posto nella categoria "Flessibili Bilanciati", a ulteriore conferma che considerare fattori ambientali, sociali e di buon governo è premiante nel lungo termine.

LE ATTIVITÀ DI ENGAGEMENT E AZIONARIATO ATTIVO

Anche nel corso del 2017 Etica Sgr ha svolto il proprio ruolo di azionista attivo per conto e nell'esclusivo interesse dei sottoscrittori dei Fondi del Sistema Valori Responsabili, tramite l'esercizio dei diritti di voto nelle Assemblee delle società quotate e le attività di dialogo con gli emittenti.

In particolare, la Sgr ha votato tramite piattaforma elettronica in cinque Assemblee di società estere, ha partecipato di persona a undici Assemblee di società italiane e, per la prima volta, ha votato ed è intervenuta di persona all'Assemblea di una società americana. Per i rinnovi dei Consigli di Amministrazione e/o dei Collegi Sindacali di quattro di tali società italiane, Etica Sgr ha concorso alla determinazione e alla successiva votazione in Assemblea delle liste dei candidati scelti dal Comitato dei Gestori di Assogestioni quale espressione della volontà degli azionisti di minoranza, ovvero delle società di gestione appartenenti al Comitato.

Le attività di voto e di engagement vengono svolte sulla base del Piano di engagement, approvato annualmente dal Consiglio di Amministrazione della Sgr, e in accordo a quanto contenuto nella "Politica di engagement: dialogo e di esercizio dei diritti di voto inerenti agli strumenti finanziari degli OICR gestiti", redatta coerentemente ai "Principi Italiani di *Stewardship* per l'esercizio dei diritti amministrativi e di voto nelle società quotate e relative raccomandazioni" e che disciplina le strategie e gli strumenti di monitoraggio, di dialogo e di esercizio dei diritti di intervento e di voto adottati da Etica Sgr in relazione agli emittenti italiani ed esteri.

Altri strumenti di engagement utilizzati dalla Sgr nel corso dell'anno sono stati:

- invio delle lettere di illustrazione dei voti espressi alle Società nelle cui Assemblee si è esercitato il diritto il voto;
- invio di lettere di engagement su temi ESG alle Società nelle cui Assemblee si è esercitato il diritto il voto e in altre società presenti negli investimenti della Sgr;
- invio di questionari relativi a dati inerenti al profilo sociale e ambientale delle società italiane analizzate periodicamente dalla Sgr;
- incontri/momenti di dialogo con gli emittenti nelle cui Assemblee Etica ha esercitato il diritto il voto e con emittenti italiani ed esteri non presenti negli investimenti della Sgr;
- adesione alle iniziative promosse dai network di ICCR e PRI aventi ad oggetto: la difesa dei diritti dei rifugiati, immigrati e cittadini di tutto il mondo, in seguito all'ordine esecutivo dell'Amministrazione Trump; la gestione dei diritti umani lungo la catena di fornitura per l'approvvigionamento dei cosiddetti conflict minerals; la disclosure del dato del rapporto tra la remunerazione del CEO e la remunerazione mediana in azienda; la riduzione dell'utilizzo di antibiotici negli allevamenti di animali; il diritto di presentazione di una mozione nelle assemblee annuali degli azionisti, relativamente ad una proposta di modifica della legge statunitense in termini di percentuale del capitale sociale di una società quotata

che un investitore deve detenere a tali fini; la responsabilità fiscale delle società appartenenti al settore sanitario e IT.

MODIFICHE AL REGOLAMENTO DEL SISTEMA VALORI RESPONSABILI

Il Consiglio di Amministrazione in data 28 febbraio 2017 ha deliberato talune modifiche regolamentari, che si considerano approvate in via generale dalla Banca d'Italia, relative ai fondi appartenenti al Sistema Valori Responsabili, aventi efficacia a partire dal 1 maggio 2017.

Le principali modifiche hanno riguardato:

- l'imputazione a carico dei Fondi del costo relativo al calcolo del valore della quota (NAV) - sostenuto in precedenza direttamente dalla Sgr - nella misura massima dello 0,02% su base annua, in ottemperanza alle previsioni del Regolamento sulla gestione collettiva del risparmio, così come modificate e integrate dal Provvedimento 23 dicembre 2016 in materia di Depositario e Calcolo del valore della quota (art. 3.1. Parte B e art. V Parte C);
- una maggiore aderenza del regolamento al quadro normativo generale e in particolar modo a quanto previsto dall'articolo 111 del TUB in materia di microfinanza (art. 3.2 e 6 Parte B).

NOMINA NUOVO CONSIGLIO DI AMMINISTRAZIONE

L'Assemblea del 28 aprile 2017 ha nominato il Consiglio di Amministrazione che resterà in carica sino all'approvazione del bilancio d'esercizio 2019, confermando in undici i suoi membri, di cui cinque indipendenti e quattro di genere femminile. Sono stati riconfermati per un altro mandato quasi tutti i Consiglieri, tra cui il Presidente Ugo Biggeri e il Vicepresidente Don Virginio Colmegna, mentre entra come nuovo membro la Consigliera indipendente Lucia Cagnazzo in sostituzione di Claudia Fiaschi.

NOMINA NUOVO COMITATO ETICO

Il 1 novembre 2017 è entrato in carica il nuovo Comitato Etico di Etica Sgr, che conta sempre nove membri e il cui mandato scadrà il 31 ottobre 2020. Nella seduta del 4 dicembre 2017 i membri hanno eletto Leonardo Becchetti quale Presidente per il secondo mandato consecutivo e Laura Berry, membro riconfermato, quale Vicepresidente. Il resto del Comitato vede le riconferme di Cecilia Brighi, Walter Ganapini e Mikhail Maslennikov, a cui si aggiungono i nuovi membri nelle persone di Enrico Fontana, Mariantonietta Intonti, Carlos Cordero Sanz e Alessandra Smerilli.

CERTIFICAZIONE ISO 9001:2015

La Sgr ha ottenuto il primo rinnovo, da parte dell'ente certificatore DNV GL - Business Assurance, del certificato triennale che attesta la qualità del sistema di gestione dei processi di analisi e ricerca e di engagement sulla base della nuova norma ISO 9001:2015. La certificazione era stata ottenuta nel dicembre 2013 e rinnovata nel dicembre 2016 con il passaggio dalla norma ISO 9001:2008 alla ISO9001:2015.

RISORSE UMANE

Al 31 dicembre 2017 l'organico del gruppo è costituito da 266 dipendenti e 30 banchieri ambulanti per la Capogruppo e 35 risorse in forza a Etica Sgr.

LA DINAMICA DELLA RACCOLTA E DEGLI IMPIEGHI

DINAMICA DELLA RACCOLTA DIRETTA

Al 31 dicembre 2017 la raccolta diretta ha raggiunto i 1.372 milioni di euro con un aumento di 146 milioni di euro rispetto all'anno precedente, il secondo più alto della storia del Gruppo Banca Etica.

La crescita, pari a quasi il 12% in termini percentuali, risulta in controtendenza rispetto al sistema bancario nel suo complesso (+0%) e conferma "l'attrattività" del Gruppo Banca Etica nel panorama dei gruppi bancari italiani.

L'aumento della raccolta si deve interamente al comparto raccolta diretta a breve, all'interno del quale si conferma l'importanza della raccolta in conto corrente.

La raccolta a medio/lungo termine scende di circa 6,4 milioni di euro rispetto al 2016 nel comparto obbligazioni mentre i certificati di deposito crescono in misura ridotta (+1,1 milioni di euro).

La raccolta diretta risulta così suddivisa per tipologia (in milioni di Euro):

Forme tecniche di raccolta	31/12/2017	31/12/2016	Variazione
Conti correnti	969,9	792,4	177,4
Pronti contro termine	0	0,7	-0,7
Depositi a termine	231	256	-25
Prestiti obbligazionari	122,3	126,7	-4,4
Certificati di deposito	29,0	27,9	1,1
Prestiti obbligazionari subordinati	20,2	22,2	-2
Altro	0	0,7	-0,7
Totale	**1.372,3**	**1.226,6**	**145,7**

DINAMICA DELLA RACCOLTA INDIRETTA

Al 31 dicembre 2016 la raccolta indiretta globale ha raggiunto i 3.200 milioni di euro con un incremento rispetto all'anno precedente di oltre il %.

La raccolta indiretta è così suddivisa (in milioni di euro):

Fondo Etica Obbligazionario Breve Termine	341,3 (432,5 nel 2016)
Fondo Etica Obbligazionario Misto	1.212,1 (1.237,8 nel 2016)
Fondo Etica Bilanciato	884,3 (742,5 nel 2016)
Fondo Etica Azionario	289 (263,3 nel 2016)
Fondo Etica Rendita Bilanciato	472,8 (246,5 nel 2016)
Totale Fondi	**3.199,5 (2.922,6 nel 2016)**
Raccolta Ordini	64,6 (25,4 nel 2016)

L'attività ha generato ricavi per commissioni nette per 12.674 mila euro.

DINAMICA DEGLI IMPIEGHI

Al 31 dicembre 2017 gli impieghi sfiorano gli 841 milioni di euro con un aumento di 88 milioni di euro rispetto all'anno precedente, il più alto della storia del Gruppo Banca Etica.

La crescita, pari a quasi il 12% in termini percentuali, risulta ben superiore rispetto al sistema bancario nel suo complesso (+2,2%).

I volumi di utilizzo sono aumentati di quasi il 13% mentre l'accordato cresce di quasi il 15%.

Gli aumenti più significativi si sono realizzati nei comparti mutui e anticipo fatture.

Gli impieghi risultano così suddivisi per tipologia (in milioni di Euro):

Forme tecniche di impieghi	31/12/2017	31/12/2016	Variazione
C/c attivi clientela e anticipi fatture/contratti	204,9	208,5	-3,6
Mutui e Sovvenzioni	607,5	516,9	90,6
Finanziamenti estero	2,4	1,8	0,6
Altri minori	0,4	2,2	-1,8
Sofferenze (lorde)	25,3	22,9	2,4
Totale	**840,5**	**752,3**	**88,2**
Crediti di firma	38,5	32,2	6,3

ANALISI DEL CONTO ECONOMICO

FORMAZIONE DEI MARGINI REDDITUALI

L'esercizio 2017 si è chiuso con un utile netto consolidato, calcolato secondo i principi contabili internazionali IAS/IFRS, di 4.879 mila euro (di cui 1.860 mila euro di pertinenza di terzi), dopo aver iscritto imposte per 2.497 mila euro, ammortamenti per 1.357 mila euro e svalutazioni dei crediti per 4.860 mila euro.

Nei commenti che seguono viene proposta un'analisi delle principali componenti reddituali.

MARGINE DI INTERESSE

L'esercizio 2017 è stato caratterizzato dalla ulteriore discesa dei tassi di interesse sia attivi che passivi; il margine di interesse evidenza un aumento di 1,1 milioni di euro rispetto al 2016 a fronte di una forbice dei tassi medi risultata di 2,60 punti percentuali (2,73% nel 2016).

La crescita del margine di interesse risente dell'aumento delle masse impiegate, della diminuzione del costo della raccolta a fronte della riduzione dell'apporto della tesoreria che ha contribuito sul margine di interesse per circa 6,9 euro/milioni contro gli 7,3 milioni di euro al 31 dicembre 2016, con un tasso di rendimento annuo dell'1,66%.

Gli interessi attivi complessivi sono pari a 30.157 mila euro (29.804 mila euro nel 2016) di cui 23.138 mila euro derivano da finanziamenti a clientela ordinaria, 1.134 mila euro da depositi e crediti verso istituzioni creditizie e 5.885 mila euro da investimenti finanziari e dai differenziali degli strumenti di copertura.

Il costo complessivo per interessi passivi sulla raccolta onerosa è di 5.369 mila euro (6.146 mila euro nel 2016) di cui quasi il 52%, pari a 2.785 mila euro, è rappresentato dal costo dei prestiti obbligazionari.

MARGINE DI INTERMEDIAZIONE

Il margine di intermediazione, pari a 51.050 mila euro, segna un aumento di 3.084 mila euro sul 2016 (+6,4%) dovuto alla crescita del margine di interesse, già illustrata in precedenza, delle commissioni nette, dei proventi realizzati dalla cessione di attività finanziarie disponibili per la vendita compensati dalla consistente diminuzione del risultato netto dell'attività di negoziazione.

Ha registrato segno negativo per 43 mila euro il risultato dell'attività di copertura di passività ed attività finanziarie (*hedge accounting*) mentre ammonta a 1.804 mila euro l'onere (nel 2016 onere per 59 mila euro) della contabilizzazione al fair value delle opzioni floor implicite sui contratti di mutuo.

Le plusvalenze realizzate dalla vendita di titoli in portafoglio sono ammontate a 1.647 mila euro.

La contribuzione netta delle commissioni da servizi al margine di intermediazione è stata pari a 26.271 mila euro con un aumento di 3.668 mila euro rispetto al 2016 (+16%).

La voce commissioni attive, pari a 52.456 mila euro, comprende i proventi generati dal comparto di offerta dei fondi di Etica Sgr per 42.693 mila euro (33.136 mila euro nel 2016), i proventi derivanti dalla messa a disposizione dei fondi per 3.426 mila euro (3.057 mila euro nel 2016) e dalla tenuta dei conti correnti attivi e passivi per 2.198 mila euro (2.167 mila euro nel 2016).

RETTIFICHE/RIPRESE DI VALORE NETTE PER DETERIORAMENTO CREDITI ED ATTIVITÀ FINANZIARIE.

Il processo di valutazione dei crediti *non-performing* è stato effettuato in un'ottica prudenziale in ragione sia delle reali possibilità che del tempo di recupero degli stessi. La rischiosità del credito ha comportato un ammontare totale di rettifiche per 4.860 mila euro rispetto a 3.540 mila euro nel 2016.

Le sofferenze nette ammontano a 7.253 mila euro pari allo 0,89% dei crediti netti verso la clientela (1% nel 2016) e al 2,99% (3,04% nel 2016) se calcolate al lordo, percentuali ben inferiori alla media del settore (3,7% per le sofferenze nette); il tasso di copertura delle stesse sofferenze è pari al 71,3% (68,5% nel 2016).

I crediti deteriorati netti ammontano a 32 milioni di euro pari al 3,92% dei crediti netti verso la clientela (5,02% nel 2016), percentuale ben inferiore alla media del settore, mentre il tasso di copertura degli stessi crediti sale al 46,7% (41,3% nel 2016).

Per i crediti di importo significativo (76 milioni di euro pari al 9% circa degli impieghi), per i quali non fossero disponibili elementi tali da consentire una valutazione analitica, è stata applicata una percentuale di svalutazione di tipo massivo che si è ritenuto congruo fissare nell'1%.

Il processo di impairment delle attività finanziarie disponibili per la vendita (titoli di capitale) ha comportato una rettifica di valore di 57 mila euro.

Per i crediti di firma l'adeguamento del fondo rischi analitico e collettivo ha comportato una rettifica di valore di 19 mila euro (nel 2016 una ripresa di 168 mila euro).

COSTI DI STRUTTURA

SPESE PER IL PERSONALE

Il costo del personale si è attestato a 19.550 mila euro, in aumento di 1.185 mila euro (+6%) rispetto al 2016, attribuibile prevalentemente all'incremento dell'organico medio.

La voce accoglie anche il costo per le ferie maturate e non godute, il premio di rendimento aziendale e, come previsto dalla normativa, anche i compensi per il Consiglio di Amministrazione ed il Collegio Sindacale.

ALTRE SPESE AMMINISTRATIVE

Le altre spese amministrative sono pari a 21.330 mila euro ed aumentano rispetto al 2016 di 2.786 mila euro. Esse comprendono il costo dell'imposta di bollo sulle polizze titoli e sui c/c per un totale di 3.440 mila euro (+414 mila euro rispetto al 2016), il costo per i banchieri ambulanti per 2.157 mila euro rispetto ai 2.139 mila euro del 2016 e i contributi ordinari per i fondi europei SRF e depositanti DGS rispettivamente per 165 e 734 mila euro. Il riaddebito dell'imposta di bollo ai clienti, sostanzialmente di pari importo, è compreso nella voce altri proventi di gestione.

Il livello del *cost/income ratio*, indice di espressione dell'efficienza aziendale, nella espressione rettificata dalle voci non ricorrenti come i proventi/oneri da opzioni floor sui mutui, passa al 72,6% rispetto al 71,8%, anche per il sostenimento di costi non ricorrenti correlati alla migrazione al nuovo sistema informatico avvenuta nel corso del mese di dicembre.

ACCANTONAMENTI NETTI AI FONDI PER RISCHI ED ONERI

Il conto economico 2017 accoglie un onere di 388 mila euro (634 mila euro al 31 dicembre 2016), per accantonamenti prudenziali a fronte di una serie di passività potenziali al netto della ripresa per la diminuzione del rischio portabilità mutui con opzione floor per 407 mila euro.

RETTIFICHE DI VALORE SU IMMOBILIZZAZIONI MATERIALI ED IMMATERIALI

Il comparto degli ammortamenti delle attività materiali e immateriali ha registrato un incremento di 80 mila euro rispetto al 2016.

ALTRI ONERI E PROVENTI DI GESTIONE

Il saldo netto degli oneri e dei proventi di gestione è positivo per 3.887 mila euro, in crescita di 178 mila euro rispetto al 2016, attribuibile prevalentemente all'incremento dei proventi per il recupero dell'imposta di bollo.

UTILE DELL'OPERATIVITÀ CORRENTE AL LORDO DELLE IMPOSTE

Alla luce di quanto sopra esposto, si perviene ad un utile consolidato dell'operatività corrente, ante imposte, pari a 7.376 mila euro, in diminuzione di 2.035 mila euro rispetto al 2016.

IMPOSTE SUL REDDITO DELL'ESERCIZIO DELL'OPERATIVITÀ CORRENTE

La voce relativa all'accantonamento di imposte accoglie le imposte correnti e differite IRES e IRAP di competenza 2017 per un totale di 2.497 mila euro (3.342 mila euro nel 2016).

RISULTATO NETTO DELL'ESERCIZIO

L'utile netto consolidato ammonta a 4.879 mila euro (6.083 mila euro nel 2016), di cui 3.019 mila euro di competenza del Gruppo e 1.860 mila euro di pertinenza di terzi.

DINAMICA REDDITUALE TRIENNIO 2015-2017

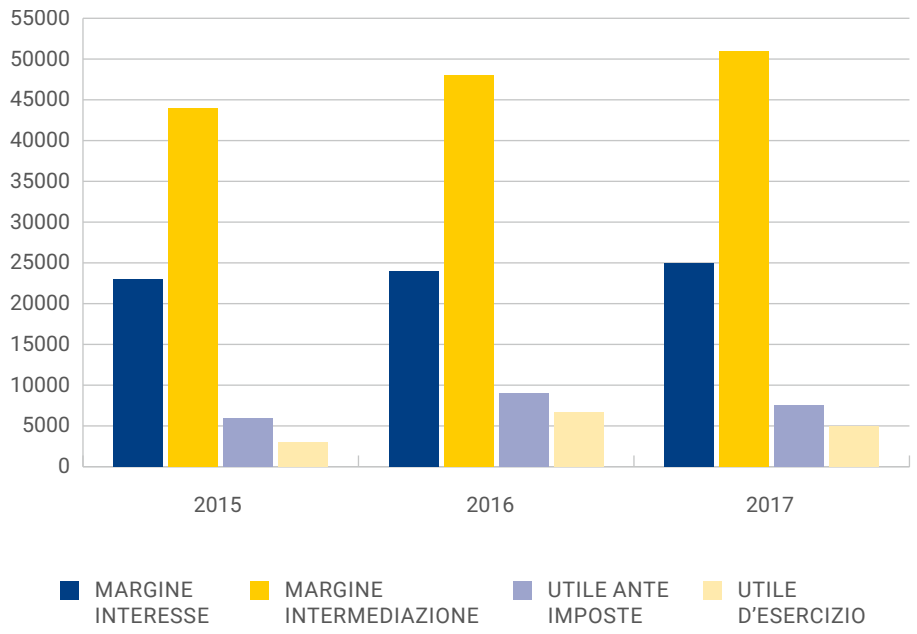

PATRIMONIO E ADEGUATEZZA PATRIMONIALE

Il patrimonio netto contabile consolidato, alla chiusura dell'esercizio 2017, comprensivo sia dell'utile di periodo di 4.879 mila euro che della riserva di valutazione positiva per l'importo di 5.419 mila euro, ammonta a 102.343 mila euro con un incremento netto pari a 10,2 milioni di euro rispetto al 2016 (+11%).

Il Gruppo, alla fine dell'esercizio, detiene azioni proprie per un importo di 25 mila euro.

Per l'analisi di dettaglio della dinamica patrimoniale si rinvia al prospetto dei movimenti del patrimonio netto consolidato, che costituisce parte integrante del bilancio consolidato.

I Fondi Propri del Gruppo al 31/12/2017 si attestano a 103,6 milioni di euro e sono composti dal **Capitale primario di classe 1** *(CET 1)* per l'importo di 89,8 milioni di euro (capitale sociale, utile e riserve patrimoniali, comprese le quote di terzi, al netto delle immobilizzazioni immateriali, delle azioni proprie in portafoglio, della quota di utile non computabile e di altre variazioni minori) e dal **Capitale di classe 2** *(AT 2)* per l'importo di 13,8 milioni di euro (passività subordinate computabili). Il Capitale primario ha un'incidenza pari a quasi l'87% sul totale dei Fondi propri del Gruppo al 31 dicembre 2017.

Il coefficiente dei Fondi Propri si è collocato al 13,84% (13,83% a fine 2016) mentre il rapporto tra il capitale primario ed il complesso delle attività di rischio ponderate, ossia il coefficiente di CET *1*, si è attestato al 12,00% (12,27% a fine 2016).

Al netto della quota assorbita dai rischi di credito, dai rischi di mercato e dai rischi operativi, l'eccedenza patrimoniale si attesta a 44 milioni di Euro.

Per le dinamiche dei Fondi Propri, la complessiva esposizione ai rischi di credito, di mercato e operativi, si rimanda alla Parte F della Nota Integrativa "Informazioni sul Patrimonio" in cui sono diffusamente trattate, così come si rinvia alla Parte E "Informazioni sui rischi e sulle relative politiche di copertura" per l'analisi dei sistemi di misurazione e controllo dei rischi presenti nel Gruppo.

RACCORDO TRA IL BILANCIO DELLA CAPOGRUPPO E IL BILANCIO CONSOLIDATO

Nel prospetto che segue si provvede al raccordo tra i dati del patrimonio netto e dell'utile della Capogruppo e i rispettivi dati consolidati (in migliaia di Euro).

	Patrimonio netto	di cui: Utile d'esercizio
Patrimonio netto della Capogruppo al 31 dicembre 2017	94.686	2.273
Differenza rispetto ai valori di carico delle partecipazioni consolidate con il metodo integrale	2.259	1.973
Altre rettifiche di consolidamento	0	(1.227)
Saldo al 31 dicembre 2017 di pertinenza del Gruppo	96.945	3.019

QUADRO DI SINTESI DEI RISULTATI

Nel presente paragrafo sono riepilogati sinteticamente gli indicatori fondamentali dell'operatività e della performance del Gruppo, riferiti all'esercizio chiuso al 31 dicembre 2017 e confrontati con quelli dell'esercizio precedente.

Gli indici di natura economica sono stati determinati in base alla riclassificazione del conto economico, come risulta dal prospetto sotto riportato.

Gli importi, ove applicabile, sono espressi in migliaia di euro.

CONTO ECONOMICO CONSOLIDATO RICLASSIFICATO

	Voci	31.12.2017	31.12.2016
10.	Interessi attivi e proventi assimilati	30.157	29.804
20.	Interessi passivi e oneri assimilati	(5.369)	(6.146)
70.	Dividendi e proventi simili	77	117
30.	**MARGINE DI INTERESSE**	**24.865**	**23.775**
40.	Commissioni attive	52.456	41.863
50.	Commissioni passive	(26.185)	(19.260)
60.	*COMMISSIONI NETTE*	*26.271*	*22.603*
	MARGINE GESTIONE DENARO E SERVIZI	**51.135**	**46.377**
80.	Risultato netto dell'attività di negoziazione	(1.656)	224
90.	Risultato netto dell'attività di copertura	(43)	(113)
100	Utili (perdite da cessione o riacquisto di:	-	-
	a) crediti	-	-
	b) attività finanziarie disponibili per la vendita	1.647	1.546
	c) attività finanziarie detenute sino alla scadenza	-	-
	d) passività finanziarie	(39)	(67)
110.	Risultato netto delle attività e passività finanziarie valutate al *fair value*	6	(0,2)
	RISULTATO NETTO DELLE OPERAZIONI FINANZIARIE	*(85)*	*1.589*
	MARGINE DI INTERMEDIAZIONE	**51.050**	**47.966**
180.	Spese amministrative:	-	-
	a) spese per il personale	*(19.549)*	*(18.364)*
	b) altre spese amministrative	*(21.330)*	*(18.544)*
220.	Altri oneri/proventi di gestione	3.887	3.710
	SPESE AMMINISTRATIVE NETTE	*(36.992)*	*(33.198)*
200.	Rettifiche/riprese di valore nette su attività materiali	(965)	(947)
210.	Rettifiche/riprese di valore nette su attività immateriali	(392)	(330)
	RETTIFICHE DI VALORE SU ATTIVITE' NON FINANZIARIE	*(1.357)*	*(1.277)*
	TOTALE COSTI OPERATIVI	*(38.349)*	*(34.475)*
	RISULTATO LORDO DI GESTIONE	**12.701**	**13.491**
190.	Accantonamenti netti ai fondi per rischi e oneri	(388)	(634)
	ACCANTONAMENTI NETTI AI FONDI PER RISCHI ED ONERI	*(388)*	*(634)*
130.	Rettifiche/riprese di valore nette per deterioramento di:	-	-
	a) crediti	(4.860)	(3.540)
	RETTIFICHE DI VALORE NETTE SU CREDITI	*(4.860)*	*(3.540)*
130.	Rettifiche/riprese di valore nette per deterioramento di:	-	-
	b) attività finanziarie disponibili per la vendita	*(57)*	*(59)*
	c) attività finanziarie detenute sino alla scadenza	-	-
	d) altre operazioni finanziarie	*(19)*	*168*
	RETTIFICHE DI VALORE NETTE SU ALTRE ATTIVITA' FINANZIARIE	*(76)*	*109*
	RISULTATO DI GESTIONE	**7.377**	**9.425**
240.	Utili (Perdite) delle partecipazioni	-	-
250.	Risultato netto della valutazione al *fair value* delle attività materiali e immateriali	-	-
260.	Rettifiche di valore dell'avviamento	-	-
270.	Utili (Perdite) da cessione di investimenti	(2)	(15)
310.	Utile (Perdita) dei gruppi di attività in via di dismissione al netto delle imposte	-	14
	ALTRI PROVENTI ED ONERI (NO ATT.ORD)	*(2)*	*(0,6)*
	REDDITO DI PERIODO AL LORDO DELLE IMPOSTE	**7.376**	**9.425**
290.	Imposte sul reddito dell'esercizio dell'operatività corrente	(2.497)	(3.342)
330.	Utile (Perdita) d'esercizio di pertinenza di terzi	1.860	1.455
340.	**REDDITO NETTO DI PERIODO DEL GRUPPO**	**3.019**	**4.627**

PROSPETTO INDICI (valori in migliaia di euro)				
Valori patrimoniali per calcolo indici	**2017**	**2016**	**var.ass.**	**var.%**
Attività fruttifere	1.688.648	1.528.016	160.632	10,51%
Attività non fruttifere	58.875	45.172	13.703	30,33%
Totale attività	**1.747.523**	**1.573.188**	**174.335**	**11,08%**
Passività onerose	1.597.305	1.455.915	141.390	9,71%
Passività non onerose	47.874	25.104	22.771	90,71%
Capitale netto	102.343	92.169	10.174	11,04%
Totale passività e netto	**1.747.523**	**1.573.188**	**174.335**	**11,08%**
Raccolta diretta	1.372.328	1.226.568	145.760	11,88%
Raccolta indiretta	3.264.136	2.947.909	316.227	10,73%
Totale raccolta (diretta ed indiretta)	4.636.464	4.174.477	461.987	11,07%
Crediti netti verso clientela	814.089	723.523	90.567	12,50%
Indici di struttura	**2017**	**2016**		
Raccolta diretta / totale attivo	78,53%	77,97%	0,56%	0,72%
Crediti verso clientela/raccolta diretta	59,32%	58,99%	0,33%	0,57%
Crediti verso clientela/totale attivo	46,59%	45,99%	0,60%	1,29%
Indici di qualità del credito	**2017**	**2016**		
Sofferenze nette/crediti netti clientela	0,89%	1,00%	-0,11%	-10,64%
Sofferenze lorde /crediti lordi clientela	2,99%	3,04%	-0,05%	-1,74%
Attività deteriorate nette/cred. clientela	3,93%	5,02%	-1,10%	-21,84%
Attività deteriorate nette/patrimonio	31,23%	39,43%	-8,20%	-20,80%
Fondo sval.sofferenze/sofferenze	71,32%	68,50%	2,82%	4,12%
F.do sval.attività deteriorate/att.deteriorate	46,69%	41,28%	5,42%	13,12%
Indici di redditività	**2017**	**2016**		
Utile netto/Patrimonio netto medio (ROE)	3,10%	5,15%	-2,05%	-39,68%
Risultato lordo di gestione/totale attivo	0,73%	0,86%	-0,13%	-15,26%
Margine d'interesse/attività fruttifere medie	1,55%	1,73%	-0,19%	-10,74%
Int.attivi dividendi/proventi/att.frutt medie	1,88%	2,18%	-0,30%	-13,76%
Interessi passivi/passività onerose medie	0,35%	0,47%	-0,12%	-25,74%
Margine d'intermediazione/attività fruttifere	3,17%	3,49%	-0,32%	-9,17%
Costi operativi/margine intermediaz.	75,12%	71,87%	3,25%	4,52%
Costi oper./margine intermed.normalizzato	72,56%	71,78%	0,77%	1,07%
Spese personale/costi operativi	50,98%	53,27%	-2,29%	-4,30%
Risultato lordo di gest./marg.intermediaz.	24,88%	28,13%	-3,25%	-11,54%
Coefficienti patrimoniali	**2017**	**2016**		
Coefficiente CET1	12,00%	12,27%	-0,27%	-2,20%
Coefficiente Fondi propri	13,84%	13,83%	0,01%	0,07%
Indici struttura e produttività	**2017**	**2016**		
Dipendenti medi	291	282	9	3,19%
Numero sportelli bancari	18	18	0	0%
Crediti verso clientela per dipendente	2.798	2.566	232	9,04%
Raccolta totale (diretta ed indiretta)/ dipendenti	15.933	14.803	1.130	7,63%
Margine d'intermediazione per dipendente	175	170	5	3,14%
Costo medio dipendente	67	65	2	3,16%
Costi operativi per dipendente	132	122	10	7,80%
Risultato lordo di gestione per dipendente	44	48	-4	-8,77%

FATTI DI RILIEVO VERIFICATESI DOPO LA CHIUSURA DELL'ESERCIZIO E PREVEDIBILE EVOLUZIONE DELLA GESTIONE

Per quel che attiene ai fatti di rilievo verificatisi dopo la chiusura dell'esercizio e la prevedibile evoluzione della gestione della capogruppo, rinviamo alla relazione degli amministratori sulla gestione a corredo del bilancio di Banca Popolare Etica.

ETICA SGR S.P.A

APPROVAZIONE DEL PIANO STRATEGICO 2018-2020

Il Consiglio di Amministrazione di Etica Sgr del 24 gennaio 2017 ha approvato il Piano Strategico 2018-2020, che rientra nel più ampio progetto di sviluppo del Gruppo Banca Etica per il prossimo triennio, frutto di un lavoro congiunto Capogruppo-Sgr che si è sviluppato durante l'intero anno 2017 e coinvolto tutti gli stakeholder interessati. Come verrà approfondito nel prosieguo del documento, Etica prevede di rispondere alle nuove esigenze del mercato, ampliando i canali distributivi e la gamma prodotti (anche per intercettare maggiormente la clientela estera), rinforzando la propria metodologia di analisi e ricerca con i rischi ESG connessi agli investimenti.

NUOVO BRAND

Il 15 gennaio 2018 Etica Sgr ha lanciato il nuovo brand, che vuole raccontare l'identità aziendale in una forma più fresca, moderna e dinamica. Con questo spirito è stato creato un nuovo logo, con un font più innovativo e con un nuovo payoff, "Investimenti responsabili", che valorizza la specificità di Etica Sgr nel panorama del risparmio gestito. È stato un progetto impegnativo, costituito da diverse fasi di ascolto di tutti gli stakeholder del Gruppo Banca Etica che ha portato al rinnovamento del logo di Gruppo, declinato poi per tutte le realtà che lo compongono.

ANDAMENTO DELLA RACCOLTA A INIZIO 2018

L'inizio del 2018 è stato caratterizzato da una raccolta netta positiva per il Sistema Valori Responsabili che, al 31 gennaio, ha registrato un dato pari a circa 19 milioni di euro, concentrati principalmente sul fondo Etica Rendita Bilanciata e sul fondo etica Bilanciato. Da segnalare che il numero di clienti è salito di circa 2.500 unità rispetto a fine 2017 superando quota 187.000.

LE PROSPETTIVE SUI MERCATI FINANZIARI

Parlando di prospettive sui mercati, da un lato si puo' ipotizzare una forte crescita degli utili a livello globale che supporta i mercati azionari, dall'altro invece non si puo' negare che questa crescita non sia ancora riflessa nei rendimenti obbligazionari. Quindi, i rischi maggiori per i mercati azionari sono racchiusi in un rallentamento degli utili o in un incremento massiccio nei rendimenti delle obbligazioni e negli spread creditizi. Entrambi i fattori sono da monitorare attentamente nel corso dell'anno. Sebbene in gran parte superati, a febbraio si sono già verifi-

cati episodi di significativa volatilità sui mercati azionari, a fronte dei timori legati all'incremento dell'inflazione e alla revisione delle politiche di sostegno alla liquidità da parte delle Banche Centrali.

PROSPETTIVE AZIENDALI

Nel corso del 2018 continuerà il rafforzamento della struttura operativa, per permettere alla Sgr di seguire le linee di sviluppo previste dal Piano Strategico per il triennio 2018-2020.

BILANCIO CONSOLIDATO SCHEMI CONTABILI

STATO PATRIMONIALE					
	Voci dell'attivo	31/12/17		31/12/16	
10.	Cassa e disponibilità liquide		2.412		2.218
20.	Attività finanziarie detenute per la negoziazione		4.172		5.976
40.	Attività finanziarie disponibili per la vendita		641.175		578.545
50.	Attività finanziarie detenute sino alla scadenza		139.613		110.088
60.	Crediti verso banche		87.187		107.571
70.	Crediti verso clientela		814.089		723.523
80.	Derivati di copertura		0		95
120.	Attività materiali		21.747		19.319
130.	Attività immateriali		1.997		899
	di cui: avviamento	*168*		*168*	
140.	Attività fiscali		6.363		7.130
	a) correnti	*1.310*		*1.773*	
	b) anticipate	*5.053*		*5.357*	
	b1) di cui alla L.214/2011	*4.115*		*4.493*	
160.	Altre attività		28.768		17.824
	Totale dell'attivo		**1.747.523**		**1.573.188**

STATO PATRIMONIALE

	Voci del passivo e del patrimonio netto	31/12/17		31/12/16	
10.	Debiti verso banche		224.977		229.347
20.	Debiti verso clientela		1.199.634		1.049.808
30.	Titoli in circolazione		171.490		175.559
50.	Passività finanziarie valutate al fair value		1.204		1.200
80.	Passività fiscali		2.926		2.578
	b) differite	*2.926*		*2.578*	
100.	Altre passività		41.415		19.836
110.	Trattamento di fine rapporto del personale		1.031		1.040
120.	Fondi per rischi e oneri:		2.502		1.650
	b) altri fondi	*2.502*		*1.650*	
140.	Riserve da valutazione		5.419		4.653
170.	Riserve		20.246		16.094
180.	Sovrapprezzi di emissione		2.952		2.591
190.	Capitale		65.336		59.380
200.	Azioni proprie (-)		(25)		(128)
210.	Patrimonio di pertinenza di terzi (+/-)		5.397		4.953
220.	Utile (Perdita) d'esercizio		3.019		4.627
	Totale del passivo e del patrimonio netto		**1.747.523**		**1.573.188**

CONTO ECONOMICO

	Voci	31/12/17		31/12/16	
10.	Interessi attivi e proventi assimilati		30.157		29.804
20.	Interessi passivi e oneri assimilati		(5.369)		(6.146)
30.	**Margine di interesse**		**24.788**		**23.658**
40.	Commissioni attive		52.456		41.863
50.	Commissioni passive		(26.185)		(19.260)
60.	**Commissioni nette**		**26.271**		**22.603**
70.	Dividendi e proventi simili		77		117
80.	Risultato netto dell'attività di negoziazione		(1.657)		223
90.	Risultato netto dell'attività di copertura		(43)		(113)
100.	Utili (perdite) da cessione o riacquisto di:		1.608		1.478
	b) attività finanziarie disponibili per la vendita	1.647		1.545	
	d) passività finanziarie	(39)		(67)	
110.	Risultato netto delle attività e passività finanziarie valutate al fair value		6		
120.	**Margine di intermediazione**		**51.050**		**47.966**
130.	Rettifiche/riprese di valore nette per deterioramento di:		(4.936)		(3.432)
	a) crediti	(4.860)		(3.541)	
	b) attività finanziarie disponibili per la vendita	(57)		(59)	
	d) altre operazioni finanziarie	(19)		168	
140.	**Risultato netto della gestione finanziaria**		**46.114**		**44.534**
180.	Spese amministrative:		(40.879)		(36.908)
	a) spese per il personale	(19.549)		(18.364)	
	b) altre spese amministrative	(21.330)		(18.544)	
190.	Accantonamenti netti ai fondi per rischi e oneri		(388)		(634)
200.	Rettifiche/riprese di valore nette su attività materiali		(965)		(947)
210.	Rettifiche/riprese di valore nette su attività immateriali		(392)		(330)
220.	Altri oneri/proventi di gestione		3.887		3.710
230.	**Costi operativi**		**(38.737)**		**(35.109)**
270.	Utili (Perdite) da cessione di investimenti		(1)		(15)
280.	**Utile (Perdita) della operatività corrente al lordo delle imposte**		**7.376**		**9.410**
290.	Imposte sul reddito dell'esercizio dell'operatività corrente		(2.497)		(3.342)
300.	**Utile (Perdita) della operatività corrente al netto delle imposte**		**4.879**		**6.068**
310.	Utile (Perdita) dei gruppi di attività in via di dismissione al netto delle imposte		0		14
320.	**Utile (Perdita) d'esercizio**		**4.879**		**6.082**
330.	Utile (Perdita) d'esercizio di pertinenza di terzi		1.860		1.455
340.	**Utile (Perdita) d'esercizio di pertinenza della capogruppo**		**3.019**		**4.627**

PROSPETTO ANALITICO DELLA REDDITIVITA' CONSOLIDATA COMPLESSIVA			
	Voci	31.12.2017	31.12.2016
10.	**Utile (Perdita) d'esercizio**	**4.879**	**6.082**
	Altre componenti reddituali senza rigiro a conto economico		
40.	Piani a benefici definiti	(5)	(6)
	Altre componenti reddituali con rigiro a conto economico		
100.	Attività finanziarie disponibili per la vendita:	760	(3.926)
130	**Totale altre componenti reddituali al netto delle imposte**	**755**	**(3.932)**
140	**Redditività complessiva (10+130)**	**5.634**	**2.150**
150.	Redditività consolidata complessiva di pertinenza di terzi	1.849	1.466
160	**Redditività consolidata complessiva di pertinenza della capogruppo**	**3.785**	**684**

Nella voce "Utile(Perdita) d'esercizio" figura il medesimo importo indicato alla voce 320 del conto economico.

Nelle voci 40 e 100 relative alle "Altre componenti reddituali al netto delle imposte senza rigiro e con rigiro a conto economico" figurano le variazioni di valore delle attività e delle passività registrate nell'esercizio in contropartita delle riserve da valutazione e il relativo effetto fiscale.

PROSPETTO DELLE VARIAZIONI DEL PATRIMONIO NETTO AL 31 DICEMBRE 2017

	Esistenze al 31.12.2016	Modifica saldi apertura	Esistenze all' 1.1.2017	Allocazione risultato esercizio precedente		Variazioni dell'esercizio									Patrimonio netto di terzi al 31.12.2017
							Operazioni sul patrimonio netto								
				Riserve	Dividendi e altre destinazioni	Variazioni di riserve	Emissione nuove azioni	Acquisto azioni proprie	Distribuzione straordinaria dividendi	Variazione strumenti di capitale	Derivati su proprie azioni	Stock options	Redditività complessiva al 31.12.2017	Patrimonio netto del Gruppo al 31.12.2017	
Capitale:	**59.380**		**59.380**	**-**	**-**		**7.999**	**(2.043)**						**65.336**	**2.184**
a) azioni ordinarie	59.380		59.380				7.999	(2.043)						65.336	2.184
b) altre azioni			-												-
Sovrapprezzi di emissione	**2.591**		**2.591**	**-**			**529**	**(168)**						**2.952**	**189**
Riserve:	**16.094**	**-**	**16.094**	**4.163**		**(11)**	**-**	**-**	**-**		**-**	**-**		**20.246**	**1.163**
a) di utili	15.827		15.828	4.163		(11)								19.979	-
b) altre	266		266											266	-
Riserve da valutazione	**4.653**		**4.653**			**-**							**766**	**5.419**	**1**
Strumenti di capitale	**-**		**-**												**-**
Azioni proprie	**(128)**		**(128)**			**-**		**103**						**(25)**	**-**
Utile (Perdita) di esercizio	**4.627**		**4.627**	**(4.163)**	**(464)**								**4.879**	**3.019**	**1.860**
Patrimonio netto del Gruppo	**87.216**	**-**	**87.216**	**-**	**(464)**	**(11)**	**8.528**	**(2.108)**	**-**	**-**	**-**	**-**	**3.785**	**96.945**	**-**
Patrimonio netto di terzi	**4.953**	**-**	**4.953**	**-**	**(1.405)**	**-**	**-**	**-**	**-**	**-**	**-**	**-**	**1.849**	**-**	**5.397**

PROSPETTO DELLE VARIAZIONI DEL PATRIMONIO NETTO CONSOLIDATO AL 31 DICEMBRE 2016

	Esistenze al 31.12.2015	Modifica saldi apertura	Esistenze all'1.1.2016	Allocazione risultato esercizio precedente		Variazioni dell'esercizio									Patrimonio netto di terzi al 31.12.2016
							Operazioni sul patrimonio netto								
				Riserve	Dividendi e altre destinazioni	Variazioni di riserve	Emissione nuove azioni	Acquisto azioni proprie	Distribuzione straordinaria dividendi	Variazione strumenti di capitale	Derivati su proprie azioni	*Stock options*	Redditività complessiva esercizio 31.12.2016	Patrimonio netto del Gruppo al 31.12.2016	
Capitale:	**54.354**		**54.354**				**6.557**	**(1.531)**						**59.380**	**2.184**
a) azioni ordinarie	54.354		54.354				6.557	(1.531)						59.380	2.184
b) altre azioni															
Sovrapprezzi di emissione	**2.310**		**2.310**				**409**	**(128)**						**2.591**	**189**
Riserve:	**15.308**		**15.308**	**1.857**		**(1.072)**								**16.094**	**1.115**
a) di utili	15.042		15.042	1.857		(1.072)								15.828	1.115
b) altre	266		266											266	
Riserve da valutazione	**8.597**		**8.597**										**(3.944)**	**4.653**	**10**
Strumenti di capitale															
Azioni proprie								**(128)**						**(128)**	
Utile (Perdita) di esercizio	**1.857**		**1.857**	**(1.857)**									**6.082**	**4.627**	**1.455**
Patrimonio netto del Gruppo	**82.426**		**82.426**			**(1.072)**	**6.966**	**(1.787)**					**684**	**87.216**	
Patrimonio netto di terzi	**5.267**		**5.267**			**(115)**	**(225)**	**(19)**					**1.466**		**4.953**

Nella colonna "allocazione risultato esercizio precedente-Dividendi ed altre destinazioni" l'importo di euro 130.000 si riferisce alla quota destinata a fini di beneficienza, così come approvato dall'Assemblea dei soci.

RENDICONTO FINANZIARIO METODO INDIRETTO

	Importo	
	31.12.2017	31.12.2016
A - ATTIVITA OPERATIVA		
1. GESTIONE	**13.593**	**11.881**
Risultato d'esercizio (+/-)	4.878	6.082
Plus/minusvalenze su passività finanziarie valutate al fair value (+/-)	33	
Plus/minusvalenze su attività di copertura(+/-)	43	113
Rettifiche/riprese di valore nette per deterioramento (+/-)	4.936	3.734
Rettifiche/riprese di valore nette su immobilizzazioni materiali e immateriali (+/-)	1.357	1.277
Accantonamenti netti a fondi ed oneri ed altri costi/ricavi (+/-)	905	678
Imposte, tasse e crediti di imposta non liquidati (+/-)	882	816
Altri aggiustamenti (+/-)	559	(819)
2. LIQUIDITA' GENERATA/ASSORBITA DALLE ATTIVITA' FINANZIARIE	**(140.633)**	**(212.852)**
Attività finanziarie detenute per la negoziazione	0	59
Attività finanziarie disponibili per la vendita	(62.630)	(111.291)
Crediti verso banche: a vista	21.966	(30.571)
Crediti verso clientela	(92.167)	(75.523)
Altre attività	(7.801)	4.474
3. LIQUIDITA' GENERATA/ASSORBITA DALLE PASSIVITA' FINANZIARIE	**161.017**	**310.660**
Debiti verso banche: a Vista	(3.630)	160.676
Debiti verso clientela	149.827	172.003
Titoli in circolazione	(4.070)	(16.935)
Passività finanziarie valutate al fair value	0	1.200
Altre passività	18.890	(6.285)
Liquidità netta generata/assorbita dall'attività operativa	**33.977**	**109.689**
B - ATTIVITA D'INVESTIMENTO		
1. LIQUIDITA' GENERATA DA	**83**	**147**
Dividendi incassati su partecipazioni	77	117
Vendite di attività materiali	6	0
Vendite di attività immateriali	0	30
2. LIQUIDITA' ASSORBITA DA	**(38.513)**	**(113.695)**
Acquisto di partecipazioni	(4.100)	(1.395)
Acquisto di attività fin. detenute fino a scadenza	(29.525)	(110.088)
Acquisto di attività materiali	(3.399)	(1.796)
Acquisto di attività immateriali	(1.489)	(416)
Liquidità netta generata/assorbita dall'attività di investimento	**(38.430)**	**(113.548)**
C - ATTIVITA' DI PROVVISTA		
Emissioni/acquisti di azioni proprie	5.957	5.026
Emissioni/acquisti di strumenti di capitale	361	281
Distribuzione dividendi e altre finalità	(1.671)	(1.421)
Liquidità netta generata/assorbita dall'attività di provvista	**4.647**	**3.886**
LIQUIDITA' NETTA GENERATA/ASSORBITA NELL'ESERCIZIO	**194**	**26**

RICONCILIAZIONE		
Voci di bilancio	Importo	
	31.12.2017	31.12.2016
Cassa e disponibilità liquide all'inizio dell'esercizio	2.218	2.192
Liquidità totale netta generata/ assorbita nell'esercizio	194	26
Cassa e disponibilità liquide: effetto della variazione dei cambi	0	0
Cassa e disponibilità liquide alla chiusura dell'esercizio	2.412	2.218

BILANCIO CONSOLIDATO
NOTA INTEGRATIVA

- **PARTE A** - Politiche contabili 29
- **PARTE B** - Informazioni sullo stato patrimoniale 65
- **PARTE C** - Informazioni sul conto economico 101
- **PARTE D** - Redditività consolidata complessiva 119
- **PARTE E** - Informazioni sui rischi e sulle relative politiche di copertura 121
- **PARTE F** - Informazioni sul patrimonio consolidato 145
- **PARTE G** - Operazioni di aggregazione riguardanti imprese o rami d'azienda 153
- **PARTE H** - Operazioni con parti correlate 155
- **PARTE I** - Accordi di pagamento basati su propri strumenti patrimoniali 159
- **PARTE L** - Informativa di settore 161

PARTE A
POLITICHE CONTABILI

A.1 – PARTE GENERALE

SEZIONE 1 – DICHIARAZIONE DI CONFORMITÀ AI PRINCIPI CONTABILI INTERNAZIONALI

Il bilancio consolidato dell'esercizio chiuso al 31 dicembre 2017 è stato redatto in applicazione dei principi contabili internazionali - International Accounting Standards (IAS) e International Financial Reporting Standards (IFRS) - emanati dall'International Accounting Standards Board (IASB) e delle relative interpretazioni dell'International Financial Reporting Interpretations Committee (IFRIC), omologati dalla Commissione Europea in base alla procedura prevista dal Regolamento (CE) n. 1606/2002 e in vigore alla data di riferimento del bilancio.

L'applicazione degli IFRS è effettuata facendo anche riferimento al "quadro sistematico per la preparazione e presentazione del bilancio" (c.d. *framework*), con particolare riguardo al principio fondamentale che riguarda la prevalenza della sostanza sulla forma, nonché al concetto della rilevanza e significatività dell'informazione.

Oltre alle istruzioni contenute nella Circolare della Banca d'Italia n. 262 del 22 dicembre 2005 "Il bilancio bancario: schemi e regole di compilazione" 4° aggiornamento del 15 dicembre 2015 si terrà conto, sul piano interpretativo, anche dei documenti sull'applicazione degli IFRS in Italia predisposti dall'Organismo Italiano di Contabilità (O.I.C.).

Si ricorda che Banca d'Italia ha emanato in data 22 dicembre 2017 il 5° aggiornamento della Circolare sopra citata per il recepimento del nuovo principio contabile IFRS9 che si applica a partire dai bilanci chiusi o in corso al 31 dicembre 2018. Tale aggiornamento della circolare 262 non è quindi applicabile al bilancio 2017.

SEZIONE 2 – PRINCIPI GENERALI DI REDAZIONE

Il bilancio consolidato del 2017 è costituito dallo stato patrimoniale, dal conto economico, dal prospetto della redditività complessiva, dal prospetto delle variazioni di patrimonio netto, dal rendiconto finanziario e dalla nota integrativa.

Il bilancio è altresì corredato dalla relazione degli amministratori sull'andamento della gestione del Gruppo.

Nell'ambito dei principi generali di redazione del bilancio consolidato, nel rispetto delle indicazioni fornite nell'ambito del Documento Banca d'Italia, Consob e ISVAP n.2 del 6 febbraio 2009, si ritiene utile precisare che lo stesso è redatto nella prospettiva della continuità aziendale; il bilancio consolidato inoltre fa riferimento ai principi generali di redazione di seguito elencati:

- competenza economica;
- continuità aziendale;

- comprensibilità dell'informazione;
- divieto di compensazione di partite, salvo quando espressamente richiesto;
- significatività dell'informazione (rilevanza);
- attendibilità dell'informazione (fedeltà della rappresentazione; prevalenza della sostanza economica sulla forma giuridica; neutralità dell'informazione; completezza dell'informazione; prudenza nelle stime per non sovrastimare ricavi/attività o sottostimare costi/passività);
- comparabilità nel tempo.

Nella predisposizione del bilancio consolidato sono stati osservati gli schemi e le regole di compilazione di cui alla citata Circolare della Banca d'Italia n. 262 del 22 dicembre 2005, 4° aggiornamento del 15 dicembre 2015. Saranno inoltre fornite le informazioni complementari ritenute opportune ad integrare la rappresentazione dei dati di bilancio, ancorché non specificatamente prescritte dalla normativa.

In conformità a quanto disposto dall'art. 5, comma 2 del D.Lgs. 28 febbraio 2005, n.38, il bilancio consolidato è redatto utilizzando l'Euro come unità di conto. In particolare, in linea con le istruzioni emanate dalla Banca d'Italia, gli importi dei prospetti contabili saranno espressi in migliaia di Euro, così come quelli indicati nelle note esplicative.

A fini comparativi, gli schemi di bilancio e, ove richiesto, le tabelle della nota integrativa riportano anche i dati relativi al 31 dicembre 2016; se i conti non sono comparabili, quelli relativi all'esercizio precedente saranno adattati; la non comparabilità, l'adattamento o l'impossibilità di procedere a questo saranno specificamente indicati nella Nota integrativa.

I criteri che sono stati adottati per la predisposizione del bilancio consolidato, e che di seguito sono riportati, risultano invariati rispetto a quelli utilizzati per il bilancio consolidato precedente.

Riportiamo in allegato alla nota integrativa l'elenco dei principi contabili internazionali IAS/IFRS, così come omologati dalla Commissione Europea, adottati per la redazione del bilancio consolidato al 31 dicembre 2017.

INFORMAZIONI SULLA CONTINUITÀ AZIENDALE

Per quanto concerne la prospettiva della continuità aziendale si segnala che, nel rispetto delle indicazioni fornite nell'ambito del Documento n. 4 del 3 marzo 2010 emanato congiuntamente da Banca d'Italia, Consob e Isvap, avente per oggetto "Informazioni da fornire nelle relazioni finanziarie sulle verifiche per la riduzione di valore delle attività (impairment test) sulle clausole contrattuali dei debiti finanziari, sulle ristrutturazioni dei debiti e sulla "gerarchia del fair value" che richiama il corrispondente documento n. 2 emanato sempre congiuntamente dalle tre Autorità in data 6 febbraio 2009, il Gruppo ha la ragionevole aspettativa di continuare con la sua esistenza operativa in un futuro prevedibile e, pertanto, redigerà il bilancio consolidato nel presupposto della continuità aziendale. Le incertezze conseguenti all'attuale contesto economico, ancorché abbiano generato impatti sul bilancio 2017, non generano dubbi sul citato presupposto della continuità aziendale.

Un'informativa più dettagliata in merito alle principali problematiche e variabili esistenti sul mercato è pubblicata nell'ambito della relazione degli amministratori sull'andamento della gestione del Gruppo.

SEZIONE 3 – AREA E METODI DI CONSOLIDAMENTO

Il bilancio consolidato rappresenta unitariamente la situazione patrimoniale, finanziaria e i risultati economici al 31 dicembre 2017 del Gruppo Bancario Banca Popolare Etica, che comprende la capogruppo e la società Etica Sgr S.p.A..

Si riportano di seguito le informazioni sulla partecipazione inclusa nell'area di consolidamento.

PARTECIPAZIONI IN SOCIETÀ CONTROLLATE IN VIA ESCLUSIVA (CONSOLIDATE INTEGRALMENTE)

Denominazione	Sede	Tipo rapporto [1]	Cap. Sociale (migl. Euro)	Quota partec. %	Disponibilità voti %
ETICA Sgr S.p.A.	Milano	1	4.500	51,47%	51,47%

[1] Tipo di rapporto: 1 = maggioranza dei diritti di voto nell'assemblea ordinaria

CONSOLIDAMENTO INTEGRALE

Il consolidamento integrale prevede che gli elementi dell'attivo e del passivo patrimoniale, le garanzie, gli impegni e gli altri conti d'ordine nonché i proventi e gli oneri di conto economico delle società consolidate sono inclusi nel bilancio consolidato, previa integrale elisione dei saldi patrimoniali e economici infragruppo.

La quota di patrimonio netto e quella del risultato di esercizio di pertinenza di terzi sono contabilizzati in un'apposita voce dello stato patrimoniale e del conto economico consolidati.

Al fine di rappresentare le informazioni contabili di Gruppo come se si trattasse di una singola entità, il valore contabile delle partecipazioni è eliso con la corrispondente frazione del patrimonio netto. Le differenze emerse da tale elisione sono assoggettate al trattamento previsto dall'IFRS 3 per l'avviamento; se positive sono iscritte in apposita voce delle immobilizzazioni immateriali, se negative sono contabilizzate a conto economico.

Le società controllate sono consolidate integralmente a partire dalla data in cui il controllo è stato effettivamente trasferito al Gruppo mentre le stesse sono escluse dall'area di consolidamento dalla data in cui il controllo è trasferito al di fuori del Gruppo.

Sono considerate controllate le imprese nelle quali il Gruppo detiene, direttamente o indirettamente, più della metà dei diritti di voto prendendo in considerazione sia i diritti di voto esistenti sia i diritti di voto potenziali esercitabili alla data di redazione del bilancio, o quando, pur con una quota di diritti di voto inferiore, il Gruppo ha il potere di governare le politiche finanziarie ed operative delle stesse imprese al fine di ottenere i relativi benefici.

Il bilancio preso a base del procedimento di consolidamento integrale sarà quello riferito al 31 dicembre 2017, come approvato dal competente organo delle società consolidate.

I bilanci delle controllate sono normalmente redatti adottando i principi contabili della controllante; eventuali rettifiche di consolidamento sono apportate per rendere omogenee le voci che sono influenzate dall'applicazione di principi contabili differenti.

SEZIONE 4 – EVENTI SUCCESSIVI ALLA DATA DI RIFERIMENTO DEL BILANCIO

Nel periodo di tempo intercorrente tra la data di riferimento del bilancio consolidato e la sua approvazione da parte del Consiglio di Amministrazione, avvenuta il 27 marzo 2018, non sono intervenuti fatti che comportino una modifica dei dati approvati in tale sede, né si sono verificati fatti di rilevanza tale da richiedere un'integrazione all'informativa fornita. Per un approfondimento relativamente al 2018 si rimanda all'apposita sezione della relazione sulla gestione nei capitoli riguardanti la prevedibile evoluzione della gestione e i fatti di rilievo avvenuti dopo la chiusura dell'esercizio.

SEZIONE 5 – ALTRI ASPETTI

Il bilancio consolidato del Gruppo Banca Etica è sottoposto alla revisione contabile della società Kpmg S.p.A. alla quale è stato conferito l'incarico per il periodo 2011 – 2019 in esecuzione della delibera assembleare del 28 maggio 2011.

UTILIZZO DI STIME E ASSUNZIONI NELLA PREDISPOSIZIONE DEL BILANCIO CONSOLIDATO

La redazione del bilancio consolidato richiede anche il ricorso a stime e ad assunzioni che possono determinare significativi effetti sui valori iscritti nello stato patrimoniale e nel conto economico, nonché sull'informativa relativa alle attività e passività potenziali riportate in bilancio.

L'elaborazione di tali stime implica l'utilizzo delle informazioni disponibili e l'adozione di valutazioni soggettive, fondate anche sull'esperienza storica, utilizzata ai fini della formulazione di assunzioni ragionevoli per la rilevazione dei fatti di gestione.

Per loro natura le stime e le assunzioni utilizzate possono variare di periodo in periodo; non può quindi escludersi che negli esercizi successivi gli attuali valori iscritti in bilancio potranno differire anche in maniera significativa a seguito del mutamento delle valutazioni soggettive utilizzate.

Le principali fattispecie per le quali è maggiormente richiesto l'impiego di valutazioni soggettive da parte del Consiglio di Amministrazione sono:

- la quantificazione delle perdite per riduzione di valore dei crediti e, in genere, delle altre attività finanziarie;
- la determinazione del fair value degli strumenti finanziari da utilizzare ai fini dell'informativa di bilancio;
- l'utilizzo di modelli valutativi per la rilevazione del fair value degli strumenti finanziari non quotati in mercati attivi;
- la valutazione della congruità del valore degli avviamenti e delle altre attività immateriali;
- la quantificazione dei fondi del personale e dei fondi per rischi e oneri;
- le stime e le assunzioni sulla recuperabilità della fiscalità differita attiva.

Ai fini della classificazione dei crediti, gli amministratori effettuano analisi, talvolta complesse, rivolte a individuare le posizioni che, successivamente all'erogazione, mostrano evidenze di una possibile perdita di valore, considerando sia informazioni interne, legate all'andamento delle posizioni creditorie, sia informazioni esterne, legate al settore di riferimento e all'esposizione complessiva dei debitori verso il sistema bancario. La valutazione dei crediti verso la clientela è una attività di stima complessa, caratterizzata da un alto grado di incertezza e di soggettività, nella quale gli amministratori utilizzano modelli che tengono in considerazione numerosi elementi quantitativi e qualitativi quali, tra gli altri, i dati storici relativi agli incassi, i flussi di cassa attesi e i relativi tempi attesi di recupero, l'esistenza di indicatori di possibili perdite di valore, la valutazione delle eventuali garanzie.

La descrizione delle politiche contabili applicate sui principali aggregati di bilancio fornisce i dettagli informativi necessari all'individuazione delle principali assunzioni e valutazioni soggettive utilizzate nella redazione del bilancio consolidato.

Per le ulteriori informazioni di dettaglio inerenti alla composizione e i relativi valori d'iscrizione delle poste interessate dalle stime in argomento si fa, invece, rinvio alle specifiche sezioni di nota integrativa.

NUOVI PRINCIPI CONTABILI 2018–2019

Si riportano di seguito i nuovi principi contabili internazionali o le modifiche di principi contabili già in vigore, con i relativi Regolamenti di omologazione da parte della Commissione Europea, la cui applicazione obbligatoria decorre successivamente al 31 dicembre 2017:

- Regolamento UE 2067/2016: IFRS 9 Strumenti Finanziari
- Regolamento UE 1905/2016: IFRS 15 Ricavi provenienti da contratti con i clienti.

Si segnala inoltre che dal 1°gennaio 2019 entrerà in vigore l'IFRS 16 Leasing, già omologato nel corso del 2017 con il Regolamento comunitario n. 1986. In particolare, la principale modifica consiste nell'abolizione della distinzione, prevista dal vigente IAS 17 (che sarà, per l'appunto, sostituito dall'IFRS 16), tra leasing operativo e finanziario: tutti i contratti di leasing dovranno essere contabilizzati alla stregua dei leasing finanziari

IFRS 9: IL NUOVO PRINCIPIO CONTABILE SUGLI STRUMENTI FINANZIARI

Con la pubblicazione del Regolamento n. 2067/2016 è stato omologato il principio contabile IFRS 9 – Strumenti finanziari – che, a decorrere dal 1° gennaio 2018, ha sostituito lo IAS 39 in tema di classificazione e misurazione degli strumenti finanziari.

Il nuovo standard contabile introduce un modello per cui la classificazione delle attività finanziarie è guidata, da un lato, dalle caratteristiche contrattuali dei cash flow dello strumento medesimo e, dall'altro, dal modello di business basato sull'intento gestionale (Business Model) con il quale lo strumento è detenuto. In luogo delle attuali quattro categorie contabili, secondo l'IFRS 9 le attività finanziarie possono essere classificate –tenendo conto dei due driver sopra esposti – in tre categorie:

- Attività misurate al costo ammortizzato (Hold to Collect)
- Attività misurate al fair value con imputazione a conto economico (Hold for Trading and Other)
- Attività misurate al fair value con imputazione a patrimonio netto (Hold to Collect & Sell)

Le attività finanziarie possono essere iscritte al costo ammortizzato o al fair value con contropartita il patrimonio netto previo superamento del test sulle caratteristiche contrattuali dei cash flow originati dallo strumento. I titoli di capitale sono sempre misurati al fair value con imputazione a conto economico, salvo che l'entità scelga (irrevocabilmente in sede di iscrizione) per le azioni non detenute ai fini di trading, di esporre le variazioni di valore in una riserva di patrimonio netto che non verrà mai trasferita a conto economico (nemmeno in caso di cessione dello strumento finanziario).

Con riferimento alle passività finanziarie, l'unica novità è rappresentata dal trattamento contabile del proprio rischio di credito: per le passività finanziarie designate al fair value infatti l'IFRS 9 prevede che le variazioni di fair value attribuibili alla variazione del proprio rischio di credito siano rilevate a patrimonio netto, a meno che tale trattamento non crei un'asimmetria contabile nell'utile d'esercizio, mentre l'ammontare residuo delle variazioni di fair value delle passività deve essere rilevato a conto economico.

Per quanto riguarda l'impairment, per gli strumenti rilevati al costo ammortizzato e al fair value con impatto a patrimonio netto (diversi dagli strumenti di capitale) viene introdotto un modello di valutazione basato sul concetto di "expected loss", in luogo dell'attuale "incurred loss", in modo da riconoscere con maggiore tempestività le perdite. L'IFRS 9 richiede, infatti, di contabilizzare le perdite attese nei 12 mesi successivi (stage 1) sin dall'iscrizione iniziale dello strumento finanziario. L'orizzonte temporale di calcolo della perdita attesa diventa, invece, l'intera vita residua dell'asset oggetto di valutazione, ove la qualità creditizia dello strumento finanziario abbia subito un deterioramento significativo rispetto alla misurazione iniziale (stage 2) o nel caso risulti deteriorato (stage 3).

Con riferimento alla definizione del Business Model il Gruppo ha individuato il modello Hold to Collect per la classificazione e misurazione dei crediti.

Per quanto riguarda invece il portafoglio titoli, in base ai business model definiti, sono state applicate le 3 categorie previste dal principio contabile e sopra citate.

Sulla base delle analisi svolte e in considerazione dell'applicazione dei criteri di classificazione previsti dal nuovo principio, il Gruppo intende classificare le quote di OICR tra le "Attività misurate al fair value con imputazione a conto economico" con conseguente esposizione in una riserva FTA (first time adoption) dell'attuale riserva da valutazione inerente a tali quote presente nel bilancio al 31 dicembre 2017 e pari a circa 400 migliaia di Euro.

L'IFRS 9 prevede l'applicazione retrospettica del principio e, pertanto, i nuovi requisiti dovranno essere applicati come se lo fossero stati da sempre. Le differenze tra il valore contabile al 31 dicembre 2017 e il valore contabile rideterminato con le nuove regole al 1° gennaio 2018 troveranno rilevazione in contropartita del patrimonio netto, in una riserva di "utili/perdite portati a nuovo di apertura".

Si evidenzia altresì che la Banca ha aderito alla facoltà introdotta dal regolamento (UE) 2017/2395 del Parlamento europeo e del Consiglio con il quale sono state apportate modifiche al Regolamento (UE) 575/2013 sui requisiti prudenziali per gli enti creditizi e le imprese di investimento (c.d. CRR), inerenti all'introduzione di una specifica disciplina transitoria, dal 2018 al 2022, volta ad attenuare gli impatti sui fondi propri derivanti dall'applicazione del nuovo modello di impairment basato sulla valutazione della perdita attesa (c.d. expected credit losses - ECL) introdotto dall'IFRS 9.

Le disposizioni in argomento consentono di reintrodurre nel CET1 l'impatto registrato a seguito dell'applicazione del nuovo modello valutativo introdotto dall'IFRS 9 per le attività finanziarie valutate al costo ammortizzato o al fair value con impatto rilevato nel prospetto della redditività complessiva.

La norma in esame permette di diluire su cinque anni:

1. l'impatto incrementale della svalutazione sulle esposizioni in bonis e deteriorate rilevato alla data di transizione all'IFRS 9 conseguente all'applicazione del nuovo modello di impairment (componente "statica" del filtro);
2. l'eventuale ulteriore incremento delle complessive svalutazioni inerente alle sole esposizioni in bonis, rilevato a ciascuna data di riferimento rispetto all'impatto misurato alla data di transizione al nuovo principio (componente "dinamica" del filtro).

L'aggiustamento al CET1 determina la re-inclusione nel CET1 dell'impatto rilevato, nella misura di seguito indicata per ciascuno dei 5 anni del periodo transitorio:

- 2018 per il 95%
- 2019 per il 85%
- 2020 per il 70%
- 2021 per il 50%
- 2022 per il 25%

L'applicazione delle disposizioni transitorie al CET1 richiede di apportare un adeguamento simmetrico nella determinazione dei requisiti patrimoniali per il rischio di credito attraverso la rettifica dei valori delle esposizioni determinate ai sensi dell'articolo 111, par. 1, del CRR. In particolare, le rettifiche di crediti specifiche delle quali è ridotto il valore della singola esposizione devono essere moltiplicate per un fattore di graduazione determinato sulla base del complemento a 1 dell'incidenza dell'aggiustamento apportato al CET1 sull'ammontare complessivo delle rettifiche di valore su crediti specifiche.

L'adesione a tale facoltà permette di rinviare la componente maggiormente significativa dell'incidenza sui fondi propri dell'impatto derivante dall'applicazione del nuovo modello di impairment introdotto dall'IFRS 9, portandola, in particolare nei primi anni della disciplina transitoria, a livelli ritenuti assolutamente non critici per il profilo di solvibilità aziendale.

IFRS 15: IL NUOVO PRINCIPIO CONTABILE SUI RICAVI

Il principio contabile IFRS 15 - Ricavi provenienti da contratti con i clienti è entrato in vigore a partire dal 1° gennaio 2018. L'adozione dell'IFRS 15 comporta la cancellazione dello IAS 18 - Ricavi e dello IAS 11 - Lavori su ordinazione.

Gli elementi di novità rispetto alla disciplina preesistente possono così riassumersi:
- l'introduzione in un unico principio contabile di una disciplina comune per il riconoscimento dei ricavi riguardanti la vendita di beni e la prestazione di servizi;
- l'introduzione di un meccanismo che prevede l'attribuzione del prezzo complessivo di una transazione a ciascuno degli impegni (vendita di beni o prestazione di servizi) oggetto di un contratto.

Il nuovo principio si applica a tutti i contratti con i clienti ad eccezione dei contratti di leasing, dei contratti assicurativi e degli strumenti finanziari.

Obiettivo dell'IFRS 15 è di includere nei bilanci informazioni utili sulla natura, l'importo, la tempistica e il grado di incertezza dei ricavi e dei flussi finanziari provenienti dai contratti con i clienti.

Il punto centrale del principio IFRS 15 è che un'entità deve rilevare i ricavi in bilancio in modo che il trasferimento ai clienti dei beni o servizi sia espresso in un importo che rifletta il corrispettivo a cui l'entità si aspetta di avere diritto in cambio degli stessi. Al fine di conseguire tale obiettivo un'entità riconosce i ricavi applicando i seguenti passaggi:
- Identificazione dei contratti con la clientela;
- identificazione delle obbligazioni di fare presenti nei contratti;
- determinazione del prezzo della transazione;
- ripartizione del prezzo tra le obbligazioni di fare;
- iscrizione del ricavo in bilancio nel momento in cui sono soddisfatte le obbligazioni di fare.

Gli impatti dell'IFRS 15 sono sostanzialmente rappresentati da una maggior richiesta di informativa; il principio infatti prescrive un ampio set informativo sulla natura, l'ammontare, la tempistica ed il grado di incertezza dei ricavi, nonché sui flussi di cassa rivenienti dai contratti con la clientela. Non sono stati invece rilevati impatti sul patrimonio netto.

A.2 – PARTE RELATIVA ALLE PRINCIPALI VOCI DI BILANCIO

Di seguito sono indicati i principi contabili adottati per la predisposizione del bilancio consolidato 2017. L'esposizione dei principi adottati è effettuata con riferimento alle fasi di classificazione, iscrizione, valutazione, cancellazione delle poste dell'attivo e del passivo, così come per le modalità di riconoscimento dei ricavi e dei costi.

1 – ATTIVITÀ FINANZIARIE DETENUTE PER LA NEGOZIAZIONE

CRITERI DI CLASSIFICAZIONE

Si classificano tra le attività finanziarie detenute per la negoziazione gli strumenti finanziari che sono detenuti con l'intento di generare profitti nel breve termine derivanti dalle variazioni dei prezzi degli stessi. Tuttavia, il Gruppo, alla data del bilancio, non detiene strumenti finanziari rientranti in tale fattispecie.

Rientrano nella presente categoria anche i contratti derivati (*Interest rate swap*) connessi con la *fair value option* (definita dal principio contabile IAS 39 §9) e gestionalmente collegati con passività valutate al *fair value*, nonché i derivati finanziari relativi a contratti di compravendita di valuta.

Sono invece iscritti tra i derivati di copertura, il cui valore è rappresentato alla voce 80 dell'attivo, quelli designati come efficaci strumenti di copertura agli effetti della disciplina dell'*hedge accounting*.

Il derivato è uno strumento finanziario o altro contratto con le seguenti caratteristiche:

a) il suo valore cambia in relazione al cambiamento di un tasso di interesse, del prezzo di uno strumento finanziario, del tasso di cambio in valuta estera, di un indice di prezzi o di tassi, del merito di credito o di indici di credito o altre variabili prestabilite;
b) non richiede un investimento netto iniziale o richiede un investimento netto iniziale inferiore a quello che sarebbe richiesto per altri tipi di contratti di cui ci si aspetterebbe una risposta simile a cambiamenti di fattori di mercato;
c) è regolato a data futura.

Compongono la categoria i derivati finanziari e quelli creditizi. Tra i primi rientrano i contratti di compravendita a termine di titoli e valute, i contratti derivati con titolo sottostante e quelli senza titolo sottostante collegati a tassi di interesse, a indici o ad altre attività e contratti derivati su valute.

Fra i contratti derivati sono inclusi anche quelli incorporati (c.d. derivati impliciti) in altri strumenti finanziari complessi e che sono oggetto di rilevazione separata rispetto allo strumento ospite, in quanto:

- le caratteristiche economiche e i rischi del derivato incorporato non sono strettamente correlati alle caratteristiche economiche e ai rischi del contratto primario;
- lo strumento incorporato, anche se separato, soddisfa la definizione di derivato;
- lo strumento ibrido (combinato) non è iscritto tra le attività o passività finanziarie detenute per la negoziazione.

La designazione di uno strumento finanziario alla categoria delle attività finanziarie detenute per la negoziazione è fatta in sede di rilevazione iniziale.

In particolare, il Gruppo ha provveduto allo scorporo delle opzioni "floor" dai mutui qualora "in the money" al momento della erogazione del credito sottostante.

CRITERI DI ISCRIZIONE

L'iscrizione iniziale delle attività finanziarie avviene alla data di sottoscrizione (trade date).

All'atto della rilevazione iniziale le attività finanziarie detenute per la negoziazione vengono rilevate al fair value; esso è rappresentato, generalmente, dal corrispettivo pagato per l'esecuzione della transazione, senza considerare i costi o proventi ad essa riferiti ed attribuibili allo strumento stesso, che vengono rilevati direttamente nel conto economico.

CRITERI DI VALUTAZIONE

Successivamente alla rilevazione iniziale, le attività finanziarie detenute per la negoziazione sono valorizzate al fair value con rilevazione delle variazioni in contropartita a conto economico.

Se il fair value di un'attività finanziaria diventa negativo, tale posta è contabilizzata come una passività finanziaria di negoziazione.

CRITERI DI CANCELLAZIONE

Le attività finanziarie vengono cancellate quando scadono i diritti contrattuali sui flussi finanziari derivanti dalle stesse o quando l'attività finanziaria viene ceduta trasferendo sostanzialmente tutti i rischi e i benefici ad essa connessi.

I titoli consegnati nell'ambito di un'operazione che contrattualmente ne prevede il riacquisto non vengono stornati dal bilancio.

CRITERI DI RILEVAZIONE DELLE COMPONENTI REDDITUALI

Le componenti positive di reddito rappresentate dagli interessi attivi sui titoli e relativi proventi assimilati, nonché dai differenziali e dai margini maturati sino alla data di riferimento del bilancio relativi ai contratti derivati classificati come attività finanziarie detenute per la negoziazione, ma gestionalmente collegati ad attività o passività finanziarie valutate al fair value (cosiddetta fair value option), sono iscritte per competenza nelle voci di conto economico relative agli interessi.

Gli utili e le perdite realizzati dalla cessione o dal rimborso e gli utili e le perdite non realizzati derivanti dalle variazioni del fair value del portafoglio di negoziazione sono classificati nel conto economico nel "Risultato netto dell'attività di negoziazione", ad eccezione dei profitti e delle perdite relativi ai contratti derivati gestionalmente collegati con passività valutate al fair value, rilevati nel "Risultato netto delle attività e passività finanziarie valutate al fair value".

2 – ATTIVITÀ FINANZIARIE VALUTATE AL *FAIR VALUE*

Alla data del bilancio il Gruppo non detiene "Attività finanziarie valutate al *fair value*".

3 – ATTIVITÀ FINANZIARIE DISPONIBILI PER LA VENDITA

CRITERI DI CLASSIFICAZIONE

Sono classificate nella presente voce le attività finanziarie non derivate che non sono classificate tra le Attività finanziarie detenute per la negoziazione", o tra le "Attività finanziarie valutate al *fair value*", o tra le "Attività finanziarie detenute fino a scadenza" o tra i "Crediti e finanziamenti". Si tratta, pertanto, di una categoria residuale di attività finanziarie che si intende mantenere per un periodo di tempo indefinito e che possono essere vendute per esigenze di liquidità, variazioni nei tassi d'interesse, nei tassi di cambio e nei prezzi di mercato. Essa accoglie:

- I titoli di debito quotati e non quotati;
- Le quote di O.I.C.R. (fondi comuni di investimento e SICAV);
- I titoli di capitale quotati e non quotati non qualificabili di controllo, di collegamento o di controllo congiunto (c.d. partecipazioni di minoranza).

I titoli sono inseriti nel portafoglio disponibile per la vendita al momento del loro acquisto e non possono essere successivamente trasferiti in altri portafogli, fatte salve le eccezioni consentite dallo IAS 39 con le modifiche introdotte nei paragrafi da 50 a 54, così come modificati dal regolamento (CE) n. 1004/2008 della Commissione Europea del 15 ottobre 2008.

CRITERI DI ISCRIZIONE

L'iscrizione iniziale delle attività finanziarie disponibili per la vendita avviene alla data di regolamento (settlement date) e gli utili e le perdite rilevati tra la data di sottoscrizione e quella di regolamento sono imputati a patrimonio netto.

All'atto della rilevazione iniziale le attività finanziarie disponibili per la vendita vengono rilevate al *fair value*; esso è rappresentato, generalmente, dal corrispettivo pagato per l'esecuzione della transazione, comprensivo dei costi o proventi di transazione direttamente attribuibili.

Se l'iscrizione avviene a seguito di riclassificazione di "Attività finanziarie detenute sino a scadenza", il valore di iscrizione è rappresentato dal *fair value* dell'attività al momento del trasferimento.

CRITERI DI VALUTAZIONE

Successivamente alla rilevazione iniziale, le attività disponibili per la vendita continuano ad essere valutate al *fair value.*

Gli investimenti in strumenti di capitale non quotati in mercati attivi ed il cui *fair value* non può essere determinato in modo attendibile sono mantenuti al costo e svalutati, con imputazione a conto economico, nell'eventualità in cui siano riscontrate perdite di valore durevoli.

Per i criteri di determinazione del *fair value*, si fa riferimento a quanto indicato nelle specifiche note indicate al successivo punto 18 "Altre informazioni".

Il documento IAS 39 disciplina le regole di contabilizzazione e valutazione delle attività finanziarie e in particolare i paragrafi dal 58 al 70 regolano la procedura di impairment test: ai sensi del paragrafo 58 occorre effettuare tale test ogni qualvolta vi sia una qualche obiettiva evidenza che un'attività finanziaria abbia subito una riduzione di valore e, in ogni caso, alla data di chiusura di ciascun esercizio (per il Gruppo Banca Etica anche alla data di riferimento del bilancio semestrale).

In particolare, per i *titoli di debito quotati e non quotati e le quote di O.I.C.R.* che il Gruppo detiene in portafoglio e che sono costituiti, rispettivamente, da titoli di Stato e quote di fondi, il test di impairment è finalizzato a stabilire se la variazione intervenuta fra il costo di acquisizione ed il fair value corrente, al netto di eventuali altre impairment losses, è recuperabile o se, al contrario, debba registrarsi una riduzione di valore dell'attività.

Ricordiamo che lo IAS 39 dispone che un utile (o una perdita) di valore su un'attività finanziaria disponibile per la vendita deve essere rilevato direttamente nel patrimonio netto fino a quando l'attività finanziaria è eliminata, con l'uscita dal portafoglio di proprietà. In quel momento, l'utile (o la perdita) complessivo, rilevato precedentemente nel patrimonio netto, deve essere rilevato a conto economico. Se però esistono evidenze obiettive che l'attività abbia subito una riduzione duratura di valore, la perdita cumulativa, che è stata rilevata direttamente nel patrimonio netto, deve essere stornata e rilevata a conto economico anche se l'attività finanziaria non è stata eliminata (c.d. impairment, paragrafo 67). Il paragrafo 68 precisa inoltre che "l'importo della perdita complessiva che viene stornata dal patrimonio netto e rilevata nel conto economico deve essere la differenza tra il costo di acquisizione (al netto di qualsiasi rimborso in conto capitale e ammortamento) e il fair value corrente, dedotta qualsiasi perdita per riduzione di valore su quella attività finanziaria rilevata precedentemente nel conto economico".

Per questa tipologia di attività finanziarie, nella verifica della presenza di una riduzione duratura di valore prevale l'aspetto qualitativo dell'analisi e pertanto si verifica se l'emittente:

1) abbia conseguito risultati economici negativi o comunque un significativo scostamento rispetto ad obiettivi di budget dichiarati o previsti da piani pluriennali comunicati al mercato;
2) abbia annunciato/avviato procedure concorsuali o piani di ristrutturazione del debito;
3) abbia ottenuto la revisione al ribasso del "rating" espresso da una società specializzata di oltre due classi;
4) si trovi in gravi difficoltà finanziarie, con eventuali inadempienze contrattuali già verificatesi che si sostanziano nel mancato pagamento di capitale e interessi nei termini previsti;

e che tutto quanto precede possa incidere negativamente sulla possibilità/probabilità che lo strumento finanziario possa non essere pagato alla sua scadenza naturale.

Nel caso che l'analisi qualitativa sopra indicata porti a ritenere esistenti oggettive possibilità di perdita anche parziali dello strumento finanziario, si procede con la svalutazione dello stesso con imputazione a conto economico della rettifica di valore.

Oltre all'analisi sopra riportata il Gruppo applica dei filtri quantitativi che vengono utilizzati per l'esame di quegli strumenti finanziari per i quali, pur non sussistendo i presupposti sopra indicati, presentano comunque delle perdite di valore superiori al 30% rispetto al prezzo ponderato di acquisto.

Qualora l'applicazione di detti filtri evidenzi dei segnali potenzialmente riconducibili a situazioni di deterioramento, si provvede ad una successiva analisi di tipo qualitativo/fondamentale.

Tale analisi tiene conto di elementi a supporto o contrari alla rettifica di valore.

Tra quelli a sostegno dell'eventuale sussistenza di situazioni di deterioramento sono inclusi:

1) il permanere di una situazione negativa di mercato di riferimento per un determinato arco temporale;
2) la verifica della scomparsa dello strumento finanziario da un mercato attivo e/o la non significatività dei prezzi eventualmente reperibili;
3) il sussistere di crediti erogati dal Gruppo all'emittente che, in funzione della presenza degli eventi di perdita previsti dalla normativa di vigilanza, sono classificati nelle categorie di credito anomalo "sofferenze" o "incagli" e sottoposti a svalutazione analitica.

Tra gli elementi che denotano la non sussistenza di deterioramento si considera invece la regolarità nei pagamenti in conto interessi e/o capitale da parte dell'emittente, eventualmente anche riferita a strumenti diversi da quelli in portafoglio.

La fase di verifica qualitativo/fondamentale è comunque incentrata sulla valutazione del profilo creditizio (inclusiva dei parametri di rating e del Credit Default Swap, se disponibili) e sull'analisi di bilancio, retrospettiva (ultimi 3 bilanci) e prospettica (piano triennale, se esistente), compresa la verifica della politica di distribuzione dividendi. Qualora al termine dell'analisi, emergessero degli evidenti segnali che propendono a situazioni di evidente deterioramento, si procede con la svalutazione dello strumento finanziario con imputazione a conto economico della rettifica di valore.

I titoli di capitale quotati e non quotati che il Gruppo detiene in portafoglio sono costituiti da titoli azionari, non di controllo né di collegamento, detenuti in un'ottica di sostegno allo sviluppo delle realtà territoriali e del settore in cui opera il Gruppo.

Anche per questa tipologia di attività finanziaria il test di impairment è finalizzato a stabilire se la variazione intervenuta fra il costo di acquisizione ed il fair value corrente, al netto di eventuali altre impairment losses, è recuperabile o se, al contrario, debba registrarsi una riduzione di valore dell'attività.

Eventuali successive riprese di valore non possono eccedere l'ammontare delle perdite da impairment in precedenza registrate.

Le disposizioni adottate dal Gruppo prevedono che debba essere effettuato impairment test al superamento di almeno uno dei seguenti vincoli:

1) una riduzione cumulata del fair value inferiore o uguale al 20% del costo originario fa sorgere la necessità di valutare la presenza di altre caratteristiche tali da rendere necessario l'impairment;
2) una riduzione cumulata del fair value superiore al 20% del costo originario è da ritenersi significativa e genera impairment automatico.
3) una riduzione del fair value che perdura per oltre 24 mesi è da ritenersi duratura e genera impairment automatico.

Nel caso si verifichi il superamento di una delle soglie indicate ai punti 2) o 3), si procede con l'automatica svalutazione dello strumento finanziario con imputazione a conto economico della rettifica di valore.

Nel caso invece non si verifichi il superamento di una delle soglie indicate ai punti 2) e 3) si provvede ad una successiva analisi di tipo qualitativo/fondamentale.

Nell'analisi qualitativa si tiene conto di elementi a supporto o contrari alla rettifica di valore.

Tra quelli a sostegno dell'eventuale sussistenza di situazioni di deterioramento sono inclusi:

1. il permanere di una situazione negativa di mercato di riferimento per un determinato arco temporale;
2. la verifica della scomparsa dello strumento finanziario da un mercato attivo e/o la non significatività dei prezzi eventualmente reperibili;

3. la constatazione del'esistenza di gravi difficoltà finanziarie della partecipata, con eventuali inadempienze contrattuali già verificatesi;
4. la revisione al ribasso del rating;
5. un iter di ristrutturazione del debito della partecipata già in corso;
6. il sussistere di crediti erogati dal Gruppo alla partecipata che, in funzione della presenza degli eventi di perdita previsti dalla normativa di vigilanza, sono classificati nelle categorie di credito anomalo "sofferenze" o "incagli" e sottoposti a svalutazione analitica.

Viceversa tra gli elementi che denotano la non sussistenza di deterioramento si considera il recupero nelle quotazioni, ancorchè parziale, verificatosi successivamente alla data cui è riferita la valutazione (bilancio/semestrale).

La fase di verifica qualitativo/fondamentale è comunque incentrata sulla valutazione del profilo creditizio (inclusiva dei parametri di rating e del Credit Default Swap, se disponibili) e sull'analisi di bilancio, retrospettiva (ultimi 3 bilanci) e prospettica (piano triennale, se esistente), compresa la verifica della politica di distribuzione dividendi.

Qualora al termine dell'analisi, emergessero degli evidenti segnali che propendono a situazioni di evidente deterioramento, si procede con la svalutazione dello strumento finanziario con imputazione a conto economico della rettifica di valore.

CRITERI DI CANCELLAZIONE

Le attività finanziarie vengono cancellate quando scadono i diritti contrattuali sui flussi finanziari derivanti dalle stesse o quando l'attività finanziaria viene ceduta trasferendo sostanzialmente tutti i rischi e i benefici ad essa connessi.

CRITERI DI RILEVAZIONE DELLE COMPONENTI REDDITUALI

Per le attività finanziarie disponibili per la vendita vengono rilevati:

- a conto economico, gli interessi calcolati con il metodo del tasso di interesse effettivo, che tiene conto dell'ammortamento dei costi di transazione sia del differenziale tra il costo e il valore di rimborso;
- a patrimonio netto in una specifica riserva, al netto dell'imposizione fiscale, i proventi e gli oneri derivanti dalla variazione del relativo *fair value*, sino a che l'attività finanziaria non viene cancellata o non viene rilevata una perdita durevole di valore.

Al momento della dismissione gli effetti derivanti dall'utile o dalla perdita cumulati nella riserva relativa alle attività finanziarie disponibili per la vendita, vengono riversati a conto economico nella voce " Utili (perdite) da cessione o riacquisto di: b) attività finanziarie disponibili per la vendita".

4 – ATTIVITÀ FINANZIARIE DETENUTE SINO ALLA SCADENZA

CRITERI DI CLASSIFICAZIONE

Sono classificate nella presente categoria i titoli di debito con pagamenti fissi o determinabili a scadenza fissa, che il Gruppo ha intenzione e capacità di detenere sino a scadenza.

Se, a seguito di un cambiamento della volontà o del venir meno della capacità, non risulta più appropriato mantenere gli investimenti in tale categoria, questi vengono trasferiti tra le attività disponibili per la vendita.

CRITERI DI ISCRIZIONE

L'iscrizione iniziale delle attività finanziarie avviene alla data di regolamento (*settlement date*). A seguito della rilevazione delle attività finanziarie alla data di regolamento, gli utili e le perdite rilevati tra la data di sottoscrizione e quella di regolamento sono imputati a conto economico.

All'atto della rilevazione iniziale le attività finanziarie classificate nella presente categoria sono rilevate al *fair value*, che corrisponde generalmente al corrispettivo pagato, comprensivo degli eventuali costi e proventi direttamente attribuibili.

Se la rilevazione in questa categoria avviene per trasferimento dalle "Attività disponibili per la vendita", il *fair value* dell'attività alla data di passaggio viene assunto come nuovo costo ammortizzato dell'attività stessa.

CRITERI DI VALUTAZIONE

Successivamente alla rilevazione iniziale, le attività finanziarie detenute sino alla scadenza sono valutate al costo ammortizzato, utilizzando il metodo del tasso di interesse effettivo.

In sede di chiusura del bilancio annuale e semestrale viene effettuata la verifica dell'esistenza di obiettive evidenze di riduzione di valore, come già descritto al paragrafo delle Attività finanziarie disponibili per la vendita.

CRITERI DI CANCELLAZIONE

Le attività finanziarie vengono cancellate quando scadono i diritti contrattuali sui flussi finanziari derivati dalle attività stesse o quando l'attività finanziaria viene ceduta trasferendo sostanzialmente tutti i rischi e benefici ad essa connessi.

CRITERI DI RILEVAZIONE DELLE COMPONENTI REDDITUALI

Le componenti positive di reddito rappresentate dagli interessi attivi e dai proventi assimilati sono iscritte per competenza, sulla base del tasso di interesse effettivo, nelle voci di conto economico relative agli interessi.

Gli utili o le perdite riferiti ad attività detenute sino a scadenza sono rilevati nel conto economico nel momento in cui le attività sono cedute, alla voce "Utile (perdita) da cessione o riacquisto di: c) attività finanziarie detenute sino alla scadenza".

Eventuali riduzioni di valore vengono rilevate a conto economico nella voce "Rettifiche/Riprese di valore nette per deterioramento di attività finanziarie detenute sino alla scadenza". In seguito, se i motivi che hanno determinato l'evidenza della perdita di valore vengono rimossi, si procede all'iscrizione di riprese di valore con imputazione a conto economico nella stessa voce.

5 – CREDITI

CRITERI DI CLASSIFICAZIONE

I crediti e finanziamenti sono iscritti nelle voci 60 "Crediti verso banche" e 70 "Crediti verso clientela".

I crediti rientrano nella più ampia categoria delle attività finanziarie non derivate e non quotate in un mercato attivo che prevedono pagamenti fissi o comunque determinabili. Essi

includono gli impieghi con clientela e con banche, erogati direttamente e che non sono stati classificati all'origine tra le Attività finanziarie valutate al fair value.

Nella voce crediti sono inclusi i crediti di funzionamento connessi con la prestazione di servizi finanziari oltre ai crediti relativi alle commissioni di gestione dei fondi, le operazioni di pronti contro termine, nonché i titoli di debito acquistati in sottoscrizione o collocamento privato, con pagamenti determinati o determinabili, non quotati in mercati attivi.

CRITERI DI ISCRIZIONE

La prima iscrizione di un credito avviene alla data di erogazione sulla base del fair value dello strumento finanziario. Esso è pari all'ammontare erogato, comprensivo dei proventi e degli oneri direttamente riconducibili al singolo credito e determinabili sin dall'origine dell'operazione, ancorché liquidati in un momento successivo. Sono esclusi i costi che, pur avendo le caratteristiche suddette, sono oggetto di rimborso da parte della controparte debitrice o sono inquadrabili tra i normali costi interni di carattere amministrativo.

Nel caso di titoli di debito l'iscrizione iniziale avviene alla data di regolamento.

Per le operazioni creditizie, eventualmente concluse a condizioni non di mercato, la rilevazione iniziale è effettuata per un importo pari ai futuri flussi di cassa scontati ad un tasso di mercato. L'eventuale differenza tra la rilevazione iniziale e l'ammontare erogato è rilevata nel conto economico al momento dell'iscrizione iniziale.

CRITERI DI VALUTAZIONE

Successivamente alla rilevazione iniziale, i crediti sono rilevati al costo ammortizzato, pari al valore di prima iscrizione, diminuito/aumentato dei rimborsi di capitale, delle rettifiche/riprese di valore e dell'ammortamento calcolato col metodo del tasso di interesse effettivo e della differenza tra l'ammontare erogato e quello rimborsabile a scadenza, riconducibile tipicamente ai costi/proventi imputati direttamente al singolo credito.

Il tasso di interesse effettivo è il tasso che eguaglia il valore attuale dei flussi futuri del credito, per capitale ed interessi all'ammontare erogato comprensivo dei costi/proventi ricondotti al credito. L'effetto economico dei costi e dei proventi viene così distribuito lungo la vita residua attesa del credito.

Il metodo del costo ammortizzato non è utilizzato per i crediti la cui breve durata fa ritenere trascurabile l'effetto dell'applicazione della logica di attualizzazione. Detti crediti vengono valorizzati al valore nominale erogato. I proventi e gli oneri agli stessi riferibili sono attribuiti direttamente a conto economico.

Il metodo del costo ammortizzato non è utilizzato per i crediti senza una scadenza definita o a revoca.

I finanziamenti oggetto di copertura tramite strumenti derivati rappresentati in hedge accounting sono iscritti al costo ammortizzato rettificato della variazione di fair value attribuibile al rischio coperto, intervenuta tra la data di decorrenza della copertura e la data di chiusura dell'esercizio.

Ad ogni data di bilancio o di situazione infrannuale viene accertata l'eventuale obiettiva evidenza che un'attività finanziaria o un gruppo di attività finanziarie abbia subito una riduzione di valore. Tale circostanza ricorre quando è prevedibile che l'azienda non sia in grado di riscuotere l'ammontare dovuto, sulla base delle condizioni contrattuali originarie ossia, ad esempio, in presenza:

a) di significative difficoltà finanziarie dell'emittente o debitore;
b) di una violazione del contratto, quale un inadempimento o un mancato pagamento degli interessi o del capitale;
c) della probabilità che il beneficiario dichiari procedure di ristrutturazione finanziaria;

d) della scomparsa di un mercato attivo di quell'attività finanziaria dovuta a difficoltà finanziarie;
e) situazione congiunturale di singoli comparti merceologici;
f) di apertura di procedure concorsuali;
g) di dati rilevabili che indichino l'esistenza di una diminuzione sensibile nei futuri flussi finanziari stimati per un gruppo di attività finanziarie similari sin dal momento della rilevazione iniziale di quelle attività, sebbene la diminuzione non possa essere ancora identificata con di significative difficoltà finanziarie dell'emittente o debitore.

Dapprima si valuta la necessità di rettificare individualmente le esposizioni deteriorate (crediti non *performing*), classificate nelle diverse categorie di rischio in base alla normativa emanata dalla Banca d'Italia ed alle disposizioni interne che fissano le regole per il passaggio dei crediti nell'ambito delle diverse categorie di rischio:

- sofferenze;
- inadempienze probabili
- esposizioni scadute.

Detti crediti non performing sono oggetto di un processo di valutazione analitica e l'ammontare della rettifica di valore di ciascun credito è pari alla differenza tra il valore di bilancio dello stesso al momento della valutazione (costo ammortizzato) ed il valore attuale dei previsti flussi di cassa futuri, calcolato applicando il tasso di interesse effettivo originario.

I flussi di cassa previsti tengono conto dei tempi di recupero attesi, del presumibile valore di realizzo delle eventuali garanzie, nonché dei costi che si ritiene verranno sostenuti per il recupero dell'esposizione creditizia.

Qualora il credito abbia un tasso d'interesse variabile, il tasso di attualizzazione utilizzato al fine di determinare la perdita è pari al tasso di rendimento effettivo corrente determinato in accordo con il contratto.

La rettifica di valore è iscritta a conto economico. La componente della rettifica riconducibile all'attualizzazione dei flussi finanziari viene rilasciata per competenza secondo il meccanismo del tasso di interesse effettivo ed imputata tra le riprese di valore.

Il valore originario dei crediti viene ripristinato negli esercizi successivi nella misura in cui vengano meno i motivi che ne hanno determinato la rettifica purché tale valutazione sia oggettivamente collegabile ad un evento verificatosi successivamente alla rettifica stessa.

La ripresa di valore è iscritta nel conto economico e non può, in ogni caso, superare il costo ammortizzato che il credito avrebbe avuto in assenza di precedenti rettifiche.

Il Gruppo, in base a quanto previsto dallo IAS 39 ai §§ 64 e AG88, ha ritenuto di includere tra i crediti significativi "in bonis" tutte quelle posizioni che, pur non presentando nessuna evidenza obiettiva di deterioramento, determinano un'accentuata concentrazione su un numero limitato di prenditori; a questi crediti è stata applicata una percentuale di svalutazione di tipo massivo che si è ritenuto congruo fissare nell'1%.

I crediti per i quali non sono state individuate singolarmente evidenze oggettive di perdita e cioè di norma i crediti in bonis, sono sottoposti alla valutazione di una perdita di valore collettiva. Tale valutazione avviene per categorie di crediti omogenee con caratteristiche simili in termini di rischio di credito e le relative percentuali di perdita sono stimate tenendo conto di serie storiche, fondate su elementi osservabili alla data della valutazione, che consentono di stimare il valore della perdita latente in ciascuna categoria di crediti.

La stima dei flussi nominali futuri attesi si basa sui parametri di "probabilità di insolvenza" (PD probabilità di default) e di "perdita in caso di insolvenza " (LGD – loss given default).

Le rettifiche di valore determinate collettivamente sono imputate nel conto economico.

Ad ogni data di chiusura del bilancio, le eventuali rettifiche aggiuntive o riprese di valore vengono ricalcolate in modo differenziale.

I titoli di debito non quotati valutati al costo ammortizzato che il Gruppo detiene in portafoglio e classificati nelle voci 60 "Crediti verso banche" e 70 "Crediti verso clientela" sono costituiti da prestiti obbligazionari sottoscritti in un'ottica di sostegno allo sviluppo delle realtà territoriali e del settore in cui opera il Gruppo.

Per questa tipologia di titoli, valutati anch'essi secondo lo IAS 39, il relativo impairment test è finalizzato a stabilire se il valore attuale dei previsti flussi di cassa futuri, calcolati applicando il tasso di interesse effettivo originario, sia inferiore al valore contabile dell'attività, nel qual caso si deve registrare una perdita a conto economico.

Nell'analisi prevale l'aspetto qualitativo e pertanto si verifica se l'emittente:

1) abbia conseguito risultati economici negativi o comunque un significativo scostamento rispetto ad obiettivi di budget dichiarati o previsti da piani pluriennali comunicati al mercato;
2) abbia annunciato/avviato procedure concorsuali o piani di ristrutturazione del debito;
3) abbia ottenuto la revisione al ribasso del "rating" espresso da una società specializzata di oltre due classi;
4) si trovi in gravi difficoltà finanziarie, con eventuali inadempienze contrattuali già verificatesi che si sostanziano nel mancato pagamento di capitale e interessi nei termini previsti;

e che tutto quanto precede possa incidere negativamente sulla possibilità/probabilità che lo strumento finanziario possa non essere pagato alla sua scadenza naturale.

Nel caso che l'analisi qualitativa sopra indicata porti a ritenere esistenti oggettive possibilità di perdita anche parziali dello strumento finanziario, si procede con la svalutazione dello stesso con imputazione a conto economico della rettifica di valore.

Oltre all'analisi sopra riportata il Gruppo applica dei filtri quantitativi che vengono utilizzati per l'esame di quegli strumenti finanziari per i quali, pur non sussistendo i presupposti sopra indicati, presentano comunque delle perdite di valore superiori al 30% rispetto al prezzo ponderato di acquisto. Qualora l'applicazione di detti filtri evidenzi dei segnali potenzialmente riconducibili a situazioni di deterioramento, si provvede ad una successiva analisi di tipo qualitativo/fondamentale.

Tale analisi tiene conto di elementi a supporto o contrari alla rettifica di valore.

Tra quelli a sostegno dell'eventuale sussistenza di situazioni di deterioramento sono inclusi:

1) il permanere di una situazione negativa di mercato di riferimento per un determinato arco temporale;
2) la verifica della scomparsa dello strumento finanziario da un mercato attivo e/o la non significatività dei prezzi eventualmente reperibili;
3) il sussistere di crediti erogati dal Gruppo all'emittente che, in funzione della presenza degli eventi di perdita previsti dalla normativa di vigilanza, sono classificati nelle categorie di credito anomalo "sofferenze" o "inadempienze probabili" e sottoposti a svalutazione analitica.

Tra gli elementi che denotano la non sussistenza di deterioramento si considera invece la regolarità nei pagamenti in conto interessi e/o capitale da parte dell'emittente, eventualmente anche riferita a strumenti diversi da quelli in portafoglio.

La fase di verifica qualitativo/fondamentale è comunque incentrata sulla valutazione del profilo creditizio (inclusiva dei parametri di rating e del Credit Default Swap, se disponibili) e sull'analisi di bilancio, retrospettiva (ultimi 3 bilanci) e prospettica (piano triennale, se esistente), compresa la verifica della politica di distribuzione dividendi, ecc…

Qualora al termine dell'analisi, emergessero degli evidenti segnali che propendono a situazioni di evidente deterioramento, si procede con la svalutazione dello strumento finanziario con imputazione a conto economico della rettifica di valore.

CRITERI DI CANCELLAZIONE

I crediti vengono cancellati dalle attività in bilancio allorché il diritto a ricevere i flussi di cassa è estinto, quando la cessione ha comportato il trasferimento in maniera sostanziale di tutti i rischi e benefici connessi ai crediti stessi o nel caso in cui il credito è considerato definitivamente irrecuperabile dopo che tutte le necessarie procedure di recupero sono state completate.

Qualora invece siano stati mantenuti i rischi e benefici relativi ai crediti ceduti, questi continuano ad essere iscritti tra le attività del bilancio, ancorché giuridicamente la titolarità del credito sia stata effettivamente trasferita, registrando una passività a fronte del corrispettivo ricevuto dall'acquirente.

CRITERI DI RILEVAZIONE DELLE COMPONENTI REDDITUALI

Gli interessi derivanti dai "Crediti verso banche" e "Crediti verso clientela" sono iscritti tra gli "Interessi attivi e proventi assimilati" del conto economico in base al principio della competenza temporale sulla base del tasso di interesse effettivo.

Le perdite di valore riscontrate sono iscritte a conto economico nella voce 130 "Rettifiche/riprese di valore nette per deterioramento di a) crediti" così come i recuperi di parte o tutti gli importi oggetto di precedenti svalutazioni. Le riprese di valore sono iscritte sia a fronte di una migliorata qualità del credito tale da far insorgere la ragionevole certezza del recupero tempestivo del capitale, secondo i termini contrattuali originari del credito, sia a fronte del progressivo venir meno dell'attualizzazione calcolata al momento dell'iscrizione della rettifica di valore. Nel caso di valutazione collettiva le eventuali rettifiche aggiuntive o riprese di valore vengono ricalcolate in modo differenziale con riferimento all'intero portafoglio dei crediti.

Gli utili e perdite risultanti dalla cessione di crediti sono iscritti alla voce 100 a) del conto economico "Utile (perdite) da cessione o riacquisto di crediti".

6 – OPERAZIONI DI COPERTURA

CRITERI DI CLASSIFICAZIONE

Nelle operazioni di copertura figurano i contratti derivati designati come efficaci strumenti di copertura che alla data di riferimento del bilancio presentano un *fair value* positivo o negativo.

In particolare vi rientrano:

- i derivati di copertura di emissioni obbligazionarie.

Le operazioni di copertura sono finalizzate a neutralizzare le perdite rilevabili su un determinato elemento (o gruppo di elementi) attribuibili ad un determinato rischio tramite gli utili rilevabili su un diverso elemento (o gruppo di elementi) nel caso in cui quel particolare rischio dovesse effettivamente manifestarsi.

La tipologia di copertura prevista dallo IAS 39 ed utilizzata dal Gruppo è la seguente:

- copertura di *fair value* (*fair value hedge*), che ha l'obiettivo di coprire l'esposizione alla variazione di *fair value* di una posta di bilancio attribuibile ad un particolare rischio.

CRITERI DI ISCRIZIONE

Gli strumenti finanziari derivati di copertura sono inizialmente iscritti al *fair value* e sono classificati nella voce di bilancio di attivo patrimoniale 80 "Derivati di copertura" e di passivo patrimoniale 60 "Derivati di copertura", a seconda che alla data di riferimento del bilancio presentino un *fair value* positivo o negativo.

L'operazione è considerata di copertura se esiste una documentazione formalizzata della relazione tra lo strumento di copertura e i rischi coperti che rilevi gli obiettivi di gestione del rischio, la strategia per effettuare la copertura e i metodi che saranno utilizzati per verificare l'efficacia della copertura. Inoltre deve essere testato che la copertura sia efficace nel momento in cui ha inizio e, prospetticamente, durante tutta la vita della stessa.

L'efficacia di copertura dipende dalla misura in cui le variazioni di *fair value* dello strumento coperto o dei relativi flussi finanziari attesi risultano compensati da quelle dello strumento di copertura. Pertanto l'efficacia è misurata dal confronto di suddette variazioni.

La copertura si assume altamente efficace quando le variazioni attese ed effettive del *fair value* o dei flussi di cassa dello strumento finanziario di copertura neutralizzano quasi integralmente le variazioni dell'elemento coperto, nei limiti stabiliti dall'intervallo 80-125%.

La valutazione dell'efficacia è effettuata ad ogni chiusura di bilancio o di situazione infrannuale utilizzando:

- test prospettici, che giustificano l'applicazione della contabilizzazione di copertura, in quanto dimostrano l'attesa della sua efficacia;
- test retrospettivi, che evidenziano il grado di efficacia della copertura raggiunto nel periodo cui si riferiscono.

Se le verifiche non confermano che la copertura è altamente efficace, la contabilizzazione delle operazioni di copertura viene interrotta ed il contratto derivato di copertura viene riclassificato tra gli strumenti di negoziazione; lo strumento finanziario oggetto di copertura ritorna ad essere valutato secondo il criterio della classe di appartenenza originaria e, *in caso di cash flow hedge*, l'eventuale riserva viene ricondotta a conto economico con il metodo del costo ammortizzato lungo la durata residua dello strumento.

La relazione di copertura cessano quando il derivato scade oppure viene venduto, ovvero quando esso viene esercitato o l'elemento coperto è venduto o rimborsato.

CRITERI DI VALUTAZIONE

Gli strumenti finanziari derivati di copertura sono inizialmente iscritti e in seguito misurati al *fair value*.

Per i criteri di determinazione del *fair value*, si fa riferimento a quanto indicato per le "Attività finanziarie detenute per la negoziazione" e nelle specifiche note indicate al successivo punto "Altre informazioni".

CRITERI DI CANCELLAZIONE

I derivati di copertura sono cancellati quando il diritto a ricevere i flussi di cassa dalla passività è scaduto, o laddove il derivato venga ceduto, ovvero quanto vengono meno le condizioni per continuare a contabilizzare lo strumento finanziario fra i derivati di copertura.

CRITERI DI RILEVAZIONE DELLE COMPONENTI REDDITUALI

Copertura di *fair value* (*fair value hedge*): il cambiamento del *fair value* dell'elemento coperto riconducibile al rischio coperto è registrato nel conto economico, al pari del cambiamento del *fair value* dello strumento derivato; l'eventuale differenza, che rappresenta la parziale inefficacia della copertura, determina di conseguenza l'effetto economico netto, rilevato nella voce "Risultato netto dell'attività di copertura".

Qualora la relazione di copertura non rispetti più le condizioni previste per l'applicazione dell'*hedge accounting* e la relazione di copertura venga revocata, la differenza fra il valore di carico dell'elemento coperto nel momento in cui cessa la copertura e quello che sarebbe stato il suo valore di carico se la copertura non fosse mai esistita, è ammortizzata a conto economico lungo la vita residua dell'elemento coperto sulla base del tasso di rendimento effettivo. Qualora tale differenza sia riferita a strumenti finanziari non fruttiferi di interessi, la stessa viene registrata immediatamente a conto economico.

Se l'elemento coperto è venduto o rimborsato, la quota di *fair value* non ancora ammortizzata è riconosciuta immediatamente a conto economico.

I differenziali e i margini dei contratti derivati di copertura vengono rilevati nelle voci relative agli interessi.

7 – PARTECIPAZIONI

Alla data del bilancio il Gruppo non detiene "Partecipazioni di controllo, controllo congiunto o collegamento".

8 – ATTIVITÀ MATERIALI

CRITERI DI CLASSIFICAZIONE

La voce include principalmente i terreni, gli immobili ad uso funzionale e quelli detenuti a scopo di investimento, gli impianti, i veicoli, i mobili, gli arredi e le attrezzature di qualsiasi tipo.

Si definiscono "immobili ad uso funzionale" quelli posseduti per essere impiegati nella fornitura di servizi oppure per scopi amministrativi.

Rientrano invece tra gli immobili da investimento le proprietà possedute al fine di percepire canoni di locazione o per l'apprezzamento del capitale investito, o per entrambe le motivazioni.

Gli immobili posseduti sono esclusivamente utilizzati come filiali ed uffici del Gruppo.

Tra le attività materiali sono inclusi anche i costi per migliorie su beni di terzi, purché relative ad attività materiali identificabili e separabili (es. ATM). Qualora i suddetti costi non presentino autonoma funzionalità ed utilizzabilità, ma dagli stessi si attendano benefici futuri, sono iscritti tra le "Altre attività" e vengono ammortizzati nel più breve periodo tra quello di prevedibile utilizzabilità delle migliorie stesse e quello di durata residua della locazione.

Al valore delle immobilizzazioni materiali concorrono anche gli acconti versati per l'acquisizione e la ristrutturazione di beni non ancora entrati nel processo produttivo, e quindi non ancora oggetto di ammortamento.

CRITERI D'ISCRIZIONE

Le attività materiali sono inizialmente iscritte al costo di acquisto o di costruzione, comprensivo di tutti gli eventuali oneri accessori direttamente imputabili all'acquisto e alla messa in funzione del bene.

Le spese di manutenzione straordinaria ed i costi aventi natura incrementativa che comportano un incremento dei benefici futuri generati dal bene, sono attribuiti ai cespiti cui si riferiscono ed ammortizzati in relazione alle residue possibilità di utilizzo degli stessi.

Le spese per riparazioni, manutenzioni o altri interventi per garantire l'ordinario funzionamento dei beni sono invece imputate al conto economico dell'esercizio in cui sono sostenute.

CRITERI DI VALUTAZIONE

Dopo la rilevazione iniziale, le attività materiali, inclusi gli immobili non strumentali, salvo quanto di seguito precisato, sono iscritte in bilancio al costo al netto degli ammortamenti cumulati e di eventuali perdite di valore accumulate.

Le attività materiali sono sistematicamente ammortizzate in ogni esercizio sulla base della loro vita utile, adottando come criterio di ammortamento il metodo a quote costanti.

Non sono soggetti ad ammortamento:

- i terreni, siano essi stati acquisiti singolarmente o incorporati nel valore dei fabbricati, in quanto considerati a vita utile indefinita. Dal valore di carico degli immobili da ammortizzare "terra-cielo" è stato scorporato il valore dei terreni su cui insistono, determinato sulla base di specifiche perizie indipendenti, che non viene ammortizzato in quanto bene con durata illimitata.
- le opere d'arte, la cui la vita utile non può essere stimata ed essendo il relativo valore generalmente destinato ad aumentare nel tempo.

Il processo di ammortamento inizia quando il bene è disponibile per l'uso.

Le attività soggette ad ammortamento sono rettificate per possibili perdite di valore ogniqualvolta eventi o cambiamenti di situazioni indicano che il valore contabile potrebbe non essere recuperabile.

Il valore recuperabile di un'attività è pari al maggiore tra il *fair value*, al netto degli eventuali costi di vendita, ed il relativo valore d'uso del bene, inteso come il valore attuale dei flussi futuri originati dal cespite. Le eventuali rettifiche sono imputate a conto economico alla voce "rettifiche/riprese di valore nette su attività materiali".

Qualora vengano meno i motivi che hanno portato alla rilevazione della perdita, viene rilevata una ripresa di valore, che non può superare il valore che l'attività avrebbe avuto, al netto degli ammortamenti calcolati in assenza di precedenti perdite di valore.

CRITERI DI CANCELLAZIONE

Le attività materiali sono eliminate dallo Stato Patrimoniale al momento della dismissione o quando sono ritirate permanentemente dall'uso e, di conseguenza, non sono attesi benefici economici futuri che derivino dalla loro cessione o dal loro utilizzo.

CRITERI DI RILEVAZIONE DELLE COMPONENTI REDDITUALI

L'ammortamento sistematico è contabilizzato al conto economico alla voce "Rettifiche/riprese di valore nette su attività materiali".

Nel primo esercizio l'ammortamento è rilevato proporzionalmente al periodo di effettiva disponibilità all'uso del bene. Per i beni ceduti e/o dismessi nel corso dell'esercizio, l'ammortamento è calcolato su base giornaliera fino alla data di cessione e/o dismissione.

Le plusvalenze e le minusvalenze derivanti dallo smobilizzo o dalla dismissione delle attività materiali sono determinate come differenza tra il corrispettivo netto di cessione e il valore contabile del bene; esse sono rilevate nel conto economico alla stessa data in cui sono eliminate dalla contabilità.

Nella voce di conto economico "Utili (Perdite) da cessione di investimenti" sono oggetto di rilevazione il saldo, positivo o negativo, tra gli utili e le perdite da realizzo di investimenti materiali.

9 – ATTIVITÀ IMMATERIALI

CRITERI DI CLASSIFICAZIONE

La voce accoglie quelle attività non monetarie prive di consistenza fisica possedute per essere utilizzate in un periodo pluriennale o indefinito che soddisfano le seguenti caratteristiche:

- identificabilità;
- l'azienda ne detiene il controllo;

- è probabile che i benefici economici futuri attesi attribuibili all'attività affluiranno all'azienda;
- il costo dell'attività può essere valutato attendibilmente.

In assenza di una delle suddette caratteristiche, la spesa per acquisire o generare la stessa internamente è rilevata come costo nell'esercizio in cui è stata sostenuta.

Le attività immateriali includono, in particolare, il software applicativo ad utilizzazione pluriennale, i marchi e l'avviamento.

CRITERI DI ISCRIZIONE

Le attività immateriali sono iscritte al costo, rettificato per eventuali oneri accessori, sostenuti per predisporre l'utilizzo dell'attività, solo se è probabile che i benefici economici futuri attribuibili all'attività si realizzino e se il costo dell'attività stessa può essere determinato attendibilmente.

In caso contrario il costo dell'attività immateriale è rilevato a conto economico nell'esercizio in cui è stato sostenuto.

L'avviamento, incluso nelle immobilizzazioni immateriali quale differenza positiva tra il costo di acquisto ed il fair value delle attività e delle passività acquisite nell'ambito di operazioni di aggregazioni aziendali (business combination), è rappresentato, secondo l'IFRS 3, dai benefici economici derivanti da attività che non possono essere identificate individualmente, né rilevate separatamente in contabilità.

CRITERI DI VALUTAZIONE

Dopo la rilevazione iniziale, le attività immateriali a vita "definita" sono iscritte al costo, al netto dell'ammontare complessivo degli ammortamenti e delle perdite di valore cumulate.

Il processo di ammortamento inizia quando il bene è disponibile per l'uso, ovvero quando si trova nel luogo e nelle condizioni adatte per poter operare nel modo stabilito e cessa nel momento in cui l'attività è eliminata contabilmente.

L'ammortamento è effettuato a quote costanti, di modo da riflettere l'utilizzo pluriennale dei beni in base alla vita utile stimata.

Nel primo esercizio l'ammortamento è rilevato proporzionalmente al periodo di effettiva disponibilità del bene.

Ad ogni chiusura di bilancio, in presenza di evidenze di perdite di valore, si procede alla stima del valore di recupero dell'attività.

L'ammontare della perdita, rilevato a conto economico, è pari alla differenza tra il valore contabile dell'attività ed il suo valore recuperabile.

L'avviamento iscritto non è soggetto ad ammortamento ma a verifica periodica di adeguatezza del valore contabile, eseguita con periodicità annuale o inferiore in presenza di segnali di deterioramento del valore. A tal fine vengono identificate le unità generatrici di flussi finanziari cui attribuire i singoli avviamenti. L'ammontare dell'eventuale riduzione di valore è determinato sulla base della differenza tra il valore di iscrizione dell'avviamento ed il suo valore di recupero, se inferiore. Detto valore di recupero è pari al maggiore tra il fair value dell'unità generatrice di flussi finanziari, al netto degli eventuali costi di vendita, ed il relativo valore d'uso, rappresentato dal valore attuale dei flussi di cassa stimati per gli esercizi di operatività dell'unità generatrice di flussi finanziari e derivanti dalla sua dismissione al termine della vita utile.

CRITERI DI CANCELLAZIONE

Le attività immateriali sono eliminate dallo stato patrimoniale dal momento della dismissione o quando non siano attesi benefici economici futuri.

CRITERI DI RILEVAZIONE DELLE COMPONENTI REDDITUALI

Gli ammortamenti periodici, le perdite durature di valore ed eventuali riprese di valore di attività immateriali vengono rilevati a conto economico nella voce "Rettifiche/riprese di valore nette su attività immateriali".

Le plusvalenze e le minusvalenze derivanti dallo smobilizzo o dalla dismissione di un'attività immateriale sono determinate come differenza tra il corrispettivo netto di cessione e il valore contabile del bene ed iscritte al conto economico.

Nella voce "Utili (Perdite) da cessione di investimenti", formano oggetto di rilevazione il saldo, positivo o negativo, tra gli utili e le perdite da realizzo di investimenti.

10 – ATTIVITÀ NON CORRENTI E GRUPPI DI ATTIVITÀ IN VIA DI DISMISSIONE E PASSIVITÀ ASSOCIATE AD ATTIVITÀ IN VIA DI DISMISSIONE

Alla data del bilancio il Gruppo non detiene "Attività non correnti e gruppi di attività in via di dismissione e passività associate ad attività in via di dismissione"

11 – FISCALITÀ CORRENTE E DIFFERITA

CRITERI DI CLASSIFICAZIONE, DI ISCRIZIONE E VALUTAZIONE

Nella voce figurano le attività e passività fiscali (correnti e differite) rilevate in applicazione dello IAS12.

L'accantonamento per imposte sul reddito è determinato in base ad una prudenziale previsione dell'onere fiscale corrente, di quello anticipato e di quello differito.

Le attività fiscali correnti accolgono i crediti d'imposta recuperabili (compresi gli acconti versati); le passività fiscali correnti le imposte correnti non ancora pagate alla data del bilancio.

Le imposte anticipate e quelle differite sono determinate sulla base del criterio del *balance sheet liability method*, tenendo conto delle differenze temporanee (deducibili o imponibili) tra il valore contabile di un'attività o di una passività e il suo valore riconosciuto ai fini fiscali.

L'iscrizione di "Attività per imposte anticipate" è effettuata quando il loro recupero è ritenuto probabile. Le "Passività per imposte differite" vengono rilevate in tutti i casi in cui è probabile che insorga il relativo debito.

Le "Attività per imposte anticipate" indicano una futura riduzione dell'imponibile fiscale, a fronte di un'anticipazione della tassazione rispetto alla competenza economico-civilistica, mentre le "Passività per imposte differite" indicano un futuro incremento dell'imponibile fiscale, determinando un differimento della tassazione rispetto alla competenza economico-civilistica.

Le attività fiscali anticipate e le passività fiscali differite sono oggetto di costante monitoraggio e sono quantificate secondo le aliquote fiscali che si prevede saranno applicabili nell'esercizio nel quale sarà realizzate l'attività fiscale o sarà estinta la passività fiscale, tenuto conto della normativa fiscale derivante da provvedimenti attualmente in vigore.

Le attività fiscali anticipate e le passività fiscali differite non vengono attualizzate e neppure, di norma, tra loro compensate.

CRITERI DI RILEVAZIONE DELLE COMPONENTI ECONOMICHE

Le attività e le passività fiscali correnti e differite vengono registrate in contropartita della voce "Imposte sul reddito dell'esercizio dell'operatività corrente" ad eccezione di imposte anticipate o

differite che riguardino transazioni che hanno interessato direttamente il patrimonio netto senza influenzare il conto economico, quali ad esempio le valutazione degli strumenti finanziari disponibili per la vendita. In tal caso le stesse vengono iscritte in contropartita al patrimonio netto, interessando la specifica riserva.

12 – FONDI PER RISCHI ED ONERI

CRITERI DI CLASSIFICAZIONE

I fondi per rischi ed oneri accolgono gli accantonamenti relativi ad obbligazioni attuali originate da un evento passato, per le quali sia probabile l'esborso di risorse economiche per l'adempimento dell'obbligazione stessa, sempreché possa essere effettuata una stima attendibile del relativo ammontare.

CRITERI DI ISCRIZIONE

Nella sottovoce "altri fondi" del Passivo dello Stato Patrimoniale figurano i fondi per rischi e oneri costituiti in ossequio a quanto previsto dai principi contabili internazionali, ad eccezione delle svalutazioni dovute al deterioramento delle garanzie rilasciate, da ricondurre alle "Altre passività".

CRITERI DI VALUTAZIONE

L'importo rilevato come accantonamento rappresenta la migliore stima della spesa richiesta per adempiere all'obbligazione esistente alla data di riferimento del bilancio.

Nel caso in cui sia previsto il differimento della passività e laddove l'elemento temporale sia significativo, l'importo accantonato viene attualizzato utilizzando un tasso di sconto tale da riflettere le valutazioni correnti di mercato del valore attuale del denaro ed i rischi specifici connessi alla passività.

I fondi accantonati sono periodicamente riesaminati ed eventualmente rettificati per riflettere la miglior stima corrente. Quando a seguito del riesame, il sostenimento dell'onere diviene improbabile, l'accantonamento viene stornato. Per quanto attiene i fondi relativi ai benefici ai dipendenti si rimanda al successivo punto 17 "Trattamento di fine rapporto del personale".

CRITERI DI CANCELLAZIONE

Se non è più probabile che sarà necessario l'impiego di risorse atte a produrre benefici economici per adempiere all'obbligazione, l'accantonamento deve essere stornato. Un accantonamento deve essere utilizzato unicamente a fronte di quegli oneri per i quali esso è stato iscritto.

CRITERI DI RILEVAZIONE DELLE COMPONENTI ECONOMICHE

L'accantonamento è rilevato a conto economico alla voce "Accantonamenti netti ai fondi per rischi e oneri". Nella voce figura il saldo, positivo o negativo, tra gli accantonamenti e le eventuali riattribuzioni a conto economico di fondi ritenuti esuberanti.

Gli accantonamenti netti includono anche i decrementi dei fondi per l'eventuale effetto dell'attualizzazione nonché i corrispondenti incrementi dovuti al trascorrere del tempo (maturazione degli interessi impliciti nell'attualizzazione).

13 – DEBITI, TITOLI IN CIRCOLAZIONE E PASSIVITÀ SUBORDINATE

CRITERI DI CLASSIFICAZIONE

Le voci del Passivo dello Stato Patrimoniale " Debiti verso banche", " Debiti verso clientela" e "Titoli in circolazione" comprendono le varie forme di provvista interbancaria e con clientela e la raccolta effettuata attraverso certificati di deposito e titoli obbligazionari in circolazione, al netto dell'eventuale ammontare riacquistato, non classificate tra le "Passività finanziarie valutate al *fair value*". Sono inclusi i titoli che alla data di riferimento del bilancio risultano scaduti ma non ancora rimborsati.

Sono inclusi in questa voce anche i debiti di funzionamento connessi con la prestazione di servizi finanziari e quelli derivanti dalle commissioni di retrocessione agli enti collocatori dei fondi.

CRITERI DI ISCRIZIONE

La prima iscrizione di tali passività finanziarie avviene all'atto della ricezione delle somme raccolte o dell'emissione dei titoli di debito.

Il valore a cui sono iscritte corrisponde al relativo *fair value*, normalmente pari all'ammontare incassato o al prezzo di emissione, aumentato degli eventuali costi/proventi aggiuntivi direttamente attribuibili alla singola operazione di provvista o di emissione e non rimborsati dalla controparte creditrice. Non sono inclusi nel valore di iscrizione iniziale tutti gli oneri che sono oggetto di rimborso da parte della controparte creditrice o che sono riconducibili a costi di carattere amministrativo.

Il *fair value* delle passività finanziarie, eventualmente emesse a condizioni diverse da quelle di mercato, è oggetto di apposita stima e la differenza rispetto al corrispettivo incassato è imputata direttamente a conto economico.

Il ricollocamento di titoli propri riacquistati, oggetto di precedente annullamento contabile, è considerato come nuova emissione con iscrizione del nuovo prezzo di collocamento, senza effetti a conto economico.

CRITERI DI VALUTAZIONE

Dopo la rilevazione iniziale, le passività finanziarie sono valutate al costo ammortizzato utilizzando il metodo del tasso di interesse effettivo.

Fanno eccezione le passività a breve termine, ove il fattore temporale risulti trascurabile, che rimangono iscritte per il valore incassato e i cui costi e proventi direttamente attribuibili all'operazione sono iscritti a conto economico nelle pertinenti voci.

Le passività oggetto di copertura tramite strumenti derivati rappresentati in *hedge accounting* sono iscritte al costo ammortizzato rettificato della variazione di *fair value* attribuibile al rischio coperto, intervenuta tra la data di decorrenza della copertura e la data di chiusura dell'esercizio.

CRITERI DI CANCELLAZIONE

Le passività finanziarie sono cancellate dal bilancio quando estinte o scadute. La cancellazione avviene anche in presenza di riacquisto, anche temporaneo, di titoli precedentemente emessi.

CRITERI DI RILEVAZIONE DELLE COMPONENTI REDDITUALI

Le componenti negative di reddito rappresentate dagli interessi passivi sono iscritte, per competenza, nelle voci di conto economico relative agli interessi.

L'eventuale differenza tra il valore di riacquisto dei titoli di propria emissione ed il corrispondente valore contabile della passività viene iscritto a conto economico nella voce "Utili/perdite da cessione o riacquisto di: d) passività finanziarie".

14 – PASSIVITÀ FINANZIARIE DI NEGOZIAZIONE

Alla data del bilancio il Gruppo non detiene "Passività finanziarie di negoziazione"

15 – PASSIVITÀ FINANZIARIE VALUTATE AL *FAIR VALUE*

CRITERI DI CLASSIFICAZIONE

Sono classificate nella presente voce le passività finanziarie che si intende valutare al *fair value* (sulla base della *fair value option* prevista dal principio IAS 39 § 9) con i risultati valutativi iscritti a conto economico quando:

- la designazione al *fair value* consente di eliminare o di ridurre le significative distorsioni nella rappresentazione contabile del risultato economico e patrimoniale degli strumenti finanziari;
- si è in presenza di uno strumento contenente un derivato implicito che modifica in modo significativo i flussi di cassa dello strumento ospite e che deve essere scorporato.

CRITERI DI ISCRIZIONE

L'iscrizione iniziale delle passività finanziarie avviene alla data di emissione per i titoli di debito. All'atto della rilevazione, le passività vengono rilevate al loro *fair value* che corrisponde normalmente al corrispettivo incassato senza considerare i costi o proventi di transazione direttamente attribuibili allo strumento stesso, imputati a conto economico. Nel caso delle emissioni obbligazionarie, in cui il corrispettivo della transazione non corrisponda al *fair value*, la banca provvede alla rilevazione del "day one profit".

CRITERI DI VALUTAZIONE

Successivamente alla rilevazione iniziale le passività finanziarie sono valorizzate al *fair value*.

Per i criteri di determinazione del *fair value*, si fa riferimento a quanto indicato per le "Attività finanziare detenute per la negoziazione" e nelle specifiche note indicate al successivo punto 18 "Altre informazioni".

CRITERI DI CANCELLAZIONE

Le passività finanziarie valutate al *fair value* sono cancellate contabilmente dal bilancio quando risultano scadute o estinte.

La cancellazione avviene anche in presenza di riacquisto di titoli precedentemente emessi. La differenza tra il valore contabile della passività e l'ammontare pagato per acquistarla viene registrato a conto economico.

CRITERI DI RILEVAZIONE DELLE COMPONENTI REDDITUALI

Il costo per interessi su strumenti di debito è classificato tra gli interessi passivi e oneri assimilati del conto economico.

I risultati delle valutazioni sono ricondotti nel "Risultato netto delle attività e passività valutate al *fair value*", così come gli utili o le perdite derivanti dall'estinzione. Stesso trattamento è riservato agli strumenti derivati connessi con la *fair value option*, il cui effetto economico è classificato nella voce "Risultato netto attività e passività finanziarie valutate al *fair value*".

16 – OPERAZIONI IN VALUTA

CRITERI DI CLASSIFICAZIONE

Tra le attività e le passività in valuta figurano, oltre a quelle denominate esplicitamente in una valuta diversa dall'euro, anche quelle che prevedono clausole di indicizzazione finanziaria collegate al tasso di cambio dell'euro con una determinata valuta o con un determinato paniere di valute.

Ai fini delle modalità di conversione da utilizzare, le attività e passività in valuta sono suddivise tra poste monetarie (classificate tra le poste correnti) e non monetarie (classificate tra le poste non correnti).

Gli elementi monetari consistono nel denaro posseduto e nelle attività e passività da ricevere o pagare, in ammontari di denaro fisso o determinabili.

Gli elementi non monetari si caratterizzano per l'assenza di un diritto a ricevere o di un'obbligazione a consegnare un ammontare di denaro fisso o determinabile.

CRITERI DI ISCRIZIONE

Le operazioni in valuta estera sono registrate, al momento della rilevazione iniziale, in divisa di conto, applicando all'importo in valuta estera il tasso di cambio in vigore alla data dell'operazione.

CRITERI DI VALUTAZIONE

Ad ogni chiusura del bilancio, gli elementi originariamente denominati in valuta estera sono valorizzati come segue:

- le poste monetarie sono convertite al tasso di cambio alla data di chiusura del periodo;
- le poste non monetarie valutate al costo storico sono convertite al tasso di cambio in essere alla data della operazione;
- le poste non monetarie valutate al *fair value* sono convertite al tasso di cambio a pronti alla data di chiusura del periodo.

CRITERI DI RILEVAZIONE DELLE COMPONENTI REDDITUALI

Le differenze di cambio che si generano tra la data dell'operazione e la data del relativo pagamento, su elementi di natura monetaria, sono contabilizzate nel conto economico dell'esercizio in cui sorgono, alla stregua di quelle che derivano dalla conversione di elementi monetari a tassi diversi da quelli di conversione iniziali, o di conversione alla data di chiusura del bilancio precedente.

Quando un utile o una perdita relativi ad un elemento non monetario sono rilevati a patrimonio netto, la differenza cambio relativa a tale elemento è rilevata anch'essa a patrimonio netto.

Quando un utile o una perdita sono rilevati a conto economico, è parimenti rilevata a conto economico anche la relativa differenza cambio.

17 – TRATTAMENTO DI FINE RAPPORTO DEL PERSONALE

Il T.F.R. è assimilabile ad un "beneficio successivo al rapporto di lavoro" (*post employment benefit*) del tipo "Prestazioni Definite" (*defined benefit plan*) per il quale è previsto, in base allo IAS 19, che il suo valore venga determinato mediante metodologie di tipo attuariale.

Conseguentemente, la valutazione di fine esercizio della posta in esame è effettuata in base al metodo dei benefici maturati utilizzando il criterio del credito unitario previsto (*Projected Unit Credit Method)*.

Tale metodo prevede la proiezione degli esborsi futuri sulla base di analisi storiche, statistiche e probabilistiche, nonché in virtù dell'adozione di opportune basi tecniche demografiche.

Esso consente di calcolare il T.F.R. maturato ad una certa data in senso attuariale, distribuendo l'onere per tutti gli anni di stimata permanenza residua dei lavoratori in essere e non più come onere da liquidare nel caso in cui l'azienda cessi la propria attività alla data di bilancio.

La valutazione del T.F.R. del personale dipendente è stata effettuata da un attuario indipendente in conformità alla metodologia sopra indicata.

Gli utili e le perdite attuariali derivanti da aggiustamenti delle stime attuariali sono contabilizzati con contropartita una posta del patrimonio netto come evidenziato nel prospetto della redditività complessiva.

A seguito dell'entrata in vigore della riforma della previdenza complementare, di cui al D.Lgs. 252/2005, le quote di trattamento di fine rapporto maturate fino al 31 dicembre 2006 rimangono in azienda, mentre le quote che maturano a partire dal 1° gennaio 2007 sono state, a scelta del dipendente, destinate a forme di previdenza complementare ovvero al fondo di Tesoreria dell'INPS.

Queste ultime sono quindi rilevate a conto economico sulla base dei contributi dovuti in ogni esercizio; il Gruppo non ha proceduto all'attualizzazione finanziaria dell'obbligazione verso il fondo previdenziale o l'INPS, in ragione della scadenza inferiore a 12 mesi.

In base allo IAS19, il T.F.R. versato al fondo di Tesoreria INPS, si configura, al pari della quota versata al fondo di previdenza complementare, come un piano a contribuzione definita.

18 – ALTRE INFORMAZIONI

CONTO ECONOMICO

I ricavi sono valutati al *fair value* del corrispettivo ricevuto o spettante e sono rilevati in contabilità quando possono essere attendibilmente stimati e quando risulta probabile che i benefici economici derivanti dall'operazione affluiscano all'impresa.

I costi sono iscritti contabilmente nel momento in cui sono sostenuti.

I costi ed i ricavi direttamente riconducibili agli strumenti finanziari valutati al costo ammortizzato e determinabili sin dall'origine, indipendentemente dal momento in cui vengono liquidati, affluiscono al conto economico mediante applicazione del tasso di interesse effettivo.

Gli interessi di mora, eventualmente previsti in via contrattuale, sono contabilizzati a conto economico solo al momento del loro incasso.

Le commissioni sono contabilizzate per competenza sulla base dell'erogazione del servizio (al netto di sconti e abbuoni).

I dividendi sono rilevati a conto economico nel momento in cui ne viene deliberata la distribuzione.

Le perdite di valore sono iscritte al conto economico nel periodo in cui sono rilevate.

Per quanto attiene l'iscrizione degli oneri connessi agli impegni verso il Fondo Garanzia dei Depositanti, si rileva che gli stessi troveranno rappresentazione alla voce 130 d) del Conto Economico in contropartita alla voce 100 del Passivo dello Stato Patrimoniale.

Detta voce accoglierà anche gli accantonamenti riferibili ai precedenti esercizi e non ancora utilizzati, anch'essi con contropartita la voce 100 del Passivo dello Stato Patrimoniale.

Gli oneri corrisposti nel 2017 al Fondo di Risoluzione (SRF) per la contribuzione ordinaria e straordinaria prevista dall'art. 2 del D.L. n.183/2015 sono stati allocati tra le "altre spese amministrative" unitamente alla contribuzione obbligatoria annuale dovuta ex. Art.96.1 TUB nella misura flat pari al 1/9 del target level (0,8% dei depositi protetti) al fondo di garanzia dei depositi (DGS).

RATEI E RISCONTI

I ratei e i risconti, che riguardano oneri e proventi di competenza dell'esercizio maturati su attività e passività, vengono ricondotti a rettifica delle attività e passività a cui si riferiscono. In assenza di rapporti cui ricondurli, saranno rappresentati tra le "Altre attività" o "Altre passività".

CONTRATTI DI VENDITA E RIACQUISTO (PRONTI CONTRO TERMINE)

I titoli venduti e soggetti ad accordo di riacquisto sono classificati come strumenti finanziari impegnati, quando l'acquirente ha per contratto o convenzione il diritto a rivendere o a reimpegnare il sottostante; la passività della controparte è inclusa nelle passività verso banche, altri depositi o depositi della clientela.

I titoli acquistati in relazione ad un contratto di rivendita sono contabilizzati come finanziamenti o anticipi ad altre banche o a clientela.

La differenza tra il prezzo di vendita ed il prezzo d'acquisto è contabilizzato come interesse e registrato per competenza lungo la vita dell'operazione sulla base del tasso effettivo di rendimento.

VALUTAZIONE GARANZIE RILASCIATE

Gli accantonamenti su base collettiva relativi alla stima dei possibili esborsi connessi all'assunzione del rischio di credito insito nelle garanzie rilasciate e negli impegni assunti sono determinati in applicazione dei medesimi criteri esposti con riferimento ai crediti.

Tali accantonamenti sono rilevati nella voce "Altre passività" in contropartita alla voce di conto economico "Rettifiche/Riprese di valore nette per deterioramento di: altre operazioni finanziarie".

AZIONI PROPRIE

Le azioni proprie detenute in portafoglio sono portate in diminuzione del patrimonio netto. Allo stesso modo sono imputati eventuali utili o perdite derivanti dalla successiva negoziazione.

CRITERI DI DETERMINAZIONE DEL *FAIR VALUE* DEGLI STRUMENTI FINANZIARI

Il fair value è il prezzo che si percepirebbe per la vendita di un'attività ovvero che si pagherebbe per il trasferimento di una passività in una transazione ordinaria nel mercato principale tra operatori di mercato alla data di valutazione (exit price).

Il *fair value* degli investimenti quotati in mercati attivi è determinato con riferimento alle quotazioni di mercato (prezzi "*bid*" o, in assenza, prezzi medi) rilevate l'ultimo giorno di riferimento dell'esercizio.

Nel caso di strumenti finanziari quotati su mercati attivi, la determinazione del *fair value* è basata sulle quotazioni del mercato attivo di riferimento (ossia quello su cui si verifica il maggior volume delle contrattazioni) desumibili anche da *provider* internazionali e rilevate l'ultimo giorno di riferimento dell'esercizio. Un mercato è definito attivo qualora le quotazioni riflettano normali operazioni di mercato, siano prontamente e regolarmente disponibili ed esprimano il prezzo di effettive e regolari operazioni di mercato. Qualora il medesimo strumento finanziario risulti quotato su più mercati, la quotazione da considerare è quella presente nel mercato più vantaggioso a cui l'impresa ha accesso.

Nel caso di strumenti finanziari non quotati il *fair value* è determinato applicando tecniche di valutazione finalizzate alla determinazione del prezzo che lo strumento avrebbe avuto sul mercato alla data di valutazione in un libero scambio motivato da normali considerazioni commerciali. La determinazione del *fair value* è ottenuta attraverso le seguenti tecniche: utilizzo di recenti transazioni di mercato; riferimento al prezzo di strumenti finanziari aventi le medesime caratteristiche di quello oggetto di valutazione; metodi quantitativi (modelli di *pricing* delle opzioni; tecniche di calcolo del valore attuale - *discounted cash flow analysis*; modelli di *pricing* generalmente accettati dal mercato e che sono in grado di fornire stime adeguate dei prezzi praticati in operazioni di mercato). In particolare, per le obbligazioni non quotate si applicano modelli di attualizzazione dei flussi di cassa futuri attesi – utilizzando strutture di tassi di interesse che tengono opportunamente in considerazione il settore di attività di appartenenza dell'emittente e della classe di *rating*, ove disponibile.

In presenza di fondi comuni di investimento, non negoziati in mercati attivi, il *fair value* è determinato in ragione del *Net Asset Value* pubblicato, eventualmente corretto per tenere conto di possibili variazioni di valore intercorrenti fra la data di richiesta di rimborso e la data di rimborso effettiva.

I titoli di capitale non scambiati in un mercato attivo, per i quali il *fair value* non sia determinabile in misura attendibile - secondo le metodologie più diffuse, in primo luogo la *discounted cash flow analysis* - sono valutati al costo, rettificato per tener conto delle eventuali diminuzioni significative di valore.

Per gli impieghi e la raccolta a vista / a revoca si è assunta una scadenza immediata delle obbligazioni contrattuali e coincidente con la data di bilancio e pertanto il loro *fair value* è approssimato al valore contabile. Analogamente per gli impieghi a breve si è assunto il valore contabile.

Per gli impieghi a clientela a medio-lungo termine, il *fair value* è ottenuto attraverso tecniche di valutazione, attualizzando i residui flussi contrattuali ai tassi di interesse correnti, opportunamente adeguati per tener conto del merito creditizio dei singoli prenditori (rappresentato dalla probabilità di *default* e dalla perdita stimata in caso di *default*).

Per le attività deteriorate il valore di bilancio è ritenuto un'approssimazione del *fair value*.

Per il debito a medio-lungo termine, rappresentato da titoli e per i quali si è optato per l'applicazione della *fair value option*, il valore di bilancio è rappresentato dal *fair value*. Per i contratti derivati negoziati su mercati regolamentati si assume quale *fair value* il prezzo di mercato dell'ultimo giorno di quotazione dell'esercizio.

Per i contratti derivati *over the counter*: si assume quale *fair value* il *market value* alla data di riferimento determinato secondo le seguenti modalità in relazione alla tipologia di contratto:

- per i contratti su tassi di interesse: il *market value* è rappresentato dal cosiddetto "costo di sostituzione", determinato mediante l'attualizzazione delle differenze, alle date di regolamento previste, fra flussi calcolati ai tassi di contratto e flussi attesi calcolati ai tassi di mercato, oggettivamente determinati, correnti a fine esercizio per pari scadenza residua;
- per i contratti di opzione su titoli e altri valori: il *market value* è determinato facendo riferimento a modelli di *pricing* riconosciuti (per esempio: formula di *Black & Scholes*).

Il *fair value* utilizzato ai fini della valutazione degli strumenti finanziari, sulla base dei criteri sopra descritti, si articola sui seguenti livelli in funzione delle caratteristiche e della significatività degli input utilizzati nel processo di valutazione:

- **Quotazioni desunte da mercati attivi (livello 1)**: la valutazione è pari al prezzo di mercato dello strumento, ossia alla sua quotazione. Il mercato è definito attivo quando i prezzi espressi riflettono le normali operazioni di mercato, sono regolarmente e prontamente disponibili e se tali prezzi rappresentano effettive e regolari operazioni di mercato.
- **Metodi di valutazione basati su input osservabili di mercato (livello 2)**: questi metodi sono utilizzati qualora lo strumento da valutare non è quotato in un mercato attivo. La valutazione dello strumento finanziario è basata su prezzi desumibili dalle quotazioni di mercato di attività simili oppure mediante tecniche di valutazione per cui tutti i fattori significativi sono desunti da parametri osservabili direttamente o indirettamente sul mercato.
- **Metodi di valutazione basati su parametri di mercato non osservabili (livello 3)**: questi metodi consistono nella determinazione della quotazione dello strumento non quotato mediante impiego rilevante di parametri significativi non desumibili dal mercato e pertanto comportano stime ed assunzioni da parte della struttura tecnica del Gruppo.

In sintesi:

Livello 1: quotazioni (senza aggiustamenti) rilevate su un mercato attivo – secondo la definizione data dallo IAS39 - per le attività e le passività finanziarie oggetto di valutazione;

Livello 2: input diversi dai prezzi quotati di cui alla precedente linea, che sono osservabili direttamente (prezzi) o indirettamente (derivati dai prezzi) sul mercato;

Livello 3: input che non sono basati su dati di mercato osservabili.

I suddetti criteri valutativi devono essere applicati in ordine gerarchico.

MODALITÀ DI DETERMINAZIONE DEL COSTO AMMORTIZZATO

Il costo ammortizzato di un'attività o passività finanziaria è il valore a cui è stata misurata alla iscrizione iniziale, al netto dei rimborsi di capitale, accresciuto o diminuito dell'ammortamento complessivo, determinato in applicazione del metodo dell'interesse effettivo, delle differenze tra valore iniziale e quello a scadenza ed al netto di qualsiasi perdita di valore.

Il tasso di interesse effettivo è il tasso che eguaglia il valore attuale di un'attività o passività finanziaria al flusso contrattuale dei pagamenti futuri o ricevuti sino alla scadenza o alla successiva data di rideterminazione del tasso.

Per gli strumenti a tasso fisso o a tasso fisso per periodi temporali, i flussi di cassa futuri vengono determinati in base al tasso di interesse noto durante la vita dello strumento.

Per le attività o passività finanziarie a tasso variabile, la determinazione dei flussi di cassa futuri è effettuata sulla base dell'ultimo tasso noto. Ad ogni data di revisione del prezzo, si procede al ricalcolo del piano di ammortamento e del tasso di rendimento effettivo su tutta la vita utile dello strumento finanziario, vale a dire sino alla data di scadenza.

Il costo ammortizzato è applicato per i crediti, le attività finanziarie detenute sino a scadenza, quelle disponibili per la vendita, per i debiti ed i titoli in circolazione.

Le attività e passività finanziarie negoziate a condizioni di mercato sono inizialmente rilevate al loro fair value, che normalmente corrisponde all'ammontare pagato od erogato comprensivo dei costi di transazione e delle commissioni direttamente imputabili.

Sono considerati costi di transazione i costi ed i proventi marginali interni attribuibili al momento di rilevazione iniziale dello strumento e non recuperabili sulla clientela.

Tali componenti accessorie, che devono essere riconducibili alla singola attività o passività, incidono sul rendimento effettivo e rendono il tasso di interesse effettivo diverso dal tasso di interesse contrattuale.

Sono esclusi pertanto i costi ed i proventi riferibili indistintamente a più operazioni e le componenti correlate che possono essere oggetto di rilevazione durante la vita dello strumento finanziario.

Inoltre, non sono considerati nel calcolo del costo ammortizzato i costi che il Gruppo dovrebbe sostenere indipendentemente dall'operazione, quali i costi amministrativi, di cancelleria, di comunicazione.

BUSINESS COMBINATION

Le operazioni di acquisizione del controllo in altre entità sono trattate secondo quanto previsto dal principio IFRS 3 (Business combination).

In particolare, eventuali differenziali emersi alla data di acquisizione del controllo tra il prezzo pagato e i corrispondenti valori di carico delle attività e passività acquisite sono allocati ai maggiori/minori valori di fair value riconducibili a tali poste e l'eventuale valore residuale viene allocato alla voce avviamento. Quest'ultimo viene poi sottoposto *impairment test* con periodicità almeno annuale (per il Gruppo Banca Etica anche alla data di riferimento del bilancio semestrale) od ogni volta vi sia evidenza di perdita di valore.

Ai fini del test, una volta allocato l'avviamento in unità generatrici di flussi finanziari (Cash Generating Units, ossia il più piccolo gruppo di attività in grado di generare, a seguito del suo utilizzo continuativo, autonomi flussi di entrate indipendenti dai flussi finanziari generati dagli altri assets), si pone a confronto il valore contabile ed il valore recuperabile di tali unità, rappresentato dal maggiore fra il fair value, al netto degli eventuali costi marginali di vendita, ed il valore d'uso. Le conseguenti rettifiche di valore vengono rilevate a conto economico nella voce del bilancio consolidato "Rettifiche/riprese di valore nette sulla attività immateriali".

I principi contabili internazionali stabiliscono inoltre che la verifica dell'impairment possa essere svolta in qualsiasi momento dell'esercizio, a condizione che sia fatta con riferimento allo stesso periodo tutti gli anni. In aggiunta, stabiliscono altresì che il calcolo di dettaglio annuo possa essere considerato valido ai fini della successiva verifica per riduzione di valore della CGU, purchè sia considerata remota la probabilità che l'attuale determinazione del valore recuperabile sia inferiore al valore contabile della CGU. Tale giudizio può basarsi sull'analisi dei fatti intervenuti e delle circostanze modificatesi successivamente al più recente test di impairment annuale.

VALORE D'USO

Il valore d'uso dell'avviamento derivante da acquisizione di partecipazioni o rami d'azienda è rappresentato dal valore attuale dei flussi di cassa stimati per gli esercizi di operatività dell'unità generatrice di flussi finanziari e derivanti dalla sua dismissione al termine della vita utile.

Le preferenze dello IASB (l'International Accounting Standards Board, ossia l'organismo responsabile dell'emanazione dei principi contabili internazionali) vanno al metodo denominato D.C.F.-Discounted Cash Flow col quale si determina il valore dell'attivo lordo dell'azienda cui si riferisce la CGU attraverso l'attualizzazione del Free cash flow di una serie di esercizi futuri (3 esercizi) e del valore finale al termine del periodo di valutazione analitica e si detrae poi il valore di mercato del debito finanziario (o più semplicemente il valore contabile della posizione finanziaria netta) ottenendo così l'equity value, ossia il valore del patrimonio netto.

Il valore dell'attivo e del patrimonio netto dell'azienda può essere determinato anche con l'impiego di appropriati multipli di mercato: multipli di società quotate comparabili o di transazioni comparabili.

Anche se i metodi finanziari, ed in particolare il D.C.F., sono quelli preferiti dallo IASB, va tenuto presente che in Italia esiste una tradizione consolidata di applicazione di altri metodi di valutazione delle aziende (metodo patrimoniale, il metodo misto patrimoniale-reddituale o il metodo reddituale).

Per la determinazione del valore d'uso sarà pertanto selezionato ed utilizzato il metodo ritenuto di volta in volta più adatto in base alla tipologia di investimento oggetto di impairment test e alle prassi in uso.

A.3 – INFORMATIVA SUI TRASFERIMENTI TRA PORTAFOGLI DI ATTIVITÀ FINANZIARIE

La sezione non è stata compilata poichè nell'esercizio 2017 e in quelli precedenti il Gruppo non ha effettuato trasferimenti tra i portafogli degli strumenti finanziari.

A.4 – INFORMATIVA SUL *FAIR VALUE*

INFORMATIVA DI NATURA QUALITATIVA

A.4.1 LIVELLI DI FAIR VALUE 2 E 3: TECNICHE DI VALUTAZIONE E INPUT UTILIZZATI

Per le modalità di determinazione del fair value e le relative classificazioni nei "livelli di fair value" previsti dall'IFRS 7 e 13 si rinvia allo specifico punto 18 " Criteri di determinazione del fair value degli strumenti finanziari" delle "Altre Informazioni", parte A.2 della presente Nota integrativa.

A.4.2 PROCESSI E SENSIBILITÀ DELLE VALUTAZIONI

Anche per i processi di valutazione del fair value si rinvia allo specifico punto " Criteri di determinazione del fair value degli strumenti finanziari" delle "Altre Informazioni", parte A.2 della presente Nota integrativa.

A.4.3 GERARCHIA DEL FAIR VALUE

Nel corso del 2017 non si sono registrati mutamenti nei criteri di determinazione, sulla base dell'utilizzo di input c.d. osservabili o non osservabili, dei livelli gerarchici del fair value rispetto a quanto operato per il Bilancio 31 dicembre 2016. Pertanto si rinvia alla parte A.2 della presente Nota integrativa.

A.4.4 ALTRE INFORMAZIONI

Il Gruppo non gestisce gruppi di attività e passività finanziarie sulla base della propria esposizione netta ai rischi di mercato o al rischio di credito.

INFORMATIVA DI NATURA QUANTITATIVA

A.4.5 GERARCHIA DEL *FAIR VALUE*

A.4.5.1 ATTIVITÀ E PASSIVITÀ VALUTATE AL FAIR VALUE SU BASE RICORRENTE: RIPARTIZIONE PER LIVELLI DI *FAIR VALUE*

Attività/Passività finanziarie misurate al fair value	Totale 31.12.2017			Totale 31.12.2016		
	L1	L2	L3	L1	L2	L3
1. Attività finanziarie detenute per la negoziazione	-	4.172	-	-	5.976	-
2. Attività finanziarie valutate al fair value	-	-	-	-	-	-
3. Attività finanziarie disponibili per la vendita	624.600	10.635	5.940	566.255	10.393	1.897
4. Derivati di copertura	-	-	-	-	95	-
5. Attività materiali	-		-	-		-
6. Attività immateriali	-		-	-		-
Totale	**624.600**	**14.807**	**5.940**	**566.255**	**16.464**	**1.897**
1. Passività finanziarie detenute per la negoziazione	-	-	-	-	-	-
2. Passività finanziarie valutate al fair value	-	1.204	-	-	1.200	-
3. Derivati di copertura	-	-	-	-	-	-
Totale	**-**	**1.204**	**-**	**-**	**1.200**	**-**

Legenda: L1 = Livello 1, L2 = Livello 2, L3 = Livello 3

A.4.5.2 VARIAZIONI ANNUE DELLE ATTIVITÀ VALUTATE AL *FAIR VALUE* SU BASE RICORRENTE (LIVELLO 3)

	ATTIVITÀ FINANZIARIE DETENUTE PER LA NEGOZIAZIONE	ATTIVITÀ FINANZIARIE VALUTATE AL FAIR VALUE	ATTIVITÀ FINANZIARIE DISPONIBILI PER LA VENDITA	DERIVATI DI COPERTURA	ATTIVITÀ MATERIALI	ATTIVITÀ IMMATERIALI
1. Esistenze iniziali			1.897			
2. Aumenti			4.100			
2.1 Acquisti			4.100			
2.2 Profitti imputati a:						
2.2.1 Conto Economico						
- di cui plusvalenze						
2.2.2 Patrimonio netto	X	X				
2.3 Trasferimenti da altri livelli						
2.4 Altre variazioni in aumento						
3. Diminuzioni			57			
3.1 Vendite						
3.2 Rimborsi						
3.3 Perdite imputate a:			57			
3.3.1 Conto Economico			57			
- di cui minusvalenze						
3.3.2 Patrimonio netto	X	X				
3.4 Trasferimenti ad altri livelli						
3.5 Altre variazioni in diminuzione						
4. Rimanenze finali			5.940			

Tra le attività finanziarie disponibili per la vendita sono compresi titoli di capitale "valutati al costo", classificati convenzionalmente nel livello 3, riferibili ad interessenze azionarie in società che non rientrano tra le partecipazioni di controllo, controllo congiunto o sottoposte ad influenza notevole oltre a quote di Fondi O.I.C.R.

Gli acquisti più significativi dell'esercizio si riferiscono per euro 3.000.000 a Satispay S.p.A, per euro 1.000.000 a CPL Concordia Scpa e per euro 50.000 a Oikocredit Bank.

Le perdite da valutazione (impairment) di attività finanziarie detenute in portafoglio alla fine dell'esercizio sono pari a 57 mila euro.

A.4.5.3 VARIAZIONI ANNUE DELLE PASSIVITÀ VALUTATE AL *FAIR VALUE* SU BASE RICORRENTE (LIVELLO 3)

Alla data di riferimento del bilancio la banca non detiene passività valutate al fair value su base ricorrente (livello 3) e pertanto la presente tabella non viene compilata.

A.4.5.4 ATTIVITÀ E PASSIVITÀ NON VALUTATE AL FAIR VALUE O VALUTATE AL *FAIR VALUE* SU BASE NON RICORRENTE: RIPARTIZIONE PER LIVELLI DI *FAIR VALUE.*

ATTIVITÀ E PASSIVITÀ NON MISURATE AL FAIR VALUE O MISURATE AL *FAIR VALUE* SU BASE NON RICORRENTE	TOTALE 31.12.2017				TOTALE 31.12.2016			
	VB	L 1	L 2	L 3	VB	L 1	L 2	L 3
1. Attività finanziarie detenute sino alla scadenza	139.613	139.613	-	-	110.088	109.124	-	-
2. Crediti verso banche	87.187	-		87.187	107.571	-	5.886	101.685
3. Crediti verso clientela	814.089	-	2.226	843.238	723.523	-	1.339	737.872
4. Attività materiali detenute a scopo di investimento	407	-	407	-	436	-	436	-
5. Attività non correnti e gruppi di attività in via di dismissione	-	-	-	-	-	-	-	-
Totale	**1.041.296**	**139.613**	**2.633**	**930.425**	**941.618**	**109.124**	**7.661**	**839.557**
1. Debiti verso banche	224.977	-	-	224.977	229.347	-	-	229.347
2. Debiti verso clientela	1.199.635	-	-	1.199.635	1.049.808	-	-	1.049.808
3. Titoli in circolazione	171.490	-	142.484	29.006	175.559	-	147.624	27.935
4. Passività associate ad attività in via di dismissione	-	-	-	-	-	-	-	-
Totale	**1.596.102**	**-**	**142.484**	**1.453.618**	**1.454.714**	**-**	**147.624**	**1.307.090**

Legenda: VB=Valore di bilancio, L1=Livello 1, L2=Livello 2, L3=Livello 3

A.5 – INFORMATIVA SUL C.D. "DAY ONE PROFIT/LOSS"

Nel corso dell'esercizio, il Gruppo non ha posto in essere operazioni da cui è derivata la contabilizzazione del c.d. "day one profit/loss".

Conseguentemente, non viene fornita l'informativa prevista dal principio IFRS 7, par. 28.

PARTE B
INFORMAZIONI SULLO STATO PATRIMONIALE CONSOLIDATO

ATTIVO

SEZIONE 1 – CASSA E DISPONIBILITÀ LIQUIDE – VOCE 10

1.1 CASSA E DISPONIBILITÀ LIQUIDE: COMPOSIZIONE

Formano oggetto di rilevazione nella presente voce le valute aventi corso legale, comprese le banconote e le monete divisionali estere, e i depositi liberi verso la Banca d'Italia.

	Totale 31.12.2017	Totale 31.12.2016
a) Cassa	2.412	2.218
b) Depositi liberi presso Banche Centrali	-	-
Totale	**2.412**	**2.218**

Il Gruppo non detiene "depositi liberi presso banche centrali". L'ammontare della Riserva Obbligatoria è allocato alla voce 60 dell'attivo "Crediti verso banche".

SEZIONE 2 – ATTIVITÀ FINANZIARIE DETENUTE PER LA NEGOZIAZIONE – VOCE 20

Nella presente voce figurano tutte le attività finanziarie (titoli di debito, titoli di capitale, derivati ecc.) detenute per la negoziazione al fine di generare profitti dalle fluttuazioni dei relativi prezzi nel breve termine.

2.1 ATTIVITÀ FINANZIARIE DETENUTE PER LA NEGOZIAZIONE: COMPOSIZIONE MERCEOLOGICA

Voci/Valori	Totale 31.12.2017			Totale 31.12.2016		
	Livello 1	Livello 2	Livello 3	Livello 1	Livello 2	Livello 3
A. Attività per cassa						
1. Titoli di debito	-	-	-	-	-	-
1.1 Titoli strutturati	-	-	-	-	-	-
1.2 Altri titoli di debito	-	-	-	-	-	-
2. Titoli di capitale	-	-	-	-	-	-
3. Quote di O.I.C.R.	-	-	-	-	-	-

4. Finanziamenti	-	-	-	-	-	-
4.1 Pronti contro termine attivi	-	-	-	-	-	-
4.2 Altri	-	-	-	-	-	-
Totale A	-	-	-	-	-	-
B. Strumenti derivati						
1. Derivati finanziari	-	4.172	-	-	5.976	-
1.1 di negoziazione	-	-	-	-	-	-
1.2 connessi con la fair value option	-	-	-	-	-	-
1.3 altri	-	4.172	-	-	5.976	-
2. Derivati creditizi	-	-	-	-	-	-
2.1 di negoziazione	-	-	-	-	-	-
2.2 connessi con la fair value option	-	-	-	-	-	-
2.3 altri	-	-	-	-	-	-
Totale B	**-**	**4.172**	**-**	**-**	**5.976**	**-**
Totale (A+B)	**-**	**4.172**	**-**	**-**	**5.976**	**-**

Alla voce 1.3"Derivati finanziari: altri" è esposto il fair value positivo delle opzioni floor, scorporate dai contratti di mutuo sottostanti così come previsto dallo IAS 39 ag.33.

I contratti "ospite"(mutui) sono classificati alla voce 70 dell'attivo "Crediti verso clientela"

2.2 ATTIVITÀ FINANZIARIE DETENUTE PER LA NEGOZIAZIONE: COMPOSIZIONE PER DEBITORI/EMITTENTI

Voci/Valori	Totale 31.12.2017	Totale 31.12.2016
A. Attività per cassa		
1. Titoli di debito	**-**	**-**
a) Governi e Banche Centrali	-	-
b) Altri enti pubblici	-	-
c) Banche	-	-
d) Altri emittenti	-	-
2. Titoli di capitale	**-**	**-**
a) Banche	-	-
b) Altri emittenti:	-	-
- imprese di assicurazione	-	-
- società finanziarie	-	-
- imprese non finanziarie	-	-
- altri	-	-
3. Quote di O.I.C.R.	**-**	**-**
4. Finanziamenti	**-**	**-**
a) Governi e Banche Centrali	-	-
b) Altri enti pubblici	-	-
c) Banche	-	-
d) Altri soggetti	-	-
Totale A	**-**	**-**
B. Strumenti derivati		
a) Banche		
- fair value	-	-
b) Clientela		
- fair value	4.172	5.976
Totale B	**4.172**	**5.976**
Totale (A+B)	**4.172**	**5.976**

La distribuzione delle attività finanziarie per comparto economico di appartenenza dei debitori o degli emittenti è stata effettuata secondo i criteri di classificazione previsti dalla Banca d'Italia.

SEZIONE 3 – ATTIVITÀ FINANZIARIE VALUTATE AL FAIR VALUE – VOCE 30

Il Gruppo non ha esercitato la facoltà prevista dai Principi contabili IAS/IFRS di designare al fair value attività finanziarie(fair value option) e, pertanto, la presente sezione non viene avvalorata.

SEZIONE 4 – ATTIVITÀ FINANZIARIE DISPONIBILI PER LA VENDITA – VOCE 40

Nella presente voce figurano le attività finanziarie (titoli di debito, titoli di capitale, ecc.) classificate nel portafoglio "disponibile per la vendita".

4.1 ATTIVITÀ FINANZIARIE DISPONIBILI PER LA VENDITA: COMPOSIZIONE MERCEOLOGICA

Voci/Valori	Totale 31.12.2017			Totale 31.12.2016		
	Livello 1	Livello 2	Livello 3	Livello 1	Livello 2	Livello 3
1. Titoli di debito	**624.600**	**-**	**-**	**566.255**	**-**	**-**
1.1 Titoli strutturati	-	-	-	-	-	-
1.2 Altri titoli di debito	624.600	-	-	566.255	-	-
2. Titoli di capitale	**-**	**-**	**5.682**	**-**	**-**	**1.643**
2.1 Valutati al fair value	-	-	300	-	-	300
2.2 Valutati al costo	-	-	5.382	-	-	1.343
3. Quote di O.I.C.R.	**-**	**10.635**	**258**	**-**	**10.393**	**254**
4. Finanziamenti	**-**	**-**	**-**	**-**	**-**	**-**
Totale	**624.600**	**10.635**	**5.940**	**566.255**	**10.393**	**1.897**

Il portafoglio delle attività finanziarie disponibili per la vendita, complessivamente pari a circa 641 milioni di euro, accoglie:

- la quota parte di portafoglio obbligazionario (banking book) non destinata a finalità di negoziazione e rappresentato prevalentemente da Titoli di Stato italiani;
- le partecipazioni(2.1 "Titoli di capitale valutati al fair value" e 2.2 "Titoli di capitale valutati al costo") le cui quote di interessenza detenute non risultano riferibili a partecipazioni di controllo, collegamento o controllo congiunto di cui agli IAS27 e IAS28. A tale voce è stato ricondotto anche lo strumento finanziario partecipativo "Confidi Marche" per l'importo di 300 mila euro.
- quote di OICR del fondo Etica azionario per 5.549 mila euro, del fondo Euregio minibond per 5.086 mila euro e dei fondi chiusi della SICAV "Fefisol" per 258 mila euro.

Le sopraelencate quote di partecipazione nel capitale di altre imprese, diverse da quelle di controllo e di collegamento, classificate convenzionalmente nel livello 3, sono state valutate al costo e non al fair value, poiché per esse si ritiene possano ricorrere le condizioni previste dal par. AG80 dell'Appendice A allo IA39.

Per dette partecipazioni non esiste alcun mercato di riferimento e per il Gruppo rappresentano un investimento durevole nel tempo.

4.2 ATTIVITÀ FINANZIARIE DISPONIBILI PER LA VENDITA: COMPOSIZIONE PER DEBITORI/EMITTENTI

Voci/Valori	Totale 31.12.2017	Totale 31.12.2016
1. Titoli di debito	**624.600**	**566.255**
a) Governi e Banche Centrali	624.600	566.255
b) Altri enti pubblici	-	-
c) Banche	-	-
d) Altri emittenti	-	-
2. Titoli di capitale	**5.682**	**1.643**
a) Banche	402	406
b) Altri emittenti:	5.280	1.237
- imprese di assicurazione	-	-
- società finanziarie	975	926
- imprese non finanziarie	4.305	311
- altri	-	-
3. Quote di O.I.C.R.	**10.893**	**10.647**
4. Finanziamenti	**-**	**-**
a) Governi e Banche Centrali	-	-
b) Altri enti pubblici	-	-
c) Banche	-	-
d) Altri soggetti	-	-
Totale	**641.175**	**578.545**

La distribuzione delle attività finanziarie per comparto economico di appartenenza dei debitori o degli emittenti è stata effettuata secondo i criteri di classificazione previsti dalla Banca D'Italia.

I titoli di stato di cui al punto 1. sono emessi per oltre l'80% dallo Stato Italiano, il residuo da altri paesi dell'area UE.

4.3 ATTIVITÀ FINANZIARIE DISPONIBILI PER LA VENDITA OGGETTO DI COPERTURA SPECIFICA

Alla data di riferimento del bilancio, il Gruppo non detiene attività finanziarie disponibili per la vendita oggetto di copertura specifica.

SEZIONE 5 – ATTIVITÀ FINANZIARIE DETENUTE SINO ALLA SCADENZA – VOCE 50

Nella presente voce figurano i titoli di debito quotati allocati nel portafoglio detenuto sino alla scadenza.

5.1 ATTIVITÀ FINANZIARIE DETENUTE SINO ALLA SCADENZA: COMPOSIZIONE MERCEOLOGICA

Tipologia operazioni/Valori	Totale 31.12.2017				Totale 31.12.2016			
	Valore bilancio	Fair value			Valore bilancio	Fair value		
		LIVELLO 1	LIVELLO 2	LIVELLO 3		LIVELLO 1	LIVELLO 2	LIVELLO 3
1. Titoli di debito	**139.613**	**139.613**	**-**	**-**	**110.088**	**109.124**	**-**	**-**
1.1 Titoli strutturati	-	-	-	-	-	-	-	-
1.2 Altri titoli di debito	139.613	139.613	-	-	110.088	109.124	-	-
2. Finanziamenti	**-**	**-**	**-**	**-**	**-**	**-**	**-**	**-**
Totale	**139.613**	**139.613**	**-**	**-**	**110.088**	**109.124**	**-**	**-**

Legenda - FV = fair value - VB = valore di bilancio

Le Attività finanziarie detenute sino alla scadenza sono rappresentate esclusivamente da titoli di debito governativi italiani acquistati nel corso del 2016 e 2017.

La scelta di inserire questi titoli nel portafoglio "HTM - held to maturity" è motivata dalle caratteristiche degli strumenti finanziari che sono coerenti con un obiettivo di investimento di lungo periodo:

- vita residua al momento dell'acquisto non superiore a 15 anni;
- un tasso di rendimento commisurato ai tassi attuali e non negativo.

5.2 ATTIVITÀ FINANZIARIE DETENUTE SINO ALLA SCADENZA: COMPOSIZIONE PER DEBITORI/EMITTENTI

Tipologia operazioni/Valori	Totale 31.12.2017	Totale 31.12.2016
1. Titoli di debito	**139.613**	**110.088**
a) Governi e Banche Centrali	139.613	110.088
b) Altri enti pubblici	-	-
c) Banche	-	-
d) Altri emittenti	-	-
2. Finanziamenti	**-**	**-**
a) Governi e Banche Centrali	-	-
b) Altri enti pubblici	-	-
c) Banche	-	-
d) Altri soggetti	-	-
Totale	**139.613**	**110.088**
Totale fair value	**139.613**	**109.124**

La distribuzione delle attività finanziarie per comparto economico di appartenenza dei debitori o degli emittenti è stata effettuata secondo i criteri di classificazione previsti dalla Banca d'Italia.

5.3 ATTIVITÀ FINANZIARIE DETENUTE SINO ALLA SCADENZA: ATTIVITÀ OGGETTO DI COPERTURA SPECIFICA

Alla data di riferimento del bilancio, il Gruppo non detiene attività finanziarie detenute sino alla scadenza oggetto di copertura specifica.

SEZIONE 6 - CREDITI VERSO BANCHE - VOCE 60

6.1 CREDITI VERSO BANCHE: COMPOSIZIONE MERCEOLOGICA

Tipologia operazioni / Valori	Totale 31.12.2017				Totale 31.12.2016			
	VB	FV Livello 1	FV Livello 2	FV Livello 3	VB	FV Livello 1	FV Livello 2	FV Livello 3
A. Crediti verso Banche Centrali	-	-	-	-	-	-	-	-
1. Depositi vincolati	-	X	X	X	-	X	X	X
2. Riserva obbligatoria	-	X	X	X	-	X	X	X
3. Pronti contro termine	-	X	X	X	-	X	X	X
4. Altri	-	X	X	X	-	X	X	X
B. Crediti verso banche	87.187	-	-	87.187	107.571	-	-	107.571
1.Finanziamenti	84.185	-	-	84.185	107.571	-	-	107.571
1.1 Conti correnti e depositi liberi	23.957	X	X	X	63.635	X	X	X
1.2 Depositi vincolati	60.228	X	X	X	43.925	X	X	X
1.3 Altri finanziamenti:	-	X	X	X	11	X	X	X
3.1 Pronti contro termine attivi	-	X	X	X	-	X	X	X
3.2 Leasing finanziario	-	X	X	X	-	X	X	X
3.3 Altri		X	X	X	11	X	X	X
2. Titoli di debito	3.002	-	-	-	-	-	-	-
2.1 Titoli strutturati	-	X	X	X	-	X	X	X
2.2 Altri titoli di debito	3.002	X	X	X	-	X	X	X
Totale	**87.187**	**-**		**107.571**	**107.571**	**-**		**107.571**

In considerazione della prevalente durata a breve termine dei crediti verso banche iscritti nelle voci 'Conti correnti e depositi liberi' nonché alla voce 'Depositi vincolati', il relativo fair value viene considerato pari al valore del bilancio.

La voce B1.2 'Depositi vincolati' include, oltre ai MID, anche la Riserva obbligatoria.

I crediti verso banche non sono stati svalutati in quanto ritenuti interamente recuperabili.

Non sono presenti crediti verso banche con vincolo di subordinazione.

La sottovoce 'riserva obbligatoria' include la parte 'mobilizzabile' della riserva stessa.

6.2 CREDITI VERSO BANCHE OGGETTO DI COPERTURA SPECIFICA

Alla data di riferimento del bilancio non sono presenti crediti verso banche oggetto di copertura specifica.

6.3 LEASING FINANZIARIO

Alla data di bilancio non vi sono crediti verso banche derivanti da operazioni di locazione finanziaria.

SEZIONE 7 – CREDITI VERSO CLIENTELA – VOCE 70

Nella presente voce figurano le attività finanziarie non quotate verso clientela allocate nel portafoglio "crediti".

7.1 CREDITI VERSO CLIENTELA: COMPOSIZIONE MERCEOLOGICA

Tipologia operazioni/Valori	Totale 31.12.2017						Totale 31.12.2016					
	Valore di bilancio			Fair value			Valore di bilancio			Fair value		
	Non deteriorate	Deteriorati		L1	L2	L3	Non deteriorate	Deteriorati		L1	L2	L3
		Acquistati	Altri					Acquistati	Altri			
Finanziamenti	**777.349**	**-**	**34.514**	**-**	**-**	**843.238**	**685.845**	**-**	**36.339**	**-**	**-**	**737.872**
1. Conti correnti	67.971	-	4.419	X	X	X	63.627	-	5.070	X	X	X
2. Pronti contro termine attivi	-	-	-	X	X	X	-	-	-	X	X	X
3. Mutui	540.631	-	25.127	X	X	X	448.705	-	27.617	X	X	X
4. Carte di credito, prestiti personali e cessioni del quinto	19.067	-	718	X	X	X	14.126	-	505	X	X	X
5. Leasing finanziario	-	-	-	X	X	X	-	-	-	X	X	X
6. Factoring	-	-	-	X	X	X	-	-	-	X	X	X
7. Altri finanziamenti	149.680	-	4.250	X	X	X	159.387	-	3.147	X	X	X
Titoli di debito	**2.226**	**-**	**-**	**-**	**2.226**	**-**	**1.039**	**-**	**300**	**-**	**1.339**	**-**
8. Titoli strutturati	-	-	-	X	X	X	-	-	-	X	X	X
9. Altri titoli di debito	2.226	-		X	X	X	1.039	-	300	X	X	X
Totale	**779.575**	**-**	**34.514**	**-**	**2.226**	**843.238**	**686.884**	**-**	**36.639**	**-**	**1.339**	**737.872**

I crediti verso clientela sono esposti in bilancio al costo ammortizzato, al netto delle rettifiche di valore derivanti da svalutazioni analitiche e collettive.

I crediti erogati con fondi di terzi in amministrazione sono disciplinati da apposite leggi.

Non sono presenti crediti verso la clientela con vincolo di subordinazione.

I saldi dei "conti correnti debitori" con la clientela includono le relative operazioni "viaggianti' e "sospese" a loro attribuibili alla fine del periodo.

Al punto 9 sono compresi i seguenti titoli: Coopest e CoopMed.

Le attività deteriorate comprendono le sofferenze, le inadempienze probabili e le esposizioni scadute, secondo le definizioni di Banca d'Italia. Il dettaglio di tali esposizioni, nonchè quello relativo all'ammontare e alla ripartizione delle rettifiche di valore, viene evidenziato nella Parte E della Nota Integrativa - Qualità del credito.

7.2 CREDITI VERSO CLIENTELA: COMPOSIZIONE PER DEBITORI/EMITTENTI

Tipologia operazioni/Valori	Totale 31.12.2017			Totale 31.12.2016		
	Non deteriorate	Deteriorati		Non deteriorate	Deteriorati	
		Acquistati	Altri		Acquistati	Altri
1. Titoli di debito:	**2.226**	**-**	**-**	**1.039**	**-**	**300**
a) Governi	-	-	-	-	-	-
b) Altri enti pubblici	-	-	-	-	-	-
c) Altri emittenti	2.226	-	-	1.039	-	300
- imprese non finanziarie	-	-	-	-	-	300
- imprese finanziarie	2.226	-	-	1.004	-	-
- assicurazioni	-	-	-	-	-	-
- altri		-	-	35	-	-
2. Finanziamenti verso:	**777.349**	**-**	**34.514**	**685.845**	**-**	**36.339**
a) Governi	-	-	-	-	-	-
b) Altri enti pubblici	17.217	-	1	7.383	-	-
c) Altri soggetti	760.132	-	34.513	678.462	-	36.339
- imprese non finanziarie	390.259		24.633	365.030		26.871
- imprese finanziarie	19.016	-	157	10.953	-	572
- assicurazioni	-	-	-	-	-	-
- altri	350.857	-	9.723	302.479	-	8.896
Totale	**779.575**	**-**	**34.514**	**686.884**	**-**	**36.639**

La distribuzione delle attività finanziarie per comparto economico di appartenenza dei debitori o degli emittenti è stata effettuata secondo i criteri di classificazione previsti dalla Banca d'Italia.

7.3 CREDITI VERSO CLIENTELA OGGETTO DI COPERTURA SPECIFICA

Alla data di riferimento del bilancio il Gruppo non detiene crediti verso clienti oggetto di copertura specifica.

7.4 LEASING FINANZIARIO

Alla data di bilancio non vi sono crediti derivanti da operazioni di locazione finanziaria.

SEZIONE 8 – DERIVATI DI COPERTURA – VOCE 80

8.1 DERIVATI DI COPERTURA: COMPOSIZIONE PER TIPOLOGIA DI COPERTURA E PER LIVELLI

	FV 31.12.2017			VN 31.12.2017	FV 31.12.2016			VN 31.12.2016
	L1	L2	L3		L1	L2	L3	
A) Derivati finanziari	**-**	**-**	**-**	**-**	**-**	**95**	**-**	**4.192**
1) Fair value	-	-	-	-	-	95	-	4.192
2) Flussi finanziari	-	-	-	-	-	-	-	-
3) Investimenti esteri	-	-	-	-	-	-	-	-
B. Derivati creditizi	**-**	**-**	**-**	**-**	**-**	**-**	**-**	**-**
1) Fair value	-	-	-	-	-	-	-	-
2) Flussi finanziari	-	-	-	-	-	-	-	-
Totale	**-**	**-**	**-**	**-**	**-**	**95**	**-**	**4.192**

SEZIONE 9 – ADEGUAMENTO DI VALORE DELLE ATTIVITÀ FINANZIARIE OGGETTO DI COPERTURA GENERICA – VOCE 90

Alla data di riferimento del bilancio non vi sono attività finanziarie oggetto di copertura generica e pertanto la presente sezione non viene compilata.

SEZIONE 10 – LE PARTECIPAZIONI – VOCE 100

Alla data di riferimento del bilancio non vi sono partecipazioni di cui alla voce 100 dello Stato Patrimoniale e pertanto la presente sezione non viene compilata.

SEZIONE 12 – ATTIVITÀ MATERIALI – VOCE 120

Nella presente voce figurano le attività materiali (immobili, impianti, macchinari e altre attività materiali ad uso funzionale disciplinate dallo IAS 16 e gli investimenti immobiliari - terreni e fabbricati - disciplinati dallo IAS 40.

12.1 ATTIVITÀ MATERIALI AD USO FUNZIONALE: COMPOSIZIONE DELLE ATTIVITÀ VALUTATE AL COSTO

Attività/Valori	Totale 31.12.2017	Totale 31.12.2016
1 Attività di proprietà	**21.339**	**18.883**
a) terreni	2.228	2.228
b) fabbricati	17.639	15.261
c) mobili	551	562
d) impianti elettronici	456	430
e) altre	465	402

2 Attività acquisite in leasing finanziario	**-**	**-**
a) terreni	-	-
b) fabbricati	-	-
c) mobili	-	-
d) impianti elettronici	-	-
e) altre	-	-
Totale	**21.339**	**18.883**

Tutte le attività materiali del Gruppo sono valutate al costo, come indicato nella Parte A della Nota Integrativa.

Alla sottovoce Terreni è evidenziato il valore dei terreni oggetto di rappresentazione separata rispetto al valore degli edifici.

In particolare:

- Terreno relativo all'immobile di Padova Via Tommaseo pari a 1.100 mila euro;
- Terreno relativo all'immobile di Padova Via Cairoli pari a 442 mila euro.
- Terreno relativo all'immobile di Milano, sede di Etica Sgr, pari a 686 mila euro.

SEZIONE 12 – ATTIVITÀ MATERIALI – VOCE 120

12.2 ATTIVITÀ MATERIALI DETENUTE A SCOPO DI INVESTIMENTO : COMPOSIZIONE DELLE ATTIVITÀ VALUTATE AL COSTO

Attività/Valori	Totale 31.12.2017				Totale 31.12.2016			
	Valore di Bilancio	Fair value			Valore di Bilancio	Fair value		
		L1	L2	L3		L1	L2	L3
1. Attività di proprietà	407	-	407	-	436	-	436	-
- terreni	257		257		257		257	
- fabbricati	150		150		179		179	
2. Attività acquisite in leasing finanziario	-	-	-	-	-	-	-	-
a) terreni	-				-			
b) fabbricati	-				-			
Totale	**407**	**-**	**407**	**-**	**436**	**-**	**436**	**-**

La presente voce accoglie il negozio, acquistato insieme al resto dell'immobile in cui ha sede la società Etica Sgr SpA; nel 2016 tale porzione dell'immobile è stata riclassificata dalle attività materiale ad uso funzionale alle attività detenute a scopo di investimento, considerando che lo stesso è attualmente concesso in locazione a terzi.

12.3 ATTIVITÀ MATERIALI AD USO FUNZIONALE: COMPOSIZIONE DELLE ATTIVITÀ RIVALUTATE

Non sono presenti attività materiali rivalutate; pertanto si omette la compilazione della relativa tabella.

12.4 ATTIVITÀ MATERIALI DETENUTE A SCOPO DI INVESTIMENTO: COMPOSIZIONE DELLE ATTIVITÀ VALUTATE AL FAIR VALUE

Non sono presenti attività materiali detenute a scopo di investimento valutate al fair value; pertanto si omette la compilazione della relativa tabella.

12.5 ATTIVITÀ MATERIALI AD USO FUNZIONALE: VARIAZIONI ANNUE

	Terreni	Fabbricati	Mobili	Impianti elettronici	Altre	Totale 31.12.2017
A. Esistenze iniziali lorde	**2.229**	**19.203**	**2.071**	**1.901**	**1.522**	**26.926**
A.1 Riduzioni di valore totali nette	-	3.943	1.517	1.470	1.114	8.044
A.2 Esistenze iniziali nette	**2.229**	**15.260**	**554**	**431**	**408**	**18.882**
B. Aumenti	**-**	**2.934**	**144**	**167**	**178**	**3.423**
B.1 Acquisti	-	2.911	144	167	178	3.400
B.2 Spese per migliorie capitalizzate	-	-	-	-	-	-
B.3 Riprese di valore	-	-	-	-	-	-
B.4 Variazioni positive di fair value imputate a:	-	-	-	-	-	-
a) patrimonio netto	-	-	-	-	-	-
b) conto economico	-	-	-	-	-	-
B.5 Differenze positive di cambio	-	-	-	-	-	-
B.6 Trasferimenti da immobili detenuti a scopo di investimento	-	23	-	-	-	23
B.7 Altre variazioni	-	-	-	-	-	-
A. Diminuzioni	**-**	**555**	**147**	**141**	**122**	**965**
C.1 Vendite	-	-	1	-	-	1
C.2 Ammortamenti	-	555	146	141	118	960
C.3 Rettifiche di valore da deterioramento imputate a:	-	-	-	-	-	-
a) patrimonio netto	-	-	-	-	-	-
b) conto economico	-	-	-	-	-	-
C.4 Variazioni negative di fair value imputate a:	-	-	-	-	-	-
a) patrimonio netto	-	-	-	-	-	-
b) conto economico	-	-	-	-	-	-
C.5 Differenze negative di cambio	-	-	-	-	-	-
C.6 Trasferimenti a	-	-	-	-	-	-
a) attività materiali detenute a scopo di investimento	-	-	-	-	-	-
b) attività in via di dismissione	-	-	-	-	-	-
C.7 Altre variazioni	-	-	-	-	4	4
B. Rimanenze finali nette	**2.229**	**17.639**	**551**	**457**	**464**	**21.340**
D.1 Riduzioni di valore totali nette	-	4.498	1.663	1.611	1.232	9.004
D.2 Rimanenze finali lorde	**2.229**	**22.137**	**2.214**	**2.068**	**1.696**	**30.344**
E. Valutazione al costo	-	-	-	-	-	-

Le variazioni più significative riguardano l'acquisto e la ristrutturazione in corso della nuova sede della filiale di Milano e il completamento della ristrutturazione della nuova sede della filiale di Padova, entrambe ricomprese nella voce b) fabbricati.

Alle voci A.1 e D.1 "Riduzioni di valore totali nette" è riportato il totale del fondo ammortamento.

La voce E. "Valutazione al costo" non è valorizzata in quanto la sua compilazione è prevista solo per le attività materiali valutate in bilancio al fair value, non in possesso del Gruppo.

I terreni relativi agli immobili "cielo terra" sono stati scorporati dal valore dell'investimento immobiliare e sugli stessi non è computato l'ammortamento in quanto beni a vita utile indefinita.

I fondi di ammortamento raggiungono il seguente grado di copertura dei valori di carico globali delle immobilizzazioni materiali: 29,7%.

Percentuali di ammortamento utilizzate

Classe di attività	% ammortamento
Terreni e opere d'arte	0,00%
Fabbricati	3%
Arredi	15%
Mobili e macchine ordinarie d'ufficio	12%
Impianti di ripresa fotografica/allarme	30%
Macchine elettroniche	20%
Macchinari, apparecchi ed attrezzature varie	15%

Di seguito viene riportata una tabella di sintesi delle vite utili delle varie immobilizzazioni materiali

Vita utile delle immobilizzazioni materiali

Classe di attività	% ammortamento
Terreni e opere d'arte	indefinita
Fabbricati	33*
Arredi	6-7
Mobili e macchine ordinarie d'ufficio	8-9
Impianti di ripresa fotografica / allarme	3-4
Impianti di sollevamento	13 - 14
Macchine elettroniche	5
Macchinari, apparecchi ed attrezzature varie	6 - 7

* o sulla base di vita utile risultante da specifica perizia

12.6 ATTIVITÀ MATERIALI DETENUTE A SCOPO DI INVESTIMENTO: VARIAZIONI ANNUE

	Totale 31.12.2017	
	Terreni	Fabbricati
A. Esistenze iniziali	**257**	**179**
B. Aumenti	**-**	**-**
B.1 Acquisti	-	-
B.2 Spese per migliorie capitalizzate	-	-
B.3 Variazioni positive di fair value	-	-
B.4 Riprese di valore	-	-
B.5 Differenze di cambio positive	-	-
B.6 Trasferimenti da immobili ad uso funzionale	-	-
B.7 Altre variazioni	-	-

C. Diminuzioni	-	29
C.1 Vendite	-	-
C.2 Ammortamenti	-	6
C.3 Variazioni negative di fair value	-	-
C.4 Rettifiche di valore da deterioramento	-	-
C.5 Differenze di cambio negative	-	-
C.6 Trasferimenti ad altri portafogli di attività	-	23
a) immobili ad uso funzionale	-	23
b) attività non correnti in via di dismissione	-	-
C.7 Altre variazioni	-	-
D. Rimanenze finali	**257**	**150**
E. Valutazione al fair value	**257**	**150**

12.7 IMPEGNI PER ACQUISTO DI ATTIVITÀ MATERIALI (IAS 16/74.C)

Alla data di riferimento del bilancio, il Gruppo non ha in essere impegni per l'acquisto di attività materiali.

SEZIONE 13 – ATTIVITÀ IMMATERIALI VOCE 130

Nella presente voce figurano le attività immateriali di cui allo IAS 38.

13.1 ATTIVITÀ IMMATERIALI: COMPOSIZIONE PER TIPOLOGIA DI ATTIVITÀ

Attività/Valori	Totale 31.12.2017		Totale 31.12.2016	
	Durata definita	Durata indefinita	Durata definita	Durata indefinita
A.1 Avviamento	**X**	**168**	**X**	**168**
A.1.1 di pertinenza del gruppo	X	168	X	168
A.1.2 di pertinenza dei terzi	X	-	X	-
A.2 Altre attività immateriali	**1.829**	**-**	**731**	**-**
A.2.1 Attività valutate al costo:	1.829	-	731	-
a) Attività immateriali generate internamente	-	-	-	-
b) Altre attività	1.829	-	731	-
A.2.2 Attività valutate al fair value:	-	-	-	-
a) Attività immateriali generate internamente	-	-	-	-
b) Altre attività	-	-	-	-
Totale	**1.829**	**168**	**731**	**168**

Tutte le attività immateriali del Gruppo sono valutate al costo. Le "Altre attività immateriali" di cui alla voce A.2, a durata definita, sono costituite prevalentemente da software aziendale in licenza d'uso e sono state ammortizzate, pro rata temporis, con il metodo delle quote costanti in ragione della loro vita utile, stimata in 3 anni. Non sono iscritte attività immateriali generate internamente.

L'avviamento è relativo all'acquisizione di quote di partecipazione in Etica Sgr S.pA. ed è stato rilevato secondo quanto previsto dall'IFRS 3.

13.2 ATTIVITÀ IMMATERIALI: VARIAZIONI ANNUE

	Avviamento	Altre attività immateriali: generate internamente		Altre attività immateriali: altre		Totale 31.12.2017
		DEF	INDEF	DEF	INDEF	
A. Esistenze iniziali	**168**	**-**	**-**	**2.213**	**-**	**2.381**
A.1 Riduzioni di valore totali nette	-	-	-	1.482	-	1.482
A.2 Esistenze iniziali nette	**168**	**-**	**-**	**731**	**-**	**899**
B. Aumenti	**-**	**-**	**-**	**1.490**	**-**	**1.490**
B.1 Acquisti	-	-	-	1.490	-	1.490
B.2 Incrementi di attività immateriali interne	X	-	-	-	-	-
B.3 Riprese di valore	X	-	-	-	-	-
B.4 Variazioni positive di fair value						
- a patrimonio netto	X	-	-	-	-	-
- a conto economico	X	-	-	-	-	-
B.5 Differenze di cambio positive	-	-	-	-	-	-
B.6 Altre variazioni	-	-	-	-	-	-
C. Diminuzioni	**-**	**-**	**-**	**392**	**-**	**392**
C.1 Vendite	-	-	-	-	-	-
C.2 Rettifiche di valore	-	-	-	392	-	392
- Ammortamenti	X	-	-	392	-	392
- Svalutazioni:	-	-	-	-	-	-
+ patrimonio netto	X	-	-	-	-	-
+ conto economico	-	-	-	-	-	-
C.3 Variazioni negative di fair value:		-	-	-	-	-
- a patrimonio netto	X	-	-	-	-	-
- a conto economico	X	-	-	-	-	-
C.4 Trasferimenti alle attività non correnti in via di dismissione	-	-	-	-	-	-
C.5 Differenze di cambio negative	-	-	-	-	-	-
C.6 Altre variazioni	-	-	-	-	-	-
D. Rimanenze finali nette	**168**	**-**	**-**	**1.829**	**-**	**1.997**
D.1 Rettifiche di valore totali nette	-	-	-	1.482	-	1.482
E. Rimanenze finali lorde	**168**	**-**	**-**	**3.311**	**-**	**3.479**
F. Valutazione al costo	-	-	-	-	-	-

Legenda - Def: a durata definita - Indef: a durata indefinita

Le attività immateriali oggetto di descrizione sono state interamente acquistate all'esterno e sono valutate al costo.

Tra le esistenze iniziali delle "Altre attività immateriali" non sono comprese quelle che alla data di chiusura del precedente esercizio risultano completamente ammortizzate.

La sottovoce F. "Valutazione al costo" non è valorizzata in quanto la sua compilazione è prevista solo per le attività immateriali valutate in bilancio al fair value, non in possesso del Gruppo.

Gli acquisti dell'esercizio si riferiscono prevalentemente ai nuovi programmi informatici acquistati e implementati a seguito della migrazione al nuovo sistema informatico ed ammortizzati a decorrere dal mese di dicembre 2017.

12.4 ALTRE INFORMAZIONI

In base a quanto richiesto dallo IAS 38 paragrafi 122 e 124, si precisa che il Gruppo non ha:
- costituito attività immateriali a garanzia di propri debiti;
- assunto impegni alla data del bilancio per l'acquisto di attività immateriali;
- acquisito attività immateriali per tramite di contratti di locazione finanziaria od operativa;
- acquisito attività immateriali tramite concessione governativa;
- attività immateriali rivalutate iscritte a fair value.

SEZIONE 14 – LE ATTIVITÀ FISCALI E LE PASSIVITÀ FISCALI – VOCE 140 DELL'ATTIVO E VOCE 80 DEL PASSIVO

Nella presente voce figurano le attività fiscali (correnti e anticipate) e le passività fiscali (correnti e differite) rilevate, rispettivamente, nella voce 140 dell'attivo e 80 del passivo.

14.1 ATTIVITÀ PER IMPOSTE ANTICIPATE: COMPOSIZIONE

Le tipologie di differenze temporanee che hanno portato all'iscrizione di "attività per imposte anticipate" riguardano:

Descrizione	IRES	IRAP	Totale 31.12.2017
1) Attività per imposte anticipate rilevate in contropartita del conto economico:	4.459	386	4.845
a) DTA di cui alla Legge 214/2011	3.740	375	4.115
Rettifiche crediti verso clientela	3.740	375	4.115
b) Altre	719	11	730
Rettifiche di valore per deterioramento di garanzie rilasciate iscritte tra le passività	109	0	109
Fondi per rischi ed oneri	284	0	284
Differenze tra valori fiscali e valori di bilancio delle attività materiali	57	11	68
Altre voci	269	0	269
2)Attività per imposte anticipate rilevate in contropartita del patrimonio netto:	177	31	208
Riserve da valutazione:	177	31	208
Minusvalenze su attività finanziarie disponibili per la vendita	154	31	185
Alte: Utili/Perdite attuariali dei fondi del personale	23		23
Totale sottovoce 140 b) attività fiscali anticipate	**4.636**	**417**	**5.053**

Alla voce "Rettifiche crediti verso clientela" si evidenzia la fiscalità attiva per le rettifiche su crediti. Dette eccedenze risulteranno deducibili nei prossimi esercizi secondo il meccanismo della rateizzazione per quota costante in diciottesimi o in quinti delle rettifiche contabilizzate fino al 2014 e successivamente in dieci anni per il 25% delle rettifiche del 2015. Dal 2016 le rettifiche su crediti sono interamente deducibili nell'esercizio.

Le attività per imposte anticipate si ritengono interamente recuperabili, tenuto conto delle previsioni di conseguimento di redditi imponibili tassabili nei successivi periodi.

Per la valorizzazione delle imposte anticipate ai fini IRES e IRAP sono state applicate rispettivamente le aliquote del 27,50% e del 5,57%.

14.2 PASSIVITÀ PER IMPOSTE DIFFERITE: COMPOSIZIONE

Le tipologie di differenze temporanee che hanno portato all'iscrizione di "passività per imposte differite" riguardano:

Descrizione	IRES	IRAP	Totale 31.12.2017
2) Passività per imposte differite in contropartita del patrimonio netto	**2.433**	**493**	**2.926**
Riserve da valutazione:			
- variazioni positive di FV su attività finanziarie disponibili per la vendita	2.433	493	2.926
Totale sottovoce 80 b) passività fiscali differite	**2.433**	**493**	**2.926**

14.3 VARIAZIONI DELLE IMPOSTE ANTICIPATE (IN CONTROPARTITA DEL CONTO ECONOMICO)

	Totale 31.12.2017	Totale 31.12.2016
Importo iniziale	**5.120**	**5.227**
Aumenti	**262**	**182**
2.1 Imposte anticipate rilevate nell'esercizio	262	182
a) relative a precedenti esercizi	-	-
b) dovute al mutamento di criteri contabili	-	-
c) riprese di valore	-	-
d) altre	262	182
2.2 Nuove imposte o incrementi di aliquote fiscali	-	-
2.3 Altri aumenti	-	-
Diminuzioni	**539**	**289**
3.1 Imposte anticipate annullate nell'esercizio	539	289
a) rigiri	539	289
b) svalutazioni per sopravvenuta irrecuperabilità	-	-
c) mutamento di criteri contabili	-	-
d) altre	-	-
3.2 Riduzioni di aliquote fiscali	-	-
3.3 Altre diminuzioni	-	-
a) trasformazione in crediti d'imposta di cui alla L. 214/2011	-	-
b) altre	-	-
Importo finale	**4.843**	**5.120**

Le imposte anticipate vengono iscritte in bilancio nella misura in cui esiste la probabilità del loro recupero sulla base della capacità di generare con continuità redditi imponibili positivi. La valutazione della probabilità di recupero delle altre attività per imposte anticipate tradizionali è stata condotta sulla base delle informazioni disponibili rappresentate dalla stima dei redditi imponibili attesi .

Lo sbilancio negativo delle imposte anticipate è stato iscritto a conto economico alla voce 260 "Imposte sul reddito dell'esercizio dell'operatività corrente" per 277 mila euro.

Non vi sono imposte differite contabilizzate a conto economico.

14.3.1 VARIAZIONI DELLE IMPOSTE ANTICIPATE DI CUI ALLA L. 214/2011 (IN CONTROPARTITA DEL CONTO ECONOMICO)

	Totale 31.12.2017	Totale 31.12.2016
1. Importo iniziale	**4.493**	**4.730**
2. Aumenti	**-**	**-**
3. Diminuzioni	**378**	**237**
3.1 Rigiri	378	237
3.2 Trasformazioni in crediti d'imposta	-	-
a) derivante da perdite di esercizio	-	-
b) derivante da perdite fiscali	-	-
3.3 Altre diminuzioni	-	-
4. Importo finale	**4.115**	**4.493**

Nella tabella sono indicate le imposte anticipate e le relative variazioni, computate a fronte delle rettifiche su crediti per svalutazione per quanto derivante dalla eccedenza rispetto alla quota deducibile nei diversi esercizi di cui all'art. 106 comma 3 Tuir.

14.5 VARIAZIONI DELLE IMPOSTE ANTICIPATE (IN CONTROPARTITA DEL PATRIMONIO NETTO)

	Totale 31.12.2017	Totale 31.12.2016
1. Importo iniziale	**237**	**39**
2. Aumenti	**210**	**237**
2.1 Imposte anticipate rilevate nell'esercizio	210	237
a) relative a precedenti esercizi	-	-
b) dovute al mutamento di criteri contabili	-	-
c) altre	210	237
2.2 Nuove imposte o incrementi di aliquote fiscali	-	-
2.3 Altri aumenti	-	-
3. Diminuzioni	**237**	**39**
3.1 Imposte anticipate annullate nell'esercizio	237	39
a) rigiri	237	39
b) svalutazioni per sopravvenuta irrecuperabilità	-	-
c) dovute al mutamento di criteri contabili	-	-
d) altre	-	-
3.2 Riduzioni di aliquote fiscali	-	-
3.3 Altre diminuzioni	-	-
4. Importo finale	**210**	**237**

14.6 VARIAZIONI DELLE IMPOSTE DIFFERITE (IN CONTROPARTITA DEL PATRIMONIO NETTO)

	Totale 31.12.2017	Totale 31.12.2016
1. Importo iniziale	**2.578**	**4.328**
2. Aumenti	**2.926**	**2.577**
2.1 Imposte differite rilevate nell'esercizio	2.926	2.572
a) relative a precedenti esercizi	-	-
b) dovute al mutamento di criteri contabili	-	-
c) altre	2.926	2.572
2.2 Nuove imposte o incrementi di aliquote fiscali	-	-
2.3 Altri aumenti	-	5
3. Diminuzioni	**2.578**	**4.327**
3.1 Imposte differite annullate nell'esercizio	2.578	4.327
a) rigiri	2.578	4.327
b) dovute al mutamento di criteri contabili	-	-
c) altre	-	-
3.2 Riduzioni di aliquote fiscali	-	-
3.3 Altre diminuzioni	-	-
4. Importo finale	**2.926**	**2.578**

Le imposte anticipate e differite si riferiscono, rispettivamente, a svalutazioni e rivalutazioni di titoli disponibili per la vendita.

Dette movimentazioni hanno trovato come contropartita la rispettiva riserva di patrimonio netto.

14.7 ALTRE INFORMAZIONI

Composizione della fiscalità corrente

	IRES	IRAP	Altre	TOTALE
Passività fiscali correnti (-)	(1.619)	(712)		(2.331)
Acconti versati (+)	2.573	757		3.330
Ritenute d'acconto subite (+)	133	0		133
Saldo a credito	**1.087**	**45**		**1.132**
Crediti di imposta non compensabili: quota capitale	178			178
Crediti di imposta non compensabili: quota interessi				
Saldo dei crediti di imposta non compensabili	**178**			**178**
Saldo a credito della voce 140 a) dell'attivo	**1.265**	**45**		**1.310**

La voce "Crediti d'imposta non compensabili" si riferisce al credito di imposta per il periodo 2007-2008, come da istanza di rimborso presentata il 26 febbraio 2013, relativo alla deduzione a fini Ires dell'Irap sul costo del lavoro, in base all'art. 2 comma 1 quater del D.Lgs. 201/2011 convertito dalla L. 214/2011 e successivamente integrato dall'art. 4 comma 12 D.Lgs. 16/2012.

SEZIONE 15 – ATTIVITÀ NON CORRENTI E GRUPPI DI ATTIVITÀ IN VIA DI DISMISSIONE E PASSIVITÀ ASSOCIATE – VOCE 150 DELL'ATTIVO E VOCE 90 DEL PASSIVO

Alla data di riferimento del bilancio non sono presenti attività non correnti o gruppi di attività in via di dismissione e relative passività associate e, pertanto, la sezione non viene compilata.

SEZIONE 16 – ALTRE ATTIVITÀ – VOCE 160

16.,1 ALTRE ATTIVITÀ: COMPOSIZIONE

	Totale 31.12.2017	Totale 31.12.2016
- Crediti tributari verso erario e altri enti impositori	2.650	2.708
- Crediti per contributi da ricevere	651	508
- Crediti derivanti da cessione di beni e servizi non finanziari	592	285
Effetti di terzi al protesto	3	-
- Fatture da emettere e da incassare	3	41
- Partite in corso di lavorazione	1.599	100
- Acconti INAIL	-	-
- Risconti attivi non riconducibili a voce propria	399	339
Migliorie su beni di terzi	1.805	1.885
- Mutui stipulati da erogare	540	70
- Altre partite attive	5.416	2.827
- Ratei attivi	911	
- SDD attivi	703	
- Fondi Etica da regolare	596	
- Ritenute e imposta bollo da addebitare	932	
- Pos e bonifici da regolare	906	
Crediti per servizi di gestione di patrimoni	11.063	9.061
Totale	**28.769**	**17.824**

Le spese incrementative su beni di terzi sono costituite da costi per migliorie non scorporabili dai beni stessi e, pertanto, non oggetto di separate indicazioni tra le immobilizzazioni materiali.

Dette spese sono ammortizzate nel più breve periodo tra quello di prevedibile utilizzo e quello di durata residua della locazione.

Le spese incrementative su beni di terzi sono costituite da costi per migliorie non scorporabili dai beni stessi e, pertanto, non oggetto di separate indicazioni tra le immobilizzazioni materiali.

Dette spese sono ammortizzate nel più breve periodo tra quello di prevedibile utilizzo e quello di durata residua della locazione.

La voce "Altre partite attive" include le commissioni maturate ma non incassate verso CartaSi per 263 mila euro oltre a importi vari a garanzia riferiti alla filiale Spagna per 1,7 milioni di euro.

PASSIVO

SEZIONE 1 – DEBITI VERSO BANCHE – VOCE 10

Nella presente voce figurano i debiti verso banche, qualunque sia la loro forma tecnica diversi da quelli ricondotti nelle voci 30, 40 e 50. Sono inclusi i debiti di funzionamento connessi con la prestazione di attività e di servizi finanziari come definiti dal T.U.B. e dal T.U.F.

1.1 DEBITI VERSO BANCHE: COMPOSIZIONE MERCEOLOGICA

Tipologia operazioni/Componenti del gruppo	Totale 31.12.2017	Totale 31.12.2016
1. Debiti verso banche centrali	**160.000**	**160.000**
2. Debiti verso banche	**64.977**	**69.347**
2.1 Conti correnti e depositi liberi	6	4.370
2.2 Depositi vincolati	64.971	64.977
2.3 Finanziamenti		
2.3.1 Pronti contro termine passivi	-	-
2.3.2 Altri		
2.4 Debiti per impegni di riacquisto di propri strumenti patrimoniali	-	-
2.5 Altri debiti	-	-
Totale	**224.977**	**229.347**
Fair value - livello 1	-	-
Fair value - livello 2	-	-
Fair value - livello 3	224.977	229.347
Totale fair value	**224.977**	**229.347**

In considerazione della prevalente durata a breve termine dei debiti verso banche il relativo fair value è stato assunto pari al valore di bilancio.

I debiti verso banche centrali, pari a 160 milioni di euro, sono riconducibili all'operazione T-LTRO II (operazione di rifinanziamento con BCE) stipulata a settembre 2016 e scadente il 30 settembre 2020 a fronte della decisione della Banca Centrale Europea di condurre per un periodo di 4 anni una serie di operazioni dedicate al rifinanziamento a più lungo termine con l'obiettivo di migliorare l'erogazione di prestiti bancari a favore del settore privato non finanziario.

La voce 2.3.2 Altri Finanziamenti si riferisce ad operazioni garantite da attivi eligibili contratte con Iccrea Banca in ragione di condizioni economiche più vantaggiose.

Alla data di bilancio non figurano debiti in valuta estera.

1.2 DETTAGLIO DELLA VOCE 10 "DEBITI VERSO BANCHE": DEBITI SUBORDINATI

Alla data di riferimento del bilancio, il Gruppo non ha in essere debiti subordinati verso banche.

1.3 DETTAGLIO DELLA VOCE 10 "DEBITI VERSO BANCHE": DEBITI STRUTTURATI

Alla data di riferimento del bilancio, non sono presenti debiti strutturati nei confronti di banche.

1.4 DEBITI VERSO BANCHE OGGETTO DI COPERTURA SPECIFICA

Alla data di riferimento del bilancio, non vi sono debiti verso banche oggetto di copertura specifica.

1.5 DEBITI PER LEASING FINANZIARIO

Alla data di bilancio non vi sono debiti per locazione finanziaria verso banche.

SEZIONE 2 – DEBITI VERSO CLIENTELA – VOCE 20

Nella presente voce figurano i debiti verso clientela, qualunque sia la loro forma tecnica, diversi da quelli ricondotti nelle voci 30, 40 e 50. Sono inclusi i debiti di funzionamento connessi con la prestazione di attività e di servizi finanziari come definiti dal T.U.B. e dal T.U.F..

2.1 DEBITI VERSO CLIENTELA: COMPOSIZIONE MERCEOLOGICA

Tipologia operazioni/Componenti del gruppo	Totale 31.12.2016	Totale 31.12.2016
1. Conti correnti e depositi liberi	1.016.517	837.380
2. Depositi vincolati	183.112	211.070
3. Finanziamenti		676
3.1 pronti contro termine passivi		676
3.2 altri		-
4. Debiti per impegni di riacquisto di propri strumenti patrimoniali		-
5. Altri debiti	6	682
Totale	**1.199.635**	**1.049.808**
Fair value - livello 1		-
Fair value - livello 2		-
Fair value - livello 3	**1.199.635**	1.049.808
Totale fair value	**1.199.635**	**1.049.808**

2.2 DETTAGLIO DELLA VOCE 20 "DEBITI VERSO CLIENTELA": DEBITI SUBORDINATI

Alla data di riferimento del bilancio, non sono presenti debiti subordinati verso clientela.

2.3 DETTAGLIO DELLA VOCE 20 "DEBITI VERSO CLIENTELA": DEBITI STRUTTURATI

Alla data di riferimento del bilancio non sono presenti debiti strutturati verso clientela.

2.4 DEBITI VERSO CLIENTELA OGGETTO DI COPERTURA SPECIFICA

Alla data di riferimento del bilancio, il Gruppo non ha in essere debiti verso clientela oggetto di copertura specifica.

2.5 DEBITI PER LEASING FINANZIARIO

Il Gruppo non ha in essere debiti per leasing finanziario verso la clientela.

SEZIONE 3 - TITOLI IN CIRCOLAZIONE - VOCE 30

Nella presente voce figurano i titoli emessi valutati al costo ammortizzato. Sono ricompresi i titoli che alla data di riferimento del bilancio risultano scaduti ma non ancora rimborsati. L'importo è al netto dei titoli riacquistati.

3.1 TITOLI IN CIRCOLAZIONE: COMPOSIZIONE MERCEOLOGICA

Tipologia titoli/Valori	Totale 31.12.2017				Totale 31.12.2016			
	Valore bilancio	Fair value			Valore bilancio	Fair value		
		Livello1	Livello 2	Livello 3		Livello1	Livello 2	Livello 3
A. Titoli								
1. Obbligazioni	142.484	-	142.484		147.624		147.624	-
1.1 strutturate		-			-		-	-
1.2 altre	142.484	-	142.484		147.624		147.624	-
2. Altri titoli	29.006	-			27.935		-	27.935
2.1 strutturati		-			-		-	-
2.2 altri	29.006	-		29.006	27.935		-	27.935
Totale	**171.490**	**-**	**142.484**	**29.006**	**175.559**		**147.624**	**27.935**

3.2 DETTAGLIO DELLA VOCE 30 "TITOLI IN CIRCOLAZIONE": TITOLI SUBORDINATI

Tra i titoli in circolazione, non quotati, sono allocati unicamente i prestiti subordinati emessi dalla capogruppo Banca Popolare Etica per un totale valore di bilancio di 19.028 mila euro e un valore nominale di 18.915 mila euro. Per il dettaglio degli importi si fa riferimento al bilancio della capogruppo.

Il valore di bilancio di tali titoli è costituito dalla quota capitale, dal rateo in corso di maturazione alla data di riferimento del bilancio e, per i titoli coperti, dalla quota di copertura considerata efficace.

Si evidenzia che hanno carattere subordinato i debiti il cui diritto al rimborso, nel caso di liquidazione dell'ente emittente o di sua sottoposizione ad altra procedura concorsuale, può essere esercitato da parte del creditore solo dopo quelli degli altri creditori non egualmente subordinati. Sono esclusi gli strumenti patrimoniali che, secondo i principi contabili internazionali, hanno caratteristiche di patrimonio netto.

Per il dettaglio delle caratteristiche dei prestiti obbligazionari computabili ai fini dei fondi propri si rimanda alla specifica inserita nella Parte F "Informazioni sul patrimonio" - Sezione 2 "I fondi propri e i coefficienti di vigilanza" - in calce alla sottosezione 2.1 "Fondi propri- A. Informazioni di natura qualitativa".

3.3 DETTAGLIO DELLA VOCE 30 "TITOLI IN CIRCOLAZIONE": TITOLI OGGETTO DI COPERTURA SPECIFICA

Alla data di riferimento del bilancio, il Gruppo non ha in essere titoli in circolazione oggetto di copertura specifica.

Tipologia operazioni/Valori	Totale 31.12.2017	Totale 31.12.2016
1. Titoli oggetto di copertura specifica del fair value:		**3.945**
a) rischio di tasso di interesse		3.945
b) rischio di cambio		-
c) più rischi		-
2. Titoli oggetto di copertura specifica dei flussi finanziari:		-
a) rischio di tasso di interesse		-
b) rischio di cambio		-
c) altro		-
Totale		**3.945**

SEZIONE 4 – PASSIVITÀ FINANZIARIE DI NEGOZIAZIONE – VOCE 40

Alla data di bilancio non vi sono passività finanziarie di negoziazione, pertanto la presente sezione non viene compilata.

SEZIONE 5 – PASSIVITÀ FINANZIARIE VALUTATE AL FAIR VALUE – VOCE 50

Formano oggetto di rilevazione nella presente voce le passività finanziarie, designate al fair value con i risultati valutativi iscritti nel conto economico, sulla base della facoltà riconosciuta alle imprese (c.d. "fair value option") dallo IAS 39. E' esclusa la quota dei titoli di debito di propria emissione non ancora collocata presso terzi.

5.1 PASSIVITÀ FINANZIARIE VALUTATE AL FAIR VALUE: COMPOSIZIONE MERCEOLOGICA

Tipologia operazione/Valori	Totale 31.12.2017					Totale 31.12.2016				
	VN	FV			FV *	VN	FV			FV *
		Livello1	Livello2	Livello3			Livello1	Livello2	Livello3	
1. Debiti verso banche	**-**	**-**	**-**	**-**		**-**	**-**	**-**	**-**	
1.1 Strutturati	-	-	-	-	X	-	-	-	-	X
1.2 Altri	-	-	-	-	X	-	-	-	-	X
2. Debiti verso clientela	**-**	**-**	**-**	**-**		**-**	**-**	**-**	**-**	
2.1 Strutturati	-	-	-	-	X	-	-	-	-	X
2.2 Altri	-	-	-	-	X	-	-	-	-	X
3. Titoli di debito	**1.200**	**-**	**1.204**	**-**		**1.200**	**-**	**1.200**	**-**	
3.1 Strutturati	-	-	-	-	X	-	-	-	-	X
3.2 Altri	1.200	-	1.204	-	X	1.200	-	1.200	-	X
Totale	**1.200**	**-**	**1.204**	**-**	**1.204**	**1.200**	**-**	**1.200**	**-**	**1.200**

Legenda
FV = fair value
FV* = fair value calcolato escludendo le variazioni di valore dovute al cambiamento del merito creditizio dell'emittente rispetto alla data di emissione
VN = valore nominale

Nella sottovoce 3. "Titoli di debito" figurano i prestiti obbligazionari di propria emissione che includono una componente derivatizia relativa al tasso di interesse minimo.

5.2 DETTAGLIO DELLA VOCE 50 "PASSIVITÀ FINANZIARIE VALUTATE AL FAIR VALUE": PASSIVITÀ SUBORDINATE

	Totale 31.12.2017	Totale 31.12.2016
Debiti verso banche: debiti subordinati	1.204	1.200

Le passività finanziarie valutate al fair value rappresentate da titoli subordinati si riferiscono al seguente titolo:

- prestito IT/0005225294 interamente sottoscritto da clientela; le cedole fruttano un interesse variabile pagabile semestralmente; il rimborso avverrà in una unica soluzione alla scadenza del prestito.

Per il dettaglio delle caratteristiche dei prestiti obbligazionari computabili ai fini dei fondi propri si rimanda alla specifica inserita nella Parte F " Informazioni sul patrimonio" - Sezione 2 "I fondi propri e i coefficienti di vigilanza" - in calce alla sottosezione 2.1 "Fondi propri- A. Informazioni di natura qualitativa".

SEZIONE 6 – DERIVATI DI COPERTURA – VOCE 60

Alla data di riferimento il Gruppo non ha in essere derivati di copertura con fair value negativo.

SEZIONE 7– ADEGUAMENTO DI VALORE DELLE PASSIVITÀ FINANZIARIE OGGETTO DI COPERTURA GENERICA – VOCE 70

Alla data di riferimento del bilancio il Gruppo non ha posto in essere passività finanziarie oggetto di copertura generica.

SEZIONE 8 – PASSIVITÀ FISCALI – VOCE 80

Per quanto riguarda le informazioni relative alle passività fiscali, si rinvia a quanto esposto nella Sezione 14 dell'Attivo.

SEZIONE 9 – PASSIVITÀ ASSOCIATE AD ATTIVITÀ IN VIA DI DISMISSIONE – VOCE 90

Per quanto riguarda le informazioni relative alle passività associate ad attività in via di dismissione, si rinvia a quanto esposto nella Sezione 15 dell'Attivo.

SEZIONE 10 – ALTRE PASSIVITÀ – VOCE 100

Nella presente voce sono iscritte le passività non riconducibili nelle altre voci del passivo dello stato patrimoniale.

10.1 ALTRE PASSIVITÀ: COMPOSIZIONE

	Totale 31.12.2017	Totale 31.12.2016
Debiti verso enti previdenziali	1.287	1.267
Somme a disposizione della clientela	1.791	654
Monte prepagate Cartasì	48	48
Debiti verso fornitori	6.319	2.719
Altri debiti verso il personale	2.055	1.651
Debiti per sottoscrizione CD, Fondi Etica Sgr, prestiti obbligazionari e debiti vs aspiranti soci	297	267
Partite in corso di lavorazione	3.475	739
Debiti vs Erario per imposte indirette	61	23
Debiti vs Erario per attività di riscossione e/o come sostituto di imposta	2.373	1.229
Acconti su attività progetti	129	32
Debiti verso F.do Gar. Depositanti e F.do Risoluzione Crisi Banche	3	333
Ratei passivi non riconducibili a voce propria	161	208
Risconti passivi non riconducibili a voce propria	133	110
Debiti a fronte del deterioramento di crediti di firma	397	378
Rettifiche per partite illiquide di portafoglio	365	316
Conti tecnici saldi avere	982	161
Altre partite cash pooling	-	92
Bonifici sepa da contabilizzare	9.665	
Pos da compensare banche pagatrici	1.161	
Altre partite passive	10.714	9.609
Totale	**41.416**	**19.836**

L'importo relativo ai "Debiti a fronte di deterioramento crediti di firma" è riferito all'accantonamento per rettifiche di valore analitiche e collettive su crediti di firma deteriorati e in bonis.

Le "Rettifiche per partite illiquide di portafoglio" rappresentano lo sbilancio tra le rettifiche "dare" e le rettifiche "avere" del portafoglio salvo buon fine e al dopo incasso il cui dettaglio è

indicato nell'apposita Tabella delle "Altre informazioni" della parte B della presente Nota integrativa.

La voce "Altre partite passive" include per 3.073 mila euro i debiti per il Fondo Microcredito (2.580 mila euro nel 2016) e per 6.838 mila euro debiti verso la rete di vendita per l'attività di collocamento OICR.

I bonifici sepa da contabilizzare e le operazioni pos da compensare sono state chiuse nei primi mesi del 2018.

SEZIONE 11 – TRATTAMENTO DI FINE RAPPORTO DEL PERSONALE – VOCE 110

Nella presente voce figura il Fondo di Trattamento di fine rapporto rilevato con la metodologia prevista dallo IAS19.

11.1 TRATTAMENTO DI FINE RAPPORTO DEL PERSONALE: VARIAZIONI ANNUE

	Totale 31.12.2017	Totale 31.12.2016
A. Esistenze iniziali	**1.040**	**1.052**
B. Aumenti	**23**	**48**
B.1 Accantonamento dell'esercizio	20	48
B.2 Altre variazioni	3	-
C. Diminuzioni	**32**	**60**
C.1 Liquidazioni effettuate	30	52
C.2 Altre variazioni	2	8
D. Rimanenze finali	**1.031**	**1.040**
Totale	**1.031**	**1.040**

Alla data di bilancio, il Gruppo ha rilevato il fondo TFR secondo quanto previsto dai principio contabile Ias 19, pertanto la Voce D. "Rimanenze finali" del fondo inscritto coincide con il suo Valore Attuariale (Defined Benefit Obligation – DBO).

La sottovoce B.1 "Accantonamento dell'esercizio" è cosi composta:
1) interessi passivi netti (Net Interest Cost – NIC) pari a 16 mila euro;
2) perdita attuariale (Actuarial Losses – AG), pari a 4 mila euro.

Si evidenzia che la perdita attuariale è così determinata:
- per 3 mila euro da esperienza;

L'ammontare di cui al punto sub 1) è ricompreso nel conto economico tabella "9.1 Spese per il personale: composizione", sottovoce e) "accantonamento al trattamento di fine rapporto del personale dipendente"; mentre l'importo di cui al punto sub 2) è stato ricondotto nella "Riserva da valutazione: Utili (Perdite) attuariali su piani a benefici definiti" (cfr Prospetto Analitico della Redditività Complessiva).

Gli utilizzi di cui alla voce C.1 si riferiscono ad anticipi concessi ai dipendenti o a liquidazioni erogate per cessazioni del rapporto di lavoro.

Le ipotesi attuariali adottate per la valutazione del fondo alla data di riferimento del bilancio sono le seguenti:

- tasso annuo di attualizzazione: 1,30%
- tasso atteso di incrementi retributivi: 0%
- tasso atteso di inflazione: 1,50%
- tasso annuo incremento TFR: 2,625%
- turn-over: 2,50%

Con riferimento agli incrementi retributivi da adottare e alle altre ipotesi utilizzate nello sviluppo prospettico dei cash flow, è stata effettuata un'analisi dei dati storici della Banca e delle best practise di riferimento utilizzando anche la tavola di sopravvivenza ISTAT, distinta per età e sesso.

In conclusione, si riportano le analisi di sensibilità sul Valore Attuariale (Defined Benefit Obligation – DBO) di fine periodo utilizzando un tasso di attualizzazione di +0,25% e di -0,25% rispetto a quello applicato:

- in caso di un incremento dello 0,25%, il Fondo TFR risulterebbe pari a 974 mila euro;
- in caso di un decremento dello 0,25% il Fondo TFR risulterebbe pari a 1.027mila euro.

La valutazione attuariale del TFR è stata condotta da un attuario esterno indipendente, sulla base della metodologia dei "benefici maturati" mediante il criterio "Projected unit credit, come previsto dallo IAS 19.

11.2 ALTRE INFORMAZIONI

Fermo restando quanto sopra rappresentato, il Fondo di trattamento di fine rapporto calcolato ai sensi dell'art. 2120 del Codice Civile, non devoluto ai fondi pensione esterni o al fondo di Tesoreria Inps, ammonta a 945 mila euro e risulta essere stato movimentato nell'esercizio come di seguito:

VOCI	Totale 31.12.2017	Totale 31.12.2016
Fondo iniziale	945	978
Variazioni in aumento	24	19
Variazioni in diminuzione	32	52
Fondo finale	**937**	**945**

SEZIONE 12 – FONDI PER RISCHI E ONERI – VOCE 120

Nelle presenti voci figurano le passività relative agli "Altri benefici a lungo termine", riconosciuti contrattualmente al personale in servizio, ai sensi dello IAS19 e le obbligazioni in essere, per le quali il Gruppo ritiene probabile un esborso futuro di risorse ai sensi dello IAS37.

12.1 FONDI PER RISCHI E ONERI: COMPOSIZIONE

Voci/Componenti	Totale 31.12.2017	Totale 31.12.2016
1 Fondi di quiescenza aziendali		-
2. Altri fondi per rischi ed oneri	2.502	1.650
2.1 controversie legali		-
2.2 oneri per il personale	400	-
2.3 altri	2.102	1.650
Totale	**2.502**	**1.650**

12.2 FONDI PER RISCHI E ONERI: VARIAZIONI ANNUE

Voci/Componenti	Totale 31.12.2017	
	Fondi di quiescenza	Altri fondi
A. Esistenze iniziali	**-**	**1.650**
B. Aumenti	**-**	**1.391**
B.1 Accantonamento dell'esercizio	-	1.391
B.2 Variazioni dovute al passare del tempo	-	
B.3 Variazioni dovute a modifiche del tasso di sconto	-	
B.4 Altre variazioni	-	
C. Diminuzioni	**-**	**539**
C.1 Utilizzo nell'esercizio	-	50
C.2 Variazioni dovute a modifiche del tasso di sconto	-	
C.3 Altre variazioni	-	489
D. Rimanenze finali	**-**	**2.502**

La sottovoce B.1 - Accantonamento dell'esercizio - accoglie:

- l'accantonamento prudenziale per 400 mila euro per una potenziale passività in materia di diritto del lavoro, l'accantonamento di 150 mila euro per l'eventuale ricapitalizzazione della Fundation Fiare da effettuarsi nel 2018 oltre a passività potenziali per reclami da clienti conseguenti alla migrazione al nuovo sistema informativo e altre minori per 284 mila euro;
- la quota della previdenza complementare e del trattamento di fine mandato dei banchieri ambulanti per 43 mila euro;
- oneri futuri per erogazioni liberali per euro 514;

La sottovoce C.1 - Utilizzo nell'esercizio, si riferisce prevalentemente ai pagamenti effettuati nel corso del 2017 per la previdenza complementare e il fondo di trattamento di fine mandato dei banchieri ambulanti.

Le diminuzioni di cui alla voce C.3 si riferiscono alle riprese del fondo per adeguamento del rischio di estinzione anticipata per mutui con opzione floor per 407 mila euro ed altre riprese minori per 82 mila euro.

12.3 FONDI DI QUIESCENZA AZIENDALI A BENEFICI DEFINITI

Non sono previsti fondi di quiescenza a benefici definiti.

12.4 FONDI PER RISCHI ED ONERI – ALTRI FONDI

La voce "Altri fondi per rischi e oneri" è costituita da:

2.3 Altri:

- rischio per estinzione anticipata dei mutui con opzione floor per 958 mila euro;
- controversie legali per 120 mila euro;
- previdenza complementare e trattamento di fine mandato dei banchieri ambulanti per 140 mila euro;

- ricapitalizzazione Fundacion FIARE per 150 mila euro;
- passività potenziali per reclami da clienti conseguenti alla migrazione al nuovo sistema informatico e altre minori per 202 mila euro;
- oneri futuri per erogazioni liberali per 514 mila euro;
- altre posizioni minori per 18 mila euro.

SEZIONE 14 – AZIONI RIMBORSABILI – VOCE 150

Il Gruppo non ha emesso azioni rimborsabili.

SEZIONE 15 PATRIMONIO DEL GRUPPO – VOCI 140,160, 170, 180, 190, 200 E 220

Nella sezione è illustrata la composizione dei conti relativi al capitale e alle riserve del Gruppo

	Totale 31.12.2017	Totale 31.12.2016
1. Capitale	65.335	59.380
2. Sovrapprezzi di emissione	2.952	2.591
3. Riserve	20.245	16.094
4. (Azioni proprie)	(25)	(128)
5. Riserve da valutazione	5.419	4.653
6. Strumenti di capitale	0	0
7. Utile (Perdita) d'esercizio	3.019	4.627
	96.945	87.216

Le riserve di cui al punto 3 includono le riserve di utili già esistenti (riserva legale) nonché le riserve positive e negative connesse agli effetti della transizione ai principi contabili internazionali Ias/Ifrs non rilevate nelle altre voci di Patrimonio netto.

Tra le riserve da valutazione di cui al punto 5 figurano:
- le riserve positive da valutazione delle attività finanziarie disponibili per la vendita per 5.550 mila euro, al netto dell'effetto fiscale.
- le riserve negative per le perdite attuariali per 131 mila euro.

15.1 "CAPITALE" E "AZIONI PROPRIE": COMPOSIZIONE

Al 31 dicembre 2017 il capitale del Gruppo, pari a euro 65.335.568 risulta interamente sottoscritto e versato ed è composto da 1.244.487 azioni ordinarie del valore nominale unitario di euro 52,50.

Non vi sono azioni sottoscritte e non ancora liberate.

Al 31 dicembre 2017 il Gruppo possiede azioni proprie per un valore di 25 mila euro.

15.2 CAPITALE – NUMERO AZIONI DELLA CAPOGRUPPO: VARIAZIONI ANNUE

Voci/Tipologie	Ordinarie	Altre
A. Azioni esistenti all'inizio dell'esercizio	**1.131.045**	**-**
- interamente liberate	1.131.045	-
- non interamente liberate	-	-
A.1 Azioni proprie (-)	-	-
A.2 Azioni in circolazione: esistenze iniziali	**1.131.045**	**-**
B. Aumenti	**147.374**	**-**
B.1 Nuove emissioni	111.697	-
- a pagamento:	111.697	-
- operazioni di aggregazioni di imprese	-	-
- conversione di obbligazioni	-	-
- esercizio di warrant	-	-
- altre	111.697	-
- a titolo gratuito:		-
- a favore dei dipendenti	-	-
- a favore degli amministratori	-	-
- altre	-	-
B.2 Vendita di azioni proprie	35.677	-
B.3 Altre variazioni	-	-
C. Diminuzioni	**34.372**	**-**
C.1 Annullamento	489	-
C.2 Acquisto di azioni proprie	33.883	-
C.3 Operazioni di cessione di imprese	-	-
C.4 Altre variazioni	-	-
D. Azioni in circolazione: rimanenze finali	**1.244.047**	**-**
D.1 Azioni proprie (+)	440	-
D.2 Azioni esistenti alla fine dell'esercizio	1.244.487	-
- interamente liberate	1.244.487	-
- non interamente liberate	-	-

Le informazioni si riferiscono al numero di azioni movimentate nel corso dell'esercizio.

15.3 CAPITALE: ALTRE INFORMAZIONI

	Valori al 31.12.2017
Numero Soci al 31.12.2016	39.899
Numero Soci: Ingressi	2.557
Numero Soci: uscite	917
Numero Soci al 31.12.2017	41.539

15.4 RISERVE DI UTILI: ALTRE INFORMAZIONI

	Totale 31.12.2017	Totale 31.12.2016
Riserva legale	2.060	1.629
Riserva statutaria	9.158	5.549
Riserva per acquisto azioni proprie: disponibile	1.078	1.020
Riserva per acquisto azioni proprie: indisponibile	74	131
Riserva per futuro aumento del capitale sociale	6.063	6.063
Altre Riserve	1.546	1.435
Totale	**19.979**	**15.827**

La riserva legale è alimentata con gli utili accantonati ai sensi dell'art.2430 del c.c., dell'art. 32 del Testo Unico Bancario e all'art. 50 dello Statuto sociale.

La riserva legale risulta indivisibile e indisponibile per il Gruppo, ad eccezione dell'utilizzo per la copertura di perdite di esercizio.

Alla Riserva Statutaria, secondo quanto previsto dall'art. 50 dello Statuto sociale è ricondotta una quota non inferiore al 10% degli utili netti.

Per un maggiore dettaglio delle Riserve di Utili del Gruppo, si rinvia alle informazioni contenute della Parte F "Informazioni sul Patrimonio consolidato", sezione 1 "Il Patrimonio consolidato" tabella B.1 "Patrimonio consolidato: composizione"

15.5 STRUMENTI DI CAPITALE: COMPOSIZIONE E VARIAZIONI ANNUE

Non sussistono strumenti rappresentativi di patrimonio netto diversi dal capitale e dalle riserve.

SEZIONE 16 – PATRIMONIO DI PERTINENZA DI TERZI –VOCE 210

La voce patrimonio di pertinenza di terzi ammonta a 5.397 mila euro ed è costituito da capitale per 2.184 mila euro, da riserva sovrapprezzi di emissione per 188 mila euro, da riserve per 1.165 mila euro e da utile d'esercizio per 1.860 mila euro

ALTRE INFORMAZIONI

1. GARANZIE RILASCIATE E IMPEGNI

Operazioni	Totale 31.12.2017	Totale 31.12.2016
1) Garanzie rilasciate di natura finanziaria	**1.129**	**14.234**
a) Banche		-
b) Clientela	1.129	14.234
2) Garanzie rilasciate di natura commerciale	**23.941**	**17.957**
a) Banche		-
b) Clientela	23.941	17.957
3) Impegni irrevocabili a erogare fondi	**175.434**	**13.771**
a) Banche	25.788	-
i) a utilizzo certo	25.788	-
ii) a utilizzo incerto		-
b) Clientela	149.646	13.771
i) a utilizzo certo	284	
ii) a utilizzo incerto	149.362	13.771
4) Impegni sottostanti ai derivati su crediti: vendite di protezione		**-**
5) Attività costituite in garanzia di obbligazioni di terzi		**-**
6) Altri impegni	**76**	**96**
Totale	**200.580**	**46.058**

Tra le garanzie rilasciate di natura commerciale sono compresi i crediti di firma per garanzie personali che assistono specifiche transazioni commerciali o la buona esecuzione di contratti.

Tra quelle di natura finanziaria sono comprese le garanzie personali che assistono il regolare assolvimento del servizio del debito da parte del soggetto ordinante.

Il punto 3 "Impegni irrevocabili a erogare fondi" si riferisce a:

b) clientela - a utilizzo incerto

- margini utilizzabili su linee di credito irrevocabili concesse per 149 milioni di euro.

2. ATTIVITÀ COSTITUITE A GARANZIA DI PROPRIE PASSIVITÀ E IMPEGNI

Portafogli	Totale 31.12.2017	Totale 31.12.2016
1. Attività finanziarie detenute per la negoziazione	-	-
2. Attività finanziarie valutate al fair value	-	-
3. Attività finanziarie disponibili per la vendita	257.039	248.702
4. Attività finanziarie detenute sino alla scadenza		-
5. Crediti verso banche	3.073	2.580
6. Crediti verso clientela	-	-
7. Attività materiali	-	-

Il valore nominale dei titoli presenti nell'attivo ed iscritti a garanzia del finanziamento BCE è il seguente:

IT0004594930	BTP-01SE20 4%	55.000.000,00
IT0005012783	BTP ITALIA 23.04.20	40.000.000,00
IT0004594930	BTP 01/09/2020 4%	30.000.000,00
IT0005136714	CCT-EU 15DC22	40.000.000,00

Il valore nominale dei titoli presenti nell'attivo ed iscritti a garanzia del deposito con Cassa Centrale Banca è il seguente:

IT0005056541	CCT-EU 15DC20 TV%	5.900.000,00

Il valore nominale dei titoli presenti nell'attivo ed iscritti a garanzia del deposito con Nexi è il seguente:

IT0005056541	CCT-EU 15DC20 TV%	400.000,00

3. INFORMAZIONI SUL LEASING OPERATIVO

Al fine di soddisfare le previsioni contenute nello IAS 17, si forniscono le seguenti informazioni.

In qualità di soggetto locatario, il Gruppo possiede i seguenti beni:

- autoveicoli con contratto di noleggio con assistenza full service(manutenzione, assicurazione, tassa proprietà, assistenza stradale);
- macchine elettroniche.

Nel corso dell'esercizio il Gruppo ha pagato canoni di noleggio autoveicoli per 11 mila euro e 211 mila euro per macchine elettroniche.

	Totale 31.12.2017			Totale 31.12.2016
	entro un anno	tra uno e cinque anni	oltre cinque anni	
A.1 Autoveicoli	11		0	1
A.2 Macchine elettroniche	197	134	0	511
Totale	**208**	**134**	**0**	**512**

4. COMPOSIZIONE DEGLI INVESTIMENTI A FRONTE DELLE POLIZZE UNIT-LINKED E INDEX-LIMITED

Alla data di bilancio il Gruppo non ha effettuato investimenti su polizze Unit-linked e Index-limited.

5. GESTIONE E INTERMEDIAZIONE PER CONTO TERZI

Tipologia servizi	Importo
1. Esecuzione di ordini per conto della clientela	**-**
a) acquisti	-
1. regolati	-
2. non regolati	-

b) vendite	-
1. regolate	-
2. non regolate	-
2. Gestioni di portafogli	**3.199.529**
a) individuali	-
b) collettive	3.199.529
3. Custodia e amministrazione di titoli	**1.080.015**
a) titoli di terzi in deposito: connessi con lo svolgimento di banca depositaria (escluse le gestioni di portafogli)	-
1. titoli emessi dalle società incluse nel consolidamento	-
2. altri titoli	-
b) altri titoli di terzi in deposito (escluse gestioni di portafogli): altri	246.380
1. titoli emessi dalle società incluse nel consolidamento	226.130
2. altri titoli	20.250
c) titoli di terzi depositati presso terzi	215.919
d) titoli di proprietà depositati presso terzi	617.716
4. Altre operazioni	**32.226**

Gli importi del punto 3 si riferiscono al valore nominale dei titoli.
La sottovoce b) comprende anche i titoli in deposito a garanzia per 1.824 mila euro.

Le gestioni di portafogli collettive risultano così composte:

Fondo Etica Obbligazionario Breve Termine	341,2 (432,5 nel 2016)
Fondo Etica Obbligazionario Misto	1.212,1 (1.237,8 nel 2016)
Fondo Etica Bilanciato	884,3 (742,5 nel 2016)
Fondo Etica Azionario	289 (263,3 nel 2016)
Fondo Etica Rendita Bilanciato	472,8 (264,4 nel 2016)
Totale Fondi	**3.199,5 (2.992,5 nel 2016)**

Le altre operazioni di cui al punto 4. comprendono:

	Importo
1. Attività di ricezione e trasmissione di ordini:	**110.173**
a) acquisti	74.400
b) vendite	35.773
2. Attività di collocamento e offerta di servizi di terzi:	**32.226**
a) gestioni patrimoniali	0
b) prodotti assicurativi a contenuto finanziario	0
c) prodotti assicurativi a contenuto previdenziale	30.287
d) altre quote di Oicr	1.939
3. Altre operazioni	**0**
Totale	**142.399**

Si precisa che:

1. Negoziazione di strumenti finanziari per conto di terzi: il Gruppo non ha effettuato operazioni di negoziazione per conto terzi, ai sensi dell'art-1, comma 5 lettera b) del D.Lgs.58/98.

2.a) Gestioni patrimoniali: il Gruppo non gestisce direttamente patrimoni per conto di altri soggetti.

Le polizze di assicurazione 'ramo vita' sono pari a 30 milioni di euro.

6. ATTIVITÀ FINANZIARIE OGGETTO DI COMPENSAZIONE IN BILANCIO, OPPURE SOGGETTE AD ACCORDI QUADRO DI COMPENSAZIONE O AD ACCORDI SIMILARI

Alla data di riferimento il Gruppo non detiene attività finanziarie oggetto di compensazione in bilancio, oppure soggette ad accordi quadro di compensazione o ad accordi similari.

Si segnala che la componente Cva e Dva per i derivati di copertura attivi e passivi, calcolata con riferimento alla data del dicembre 2017 non è di importo significativo.

7. PASSIVITÀ FINANZIARIE OGGETTO DI COMPENSAZIONE IN BILANCIO, OPPURE SOGGETTE AD ACCORDI QUADRO DI COMPENSAZIONE O AD ACCORDI SIMILARI

Alla data di riferimento il Gruppo non detiene passività finanziarie oggetto di compensazione in bilancio, oppure soggette ad accordi quadro di compensazione o ad accordi similari.

8. OPERAZIONE DI PRESTITO TITOLI

Alla data di riferimento il Gruppo non effettua operazioni di prestito titoli.

9. INCASSO DI CREDITI PER CONTO DI TERZI: RETTIFICHE DARE E AVERE

	Totale 31.12.2017	Totale 31.12.2016
a) Rettifiche "dare":	**1.174**	**236.659**
1. conti correnti		0
2. portafoglio centrale	584	230.314
3. cassa	0	30
4. altri conti	590	6.315
b) Rettifiche "avere"	**1.539**	**236.975**
1. conti correnti	0	0
2. cedenti effetti e documenti	1.539	230.255
3. altri conti	0	6.720

La Tabella fornisce il dettaglio delle differenze, derivanti dagli scarti fra le valute economiche applicate nei diversi conti, generate in sede di eliminazione contabile delle partite relative all'accredito e all'addebito dei portafogli salvo buon fine e al dopo incasso, la cui data di regolamento è successiva alla chiusura del bilancio.

La differenza tra le rettifiche "dare" e le rettifiche "avere", pari a 365 mila euro, trova evidenza tra le "Altre passività" - voce 100 del Passivo.

PARTE C
INFORMAZIONI SUL CONTO ECONOMICO CONSOLIDATO

SEZIONE 1 – GLI INTERESSI – VOCI 10 E 20

Nelle presenti voci sono iscritti gli interessi attivi e passivi, i proventi e gli oneri assimilati relativi, rispettivamente, a disponibilità liquide, attività finanziarie detenute per la negoziazione, attività finanziarie disponibili per la vendita, attività finanziarie detenute sino alla scadenza, crediti, attività finanziarie valutate al fair value (voci 10, 20, 30, 40, 50, 60 e 70 dell'attivo) e a debiti, titoli in circolazione, passività finanziarie di negoziazione, passività finanziarie valutate al fair value (voci 10, 20, 30, 40, 50 del passivo) nonché eventuali altri interessi maturati nell'esercizio.

Fra gli interessi attivi e passivi figurano anche i differenziali o i margini, positivi o negativi, maturati sino alla data di riferimento del bilancio e scaduti o chiusi entro la data di riferimento relativi a contratti derivati.

1.1 INTERESSI ATTIVI E PROVENTI ASSIMILATI: COMPOSIZIONE

Voci/Forme tecniche	Titoli di debito	Finanziamenti	Altre operazioni	Totale 31.12.2017	Totale 31.12.2016
Attività finanziarie detenute per la negoziazione	-	-	-	-	-
Attività finanziarie valutate al fair value	-	-	-	-	-
Attività finanziarie disponibili per la vendita	5.722	-	-	5.722	6.851
Attività finanziarie detenute sino alla scadenza	159	-	-	159	153
Crediti verso banche	-	1.133	-	1.133	433
Crediti verso clientela	3	23.140	-	23.143	22.070
Derivati di copertura	X	X	-	-	274
Altre attività	X	X	-	-	23
Totale	**5.884**	**24.273**	**-**	**30.157**	**29.804**

Dettaglio sottovoce 4 "Crediti verso Banche", colonna "Finanziamenti":
- depositi per 1.133 mila euro.

Dettaglio sottovoce 5 "Crediti verso Clientela", colonna "Finanziamenti":
- conti correnti ed anticipi sbf per 7.400 mila euro
- mutui per 15.693 mila euro
- sofferenze per 47 mila euro

Nella tabella sono ricompresi interessi di mora su mutui verso clientela riscossi per 64 mila euro.

1.2 INTERESSI ATTIVI E PROVENTI ASSIMILATI: DIFFERENZIALI RELATIVI ALLE OPERAZIONI DI COPERTURA

Voci/Valori	Totale 31.12.2017	Totale 31.12.2016
A. Differenziali positivi relativi a operazioni di copertura:	-	274
B. Differenziali negativi relativi a operazioni di copertura:	-	-
C. Saldo (A-B)	**-**	**274**

Nella tabella è esposto lo sbilancio positivo tra differenziali positivi e negativi realizzati su contratti derivati classificati di copertura secondo lo IAS 39 (hedge accounting).
Nel corso del 2017 si è chiuso l'ultimo contratto derivato di copertura di questa fattispecie senza alcun sbilancio economico iscrivibile in questa voce.

1.3 INTERESSI ATTIVI E PROVENTI ASSIMILATI: ALTRE INFORMAZIONI

1.3.1 INTERESSI ATTIVI SU ATTIVITÀ FINANZIARIE IN VALUTA

Gli interessi attivi e proventi assimilati in valuta ammontano ad un importo inferiore a mille euro e sono interamente riferibili a crediti verso clientela.

1.3.2 INTERESSI ATTIVI SU OPERAZIONI DI LEASING FINANZIARIO

Il Gruppo non ha posto in essere operazioni attive di leasing finanziario.

1.4 INTERESSI PASSIVI E ONERI ASSIMILATI: COMPOSIZIONE

	Voci/Forme tecniche	Debiti	Titoli	Altre operazioni	Totale 31.12.2017	Totale 31.12.2016
1.	Debiti verso banche centrali	-	X	-	-	(8)
2.	Debiti verso banche	(119)	X	-	(119)	(18)
3.	Debiti verso clientela	(2.202)	X	-	(2.202)	(2.760)
4.	Titoli in circolazione	X	(3.048)	-	(3.048)	(3.360)
5.	Passività finanziarie di negoziazione	-	-	-	-	-
6.	Passività finanziarie valutate al fair value	-	-	-	-	-
7.	Altre passività e fondi	X	X	-	-	-
8.	Derivati di copertura	X	X	-	-	-
	Totale	**(2.321)**	**(3.048)**	**-**	**(5.369)**	**(6.146)**

Nella sottovoce 2 "Debiti verso Banche", colonna "Debiti" sono compresi interessi su:
- conti correnti per 11 mila euro
- depositi per 108 mila euro.

Nella sottovoce 3 "Debiti verso Clientela", colonna "Debiti" sono compresi interessi su:
- conti correnti per 190 mila euro
- depositi vincolati per 2.011 mila euro
- operazioni di pronti contro termine passive con clientela per 1 mila euro.

Nella sottovoce 4 "Titoli in circolazione", colonna "Titoli" sono compresi interessi su:
- obbligazioni emesse per 2.785 mila euro
- certificati di deposito per 263 mila euro.

1.5 INTERESSI PASSIVI E ONERI ASSIMILATI: DIFFERENZIALI RELATIVI ALLE OPERAZIONI DI COPERTURA

Si veda quanto esposto nella tabella 1.2 della presente sezione della Nota Integrativa.

1.6 INTERESSI PASSIVI E ONERI ASSIMILATI: ALTRE INFORMAZIONI

1.6.1 INTERESSI PASSIVI SU PASSIVITÀ IN VALUTA

Gli interessi passivi e oneri assimilati in valuta sono pari ad un valore inferiore a mille euro e sono interamente riferiti a debiti verso banche.

1.6.2 INTERESSI PASSIVI SU PASSIVITÀ PER OPERAZIONI DI LEASING FINANZIARIO

Il Gruppo non ha posto in essere operazioni attive di leasing finanziario.

SEZIONE 2 – LE COMMISSIONI – VOCI 40 E 50

Nelle presenti voci figurano i proventi e gli oneri relativi, rispettivamente, ai servizi prestati e a quelli ricevuti dal Gruppo sulla base di specifiche previsioni contrattuali (garanzie, incassi e pagamenti, gestione e intermediazione ecc).
Sono esclusi i proventi e gli oneri considerati nella determinazione del tasso effettivo di interesse (in quanto ricondotti nelle voci 10 "interessi attivi e proventi assimilati" e 20 "interessi passivi e oneri assimilati" del conto economico) delle attività e passività finanziarie.

2.1 COMMISSIONI ATTIVE: COMPOSIZIONE

Tipologia servizi/Valori	Totale 31.12.2017	Totale 31.12.2016
a) garanzie rilasciate	524	385
b) derivati su crediti	-	-
c) servizi di gestione, intermediazione e consulenza:	42.898	33.233
1. negoziazione di strumenti finanziari	-	-
2. negoziazione di valute	1	1
3. gestioni di portafogli	42.693	33.136
3.1. individuali	-	-
3.2. collettive	42.693	33.136
4. custodia e amministrazione di titoli	3	4
5. banca depositaria	-	-
6. collocamento di titoli	-	-
7. attività di ricezione e trasmissione ordini	14	8
8. attività di consulenza	-	-
8.1 in materia di investimenti	-	-
8.2 in materia di struttura finanziaria	-	-

9. distribuzione di servizi di terzi	187	84
9.1. gestioni di portafogli	-	-
9.1.1. individuali	-	-
9.1.2. collettive	-	-
9.2. prodotti assicurativi	187	84
9.3. altri prodotti	-	-
d) servizi di incasso e pagamento	2.595	2.397
e) servizi di servicing per operazioni di cartolarizzazione	-	-
f) servizi per operazioni di factoring	-	-
g) esercizio di esattorie e ricevitorie	-	-
h) attività di gestione di sistemi multilaterali di scambio	-	-
i) tenuta e gestione dei conti correnti	5.736	5.308
j) altri servizi	703	540
Totale	**52.456**	**41.863**

La sottovoce c) 3. gestione di portafogli collettive accoglie le commissioni attive maturate nei confronti dei clienti per l'attività di gestione dei fondi di Etica Sgr.

Nella sottovoce i) (tenuta e gestione dei conti correnti) confluisce la commissione per la remunerazione dell'affidamento introdotta in base all'art. 2-bis del DL 29/11/2008 n. 185, conv. L. 28/1/2009 n. 2 per un importo di 3.426 mila euro.

L'importo di cui alla sottovoce j) "altri servizi" è così composto:

- commissioni su istruttoria e revisioni fidi per 35 mila euro;
- commissioni e recuperi spese su servizi estero per 44 mila euro;
- altri servizi bancari per 624 mila euro.

2.2 COMMISSIONI ATTIVE: CANALI DISTRIBUTIVI DEI PRODOTTI E SERVIZI

Canali/Valori	Totale 31.12.2017	Totale 31.12.2016
a) presso propri sportelli:	5.148	4.054
1. gestioni di portafogli	4.961	3.970
2. collocamento di titoli	0	0
3. servizi e prodotti di terzi	187	84
b) offerta fuori sede:		
1. gestioni di portafogli		
2. collocamento di titoli		
3. servizi e prodotti di terzi		
c) altri canali distributivi:	37.732	29.166
1. gestioni di portafogli	37.732	29.166
2. collocamento di titoli		
3. servizi e prodotti di terzi		

2.3 COMMISSIONI PASSIVE: COMPOSIZIONE

Servizi/Valori	Totale 31.12.2017	Totale 31.12.2016
a) garanzie ricevute	-	-
b) derivati su crediti	-	-
c) servizi di gestione e intermediazione:	(25.127)	(18.434)
1. negoziazione di strumenti finanziari	(1)	(1)
2. negoziazione di valute	(49)	(50)

3. gestioni di portafogli:	(4.054)	(3.243)
3.1 proprie	(4.054)	(3.243)
3.2 delegate da terzi	-	-
4. custodia e amministrazione di titoli	(19)	(14)
5. collocamento di strumenti finanziari	(21.004)	(15.126)
6. offerta fuori sede di strumenti finanziari, prodotti e servizi	-	-
d) servizi di incasso e pagamento	(335)	(268)
e) altri servizi	(723)	(558)
Totale	**(26.185)**	**(19.260)**

La sottovoce c) 5.-collocamento di strumenti finanziari - accoglie le commissioni passive maturate nei confronti delle società collocatrici dei fondi di Etica Sgr.

L'importo di cui alla sottovoce e) "altri servizi" è composto da commissioni su:

- rapporti con banche, per 55 mila euro;
- altri servizi bancari per 668 mila euro.

SEZIONE 3 – DIVIDENDI E PROVENTI SIMILI – VOCE 70

3.1 DIVIDENDI E PROVENTI SIMILI: COMPOSIZIONE

Nella presente voce figurano i dividendi relativi ad azioni o quote detenute in portafoglio diverse da quelle valutate in base al metodo del patrimonio netto. Sono esclusi i dividendi relativi a partecipazioni che rientrano in (o costituiscono) gruppi di attività in via di dismissione, eventualmente da ricondurre nella voce 310 "Utile (perdita) dei gruppi di attività in via di dismissione al netto delle imposte". Sono compresi anche i dividendi e gli altri proventi di quote di O.I.C.R. (organismi di investimento collettivo del risparmio).

Voci/Proventi		Totale 31.12.2017		Totale 31.12.2016	
		dividendi	proventi da quote di O.I.C.R.	dividendi	proventi da quote di O.I.C.R.
A.	Attività finanziarie detenute per la negoziazione	-	-	-	-
B.	Attività finanziarie disponibili per la vendita	1	76	2	115
C.	Attività finanziarie valutate al fair value	-	-	-	-
D.	Partecipazioni	-	X	-	X
	Totale	**1**	**76**	**2**	**115**

SEZIONE 4 – IL RISULTATO NETTO DELL'ATTIVITA' DI NEGOZIAZIONE – VOCE 80

4.1 RISULTATO NETTO DELL'ATTIVITÀ DI NEGOZIAZIONE: COMPOSIZIONE

Nella voce figurano per "sbilancio" complessivo (somma algebrica dei saldi di cui alle successive lettere a) e b)):

a) il saldo tra i profitti e le perdite delle operazioni classificate nelle "attività finanziarie detenute per la negoziazione" e nelle "passività finanziarie di negoziazione", inclusi i risultati delle valutazioni di tali operazioni.
Sono esclusi i profitti e le perdite relativi a contratti derivati connessi con la fair value option, da ricondurre in parte fra gli interessi di cui alle voci 10. e 20., e in parte nel "risultato netto delle attività e passività finanziarie valutate al fair value", di cui alla voce 110. del Conto Economico.

b) il saldo tra i profitti e le perdite delle operazioni finanziarie, diverse da quelle designate al fair value e da quelle di copertura, denominate in valuta, inclusi i risultati delle valutazioni di tali operazioni.
I risultati della negoziazione e della valutazione delle attività e delle passività finanziarie per cassa in valuta sono separati da quelli relativi all'attività in cambi.

Operazioni / Componenti reddituali	Plusvalenze (A)	Utili da negoziazione (B)	Minusvalenze (C)	Perdite da negoziazione (D)	Risultato netto [(A+B) – (C+D)]
1. Attività finanziarie di negoziazione	31	-	(5)	-	26
1.1 Titoli di debito	-	-	-	-	-
1.2 Titoli di capitale	-	-	-	-	-
1.3 Quote di O.I.C.R.	31	-	(5)	-	26
1.4 Finanziamenti	-	-	-	-	-
1.5 Altre	-	-	-	-	-
2. Passività finanziarie di negoziazione	-	-	-	-	-
2.1 Titoli di debito	-	-	-	-	-
2.2 Debiti	-	-	-	-	-
2.3 Altre	-	-	-	-	-
3. Altre attività e passività finanziarie: differenze di cambio	X	X	X	X	122
4. Strumenti derivati	4.481	-	(6.285)	-	(1.804)
4.1 Derivati finanziari:	4.481	-	(6.285)	-	(1.804)
- Su titoli di debito e tassi di interesse	4.481	-	(6.285)	-	(1.804)
- Su titoli di capitale e indici azionari	-	-	-	-	-
- Su valute e oro	X	X	X	X	-
- Altri	-	-	-	-	-
4.2 Derivati su crediti	-	-	-	-	-
Totale	**4.512**	**-**	**(6.290)**	**-**	**(1.656)**

Gli utili (perdite) da negoziazione e le plusvalenze (minusvalenze) da valutazione sono esposti a saldi aperti per tipologie di strumenti finanziari.

Nel "risultato netto" delle "Attività e passività finanziarie: differenze di cambio" è riportato il saldo, positivo o negativo, delle variazioni di valore delle attività e delle passività finanziarie denominate in valuta; in esso sono compresi gli utili e le perdite derivanti dalla negoziazione di valute.

Nelle "plusvalenze" e "minusvalenze" degli "strumenti derivati" figurano i proventi e gli oneri originati dalla valutazione al fair value delle opzioni floor scorporate dai mutui, in quanto "in the money" al momento dell'erogazione e iscritte alla voce 20 "Attività finanziarie detenute per la negoziazione B. strumenti derivati" dell'Attivo patrimoniale.

SEZIONE 5 – IL RISULTATO NETTO DELL'ATTIVITÀ DI COPERTURA – VOCE 90

Il Gruppo ha posto in essere derivati esclusivamente con finalità di copertura.

5.1 RISULTATO NETTO DELL'ATTIVITÀ DI COPERTURA: COMPOSIZIONE

	Componenti reddituali/Valori	Totale 31.12.2017	Totale 31.12.2016
A.	**Proventi relativi a:**		
A.1	Derivati di copertura del fair value	-	-
A.2	Attività finanziarie coperte (fair value)	-	-
A.3	Passivita' finanziarie coperte (fair value)	49	150
A.4	Derivati finanziari di copertura dei flussi finanziari	-	-
A.5	Attività e passività in valuta	-	-
Totale proventi dell'attività di copertura (A)		**49**	**150**
B.	**Oneri relativi a:**		
B.1	Derivati di copertura del fair value	(92)	(263)
B.2	Attività finanziarie coperte (fair value)	-	-
B.3	Passività finanziarie coperte (fair value)	-	-
B.4	Derivati finanziari di copertura dei flussi finanziari	-	-
B.5	Attività e passività in valuta	-	-
Totale oneri dell'attività di copertura (B)		(92)	(263)
C.	**Risultato netto dell'attività di copertura (A - B)**	**(43)**	**(113)**

La tabella evidenzia il risultato netto derivante dall'attività di copertura. Sono riportati quindi i componenti reddituali iscritti a conto economico realizzati e derivanti dal processo di valutazione sia delle attività e passività oggetto di copertura che dei relativi contratti derivati di copertura.

SEZIONE 6 – UTILI (PERDITE) DA CESSIONE/RIACQUISTO – VOCE 100

Figurano i saldi positivi o negativi tra gli utili e le perdite realizzati con la vendita delle attività o passività finanziare diverse da quelle di negoziazione e da quelle designate al fair value.

6.1 UTILI (PERDITE) DA CESSIONE/RIACQUISTO: COMPOSIZIONE

Voci/Componenti reddituali	Totale 31.12.2017			Totale 31.12.2016		
	Utili	Perdite	Risultato netto	Utili	Perdite	Risultato netto
Attività finanziarie						
1. Crediti verso banche	-	-	-	-	-	-
2. Crediti verso clientela	-	-	-	-	-	-
3. Attività finanziarie disponibili per la vendita	1.913	(266)	1.647	1.963	(418)	1.545
3.1 Titoli di debito	1.913	(266)	1.647	1.843	(349)	1.494
3.2 Titoli di capitale	-	-	-	70	(69)	1
3.3 Quote di O.I.C.R.	-	-	-	50	-	50
3.4 Finanziamenti	-	-	-	-	-	-
4. Attività finanziarie detenute sino alla scadenza	-	-	-	-	-	-
Totale attività	**1.913**	**(266)**	**1.647**	**1.963**	**(418)**	**1.545**
Passività finanziarie						
1. Debiti verso banche	-	-	-	-	-	-
2. Debiti verso clientela	-	-	-	-	-	-
3. Titoli in circolazione	3	(42)	(39)	-	(67)	(67)
Totale passività	**3**	**(42)**	**(39)**	**-**	**(67)**	**(67)**

Per quanto riguarda le passività finanziarie i principi contabili internazionali prevedono che il riacquisto delle proprie passività debba essere rappresentato alla stregua di un'estinzione anticipata con la cancellazione dello strumento finanziario ed il conseguente realizzo di perdite o di utili.

Alla sottovoce 3. delle Passività finanziarie "Titoli in circolazione" sono iscritti utili / perdite da riacquisto di titoli obbligazionari di propria emissione collocati presso la clientela, diversi da quelli oggetto di copertura in applicazione della fair value option.

SEZIONE 7 – IL RISULTATO NETTO DELLE ATTIVITÀ E PASSIVITÀ FINANZIARIE VALUTATE AL FAIR VALUE – VOCE 110

Nella sezione sono rappresentati i saldi positivi o negativi tra gli utili e le perdite delle attività/passività finanziarie valutate al fair value e degli strumenti derivati gestionalmente collegati per i quali è stata esercitata la c.d. fair value option, inclusi i risultati delle valutazioni al fair value di tali strumenti.

7.1 VARIAZIONE NETTA DI VALORE DELLE ATTIVITÀ/PASSIVITÀ FINANZIARIE VALUTATE AL FAIR VALUE: COMPOSIZIONE

Operazioni / Componenti reddituali	Plusvalenze (A)	Utili da realizzo (B)	Minusvalenze (C)	Perdite da realizzo (D)	Risultato netto [(A+B)-(C+D)]
1. Attività finanziarie					
1.1 Titoli di debito					
1.2 Titoli di capitale					
1.3 Quote di O.I.C.R.					
1.4 Finanziamenti					
2. Passività finanziarie					
2.1 Titoli di debito	18		(12)		6
2.2 Debiti verso banche					
2.3 Debiti verso clientela					
3. Attività e passività finanziarie in valuta: differenze di cambio	X	X	X	X	
4. Derivati creditizi e finanziari					
Totale	**18**		**(12)**		**6**

SEZIONE 8 – LE RETTIFICHE/RIPRESE DI VALORE NETTE PER DETERIORAMENTO – VOCE 130

Figurano i saldi, positivi o negativi, delle rettifiche di valore e delle riprese di valore connesse con il deterioramento dei crediti verso clientela e verso banche, delle attività finanziarie disponibili per la vendita, delle attività finanziarie detenute sino a scadenza e delle altre operazioni finanziarie.

8.1 RETTIFICHE DI VALORE NETTE PER DETERIORAMENTO DI CREDITI: COMPOSIZIONE

Operazioni/ componenti reddituali	Rettifiche di valore (1)			Riprese di valore (2)				Totale 31.12.2017	Totale 31.12.2016
	Specifiche		Di portafoglio	Specifiche		Di portafoglio			
	Cancellazioni	Altre		A	B	A	B		
A. Crediti verso banche	-	-	-	-	-	-	-	-	-
- finanziamenti	-	-	-	-	-	-	-	-	-
- titoli di debito	-	-	-	-	-	-	-	-	-
B. Crediti verso clientela:	-	(11.262)	(643)	-	6.959	-	86	(4.860)	(3.541)
Crediti deteriorati acquistati	-	-	-	-	-	-	-	-	-
- finanziamenti	-	-	X	-	-	X	X	-	-
- titoli di debito	-	-	X	-	-	X	X	-	-
Altri crediti	-	(11.262)	(643)	-	6.959	-	86	(4.860)	(3.541)
- finanziamenti	-	(11.262)	(643)	-	6.959	-	86	(4.860)	(3.541)
- titoli di debito	-	-	-	-	-	-	-	-	-
C. Totale	-	(11.262)	(643)	-	6.959	-	86	(4.860)	(3.541)

Legenda - A = da interessi - B = altre riprese

La sezione accoglie le rettifiche e le riprese di valore contabilizzate a fronte del deterioramento degli strumenti finanziari allocati nel portafoglio crediti verso la clientela . In particolare la colonna "cancellazioni" evidenzia le perdite registrate a fronte della cancellazione definitiva degli strumenti finanziari mentre la colonna "altre" accoglie le svalutazioni specifiche sui crediti deteriorati oggetto di valutazione analitica. Le rettifiche di valore di portafoglio sono quantificate sugli strumenti finanziari in bonis.

Le svalutazioni di cui al punto "B.crediti verso clientela-rettifiche specifiche -altre" accolgono anche le rettifiche di valore analitiche sulle posizioni "in bonis", ritenute significative in ragione della concentrazione dei rischi della banca.

Non ci sono state nel corso dell'esercizio perdite da strumenti finanziari emessi sotto il tasso soglia.

Le rettifiche di valore, in corrispondenza della colonna "Di portafoglio" corrispondono alle svalutazioni collettive.

8.2 RETTIFICHE DI VALORE NETTE PER DETERIORAMENTO DI ATTIVITÀ FINANZIARIE DISPONIBILI PER LA VENDITA: COMPOSIZIONE

Operazioni/ Componenti reddituali	Rettifiche di valore (1)		Riprese di valore (2)		Totale 31.12.2017	Totale 31.12.2016
	Specifiche		Specifiche			
	Cancellazioni	Altre	A	B		
A. Titoli di debito	-	-	-	-	-	-
B. Titoli di capitale	-	(57)	X	X	(57)	(59)
C. Quote OICR	-	-	X	-	-	-
D. Finanziamenti a banche	-	-	-	-	-	-
E. Finanziamenti a clientela	-	-	-	-	-	-
F. Totale	-	(57)	-	-	(57)	(59)

Legenda - A= da interessi - B= altre riprese

Le rettifiche di valore di cui alla colonna "Altre" voce B. Titoli di capitale, rilevate sulla base delle previsioni di cui allo IAS39 par. 61, sono riferibili alle svalutazioni per impairment delle quote di interessenza detenute nelle società Economia di Comunione S.p.a., Consorzio Etimos S.C. e Sefea S.c.a r.l.

8.3 RETTIFICHE DI VALORE NETTE PER DETERIORAMENTO DI ATTIVITÀ FINANZIARIE DETENUTE SINO ALLA SCADENZA: COMPOSIZIONE

Alla data di riferimento del bilancio, il Gruppo non ha rilevato alcuna rettifica o ripresa di valore su attività finanziarie detenute sino alla scadenza.

8.4 RETTIFICHE DI VALORE NETTE PER DETERIORAMENTO DI ALTRE OPERAZIONI FINANZIARIE: COMPOSIZIONE

Operazioni/ Componenti reddituali	Rettifiche di valore (1)			Riprese di valore (2)				Totale 31.12.2017	Totale 31.12.2016
	Specifiche		Di portafoglio	Specifiche		Di portafoglio			
	Cancellazioni	Altre		A	B	A	B		
A. Garanzie rilasciate	-	(15)	(25)	-	14	-	7	(19)	168
B. Derivati su crediti	-	-	-	-	-	-	-	-	-
C. Impegni ad erogare fondi	-	-	-	-	-	-	-	-	-
D. Altre operazioni	-	-	-	-	-	-	-	-	-
E. Totale	**-**	**(15)**	**(25)**	**-**	**14**	**-**	**7**	**(19)**	**168**

Legenda - A= interessi - B= altre riprese

Le rettifiche e le riprese di valore di cui alla sottovoce "A.Garanzie rilasciate" sono riferite alle svalutazioni/rivalutazioni specifiche (Altre) e collettive (di portafoglio) sul portafoglio delle garanzie rilasciate.

SEZIONE 11 – LE SPESE AMMINISTRATIVE – VOCE 180

Nella presente sezione sono dettagliate le "spese per il personale" e le "altre spese amministrative" registrate nell'esercizio

11.1 SPESE PER IL PERSONALE: COMPOSIZIONE

Tipologia di spesa/Settori	Totale 31.12.2017	Totale 31.12.2016
1) Personale dipendente	(18.847)	(17.718)
a) salari e stipendi	(13.243)	(12.536)
b) oneri sociali	(3.539)	(3.066)
c) indennità di fine rapporto	(386)	(370)
d) spese previdenziali	(94)	(95)
e) accantonamento al trattamento di fine rapporto del personale	(19)	(33)

f) accantonamento al fondo trattamento di quiescenza e obblighi simili:	-	-
- a contribuzione definita	-	-
- a benefici definiti	-	-
g) versamenti ai fondi di previdenza complementare esterni:	(601)	(557)
- a contribuzione definita	(601)	(557)
- a benefici definiti	-	-
h) costi derivanti da accordi di pagamento basati su propri strumenti patrimoniali	-	-
i) altri benefici a favore dei dipendenti	(965)	(1.061)
2) Altro personale in attività	(36)	(24)
3) Amministratori e sindaci	(666)	(622)
4) Personale collocato a riposo	-	-
5) Rimborsi spese distaccati		-
6) Rimborsi spese di terzi distaccati	-	-
Totale	**(19.549)**	**(18.364)**

Nella sottovoce c) "indennità di fine rapporto" sono ricomprese le quote relative al trattamento di fine rapporto maturato nell'esercizio e destinate al Fondo di previdenza di categoria, per 239 mila euro.

Detta sottovoce comprende anche le somme destinate al fondo di Tesoreria Inps, in applicazione delle disposizioni introdotte dalla riforma previdenziale di cui al DLgs. 252/2005 e alla Legge n. 296/2006, per 147 mila euro.

La sottovoce "e) accantonamento al trattamento di fine rapporto del personale dipendente" è composta dall'onere finanziario figurativo (Interest Cost – IC) per 16 mila euro.

Nella voce 3) "Amministratori e sindaci" sono compresi i compensi degli amministratori, ivi inclusi gli oneri previdenziali a carico dell'azienda e gli oneri sostenuti per la stipula di polizze assicurative per responsabilità civile, per 507 mila euro e del Collegio Sindacale per 158 mila euro.

La voce 2) "altro personale in attività" include le spese relative ai contratti di lavoro atipici, quali contratti "a progetto (co.pro.)".

La voce 1) i) "altri benefici a favore dei dipendenti" include, tra l'altro, il costo per i buoni pasto (262 mila euro), per corsi di formazione (290 mila euro), per le polizze sanitarie e infortuni (297 mila euro) e il contributo ABI al fondo nazionale per l'occupazione (32 mila euro).

11.2 NUMERO MEDIO DEI DIPENDENTI PER CATEGORIA

	Totale 31.12.2017	Totale 31.12.2016
Personale dipendente:	292	265
a) dirigenti	4	3
b) Quadri direttivi	101	85
c) restante personale dipendente	187	177
Altro personale	2	2

Il numero medio è calcolato come media ponderata dei dipendenti dove il peso è dato dal numero di mesi lavorati sull'anno.

11.3 FONDI DI QUIESCENZA AZIENDALI A BENEFICI DEFINITI: TOTALE COSTI

Nel Gruppo non sono previsti fondi di quiescienza aziendale a benefici definiti.

11.4 ALTRI BENEFICI A FAVORE DEI DIPENDENTI

	Totale 31.12.2017	Totale 31.12.2016
Formazione e aggiornamento	(290)	(427)
Altri benefici	**(675)**	**(634)**
- polizze sanitarie e infortuni	(297)	(277)
- buoni pasto	(262)	(249)
- altri rimborsi	(116)	(108)
Totale	**(965)**	**(1.061)**

11.5 ALTRE SPESE AMMINISTRATIVE: COMPOSIZIONE

Tipologia di spesa/Valori	Totale 31.12.2017	Totale 31.12.2016
- fitti e canoni passivi	(1.176)	(1.097)
- spese manutenzioni mobili e immobili	(393)	(491)
- spese postali e telefoniche	(484)	(446)
- energia elettrica, riscaldamento e acqua	(276)	(186)
- locazione macchine e software	(430)	(508)
- elaborazioni elettroniche	(4.266)	(2.308)
- assistenza sistemistica e noleggio software	(1.061)	(1.105)
- pubblicità e rappresentanza	(958)	(702)
- prestazioni legali e notarili	(150)	(277)
- servizi e consulenze varie	(4.150)	(4.159)
- abbonamenti	(46)	(53)
- trasporti	(219)	(115)
informazioni e visure	(260)	(241)
- assicurazioni	(129)	(156)
- vigilanza e sicurezza	(109)	(105)
- spese per pulizie	(247)	(219)
- beneficienza ed elargizioni varie	(519)	(118)
- stampati e cancelleria	(181)	(251)
- contributi associativi e sindacali	(342)	(300)
- rimborsi spese viaggio e trasferte	(665)	(580)
- altre spese	(436)	(922)
- imposte indirette ed altre	(3.934)	(3.423)
- contributi ai sistemi di garanzia	(899)	(782)
Totale	**(21.330)**	**(18.544)**

La voce “Servizi e consulenze varie” include le provvigioni erogate ai promotori finanziari per un importo complessivo pari ad euro 2.157 mila euro.

SEZIONE 12 – ACCANTONAMENTI NETTI AI FONDI PER RISCHI E ONERI – VOCE 190

Nella presente voce figura il saldo, positivo o negativo, tra gli accantonamenti e le eventuali riattribuzioni a conto economico di fondi ritenuti esuberanti, relativamente ai fondi di cui alla sottovoce b) ("altri fondi") della voce 120 ("fondi per rischi e oneri") del passivo dello stato patrimoniale.

12.1 ACCANTONAMENTI NETTI AI FONDI PER RISCHI E ONERI: COMPOSIZIONE

Tipologia di spesa/Valori	Ttotale 31.12.2017	Totale 31.12.2016
- Accantonamenti al fdo rischi ed oneri diversi	(877)	(634)
- Utilizzi del fondo per oneri diversi	489	-
Totale	**(388)**	**(634)**

La voce - Accantonamento dell'esercizio - accoglie la quota del 2017 della previdenza complementare e del trattamento di fine mandato dei banchieri ambulanti per 43 mila euro, l'accantonamento prudenziale per 400 mila euro a fronte di una potenziale passività in materia di diritto del lavoro, l'accantonamento di 150 mila euro per l'eventuale ricapitalizzazione della Fundacion Fiare da effettuarsi nel 2018, oltre a passività potenziali per reclami da clienti conseguenti alla migrazione al nuovo sistema informatico e altre minori per 284 mila euro.

Le diminuzioni per utilizzi si riferiscono all'adeguamento del rischio per estinzione anticipata dei mutui con opzione floor per 407 mila euro e ad altre riprese minori per 82 mila euro.

SEZIONE 13 – RETTIFICHE/RIPRESE DI VALORE NETTE SU ATTIVITA' MATERIALI – VOCE 200

Nella Sezione è riportato il saldo fra le rettifiche di valore e le riprese di valore relative alle attività materiali detenute ad uso funzionale, incluse quelle relative ad attività acquisite in locazione finanziaria.

13.1. RETTIFICHE DI VALORE NETTE SU ATTIVITÀ MATERIALI: COMPOSIZIONE

Attività/Componenti reddituali	Ammortamento (a)	Rettifiche di valore per deterioramento (b)	Riprese di valore (c)	Risultato netto (a + b – c)
A. Attività materiali				
A.1 Di proprietà	(965)	-	-	(965)
- Ad uso funzionale	(959)	-	-	(959)
- Per investimento	(6)	-	-	(6)
A.2 Acquisite in leasing finanziario	-	-	-	-
- Ad uso funzionale	-	-	-	-
- Per investimento	-	-	-	-
Totale	**(965)**	**-**	**-**	**(965)**

La colonna "Ammortamento" evidenzia gli importi delle quote di competenza dell'esercizio riferite per la maggior parte ad immobili di proprietà, impianti elettronici e mobili ed arredi.

SEZIONE 14 – RETTIFICHE/RIPRESE DI VALORE NETTE SU ATTIVITA' IMMATERIALI – VOCE 210

Nella Sezione è riportato il saldo fra le rettifiche di valore e le riprese di valore relative alle attività immateriali, diverse dall'avviamento.

14.1 RETTIFICHE DI VALORE NETTE DI ATTIVITÀ IMMATERIALI: COMPOSIZIONE

Attività/Componenti reddituali	Ammortamento (a)	Rettifiche di valore per deterioramento (b)	Riprese di valore (c)	Risultato netto (a + b – c)
A. Attività immateriali				
A.1 Di proprietà	(392)	-	-	(392)
- Generate internamente dall'azienda	-	-	-	-
- Altre	(392)	-	-	(392)
A.2 Acquisite in leasing finanziario	-	-	-	-
Totale	**(392)**	**-**	**-**	**(392)**

Le rettifiche di valore, interamente riferibili ad ammortamenti, riguardano attività immateriali con vita utile definita ed acquisite all'esterno.

Le attività immateriali sono descritte nella sezione 12 parte B della Nota Integrativa

SEZIONE 15 – GLI ALTRI ONERI E PROVENTI DI GESTIONE – VOCE 220

Nella Sezione sono illustrati i costi e i ricavi non imputabili alle altre voci, che concorrono alla determinazione della voce 280 "Utili (Perdita) dell'operatività corrente al netto delle imposte".

15.1 ALTRI ONERI DI GESTIONE: COMPOSIZIONE

Tipologia di spesa/Valori	Totale 31.12.2017	Totale 31.12.2016
- Sopravvenienze passive non riconducibili a voce propria	(142)	(6)
- Ammortamento delle spese per migliorie su beni di terzi	(322)	(312)
- Altri oneri diversi	(131)	(13)
Totale	**(595)**	**(331)**

Alla voce "altri oneri diversi" è stato ricondotto l'importo di 131 mila euro riferito a costi di diversa natura non imputabili alle voci specifiche.

15.2 ALTRI PROVENTI DI GESTIONE: COMPOSIZIONE

Tipologia di spesa/Valori	Totale 31.12.2017	Totale 31.12.2016
- Sopravvenienze attive non riconducibili a voce propria	52	51
- Fitti attivi su immobili	36	39
- Recuperi imposta di bollo e sostitutiva	3.735	3.163
- Recupero spese legali e notarili	69	106
- Commissioni istruttoria veloce	50	46

- Attività progetti	290	305
- Risarcimenti assicurativi	17	22
- Altri proventi	233	682
Totale	**4.482**	**4.414**

I recuperi di imposte sono riconducibili all'imposta di bollo sui conti correnti, sui libretti di risparmio e sui prodotti finanziari per 3.452 mila euro ed all'imposta sostitutiva sui finanziamenti a medio/lungo termine per 283 mila euro.

La voce "Altri proventi" include anche i compensi per attività di consulenza ESG per 188 mila euro e i contributi del fondo nazionale per l'occupazione per 37 mila euro.

SEZIONE 16 – UTILI (PERDITE) DELLE PARTECIPAZIONI – VOCE 240

La presente Sezione non viene compilata in quanto non sono presenti valori nè al 31 dicembre 2017 nè al 31 dicembre 2016.

SEZIONE 17 – RISULTATO NETTO DELLA VALUTAZIONE AL FAIR VALUE DELLE ATTIVITA' MATERIALI E IMMATERIALI – VOCE 250

Il Gruppo non detiene attività materiali e/o immateriali valutate al fair value.

SEZIONE 18 –RETTIFICHE DI VALORE DELL'AVVIAMENTO – VOCE 260

La presente sezione non è stata compilata in quanto non sono presenti valori al 31 dicembre 2017.

SEZIONE 19 – UTILI (PERDITE) DA CESSIONE DI INVESTIMENTI – VOCE 270

19.1 UTILI (PERDITE) DA CESSIONE DI INVESTIMENTI: COMPOSIZIONE

Componenti reddituali/Settori		Totale 31.12.2017	Totale 31.12.2016
A.	Immobili	-	-
	- Utili da cessione	-	-
	- Perdite da cessione	-	-
B.	Altre attività	(1)	(15)
	- Utili da cessione	-	-
	- Perdite da cessione	(1)	(15)
Risultato netto		**(1)**	**(15)**

Gli utili e le perdite da realizzo sono riferiti al normale processo di dismissione dei cespiti per obsolescenza tecnologica.

SEZIONE 20 – LE IMPOSTE SUL REDDITO DELL'ESERCIZIO DELL'OPERATIVITA' CORRENTE – VOCE 290

Nella presente voce figura l'onere fiscale – pari al saldo fra la fiscalità corrente e quella differita – relativo al reddito dell'esercizio.

20.1 IMPOSTE SUL REDDITO DELL'ESERCIZIO DELL'OPERATIVITÀ CORRENTE: COMPOSIZIONE

	Componenti reddituali/Settori	Totale 31.12.2017	Totale 31.12.2016
1.	Imposte correnti (-)	(2.332)	(3.218)
2.	Variazioni delle imposte correnti dei precedenti esercizi (+/-)	112	(17)
3.	Riduzione delle imposte correnti dell'esercizio (+)	-	-
3.bis	Riduzione delle imposte correnti dell'esercizio per crediti d'imposta di cui alla Legge n. 214/2011 (+)	-	-
4.	Variazione delle imposte anticipate (+/-)	(277)	(107)
5.	Variazione delle imposte differite (+/-)	-	-
6.	Imposte di competenza dell'esercizio (-) (-1+/-2+3+3bis+/-4+/-5)	(2.497)	(3.342)

Le imposte correnti sono state rilevate in base alla legislazione fiscale vigente.

La dinamica della composizione della voce "Variazione delle imposte anticipate" è rappresentata nella tabella 13.3, parte B Attivo patrimoniale.

RIEPILOGO DELLE IMPOSTE SUL REDDITO DI COMPETENZA DELL'ESERCIZIO, PER TIPOLOGIA DI IMPOSTA

Componenti reddituali/Settori	Totale 31.12.2017	Totale 31.12.2016
Ires	(1.811)	(2.522)
Irap	(686)	(820)
Totale	**(2.497)**	**(3.342)**

20.2 (IRES) RICONCILIAZIONE TRA ONERE FISCALE TEORICO E ONERE FISCALE EFFETTIVO DI BILANCIO

IRES	Imponibile	Imposta
Utile (Perdita) della operatività corrente al lordo delle imposte e al netto della voce 310 del conto economico	7.376	
Onere fiscale teorico (27,50%)		(2.028)
Maggiore onere fiscale per variazioni in aumento	1.990	(547)
Temporanee		
- Variazioni manifestatesi nell'esercizio	970	
Definitive		
- Annullamento variazioni temporanee esercizi precedenti		
- Variazioni manifestatesi nell'esercizio	1.020	
Minore onere fiscale per variazioni in diminuzione	**3.460**	**952**
Temporanee		

- Variazioni manifestatesi nell'esercizio		
Definitive		
- Annullamento variazioni temporanee esercizi precedenti	1.773	
- Variazioni manifestatesi nell'esercizio	1.687	
- Deduzioni fino a concorrenza dell'imponibile fiscale		
Imponibile (Perdita) fiscale	**5.906**	
Imposta corrente lorda		(1.624)
Detrazioni		5
Imposta corrente netta a C.E.		**(1.619)**
Variazioni delle imposte anticipate / differite / correnti +/-		**(192)**
Imposta di competenza dell'esercizio		**(1.811)**

20.3 (IRAP) RICONCILIAZIONE TRA ONERE FISCALE TEORICO E ONERE FISCALE EFFETTIVO DI BILANCIO

IRAP	Imponibile	Imposta
Utile (Perdita) della operatività corrente al lordo delle imposte e al netto della voce 310 del conto economico	**7.376**	
Onere fiscale teorico (aliquota ordinaria 4,65%)		**(343)**
Voci non rilevanti nella determinazione dell'imponibile:	**24.588**	**(1.143)**
- Ricavi e proventi (-)	(4.373)	
- Costi e oneri (+)	28.961	
Maggiore onere fiscale per variazioni in aumento	**4.469**	**(208)**
Temporanee		
- Variazioni manifestatesi nell'esercizio	0	
Definitive		
- Annullamento variazioni temporanee esercizi precedenti		
- Variazioni manifestatesi nell'esercizio	4.469	
Minore onere fiscale per variazioni in diminuzione	**22.194**	**1.032**
Temporanee		
- Variazioni manifestatesi nell'esercizio	4.860	
Definitive		
- Annullamento variazioni temporanee esercizi precedenti	619	
- Variazioni manifestatesi nell'esercizio	16.715	
Valore della produzione	**14.239**	
Imposta corrente		(662)
Effetto di maggiorazioni / agevolazioni regionali di aliquota +/-		(52)
Imposta corrente effettiva a C.E.		**(714)**
Variazioni delle imposte anticipate / differite / correnti +/-		**28**
Imposta di competenza dell'esercizio		**(686)**

SEZIONE 21 – UTILE (PERDITA) DEI GRUPPI DI ATTIVITÀ IN VIA DI DISMISSIONE AL NETTO DELLE IMPOSTE – VOCE 310

21.1 UTILE (PERDITA) DEI GRUPPI DI ATTIVITÀ/PASSIVITÀ IN VIA DI DISMISSIONE AL NETTO DELLE IMPOSTE: COMPOSIZIONE

Componenti reddituali/Settori	Totale 31.12.2017	Totale 31.12.2016
1. Proventi		14
2. Oneri		-
3. Risultato delle valutazioni del gruppo di attività e delle passività associate	-	-
4. Utili (perdite) da realizzo	-	-
5. Imposte e tasse	-	-
Utile (perdita)		**14**

SEZIONE 22 – UTILE (PERDITA) D'ESERCIZIO DI PERTINENZA DI TERZI – VOCE 330

22.1 DETTAGLIO DELLA VOCE 330 "UTILE D'ESERCIZIO DI PERTINENZA DI TERZI"

	Totale 31.12.2017	Totale 31.12.2016
Dettaglio della voce utile d'esercizio di pertinenza di terzi	1.860	1.455

Il saldo è composto dalla quota di competenza di terzi del risultato di esercizio della società consolidata integralmente Etica SGR S.p.A.

SEZIONE 24 – UTILE PER AZIONE

24.2 ALTRE INFORMAZIONI

Lo IAS 33 richiede l'indicazione dell'"utile per azione" definito con l'acronimo EPS 'earnings per share' che viene calcolato secondo la seguente definizione:

EPS base' calcolato dividendo l'utile netto attribuibile agli azionisti portatori di azioni ordinarie per la media ponderata delle azioni ordinarie emesse.

Si ricorda che il numero delle azioni esistenti alla fine dell'esercizio ed interamente liberate ammonta a 1.244.487.

	31/12/2017	31/12/2016
Utile per azione - euro	2,54	4,27

PARTE D
REDDITIVITÀ COMPLESSIVA

PROSPETTO ANALITICO DELLA REDDITIVITÀ COMPLESSIVA

	VOCI	Importo Lordo	Imposta sul reddito	Importo netto
10.	**Utile (Perdita) d'esercizio**	**X**	**X**	**4.879**
	Altre componenti reddituali senza rigiro a conto economico			
40.	**Piani a benefici definiti**	**(7)**	**2**	**(5)**
	Altre componenti reddituali con rigiro a conto economico			
100.	**Attività finanziarie disponibili per la vendita:**	**1.139**	**(379)**	**760**
	a) variazioni di fair value	(4.557)	1.503	(3.054)
	b) rigiro a conto economico	(1.262)	417	(845)
	- utili/perdite da realizzo	(1.262)	417	(845)
	c) altre variazioni	6.958	(2.299)	4.659
130.	**Totale altre componenti reddituali al netto delle imposte**	**1.132**	**(377)**	**755**
140.	**Redditività complessiva (Voce 10+110)**			**5.634**
150.	Redditività consolidata complessiva di pertinenza di terzi			1.849
160	**Redditività consolidata complessiva di pertinenza della capogruppo**			**3.785**

Nella voce "Utile(Perdita) d'esercizio" figura il medesimo importo indicato alla voce 320 del conto economico.

Nelle voci 40 e 100 relative alle "Altre componenti reddituali al netto delle imposte senza rigiro e con rigiro a conto economico" figurano le variazioni di valore delle attività e delle passività registrate nell'esercizio in contropartita delle riserve da valutazione e il relativo effetto fiscale.

PARTE E
INFORMAZIONI SUI RISCHI E SULLE RELATIVE POLITICHE DI COPERTURA

SISTEMA DEI CONTROLLI INTERNI DEL GRUPPO BANCARIO BANCA POPOLARE ETICA

La normativa di Vigilanza impone alle banche ed ai Gruppi Bancari di dotarsi di adeguati sistemi di rilevazione, misurazione e controllo dei rischi, ovvero di un adeguato sistema dei controlli interni.

Tale sistema è costituito dall'insieme delle regole, delle procedure e delle strutture organizzative che mirano ad assicurare il rispetto delle strategie aziendali, l'efficacia e l'efficienza dei processi aziendali, la salvaguardia del valore delle attività e la protezione dalle perdite, l'affidabilità e l'integrità delle informazioni contabili e gestionali, nonché la conformità delle operazioni con la legge, la normativa di vigilanza, le politiche, i piani, i regolamenti e le procedure interne.

I controlli in Banca Popolare Etica coinvolgono tutta la struttura a partire dagli Organi Sociali e dalla Direzione Generale per poi articolarsi in:

- controlli di linea, o di primo livello, effettuati dalle stesse strutture produttive che hanno posto in essere le operazioni o incorporati nelle procedure informatiche. I controlli di linea sono diretti ad assicurare il corretto svolgimento delle operazioni in rispetto a norme di etero/auto regolamentazione;
- verifiche di secondo livello, volte ad attuare controlli sulla gestione dei rischi (in capo al Servizio Pianificazione e Controlli) e sulla corretta applicazione delle norme e rispetto della legge antiriciclaggio (in capo al Servizio Compliance e Antiriciclaggio);
- controlli di terzo livello (attribuiti alla funzione di Internal Audit), volti a individuare andamenti anomali delle procedure, mancato rispetto della regolamentazione nonché a valutare la completezza,la funzionalità e l'adeguatezza della struttura organizzativa delle componenti il Sistema dei Controlli Interni.

Etica Sgr, la controllata soggetta a direzione e coordinamento da parte della Capogruppo, con la quale sono stati sottoscritti patti parasociali rinnovati il 30.04.2013, è dotata di un proprio Sistema di Controlli Interni così composto:

- controlli di linea (o controlli di primo livello) in capo alle singole aree aziendali operative che periodicamente riferiscono al Direttore Generale;
- funzione di Compliance che si occupa anche di antiriciclaggio;
- funzione di Risk Management che ha l'obiettivo di attuare un efficace controllo sull'attuazione delle politiche di investimento impartite da Etica Sgr ad Anima Sgr, nonché sulla gestione dei rischi operativi.

- funzione di Internal Audit che è stata affidata all'omonima Funzione della Capogruppo Banca Etica a decorrere dal 1.2.2013 completando così il percorso di definizione del modello di Sistema di Controlli Interni (SCI) di Gruppo avviato nel 2011.

Al livello di Capogruppo il Collegio Sindacale e le funzioni di Internal Audit, Pianificazione e Controlli e Compliance tengono relazioni continuative con le funzioni di controllo di Etica Sgr (Conformità, Risk Management, Collegio Sindacale) attraverso incontri periodici.

SEZIONE 1 - RISCHI DEL GRUPPO BANCARIO

1. RISCHIO DI CREDITO

INFORMAZIONI DI NATURA QUALITATIVA

1. Aspetti generali

Il rischio di credito assunto dal Gruppo è riconducibile principalmente all'operatività di Banca Popolare Etica in quanto le altre società controllate e collegate non evidenziano attività legate al rischio di credito.

Le linee strategiche promosse sono in generale finalizzate, come analiticamente delineato nella corrispondente Sezione della nota integrativa della Capogruppo, al perseguimento degli obiettivi connessi ai valori della Finanza Etica e del Risparmio Responsabile che sono stati alla base della nascita della Banca e che sono ben sintetizzati dal contenuto dell'Art. 5 dello Statuto.

Gli indirizzi specifici sono declinati dalla controllata e dalle collegate nel rispetto delle peculiarità derivanti dalla natura delle controparti servite e dalle particolari tipologie dei prodotti offerti, oltre che dalle caratteristiche del mercato di riferimento.

2. Politiche di gestione del rischio di credito

2.1 Aspetti organizzativi

Il processo di gestione del rischio di credito implementato dalla Capogruppo e l'articolazione della struttura organizzativa deputata a svolgere le inerenti attività sono dettagliatamente descritti nella corrispondente Sezione della nota integrativa di Banca Popolare Etica.

La struttura e gli aspetti organizzativi della controllata e delle collegate sono strettamente connessi alle differenti operatività poste in essere dalle stesse.

2.2 Sistemi di gestione, misurazione e controllo

I sistemi di gestione, misurazione e controllo del rischio in oggetto, che attengono in particolare alla tradizionale attività bancaria di erogazione del credito da parte della Capogruppo, sono stati ampiamente descritti all'interno della relativa Sezione della nota integrativa di Banca Popolare Etica.

Analoghe considerazioni circa la gestione ed il monitoraggio delle esposizioni ai rischi e degli assorbimenti patrimoniali dei differenti Portafogli di Vigilanza previsti dalla normativa di riferimento.

2.3 Tecniche di mitigazione del rischio di credito

Le tecniche di mitigazione del rischio di credito adottate dalla Capogruppo e che attengono all'acquisizione di differenti fattispecie di garanzie personali e reali, finanziarie e non finanziarie trovano espressione all'interno della relativa Sezione della nota integrativa della stessa.

Si ricorda al proposito che le esposizioni a medio e lungo termine della Banca sono assistite in buona parte da garanzia ipotecaria mentre un'altra parte delle esposizioni è assistita da garanzie personali, normalmente fideiussioni, rilasciate, a seconda dei casi, dai soci delle società o dai congiunti degli affidati.

Relativamente alle garanzie ipotecarie su immobili, la Banca ha definito specifiche politiche e procedure interne in linea con le indicazioni normative richieste da Basilea.

2.4 Attività finanziarie deteriorate

Conseguentemente alla presenza di attività finanziarie deteriorate unicamente in capo a Banca Popolare Etica, le modalità di classificazione, gestione e controllo delle stesse trovano ampia descrizione all'interno della relativa Sezione della nota integrativa della Banca.

A. QUALITÀ DEL CREDITO

A.1 ESPOSIZIONI DETERIORATE E NON DETERIORATE: CONSISTENZE, RETTIFICHE DI VALORE, DINAMICA, DISTRIBUZIONE ECONOMICA E TERRITORIALE

A.1.1 Distribuzione delle esposizioni creditizie per portafogli di appartenenza e per qualità creditizia (valori di bilancio)

PORTAFOGLI/QUALITÀ	SOFFERENZE	INADEMPIENZE PROBABILI	ESPOSIZIONI SCADUTE DETERIORATE	ALTRE ESPOSIZIONI DETERIORATE	ESPOSIZIONI NON DETERIORATE	TOTALE
1. Attività finanziarie disponibili per la vendita					641.175	641.175
2. Attività finanziarie detenute sino alla scadenza					139.613	139.613
3. Crediti verso banche					87.187	87.187
4. Crediti verso clientela	7.254	24.040	3.219	19.306	760.270	814.089
5. Attività finanziarie valutate al fair value						-
6. Attività finanziarie in corso di dismissione						-
Totale 31.12.2017	**7.254**	**24.040**	**3.219**	**19.306**	**1.628.245**	**1.682.064**
Totale 31.12.2016	**7.213**	**27.499**	**1.927**	**15.317**	**1.467.801**	**1.519.757**

A.1.2 Distribuzione delle esposizioni creditizie per portafogli di appartenenza e per qualità creditizia (valori lordi e netti)

PORTAFOGLI/QUALITÀ	ATTIVITÀ DETERIORATE			ATTIVITÀ NON DETERIORATE			TOTALE (ESPOSIZIONE NETTA)
	Esposizione lorda	Rettifiche specifiche	Esposizione netta	Esposizione lorda	Rettifiche di portafoglio	Esposizione netta	
1. Attività finanziarie disponibili per la vendita	-	-	-	641.175	-	641.175	641.175
2. Attività finanziarie detenute sino alla scadenza	-	-	-	139.613	-	139.613	139.613
3. Crediti verso banche	-	-	-	87.187	-	87.187	87.187
4. Crediti verso clientela	62.517	28.004	34.513	782.947	3.371	779.576	814.089
5. Attività finanziarie valutate al fair value	-	-	-	X	X	-	-
6. Attività finanziarie in corso di dismissione	-	-	-	-	-	-	-
Totale 31.12.2017	**62.517**	**28.004**	**34.513**	**1.650.922**	**3.371**	**1.647.551**	**1.682.064**
Totale 31.12.2016	**62.186**	**25.546**	**36.640**	**1.486.279**	**3.192**	**1.483.087**	**1.519.727**

A.1.2 b Distribuzione delle esposizioni creditizie per portafogli di appartenenza e per qualità creditizia (valori lordi e netti)

PORTAFOGLI/QUALITÀ	ATTIVITÀ DI EVIDENTE SCARSA QUALITÀ CREDITIZIA		ALTRE ATTIVITÀ
	Minusvalenze cumulate	Esposizione netta	Esposizione netta
1. Attività finanziarie detenute per la negoziazione	-	47	4.125
2. Derivati di copertura	-	-	-
Totale 31.12.2017	**-**	**47**	**4.125**
Totale 31.12.2016		**42**	**6.029**

A.1.2 c Distribuzione delle esposizioni creditizie oggetto di rinegoziazione per fascia di scaduto

PORTAFOGLI / QUALITÀ	ESPOSIZIONI OGGETTO DI RINEGOZIAZIONE				ALTRE OPERAZIONI			
	Attività scadute fino a 3 mesi	Attività scadute da oltre 3 mesi e fino a 6 mesi	Attività scadute da oltre 6 mesi e fino ad un anno	Attività scadute da oltre un anno	Attività scadute fino a 3 mesi	Attività scadute da oltre 3 mesi e fino a 6 mesi	Attività scadute da oltre 6 mesi e fino ad un anno	Attività scadute da oltre un anno
1. Attività finanziarie disponibili per la vendita								
2. Attività finanziarie detenute fino alla scadenza								
3. Crediti verso banche								
4. Crediti verso clientela					17.351	451	1.382	123
5. Attività finanziarie valutate al fair value								
6. Attività finanziarie in corso di dismissione								
Totale al 31.12.2017					**17.351**	**451**	**1.382**	**123**

A.1.3 Gruppo bancario – Esposizioni creditizie per cassa e fuori bilancio verso banche: valori lordi, netti fasce di scaduto

TIPOLOGIE ESPOSIZIONI/ VALORI	ESPOSIZIONE LORDA					RETTIFICHE DI VALORE SPECIFICHE	RETTIFICHE DI VALORE DI PORTAFOGLIO	ESPOSIZIONE NETTA
	Attività deteriorate				Attività non deteriorate			
	Fino a 3 mesi	Da oltre 3 mesi fino a 6 mesi	Da oltre 6 mesi fino a 1 anno	oltre 1 anno				
A. ESPOSIZIONI PER CASSA								
a) Sofferenze	-	-	-	-	X	-	X	-
- di cui: esposizioni oggetto di concessioni					X		X	-
b) Inadempienze probabili	-	-	-	-	X	-	X	-
- di cui: esposizioni oggetto di concessioni					X		X	-
c) Esposizioni scadute deteriorate	-	-	-	-	X	-	X	-
- di cui: esposizioni oggetto di concessioni					X		X	-
d) Esposizioni scadute non deteriorate	X	X	X	X		X		-
- di cui: esposizioni oggetto di concessioni	X	X	X	X		X		-

e) Altre esposizioni non deteriorate	X	X	X	X	87.187	X		87.187
- di cui: esposizioni oggetto di concessioni	X	X	X	X		X		-
Totale A	-	-	-	-	87.187	-	-	87.187
B. ESPOSIZIONI FUORI BILANCIO								
a) Deteriorate					X		X	-
b) Non deteriorate	X	X	X	X	-	X		-
Totale B	-	-	-	-	-	-	-	-
TOTALE A+B	**-**	**-**	**-**	**-**	**87.187**	**-**	**-**	**87.187**

A.1.4 Gruppo bancario – Esposizioni creditizie per cassa verso banche: dinamica delle esposizioni deteriorate lorde

Alla data di riferimento del bilancio il Gruppo non presenta esposizioni deteriorate verso banche.

A.1.4bis Gruppo bancario – Esposizioni creditizie per cassa verso banche: dinamica delle esposizioni oggetto di concessioni lorde distinte per qualità creditizia

Alla data di riferimento del bilancio il Gruppo non presenta esposizioni deteriorate verso banche.

A.1.5 Gruppo bancario – Esposizioni creditizie per cassa verso banche deteriorate: dinamica delle rettifiche di valore complessive

Alla data di riferimento del bilancio il Gruppo non presenta esposizioni deteriorate verso banche.

A.1.6 Gruppo bancario – Esposizioni creditizie per cassa e fuori bilancio verso clientela: valori lordi, netti e fasce di scaduto

Tipologie esposizioni/valori	Esposizione lorda					Rettifiche di valore specifiche	Rettifiche di valore di portafoglio	Esposizione netta
	Attività deteriorate				Attività non deteriorate			
	Fino a 3 mesi	Da oltre 3 mesi fino a 6 mesi	Da oltre 6 mesi fino a 1 anno	Oltre 1 anno				
A. ESPOSIZIONI PER CASSA								
a) Sofferenze				25.024	X	17.771	X	7.254
- di cui: esposizioni oggetto di concessioni				1.124	X	557	X	567
b) Inadempienze probabili	20.797	263	3.617	8.606	X	9.244	X	24.040
- di cui: esposizioni oggetto di concessioni	9.590	147	803	1.104	X	2.096	X	9.548
c) Esposizioni scadute deteriorate	1.064	1.442	989	446	X	722	X	3.219
- di cui: esposizioni oggetto di concessioni	933		11		X	55	X	890
d) Esposizioni scadute non deteriorate	X	X	X	X	19.376	X	70	19.306
- di cui: esposizioni oggetto di concessioni	X	X	X	X	3.165	X	18	3.147
e) Altre esposizioni non deteriorate	X	X	X	X	1.525.398	X	3.301	1.522.097
- di cui: esposizioni oggetto di concessioni	X	X	X	X	9.871	X	55	9.815
TOTALE A	**21.862**	**1.705**	**4.607**	**34.077**	**1.544.774**	**27.737**	**3.371**	**1.575.917**

B. ESPOSIZIONI FUORI BILANCIO								
a) Deteriorate	2.869				X		X	2.869
b) Altre	X	X	X	X	176.019	X		176.019
TOTALE B	**2.869**				**176.019**			**178.889**
TOTALE A + B	**24.731**	**1.705**	**4.607**	**34.077**	**1.720.793**	**27.737**	**3.371**	**1.754.806**

Le esposizioni per cassa comprendono tutte le attività finanziarie per cassa, qualunque sia il portafoglio di allocazione contabile: negoziazione, disponibile per la vendita, detenuto sino a scadenza, crediti, attività valutate al fair value, attività in via di dismissione.

Alla voce "A.e) altre attività"- rettifiche di portafoglio" sono state ricondotte anche le svalutazioni analitiche apportate ai crediti in bonis "significativi" per 709 mila euro.

Alla voce "B.b) altre "- rettifiche di portafoglio" sono rilevate le svalutazioni effettuate su garanzie rilasciate.

A.1.7 Gruppo bancario – Esposizioni creditizie per cassa verso clientela: dinamica delle esposizioni deteriorate lorde

Causali/Categorie	Sofferenze	Inadempienze probabili	Esposizioni scadute deteriorate
A. Esposizione lorda iniziale	22.901	36.922	2.363
- di cui: esposizioni cedute non cancellate			
B. Variazioni in aumento	3.949	5.813	1.834
B.1 ingressi da esposizioni in bonis		5.237	1.834
B.2 trasferimenti da altre categorie di esposizioni deteriorate	3.949	576	
B.3 altre variazioni in aumento			
C. Variazioni in diminuzione	1.826	9.452	256
C.1 uscite verso esposizioni in bonis		9.430	256
C.2 cancellazioni	1.706		
C.3 incassi	120	22	
C.4 realizzi per cessioni			
C.5 perdite da cessione			
C.6 trasferimenti ad altre categorie di esposizioni deteriorate			
C.7 altre variazioni in diminuzione			
D. Esposizione lorda finale	**25.024**	**33.283**	**3.941**
- di cui: esposizioni cedute non cancellate			

Le esposizioni per cassa comprendono tutte le attività finanziarie per cassa, qualunque sia il portafoglio di allocazione contabile: negoziazione, disponibile per la vendita, detenuto sino a scadenza, crediti, attività valutate al fair value, attività in via di dismissione.

A.1.7bis Gruppo bancario – Esposizioni creditizie per cassa verso clientela: dinamica delle esposizioni oggetto di concessioni lorde distinte per qualità creditizia

Causali/Categorie	Esposizioni oggetto di concessioni: deteriorate	Esposizioni oggetto di concessioni: non deteriorate
A. Esposizione lorda iniziale	13.595	16.198
- di cui: esposizioni cedute non cancellate		
B. Variazioni in aumento	3.960	1.907
B.1 ingressi da esposizioni in bonis non oggetto di concessioni	2.872	1.907
B.2 ingressi da esposizioni in bonis oggetto di concessioni	1.088	X
B.3 ingressi da esposizioni oggetto di concessioni deteriorate	X	
B.4 altre variazioni in aumento		
C. Variazioni in diminuzione	4.967	1.088
C.1 uscite verso esposizioni in bonis non oggetto di concessioni	X	
C.2 uscite verso esposizioni in bonis oggetto di concessioni		X
C.3 uscite verso esposizioni oggetto di concessioni deteriorate	X	1.088
C.4 cancellazioni		
C.5 incassi		
C.6 realizzi per cessioni		
C.7 perdite da cessione		
C.8 altre variazioni in diminuzione	4.967	
D. Esposizione lorda finale	12.588	13.036
- di cui: esposizioni cedute non cancellate		

A.1.8 Gruppo bancario – Esposizioni creditizie per cassa verso clientela: dinamica delle rettifiche di valore complessive

Causali/Categorie	Sofferenze		Inadempienze probabili		Esposizioni scadute deteriorate	
	Totale	Di cui: esposizioni oggetto di concessioni	Totale	Di cui: esposizioni oggetto di concessioni	Totale	Di cui: esposizioni oggetto di concessioni
A. Rettifiche complessive iniziali	15.687	672	9.423	1.839	437	7
- di cui: esposizioni cedute non cancellate						
B. Variazioni in aumento	4.414	21	2.748	257	331	48
B.1 rettifiche di valore	4.414	21	1.560	257	322	
B.2 perdite da cessione						
B.3 trasferimenti da altre categorie di esposizioni deteriorate						
B.4 altre variazioni in aumento			1.188		9	
C. Variazioni in diminuzione	2.330	136	2.927		46	
C.1 riprese di valore da valutazione	121		2.905			
C.2 riprese di valore da incasso						
C.3 utili da cessione						
C.4 cancellazioni	1.706		22			
C.5 trasferimenti ad altre categorie di esposizioni deteriorate						
C.6 altre variazioni in diminuzione	503	136			46	
D. Rettifiche complessive finali	17.771	557	9.244	2.096	722	55
- di cui: esposizioni cedute non cancellate						

A.2 CLASSIFICAZIONE DELLE ESPOSIZIONI IN BASE AI RATING ESTERNI E INTERNI

A.2.1 Gruppo bancario – Distribuzione delle esposizioni creditizie per cassa e "fuori bilancio" per classi di rating esterni

ESPOSIZIONI	CLASSI DI RATING ESTERNI						SENZA RATING	TOTALE
	Classe 1	Classe 2	Classe 3	Classe 4	Classe 5	Classe 6		
A. Esposizioni creditizie per cassa							**1.666.478**	**1.666.478**
B. Derivati							**4.172**	**4.172**
B.1 Derivati finanziari							*4.172*	**4.172**
B.2 Derivati creditizi								
C. Garanzie rilasciate							**25.070**	**25.070**
D. Impegni a erogare fondi								
E. Altre								
Totale							**1.695.720**	**1.695.720**

Si precisa che le esposizioni creditizie rappresentate in tabella comprendono anche le quote di Oicr.

A.2.2 Distribuzione delle esposizioni per cassa e "fuori bilancio" per classi di rating interni (valori di bilancio)

Alla data di redazione del bilancio il Gruppo non dispone di classi di rating interni.

A.3 DISTRIBUZIONE DELLE ESPOSIZIONI CREDITIZIE GARANTITE PER TIPOLOGIA DI GARANZIA

A.3.1 Gruppo bancario – Esposizioni creditizie verso banche garantite

Il Gruppo, alla data di redazione del bilancio, non detiene esposizioni creditizie verso banche garantite e pertanto si omette la compilazione della relativa tabella.

A.3.2 Gruppo bancario – Esposizioni creditizie verso clientela garantite

	Valore esposizione netta	Garanzie reali (1)				Garanzie personali (2)									Totale (1)+(2)
						Derivati su crediti					Crediti di firma				
							Altri derivati								
		Immobili – Ipoteche	Immobili – Leasing Finanziario	Titoli	Altre garanzie reali	CLN	Governi e banche centrali	Altri enti pubblici	Banche	Altri soggetti	Governi e banche centrali	Altri enti pubblici	Banche	Altri soggetti	
1. Esposizioni creditizie per cassa garantite:	554.277	412.588		2.460								14.017		104.833	533.898
1.1 totalmente garantite	505.454	411.974		1.031								5.390		81.754	500.150
- di cui deteriorate	21.419	17.966										2.171		1.253	21.390
1.2 parzialmente garantite	48.823	614		1.429								8.627		23.078	33.748
- di cui deteriorate	2.103											386		1.548	1.934
2. Esposizioni creditizie “fuori bilancio” garantite:	9.933	401		315								40		8.182	8.937
2.1 totalmente garantite	3.731	178		110								40		3.403	3.731
- di cui deteriorate	309			7										302	309
2.2 parzialmente garantite	6.201	223		205										4.779	5.206
- di cui deteriorate	195													195	195

B. DISTRIBUZIONE E CONCENTRAZIONE DELE ESPOSIZIONI CREDITIZIE

B.1 GRUPPO BANCARIO – DISTRIBUZIONE SETTORIALE DELLE ESPOSIZIONI CREDITIZIE PER CASSA E "FUORI BILANCIO" VERSO CLIENTELA (VALORE DI BILANCIO)

Esposizioni/Controparti	Governi			Altri enti pubblici			Società finanziarie			Società di assicurazione			Imprese non finanziarie			Altri soggetti		
	Esposiz. netta	Rettifiche val. specif.	Rettifiche val. di portaf.	Esposiz. netta	Rettifiche val. specif.	Rettifiche val. di portaf.	Esposiz. netta	Rettifiche val. specif.	Rettifiche val. di portaf.	Esposiz. netta	Rettifiche val. specif.	Rettifiche val. di portaf.	Esposiz. netta	Rettifiche val. specif.	Rettifiche val. di portaf.	Esposiz. netta	Rettifiche val. specif.	Rettifiche val. di portaf.
A. Esposizioni per cassa																		
A.1 Sofferenze			X			X			X			X	6.575	16.460	X	679	1.311	X
• di cui: esposizioni oggetto di concessioni			X			X			X			X	467	474	X	100	83	X
A.2 Inadempienze probabili			X			X	157	797	X			X	16.393	6.289	X	7.491	2.158	X
• di cui: esposizioni oggetto di concessioni			X			X			X			X	5.898	1.075	X	3.649	1.021	X
A.3 Esposizioni scadute deteriorate			X	1	1	X			X			X	1.665	339	X	1.553	382	X
• di cui: esposizioni oggetto di concessioni			X			X			X			X	560	18	X	329	36	X
A.4 Esposizioni non deteriorate	754.538	X		19.260	X	22	22.453	X	135		X		394.295	X	2.546	350.856	X	667
• di cui: esposizioni oggetto di concessioni		X			X			X			X		7.757	X	43	5.205	X	31
Totale A	**754.538**			**19.261**	**1**	**22**	**22.610**	**797**	**135**				**418.927**	**23.088**	**2.546**	**360.580**	**3.851**	**667**
B. Esposizioni "fuori bilancio"																		
B.1 Sofferenze			X			X			X			X	134		X			X
B.2 Inadempienze probabili			X			X			X			X	1.886		X	837		X
B.3 Altre attività deteriorate			X			X			X			X	11		X			X
B.4 Esposizioni non deteriorate		X		11.396	X		10	X			X		121.214	X		42.832	X	0
Totale B				**11.396**			**10**						**123.245**			**43.669**		**0**
Totale (A+B) al 31.12.2017	**754.538**			**30.657**	**1**	**22**	**22.620**	**797**	**135**				**542.173**	**23.088**	**2.546**	**404.249**	**3.851**	**667**
Totale (A+B) al 31.12.2016	**676.344**	**1**		**7.383**		**15**	**13.047**	**974**	**2**				**411.770**	**21.352**	**1.902**	**344.058**	**3.490**	**406**

B.2 GRUPPO BANCARIO – DISTRIBUZIONE TERRITORIALE DELLE ESPOSIZIONI CREDITIZIE PER CASSA E "FUORI BILANCIO" VERSO CLIENTELA (VALORE DI BILANCIO)

Esposizioni/Aree geografiche	Italia		Altri Paesi europei		America		Asia		Resto del mondo	
	Esposiz. netta	Rettifiche valore compless.	Esposiz. netta	Rettifiche valore compless.	Esposiz. netta	Rettifiche valore compless.	Esposiz. netta	Rettifiche valore compless.	Esposiz. netta	Rettifiche valore compless.
A. Esposizioni per cassa										
A.1 Sofferenze	7.254	17.585		186						
A.2 Inadempienze probabili	23.515	8.480	526	764		1		1		
A.3 Esposizioni scadute deteriorate	3.213	719		1	5					
A.4 Esposizioni non deteriorate	1.415.189	3.070	123.774	300	1.641				535	
Totale A	**1.449.170**	**29.854**	**124.300**	**1.251**	**1.646**	**1**		**1**	**535**	
B. Esposizioni "fuori bilancio"										
B.1 Sofferenze	135									
B.2 Inadempienze probabili	2.724									
B.3 Altre attività deteriorate	11									
B.4 Esposizioni non deteriorate	164.141		11.311							
Totale B	**167.010**		**11.311**							
Totale (A+B) al 31.12.2017	**1.616.180**	**29.854**	**135.611**	**1.251**	**1.646**	**1**		**1**	**535**	
Totale (A+B) al 31.12.2016	**1.427.920**	**29.854**	**23.891**	**714**	**20**	**1**	**8**		**19**	

B.3 GRUPPO BANCARIO – DISTRIBUZIONE TERRITORIALE DELLE ESPOSIZIONI CREDITIZIE PER CASSA E "FUORI BILANCIO" VERSO BANCHE (VALORE DI BILANCIO)

ESPOSIZIONI/AREE GEOGRAFICHE	ITALIA		ALTRI PAESI EUROPEI		AMERICA		ASIA		RESTO DEL MONDO	
	Espos. netta	Rettifiche	Espos. netta	Rettifiche	Espos. netta	Rettifiche	Espos. netta	Rettifiche	Espos. netta	Rettifiche
A. Esposizioni per cassa										
A.1 Sofferenze	-	-	-	-	-	-	-	-	-	-
A.2 Inadempienze probabili	-	-	-	-	-	-	-	-	-	-
A.3 Esposizioni scadute deteriorate	-	-	-	-	-	-	-	-	-	-
A.4 Esposizioni non deteriorate	83.892	-	3.295	-	-	-	-	-	-	-
Totale A	83.892	-	3.295	-	-	-	-	-	-	-
B. Esposizioni "fuori bilancio"										
B.1 Sofferenze	-	-	-	-	-	-	-	-	-	-
B.2 Inadempienze probabili	-	-	-	-	-	-	-	-	-	-
B.3 Altre attività deteriorate	-	-	-	-	-	-	-	-	-	-
B.4 Esposizioni non deteriorate	-	-	-	-	-	-	-	-	-	-
Totale B	-	-	-	-	-	-	-	-	-	-
Totale 31.12.2017	83.892	-	3.295	-	-	-	-	-	-	-
Totale 31.12.2016	106.245	-	1.421	-	-	-	-	-	-	-

B.4 GRUPPO BANCARIO – GRANDI RISCHI

	TOTALE 31.12.2017	TOTALE 31.12.2016
a) Ammontare - Valore di Bilancio	821.005	838.559
b) Ammontare - Valore Ponderato	99.970	158.400
c) Numero	7	13

C. OPERAZIONI DI CARTOLARIZZAZIONE E DI CESSIONE DELLE ATTIVITÀ

C.1 OPERAZIONI DI CARTOLARIZZAZIONE

Il Gruppo non ha posto in essere operazioni di cartolarizzazione alla data di Bilancio.

D. MODELLI PER LA MISURAZIONE DEL RISCHIO DI CREDITO

D.2.2 INFORMATIVA SULLE ENTITÀ STRUTTURATE NON CONSOLIDATE CONTABILMENTE(DIVERSE DALLE SOCIETÀ VEICOLO PER LA CARTOLARIZZAZIONE)

Informazioni di natura quantitativa.

VOCI DI BILANCIO/ TIPOLOGIA DI ENTITÀ STRUTTURATA	PORTAFOGLI CONTABILI DELL'ATTIVO	TOTALE ATTIVITÀ (A)	PORTAFOGLI CONTABILI DEL PASSIVO	TOTALE PASSIVITÀ (B)	VALORE CONTABILE NETTO (C=A-B)	ESPOSIZIONE MASSIMA AL RISCHIO DI PERDITA (D)	DIFFERENZA TRA ESPOSIZIONE AL RISCHIO DI PERDITA E VALORE CONTABILE (E=D-C)
- Euregio MINIBOND - IT0004923147	AFS	5.086		-	5.086	4.991	(95)
- Fefisol - LU0769657577	AFS	283		-	283	254	0
- Etica Obbligazionario Breve Termine - IT0003409171	AFS	6			6	5	(1)
- Etica Rendita Bilanciata - IT0005117533	AFS	5			5	4	(1)
- Etica Azionario - IT0004097405	AFS	5.538		-	5.538	5.210	(328)
- Oltre Il Sicaf EVECA	AFS	2			2	(1)	(3)

E. OPERAZIONI DI CESSIONE

INFORMAZIONI DI NATURA QUALITATIVA E DI NATURA QUANTITATIVA

E.1 GRUPPO BANCARIO – ATTIVITÀ FINANZIARIE CEDUTE NON CANCELLATE: VALORE DI BILANCIO E VALORE INTERO

Forme tecniche/ Portafoglio	Attività finanziarie detenute per la negoziazione			Attività finanziarie valutate al *fair value*			Attività finanziarie disponibili per la vendita			Attività finanziarie detenute sino alla scadenza			Crediti verso banche			Crediti verso clientela			Totale	
	A	B	C	A	B	C	A	B	C	A	B	C	A	B	C	A	B	C	2017	2016
A. Attività per cassa																				**675**
1. Titoli di debito																				675
2. Titoli di capitale										X	X	X	X	X	X	X	X	X		
3. O.I.C.R.										X	X	X	X	X	X	X	X	X		
4. Finanziamenti																				
B. Strumenti derivati				X	X	X	X	X	X	X	X	X	X	X	X	X	X	X		
Totale al 31.12.2017																				**X**
• di cui deteriorate																				X
Totale al 31.12.2016																			**X**	**675**
• di cui deteriorate																			X	

Legenda:
A = attività finanziarie cedute rilevate per intero (valore di bilancio)
B = attività finanziarie cedute rilevate parzialmente (valore di bilancio)
C = attività finanziarie cedute rilevate parzialmente (intero valore)

E.2 GRUPPO BANCARIO – PASSIVITÀ FINANZIARIE A FRONTE DI ATTIVITÀ FINANZIARIE CEDUTE NON CANCELLATE: VALORE DI BILANCIO

Passività/Portafoglio attività	Attività finanziarie detenute per la negoziazione	Attività finanziarie valutate al *fair value*	Attività finanziarie disponibili per la vendita	Attività finanziarie detenute sino alla scadenza	Crediti verso banche	Crediti verso clientela	Totale
1. Debiti verso clientela							
a) a fronte di attività rilevate per intero							
b) a fronte di attività rilevate parzialmente							
2. Debiti verso banche							
a) a fronte di attività rilevate per intero							
b) a fronte di attività rilevate parzialmente							
Totale al 31.12.2017							
Totale al 31.12.2016			**676**				**676**

E.3 GRUPPO BANCARIO – OPERAZIONI DI CESSIONE CON PASSIVITÀ AVENTI RIVALSA ESCLIUSIVAMENTE SULLE ATTIVITÀ CEDUTE: FAIR VALUE

Il Gruppo non presenta tale fattispecie.

E.4 GRUPPO BANCARIO – OPERAZIONI DI COVERED BOND

Il Gruppo non ha posto in essere operazioni di Covered Bond.

2 RISCHI DI MERCATO

2.1 RISCHIO DI TASSO DI INTERESSE E RISCHIO DI PREZZO – PORTAFOGLIO DI NEGOZIAZIONE DI VIGILANZA

Informazioni di natura qualitativa

A. ASPETTI GENERALI

Il Gruppo non svolge attività di negoziazione in proprio di strumenti finanziari esposti al rischio di tasso di interesse ed al rischio di prezzo.

Il Gruppo non assume posizioni speculative in strumenti derivati.
Alla data del 31/12/2017 il Gruppo non deteneva posizioni di trading.

INFORMAZIONI DI NATURA QUANTITATIVA

1. Portafoglio di negoziazione di vigilanza: distribuzione per durata residua (data di riprezzamento) delle attività e delle passività finanziarie per cassa e derivati finanziari (242 EURO)

Tipologia/Durata residua	a vista	fino a 3 mesi	da oltre 3 mesi fino a 6 mesi	da oltre 6 mesi fino a 1 anno	da oltre 1 anno fino a 5 anni	da oltre 5 anni fino a 10 anni	oltre 10 anni	durata indeterminata
1. Attività per cassa								
1.1 Titoli di debito								
- con opzione di rimborso anticipato								
- altri								
1.2 Altre attività								
2. Passività per cassa								
2.1 P.C.T. passivi								
2.2 Altre passività								
3. Derivati finanziari		**25.793**						
3.1 Con titolo sottostante								
- Opzioni								
+ posizioni lunghe								
+ posizioni corte								
- Altri derivati								
+ posizioni lunghe								
+ posizioni corte								
3.2 Senza titolo sottostante		25.793						
- Opzioni								
+ posizioni lunghe								
+ posizioni corte								
- Altri derivati		25.793						
+ posizioni lunghe		5						
+ posizioni corte		25.788						

Alla voce “3.Derivati finanziari - 3.2 Senza titolo sottostante - Altri derivati”, sono rilevati gli impegni derivanti da operazioni di compravendita a termine di divisa con la clientela.
Non vi sono importi in altre valute diverse dall’euro.

3. Portafoglio di negoziazione di vigilanza: modelli interni e altre metodologie di “analisi della sensitività”

Alla data di riferimento del bilancio, il Gruppo non adotta modelli interni per l’analisi di sensitività. Pertanto la presente sezione non viene compilata.

2.2 RISCHIO DI TASSO DI INTERESSE E RISCHIO DI PREZZO – PORTAFOGLIO BANCARIO

Informazioni di natura qualitativa

Il rischio di tasso del gruppo bancario incide in modo irrisorio sul valore dell'adeguatezza patrimoniale complessiva. Si rinvia pertanto a quanto esposto all'interno della corrispondente Sezione della nota integrativa della Capogruppo.

Informazioni di natura quantitativa

1. Portafoglio bancario: distribuzione per durata residua (per data di riprezzamento) delle attività e delle passività finanziarie – Valuta di denominazione: (242 EURO)

Tipologia/Durata residua	a vista	fino a 3 mesi	da oltre 3 mesi fino a 6 mesi	da oltre 6 mesi fino a 1 anno	da oltre 1 anno fino a 5 anni	da oltre 5 anni fino a 10 anni	oltre 10 anni	durata indeterminata
1. Attività per cassa	**259.001**	**406.266**	**109.784**	**200.857**	**528.791**	**98.090**	**49.298**	
1.1 Titoli di debito		5.018	60.062	170.209	459.306	72.827	1.309	
- con opzione di rimborso anticipato								
- altri		5.018	60.062	170.209	459.306	72.827	1.309	
1.2 Finanziamenti a banche	11.264	25.132		10.044	25.052			
1.3 Finanziamenti a clientela	247.737	376.116	49.723	20.603	44.432	25.263	47.989	
- c/c	71.024	7	583	67	642			
- altri finanziamenti	176.663	376.109	49.140	20.537	43.791	25.263	47.989	
- con opzione di rimborso anticipato	345	781	798	200	247			
- altri	173.318	375.328	48.342	20.337	43.543	25.263	47.989	
2. Passività per cassa	**1.188.444**	**19.428**	**51.304**	**42.837**	**227.667**	**6.967**		
2.1 Debiti verso clientela	1.028.178	19.428	12.251	26.893	110.452			
- c/c	998.160	19.428	12.251					
- altri debiti	30.018							
- con opzione di rimborso anticipato								
- altri	30.018							
2.2 Debiti verso banche	160.000	39.973	24.998					
- c/c								
- altri debiti	160.000	39.973	24.998					
2.3 Titoli di debito	266	18.246	14.055	15.943	117.215	6.967		
- con opzione di rimborso anticipato								
- altri	266	18.246	14.055	15.943	117.215	6.967		
2.4 Altre passività								
- con opzione di rimborso anticipato								
- altre								

3. Derivati finanziari								
3.1 Con titolo sottostante								
- Opzioni								
+ posizioni lunghe								
+ posizioni corte								
- Altri derivati								
+ posizioni lunghe								
+ posizioni corte								
3.2 Senza titolo sottostante								
- Opzioni								
+ posizioni lunghe								
+ posizioni corte								
- Altri derivati								
+ posizioni lunghe								
+ posizioni corte								
4. Altre operazioni fuori bilancio								
+ posizioni lunghe								
+ posizioni corte								

2. Portafoglio bancario: modelli interni ed altre metodologie per l'analisi di sensitività

Il Gruppo non utilizza modelli interni e metodologie alternative per l'effettuazione dell'analisi di sensitività.

2.3 RISCHIO DI CAMBIO

Informazioni di natura qualitativa

L'esposizione in cambi è totalmente attribuibile alla Capogruppo, si rimanda pertanto alla corrispondente sezione della nota integrativa di Banca Etica.

Attività di copertura del rischio di cambio

Il Gruppo, vista l'attuale operatività, non pone in essere operazioni di copertura.

2. Modelli interni e altre metodologie per l'analisi si sensitività

Il gruppo, alla data di bilancio, non si è dotato di un modello per l'analisi della sensitività.

2.4 GLI STRUMENTI FINANZIARI DERIVATI

A. DERIVATI FINANZIARI

A.1 Portafoglio di negoziazione di vigilanza: valori nozionali di fine periodo

Alla data di riferimento del bilancio, il Gruppo non detiene derivati finanziari di negoziazione, pertanto la presente tabella non viene compilata.

A.2 Portafoglio bancario: valori nozionali di fine periodo

A.2.1 Di copertura

ATTIVITÀ SOTTOSTANTI/ TIPOLOGIE DERIVATI	31.12.2017		31.12.2016	
	Over the counter	Controparti centrali	Over the counter	Controparti centrali
1. Titoli di debito e tassi d'interesse	**-**	**-**	**4.192**	**-**
a) Opzioni	-	-	-	-
b) Swap	-	-	4.192	-
c) Forward	-	-	-	-
d) Futures	-	-	-	-
e) Altri	-	-	-	-
2. Titoli di capitale e indici azionari	**-**	**-**	**-**	**-**
a) Opzioni	-	-	-	-
b) Swap	-	-	-	-
c) Forward	-	-	-	-
d) Futures	-	-	-	-
e) Altri	-	-	-	-
3. Valute e oro	**-**	**-**	**-**	**-**
a) Opzioni	-	-	-	-
b) Swap	-	-	-	-
c) Forward	-	-	-	-
d) Futures	-	-	-	-
e) Altri	-	-	-	-
4. Merci	**-**	**-**	**-**	**-**
5. Altri sottostanti	**-**	**-**	**-**	**-**
Totale	**-**	**-**	**4.192**	**-**

A.2.2 Altri derivati

ATTIVITÀ SOTTOSTANTI/ TIPOLOGIE DERIVATI	31.12.2017		31.12.2016	
	Over the counter	Controparti centrali	Over the counter	Controparti centrali
1. Titoli di debito e tassi d'interesse	**60.510**	**-**	**85.640**	**-**
a) Opzioni	60.510	-	85.640	-
b) Swap	-	-	-	-
c) Forward	-	-	-	-
d) Futures	-	-	-	-
e) Altri	-	-	-	-
2. Titoli di capitale e indici azionari	**-**	**-**	**-**	**-**
a) Opzioni	-	-	-	-
b) Swap	-	-	-	-
c) Forward	-	-	-	-
d) Futures	-	-	-	-
e) Altri	-	-	-	-
3. Valute e oro	**-**	**-**	**-**	**-**
a) Opzioni	-	-	-	-
b) Swap	-	-	-	-
c) Forward	-	-	-	-
d) Futures	-	-	-	-
e) Altri	-	-	-	-
4. Merci	**-**	**-**	**-**	**-**
5. Altri sottostanti	**-**	**-**	**-**	**-**
Totale	**60.510**	**-**	**85.640**	**-**

A.3 Derivati finanziari: fair value positivo – ripartizione per prodotti

ATTIVITÀ SOTTOSTANTI/TIPOLOGIE DERIVATI	FAIR VALUE POSITIVO			
	31.12.2017		31.12.2016	
	Over the counter	Controparti centrali	Over the counter	Controparti centrali
A. Portafoglio di negoziazione di vigilanza	**-**	**-**	**-**	**-**
a) Opzioni	-	-	-	-
b) Interest rate swap	-	-	-	-
c) Cross currency swap	-	-	-	-
d) Equity swap	-	-	-	-
e) Forward	-	-	-	-
f) Futures	-	-	-	-
g) Altri	-	-	-	-
B. Portafoglio bancario - di copertura	**-**	**-**	**95**	**-**
a) Opzioni	-	-	-	-
b) Interest rate swap	-	-	95	-
c) Cross currency swap	-	-	-	-
d) Equity swap	-	-	-	-
e) Forward	-	-	-	-
f) Futures	-	-	-	-
g) Altri	-	-	-	-
C. Portafoglio bancario - altri derivati	**4.172**	**-**	**5.976**	**-**
a) Opzioni	4.172	-	5.976	-
b) Interest rate swap	-	-	-	-
c) Cross currency swap	-	-	-	-
d) Equity swap	-	-	-	-
e) Forward	-	-	-	-
f) Futures	-	-	-	-
g) Altri	-	-	-	-
Totale	**4.172**	**-**	**6.071**	**-**

A.4 Derivati finanziari: fair value negativo – ripartizione per prodotti

Alla data di riferimento del bilancio non risultano derivati finanziari con valore negativo.

A.7 Derivati finanziari: portafoglio bancario: valori nozionali, fair value lordi positivi e negativi per controparti – contratti non rientranti in accordi di compensazione

Portafogli/Tipologie derivati	*Fair Value* positivo			
	Totale al 31.12.2017		Totale al 31.12.2016	
	Over the counter	Controparti centrali	Over the counter	Controparti centrali
A. Portafoglio di negoziazione di vigilanza				
a) Opzioni				
b) Interest rate swap				
c) Cross currency swap				
d) Equity swap				
e) Forward				
f) Futures				
g) Altri				
B. Portafoglio bancario - di copertura			**95**	
a) Opzioni				
b) Interest rate swap			95	
c) Cross currency swap				
d) Equity swap				
e) Forward				
f) Futures				
g) Altri				
C. Portafoglio bancario - altri derivati	**4.172**		**5.976**	
a) Opzioni	4.172		5.976	
b) Interest rate swap				
c) Cross currency swap				
d) Equity swap				
e) Forward				
f) Futures				
g) Altri				
Totale	**4.172**		**6.071**	

A.9 Vita residua dei derivati finanziari OTC: valori nozionali

Sottostanti/Vita residua	Fino a 1 anno	Oltre 1 anno e fino a 5 anni	Oltre 5 anni	Totale
A. Portafoglio di negoziazione di vigilanza				
A.1 Derivati finanziari su titoli di debito e tassi d'interesse				
A.2 Derivati finanziari su titoli di capitale e indici azionari				
A.3 Derivati finanziari su tassi di cambio e oro				
A.4 Derivati finanziari su altri valori				
B. Portafoglio bancario	**278**	**4.326**	**55.906**	**60.510**
B.1 Derivati finanziari su titoli di debito e tassi d'interesse	278	4.326	55.906	60.510
B.2 Derivati finanziari su titoli di capitale e indici azionari				
B.3 Derivati finanziari su tassi di cambio e oro				
B.4 Derivati finanziari su altri valori				
Totale al 31.12.2017	**278**	**4.326**	**55.906**	**60.510**
Totale al 31.12.2016	**4.280**	**6.405**	**79.148**	**89.833**

A.10 Derivati finanziari OTC: rischio di controparte/rischio finanziario – Modelli interni

Il Gruppo non adotta modelli interni di valutazione.

B. DERIVATI CREDITIZI

Il Gruppo non ha compilato la presente sezione perché non effettua questo tipo di operatività specifica.

3. GRUPPO BANCARIO – RISCHIO DI LIQUIDITÀ

Considerato che il rischio di liquidità del Gruppo Bancario viene principalmente generato dalla Capogruppo si rimanda alla relativa sezione della nota integrativa della Capogruppo.

La controllata Etica Sgr presidia tale rischio.

4. GRUPPO BANCARIO – RISCHI OPERATIVI

INFORMAZIONI DI NATURA QUALITATIVA

Considerata la specificità e il contenuto ambito di operatività delle altre imprese del Gruppo il rischio operativo assunto è riconducibile principalmente a quello di Banca Popolare Etica. Si rimanda pertanto alla Sezione della Nota Integrativa della stessa per ulteriori dettagli informativi.

Pubblicazione dell'informativa al pubblico

Il Gruppo svolge le necessarie attività per rispondere ai requisiti normativi in tema di "Informativa al Pubblico" richiesta da Basilea. Le previste tavole informative (risk report), ed i relativi aggiornamenti, sono pubblicate sul sito internet della Banca: www.bancaetica.com.

PARTE F
INFORMAZIONI SUL PATRIMONIO CONSOLIDATO

SEZIONE 1 – IL PATRIMONIO CONSOLIDATO DELL'IMPRESA

A. INFORMAZIONI DI NATURA QUALITATIVA

Il Gruppo Banca Etica ha sempre prestato grande attenzione alla componente patrimoniale ed alla definizione delle dimensioni dello stesso al fine di garantire un profilo patrimoniale adeguato alla propria dimensione e ai rischi assunti nel rispetto dei requisiti previsti dalla normativa di vigilanza.

Fedele all'insieme dei principi e dei valori di Banca Etica, come descritti dall'art. 5 del relativo Statuto, la Capogruppo ha individuato nella politica di patrimonializzazione lo strumento che, favorendo la creazione della figura socio/cliente, permette di perseguire quella strategia di sviluppo autonomo perseguita dall'Organo Amministrativo.

La storia del Gruppo è pertanto caratterizzata da periodici aumenti di capitale in forme semplici e trasparenti nelle modalità tecniche in modo che la base sociale percepisca con immediatezza gli estremi delle operazioni senza ricorrere all'emissione di strumenti innovativi di capitale.

I mezzi finanziari raccolti con tali operazioni hanno permesso al Gruppo di espandere in modo armonico la propria attività e di continuare a rispondere alle istanze ed alle richieste dei propri soci e clienti.

Il patrimonio netto del Gruppo è determinato dalla somma del capitale sociale, della riserva sovrapprezzo azioni, delle riserve di utili, delle riserve da valutazione e dall'utile di esercizio, per la quota da destinare a riserva, così come indicato nella Parte B della presente Sezione.

B. INFORMAZIONI DI NATURA QUANTITATIVA

B.1 Patrimonio consolidato: ripartizione per tipologia di impresa

Voci del patrimonio netto	Gruppo bancario	Elisioni e aggiustamenti da consolidamento	Totale 31.12.2017
Capitale sociale	69.836	(4.500)	65.336
Sovrapprezzi di emissione	3.341	(390)	2.951
Riserve	21.127	(881)	20.246
(Azioni proprie)	(25)	-	(25)
Riserve da valutazione:	5.418	1	5.419
- Attività finanziarie disponibili per la vendita	5.549	1	5.550
- Utili (perdite) attuariali relativi a piani previdenziali a benefici definiti	(131)	-	(131)
Utile (perdita) d'esercizio (+/-) del gruppo e di terzi	6.106	(3.088)	3.018
Patrimonio netto	**105.803**	**(8.858)**	**96.945**

Si rinvia, oltre a quanto di seguito indicato, alla parte B Passivo Sezione 15 della presente nota integrativa dove viene fornita l'informativa sul patrimonio del Gruppo.

Le Riserve includono le riserve di utili (riserva legale, statutaria, per azioni proprie e altre), nonché le riserve positive e negative connesse agli effetti della transizione ai principi contabili internazionali Ias/Ifrs.

Le Riserve da valutazione delle attività finanziarie disponibili per la vendita sono dettagliate nella successiva tabella B.2.

B.2 Riserve da valutazione delle attività finanziarie disponibili per la vendita: composizione

Attività/Valori	Gruppo bancario		Elisioni e aggiustamenti da consolidamento		Totale 31.12.2017	
	Riserva positiva	Riserva negativa	Riserva positiva	Riserva negativa	Riserva positiva	Riserva negativa
1. Titoli di debito	5.637	(349)	-	-	5.637	(349)
2. Titoli di capitale	7	(26)	-	-	7	(26)
3. Quote di O.I.C.R.	283	(3)	-	1	283	(2)
4. Finanziamenti	-	-	-	-	-	-
Totale al 31.12.2017	**5.927**	**(378)**	**-**	**1**	**5.927**	**(377)**
Totale al 31.12.2016	**5.224**	**(435)**	**-**	**-**	**5.214**	**435**

Nella colonna "riserva positiva" è indicato l'importo cumulato delle riserve da valutazione relative agli strumenti finanziari, che nell'ambito della categoria considerata, presentano alla data di riferimento del bilancio un fair value superiore al costo ammortizzato (attività finanziarie plusvalenti).

Nella colonna "riserva negativa" è indicato, per converso, l'importo cumulato delle riserve da valutazione relative agli strumenti finanziari che, nell'ambito della categoria considerata, presentano alla data di riferimento del bilancio un fair value inferiore al costo ammortizzato (attività finanziarie minusvalenti).

Gli importi indicati sono riportati al netto del relativo effetto fiscale.

B.3 Riserve da valutazione delle attività finanziarie disponibili per la vendita: variazioni annue

	Titoli di debito	Titoli di capitale	Quote di O.I.C.R.	Finanziamenti
1. Esistenze iniziali	4.608	(25)	197	-
2. Variazioni positive	9.610	22	388	-
2.1 Incrementi di fair value	2.699		274	-
2.2 Rigiro a conto economico di riserve negative:			-	-
- da deterioramento			-	-
- da realizzo			-	-
2.3 Altre variazioni	6.911	22	114	-
3. Variazioni negative	8.930	16	304	-
3.1 Riduzioni di fair value	7.454	16	24	-
3.2 Rettifiche da deterioramento			-	-
3.3 Rigiro a conto economico di riserve positive: da realizzo	1.048		213	-
3.4 Altre variazioni	428		67	-
4. Rimanenze finali	5.288	(19)	281	-

Le sottovoci 2.3 e 3.4 “Altre variazioni” includono in totale 2.741 mila euro di imposte differite.

B.4 Riserve da valutazione relative a piani a benefici definiti: variazione annue

	Riserva
1. Esistenze iniziali	(126)
2. Variazioni positive	(5)
2.1 Utili attuariali	(4)
2.2 Altre variazioni	(1)
3. Variazioni negative	0
3.1 Perdite attuariali	0
3.2 Altre variazioni	0
4. Rimanenze finali	(131)

Nella presente voce va riportato il dettaglio degli elementi positivi e negativi relativi a piani a benefici definiti per i dipendenti riportati, in forma aggregata, tra le altre componenti reddituali nel prospetto della redditività complessiva.

Nel punto 2.2 “altre variazioni” è riportato l’effetto fiscale.

SEZIONE 2 – I FONDI PROPRI CONSOLIDATI E I COEFFICIENTI DI VIGILANZA

2.1. FONDI PROPRI

A. INFORMAZIONI DI NATURA QUALITATIVA

I fondi propri e i coefficienti patrimoniali sono stati calcolati sulla base dei valori patrimoniali e del risultato economico determinati con l'applicazione della normativa di bilancio prevista dai principi contabili internazionali IAS/IFRS e tenendo conto della nuova disciplina sui fondi propri e sui coefficienti prudenziali introdotta con l'emanazione del Regolamento (UE) n. 575/2013 (CRR) e della Direttiva (UE) n. 36/2013 (CRD IV), nonché delle correlate disposizioni di carattere tecnico-applicativo dell'EBA, oggetto di specifici regolamenti delegati della Commissione Europea.

I fondi propri derivano dalla somma delle componenti positive e negative, in base alla loro qualità patrimoniale; le componenti positive devono essere nella piena disponibilità del Gruppo, al fine di poterle utilizzare per fronteggiare il complesso dei requisiti patrimoniali di vigilanza sui rischi.

Il totale dei fondi propri, che costituisce il presidio di riferimento delle disposizioni di vigilanza prudenziale, è costituito dal capitale di classe 1 (*Tier 1*) e dal capitale di classe 2 (*Tier 2 – T2*); a sua volta, il capitale di classe 1 risulta dalla somma del capitale primario di classe 1 (*Common Equity Tier 1 - CET 1*) e del capitale aggiuntivo di classe 1 (*Additional Tier 1 – AT1*).

I tre predetti aggregati (CET 1, AT 1 e T2) sono determinati sommando algebricamente gli elementi positivi e gli elementi negativi che li compongono, previa considerazione dei c.d. "filtri prudenziali". Con tale espressione si intendono tutti quegli elementi rettificativi, positivi e negativi, del capitale primario di classe 1, introdotti dalle autorità di vigilanza con il fine esplicito di ridurre la potenziale volatilità del patrimonio.

Relativamente ai filtri prudenziali si fa presente che, in sede di emanazione della Circolare n. 285 del 17 dicembre 2013 "Disposizioni di vigilanza per le banche", la Banca d'Italia ha fissato per le banche il termine del 31 gennaio 2014 per l'eventuale esercizio della deroga concernente l'esclusione temporanea dal CET1 realizzate delle riserve da valutazione positive e negative a fronte dei titoli, detenuti dalle banche nel portafoglio delle attività finanziarie disponibili per la vendita, emessi dalle Amministrazioni centrali classificate nel portafoglio delle "Attività finanziarie disponibili per la vendita". Tale deroga *è stata applicata fino al 31/12/2017*.

Il Regolamento di adozione dell'IFRS 9 è stato adottato dalla Commissione europea lo scorso novembre ed è entrato in vigore nel mese di dicembre 2016, stabilendo l'applicazione del principio, al più tardi, a partire dalla data di inizio del primo esercizio finanziario che cominci il 1° gennaio 2018.

La nuova disciplina di vigilanza sui fondi propri e sui requisiti patrimoniali è anche oggetto di un regime transitorio, il quale prevede in particolare:

- l'introduzione graduale ("phase-in") di alcune di tali nuove regole lungo un periodo generalmente di 4 anni (2014-2017);
- regole di "grandfathering" che consentono la computabilità parziale, con graduale esclusione entro il 2021, dei pregressi strumenti di capitale del patrimonio di base e del patrimonio supplementare che non soddisfano tutti i requisiti prescritti dal citato Regolamento (UE) n. 575/2013 per gli strumenti patrimoniali del CET1, AT1 e T2.

Una parte delle disposizioni che regolano il predetto regime transitorio sono state dettate dalla Banca d'Italia, con la menzionata circolare n. 285/2013, nell'ambito delle opzioni nazionali consentite dal Regolamento (UE) n. 575/2013 alle competenti autorità di vigilanza nazionali.

Di seguito si illustrano gli elementi che compongono, rispettivamente, il capitale primario di classe 1, il capitale aggiuntivo di classe 1 ed il capitale di classe 2, in particolare:

Capitale primario di classe 1 (CET 1)

Il capitale primario di classe 1, che rappresenta l'insieme delle componenti patrimoniali di qualità più pregiata, è costituito dai seguenti elementi: capitale sociale, sovrapprezzi di emissione, riserve di utili e di capitale, riserve da valutazione, "filtri prudenziali", deduzioni (perdite infrannuali, avviamento ed altre attività immateriali, azioni proprie detenute anche indirettamente e/o sinteticamente e impegni al riacquisto delle stesse, partecipazioni significative e non nel capitale di altri soggetti del settore finanziario detenute anche indirettamente e/o sinteticamente, attività fiscali differite, esposizioni verso cartolarizzazioni e altre esposizioni ponderabili al 1250% e dedotte dal capitale primario). Nella quantificazione degli anzidetti elementi deve tenersi conto anche degli effetti derivanti dal "regime transitorio".

Capitale aggiuntivo di classe 1 (AT 1)

Gli strumenti di capitale aggiuntivo di classe 1 e i relativi eventuali sovrapprezzi costituiscono gli elementi patrimoniali del capitale aggiuntivo di classe 1. Da tali elementi devono essere portati in deduzione gli eventuali strumenti di AT 1 propri detenuti anche indirettamente e/o sinteticamente e gli impegni al riacquisto degli stessi, nonché gli strumenti di capitale aggiuntivo, detenuti anche indirettamente e/o sinteticamente, emessi da altri soggetti del settore finanziario nei confronti dei quali si detengono o meno partecipazioni significative. Nella quantificazione degli anzidetti elementi deve tenersi conto anche degli effetti del "regime transitorio".

Tale aggregato non rileva per la Banca, in quanto la stessa non ha emesso strumenti di capitale le cui caratteristiche contrattuali ne consentano l'inquadramento tra gli strumenti di AT 1.

Capitale di classe 2 (T 2)

Le passività subordinate le cui caratteristiche contrattuali ne consentono l'inquadramento nel T2, inclusi i relativi eventuali sovrapprezzi di emissione, costituiscono gli elementi patrimoniali del capitale di classe 2. Da tali elementi devono essere portati in deduzione le eventuali passività subordinate proprie detenute anche indirettamente e/o sinteticamente e gli impegni al riacquisto delle stesse, nonché gli strumenti di T2, detenuti anche indirettamente e/o sinteticamente, emessi da altri soggetti del settore finanziario nei confronti dei quali si detengono o meno partecipazioni significative. Nella quantificazione degli anzidetti elementi deve tenersi conto anche degli effetti del "regime transitorio".

Le passività subordinate rientrano nel calcolo del capitale di classe 2 quando il contratto prevede, in particolare, che:

- sono pienamente subordinate ai crediti di tutti i creditori non subordinati;
- hanno una durata originaria di almeno cinque anni;
- non prevedono incentivi al rimborso anticipato da parte della banca;
- le eventuali opzioni call o di rimborso anticipato previste dalle disposizioni che regolano gli strumenti possono essere esercitate solo dalla banca;
- possono essere rimborsate o riacquistate non prima di cinque anni dalla data di emissione, previa autorizzazione della Banca d'Italia e a condizione di essere sostituiti da altri strumenti patrimoniali di qualità uguale o superiore e a condizioni sostenibili per la capacità di reddito della banca oppure se la sua dotazione patrimoniale eccede, del margine valutato necessario dalla Banca d'Italia, i requisiti patrimoniali complessivi e il requisito combinato di riserva di capitale. Il rimborso o il riacquisto prima di cinque anni dalla

data di emissione può avvenire solo se sono soddisfatte le precedenti condizioni e se si registrano imprevedibili modifiche normative suscettibili di comportare l'esclusione o la diminuzione della loro valenza patrimoniale o imprevedibili e rilevanti variazioni del loro regime fiscale;
- non indicano, né esplicitamente né implicitamente, che potranno essere rimborsate o riacquistate anticipatamente in casi diversi dall'insolvenza o dalla liquidazione della banca;
- non attribuiscono al portatore il diritto di accelerare i futuri pagamenti programmati degli interessi e del capitale, salvo il caso di insolvenza o di liquidazione della banca;
- la misura degli interessi non può essere modificata in relazione al merito creditizio della banca o della sua capogruppo.

Gli strumenti del capitale di classe 2 sono inoltre sottoposti all'obbligo di ammortamento negli ultimi 5 anni di vita in funzione dei giorni residui.

Il dettaglio delle principali caratteristiche contrattuali delle passività subordinate che, ricordiamo, sono emesse unicamente dalla capogruppo Banca Etica e in essere al 31 dicembre 2017 sono riportate nella Tabella 3.2 della Sezione 3 Parte B della Nota Integrativa di Banca Etica.

Banca Etica ha, inoltre, emesso una passività subordinata che era computabile nel precedente patrimonio di vigilanza ma che non soddisfa i requisiti degli strumenti di T2 computabili nel capitale di classe 2.

Tale prestito subordinato prevede rimborsi parziali ed è stato emesso prima del 21 dicembre 2011 e pertanto è soggetto al regime di "grandfathering" per il T2.

Le caratteristiche di tale prestito sono riportate al numero 1. della Tabella 3.2 della Sezione 3 Parte B della Nota Integrativa di Banca Etica.

B. INFORMAZIONI DI NATURA QUANTITATIVA

	Totale 31.12.2017	Totale 31.12.2016
A. Capitale primario di classe 1 (Common Equity Tier 1 - CET 1) prima dell'applicazione dei filtri prudenziali	92.024	84.627
di cui: strumenti di CET1 oggetto di disposizioni transitorie	0	0
B. Filtri prudenziali del CET1 (+/-)	5.083	4.663
C. CET1 al lordo degli elementi da dedurre e degli effetti del regime transitorio (A+/-B)	97.107	89.290
D. Elementi da dedurre dal CET1	2.877	2.502
E. Regime transitorio – Impatto su CET1 (+/-)	(4.433)	(4.680)
F. Totale Capitale primario di classe 1 (Common Equity Tier 1 – CET1) (C–D+/-E)	89.797	82.108
G. Capitale aggiuntivo di classe 1 (Additional Tier 1 - AT1) al lordo degli elementi da dedurre e degli effetti del regime transitorio	7	10
di cui: strumenti di AT1 oggetto di disposizioni transitorie	0	0
H. Elementi da dedurre dall'AT1	0	0
I. Regime transitorio - Impatto su AT1 (+/-)	(7)	(10)
L. Totale Capitale aggiuntivo di classe 1 (Additional Tier 1 - AT1) (G-H+/-I)	0	0
M. Capitale di classe 2 (Tier 2 - T2) al lordo degli elementi da dedurre e degli effetti del regime transitorio	13.905	10.591
di cui: strumenti di T2 oggetto di disposizioni transitorie	443	1.238
N. Elementi da dedurre dal T2	123	150
O. Regime transitorio - Impatto su T2 (+/-)	0	42
P. Totale Capitale di classe 2 (Tier 2 - T2) (M-N+/-O)	13.782	10.483
Q. Totale fondi propri (F+L+P)	103.579	92.591

2.2. ADEGUATEZZA PATRIMONIALE

A. INFORMAZIONI DI NATURA QUALITATIVA

Il Gruppo si è posto come obiettivo il mantenimento di un patrimonio idoneo a permettere lo sviluppo graduale della propria operatività e il presidio dei rischi.

Il Gruppo è soggetto ai requisiti di adeguatezza patrimoniale secondo le regole adottate dall'organo di vigilanza, integrate dalla richiesta di requisiti minimi specifici.

In base a tali norme il Gruppo bancario deve mantenere costantemente, a fronte del complesso dei rischi del primo pilastro (credito, controparte, mercato, operativo):

- un ammontare di capitale primario di classe 1 (CET 1) pari ad almeno il 4,9 per cento delle attività di rischio ponderate ("CET1 capital ratio");
- un ammontare di capitale di classe 1 (T1) pari ad almeno il 6,60 per cento delle attività di rischio ponderate ("tier 1 capital ratio") ;
- un ammontare di fondi propri pari ad almeno l'8,80 per cento delle attività di rischio ponderate ("total capital ratio").

E' infine previsto un obbligo a carico dei Gruppi di detenere un ulteriore "buffer" di capitale, nella forma di riserva aggiuntiva di capitale, atta a fronteggiare eventuali situazioni di tensione (riserva di conservazione del capitale), il cui ammontare si ragguaglia al 2,5% delle esposizioni ponderate per il rischio totali e che deve essere alimentata esclusivamente con capitale primario di classe 1 non impiegato per la copertura dei requisiti patrimoniali obbligatori (ivi inclusi quelli specifici).

Si segnala inoltre che, a conclusione del periodico processo di revisione prudenziale (SREP) condotto sul Gruppo Banca Popolare Etica, facendo seguito alla lettera n. 1074811/15 del 12.10.2015 (precedente SREP), la Banca d'Italia, con comunicazione del 13 gennaio 2017, in linea con la Direttiva 2013/36/UE (CRDIV) – così come recepita in Italia – e in conformità con quanto previsto dall'EBA con le Guidelines on common SREP, ha rivisto i livelli di capitale aggiuntivo rispetto ai requisiti minimi normativi, richiesti a fronte della rischiosità complessiva di ciascun Gruppo.

In particolare la Banca d'Italia ha avviato il procedimento relativo all'imposizione di un requisito patrimoniale aggiuntivo, ai sensi dell'art. 67-ter, comma 1, lett. d) del D. Lgs. 385/1993 (TUB) per i Gruppi bancari, prevedendo che il Gruppo BPE a decorrere dalla data successiva a quella della comunicazione del 04/04/2017 prot N.°0445038/17 è tenuto ad applicare nel continuo i seguenti requisiti di capitale a livello consolidato, fermo il rispetto del requisito di capitale minimo previsto dall'art. 92 del Regolamento (UE) n. 575/2013:

- coefficiente di capitale primario di classe 1 (CET 1 ratio) pari al 6,0%, composto da una misura vincolante del 4,75% (di cui 4,5% a fronte dei requisiti minimi regolamentari e 0,25 % a fronte dei requisiti aggiuntivi determinati a esito dello SREP) e per la parte restante dalla componente di riserva di conservazione del capitale;

- coefficiente di capitale di classe 1 (Tier 1 ratio) pari al 7,6%, composto da una misura vincolante del 6,35% (di cui 6,0% a fronte dei requisiti minimi regolamentari e 0,35 % a fronte dei requisiti aggiuntivi determinati a esito dello SREP) e per la parte restante dalla componente di riserva di conservazione del capitale;

- coefficiente di capitale totale (Total Capital ratio) pari al 9,75%, composto da una misura vincolante dell'8,5% (di cui 8% a fronte dei requisiti minimi regolamentari e 0,5 % a fronte dei requisiti aggiuntivi determinati a esito dello SREP) e per la parte restante dalla componente di riserva di conservazione del capitale.

Al 31 dicembre 2017 il CET 1 capital ratio si attesta al 12,0% mentre il Total capital ratio è pari al 13,84%. In termini assoluti l'eccedenza dei Fondi propri rispetto al minimo obbligatorio,

il cosiddetto "free capital", è di 44 milioni di euro, importo che si ritiene adeguato alle esigenze patrimoniali del Gruppo.

Ricordiamo che trimestralmente il rispetto dei requisiti di cui sopra è verificato in sede di predisposizione delle periodiche segnalazioni inviate all'Organo di Vigilanza. Nel resoconto annuale sull'adeguatezza patrimoniale del Gruppo (ICAAP) inviato a Banca d'Italia sono inoltre contenuti i principi guida delle verifiche sull'adeguatezza patrimoniale in relazione al grado di rischio proprio delle varie voci.

B. INFORMAZIONI DI NATURA QUANTITATIVA

Categorie/Valori	Importi non ponderati		Importi ponderati / requisiti	
	31.12.2017	31.12.2016	31.12.2017	31.12.2016
A. ATTIVITA' DI RISCHIO				
A.1 RISCHIO DI CREDITO E DI CONTROPARTE				
1. Metodologia standardizzata	2.049.533	1.831.684	647.431	570.448
B. REQUISITI PATRIMONIALI DI VIGILANZA				
B.1 RISCHIO DI CREDITO E DI CONTROPARTE			51.794	45.636
B.2 RISCHIO DI AGGIUSTAMENTO DELLA VALUTAZIONE DEL CREDITOCREDITO E DI CONTROPARTE			444	805
B.3 RISCHIO DI REGOLAMENTO				
B.4 RISCHI DI MERCATO				
B.5 RISCHIO OPERATIVO			7.652	7.103
1. Metodo base			7.652	7.103
B.6 ALTRI ELEMENTI DI CALCOLO				
B.7 TOTALE REQUISITI PRUDENZIALI			59.890	53.544
C. ATTIVITA' DI RISCHIO E COEFFICIENTI DI VIGILANZA				
C.1 Attività di rischio ponderate			748.631	669.300
C.2 Capitale primario di classe1/Attività di rischio ponderate (CET 1 capital ratio)			12,00%	12,27%
C.3 Capitale di classe 1/Attività di rischio ponderate (Tier 1 capital ratio)			12,00%	12,27%
C.4 TOTALE fondi propri//Attività di rischio ponderate (Total capital ratio)			13,84%	13,83%

SEZIONE 3 – IL PATRIMONIO E I COEFFICIENTI DI VIGILANZA ASSICURATIVI

Il Gruppo non compila la presente sezione in quanto non possiede la fattispecie in oggetto al 31/12/2017.

PARTE G
OPERAZIONI DI AGGREGAZIONE RIGUARDANTI IMPRESE O RAMI D'AZIENDA

SEZIONE 1 – OPERAZIONI REALIZZATE DURANTE L'ESERCIZIO

Nel corso dell'esercizio il Gruppo non ha effettuato operazioni di aggregazioni di imprese o rami d'azienda.

SEZIONE 2 – OPERAZIONI REALIZZATE DOPO LA CHIUSURA DELL'ESERCIZIO

Dopo la chiusura dell'esercizio e fino alla data di approvazione del progetto di bilancio da parte del Consiglio di Amministrazione il Gruppo non ha perfezionato operazioni di aggregazioni di imprese o rami d'azienda

PARTE H
OPERAZIONI CON PARTI CORRELATE

Il Gruppo ha provveduto all'individuazione delle parti correlate, secondo quanto disposto dai principi contabili di riferimento (IAS 24).

Secondo lo IAS 24 una parte è correlata a un'entità se:

(a) direttamente o indirettamente, attraverso uno o più intermediari, la parte:

(i) controlla l'entità, ne è controllata, oppure è soggetta al controllo congiunto (ivi incluse le entità controllanti,

le controllate e le consociate);

(ii) detiene una partecipazione nell'entità tale da poter esercitare un'influenza notevole su quest'ultima;

o

(iii) controlla congiuntamente l'entità;

(b) la parte è una società collegata (secondo la definizione dello IAS 28 Partecipazioni in società collegate) dell'entità;

(c) la parte è una joint venture in cui l'entità è una partecipante (vedere IAS 31 Partecipazioni in joint venture);

(d) la parte è uno dei dirigenti con responsabilità strategiche dell'entità o la sua controllante;

(e) la parte è uno stretto familiare di uno dei soggetti di cui ai punti (a) o (d);

(f) la parte è un'entità controllata, controllata congiuntamente o soggetta ad influenza notevole da uno dei soggetti di cui ai punti (d) o (e), ovvero tali soggetti detengono, direttamente o indirettamente, una quota significativa di diritti di voto;

o

(g) la parte è un fondo pensionistico per i dipendenti dell'entità, o di una qualsiasi altra entità ad essa correlata.

Le tipologie di parti correlate, così come definite dallo IAS 24, significative per il Gruppo sono:

- gli amministratori, i sindaci ed i dirigenti con responsabilità strategiche, i loro familiari stretti e le società dai medesimi controllate.

1. INFORMAZIONI SUI COMPENSI DEGLI AMMINISTRATORI, DIRIGENTI, SINDACI E SOCIETA' DI REVISIONE

Si indicano di seguito i dati richiesti dallo IAS 24 par. 16 sui dirigenti con responsabilità strategiche, intendendosi come tali coloro che hanno il potere e la responsabilità della pianificazione, della direzione e controllo del Gruppo, nonchè le informazioni sui compensi riconosciuti agli amministratori, ai sindaci e alla società di revisione.

Compensi corrisposti a dirigenti con responsabilità strategiche nel 2017

Compensi a dirigenti con responsabilità strategiche	Importi
- Stipendi e altri benefici a breve termine	339
- Benefici successivi al rapporto di lavoro	24
- Indennità per la cessazione del rapporto di lavoro	
- Altri benefici a lungo termine	

Compensi corrisposti agli amministratori nel 2017

Compensi ad Amministratori	Importi
- Benefici a breve termine	409
- Altri Benefici	

Si precisa che i compensi del Consiglio di Amministrazione comprendono i gettoni di presenza, le indennità di carica loro spettanti e i premi per le polizze assicurative a loro favore.

Compensi corrisposti ai sindaci nel 2017

Compensi a Sindaci	Importi
- Benefici a breve termine	98
- Altri Benefici	

Si precisa che i compensi dei membri del Collegio Sindacale comprendono i gettoni di presenza, le indennità di carica loro spettanti e i premi per le polizze assicurative a loro favore.

Compensi corrisposti alla società di revisione nel 2017

Si riepilogano di seguito i corrispettivi contrattualmente stabiliti per l'esercizio 2017 con la società di revisione KPMG S.p.A. per l'incarico di revisione legale dei conti e per la prestazione di altri servizi resi al Gruppo.

Gli importi sono al netto dell'IVA e delle spese.

Tipologia di servizi	Importi
- Corrispettivi spettanti per la revisione legale dei conti annuali	67
- Corrispettivi spettanti per le revisione della situazione contabile semestrale	6
- Corrispettivi di competenza per gli altri servizi di verifica svolti	2
- Corrispettivi di competenza per i servizi di consulenza fiscale	0
- Corrispettivi di competenza per altri servizi diversi dalla revisione contabile	28
Totale corrispettivi	**103**

2. INFORMAZIONI SULLE TRANSAZIONI CON PARTI CORRELATE

Si informa che tra le "Altre parti correlate" il Gruppo ha ricompreso le seguenti entità:

- L'Ape – Agenzia per la Promozione della Cooperazione Sociale Consorzio senza scopo di lucro, ricompresa tra le parti correlate in quanto la Banca, essendo uno dei 4 soci, partecipa attivamente nella gestione della società, ancorchè la stessa sia ora in stato di liquidazione.
- Fondazione Finanza Etica, ricompresa tra le parti correlate in quanto trattasi di entità istituita direttamente dalla Capogruppo (art.1 dello Statuto), ha strette relazioni per la determinazione delle cariche (artt.7 e 8 dello Statuto) e con la quale la Capogruppo mantiene forti legami sia di tipo economico che di collaborazione.

Tutte le operazioni svolte dal Gruppo con proprie parti correlate sono state effettuate nel rispetto di criteri di correttezza sostanziale e procedurale, a condizioni analoghe a quelle applicate per operazioni concluse con soggetti terzi indipendenti.

Con riferimento alle operazioni svolte dal Gruppo con altre parti correlate, si precisa che non sono rinvenibili operazioni atipiche e/o inusuali; operazioni di tale natura non risultano, peraltro, neppure eseguite con soggetti diversi dalle parti collegate.

Tutte le operazioni riconducibili alle "obbligazioni degli esponenti bancari", ex art. 136 del D.Lgs. 385/93, sono state oggetto di apposite delibere consiliari e secondo la procedura indicata dalla Banca d'Italia.

RAPPORTI CON PARTI CORRELATE

	ATTIVO	PASSIVO	GARANZIE RILASCIATE	GARANZIE RICEVUTE	RICAVI	COSTI
Amministratori, sindaci e dirigenti	66	271	115	41	4	
Altre parti correlate	221	1.573	10	304	10	150
Totali	**287**	**1.844**	**125**	**345**	**14**	**150**

Le operazioni con parti correlate sono regolarmente poste in essere a condizioni di mercato e comunque sulla base di valutazioni di convenienza economica e sempre nel rispetto della normativa vigente, dando adeguata motivazione delle ragioni e della convenienza per la conclusione delle stesse.

Gli interessi attivi e passivi, compresi nelle voci Ricavi e Costi, rappresentano la remunerazione a tassi di mercato dei finanziamenti concessi e della raccolta diretta o delle obbligazioni sottoscritte.

Nella voce Costi da Altre parti correlate sono classificate anche le "Commissioni passive e altri costi", riferibili alle somme corrisposte a vario titolo dalla Banca alla Fondazione Culturale Responsabilità Etica e di competenza dell'esercizio 2017 (150 mila euro).

PARTE I
ACCORDI DI PAGAMENTO BASATI SU PROPRI STRUMENTI PATRIMONIALI

Il Gruppo non ha posto in essere accordi di pagamento basati su propri strumenti patrimoniali.

PARTE L
INFORMATIVA DI SETTORE

Con riferimento alla normativa di settore prevista dall'IFRS 8 si espongono i dati reddituali/patrimoniali consolidati suddivisi per settore di attività. La definizione delle attività svolte da ciascuna società del Gruppo rappresenta la base per la loro attribuzione al settore di attività di pertinenza.

In relazione alle diverse tipologie di clientela servita dal Gruppo sono stati determinati macro gruppi di clientela che presentano caratteristiche di omogeneità relativamente:

- alla tipologia di prodotto erogato;
- alla modalità di distribuzione ed al canale distributivo;
- al profilo di rischio/rendimento.

Sono stati pertanto individuati e rendicontati i seguenti settori di attività:

- attività di banking (attività riferibili alla Capogruppo)
- attività di gestione del risparmio (attività riferibili ad Etica Sgr S.p.A.)

A.1. DISTRIBUZIONE PER SETTORI DI ATTIVITA': DATI ECONOMICI

	Attività di banking	Fuzioni centrali	Attività di gestione del risparmio	Rettifiche/ elisioni	Totale Consolidato 31/12/17
Margine di interesse	**17.769**	**7.019**	**0**	**0**	**24.788**
Commissioni nette	13.597	0	12.674	0	26.271
Dividendi		1.304		(1.227)	77
Proventi da attività finanziarie		0	26	(168)	(142)
Margine di intermediazione	**31.366**	**8.323**	**12.700**	**(1.395)**	**50.994**
Rettifiche/riprese di valore nette per deterioramento di crediti e attività finanziarie	(4.880)	0	0	0	(4.880)
Spese amministrative	(26.913)	(6.997)	(7.042)	73	(40.879)
Accantonamenti netti ai fondi per rischi e oneri		(388)		0	(388)
Rettifiche/riprese di valore nette su attività materiali e immateriali	(924)	(240)	(193)	0	(1.357)
Altri oneri/proventi di gestione	3.310	449	202	(73)	3.888
Rettifiche/riprese di valore su crediti e attività finanziarie e costi operativi	**(29.407)**	**(7.176)**	**(7.033)**	**0**	**(43.616)**
Utile (perdita) delle partecipazioni		0		0	0
Utile (perdita) da gestione investimenti		(2)		0	(2)
Utile dell'operatività corrente al lordo delle imposte	**1.959**	**1.145**	**5.667**	**(1.395)**	**7.376**

A.2. DISTRIBUZIONE PER SETTORI DI ATTIVITA': DATI PATRIMONIALI

	Attività di banking	Fuzioni centrali	Attività di gestione del risparmio	Rettifiche/ elisioni	Totale Consolidato 31/12/17
Crediti verso banche		76.891	10.409	(113)	87.187
Crediti verso clientela	814.462	0	0	(373)	814.089
Debiti verso banche	224.977		373	(373)	224.977
Raccolta da clientela *	1.366.804	5.637	0	(113)	1.372.328

(*) La voce comprende Debiti verso la clientela, Titoli in circolazione e passività finanziarie valutate al fair value.

ALLEGATO

Si espone qui di seguito l'elenco dei principi contabili internazionali IAS/IFRS, così come omologati dalla Commissione Europea, adottati dalla Banca per la redazione del Bilancio consolidato al 31 dicembre 2017:

- IFRS 1 Prima adozione dei principi contabili internazionali
- IFRS 2 Pagamenti basati su azioni
- IFRS 3 Aggregazioni aziendali
- IFRS 5 Attività non correnti possedute per la vendita e attività operative cessate
- IFRS 7 Strumenti finanziari: informazioni integrative
- IFRS 8 Settori operativi
- IFRS 10 Bilancio consolidato
- IFRS 11 Accordi a controllo congiunto
- IFRS 12 Informativa sulle partecipazioni in altre entità
- IFRS 13 Valutazioni del fair value
- IAS 1 Presentazione del bilancio
- IAS 7 Rendiconto finanziario
- IAS 8 Principi contabili, cambiamenti nelle stime ed errori
- IAS 10 Fatti intervenuti dopo la data di riferimento del bilancio
- IAS 12 Imposte sul reddito
- IAS 16 Immobili, impianti e macchinari
- IAS 17 Leasing
- IAS 18 Ricavi
- IAS 19 Benefici per i dipendenti
- IAS 21 Effetti delle variazioni dei cambi delle valute estere
- IAS 23 Oneri finanziari
- IAS 24 Informativa di bilancio sulle operazioni con parti correlate
- IAS 26 Rilevazione e rappresentazione in bilancio di fondi pensione
- IAS 27 Bilancio consolidato e separato
- IAS 28 Partecipazioni in società collegate
- IAS 32 Strumenti finanziari: esposizione nel bilancio
- IAS 33 Utile per azione
- IAS 36 Riduzione di valore delle attività
- IAS 37 Accantonamenti, passività e attività potenziali
- IAS 38 Attività immateriali
- IAS 39 Strumenti finanziari: rilevazione e valutazione (ad eccezione di talune disposizioni relative alla contabilizzazione delle operazioni di copertura)
- IAS 40 Investimenti immobiliari

PRINCIPI CONTABILI INTERNAZIONALI OMOLOGATI AL 31.12.2017 ED IN VIGORE DAL 2017

La normativa contabile applicabile, obbligatoriamente e per la prima volta, a partire dal 2017, è costituita da talune limitate modifiche apportate a principi contabili già in vigore, omologate dalla Commissione Europea nel corso del 2017.

Tali modifiche, comunque, non rivestono carattere di particolare significatività per il bilancio della banca.

Regolamento omologazione	Titolo	Data di entrata in vigore
1989/2017	Modifiche allo IAS 12 Imposte	01/01/2017 Primo esercizio con inizio in data 01/01/2017 o successiva
1990/2017	Modifiche allo IAS 7 Rendiconto finanziario	01/01/2017 Primo esercizio con inizio in data 01/01/2017 o successiva

Nella tabella che segue sono, invece, riportati i nuovi principi contabili internazionali o le modifiche di principi contabili già in vigore, con i relativi Regolamenti di omologazione da parte della Commissione Europea, la cui applicazione obbligatoria decorre dal 1° gennaio 2018 – nel caso di bilanci coincidenti con l'anno solare – o da data successiva.

PRINCIPI CONTABILI INTERNAZIONALI OMOLOGATI AL 31.12.2017 E CON APPLICAZIONE SUCCESSIVA AL 31.12.2017

Regolamento omologazione	Titolo	Data di entrata in vigore
1905/2016	IFRS 15 Ricavi provenienti da contratti con i clienti	01/01/2018 Primo esercizio con inizio in data 01/01/2018 o successiva
2067/2016	IFRS 9 Strumenti finanziari	01/01/2018 Primo esercizio con inizio in data 01/01/2018 o successiva
1986/2017	IFRS 16 Leasing	01/01/2019 Primo esercizio con inizio in data 01/01/2019 o successiva
1987/2017	Modifiche all'IFRS 15 Ricavi provenienti da contratti con i clienti	01/01/2018 Primo esercizio con inizio in data 01/01/2018 o successiva
1988/2017	Modifiche all'IFRS 4 Contratti assicurativi	01/01/2018 Primo esercizio con inizio in data 01/01/2018 o successiva

In proposito, si segnala che i nuovi principi contabili omologati dalla Commissione Europea nel corso del 2016 e del 2017 assumono particolare rilevanza.

Con specifico riferimento all'IFRS 9, è stata predisposta – all'interno della presente Parte A della Nota Integrativa – un'apposita sezione a cui si rimanda.

Nella tabella che segue sono riportati i nuovi principi contabili internazionali o le modifiche di principi contabili già in vigore non ancora omologati da parte della Commissione Europea.

PRINCIPI CONTABILI INTERNAZIONALI NON ANCORA OMOLOGATI AL 31.12.2017

Principio/Interpretazione	Titolo	Data di pubblicazione
IFRIC 22	Foreign Currency Transactions and Advance Consideration	08/12/2016
IFRS 17	Insurance Contracts	18/05/2017
IFRIC 23	Uncertainty over Income Tax Treatments	07/06/2017
Principio/Interpretazione	**Modifiche**	**Data di pubblicazione**
IFRS 2	Classification and Measurement of Share-based payment Transactions	20/06/2016
IFRS 1	First-time Adoption of International Financial Reporting Standards	08/12/2016
IFRS 12	Disclosure of Interests in Other Entities	08/12/2016
IAS 28	Investments in Associates and Joint Ventures	08/12/2016
IAS 40	Transfers of Investment Property	08/12/2016
IFRS 9	Prepayment Features with Negative Compensation	18/10/2017
IAS 28	Long-term Interest in Associates and Joint Ventures	18/10/2017
IFRS 3	Business Combination	12/12/2017
IFRS 11	Joint Arrangement	12/12/2017
IAS 12	Income Taxes	12/12/2017
IAS 23	Borrowing Costs	12/12/2017

Si evidenzia, infine, che nel corso del mese di ottobre è stato pubblicato un Amendment all'IFRS 9 "Prepayment feature with negative compensation", in merito alla classificazione degli strumenti finanziari che presentano particolari clausole di prepagamento. Nello specifico, a seguito della modifica in oggetto, gli strumenti di debito che includono clausole di prepagamento che prevedano che un ragionevole compenso per l'estinzione anticipata possa essere sia pagato che ricevuto possono superare l'SPPI test. La modifica in oggetto è obbligatoriamente applicabile a partire dal 1° gennaio 2019, salvo la possibilità di applicazione anticipata facoltativa. Qualora l'entità si avvalga della possibilità di applicare anticipatamente questo amendment ne deve dare disclosure in bilancio.

Naturalmente per le entità europee la modifica in oggetto potrà essere applicata solamente al termine del processo di omologazione.

BILANCIO CONSOLIDATO
RELAZIONE DEL COLLEGIO SINDACALE

RELAZIONE DEL COLLEGIO SINDACALE AL BILANCIO CONSOLIDATO GRUPPO BANCA POPOLARE ETICA AL 31.12.2017

Il Consiglio di Amministrazione della Banca Popolare Etica ha redatto il bilancio consolidato del Gruppo al 31.12.2017 includendo la sola controllata Etica SGR S.p.A. La data del bilancio consolidato del gruppo coincide con la chiusura di esercizio della società consolidata e della capogruppo. Nel corso del mese di giugno 2016 Banca Popolare Etica, in seguito all'acquisto di ulteriori azioni da uno dei soci di Etica Sgr SpA, ha portato la sua quota di partecipazione al 51,47% divenendo così socio di maggioranza. Sulla suddetta controllata la banca esercita l'attività di direzione e coordinamento ex art. 2497 e seguenti del codice civile, nello scrupoloso rispetto della normativa di vigilanza in essere.

I dati rilevano un patrimonio netto consolidato di € 96.945/m, in crescita di € 9.729/m rispetto all'esercizio precedente, un patrimonio netto di pertinenza di terzi di € 5.397/m, un utile netto consolidato di pertinenza della capogruppo di € 3.019/m e un utile di esercizio di pertinenza di soci terzi di € 1.860/m.

Nell'ambito della nostra attività abbiamo controllato, ai sensi dell'art. 30 del Decreto Legislativo 87/1992 e tenuto conto del Decreto Legislativo 58/1998 e del Decreto Legislativo 39/2010, sia il bilancio consolidato della capogruppo Banca Popolare Etica al 31/12/2017 che la relazione sulla gestione del gruppo.

CONTROLLO DEL BILANCIO CONSOLIDATO

1. Il nostro esame è stato svolto secondo i principi di comportamento emanati dal Consiglio Nazionale dei Dottori Commercialisti ed Esperti Contabili e, in conformità a tali principi, abbiamo fatto riferimento alle norme di legge che disciplinano il bilancio consolidato, nonché ai principi contabili internazionali IAS/IFRS secondo quanto previsto dal D.Lgs. n.38 del 28/2/2005 in esecuzione del Regolamento Comunitario n. 1606 del 18/7/2002.
2. Il bilancio della Società controllata è assoggettato a controllo legale da parte del suo organo di controllo a ciò preposto per legge. Si è presa visione della relazione predisposta dal suo Collegio Sindacale, senza effettuare alcuna verifica diretta sul bilancio stesso in quanto non di nostra competenza. Il nostro giudizio è relativo, quindi, all'aspetto concernente la correttezza del consolidamento.
3. Abbiamo esaminato il perimetro di consolidamento e l'esistenza delle condizioni che consentono di fare ricorso al metodo integrale per la società controllata Etica Sgr Spa; a tale riguardo concordiamo con quanto esposto dagli amministratori.
4. La Società ha predisposto, oltre agli schemi di stato patrimoniale e conto economico del bilancio consolidato previsti dalla regolamentazione in materia, anche schemi riclassificati al fine di dare una rappresentazione completa della situazione patrimoniale e finanziaria del Gruppo.
5. Quanto alle modalità di redazione e al contenuto della nota integrativa, si dà atto che:
   - sono state rispettate le previsioni della circolare n. 262 del 22 dicembre 2005 (ultimo aggiornamento 15 dicembre 2015) della Banca d'Italia in merito agli schemi di bilancio ed al contenuto della nota integrativa;
   - sono stati applicati i principi IAS/IFRS in vigore alla data di chiusura dell'esercizio.
6. I principi di consolidamento adottati sono conformi a quanto previsto dallo IAS 27 (Bilancio consolidato e separato) e in particolare:

- la data di riferimento del bilancio consolidato coincide con la data di chiusura del bilancio di esercizio della Capogruppo al 31/12/2017 e il bilancio consolidato compendia il bilancio alla stessa data della Società inclusa nell'area di consolidamento;
- il bilancio utilizzato per il consolidamento è il bilancio di esercizio, redatto in applicazione dei principi internazionali IAS/IFRS;
- nella redazione del bilancio consolidato gli elementi dell'attivo e del passivo, nonché i proventi e gli oneri delle Società consolidate sono stati ripresi integralmente, mentre sono stati elisi i debiti e i crediti, i proventi e gli oneri, gli utili e le perdite originate da operazioni effettuate tra Società incluse nel consolidamento;
- sono state eliminate le partecipazioni detenute nelle società consolidate contro la corrispondente frazione di patrimonio netto delle società stesse. La differenza positiva tra il costo dell'acquisizione e il *fair value* della quota del Gruppo delle attività identificabili è rilevata come avviamento, viene iscritta alla voce "attività immateriali" e assoggettata annualmente a test di "impairment" secondo le modalità previste dallo IAS 36 (Riduzione durevole di valore delle attività). La eventuale differenza negativa tra il costo di acquisizione e il *fair value* è contabilizzata nel conto economico dell'esercizio;
- l'importo del Capitale e delle Riserve della società consolidata corrispondente a partecipazioni di terzi risulta iscritto quale Patrimonio di pertinenza di terzi, mentre la parte del risultato economico consolidato corrispondente a partecipazioni di terzi è iscritto in una apposita voce quale risultato dell'esercizio di pertinenza di terzi.

7. Circa i criteri di valutazione applicati, al Collegio risulta che siano quelli della Banca Capogruppo e sono conformi alla legge. Tali criteri sono stati applicati in modo uniforme e non si sono verificate situazioni o casi eccezionali che abbiano richiesto l'esercizio di deroghe.
8. La società di revisione KPMG Spa ha emesso la propria relazione al bilancio consolidato d'esercizio 2017 in data 11 aprile 2018 senza rilievi o raccomandazioni.
9. A nostro giudizio, il bilancio consolidato esprime nel suo complesso in modo corretto e veritiero la situazione patrimoniale e finanziaria ed il risultato economico del Gruppo Banca Popolare Etica per l'esercizio chiuso il 31/12/2017, in conformità alle norme che disciplinano il bilancio consolidato.

CONTROLLO DELLA RELAZIONE SULLA GESTIONE

1. La relazione degli Amministratori sull'andamento della gestione, a corredo del bilancio consolidato, è stata da noi esaminata al fine di verificarne il contenuto e per accertarne la congruenza con il bilancio consolidato.
2. Sulla base dei controlli effettuati, il Collegio ritiene che la relazione sulla gestione del Gruppo sia corretta e risulti coerente col bilancio consolidato.

Padova, lì 11 aprile 2018

Il Collegio Sindacale
Gaetano dott. D'Angelo (Presidente)
Cecilia Rag. Mannucci (Sindaco effettivo)
Matteo dott. Zagaria (Sindaco effettivo)

BILANCIO CONSOLIDATO

RELAZIONE DELLA SOCIETÀ DI REVISIONE

KPMG S.p.A.
Revisione e organizzazione contabile
Piazza Salvemini, 20
35131 PADOVA PD
Telefono +39 049 8249101
Email it-fmauditaly@kpmg.it
PEC kpmgspa@pec.kpmg.it

Relazione della società di revisione indipendente ai sensi degli artt. 14 del D.Lgs. 27 gennaio 2010, n. 39 e 10 del Regolamento (UE) n. 537 del 16 aprile 2014

Agli Azionisti di
Banca Popolare Etica S.C.p.A.

Relazione sulla revisione contabile del bilancio consolidato

Giudizio

Abbiamo svolto la revisione contabile del bilancio consolidato del Gruppo Banca Popolare Etica (nel seguito anche il "Gruppo"), costituito dallo stato patrimoniale al 31 dicembre 2017, dal conto economico, dal prospetto della redditività complessiva, dal prospetto delle variazioni del patrimonio netto, dal rendiconto finanziario per l'esercizio chiuso a tale data e dalla nota integrativa che include anche la sintesi dei più significativi principi contabili applicati.

A nostro giudizio, il bilancio consolidato fornisce una rappresentazione veritiera e corretta della situazione patrimoniale e finanziaria del Gruppo Banca Popolare Etica al 31 dicembre 2017, del risultato economico e dei flussi di cassa per l'esercizio chiuso a tale data in conformità agli International Financial Reporting Standards adottati dall'Unione Europea nonché ai provvedimenti emanati in attuazione dell'art. 9 del D.Lgs. 38/05 e dell'art. 43 del D.Lgs. 136/15.

Elementi alla base del giudizio

Abbiamo svolto la revisione contabile in conformità ai principi di revisione internazionali (ISA Italia). Le nostre responsabilità ai sensi di tali principi sono ulteriormente descritte nel paragrafo "*Responsabilità della società di revisione per la revisione contabile del bilancio consolidato*" della presente relazione. Siamo indipendenti rispetto a Banca Popolare Etica S.C.p.A. (nel seguito anche la "Banca" o "la "Capogruppo") in conformità alle norme e ai principi in materia di etica e di indipendenza applicabili nell'ordinamento italiano alla revisione contabile del bilancio. Riteniamo di aver acquisito elementi probativi sufficienti e appropriati su cui basare il nostro giudizio.

KPMG S.p.A. è una società per azioni di diritto italiano e fa parte del network KPMG di entità indipendenti affiliate a KPMG International Cooperative ("KPMG International"), entità di diritto svizzero.

Ancona Aosta Bari Bergamo
Bologna Bolzano Brescia
Catania Como Firenze Genova
Lecce Milano Napoli Novara
Padova Palermo Parma Perugia
Pescara Roma Torino Treviso
Trieste Varese Verona

Società per azioni
Capitale sociale
Euro 10.150.950,00 i.v.
Registro Imprese Milano e
Codice Fiscale N. 00709600159
R.E.A. Milano N. 512867
Partita IVA 00709600159
VAT number IT00709600159
Sede legale: Via Vittor Pisani, 25
20124 Milano MI ITALIA

Aspetti chiave della revisione contabile

Gli aspetti chiave della revisione contabile sono quegli aspetti che, secondo il nostro giudizio professionale, sono stati maggiormente significativi nell'ambito della revisione contabile del bilancio consolidato dell'esercizio in esame. Tali aspetti sono stati da noi affrontati nell'ambito della revisione contabile e nella formazione del nostro giudizio sul bilancio consolidato nel suo complesso; pertanto su tali aspetti non esprimiamo un giudizio separato.

Classificazione e valutazione dei crediti verso la clientela

Nota integrativa consolidata "Parte A - Politiche contabili": paragrafo A.2.5 "Crediti"

Nota integrativa consolidata "Parte B - Informazioni sullo stato patrimoniale - Attivo": Sezione 7 "Crediti verso clientela"

Nota integrativa consolidata "Parte C - Informazioni sul conto economico": Sezione 8 "Le rettifiche/riprese di valore nette per deterioramento"

Nota integrativa consolidata "Parte E - Informazioni sui rischi e sulle relative politiche di copertura": Sezione 1.1 "Rischio di credito"

Aspetto chiave	Procedure di revisione in risposta all'aspetto chiave
L'erogazione di crediti alla clientela rappresenta una rilevante attività del Gruppo. I crediti verso clientela al 31 dicembre 2017 ammontano a €814,1 milioni e rappresentano il 46,6% del totale attivo del bilancio. Le rettifiche di valore nette addebitate al conto economico dell'esercizio chiuso al 31 dicembre 2017 ammontano a €4,9 milioni. Ai fini della classificazione, gli Amministratori effettuano analisi, talvolta complesse, rivolte a individuare le posizioni che, successivamente all'erogazione, mostrano evidenze di una possibile perdita di valore, considerando sia informazioni interne, legate all'andamento delle posizioni creditorie, sia informazioni esterne, legate al settore di riferimento e all'esposizione complessiva dei debitori verso il sistema bancario. La valutazione dei crediti verso la clientela è una attività di stima complessa, caratterizzata da un alto grado di incertezza e di soggettività, nella quale gli Amministratori utilizzano modelli che tengono in considerazione numerosi elementi quantitativi e qualitativi quali, tra gli altri, i dati storici relativi agli incassi, i flussi di cassa attesi e i relativi tempi attesi di recupero, l'esistenza di indicatori di possibili perdite di valore, la stima della capacità di	Le nostre procedure di revisione hanno incluso: — la comprensione dei processi aziendali e del relativo ambiente informatico della Capogruppo con riferimento all'erogazione, al monitoraggio, alla classificazione e alla valutazione dei crediti verso la clientela; — l'esame della configurazione e della messa in atto dei controlli e lo svolgimento di procedure per valutare l'efficacia operativa dei controlli ritenuti rilevanti, con particolare riferimento all'identificazione dei crediti che presentano indicatori di perdite di valore e alla determinazione delle rettifiche di valore; — l'analisi dei criteri di classificazione utilizzati al fine di ricondurre i crediti verso la clientela alle categorie omogenee regolamentari e l'esame su base campionaria dell'appropriata classificazione dei crediti; — l'analisi delle politiche e delle metodologie di valutazione analitiche e forfetarie utilizzate e l'esame della ragionevolezza delle principali assunzioni e variabili in esse contenute;

Aspetto chiave	Procedure di revisione in risposta all'aspetto chiave
rimborso dei debitori, la valutazione delle eventuali garanzie. Per tali ragioni abbiamo considerato la classificazione e la valutazione dei crediti verso la clientela un aspetto chiave dell'attività di revisione.	— la selezione di un campione di crediti valutati con metodologie forfetarie, la verifica dell'applicazione dei modelli di valutazione adottati e la verifica della corrispondenza delle percentuali di svalutazione applicate con quelle previste da tali modelli; — la selezione di un campione di crediti valutati analiticamente e l'esame della ragionevolezza degli indicatori di perdite di valore identificati e delle assunzioni relative alla recuperabilità, anche in base alle eventuali garanzie ricevute; — l'analisi delle variazioni significative delle categorie di credito regolamentari e delle relative rettifiche di valore rispetto ai dati degli esercizi precedenti e la discussione dei risultati con le funzioni aziendali coinvolte; — l'esame dell'appropriatezza dell'informativa di bilancio relativa ai crediti verso la clientela.

Responsabilità degli Amministratori e del Collegio Sindacale di Banca Popolare Etica S.C.p.A. per il bilancio consolidato

Gli Amministratori sono responsabili per la redazione del bilancio consolidato che fornisca una rappresentazione veritiera e corretta in conformità agli International Financial Reporting Standards adottati dall'Unione Europea nonché ai provvedimenti emanati in attuazione dell'art. 9 del D.Lgs. 38/05 e dell'art. 43 del D.Lgs. 136/15 e, nei termini previsti dalla legge, per quella parte del controllo interno dagli stessi ritenuta necessaria per consentire la redazione di un bilancio che non contenga errori significativi dovuti a frodi o a comportamenti o eventi non intenzionali.

Gli Amministratori sono responsabili per la valutazione della capacità del Gruppo di continuare a operare come un'entità in funzionamento e, nella redazione del bilancio consolidato, per l'appropriatezza dell'utilizzo del presupposto della continuità aziendale, nonché per una adeguata informativa in materia. Gli Amministratori utilizzano il presupposto della continuità aziendale nella redazione del bilancio consolidato a meno che abbiano valutato che sussistono le condizioni per la liquidazione della Capogruppo o per l'interruzione dell'attività o non abbiano alternative realistiche a tali scelte.

Il Collegio Sindacale ha la responsabilità della vigilanza, nei termini previsti dalla legge, sul processo di predisposizione dell'informativa finanziaria del Gruppo.

Responsabilità della società di revisione per la revisione contabile del bilancio consolidato

I nostri obiettivi sono l'acquisizione di una ragionevole sicurezza che il bilancio consolidato nel suo complesso non contenga errori significativi, dovuti a frodi o a comportamenti o eventi non intenzionali, e l'emissione di una relazione di revisione che includa il nostro giudizio. Per ragionevole sicurezza si intende un livello elevato di sicurezza che, tuttavia, non fornisce la garanzia che una revisione contabile svolta in conformità ai principi di revisione internazionali (ISA Italia) individui sempre un errore significativo, qualora esistente. Gli errori possono derivare da frodi o da comportamenti o eventi non intenzionali e sono considerati significativi qualora ci si possa ragionevolmente attendere che essi, singolarmente o nel loro insieme, siano in grado di influenzare le decisioni economiche degli utilizzatori prese sulla base del bilancio consolidato.

Nell'ambito della revisione contabile svolta in conformità ai principi di revisione internazionali (ISA Italia), abbiamo esercitato il giudizio professionale e abbiamo mantenuto lo scetticismo professionale per tutta la durata della revisione contabile. Inoltre:

— abbiamo identificato e valutato i rischi di errori significativi nel bilancio consolidato, dovuti a frodi o a comportamenti o eventi non intenzionali; abbiamo definito e svolto procedure di revisione in risposta a tali rischi; abbiamo acquisito elementi probativi sufficienti e appropriati su cui basare il nostro giudizio. Il rischio di non individuare un errore significativo dovuto a frodi è più elevato rispetto al rischio di non individuare un errore significativo derivante da comportamenti o eventi non intenzionali, poiché la frode può implicare l'esistenza di collusioni, falsificazioni, omissioni intenzionali, rappresentazioni fuorvianti o forzature del controllo interno;

— abbiamo acquisito una comprensione del controllo interno rilevante ai fini della revisione contabile allo scopo di definire procedure di revisione appropriate nelle circostanze e non per esprimere un giudizio sull'efficacia del controllo interno del Gruppo;

— abbiamo valutato l'appropriatezza dei principi contabili utilizzati nonché la ragionevolezza delle stime contabili effettuate dagli Amministratori, inclusa la relativa informativa;

— siamo giunti a una conclusione sull'appropriatezza dell'utilizzo da parte degli Amministratori del presupposto della continuità aziendale e, in base agli elementi probativi acquisiti, sull'eventuale esistenza di un'incertezza significativa riguardo a eventi o circostanze che possono far sorgere dubbi significativi sulla capacità del Gruppo di continuare a operare come un'entità in funzionamento. In presenza di un'incertezza significativa, siamo tenuti a richiamare l'attenzione nella relazione di revisione sulla relativa informativa di bilancio ovvero, qualora tale informativa sia inadeguata, a riflettere tale circostanza nella formulazione del nostro giudizio. Le nostre conclusioni sono basate sugli elementi probativi acquisiti fino alla data della presente relazione. Tuttavia, eventi o circostanze successivi possono comportare che il Gruppo cessi di operare come un'entità in funzionamento;

— abbiamo valutato la presentazione, la struttura e il contenuto del bilancio consolidato nel suo complesso, inclusa l'informativa, e se il bilancio consolidato rappresenti le operazioni e gli eventi sottostanti in modo da fornire una corretta rappresentazione;

— abbiamo acquisito elementi probativi sufficienti e appropriati sulle informazioni finanziarie delle imprese o delle differenti attività economiche svolte all'interno del Gruppo per esprimere un giudizio sul bilancio consolidato. Siamo responsabili della direzione, della supervisione e dello svolgimento dell'incarico di revisione contabile del Gruppo. Siamo gli unici responsabili del giudizio di revisione sul bilancio consolidato.

Abbiamo comunicato ai responsabili delle attività di *governance*, identificati a un livello appropriato come richiesto dagli ISA Italia, tra gli altri aspetti, la portata e la tempistica pianificate per la revisione contabile e i risultati significativi emersi, incluse le eventuali carenze significative nel controllo interno identificate nel corso della revisione contabile.

Abbiamo fornito ai responsabili delle attività di *governance* anche una dichiarazione sul fatto che abbiamo rispettato le norme e i principi in materia di etica e di indipendenza applicabili nell'ordinamento italiano e abbiamo comunicato loro ogni situazione che possa ragionevolmente avere un effetto sulla nostra indipendenza e, ove applicabile, le relative misure di salvaguardia.

Tra gli aspetti comunicati ai responsabili delle attività di *governance*, abbiamo identificato quelli che sono stati più rilevanti nell'ambito della revisione contabile del bilancio consolidato dell'esercizio in esame, che hanno costituito quindi gli aspetti chiave della revisione. Abbiamo descritto tali aspetti nella relazione di revisione.

Altre informazioni comunicate ai sensi dell'art. 10 del Regolamento (UE) 537/14

L'Assemblea degli Azionisti di Banca Popolare Etica S.C.p.A. ci ha conferito in data 28 maggio 2011 l'incarico di revisione legale del bilancio d'esercizio della Banca e consolidato del Gruppo per gli esercizi dal 31 dicembre 2011 al 31 dicembre 2019.

Dichiariamo che non sono stati prestati servizi diversi dalla revisione contabile vietati ai sensi dell'art. 5, paragrafo 1, del Regolamento (UE) 537/14 e che siamo rimasti indipendenti rispetto al Gruppo nell'esecuzione della revisione legale.

Confermiamo che il giudizio sul bilancio consolidato espresso nella presente relazione è in linea con quanto indicato nella relazione aggiuntiva destinata al Collegio Sindacale, nella sua funzione di Comitato per il controllo interno e la revisione contabile, predisposta ai sensi dell'art. 11 del citato Regolamento.

Relazione su altre disposizioni di legge e regolamentari

Giudizio ai sensi dell'art. 14, comma 2, lettera e), del D.Lgs. 39/10

Gli Amministratori di Banca Popolare Etica S.C.p.A. sono responsabili per la predisposizione della relazione sulla gestione del Gruppo Banca Popolare Etica al 31 dicembre 2017, incluse la sua coerenza con il relativo bilancio consolidato e la sua conformità alle norme di legge.

Abbiamo svolto le procedure indicate nel principio di revisione (SA Italia) 720B al fine di esprimere un giudizio sulla coerenza della relazione sulla gestione con il bilancio consolidato del Gruppo Banca Popolare Etica al 31 dicembre 2017 e sulla conformità

della stessa alle norme di legge, nonché di rilasciare una dichiarazione su eventuali errori significativi.

A nostro giudizio, la relazione sulla gestione è coerente con il bilancio consolidato del Gruppo Banca Popolare Etica al 31 dicembre 2017 ed è redatta in conformità alle norme di legge.

Con riferimento alla dichiarazione di cui all'art. 14, comma 2, lettera e), del D.Lgs. 39/10, rilasciata sulla base delle conoscenze e della comprensione dell'impresa e del relativo contesto acquisite nel corso dell'attività di revisione, non abbiamo nulla da riportare.

Padova, 11 aprile 2018

KPMG S.p.A.

Vito Antonini
Socio

711 - BILANCIO ORDINARIO D'ESERCIZIO

Data chiusura esercizio 31/12/2013

"CONSORZIO MERCATO AGRICOLO ALIMENTARE CALABRIA - SOCIETA' A RESPNSABILITA' LIMITATA", IN LIQUIDAZIONE

DATI ANAGRAFICI

Indirizzo Sede legale: COSENZA CS VIA LAZIO SNC PAL. POLILLO SNC
Codice fiscale: 00425570785
Forma giuridica: SOCIETA' A RESPONSABILITA' LIMITATA
Procedure in corso: LIQUIDAZIONE VOLONTARIA
FALLIMENTO
Impresa in fase di aggiornamento

Indice

Capitolo 1 - PROSPETTO CONTABILE 2
Capitolo 2 - NOTA INTEGRATIVA 10
Capitolo 3 - VERBALE ASSEMBLEA ORDINARIA 29
Capitolo 4 - RELAZIONE GESTIONE 31
Capitolo 5 - RELAZIONE SINDACI 40

Reg. Imp. 00425570785
Rea 68660

CO.M.A.C. S.R.L.

Sede in LOCALITA' PIANETTE SNC FRAZ. MONTALTO UFFUGO SCALO - 87040 MONTALTO UFFUGO (CS)
Capitale sociale Euro 4.458.808,57 I.V.

Bilancio al 31/12/2013

Stato patrimoniale attivo		31/12/2013	31/12/2012
A) Crediti verso soci per versamenti ancora dovuti			
(di cui già richiamati)			
B) Immobilizzazioni			
I. Immateriali			
1) Costi di impianto e di ampliamento			
2) Costi di ricerca, di sviluppo e di pubblicità			
3) Diritti di brevetto industriale e di utilizzo di opere dell'ingegno			
4) Concessioni, licenze, marchi e diritti simili			
5) Avviamento			
6) Immobilizzazioni in corso e acconti			
7) Altre			
II. Materiali			
1) Terreni e fabbricati		18.612.247	19.209.152
2) Impianti e macchinario		1.308	9.157
3) Attrezzature industriali e commerciali			
4) Altri beni		3.649	5.577
5) Immobilizzazioni in corso e acconti			
		18.617.204	19.223.886
III. Finanziarie			
1) Partecipazioni in:			
a) imprese controllate			
b) imprese collegate			
c) imprese controllanti			
d) altre imprese	10.000		10.000
		10.000	10.000
2) Crediti			
a) verso imprese controllate			
- entro 12 mesi			
- oltre 12 mesi			
b) verso imprese collegate			
- entro 12 mesi			

- oltre 12 mesi			
c) verso controllanti			
- entro 12 mesi			
- oltre 12 mesi			
d) verso altri			
- entro 12 mesi	1.372.757		1.372.757
- oltre 12 mesi	7.136		7.136
		1.379.893	1.379.893
		1.379.893	1.379.893
3) Altri titoli			
4) Azioni proprie (*valore nominale complessivo*)		1.389.893	1.389.893
Totale immobilizzazioni		**20.007.097**	**20.613.779**
C) Attivo circolante			
I. Rimanenze			
1) Materie prime, sussidiarie e di consumo			
2) Prodotti in corso di lavorazione e semilavorati			
3) Lavori in corso su ordinazione			
4) Prodotti finiti e merci			
5) Acconti			
II. Crediti			
1) Verso clienti			
- entro 12 mesi	294.399		338.889
- oltre 12 mesi			
		294.399	338.889
2) Verso imprese controllate			
- entro 12 mesi			
- oltre 12 mesi			
3) Verso imprese collegate			
- entro 12 mesi			
- oltre 12 mesi			
4) Verso controllanti			
- entro 12 mesi			
- oltre 12 mesi			
4-bis) Per crediti tributari			
- entro 12 mesi	485		1.391
- oltre 12 mesi	22.393		22.393
		22.878	23.784
4-ter) Per imposte anticipate			
- entro 12 mesi			
- oltre 12 mesi			

5) Verso altri			
- entro 12 mesi	1.297.431		1.299.777
- oltre 12 mesi	14.733		14.733
		1.312.164	1.314.510
		1.629.441	1.677.183
III. Attività finanziarie che non costituiscono Immobilizzazioni			
1) Partecipazioni in imprese controllate			
2) Partecipazioni in imprese collegate			
3) Partecipazioni in imprese controllanti			
4) Altre partecipazioni			
5) Azioni proprie (*valore nominale complessivo*)			
6) Altri titoli			
IV. Disponibilità liquide			
1) Depositi bancari e postali		11.154	28.069
2) Assegni			
3) Denaro e valori in cassa		2.220	6.220
		13.374	34.289
Totale attivo circolante		**1.642.815**	**1.711.472**
D) Ratei e risconti			
- disaggio su prestiti			
- vari			
Totale attivo		**21.649.912**	**22.325.251**

Stato patrimoniale passivo		**31/12/2013**	**31/12/2012**
A) Patrimonio netto			
I. Capitale		4.458.809	4.458.809
II. Riserva da sovrapprezzo delle azioni			
III. Riserva di rivalutazione			
IV. Riserva legale			
V. Riserve statutarie			
VI. Riserva per azioni proprie in portafoglio			
VII. Altre riserve			
Differenza da arrotondamento all'unità di Euro	(1)		(2)
		(1)	(2)
VIII. Utili (perdite) portati a nuovo		(1.080.515)	
IX. Utile d'esercizio			

			CO.M.A.C. S.R.L.
IX. Perdita d'esercizio		(629.659)	(1.080.515)
Acconti su dividendi			
Copertura parziale perdita d'esercizio			
Totale patrimonio netto		**2.748.634**	**3.378.292**
B) Fondi per rischi e oneri			
1) Fondi di trattamento di quiescenza e obblighi simili			
2) Fondi per imposte, anche differite		564.258	564.258
3) Altri		1.419.775	1.419.775
Totale fondi per rischi e oneri		**1.984.033**	**1.984.033**
C) Trattamento fine rapporto di lavoro subordinato		**183.918**	**162.287**
D) Debiti			
1) Obbligazioni			
- entro 12 mesi			
- oltre 12 mesi			
2) Obbligazioni convertibili			
- entro 12 mesi			
- oltre 12 mesi			
3) Debiti verso soci per finanziamenti			
- entro 12 mesi			
- oltre 12 mesi			
4) Debiti verso banche			
- entro 12 mesi	4.856.558		4.893.804
- oltre 12 mesi			15.889
		4.856.558	4.909.693
5) Debiti verso altri finanziatori			
- entro 12 mesi			
- oltre 12 mesi			
6) Acconti			
- entro 12 mesi			
- oltre 12 mesi			
7) Debiti verso fornitori			
- entro 12 mesi	4.284.767		4.426.903
- oltre 12 mesi			
		4.284.767	4.426.903
8) Debiti rappresentati da titoli di credito			
- entro 12 mesi			
- oltre 12 mesi			

9) Debiti verso imprese controllate			
- entro 12 mesi			
- oltre 12 mesi			
10) Debiti verso imprese collegate			
- entro 12 mesi			
- oltre 12 mesi			
11) Debiti verso controllanti			
- entro 12 mesi			
- oltre 12 mesi			
12) Debiti tributari			
- entro 12 mesi	421.468		365.129
- oltre 12 mesi			
		421.468	365.129
13) Debiti verso istituti di previdenza e di sicurezza sociale			
- entro 12 mesi	227.493		173.535
- oltre 12 mesi			
		227.493	173.535
14) Altri debiti			
- entro 12 mesi	1.478.336		1.257.020
- oltre 12 mesi			
		1.478.336	1.257.020
Totale debiti		**11.268.622**	**11.132.280**
E) Ratei e risconti			
- aggio sui prestiti			
- vari	5.464.705		5.668.359
		5.464.705	5.668.359
Totale passivo		**21.649.912**	**22.325.251**

Conti d'ordine	**31/12/2013**	**31/12/2012**
1) Rischi assunti dall'impresa		
2) Impegni assunti dall'impresa	1.509.397	1.509.397
3) Beni di terzi presso l'impresa		
4) Altri conti d'ordine		
Totale conti d'ordine	**1.509.397**	**1.509.397**

Conto economico		31/12/2013	31/12/2012
A) Valore della produzione			
1) Ricavi delle vendite e delle prestazioni		398.934	361.747
2) Variazione delle rimanenze di prodotti in lavorazione, semilavorati e finiti			
3) Variazioni dei lavori in corso su ordinazione			
4) Incrementi di immobilizzazioni per lavori interni			
5) Altri ricavi e proventi:			
- vari	1.868		3.158
- contributi in conto esercizio	203.654		208.654
- contributi in conto capitale (quote esercizio)			
		205.522	211.812
Totale valore della produzione		**604.456**	**573.559**
B) Costi della produzione			
6) Per materie prime, sussidiarie, di consumo e di merci		2.474	1.877
7) Per servizi		91.872	237.820
8) Per godimento di beni di terzi			
9) Per il personale			
a) Salari e stipendi	265.827		262.615
b) Oneri sociali	76.047		75.245
c) Trattamento di fine rapporto	21.631		22.233
d) Trattamento di quiescenza e simili			
e) Altri costi	2.400		850
		365.905	360.943
10) Ammortamenti e svalutazioni			
a) Ammortamento delle immobilizzazioni immateriali			
b) Ammortamento delle immobilizzazioni materiali	606.681		607.125
c) Altre svalutazioni delle immobilizzazioni			
d) Svalutazioni dei crediti compresi nell'attivo circolante e delle disponibilità liquide			
		606.681	607.125
11) Variazioni delle rimanenze di materie prime, sussidiarie, di consumo e merci			
12) Accantonamento per rischi			302.107
13) Altri accantonamenti			
14) Oneri diversi di gestione		156.662	121.576
Totale costi della produzione		**1.223.594**	**1.631.448**

CO.M.A.C. S.R.L.

Differenza tra valore e costi di produzione (A-B)		**(619.138)**	**(1.057.889)**
C) Proventi e oneri finanziari			
15) Proventi da partecipazioni:			
- da imprese controllate			
- da imprese collegate			
- altri			
16) Altri proventi finanziari:			
a) da crediti iscritti nelle immobilizzazioni			
- da imprese controllate			
- da imprese collegate			
- da controllanti			
- altri			
b) da titoli iscritti nelle immobilizzazioni			
c) da titoli iscritti nell'attivo circolante			
d) proventi diversi dai precedenti:			
- da imprese controllate			
- da imprese collegate			
- da controllanti			
- altri	15		21
		15	21
		15	21
17) Interessi e altri oneri finanziari:			
- da imprese controllate			
- da imprese collegate			
- da controllanti			
- altri	17.592		10.812
		17.592	10.812
17-bis) Utili e Perdite su cambi			
Totale proventi e oneri finanziari		**(17.577)**	**(10.791)**
D) Rettifiche di valore di attività finanziarie			
18) Rivalutazioni:			
a) di partecipazioni			
b) di immobilizzazioni finanziarie			
c) di titoli iscritti nell'attivo circolante			
19) Svalutazioni:			
a) di partecipazioni			
b) di immobilizzazioni finanziarie			
c) di titoli iscritti nell'attivo circolante			
Totale rettifiche di valore di attività finanziarie			
E) Proventi e oneri straordinari			
20) Proventi:			

- plusvalenze da alienazioni			
- varie	15.145		3.031
- Differenza da arrotondamento all'unità di Euro			
		15.145	3.031
21) Oneri:			
- minusvalenze da alienazioni			
- imposte esercizi precedenti			
- varie	8.089		14.865
- Differenza da arrotondamento all'unità di Euro			1
		8.089	14.866
Totale delle partite straordinarie		**7.056**	**(11.835)**
Risultato prima delle imposte (A-B±C±D±E)		**(629.659)**	**(1.080.515)**
22) Imposte sul reddito dell'esercizio, correnti, differite e anticipate			
a) Imposte correnti			
b) Imposte differite			
c) Imposte anticipate			
d) proventi (oneri) da adesione al regime di consolidato fiscale / trasparenza fiscale			
23) Utile (Perdita) dell'esercizio		**(629.659)**	**(1.080.515)**

Presidente del Consiglio di amministrazione
Carlo Esbardo

Il sottoscritto Carlo Esbardo, in qualità di amministratore, consapevole delle responsabilità penali previste in caso di falsa dichiarazione, attesta, ai sensi dell'art. 47 D.P.R. 445/2000, che il presente documento è conforme all'originale trascritto e sottoscritto sui libri sociali della società.
Imposta di bollo assolta in modo virtuale tramite la Camera di Commercio di Cosenza autorizzata con provv. N. 58574/03 del Ministero delle Finanze – dip. Delle Entrate – Ufficio delle Entrate di Cosenza.

Reg. Imp. 00425570785
Rea 68660

CO.M.A.C. S.R.L.

Sede in LOCALITA' PIANETTE SNC FRAZ. MONTALTO UFFUGO SCALO - 87040 MONTALTO UFFUGO (CS) Capitale sociale Euro 4.458.808,57 I.V.

Nota integrativa al bilancio al 31/12/2013

Premessa

Signori Soci,

il presente bilancio, sottoposto al Vostro esame e alla Vostra approvazione, evidenzia una perdita d'esercizio pari a Euro 629.659.

Attività svolte
La vostra Società, come ben sapete, svolge la propria attività nel settore della gestione di strutture a servizio di mercati ortofrutticoli- agro-alimentari.

Fatti di rilievo verificatisi nel corso dell'esercizio

I fatti di rilievo verificatisi nel corso dell'esercizio sono commentati nella Relazione sulla gestione.

La compagine sociale

La compagine societaria non presenta variazioni rispetto al precedente esercizio:

N°	SOCIO	Importo sott. e versato	%
1	REGIONE CALABRIA	3.460.481,33	77,61 %
2	C.C.I.A.A. COSENZA	578.753,35	12,98 %
3	BANCA CARIME	142.681,87	3,20 %
4	PROVINCIA DI COSENZA	65.098,61	1,46 %
5	A.R.S.S.A.	36.562,23	0,82 %
6	COMUNE DI COSENZA	19.618,76	0,44 %
7	S.A.AL.CO.	19.172,88	0,43 %
8	COMUNE DI MONTALTO UFFUGO	52.613,94	1,18 %
9	AREA DI SVILUPPO INDUSTRIALE	16.943,47	0,38 %
10	COMUNE DI LATTARICO	26.752,85	0,60 %
11	FEDERGROSSISTI FRUTTA	5.796,45	0,13 %
12	ASSOCIAZ. PRODUTT. BRUZIA	4.458,81	0,10 %
13	COMUNE DI ROTA GRECA	4.458,81	0,10%
14	AGRICOLA L'AVVENIRE	4.458,81	0,10 %
15	G.A.M. SRL	4.458,81	0,10 %
16	AZ. AGR. TORRE DI MEZZO	3.567,05	0,07 %
17	AGRICOLA IL PROGRESSO	3.567,05	0, 07%
18	A.C.O.	1.783,52	0,04 %
19	COMUNE DI RENDE	7.579,97	0,17 %
	CAPITALE SOCIALE	**4.458.808,57**	**100 %**

Criteri di formazione

Il seguente bilancio è conforme al dettato degli articoli 2423 e seguenti del Codice civile, come risulta dalla presente nota integrativa, redatta ai sensi dell'articolo 2427 del Codice civile, che costituisce, ai sensi e per gli effetti dell'articolo 2423, parte integrante del bilancio d'esercizio.
I valori di bilancio sono rappresentati in unità di Euro mediante arrotondamenti dei relativi importi. Le eventuali differenze da arrotondamento sono state indicate alla voce “Riserva da arrotondamento Euro” compresa tra le poste di Patrimonio Netto e “arrotondamenti da Euro” alla voce “proventi ed oneri straordinari” di Conto Economico.
Ai sensi dell’articolo 2423, quinto comma, C.c., la nota integrativa è stata redatta in migliaia di Euro/(in unità di Euro).

Criteri di valutazione

(Rif. art. 2427, primo comma, n. 1, C.c.)

I criteri utilizzati nella formazione del bilancio chiuso al 31/12/2013 non si discostano dai medesimi utilizzati per la formazione del bilancio del precedente esercizio, in particolare nelle valutazioni e nella continuità dei medesimi principi.
La valutazione delle voci di bilancio è stata fatta ispirandosi a criteri generali di prudenza e competenza, nella prospettiva della continuazione dell'attività nonché tenendo conto della funzione economica dell’elemento dell’attivo o del passivo considerato.
L'applicazione del principio di prudenza ha comportato la valutazione individuale degli elementi componenti le singole poste o voci delle attività o passività, per evitare compensi tra perdite che dovevano essere riconosciute e profitti da non riconoscere in quanto non realizzati.
In ottemperanza al principio di competenza, l'effetto delle operazioni e degli altri eventi è stato rilevato contabilmente ed attribuito all'esercizio al quale tali operazioni ed eventi si riferiscono, e non a quello in cui si concretizzano i relativi movimenti di numerario (incassi e pagamenti).
La continuità di applicazione dei criteri di valutazione nel tempo rappresenta elemento necessario ai fini della comparabilità dei bilanci della società nei vari esercizi.
La valutazione tenendo conto della funzione economica dell’elemento dell’attivo o del passivo considerato che esprime il principio della prevalenza della sostanza sulla forma - obbligatoria laddove non espressamente in contrasto con altre norme specifiche sul bilancio - consente la rappresentazione delle operazioni secondo la realtà economica sottostante gli aspetti formali.

Deroghe

(Rif. art. 2423, quarto comma, C.c.)

Non si sono verificati casi eccezionali che abbiano reso necessario il ricorso a deroghe di cui all'art. 2423 comma 4 del Codice Civile.

In particolare, i criteri di valutazione adottati nella formazione del bilancio sono stati i seguenti.

Immobilizzazioni

Materiali

Sono iscritte al costo di acquisto e rettificate dai corrispondenti fondi di ammortamento.
Nel valore di iscrizione in bilancio si è tenuto conto degli oneri accessori e dei costi sostenuti per l'utilizzo dell'immobilizzazione, portando a riduzione del costo gli sconti commerciali e gli sconti cassa di ammontare rilevante.

Con riguardo alla voce “terreni e fabbricati”, si precisa che:

- i terreni furono rivalutati nel passato sulla base della legge speciale n. 413/91. Il valore dei terreni tiene conto, inoltre, di oneri per interessi capitalizzati nel passato, negli anni di effettuazione degli acquisti delle aree edificabili, per un complessivo ammontare di Euro 92.970;
- gli altri immobili strumentali costituiti dalla struttura "mercato agro-alimentare", limitatamente alle aree coperte dai manufatti aziendali e alle aree industriali di pertinenza, nonché la palazzina e relativa corte della ex sede sociale, sono stati rivalutati nell'esercizio 2008 sulla base della legge speciale n. 2/2009 di conversione del Decreto Legge n° 185/2008 (c.d. "manovra anticrisi").

Le quote di ammortamento, imputate a conto economico, sono state calcolate attesi l'utilizzo, la destinazione e la durata economico-tecnica dei cespiti, sulla base del criterio della residua possibilità di utilizzazione.

I terreni e le aree utilizzate per l'edificazione dei fabbricati di proprietà non sono oggetto di ammortamento in quanto costituiscono beni patrimoniali non soggetti a degrado ed aventi vita utile illimitata.

Qualora, indipendentemente dall'ammortamento già contabilizzato, risulti una perdita durevole di valore, l'immobilizzazione viene corrispondentemente svalutata. Se in esercizi successivi vengono meno i presupposti della svalutazione viene ripristinato il valore originario rettificato dei soli ammortamenti.

Partecipazioni

Le partecipazioni detenute in "Altre imprese" sono iscritte al costo di acquisto o di sottoscrizione.
Le partecipazioni iscritte al costo di acquisto non sono state svalutate perché non hanno subito perdita durevole di valore.

Crediti

Sono esposti al presumibile valore di realizzo. L'adeguamento del valore nominale dei crediti al valore presunto di realizzo è ottenuto mediante apposito fondo svalutazione crediti, tenendo in considerazione le condizioni economiche generali, di settore e anche il rischio paese.

Debiti

Sono rilevati al loro valore nominale.

Fondi per rischi e oneri

Sono stanziati per coprire perdite o debiti di esistenza certa o probabile.Nella valutazione di tali fondi sono stati rispettati i criteri generali di prudenza e competenza e non si è proceduto alla costituzione di fondi rischi generici privi di giustificazione economica.
Le passività potenziali sono state rilevate in bilancio e iscritte nei fondi in quanto ritenute probabili ed ssendo stimabile con ragionevolezza l'ammontare del relativo onere.

Fondo TFR

Rappresenta l'effettivo debito maturato verso i dipendenti in conformità di legge e dei contratti di lavoro vigenti, considerando ogni forma di remunerazione avente carattere continuativo.
Il fondo corrisponde al totale delle singole indennità maturate a favore dei dipendenti alla data di chiusura del bilancio ed è pari a quanto si sarebbe dovuto corrispondere ai dipendenti nell'ipotesi di cessazione del rapporto di lavoro in tale data.

Ratei e risconti

Sono stati determinati secondo il criterio dell'effettiva competenza temporale dell'esercizio.
Essi misurano proventi e oneri la cui competenza è anticipata o posticipata rispetto alla manifestazione numeraria e/o documentale.

Imposte sul reddito

Le imposte non sono accantonate poiché il risultato d'esercizio è costituito da una perdita anche ai fini fiscali; di conseguenza non sono dovute imposte per IRES ed IRAP.

Si fa altresì presente che, a seguito delle disposizioni emanate con la Legge Finanziaria 2008, non è applicabile alla Società la disciplina delle società "non operative", essendo la stessa partecipata per più del 20% da Enti della Pubblica Amministrazione. In particolare, socio di maggioranza è la Regione Calabria, proprietaria di circa il 78% del capitale sociale.

Riconoscimento ricavi

I ricavi per vendite dei prodotti sono riconosciuti al momento del trasferimento della proprietà, che normalmente si identifica con la consegna o la spedizione dei beni.
I ricavi di natura finanziaria e quelli derivanti da prestazioni di servizi vengono riconosciuti in base alla competenza temporale.

Garanzie, impegni, beni di terzi e rischi

Nei conti d'ordine trovano collocazione le seguenti voci:
- suoli, per mq. 4.460, ceduti con diritto di superficie alla C.C.I.A.A. di Cosenza per la costruzione del Laboratorio merceologico;
- acquisto di diritti di servitù;
- polizza fideiussoria assicurativa, emessa a garanzia del Comune di Montalto Uffugo per l'esecuzione di opere di urbanizzazione.

I relativi importi sono stati esposti in bilancio al valore nominale, desunto dalla relativa documentazione.

Attività

B) Immobilizzazioni

II. Immobilizzazioni materiali

Saldo al 31/12/2013	Saldo al 31/12/2012	Variazioni
18.617.204	19.223.886	(606.682)

Terreni e fabbricati

(Rif. art. 2427, primo comma, n. 2, C.c.)

Descrizione	Importo	
Costo storico	20.324.028	
Rivalutazione monetaria	2.230.060	
Ammortamenti esercizi precedenti	(3.344.936)	
Saldo al 31/12/2012	**19.209.152**	
Ammortamenti dell'esercizio	(596.905)	
Saldo al 31/12/2013	**18.612.247**	di cui terreni 177.372

Si rammenta che, a fronte della complessiva spesa d'investimento sostenuta per la realizzazione della struttura "Mercato agro-alimentare" sono stati concessi dal Ministero delle Attività Produttive contributi in conto capitale di Euro 6.788.453, pari al 40% della spesa giudicata ammissibile per Euro 16.971.143.
Di detto importo risulta ancora da erogare a saldo la somma di Euro 1.297.431, esposta tra i crediti dell'attivo circolante, invariata rispetto al precedente esercizio.

Impianti e macchinario

(Rif. art. 2427, primo comma, n. 2, C.c.)

Descrizione	Importo
Costo storico	78.003
Ammortamenti esercizi precedenti	(68.846)
Saldo al 31/12/2012	**9.157**
Ammortamenti dell'esercizio	(7.849)
Saldo al 31/12/2013	**1.308**

Altri beni

(Rif. art. 2427, primo comma, n. 2, C.c.)

Descrizione	Importo
Costo storico	92.364
Ammortamenti esercizi precedenti	(86.787)
Saldo al 31/12/2012	**5.577**
Ammortamenti dell'esercizio	(1.928)
Saldo al 31/12/2013	**3.649**

Totale rivalutazioni delle immobilizzazioni materiali alla fine dell'esercizio

(Rif. art. 2427, primo comma, n. 2, C.c.)

Ai sensi dell'articolo 10 legge n. 72/1983 si elencano le seguenti immobilizzazioni materiali iscritte nel bilancio della società al 31/12/2012 sulle quali sono state effettuate rivalutazioni monetarie.
Come già evidenziato nelle premesse di questa nota integrativa, le immobilizzazioni materiali sono state rivalutate in base a leggi speciali e non si è proceduto a rivalutazioni discrezionali o volontarie, trovando le rivalutazioni effettuate il limite massimo nel valore d'uso, oggettivamente determinato, dell'immobilizzazione stessa.

Rivalutazioni effettuate in passati esercizi

Descrizione	Rivalutazione di legge	Rivalutazione economica	Totale rivalutazioni
Legge 413/91			
Terreni	371.404		371.404
	371.404		**371.404**
Legge n. 2/2009 (convers. DL 185/2008)			
Complesso "area mercato"			
Area coperta e area pertinenziale della struttura mercato agro-alimentare	1.290.918		1.290.918
Palazzina ex sede uffici	506.126		506.126
Area di corte della palazzina	61.612		61.612
	1.858.656		**1.858.656**
Totale	2.230.060		**2.230.060**

Contributi in conto capitale

I contributi in conto impianti, di cui si è in precedenza riferito, di Euro 6.788.453, concessi dal Ministero delle Attività Produttive a fronte della spesa d'investimento agevolata, sono iscritti nel bilancio nella voce "risconti passivi", al netto delle quote imputate al conto economico dei vari esercizi, nella voce A 5- Altri proventi, in correlazione con gli ammortamenti contabilizzati sui cespiti oggetto dell'investimento agevolato, come segue

Contributo concesso	6.788.453
a dedurre quote imputate a conto economico:	
nell'esercizio 2007	101.826
nell'esercizio 2008	203.654
nell'esercizio 2009	203.654
nell'esercizio 2010	203.654
nell'esercizio 2011	203.654
nell'esercizio 2012	203.654
nell'esercizio 2013	203.654
Residuo contributo in voce "Risconti passivi"	5.464.705

Il residuo importo dei contributi allocato nei "risconti passivi" sarà, nei successivi esercizi, imputato alla predetta voce "altri ricavi e proventi" del conto economico, in correlazione alle quote di ammortamento che matureranno annualmente sui beni d'investimento a cui gli stessi si riferiscono.
Si rammenta ancora che l'importo di contributi comprende somma di Euro 1.297.431 non ancora erogata dal Ministero delle Attività Produttive.

III. Immobilizzazioni finanziarie

Saldo al 31/12/2013	Saldo al 31/12/2012	Variazioni
1.389.893	1.389.893	

Partecipazioni

Descrizione	31/12/2012	Incremento	Decremento	31/12/2013
Altre imprese	10.000			10.000
	10.000			**10.000**

Si forniscono le seguenti informazioni relative alle partecipazioni possedute direttamente o indirettamente per le imprese controllate, collegate (articolo 2427, primo comma, n.5, C.c.).

AGRICALABRIA SPA- sede in Montalto Uffugo (Cs)
costituita nell'anno 2009, capitale sociale Euro 200.000
quota sottoscritta pari al 5%, del valore nominale di Euro 10.000
a fronte della sottoscrizione è stato versato importo di Euro 2.500,00.
Detta società risulta posta in liquidazione. Il CoMac ha più volte richiesto all'Avv. Benedetto Carratelli, Commissario incaricato per detta procedura, di fornire notizie sullo stato complessivo della liquidazione. Purtroppo ancora oggi non sono stati registrati riscontri. Risultano ancora indefiniti la riconsegna dei locali e le dovute assicurazioni sulle procedure di messa in sicurezza degli impianti ad ammoniaca.

Crediti

Descrizione	31/12/2012	Incremento	Decremento	31/12/2013
Altri	1.379.893			1.379.893
	1.379.893			**1.379.893**

Risulta tuttora esposto nella voce l'importo di Euro 1.372.757 costituito dalle somme depositate presso il pool di banche erogatrici del mutuo agevolato concesso nel passato, vincolate al pagamento dell'ultimo stato d'avanzamento dei lavori di costruzione della struttura mercato agro-alimentare.

Sono inoltre esposti nella voce di bilancio depositi cauzionali per Euro 7.136.

La ripartizione dei crediti al 31/12/2013 secondo area geografica è riportata nella tabella seguente (articolo 2427, primo comma, n. 6, C.c.).

Crediti per Area Geografica	V /Controllate	V / collegate	V / controllanti	V / altri	Totale
Italia				1.379.893	1.379.893
Totale				**1.379.893**	**1.379.893**

Nel bilancio non sono iscritte immobilizzazioni finanziarie per valore superiori al loro fair value.

C) Attivo circolante

II. Crediti

Saldo al 31/12/2013	Saldo al 31/12/2012	Variazioni
1.629.441	1.677.183	(47.742)

Il saldo è così suddiviso secondo le scadenze (articolo 2427, primo comma, n. 6, C.c.).

Descrizione	Entro 12 mesi	Oltre 12 mesi	Oltre 5 anni	Totale
Verso clienti	294.399			294.399
Per crediti tributari	485	22.393		22.878
Verso altri	1.297.431	14.733		1.312.164
	1.592.315	**37.126**		**1.629.441**

	entro 12 mesi	oltre 12 mesi
Crediti verso clienti		
Importo al lordo svalutazioni	504.613	
Fondo svalutazione	(210.215)	
	294.399	

L'adeguamento del valore nominale dei crediti al valore di presunto realizzo è stato ottenuto mediante apposito fondo svalutazione crediti che ha subito, nel corso dell'esercizio, le seguenti movimentazioni:

Descrizione	F.do svalutazione ex art. 2426 Codice civile	F.do svalutazione ex art. 106 D.P.R. 917/1986	Totale
Saldo esercizio precedente		210.215	210.215
Saldo al 31/12/2013		**210.215**	**210.215**

Crediti verso Erario	**entro 12 mesi**	**oltre 12 mesi**
Credito IRES	267	
Crediti diversi	218	
	485	
Credito IVA 1980 da rimborsare		**22.393**

Crediti verso Altri	**entro 12 mesi**	**oltre 12 mesi**
Ministero Attività Produttive per saldo contributi	1.297.431	
Clienti per spese Enel da rimborsare		5.324
Clienti per sp. Registr. contr.		1.768
Anticipi su pignoramento		7.641
	1.297.431	**14.733**

La ripartizione dei crediti secondo area geografica è riportata nella tabella seguente (articolo 2427, primo comma, n. 6, C.c.).

Crediti per Area Geografica	V / clienti	V /Controllate	V / collegate	V / controllanti	V / altri	Totale
Italia	294.399				1.312.164	1.606.563
Totale	**294.399**				**1.312.164**	**1.606.563**

IV. Disponibilità liquide

Saldo al 31/12/2013	Saldo al 31/12/2012	Variazioni
13.374	34.289	(20.915)

Descrizione	31/12/2013	31/12/2012
Depositi bancari e postali	11.154	28.069
Denaro e altri valori in cassa	2.220	6.220
	13.374	**34.289**

Il saldo rappresenta le disponibilità liquide e l'esistenza di numerario e di valori alla data di chiusura dell'esercizio.

Passività

A) Patrimonio netto

(Rif. art. 2427, primo comma, nn. 4, 7 e 7-*bis*, C.c.)

Saldo al 31/12/2013	Saldo al 31/12/2012	Variazioni
2.748.692	3.378.292	(629.600)

Descrizione	31/12/2012	Incrementi	Decrementi	31/12/2013
Capitale	4.458.809			4.458.809
Differenza da arrotondamento all'unità di Euro	(2)		(1)	(1)
Utili (perdite) portati a nuovo			1.080.515	(1.080.515)
Utile (perdita) dell'esercizio	(1.080.515)	(629.659)	(1.080.515)	(629.659)
	3.378.292	**(629.659)**	**(1)**	**2.748.635**

Le poste del patrimonio netto sono così distinte secondo l'origine, la possibilità di utilizzazione, la distribuibilità e l'avvenuta utilizzazione nei tre esercizi precedenti (articolo 2427, primo comma, n. 7-*bis*, C.c.)

Natura / Descrizione	Importo	Possibilità utilizzo (*)	Quota disponibile	Utilizzazioni eff. Nei 3 es. prec. Per copert. Perdite	Utilizzazioni eff. Nei 3 es. prec. Per altre ragioni
Capitale	4.458.809	B			
Altre riserve	(2)	A, B, C			

(*) A: per aumento di capitale; B: per copertura perdite; C:per distribuzione ai soci

B) Fondi per rischi e oneri

(Rif. art. 2427, primo comma, n. 4, C.c.)

Saldo al 31/12/2013	Saldo al 31/12/2012	Variazioni
1.984.033	1.984.033	

Descrizione	31/12/2012	Incrementi	Decrementi	31/12/2013
Per imposte, anche differite	564.258			564.258
Altri	1.419.775			1.419.775
	1.984.033			**1.984.033**

Gli incrementi sono relativi ad accantonamenti dell'esercizio. I decrementi sono relativi a utilizzi o storni effettuati nell'esercizio.

Si rammenta che il **fondo imposte differite** venne stanziato nell'esercizio 2008 a fronte della plusvalenza da rivalutazione monetaria ex D.L. 185/08 effettuata senza opzione per l'affrancamento fiscale.

La voce "**Altri fondi**" comprende:

-il fondo costituito da accantonamenti effettuati in precedenti esercizi a fronte rischio del sostenimento di oneri per interessi di mora verso la impresa Mucafer, appaltatrice dei lavori di costruzione, per Euro 620.583;

-il fondo costituito a fronte del rischio del sostenimento di oneri per interessi di mora sull'esposizione per mutuo Banca BIIS, conteggiato sulla base dei tassi previsti dai relativi contratti.
Il motivo dell'esposizione della somma tra i fondi rischi anziché nei debiti concerne la contestazione effettuata per vie legali dalla Società nei confronti di Banca BIIS delle gravi inadempienze in relazione ai rapporti di mutuo in essere, per cui il commento si rinvia al successivo paragrafo "debiti verso banche".

C) Trattamento di fine rapporto di lavoro subordinato

(Rif. art. 2427, primo comma, n. 4, C.c.)

Saldo al 31/12/2013	Saldo al 31/12/2012	Variazioni
183.918	162.287	21.631

Il fondo accantonato rappresenta l'effettivo debito della società al 31/12/2013 verso i dipendenti in forza a tale data, al netto degli anticipi corrisposti.

D) Debiti

(Rif. art. 2427, primo comma, n. 4, C.c.)

Saldo al 31/12/2013	Saldo al 31/12/2012	Variazioni
11.268.622	11.132.280	136.342

I debiti sono valutati al loro valore nominale e la scadenza degli stessi è così suddivisa (articolo 2427, primo comma, n. 6, C.c.).

Descrizione	Entro 12 mesi	Oltre 12 mesi	Oltre 5 anni	Totale
Debiti verso banche	4.856.558			4.856.558
Debiti verso fornitori	4.284.767			4.284.767
Debiti tributari	421.468			421.468
Debiti verso istituti di previdenza	227.493			227.493
Altri debiti	1.478.336			1.478.336
	11.268.622			**11.268.622**

I **debiti verso banche** sono costituiti da:

- esposizione per mutuo passivo concesso nell'anno 2009 dalla BCC Mediocrati, di originari Euro 200.000, con saldo al 31.12.2013 di Euro 45.015,23.
- esposizione verso Banca BIIS (ex banca OPI) per mutui passivi ipotecari pari a complessivi Euro 4.811.543, interamente esposti nella colonna "entro 12 mesi" sulla base delle scadenze previste dai contratti vigenti.

Relativamente alla suddetta esposizione va precisato quanto segue.

Con lettera del 17 giugno 2011 Banca BIIS ha comunicato le proprie evidenze contabili per i mutui concessi dal pool di Banche finanziatrici riferite alla data del 31/12/2010, indicando una esposizione complessiva (per insoluto di capitale, insoluto di interessi, interessi di mora e capitale residuo da rimborsare) di Euro 5.587.338,55.
A fronte della suddetta posizione passiva, nel bilancio al 31.12.2010 del CO.M.A.C. risultavano iscritti i seguenti complessivi importi:

nella voce "Debiti verso banche", Euro 4.784.752
nel "fondo rischi" per interessi di mora su mutui, Euro 223.565
e, pertanto, per un complessivo importo di Euro 5.008.317.

L'importo di Euro 579.021,72, scaturito tra la differenza del "debito residuo totale" risultante tra la certificazione trasmessa da banca BIIS Spa al 31 dicembre 2009 (presa a base per l'esposizione CoMAC nei confronti delle banche finanziatrici) e la successiva situazione debitoria al 31 dicembre 2010, inviata dalla medesima banca, ma solo in data 17 giugno 2011, non può al momento essere considerata. Ciò non solo per l'evidente incongruenza tra i dati esposti nelle due certificazioni, motivo per cui il CoMAC ne ha fortemente contestato il contenuto. Ma anche e soprattutto perché appare confusionario e contraddittorio tutto l'iter intrapreso dalla stessa banca BIIS persino in merito all'ipotesi di ristrutturazione finanziaria inerente il debito complessivo CoMAC.

Infatti.

La stessa banca, proprio a proposito del debito residuo totale comunicato con nota del 17 giugno 2011, addirittura riterrebbe necessario "un accordo delle parti". Difatti, in risposta alla nota di contestazione CoMAC dell'11 ottobre 2011 prot. 257/2011, la stessa banca Biis, a mezzo di comunicazione di riscontro, l'11 novembre 2011 dichiarava quanto di seguito integralmente riportato: "si precisa che l'esame di un'eventuale ristrutturazione finanziaria presupporrebbe comunque l'accordo delle parti in merito all'esatto ammontare degli importi dovuti da CoMAC (comunicati dalla scrivente con nota del 17 giugno 2011 e contestati dalla stessa CoMAC con nota dell'11 ottobre 2011)".

Ciò quindi farebbe presupporre l'infondatezza scientifica del dato riferito all'ultimo debito richiesto, tanto da fare ipotizzare, per stessa ammissione della banca, la necessità di giungere ad un accordo sull'esatto ammontare degli importi dovuti da CoMAC.

Quindi, dopo avere inutilmente cercato di acquisire dagli istituti finanziatori i dovuti riscontri contabili, scaturiti anche nell'ennesima richiesta di chiarimenti sulla situazione debitoria complessiva inoltrata dal CoMAC in data 8 febbraio 2012 prot. 019/2012, rimasta ancora oggi senza riscontro e prima di intraprendere più speditamente una azione legale, il CoMAC ha cercato dapprima una mediazione per tramite advisor esterno, incaricato anche per espressa volontà del socio di maggioranza e poi a mezzo di organismo di mediazione istituito presso il tribunale di Cosenza.

A questo punto è doveroso ripercorrere i fatti salienti che si sono registrati.

Con nota del 1/02/2008 la BIIS Infrastrutture Innovazione e sviluppo, nella sua qualità di Banca capofila, in pool con il Banco di Napoli s.p.a., confermava l'avvenuta approvazione della richiesta rimodulazione dei piani di ammortamento dei mutui concessi, ai sensi della L. 41/1986.

In conseguenza della suddetta approvazione, con nota del 28.04.2008 la medesima Banca comunicava l'assenso allo svincolo ipotecario dei terreni adiacenti l'area mercatale allo scopo di effettuarne la vendita.

In ottemperanza a tali accordi, in data 15 dicembre 2008 il CoMAC procedeva alla vendita dei terreni svincolati e corrispondeva alla Banca creditrice, che accettava, l'intero ricavato della stessa (Euro 300.000,00) imputandone il pagamento a titolo di anticipo della prima rata inerente la rimodulazione del mutuo da rinegoziare (giusta atto per Notar Viggiani del 15/12/2008).

Con successiva nota del 24/12/2008 (dopo appena dieci giorni dall'incasso del ricavato della compravendita) la BIIS s.p.a. eccepiva inopinatamente l'intervenuta scadenza dei termini di validità della delibera di assenso alla rimodulazione del finanziamento, la necessità del rinnovo del consenso medesimo da parte delle banche interessate, e, la necessaria approvazione da parte del Ministero dello Sviluppo Economico quale condizione imprescindibile per poter procedere alla stipula dell'atto aggiuntivo.

A far tempo dalla suddetta ultima comunicazione, ancorché il Consorzio mutuatario abbia più volte sollecitato la formalizzazione della richiesta di rimodulazione, nulla più è stato comunicato.

Alla luce dei fatti sopra riportati appare evidente che non sembrano sussistere giustificabili motivazioni all'inerzia dell'Istituto di credito, il quale addirittura contestava il mancato versamento della seconda rata (scaduta il 30/06/2009), di un inesistente "piano di ammortamento" mai sottoscritto dalle parti.

Si ribadisce ancora una volta che i fatti sopra riportati evidenziano senz'altro una macroscopica violazione dei doveri di correttezza prenegoziale (art. 1337 c.c.) tanto più in considerazione della posizione dominante che, nei rapporti bancari, assume la parte mutuante.

In particolare, la circostanza della "scadenza della validità della delibera di approvazione della rimodulazione del mutuo" addotta dalla BIIS s.p.a. nella nota del 24/12/2008 appalesa in modo inequivocabile la violazione dei doveri di informazione cui la Banca era tenuta ai fini del corretto svolgimento delle trattative negoziali.

È palese pertanto che l'Istituto di credito debba rispondere in via precontrattuale della propria mancanza di diligenza da individuarsi nella carenza di informazione al mutuatario, del rischio derivante dalla limitata efficacia temporale della delibera di approvazione, e della conseguente necessità di assolvere alla formalizzazione di quanto convenuto entro tempi certi e predeterminati.

Ne discende che la condotta mantenuta dalla Banca creditrice realizza anche la fattispecie di cui all'articolo 1227 c.c. nel cui merito si anticipa sin da ora che nessun interesse moratorio sarà riconosciuto per il ritardo nei pagamenti delle rate di mutuo scadute e a scadere giacché il ritardo si intenderà strettamente connesso al colpevole comportamento dell'Istituto mutuante.

Quanto alle sollevate contestazioni di insolvenza nei confronti della Banca e della società edile Mucafer, per i dettagli si rinvia alla nota integrativa allegata al bilancio del 31/12/2011.

Debiti verso fornitori

Di seguito si espone la composizione dei debiti verso fornitori più rilevanti alla data del 31.12.2013.

Descrizione	Importo
Vs impresa MUCAFER	
Per fatture da ricevere a saldo SAL	2.357.103
Per atto aggiuntivo	983.742
Per interessi	309.874
Totale vs Mucafer	**3.650.719**
Verso Altre imprese e fornitori	
ENEL ENERGIA S.P.A.	77.543,96
CALABRA MACERI E SERVIZI SPA	50.735,02
GIORDANO RAFFAELE	53.803,66
LA TORPEDINE SRL	62.231,32
BALDINO SALVATORE	40.491,17
PRONTO SERVICE SERVIZI ECOLOGICI SRL	29.147,39
ECOTEAM S.R.L	24.200,00
MM.AR	43.153,47
C.E.P.P.I. SRL	36.000,00

Composizione delle altre voci di debito

Debiti tributari	
Debiti per IVA	221.108
Erario per ritenute fiscali	105.364
Sanzioni e interessi dovuti su IVA e ritenute da versare	68.561
IVA in sospensione	7.491
Erario per imposta registro locazioni	17.088
Altri debiti	1.856
	421.468

Altri debiti	
Debiti verso dipendenti per stipendi	68.987
Altri debiti verso dipendenti	245
Debiti verso trattenute Sindacali	56
Debiti v/ amministratori (COCOCO)	1.936
Debiti diversi	
Atto Enel in c/definizione	1.859
Debito per adeg. struttura L.626	14.027
Consorzio Infomercati	14.776
Comune Montalto x ICI	730.055
Comune Montalto x int. mora ICI	67.890
Comune Montalto x sanzione ICI	186.784
Comune Montalto per Tarsu	42.400
Commiss. Esaminatrice x compensi	85.154
Equitalia (Com.Mont.) x smaltim. R.S.U.	1.145
AON spa x premi oneri urbanizzazione	1.479
Garritano c/caparra	2.530
Agricalabria spa x quota sottoscriz.	7.500
Groupama Assicurazioni	10.000
Deb. v/Equitalia x rateizzazioni	62.011
Deb. spese progett. imp. fotovoltaico	62.573
Caparra locazione Abramo Customare	15.000
Deb.v/SMORTO in conto definizione	42.008
Deb. v/BOSA x az. Legale in conto definizione	50.095
Debiti v/dipendenti per prestiti	1.012
Dep. Cauzionale ONE LOGISTIC ADAMO	8.182
Cauzione manifestazione sposi	600
	1.478.336

La ripartizione dei Debiti secondo area geografica è riportata nella tabella seguente (articolo 2427, primo comma, n. 6, C.c.).

Debiti per Area Geografica	V / fornitori	V /Controllate	V / Collegate	V / Controllanti	V / Altri	Totale
Italia	4.284.767				1.478.336	5.763.103
Totale	**4.284.767**				**1.478.336**	**5.763.103**

I seguenti debiti sono assistiti da garanzia reale su beni sociali (articolo 2427, primo comma, n. 6, C.c.):

Mutui passivi bancari ipotecari agevolati pool di banche con capofila Banca BIIS contratti per la realizzazione della struttura mercato. La garanzia ipotecaria concerne tutti i cespiti immobiliari della struttura.

E) Ratei e risconti

Saldo al 31/12/2013	Saldo al 31/12/2012	Variazioni
5.464.705	5.668.359	(203.654)

Rappresentano le partite di collegamento dell'esercizio conteggiate col criterio della competenza temporale.
I criteri adottati nella valutazione e nella conversione dei valori espressi in moneta estera per tali poste sono riportati nella prima parte della presente nota integrativa.
Non sussistono, al 31/12/2013, ratei e risconti aventi durata superiore a cinque anni.
La composizione della voce è così dettagliata (articolo 2427, primo comma, n. 7, C.c.).

Descrizione	Importo
Contributi conto impianti Ministero Attivita' Produttive	5.464.705
	5.464.705

I risconti sono rappresentati dalle quote dei contributi in conto impianti riferite agli ammortamenti che matureranno nei futuri esercizi a fronte dei beni d'investimento oggetto delle agevolazioni contributive.
La variazione negativa di Euro 203.654 concerne la quota di contributo in c/impianti di competenza dell'esercizio imputata tra gli altri proventi nell'apposita voce "contributi in c/capitale (quote esercizio)".

Conti d'ordine

(Rif. art. 2427, primo comma, n. 9, C.c.)

Descrizione	31/12/2013	31/12/2012	Variazioni
Impegni assunti dall'impresa	1.509.397	1.509.397	
	1.509.397	**1.509.397**	

Non si registrano variazioni. La voce è così dettagliata:

Descrizione	Importo
Suoli ceduti alla CCIAA di Cosenza con diritto di superficie	7.669
Servitù	8.779
Polizze fideiussorie a garanzia del comune di Montalto Uffugo per esecuzione di opere di urbanizzazione	1.492.948
	1.509.397

Conto economico

A) Valore della produzione

Saldo al 31/12/2013	Saldo al 31/12/2012	Variazioni
604.456	573.559	30.897

Descrizione	31/12/2013	31/12/2012	Variazioni
Ricavi vendite e prestazioni	398.934	361.747	37.187
Altri ricavi e proventi	205.522	211.812	(6.290)
	604.456	**573.559**	**30.897**

I ricavi delle vendite e prestazioni sono costituiti da:

- canoni di locazione stands area mercato, ammontanti a Euro 323.734 (contro Euro 92.857 del precedente esercizio) oltre Euro 6.416 per locazioni altri locali e spazi (a fronte di Euro 204.420 del precedente esercizio);
- ricavi da accessi all'area mercato, ammontanti a Euro 68.783 (contro Euro 64.470 conseguiti nel precedente esercizio).

Gli altri proventi sono composti da:

- quota del contributo in c/impianti di competenza dell'esercizio, di cui si è riferito in precedenza nel commento della voce "risconti passivi", di Euro 203.654;
- recuperi di spese, per complessivi Euro 1.863;
- arrotondamenti attivi per Euro 4,56.

Ricavi per categoria di attività

(Rif. art. 2427, primo comma, n. 10, C.c.)

La ripartizione dei ricavi per categoria di attività non è significativa.

Ricavi per area geografica

(Rif. art. 2427, primo comma, n. 10, C.c.)
La ripartizione dei ricavi per categoria di attività non è significativa.

B) Costi della produzione

Saldo al 31/12/2013	Saldo al 31/12/2012	Variazioni
1.223.536	1.631.448	(407.912)

Descrizione	31/12/2013	31/12/2012	Variazioni
Materie prime, sussidiarie e merci	2.474	1.877	597
Servizi	91.872	237.820	(145.948)
Salari e stipendi	265.827	262.615	3.212
Oneri sociali	76.047	75.245	802
Trattamento di fine rapporto	21.631	22.233	(602)
Altri costi del personale	2.400	850	1.550
Ammortamento immobilizzazioni materiali	606.681	607.125	(444)

Accantonamento per rischi		302.107	(302.107)
Oneri diversi di gestione	156.662	121.576	35.086
	1.223.594	**1.631.448**	**(407.854)**

Costi per materie prime, sussidiarie, di consumo e di merci e Costi per servizi
La relativa composizione è riportata di seguito.

Spese per gli acquisti di materie	
Acquisti di materiali di consumo	19
Beni di valore infer. 516,46 euro	479
Materiale di pulizia	392
Cancelleria/beni consumo ufficio	1.308
Carburanti e lubrificanti	240
Indumenti di lavoro	36
	2.474

Acquisizione di servizi	
Manutenzioni e riparazioni	6.292
Energia elettrica	6.380
Acqua potabile	504
Gas	285
Spese telefoniche	3.397
Spese postali/spedizioni SDA	284
Rimborsi spese dip. c/ufficio	7.505
Rimb. spese viaggi amministratori	6.881
Rimborsi spese org. Soc. c/uff.	500
Servizi di vigilanza	8.577
Consulenze tecniche	1.906
Spese varie amministrative	46
Spese pubblicitarie	590
Spese legali e notarili	6.906
Spese di rappresentanza	1.599
Emolumenti del collegio sindacale	8.320
Manutenzione imp. e macchinari	2.605
Spese telefonia mobile	711
Compensi Amministratori	15.777
Contributi INPS Amministratori	2.827
Deratizzazione, disinfestazione	625
Raccolta smaltimento rifiuti	1.306
Pulizia strutture mercantili	1.057
Manutenzione strutture	1.839
Visite mediche dipendenti	941
Manutenzione estintori	972
Elaboraz. Contabile	2.080
Spese varie	260
Manutenzione macch. Elettroniche	50
Anticipo Spese legali	850
	91.872

Costi per il personale

La voce comprende l'intera spesa per il personale dipendente.

Ammortamento delle immobilizzazioni materiali

Per quanto concerne gli ammortamenti si specifica che gli stessi sono stati calcolati sulla base della durata utile del cespite e del suo sfruttamento nella fase produttiva.

Accantonamento per rischi

Riguarda l'accantonamento, di cui si è prima riferito, del rischio di inesigibilità insito nel compatto dell'attivo.

Oneri diversi di gestione

Sono cosi composti:

Oneri diversi di gestione	
IMU	106.143
Sanzione ICI	31.843
Multe e ammende	698
Tassa rifiuti sol. Urb. Comune Montalto	14.889
Arrotondamenti passivi	48
Tassa di concessione governativa	516
Valori bollati	166
Spese e compensi E.TR:	2.011
Diritti di notifica cartella	6
Spese reg. contratto ONE LOGISTIC	327
Certificati Camera di Commercio	14
	156.662

C) Proventi e oneri finanziari

Saldo al 31/12/2013	Saldo al 31/12/2012	Variazioni
(17.577)	(10.791)	(6.786)

Descrizione	31/12/2013	31/12/2012	Variazioni
Proventi diversi dai precedenti	15	21	(6)
(Interessi e altri oneri finanziari)	(17.592)	(10.812)	(6.780)
	(17.577)	**(10.791)**	**(6.786)**

Altri proventi finanziari

Descrizione	Controllanti	Controllate	Collegate	Altre	Totale
Interessi bancari e postali				15	15
				15	**15**

Interessi e altri oneri finanziari

(Rif. art. 2427, primo comma, n. 12, C.c.)

Descrizione	Controllanti	Controllate	Collegate	Altre	Totale
Interessi bancari				4	4
Interessi fornitori				10.299	10.299
Interessi medio credito				5.090	5.090
Sconti o oneri finanziari				2.199	2.199
				17.592	**17.592**

E) Proventi e oneri straordinari

(Rif. art. 2427, primo comma, n. 13, C.c.)

Saldo al 31/12/2013	Saldo al 31/12/2012	Variazioni
7.056	(11.835)	18.891

Descrizione	31/12/2013	Anno precedente	31/12/2012
Varie	15.145	Varie	3.031
Totale proventi	15.145	Totale proventi	3.031
Varie	(8.089)	Varie	(14.866)
Totale oneri	(8.089)	Totale oneri	(14.866)
	7.056		**(11.835)**

Informazioni sugli strumenti finanziari emessi dalla società

(Rif. art. 2427, primo comma, n. 19, C.c.)

La società non ha emesso strumenti finanziari.

Informazioni relative al *fair value* degli strumenti finanziari derivati

(Rif. art. 2427-*bis*, primo comma, n. 1, C.c.)

La società non ha strumenti finanziari derivati.

Informazioni relative alle operazioni realizzate con parti correlate

(Rif. art. 2427, primo comma, n. 22-bis, C.c.)
La società non ha posto in essere operazioni con parti correlate.

Informazioni relative agli accordi non risultanti dallo stato patrimoniale

(Rif. art. 2427, primo comma, n. 22-ter, C.c.)

La società non ha in essere accordi non risultanti dallo Stato Patrimoniale.

Altre informazioni

Ai sensi di legge si evidenziano i compensi complessivi spettanti agli amministratori e all'organo di controllo (articolo 2427, primo comma, n. 16, C.c.).

Qualifica	Compenso
Amministratori	18.604
Sindaco Unico	8.320

Il presente bilancio, composto da Stato patrimoniale, Conto economico e Nota integrativa, rappresenta in modo veritiero e corretto la situazione patrimoniale e finanziaria nonché il risultato economico dell'esercizio e corrisponde alle risultanze delle scritture contabili.

Presidente del Consiglio di amministrazione
Carlo Esbardo

Il sottoscritto Carlo Esbardo, dichiara che il presente documento è conforme all'originale depositato presso la società.
Imposta di bollo assolta in modo virtuale tramite la Camera di Commercio di Cosenza autorizzata con provv. N. 58574/03 del Ministero delle Finanze – dip. Delle Entrate – Ufficio delle Entrate di Cosenza.
Il sottoscritto Carlo Esbardo dichiara che il documento informatico in formato XBRL contenente lo stato patrimoniale e il conto economico e la presente nota integrativa in formato PDF/A-1 cono conformi ai corrispondenti documenti originali depositati presso la società.

Verbale di Assemblea ordinaria dei soci del 26.06.2014.

L'anno duemilaquattordici il giorno 26 del mese di giugno, presso la sede sociale sita in Via A. De Napoli s.n., a Montalto Uffugo Scalo, alle ore 10,30 si e' riunita l'assemblea generale dei soci CO.M.A.C. S.r.l. per discutere e deliberare sui seguenti argomenti posti all'

ORDINE DEL GIORNO:

1) **Approvazione bilancio e relazioni accompagnatorie esercizio chiuso al 31/12/2013;**

Il Presidente del Consiglio di Amministrazione Avv. Carlo Esbardo, constatato che sono presenti i Soci.

- per delega:
- La **REGIONE CALABRIA,** portatrice di una quota pari allo **77,61%** del Capitale Sociale, rappresentata rappresentata dal Dott. **Venneri** Francesco;
- **la delega é depositata agli atti del Consorzio.**

E' presente il Consiglio di amministrazione rappresentato dal Presidente Avv. **Esbardo** Carlo.

E' presente il Sindaco e Revisore Unico Dott. **De Buono** Pierluigi.

Assume la Presidenza dell'assemblea l'Avv. **Esbardo** Carlo, Presidente del Consiglio di Amministrazione.

Viene chiamato a svolgere funzioni di segretario il Rag.. Petraglia Francesco.

A questo punto preliminarmente, il Presidente ricorda ai presenti che l'odierna convocazione è stata effettuata utilizzando il maggior termine di gg. 180 previsto all'art.29 terzo capoverso del C.C.

Viene accertato che l'assemblea è regolarmente costituita in quanto presente la rappresentanza dei Soci costituenti almeno la metà del capitale sociale.

Si informa quindi che, essendo presente il 77,61% del Capitale Sociale, l'adunanza può essere considerata valida essendo stato raggiunto il quorum previsto dallo Statuto.

Dopo quindi avere ringraziato gli intervuti il Presidente passa a relazionare sulla gestione dell'esercizio 2013.

Terminato, interviene il Socio Regione che in premessa pone in rilievo l'assenza degli altri Soci. Passa quindi alla discussione all'odg, evidenziando che l'andamento di bilancio per l'anno 2013 presenta una gestione ordinaria coerente, tendenzialmente protesa verso la riduzione dei costi che registra un leggero incremento dei ricavi. Rileva quindi una tendenza positiva, ma che comunque non può essere considerata risolutiva, tenuto conto che c.a. il 30% risulta costituito da contributi in c/capitale. Anche per il 2013 è emersa una difficoltà del CoMAC a valorizzaare adeguatamente gli assets disponibili. L'Azienda infatti presenta volumi di fatturato abbondantemente sottodimensionati rispetto al capitale investito ed all'indebitamento complessivo ed il risultato della gestione caratteristica produce, ormai stabilmente da oltre un triennio, un margine operativo lordo negativo e di conseguenza una perdita d'esercizio di € 629.658 che contribuisce ad erodere ulteriormente il patrimonio netto aziendale. Come si diceva, tutto questo, nonostante lo sforzo dell'attuale management teso ad intercettare nuove opportunità per realizzare ricavi che hanno portato ad un incremento del 10,28% rispetto all'esercizio precedente, e ad una politica di riduzione dei costi di funzionamento che, complessivamente, sono diminuiti del -60,64%.

Anche la struttura patrimoniale non dimostra segnali di equilibrio. Le immobilizzazioni sono sostenute per la quasi totalità da fonti di finanziamento a breve termine e l'indebitamento complessivo dell'azienda non appare sostenibile.

In questo quadro gli indicatori di bilancio sono tutti negativi.

Per quanto riguarda il personale, il costo anche per il 2013 sostanzialmente risulta consolidato. Per tale motivazione è necessario dare esecuzione alla proposta di riduzione del costo e alla messa in mobilità di parte del personale, di cui alla relazione del revisore unico prot. 78/2014 (denominato allegato 4), ovviamente nell'ottica di porre la massima attenzione alla salvaguardia dei livelli occupazionali.

Per quanto riguarda l'esposizione vs. le banche finanziatrici dell'opera il Socio Regione invita l'amministrazione ad aggredire in maniera determinante gli istituti di credito interessati, mediante ausilio di azione legale e/o, se previsto, attivando le procedure di arbitrato.

Proseguendo inoltre, il Socio Regione invita al monitoraggio dei crediti da riscuotere e nel contempo, per quanto riguarda i debiti vs. fornitori, lo stesso invita a verificare se gli interessi iscritti in bilancio, pari a complessivi € 309.874, siano effettivamente dovuti. Di seguito ci si sofferma anche verso l'esposizioni di carattere erariale/contributivo. Chiesta la parola interviene il Presidente che sull'argomento si dichiara preoccupato in quanto, pur avendo la Società provveduto a rateizzare parte del debito pregresso ante insediamento e provveduto dall'atto dell'insediamento a versare le ritenute fiscali e gli oneri obbligatori contestualmente al pagamento delle spettanze, le esigue risorse finanziare non ne consentono la copertura integrale. Il Socio Regione prende atto di quanto riferito.

Terminata la discussione il Socio Regione esprime parere favorevole all'approvazione del bilancio di esercizio e delle relazioni accompagnatorie e pertanto, con il 77,61% del capitale sociale, l'assemblea Soci CoMAC delibera:

- **L'approvazione del bilancio di esercizio chiuso al 31.12.2013, della nota integrativa e le relazioni del Consiglio di Amministrazione e del Sindaco e Revisore Unico sulla gestione dell'esercizio 2013;**
- **di approvare il risultato di esercizio, riportante una perdita di € 629.658,64;**
- **per quanto riguarda la destinazione del risultato dell'esercizio, ed in particolare la proposta del Cda di copertura della perdita 2013, unitamente alla perdita pregressa 2012 già rinviata a nuovo nell'esercizo precedente, la stessa viene accolta e rimandata alla discussione in sessione straordinaria prevista per la data odierna alle ore 11.30.**

Il Presidente a questo punto, non essendovi altri argomenti in discussione all'odg., ringrazia gli intervenuti ed alle ore 11,20 dichiara terminati i lavori.

Il Segretario
(Francesco Petraglia)

Il Presidente
(Carlo Esbardo)

Il sottoscritto Carlo Esbardo, dichiara che il presente documento è conforme all'originale depositato presso la società.
Imposta di bollo assolta in modo virtuale tramite la Camera di Commercio di Cosenza autorizzata con provv. N. 58574/03 del Ministero delle Finanze – dip. Delle Entrat – Ufficio delle Entrate di Cosenza.

Reg. Imp. 00425570785
Rea 68660

CONSORZIO MERCATO ALIMENTARE CALABRIA- CO.M.A.C.

Sede in LOCALITA' PIANETTE -87046 MONTALTO UFFUGO (CS) Capitale sociale Euro 4.458.808,57 I.V.

Relazione sulla gestione del bilancio al 31/12/2013

Signori Soci,

il Cda, accertata la sussistenza di particolari esigenze relative alla struttura ed all'oggetto della società, oltre che per consentire un lasso di tempo più ampio per la redazione del progetto di bilancio in quanto presenti situazioni che hanno reso difficoltosi il reperimento e l'elaborazione dei dati contabili, ha esercitato, ai sensi dell'art. 29 terzo capoverso dello statuto sociale, il maggior termine di giorni 180 dalla data di chiusura dell'esercizio per la convocazione dell'assemblea per l'approvazione del bilancio di esercizio;

l'esercizio chiuso al 31/12/2013 riporta un risultato negativo pari a Euro (629.659).

In continuità alle attività post insediamento il Cda nominato in data 20 giugno 2012, unitamente al Sindaco e revisore unico ha, in questo primo anno di gestione incessantemente lavorato mirando i propri sforzi soprattutto verso l'obiettivo prefissato ad una rilevante riduzione dei costi di gestione e, nel contempo, cercando di attuare tutte le azioni possibili per ridefinire un adeguamento dei canoni di locazione preesistenti, purtroppo nel passato viziati da consistenti agevolazioni concesse dalle precedenti amministrazioni.

Nel corso del 2013 il Cda ha inoltre con successo scongiurato il pericolo che azioni legali potenzialmente molto pericolose per il CoMAC potessero vanificare tutte le azioni intraprese, formalizzando con alcuni creditori atti transattivi basati su piani di rientro programmati.

Purtroppo però nel corso del nuovo esercizio si sono presentati nuovi pericoli in quanto altri creditori, ivi incluso alcuni componenti dell'organismo di controllo CoMAC in carica negli anni passati, hanno inteso promuovere azioni legali mirate all'ottenimento delle spettanze non corrisposte per gli anni 2010-2012. Allo stato il CoMAC si è opposto ricorrendo ai decreti ingiuntivi pervenuti, evidenziando in particolare che le somme richieste dai professionisti non rispecchiano i parametri delineati dal Socio di maggioranza e mirati alla necessità di dovere ridurre ogni compenso ai minimi tariffari, tant'è che in sede di rinnovo dell'organismo di controllo, lo stesso Socio Regione in sede assembleare ne quantificava formalmente l'importo.

Tra le principali attività svolte nel corso dell'anno figurano:

In data 04 gennaio 2013 il Cda registra subito la necessità di dovere convocare l'assemblea dei Soci con all'odg, tra l'altro, la riduzione del personale, la messa in liquidazione della società e, in opposizione al decreto ingiuntivo promosso dalla Soc. Ecoteam srl, la eventuale chiamata a garanzia del legale rappresentante pro tempore. L'assemblea poi, tenuta in data 21 gennaio, per motivi di opportunità dettati dalle interlocuzioni in corso con l'Assessorato alle attività produttive e Fincalabra, ha ritenuto di dovere rinviare la discussione ad altra data utile;

nel mese di febbraio il Cda ritiene utile procedere a collocare sul mercato tutti gli spazi e le strutture ancora disponibili. Viene quindi diffuso a mezzo stampa invito pubblico a manifestare interesse ad insediarsi con attività economiche all'interno dell'area CoMAC;

in data 13 febbraio 2013 per effetto della sentenza emessa dal tribunale di Cosenza nella medesima data è decaduto il pignoramento dei crediti vs. terzi imposto dall'impresa MUCAFER e notificato alla Società in data 14 dicembre 2009. Tale sentenza inoltre fa decadere quanto pattuito con una scrittura privata del 23 giugno 2003. Ciò di fatto ha determinato che il CoMAC potesse attivare le procedure per rivalersi, presso i soggetti interessati, del pagamento delle somme accantonate;

nel medesimo mese l'amministrazione registrava lo stato finanziario complessivo ritenendo di contro utile incontrare le organizzazioni dei lavoratori per informare le medesime dei rischi occupazionali derivanti dal rilevante costo del personale, in netto squilibrio con i ricavi aziendali;

nel mese di marzo in apposita riunione l'amministrazione esercitava il diritto di cui all'art. 29 terzo capoverso dello statuto sociale. Nella stessa riunione deliberava inoltre di revocare un incarico professionale ritenuto particolarmente oneroso per ridefinire ad altro professionista il medesimo, stabilendo le tariffe ai minimi. Venivano inoltre avviate le procedure per rateizzare debiti tributari ammontanti a complessivi € 194.000,00;

nel restante periodo fino al mese di giugno venivano perfezionati nuovi contratti di locazione commerciali, in particolare si evidenzia l'utilizzo degli spazi che ospitano n. 12 celle frigo, utilizzati da una azienda operante nel settore della logistica;

in data 31 luglio, dopo avere registrato alcune adunanze andate deserte, l'assemblea dei soci approvava il bilancio chiuso al 31 dicembre 2012, decidendo di rinviare a nuovo la perdita registrata. Nella medesima riunione, come sopra accennato, veniva inoltre stabilito il parametro per la determinazione del compenso all'organismo di controllo;

a seguito di quanto emerso nel corso della discussione dell'adunanza assembleare, l'amministrazione riteneva utile inoltrare apposita richiesta ai Dipartimenti Presidenza e Controlli, nonché all'Assessorato Attività Produttive, finalizzata al chiarimento sull'interpretazione autentica della norma data del disposto di cui alla L.R. 16 maggio 2013, n. 24, all'art. 12, che porrebbe essenziale che sulla liquidazione della Società la Giunta Regionale si esprima mediante specifico atto deliberativo;

in data 26 agosto venivano registrate le dimissioni irrevocabili da parte del Vice Presidente Prof. Francesco Garofalo, formalizzate poi nella riunione di Cda del 2 settembre. Nella medesima riunione il Cda invitava il Socio Regione Calabria, Ente designatario della nomina deliberata in sede di assemblea dei soci COMAC in data 20 giugno 2012 a predisporne la cooptazione;

nell'autunno veniva avviato l'iter per la collocazione degli spazi della restante parte della struttura denominata "magazzini frigoriferi" ad una azienda operante nel settore della logistica e distribuzione di bevande alimentari;

veniva inoltre tentato con la Soc. Ecoteam Srl la definizione bonaria della vertenza mediante proposta di un piano di pagamenti programmato definito sulla base concreta delle reali possibilità finanziarie della Società.

Condizioni operative e sviluppo dell'attività

La Società, svolge la propria attività nel settore dell'organizzazione della rete di commercializzazione all'ingrosso dei prodotti agro alimentari, dove opera in qualità di gestore e con un corrispettivo, assegna parte della struttura ad eventi fieristici e/o territoriali.

Ai sensi dell'art. 2428 si segnala che l'attività viene svolta nella sede di Montalto Uffugo.

Sotto il profilo giuridico la società non controlla altre Società.

Andamento economico generale

Insistono fattori congiunturali negativi che investono il comparto agroalimentare.
Nella tabella che segue sono indicati i risultati conseguenti negli ultimi due esercizi in termini ricavi della produzione, margine operativo lordo e il Risultato prima delle imposte.

	31/12/2013	31/12/2012
valore della produzione	604.456	573.559
margine operativo lordo	(217.979)	(662.576)
Risultato prima delle imposte	(629.659)	(1.080.515)

Principali dati economici

Il conto economico riclassificato della società confrontato con quello dell'esercizio precedente è il seguente (in Euro):

	31/12/2013	31/12/2012	Variazione
Ricavi netti	398.934	361.747	37.187
Costi esterni	251.008	663.380	(412.372)
Valore Aggiunto	**147.926**	**(301.633)**	**449.559**
Costo del lavoro	365.905	360.943	4.962
Margine Operativo Lordo	**(217.979)**	**(662.576)**	**444.597**
Ammortamenti, svalutazioni ed altri accantonamenti	606.681	607.125	(444)
Risultato Operativo	**(824.660)**	**(1.269.701)**	**445.041**
Proventi diversi	205.522	211.812	(6.290)
Proventi e oneri finanziari	(17.577)	(10.791)	(6.786)
Risultato Ordinario	**(636.715)**	**(1.068.680)**	**431.965**
Componenti straordinarie nette	7.056	(11.835)	18.891
Risultato prima delle imposte	**(629.659)**	**(1.080.515)**	**450.856**
Imposte sul reddito			
Risultato netto	**(629.659)**	**(1.080.515)**	**450.856**

A migliore descrizione della situazione reddituale della società si riportano nella tabella sottostante alcuni indici di redditività confrontati con gli stessi indici relativi ai bilanci degli esercizi precedenti.

	31/12/2013	*31/12/2012*
ROS	(1,55)	(2,92)

Principali dati patrimoniali

Lo stato patrimoniale riclassificato della società confrontato con quello dell'esercizio precedente è il seguente (in Euro):

	31/12/2013	31/12/2012	Variazione
Immobilizzazioni immateriali nette			
Immobilizzazioni materiali nette	18.617.204	19.223.886	(606.682)
Partecipazioni ed altre immobilizzazioni finanziarie	47.126	47.126	0
Capitale immobilizzato	**18.664.330**	**19.271.012**	**(606.682)**
Rimanenze di magazzino			
Crediti verso Clienti	294.399	338.889	(44.490)
Altri crediti	2.677.809	2.673.925	3.884
Ratei e risconti attivi			
Attività d'esercizio a breve termine	**2.972.208**	**3.012.814**	**(40.606)**
Debiti verso fornitori	4.284.767	4.426.903	(142.136)
Acconti			
Debiti tributari e previdenziali	648.961	538.664	110.297
Altri debiti	1.478.336	1.257.020	221.316
Ratei e risconti passivi	5.464.705	5.668.359	(203.654)
Passività d'esercizio a breve termine	**11.876.769**	**11.890.946**	**(14.177)**
Capitale d'esercizio netto	**(8.904.561)**	**(8.878.132)**	**(26.429)**
Trattamento di fine rapporto di lavoro subordinato	183.918	162.287	21.631
Debiti tributari e previdenziali (oltre 12 mesi)			
Altre passività a medio e lungo termine	1.984.033	1.984.033	
Passività a medio lungo termine	**2.167.951**	**2.146.320**	**21.631**
Capitale investito	**7.584.682**	**8.246.560**	**(661.878)**
Patrimonio netto	(2.748.634)	(3.378.292)	629.658
Posizione finanziaria netta a medio lungo termine	7.136	(8.753)	15.889
Posizione finanziaria netta a breve termine	(4.843.184)	(4.859.515)	16.331
Mezzi propri e indebitamento finanziario netto	**(7.584.682)**	**(8.246.560)**	**661.878**

Dallo stato patrimoniale riclassificato emerge lo stato di difficoltà finanziaria dell'impresa; per ulteriori informazioni si rimanda alla nota integrativa

A migliore descrizione della solidità patrimoniale della società si riportano nella tabella sottostante alcuni indici di bilancio attinenti sia alle modalità di finanziamento degli impieghi a medio/lungo termine che alla composizione delle fonti di finanziamento, confrontati con gli stessi indici relativi ai bilanci degli esercizi precedenti.

	31/12/2013	*31/12/2012*
Margine primario di struttura	(15.922.832)	(15.899.856)
Quoziente primario di struttura	0,15	0,18
Margine secondario di struttura	(13.754.881)	(13.737.647)
Quoziente secondario di struttura	0,26	0,29

Principali dati finanziari

La posizione finanziaria netta al 31/12/2013, era la seguente (in Euro):

	31/12/2013	31/12/2012	Variazione
Depositi bancari	11.154	28.069	(16.915)
Denaro e altri valori in cassa	2.220	6.220	(4.000)
Azioni proprie			
Disponibilità liquide ed azioni proprie	**13.374**	**34.289**	**(20.915)**
Attività finanziarie che non costituiscono immobilizzazioni			
Obbligazioni e obbligazioni convertibili (entro 12 mesi)			
Debiti verso soci per finanziamento (entro 12 mesi)			
Debiti verso banche (entro 12 mesi)	45.015	82.261	(37.246)
Debiti verso altri finanziatori (entro 12 mesi)			
Anticipazioni per pagamenti esteri			
Quota a breve di finanziamenti	4.811.543	4.811.543	
Debiti finanziari a breve termine	**4.856.558**	**4.893.804**	**(37.246)**
Posizione finanziaria netta a breve termine	**(4.843.184)**	**(4.859.515)**	**16.331**
Obbligazioni e obbligazioni convertibili (oltre 12 mesi)			
Debiti verso soci per finanziamento (oltre 12 mesi)			
Debiti verso banche (oltre 12 mesi)		15.889	(15.889)
Debiti verso altri finanziatori (oltre 12 mesi)			
Anticipazioni per pagamenti esteri			
Quota a lungo di finanziamenti			
Crediti finanziari	(7.136)	(7.136)	
Posizione finanziaria netta a medio e lungo termine	**7.136**	**(8.753)**	**15.889**
Posizione finanziaria netta	**(4.836.048)**	**(4.868.268)**	**32.220**

Come indicato nella nota integrativa la posizione finanziaria netta della società risente degli effetti della ristrutturazione del debito.

A migliore descrizione della situazione finanziaria si riportano nella tabella sottostante alcuni indici di bilancio, confrontati con gli stessi indici relativi ai bilanci degli esercizi precedenti.

	31/12/2013	*31/12/2012*
Liquidità primaria	0,10	0,10
Liquidità secondaria	0,10	0,10
Indebitamento	4,17	3,34
Tasso di copertura degli immobilizzi	0,15	0,17

L'indice di liquidità primaria è pari a 0,10. L'indebitamento a breve supera in modo significativo le risorse disponibili.

L'indice di liquidità secondaria è pari a 0,10. Il valore assunto dal capitale circolante netto non è soddisfacente in relazione all'ammontare dei debiti correnti.

L'indice di indebitamento è pari a 4,17. L'ammontare dei debiti ha assunto dimensioni decisamente significative in funzione dei mezzi propri esistenti.

Dal tasso di copertura degli immobilizzi, pari a 0,15 risulta che l'ammontare dei mezzi propri

e dei debiti consolidati è da considerarsi non appropriato in relazione all'ammontare degli immobilizzi. Al fine di ottenere una equilibrata situazione finanziaria è auspicabile l'incremento dei mezzi propri o l'ottenimento di finanziamenti a medio/lungo termine.
Rispetto all'anno precedente 0,17.

E' fuor di dubbio che il raffronto degli ultimi tre bilanci rileva il persistere di alcuni aspetti che si potrebbero definire "di natura extraziendale" che irrigidiscono la struttura patrimoniale dell'azienda e vanno ad indebolire la capacità di accesso al credito da parte dell'impresa;

- La posta "crediti verso altri" comprende ancora l'imputazione di una somma pari ad € 1.297.431,00 originata dal mancato incasso del credito verso il Ministero dello sviluppo economico ex L. 41/86, relativa all'erogazione dell'ultimo rateo di contributi in conto capitale;
- La posta "immobilizzazioni finanziarie", tra l'altro, comprende ancora l'imputazione della somma pari ad € 1.372.723 per la costituzione di una riserva finanziaria presso il pool di banche erogatrici del mutuo agevolato vincolate al pagamento dell'ultimo rateo di stato di avanzamento lavori ex L. 41/86;

Come precedentemente accennato, i principali elementi di criticità sono imputabili alla gestione economica dell'azienda che, anche per il 2013, registra una struttura dei costi fissi particolarmente rigida, i quali sono riconducibili, in via prevalente, ai costi del personale il cui impiego è allo stato necessario per garantire il funzionamento della struttura.

Allo stesso tempo, come già registrato per il precedente esercizio, l'Azienda continua a risentire fortemente gli impatti dell'attuale crisi economica che ha colpito con particolare intensità l'economia della Regione Calabria, ragione per cui non è riuscita a raggiungere un livello di fatturato adeguato al mantenimento dell'equilibrio economico d'impresa

Informazioni attinenti all'ambiente e al personale

Tenuto conto del ruolo sociale dell'impresa come evidenziato anche dal documento sulla relazione sulla gestione del Consiglio Nazionale dei Dottori commercialisti e degli esperti contabili, si ritiene opportuno fornire le seguenti informazioni attinenti l'ambiente e al personale.

Personale

Nel corso dell'esercizio non si sono verificate morti sul lavoro del personale iscritto al libro matricola.

Nel corso di questo primo semestre non si sono verificati infortuni gravi sul lavoro che hanno comportato lesioni gravi o gravissime al personale iscritto al libro matricola.

Nel corso di questo primo semestre non si sono registrati addebiti in ordine a malattie professionali su dipendenti o ex dipendenti e cause di mobbing.

Nel corso di questo primo semestre la nostra società non ha effettuato ulteriori investimenti in sicurezza del personale e ha in corso un ulteriore aggiornamento del piano generale sulla sicurezza.

La voce di bilancio del costo per il personale ha una incidenza notevole e pertanto, anche **in relazione alle disposizioni normative introdotte dalla legge di stabilità 2014 e dalla legge regionale n. 56 del 30 dicembre 2013, dovranno adottarsi tutte la misure rese necessarie per una significativa riduzione della spesa a breve.**

Ambiente

Nel corso dell'esercizio non si sono verificati danni causati all'ambiente.

Nel corso dell'esercizio alla nostra società non sono state inflitte sanzioni o pene definitive per reati o danni ambientali.

Nel corso dell'esercizio non ci sono state emissioni gas ad effetto serra ex legge 316/2004.

Nel corso dell'esercizio la nostra società non ha effettuato ulteriori investimenti in materia ambientali.

Investimenti

Nel corso dell'esercizio non sono stati effettuati investimenti.

Attività di ricerca e sviluppo

Ai sensi dell'articolo 2428 comma 2 numero 1 si dà atto delle seguenti informative:

non sono stati effettuate attività di ricerca e di sviluppo.

Rapporti con imprese controllate, collegate, controllanti e consorelle

Nel corso dell'esercizio non sono stati intrattenuti rapporti con imprese controllate, collegate, controllanti e consorelle.

Azioni proprie e azioni/quote di società controllanti

Non presenti.

Informazioni relative ai rischi e alle incertezze ai sensi dell'art. 2428, comma 2, al punto 6-bis, del Codice civile

Ai sensi dell'art. 2428, comma 2, al punto 6-bis, del Codice civile di seguito si forniscono le informazione in merito all'utilizzo di strumenti finanziari, in quanto rilevanti ai fini della valutazione della situazione patrimoniale e finanziaria.

Di seguito sono fornite, poi, una serie di informazioni quantitative volte a fornire indicazioni circa la dimensione dell'esposizione ai rischi da parte dell'impresa.

Rischio di credito

Le attività finanziarie della società hanno un andamento e grado di solvibilità tale da fare registrare preoccupazione.

Infatti, i crediti verso i clienti sono sensibilmente diminuiti per il 2013, mentre per i crediti maturati ante 2012 l'amministrazione ha adottato quanto possibile per recuperarne le spettanze anche se, come già segnalato nella relazione al bilancio 2012 e ripresa in sede di bilancio 2013, la negativa congiuntura economico/finanziaria del Paese ha creato gravi difficoltà agli utilizzatori delle strutture della società costringendoli a ritardare i pagamenti dei canoni di locazione. Nel passato si ricorda che i precedenti Cda avevano ritenuto conveniente concedere

ulteriori agevolazioni agli operatori presenti nel mercato. Oggi l'attuale amministrazione registra una debole ripresa dei pagamenti pregressi sortiti soprattutto dal recupero delle somme dovute solo dopo avere agito con decisione a mezzo azioni legali.

Rischio di liquidità

Il Rischio liquidità anche per il 2013 è alto. E' necessario un importante intervento della proprietà al fine di favorire un rilancio che preveda la messa a reddito di tutte le strutture, ma in modo particolare la definizione del debito nei confronti delle banche finanziatrici.

La riduzione dei costi di gestione, operate negli ultimi esercizi, ha già dato i suoi frutti ma è necessaria una ulteriore razionalizzazione che possa permettere il miglioramento del cash flow.

Allo stato attuale il capitale sociale risulta essere il seguente:

1	Regione Calabria	€ 3.460.481,33	77,61
2	C.C.I.A.A. Cosenza	€ 578.753,35	12,98
3	BANCA CARIME	€ 142.681,87	3,20
4	COMUNE DI MONTALTO U.	€ 52.613,94	1,18
5	PROVINCIA DI COSENZA	€ 65.098,61	1,46
6	A.R.S.S.A.	€ 36.562,23	0,82
7	COMUNE DI LATTARICO	€ 26.752,85	0,60
8	COMUNE DI COSENZA	€ 19.618,76	0,44
9	S.A.AL.CO.	€ 19.172,88	0,43
10	Area di Sviluppo Industriale	€ 16.943,47	0,38
11	comune di rende	€ 7.579,97	0,17
12	Federgrossisti Frutta	€ 5.796,45	0,13
13	Associaz. Produtt. BRUZIA	€ 4.458,81	0,10
14	COMUNE DI ROTA GRECA	€ 4.458,81	0,10
15	Agricola l'Avvenire	€ 4.458,81	0,10
16	G.A.M. Srl	€ 4.458,81	0,10
17	Az. Agr. Torre di Mezzo	€ 3.567,05	0,08
18	Agricola il Progresso	€ 3.567,05	0,08
19	A.C.O.	€ 1.783,52	0,04
	TOTALE	€ 4.458.808,57	100,00

Il mancato potenziamento della Società, unitamente alla mancata adozione di nuove linee strategiche aziendali non ha aiutato in questi anni a risolvere le problematiche inerenti lo stato di difficoltà nel mantenere l'approvvigionamento da importanti fornitori; la forma di pagamento di questi ultimi che è variata da "credito" a "pagamento alla consegna"; il mancato pagamento alle scadenze dei debiti tributari e contributivi, presenza di decreti ingiuntivi e/o già in esecuzione per debiti non saldati. Ovviamente il ricorso a interventi sarebbero necessari per ripristinare il normale corso gestionale.

Rischio di mercato

Il rischio di mercato è indiretto in quanto la parte rilevante degli introiti della società è costituito dai canoni di locazione delle strutture. Infatti, le difficoltà del settore agro-alimentare possono incidere, come già registrato negli anni precedenti, unicamente sulla riscossione delle somme dovute dai propri clienti.

Il Cda comunque, come già attuato per alcune strutture, ha in indirizzo nuove ipotesi strategiche

consultabile, oggi risulta in corso di aggiornamento.

Rivalutazione dei beni dell'impresa ai sensi del decreto legge n. 185/2008

La vostra società si è avvalsa della rivalutazione facoltativa dei beni d'impresa di cui alla legge n. 342/2000.

Si attesta, pertanto, che la rivalutazione dei beni non eccede i limiti di valore indicati al comma 3 dell'articolo 11 della legge n. 342/2000, richiamato dall'articolo 15, comma 23, del D.L. n. 185/2008 convertito con modificazioni dalla legge n. 2/2009.

Destinazione del risultato d'esercizio

Il CdA, accertata l'ulteriore perdita al 31 dicembre 2013 pari ad € 629.658,64 che, unitamente alla perdita pregressa di complessivi € 1.080.515,48 registrata al 31 dicembre 2012 e rimandata a nuovo esercizio per un totale delle stesse di **€ 1.710.174,12**, non ha indugiato a convocare l'Assemblea dei Soci ai sensi dell'Art. 2482 bis del Codice Civile.

Tale atto è ritenuto doveroso in quanto il capitale sociale della società, pari a complessivi € 4.458.808,57 (il cui terzo ammonta ad **€ 1.486.269,52**), ne risulta diminuito di oltre 1/3 e più precisamente di **€ 223.904,60**.

A fronte tali risultati di bilancio, Signori Soci, Vi proponiamo:

- di ridurre il capitale da € 4.458.808,57 ad € 2.748.634,45 e di determinarVi sull'eventuale reintegro dello stesso e/o adottare i provvedimenti che si riterranno opportuni in merito ad una possibile messa in liquidazione della Società.

Vi ringraziamo per la fiducia accordataci.

Il Presidente del Consiglio di amministrazione

Avv. Carlo Esbardo

Il sottoscritto Carlo Esbardo, dichiara che il presente documento è conforme all'originale depositato presso la società.
Imposta di bollo assolta in modo virtuale tramite la Camera di Commercio di Cosenza autorizzata con provv. N. 58574/03 del Ministero delle Finanze – dip. Delle Entrat – Ufficio delle Entrate di Cosenza.

Reg. Imp. 00425570785
Rea.68660

CONSORZIO MERCATO ALIMENTARE CALABRIA - CO.M.A.C. S.R.L.

Sede in LOCALITA' PIANETTE - 87046 MONTALTO UFFUGO (CS)
Capitale sociale Euro 4.458.808,57 i.v.

BILANCIO CHIUSO AL 31.12.2013

Relazione del Sindaco Unico esercente attività di revisione legale dei conti

Signori Soci,
a seguito della deliberazione della Giunta Regionale n. 287 del 15.06.2012, il sottoscritto, in data 5 luglio dell'anno 2012, si è insediato con la carica di Sindaco e Revisore Unico della società.
Pertanto, nell'esercizio chiuso alla data del 31/12/2013, ha svolto sia le funzioni previste dagli artt. 2403 e segg. c.c. sia quelle previste dall'art. 2409-bis c.c..
La presente relazione unitaria contiene nella parte prima la "Relazione di revisione ai sensi dell'art. 14 del decreto legislativo 27 gennaio 2010 n. 39" e nella parte seconda la "Relazione ai sensi dell'art. 2429, comma 2, c.c.".

Parte prima
Relazione di revisione ai sensi dell'art. 14 del decreto legislativo 27 gennaio 2010 n. 39

a) il sottoscritto ha svolto la revisione legale dei conti del bilancio d'esercizio della società **CONSORZIO MERCATO ALIMENTARE CALABRIA - CO.M.A.C. S.R.L.** chiuso alla data del 31/12/2013. La responsabilità della redazione del bilancio d'esercizio in conformità alle norme che ne disciplinano i criteri di redazione compete all'organo amministrativo della società. E' dello scrivente la responsabilità del giudizio professionale espresso sul bilancio d'esercizio e basato sulla revisione legale dei conti.

b) l'esame è stato condotto secondo gli statuiti principi di revisione. In conformità ai predetti principi, la revisione legale dei conti è stata pianificata e svolta al fine di acquisire ogni elemento necessario per accertare se il bilancio d'esercizio sia stato viziato da errori significativi e se risulti, nel suo complesso, attendibile. Il procedimento di revisione è stato svolto in modo coerente con la dimensione della società e con il suo assetto organizzativo. Esso comprende l'esame, sulla base di verifiche a campione, degli elementi probativi a supporto dei saldi e delle informazioni contenuti nel bilancio, nonché la valutazione dell'adeguatezza e della correttezza dei criteri contabili utilizzati e della ragionevolezza delle stime effettuate dagli amministratori. Si ritiene che il lavoro svolto fornisca una ragionevole base per l'espressione del mio giudizio professionale.
Per il giudizio relativo al bilancio dell'esercizio precedente, i cui dati sono presentati ai fini comparativi secondo quanto richiesto dalla legge, occorre far riferimento alla precedente relazione.

c) A giudizio del sottoscritto, il sopra menzionato bilancio nel suo complesso è conforme alle norme che ne disciplinano i criteri di redazione; esso, pertanto, è redatto con chiarezza e rappresenta in modo veritiero e corretto la situazione patrimoniale e finanziaria e il risultato economico della società **CONSORZIO MERCATO ALIMENTARE CALABRIA - CO.M.A.C. S.R.L.** per l'esercizio chiuso alla data 31/12/2013.

d) La responsabilità della redazione della relazione sulla gestione in conformità a quanto previsto dalle norme di legge compete all'organo amministrativo della società. E' di competenza del sottoscritto l'espressione del giudizio sulla coerenza della relazione sulla gestione con il bilancio, come richiesto dall'articolo 14 comma 2, lettera e) del D.lgs .n 39/2010. A tal fine, sono state svolte le procedure indicate dal principio di revisione legale dei conti n. PR 001 emanato dal Consiglio Nazionale dei Dottori Commercialisti e degli Esperti Contabili e raccomandato dalla Consob. A giudizio dello scrivente la relazione sulla gestione è coerente con il bilancio d'esercizio della società **CONSORZIO MERCATO ALIMENTARE CALABRIA - CO.M.A.C. S.R.L.** chiuso alla data del 31/12/2013.

Parte seconda

Relazione ai sensi dell'art. 2429, comma 2 del Codice Civile

Nel corso dell'esercizio chiuso alla data del 31/12/2013 l'attività del sottoscritto è stata ispirata alle disposizioni di legge e alle Norme di Comportamento del Collegio Sindacale emanate dal Consiglio Nazionale dei Dottori Commercialisti e degli Esperti Contabili.

In particolare:

- vigilanza sull'osservanza della legge e dell'atto costitutivo e sul rispetto dei principi di corretta amministrazione.

- Partecipazioni alle adunanze dell'Organo Amministrativo, svoltesi nel rispetto delle norme statutarie, legislative e regolamentari che ne disciplinano il funzionamento e per le quali si può ragionevolmente assicurare che le azioni deliberate sono state conformi alla legge ed allo statuto sociale e non sono state manifestamente imprudenti, azzardate, in potenziale conflitto di interesse. L'operato del consiglio di amministrazione è stato diretto, sin dal suo insediamento, alla riduzione dei costi di gestione nonché alla contemporanea ricerca di nuovi introiti necessari alla creazione di nuova liquidità stante il perdurare di una preoccupante tensione finanziaria.

- Mediante l'ottenimento di informazioni dai responsabili delle rispettive funzioni e dall'esame della documentazione aziendale trasmessa, è stato possibile valutare e vigilare sull'adeguatezza del sistema amministrativo e contabile nonché sull'affidabilità di quest'ultimo a rappresentare correttamente i fatti di gestione.

Nel corso dell'esercizio, nel rispetto delle previsioni statutarie, il sottoscritto è stato periodicamente informato dagli amministratori sull'andamento della gestione sociale e sulla sua prevedibile evoluzione. Da tale informativa è emerso che:

a) Sono stati definiti atti transattivi nei confronti di creditori basati su piani di rientro programmati;
b) Sono stati rateizzati presso il concessionario della riscossione – Equitalia Sud – importi a ruolo per debiti erariali e previdenziali relativi ad anni precedenti;
c) È stata promossa opposizione a decreti ingiuntivi quali ad esempio quelli relativi al compenso del precedente collegio sindacale;
d) Sono state poste in essere azioni dirette all'adeguamento dei canoni di locazione preesistenti viziati, nel passato, da significative agevolazioni concesse dai precedenti amministratori.

Tra le principali attività svolte si evidenzia:

- in data 04 gennaio 2013 il Cda ha ritenuto necessario la convocazione dell'assemblea dei Soci con all'odg, tra l'altro, la riduzione del personale, la messa in liquidazione della società ed, in opposizione al decreto ingiuntivo promosso dalla Soc. Ecoteam srl, l'eventuale chiamata a garanzia del legale

rappresentante pro tempore. L'assemblea poi, tenutasi in data 21 gennaio, per motivi dettati da interlocuzioni con l'Assessorato alle attività produttive della Regione Calabria e Fincalabra, ha ritenuto di dover rinviare la discussione ad altra data utile;

- nel mese di febbraio il Cda ha proceduto alla promozione di tutti gli spazi e le strutture ancora disponibili. E' stato, quindi, diffuso a mezzo stampa, invito pubblico a manifestare interesse all'insediamento di attività economiche all'interno dell'area CoMAC;
- in data 13 febbraio 2013 a seguito di sentenza emessa dal tribunale di Cosenza è decaduto il pignoramento di crediti vs. terzi imposto dall'impresa MUCAFER e notificato alla Società in data 14 dicembre 2009. Tale sentenza inoltre fa decadere quanto pattuito con scrittura privata del 23 giugno 2003. Ciò, di fatto, ha determinato per il CoMAC l'attivazione delle procedure per rivalersi, presso i soggetti interessati, del pagamento delle somme accantonate;
- nello stesso mese l'amministrazione, tenuto conto delle criticità relative allo stato finanziario della società, ha incontrato le organizzazioni dei lavoratori al fine di informare le medesime dei potenziali rischi occupazionali derivanti dal rilevante costo del personale, in netto squilibrio con i ricavi aziendali;
- nel mese di marzo, in apposita adunanza, l'amministrazione ha esercitato il diritto di cui all'art. 29, terzo capoverso dello statuto sociale. Nella stessa riunione ha deliberato la revoca di un incarico professionale ritenuto oneroso assegnando lo stesso ad altro professionista con applicazione dei minimi tariffari. Sono state, inoltre, avviate le procedure per la rateizzazione di debiti tributari ammontanti a complessivi € 194.000,00;
- nel restante periodo e sino al mese di giugno, sono stati perfezionati nuovi contratti di locazione commerciali;
- in data 31 luglio, dopo adunanze assembleari andate deserte, l'assemblea dei soci ha approvato il bilancio chiuso alla data del 31 dicembre 2012, decidendo di rinviare a nuovo la perdita d'esercizio. Nella stessa riunione è stato, inoltre, stabilito il compenso spettante all'organismo di controllo;
  al fine di dar seguito a quanto emerso nel corso della dell'adunanza assembleare e, più in particolare, alla richiesta di porre in liquidazione la società, è stata inoltrata apposita richiesta ai Dipartimenti Presidenza e Controlli nonché all'Assessorato Attività Produttive della Regione Calabria, finalizzata al chiarimento di quanto disposto dalla L.R. 16 maggio 2013, n. 24, art. 12, la quale recita che la liquidazione della Società debba essere deliberata dalla Giunta Regionale;
- in data 26 agosto il Vice Presidente del Consiglio di amministrazione, Prof. Francesco Garofalo, presentava le proprie irrevocabili dimissioni, formalizzate successivamente nella riunione di Cda del 2 settembre. Nella stessa riunione il Cda ha invitato il Socio Regione Calabria, alla sostituzione e, quindi, alla nomina di un nuovo membro;
- successivamente sono stati avviati gli iter per la collocazione degli spazi relativi ai "magazzini frigoriferi" da destinare ad una azienda operante nel settore della logistica e distribuzione di bevande alimentari;
- è stato, inoltre, proposto alla Soc. Ecoteam Srl, la definizione bonaria della vertenza mediante un piano di pagamenti programmato definito sulla base delle concrete disponibilità finanziarie della Società;

Il Sindaco Unico non ha riscontrato operazioni atipiche e/o inusuali o, comunque, non previste dalle disposizioni vigenti in materia.

Nel corso dell'esercizio non sono pervenute al Sindaco Unico denunce ai sensi dell'articolo 2408 Codice Civile

Al Sindaco Unico non sono pervenuti esposti.

Il Sindaco Unico, nel corso dell'esercizio, non ha rilasciato pareri ai sensi di legge.

Il Sindaco Unico ha esaminato il progetto di bilancio d'esercizio chiuso al 31/12/2013, che è stato messo a disposizione nei termini di cui all'art. 2429 c.c., in merito al quale si riferisce quanto segue:

il risultato d'esercizio è negativo seppur in netto miglioramento rispetto al precedente esercizio; si evidenzia un leggero incremento dei ricavi correlato ad un decremento dei costi della produzione, questi ultimi in virtù della mancata valorizzazione della voce "accantonamenti per rischi". Nonostante gli sforzi profusi dal CDA, si registra una situazione di crescente squilibrio finanziario tanto è che, il sottoscritto, con nota del 11.04.2014, ha messo in evidenza (ed allo stato conferma) quanto segue:

……La società, nel corso degli anni, ha realizzato esclusivamente risultati d'esercizio negativi anche se influenzati dal peso, in bilancio, degli ammortamenti.

Le "perdite" d'esercizio hanno, di fatto, comportato una progressiva erosione del capitale sociale il quale, se confermata la perdita dell'esercizio 2013 in circa 1mln di euro, unitamente alla perdita pregressa riportata a nuovo, assume, alla data odierna, il valore di 2mln di euro, a fronte dei 4,4mln attuali.

Da ciò, la potenziale perdita d'esercizio 2013 potrebbe ricondurre l'impresa nei dettami di cui all'art. 2482 bis del codice civile che espressamente recita:

" quando risulta che il capitale è diminuito di oltre un terzo in conseguenza di perdite, gli amministratori devono senza indugio convocare l'assemblea dei soci per gli opportuni provvedimenti.

All'assemblea deve essere sottoposta una relazione degli amministratori sulla situazione patrimoniale della società, con le osservazioni nei casi previsti dall'art. 2477 del collegio sindacale o del revisore. Se l'atto costitutivo non prevede diversamente, copia della relazione e delle osservazioni deve essere depositata nella sede della società almeno otto giorni prima dell'assemblea, perché i soci possano prenderne visione.

Nell'assemblea gli amministratori devono dare conto dei fatti di rilievo avvenuti dopo la redazione della relazione prevista nel precedente comma.

Se entro l'esercizio successivo la perdita non risulta diminuita a meno di un terzo deve essere convocata l'assemblea per l'approvazione del bilancio e per la riduzione del capitale in proporzione delle perdite accertate. In mancanza gli amministratori e i sindaci o il revisore nominati ai sensi dell'art. 2477 devono chiedere al Tribunale che venga disposta la riduzione del capitale in ragione delle perdite risultanti dal bilancio.

Il Tribunale, anche su istanza di qualsiasi interessato, provvede con decreto soggetto a reclamo, che deve essere iscritto nel Registro delle imprese a cura degli amministratori."

A parere dello scrivente revisore ed alla luce di quanto sino ad ora esposto, nella considerazione dello stato di illiquidità strutturale in cui versa l'impresa, una decisione assembleare diretta al rinvio della perdita d'esercizio dell'anno

2013 potrebbe considerevolmente aumentare e/o aggravare lo stato di insolvenza della società in virtù della presenza di consolidate e consistenti posizioni debitorie così come rilevabile dagli atti societari.

Ciò che si vuole sostenere è che solo attraverso una decisione assembleare diretta alla ricapitalizzazione della società, correlata ad una contemporanea rivisitazione delle spese correnti, potrebbe determinare il netto miglioramento della complessiva situazione finanziaria e dare la possibilità all'impresa di svolgimento dei propri servizi indispensabili salvaguardando, al contempo, seppur non nella completa interezza, i livelli occupazionali ad oggi vigenti.

Appare opportuno sottolineare che, per richiesta specifica sull'eventuale valore di mercato dell'intera struttura immobiliare, è stata presentata al sottoscritto revisore copia di una perizia giurata di stima a firma del tecnico Ing. Danilo Levato, redatta in data 07.05.2008 (allegato n.1).

Dai dati rilevabili in perizia, il valore dell'intera struttura immobiliare rispetto alla situazione debitoria complessiva della società (allegato n.2) dovrebbe, a parere dello scrivente, essere da stimolo all'intrapresa, da parte dei soci, di una politica diretta al risanamento dell'equilibrio economico-finanziaro che non può non passare dall'operazione di ricapitalizzazione societaria di cui sopra.

E' ovvio che l'assunzione di una delibera assembleare in tal senso, consentirebbe alla società l'iscrizione di un credito nei confronti dei soci che troverebbe naturale copertura attraverso il versamento della somma deliberata e/o versamenti programmati da parte della stessa compagine sociale.

Di contro, il ricorso a forme di finanziamento esterne (finanziamenti a medio/lungo termine), potrebbe si generare nell'immediatezza quei necessari ed indispensabili flussi finanziari diretti a sanare le posizioni debitorie considerate altamente "rischiose", ma al contempo, l'aggravio della situazione finanziaria complessiva della società, già significativamente compromessa, che non può non sfociare, nel breve, in uno stato di completa insolvenza.

Quindi, una decisione assembleare in tal senso, oltre ad essere di fondamentale importanza per il ripianamento (ormai improcrastinabile) delle esposizioni debitorie, consentirebbe la salvaguardia del patrimonio strutturale della società (di gran lunga superiore alle anzidette esposizioni debitorie) ma, ancor più, la salvaguardia dei livelli occupazionali, seppur ridimensionati nelle ore lavorative, attuando in modo simultaneo una rivisitazione complessiva delle spese correnti.

Più in particolare, alla luce del volume d'affari complessivo della società, pari ad € 398.933,75 (dati relativi all'annualità 2013), potrebbero essere ipotizzate riduzioni di spesa relative al costo del personale nella misura di € 155.000,00 circa.

Ciò, anche e soprattutto, a seguito dell'evidente sovradimensionamento del personale effettivo presente in azienda rispetto alle esigenze di "mercato" e, quindi, all'attività lavorativa da svolgere.

Un ridimensionamento delle ore lavorative del personale e la "messa in mobilità" di n. 3 unità per come evidenziato nelle disposizioni contenute nella comunicazione della Regione Calabria avente ad oggetto: Società a partecipazione regionale – Novità normative introdotte dalla Legge di stabilità 2014 e dalla Legge regionale 30 dicembre 2013 n.56, condurrebbe l'impresa ad un notevole risparmio di spesa con ripercussioni economiche significative sui bilanci della società.

Quanto prospettato è chiaramente evidenziato nelle tabelle allegate dalle quale è riscontabile il costo del personale attuale (allegato n.3) ed il costo del personale ipotizzabile alle luce delle contrazioni di costo (allegato n.4)

L'analisi e la rivisitazione ulteriore delle altre poste di bilancio partendo anche dal progetto di bilancio redatto alla data del 31.12.2013 (allegato n.5) potrebbe, quindi, proiettare l'impresa verso il raggiungimento dell'equilibrio corrente con evidenti margini di miglioramento dei risultati economici complessivi.

E' da evidenziarsi, inoltre, che il procedimento di messa in liquidazione della società, propedeutico alla fase di scioglimento, più volte sollecitato anche dallo scrivente, presuppone la realizzazione delle poste attive iscritte in bilancio per il soddisfacimento delle intere passività.

Ora, da quanto sino ad ora esposto, alla luce del valore economico assunto dall'intera struttura immobiliare di proprietà, la mancata realizzazione dell'attivo veicolerebbe le "scelte" del liquidatore verso due distinte ipotesi alternative:

a) Convocazione assemblea dei soci al fine della richiesta di versamenti per la copertura delle passività;

b) Impossibilità all'ottenimento di tali finanziamenti con conseguente dichiarazione di "fallimento in proprio" della società.

Si suggerisce, quindi, nell'immediatezza, di sottoporre con la massima urgenza all'assemblea dei soci quanto sino ad ora prospettato e di porre in essere le necessarie misure, previste dalla legislazione vigente in materia, dirette alla salvaguardia del patrimonio sociale……"

Per l'attestazione che il bilancio d'esercizio al 31/12/2013 rappresenta in modo veritiero e corretto la situazione patrimoniale e finanziaria e il risultato economico della Vostra Società ai sensi dell'articolo 14 del D.Lgs. n. 39/2010 si rimanda alla prima parte della presente relazione.

Gli amministratori, nella redazione del bilancio, non hanno derogato alle norme di legge ai sensi dall'art. 2423, quarto comma, del Codice Civile.

Lo stato patrimoniale evidenzia un risultato d'esercizio negativo di Euro (629.659) e si riassume nei seguenti valori:

Attività	Euro	21.649.912
Passività	Euro	17.641.960
- Patrimonio netto (esclusa la perdita dell'esercizio)	Euro	3.378.293
- Utile (perdita) dell'esercizio	**Euro**	**(629.659)**
Conti, impegni, rischi e altri conti d'ordine	Euro	1.509.397

Il conto economico presenta, in sintesi, i seguenti valori:

Valore della produzione (ricavi non finanziari)	Euro	604.456
Costi della produzione (costi non finanziari)	Euro	1.223.594
Differenza	**Euro**	**(619.138)**
Proventi e oneri finanziari	Euro	(17.577)
Rettifiche di valore di attività finanziarie	Euro	
Proventi e oneri straordinari	Euro	(7.056)
Risultato prima delle imposte	**Euro**	**(629.659)**
Imposte sul reddito	Euro	
Utile (Perdita) dell'esercizio	**Euro**	**(629.659)**

Dall'attività di vigilanza e controllo non sono emersi fatti significativi suscettibili di segnalazione o di menzione nella presente relazione.

Per quanto precede, il Sindaco Unico non rileva motivi ostativi all'approvazione del bilancio di esercizio chiuso alla data del 31/12/2013.
In merito alla proposta di deliberazione presentata dall'Organo Amministrativo per la copertura della perdita dell'esercizio, il sottoscritto si rifà interamente alle disposizioni previste dal legislatore civile in merito, già ampiamente evidenziate nella nota del 11.04.2013 riportata testualmente nel presente documento.
Tuttavia, appare significativo sostenere con "forza" che un'eventuale decisione assembleare diretta al rinvio a nuovo della perdita d'esercizio 2013 (da sommare alla perdita d'esercizio dell'anno 2012) senza, quindi, un significativo ed ormai improcrastinabile intervento finanziario da parte della compagine sociale, diretto non esclusivamente alla copertura della stessa ma anche alla definizione di passività pregresse, non appare affatto condivisibile in quanto darebbe impulso al perseverare di una politica diretta all'erosione del capitale sociale veicolando la società verso certi e sicuri stati di totale insolvenza.
Montalto Uffugo (Cs) 10.06.2014
Il Sindaco Unico

Dott. Pierluigi De Buono

Il sottoscritto Carlo Esbardo, dichiara che il presente documento è conforme all'originale depositato presso la società.
Imposta di bollo assolta in modo virtuale tramite la Camera di Commercio di Cosenza autorizzata con provv. N. 58574/03 del Ministero delle Finanze – dip. Delle Entrat – Ufficio delle Entrate di Cosenza.

712 - BILANCIO ABBREVIATO D'ESERCIZIO

Data chiusura esercizio 31/12/2017

COMALCA - CONSORZIO MERCATO AGRICOLO ALIMENTARE CALABRIA - S.C.R.L. (IN ACRONIMO COMALCA S.C.R.L.)

DATI ANAGRAFICI

Indirizzo Sede legale: CATANZARO CZ VIALE EUROPA
Codice fiscale: 01226060794
Forma giuridica: SOCIETA' CONSORTILE A RESPONSABILITA' LIMITATA

Indice

Capitolo 1 - BILANCIO PDF OTTENUTO IN AUTOMATICO DA XBRL 2
Capitolo 2 - VERBALE ASSEMBLEA ORDINARIA 63
Capitolo 3 - RELAZIONE GESTIONE 67
Capitolo 4 - RELAZIONE SINDACI 75
Capitolo 5 - ALTRO DOCUMENTO (ALTRO DOCUMENTO) 79

COMALCA SCARL

Bilancio di esercizio al 31-12-2017

Dati anagrafici	
Sede in	88100 CATANZARO (CZ) VIALE EUROPA LOCALITA' GERMANETO
Codice Fiscale	01226060794
Numero Rea	CZ 94774
P.I.	01226060794
Capitale Sociale Euro	5.131.400 i.v.
Forma giuridica	SOCIETA' CONSORTILE A RESPONSABILITA' LIMITATA (SL)
Settore di attività prevalente (ATECO)	SERVIZI DI GESTIONE DI PUBBLICI MERCATI E PESE PUBBLICHE (829930)
Società in liquidazione	no
Società con socio unico	no
Società sottoposta ad altrui attività di direzione e coordinamento	no
Appartenenza a un gruppo	no

Stato patrimoniale

	31-12-2017	31-12-2016
Stato patrimoniale		
Attivo		
B) Immobilizzazioni		
I - Immobilizzazioni immateriali	4.228	11.346
II - Immobilizzazioni materiali	17.342.199	17.760.021
III - Immobilizzazioni finanziarie	1.367	1.367
Totale immobilizzazioni (B)	17.347.794	17.772.734
C) Attivo circolante		
II - Crediti		
esigibili entro l'esercizio successivo	2.317.712	661.568
esigibili oltre l'esercizio successivo	2.939	2.044.522
Totale crediti	2.320.651	2.706.090
III - Attività finanziarie che non costituiscono immobilizzazioni	600.000	-
IV - Disponibilità liquide	170.828	783.464
Totale attivo circolante (C)	3.091.479	3.489.554
D) Ratei e risconti	4.494	6.492
Totale attivo	20.443.767	21.268.780
Passivo		
A) Patrimonio netto		
I - Capitale	5.131.400	5.131.400
III - Riserve di rivalutazione	5.307.405	5.307.405
IV - Riserva legale	17.330	15.828
VI - Altre riserve	282.561 (1)	282.561
VIII - Utili (perdite) portati a nuovo	311.803	283.256
IX - Utile (perdita) dell'esercizio	209.072	30.049
Totale patrimonio netto	11.259.571	11.050.499
B) Fondi per rischi e oneri	3.581.327	2.301.110
C) Trattamento di fine rapporto di lavoro subordinato	130.353	130.491
D) Debiti		
esigibili entro l'esercizio successivo	996.712	681.112
esigibili oltre l'esercizio successivo	956.257	2.860.659
Totale debiti	1.952.969	3.541.771
E) Ratei e risconti	3.519.547	4.244.909
Totale passivo	20.443.767	21.268.780

(1)

Altre riserve	31/12/2017	31/12/2016
Riserva da riduzione capitale sociale	260.564	260.564
Differenza da arrotondamento all'unità di Euro	(1)	(1)
Altre ...	21.998	21.998

Conto economico

	31-12-2017	31-12-2016
Conto economico		
A) Valore della produzione		
1) ricavi delle vendite e delle prestazioni	659.695	622.601
5) altri ricavi e proventi		
contributi in conto esercizio	201.798	203.798
altri	760.932	1.393.986
Totale altri ricavi e proventi	962.730	1.597.784
Totale valore della produzione	1.622.425	2.220.385
B) Costi della produzione		
6) per materie prime, sussidiarie, di consumo e di merci	1.006	1.093
7) per servizi	460.709	480.886
8) per godimento di beni di terzi	852	421
9) per il personale		
a) salari e stipendi	174.876	169.583
b) oneri sociali	47.160	47.895
c), d), e) trattamento di fine rapporto, trattamento di quiescenza, altri costi del personale	14.216	13.668
c) trattamento di fine rapporto	13.684	13.112
e) altri costi	532	556
Totale costi per il personale	236.252	231.146
10) ammortamenti e svalutazioni		
a), b), c) ammortamento delle immobilizzazioni immateriali e materiali, altre svalutazioni delle immobilizzazioni	437.822	398.599
a) ammortamento delle immobilizzazioni immateriali	7.118	7.464
b) ammortamento delle immobilizzazioni materiali	430.704	391.135
d) svalutazioni dei crediti compresi nell'attivo circolante e delle disponibilità liquide	-	124.191
Totale ammortamenti e svalutazioni	437.822	522.790
12) accantonamenti per rischi	-	573.467
14) oneri diversi di gestione	301.835	278.172
Totale costi della produzione	1.438.476	2.087.975
Differenza tra valore e costi della produzione (A - B)	183.949	132.410
C) Proventi e oneri finanziari		
16) altri proventi finanziari		
d) proventi diversi dai precedenti		
altri	35.202	4.442
Totale proventi diversi dai precedenti	35.202	4.442
Totale altri proventi finanziari	35.202	4.442
17) interessi e altri oneri finanziari		
altri	10.079	81.597
Totale interessi e altri oneri finanziari	10.079	81.597
Totale proventi e oneri finanziari (15 + 16 - 17 + - 17-bis)	25.122	(77.155)
Risultato prima delle imposte (A - B + - C + - D)	209.072	55.255
20) Imposte sul reddito dell'esercizio, correnti, differite e anticipate		
imposte correnti	-	25.206
Totale delle imposte sul reddito dell'esercizio, correnti, differite e anticipate	-	25.206
21) Utile (perdita) dell'esercizio	209.072	30.049

Rendiconto finanziario, metodo indiretto

	31-12-2017	31-12-2016
Rendiconto finanziario, metodo indiretto		
A) Flussi finanziari derivanti dall'attività operativa (metodo indiretto)		
Utile (perdita) dell'esercizio	209.072	30.049
Imposte sul reddito	-	25.206
Interessi passivi/(attivi)	(25.123)	77.155
(Plusvalenze)/Minusvalenze derivanti dalla cessione di attività	(524.810)	(524.810)
1) Utile (perdita) dell'esercizio prima d'imposte sul reddito, interessi, dividendi e plus /minusvalenze da cessione	(340.861)	(392.400)
Rettifiche per elementi non monetari che non hanno avuto contropartita nel capitale circolante netto		
Ammortamenti delle immobilizzazioni	437.822	398.599
Totale rettifiche per elementi non monetari che non hanno avuto contropartita nel capitale circolante netto	437.822	398.599
2) Flusso finanziario prima delle variazioni del capitale circolante netto	96.962	6.199
Variazioni del capitale circolante netto		
Decremento/(Incremento) dei crediti verso clienti	382.001	1.495.145
Incremento/(Decremento) dei debiti verso fornitori	(65.765)	(37.010)
Decremento/(Incremento) dei ratei e risconti attivi	1.998	2.634
Incremento/(Decremento) dei ratei e risconti passivi	(725.362)	(918.347)
Altri decrementi/(Altri Incrementi) del capitale circolante netto	(1.161.242)	3.483.288
Totale variazioni del capitale circolante netto	(1.568.370)	4.025.710
3) Flusso finanziario dopo le variazioni del capitale circolante netto	(1.471.408)	4.031.909
Altre rettifiche		
Interessi incassati/(pagati)	25.123	(77.155)
(Imposte sul reddito pagate)	(15.123)	(2.050)
(Utilizzo dei fondi)	1.280.079	433.304
Totale altre rettifiche	1.290.079	354.099
Flusso finanziario dell'attività operativa (A)	(181.329)	4.386.008
B) Flussi finanziari derivanti dall'attività d'investimento		
Immobilizzazioni materiali		
(Investimenti)	-	(13.041)
Disinvestimenti	511.927	524.810
Immobilizzazioni immateriali		
Disinvestimenti	-	(1.500)
Attività finanziarie non immobilizzate		
Disinvestimenti	(600.000)	-
Flusso finanziario dell'attività di investimento (B)	(88.073)	510.269
C) Flussi finanziari derivanti dall'attività di finanziamento		
Mezzi di terzi		
Incremento/(Decremento) debiti a breve verso banche	(1.432)	135.907
(Rimborso finanziamenti)	(363.803)	(4.342.611)
Mezzi propri		
Aumento di capitale a pagamento	-	(1)
Flusso finanziario dell'attività di finanziamento (C)	(365.235)	(4.206.705)
Incremento (decremento) delle disponibilità liquide (A ± B ± C)	(612.636)	689.572
Disponibilità liquide a inizio esercizio		
Depositi bancari e postali	680.454	78.591
Assegni	97.069	13.983

Danaro e valori in cassa	5.942	1.318
Totale disponibilità liquide a inizio esercizio	783.464	93.892
Disponibilità liquide a fine esercizio		
Depositi bancari e postali	152.517	680.454
Assegni	17.400	97.069
Danaro e valori in cassa	911	5.942
Totale disponibilità liquide a fine esercizio	170.828	783.464

Nota integrativa al Bilancio di esercizio chiuso al 31-12-2017

Nota integrativa, parte iniziale

Signori Soci/Azionisti,

il presente bilancio, sottoposto al Vostro esame e alla Vostra approvazione, evidenzia un utile (o perdita) d'esercizio pari a Euro 209.073.

{ }.

Attività svolte

La vostra Società, come ben sapete, svolge la propria attività nel settore (…) dove opera in qualità di (…)

{ }.

Fatti di rilievo verificatisi nel corso dell'esercizio

I fatti di rilievo verificatisi nel corso dell'esercizio sono i seguenti:

{ }

Criteri di formazione

Oppure

Il bilancio sottopostoVi è redatto in forma abbreviata in quanto sussistono i requisiti di cui all'art. 2435 bis, 1° comma. Al fine di fornire tuttavia un'informativa più ampia ed esauriente sull'andamento della gestione sociale, nell'ambito in cui opera, si è ritenuto opportuno corredarlo della Relazione sulla Gestione.

I valori di bilancio sono rappresentati in unità di Euro mediante arrotondamenti dei relativi importi. Le eventuali differenze da arrotondamento sono state indicate alla voce "Riserva da arrotondamento Euro" compresa tra le poste di Patrimonio Netto e "arrotondamenti da Euro" alla voce "proventi ed oneri straordinari" di Conto Economico.
Ai sensi dell'articolo 2423, quinto comma, C.c., la nota integrativa è stata redatta in migliaia di Euro/(in unità di Euro).

I criteri utilizzati nella formazione e nella valutazione del bilancio chiuso al 31/12/2017 tengono conto delle novità introdotte nell'ordinamento nazionale dal D.Lgs. 139/2015, tramite il quale è stata data attuazione alla Direttiva 2013/34 /UE. Per effetto del D.Lgs. 139/2015 sono stati modificati i principi contabili nazionali OIC.

La Società ha cambiato il principio contabile {…}: tale cambiamento è stato effettuato in quanto {…}. Gli effetti derivanti dal cambiamento di principio contabile sono stati determinati retroattivamente {…}.

Ai soli fini comparativi, sono stati rideterminati gli effetti che si sarebbero avuti nel bilancio dell'esercizio precedente come se da sempre fosse stato applicato il nuovo principio contabile, procedendo con la rettifica del saldo d'apertura del patrimonio netto. {Se tali effetti sono rilevanti e/o si ripercuotano su una pluralità di voci interessate: si indica nel seguito il dettaglio delle rettifiche e dei relativi effetti sul patrimonio netto di apertura}

oppure

Non è stato fattibile determinare l'effetto degli impatti del cambiamento del principio contabile sui dati comparativi dell'esercizio precedente (*oppure* l'attività sarebbe stata eccessivamente onerosa). Pertanto i nuovi principi contabili sono stati applicati unicamente al valore contabile delle attività e passività all'inizio dell'esercizio in corso, effettuando una rettifica corrispondente sul saldo d'apertura del patrimonio netto dell'esercizio in corso.

oppure

Non è stato fattibile calcolare l'effetto cumulato pregresso del cambiamento di principio (*o la determinazione dell'effetto pregresso è risultata eccessivamente onerosa*) pertanto si è proceduto ad applicare il nuovo principio contabile { } dalla prima data in cui ciò è risultato fattibile (ovvero dall'inizio dell'esercizio in corso)

Criteri di valutazione
(Rif. art. 2427, primo comma, n. 1, C.c. e principio contabile OIC 12)

La valutazione delle voci di bilancio è stata fatta ispirandosi a criteri generali di prudenza e competenza, nella prospettiva della continuazione dell'attività.
L'applicazione del principio di prudenza ha comportato la valutazione individuale degli elementi componenti le singole poste o voci delle attività o passività, per evitare compensazioni tra perdite che dovevano essere riconosciute e profitti da non riconoscere in quanto non realizzati.
In ottemperanza al principio di competenza, l'effetto delle operazioni e degli altri eventi è stato rilevato contabilmente ed attribuito all'esercizio al quale tali operazioni ed eventi si riferiscono, e non a quello in cui si concretizzano i relativi movimenti di numerario (incassi e pagamenti).
In applicazione del principio di rilevanza non sono stati rispettati gli obblighi in tema di rilevazione, valutazione, presentazione e informativa quando la loro osservanza aveva effetti irrilevanti al fine di dare una rappresentazione veritiera e corretta. In particolare, i criteri individuati per dare attuazione al principio di rilevanza sono { }.
La continuità di applicazione dei criteri di valutazione nel tempo rappresenta elemento necessario ai fini della comparabilità dei bilanci della società nei vari esercizi.

La rilevazione e la presentazione delle voci di bilancio è stata fatta tenendo conto della sostanza dell'operazione o del contratto.

Deroghe

(Rif. art. 2423, quinto comma, C.c.)

Non si sono verificati casi eccezionali che abbiano reso necessario il ricorso a deroghe di cui all'art. 2423 comma 5 del Codice Civile.

(Rif. art. 2423, quinto comma, C.c.)

Qui di seguito sono evidenziati i fatti eccezionali che hanno reso necessario il ricorso a deroghe di cui all'art. 2423 comma 4 del Codice Civile. Le disposizioni di legge alle quali si è derogato sono le seguenti { }. Per effetto di tale cambiamento il risultato dell'esercizio chiuso al 31/12/2017 è stato, prima dell'effetto fiscale, di circa Euro { } (Euro { } al netto della incidenza fiscale) superiore / inferiore a quello a quello che sarebbe risultato continuando a seguire il criterio precedente. Si rileva inoltre che l'effetto cumulativo pregresso del cambiamento, calcolato sulle poste in argomento all'inizio dell'esercizio, è stato circa di Euro { } (Euro { } al netto dell'incidenza fiscale) ed è stato imputato alla voce. Conseguentemente l'effetto complessivo sul risultato d'esercizio e sul patrimonio netto al { } è stato circa di Euro { } (Euro { } al netto dell'incidenza fiscale)
(Rif. art. 2423-bis, secondo comma, C.c.)

Immobilizzazioni

Immateriali

Sono iscritte al costo storico di acquisizione ed esposte al netto degli ammortamenti effettuati nel corso degli esercizi e imputati direttamente alle singole voci.
I costi di impianto e ampliamento e di sviluppo con utilità pluriennale sono stati iscritti nell'attivo con il consenso del Sindaco Unico . I costi di impianto e ampliamento sono ammortizzati entro un periodo non superiore a cinque anni I costi di sviluppo sono ammortizzati sistematicamente secondo la loro vita utile: nei casi eccezionali in cui non è possibile stimarne attendibilmente la vita utile, essi sono ammortizzati entro un periodo non superiore a cinque anni.

L'avviamento, acquisito a titolo oneroso, è stato iscritto nell'attivo con il consenso del Sindaco Unico per un importo pari al costo per esso sostenuto e viene ammortizzato in un periodo di { } che corrisponde alla sua vita utile. I criteri adottati per stimare la vita utile sono i seguenti:

oppure

Non è stato possibile stimare attendibilmente la vita utile dell'avviamento pertanto lo stesso è stato ammortizzato in un periodo di { } (*non superiore a dieci anni*) . La scelta di tale periodo di ammortamento deriva da esigenze di carattere { }, in quanto { }.

I diritti di brevetto industriale e i diritti di utilizzazione delle opere dell'ingegno, le licenze, concessioni e marchi sono ammortizzati con una aliquota annua del { }%.
Le migliorie su beni di terzi sono ammortizzate con aliquote dipendenti dalla durata del contratto.
Qualora, indipendentemente dall'ammortamento già contabilizzato, risulti una perdita durevole di valore, l'immobilizzazione viene corrispondentemente svalutata. Se in esercizi successivi vengono meno i presupposti della svalutazione viene ripristinato il valore originario rettificato dei soli ammortamenti.

Materiali

Sono iscritte al costo di acquisto o di produzione e rettificate dai corrispondenti fondi di ammortamento.
Nel valore di iscrizione in bilancio si è tenuto conto degli oneri accessori e dei costi sostenuti per l'utilizzo dell'immobilizzazione, portando a riduzione del costo gli sconti commerciali e gli sconti cassa di ammontare rilevante.

Le quote di ammortamento, imputate a conto economico, sono state calcolate attesi l'utilizzo, la destinazione e la durata economico-tecnica dei cespiti, sulla base del criterio della residua possibilità di utilizzazione, criterio che abbiamo ritenuto ben rappresentato dalle seguenti aliquote, non modificate rispetto all'esercizio precedente e ridotte alla metà nell'esercizio di entrata in funzione del bene:

Tipo Bene	% Ammortamento
Fabbricati	{ }%
Impianti e macchinari	{ }%
Attrezzature	{ }%
Altri beni	{ }%

Qualora, indipendentemente dall'ammortamento già contabilizzato, risulti una perdita durevole di valore, l'immobilizzazione viene corrispondentemente svalutata. Se in esercizi successivi vengono meno i presupposti della svalutazione viene ripristinato il valore originario rettificato dei soli ammortamenti.

Le immobilizzazioni materiali sono state rivalutate in base alle leggi (speciali, generali o di settore) {n. del }. Non sono state effettuate rivalutazioni discrezionali o volontarie e le valutazioni effettuate trovano il loro limite massimo nel valore recuperabile, oggettivamente determinato, dell'immobilizzazione stessa.

Le immobilizzazioni acquistate a titolo gratuito sono iscritte al presumibile valore di mercato aumentato dei costi sostenuti o da sostenere per inserire durevolmente e utilmente i cespiti nel processo produttivo.

Operazioni di locazione finanziaria (leasing)

Le operazioni di locazione finanziaria sono rappresentate in bilancio secondo il metodo patrimoniale, contabilizzando a conto economico i canoni corrisposti secondo il principio di competenza. In apposita sezione della nota integrativa sono fornite le informazioni complementari previste dalla legge relative alla rappresentazione dei contratti di locazione finanziaria secondo il metodo finanziario.
Per le operazioni di locazione finanziaria derivanti da un'operazione di lease back, le plusvalenze originate sono rilevate in conto economico secondo il criterio di competenza, a mezzo di iscrizione di risconti passivi e di imputazione graduale tra i proventi del conto economico, sulla base della durata del contratto di locazione finanziaria (leasing).

Crediti

La rilevazione iniziale del credito è effettuata al valore di presumibile realizzo. L'adeguamento del valore nominale dei crediti al valore presunto di realizzo è ottenuto mediante apposito fondo svalutazione crediti, tenendo in considerazione le condizioni economiche generali, di settore e anche il rischio paese.
I crediti originariamente incassabili entro l'anno e successivamente trasformati in crediti a lungo termine sono stati evidenziati nello sta
to patrimoniale tra le immobilizzazioni finanziarie.

I crediti sono cancellati dal bilancio quando i diritti contrattuali sui flussi finanziari derivanti dal credito si estinguono oppure nel caso in cui sono stati trasferiti tutti i rischi inerenti al credito oggetto di smobilizzo.

Oppure

{*Se la società decide di rilevare i crediti secondo il criterio del costo ammortizzato:*I
crediti sono rilevati in bilancio secondo il criterio del costo ammortizzato, tenendo conto del fattore temporale e del valore di presumibile realizzo.
Nella rilevazione iniziale dei crediti con il criterio del costo ammortizzato il fattore temporale viene rispettato confrontando il tasso di interesse effettivo con i tassi di interesse di mercato. Qualora il tasso di interesse effettivo sia significativamente diverso dal tasso di interesse di mercato, quest'ultimo viene utilizzato per attualizzare i flussi finanziari futuri derivanti dal credito al fine di determinare il suo valore iniziale di iscrizione.
Alla chiusura dell'esercizio, il valore dei crediti valutati al costo ammortizzato è pari al valore attuale dei flussi finanziari futuri scontati al tasso di interesse effettivo. Nel caso in cui il tasso contrattuale sia un tasso fisso, il tasso di interesse effettivo determinato in sede di prima rilevazione non viene ricalcolato. Se invece si tratta di un tasso variabile e parametrato ai tassi di mercato, allora i flussi finanziari futuri sono rideterminati periodicamente per riflettere le variazioni dei tassi di interesse di mercato, andando a ricalcolare il tasso di interesse effettivo}.

oppure

L'attualizzazione dei crediti non è stata effettuata per i crediti con scadenza inferiore ai 12 mesi {*e/o in quanto gli effetti sono irrilevanti rispetto al valore non attualizzato*}.

Il criterio del costo ammortizzato è stato adottato anche ai crediti iscritti in bilancio antecedentemente all'esercizio avente inizio a partire dal 1° gennaio 2016.

{*Con riferimento ai crediti iscritti in bilancio antecedentemente all'esercizio avente inizio a partire dal 1° gennaio 2016, gli stessi sono iscritti al presumibile valore di realizzo in quanto, come previsto dal principio contabile OIC 15, si è deciso di non applicare il criterio del costo ammortizzato e l'attualizzazione*}.

Debiti

Sono rilevati al loro valore nominale, modificato in occasione di resi o di rettifiche di fatturazione.

oppure

{se la società decide di rilevare i debiti secondo il criterio del costo ammortizzato:

Sono rilevati secondo il criterio del costo ammortizzato, tenendo conto del fattore temporale.
Nella rilevazione inziale dei debiti con il criterio del costo ammortizzato il fattore temporale viene rispettato confrontando il tasso di interesse effettivo con i tassi di interesse di mercato.
Alla chiusura dell'esercizio il valore dei debiti valutati al costo ammortizzato è pari al valore attuale dei flussi finanziari futuri scontati al tasso di interesse effettivo}.

oppure

L'attualizzazione dei debiti non è stata effettuata per i debiti con scadenza inferiore ai 12 mesi {*e/o in quanto gli effetti sono irrilevanti rispetto al valore non attualizzato*}.

Il criterio del costo ammortizzato è stato adottato anche ai debiti iscritti in bilancio antecedentemente all'esercizio avente inizio a partire dal 1° gennaio 2016.

{*Con riferimento ai debiti iscritti in bilancio antecedentemente all'esercizio avente inizio a partire dal 1° gennaio 2016, gli stessi sono iscritti al loro valore nominale in quanto, come previsto dal principio contabile OIC 19, si è deciso di non applicare il criterio del costo ammortizzato e l'attualizzazione*}.

In apposita sezione della nota integrativa sono fornite le informazioni previste dall'OIC 19 relative alle operazioni di ristrutturazione e rinegoziazione del debito.

Ratei e risconti

Sono stati determinati secondo il criterio dell'effettiva competenza temporale dell'esercizio.
Per i ratei e risconti di durata pluriennale sono state verificate le condizioni che ne avevano determinato l'iscrizione originaria, adottando, ove necessario, le opportune variazioni.

Rimanenze magazzino

Materie prime, ausiliarie e prodotti finiti sono iscritti al minore tra il costo di acquisto o di produzione e il valore di realizzo desumibile dall'andamento del mercato, applicando il

- metodo LIFO (a scatti annuali);
- metodo FIFO;
- costo medio ponderato;
- costo specifico.

Nel costo sono stati capitalizzati anche gli oneri finanziari in proporzione alla durata del periodo di fabbricazione, trattandosi di beni che richiedono un periodo di produzione significativo.

Il costo di produzione comprende i costi diretti e i costi indiretti sostenuti nel corso della produzione e necessari per portare le rimanenze di magazzino nelle condizioni e nel luogo attuale.
I prodotti in corso di lavorazione sono iscritti in base a

- costi sostenuti nell'esercizio.

I lavori in corso su ordinazione sono iscritti in base al:

- criterio della percentuale di completamento o dello stato di avanzamento: i costi, i ricavi e il margine di commessa vengono riconosciuti in funzione dell'avanzamento dell'attività produttiva. Per l'applicazione di tale criterio si adotta:
  - il metodo del costo sostenuto (cost to cost);
  - il metodo delle ore lavorate;
  - il metodo delle unità consegnate;
  - il metodo delle misurazioni fisiche.

Tale metodo è stato adottato trattandosi di lavori in coso su ordinazione di durata ultrannuale (ossia con un contratto di esecuzione che investe un periodo superiore a dodici mesi) e sussistendo i requisiti previsti dal principio contabile nazionale OIC 23.

- criterio della commessa completata o del contratto completato: i ricavi ed il margine di commessa vengono riconosciuti solo quando il contratto è completato, ossia quando le opere sono ultimate e consegnate.

Per quanto riguarda la contabilizzazione dei seguenti i costi: {costi per l'acquisizione della commessa, i costi preoperativi e i costi da sostenere dopo la chiusura della commessa}, sono rilevati { }.
Il valore così ottenuto è poi rettificato dall'apposito "fondo obsolescenza magazzino", per tenere conto delle merci per le quali si prevede un valore di realizzazione inferiore a quello di costo.
Per le rimanenze, precedentemente svalutate, relativamente alle quali sono venute meno le ragioni che avevano reso necessario l'abbattimento al valore di realizzo, si è proceduto al ripristino del costo originario

Come previsto dal Principio Contabile OIC n.16, nelle rimanenze di magazzino sono comprese le immobilizzazioni destinate alla vendita, che sono valutate: { }

Titoli

I titoli immobilizzati, destinati a rimanere nel portafoglio della società fino alla loro naturale scadenza, sono iscritti al costo di acquisto e sono rilevati quando avviene la consegna del titolo (cd data regolamento). Nel valore di iscrizione si è tenuto conto degli oneri accessori di diretta imputazione.

Il metodo generale per la valutazione del costo dei titoli è il costo specifico tuttavia per i titoli fungibili è possibile utilizzare uno dei seguenti metodi:

- metodo LIFO
- metodo FIFO
- costo medio ponderato

Il mercato cui si è fatto riferimento per comparare il costo è la Borsa Valori di Milano. Per i titoli non quotati si è fatto riferimento a quotazioni di titoli similari (al valore nominale rettificato in base al tasso di rendimento di mercato).
Per i titoli, precedentemente svalutati, relativamente ai quali sono venute meno le ragioni che avevano reso necessario l'abbattimento al valore di realizzo, si è proceduto al ripristino del costo originario.

Oppure

se la società decide di rilevare i titoli secondo il criterio del costo ammortizzato:
I titoli immobilizzati sono iscritti con il criterio del costo ammortizzato, ove applicabile e sono rilevati quando avviene la consegna del titolo (cd data regolamento).

Il criterio del costo ammortizzato è stato adottato anche per i titoli di debito iscritti in bilancio antecedentemente all'esercizio avente inizio a partire dal 1° gennaio 2016.

oppure

Come previsto dal principio contabile OIC 20 si è deciso di avvalersi della facoltà di non applicare il criterio del costo ammortizzato ai titoli di debito iscritti in bilancio antecedentemente all'esercizio avente inizio a partire dal 1° gennaio 2016.

I titoli non sono stati svalutati perché non hanno subito alcuna perdita durevole di valore.

oppure

I titoli sono stati svalutati perché { }

Partecipazioni
Le partecipazioni in imprese controllate e collegate, iscritte tra le immobilizzazioni finanziarie, sono valutate

- al costo di acquisto o sottoscrizione
- con il metodo del patrimonio netto.

Il metodo del patrimonio netto consiste nell'assunzione, nel bilancio della società partecipante, del risultato d'esercizio della partecipata, rettificato, in accordo con quanto prescritto dal principio contabile OIC 17.
Le altre partecipazioni sono iscritte al costo di acquisto o di sottoscrizione.
Le partecipazioni iscritte nelle immobilizzazioni rappresentano un investimento duraturo e strategico da parte della società.
Le partecipazioni iscritte al costo di acquisto non sono state svalutate perché non hanno subito alcuna perdita durevole di valore {*oppure se la perdita di valore esiste ma viene ritenuta non durevole: indicare gli elementi caratt*erizzanti dei piani/programmi che consentiranno il recupero della perdita di valore, ivi inclusa l'indicazione nel tempo atteso per il recupero della perdita}.

Le partecipazioni sono state svalutate perché { }

Le partecipazioni iscritte nell'attivo circolante, non costituenti un investimento duraturo, sono valutate al minore tra il costo di acquisto e il valore di realizzo desumibile dall'andamento di mercato applicando il

- metodo LIFO
- metodo FIFO
- costo medio ponderato
- costo specifico.

Il mercato cui si è fatto riferimento per comparare il costo è la Borsa Valori di Milano.
Per le partecipazioni, precedentemente svalutate, relativamente alle quali sono venute meno le ragioni che avevano reso necessario l'abbattimento al valore di realizzo, si è proceduto al ripristino del costo originario.

Azioni proprie

L'acquisto di azioni proprie comporta una riduzione del patrimonio netto di eguale importo, tramite l'iscrizione nel passivo del bilancio di una specifica voce con segno negativo.

Strumenti finanziari derivati

Gli strumenti finanziari derivati, anche se incorporati in altri strumenti finanziari, sono stati rilevati inizialmente quando la società ha acquisito i relativi diritti ed obblighi; la loro valutazione è stata fatta al *fair value* sia alla data di rilevazione iniziale sia ad ogni data di chiusura del bilancio. Le variazioni di *fair value* rispetto all'esercizio precedente sono state rilevate in bilancio nella voce {*indicare dove è stata contabilizzata la variazione di fair value*}

Gli strumenti finanziari derivati con *fair value* positivo sono stati iscritti nell'attivo di bilancio. La loro classificazione nell'attivo immobilizzato o circolante dipende dalla natura dello strumento stesso:

- uno strumento finanziario derivato di copertura dei flussi finanziari o del *fair value* di un'attività segue la classificazione, nell'attivo circolante o immobilizzato, dell'attività coperta;
- uno strumento finanziario derivato di copertura dei flussi finanziari e del *fair value* di una passività entro l'esercizio, di un impegno irrevocabile o un'operazione programmata altamente probabile è classificato nell'attivo circolante;
- uno strumento finanziario derivato di copertura dei flussi finanziari e del *fair value* di una passività oltre l'esercizio è classificato nell'attivo immobilizzato;
- uno strumento finanziario derivato non di copertura è classificato nell'attivo circolante entro l'esercizio successivo.

Gli strumenti finanziari derivati con *fair value* negativo sono stati iscritti in bilancio tra i Fondi per rischi e oneri.

Gli strumenti finanziari derivati sono stati valutati come di copertura (non di copertura) in quanto { }
Per la valutazione delle operazioni di copertura semplici è stato adottato il metodo semplificato in quanto { }.

Le previsioni contenute nel principio contabile sugli strumenti finanziari derivati sono state applicate retrospettivamente.

oppure

Per le operazioni di copertura preesistenti al { } (*indicare la data di inizio dell'esercizio in cui il principio contabile sugli strumenti finanziari derivati è per la prima volta applicato*) si è proceduto alla designazione della copertura contabile alla data di { } (*indicare la data di inizio dell'esercizio in cui il principio contabile sugli strumenti finanziari derivati è per la prima volta applicato*). Ciò ha consentito di rilevare nel conto economico dell'esercizio di prima adozione solo gli effetti della copertura di competenza.

Fondi per rischi e oneri

Sono stanziati per coprire perdite o debiti di esistenza certa o probabile, dei quali tuttavia alla chiusura dell'esercizio non erano determinabili l'ammontare o la data di sopravvenienza.
Nella valutazione di tali fondi sono stati rispettati i criteri generali di prudenza e competenza e non si è proceduto alla costituzione di fondi rischi generici privi di giustificazione economica.
Le passività potenziali sono state rilevate in bilancio e iscritte nei fondi in quanto ritenute probabili ed essendo stimabile con ragionevolezza l'ammontare del relativo onere.

Fondo TFR

Rappresenta l'effettivo debito maturato verso i dipendenti in conformità di legge e dei contratti di lavoro vigenti, considerando ogni forma di remunerazione avente carattere continuativo.
Il fondo corrisponde al totale delle singole indennità maturate a favore dei dipendenti alla data di chiusura del bilancio, al netto degli acconti erogati, ed è pari a quanto si sarebbe dovuto corrispondere ai dipendenti nell'ipotesi di cessazione del rapporto di lavoro in tale data.

Il fondo non ricomprende le indennità maturate a partire dal 1° gennaio 2007, destinate a forme pensionistiche complementari ai sensi del D. Lgs. n. 252 del 5 dicembre 2005 (ovvero trasferite alla tesoreria dell'INPS).

Imposte sul reddito

Le imposte sono accantonate secondo il principio di competenza; rappresentano pertanto:

- gli accantonamenti per imposte liquidate o da liquidare per l'esercizio, determinate secondo le aliquote e le norme vigenti;
- l'ammontare delle imposte differite o pagate anticipatamente in relazione a differenze temporanee sorte o annullate nell'esercizio;
- le rettifiche ai saldi delle imposte differite per tenere conto delle variazioni delle aliquote / dell'istituzione della nuova imposta { } intervenute nel corso dell'esercizio.

A decorrere dall'esercizio (…) la società e le seguenti controllate (…) hanno esercitato l'opzione per il regime fiscale del Consolidato fiscale nazionale che consente di determinare l'Ires su una base imponibile corrispondente alla somma algebrica degli imponibili positivi e negativi delle singole società.

I rapporti economici, oltre che le responsabilità e gli obblighi reciproci, fra la società consolidante e le sue predette società controllate sono definiti nel Regolamento di consolidato per le società del Gruppo (…), secondo il quale (…)
Il debito per imposte è rilevato alla voce Debiti tributari al netto degli acconti versati, delle ritenute subite e, in genere, dei crediti di imposta. Alla stessa voce Debiti tributari è iscritta l'Ires corrente calcolata sulla base della stima degli imponibili positivi e negativi delle società controllate che hanno aderito al Consolidato fiscale nazionale, al netto degli acconti versati, delle ritenute subite e dei crediti d'imposta di competenza delle società stesse; in contropartita al debito per imposte sono iscritti i corrispondenti crediti della società consolidante verso le società del Gruppo per l'imposta corrente corrispondente agli imponibili positivi trasferiti nell'ambito del Consolidato fiscale nazionale.
Il debito per le compensazioni dovute alle società controllate con imponibile negativo è rilevato alla voce “Debiti verso imprese Controllate”.

A decorrere dall'esercizio (…) la società ha esercitato, in qualità di società consolidata, l'opzione per il regime fiscale del Consolidato fiscale nazionale - che consente di determinare l'Ires su una base imponibile corrispondente alla somma algebrica degli imponibili positivi e negativi delle singole società partecipanti -, congiuntamente alla società (…) quest'ultima in qualità di società consolidante.
I rapporti economici, oltre che le responsabilità e gli obblighi reciproci, fra la società consolidante e la società controllata sono definiti nel Regolamento di consolidato per le società del Gruppo (…), secondo il quale (…)

Il debito per imposte è rilevato alla voce Debiti verso la società consolidante al netto degli acconti versati, delle ritenute subite e, in genere, dei crediti di imposta.

Alla voce “Crediti verso impresa Controllante” è iscritto il credito per il compenso della perdita che la società consolidante deve riconoscere alla società ai sensi di quanto previsto nel contratto di consolidato.

L'Ires differita e anticipata è calcolata sulle differenze temporanee tra i valori delle attività e delle passività determinati secondo criteri civilistici e i corrispondenti valori fiscali esclusivamente con riferimento alla società.

L'Irap corrente, differita e anticipata è determinata esclusivamente con riferimento alla società.

Riconoscimento ricavi

I ricavi per vendite dei prodotti sono riconosciuti al momento del trasferimento dei rischi e dei benefici, che normalmente si identifica con la consegna o la spedizione dei beni.
I ricavi di natura finanziaria e quelli derivanti da prestazioni di servizi vengono riconosciuti in base alla competenza temporale.
I ricavi e i proventi, i costi e gli oneri relativi ad operazioni in valuta sono determinati al cambio corrente alla data nella quale la relativa operazione è compiuta.
I proventi e gli oneri relativi ad operazioni di compravendita con obbligo di retrocessione a termine, ivi compresa la differenza tra prezzo a termine e prezzo a pronti, sono iscritte per le quote di competenza dell'esercizio.

Criteri di rettifica

{ }.

Criteri di conversione dei valori espressi in valuta

I crediti e i debiti espressi originariamente in valuta estera, iscritti in base ai cambi in vigore alla data in cui sono sorti, sono allineati ai cambi correnti alla chiusura del bilancio, sulla base delle rilevazioni effettuate da { }.
In particolare, le attività e passività che costituiscono elementi patrimoniali monetari in valuta {*crediti, debiti, disponibilità liquide, ratei attivi e passivi, titoli di debito*} sono iscritte al tasso di cambio a pronti alla data di chiusura dell'esercizio e i relativi utili e perdite su cambi sono rispettivamente accreditati e addebitati al Conto Economico alla voce 17 bis Utili e perdite su cambi.
L'eventuale utile netto derivante dall'adeguamento ai cambi di fine esercizio delle poste in valuta concorre alla formazione del risultato d'esercizio e, in sede di approvazione del bilancio e conseguente destinazione del risultato a riserva legale, è iscritto, per la parte non assorbita dalla eventuale perdita d'esercizio, in una riserva non distribuibile sino al momento del successivo realizzo.
Per quanto riguarda, invece, le attività e passività in valuta di tipo non monetario {*immobilizzazioni immateriali e materiali, partecipazioni e altri titoli che conferiscono il diritto a partecipare al capitale di rischio dell'emittente, rimanenze, anticipi per l'acquisto e la vendita di beni e servizi, risconti attivi e passivi*} sono iscritte al tasso di cambio al momento del loro acquisto

Si segnalano gli effetti significativi delle variazioni dei seguenti cambi valutari, verificatisi tra la chiusura dell'esercizio e la data di formazione del bilancio { } (articolo 2427, primo comma, n. 6-bis, C.c.).

Impegni, garanzie e passività potenziali

Gli impegni, non risultanti dallo stato patrimoniale, rappresentano obbligazioni assunte dalla società verso terzi che traggono origine da negozi giuridici con effetti obbligatori certi ma non ancora eseguiti da nessuna delle due parti. La categoria impegni comprende sia impegni di cui è certa l'esecuzione e il relativo ammontare (ad esempio: acquisto e vendita a termine), sia impegni di cui è certa l'esecuzione ma non il relativo importo (ad esempio: contratto con clausola di revisione prezzo). L'importo degli impegni è il valore nominale che si desume dalla relativa documentazione.

Nelle garanzie prestate dalla società si comprendono sia le garanzie personali che le garanzie reali. La natura delle garanzie reali prestate è { }.
Nel caso di fidejussione prestata dalla società insieme con altri garanti (co-fidejussione), è riportato l'intero ammontare della garanzia prestata, se inferiore, l'importo complessivo del debito garantito alla data di riferimento del bilancio.
Qualora sia stato pattuito il *beneficium divisionis*, l'ammontare complessivo del debito esistente alla data di riferimento del bilancio è { } mentre l'ammontare del pro-quota garantito risulta pari a { }.

Nota integrativa abbreviata, attivo

Crediti verso soci per versamenti ancora dovuti

Parte già richiamata Euro .

Il saldo rappresenta residue parti non richiamate a seguito delle delibere della assemblea straordinaria del { }.

Immobilizzazioni

Movimenti delle immobilizzazioni

Viene fornito il dettaglio dei movimenti delle immobilizzazioni, informazioni che verranno meglio definite nel seguito della presente Nota integrativa

	Immobilizzazioni immateriali	Immobilizzazioni materiali	Immobilizzazioni finanziarie	Totale immobilizzazioni
Valore di inizio esercizio				
Costo	11.346	26.269.642	1.367	26.281.595
Ammortamenti (Fondo ammortamento)	-	8.509.621		8.509.621
Valore di bilancio	11.346	17.760.021	1.367	17.772.734
Variazioni nell'esercizio				
Decrementi per alienazioni e dismissioni (del valore di bilancio)	-	(12.881)	-	(12.881)
Ammortamento dell'esercizio	7.118	430.704		437.822
Totale variazioni	(7.118)	(417.822)	-	(424.940)
Valore di fine esercizio				
Costo	4.228	26.282.523	1.367	26.288.118
Ammortamenti (Fondo ammortamento)	-	8.940.324		8.940.324
Valore di bilancio	4.228	17.342.199	1.367	17.347.794

Immobilizzazioni immateriali

Saldo al 31/12/2017	Saldo al 31/12/2016	Variazioni
4.228	11.346	(7.118)

Movimenti delle immobilizzazioni immateriali

(Rif. art. 2427, primo comma, n. 2, C.c.)

	Diritti di brevetto industriale e diritti di utilizzazione delle opere dell'ingegno	Altre immobilizzazioni immateriali	Totale immobilizzazioni immateriali
Valore di inizio esercizio			
Costo	7.548	3.798	11.346
Valore di bilancio	7.548	3.798	11.346
Variazioni nell'esercizio			
Decrementi per alienazioni e dismissioni (del valore di bilancio)	5.594	(5.594)	-
Ammortamento dell'esercizio	-	7.118	7.118
Totale variazioni	(5.594)	(1.524)	(7.118)
Valore di fine esercizio			
Costo	1.954	2.274	4.228
Valore di bilancio	1.954	2.274	4.228

Spostamenti da una ad altra voce

(Rif. art. 2427, primo comma, n. 2, C.c.)

Nel bilancio al 31/12/2017 si è ritenuto opportuno effettuare una riclassificazione delle immobilizzazioni immateriali rispetto al precedente bilancio, al fine di fornire una più trasparente e corretta rappresentazione contabile.
In particolare { }.

Svalutazioni e ripristini di valore effettuate nel corso dell'anno

(Rif. art. 2427, primo comma, nn. 2 e 3-bis, C.c.)

Per le seguenti immobilizzazioni immateriali di durata indeterminata sono state eseguite le seguenti svalutazioni{ }. La riduzione di valore è stata effettuata sulla base delle seguenti considerazioni [*fare riferimento all'esistenza di un valore recuperabile inferiore al valore contabile; alle modalità di determinazione del valore recuperabile, con particolare riguardo alla durata dell'orizzonte temporale preso a riferimento per la stima analitica dei flussi finanziari futuri, al tasso di crescita utilizzato per stimare i flussi finanziari ulteriori e al tasso di attualizzazione applicato; se del caso, fornire informazioni sulle tecniche utilizzate per la determinazione del valore (fair value)*].

Ai fini della determinazione delle perdite durevoli di valore è stato adottato il metodo semplificato. Per la stima analitica dei flussi reddituali futuri è stato considerato un orizzonte temporale di { } anni.
Rispetto alle riduzioni di valore operate agli esercizi precedenti si segnalano le seguenti differenze{ }.
Per effetto di tali svalutazioni il risultato dell'esercizio è stato prima dell'effetto fiscale di circa Euro (…) (Euro (..) al netto dell'effetto fiscale) inferiore rispetto a quello che sarebbe stato in assenza di tali svalutazioni.
Di seguito si indicano anche gli effetti sui seguenti indicatori di redditività { }.
Per le seguenti immobilizzazioni immateriali precedentemente svalutate è stato ripristinato il valore originario rettificato dei soli ammortamenti { }. Questo in quanto { }: sono quindi venuti meno i presupposti delle svalutazioni originarie.

Totale rivalutazioni immobilizzazioni immateriali alla fine dell'esercizio

(Rif. art. 2427, primo comma, n. 2, C.c.)

Si elencano le seguenti immobilizzazioni immateriali tuttora iscritte nel bilancio della società al 31/12/2017 sulle quali sono state effettuate rivalutazioni monetarie e deroghe ai criteri di valutazione civilistica.

Descrizione	Rivalutazione di legge	Rivalutazione economica	Totale rivalutazioni
Impianto e ampliamento			
Sviluppo			
Diritti brevetti industriali			

Descrizione	Rivalutazione di legge	Rivalutazione economica	Totale rivalutazioni
Concessioni, licenze, marchi			
Avviamento			
Immobilizzazioni in corso e acconti			
Altre			
Totale			

{Indicare il criterio adottato per effettuare l'eventuale rivalutazione, la legge che l'ha determinata, l'importo della rivalutazione, al lordo e al netto degli ammortamenti, e l'effetto sul patrimonio netto}

{ Nel caso in cui esistono beni immateriali ricevuti a titolo gratuito occorre indicare le modalità di determinazione del valore delle stesse }.

Contributi in conto capitale

Nel corso dell'esercizio chiuso al 31/12/2017 la società ha provveduto alla richiesta di erogazione di contributi in conto capitale, in particolare: { }.
Nel corso dell'esercizio chiuso al 31/12/2017 la società ha ricevuto contributi in conto capitale { }; per la contabilizzazione di tali contributi è stato scelto il metodo {indicare il metodo di contabilizzazione dei contributi – diretto o indiretto: }.

L'erogazione dei contributi ha comportato le seguenti restrizioni e vincoli al libero uso delle immobilizzazioni immateriali: { }.
L'inosservanza delle clausole che prevedono tali restrizioni e vincoli comporta la possibilità per l'ente erogatore del richiamo del contributo.

Il saldo è composto dai seguenti dettagli:

Software		1.954
SOFTWARE		1.954
Altri costi pluriennali		2.274
ALTRI COSTI PLURIENNALI		44
ONERI PLURIENNALI SITO WEB		2.230

Immobilizzazioni materiali

Saldo al 31/12/2017	Saldo al 31/12/2016	Variazioni
17.342.199	17.760.021	(417.822)

Movimenti delle immobilizzazioni materiali

(Rif. art. 2427, primo comma, n. 2, C.c.)

	Terreni e fabbricati	Impianti e macchinario	Attrezzature industriali e commerciali	Altre immobilizzazioni materiali	Totale Immobilizzazioni materiali
Valore di inizio esercizio					

	Terreni e fabbricati	Impianti e macchinario	Attrezzature industriali e commerciali	Altre immobilizzazioni materiali	Totale Immobilizzazioni materiali
Costo	19.368.202	5.612.289	24.586	1.264.565	26.269.642
Ammortamenti (Fondo ammortamento)	3.012.333	4.253.990	24.586	1.218.712	8.509.621
Valore di bilancio	16.355.869	1.358.299	-	45.853	17.760.021
Variazioni nell'esercizio					
Decrementi per alienazioni e dismissioni (del valore di bilancio)	(5.060)	(50)	(919)	(6.852)	(12.881)
Ammortamento dell'esercizio	234.249	175.338	-	21.116	430.704
Totale variazioni	(229.189)	(175.288)	919	(14.264)	(417.822)
Valore di fine esercizio					
Costo	19.373.533	5.616.288	25.667	1.267.035	26.282.523
Ammortamenti (Fondo ammortamento)	3.246.853	4.433.277	24.748	1.235.446	8.940.324
Valore di bilancio	16.126.680	1.183.011	919	31.589	17.342.199

Sulla base di una puntuale applicazione del principio contabile OIC 16, e a seguito anche di una revisione delle stime della vita utile degli immobili strumentali, abbiamo provveduto nell'esercizio chiuso al { } a scorporare la quota parte di costo riferita alle aree di sedime degli stessi.
Il valore attribuito a tali aree è stato individuato sulla base di un criterio forfetario di stima che consente la ripartizione del costo unitario, facendolo ritenere congruo, nella misura del 20% del costo dell'immobile al netto dei costi incrementativi capitalizzati e delle eventuali rivalutazioni operate.
A partire dall'esercizio { } non si è più proceduto allo stanziamento delle quote di ammortamento relative al valore dei suddetti terreni, ritenendoli, in base alle aggiornate stime sociali, beni patrimoniali non soggetti a degrado ed aventi vita utile illimitata.

Svalutazioni e ripristino di valore effettuate nel corso dell'anno

(Rif. art. 2427, primo comma, nn. 2 e 3-bis, C.c.)

Per le seguenti immobilizzazioni materiali sono state eseguite le seguenti svalutazioni { }.
La riduzione di valore è stata effettuata sulla base delle seguenti considerazioni [*fare riferimento all'esistenza di un valore recuperabile inferiore al valore contabile; alle modalità di determinazione del valore recuperabile, con particolare riguardo alla durata dell'orizzonte temporale preso a riferimento per la stima analitica dei flussi finanziari futuri, al tasso di crescita utilizzato per stimare i flussi finanziari ulteriori e al tasso di attualizzazione applicato; se del caso, fornire informazioni sulle tecniche utilizzate per la determinazione del valore (fair value)*].

Ai fini della determinazione delle perdite durevoli di valore è stato adottato il metodo semplificato. Per la stima analitica dei flussi reddituali futuri è stato considerato un orizzonte temporale di { } anni.
Rispetto alle riduzioni di valore operate agli esercizi precedenti si segnalano le seguenti differenze{ }.
Per effetto di tali svalutazioni il risultato dell'esercizio è stato, prima dell'effetto fiscale, di circa Euro { } (Euro { } al netto dell'effetto fiscale) inferiore a quello che sarebbe stato in assenza di tali svalutazioni.
Di seguito si indicano anche gli effetti sui seguenti indicatori di redditività { }.
Per le seguenti immobilizzazioni materiali precedentemente svalutate è stato ripristinato il valore originario rettificato dei soli ammortamenti { }. Questo in quanto { }: sono quindi venuti meno i presupposti delle svalutazioni originarie.

Totale rivalutazioni delle immobilizzazioni materiali alla fine dell'esercizio

(Rif. art. 2427, primo comma, n. 2, C.c.)

Ai sensi dell'articolo 10 legge n. 72/1983 si elencano le seguenti immobilizzazioni materiali iscritte nel bilancio della società al 31/12/2017 sulle quali sono state effettuate rivalutazioni monetarie e deroghe ai criteri di valutazione civilistica.
Come già evidenziato nelle premesse di questa nota integrativa, le immobilizzazioni materiali sono state rivalutate in base a leggi (speciali, generali o di settore) e non si è proceduto a rivalutazioni discrezionali o volontarie, trovando le rivalutazioni effettuate il limite massimo nel valore d'uso, oggettivamente determinato, dell'immobilizzazione stessa.

Descrizione	Rivalutazione di legge	Rivalutazione economica	Totale rivalutazioni
Terreni e fabbricati			
Impianti e macchinari			
Attrezzature industriali e commerciali			
Altri beni			
Totale			

Come richiesto dal principio contabile OIC 16 l'importo della rivalutazione al lordo degli ammortamenti risulta pari a { }, l'importo netto è pari a { }, e l'effetto sul patrimonio netto è pari a { } .

Contributi in conto capitale

Nel corso dell'esercizio chiuso al 31/12/2017 la società ha provveduto alla richiesta di erogazione di contributi in conto capitale, in particolare: { }.
Nel corso dell'esercizio chiuso al 31/12/2017 la società ha ricevuto contributi in conto capitale { }; per la contabilizzazione di tali contributi è stato scelto il metodo {indicare il metodo di contabilizzazione dei contributi – diretto o indiretto: }.

{ Nel caso la società abbia contabilizzato i contributi a riduzione del costo }

L'erogazione dei contributi ha comportato le seguenti restrizioni e vincoli al libero uso dei cespiti: { }.
L'inosservanza delle clausole che prevedono tali restrizioni e vincoli comporta la possibilità per l'ente erogatore del richiamo del contributo.

Il saldo è composto dai seguenti dettagli:

Terreni	1.216.243
TERRENO	1.216.243
Fabbricati industriali	18.151.050
IMMOBILI STRUMENTALI	18.151.050
Costruzioni leggere	1.200
BOX NUOVO INGRESSO OPERATORI	1.200
Altre ...	5.041
SEGNALETICA STRADALE	5.041
(Fondi di ammortamento)	3.246.853
F.DO AMM.TO IMMOBILI STRUMENTALI	3.245.944
F.DO AMM.TO SEGNALETICA STRADALE	605
F.DO AMM.TO BOX INGRESSO OPERATORI	305
Altri	(1)
Impianto	5.616.289
POZZI	2.213
IMPIANTO METANO	37.427
STAZIONI DI PESATURA E BILANCE	163.168
CELLE FRIGORIFERE	460.318
IMPIANTI GENERALI	3.520.870
IMPIANTO SEMAFORICO	30.987
CONDIZIONATORI	30.539

Terreni	**1.216.243**
SISTEMA CONTROLLO ACCESSI	8.424
IMPIANTO DI SORVEGLIANZA	49.516
IMPIANTO FOTOVOLTAICO	1.198.900
IMPIANTI WI-FI	13.080
IMPIANTO RETE INFORMATICA	6.300
PROGETTO SOST.CORPI ILLUMINANTI	92.400
IMPIANTO VIDEOCITOFONO	2.145
Altri	2
(Fondi di ammortamento)	4.433.277
F.DO AMM.TO IMPIANTO METANO	37.427
F.DO AMM.TO POZZO	2.213
F.DO AMM.TO STAZ. DI PESATURE E BILANCE	108.010
F.DO AMM.TO CELLE FRIGORIFERE	113.674
F.DO AMM.TO IMPIANTO SEMAFORICO	30.987
F.DO AMM.TO IMPIANTI GENERALI	3.520.870
F.DO AMM.TO CONDIZIONATORI	21.270
F.DO AMM.TO SIST. CONTROLLO ACCESSI	7.606
F.DO AMM.TO IMPIANTO SORVEGLIANZA	42.566
F.DO AMM.TO IMPIANTO FOTOVOLTAICO	512.530
F.DO AMM.TO IMPIANTO WI-FI	5.502
F.DO AMM.TO IMPIANTO RETE INFORMATICA	2.205
F.DO AMM.TO PROG.SOST.CORPI ILLUM.	27.720
F.DO AMM.TO IMPIANTO VIDEOCITOFONO	697
Altre ...	25.666
ATTREZZATURA	25.266
ATTREZZATURA < 516 EURO	400
(Fondi di ammortamento)	24.748
F.DO AMM.TO ATTREZZATURA	24.348
F.DO AMM.TO ATTREZZATURA <516 EURO	400
Mobili, arredi e dotazioni d'ufficio	172.292
ARREDAMENTO EDIFICI GENERALI	71.514
MOBILI /ATTREZZATURE BAR	50.000
MOBILI E ARREDI	50.778
(Fondi di ammortamento)	151.059
F.DO AMM.TO EDIFICI GENERALI	71.514
F.DO AMM.TO MOBILI/ATTREZZ.BAR	36.000
F.DO AMM.TO MOBILI E ARREDI	43.545
Macchine ordinarie d'ufficio	2.015
MACCHINE ORDINARIE UFFICIO	2.015
Macchine d'ufficio elettromeccaniche, elettroniche e calcolatori	44.808
MACCH.ELETTRONICHE ED ELETTROMECC.	44.808
Altre ...	587.527
SISTEMA INFORMATICO	580.346

Terreni	1.216.243
BENI STRUM < 516 EURO	1.076
REGISTRATORE DI CASSA	1.030
PICCOLA ATTREZZ. UFFICIO	3.820
CELLULARI	156
SISTEMA RILEVAZ. PRESENZE DIPENDENTI	1.100
Altri	(1)
(Fondi di ammortamento)	623.995
F.DO AMM.TO MACCH.ORDINARIE UFFICIO	2.015
F.DO AMM.TO SISTEMA INFORMATICO	580.346
F.DO AMM.TO MACCH. ELETTR. / ELETTROMECC.	35.516
F.DO AMM.TO BENI STRUM. < 516 EURO	1.076
F.DO AMM.TO REGISTRATORE DI CASSA	824
F.DO AMM.TO PICCOLA ATTREZZ. UFFICIO	3.556
F.DO AMM.TO CELLULARI	130
F.DO AMM.TO SISTEMA RILEVAZ. PRESENZE	533
Altri	(1)
Mezzi di trasporto interni	460.392
MEZZI TRASPORTO INTERNI	460.392
(Fondi di ammortamento)	460.392
F.DO AMM.TO MEZZI TRASPORTO INTERNI	460.392

Operazioni di locazione finanziaria

La società ha in essere n. { } contratti di locazione finanziaria per i principali dei quali, ai sensi dell'articolo 2427, primo comma, n. 22, C.c. si forniscono le seguenti informazioni:

contratto di leasing n. { } del { }
durata del contratto di leasing anni (mesi) { }
bene utilizzato { };
costo del bene in Euro { };
Maxicanone pagato il { }, pari a Euro { }

Immobilizzazioni finanziarie

Saldo al 31/12/2017	Saldo al 31/12/2016	Variazioni
1.367	1.367	

Movimenti di partecipazioni, altri titoli e strumenti finanziari derivati attivi immobilizzati

	Partecipazioni in altre imprese	Totale Partecipazioni	Altri titoli
Valore di inizio esercizio			
Costo	607	607	760

	Partecipazioni in altre imprese	Totale Partecipazioni	Altri titoli
Valore di bilancio	607	607	760
Valore di fine esercizio			
Costo	607	607	760
Valore di bilancio	607	607	760

Partecipazioni

Le partecipazioni iscritte nelle immobilizzazioni rappresentano un investimento duraturo e strategico da parte della società.
Le partecipazioni in imprese controllate o collegate sono valutate, nel rispetto del principio della continuità dei criteri di valutazione,

- al costo di acquisto o di sottoscrizione
- con il metodo del patrimonio netto.

Le altre partecipazioni sono iscritte al costo di acquisto o di sottoscrizione.
Le partecipazioni iscritte al costo di acquisto non hanno subito svalutazioni per perdite durevoli di valore; non si sono verificati casi di “ripristino di valore”.

Per le seguenti partecipazioni in imprese controllate o collegate, valutate con il metodo del patrimonio netto si forniscono le seguenti ulteriori informazioni:

- partecipazione in { }

Il bilancio utilizzato ai fini della valutazione è quello d'esercizio essendo le date di chiusura degli esercizi della partecipante e della partecipata coincidenti.
Il criterio utilizzato per la traduzione del bilancio estero è { }.
Il tasso di cambio utilizzato è pari a { }.
Il risultato d'esercizio della partecipata è stato imputato al conto economico (metodo del patrimonio netto integrale).
L'ammontare dell'utile non distribuibile, da iscrivere in apposita riserva secondo quanto prescritto dall'articolo 2426 n. 4) del Codice civile, è pari a Euro { }.

Per le seguenti partecipazioni acquistate nel corso dell'esercizio, valutate con il metodo del patrimonio netto, si rileva quanto segue.

- partecipazione in { }

La differenza tra costo di acquisto e valore contabile della frazione di patrimonio netto corrispondente alla frazione di capitale acquistato è pari a Euro { } ed è imputata a:

- i seguenti elementi patrimoniali iscritti nel bilancio della partecipata, con valori correnti superiori a quelli contabili:
  - immobili (maggior valore pari a Euro { });
  - brevetti, marchi ecc. (maggior valore pari a Euro { });
  - giacenze di magazzino (maggior valore pari a Euro { });

{ }

- avviamento (valore pari a Euro{ }) esistendo ottime aspettative di redditi futuri;

{ }

Nessuna partecipazione immobilizzata ha subito cambiamento di destinazione.

Su nessuna partecipazione immobilizzata esistono restrizioni alla disponibilità da parte della società partecipante, né esistono diritti d'opzione o altri privilegi.
Nessuna società partecipata ha deliberato nel corso dell'esercizio aumenti di capitale a pagamento o gratuito.
Nessuna operazione significativa è stata posta in essere con società partecipate.

Per le seguenti partecipazioni in imprese controllate o collegate, valutate al costo di acquisto, che hanno un valore di iscrizione in bilancio

- superiore alla corrispondente frazione di patrimonio netto risultante dall'ultimo bilancio della partecipata

- superiore al valore risultante dall'applicazione del metodo del patrimonio netto, si rileva:
- partecipazione in { }

maggior valore di iscrizione pari a Euro { }, motivato da
- esistenza nel bilancio della società di beni con valori correnti superiori a quelli contabili
- esistenza di un avviamento
- perdita temporanea.

{ }

Si è proceduto con la rivalutazione ai sensi della legge speciale { } per un ammontare pari a { }.

Strumenti finanziari derivati

Saldo al 31/12/2017	Saldo al 31/12/2016	Variazioni

Si tratta di strumenti finanziari quali contratti a termine in valuta estera, swap ,future, o altre opzioni legate ai contratti derivati destinati ad mantenuti oltre l'esercizio successivo.

Variazioni e scadenza dei crediti immobilizzati

Il totale delle rivalutazioni, delle svalutazioni e dei ripristini di valore a fine esercizio risulta pari a Euro { }

	Rivalutazioni	Svalutazioni	Ripristini di valore
Imprese controllate			
Imprese collegate			
Imprese controllanti			
Imprese sottoposte al controllo delle controllanti			
Altre imprese			

Nella voce crediti verso { } sono stati iscritti, per un importo pari a Euro { }, crediti di natura { } (commerciale) originariamente incassabili a breve termine e successivamente trasformati in crediti a lungo termine in virtù di una maggiore dilazione di pagamento rispetto alle condizioni normalmente applicate.

Le variazioni intervenute nell'esercizio sono le seguenti.

Descrizione	31/12/2016	Acquisizioni	Rivalutazioni	Riclassifiche	Cessioni	Svalutazioni	31/12/2017
Imprese controllate							
Imprese collegate							
Imprese controllanti							
Imprese sottoposte al controllo delle controllanti							
Altri							
Arrotondamento							
Totale							

La società ha sottoscritto un contratto di tesoreria accentrata di gruppo per ottimizzare l'uso delle risorse finanziarie (contratto di *cash pooling*).

(*Si forniscono le seguenti informazioni sui crediti immobilizzati in quanto ritenute rilevanti*)
Sui crediti immobilizzati di ammontare rilevante pari complessivamente a Euro { }, il tasso di interesse effettivo applicato è pari al { }%; tali crediti risultano avere le seguenti scadenze:{ }.
Sussistono, nel bilancio al 31/12/2017, importi rilevanti di crediti vincolati {o crediti dati in garanzia di propri debiti o impegni}, pari complessivamente a Euro { }, in quanto { }.
L'ammontare degli interessi di mora compresi nei crediti scaduti risulta pari a Euro { } e si ritengono recuperabili per un importo pari a Euro { }..
Nel corso dell'esercizio sono variate le condizioni di pagamento relativamente a un consistente ammontare di crediti immobilizzati, pari complessivamente a Euro { }: tali variazioni sono dovute a { } e hanno prodotto un effetto sul conto economico stimabile in Euro { }.
Il grado di concentrazione dei crediti (*solo se è presente un fenomeno di concentrazione dei crediti*) risulta il seguente { }.

Suddivisione dei crediti immobilizzati per area geografica

La ripartizione dei crediti al 31/12/2017 secondo area geografica è riportata nella tabella seguente (articolo 2427, primo comma, n. 6, C.c.).

Valore delle immobilizzazioni finanziarie

Altri titoli

Saldo al 31/12/2017	Saldo al 31/12/2016	Variazioni
760	760	

Le variazioni intervenute nell'esercizio sono le seguenti.

Descrizione	Incrementi per acquisizioni	Riclassifiche	Decrementi per alienazioni (del valore di bilancio)	Rivalutazioni	Svalutazioni	Altre variazioni	Fair value
Titoli a cauzione							
Titoli in garanzia							
Altri							
(F.do svalutazione titoli immob.ti)							
Arrotondamento							
Totale							

Tali titoli rappresentano un investimento duraturo da parte della società; risultano iscritti al costo ammortizzato di acquisto comprensivo degli oneri accessori di diretta imputazione e non hanno subito svalutazioni per perdite durevoli di valore; non si sono verificati casi di “ripristino di valore”.
Nessun titolo immobilizzato ha subito cambiamento di destinazione.

Sono stati effettuati ripristini di valore di titoli precedentemente svalutati a causa di una perdita durevole di valore per le seguenti ragioni: { }. L'ammontare della rivalutazione operata a seguito del ripristino di valore è pari a {---}.

Nel bilancio sono iscritti { } per un valore superiore al loro *fair value*: le ragioni per le quali non si è ritenuto di doverne ridurre il valore contabile { }.

Il saldo è composto dai seguenti dettagli:

Partecipazioni in altre imprese	607
PARTECIPAZ.CONSORZIO INFOMERCATI	607
Altri ...	760
TITOLI BPM 2010	760

Attivo circolante

Rimanenze

Saldo al 31/12/2017	Saldo al 31/12/2016	Variazioni

I criteri di valutazione adottati sono invariati rispetto all'esercizio precedente e motivati nella prima parte della presente Nota integrativa.
La valutazione adottata rispetto a quella effettuata con il criterio dei costi correnti differisce per un ammontare di Euro { }(articolo 2426, primo comma, n. 9, C.c.).
Per le variazioni corrispondenti alle singole categorie, si rinvia ai dati evidenziati nel conto economico.

Gli impegni contrattualmente assunti per opere e servizi ancora da eseguire a fine esercizio sono { }.
L'ammontare di tutti i lavori non ancora definitivamente accertati e liquidati risulta pari a { }

Si precisa che il fondo obsolescenza magazzino al { } pari a Euro { }, ha subito nel corso dell'esercizio la seguente movimentazione:

Descrizione	Importo
F.do obsolescenza magazzino al 31/12/2016	
Utilizzo del fondo obsolescenza nell'esercizio	
Accant.to al fondo obsolescenza nell'esercizio	
Saldo f.do obsolescenza magazzino al 31/12/2017	

Per quanto riguarda i lavori in corso su ordinazione, occorre rilevare che { }.

Immobilizzazioni materiali destinate alla vendita

Per quanto concerne le immobilizzazioni destinate alla vendita, le stesse sono rappresentate da { }.

Crediti iscritti nell'attivo circolante

Saldo al 31/12/2017	Saldo al 31/12/2016	Variazioni
2.320.651	2.706.090	(385.439)

Variazioni e scadenza dei crediti iscritti nell'attivo circolante

	Valore di inizio esercizio	Variazione nell'esercizio	Valore di fine esercizio	Quota scadente entro l'esercizio	Quota scadente oltre l'esercizio
Crediti verso clienti iscritti nell'attivo circolante	2.681.321	(382.001)	2.299.320	2.299.320	-
Crediti tributari iscritti nell'attivo circolante	44.077	(31.981)	12.096	12.096	-
Crediti verso altri iscritti nell'attivo circolante	(19.307)	28.543	9.236	6.296	2.939
Totale crediti iscritti nell'attivo circolante	2.706.090	(385.439)	2.320.651	2.317.712	2.939

Alla voce “Crediti verso impresa Controllante” è iscritto il credito per il compenso della perdita che la società consolidante deve riconoscere alla società ai sensi di quanto previsto nel contratto di consolidato.

I crediti di ammontare rilevante al 31/12/2017 sono così costituiti:

Descrizione	Importo

I crediti verso altri, al 31/12/2017, pari a Euro { } sono così costituiti:

Descrizione	Importo

Le imposte anticipate per Euro { } sono relative a differenze temporanee deducibili per una descrizione delle quali si rinvia al relativo paragrafo nell'ultima parte della presente nota integrativa.

oppure

Le imposte anticipate per Euro { } sono relative a perdite fiscali riportabili ai fini fiscali di Euro { }. Per una descrizione delle ragioni che rendono possibile l'iscrizione del beneficio fiscale potenziale connesso a tali perdite, si rinvia al relativo paragrafo della presente nota integrativa.

Suddivisione dei crediti iscritti nell'attivo circolante per area geografica

La ripartizione dei crediti al 31/12/2017 secondo area geografica è riportata nella tabella seguente (articolo 2427, primo comma, n. 6, C.c.).

Area geografica	Italia	Totale
Crediti verso clienti iscritti nell'attivo circolante	2.299.320	2.299.320
Crediti tributari iscritti nell'attivo circolante	12.096	12.096
Crediti verso altri iscritti nell'attivo circolante	9.236	9.236
Totale crediti iscritti nell'attivo circolante	2.320.652	2.320.651

L'adeguamento del valore nominale dei crediti è stato ottenuto mediante apposito fondo svalutazione crediti che ha subito, nel corso dell'esercizio, le seguenti movimentazioni:

Descrizione	F.do svalutazione ex art. 2426 Codice civile	F.do svalutazione ex art. 106 D.P.R. 917/1986	Totale
Saldo al 31/12/2016		1.456.321	1.456.321
Utilizzo nell'esercizio		534.107	534.107
Accantonamento esercizio			
Saldo al 31/12/2017		**922.214**	**922.214**

Sui crediti di ammontare rilevante pari complessivamente a Euro { }, il tasso di interesse effettivo applicato è pari al { }%; tali crediti risultano avere le seguenti scadenze:{ }.
Il tasso di attualizzazione, applicato sui crediti nel seguito descritti, è stato pari al { }.
I crediti ceduti "pro solvendo", nel corso dell'esercizio, risultano di ammontare rilevante, pari complessivamente a Euro { }; l'importo di tali crediti, per i quali permane un'obbligazione di regresso, risulta indicato anche nei conti d'ordine riportati nella presente nota integrativa.

Per i crediti nel seguito descritti, di ammontare significativo pari a euro { } , non si è ritenuto opportuno procedere all'attualizzazione in quanto {}

Sussistono, nel bilancio al 31/12/2017, importi rilevanti di crediti vincolati {o crediti dati in garanzia di propri debiti o impegni}, pari complessivamente a Euro { }, in quanto { }: tali crediti risultano altresì indicati nei conti d'ordine riportati nella presente nota integrativa
L'ammontare degli interessi di mora compresi nei crediti scaduti risulta pari a Euro { } e si ritengono recuperabili per un importo pari a Euro { }..
Nel corso dell'esercizio sono variate le condizioni di pagamento relativamente a un consistente ammontare di crediti, pari complessivamente a Euro { }: tali variazioni sono dovute a { } e hanno prodotto un effetto sul conto economico stimabile in Euro { }.
Un importo significativo dei crediti al 31/12/2017, pari a Euro { } è espresso in moneta estera. I criteri di conversione dei valori espressi in valuta sono riportati nella presente nota integrativa.

Il saldo è composto dai seguenti dettagli:

Crediti documentati da fatture	2.427.794
CREDITI V/CLIENTI	233.933
CREDITI V/CLIENTE REG.CAL. (Rata finale + riscatto)	2.193.861
Cambiali attive allo sconto e all'incasso	76.750
EFFETTI ALL'INCASSO	6.000
EFFETTI INSOLUTI E PROTESTATI	5.000
CASSA EFFETTI	65.750
Fatture da emettere	2.400
CLIENTI PER FATTURE DA EMETTERE	2.400
(Fondi svalutazione crediti)	207.624
F.DO SVALUTAZ. CRED.FATT.V/STANDISTI	207.624

Crediti documentati da fatture	2.427.794
Crediti documentati da fatture	71.174
CREDITI V/CLIENTI DA CONVENZIONE (ANTE LUGLIO 2005)	64.093
CREDIT V/CLIENTI IN ARBITRATO	7.081
Crediti dubbi ed in contenzioso	380.328
CREDITI DI DUBBIA ESIGIBILITA'	380.328
Altri crediti ...	153.779
CREDITI V/STANDISTI PER TRANSAZIONE	31.064
CRED.V/OPERATORI PER SPESE ARBITRATI	41.867
CRED.V/OPERATORI PER SPESE LODI	80.847
Altri	1
Fatture da emettere	109.310
FT.DA EMETTERE BIOLFRUTTA SRL - FALLITA -	14.273
INDENNITA' RISARCITORIE LUGL/05-LUGL/06	95.037
(Fondi svalutazione crediti)	714.590
F.DO SVALUTAZ.CRED.PERIODO LUGL'05-LUGL'06	172.455
F.DO SVALUTAZ.CRED.FATTURATI V/STANDISTI	405.148
F.DO SVALUTAZ.CRED.BIOLFRUTTA SRL-FALLITA-	14.273
F.DO SVALUTAZ.CRED. ARBITRATI STAND	41.867
F.DO SVALUTAZ.CRED.V/OPERAT.SPESE LODI	80.847
Crediti verso l'Erario per ritenute subite	85
CREDITI V/ERARIO PER RIT. SUBITE	85
Acconti d'imposta IRES	10.083
ERARIO C/ACCONTI IRES	10.083
Credito I.V.A.	1.928
CREDITO IVA DICEMBRE 2017	1.928
Altro ...	6.296
CREDITO L.66/2014 (BONUS RENZI)	781
ERARIO C/RIT.REDD.LAVORO AUTONOMO	3.109
ERARIO C/RIT.IRPEF CO.CO.CO.	2.281
FORNITORI C/ANTICIPO	125
Altro ...	2.939
CREDITO V/TALARICO ANNA PER RISARC.DANNI	2.939

Attività finanziarie che non costituiscono immobilizzazioni

Variazioni delle attività finanziarie che non costituiscono immobilizzazioni

Saldo al 31/12/2017	Saldo al 31/12/2016	Variazioni
600.000		600.000

	Variazioni nell'esercizio	Valore di fine esercizio
Altri titoli non immobilizzati	600.000	600.000
Totale attività finanziarie che non costituiscono immobilizzazioni	600.000	600.000

I titoli risultano iscritti al { }.

Il valore di bilancio è stato determinato in base a { }.

Con riferimento agli strumenti finanziari derivati attivi non immobilizzati si tratta di strumenti finanziari quali contratti a termine in valuta estera, swap ,future, o altre opzioni legate ai contratti derivati destinati ad essere ceduti entro l'esercizio successivo.

La società ha sottoscritto un contratto di tesoreria accentrata di gruppo per ottimizzare l'uso delle risorse finanziarie (contratto di *cash pooling*). Come previsto dagli OIC la società ha iscritto il credito in essere nella voce "*attività finanziarie per la gestione accentrata della tesoreria*" in quanto sussistono i requisiti richiesti, precisamente:
a) le condizioni contrattuali che regolano la gestione della tesoreria accentrata sono equivalenti a quelle di un deposito bancario; e
b) il rischio di perdita della controparte è insignificante.

Il saldo è composto dai seguenti dettagli:

Altri titoli ...	600.000
FONDI COMUNI TIASO EUROMOBILIARE	150.000
INVESTIMENTI TIME DEPOSIT	450.000

Disponibilità liquide

Saldo al 31/12/2017	Saldo al 31/12/2016	Variazioni
170.828	783.464	(612.636)

	Valore di inizio esercizio	Variazione nell'esercizio	Valore di fine esercizio
Depositi bancari e postali	680.454	(527.937)	152.517
Assegni	97.069	(79.669)	17.400
Denaro e altri valori in cassa	5.942	(5.031)	911
Totale disponibilità liquide	783.464	(612.636)	170.828

Il saldo rappresenta le disponibilità liquide e l'esistenza di numerario e di valori alla data di chiusura dell'esercizio.

Il saldo è composto dai seguenti dettagli:

Banche c/c attivi	152.416
DEPOSITO A RISPARMIO	27
BANCA BPER	50.622
BANCA NUOVA	70.684

Banche c/c attivi	152.416
UNICREDIT	31.045
BANCA D'ITALIA (FOTOVOLT)	46
BANCA CREDEM	(8)
Altri	(8)
Altre disponibilità ...	101
CARTA RICARICABILE INFOCAMERE	101
Assegni bancari	17.400
CASSA ASSEGNI	17.400
Cassa e monete nazionali	911
CASSA DENARO	40
FONDO ECONOMATO	871

Ratei e risconti attivi

Saldo al 31/12/2017	Saldo al 31/12/2016	Variazioni
4.494	6.492	(1.998)

Misurano proventi e oneri la cui competenza è anticipata o posticipata rispetto alla manifestazione numeraria e/o documentale; essi prescindono dalla data di pagamento o riscossione dei relativi proventi e oneri, comuni a due o più esercizi e ripartibili in ragione del tempo.
Anche per tali poste, i criteri adottati nella valutazione e nella conversione dei valori espressi in moneta estera sono riportati nella prima parte della presente nota integrativa.
Non sussistono, al 31/12/2017, ratei e risconti aventi durata superiore a cinque anni.

	Valore di inizio esercizio	Variazione nell'esercizio	Valore di fine esercizio
Ratei attivi	-	2	2
Risconti attivi	6.492	(2.000)	4.492
Totale ratei e risconti attivi	6.492	(1.998)	4.494

Il disaggio sui prestiti è relativo a { }e ha subito le seguenti variazioni: { }.

Il saldo è composto dai seguenti dettagli:

Esigibili entro l'esercizio successivo	2
RATEI ATTIVI	2
Esigibili entro l'esercizio successivo	4.492
RISCONTI ATTIVI	4.492

Oneri finanziari capitalizzati

Nell'esercizio sono stati imputati oneri finanziari per Euro { } ai conti iscritti all'attivo (articolo 2427, primo comma, n. 8, C.c

La capitalizzazione di tali oneri si riferisce a interessi passivi sostenuti per capitali presi a prestito specificatamente per la produzione di { } ed è stata effettuata nel rispetto delle condizioni e dei limiti stabiliti dai principi contabili.

Nota integrativa abbreviata, passivo e patrimonio netto

Patrimonio netto

(Rif. art. 2427, primo comma, nn. 4, 7 e 7-*bis*, C.c.)

Saldo al 31/12/2017	Saldo al 31/12/2016	Variazioni
11.259.572	11.050.499	209.073

Variazioni nelle voci di patrimonio netto

	Valore di inizio esercizio	Destinazione del risultato dell'esercizio precedente	Risultato d'esercizio	Valore di fine esercizio
		Altre destinazioni		
Capitale	5.131.400	-		5.131.400
Riserve di rivalutazione	5.307.405	-		5.307.405
Riserva legale	15.828	1.502		17.330
Altre riserve				
Riserva da riduzione capitale sociale	260.564	-		260.564
Varie altre riserve	21.997	-		21.997
Totale altre riserve	282.561	-		282.561
Utili (perdite) portati a nuovo	283.256	28.547		311.803
Utile (perdita) dell'esercizio	30.049	179.024	209.072	209.072
Totale patrimonio netto	11.050.499	209.073	209.072	11.259.571

Dettaglio delle varie altre riserve

Descrizione	Importo
Differenza da arrotondamento all'unità di Euro	(1)
Altre ...	21.998
Totale	21.997

Disponibilità e utilizzo del patrimonio netto

Le poste del patrimonio netto sono così distinte secondo l'origine, la possibilità di utilizzazione, la distribuibilità e l'avvenuta utilizzazione nei tre esercizi precedenti (articolo 2427, primo comma, n. 7-*bis*, C.c.)

	Importo	Possibilità di utilizzazione
Capitale	5.131.400	B
Riserva da soprapprezzo delle azioni	-	A,B,C,D
Riserve di rivalutazione	5.307.405	A,B
Riserva legale	17.330	A,B
Riserve statutarie	-	A,B,C,D

	Importo	Possibilità di utilizzazione
Altre riserve		
Riserva straordinaria	-	A,B,C,D
Riserva da deroghe ex articolo 2423 codice civile	-	A,B,C,D
Riserva azioni o quote della società controllante	-	A,B,C,D
Riserva da rivalutazione delle partecipazioni	-	A,B,C,D
Versamenti in conto aumento di capitale	-	A,B,C,D
Versamenti in conto futuro aumento di capitale	-	A,B,C,D
Versamenti in conto capitale	-	A,B,C,D
Versamenti a copertura perdite	-	A,B,C,D
Riserva da riduzione capitale sociale	260.564	A,B,C,D
Riserva avanzo di fusione	-	A,B,C,D
Riserva per utili su cambi non realizzati	-	A,B,C,D
Riserva da conguaglio utili in corso	-	A,B,C,D
Varie altre riserve	21.997	
Totale altre riserve	282.561	
Riserva per operazioni di copertura dei flussi finanziari attesi	-	A,B,C,D
Utili portati a nuovo	311.803	A,B,C,D
Riserva negativa per azioni proprie in portafoglio	-	A,B,C,D
Totale	11.050.499	

Legenda: A: per aumento di capitale B: per copertura perdite C: per distribuzione ai soci D: per altri vincoli statutari E: altro

Origine, possibilità di utilizzo e distribuibilità delle varie altre riserve

Descrizione	Importo	Possibilità di utilizzazioni
Differenza da arrotondamento all'unità di Euro	(1)	A,B,C,D
Altre ...	21.998	A,B,C,D
	-	A,B,C,D
	-	A,B,C,D
	-	A,B,C,D
	-	A,B,C,D
	-	A,B,C,D
	-	A,B,C,D
	-	A,B,C,D
	-	A,B,C,D
	-	A,B,C,D
	-	A,B,C,D
Totale	21.997	

Legenda: A: per aumento di capitale B: per copertura perdite C: per distribuzione ai soci D: per altri vincoli statutari E: altro

Variazioni della riserva per operazioni di copertura dei flussi finanziari attesi

I movimenti della riserva per operazioni di copertura di flussi finanziari attesi è il seguente (art. 2427 *bis*, comma 1 , n. 1 b) *quater*.

Si descrivono le variazioni di valore per ciascuna categoria di strumenti finanziari derivati iscritte a patrimonio {}.

Formazione ed utilizzo delle voci del patrimonio netto

Come previsto dall'art. 2427, comma 1, numero 4) del codice civile si forniscono le informazioni in merito alla formazione e all'utilizzazione delle voci di patrimonio netto:

	Capitale sociale	Riserva legale	Riserva...	Risultato d'esercizio	Totale
All'inizio dell'esercizio precedente	5.131.400	15.782	5.872.350	919	11.020.451
Destinazione del risultato dell'esercizio					
- attribuzione dividendi					
- altre destinazioni		46	872	29.130	30.048
Altre variazioni					
- Incrementi					
- Decrementi					
- Riclassifiche					
Risultato dell'esercizio precedente				30.049	
Alla chiusura dell'esercizio precedente	5.131.400	15.828	5.873.222	30.049	11.050.499
Destinazione del risultato dell'esercizio					
- attribuzione dividendi					
- altre destinazioni		1.502	28.547	179.024	209.073
Altre variazioni					
- Incrementi					
- Decrementi					
- Riclassifiche					
Risultato dell'esercizio corrente				209.073	
Alla chiusura dell'esercizio corrente	5.131.400	17.330	5.901.769	209.073	11.259.572

Si forniscono le seguenti informazioni complementari in merito alle riserve di rivalutazione:

Riserve	Rivalutazione monetarie	Rivalutazione non monetarie
( )		
( )		

Nel patrimonio netto, sono presenti le seguenti poste:

Riserve o altri fondi che in caso di distribuzione concorrono a formare il reddito imponibile della società, indipendentemente dal periodo di formazione.

Riserve	Valore

Riserve	Valore
Riserva rivalutazione ex legge n. 72/1983	
Riserva rivalutazione ex legge n. 576/1975	

Riserve o altri fondi che in caso di distribuzione non concorrono a formare il reddito imponibile dei soci indipendentemente dal periodo di formazione.

Riserve	Valore
Riserva sovrapprezzo azioni	

Riserve incorporate nel capitale sociale

Riserve o altri fondi che in caso di distribuzione concorrono a formare il reddito imponibile della società, indipendentemente dal periodo di formazione per aumento gratuito del capitale sociale con utilizzo della riserva come da delibera dell'assemblea straordinaria dei soci del { }.

Riserve	Valore

Riserve negativa per acquisto di azioni proprie

La movimentazione delle azioni proprie è la seguente:

Descrizione	31/12/2016	Incrementi	Decrementi	31/12/2017
COMALCA SCARL				

A seguito di delibera assemblea ordinaria del { } sono state acquistate n. { } azioni proprie al valore di Euro { }.
In conformità alle disposizioni di legge, la percentuale è nel limite fissato dagli articoli 2357 e 2357 bis del Codice civile.
Il decremento è relativo all'{alienazione/annullamento} di n. { } azioni proprie per un valore totale di Euro { }.

Il saldo è composto dai seguenti dettagli:

Quote	5.131.400
CAPITALE SOCIALE	5.131.400
D.L. n. 185/2008	5.307.405
F.DO RIVAL.NE DL 185/08	5.307.405
Riserva legale	17.330
RISERVA LEGALE	17.330
Riserva da riduzione capitale sociale	260.564
RISERVA DA RIDUZ.CAPITALE SOCIALE	260.564

Quote	5.131.400
Differenza da arrotondamento all'unità di Euro	(1)
	(1)
Altri	(1)
Altre ...	21.998
RISERVA ORDINARIA	21.998
Avanzo utili	311.803
UTILI ESERCIZI PRECEDENTI	311.803

Fondi per rischi e oneri

(Rif. art. 2427, primo comma, n. 4, C.c.)

Saldo al 31/12/2017	Saldo al 31/12/2016	Variazioni
3.581.327	2.301.110	1.280.217

	Altri fondi	Totale fondi per rischi e oneri
Valore di inizio esercizio	2.301.110	2.301.110
Variazioni nell'esercizio		
Utilizzo nell'esercizio	(1.280.217)	(1.280.217)
Totale variazioni	1.280.217	1.280.217
Valore di fine esercizio	3.581.327	3.581.327

Gli incrementi sono relativi ad accantonamenti dell'esercizio. I decrementi sono relativi a utilizzi dell'esercizio.
Tra i fondi per imposte sono iscritte passività per imposte probabili per Euro { }, stanziate in relazione a { }, con i seguenti criteri { }.
Tra i fondi per imposte sono iscritte, inoltre, passività per imposte differite per Euro { } relative a differenze temporanee tassabili, per una descrizione delle quali si rinvia al relativo paragrafo della presente nota integrativa.

La voce "Altri fondi", al 31/12/2017, pari a Euro { }, risulta così composta: { } (articolo 2427, primo comma, n. 7, C. c.).
Si è ritenuto opportuno procedere alla costituzione e/o all'accantonamento a tali fondi in quanto { }.

Il saldo è composto dai seguenti dettagli:

Altri fondi	3.581.327
FONDO RISCHI X RIMB. CONTRIB. MISE	583.467
F.DO RISCHI SOLIDARIETA' ARBITRATI	75.690
F.DO SPESE FUTURE LODI STUDI LEGALI	42.281
F.DO RISCHI INFOMERCATI	17.800
F.DO RISCHI SANZ X IMPOSTE ARRETR.ICI/IMU	351.321
F.DO RISCHI IMP. FOTOVOLTAICO	932.184
F.DO RISCHI MININDUSTRIA PER LEASING	350.000
F.DO RISCHI DEBITO ICI/IMU	1.228.584

Trattamento di fine rapporto di lavoro subordinato

(Rif. art. 2427, primo comma, n. 4, C.c.)

Saldo al 31/12/2017	Saldo al 31/12/2016	Variazioni
130.353	130.491	(138)

	Trattamento di fine rapporto di lavoro subordinato
Valore di inizio esercizio	130.491
Variazioni nell'esercizio	
Utilizzo nell'esercizio	138
Totale variazioni	(138)
Valore di fine esercizio	130.353

Il fondo accantonato rappresenta l'effettivo debito della società al 31/12/2017 verso i dipendenti in forza a tale data, al netto degli anticipi corrisposti.

Il fondo accantonato rappresenta l'effettivo debito maturato verso i dipendenti in conformità di legge e dei contratti di lavoro vigenti, considerando ogni forma di remunerazione avente carattere continuativo.
Il fondo corrisponde al totale delle singole indennità maturate fino al 31dicembre 2006 a favore dei dipendenti alla data di chiusura del bilancio, al netto degli acconti erogati, ed è pari a quanto si sarebbe dovuto corrispondere ai dipendenti nell'ipotesi di cessazione del rapporto di lavoro in tale data.
Il fondo non ricomprende le indennità maturate a partire dal 1° gennaio 2007, destinate a forme pensionistiche complementari ai sensi del D. Lgs. n. 252 del 5 dicembre 2005 (ovvero trasferite alla tesoreria dell'INPS).

L'ammontare di Tfr relativo a contratti di lavoro cessati, il cui pagamento è scaduto prima del 31/12/2017 o scadrà nell'esercizio successivo in data { }, è stato iscritto nella voce D.14 dello stato patrimoniale fra gli altri debiti.
Nell'esercizio successivo al 31/12/2017 si prevede di corrispondere ai dipendenti un ammontare di Tfr stimato in Euro { }, a seguito di dimissioni incentivate e di piani di ristrutturazione aziendale.

Il saldo è composto dai seguenti dettagli:

Fondo TFR		130.353
FONDO T.F.R.		130.353

Debiti

(Rif. art. 2427, primo comma, n. 4, C.c.)

Saldo al 31/12/2017	Saldo al 31/12/2016	Variazioni
1.952.969	3.541.771	(1.588.802)

Variazioni e scadenza dei debiti

La scadenza dei debiti è così suddivisa (articolo 2427, primo comma, n. 6, C.c.).

	Valore di inizio esercizio	Variazione nell'esercizio	Valore di fine esercizio	Quota scadente entro l'esercizio	Quota scadente oltre l'esercizio
Debiti verso banche	1.581.013	(365.235)	1.215.778	363.803	851.975
Acconti	94.790	9.492	104.282	-	104.282
Debiti verso fornitori	244.302	(65.765)	178.537	178.537	-
Debiti tributari	1.588.502	(1.166.177)	422.325	422.325	-
Debiti verso istituti di previdenza e di sicurezza sociale	10.369	(2.356)	8.013	8.013	-
Altri debiti	22.795	1.238	24.033	24.033	-
Totale debiti	3.541.771	(1.588.802)	1.952.969	996.711	956.257

I debiti più rilevanti al 31/12/2017 risultano così costituiti:

Descrizione	Importo

Il saldo del debito verso banche al 31/12/2017, pari a Euro { }, comprensivo dei mutui passivi, esprime l'effettivo debito per capitale, interessi ed oneri accessori maturati ed esigibili.

La voce "Acconti" accoglie gli anticipi ricevuti dai clienti relativi a forniture di beni e servizi non ancora effettuate; tale voce è comprensiva degli acconti con o senza funzione di caparra, per operazioni di cessione di immobilizzazioni materiali, immateriali e finanziarie.

I "Debiti verso fornitori" sono iscritti al netto degli sconti commerciali; gli sconti cassa sono invece rilevati al momento del pagamento.

Per i debiti verso imprese controllate, collegate e controllanti e imprese sottoposte al controllo delle controllanti occorre rilevare che { }.

La voce "Debiti tributari" accoglie solo le passività per imposte certe e determinate, essendo le passività per imposte probabili o incerte nell'ammontare o nella data di sopravvenienza, ovvero per imposte differite, iscritte nella voce B.2 del passivo (Fondo imposte).
Nella voce debiti tributari sono iscritti debiti per imposta IRES; pari a Euro { }, al netto degli acconti versati nel corso dell'esercizio per Euro { }, delle ritenute d'acconto subite, pari a Euro{ }, e dei seguenti crediti d'imposta compensabili: Euro { }per { }, Euro { }per { }. Inoltre, sono iscritti debiti per imposta IRAP pari a Euro { }, al netto degli acconti versati nel corso dell'esercizio per Euro { } e dei seguenti crediti d'imposta compensabili: Euro { }per { }, Euro { }per { }.

Tra i debiti esigibile entro l'esercizio sono stati iscritti i debiti verso { } assistiti da *covenants*, classificati nell'esercizio precedente tra i debiti a lungo termine, in quanto entro la data di riferimento del bilancio sono state violate le clausole contrattuali sottostanti.

Non esistono variazioni significative nella consistenza della voce "Debiti tributari".

Le principali variazioni nella consistenza della voce "Debiti tributari" sono dovute a { }.

Il saldo è composto dai seguenti dettagli:

Mutui ipotecari	363.803
1^ FINANZ.PIANO RIENTRO DA ATTO INTEGRAT.RATA SCAD.30/4/18	261.367
2^ FINANZ.PIANO RIENTRO DA ATTO INTEGRAT.RATA SCAD.30/4/18	102.436
Mutui ipotecari	851.975
1^FINANZ. PIANO RIENTRO DA ATTO INTEGRATIVO	476.766
2^ FINANZ. PIANO RIENTRO DA ATTO INTEGRATIVO	375.209
Caparre	104.282
CAUZIONI DA STANDISTI	104.282
Fornitori di beni e servizi	144.585
DEBITI V/FORNITORI	144.585
Fatture da ricevere	33.952
FORNITORI PER FT. DA RICEVERE	33.952
Debiti per IVA	372.259
IVA DIFFERITA SU VENDITE REGIONE CALABRIA	372.259
Altri debiti tributari ...	50.067
ERARIO C/RITENUTE REDD. LAV. DIPENDENTE	8.262
ERARIO C/ADDIZIONALE REGIONALE	610
ERARIO C/ADDIZIONALE COMUNALE	121
ERARIO C/IMPOSTA SOST.TFR	124
DEBITI V/COMUNE CZ - ICI/IMU AREE FABBRIC.	40.949
Altri	1
Enti previdenziali	8.013
INPS C/CONTRIBUTI	7.801
INAIL C/CONTRIBUTI	212
Debiti verso amministratori o sindaci per emolumenti o altro	2.117
DEBITI V/AMMINISTRATORI	2.117
Debiti verso il personale per ferie non godute, mensilità e premi maturati	13.044
DIPENDENTI C/RETRIBUZIONI	13.044
Altri debiti ...	8.872
DEBITI PER PIGNORAM.RETRIB.PARENTELA	3.435
DEBITI PER PIGNORAM. RETRIB. MANCUSO	237
DEBITO V/INFOMERCATI	5.200

Debiti di durata superiore ai cinque anni e debiti assistiti da garanzie reali su beni sociali

	Debiti non assistiti da garanzie reali	Totale
Ammontare	1.952.969	1.952.969

	Debiti non assistiti da garanzie reali	Totale
Debiti verso banche	1.215.778	1.215.778
Acconti	104.282	104.282
Debiti verso fornitori	178.537	178.537
Debiti tributari	422.325	422.325

	Debiti non assistiti da garanzie reali	Totale
Debiti verso istituti di previdenza e di sicurezza sociale	8.013	8.013
Altri debiti	24.033	24.033
Totale debiti	1.952.969	1.952.969

Operazioni di ristrutturazione del debito

1. **Informazioni relative all'esercizio in cui la ristrutturazione non si è ancora perfezionata**

La società si trova in uno stato di difficoltà finanziaria e/o economica a causa {}. Tali cause sono riconducibili a {}.
La società ha avviato le trattative per porre in essere un'operazione di ristrutturazione del debito.
La ristrutturazione del debito risulta strumentale per garantire il rispetto del principio di continuità aziendale (*going concern*); i motivi per i quali il bilancio è stato redatto in un'ottica di going concern sono i seguenti: {}.

2. **Informazioni relative all'esercizio in cui la ristrutturazione diviene efficace**

La società ha posto in essere un'operazione di ristrutturazione del debito, come previsto dall'OIC N. 19 - DEBITI si forniscono le seguenti informazioni *{occorre indicare: tipologia, data di ristrutturazione, descrizione sintetica delle fasi dell'operazione, tipologia del debito oggetto di ristrutturazione, valore contabile del debito alla data di ristrutturazione, ecc. }*

Per ciascuna categoria di debiti oggetto di ristrutturazione si forniscono le seguenti informazioni:

{le modalità di ristrutturazione seguite, con particolare riferimento alle principali modifiche dei termini originari del debito};
{il valore contabile del debito alla data della ristrutturazione e alla data di riferimento del bilancio};
{il valore economico del debito alla data della ristrutturazione e alla data di riferimento del bilancio};
{il beneficio derivante dalla ristrutturazione};
{la durata residua del debito ante e post-ristrutturazione};
{il tasso contrattuale ante e post-ristrutturazione};
{il tasso d'interesse effettivo dell'operazione ante e post-ristrutturazione}.

Gli effetti che la ristrutturazione del debito è destinata a produrre sulla posizione finanziaria netta sono i seguenti {}

Gli effetti dell'operazione sul capitale e sul reddito dell'impresa debitrice sono i seguenti: {}

{*Nel caso di ristrutturazione del debito mediante sospensione della quota capitale implicita nei canoni di leasing*}
La sospensione della quota capitale implicita nei canoni di leasing e il relativo prolungamento del contratto hanno prodotto i seguenti effetti: {}.

3. **Informazioni relative agli esercizi successivi a quello in cui la ristrutturazione diviene efficace**

Nel corso dell'esercizio sono intervenute modifiche significative rispetto all'esercizio precedente sulle caratteristiche dell'operazione di ristrutturazione del debito, tali modifiche riguardano {}.

Gli effetti che la ristrutturazione del debito è destinata a produrre sulla posizione finanziaria netta sono i seguenti {}

Le condizioni previste dal piano di ristrutturazione sono state rispettate nel corso dell'esercizio, anche in relazione alla tempistica di realizzazione {oppure *nel corso dell'esercizio alcune condizioni del piano di ristrutturazione non si sono realizzate, in quanto è da ritenersi che si realizzeranno nel periodo di durata residua del piano*}; {oppure *al fine di ripristinare le condizioni di equilibrio finanziario, la società ha attuato delle modifiche al piano di ristrutturazione; esse consistono in* {}}; {oppure *dall'analisi dell'andamento consuntivo del piano emergono elementi tali da far ritenere che le condizioni previste all'interno del piano non si potranno realizzare, con conseguente possibilità di mancato ripristino delle condizioni di equilibrio e/o superamento delle difficoltà finanziarie. La società stima quali possibili conseguenze* {}}

Ratei e risconti passivi

Saldo al 31/12/2017	Saldo al 31/12/2016	Variazioni
3.519.547	4.244.909	(725.362)

	Valore di inizio esercizio	Variazione nell'esercizio	Valore di fine esercizio
Ratei passivi	15.640	1.246	16.886
Risconti passivi	4.229.269	(726.608)	3.502.661
Totale ratei e risconti passivi	4.244.909	(725.362)	3.519.547

Rappresentano le partite di collegamento dell'esercizio conteggiate col criterio della competenza temporale.

Il saldo è composto dai seguenti dettagli:

Esigibili entro l'esercizio successivo	16.886
RATEI PASSIVI	691
RATEI 14^MENSILITA' DIPENDENTI	4.745
RATEI PASSIVI FERIE NON GODUTE	11.450
Esigibili entro l'esercizio successivo	464.202
RISCONTO LEASING OPERATIVO (SALDO 2018)	262.404
RISCONTO CONTRIBUTO L.41/86 (RATA 2018)	197.178
RISCONTO CONTRIB.SOST.CORPI ILLUMINANTI (RATA 2018)	4.620
Esigibili oltre l'esercizio successivo	3.038.459
RISCONTO CONTRIBUTO L.41/86	3.006.119
RISCONTO CONTRIB.SOST.CORPI ILLUMINANTI	32.340

Nota integrativa abbreviata, conto economico

Valore della produzione

Saldo al 31/12/2017	Saldo al 31/12/2016	Variazioni
1.622.425	2.220.385	(597.960)

Descrizione	31/12/2017	31/12/2016	Variazioni
Ricavi vendite e prestazioni	659.694	622.601	37.093
Variazioni rimanenze prodotti			
Variazioni lavori in corso su ordinazione			
Incrementi immobilizzazioni per lavori interni			
Altri ricavi e proventi	962.731	1.597.784	(635.053)
Totale	**1.622.425**	**2.220.385**	**(597.960)**

La variazione è strettamente correlata a quanto esposto nella Relazione sulla gestione.
I ricavi delle vendite e delle prestazioni vengono così ripartiti:
{ }.

Suddivisione dei ricavi delle vendite e delle prestazioni per categoria di attività

(Rif. art. 2427, primo comma, n. 10, C.c.)

Categoria di attività	Valore esercizio corrente
Altre	659.694
Totale	659.695

Suddivisione dei ricavi delle vendite e delle prestazioni per area geografica

(Rif. art. 2427, primo comma, n. 10, C.c.)

Area geografica	Valore esercizio corrente
Italia	659.694
Totale	659.695

La società ha iscritti ricavi di entità o incidenza eccezionale pari a Euro { }. Per maggior dettaglio si rinvia alla specifica tabella riportata nel prosieguo della presente nota integrativa

Il saldo è composto dai seguenti dettagli:

Corrispettivi cessioni di beni e prestazioni di servizi a cui è diretta l'attività dell'impresa	**659.694**
COMPENSI PER INGRESSI	160.078
COMPENSI RILASCIO BADGE	975
CORRISPETTIVI PER INGRESSI	87.471
CANONI ASSEGNAZIONE STAND	325.070
FITTI ALTRI IMMOBILI	58.780
OCCUPAZIONE ABUSIVA STAND	1.631
INDENNITA' RITARDATO RILASCIO	25.690
Altri	(1)
Plusvalenze terreni e fabbricati, impianti e macchinario, attrezzature industriali e commerciali, altri beni	524.810
PLUSVALENZA DA LEASING OPERATIVO	524.810
Sopravvenienze attive	120.515
SOPRAVVENIENZE ATTIVE	120.515
Altri ricavi	115.609
ARROTONDAMENTI E ABBUONI ATTIVI	24
RIMBORSI SU FATTURE EMESSE	1.664
RIVALSA SPESE LEGALI	2.934
ADEG. ISTAT REG. CAL.	34.909
GSE- PROVENTI FOTOVOLTAICO	20.573
RIMBORSO ONERI CONTRATT.LI REG. CAL.	55.504
Altri	1
Contributi conto capitale (quote esercizio)	201.798
CONTRIBUTO L.41/86	197.178
CONTRIBUTO PROG.CORPI ILLUMINANTI	4.620

Costi della produzione

Saldo al 31/12/2017	Saldo al 31/12/2016	Variazioni
1.438.475	2.087.975	(649.500)

Descrizione	31/12 /2017	31/12 /2016	Variazioni
Materie prime, sussidiarie e merci	1.006	1.093	(87)
Servizi	460.610	480.886	(20.276)
Godimento di beni di terzi	852	421	431
Salari e stipendi	174.875	169.583	5.292
Oneri sociali	47.159	47.895	(736)
Trattamento di fine rapporto	13.684	13.112	572
Trattamento quiescenza e simili			
Altri costi del personale	532	556	(24)
Ammortamento immobilizzazioni immateriali	7.118	7.464	(346)
Ammortamento immobilizzazioni materiali	430.704	391.135	39.569

Descrizione	31/12 /2017	31/12 /2016	Variazioni
Altre svalutazioni delle immobilizzazioni			
Svalutazioni crediti attivo circolante		124.191	(124.191)
Variazione rimanenze materie prime			
Accantonamento per rischi		573.467	(573.467)
Altri accantonamenti			
Oneri diversi di gestione	301.935	278.172	23.763
Totale	**1.438.475**	**2.087.975**	**(649.500)**

Il saldo è composto dai seguenti dettagli:

Cancelleria	1.006
CANCELLERIA	1.006
Energia elettrica	72.810
LUCE E FORZA MOTRICE	72.810
Acqua	16.587
ACQUA	16.587
Manutenzione esterna fabbricati	67.525
MANUTENZIONE E RIPARAZIONE (CONTRATTO)	43.200
MANUTENZIONI E RIPARAZIONI VARIE	24.025
MANUTENZ.IMP, CONDIZIONAMENTO	300
Servizi di vigilanza	21.705
VIGILANZA E SORVEGLIANZA (CONTRATTO)	21.705
Consulenze tecniche	8.650
SERVIZI INFORMATICI	8.650
Compensi agli amministratori	28.191
COMPENSI AMMINISTRATORI	23.755
RIMBORSI AMMINISTRATORI	420
CONTRIB. INPS/INAIL AMMINISTRATORI	4.016
Compensi ai sindaci	58.679
COMPENSI COLLEGIO SINDACALE	56.929
COMPENSO REVISORE CONTABILE	1.750
Pulizia esterna	60.200
SPESE PER SERVIZI DI PULIZIA (CONTRATTO)	57.600
SPESE DERATTIZZAZ/DISINFESTAZ.	2.600
Servizi smaltimento rifiuti	17.101
SPESE PER SMALTIMENTO RIFIUTI	17.101
Spese legali e consulenze	71.028
CONSULENZE E COLLABORAZIONI	40.795
SPESE LEGALI	30.233
Spese telefoniche	1.931
SPESE TELEFONICHE	1.557
SPESE TELEFONICHE INDEDUCIBILI	375

Cancelleria	1.006
Altri	(1)
Spese postali e di affrancatura	1.474
SPESE POSTALI E VALORI BOLLATI	1.474
Assicurazioni diverse	22.360
PREMI DI ASSICURAZIONE	22.260
POLIZZA FIDEIUSSORIA	100
Spese di rappresentanza	4.743
SPESE DI RAPPRESENTANZA	4.743
Altre ...	7.626
ALTRE SPESE	1.959
ARROTONDAM. E ABBUONI PASSIVI	17
CANONI SOFTWARE	1.374
CANONE ADSL	420
SERVIZI GSE	1.261
SPESE PUBBLICITA'	1.940
LIBRI E RIVISTE	203
ALTRE PRESTAZ. TI TERZI	450
	1
Altri	1
Affitti e locazioni	852
CANONE LEASING FOTOCOPIATRICE	852
Retribuzioni in denaro	174.875
SALARI E STIPENDI	161.340
FERIE NON GODUTE	8.791
RATEO 14^MENSILITA'	4.745
Altri	(1)
Oneri previdenziali a carico dell'impresa	46.617
CONTRIBUTI INPS	46.617
Oneri assistenziali a carico dell'impresa	543
PREMIO INAIL	543
Trattamento di fine rapporto	13.684
QUOTA TFR	13.684
Quote associative a favore dei dipendenti	390
QUAS	390
Altri ...	142
RIMBORSI SPESE PERSONALE	142
Ammortamento altre immobilizzazioni immateriali	7.118
AMM.TO ONERI PLURIENNALI	44
AMM.TO IMMOBILIZZAZ.IMMATERIALI	5.594
AMM.TO ONERI PLURIENN.LI SITO WEB	1.480
Ammortamento ordinario terreni e fabbricati	234.249
AMM.TO IMMOBILE STRUMENTALE	234.249
Ammortamento ordinario impianti e macchinario	175.338

Cancelleria	1.006
AMM.TO STAZIONE PESATURA E BILANCE	12.238
AMM.TO CELLE FRIGORIFERE	26.530
AMM.TO CONDIZIONATORI	4.458
AMM.TO IMPIANTO DI SORVEGLIANZA	5.088
AMM.TO IMPIANTO FOTOVOLTAICO	107.901
AMM.TO PROG.SOSTIT.CORPI ILLUMINANTI	18.480
AMM.TO IMP. VIDEOCITOFONO	644
Altri	(1)
Ammortamento ordinario altri beni materiali	21.116
AMM.TO MACCH.ELETTR.ED ELETROMECC.	4.334
AMM.TO IND.	6
AMM.TO ATTREZZATURA	162
AMM.TO MOBILI E ARREDI	5.804
AMM.TO SEGNALETICA STRADALE	151
AMM.TO REGISTRATORE DI CASSA	138
AMM.TO SISTEMA CONTROLLO ACCESSI	727
AMM.TO PICCOLA ATTREZZ. UFFICIO	207
AMM.TO MOBILI E ATTREZZ. BAR	6.000
AMM.TO CELLULARI	25
AMM.TO SIST. RILEVAZ.PRESENZE	220
AMM.TO BOX INGRESSO OPERATORI	120
AMM.TO IMP. WI-FI	1.962
AMM.TO IMP. RETE INFORMATICA	1.260
Tributi locali	773
TARI	773
IMU/ICI	176.636
IMU ESERCIZIO	176.636
Imposta di registro	3.197
IMPOSTA DI REGISTRO	3.197
Altre imposte e tasse	3.200
IMPOSTE E TASSE DETRAIBILI	3.040
DIRITTI CAMERALI	160
Multe e ammende	58.085
SANZIONI IMU	51.633
SANZIONI PER RITARD.PAGAMENTI	6.452
Sopravvenienze passive	60.044
SOPRAVVENIENZE PASSIVE	60.044

Costi per materie prime, sussidiarie, di consumo e di merci e Costi per servizi

Sono strettamente correlati a quanto esposto nella parte della Relazione sulla gestione e all'andamento del punto A (Valore della produzione) del Conto economico.

Costi per il personale

La voce comprende l'intera spesa per il personale dipendente ivi compresi i miglioramenti di merito, passaggi di categoria, scatti di contingenza, costo delle ferie non godute e accantonamenti di legge e contratti collettivi.

Ammortamento delle immobilizzazioni materiali

Per quanto concerne gli ammortamenti si specifica che gli stessi sono stati calcolati sulla base della durata utile del cespite e del suo sfruttamento nella fase produttiva.

Altre svalutazioni delle immobilizzazioni

{ }.

Svalutazioni dei crediti compresi nell'attivo circolante e delle disponibilità liquide

{ }.

Accantonamento per rischi

{ }.

Altri accantonamenti

{ }.

Oneri diversi di gestione

{ }
La società ha iscritti costi di entità o incidenza eccezionale pari a Euro { }. Per maggior dettaglio si rinvia alla specifica tabella riportata nel prosieguo della presente nota integrativa.

Proventi e oneri finanziari

Saldo al 31/12/2017	Saldo al 31/12/2016	Variazioni
25.123	(77.155)	102.278

Descrizione	31/12 /2017	31/12 /2016	Variazioni
Da partecipazione			
Da crediti iscritti nelle immobilizzazioni			
Da titoli iscritti nelle immobilizzazioni			
Da titoli iscritti nell'attivo circolante			
Proventi diversi dai precedenti	35.202	4.442	30.760
(Interessi e altri oneri finanziari)	(10.079)	(81.597)	71.518
Utili (perdite) su cambi			
Totale	**25.123**	**(77.155)**	**102.278**

Composizione dei proventi da partecipazione

(Rif. art. 2427, primo comma, n. 11, C.c.)

Descrizione	Controllanti	Controllate	Collegate	Imprese sottoposte al controllo delle controllanti	Altre
Altri proventi da partecipazione diversi dai dividendi					
Dividendi					

Altri Proventi da partecipazione

Altri proventi finanziari

Descrizione	Controllate	Collegate	Controllanti	Imprese sottoposte al controllo delle controllanti	Altre	Totale
Interessi su obbligazioni						
Interessi su titoli						
Interessi bancari e postali					22	22
Interessi su finanziamenti						
Interessi su crediti commerciali						
Altri proventi					35.181	35.181
Arrotondamento					(1)	(1)
Totale					35.202	35.202

Utile e perdite su cambi
Dell'ammontare complessivo degli utili netti risultanti del conto economico la componente valutativa non realizzata corrisponde a { }.

Tale importo è iscritto in una riserva non distribuibile fino al momento del successivo realizzo.

Rettifiche di valore di attività e passività finanziarie

Saldo al 31/12/2017	Saldo al 31/12/2016	Variazioni

Rivalutazioni

Descrizione	31/12/2017	31/12/2016	Variazioni
Di partecipazioni			
Di immobilizzazioni finanziarie			
Di titoli iscritti nell'attivo circolante			
Di strumenti finanziari derivati			
Di attività finanziarie per la gestione accentrata della tesoreria			
Totale			

Svalutazioni

Descrizione	31/12/2017	31/12/2016	Variazioni
Di partecipazioni			
Di immobilizzazioni finanziarie			
Di titoli iscritti nell'attivo circolante			
Di strumenti finanziari derivati			
Di attività finanziarie per la gestione accentrata della tesoreria			
Totale			

Si descrivono le variazioni di valore per ciascuna categoria di strumenti finanziari derivati iscritte a conto { }.

Importo e natura dei singoli elementi di ricavo/costo di entità o incidenza eccezionali

Ricavi di entità o incidenza eccezionale
(Rif. art. 2427, primo comma, n. 13, C.c.)

Elementi di costo di entità o incidenza eccezionale
(Rif. art. 2427, primo comma, n. 13, C.c.)

Imposte sul reddito d'esercizio, correnti, differite e anticipate

Saldo al 31/12/2017	Saldo al 31/12/2016	Variazioni
	25.206	(25.206)

Imposte	Saldo al 31/12/2017	Saldo al 31/12/2016	Variazioni
Imposte correnti:		25.206	(25.206)
IRES		25.206	(25.206)
IRAP			
Imposte sostitutive			
Imposte relative a esercizi precedenti			
Imposte differite (anticipate)			
IRES			
IRAP			
Proventi (oneri) da adesione al regime di consolidato fiscale / trasparenza fiscale			
Totale		**25.206**	**(25.206)**

Sono state iscritte le imposte di competenza dell'esercizio.

Per quanto attiene l'IRES, il debito per imposte è rilevato alla voce Debiti verso la società consolidante al netto degli acconti versati, delle ritenute subite e, in genere, dei crediti di imposta.

La società ha aderito al consolidato fiscale promosso dalla società (…) in qualità di consolidante. La società risulta in perdita (fiscale) e ha iscritto tra le imposte correnti il compenso della perdita che la società consolidante deve riconoscere alla società stessa ai sensi di quanto previsto nel contrato di consolidato.

Nel seguito si espone la riconciliazione tra l'onere teorico risultante dal bilancio e l'onere fiscale teorico {da inserire ove rilevante}:

Riconciliazione tra onere fiscale da bilancio e onere fiscale teorico (IRES)

Descrizione	Valore	Imposte
Risultato prima delle imposte	209.073	
Onere fiscale teorico (%)	24	50.178
Differenze temporanee tassabili in esercizi successivi:	0	
Totale		

Descrizione	Valore	Imposte
Differenze temporanee deducibili in esercizi successivi:	0	
Totale		
Rigiro delle differenze temporanee da esercizi precedenti	0	0
Totale		
Differenze che non si riverseranno negli esercizi successivi	0	0
Totale		
Imponibile fiscale	209.073	
Imposte correnti sul reddito dell'esercizio		

Determinazione dell'imponibile IRAP

Descrizione	Valore	Imposte
Differenza tra valore e costi della produzione	420.200	
Costi non rilevanti ai fini IRAP		

Descrizione	Valore	Imposte
Ricavi non rilevanti ai fini IRAP		
Totale	**420.200**	
Onere fiscale teorico (%)	3,9	16.388
Differenza temporanea deducibile in esercizi successivi:	0	
Imponibile Irap	420.200	
IRAP corrente per l'esercizio		

Ai sensi dell'articolo 2427, primo comma n. 14, C.c. si evidenziano le informazioni richieste sulla fiscalità differita e anticipata:

Fiscalità differita / anticipata

La fiscalità differita viene espressa dall'accantonamento effettuato nel fondo imposte per l'importo di Euro { }.
Le imposte differite sono state calcolate secondo il criterio dell'allocazione globale, tenendo conto dell'ammontare cumulativo di tutte le differenze temporanee, sulla base delle aliquote medie attese in vigore nel momento in cui tali differenze temporanee si riverseranno {sulla base dell'aliquota effettiva dell'ultimo esercizio}.
Le imposte anticipate sono state rilevate in quanto esiste la ragionevole certezza dell'esistenza, negli esercizi in cui si riverseranno le differenze temporanee deducibili, a fronte delle quali sono state iscritte le imposte anticipate, di un reddito imponibile non inferiore all'ammontare delle differenze che si andranno ad annullare.

Le principali differenze temporanee che hanno comportato la rilevazione di imposte differite e anticipate sono indicate nella tabella seguente unitamente ai relativi effetti.

Rilevazione delle imposte differite e anticipate ed effetti conseguenti

	esercizio 31/12/2017 Ammontare delle differenze temporanee IRES	esercizio 31/12/2017 Effetto fiscale IRES	esercizio 31/12/2017 Ammontare delle differenze temporanee IRAP	esercizio 31/12/2017 Effetto fiscale IRAP	esercizio 31/12/2016 Ammontare delle differenze temporanee IRAP	esercizio 31/12/2016 Effetto fiscale IRAP
Imposte anticipate:						
Totale						
Imposte differite:						
Totale						
Imposte differite (anticipate) nette						
Perdite fiscali riportabili a nuovo	Ammontare	Effetto fiscale	Ammontare	Effetto fiscale	Ammontare	Effetto fiscale
- dell'esercizio						
- di esercizi precedenti						
Totale						
Perdite recuperabili						
Aliquota fiscale	24				27,5	
(Differenze temporanee escluse dalla determinazione delle imposte (anticipate) e differite						
	31/12/2017	31/12/2017	31/12/2017	31/12/2017		

	esercizio 31/12/2017 Ammontare delle differenze temporanee IRES	esercizio 31/12/2017 Effetto fiscale IRES	esercizio 31/12/2017 Ammontare delle differenze temporanee IRAP	esercizio 31/12/2017 Effetto fiscale IRAP	esercizio 31/12/2016 Ammontare delle differenze temporanee IRAP	esercizio 31/12/2016 Effetto fiscale IRAP
Totale						

{ }

Per le seguenti differenze temporanee non si è provveduto alla rilevazione di imposte differite e anticipate, per i seguenti motivi { }

Sono state iscritte imposte anticipate per Euro { }, derivante da perdite fiscali riportabili dell'esercizio / di esercizi precedenti di Euro { }, sussistendo le condizioni richieste dai principi contabili per la contabilizzazione del beneficio fiscale futuro, in particolare la ragionevole certezza che nel futuro la società conseguirà imponibili fiscali tali da consentire l'assorbimento di tali perdite.

oppure

Non sono state iscritte imposte anticipate per Euro { }, derivante da perdite fiscali riportabili dall'esercizio / di esercizi precedenti di Euro { }, in quanto - per le stesse - non sussistono le condizioni richieste dai principi contabili per la contabilizzazione del beneficio fiscale futuro.

Nota integrativa abbreviata, altre informazioni

Dati sull'occupazione

(Rif. art. 2427, primo comma, n. 15, C.c.)

L'organico medio aziendale, ripartito per categoria, ha subito, rispetto al precedente esercizio, le seguenti variazioni.

Organico	31/12/2017	31/12/2016	Variazioni
Dirigenti			
Quadri			
Impiegati			
Operai			
Altri			
Totale			

Il contratto nazionale di lavoro applicato è quello del settore dell'industria/del commercio, del { }

Compensi, anticipazioni e crediti concessi ad amministratori e sindaci e impegni assunti per loro conto

	Amministratori	Sindaci
Compensi	28.191	58.679

Ai sensi di legge si evidenzia che il tasso di interesse applicato agli amministratori è il { } e le condizioni applicate sono { }. Gli importi rimborsati (oppure cancellati oppure oggetto di rinuncia) sono pari a { }.

Compensi al revisore legale o società di revisione

(Rif. art. 2427, primo comma, n. 16-bis, C.c.)

Ai sensi di legge si evidenziano i corrispettivi di competenza dell'esercizio per i servizi resi dal revisore legale / o dalla società di revisione legale e da entità appartenenti alla sua rete:

Dettagli sugli altri strumenti finanziari emessi dalla società

Informazioni relative al *fair value* degli strumenti finanziari derivati

(Rif. art. 2427-*bis*, primo comma, n. 1, C.c.)

Come richiesto dall'art. 2427-*bis*, primo comma, n. 1 del codice civile sono fornite nel seguito le seguenti informazioni per ogni categoria di strumenti finanziari derivati:

{Indicare le seguenti informazioni:

- *tipologia del contratto derivato;*
- *finalità (trading o copertura);*
- *valore nozionale;*
- *rischio finanziario sottostante (rischio di tasso di interesse, di cambio, creditizio, ecc.);*
- *fair value del contratto derivato riferito all'esercizio chiuso e all'esercizio precedente.;*
- *attività o passività coperta (per i contratti derivati di copertura);*
- *fair value dell'attività o passività coperta se disponibile (per i contratti derivati di copertura).*

I termini e le condizioni contrattuali che possono influenzare l'importo, le scadenze e le certezze dei flussi finanziari futuri sono le seguenti { }.

(Qualora il numero dei contratti derivati in essere a fine anno sia contenuto, le suddette informazioni possono essere sostituite con un'informativa per ogni singolo contratto)
con le seguenti indicazioni:
contratto …….

Il fair value non è stato determinato sulla base di evidenze di mercato; gli assunti fondamentali su cui si basano i modelli e le tecniche di valutazione adottati sono { }.

La società ha apportato modifiche alla tecnica di valutazione utilizzate per valutare il fair value (o alla sua applicazione) rispetto all'esercizio precedente; le revisioni risultanti da tali modifiche sono state contabilizzate come un cambiamento nella stima contabile secondo quanto disposto dal principio contabile OIC 29.

In relazione agli strumenti finanziari derivati { *indicare le caratteristiche dello strumento finanziario* } non è stato possibile determinare il fair value in quanto il risultato non è attendibile a causa di {*indicare le ragioni che hanno generato l'inattendibilità*}.

Se presenti, come richiesto dal principio contabile sugli strumenti finanziari derivati, devono essere fornite le seguenti informazioni:
- la descrizione del venir meno del requisito "altamente probabile" per un'operazione programmata oggetto di copertura di flussi finanziari;
- la compente inefficace riconosciuta a conto economico nel caso di copertura dei flussi finanziari;
- eventuali cause di cessazione della relazione di copertura e i relativi effetti contabili.

La società non ha strumenti finanziari derivati.

Impegni, garanzie e passività potenziali non risultanti dallo stato patrimoniale

In conformità con quanto disposto dall'art. 2427, primo comma, n. 9) del codice civile si forniscono le seguenti informazioni in merito agli impegni, alle garanzie e alle passività potenziali non risultanti dallo stato patrimoniale

In particolare, con riferimento a { } si tratta di impegni non risultanti dallo stato patrimoniale e non quantificabili.

Informazioni sulle operazioni con parti correlate

(Rif. art. 2427, primo comma, n. 22-bis, C.c.)

Di seguito sono indicati l'importo, la natura dell'importo e le eventuali ulteriori informazioni ritenute necessarie per la comprensione del bilancio relative a tali operazioni, in quanto non concluse a condizioni di mercato.

Le informazioni relative alle singole operazioni sono state aggregate secondo la loro natura, salvo quando la loro separata indicazione sia stata ritenuta necessaria per comprendere gli effetti delle operazioni medesime sulla situazione patrimoniale e finanziaria e sul risultato economico della società.

Natura dell'operazione	Importo	Altre informazioni (SI/NO)

Per la comprensione dell'operazione avente natura di { }occorre considerare quanto segue

{ }

Le operazioni rilevanti con parti correlate realizzate dalla società, aventi natura di { }sono state concluse a condizioni normali di mercato.

La società non ha posto in essere operazioni con parti correlate.

Informazioni sugli accordi non risultanti dallo stato patrimoniale

(Rif. art. 2427, primo comma, n. 22-ter, C.c.)

Di seguito sono indicati la natura e l'obbiettivo economico degli accordi non risultanti dallo stato patrimoniale, da cui derivano rischi e/o benefici significativi e la cui indicazione è necessaria per valutare la situazione patrimoniale e finanziaria e il risultato economico della società.

{ }

La società non ha in essere accordi non risultanti dallo Stato Patrimoniale.

Informazioni sui fatti di rilievo avvenuti dopo la chiusura dell'esercizio

{ Indicare la natura, l'effetto patrimoniale, finanziario ed economico dei fatti di rilievo avvenuti dopo la chiusura dell'esercizio. (art. 2427, 22 quater). }
La stima dell'effetto sulla situazione patrimoniale/finanziaria della società è { }

oppure

Le ragioni per cui l'effetto non è determinabile sono { }.

Imprese che redigono il bilancio consolidato dell'insieme più piccolo di imprese di cui si fa parte in quanto impresa controllata

Ai sensi di legge si evidenziano le informazioni di cui all'articolo 2427, primo comma, n. 22 *sexies)*, C.c..

Prospetto riepilogativo del bilancio della società che esercita l'attività di direzione e coordinamento

La vostra società appartiene al Gruppo { }, ed è una { }.

Nel seguente prospetto vengono forniti i dati essenziali dell'ultimo bilancio approvato della suddetta Società che esercita la direzione e coordinamento (articolo 2497-*bis*, quarto comma, C.c.). Segnaliamo, peraltro, che la Società { } redige il bilancio consolidato.

Informazioni richieste dalla legge in merito a startup e PMI innovative

Informazioni relative ai certificati verdi

Ai sensi dell'OIC N. 7 I CERTIFICATI VERDI si forniscono le seguenti informazioni:

{il quantitativo dei certificati verdi maturati nell'esercizio};
{il valore di mercato dei certificati verdi alla data di chiusura del bilancio d'esercizio};
{il prezzo previsto per il ritiro garantito dei certificati verdi da parte del GSE};
{il quantitativo di certificati verdi richiesti a preventivo};
{il surplus o il deficit produttivo di certificati verdi verificatosi nell'esercizio};
{l'effetto prodotto dalla variazione delle quantità e dei prezzi sulla consistenza delle rimanenze finali di certificati verdi};
{l'esistenza di pegni, patti di riservato dominio o qualsiasi altro gravame riferibile ai certificati verdi posseduti}

Informazioni relative alle quote di emissione di gas a effetto serra

Ai sensi dell'OIC N. 8 LE QUOTE DI EMISSIONE DI GAS A EFFETTO SERRA si forniscono le seguenti informazioni:

{il quantitativo delle quote di emissione di competenza dell'esercizio};
{il valore di mercato delle quote di emissione alla data di chiusura del bilancio d'esercizio};
{il quantitativo delle quote di emissione assegnate dall'autorità nazionale competente};
{il quantitativo delle quote di emissione richieste a preventivo};
{il surplus o il deficit verificatosi nell'esercizio};
{l'effetto prodotto dalla variazione delle quantità e dei prezzi sulla consistenza delle rimanenze finali di quote di emissione};
{l'esistenza di pegni, patti di riservato dominio o qualsiasi altro gravame riferibile alle quote di emissione possedute}

Proposta di destinazione degli utili o di copertura delle perdite

Si propone all'assemblea di così destinare il risultato d'esercizio:

Risultato d'esercizio al 31/12/2017	Euro	209.073
5% a riserva legale	Euro	
a riserva straordinaria	Euro	
a dividendo	Euro	

Il presente bilancio, composto da Stato patrimoniale, Conto economico e Nota integrativa, rappresenta in modo veritiero e corretto la situazione patrimoniale e finanziaria nonché il risultato economico dell'esercizio e corrisponde alle risultanze delle scritture contabili.

Presidente del Consiglio di amministrazione
Mario Maiorana

Dichiarazione di conformità del bilancio

IL SOTTOSCRITTO DANIELE MARIA CIRANNI AI SENSI DELL'ART. 47 DEL D.P.R. N. 445/2000 DICHIARA CHE LA NOTA INTEGRATIVA E' REDATTA IN MODALITA' NON CONFORME ALLA TASSONOMIA ITALIANA XBRL, IN QUANTO LA STESSA NON E' SUFFICIENTE A RAPPRESENTARE LA PARTICOLARE SITUAZIONE AZIENDALE NEL RISPETTO DEI PRINCIPI DI CHIAREZZA, CORRETTEZZA E VERIDICITA' RICHIESTI DALL'ART. 2423 C.C.DICHIARA INOLTRE CHE LO STATO PATRIMONIALE, IL CONTO ECONOMICO E IL RENDICONTO FINANZIARIO IN FORMATO XBRL E LA PRESENTE NOTA INTEGRATIVA IN FORMATO PDF/A, SONO CONFORMI AI CORRISPONDENTI DOCUMENTI ORIGINALI DEPOSITATI PRESSO LA SOCIETA'
DATA, 29/06/2018

Imposta di bollo assolta in modo virtuale. CZ: aut. n. 16887 del 15.05.2001

Reg. Imp. 01226060794
Rea.94774

COMALCA SCARL

Sede in VIALE EUROPA LOCALITA' GERMANETO - 88100 CATANZARO (CZ) Capitale sociale Euro 5.131.400,00 I.V.

Verbale Assemblea Ordinaria

L'anno 2018 il giorno 29 del mese di Giugno alle ore 16:30, presso la sede della Società in Viale Europa, località Germaneto – Catanzaro - si è tenuta l'assemblea generale ordinaria convocata per discutere e deliberare sul seguente ordine del giorno:

1. Approvazione documenti di Bilancio al 31.12.2017; Relazione del Collegio Sindacale e del Revisore Legale;
2. Individuazione e nomina organo di Amministrazione ai sensi dell'art. 18 dello Statuto sociale;
3. Ratifica declinazione compiti Revisore Legale.

Nel luogo e all'ora indicata risultano presenti:
- i signori componenti del Consiglio di Amministrazione: Mario Maiorana (Presidente), Sig. Maurizio Ferrara, Daniele Maria Ciranni, Noemi Barbieri Donadio, Francesco Scarpino;
- i signori componenti del Collegio Sindacale: Dott.ssa Maria Luisa Campise (Presidente), Dott. Gianfranco Occhiuto, Dott. Giuseppe Corea;
- il Revisore Legale dott. Igino Guerriero;
-i Soci: *CCIAA di Catanzaro (50,668%)* nella persona del legale rappresentante Dott. Daniele Rossi; *Comune di Catanzaro (19,659 %)* rappresentato, per delega del Sindaco, dall'Assessore dott. Danilo Russo; *Ass.Ing.Ort. (0,008)* rappresentata dal Presidente Palmino Rotundo.

Le presenze dei soci partecipanti, rappresentanti nel complesso il 70,335% delle quote societarie, risultano anche dal foglio presenze che sarà conservato agli atti della società.
Le deleghe saranno conservate agli atti della Società.

Sono altresì presenti il Dott. Francesco Lacava, consulente della Società e l'Avv. Francesco Granato, consulente legale.

A norma di Statuto assume la presidenza il Dott. Mario Maiorana, Presidente del Consiglio di Amministrazione.

I presenti chiamano a fungere da segretario il Dott. Vincenzo Trombetta, rinunciando l'assemblea alla nomina degli scrutatori.

Costituito così l'ufficio di presidenza, il Presidente fa constatare che l'odierna assemblea deve ritenersi valida essendo presente Soci rappresentanti in proprio quote pari al 70,335% del Capitale Sociale.
Il Presidente informa gli stessi che il socio Regione Calabria in data 28.06.2018 ha fatto pervenire una nota di precisazioni nella quale testualmente leggesi: "Si richiama il contenuto del precedente verbale di assemblea del 21 maggio 2015, adottato in conformità alla DGR n. 89/2015 che sancisce l'avvenuto recesso *ope legis*. Tale decisione è stata poi confermata nella DGR 424/2017 assunta in

seguito all'entrata in vigore del D. Lgs. n. 175/2016".
Informa, altresì, che il socio Guglielmo SpA in data 28.06.2018 ha fatto pervenire una comunicazione con la quale preannuncia la non partecipazione all'Assemblea per indisponibilità dei propri amministratori tutti fuori sede per impegni precedentemente assunti. L'Assemblea prende atto pur senza entrare nelle soggettive e non condivise valutazioni del socio Regione Calabria.
Si passa quindi allo svolgimento dell'ordine del giorno.
Il Presidente, nel ringraziare i presenti per la partecipazione, apre i lavori chiedendo ai partecipanti la comunicazione dell'eventuale esistenza di situazioni impeditive del diritto di voto e nessuno interviene.
Sul punto all'ordine del giorno il Presidente Maiorana dopo aver dato lettura della Relazione sulla Gestione e illustrato le risultanze più importanti del bilancio di esercizio 2017, evidenzia come, il bilancio stesso si chiuda con un risultato economico positivo pari a € 209.072,00 dopo aver stanziato ammortamenti per € 437.822,00; ricorda che il precedente esercizio è stato chiuso con un utile di €. 30.049,00.
Segue quindi la relazione del Revisore Legale. Il dott. Igino Guerriero sintetizza gli elementi più rilevanti evidenziando che il bilancio di esercizio fornisce una rappresentazione veritiera e corretta della situazione patrimoniale e finanziaria della società al 31.12.2017, del risultato economico per l'esercizio chiuso a tale data in conformità alle norme italiane che ne disciplinano i criteri di redazione. Relativamente alla continuità aziendale richiama l'attenzione su quanto rilevato nella Relazione sulla Gestione e a quanto programmato dal C.d.A. per contenere il "rischio di crisi aziendale".
Segue quindi la relazione del Collegio Sindacale illustrata dal Presidente dott.ssa Maria Luisa Campise. Considerate le risultanze dell'attività svolta, il Collegio Sindacale propone all'Assemblea di approvare il bilancio di esercizio chiuso al 31 dicembre 2017 così come redatto dall'organo amministrativo.
Chiede la parola il Presidente dell'associazione dei grossisti, Palmino Rotundo, il quale nell'esprimere parere favorevole all'approvazione del bilancio al 31.12.2017 stigmatizza, anche a nome dei suoi colleghi operatori, il comportamento della Regione Calabria assente ancora una volta ai lavori assembleari. Secondo Rotundo non ha senso sostenere la produzione agroalimentare locale quando poi ci si defila dalla gestione del più importante centro all'ingrosso del sud Italia. Registra un'assenza totale della parte politica che dovrebbe promuovere ed incentivare con iniziative la struttura. Ciò che preoccupa maggiormente il rappresentante dei grossisti è la sicurezza e le condizioni di vivibilità del mercato, la perdurante mancanza di un direttore di Mercato ma anche di Vigili Urbani che possano garantire il rispetto delle regole. Più volte, secondo il rappresentante di Ass.Ing.Ort., è stata segnalata la presenza di persone estranee all'attività mercatale probabilmente interessate a studiare i comportamenti degli operatori e mettere in pratica atti delittuosi. Parecchi sono stati gli operatori malmenati e derubati dei propri incassi giornalieri o quelli sottoposti a pressioni da persone che mirano ad impadronirsi delle aziende in difficoltà. Invita il nuovo Consiglio a sollecitare le autorità competenti, Prefetto e Questore di Catanzaro, ad un maggiore pattugliamento della struttura nelle giornate di maggiore affluenza nonché a predisporre controlli più accurati all'ingresso del Centro con una regolamentazione dei controlli che prevedano, ove possibile, l'identificazione dei soggetti che accedono alla struttura a qualunque titolo.
Il Presidente della Camera di Commercio Rossi, nel ringraziare i componenti del Consiglio di Amministrazione per il magnifico lavoro svolto e il Collegio Sindacale nonché il Revisore Legale per il loro supporto tecnico, esprime parere favorevole all'approvazione del bilancio da parte del socio di maggioranza. Rimarca il ruolo strategico del COMALCA per il settore agricolo dell'intera regione e non solo, sottolineando come sviluppo e sicurezza devono essere le linee guide a cui dovranno ispirarsi le future scelte del nuovo Consiglio di Amministrazione.
Sottolinea come già la società durante la sua gestione sia stata sempre impegnata a perseguire il riequilibrio nell'area della gestione caratteristica. Il lavoro della futura amministrazione, pur

permanente nell'ottica di perseguire un risultato di riequilibrio nell'area della gestione caratteristica, dovrà essere orientato al concretizzare le ipotesi di fattibilità della valorizzazione delle aree disponibili ed edificabili di proprietà della società.

Invita gli stessi operatori del mercato, come principali utilizzatori della struttura, a volersi fare carico di una maggiore copertura dei costi dei servizi condominiali e/o di manutenzione straordinaria oltre al canone di locazione. Mentre sicuramente dovranno essere apportate aumenti alle tariffe di ingresso considerato gli investimenti che la società sta sostenendo per l'automazione del Centro Ingressi al fine, anche, di garantire un maggior controllo agli accessi e quindi una migliore vivibilità e sicurezza.

Interviene il dott. Russo per annunciare che il Comune di Catanzaro, che esprime voto favorevole all'approvazione del bilancio, sarà al fianco degli operatori per quanto riguarda la legalità e la sicurezza. Coinvolgerà il Sindaco affinchè l'Amministrazione Comunale possa garantire la presenza dei Vigili Urbani se non in maniera fissa anche attraverso un pattugliamento nelle giornate più critiche.

Sull'intervento del rappresentante del socio Ass.Ing.Ort., il Revisore Legale e il Collegio Sindacale non escludono - salvo separata migliore valutazione - di procedere alla trasmissione dello stralcio di verbale al PM in sede risultando lumeggiate situazioni di illegalità che, se confermate, potrebbero comportare il relativo obbligo da parte loro.

Il Presidente Maiorana, nel riprendere la parola, tiene a ricordare all'Assemblea tutte le decisioni assunte dal Consiglio di Amministrazione per arginare i fenomeni delittuosi collegati o collegabili all'attività mercatale e ricorda, in proposito, della macchina incendiata del dr Trombetta, persona officiata di delicati ruoli all'interno di COMALCA. Sui diversi episodi le numerose querele presentate non hanno avuto risposta dalle istituzioni competenti, così come avvenuto per la bozza di protocollo di legalità presentata all'ex Prefetto di Catanzaro. Si augura che al prossimo Consiglio di Amministrazione vengano fornite adeguate collaborazioni affinchè la sua attività possa risultare più incisiva su queste tematiche. A tutela dell'ordine pubblico, le autorità competenti, Prefetto e Questore di Catanzaro, dovranno essere sensibilizzate e sollecitate a maggiormente supportare COMALCA nell'attività di prevenzione con l'obiettivo comune di opporre un'impenetrabile ostacolo ad ogni manifestazione e/o infiltrazione a valenza criminale, tanto a tutela degli operatori del Centro che della vasta e specializzata clientela che lo frequenta.

Non essendoci altri interventi il Presidente Maiorana, nel ringraziare tutti i componenti del Consiglio e del Collegio Sindacale per il lavoro svolto, sottopone all'approvazione dell'assemblea il bilancio di esercizio al 31/12/2017 e della relazione sulla gestione.

L'assemblea, all'unanimità dei presenti, approva.

Prima di passare alla trattazione del secondo punto dell'ordine del giorno, il Presidente Maiorana, poiché ritiene conclusa dopo quasi sette anni in consiglio di amministrazione, di cui quattro da Presidente, la sua esperienza in COMALCA, coglie l'occasione per ringraziare tutti i Consiglieri, i Componenti del Collegio Sindacale, i Soci, pubblici e privati, i consulenti e collaboratori esterni, i dipendenti e gli operatori tutti che lo hanno accompagnato e sostenuto, consentendogli di raggiungere con un lavoro di squadra i lusinghieri risultati evidenziati anche nel bilancio appena approvato.

Un ringraziamento particolare alla Camera di Commercio di Catanzaro, nella persona del Presidente Paolo Abramo per la fiducia concessagli nel nominarlo e che, superando ogni difficoltà, ha garantito sostegno, morale e materiale, all'operato del Consiglio. Analoga gratitudine esprime all'indirizzo del Commissario Straordinario Giorgio Sganga, dell'attuale Presidente della CCIAA di Catanzaro Daniele Rossi e, non ultimo, del dr Mario Antonini, Presidente del precedente Collegio Sindacale che, oltre a supportarlo tecnicamente, lo ha sempre incoraggiato in presenza delle tante difficoltà gestionali intervenute in corso di mandato.

Quindi il Presidente Maiorana passa alla trattazione del secondo punto all'o.d.g.

Prende la parola il Presidente della Camera di Commercio di Catanzaro, dott. Daniele Rossi, il quale preliminarmente, stante la complessità in termini gestionali della società i cui prossimi impegni di

potenziamento dell'attività caratteristica e di promozione di iniziative strategiche sussidiarie richiedono una modalità corale, propone derogarsi alla previsione dell'Amministratore Unico indi provvedersi alla nomina di un Consiglio di Amministrazione composto da cinque membri. La proposta del socio Camera di Commercio viene approvata all'unanimità dall'Assemblea.
Il Presidente Rossi comunica che il socio Camera di Commercio di Catanzaro con delibera n. 51 del 21 giugno 2018, di cui fornisce copia che si allega al verbale, ha nominato i tre componenti del Consiglio che a mente dell'art.18 dello Statuto spettano di diritto all'Ente camerale nelle persone di Walter Placida, Stefania Oliverio e Fortunato Palmieri.
L'Assemblea è quindi chiamata a procedere alla nomina degli altri due consiglieri.
Interviene il dott. Danilo Russo rappresentante del Comune di Catanzaro, il quale, rendendosi interprete delle propensioni assembleari, propone la nomina dei signori Francesco Scarpino e Daniele Maria Ciranni quest'ultimo anche alla carica di Presidente del C.d.A.
Il Presidente Maiorana sottopone all'approvazione dell'assemblea la proposta del dott. Danilo Russo.
L'Assemblea, all'unanimità, nomina componenti del Consiglio di Amministrazione del COMALCA i Sigg. Francesco Scarpino e Daniele Maria Ciranni.
L'Assemblea, all'unanimità, nomina Daniele Maria Ciranni Presidente del C.d.A.
Sempre rispetto al medesimo punto all'ordine del giorno il Presidente Maiorana informa che l'Assemblea è chiamata, ai sensi dell'art. 24 dello Statuto a determinare i compensi dei componenti il Consiglio di Amministrazione.
Il Presidente della Camera di Commercio propone di lasciare invariate le indennità corrisposte indicando la seguente articolazione dei compensi:
Presidente del C.d.A. € 10.000,00 annui lordi
Consiglieri € 1.000,00 annui lordi per ciascuno.
A puro titolo risarcitorio dei costi necessari per garantire la presenza nelle riunioni del Consiglio, un gettone di presenza di € 100,00 lordi a seduta.
Il Presidente Maiorana sottopone all'approvazione dell'assemblea la proposta del Presidente Rossi.
L'Assemblea, all'unanimità, approva.
Il Presidente Maiorana introduce, quindi, l'ultimo punto all'ordine del giorno, ricordando all'Assemblea che, in data 15 settembre 2017, la stessa aveva nominato il Revisore Legale nella persona del dott. Igino Guerriero, fissandone il compenso. Successivamente lo stesso Revisore Legale, avendo accettato di svolgere l'incarico, ha sottoposto alla società il relativo contratto che prevede la declinazione dei suoi compiti. Poiché l'organo che ha proceduto alla nomina è l'Assemblea è necessario che sia la stessa Assemblea a ratificare il contenuto del contratto.
L'Assemblea sentita l'informativa del Presidente ratifica il contratto sottoposto dal dott. Igino Guerriero per l'espletamento dell'incarico di Revisore Legale di Comalca.

Alle ore 18.30, non essendoci ulteriori punti all'ordine del giorno, si chiudono i lavori previa lettura e approvazione del presente verbale, sottoscritto e approvato.

Il Segretario
Vincenzo Trombetta

Il Presidente
Mario Maiorana *IL SOTTOSCRITTO DANIELE MARIA CIRANNI IN QUALITA' DI AMMINISTRATORE, CONSAPEVOLE DELLE RESPONSABILITA' PENALI PREVISTE IN CASO DI FALSA DICHIARAZIONE, ATTESTA, AI SENSI DELL'ART.47 D.P.R. 445/2000, LA CORRISPONDENZA DEL PRESENTE DOCUMENTO A QUELLO CONSERVATO AGLI ATTI DELLA SOCIETA'.*
DATA, 29/06/2018.

Imposta di bollo assolta in modo virtuale. CZ: aut. n. 16887 del 15.05.2001

Reg. Imp. 01226060794
Rea 94774

COMALCA SCARL

Sede in VIALE EUROPA LOCALITA' GERMANETO -88100 CATANZARO (CZ) Capitale sociale Euro 5.131.400,00 I.V.

Relazione sulla gestione del bilancio al 31/12/2017

Signori Soci,
questo C.d.a. sottopone al Vs. esame per l'approvazione, il Bilancio dell'esercizio chiuso al 31.12.2017, formato da *Conto del Patrimonio*, *Conto economico*, *Nota integrativa* e, seppure non ve ne fosse l'obbligo sussistendo le condizioni previste dall'art. 2435-bis c.c., *Rendiconto finanziario* che è stato redatto allo scopo di una più esaustiva lettura del Bilancio. Detto Bilancio è accompagnato dalla presente Relazione formulata ai sensi dell'articolo 2428 del c.c.; esso presenta un risultato economico positivo pari *ad* ***Euro 209.072,00*** dopo aver stanziato ammortamenti per €. 437.822,00; mentre il precedente esercizio è stato chiuso con un utile di €. 30.049,00.

Condizioni operative e sviluppo dell'attività

La Vostra Società, costituitasi nella forma consortile avendo scopi statutari di prevalente interesse pubblico anziché del profitto, svolge la propria attività, come è a Vs. conoscenza, nel settore della gestione di mercati agroalimentari nell'unica sede di Catanzaro.
Nella conduzione di tutte le iniziative intraprese, l'azione del Consiglio di Amministrazione, nel rispetto della propria missione volta a fornire servizi alla collettività, è sempre stata ispirata alla salvaguardia e valorizzazione del patrimonio sociale nell'interesse dell'intera compagine societaria, dimostrando, quando necessario, disponibilità nei confronti degli operatori del mercato e cercando di venire incontro, ove possibile, alle loro esigenze.

Per quanto riguarda le informazioni di cui al 3° comma dell'art. 2428 c.c., Vi informiamo che non vi sono da segnalare rapporti con società collegate, controllate o controllanti e che non sono state svolte attività di ricerca e sviluppo.

Fatti di rilievo verificatisi nel corso dell'esercizio
L'organo Amministrativo ha proseguito nell'azione di miglioramento della gestione caratteristica puntando al contenimento dei costi ed all'incremento dei ricavi mediante l'ottimizzazione dell'utilizzo degli Stands e degli altri spazi. Particolare attenzione è stata rivolta all'operatività del Centro ingressi dove, con l'implementazione di più efficaci sistemi di controllo e con il supporto della vigilanza privata, sono stati ridotti i fenomeni di ingressi abusivi nell'area mercatale.
Sono state proseguite tutte le azioni finalizzate all'integrale utilizzo e messa a reddito degli immobili e degli spazi disponibili; a fine esercizio risultano occupati 27 stands su vent'otto; fra i conduttori vi sono alcune situazioni di criticità costantemente monitorate dal Cda assistito dal consulente legale con l'ausilio del quale sono in corso le necessarie azioni per ripristinare il regolare pagamento dei canoni.
Quanto ai locali ex celle frigo, a parte un breve periodo di locazione cessato al 31 gennaio u.s.; il Cda ha avviato la manifestazione d'interesse per la locazione di esse.
Quanto agli altri spazi liberi, da utilizzare come uffici amministrativi da affittare, nel corso del 2017 è stato concesso in locazione un piccolo ufficio il cui contratto è tuttora in corso.

Con riferimento alla certificazione di qualità conseguita nel precedente esercizio, la Società è stata sottoposta a verifica dall'Organismo di Certificazione, Rina Services Spa, che non ha mosso

rilievi a carico di COMALCA, per cui il Sistema di Gestione dell'Organizzazione, nel suo complesso è risultato conforme ai requisiti della norma internazionale UNI EN ISO 9001:15.

In relazione all'adeguamento dell'impianto antincendio, considerato che il piano presentato nel 2013, su cui il Comando Provinciale dei Vigili del Fuoco di Catanzaro ha espresso parere favorevole a condizione di determinate prescrizioni, deve essere revisionato alla luce delle normative entrate in vigore con il nuovo codice di prevenzione incendi (DM 3 agosto 2015),il Cda ha conferito incarico ai consulenti di predisporre il nuovo progetto che sia conforme alle norme vigenti ed economicamente sostenibile. Dall'incontro è emerso che al fine di abbassare i costi di intervento dell'installazione di un oneroso impianto spinkler e i costi della verniciatura ignifuga sulle parti metalliche della struttura, sarebbe possibile optare per una diversa soluzione che potrebbe consistere nella rimodulazione del carico antincendio e la suddivisione dell'edificio galleria-mercato in una o più zone separate dai corridoi di transito scoperti; allo stato i Tecnici incaricati hanno recentemente relazionato di essere in attesa della definitiva approvazione della normativa antincendio specifica, che oggi è ancora in bozza. Infatti il 12 gennaio 2018 si è conclusa la consultazione pubblica di detta Bozza riferita alla nuova *"Regola Tecnica Verticale – RTV"* in materia di prevenzione incendi da parte del Comitato Tecnico Scientifico dei Vigili del Fuoco; considerato che questa nuova RTV andrà ad integrare il Codice di Prevenzione Incendi di cui al DM 03/08/2015 per le attività avente superficie lorda superiore a 400 mq e che l'approccio progettuale che ne scaturisce risulta estremamente differente rispetto al vecchio DM del 27/07/2010, i consulenti hanno riferito che sarà possibile procedere alla nuova progettazione non appena entrerà in vigore la nuova Regola Tecnica Verticale.

Adeguamenti alle normative recenti
In materia di Società partecipate
Vi segnaliamo, altresì, che nel corso dell'esercizio l'Assemblea dei Soci, tenutasi il 15 settembre 2017 davanti al notaio Elena Pizzonia di Lamezia Terme, ha deliberato di adottare il nuovo Statuto per adeguarlo a quanto stabilito dal D.Lgs. 175/2016 e successivo d.lgs. n. 100 del 16 giugno 2017 (Legge Madia – Testo unico delle Società partecipate); in particolare sono stati modificati gli articoli 13, 15, 18, 20, 22, 23, 24, 26 e 31 riguardanti gli Organi societari.
Anticorruzione e trasparenza
Con delibera di Gennaio 2017 il Cda ha adeguato la Vs. Società, partecipata da Enti pubblici, al rispetto delle disposizioni in materia e a tal fine ha approvato il Piano triennale di prevenzione della corruzione e ne ha nominato il responsabile.

Attività di comunicazione e sviluppo
Il Cda ha proseguito anche nell'azione di comunicazione all'esterno per divulgare nel territorio la valenza socio-economica della struttura di Comalca, essendo l'unica del suo genere di importanza regionale, funzionante e produttiva; a tal proposito gli alunni dell'Istituto Agrario sono stati ospitati per renderne nota la funzione e, come di consueto, si è provveduto alla stampa e alla distribuzione del tradizionale calendario di mercato presso Imprese e consumatori.
Quanto alle diverse ipotesi di sviluppo che sono state oggetto di ampia discussione, Vi informiamo che è proseguita la fase di approfondimento dello studio riferito all'utilizzo delle aree sulle quali è consentita l'edificazione nel rispetto delle vigenti norme urbanistiche.

Mutui
Quanto ai rapporti di mutuo in essere con il pool di Banche, oggi Istituto Intesa San Paolo, definiti mediante la stipula di due Atti Integrativi degli originari contratti di finanziamento per Notar Bianca Lopez del 6 ottobre 2016, che hanno consentito a Comalca di fruire di rilevante abbattimento del residuo debito e del tasso di interesse, Vi informiamo che sono in regolare pagamento le relative rate e che il Ministero competente, a richiesta della Banca, ha riconosciuto ed erogato il contributo

sugli interessi anche sulle rate di ammortamento pregresse; ciò consente di ritenere che l'importo convenuto di euro 882.257,12, quale residuo contributo in conto capitale che sarebbe rimasto a carico di Comalca nell'ipotesi che non venisse rimborsato da parte del MISE, è, allo stato, minore di quanto previsto e vedrà liberarsi, negli esercizi immediatamente prossimi, un fondo rischi di significativo importo con ulteriori benefici sia sotto il profilo economico che finanziario.

Sicurezza e legalità
E' proseguito il dialogo con il Prefetto di Catanzaro per una più stretta collaborazione sul tema della sicurezza e si sta lavorando alla sigla di un protocollo di intesa sulla legalità che coinvolga oltre a Comalca e Prefettura, anche le Forze dell'Ordine, l'ASL, l'Amministrazione Comunale, l'Associazione dei Grossisti, le rappresentanze dei commercianti e dei produttori ortofrutticoli.

Sul punto il C.d.a. deve evidenziare che la mole degli adempimenti in materia, unitamente a tutti gli altri divenuti di recente obbligatori per le Società partecipate da Enti pubblici, appare estremamente gravosa per una Società come Comalca che ha una struttura che opera con un esiguo numero di personale dipendente. Ciononostante questo C.d.a. è riuscito ad avviare un percorso amministrativo volto al rispetto di tutti gli obblighi di legge.

Tributi locali
Con riferimento alle somme stanziate in bilancio a titolo di tributi locali, nel rammentarVi che nel passato esercizio l'Agenzia delle Entrate – Ufficio del Territorio – aveva contestato la categoria catastale del complesso immobiliare riportandolo da E/3 a D/8, con pesanti conseguenza per la Società in termini di ICI e IMU, Vi segnaliamo che il ricorso opposto da Comalca attraverso i propri consulenti, è stato accolto dalla Commissione Tributaria provinciale nell'udienza tenutasi nello scorso Dicembre; ove detta sentenza dovesse rendersi definitiva la Vs. Società fruirà di ulteriori e importanti economie.

Tributi erariali
La Società è correntemente in linea con gli adempimenti verso l'Erario; non vi sono passività da soddisfare. Ha concluso, dopo reiterati ricorsi in materia di Imposta di registro pretesa sui canoni annuali del leasing operativo della Regione Calabria; dette pendenze sono cessate atteso che la Regione è pervenuta, dopo le ripetute sollecitazioni, a farsene carico.
Vi informiamo, altresì, che si è conclusa favorevolmente, dopo molti anni, la richiesta di rimborso di IRPEG e ILOR relativa ad esercizi molto antichi; infatti, la Società nel corso del recente mese di Dicembre ha riscosso i vecchi crediti per dette imposte per €. 37.400,00 circa e per interessi per circa 32.000,00.

Andamento della gestione

Andamento economico generale
L'economia italiana ha registrato anche nel 2017 un tasso di crescita del prodotto Interno lordo significativamente migliore rispetto ai precedenti esercizi ma ben al disotto della crescita europea; vi è da dire, purtroppo, che nella ns. Regione le cose non sono andate alla stessa maniera; la crescita è modestissima e prosegue la stagnazione dei livelli occupazionali.
Seppure in presenza di questo quadro ancora preoccupante la Vs. Società, nel rispetto della propria missione non incentrata sul profitto, ha mantenuto i livelli occupazionali ed è venuta incontro, quando possibile, anche alle esigenze degli operatori economici conduttori degli stands, pure in presenza di incisive azioni giudiziarie promosse dal C.d.a. volte a far rispettare i contratti di locazione a tutela dell'integrità del patrimonio della Vs. Società.

Sviluppo della domanda e andamento dei mercati in cui opera la società
Anche nel corso del 2017, nonostante il mediocre andamento in Calabria di cui è cenno nel paragrafo precedente, la Vs. Società ha proseguito le iniziative necessarie per mantenere a reddito tutti gli stands del Centro Agroalimentare.

Andamento della gestione

Per quanto riguarda la vostra Società, l'esercizio 2017 deve ritenersi sostanzialmente positivo tenuto conto dell'incremento, seppure modesto, dei corrispettivi del Centro ingressi e del fatto che i ricavi complessivi hanno fatto registrare sostanzialmente un incremento, seppure lieve, rispetto all'esercizio precedente; considerata la politica di oculato contenimento dei costi, anche il risultato economico della gestione caratteristica è in linea con il precedente esercizio

Il risultato positivo complessivo del Bilancio è stato conseguito, per come già si è verificato nei precedenti esercizi, grazie alle componenti positive straordinarie; in particolare alla rata di plusvalenza di €. 524.810,00 per la cessione del quoziente immobiliare alla Regione Calabria, oltre alla quota di contributo in c/capitale di competenza dell'esercizio per €. 197.178,00.

Il risultato economico è stato altresì influenzato da sopravvenienze attive di significativo importo conseguite a seguito di conguaglio attivo ottenuto dall'Ufficio acquedotto comunale e per gli interessi attivi percepiti dall'Agenzia delle Entrate per avere ottenuto un rimborso IRPEG e ILOR riferito ad annualità pregresse.

Principali dati economici

Il conto economico riclassificato della società confrontato con quello dell'esercizio precedente è il seguente (in Euro):

	31/12/2017	31/12/2016	Variazione
Ricavi netti	659.695	622.601	37.094
Costi esterni	764.402	760.572	3.830
Valore Aggiunto	**(104.707)**	**(137.971)**	**(33.264)**
Costo del lavoro	236.2252	231.146	5.106
Margine Operativo Lordo	**(340.959)**	**(369.117)**	**(28.158)**
Ammortamenti	437.822	398.599	39.223
Svalutazioni ed accantonamenti		**697.658**	**(697.658)**
Risultato Operativo	**(778.781)**	**(1.465.374)**	**(686.593)**
Proventi diversi	962.730	1.597.784	635.054
Proventi e oneri finanziari	25.123	(77.155)	102.278
Risultato Ordinario	**209.072**	**55.255**	**153.817**
Rivalutazioni e svalutazioni			
Risultato prima delle imposte	**209.072**	**55.255**	**153.817**
Imposte sul reddito	0	25.206	(25.206)
Risultato netto	**209.072**	**30.049**	**179.023**

Si evidenzia che il saldo degli oneri finanziari è significativamente migliorato anche in questo esercizio.

Quanto agli altri costi, sono rimasti sostanzialmente costanti rispetto al precedente esercizio.

Con riferimento alle poste straordinarie, esse sono state descritte al capitolo precedente.

Quanto alle imposte, vi informiamo che nonostante i rilevanti componenti straordinari positivi, non vi è stato alcun impatto sulla imposizione fiscale.

Principali dati patrimoniali

Lo stato patrimoniale riclassificato, confrontato con quello dell'esercizio precedente, consente di evidenziare la solidità patrimoniale della Vs. società, ossia la sua capacità mantenere l'equilibrio finanziario nel medio - lungo termine, per come si rileva dai dati riportati di seguito:

Riclassificazione dello stato patrimoniale

Descrizione	COMALCA 31/12/2017	COMALCA 31/12/2016
ATTIVO		
Attività disponibili	**2.495.973**	**1.451.524**
Liquidità immediate	170.828	783.464

Imposta di bollo assolta in modo virtuale. CZ: aut. n. 16887 del 15.05.2001

Liquidità differite	2.325.145	668.060
Attività fisse	**17.947.794**	**19.817.206**
Immobilizzazioni immateriali	4.228	11.346
Immobilizzazioni materiali	17.342.199	17.760.021
Immobilizzazioni finanziarie	601.367	2.045.839
CAPITALE INVESTITO	**20.443.767**	**21.268.730**

PASSIVO

	31/12/2017	31/12/2016
Debiti a breve	**996.712**	**681.112**
Debiti a m/l/t e fondi rischi	**8.187.484**	**9.537.119**
Mezzi propri	**11.259.571**	**11.050.499**
FONTI DEL CAPITALE INVESTITO	**20.443.767**	**21.268.730**

Dallo stato patrimoniale riclassificato per liquidità ed esigibilità crescente emerge la solidità patrimoniale della Vs. società atteso che le attività fisse, pari a circa l'88% del capitale investito, sono finanziate con mezzi propri e con fonti di finanziamento a medio e lungo termine; tale correlazione fonti / impieghi rende improbabili future condizioni di crisi.
Emerge altresì, una situazione finanziaria rassicurante atteso che le attività attualmente disponibili sono ampiamente maggiori dei debiti a breve.

Quanto alle rate di mutuo a scadere dei finanziamenti con l'Istituto San Paolo a seguito della recente definizione transattiva, appare ragionevole ritenere che la copertura di esse possa essere soddisfatta dal credito v/ la Regione Calabria per le rate di leasing operativo da riscuotere.
Non vi sono altre passività significative oltre a quelle relative alla gestione corrente.

Informazioni attinenti all'ambiente e al personale
Tenuto conto del ruolo sociale dell'impresa come evidenziato anche dal documento del Consiglio Nazionale dei Dottori commercialisti e degli esperti contabili in materia di Relazione sulla gestione, si ritiene opportuno fornire le seguenti informazioni attinenti l'ambiente e il personale.
Personale
Nel corso dell'esercizio non si sono verificati incidenti né infortuni sul lavoro del personale iscritto al libro matricola, né si sono registrati addebiti in ordine a malattie professionali su dipendenti o ex dipendenti, né cause di mobbing, né vi sono state o sono pendenti vertenze con lavoratori.
A tal proposito Vi segnaliamo che nel corso dell'esercizio la Vostra Società ha adottato le necessarie misure stabilite dalla legge in materia di sicurezza del personale.
Ambiente
Nel corso dell'esercizio non si sono verificati danni causati all'ambiente, né sono state inflitte sanzioni per reati o danni ambientali.

Investimenti
Nel corso dell'esercizio non sono stati effettuati investimenti in beni materiali.

Altre Informazioni ai sensi dell'art. 2428 codice civile relative ai rischi e alle incertezze cui è esposta la Società
Ai sensi dell'art. 2428, comma 3, al punto 6-bis, del Codice civile, il Cda comunica che la Vs. Società non ha utilizzato strumenti finanziari.
Quanto agli altri rischi di cui al predetto articolo 2428 si espone quanto segue:

Rischio di credito
Con riferimento ai rischi su crediti che derivano dai vecchi e noti contenziosi con gli operatori e relativi agli anni pregressi, Vi informiamo che già nei precedenti esercizi è stato stanziato un cospicuo Fondo di Svalutazione crediti a copertura dei relativi rischi di perdite; mentre per i crediti formatisi negli esercizi recenti il Cda sta effettuando un loro costante monitoraggio; ragioni per le quali il rischio di perdite su crediti che non siano coperte dallo specifico Fondo svalutazione appare sufficientemente contenuto.
I recessi operati dai soci Regione Calabria e OPI Soc. Coop. A r.l., rispettivamente in data 13/04/2015 e 18/02/2015 e che avrebbero potuto astrattamente comportare esborsi a carico della società, sono stati per tempo contestati siccome tardivi ed invalidi senza successive eccezioni da parte dei recedenti non dandosi perciò corso alle procedure di cui all'art.2473 c.c.

Rischio di liquidità
Per come già più volte evidenziato le rate degli impegni a scadere sono coperte dai canoni di leasing operativo in corso con la Regione Calabria e dalla relativa quota di riscatto; Vi sono, in sostanza, sufficienti disponibilità finanziarie per fare fronte agli impegni attuali.
Va evidenziato, però, che il rischio di liquidità sussiste atteso che dalla gestione caratteristica emerge che il Margine operativo lordo è negativo, e di conseguenza sono tali anche i relativi flussi di cassa, per cui nel tempo detto rischio potrebbe accentuarsi in assenza di idonee contromisure.

Rischi per passività potenziali
Quanto alla passività potenziale di €. 932.184, appostata in bilancio in apposito Fondo rischi a fronte della fornitura dell'impianto fotovoltaico per il quale la società ha contestato il debito siccome inesigibile, Comalca, ove in via estremamente remota dovesse soccombere ed essere costretta a pagare, non subirà squilibri finanziari essendo attualmente in possesso di sufficienti risorse finanziarie per farvi fronte, né effetti negativi sotto il profilo patrimoniale.

I rapporti con gli operatori della stecca mercato
Come già accennato nella relazione al precedente Bilancio, la Vs. Società è pervenuta ad instaurare rapporti equilibrati e continuativi pressoché con tutti gli operatori le cui obbligazioni contrattuali sono costantemente monitorate dal Cda.
L'impegno del Consiglio di Amministrazione per creare le migliori condizioni di operatività all'interno della stecca mercato è stato intenso e costante, dialogando assiduamente con l'Associazione dei Grossisti e con i singoli operatori. Il rispetto degli obblighi contrattuali è stato in ogni caso difeso con fermezza e nel caso di inadempimenti, sono state avviate le azioni legali più idonee.

Rischio di mercato
Non si ritiene che possano sussistere rischi di mercato atteso che l'utenza, costituita da operatori del mercato all'ingrosso, particolarmente del settore Ortofrutticolo, non ha ragione di allontanarsi dalla struttura della Vs. Società specificamente attrezzata per la loro attività ed a condizioni economiche vantaggiose, essendo, tra l'altro l'unica struttura del genere funzionante a regime in tutta la Regione Calabria.

Fatti di rilievo avvenuti dopo la chiusura dell'esercizio

Vi informiamo che dopo la chiusura dell'esercizio è stato avviato un percorso di potenziamento della informatizzazione degli ingressi auspicando di poter conseguire maggiori ricavi.
Contestualmente è stata avviata la richiesta di agevolazioni fiscali di detto progetto allo scopo di ottenere i benefici previsti della normativa in materia dei Voucher digitalizzazione

Comunicazioni ai sensi dell'art. 6 del d.lgs. 175/2016
Con riferimento agli adempimenti stabiliti dal D.lgs 175/2016 si espone quanto segue:

Relazione sul governo Societario art. 6, D.Lgs. 175/2016

- *art.6, comma 2 – rischio di crisi aziendale*

Vi è da premettere che dai bilanci, anche recenti, per ultimo quello al 31.12.2017, seppure tutti in utile, dopo Ammortamenti, Accantonamenti e Imposte, per effetto delle componenti straordinarie, emerge che il Margine Operativo Lordo presenta valori negativi. Conseguentemente, anche sotto il profilo della Liquidità aziendale, seppure quella risultante dal bilancio appare sufficiente per coprire tutte le passività, sia quelle a breve termine che le altre a m/l termine, si deve tenere in buona evidenza che i flussi finanziari che emergono dalla gestione caratteristica sono negativi.
L'esistenza di tali condizioni impone di nutrire prudenziali incertezze sulla continuità aziendale ed espone la Società ad un potenziale *"rischio di crisi aziendale"*;
Il Cda, allo scopo di contenere detto rischio di crisi aziendale ha programmato:
a). di avviare tutte le azioni volte ad accrescere l'efficienza della gestione per ottimizzare i costi e massimizzare i ricavi mediante l'utilizzo integrale dei box e delle altre superfici di proprietà;
b). di monitorare costantemente i seguenti elementi economico-finanziari:
- che i ricavi della gestione caratteristica siano sempre sufficienti a coprire i costi di detta gestione caratteristica prima degli ammortamenti;
- che i flussi finanziari in entrata originati dalla gestione siano sempre sufficienti per garantire il puntuale adempimento verso dipendenti, Erario ed Enti previdenziali e fornitori;
- che gli impegni finanziari a medio termine verso Istituti di credito, che hanno concesso i mutui, vengano soddisfatti con i flussi finanziari attesi a medio termine.

- *Art. 6, comma 3, adozione di atti integrativi degli strumenti di governo societario*

Considerata la specifica natura della Società e l'attività da essa svolta con una un'organizzazione di persone e di beni non complessa; considerate, altresì, le proprie modeste dimensioni, ha ritenuto di non avere la necessità di integrare il governo societario, attualmente Consiglio di amministrazione e Organi di controllo esistenti per legge - precisamente Collegio Sindacale (art. 2397 e segg. C.C.) e Revisore legale (art. 2409 bis cc) - con ulteriori strumenti previsti alle lettere da a) a d) del terzo comma dell'art. 6 del D.Lgs 175 /2016. Tali eventuali adempimenti sarebbero infatti risultati incompatibili e/o incongrui in relazione alla specifica struttura aziendale notevolmente semplificata nell'area direzionale (n. due addetti) ed esclusivamente vocata a compiti esecutivi nell'area mercato/ingresso.
Si aggiunge che, attualmente, il piano anticorruzione approvato contiene un codice di comportamento improntato ai principi di cui al D.lgs.n.165/2001, già esso adeguato a prevenire ed escludere le evenienze contrastate dal modello 231. Una specifica adozione di detto modello potrà essere rivalutata in sede di futuro adeguamento del piano triennale anticorruzione.
In merito non torna inopportuno evidenziare che alla Vs. società non risultano attribuite funzioni da parte di Enti pubblici e che non sono ad essa affidate attività di servizio pubblico, né destinate sovvenzioni pubbliche di alcun genere.

Evoluzione prevedibile della gestione

Nel corso del 2018 si prevede di migliorare ulteriormente la gestione caratteristica avendo avviato un percorso di potenziamento informatico per la gestione del Centro ingressi, che consentirà un più efficace controllo sugli ingressi, ed avendo in programma iniziative di stimolo volto alla occupazione integrale degli stands.
In merito all'utilizzo delle aree ancora libere, il Consiglio di Amministrazione proseguirà nell'attività di verifica, in linea con gli strumenti urbanistici vigenti, delle migliori iniziative di valorizzazione dell'importante patrimonio immobiliare aziendale.
Il Centro Agroalimentare di Catanzaro resta la più importante struttura regionale per la commercializzazione dei prodotti ortofrutticoli; grazie alla sua invidiabile posizione, rappresenta un grande polo logistico capace di dare consistenza ad un reale processo d'integrazione tra produzione, commercio, distribuzione, export, imprese di logistica e di servizi.
La città di Catanzaro e la Regione Calabria possono contare su un luogo di eccellenza capace di offrire servizi ai commercianti ortofrutticoli ed ai produttori agricoli e di garantire allo stesso tempo tramite la vigilanza Istituzionale, la sicurezza dei prodotti che finiscono sulle tavole dei consumatori.

Imposta di bollo assolta in modo virtuale. CZ: aut. n. 16887 del 15.05.2001

Documento programmatico sulla sicurezza

Ai sensi dell'allegato B, punto 26, del D.Lgs. n. 196/2003 recante Codice in materia di protezione dei dati personali, gli amministratori danno atto che la Società adempie alle misure in materia di protezione dei dati personali, alla luce delle disposizioni introdotte dal suddetto D.Lgs secondo i termini e le modalità ivi indicate.

Rivalutazione dei beni dell'impresa ai sensi del decreto legge n. 185/2008

La vostra Società si è avvalsa della rivalutazione facoltativa dei beni d'impresa di cui alla legge n. 342/2000. La rivalutazione quantificata in sede di redazione del bilancio di esercizio 2008 mediante il supporto di apposita perizia tecnica, ha portato alla costituzione di un fondo di riserva di €. 6.848.687,17 parzialmente utilizzato a copertura di perdite pregresse.
Si attesta, pertanto, che la rivalutazione dei beni non eccede i limiti di valore indicati al comma 3 dell'articolo 11 della legge n. 342/2000, richiamato dall'articolo 15, comma 23, del D.L. n. 185/2008 convertito con modificazioni dalla legge n. 2/2009.

Convocazione dell'Assemblea dei soci
Ai sensi dell'art. 31 dello Statuto sociale il Cda si è determinato di utilizzare il maggior termine per la convocazione dell'assemblea atteso che nella riunione del 29 marzo si è ritenuto di apportare modifiche al Bilancio oggetto di esame e che, non disponendo la Società di un ufficio interno per gli adempimenti contabili, fiscali e di bilancio e che i responsabili della società sono stati contemporaneamente gravati di altri compiti operativi e caratteristici, si sono allungati i tempi di interscambio delle informazioni con lo Studio di consulenza; di conseguenza soltanto in data 16 aprile u.s. è stato possibile predisporre la documentazione adeguata con le modifiche deliberate e trasmetterla al Revisore ed al Collegio sindacale in data 07 maggio 2018.

Destinazione del risultato d'esercizio

Il Cda propone all'assemblea dei soci di destinare il risultato d'esercizio per intero, nel rispetto dell'art. 2430 c.c., ad incremento della riserva legale come segue:

Risultato d'esercizio al 31/12/2017	Euro	
a riserva legale	Euro	209.071,82
Utili a nuovo	Euro	0,00

Vi ringraziamo per la fiducia accordataci e Vi invitiamo ad approvare il bilancio così come presentato, nonché deliberare sulla destinazione degli utili d'esercizio.

Catanzaro, 04 maggio 2018

Presidente del Consiglio di amministrazione
Mario Maiorana

Imposta di bollo assolta in modo virtuale. CZ: aut. n. 16887 del 15.05.2001

COMALCA SCARL

Reg. Imp. 01226060794
Rea.94774

RELAZIONE DEL COLLEGIO SINDACALE

ALL'ASSEMBLEA DEI SOCI AI SENSI DELL'ART. 2429, COMMA 2, C.C.

Ai Soci della società COMALCA Scrl

Nel corso dell'esercizio chiuso il 31 dicembre 2017 la nostra attività è stata ispirata alle disposizioni di legge e alle *Norme di comportamento del collegio sindacale* emanate dal Consiglio Nazionale dei Dottori Commercialisti e degli Esperti Contabili.

Preliminarmente, il Collegio rappresenta che è stato nominato dall'Assemblea dei soci in data 25/05/2017, e, previa accettazione della carica dei suoi componenti, si è insediato in data 31 maggio 2017; non ha proceduto alla pianificazione dell'attività di revisione per l'esercizio 2017, pur essendo all'epoca della nomina investito del controllo contabile, poiché gli Amministratori hanno da subito manifestato la volontà di adeguare lo statuto sociale di Comalca alle prescrizioni previste dal D.Lgs. 175/2016. Si è proceduto, pertanto, all'adeguamento dello statuto sociale con verbale di assemblea straordinaria del 15 settembre 2017 con conseguente nomina del Revisore Legale, circostanza che ha determinato la separazione delle attività di controllo contabile, attribuite al nuovo Revisore, da quelle di vigilanza, rimaste in carica allo scrivente Collegio.

- ***Attività di vigilanza***

Abbiamo partecipato alle Assemblee dei soci e alle riunioni del Consiglio di Amministrazione, nelle quali, in relazione alle operazioni deliberate, e sulla base delle informazioni acquisite, non sono state riscontrate violazioni della legge e dello statuto, né operazioni manifestamente imprudenti, azzardate, in potenziale conflitto di interesse o tali da compromettere l'integrità del patrimonio sociale.

Abbiamo acquisito dagli Amministratori, durante gli incontri svolti, informazioni in merito all'andamento delle operazioni sociali, soprattutto per quel che concerne l'adeguamento dell'impianto antincendio; abbiamo, infatti, appreso che il piano presentato nel 2013, su cui il Comando Provinciale dei Vigili del Fuoco di Catanzaro aveva espresso parere favorevole a condizione di determinate prescrizioni, alla luce delle nuove normative entrate in vigore con il nuovo codice di prevenzione incendi (D.M. 3 agosto 2015), dovrà essere revisionato e abbiamo riscontrato l'attività espletata dagli Amministratori in tal senso, come, peraltro, indicato nella Relazione sulla gestione al bilancio 2017, cui rinviamo per ulteriori precisazioni,

anche in ordine temporale ed in merito ad ulteriori evoluzioni normative, più favorevoli al caso di specie.

Abbiamo vigilato, inoltre, sulla correttezza procedurale nella gestione delle assegnazione dei nuovi stands e sulla trasparenza delle manifestazioni utilizzate dalla società in materia di affidamento di incarichi e servizi, nonché sulla gestione dei contenziosi in essere, nei quali l'attività espletata dall'ufficio legale è stata sempre rivolta a garantire la tutela degli interessi economici della società e la regolarità dei correlati impatti finanziari, soprattutto al fine di prevenire i rischi di crisi di liquidità aziendale di cui all'art.6, comma 2, D.Lgs. 175/2016.

Abbiamo acquisito dagli Amministratori, durante gli incontri svolti, informazioni sul generale andamento della gestione e sulla sua prevedibile evoluzione, nonché sulle operazioni di maggiore rilievo, per le loro dimensioni o caratteristiche, effettuate dalla società e, in base alle informazioni acquisite, non abbiamo osservazioni particolari da riferire.

Abbiamo acquisito dal Revisore legale dei conti durante gli incontri svolti, numerose informazioni, e, da quanto da egli riferito, sono emersi dati ed informazioni rilevanti che sono state evidenziate nella presente relazione nell'apposito paragrafo destinato ai Richiami di informativa. In relazione a quanto dichiarato dagli Amministratori e dallo stesso Revisore, oltre che dall'osservazione dei dati esposti sia nel bilancio di esercizio chiuso al 31 dicembre 2017 che nei precedenti, emergerebbe la tendenza della società ad generare margini operativi lordi negativi, frutto di una gestione caratteristica carente dal lato della produzione dei ricavi, finora sempre compensata dalla generazione di flussi e componenti di reddito in area straordinaria, tali da mantenere positivo l'equilibrio economico e finanziario della società.

Abbiamo acquisito informazioni e dati dal preposto al sistema di controllo interno durante gli incontri svolti e non sono emersi dati ed informazioni rilevanti che debbano essere evidenziate nella presente relazione.

Abbiamo acquisito conoscenza e vigilato, per quanto di nostra competenza, sull'adeguatezza e sul funzionamento dell'assetto organizzativo della società, anche tramite la raccolta di informazioni dai responsabili delle funzioni e, a tale riguardo, non abbiamo osservazioni particolari da riferire.

Abbiamo acquisito conoscenza e vigilato, per quanto di nostra competenza, sull'adeguatezza e sul funzionamento del sistema amministrativo-contabile, nonché sull'affidabilità di quest'ultimo a rappresentare correttamente i fatti di gestione, mediante l'ottenimento di informazioni dai responsabili delle funzioni, dal soggetto incaricato della revisione legale dei conti e l'esame dei documenti aziendali, e, a tale riguardo, non abbiamo osservazioni particolari da riferire.

Non sono pervenute denunzie *ex* art. 2408 c.c.

Nel corso dell'esercizio non sono stati rilasciati dal Collegio Sindacale pareri previsti dalla legge.

Nello svolgimento dell'attività di vigilanza, come sopra descritta, non sono emersi altri fatti significativi tali da richiederne la menzione nella presente relazione.

- ***Bilancio d'esercizio***

Abbiamo esaminato il progetto di bilancio d'esercizio chiuso al 31 dicembre 2017, messo a nostra disposizione nei termini di cui all'art 2429 c.c., in merito al quale riferiamo quanto appresso, che può essere riassunto nelle seguenti risultanze:

Stato patrimoniale	
Attivo	€ 20.443.767
Passivo e Patrimonio netto	€ 20.234.695
Utile dell'esercizio	€ 209.072
Conto economico	
Utile dell'operatività corrente al lordo delle imposte	€ 209.072
Imposte sul reddito dell'esercizio dell'operatività corrente	€
Utile dell'esercizio	€ 209.072

Non essendo a noi demandata la revisione legale del bilancio, abbiamo vigilato sull'impostazione generale data allo stesso, sulla sua generale conformità alla legge per quel che riguarda la sua formazione e struttura e, a tale riguardo, non abbiamo osservazioni particolari da riferire.

Abbiamo verificato l'osservanza delle norme di legge inerenti alla predisposizione della Relazione sulla gestione e, a tale riguardo, non abbiamo osservazioni particolari da riferire, fatto salvo quanto evidenziato nell'apposita sezione "Richiami di informativa".

Per quanto a nostra conoscenza, gli Amministratori, nella redazione del bilancio, non hanno derogato alle norme di legge ai sensi dell'art. 2423, comma 4, c.c.

- ***Richiami d'informativa***

Richiamiamo l'attenzione su quanto descritto dagli amministratori nella Relazione sulla gestione circa i rischi che, in assenza di idonee contromisure, il peggioramento dei flussi di cassa possa determinare un deterioramento della liquidità aziendale e, con essa, la capacità della società di operare come entità in funzionamento. Lo stato attuale è positivamente mitigato dalla presenza di flussi finanziari straordinari rivenienti dall'operazione di lease-back in corso con Regione Calabria che, peraltro, si concluderà alla fine del 2018. Il nostro giudizio non contiene rilievi su tali indicazioni, ma sulla scorta di quanto osservatogiudizioon, concordiamo con i dubbi manifestati dal Revisore circa al l'esistenza di significative

incertezze sulla capacità della società di operare in continuità aziendale.

- ***Conclusioni***

Considerando anche le risultanze dell'attività svolta dal soggetto incaricato della revisione legale dei conti contenute nella relazione di revisione del bilancio, il Collegio Sindacale, all'unanimità, esprime parere favorevole all'approvazione del bilancio di esercizio chiuso al 31 dicembre 2017, concordando sulla proposta degli Amministratori di accantonare il risultato di esercizio integralmente alla riserva legale, allo scopo di rafforzare patrimonialmente la società.

Catanzaro, 8 giugno 2018

Il collegio sindacale

Maria Luisa Campise

_____

Giuseppe Corea

_____

Gianfranco Occhiuto

_____

Imposta di bollo assolta in modo virtuale. CZ: aut. n. 16887 del 15.05.2001

Reg. Imp. 01226060794
Rea.94774

COMALCA SCARL

Sede in VIALE EUROPA LOCALITA' GERMANETO - 88100 CATANZARO (CZ) Capitale sociale Euro 5.131.400,00 I.V.

Relazione del revisore indipendente

ai sensi dell'art. 14 del D.lgs. 39/2010

Ai Soci della società COMALCA
Scrl

Relazione sulla revisione contabile del bilancio di esercizio al 31.12.2017

Giudizio

Ho svolto la revisione contabile del bilancio d'esercizio della Società COMALCA Scrl (la Società) costituito dallo Stato patrimoniale al 31.12.2017, dal Conto economico, dalla Nota integrativa dal Rendiconto finanziario e dalla Relazione sulla gestione.

A mio giudizio, il bilancio d'esercizio fornisce una rappresentazione veritiera e corretta della situazione patrimoniale e finanziaria della Società al 31.12.2017, del risultato economico per l'esercizio chiuso a tale data in conformità alle norme italiane che ne disciplinano i criteri di redazione.

Elementi alla base del giudizio

La revisione contabile è stata svolta in conformità ai principi di revisione internazionali (ISA Italia). La mia responsabilità ai sensi di tali principi sono ulteriormente descritte nella sezione Responsabilità del revisore della società di revisione per la revisione contabile del bilancio d'esercizio della presente relazione. Sono indipendente rispetto alla Società in conformità alle norme e ai principi in materia di etica e di indipendenza applicabili nell'ordinamento italiano alla revisione contabile del bilancio. Ritengo di aver acquisito elementi probativi sufficienti ed appropriati su cui basare il mio giudizio.

Incertezza significativa relativa alla continuità aziendale.

Richiamo l'attenzione sulla Relazione sulla Gestione del Bilancio, in cui si annota che : "*il risultato positivo complessivo del Bilancio è stato conseguito, per come già si è verificato nei precedenti esercizi, grazie alle componenti positive straordinarie*"; e poi …"*Vi è da premettere che dai bilanci, anche recenti, per ultimo quello al 31.12.2017, seppure tutti in utile, dopo Ammortamenti, Accantonamenti e Imposte, per effetto delle componenti straordinarie, emerge che il Margine Operativo Lordo presenta valori negativi. Conseguentemente, anche sotto il profilo della Liquidità aziendale, seppure quella risultante dal bilancio appare sufficiente per coprire tutte le passività, sia quelle a breve termine che le altre a m/l termine, si deve tenere in buona evidenza che i flussi finanziari che emergono dalla gestione caratteristica sono negativi.*

L'esistenza di tali condizioni impone di nutrire prudenziali incertezze sulla continuità aziendale ed espone la Società ad un potenziale "rischio di crisi aziendale";

Il Cda, allo scopo di contenere il "rischio di crisi aziendale" ha programmato:

a). di avviare tutte le azioni volte ad accrescere l'efficienza della gestione ottimizzando i costi e massimizzando i ricavi mediante l'utilizzo integrale dei box e delle altre superfici di proprietà;

b). di monitorare costantemente i seguenti elementi economico-finanziari:

- *che i ricavi della gestione caratteristica siano sempre sufficienti a coprire i costi di detta gestione caratteristica prima degli ammortamenti;*
- *che i flussi finanziari in entrata originati dalla gestione siano sempre sufficienti per garantire il puntuale adempimento verso dipendenti, Erario ed Enti previdenziali e fornitori;*
- *che gli impegni finanziari a medio termine verso Istituti di credito, che hanno concesso i mutui, vengano soddisfatti con i flussi finanziari attesi a medio termine.*

In relazione a quanto dichiarato dalla società, il revisore ha acquisto gli elementi probativi sufficienti ed appropriati a supporto di quanto affermato dalla società stessa confermando che esistono circostanze che indicano l'esistenza di

un'incertezza significativa che può far sorgere dubbi significativi sulla capacità della Società di continuare ad operare come un'entità in funzionamento. Il mio giudizio non è espresso con rilievi con riferimento a tale aspetto.

Responsabilità degli amministratori

Gli amministratori sono responsabili per la redazione del bilancio d'esercizio che fornisca una
rappresentazione veritiera e corretta in conformità alle norme italiane che ne disciplinano i
criteri di redazione e, nei termini previsti dalla legge, per quella parte del controllo interno dagli stessi ritenuta necessaria per consentire la redazione di un bilancio che non contenga errori significativi dovuti a frodi o a comportamenti o eventi non intenzionali.

Gli amministratori sono responsabili per la valutazione della capacità della Società di continuare ad operare come un'entità in funzionamento e, nella redazione del bilancio d'esercizio, per l'appropriatezza dell'utilizzo del presupposto della continuità aziendale, nonché per una adeguata informativa in materia. Gli amministratori utilizzano il presupposto della continuità aziendale nella redazione del bilancio d'esercizio a meno che abbiano valutato che sussistono le condizioni per la liquidazione della Società o per l'interruzione dell'attività o non abbiano alternative realistiche a tali scelte.

Responsabilità del revisore per la revisione contabile del bilancio di esercizio.

Il mio obiettivo è l'acquisizione di una ragionevole sicurezza che il bilancio d'esercizio nel suo complesso non contenga errori significativi, dovuti a frodi o a comportamenti o eventi non intenzionali, e l'emissione di una relazione di revisione che includa il mio giudizio. Per ragionevole sicurezza si intende un livello elevato di sicurezza che, tuttavia, non fornisce la garanzia che una revisione contabile svolta in conformità ai principi di revisione internazionali (ISA Italia) individui sempre un errore significativo, qualora esistente. Gli errori possono derivare da frodi o da comportamenti o eventi non intenzionali e sono

considerati significativi qualora ci si possa ragionevolmente attendere che essi, singolarmente o nel loro insieme, siano in grado di influenzare le decisioni economiche prese dagli utilizzatori sulla base del bilancio d'esercizio. Nell'ambito della revisione contabile svolta in conformità ai principi di revisione internazionali (ISA Italia), ho esercitato il giudizio professionale e ho mantenuto lo scetticismo professionale per tutta la durata della revisione contabile. Inoltre:

• ho identificato e valutato i rischi di errori significativi nel bilancio d'esercizio, dovuti a frodi o a comportamenti o eventi non intenzionali; ho definito e svolto procedure di revisione in risposta a tali rischi; ho acquisito elementi probativi sufficienti ed appropriati su cui basare il mio giudizio. Il rischio di non individuare un errore significativo dovuto a frodi è più elevato rispetto al rischio di non individuare un errore significativo derivante da comportamenti o eventi non intenzionali, poiché la frode può implicare l'esistenza di collusioni, falsificazioni, omissioni intenzionali, rappresentazioni fuorvianti o forzature del controllo interno;

• ho acquisito una comprensione del controllo interno rilevante ai fini della revisione contabile allo scopo di definire procedure di revisione appropriate nelle circostanze e non per esprimere un giudizio sull'efficacia del controllo interno della Società;

• ho valutato l'appropriatezza dei principi contabili utilizzati nonché la ragionevolezza delle stime contabili effettuate dagli amministratori, inclusa la relativa informativa;

• sono giunto ad una conclusione sull'appropriatezza dell'utilizzo da parte degli amministratori del presupposto della continuità aziendale, e, in base agli elementi probativi acquisiti, sull'eventuale esistenza di una incertezza significativa riguardo a eventi o circostanze che possono far sorgere dubbi significativi sulla capacità della Società di continuare ad operare come un'entità in funzionamento. In presenza di un'incertezza significativa, sono tenuto a richiamare l'attenzione nella relazione di revisione sulla relativa informativa di bilancio, ovvero, qualora tale informativa sia inadeguata, a riflettere tale circostanza nella formulazione del mio giudizio. Le mie conclusioni sono basate sugli elementi probativi acquisiti fino alla data della presente relazione.

Tuttavia, eventi o circostanze successivi possono comportare che la Società cessi di operare come un'entità in funzionamento;

• ho valutato la presentazione, la struttura e il contenuto del bilancio d'esercizio nel suo complesso, inclusa l'informativa, e se il bilancio d'esercizio rappresenti le operazioni e gli eventi sottostanti in modo da fornire una corretta rappresentazione.

• ho comunicato ai responsabili delle attività di governance, identificati ad un livello appropriato come richiesto dagli ISA Italia, tra gli altri aspetti, la portata e la tempistica pianificate per la revisione contabile e i risultati significativi emersi, incluse le eventuali carenze significative nel controllo interno identificate nel corso della revisione contabile.

Relazione su altre diposizioni di legge e regolamenti

Giudizio ai sensi dell'art. 14 comma 2 lettera e) del D.lgs. 39/2010

Gli amministratori della "Società" sono responsabili per la predisposizione della relazione sulla gestione del COMALCA Scrl al 31.12.2017, incluse la sua coerenza con il relativo bilancio d'esercizio e la sua conformità alle norme di legge. Ho svolto le procedure indicate nel principio di revisione (SA Italia) n. 720B al fine di esprimere un giudizio sulla coerenza della relazione sulla gestione con il bilancio d'esercizio al 31.12.2017 e sulla conformità della stessa alle norme di legge, nonché di rilasciare una dichiarazione su eventuali errori significativi. A mio giudizio, la relazione sulla gestione è coerente con il bilancio d'esercizio al 31.12.2017 ed è redatta in conformità alle norme di legge. Con riferimento alla dichiarazione di cui all'art. 14 comma 2 lett. e) del D.lgs. 39/2010, rilasciata sulla base delle conoscenze e della comprensione dell'impresa e del relativo contesto acquisite nel corso dell'attività di revisione, non ho nulla da riportare.

Firma del revisore Igino Guerriero

Sede del revisore 88100 Catanzaro – Via Nicola Pizi,1
Data di rilascio **05.06.2018**

Imposta di bollo assolta in modo virtuale. CZ: aut. n. 16887 del 15.05.2001

COMALCA SCARL

Informazioni generali sull'impresa

Dati anagrafici

Denominazione:	CO.M.A.R.C. CONS.MERC.AGR. IN LIQ.NE
Sede:	VIA MONTEVERGINE 14 REGGIO DI CALABRIA RC
Capitale sociale:	779.404,00
Capitale sociale interamente versato:	sì
Codice CCIAA:	RC
Partita IVA:	00590070801
Codice fiscale:	00590070801
Numero REA:	86904
Forma giuridica:	SOCIETA' A RESPONSABILITA' LIMITATA
Settore di attività prevalente (ATECO):	829930
Società in liquidazione:	no
Società con socio unico:	no
Società sottoposta ad altrui attività di direzione e coordinamento:	no
Denominazione della società o ente che esercita l'attività di direzione e coordinamento:	
Appartenenza a un gruppo:	no
Denominazione della società capogruppo:	
Paese della capogruppo:	
Numero di iscrizione all'albo delle cooperative:	

Bilancio al 31/12/2017

Stato Patrimoniale Ordinario

	31/12/2017	31/12/2016
Attivo		
C) Attivo circolante		
II - Crediti	-	-
5-bis) crediti tributari	69.636	25.552
esigibili entro l'esercizio successivo	69.636	25.552
5-quater) verso altri	601.724	601.724
esigibili entro l'esercizio successivo	601.724	601.724
Totale crediti	*671.360*	*627.276*

	31/12/2017	31/12/2016
IV - Disponibilita' liquide	-	-
1) depositi bancari e postali	352.117	438.613
3) danaro e valori in cassa	94	94
Totale disponibilita' liquide	*352.211*	*438.707*
Totale attivo circolante (C)	*1.023.571*	*1.065.983*
Totale attivo	*1.023.571*	*1.065.983*
Passivo		
A) Patrimonio netto	**910.231**	**933.466**
I - Capitale	779.404	779.404
VIII - Utili (perdite) portati a nuovo	154.063	160.720
IX - Utile (perdita) dell'esercizio	(23.236)	(6.658)
Totale patrimonio netto	910.231	933.466
B) Fondi per rischi e oneri		
2) per imposte, anche differite	46	43.662
Totale fondi per rischi ed oneri	*46*	*43.662*
D) Debiti		
7) debiti verso fornitori	3.595	3.595
esigibili entro l'esercizio successivo	3.595	3.595
9) debiti verso imprese controllate	30.352	-
esigibili entro l'esercizio successivo	30.352	-
12) debiti tributari	42.213	13.714
esigibili entro l'esercizio successivo	42.213	13.714
14) altri debiti	37.057	71.469
esigibili entro l'esercizio successivo	37.057	71.469
Totale debiti	*113.217*	*88.778*
E) Ratei e risconti	**77**	**77**
Totale passivo	*1.023.571*	*1.065.983*

Conto Economico Ordinario

	31/12/2017	31/12/2016
B) Costi della produzione		
7) per servizi	8.154	8.189

	31/12/2017	31/12/2016
14) oneri diversi di gestione	17.633	447
Totale costi della produzione	*25.787*	*8.636*
Differenza tra valore e costi della produzione (A - B)	**(25.787)**	**(8.636)**
C) Proventi e oneri finanziari		
17) interessi ed altri oneri finanziari	-	-
altri	119	132
Totale interessi e altri oneri finanziari	*119*	*132*
Totale proventi e oneri finanziari (15+16-17+-17-bis)	*(119)*	*(132)*
Risultato prima delle imposte (A-B+-C+-D)	**(25.906)**	**(8.768)**
20) Imposte sul reddito dell'esercizio, correnti, differite e anticipate		
imposte correnti	478	-
imposte differite e anticipate	(3.148)	(2.110)
Totale delle imposte sul reddito dell'esercizio, correnti, differite e anticipate	*(2.670)*	*(2.110)*
21) Utile (perdita) dell'esercizio	**(23.236)**	**(6.658)**

Rendiconto finanziario, metodo diretto

	Importo al 31/12/2017	Importo al 31/12/2016
A) Flussi finanziari derivanti dall'attività operativa (metodo diretto)		
(Imposte pagate sul reddito)	2.670	
Interessi incassati/(pagati)	(119)	
Flusso finanziario dell'attività operativa (A)	***2.551***	
Incremento (decremento) delle disponibilità liquide (A ± B ± C)	***2.551***	
Disponibilità liquide a inizio esercizio		
Depositi bancari e postali	438.613	
Danaro e valori in cassa	94	
Totale disponibilità liquide a inizio esercizio	438.707	
Disponibilità liquide a fine esercizio		
Depositi bancari e postali	352.117	
Danaro e valori in cassa	94	
Totale disponibilità liquide a fine esercizio	352.211	
Differenza di quadratura	89.047	

Informazioni in calce al rendiconto finanziario

Commento

Nota integrativa, parte iniziale

Introduzione

La società CO.M.A.R.C. CONS.MERC.AGR. IN LIQ.NE è esonerata dalla redazione del Bilancio Consolidato in quanto, unitamente alle società controllate, non ha superato per due anni consecutivi due dei tre limiti dimensionali previsti dall'art. 27 c. 1 del D.Lgs. 127/91.

Criteri di formazione

Redazione del bilancio

Il bilancio d'esercizio, così come la presente nota integrativa, sono stati redatti in unità di euro.

Principi di redazione del bilancio

La valutazione delle voci di bilancio è avvenuta nel rispetto del principio della prudenza e nella prospettiva di continuazione dell'attività. Ai sensi dell'art. 2423-bis c.1 punto 1-bis c.c., la rilevazione e la presentazione delle voci è effettuata tenendo conto della sostanza dell'operazione o del contratto.

Nella redazione del bilancio d'esercizio gli oneri e i proventi sono stati iscritti secondo il principio di competenza indipendentemente dal momento della loro manifestazione numeraria. Si è peraltro tenuto conto dei rischi e delle perdite di competenza dell'esercizio, anche se conosciuti dopo la chiusura di questo.

Struttura e contenuto del Prospetto di Bilancio

Ai sensi dell’art. 2424 del codice civile si conferma che non esistono elementi dell'attivo o del passivo che ricadano sotto più voci del prospetto di bilancio.

Criteri di valutazione

I criteri applicati nella valutazione delle voci di bilancio e nelle rettifiche di valore sono conformi alle disposizioni del codice civile e alle indicazioni contenute nei principi contabili emanati dall’Organismo Italiano di Contabilità. Gli stessi inoltre non sono variati rispetto all’esercizio precedente.

Ai sensi dell’articolo 2427 c. 1 n. 1 del c.c. si illustrano i più significativi criteri di valutazione adottati nel rispetto delle disposizioni contenute all’art.2426 del codice civile, con particolare riferimento a quelle voci di bilancio per le quali il legislatore ammette diversi criteri di valutazione e di rettifica o per le quali non sono previsti specifici criteri.

Altre informazioni

Valutazione poste in valuta

La società, alla data di chiusura dell’esercizio, non detiene crediti o debiti in valuta estera.

Operazioni con obbligo di retrocessione a termine

La società, ai sensi dell'art.2427 n. 6-ter, attesta che nel corso dell'esercizio non ha posto in essere alcuna operazione soggetta all'obbligo di retrocessione a termine.

Informazioni ai sensi dell'art. 1, comma 125, legge 124/2017

In relazione al disposto di cui all'art. 1, comma 125, della legge 124/2017, in merito all'obbligo di dare evidenza in nota integrativa delle somme di denaro eventualmente ricevute nell'esercizio a titolo di sovvenzioni, contributi, incarichi retribuiti e comunque vantaggi economici di qualunque genere dalle pubbliche amministrazioni e dai soggetti di cui al comma 125 del medesimo articolo, la Società attesta che nel corso dell’esercizio 2017 non ha ricevuto somme di denaro relativamente alle fattispecie precedentemente richiamate

Nota integrativa, attivo

Introduzione

I valori iscritti nell'attivo dello stato patrimoniale sono stati valutati secondo quanto previsto dall'articolo 2426 del codice civile e in conformità ai principi contabili nazionali. Nelle sezioni relative alle singole poste sono indicati i criteri applicati nello specifico.

Attivo circolante

Introduzione

Gli elementi dell'attivo circolante sono valutati secondo quanto previsto dai numeri da 8 a 11-bis dell'articolo 2426 del codice civile. I criteri utilizzati sono indicati nei paragrafi delle rispettive voci di bilancio.

Crediti iscritti nell'attivo circolante

Introduzione

Peraltro si specifica che, in base alle disposizioni dell'articolo 12 comma 2 del d. lgs. 139/2015, la società ha applicato il criterio del costo ammortizzato esclusivamente ai crediti iscritti nell'attivo circolante sorti nel presente esercizio.

Variazioni e scadenza dei crediti iscritti nell'attivo circolante

Introduzione

Nella seguente tabella vengono esposte le informazioni relative alle variazioni dei crediti iscritti nell'attivo circolante nonché, se significative, le informazioni relative alla scadenza degli stessi.

Analisi delle variazioni e della scadenza dei crediti iscritti nell'attivo circolante

	Valore di inizio esercizio	Variazione nell'esercizio	Valore di fine esercizio	Quota scadente entro l'esercizio
Crediti tributari	25.552	44.084	69.636	69.636
Crediti verso altri	601.724	-	601.724	601.724
Totale	**627.276**	**44.084**	**671.360**	**671.360**

Commento

L'incremento dei crediti tributari scaturisce:

- dall'incremento del credito iva, a seguito dell'imposta pagata sulle prestazioni ricevute.
- dagli acconti versati nel corso del 2017 per complessivi Euro 41.506,00 (1° acconto IRES Euro 16.602,40, 2° acconto IRES Euro 24.903,60)

Il credito V/Altri di Euro 601.724 è riferito alla residua somma riconosciuta in sentenza a favore della COMARC, comprensiva degli interessi al 31/12/15, che dovrà essere corrisposta dal Commissario Governativo del Decreto Reggio, atteso che la società è già riuscita, attraverso la procedura esecutiva mobiliare posta in essere, al recupero nel 2015 della somma di Euro 1.573.240.
Il credito iscritto non è stato aggiornato quanto agli ulterori interessi maturati successivamente al 2015, attesa l'incertezza al recupero degli stessi. Gli stessi verranno eventualmente contabilizzati direttamente in ambito economico al momento in cui dovessero essere effettivamente incassati.

Suddivisione dei crediti iscritti nell'attivo circolante per area geografica

Introduzione

Nella seguente tabella viene esposta la ripartizione per area geografica dei crediti iscritti nell'attivo circolante.

Commento

InserisciTesto

Commento

InserisciTesto

Disponibilità liquide

Introduzione

Le disponibilità liquide sono valutate al valor nominale.

Analisi delle variazioni delle disponibilità liquide

	Valore di inizio esercizio	Variazioni nell'esercizio	Valore di fine esercizio
depositi bancari e postali	438.613	(86.496)	352.117
danaro e valori in cassa	94	-	94
Totale	*438.707*	*(86.496)*	*352.211*

Commento

Il saldo rappresenta le disponibilità liquide e l'esistenza di numerario e di valori alla data di chiusura dell'esercizio

- il saldo di Euro 352.117 risulta così ripartito presso due istituti di credito:

Banca Popolare dell'Emilia Romagna (BPER) saldo al 31/12/17 Euro 351.741,52

Banca Monte dei Paschi di Siena (MPS) saldo al 31/12/17 Euro 375,68

La disponibilità presente sul conto BPER (acceso nel dicembre 2016 in sostituzione c/c MPS), si riferisce alla somma residua, rispetto a quella complessivamente incassata dall'esecuzione mobiliare, dopo i diversi pagamenti effettuati nei successivi periodi ed i rimborsi di parte della quota capitale liquidate a favore dei soci nel corso del 2016.

Trattandosi di società in liquidazione si fornisce rendiconto delle operazioni bancarie in uscita nell'esercizio 2017 a deconto dai saldi iniziali (BPER Euro 429.984,86) – (MPS Euro 8.627,72) :

BANCA POPOLARE DELL'EMILIA ROMAGNA (BPER)

- 03/02/17 pagamento cancellazione ipoteca Mallamo esec. immob. Euro 294,00
- 20/02/17 pagamento fattura Notaio Stefano Poeta Euro 3.899,88
- 20/02/17 pagamento mod. F24 per ritenuta acconto (1040) su compenso Notaio S. Poeta Euro 729,77
- 31/03/17 addebito commissioni e spese bancarie I trimestre Euro 9,90
- 31/03/17 addebito imposta di bollo I trimestre Euro 25,00
- 05/05/17 pagam. compenso Componente Coll. Sindacale dott.ssa L. Labate fatt.n.2 del 5/5/17 Euro 1.068,80
- 05/05/17 addebito commissione su bonifico dott.ssa Labate Euro 1,49
- 08/05/17 pagamento Mod. F24 per ritenuta acconto (1040) compenso Labate Coll. Sindacale Euro 200,00
- 19/05/17 pagamento registr. sentenza Corte d'AppelloComune di Reggio Cal. Euro 4.693,39
- 19/05/17 addebito commissione su addebito spese registrazione Euro 1,49
- 30/06/17 addebito commissioni e spese bancarie II trimestre Euro 9,90
- 30/06/17 addebito imposta di bollo II trimestre Euro 25,00
- 27/07/17 pagamento Agenzia delle Entrate-Riscossione (rottamazione) Euro 12.672,07
- 27/07/17 addebito commissione su pagamento esattoria Euro 2,58
- 31/08/17 addebito giroconto su c/c MPS per esigenze disponibilità Euro 500,00
- 31/08/17 addebito commissione su giroconto Euro 4,25
- 30/09/17 addebito commissioni e spese bancarie III trimestre Euro 9,90
- 30/09/17 addebito imposta di bollo III trimestre Euro 25,00
- 27/10/17 pagamento mod. F24 imposte a saldo anno 2016 e 1° acconto 2017 Euro 29.167,32
- 30/11/17 pagamento mod. imposte 2° acconto anno 2017 F24 Euro 24.903,60

BANCA MONTE DEI PASCHI DI SIENA (MPS)

- 10/02/17 pagamento compensi arretrati Collegio Sindacale dott. S. Sofi fatt. n. 4 Euro 2.479,36
- 10/02/17 pagamento compensi arretrati Collegio Sindacale dott. M. Giordano fatt. n. 2 Euro 4.598,87
- 10/02/17 pagamento Mod. F24 ritenuta acconto (1040) compensi arretrati Sofi Coll. Sindacale Euro 463,62,
- 10/02/17 pagamento Mod. F24 ritenuta acconto (1040) compensi arretrati Giordano Coll. Sindac. Euro 860,24
- 31/03/17 addebito imposta di bollo I trimestre Euro 24,70
- 31/03/17 addebito commissioni e spese bancarie I trimestre Euro 34,00
- 31/03/17 addebito canone Paskey I trimestre Euro 18,30
- 30/06/17 addebito imposta di bollo I trimestre Euro 24,90
- 30/06/17 addebito canone Paskey I trimestre Euro 18,30
- 30/06/17 addebito commissioni e spese bancarie I trimestre Euro 32,90
- 21/08/17 pagamento Mod. F24 per reg. Euro 120,00
- 30/09/17 addebito canone Paskey I trimestre Euro 18,30
- 30/09/17 addebito imposta di bollo I trimestre Euro 25,20
- 30/09/17 addebito commissioni e spese bancarie I trimestre Euro 33,35

- Il valore in cassa discende da anticipazioni fatte dall'ufficio dei liquidatori per le piccole spese.

Commento

Oneri finanziari capitalizzati

Introduzione

Tutti gli interessi e gli altri oneri finanziari sono stati interamente spesati nell'esercizio. Ai fini dell'art. 2427, c. 1, n. 8 del codice civile si attesta quindi che non sussistono capitalizzazioni di oneri finanziari.

Commento

Commento

Nota integrativa, passivo e patrimonio netto

Introduzione

Le poste del patrimonio netto e del passivo dello stato patrimoniale sono state iscritte in conformità ai principi contabili nazionali; nelle sezioni relative alle singole poste sono indicati i criteri applicati nello specifico.

Patrimonio netto

Introduzione

Le voci sono esposte in bilancio al loro valore contabile secondo le indicazioni contenute nel principio contabile OIC 28.

Variazioni nelle voci di patrimonio netto

Introduzione

Con riferimento all'esercizio in chiusura nelle tabelle seguenti vengono esposte le variazioni delle singole voci del patrimonio netto, nonché il dettaglio delle altre riserve, se presenti in bilancio.

Analisi delle variazioni nelle voci di patrimonio netto

	Valore di inizio esercizio	Destinazione del risultato dell'es. prec. - Altre destinazioni	Risultato d'esercizio	Valore di fine esercizio

	Valore di inizio esercizio	Destinazione del risultato dell'es. prec. - Altre destinazioni	Risultato d'esercizio	Valore di fine esercizio
Capitale	779.404	-	-	779.404
Utili (perdite) portati a nuovo	160.720	(6.657)	-	154.063
Utile (perdita) dell'esercizio	(6.658)	6.658	(23.236)	(23.236)
Totale	**933.466**	**1**	**(23.236)**	**910.231**

Disponibilità e utilizzo del patrimonio netto

Introduzione

Nei seguenti prospetti sono analiticamente indicate le voci di patrimonio netto, con specificazione della loro origine, possibilità di utilizzazione e distribuibilità, nonché della loro avvenuta utilizzazione nei precedenti tre esercizi.

Origine, possibilità di utilizzo e distribuibilità delle voci di patrimonio netto

Descrizione	Importo	Origine/Natura	Possibilità di utilizzazione
Capitale	779.404	Capitale	
Utili (perdite) portati a nuovo	154.063	Capitale	
Totale	**933.467**		
Quota non distribuibile			
Residua quota distribuibile			
Legenda: A: per aumento di capitale; B: per copertura perdite; C: per distribuzione ai soci; D: per altri vincoli statutari; E: altro			

Commento

Origine, possibilità di utilizzo e distribuibilità delle varie altre riserve

	Importo	Possibilità di utilizzazione
Capitale	779.404	B
Utili portati a nuovo	160.720	A,B,C,D
Totale	940.124	

Legenda: A: per aumento di capitale B: per copertura perdite C: per distribuzione ai soci D: per altri vincoli statutari E: altroo

Fondi per rischi e oneri

Introduzione

I fondi per rischi e oneri sono stati stanziati a copertura delle passività la cui esistenza è ritenuta certa o probabile, per le quali alla chiusura dell'esercizio non sono determinabili l'ammontare o la data di sopravvenienza.

La costituzione dei fondi è stata effettuata in base ai principi di prudenza e di competenza, osservando le prescrizioni del principio contabile OIC 31. Gli accantonamenti correlati sono rilevati nel conto economico dell'esercizio di competenza, in base al criterio di classificazione "per natura" dei costi.

L'azzeramento delle imposte differite al 31/12/2017 (€ 130.847 al 31/12/2014) scaturisce dal completamento dell'ultima quota delle imposte trasferite ai futuri esercizi a seguito della rateizzazione della plusvalenza conseguita per il risarcimento del terreno trasferito al Comune di RC (Commissario Governativo per il Decreto Reggio), in base alla sentenza di cui già più volte detto.

Fondo Debiti Equitalia da accertare € 46 Pagamento a seguito del pignoramento di Equitalia al momento dell'accredito della somma incassata dopo esecuzione Decreto Reggio

Le cartelle in questione per complessivi € 46,49, stornate dal fondo a seguito dell'avvenuto pagamento 2015 per pignoramento sulla Banca d'Italia, risultano così dettagliate:

09420010074518291 € 46,49 Residuo cartella esattoriale - sanzioni e interessi su imp. patrimonio netto 1994

Analisi delle variazioni dei fondi per rischi e oneri

	Valore di inizio esercizio	Variazioni nell'esercizio - Utilizzo	Variazioni nell'esercizio - Totale	Valore di fine esercizio
Fondo per imposte, anche differite	43.662	43.616	(43.616)	46
Totale	**43.662**	**43.616**	**(43.616)**	**46**

Debiti

Introduzione

Peraltro si specifica che, in base alle disposizioni dell'articolo 12 comma 2 del d. lgs. 139/2015, la società ha applicato il criterio del costo ammortizzato esclusivamente ai debiti iscritti in bilancio nel presente esercizio.

Variazioni e scadenza dei debiti

Introduzione

Nella seguente tabella vengono esposte le informazioni relative alle variazioni dei debiti e le eventuali informazioni relative alla scadenza degli stessi.

Analisi delle variazioni e della scadenza dei debiti

	Valore di inizio esercizio	Variazione nell'esercizio	Valore di fine esercizio	Quota scadente entro l'esercizio
Debiti verso fornitori	3.595	-	3.595	3.595
Debiti verso imprese controllate	-	30.352	30.352	-
Debiti tributari	13.714	28.499	42.213	42.213

	Valore di inizio esercizio	Variazione nell'esercizio	Valore di fine esercizio	Quota scadente entro l'esercizio
Altri debiti	71.469	(34.412)	37.057	37.057
Totale	**88.778**	**24.439**	**113.217**	**82.865**

Commento

Altri debiti

Non si fornisce il dettaglio degli altri debiti perché non rilevante.

La voce **"Decreto Reggio c/Anticipazioni"**, pari ad € 30.352,00, è invariata rispetto allo scorso anno.

La voce **"Debiti v/soci per rimborso capitale"**, pari ad € 5.640,00 è invariata rispetto allo scorso anno, si riferisce al rimborso delle quote non corrisposte:

Federgrossistifrutta s. r.l.	€	1.140,00
Cora srl	€	4.500,00

Suddivisione dei debiti per area geografica

Nella seguente tabella viene esposta la ripartizione per area geografica dei debiti.

Dettagli sui debiti suddivisi per area geografica'

Area geografica	Italia	Totale
Debiti verso fornitori	3.595	3.595
Debiti tributri	42.213	42.213
Altri debiti	67.409	67.409
Totale crediti iscritti nell'attivo circolante	**113.217**	**113.217**

Suddivisione dei debiti per area geografica

Introduzione

Nella seguente tabella viene esposta la ripartizione per area geografica dei debiti.

Debiti assistiti da garanzie reali su beni sociali

Introduzione

Ai sensi e per gli effetti dell'art. 2427, c. 1 n. 6 del codice civile, si attesta che non esistono debiti sociali assistiti da garanzie reali.

Finanziamenti effettuati da soci della società

Introduzione

La società non ha ricevuto alcun finanziamento da parte dei soci.

Commento

InserisciTesto

Ratei e risconti passivi

Introduzione

I ratei e risconti sono stati calcolati sulla base del principio della competenza, mediante la ripartizione dei costi e/o ricavi comuni a due esercizi.

Commento

Nel seguente prospetto e' illustrata la composizione delle voci di cui in oggetto, in quanto risultanti iscritte in bilancio.

Descrizione	Dettaglio	Importo esercizio corrente
RATEI E RISCONTI		
	Risconti passivi	77
	Totale	**77**

Commento

InserisciTesto

Nota integrativa, conto economico

Introduzione

Il conto economico evidenzia il risultato economico dell’esercizio.

Esso fornisce una rappresentazione delle operazioni di gestione, mediante una sintesi dei componenti positivi e negativi di reddito che hanno contribuito a determinare il risultato economico. I componenti positivi e negativi di reddito, iscritti in bilancio secondo quanto previsto dall’articolo 2425-bis del codice civile, sono distinti secondo l’appartenenza alle varie gestioni: caratteristica, accessoria e finanziaria.

L’attività caratteristica identifica i componenti di reddito generati da operazioni che si manifestano in via continuativa e nel settore rilevante per lo svolgimento della gestione, che identificano e qualificano la parte peculiare e distintiva dell’attività economica svolta dalla società, per la quale la stessa è finalizzata.

L'attività finanziaria è costituita da operazioni che generano proventi e oneri di natura finanziaria.

In via residuale, l'attività accessoria è costituita dalle operazioni che generano componenti di reddito che fanno parte dell'attività ordinaria ma non rientrano nell'attività caratteristica e finanziaria.

Valore della produzione

Introduzione

I ricavi sono iscritti in bilancio per competenza, al netto dei resi, abbuoni, sconti e premi, nonche' delle imposte direttamente connesse agli stessi.

Suddivisione dei ricavi delle vendite e delle prestazioni per categoria di attività

Introduzione

Nella seguente tabella è illustrata la ripartizione dei ricavi delle vendite e delle prestazioni secondo le categorie di attività.

Commento

InserisciTesto

Suddivisione dei ricavi delle vendite e delle prestazioni per area geografica

Introduzione

Nella seguente tabella è illustrata la ripartizione dei ricavi delle vendite e delle prestazioni secondo le aree geografiche.

Commento

InserisciTesto

Commento

InserisciTesto

Costi della produzione

Commento

I costi ed oneri sono imputati per competenza e secondo natura, al netto dei resi, abbuoni, sconti e premi, nel rispetto del principio di correlazione con i ricavi, ed iscritti nelle rispettive voci secondo quanto previsto dal principio contabile OIC 12. Per quanto riguarda gli acquisti di beni, i relativi costi sono iscritti quando si è verificato il passaggio sostanziale e non formale del titolo di proprietà assumendo quale parametro di riferimento, per il passaggio sostanziale, il trasferimento dei rischi e benefici. Nel caso di acquisto di servizi, i relativi costi sono iscritti quando il servizio è stato ricevuto, ovvero quando la prestazione si è conclusa, mentre, in presenza di prestazioni di servizi continuative, i relativi costi sono iscritti per la quota maturata.

Proventi e oneri finanziari

Introduzione

I proventi e gli oneri finanziari risultano:

Oneri finanziari vari	320

Composizione dei proventi da partecipazione

Introduzione

Non sussistono proventi da partecipazioni di cui all'art. 2425, n. 15 del codice civile.

Ripartizione degli interessi e altri oneri finanziari per tipologia di debiti

Introduzione

Nel seguente prospetto si dà evidenza degli interessi e degli altri oneri finanziari di cui all'art. 2425, n. 17 del codice civile, con specifica suddivisione tra quelli relativi a prestiti obbligazionari, ai debiti verso banche ed a altre fattispecie.

Commento

InserisciTesto

Importo e natura dei singoli elementi di ricavo/costo di entità o incidenza eccezionali

Introduzione

Nel corso del presente esercizio non sono stati rilevati ricavi o altri componenti positivi derivanti da eventi di entità o incidenza eccezionali.

Introduzione

Nel corso del presente esercizio non sono stati rilevati costi derivanti da eventi di entità o incidenza eccezionali.

Imposte sul reddito d'esercizio, correnti, differite e anticipate

Introduzione

La società ha provveduto allo stanziamento delle imposte dell’esercizio sulla base dell’applicazione delle norme tributarie vigenti. Le imposte correnti si riferiscono alle imposte di competenza dell’esercizio così come risultanti dalle dichiarazioni fiscali; le imposte relative ad esercizi precedenti includono le imposte dirette di esercizi precedenti, comprensive di

interessi e sanzioni e sono inoltre riferite alla differenza positiva (o negativa) tra l'ammontare dovuto a seguito della definizione di un contenzioso o di un accertamento rispetto al valore del fondo accantonato in esercizi precedenti. Le imposte differite e le imposte anticipate, infine, riguardano componenti di reddito positivi o negativi rispettivamente soggetti ad imposizione o a deduzione in esercizi diversi rispetto a quelli di contabilizzazione civilistica.

Imposte differite e anticipate

Imposte differite e anticipate

La presente voce ricomprende l'impatto della fiscalità differita sul presente bilancio. La stessa è da ricondursi alle differenze temporanee tra i valori attribuiti ad un'attività o passività secondo criteri civilistici ed i corrispondenti valori riconosciuti a tali elementi ai fini fiscali.

Le imposte in questione si riferiscono allo storno di imposte differite provenienti dalla rateizzazione della plusvalenza realizzata nell'anno 2013.

La quinta rata di plusvalenza, pari ad € 158.603, cui corrispondeva un'imposta differita passiva di € 43.616

Nella tabella che segue si fornisce uno schema utile a comprendere i passaggi e gli effetti delle imposte differite e anticipate tra il 2013 ed il 2017

ANNO 2013		
PROSPETTO DI CONGUAGLIO IMPOSTE DIFFERITE ANTICIPATE 2013/2014		
PLUSVALENZA	793.013	
QUOTA PLUSVALENZA 2013	- 158.603	
DIFFERENZA RESIDUA	634.410	
IMPOSTE DIFFERITE CONTABILITA 2013		***174.463***
PERDITE DI ANNI PRECEDENTI NON COMPENSATE	182.848	
CREDITO PER IMPOSTE ANTICIPATE ANNO 2013		***50.283***
ANNO 2014		
DEBITO PER IMPOSTE DIFFERITE 2013		174.463
QUOTA DI PLUSVALENZA 2014 QUOTA DI IMPOSTE DIFFERITE DA STORNARE	158.603	43.616
DEBITO IMPOSTE DIFFERITE 2014		**130.847**
CREDITO IMPOSTE ANTICIPATE 2013		50.283
PERDITE COMPENSATE 2014	105.994	
CREDITO UTILIZZATO 2014		29.148
CREDITO IMPOSTE ANTICIPATE 2014		**21.135**
DEBITI PER IMPOSTE ANNO 2014		43.616
CREDITO PER IMPOSTE ANTICIPATE UTILIZZO PERDITE		29.148
CREDITO PER IMPOSTE ANTICIPATE PER PERDITA 2014		7.180
PARI AD € 26110		
DEBITO EFFETTIVO DA MODELO UNICO		**7.287**
QUOTA DI PLUSVALENZA 2015	158.603	43.616
QUOTA DI IMPOSTE DIFFERITE DA STORNARE		

DEBITI PER IMPOSTE ANNO 2014		43.616
CREDITO PER IMPOSTE ANTICIPATE UTILIZZO PERDITE ANNI PREC €. 76.854		-21.135
CREDITO PER IMPOSTE ANTICIPATE PER PERDITA 2015 14.615		- 4.019
DEBITO EFFETTIVO DA MODELO UNICO		**18.462**
QUOTA DI PLUSVALENZA 2016	158.603	43.616
QUOTA DI IMPOSTE DIFFERITE DA STORNARE		
CREDITO PER IMPOSTE ANTICIPATE PER PERDITA 2016 € 7.671		- 2.109
QUOTA DI PLUSVALENZA 2017	158.603	43.616
QUOTA DI IMPOSTE DIFFERITE DA STORNARE		
CREDITO PER IMPOSTE ANTICIPATE PER PERDITA 2017 € 12.848		- 3.148

Commento

InserisciTesto

Nota integrativa, rendiconto finanziario

Commento

La società ha predisposto il rendiconto finanziario che rappresenta il documento di sintesi che raccorda le variazioni intervenute nel corso dell'esercizio nel patrimonio aziendale con le variazioni nella situazione finanziaria; esso pone in evidenza i valori relativi alle risorse finanziarie di cui l'impresa ha avuto necessità nel corso dell'esercizio nonché i relativi impieghi.

In merito al metodo utilizzato si specifica che la stessa ha adottato, secondo la previsione dell'OIC 10, il metodo diretto il quale mostra il flusso di liquidità suddiviso nelle principali categorie di incassi e di pagamenti.

Nota integrativa, altre informazioni

Introduzione

Di seguito vengono riportate le altre informazioni richieste dal codice civile.

Dati sull'occupazione

Introduzione

La società nel presente esercizio non ha avuto personale alle proprie dipendenze.

Compensi, anticipazioni e crediti concessi ad amministratori e sindaci e impegni assunti per loro conto

Introduzione

Nel seguente prospetto sono esposte le informazioni richieste dall'art. 2427 n. 16 c.c., precisando che non esistono anticipazioni e crediti e non sono stati assunti impegni per conto dell'organo amministrativo per effetto di garanzie di qualsiasi tipo prestate.

Commento

InserisciTesto

Compensi al revisore legale o società di revisione

Introduzione

Nella seguente tabella sono indicati, suddivisi per tipologia di servizi prestati, i compensi spettanti al revisore legale dei conti.

Commento

InserisciTesto

Categorie di azioni emesse dalla società

Introduzione

Il presente paragrafo della nota integrativa non è pertinente in quanto il capitale sociale non è rappresentato da azioni.

Titoli emessi dalla società

Introduzione

La società non ha emesso alcun titolo o valore simile rientrante nella previsione di cui all'art. 2427 n. 18 codice civile.

Dettagli sugli altri strumenti finanziari emessi dalla società

Introduzione

La società non ha emesso altri strumenti finanziari ai sensi dell'articolo 2346, comma 6, del codice civile.

Impegni, garanzie e passività potenziali non risultanti dallo stato patrimoniale

Introduzione

Non esistono impegni, garanzie o passività potenziali non risultanti dallo stato patrimoniale.

Informazioni sui patrimoni e i finanziamenti destinati ad uno specifico affare

Commento

Patrimoni destinati ad uno specifico affare

Si attesta che alla data di chiusura del bilancio non sussistono patrimoni destinati ad uno specifico affare di cui al n. 20 dell'art. 2427 del codice civile.

Finanziamenti destinati ad uno specifico affare

Si attesta che alla data di chiusura del bilancio non sussistono finanziamenti destinati ad uno specifico affare di cui al n. 21 dell'art. 2427 del codice civile.

Informazioni sulle operazioni con parti correlate

Commento

Ai fini di quanto disposto dalla normativa vigente, nel corso dell'esercizio non sono state effettuate operazioni con parti correlate.

Informazioni sugli accordi non risultanti dallo stato patrimoniale

Commento

Nel corso dell'esercizio non è stato posto in essere alcun accordo non risultante dallo stato patrimoniale.

Informazioni sui fatti di rilievo avvenuti dopo la chiusura dell'esercizio

Commento

Con riferimento al punto 22-quater dell'art. 2427 del codice civile, non si segnalano fatti di rilievo successivi alla chiusura dell'esercizio che abbiano inciso in maniera rilevante sull'andamento patrimoniale, finanziario ed economico.

Imprese che redigono il bilancio dell'insieme più grande/più piccolo di imprese di cui si fa parte in quanto impresa controllata

Introduzione

Non esistono le fattispecie di cui all'art. 2427, numeri 22-quinquies e sexies del codice civile.

Informazioni relative agli strumenti finanziari derivati ex art. 2427-bis del Codice Civile

Commento

Si attesta che non è stato sottoscritto alcun strumento finanziario derivato.

Prospetto riepilogativo del bilancio della società che esercita l'attività di direzione e coordinamento

Introduzione

Ai sensi dell’art. 2497-bis c. 4 del codice civile, si attesta che la società non è soggetta all’altrui attività di direzione e coordinamento.

Proposta di destinazione degli utili o di copertura delle perdite

Commento

Signori Soci, alla luce di quanto sopra esposto, l'organo amministrativo Vi propone di coprire la perdita d'esercizio mediante utilizzo delle riserve disponibili.

Commento

InserisciTesto

Nota integrativa, parte finale

Commento

Signori Soci, Vi confermiamo che il presente bilancio, composto da stato patrimoniale, conto economico, rendiconto finanziario e nota integrativa rappresenta in modo veritiero e corretto la situazione patrimoniale e finanziaria della società, nonché il risultato economico dell'esercizio e corrisponde alle scritture contabili. Vi invitiamo pertanto ad approvare il progetto di bilancio al 31/12/2017 unitamente con la proposta di destinazione del risultato d'esercizio, così come predisposto dall'organo amministrativo.

Il Bilancio è vero e reale e corrisponde alle scritture contabili

REGGIO DI CALABRIA, 25/09/2018

I Liquidatori

Massimo Giodano

Sofi Stefano

720 - BILANCIO - SITUAZIONE PATRIMONIALE (CONSORZI)

Data chiusura esercizio 31/12/2010

CENTRO DI INGEGNERIA ECONOMICA E SOCIALE "CIES"

DATI ANAGRAFICI

Indirizzo Sede legale: RENDE CS LOCALITA' ARCAVACATA
Codice fiscale: 01625760788
Forma giuridica: CONSORZIO
Procedure in corso: SCIOGLIMENTO E LIQUIDAZIONE
FALLIMENTO

Indice

Capitolo 1 - BILANCIO PDF OTTENUTO IN AUTOMATICO DA XBRL 2
Capitolo 2 - NOTA INTEGRATIVA 8

CIES Centro di Ingegneria Economica e Sociale in liquidazione

Sede in c/o Unical cubo 25/B I piano Ponte P. Bucci Arcavacata di Rende (CS)
Codice Fiscale 01625760788 - Rea 108164
P.I.: 01625760788
Capitale Sociale Euro
Forma giuridica: Consorzio

Bilancio al 31/12/2010

Gli importi presenti sono espressi in Euro

Stato patrimoniale

	2010-12-31	2009-12-31
Attivo		
A) Crediti verso soci per versamenti ancora dovuti		
Parte richiamata	-	-
Parte da richiamare	30.751	30.751
Totale crediti verso soci per versamenti ancora dovuti (A)	30.751	30.751
B) Immobilizzazioni		
I - Immobilizzazioni immateriali		
Valore lordo	36.853	36.853
Ammortamenti	36.662	35.848
Svalutazioni	-	-
Totale immobilizzazioni immateriali	191	1.005
II - Immobilizzazioni materiali		
Valore lordo	811.928	811.928
Ammortamenti	740.967	715.341
Svalutazioni	-	-
Totale immobilizzazioni materiali	70.961	96.587
III - Immobilizzazioni finanziarie		
2) crediti		
esigibili entro l'esercizio successivo	-	-
esigibili oltre l'esercizio successivo	-	-
Totale crediti	-	-
Altre immobilizzazioni finanziarie	1.035	1.034
Totale immobilizzazioni finanziarie	1.035	1.034
Totale immobilizzazioni (B)	72.187	98.626
C) Attivo circolante		
I - Rimanenze		
Totale rimanenze	1.821.075	10.830.542
II - Crediti		
esigibili entro l'esercizio successivo	-	-
esigibili oltre l'esercizio successivo	-	-
Totale crediti	787.432	764.192
III - Attività finanziarie che non costituiscono immobilizzazioni		
Totale attività finanziarie che non costituiscono immobilizzazioni	-	-
IV - Disponibilità liquide		
Totale disponibilità liquide	-332.500	-294.041
Totale attivo circolante (C)	2.276.007	11.300.693
D) Ratei e risconti		
Totale ratei e risconti (D)	69.159	69.159
Totale attivo	2.448.104	11.499.229
Passivo		
A) Patrimonio netto		
I - Capitale	831.951	831.951
II - Riserva da soprapprezzo delle azioni	-	-
III - Riserve di rivalutazione	-	-
IV - Riserva legale	-	-
V - Riserve statutarie	-	-
VI - Riserva per azioni proprie in portafoglio	-	-
VII - Altre riserve, distintamente indicate		
Totale altre riserve	-	-
VIII - Utili (perdite) portati a nuovo	-1.928.058	-1.885.531
IX - Utile (perdita) dell'esercizio		
Utile (perdita) residua	-1.773.591	-42.527
Totale patrimonio netto	-2.869.698	-1.096.107
B) Fondi per rischi e oneri		
Totale fondi per rischi ed oneri	60.151	60.151
C) Trattamento di fine rapporto di lavoro subordinato	-	-
D) Debiti		
esigibili entro l'esercizio successivo	-	-
esigibili oltre l'esercizio successivo	-	-

Totale debiti	5.227.651	12.505.185
E) Ratei e risconti		
Totale ratei e risconti	30.000	30.000
Totale passivo	2.448.104	11.499.229

Conti d'ordine

	2010-12-31	2009-12-31
Rischi assunti dall'impresa		
Fideiussioni		
a imprese controllate	-	-
a imprese collegate	-	-
a imprese controllanti	-	-
a imprese controllate da controllanti	-	-
ad altre imprese	-	-
Totale fideiussioni	-	-
Avalli		
a imprese controllate	-	-
a imprese collegate	-	-
a imprese controllanti	-	-
a imprese controllate da controllanti	-	-
ad altre imprese	-	-
Totale avalli	-	-
Altre garanzie personali		
a imprese controllate	-	-
a imprese collegate	-	-
a imprese controllanti	-	-
a imprese controllate da controllanti	-	-
ad altre imprese	-	-
Totale altre garanzie personali	-	-
Garanzie reali		
a imprese controllate	-	-
a imprese collegate	-	-
a imprese controllanti	-	-
a imprese controllate da controllanti	-	-
ad altre imprese	-	-
Totale garanzie reali	-	-
Altri rischi		
crediti ceduti pro solvendo	-	-
altri	-	-
Totale altri rischi	-	-
Totale rischi assunti dall'impresa	-	-
Impegni assunti dall'impresa		
Totale impegni assunti dall'impresa	-	-
Beni di terzi presso l'impresa		
merci in conto lavorazione	-	-
beni presso l'impresa a titolo di deposito o comodato	-	-
beni presso l'impresa in pegno o cauzione	-	-
altro	-	-
Totale beni di terzi presso l'impresa	-	-
Altri conti d'ordine		
Totale altri conti d'ordine	-	-
Totale conti d'ordine	-	-

Conto economico

	2010-12-31	2009-12-31
A) Valore della produzione:		
1) ricavi delle vendite e delle prestazioni	-	-
2), 3) variazioni delle rimanenze di prodotti in corso di lavorazione, semilavorati e finiti e dei lavori in corso su ordinazione	-	-
2) variazioni delle rimanenze di prodotti in corso di lavorazione, semilavorati e finiti	-	-
3) variazioni dei lavori in corso su ordinazione	-	-
4) incrementi di immobilizzazioni per lavori interni	-	-
5) altri ricavi e proventi		
contributi in conto esercizio	-	-
altri	-	-
Totale altri ricavi e proventi	39.070	61.975
Totale valore della produzione	39.070	61.975
B) Costi della produzione:		
6) per materie prime, sussidiarie, di consumo e di merci	18.931	20.431
7) per servizi	6.121	8.535
8) per godimento di beni di terzi	-	-
9) per il personale:		
a) salari e stipendi	12.794	24.000
b) oneri sociali	2.317	2.300
c), d), e) trattamento di fine rapporto, trattamento di quiescenza, altri costi del personale	-	3.680
c) trattamento di fine rapporto	-	158
d) trattamento di quiescenza e simili	-	-
e) altri costi	-	3.522
Totale costi per il personale	15.111	29.980
10) ammortamenti e svalutazioni:		
a), b), c) ammortamento delle immobilizzazioni immateriali e materiali, altre svalutazioni delle immobilizzazioni	26.439	30.625
a) ammortamento delle immobilizzazioni immateriali	813	4.208
b) ammortamento delle immobilizzazioni materiali	25.626	26.417
c) altre svalutazioni delle immobilizzazioni	-	-
d) svalutazioni dei crediti compresi nell'attivo circolante e delle disponibilità liquide	-	-
Totale ammortamenti e svalutazioni	26.439	30.625
11) variazioni delle rimanenze di materie prime, sussidiarie, di consumo e merci	-	-
12) accantonamenti per rischi	-	-
13) altri accantonamenti	-	-
14) oneri diversi di gestione	409	2.944
Totale costi della produzione	67.011	92.515
Differenza tra valore e costi della produzione (A - B)	-27.941	-30.540
C) Proventi e oneri finanziari:		
15) proventi da partecipazioni		
da imprese controllate	-	-
da imprese collegate	-	-
altri	-	-
Totale proventi da partecipazioni	-	-
16) altri proventi finanziari:		
a) da crediti iscritti nelle immobilizzazioni		
da imprese controllate	-	-
da imprese collegate	-	-
da imprese controllanti	-	-
altri	-	-
Totale proventi finanziari da crediti iscritti nelle immobilizzazioni	-	-
b), c) da titoli iscritti nelle immobilizzazioni che non costituiscono partecipazioni e da titoli iscritti nell'attivo circolante che non costituiscono partecipazioni	-	-
b) da titoli iscritti nelle immobilizzazioni che non	-	-

costituiscono partecipazioni		
c) da titoli iscritti nell'attivo circolante che non costituiscono partecipazioni	-	-
d) proventi diversi dai precedenti		
da imprese controllate	-	-
da imprese collegate	-	-
da imprese controllanti	-	-
altri	-	-
Totale proventi diversi dai precedenti	24	40
Totale altri proventi finanziari	24	40
17) interessi e altri oneri finanziari		
a imprese controllate	-	-
a imprese collegate	-	-
a imprese controllanti	-	-
altri	5.925	18.847
Totale interessi e altri oneri finanziari	5.925	18.847
17-bis) utili e perdite su cambi	-	-
Totale proventi e oneri finanziari (15 + 16 - 17 + - 17-bis)	-5.901	-18.807
D) Rettifiche di valore di attività finanziarie:		
18) rivalutazioni:		
a) di partecipazioni	-	-
b) di immobilizzazioni finanziarie che non costituiscono partecipazioni	-	-
c) di titoli iscritti all'attivo circolante che non costituiscono partecipazioni	-	-
Totale rivalutazioni	-	-
19) svalutazioni:		
a) di partecipazioni	-	-
b) di immobilizzazioni finanziarie che non costituiscono partecipazioni	-	-
c) di titoli iscritti nell'attivo circolante che non costituiscono partecipazioni	-	-
Totale svalutazioni	-	-
Totale delle rettifiche di valore di attività finanziarie (18 - 19)	-	-
E) Proventi e oneri straordinari:		
20) proventi		
plusvalenze da alienazioni i cui ricavi non sono iscrivibili al n 5	-	-
Differenza da arrotondamento all'unità di Euro	-	-
altri	-	-
Totale proventi	7.699.882	8.747
21) oneri		
minusvalenze da alienazioni i cui effetti contabili non sono iscrivibili al n 14	-	-
imposte relative ad esercizi precedenti	-	-
Differenza da arrotondamento all'unità di Euro	-	-
altri	9.439.631	1.927
Totale oneri	9.439.631	1.927
Totale delle partite straordinarie (20 - 21)	-1.739.749	6.820
Risultato prima delle imposte (A - B + - C + - D + - E)	-1.773.591	-42.527
22) Imposte sul reddito dell'esercizio, correnti, differite e anticipate		
imposte correnti	-	-
imposte differite	-	-
imposte anticipate	-	-
proventi (oneri) da adesione al regime di consolidato fiscale / trasparenza fiscale	-	-
Totale delle imposte sul reddito dell'esercizio, correnti, differite e anticipate	-	-
23) Utile (perdita) dell'esercizio	-1.773.591	-42.527

CIES LIQUIDAZIONE
Sede in Rende c/o Unical Cubo 25/B Ponte P. Bucci
Fondo consortile euro
Cod. Fiscale 01625760788
Iscritta al Registro delle Imprese di COSENZA nr. 01625760788
Nr. R.E.A. 108164

Nota Integrativa al bilancio di esercizio chiuso al 31/12/2010
redatta in forma ABBREVIATA
ai sensi dell'art. 2435-bis del Codice Civile

esercizio dal 01/01/2010 al 31/12/2010

NOTA INTEGRATIVA DEL CONSORZIO CIES LIQUIDAZIONE

BILANCIO DI ESERCIZIO CHIUSO AL 31/12/2010
(Redatta in forma abbreviata ai sensi dell'art. 2435-bis del codice civile)

Il bilancio dell'esercizio chiuso il 31/12/2010, di cui la presente Nota Integrativa costituisce parte integrante ai sensi dell'art. 2423, c.1, codice civile, corrisponde alle risultanze delle scritture contabili regolarmente tenute ed è redatto nel rispetto del principio della chiarezza e con l'obiettivo di rappresentare in modo veritiero e corretto la situazione patrimoniale e finanziaria della società ed il risultato economico dell'esercizio.

Si evidenzia che il presente bilancio è redatto con riferimento alle norme del codice civile in vigore dal 1° gennaio 2004, (D.Lgs. 17/1/2003 n. 6 e successive modificazioni e integrazioni). Anche la citazione delle norme fiscali è riferita alle disposizioni previste dalla riforma fiscale, in vigore dal 1° gennaio 2004 e introdotta dal D.Lgs. 12/12/2003, n. 344 e successive modificazioni e integrazioni.

Ci si è avvalsi inoltre della facoltà di esonero dalla redazione della Relazione sulla gestione prevista dall'art. 2435-bis del Codice Civile in quanto sono riportate in Nota Integrativa le informazioni richieste dai nn. 3 e 4 dell'art. 2428.

Per effetto degli arrotondamenti degli importi all'unità di euro, può accadere che in taluni prospetti, contenenti dati di dettaglio, la somma dei dettagli differisca dall'importo esposto nella riga di totale.

Signori Consorziati,
come ben sapete il Consorzio CIES opera sin dalla sua costituzione, avvenuta in data 07/03/1989, principalmente nell'ambito della gestione di attività di formazione e sperimentazione in ambito ingegneristico ed in particolare per quanto attiene la teoria dell'innovazione
Il 2010 è stato il terzo anno in cui si è espletata l'attività di liquidazione, con la quale sono state poste in essere tutta una serie di operazioni di chiusura dei progetti dal punto di vista della rendicontazione, e il conseguente adeguamento contabile attraverso la creazione di opportune voci di rettifica.

CRITERI APPLICATI NELLA VALUTAZIONE DELLE VOCI DI BILANCIO
Art. 2427, n. 1 Codice Civile

CRITERI DI VALUTAZIONE

Introduzione

I criteri di valutazione adottati sono quelli previsti specificamente nell'art. 2426 e nelle altre norme del codice civile. Per la valutazione di casi specifici non espressamente regolati dalle norme sopraccitate si è fatto ricorso ai principi contabili nazionali formulati dai Consigli Nazionali dei Dottori Commercialisti e dei Ragionieri e dall'Organismo Italiano di Contabilità.

Principi generali di redazione del bilancio

Nella redazione del bilancio d'esercizio sono stati osservati i seguenti principi generali:

- la valutazione delle voci è stata fatta secondo prudenza e nella prospettiva della continuazione dell'attività;
- sono indicati esclusivamente gli utili realizzati alla data di chiusura dell'esercizio;
- si è tenuto conto dei proventi e degli oneri di competenza dell'esercizio, indipendentemente dalla data dell'incasso o del pagamento;
- si è tenuto conto dei rischi e delle perdite di competenza dell'esercizio anche se conosciuti dopo la chiusura di questo.

La struttura dello stato patrimoniale e del conto economico è la seguente:

- lo stato patrimoniale ed il conto economico riflettono le disposizioni degli artt.2423-ter, 2424 e 2425 del Codice Civile;
- per ogni voce dello stato patrimoniale e del conto economico è stato indicato l'importo della voce corrispondente dell'esercizio precedente;
- non sono indicate le voci che non comportano alcun valore, a meno che esista una voce corrispondente nell'esercizio precedente;
- l'iscrizione delle voci di stato patrimoniale e conto economico è stata fatta secondo i principi degli artt.2424-bis e 2425-bis del Codice Civile;
- non vi sono elementi eterogenei ricompresi nelle singole voci;
- i criteri di valutazione non sono stati modificati rispetto a quelli adottati nel precedente esercizio;
- i valori delle voci di bilancio dell'esercizio in corso sono perfettamente comparabili con quelli delle voci del bilancio dell'esercizio precedente.

A T T I V O

B - IMMOBILIZZAZIONI

Immobilizzazioni Immateriali

Le immobilizzazioni immateriali risultano iscritte al costo di acquisto o di realizzazione, comprensivo dei relativi oneri accessori, e risultano evidenziate in bilancio alla voce B.I. dell'attivo dello Stato patrimoniale ed ammontano, al netto dei fondi, a Euro 191,37
Le spese pluriennali sono state capitalizzate solo a condizione che potessero essere

"recuperate" grazie alla redditività futura dell'impresa e nei limiti di questa. Se in esercizi successivi a quello di capitalizzazione venisse meno detta condizione, si provvederà a svalutare l'immobilizzazione.

L'ammortamento delle immobilizzazioni immateriali è stato effettuato con sistematicità e in ogni esercizio, in relazione alla residua possibilità di utilizzazione economica futura di ogni singolo bene o spesa. Il costo delle immobilizzazioni in oggetto, infatti, è stato ammortizzato sulla base di un "piano" che si ritiene assicuri una corretta ripartizione dello stesso nel periodo di vita economica utile del bene cui si riferisce, periodo in ogni caso non superiore a cinque anni. Il piano di ammortamento verrà eventualmente riadeguato solo qualora venisse accertata una vita economica utile residua diversa da quella originariamente stimata. Il piano di ammortamento applicato, "a quote costanti", non si discosta da quello utilizzato per gli esercizi precedenti

Non si evidenzia la necessità di operare svalutazioni ex-art. 2426, primo comma, n.3, codice civile, eccedenti quelle previste dal piano di ammortamento prestabilito.

Immobilizzazioni Materiali

Le immobilizzazioni materiali risultano iscritte al costo di acquisto o di produzione maggiorato dei relativi oneri accessori direttamente imputabili, per complessivi Euro 811.928,43

Processo di ammortamento delle immobilizzazioni materiali

L'ammortamento è stato effettuato con sistematicità e in ogni esercizio, in relazione alla residua possibilità di utilizzazione di ogni singolo bene.
Le spese "incrementative" sono state eventualmente computate sul costo di acquisto solo in presenza di un reale e "misurabile" aumento della produttività, della vita utile dei beni o di un tangibile miglioramento della qualità dei prodotti o dei servizi ottenuti, ovvero, infine, di un incremento della sicurezza di utilizzo dei beni. Ogni altro costo afferente i beni in oggetto è stato invece integralmente imputato al conto economico.
Il costo delle immobilizzazioni, è stato ammortizzato in ogni esercizio sulla base di un piano, di natura tecnico-economica, che si ritiene assicuri una corretta ripartizione dello stesso negli esercizi di durata della vita economica utile dei beni cui si riferisce.
Il criterio di ammortamento applicato per l'esercizio chiuso al 31/12/2010 non si discosta da quello utilizzato per gli ammortamenti degli esercizi precedenti. Il piano di ammortamento verrebbe eventualmente riadeguato solo qualora venisse accertata una vita economica utile residua diversa da quella originariamente stimata. In particolare, oltre alle considerazioni sulla durata fisica dei beni, si è tenuto e si terrà conto anche di tutti gli altri fattori che influiscono sulla durata di utilizzo "economico" quali, per esempio, l'obsolescenza tecnica, l'intensità d'uso, la politica delle manutenzioni, gli eventuali termini contrattuali alla durata dell'utilizzo, ecc..

Inoltre, l'immobilizzazione che, alla data di chiusura dell'esercizio, risultasse

durevolmente di valore inferiore a quello risultante dall'applicazione del criterio sopra esposto, verrà iscritta a tale minor valore. Le cause che, eventualmente, comportassero il ricorso a tali svalutazioni, dovranno tuttavia avere, in ogni caso, carattere di straordinarietà e di gravità, al di là dei fatti che richiedono invece normali adattamenti del piano di ammortamento.

Non si evidenzia, per l'esercizio in esame, la necessità di operare svalutazioni ex-art. 2426, primo comma, n.3, codice civile, eccedenti l'ammortamento prestabilito.

La durata ipotizzata per il processo di ammortamento, distinta per singola categoria, risulta la seguente:

Descrizione	% amm.to
IMPIANTI E MACCHINARI	
Impianti Generici	10%
Impianti Specifici	10%
ALTRI BENI	
Mobili e arredi d'ufficio	6%
Macchine d'ufficio elettroniche	10%

Immobilizzazioni finanziarie

Le immobilizzazioni risultano iscritte in bilancio per Euro 1.032,92

C – ATTIVO CIRCOLANTE

Rimanenze

Le rimanenze, sono iscritte al costo "storico" di acquisto, essendo tali valori non superiori al valore di presunto realizzo desumibile dall'andamento del mercato rilevabile alla fine dell'esercizio.
Il totale delle rimanenze è riportato alla voce C.I. della sezione "attivo" dello stato patrimoniale per Euro 1.821.074,68

ALTRI CRITERI DI VALUTAZIONE

Crediti

Il totale dei crediti è evidenziato alla voce C.II. della sezione "attivo" dello stato patrimoniale per Euro 787.432,00 Tali crediti sono stati valutati al valore nominale, ad eccezione dei crediti verso clienti che sono stati valutati secondo il loro presumibile valore di realizzo.

Il valore dei crediti verso clienti corrisponde al valore della differenza tra il nominale e il

fondo svalutazione crediti costituito nel corso degli esercizi precedenti, del tutto adeguato ad ipotetiche insolvenze.

Disponibilità liquide

Le disponibilità liquide, evidenziate nella sezione "attivo" dello stato patrimoniale alla voce "C.IV.- Disponibilità liquide" per Euro - 332.500,00, corrispondono alle giacenze sui conti correnti intrattenuti presso le banche ed alle liquidità esistenti nelle casse sociali alla chiusura dell'esercizio e sono state valutate al valore nominale.

Ratei e risconti

Nella voce D."Ratei e risconti attivi", evidenziata nella sezione "attivo" dello stato patrimoniale per complessivi Euro 69.159 sono iscritti proventi di competenza dell'esercizio esigibili in esercizi successivi e costi sostenuti entro la chiusura dell'esercizio ma di competenza di esercizi successivi.

Altri Crediti e Debiti

Gli altri crediti e debiti di bilancio sono evidenziati al valore nominale.

Trattamento di fine rapporto

L'accantonamento per trattamento di fine rapporto rappresenta l'effettivo debito maturato verso i dipendenti in conformità alla legge e al contratto di lavoro vigente, al netto dell'imposta sostitutiva sulla rivalutazione del T.F.R. maturata, ai sensi dell'art. 2120 codice civile, successivamente al 1° gennaio 2001, così come previsto dall'art.11, comma 4, del D.Lgs. n.47/2000, e risulta evidenziato alla voce C. della sezione "passivo" dello stato patrimoniale per Euro 00,00.
Il fondo corrisponde al totale delle singole indennità maturate a favore dei dipendenti alla data di chiusura del bilancio, al netto degli acconti erogati ed è pari a quanto si sarebbe dovuto corrispondere ai dipendenti nell'ipotesi di cessazione del rapporto di lavoro in tale data.

Fondi per rischi ed oneri

I "Fondi per rischi e oneri" accolgono, nel rispetto dei principi della competenza economica e della prudenza, gli accantonamenti effettuati allo scopo di coprire perdite o debiti di natura determinata e di esistenza certa o probabile, il cui ammontare o la cui data di sopravvenienza sono tuttavia indeterminati. Nella valutazione dei rischi e degli oneri il cui effettivo concretizzarsi è subordinato al verificarsi di eventi futuri, si sono tenute in considerazione anche le informazioni divenute disponibili dopo la chiusura dell'esercizio e fino alla data di redazione del presente bilancio.

Ricavi e costi

I proventi per le prestazioni di servizi sono stati iscritti solo al momento della conclusione degli stessi, con l'emissione della fattura o con l'apposita "comunicazione" inviata al cliente.

I proventi di natura finanziaria sono stati, infine, iscritti in base alla competenza economico-temporale.
I ricavi ed i proventi, i costi e gli oneri sono stati indicati al netto dei resi, degli sconti, abbuoni e premi, nonché delle imposte direttamente connesse con la vendita dei prodotti e la prestazione dei servizi.

Imposte sul reddito

Le imposte sono accantonate secondo il principio di competenza; rappresentano pertanto:

- gli accantonamenti per imposte liquidate o da liquidare per l'esercizio, determinate secondo le aliquote e le norme vigenti.

Si dà atto che le valutazioni di cui sopra sono state determinate nella prospettiva della continuazione dell'attività d'impresa e che nel corso dell'esercizio non sono stati erogati crediti, né sono state prestate garanzie a favore dei membri dell'Organo Amministrativo come pure non ne esistono al termine dello stesso.

MISURA E MOTIVAZIONI DELLE RIDUZIONI DI VALORE APPLICATE ALLE IMMOBILIZZAZIONI MATERIALI ED IMMATERIALI
Art. 2427, n. 3-bis Codice Civile

Si precisa come nessuna delle immobilizzazioni materiali e immateriali esistenti in bilancio sia stata sottoposta a svalutazione, in quanto nessuna di esse esprime perdite durevoli di valore. Infatti, risulta ragionevole prevedere che i valori contabili netti iscritti nello stato patrimoniale alla chiusura dell'esercizio potranno essere recuperati tramite l'uso ovvero tramite la vendita dei beni o servizi cui essi si riferiscono.

VARIAZIONI INTERVENUTE NELLA CONSISTENZA DELLE ALTRE VOCI DELL'ATTIVO E DEL PASSIVO
in particolare per le voci del PATRIMONIO NETTO, per il T.F.R. e per i FONDI, la formazione e le utilizzazioni
Art. 2427, n. 4 Codice Civile

A T T I V O

ATTIVO CIRCOLANTE

L'attivo circolante raggruppa, sotto la lettera "C", le seguenti voci della sezione "attivo" dello stato patrimoniale:
- Voce I - Rimanenze
- Voce II - Crediti;
- Voce III - Attività Finanziarie che non costituiscono Immobilizzazioni;
- Voce IV - Disponibilità Liquide.

L'ammontare di tale voce al 31/12/2010 è pari a Euro 2.276.007 Rispetto al passato esercizio, ha subito una variazione in diminuzione pari a Euro 9.024.246,00

Variazione delle rimanenze

L'importo totale delle rimanenze è collocato nella sezione "attivo" dello stato patrimoniale alla voce "C.I" per un importo complessivo di Euro 1.821.075
Rispetto al passato esercizio si riscontrano le seguenti variazioni:

Saldo al 31/12/2010	€	1.821.075
Saldo al 31/12/2009	€	10.830.542
Variazioni	€	(9.024.246)

Le rimanenze finali sono relative alle sole rimanenze dei progetti Lauree deboli ed Obbligo Formativo.

Variazioni dei Crediti

L'importo totale dei Crediti è collocato nella sezione "attivo" dello stato patrimoniale alla voce "C.II" per un importo complessivo di Euro 787.432
Rispetto al passato esercizio si riscontrano le seguenti variazioni:

Saldo al 31/12/2010	€	787.432
Saldo al 31/12/2009	€	764.192
Variazioni	**€**	**23.240**

Descrizione	Valore al 31/12/2010	Valore al 31/12/2009	Variazioni
Verso Clienti			
importi esigibili entro l'esercizio successivo			
importi esigibili oltre l'esercizio successivo	0	0	0
Crediti tributari			
importi esigibili entro l'esercizio successivo		0	
importi esigibili oltre l'esercizio successivo			
Verso altri			
importi esigibili entro l'esercizio successivo			
importi esigibili oltre l'esercizio successivo	0	0	0

Variazioni Disponibilità Liquide

Le disponibilità liquide, evidenziate nell'attivo dello stato patrimoniale alla voce "C.IV", ammontano a Euro -332.500.
Rispetto al passato esercizio si riscontrano le seguenti variazioni:

Saldo al 31/12/2010	€	-332.500
Saldo al 31/12/2009	€	-294.041
Variazioni	**€**	**-38.459**

Descrizione	Valore al 31/12/2010	Valore al 31/12/2009	variazioni
Assegni	10.000	35.000	-25.000
Denaro e valori in cassa	1078	1008	70

RATEI E RISCONTI ATTIVI

I ratei ed i risconti attivi, evidenziati nella sezione "attivo" dello stato patrimoniale alla voce "D", ammontano a Euro 69.159
Rispetto al passato esercizio si riscontrano le seguenti variazioni: .

Saldo al 31/12/2010	€	69.159
Saldo al 31/12/2009	€	69.159
Variazioni	**€**	**0**

Descrizione	Valore al 31/12/2010	Valore al 31/12/2009	variazioni
Risconti attivi			
Risconti attivi pluriennali			

La variazione intervenuta è relativa a normali fatti di gestione.

P A S S I V O

Voce A - PATRIMONIO NETTO

Il patrimonio netto ammonta a Euro -2.869.698, ed evidenzia una variazione in diminuzione di Euro 1.773.591

Il patrimonio netto risulta essere suddiviso nelle sottovoci che in dettaglio si riportano nel prospetto che segue:

Descrizione	Valore al 31/12/2010	Valore al 31/12/2009

I - Capitale	831.951	831.951
VII - Altre Riserve		
VIII - Utili (perdite) portati a nuovo	-1.928.058	-1.885.531
IX - Utile (perdita) dell' esercizio	-1.773.591	-42.527
Totale patrimonio Netto	**-2.869.698**	**-1.096.107**

Nel prospetto che segue si evidenziano le movimentazioni intervenute nel corso dell'esercizio in commento delle poste che compongono il Patrimonio netto.

Patrimonio Netto: prospetto delle variazioni intervenute nell'esercizio

Patrimonio netto	Consistenza iniziale	Pagamento dividendi	Altri movimenti	Utile/perdita d'esercizio	Consistenza finale
-Capitale Sociale		0	0	0	
-Ris.sovrap.azioni	0	0	0	0	0
-Ris.da rivalutaz.	0	0	0	0	0
-Riserva legale	0	0	0	0	0
-Ris. statutarie	0	0	0	0	0
-Ris.azioni proprie	0	0	0	0	0
-Altre riserve		0	0	0	
-Ut/perd. a nuovo		0		0	
-Ut/perd. d'eser.					
-Tot.Patrim.Netto					

Voce B - FONDI PER RISCHI E ONERI

Tale voce che accoglie il Fondo Imposte esercizi futuri ed il F.do Indennità suppletiva di clientela, ha subito nel corso dell'esercizio in commento le seguenti movimentazioni:

Saldo al 31/12/2010	€	60.151
Saldo al 31/12/2009	€	60.151
Variazioni	**€**	**0**

Descrizione F.do	Esistenza al 31/12/2009	Accantonamenti Dell'esercizio	Utilizzi Dell'esercizio	Esistenza al 31/12/2010
fondo per imposte anche differite	60.151			60.151
totale altri fondi				
Totali				

Voce C - TRATTAMENTO DI FINE RAPPORTO DI LAVORO SUBORDINATO

Il Fondo di Trattamento di Fine Rapporto ha subito, nel corso dell'esercizio le seguenti

movimentazioni:

Saldo al 31/12/2010	€	
Saldo al 31/12/2009	€	
Variazioni	**€**	

Voce D - DEBITI

L'importo totale dei debiti è collocato nella sezione "passivo" dello stato patrimoniale alla voce "D" per un importo complessivo di Euro 5.227.651

Rispetto al passato esercizio si riscontrano le seguenti variazioni:

Saldo al 31/12/2010	€	5.227.651
Saldo al 31/12/2009	€	12.505.185
Variazioni	**€**	**-7.277.534**

Si riporta di seguito il dettaglio delle singole voci componenti i debiti con la rilevazione degli aumenti e delle diminuzioni di valore rispetto al precedente esercizio:

Descrizione	**Valore al 31/12/2010**	**Valore al 31/12/2009**	**variazioni**
Debiti v/banche			
importi esigibili entro l'esercizio successivo			
importi esigibili oltre l'esercizio successivo	321.422	258.032	63.390
Debiti v/fornitori			
importi esigibili entro l'esercizio successivo	603.626	606.317	-2.691
Debiti tributari			
importi esigibili entro l'esercizio successivo			
importi esigibili oltre l'esercizio successivo	538.683	539.726	-1.043
Debiti v/istituti previdenziali			
importi esigibili entro l'esercizio successivo			
importi esigibili oltre l'esercizio successivo	422.128	422.993	-865

PARTECIPAZIONI (DIRETTE O TRAMITE SOCIETA' FIDUCIARIE) IN IMPRESE CONTROLLATE E COLLEGATE
Art. 2427, n. 5 Codice Civile

Il consorzio non detiene partecipazioni in imprese controllate o collegate.

EVENTUALI EFFETTI SIGNIFICATIVI DELLE VARIAZIONI NEI CAMBI VALUTARI VERIFICATESI SUCCESSIVAMENTE ALLA CHIUSURA DELL'ESERCIZIO
Art. 2427, n. 6–bis Codice Civile

Il consorzio non intrattiene rapporti con aziende straniere e pertanto non vi sono variazioni nei cambi valutari da segnalare.

OPERAZIONI DI COMPRAVENDITA CON OBBLIGO DI RETROCESSIONE
Art. 2427, n. 6-ter Codice Civile

Non esistono, alla data di chiusura dell'esercizio, operazioni che prevedono l'obbligo per l'acquirente di retrocessione a termine.

ANALITICA INDICAZIONE DELLE VOCI DI PATRIMONIO NETTO
Art. 2427, n. 7-bis Codice Civile

Il principio contabile nazionale n. 28, individua i criteri di classificazione delle poste ideali del patrimonio netto che cambiano a seconda delle necessità conoscitive. Il richiamato principio contabile individua due criteri di classificazione che si basano rispettivamente sull'**origine** e sulla **destinazione** delle poste presenti nel patrimonio netto.

- Criterio dell'origine
Secondo questo criterio, si distinguono "riserve di utili" e "riserve di capitale".

- Le riserve di utili traggono origine dal "risparmio" di utili d'esercizio (come nel caso della riserva legale e della riserva statutaria), sono generalmente costituite in sede di riparto dell'utile netto risultante dal bilancio d'esercizio approvato, mediante esplicita destinazione a riserva, o mediante semplice delibera di non distribuzione: "utili a nuovo".
- Le riserve di capitale sono costituite in sede di ulteriori apporti dei soci o di conversione di obbligazioni in azioni (riserva da soprapprezzo azioni/quote), di rivalutazione monetaria (riserva di rivalutazione monetaria), di donazioni da parte dei soci o di rinuncia di crediti da parte dei soci, di rilevazione di differenze di fusione.

- Criterio della destinazione

Seguendo il criterio della destinazione, divengono preminenti il regime giuridico e le decisioni dell'organo assembleare che vincolano le singole poste a specifici impieghi.

L'origine, la possibilità di utilizzazione e la distribuibilità, relativamente a ciascuna posta del patrimonio netto contabile, risultano evidenziate nella seguente tabella.

Patrimonio Netto: dettaglio origine, disponibilità e distribuibilità

Patrimonio Netto	Importo	Possibilità di utilizzazione (*)	Quota disponibile
Capitale			
Altre riserve		A,B,C	
Utile(perdita) portati a nuovo			0
Totale			0

(*) Possibilità di utilizzazione: inserire A per aumento di capitale, B per copertura perdite, C per distribuzione ai soci.

AMMONTARE DEGLI ONERI FINANZIARI IMPUTATI NELL'ESERCIZIO AI VALORI ISCRITTI NELL'ATTIVO DELLO STATO PATRIMONIALE DISTINTAMENTE PER OGNI VOCE
Art. 2427, n. 8 Codice Civile

Nel corso dell'esercizio non sono stati imputati oneri finanziari a valori iscritti nell'attivo dello stato patrimoniale.

AMMONTARE DEI PROVENTI DA PARTECIPAZIONE DIVERSI DAI DIVIDENDI
Art. 2427, n. 11 Codice Civile

Non risultano iscritti in bilancio proventi da partecipazioni di cui all'art. 2425, n. 15, codice civile, diversi dai dividendi.

DIFFERENZE TEMPORANEE E RILEVAZIONE DELLE IMPOSTE DIFFERITE ED ANTICIPATE
Art. 2427, n. 14 Codice Civile

Le attività derivanti da imposte anticipate non sono state rilevate in quanto non sono presenti, nell'esercizio in corso, differenze temporanee deducibili.

AZIONI DI GODIMENTO, OBBLIGAZIONI CONVERTIBILI IN AZIONI, TITOLI O VALORI SIMILI EMESSI DALLA SOCIETA'
Art. 2427, n. 18 Codice Civile

Il consorzio non ha emesso titoli aventi le suddette caratteristiche.

NUMERO E CARATTERISTICHE DEGLI ALTRI STRUMENTI FINANZIARI EMESSI DALLA SOCIETA' Art. 2427, n. 19 Codice Civile

Il consorzio non ha emesso nessun tipo di strumento finanziario.

FINANZIAMENTI EFFETTUATI DAI SOCI AL CONSORZIO CON SEPARATA INDICAZIONE DI QUELLI CON CLAUSOLA DI POSTERGAZIONE Art. 2427, n. 19-bis Codice Civile

Il consorzio non ha raccolto alcun tipo di finanziamento presso i propri soci.

PATRIMONI DESTINATI A UNO SPECIFICO AFFARE Art. 2427, n. 20 Codice Civile

Nulla da rilevare

FINANZIAMENTI DESTINATI A UNO SPECIFICO AFFARE Art. 2427, n. 21 Codice Civile

Nulla da rilevare

OPERAZIONI DI LOCAZIONE FINANZIARIA CHE COMPORTANO IL TRASFERIMENTO AL LOCATARIO DELLA PARTE PREVALENTE DEI RISCHI E DEI BENEFICI INERENTI AI BENI CHE NE COSTITUISCONO OGGETTO Art. 2427, n. 22 Codice Civile

Il consorzio non ha in essere, alla data di chiusura dell'esercizio in commento, alcuna operazione di locazione finanziaria.

OPERAZIONI REALIZZATE CON PARTI CORRELATE Artt. 2435-bis, co. 5 e 2427, n. 22-bis Codice Civile

Ai fini di quanto previsto dalle vigenti disposizioni, si segnala che nel corso dell'esercizio chiuso al 31/12/2010 non sono state effettuate operazioni atipiche e/o inusuali che per significatività e/o rilevanza possano dare luogo a dubbi in ordine alla salvaguardia del patrimonio aziendale ed alla tutela dei soci di minoranza, né con parti correlate né con soggetti diversi dalle parti correlate.

NATURA E OBIETTIVO ECONOMICO DI ACCORDI NON RISULTANTI DALLO STATO PATRIMONIALE Artt. 2435-bis, co. 5 e 2427, n. 22-ter Codice Civile

Nulla da rilevare.

NUMERO E VALORE NOMINALE DELLE AZIONI PROPRIE E DELLE AZIONI DI SOCIETA' CONTROLLANTI POSSEDUTE ANCHE INDIRETTAMENTE E ACQUISTATE E/O ALIENATE NEL CORSO DELL'ESERCIZIO Art. 2428, nn. 3, 4 Codice Civile

Non risultano azioni di tale natura iscritte in bilancio.

DATI RICHIESTI DA ALTRE NORME IN AGGIUNTA A QUELLI RICHIESTI DALL'ART. 2427 Codice Civile

Oltre a quanto previsto dai precedenti punti della presente nota integrativa, si riportano alcune informazioni obbligatorie in base a disposizioni di legge, o complementari, al fine della rappresentazione veritiera e corretta della situazione patrimoniale, finanziaria ed economica della società.

RIVALUTAZIONI

Si precisa che non si è proceduto, nell'esercizio in commento e negli esercizi precedenti, ad alcuna rivalutazione dei beni di proprietà del consorzio.

PARTECIPAZIONI IN IMPRESE COMPORTANTI RESPONSABILITÀ ILLIMITATA

Ai sensi di quanto disposto dall'art. 2361, comma 2, del Codice Civile, si segnala che il consorzio non ha assunto partecipazioni comportanti la responsabilità illimitata in altre imprese.

INFORMAZIONI SULLE SOCIETA' O ENTI CHE ESERCITANO ATTIVITA' DI DIREZIONE E COORDINAMENTO (art. 2497-*bis* del Codice civile)

Il consorzio non è soggetto a direzione o coordinamento da parte di società o enti terzi.

INFORMAZIONI INERENTI IL DOCUMENTO PROGRAMMATICO SULLA SICUREZZA (Artt. 26 e 19 dell'allegato B del D.Lgs. n. 196/2003)

Gli amministratori, in relazione a quanto previsto dal combinato disposto degli artt. 26 e 19 dell'allegato B del decreto legislativo n. 196 del 30/6/2003, riferiscono che si è provveduto alla redazione del documento programmatico sulla sicurezza.

INFORMAZIONI RELATIVE AL VALORE EQUO "FAIR VALUE" DEGLI STRUMENTI FINANZIARI DERIVATI (art. 2427-*bis* comma 1, n.1 del Codice Civile)

Alla data di chiusura dell'esercizio non risultano utilizzati strumenti finanziari derivati.

INFORMAZIONI RELATIVE ALLE IMMOBILIZZAZIONI FINANZIARIE ISCRITTE A UN VALORE SUPERIORE AL LORO "FAIR VALUE" (art. 2427-*bis* comma 1, n.2 del

Codice Civile)

Non sono presenti nel patrimonio immobilizzazioni finanziarie iscritte ad un valore superiore al loro fair value.

DETERMINAZIONE IMPOSTE A CARICO DELL'ESERCIZIO

I debiti verso l'Erario per le imposte IRES e IRAP dell'esercizio sono stati indicati in misura corrispondente ai rispettivi ammontari per tali imposte sul reddito dell'esercizio chiuso al 31/12/2010, tenuto conto della dichiarazione dei redditi che la società dovrà presentare entro il termine stabilito dalle norme vigenti.

PROPOSTA DI DESTINAZIONE DEL RISULTATO DI ESERCIZIO

Sulla base di quanto esposto si decide di iscrivere a nuovo la perdita di esercizio di complessivi Euro 1.773.591.

Il liquidatore
Dott. Giancarlo De Simone

Il sottoscritto amministratore dichiara, ai sensi degli artt. 47 e 76 del DPR 445/2000, che il presente documento informatico è conforme a quello trascritto e sottoscritto sui libri sociali della società; dichiara altresì che il documento informatico in formato Xbrl contenente lo Stato Patrimoniale è conforme ai corrispondenti documenti originali depositati presso la società.

Imposta di bollo assolta in modo vir tuale t ramite la Camera di commercio di COSENZA - CS: aut . n. 58574 del 14.07.2003

711 - BILANCIO ORDINARIO D'ESERCIZIO

Data chiusura esercizio 31/12/2017

FERROVIE DELLA CALABRIA - SOCIETA' A RESPONSABILITA' LIMITATA

DATI ANAGRAFICI

Indirizzo Sede legale: CATANZARO CZ VIA MILANO 28
Codice fiscale: 02355890795
Forma giuridica: SOCIETA' A RESPONSABILITA' LIMITATA CON UNICO SOCIO

Indice

Capitolo 1 - BILANCIO PDF OTTENUTO IN AUTOMATICO DA XBRL 2
Capitolo 2 - VERBALE ASSEMBLEA ORDINARIA 32
Capitolo 3 - RELAZIONE GESTIONE 35
Capitolo 4 - RELAZIONE SINDACI 46

FERROVIE DELLA CALABRIA S.R.L.

Bilancio di esercizio al 31-12-2017

Dati anagrafici	
Sede in	CATANZARO
Codice Fiscale	02355890795
Numero Rea	CATANZARO 162464
P.I.	02355890795
Capitale Sociale Euro	18.251.533 i.v.
Forma giuridica	SOCIETA' A RESPONSABILITA' LIMITATA CON UNICO SOCIO
Società in liquidazione	no
Società con socio unico	si
Società sottoposta ad altrui attività di direzione e coordinamento	no
Appartenenza a un gruppo	no

Stato patrimoniale

	31-12-2017	31-12-2016
Stato patrimoniale		
Attivo		
A) Crediti verso soci per versamenti ancora dovuti		
Totale crediti verso soci per versamenti ancora dovuti (A)	0	0
B) Immobilizzazioni		
I - Immobilizzazioni immateriali		
1) costi di impianto e di ampliamento	0	0
2) costi di sviluppo	0	72.727
4) concessioni, licenze, marchi e diritti simili	40.981	27.845
Totale immobilizzazioni immateriali	40.981	100.572
II - Immobilizzazioni materiali		
1) terreni e fabbricati	2.887.130	1.945.639
2) impianti e macchinario	1.503.494	1.593.754
3) attrezzature industriali e commerciali	72.256	57.914
4) altri beni	16.288.373	20.279.329
Totale immobilizzazioni materiali	20.751.253	23.876.636
III - Immobilizzazioni finanziarie		
1) partecipazioni in		
d-bis) altre imprese	5.358	5.000
Totale partecipazioni	5.358	5.000
Totale immobilizzazioni finanziarie	5.358	5.000
Totale immobilizzazioni (B)	20.797.592	23.982.208
C) Attivo circolante		
I - Rimanenze		
1) materie prime, sussidiarie e di consumo	6.986.561	6.601.612
5) acconti	159.426	482.212
Totale rimanenze	7.145.987	7.083.824
II - Crediti		
1) verso clienti		
esigibili entro l'esercizio successivo	10.055.720	14.108.225
esigibili oltre l'esercizio successivo	10.710.021	5.283.388
Totale crediti verso clienti	20.765.741	19.391.613
5-bis) crediti tributari		
esigibili entro l'esercizio successivo	1.808.718	0
esigibili oltre l'esercizio successivo	0	-
Totale crediti tributari	1.808.718	0
5-ter) imposte anticipate	129.880	129.880
5-quater) verso altri		
esigibili entro l'esercizio successivo	7.737.728	10.961.659
esigibili oltre l'esercizio successivo	29.503.446	31.640.536
Totale crediti verso altri	37.241.174	42.602.195
Totale crediti	59.945.513	62.123.688
III - Attività finanziarie che non costituiscono immobilizzazioni		
Totale attività finanziarie che non costituiscono immobilizzazioni	0	0
IV - Disponibilità liquide		
1) depositi bancari e postali	774.560	1.653.181
3) danaro e valori in cassa	16.740	13.766

Totale disponibilità liquide	791.300	1.666.947
Totale attivo circolante (C)	67.882.800	70.874.459
D) Ratei e risconti	1.274.113	1.340.291
Totale attivo	89.954.505	96.196.958
Passivo		
A) Patrimonio netto		
I - Capitale	18.251.533	18.251.533
II - Riserva da soprapprezzo delle azioni	0	0
III - Riserve di rivalutazione	0	0
IV - Riserva legale	0	0
V - Riserve statutarie	0	0
VI - Altre riserve, distintamente indicate		
Varie altre riserve	20.775	20.775
Totale altre riserve	20.775	20.775
VII - Riserva per operazioni di copertura dei flussi finanziari attesi	0	0
VIII - Utili (perdite) portati a nuovo	(3.168.473)	(2.699.342)
IX - Utile (perdita) dell'esercizio	2.699	(472.453)
Perdita ripianata nell'esercizio	0	0
X - Riserva negativa per azioni proprie in portafoglio	0	0
Totale patrimonio netto	15.106.534	15.100.513
B) Fondi per rischi e oneri		
1) per trattamento di quiescenza e obblighi simili	0	0
2) per imposte, anche differite	0	0
3) strumenti finanziari derivati passivi	0	0
4) altri	268.249	268.249
Totale fondi per rischi ed oneri	268.249	268.249
C) Trattamento di fine rapporto di lavoro subordinato	14.438.670	15.388.920
D) Debiti		
4) debiti verso banche		
esigibili entro l'esercizio successivo	0	-
esigibili oltre l'esercizio successivo	8.915.333	10.515.691
Totale debiti verso banche	8.915.333	10.515.691
6) acconti		
esigibili entro l'esercizio successivo	7.096	9.015
esigibili oltre l'esercizio successivo	0	-
Totale acconti	7.096	9.015
7) debiti verso fornitori		
esigibili entro l'esercizio successivo	13.462.726	10.399.078
esigibili oltre l'esercizio successivo	0	-
Totale debiti verso fornitori	13.462.726	10.399.078
12) debiti tributari		
esigibili entro l'esercizio successivo	2.649.791	1.467.609
esigibili oltre l'esercizio successivo	10.275.426	13.046.183
Totale debiti tributari	12.925.217	14.513.792
13) debiti verso istituti di previdenza e di sicurezza sociale		
esigibili entro l'esercizio successivo	4.451.504	1.828.423
esigibili oltre l'esercizio successivo	5.648.877	7.529.483
Totale debiti verso istituti di previdenza e di sicurezza sociale	10.100.381	9.357.906
14) altri debiti		
esigibili entro l'esercizio successivo	0	-
esigibili oltre l'esercizio successivo	3.343.363	4.316.931

Totale altri debiti	3.343.363	4.316.931
Totale debiti	48.754.116	49.112.413
E) Ratei e risconti	11.386.936	16.326.863
Totale passivo	89.954.505	96.196.958

Conto economico

	31-12-2017	31-12-2016
Conto economico		
A) Valore della produzione		
1) ricavi delle vendite e delle prestazioni	47.974.635	48.934.090
5) altri ricavi e proventi		
contributi in conto esercizio	5.552.026	5.545.290
altri	9.537.348	9.748.502
Totale altri ricavi e proventi	15.089.374	15.293.792
Totale valore della produzione	63.064.009	64.227.882
B) Costi della produzione		
6) per materie prime, sussidiarie, di consumo e di merci	6.621.360	6.250.503
7) per servizi	8.695.265	9.635.834
8) per godimento di beni di terzi	137.010	298.403
9) per il personale		
a) salari e stipendi	27.318.158	28.438.091
b) oneri sociali	8.270.766	8.383.382
c) trattamento di fine rapporto	1.804.999	2.271.394
e) altri costi	142.930	159.710
Totale costi per il personale	37.536.853	39.252.577
10) ammortamenti e svalutazioni		
a) ammortamento delle immobilizzazioni immateriali	97.125	172.257
b) ammortamento delle immobilizzazioni materiali	7.708.131	6.987.363
Totale ammortamenti e svalutazioni	7.805.256	7.159.620
11) variazioni delle rimanenze di materie prime, sussidiarie, di consumo e merci	(384.949)	(1.189.715)
14) oneri diversi di gestione	2.526.800	2.976.865
Totale costi della produzione	62.937.595	64.384.087
Differenza tra valore e costi della produzione (A - B)	126.414	(156.205)
C) Proventi e oneri finanziari		
16) altri proventi finanziari		
d) proventi diversi dai precedenti		
altri	1.133	2.066
Totale proventi diversi dai precedenti	1.133	2.066
Totale altri proventi finanziari	1.133	2.066
17) interessi e altri oneri finanziari		
altri	124.848	218.781
Totale interessi e altri oneri finanziari	124.848	218.781
Totale proventi e oneri finanziari (15 + 16 - 17 + - 17-bis)	(123.715)	(216.715)
D) Rettifiche di valore di attività e passività finanziarie		
Totale delle rettifiche di valore di attività e passività finanziarie (18 - 19)	0	0
Risultato prima delle imposte (A - B + - C + - D)	2.699	(372.920)
20) Imposte sul reddito dell'esercizio, correnti, differite e anticipate		
imposte correnti	0	99.533
Totale delle imposte sul reddito dell'esercizio, correnti, differite e anticipate	0	99.533
21) Utile (perdita) dell'esercizio	2.699	(472.453)

Rendiconto finanziario, metodo indiretto

	31-12-2017	31-12-2016
Rendiconto finanziario, metodo indiretto		
A) Flussi finanziari derivanti dall'attività operativa (metodo indiretto)		
Utile (perdita) dell'esercizio	2.699	(472.453)
Imposte sul reddito	0	99.533
Interessi passivi/(attivi)	123.715	216.715
(Dividendi)	0	0
(Plusvalenze)/Minusvalenze derivanti dalla cessione di attività	0	0
1) Utile (perdita) dell'esercizio prima d'imposte sul reddito, interessi, dividendi e plus /minusvalenze da cessione	126.414	(156.205)
Rettifiche per elementi non monetari che non hanno avuto contropartita nel capitale circolante netto		
Accantonamenti ai fondi	0	0
Ammortamenti delle immobilizzazioni	7.805.256	7.159.620
Svalutazioni per perdite durevoli di valore	0	0
Rettifiche di valore di attività e passività finanziarie di strumenti finanziari derivati che non comportano movimentazione monetarie	0	0
Altre rettifiche in aumento/(in diminuzione) per elementi non monetari	0	0
Totale rettifiche per elementi non monetari che non hanno avuto contropartita nel capitale circolante netto	7.805.256	7.159.620
2) Flusso finanziario prima delle variazioni del capitale circolante netto	7.931.670	7.003.415
Variazioni del capitale circolante netto		
Decremento/(Incremento) delle rimanenze	(62.163)	(1.641.433)
Decremento/(Incremento) dei crediti verso clienti	(1.374.128)	(2.800.674)
Incremento/(Decremento) dei debiti verso fornitori	3.063.648	(1.449.088)
Decremento/(Incremento) dei ratei e risconti attivi	66.178	(172.842)
Incremento/(Decremento) dei ratei e risconti passivi	(4.939.927)	(4.945.572)
Altri decrementi/(Altri Incrementi) del capitale circolante netto	1.730.716	5.748.079
Totale variazioni del capitale circolante netto	(1.515.676)	(5.261.530)
3) Flusso finanziario dopo le variazioni del capitale circolante netto	6.415.994	1.741.885
Altre rettifiche		
Interessi incassati/(pagati)	(123.715)	(216.715)
(Imposte sul reddito pagate)	0	0
Dividendi incassati	0	0
(Utilizzo dei fondi)	(950.250)	(343.995)
Altri incassi/(pagamenti)	0	0
Totale altre rettifiche	(1.073.965)	(560.710)
Flusso finanziario dell'attività operativa (A)	5.342.029	1.181.175
B) Flussi finanziari derivanti dall'attività d'investimento		
Immobilizzazioni materiali		
(Investimenti)	(4.582.748)	(3.167.430)
Disinvestimenti	0	0
Immobilizzazioni immateriali		
(Investimenti)	(37.534)	(12.985)
Disinvestimenti	0	0
Immobilizzazioni finanziarie		
(Investimenti)	(358)	0
Disinvestimenti	0	0
Attività finanziarie non immobilizzate		
(Investimenti)	0	0

Disinvestimenti	0	0
(Acquisizione di rami d'azienda al netto delle disponibilità liquide)	0	0
Cessione di rami d'azienda al netto delle disponibilità liquide	0	0
Flusso finanziario dell'attività di investimento (B)	(4.620.640)	(3.180.415)
C) Flussi finanziari derivanti dall'attività di finanziamento		
Mezzi di terzi		
Incremento/(Decremento) debiti a breve verso banche	0	0
Accensione finanziamenti	0	0
(Rimborso finanziamenti)	(1.600.358)	(3.048.928)
Mezzi propri		
Aumento di capitale a pagamento	3.322	750.000
(Rimborso di capitale)	0	0
Cessione/(Acquisto) di azioni proprie	0	0
(Dividendi e acconti su dividendi pagati)	0	0
Flusso finanziario dell'attività di finanziamento (C)	(1.597.036)	(2.298.928)
Incremento (decremento) delle disponibilità liquide (A ± B ± C)	(875.647)	(4.298.168)
Effetto cambi sulle disponibilità liquide	0	0
Disponibilità liquide a inizio esercizio		
Depositi bancari e postali	1.653.181	5.942.840
Assegni	0	0
Danaro e valori in cassa	13.766	22.275
Totale disponibilità liquide a inizio esercizio	1.666.947	5.965.115
Di cui non liberamente utilizzabili	0	0
Disponibilità liquide a fine esercizio		
Depositi bancari e postali	774.560	1.653.181
Danaro e valori in cassa	16.740	13.766
Totale disponibilità liquide a fine esercizio	791.300	1.666.947
Di cui non liberamente utilizzabili	0	0

Nota integrativa al Bilancio di esercizio chiuso al 31-12-2017

Nota integrativa, parte iniziale

Nota Integrativa al bilancio di esercizio al 31/12/2017

PREMESSA

Il bilancio chiuso al 31/12/2017 di cui la presente nota integrativa costituisce parte integrante ai sensi dell'art. 2423, primo comma del Codice Civile, corrisponde alle risultanze delle scritture contabili regolarmente tenute ed è redatto conformemente agli articoli 2423, 2423 ter, 2424, 2424 bis, 2425, 2425 bis, 2425 ter del Codice Civile, secondo principi di redazione conformi a quanto stabilito dall'art. 2423 bis e criteri di valutazione di cui all'art. 2426 c.c..

I criteri di valutazione di cui all'art. 2426 del Codice Civile sono conformi a quelli utilizzati nella redazione del bilancio del precedente esercizio e non si sono verificati eventi eccezionali che abbiano reso necessario il ricorso a deroghe di cui agli artt. 2423 bis, secondo comma e 2423, quinto comma del Codice Civile.

Sono stati osservati i principi e le raccomandazioni pubblicati dall'Organismo Italiano di Contabilità (OIC) integrati, ove mancanti, da principi internazionali di generale accettazione (IAS/IFRS e USGAAP) al fine di dare una rappresentazione veritiera e corretta della situazione patrimoniale, e finanziaria, e del risultato economico dell' esercizio.

Le voci dell'attivo e del passivo appartenenti a più voci dello Stato patrimoniale sono specificatamente richiamate.

Ai fini della comparabilità dei saldi di bilancio, ai sensi dell'art. 2423 ter, quinto comma del Codice Civile, si è provveduto a riclassificare i saldi dell'esercizio precedente.

CRITERI DI REDAZIONE

Al fine di redigere il bilancio con chiarezza e fornire una rappresentazione veritiera e corretta della situazione patrimoniale e finanziaria e del risultato economico, conformemente al disposto dell'articolo 2423 bis del Codice Civile, si è provveduto a:

- valutare le singole voci secondo prudenza ed in previsione di una normale continuità aziendale;
- includere i soli utili effettivamente realizzati nel corso dell'esercizio;
- determinare i proventi ed i costi nel rispetto della competenza temporale, ed indipendentemente dalla loro manifestazione finanziaria;
- comprendere tutti i rischi e le perdite di competenza, anche se divenuti noti dopo la conclusione dell'esercizio;
- considerare distintamente, ai fini della relativa valutazione, gli elementi eterogenei inclusi nelle varie voci del bilancio;
- mantenere immutati i criteri di valutazione adottati rispetto al precedente esercizio.

CRITERI DI VALUTAZIONE

I criteri applicati nella valutazione delle voci di bilancio, esposti di seguito, sono conformi a quanto disposto dall'art. 2426 del Codice Civile.

Immobilizzazioni immateriali

Le immobilizzazioni immateriali sono iscritte, nel limite del valore recuperabile, al costo di acquisto o di produzione interna, inclusi tutti gli oneri accessori di diretta imputazione, e sono sistematicamente ammortizzate in quote costanti in relazione alla residua possibilità di utilizzazione del bene.

Ai sensi dell'OIC 24 par. 37, le acquisizioni con pagamento differito a condizioni diverse da quelle normalmente praticate sul mercato sono iscritte al valore corrispondente al debito determinato ai sensi dell'OIC 19.

In particolare, i costi di impianto ed ampliamento derivano dalla capitalizzazione degli oneri riguardanti le fasi di avvio o di accrescimento della capacità operativa e sono ammortizzati in ... anni.

I costi di sviluppo derivano dall'applicazione dei risultati della ricerca di base o di altre conoscenze possedute o acquisite, anteriormente all'inizio della produzione commerciale o dell'utilizzazione, e sono ammortizzati secondo la loro vita utile

Le immobilizzazioni il cui valore alla data di chiusura dell'esercizio risulti durevolmente inferiore al residuo costo da ammortizzare sono iscritte a tale minor valore; questo non è mantenuto se nei successivi esercizi vengono meno le ragioni della rettifica effettuata.

L'iscrizione e la valorizzazione delle poste inserite nella categoria delle immobilizzazioni immateriali è stata operata con il consenso del Collegio Sindacale, ove ciò sia previsto dal Codice Civile.

Note sull' applicazione del D.Lgs 139/2015

I costi di ricerca capitalizzati in esercizi precedenti all'entrata in vigore del D.Lgs 139/2015, soddisfano i requisiti per la capitalizzazione dei 'costi di sviluppo' e pertanto sono iscritti a tale voce

Costi accessori relativi ai finanziamenti

La società applica il criterio del costo ammortizzato esclusivamente sui debiti sorti dal 2016 e pertanto i costi relativi ai finanziamenti precedenti continuano ad essere iscritti nella voce 'Altre' delle immobilizzazioni immateriali ed ammortizzati in conformità al precedente principio contabile.

Beni con pagamento differito rispetto alle normali condizioni di mercato

La società applica il criterio del costo ammortizzato esclusivamente sui debiti sorti dal 2016 e pertanto i beni acquistati negli anni precedenti continuano ad essere iscritti sulla base del precedente principio contabile.

Immobilizzazioni materiali

Le immobilizzazioni materiali sono rilevate alla data in cui avviene il trasferimento dei rischi e dei benefici connessi ai beni acquisiti e sono iscritte, nel limite del valore recuperabile, al costo di acquisto o di produzione al netto dei relativi fondi di ammortamento, inclusi tutti i costi e gli oneri accessori di diretta imputazione, dei costi indiretti inerenti la produzione interna, nonché degli oneri relativi al finanziamento della fabbricazione interna sostenuti nel periodo di fabbricazione e fino al momento nel quale il bene può essere utilizzato.

Ai sensi dell'OIC 26 par. 33, le acquisizioni con pagamento differito a condizioni diverse da quelle normalmente praticate sul mercato sono iscritte al valore corrispondente al debito determinato ai sensi dell'OIC 19.

I costi sostenuti sui beni esistenti a fini di ampliamento, ammodernamento e miglioramento degli elementi strutturali, nonché quelli sostenuti per aumentarne la rispondenza agli scopi per cui erano stati acquisiti, e le manutenzioni straordinarie in conformità con quanto disposto dall'OIC 16 ai par. da 49 a 53, sono stati capitalizzati solo in presenza di un aumento significativo e misurabile della capacità produttiva o della vita utile.

Per tali beni l'ammortamento è stato applicato in modo unitario sul nuovo valore contabile tenuto conto della residua vita utile.

Per le immobilizzazioni materiali costituite da un assieme di beni tra loro coordinati, in conformità con quanto disposto dall'OIC 16 ai par.45 e 46, si è proceduto alla determinazione dei valori dei singoli cespiti ai fini di individuare la diversa durata della loro vita utile.

Le immobilizzazioni materiali acquisite a titolo gratuito, in conformità con quanto disposto dall'OIC 16 ai par. 47 e 48, sono state iscritte in base al valore di mercato con contropartita la voce 'A.5 Altri ricavi e proventi' del conto economico.

Con riferimento alla capitalizzazione degli oneri finanziari si precisa che è stata effettuata in conformità con quanto disposto dall'OIC 16 ai par. da 41 a 44, considerato che:

- si tratta di oneri effettivamente sostenuti e oggettivamente determinabili ed entro il limite del valore recuperabile dei beni di riferimento;
- gli oneri capitalizzati non eccedono gli oneri finanziari, al netto dell'investimento temporaneo dei fondi presi a prestito, riferibili alla realizzazione del bene e sostenuti nell'esercizio;
- gli oneri finanziari su fondi presi a prestito genericamente sono stati capitalizzati nei limiti della quota attribuibile alle immobilizzazioni in corso di costruzione;
- gli oneri capitalizzati sono riferiti esclusivamente ai beni che richiedono un periodo di costruzione significativo.

Il costo delle immobilizzazioni la cui utilizzazione è limitata nel tempo è sistematicamente ammortizzato in ogni esercizio sulla base di aliquote economico-tecniche determinate in relazione alla residua possibilità di utilizzazione.

Tutti i cespiti, compresi quelli temporaneamente non utilizzati, sono stati ammortizzati, ad eccezione di quelli la cui utilità non si esaurisce, e che sono costituiti da terreni, fabbricati non strumentali e opere d'arte.

Sulla base di quanto disposto dall'OIC 16 par.60, nel caso in cui il valore dei fabbricati incorpori anche il valore dei terreni sui quali essi insistono si è proceduto allo scorporo del valore del fabbricato.

L'ammortamento decorre dal momento in cui i beni sono disponibili e pronti per l'uso.

Sono state applicate le aliquote che rispecchiano il risultato dei piani di ammortamento tecnici, confermate dalle realtà aziendali e ridotte del 50% per le acquisizioni nell'esercizio, in quanto esistono per queste ultime le condizioni previste dall'OIC 16 par.61.

I piani di ammortamento, in conformità dell'OIC 16 par.70 sono rivisti in caso di modifica della residua possibilità di utilizzazione.

I cespiti obsoleti e quelli che non saranno più utilizzati o utilizzabili nel ciclo produttivo, sulla base dell'OIC 16 par. 80 non sono stati ammortizzati e sono stati valutati al minor valore tra il valore netto contabile e il valore recuperabile.

Qui di seguito sono specificate le aliquote applicate:

Fabbricati: 3%

Impianti e macchinari: 12%-30%

Attrezzature industriali e commerciali: 15%

Altri beni:

- mobili e arredi: 12%
- macchine ufficio elettroniche: 20%
- autoveicoli: 25%

Contributi pubblici in conto impianti e in conto esercizio

I contributi in conto impianti erogati dallo Stato e dalla Regione Calabria sono stati rilevati, in conformità con l'OIC 16 par.87, in quanto acquisiti sostanzialmente in via definitiva.

Sono stati rilevati, sin dal 2013 e quindi anche nell'esercizio 2017, differentemente dagli anni ante 2013 per i quali si utilizzava il metodo diretto, applicando il metodo indiretto e pertanto rilevati nella voce del conto economico 'A5 altri

ricavi e proventi' e rinviati per competenza agli esercizi successivi, attraverso l'iscrizione del contributo in una apposita voce dei risconti passivi.

I contributi erogati in conto esercizio sono stati contabilizzati tra i componenti di reddito.

Note sull'applicazione del D.Lgs 139/2015

Costi accessori relativi ai finanziamenti

La società applica il criterio del costo ammortizzato esclusivamente sui debiti sorti dal 2016 e pertanto i costi relativi ai finanziamenti precedenti continuano ad essere iscritti nella voce 'Altre' delle immobilizzazioni materiali ed ammortizzati in conformità al precedente principio contabile.

Cespiti con pagamento differito rispetto alle normali condizioni di mercato

La società applica il criterio del costo ammortizzato esclusivamente sui debiti sorti dal 2016 e pertanto i cespiti acquistati negli precedenti continuano ad essere iscritti sulla base del precedente principio contabile.

Partecipazioni

Le partecipazioni sono classificate nell'attivo immobilizzato ovvero nell'attivo circolante sulla base della loro destinazione.

Partecipazioni non immobilizzate

Le partecipazioni che non costituiscono immobilizzazioni sono iscritte al minor valore tra il costo di acquisto e il valore di presunto realizzo desunto dall'andamento del mercato.

Rimanenze

Le rimanenze sono rilevate alla data in cui avviene il trasferimento dei rischi e dei benefici connessi ai beni acquisiti e sono iscritte al minor valore tra il costo di acquisto, comprensivo di tutti i costi e oneri accessori di diretta imputazione e dei costi indiretti inerenti alla produzione interna, ed il presumibile valore di realizzo desumibile dall'andamento del mercato.

Più precisamente:

I beni fungibili sono stati valutati applicando il metodo del "Costo medio ponderato".

Crediti

I crediti sono classificati nell'attivo immobilizzato ovvero nell'attivo circolante sulla base della destinazione / origine degli stessi rispetto all'attività ordinaria, e sono iscritti al valore di presunto realizzo.

La suddivisione degli importi esigibili entro e oltre l'esercizio è effettuata con riferimento alla scadenza contrattuale o legale, tenendo anche conto di fatti ed eventi che possono determinare una modifica della scadenza originaria, della realistica capacità del debitore di adempiere all'obbligazione nei termini contrattuali e dell'orizzonte temporale in cui, ragionevolmente, si ritiene di poter esigere il credito.

I crediti per i quali non è stato applicato il criterio del costo ammortizzato sono stati rilevati al valore di presumibile realizzo.

I crediti, indipendentemente dall'applicazione o meno del costo ammortizzato, sono rappresentati in bilancio al netto dell'iscrizione di un fondo svalutazione a copertura dei crediti ritenuti inesigibili, nonché del generico rischio relativo ai rimanenti crediti, basato su stime effettuate sulla base dell'esperienza passata, dell'andamento degli indici di anzianità dei crediti scaduti, della situazione economica generale, di settore e di rischio paese, nonché sui fatti intervenuti dopo la chiusura dell'esercizio che hanno riflessi sui valori alla data del bilancio.

Per i crediti assistiti da garanzie si è tenuto conto degli effetti relativi all'escussione delle garanzie, e per i crediti assicurati si è tenuto conto solo della quota non coperta dall'assicurazione.

Inoltre, è stato operato uno stanziamento in uno specifico fondo rischi con riferimento alla stima, basata sull' esperienza e su ogni altro elemento utile, di resi di merci o prodotti da parte dei clienti e di sconti e abbuoni che si presume verranno concessi al momento dell'incasso.

Note sull' applicazione del D.Lgs 139/2015

La società si avvale della facoltà di non applicare il criterio del costo ammortizzato e dell'attualizzazione ante 1° gennaio 2016.

La società si è avvalsa della facoltà (OIC 15 par.89) di non applicare il criterio del costo ammortizzato e dell' attualizzazione per i crediti iscritti in bilancio al 31 dicembre 2015, e pertanto tali criteri sono stati applicati esclusivamente ai crediti rilevati a partire dal 1° gennaio 2016. Tali crediti sono valutati al valore di presumibile realizzo.

Crediti tributari e attività per imposte anticipate

La voce 'Crediti tributari' accoglie gli importi certi e determinati derivanti da crediti per i quali sia sorto un diritto di realizzo tramite rimborso o in compensazione.

Disponibilità liquide

Le disponibilità liquide sono esposte al loro valore nominale.

Ratei e risconti

I ratei e i risconti sono stati iscritti sulla base del principio della competenza economico temporale e contengono i ricavi / costi di competenza dell'esercizio ed esigibili in esercizi successivi e i ricavi / costi sostenuti entro la chiusura dell'esercizio, ma di competenza di esercizi successivi.

Sono iscritte pertanto esclusivamente le quote di costi e di ricavi, comuni a due o più esercizi, l'entità dei quali varia in funzione del tempo.

Alla fine dell'esercizio si è verificato che le condizioni che hanno determinato la rilevazione iniziale siano state rispettate, apportando, se ricorresse il caso, le necessarie rettifiche di valore, tenendo conto oltre che dell'elemento temporale anche dell'eventuale recuperabilità.

I ratei attivi, assimilabili ai crediti di esercizio, sono stati valutati al valore presumibile di realizzo, operando, nel caso in cui tale valore fosse risultato inferiore al valore contabile, una svalutazione in conto economico.

I ratei passivi, assimilabili ai debiti, sono stati valutati al valore nominale.

Per i risconti attivi è stata operata la valutazione del futuro beneficio economico correlato ai costi differiti, operando, nel caso tale beneficio fosse risultato inferiore alla quota riscontata, una rettifica di valore.

Fondi per rischi ed oneri

I fondi per rischi rappresentano le passività connesse a situazioni esistenti alla data di bilancio, ma il cui verificarsi è solo probabile.

I fondi per oneri rappresentano passività certe, correlate a componenti negativi di reddito di competenza dell'esercizio, ma che avranno manifestazione numeraria nell'esercizio successivo.

Il processo di stima è operato e/o adeguato alla data di chiusura del bilancio sulla base dell'esperienza passata e di ogni elemento utile a disposizione.

In conformità con l'OIC 31 par.19, dovendo prevalere il criterio di classificazione per natura dei costi, gli accantonamenti ai fondi rischi e oneri sono iscritti tra le voci dell'attività gestionale a cui si riferisce l'operazione (caratteristica, accessoria o finanziaria).

Fondi per trattamento di quiescenza e obblighi simili

Rappresentano le passività connesse agli accantonamenti per i trattamenti previdenziali integrativi e per le indennità una tantum spettanti a lavoratori dipendenti, autonomi e collaboratori, in forza di legge o di contratto, al momento della cessazione del rapporto.

L'accantonamento dell'anno è stato determinato, anche in base a stime, in modo da consentire il progressivo adeguamento del relativo fondo alla quota complessivamente maturata alla fine dell'esercizio.

Fondi per imposte, anche differite

Accoglie le passività per imposte probabili, derivanti da accertamenti non definitivi e contenziosi in corso, e le passività per imposte differite determinate in base alle differenze temporanee imponibili, applicando l'aliquota stimata in vigore al momento in cui si ritiene tali differenze si riverseranno.

Il fondo per imposte differite accoglie, ai sensi dell'OIC 25 par. da 53 a 85, anche le imposte differite derivanti da operazioni straordinarie, rivalutazione di attività, riserve in sospensione d'imposta che non sono transitate dal conto economico ovvero dal patrimonio netto.

Con riferimento alle riserve in sospensione d'imposta che sarebbero oggetto di tassazione in caso di distribuzione ai soci, le imposte differite non sono state calcolate, in quanto, ai sensi dell'OIC 25 par.64, sussistono fondati motivi per ritenere che non saranno utilizzate con modalità tali da far sorgere presupposti di tassabilità.

Trattamento di fine rapporto di lavoro subordinato

Il trattamento di fine rapporto di lavoro subordinato è iscritto nel rispetto di quanto previsto dalla normativa vigente e corrisponde all'effettivo impegno della Società nei confronti dei singoli dipendenti alla data di chiusura del bilancio, dedotte le anticipazioni corrisposte.

Debiti

I debiti ai sensi dell'art. 2426, comma 1 numero 8 del codice civile sono rilevati secondo il criterio del costo ammortizzato, ad eccezione dei debiti per i quali gli effetti dell'applicazione del costo ammortizzato, ai sensi dell'art. 2423 comma 4 del codice civile, sono irrilevanti (scadenza inferiore ai 12 mesi) Per il principio di rilevanza già richiamato, non sono stati attualizzati i debiti nel caso in cui il tasso d'interesse desumibile dalle condizioni contrattuali non sia significativamente diverso dal tasso di interesse di mercato

I debiti per i quali non è stato applicato il criterio del costo ammortizzato sono stati rilevati al valore nominale.

La suddivisione degli importi esigibili entro e oltre l'esercizio è effettuata con riferimento alla scadenza contrattuale o legale, tenendo anche conto di fatti ed eventi che possono determinare una modifica della scadenza originaria.

I debiti originati da acquisizioni di beni sono iscritti al momento in cui sono trasferiti i rischi, gli oneri e i benefici; quelli relativi ai servizi sono rilevati al momento di effettuazione della prestazione; quelli finanziari e di altra natura al momento in cui scaturisce l'obbligazione verso la controparte.

I debiti tributari accolgono le passività per imposte certe e determinate, nonché le ritenute operate quale sostituto, e non ancora versate alla data del bilancio, e, ove la compensazione è ammessa, sono iscritti al netto di acconti, ritenute d'acconto e crediti d'imposta.

Note sull' applicazione del D.Lgs 139/2015

La società si è avvalsa della facoltà (OIC 19 par.90) di non applicare il criterio del costo ammortizzato e dell' attualizzazione per i debiti iscritti in bilancio al 31 dicembre 2015, e pertanto tali criteri sono stati applicati esclusivamente ai debiti rilevati a partire dal 1° gennaio 2016. Tali debiti sono valutati al valore nominale.

Costi e ricavi

Sono esposti secondo il principio della prudenza e della competenza economica.

Le transazioni economiche e finanziarie con società del gruppo e con controparti correlate sono effettuate a normali condizioni di mercato.

Nota integrativa, attivo

INFORMAZIONI SULLO STATO PATRIMONIALE
ATTIVO

Crediti verso soci per versamenti ancora dovuti

CREDITI VERSO SOCI

L'ammontare dei crediti vantati verso i soci per i versamenti dovuti alla data di chiusura dell'esercizio è pari ad € 0 (€ 0 nel precedente esercizio), di cui € 0 richiamati.

Immobilizzazioni

IMMOBILIZZAZIONI

Immobilizzazioni immateriali

Immobilizzazioni immateriali

Le immobilizzazioni immateriali sono pari a € 40.981 (€ 100.572 nel precedente esercizio).

Movimenti delle immobilizzazioni immateriali

La composizione ed i movimenti delle singole voci sono così rappresentati:

	Costi di impianto e di ampliamento	Costi di sviluppo	Concessioni, licenze, marchi e diritti simili	Totale immobilizzazioni immateriali
Valore di inizio esercizio				
Costo	0	1.197.783	335.462	1.533.245
Ammortamenti (Fondo ammortamento)	0	1.125.056	307.617	1.432.673
Valore di bilancio	0	72.727	27.845	100.572
Variazioni nell'esercizio				
Ammortamento dell'esercizio	97.125	0	0	97.125
Altre variazioni	97.125	(72.727)	13.136	37.534
Totale variazioni	0	(72.727)	13.136	(59.591)
Valore di fine esercizio				
Costo	0	1.197.783	378.912	1.576.695
Ammortamenti (Fondo ammortamento)	0	1.197.783	337.931	1.535.714
Valore di bilancio	0	0	40.981	40.981

Immobilizzazioni materiali

Immobilizzazioni materiali

Le immobilizzazioni materiali sono pari a € 20.751.253 (€ 23.876.636 nel precedente esercizio).

Movimenti delle immobilizzazioni materiali

	Terreni e fabbricati	Impianti e macchinario	Attrezzature industriali e commerciali	Altre immobilizzazioni materiali	Totale Immobilizzazioni materiali
Valore di inizio esercizio					
Costo	10.633.470	3.217.150	256.819	64.601.459	78.708.898
Ammortamenti (Fondo ammortamento)	8.687.831	1.623.396	198.905	44.322.130	54.832.262
Valore di bilancio	1.945.639	1.593.754	57.914	20.279.329	23.876.636
Variazioni nell'esercizio					
Ammortamento dell'esercizio	7.708.131	0	0	0	7.708.131
Altre variazioni	8.649.622	(90.260)	14.342	(3.990.956)	4.582.748
Totale variazioni	941.491	(90.260)	14.342	(3.990.956)	(3.125.383)
Valore di fine esercizio					
Costo	12.800.631	3.479.046	285.339	66.720.712	83.285.728
Ammortamenti (Fondo ammortamento)	9.913.501	1.975.552	213.083	50.432.339	62.534.475
Valore di bilancio	2.887.130	1.503.494	72.256	16.288.373	20.751.253

Operazioni di locazione finanziaria

La tabella sottostante dettaglia le informazioni sopra indicate con riferimento ai singoli contratti in essere:

Immobilizzazioni finanziarie

Immobilizzazioni finanziarie

Movimenti di partecipazioni, altri titoli e strumenti finanziari derivati attivi immobilizzati

Partecipazioni, altri titoli e strumenti derivati finanziari attivi

Le partecipazioni comprese nelle immobilizzazioni finanziarie sono pari a € 5.358 (€ 5.000 nel precedente esercizio).

Gli altri titoli compresi nelle immobilizzazioni finanziarie sono pari a € 0 (€ 0 nel precedente esercizio).

Gli strumenti finanziari derivati attivi compresi nelle immobilizzazioni finanziarie sono pari a € 0 (€ 0 nel precedente esercizio).

La composizione ed i movimenti delle singole voci sono così rappresentati:

	Partecipazioni in altre imprese	Totale Partecipazioni
Valore di inizio esercizio		
Costo	5.000	5.000
Valore di bilancio	5.000	5.000
Variazioni nell'esercizio		
Altre variazioni	358	358
Totale variazioni	358	358
Valore di fine esercizio		

	Partecipazioni in altre imprese	Totale Partecipazioni
Costo	5.358	5.358
Valore di bilancio	5.358	5.358

Variazioni e scadenza dei crediti immobilizzati

Crediti immobilizzati

I crediti compresi nelle immobilizzazioni finanziarie sono pari a € 0 (€ 0 nel precedente esercizio).

Attivo circolante

ATTIVO CIRCOLANTE

Rimanenze

Rimanenze

I beni sono rilevati nelle rimanenze nel momento in cui avviene il trasferimento dei rischi e i benefici connessi ai beni acquisiti, e conseguentemente includono i beni esistenti presso i magazzini della società, ad esclusione di quelli ricevuti da terzi per i quali non è stato acquisito il diritto di proprietà (in visione, in conto lavorazione, in conto deposito), i beni di proprietà verso terzi (in visione, in conto lavorazione, in conto deposito) e i beni in viaggio ove siano stati già trasferiti i rischi e i benefici connessi ai beni acquisiti.

Le rimanenze comprese nell'attivo circolante sono pari a € 7.145.987 (€ 7.083.824 nel precedente esercizio).

La composizione ed i movimenti delle singole voci sono così rappresentati:

	Valore di inizio esercizio	Variazione nell'esercizio	Valore di fine esercizio
Materie prime, sussidiarie e di consumo	6.601.612	384.949	6.986.561
Acconti	482.212	(322.786)	159.426
Totale rimanenze	7.083.824	62.163	7.145.987

Crediti iscritti nell'attivo circolante

Crediti

I crediti compresi nell'attivo circolante sono pari a € 59.945.513 (€ 62.123.688 nel precedente esercizio).

La composizione è così rappresentata:

	Esigibili entro l'esercizio successivo	Esigibili oltre l'esercizio	Valore nominale totale	(Fondi rischi /svalutazioni)	Valore netto
Verso clienti	10.055.720	11.414.000	21.469.720	703.979	20.765.741
Crediti tributari	1.808.718	0	1.808.718		1.808.718
Imposte anticipate			129.880		129.880
Verso altri	7.737.728	29.503.446	37.241.174	0	37.241.174
Totale	19.602.166	40.917.446	60.649.492	703.979	59.945.513

Nella tabella tra i crediti verso clienti e crediti verso altri sono compresi i seguenti crediti nei confronti della Regione Calabria:

Legge Regionale n. 7/2007 12.000.000,00
Accordo di Progamma Investimenti del 23-12-2003 921.429,38
Crediti Regione Calabria per Fondio di Riserva 3.534.400
Quarta Trimestralità Ferrovia 4.683.013,84
Crediti Regione calabria per copertura perdite pregresse 750.000,00
Per un totale di € 22.150.023,71

Nei crediti tributari è inserito il credito d'imposta R&S DL 145/2013 art. 3 convertito con mod. L 9/2014

Variazioni e scadenza dei crediti iscritti nell'attivo circolante

Crediti - Distinzione per scadenza

Vengono di seguito riportati i dati relativi alla suddivisione dei crediti per scadenza, ai sensi dell'art. 2427, comma 1 numero 6 del codice civile:

	Valore di inizio esercizio	Variazione nell'esercizio	Valore di fine esercizio	Quota scadente entro l'esercizio	Quota scadente oltre l'esercizio	Di cui di durata residua superiore a 5 anni
Crediti verso clienti iscritti nell'attivo circolante	19.391.613	1.374.128	20.765.741	10.055.720	10.710.021	0
Crediti tributari iscritti nell'attivo circolante	0	1.808.718	1.808.718	1.808.718	0	0
Attività per imposte anticipate iscritte nell'attivo circolante	129.880	0	129.880			
Crediti verso altri iscritti nell'attivo circolante	42.602.195	(5.361.021)	37.241.174	7.737.728	29.503.446	0
Totale crediti iscritti nell'attivo circolante	62.123.688	(2.178.175)	59.945.513	19.602.166	40.213.467	0

Attività finanziarie che non costituiscono immobilizzazioni

Variazioni delle attività finanziarie che non costituiscono immobilizzazioni

Attività finanziarie

Le attività finanziarie comprese nell'attivo circolante sono pari a € 0 (€ 0 nel precedente esercizio).

Disponibilità liquide

Disponibilità liquide

Le disponibilità liquide comprese nell'attivo circolante sono pari a € 791.300 (€ 1.666.947 nel precedente esercizio).

La composizione ed i movimenti delle singole voci sono così rappresentati:

	Valore di inizio esercizio	Variazione nell'esercizio	Valore di fine esercizio
Depositi bancari e postali	1.653.181	(878.621)	774.560
Denaro e altri valori in cassa	13.766	2.974	16.740
Totale disponibilità liquide	1.666.947	(875.647)	791.300

Ratei e risconti attivi

RATEI E RISCONTI ATTIVI

I ratei e risconti attivi sono pari a € 1.274.113 (€ 1.340.291 nel precedente esercizio).

La composizione ed i movimenti delle singole voci sono così rappresentati:

	Valore di inizio esercizio	Variazione nell'esercizio	Valore di fine esercizio
Ratei attivi	12	12	24
Risconti attivi	1.340.279	(66.190)	1.274.089
Totale ratei e risconti attivi	1.340.291	(66.178)	1.274.113

Nota integrativa, passivo e patrimonio netto

INFORMAZIONI SULLO STATO PATRIMONIALE
PASSIVO E PATRIMONIO NETTO

Patrimonio netto

PATRIMONIO NETTO

Il patrimonio netto esistente alla chiusura dell'esercizio è pari a € 15.106.534 (€ 15.100.513 nel precedente esercizio).

Variazioni nelle voci di patrimonio netto

Nei prospetti riportati di seguito viene evidenziata la movimentazione subita durante l'esercizio dalle singole poste che compongono il Patrimonio Netto e il dettaglio della voce 'Altre riserve':

	Valore di inizio esercizio	Destinazione del risultato dell'esercizio precedente		Altre variazioni			Risultato d'esercizio	Valore di fine esercizio
		Attribuzione di dividendi	Altre destinazioni	Incrementi	Decrementi	Riclassifiche		
Capitale	18.251.533	0	0	0	0	0		18.251.533
Riserva da soprapprezzo delle azioni	0	-	-	-	-	-		0
Riserve di rivalutazione	0	-	-	-	-	-		0
Riserva legale	0	-	-	-	-	-		0
Riserve statutarie	0	-	-	-	-	-		0
Altre riserve								
Varie altre riserve	20.775	0	0	0	0	0		20.775
Totale altre riserve	20.775	0	0	0	0	0		20.775
Riserva per operazioni di copertura dei flussi finanziari attesi	0	-	-	-	-	-		0
Utili (perdite) portati a nuovo	(2.699.342)	0	(469.131)	0	0	0		(3.168.473)
Utile (perdita) dell'esercizio	(472.453)	0	472.453	0	0	0	2.699	2.699
Perdita ripianata nell'esercizio	0	-	-	-	-	-		0
Riserva negativa per azioni proprie in portafoglio	0	-	-	-	-	-		0
Totale patrimonio netto	15.100.513	0	3.322	0	0	0	2.699	15.106.534

Ai fini di una migliore intelligibilità delle variazioni del patrimonio netto qui di seguito vengono evidenziate le movimentazioni dell'esercizio precedente delle voci del patrimonio netto:

	Valore di inizio esercizio	Attribuzione di dividendi	Altre destinazioni	Incrementi
Capitale	23.751.213	0	0	0
Altre riserve				
Varie altre riserve	20.775	0	0	0
Totale altre riserve	20.775	0	0	0

Utili (perdite) portati a nuovo	-7.871.465	0	5.172.123	0
Utile (perdita) dell'esercizio	-1.077.557	0	1.077.557	0
Totale Patrimonio netto	14.822.966	0	6.249.680	0

	Decrementi	Riclassifiche	Risultato d'esercizio	Valore di fine esercizio
Capitale	0	-5.499.680		18.251.533
Altre riserve				
Varie altre riserve	0	0		20.775
Totale altre riserve	0	0		20.775
Utili (perdite) portati a nuovo	0	0		-2.699.342
Utile (perdita) dell'esercizio	0	0	-472.453	-472.453
Totale Patrimonio netto	0	-5.499.680	-472.453	15.100.513

Disponibilità e utilizzo del patrimonio netto

Disponibilità ed utilizzo delle voci di patrimonio netto

Le informazioni richieste dall'articolo 2427, comma 1 numero 7-bis del codice civile relativamente alla specificazione delle voci del patrimonio netto con riferimento alla loro origine, possibilità di utilizzazione e distribuibilità, nonché alla loro avvenuta utilizzazione nei precedenti esercizi, sono desumibili dai prospetti sottostanti:

	Importo	Origine / natura	Possibilità di utilizzazione	Quota disponibile	Riepilogo delle utilizzazioni effettuate nei tre precedenti esercizi	
					per copertura perdite	per altre ragioni
Capitale	18.251.533			0	0	0
Riserva da soprapprezzo delle azioni	0			-	-	-
Riserve di rivalutazione	0			-	-	-
Riserva legale	0			-	-	-
Riserve statutarie	0			-	-	-
Altre riserve						
Varie altre riserve	20.775	SCISSIONE FERLOC		0	0	0
Totale altre riserve	20.775			0	0	0
Riserva per operazioni di copertura dei flussi finanziari attesi	0			-	-	-
Utili portati a nuovo	(3.168.473)			0	0	0
Riserva negativa per azioni proprie in portafoglio	0			-	-	-
Totale	15.103.835			0	0	0

Legenda: A: per aumento di capitale B: per copertura perdite C: per distribuzione ai soci D: per altri vincoli statutari E: altro

Fondi per rischi e oneri

FONDI PER RISCHI ED ONERI

I fondi per rischi ed oneri sono iscritti nelle passività per complessivi € 268.249 (€ 268.249 nel precedente esercizio).

La composizione ed i movimenti delle singole voci sono così rappresentati:

Trattamento di fine rapporto di lavoro subordinato

TFR

Il trattamento di fine rapporto di lavoro subordinato è iscritto tra le passività per complessivi € 14.438.670 (€ 15.388.920 nel precedente esercizio).

La composizione ed i movimenti delle singole voci sono così rappresentati:

	Trattamento di fine rapporto di lavoro subordinato
Valore di inizio esercizio	15.388.920
Variazioni nell'esercizio	
Altre variazioni	(950.250)
Totale variazioni	(950.250)
Valore di fine esercizio	14.438.670

Debiti

DEBITI

I debiti sono iscritti nelle passività per complessivi € 48.754.116 (€ 49.112.413 nel precedente esercizio).

La composizione delle singole voci è così rappresentata:

	Valore di inizio esercizio	Variazioni nell'esercizio	Valore di fine esercizio
Debiti verso banche	10.515.691	-1.600.358	8.915.333
Acconti	9.015	-1.919	7.096
Debiti verso fornitori	10.399.078	3.063.648	13.462.726
Debiti tributari	14.513.792	-1.588.575	12.925.217
Debiti vs.istituti di previdenza e sicurezza sociale	9.357.906	742.475	10.100.381
Altri debiti	4.316.931	-973.568	3.343.363
Totale	49.112.413	-358.297	48.754.116

Variazioni e scadenza dei debiti

Debiti - Distinzione per scadenza

Qui di seguito vengono riportati i dati relativi alla suddivisione dei debiti per scadenza, ai sensi dell'art. 2427, comma 1 numero 6 del codice civile:

	Valore di inizio esercizio	Variazione nell'esercizio	Valore di fine esercizio	Quota scadente entro l'esercizio	Quota scadente oltre l'esercizio	Di cui di durata residua superiore a 5 anni
Debiti verso banche	10.515.691	(1.600.358)	8.915.333	0	8.915.333	0
Acconti	9.015	(1.919)	7.096	7.096	0	0

	Valore di inizio esercizio	Variazione nell'esercizio	Valore di fine esercizio	Quota scadente entro l'esercizio	Quota scadente oltre l'esercizio	Di cui di durata residua superiore a 5 anni
Debiti verso fornitori	10.399.078	3.063.648	13.462.726	13.462.726	0	0
Debiti tributari	14.513.792	(1.588.575)	12.925.217	2.649.791	10.275.426	0
Debiti verso istituti di previdenza e di sicurezza sociale	9.357.906	742.475	10.100.381	4.451.504	5.648.877	0
Altri debiti	4.316.931	(973.568)	3.343.363	0	3.343.363	0
Totale debiti	49.112.413	(358.297)	48.754.116	20.571.117	28.182.999	0

Ristrutturazione del debito

Nell'esercizio corrente la società, ha continuato l'operazione di ristrutturazione del debito avviata negli esercizi precedenti.

Qui di seguito sono fornite le informazioni previste dalla Guida OIC 6 concernenti l'operazione di ristrutturazione:, attraverso la suddivisione del debito in funzione della natura del creditore:

	Debiti ristrutturati scaduti	Debiti ristrutturati non scaduti	Altri debiti	Totale debiti	% Debiti ristrutturati	% Altri debiti
Debiti verso fornitori	0	0	13.462.726	13.462.726	0	100,00
Debiti verso banche	0	0	8.915.333	8.915.333	0	100,00
Debiti tributari	0	0	12.925.217	12.925.217	0	100,00
Debiti verso istituti di previdenza	0	0	10.100.381	10.100.381	0	100,00
Totale	0	0	45.403.657	45.403.657	0	100,00

Con riferimento a ciascun gruppo omogeneo di debiti oggetto di ristrutturazione, la seguente tabella riepiloga le caratteristiche e i benefici che ne sono derivati.

Ai fini di una migliore intelligibilità della situazione finanziaria, la tabella seguente, predisposta sulla base dello schema raccomandato dalla Consob, rappresenta la posizione finanziaria netta.

Stato di avanzamento del piano di ristrutturazione

Con riferimento al piano di ristrutturazione, le condizioni previste dal piano sono state rispettate nel corso del periodo di riferimento del bilancio.

Ratei e risconti passivi

RATEI E RISCONTI PASSIVI

I ratei e risconti passivi sono iscritti nelle passività per complessivi € 11.386.936 (€ 16.326.863 nel precedente esercizio).

La composizione ed i movimenti delle singole voci sono così rappresentati:

	Valore di inizio esercizio	Variazione nell'esercizio	Valore di fine esercizio
Ratei passivi	1.150	202	1.352
Risconti passivi	16.325.713	(4.940.129)	11.385.584
Totale ratei e risconti passivi	16.326.863	(4.939.927)	11.386.936

***Composizione dei ratei passivi*:**

Composizione dei risconti passivi:

	Descrizione	Importo
	Contr c/impianti autobus ed automotrici	0

Nota integrativa, conto economico

INFORMAZIONI SUL CONTO ECONOMICO

Valore della produzione

VALORE DELLA PRODUZIONE

Suddivisione dei ricavi delle vendite e delle prestazioni per categoria di attività

Ricavi delle vendite e delle prestazioni - Ripartizione per categoria di attività

In relazione a quanto disposto dall'art. 2427, comma 1 numero 10 del codice civile viene esposta nei seguenti prospetti la ripartizione dei ricavi per categorie di attività:

Altri ricavi e proventi

Gli altri ricavi e proventi sono iscritti nel valore della produzione del conto economico per complessivi € 15.089.374 (€ 15.293.792 nel precedente esercizio).

La composizione delle singole voci è così costituita:

	Valore esercizio precedente	Variazione	Valore esercizio corrente
Contributi in conto esercizio	5.545.290	6.736	5.552.026
Altri			
Proventi immobiliari	370.377	26.701	397.078
Sopravvenienze e insussistenze attive	3.247.510	-368.855	2.878.655
Altri ricavi e proventi	6.130.615	131.000	6.261.615
Totale altri	9.748.502	-211.154	9.537.348
Totale altri ricavi e proventi	15.293.792	-204.418	15.089.374

Costi della produzione

COSTI DELLA PRODUZIONE

Spese per servizi

Le spese per servizi sono iscritte nei costi della produzione del conto economico per complessivi € 8.695.265 (€ 9.635.834 nel precedente esercizio).

La composizione delle singole voci è così costituita:

	Valore esercizio precedente	Variazione	Valore esercizio corrente
Servizi per acquisti	9.635.834	-940.569	8.695.265

Totale	9.635.834	-940.569	8.695.265

Spese per godimento beni di terzi

Le spese per godimento beni di terzi sono iscritte nei costi della produzione del conto economico per complessivi € 137.010 (€ 298.403 nel precedente esercizio).

La composizione delle singole voci è così costituita:

	Valore esercizio precedente	Variazione	Valore esercizio corrente
Affitti e locazioni	298.403	-161.393	137.010
Totale	298.403	-161.393	137.010

Oneri diversi di gestione

Gli oneri diversi di gestione sono iscritti nei costi della produzione del conto economico per complessivi € 2.526.800 (€ 2.976.865 nel precedente esercizio).

La composizione delle singole voci è così costituita:

	Valore esercizio precedente	Variazione	Valore esercizio corrente
Sopravvenienze e insussistenze passive	2.034.873	-313.579	1.721.294
Altri oneri di gestione	941.992	-136.486	805.506
Totale	2.976.865	-450.065	2.526.800

Proventi e oneri finanziari

PROVENTI E ONERI FINANZIARI

Importo e natura dei singoli elementi di ricavo/costo di entità o incidenza eccezionali

RICAVI DI ENTITA' O INCIDENZA ECCEZIONALI

In relazione a quanto disposto dall'art. 2427, comma 1 numero 13 del codice civile, il seguente prospetto riporta i ricavi di entità o incidenza eccezionali:

Voce di ricavo	Importo	Natura
Altri ricavi	1.808.718	Credito d'imposta R&S 2017
Totale	1.808.718	

COSTI DI ENTITA' O INCIDENZA ECCEZIONALI

In relazione a quanto disposto dall'art. 2427, comma 1 numero 13 del codice civile, il seguente prospetto riporta i costi di entità o incidenza eccezionali:

Voce di costo	Importo	Natura
Oneri diversi di gestione	553.495	VERTENZE
Costo personale	360.343	INCENTIVO ALL'ESODO
Totale	913.838	

Nota integrativa, altre informazioni

ALTRE INFORMAZIONI

Dati sull'occupazione

Dati sull'occupazione

Vengono di seguito riportate le informazioni concernenti il personale, ai sensi dell'art. 2427, comma 1 numero 15 del codice civile:

	Numero medio
Dirigenti	3
Quadri	8
Impiegati	106
Operai	716
Totale Dipendenti	833

Compensi, anticipazioni e crediti concessi ad amministratori e sindaci e impegni assunti per loro conto

Compensi agli organi sociali

Vengono di seguito riportate le informazioni concernenti gli amministratori ed i sindaci, ai sensi dell'art. 2427, comma 1 numero 16 del codice civile:

	Amministratori	Sindaci
Compensi	86.000	13.875

Prospetto riepilogativo del bilancio della società che esercita l'attività di direzione e coordinamento

Informazioni sulle società o enti che esercitano attività di direzione e coordinamento - art. 2497 bis del Codice Civile

La società non è soggetta a direzione o coordinamento da parte di società o enti.

Proposta di destinazione degli utili o di copertura delle perdite

Destinazione del risultato d'esercizio

Ai sensi dell'art. 2427, comma 1 numero 22-septies del codice civile, si propone la destinazione dell'utile d'esercizio come segue:

- a copertura delle perdite pregresse

Nota integrativa, parte finale

L'Organo Amministrativo

Dichiarazione di conformità del bilancio

Dichiarazione di conformità

Copia corrispondente ai documenti conservati presso la società.

FERROVIE DELLA CALABRIA S.R.L.

Verbale assemblea ordinaria del 28/09/2018

Dati Anagrafici	
Sede in	CATANZARO
Codice Fiscale	02355890795
Numero Rea	CATANZARO162464
P.I.	02355890795
Capitale Sociale Euro	18.251.533,00 i.v.
Forma Giuridica	SOCIETA' A RESPONSABILITA' LIMITATA CON UNICO SOCIO
Settore di attività prevalente (ATECO)	
Società in liquidazione	no
Società con Socio Unico	si
Società sottoposta ad altrui attività di direzione e coordinamento	no
Denominazione della società o ente che esercita l'attività di direzione e coordinamento	
Appartenenza a un gruppo	no
Denominazione della società capogruppo	
Paese della capogruppo	
Numero di iscrizione all'albo delle cooperative	

Gli importi presenti sono espressi in Euro

L'anno 2018, il giorno 28 del mese di settembre, alle ore 9,30 in Catanzaro presso la sede della Direzione Generale di Ferrovie della Calabria srl sita in via Milano n. 28 - Catanzaro, si è riunita l'Assemblea ordinaria dei soci della società Ferrovie della Calabria S.r.l convocata con nota AU/6776 del 21.06.2018 per discutere e deliberare sul seguente

ORDINE DEL GIORNO

1) **Approvazione Bilancio di Esercizio 2017;**
2) **Varie ed eventuali.**

E' presente in rappresentanza del Socio Unico Regione Calabria il Dirigente ing. Giuseppe Iiritano, giusta delega di cui alla nota prot. 239494/Siar del 09/07/2018.

Sono presenti per la società, L'Amministratore Unico Dott. Paolo Marino, il Direttore Generale dott. Giuseppe Lo Feudo, il Responsabile Amministrativo dott. Alfredo Sorace ed il dott. Aristide Vercillo Martino.

E' presente il Revisore unico dott. Enrico Parisi.

Presiede l'assemblea, ai sensi della delega ricevuta, l'Amministratore Unico Dott. Paolo Marino, che chiama a svolgere le funzioni di segretario il Responsabile Amministrativo dott. Giuseppe Lo Feudo.
Il Presidente avendo verificato la validità della seduta dichiara aperti i lavori.
Con riferimento al punto 1 dell'O.d.G. il dott. Paolo Marino provvede ad illustrare gli atti di bilancio 2017 che espone un utile di esercizio di euro 2.699,00, nettamente migliorativo rispetto all'esercizio precedente che ha chiuso con un risultato negativo di euro 472.453,00.
Il risultato positivo che si registra nel 2017 è conseguenza, tra l'altro, di reiterate operazioni di risanamento che hanno portato una costante diminuzione generalizzata dei costi di esercizio soprattutto afferenti al personale (nonostante l'erogazione di incentivi all'esodo e di aumenti contrattuali dovuti al rinnovo del CCNL di settore), nonché di ricavi di natura straordinaria (credito d'imposta per attività di ricerca e di sviluppo) per come meglio rappresentato nella relazione dell'Amministratore e nella nota integrativa al bilancio.
Il Presidente evidenzia che il suddetto risultato è stato conseguito nonostante la significativa riduzione dei corrispettivi ed il peso finanziario derivante, tra l'altro, dalla non completa definizione di quanto previsto dall' Accordo di Programma Stato – Regione del 08-11-2012, e dal mancato ripiano delle perdite degli esercizi precedenti.

Ovviamente ciò lascia spazio a notevoli margini di miglioramento qualitativo dei servizi offerti all'utenza a condizione che negli esercizi futuri ci sia un impegno regionale ad adeguare i corrispettivi, anche al fine di garantire i necessari standard di sicurezza e qualità del sevizio.
Altresì la compiuta definizione delle partite pregresse e la messa in sicurezza della società dal punto di vista patrimoniale e finanziario consentirà di affrontare nel migliore dei modi le operazioni connesse alla scissione contemplata dalla legge regionale n. 35/2015, il cui iter è stato già da tempo avviato.
Con l'occasione il Presidente rinnova l'invito a corrispondere alla società i crediti circolarizzati liquidi ed esigibili tra cui quelli a copertura delle perdite pregresse pari ad

euro 750.000,00 al fine di consentire la società al rispetto degli obblighi tributari e contributivi assunti in particolar modi quelli derivanti dalle transazioni sottoscritte nell'ambito dell'Accordo di ristrutturazione del debito per le annualità pregresse fino al 2012.
Il Revisore Unico Dott. Enrico Parisi dà lettura della relazione dell'organo di controllo nella quale espone le varie poste di bilancio che confermano un trend positivo sia in termini patrimoniali che in termini economici e che consentono di migliorare nei futuri esercizi i risultati di bilancio. Alla luce di tali considerazioni il Revisore Unico dott. Enrico Parisi esprime parere favorevole all'approvazione del bilancio di esercizio 2017.
Il rappresentante del socio Regione Calabria ing. Giuseppe Iiritano esprime parere favorevole, senza alcuna riserva, all'approvazione del bilancio di esercizio 2017.
Alla luce della discussione effettuata l'assemblea delibera l'approvazione del bilancio di esercizio 2017 con la destinazione dell'utile di esercizio a copertura delle perdite pregresse.
Tra le varie ed eventuali il Revisore Unico evidenzia che il proprio incarico derivante dalla designazione del Ministro MEF con nota n. 100535 del 22 dicembre 2014 cessa con l'approvazione del bilancio 2017. Il rappresentante del socio prende atto della necessità di provvedere tempestivamente alla nomina del nuovo revisore.
Null'altro essendoci da deliberare, il Presidente ringrazia tutti i partecipanti e dichiara chiusa l'assemblea ordinaria alle ore 11,30.

Il Segretario
L'Amministratore Unico
Dott. Giuseppe Lo Feudo
Dott. Paolo Marino

Copia corrispondente ai documenti conservati presso la societa'

FERROVIE DELLA CALABRIA S.R.L.

Relazione sulla Gestione al 31/12/2017

Dati Anagrafici	
Sede in	CATANZARO
Codice Fiscale	02355890795
Numero Rea	CATANZARO162464
P.I.	02355890795
Capitale Sociale Euro	18.251.533,00 i.v.
Forma Giuridica	SOCIETA' A RESPONSABILITA' LIMITATA CON UNICO SOCIO
Settore di attività prevalente (ATECO)	
Società in liquidazione	no
Società con Socio Unico	si
Società sottoposta ad altrui attività di direzione e coordinamento	no
Denominazione della società o ente che esercita l'attività di direzione e coordinamento	
Appartenenza a un gruppo	no
Denominazione della società capogruppo	
Paese della capogruppo	
Numero di iscrizione all'albo delle cooperative	

Gli importi presenti sono espressi in Euro

Signori Azionisti/Soci

l'esercizio chiude con un risultato positivo di €. 2.699,00 nonostante la corresponsione al personale che ha inteso aderire alle operazioni di esodo incentivato di importi complessivi non ripetibili per euro 360.343,00. L'esercizio precedente riportava un risultato negativo di €. -472.453,00. Ciò indica che il processo di risanamento della società sta conducendo progressivamente ad un equilibrio economico strutturale.

Ai sensi di quanto disposto dall'art.2364, comma 2 del Codice Civile, ed in conformità con le previsioni statutarie, ci si è avvalsi del maggior termine di 180 giorni per l'approvazione del Bilancio.

Le ragioni che hanno giustificato tale dilazione sono costituite dal fatto che l'attuale Amministratore Unico è stato nominato in data 28 dicembre 2017 e che di fatto le consegne sono state effettuate a fine gennaio 2018. Per tale ragione è stato necessario disporre di un periodo più lungo per consentire al nuovo Amministratore di effettuare ogni utile approfondimento in ordine a tutti gli aspetti amministrativi, tecnici e contabili della gestione aziendale.

Il maggior termine è giustificato, altresì, dal fatto che la società, partecipata al 100% dalla Regione Calabria, ha in corso di completamento il progetto di scissione che viene eseguito in ragione a quanto disposto della legge regionale n. 35/2015. La complessa operazione richiede l'attivazione di una delicata procedura che necessita l'assunzione di tutti gli elementi contabili necessari per sviluppare, con il sostanziale apporto dell'organo amministrativo, il progetto in questione. Tale procedura si basa, ovviamente, sui dati di bilancio 2017.

Andamento del settore

La Società opera nel settore del Trasporto Pubblico Locale, che anche nel corso dell'esercizio è stato caratterizzato da elementi di incertezza considerato l'imminente scadenza per l'avvio delle gare ad evidenza pubblica. Infatti a fine settembre 2017, proprio per il fatto che le strutture competenti della Regione Calabria, non erano ancora pronte per affrontare le procedure concorrenziali per come imponeva l'art. 27 del decreto 50/2017, è stato emanato l'ulteriore provvedimento di emergenza che ha prorogato gli affidamenti diretti di ulteriori 20 mesi.

Si comprenderà che in tale situazione, non avendo il sistema ancora trovato una sua stabilità definitiva, è difficile operare con una programmazione industriale di lungo periodo.

Andamento della gestione

L'andamento della gestione è stato condizionato, anche per il 2017, dalla ristrettezza di risorse che sono destinate al settore del Trasporto Pubblico Locale e conseguentemente alla società che progressivamente deve attuare politiche di contenimento dei costi. Difatti nel 2017 Ferrovie della Calabria srl ha attuato una serie di politiche gestionali che hanno permesso di mantenere l'equilibrio della gestione caratteristica, al netto, ovviamente delle poste retributive non ripetibili (Incentivi all'esodo) e considerando l'aumento retributivo dell'ultimo CCNL la cui completa applicazione è avvenuta proprio nell'esercizio in chiusura.

Si è continuato nella politica di riduzione del personale, che è continuata anche nel 2018, a seguito di una azione di incentivazione all'esodo portando la consistenza del personale che ad inizio 2017 era di n. 847 a n. 836 unità (nel corso del 2018 il numero si è ridotto a 801 e probabilmente subirà ulteriori significative riduzioni) compreso le posizioni dirigenziali.

Come detto nel 2017 è stato applicato l'ultimo aumento del rinnovo del CCNL di settore che ha provocato un ulteriore aumento, a totale carico aziendale, dell'ammontare complessivo del costo del personale. Considerato ciò, comunque, si registra un costo inferiore sia rispetto l'esercizio precedente che rispetto al 2015 (anno di inizio applicazione dell'ultimo CCNL)

Al fine di comprendere meglio la corretta dinamica del costo del personale di seguito si produce un prospetto di comparazione con l'esercizio precedente che rappresenta le voci che compongono la spesa retributiva:

Costo del Personale	31/12/2017	31/12/2016	31/12/2015
1) Salari e Stipendi	25.857.815	26.234.597	26.722.731
2) Aumento CCNL (importo presunto)	1.100.000	600.000	
3) Compensi UNA Tantum CCNL		506.317	
4) Incentivi all'Esodo	360.343	1.097.177	610.714
Oneri Sociali	8.270.766	8.383.382	8.161.903
Trattamento di fine rapporto	1.805.000	2.271.394	1.897.065
Altri Costi	142.930	159.710	168.198
TOTALE	**37.536.852**	**39.252.577**	**37.560.611**

Come già detto l'andamento del costo del personale puro è decrescente ma esso è condizionato negativamente da poste retributive straordinarie (n. 3 e n. 4 del prospetto)

Conto Economico Riclassificato	31/12/2017	31/12/2016
Ricavi delle vendite	47.974.635	48.934.090
Produzione interna	5.552.026	5.545.290
Valore della produzione operativa	**53.526.661**	**54.479.380**
Costi esterni operativi	15.068.686	14.995.025
Valore aggiunto	**38.457.975**	**39.484.355**
Costi del personale	37.536.853	39.252.577
Margine Operativo Lordo	**921.122**	**231.778**
Ammortamenti e accantonamenti	7.805.256	7.159.620
Risultato Operativo	**(6.884.134)**	**(6.927.842)**
Risultato dell'area accessoria	8.731.842	8.806.510
Risultato dell'area finanziaria (al netto degli oneri finanziari)	1.133	2.066
Ebit normalizzato	**1.848.841**	**1.880.734**
Risultato dell'area straordinaria	(1.721.294)	(2.034.873)
Ebit integrale	**127.547**	**(154.139)**
Oneri finanziari	124.848	218.781
Risultato lordo	**2.699**	**(372.920)**
Imposte sul reddito	0	99.533
Risultato netto	**2.699**	**(472.453)**

Indicatori di finanziamento delle immobilizzazioni	31/12/2017	31/12/2016
Margine primario di struttura	(45.904.525)	(45.805.619)
Quoziente primario di struttura	0,25	0,25
Margine secondario di struttura	(3.014.607)	5.259.838
Quoziente secondario di struttura	0,95	1,09

Indici sulla struttura dei finanziamenti	31/12/2017	31/12/2016
Quoziente di indebitamento complessivo	4,95	5,37
Quoziente di indebitamento finanziario	1,34	1,78

Stato Patrimoniale per aree funzionali	31/12/2017	31/12/2016
IMPIEGHI		
Capitale Investito Operativo	88.675.034	94.851.667
- Passività Operative	54.545.702	54.253.891
Capitale Investito Operativo netto	34.129.332	40.597.776
Impieghi extra operativi	1.279.471	1.345.291
Capitale Investito Netto	**35.408.803**	**41.943.067**
FONTI		
Mezzi propri	15.106.534	15.100.513
Debiti finanziari	20.302.269	26.842.554
Capitale di Finanziamento	**35.408.803**	**41.943.067**

Indici di redditività	31/12/2017	31/12/2016
ROE netto	0,02 %	-3,13 %
ROE lordo	0,02 %	-2,47 %
ROI	2,06 %	1,96 %
ROS	3,85 %	3,84 %

Stato Patrimoniale finanziario	31/12/2017	31/12/2016
ATTIVO FISSO	**61.011.059**	**60.906.132**
Immobilizzazioni immateriali	40.981	100.572
Immobilizzazioni materiali	20.751.253	23.876.636
Immobilizzazioni finanziarie	40.218.825	36.928.924
ATTIVO CIRCOLANTE	**28.943.446**	**35.290.826**
Magazzino	7.116.441	6.731.492
Liquidità differite	21.035.705	26.892.387
Liquidità immediate	791.300	1.666.947
CAPITALE INVESTITO	**89.954.505**	**96.196.958**
MEZZI PROPRI	**15.106.534**	**15.100.513**
Capitale Sociale	18.251.533	18.251.533
Riserve	(3.144.999)	(3.151.020)
PASSIVITA' CONSOLIDATE	**42.889.918**	**51.065.457**
PASSIVITA' CORRENTI	**31.958.053**	**30.030.988**
CAPITALE DI FINANZIAMENTO	**89.954.505**	**96.196.958**

Indicatori di solvibilità	31/12/2017	31/12/2016
Margine di disponibilità (CCN)	8.370.977	21.585.551
Quoziente di disponibilità	140,69 %	257,5 %
Margine di tesoreria	1.254.536	14.854.059
Quoziente di tesoreria	106,1 %	208,38 %

Ambiente e personale

Ai sensi dell'art. 2428 comma 2 del Codice Civile qui di seguito si forniscono le informazioni attinenti all'ambiente e al personale.

Per quanto concerne il personale, la società ha intrapreso ormai da tempo tutte le iniziative necessarie alla tutela dei luoghi di lavoro, secondo quanto disposto dalla legislazione in materia.

Il numero dei dipendenti al 31.12.2017 risulta pari a 833 unità che diminuisce, rispetto l'esercizio precedenti di n. 11 unità così distribuito:

Composizione del Personale	31/12/2016	Variazione	31/12/2017
1) Addetti Settore Ferrovia	258	-3	255
2) Addetti Settore Automobilistico	459	+1	460
3) Addetti Al Magazzino	12		12
4) Addetti Settore Uffici	115	-9	106
5) Dirigenti	3		3
TOTALE	**847**	**-11**	**836**

Al fine di perseguire l'equilibrio economico di bilancio sono state adottate politiche di riduzione del personale per cui non sono state previste operazioni di turnover per l'avvicendamento del personale che è stato collocato in quiescenza. La società ha continuato a perseguire la politica di riduzione del personale anche nell'anno 2018 attraverso un nuovo piano di incentivo all'esodo e si prevede che alla fine del corrente esercizio il numero complessivo della forza lavoro sarà inferiore alle 800 unità.
La società ha attivato percorsi formativi rivolti alla quasi totalità del personale, utilizzando i fondi per la formazione continua che vengono accantonati mensilmente dalla società presso il Fondimpresa.
Per quanto concerne le tematiche ambientali la società ha da sempre rispettato gli obblighi di smaltimento dei rifiuti speciali presentando, nel rispetto delle scadenze, le relative dichiarazioni di cui alla legge 70/94.
Si forniscono inoltre i seguenti significativi indicatori:

Descrizioni dei principali rischi e incertezze cui la società è esposta

Ai sensi dell'art. 2428 comma 1 del Codice Civile qui di seguito sono indicati i principali rischi cui la società è esposta..
Anche per l'esercizio in chiusura bisogna confermare che le incertezze sul buon andamento delle attività sono da ricondursi essenzialmente al taglio dei servizi, che ogni anno viene paventato dalla Regione Calabria, con la conseguente riduzione dei corrispettivi da contratto di servizio. Ciò non consente di sviluppare una programmazione industriale di lunga portata e di sviluppo societario limitandosi a gestire nel migliore dei modi l'esistente cercando di garantire, come di fatto avviene, in primis la sicurezza del servizio ed il confort del viaggio all'utenza.
E' chiaro che la Regione, che ha evidenti carenze di bilancio nel settore, dovrebbe investire di più nel settore della mobilità che rimane, comunque, un ambito importante per lo sviluppo ed il progresso dell'intera realtà regionale.
La carenza di risorse, già da tempo, ha costretto la società ad attivare percorsi di contenimento dei costi con continue riduzioni del personale tramite operazioni di esodi incentivati, il cui costo è a totale carico aziendale.
Le recenti riforme pensionistiche, tra l'altro, hanno allungato di molto la vita lavorativa del dipendente e ciò non aiuta il processo di esodo ordinario del personale..
Così come già evidenziato nel bilancio 2016, sarebbe necessario un impegno da parte

della Regione, in qualità di socio, teso a reperire risorse straordinarie tendenti a garantire l'attivazione delle procedure previste dall'art. 4 della legge Fornero e continuare il percorso di risanamento finanziario aziendale continuando nel percorso di riduzione del personale e con qualche inserimento qualitativo di medio/alto livello che possa garantire con maggiore tranquillità il prosieguo della gestione aziendale. .

Strumenti finanziari

Nell'esercizio in chiusura la società non ha fatto uso di strumenti finanziari ai sensi dell'art. 2428 comma 3 numero 6bis del Codice Civile. La società ha in corso un mutuo, contratto nel 2008, inerente l'acquisto di nuovi autobus, ma la rata annuale di euro 2.000.000,00 è garantita dalla Regione Calabria ai sensi delle legge regionale n. 7/2006 e per effetto di una cessione del credito a favore dell'Istituto di credito. Tale operazione non ha nessuna influenza sia sullo Stato patrimoniale che sul conto economico in quanto è solo una mera partita di giro.
Tale operazione non genera rischi di natura finanziaria per la società.

Attività di ricerca e sviluppo

Nel corso dell'esercizio la società ha sostenuto costi in attività di ricerca e di sviluppo interni a seguito delle quali, previa analisi effettuata da una società specializzata, ha avuto riconosciuto un credito d'imposta pari a circa €.1.808.719,00.
In particolare i progetti sono indirizzati

- nuovo processo di localizzazione e Sistema di Bigliettazione Elettronica (SBE);
- ricerca nel processo di miglioramento della sicurezza ferroviaria;
- ricerca introduzione nuovi materiali (sperimentazione traverse).

I costi interni complessivi che sono stati sostenuti nell'anno, che si riferiscono esclusivamente al personale impiegato nei progetti di ricerca e sviluppo, sono pari ad euro 3.617.436,16 per i quali, in relazione alla normativa di riferimento, è stato certificato un credito d'imposta pari al 50% del loro ammontare.

Investimenti

Gli investimenti dell'esercizio ammontano ad €. 4.634.897,00 , di cui €. 43.450,00 per immobilizzazioni immateriali, €. 4.591.447,00 materiali.
In particolare sono stati sostenuti costi per le manutenzioni straordinarie linee ferroviarie, fabbricati ed opere d'arte sulle tratte per un importo di euro 2.167.162,00 e manutenzioni

straordinarie per rotabili ferroviari ed automobilistici per un importo di euro 738.11,00.

La società ha continuato a sostenere costi di manutenzione straordinaria che ha portato a patrimonio come costo pluriennale ed ammortizzato secondo i dettami della normativa vigente. Tale voce di spesa se fosse stata oggetto di specifici finanziamenti non sarebbe gravata sul conto economico della società ed avrebbe migliorato significativamente la gestione caratteristica dello stesso.

Per dare una rappresentazione sintetica della tematica si riportano nel seguente prospetto le patrimonializzazioni che sono state operate nell'ultimo triennio per i costi di manutenzione straordinaria.

Costi di manutenzione straordinaria ferrovia	**2015**	**2016**	**2017**	**Totale**
M.Straord. Armamento, fabbricati, opere d'arte linee ferroviarie	690.632	1,501.558	2.167.162	4.359.082
TOTALE	**690.632**	**1.501.558**	**2.165.162**	**4.359.082**

Il resto degli investimenti è stato destinato ad acquisti di attrezzature ed impianti per officine. Nell'esercizio in chiusura, partecipando ad un asta giudiziaria attivata dalla curatela fallimentare, sono stati acquistati n. 41 Autobus per un importo complessivo di euro 341.510,00, di proprietà della ex Fersav in fallimento che Ferrovie della Calabria srl aveva già in uso in locazione per l'espletamento dei servizi affidati a quella società prima del fallimento.

Si conferma che la Regione Calabria non ha ancora definito con il Ministereo delle Infrastrutture e dei Trasporti quanto previsto dall'art. 6 dell'Accordo di programma siglato in data 8/11/2012 in ordine alla sottoscrizione di un accordo integrativo investimenti a valere sulle risorse stanziate dall'ex art. 15 del D.Lgs 422/97. Si spera che tali risorse non vadano perdute e che le strutture regionali si attivino per finalizzare l'operazione.

Ulteriori investimenti sono previsti dalla delibera Cipe n. 54 del 01/1/2016 in favore di Ferrovie della Calabria srl per adeguamento, messa in sicurezza e velocizzazione della linea Cosenza Catanzaro Lido per un importo complessivo di Meuro 53,50 e dai fondi per il dissesto idrogeologico per un importo di oltre Meuro 8 che consentiranno di riaprire il tratto ferroviario che è stato interessato dai movimenti franosi attualmente chiuso all'esercizio.

Sono, poi, stati stanziati fondi per l'acquisto dei nuovi treni a valere sui fondi di coesione e sviluppo e sui fondi Por per un importo complessivo di Meuro 42,50 di cui Meuro 27,05 per

la fornitura di n. 4 automotrici diesel bidirezionali ad aderenza naturale e n. 1 automotrice diesel ad aderenza mista con stanziamenti a valere sulla delibera cipe n. 54/2016 e sui fondi Por 2014/2020 e Meuro 15,00 per acquisto di materiale rotabile opzionale (per i quali bisogna ancora individuare le fonti di finanziamento).

Questi investimenti, unitamente a quelli già stanziati per il prolungamento della linea Ferroviaria Cosenza-Catanzaro sulla nuova tratta che da Cz Santa Maria arriva a Germaneto (c.d. Pendolo) e su Cosenza sulla tratta Rogliano Cosenza per la realizzazione della Metro tranvia che ha il suo terminale all'Università di Arcavacata - Rende, danno una prospettiva di rilancio del settore ferroviario di Ferrovie della Calabria srl.

Nell'esercizio corrente, poi, sono stati stanziati dal Ministero delle Infrastrutture e dei Trasporti per Ferrovie della Calabria srl fondi per 74 meuro finalizzati ad interventi sulla sicurezza ferroviaria.

Rapporti con imprese controllate, collegate, controllanti e consociate

Ai sensi dell'art. 2497 e segg. c.c. la società non è soggetta a direzione o coordinamento da parte di altre società od enti.

In ottemperanza a quanto disposto dall'art. 2 della legge n. 18 del 28.12.2006 la società ha a suo tempo acquisito una quota di partecipazione, non maggioritaria e pari ad euro 5.378,00, nel Consorzio Meridionale Trasporti scarl, avente un capitale sociale attuale di euro 15.000,00. Attualmente la compagine del nel CO.ME.TRA. Scarl è formata dalle seguenti società pubbliche e private;

1) Ferrovie della Calabria - con sede a Catanzaro;
2) Azienda per la Mobilità nell'Area Cosentina –A.M.A.CO. S.p.A., con sede a Cosenza;
3) Azienda per la Mobilità di Catanzaro – A.M.C. – S.p.A., con sede a Catanzaro;
4) FERLOC - S.r.l. Unipersonale, con sede a Cosenza;
5) Multiservizi Lamezia S.p.A. con sede a Lamezia Terme (CZ);
6) Brosio Nicola & Fratelli S.n.c., con sede a Vibo Valentia;
7) G.B.V. S.r.l., con sede a Vibo Valentia;

Il Consorzio, è stato costituito per effetto delle disposizioni della legge regionale del 28 dicembre 2006, n. 18 recante "*Norme urgenti in materia di proroga del regime transitorio del trasporto pubblico locale*", con cui la Regione Calabria ha recepito la modifica introdotta all'art. 18 del D. Lgs n. 422/1997 dalla legge n. 266 del 2005

(finanziaria statale per l'anno 2006), che consentiva la proroga dei servizi di trasporto pubblico locale fino al 31 dicembre 2008, mediante affidamento diretto a nuovi soggetti risultanti dalla aggregazione (mediante fusione o creazione di società consortili) di attuali concessionari, purché fossero conseguiti risultati (mediante la predetta aggregazione) di più strutturale organizzazione aziendale e di maggiore efficacia, efficienza ed economicità.

Per effetto di tale normativa regionale, i rapporti concessori con le precedenti aziende di trasporto locale si sono formalmente conclusi alla data del 31 dicembre 2006 e, successivamente, si è provveduto mediante affidamenti diretti ai nuovi soggetti costituiti a norma della predetta disposizione, previa razionalizzazione dei servizi.

Nel rispetto di tale novella, la società CO.ME.TRA scarl, ha trasmesso al Dipartimento Infrastrutture e Trasporti l'istanza corredata da un Piano industriale unitario da una proposta di programma di esercizio redatta nei termini di legge.

La Regione Calabria, con Decreto Dirigenziale n.12.563 del 29/08/2007, dopo avere approvato il piano industriale e verificato la sussistenza dei requisiti previsti dalla normativa, ha approvato l'affidamento dei servizi già in concessione alle aziende associate a far tempo dal '1 gennaio 2007 e fino al 31 dicembre 2008 in favore della Società consortile a responsabilità limitata "Consorzio Meridionale Trasporti".

La consortile, per effetto del Decreto dirigenziale sopra menzionato ed in relazione all'affidamento dei servizi, come sopra evidenziati, è pertanto divenuta – nei fatti - il riferimento e interlocutore unico nei confronti della Regione Calabria sottoscrivendo i successivi contratti di servizio fino all'attualità. Il contratto di servizio, che segna il definitivo abbandono del regime concessorio e disciplina i rapporti con regole certe ed uniformi proprie della disciplina contrattuale.

Per effetto di un provvedimento d'urgenza emanato a settembre del 2017, l'affidamento diretto dei servizi avrà la durata al tutto il 31 agosto 2019. Dopo tale data gli affidamenti dovranno avvenire tramite procedura concorrenziale.

Per le ragioni giuridico – amministrative sopra esposte e per propria esplicita scelta strategica, il CO.ME.TRA. non ha mai svolto alcuna attività gestionale e/o di esercizio, che è rimasta integralmente nella esclusiva competenza e responsabilità delle singole aziende consorziate.

Al Consorzio sono affidati dalla Regione Calabria i servizi automobilistici facenti capo, precedentemente, alle società aderenti.

Evoluzione prevedibile della gestione

Con riferimento all'evoluzione prevedibile della gestione si precisa che è ancora in corso la procedura per definire la scissione della società, per come previsto dalla legge regionale n. 35/2015, per scorporazione del ramo d'azienda relativo alle attività di gestione e manutenzione delle infrastrutture della rete ferroviaria. La scissione avrà l'effetto di costituire l'Agenzia reti e mobilità con precise funzioni dettate dalla norma regionale e di trasformare la società Ferrovie della Calabria srl in un'azienda di esclusivo trasporto che non dovrà più gestire l'infrastruttura ferroviaria.
La società ha già presentato alla Regione Calabria il progetto di scissione societaria ed i piani industriali di sostenibilità economica per la cui definizione è stato costituito un apposito Comitato tecnico che sta lavorando con assiduità.
La previsione di realizzazione del progetto di scissione è ipotizzata per la fine del 2018.

Sedi secondarie

Ai sensi del comma 4 dell'art. 2428 Cod. civ., la società non ha attive sedi secondarie, ma diverse unità locali a Catanzaro, Cosenza, Gioia Tauro, Vibo Valentia, Petilia Policastro e Castrovillari e Marina di Gioiosa Jonica.

Approvazione del bilancio

Si propone di approvare il Bilancio di esercizio al 31/12/2017 così come presentato.

L'Amministratore Unico
Dott. Paolo Marino

Copia corrispondente ai documenti conservati presso la societa'

FERROVIE DELLA CALABRIA S.R.L.

Relazione del revisore unico all'assemblea dei soci

Bilancio d'esercizio 2017

Dati Anagrafici	
Sede in	CATANZARO
Codice Fiscale	02355890795
Numero Rea	CATANZARO162464
P.I.	02355890795
Capitale Sociale Euro	18.251.533,00 i.v.
Forma Giuridica	SOCIETA' A RESPONSABILITA' LIMITATA CON UNICO SOCIO
Settore di attività prevalente (ATECO)	
Società in liquidazione	no
Società con Socio Unico	si
Società sottoposta ad altrui attività di direzione e coordinamento	no
Denominazione della società o ente che esercita l'attività di direzione e coordinamento	
Appartenenza a un gruppo	no
Denominazione della società capogruppo	
Paese della capogruppo	
Numero di iscrizione all'albo delle cooperative	

Gli importi presenti sono espressi in Euro

Relazione del Revisore Unico al quale è attribuito anche il controllo contabile

Si premette che in data 04-05-2017, in attuazione alle disposizioni statutarie, Ferrovie della Calabria srl nel corso dell'assemblea dei soci ha deliberato la nomina dell'organo di controllo in forma monocratica indicando il sottoscritto dott. Parisi Enrico quale Revisore unico della società. Fino a tale data ha operato il Collegio Sindacale che era in carica.

Con delibera n. 35 del 07-06-2018 la società Ferrovie della Calabria srl ha approvato il progetto di bilancio 2017 contenente la relazione dell'Amministratore Unico e la nota integrativa. Dopo aver esaminato tale documentazione in data odierna ho redatto la presente relazione da allegare ai documenti di bilancio 2017.

Parte prima: Relazione art. 14 D.Lgs 39/2010

1. Ho svolto la revisione contabile del bilancio d'esercizio della società chiuso al 31/12/2017. La responsabilità della redazione del bilancio in conformità alle norme che ne disciplinano i criteri di redazione compete all'organo amministrativo della società Ferrovie della Calabria srl. E' mia la responsabilità del giudizio professionale espresso sul bilancio e basato sulla revisione contabile. Il bilancio di esercizio 2017 è regolarmente costituito dallo stato patrimoniale, dal conto economico e dalla nota integrativa, nonché dalla relazione sulla gestione ed è stato integrato da prospetti e da allegati di dettaglio che contribuiscono a fornire una chiara rappresentazione delle voci che lo compongono. La nota integrativa contiene quanto prescritto dall'art. 2427 del C.C.
2. Il mio esame è stato condotto secondo gli statuiti principi per la revisione contabile. In conformità ai predetti principi, la revisione è stata pianificata e svolta al fine di acquisire ogni elemento necessario per accertare se il bilancio d'esercizio sia viziato da errori significativi e se risulti, nel suo complesso, attendibile. Il procedimento di revisione legale dei conti è stato svolto in modo coerente con la dimensione della società e con il suo assetto organizzativo.

Il procedimento di revisione comprende l'esame, sulla base di verifiche a campione, degli elementi probativi a supporto dei saldi e delle informazioni contenuti nel bilancio, nonché la valutazione dell'adeguatezza e della correttezza dei criteri contabili utilizzati e della ragionevolezza delle stime effettuate dagli Amministratori. Ritengo che il lavoro svolto fornisca una ragionevole base per l'espressione del mio giudizio professionale.

3. A mio giudizio, il sopramenzionato bilancio nel suo complesso è redatto con chiarezza e rappresenta in modo veritiero e corretto la situazione patrimoniale e finanziaria e il risultato economico della società Ferrovie della Calabria srl per l'esercizio chiuso al 31/12/2017, in conformità alle norme che disciplinano il bilancio d'esercizio.

Parte seconda: Relazione ex art. 2429 comma 2 c.c.

Nel corso dell'esercizio chiuso al 31/12/2017 la mia attività è stata, comunque, ispirata alle Norme di Comportamento raccomandate dal Consiglio Nazionale dei Dottori Commercialisti e degli Esperti Contabili.

In particolare l'attività svolta è stata improntata:

- sull'osservanza della legge e dell'atto costitutivo e sul rispetto dei principi di corretta amministrazione;
- sulla partecipazione delle assemblee dei soci, svoltesi nel rispetto delle norme statutarie, legislative e regolamentari che ne disciplinano il funzionamento, e per le quali si può ragionevolmente assicurare

che le azioni deliberate sono conformi alla legge ed allo statuto sociale e non sono manifestamente imprudenti, azzardate, in potenziale conflitto di interesse o tali da compromettere l'integrità del patrimonio sociale;

- sulla richiesta ed ottenimento da parte degli Amministratori, secondo le modalità stabilite dall'atto costitutivo, informazioni sul generale andamento della gestione e sulla sua prevedibile evoluzione, nonché sulle operazioni di maggiore rilievo, per le loro dimensioni o caratteristiche, effettuate dalla società, e si può ragionevolmente assicurare che le azioni poste in essere sono conformi alla legge ed allo statuto sociale e non sono manifestamente imprudenti, azzardate, in potenziale conflitto di interesse o in contrasto con le delibere assunte dall'assemblea dei soci o tali da compromettere l'integrità del patrimonio sociale;
- sull'acquisizione, conoscenza e vigilanza in ordine all'adeguatezza dell'assetto organizzativo della società, anche tramite la raccolta di informazioni dai responsabili delle funzioni, e a tale riguardo non sono state formulate azioni particolari da riferire;
- sulla valutazione dell'adeguatezza del sistema amministrativo e contabile, nonché sull'affidabilità di quest'ultimo a rappresentare correttamente i fatti di gestione, mediante l'ottenimento di informazioni dai responsabili delle funzioni e l'esame dei documenti aziendali, e a tale riguardo non sono state formulate particolari osservazioni da riferire.

Nel corso dell'attività di vigilanza, come sopra descritta, non sono emersi ulteriori fatti significativi tali da richiederne la menzione nella presente relazione.

Il sottoscritto, in qualità di revisore Unico ha esaminato il progetto di bilancio d'esercizio della Società al 31/12/2017 redatto dall'Amministratore Unico ai sensi di legge, e da questi trasmesso all'Organo di controllo unitamente ai prospetti ed agli allegati di dettaglio, nonchè alla Relazione sulla Gestione.

Ho verificato l'osservanza delle norme di legge inerenti la predisposizione della Relazione sulla Gestione e a tale riguardo non ho osservazioni particolari da riferire.

L'Amministratore, nella redazione del bilancio, non ha derogato alle norme di legge ai sensi dell'art. 2423, comma cinque del Codice Civile.

Ho verificato la rispondenza del bilancio ai fatti ed alle informazioni di cui abbiamo conoscenza a seguito dell'espletamento dei nostri doveri, e non abbiamo osservazioni al riguardo.

Il bilancio d'esercizio sottoposto alla nostra attenzione, redatto secondo gli schemi previsti dagli articoli 2424 e 2425 del Codice Civile, ed alle indicazioni dell'articolo 2427, è conforme alle norme contenute negli articoli 2423 e 2423-bis, e tiene altresì in debito conto quanto previsto dagli articoli 2424-bis e 2425-bis relativamente al trattamento delle singole voci dello Stato Patrimoniale ed all'iscrizione dei ricavi, dei proventi e dei costi ed oneri nel Conto Economico.

In sintesi le risultanze del bilancio chiuso al 31 dicembre 2017 esprimono un risultato dell'esercizio in utile di €. 2.699 e possono essere così sinteticametne rappresentate:

Lo Stato Patrimoniale presenta i seguenti valori:

STATO PATRIMONIALE	IMPORTO
Crediti verso soci per versamenti dovuti	0
Immobilizzazioni	20.979.592
Attivo circolante	67.882.800
Ratei e risconti	1.274.113

Totale attività	89.954.505
Patrimonio netto	15.106.534
Fondi per rischi e oneri	268.249
Trattamento di fine rapporto subordinato	14.438.670
Debiti	48.754.116
Ratei e risconti	11.386.936
Totale passività	89.954.505

Il Conto Economico presenta, in sintesi, i seguenti valori:

CONTO ECONOMICO	IMPORTO
Valore della produzione	63.064.009
Costi della produzione	62.937.595
Differenza	+126.414
Proventi e oneri finanziari	-123.715
Rettifiche di valore di attività finanziarie	0
Imposte sul reddito	0
Utile (perdita) dell'esercizio	+2.699

A seguito delle verifiche effettuate sul bilancio possiamo inoltre affermare che i criteri di valutazione utilizzati sono i seguenti tenendo conto anche delle modifiche apportate della legge 139/2015:

− le rimanenze di materie prime, sussidiarie e di consumo, sono state valutate secondo quanto previsto dall'articolo 2426 c.c., punti 9 e 10 (criterio del costo d'acquisto), con applicazione del costo medio ponderato;

- gli ammortamenti dei beni immateriali acquisiti nell'esercizio sono stati determinati in relazione alla loro durata utile stimata;

- gli ammortamenti delle immobilizzazioni materiali sono stati calcolati con l'adozione dei criteri fissati dalla normativa tributaria;

- i crediti sono distintamente indicati al loro valore nominale;

- il TFR è determinato secondo le disposizioni legislative e contrattuali;

- i ratei e i risconti sono iscritti in bilancio in base al principio della competenza temporale.

- si rileva, inoltre, che il Fondo per Rischi ed Oneri è rimasto invariato rispetto l'esercizio precedente.

Come sopra evidenziato l'esercizio 2017 si chiude con un utile di esercizio pari ad euro + 2.699 che riflette la progressiva azione di risanamento della società se si considera che rispetto ai risultati degli anni precedenti il bilancio si è chiuso dopo diversi anni in utile.

Nell'ambito del conto economico, i ricavi delle vendite e prestazioni, nel complesso pari ad euro 47.974.635 sono riferibili:

€ 18.829.145 a corrispettivi autoservizi;

€ 6.027.088 a ricavi da traffico autoservizi;

€ 22.100.000 a corrispettivi ferrovia;

€ 1.018.401 a ricavi da traffico ferrovia.

La voce altri ricavi e proventi (punto A n.5 del conto economico), pari ad euro 12.210.719, è connessa ai contributi in conto esercizio ed impianti per € 10.497.490 e altri ricavi e proventi per €. 1.713.229.

Relativamente, sempre al conto economico, i costi della produzione (euro 61.216.301) risultano inferiori per euro 1.132.910 rispetto all'esercizio 2016, per effetto soprattutto ad una generale diminuzione dei costi registrata in quasi tutte le voci economiche che compongono il bilancio economico del 2017.

Il costo del personale ha subito, rispetto all'anno precedente, una considerevole diminuzione per euro 1.715.725 dovute in parte ad un minor costo per gli esodi incentivati ed una retribuzione inferiore dovuta alla diminuzione del personale anche se maggiori sono stati gli effetti dell'incremento dovuto al rinnovo del CCNL che ha manifestato quasi completamente i suoi effetti nell'esercizio in chiusura.

Inoltre per il turn over il personale è passato da 847 unità al 31 dicembre 2016 a 836 al 31 dicembre 2017 con una riduzione di n. 11 unità. Nel corso del 2018 il personale è ulteriormente diminuito, per effetto di un nuovo piano di incentivo all'esodo, attestandosi ad oggi a n. 803 unità. Si prevede nel cosrso dell'anno una ulteriore diminuzione del personale dipendente. La sua progressiva diminuzione comporterà delle economie strutturali sul costo del lavoro che potranno dare, a regime, considerevoli effetti positivi sia in termini economici che in termini finanziari.

L'Azienda presenta al 31 dicembre 2017 disponibilità liquide pari ad euro 791.300 e questo ha continuato a registrare un minor pagamento degli bancari rispetto agli esercizi precedenti. La voce è passata da euro 216.716 ad euro 123.715.
Passando allo stato patrimoniale si rileva la netta contrazione della voce crediti complessivi, oggi esposta per euro 59.945.513 rispetto al 2016 che registrava un importo pari ad euro 62.123.688, con una riduzione di circa 2.178.175 di euro rispetto all'esercizio 2016 che si registra sia tra i crediti vs clienti che tra i crediti verso altri.
Si rileva che una parte consistente dei crediti è attribuibile alla Regione Calabria per la definizione di diverse partite contabili ancora pendenti. In merito si evidenzia che sono ancora aperti e non definiti i saldi del contratto di servizio Ferroviario (4% Fondo di riserva) riferiti agli anni 2014-2015-2016-2017 per oltre euro 3.500.000, quelli del contratto di servizio Autoservizi per gli anni 2013-2014-2015-2016 per oltre euro 2.300.000, e quelli riferiti ai saldi del CCNL, sempre per il medesimo periodo per oltre euro 6.500.000.
A questo si devono aggiungere i crediti derivanti dal ripiano delle perdite pregresse per un importo già impegnato dalla Regione di euro 750.000. Nella presente relazione, che rettifica la precedente, si evidenzia come la società, su richiesta della Regione Calabria, abbia lasciato ricompreso nel patrimonio netto la perdita relativa all'esercizio 2016 di euro 472.453 inizialmente coperta con versamento del socio unico, specificatamente con un credito nei confronti dello stesso. Siffatta variazione che ha determinato la modifica del bilancio per ciò che attiene unicamente lo stato patrimoniale, comportando, altresì, la necessità di redigere la nuova relazione del sottoscritto, è dovuta al mancato completamento da parte della Regione dell'iter autorizzativo al piano di risanamento ex D.Lgs 175/2016, la cui presentazione, effettuata in assemblea dei soci giusto verbale del 28-12-2017, che si richiama integralmente, avrebbe dovuto permettere di dare seguito alla delibera assembleare del 18/09/2017 di copertura della perdita del bilancio 2016.

E' auspicabile che l'Ente regionale possa provvedere, sia alla definizione dell'iter autorizzativo di cui sopra spettante all'Autorità regionale che regola il settore, sia alla immediata liquidazione dei crediti di propria competenza al fine di evitare che si possa pervenire ad una crisi di liquidità che potrebbe determinare il non assolvimento delle obbligazioni assunte.

Lo stato patrimoniale passivo presenta le seguenti risultanze:

Il TFR ammonta, al 31 dicembre 2016, ad euro 14.438.670.

I debiti sono passati da euro 49.112.413 ad euro 48.754.116 e vengono così dettagliati.

- Debiti verso le banche da euro 10.515.691 ad euro 8.915.333 riguardano esclusivamente il contratto di mutuo che è stato contratto nel 2008 per l'acquisto di nuovi autobus con finanziamento regionale ai sensi della L.R. 7/2006 (il pagamento della rata annuale viene garantito dalla Regione stessa).
- Debiti verso i fornitori da euro 10.399.078 ad euro 13.462.726. L'aumento del debito è dovuto essenzialmente al lavoro straordinario che è stato effettuato per la sistemazione della galleria di Madonna di Porto ed altri lavori straordinari sulla linea ferroviaria Cosenza Catanzaro Lido tanto che il debito nei confronti dell'impresa maggiormente impegnata nelle opere (Ventura Francesco Costr. Ferroviarie) è passata da un saldo ad inizio esercizio pari a zero ad euro 3.575.883.
- Debiti verso il sistema fiscale e contributivo da euro 23.772.164 ad euro 23.025.599. Tali voci di debito sono influenzate anche quest'anno dalle Transazioni fiscali e Contributive sottoscritte nell'ambito dell'Accordo di ristrutturazione del debito omologato nell'ottobre del 2015.
- Il fondo per Rischi ed Oneri è rimasto invariato.

Si ritiene comunque di continuare un costante monitoraggio dei flussi cassa (entrate/uscite) per assicurare la continuità aziendale.

Vi è da evidenziare che è in corso di definizione il processo di scissione aziendale previsto dalla legge regionale n. 35/2015. Tale operazione porterà alla costituzione dell'Agenzia reti e mobilità a seguito di scissione parziale del rama infrastrutture di Ferrovie della Calabria srl che rimarrà alla fine del processo una società esclusivamente di trasporto. Sul punto le strutture aziendali hanno presentato sia il piano di scissone azindale che i piani indutriali di sostenibilità finanziarie ed economica delle due società seguendo le prescrizioni fornite dalla Regione Calabria con la delibera n. 117 del 30 marzo 2017 e stanno interloquendo con la stessa, tramite una commissione costituita ad hoc, al fine di pervenire ad una stesura condivisa del progetto di scissione.

Si rileva, inoltre, ad oggi che la società ha versato integralmente i contributi previdenziali 2017.

Alla luce di quanto sopra, lo scrivente esprime parere positivo all'approvazione degli atti di bilancio e ritiene, altresì, che sussistano le condizioni per il conseguimento dell'equilibrio economico-finanziario delle attività correnti.

Si Propone all'Assemblea di approvare il Bilancio d'esercizio chiuso al 31/12/2017, così come redatto dall'Amministratore Unico.

Il Revisore Unico

Dott. Enrico Parisi

Copia corrispondente ai documenti conservati presso la societa'

Informazioni generali sull'impresa

Dati anagrafici

Denominazione:	FINCALABRA SPA
Sede:	VIA PUGLIESE, 30 CATANZARO CZ
Capitale sociale:	10.737.073,00
Capitale sociale interamente versato:	sì
Codice CCIAA:	CZ
Partita IVA:	01759730797
Codice fiscale:	01759730797
Numero REA:	135378
Forma giuridica:	SOCIETA' PER AZIONI
Settore di attività prevalente (ATECO):	702209
Società in liquidazione:	no
Società con socio unico:	sì
Società sottoposta ad altrui attività di direzione e coordinamento:	sì
Denominazione della società o ente che esercita l'attività di direzione e coordinamento:	REGIONE CALABRIA
Appartenenza a un gruppo:	no
Denominazione della società capogruppo:	
Paese della capogruppo:	
Numero di iscrizione all'albo delle cooperative:	

Bilancio al 31/12/2017

Stato Patrimoniale

	31/12/2017	31/12/2016
Attivo		
B) Immobilizzazioni		
I - Immobilizzazioni immateriali	-	-
3) diritti di brevetto industriale e diritti di utilizzazione delle opere dell'ingegno	37.212	100.256
7) altre	58.444	35.564
Totale immobilizzazioni immateriali	*95.656*	*135.820*
II - Immobilizzazioni materiali	-	-
1) terreni e fabbricati	4.618.636	4.720.080

	31/12/2017	31/12/2016
2) impianti e macchinario	43.397	49.811
3) attrezzature industriali e commerciali	4.248	5.949
4) altri beni	155.801	170.514
Totale immobilizzazioni materiali	*4.822.082*	*4.946.354*
III - Immobilizzazioni finanziarie	-	-
1) partecipazioni in	-	-
a) imprese controllate	1	500.001
b) imprese collegate	1.032.820	2.509.075
d-bis) altre imprese	284.648	345.475
Totale partecipazioni	*1.317.469*	*3.354.551*
Totale immobilizzazioni finanziarie	*1.317.469*	*3.354.551*
Totale immobilizzazioni (B)	*6.235.207*	*8.436.725*
C) Attivo circolante		
I - Rimanenze	-	-
3) lavori in corso su ordinazione	4.705.636	14.895.831
Totale rimanenze	*4.705.636*	*14.895.831*
II - Crediti	-	-
1) verso clienti	528.903	486.544
esigibili entro l'esercizio successivo	528.903	486.544
2) verso imprese controllate	2.533.225	2.533.225
esigibili oltre l'esercizio successivo	2.533.225	2.533.225
3) verso imprese collegate	849.977	-
esigibili entro l'esercizio successivo	849.977	-
4) verso controllanti	4.207.299	3.888.829
esigibili entro l'esercizio successivo	4.207299	3.888.829
5-bis) crediti tributari	256.760	311.751
esigibili entro l'esercizio successivo	175.615	236.606
esigibili oltre l'esercizio successivo	81.145	75.145
5-ter) imposte anticipate	1.245	1.245
5-quater) verso altri	119.146.265	121.893.199
esigibili entro l'esercizio successivo	889.889	9.087
esigibili oltre l'esercizio successivo	118.256.376	121.884.112
Totale crediti	*127.523.674*	*129.114.793*
IV - Disponibilita' liquide	-	-

	31/12/2017	31/12/2016
1) depositi bancari e postali	56.211.649	56.607.057
3) danaro e valori in cassa	102	84
Totale disponibilita' liquide	*56.211.751*	*56.607.141*
Totale attivo circolante (C)	*188.441.061*	*200.617.765*
D) Ratei e risconti	**95.112**	**83.118**
Totale attivo	*194.771.380*	*209.137.608*
Passivo		
A) Patrimonio netto	**9.900.237**	**10.808.262**
I - Capitale	10.737.073	10.737.073
IV - Riserva legale	21.356	-
VI - Altre riserve, distintamente indicate	-	-
Riserva straordinaria	49.831	-
Varie altre riserve	(1)	2
Totale altre riserve	*49.830*	*2*
IX - Utile (perdita) dell'esercizio	(908.022)	71.187
Totale patrimonio netto	9.900.237	10.808.262
B) Fondi per rischi e oneri		
2) per imposte, anche differite	25.000	25.000
4) altri	5.522.962	8.626.328
Totale fondi per rischi ed oneri	*5.547.962*	*8.651.328*
C) Trattamento di fine rapporto di lavoro subordinato	**1.290.173**	**1.331.268**
D) Debiti		
4) debiti verso banche	670.883	382.404
esigibili entro l'esercizio successivo	670.883	382.404
5) debiti verso altri finanziatori	57.413	-
esigibili entro l'esercizio successivo	57.413	-
6) acconti	4.320.667	6.019.667
esigibili entro l'esercizio successivo	4.320.667	-
esigibili oltre l'esercizio successivo	-	6.019.667
7) debiti verso fornitori	1.250.117	1.071.451
esigibili entro l'esercizio successivo	1.250.117	1.071.451
9) debiti verso imprese controllate	-	450.000
esigibili oltre l'esercizio successivo	-	450.000
12) debiti tributari	266.177	285.040

	31/12/2017	31/12/2016
esigibili entro l'esercizio successivo	266.177	167.641
esigibili oltre l'esercizio successivo	-	117.399
13) debiti verso istituti di previdenza e di sicurezza sociale	395.914	413.416
esigibili entro l'esercizio successivo	395.914	413.416
14) altri debiti	171.032.961	179.724.703
esigibili entro l'esercizio successivo	1.387.041	3.231.890
esigibili oltre l'esercizio successivo	169.645.920	176.492.813
Totale debiti	*177.994.132*	*188.346.681*
E) Ratei e risconti	**38.876**	**69**
Totale passivo	*194.771.380*	*209.137.608*

Conto Economico

	31/12/2017	31/12/2016
A) Valore della produzione		
1) ricavi delle vendite e delle prestazioni	10.709.675	62.935
3) variazioni dei lavori in corso su ordinazione	(10.190.195)	3.867.073
5) altri ricavi e proventi	-	-
contributi in conto esercizio	3.065.820	2.977.744
altri	4.140.564	1.525.395
Totale altri ricavi e proventi	*7.206.384*	*4.503.139*
Totale valore della produzione	*7.725.864*	*8.433.147*
B) Costi della produzione		
6) per materie prime, sussidiarie, di consumo e di merci	34.174	35.781
7) per servizi	2.120.284	1.964.426
8) per godimento di beni di terzi	81.323	102.036
9) per il personale	-	-
a) salari e stipendi	3.918.759	3.973.664
b) oneri sociali	1.174.491	1.299.593
c) trattamento di fine rapporto	305.478	281.907
e) altri costi	19.182	-
Totale costi per il personale	*5.417.910*	*5.555.164*
10) ammortamenti e svalutazioni	-	-

	31/12/2017	31/12/2016
a) ammortamento delle immobilizzazioni immateriali	107.508	115.187
b) ammortamento delle immobilizzazioni materiali	166.291	169.284
d) svalutazioni dei crediti compresi nell'attivo circolante e delle disponibilita' liquide	493.777	-
Totale ammortamenti e svalutazioni	*767.576*	*284.471*
12) accantonamenti per rischi	141.186	-
14) oneri diversi di gestione	309.263	360.686
Totale costi della produzione	*8.871.716*	*8.302.564*
Differenza tra valore e costi della produzione (A - B)	**(1.145.852)**	**130.583**
C) Proventi e oneri finanziari		
15) proventi da partecipazioni	-	-
altri	264.125	-
Totale proventi da partecipazioni	*264.125*	*-*
16) altri proventi finanziari	-	-
d) proventi diversi dai precedenti	-	-
altri	102.856	5.788
Totale proventi diversi dai precedenti	*102.856*	*5.788*
Totale altri proventi finanziari	*102.856*	*5.788*
17) interessi ed altri oneri finanziari	-	-
verso imprese collegate	28.400	-
altri	4.199	472
Totale interessi e altri oneri finanziari	*32.599*	*472*
Totale proventi e oneri finanziari (15+16-17+-17-bis)	*334.382*	*5.316*
D) Rettifiche di valore di attivita' e passivita' finanziarie		
19) svalutazioni	-	-
a) di partecipazioni	96.552	14.100
Totale svalutazioni	*96.552*	*14.100*
Totale delle rettifiche di valore di attivita' e passivita' finanziarie (18-19)	*(96.552)*	*(14.100)*
Risultato prima delle imposte (A-B+-C+-D)	**(908.022)**	**121.799**
20) Imposte sul reddito dell'esercizio, correnti, differite e anticipate		
imposte correnti	-	50.612
Totale delle imposte sul reddito dell'esercizio, correnti, differite e anticipate	*-*	*50.612*
21) Utile (perdita) dell'esercizio	**(908.022)**	**71.187**

Rendiconto finanziario, metodo indiretto

	Importo al 31/12/2017	Importo al 31/12/2016
A) Flussi finanziari derivanti dall'attività operativa (metodo indiretto)		
Utile (perdita) dell'esercizio	(908.022)	71.187
Imposte sul reddito		50.612
Interessi passivi/(attivi)	(70.257)	(5.316)
(Dividendi)	(264.125)	
1) Utile (perdita) dell'esercizio prima d'imposte sul reddito, interessi, dividendi e plus/minusvalenze da cessione	*(1.242.404)*	*116.483*
Rettifiche per elementi non monetari che non hanno avuto contropartita nel capitale circolante netto		
Ammortamenti delle immobilizzazioni	267.716	284.471
Svalutazioni per perdite durevoli di valore	96.552	14.100
Altre rettifiche in aumento/(in diminuzione) per elementi non monetari	39.850	
Totale rettifiche per elementi non monetari che non hanno avuto contropartita nel capitale circolante netto	*404.118*	*298.571*
2) Flusso finanziario prima delle variazioni del capitale circolante netto	*(838.286)*	*415.054*
Variazioni del capitale circolante netto		
Decremento/(Incremento) delle rimanenze	10.190.195	(3.867.072)
Decremento/(Incremento) dei crediti verso clienti	1.482.252	23.120
Incremento/(Decremento) dei debiti verso fornitori	178.666	166.320
Decremento/(Incremento) dei ratei e risconti attivi	(11.994)	(31.790)
Incremento/(Decremento) dei ratei e risconti passivi	38.807	(11.191)
Altri decrementi/(Altri Incrementi) del capitale circolante netto	(10.768.240)	(92.820.497)
Totale variazioni del capitale circolante netto	*1.109.686*	*(96.541.110)*
3) Flusso finanziario dopo le variazioni del capitale circolante netto	*271.400*	*(96.126.056)*
Altre rettifiche		
Interessi incassati/(pagati)	70.257	
Dividendi incassati	264.125	
(Utilizzo dei fondi)	(3.103.366)	(1.290.777)
Altri incassi/(pagamenti)	(80.946)	
Totale altre rettifiche	*(2.849.930)*	*(1.290.777)*
Flusso finanziario dell'attività operativa (A)	***(2.578.530)***	***(97.416.833)***
B) Flussi finanziari derivanti dall'attività d'investimento		

	Importo al 31/12/2017	Importo al 31/12/2016
Immobilizzazioni materiali		
(Investimenti)	(42.019)	46.156.289
Disinvestimenti		(25.498)
Immobilizzazioni immateriali		
(Investimenti)	(83.755)	
Disinvestimenti	22.494	
Immobilizzazioni finanziarie		
Disinvestimenti	1.940.530	
Flusso finanziario dell'attività di investimento (B)	***1.837.250***	***46.130.791***
C) Flussi finanziari derivanti dall'attività di finanziamento		
Mezzi di terzi		
Incremento/(Decremento) debiti a breve verso banche	288.479	380.159
Accensione finanziamenti	57.413	
Mezzi propri		
Aumento di capitale a pagamento		1.500.000
Flusso finanziario dell'attività di finanziamento (C)	***345.892***	***1.880.159***
Incremento (decremento) delle disponibilità liquide (A ± B ± C)	***(395.388)***	***(49.405.883)***
Disponibilità liquide a inizio esercizio		
Depositi bancari e postali	56.607.057	
Danaro e valori in cassa	84	
Totale disponibilità liquide a inizio esercizio	56.607.141	106.013.024
Disponibilità liquide a fine esercizio		
Depositi bancari e postali	56.211.649	
Danaro e valori in cassa	102	
Totale disponibilità liquide a fine esercizio	56.211.751	56.607.141

Nota integrativa, parte iniziale

Signori Soci, la presente nota integrativa costituisce parte integrante del bilancio al 31/12/2017.

Il bilancio risulta conforme a quanto previsto dagli articoli 2423 e seguenti del codice civile ed ai principi contabili nazionali così come pubblicati dall'Organismo Italiano di Contabilità; esso rappresenta pertanto con chiarezza ed in modo veritiero e corretto la situazione patrimoniale e finanziaria della società ed il risultato economico dell'esercizio.

Il contenuto dello stato patrimoniale e del conto economico è quello previsto dagli articoli 2424 e 2425 del codice civile, mentre il rendiconto finanziario è stato redatto ai sensi dell'art. 2425-ter.

La nota integrativa, redatta ai sensi dell'art. 2427 del codice civile, contiene inoltre tutte le informazioni utili a fornire una corretta interpretazione del bilancio.

Criteri di formazione

Redazione del bilancio

Le informazioni contenute nel presente documento sono presentate secondo l'ordine in cui le relative voci sono indicate nello stato patrimoniale e nel conto economico.

In riferimento a quanto indicato nella parte introduttiva della presente nota integrativa, si attesta che, ai sensi dell'art. 2423, 3° comma del codice civile, qualora le informazioni richieste da specifiche disposizioni di legge non siano sufficienti a dare una rappresentazione veritiera e corretta della situazione aziendale vengono fornite le informazioni complementari ritenute necessarie allo scopo.

Il bilancio d'esercizio, così come la presente nota integrativa, sono stati redatti in unità di euro.

Principi di redazione del bilancio

La valutazione delle voci di bilancio è avvenuta nel rispetto del principio della prudenza e nella prospettiva di continuazione dell'attività. Ai sensi dell'art. 2423-bis c.1 punto 1-bis c.c., la rilevazione e la presentazione delle voci è effettuata tenendo conto della sostanza dell'operazione o del contratto.

Nella redazione del bilancio d'esercizio gli oneri e i proventi sono stati iscritti secondo il principio di competenza indipendentemente dal momento della loro manifestazione numeraria. Si è peraltro tenuto conto dei rischi e delle perdite di competenza dell'esercizio, anche se conosciuti dopo la chiusura di questo.

Struttura e contenuto del Prospetto di Bilancio

Lo stato patrimoniale, il conto economico, il rendiconto finanziario e le informazioni di natura contabile contenute nella presente nota integrativa sono conformi alle scritture contabili, da cui sono stati direttamente desunti.

Nell'esposizione dello stato patrimoniale e del conto economico non sono stati effettuati raggruppamenti delle voci precedute da numeri arabi, come invece facoltativamente previsto dall'art. 2423 ter del c.c.

Ai sensi dell'art. 2423 ter del codice civile, si precisa che tutte le voci di bilancio sono risultate comparabili con l'esercizio precedente; non vi è stata pertanto necessità di adattare alcuna voce dell'esercizio precedente.

Ai sensi dell'art. 2424 del codice civile si conferma che non esistono elementi dell'attivo o del passivo che ricadano sotto più voci del prospetto di bilancio.

Criteri di valutazione

Signori soci, è opportuno sottolineare che le poste di bilancio sono state valutate seguendo pedissequamente le disposizioni contenute nei principi contabili nazionali così come rivisti dall'Organismo Italiano di Contabilità.

L'art. 12 del D.lgs. 139/2015 prevede: "1. Le disposizioni del presente decreto entrano in vigore dal 1° gennaio 2016 e si applicano ai bilanci relativi agli esercizi finanziari aventi inizio a partire da quella data. ... 3. L'Organismo italiano di contabilità aggiorna i principi contabili nazionali di cui all'articolo 9-bis, comma 1, lettera a), del decreto legislativo 28 febbraio 2005, n. 38, sulla base delle disposizioni contenute nel presente decreto".

Ai sensi dell'articolo 2427 c. 1 n. 1 del c.c. si illustrano i più significativi criteri di valutazione adottati nel rispetto delle disposizioni contenute all'art.2426 del codice civile, con particolare riferimento a quelle voci di bilancio per le quali il legislatore ammette diversi criteri di valutazione e di rettifica o per le quali non sono previsti specifici criteri.

.

Altre informazioni

Valutazione poste in valuta

La società, alla data di chiusura dell'esercizio, non detiene crediti o debiti in valuta estera.

Operazioni con obbligo di retrocessione a termine

La società, ai sensi dell'art.2427 n. 6-ter, attesta che nel corso dell'esercizio non ha posto in essere alcuna operazione soggetta all'obbligo di retrocessione a termine.

Nota integrativa, attivo

I valori iscritti nell'attivo dello stato patrimoniale sono stati valutati secondo quanto previsto dall'articolo 2426 del codice civile e in conformità ai principi contabili nazionali. Nelle sezioni relative alle singole poste sono indicati i criteri applicati nello specifico.

Immobilizzazioni

Immobilizzazioni immateriali

Le immobilizzazioni immateriali, ricorrendo i presupposti previsti dai principi contabili, sono iscritte nell'attivo di stato patrimoniale al costo di acquisto e/o di produzione e vengono ammortizzate in quote costanti in funzione della loro utilità futura.

Il valore delle immobilizzazioni è esposto al netto dei fondi di ammortamento e delle svalutazioni.

L'ammortamento è stato operato in conformità al seguente piano prestabilito, che si ritiene assicuri una corretta ripartizione del costo sostenuto lungo la vita utile delle immobilizzazioni in oggetto:

Voci immobilizzazioni immateriali	Periodo
Costi di impianto e di ampliamento	5
Costi di sviluppo	5
Brevetti e utilizzazione opere ingegno	5
Concessioni, licenze, marchi e diritti simili	5
Avviamento	10
Altre immobilizzazioni immateriali	5

Il criterio di ammortamento delle immobilizzazioni immateriali è stato applicato con sistematicità ed in ogni esercizio, in relazione alla residua possibilità di utilizzazione economica di ogni singolo bene o spesa.

Beni immateriali

I beni immateriali sono rilevati al costo di acquisto comprendente anche i costi accessori e sono ammortizzati entro il limite legale o contrattuale previsto per gli stessi.

Immobilizzazioni materiali

I cespiti appartenenti alla categoria delle immobilizzazioni materiali, rilevati alla data in cui avviene il trasferimento dei rischi e dei benefici connessi al bene acquisito, sono iscritti in bilancio al costo di acquisto, aumentato degli eventuali oneri accessori sostenuti fino al momento in cui i beni sono pronti all'uso e comunque nel limite del loro valore recuperabile.

Immobilizzazioni finanziarie

Partecipazioni

Tutte le partecipazioni iscritte in bilancio sono state valutate con il metodo del costo, dove per costo s'intende l'onere sostenuto per l'acquisto, indipendentemente dalle modalità di pagamento, comprensivo degli eventuali oneri accessori (commissioni e spese bancarie, bolli, intermediazione bancaria, ecc.).

Immobilizzazioni immateriali

Movimenti delle immobilizzazioni immateriali

Nell'esercizio in corso al 31.12.2017 sono state acquisite immobilizzazioni immateriali per € 24.028,15 e precisamente riferiti alle seguenti categorie:

- Software di proprietà dell'impresa capitalizzato: euro 24.028,15

Dopo l'iscrizione in conto economico delle quote di ammortamento dell'esercizio, pari ad € 107.508 le immobilizzazioni immateriali ammontano ad € *95.656*

Nella tabella sono esposte le movimentazioni delle immobilizzazioni in oggetto.

	Costi di impianto e ampliamento	Costi di sviluppo	Diritti di brevetto industriale e diritti di utilizzazione delle opere dell'ingegno	Concessioni, licenze, marchi e diritti simili	Altre immobilizzazioni immateriali	Totale immobilizzazioni immateriali
Valore di inizio esercizio						
Costo	3.800	85.342	354.586	697	457.490	901.915
Ammortamenti (Fondo ammortamento)	3.800	85.342	254.330	697	421.926	766.095
Valore di bilancio	-	-	100.256	-	35.564	135.820
Variazioni nell'esercizio						
Incrementi per acquisizioni	-	-	39.828	-	27.516	67.344
Ammortamento dell'esercizio	-	-	102.872	-	4.636	107.508
Totale variazioni	*-*	*-*	*(63.044)*	*-*	*22.880*	*(40.164)*
Valore di fine esercizio						

	Costi di impianto e ampliamento	Costi di sviluppo	Diritti di brevetto industriale e diritti di utilizzazione delle opere dell'ingegno	Concessioni, licenze, marchi e diritti simili	Altre immobilizzazioni immateriali	Totale immobilizzazioni immateriali
Costo	3.800	85.342	394.414	697	485.006	969.259
Ammortamenti (Fondo ammortamento)	3.800	85.342	357.202	697	426.562	873.603
Valore di bilancio	-	-	37.212	-	58.444	95.656

Immobilizzazioni materiali

Movimenti delle immobilizzazioni materiali

Nell'esercizio in corso al 31.12.2017 sono state acquisite immobilizzazioni materiali per € 42.019 e precisamente riferiti alle seguenti categorie:

- macchine d'ufficio elettroniche: € 42.019

Le immobilizzazioni materiali al lordo dei relativi fondi ammortamento ammontano ad € 6.257.537; i fondi di ammortamento risultano essere pari ad € 1.435.455

Nella tabella che segue sono esposte le movimentazioni delle immobilizzazioni in oggetto.

	Terreni e fabbricati	Impianti e macchinario	Attrezzature industriali e commerciali	Altre immobilizzazioni materiali	Totale immobilizzazioni materiali
Valore di inizio esercizio					
Costo	5.531.047	107.057	18.081	559.333	6.215.518
Ammortamenti (Fondo ammortamento)	810.967	57.246	12.132	388.819	1.269.164
Valore di bilancio	4.720.080	49.811	5.949	170.514	4.946.354
Variazioni nell'esercizio					
Incrementi per acquisizioni	-	-	-	42.019	42.019
Ammortamento dell'esercizio	101.444	6.414	1.701	56.732	166.291
Totale variazioni	*(101.444)*	*(6.414)*	*(1.701)*	*(14.713)*	*(124.272)*
Valore di fine esercizio					
Costo	5.531.047	107.057	18.081	601.352	6.257.537
Ammortamenti (Fondo ammortamento)	912.411	63.660	13.833	445.551	1.435.455
Valore di bilancio	4.618.636	43.397	4.248	155.801	4.822.082

Operazioni di locazione finanziaria

La società alla data di chiusura dell'esercizio non ha in corso alcun contratto di leasing finanziario.

Immobilizzazioni finanziarie

InserisciTesto

Movimenti di partecipazioni, altri titoli e strumenti finanziari derivati attivi immobilizzati

Nella seguente tabella vengono esposte le movimentazioni delle immobilizzazioni in oggetto.

	Partecipazioni in imprese controllate	Partecipazioni in imprese collegate	Partecipazioni in altre imprese	Totale partecipazioni
Valore di inizio esercizio				
Costo	500.001	3.323.221	665.382	4.488.604
Svalutazioni	-	814.146	319.907	1.134.053
Valore di bilancio	500.001	2.509.075	345.475	3.354.551
Variazioni nell'esercizio				
Decrementi per alienazioni o dismissioni (del valore di bilancio)	500.000	1.435.830	4.700	1.940.530
Svalutazioni effettuate nell'esercizio	-	40.425	56.127	96.552
Totale variazioni	(500.000)	(1.476.255)	(60.827)	(2.037.082)
Valore di fine esercizio				
Costo	1	1.887.391	660.682	2.548.074
Svalutazioni	-	854.571	376.034	1.230.605
Valore di bilancio	1	1.032.820	284.648	1.317.469

Dettagli sulle partecipazioni immobilizzate in imprese controllate

Nel seguente prospetto sono indicate le partecipazioni relative ad imprese controllate nonché le ulteriori indicazioni richieste dall'art 2427 del codice civile.

Denominazione	Città, se in Italia, o Stato estero	Quota posseduta in euro
Calabria Impresa e Territorio Srl		1

Dettagli sulle partecipazioni immobilizzate in imprese collegate

Nel seguente prospetto sono indicate le partecipazioni relative ad imprese collegate nonché le ulteriori indicazioni richieste dall'art 2427 del codice civile.

Denominazione	Città, se in Italia, o Stato estero	Valore contabile
Cellulosa 2000 spa in Fallimento		-
Conserim SCRL		-
Lameziaeuropa SPA		727.818
Mediatag SRL		305.002
Mediater. Sviluppo SCRL in liq		-
Poli Sud SRL		-
Tesi SPA in Fallimento		-

Nel seguente prospetto sono indicate le partecipazioni relative ad altre imprese nonché le ulteriori indicazioni richieste dall'art 2427 del codice civile.

Denominazione	Città, se in Italia, o Stato estero	Valore contabile
Imemoryhealh Srl		199.500
Calpark Scpa		63.997
Corap		9.514
Casablanca Srl in liquidazione (ex fly Spa)		-
Le ceramiche di Squillace		-
Met Sviluppo Srl in Amministrazione controllata		-
Crati Scrl		7.746
Promem Sud est Spa		3.891

Crediti immobilizzati relativi ad operazioni con obbligo di retrocessione a termine

La società non ha posto in essere operazioni con obbligo di retrocessione a termine.

Valore delle immobilizzazioni finanziarie

Le immobilizzazioni finanziarie presenti in bilancio non sono state iscritte ad un valore superiore al loro “fair value”.

Attivo circolante

Gli elementi dell’attivo circolante sono valutati secondo quanto previsto dai numeri da 8 a 11-bis dell’articolo 2426 del codice civile. I criteri utilizzati sono indicati nei paragrafi delle rispettive voci di bilancio.

Rimanenze

Lavori in corso su ordinazione

I lavori in corso su ordinazione sono riferiti alle attività espletate da Fincalabra Spa in relazione alle commesse concesse in gestione dall'Amministrazione Regionale a valere su risorse finanziarie Regionali e/o comunitarie.Il valore indicato in bilancio corrisponde allo stato di avanzamento delle prestazioni espletate e valutate secondo il metodo della commessa terminata.

In dettaglio, i valori maturati alla data di chiusura dell'esercizio sociale, distinti per singola commessa, sono i seguenti:

	Valore di inizio esercizio	Variazioni nell'esercizio	Valore di fine esercizio
MICROCREDITO I	647.185	-647.185	
MICROCREDITO II	396.335	-396.335	
MICROCREDITO III	3.812.860	-3.002.961	809.899
PIA IG II	178.781	-178.781	
PIA INDUSTRIA I CONV.	72.420	-72.420	
PIA INDUSTRIA II CONV.	217.484	-217.484	
NUOVI GIIOVANI IMPRENDITORI I CONV	210.964	-206.520	4.444
NUOVI GIIOVANI IMPRENDITORI II CONV	169.180	-169.180	
FONDO CONTROGARANZIA	130.959	-130.959	
FONDO GARANZIA AGRICOLTURA	18.915		18.915
FUIF/FONDO MEZZANINO	366.421	-366.421	
FUIF	2.383.870	-2.383.870	
FUOC	2.729.799	-2.729.799	
RIEQUILIBRIO FINANZIARIO	320.169		320.169
FONDO GARANZIA OCCUPAZIONE	385.876	-385.876	
ACCORDO CARIME	434.566	-	434.566
POTENZIAMENTO SUAP	268.774	121.352	390.126
PRAE	107.165	-	107.165
EPAS	5.385	-	5.385
CALABRIA INNOVA	150.606	-	150.606
FONDO PESCATORI	30.000		30.000
INTRAPRESA	1.371.369	-764.770	606.599
NUOVO GIOVANI IMPRENDITORI 2014	157.488	-157.488	
PISL	211.133	66.306	277.439
CREDITO SOCIALE	96.649	47.687	144.336
CALABRIA COMPETITIVA	21.478	642.648	664.126
AUTOIMPIEGO		*69.380*	*69.380*

	Valore di inizio esercizio	Variazioni nell'esercizio	Valore di fine esercizio
CALABRIA IMPRESA		*672.481*	*672.481*
Totale	*14.895.831*	*(10.190.195)*	*4.705.636*

	Valore di inizio esercizio	Variazioni nell'esercizio	Valore di fine esercizio
lavori in corso su ordinazione	14.895.831	(10.190.195)	4.705.636
Totale	*14.895.831*	*(10.190.195)*	*4.705.636*

Crediti iscritti nell'attivo circolante

Variazioni e scadenza dei crediti iscritti nell'attivo circolante

Nella seguente tabella vengono esposte le informazioni relative alle variazioni dei crediti iscritti nell'attivo circolante nonché, se significative, le informazioni relative alla scadenza degli stessi.

Tabella di dettaglio

	Valore di inizio esercizio	Variazione nell'esercizio	Valore di fine esercizio	Quota scadente entro l'esercizio	Quota scadente oltre l'esercizio
Crediti verso clienti	486.544	42.359	528.903	528.903	-
Crediti verso imprese controllate	2.533.225	-	2.533.225	-	2.533.225
Crediti verso imprese collegate	-	849.977	849.977	849.977	-
Crediti verso controllante	3.888.829	318.470	4.207.299	4.207.299	-
Crediti tributari	311.751	(54.991)	256.760	175.615	81.145
Imposte anticipate	1.245	-	1.245	-	1.245
Crediti verso altri	121.893.199	(2.746.934)	119.146.265	889.889	118.256.376
Totale	**129.114.793**	**(1.591.119)**	**127.523.674**	**6.651.683**	**120.871.991**

Dettaglio Crediti v/clienti

I crediti verso clienti pari ad euro 528.903, sono relativi a fatture da emettere per euro 362.669 e ad euro 166.234 a crediti verso la clientela per fitti incubati e cariche pubbliche rivestite dal personale dipendente.

Dettaglio Crediti verso imprese controllate

Il credito verso imprese controllate si riferisce al credito che la società vanta nei confronti della controllata Calabria Impresa e Territorio Srl per euro 2.533.225

Dettaglio Crediti verso controllante

Tali crediti sono relativi alle commesse in corso, affidate dalla Regione Calabria e si riferiscono alle fatture emesse per euro 2.364.218 e dalle fatture da emettere per euro 1.843.081 relativamente alle stesse e precisamente:

a) Microcredito I convenzione euro 175.000;
b) FGM euro 467.405

c) Microcredito II convenzione euro 344.000;
d) Microcredito III convenzione euro 1.150.000;
e) Pia Industria II convenzione euro 59.892;
f) Fuif Post monitoraggio euro 361.045;
g) Fuoc nuova convenzione euro 993.825;
h) Fondo Garanzia Occupazione euro 43.680;
i) Fondo Garanzia occupazione (nuova convenzione) euro 20.806;
j) Prae euro 60.000;
k) Fondo pescatori euro 15.000;
l) Turismo euro 212.646
m) Calabria Innova 2014/2020 euro 304.000.

Dettaglio Crediti v/altri

Tra i crediti verso altri assumono importanza significativa i crediti verso i beneficiari dei finanziamenti erogati mediante stipula di contratti di mutuo che prevedono la restituzione rateale del prestito pari ad euro 113.882.748, crediti verso Enti Previdenziali per euro 2.767.126, crediti per Prestiti Partecipativi, al netto del Fondo Svalutazione, per euro 1.494.671, crediti vari verso terzi per euro 1.151.383, quest'ultimo include il credito verso la Regione Calabria per la legge di stabilità 2017 pari ad euro 700.000 ed il credito per risarcimenti pari ad euro 62.604 relativo al decredto ingiuntivo emesso da Fincalabra nei confronti di ex amministratori per come stabilito dalla Corte dei Conti con sentenza 196/2016. A tal proposito è stato ritenuto prudenziale accantonare tale importo ad un fondo rischi dedicato.

Tabella XBRL: '430 - Analisi delle variazioni e della scadenza dei crediti iscritti nell'attivo circolante'

Crediti iscritti nell'attivo circolante relativi ad operazioni con obbligo di retrocessione a termine

La società non ha posto in essere le seguenti operazioni con obbligo di retrocessione a termine.

Disponibilità liquide

Le disponibilità liquide sono valutate al valor nominale.

Ai sensi dell'articolo 2427, comma 1, numero 9, del codice civile si segnala la presenza di fondi liquidi vincolati. Nello specifico le somme accreditate dalla Regione Calabria a valere sui fondi Regionali e Comunitari..

Occorre precisare che la voce depositi Bancari accoglie oltre alle disponibilità della società, principalmente i depositi effettuati dalla Regione Calabria a valere sui bandi gestiti dalla società e precisamente:

Fondo	Deposito
Fondo Microcredito	5.182.523
Fondo Approdo	58.353
Fondo Microcredito Interessi	194
Fondo FGO	116.922
Fondo Pia IG	533.901
Fondo Pia Industria 2010	586.193
Fondo Ristrutturazione Finanziaria	1.826.912
Fondo Smoac	37

Fondo Calabria Innova	3.332.810
Fondo Fuif	13.081.690
Fondo Intrapresa	3.337.600
Fondo Fuoc	12.824.150
Fondo Riequilibrio finanziario	217.536
Calabria Impresa	897.895
Calabria competitiva	584.198
Frif	9.893.567
Foi	1.788.466
Totale	**54.262.947**

	Valore di inizio esercizio	Variazioni nell'esercizio	Valore di fine esercizio
depositi bancari e postali	56.607.057	(395.408)	56.211.649
danaro e valori in cassa	84	18	102
Totale	*56.607.141*	*(395.390)*	*56.211.751*

Ratei e risconti attivi

I ratei e risconti sono stati calcolati sulla base del principio della competenza, mediante la ripartizione dei ricavi e/o costi comuni a due esercizi.

Nel seguente prospetto e' illustrata la composizione delle voci di cui in oggetto, in quanto risultanti iscritte in bilancio.

Descrizione	Dettaglio	Importo esercizio corrente
RATEI E RISCONTI		
	Risconti attivi	95.112
	Totale	**95.112**

I risconti attivi sono inerenti, prevalentemente, le assicurazioni.

Nota integrativa, passivo e patrimonio netto

Le poste del patrimonio netto e del passivo dello stato patrimoniale sono state iscritte in conformità ai principi contabili nazionali; nelle sezioni relative alle singole poste sono indicati i criteri applicati nello specifico.

Patrimonio netto

Le voci sono esposte in bilancio al loro valore contabile secondo le indicazioni contenute nel principio contabile OIC 28.

Variazioni nelle voci di patrimonio netto

Con riferimento all'esercizio in chiusura nelle tabelle seguenti vengono esposte le variazioni delle singole voci del patrimonio netto, nonché il dettaglio delle altre riserve, se presenti in bilancio.

	Valore di inizio esercizio	Altre variazioni - Incrementi	Altre variazioni - Decrementi	Risultato d'esercizio	Differenza di quadratura	Valore di fine esercizio
Capitale	10.737.073	-	-	-	-	10.737.073
Riserva legale	-	21.356	-	-	-	21.356
Riserva straordinaria	-	49.831	-	-	-	49.831
Varie altre riserve	2	-	(1)	-	(2)	(1)
Totale altre riserve	2	49.831	1	-	(2)	49.830
Utile (perdita) dell'esercizio	-	-	-	(908.022)	-	(908.022)
Totale	**10.737.075**	**71.187**	**1**	**(908.022)**	**-**	**9.900.237**

Disponibilità e utilizzo del patrimonio netto

Nei seguenti prospetti sono analiticamente indicate le voci di patrimonio netto, con specificazione della loro origine, possibilità di utilizzazione e distribuibilità, nonché della loro avvenuta utilizzazione nei precedenti tre esercizi.

Descrizione	Importo	Origine/Natura	Possibilità di utilizzazione
Capitale	10.737.073	Capitale	
Riserva legale	21.356	Capitale	B
Riserva straordinaria	49.831	Capitale	B
Varie altre riserve	(1)	Capitale	B
Totale altre riserve	49.830	Capitale	B
Totale	**10.808.259**		
Quota non distribuibile			
Residua quota distribuibile			
Legenda: A: per aumento di capitale; B: per copertura perdite; C: per distribuzione ai soci; D: per altri vincoli statutari; E: altro			

Origine, possibilità di utilizzo e distribuibilità delle varie altre riserve

Descrizione	Importo	Origine/Natura	Possibilità di utilizzazioni
Riserva diff. arrotond. unita' di Euro	(1)	Capitale	
Totale	**(1)**		
Legenda: A: per aumento di capitale; B: per copertura perdite; C: per distribuzione ai soci; D: per altri vincoli statutari; E: altro			

Si precisa che l'assemblea dei soci del 07/07/2017 ha deliberato la seguente distribuzione dell'utile di esercizio 2017: euro 21.356 a Riserva legale ed euro 49.831 a riserva statutaria.

Fondi per rischi e oneri

I fondi per rischi e oneri sono stati stanziati a copertura delle passività la cui esistenza è ritenuta certa o probabile, per le quali alla chiusura dell'esercizio non sono determinabili l'ammontare o la data di sopravvenienza.

La costituzione dei fondi è stata effettuata in base ai principi di prudenza e di competenza, osservando le prescrizioni del principio contabile OIC 31. Gli accantonamenti correlati sono rilevati nel conto economico dell'esercizio di competenza, in base al criterio di classificazione "per natura" dei costi.

Fondo Imposte e tasse è relativo agli accantonamenti per imposte di natura incerta.

Gli altri fondi sono stanziati per coprire debiti di esistenza certa e probabile.

.

	Valore di inizio esercizio	Variazioni nell'esercizio - Accantonamento	Variazioni nell'esercizio - Utilizzo	Variazioni nell'esercizio - Totale	Valore di fine esercizio
Fondo per imposte, anche differite	25.000	-	-	-	25.000
Altri fondi	8.626.328	434.615	3.537.981	(3.103.366)	5.522.962
Totale	**8.651.328**	**434.615**	**3.537.981**	**(3.103.366)**	**5.547.962**

Altri fondi

Nel seguente prospetto è illustrata la composizione della voce di cui in oggetto, in quanto risultante iscritta in bilancio, ai sensi dell'art. 2427 c.1 del codice civile.

Descrizione	Dettaglio	Importo esercizio corrente
altri		
	Fondo rischi e oneri futuri	11.488
	Fondo rischi e oneri su commessa	564.215
	Fondo rischi specifici	4.884.655
	Fondo rischi su amministratori	62.604
	Totale	**5.522.962**

Il fondo rischi specifici pari ad euro 5.459.280 al 31.12. 2016 è stato stornato nell'esercizio 2017 per euro 946.366; ed è stato incrementato per euro 371.741 .

Il fondo rischi e oneri su commessa pari ad euro 2.367.320 al 31.12.2016 è stato utilizzato al 31.12.2017 per euro 1.803.106 per chiusura commesse.

Il fondo rischi su amministatori come già specificato sopra è relativo al credito nei confronti di ex amministratori per il decredto ingiuntivo emesso dalla società in esecuzione di quanto stabilito dalla Corte dei Conti con sentenza 196/2016.

Trattamento di fine rapporto di lavoro subordinato

Il TFR è stato calcolato conformemente a quanto previsto dall'art. 2120 del codice civile, tenuto conto delle disposizioni legislative e delle specificità dei contratti e delle categorie professionali, e comprende le quote annue maturate e le rivalutazioni effettuate sulla base dei coefficienti ISTAT.

L'ammontare del fondo è rilevato al netto degli acconti erogati e delle quote utilizzate per le cessazioni del rapporto di lavoro intervenute nel corso dell'esercizio e rappresenta il debito certo nei confronti dei lavoratori dipendenti alla data di chiusura del bilancio.

	Valore di inizio esercizio	Variazioni nell'esercizio - Accantonamento	Variazioni nell'esercizio - Utilizzo	Variazioni nell'esercizio - Totale	Differenza di quadratura	Valore di fine esercizio
TRATTAMENTO DI FINE RAPPORTO DI LAVORO SUBORDINATO	1.331.268	39.850	80.946	(41.096)	1	1.290.172
Totale	**1.331.268**	**39.850**	**80.946**	**(41.096)**	**-**	**1.290.172**

Debiti

Variazioni e scadenza dei debiti

Nella seguente tabella vengono esposte le informazioni relative alle variazioni dei debiti e le eventuali informazioni relative alla scadenza degli stessi.

Analisi delle variazioni e della scadenza dei debiti

	Valore di inizio esercizio	Variazione nell'esercizio	Valore di fine esercizio	Quota scadente entro l'esercizio	Quota scadente oltre l'esercizio
Debiti verso banche	382.404	288.479	670.883	670.883	-
Debiti verso altri finanziatori			57.413	57.413	-
Acconti	6.019.667	(1.699.000)	4.320.667	4.320.667	-
Debiti verso fornitori	1.071.451	178.666	1.250.117	1.250.117	-
Debiti verso imprese controllate	450.000	450.000	-	-	-
Debiti tributari	285.040	(18.863)	266.177	266.177	-
Debiti verso istituti di previdenza e di sicurezza sociale	413.416	(17.502)	395.914	395.914	-
Altri debiti	179.724.703	(8.691.742)	171.032.961	1.450.920	169.582.041
Totale	**188.346.681**	**(10.352.549)**	**177.994.132**	**8.412.091**	**169.582.041**

La voce acconti ricomprende esclusivamente quanto ricevuto dalla Regione Calabria a titolo di anticipazione sulle commesse in corso.

Altri debiti

Nella seguente tabella viene rappresentata la suddivisione della voce “Altri debiti”.

Descrizione	Importo esercizio corrente

Fondo tesoreria	2.766.607
Debiti v/fondi di previdenza complementare	3.813
Debiti su fondi rotativi	758.229
Debiti su fondi incentivi	549.535
Debiti Vari	354.537
Debiti v/personale	475.184
Fondi in gestione	166.189.450
Totale	171.032.961

La voce Debiti verso personale pari ad euro 475.184 è relativa essenzialmente, per un importo pari ad euro 456.357, a ratei per ferie, permessi ed ex festività maturate e non godute.

Fondi in gestione

Descrizione	Importi
Debiti verso beneficiari per somme impegnate	1.307.764
Fondo Microcredito	12.957.190
Fondo Aprodo	58.353
Fondo FGO	2.053.737
Fondo Pia IG	533.901
Fondo Pia Industria	586.551
Fondo Ristrutturazione Finanziaria	444.859
Fondo Calabria Innova	1.064.732
Fondo Fuif	66.858.405
Fondo Intrapresa	8.648.464
Fondo Fuoc	57.647.742
Fondo Nuovi Giovani Imprenditori 2012	19
Fondo Riequilibrio Finanziario	547.794
Fondo Calabria Competitiva	2.336.792
Calabria Impresa	768.388
Fondo Frif	9.893.567
Fondo Foi	1.788.466

La tabella di cui sopra riepiloga, quale contro partita delle banche in gestione, il debiti principali verso la Regione Calabria.

Occorre sottolineare che la voce “Fondo” accoglie non solo il residuo del fondo in dotazione, quale giusta contropartita del saldo Banche, ma anche le somme erogate ai beneficiari in attesa di rimborso. Nell’attivo dello stato patrimoniale, quale

contropartita alle somme erogate troviamo la voce "crediti verso beneficiari" che raccoglie le somme da riscuotere per conto della Regione Calabria.

Debiti assistiti da garanzie reali su beni sociali

Ai sensi e per gli effetti dell'art. 2427, c. 1 n. 6 del codice civile, si attesta che non esistono debiti sociali assistiti da garanzie reali.

Debiti relativi ad operazioni con obbligo di retrocessione a termine

La società non ha posto in essere le seguenti operazioni con obbligo di retrocessione a termine.

Finanziamenti effettuati da soci della società

La società non ha ricevuto alcun finanziamento da parte dei soci.

Ratei e risconti passivi

I ratei e risconti sono stati calcolati sulla base del principio della competenza, mediante la ripartizione dei costi e/o ricavi comuni a due esercizi.

Nel seguente prospetto e' illustrata la composizione delle voci di cui in oggetto, in quanto risultanti iscritte in bilancio.

Descrizione	Dettaglio	Importo esercizio corrente
RATEI E RISCONTI		
	Ratei passivi	38.876
	Totale	**38.876**

Nota integrativa, conto economico

Il conto economico evidenzia il risultato economico dell'esercizio.

Esso fornisce una rappresentazione delle operazioni di gestione, mediante una sintesi dei componenti positivi e negativi di reddito che hanno contribuito a determinare il risultato economico. I componenti positivi e negativi di reddito, iscritti in bilancio secondo quanto previsto dall'articolo 2425-bis del codice civile, sono distinti secondo l'appartenenza alle varie gestioni: caratteristica, accessoria e finanziaria.

L'attività caratteristica identifica i componenti di reddito generati da operazioni che si manifestano in via continuativa e nel settore rilevante per lo svolgimento della gestione, che identificano e qualificano la parte peculiare e distintiva dell'attività economica svolta dalla società, per la quale la stessa è finalizzata.

L'attività finanziaria è costituita da operazioni che generano proventi e oneri di natura finanziaria.

In via residuale, l'attività accessoria è costituita dalle operazioni che generano componenti di reddito che fanno parte dell'attività ordinaria ma non rientrano nell'attività caratteristica e finanziaria.

Valore della produzione

I contributi in conto esercizio, rilevati per competenza nell'esercizio in cui è sorto con certezza il diritto alla percezione, sono indicati nell'apposita voce A5 in quanto integrativi dei ricavi della gestione caratteristica e/o a riduzione dei costi ed oneri della gestione caratteristica.

Le sopravvenienze attive da gestione ordinaria sono relative per un importo pari ad euro 340.245 allo strorno del fondo rischi e oneri su commessa a seguito della validazione dei rendiconti presentati di commesse ante 2016 (Pia Industri I e II convenzione, Pia IG II convenzione,Microcredito II convenzione) con conseguenti ricadute sia sui lavori in corso che sui fondi correlati. Le sopravvenienze da ev/staord./es. precedenti sono inerenti per euro 700.000 al contributo atteso correlato al finanziamento della L. 55/2017 (cd Legge di Stabilità) per il pagamento degli stipendi arretrati del personale di Calabria IT

l'utilizzo fondi è relativo:

per euro 1.462.860 allo storno del fondo rischi e oneri su commessa a sguito del rendiconto presentato per il Microcredito III Convenzione ed adeguamento del valore complessivo della commesa al valore del Rendiconto;

per euro 788.240 alla prescrizione del vincolo destinazione fondi costi ed oneri di urbanizzazione;

per euro 735.331 al decremento del fondo rischi specifichi a seguito del parere fornito dall'Avv. Libonati il quale ritiene che il rischio di soccombenza per la società nella controversia in corso è remoto.

Costi della produzione

I costi ed oneri sono imputati per competenza e secondo natura, al netto dei resi, abbuoni, sconti e premi, nel rispetto del principio di correlazione con i ricavi, ed iscritti nelle rispettive voci secondo quanto previsto dal principio contabile OIC 12. Per quanto riguarda gli acquisti di beni, i relativi costi sono iscritti quando si è verificato il passaggio sostanziale e non formale del titolo di proprietà assumendo quale parametro di riferimento, per il passaggio sostanziale, il trasferimento dei rischi e benefici. Nel caso di acquisto di servizi, i relativi costi sono iscritti quando il servizio è stato ricevuto, ovvero quando la prestazione si è conclusa, mentre, in presenza di prestazioni di servizi continuative, i relativi costi sono iscritti per la quota maturata.

Il costo del personale non riepiloga a differenza dell'esercizio 2016 il costo dell'indennità di mensa che risulta riepilogato nell'esercizio 2017 nei costi per servizi sotto dettagliati

I costi per servizi pari ad euro 2.120.284 includono essenzialmente spese pe utenze pari ad euro 502.987, spese per co.co.co pari ad euro 619.700, compensi organi sociali pari ad euro 167.989, spese per altre prestazioni lavoro autonomo pari ad euro 168.017, spese per assicurazioni obbligatorie pari ad euro 97.025, acquisti per servizi diversi pari ad euro 202.948, altri costi del personale pari ad euro 216.464.Si precisa che quest'ultimi includono il costo relativo al servizio mensa pari ad euro 97.296 che per l'esercizo precedente era pari ad euro 109.805 e risultava riepilogato nel costo del personale 9.a

I costi per godimento beni di terzi pari ad euro 81.323 includono essenzialmente canoni leasing di veicoli aziendali per euro 14.464, canoni noleggi impianti e macchinari per euro 40.730 canoni per utilizzo licenze software per euro15.849, e spese condominilai per euro 10.280.

I costi per oneri diversi di gestione pari ad euro 309.263 includono essenzialmente costi per IMU pari ad euro 47.988, abbonamenti banche dati pari ad euro 40.174, contributi associativi pari ad euro 20.980, spese per sopravvenenze pasive pari ad euro 16.453 ed euro 109.023 per magggiore imposta a seguito di accertamento IRAP anni pregressi e relative sanzioni ed interessi.

Dettaglio composizione Ricavi- Costi- Proventi e Oneri Finanziari- Imposte

	Totali 2017	Esercizio 2016
A) Valore della produzione		
1) ricavi delle vendite e delle prestazioni	10.709.675	62.935
3) variazioni dei lavori in corso su ordinazione	(10.190.195)	3.867.073
5) altri ricavi e proventi		
contributi in conto esercizio	3.065.820	2.977.744
altri	4.140.564	1.525.395
Totale altri ricavi e proventi	*7.206.384*	*4.503.139*
Totale valore della produzione	*7.725.864*	*8.433.147*
B) Costi della produzione		
6) per materie prime, sussidiarie, di consumo e di merci	34.174	35.781
7) per servizi	2.120.284	1.964.426
8) per godimento di beni di terzi	81.323	102.036
9) per il personale		
a) salari e stipendi	3.918.759	3.973.664
b) oneri sociali	1.174.491	1.299.593
c) trattamento di fine rapporto	305.478	281.907
e) altri costi	19.182	
Totale costi per il personale	*5.417.910*	*5.555.164*
10) ammortamenti e svalutazioni		
a) ammortamento delle immobilizzazioni immateriali	107.508	115.187
b) ammortamento delle immobilizzazioni materiali	166.291	169.284
d) svalutazioni dei crediti compresi nell'attivo circolante e delle disponibilita' liquide	493.777	
Totale ammortamenti e svalutazioni	*767.576*	*284.471*
12) accantonamenti per rischi	141.186	
14) oneri diversi di gestione	309.263	360.686
Totale costi della produzione	*8.871.716*	*8.302.564*
Differenza tra valore e costi della produzione (A - B)	**(1.145.852)**	**130.583**
C) Proventi e oneri finanziari		
15) proventi da partecipazioni		
altri	264.125	
Totale proventi da partecipazioni	*264.125*	
16) altri proventi finanziari		
d) proventi diversi dai precedenti		
altri	102.856	5.788

	Totali 2017	Esercizio 2016
Totale proventi diversi dai precedenti	*102.856*	*5.788*
Totale altri proventi finanziari	*102.856*	*5.788*
17) interessi ed altri oneri finanziari		
verso imprese collegate	28.400	
altri	4.199	472
Totale interessi e altri oneri finanziari	*32.599*	*472*
Totale proventi e oneri finanziari (15+16-17+-17-bis)	*334.382*	*5.316*
D) Rettifiche di valore di attivita' e passivita' finanziarie		
19) svalutazioni		
a) di partecipazioni	96.552	14.100
Totale svalutazioni	*96.552*	*14.100*
Totale delle rettifiche di valore di attivita' e passivita' finanziarie (18-19)	*(96.552)*	*(14.100)*
Risultato prima delle imposte (A-B+-C+-D)	**(908.022)**	**121.799**
20) Imposte sul reddito dell'esercizio, correnti, differite e anticipate		
imposte correnti		50.612
Totale delle imposte sul reddito dell'esercizio, correnti, differite e anticipate		*50.612*
21) Utile (perdita) dell'esercizio	**(908.022)**	**71.187**

Proventi e oneri finanziari

I proventi e gli oneri finanziari sono iscritti per competenza in relazione alla quota maturata nell'esercizio.

Ripartizione degli interessi e altri oneri finanziari per tipologia di debiti

Nel seguente prospetto si dà evidenza degli interessi e degli altri oneri finanziari di cui all'art. 2425, n. 17 del codice civile, con specifica suddivisione tra quelli relativi a prestiti obbligazionari, ai debiti verso banche ed a altre fattispecie.

Importo e natura dei singoli elementi di ricavo/costo di entità o incidenza eccezionali

Nel corso del presente esercizio non sono stati rilevati ricavi o altri componenti positivi derivanti da eventi di entità o incidenza eccezionali.

Voce	Descrizione	Dettaglio	2017	2016	Variaz. assoluta

Voce	Descrizione	Dettaglio	2017	2016	Variaz. assoluta
15)	*Proventi da partecipazioni*				
	Proventi da partecipazioni da altre imprese				
		Plus.fin.da part.in soc.capitali immob.	264.125	-	264.125
		Totale	**264.125**	**-**	**264.125**
16)	*Altri Proventi finanziari*				
d)	*Proventi diversi dai precedenti da altre imprese*				
		Interessi attivi su c/c bancari	4.833	788	4.045
		Interessi attivi diversi	63.023	5.000	58.023
		Interessi attivi di mora	35.000	-	35.000
		Totale	**102.856**	**5.788**	**97.068**
17	*Interessi e altri oneri finanziari*				
	Interessi ed altri oneri finanziari verso imprese collegate				
		Minus.fin.da part.in collegate immobil.	28.401	-	28.401
		Totale	**28.401**	**-**	**28.401**
	Interessi ed altri oneri finanziari verso altre imprese				
		Interessi passivi bancari	3.222	-	3.222
		Interessi passivi di mora	603	451	152
		Inter.pass.per dilaz. pagamento imposte	202	22	180
		Oneri finanziari diversi	172	-	172
		Arrotondamento	-	(1)	1
		Totale	**4.199**	**472**	**3.727**
19	*Rettifiche di valore di Attività e passività finanziarie*				
a)	*Svalutazioni di partecipazioni*				
		Sval.partecipaz.in altre imprese	96.552	14.100	82.452
		Totale	**96.552**	**14.100**	**82.452**

Nel corso del presente esercizio non sono stati rilevati costi derivanti da eventi di entità o incidenza eccezionali.

Imposte sul reddito d'esercizio, correnti, differite e anticipate

La società ha provveduto allo stanziamento delle imposte dell'esercizio sulla base dell'applicazione delle norme tributarie vigenti. Le imposte correnti si riferiscono alle imposte di competenza dell'esercizio così come risultanti dalle dichiarazioni fiscali; le imposte relative ad esercizi precedenti includono le imposte dirette di esercizi precedenti, comprensive di interessi e sanzioni e sono inoltre riferite alla differenza positiva (o negativa) tra l'ammontare dovuto a seguito della definizione di un contenzioso o di un accertamento rispetto al valore del fondo accantonato in esercizi precedenti. Le imposte differite e le imposte anticipate, infine, riguardano componenti di reddito positivi o negativi rispettivamente soggetti ad imposizione o a deduzione in esercizi diversi rispetto a quelli di contabilizzazione civilistica.

Imposte differite e anticipate

Nel conto economico non è stato effettuato alcuno stanziamento per le imposte differite attive e passive, in quanto non esistono differenze temporanee tra onere fiscale da bilancio ed onere fiscale teorico.

Nota integrativa, rendiconto finanziario

La società ha predisposto il rendiconto finanziario che rappresenta il documento di sintesi che raccorda le variazioni intervenute nel corso dell'esercizio nel patrimonio aziendale con le variazioni nella situazione finanziaria; esso pone in evidenza i valori relativi alle risorse finanziarie di cui l'impresa ha avuto necessità nel corso dell'esercizio nonchè i relativi impieghi.

In merito al metodo utilizzato si specifica che la stessa ha adottato, secondo la previsione dell'OIC 10, il metodo indiretto in base al quale il flusso di liquidità è ricostruito rettificando il risultato di esercizio delle componenti non monetarie.

Nota integrativa, altre informazioni

Di seguito vengono riportate le altre informazioni richieste dal codice civile.

Dati sull'occupazione

Nel seguente prospetto è indicato il numero medio dei dipendenti, ripartito per categoria e calcolato considerando la media giornaliera.

	Dirigenti	Quadri	Impiegati	Totale dipendenti
Numero medio	1	12	118	131

La variazione del numero di dipendenti evidenziata rispetto all'esercizio precedente può essere illustrata come segue:

- si è proceduto alla riduzione del n. 3 addetti, in seguito a dimissione quescienza per n. 2 dipendenti e al licenziamento di n. 1 quadro.

Compensi, anticipazioni e crediti concessi ad amministratori e sindaci e impegni assunti per loro conto

Nel prospetto che segue sono esposte le informazioni richieste dall'art. 2427 n. 16 del c.c..

Si precisa che il valore di bilancio relativo al costo del collegio sindacale non coincide con il costo effettivo deliberato dal consiglio a seguito di somme corrisposte a conguaglio.

	Amministratori	Sindaci
Compensi	40.000	102.000

Compensi al revisore legale o società di revisione

Nella seguente tabella sono indicati, suddivisi per tipologia di servizi prestati, i compensi spettanti alla società di revisione.

	Revisione legale dei conti annuali	Totale corrispettivi spettanti al revisore legale o alla società di revisione
Valore	13.000	13.000

Si precisa che occorre aggiungere il compenso di euro 2.000 per visto di conformità credito IVA 2017.

Titoli emessi dalla società

La società non ha emesso alcun titolo o valore simile rientrante nella previsione di cui all'art. 2427 n. 18 codice civile.

Dettagli sugli altri strumenti finanziari emessi dalla società

La società non ha emesso altri strumenti finanziari ai sensi dell’articolo 2346, comma 6, del codice civile.

Impegni, garanzie e passività potenziali non risultanti dallo stato patrimoniale

Le garanzie rilasciate dalla società a favore di terzi, agli atti, per conto della Regione, titolare dei fondi di garanzia affidati in gestione sono inerenti il "Fondo Garanzia per operazioni Microcredito" per euro 111.423.382 di cui 4.417.456 svincolate e 3.793.335 escusse per un valore residuo al 31.12.2017 pari ad euro 3.212.591, il "Fondo di garanzia Agricoltura conv. Rep. 140 del 23.05.2014" per euro 2.338.400, "Fondo di Garanzia D.G.R. n. 160/2003 per euro 1.500.000,"Fondo Garanzia Agricoltura L.R. 14/1998 per euro 4.028.364, "Fondo di contro garanzia per le PMI" per euro 528.000.Con riferimento alle garanzie prestate inerenti il Fondo Garanzia DGR 160/2003 ed il Fondo di Garanzia Agricoltura 14/1998, relative ad esercizi precedenti, i valori riportati nella tabella di cui sopra sono riferiti al bilancio chiuso al 31.12.2014. La società ha proseguito, nel 2017, un attività di ricognizione e monitoraggio finalizzata a verificarne la consistenza ed a verificarne il rischio..

Informazioni sui patrimoni e i finanziamenti destinati ad uno specifico affare

Patrimoni destinati ad uno specifico affare

Si attesta che alla data di chiusura del bilancio non sussistono patrimoni destinati ad uno specifico affare di cui al n. 20 dell’art. 2427 del codice civile.

Finanziamenti destinati ad uno specifico affare

Si attesta che alla data di chiusura del bilancio non sussistono finanziamenti destinati ad uno specifico affare di cui al n. 21 dell'art. 2427 del codice civile.

Informazioni sugli accordi non risultanti dallo stato patrimoniale

Nel corso dell'esercizio non è stato posto in essere alcun accordo non risultante dallo stato patrimoniale.

Informazioni sui fatti di rilievo avvenuti dopo la chiusura dell'esercizio

Con riferimento al punto 22-quater dell'art. 2427 del codice civile, non si segnalano fatti di rilievo successivi alla chiusura dell'esercizio che abbiano inciso in maniera rilevante sull'andamento patrimoniale, finanziario ed economico.

Imprese che redigono il bilancio dell'insieme più grande/più piccolo di imprese di cui si fa parte in quanto impresa controllata

Non esistono le fattispecie di cui all'art. 2427, numeri 22-quinquies e sexies del codice civile.

Informazioni relative agli strumenti finanziari derivati ex art. 2427-bis del Codice Civile

Si attesta che non è stato sottoscritto alcun strumento finanziario derivato.

Prospetto riepilogativo del bilancio della società che esercita l'attività di direzione e coordinamento

Si rende noto che la società è di proprietà della Regione Calabria ed è soggeta alla attività di direzione e coordinamento da parte della stessa.

Proposta di destinazione degli utili o di copertura delle perdite

Spettabile Socio, alla luce di quanto sopra esposto, l'organo amministrativo Vi propone di coprire la perdita d'esercizio mediante apporto di denaro.

Nota integrativa, parte finale

Spettabile Soco, Vi confermiamo che il presente bilancio, composto da stato patrimoniale, conto economico, rendiconto finanziario e nota integrativa rappresenta in modo veritiero e corretto la situazione patrimoniale e finanziaria della società, nonché il risultato economico dell'esercizio e corrisponde alle scritture contabili. Vi invitiamo pertanto ad approvare il progetto di bilancio al 31/12/2017 unitamente con la proposta della copertura della perdita dell'esercizio.

Il Bilancio è vero e reale e corrisponde alle scritture contabili

Per il Consiglio di Amministrazione

Il presidente Carmelo Salvino

Il segretario Francesca Lopez

All. 1 (prospetto n. 1)

Conto Economico	*budget rimodulato 2018*	*consuntivo 30.09.2018*
TOTALE VALORE DELLA PRODUZIONE (A)	**7.024.616**	**5.182.897**
Acquisti materie prime e materiali di consumo	13.590	7.580
TOTALE CONSUMI MATERIE PRIME, MATERIALI DI CONSUMO	**13.590**	**7.580**
Lavorazioni presso i terzi	2.330	2.330
Manutenzione e riparazioni macchine, impianti, ecc..	77.477	37.070
Servizi per consulenza	482.965	40.410
Compensi organi sociali	245.989	158.282
Formazione		
Spese legali	43.954	37.461
Assicurazioni	97.025	72.769
Attività promozionali e di rappresentanza	58.869	51.342
Altre:		
1) Acquisti servizi diversi	739.607	590.513
2) Trasporti di terzi	13.530	5.525
3) Costi per utenze	263.396	129.663
4) Gestione veicoli aziendali	22.396	14.012
5) Spese amministrative e generali	95.537	71.653
TOTALE SPESE PER SERVIZI	**2.143.074**	**1.211.028**
Fitti		
Gestione immobili	10.280	5.554
Locazioni e canoni autovetture	14.464	8.020
Locazioni e canoni impianti e attrezzature	43.623	23.286
Canoni e licenze software	13.934	96.669
TOTALE SPESE PER GODIMENTO BENI DI TERZI	**82.301**	**133.530**
Salari e Stipendi	3.642.562	2.752.330
Oneri sociali	1.152.212	864.770
Tfr	303.315	227.486
Costi diversi personale dipendente (Rimborsi, indennità, ecc.)	305.321	272.203
TOTALE SPESE PER IL PERSONALE FISSO (2)	**5.403.410**	**4.116.788**
Salari e Stipendi	544.758	418.856
Oneri sociali	119.210	91.555
Altri costi (Rimborsi spese, chilometrici, ecc.)	15.513	13.154
TOTALE SPESE PER IL PERSONALE VARIABILE (3)	**679.480**	**523.566**
Oneri tributari	59.402	45.149
Altri costi d'esercizio	490.792	253.943
TOTALE ONERI DIVERSI DI GESTIONE	**550.194**	**299.092**
TOTALE COSTI DELLA PRODUZIONE (B)	**8.872.049**	**6.291.584**
Margine Operativo Lordo (A)- (B)	**-1.847.433**	**-1.108.687**

712 - BILANCIO ABBREVIATO D'ESERCIZIO

Data chiusura esercizio 31/12/2012

PROGETTO MAGNA GRAECIA S.R.L. - IN LIQUIDAZIONE

DATI ANAGRAFICI

Indirizzo Sede legale: COSENZA CS VIA PANEBIANCO 293
Codice fiscale: 03179420785
Forma giuridica: SOCIETA' A RESPONSABILITA' LIMITATA
Procedure in corso: SCIOGLIMENTO
LIQUIDAZIONE VOLONTARIA
FALLIMENTO

Indice

Capitolo 1 - BILANCIO PDF OTTENUTO IN AUTOMATICO DA XBRL 2
Capitolo 2 - NOTA INTEGRATIVA 8
Capitolo 3 - VERBALE ASSEMBLEA ORDINARIA 19

PROGETTO MAGNA GRAECIA S.r.l.

Sede in CORSO MAZZINI, 175 COSENZA CS
Codice Fiscale 03179420785 - Rea
P.I.: 03179420785
Capitale Sociale Euro i.v.
Forma giuridica: SOCIETA' A RESPONSABILITA' LIMITATA

Bilancio al 31/12/2012

Gli importi presenti sono espressi in Euro

Stato patrimoniale

	2012-12-31	
Attivo		
A) Crediti verso soci per versamenti ancora dovuti		
Parte richiamata	-	-
Parte da richiamare	29.400	-
Totale crediti verso soci per versamenti ancora dovuti (A)	29.400	-
B) Immobilizzazioni		
I - Immobilizzazioni immateriali		
Valore lordo	23.070	-
Ammortamenti	4.614	-
Svalutazioni	-	-
Totale immobilizzazioni immateriali	18.456	-
II - Immobilizzazioni materiali		
Valore lordo	25.473	-
Ammortamenti	1.530	-
Svalutazioni	-	-
Totale immobilizzazioni materiali	23.943	-
III - Immobilizzazioni finanziarie		
2) crediti		
esigibili entro l'esercizio successivo	-	-
esigibili oltre l'esercizio successivo	-	-
Totale crediti	-	-
Altre immobilizzazioni finanziarie	-	-
Totale immobilizzazioni finanziarie	-	-
Totale immobilizzazioni (B)	42.399	-
C) Attivo circolante		
I - Rimanenze		
Totale rimanenze	-	-
II - Crediti		
esigibili entro l'esercizio successivo	243.966	-
esigibili oltre l'esercizio successivo	0	-
Totale crediti	243.966	-
III - Attività finanziarie che non costituiscono immobilizzazioni		
Totale attività finanziarie che non costituiscono immobilizzazioni	-	-
IV - Disponibilità liquide		
Totale disponibilità liquide	3.246	-
Totale attivo circolante (C)	247.212	-
D) Ratei e risconti		
Totale ratei e risconti (D)	19	-
Totale attivo	319.030	-
Passivo		
A) Patrimonio netto		
I - Capitale	120.000	-
II - Riserva da soprapprezzo delle azioni	-	-
III - Riserve di rivalutazione	-	-
IV - Riserva legale	-	-
V - Riserve statutarie	-	-
VI - Riserva per azioni proprie in portafoglio	-	-
VII - Altre riserve, distintamente indicate		
Totale altre riserve	-	-
VIII - Utili (perdite) portati a nuovo	-	-
IX - Utile (perdita) dell'esercizio		
Utile (perdita) dell'esercizio.	-143.775	-
Copertura parziale perdita d'esercizio	-	-
Utile (perdita) residua	-143.775	-
Totale patrimonio netto	-23.775	-
B) Fondi per rischi e oneri		
Totale fondi per rischi ed oneri	-	-
C) Trattamento di fine rapporto di lavoro subordinato	8.167	-
D) Debiti		

esigibili entro l'esercizio successivo	333.337	-
esigibili oltre l'esercizio successivo	0	-
Totale debiti	333.337	-
E) Ratei e risconti		
Totale ratei e risconti	1.301	-
Totale passivo	319.030	-

Conti d'ordine

	2012-12-31	
Rischi assunti dall'impresa		
Fideiussioni		
a imprese controllate	-	-
a imprese collegate	-	-
a imprese controllanti	-	-
a imprese controllate da controllanti	-	-
ad altre imprese	-	-
Totale fideiussioni	-	-
Avalli		
a imprese controllate	-	-
a imprese collegate	-	-
a imprese controllanti	-	-
a imprese controllate da controllanti	-	-
ad altre imprese	-	-
Totale avalli	-	-
Altre garanzie personali		
a imprese controllate	-	-
a imprese collegate	-	-
a imprese controllanti	-	-
a imprese controllate da controllanti	-	-
ad altre imprese	-	-
Totale altre garanzie personali	-	-
Garanzie reali		
a imprese controllate	-	-
a imprese collegate	-	-
a imprese controllanti	-	-
a imprese controllate da controllanti	-	-
ad altre imprese	-	-
Totale garanzie reali	-	-
Altri rischi		
crediti ceduti pro solvendo	-	-
altri	-	-
Totale altri rischi	-	-
Totale rischi assunti dall'impresa	-	-
Impegni assunti dall'impresa		
Totale impegni assunti dall'impresa	-	-
Beni di terzi presso l'impresa		
merci in conto lavorazione	-	-
beni presso l'impresa a titolo di deposito o comodato	-	-
beni presso l'impresa in pegno o cauzione	-	-
altro	-	-
Totale beni di terzi presso l'impresa	-	-
Altri conti d'ordine		
Totale altri conti d'ordine	-	-
Totale conti d'ordine	-	-

Conto economico

	2012-12-31	
A) Valore della produzione:		
1) ricavi delle vendite e delle prestazioni	18.264	-
2), 3) variazioni delle rimanenze di prodotti in corso di lavorazione, semilavorati e finiti e dei lavori in corso su ordinazione	-	-
2) variazioni delle rimanenze di prodotti in corso di lavorazione, semilavorati e finiti	-	-
3) variazioni dei lavori in corso su ordinazione	-	-
4) incrementi di immobilizzazioni per lavori interni	-	-
5) altri ricavi e proventi		
contributi in conto esercizio	201.104	-
altri	4	-
Totale altri ricavi e proventi	201.108	-
Totale valore della produzione	219.372	-
B) Costi della produzione:		
6) per materie prime, sussidiarie, di consumo e di merci	-	-
7) per servizi	187.825	-
8) per godimento di beni di terzi	131	-
9) per il personale:		
a) salari e stipendi	122.916	-
b) oneri sociali	29.828	-
c), d), e) trattamento di fine rapporto, trattamento di quiescenza, altri costi del personale	8.560	-
c) trattamento di fine rapporto	8.560	-
d) trattamento di quiescenza e simili	-	-
e) altri costi	-	-
Totale costi per il personale	161.304	-
10) ammortamenti e svalutazioni:		
a), b), c) ammortamento delle immobilizzazioni immateriali e materiali, altre svalutazioni delle immobilizzazioni	6.144	-
a) ammortamento delle immobilizzazioni immateriali	4.614	-
b) ammortamento delle immobilizzazioni materiali	1.530	-
c) altre svalutazioni delle immobilizzazioni	-	-
d) svalutazioni dei crediti compresi nell'attivo circolante e delle disponibilità liquide	-	-
Totale ammortamenti e svalutazioni	6.144	-
11) variazioni delle rimanenze di materie prime, sussidiarie, di consumo e merci	-	-
12) accantonamenti per rischi	-	-
13) altri accantonamenti	-	-
14) oneri diversi di gestione	1.859	-
Totale costi della produzione	357.263	-
Differenza tra valore e costi della produzione (A - B)	-137.891	-
C) Proventi e oneri finanziari:		
15) proventi da partecipazioni		
da imprese controllate	-	-
da imprese collegate	-	-
altri	-	-
Totale proventi da partecipazioni	-	-
16) altri proventi finanziari:		
a) da crediti iscritti nelle immobilizzazioni		
da imprese controllate	-	-
da imprese collegate	-	-
da imprese controllanti	-	-
altri	-	-
Totale proventi finanziari da crediti iscritti nelle immobilizzazioni	-	-
b), c) da titoli iscritti nelle immobilizzazioni che non costituiscono partecipazioni e da titoli iscritti nell'attivo circolante che non costituiscono partecipazioni	-	-
b) da titoli iscritti nelle immobilizzazioni che non	-	-

costituiscono partecipazioni		
c) da titoli iscritti nell'attivo circolante che non costituiscono partecipazioni	-	-
d) proventi diversi dai precedenti		
da imprese controllate	-	-
da imprese collegate	-	-
da imprese controllanti	-	-
altri	3	-
Totale proventi diversi dai precedenti	3	-
Totale altri proventi finanziari	3	-
17) interessi e altri oneri finanziari		
a imprese controllate	-	-
a imprese collegate	-	-
a imprese controllanti	-	-
altri	5.687	-
Totale interessi e altri oneri finanziari	5.687	-
17-bis) utili e perdite su cambi	-	-
Totale proventi e oneri finanziari (15 + 16 - 17 + - 17-bis)	-5.684	-
D) Rettifiche di valore di attività finanziarie:		
18) rivalutazioni:		
a) di partecipazioni	-	-
b) di immobilizzazioni finanziarie che non costituiscono partecipazioni	-	-
c) di titoli iscritti all'attivo circolante che non costituiscono partecipazioni	-	-
Totale rivalutazioni	-	-
19) svalutazioni:		
a) di partecipazioni	-	-
b) di immobilizzazioni finanziarie che non costituiscono partecipazioni	-	-
c) di titoli iscritti nell'attivo circolante che non costituiscono partecipazioni	-	-
Totale svalutazioni	-	-
Totale delle rettifiche di valore di attività finanziarie (18 - 19)	-	-
E) Proventi e oneri straordinari:		
20) proventi		
plusvalenze da alienazioni i cui ricavi non sono iscrivibili al n 5	-	-
Differenza da arrotondamento all'unità di Euro	-	-
altri	-	-
Totale proventi	-	-
21) oneri		
minusvalenze da alienazioni i cui effetti contabili non sono iscrivibili al n 14	-	-
imposte relative ad esercizi precedenti	-	-
Differenza da arrotondamento all'unità di Euro	-	-
altri	-	-
Totale oneri	-	-
Totale delle partite straordinarie (20 - 21)	-	-
Risultato prima delle imposte (A - B + - C + - D + - E)	-143.575	-
22) Imposte sul reddito dell'esercizio, correnti, differite e anticipate		
imposte correnti	200	-
imposte differite	-	-
imposte anticipate	-	-
proventi (oneri) da adesione al regime di consolidato fiscale / trasparenza fiscale	-	-
Totale delle imposte sul reddito dell'esercizio, correnti, differite e anticipate	200	-
23) Utile (perdita) dell'esercizio	-143.775	-

Reg. Imp. 03179420785
Rea 216410

PROGETTO MAGNA GRAECIA S.R.L.

Sede in CORSO MAZZINI N. 175 - 87100 COSENZA (CS)
Capitale sociale Euro 120.000 (*di cui € 90.600,00 versati*)

Nota integrativa al bilancio chiuso il 31 dicembre 2012

Premessa

Signori Soci,

il bilancio che presentiamo alla vostra approvazione chiude con una perdita di esercizio pari ad € 143.775 dopo aver eseguito ammortamenti per € 6.144 ed imposte per € 200.

L'esercizio appena conclusosi è relativo al primo anno della Società, costituita per iniziativa della Regione Calabria, il 20 gennaio 2012 con atto del notaio Luigi De Santis rep. 37367 raccolta 18.573, registrato a Cosenza il 31.01.2012 al n. 1477 serie 1T, ai sensi della dell'art. 11 della Legge Regionale n. 34 del 29 dicembre 2010 (come modificato dall'art. 1 comma 1 della L.R. 10 agosto 2011 n. 31) e degli Enti Locali aderenti.

Criteri di formazione

Il presente bilancio è stato redatto in forma abbreviata in quanto sussistono i requisiti di cui all'art. 2435 bis, 1° comma del Codice civile. Ciò nonostante per fornire un'informazione più completa è stata comunque redatta la Relazione sulla Gestione, anche se non richiesto dalla legge.

Criteri di valutazione

La valutazione delle voci di bilancio è stata fatta ispirandosi a criteri generali di

prudenza e competenza nella prospettiva della continuazione dell'attività.

L'applicazione del principio di prudenza ha comportato la valutazione individuale degli elementi componenti le singole poste o voci delle attività o passività, per evitare compensi tra perdite che dovevano essere riconosciute e profitti da non riconoscere in quanto non realizzati.

In ottemperanza al principio di competenza, l'effetto delle operazioni e degli altri eventi è stato rilevato contabilmente ed attribuito all'esercizio al quale tali operazioni ed eventi si riferiscono, e non a quello in cui si concretizzano i relativi movimenti di numerario (incassi e pagamenti).

La valutazione tenendo conto della funzione economica dell'elemento dell'attivo o del passivo considerato che esprime il principio della prevalenza della sostanza sulla forma - obbligatoria laddove non espressamente in contrasto con altre norme specifiche sul bilancio - consente la rappresentazione delle operazioni secondo la realtà economica sottostante gli aspetti formali.

I criteri di valutazione adottati nella formazione del bilancio sono stati i seguenti.

Immobilizzazioni

Immateriali

Sono iscritte al costo storico di acquisizione ed esposte al netto degli ammortamenti effettuati nel corso degli esercizi e imputati direttamente alle singole voci.

I costi di impianto e di ampliamento con utilità pluriennale sono stati iscritti nell'attivo con il consenso del Collegio Sindacale e sono ammortizzati in un periodo di cinque esercizi.

Qualora, indipendentemente dall'ammortamento già contabilizzato, risulti una perdita durevole di valore, l'immobilizzazione viene corrispondentemente svalutata. Se in esercizi successivi vengono meno i presupposti della svalutazione viene ripristinato il valore originario rettificato dei soli ammortamenti.

Materiali

Sono iscritte al costo di acquisto e rettificate dai corrispondenti fondi di ammortamento.

Nel valore di iscrizione in bilancio si è tenuto conto degli oneri accessori e dei costi sostenuti per l'utilizzo dell'immobilizzazione, portando a riduzione del costo gli sconti commerciali e gli sconti cassa di ammontare rilevante.

Le quote di ammortamento, imputate a conto economico, sono state calcolate attesi l'utilizzo, la destinazione e la durata economico-tecnica dei cespiti, sulla base del criterio della residua possibilità di utilizzazione, criterio che abbiamo ritenuto ben rappresentato dalle seguenti aliquote e ridotte alla metà nell'esercizio di entrata in funzione del bene:

- mobili ed arredi: 12%
- attrezzatura varia e minuta: 15%

Qualora, indipendentemente dall'ammortamento già contabilizzato, risulti una perdita durevole di valore, l'immobilizzazione viene corrispondentemente svalutata. Se in esercizi successivi vengono meno i presupposti della svalutazione viene ripristinato il valore originario rettificato dei soli ammortamenti.

Non sono state effettuate rivalutazioni discrezionali o volontarie e le valutazioni effettuate trovano il loro limite massimo nel valore d'uso, oggettivamente determinato, dell'immobilizzazione stessa

Crediti

Sono esposti al presumibile valore di realizzo. L'adeguamento del valore nominale dei crediti al valore presunto di realizzo è ottenuto mediante apposito fondo svalutazione crediti, tenendo in considerazione le condizioni economiche generali, di settore e anche il rischio paese.

Debiti

Sono rilevati al loro valore nominale, modificato in occasione di resi o di rettifiche di fatturazione.

Ratei e risconti

Sono stati determinati secondo il criterio dell'effettiva competenza temporale dell'esercizio.
Per i ratei e risconti di durata pluriennale sono state verificate le condizioni che ne avevano determinato l'iscrizione originaria, adottando, ove necessario, le opportune variazioni.

Fondo TFR

Rappresenta l'effettivo debito maturato verso i dipendenti in conformità di legge e dei contratti di lavoro vigenti, considerando ogni forma di remunerazione avente carattere continuativo.
Il fondo corrisponde al totale delle singole indennità maturate a favore dei dipendenti alla data di chiusura del bilancio, al netto degli acconti erogati, ed è pari a quanto si sarebbe dovuto corrispondere ai dipendenti nell'ipotesi di cessazione del rapporto di lavoro in tale data.

Imposte sul reddito

Le imposte sono accantonate secondo il principio di competenza; rappresentano pertanto:

1. gli accantonamenti per imposte liquidate o da liquidare per l'esercizio, determinate secondo le aliquote e le norme vigenti;

Riconoscimento ricavi

I ricavi per vendite dei prodotti sono riconosciuti al momento del trasferimento della proprietà, che normalmente si identifica con la consegna o la spedizione dei beni.

I ricavi di natura finanziaria e quelli derivanti da prestazioni di servizi vengono riconosciuti in base alla competenza temporale.

Attività

A) Crediti verso soci per versamenti ancora dovuti

Il saldo, pari ad € 29.400 rappresenta i decimi di capitale richiamati e non ancora versati al 31 dicembre 2012 da parte di alcuni Enti Locali.

B) Immobilizzazioni

Immobilizzazioni immateriali

Le immobilizzazioni immateriali, pari ad € 18.456 sono così costituite:

	Costo	Ammortamento	Saldo al 31/12/2012
Costi di impianto ed ampliamento	16.070	3.214	12.856
Altre immobilizzazioni immateriali	7.000	1.400	5.600
	---	---	---
	23.070	**4.614**	**18.456**
	==========	==========	==========

I costi di impianto ed ampliamento includono i costi di costituzione della società e quelli sostenuti per rendere operativa la struttura aziendale iniziale ed avviare le attività dell'azienda.

La voce Altre Immobilizzazioni immateriali include per € 5.500 la ricostruzione virtuale del Kouros di Reggio Calabria, presentata alla mostra archeologica "Alle radici dell'Europa: Progetto Magna Graecia: un grande passato davanti a noi", organizzata presso la sede di Bruxelles del Parlamento Europeo dal 12 al 24 novembre 2012.

II. Immobilizzazioni materiali

La voce Immobilizzazioni Materiali evidenzia un saldo pari ad € 23.943, costituito dalla

capitalizzazione dei costi di acquisto sostenuti per l'allestimento della mostra archeologica, al netto dell'ammortamento dell'esercizio pari ad € 1.530.

Crediti

C) Attivo circolante

II. Crediti

Il saldo pari ad € 243.966 è così composto:

Descrizione	Entro 12 mesi	Oltre 12 mesi	Oltre 5 anni	Totale
Verso clienti	30.364			30.364
Verso imprese controllate				
Verso imprese collegate				
Verso controllanti				
Per crediti tributari	20.761			20.761
Per imposte anticipate				
Verso altri	192.841			192.841
Arrotondamento				
	243.966			**243.966**

Il credito verso Clienti è costituito per circa 22 mila euro dalle sponsorizzazioni ricevute per l'organizzazione dell'evento espositivo relativo alla mostra archeologica di Bruxelles, incassate nei primi mesi del 2013. Per circa 8 mila euro dal contributo concesso con Decreto Dirigenziale n° 16.169 del 12 novembre 2012 dall'Assessorato Politiche Euro-mediterranee, Internazionalizzazione per l'organizzazione dell'evento promozionale, in concomitanza alla mostra archeologica, relativo alla presentazione di imprese di eccellenza del *made* in Calabria, tenutosi nei giorni 13 e 14 novembre 2012. Nel 2013 è stata presentata la Rendicontazione al Dipartimento interessato e si è in attesa di ricevere il relativo contributo.

Il Credito Verso Altri è relativo al contributo della Regione Calabria, stanziato per le attività istituzionali della Società . Il credito verso l'Erario è sostanzialmente relativo al credito IVA.

La ripartizione dei crediti al 31 dicembre 2012 secondo area geografica è riportata nella tabella seguente.

Crediti per Area Geografica	V /Controllate	V / collegate	V / controllanti	V / altri	Totale
Italia				243.966	243.966

Totale	243.966	243.966

III. Disponibilità liquide

La voce pari ad € 3.246 al 31 dicembre 2012 è così costituita.

Descrizione	31/12/2012
Depositi bancari e postali	3.227
Assegni	
Denaro e altri valori in cassa	19
Arrotondamento	
	3.246

Il saldo rappresenta le disponibilità liquide e l'esistenza di numerario e di valori alla data di chiusura dell'esercizio.

D) Ratei e risconti

Misurano proventi e oneri la cui competenza è anticipata o posticipata rispetto alla manifestazione numeraria e/o documentale; essi prescindono dalla data di pagamento o riscossione dei relativi proventi e oneri, comuni a due o più esercizi e ripartibili in ragione del tempo

Passività

A) Patrimonio netto

(1) Descrizione	31/12/2012
Capitale	120.000
Riserva da sovrapprezzo az.	
Riserve di rivalutazione	
Riserva legale	
Riserve statutarie	
Riserva azioni proprie in portafoglio	
Altre riserve	
Riserva straordinaria	
Versamenti in conto capitale	
Versamenti conto copertura perdita	
Fondo contributi in conto capitale art. 55 T.U.	
Riserva per amm.ti anticipati art. 67 T.U.	
Fondi riserve in sospensione di imposta	
Riserve da conferimenti agevolati	
Riserve di cui all'art. 15 d.l. 429/1982	
Fondi plusvalenze (legge168/1982)	
Riserva fondi previdenziali integrativi ex d.lgs n. 124/1993	
Riserva non distribuibile ex art. 2426	
Riserva per conversione / arrotondamento in Euro	
Conto personalizzabile	
Conto personalizzabile	
Conto personalizzabile	
Altre .	
Arrotondamento .	

Utili (perdite) portati a nuovo	
Utile (perdita) dell'esercizio	-143.775
Totale	**-23.775**

Il capitale sociale è così composto.

(2) Azioni/Quote	Numero	Valore nominale in Euro
Quote		120.000
Totale		**120.000**

C) Trattamento di fine rapporto di lavoro subordinato

Il saldo pari ad € 8.167 è costituito dal Fondo T.F.R. dei dipendenti in forza al 31 dicembre 2012 e rappresenta l'effettivo debito della società al 31/12/2012.

D) Debiti

I debiti sono valutati al loro valore nominale e la scadenza degli stessi è così suddivisa.

Descrizione	Entro 12 mesi	Oltre 12 mesi	Oltre 5 anni	Totale
Obbligazioni				
Obbligazioni convertibili				
Debiti verso soci per finanziamenti				
Debiti verso banche				
Debiti verso altri finanziatori	134.988			134.988
Acconti				
Debiti verso fornitori	131.127			131.127
Debiti costituiti da titoli di credito				
Debiti verso imprese controllate				
Debiti verso imprese collegate				
Debiti verso controllanti				
Debiti tributari	10.699			10.699
Debiti verso istituti di previdenza	7.771			7.771
Altri debiti	48.752			48.752
Arrotondamento				
	333.337			**333.337**

La voce Debiti verso Altri finanziatori, pari ad € 134.988 è relativa all'anticipazione finanziaria ricevuta in forza del contratto di factoring stipulato con la Sifin in data 8 novembre

2012 avente ad oggetto la liquidazione del 70% del credito ceduto derivante dal decreto di liquidazione 15403 del 29/10/2012 emesso dal DG del Dipartimento n° 11 per l'importo di 192.840 nei confronti della Regione Calabria, classificato nella voce Crediti Verso Altri suesposta. Gli oneri relativi alle commissioni ed agli oneri finanziari sono classificati nel Conto Economico alla voce Oneri finanziari.

I "Debiti verso fornitori" sono iscritti al netto degli sconti commerciali; gli sconti cassa sono invece rilevati al momento del pagamento.

La voce "Debiti tributari" accoglie solo le passività per imposte certe e determinate e sono iscritte le ritenute per i redditi di lavoro dipendente.

La voce Altri debiti include le competenze maturate e non liquidate del Collegio Sindacale, nonché le retribuzioni del personale dipendente relative ai mesi di novembre e dicembre 2012.
La ripartizione dei Debiti al 31 dicembre 2012 secondo area geografica è riportata nella tabella seguente.

Debiti per Area Geografica	V / fornitori	V /Controllate	V / Collegate	V / Controllanti	V / Altri	Totale
Italia	127.292				202.210	329.502
Belgio	3.835					3.835
Totale	**131.127**				202.210	**333337**

E) Ratei e risconti

Rappresentano le partite di collegamento dell'esercizio conteggiate col criterio della competenza temporale.

Conto economico

A) Valore della produzione

La voce, pari ad € al 31 dicembre 2012 è così costituita:

Descrizione	31/12/2012
Ricavi vendite e prestazioni	18.264
Variazioni rimanenze prodotti	
Variazioni lavori in corso su ordinazione	
Incrementi immobilizzazioni per lavori interni	
Altri ricavi e proventi	201.109
	219.373

La voce Ricavi vendite e prestazioni è relativa alle sponsorizzazioni ottenute per l'attività di organizzazione della mostra archeologica.
La voce relativa ad Altri ricavi e proventi si riferisce al contributo in conto esercizio della Regione Calabria per il perseguimento delle attività istituzionali della società con lo scopo di valorizzare e provvedere alla gestione integrata del patrimonio archeologico calabrese nonché al contributo per la mostra archeologica organizzata a Bruxelles.

B) Costi della produzione

Descrizione	31/12/2012
Servizi	187.867
Salari e stipendi	122.916
Oneri sociali	29.828
Trattamento di fine rapporto	8.560
Ammortamento immobilizzazioni materiali	1.530
Ammortamento immobilizzazioni immateriali	4.614
Oneri diversi di gestione	1.947
	357.262

La voce Servizi include prevalentemente i costi sostenuti per la realizzazione dell'evento relativo alla mostra archeologica organizzata a Bruxelles, come meglio sopra descritto.

C) Proventi e oneri finanziari

La voce pari ad € 5.687 al 31 dicembre 2012 è sostanzialmente relativa agli oneri di mediazione e interessi passivi relativi all'anticipazione così come riportato nella voce Debiti.

Il presente bilancio, composto da Stato patrimoniale, Conto economico, Nota integrativa e Relazione sulla Gestione, rappresenta in modo veritiero e corretto la situazione patrimoniale e finanziaria nonché il risultato economico dell'esercizio e corrisponde alle risultanze delle scritture contabili.

LAMEZIA TERME

9/11/2013

Per il Consiglio di Amministrazione

Giuseppe Arlacchi, Presidente

Il sottoscritto amministratore dichiara che il presente documento informatico è conforme a quello trascritto e sottoscritto sui libri sociali della società.

Imposta di bollo assolta in modo virtuale tramite la Camera di Commercio di COSENZA - Autorizzazione n. 58574 del 14.07.2003 emanata da Agenzia delle Entrate di Cosenza

PROGETTO MAGNA GRAECIA S.r.l.

Sede legale: CORSO MAZZINI, 175 COSENZA (CS)
Iscritta al Registro Imprese di Cosenza
C.F. e numero iscrizione: 03179420785
Iscritta al R.E.A. di Cosenza al n. 216410
Capitale Sociale sottoscritto € 120.000,00 (di cui versati € 90.600,00)
Partita IVA: 03179420785

Verbale dell'assemblea dei soci del 9/11/2013

Il giorno 9/11/2013, alle ore 15:50, in Lamezia Terme, si è riunita l'assemblea dei soci della società PROGETTO MAGNA GRAECIA S.r.l., per discutere e deliberare in merito al seguente

ORDINE DEL GIORNO:

1) Dimissioni di un componente del Consiglio di Amministrazione;
2) Approvazione del progetto di Bilancio dell'esercizio chiuso al 31/12/2012 e deliberazioni conseguenti;
3) Relazione dell'Organo di controllo;
4) Trasferimento della sede legale;
5) Varie ed eventuali.

Assume la presidenza, ai sensi di legge e di Statuto, il Prof. Giuseppe Arlacchi.

Il Presidente

CONSTATA E DA' ATTO

- che sono presenti, in proprio o per delega, i titolari di quote sotto riportati e precisamente:
- Dott. Falzetta, in rappresentanza del Comune di Crotone, titolare di quote pari al 7% del capitale sociale per € 8.400,00;
- Avv. Iolanda Mauro in rappresentanza della Regione Calabria, titolare di quote pari al 51% del capitale sociale per € 61.200,00;
- Che, pertanto, sono presenti i soci portatori nel complesso di quote rappresentanti il 58% del capitale sociale;
- che sono, altresì, presenti i componenti del Consiglio di Amministrazione, Signori:

- Prof. Giuseppe Arlacchi, Presidente;
- Dott. Michele Drosi, consigliere;

- che sono presenti, infine, i componenti del Collegio Sindacale, Signori:

- Dott. Ruggero Ettore De Medici, Presidente;
- Dott. Biagio Farace, Sindaco effettivo;
- Salvatore Patamia, Sindaco effettivo;

- che è, altresì, presente il Dott. Salvatore Chianelli, attuale consulente aziendale della società;

- che il progetto di bilancio, unitamente a tutti i documenti ad esso allegati, è stato depositato presso la sede sociale nei termini di legge;
- che tutti i presenti si sono dichiarati sufficientemente informati sugli argomenti posti all'ordine del giorno e pertanto ne accettano la discussione.

Il Presidente dichiara la presente assemblea validamente costituita ed atta a deliberare, invitando ad assumere le funzioni di Segretario, ai sensi di Statuto, il Direttore Generale della società Dott.ssa Francesca Antonia Freno, che ringrazia.

Prende la parola il Presidente e, introducendo la discussione del primo punto all'o.d.g., comunica all'Assemblea dei soci le dimissioni del Consigliere Prof. Vittorio Esposito, rappresentante dei Comuni nel Consiglio di Amministrazione.

L'Assemblea dei soci, dopo breve discussione

DELIBERA

di accogliere le dimissioni del Consigliere di Amministrazione Prof. Vittorio Esposito, invitando nel contempo i Comuni alla designazione di un nuovo loro rappresentante nell'Organo Amministrativo.

Passando al secondo punto all'o.d.g. il Presidente illustra all'Assemblea il progetto Bilancio d'esercizio 2012, così come modificato in seguito ai rilievi della Regione Calabria ed approvato dall'Organo amministrativo in data 19/10/2013, commentandone le voci più significative, la Nota integrativa, nonché il risultato dell'esercizio in esame. Dà lettura della Relazione sulla gestione, soffermandosi sui fatti aziendali che hanno maggiormente caratterizzato la gestione societaria.

Prende quindi la parola il Dott. Ruggero Ettore De Medici, Presidente del Collegio sindacale che procede alla lettura della Relazione al Bilancio predisposta dall'Organo di controllo.

Si apre quindi la discussione assembleare sull'andamento della gestione societaria relativa all'esercizio chiuso al 31/12/2012. Il Presidente a questo proposito fornisce tutte le delucidazioni e informazioni richieste dai Soci per una maggiore comprensione del bilancio di esercizio e sulle prospettive future della società.

Al termine della discussione il Presidente invita l'Assemblea a deliberare in merito all'approvazione del bilancio. Pertanto l'Assemblea all'unanimità, con voto esplicitamente espresso,

DELIBERA

di approvare il Bilancio chiuso al 31/12/2012, nonché la Relazione sulla gestione, così come predisposti dall'Organo amministrativo.

Successivamente il Presidente invita l'assemblea a deliberare in merito alla perdita dell'esercizio sofferta pari ad € 143.775,00, ai sensi dell'art. 2482-ter e seguenti del codice civile, informando i presenti di aver inviato una lettera al Presidente della Regione Calabria circa le intenzioni della Regione sul futuro della società.

Prende la parola l'Avv. Iolanda Mauro e da lettura della delega ricevuta dal Presidente Scopelliti ad intervenire all'Assemblea della società dichiarando, espressamente, che "la Regione Calabria ha intenzione di mantenere in vita la società Progetto Magna Graecia S.r.l. ripianando le perdite e ricostituendo il capitale sociale. Nel contempo sarà avviata un'indagine interna volta ad accertare le cause che hanno provocato il grave disavanzo nella gestione."

L'Assemblea prende atto della volontà della Regione, ma il Presidente Arlacchi considera insufficiente il ripianamento delle perdite e la ricostituzione del capitale sociale, ritenendo che la Regione debba consentire alla società una congrua dotazione finanziaria necessaria per poter accedere ai progetti finanziati dall'Unione Europea che in molti casi prevedono forme di cofinanziamento.

Interviene il Presidente del Collegio Sindacale dott. Ruggero De Medici che, nel prendere atto della volontà manifestata dalla Regione Calabria, invita la Presidenza a voler procedere ad una verifica della situazione finanziaria al 31ottobre 2013 necessaria a quantificare le perdite relative all'esercizio in corso di cui i soci dovranno farsi ulteriormente carico nell'eventualità di prosecuzione dell'attività sociale.

Il Presidente Arlacchi, a questo proposito, comunica che la documentazione contabile della società è stata sequestrata dalla Guardia di Finanza, a seguito di denuncia sporta dallo stesso Presidente nei confronti della Dott.ssa Maria Rosaria Punzo, ex dipendente della società, licenziata nel mese di giugno 2013. La Dott.ssa Punzo non aveva consegnato l'intera documentazione societaria, in suo possesso, presso la sede sociale, sebbene più volte sollecitata in merito.

Il Presidente del Collegio sindacale, comunque, chiede di poter effettuare una verifica contabile appena la società entrerà nuovamente in possesso di tutti gli atti e documenti necessari.

Il Presidente Arlacchi si impegna a presentare la situazione finanziaria aggiornata nel prossimo Consiglio d'amministrazione.

Dopo lunga ed esauriente discussione e su proposta dell'Organo Amministrativo, l'Assemblea all'unanimità con voto esplicitamente espresso,

DELIBERA

il riporto a nuovo della perdita d'esercizio. A questo punto il Presidente del Consiglio di amministrazione comunica all'Assemblea l'intenzione di inviare una lettera al Presidente della Regione comprendente la quantificazione finanziaria delle perdite della società ad oggi, con l'indicazione dei fondi necessari per le attività da svolgere in futuro. Viene, poi, fissata la riunione del Consiglio d'Amministrazione per le ore 15:30 del 29 novembre 2013 presso l'Hotel Lamezia convocando fin d'ora l'assemblea straordinaria della società per il giorno 16 dicembre p.v. con all'o.d.g. il ripianamento delle perdite ai sensi del sopra richiamato art. 2482-ter e seguenti del codice civile.

Passando al quarto punto posto all'o.d.g., il Presidente, relaziona all'assemblea sulla necessità di trasferire la sede legale della società dal n.175 di Corso Mazzini al n. 293 della Via Panebianco e, quindi, nell'ambito dello stesso Comune di Cosenza, in locali messi a disposizione in comodato gratuito dalla Regione Calabria, già oggetto di sopralluogo da parte del Direttore Generale Dott.ssa Francesca Antonia Freno e del Consigliere Dott. Michele Drosi. Dopo una breve, ma esauriente discussione, l'assemblea dei soci, all'unanimità dei presenti,

DELIBERA

di trasferire, come trasferisce, la sede legale della società alla Via Panebianco n. 293 in Cosenza e, quindi, nell'ambito dello stesso Comune, ciò non comportando modifica di atto costitutivo.

Infine, il Presidente Arlacchi, a margine della trattazione dei punti all'o.d.g., comunica al Direttore Generale Dott.ssa Francesca Antonia Freno di aver ricevuto una sua comunicazione tramite avvocato.

A tal proposito interviene il Direttore Generale Francesca Antonia Freno che chiedendo la parola all'Assemblea rilascia la seguente dichiarazione: " Richiamo per intero i contenuti della lettera inviata per mio conto dall'Avv. D'Agostino, in ordine ad una comunicazione mail ricevuta dal Presidente Arlacchi il 5 ottobre 2013 riguardante una comunicazione di sospensione temporanea dal contratto di direttore generale a far data 6 ottobre 2013. Ritengo illegittima la comunicazione ed evidenzio il mancato pagamento alla data odierna degli stipendi da marzo 2013 ad oggi nonché delle spese da me personalmente anticipate nell'interesse della Società negli anni 2012 e 2013 , oltreché' di quanto previsto dalle normative vigenti in materia."

Alla fine prende nuovamente la parola il Presidente Arlacchi il quale dichiara che si occuperà di tale problematica nei giorni successivi.

Avendo esaurito gli argomenti posti all'ordine del giorno, e più nessuno chiedendo la parola, il Presidente dichiara sciolta l'Assemblea alle ore 17:15 previa lettura, approvazione e sottoscrizione del presente verbale.

Lamezia Terme, 9/11/2013

Giuseppe Arlacchi, Presidente

Francesca Antonia Freno, Segretario

Il sottoscritto amministratore dichiara che il presente documento informatico è conforme a quello trascritto e sottoscritto sui libri sociali della società.

Imposta di bollo assolta in modo virtuale tramite la Camera di Commercio di COSENZA - Autorizzazione n. 58574 del 14.07.2003 emanata da Agenzia delle Entrate di Cosenza

711 - BILANCIO ORDINARIO D'ESERCIZIO

Data chiusura esercizio 31/12/2013

AEROPORTO S. ANNA SPA

DATI ANAGRAFICI

Indirizzo Sede legale: ISOLA DI CAPO RIZZUTO KR
LOCALITA' AEROPORTO S. ANNA
Codice fiscale: 01937260790
Forma giuridica: SOCIETA' PER AZIONI
Procedure in corso: FALLIMENTO

Indice

Capitolo 1 - BILANCIO PDF OTTENUTO IN AUTOMATICO DA XBRL 2
Capitolo 2 - NOTA INTEGRATIVA 11
Capitolo 3 - VERBALE ASSEMBLEA ORDINARIA 28
Capitolo 4 - RELAZIONE GESTIONE 31
Capitolo 5 - RELAZIONE DI CERTIFICAZIONE 38
Capitolo 6 - RELAZIONE SINDACI 41

AEROPORTO S. ANNA S.P.A.

Sede in 88841 ISOLA DI CAPO RIZZUTO (KR) SS. 106 LOCALITA' S. ANNA
Codice Fiscale 01937260790 - Rea KR 145104
P.I.: 01937260790
Capitale Sociale Euro 120000 i.v.
Forma giuridica: SOCIETA' PER AZIONI (SP)

Bilancio al 31/12/2013

Gli importi presenti sono espressi in Euro

Stato patrimoniale

	2013-12-31	2012-12-31
Attivo		
A) Crediti verso soci per versamenti ancora dovuti		
Parte richiamata	0	0
Parte da richiamare	0	696.651
Totale crediti verso soci per versamenti ancora dovuti (A)	0	696.651
B) Immobilizzazioni		
I - Immobilizzazioni immateriali		
1) costi di impianto e di ampliamento	91.658	169.103
2) costi di ricerca, di sviluppo e di pubblicità	451.888	630.372
3) diritti di brevetto industriale e diritti di utilizzazione delle opere dell'ingegno	9.420	12.560
4) concessioni, licenze, marchi e diritti simili	0	0
5) avviamento	0	0
6) immobilizzazioni in corso e acconti	0	218.292
7) altre	501.238	615.402
Totale immobilizzazioni immateriali	1.054.204	1.645.729
II - Immobilizzazioni materiali		
1) terreni e fabbricati	0	0
2) impianti e macchinario	14.908	23.531
3) attrezzature industriali e commerciali	31.819	139.113
4) altri beni	3.189.570	3.348.243
5) immobilizzazioni in corso e acconti.	1.432.899	159.558
Totale immobilizzazioni materiali	4.669.196	3.670.445
III - Immobilizzazioni finanziarie		
1) partecipazioni		
a) imprese controllate	0	0
b) imprese collegate	0	0
c) imprese controllanti	0	0
d) altre imprese	15.000	15.000
Totale partecipazioni	15.000	15.000
2) crediti		
a) verso imprese controllate		
esigibili entro l'esercizio successivo	0	0
esigibili oltre l'esercizio successivo	0	0
Totale crediti verso imprese controllate	0	0
b) verso imprese collegate		
esigibili entro l'esercizio successivo	0	0
esigibili oltre l'esercizio successivo	0	0
Totale crediti verso imprese collegate	0	0
c) verso controllanti		
esigibili entro l'esercizio successivo	0	0
esigibili oltre l'esercizio successivo	0	0
Totale crediti verso controllanti	0	0
d) verso altri		

esigibili entro l'esercizio successivo	0	0
esigibili oltre l'esercizio successivo	0	0
Totale crediti verso altri	0	0
Totale crediti	0	0
3) altri titoli	0	0
4) azioni proprie	0	0
azioni proprie, valore nominale complessivo (per memoria)	0	0
Totale immobilizzazioni finanziarie	15.000	15.000
Totale immobilizzazioni (B)	5.738.400	5.331.174
C) Attivo circolante		
I - Rimanenze		
1) materie prime, sussidiarie e di consumo	0	0
2) prodotti in corso di lavorazione e semilavorati	0	0
3) lavori in corso su ordinazione	0	0
4) prodotti finiti e merci	0	0
5) acconti	0	0
Totale rimanenze	0	0
II - Crediti		
1) verso clienti		
esigibili entro l'esercizio successivo	523.872	1.392.734
esigibili oltre l'esercizio successivo	0	0
Totale crediti verso clienti	523.872	1.392.734
2) verso imprese controllate		
esigibili entro l'esercizio successivo	0	0
esigibili oltre l'esercizio successivo	0	0
Totale crediti verso imprese controllate	0	0
3) verso imprese collegate		
esigibili entro l'esercizio successivo	0	0
esigibili oltre l'esercizio successivo	0	0
Totale crediti verso imprese collegate	0	0
4) verso controllanti		
esigibili entro l'esercizio successivo	0	0
esigibili oltre l'esercizio successivo	0	0
Totale crediti verso controllanti	0	0
4-bis) crediti tributari		
esigibili entro l'esercizio successivo	38.312	28.643
esigibili oltre l'esercizio successivo	0	0
Totale crediti tributari	38.312	28.643
4-ter) imposte anticipate		
esigibili entro l'esercizio successivo	0	0
esigibili oltre l'esercizio successivo	0	0
Totale imposte anticipate	0	0
5) verso altri		
esigibili entro l'esercizio successivo	2.390.640	3.196.979
esigibili oltre l'esercizio successivo	0	0
Totale crediti verso altri	2.390.640	3.196.979
Totale crediti	2.952.824	4.618.356
III - Attività finanziarie che non costituiscono immobilizzazioni		
1) partecipazioni in imprese controllate	0	0
2) partecipazioni in imprese collegate	0	0
3) partecipazioni in imprese controllanti	0	0
4) altre partecipazioni	0	0
5) azioni proprie	0	0
azioni proprie, valore nominale complessivo (per memoria)	0	0
6) altri titoli.	0	0

Totale attività finanziarie che non costituiscono immobilizzazioni	0	0
IV - Disponibilità liquide		
1) depositi bancari e postali	39.781	39.359
2) assegni	0	0
3) danaro e valori in cassa.	4.370	15.032
Totale disponibilità liquide	44.151	54.391
Totale attivo circolante (C)	2.996.975	4.672.747
D) Ratei e risconti		
Ratei e risconti attivi	16.139	13.654
Disaggio su prestiti emessi	0	0
Totale ratei e risconti (D)	16.139	13.654
Totale attivo	8.751.514	10.714.226
Passivo		
A) Patrimonio netto		
I - Capitale	120.000	120.000
II - Riserva da soprapprezzo delle azioni	0	0
III - Riserve di rivalutazione	0	0
IV - Riserva legale	0	0
V - Riserve statutarie	0	0
VI - Riserva per azioni proprie in portafoglio	0	0
VII - Altre riserve, distintamente indicate		
Riserva straordinaria o facoltativa	0	0
Riserva per rinnovamento impianti e macchinari	0	0
Riserva ammortamento anticipato	0	0
Riserva per acquisto azioni proprie	0	0
Riserva da deroghe ex art. 2423 Cod. Civ	0	0
Riserva azioni (quote) della società controllante	0	0
Riserva non distribuibile da rivalutazione delle partecipazioni	0	0
Versamenti in conto aumento di capitale	0	0
Versamenti in conto futuro aumento di capitale	0	0
Versamenti in conto capitale	0	0
Versamenti a copertura perdite	442.911	228.889
Riserva da riduzione capitale sociale	0	0
Riserva avanzo di fusione	0	0
Riserva per utili su cambi	0	0
Differenza da arrotondamento all'unità di Euro	0	0
Riserve da condono fiscale:		
Riserva da condono ex L. 19 dicembre 1973, n. 823;	0	0
Riserva da condono ex L. 7 agosto 1982, n. 516;	0	0
Riserva da condono ex L. 30 dicembre 1991, n. 413;	0	0
Riserva da condono ex L. 27 dicembre 2002, n. 289.	0	0
Totale riserve da condono fiscale	0	0
Varie altre riserve	0	0
Totale altre riserve	442.911	228.889
VIII - Utili (perdite) portati a nuovo	-1.318.672	0
IX - Utile (perdita) dell'esercizio		
Utile (perdita) dell'esercizio.	-2.332.708	-610.320
Acconti su dividendi	0	0
Copertura parziale perdita d'esercizio	0	0
Utile (perdita) residua	-2.332.708	-610.320
Totale patrimonio netto	-3.088.469	-261.431
B) Fondi per rischi e oneri		
1) per trattamento di quiescenza e obblighi simili	0	0
2) per imposte, anche differite	0	0
3) altri	170.000	170.000
Totale fondi per rischi ed oneri	170.000	170.000
C) Trattamento di fine rapporto di lavoro subordinato	501.015	474.919

D) Debiti		
1) obbligazioni		
esigibili entro l'esercizio successivo	0	0
esigibili oltre l'esercizio successivo	0	0
Totale obbligazioni	0	0
2) obbligazioni convertibili		
esigibili entro l'esercizio successivo	0	0
esigibili oltre l'esercizio successivo	0	0
Totale obbligazioni convertibili	0	0
3) debiti verso soci per finanziamenti		
esigibili entro l'esercizio successivo	0	0
esigibili oltre l'esercizio successivo	0	0
Totale debiti verso soci per finanziamenti	0	0
4) debiti verso banche		
esigibili entro l'esercizio successivo	6.078	23.838
esigibili oltre l'esercizio successivo	0	0
Totale debiti verso banche	6.078	23.838
5) debiti verso altri finanziatori		
esigibili entro l'esercizio successivo	0	0
esigibili oltre l'esercizio successivo	0	0
Totale debiti verso altri finanziatori	0	0
6) acconti		
esigibili entro l'esercizio successivo	0	0
esigibili oltre l'esercizio successivo	0	0
Totale acconti	0	0
7) debiti verso fornitori		
esigibili entro l'esercizio successivo	2.569.387	1.820.153
esigibili oltre l'esercizio successivo	0	0
Totale debiti verso fornitori	2.569.387	1.820.153
8) debiti rappresentati da titoli di credito		
esigibili entro l'esercizio successivo	0	0
esigibili oltre l'esercizio successivo	0	0
Totale debiti rappresentati da titoli di credito	0	0
9) debiti verso imprese controllate		
esigibili entro l'esercizio successivo	0	0
esigibili oltre l'esercizio successivo	0	0
Totale debiti verso imprese controllate	0	0
10) debiti verso imprese collegate		
esigibili entro l'esercizio successivo	0	0
esigibili oltre l'esercizio successivo	0	0
Totale debiti verso imprese collegate	0	0
11) debiti verso controllanti		
esigibili entro l'esercizio successivo	0	0
esigibili oltre l'esercizio successivo	0	0
Totale debiti verso controllanti	0	0
12) debiti tributari		
esigibili entro l'esercizio successivo	1.770.882	1.847.981
esigibili oltre l'esercizio successivo	88.784	117.850
Totale debiti tributari	1.859.666	1.965.831
13) debiti verso istituti di previdenza e di sicurezza sociale		
esigibili entro l'esercizio successivo	111.400	202.308
esigibili oltre l'esercizio successivo	80.703	71.736
Totale debiti verso istituti di previdenza e di sicurezza sociale	192.103	274.044
14) altri debiti		
esigibili entro l'esercizio successivo	936.656	491.176
esigibili oltre l'esercizio successivo	0	0
Totale altri debiti	936.656	491.176
Totale debiti	5.563.890	4.575.042
E) Ratei e risconti		
Ratei e risconti passivi	5.605.078	5.755.696
Aggio su prestiti emessi	0	0
Totale ratei e risconti	5.605.078	5.755.696

Totale passivo	8.751.514	10.714.226

Conti d'ordine

	2013-12-31	2012-12-31
Rischi assunti dall'impresa		
Fideiussioni		
a imprese controllate	0	0
a imprese collegate	0	0
a imprese controllanti	0	0
a imprese controllate da controllanti	0	0
ad altre imprese	0	0
Totale fideiussioni	0	0
Avalli		
a imprese controllate	0	0
a imprese collegate	0	0
a imprese controllanti	0	0
a imprese controllate da controllanti	0	0
ad altre imprese	0	0
Totale avalli	0	0
Altre garanzie personali		
a imprese controllate	0	0
a imprese collegate	0	0
a imprese controllanti	0	0
a imprese controllate da controllanti	0	0
ad altre imprese	0	0
Totale altre garanzie personali	0	0
Garanzie reali		
a imprese controllate	0	0
a imprese collegate	0	0
a imprese controllanti	0	0
a imprese controllate da controllanti	0	0
ad altre imprese	0	0
Totale garanzie reali	0	0
Altri rischi		
crediti ceduti pro solvendo	0	0
altri	0	0
Totale altri rischi	0	0
Totale rischi assunti dall'impresa	0	0
Impegni assunti dall'impresa		
Totale impegni assunti dall'impresa	0	6.632.660
Beni di terzi presso l'impresa		
merci in conto lavorazione	0	0
beni presso l'impresa a titolo di deposito o comodato	16.637	16.637
beni presso l'impresa in pegno o cauzione	0	0
altro	5.390.000	5.390.000
Totale beni di terzi presso l'impresa	5.406.637	5.406.637
Altri conti d'ordine		
Totale altri conti d'ordine	0	0
Totale conti d'ordine	5.406.637	12.039.297

Conto economico

	2013-12-31	2012-12-31
A) Valore della produzione:		
1) ricavi delle vendite e delle prestazioni	283.878	1.488.261
2) variazioni delle rimanenze di prodotti in corso di lavorazione, semilavorati e finiti	0	0
3) variazioni dei lavori in corso su ordinazione	0	0
4) incrementi di immobilizzazioni per lavori interni	0	0
5) altri ricavi e proventi		
contributi in conto esercizio	0	0
altri	296.275	752.034
Totale altri ricavi e proventi	296.275	752.034
Totale valore della produzione	580.153	2.240.295
B) Costi della produzione:		
6) per materie prime, sussidiarie, di consumo e di merci	13.369	36.799
7) per servizi	479.518	576.977
8) per godimento di beni di terzi	1.741	16.480
9) per il personale:		
a) salari e stipendi	672.852	1.061.626
b) oneri sociali	212.805	330.807
c) trattamento di fine rapporto	28.009	63.764
d) trattamento di quiescenza e simili	0	0
e) altri costi	30.134	0
Totale costi per il personale	943.800	1.456.197
10) ammortamenti e svalutazioni:		
a) ammortamento delle immobilizzazioni immateriali	373.231	282.976
b) ammortamento delle immobilizzazioni materiali	185.195	185.504
c) altre svalutazioni delle immobilizzazioni	0	0
d) svalutazioni dei crediti compresi nell'attivo circolante e delle disponibilità liquide	581.095	32.500
Totale ammortamenti e svalutazioni	1.139.521	500.980
11) variazioni delle rimanenze di materie prime, sussidiarie, di consumo e merci	0	0
12) accantonamenti per rischi	0	170.000
13) altri accantonamenti	0	0
14) oneri diversi di gestione	54.150	82.721
Totale costi della produzione	2.632.099	2.840.154
Differenza tra valore e costi della produzione (A - B)	-2.051.946	-599.859
C) Proventi e oneri finanziari:		
15) proventi da partecipazioni		
da imprese controllate	0	0
da imprese collegate	0	0
altri	0	0
Totale proventi da partecipazioni	0	0
16) altri proventi finanziari:		
a) da crediti iscritti nelle immobilizzazioni		
da imprese controllate	0	0
da imprese collegate	0	0
da imprese controllanti	0	0
altri	0	0
Totale proventi finanziari da crediti iscritti nelle immobilizzazioni	0	0
b) da titoli iscritti nelle immobilizzazioni che non costituiscono partecipazioni	0	0
c) da titoli iscritti nell'attivo circolante che non costituiscono partecipazioni	0	0
d) proventi diversi dai precedenti		
da imprese controllate	0	0
da imprese collegate	0	0
da imprese controllanti	0	0
altri	333	6
Totale proventi diversi dai precedenti	333	6
Totale altri proventi finanziari	333	6

17) interessi e altri oneri finanziari		
a imprese controllate	0	0
a imprese collegate	0	0
a imprese controllanti	0	0
altri	30.703	33.661
Totale interessi e altri oneri finanziari	30.703	33.661
17-bis) utili e perdite su cambi	0	0
Totale proventi e oneri finanziari (15 + 16 - 17 + - 17-bis)	-30.370	-33.655
D) Rettifiche di valore di attività finanziarie:		
18) rivalutazioni:		
a) di partecipazioni	0	0
b) di immobilizzazioni finanziarie che non costituiscono partecipazioni	0	0
c) di titoli iscritti all'attivo circolante che non costituiscono partecipazioni	0	0
Totale rivalutazioni	0	0
19) svalutazioni:		
a) di partecipazioni	0	0
b) di immobilizzazioni finanziarie che non costituiscono partecipazioni	0	0
c) di titoli iscritti nell'attivo circolante che non costituiscono partecipazioni	0	0
Totale svalutazioni	0	0
Totale delle rettifiche di valore di attività finanziarie (18 - 19)	0	0
E) Proventi e oneri straordinari:		
20) proventi		
plusvalenze da alienazioni i cui ricavi non sono iscrivibili al n 5	0	0
Differenza da arrotondamento all'unità di Euro	0	0
altri	400.681	71.887
Totale proventi	400.681	71.887
21) oneri		
minusvalenze da alienazioni i cui effetti contabili non sono iscrivibili al n 14	0	0
imposte relative ad esercizi precedenti	0	0
Differenza da arrotondamento all'unità di Euro	0	0
altri	651.073	32.721
Totale oneri	651.073	32.721
Totale delle partite straordinarie (20 - 21)	-250.392	39.166
Risultato prima delle imposte (A - B + - C + - D + - E)	-2.332.708	-594.348
22) Imposte sul reddito dell'esercizio, correnti, differite e anticipate		
imposte correnti	0	15.972
imposte differite	0	0
imposte anticipate	0	0
proventi (oneri) da adesione al regime di consolidato fiscale / trasparenza fiscale	0	0
Totale delle imposte sul reddito dell'esercizio, correnti, differite e anticipate	0	15.972
23) Utile (perdita) dell'esercizio	-2.332.708	-610.320

AEROPORTO S. ANNA S.P.A.

Sede in SS. 106 LOCALITA' S. ANNA - 88841 ISOLA DI CAPO RIZZUTO (KR) Capitale sociale Euro 120.000,00 I.V.

Nota integrativa al bilancio al 31/12/2013

Premessa

Signori Azionisti,
il presente bilancio, sottoposto al Vostro esame e alla Vostra approvazione, evidenzia una perdita d'esercizio pari ad Euro 2.332.708.

Criteri di formazione

Il seguente bilancio è conforme al dettato degli articoli 2423 e seguenti del Codice civile, come risulta dalla presente nota integrativa, redatta ai sensi dell'articolo 2427 del Codice civile, che costituisce, ai sensi e per gli effetti dell'articolo 2423, parte integrante del bilancio d'esercizio.
I valori di bilancio sono rappresentati in unità di Euro mediante arrotondamenti dei relativi importi. Le eventuali differenze da arrotondamento sono state indicate alla voce "Riserva da arrotondamento Euro" compresa tra le poste di Patrimonio Netto e "arrotondamenti da Euro" alla voce "proventi ed oneri straordinari" di Conto Economico.
Ai sensi dell'articolo 2423, quinto comma, C.c., la nota integrativa è stata redatta in migliaia di Euro/(in unità di Euro).

Criteri di valutazione

(Rif. art. 2427, primo comma, n. 1, C.c.)
I criteri utilizzati nella formazione del bilancio chiuso al 31/12/2013 non si discostano dai medesimi utilizzati per la formazione del bilancio del precedente esercizio, in particolare nelle valutazioni e nella continuità dei medesimi principi.
La valutazione delle voci di bilancio è stata fatta ispirandosi a criteri generali di prudenza e competenza, nella prospettiva della continuazione dell'attività nonché tenendo conto della funzione economica dell'elemento dell'attivo o del passivo considerato.
L'applicazione del principio di prudenza ha comportato la valutazione individuale degli elementi componenti le singole poste o voci delle attività o passività, per evitare compensi tra perdite che dovevano essere riconosciute e profitti da non riconoscere in quanto non realizzati.
In ottemperanza al principio di competenza, l'effetto delle operazioni e degli altri eventi è stato rilevato contabilmente ed attribuito all'esercizio al quale tali operazioni ed eventi si riferiscono, e non a quello in cui si concretizzano i relativi movimenti di numerario (incassi e pagamenti).
La continuità di applicazione dei criteri di valutazione nel tempo rappresenta elemento necessario ai fini della comparabilità dei bilanci della società nei vari esercizi.

Deroghe
(Rif. art. 2423, quarto comma, C.c.)
Non si sono verificati casi eccezionali che abbiano reso necessario il ricorso a deroghe di cui all'art. 2423 comma 4 del Codice Civile.

In particolare, i criteri di valutazione adottati nella formazione del bilancio sono stati i seguenti.

Immobilizzazioni

Beni di proprietà
Sono iscritti tra le immobilizzazioni materiali e sono tutti quelli acquistati dalla società per i quali non sussiste alcun obbligo di devoluzione allo Stato al termine della concessione.

Registro Imprese - Archivio Ufficiale delle C.C.I.A.A.
Identificativo e data richiesta: 854502113 - 28/02/2019
Bilancio aggiornato al 31/12/2013
AEROPORTO S. ANNA SPA
Codice fiscale: 01937260790

Beni gratuitamente devolvibili
Sono quelli per i quali esiste un vincolo di retrocessione gratuita all'Amministrazione concedente al termine della concessione e sono rappresentati da opere ed impianti realizzati nel sedime aeroportuale che per loro natura restano strutturalmente connessi ai beni di proprietà dello Stato.
In particolare tutti i beni gratuitamente devolvibili sono stati iscritti tra le immobilizzazioni materiali alla voce B.II.6 – Beni Gratuitamente Devolvibili.
Va al riguardo segnalato che la società non ha ancora ottenuto la gestione totale per cui le quote di ammortamento, imputate a conto economico, sono state calcolate attesi l'utilizzo, la destinazione e la durata tecnica-economica dei cespiti, sulla base del criterio della residua possibilità di utilizzazione che abbiamo ritenuto ben rappresentato dalla seguente aliquota:
- Beni gratuitamente devolvibili: 4%

Beni di proprietà dello Stato
Sono quelli ricevuti in concessione d'uso al momento dell'inizio del rapporto contrattuale e sono iscritti tra i conti d'ordine.

Beni realizzati per conto dello Stato
Sono stati iscritti nel bilancio e riguardano opere realizzate dalla società in regime di concessione di costruzione per conto dello Stato e con risorse finanziate dallo Stato. In particolare sono esposti tra i conti d'ordine per la parte realizzata dalla società e rendicontata all'ENAC.

Immateriali
Sono iscritte al costo storico di acquisizione ed esposte al netto degli ammortamenti effettuati nel corso degli esercizi e imputati direttamente alle singole voci.
I costi di impianto e ampliamento e di pubblicità con utilità pluriennale sono stati iscritti nell'attivo con il consenso del Collegio sindacale e sono ammortizzati in un periodo di cinque esercizi.
I costi di sistemazione locali cucina sono ammortizzati con un'aliquota del 20%.
Le licenze di software sono ammortizzate con un'aliquota annua del 20%.
I costi relativi alla sistemazione locali ed i maggiori costi relativi all'Aerostazione sono ammortizzati con un'aliquota del 6% circa.
I costi a carico della società relativi ai Progetti APQ KR 10/6/7/11 sono ammortizzati con un'aliquota del 20%.

Materiali
Sono iscritte al costo di acquisto e rettificate dai corrispondenti fondi di ammortamento.
Nel valore di iscrizione in bilancio si è tenuto conto degli oneri accessori e dei costi sostenuti per l'utilizzo dell'immobilizzazione, portando a riduzione del costo gli sconti commerciali e gli sconti cassa di ammontare rilevante.
Le quote di ammortamento, imputate a conto economico, sono state calcolate attesi l'utilizzo, la destinazione e la durata economico-tecnica dei cespiti, sulla base del criterio della residua possibilità di utilizzazione, criterio che abbiamo ritenuto ben rappresentato dalle aliquote di cui al D.M. 31.12.1988 ridotte alla metà, non modificate rispetto all'esercizio precedente:
- attrezzature: 7,6%
- automezzi: 10%
- mobili ed arredi: 10%
- altri beni: 15%
- beni gratuitamente devolvibili: 4%

Operazioni di locazione finanziaria (leasing)
Le operazioni di locazione finanziaria sono rappresentate in bilancio secondo il metodo patrimoniale, contabilizzando a conto economico i canoni corrisposti secondo il principio di competenza. In apposita sezione della nota integrativa sono fornite le informazioni complementari previste dalla legge relative alla rappresentazione dei contratti di locazione finanziaria secondo il metodo finanziario.

Crediti
Sono esposti al presumibile valore di realizzo. L'adeguamento del valore nominale dei crediti al valore presunto di realizzo è ottenuto mediante apposito fondo svalutazione crediti, tenendo in considerazione le condizioni economiche generali e di settore.

Registro Imprese - Archivio Ufficiale delle C.C.I.A.A.
Identificativo e data richiesta: 85450213 - 28/02/2019
Bilancio aggiornato al 31/12/2013
AEROPORTO S. ANNA SPA
Codice fiscale: 01937260790

Debiti
Sono rilevati al loro valore nominale, modificato in occasione di resi o di rettifiche di fatturazione.

Ratei e risconti
Sono stati determinati secondo il criterio dell'effettiva competenza temporale dell'esercizio.
Per i ratei e risconti di durata pluriennale sono state verificate le condizioni che ne avevano determinato l'iscrizione originaria, adottando, ove necessario, le opportune variazioni.

Partecipazioni
Le altre partecipazioni sono iscritte al costo di acquisto o di sottoscrizione.
Le partecipazioni iscritte nelle immobilizzazioni rappresentano un investimento duraturo e strategico da parte della società.
Le partecipazioni iscritte al costo di acquisto non sono state svalutate perché non hanno subito alcuna perdita durevole di valore.

Fondi per rischi e oneri
Sono stanziati per coprire perdite o debiti di esistenza certa o probabile, dei quali tuttavia alla chiusura dell'esercizio non erano determinabili l'ammontare o la data di sopravvenienza.
Nella valutazione di tali fondi sono stati rispettati i criteri generali di prudenza e competenza e non si è proceduto alla costituzione di fondi rischi generici privi di giustificazione economica.
Le passività potenziali sono state rilevate in bilancio e iscritte nei fondi in quanto ritenute probabili ed essendo stimabile con ragionevolezza l'ammontare del relativo onere.

Fondo TFR
Rappresenta l'effettivo debito maturato verso i dipendenti in conformità di legge e dei contratti di lavoro vigenti, considerando ogni forma di remunerazione avente carattere continuativo.
Il fondo corrisponde al totale delle singole indennità maturate a favore dei dipendenti alla data di chiusura del bilancio, al netto degli acconti erogati, ed è pari a quanto si sarebbe dovuto corrispondere ai dipendenti nell'ipotesi di cessazione del rapporto di lavoro in tale data.

Imposte sul reddito
Le imposte sono accantonate secondo il principio di competenza; rappresentano pertanto gli accantonamenti per imposte liquidate o da liquidare per l'esercizio, determinate secondo le aliquote e le norme vigenti;

Riconoscimento ricavi
I ricavi per vendite dei prodotti sono riconosciuti al momento del trasferimento della proprietà, che normalmente si identifica con la consegna o la spedizione dei beni.
I ricavi di natura finanziaria e quelli derivanti da prestazioni di servizi vengono riconosciuti in base alla competenza temporale.

Garanzie, impegni, beni di terzi e rischi
Gli impegni sono stati indicati nei conti d'ordine al valore nominale, desunto dalla relativa documentazione.
I rischi per i quali la manifestazione di una passività è probabile sono descritti nelle note esplicative e accantonati secondo criteri di congruità nei fondi rischi.
I rischi per i quali la manifestazione di una passività è solo possibile sono descritti nella nota integrativa, senza procedere allo stanziamento di fondi rischi secondo i principi contabili di riferimento.

Attività

A) Crediti verso soci per versamenti ancora dovuti

Saldo al 31/12/2013	Saldo al 31/12/2012	Variazioni
	696.651	(696.651)

Registro Imprese - Archivio Ufficiale delle C.C.I.A.A.
Identificativo e data richiesta: 854502113 - 28/02/2019
Bilancio aggiornato al 31/12/2013
AEROPORTO S. ANNA SPA
Codice fiscale: 01937260790

B) Immobilizzazioni

I. Immobilizzazioni immateriali

Saldo al 31/12/2013	Saldo al 31/12/2012	Variazioni
1.054.204	1.645.729	(591.525)

Totale movimentazione delle immobilizzazioni immateriali
(Rif. art. 2427, primo comma, n. 2, C.c.)

Descrizione costi	Valore 31/12/2012	Incrementi esercizio	Decrementi esercizio	Amm.to esercizio	Valore 31/12/2013
Impianto e ampliamento	169.103		1	77.444	91.658
Ricerca, sviluppo e pubblicità	630.372		1	178.483	451.888
Diritti brevetti industriali	12.560			3.140	9.420
Concessioni, licenze, marchi					
Avviamento					
Immobilizzazioni in corso e acconti	218.292		218.292		
Altre	615.402			114.164	501.238
Arrotondamento					
Totale	1.646.729		218.294	373.231	1.054.204

Composizione delle voci costi di impianto e ampliamento, costi di ricerca, di sviluppo e costi di pubblicità
(Rif. art. 2427, primo comma, n. 3, C.c.)

Si indica qui di seguito la composizione delle voci costi di impianto e ampliamento, ricerca e sviluppo, pubblicità iscritti con il consenso del Collegio sindacale, nonché le ragioni della loro iscrizione.

Costi di impianto e ampliamento

Descrizione costi	Valore 31/12/2012	Incremento esercizio	Decremento esercizio	Ammortamento esercizio	Valore 31/12/2013
Aumento capitale sociale	11.320			5.110	6.210
Spese di addestramento, formazione e qualificazione del personale	157.783			72.334	85.449
Totale	169.103			77.444	91.658

I costi iscritti sono ragionevolmente correlati a una utilità protratta in più esercizi, e sono ammortizzati sistematicamente in relazione alla loro residua possibilità di utilizzazione.

Composizione della voce Altre immobilizzazioni immateriali alla fine dell'esercizio

Descrizione	Importo
Sito internet	522
Opere murarie sala arrivi	10.941
Maggiori costi aerostazione II stralcio	127.693
Impianti elettrici sala arrivi	1.124
Manutenzioni e riparazioni	1.874
Progetto APQ KR 11	79.663
Progetti APQ KR 6/7/10	266.136
Piano di sviluppo aeroportuale	10.046
Corsi di formazione personale	3.239
Totale	501.238

II. Immobilizzazioni materiali

Saldo al 31/12/2013	Saldo al 31/12/2012	Variazioni
4.669.196	3.670.445	998.751

Impianti e macchinario
(Rif. art. 2427, primo comma, n. 2, C.c.)

Descrizione	Importo
Costo storico	87.103

Registro Imprese - Archivio Ufficiale delle C.C.I.A.A.
Identificativo e data richiesta: 854502113 - 28/02/2019
Bilancio aggiornato al 31/12/2013
AEROPORTO S. ANNA SPA
Codice fiscale: 01937260790

Rivalutazione monetaria	
Rivalutazione economica	
Ammortamenti esercizi precedenti	(63.572)
Svalutazione esercizi precedenti	
Saldo al 31/12/2012	23.531
Acquisizione dell'esercizio	1
Rivalutazione monetaria	
Rivalutazione economica dell'esercizio	
Svalutazione dell'esercizio	
Cessioni dell'esercizio	
Giroconti positivi (riclassificazione)	
Giroconti negativi (riclassificazione)	
Interessi capitalizzati nell'esercizio	
Ammortamenti dell'esercizio	(8.624)
Saldo al 31/12/2013	14.808

Attrezzature industriali e commerciali
(Rif. art. 2427, primo comma, n. 2, C.c.)

Descrizione	Importo
Costo storico	379.175
Rivalutazione monetaria	
Rivalutazione economica	
Ammortamenti esercizi precedenti	(240.062)
Svalutazione esercizi precedenti	
Saldo al 31/12/2012	139.113
Acquisizione dell'esercizio	
Rivalutazione monetaria	
Rivalutazione economica dell'esercizio	
Svalutazione dell'esercizio	
Cessioni dell'esercizio	
Giroconti positivi (riclassificazione)	
Giroconti negativi (riclassificazione)	(100.287)
Interessi capitalizzati nell'esercizio	
Ammortamenti dell'esercizio	(7.007)
Saldo al 31/12/2013	31.819

Altri beni
(Rif. art. 2427, primo comma, n. 2, C.c.)

Descrizione	Importo
Costo storico	4.226.540
Rivalutazione monetaria	
Rivalutazione economica	
Ammortamenti esercizi precedenti	(878.297)
Svalutazione esercizi precedenti	
Saldo al 31/12/2012	3.348.243
Acquisizione dell'esercizio	10.891
Rivalutazione monetaria	
Rivalutazione economica dell'esercizio	
Svalutazione dell'esercizio	
Cessioni dell'esercizio	
Giroconti positivi (riclassificazione)	
Giroconti negativi (riclassificazione)	
Interessi capitalizzati nell'esercizio	
Ammortamenti dell'esercizio	(169.564)
Saldo al 31/12/2013	3.189.570

Immobilizzazioni in corso e acconti
(Rif. art. 2427, primo comma, n. 2, C.c.)

Descrizione	Importo
Saldo al 31/12/2012	159.558
Acquisizione dell'esercizio	1.273.341
Cessioni dell'esercizio	
Giroconti positivi (riclassificazione)	
Giroconti negativi (riclassificazione)	

Registro Imprese - Archivio Ufficiale delle C.C.I.A.A.
Identificativo e data richiesta: 85450113 - 28/02/2019
Bilancio aggiornato al 31/12/2013
AEROPORTO S. ANNA SPA
Codice fiscale: 01937260790

Interessi capitalizzati nell'esercizio	
Saldo al 31/12/2013	1.432.899

Contributi in conto capitale

La contabilizzazione dei contributi in c/capitale concessi dalla Regione Calabria per la realizzazione dell'Aerostazione, del Parcheggio Pitagora e delle opere agevolate con l'APQ, è stata effettuata con il metodo dei risconti anticipati accreditando a conto economico alla voce A.5 Altri Ricavi e Proventi la quota di contributo pari alla corrispondente quota di ammortamento sui beni agevolati ed imputando la differenza a risconti passivi.

III. Immobilizzazioni finanziarie

Saldo al 31/12/2013	Saldo al 31/12/2012	Variazioni
15.000	15.000	

Partecipazioni

Descrizione	31/12/2012	Incremento	Decremento	31/12/2013
Altre imprese	15.000			15.000
Totale	15.000			15.000

Si riferisce alla partecipazione nella Fondazione Odissea.

C) Attivo circolante

II. Crediti

Saldo al 31/12/2013	Saldo al 31/12/2012	Variazioni
2.952.824	4.618.356	(1.665.532)

Il saldo è così suddiviso secondo le scadenze (articolo 2427, primo comma, n. 6, C.c.).

Descrizione	Entro 12 mesi	Oltre 12 mesi	Oltre 5 anni	Totale
Verso clienti	523.872			523.872
Verso imprese controllate				
Verso imprese collegate				
Verso controllanti				
Per crediti tributari	38.312			38.312
Per imposte anticipate				
Verso altri	2.390.640			2.390.640
Arrotondamento				
Totale	2.952.824			2.952.824

I crediti verso clienti al 31/12/2013 sono così costituiti:

Descrizione	Importo
Crediti verso clienti	1.094.408
Crediti verso clienti per fatture da emettere	10.559
Fondo Svalutazione Crediti	(581.095)
Totale	523.872

L'adeguamento del valore nominale dei crediti al valore di presunto realizzo è stato ottenuto mediante apposito fondo svalutazione crediti che ha subito, nel corso dell'esercizio, le seguenti movimentazioni:

Descrizione	F.do svalutazione ex art. 2426 Codice civile	Importo
Saldo al 31/12/2012	285.506	285.506
Utilizzo nell'esercizio	285.506	285.506
Accantonamento esercizio	581.095	581.095
Saldo al 31/12/2013	581.095	581.095

I crediti tributari al 31/12/2013 sono così costituiti:

Registro Imprese - Archivio Ufficiale delle C.C.I.A.A.
Identificativo e data richiesta: 85450211 3 - 28/02/2019
Bilancio aggiornato al 31/12/2013
AEROPORTO S. ANNA SPA
Codice fiscale: 01937260790

Descrizione	Importo
Credito IVA	36.876
Credito v/Erario per rit. vers. in ecc.	1.099
Altri crediti tributari	336
Totale	38.312

I crediti verso altri, al 31/12/2013, sono così costituiti:

Descrizione	Importo
depositi cauzionali fornitori	8.000,00
cambiali attive ex presidente	99.000,00
cred. vs. Regione Calabria	142.204,80
Comune di Crotone	300.219,88
credito inps cococo da recup.	6.466,76
Edison energia c/nc.da ricever	50,00
anticipi a dipendenti	800,00
TIM c/ns.anticipo	2.610,03
Roberto Salemo c/ant.tkt	3.916,01
conto antic.a Salemo x rimb.	766,94
cred.x somme da rec.ex presid.	68.705,00
cred.vs.ENAC PON TR.2000-2006	16.541,56
cred.POR Calabria 2007-2013	1.296.942,60
credito Vs. Enac x proget. ILS	9.568,00
credito da recuperare Small P.	170.000,00
Contributi Charter	28.000,00
travel ns. anticipo	272,73
cred.inps CIG da recuperare	10.051,21
inps CIG	214.570,59
deb. vs. amministratori cococo	5.229,77
Inail dipendenti	3.124,67
anticipi a fornitori	2.930,89
anticipi a fornitori	299,58
aeroclub kr c/to fatt.da ric.	62,00
Altri crediti	307,00
Totale Altri Crediti	2.390.640,02

La ripartizione dei crediti al 31/12/2013 secondo area geografica è riportata nella tabella seguente (articolo 2427, primo comma, n. 6, C.c.).

Crediti per Area Geografica	V/ clienti	V /Controllate	V/ collegate	V/ controllanti	V/ altri	Totale
Italia	523.872				2.390.640	2.914.512
Totale	523.872				2.390.640	2.914.512

IV. Disponibilità liquide

Saldo al 31/12/2013	Saldo al 31/12/2012	Variazioni
44.151	54.391	(10.240)

Descrizione	31/12/2013	31/12/2012
Depositi bancari e postali	39.781	39.359
Assegni		
Denaro e altri valori in cassa	4.370	15.032
Arrotondamento		
	44.151	54.391

Registro Imprese - Archivio Ufficiale delle C.C.I.A.A.
Identificativo e data richiesta: 85450211 3 - 28/02/2019
Bilancio aggiornato al 31/12/2013
AEROPORTO S. ANNA SPA
Codice fiscale: 01937260790

Il saldo rappresenta le disponibilità liquide e l'esistenza di numerario e di valori alla data di chiusura dell'esercizio.

D) Ratei e risconti

Saldo al 31/12/2013	Saldo al 31/12/2012	Variazioni
16.139	13.654	2.485

Misurano proventi e oneri la cui competenza è anticipata o posticipata rispetto alla manifestazione numeraria e/o documentale; essi prescindono dalla data di pagamento o riscossione dei relativi proventi e oneri, comuni a due o più esercizi e ripartibili in ragione del tempo.
Anche per tali poste, i criteri adottati nella valutazione e nella conversione dei valori espressi in moneta estera sono riportati nella prima parte della presente nota integrativa.
Non sussistono, al 31/12/2013, ratei e risconti aventi durata superiore a cinque anni.
La composizione della voce è costituita prevalentemente da risconti su assicurazioni.

Passività

A) Patrimonio netto

(Rif. art. 2427, primo comma, nn. 4, 7 e 7-*bis*, C.c.)

Saldo al 31/12/2013	Saldo al 31/12/2012	Variazioni
(3.088.469)	(261.431)	(2.827.038)

Descrizione	31/12/2012	Incrementi	Decrementi	31/12/2013
Capitale	120.000			120.000
Versamenti a copertura perdite	228.889	214.022		442.911
Utili (perdite) portati a nuovo			1.318.672	(1.318.672)
Utile (perdita) dell'esercizio	(610.320)	(2.332.708)	(610.320)	(2.332.708)
	(261.431)	(2.332.708)	494.330	(3.088.469)

Nella tabella che segue si dettagliano i movimenti nel patrimonio netto

	Capitale sociale	Riserva legale	Riserva...	Risultato d'esercizio	Totale
All'inizio dell'esercizio precedente	120.000				
Destinazione del risultato dell'esercizio					
- attribuzione dividendi					
- altre destinazioni					
Altre variazioni					
...					
Risultato dell'esercizio precedente				(610.320)	
Alla chiusura dell'esercizio precedente	120.000				
Destinazione del risultato dell'esercizio					
- attribuzione dividendi					
- altre destinazioni					
Altre variazioni					
...					

Registro Imprese - Archivio Ufficiale delle C.C.I.A.A.
Identificativo e data richiesta: 854502113 - 28/02/2019
Bilancio aggiornato al 31/12/2013
AEROPORTO S. ANNA SPA
Codice fiscale: 01937260790

Risultato dell'esercizio corrente				(2.332.709)	
Alla chiusura dell'esercizio corrente	120.000				

Le poste del patrimonio netto sono così distinte secondo l'origine, la possibilità di utilizzazione, la distribuibilità e l'avvenuta utilizzazione nei tre esercizi precedenti (articolo 2427, primo comma, n. 7-*bis*, C.c.)

Natura / Descrizione	Importo	Possibilità utilizzo (*)	Quota disponibile	Utilizzazioni eff. Nei 3 es. prec. Per copert. Perdite	Utilizzazioni eff. Nei 3 es. prec. Per altre ragioni
Capitale	120.000	B			
Riserva da sovrapprezzo delle azioni		A, B, C			
Riserve di rivalutazione		A, B			
Riserva legale					
Riserve statutarie		A, B			
Riserva per azioni proprie in portafoglio					
Altre riserve	442.911	A, B, C			
Utili (perdite) portati a nuovo	(1.318.672)	A, B, C			
Totale					
Quota non distribuibile					
Residua quota distribuibile					

(*) A: per aumento di capitale; B: per copertura perdite; C:per distribuzione ai soci

B) Fondi per rischi e oneri

(Rif. art. 2427, primo comma, n. 4, C.c.)

Saldo al 31/12/2013	Saldo al 31/12/2012	Variazioni
170.000	170.000	

Descrizione	31/12/2012	Incrementi	Decrementi	31/12/2013
Per trattamento di quiescenza				
Per imposte, anche differite				
Altri	170.000			170.000
Arrotondamento				
	170.000			170.000

Il Fondo costituito nel corso del precedente esercizio pari a Euro 170.000 èrappresenta Un Fondo Rischi Contenzioso a copertura dell'alea sugli esiti del contenzioso con alcuni fornitori.

C) Trattamento di fine rapporto di lavoro subordinato

(Rif. art. 2427, primo comma, n. 4, C.c.)

Saldo al 31/12/2013	Saldo al 31/12/2012	Variazioni

Registro Imprese - Archivio Ufficiale delle C.C.I.A.A.
Identificativo e data richiesta: 85450211 3 - 28/02/2019
Bilancio aggiornato al 31/12/2013
AEROPORTO S. ANNA SPA
Codice fiscale: 01937260790

501.015	474.919	26.096

La variazione è così costituita.

Variazioni	31/12/2012	Incrementi	Decrementi	31/12/2013
TFR, movimenti del periodo	474.919	28.009	1.913	501.015

Il fondo accantonato rappresenta l'effettivo debito della società al 31/12/2013 verso i dipendenti in forza a tale data, al netto degli anticipi corrisposti.

D) DEBITI

(Rif. art. 2427, primo comma, n. 4, C.c.)

Saldo al 31/12/2013	Saldo al 31/12/2012	Variazioni
5.563.890	4.575.042	988.848

I debiti sono valutati al loro valore nominale e la scadenza degli stessi è così suddivisa (articolo 2427, primo comma, n. 6, C.c.).

Descrizione	Entro 12 mesi	Oltre 12 mesi	Oltre 5 anni	Totale
Obbligazioni				
Obbligazioni convertibili				
Debiti verso soci per finanziamenti				
Debiti verso banche	6.078			6.078
Debiti verso altri finanziatori				
Acconti				
Debiti verso fornitori	2.569.387			2.569.387
Debiti costituiti da titoli di credito				
Debiti verso imprese controllate				
Debiti verso imprese collegate				
Debiti verso controllanti				
Debiti tributari	1.770.882	88.784		1.859.666
Debiti verso istituti di previdenza	111.400	80.703		192.103
Altri debiti	936.656			936.656
Arrotondamento				
	5.394.403	169.487		5.563.890

I debiti verso banche al 31/12/2013 risultano così costituiti:

Descrizione	Importo
BPC (KR) c/c 633057	45,64
BNL c/c 19400	31,29
B.P.M. c/to prestito	5.948,76
Banca Carime c/Reg.Cal.n.	52,37
Totale	6.078,06

Registro Imprese - Archivio Ufficiale delle C.C.I.A.A.
Identificativo e data richiesta: 85450211 3 - 28/02/2019
Bilancio aggiornato al 31/12/2013
AEROPORTO S. ANNA SPA
Codice fiscale: 01937260790

I debiti verso Fornitori al 31/12/2013 risultano così costituiti:

Descrizione	Importo
Fornitori C/Fattura da Ricevere	486.452
Debiti verso Fornitori	2.126.676
Fornitori c/Note Credito da ricevere	-43.741
Totale	2.569.387

I debiti Tributari entro e oltre l'esercizio successivo al 31/12/2013 risultano così costituiti:

Descrizione	Importo
erar.c/rit.su redd.di lav.dip.	526.246,17
er.c/add.le com. dir.d'imbarco	213.117,00
erar.c/rit.su redd.di lav.aut.	5.142,96
erar.c/imp.sost.su tfr	5.292,11
erario c/can.bagagli da stiva	15.340,29
erario c/ritenute transitorio	38.070,62
erario c/irap	15.971,59
Equitalia c/rateizz.imposte	2.700,88
debito 2 rateizz.equitalia	41.811,79
equitalia 3 rateizzazione	32.246,42
equitalia 4 rateizzazione	20.098,73
erar.c/rit.su redd. cococo	68.502,45
Ag.Entrate rateizz.irpef dip.	34.295,05
imposta sost.10% DL93/08	12.717,28
deb.vs.ag.entr.IRPEF aut 2011	20.401,71
F.do Sostegno Occupazione	652.693,74
F.do Servizi Antincendio	165.017,60
Totale Debiti Tributari	1.859.666,39

I debiti Verso Istituti Prev.li entro l'esercizio successivo al 31/12/2013 risultano così costituiti:

Descrizione	Importo
Debiti V/Inps	111.400
Totale	111.400

I debiti Verso Istituti Prev.li oltre l'esercizio successivo al 31/12/2013 risultano così costituiti:

Descrizione	Importo
Debiti V/Inps dip. rateizzato	74.241
	6.462
Totale	80.703

Gli altri debiti al 31/12/2013 risultano così costituiti:

Descrizione	Importo
Eurosimports c/finanziamento	100.000,00
DEBITI VS. AMMINISTRATORI	37.500,00
debiti vs. sottoscrittori	329.417,05
dipendenti c.to comp.ze	210.332,57
deb.vs. fondi Previndai	37.596,49
deb.vs.fondi Fasi	2.846,94
trattenuta 1/5 paga	23.760,00
CGL/CISL/UIL	11.337,03

Registro Imprese - Archivio Ufficiale delle C.C.I.A.A.
Identificativo e data richiesta: 854502113 - 28/02/2019
Bilancio aggiornato al 31/12/2013
AEROPORTO S. ANNA SPA
Codice fiscale: 01937260790

Meridiana c/incassi	23.507,53
Air BP c/incassi carburante	4.961,40
Volotea c/incassi	130,00
brancasi s/to compenso	4.558,80
Assaeroporti	7.075,00
deb.vs.fondi di prev.compl.	2.595,48
debiti verso ENAC ex art.17	99.121,83
trawel fly c/incassi	27.922,15
Depositi cauzionali da clienti	13.973,56
Totale	936.655,85

E) Ratei e risconti

Saldo al 31/12/2013	Saldo al 31/12/2012	Variazioni
5.605.078	5.755.696	(150.618)

Rappresentano le partite di collegamento dell'esercizio conteggiate col criterio della competenza temporale.
I criteri adottati nella valutazione e nella conversione dei valori espressi in moneta estera per tali poste sono riportati nella prima parte della presente nota integrativa.
Non sussistono, al 31/12/2013, ratei e risconti aventi durata superiore a cinque anni.
La composizione della voce è così dettagliata (articolo 2427, primo comma, n. 7, C.c.).

Descrizione	Importo
risc.pass.contr.Reg.Cal.L.13/85	3.106.722
risc.pass.progetto adeg.aerost	2.492.470
ratei passivi	5.886
	5.605.078

Conti d'ordine

(Rif. art. 2427, primo comma, n. 9, C.c.)

Descrizione	31/12/2013	31/12/2012	Variazioni
Rischi assunti dall'impresa			
Impegni assunti dall'impresa	6.632.660	6.632.660	
Beni di terzi presso l'impresa	5.406.637	5.406.637	
Altri conti d'ordine			
	12.039.297	12.039.297	

Descrizione	31/12/2013	31/12/2012	Variazioni
Beni di terzi presso l'impresa	5.406.637	5.406.637	
Enac c/Prog APQ KR6	3.916.000	3.916.000	
Enac c/Prog APQ KR7	1.275.000	1.275.000	
Enac c/Prog APQ KR10	199.000	199.000	
Centralina Teleleasing	16.637	16.637	

Registro Imprese - Archivio Ufficiale delle C.C.I.A.A.
Identificativo e data richiesta: 85450211 3 - 28/02/2019
Bilancio aggiornato al 31/12/2013
AEROPORTO S. ANNA SPA
Codice fiscale: 01937260790

Impegni assunti per contrib. ricevuti	6.632.660	6.632.660	
Regione Calabria c/Aerostazione I Stralcio	2.529.169	2.529.169	
Regione Calabria c/Aerostazione II Stralcio	1.511.126	1.511.126	
Regione Calabria c/Parcheggio Pitagora	99.894	99.894	
Regione Calabria c/Adeguamento Aerostaz.	2.492.471	2.492.471	
	12.039.297	12.039.297	

Conto economico

A) Valore della produzione

Saldo al 31/12/2013	Saldo al 31/12/2012	Variazioni
580.153	2.240.295	(1.660.142)

Descrizione	31/12/2013	31/12/2012	Variazioni
Ricavi vendite e prestazioni	283.876	1.488.261	(1.204.385)
Variazioni rimanenze prodotti			
Variazioni lavori in corso su ordinazione			
Incrementi immobilizzazioni per lavori interni			
Altri ricavi e proventi	296.275	752.034	(455.759)
	580.153	2.240.295	(1.660.142)

La variazione è strettamente correlata a quanto esposto nella Relazione sulla gestione.

Ricavi per categoria di attività

(Rif. art. 2427, primo comma, n. 10, C.c.)

Categoria	31/12/2013
servizi handling	142.855,65
serv.su controlli di sicurezza	24.192,46
provvig.su carburanti	16.903,03
ven.ed prog.APQ.gara.piaz.aamm.	101,36
prov.su vendita bigliet.c.air	8,00
ricavi bagagli da stiva	17.985,48
ricavo parcheggio	561,15
diritti di approdo e partenza	16.816,70
tasse imbarco passeggeri	39.526,44
sosta/ricovero	1.028,74
royalty	7.294,96
ricavi tesserini accesso apt	726,51
ric.dir.d'agenzia trawelfly	991,61
tasse prm	5.234,58
ric.x.sistemi inform.e ut.com.	15.363,71
ric.volotea diritti d'agenzia	24,79
Rettifiche Ricavi (Cauzione 10%)	-5.737,22
Ricavi vendite	283.877,95

Registro Imprese - Archivio Ufficiale delle C.C.I.A.A.
Identificativo e data richiesta: 85450211 3 - 28/02/2019
Bilancio aggiornato al 31/12/2013
AEROPORTO S. ANNA SPA
Codice fiscale: 01937260790

Categoria	31/12/2013
canone per subconcess.autonol.	13.010,00
servizi A.S.U./G.P.U.	800,00
canone subconcess.spazi pubbl.	600,00
canone per conc.spazi pubblic.	979,21
contr.reg.cal.x att.prom.li	120.000,00
fitti attivi	370,00
contr.c/imp. Reg. Calabria	156.502,96
ricavi per vendita biglietti	3.942,95
arrotondamenti	70,27
Altri Ricavi	296.275,39

La ripartizione dei ricavi per categoria di attività non à significativa.

B) Costi della produzione

Saldo al 31/12/2013	Saldo al 31/12/2012	Variazioni
2.632.099	2.840.154	(208.055)

Descrizione	31/12/2013	31/12/2012	Variazioni
Materie prime, sussidiarie e merci	13.369	36.799	(23.430)
Servizi	479.518	576.977	(97.459)
Godimento di beni di terzi	1.741	16.480	(14.739)
Salari e stipendi	672.852	1.061.626	(388.774)
Oneri sociali	212.805	330.807	(118.002)
Trattamento di fine rapporto	28.009	63.764	(35.755)
Trattamento quiescenza e simili			
Altri costi del personale	30.134		30.134
Ammortamento immobilizzazioni immateriali	372.231	282.976	90.255
Ammortamento immobilizzazioni materiali	185.195	185.504	(309)
Altre svalutazioni delle immobilizzazioni			
Svalutazioni crediti attivo circolante	581.095	32.500	548.595
Variazione rimanenze materie prime			
Accantonamento per rischi		170.000	(170.000)
Altri accantonamenti			
Oneri diversi di gestione	54.150	82.721	(28.571)
	2.632.099	2.840.154	(208.055)

Costi per materie prime, sussidiarie, di consumo e di merci e Costi per servizi

Sono strettamente correlati a quanto esposto nella parte della Relazione sulla gestione e all'andamento del punto A (Valore della produzione) del Conto economico.

Descrizione	31/12/2013
Materiali di consumo	912
carburanti e lubrificanti	4.961
cancel,stampati,foto,cartucce	340
materiali vari e di pulizia	773
indumenti da lavoro	199
Manutenzioni e riparazioni	5.655
Altri acquisti	29
Totale Materie Prime	13.369

Registro Imprese - Archivio Ufficiale delle C.C.I.A.A.
Identificativo e data richiesta: 85450213 - 28/02/2019
Bilancio aggiornato al 31/12/2013
AEROPORTO S. ANNA SPA
Codice fiscale: 01937260790

Costi per il personale

La voce comprende l'intera spesa per il personale dipendente ivi compresi i miglioramenti di merito, passaggi di categoria, scatti di contingenza, costo delle ferie non godute e accantonamenti di legge e contratti collettivi.

Ammortamento delle immobilizzazioni materiali

Per quanto concerne gli ammortamenti si specifica che gli stessi sono stati calcolati sulla base della durata utile del cespite e del suo sfruttamento nella fase produttiva.

Oneri diversi di gestione

Descrizione	31/12/2013
sanzioni inail	630
ctr. c/azi. f.p. compl.	3.851
sanzioni e interessi f24	815
perdite su crediti	15.190
compenso al sindaci	16.875
valori bollati	230
penalite' e contravvenzioni	2.112
dep.bilan-pubbl. certif.varie	775
arrotondamenti passivi	75
vidimaz.libri/certif.varie	335
contributo telethon	3.007
revisione estintori	414
rimborsi spese varie	1.941
compenso a revisori	8.000
Totale	54.150

C) Proventi e oneri finanziari

Saldo al 31/12/2013	Saldo al 31/12/2012	Variazioni
(30.370)	(33.655)	3.285

Descrizione	31/12/2013	31/12/2012	Variazioni
Da partecipazione			
Da crediti iscritti nelle immobilizzazioni			
Da titoli iscritti nelle immobilizzazioni			
Da titoli iscritti nell'attivo circolante			
Proventi diversi dai precedenti	333	6	327
(Interessi e altri oneri finanziari)	(30.703)	(33.661)	2.958
Utili (perdite) su cambi			
	(30.370)	(33.655)	3.285

Altri proventi finanziari

Descrizione	Controllanti	Controllate	Collegate	Altre	Totale
Interessi su obbligazioni					
Interessi su titoli					
Interessi bancari e postali					
Interessi su finanziamenti					

Registro Imprese - Archivio Ufficiale delle C.C.I.A.A.
Identificativo e data richiesta: 854502113 - 28/02/2019
Bilancio aggiornato al 31/12/2013
AEROPORTO S. ANNA SPA
Codice fiscale: 01937260790

Interessi su crediti commerciali					
Altri proventi				333	333
Arrotondamento					
				333	333

Interessi e altri oneri finanziari

(Rif. art. 2427, primo comma, n. 12, C.c.)

Descrizione	Controllanti	Controllate	Collegate	Altre	Totale
Interessi su obbligazioni					
Interessi bancari					
Interessi fornitori					
Interessi medio credito				30.703	30.703
Sconti o oneri finanziari					
Interessi su finanziamenti					
Ammortamento disaggio di emissione obbligazioni					
Altri oneri su operazioni finanziarie					
Accantonamento al fondo rischi su cambi					
Arrotondamento					
				30.703	30.703

Utile e perdite su cambi

Dell'ammontare complessivo degli utili netti risultanti del conto economico la componente valutativa non realizzata corrisponde a { }.
Tale importo è iscritto in una riserva non distribuibile fino al momento del successivo realizzo.

D) Rettifiche di valore di attività finanziarie

Saldo al 31/12/2013	Saldo al 31/12/2012	Variazioni

E) Proventi e oneri straordinari

(Rif. art. 2427, primo comma, n. 13, C.c.)

Saldo al 31/12/2013	Saldo al 31/12/2012	Variazioni
(250.992)	39.166	(289.558)

Descrizione	31/12/2013	Anno precedente	31/12/2012
Plusvalenze da alienazioni		Plusvalenze da alienazioni	
Varie	400.681	Varie	71.887
Totale proventi	400.681	Totale proventi	71.887

Registro Imprese - Archivio Ufficiale delle C.C.I.A.A.
Identificativo e data richiesta: 854502113 - 28/02/2019
Bilancio aggiornato al 31/12/2013
AEROPORTO S. ANNA SPA
Codice fiscale: 01937260790

Minusvalenze		Minusvalenze	
Imposte esercizi		Imposte esercizi	
Varie	(661.073)	Varie	(32.721)
Totale oneri	(661.073)	Totale oneri	(32.721)
	(250.392)		-39.166

Imposte sul reddito d'esercizio

Saldo al 31/12/2013	Saldo al 31/12/2012	Variazioni
	15.972	(15.972)

Imposte	Saldo al 31/12/2013	Saldo al 31/12/2012	Variazioni
Imposte correnti:		15.972	(15.972)
IRES			
IRAP		15.972	(15.972)
		15.972	(15.972)

Non sono state iscritte le imposte di competenza dell'esercizio.

Altre informazioni

Ai sensi di legge si evidenziano i compensi complessivi spettanti agli amministratori e all'organo di controllo (articolo 2427, primo comma, n. 16, C.c.).

Qualifica	Compenso
Amministratori	
Collegio sindacale	16.875

Il presente bilancio, composto da Stato patrimoniale, Conto economico e Nota integrativa, rappresenta in modo veritiero e corretto la situazione patrimoniale e finanziaria nonché il risultato economico dell'esercizio e corrisponde alle risultanze delle scritture contabili.

Il Consiglio Di Amministrazione

"il documento informatico in formato XBRL contenente lo stato patrimoniale e il conto economico è conforme ai corrispondenti documenti originali depositati presso la società"
Imposta di bollo assolta in modo virtuale tramite la C.C.I.A.A Crotone
Aut.ne nr 7793 del 10/05/2001
"Il sottoscritto amministratore dichiara che il presente documento informatico
È conforme a quello trascritto e sottoscritto sui libri sociali della società"
f.to GIANLUCA BRUNO

Registro Imprese - Archivio Ufficiale delle C.C.I.A.A.
Identificativo e data richiesta: 854502113 - 28/02/2019
Bilancio aggiornato al 31/12/2013
AEROPORTO S. ANNA SPA
Codice fiscale: 01937260790

AEROPORTO S. ANNA S.P.A.

Sede in SS. 106 LOCALITA' S. ANNA - 88841 ISOLA DI CAPO RIZZUTO (KR) Capitale sociale Euro 120.000,00 I.V.

Verbale assemblea ordinaria

L'anno 2015 il giorno 19 del mese di gennaio alle ore 12,00 presso la sede della Società in SS. 106 LOCALITA' S. ANNA - ISOLA DI CAPO RIZZUTO si è tenuta l'assemblea generale ordinaria in seconda convocazione dalla società AEROPORTO S. ANNA S.P.A. per discutere e deliberare sul seguente

ordine del giorno

1. Approvazione Bilancio e nota integrativa al 31.12.2013
2. Nomina Presidente del Consiglio di Amministrazione;
3. Ratifica e nomina Consiglieri di Amministrazione;
4. Varie ed eventuali

Nel luogo e all'ora indicata risultano fisicamente presenti i signori:

Gianluca Bruno	Vice-Presidente del Consiglio di Amministrazione
Leonardo Sacco	Consigliere di Amministrazione

Nonché risultano fisicamente presenti, in qualità di invitati alla riunione, i signori:

Marcella Maggiori	Direttore Generale
Pietro Sculco	Consulente della società

nonché i seguenti Signori Azionisti, rappresentanti, in proprio e per delega, il 41,24% del capitale sociale:
Comune di Crotone per delega al sig. Barretta
Comune di Cutro per delega al sig. Lorenzano
Provincia di Crotone per delega al sig. Parise
Donalf s.r.l. in persona del legale rappresentante

Risultano assenti giustificati:

Annamaria Campagna	Presidente del Collegio Sindacale
Fernando Batti	Sindaco effettivo
Peppino Vallone	Consigliere
Stasi Antonella	Consigliere
Salvatore Migale	Consigliere
Alessandro Cuomo	Consigliere

Le presenze dei partecipanti risultano anche dal foglio sottoscritto da tutti i partecipanti. Il foglio presenze sarà conservato agli atti della società.
Collegato a mezzo audioconferenza, ai sensi dello Statuto sociale risulta il dott. Stefano Tarantini, sindaco effettivo, che ha acclarato la possibilità di intervenire in tempo reale alla discussione, di potere ricevere documentazione e di poterne trasmettere.
A sensi di Statuto assume la presidenza il Sig. Gianluca Bruno che chiama a fungere da segretario il sig. Pietro Sculco che accetta.
Costituito così l'ufficio di presidenza, il Presidente fa constatare che l'assemblea in prima convocazione è andata deserta e che in seconda convocazione deve ritenersi valida essendo presenti Azionisti rappresentati in proprio e per delega il 45,30% del Capitale sociale ed essendo l'assemblea stata convocata nei modi e nei termini previsti dallo Statuto.
Si passa quindi allo svolgimento dell'ordine del giorno.
Il Presidente chiede se qualcuno intende dichiararsi non informato sugli argomenti all'ordine del giorno.
Ottenuto il consenso alla trattazione dell'argomento, il Presidente dichiara la seduta atta a deliberare.
Il Presidente chiede ai partecipanti la comunicazione dell'esistenza di situazioni impeditive del diritto di voto e nessuno interviene.

1.Approvazione Bilancio e nota integrativa al 31.12.2013

Con riferimento al primo punto all'ordine del giorno, il Presidente distribuisce ai presenti copia di:

- bozza di Bilancio completo di nota integrativa relativo all'esercizio chiuso il 31/12/2013
- bozza della Relazione sulla gestione al Bilancio relativo all'esercizio chiuso il 31/12/2013
- Relazione della società di revisione Audirevi s.r.l. al bilancio relativo all'esercizio sociale chiuso il 31/12/2013
- Relazione del Collegio Sindacale al Bilancio dell'esercizio chiuso il 31/12/2013.

Il Presidente da lettura della Relazione sulla Gestione, della Relazione del Collegio Sindacale e della Relazione del Revisore e, apertasi la discussione, sui vari quesiti proposti, risponde il Presidente fornendo i

Registro Imprese - Archivio Ufficiale delle C.C.I.A.A.
Identificativo e data richiesta: 85450211 3 - 28/02/2019
Bilancio aggiornato al 31/12/2013

AEROPORTO S. ANNA SPA
Codice fiscale: 01937260790

chiarimenti richiesti. Dopo breve ma approfondita discussione, il Presidente mette ai voti l'argomento al primo punto all'ordine del giorno e l'assemblea all'unanimità dei presenti

Delibera

- di prendere atto della relazione della Società di Revisione al bilancio relativo all'esercizio sociale chiuso il 31/12/2013;
- di prendere atto della relazione del Collegio Sindacale al bilancio relativo all'esercizio sociale chiuso il 31/12/2013;
- di approvare il Bilancio e la Relazione sulla Gestione dell'esercizio sociale chiuso il 31/12/2013, così come predisposto dal Consiglio di Amministrazione, che evidenzia un risultato negativo di Euro 2.332.708, (ALLEGATO A);
- di conferire ampia delega al Vice-Presidente del Consiglio di Amministrazione, per tutti gli adempimenti di legge connessi.

2.Nomina Presidente del Consiglio di Amministrazione

Il Presidente introduce il secondo punto all'ordine del giorno ricordando ai presenti che la nomina del Presidente del Consiglio di Amministrazione viene rinviata da settembre e dovrebbe essere definita il più presto possibile in quanto la società necessita della presenza di un Presidente e non di un facente funzioni. Il Presidente insiste sulla necessità della nomina in quanto non intende fare più da traghettatore e che, comunque, questa sua determinazione era già stata rappresentata in più occasioni ai singoli consiglieri di amministrazione.

Chiede ed ottiene la parola il sig. Lorenzano -- delegato del socio Comune di Cutro – che chiede il rinvio di questo punto all'ordine del giorno.

Chiede ed ottiene la parola il sig. Parisi – delegato del socio Provincia di Crotone - che chiede il rinvio di questo punto all'ordine del giorno.

Chiede ed ottiene la parola il sig. Barretta – delegato del socio Comune di Crotone - che chiede il rinvio di questo punto all'ordine del giorno motivato dall'assenza del socio Regione Calabria.

Chiede ed ottiene la parola il socio Donalf s.r.l. che si dice disponibile a votare per la nomina del Presidente del Consiglio di Amministrazione.

Dopo breve discussione, il Presidente mette ai voti l'argomento al secondo punto all'ordine del giorno e l'assemblea a maggioranza con il voto favorevole dei soci Comune di Cutro, Comune di Crotone e Provincia di Crotone e con il voto contrario di Donalf s r.l.

Delibera

di rinviare ad una prossima assemblea la nomina del Presidente del Consiglio di Amministrazione.

3.Ratifica e nomina Consiglieri di Amministrazione

Il Presidente introduce il terzo punto all'ordine del giorno ricordando ai presenti che il CDA ha cooptato il consigliere Alessandro Cuomo e che pertanto si rende necessario che l'assemblea ratifichi tale nomina; il Presidente, infine, comunica che si rende necessaria la nomina di un altro consigliere di amministrazione per ricostituire l'intero consiglio composto da sette componenti.

Dopo breve discussione, il Presidente mette ai voti l'argomento al terzo punto all'ordine del giorno e l'assemblea all'unanimità dei presenti

Delibera

Di ratificare la nomina del sig. Alessandro Cuomo nato a Crotone il 03.09.1970 ed ivi residente alla Via Taras n. 59, C.F. CMU LSN 70P03 D122C Consigliere di Amministrazione della società fino al 30.09.2015 e di rinviare ad una prossima assemblea la nomina di un altro componente del Consiglio di Amministrazione.

Dopo di che null'altro essendovi a deliberare, e nessun altro chiedendo la parola, la seduta è tolta alle ore 13,25 previa redazione, lettura, unanime approvazione e sottoscrizione del presente verbale.

Il Segretario
Pietro Sculco

Il Presidente
Gianluca Bruno

Imposta di bollo assolta in modo virtuale tramite la C.C.I.A.A Crotone
Aut.ne nr 7793 del 10/05/2001
"Il sottoscritto amministratore dichiara che il presente documento informatico
È conforme a quello trascritto e sottoscritto sui libri sociali della società"
f.to BRUNO GIANLUCA

Registro Imprese - Archivio Ufficiale delle C.C.I.A.A.
Identificativo e data richiesta: 85450211 3 - 28/02/2019
Bilancio aggiornato al 31/12/2013

AEROPORTO S. ANNA SPA
Codice fiscale: 01937260790

AEROPORTO S.ANNA CROTONE

AEROPORTO S. ANNA S.P.A

Sede in Isola di Capo Rizzuto – Località S. Anna

Registro Imprese CROTONE nr. 01937260790

Cod. Fisc. e P.I. 01937260790

FOGLIO PRESENZE
ASSEMBLEA DEI SOCI del 19 GENNAIO 2015

SOCI	%	Firma	Delega
Provincia di Crotone	26,76		
Regione Calabria	14,11		
Camera di Commercio di KR	40,59		
Comune di Crotone	5,21		
Comune di Cutro	8,33		
Donalf s.r.l.	5		

Imposta di bollo assolta in modo virtuale tramite la C.C.I.A.A Crotone
Aut.ne nr 7793 del 10/05/2001
"Il sottoscritto amministratore dichiara che il presente documento informatico
È conforme a quello trascritto e sottoscritto sui libri sociali della società"
f.to BRUNO GIANLUCA

Relazione sulla gestione del Bilancio al 31.12.2013

1.1 Dati di Traffico

L'anno 2013 può tranquillamente definirsi *l'annus horribilis* della società in quanto si è verificata una sostanziale inattività soprattutto nel periodo gennaio-maggio in cui a parte alcuni voli con la compagnia Small Planet, con la quale la società ha in essere un contenzioso, non vi è stata alcuna attività volativa; nel periodo estivo con Trawelfly, Volotea e Darwinairline sono stati effettuati voli per Bergamo, Torino, Venezia e per Roma e Milano Linate nel mese di Dicembre con CAI Alitalia.
Al 31 dicembre 2013 il traffico complessivo di passeggeri è stato di 29.044 unità contro i 154.250 pax transitati nel 2012 pari al 19% di quelli relativi allo stesso periodo dell'anno precedente. Di seguito il confronto degli anni 2002/2013 distinto per mese:

	Gennaio	Febbraio	Marzo	Aprile	Maggio	Giugno	Luglio	Agosto	Settembre	Ottobre	Novembre	Dicembre	Totale
2012	9.114	7.455	10.459	9.650	10.990	15.990	25.470	27.114	12.543	8.633	8.538	8.294	154.250
2013	2.489	0	85	31	12	5.214	8.430	8.349	2.123	697	245	1.369	29.044

2 Fatti di rilievo avvenuti nel 2013

2.1 Oneri di servizio e SIEG

La compagnia Alitalia ha operato in regime di oneri di servizio pubblico fino al 7 dicembre 2012.
In data 17 luglio 2013 la Regione Calabria ha trasmesso la nota prot. 237026/SIAR con cui informa che il Ministero delle Infrastrutture e dei Trasporti ha sollecitato il Dipartimento della Regione a manifestare il permanere dell'interesse al programma operativo dei voli individuato nella conferenza dei servizi del 04.02.2013.
Si sono tenute due conferenze di servizi nelle quali sono state avanzate quattro ipotesi di collegamenti aerei con i principali scali nazionali, conclusasi con l'approvazione da parte della conferenza di individuare l'ipotesi che in ordine di priorità è compatibile con la disponibilità di ulteriori risorse non ancora impegnate dal Ministero dell'Economia e delle Finanze previste nel bilancio preventivo dello Stato fino al 2015. La Regione, pertanto, ha trasmesso la nota del Dipartimento della Ragioneria Generale dello Stato relativa all'impegno pluriennale delle risorse destinate a garantire la copertura finanziaria degli oneri connessi alla continuità territoriale.
Nel corso del 2013 è stata bandita dall'Enac la gara per l'assegnazione degli oneri di servizio che nei primi mesi del 2014 è andata deserta e pertanto va riproposto l'iter per addivenire alla pubblicazione di un nuovo bando.
Per ciò che concerne il Sieg si segnala che nonostante il completamento da parte della società di gestione e degli enti territoriali coinvolti il Ministero delle Infrastrutture e dei Trasporti non ha rilasciato formale autorizzazione alla costituzione dello stesso.

2.2 Contenzioso Compagnie Aeree

Si segnala che, purtroppo, lo stato di crisi di liquidità della società non solo non ha consentito il proseguimento dei rapporti ma ha generato l'insorgere di un contenzioso con i vettori Small Planet, Meridiana ed Air Dolomiti che hanno interrotto prematuramente il servizio sullo scalo di Crotone.

3 Sviluppo infrastrutturale e certificazione aeroportuale

Nell'ambito delle attività previste dalla certificazione aeroportuale, stante la grave crisi economica della società che ha impedito, in totale assenza delle risorse finanziarie minime, il soddisfacimento delle più banali esigenze di un aeroporto certificato, i Post Holder nel mese di settembre 2013 hanno comunicato le dimissioni dai propri incarichi, anche in considerazione delle responsabilità civili e penali derivanti dalla carica ricoperta. Solo il senso di responsabilità e l'attaccamento al lavoro ed alla funzione sociale dello scalo aeroportuale hanno fatto desistere dall'intento i Post Holder che hanno garantito la piena funzionalità dell'Aeroporto.

Registro Imprese - Archivio Ufficiale delle C.C.I.A.A.
Identificativo e data richiesta: 85450211 3 - 28/02/2019
Bilancio aggiornato al 31/12/2013
AEROPORTO S. ANNA SPA
Codice fiscale: 01937260790

4 Condizioni operative e sviluppo della società

La Vostra Società, come ben sapete, svolge la propria attività nel settore dei trasporti e delle attività aeroportuali dove opera in qualità di Gestore Aeroportuale in regime di concessione precaria a norma dell'art. 17 della legge 135/97.

Ai sensi dell'art. 2428 si segnala che l'attività viene svolta nella sede di Isola di Capo Rizzuto presso l'Aeroporto S. Anna.

Sotto il profilo giuridico la società non controlla né direttamente né indirettamente altre società.

5 Andamento della gestione

Per quanto riguardo la vostra società, l'esercizio trascorso deve intendersi assolutamente negativo considerato che la Società non ha svolto alcuna attività per gran parte dell'esercizio e contemporaneamente non è riuscita a finalizzare e concludere le operazioni di ricapitalizzazione deliberate dai soci.

Nella tabella che segue sono indicati i risultati conseguenti negli ultimi tre esercizi in termini di valore della produzione, margine operativo lordo e il Risultato prima delle imposte.

	31/12/2013	31/12/2012	31/12/2011
valore della produzione	580.153	2.240.295	1.934.573
margine operativo lordo	(1.789.795)	(883.413)	(908.241)
Risultato prima delle imposte	(2.332.708)	(594.348)	(708.352)

La vostra società si trova in uno stato di difficoltà finanziaria ed economica a causa sia della sostanziale inattività che delle problematiche finanziarie derivanti dalle annualità pregresse.

Per tali motivazioni la società ha presentato formale istanza di concordato che è finalizzata anche alla ristrutturazione del debito, strumentale per garantire il rispetto del principio di continuità aziendale (going concern).

6 Principali dati economici

Il conto economico riclassificato della società confrontato con quello dell'esercizio precedente è il seguente (in Euro):

	31/12/2013	31/12/2012	Variazione
Ricavi netti	283.878	1.488.261	(1.204.383)
Costi esterni	1.129.873	915.477	214.396
Valore Aggiunto	(845.995)	572.784	(1.418.779)
Costo del lavoro	943.800	1.456.197	(512.397)
Margine Operativo Lordo	(1.789.795)	(883.413)	(906.382)
Ammortamenti, svalutazioni ed altri accantonamenti	558.426	468.480	89.946
Risultato Operativo	(2.348.221)	(1.351.893)	(996.328)
Proventi diversi	296.275	752.034	(455.759)
Proventi e oneri finanziari	(30.370)	(33.655)	3.285
Risultato Ordinario	(2.082.316)	(633.514)	(1.448.802)
Componenti straordinarie nette	(250.392)	39.166	(289.558)
Risultato prima delle imposte	(2.332.708)	(594.348)	(1.738.360)
Imposte sul reddito		15.972	(15.972)
Risultato netto	(2.332.708)	(610.320)	(1.722.388)

Il fatturato netto ammonta a Euro 283.878 e registra un decremento dell'80,93% pari ad Euro (1.204.383) rispetto al precedente esercizio.

Registro Imprese - Archivio Ufficiale delle C.C.I.A.A.
Identificativo e data richiesta: 85450211 3 - 28/02/2019
Bilancio aggiornato al 31/12/2013
AEROPORTO S. ANNA SPA
Codice fiscale: 01937260790

Le spese del personale passano da Euro 1.456.197 a Euro 943.800 per effetto della Cassa Integrazione Guadagni.

Il margine lordo presenta una variazione del 102,60 % pari a Euro (906.382), mentre il reddito operativo, al netto di ammortamenti per Euro 558.426 passa da Euro (1.351.893) a Euro (2.348.221)

Alla luce dell'esito giudiziario che ha autorizzato la provvisoria esecuzione a favore della società Tecnoengineering srl è stata girata a sopravvenienza passiva la nc da ricevere tecnoengineering per l'importo iscritto in bilancio così come pure la nota di credito da ricevere italiatours per un importo complessivo di circa 600.000,00 Euro;

Sono state girate a sopravvenienza attiva, per un importo di circa 372.000,00 Euro, le somme a debito per tasse d'imbarco di cui è stata verificata l'avvenuta prescrizione non essendo state reclamate dal creditore nel procedimento giudiziario di recupero crediti attivato (vedasi contenzioso in atti).

Sono stati svalutati i crediti inesigibili utilizzando i fondi svalutazione crediti per circa Euro 300.000 ed è stato effettuato un accantonamento a fondo svalutazione crediti per un importo di Euro 581.095 pari all'85% circa dei crediti commerciali iscritti in bilancio di cui non si è potuto verificare l'esigibilità.

Non si è proceduto alla svalutazione del credito v/ex Presidente Salerno in virtù del parere legale rilasciato dall'avv. Villirilli.

La perdita passa da Euro (610.320) a Euro (2.332.708) in variazione del 282,21 % rispetto all'esercizio precedente.

7 Principali dati patrimoniali

Lo stato patrimoniale riclassificato della società confrontato con quello dell'esercizio precedente è il seguente (in Euro):

	31/12/2013	31/12/2012	Variazione
Immobilizzazioni immateriali nette	1.054.204	1.645.729	(591.525)
Immobilizzazioni materiali nette	4.669.196	3.670.445	998.751
Partecipazioni ed altre immobilizzazioni finanziarie	15.000	15.000	
Capitale immobilizzato	**5.738.400**	**5.331.174**	**407.226**
Rimanenze di magazzino			
Crediti verso Clienti	523.872	1.392.734	(868.862)
Altri crediti	2.428.952	3.225.622	(796.670)
Ratei e risconti attivi	16.139	13.654	2.485
Attività d'esercizio a breve termine	**2.968.963**	**4.632.010**	**(1.663.047)**
Debiti verso fornitori	2.569.367	1.820.153	749.234
Acconti			
Debiti tributari e previdenziali	1.882.282	2.050.289	(168.007)
Altri debiti	936.656	491.176	445.480
Ratei e risconti passivi	5.605.078	5.755.696	(150.618)
Passività d'esercizio a breve termine	**10.993.403**	**10.117.314**	**876.089**
Capitale d'esercizio netto	**(8.024.440)**	**(5.485.304)**	**(2.539.136)**
Trattamento di fine rapporto di lavoro subordinato	501.015	474.919	26.096
Debiti tributari e previdenziali (oltre 12 mesi)	169.487	189.586	(20.099)
Altre passività a medio e lungo termine	170.000	170.000	
Passività a medio lungo termine	**840.502**	**834.505**	**5.997**

Registro Imprese - Archivio Ufficiale delle C.C.I.A.A.
Identificativo e data richiesta: 854502113 - 28/02/2019
Bilancio aggiornato al 31/12/2013
AEROPORTO S. ANNA SPA
Codice fiscale: 01937260790

Capitale investito	**(3.126.542)**	**(988.635)**	**(2.137.907)**
Patrimonio netto	3.088.469	261.431	2.827.038
Posizione finanziaria netta a medio lungo termine		696.651	(696.651)
Posizione finanziaria netta a breve termine	38.073	30.553	7.520
Mezzi propri e indebitamento finanziario netto	**3.126.542**	**988.635**	**2.137.907**

La struttura patrimoniale ha subito una variazione del (18,32) % pari a Euro (1.962.712) mentre le immobilizzazioni nette subiscono una variazione del 7,64 % pari a Euro407.226

Il patrimonio netto ha subito una variazione del 1.081,37 % pari a Euro (2.827.038).

8 Principali dati finanziari

	31/12/2013	31/12/2012	Variazione
Depositi bancari	39.781	39.359	422
Denaro e altri valori in cassa	4.370	15.032	(10.662)
Azioni proprie			
Disponibilità liquide ed azioni proprie	**44.151**	**54.391**	**(10.240)**
Attività finanziarie che non costituiscono immobilizzazioni			
Obbligazioni e obbligazioni convertibili (entro 12 mesi)			
Debiti verso soci per finanziamento (entro 12 mesi)			
Debiti verso banche (entro 12 mesi)			
Debiti verso altri finanziatori (entro 12 mesi)			
Anticipazioni per pagamenti esteri			
Quota a breve di finanziamenti	6.078	23.838	(17.760)
Crediti finanziari			
Debiti finanziari a breve termine	**6.078**	**23.838**	**(17.760)**
Posizione finanziaria netta a breve termine	**38.073**	**30.553**	**7.520**
Obbligazioni e obbligazioni convertibili (oltre 12 mesi)			
Debiti verso soci per finanziamento (oltre 12 mesi)			
Debiti verso banche (oltre 12 mesi)			
Debiti verso altri finanziatori (oltre 12 mesi)			
Anticipazioni per pagamenti esteri			
Quota a lungo di finanziamenti			
Crediti finanziari		(696.651)	696.651
Posizione finanziaria netta a medio e lungo termine		**696.651**	**(696.651)**
Posizione finanziaria netta	**38.073**	**727.204**	**(689.131)**

A migliore descrizione della situazione finanziaria si riportano nella tabella sottostante alcuni indici di bilancio, confrontati con gli stessi indici relativi ai bilanci degli esercizi precedenti.

	31/12/2013	*31/12/2012*	*31/12/2011*
Liquidità primaria	0,27	0,53	0,46
Liquidità secondaria	0,27	0,53	0,46
Indebitamento	(1,96)	(19,32)	(6,82)

Registro Imprese - Archivio Ufficiale delle C.C.I.A.A.
Identificativo e data richiesta: 85450211 3 - 28/02/2019
Bilancio aggiornato al 31/12/2013
AEROPORTO S. ANNA SPA
Codice fiscale: 01937260790

Tasso di copertura degli immobilizzi	(0,42)	0,08	0,01

9 Informazioni attinenti all'ambiente e al personale

9.1 Personale

In data 12.02.2013 è stato sottoscritto il verbale di accordo sindacale per il ricorso alla Cassa Integrazione Straordinaria per crisi concessa dal 01.02.2013 al 31.12.2013 con Decreto del Ministero del Lavoro.

9.2 Ambiente

Con i lavori di adeguamento normativo dell'aerostazione passeggeri iniziati nel mese di settembre 2012, sono state messe in opera soluzioni tecnico - costruttive (infissi, nuove tamponature esterne,etc.) che hanno consentito di migliorare le prestazioni dell'involucro edilizio. Sono in fase di progettazione soluzioni tali da migliorare l' efficientamento energetico con il ricorso a pannelli fotovoltaici.

10 Contenziosi pendenti

La società, in previsione delle attività da dover trattare sia per ciò che concerne la chiusura del bilancio che per ciò che concerne la procedura di concordato, ha responsabilmente invitato i legali incaricati delle procedure dei contenziosi pendenti a voler rappresentare lo stato attuale del contenzioso con possibile indicazione dei presumibili esiti; le risposte ricevute, acquisite agli atti della società, e/o la mancanza di informazioni in merito al contenzioso hanno guidato il management nella formazione del bilancio al 31.12.2013.

11 Fatti di rilievo avvenuti dopo la chiusura dell'esercizio

Si riportano di seguito le notizie e le informazioni relative agli avvenimenti che, in riscontro a quelli già anticipati lo scorso anno nella precedente relazione sulla gestione, hanno caratterizzato la gestione dell'esercizio 2014.

In merito bisogna dare adeguata rilevanza agli sforzi di tutta la struttura aziendale e societaria non solo per scongiurare eventi negativi per la società e per l'infrastruttura ma soprattutto per cercare di garantirne la continuità economica e finanziaria nel futuro.

11.1 Continuità aziendale

La società AEROPORTO S.ANNA SPA, ha intrapreso l'iter per l'avvio della procedura di concordato preventivo in continuità. Le fasi sono le seguenti:

1. 22.05.2014: il CDA, con decisione adottata davanti a notaio Dott. Giulio Capocasale, ha deliberato di depositare, presso il Tribunale di Crotone, ai sensi dell'art. 161, 6^ comma ,e art. 186.bis L.F., ricorso contenente domanda di "concordato in bianco" tendente alla continuità aziendale.
2. 06.06.2014: è stata depositata la domanda presso il Tribunale di Crotone.
3. 16.06.2014: il Tribunale, con proprio decreto depositato il 17.06.2014:
   a. ha concesso termine fino al 30.10..2014 per il deposito della proposta definitiva di concordato.
   b. ha nominato n. 2 Commissari Giudiziali nelle persone di:
      i. Prof. Avv. Raffaello Capunzo con studio in Napoli;
      ii. Dott. Mattia Rusciano, dottore commercialista, con studio in Napoli.
   c. Ha disposto il deposito di una relazione mensile (informativa ed esplicativa) circa lo stato di predisposizione del piano concordatario.
4. Il termine per il deposito della proposta definitiva è stato prorogato fino al 29.12.2014 su istanza della società presentata il 17.10.2014

Registro Imprese - Archivio Ufficiale delle C.C.I.A.A.
Identificativo e data richiesta: 85450211 3 - 28/02/2019
Bilancio aggiornato al 31/12/2013
AEROPORTO S. ANNA SPA
Codice fiscale: 01937260790

5. La domanda di concordato è stata basata sulle seguenti principali risorse che costituiranno gli elementi su cui poggerà il piano concordatario:
   a. contributo di circa 1,8 mln di euro proveniente da n. 8 comuni che hanno sottoscritto un protocollo di intesa, in data 30.01.2014. Con tale protocollo i comuni sottoscrittori (Crotone, Isola di Capo Rizzuto, Cutro, Strongoli, Melissa, Cirò, Cirò Marina, Crucoli)si sono impegnati a devolvere una percentuale dell'otto per cento delle royalties loro spettanti (per gli anni 2009, 2010, 2011) per l'estrazione degli idrocarburi al largo della costa crotonese..
   b. Un ulteriore contributo di circa 3,2 mln di euro, deliberato dalla Giunta della Regione Calabria in data 18.10.2013 e destinato a sostenere il piano concordatario in continuità.
   c. Reperimento di mezzi finanziari appropriati tramite apporto di nuova finanza da parte dei soci e anche da parte di terzi in funzione delle esigenze che emergeranno dal piano industriale in corso di formazione da parte di primaria società specializzata (Pricewaterhouse coopers).
   d. Risorse aggiuntive che potrebbero provenire da un costituendo SIEG (Servizi di Interesse Economico Generale);
   e. Riproposizione del bando per l'assegnazione di risorse finalizzate al mantenimento della continuità territoriale (oneri di servizio pubblico).

Gli sforzi della società sono ovviamente protesi a superare tutte le difficoltà e le problematiche per poter consentire che il piano concordatario venga attestato e soprattutto approvato dal Tribunale di Crotone.

11.2 Contratto Ryanair

In esecuzione del contratto stipulato tra la società di gestione e Ryanair nel corso del 2013 in data 01.09.2014 sono stati avviati i voli per Pisa e successivamente a far data dal 26.10.2014 per Roma Ciampino e Bergamo Orio al Serio. A tale proposito si segnala che il predetto contratto non genera squilibri di cassa, essendo ad impatto zero, trovando copertura finanziaria con la Delibera della Giunta Regione Calabria n. 357 del 18.10.2013. A solo titolo informativa si segnala che fino alla data odierna sono stati trasportati più di 35.000 passeggeri.

12 Evoluzione prevedibile della gestione

12.1 Piano nazionale degli aeroporti

L'Aeroporto di Crotone è stato inserito come aeroporto di interesse nazionale quale infrastruttura di scopo sociale fondamentale per lo sviluppo del territorio, dopo un travagliato iter, nel Piano Nazionale degli Aeroporto con Decreto del Presidente del Consiglio dei Ministri del 01.10.2014.

12.2 Gestione Totale

L'iter per la gestione totale è attualmente sospeso da parte dell'Enac in attesa dell'accoglimento della domanda di concordato in continuità da parte del Tribunale di Crotone.

12.3 Assetto Societario

Ci è sembrato opportuno inserire tale paragrafo in quanto in occasione delle recenti assemblee, da ultimo in quella del 17/11/2014 alla presenza del Notaio, è stato possibile dirimere la problematica relativa alla definizione dell'attuale compagine sociale e delle relative quote di capitale sociale possedute, rispetto a quella risultante al Registro Imprese di Crotone.
Nella stessa infatti, anche sulla scorta delle considerazioni espresse dal Notaio, non essendo andati a buon fine i precedenti aumenti di capitale sociale, tendenti al ripianamento della posizione debitoria e alla ricostituzione del capitale, gli originari soci mantengono la loro precedente partecipazione sociale.

Registro Imprese - Archivio Ufficiale delle C.C.I.A.A.
Identificativo e data richiesta: 85450211 3 - 28/02/2019
Bilancio aggiornato al 31/12/2013
AEROPORTO S. ANNA SPA
Codice fiscale: 01937260790

13 Risultato d'esercizio

Vi ringraziamo per la fiducia accordataci e Vi invitiamo ad approvare il bilancio così come presentato e considerato che il risultato di esercizio è costituito da una perdita di Euro (2.332.708).

Crotone, 15 dicembre 2014

Il Consiglio di Amministrazione

Imposta di bollo assolta in modo virtuale tramite la C.C.I.A.A Crotone
Aut.ne nr 7793 del 10/05/2001
"Il sottoscritto amministratore dichiara che il presente documento informatico
È conforme a quello trascritto e sottoscritto sui libri sociali della società"
f.to GIANLUCA BRUNO

Registro Imprese - Archivio Ufficiale delle C.C.I.A.A.
Identificativo e data richiesta: 854502113 - 28/02/2019
Bilancio aggiornato al 31/12/2013
AEROPORTO S. ANNA SPA
Codice fiscale: 01937260790

Registro Imprese - Archivio Ufficiale delle C.C.I.A.A.
Identificativo e data richiesta: 854502113 - 28/02/2019
Bilancio aggiornato al 31/12/2013

AEROPORTO S. ANNA SPA
Codice fiscale: 01937260790

AUDIREVI | NEXIA
REVISIONE E ORGANIZZAZIONE CONTABILE | INTERNATIONAL

AEROPORTO S. ANNA S.p.A.

Relazione della società di revisione ai sensi dell'art. 14 del D.Lgs. 27.1.2010, n. 39
Bilancio al 31 Dicembre 2013

Piazza Velasca, 5
20122 Milano – Italy
Tel. : +39 02 87070700
Fax : +39 02 87070719

AUDIREVI | NEXIA
REVISIONE E ORGANIZZAZIONE CONTABILE | INTERNATIONAL

Relazione della società di revisione ai sensi dell'art. 14 del D.Lgs. 27.1.2010, n.39

Agli Azionisti di
Aeroporto S. Anna S.p.A.

1. Abbiamo svolto la revisione contabile del bilancio d'esercizio di Aeroporto S. Anna S.p.A. chiuso al 31 dicembre 2013. La responsabilità della redazione del bilancio in conformità alle norme che ne disciplinano i criteri di redazione compete agli amministratori di Aeroporto S. Anna S.p.A.. È nostra la responsabilità del giudizio professionale espresso sul bilancio e basato sulla revisione contabile.

2. Ad eccezione di quanto indicato al successivo paragrafo 3, il nostro esame è stato condotto secondo i principi di revisione emanati dal Consiglio Nazionale dei Dottori Commercialisti e degli Esperti Contabili e raccomandati dalla Consob. In conformità ai predetti principi, la revisione è stata pianificata e svolta al fine di acquisire ogni elemento necessario per accertare se il bilancio d'esercizio sia viziato da errori significativi e se risulti, nel suo complesso, attendibile. Il procedimento di revisione comprende l'esame, sulla base di verifiche a campione, degli elementi probativi a supporto dei saldi e delle informazioni contenuti nel bilancio, nonché la valutazione dell'adeguatezza e della correttezza dei criteri contabili utilizzati e della ragionevolezza delle stime effettuate dagli amministratori. Riteniamo che il lavoro svolto fornisca una ragionevole base per l'espressione del nostro giudizio professionale.

   Per il giudizio relativo al bilancio dell'esercizio precedente, i cui dati sono presentati ai fini comparativi secondo quanto richiesto dalla legge, si fa riferimento alla relazione da noi emessa in data 19 giugno 2013.

3. Come evidenziato nella relazione sulla gestione e nella nota integrativa, segnaliamo i principali eventi, circostanze e limitazioni sui seguenti aspetti che indicano l'esistenza di un'incertezza significativa che può far sorgere significativi dubbi sulla capacità dell'impresa di operare in continuità aziendale:

   3.1 Alla data del 31 dicembre 2013 la società evidenzia una perdita di Euro 2.332 migliaia ed un patrimonio netto negativo pari ad Euro 3.088 migliaia, che unitamente alle ulteriori perdite accumulate nel 2014, determinano il permanere della fattispecie prevista dall'art. 2447 del codice civile. La parziale inattività aziendale per gran parte dell'esercizio 2013 e 2014 e la mancata finalizzazione delle operazioni di ricapitalizzazioni deliberate dai soci hanno contribuito a peggiorare lo stato di tensione finanziaria ed economica in cui la società versava;

   3.2 Il suddetto bilancio è stato redatto secondo il criterio della continuità aziendale, considerato appropriato dagli amministratori sulla base della presentazione di una domanda di "concordato preventivo in bianco" tendente alla continuità aziendale depositato in data 6 giugno 2014 presso il Tribunale di Crotone. Su istanza della società del 17 ottobre 2014, il termine per il deposito della domanda definitiva di concordato è stata prorogata fino alla data del 29 dicembre 2014. Gli amministratori indicano le

Registro Imprese - Archivio Ufficiale delle C.C.I.A.A.
Identificativo e data richiesta: 85450211 3 - 28/02/2019
Bilancio aggiornato al 31/12/2013
AEROPORTO S. ANNA SPA
Codice fiscale: 01937260790

principali risorse che costituiranno gli elementi su cui si poggerà il piano concordatario, e più in particolare

- contributo di circa Euro 1,8 milioni di Euro proveniente da 8 comuni che hanno sottoscritto un protocollo d'intesa in data 30 gennaio 2014 in cui viene evidenziato l'impegno a devolvere una percentuale dell'8% delle royalties loro spettanti per gli anni 2009, 2010 e 2011 per l'estrazione degli idrocarburi al largo della costa crotonese;
- un ulteriore contributo di circa Euro 3,2 milioni, deliberato dalla Giunta della Regione Calabria in data 18 ottobre 2013 e destinato a sostenere il piano concordatario in continuità;
- reperimento di mezzi finanziari appropriati tramite apporto di nuova finanza da parte dei soci e anche da parte di terzi in funzione delle esigenze che emergeranno dal piano industriale in corso di formazione da parte di primaria società specializzata;
- risorse aggiuntive che potrebbero provenire da un costituendo SIEG (Servizi di Interesse Economico Generale);
- riproduzione del bando per l'assegnazione di risorse finalizzate al mantenimento della continuità territoriale (oneri di servizio pubblico.

4. A causa degli effetti connessi alle incertezze, descritte nel precedente paragrafo 3, non siamo in grado di esprimere un giudizio sul bilancio d'esercizio di Aeroporto S. Anna S.p.A. al 31 dicembre 2013.

5. La responsabilità della redazione della relazione sulla gestione, in conformità a quanto previsto dalle norme di legge, compete agli amministratori di Aeroporto S. Anna S.p.A.. E' di nostra competenza l'espressione del giudizio sulla coerenza della relazione sulla gestione con il bilancio, come richiesto dall'art. 14, comma 2, lettera e) del D.Lgs. 27.1.2010, n. 39. A tal fine, abbiamo svolto le procedure indicate dal principio di revisione n. 001 emanato dal Consiglio Nazionale dei Dottori Commercialisti e degli Esperti Contabili. A causa della rilevanza degli effetti connessi alle incertezze, alle limitazioni ed alla carente informativa descritte nel paragrafo 3, non siamo in grado di esprimere un giudizio sulla coerenza della relazione sulla gestione con il bilancio d'esercizio di Aeroporto S.Anna S.p.A. al 31 dicembre 2013.

Milano, 19 dicembre 2014

Audirevi Srl.
Alfonso Laratta
Socio

Imposta di bollo assolta in modo virtuale tramite la C.C.I.A.A Crotone
Aut.ne nr 7793 del 10/05/2001
"Il sottoscritto amministratore dichiara che il presente documento informatico
È conforme a quello trascritto e sottoscritto sui libri sociali della società"
f.to GIANLUCA BRUNO

Registro Imprese - Archivio Ufficiale delle C.C.I.A.A.
Identificativo e data richiesta: 854502113 - 28/02/2019
Bilancio aggiornato al 31/12/2013
AEROPORTO S. ANNA SPA
Codice fiscale: 01937260790

RELAZIONE DEL COLLEGIO SINDACALE
ALL'ASSEMBLEA DEI SOCI AI SENSI DELL'ART. 2429, COMMA 2, C.C.

Il Collegio sindacale, nella sua attuale composizione, risulta in carica dalla nomina avvenuta con l'Assemblea dei soci del 6 agosto 2013 e, pertanto, le attività svolte dal Collegio sono temporalmente riferite alla corrispondente parte dell'esercizio 2013.

Nel corso dell'esercizio chiuso il 31.12.2013, il primo sul quale questo Collegio è chiamato ad esprimersi, la nostra attività è stata ispirata alle disposizioni di legge e alle Norme di comportamento del Collegio sindacale emanate dal Consiglio Nazionale dei Dottori Commercialisti e degli Esperti Contabili.

- ***Attività di vigilanza***

Abbiamo vigilato sull'osservanza della legge e dello statuto e sul rispetto dei principi di corretta amministrazione raccomandando, tra l'altro, una tempestiva redazione dei verbali del Consiglio di amministrazione al fini di permettere un compiuto esercizio delle funzioni di vigilanza attribuite a questo Collegio nonché una calendarizzazione delle riunioni del CDA secondo una tempistica idonea alla puntuale partecipazione del Collegio stesso, composto anche da componenti residenti fuori sede.

Abbiamo partecipato alle assemblee dei soci ed alle riunioni del consiglio di amministrazione sociale, in relazione alle quali, sulla base delle informazioni disponibili, possiamo ragionevolmente assicurare di non avere rilevato violazioni della legge e dello statuto ma raccomandando sempre iniziative tempestive a tutela di tutti i soggetti interessati.

Abbiamo acquisito conoscenza, per quanto di nostra competenza, sull'adeguatezza e sul funzionamento dell'assetto organizzativo della società e sul funzionamento del sistema amministrativo-contabile e a tale riguardo osserviamo in particolare che la struttura della forza lavoro e dei controlli interni/responsabilità sono attualmente condizionati dalla crisi aziendale, connotata anche dal ricorso alla cassa integrazione. Tenuto conto dei vincoli derivanti dalle certificazioni ENAC sulle necessarie figure professionali, la società è impegnata a definire il programma di assunzioni/pensionamenti e sistema di indennità idoneo ai criteri sopra rappresentati, con corrispondente attenuazione del ricorso a consulenze.

Non sono pervenute denunzie *ex* art. 2408 c.c..

Nel corso dell'esercizio sono stati rilasciati i seguenti pareri: parere sulla cooptazione di un consigliere da parte del CDA con il quale il Collegio ha formulato talune considerazioni tra le quali quella della necessità di definire la ratifica e le determinazioni finali dell'Assemblea, ad oggi non ancora avvenuta.

Nel corso dell'attività di vigilanza, come sopra descritta, sono state ottenute informazioni dall'organo di revisione legale dei conti per la ordinaria attività di collaborazione e sinergia.

- ***Bilancio d'esercizio***

Abbiamo esaminato il progetto di bilancio d'esercizio chiuso al 31.12.2013 in merito al quale riferiamo quanto segue. In data 15 dicembre 2014, il Consiglio di Amministrazione ha deliberato definitivamente la bozza di bilancio al 31.12.2013 e lo ha trasmesso al Collegio sindacale ai fini della prescritta relazione, richiesta con urgenza.

Di seguito anche alla mancata ricapitalizzazione, la società ha presentato in data 6 giugno 2014 una domanda di concordato preventivo in continuità; il termine per il deposito della domanda definitiva di concordato è stata da ultimo prorogato al 29 dicembre 2014.

Non essendo a noi demandata la revisione legale del bilancio, abbiamo vigilato sull'impostazione generale data allo stesso, sulla sua generale conformità alla legge per quel che riguarda la sua formazione e struttura segnalando anche la necessità del rispetto della relativa tempistica e procedura.

In data 19 dicembre 2014 la società di revisione ha trasmesso la propria relazione al bilancio 2013 con la quale, a causa degli effetti connessi alle incertezze, non è stata in grado di esprimere un giudizio sul bilancio 2013.

La bozza di bilancio, che espone perdite per euro 2.332.000,00 ed un patrimonio netto negativo di euro 9.088.000,00 viene redatta secondo il principio della continuità aziendale sulla base della presentazione della domanda di concordato e del piano che si fonderà, secondo quanto riferito nella relazione sulla gestione, su diverse tipologie di risorse tra le quali viene prevista anche nuova finanza da parte di soci e di terzi.

Il Collegio, stanti anche le incertezze, tali da far sorgere dubbi sulla capacità di operare in continuità aziendale, formulate dalla società di revisione, ritiene di sollecitare, anche in questa

Registro Imprese - Archivio Ufficiale delle C.C.I.A.A.
Identificativo e data richiesta: 854502113 - 28/02/2019
Bilancio aggiornato al 31/12/2013
AEROPORTO S. ANNA SPA
Codice fiscale: 01937260790

sede, l'organo amministrativo alla definizione dei documenti formali posti a supporto del piano concordatario dai quali desumere indicazioni chiare e precise circa la provenienza e la reperibilità delle risorse nonché indicazioni chiare circa le modalità e le tempistiche di soddisfazione dei creditori della società, al fine di tutelare sia i creditori che il patrimonio e gli assetti aziendali.

Il presente verbale, chiuso alle ore 18,00 viene letto, confermato e sottoscritto e successivamente inserito nell'apposito registro.

Isola di Capo Rizzuto 22.12.2014

Il Collegio Sindacale

Dott.ssa Annamaria Campagna

Dott. Stefano Tarantini

Dott. Fernando Batti

Imposta di bollo assolta in modo virtuale tramite la C.C.I.A.A Crotone
Aut.ne nr 7793 del 10/05/2001
"Il sottoscritto amministratore dichiara che il presente documento informatico
È conforme a quello trascritto e sottoscritto sui libri sociali della società"
f.to GIANLUCA BRUNO

Registro Imprese - Archivio Ufficiale delle C.C.I.A.A.
Identificativo e data richiesta: 854502113 - 28/02/2019
Bilancio aggiornato al 31/12/2013

AEROPORTO S. ANNA SPA
Codice fiscale: 01937260790

Reg. Imp. 01764970792
Rea 134480

S.A.CAL.S.P.A.

Sede in C/O AEROPORTO CIVILE DI LAMEZIA TERME - 88046 LAMEZIA TERME (CZ) Capitale sociale Euro 13.920.225,00 I.V.

Bilancio al 31/12/2018

Stato patrimoniale attivo		31/12/2018	31/12/2017
A) Crediti verso soci per versamenti ancora dovuti			
(di cui già richiamati)			
B) Immobilizzazioni			
I. Immateriali			
4) Concessioni, licenze, marchi e diritti simili		111.626	158.250
7) Altre ...		84.466	70.376
		196.092	228.626
II. Materiali			
1) Terreni e fabbricati		1.621.557	1.679.798
2) Impianti e macchinario		955.159	1.055.541
3) Attrezzature industriali e commerciali		953.348	1.054.320
4) Altri beni		5.091.425	5.210.435
5) Immobilizzazioni in corso e acconti		2.362.886	1.931.312
		10.984.375	10.931.406
III. Finanziarie			
1) Partecipazioni in:			
a) imprese controllate		1.384.925	857.913
d bis) altre imprese		30.471	30.471
		1.415.396	888.384
2) Crediti			
d bis) Verso altri			
- oltre l'esercizio	42.045		49.744
		42.045	49.744
		42.045	49.744
		1.457.441	938.128
Totale immobilizzazioni		**12.637.908**	**12.098.160**
C) Attivo circolante			
II. Crediti			
1) Verso clienti			
- entro l'esercizio	9.646.586		9.267.876
		9.646.586	9.267.876
2) Verso imprese controllate			
- entro l'esercizio	295.028		109.683
		295.028	109.683
5 bis) Per crediti tributari			
- entro l'esercizio	357.035		672.628
		357.035	672.628
5 ter) Per imposte anticipate			

- entro l'esercizio	327.594		394.450
- oltre l'esercizio	400.220		672.592
		727.814	1.067.042
5 quater) Verso altri			
- entro l'esercizio	84.354		225.552
- oltre l'esercizio	2.689.616		2.469.526
		2.773.970	2.695.078
		13.800.433	13.812.307
III. Attività finanziarie che non costituiscono immobilizzazioni			
6) Altri titoli		410.000	610.000
		410.000	610.000
IV. Disponibilità liquide			
1) Depositi bancari e postali		5.481.470	4.465.328
3) Denaro e valori in cassa		80.907	27.736
		5.562.377	4.493.064
Totale attivo circolante		**19.772.810**	**18.915.371**
D) Ratei e risconti		**1.984**	**3.935**
Totale attivo		**32.412.702**	**31.017.466**

Stato patrimoniale passivo	**31/12/2018**	**31/12/2017**
A) Patrimonio netto		
I. Capitale	13.920.225	13.920.225
IV. Riserva legale	2.441	
VI. Altre riserve		
Varie altre riserve		
9) Riserva sovrapprezzo azioni	209.325	209.325
Differenza da arrotondamento all'unità di Euro	(1)	1
	209.324	209.326
	209.324	209.326
VII. Riserva per operazioni di copertura dei flussi finanziari attesi	(2.452)	(5.020)
VIII. Utili (perdite) portati a nuovo	(3.435.406)	(3.481.789)
IX. Utile d'esercizio	777.674	48.824
Totale patrimonio netto	**11.471.806**	**10.691.566**
B) Fondi per rischi e oneri		
3) Strumenti finanziari derivati passivi	2.452	5.020
4) Altri	1.106.098	1.276.055
Totale fondi per rischi e oneri	**1.108.550**	**1.281.075**
C) Trattamento di fine rapporto di lavoro subordinato	**969.073**	**950.460**

D) Debiti			
4) Verso banche			
- entro l'esercizio	268.351		350.605
- oltre l'esercizio	191.065		449.169
		459.416	799.774
5) Verso altri finanziatori			
- oltre l'esercizio	534.522		534.522
		534.522	534.522
6) Acconti			
- entro l'esercizio	56.576		4.681
- oltre l'esercizio			
		56.576	4.681
7) Verso fornitori			
- entro l'esercizio	4.976.145		4.259.061
		4.976.145	4.259.061
9) Verso imprese controllate			
- entro l'esercizio	728.669		486.709
		728.669	486.709
12) Tributari			
- entro l'esercizio	203.252		110.651
		203.252	110.651
13) Verso istituti di previdenza e di sicurezza sociale			
- entro l'esercizio	683.924		675.351
		683.924	675.351
14) Altri debiti			
- entro l'esercizio	7.817.714		6.955.133
- oltre l'esercizio	3.403.055		4.267.287
		11.220.769	11.222.420
Totale debiti	**18.863.273**		**18.093.169**
E) Ratei e risconti			**1.196**
Totale passivo	**32.412.702**		**31.017.466**

Conto economico

		31/12/2018	31/12/2017
A) Valore della produzione			
1) Ricavi delle vendite e delle prestazioni		26.726.487	22.585.411
5) Altri ricavi e proventi, con separata indicazione dei contributi in conto esercizio			
a) Vari	1.104.175		3.629.305
		1.104.175	3.629.305
Totale valore della produzione		**27.830.662**	**26.214.716**
B) Costi della produzione			
6) Per materie prime, sussidiarie, di consumo e di merci		93.818	172.854
7) Per servizi		13.630.851	10.828.951

8) Per godimento di beni di terzi		1.625.354	1.020.077
9) Per il personale			
a) Salari e stipendi	5.621.272		4.909.306
b) Oneri sociali	1.778.717		1.619.762
c) Trattamento di fine rapporto	413.141		431.839
e) Altri costi	389.024		176.985
		8.202.154	7.137.892
10) Ammortamenti e svalutazioni			
a) Ammortamento delle immobilizzazioni immateriali	129.068		121.292
b) Ammortamento delle immobilizzazioni materiali	1.107.735		1.081.440
d) Svalutazioni dei crediti compresi nell'attivo circolante e delle disponibilità liquide	151.713		1.006.237
		1.388.516	2.208.969
12) Accantonamento per rischi		399.232	1.116.055
14) Oneri diversi di gestione		534.185	897.314
Totale costi della produzione		**25.874.110**	**23.382.112**
Differenza tra valore e costi di produzione (A-B)		**1.956.552**	**2.832.604**
C) Proventi e oneri finanziari			
16) Altri proventi finanziari			
c) da titoli iscritti nell'attivo circolante che non costituiscono partecipazioni	5.190		7.348
d) Proventi diversi dai precedenti			
altri	5.559		6.307
		5.559	6.307
		10.749	13.655
17) Interessi e altri oneri finanziari			
altri	19.032		260.263
		19.032	260.263
Totale proventi e oneri finanziari		**(8.283)**	**(246.608)**
D) Rettifiche di valore di attività e passività finanziarie			
19) Svalutazioni			
a) di partecipazioni	380.180		1.424.314
		380.180	1.424.314
Totale rettifiche di valore di attività e passività finanziarie	**(380.180)**		**(1.424.314)**
Risultato prima delle imposte (A-B±C±D)	**1.568.089**		**1.161.682**
20) Imposte sul reddito dell'esercizio, correnti, differite e anticipate			
a) Imposte correnti	327.963		505.932
c) Imposte differite e anticipate			
imposte anticipate	462.452		606.926
		462.452	606.926
		790.415	1.112.858
21) Utile (Perdita) dell'esercizio		**777.674**	**48.824**

Presidente del Consiglio di amministrazione
Arturo De Felice

Informazioni generali sull'impresa	
Dati anagrafici	
denominazione	S.A.CAL.S.P.A.
sede	88046 LAMEZIA TERME (CZ) C/O AEROPORTO CIVILE DI LAMEZIA TERME
capitale sociale	13920225
capitale sociale interamente versato	si
codice CCIAA	CZ
partita IVA	01764970792
codice fiscale	01764970792
numero REA	134480
forma giuridica	SOCIETA' PER AZIONI (SPA)
settore di attività prevalente (ATECO)	ATTIVITA' DEI SERVIZI CONNESSI AL TRASPORTO AEREO (522300)
società in liquidazione	no
società con socio unico	no
società sottoposta ad altrui attività di direzione e coordinamento	no
appartenenza a un gruppo	no

Nota integrativa al Bilancio di esercizio chiuso al 31/12/2018

Nota integrativa, parte iniziale

Signori Azionisti,
il presente bilancio, sottoposto al Vostro esame e alla Vostra approvazione, evidenzia un utile d'esercizio pari ad Euro 777.674, ottenuto dopo aver stanziato Ammortamenti per Euro 1.236.803, Svalutazioni per Euro 151.713, Accantonamenti per rischi per Euro 399.232 ed Imposte correnti, differite ed anticipate per complessivi Euro 790.415
Alla formazione di detto risultato non sono estranee le Partite Straordinarie, che, seppur ai sensi del D.Lgs. 139/2015, non trovano più separata evidenza nello schema di conto economico - essendo stata abolita la Sezione E) del Conto economico - devono trovare opportuna illustrazione ed evidenziazione in nota integrativa laddove relative a costi e ricavi di entità o incidenza eccezionale.
Se si depurasse la Differenza tra Valore e Costi della Produzione (A-B) dai menzionati effetti "una tantum" e dalle altre ulteriori componenti, al fine di ottenere la determinazione dell'Utile prima degli Oneri Finanziari, delle Imposte, degli ammortamenti e degli accantonamenti, e lo si confrontasse con lo scorso esercizio, si otterrebbe quanto segue:

	31/12/2018	31/12/2017
Differenza tra Valore e costi della Produzione (A -B)	**1.956.552**	**2.832.604**
A dedurre:		
Sopravvenienze Attive (contenute nella Voce A5 - Altri ricavi e proventi)	-316.171	-3.438.493
Sopravvenienze Passive (contenute nella Voce B.11 Oneri diversi di gestione)	102.768	732.554
Effetto netto	**- 213.403**	**-2.705.939**
Differenza tra Valore e costi della Produzione (A -B) (depurato dalle partite straordinarie)	**1.743.149**	**126.665**
Svalutazioni dei crediti	151.713	1.006.237
Accantonamenti per rischi	399.232	1.116.055
Ammortamenti	1.236.803	1.202.732
Parziale	**3.530.897**	**3.451.689**
Svalutazione delle partecipazioni	- 380.180	-1.424.314
EBITDA	**3.150.717**	**2.027.375**

***=** *E' una definizione impropria nel caso in specie, in quanto per le peculiarietà dell'attività svolta dalla Società il dato è correttamente depurato dal risultato della controllata SACAL GH, ciò in quanto l'attività aeroportuale non può essere esercitata senza considerare l'attività di Handling (svolta per l'appunto dalla controllata) e così A-B deve tenere conto delle perdite prodotte da Sacal GH.*

Come si può verificare dalla tabella superiore, gli elementi di positività sono diversi:

- **LA DIFFERENZA TRA VALORE E COSTI DELLA PRODUZIONE,** depurata dall'effetto delle partite straordinarie, nel 2018 è positiva con un incremento in valore assoluto rispetto al 2017 di € 1.616.484;
- **L'EBITDA**, che è il dato economico preso a base per la valutazione delle aziende, è positivo, e pari all'11% del Valore dei Ricavi delle vendite e delle prestazioni ma, soprattutto, in netto incremento rispetto allo scorso esercizio, sia in termini di valore assoluto (l'incremento è pari a circa 1, milione di Euro) che in termini percentuali (passa al 11%, allorquando l'Ebitda lo scorso anno era pari al 8%);
- La positività dei dati di cui sopra incorpora, e pertanto tiene in debito conto, delle perdite prodotte dalla Società di Handling.

Tra i motivi di detta positività si può senz'altro individuare la scelta aziendale di rivedere il modello di "regolazione dei diritti aeroportuali", per Aeroporti con traffico inferiore ai tre milioni di passeggeri/anno, con la connessa stipula, in data 11 luglio 2017, del contratto di programma con Enac. Ciò ha determinato, con decorrenza dall'01 Giugno 2017, un incremento dei Diritti Aeroportuali introitati e la correlata applicazione in misura intera (e non in quella ridotta applicata a tutto il 31 maggio 2017, pari al 25%) del canone concessorio corrisposto da SACAL ad ENAC. L'effetto di detta scelta ha determinato, per il primo semestre 2018, un incremento dei ricavi maggiore dell'incremento dei costi per circa 400 mila euro.

Fatti di rilievo verificatisi nel corso dell'esercizio

I fatti di rilievo verificatisi nel corso dell'esercizio sono i seguenti:

(i) Modifiche nell'organo amministrativo

In data 21/02/2018, a seguito della revoca, in data 22/12/2017, del Consigliere Sig. Manlio Guadagnuolo, per effetto del Commissariamento del Comune di Lamezia Terme, che lo aveva designato, viene nominato al suo posto il nuovo Amministratore Sig. Lacaria Giovanni.
Alla data di redazione del presente documento, il Consiglio di Amministrazione della Società è composto dai Sigg: Arturo De Felice, Presidente, Giovanni Lacaria, Amelia Bongarzone, Renato Caruso ed Adele Caruso, Consiglieri. Essi rimarranno in carico fino all'approvazione del Bilancio al 31/12/2019

(ii) Nomina del Direttore Generale ed Accountable Manager
Il Consiglio di Amministrazione a seguito di una ricerca pubblica e con selezione effettuata da apposita commissione di esperti, ha nominato il Direttore Generale ed Accountable Manager nella persona del Sig. Piervittorio Farabbi, il quale ha preso servizio in data 19/12/2017, mentre in data 18/01/2018 gli sono stati attribuiti i relativi poteri.

(iii) Piano Industriale del Sistema Aeroportuale Calabrese
Nel corso del 2018, si è proceduto a conferire l'incarico alla Società PriceWaterhouseCoopers, per elaborare il Piano Industriale del Sistema Aeroportuale Calabrese, per il quinquennio 2018/2022, partendo dalla valutazione del potenziale di sviluppo del traffico degli scali di Lamezia, Reggio e Crotone e dell'adeguatezza delle infrastrutture aeroportuali degli stessi per pervenire allo sviluppo del Piano Industriale di Sacal Spa e della controllata Sacal GH Spa e del connesso Piano Economico-Finanziario.
Il Piano Industriale si basa su tre elementi principali: ottenimento dei contributi pubblici in conto capitale, già deliberati, per il finanziamento degli investimenti infrastrutturali; incentivi al traffico aereo; attuazione del piano degli investimenti previsti dal Contratto di Programma stipulato con Enac.
Sono stati predisposti due differenti scenari di Piano:

- Scenario senza incentivi

In tale scenario non si prevede di incrementare l'attuale livello di incentivazione dell'attività volativa e pertanto, il traffico evolve negli anni di Piano, dai valori attuali, secondo una crescita basata sulle previsioni Iata ed Eurocontrol (incremento di circa l'1,3% annuo del traffico passeggeri);

- Scenario con incentivi

In tale scenario è stata ipotizzata l'erogazione, a partire dal 2019, di incentivi ai vettori per l'attivazione/potenziamento di rotte sugli aeroporti di Crotone e Reggio Calabria, con il conseguente incremento del numero di passeggeri movimentati dagli scali. L'elaborazione di tale scenario è stata volta ad indagare la possibilità del raggiungimento dell'equilibrio economico-finanziario dei due aeroporti.
Lo scenario con incentivi, configura una soluzione che prevede il sostanziale equilibrio economico-finanzirio degli aeroporti di Reggio Calabria e Crotone grazie all'incremento di ricavi derivanti dall'aumento del traffico. Nello scenario tendenziale, le marginalità negative dei suddetti aeroporti dovrebbero essere invece sostenute dalla marginalità dell'aeroporto di Lamezia Terme.
Attualmente l'apporto della gestione dei due nuovi Aeroporti, al conto economico del 2018, è ancora limitato ed è

rappresentato da un tendenziale pareggio per ciò che riguarda la gestione di Reggio Calabria, e da una serie di costi non contrapposti ai relativi ricavi per ciò che riguarda Crotone.
Per quanto concerne la controllata Sacal GH che effettua servizi di handling presso l'aeroporto di Lamezia Terme, le previsioni di ricavi e costi operativi evidenziano un Ebitda negativo solo nei primi due anni di scenario di piano. In virtù di azioni di efficientamento che il management ha già messo in atto nel corso dell'esercizio 2018 (revisione della turnazione del personale, smaltimento ferie godute) è presumibile che, a partire dal 2020, la controllata raggiunga valori positivi dell'Ebitda.

Criteri di formazione

I criteri utilizzati nella formazione e nella valutazione del bilancio chiuso al 31/12/2018 tengono conto delle novità introdotte nell'ordinamento nazionale dal D.Lgs. 139/2015, tramite il quale è stata data attuazione alla Direttiva 2013/34/UE. Per effetto del D.Lgs. 139/2015 sono stati modificati i principi contabili nazionali OIC.

Il seguente bilancio è conforme al dettato degli articoli 2423 e seguenti del Codice civile, come risulta dalla presente nota integrativa, redatta ai sensi dell'articolo 2427 del Codice civile, che costituisce, ai sensi e per gli effetti dell'articolo 2423, parte integrante del bilancio d'esercizio.
I valori di bilancio sono rappresentati in unità di Euro mediante arrotondamenti dei relativi importi. Le eventuali differenze da arrotondamento sono state indicate alla voce "Riserva da arrotondamento Euro" compresa tra le poste di Patrimonio Netto.ai sensi dell'articolo 2423, sesto comma, C.c., la nota integrativa è stata redatta in migliaia di Euro/(in unità di Euro).
La nota integrativa presenta le informazioni delle voci di stato patrimoniale e di conto economico secondo l'ordine in cui le relative voci sono indicate nei rispettivi schemi di bilancio.

Principi di redazione

(Rif. art. 2423, C.ce art. 2423-bis C.c)

La valutazione delle voci di bilancio è stata fatta ispirandosi a criteri generali di prudenza e competenza, nella prospettiva della continuazione dell'attività.
L'applicazione del principio di prudenza ha comportato la valutazione individuale degli elementi componenti le singole poste o voci delle attività o passività, per evitare compensazioni tra perdite che dovevano essere riconosciute e profitti da non riconoscere in quanto non realizzati.
In ottemperanza al principio di competenza, l'effetto delle operazioni e degli altri eventi è stato rilevato contabilmente ed attribuito all'esercizio al quale tali operazioni ed eventi si riferiscono, e non a quello in cui si concretizzano i relativi movimenti di numerario (incassi e pagamenti).
In applicazione del principio di rilevanza non sono stati rispettati gli obblighi in tema di rilevazione, valutazione, presentazione e informativa quando la loro osservanza aveva effetti irrilevanti al fine di dare una rappresentazione veritiera e corretta.
La continuità di applicazione dei criteri di valutazione nel tempo rappresenta elemento necessario ai fini della comparabilità dei bilanci della società nei vari esercizi.

La rilevazione e la presentazione delle voci di bilancio è stata fatta tenendo conto della sostanza dell'operazione o del contratto.

Casi eccezionali ex art. 2423, quinto comma, del Codice Civile

(Rif. art. 2423, quinto comma, C.c.)

Non si sono verificati casi eccezionali che abbiano reso necessario il ricorso a deroghe di cui all'art. 2423 comma 5 del Codice Civile.

Cambiamenti di principi contabili

La Società non ha cambiato alcun principio contabile.

Criteri di valutazione applicati

(Rif. art. 2426, primo comma, C.c.)

Immobilizzazioni

Immateriali

Le immobilizzazioni immateriali sono iscritte al costo storico di acquisizione ed esposte al netto degli ammortamenti effettuati nel corso degli esercizi e imputati direttamente alle singole voci.

I diritti di brevetto industriale e i diritti di utilizzazione delle opere dell'ingegno, le licenze, concessioni e marchi sono ammortizzati con una aliquota annua del 20%.

Materiali

Sono iscritte al costo di acquisto o di produzione e rettificate dai corrispondenti fondi di ammortamento.
Nel valore di iscrizione in bilancio si è tenuto conto degli oneri accessori e dei costi sostenuti per l'utilizzo dell'immobilizzazione, portando a riduzione del costo gli sconti commerciali e gli sconti cassa di ammontare rilevante.
Nel corso dell'esercizio 2013 si è provveduto ad effettuare una revisione della stima della vita utile dei beni classificati tra le immobilizzazioni materiali. Il processo di revisione si è reso necessario per adeguare l'utilità economica delle immobilizzazioni alla durata della concessione per lo svolgimento dell'attività aeroportuale, che a partire dal 2008 è stata ulteriormente affidata a SACAL per 40 anni.
A tal fine è stata incaricata una società di consulenza in possesso dei requisiti di competenza professionale ed indipendenza. Il lavoro è stato svolto considerando l'utilizzo, la destinazione, la valutazione delle correnti attività di manutenzione (ordinaria e straordinaria) e la durata economico tecnica dei cespiti, sulla base del criterio della residua possibilità di utilizzo dei beni.
Le quote di ammortamento, imputate a conto economico, sono state calcolate attesi l'utilizzo, la destinazione e la durata economico-tecnica dei cespiti, sulla base del criterio della residua possibilità di utilizzazione, criterio che abbiamo ritenuto ben rappresentato dalle seguenti aliquote, non modificate rispetto all'esercizio precedente e ridotte alla metà nell'esercizio di entrata in funzione del bene:

- terreni e fabbricati: 3%
- impianti e macchinari:10%
- mobili e arredi: 12%
- attrezzatura varia: 10%

Qualora, indipendentemente dall'ammortamento già contabilizzato, risulti una perdita durevole di valore, l'immobilizzazione viene corrispondentemente svalutata. Se in esercizi successivi vengono meno i presupposti della svalutazione viene ripristinato il valore originario rettificato dei soli ammortamenti.

Contributi in conto impianti
La Società, ha ricevuto nel presente esercizio ed in quelli precedenti contributi in conto impianti relativi alla realizzazione del Piano di Azione e Coesione.
Trattasi di somme erogate da un soggetto pubblico (Stato/Regione) alla società per la realizzazione di iniziative dirette alla costruzione ed ampliamento di immobilizzazioni materiali, commisurati al costo delle medesime.
I contributi in conto impianti sono rilevati nel momento in cui esiste una ragionevole certezza che le condizioni previste per il riconoscimento del contributo sono soddisfatte e che i contributi saranno erogati.
I contributi in conto impianti sono riferiti e commisurati al costo dei cespiti e come tali partecipano direttamente o indirettamente alla formazione del risultato dell'esercizio secondo il criterio della competenza.
Essi sono rilevati a conto economico con un criterio sistematico, gradualmente lungo la vita utile dei cespiti, secondo il metodo "diretto", riconosciuto dall'OIC n. 16, e che prevede che i contributi siano portati a riduzione del costo delle immobilizzazioni materiali cui si riferiscono. In tal modo sono imputati al conto economico solo gli ammortamenti determinati sul valore dell'immobilizzazione materiale al netto dei contributi.

Crediti

Il criterio del costo ammortizzato non è stato applicato in quanto gli effetti sono irrilevanti al fine di dare una rappresentazione veritiera e corretta. Pertanto, i crediti sono esposti al presumibile valore di realizzo. Dall'altra parte l'attualizzazione non era da applicare in quanto tutti i crediti hanno scadenza inferiore ai dodici mesi, e laddove detti crediti sono stati riclassificati oltre 12 mesi, ciò è avvenuto in ragione di decisioni assunte anteriormente all'entrata in vigore dell'aggiornamento dei principi contabili OIC.

L'adeguamento del valore nominale dei crediti al valore presunto di realizzo è ottenuto mediante apposito fondo svalutazione crediti, tenendo in considerazione l'esistenza di indicatori di perdita di durevole.

Debiti

Con riferimento ai debiti iscritti in bilancio antecedentemente all'esercizio avente inizio a partire dal 1° gennaio 2016, gli stessi sono iscritti al loro valore nominale in quanto, come previsto dal principio contabile OIC 19, si è deciso di non applicare il criterio del costo ammortizzato e l'attualizzazione.
Per i debiti sorti successivamente al 2016, il criterio del costo ammortizzato non è stato applicato in quanto gli effetti sono irrilevanti al fine di dare una rappresentazione veritiera e corretta. Pertanto, i debiti sono esposti al valore nominale.

Ratei e risconti

Sono stati determinati secondo il criterio dell'effettiva competenza temporale dell'esercizio.
Per i ratei e risconti di durata pluriennale sono state verificate le condizioni che ne avevano determinato l'iscrizione originaria, adottando, ove necessario, le opportune variazioni.

Titoli

Come previsto dal principio contabile OIC 20 si è deciso di avvalersi della facoltà di non applicare il criterio del costo ammortizzato ai titoli di debito iscritti in bilancio antecedentemente all'esercizio avente inizio a partire dal 1° gennaio 2016.

I titoli non sono stati svalutati perché non hanno subito alcuna perdita durevole di valore.

Partecipazioni

Le partecipazioni in imprese controllate e collegate, iscritte tra le immobilizzazioni finanziarie, sono valutate con il metodo del patrimonio netto.
Il metodo del patrimonio netto consiste nell'assunzione, nel bilancio della società partecipante, del risultato d'esercizio della partecipata, rettificato, in accordo con quanto prescritto dal principio contabile OIC 17.
Le altre partecipazioni sono iscritte al costo di acquisto o di sottoscrizione.
Le partecipazioni iscritte nelle immobilizzazioni rappresentano un investimento duraturo e strategico da parte della società.

Fondi per rischi e oneri

Sono stanziati per coprire perdite o debiti di esistenza certa o probabile, dei quali tuttavia alla chiusura dell'esercizio non erano determinabili l'ammontare o la data di sopravvenienza.
Nella valutazione di tali fondi sono stati rispettati i criteri generali di prudenza e competenza e non si è proceduto alla costituzione di fondi rischi generici privi di giustificazione economica.
Le passività potenziali sono state rilevate in bilancio e iscritte nei fondi in quanto ritenute probabili ed essendo stimabile con ragionevolezza l'ammontare del relativo onere.

Fondo TFR

Rappresenta l'effettivo debito maturato verso i dipendenti in conformità di legge e dei contratti di lavoro vigenti, considerando ogni forma di remunerazione avente carattere continuativo.
Il fondo corrisponde al totale delle singole indennità maturate a favore dei dipendenti alla data di chiusura del bilancio, al netto degli acconti erogati, ed è pari a quanto si sarebbe dovuto corrispondere ai dipendenti nell'ipotesi di cessazione del rapporto di lavoro in tale data.

Imposte sul reddito

Le imposte sono accantonate secondo il principio di competenza, rappresentano pertanto:

- gli accantonamenti per imposte liquidate o da liquidare per l'esercizio, determinate secondo le aliquote e le norme

vigenti;

- l'ammontare delle imposte differite o pagate anticipatamente in relazione a differenze temporanee sorte o annullate nell'esercizio;
- le rettifiche ai saldi delle imposte differite/anticipate per tenere conto della variazione dell'aliquota IRES intervenuta a decorrere dall'esercizio 2017 ai sensi della Legge 28 dicembre 2015, n. 208, comma 61, che ha modificato l'art. 77 del TUIR.

A decorrere dall'esercizio 2017 la società e la controllata Sacal Ground Handling spa hanno esercitato l'opzione per il regime fiscale del Consolidato fiscale nazionale che consente di determinare l'Ires su una base imponibile corrispondente alla somma algebrica degli imponibili positivi e negativi delle singole società.
I rapporti economici, oltre che le responsabilità e gli obblighi reciproci, fra la società consolidante e le sue predette società controllate sono definiti nel Regolamento di consolidato per le società del Gruppo Sacal secondo il quale nello stato patrimoniale della Società sono iscritti i debiti verso la consolidata per gli imponibili negativi (perdite fiscali) trasferiti nell'ambito del Consolidato fiscale nazionale.

Criteri di conversione dei valori espressi in valuta

Non esistono in Bilancio crediti e debiti espressi originariamente in valuta estera che richiedano l'allineamento ai cambi correnti alla chiusura del bilancio.

Riconoscimento ricavi

I ricavi per vendite dei prodotti sono riconosciuti al momento del trasferimento dei rischi e dei benefici, che normalmente si identifica con la consegna o la spedizione dei beni.
I ricavi di natura finanziaria e quelli derivanti da prestazioni di servizi vengono riconosciuti in base alla competenza temporale.

Impegni, garanzie e passività potenziali
Non esistono impegni, garanzie a passività potenziali da evidenziare.

Nota integrativa, attivo

Immobilizzazioni

Immobilizzazioni immateriali

Saldo al 31/12/2018	Saldo al 31/12/2017	Variazioni
196.092	228.626	(32.534)

Movimenti delle immobilizzazioni immateriali

(Rif. art. 2427, primo comma, n. 2, C.c.)

	Concessioni, licenze, marchi e diritti simili	Altre immobilizzazioni immateriali	Totale immobilizzazioni immateriali
Valore di inizio esercizio			
Costo	259.373	90.545	349.918
Ammortamenti (Fondo ammortamento)	101.123	20.169	121.292
Valore di bilancio	158.250	70.376	228.626
Variazioni nell'esercizio			
Incrementi per acquisizioni	51.866	44.668	96.534
Ammortamento dell'esercizio	98.490	30.578	129.068
Totale variazioni	(46.624)	14.090	(32.534)
Valore di fine esercizio			
Costo	224.945	115.044	339.989
Ammortamenti (Fondo ammortamento)	113.319	30.578	143.897
Valore di bilancio	111.626	84.466	196.092

Immobilizzazioni materiali

Saldo al 31/12/2018	Saldo al 31/12/2017	Variazioni
10.984.375	10.931.406	52.969

Movimenti delle immobilizzazioni materiali

	Terreni e fabbricati	Impianti e macchinario	Attrezzature industriali e commerciali	Altre immobilizzazioni materiali	Immobilizzazioni materiali in corso e acconti	Totale Immobilizzazioni materiali
Valore di inizio esercizio						
Costo	1.941.359	4.456.405	2.016.540	14.757.000	1.931.312	25.102.616
Ammortamenti (Fondo ammortamento)	261.561	3.400.864	962.220	9.546.565		14.171.210
Valore di bilancio	1.679.798	1.055.541	1.054.320	5.210.435	1.931.312	10.931.406
Variazioni nell'esercizio						
Incrementi per acquisizioni		216.952	5.771	506.407	431.574	1.160.704
Ammortamento dell'esercizio	58.241	317.334	106.743	625.417		1.107.735
Totale variazioni	(58.241)	(100.382)	(100.972)	(119.010)	431.574	52.969
Valore di fine esercizio						
Costo	1.941.359	4.673.357	2.022.311	15.263.406	2.362.886	26.263.319
Ammortamenti (Fondo ammortamento)	319.802	3.718.198	1.068.963	10.171.981		15.278.944
Valore di bilancio	1.621.557	955.159	953.348	5.091.425	2.362.886	10.984.375

Immobilizzazioni finanziarie

Saldo al 31/12/2018	Saldo al 31/12/2017	Variazioni
1.457.441	938.128	519.313

Movimenti di partecipazioni, altri titoli e strumenti finanziari derivati attivi immobilizzati

	Partecipazioni in imprese controllate	Partecipazioni in altre imprese	Totale Partecipazioni
Valore di inizio esercizio			
Costo	2.282.227	30.471	2.312.698
Svalutazioni	1.424.314		1.424.314
Valore di bilancio	857.913	30.471	888.384
Variazioni nell'esercizio			
Incrementi per ripiano perdite	527.012		527.012
Totale variazioni	527.012		527.012
Valore di fine esercizio			
Costo	2.218.454	30.471	2.248.925
Svalutazioni	833.529		833.529
Valore di bilancio	1.384.925	30.471	1.415.396

Partecipazioni

Con riferimento alle informazioni relative alle immobilizzazioni finanziarie di cui all'art. art. 2427-*bis*, primo comma, n. 2 del codice civile si segnala che nel bilancio non sono iscritte immobilizzazioni finanziarie per valore superiori al loro *fair value*.

Le partecipazioni iscritte nelle immobilizzazioni rappresentano un investimento duraturo e strategico da parte della società.

Le altre partecipazioni
Le altre partecipazioni sono iscritte al costo di acquisto o di sottoscrizione.
Le partecipazioni iscritte al costo di acquisto non hanno subito svalutazioni per perdite durevoli di valore.
Non si sono verificati casi di "ripristino di valore".
Le altre partecipazioni, sono minoritarie e sono riferite al Consorzio di Sviluppo Area ex Sir ed al Consorzio di Sviluppo Industriale della Provincia di Catanzaro.

Imprese controllate
Si forniscono le seguenti informazioni relative alle partecipazioni possedute direttamente o indirettamente per le imprese controllate, collegate (articolo 2427, primo comma, n.5, C.c.):

Denominazione	Città se Italia o Stato estero	CF (imprese italiane)	Capitale sociale in Euro	Utile (Perdita) in Euro	Patrimonio netto in Euro	Quota posseduta in Euro	Quota posseduta %	Valore a bilancio
SACAL GH SPA A SOCIO UNICO	LAMEZIA TERME	3507930794	1.000.000	(833.529)	1.384.925	1.000.000	100,00	1.384.925
Totale								**1.384.925**

Le partecipazioni in imprese controllate sono valutate, nel rispetto del principio della continuità dei criteri di valutazione con il metodo del patrimonio netto.

La partecipazione in impresa controllata si riferisce alla partecipazione posseduta al 100% della società SACAL HANDLING SPA a seguito di scorporo del ramo di azienda handling avvenuta a decorrere del 1° luglio 2016.

Il valore nominale al 31/12/2018, della Partecipazione nella "Controllata" SACAL GH Spa è così pari ad Euro 2.218.454, costituiti per Euro 1.000.000 dal Valore del Capitale Sociale e per Euro 1.218.454 dal Valore del Fondo di Riserva per perdite future.
Il Bilancio al 31/12/2018 della SACAL GH, presenta una perdita per Euro 833.529. Pertanto, allo scopo di dare compiuta esecuzione al principio di valutazione delle partecipazioni in imprese controllate, con il metodo del patrimonio netto, è stata svalutata la partecipazione per adeguarla al valore del patrimonio netto.
Per effetto di quanto evidenziato, il valore netto della partecipazione nella "Controllata" SACAL GH Spa, al 31/12/2018, è pari a:

Valore Nominale della Partecipazione	2.218.454
Utilizzo Fondo perdite Sacal GH	(453.349)
Svalutazione Partecipazione	(380.180)
Valore Netto della Partecipazione	**1.384.925**

Nel corso dell'esercizio 2018 sono state effettuati versamenti alla controllata in conto copertura perdite per € 1.268.817 e c'è stata la rinuncia ad un credito di € 91.726 sempre per la stessa finalità.

Con riferimento alla partecipazione in questione, nel Bilancio della Società Controllata, viene evidenziato quanto segue:

[…] ***Continuità aziendale***
In base al presupposto della continuità aziendale, un'impresa viene considerata in grado di continuare a svolgere la propria attività in un prevedibile futuro. Nonostante la Società abbia realizzato una perdita d'esercizio pari a Euro 833.529 gli Amministratori hanno valutato la situazione patrimoniale, finanziaria ed economica, attuale e prospettica e, sulla base di tale valutazione, pur in presenza delle sopra descritte incertezze, hanno ritenuto appropriato il presupposto della continuità aziendale per la redazione del bilancio d'esercizio al 31 dicembre 2018. Al momento la continuità aziendale è infatti assicurata dal supporto finanziario della controllante S.A.CAL. S.P.A. - Società Aeroportuale Calabrese S.p.A. che esercita, tra l'altro, l'attività di direzione e coordinamento. […]

Variazioni e scadenza dei crediti immobilizzati

	Crediti immobilizzati verso altri	Totale crediti immobilizzati
Valore di inizio esercizio	49.744	49.744
Variazioni nell'esercizio	(7.699)	(7.699)
Valore di fine esercizio	42.045	42.045
Quota scadente entro l'esercizio		

La voce Crediti verso altri include il credito verso l'Erario riguardante l'anticipazione dell'IRPEF sulle liquidazioni dei dipendenti in esecuzione dell'obbligo di cui alla legge 23.12.1996 art. 3 per Euro 16.493.

Eliminato:

Suddivisione dei crediti immobilizzati per area geografica

La ripartizione dei crediti al 31/12/2018 secondo area geografica è riportata nella tabella seguente (articolo 2427, primo comma, n. 6, C.c.).

Area geografica	Crediti immobilizzati verso altri	Totale crediti immobilizzati
Italia	42.045	42.045
Totale	42.045	42.045

Valore delle immobilizzazioni finanziarie

Analisi del valore delle immobilizzazioni finanziarie

	Valore contabile
Partecipazioni in imprese controllate	1.384.925
Partecipazioni in altre imprese	30.471
Crediti verso altri	42.045

Dettaglio del valore delle partecipazioni immobilizzate in altre imprese

Descrizione	Valore contabile
CONSORZIO DI SVILUPPO AREA EX SIR	17.559
CONSORZIO SVILUPPO INDUSTRIALE PROVINCIA DI CATANZARO	12.912
Totale	30.471

Attivo circolante

Crediti iscritti nell'attivo circolante

Saldo al 31/12/2018	Saldo al 31/12/2017	Variazioni
13.800.433	13.812.307	(11.874)

Variazioni e scadenza dei crediti iscritti nell'attivo circolante

	Valore di inizio esercizio	Variazione nell'esercizio	Valore di fine esercizio	Quota scadente entro l'esercizio	Quota scadente oltre l'esercizio
Crediti verso clienti iscritti nell'attivo circolante	9.267.876	378.810	9.646.586	9.646.586	
Crediti verso imprese controllate iscritti nell'attivo circolante	109.683	185.345	295.028	295.028	
Crediti tributari iscritti nell'attivo circolante	672.628	-315.593	357.035	357.035	
Attività per imposte anticipate iscritte nell'attivo circolante	1.067.042	-339.228	727.814	327.594	400.220
Crediti verso altri iscritti nell'attivo circolante	2.695.078	78.892	2.773.970	84.354	2.689.616
Totale crediti iscritti nell'attivo circolante	13.812.307	(11.874)	13.800.433	10.710.597	3.089.836

La società si è avvalsa della facoltà di non utilizzare il criterio del costo ammortizzato e/o di non attualizzare i crediti in quanto il tasso di interesse effettivo non è significativamente diverso dal tasso di interesse di mercato; e ogni altra differenza tra valore iniziale e valore a scadenza sono di scarso rilievo.
I crediti sono quindi valutati al valore di presumibile realizzo.

I **"crediti verso clienti"** di ammontare rilevante al 31/12/2018 sono così costituiti:

Descrizione	Importo
Alitalia Società Aerea Italiana	3.410.780
Ryanair LTD	2.125.795
SC Blue Air	593.434
Alitalia Linee Aeree spa	259.457
Blue Panorama Airlines spa	154.015
Regione Calabria	185.385
Air Italy spa	169.524
Easy Jet Airline	243.131
Carboil aviation Service	223.439

Con riferimento al credito verso Alitalia Linee Aeree S.p.A., società commissariata secondo c.d. legge Marzano, l'importo residuo in bilancio al 31/12/2018 è pari ad Euro 259.456, dopo aver svalutato, a seguito del suggerimento del legale, l'importo del 50% rispetto al valore iscritto in bilancio ad inizio anno. Esso si riferisce al periodo ante commissariamento e riguarda quasi esclusivamente diritti e tasse aeroportuali. Si precisa che per tale credito la Società è stata inizialmente ammessa allo stato passivo della procedura per Euro 1.310.200 in via chirografaria e ha proposto ricorso, allo stato pendente in Cassazione, contro il mancato riconoscimento del grado di privilegio.

Anche la società Alitalia Società Aerea Italiana, a partire dal 2 maggio 2017, è stata ammessa alla procedura di amministrazione straordinaria ai sensi dell'art. 2 comma 2 del decreto legge 347/2003; il credito vantato verso questa società, per il periodo ante commissariamento è di Euro 1.035.974, di questo credito gran parte si riferisce a diritti, tasse e addizionali comunali che hanno natura di privilegio. Per la parte di credito chirografario, pari ad Euro 199.856 è stata fatta nel 2017 una svalutazione pari ad 87.322, utilizzando il fondo svalutazione crediti fiscale.
Si segnala che, a seguito di reiterati annunci del Governo attraverso i quali si è pubblicamente dichiarata l'intenzione di sostenere la compagnia di bandiera, sono in corso trattative per acquisirne partecipazioni da parte di altri vettori e delle Ferrovie dello Stato e, dunque della conseguente azione di salvataggio intrapresa. Si ritiene pertanto, di non

modificare l'accantonamento specifico già effettuato lo scorso anno, prevedendo di aggiornare, eventualmente, le stime all'ottenimento di più compiute informazioni in merito al deposito del primo progetto di stato passivo da parte dei Commissari straordinari così come riportato dallo Studio Legale incaricato da diverse società di gestione aeroportuali nel contenzioso in essere.

Tra Sacal S.p.a. e il vettore Blue Air Aviation S.A. intercorre un rapporto di natura commerciale che regolamenta le rispettive obbligazioni nonché le modalità di pagamento delle prestazioni rese in favore del vettore dalle società del Gruppo SACAL..
Nonostante numerosi solleciti, le fatture emesse dalla Società non sono state onorate.
Successivamente, avendo Blue Air riconosciuto il debito, la stessa compagnia proponeva un piano di rientro accettato da Sacal, ma disatteso avendo provveduto al pagamento solo della prima rata del suddetto Piano.
Pertanto, la Società, dopo una ulteriore diffida stragiudiziale, tramite proprio procuratore, ha chiesto l'emissione di un Decreto ingiuntivo al Tribunale Civile di Lamezia Terme.
Il giudice assegnatario ha provveduto in data 13 febbraio 2019.
Alla data della presente relazione, non è stato notificato atto di opposizione contro il Decreto ingiuntivo emesso.
Si evidenzia che, successivamente alla chiusura dell'esercizio, sono pervenuti dei pagamenti a favore di Sacal SpA. Unitamente a tanto, le circostanze che la Società Blue Air Aviation risulti ad oggi pienamente operativa, non versi in alcuna situazione di sofferenza debitoria, per come si evince dagli approfondimenti svolti, e i crediti vantati nei suo confronti afferiscano pressoché integralmente all'esercizio 2018, supportano l'integrale soddisfazione degli stessi nel corso dell'anno corrente.
Si fa presente inoltre, che Sacal SpA, per il debito corrente, ha attivato la procedura ex art. 802, c.2 del Cod.Nav.

I **"crediti verso controllate",** al 31/12/2018, pari a Euro 295.028, sono così costituiti:

Descrizione	Importo
Sacal GH Spa - Crediti Commerciali	254.003
Sacal GH Spa - Altri Crediti	41.025

Le **"imposte anticipate"**, ammontano al 31/12/2018 ad Euro 727.814, esse sono relative essenzialmente a:
- perdite fiscali riportabili;
- crediti da "consolidamento fiscale".

Per una descrizione delle ragioni che rendono possibile l'iscrizione del beneficio fiscale potenziale connesso a tali perdite, si rinvia al relativo paragrafo della presente nota integrativa, di seguito si riporta il dettaglio per natura e la movimentazione dell'esercizio:

Imposte Anticipate	Imponibile	Imposta
Saldo Iniziale	**4.446.012**	**1.067.042**
Utilizzo dell'Esercizio	- 2.408.605	- 578.065
Imposte da Consolidamento Fiscale **(vedi Dettaglio "1")**	995.154	238.837
Saldo Finale	**2.958.216**	**727.814**
Di cui		
Entro 12 Mesi	**1.364.975**	**327.594**
Oltre 12 Mesi	**1.667.583**	**400.220**

Dettaglio "1" - Imposte da consolidamento fiscale

	Imponibile	Imposta
Saldo Iniziale	851.546	204.370
Credito per perdita controllata SACAL GH Spa	995.154	238.837
Utilizzo dell'esercizio	- 481.721	- 115.613
Saldo Finale	**1.364.975**	**327.594**

Tra i **"crediti verso altri"**, pari al 31/12/2018, ad Euro 2.773.970, si evidenzia:

- il Credito verso l'ENAC per Euro 2.689.616. Esso è relativo alla cauzione, prestata dalla Società a favore di ENAC, nel periodo di provvisoria occupazione dell'Aeroporto di Lamezia Terme ai sensi dell'Art. 17 della Legge 135/1997, pari al 10% dei diritti aeroportuali incassati.
  Nel 2012, la Società, a seguito dell'apposito Decreto Interministeriale che, con decorrenza 10 Luglio 2008, sanciva il passaggio dal periodo di occupazione provvisoria a quello di Concessione totale aeroportuale, per un periodo di quaranta anni, procedeva all'avvio delle operazioni di recupero della cauzione in questione. Nella "sostanza", la Società ha ritenuto presente, dal 2014 in avanti, anche a seguito di comunicazione di diniego al rilascio del nulla osta da parte di ENAC, per la richiesta di rimborso ai competenti Ministeri, un rischio di perdita del credito in questione e, pertanto, ha ritenuto opportuno stanziare un fondo rischi *"….in modo indiretto, mediante esposizione nel passivo dello stato patrimoniale di Euro 1.759.372 tra i risconti passivi…"* e dal 2016 un ulteriore accantonamento diretto a fondo rischi per Euro 626.903.
  Nel 2017 la Società ha appreso da ASSAEROPORTI, che, altre Società Aeroportuali, nelle medesime condizioni della SACAL, hanno incassato, o quanto meno hanno avuto la comunicazione di liquidazione, per detto credito. Tra queste sicuramente le Società che gestiscono gli aeroporti di Napoli, Perugia, Alghero, salvo altre.
  Per effetto di ciò, la Società ha intensificato le attività di recupero, procedendo parallelamente a:
  - una specifica verifica contabile degli importi versati ad ENAC;
  - un'attività di sollecito e di riscontro dei dati con l'Ente.

  Nel corso del 2018 l'ENAC ha dato riscontro alla Società riconoscendo la correttezza dell'iter procedurale delineato dalla stessa SACAL.
  Si rappresenta, inoltre, che si pongono dei problemi relativamente ai tempi previsti per l'incasso di detto credito. Dal confronto con altre Società Aeroportuali è emerso che i tempi di incasso non sono immediati, per cui l'Alta Direzione Aziendale, al fine di tenere in debito conto, il sostanziale valore del tempo, pur non valendo per il credito in questione (sorto anteriormente al 2016), l'obbligo di applicazione del criterio del costo ammortizzato, ha calcolato il valore attuale del credito in ipotesi di incasso in 5 anni, con applicazione del tasso medio passivo subìto dalla Società sui finanziamenti bancari in essere. La correzione del fattore temporale, connessa all'incasso del credito, ha accantonato un Fondo Svalutazioni Crediti specifico un importo pari ad Euro 388.262.
  In data 13/02/2019 con prot.n.04 è stato emesso da parte del Ministero delle infrastrutture e dei Trasporti il decreto di svincolo della somma relativa al deposito cauzionale versato.

- Il Credito verso la Regione Calabria per contributi sui voli di vari operatori ai sensi della legge regionale 7/2011 per Euro 250.000 a fronte del quale nell'esercizio precedente è stato stanziato un accantonamento per rischio di svalutazione pari ad Euro 250.000.

L'adeguamento del valore nominale dei crediti è stato ottenuto mediante apposito fondo svalutazione crediti che ha subito, nel corso dell'esercizio, le seguenti movimentazioni:

Movimentazione Fondo

Saldo 31/12/2017			**1.056.237**
Fondo svalutazione crediti fiscale	47.878		
Fondo svalutazione crediti civilistico	1.008.359		
Utilizzi		**-**	**267.968**
Utilizzo Fondo fiscale per perdite	- 47.878		
Utilizzi fondo crediti civilistico	-220.090		
Accantonamenti			**151.713**
Accantonamento al Fondo crediti Fiscale	50.000		
Accanton. fondo crediti civilistico	101.713		
Saldo al 31/12/2018			**939.982**
Fondo svalutazione crediti fiscale	50.000		

Fondo svalutazione crediti civilistico	889.982
	939.982

Il Fondo consta di due ulteriori distinzioni, in rapporto alla voce dell'attivo che, a livello espositivo, va a rettificare:

Descrizione	Importo
Fondo Svalutazione "Crediti Verso Clienti"	251.713
Fondo Svalutazione "Altri Crediti"	688.269
	939.982

Suddivisione dei crediti iscritti nell'attivo circolante per area geografica

La ripartizione dei crediti al 31/12/2018 secondo area geografica è riportata nella tabella seguente (articolo 2427, primo comma, n. 6, C.c.).

Area geografica	Crediti verso clienti iscritti nell'attivo circolante	Crediti verso controllate iscritti nell'attivo circolante	Crediti verso collegate iscritti nell'attivo circolante	Crediti verso controllanti iscritti nell'attivo circolante	Crediti verso imprese sottoposte al controllo delle controllanti iscritti nell'attivo circolante	Crediti tributari iscritti nell'attivo circolante	Attività per imposte anticipate iscritte nell'attivo circolante	Crediti verso altri iscritti nell'attivo circolante	Totale crediti iscritti nell'attivo circolante
Italia	8.410.964	300.350				357.035	727.814	2.773.970	12.570.133
CEE	1.079.083								1.079.083
EXTRACEE	156.539								156.539
Totale	9.646.586	300.350				357.035	727.814	2.773.970	13.805.755

Attività finanziarie che non costituiscono immobilizzazioni

Variazioni delle attività finanziarie che non costituiscono immobilizzazioni

Saldo al 31/12/2018	Saldo al 31/12/2017	Variazioni
410.000	610.000	(200.000)

	Valore di inizio esercizio	Variazioni nell'esercizio	Valore di fine esercizio
Altri titoli non immobilizzati	610.000	(200.000)	410.000
Totale attività finanziarie che non costituiscono immobilizzazioni	610.000	(200.000)	410.000

I titoli risultano iscritti al costo di acquisto e si riferiscono per Euro 200.000 a certificati di deposito a tasso fisso con cedole (scadenze a 12, 24, 36 e 48 mesi) ed Euro 210.000 ad obbligazioni (scadenza 5 anni); tale investimento è stato realizzato come garanzia collaterale al mutuo erogato, in data 31 dicembre 2015, dalla Banca Popolare dell'Emilia Romagna per un valore originario di Euro 1.200.000. Il decremento dell'esercizio si riferisce ad una cedola scaduta ed incassata nell'anno di Euro 200.000

Disponibilità liquide

Saldo al 31/12/2018	Saldo al 31/12/2017	Variazioni
5.562.377	4.493.064	1.069.313

	Valore di inizio esercizio	Variazione nell'esercizio	Valore di fine esercizio
Depositi bancari e postali	4.465.328	1.016.142	5.481.470
Denaro e altri valori in cassa	27.736	53.171	80.907
Totale disponibilità liquide	4.493.064	1.069.313	5.562.377

Il saldo rappresenta le disponibilità liquide e l'esistenza di numerario e di valori alla data di chiusura dell'esercizio.

Ratei e risconti attivi

Saldo al 31/12/2018	Saldo al 31/12/2017	Variazioni
1.984	3.935	(1.951)

Misurano proventi e oneri la cui competenza è anticipata o posticipata rispetto alla manifestazione numeraria e/o documentale; essi prescindono dalla data di pagamento o riscossione dei relativi proventi e oneri, comuni a due o più esercizi e ripartibili in ragione del tempo.
Anche per tali poste, i criteri adottati nella valutazione e nella conversione dei valori espressi in moneta estera sono riportati nella prima parte della presente nota integrativa.
Non sussistono, al 31/12/2018, ratei e risconti aventi durata superiore a cinque anni.

	Risconti attivi	Totale ratei e risconti attivi
Valore di inizio esercizio	3.935	3.935
Variazione nell'esercizio	(1.951)	(1.951)
Valore di fine esercizio	1.984	1.984

La composizione della voce è così dettagliata (articolo 2427, primo comma, n. 7, C.c.).

Descrizione	**Importo**
Altri di ammontare non apprezzabile	1.984
	1.984

Nota integrativa, passivo e patrimonio netto

Patrimonio netto

(Rif. art. 2427, primo comma, nn. 4, 7 e 7-*bis*, C.c.)

Saldo al 31/12/2018	Saldo al 31/12/2017	Variazioni
11.471.806	10.691.566	780.240

Variazioni nelle voci di patrimonio netto

	Valore di inizio esercizio	Destinazione del risultato dell'esercizio precedente Altre destinazioni	Risultato d'esercizio	Valore di fine esercizio
Capitale	13.920.225			13.920.225
Riserva legale		2.411		2.441
Varie altre riserve	209.326	(2)		209.324
Totale altre riserve	209.326	2.439		211.765
Riserva per operazioni di copertura dei flussi finanziari attesi	(5.020)	2.568		(2.452)
Utili (perdite) portati a nuovo	(3.481.789)	46.382		(3.435.406)
Utile (perdita) dell'esercizio	48.824	(48.824)	777.674	777.674
Totale patrimonio netto	10.691.566	2.566	777.674	11.471.806

Dettaglio delle altre riserve

Descrizione	Importo
9) Riserva sovrapprezzo azioni	209.325
Differenza da arrotondamento all'unità di Euro	(1)
Totale	209.324

Disponibilità e utilizzo del patrimonio netto

Le poste del patrimonio netto sono così distinte secondo l'origine, la possibilità di utilizzazione, la distribuibilità e l'avvenuta utilizzazione nei tre esercizi precedenti (articolo 2427, primo comma, n. 7-*bis*, C.c.)

Origine, possibilità di utilizzo e distribuibilità delle varie altre riserve

	Importo	Possibilità di utilizzazione	Quota disponibile	Riepilogo delle utilizzazioni effettuate nei tre precedenti esercizi per copertura perdite	Riepilogo delle utilizzazioni effettuate nei tre precedenti esercizi per altre ragioni
Capitale	13.920.225	B	13.920.225		
Riserva legale	2.411	A.B.			
Riserva sovraprezzo azioni	209.325	A,B,C,D			
Totale altre riserve	211.765				
Riserva per operazioni di copertura dei flussi finanziari attesi	(2.452)	A,B,C,D			
Utili portati a nuovo	(3.435.406)	A,B,C,D	(3.435.406)		
Totale	10.694.132				
Quota non distribuibile			10.484.819		
Residua quota distribuibile					

Legenda: A: per aumento di capitale B: per copertura perdite C: per distribuzione ai soci D: per altri vincoli statutari E: altro

La Riserva sovrapprezzo azioni è indisponibile per Legge fino a quando la riserva legale non avrà raggiunto il limite di 1/5 del capitale sociale.

Variazioni della riserva per operazioni di copertura dei flussi finanziari attesi

I movimenti della riserva per operazioni di copertura di flussi finanziari attesi è il seguente (art. 2427 *bis*, comma 1 , n. 1 b) *quater*.

	Riserva per operazioni di copertura di flussi finanziari attesi
Valore di inizio esercizio	(5.020)
Variazioni nell'esercizio	
Rilascio a conto economico	2.568
Valore di fine esercizio	(2.452)

Si descrivono le variazioni di valore per ciascuna categoria di strumenti finanziari derivati iscritte a patrimonio.
Detta riserva di segno negativo costituisce la contropartita della valutazione al fair value del derivato di copertura per un mutuo contratto. Si segnala che trattandosi di derivato di copertura esiste stretta correlazione con il mutuo cui si riferisce. Al 31/12/2018 la valutazione in questione comporta la necessità di istituire un Fondo Rischi per Strumenti derivati passivi pari ad Euro 2.452. La Riserva ed il Fondo Rischi si movimenteranno nel tempo in funzione delle variazioni di Fair value del derivato.

Formazione ed utilizzo delle voci del patrimonio netto

Come previsto dall'art. 2427, comma 1, numero 4) del codice civile si forniscono le seguenti informazioni:

	Capitale sociale	**Riserva legale**	**Riserva per futuri aumenti capitale sociale**	**Risultato d'esercizio**	**Totale**
All'inizio dell'esercizio precedente	7.755.000	273.907	3.059.789	(1.486.310)	9.602.386
Destinazione del risultato dell'esercizio					
altre destinazioni			4		4
Altre variazioni					
incrementi	6.165.225		2.319.159	1.535.134	10.019.518
decrementi		273.907	8.656.435		8.930.342
Risultato dell'esercizio precedente				48.824	
Alla chiusura dell'esercizio precedente	13.920.225		(3.277.483)	48.824	10.691.566
Destinazione del risultato dell'esercizio		2.441	46.383	-.48.824	
altre destinazioni			2.566		2.566
Risultato dell'esercizio corrente				777.674	777.674
Alla chiusura dell'esercizio corrente	13.920.225	2.441	(3.228.534)	911.858	11.471.806

Riserve o altri fondi che in caso di distribuzione non concorrono a formare il reddito imponibile dei soci indipendentemente dal periodo di formazione.

Riserve	**Valore**
Riserva sovrapprezzo azioni	209.325
	209.325

Fondi per rischi e oneri

(Rif. art. 2427, primo comma, n. 4, C.c.)

Saldo al 31/12/2018	Saldo al 31/12/2017	Variazioni
1.108.550	1.281.075	(172.525)

	Strumenti finanziari derivati passivi	Altri fondi	Totale fondi per rischi e oneri
Valore di inizio esercizio	5.020	1.276.055	1.281.075
Variazioni nell'esercizio			
Utilizzo nell'esercizio	2.568	169.957	172.525
Totale variazioni	(2.568)	-169.957	-172.525
Valore di fine esercizio	2.452	1.106.098	1.108.550

Dettaglio del Fondo rischi	31/12/2017	Utilizzi/ Accanto-namenti	31/12/2018
Altri Fondi Rischi			
Accantonamento causa ENI SPA		61.072	61.072
Inps/Erario per Addizionale Comunale	540.822	-141.224	399.598
Spese legali per cause in corso	80.000	221.160	301.160
Accertamenti Fiscali e PVC in corso	201.882	25.386	227.268
Accantonamento perdite SACAL GH Spa	453.351	-336.351	117.000
Totale	**1.276.055**	**- 286.957**	**1.106.098**
Fondo Rischi Prodotti Derivati			
Fondo Rischi Prodotti Derivati	5.020	- 2.568	2.452
Totale	**5.020**	**- 2.568**	**2.452**
Totale Complessivo	**1.281.075**	**-172.525**	**1.108.550**

Gli incrementi sono relativi ad accantonamenti dell'esercizio. I decrementi sono relativi a utilizzi dell'esercizio.

Spese legali per cause in corso – È stato incrementato per € 221.160 il Fondo, per tenere conto degli ulteriori oneri maturati nei confronti dei legali per le cause in corso;

Inps/Erario per Addizionale Comunale – Sono stati stanziati interessi e sanzioni per il mancato tempestivo pagamento del suddetto debito (vedi anche la Sezione "Altri Debiti");

Accertamenti Fiscali e PVC in corso –

- Nel corso del 2017 è stata avviata una verifica fiscale da parte della Guardia di Finanza, per gli esercizi 2012-2016. Essa ha determinato l'emissione di un primo PVC, cui è seguito un correlativo Avviso di Accertamento da parte dell'Agenzia delle Entrate per l'Esercizio 2012 (nel mese di dicembre del 2017). La Società ha presentato Istanza di Accertamento con adesione, definita in data 21 Maggio 2018. Nel fondo è stato accantonato l'importo delle Sanzioni e degli interessi dovuti.
  In data 26 marzo 2018 la Gdf ha notificato alla Società un ulteriore PVC relativo agli Esercizi dal 2013 al 2016.
  In data 25/10/2018 L'Agenzia dell'entrate ha emesso avviso di accertamento relativo al Pvc di cui in premessa relativo all'anno fiscale 2013. La Società ha presentato Istanza di Accertamento con adesione che al momento è in corso di perfezionamento.
  La Società ha avviato l'iter di valutazione dei rilievi in esso contenuti e lo stanziamento al fondo rischi tiene conto del rischio connesso ad un possibile Accertamento. Detto rischio, per i rilievi analoghi a quelli già conclusi in Adesione, è stato calcolato applicando le stesse modalità.
- Inoltre, in data 27/02/2018 alla Società è stato notificato un Avviso di Liquidazione relativo alla rideterminazione dell'Imposta di Registro dovuta per un atto di cessione di credito stipulato a Rogito Notaio Panzarella nel corso del 2016. Il Fondo Rischi accantonato è stato commisurato alla misura massima delle Imposte, Sanzioni ed Interessi richiesti

Il fondo perdite SACAL GH è stato utilizzato l'intero fondo stanziato nel 2017 - € 453.351, per la perdita della controllata realizzata nel 2018 di € 833.529. Nel corso dell'esercizio è stata stanziata la somma di € 117.000 per le perdite in corso al 2019.

Trattamento di fine rapporto di lavoro subordinato

(Rif. art. 2427, primo comma, n. 4, C.c.)

Saldo al 31/12/2018	Saldo al 31/12/2017	Variazioni
969.073	950.460	18.613

L'incremento si riferisce alle rivalutazioni accantonamenti al netto delle liquidazioni avvenute nel 2018.

	Trattamento di fine rapporto di lavoro subordinato
Valore di inizio esercizio	950.460
Variazioni nell'esercizio	
Utilizzo nell'esercizio	(18.613)
Totale variazioni	18.613
Valore di fine esercizio	969.073

Il fondo accantonato rappresenta l'effettivo debito maturato verso i dipendenti in conformità di legge e dei contratti di lavoro vigenti, considerando ogni forma di remunerazione avente carattere continuativo.
Il fondo corrisponde al totale delle singole indennità maturate fino al 31 dicembre 2006 a favore dei dipendenti alla data di chiusura del bilancio, al netto degli acconti erogati, ed è pari a quanto si sarebbe dovuto corrispondere ai dipendenti nell'ipotesi di cessazione del rapporto di lavoro in tale data.
Il fondo non ricomprende le indennità maturate a partire dal 1° gennaio 2007, destinate a forme pensionistiche complementari ai sensi del D. Lgs. n. 252 del 5 dicembre 2005 (ovvero trasferite alla tesoreria dell'INPS).

Debiti

(Rif. art. 2427, primo comma, n. 4, C.c.)

Saldo al 31/12/2018	Saldo al 31/12/2017	Variazioni
18.863.273	18.093.169	770.104

Variazioni e scadenza dei debiti

La scadenza dei debiti è così suddivisa (articolo 2427, primo comma, n. 6, C.c.).

	Valore di inizio esercizio	Variazione nell'esercizio	Valore di fine esercizio	Quota scadente entro l'esercizio	Quota scadente oltre l'esercizio
Debiti verso banche	799.774	(340.358)	459.416	268.351	191.065
Debiti verso altri finanziatori	534.522		534.522		534.522
Acconti	4.681	51.895	56.576	56.576	
Debiti verso fornitori	4.259.061	717.084	4.976.145	4.976.145	
Debiti verso imprese controllate	486.709	241.960	728.669	728.669	
Debiti tributari	110.651	92.601	203.252	203.252	
Debiti verso istituti di previdenza e di sicurezza sociale	675.351	8.573	683.924	683.924	
Altri debiti	11.222.420	(1.651)	11.220.769	7.817.714	3.403.055
Totale debiti	18.093.169	770.104	18.863.273	14.734.631	4.128.642

La società si è avvalsa della facoltà di non utilizzare il criterio del costo ammortizzato e/o di non attualizzare i debiti in quanto: il tasso di interesse effettivo non è significativamente diverso dal tasso di interesse di mercato e i costi di transazione, le commissioni e ogni altra differenza tra valore iniziale e valore a scadenza sono di scarso rilievo.
I debiti sono quindi iscritti al valore nominale.

Il saldo del **"debito verso banche"** al 31/12/2018, pari a Euro 459.416, è comprensivo dei mutui passivi per Euro 435.718 (di cui Euro 244.653 con scadenza entro 12 mesi ed Euro 191.065 con scadenza oltre 12 mesi), degli

scoperti di c/c, per Euro 20.984, nonché delle spese e competenze addebitate a gennaio 2019, ma relative al 2018, per un importo complessivo pari ad Euro 2.713.

La voce "**Acconti**" accoglie gli anticipi ricevuti dai clienti relativi a forniture di beni e servizi non ancora effettuate
I debiti più rilevanti al 31/12/2018 risultano così costituiti:

debiti verso fornitori" al 31/12/2018 sono pari ad Euro 4.976.145, i saldi più rilevanti, risultano così costituiti:

Descrizione	Importo
Istituto di Vigilanza Notturna	1.019.216
Ryanair Ltd. Corporate Head Office	696.316
Eni Spa	318.413
Consorzio Stabile E CIT	227.570
Wizz Air Hamburg	185.316

Il debito verso Ryanair si riferisce al riconoscimento al vettore degli incentivi al traffico in virtù degli accordi commerciali in essere.

Di seguito il dettaglio dei "**Debiti verso controllate**", pari al 31/12/2018 ad Euro 733.991:

Descrizione	Importo
SACAL GH spa – Adesione al Consolidato di gruppo	673.605
SACAL GH spa – Debiti Commerciali	55.064

La voce "**Debiti tributari**" accoglie solo le passività per imposte certe e determinate, essendo le passività per imposte probabili o incerte nell'ammontare o nella data di sopravvenienza, ovvero per imposte differite, iscritte nella voce B.4 del passivo, tra i Fondi Rischi.
I "Debiti tributari", pari al 31/12/2018 ad Euro 203.252, si riferiscono essenzialmente a:

Descrizione	Importo
Debiti verso l'Erario per ritenute operate alla fonte	121.394
IVA	69.727
Altri debiti tributari ...	12.132

I "**Debiti verso Enti Previdenziali**", pari al 31/12/2018 ad Euro 683.924, i principali sono così dettagliati: 31/12/2018

Descrizione	Importo
INPS	468.137
INAIL	54.591
INPDAP	22.598
PREVINDAI	17.295
FASI	6.381
PREAVAER	54.940
CONTRIBUTI SU 14^	59.982

Gli **"Altri debiti"** pari ad Euro 11.220.769, si distinguono tra debiti esigibili entro 12 Mesi ed oltre 12 Mesi, di seguito si riporta il dettaglio delle due categorie:

Altri Debiti Entro 12 Mesi
I principali sono così dettagliati

Descrizione	Importo
Addizionale Comunale Imbarco Pax	4.863.259
Ministero Trasporti per Canone Concessione	910.137
Debiti Servizio Antincendio	1.341.300
Debiti V/Dipendenti per ferie non godute e mens. agg.ve	475.404
Debiti V/Enti Aerop.li per gestione totale	163.023
Debiti V/Compagnie Aeree per Biglietteria	53.040
Depositi Cauzionali per Gare	8.548

La voce "Addizionale Comunale Imbarco Pax", pari ad Euro 4.863.259, è relativa alla tassa d'imbarco pagata dai passeggeri sul prezzo del biglietto. Essa viene incassata in prima battuta dalle Compagnie Aree che provvedono a riversarla alla Società aeroportuale. La S.A.CAL. Spa provvede al relativo versamento agli Enti destinatari, rispettivamente INPS ed Erario

Ipotesi transattiva relativa alle controversie in tema di Fondo Antincendio

E' da ben dieci anni (dal 2009) che sono in essere numerosi contenziosi sulla tematica del Fondo Antincendio, che si è venuta a caratterizzare come una tra le più complesse fattispecie giuridiche del settore del trasporto aereo, raggiungendo ad oggi un valore complessivo di oltre 230 milioni di Euro (Euro 4.785.232 circa per Sacal).
Nonostante tutti i positivi risultati processuali e tutte le importanti sentenze conseguite, deve tenersi conto del carattere politico che ha assunto il contenzioso in materia di Fondo Antincendio e si ritiene che siffatta complessa tematica potrà trovare definitivo componimento solo tramite un'apposita interlocuzione ed accordo con le Amministrazioni competenti.
In forza della riconosciuta ed accertata esistenza di una sentenza di merito con efficacia esterna ed ultrannuale tra le parti non si può che valutare come altamente probabile l'esito positivo di tutti i contenziosi in materia di Fondo Antincendio. Però, anche nel caso di esito positivo di tutte le controversie attualmente pendenti, si dovrebbe successivamente avviare un nuovo contenzioso di lunga durata in relazione alle sei annualità ad oggi non ancora determinate da Enac o dal Ministero dell'Interno (anni 2011, 2013, 2015, 2016, 2017 e 2018) e la controversia si riporrebbe comunque su base annua e continuativa per ogni futura annualità, ivi compreso il 2019.
Lo studio legale incaricato dalla Sacal e in rappresentanza di altre 14 società di gestione aeroportuale ci ha informati che si sono già tenute due riunioni presso il Ministero dell'Interno.
La partecipazione alla complessa ipotesi transattiva potrebbe comportare un notevole vantaggio economico per Sacal, in quanto si potrebbe venire a delineare un saldo e stralcio di tutte le somme del Fondo Antincendio dovute al 31-12-2018 (Euro 4.785.232 circa) a fronte della corresponsione di un importo minimo (una o al massimo due annualità o comunque l'importo dotato di copertura tariffaria). A seguito della sentenza della CTP Roma n. 4874/8/19 ,depositata in data 2 aprile 2019, nella quale sono stati integralmente accolti i ricorsi riuniti avverso le annualità 2007-2010 del tributo di scopo del Fondo Antincendio resterà pendente la controversia da portarsi avanti in relazione a tutte le ulteriori sei annualità ad oggi non ancora determinate. Lo studio legale incaricato dalla Sacal per il contenzioso in essere segnala inoltre, che stante i numerosi contenziosi, l'elevato valore della controversia unitariamente considerata (circa euro 230 milioni a livello di sistema al 31-12-2018), la complessità della fattispecie e le diverse Amministrazioni competenti (*Interno, MEF, MIT, ENAC, Avvocatura Generale, ART, Corte dei Conti*), il raggiungimento di tale ipotesi transattiva deve ancora considerarsi come una ipotesi da verificarsi e non si è conseguentemente in grado di formulare alcun giudizio sulle possibilità di un suo esito positivo o meno.
In attesa di valutare l'esito dell'ipotesi transattiva, per ragioni prudenziali, si mantengono iscritte a debito le somme del Fondo Antincendio.

Altri Debiti Oltre 12 Mesi

Descrizione	Importo
Addizionale Comunale Imbarco Pax	3.377.883
Debiti V/Equitalia Rateizzazione Cartella INPS	330.033
Debiti V/Inps - Rateizzazione volontaria	18.805
Debiti per cessioni su stip. Dipendenti e diversi	17.378
Debiti diversi	7.793

Con riferimento ai Debiti nei confronti di INPS (entro i 12 Mesi), sia per rateizzazione Cartella Equitalia (Euro 330.033), sia per rateizzazione volontaria (Euro 18.805), occorre specificare che nel Fondo rischi sono stati

accantonati gli interessi e le sanzioni relativi a detto debito.
Sul punto esisteva un contenzioso in corso presso il Tribunale di Lamezia Terme in ordine alle modalità di calcolo di dette sanzioni ed interessi. Inizialmente, il Tribunale di Lamezia Terme su Istanza della Società, ha autorizzato il pagamento delle sole imposte, rinviando ad una CTU, già depositata, la determinazione della debenza di eventuali sanzioni. La misura delle Sanzioni stanziate a Fondo rischi è conforme alla CTU depositata.
Nel 2018 il Tribunale di Lamezia con sentenza ha dato ragione alla Società, confermando la misura delle sanzioni ridotte.

L'importo dell'addizionale comunale non versata pari ad Euro 3.029.045 è di competenza dell'Erario ed anche in questo caso nel Fondo rischi sono stati accantonati gli interessi e le sanzioni relativi a detto debito.

Suddivisione dei debiti per area geografica

La ripartizione dei Debiti al 31/12/2018 secondo area geografica è riportata nella tabella seguente (articolo 2427, primo comma, n. 6, C.c.).

Area geografica	Debiti verso banche	Debiti v Altri finanziatori	Acconti	Debiti verso fornitori
Italia	459.416	534.522	56.576	4.094.513
CEE				881.632
Totale	459.416	534.522	56.576	4.976.145

Area geografica	Debiti verso imprese controllate	Debiti tributari	Debiti verso istituti di previdenza e di sicurezza sociale	Altri debiti	Debiti
Italia	728.669	203.252	683.924	11.220.769	18.863.273
Totale	728.669	203.252	683.924	11.220.769	18.863.273

Debiti assistiti da garanzie reali su beni sociali

I seguenti debiti sono assistiti da garanzia reale su beni sociali (articolo 2427, primo comma, n. 6, C.c.):
.

	Debiti assistiti da garanzie reali		Debiti non assistiti da garanzie reali	Totale
	Debiti assistiti da ipoteche	Totale debiti non assistiti da garanzie reali		
Debiti verso banche			459.416	459.416
Acconti			56.576	56.576
Debiti v altri finanziatori			534.522	534.522
Debiti verso fornitori			4.976.145	4.976.145
Debiti verso imprese controllate			728.669	728.669
Debiti tributari			203.252	203.252
Debiti verso istituti di previdenza e di sicurezza sociale			683.924	683.924
Altri debiti			11.220.769	11.220.769
Totale debiti			18.868.595	18.868.595

Ratei e risconti passivi

Saldo al 31/12/2018	Saldo al 31/12/2017	Variazioni
	1.196	(1.196)

	Risconti passivi	Totale ratei e risconti passivi
Valore di inizio esercizio	1.196	1.196
Variazione nell'esercizio	(1.196)	(1.196)

Nota integrativa, conto economico

Valore della produzione

Saldo al 31/12/2018	Saldo al 31/12/2017	Variazioni
27.830.662	26.214.716	1.615.946

Descrizione	31/12/2018	31/12/2017	Variazioni
Ricavi vendite e prestazioni	26.726.487	22.585.411	4.141.076
Altri ricavi e proventi	1.104.175	3.629.305	(2.525.130)
Totale	**27.830.662**	**26.214.716**	**1.616.946**

La variazione è strettamente correlata a quanto esposto nella Relazione sulla gestione.
I ricavi delle vendite e delle prestazioni vengono così ripartiti:

Categoria	31/12/2018	31/12/2017	Variazioni
Diritti e tasse	10.898.807	8.775.730	2.123.077
Servizi centralizzati	557.711	718.030	- 160.319
Servizio PRM	2.195.468	1.640.252	555.216
TOTALE DIRITTI TASSE E PRM	**13.651.986**	**11.134.012**	**2.517.974**
Tassa controllo stiva fissa e variabile	2.103.775	2.084.078	19.696
Tassa controllo sicurezza	3.771.819	3.009.979	761.840
TOTALE SICUREZZA	**5.875.594**	**5.094.057**	**781.537**
Commerciali vari	4.088.215	3.454.541	633.674
Proventi pubblicitari	157.841	194.636	- 36.795
Proventi parcheggio	2.653.574	2.455.756	197.818
Fuel	299.277	252.408	46.869
TOTALE COMMERCIALE	**7.198.907**	**6.357.341**	**841.566**
TOTALE	**26.726.487**	**22.585.410**	**4.141.077**

L'incremento dei diritti aeroportuali tasse e corrispettivi è stato realizzato sia per effetto della rivisitazione del modello di regolazione dei diritti aeroportuali, per Aeroporti con traffico inferiore ai tre milioni di passeggeri/anno, con la connessa stipula, in data 11 luglio 2017, del Contratto di Programma Enac, sia per effetto dell'incremento dei volumi di traffico in termini di pax pari a + 9,17% e movimenti pari a +10,71%.
Inoltre, si è registrato un notevole incremento dei ricavi commerciali, pari in valore assoluto ad Euro 841.566 (+13%), in termini percentuali, rispetto lo scorso anno.
La voce "altri ricavi" pari ad Euro 1.104.175 si riferisce per Euro 409.599 alla quota di carburante fatturata alle compagnie per il servizio di rifornimento sull'aeroporto di Crotone, per Euro 240.000 alla quota derivante dal protocollo d'intesa per la promozione turistica del territorio crotonese attraverso attività di comarketing nell'ambito aeroportuale, siglato con ben 20 comuni del crotonese.
L'importo residuo si riferisce per Euro 138.405 a proventi vari ed Euro 316.171 a ricavi di entità eccezionale, sopravveniente attive che vengono meglio dettagliate nella successiva tabella:

Ricavi di entità o incidenza eccezionale
(Rif. art. 2427, primo comma, n. 13, C.c.)

Descrizione	Importo
Storno Fondo Svalutazione Crediti Enac	220.090
Sopravvenienze attive ordinarie	96.081

Suddivisione dei ricavi delle vendite e delle prestazioni per area geografica

(Rif. art. 2427, primo comma, n. 10, C.c.)

Area geografica	Valore esercizio corrente
Italia	27.830.662
Totale	27.830.662

Costi della produzione

Saldo al 31/12/2018	Saldo al 31/12/2017	Variazioni
25.874.110	23.382.112	2.491.998

Descrizione	31/12/2018	31/12/2017	Variazioni
Materie prime, sussidiarie e merci	93.818	172.854	(79.036)
Servizi	13.630.851	10.828.951	2.801.900
Godimento di beni di terzi	1.625.354	1.020.077	605.277
Salari e stipendi	5.621.272	4.909.306	711.966
Oneri sociali	1.778.717	1.619.762	158.955
Trattamento di fine rapporto	413.141	431.839	(18.698)
Altri costi del personale	389.024	176.985	212.039
Ammortamento immobilizzazioni immateriali	129.068	121.292	7.776
Ammortamento immobilizzazioni materiali	1.107.735	1.081.440	26.295
Svalutazioni crediti attivo circolante	151.713	1.006.237	(854.524)
Accantonamento per rischi	399.232	1.116.055	(716.823)
Oneri diversi di gestione	534.185	897.314	(363.129)
Totale	**25.874.110**	**23.382.112**	**2.491.998**

Costi per materie prime, sussidiarie, di consumo e di merci e Costi per servizi

Sono strettamente correlati a quanto esposto nella parte della Relazione sulla gestione e all'andamento del punto A (Valore della produzione) del Conto economico.

Costi per il personale

La voce comprende l'intera spesa per il personale dipendente ivi compresi i miglioramenti di merito, passaggi di categoria, scatti di contingenza, costo delle ferie non godute e accantonamenti di legge e contratti collettivi.

Ammortamento delle immobilizzazioni materiali

Per quanto concerne gli ammortamenti si specifica che gli stessi sono stati calcolati sulla base della durata utile del cespite e del suo sfruttamento nella fase produttiva.

Svalutazioni dei crediti compresi nell'attivo circolante e delle disponibilità liquide

La voce comprende un accantonamento pari ad Euro 151.713 derivante da una stima, al valore di presumibile realizzo dei crediti, alla data di bilancio. Ciò, dopo aver utilizzato il fondo svalutazione, precedentemente accantonato, per perdite definitive pari ad Euro 47.878 e dopo aver contabilizzato come perdite su crediti nella voce B.14 del conto economico la somma di Euro 304.502.

Accantonamento per rischi

Sono stati effettuati Accantonamenti al Fondo Rischi, per un totale di Euro 399.232 così suddivisi:

Descrizione	Importo
Accantonamento causa Eni SpA	61.072
Spese legali per cause in corso	221.160
Accantonamento per perdita in corso 2019 di SACAL GH	117.000

Oneri diversi di gestione

Gli "oneri diversi di gestione", pari al 31/12/2018 ad Euro 534.185, sono così dettagliati:

Descrizione	Importo
Imu/Tasi	9.466
TARI	52.526
Perdite su crediti non coperte da specifico fondo	304.502
Quote Associative	56.544
Altri oneri diversi di gestione	8.378
	431.416

La società ha inoltre iscritto costi di entità o incidenza eccezionale (rif. Art. 2427, 1 comma, n. 13 c.c.) così dettagliati:

Descrizione	Importo
Pignoramento da ex dipendente per causa in corso	69.323
Altre Sopravvenienze passive	33.445
	102.767

Proventi e oneri finanziari

Saldo al 31/12/2018	Saldo al 31/12/2017	Variazioni
(8.283)	(246.608)	238.325

Descrizione	31/12/2018	31/12/2017	Variazioni
Da titoli iscritti nell'attivo circolante	5.190	7.348	(2.158)
Proventi diversi dai precedenti	5.559	6.307	(748)
(Interessi e altri oneri finanziari)	(19.032)	(260.263)	241.231
Totale	**(8.283)**	**(246.608)**	**238.325**

Ripartizione degli interessi e altri oneri finanziari per tipologia di debiti

(Rif. art. 2427, primo comma, n. 12, C.c.)

	Interessi e altri oneri finanziari
Debiti verso banche	19.032
Totale	19.032

Descrizione	Altre	Totale
Interessi bancari	1.278	1.278
Interessi medio credito	14.183	14.183
Sconti o oneri finanziari	3.571	3.571
Totale	**19.032**	**19.032**

Altri proventi finanziari

Descrizione	Altre	Totale
Interessi bancari e postali	4.947	4.947
Altri proventi	5.801	5.801
Arrotondamento	1	1
Totale	**10.749**	**10.749**

Rettifiche di valore di attività e passività finanziarie

Saldo al 31/12/2018	Saldo al 31/12/2017	Variazioni
-380.180	(1.424.314)	1.044.134

Eliminato: -

Svalutazioni

Descrizione	31/12/2018	31/12/2017	Variazioni
Di partecipazioni	380.180	1.424.314	(1.044.134)
Totale	**380.180**	**1.424.314**	**(1044.134)**

Si riferisce alla svalutazione della controllata SACAL GH allo scopo di adeguare così il valore della partecipazione iscritta in bilancio al patrimonio netto della stessa società, per ulteriori dettagli vedi la Sezione relativa alle “Partecipazioni”.

Imposte sul reddito d'esercizio, correnti, differite e anticipate

Saldo al 31/12/2018	Saldo al 31/12/2017	Variazioni
790.415	1.112.858	(322.443)

Imposte	Saldo al 31/12/2018	Saldo al 31/12/2017	Variazioni
Imposte correnti:	327.963	505.932	-177.969
IRES	115.613	230.398	(114.785)
IRAP	212.350	275.534	(63.184)
Imposte differite (anticipate)	462.452	606.926	(144.474)
IRES	462.452	606.926	(144.474)
Totale	**790.415**	**1.112.858**	**(322.443)**

Sono state iscritte le imposte di competenza dell'esercizio.

La società ha aderito al consolidato fiscale con la controllata SACAL GH. La società consolidante risulta in perdita (fiscale) di € 995.154 e ha iscritto tra le imposte correnti il compenso della perdita che la società consolidante deve riconoscere alla società stessa.
Per quanto attiene l'IRES, il debito per imposte è rilevato al netto della voce Debiti verso la società consolidante per il vantaggio fiscale conseguito a seguito di adesione al consolidato fiscale, che ha portato ad una diminuzione del debito IRES di Euro 115.613.

Nel seguito si espone la riconciliazione tra l'onere teorico risultante dal bilancio e l'onere fiscale teorico {da inserire ove rilevante}:

Riconciliazione tra onere fiscale da bilancio e onere fiscale teorico (IRES)

Descrizione	Valore	Imposte
Risultato prima delle imposte	1568.089	
Onere fiscale teorico (%)	24	376.341
Differenze definitive in aumento:		
Accantonamenti indeducibili a "Fondo Rischi"	399.232	
Accantonamenti indeducibili a "Fondo Svalutazioni"	481.893	
Sopravvenienze passive indeducibili	33.445	
Altre variazioni in aumento	177.165	
Differenze definitive in diminuzione:	1.091.735	
Sopravvenienze attive non imponibili	220.090	
Super ammortamenti	20.606	
Altro	10.522	
Deduzione ACE		
Differenze definitive in aumento:	251.218	
Rigiro delle differenze temporanee da esercizi precedenti		
Differenze che non si riverseranno negli esercizi successivi		
Imponibile fiscale	2.408.605	578.065

Determinazione dell'imponibile IRAP

Descrizione	Valore	Imposte
Differenza tra valore e costi della produzione	10.709.653	
Totale	**10.620.563**	
Onere fiscale teorico (%)	5,12	548.334
Differenza temporanea deducibile in esercizi successivi:		
Redditi assimilati lav. dipendente	201.079	
IMU	9.466	
Interesssi passivi	511	
Costo del lavoro deducibile	(7.077.751)	
Imponibile Irap	4.147.461	212.350

Ai sensi dell'articolo 2427, primo comma n. 14, C.c. si evidenziano le informazioni richieste sulla fiscalità differita e anticipata:

Fiscalità differita / anticipata

Sono iscritti in bilancio crediti per imposte anticipate per Euro 727.814, la cui movimentazione e la cui natura sono meglio dettagliate nella Sezione relativa ai Crediti dell'Attivo circolante.

Informativa sulle perdite fiscali

	Esercizio corrente			Esercizio precedente		
	Esercizio corrente			Esercizio precedente		
	Ammontare	Aliquota fiscale	Imposte anticipate rilevate	Ammontare	Aliquota fiscale	Imposte anticipate rilevate
Perdite fiscali						
dell'esercizio						
di esercizi precedenti	809.223	24%	194.214	2.736.107	24%	656.666
Totale perdite fiscali						

Nota integrativa, altre informazioni

Dati sull'occupazione

(Rif. art. 2427, primo comma, n. 15, C.c.)

L'organico medio aziendale, ripartito per categoria, ha subito, rispetto al precedente esercizio, le seguenti variazioni:

Organico	31/12/2018	31/12/2017	Variazioni
Dirigenti	4	4	0
Quadri	12	12	0
Impiegati	85	58	27
Operai	82	67	15
Altri		0	
totale	**183**	**141**	**42**

Il contratto nazionale di lavoro applicato è quello del settore assaeroporti.

Compensi, anticipazioni e crediti concessi ad amministratori e sindaci e impegni assunti per loro conto

	Amministratori	Sindaci
Compensi	174.281	52.607

Compensi al revisore legale o società di revisione

(Rif. art. 2427, primo comma, n. 16-bis, C.c.)

Ai sensi di legge si evidenziano i corrispettivi di competenza dell'esercizio per i servizi resi dal revisore legale / o dalla società di revisione legale e da entità appartenenti alla sua rete:

	Valore
Revisione legale dei conti annuali	11.200
Revisione legale dei conti annuali SACAL GROUND HANDLING	4.800
Totale corrispettivi spettanti al revisore legale o alla società di revisione	16.000

Categorie di azioni emesse dalla società

Il capitale sociale è così composto (articolo 2427, primo comma, nn. 17 e 18, C.c.).

Azioni/Quote	Numero	Valore nominale in Euro
Azioni Ordinarie	26.925	517
Totale	**26.925**	

Informazioni relative al *fair value* degli strumenti finanziari derivati

(Rif. art. 2427-*bis*, primo comma, n. 1, C.c.)

Di seguito sono indicati il *fair value* e le informazioni (riferite all'esercizio in corso e all'esercizio precedente) sull'entità e sulla natura di ciascuna categoria di strumenti finanziari derivati posti in essere dalla società, suddivisi per classe tenendo in considerazione aspetti quali le caratteristiche degli strumenti stessi e le finalità del loro utilizzo.
L'unico derivato sottoscritto dalla Società è uno strumento "derivato di copertura" I.R.S. variabile contro fisso esso è stato stipulato con la finalità di contenere il rischio di variabilità del tasso di interesse relativamente al mutuo sottoscritto con lo stesso istituto finanziario.
IL Derivato ha scadenza finale 10/09/2020, il *fair value* al 31/12/2018, rispetto al valore contrattuale di Euro 676.991,40 è minore di Euro 2.452 Da ciò l'apposito accantonamento a Fondo rischi.

Informativa sulla Disciplina e trasparenza delle erogazioni pubbliche (Rif. Art. 1 co. 125 terzo periodo della L. 4.8.2017)

Ai sensi della presente disciplina si specifica che nel corso del 2018 sono in corso i seguenti contratti per singoli aeroporti:

- Con riferimento all'Aeroporto di Lamezia Terme, è stata stipulata la convenzione n. 2286/2017 del 21/12/2017 - con la Regione Calabria per la promozione pubblicitaria del territorio calabrese e contestuale attivazione del punto Info-Point presso l'aerostazione passeggeri. La decorrenza del progetto è stata dal 01/08/2017 al 30/06/2018, successivamente la stessa convenzione è stata prorogata, con convenzione n. 3497 del 12/12/2018 per la parte gestione Info-Point. Il valore economico delle convenzioni per l'anno 2018 è stato pari a: € 205.738,00 (IVA esclusa);

- Con riferimento all'Aeroporto di Reggio Calabria, è stata stipulata la convenzione n. 1051/2018 del 06/04/2018 - con la Regione Calabria per la promozione pubblicitaria del territorio calabrese e contestuale attivazione del punto Info-Point presso l'aerostazione passeggeri, per l'annualità 2018 Il valore economico della convenzione è stato pari a: € 205.312,29 (IVA esclusa);

- Con riferimento all'Aeroporto di Reggio Calabria, SACAL ha concesso alla Città Metropolitana di Reggio Calabria spazi pubblicitari, all'interno ed all'esterno dell'aerostazione, sul sito istituzionale e sui videowall

presenti sulle sedi di Reggio e di Lamezia, in cui le immagini degli scorci più belli dell'area reggina si accompagnano allo slogan "SCIALATELA" .
La convenzione ha una durata di anni 3 con decorrenza 06/12/2018 per un valore complessivo di € 240.000,00 annui (IVA esclusa) per l'anno 2018 è stato fatturato il periodo 01/12 -31/12/2018 pari ad € 20.000,00;

- Con riferimento l'aeroporto di Crotone è stata stipulata la convenzione n. 1140/2018 del 18/04/2018 -con la Regione Calabria per la promozione pubblicitaria del territorio calabrese e contestuale attivazione del punto Info-Point presso l'aerostazione passeggeri, per l'annualità 2018 Il valore economico della convenzione per l'anno 2018 è stato pari a: € 205.312,29 (IVA esclusa);

- Con riferimento all'Aeroporto di Crotone, in data 18/09/2018 è stato sottoscritto un protocollo d'intesa con i comuni della provincia del crotonese per la promozione turistica del territorio per un valore complessivo di € 240.000,00 (iva esclusa);

Con riferimento ai contratti stipulati con la Regione Calabria si specifica che l'importo fatturato nel 2018 è stato di € 491.250,73 e l'importo incassato è stato di € 430.327,86.
Con riferimento a contratti stipulati con i Comuni della provincia di Crotone le somme fatturate sono pari ad € 240.000 e non è stato incassato nulla.
Con riferimento al contratto stipulato con la Citta Metropolitana di Reggio l'importo fattura è di 20 mila € tutto da incassare.

Informazioni sulle operazioni con parti correlate

(Rif. art. 2427, primo comma, n. 22-bis, C.c.)

L'unica parte correlata con la quale sono stati intrattenuti rapporti è la Società controllata SACAL GH.

Di seguito sono indicati l'importo e la natura dell'importo delle operazioni effettuate, con parti correlate, realizzate dalla società:

Natura dell'operazione	Importo
COSTI	**40.694**
Prestazioni terzi officina	27.160
carburante mezzi gestore	13.535
RICAVI	**321.368**
canone di subconcessione	154.162
servicing	133.600
canoni utenze	20.041
canoni vari	13.565

I ricavi sono originati essenzialmente da:
- contratti di subconcessione di aree per lo svolgimento dei servizi di handling;
- contratti di prestazioni per lo svolgimento dei servizi amministrativi (gestione del personale, servizi ambientali, informatici, gare e acquisti, relazioni esterne, sviluppo commerciale, contabilità, finanza e controllo);
- riaddebito di costi per canoni licenze software e relativi servizi di assistenza.

Tutte le operazioni sopra evidenziate realizzate con parti correlate non sono concluse a normali condizioni di mercato, ma rifatturate al costo senza applicazione di ricarico né per la controllante né per la controllata.

Al 31/12/2018, a fronte delle menzionate operazioni economiche concluse, residuano in Bilancio le seguenti partite di Debito e Credito tra le parti correlate:

Natura dell'operazione	Importo
Debiti	**55.064**
Servizio officina	14.000
Consumo carburante mezzi PRM e trattore	41.064
Debito vs controllata da consolidato fiscale	**673.605**
Crediti	**295.028**
Canone di subconcessione e utenze	86.174
Prestazioni in service	162.992
Canoni licenze e manutenzione software	4.837
Incassi di competenza di Sacal Spa	41.025

Informazioni sugli accordi non risultanti dallo stato patrimoniale

(Rif. art. 2427, primo comma, n. 22-ter, C.c.)

La società non ha in essere accordi non risultanti dallo Stato Patrimoniale.

Informazioni sui fatti di rilievo avvenuti dopo la chiusura dell'esercizio

Non ci sono fatti di rilievo avvenuti dopo la chiusura dell'esercizio.

Proposta di destinazione degli utili o di copertura delle perdite

Si propone all'assemblea di così destinare il risultato d'esercizio:

Risultato d'esercizio al 31/12/2018	**Euro**	**777.674**
5% a riserva legale	Euro	38.884
a copertura perdite pregresse	Euro	738.790

La presente nota integrativa è redatta secondo quanto previsto dal Codice civile e dai principi contabili. Per ottemperare agli obblighi di pubblicazione nel Registro delle Imprese, una volta approvata, sarà convertita in formato XBRL; pertanto potrebbero essere poste in essere alcune variazioni formali necessarie per rendere tale nota compatibile con il formato per il deposito.

Il presente bilancio, composto da Stato patrimoniale, Conto economico e Nota integrativa e Rendiconto finanziario, rappresenta in modo veritiero e corretto la situazione patrimoniale e finanziaria nonché il risultato economico dell'esercizio e corrisponde alle risultanze delle scritture contabili.

Presidente del Consiglio di amministrazione
Arturo De Felice

Reg. Imp. 03490850793
Rea 180279

S.A.G.A.S. S.P.A. IN LIQUIDAZIONE

Sede in LOCALITA' SANT'ANNA S.N.C. - 88841 ISOLA DI CAPO RIZZUTO (KR) Capitale sociale Euro 540.000,00 I.V.

Bilancio Finale di Liquidazione

Stato patrimoniale attivo		11/12/2018	31/12/2017
A) Crediti verso soci per versamenti ancora dovuti			
(di cui già richiamati)			
B) Immobilizzazioni			
I. Immateriali			
1) Costi di impianto e di ampliamento			2.461
			2.461
II. Materiali			
III. Finanziarie			
2) Crediti			
d bis) Verso altri			
- oltre l'esercizio			10.000
			10.000
Totale immobilizzazioni			**12.461**
C) Attivo circolante			
I. Rimanenze			
II. Crediti			
5 bis) Per crediti tributari			
- entro l'esercizio	7.589		27.882
- oltre l'esercizio			
		7.589	27.882
		7.589	27.882
IV. Disponibilità liquide			
1) Depositi bancari e postali		292.384	326.646
2) Assegni			
3) Denaro e valori in cassa			115
		292.384	326.761
Totale attivo circolante		**299.973**	**354.643**

D) Ratei e risconti			**4**

Totale attivo		**299.973**	**367.108**

Stato patrimoniale passivo		**11/12/2018**	**31/12/2017**
A) Patrimonio netto			
I. Capitale		540.000	540.000
II. Riserva da sovrapprezzo delle azioni			
III. Riserve di rivalutazione			
IV. Riserva legale			
V. Riserve statutarie			
VI. Altre riserve			
VII. Riserva per operazioni di copertura dei flussi finanziari attesi			
VIII. Utili (perdite) portati a nuovo		(196.071)	(130.521)
IX. Utile d'esercizio			
IX. Perdita d'esercizio		(44.076)	(50.096)
Acconti su dividendi		()	()
Perdita ripianata nell'esercizio			
X. Riserva negativa per azioni proprie in portafoglio			
Totale patrimonio netto		**299.853**	**359.383**

B) Fondi per rischi e oneri			
1) Fondi di trattamento di quiescenza e obblighi simili			
2) Fondi per imposte, anche differite			
3) Strumenti finanziari derivati passivi			
4) Altri		120	
Totale fondi per rischi e oneri		**120**	

C) Trattamento di fine rapporto di lavoro subordinato			

D) Debiti			
7) Verso fornitori			
- entro l'esercizio			7.725
- oltre l'esercizio			
			7.725
Totale debiti			**7.725**

E) Ratei e risconti			

Totale passivo	**299.973**		**367.108**

Conto economico		**11/12/2018**	**31/12/2017**
A) Valore della produzione			
1) Ricavi delle vendite e delle prestazioni			
2) Variazione delle rimanenze di prodotti in corso di lavorazione, semilavorati e finiti			
3) Variazioni dei lavori in corso su ordinazione			
4) Incrementi di immobilizzazioni per lavori interni			
5) Altri ricavi e proventi, con separata indicazione dei contributi in conto esercizio			
a) Vari	4.880		
b) Contributi in conto esercizio			
		4.880	
Totale valore della produzione		**4.880**	

B) Costi della produzione			
6) Per materie prime, sussidiarie, di consumo e di merci			
7) Per servizi		40.728	40.300
8) Per godimento di beni di terzi			
9) Per il personale			
a) Salari e stipendi			
b) Oneri sociali	5.581		
c) Trattamento di fine rapporto			
d) Trattamento di quiescenza e simili			
e) Altri costi			
		5.581	
10) Ammortamenti e svalutazioni			
11) Variazioni delle rimanenze di materie prime, sussidiarie, di consumo e merci			
12) Accantonamento per rischi			
13) Altri accantonamenti			
14) Oneri diversi di gestione		2.647	8.917
Totale costi della produzione		**48.956**	**49.217**
Differenza tra valore e costi di produzione (A-B)		**(44.076)**	**(49.217)**

C) Proventi e oneri finanziari			
16) Altri proventi finanziari			
d) Proventi diversi dai precedenti			
altri			6
			6
			6
17) Interessi e altri oneri finanziari			
altri			885
			885
17 bis) Utili e perdite su cambi			
Totale proventi e oneri finanziari			**(879)**

D) Rettifiche di valore di attività e passività finanziarie			
18) Rivalutazioni			
19) Svalutazioni			
Totale rettifiche di valore di attività e passività finanziarie			

Risultato prima delle imposte (A-B±C±D)	**(44.076)**		**(50.096)**
20) Imposte sul reddito dell'esercizio, correnti, differite e anticipate			
a) Imposte correnti			
b) Imposte di esercizi precedenti			
c) Imposte differite e anticipate			
imposte differite			
imposte anticipate			
d) proventi (oneri) da adesione al regime di consolidato fiscale / trasparenza fiscale			

21) Utile (Perdita) dell'esercizio		**(44.076)**	**(50.096)**

Il Liquidatore
Matteo Ambrosio

711 - BILANCIO ORDINARIO D'ESERCIZIO

Data chiusura esercizio 31/12/2015

SOCIETA' DI GESTIONE PER L'AEROPORTO DELLO STRETTO SOCIETA' IN LIQUIDAZIONE

DATI ANAGRAFICI

Indirizzo Sede legale: REGGIO CALABRIA RC VIA PROVINCIALE RAVAGNESE 11
Codice fiscale: 00607320801
Forma giuridica: SOCIETA' PER AZIONI
Procedure in corso: SCIOGLIMENTO
LIQUIDAZIONE VOLONTARIA
FALLIMENTO

Indice

Capitolo 1 - PROSPETTO CONTABILE PDF OTTENUTO IN AUTOMATICO DA XBRL 2
Capitolo 2 - NOTA INTEGRATIVA 11
Capitolo 3 - VERBALE ASSEMBLEA ORDINARIA 53
Capitolo 4 - RELAZIONE GESTIONE 62
Capitolo 5 - RELAZIONE SINDACI 71

SO.G.A.S. S.P.A.

Prospetto contabile del Bilancio di esercizio chiuso al 31-12-2015

Dati anagrafici	
Sede in	REGGIO DI CALABRIA
Codice Fiscale	00607320801
Numero Rea	REGGIO DI CALABRIA 87178
P.I.	00607320801
Capitale Sociale Euro	3.100.000 i.v.
Forma giuridica	SOCIETA' PER AZIONI
Società in liquidazione	no
Società con socio unico	no
Società sottoposta ad altrui attività di direzione e coordinamento	no
Appartenenza a un gruppo	no

Gli importi presenti sono espressi in Euro

Stato Patrimoniale

	31-12-2015	31-12-2014
Stato patrimoniale		
Attivo		
A) Crediti verso soci per versamenti ancora dovuti		
Parte richiamata	0	0
Parte da richiamare	0	0
Totale crediti verso soci per versamenti ancora dovuti (A)	0	0
B) Immobilizzazioni		
I - Immobilizzazioni immateriali		
1) costi di impianto e di ampliamento	22.925	504.396
2) costi di ricerca, di sviluppo e di pubblicità	73.450	147.485
3) diritti di brevetto industriale e diritti di utilizzazione delle opere dell'ingegno	0	19.160
4) concessioni, licenze, marchi e diritti simili	1.206	4.898
5) avviamento	0	0
6) immobilizzazioni in corso e acconti	0	456.141
7) altre	1.427.161	266.163
Totale immobilizzazioni immateriali	1.524.742	1.398.243
II - Immobilizzazioni materiali		
1) terreni e fabbricati	52.043	80.242
2) impianti e macchinario	407.754	544.008
3) attrezzature industriali e commerciali	32.953	10.012
4) altri beni	158.402	287.617
5) immobilizzazioni in corso e acconti.	0	295.364
Totale immobilizzazioni materiali	651.152	1.217.243
III - Immobilizzazioni finanziarie		
1) partecipazioni in		
a) imprese controllate	10.000	10.000
b) imprese collegate	0	0
c) imprese controllanti	0	0
d) altre imprese	0	0
Totale partecipazioni	10.000	10.000
2) crediti		
a) verso imprese controllate		
esigibili entro l'esercizio successivo	0	0
esigibili oltre l'esercizio successivo	0	0
Totale crediti verso imprese controllate	0	0
b) verso imprese collegate		
esigibili entro l'esercizio successivo	0	0
esigibili oltre l'esercizio successivo	0	0
Totale crediti verso imprese collegate	0	0
c) verso controllanti		
esigibili entro l'esercizio successivo	0	0
esigibili oltre l'esercizio successivo	0	0
Totale crediti verso controllanti	0	0
d) verso altri		
esigibili entro l'esercizio successivo	49.922	49.922
esigibili oltre l'esercizio successivo	0	0
Totale crediti verso altri	49.922	49.922

Totale crediti	49.922	49.922
3) altri titoli	0	0
4) azioni proprie	0	0
azioni proprie, valore nominale complessivo	0	0
Totale immobilizzazioni finanziarie	59.922	59.922
Totale immobilizzazioni (B)	2.235.816	2.675.408
C) Attivo circolante		
I - Rimanenze		
1) materie prime, sussidiarie e di consumo	0	4.000
2) prodotti in corso di lavorazione e semilavorati	0	0
3) lavori in corso su ordinazione	0	0
4) prodotti finiti e merci	0	0
5) acconti	0	0
Totale rimanenze	0	4.000
II - Crediti		
1) verso clienti		
esigibili entro l'esercizio successivo	6.379.278	4.718.670
esigibili oltre l'esercizio successivo	0	0
Totale crediti verso clienti	6.379.278	4.718.670
2) verso imprese controllate		
esigibili entro l'esercizio successivo	950	21.121
esigibili oltre l'esercizio successivo	0	0
Totale crediti verso imprese controllate	950	21.121
3) verso imprese collegate		
esigibili entro l'esercizio successivo	0	0
esigibili oltre l'esercizio successivo	0	0
Totale crediti verso imprese collegate	0	0
4) verso controllanti		
esigibili entro l'esercizio successivo	0	0
esigibili oltre l'esercizio successivo	0	0
Totale crediti verso controllanti	0	0
4-bis) crediti tributari		
esigibili entro l'esercizio successivo	159.699	444.294
esigibili oltre l'esercizio successivo	0	0
Totale crediti tributari	159.699	444.294
4-ter) imposte anticipate		
esigibili entro l'esercizio successivo	0	0
esigibili oltre l'esercizio successivo	0	0
Totale imposte anticipate	0	0
5) verso altri		
esigibili entro l'esercizio successivo	5.154.953	5.620.746
esigibili oltre l'esercizio successivo	743.756	1.133.453
Totale crediti verso altri	5.898.709	6.754.199
Totale crediti	12.438.636	11.938.284
III - Attività finanziarie che non costituiscono immobilizzazioni		
1) partecipazioni in imprese controllate	0	0
2) partecipazioni in imprese collegate	0	0
3) partecipazioni in imprese controllanti	0	0
4) altre partecipazioni	210	210
5) azioni proprie	0	0
azioni proprie, valore nominale complessivo	0	0

6) altri titoli.	0	0
Totale attività finanziarie che non costituiscono immobilizzazioni	210	210
IV - Disponibilità liquide		
1) depositi bancari e postali	2.672.666	1.718.079
2) assegni	0	12.402
3) danaro e valori in cassa	23.846	34.423
Totale disponibilità liquide	2.696.512	1.764.904
Totale attivo circolante (C)	15.135.358	13.707.398
D) Ratei e risconti		
Ratei e risconti attivi	300.487	989.557
Disaggio su prestiti	0	0
Totale ratei e risconti (D)	300.487	989.557
Totale attivo	17.671.661	17.372.363
Passivo		
A) Patrimonio netto		
I - Capitale	3.100.000	3.100.000
II - Riserva da soprapprezzo delle azioni	0	0
III - Riserve di rivalutazione	0	0
IV - Riserva legale	0	0
V - Riserve statutarie	0	0
VI - Riserva per azioni proprie in portafoglio	0	0
VII - Altre riserve, distintamente indicate		
Riserva straordinaria o facoltativa	1.300.003	1.300.004
Riserva per acquisto azioni proprie	0	0
Riserva da deroghe ex art. 2423 Cod. Civ	0	0
Riserva azioni (quote) della società controllante	0	0
Riserva non distribuibile da rivalutazione delle partecipazioni	0	0
Versamenti in conto aumento di capitale	0	0
Versamenti in conto futuro aumento di capitale	0	0
Versamenti in conto capitale	0	0
Versamenti a copertura perdite	0	0
Riserva da riduzione capitale sociale	0	0
Riserva avanzo di fusione	0	0
Riserva per utili su cambi	0	0
Varie altre riserve	0	(2)
Totale altre riserve	1.300.003	1.300.002
VIII - Utili (perdite) portati a nuovo	114.767	114.767
IX - Utile (perdita) dell'esercizio		
Utile (perdita) dell'esercizio	(8.355.566)	(2.080.842)
Copertura parziale perdita d'esercizio	0	0
Utile (perdita) residua	(8.355.566)	(2.080.842)
Totale patrimonio netto	(3.840.796)	2.433.927
B) Fondi per rischi e oneri		
1) per trattamento di quiescenza e obblighi simili	0	7.243
2) per imposte, anche differite	0	0
3) altri	1.818.899	1.881.935
Totale fondi per rischi ed oneri	1.818.899	1.889.178
C) Trattamento di fine rapporto di lavoro subordinato	908.461	858.327
D) Debiti		
1) obbligazioni		
esigibili entro l'esercizio successivo	0	0

esigibili oltre l'esercizio successivo	0	0
Totale obbligazioni	0	0
2) obbligazioni convertibili		
esigibili entro l'esercizio successivo	0	0
esigibili oltre l'esercizio successivo	0	0
Totale obbligazioni convertibili	0	0
3) debiti verso soci per finanziamenti		
esigibili entro l'esercizio successivo	0	0
esigibili oltre l'esercizio successivo	0	0
Totale debiti verso soci per finanziamenti	0	0
4) debiti verso banche		
esigibili entro l'esercizio successivo	0	182.117
esigibili oltre l'esercizio successivo	0	0
Totale debiti verso banche	0	182.117
5) debiti verso altri finanziatori		
esigibili entro l'esercizio successivo	0	0
esigibili oltre l'esercizio successivo	0	0
Totale debiti verso altri finanziatori	0	0
6) acconti		
esigibili entro l'esercizio successivo	5.815	4.761
esigibili oltre l'esercizio successivo	0	0
Totale acconti	5.815	4.761
7) debiti verso fornitori		
esigibili entro l'esercizio successivo	5.089.556	4.485.645
esigibili oltre l'esercizio successivo	0	0
Totale debiti verso fornitori	5.089.556	4.485.645
8) debiti rappresentati da titoli di credito		
esigibili entro l'esercizio successivo	0	0
esigibili oltre l'esercizio successivo	0	0
Totale debiti rappresentati da titoli di credito	0	0
9) debiti verso imprese controllate		
esigibili entro l'esercizio successivo	0	0
esigibili oltre l'esercizio successivo	0	0
Totale debiti verso imprese controllate	0	0
10) debiti verso imprese collegate		
esigibili entro l'esercizio successivo	0	0
esigibili oltre l'esercizio successivo	0	0
Totale debiti verso imprese collegate	0	0
11) debiti verso controllanti		
esigibili entro l'esercizio successivo	0	0
esigibili oltre l'esercizio successivo	0	0
Totale debiti verso controllanti	0	0
12) debiti tributari		
esigibili entro l'esercizio successivo	1.569.495	1.423.257
esigibili oltre l'esercizio successivo	1.191.837	573.052
Totale debiti tributari	2.761.332	1.996.309
13) debiti verso istituti di previdenza e di sicurezza sociale		
esigibili entro l'esercizio successivo	425.854	446.724
esigibili oltre l'esercizio successivo	1.281.864	856.140
Totale debiti verso istituti di previdenza e di sicurezza sociale	1.707.718	1.302.864
14) altri debiti		

esigibili entro l'esercizio successivo	9.177.084	4.110.982
esigibili oltre l'esercizio successivo	43.535	43.535
Totale altri debiti	9.220.619	4.154.517
Totale debiti	18.785.040	12.126.213
E) Ratei e risconti		
Ratei e risconti passivi	57	64.718
Aggio su prestiti	0	0
Totale ratei e risconti	57	64.718
Totale passivo	17.671.661	17.372.363

Conti Ordine

	31-12-2015	31-12-2014
Conti d'ordine		
Rischi assunti dall'impresa		
Fideiussioni		
a imprese controllate	0	0
a imprese collegate	0	0
a imprese controllanti	0	0
a imprese controllate da controllanti	0	0
ad altre imprese	0	0
Totale fideiussioni	0	0
Avalli		
a imprese controllate	0	0
a imprese collegate	0	0
a imprese controllanti	0	0
a imprese controllate da controllanti	0	0
ad altre imprese	0	0
Totale avalli	0	0
Altre garanzie personali		
a imprese controllate	0	0
a imprese collegate	0	0
a imprese controllanti	0	0
a imprese controllate da controllanti	0	0
ad altre imprese	0	6.200.000
Totale altre garanzie personali	0	6.200.000
Garanzie reali		
a imprese controllate	0	0
a imprese collegate	0	0
a imprese controllanti	0	0
a imprese controllate da controllanti	0	0
ad altre imprese	0	0
Totale garanzie reali	0	0
Altri rischi		
crediti ceduti	0	0
altri	0	0
Totale altri rischi	0	0
Totale rischi assunti dall'impresa	0	6.200.000
Impegni assunti dall'impresa		
Totale impegni assunti dall'impresa	0	0
Beni di terzi presso l'impresa		
merci in conto lavorazione	0	0
beni presso l'impresa a titolo di deposito o comodato	0	0
beni presso l'impresa in pegno o cauzione	0	0
altro	0	0
Totale beni di terzi presso l'impresa	0	0
Altri conti d'ordine		
Totale altri conti d'ordine	0	23.638.613
Totale conti d'ordine	0	29.838.613

Conto Economico

	31-12-2015	31-12-2014
Conto economico		
A) Valore della produzione:		
1) ricavi delle vendite e delle prestazioni	3.486.693	3.602.167
2) variazioni delle rimanenze di prodotti in corso di lavorazione, semilavorati e finiti	0	4.000
3) variazioni dei lavori in corso su ordinazione	0	0
4) incrementi di immobilizzazioni per lavori interni	0	0
5) altri ricavi e proventi		
contributi in conto esercizio	0	0
altri	57.431	122.609
Totale altri ricavi e proventi	57.431	122.609
Totale valore della produzione	3.544.124	3.728.776
B) Costi della produzione:		
6) per materie prime, sussidiarie, di consumo e di merci	42.103	34.707
7) per servizi	2.752.773	2.708.813
8) per godimento di beni di terzi	207.194	206.099
9) per il personale:		
a) salari e stipendi	2.120.500	1.833.961
b) oneri sociali	631.883	606.855
c) trattamento di fine rapporto	156.256	137.200
d) trattamento di quiescenza e simili	0	0
e) altri costi	207.818	70.709
Totale costi per il personale	3.116.457	2.648.725
10) ammortamenti e svalutazioni:		
a) ammortamento delle immobilizzazioni immateriali	49.997	9.973
b) ammortamento delle immobilizzazioni materiali	108.784	47.435
c) altre svalutazioni delle immobilizzazioni	394.435	0
d) svalutazioni dei crediti compresi nell'attivo circolante e delle disponibilità liquide	854.821	0
Totale ammortamenti e svalutazioni	1.408.037	57.408
11) variazioni delle rimanenze di materie prime, sussidiarie, di consumo e merci	4.000	7.248
12) accantonamenti per rischi	188.531	337.100
13) altri accantonamenti	0	0
14) oneri diversi di gestione	1.457.326	16.473
Totale costi della produzione	9.176.421	6.016.573
Differenza tra valore e costi della produzione (A - B)	(5.632.297)	(2.287.797)
C) Proventi e oneri finanziari:		
15) proventi da partecipazioni		
da imprese controllate	0	0
da imprese collegate	0	0
altri	0	0
Totale proventi da partecipazioni	0	0
16) altri proventi finanziari:		
a) da crediti iscritti nelle immobilizzazioni		
da imprese controllate	0	0
da imprese collegate	0	0
da imprese controllanti	0	0
altri	0	0
Totale proventi finanziari da crediti iscritti nelle immobilizzazioni	0	0

b) da titoli iscritti nelle immobilizzazioni che non costituiscono partecipazioni	0	0
c) da titoli iscritti nell'attivo circolante che non costituiscono partecipazioni	0	0
d) proventi diversi dai precedenti		
da imprese controllate	0	0
da imprese collegate	0	0
da imprese controllanti	0	0
altri	14.941	38
Totale proventi diversi dai precedenti	14.941	38
Totale altri proventi finanziari	14.941	38
17) interessi e altri oneri finanziari		
a imprese controllate	0	4
a imprese collegate	0	0
a imprese controllanti	0	0
altri	178.387	22.380
Totale interessi e altri oneri finanziari	178.387	22.384
17-bis) utili e perdite su cambi	0	0
Totale proventi e oneri finanziari (15 + 16 - 17 + - 17-bis)	(163.446)	(22.346)
D) Rettifiche di valore di attività finanziarie:		
18) rivalutazioni:		
a) di partecipazioni	0	0
b) di immobilizzazioni finanziarie che non costituiscono partecipazioni	0	0
c) di titoli iscritti all'attivo circolante che non costituiscono partecipazioni	0	0
Totale rivalutazioni	0	0
19) svalutazioni:		
a) di partecipazioni	0	0
b) di immobilizzazioni finanziarie che non costituiscono partecipazioni	0	0
c) di titoli iscritti nell'attivo circolante che non costituiscono partecipazioni	0	0
Totale svalutazioni	0	0
Totale delle rettifiche di valore di attività finanziarie (18 - 19)	0	0
E) Proventi e oneri straordinari:		
20) proventi		
plusvalenze da alienazioni i cui ricavi non sono iscrivibili al n 5	0	0
altri	636.652	1.319.973
Totale proventi	636.652	1.319.973
21) oneri		
minusvalenze da alienazioni i cui effetti contabili non sono iscrivibili al n 14	0	0
imposte relative ad esercizi precedenti	0	0
altri	3.196.475	1.090.672
Totale oneri	3.196.475	1.090.672
Totale delle partite straordinarie (20 - 21)	(2.559.823)	229.301
Risultato prima delle imposte (A - B + - C + - D + - E)	(8.355.566)	(2.080.842)
22) Imposte sul reddito dell'esercizio, correnti, differite e anticipate		
imposte correnti	0	0
imposte differite	0	0
imposte anticipate	0	0
proventi (oneri) da adesione al regime di consolidato fiscale / trasparenza fiscale	0	0
Totale delle imposte sul reddito dell'esercizio, correnti, differite e anticipate	0	0
23) Utile (perdita) dell'esercizio	(8.355.566)	(2.080.842)

SO.G.A.S. S.P.A.

Sede in REGGIO DI CALABRIA - PROVINCIALE RAVAGNESE, 11

Capitale Sociale versato Euro 3.100.000 i.v.

Iscritto alla C.C.I.A.A. di Reggio Calabria

Codice Fiscale e N. iscrizione Registro Imprese 00607320801

Partita IVA: 00607320801 - N. Rea: 67178

Nota Integrativa al bilancio chiuso al 31/12/2015

Premessa

Il bilancio chiuso al 31/12/2015 di cui la presente nota integrativa costituisce parte integrante ai sensi dell'art. 2423, primo comma del Codice Civile, corrisponde alle risultanze delle scritture contabili regolarmente tenute ed è redatto conformemente agli articoli 2423, 2423 ter, 2424, 2424 bis, 2425, 2425 bis del Codice Civile, secondo principi di redazione conformi a quanto stabilito dall'art. 2423 bis, primo comma c.c. e criteri di valutazione di cui all'art. 2426 c.c..

I criteri di valutazione applicati nel presente bilancio, rispecchiano il dettato di cui all'art. 2426 Codice Civile e differiscono da quelli applicati nei bilanci relativi agli esercizi precedenti, pertanto il presente Bilancio è stato redatto operando variazioni nei principi contabili (*quei principi , ivi inclusi le procedure ed i metodi di applicazione, che disciplinano i criteri di individuazione delle operazioni, le modalità di loro rilevazione, i criteri di valutazione e quelli di classificazione ed esposizione dei valori in bilancio*) adottati nell'anno precedente e dando adeguate motivazioni per come richiesto dall'art. 2423 bis c.c..

A tal fine l'OIC 29 stabilisce che un cambiamento di principio contabile "*è ammesso solo se validamente motivato e se adottato per una migliore rappresentazione in bilancio dei fatti e delle operazioni della società*".

Si è proceduto, altresì, a cambiamenti di stime contabili, rispetto all'esercizio precedente, laddove per stime si intende "*i procedimenti e i metodi in base ai quali si perviene alla determinazione di un valore ragionevolmente attendibile di attività, passività, costi e ricavi*".

In ultimo, si è proceduto alla correzione di errori contabili (*l'errore è una rappresentazione qualitativa e/o quantitativa di un dato di bilancio e/o di una informazione fornita in nota integrativa*)

Ove applicabili sono stati, altresì, osservati i principi e le raccomandazioni pubblicati dall'Organismo Italiano di Contabilità (OIC) al fine di dare una rappresentazione veritiera e corretta della situazione patrimoniale, finanziaria ed economica.

Non ci sono elementi dell'attivo e del passivo che ricadano sotto più voci dello schema di bilancio.

Allo scopo di fornire una più completa informativa relativamente alla situazione patrimoniale e finanziaria, la presente nota integrativa è corredata dal rendiconto finanziario.

Infine è opportuno evidenziare che il presente bilancio è stato redatto tenendo in considerazione i rilievi operati dal Collegio Sindacale nel corso degli ultimi anni.

Criteri di redazione

Conformemente al disposto dell'articolo 2423 bis del Codice Civile, nella redazione del bilancio si è provveduto a:

- valutare le singole voci secondo prudenza ed in previsione di una normale continuità aziendale, nonché tenendo conto della funzione economica dell'elemento dell'attivo o del passivo considerato;
- includere i soli utili effettivamente realizzati nel corso dell'esercizio;
- determinare i proventi ed i costi nel rispetto della competenza temporale, ed indipendentemente dalla loro manifestazione finanziaria;
- comprendere tutti i rischi e le perdite di competenza, anche se divenuti noti dopo la conclusione dell'esercizio;
- considerare distintamente, ai fini della relativa valutazione, gli elementi eterogenei inclusi nelle varie voci del bilancio;
- mantenere immutati i criteri di valutazione adottati rispetto al precedente esercizio; per le poste di bilancio per le quali sono state modificati i principi contabili si è proceduto a dare adeguata motivazione in apposito, seguente, paragrafo.

Criteri di valutazione

I criteri applicati nella valutazione delle voci di bilancio, esposti di seguito, sono conformi a quanto disposto dall'art. 2426 del Codice Civile.

Immobilizzazioni immateriali

Le immobilizzazioni immateriali sono iscritte al costo di acquisto o di produzione interna, inclusi tutti gli oneri accessori di diretta imputazione, e sono sistematicamente ammortizzate in quote costanti in relazione alla residua possibilità di utilizzazione del bene.

Immobilizzazioni materiali

Le immobilizzazioni materiali sono iscritte al costo di acquisto o di produzione al netto dei relativi fondi di ammortamento, inclusi tutti i costi e gli oneri accessori di diretta imputazione.

Sono state applicate le aliquote che rispecchiano il risultato dei piani di ammortamento tecnici, confermate dalle realtà aziendali e ridotte del 50% per le acquisizioni nell'esercizio, in quanto esistono per queste ultime le condizioni previste dall'OIC 16 par. 53.

I piani di ammortamento, in conformità dell'OIC 16 par. 66 sono rivisti in caso di modifica della residua possibilità di utilizzazione.

I cespiti obsoleti e quelli che non saranno più utilizzati o utilizzabili nel ciclo produttivo, sulla base dell'OIC 16 par. 73 non sono stati ammortizzati e sono stati valutati al minor valore tra il valore netto contabile e il valore recuperabile.

Qui dei seguito sono specificate le aliquote applicate:

Migliorie su beni di terzi - 3,33%

Macchinari - 5 %

Attrezzatura varia e minuta 6 %

Macch. ufficio - 20 %

Costruzioni leggere - 5 %

Automezzi - 12,5 %

Immobilizzazioni finanziarie

Le partecipazioni immobilizzate, quotate e non quotate, sono state valutate attribuendo a ciascuna partecipazione il costo specificamente sostenuto.

Ai sensi dell'art. 2426, punto 3 del codice civile, in presenza di perdite durevoli di valore, definite e determinate sulla base dell'OIC 21 par. da 29 a 41, si è proceduto alla rettifica del costo.

Rimanenze

Le rimanenze sono iscritte al minor valore tra il costo di acquisto, comprensivo di tutti i costi, gli oneri accessori di diretta imputazione e dei costi indiretti inerenti alla produzione interna, ed il presumibile valore di realizzo desumibile dall'andamento del mercato, corrispondente per le materie prime e sussidiarie che partecipano alla fabbricazione dei prodotti finiti al costo di sostituzione, e per gli altri beni al valore netto di realizzo.

Più precisamente:

Le materie prime, sussidiarie ed i prodotti finiti sono stati valutati applicando il metodo "FIFO".

Crediti

I crediti dell'attivo circolante sono iscritti al valore di presunto realizzo.

L'adeguamento del valore nominale al valore di presunto realizzo è ottenuto mediante l'iscrizione di un fondo svalutazione a copertura dei crediti ritenuti inesigibili, nonché del generico rischio relativo ai rimanenti crediti, basato su stime effettuate sulla base dell'esperienza passata, dell'andamento degli indici di anzianità dei crediti scaduti, della situazione economica generale, di settore e di rischio paese, nonché sui fatti intervenuti dopo la chiusura dell'esercizio che hanno riflessi sui valori alla data del bilancio.

In particolare si è ritenuto opportuno acquisire un audit legale con riferimento ai crediti vantati verso le compagnie aeree oggetto di procedure concorsuali, crediti vantati verso i soci e i crediti in litigation.

Crediti tributari e crediti per imposte anticipate

La voce 'Crediti tributari' accoglie gli importi certi e determinati derivanti da crediti per i quali sia un diritto di realizzo tramite rimborso o in compensazione.

Attività finanziarie dell'attivo circolante

Le partecipazioni e i titoli che non costituiscono immobilizzazioni sono iscritti al minor valore tra il costo di acquisto e il valore di presunto realizzo desunto dall'andamento del mercato.

I crediti iscritti tra le attività finanziarie sono esposti al valore di presunto realizzo.

Disponibilità liquide

Le disponibilità liquide sono esposte al loro valore nominale.

Ratei e risconti

I ratei e i risconti sono stati iscritti sulla base del principio della competenza economico temporale e contengono i ricavi / costi di competenza dell'esercizio ed esigibili in esercizi successivi e i ricavi / costi sostenuti entro la chiusura dell'esercizio, ma di competenza di esercizi successivi.

Sono iscritte pertanto esclusivamente le quote di costi e di ricavi, comuni a due o più esercizi, l'entità dei quali varia in funzione del tempo.

Fondi per rischi ed oneri

I fondi per rischi rappresentano le passività connesse a situazioni esistenti alla data di bilancio, ma il cui verificarsi è solo probabile.

I fondi per oneri rappresentano passività certe, correlate a componenti negativi di reddito di competenza dell'esercizio, ma che avranno manifestazione numeraria nell'esercizio successivo.

Il processo di stima è operato e/o adeguato alla data di chiusura del bilancio sulla base dell'esperienza passata e di ogni elemento utile a disposizione.

Trattamento di fine rapporto di lavoro subordinato

Il trattamento di fine rapporto di lavoro subordinato è iscritto nel rispetto di quanto previsto dalla normativa vigente e corrisponde all'effettivo impegno della Società nei confronti dei singoli dipendenti alla data di chiusura del bilancio, dedotte le anticipazioni corrisposte.

Debiti

I debiti sono indicati tra le passività in base al loro valore nominale, ritenuto rappresentativo del loro valore di estinzione.

I debiti originati da acquisizioni di beni sono iscritti al momento in cui sono trasferiti i rischi, gli oneri e i benefici; quelli relativi ai servizi sono rilevati al momento di effettuazione della prestazione; quelli finanziari e di altra natura al momento in cui scaturisce l'obbligazione verso la controparte.

I debiti tributari accolgono le passività per imposte certe e determinate, nonché le ritenute operate quale sostituto, e non ancora versate alla data del bilancio, e, ove la compensazione è ammessa, sono iscritti al netto di acconti, ritenute d'acconto e crediti d'imposta.

Impegni, garanzie e beni di terzi

Sono esposti in calce allo Stato Patrimoniale, secondo quanto stabilito dal terzo comma dell'articolo 2424 del Codice Civile, e, ove non risultanti dallo Stato Patrimoniale, commentati nella presente nota integrativa, secondo quanto stabilito dall'art 2427, punto 9 del Codice Civile.

Le garanzie sono iscritte per un ammontare pari al valore della garanzia prestata o, se non determinata, alla migliore stima del rischio assunto.

Gli impegni sono rilevati al valore nominale che si desume dalla relativa documentazione.

I beni di terzi sono rilevati in funzione della loro natura al valore nominale (es. titoli a reddito fisso non quotati), al valore corrente di mercato (es. beni, azioni, titoli a reddito fisso quotati) o al valore desunto dalla documentazione.

I valori iscritti al momento della rilevazione iniziale, sono stati adeguati con riferimento alla data di redazione del bilancio.

Costi e ricavi

Sono esposti secondo il principio della prudenza e della competenza economica.

Si precisa che le transazioni economiche e finanziarie con società del gruppo e con controparti correlate sono effettuate a normali condizioni di mercato.

Cambiamenti di principi contabili, cambiamenti di stime ed errori contabili

Di seguito si dettagliano le poste di bilancio oggetto di cambiamenti di principi contabili e/o cambiamenti di stime e/o errori contabili per come rideterminate e/o riclassificate:

Spese di impianto e ampliamento

- Il Fondo di ammortamento Spese di impianto e ampliamento (cod. conto 10.001.0001) è stato così rideterminato:
  - il conto del fondo evidenziava un valore di Euro 775.004,85.
  - sono state effettuate le seguenti verifiche: origine del conto.
  - sono state effettuate le seguenti rettifiche/integrazioni che hanno portato il valore del conto ad Euro 23.274,99: entrando nel dettaglio si è riscontrato che il saldo iniziale era errato a causa di una imprecisa riclassificazione nel cambio sistema al 01/01/2014 per i seguenti motivi:
  - l'importo di € 745.902,28, imputato nel conto n° 18.91.0001 del vecchio sistema contabile, viene riclassificato nel conto 10.006.0004;
  - l'importo di € 7.135,95, imputato nel conto n°18.92.0001 del vecchio sistema contabile viene riclassificato all'interno del conto 10.002.0001.

Spese Studi e Progettazioni

- Il Fondo ammortamento Spese Studi e progettazioni (cod. conto 10.001.008) viene ricostituito e il valore viene adeguato contabilizzando gli ammortamenti relativi alla capitalizzazione di un nuovo studio aeronautico redatto a fine anno 2014 e la sopravvenienza passiva relativa agli ammortamenti non contabilizzati per come di seguito descritti, in particolare:
- Con riferimento al Fondo Ammortamento si computa una sopravvenienza passiva per Euro 10.625 relativa agli ammortamenti non applicati per le annualità 2008-2012 (aliquota al 12,5%), una ulteriore sopravvenienza passiva di Euro 5.950 relativa agli ammortamenti non applicati per le annualità 2003-2014 (aliquota al 7%; tenendo conto di un periodo concessorio riproporzionato in trenta anni, come da nuovo piano industriale). Sono stati calcolati poi ammortamenti per Euro 2.975.

Costi di avvio nuove tratte capitalizzate

- Il Fondo ammortamento costo di avvio nuove tratte (cod. conto 10.001.007) viene adeguato attraverso la contabilizzazione della sopravvenienza passiva per ammortamenti passati non computati

per Euro 390.944,16 che porta il valore del fondo pari al valore del relativo costo.

Costi di ricerca o sviluppo

- Sono state effettuate le seguenti rettifiche che hanno portato il valore del conto ad Euro 98.000,05: giroconto direttamente a costo (conto 63.001.0019) di una spesa erroneamente capitalizzata e pari ad € 1.720,00.
- Il Fondo ammortamento costi di ricerca e sviluppo (cod. conto 10.002.001) viene adeguato attraverso la contabilizzazione della sopravvenienza passiva per ammortamenti passati non computati (Trattasi di costi molto "antichi", partono dal 2007, nel tempo non ammortizzati) per Euro 29.281,07 che porta il valore del fondo ad Euro 99.394,97.

Costi di pubblicità

- Il Fondo di ammortamento costi di pubblicità (10.002.0002) viene rimodulato per tener conto:
  - della sopravvenienza passiva perché trattasi di operazioni di costi 2010-2013 relativi a pubblicità su tratte non più in essere da diversi anni. La sopravvenienza passiva effettuata ammonta ad Euro 10.809,36 che, contestualmente, porta il conto (02.002.0002) allo stesso valore del fondo di ammortamento (10.002.002).

Licenze

- Il Fondo di ammortamento Licenze (10.004.0002) contabilizza Viene contabilizzata la sopravvenienza passiva per l'importo di € 3.289,10 perché riferito al mancato ammortamento 2011-2012 dei costi del 2008. La sopravvenienza passiva porta il valore del fondo di ammortamento (10.004.002) al valore del conto (02.004.0002) ad eccezione di n° 3 quote di ammortamento da iscrivere negli esercizi successivi per costi capitalizzati nell'anno 2014 (€ 1.206,00)

Infrastrutture approdo pontile

- Il conto ha registrato le rettifiche che hanno portato il valore del conto ad Euro 45.849: Svalutazione di Euro 68.774 perchè trattasi di impianti e accessori a servizio dell'infrastruttura pontile che hanno subito un deprezzamento, a causa anche di furti, pari all'80% del valore iniziale e che devono essere rimpiazzati prima di poter riutilizzare l'infrastruttura.
- Fondo di ammortamento infrastrutture approdo pontile (10.004.0004): Il fondo viene riformato viene ricostituito poiché, in precedenza, era stato accorpato al fondo ammortamento spese su beni di terzi e, successivamente, è stato rilevato il relativo giroconto per € 22.924,82.

Software capitalizzato

- Interamente svalutato in conto (per Euro 19.160) in quanto trattasi di software dismesso negli anni passati per sostituzione con nuovo sistema operativo.

Migliorie beni di terzi

- Sono state effettuate le seguenti riclassifiche e integrazioni che hanno portato il valore del conto ad Euro 1.761.474,85:

  riclassificati in questa voce (cod. 02.006.0004) da:

  - Conto interventi art. 17 (06.006.0019) € 600.911,94
  - Conto immobilizzazioni immateriali in corso e acconti (02.009.0001) € 410.124,42
  - Conto impianti specifici (03.002.0002) € 17.556 riferiti ad acquisto LAG
  - Conto impianti generici (03.002.0001) € 13.900 ed € 1.400 riferiti a manutenzione su sistema di video sorveglianza.

- Fondo di ammortamento (cod. 10.006.0004)

  - E' stato ricalcolato il fondo ammortamento considerando una quota del 2.5 % annuo (periodo di amm.to quarantennale) e a partire dal 2013 una quota del 3.33 % (periodo di amm.to trentennale) ciò porta il fondo ad un importo complessivo di € 334.314 tramite la rilevazione dell'amm.to per l'anno 2015 e di una sopravvenienza passiva per € 2.261,54

Immobilizzazioni immateriali in corso

- Sono state effettuate le seguenti rettifiche/integrazioni che hanno portato il valore del conto ad Euro 0:

  - si è provveduto ad effettuare una riclassifica dal conto immobilizzazioni immateriali in corso al conto Migliorie beni di terzi per Euro 410.124,06, la differenza per Euro 35.891,94 ed Euro 7.500, ricostruita l'origine, viene svalutata in conto per mancanza di utilità futura.

Fornitori c/anticipi per immobilizzazioni

- Sono state effettuate le seguenti rettifiche/integrazioni che hanno portato il valore del conto ad Euro 0: importo stornato con iscrizione di sopravvenienza passiva per Euro 2.625 dopo aver riscontrato l'errata imputazione.

Impianti generici

- Sono state effettuate le seguenti rettifiche che hanno portato il valore del conto ad Euro 66.838,22: € 13.900 + € 1.400 riclassificati a migliorie beni di terzi (conto 02.006.0004) trattandosi di importo relativo ai sistemi di videosorveglianza.
- Fondo ammortamento (cod. 11.002.0001):
  - è stata calcolata la quota di ammortamento pari ad € 6.210,48
  - è stato girocontata la somma di € 38.891,12 dal fondo svalutazione impianti generici (11.002.0011) per riclassificazione.
  - Valore finale del conto: € 56.247,41

Impianti specifici

- Sono state effettuate le seguenti rettifiche/integrazioni che hanno portato il valore del conto ad Euro 1.066.992: Euro 17.556 sono stati riclassificati con girocconto a migliorie beni di terzi (conto 02.006.0004) trattandosi di importo relativo ad acquisto sistemi di rilevazione esplosivi.
-
- Fondo di ammortamento (cod. 11.002.0002): sono state ricalcolate le quote di ammortamento relativi ad anni pregressi non applicate che, attraverso la scrittura di sopravvenienza passiva, hanno incrementato il Fondo ammortamento impianti specifici di ulteriori Euro 127.133,16

Macchinari

- Sono state effettuate le seguenti rettifiche/integrazioni che hanno portato il valore del conto ad Euro 412.500,37: riclassificati per errata imputazione € 32.256 dal conto fornitori c/anticip. per imm. Materiali (cod. 03.009.0002) ed € 68.410 dal conto mezzi per il trasporto interno (cod. 03.004.0003) trattandosi di mezzi ed attrezzature di rampa.
- Fondo di ammortamento (cod. 11.002.0004): sono state effettuate le seguenti rettifiche che hanno portato il valore del conto ad € 114.067,89: è stata ricalcolata la quota di ammortamento sui costi capitalizzati, da ciò ne è derivata una sopravvenienza passiva per insufficienti ammortamenti negli esercizi precedenti per € 8.064 ed ulteriori ammortamenti per € 5.498,10 ed € 1.612,80; inoltre è stato riclassificato in questo conto il fondo Fondo ammortamento mezzi trasporti interni per € 4.013,73.

Attrezzatura varia e minuta

- Sono state effettuate le seguenti rettifiche/integrazioni che hanno portato il valore del conto ad Euro

101.205: è stato riclassificato il conto attrezzature tecniche (03.004.0012) per € 28.054,30 e stornati € 17.997,75 a costi di esercizio trattandosi di oneri non pluriennale.

- Fondo di ammortamento (cod. 11.003.0002): è stata ricalcolata la quota relativa all'ammortamento dei costi capitalizzati ed iscritta una sopravvenienza passiva per insufficiente ammortamento pregresso per € 6.863,68 che ha portato il valore del conto ad € 68.252,21

Macchine d'ufficio elettroniche

- Il Fondo di ammortamento macchine d'ufficio elettroniche (11.003.0005): è stata ricalcolata la quota di ammortamento e si è proceduto alla determinazione di una sopravvenienza passiva per € 47.360,07 per recepire gli ammortamenti passati non computati. Pertanto il valore finale del conto è pari ad € 155.395,72.

Costruzioni leggere

- Non sono state effettuate rettifiche/integrazioni, pertanto il valore del conto rimane confermato in Euro 146.121,36.

- Fondo di ammortamento 11.004.0001: è stata ricalcolata la quota di ammortamento e si è proceduto alla determinazione di una sopravvenienza passiva per € 20.892,92 per recepire gli ammortamenti passati non computati. Pertanto il valore finale del conto è pari ad € 94.078,20.

Automezzi

- Sono state effettuate le seguenti rettifiche/integrazioni che hanno portato il valore del conto ad Euro 176.782,47: riclassificata di € 15.914,32 dal conto Mezzi di trasporto interno (cod. 03.004.0003) trattandosi di mezzo targato anche se non automovente (carrello rimorchio refrigerato scorta intangibile).

- Fondo di ammortamento 11.004.0002: si è proceduto ad una sopravvenienza passiva per € 12.787,80 per recepire gli ammortamenti passati non computati. Pertanto il valore finale del conto è pari ad € 122.073,36.

Mezzi di trasporto interno

- Sono state effettuate le seguenti rettifiche/integrazioni che hanno portato il valore del conto ad Euro 0: riclassificazione per € 68.410,00 al conto Macchinari ed € 28.054,30 al conto Attrezzature tecniche.

- Fondo di ammortamento: 11.004.0003. a seguito delle riclassificazioni il valore del fondo viene

girocontato al conto F.do ammortamento macchinari; pertanto il fondo viene azzerato.

Beni inferiori a 516 euro

- Il conto evidenziava un valore di Euro 35.277,58.
- Fondo di ammortamento 11.004.0010: è stata iscritta una sopravvenienza passiva di Euro 2.580,97 (ed in contropartita il relativo F.do ammortamento) al fine di computare ammortamenti pregressi non applicati . Il valore finale del F.do è di € 35.277,58.

Attrezzature tecniche

- Sono state effettuate le seguenti rettifiche/integrazioni che hanno portato il valore del conto ad Euro 0: interamente riclassificato nel conto Attrezzatura varia e minuta per Euro 28.054,30.

Immobilizzazioni materiali in corso

- Sono state effettuate le seguenti rettifiche/integrazioni che hanno portato il valore del conto ad Euro 0: interamente svalutato per mancanza di utilità, iscrizione ante 2007.

Fornitori c/ anticipi per imm. materiali

- Sono state effettuate le seguenti rettifiche/integrazioni che hanno portato il valore del conto ad Euro 0: riclassificati nel conto Macchinari per Euro 32.256.

Acconto a fornitori

- Sono state effettuate le seguenti rettifiche/integrazioni che hanno portato il valore del conto ad Euro 62.986,57: stornato per anticipi relativi a prestazioni già godute, il conto di contropartita utilizzato è sopravvenienza passiva per Euro 52.372 ed riclassifiche per Euro 8.342.

Crediti verso clienti

- Sono state effettuate le seguenti rettifiche e integrazion:

  (a) I crediti verso i vettori aerei falliti, precedentemente classificati, fino al 31.12.2014 erroneamente nei conti d'ordine, vengono riportati nell'attivo di bilancio sotto la voce crediti verso clienti per i seguenti importi:

  - Prima Aero Trasp. € 118.478
  - Blue Panorama Airlines € 512.696

- Alitalia Spa € 754.656
- Volare Spa € 122.296
- My Way Airlines € 129.746
- Itali Airlines € 571.130
- Alpi Eagle Spa € 697.274
- MYaIR Com Srl € 283.277
- Club Air SpA € 46.913
- Volotea (Handling) € 156.039

(b) sulla base delle valutazioni espresse nella relazione di audit legale dello Studio Legale Giuffrè sono state stralciate con rilevamento della perdita su crediti, le posizioni riferite a: Club Air SpA per Euro 46.913, Italy Airlines per Euro 571.130,42, Prima Aero Trasp per Euro 118.478, Alitalia per Euro 191.920,8, Travelcar Srl per Euro 66.293,69, Travelcar sas per Euro 53.142,41, Center Comunication per Euro 44.160, e Cavalieri Autoservizi per Euro 15.267,17.

(c) sono state rilevate ulteriori perdite su crediti per Euro 3.500 imputabili al cliente Italsavia.

(d) sulla base delle valutazioni espresse nella relazione di audit legale dello Studio Legale Giuffrè viene effettuato accantonamento a fondo svalutazione crediti per: Euro 628.262,5 (50%) dell'intero importo originario (Euro 1.256.525,34) del credito vs il Ministero dell'Interno;

(e) si determinata la costituzione di un fondo svalutazione crediti per Euro 822.101 inclusivo delle svalutazione di Ritenute a garanzia per Euro 38.692 e Crediti per risarcimento per Euro 32.719 entrambe registrate nella voce Altri crediti.

Altri crediti verso clienti

- Sono state effettuate le seguenti rettifiche che hanno portato il valore del conto ad Euro 530.416,23:
  - nel sottoconto n. 10 (crediti per fatture da emettere) sono stati rilevati n. 2 errori: Euro 8.545 girato a sopravvenienze passive perché non stornato nell'anno di emissione della fattura (2007); Euro 56.000 stornati dai ricavi dell'anno 2015 per errore materiale di imputazione.
  - nel sottoconto n. 12 (crediti per note di credito da ricevere) è stato stornato a sopravvenienza passiva l'intero valore di Euro 65.955 perché trattasi di note di credito iscritte nel 2011, mai ricevute e relative ai costi di estensione dei servizi ATS effettuati da ENAV per la quale successivamente intervenuto atto di citazione.

Altri crediti

- Sono state effettuate le seguenti rettifiche/integrazioni che hanno portato il valore del conto ad Euro 2.469.936,77:

  - gli interventi art. 17 – riclassificati per € 600.912 nel conto Migliorie beni di terzi.

  - è stato iscritto, con contropartita nel passivo (f.do SIEG Regione), il contributo promesso dall'Ente socio Regione Calabria a sostegno del servizio di interesse economico generale € 400.000 (e mantenuto in essere il credito di Euro 250.000 verso la Provincia di RC) per come indicato nella relazione di audit legale Giuffrè.

  - sono state effettuate delle svalutazione di Ritenute a garanzia per Euro 38.692 e Crediti per risarcimento per Euro 32.719 con incremento del fondo svalutazione.

  - sono state stralciate posizioni per circa € 150.000 dopo aver verificato l'origine della voce. Le principali voci stralciate sono: crediti APQ oggetto di verifica per Euro 40.873, crediti diversi per € 87.316 in quanto privi di idonea certificazione del credito ed altro; ciò ha determinato il sorgere di ulteriori sopravvenienze passive per il medesimo valore.

Ratei attivi

- Sono state effettuate le seguenti rettifiche che hanno portato il valore del conto ad Euro 67 si è riscontrato il mancato storno dei ratei attivi negli anni precedenti, si è quindi proceduto a rettifica con corrispondente imputazione a sopravvenienza passiva dell'intero ammontare.

Altri ratei attivi

- Sono state effettuate le seguenti rettifiche che hanno portato il valore del conto ad Euro 0: l'importo è stato interamente riclassificato in risconti attivi trattandosi di polizza TFR relativa ai dipendenti.

Risconti attivi

- Sono state effettuate le seguenti rettifiche/integrazioni che hanno portato il valore del conto ad Euro 65.209: rettificata la voce per le quote non stornate negli esercizi precedenti per costi pregressi.

Altri Risconti attivi Int. Pass.

- Sono state effettuate le seguenti rettifiche/integrazioni che hanno portato il valore del conto ad Euro 85.387: rilevata la quota di competenza per le rateizzazioni INPS relative a crediti iscritti a ruolo come da estratto di ruolo e provvedimento di rateizzazione.

Conti d'ordine

- Sono state effettuate le seguenti rettifiche/integrazioni che hanno portato il valore del conto ad Euro 0. Sono stati riclassificati nell'attivo i crediti vs società fallite e nel passivo il relativo valore di addizionale comunale per come descritto nel paragrafi di competenza. Gli ulteriori conti d'ordine sono stati stralciati in quanto non di pertinenza del relativo titolo.

Fondi rischi

- Si costituisce accantonamento al Fondo vertenze lavoro nel quale sono confluiti i seguenti accantonamenti : buoni pasto per Euro 188.531
- Si rettifica il TFR da Euro 721.126 ad Euro 892.013 sulla base del Consulente del lavoro e si iscrive connessa sopravvenienza passiva.

Debiti v/altri finanziatori

- Si è verificato sulla base delle schede redatte dal PH progettazione l'importo complessivo delle somme dovute per fondi POR nei confronti della Regione Calabria, detratte le somme già rendicontate.

Debiti anticipi e Debiti Diversi

- Il conto include le quote da riversare al MEF periodo 2011-2013, fatture da ricevere per la parte non oggetto di contestazione, i compensi del Collegio sindacale competenza 2013-2015.

Altri debiti

- Il conto contiene, tra l'altro, la quantificazione delle ferie pregresse non godute e il debito per addizionale comunale derivante dalla riclassifica dai conti d'ordine del relativo importo di € 3.392.510 precedentemente appostato dal conto patrimoniale di debito ai conti d'ordine. Il debito è stato successivamente nettato della sopravvenienza attiva rilevata a seguito dell'accertamento prescrizionale dei periodi dal luglio 2008 a dicembre 2010 (applicazione parere legale Giuffré) per Euro 406.505.

Ratei e risconti passivi

- Il conto evidenziava un valore di Euro 76.845.
- Sono state effettuate le seguenti rettifiche/integrazioni che hanno portato il valore del conto ad Euro 57,24: I risconti attivi per € 53.341 sono stati portati a ricavo in quanto relativi a sub concessioni di competenza dell'esercizio 2015. Si è proceduto inoltre allo storno di ratei passivi per € 23.446 in quanto di competenza dei precedenti esercizi, si è proceduto conseguentemente alla rilevazione di sopravvenienze attive.

Notizie rilevanti successivi alla chiusura dell'esercizio

In data 24 febbraio 2016 ENAC ha dichiarato SOGAS S.p.A. decaduta dalla a) concessione di gestione parziale precaria, b) autorizzazione all'anticipata occupazione ed uso dei beni demaniali rientranti nel sedime dell'aeroporto di Reggio Calabria. Avverso tale provvedimento è pendente giudizio davanti al T.A.R..

In data 8 aprile 2016 la Procura della Repubblica presso il Tribunale di Reggio Calabria ha avanzato istanza di fallimento nei confronti della SOGAS S.p.A. ravvisando in tal senso la condizione di insolvenza irrimediabile. L'udienza presso la sezione fallimentare del Tribunale di Reggio Calabria è fissata per il 20 settembre 2016.

In data 8 luglio 2016 è pervenuto, presso gli uffici societari, atto di citazione ex art. 700 c.p.c. da parte di 12 soggetti che richiedono l'assunzione presso la società.

Informazioni sullo Stato Patrimoniale – Attivo

Crediti verso soci

L'ammontare dei crediti vantati verso i soci per i versamenti dovuti alla data di chiusura dell'esercizio è pari ad € 0 (€ 0 nel precedente esercizio), di cui € 0 richiamati.

Immobilizzazioni immateriali

Le immobilizzazioni immateriali sono pari a € 1.524.742 (€ 1.398.243 nel precedente esercizio).

La composizione ed i movimenti delle singole voci sono così rappresentati:

	Costi di impianto e di ampliamento	Costi di ricerca, di sviluppo e di pubblicità	Diritti di brevetto industriale e diritti di utilizzazione delle opere dell'ingegno	Concessioni, licenze, marchi e diritti simili
Valore di inizio esercizio				
Costo	1.274.740	219.704	19.160	18.867
Ammortamenti (Fondo ammortamento)	770.350	72.219	0	13.909
Valore di bilancio	504.390	147.485	19.160	4.958
Variazioni nell'esercizio				
Ammortamento dell'esercizio	48.997	0	0	0
Altre variazioni	-431.474	-74.035	-19.160	-3.692
Totale variazioni	-481.471	-74.035	-19.160	-3.692
Valore di fine esercizio				
Costo	1.205.071	219.704	0	18.867
Ammortamenti (Fondo ammortamento)	1.183.046	146.254	0	17.601
Valore di bilancio	22.025	73.450	0	1.266

	Avviamento	Immobilizzazioni immateriali in corso e acconti	Altre immobilizzazioni immateriali	Totale immobilizzazioni immateriali
Valore di inizio esercizio				
Costo	0	456.141	562.463	2.571.161
Ammortamenti (Fondo ammortamento)	0	0	310.320	1.172.958
Valore di bilancio	0	456.141	252.143	1.398.243
Variazioni nell'esercizio				
Ammortamento dell'esercizio	0	0	0	49.997
Altre variazioni	0	-456.141	1.180.998	126.499
Totale variazioni	0	-456.141	1.180.998	126.499
Valore di fine esercizio				
Costo	0	0	1.761.475	3.206.017
Ammortamenti (Fondo ammortamento)	0	0	334.314	1.681.276
Valore di bilancio	0	0	1.427.161	1.524.742

Qui di seguito sono fornite le seguenti ulteriori informazioni

Composizione della voce "Altri immobilizzazioni immateriali"

La voce "Altre immobilizzazioni immateriali" pari a € 1.427.161 è così composta: da migliorie su beni di terzi per Euro 1.761.475,21 al netto del relativo Fondo pari ad Euro 434.294,66.

Composizione dei costi di impianto e ampliamento: sono composte da spese di impianto ed ampliamento per Euro 23.274,99; costi di avvio nuove tratte per Euro 1.136.846,44 e infrastruttura approdo pontile per Euro 22.924,92. Le suddette voci sono interamente ammortizzate.

Composizione dei costi di ricerca e di sviluppo: sono composte da spese per studi e progettazioni per Euro 107.394,97 e costi di ricerca e sviluppo per Euro 98.009,05; quest'ultima voce risulta interamente ammortizzata mentre la voce relativa a studi e progettazioni ha un residuo di Euro 8.000.

Composizione dei costi di pubblicità: sono composte da spese per pubblicità per Euro 14.300 interamente ammortizzate.

Immobilizzazioni materiali

Le immobilizzazioni materiali sono pari a € 651.152 (€ 1.217.243 nel precedente esercizio).

La composizione ed i movimenti delle singole voci sono così rappresentati:

	Terreni e fabbricati	Impianti e macchinario	Attrezzature industriali e commerciali	Altre immobilizzazioni materiali	Immobilizzazioni materiali in corso e acconti	Totale immobilizzazioni materiali
Valore di inizio esercizio						
Costo	161.580	1.477.671	70.380	609.772	295.364	2.614.767
Ammortamenti (Fondo ammortamento)	81.338	933.663	60.368	322.155	0	1.397.524
Valore di bilancio	80.242	544.008	10.012	287.617	295.364	1.217.243
Variazioni nell'esercizio						
Ammortamento dell'esercizio	106.784	0	0	0	0	106.784
Altre variazioni	80.585	-136.254	22.941	-129.215	-295.364	-457.307
Totale variazioni	-26.199	-136.254	22.941	-129.215	-295.364	-564.091
Valore di fine esercizio						
Costo	161.580	1.546.336	101.205	574.026	0	2.383.141
Ammortamenti (Fondo ammortamento)	109.537	1.136.576	68.252	415.024	0	1.731.389
Valore di bilancio	52.043	407.754	32.953	158.402	0	651.152

Qui di seguito sono fornite le seguenti ulteriori informazioni

Composizione della voce "Altri beni"

La voce "Altri beni" pari a € 159.402 è così composta: da mobili e arredi per Euro 83.178,69 (F.do ammortamento 70.259,94); macchine da ufficio elettroniche per Euro 246.545,16 (F.do ammortamento 155.395,72); automezzi per Euro 176.782,47 (F.do ammortamento Euro 126.258,88); Beni inferiori ad Euro 516 per Euro 35.277,58 (interamente ammortizzati); telefoni cellulari Euro 32.242,12 (F.do ammortamento Euro 28.532,32).

Immobilizzazioni finanziarie – Partecipazioni, altri titoli e azioni proprie

Le partecipazioni comprese nelle immobilizzazioni finanziarie sono pari a € 10.000 (€ 10.000 nel precedente esercizio).

Gli altri titoli compresi nelle immobilizzazioni finanziarie sono pari a € 0 (€ 0 nel precedente esercizio).

Le azioni proprie comprese nelle immobilizzazioni finanziarie sono pari a € 0 (€ 0 nel precedente esercizio).

La composizione ed i movimenti delle singole voci sono così rappresentati:

	Partecipazioni in imprese controllate	Partecipazioni in imprese collegate	Partecipazioni in imprese controllanti	Partecipazioni in altre imprese	Totale Partecipazioni
Valore di inizio esercizio					
Costo	10.000	0	0	0	10.000
Valore di bilancio	10.000	0	0	0	10.000
Variazioni nell'esercizio					
Valore di fine esercizio					
Costo	10.000	0	0	0	10.000
Valore di bilancio	10.000	0	0	0	10.000

	Altri titoli	Azioni proprie
Valore di inizio esercizio		
Costo	0	0
Valore di bilancio	0	0

Variazioni nell'esercizio		
Valore di fine esercizio		
Costo	0	0
Valore di bilancio	0	0

Immobilizzazioni finanziarie - Crediti

I crediti compresi nelle immobilizzazioni finanziarie sono pari a € 49.922 (€ 49.922 nel precedente esercizio).

La composizione ed i movimenti delle singole voci sono così rappresentati:

	Importo nominale iniziale	Fondo svalutazione iniziale	Valore netto iniziale	Accant. al fondo svalutazione	Utilizzi del fondo svalutazione	(Svalutazioni)/ riprese di valore
Verso altri esigibili entro esercizio successivo	49.922	0	49.922	0	0	0
Totali	49.922	0	49.922	0	0	0

	Riclassificato da(a) altre voci	Altri movimenti incrementi/ (decrementi)	Importo nominale finale	Fondo svalutazione finale	Valore netto finale
Verso altri esigibili entro esercizio successivo	0	0	49.922	0	49.922
Totali	0	0	49.922	0	49.922

	Crediti immobilizzati verso imprese controllate	Crediti immobilizzati verso imprese collegate	Crediti immobilizzati verso imprese controllanti	Crediti immobilizzati verso altri	Totale crediti immobilizzati
Valore di inizio esercizio	0	0	0	49.922	49.922
Valore di fine esercizio	0	0	0	49.922	49.922
Quota scadente entro l'esercizio	0	0	0	49.922	49.922

Elenco delle partecipazioni in imprese controllate
Vengono di seguito riportati i dati relativi alle partecipazioni in imprese controllate, ai sensi dell'art. 2427, punto 5 del Codice Civile.

	Denominazione	Città o Stato	Capitale in euro	Utile (Perdita) ultimo esercizio in euro	Patrimonio netto in euro	Quota posseduta in euro	Quota posseduta in %	Valore a bilancio o corrispondente credito
	SOGAS SERVICE SRL	ITALIA	10.000	-313,816	-278.308	10.000	100,00	10.000
Totale								10.000

Partecipazioni in imprese comportanti responsabilità illimitata

Ai sensi di quanto disposto dall'art. 2361, comma 2 del Codice Civile, si segnala che la società non ha assunto partecipazioni in altre imprese comportanti responsabilità illimitata.

Elenco delle partecipazioni in imprese collegate

La società non possiede partecipazioni in imprese collegate, ai sensi dell'art. 2427, punto 5 del Codice Civile.

Crediti immobilizzati - Ripartizione per area geografica

Vengono di seguito riportati i dati relativi alla suddivisione dei crediti immobilizzati per area geografica, ai sensi dell'art. 2427, punto 6 del Codice Civile:

	Totale	
Crediti immobilizzati per area geografica		
Area geografica		ITALIA
Crediti immobilizzati verso altri	49.922	49.922
Totale crediti immobilizzati	49.922	49.922

Crediti immobilizzati - Operazioni con retrocessione a termine

La società non ha posto in essere operazioni che prevedono l'obbligo per l'acquirente di retrocessione a termine, ai sensi dell'art. 2427, punto 6-ter del Codice Civile.

Attivo circolante

Attivo circolante - Rimanenze

I beni sono rilevati nelle rimanenze nel momento in cui si verifica il passaggio del titolo di proprietà e conseguentemente includono i beni esistenti presso i magazzini della società, ad esclusione di quelli ricevuti da terzi per i quali non è stato acquisito il diritto di proprietà (in visione, in conto lavorazione, in conto deposito), i beni di proprietà verso terzi (in visione, in conto lavorazione, in conto deposito) e i beni in viaggio ove è già stato acquisito il titolo di proprietà.

Le rimanenze comprese nell'attivo circolante sono pari a € 0 (€ 4.000 nel precedente esercizio).

La composizione ed i movimenti delle singole voci sono così rappresentati:

	Materie prime, sussidiarie e di consumo	Prodotti in corso di lavorazione e semilavorati	Lavori in corso su ordinazione	Prodotti finiti e merci	Acconti (versati)	Totale rimanenze
Valore di inizio esercizio	4.000	0	0	0	0	4.000
Variazione nell'esercizio	-4.000	0	0	0	0	-4.000

Attivo circolante - Crediti

I crediti compresi nell'attivo circolante sono pari a € 12.438.636 (€ 11.938.284 nel precedente esercizio).

La composizione è così rappresentata:

	Valore nominale	Fondo svalutazione	Fondo svalutazione interessi di mora	Valore netto
Verso Clienti - esigibili entro l'esercizio successivo	7.201.380	622.102	0	6.579.278
Verso Controllate - esigibili entro	950	0	0	950

l'esercizio successivo				
Tributari - esigibili entro l'esercizio successivo	159.698	0	0	159.698
Verso Altri - esigibili entro l'esercizio successivo	5.187.672	32.719	0	5.154.953
Verso Altri - esigibili oltre l'esercizio successivo	743.768	0	0	743.768
Totali	13.283.467	854.821	0	12.428.646

La voce **Crediti verso Altri esigibili entro l'esercizio successivo,** valorizzata per euro **5.187.672,** è prevalentemente composta da :Crediti verso regione Calabria per somme da ricevere per Pontile pari ad euro **124.020;** Crediti verso soci per Aerostazione APT per euro **1.300.000;** Crediti verso Prov. di Reggio Calabria per Finanziamento Handling per euro **250.000;** Crediti verso Regine Calabria per SIEG per euro **400.000;** Crediti verso Regione Calabria per Assev. per euro **405.529;** Crediti verso soci per ripiano perdite 2013 per euro **562.940;** Crediti verso soci per ripiano perdite 2014 per euro **1.728.771;**

La voce **Crediti verso Altri esigibili oltre l'esercizio successivo,** valorizzata per euro **743.746** è composta da crediti verso soci per oneri da privatizzazione :Crediti verso regione Calabria pari ad euro **96.837;** Crediti verso Provincia di Reggio Calabria per euro **501.143;** Crediti verso Comune di Reggio Calabria euro **34.436;** Crediti verso CCIAA di Reggio Calabria per euro **74;** Crediti verso Provincia di Messina per euro **111.266.**

Crediti - Distinzione per scadenza

Vengono di seguito riportati i dati relativi alla suddivisione dei crediti per scadenza, ai sensi dell'art. 2427, punto 6 del Codice Civile:

	Crediti verso clienti iscritti nell'attivo circolante	Crediti verso imprese controllate iscritti nell'attivo circolante	Crediti verso imprese collegate iscritti nell'attivo circolante	Crediti verso imprese controllanti iscritti nell'attivo circolante
Valore di inizio esercizio	4.798.970	21.121	0	0
Variazione nell'esercizio	1.580.308	-20.171	0	0
Valore di fine esercizio	6.379.278	950	0	0
Quota scadente entro l'esercizio	6.379.278	950	0	0
Quota scadente oltre l'esercizio	0	0	0	0

	Crediti tributari iscritti nell'attivo circolante	Attività per imposte anticipate iscritte nell'attivo circolante	Crediti verso altri iscritti nell'attivo circolante	Totale crediti iscritti nell'attivo circolante
Valore di inizio esercizio	444.294	0	6.754.190	11.938.284
Variazione nell'esercizio	-284.695	0	-855.490	500.352
Valore di fine esercizio	159.599	0	5.898.709	12.438.636
Quota scadente entro l'esercizio	159.599	0	5.154.953	11.094.880
Quota scadente oltre l'esercizio	0	0	743.756	743.756

Crediti iscritti nell'attivo circolante - Ripartizione per area geografica

Vengono di seguito riportati i dati relativi alla suddivisione dei crediti iscritti nell'attivo circolante per area geografica, ai sensi dell'art. 2427, punto 6 del Codice Civile:

	Totale		
Crediti iscritti nell'attivo circolante per area geografica			
Area geografica		Italia	Spagna
Crediti verso clienti iscritti nell'attivo circolante	6.379.278	6.035.266	344.012
Crediti verso controllate iscritti nell'attivo circolante	950	950	0
Crediti tributari iscritti nell'attivo circolante	159.599	159.599	0
Crediti verso altri iscritti nell'attivo circolante	5.898.709	5.898.709	0
Totale crediti iscritti nell'attivo circolante	12.438.636	12.094.624	344.012

Crediti iscritti nell'attivo circolante - Operazioni con retrocessione a termine

La società non ha posto in essere operazioni che prevedono l'obbligo per l'acquirente di retrocessione a termine, ai sensi dell'art. 2427, punto 6-ter del Codice Civile:

Attivo circolante - Attività finanziarie

Le attività finanziarie comprese nell'attivo circolante sono pari a € 210 (€ 210 nel precedente esercizio). La composizione ed i movimenti delle singole voci sono così rappresentati:

	Partecipazioni non immobilizzate in imprese controllate	Partecipazioni non immobilizzate in imprese collegate	Partecipazioni non immobilizzate in imprese controllanti	Altre partecipazioni non immobilizzate
Valore di inizio esercizio	0	0	0	210
Valore di fine esercizio	0	0	0	210

	Azioni proprie non immobilizzate	Altri titoli non immobilizzati	Totale attività finanziarie che non costituiscono immobilizzazioni
Valore di inizio esercizio	0	0	210
Valore di fine esercizio	0	0	210

Attivo circolante - Disponibilità liquide

Le disponibilità liquide comprese nell'attivo circolante sono pari a € 2.696.512 (€ 1.764.904 nel precedente esercizio).

La composizione ed i movimenti delle singole voci sono così rappresentati:

	Depositi bancari e postali	Assegni	Denaro e altri valori in cassa	Totale disponibilità liquide
Valore di inizio esercizio	1.718.079	12.402	34.423	1.764.904
Variazione nell'esercizio	954.587	-12.402	-10.577	931.608
Valore di fine esercizio	2.672.666	0	23.846	2.696.512

Ratei e risconti attivi

I ratei e risconti attivi sono pari a € 300.487 (€ 989.557 precedente esercizio).

La composizione ed i movimenti delle singole voci sono così rappresentati:

	Disaggio su prestiti	Ratei attivi	Altri risconti attivi	Totale ratei e risconti attivi

Valore di inizio esercizio	0	611.546	378.011	989.557
Variazione nell'esercizio	0	-611.546	-77.524	-689.070
Valore di fine esercizio	0	0	300.487	300.487

Oneri finanziari capitalizzati

La società non ha riportato oneri finanziari imputati nell'esercizio ai valori iscritti nell'attivo dello Stato Patrimoniale, ai sensi dell'art. 2427, punto 8 del Codice Civile.

Informazioni sullo Stato Patrimoniale – Passivo e Patrimonio netto

Patrimonio Netto

Il patrimonio netto esistente alla chiusura dell'esercizio è pari a € -3.840.796 (€ 2.433.927 nel precedente esercizio).

Nei prospetti riportati di seguito viene evidenziata la movimentazione subita durante l'esercizio dalle singole poste che compongono il Patrimonio Netto e il dettaglio della voce 'Altre riserve'.

	Valore di inizio esercizio	Attribuzione di dividendi	Altre destinazioni	Incrementi
Capitale	3.100.000	0	0	0
Altre riserve				
Riserva straordinaria o facoltativa	1.300.004	0	0	0
Varie altre riserve	-2	0	0	0
Totale altre riserve	1.300.002	0	0	0
Utili (perdite) portati a nuovo	114.787	0	0	0
Utile (perdita) dell'esercizio	-2.080.842	0	2.080.842	
Totale Patrimonio netto	2.433.927	0	2.080.842	0

	Decrementi	Riclassifiche	Risultato d'esercizio	Valore di fine esercizio
Capitale	0	0		3.100.000
Altre riserve				
Riserva straordinaria o facoltativa	0	-1		1.300.003
Varie altre riserve	0	2		0
Totale altre riserve	0	1		1.300.003
Utili (perdite) portati a nuovo	0	0		114.787
Utile (perdita) dell'esercizio			-8.355.586	-8.355.586
Totale Patrimonio netto	0	1	-8.355.586	-3.840.796

Ai fini di una migliore intelligibilità delle variazioni del patrimonio netto qui di seguito vengono evidenziate le movimentazioni dell'esercizio precedente delle voci del patrimonio netto:

	Valore di inizio esercizio	Attribuzione di dividendi	Altre destinazioni	Incrementi
Capitale	0	0	0	0
Altre riserve				
Riserva straordinaria o facoltativa	0	0	0	0
Varie altre riserve	0	0	0	0
Totale altre riserve	0	0	0	0
Utili (perdite) portati a nuovo	0	0	114.787	0
Utile (perdita) dell'esercizio	0	0	0	
Totale Patrimonio netto	0	0	114.787	0

	Decrementi	Riclassifiche	Risultato d'esercizio	Valore di fine esercizio
Capitale	0	3.100.000		3.100.000
Altre riserve				
Riserva straordinaria o facoltativa	0	1.300.004		1.300.004
Varie altre riserve	0	-2		-2
Totale altre riserve	0	1.300.002		1.300.002
Utili (perdite) portati a nuovo	0	0		114.787
Utile (perdita) dell'esercizio			-2.080.842	-2.080.842
Totale Patrimonio netto	0	4.400.002	-2.080.842	2.433.927

Prospetto della disponibilità ed utilizzo delle voci di patrimonio netto

Le informazioni richieste dall'articolo 2427, punto 7-bis del Codice Civile relativamente alla specificazione delle voci del patrimonio netto con riferimento alla loro origine, possibilità di utilizzazione e distribuibilità, nonché alla loro avvenuta utilizzazione nei precedenti esercizi, sono desumibili dai prospetti sottostanti:

	Importo	Origine/natura	Possibilità di utilizzazione	Quota disponibile	Riepilogo delle utilizzazioni effettuate nei tre precedenti	Riepilogo delle utilizzazioni effettuate nei tre precedenti

					esercizi - per copertura perdite	esercizi - per altre ragioni
Capitale	3.100.000		A	3.100.000	0	0
Altre riserve						
Riserva straordinaria o facoltativa	1.300.003	CONF. IN C.CAPITALE	A,B,C	1.300.003	0	0
Totale altre riserve	1.300.003			1.300.003	0	0
Utili portati a nuovo	114.767	UTILI	A,B,C,	114.767	0	0
Totale	4.514.770			4.514.770	0	0
Residua quota distribuibile				4.514.770		

Fondi per rischi ed oneri

I fondi per rischi ed oneri sono iscritti nelle passività per complessivi € 1.818.889 (€ 1.889.176).

I fondi per rischi sono destinati a coprire **passività soltanto probabili**, a prescindere dal fatto che alla data di chiusura dell'esercizio siano indeterminati il relativo ammontare o la relativa data di sopravvenienza, sono pertanto caratterizzate da uno stato di incertezza il cui esito dipende dal verificarsi o meno di uno o più eventi futuri. Relativamente alla controversia in essere con la società Sicurcenter, *l'audit legale*, prendendo in esame il parere richiesto al Prof. Fontana riporta quanto segue :

"E' pendente controversia giudiziale, della quale si conoscono soltanto le indicazioni presenti in un prospetto inviato dal legale incaricato, che riporta il valore della causa in € 4.914.936,16 ed una ipotesi subordinata per € 3.634.555,03, che sembrerebbe attenere ad una richiesta subordinata del creditore. Il legale incaricato prof. Fontana, nel parere reso a seguito di specifica richiesta dell'organo amministrativo il 28 settembre 2015, ha affermato che allo stato, sono state rigettate le richieste di sequestro conservativo ed il successivo reclamo al rigetto, mentre per quanto riguarda il giudizio di merito, ex art.2041 C.c. (essendo stata rigettata una precedente domanda per assenza di titolo contrattuale), avente ad oggetto l'ingiustificato arricchimento della SOGAS Spa ai danni della Sicurcenter, ha precisato che la domanda formulata da quest'ultima difetta dei presupposti di legge ed anzi è stata proposta in violazione delle disposizioni inderogabili di legge.

Nel caso di specie, infatti, si verte in tema di attività negoziali ricollegabili alle PP.AA., agli Enti Locali

ed agli organismi di diritto pubblico, fra i quali si può annoverare, senza tema di smentita, la SOGAS Spa sottoposta al controllo totalitario degli Enti locali, che svolge un servizio di interesse economico generale collegato ad un servizio pubblico. E', pertanto, sottoposta ai principi di evidenza pubblica per lo svolgimento di attività negoziali ed in particolare alla disciplina di cui al Dlgs n.163/2006 (Codice dei contratti pubblici). Peraltro, ha precisato di aver proposto domanda riconvenzionale per la restituzione di quanto già corrisposto alla SICURCENTER in violazione delle norme inderogabili di legge, sopra menzionate. Alla luce delle considerazioni svolte dal legale incaricato nel parere reso, che appaiono corrette e rispettose dei principi richiamati, si può ritenere che vi sia un rischio di soccombenza remoto, con ogni conseguente valutazione circa l'accantonamento di fondi per rischi". In considerazione dei pareri acquisiti dai legali della società e tenuto conto che la possibilità di soccombenza è stimata come *"remota"* si è ritenuto di non dover stanziare in Bilancio alcuna somma a Fondo Rischi e comunque di darne menzione in Nota Integrativa.

Si segnala, infine, che il Fondo rischi non è inclusivo della instauranda vertenza con il già Consigliere di Amministrazione Avv. Vincenzo Calarco che nel corso dell'anno 2016 ha emesso fattura nei confronti della società per circa 400.000 euro relativamente a compensi, indennità e gettoni di presenza che la società non riconosce in quanto non dovuti.

La composizione ed i movimenti delle singole voci sono così rappresentati:

	Fondo per trattamento di quiescenza e obblighi simili	Fondo per imposte anche differite	Altri fondi	Totale fondi per rischi e oneri
Valore di inizio esercizio	7.243	0	1.881.035	1.888.178
Variazioni nell'esercizio				
Altre variazioni	-7.243	0	-63.036	-70.279
Totale variazioni	-7.243	0	-63.036	-70.279
Valore di fine esercizio	0	0	1.818.999	1.818.899

TFR

Il trattamento di fine rapporto di lavoro subordinato è iscritto tra le passività per complessivi € 908.461 (€ 858.327 nel precedente esercizio).

La composizione ed i movimenti delle singole voci sono così rappresentati:

	Trattamento di fine rapporto di lavoro subordinato
Valore di inizio esercizio	868.327
Variazioni nell'esercizio	
Altre variazioni	50.134
Totale variazioni	50.134
Valore di fine esercizio	868.461

Debiti

I debiti sono iscritti nelle passività per complessivi € 18.786.040 (€ 12.126.213 nel precedente esercizio).

La composizione delle singole voci è così rappresentata:

	Saldo iniziale	Saldo finale	Variazione
Debiti verso banche	182.117	0	-182.117
Acconti	4.761	5.815	1.054
Debiti verso fornitori	4.485.645	5.089.556	603.911
Debiti tributari	1.996.309	2.761.332	765.023
Debiti vs.istituti di previdenza e sicurezza sociale	1.302.864	1.707.718	404.854
Altri debiti	4.154.517	9.220.619	5.066.102
Totali	12.126.213	18.786.040	6.659.827

La variazione in aumento più significativa si registra nella voce "Altri Debiti" che, per come già indicato nel paragrafo dedicato alla correzione di errori, è dovuta alla riclassificazione del debito per addizionali comunali dai conti d'ordine al conto di debito.

Debiti - Distinzione per scadenza

Qui di seguito vengono riportati i dati relativi alla suddivisione dei debiti per scadenza, ai sensi dell'art. 2427, punto 6 del Codice Civile:

	Valore di inizio esercizio	Variazione nell'esercizio	Valore di fine esercizio	Quota scadente entro l'esercizio	Quota scadente oltre l'esercizio	Di cui di durata superiore a 5 anni
Debiti verso banche	182.117	-182.117	0	0	0	0
Acconti	4.761	1.054	5.815	5.815	0	0
Debiti verso fornitori	4.465.645	603.911	5.069.556	5.069.556	0	0
Debiti tributari	1.696.309	765.023	2.761.332	1.059.495	1.101.837	0
Debiti verso istituti di previdenza e di sicurezza sociale	1.302.864	404.854	1.707.718	425.654	1.281.864	0
Altri debiti	4.154.617	5.066.102	9.220.619	9.177.084	43.535	0
Totale debiti	12.126.313	6.658.827	18.785.040	16.267.604	2.517.236	0

Debiti - Ripartizione per area geografica

Qui di seguito vengono riportati i dati relativi alla suddivisione dei debiti per area geografica, ai sensi dell'art. 2427, punto 6 del Codice Civile:

	Totale		
Debiti per area geografica			
Area geografica		Italia	Slovacchia
Acconti	5.815	5.815	0
Debiti verso fornitori	5.069.556	5.044.872	44.684
Debiti tributari	2.761.332	2.761.332	0
Debiti verso istituti di previdenza e di sicurezza sociale	1.707.718	1.707.718	0
Altri debiti	9.220.619	9.220.619	0
Debiti	18.785.040	18.740.356	44.684

Debiti assistiti da garanzie reali su beni sociali

Qui di seguito vengono riportate le informazioni concernenti le garanzie reali sui beni sociali, ai sensi dell'art. 2427, punto 6 del Codice Civile:

	Debiti assistiti da ipoteche	Debiti assistiti da pegni	Debiti assistiti da privilegi speciali	Totale debiti assistiti da garanzie reali	Debiti non assistiti da garanzie reali	Totali
Acconti	0	0	0	0	5.815	5.815
Debiti verso fornitori	0	0	0	0	5.069.556	5.069.556
Debiti tributari	0	0	0	0	2.761.332	2.761.332
Debiti verso istituti di previdenza e di sicurezza sociale	0	0	0	0	1.707.718	1.707.718

Altri debiti	0	0	0	0	9.220.019	9.220.019
Totale debiti	0	0	0	0	18.765.040	18.765.040

Debiti - Operazioni con retrocessione a termine

La società non ha contratto debiti derivanti da operazioni che prevedono l'obbligo per l'acquirente di retrocessione a termine, ai sensi dell'art. 2427, punto 6-ter del Codice Civile.

Finanziamenti effettuati dai soci

La società non ha in essere finanziamenti effettuati dai soci , ai sensi dell'art. 2427, punto 19-bis del Codice Civile.

Ratei e risconti passivi

I ratei e risconti passivi sono iscritti nelle passività per complessivi € 57 (€ 64.718 nel precedente esercizio).

La composizione ed i movimenti delle singole voci sono così rappresentati:

	Ratei passivi	Aggio su prestiti emessi	Altri risconti passivi	Totale ratei e risconti passivi
Valore di inizio esercizio	11.121	0	53.597	64.718
Variazione nell'esercizio	-11.064	0	-53.597	-64.661
Valore di fine esercizio	57	0	0	57

Garanzie

Vengono di seguito dettagliati i beneficiari delle garanzie rilasciate dalla società:

	Saldo iniziale	Saldo finale	Variazione
ALTRE GARANZIE PERSONALI	6.200.000	0	-6.200.000
- ad altre imprese	6.200.000	0	-6.200.000

Altri conti d'ordine

Vengono di seguito riportate ulteriori informazioni concernenti gli altri conti d'ordine:

	Saldo iniziale	Saldo finale	Variazione
ALTRI CONTI D'ORDINE	23.638.613	0	-23.638.613

Informazioni sul Conto Economico

Valore della produzione

Ricavi delle vendite e delle prestazioni per categoria di attività

In relazione a quanto disposto dall'art. 2427, punto 10 del Codice Civile viene esposta nei seguenti prospetti la ripartizione dei ricavi per categorie di attività

	Totale					
Ricavi delle vendite e delle prestazioni per categoria di attività						
Categoria di attività		Diritti	Security Bag	Tassa PRM	Handling	Parcheggio
Valore esercizio corrente	3.486.593	1.090.061	672.009	344.344	135.448	248.617

Ricavi delle vendite e delle prestazioni per categoria di attività				
Categoria di attività	Subconcessioni	Pubblicità	Penale	Altri
Valore esercizio corrente	432.247	84.792	252.009	17.148

Ricavi delle vendite e delle prestazioni per area geografica

In relazione a quanto disposto dall'art. 2427, punto 10 del Codice Civile viene esposta nei seguenti prospetti la ripartizione dei ricavi per area geografica:

	Totale	
Ricavi delle vendite e delle prestazioni per area geografica		
Area geografica		Italia
Valore esercizio corrente	3.460.093	3.466.693

Altre voci del valore della produzione

Altri ricavi e proventi

Gli altri ricavi e proventi sono iscritti nel valore della produzione del conto economico per complessivi € 67.431 (€ 122.609 nel precedente esercizio).

La composizione delle singole voci è così costituita:

	Periodo Precedente	Periodo Corrente	Variazione
Rimborsi spese	122.609	67.431	-55.178
Totali	122.609	67.431	-55.178

Costi della produzione

Spese per servizi

Le spese per servizi sono iscritte nei costi della produzione del conto economico per complessivi € 2.752.773 (€ 2.708.813 nel precedente esercizio).

La composizione delle singole voci è così costituita:

	Periodo Precedente	Periodo Corrente	Variazione
Sorveglianza e Vigilanza	752.580	762.065	10.485
Energia elettrica	414.723	441.608	26.885
Spese di manutenzione e riparazione	277.024	283.535	6.711

Compensi agli amministratori	97.344	156.582	58.238
Compensi a sindaci e revisori	53.052	65.894	12.842
Servizi Handling	298.084	248.400	-49.684
Servizi Assistenza Pmr	190.002	190.000	-2
Professionali e Consulenze	100.077	71.224	-28.853
Assicurazioni	91.131	72.899	-18.232
Servizi Amministrativi	0	82.000	82.000
Altri	420.076	270.646	-95.430
Totali	2.705.813	2.762.773	43.960

Spese per godimento beni di terzi

Le spese per godimento beni di terzi sono iscritte nei costi della produzione del conto economico per complessivi € 207.194 (€ 206.099 nel precedente esercizio).

La composizione delle singole voci è così costituita:

	Periodo Precedente	Periodo Corrente	Variazione
Locazioni Operative	36.661	52.542	15.881
Canoni di leasing beni mobili	23.879	25.386	1.506
Noleggi	31.301	26.234	-5.067
Altri	114.656	103.033	-11.623
Totali	206.097	207.194	1.097

Oneri diversi di gestione

Gli oneri diversi di gestione sono iscritti nei costi della produzione del conto economico per complessivi € 1.467.325 (€ 16.473 nel precedente esercizio).

La composizione delle singole voci è così costituita:

	Periodo Precedente	Periodo Corrente	Variazione
Perdite su crediti	0	1.110.807	1.110.807
Spese e perdite varie	2.096	289.094	286.998
Altri oneri di gestione	14.377	67.424	53.047
Totali	16.473	1.467.325	1.450.852

Proventi e oneri finanziari

Proventi da partecipazione

In relazione a quanto disposto dall'art. 2427, punto 11 del Codice Civile, il seguente

prospetto riporta i proventi da partecipazione diversi dai dividendi:

Ripartizione degli interessi e altri oneri finanziari per tipologia di debiti

In relazione a quanto disposto dall'art. 2427, punto 12 del Codice Civile viene esposta nel seguente prospetto la suddivisione della voce "interessi ed altri oneri finanziari":

In relazione alla suddivisione degli interessi e altri oneri di cui all'art. 2427, punto 12 del Codice Civile la tabella seguente ne specifica la composizione per ente creditore:

	Relativi a prestiti obbligazionari	Relativi a debiti verso banche	Altri	Totale
Altri	0	20.840	157.547	178.387
Totali	0	20.840	157.547	178.387

Proventi e oneri straordinari

In relazione a quanto disposto dall'art. 2427, punto 13 del Codice Civile i seguenti prospetti riportano la composizione dei proventi e degli oneri straordinari

	Periodo Precedente	Periodo Corrente	Variazione
Altre sopravvenienze attive	1.319.973	636.652	-683.321
Totali	1.319.973	636.652	-683.321

	Periodo Precedente	Periodo Corrente	Variazione
Imposte relative ad esercizi precedenti	0	1.013	1.013
Sopravvenienze passive	1.058.047	2.179.573	1.121.526
Sopravvenienza passiva da errori contabili	0	872.202	872.202
Sopravvenienza passiva da sanzione INPS	0	13.276	13.276
Sopravvenienza passiva da imposta di registro	0	5.123	5.123
Sopravvenienza passiva da	0	121.767	121.767

sanzione Erario			
Sopravvenienza passiva da accertamento con adesione	0	3.640	3.640
Altri oneri straordinari	32.624	0	-32.624
Totali	1.090.871	3.196.663	2.105.792

Imposte sul reddito d'esercizio, correnti differite e anticipate

Si precisa che la società in considerazione delle rilevanti perdite registrate non matura imposte a debito.

	IRES	IRAP
A) Differenze temporanee		
Totale differenze temporanee deducibili	0	0
Totale differenze temporanee imponibili	0	0
Differenze temporanee nette	0	0
B) Effetti fiscali		
Fondo imposte differite (anticipate) a inizio esercizio	0	0
Imposte differite (anticipate) dell'esercizio	0	0
Fondo imposte differite (anticipate) a fine esercizio	0	0

Rendiconto finanziario

È stato predisposto sulla base delle indicazioni previste dall'OIC 10.

I flussi finanziari derivanti dalla gestione reddituale sono rappresentati secondo il 'metodo indiretto'.

RENDICONTO FINANZIARIO (FLUSSO REDDITUALE CON METODO INDIRETTO)	
	Esercizio corrente
A. Flussi finanziari derivanti dalla gestione reddituale (metodo indiretto)	
Utile (perdita) dell'esercizio	(8.356.556)
Imposte sul reddito	0
Interessi passivi/(attivi)	193.445

(Dividendi)	0
(Plusvalenze)/Minusvalenze derivanti dalla cessione di attività	0
1. Utile / (perdita) dell'esercizio prima d'imposte sul reddito, interessi, dividendi e plusvalenze/minusvalenze da cessione	**(9.192.120)**
Rettifiche per elementi non monetari che non hanno avuto contropartita nel capitale circolante netto	
Accantonamenti ai fondi	186.531
Ammortamenti delle immobilizzazioni	189.761
Svalutazioni per perdite durevoli di valore	394.435
Altre rettifiche in aumento / (in diminuzione) per elementi non monetari	864.821
Totale rettifiche per elementi non monetari che non hanno avuto contropartita nel capitale circolante netto	1.635.568
2. Flusso finanziario prima delle variazioni del ccn	**(8.595.552)**
Variazioni del capitale circolante netto	
Decremento/(Incremento) delle rimanenze	4.000
Decremento/(Incremento) dei crediti verso clienti	(2.815.429)
Incremento/(Decremento) dei debiti verso fornitori	603.911
Decremento/(Incremento) ratei e risconti attivi	859.070
Incremento/(Decremento) ratei e risconti passivi	(84.661)
Altri decrementi / (Altri incrementi) del capitale circolante netto	7.239.843
Totale variazioni del capitale circolante netto	5.950.734
3. Flusso finanziario dopo le variazioni del ccn	**(644.818)**
Altre rettifiche	
Interessi incassati/(pagati)	0
(Imposte sul reddito pagate)	0
Dividendi incassati	0
(Utilizzo dei fondi)	(208.676)
Altri incassi/(pagamenti)	0
Totale altre rettifiche	(208.676)
Flusso finanziario della gestione reddituale (A)	**(853.494)**
B. Flussi finanziari derivanti dall'attività d'investimento	
Immobilizzazioni materiali	
(Flussi da investimenti)	62.572
Flussi da disinvestimenti	0
Immobilizzazioni immateriali	
(Flussi da investimenti)	(175.495)
Flussi da disinvestimenti	0
Immobilizzazioni finanziarie	
(Flussi da investimenti)	0
Flussi da disinvestimenti	0
Attività finanziarie non immobilizzate	
(Flussi da investimenti)	0
Flussi da disinvestimenti	0
(Acquisizione) o cessione di società controllate o di rami d'azienda al netto delle disponibilità liquide	0
Flusso finanziario dell'attività d'investimento (B)	**(113.624)**
C. Flussi finanziari derivanti dall'attività di finanziamento	
Mezzi di terzi	
Incremento/(Decremento) debiti a breve verso banche	(162.117)
Accensione finanziamenti	0
(Rimborso finanziamenti)	0

Mezzi propri	
Aumento di capitale a pagamento	2.090.843
(Rimborso di capitale a pagamento)	0
Cessione (Acquisto) di azioni proprie	0
(Dividendi e acconti su dividendi pagati)	0
Flusso finanziario dell'attività di finanziamento (C)	1.588.728
Incremento (decremento) delle disponibilità liquide (A ± B ± C)	931.608
Disponibilità liquide all'inizio dell'esercizio	1.764.904
Disponibilità liquide alla fine dell'esercizio	2.696.512

Altre informazioni

Dati sull'occupazione

Vengono di seguito riportate le informazioni concernenti il personale, ai sensi dell'art. 2427, punto 15 del Codice Civile:

	Dirigenti	Quadri	Impiegati	Operai	Altre categorie
Uomini (numero)	0	9	24	13	0
Donne (numero)	0	1	9	1	0
Età media	0	50	47	47	0
Anzianità lavorativa	0	14	17	14	0
Contratto a tempo indeterminato	0	10	33	14	0
Contratto a tempo determinato	0	0	0	0	0
Altre tipologie	0	0	0	0	0
Titolo di studio: Laurea	0	0	4	0	0
Titolo di studio: Diploma	0	4	27	5	0
Titolo di studio: Licenza media	0	0	2	0	0

Compensi agli organi sociali

Vengono di seguito riportate le informazioni concernenti gli amministratori ed i sindaci, ai sensi dell'art. 2427, punto 16 del Codice Civile:

	Valore
Compensi a amministratori	155.882
Compensi a sindaci	65.594
Totale compensi a amministratori e sindaci	221.476

Operazioni con Parti Correlate (art. 2427 comma 22bis) cod. civ. tra SO.G.A.S. S.p.A. e SOGAS Service S.r.l. Unipersonale (società soggetta controllo analogo -Corte Costituzionale sent. 199 del 20/07/2012 - Consiglio di Stato, Sezione 5, Sentenza del 10-09-2014, n. 4599)

Ditta	Oggetto	importo annuale	stipulato il	Durata	Note
SOGAS Service S.r.l. Unipersonale	Contratto di Assistenza Tecnica-Amministrativa	€ 110.000,00	02/05/2015	3 anni	Il contratto è relativo ai servizi [illegible] amministrativi e tecnici svolti dalla SOGAS Service Srl in favore della Sogas SpA. Il contratto è in via di revisione nell'anno 2016.
SOGAS Service S.r.l. Unipersonale	Contratto di appalto per i servizi di gestione, conduzione e manutenzione ordinaria del complesso degli impianti elettrici e termici, idrici ed infrastrutturali, costituenti le infrastrutture logistiche dell'aeroporto dello stretto Tito Minniti di Reggio Calabria	€ 140.301,95	28/12/2012	3 anni	Oggetto contrattuale stabilito sulla base del Capitolato 01/83 e suo tempo vigente tra Min. Trasporti e SOGAS SpA e Piano di Manutenzione. Contratto in regime di proroga.
SOGAS Service S.r.l. Unipersonale	Contratto di appalto per il servizio di Handling Aeroportuale	€ 276.480,00	18/06/2012	4 anni	Trattasi di contratto relativo alle prestazioni di check in e carico/scarico bagagli svolti in relazione ai voli assistiti da SOGAS SpA. Contratto cessato il 02/11/2015 per affidamento ad altro operatore
SOGAS Service S.r.l. Unipersonale	Contratto di appalto per i servizi Extra-Handling aeroportuale (biglietteria, conduzione mezzi speciali, facchinaggio, ecc.)	€ 21.600,00	18/06/2012	4 anni	Trattasi di contratto meramente accessorio al precedente. Contratto cessato il 02/11/2015 per affidamento ad altro operatore
SOGAS Service S.r.l. Unipersonale	Servizio di pulizia	€ 179.315,40	09/11/2012	3 anni	Contratto stipulato in relazione a quanto previsto dal capitolato perente SOGAS/Min. Trasporti. Contratto in regime di proroga.
SOGAS Service S.r.l. Unipersonale	Servizio P.R.M.	€ 198.000,00	18/01/2013	3 anni	Contratto in regime di proroga.

Nota Integrativa

SO.G.A.S. S.P.A.

L'ORGANO AMMINISTRATIVO

Presidente CDA
SoGAS. S.p.a.

Dichiarazione di conformità

Copia corrispondente ai documenti conservati presso la società.

"Imposta di bollo assolta in modo virtuale tramite la Camera di Commercio di Reggio Calabria autorizzata con provv. prot. n° 39014/01 dell'Ufficio delle Entrate di Reggio Calabria".

Copia su supporto informatico conforme all'originale del documento cartaceo, ai sensi dell'articolo 22 del D.Lgs 82/2005, che si trasmette ad uso del registro delle imprese.

Repertorio N. 37321 Raccolta N. 20146

VERBALE DI ASSEMBLEA ORDINARIA E STRAORDINARIA

REPUBBLICA ITALIANA

L'anno duemilasedici il giorno ventinove del mese di luglio, alle ore undici e cinquantacinque minuti. In Reggio Calabria, presso la sede legale della SOCIETA' DI GESTIONE PER L'AEROPORTO DELLO STRETTO –SOGAS S.P.A. via Provinciale Ravagnese n. 11, ivi richiesto. Avanti a me Avv. Salvatore Federico, Notaio in Roccella Ionica, con studio alla via Cavone, iscritto nel ruolo dei Distretti Notarili Riuniti di Reggio Calabria e Locri, è presente:

DOMENICO BAGNATO nato a Reggio Calabria il 10 giugno 1944 e domiciliato per la carica ove appresso, quale presidente del Consiglio di Amministrazione della Società per azioni "**SOCIETA' DI GESTIONE PER L'AEROPORTO DELLO STRETTO – SOGAS S.P.A.",** costituita in Italia, sedente in Reggio Calabria, via Provinciale Ravagnese n. 11 presso Aeroporto dello Stretto, capitale sociale di Euro 3.100.000,26 (tremilionicentomila virgola ventisei), interamente versato, codice fiscale e numero d'iscrizione nel Registro delle Imprese di Reggio Calabria 00607320801 ed iscritta al n. RC 87178 REA presso la C.C.I.A.A. di Reggio Calabria, con tutti i poteri a lui spettanti a norma di Legge e del vigente Statuto sociale.

Detto comparente, cittadino italiano, della cui identità personale io Notaio sono certo, mi richiede di redigere il verbale dell'assemblea ordinaria e straordinaria dei soci della predetta Società, regolarmente riunita in questo giorno, in questo luogo e alle ore 10,30, in seconda convocazione, giusta avviso inviato ai soci in data 13 luglio 2016, ai sensi del vigente Statuto

sociale, per discutere e deliberare sul seguente ORDINE DEL GIORNO:

1) Approvazione bilancio di esercizio al 31/12/2015. Deliberazioni inerenti e conseguenti.

2) Approvazione situazione economico-patrimoniale al 30/04/2016. Deliberazioni inerenti e conseguenti.

3) Provvedimenti urgenti ed indifferibili ai sensi dell'art. 2447 cod. civ.

4) Nomina Componenti Organo Amministrativo e definizione dei compensi;

5) Nomina del Collegio Sindacale e definizione dei compensi.

Assume la Presidenza dell'assemblea, a norma dell'articolo 12 dello Statuto sociale, il comparente il quale, dato atto che:

l'assemblea di prima convocazione è andata deserta;

che sono presenti i soci aventi diritto di partecipare all'assemblea giusta le risultanze del Libro soci e l'elenco soci comunicato al Registro delle Imprese AMMINISTRAZIONE PROVINCIALE DI REGGIO CALABRIA sedente in Reggio Calabria, piazza Italia titolare di una partecipazione di Euro 2.088.891,42 (duemilioniottantottomilaottocentonovantuno virgola quarantadue), in persona del Presidente pro tempore Giuseppe Raffa, nato a Melito Porto Salvo il 3 agosto 1959; COMUNE DI REGGIO CALABRIA sedente in Reggio Calabria piazza Italia, titolare di una partecipazione di euro 143.458,98 (centoquarantatremilaquattrocentocinquantotto virgola novantotto) qui rappresentato dall'architetto Manuel Pulella, nato a Tradate (VA) il 2 marzo 1956 tale nominato dal sindaco pro tempore Giuseppe Falcomatà su delega agli atti della società; REGIONE CALABRIA, sedente in Catanzaro, Cittadella regionale, località Germaneto, titolare di una partecipazione di euro 403.648,98 (quattrocentotremilaseicentoquarantotto

virgola novantotto), qui rappresentata dall'on. Sebastiano Romeo, nato a Padova il 7 maggio 1975, tale nominato dal Presidente pro tempore Gerardo Mario Oliverio, su delega agli atti della società;

Che sono assenti gli altri soci risultante dal Libro soci e dall'elenco soci comunicato al Registro delle Imprese Camera di Commercio, Industria, Artigianato e Agricoltura di Reggio Calabria e Città Metropolitana di Messina;

che è presente altresì il dr. Francesco Postorino, nato a Reggio Calabria il 9 maggio 1965, quale amministratore unico della società "Sogas Service srl unipersonale" di cui la Sogas spa è unico socio;

che dell'Organo amministrativo sono presenti i signori Domenico Berti' nato a Reggio Calabria il 19 novembre 1984, Giuseppe Basile nato a Reggio Calabria il 3 dicembre 1973 e Domenica Catalfamo nata a Reggio Calabria il 10 giugno 1966 nonchè esso stesso Presidente mentre l'altro membro Attilio Battaglia si é dimesso in data 14 aprile 2016;

che del Collegio sindacale sono presenti il presidente dr. Renato Antonelli nato a Castelraimondo (MC) il 12 marzo 1948 nonchè il sindaco effettivo Domenico Pensabene nato a San Giorgio Morgeto il 22 ottobre 1963 e il sindaco effettivo Fabio Solano nato a Benevento il 21 luglio 1975;

dichiara la presente assemblea validamente costituita e atta a deliberare.

Quanto al primo punto all'ordine del giorno, il presidente mi consegna copia del bilancio relativo all'esercizio 2015 con allegate la relazione sulla Gestione redatta dall'organo amministrativo e la relazione del Collegio Sindacale che in un unico fascicolo si allegano al presente verbale sotto la lettera **"A"** per formarne parte integrante e sostanziale, omessane la lettura

per espressa volontà del comparente.

Quindi dà lettura all'assemblea della suddetta relazione dell'organo amministrativo.

Prende poi la parola il sindaco effettivo dr. Domenico Pensabene, su delega del presidente del Collegio sindacale, il quale dà lettura della relazione dello stesso organo di controllo.

Terminata la lettura fanno il loro ingresso in assemblea, alle ore dodici e cinquantatré, il prof. avvocato Giovanni D'Amico, nato a Reggio Calabria il 17 aprile 1957 e l'avvocato Natale Polimeni, nato a Reggio Calabria il 20 agosto 1969, entrambi difensori della società nella procedura pre-fallimentare in atto.

Il presidente da atto che tutta la documentazione relativa al bilancio è stata regolarmente depositata presso la sede legale della società ai sensi di Legge.

La Provincia di Reggio Calabria, per voce del suo Presidente, chiede la parola e chiede chiarimenti sui motivi che comportano le attuali perdite a fronte delle perdite nettamente inferiori risultanti dal bilancio relativo al precedente esercizio.

A sua volta chiede la parola la Regione Calabria, per voce del suo delegato, la quale si associa alla richiesta della Provincia di Reggio Calabria.

Risponde il consigliere di amministrazione dr. Berti il quale, rifacendosi a tutti gli atti di bilancio, in particolare alle svalutazioni, agli accantonamenti e alle rettifiche in essi contenuti (anche in base ai rilievi formulati dal Collegio sindacale), illustra le motivazioni delle perdite relative all'esercizio 2015 e della loro differenza rispetto all'esercizio precedente.

Terminata la discussione sul punto, il Presidente chiede che l'assemblea si pronunci sull'approvazione del bilancio;

l'assemblea, all'unanimità, approva il bilancio relativo all'esercizio 2015.

Quanto al secondo punto all'ordine del giorno il presidente dà lettura della relazione relativa alla situazione economico-patrimoniale al 30 aprile 2016; quindi il Collegio sindacale, per voce del sindaco effettivo dr. Solano, su delega del presidente dello stesso Collegio, dà lettura delle osservazioni dell'organo di controllo. Quindi il Presidente mi consegna la citata situazione che, unitamente alle citate relazione e osservazioni, in unico fascicolo si allegano al presente verbale sotto la lettera **"B"** per formarne parte integrante e sostanziale, omessane la lettura per espressa volontà del comparente.

Il presidente chiede che l'assemblea si pronunci sull'approvazione e della summenzionata situazione; l'assemblea all'unanimità la approva.

Quanto al terzo punto all'ordine del giorno il presidente dà lettura del testo dell'art. 2447 c.c.

Quindi egli precisa all'assemblea che, come noto, nel corso degli esercizi 2015 e 2016 è stata più volte convocata l'assemblea per l'approvazione dei budget 2015 e 2016 che sono stati regolarmente approvati e che, a seguito dei rilievi del Collegio sindacale, sono stati attivati gli audit legale e economico-finanziario; appena ricevuti i risultati di tali audit l'organo amministrativo, senza indugio, ha convocato la presente assemblea. Egli altresì, evidenzia che al 30 aprile 2016 vi sono perdite per complessivi euro 9177246,07 (novemilionicentosettantasettemiladuecentoquarantasei virgola zero sette); pertanto propone di abbattere tali perdite utilizzando le ri-

serve esistenti, azzerando il capitale sociale e ricostituendolo alla cifra di euro 7763000,00 (settemilionisettecentosessantatremila) pari alla somma delle perdite residue e del capitale sociale minimo prescritto dalla normativa vigente, quindi, in conclusione, diminuendo il capitale così ricostituito alla cifra di euro 3100000,00 (tremilionicentomila); la ricostituzione del capitale dovrebbe avvenire mediante modifica del valore nominale delle singole azioni a euro mille ciascuna e emissione di 7763 (settemilasettecentosessantatré) azioni da offrire in opzione ai soci.

A questo punto prende la parola il Comune di Reggio Calabria, per voce del suo delegato, il quale dichiara di voler esercitare il proprio diritto di opzione e si obbliga al versamento quantomeno del venticinque per cento di quanto sottoscritto entro brevissimo termine, stante la grave situazione economico-finanziaria della società, nel rispetto delle procedure previste in tema di enti locali e di società partecipate.

Prende poi la parola la Provincia di Reggio Calabria, per voce del suo presidente, la quale, sulla base degli atti deliberativi già assunti dallo stesso Ente, dichiara che, entro e non oltre trenta giorni dalla data odierna, comunicherà alla società l'entità dell'esercizio del proprio diritto di opzione con conseguente versamento di almeno il venticinque per cento di quanto sottoscritto, nei limiti delle somme effettivamente disponibili in atto nelle casse dell'Ente.

Prende quindi la parola la Regione Calabria, per voce del suo delegato, la quale dichiara di voler esercitare per intero il suo diritto di opzione e di avere accantonato la somma di euro unmilionequarantamila, erogabili in tempi brevi; in virtù di tale accantonamento e preso atto della necessità di

garantire la continuità del servizio pubblico, anche per evidenti ragioni di interesse pubblico e di protezione civile, dichiara la propria disponibilità a verificare la possibilità di sottoscrivere ulteriori quote di capitale sociale, oltre a quanto sarà sottoscritto nell'esercizio del proprio diritto di opzione, fatte salve le procedure previste dalla vigente normativa in materia di copertura finanziaria delle società partecipate dalla Regione Calabria; conclude affermando che su tale questione seguirà formale comunicazione, esperite le verifiche sopra richiamate, da parte della stessa Regione.

Terminate le dichiarazioni degli Enti soci presenta l'assemblea all'unanimità approva le proposte testè formulate dal presidente sul ripianamento delle perdite e sulla ricostituzione del capitale sociale, e concede altresì ai soci assenti un termine di trenta giorni dall'iscrizione della presente delibera nel competente Registro delle Imprese per l'esercizio del diritto di opzione loro spettante; stabilisce, altresì, che in caso di mancato esercizio, da parte di quest'ultimi e anche degli altri soci, del diritto di opzione loro spettante, i soci che avranno esercitato tale diritto potranno, ai sensi dello Statuto sociale vigente, esercitarlo anche in relazione alle azioni inoptate; infine approva il nuovo testo dell'art. 5 dello Statuto sociale, Statuto che si allega al presente verbale sotto la lettera **"C"** per formarne parte integrante e sostanziale.

A questo punto, alle ore quattordici e diciannove minuti, il delegato della Regione Calabria lascia l'assemblea per inderogabili impegni.

Di seguito il presidente, sulla base di quanto in precedenza comunicato sulla grave situazione economico-finanziaria della società che dovrà sopportare ulteriori costi per garantire l'efficienza dei servizi aeroportuali, invi-

ta i soci a versare nelle casse sociali con immediatezza le risorse finanziarie disponibili anche oltre il minimo del venticinque per cento previsto in conseguenza della ricapitalizzazione come sopra deliberata, al fine di garantire la continuità aziendale.

Alle ore quindici e quaranta lascia l'assemblea, per inderogabili impegni, l'avvocato Natale Polimeni.

Prende quindi la parola il Presidente del Collegio sindacale il quale, nel riportarsi alla relazione e alle osservazioni come sopra allegate, fa presente che a breve dovrà essere convocata una nuova assemblea ordinaria e straordinaria della società al fine di riscontrare gli atti e i versamenti degli Enti soci anche oggetto della presente deliberazione al fine di garantire la continuità aziendale della società e l'integrità del capitale sociale ai sensi di legge, fatti salvi gli iter giuridico-amministrativi relativi al contenzioso in atto avanti al TAR per la concessione aeroportuale e alla procedura pre-fallimentare.

A questo punto il presidente passa al quarto punto all'ordine del giorno e chiede alla Provincia di Reggio Calabria, in quanto legittimata ai sensi dell'art. 15 dello Statuto sociale vigente, di nominare un componente del Consiglio di Amministrazione in sostituzione dell'avv. Attilio Battaglia già dimessosi. La Provincia di Reggio Calabria si riserva di dare una risposta in merito; l'assemblea prende atto di quanto sopra.

Quanto al quinto punto all'ordine del giorno il presidente comunica all'assemblea di aver richiesto al Ministero dell'Economia e delle Finanze e al Ministero delle Infrastrutture e dei Trasporti la nomina dei membri del Collegio sindacale di propria competenza e che a tutt'oggi non vi è stata al-

cuna risposta.

L'assemblea prende atto di quanto sopra e che in virtù del principio di prorogatio continuano a esercitare le proprie funzioni il presidente Antonelli e il sindaco effettivo Solano.

Infine il Presidente chiede all'assemblea di determinarsi in merito alla nomina dell'altro sindaco effettivo e dei sindaci supplenti.

L'assemblea, all'unanimità, delibera di rinviare tali nomine a una prossima adunanza assembleare, tenuto conto dell'applicazione del principio di prorogatio anche a tali sindaci, compreso l'altro attuale sindaco effettivo Pensabene.

Null'altro essendovi da deliberare e poiché nessuno chiede la parola il Presidente dichiara sciolta la seduta alle ore quindici e cinquantasette minuti.

Le spese del presente atto e dipendenti sono a carico della Società.

Richiesto io Notaio ho ricevuto il presente atto, scritto a mia cura con mezzi meccanici ed integrato di mia mano su tredici pagine e quanto di questa quattordicesima di quattro fogli intercalati e resi bollati e del quale ho dato lettura, unitamente all'allegato, al comparente che lo approva, lo conferma e lo sottoscrive, unitamente a me Notaio, alle ore quindici e cinquantanove minuti.

Firmato Domenico Bagnato

Firmato Avv. Salvatore Federico Notaio

Tabellione del Notaio

"Imposta di bollo assolta in modo virtuale tramite la Camera di Commercio di Reggio Calabria autorizzata con provv. prot. n° 39014/01 dell'Ufficio delle Entrate di Reggio Calabria".

Copia su supporto informatico conforme all'originale del documento cartaceo, ai sensi dell'articolo 22 del D.Lgs 82/2005, che si trasmette ad uso del registro delle imprese.

SOCIETA' DI GESTIONE PER L'AEROPORTO DELLO STRETTO-SOGAS S.P.A.

Sede in REGGIO DI CALABRIA – VIA PROVINCIALE RAVAGNESE, 11

Capitale Sociale versato Euro 3.100.000,26

Iscritta alla C.C.I.A.A. di REGGIO DI CALABRIA

Codice Fiscale e N. iscrizione Registro Imprese 00607320801

Partita IVA: 00607320801 - N. Rea: RC - 87178

Relazione sulla Gestione al 31/12/2015

Signori Azionisti

l'esercizio chiude con un risultato negativo di Euro 8.355.566. L'esercizio precedente riportava un risultato negativo di Euro 2.080.753. Il notevole incremento della perdita, bene evidenziato all'interno della Nota Integrativa, è dovuto alle rettifiche contabili operate sulla base di criteri, valutazioni conseguenti ai rilievi formulati nel passato dal Collegio Sindacale nonche' in conformità all'esito degli audit economico-finanziario e legale.

Ai sensi di quanto disposto dall'art.2364, comma 2 del Codice Civile, ed in conformità con le previsioni statutarie, ci si è avvalsi del maggior termine di 180 giorni per l'approvazione del Bilancio, ulteriormente estesi sino alla fine del mese di luglio 2016.

Le ragioni che hanno giustificato tale dilazione sono costituite dalla necessità di completare le attività di audit legale ed economico-finanziario sulla attività delle società, per come disposto dal Consiglio di Amministrazione, anche sulla base dei rilievi del Collegio Sindacale formulati nei precedenti esercizi.

Andamento del settore

La società opera nel campo delle gestioni aeroportuali, anzi la gestione dell'infrastruttura aeroportuale ne costituisce lo stesso oggetto sociale.

La società è il gestore parziale precario dell'aeroporto "Tito Minniti" di Reggio Calabria, in forza dei vari provvedimenti concessori che si sono succeduti nel tempo dal 1986 sino ad oggi. E' importante precisare che, anche se in presenza della declaratoria di decadenza, di cui si dirà più avanti, la Sogas, per espressa comunicazione di ENAC, ha mantenuto e mantiene la piena gestione

dello scalo con tutte le attività di pertinenza del gestore, fino alla definizione del bando di gara per l-affidamento della gestione o alla chiusura dello scalo.

Il settore delle gestioni aeroportuali è stato caratterizzato, nel corso dell'esercizio, dalla definizione del piano nazionale degli aeroporti, in modo da permettere il raggiungimento del break even point; obiettivo quest'ultimo difficile se non addirittura impossibile da cogliere in presenza di un traffico inferiore alle 700/800.000 unità.

Si richiamano, di seguito, le analisi economiche effettuate dagli uffici societari nello scorso mese di aprile, che hanno evidenziato l'impossibilità per i piccoli aeroporti di operare privi del contributi pubblici, proprio a causa dell'inevitabile perdita strutturale, spesso connessa all'effetto distorsivo della concorrenza generato dalle low-cost. Come è ben evidente, la SOGAS registra una perdita strutturale **reale** al di sotto della media dei gestori di aeroporti similari, in una situazione, peraltro, di estrema precarietà della concessione, che non consente di adeguare le tasse aeroportuali ai costi, e di diseconomie strutturali più volte evidenziate (handling Alitalia, personale, collegamenti ferroviari, autostradali e marittimi, limitazioni all'atterraggio).

Relazione sulla gestione

ANNO 2013

	TRIESTE	PESCARA	ANCONA	CUNEO	REGGIO CALABRIA	media
PASSEGGERI	851.599	548.257	503.392	290.619	562.747	551724
VALORE PRODUZIONE (A)	€ 16.060.472	€ 5.804.366	€ 9.315.739	€ 5.767.866	€ 3.965.476	€ 8.182.784
COSTI DELLA PRODUZIONE (B)	€ 16.007.320	€ 10.862.196	€ 19.297.590	€ 7.646.235	€ 6.874.848	€ 12.337.658
DIFFERENZE (A-B)	€ 53.151	-€ 5.057.831	-€ 9.981.851	-€ 1.878.369	-€ 2.909.373	-€ 3.954.355
ONERI FINANZIARI	€ 136.805	-€ 8.115	-€ 964.087	-€ 45.515	-€ 113.648	-€ 398.912
ONERI STRAORDINARI	€ 33.270	-€ 361.612	-€ 2.863.568	€ 188.932	€ 157.237	-€ 569.146
ONERI TRIBUTARI	-€ 180.215	-€ 23.250	€ 1.738.789	€ -	-€ 6.408	€ 305.783
RISULTATO DI ESERCIZIO	€ 43.020	-€ 5.450.808	-€ 13.070.717	-€ 1.734.852	-€ 2.672.292	-€ 4.417.150
RICAVI/PAX	18,82	10,59	18,51	19,85	7,05	€ 14,96
COSTI/PAX	18,79	19,81	38,34	23,31	12,22	€ 23,09
RISULTATO OPERATIVO/PAX	0,06	-9,23	-19,83	-5,46	-5,17	-€ 8,13
RISULTATO ESERCIZIO/PAX	0,05	-9,94	-25,98	-5,97	-5,10	-€ 8,58
CONTRIBUTI IN CONTO ESERCIZIO	€ 1.704.201	€ 357.716	€ 1.522.435	€ 709.948	€ 225.000	€ 903.460
PERDITA DI ESERCIZIO INCREMENTATA DEI CONTRIBUTI	-€ 1.661.181	-€ 5.808.524	-€ 13.593.152	-€ 2.444.900	-€ 3.097.292	-€ 5.321.010
RISULTATO EFFETTIVO/PAX	-€ 2	-€ 11	-€ 27	-€ 8	-€ 6	-€ 10

ANNO 2014

	TRIESTE	PESCARA	ANCONA	CUNEO	REGGIO CALABRIA	media
PASSEGGERI	740.403	556.639	480.673	237.432	522.849	507607
VALORE PRODUZIONE (A)	€ 14.436.760	€ 5.466.185	€ 10.573.803	€ 5.012.446	€ 3.728.776	€ 7.843.594
COSTI DELLA PRODUZIONE (B)	€ 15.665.727	€ 12.498.688	€ 13.121.567	€ 6.480.335	€ 6.016.573	€ 10.756.778
DIFFERENZE (A-B)	-€ 1.228.967	-€ 7.032.503	-€ 2.547.764	-€ 1.467.887	-€ 2.287.797	-€ 2.913.164
ONERI FINANZIARI	€ 126.133	-€ 53.141	-€ 288.846	-€ 47.607	-€ 22.346	-€ 58.381
ONERI STRAORDINARI	€ 29.248	-€ 638.247	-€ 496.586	€ 155.212	€ 229.302	-€ 144.214
ONERI TRIBUTARI	-€ 178.460	-€ 9.137	€ 401.455	€ 0	€ 0	€ 42.772
RISULTATO DI ESERCIZIO	-€ 1.252.046	-€ 7.740.124	-€ 2.933.741	-€ 1.360.282	-€ 2.080.841	-€ 3.073.007
RICAVI/PAX	€ 19,50	9,82	22,00	21,11	7,13	15,45
COSTI/PAX	€ 21,16	22,45	27,30	27,29	11,51	21,19
RISULTATO OPERATIVO/PAX	-€ 1,66	-12,63	-5,30	-6,18	-4,38	-5,74
RISULTATO ESERCIZIO/PAX	-€ 1,69	-13,90	-6,10	-5,73	-3,98	-6,05
CONTRIBUTI IN CONTO ESERCIZIO	€ 2.100.179,00	€ 368.647	€ 1.935.634	€ 659.848	€ 0	€ 1.331.102
PERDITA DI ESERCIZIO INCREMENTATA DEI CONTRIBUTI	-€ 3.352.225	-€ 8.108.771	-€ 5.927.375	-€ 2.220.230	-€ 2.080.841	-€ 4.654.109
RISULTATO EFFETTIVO/PAX	-€ 5	-€ 15	-€ 12	-€ 9	-€ 4	-€ 9

Si ritiene indicativo evidenziare i soli dati di costo, siano essi riferiti all'azienda (costi della produzione/pax) che agli Enti Soci (diseconomie/pax). Dalla lettura dei dati relativi all'anno 2013, si evince che il costo sopportato da SOGAS per passeggero trasportato, pari a € 12,22, risulti abbondantemente sotto la media del cluster analizzato calcolata in € 23,09.

Parimenti, risulta abbondantemente sotto la media il costo sopportato dagli Enti Soci che, per SOGAS e` stato pari ad € 6,00 a fronte della media rilevata in € 10,00 a passeggero trasportato.

Per l'anno 2014 si rileva un costo operativo medio per passeggero trasportato pari ad € 21,19 a fronte di un corrispondente dato SOGAS uguale ad € 11,51. Il dato medio della diseconomie, quindi della ricaduta sugli Enti Soci, e` stato pari ad € 9,00 a fronte di un dato SOGAS uguale ad € 4,00.

Andamento della gestione

L'andamento della gestione è stato caratterizzato dall'avvio del procedimento di decadenza da parte di ENAC, conclusosi poi con la relativa declaratoria, nello scorso mese di febbraio. Il procedimento è stato avviato, è bene ricordarlo, non a causa di inadempienze tecniche della società, che ha sempre garantito, anche nei momenti di maggior crisi, i massimi livelli di safety e security mai venuti meno, bensì a causa dell'incerto supporto della proprietà nel ripiano delle perdite 2013 e 2014 nonché dell'inefficacia delle misure attuate per il contenimento della perdita strutturale, fattore quest'ultimo aggravato dalla suddetta incertezza nell'intervento di alcuni soci.

Il procedimento di decadenza in atto ha comportato un grave clima di incertezza sul futuro dello scalo, cosa che ha dapprima ridotto ed ultimamente annullato l'appeal commerciale dell'infrastruttura con una perdita dei relativi ricavi (evidente questa nell'anno 2016). A conferma di quanto appena indicato basti ricordare che ci sono voluti ben due bandi (uno di ENAC ed uno di Sogas) per assegnare la concessione del deposito di carburante, e che il bando per le aree commerciali (box autonoleggi, plastificazione bagagli, bar quota 0.00 e box ad oggi non occupati) è andato deserto.

E' fondamentale ricordare anche che perfino i bandi per l'assegnazione delle tratte onerate (con oneri a carico di ENAC) sono andati deserti, proprio a causa del venir meno della fiducia dei vettori aerei nello scalo di Reggio Calabria. In tal senso è emblematico altresì che l'aggiudicatario del servizio handling (AVIAPARTNER), benché operante a livello internazionale, non sia riuscito, tramite la propria rete commerciale, ad attivare nuovi collegamenti sullo scalo.

La necessità di intervenire sulla perdita strutturale è stata altresì causa di una rilevante tensione nei rapporti con le OO.SS.

Il momento di massima tensione si è registrato nello scorso mese di ottobre, con un aspro dibattito sulla stampa ed infine con le dimissioni del consiglio di amministrazione in carica e l'insediamento del nuovo consiglio.

Il nuovo organo amministrativo sin dal suo insediamento ha immediatamente affrontato le problematiche poste da ENAC alla base del procedimento di decadenza, e conseguentemente:

- ha dato mandato agli uffici societari di predisporre l'aggiornamento del piano industriale, successivamente trasmesso ad ENAC e ricevuto dall'Ente senza osservazioni di natura tecnica o gestionale, se non in merito all'effettiva disponibilità dei finanziamenti pubblici indicati;
- convocato più volte i soci, nelle sedute assembleari del 23/11/2015, 27/11/2015, 10/12/2015, senza però ottenere il tempestivo versamento di quanto dovuto;
- richiesto ed ottenuto, l'autorizzazione ad un programma di CIGS per crisi aziendale al fine di ridurre i costi del personale.

Altra criticità evidenziata da ENAC è stato il mancato avvio dei lavori per il rifacimento dell'aerostazione passeggeri, nonostante che, sin dal 24.06.2014, i soci (tra cui la Regione Calabria che riveste anche la qualità di ente finanziatore) si fossero fatti "garanti" della somma di € 1.300.000 da reintegrare nello specifico capitolo di bilancio a favore della Regione Calabria, al fine di ottenere lo sblocco della convenzione propedeutica alla messa a bando dei lavori. Alla data odierna, malgrado la rateizzazione concessa il 05/04/2016, la società è ancora in attesa dell'autorizzazione all'attivazione della convenzione.

L'attività del consiglio è proseguita inoltre, nelle attività di recupero dei crediti vantati nei confronti dei sub-concessionari e dei vettori aerei.

Ai fini di fornire un migliore quadro conoscitivo dell'andamento e del risultato della gestione, le tabelle sottostanti espongono una riclassificazione del Conto Economico a valore aggiunto, una riclassificazione dello Stato Patrimoniale per aree funzionali e su base finanziaria e i più significativi indici di bilancio.

Descrizione	Esercizio 31/12/2015	Esercizio 31/12/2014	Variazione
Ricavi delle vendite	3.486.693,00	3.602.167,00	-115.474,00
Produzione interna	0,00	4.000,00	-4.000,00
Valore della produzione operativa	3.486.693,00	3.606.167,00	-119.474,00
Costi esterni operativi	3.004.070,00	2.950.089,00	51.981,00
Costi del personale	3.116.457,00	2.648.725,00	467.732,00
EBIT DA (risultato della gestione caratteristica)	-2.635.834,00	-1.992.647,00	-643.187,00

Ammortamenti	-158.781,00	-57.408,00	101.373,00
Svalutazioni	-1.249.255,00	0	1.249.255,00
Accantonamenti per rischi	-188.531,00	-337.100,00	-148.569,00
Oneri diversi di gestione	-1.457.326,00	-16.002,00	-1.441.324,00
Altri ricavi e proventi	57.431,00	122.609,00	-65.178,00
EBIT (risultato della gestione caratteristica più oneri accessori e straordinari)	-5.632.297,00	-2.287.797,00	-3.344.500,00
Gestione finanziaria	-163.446,00	-22.346,00	141.100,00
Risultato dell' area straordinaria	-2.559.823,00	229.301,00	-2.789.124,00
Risultato lordo	-8.355.566,00	-2.080.841,00	-6.274.725,00
Imposte sul reddito	0,00	0,00	0,00
Risultato netto	-8.355.566,00	-2.080.841,00	-6.274.725,00

Ambiente e personale

Ai sensi dell'art. 2428 n. 1 del Codice Civile qui di seguito si forniscono le informazioni attinenti all'ambiente e al personale.

Per quanto concerne le tematiche ambientali la SOGAS opera con un apposito settore che cura il rispetto delle normative connesse all'attività aeroportuale ed alla gestione degli impianti.

Per quanto concerne il personale, la SOGAS ha intrapreso ormai da tempo tutte le iniziative necessarie alla tutela dei luoghi di lavoro, secondo quanto disposto dalla legislazione in materia. In particolare proprio nei giorni in cui viene chiusa la presente relazione sono in via di ultimazione le prescritte visite periodiche cui seguirà la prescritta riunione con i responsabili per la sicurezza, sia di parte datoriale che di nomina dei lavoratori.

In merito alla politica retributiva la società, nell'ottica di razionalizzazione dei costi, in costanza di CIGS, ha avviato con le OO.SS. un percorso volto alla rinegoziazione, in sede collettiva, di tutte le indennità stipendiali e alla riqualificazione del personale. Percorso che dovrebbe chiudersi entro la fine del corrente anno in modo da stabilizzare i risparmi complessivi di spesa già conseguiti con la CIGS ed ammontanti a circa € 900.000 annui, tramite l'internalizzazione di alcuni servizi e quindi, con il mantenimento dei livelli occupazionali, oppure, qualora l'internalizzazione e la conseguente riqualificazione non risultino condivise dalle parti sociali, tramite l'attivazione delle procedure di mobilità.

Per tutte le informazioni sulla composizione dell'organico si fa riferimento a quanto contenuto nella nota integrativa.

Descrizioni dei principali rischi e incertezze cui la società è esposta

Ai sensi dell'art. 2428 n. 1 del Codice Civile qui di seguito sono indicati i principali rischi ed incertezze cui la società è esposta :

Contenzioso amministrativo con ENAC per la revoca della declaratoria di decadenza: allo stato l'attività della società è fortemente condizionata dal giudizio in oggetto; infatti qualora il TAR dovesse, come auspicato e richiesto da Sogas, dichiarare la nullità del procedimento di decadenza, l'attività della società ne trarrebbe immediato giovamento considerato che tale decisione è la prima condizione necessaria per avere la certezza della continuità aziendale. L'udienza è stata rinviata per la decisione al 23 novembre 2016.

Procedimento dinanzi al Tribunale Fallimentare: lo scorso mese di aprile la locale Procura della Repubblica ha avanzato istanza perché il Tribunale Fallimentare dichiarasse il fallimento della società. La società ha richiesto un rinvio dell'udienza, concesso fino al 20.09.2016, al fine di poter definire la documentazione richiesta dal Tribunale stesso. E' importante sottolineare che una della concause (come si legge dall'istanza fallimentare) è stata la declaratoria di decadenza da parte di ENAC e che nessuno dei creditori della società ha ritenuto di avanzare propria istanza fallimentare. L'esito positivo dinnanzi al giudice fallimentare costituirebbe la seconda condizione necessaria , ed insieme alla prima sufficiente, per avere la certezza della continuità aziendale e, secondo gli obiettivi di questo CdA, della concessione totale e conseguentemente del definitivo rilancio dello scalo.

Strumenti finanziari

Ai sensi dell'art. 2428 n. 6bis del Codice Civile, gli strumenti finanziari utilizzati dalla società non sono nè per tipologia nè per importi rilevanti sulla determinazione del risultato di esercizio e sulla situazione finanziaria e patrimoniale.

Attività di ricerca e sviluppo

Nel corso dell'esercizio la società non ha sostenuto costi in attività di ricerca e di sviluppo.

Investimenti

Non sono stati effettuati investimenti di valore rilevante nel corso dell'esercizio 2015.

Fatti di rilievo dopo la chiusura dell'esercizio

Si ricorda, in quanto già precedentemente illustrato nella presente,che dopo la chiusura dell'esercizio si sono verificati due fatti di assoluto rilievo per la vita della società:

- nel mese di febbraio: la notifica della declaratoria di decadenza dalla gestione aeroportuale provvedimento per l'annullamento del quale la società è in giudizio contro l'ENAC di fronte al TAR di Reggio Calabria.

- nel mese di aprile: la locale procura della Repubblica ha richiesto il fallimento della società a seguito di informativa della GdF conseguente ad una serie di verifiche ed accessi effettuati. Si ricorda che nessun creditore ha proposto istanza e che questo consiglio di amministrazione per meglio approntare la difesa della società ha incaricato professionisti di riconosciuta competenza sia per la difesa in giudizio che per formulare apposito audit legale ed economico-finanziario.

Rapporti con imprese controllate, collegate, controllanti e consociate

La società ha creato nel 2011 una propria società strumentale "Sogas Service Srl uni personale", a cui affidare, secondo il principio del c.d. "controllo analogo", tutta una serie di servizi strumentali prima appaltati a soggetti terzi. Nella Nota Integrativa si trova, nella sezione operazioni con parti correlate, apposito schema che definisce i rapporti in essere, tutti comunque contraddistinti dalla più stringente strumentalità, tanto che la controllata ha un unico committente: la controllante Sogas SpA.
E' in atto una riorganizzazione dei principali servizi affidati alla controllata al fine di ridurne i costi con positive ricadute sui conti della controllante.

Azioni proprie e azioni/quote di società controllanti

La società non detiene azioni proprie e non esistono società controllanti.

Evoluzione prevedibile della gestione

Con riferimento all'evoluzione prevedibile della gestione si precisa che condizioni necessarie, ed insieme sufficienti, per il regolare svolgimento nel futuro della gestione aziendale sono gli esiti favorevoli dei due giudizi in corso. Quanto sopra nella considerazione che l'esito favorevole del giudizio di fronte al Tribunale fallimentare significherebbe e riconoscerebbe la solidità economico-finanziaria della società; l'esito favorevole del giudizio di fronte al TAR comporterebbe per l'ENAC l'obbligo di concludere il procedimento concessorio con il rilascio della concessione totale.

Inoltre per garantire alla società la copertura dei costi per lo svolgimento del servizio di interesse economico generale, così come fatto per altre società di gestione nel settore trasporti, gli Enti territoriali (peraltro coincidenti con gli stessi soci) dovrebbero garantire la copertura dei costi con appositi accordi convenzionali (cd. Contratti di servizio) che garantiscano il giusto compenso dei servizi di interesse economico generale svolti dalla SOGAS a favore della collettività.

Augurio del management è che, comunque, si assista alla normalizzazione dei rapporti con le OO.SS. in un comune clima di collaborazione che quando e nella misura in cui si è instaurato, ha prodotto importanti risultati a favore della società.

Sedi secondarie

Ai sensi del comma 4 dell'art. 2428 Cod. civ., si rappresenta che la società non ha sedi secondarie essendo tutte le strutture concentrate all'interno del sedime aeroportuale.

Destinazione del risultato dell'esercizio

Si propone di approvare il Bilancio di esercizio al 31/12/2015 così come presentato e di voler coprire le perdite subite mediante azzeramento e ricostituzione del capitale sociale secondo le modalità previste dal combinato disposto dall'art. 2447 del codice civile, dall'art. 3 del DM 521/97 nonché dall'art. 6 della L. 122/2010.

L'Organo Amministrativo
Presidente CDA
So.G.A.S. S.p.a.

"Imposta di bollo assolta in modo virtuale tramite la Camera di Commercio di Reggio Calabria autorizzata con provv. prot. n° 39014/01 dell'Ufficio delle Entrate di Reggio Calabria".

Copia su supporto informatico conforme all'originale del documento cartaceo, ai sensi dell'articolo 22 del D.Lgs 82/2005, che si trasmette ad uso del registro delle imprese.

Reg. Imp. 48/81
Rea.87178

SOCIETA' DI GESTIONE PER L'AEROPORTO DELLO STRETTO

Sede in VIA PROVINCIALE RAVAGNESE 11 - 89100 REGGIO DI CALABRIA (RC)

Relazione del Collegio Sindacale sul bilancio al 31/12/2015

All'Assemblea dei Soci della Società di gestione per l'aeroporto dello Stretto S.p.A.

Signori Azionisti, il progetto di bilancio dell'esercizio chiuso al 31 dicembre 2015, che l'Organo di Amministrazione sottopone alla Vostra approvazione, utilizzando un maggior termine rispetto a quanto previsto dal Codice Civile e dallo statuto e in virtù delle comunicazioni degli Amministratori nel corso delle ultime assemblee e dei consigli di amministrazione, anche relative all'acquisizione degli audit legale e economico-finanziario richiesti dal Collegio Sindacale, è stato redatto secondo le disposizioni del D.L.vo 16 aprile 1991, n.127, recepite dagli articoli 2423 e seguenti del Codice Civile; il suddetto documento risulta costituito dallo stato patrimoniale, dal conto economico, dalla nota integrativa e della relazione sulla gestione.

Il Collegio Sindacale, in via preliminare, fatti salvi i rilievi e le osservazioni formulati nel tempo in tutte le sedi, rileva che in data 24 febbraio 2016 l'ENAC ha notificato il provvedimento di decadenza della concessione alla Società, oggetto di impugnativa presso il TAR di Reggio Calabria, la cui prossima udienza è prevista per il 23 novembre 2016.

A ciò si aggiunge che in data 8 aprile 2016 la Procura della Repubblica di Reggio Calabria ha depositato istanza di fallimento della società presso il Tribunale di Reggio Calabria ed è stata fissata l'udienza per il 20 settembre 2016 dopo il rinvio del 17 maggio 2016.

L'attività di questo Collegio Sindacale, come agli atti della società e sulla base delle determinazioni degli Amministratori concordate con i Soci, è caratterizzata dalla distinzione tra l'attività di vigilanza ex art. 2403, commi 1 e 2, e la funzione di revisione legale dei conti ex art. 2409 bis del Codice civile.

La presente relazione unitaria contiene nella prima parte la relazione di revisione legale dei conti e nella seconda parte la relazione sui risultati dell'esercizio sociale e sull'attività svolta nonché le osservazioni e le proposte in ordine al bilancio e alla sua approvazione.

Parte prima

Relazione ai sensi dell'art. 2409-*bis*, secondo comma del Codice Civile

a) abbiamo svolto il controllo contabile del bilancio d'esercizio della Società' di Gestione per l'Aeroporto dello Stretto S.p.A. chiuso al 31/12/2015. La responsabilità della redazione del bilancio d'esercizio in conformità alle norme che ne disciplinano i criteri di redazione compete all'Organo Amministrativo della Società di Gestione per l'Aeroporto dello Stretto S.p.A.

b) Il nostro esame è stato condotto secondo gli statuiti principi di revisione. In conformità ai predetti principi, la revisione è stata pianificata e svolta al fine di acquisire ogni elemento necessario per accertare se il bilancio d'esercizio sia viziato da errori significativi e se risulti, nel suo complesso, attendibile. Il procedimento di controllo contabile è stato svolto in modo coerente con la dimensione della Società. Esso comprende l'esame, sulla base di verifiche a campione, degli elementi probativi a supporto dei saldi e delle informazioni contenuti nel bilancio, nonché la valutazione dell'adeguatezza e della correttezza dei criteri contabili utilizzati e della ragionevolezza delle stime effettuate dagli Amministratori. Al riguardo, si segnala che la società, anche in virtù dei rilievi formulati nel tempo dal Collegio Sindacale in ordine alle criticità riscontrate, ha posto in essere apposite procedure atte a consentire riclassificazioni e rettifiche sulla base dei documenti sottoscritti dai responsabili del settore amministrativo pro tempore e da quelli attualmente in servizio. Al riguardo, a seguito delle richieste del Collegio Sindacale, la società ha dato corso ad audit legale e economico-finanziario propedeutici all'elaborazione definitiva del bilancio 2015. Per il giudizio relativo al bilancio dell'esercizio precedente, i cui dati sono presentati ai fini comparativi secondo quanto richiesto dalla legge, si fa riferimento alle relazioni emesse in data 29 giugno 2015 e in data 27 luglio 2015 e, in particolare, ai rilievi e alle riserve in esse contenute.

c) Risulta di fondamentale importanza definire con urgenza, come da tempo rilevato dall'Organo di Controllo, un adeguato assetto organizzativo del personale dipendente caratterizzato da criteri di efficacia ed efficienza con particolare attenzione ai responsabili di settore, all'area amministrativa e all'elaborazione della contabilità, anche attraverso una dettagliata analisi e revisione delle risorse umane, nell'ambito della riorganizzazione attivata dal Consiglio di Amministrazione. Tale situazione, portata più volte all'attenzione delle assemblee degli Enti Soci, deve essere oggetto di definizione con urgenza, anche alla luce delle rilevanti quantità economiche connesse ai costi del personale dipendente che hanno importanti ripercussioni sul bilancio di esercizio.

d) Le attività di controllo e verifica sono state svolte secondo le procedure indicate dal principio di revisione n. PR 001 emanato dal Consiglio Nazionale dei Dottori Commercialisti e degli Esperti Contabili. Nell'ambito di tale attività abbiamo più volte evidenziato la necessità che

tutti i responsabili di settore relazionino periodicamente all'Organo Amministrativo, nel rispetto di procedure atte a garantire la correttezza, la congruità e la rilevazione delle azioni gestionali intraprese e l'equilibrio economico e finanziario, in linea con budget preventivamente deliberati, in osservanza della vigenti normative in tema di Società a capitale pubblico, adottando apposito modello organizzativo ai sensi del D. Lgs.231/2001.

La Società, come richiesto dal Collegio Sindacale, ha ritenuto di procedere alla redazione di audit economico-finanziario e legale al fine di determinare, rettificare e riclassificare alcune poste di bilancio, come già rilevato per tempo e anche nelle relazioni dell'Organo di Controllo ai bilanci 2011, 2012, 2013 e 2014. Tali audit, in osservanza delle vigenti normative e in linea con i principi di revisione e contabili del Consiglio Nazionale dei Dottori Commercialisti e degli Esperti Contabili, hanno comportato rilevanti rettifiche e riclassificazioni che hanno determinato l'entità della perdita di esercizio 2015.

E' da rilevare, altresì, che, come da tempo richiesto dal Collegio Sindacale, la società ha provveduto ad attivare le procedure amministrative per la circolarizzazione dei crediti e dei debiti.

Al riguardo, sulla base della documentazione fornita, si evidenzia che l'accantonamento ad apposito fondo rischi contenzioso risulta al 31.12.2015 pari a € 1.342.060, sulla base delle risultanze e delle valutazioni riportate negli audit legale e economico-finanziario.

A ciò si aggiungono ulteriori rilevanti partite inerenti le voci di proventi e oneri straordinari che incidono sulla determinazione e sull'entità della perdita di esercizio e del patrimonio netto al 31.12.2015.

Il Collegio Sindacale, fatte salve le osservazioni e i rilievi già espressamente formulati e le iniziative deliberate e adottate dall'Organo Amministrativo, manifesta l'esigenza che la società dovrà garantire il monitoraggio periodico completo di audit legale atto a consentire il costante riscontro delle evoluzioni del rischio su crediti e contenzioso, rapportate allo stato delle procedure ad essi relative, ivi compresa la conseguente congruità delle relative stime e, ove necessario, convocare apposita assemblea al fine di garantire, altresì, l'integrità del capitale sociale ai sensi del Codice Civile, dello statuto e delle vigenti normative del settore aeroportuale.

Nell'ambito di tali monitoraggi periodici, il Collegio Sindacale rileva l'esigenza che la società, sempre previ audit legali e sulla base della documentazione agli atti, definisca in economicità, ove possibile, le obbligazioni oggetto di contenzioso, aggiornando costantemente il fondo accantonamento rischi ed oneri.

Tali monitoraggi dovranno trovare un primo riscontro negli atti di assemblea da convocare ai sensi di legge prima dell'udienza del Tribunale Fallimentare prevista per il 20 settembre 2016.

Le iniziative del Consiglio di Amministrazione in materia di economicità di gestione sono state attivate anche sulla base dei rilievi segnalati nel tempo dal Collegio Sindacale e, tra esse, dovranno trovare definizione entro breve termine quelle relative al contenimento stabile dei costi del personale, secondo il criterio di costi standard atti a garantire l'efficacia e l'efficienza dei servizi di natura pubblica offerti dalla società.

Tali osservazioni risultano condizionate dall'evolversi e dagli esiti degli iter giuridico-amministrativi connessi al contenzioso inerente il provvedimento di decadenza della concessione da parte di ENAC e all'istanza di fallimento della Procura della Repubblica di Reggio Calabria.

Parte seconda

Relazione ai sensi dell'art. 2429 comma secondo del Codice Civile

1. Nel corso dell'esercizio chiuso 31/12/2015 la nostra attività è stata ispirata alle Norme di Comportamento del Collegio Sindacale raccomandate dal Consiglio Nazionale dei Dottori Commercialisti e degli Esperti Contabili.
2. In particolare:
   - Abbiamo vigilato sull'osservanza della legge e dell'atto costitutivo e sul rispetto dei principi di corretta amministrazione.
   - Abbiamo tenuto numerose riunioni del Collegio Sindacale e partecipato alle assemblee dei soci e alle adunanze del Consiglio di Amministrazione.

     Le assemblee sono state convocate prevalentemente per far fronte tra l'altro all'esigenza, segnalata anche più volte dal Collegio Sindacale, di garantire l'integrità del patrimonio e del capitale sociale, ai sensi del Codice Civile, delle normative del settore aeroportuale, della legge 122/2010 e della legge di stabilità 2014 n.147/2013 in tema di copertura finanziaria delle perdite strutturali delle società a partecipazione pubblica. A ciò si aggiunge che, nel corso delle assemblee, sono state date da parte dell'Organo Amministrativo agli Enti soci le comunicazioni e le informazioni relative al contenzioso inerente il provvedimento di decadenza della concessione da parte di ENAC e all'istanza di fallimento della Procura della Repubblica di Reggio Calabria. In tali sedute il Collegio Sindacale ha evidenziato le riserve, i rilievi e le osservazioni formulati nel tempo e riportati negli atti dell'Organo di Controllo.

- Mediante l'ottenimento di informazioni dai responsabili delle rispettive funzioni e dall'esame della documentazione trasmessaci, abbiamo valutato e vigilato sull'adeguatezza del sistema amministrativo e contabile nonché sull'affidabilità di quest'ultimo a rappresentare correttamente i fatti di gestione. A tale riguardo ribadiamo che, per come più volte segnalato e sulla base di quanto riscontrato negli audit legale e economico-finanziario, il sistema organizzativo, amministrativo e contabile della Società deve essere assolutamente e con urgenza riorganizzato, in modo da garantire sia il rispetto delle normative vigenti, che una proficua gestione aziendale all'insegna di procedure di tracciabilità informatica. Tali procedure dovranno consentire sistemi di audit finalizzati alla corretta rilevazione degli accadimenti aziendali e della documentazione amministrativa e fiscale, con particolare attenzione anche alla contabilità iva. In relazione a ciò e per quanto concerne la situazione economico-finanziaria, l'organizzazione del personale dipendente, la gestione dell'art. 17 e le opere relative all'infrastruttura aeroportuale, corre l'obbligo porre all'attenzione, tra l'altro, che notevoli risultano anche per l'esercizio 2015 gli importi relativi alle sopravvenienze attive e passive relative a rettifiche contabili, come da rilievi nel tempo del Collegio Sindacale e come da audit legale e economico-finanziario.

  Pertanto, si ribadisce l'indifferibile esigenza dell'adozione di apposito modello organizzativo ai sensi del D. Lgs. 231/2001 e si rappresenta, altresì, la necessità di costanti riscontri e monitoraggi periodici inerenti i crediti, il contenzioso - con particolare attenzione al recupero dei crediti, stante i notevole ritardi connessi alla loro effettiva riscossione – e le sopravvenienze attive e passive, anche in riferimento a quanto riportato negli atti della Società.

3. Non sono pervenute al Collegio Sindacale denunce ai sensi dell'articolo 2408 Codice Civile.
4. Abbiamo esaminato il bilancio d'esercizio chiuso al 31/12/2015, in merito al quale riferiamo quanto segue:
   - Le immobilizzazioni immateriali sono iscritte al costo di acquisto e secondo il criterio dell'utilità pluriennale, dedotto l'ammortamento; a questo proposito è d'obbligo evidenziare che sono stati rilevati costi di impianto e ampliamento, costi di ricerca, sviluppo e di pubblicità, diritti di brevetto industriale e di utilizzo di opere dell'ingegno e altre immobilizzazioni immateriali, ai sensi dell'art. 2426 del Codice Civile, sulla base delle certificazioni dei responsabili della Società. Al riguardo, si rilevano rettifiche e riclassificazioni come riportato in atti di bilancio e sulla base degli audit;

- Le immobilizzazioni materiali sono state iscritte al costo di acquisto o di produzione, dedotto l'ammortamento. Al riguardo, si rilevano rettifiche e riclassificazioni come riportato in atti di bilancio e sulla base degli audit;
- Gli ammortamenti delle immobilizzazioni materiali ed immateriali sono stati calcolati sulla base del criterio dell'utilità residua, per come espressamente specificato nella Nota Integrativa. Al riguardo, si rilevano rettifiche e riclassificazioni come riportato in atti di bilancio e sulla base degli audit; in particolare, si rappresenta l'esigenza di un adeguato monitoraggio di tali poste di bilancio in relazione alla vigenza della concessione, stante il contenzioso in essere a seguito del provvedimento di decadenza da parte dell'ENAC e le risorse economico-finanziarie sostenute dagli Enti Soci nel tempo al fine di garantire l'efficienza dei servizi di natura pubblica erogati dalla società;
- Le partecipazioni sono iscritte al costo di acquisizione; al riguardo, stante la perdita di esercizio della Sogas Service srl al 31/12/2015 pari a € 313.498 riportata in apposito accantonamento per il deficit patrimoniale pari ad € 288.308 compreso il reintegro del capitale sociale, il Collegio Sindacale rileva l'esigenza che tale copertura economico-finanziaria risulta connessa all'approvazione del bilancio della Sogas spa;
- I crediti sono stati iscritti al presumibile valore di realizzo, sulla base dei pareri tecnico-giuridici espressi dai legali della Società e di quanto riportato nell'audit legale, fatte salve le osservazioni rilevate dal Collegio Sindacale anche alla lettera d della prima parte della presente relazione, che s'intendono qui richiamate. A questo proposito si ritiene opportuno evidenziare che, a seguito dei rilievi formulati nel tempo dall'Organo di Controllo e delle risultanze degli audit legale e economico-finanziario e delle circolarizzazioni all'uopo attivate dall'Organo Amministrativo, sono stati oggetto di rettifica e svalutazione, tra l'altro, il credito nei confronti del Ministero dell'Interno, i crediti verso i vettori aerei – da rilevare le rettifiche di quanto in precedenza riportato tra i conti d'ordine e correlato ai debiti per addizionali - e verso i sub concessionari. Tali rettifiche hanno determinato un notevole incremento della perdita di esercizio relativa all'anno 2015. Pertanto il Collegio Sindacale rileva la necessità che la società proceda attraverso costanti monitoraggi e audit periodici al fine di riscontrare le valutazioni dei legali;
- I debiti sono stati iscritti al valore nominale, sulla base dei pareri tecnico-giuridici espressi dai legali della Società e di quanto riportato nell'audit legale, fatte salve le osservazioni rilevate dal Collegio Sindacale anche alla lettera d della prima parte della presente

relazione, che si intendono qui richiamate. A questo proposito si ritiene opportuno evidenziare che, a seguito dei rilievi formulati nel tempo dall'Organo di Controllo e delle risultanze degli audit legale e economico-finanziario e delle circolarizzazioni all'uopo attivate dall'Organo Amministrativo, sono stati oggetto di rettifica, tra l'altro, i debiti relativi alle addizionali – da rilevare le rettifiche di quanto in precedenza riportato tra i conti d'ordine e correlato ai crediti verso i vettori aerei –.

Pertanto il Collegio Sindacale rappresenta la necessità che la società proceda attraverso costanti monitoraggi e audit periodici al fine di riscontrare le valutazioni dei legali, tra cui particolare rilevanza riveste il contenzioso relativo a Sicurcenter Spa, anche in tema di eventuali accantonamenti a fondo rischi contenzioso;

- I ratei ed i risconti sono stati determinati seguendo il criterio della competenza temporale, sulla base dei pareri tecnico-giuridici espressi dai legali della Società e di quanto riportato nell'audit legale e economico-finanziario. A questo proposito si ritiene opportuno evidenziare che, a seguito dei rilievi formulati nel tempo dall'Organo di Controllo e delle risultanze degli audit legale e economico-finanziario all'uopo attivati dall'Organo Amministrativo, i ratei ed i risconti sono stati oggetto di rettifica. Tali rettifiche hanno determinato un notevole incremento della perdita di esercizio relativa all'anno 2015, a seguito di mancate rettifiche di competenza degli esercizi. Pertanto il Collegio Sindacale rileva la necessità che la società porti a termine in breve procedure di tracciabilità informatica degli atti che dovranno essere oggetto di riscontro nell'ambito della urgente e indifferibile riorganizzazione del settore amministrativo e contabile, anche attraverso protocolli operativi con tutti i responsabili della società;

A seguito dei controlli periodicamente eseguiti ai sensi degli artt. 2409-bis e 2429 del Codice Civile, mettiamo in evidenza i seguenti punti:

- In riferimento ai crediti verso soci, riportati nella sezione crediti verso altri, richiamati i rilievi e le osservazioni rese per tempo dal Collegio Sindacale nel corso delle assemblee in materia di piena concordanza tra atti della società e atti interni di competenza degli Enti Soci, le note inviate dall'Organo Amministrativo e quanto riportato nell'audit legale, rileviamo che tra essi risultano € 562.940 relativi alla copertura della perdita di esercizio 2013 come deliberato dall'assemblea di approvazione del bilancio 2013 del 23 luglio 2014 ed € 1.728.770 relativi alla copertura della perdita di esercizio 2014 come deliberato dall'assemblea di approvazione del

bilancio 2014 del 6 agosto 2015. Si rappresenta che nel corso dell'anno 2016 sono pervenuti i versamenti di competenza della Provincia di Reggio Calabria - € 1.050.000 in data 3 febbraio 2016 per perdita 2014, della Regione Calabria - € 270.925 in data 14 gennaio 2016 per perdita 2014 - e del Comune di Reggio Calabria - € 229.264 per perdite 2013 e 2014 -. Per quanto riguarda la Provincia di Messina, le quote di competenza del 2013 e del 2014 risultano oggetto di contenzioso, di versamento e anticipazione da parte della Provincia di Reggio Calabria. Per quanto riguarda la CCIAA di Reggio Calabria si rileva l'esiguità dei versamenti di competenza e la comunicata indisponibilità a dare corso a quanto deliberato dalle assemblee della società.

Si rileva, altresì, che nella sezione dei crediti verso altri, come da nota integrativa, vengono riportati tutti i crediti nei confronti degli Enti Soci come da delibere delle assemblee della società e degli atti intercorrenti con gli stessi e, tra l'altro, dell' assemblea del 24 giugno 2014 – tra essi particolare rilevanza assumono quelli relativi all'aerostazione pari ad € 1.300.000, stante i rilievi formulati nel tempo in merito dal Collegio Sindacale in tema di fondi a specifica destinazione, oggetto tra l'altro di rateizzazione come da decreto del Dipartimento Infrastrutture – Lavori Pubblici – Mobilità della Regione Calabria del 5 aprile 2016. A ciò si aggiungono i crediti sempre verso Enti Soci per copertura oneri di privatizzazione per € 743.755, oggetto di rilievi nel tempo del Collegio Sindacale e portati più volte all'attenzione delle assemblee della società, e altri crediti per un ammontare complessivo pari ad € 650.000 come riportato in nota integrativa e nell'audit legale.

Tali versamenti, oggetto in parte anche di azioni di recupero ai sensi di legge promosse dalla Società, risultano di fondamentale importanza per garantire l'equilibrio economico-finanziario della società.

Relativamente ai crediti verso clienti, segnaliamo l'esigenza di una rigorosa ed efficace attività di recupero degli stessi e dei crediti in genere, con particolare attenzione a quelli verso vettori aerei e ai subconcessionari, previa adeguata selezione dei partners commerciali ai sensi di legge, al fine di evitare un progressivo irrigidimento nella gestione finanziaria, continuando ad avviare, ove necessario, le opportune iniziative amministrative e legali.

Al riguardo il Collegio Sindacale pone in evidenza le rettifiche operate dalla società in tema di rilevazione dei crediti, del relativo fondo svalutazione, dei debiti, delle addizionali, delle sopravvenienze e dei conti d'ordine oggetto di specifici rilievi da parte del Collegio Sindacale e riscontrati negli audit economico-finanziario e legale.

- Le disponibilità liquide sono in gran parte vincolate alle addizionali comunali relative ai diritti d'imbarco, agli interventi straordinari di cui ai fondi PON/POR/ENAC ed art. 17 della legge 135/1997 e, pertanto, a specifica ed esclusiva destinazione, ai sensi di legge.

A ciò si aggiunge l'indifferibile esigenza di una adeguata razionalizzazione degli impieghi delle risorse finanziarie, sia di conto corrente che connessa a altri impieghi a breve, al fine di garantire l'osservanza dei termini di versamento nei confronti dell'Erario e degli Enti Previdenziali e Assistenziali e l'effettivo contenimento dei costi della società in materia di definizione dei contenziosi secondo iter caratterizzati da pareri legali.
A questo proposito, rileviamo la necessità di un'attenta gestione per ciò che concerne i fondi ex art. 17, da tenere contabilmente, finanziariamente ed economicamente separata, settore oggetto di specifiche relazioni di certificazione e perizie giurate, anche sulla base di quanto riportato nella relazione del responsabile art.17, nel rispetto di una gestione all'insegna di efficienza ed economicità in ordine agli impieghi delle risorse finanziarie.

- In relazione alla voce fondi per rischi ed oneri, il Collegio Sindacale pone in evidenza che, fatti salvi i rilievi formulati in precedenza e sulla base delle risultanze e delle valutazioni degli audit legale e economico-finanziario, risulta così composto: contenzioso € 1.342.060, vertenze di lavoro 188.531, perdite su partecipazione 288.308. Tale fondo dovrà essere oggetto di costanti monitoraggi e audit da riscontare agli atti della società.

In relazione ai rilievi, alle segnalazioni ed alle osservazioni più volte rappresentati, nella qualità di Organo di Controllo, ribadiamo la necessità di procedere con urgenza a una completa riorganizzazione di tutti i settori della Società, con particolare attenzione al settore amministrativo e contabile, avviando, ove necessario, tutte le iniziative ai sensi di legge a tutela della Società.

Al fine di garantire la corretta rilevazione degli atti amministrativi e contabili della società e evitare l'insorgere di contenziosi, consideriamo di fondamentale importanza la rigida osservanza delle procedure amministrative caratterizzate da tracciabilità informatica, deliberate da tempo dalla Società stessa, anche su espressa indicazione del Collegio Sindacale, in riferimento agli aspetti giuridico-economici dei singoli atti ed in osservanza delle normative di settore, tra cui particolare rilevanza riveste il già citato modello organizzativo ai sensi del D. Lgs. 231/2001.

- Circa i debiti rileviamo la notevole consistenza degli stessi. A questo proposito, segnaliamo che in tale voce particolare rilevanza assumono l'addizionale comunale sulle tasse d'imbarco – oggetto di rettifiche contabili come sopra rilevato -, i fondi POR relativi all'aerostazione – oggetto di rateizzazione – e i debiti verso l'Erario, gli Istituti Previdenziali e Assistenziali – in parte oggetto di rateizzazione -.

Al riguardo, rileviamo l'assoluta priorità relativa alla regolarità dei pagamenti periodici del personale dipendente – con particolare attenzione alle rilevazioni di competenza come da contratto di lavoro, anche per oneri accessori e TFR oggetto di rettifiche come da audit – e dei versamenti fiscali, previdenziali ed assicurativi, ai sensi delle normative vigenti, evidenziando che alla data odierna risultano notevoli debiti della natura sopraindicata da pagare per tempo, stante le responsabilità connesse, osservando rigidamente i termini relativi ai versamenti periodici e alle rateizzazioni in atto con gli istituti previdenziali e con il concessionario della riscossione, attivate dalla società. Tale grave situazione dovrà essere ulteriormente rappresentata agli Enti Soci nel corso dell'assemblea di approvazione del bilancio di esercizio, dandone specifica evidenza in apposita verbalizzazione.

Il Collegio Sindacale rileva agli atti della società il DURC rilasciato in data 23 maggio 2016 con validità fino al 20 settembre 2016.

Particolare attenzione va riservata ai debiti verso fornitori, vista la considerevole incidenza, la complessità giuridica degli atti e la necessità di osservare le puntuali procedure previste in materia contrattuale, ai sensi di legge, attivando i già citati iter di tracciabilità informatica di tutti gli atti aventi rilevanza amministrativa, fiscale e giuridica, al cui riguardo il Collegio Sindacale ribadisce quanto oggetto di rilievo in materia di crediti nella presente relazione.

- Riguardo al valore della produzione si rileva che il totale ricavi al 31.12.2015 ammonta a € 3.544.124 – nel 2014 erano pari a € 3.728.776 -, a questo proposito evidenziamo quanto riportato nel piano industriale della Società e nelle successive rimodulazioni, anche in riferimento alle problematiche infrastrutturali, come sopra rilevato.

Sempre in tema di ricavi, rivestono grande importanza quelli di tipo commerciale, in particolare quelli del settore pubblicità, di cui si ribadisce l'esigenza di conseguirne l'ottimizzazione in linea con quanto indicato nel piano industriale. Risulta importante incrementare tali ricavi, vista la notevole rilevanza nell'ambito dei bilanci delle Società di gestione aeroportuale.

- In relazione ai costi della produzione, pari ad un ammontare complessivo al 31.12.2015 di € 9.176.421 – nel 2014 erano pari a € 6.016.573 -, poniamo in evidenza l'incremento dei costi connesso essenzialmente a quelli relativi al personale, agli ammortamenti e alle svalutazioni e agli oneri diversi di gestione, anche in relazione alle rettifiche contabili rilevate come da rilievi del Collegio Sindacale e risultanze degli audit economico-finanziario e legale.

  A ciò si aggiunge l'importanza di un'attenta valutazione secondo criteri costo/beneficio del tema delle internalizzazioni/esternalizzazioni, nell'ambito della urgente riorganizzazione complessiva della società, che coinvolga anche la Sogas Service S.r.l. uni-personale, che riporta al 31 dicembre 2015 una rilevante perdita di esercizio, come sopra evidenziato, in osservanza delle vigenti normative di settore e all'insegna dell'economicità di gestione e dell'efficienza dei servizi.

  Tali iniziative sono state portate dall'Organo Amministrativo all'attenzione delle assemblee degli Enti Soci, al fine di uniformare le strategie aziendali ad appositi budget e piani economici da riscontrare periodicamente.

5. Il bilancio evidenzia una perdita di esercizio al 31.12.2015 di € 8.355.566 - a fronte di una perdita della gestione caratteristica – differenza tra valore e costi della produzione – di € 5.632.297, stante rilevanti accantonamenti e svalutazioni, come sopra rilevato, e di un saldo negativo delle partite straordinarie di € 2.559.823, a seguito di notevoli rettifiche in precedenza evidenziate, in ordine alle quali si richiamano le osservazioni sopra formulate dal Collegio Sindacale, e si riassume nei seguenti valori di stato patrimoniale:

Attività	Euro	17.671.661
Passività	Euro	21.512.467
- Patrimonio netto escluso perdita di esercizio 8.355.566	Euro	4.514.770
- Perdita dell'esercizio	Euro	(8.355.566)

Il conto economico presenta, in sintesi, i seguenti valori:

Valore della produzione (ricavi non finanziari)	Euro	3.544.124
Costi della produzione (costi non finanziari)	Euro	9.176.421
Differenza	Euro	(5.632.297)
Proventi e oneri finanziari	Euro	(163.446)
Rettifiche di valore di attività finanziarie	Euro	
Proventi e oneri straordinari	Euro	(2.559.823)
Risultato prima delle imposte	Euro	(8.355.566)
Imposte sul reddito	Euro	
Perdita dell'esercizio	Euro	(8.355.566)

In conclusione, l'esercizio chiuso al 31/12/2015, sulla base di quanto deliberato dal CDA del 11 luglio 2016, presenta una perdita di esercizio di € 8.355.566, sulla base dei rilievi formulati nel tempo dal Collegio Sindacale e in virtù delle risultanze e delle valutazioni degli aspetti economico-finanziario e legale svolti dall'Organo Amministrativo che hanno comportato rilevanti svalutazioni, accantonamenti e rettifiche e determinato, di conseguenza, l'entità della perdita d'esercizio.

Pertanto, il Collegio Sindacale, sulla base della documentazione agli atti della società e degli allegati al bilancio, esprime parere favorevole al bilancio di esercizio 2015 con riserva relativa alla continuità aziendale - fatte salvi gli esiti degli iter giuridico-amministrativi connessi al contenzioso inerente il provvedimento di decadenza della concessione da parte di ENAC e all'istanza di fallimento della Procura della Repubblica di Reggio Calabria - in relazione alla copertura della perdita di esercizio e ai versamenti degli Enti Soci, a seguito dell'assemblea ordinaria e straordinaria da convocare ai sensi dell'art.2447 del Codice Civile, anche alla luce della presumibile perdita infrannuale del 2016 da portare all'attenzione della predetta assemblea per le deliberazioni inerenti e conseguenti.

Le deliberazioni sopraindicate e i versamenti alle stesse correlati potranno garantire la piena integrità del capitale sociale ai sensi del Codice Civile e nei limiti prescritti dalle vigenti normative del settore aeroportuale e la continuità aziendale della Sogas spa che svolge servizi di natura pubblica di grande rilevanza per il territorio.

A ciò si aggiunge l'esigenza che la società, pretesso quanto sopra rilevato, convochi ulteriore assemblea ordinaria e straordinaria da tenersi prima dell'udienza del Tribunale Fallimentare di Reggio Calabria già prevista per il 30 settembre 2016, al fine di riscontrare le deliberazioni dell'assemblea e gli adempimenti degli Enti Soci ai sensi di legge e in osservanza delle normative del settore degli Enti Locali in tema di società partecipate pubbliche.

Reggio Calabria 13 luglio 2016

Il Collegio Sindacale

Presidente Collegio SindacaleDott. Renato Antonelli

Sindaco effettivo
Dott. Fabio Solano

Sindaco effettivo
Dott. Domenico Pensabene

"Imposta di bollo assolta in modo virtuale tramite la Camera di Commercio di Reggio Calabria autorizzata con provv. prot. n° 39014/01 dell'Ufficio delle Entrate di Reggio Calabria".

Copia su supporto informatico conforme all'originale del documento cartaceo, ai sensi dell'articolo 22 del D.Lgs 82/2005, che si trasmette ad uso del registro delle imprese.

712 - BILANCIO ABBREVIATO D'ESERCIZIO

Data chiusura esercizio 31/03/2018

SOCIETA' MERIDIONALE SACCARIFERA E AGRO-ALIMENTARE S.R.L. IN LIQUIDAZIONE

DATI ANAGRAFICI

Indirizzo Sede legale: COSENZA CS CORSO MAZZINI 28
Codice fiscale: 00269250668
Forma giuridica: SOCIETA' A RESPONSABILITA' LIMITATA
Procedure in corso: LIQUIDAZIONE VOLONTARIA

Indice

Capitolo 1 - BILANCIO PDF OTTENUTO IN AUTOMATICO DA XBRL 2
Capitolo 2 - VERBALE ASSEMBLEA ORDINARIA 16

SOCIETA' MERIDIONALE SACCARIFERA SRL IN LIQUIDAZIONE

Bilancio di esercizio al 31-03-2018

Dati anagrafici	
Sede in	Corso MAZZINI 28 COSENZA 87100 CS Italia
Codice Fiscale	00269250668
Numero Rea	CS 119028
P.I.	01788760781
Capitale Sociale Euro	258000.00 i.v.
Forma giuridica	SOCIETA' A RESPONSABILITA' LIMITATA
Settore di attività prevalente (ATECO)	108100
Società in liquidazione	si
Società con socio unico	no
Società sottoposta ad altrui attività di direzione e coordinamento	no

Stato patrimoniale

	31-03-2018	31-03-2017
Stato patrimoniale		
Attivo		
C) Attivo circolante		
II - Crediti		
esigibili entro l'esercizio successivo	7.343	7.494
esigibili oltre l'esercizio successivo	563.419	674.321
Totale crediti	570.762	681.815
IV - Disponibilità liquide	244.911	133.821
Totale attivo circolante (C)	815.673	815.636
D) Ratei e risconti	0	5
Totale attivo	815.673	815.641
Passivo		
A) Patrimonio netto		
I - Capitale	258.000	258.000
VI - Altre riserve	718.003	718.005
VIII - Utili (perdite) portati a nuovo	(756.610)	(754.844)
IX - Utile (perdita) dell'esercizio	(1.509)	(1.766)
Totale patrimonio netto	217.884	219.395
B) Fondi per rischi e oneri	534.264	534.264
D) Debiti		
esigibili entro l'esercizio successivo	63.525	61.982
Totale debiti	63.525	61.982
Totale passivo	815.673	815.641

Conto economico

	31-03-2018	31-03-2017
Conto economico		
A) Valore della produzione		
1) ricavi delle vendite e delle prestazioni	0	0
5) altri ricavi e proventi		
altri	1	0
Totale altri ricavi e proventi	1	0
Totale valore della produzione	1	0
B) Costi della produzione		
7) per servizi	1.689	1.775
14) oneri diversi di gestione	741	658
Totale costi della produzione	2.430	2.433
Differenza tra valore e costi della produzione (A - B)	(2.429)	(2.433)
C) Proventi e oneri finanziari		
16) altri proventi finanziari		
d) proventi diversi dai precedenti		
altri	920	667
Totale proventi diversi dai precedenti	920	667
Totale altri proventi finanziari	920	667
Totale proventi e oneri finanziari (15 + 16 - 17 + - 17-bis)	920	667
Risultato prima delle imposte (A - B + - C + - D)	(1.509)	(1.766)
21) Utile (perdita) dell'esercizio	(1.509)	(1.766)

Nota integrativa al Bilancio di esercizio chiuso al 31-03-2018

Nota integrativa, parte iniziale

Introduzione

Il bilancio dell'esercizio chiuso il 31/03/2018, di cui la presente Nota Integrativa costituisce parte integrante ai sensi dell'art. 2423, c.1, C.C., è stato predisposto in ipotesi di funzionamento e di continuità aziendale e corrisponde alle risultanze delle scritture contabili regolarmente tenute. E' redatto nel rispetto del principio della chiarezza e con l'obiettivo di rappresentare in modo veritiero e corretto la situazione patrimoniale e finanziaria della società ed il risultato economico dell'esercizio.
Qualora gli effetti derivanti dagli obblighi di rilevazione, valutazione, presentazione e informativa siano irrilevanti al fine di dare una rappresentazione veritiera e corretta non verranno adottati ed il loro mancato rispetto verrà evidenziato nel prosieguo della presente nota integrativa.
Detto bilancio è redatto in forma abbreviata in quanto non si sono realizzati i presupposti per l'obbligo di redazione in forma ordinaria di cui all'art. 2435-bis.
La citazione delle norme fiscali è riferita alle disposizioni del Testo unico delle imposte sui redditi (TUIR) DPR 917 /1986 e successive modificazioni e integrazioni.
Per effetto degli arrotondamenti degli importi all'unità di euro, può accadere che in taluni prospetti, contenenti dati di dettaglio, la somma dei dettagli differisca dall'importo esposto nella riga di totale.
La presente Nota integrativa è redatta nel rispetto dei vincoli posti dalla tassonomia XBRL attualmente in vigore.
Il bilancio chiuso al 31.03.2018 della vostra società chiude con un perdita di liquidazione di euro 1.509. Essa è dovuta alla sola attività di gestione della liquidazione svolta nel corso dell'esercizio relativo al periodo compreso tra l'1.04.2017 e il 31.03.2018, e va ad aggiungersi alle perdite di liquidazione maturate negli esercizi precedenti.
La perdita, in assenza di ricavi, ad eccezione dei soli interessi attivi maturati sulla giacenza del conto corrente bancario (euro 920), è costituita principalmente dal costo per la tenuta della contabilità (euro 1.500), dalle spese postali per le comunicazioni ai soci (euro 20), dalla tassa di vidimazione dei libri sociali (euro 310), dai diritti camerali di iscrizione al Registro Imprese dovuti per legge (euro 120), dalle spese di deposito del bilancio annuale alla CCIAA di appartenenza (euro 195) e dagli oneri e servizi bancari (euro 159), dal costo per il mantenimento del servizio di posta elettronica certificata (euro 11) e dall'imposta di bollo (euro 116).
La Vostra Società è in liquidazione dal 1986 in quanto ha esaurito da tempo la sua funzione di commercializzazione dei prodotti derivati dalla lavorazione della barbabietola, venuta a mancare per effetto della crisi del comparto produttivo verificatasi negli anni ottanta. Durante il periodo della liquidazione, negli esercizi precedenti, sono state definite tutte le posizioni debitorie della società, nonché le vertenze legate alle cause di lavoro con il personale dipendente che risulta definitivamente liquidato.
Si rammenta che, così come già precisato nei bilanci degli esercizi passati, sono presenti in bilancio alcuni crediti nei confronti di soggetti che si trovano ancora attualmente in stato di fallimento e in liquidazione coatta amministrativa di prossima conclusione. In particolare si segnala che, nel corso del esercizio il Commissario liquidatore del Consorzio delle Cooperative della Marsica ha dato attuazione l'ulteriore e definitivo piano riparto dell'attivo liquidato. Pertanto, il Commissario liquidatore ha provveduto a pagare i creditori insinuati, compresa la SOMESA. L'importo ricevuto dalla gestione commissariale è stato di euro 110.902. A seguito di tale incasso è possibile ipotizzare la redazione del bilancio finale di liquidazione e del progetto di riparto finale della Vostra Società e, conseguentemente, procedere con la cessazione della Società.
In merito ai suddetti crediti verso le procedure concorsuali, si fa infine presente che il loro realizzo deve considerarsi molto improbabile visto che si tratta di crediti derivanti da procedure fallimentari o da soggetti estinti da molti anni. Così come molto improbabile è il realizzo di alcuni crediti fiscali risalenti ad epoca pre-liquidazione, in quanto per essi non è stato possibile, vista la loro vetustà, reperire la relativa documentazione comprovante la loro sussistenza. Essi sono appostati nell'attivo circolante al valore di insinuazione, ma contestualmente risultano accantonati nel passivo i relativi fondi rischi che risultano comunque sufficientemente capienti.

Principi generali di redazione del bilancio

Ai sensi dell'art. 2423, c. 2, C.C. il presente bilancio rappresenta in modo veritiero e corretto la situazione patrimoniale e finanziaria della società e il risultato economico dell'esercizio.
Nella redazione del bilancio d'esercizio sono stati osservati i seguenti postulati generali:

- la valutazione delle voci è stata fatta:

  - secondo **prudenza**. A tal fine sono stati indicati esclusivamente gli utili realizzati alla data di chiusura dell'esercizio, mentre i rischi e le perdite di competenza dell'esercizio sono stati rilevati anche se conosciuti dopo la chiusura di questo;
  - non si è tenuto conto dei criteri di valutazione utilizzati nella prospettiva della **continuazione dell'attività**, bensì dei criteri previsti dall'OIC 5, stante il fatto che la Società è in liquidazione volontaria;
- la rilevazione e la presentazione delle voci è effettuata tenendo conto della **sostanza** dell'operazione o del contratto;
- per quanto possibile, visto lo stato di liquidazione in atto, si è tenuto conto dei proventi e degli oneri di **competenza** dell'esercizio, indipendentemente dalla data dell'incasso o del pagamento;
- la valutazione delle componenti del bilancio è stata effettuata nel rispetto del principio della "**costanza nei criteri di valutazione**", vale a dire che i criteri di valutazione utilizzati non sono stati modificati rispetto a quelli adottati nell'esercizio precedente;
- la **rilevanza** dei singoli elementi che compongono le voci di bilancio è stata giudicata nel contesto complessivo del bilancio tenendo conto degli elementi sia qualitativi che quantitativi;
- si è tenuto conto della **comparabilità** nel tempo delle voci di bilancio; pertanto, per ogni voce dello Stato patrimoniale e del Conto economico è stato indicato l'importo della voce corrispondente dell'esercizio precedente;
- il processo di formazione del bilancio è stato condotto nel rispetto della **neutralità** del redattore.

La struttura dello Stato patrimoniale e del Conto economico è la seguente:

- lo Stato patrimoniale ed il Conto economico riflettono le disposizioni degli articoli 2423-ter, 2424, 2425 e 2435-bis del C.C;
- per ogni voce dello Stato patrimoniale e del Conto economico è stato indicato l'importo della voce corrispondente dell'esercizio precedente;
- l'iscrizione delle voci di Stato patrimoniale e Conto economico è stata fatta secondo i principi degli artt. 2424-bis e 2425-bis del C.C.;
- non vi sono elementi eterogenei ricompresi nelle singole voci.

Il contenuto della presente Nota integrativa è formulato applicando tutte le semplificazioni previste dall''art. 2435-bis c. 5 C.C.. Sono pertanto fornite solo le informazioni richieste dai seguenti numeri dell'art. 2427 c. 1 C.C.:
n. 1) criteri di valutazione;
n. 2) movimenti delle immobilizzazioni;
n. 6) ammontare dei debiti di durata residua superiore a 5 anni e dei debiti assistiti da garanzie sociali (senza indicazione della ripartizione per area geografica);
n. 8) oneri finanziari capitalizzati;
n. 9) impegni, garanzie e passività potenziali;
n. 13) elementi di ricavo e di costo di entità o incidenza eccezionali;
n. 15) numero medio dei dipendenti, omettendo la ripartizione per categoria;
n. 16) compensi, anticipazioni, crediti concessi ad amministratori e sindaci;
n. 22-bis) operazioni con parti correlate, limitatamente, a norma dell'art. 2435-bis c. 1 n. 6, a quelle realizzate direttamente o indirettamente con i maggiori soci e con il Liquidatore;
n. 22-ter) accordi fuori bilancio, omettendo le indicazioni riguardanti gli effetti patrimoniali, finanziari ed economici;
n. 22-quater) fatti di rilievo avvenuti dopo la chiusura dell'esercizio;
n. 22-sexies) nome e sede legale dell'impresa che redige il bilancio consolidato dell'insieme più piccolo di imprese di cui l'impresa fa parte in quanto impresa controllata, omettendo l'indicazione del luogo ove è disponibile la copia del bilancio consolidato;
nonché quelle previste dall'art. 2427-bis c. 1 n. 1 relativo al fair value degli strumenti finanziari derivati.
La Nota integrativa contiene, infine, tutte le informazioni complementari ritenute necessarie per fornire la rappresentazione veritiera e corretta della situazione economica, finanziaria e patrimoniale, anche se non richieste da specifiche disposizioni di legge.
La società non presenta il rendiconto finanziario in quanto si è avvalsa dell'esonero di cui all'art. 2435-bis c. 2 ultimo capoverso C.C..
Inoltre si è usufruito della facoltà di esonero dalla redazione della Relazione sulla gestione prevista dall'art. 2435-bis C.C. c. 7, in quanto sono riportate in Nota Integrativa le informazioni richieste dai nn. 3 e 4 dell'art. 2428 C.C..

Criteri di valutazione

Poiché la Società è in liquidazione volontaria i criteri di valutazione delle poste di bilancio adottati sono ispirati a quanto stabilito dal principio contabile OIC 5. Difatti le attività non sono più valutate in base al principio del costo

storico, ma al valore di realizzo per stralcio dei singoli beni, i crediti sono espressi al loro valore di realizzo, tenendo conto di eventuali oneri diretti connessi al realizzo stesso, le passività sono valutate in base al valore di estinzione dei debiti, al lordo degli eventuali oneri per la loro estinzione.

Nota integrativa abbreviata, attivo

Nella presente sezione della Nota integrativa si fornisce, secondo l'articolazione dettata della tassonomia XBRL e nel rispetto delle disposizioni degli articoli 2427 e 2435-bis C.C., il commento alle voci che, nel bilancio dell' esercizio chiuso al 31/03/2018, compongono l'Attivo di Stato patrimoniale.

Immobilizzazioni

L'attivo immobilizzato raggruppa, sotto la lettera "B Immobilizzazioni", le seguenti tre sottoclassi della sezione "Attivo" dello Stato patrimoniale:

- I Immobilizzazioni immateriali;
- II Immobilizzazioni materiali;
- III Immobilizzazioni finanziarie.

Si precisa che in bilancio non è presente alcun tipo di immobilizzazione, tant'è che l'ammontare dell'attivo immobilizzato al 31/03/2018 è pari a euro 0.
Rispetto al passato esercizio ha subito una variazione in aumento pari a euro 0.

Operazioni di locazione finanziaria

La società non ha in essere, alla data di chiusura dell'esercizio in commento, alcuna operazione di locazione finanziaria.

Attivo circolante

L'Attivo circolante raggruppa, sotto la lettera "C", le seguenti sottoclassi della sezione "Attivo" dello Stato patrimoniale:

- Sottoclasse I - Rimanenze (*non presenti*);
- Sottoclasse Immobilizzazioni materiali destinate alla vendita (*non presenti*);
- Sottoclasse II - Crediti;
- Sottoclasse III - Attività Finanziarie che non costituiscono Immobilizzazioni (*non presenti*);
- Sottoclasse IV - Disponibilità Liquide

L'ammontare dell'Attivo circolante al 31/03/2018 è pari a euro 815.673. Rispetto al passato esercizio, ha subito una variazione in aumento pari a euro 37.
Ai sensi dell'art. 2427 c. 1 n. 1, di seguito sono forniti i criteri di valutazione relativi a ciascuna sottoclasse iscritta nel presente bilancio.

CRITERI DI VALUTAZIONE E ISCRIZIONE IN BILANCIO

Nel bilancio dell'esercizio chiuso al 31/03/2018, i Crediti sono iscritti nella sottoclasse C.II dell'Attivo di Stato patrimoniale per l'importo complessivo di euro 570.762.
Rispetto al passato esercizio hanno subito una variazione in diminuzione pari a euro -111.053.

Altri Crediti

Gli "Altri crediti" iscritti in bilancio sono esposti al valore nominale, che coincide con il presumibile valore di realizzazione.
I crediti verso altri esigibili oltre i 12 mesi accolgono i crediti il cui incasso, altamente improbabile, è caratterizzato dall'esito incerto delle procedure concorsuali di liquidazione coatta e di liquidazione ordinaria nelle quali sono insinuati in posizione chirografaria, così come anticipato nelle premesse della nota integrativa. Come detto in precedenza, il loro valore è già stato in parte svalutato all'atto della messa in liquidazione della Società ed, a fronte di essi, risultano appostati fondi rischi capienti nel passivo dello stato patrimoniale, attesa la loro natura chirografaria e il loro elevato grado di rischio connesso con l'esito delle procedure concorsuali da cui originano. L'

eventuale maggiore perdita che si dovesse verificare in relazione all'incerto esito delle suddette procedure concorsuali verrà contabilizzata al più come sopravvenienza passiva nel conto economico.

ATTIVITÀ FINANZIARIE NON IMMOBILIZZATE - CRITERI DI VALUTAZIONE E ISCRIZIONE IN BILANCIO

Alla data di chiusura dell'esercizio, la società non detiene alcuna tipologia di attività finanziarie non immobilizzate.
Nel bilancio relativo all'esercizio chiuso al 31/03/2018 **non sono presenti** strumenti finanziari derivati attivi, né sono stati scorporati dai contratti aziendali strumenti finanziari aventi i requisiti di derivati.

DISPONIBILITÀ LIQUIDE - CRITERI DI VALUTAZIONE E ISCRIZIONE IN BILANCIO

Le disponibilità liquide, esposte nella sezione "attivo" dello Stato patrimoniale alla sottoclasse C.IV per euro 244.911, corrispondono alle giacenze sui conti correnti intrattenuti presso le banche e alle liquidità esistenti nelle casse sociali alla chiusura dell'esercizio e sono state valutate al valore nominale.
Rispetto al passato esercizio la sottoclasse C.IV Disponibilità liquide ha subito una variazione in aumento pari a euro 111.090.

Ratei e risconti attivi

CRITERI DI VALUTAZIONE E ISCRIZIONE IN BILANCIO

Nella classe D. "Ratei e risconti", esposta nella sezione "attivo" dello Stato patrimoniale, sono iscritti proventi di competenza dell'esercizio esigibili in esercizi successivi e costi sostenuti entro la chiusura dell'esercizio, ma di competenza di esercizi successivi. In particolare sono state iscritte solo quote di costi e proventi comuni a due o più esercizi, l'entità delle quali varia in ragione del tempo.
I ratei ed i risconti attivi iscritti nel bilancio dell'esercizio chiuso al 31/03/2018 ammontano a euro 0.
Rispetto al passato esercizio hanno subito una variazione in diminuzione pari a euro -5.

Oneri finanziari capitalizzati

Oneri finanziari capitalizzati
Nel corso dell'esercizio non sono stati imputati oneri finanziari a valori iscritti nell'attivo dello Stato patrimoniale.

Nota integrativa abbreviata, passivo e patrimonio netto

Introduzione

Nella presente sezione della Nota integrativa si fornisce, secondo l'articolazione dettata dalla tassonomia XBRL e nel rispetto delle disposizioni degli articoli 2427 e 2435-bis C.C., il commento alle voci che, nel bilancio dell' esercizio chiuso al 31/03/2018 compongono il Patrimonio netto e il Passivo di Stato patrimoniale.

Patrimonio netto

Il **patrimonio netto** è la differenza tra le attività e le passività di bilancio. Le voci del patrimonio netto sono iscritte nel passivo dello Stato patrimoniale alla classe A "Patrimonio netto" con la seguente classificazione:
I — Capitale
II — Riserva da soprapprezzo delle azioni
III — Riserve di rivalutazione
IV — Riserva legale
V — Riserve statutarie
VI — Altre riserve, distintamente indicate
VII – Riserva per operazioni di copertura di flussi finanziari attesi
VIII — Utili (perdite) portati a nuovo
IX — Utile (perdita) dell'esercizio
Perdita ripianata
X – Riserva negativa per azioni proprie in portafoglio
Il patrimonio netto ammonta a euro 217.884 ed evidenzia una variazione in diminuzione di euro -1.511.
Le riserve del patrimonio netto possono essere utilizzate per diverse operazioni a seconda dei loro vincoli e della loro natura. La nozione di distribuibilità della riserva può non coincidere con quella di disponibilità. La disponibilità riguarda la possibilità di utilizzazione della riserva (ad esempio per aumenti gratuiti di capitale), la distribuibilità riguarda invece la possibilità di erogazione ai soci (ad esempio sotto forma di dividendo) di somme prelevabili in tutto o in parte dalla relativa riserva. Pertanto, disponibilità e distribuibilità possono coesistere o meno.
Tali riserve potranno essere utilizzate nel loro complesso per azzerare le perdite pregresse di liquidazione.

Variazioni della riserva per operazioni di copertura dei flussi finanziari attesi

Riserva per operazioni di copertura di flussi finanziari attesi

Non sono in corso operazioni aventi ad oggetto strumenti derivati con finalità di copertura di flussi finanziari, pertanto non è presente nel patrimonio aziendale alcuna Riserva per operazioni di copertura di flussi finanziari attesi.

Riserva da arrotondamento all'unità di euro

Al solo fine di consentire la quadratura dello Stato patrimoniale, nel bilancio dell'esercizio chiuso al 31/03/2018 è stata iscritta nella sottoclasse "VI - Altre riserve" una Riserva da arrotondamento pari a euro -1.

Fondi per rischi e oneri

Fondi per rischi ed oneri

I "Fondi per rischi e oneri", esposti nella classe B della sezione "Passivo" dello Stato patrimoniale, accolgono, nel rispetto dei principi della competenza economica e della prudenza, gli accantonamenti effettuati allo scopo di coprire perdite o debiti di natura determinata e di esistenza certa o probabile, il cui ammontare o la cui data di sopravvenienza sono tuttavia indeterminati.
L'entità dell'accantonamento è misurata con riguardo alla stima dei costi alla data del bilancio, ivi incluse le spese legali, determinate in modo non aleatorio ed arbitrario, necessarie per fronteggiare la sottostante passività certa o probabile.

Nella valutazione dei rischi e degli oneri il cui effettivo concretizzarsi è subordinato al verificarsi di eventi futuri, si sono tenute in considerazione anche le informazioni divenute disponibili durante il periodo della liquidazione, dopo la chiusura dell'esercizio e fino alla data di redazione del presente bilancio.
Nel presente bilancio, i Fondi per rischi ed oneri ammontano complessivamente a euro 534.264 e, rispetto all' esercizio precedente, si evidenzia una variazione in aumento di euro 0.
Nel bilancio relativo all'esercizio chiuso al 31/03/2018 non sono presenti strumenti finanziari derivati passivi, né sono stati scorporati dai contratti aziendali strumenti finanziari aventi i requisiti di derivati.

Altri Fondi

La classe del passivo "B - Fondi per rischi e oneri" comprende l'importo di euro 534.264 relativo ad Altri fondi per rischi ed oneri relativi alla liquidazione ed al presumibile venir meno di parte dell'incasso delle poste attive iscritte nell'attivo dello stato patrimoniale e relative alla procedura di liquidazione. Si rammenta, a tal proposito che i crediti presenti in bilancio hanno un bassissimo tasso di esigibilità, trattandosi di crediti in posizione chirografaria insinuati in procedure concorsuali e di liquidazione ordinaria oramai datate. I crediti fiscali sono anch'essi difficilmente recuperabili in quanto sono risalenti ad epoca pre-liquidazione e non è stato possibile reperire la relativa documentazione attestante la loro effettiva sussustenza.

Debiti

CRITERI DI VALUTAZIONE E ISCRIZIONE IN BILANCIO

I debiti rappresentano obbligazioni a pagare nei confronti di finanziatori, fornitori e altri soggetti ammontari fissi o determinabili di disponibilità liquide, o di beni/servizi aventi un valore equivalente.
I debiti originati da acquisti di beni e di servizi sono rilevati in base al principio della competenza poiché il processo produttivo dei beni o dei servizi è stato completato e si è verificato:

- per i beni, il passaggio sostanziale e non formale del titolo di proprietà;
- per i servizi, l'ultimazione della prestazione ricevuta.

I debiti originatisi per ragioni diverse dallo scambio di beni e servizi (ad esempio per operazioni di finanziamento) sono stati iscritti in bilancio solo al sorgere dell'obbligazione della società al pagamento verso la controparte.
Poiché la società si è avvalsa della facoltà di non valutare i debiti con il criterio del costo ammortizzato, la loro rilevazione iniziale è stata effettuata al valore nominale al netto dei premi, degli sconti, degli abbuoni previsti contrattualmente o comunque concessi. Successivamente, al predetto valore, si sono aggiunti gli interessi passivi calcolati al tasso di interesse nominale e sono stati dedotti i pagamenti per capitale e interessi.
Come richiesto dall'art. 2424 del codice civile, i debiti sono stati suddivisi, in base alla scadenza, tra debiti esigibili entro ed oltre l'esercizio successivo.
L'importo dei debiti è collocato nella sezione "passivo" dello Stato patrimoniale alla classe "D" per complessivi euro 63.525.
Rispetto al passato esercizio, ha subito una variazione in aumento pari a euro 1.543.
La voce debiti verso fornitori include i debiti per fatture ricevute (Euro 2.659) e quelli per fatture da ricevere (Euro 60.071).
La voce altri debiti include gli anticipi del liquidatore (Euro 398) e debiti di modico valore per euro 398.

Debiti di durata superiore ai cinque anni e debiti assistiti da garanzie reali su beni sociali

In ossequio al disposto dell'art. 2427 c. 1 n. 6 C.C., si evidenzia che non esistono debiti di durata residua superiore a cinque anni.
In relazione a quanto disposto dall'ultima parte del c. 1 n. 6 dell'art. 2427 C.C., si segnala che non esistono debiti assistiti da garanzie reali su beni sociali.

Nota integrativa abbreviata, conto economico

Introduzione

Nella presente sezione della Nota integrativa si fornisce, secondo l'articolazione dettata della tassonomia XBRL e nel rispetto delle disposizioni degli articoli 2427 e 2435-bis C.C., il commento alle voci che, nel bilancio dell' esercizio chiuso al 31/03/2018 compongono il Conto economico.
Nella redazione del Conto economico la società **non** si è avvalsa delle semplificazioni consentite dall'art. 2435-bis c. 3 C.C.. Il Conto economico è pertanto redatto secondo lo schema di cui all'art. 2425 C.C..

Costi della produzione

I costi e gli oneri della classe B del Conto economico, classificati per natura, sono stati indicati al netto di resi, sconti di natura commerciale, abbuoni e premi, mentre gli sconti di natura finanziaria sono stati rilevati nella voce C.16, costituendo proventi finanziari.
Si precisa che l'IVA non recuperabile è stata incorporata nel costo d'acquisto dei beni. Sono stati imputati alle voci B.6, B.7 e B.8 non solo i costi di importo certo risultanti da fatture ricevute dai fornitori, ma anche quelli di importo stimato non ancora documentato, per i quali sono stati effettuati appositi accertamenti.
Nel complesso, i costi della produzione di competenza dell'esercizio chiuso al 31/03/2018, al netto dei resi, degli sconti di natura commerciale e degli abbuoni, ammontano a euro 2.430.

Proventi e oneri finanziari

Nella classe C del Conto economico sono stati rilevati tutti i componenti positivi e negativi del risultato economico d'esercizio connessi con l'attività finanziaria dell'impresa, caratterizzata dalle operazioni che generano proventi, oneri, plusvalenze e minusvalenze da cessione, relativi a titoli, partecipazioni, conti bancari, crediti iscritti nelle immobilizzazioni e finanziamenti di qualsiasi natura attivi e passivi, e utili e perdite su cambi.
I proventi e oneri di natura finanziaria sono stati iscritti in base alla competenza economico-temporale.

Imposte sul reddito d'esercizio, correnti, differite e anticipate

Le attività derivanti da imposte anticipate non sono state rilevate in quanto non sono presenti, nell'esercizio in corso, differenze temporanee deducibili.
Le imposte differite passive non sono state rilevate in quanto non si sono verificate differenze temporanee imponibili.

Non sono presenti imposte correnti.

Determinazione imposte a carico dell'esercizio

Il debito per IRAP, iscritto nella classe "D - Debiti" del passivo di Stato patrimoniale, non è stato indicato in quanto è stato determinato un valore della produzione negativo, relativamente all'esercizio chiuso al 31/03/2018, tenuto conto della dichiarazione IRAP che la società dovrà presentare.
Nessun costo per IRES è stato stanziato per il reddito prodotto nell'esercizio in quanto la società ha determinato un imponibile fiscale negativo.

Nota integrativa abbreviata, altre informazioni

Con riferimento all'esercizio chiuso al 31/03/2018, nella presente sezione della Nota integrativa si forniscono, secondo l'articolazione dettata della tassonomia XBRL e nel rispetto delle disposizioni degli articoli 2427 e 2435-bis C.C. nonché di altre disposizioni di legge, le seguenti informazioni:

- Compensi, anticipazioni e crediti ad amministratori e sindaci
- Informazioni sulle operazioni realizzate con parti correlate (art. 2427 c. 1 n. 22-bis c.c.)
- Informazioni sui fatti di rilievo avvenuti dopo la chiusura dell'esercizio (art. 2427 c.1 n. 22-quater C.C.)
- Azioni proprie e di società controllanti possedute, acquistate o alienate nell'esercizio, anche per tramite di società fiduciaria o per interposta persona (art. 2428 c. 3 nn. 3, 4)
- Proposta di destinazione degli utili o di copertura delle perdite (art. 2427 c. 1 n. 22-septies)

Compensi, anticipazioni e crediti concessi ad amministratori e sindaci e impegni assunti per loro conto

Ammontare complessivo dei compensi, delle anticipazioni e dei crediti concessi ad amministratori e sindaci e degli impegni assunti per loro conto (art. 2427 c. 1 n. 16 C.C.)

Il Liquidatore non ha percepito alcun compenso con riguardo all'esercizio in commento, in quanto in sede di nomina il medesimo non è stato determinato.
Si precisa che nell'esercizio in commento nessuna anticipazione e nessun credito sono stati concessi al Liquidatore, come pure non sono state prestate garanzie o assunti impegni nei confronti del medesimo.

Informazioni sulle operazioni con parti correlate

Operazioni realizzate con parti correlate (art. 2427 c. 1 n. 22-bis C.C.)

Ai fini di quanto previsto dalle vigenti disposizioni, si segnala che nel corso dell'esercizio chiuso al 31/03/2018 non sono state effettuate operazioni atipiche e/o inusuali che per significatività e/o rilevanza possano dare luogo a dubbi in ordine alla salvaguardia del patrimonio aziendale ed alla tutela dei Soci di minoranza, né con parti correlate né con soggetti diversi dalle parti correlate.

Informazioni sui fatti di rilievo avvenuti dopo la chiusura dell'esercizio

Fatti di rilievo avvenuti dopo la chiusura dell'esercizio (art. 2427 c. 1 n. 22-quater C.C.)

Sulla scorta delle indicazioni fornite dal principio contabile OIC 29, si precisa che non si sono verificati fatti di rilievo dopo la chiusura dell'esercizio.

Informazioni relative agli strumenti finanziari derivati ex art. 2427-bis del Codice Civile

Informazioni relative al valore equo "fair value" degli strumenti finanziari derivati (art.2427-bis c.1 n.1 C.C.)

Alla data di chiusura dell'esercizio non risultano utilizzati strumenti finanziari derivati, né sono stati scorporati dai contratti aziendali strumenti finanziari aventi i requisiti di derivati.

Azioni proprie e di società controllanti

Si precisa che:

- la società non possiede azioni proprie, neppure indirettamente;
- la società non possiede, direttamente o indirettamente, azioni o quote di società controllanti;
- nel corso dell'esercizio la società non ha posto in essere acquisti o alienazioni di azioni proprie e azioni o quote di società controllanti, anche per il tramite di società fiduciaria o interposta persona.

Proposta di destinazione degli utili o di copertura delle perdite

Proposta di copertura della perdita di esercizio

Sulla base di quanto esposto si propone di **riportare a nuovo** la **perdita di esercizio**, ammontante a complessivi euro -1.509.

Dichiarazione di conformità del bilancio

Si dichiara che il presente bilancio è conforme alle scritture contabili della Società.
Cosenza, 25 giugno 2018
Il Liquidatore
Dott. Andrea Di Donna

SOCIETA' MERIDIONALE SACCARIFERA SRL IN LIQUIDAZIONE

Verbale Assemblea

Verbale di assemblea Generale Ordinaria

In data 30/07/2018

Esercizio dal 01/04/2017
al 31/03/2018

Sede in Corso MAZZINI, 28, 87100 - COSENZA
Capitale sociale euro 258.000
interamente versato
Codice Fiscale 00269250668
Iscritta al Registro delle Imprese di COSENZA al **nr.** 00269250668
Nr. R.E.A. 119028

1

SOCIETA' MERIDIONALE SACCARIFERA SRL IN LIQUIDAZIONE

Verbale Assemblea

L'anno duemiladiciotto il giorno trenta del mese di luglio alle ore 12,30, presso la sede legale della Società, in Cosenza, Corso Mazzini, 28, si è tenuta l'assemblea generale ordinaria in seconda convocazione della SO.ME.S.A. S.r.l. in liquidazione, essendo andata deserta la prima, regolarmente convocata con avviso spedito mediante lettera raccomandata A.R. del 12.07.2018, per discutere e deliberare sul seguente

ordine del giorno

▪ approvazione del bilancio al 31.03.2018.

Nel luogo e all'ora indicata risultano presenti:

- il Dott. Andrea Di Donna, liquidatore della Società;
- l'Ing. Pietro Cerchiara che interviene per delega da parte del Capo di Gabinetto della Regione Calabria, per il socio Regione Calabria, detentrice di una quota del valore nominale di € 129.000,00 pari al 50% del capitale sociale della SO.ME.S.A. S.r.l. in liquidazione.

A sensi di Statuto assume la presidenza il Liquidatore Dott. Andrea Di Donna.

I presenti chiamano a fungere da segretario l'Ing. Pietro Cerchiara, rinunciando l'assemblea alla nomina degli scrutatori.

Costituito così l'ufficio di presidenza, il presidente riferisce che, in data odierna, pur essendo andata deserta l'assemblea in prima convocazione, deve invece ritenersi valida in seconda essendo presente il Socio Regione Calabria, detentrice di una quota del valore nominale di Euro 129.000,00, pari al 50% del Capitale sociale e l'Assemblea in grado di deliberare. La delega rilasciata a firma del

Capo di Gabinetto d'ordine del Presidente della Giunta regionale viene depositata in originale agli atti della società.

Il Socio Regione Calabria dichiara di essere sufficientemente informato sui punti posti all'ordine del giorno.

Si passa allo svolgimento del primo punto posto all'ordine del giorno.

Il presidente legge ed espone il bilancio chiuso al 31.03.2018 che chiude con una perdita di liquidazione pari ad Euro 1.811 e che qui si allega.

Il Presidente informa il socio presente che ci sono tutti i presupposti per procedere a breve alla redazione del bilancio finale di liquidazione, del piano di riparto ai soci e della chiusura della Società.

A questo punto prende la parola il rappresentante della Regione Calabria il quale, avendo rilevato che, dai conti esposti in bilancio, risulta la somma di euro 244.911, potenzialmente utile a consentire un riparto a favore dei soci, invita il Liquidatore ad attivare i procedimenti necessari per addivenire alla materiale ripartizione del residuo attivo in favore dei soci. In particolare per quanto riguarda la Regione Calabria, occorrerà fare riferimento ai rappresentanti indicati dal Dipartimento "Bilancio e Patrimonio". Allo stesso tempo, ai fini della chiusura della Società, la Regione invita il Liquidatore a formalizzare per iscritto le proprie competenze complessive dovute per l'attività svolta.

Al termine della discussione, l'assemblea

delibera

- l'approvazione del bilancio di esercizio chiuso al 31/03/2018 e dei

relativi documenti che lo compongono.

Viene inoltre deliberato di riportare a nuovo la perdita di liquidazione pari a € 1.811 relativa al periodo 1.04.17 – 31.03.18, così come proposto dal Liquidatore.

Non essendovi null'altro punto da deliberare, la seduta assembleare viene chiusa alle ore 13.15, previa lettura e unanime approvazione del presente verbale.

Il Segretario	Il Presidente
Ing. Piero Cerchiara	Dott. Andrea Di Donna

Il sottoscritto amministratore, consapevole delle responsabilità penali previste in caso di falsa dichiarazione, attesta, ai sensi dell'art. 47 D.P.R. 445/2000, la corrispondenza del presente documento a quello conservato agli atti della società

Imposta di bollo assolta in modo virtuale tramite la Camera di commercio di COSENZA - CS: aut. n. 58574 del 14.07.2003.

SORICAL S.p.A. - IN LIQUIDAZIONE
Viale Europa, 35 - Germaneto - Catanzaro
Iscrizione REA N. 169545
Codice fiscale e Partita Iva N. 02559020793
PROGETTO DI BILANCIO DI ESERCIZIO AL 31 - 12 - 2017

CONTO ECONOMICO	31-dic-17	31-dic-16
A) VALORE DELLA PRODUZIONE		
1) ricavi delle vendite e delle prestazioni	80.084.168	82.607.415
2) variazione rimanenze prodotti e semilavorati		
3) variazione dei lavori in corso su ordinaz.		
4) Incremento delle immobilizzazioni per lavori interni	0	0
5) altri ricavi e proventi:		
-altri ricavi e proventi	3.536.539	2.746.147
-contributi in conto esercizio	2.924.369	2.838.174
Totale valore della produzione	**86.545.076**	**88.191.736**
B) COSTI DELLA PRODUZIONE		
6) per materie prime suss. di consumo e merci	1.797.463	2.080.976
7) per servizi	38.610.728	37.149.859
8) per godimento di beni di terzi	1.198.922	1.243.988
9) per il personale		
a) salari e stipendi	9.966.011	9.800.153
b) oneri sociali	3.391.646	3.165.808
c) trattamento di fine rapporto	571.412	567.947
d) trattamento di quiescenza e simili		
e) altri costi	28.453	29.472
Totale costo del personale	13.957.522	13.563.380
10) ammortamenti e svalutazioni		
a) ammortamento delle immob.immater.	252.995	322.524
b) ammortamento delle immob.materiali	7.147.485	7.289.443
c) altre svalutazioni delle immobilizzazioni		
d) svalutazione dei crediti compresi nell'attivo circolante e delle disponibilità liquide	8.146.014	7.186.116
Totale ammortamenti e svalutazioni	15.546.493	14.798.083
11) variazione delle rimanenze di materie prime, sussidiarie, di consumo e merci		
12) accantonamenti per rischi	2.000.000	2.570.398
13) altri accantonamenti		
14) oneri diversi di gestione	2.284.895	2.658.796
Totale costi della produzione	**75.396.024**	**74.065.481**
Differenza tra valore e costi della produzione (A-B)	**11.149.053**	**14.126.255**
C) PROVENTI E ONERI FINANZIARI		
15) Proventi da partecipazioni		
16) Altri proventi finanziari		
d) proventi diversi dai precedenti	90.785	324.037
17) Interessi e altri oneri finanziari:		
e) verso terzi	7.597.803	8.068.636
Totale (15 + 16 - 17+-17bis)	**-7.507.017**	**-7.744.598**
D) RETTIFICHE DI VALORE DI ATTIVITA' E PASSIVITA' FINANZIARIE		
18) Rivalutazioni:		
19) Svalutazioni di partecipazioni		
Totale delle rettifiche (18 + 19)	**0**	**0**
Risultato prima delle imposte	**3.642.035**	**6.381.657**
20) Imposte sul reddito dell'esercizio, correnti, differite e anticipate	-2.576.057	-3.727.408
21) UTILE (PERDITA) DELL'ESERCIZIO	**1.065.978**	**2.654.249**

SORICAL S.p.A. - IN LIQUIDAZIONE
Viale Europa, 35 - Germaneto - Catanzaro
Iscrizione REA N. 169545
Codice fiscale e Partita Iva N. 02559020793
PROGETTO DI BILANCIO DI ESERCIZIO AL 31 - 12 - 2017

STATO PATRIMONIALE	31-dic-17	31-dic-16
ATTIVO		
A) CREDITI VERSO SOCI PER VERSAMENTI ANCORA DOVUTI	0	0
B) IMMOBILIZZAZIONI		
I. Immobilizzazioni immateriali		
1) Costi di impianto e di ampliamento	0	0
2) Costi di sviluppo	0	0
3) Diritti di utilizzo opere dell'ingegno	0	0
4) Concessione, licenze, marchi e diritti simili	7.282	10.728
5) Avviamento	0	0
6) Immobilizzazioni in corso e acconti	98.372	70.715
7) Altre	1.266.976	1.448.953
Totale immobilizzazioni immateriali	1.372.630	1.530.396
II. Immobilizzazioni materiali		
1) Terreni e fabbricati	2.025.381	2.126.512
2) Impianti e macchinario	84.147.523	87.968.074
3) Attrezzature industriali e commerciali	476.410	657.846
4) Altri beni	78.549	112.266
5) Immobilizzazioni in corso e acconti	117.330.265	106.775.589
Totale immobilizzazioni materiali	204.058.128	197.640.288
III. Immobilizzazioni Finanziarie		
1) partecipazioni		
b) imprese collegate	0	0
2) crediti	193.369	193.369
3) Altri titoli		
4) Strumenti finanziari derivati attivi		
Totale crediti immobilizzati	193.369	193.369
Totale immobilizzazioni finanziarie	193.369	193.369
Totale immobilizzazioni (B)	**205.624.128**	**199.364.053**
C) ATTIVO CIRCOLANTE		
I. Rimanenze		
1) materie prime, sussidiarie e di consumo		
2) prodotti in corso di lavorazione e semilavorati		
3) lavori in corso su ordinazione		
4) prodotti finiti e merci		
5) acconti		
Totale rimanenze	0	0
II. Crediti		
1) verso clienti		
a) esigibili entro l'esercizio successivo	130.097.899	125.482.478
b) esigibili oltre l'esercizio successivo	19.741.366	18.903.687
2) verso imprese controllate		
3) verso imprese collegate		
4) verso controllanti		
a) esigibili entro l'esercizio successivo	8.952.503	8.531.002
b) esigibili oltre l'esercizio successivo		
5) verso imprese sottoposte al controllo delle controllanti		
a) esigibili entro l'esercizio successivo		
b) esigibili oltre l'esercizio successivo		

STATO PATRIMONIALE	31-dic-17	31-dic-16
5-bis) crediti tributari		
a) esigibili entro l'esercizio successivo	0	30.506.163
b) esigibili oltre l'esercizio successivo	0	0
5-ter) imposte anticipate		
a) esigibili entro l'esercizio successivo	9.035.735	7.493.700
b) esigibili oltre l'esercizio successivo		
5-quarter) verso altri		
a) esigibili entro l'esercizio successivo	5.829.004	5.887.135
b) esigibili oltre l'esercizio successivo		
Totale crediti	173.656.506	196.804.164
III. Attività finanziarie che non costituiscono immobilizzazioni		
1) partecipazioni in imprese controllate		
2) partecipazioni in imprese collegate		
3) partecipazioni in imprese controllanti		
3-bis) partecipazioni in imprese sottoposte al controllo delle controllanti		
4) altre partecipazioni		
5) strumenti finanziari derivati attivi		
6) altri titoli		
Totale attività finanziarie che non costituiscono immobilizzazioni	**0**	**0**
IV. Disponibilità liquide		
1) depositi bancari e postali	13.164.353	7.000.906
2) assegni	28.156	0
3) danaro e valori in cassa	8.367	5.418
Totale disponibilità liquide	13.200.875	7.006.324
Totale attivo circolante (C)	**186.857.381**	**203.810.488**
D) RATEI E RISCONTI		
a) ratei attivi		
b) risconti attivi	260.265	309.079
c) disaggio su prestiti		
Totale ratei e risconti	**260.265**	**309.079**
TOTALE ATTIVO	**392.741.774**	**403.483.621**

STATO PATRIMONIALE	31-dic-17	31-dic-16
PASSIVO		
A) PATRIMONIO NETTO		
I. Capitale	13.400.000	13.400.000
II. Riserva da sovrapprezzo delle azioni		
III. Riserve da rivalutazione		
IV. Riserva legale	1.074.396	941.683
V. Riserve statutarie		
VI. Altre riserve:		
Versamento Soci in c/capitale		
Riserva Straordinaria	2.521.537	0
VII. Riserva per operazioni di copertura dei flussi finanziari attesi	-13.737.737	-16.474.957
VIII. Utili (Perdite) portati a nuovo		
IX. Utile (perdita) dell'esercizio	1.065.978	2.654.249
X. Riserva negativa per azioni proprie in portafoglio	0	0
Totale patrimonio netto	**4.324.173**	**520.976**
B) FONDI PER RISCHI ED ONERI		
1) per trattamento di quiescenza e obblighi simili		
2) Per imposte, anche differite	0	459.213
3) Strumenti finanziari derivati passivi	13.737.737	16.474.957
4) altri	11.395.962	9.479.406
Totale fondi per rischi ed oneri	25.133.700	26.413.576
C) TRATTAMENTO DI FINE RAPPORTO DI LAVORO SUBORDINATO	**455.115**	**450.380**
D) DEBITI		
1) obbligazioni		
2) obbligazioni convertibili		
3) debiti verso soci per finanziamenti		
a) esigibili entro l'esercizio successivo	14.256.786	10.756.786
b) esigibili oltre l'esercizio successivo	7.000.000	7.000.000
4) debiti verso banche		
a) esigibili entro l'esercizio successivo	12.302.570	20.048.669
b) esigibili oltre l'esercizio successivo	90.909.386	98.704.314
5) debiti verso altri finanziatori		
6) acconti	0	0
7) debiti verso fornitori		
a) esigibili entro l'esercizio successivo	39.732.023	41.685.516
b) esigibili oltre l'esercizio successivo	47.362.697	54.759.334
8) debiti rappresentati da titoli di credito		
9) debiti verso imprese controllate		
10) debiti verso imprese collegate		
a) esigibili entro l'esercizio successivo		
b) esigibili oltre l'esercizio successivo		
11) debiti verso controllanti		
a) esigibili entro l'esercizio successivo	999.999	499.999
b) esigibili oltre l'esercizio successivo	3.173.275	3.173.275
11-bis) debiti verso imprese sottoposte al controllo delle controllanti		
a) esigibili entro l'esercizio successivo		
b) esigibili oltre l'esercizio successivo		
12) debiti tributari	9.188.933	5.688.490
13) debiti verso istituti di prev. e di sicurezza sociale	794.601	717.035
14) altri debiti	5.410.612	6.438.400
Totale debiti	**231.130.882**	**249.471.819**
E) RATEI E RISCONTI		
a) ratei passivi	1.027.680	1.133.432
b) risconti passivi	130.670.224	125.493.439
c) aggio su prestiti		
Totale ratei e risconti	**131.697.904**	**126.626.871**
TOTALE PASSIVO E PATRIMONIO NETTO	**392.741.774**	**403.483.621**

Stretto di Messina S.p.A. in liquidazione

BILANCIO INTERMEDIO DI LIQUIDAZIONE
CHIUSO AL 31 DICEMBRE 2018

Assemblea Ordinaria degli Azionisti del 2 aprile 2019

STRETTO DI MESSINA S.p.A. in liquidazione

Sede legale in Roma - Via Marsala, n. 27
Indirizzo P.e.c.: info@pec.strettodimessina.it
Società soggetta all'attività di direzione e coordinamento di Anas S.p.A.
Capitale Sociale sottoscritto € 383.179.794,00 i.v.
Iscritta al n. 4643/81 Reg. Imprese di Roma - R.E.A. 477577
C.F.: 05104310585 - Partita IVA: 01356791002

RELAZIONE SULLA GESTIONE DELL'ESERCIZIO 2018

BILANCIO INTERMEDIO DI LIQUIDAZIONE AL 31 DICEMBRE 2018

INDICE

ORGANI SOCIALI pag. 03

RELAZIONE SULLA GESTIONE DELL'ESERCIZIO 2018 pag. 04

1) La disciplina speciale di cui all'art. 34 decies della Legge 221/2012 pag. 05
2) Criteri di svolgimento della liquidazione e di elaborazione del bilancio pag. 06
3) Rapporti informativi verso l'Organo di controllo ed Autorità Istituzionali - Controllo della Corte dei Conti pag. 08
4) Contenzioso promosso dal Contraente Generale e dal PMC pag. 09
5) Costi di investimento dell'Opera e richiesta di indennizzo ex art. 34-decies Legge 221/2012 pag. 12
6) Operazioni liquidatorie nella disponibilità di SdM pag. 15
7) Attività in conformità a normative di interesse (*compliance*) pag. 20
8) Informazioni su operazioni intrattenute con le parti correlate pag. 21
9) Altre informazioni pag. 21
10) Informativa ai sensi degli articoli 2497 *bis* e *ter* del Codice civile pag. 22
11) Fatti di rilievo avvenuti dopo la chiusura dell'esercizio pag. 22
12) Evoluzione prevedibile della gestione liquidatoria - Rischi e incertezze pag. 22
13) Conclusioni sulla chiusura del bilancio 2018 pag. 23

BILANCIO AL 31 DICEMBRE 2018

- Stato Patrimoniale Attivo pag. 24
- Stato Patrimoniale Passivo pag. 25
- Conto Economico pag. 26
- Rendiconto Finanziario pag. 27
- Nota Integrativa pag. 28

Attestazione del Dirigente Preposto e del Commissario Liquidatore

ORGANI SOCIALI

Commissario Liquidatore nomina con D.P.C.M. 15/04/2013
Prof. Vincenzo Fortunato

Collegio Sindacale	Esercizi 2017, 2018 e 2019		
Presidente	Dott.ssa	Marina	Scandurra
Sindaci Effettivo	Dott.ssa	Cristina	Giangiacomo
Sindaci Effettivo	Dott.	Fabrizio	Mocavini

Dirigente Preposto
Rag. Goffredo Antonucci

Società di revisione legale dei conti Esercizi 2018, 2019 e 2020
EY S.p.A.

RELAZIONE SULLA GESTIONE DELL'ESERCIZIO 2018

Signori Azionisti,

nell'esercizio 2018 si rileva l'emanazione di provvedimenti giudiziari del Tribunale di Roma – pubblicati in data 21 novembre 2018 – sui conteziosi a suo tempo promossi dal Contraente Generale "Eurolink S.c.p.A." e dal Project Management Consultant "Parsons Transportation Group Inc", nei confronti della Stretto di Messina S.p.A. in liq., della Presidenza del Consiglio dei Ministri e del Ministero delle Infrastrutture e dei Trasporti, relativamente alla mancata realizzazione del Ponte sullo Stretto.

Rinviando la relativa illustrazione nel seguito della presente Relazione, si evidenzia che il Giudice ha emesso un'articolata Sentenza con cui è stato definito il processo Eurolink, con il respingimento delle domande da questo proposte, mentre la causa Parsons è stata sospesa per sottoporre la questione di legittimità costituzionale al giudice delle leggi sulla parte dell'art. 34 *decies* (Legge 221/2012) relativa alla quantificazione dell'indennizzo previsto.

La Sentenza è stata impugnata da Eurolink e la Società si costituirà nel prossimo mese di maggio, presentando appello incidentale nei termini fissati dal Giudice di Appello.

Su quanto precede la Società, con lettere in data 23 novembre, 7 dicembre e 19 dicembre 2018, ha reso immediate informative a tutti gli Azionisti, alla Presidenza del Consiglio, al MEF e al MIT, prefigurando, tra l'altro, le azioni da porre in essere a tutela della Società correlate alla presentazione dell'appello di controparte, o in difetto derivanti dal passaggio in giudicato della Sentenza definitiva sulla causa Eurolink.

L'aggiornamento sul contenzioso è stato reso anche alla Corte dei Conti "Sezione centrale di controllo sulla gestione delle Amministrazioni dello Stato" facendo seguito alle informative e memorie trasmesse alla CdC nell'ambito della verifica svolta nel precedente esercizio, di cui si è riferito in sede di bilancio 2017.

Richiamato in breve lo stato del complesso contenzioso, si evidenzia che, in tale contesto liquidatorio, sono stati posti in essere, anche nel 2018, provvedimenti di contrazione di costi, proseguendo un costante monitoraggio per individuare, secondo le necessarie esigenze, ulteriori riduzioni in coordinamento con la controllante Anas S.p.A.

Si passa quindi a rendere le informazioni in merito all'esercizio chiuso al 31 dicembre 2018 riportando inizialmente quelle sul contesto normativo e sui criteri di svolgimento della liquidazione e di elaborazione del bilancio.

1) La disciplina speciale di cui all'art. 34 decies della Legge 221/2012

Si ricorda che la messa in liquidazione della Stretto di Messina S.p.A. – costituita ai sensi della Legge 17 dicembre 1971 n. 1158 (e s.m.i.) – è stata disposta in applicazione delle norme contenute nell'art. 34 decies della Legge 221/2012 (di conversione del D.L. 179/2012) con l'emanazione del Decreto del Presidente del Consiglio dei Ministri del 15 aprile 2013. Con il medesimo decreto è stato altresì nominato, come previsto dalle disposizioni richiamate, il Commissario Liquidatore, entrato in carica in data 14 maggio 2013 e contestualmente sono cessati tutti gli Amministratori.

L'emanazione del predetto D.P.C.M. ha fatto seguito al verificarsi dell'evento indicato nel comma 8 del citato art. 34 decies, configuratosi nella mancata sottoscrizione, nel termine perentorio del 1° marzo 2013, del previsto Atto Aggiuntivo da parte del Contraente Generale Eurolink.

In conseguenza si è altresì verificata la caducazione, con decorrenza dal 2 novembre 2012, di tutti gli atti che regolavano i rapporti di concessione, le convenzioni ed ogni altro rapporto contrattuale stipulato dalla Società. Quali ulteriori conseguenze di ciò, l'art. 34 decies ha disposto che:

- "*In tale circostanza, a definitiva e completa tacitazione di ogni diritto e pretesa, gli effetti della caducazione dei vincoli contrattuali comportano esclusivamente il riconoscimento di un indennizzo costituito dal pagamento delle prestazioni progettuali contrattualmente previste e direttamente eseguite e dal pagamento di una ulteriore somma pari al 10 per cento dell'importo predetto*" (comma 3);
- "*Gli eventuali indennizzi conseguenti all'attuazione del presente articolo sono preventivamente comunicati alle competenti Commissioni parlamentari con elencazione dei destinatari e delle relative somme loro riconosciute e con l'indicazione puntuale delle prestazioni progettuali previste ed eseguite che hanno dato luogo all'indennizzo per ciascuno dei predetti soggetti*" (comma 11);
- *"Agli oneri derivanti dagli eventuali indennizzi conseguenti all'attuazione del presente articolo si provvede mediante utilizzo dell'autorizzazione di spesa di cui all'articolo 61 della legge 27 dicembre 2002, n. 289, e successivi rifinanziamenti, relativa al Fondo per lo sviluppo e la coesione. A tale fine le risorse del Fondo sono coerentemente riprogrammate dal CIPE a valere sulle assegnazioni destinate al Ministero delle infrastrutture e dei trasporti"* (comma 10).

A tale riguardo, si richiama anche quanto previsto dal comma 213 dell'art. 1 della legge di stabilità 2013 (Legge 24/12/2012, n. 228, entrata in vigore il 1° gennaio 2013) che recita: "*Al Fondo per lo Sviluppo e la Coesione è assegnata una dotazione finanziaria aggiuntiva di 250 milioni di euro per l'anno 2013, da destinare all'attuazione delle misure urgenti per la ridefinizione dei rapporti contrattuali con la Società Stretto di Messina Spa. Ulteriori risorse, fino alla concorrenza di 50 milioni di euro, sono destinate alla medesima finalità, a valere sulle risorse rivenienti dalle revoche di cui all'articolo 32, commi 2, 3 e 4, del decreto-legge 6 luglio 2011, n. 98, convertito, con modificazioni, dalla legge 15 luglio 2011,*

n. 111". Tale dotazione finanziaria di 250 milioni di euro per l'anno 2013 è stata poi ridotta di Euro 235 milioni dall'art. 18, comma 13, del D.L. 69 del 21 giugno 2013.

Nel comma 9 del citato articolo 34 decies viene posto un termine annuale per la conclusione della liquidazione. Come già rappresentato nei precedenti bilanci intermedi di liquidazione, si tratta, evidentemente, di un termine sollecitatorio e non perentorio considerato che con l'attivazione dei contenziosi da parte dei principali Contraenti affidatari della realizzazione del Ponte sullo Stretto di Messina, la conseguente soluzione di ogni correlata questione patrimoniale finalizzata alla conclusione della procedura liquidatoria non è nella disponibilità del Commissario Liquidatore ed il relativo contenzioso non può essere contenuto in un tempo definito.

Del resto il procedimento relativo al riconoscimento dell'indennizzo previsto dall'art. 34 decies della Legge 221/2012, sopra richiamato, è stato chiesto solo dal Contraente affidatario dei servizi di Monitoraggio Ambientale (ATI – Fenice) il quale, dopo aver ricevuto la comunicazione di SdM del 2 marzo 2013 sull'intervenuta caducazione ex lege del contratto in essere – chiese, appunto, la corresponsione di tale indennizzo quantificato in Euro 1.156.465,63 avendo, detto Contraente, maturato corrispettivi complessivi per Euro 11.564.656,44. Come è stato riferito nei precedenti bilanci, la Società – ricevuta la richiesta da parte del Monitore Ambientale – svolse le relative verifiche ed inoltrò, tempestivamente nel settembre 2013, la documentazione di riferimento al competente Ministero delle Infrastrutture e dei Trasporti. Il procedimento disposto dalla disciplina speciale si è peraltro concluso dopo oltre due anni dal suo avvio, con il pagamento da parte del MIT, nel dicembre 2015, del su indicato indennizzo spettante al Monitore Ambientale.

2) <u>Criteri di svolgimento della liquidazione e di elaborazione del bilancio</u>

Successivamente all'apertura della liquidazione sono state emanate apposite linee guida con provvedimento congiunto del MEF (Ministero Economia e Finanze) e del MIT (Ministero Infrastrutture e Trasporti) del 12 settembre 2013, inviato anche all'azionista di controllo Anas. Si riportano di seguito i contenuti del suddetto provvedimento:

<<*1. Le linee guida della liquidazione della Stretto di Messina S.p.A. sono improntate ad economicità, efficacia ed efficienza nonché alla salvaguardia e alla migliore valorizzazione e realizzazione delle attività, nell'ambito del Piano di liquidazione che sarà approvato ed eventualmente aggiornato dall'assemblea degli Azionisti ai sensi di legge.*

2. A decorrere dalla data di ricevimento del presente atto la società Stretto di Messina S.p.A. in liquidazione, d'intesa con la propria controllante A.N.A.S. S.p.A., definisce, entro 30 giorni un apposito Programma, che concorrerà alla formazione del Piano di Liquidazione, per il passaggio del proprio personale ad A.N.A.S. S.p.A. o a sue società controllate. Trattandosi di trasferimenti infragruppo non operano i limiti di cui agli articoli 9, commi 5 e 29, del decreto legge n. 78/2010 e art. 14, comma 1, lett. a) del decreto legge n. 95/2012 convertito dalla legge n. 135/2012.

3. *Al fine di preservare il valore dell'investimento effettuato nel Progetto definitivo del Ponte sullo Stretto iscritto nell'attivo patrimoniale della Stretto di Messina S.p.A., nonché al fine del suo miglior realizzo, la società Stretto di Messina S.p.A. adotta idonee misure di conservazione e protezione digitale, fisica e logica, dei dati di ogni natura (elaborati relativi al Progetto, studi, pareri, documentazione legale, tecnica e amministrativa, contenuti multimediali, ecc.) assicurandone una adeguata strutturazione e classificazione nonché la loro concreta potenziale fruibilità.*
4. *Stretto di Messina S.p.A. adotta le misure ritenute più idonee per tutelare la propria posizione giuridica nei contenziosi attivi e passivi.***>>**.

Anche sulla base di tali direttive, il Commissario Liquidatore ha predisposto il "Piano di Liquidazione" concernente anche i criteri di svolgimento della liquidazione ai sensi dell'art. 2487, comma 1, lettera c) del Codice civile, sottoposto all'Assemblea Straordinaria degli Azionisti, che lo ha approvato nella riunione del 12 novembre 2013.

Si ricorda altresì che contestualmente ed in coerenza con il Piano di liquidazione il Commissario Liquidatore ha redatto, secondo quanto disposto dalle norme civilistiche e dal principio contabile "OIC 5 Bilanci di liquidazione", il "Bilancio Iniziale di Liquidazione al 14 maggio 2013" che è stato inserito nel primo "Bilancio intermedio di liquidazione al 31 dicembre 2013", approvato dall'Assemblea Ordinaria degli Azionisti del 16 giugno 2014.

Si rammenta inoltre che in sede di predisposizione del Piano e del Bilancio iniziale di liquidazione nonché dei bilanci intermedi di liquidazione degli esercizi successivi, il Commissario Liquidatore ha recepito assunzioni elaborate in continuità con le valutazioni degli Amministratori uscenti, contenuti sia nel Bilancio dell'esercizio chiuso al 31.12.2012 sia nel successivo Rendiconto sulla gestione ex art. 2487 bis C.C. al 14 maggio 2013, in ragione della condivisione sulle assunzioni stesse da parte del Commissario Liquidatore.

In particolare – tenuto anche conto degli approfondimenti svolti in materia dalla Società e già noti agli Azionisti – si è ritenuto pienamente realizzabile il valore dei cespiti capitalizzati relativi all'Investimento principale, per l'insorgenza di un diritto all'indennizzo in favore di SdM a seguito della caducazione ex lege del rapporto concessorio.

Infatti, anche in applicazione del principio di ragionevolezza deve ritenersi che l'obbligo indennitario di cui al comma 3 dell'art. 34 *decies* della Legge n. 221/2012 risulti applicabile a tutti i rapporti convenzionali e contrattuali facenti capo alla Società e travolti dall'applicazione della Legge. Si nutre il convincimento che SdM possa vantare, in conseguenza della perdita del rapporto di concessione, almeno un diritto all'indennizzo, in relazione agli investimenti effettuati, nella misura delle spese sostenute a vario titolo per la progettazione dell'Opera.

Si evidenzia inoltre che, sempre in continuità con le valutazioni effettuate in occasione del precedente bilancio, non si è ritenuto opportuno effettuare ulteriori accantonamenti con riferimento all'eventuale insorgenza di altre passività connesse "agli

oneri derivanti dagli eventuali indennizzi conseguenti all'attuazione" dell'art. 34 decies L. n. 221/2012, commi 10 e 11, ciò in quanto ai sensi di Legge tali indennizzi debbono trovare tutti copertura nelle risorse pubbliche individuate dalla normativa stessa. Peraltro ciò ha avuto conferma nell'avvenuta erogazione dell'indennizzo spettante ai sensi di legge al Monitore ambientale effettuata direttamente dal Ministero delle Infrastrutture e dei Trasporti nel mese di dicembre 2015, di cui si è sopra ricordato.

A considerazioni sostanzialmente analoghe si deve pervenire, in via di principio, per tutte quelle eventuali pretese di carattere indennitario o risarcitorio che venissero avanzate da terzi interessati dai procedimenti di carattere urbanistico o espropriativo, segnatamente in relazione alla intervenuta reiterazione dei vincoli preordinati ad espropri ovvero alle procedure prodromiche alla dichiarazione di pubblica utilità che si sono dovute necessariamente interrompere a seguito della caducazione *ex lege* del rapporto di concessione.

Le considerazioni sopra esposte vengono confermate - in continuità con i precedenti bilanci – anche per l'impostazione del bilancio 2018 tenuto conto che sulle pronunce contenute nella Sentenza del Tribunale di Roma, di cui si è anticipato in premessa, non si è formato il giudicato essendo già pendente il giudizio di appello.

Inoltre, con riferimento ai criteri di elaborazione del bilancio intermedio di liquidazione chiuso al 31 dicembre 2018, i relativi documenti (stato patrimoniale, conto economico, rendiconto finanziario e nota integrativa) sono stati redatti secondo i criteri di liquidazione facendo riferimento al Principio Contabile OIC 5 "Bilanci di liquidazione".

3) Rapporti informativi verso l'Organo di controllo ed Autorità Istituzionali - Controllo della Corte dei Conti

Anche nel 2018 il Commissario Liquidatore ha reso informazioni ed aggiornamenti costanti al Collegio Sindacale tenendo con tale Organo di controllo incontri periodici e consegnando documentazione concernente le determinazioni adottate con procedura scritta, gli atti compiuti e quelli di programmata assunzione.

Inoltre, il Commissario Liquidatore ha relazionato sulla gestione liquidatoria annuale, la Presidenza del Consiglio dei Ministri, il Ministero dell'Economia e delle Finanze e il Ministero delle Infrastrutture e dei Trasporti.

Come richiamato in premessa, anche alla Corte dei Conti sono stati resi aggiornamenti sullo stato della liquidazione.

Peraltro, nel 2018 la Corte dei Conti "Sezione Centrale di Controllo sulla Gestione delle Amministrazioni dello Stato" ha emanato - senza partecipazione di SdM, avendo coinvolto la Presidenza del Consiglio dei Ministri, il MIT, il MEF e l'Avvocatura dello Stato - la Relazione concernente "*La problematica chiusura della liquidazione di Stretto di Messina s.p.a.*", approvata con Deliberazione n. 23/2018/G del 29 ottobre 2018.

Come indicato nella parte conclusiva della Relazione - trasmessa a SdM dalla controllante ANAS destinataria, con gli altri Azionisti, della notifica - viene ribadita la necessità di una rapida chiusura della società pervenendo le Autorità interessate ad una soluzione normativa.

In merito SdM, come già chiarito nella precorsa corrispondenza con la Corte dei Conti, ritiene necessaria, per la chiusura della liquidazione, una specifica norma di legge, richiamando le ragioni più volte rappresentate in ordine ai compiti e responsabilità del Liquidatore nella corretta gestione liquidatoria e sui motivi di mancata chiusura dalla liquidazione.

Quanto infine al monitoraggio dei costi della Società, sin dall'apertura della liquidazione (maggio 2013) sono state poste in essere forti diminuzioni di spese tenendo conto che sussistevano, evidentemente, anche dopo la messa in liquidazione, attività ed impegni da definire e portare a termine, oltre a dover far fronte alle successive azioni giudiziarie. In tale contesto, nell'evolversi della procedura liquidatoria, le azioni compiute dalla liquidazione sono state di progressiva e costante riduzione dei costi societari. Anche per l'esercizio 2018 la Società ha dato attuazione ad altre misure di contenimento dei costi, programmate in coordinamento con la controllante ANAS S.p.A.. Si evidenzia che, da gennaio 2019, sono state attuate altre riduzioni e si è prospettato all'azionista di controllo, con Lettera del 13 febbraio 2019, di individuare soluzioni logistiche che consentano ulteriori significative riduzioni dei costi.

4) Contenzioso promosso dal Contraente Generale e dal PMC

Facendo richiamo alle informative rese nei precedenti bilanci, si ricorda in breve che il Contraente Generale (CG) Eurolink S.c.p.A. e il Project Management Consultant (PMC) Parsons Transportation Group Inc hanno chiamato in causa la Società (SdM), il Ministero delle Infrastrutture e dei Trasporti (MIT) e la Presidenza del Consiglio dei Ministri (PCM) dinanzi al Tribunale civile di Roma.

Riguardo al CG (affidatario per le attività di progettazione e costruzione, con qualsiasi mezzo, del Ponte sullo Stretto di Messina e dei relativi collegamenti ferroviari e stradali), esso ha promosso giudizio civile nel marzo 2013 per ottenere l'accertamento della validità e dell'efficacia del recesso esercitato con nota del 10 novembre 2012, in eventuale disapplicazione dell'art. 1 del D.L. n. 187/2012, poi confluito nell'art. 34 decies del D.L. n. 179/2012 (convertito nella L. 221/2012), previa eventuale sottoposizione di domanda di pronuncia pregiudiziale alla Corte di Giustizia UE ex art. 267 TFUE (Trattato sul Funzionamento dell'Unione Europea) o, in subordine, previa sottoposizione della questione di legittimità costituzionale alla Corte Costituzionale. Come noto le disposizioni dell'art. 34deceis, come già evidenziato, prevedono, tra l'altro, la corresponsione al Contraente Generale e al PMC di un indennizzo per la perdita del Contratto pari al 10 per cento del valore delle prestazioni effettuate, trattandosi quindi di importi nell'ordine di 8,5 milioni di euro per Eurolink e 1,9 milioni di euro per Parsons.

Il CG ha chiesto la condanna di SdM e delle altre Amministrazioni convenute (PCM e MIT), in solido tra loro e ciascuna per quanto di ragione, per i diritti contrattuali, ponendo ulteriori richieste di condanna della Società a titolo risarcitorio nonché altre domande articolate in via subordinata; la domanda di risarcimento è di circa 700 milioni di euro, oltre rivalutazione ed interessi.

SdM si è costituita in giudizio nel luglio 2013, con richiesta di rigetto delle diverse domande avanzate dal CG, e presentando domanda riconvenzionale nei confronti di Eurolink e dei suoi soci per inadempimento, chiamando in giudizio MIT e PCM per essere tenuta indenne e manlevata dalle conseguenze pregiudizievoli derivanti dall'eventuale accoglimento delle ragioni del CG, nonché in via autonoma per sentir accertare e dichiarare il proprio diritto all'indennizzo conseguente all'intervenuto scioglimento del rapporto di concessione.

Riguardo al PMC (affidatario per i servizi di Project Management Consulting), anch'esso ha promosso giudizio dinanzi al Tribunale civile di Roma nel marzo 2014 articolando una serie di domande che, in massima sintesi, riguardano, in via principale, la richiesta di accertamento di risoluzione del Contratto per fatto e colpa di SdM, con conseguenti effetti risarcitori e, in via di subordine, la corresponsione dell'indennizzo previsto dall'art. 34 decies della Legge n. 221/2012 (Legge). Ciascuna domanda, ad eccezione di quella presentata in via di estremo subordine, è corredata dalla richiesta di preventiva disapplicazione, nella misura ritenuta necessaria, delle disposizioni previste nel D.L. n. 187/2012 come sostituito dalla Legge, ovvero dall'istanza di preventiva sottoposizione di questione pregiudiziale alla Corte di Giustizia dell'Unione Europea sulla presunta lesività della Legge delle disposizioni del TFUE ovvero ancora previa sottoposizione di questione di legittimità costituzionale della Legge stessa.

La domanda di risarcimento è di circa 90 milioni di euro, oltre rivalutazione ed interessi.

SdM si è costituita anche nel giudizio promosso da Parsons chiedendo il rigetto di tutte le domande avverse e a sua volta ha formulato domanda riconvenzionale per accertare la risoluzione del rapporto con il PMC – oltre a quella già chiesta del rapporto con il CG – con contestuale chiamata a garanzia e manleva della Presidenza del Consiglio e del Ministero delle Infrastrutture.

* * * * * * * * * * * *

Per quanto riguarda lo stato delle due cause, riunite in un unico processo pendente dinanzi al Tribunale civile di Roma, si riferisce che, nell'ottobre 2018, sono stati emanati due provvedimenti dal Tribunale Ordinario di Roma (Sezione XVI Civile in funzione di Sezione specializzata in materia di impresa) e segnatamente: Sentenza parziale n. 22386/2018 e Ordinanza di trasmissione atti alla Corte Costituzionale, pubblicati in data 21 novembre 2018.

La Sentenza ha definitivamente deciso il primo grado del contenzioso promosso dal Contraente Generale Eurolink, nei confronti del quale sono state rigettate tutte le domande proposte di risarcimento danno derivante dalla mancata esecuzione del contratto e quelle di SdM non esaminate atteso il rigetto delle domande attoree. Ciò in quanto è stata ritenuta valida la disciplina prevista dall'art. 34 *decies* Legge 221/2012 (nel quale è stato trasfuso l'art. 1 D.L. 187/2012) svincolata da eventuali inadempimenti delle parti contraenti.

Sulla base di quanto disposto dalla Sentenza, pertanto, nulla è dovuto al Contraente Generale Eurolink dalla Stretto di Messina spa in liq..

Per quanto riguarda il contenzioso promosso dal PMC Parsons, la pronuncia non è definitiva. In primo luogo è stata rigettata la domanda principale proposta da Parsons riguardante la risoluzione del contratto per inadempimento della parte committente, per i motivi sopra richiamati.

Con riferimento alle domande subordinate del PMC concernenti il pagamento dell'indennizzo, il Tribunale – accertato lo scioglimento del contratto per recesso unilaterale della parte committente con effetto dal 02.11.2012 – ha disposto, con separata Ordinanza, la trasmissione degli atti alla Corte Costituzionale per l'esame di legittimità nella parte dell'art. 34 decies della Legge 221/2012 in cui quantifica l'indennizzo dovuto nel "*pagamento delle prestazioni progettuali contrattualmente previste e direttamente eseguite e dal pagamento di una ulteriore somma pari al 10 per cento dell'importo predetto*" (comma 3).

In merito a tutto quanto precede SdM, con Lettere del 23 novembre, del 7 dicembre e del 19 dicembre 2018, ha reso le informative agli Azionisti ed alle Autorità interessate, rappresentando le azioni da porre in essere a tutela della Società, correlate alla presentazione dell'appello da parte di Eurolink, o in difetto derivanti dal passaggio in giudicato della Sentenza definitiva della causa Eurolink.

La Sentenza è stata impugnata da Eurolink, con atto del 28 dicembre 2018, presentato dinanzi alla Corte di Appello di Roma e la prima udienza di comparizione è prevista per maggio 2019.

Al riguardo, SdM procederà a costituirsi presentando appello incidentale nei termini di legge, risultando doveroso da parte della gestione liquidatoria assumere tutte le iniziative anche giudiziarie, a tutela del patrimonio della Società, oltre che svolgere la difesa della costituzionalità delle disposizioni di legge 221/2012, e resistere al contempo alle pretese del CG e delle altre controparti.

In tal senso peraltro si esprime lo stesso Provvedimento Interministeriale del 12.09.2013, con cui sono state emanate le linee guida della liquidazione e segnatamente il punto 4 che recita "*Stretto di Messina S.p.A. adotta le misure ritenute più idonee per tutelare la propria posizione giuridica nei contenziosi attivi e passivi*".

In merito ai giudizi pendenti di appello e di legittimità costituzionale, i legali hanno dichiarato che non è allo stato possibile fare previsioni sull'esito delle controversie.

5) Costi di investimento dell'Opera e richiesta di indennizzo ex art. 34-decies Legge 221/2012

Preliminarmente, sulla base del quadro giudiziario sopra illustrato, tenendo conto che la Sentenza di primo grado è stata appellata e che dinanzi alla Corte Costituzionale è stata rimessa solo la parte dell'art. 34 decies relativa alla quantificazione dell'indennizzo e non l'intera norma, restano ferme tutte le domande di SdM in relazione al riconoscimento del proprio diritto all'indennizzo di Legge, ovvero ad altro titolo, come già rappresentato nei precedenti bilanci e confermato nel bilancio al 31.12.2018 con le argomentazioni di seguito riportate.

Infatti, ferme restando le informative rese per gli esercizi precedenti, si ricorda che nel Piano di Liquidazione e nel Bilancio Iniziale di Liquidazione, così come nei precedenti bilanci intermedi di liquidazione, il Commissario Liquidatore ha ritenuto pienamente realizzabile il valore dei cespiti capitalizzati relativi all'Investimento principale, ciò in quanto SdM ritiene, sulla base di adeguati approfondimenti, comunque di aver diritto all'indennizzo per le prestazioni rese per la progettazione dell' Opera, e di ogni attività ad essa correlata, anche ai sensi dell'art. 34decies della legge 221/2012.

Si rammenta che il rapporto concessorio con il MIT è basato sulla Convenzione stipulata, ai sensi della legge 1158/1971 (e s.m.i.), in data 30 dicembre 2003, all'indomani dell'approvazione del Progetto Preliminare dell'Opera da parte del CIPE con delibera n. 66 del 1° agosto 2003 (pubblicata nella Gazzetta Ufficiale del 5 novembre 2003, n. 257) recante "Primo programma delle opere strategiche – Legge n. 443/2001 – Ponte sullo stretto di Messina".

Detta Convenzione del 2003, integrata con un primo Addendum del 25 febbraio 2004, è stata aggiornata con un Atto Aggiuntivo sottoscritto il 30 novembre 2009 – corredato dal nuovo Piano economico finanziario dell'Opera che aggiornava quello allegato alla Convenzione del 30 dicembre 2003 – che è stato approvato con legge (art. 2, comma 205, Legge 23/12/2009 n. 191).

Anche qualora il citato art. 34-*decies* fosse dichiarato illegittimo per una pronuncia di incostituzionalità o per effetti equivalenti si dovrebbe comunque applicare il sistema di «garanzie» economico-finanziarie stabilite dalla Convenzione del 2003 (e s.m.i.) tra la Società e il Ministero delle infrastrutture e dei trasporti, poi caducata dall' 34-*decies,* e tra queste le disposizioni di cui all'art. 176 del D. Lgs. 50/2016 (già art. 158 del D. Lgs. n. 163/2006 ora abrogato) disciplinante i casi di risoluzione del rapporto di concessione e di revoca della concessione *"per motivi di pubblico interesse"*. Da ultimo sarebbero azionabili le tutele di cui all'art. 2041 del codice civile in tema di ingiustificato arricchimento, come ricordato.

L'indennizzo dovrà pertanto essere quantificato, tenendo in debita considerazione che in proposito:

- il comma 3 dell'art. 34 decies stabilisce che tale indennizzo sia "costituito dal pagamento delle prestazioni progettuali contrattualmente previste e direttamente eseguite, maggiorato del 10 per cento";

- SdM, in adempimento degli obblighi di Convenzione, ha svolto al proprio interno la progettazione di massima e preliminare ed ha altresì acquisito, facendole proprie, da terzi attività progettuali inerenti l'Opera da realizzare, nonché attività di studio finalizzate alla progettazione dell'Opera;
- a SdM spetterà il pagamento di un indennizzo per tali attività (comprensivo della maggiorazione del 10%), in quanto svolte dalla Società in adempimento degli obblighi di convenzione e non più fruibili in conseguenza della caducazione *ex lege* della concessione.

In relazione a quanto precede, con lettera del 14 novembre 2013 la Società – facendo seguito ad una nota del 4 aprile 2013 inviata al MEF e al MIT – ha rinnovato la richiesta di indennizzo trasmettendo a tali Amministrazioni una nota sul "Riepilogo Costi Progetto dell'Opera" ed indicando l'importo dell'investimento principale. In particolare, è stato rappresentato che:

- l'importo maturato da SdM risulta pari ad € 312.355.662,89;
- in linea con le previsioni dell'art. 34-*decies* della Legge 221/2012, a tale somma deve essere aggiunto un ulteriore indennizzo del 10% delle prestazioni rese, pari all'importo di € 31.235.566,29, decurtando poi le quote di contributi a vario titolo già erogate pari a € 17.840.568,99 (di cui € 12.676.000,00 quota contributo in conto impianti ex D.L. 78/2009 ed € 5.164.568,99 contributo per costi di ricerca ex L. 67/1988);
- pertanto, a fronte dell'attività svolta da SdM, quale Concessionaria di Stato, in relazione ai correlati oneri sostenuti per lo sviluppo del progetto definitivo dell'opera di attraversamento stabile tra Sicilia e il continente (Ponte sullo Stretto), l'importo complessivo del corrispettivo ammonta ad € 325.750.660,19;
- ovviamente tale importo andrà adeguato in relazione alle successive spese che la Società dovrà sostenere in conseguenza della intervenuta caducazione del rapporto di concessione, segnatamente per quegli importi che dovranno essere riconosciuti a titolo di indennizzo o risarcimento.

Come riferito nei precedenti bilanci, si ricorda che in riscontro alla citata lettera di SdM nel febbraio 2014 sono pervenute due lettere, la prima a firma congiunta dei Capi di Gabinetto del Ministero delle Infrastrutture e del Ministero dell'Economia, la seconda da parte del Vice Segretario Generale della Presidenza del Consiglio dei Ministri, indirizzate per conoscenza, oltre che al Presidente del Collegio Sindacale di SdM, anche a tutti gli Azionisti ed al Presidente del Collegio Sindacale di ANAS. In entrambe dette lettere, vengono espresse diverse argomentazioni per concludere, sostanzialmente, che:

- SdM debba essere ritenuta esclusa da qualunque pretesa indennizzatoria;
- ove si riconoscesse l'indennizzo di cui si tratta, si avrebbe di fatto una mera duplicazione di costi con ulteriore aggravio sui saldi di finanza pubblica;
- SdM non sia legittimata a chiamare in garanzia e manleva le stesse pubbliche Amministrazioni così come peraltro avvenuto in sede di costituzione nel giudizio promosso da Eurolink innanzi al Tribunale di Roma.

In relazione alle affermazioni contenute nelle lettere delle Amministrazioni, SdM ha svolto approfondimenti per analizzare quanto in esse asserito. Al riguardo sono stati resi diversi pareri in funzione delle rilevanti e complesse tematiche sopra descritte – già resi disponibili agli Azionisti – nei quali sono stati esaminati in modo esteso, puntuale ed articolato tutti i profili della situazione societaria.

In estrema sintesi, a seguito degli approfondimenti svolti con ampie analisi sulle disposizioni contenute nell'art. 34 decies della Legge 221/2012 e su ogni aspetto di rilievo, anche con riferimento a quanto asserito nelle lettere del febbraio 2014 delle Amministrazioni sopra indicate, può pervenirsi alle seguenti conclusioni:

- l'interpretazione dell'Art. 34-*decies* – sia letterale sia sistematica, conforme ai principi costituzionali e coerente con la successiva legge 24 dicembre 2012, n. 228 – è nel senso che lo speciale indennizzo ivi previsto, pari all'importo delle prestazioni rese per la realizzazione del Ponte (al netto di quanto già percepito) incrementato del 10%, si applichi anche in favore di SdM, in relazione alla caducazione degli atti di concessione;
- la connessa pretesa creditoria di SdM – soggetto distinto sia dai suoi soci sia dal Ministero concedente e che delle sue obbligazioni deve rispondere verso i terzi con il proprio patrimonio – non genera, per la finanza pubblica, alcuna "duplicazione" di costi;
- la liquidazione di SdM, fatte salve le disposizioni legislative d'ordine coercitivo coordinate alla voluta liquidazione della Società e alla nomina *ex auctoritate* del suo liquidatore, non è regolata da precetti che ne alterino la natura, l'assetto disciplinare e le finalità, che restano quelle di un'ordinaria liquidazione di una società di capitali;
- di conseguenza, risulta corretto e doveroso adottare tutte le iniziative, anche giudiziarie, a tutela del patrimonio della stessa SdM. E risulta corretto, sul piano delle rappresentazioni bilancistiche della liquidazione della Società, considerare, anche alla luce dell'Art. 34-*decies*, interamente recuperabile il valore di carico degli investimenti nel Progetto.

A tale riguardo, facendo richiamo a quanto esposto nel paragrafo 4) sul contenzioso, ed in particolare sulla richiesta formulata da SdM di accertamento del proprio diritto di indennizzo nei confronti dello Stato, va rilevato che la società Stretto di Messina è soggetto giuridico distinto sia dalle Amministrazioni interessate sia dai suoi Soci anche pubblici, non sussistendo "confusione di ruoli". Sul punto si evidenzia come la costituzione di un soggetto nella forma di società per azioni, ancorché per la realizzazione di un'opera pubblica in regime di concessione, non può comportare il venir meno dei principi disciplinati dalle norme di natura privatistica sulle società di capitali anche in materia di liquidazione, di responsabilità e di tutela dell'affidamento di terzi contraenti. Il rapporto tra la società e i suoi azionisti pubblici, nonché le pubbliche amministrazioni vigilanti, è di piena autonomia dovendo la stessa Società quindi "agire" nel proprio contesto civilistico sia prima che dopo la messa in liquidazione (cfr. Cassazione Sez. I, n. 3196, del 07/02/2017).

6) Operazioni liquidatorie nella disponibilità di SdM

6a) Personale e uffici

Riguardo agli aspetti organizzativi ed in relazione al quadro normativo di riferimento, anche nel corso del 2018 si è proseguito nella rimodulazione delle risorse che operano in distacco temporaneo per la liquidazione. Si ricorda al riguardo che, a decorrere dal 1° gennaio 2014, in attuazione di quanto disposto dalle sopra richiamate linee guida MEF-MIT, la Società non ha più personale dipendente.

Al 31 dicembre 2018 le risorse in distacco risultano 4 ed ulteriori 6 utilizzate in misura limitata. Si segnala peraltro che, a partire dal mese di gennaio 2019, sono stati posti in essere provvedimenti di rimodulazione riducendo le percentuali delle assegnazioni parziali.

6b) Contributi pubblici

Nel richiamare le informative rese per gli esercizi precedenti, si ricorda che SdM è assegnataria di contributi pubblici relativi all'Opera.

6b-1) Contributo per le attività di progettazione preliminare

Come già reso noto nelle relazioni sui precedenti bilanci, si tratta del contributo quindicennale assegnato a SdM in data 23 dicembre 2004 con decreto interministeriale del Ministero delle Infrastrutture e dei Trasporti e del Ministero dell'Economia e delle Finanze per la progettazione preliminare dell'Opera, per un importo complessivo di Euro 20.658 migliaia, la cui erogazione ad oggi non ha ancora avuto luogo. Non è stato ancora emesso il Decreto Interministeriale di autorizzazione per l'erogazione, sollecitato più volte da SdM.

Ancorché non vi siano nuovi elementi nel presente esercizio si ritiene utile ricordare che all'apertura della liquidazione, la Società, nell'agosto 2013, ha nuovamente chiesto al MIT ed al MEF l'emissione del citato Decreto Interministeriale per ottenere l'erogazione del predetto contributo, mai revocato, e ciò, come argomentato al precedente paragrafo 5), a tutela del patrimonio sociale. Si fa presente al riguardo che le somme richieste a tale titolo costituiscono una parte dell'indennizzo complessivamente chiesto da SdM al MIT, di cui si è trattato nel medesimo paragrafo 5).

6b-2) Contributo in conto impianti – Delibera CIPE 6/2012

Come già reso noto nelle relazioni sui precedenti bilanci, si tratta del contributo in conto impianti a suo tempo assegnato per legge a SdM (articolo 4, comma 4-quater del Decreto Legge n. 78 del 1° luglio 2009, convertito, con modificazioni, dalla Legge n. 102 del 3 agosto 2009) e ripartito in quote annuali dal CIPE con delibera n. 102 del 6 novembre 2009 (pubblicata sulla Gazzetta Ufficiale del 13 febbraio 2010). Dopo l'erogazione della prima quota annua relativa al 2009, intervenuta a novembre 2010, SdM non ha ricevuto le ulteriori quote maturate (già determinate in via programmatica dalla citata delibera CIPE 102/2009) a seguito delle riduzioni stabilite dal CIPE con delibera n. 6 del 20 gennaio 2012 (pubblicata sulla Gazzetta Ufficiale del 14 aprile 2012).

Si ricorda inoltre che SdM – in attuazione di quanto deliberato dal Consiglio di Amministrazione, a doverosa salvaguardia del patrimonio sociale nonché degli azionisti e dei terzi creditori – ha presentato, il 9 agosto 2012, Ricorso straordinario al Presidente della Repubblica avverso detta deliberazione CIPE n. 6/2012.

Nel febbraio 2015 è stato notificato alla Società, con nota del MIT, il decreto del Presidente della Repubblica, emesso nel novembre 2014, che, sulla base del previsto parere del Consiglio di Stato, ha respinto il Ricorso Straordinario. Si evidenzia che la pronuncia è intervenuta decorsi oltre due anni dalla presentazione del ricorso e successivamente all'emanazione delle disposizioni di cui all'art. 34 decies della Legge 221/2012, che hanno comportato, per sopravvenuto evento non dipendente dalla Società, l'interruzione del programma di realizzazione dell'Opera.

6c) Vincoli preordinati agli espropri

Facendo richiamo alle informative rese per gli esercizi precedenti, si ricorda in breve che con l'approvazione del progetto preliminare del Ponte sullo Stretto di Messina, intervenuta con la delibera CIPE del 1° agosto 2003, n. 66 (Gazzetta Ufficiale 5 novembre 2003, n. 257) gli immobili sui cui era stata localizzata l'opera sono stati assoggettati al vincolo preordinato all'esproprio ai sensi del D.P.R. n. 327/2001 (e s.m.i.). Con la successiva delibera CIPE del 30 settembre 2008, n. 91, (Gazzetta Ufficiale del 4 novembre 2008, n. 258), ai sensi e per gli effetti degli articoli 9 e 10 del D.P.R. 327/2001 (e s.m.i.) e dell'art. 165 del d.lgs. n. 163/2006 (e s.m.i.), è stato reiterato detto vincolo.

Successivamente, nell'ambito del procedimento di approvazione del Progetto Definitivo del Ponte sullo Stretto di Messina, ai sensi di legge, si è a suo tempo provveduto ad informare i proprietari degli immobili interessati dell'avvio del procedimento di dichiarazione di pubblica utilità dell'Opera per i conseguenti atti espropriativi.

In relazione a quanto precede la Società – nel frattempo posta in liquidazione – nel gennaio 2014, ha quindi rappresentato al Ministero delle Infrastrutture e dei Trasporti nonché al Ministero dell'Economia e delle Finanze, la situazione concernente i vincoli preordinati all'esproprio a suo tempo imposti, evidenziando come, in conseguenza della caducazione *ex lege* del rapporto di concessione, la statuizione della delibera CIPE n. 91/2008 che demandava a SdM gli eventuali oneri per gli indennizzi dovuti a favore dei proprietari degli immobili gravati dal vincolo, sia venuta meno, ferma restando la completa estraneità di SdM da ogni altra conseguenza patrimonialmente rilevante, connessa alla intervenuta risalente localizzazione dell'opera.

Pertanto, SdM non ritiene di dovere sostenere eventuali passività derivanti da pretese avanzate da terzi relative ai vincoli preordinati all'esproprio così come per quanto attiene alle pretese giudiziarie pervenute dagli ex principali Contraenti di cui si è trattato nei paragrafi sui rispettivi argomenti, in quanto necessariamente a carico dello Stato ai sensi dell'art. 34 decies Legge 221/2012. Ne è conferma l'avvenuta erogazione dell'indennizzo spettante al Monitore ambientale effettuata direttamente dal Ministero delle Infrastrutture e dei Trasporti nel mese di dicembre 2015, di cui si è trattato nel paragrafo 1.

Al riguardo si precisa altresì che non è intervenuta alcuna assegnazione di risorse pubbliche a tale titolo alla “Stretto di Messina S.p.A.” e che la Società stessa non ha ricevuto alcun importo dal Ministero delle Infrastrutture e dei Trasporti, o da altra Amministrazione, per far fronte ad eventuali indennizzi da corrispondere ai proprietari interessati dalla reiterazione dei vincoli preordinati all’esproprio delle aree interessate dalle attività di realizzazione del Ponte sullo Stretto.

Inoltre si conferma che non è stata avviata alcuna procedura di esproprio delle aree oggetto del programma di realizzazione del “Ponte sullo Stretto di Messina”.

Peraltro, in relazione al vincolo reiterato di cui si tratta, sono stati promossi due giudizi innanzi al Tribunale di Messina:

1) R.G. 593/11, ricorrente Calì ed altri, contro SdM per liquidazione indennizzo da reiterazione del vincolo preordinato all’esproprio. La CTU ha stabilito in € 204.801,24 la misura dell’indennizzo.
   La Società ha contestato la fondatezza della pretesa attorea.
   In data 5 agosto 2016 è stata notificata a SdM la Sentenza emessa dalla Corte di Appello di Messina che ha condannato SdM a corrispondere alla parte attrice, a titolo di indennizzo ex art. 39 del D.P.R. n. 327/2001, l’importo di Euro 238.000, oltre gli interessi legali su tale somma, dalla scadenza di ciascun anno di reiterazione del vincolo sino al soddisfo.
   SdM - ravvisandone i motivi - ha impugnato la Sentenza presentando riscorso per Cassazione ritenendo che la pronuncia stessa sia fondata su una erronea interpretazione delle previsioni di cui all’art. 39 del T.U. 327/2001.
   Nel contempo si è ritenuto opportuno formulare istanza di sospensione dell’esecutività della sentenza impugnata alla Corte d’Appello di Messina ai sensi dell’art. 373 del c.p.c., al fine di non vedere eventualmente pregiudicati gli esiti favorevoli del ricorso proposto in Cassazione.
   Poiché l'istanza di sospensione è stata respinta, SdM ha dovuto ottemperare al pagamento che è stato effettuato in data 1° agosto 2017 versando l’importo di Euro 216.609,68, al netto della ritenuta del 20% di legge di Euro 50.255,24, in favore dei quattro ricorrenti a ciascuno per la propria quota.

2) R.G. 548/13, ricorrente De Domenico, contro SdM per liquidazione indennizzo da reiterazione del vincolo preordinato all’esproprio. La CTU ha stabilito in € 211.048,00 la misura dell’indennizzo.
   La Società ha contestato la fondatezza della pretesa attorea ed ha chiamato in giudizio in garanzia la Presidenza del Consiglio dei Ministri e il MIT e il MEF.
   Successivamente all’udienza collegiale del 10 luglio 2017, la causa è stata decisa con sentenza 936/2017 del 25 settembre 2017.
   La Società è stata condannata al pagamento dell'indennizzo calcolato in circa euro 20.000, oltre spese legali (in linea con il calcolo del Consulente Tecnico di Parte di SdM). Non è stata accolta la richiesta di accertare la legittimazione passiva del Ministero Concedente. In relazione alla modestia non si è ritenuto opportuno promuovere il ricorso per Cassazione.

Delle cause suddette sono state rese informative all'ex Concedente Ministero delle Infrastrutture e dei Trasporti e saranno resi i relativi aggiornamenti.

Si evidenzia infatti che, così come operato con la chiamata in garanzia effettuata dalla Società nel giudizio De Domenico con riguardo alle Amministrazioni interessate, si ritiene che ogni onere conseguente ad eventuali indennizzi da corrispondere ai proprietari delle aree gravate dal rinnovo dei vincoli, debba essere a carico del Ministero Concedente, del MEF o della Presidenza in conseguenza dell'intervenuta caducazione operata per legge del rapporto di concessione e di convenzione, e della conseguente istituzione dell'apposito Fondo all'uopo istituito dall'art. 34decies, comma 10, della legge 221/2012, ovvero al rapporto di concessione, ed in ultimo all'indennizzo di cui al 2041 del codice civile.

Analoga posizione è stata assunta dalla Società nei confronti delle richieste di n. 34 ditte proprietarie – formulate tramite unica diffida legale del 1° agosto 2014, indirizzata anche al MIT – per la corresponsione dell'indennità in dipendenza della reiterazione del suddetto vincolo preordinato all'esproprio. Peraltro tale atto di diffida, allo stato, non risulta aver avuto seguito.

6d) Variante di Cannitello

Facendo richiamo alle informative rese per gli esercizi precedenti, si ricorda in breve che - in linea con le indicazioni del MIT del febbraio 2014, riferite al parere dell'Avvocatura Generale dello Stato, di concludere l'intervento della Variante di Cannitello dotato di copertura finanziaria, saldando le spettanze maturate dagli affidatari - la Società ha quindi proceduto ad eseguire le attività di collaudo tecnico-amministrativo dei lavori della "Variante ferroviaria di Cannitello", realizzati, ed ultimati nel 2012, dal Contraente Generale Eurolink, affidatario dell'Opera.

Completate tutte le attività di collaudo, nel gennaio 2015 è stata avviata - previa sottoposizione al MIT - la procedura di Accordo Bonario prevista dagli atti contrattuali stipulati con il Contraente Generale, in quanto quest'ultimo aveva firmato l'atto di collaudo con riserva. Detta procedura si è conclusa - una volta acquisito il previsto parere positivo da parte del Ministero delle Infrastrutture e dei Trasporti reso nel gennaio 2016 - con la sottoscrizione in data 3 marzo 2016 del "Verbale di Accordo Bonario" tra SdM e il Contraente Generale Eurolink. In attuazione di quanto previsto con detto Accordo Bonario, SdM, in data 16 maggio 2016, ha quindi provveduto al pagamento, su presentazione della relativa fattura di Eurolink, dell'importo complessivo di Euro 1.619.084,67.

A seguito della definizione delle riserve del CG relativamente alla "Variante ferroviaria di Cannitello", SdM ed il PMC Parsons Transportation Group Inc hanno sottoscritto in data 26 maggio 2016 un Atto Ricognitivo Transattivo a completamento e definitivo riconoscimento dei corrispettivi maturati dallo stesso PMC, e non corrisposti, a fronte delle prestazioni rese in relazione ai lavori della Variante stessa. In attuazione di quanto previsto dal predetto Atto ricognitivo, SdM ha provveduto, in data 27 luglio 2016, al pagamento, su presentazione della relativa fattura di Parsons, dell'importo complessivo di Euro 104.000,78.

Di tutto quanto precede si è provveduto a relazionare il MIT anche ai fini del completamento delle rendicontazioni dei costi sostenuti per la realizzazione della "Variante ferroviaria di Cannitello" la cui copertura finanziaria è stata a suo tempo prevista dal CIPE con la delibera CIPE n. 83 del 29/3/2006.

Si rammenta al riguardo che con detta delibera CIPE è stata disposta sia l'approvazione del progetto definitivo della "Variante ferroviaria di Cannitello" redatto da Rete Ferroviaria Italiana S.p.A. (all'epoca soggetto aggiudicatore, poi sostituito da SdM su delibera del CIPE n. 77 del 31/7/2009) sia l'assegnazione di un contributo annuo di Euro 1,699 milioni (per un totale di Euro 25,485 milioni al lordo degli interessi) per quindici anni (dal 2007 al 2021), suscettibile di sviluppare un volume di investimenti pari ad Euro 19 milioni, corrispondente alla previsione iniziale dei costi di realizzazione della Variante.

Successivamente con la delibera CIPE n. 121 del 17/12/2009 è stato elevato il limite di spesa previsto per la realizzazione della Variante ad Euro 26 milioni (esclusi gli interessi), garantendo la copertura del finanziamento dell'opera con assegnazione a SdM di ulteriori Euro 7 milioni mediante imputazione alle risorse del FAS (ora FSC: Fondo per lo Sviluppo e la Coesione) definendo in Euro 23 milioni il costo di esecuzione della Variante ed in Euro 3 milioni i costi di progettazione e di allaccio da effettuare a cura di RFI. Tale ulteriore stanziamento di Euro 7 milioni è stato confermato dal CIPE con successiva delibera n. 6 del 20.1.2012.

Per quanto riguarda l'erogazione del contributo si ricorda che, a seguito della messa in liquidazione della Società, il MIT, nel novembre 2014, ha comunicato – tenuto conto del parere espresso dal Dipartimento del Tesoro del MEF e considerato che dall'operazione in questione non derivano effetti negativi sui saldi di finanza pubblica a legislazione vigente – il proprio assenso alla variazione del piano di erogazione diretta, prescrivendone il versamento su base pluriennale, anno per anno, in misura non eccedente l'importo dei contributi stanziati in bilancio.

In attuazione di quanto sopra, si riferisce che, alla data del 31 dicembre 2017, a fronte delle n. 7 rendicontazioni dei costi presentate dalla Società per l'importo complessivo di € 20.393.584,77, il MIT ha erogato a SdM l'importo di € 18.689.000,00 corrispondente a n. 11 quote annuali, e precisamente dal 2007 al 2017, di € 1.699.000,00 ciascuna, come previsto dalla delibera CIPE 83/2006.

Per quanto attiene alla quota residua di contributo non ancora erogata per € 1.704.584,77, occorre tener presente che una parte di tale quota dovrà essere erogata mediante assegnazione di un ulteriore contributo specifico da parte del MIT. Ciò in quanto la delibera CIPE n. 28 del 1° agosto 2014 ha destinato il contributo di 7 milioni di euro di cui alla Delibera CIPE n. 121/2009 a "Rete Ferroviaria Italiana S.p.A." che, come riferito nei precedenti bilanci, è stata individuata quale nuovo soggetto aggiudicatore - in sostituzione di SdM - per la realizzazione delle opere di mitigazione ambientale (mascheramento della

galleria artificiale e realizzazione del Lungomare di Cannitello) connesse con la Variante di Cannitello. Tali risorse erano state in precedenza attribuite alla Stretto di Messina S.p.A. che ha realizzato la Variante stessa. Sono quindi in corso contatti con il MIT per lo svolgimento dell'istruttoria al fine di pervenire all'assegnazione da parte del CIPE delle risorse necessarie per la totale copertura dei costi sostenuti da SdM per la realizzazione della Variante.

7) Attività in conformità a normative di interesse (*compliance*)

Nel corso del 2018 la Società ha posto in essere attività e adempimenti volti a prevenire i rischi di non conformità dell'attività aziendale a disposizioni di legge, regolamenti e codici di comportamento.

Per quanto attiene alle attività dell'Organismo di Vigilanza ex D. Lgs. 231/2001– la cui istituzione è stata deliberata da SdM dal 2004 così come l'adozione del "Modello di Organizzazione, Gestione e Controllo ex Decreto Legislativo 8 giugno 2001, n. 231" e del Codice Etico – si segnala il componente unico ha effettuato specifici monitoraggi su aree sensibili avvalendosi dei contributi professionali dei responsabili rimasti ad operare per la liquidazione. Si evidenzia che non sono pervenute all'Organismo di Vigilanza segnalazioni relative alla commissione od al ragionevole pericolo di commissione di reati o di comportamenti in generale non in linea con le regole adottate in attuazione delle indicazioni e dei principi contenuti nel "Modello ex D. Lgs. 231/2001".

In materia sia di trasparenza che di anticorruzione sono stati posti in essere, a cura del Responsabile della Prevenzione della Corruzione e della Trasparenza, gli adempimenti previsti delle norme di riferimento (Legge 190/2012; D. Lgs. 33/2013; D.Lgs. 39/2013; D.L. 90/2014, convertito dalla Legge 114/2014; Legge 90/2015; D.Lgs. 97/2016; D.Lgs. 100/2017) nonché da comunicazioni e delibere dell'Autorità Nazionale AntiCorruzione (ANAC). Si è provveduto ad aggiornare il sito internet della Società in cui è attiva la sezione "Amministrazione/Società Trasparente", con sottosezioni nelle quali sono pubblicati dati e informazioni societarie, ivi compreso il documento concernente le misure di prevenzione della corruzione che recepisce anche i contenuti del programma per la trasparenza e l'Integrità.

Con riferimento alla normativa in materia di tutela della salute e della sicurezza nei luoghi di lavoro, la Società – pur non avendo personale dipendente – ha posto in essere alcuni provvedimenti, con la redazione, in particolare, del Documento di Valutazione dei Rischi, a cura del Responsabile del "Servizio di Prevenzione e Protezione dei Rischi" ex D.Lgs. 81/2008.

Gli strumenti di controllo sopra richiamati - in considerazione delle dimensioni e delle caratteristiche organizzative nonché dello stato di liquidazione della Società - risultano coerenti anche con quanto disposto dal Decreto Legislativo 19 agosto 2016, n. 175 (c.d. decreto "Madia") in merito ai principi fondamentali sull'organizzazione e sulla gestione delle società a controllo pubblico (v. art. 6).

8) Informazioni concernenti le operazioni intrattenute con le parti correlate

Con riferimento a quanto disposto dall'art. 2428, comma III, punto 2 del Codice civile, si evidenziano qui di seguito i rapporti intrattenuti, nel corso del 2018, con le imprese controllate, collegate, controllanti e con imprese sottoposte al controllo di quest'ultime, nonché con altri azionisti e società del gruppo Ferrovie dello Stato Italiane.

Parti correlate	Al 31/12/2018		2018	
	Crediti	Debiti	Costi	Ricavi
ANAS S.p.A.	20	1.115	412	0
Ferservizi S.p.A.	0	6	6	0
Totale	**20**	**1.121**	**418**	**0**

Relativamente ai rapporti con la Società controllante Anas S.p.A. si evidenzia che:

- i crediti (€ migliaia 20) sono relativi alla cessione delle apparecchiature di rilevamento dati, facenti parte delle Reti di Monitoraggio Ambientale utilizzate nell'ambito delle attività previste per la realizzazione del Ponte sullo Stretto di Messina;
- i debiti sono costituiti da:
  - fatture ricevute per la sublocazione degli uffici di Roma (€/migliaia 8);
  - fatture da ricevere per le attività svolte per la risoluzione delle interferenze tra la realizzazione delle opere Ponte e le opere previste nel DG87 6° Macrolotto Salerno-Reggio (€/migliaia 1.029), per prestazioni di personale distaccato presso SdM nel periodo 1° ottobre – 31 dicembre (€/migliaia 75) e per la quota dell'esercizio per l'utilizzo dei beni di proprietà ANAS (€/migliaia 3);
- i costi sono relativi alla sublocazione degli uffici di Roma (€/migliaia 91), all'addebito di costi per il personale distaccato presso SdM (€/migliaia 312), alla quota di competenza dell'esercizio delle commissioni sulle obbligazioni rilasciate a garanzia di rimborso IVA (€/migliaia 6) e alla quota dell'esercizio per l'utilizzo dei beni di proprietà Anas (€/migliaia 3).

Relativamente ai rapporti con la Ferservizi S.p.A., Società del gruppo Ferrovie dello Stato Italiane, si evidenzia che i debiti ed il relativo costo si riferiscono all'emolumento reversibile dovuto per la carica di Sindaco effettivo ricoperta da un dirigente Ferservizi nell'esercizio 2018 (€/migliaia 6).

9) Altre informazioni

Anche con riferimento a quanto previsto dall'art. 2428, comma III e IV del Codice civile, si evidenzia quanto segue:

- nel corso del 2018 non sono stati sostenuti costi per le attività di ricerca e sviluppo;
- la Stretto di Messina S.p.A. in liquidazione:
  - non possiede azioni proprie né azioni o quote della Società controllante, né in nome proprio né per il tramite di società fiduciaria o per interposta persona;

- nel corso del 2018 non ha acquistato o alienato azioni proprie né azioni o quote della Società controllante, né in nome proprio né per il tramite di società fiduciaria o per interposta persona;
- non ha utilizzato strumenti finanziari;
- non ha istituito sedi secondarie.

La liquidazione ex lege della Stretto di Messina S.p.A. è stata assegnata – sempre in attuazione di specifiche norme di legge – ad un Commissario Liquidatore nominato con decreto del Presidente del Consiglio dei Ministri.

Il Collegio Sindacale – organo che permane nel corso della liquidazione – esercita l'attività di controllo di cui agli articoli 2403 e seguenti del Codice civile. Al riguardo si precisa che la nomina dei componenti del Collegio Sindacale, per gli esercizi 2017, 2018 e 2019, è stata deliberata dall'Assemblea ordinaria degli Azionisti del 5 giugno 2017 anche nel rispetto dell'equilibrio tra i generi, secondo le previsioni del Decreto del Presidente della Repubblica 30 novembre 2012, n. 251.

La società di revisione esercita invece le attività di revisione legale dei conti di cui all'articolo 14 del Decreto Legislativo 27 gennaio 2010, n. 39.

Le informazioni relative alla composizione e alla durata degli "Organi sociali" sono riportate nel paragrafo iniziale cui si rinvia.

10) Informativa ai sensi degli articoli 2497 *bis* e *ter* del Codice civile

Per quanto riguarda l'informativa ai sensi degli articoli 2497 *bis*, comma 5, e 2497 *ter* del Codice civile, si segnala che l'attività di direzione e coordinamento è esercitata da ANAS S.p.A., anche in considerazione delle linee guida emanate dal MEF e dal MIT con atto del 12 settembre 2013, e che le stesse non hanno comportato influenza rilevante sulle decisioni adottate dalla Società nella gestione dell'attività svolta nel corso del 2018.

11) Fatti di rilievo avvenuti dopo la chiusura dell'esercizio

Successivamente al 31 dicembre 2018 si segnala che, nel gennaio 2019, è stato ricevuto l'Atto di Appello del 28 dicembre 2018 presentato da Eurolink dinanzi alla Corte di Appello di Roma, per la riforma della Sentenza parziale emanata dal Tribunale civile di Roma, come illustrato nella precedente trattazione sul contenzioso (v. paragrafo 4).

12) Evoluzione prevedibile della gestione liquidatoria - Rischi e incertezze

In relazione a tutto quanto sopra esposto, anche con riferimento all'art. 2428, comma I e comma III punto 6) del codice civile, si segnala che, allo stato non sono prevedibili in modo certo tempi definiti per la chiusura della procedura di liquidazione in quanto è essenzialmente condizionata dalla durata del complesso e articolato contenzioso pendente presso il Tribunale civile di Roma, la Corte di Appello di Roma e la Corte Costituzionale, di cui si è trattato nei precedenti paragrafi.

13) Conclusioni sulla chiusura del bilancio 2018

Signori Azionisti,

si sottopone al Vostro esame il bilancio intermedio di liquidazione chiuso al 31 dicembre 2018, costituito da Stato patrimoniale, Conto economico, Rendiconto finanziario e Nota integrativa. Il risultato della gestione è costituito dalla differenza tra i costi di competenza dell'esercizio (€/migliaia 853) ed i proventi finanziari (€/migliaia 827). Per effetto dell'utilizzo del "Fondo per costi ed oneri della liquidazione" (€/migliaia 26), il risultato di periodo è pari a Euro zero.

I documenti di bilancio sono corredati dall'attestazione, da parte del Commissario Liquidatore e del Dirigente preposto alla redazione dei documenti contabili societari, circa l'adeguatezza e l'effettiva applicazione delle procedure amministrative e contabili predisposte per la formazione del bilancio di esercizio nonché la corrispondenza di questi alle risultanze dei libri e delle scritture contabili e la loro idoneità a fornire una rappresentazione veritiera e corretta della situazione patrimoniale, economica e finanziaria.

In conclusione, si propone di approvare il Bilancio intermedio di liquidazione chiuso al 31 dicembre 2018, corredato dalla presente Relazione sulla gestione.

Roma, 27 febbraio 2019

Stretto di Messina S.p.A. in liq.
Il Commissario Liquidatore
Vincenzo Fortunato

Stretto di Messina S.p.A. in liquidazione **STATO PATRIMONIALE ATTIVO** **(importi espressi in unità di euro)**	**Bilancio al 31/12/2018**	**Bilancio al 31/12/2017**
A) CREDITI VERSO SOCI PER VERSAMENTI ANCORA DOVUTI	**0**	**0**
B) IMMOBILIZZAZIONI		
II) IMMOBILIZZAZIONI MATERIALI		
BENI IN CONCESSIONE:		
5) immobilizzazioni in corso e acconti:		
Ponte sullo Stretto di Messina	312.355.663	312.355.663
Totale immobilizzazioni materiali	**312.355.663**	**312.355.663**
III) IMMOBILIZZAZIONI FINANZIARIE		
2) crediti:		
d-bis) verso altri	20.658.971	20.659.065
esigibili entro 12 mesi	*20.658.971*	*20.659.065*
esigibili oltre 12 mesi	*0*	*0*
Totale immobilizzazioni finanziarie	**20.658.971**	**20.659.065**
TOTALE IMMOBILIZZAZIONI	**333.014.634**	**333.014.728**
C) ATTIVO CIRCOLANTE		
II) CREDITI		
4) verso controllanti	20.000	20.000
esigibili entro 12 mesi	*20.000*	*20.000*
esigibili oltre 12 mesi	*0*	*0*
5-bis) crediti tributari	3.514.692	3.220.912
esigibili entro 12 mesi	*3.514.692*	*3.220.912*
esigibili oltre 12 mesi	*0*	*0*
5-quater) verso altri	2.020.053	2.012.369
esigibili entro 12 mesi	*2.020.053*	*2.012.369*
esigibili oltre 12 mesi	*0*	*0*
Totale crediti	**5.554.745**	**5.253.281**
IV) DISPONIBILITÀ LIQUIDE		
1) depositi bancari e postali	116.406.214	116.676.197
3) denaro e valori in cassa	1.051	815
Totale disponibilità liquide	**116.407.265**	**116.677.012**
TOTALE ATTIVO CIRCOLANTE	**121.962.010**	**121.930.293**
D) RATEI E RISCONTI	**50.220**	**312.636**
TOTALE ATTIVO	**455.026.864**	**455.257.657**

Stretto di Messina S.p.A. in liquidazione **STATO PATRIMONIALE PASSIVO** **(importi espressi in unità di euro)**	**Bilancio al 31/12/2018**	**Bilancio al 31/12/2017**
A) PATRIMONIO NETTO		
I) Capitale	383.179.794	383.179.794
IV) Riserva legale	329.267	326.728
VI) Altre riserve:		
Versamento soci in c/capitale	2.762.701	2.762.701
VIII) Utili (Perdite) portati a nuovo	2.172.712	2.124.480
IX) Utile (Perdita) dell'esercizio	0	50.771
Rettifiche di liquidazione	(3.055.239)	(3.278.015)
TOTALE PATRIMONIO NETTO	**385.389.235**	**385.166.459**
B) FONDI PER RISCHI E ONERI		
1) per trattamento di quiescenza ed obblighi simili	25.087	25.087
4) altri	5.000.000	5.000.000
per costi ed oneri di liquidazione	217.931	467.132
TOTALE FONDI PER RISCHI ED ONERI	**5.243.018**	**5.492.219**
C) TRATTAMENTO DI FINE RAPPORTO DI LAVORO SUBORDINATO	**0**	**0**
D) DEBITI		
7) debiti verso fornitori	24.499.000	24.673.498
esigibili entro 12 mesi	*24.499.000*	*24.673.498*
esigibili oltre 12 mesi	*0*	*0*
11) debiti verso controllanti	1.115.120	1.151.362
esigibili entro 12 mesi	*1.115.120*	*1.151.362*
esigibili oltre 12 mesi	*0*	*0*
12) debiti tributari	13.800	4.530
esigibili entro 12 mesi	*13.800*	*4.530*
esigibili oltre 12 mesi	*0*	*0*
14) altri debiti	268.122	271.020
esigibili entro 12 mesi	*268.122*	*271.020*
esigibili oltre 12 mesi	*0*	*0*
TOTALE DEBITI	**25.896.042**	**26.100.410**
E) RATEI E RISCONTI	**38.498.569**	**38.498.569**
TOTALE PASSIVO	**455.026.864**	**455.257.657**

Stretto di Messina S.p.A. in liquidazione **CONTO ECONOMICO** **(importi espressi in unità di euro)**	**2018**	**2017**
A) VALORE DELLA PRODUZIONE		
5) altri ricavi e proventi	0	1.351
Totale valore della produzione	**0**	**1.351**
B) COSTI DELLA PRODUZIONE		
6) per materie prime, sussidiarie, di consumo e merci	846	1.282
7) per servizi	703.278	1.119.652
8) per godimento di beni di terzi	116.331	121.866
14) oneri diversi di gestione	6.367	7.761
utilizzo fondo costi ed oneri di liquidazione	(826.822)	0
Totale costi della produzione	**0**	**1.250.561**
Differenza tra valore e costi della produzione	**0**	**(1.249.210)**
C) PROVENTI E ONERI FINANZIARI		
16) altri proventi finanziari:	826.571	1.337.684
d) proventi diversi:		
interessi e commissioni da altri e proventi vari	*826.571*	*1.337.684*
17) interessi e altri oneri finanziari	26.174	35.091
interessi e commissioni ad altri ed oneri vari	*26.174*	*35.091*
utilizzo fondo costi ed oneri di liquidazione	(800.397)	0
Totale proventi ed oneri finanziari	**0**	**1.302.593**
D) RETTIFICHE DI VALORE DI ATTIVITÀ E PASSIVITÀ FINANZIARIE		
Totale delle rettifiche di valore di attività e passività finanziarie	**0**	**0**
Risultato prima delle imposte	**0**	**53.383**
20) IMPOSTE SUL REDDITO DELL'ESERCIZIO		
a) correnti	0	2.612
Totale imposte sul reddito d'esercizio	**0**	**2.612**
21) UTILE (PERDITA) DELL'ESERCIZIO	**0**	**50.771**

Stretto di Messina S.p.A. in liquidazione **RENDICONTO FINANZIARIO** **(importi espressi in unità di euro)**	**2018**	**2017**
A. Flussi finanziari derivanti dalla gestione reddituale		
Utile (perdita dell'esercizio)	0	50.771
Imposte sul reddito	0	2.612
Interessi passivi/(attivi)	0	(1.302.593)
1. Utile (perdita) dell'esercizio prima di imposte sul reddito, interessi, dividendi e plus/minusvalenze da cessione	**0**	**(1.249.210)**
Rettifiche per elementi non monetari che non hanno avuto contropartita nel capitale circolante netto		
Accantonamenti a fondi per rischi ed oneri	0	0
Svalutazioni per perdite durevoli di valore	0	0
Totale rettifiche elementi non monetari	*0*	*0*
2. Flusso finanziario prime delle variazioni del capitale circolante netto	**0**	**(1.249.210)**
Variazioni del capitale circolante netto		
Decremento/(incremento) dei crediti verso controllanti	0	7.805
Decremento/(incremento) dei crediti tributari	(293.780)	90.875
Decremento/(incremento) degli altri crediti	(7.684)	3.095.348
Decremento/(incremento) dei ratei e risconti attivi	262.416	(138.726)
Incremento/(decremento) dei debiti verso fornitori	(174.498)	29.618
Incremento/(decremento) dei debiti verso controllanti	(36.242)	(190.934)
Incremento/(decremento) dei debiti tributari	9.270	(1.080)
Incremento/(decremento) dei debiti previdenziali	0	0
Incremento/(decremento) degli altri debiti	(2.898)	(45.317)
Incremento/(decremento) dei ratei e risconti passivi	0	0
Totale variazioni del capitale circolante netto	*(243.416)*	*2.847.589*
3. Flusso finanziario dopo le variazioni del capitale circolante netto	**(243.416)**	**1.598.379**
Altre rettifiche		
Interessi (passivi)/attivi	0	1.302.593
(Imposte sul reddito)	0	(2.612)
Utilizzo fondo per costi ed oneri della liquidazione	(26.425)	0
Totale altre rettifiche	*(26.425)*	*1.299.981*
Flusso finanziario della gestione reddituale (A)	**(269.841)**	**2.898.360**
B. Flussi finanziari derivanti dall'attività di investimento		
(Investimenti) in immobilizzazioni immateriali	0	0
Prezzo di realizzo disinvestimenti immobilizzazioni immateriali	0	0
(Investimenti) in immobilizzazioni materiali	0	0
Prezzo di realizzo disinvestimenti immobilizzazioni materiali	0	0
(Investimenti) in immobilizzazioni finanziarie	0	0
Prezzo di realizzo disinvestimenti immobilizzazioni finanziarie	94	207
Flusso finanziario dell'attività di investimento (B)	**94**	**207**
C. Flussi finanziari derivanti dall'attività di finanziamento		
Mezzi di terzi		
Incremento (decremento) debiti a breve verso banche	0	0
Accensione finanziamenti	0	0
Rimborso finanziamenti	0	0
Mezzi propri		
Aumento di capitale a pagamento	0	0
Flusso finanziario dell'attività di finanziamento (C)	**0**	**0**
Incremento/(decremento) delle disponibilità liquide (A+B+C)	(269.747)	2.898.567
Disponibilità liquide a inizio periodo	**116.677.012**	**113.778.445**
Disponibilità liquide a fine periodo	**116.407.265**	**116.677.012**

STRETTO DI MESSINA S.P.A. in liquidazione

NOTA INTEGRATIVA
AL BILANCIO INTERMEDIO DI LIQUIDAZIONE AL 31 DICEMBRE 2018

CRITERI DI REDAZIONE

Il bilancio intermedio di liquidazione chiuso al 31 dicembre 2018 della Stretto di Messina S.p.A. in liq. (SdM) è stato redatto secondo le disposizioni dettate dal Decreto Legislativo n. 139 del 18 agosto 2015 (pubblicato nella Gazzetta Ufficiale n. 205 del 4 settembre 2015) con cui è stata data attuazione alla direttiva 2013/34/UE relativa ai bilanci d'esercizio ed ai bilanci consolidati e alle relative relazioni di talune tipologie di imprese.

Con detto D. Lgs. sono state previste rilevanti novità in materia di applicazione dei nuovi principi contabili nazionali. Come noto, tali nuovi principi devono essere applicati ai bilanci relativi agli esercizi aventi inizio a partire dal 1° gennaio 2016.

Tanto premesso il bilancio in oggetto è stato elaborato in conformità al dettato degli articoli 2423 e seguenti del Codice Civile, ai principi contabili elaborati dai Consigli Nazionali dei Dottori Commercialisti e dei Ragionieri così come modificati dall'Organismo Italiano di Contabilità - O.I.C. - e dai Principi Contabili emessi dal medesimo O.I.C., come risulta dalla presente nota integrativa, redatta ai sensi dell'articolo 2427 del Codice Civile, che costituisce, ai sensi e per gli effetti dell'articolo 2423, parte integrante del bilancio.

Il presente Bilancio è stato redatto tenendo conto, in particolare, del Principio contabile OIC 5 "Bilanci di Liquidazione" applicabile, per l'appunto, ad una impresa in liquidazione.

Le **finalità** del "bilancio di liquidazione" sono strettamente legate alla funzione economica e giuridica della liquidazione, che è quella della trasformazione in moneta delle attività, dell'estinzione delle passività e della distribuzione fra i soci dell'attivo netto residuo. Infatti, dopo lo scioglimento della società il patrimonio sociale non è più uno "strumento" destinato ad attuare la produzione, ma diviene un complesso eterogeneo di beni "destinati alla realizzazione ed alla divisione". Questa peculiare destinazione del patrimonio aziendale influenza ovviamente anche i criteri da impiegare per la valutazione dei suoi elementi attivi e passivi.

Le **attività e** le **passività** sono costituite da quelle previste nel bilancio iniziale di liquidazione, oltre alle nuove attività e passività eventualmente accertate dal liquidatore nei periodi successivi all'inizio della gestione liquidatoria.

La Nota integrativa ha la funzione di fornire l'analisi e, ove necessario, l'interpretazione dei dati esposti, anche in nesso con le insorgenze che potrebbero riguardare il patrimonio sociale e contiene le informazioni richieste dall'articolo 2427 del Codice civile. Inoltre, vengono rese le informazioni complementari ritenute necessarie per fornire una rappresentazione veritiera e corretta del documento contabile. In essa viene illustrata l'adozione dei criteri liquidatori di valutazione e viene fornita giustificazione degli stanziamenti effettuati al *Fondo per costi ed oneri di liquidazione* previsto dall'OIC 5 e della relativa movimentazione.

Si fa presente che, a motivo dello stato di liquidazione, come prevede il Principio Contabile OIC 5, viene meno la tradizionale distinzione fra immobilizzazioni ed attivo circolante, in considerazione del fatto che tutti i beni ed i crediti della Società sono destinati al realizzo nel più breve tempo possibile.

Tuttavia, il medesimo OIC 5 individua l'opportunità di continuare ad utilizzare, anche durante il periodo liquidatorio, gli schemi di stato patrimoniale e di conto economico previsti dagli artt. 2424, 2424-bis, 2425 e 2425-bis del c.c..

Pertanto, per esigenze di chiarezza nella rappresentazione della situazione patrimoniale, finanziaria ed economica della società, nonché per agevolare la comparabilità dei dati, SdM ha mantenuto gli stessi schemi di bilancio, in continuità rispetto ai precedenti esercizi.

Lo Stato patrimoniale, il Conto Economico ed il Rendiconto Finanziario (previsto dall'art. 2425-ter del c.c.) sono stati redatti in unità di Euro, mentre la Nota Integrativa è stata redatta in migliaia di Euro come previsto dall'art. 2423, comma VI, del Codice civile.

PRINCIPI CONTABILI E CRITERI DI VALUTAZIONE

Come in precedenza accennato, il presente Bilancio è stato redatto in conformità al dettato del Principio Contabile OIC 5 "Bilanci di Liquidazione", applicabile ad una impresa in liquidazione.

Ai sensi dell'OIC 5 tutti i bilanci di liquidazione, sono "bilanci straordinari", che hanno finalità e criteri di redazione diversi da quelli propri del bilancio ordinario d'esercizio.

Ai bilanci di una società in liquidazione non sono più applicabili infatti i c.d. "postulati di bilancio" cui all'articolo 2423-bis del c.c. né i criteri di valutazione previsti dall'art. 2426 del c.c.

Peraltro, anche ai bilanci di liquidazione si applicano le c.d. *"clausole generali"* di bilancio previste dall'articolo 2423, comma II, del c.c.. Si tratta in particolare dell'obbligo di:

1. redazione del bilancio secondo "chiarezza" e;
2. rappresentazione "veritiera" e "corretta" delle relative informazioni patrimoniali, finanziarie ed economiche.

I criteri di liquidazione utilizzati per la redazione del bilancio prevedono:

- per le attività: il probabile valore di realizzo (conseguibile entro un termine ragionevolmente breve);
- per le passività: il valore di estinzione, ossia la somma che si dovrà pagare per estinguerle, tenuto conto anche degli interessi.

Con riferimento a tali criteri, infatti, il paragrafo 2.3 dell'OIC 5 prevede che l'abbandono dei "criteri di funzionamento" propri del bilancio d'esercizio ed il passaggio ai "criteri di liquidazione" debba realizzarsi a partire dalla data di inizio della gestione liquidatoria.

Valutazioni sulla recuperabilità dei costi sostenuti relativamente all'Investimento Principale e sul diritto indennitario in favore della Società in conseguenza della caducazione ex lege della Convenzione con il MIT

In continuità con le valutazioni effettuate dagli Amministratori uscenti e confermate dal Commissario Liquidatore – in ragione della condivisione emersa sulle valutazioni stesse e tenuto anche conto degli approfondimenti svolti in materia dalla Società e dei Pareri acquisiti – come nel bilancio del precedente esercizio, non essendo intervenuti nuovi elementi di valutazione, si ritiene pienamente realizzabile il valore dei cespiti capitalizzati relativi all'Investimento principale; ciò in quanto:

(i) SdM ha promosso un'azione di risarcimento del danno nei confronti del Contraente Generale (e dei suoi soci considerati solidalmente responsabili) a motivo dell'illegittimo recesso esercitato, come meglio illustrato nella Relazione sulla Gestione;

(ii) SdM ritiene comunque di aver diritto all'indennizzo ai sensi dell'art. 34-*decies* della Legge n. 221 del 17 dicembre 2012, a seguito della caducazione *ex lege* del rapporto concessorio;

(iii) anche qualora il citato art. 34-*decies* fosse dichiarato illegittimo per una pronuncia di incostituzionalità o per effetti equivalenti: a) si dovrebbe applicare il robusto sistema di «garanzie» economico-finanziarie assicurato dalla Convenzione del 2003 (e s.m.i.) tra la Società e il Ministero delle infrastrutture e dei trasporti, vigente fino all'entrata in vigore del 34-*decies*; o b) non potrebbe che applicarsi l'art. 176 del D. Lgs. 50/2016 (già art. 158 del D. Lgs. n. 163/2006 ora abrogato).

In relazione al punto (ii), va precisato che, come si evince dai pareri legali acquisiti, l'obbligo indennitario di cui al comma 3 dell'art. 34 *decies*, risulta applicabile a tutti i rapporti contrattuali in essere - sia «a valle» sia «a monte» - facenti capo alla Società, travolti dall'applicazione di quanto previsto dal citato art. 34-*decies*.

L'indennizzo dovrà pertanto essere quantificato, tenendo in debita considerazione che in proposito:

- il comma 3 della Norma stabilisce che tale indennizzo è "*costituito dal pagamento delle prestazioni progettuali contrattualmente previste e direttamente eseguite, maggiorato del 10 per cento*";
- SdM, in adempimento degli obblighi di Convenzione, ha svolto al proprio interno la progettazione di massima e preliminare ed ha altresì acquisito da terzi attività progettuali inerenti l'Opera da realizzare, facendole proprie, nonché attività di studio finalizzate alla progettazione dell'Opera;
- a SdM spetterà il pagamento di un indennizzo per tali attività (comprensivo della maggiorazione del 10%), in quanto svolte dalla Società in adempimento degli obblighi di convenzione e non più fruibili in conseguenza della caducazione ex lege della concessione.

Pertanto, può confermarsi che la piena recuperabilità di tale attivo patrimoniale a seguito della caducazione del rapporto di concessione intervenuto per effetto dell'applicazione dell'art. 34-*decies* è anche conseguenza delle disposizioni della stessa norma che prevede «*a definitiva e completa tacitazione di ogni diritto e pretesa*» inerente la caducazione (anche) della concessione stessa «*esclusivamente il riconoscimento di un indennizzo costituito dal pagamento delle prestazioni progettuali contrattualmente previste e direttamente eseguite e dal pagamento di una ulteriore somma pari al 10 per cento dell'importo predetto*» (Art. 34-*decies*, comma 3).

Coerentemente con tale disposizione, la Società, quindi, con nota del 14 novembre 2013, ha comunicato al Ministero delle infrastrutture e dei trasporti e al Ministero dell'economia e delle finanze la richiesta di indennizzo di cui all'art. 34-*decies*, commisurato all'importo delle prestazioni rese dalla Società per la realizzazione del Ponte in adempimento alla Convenzione di concessione, pari ad € 312.355.662,89, al netto dei contributi già percepiti per € 17.840.568,99, incrementato del 10% dell'importo stesso, pari € 31.235.566,29, quindi per l'importo complessivo di € 325.750.660,19.

Infine, in relazione al punto (iii) va considerato che anche qualora non operasse più l'art. 34-*decies*, o si dovrebbero applicare le precise regole e «garanzie» economico-finanziarie stabilite dalla Convenzione del 2003 (e s.m.i.) o l'art. 176 del D. Lgs. 50/2016 (già art. 158 del D. Lgs. n. 163/2006 ora abrogato) disciplinante i casi di risoluzione del rapporto di concessione e di revoca della concessione per motivi di pubblico interesse e per inadempimento del soggetto concedente.

Infatti, prima dell'entrata in vigore dell'art. 34 *decies*, la Società godeva, nell'ambito della disciplina di Convenzione di Concessione, di un robusto sistema di garanzie economico-finanziarie posto a presidio del recupero degli "Investimenti" effettuati. Si ritiene che tale sistema di garanzie sia stato sostituito dalle regole indennitarie "calmierate" previste dall'art. 34-*decies*, anche perché ipotizzare che tale norma abbia annullato i diritti legittimamente maturati in capo alla Società rappresenta un teorema privo di postulati logici e coerenti, non potendosi ragionevolmente negare alla Società, anche ai sensi di interpretazioni costituzionalmente orientate della disciplina, qualsiasi riconoscimento economico in conseguenza della caducazione intervenuta ex lege, anche con riferimento alla tutela dei terzi creditori.

Tuttavia, per ragioni conservative (o, se si vuole, di prudenza) SdM non ha per ora ritenuto di iscrivere tra le attività patrimoniali il diritto all'indennizzo del 10% previsto dall'art. 34-decies.

Infine, si fa presente che la realizzabilità del valore dei cespiti capitalizzati relativi all'Investimento principale trova altresì conferma nell'atto di indirizzo del 12 settembre 2013 con cui il Ministro dell'Economia e delle Finanze ed il Ministro delle Infrastrutture e dei Trasporti hanno emanato le linee guida per la liquidazione della Stretto di Messina S.p.A. prescrivendo, tra l'altro, che queste siano *"…improntate ad economicità, efficacia ed efficienza nonché alla salvaguardia e alla migliore valorizzazione e realizzazione delle attività…".* ed invitando la Società ad adottare *"… le misure ritenute più idonee per tutelare la propria posizione giuridica nei contenziosi attivi e passivi."*.

Tali prescrizioni sono state pienamente attuate dal Commissario Liquidatore anche con la costituzione in giudizio promosso dal Contraente Generale e dal Project Management Consultant (PMC), nei cui confronti la Società ha resistito formulando anche domande giudiziali in via riconvenzionale e subordinata dinanzi al Tribunale civile di Roma, presso cui sono stati a suo tempo attivati i contenziosi.

In merito si riferisce che, su tali giudizi, il Tribunale di Roma, nell'ottobre 2018, ha emanato Sentenza parziale e Ordinanza di remissione atti alla Corte Costituzionale.

In breve - richiamando l'informativa resa nella Relazione sulla gestione dell'esercizio 2018 a corredo del presente Bilancio - la Sentenza ha definito il processo di primo grado promosso da Eurolink, con il respingimento delle domande da questo proposte, mentre la causa di Parsons è stata sospesa per sottoporre la questione di legittimità costituzionale al giudice delle leggi limitatamente alla parte dell'art. 34 *decies* (Legge 221/2012) relativa alla quantificazione dell'indennizzo previsto.

La Sentenza è stata già impugnata da Eurolink e la Società si costituirà nel prossimo mese di maggio, presentando appello incidentale nei termini fissati dal Giudice di Appello.

Pertanto, sulla base del quadro giudiziario sopra illustrato, restano ferme le valutazioni sopra esposte, in continuità con quanto già rappresentato nei precedenti bilanci.

Valutazioni circa l'eventuale insorgenza di passività connesse alla definizione dei rapporti pendenti della Società

In continuità con le valutazioni effettuate a suo tempo dagli amministratori uscenti, confermate dal Commissario Liquidatore all'apertura della liquidazione societaria e tenute ferme anche per il presente bilancio per le motivazioni sopra richiamate, non sono stati effettuati accantonamenti addizionali con riferimento all'eventuale insorgenza di ulteriori passività connesse alla definizione dei rapporti pendenti di SdM, ed in particolare per quanto attiene "*agli oneri derivanti dagli eventuali indennizzi conseguenti all'attuazione*" dell'art. 34 *decies*, commi 10 e 11. Tali indennizzi, infatti, trovano tutti copertura nelle risorse pubbliche individuate dalla normativa stessa, come confermato dall'avvenuta erogazione dell'indennizzo spettante al Monitore ambientale effettuata direttamente dal Ministero delle Infrastrutture e dei Trasporti nel mese di dicembre 2015, di cui si è riferito nel bilancio 2015. Si rimanda al riguardo anche a quanto illustrato nella Relazione sulla gestione al Bilancio in oggetto (paragrafi 1 e 2).

A considerazioni sostanzialmente analoghe si ritiene debba pervenirsi per tutte quelle eventuali pretese di carattere indennitario o risarcitorio che venissero avanzate da terzi interessati dai procedimenti di carattere urbanistico o espropriativo, segnatamente in relazione alla intervenuta reiterazione dei vincoli preordinati agli espropri che non potranno essere avviati, ovvero alle procedure prodromiche alla dichiarazione di pubblica utilità che si sono dovute necessariamente interrompere a seguito della caducazione *ex lege* di tutti i rapporti di concessione, di convenzione e contrattuali stipulati dalla Società.

Peraltro si richiama il comma 213 dell'art. 1 Legge 24/12/2012 n. 228 che recita: *"Al Fondo per lo Sviluppo e la Coesione è assegnata una dotazione finanziaria aggiuntiva di 250 milioni di euro per l'anno 2013, da destinare all'attuazione delle misure urgenti per la ridefinizione dei rapporti contrattuali con la Società Stretto di Messina S.p.a. Ulteriori risorse, fino alla concorrenza di 50 milioni di euro, sono destinate alla medesima finalità, a valere sulle risorse rivenienti dalle revoche di cui all'articolo 32, commi 2, 3 e 4, del decreto legge 6 luglio 2011, n. 98, convertito, con modificazioni, dalla legge 15 luglio 2011, n. 111.".*

Tale dotazione finanziaria di 250 milioni di euro per l'anno 2013 è stata poi ridotta di Euro 235 milioni di euro dall'art. 18, comma 13, del decreto legge 69 del 21 giugno 2013. Con detto articolo è stato, infatti, istituito, nello stato di previsione del MIT, un Fondo per consentire nell'anno 2013 la continuità dei cantieri in corso ovvero il perfezionamento degli atti contrattuali finalizzati all'avvio dei lavori, nell'ambito delle misure per il rilancio delle infrastrutture.

Di seguito sono esposti i criteri di valutazione e i principi contabili astrattamente applicabili in via generale e adottati da SdM limitatamente alle voci di interesse.

Immobilizzazioni

Si fa presente che le Immobilizzazioni risultanti nel presente bilancio sono state oggetto di ammortamento sistematico fino al 14 maggio 2013, data di inizio della liquidazione.

Immobilizzazioni materiali

Le *immobilizzazioni in corso ed acconti* includono i costi sostenuti per lo svolgimento di prestazioni di servizi specificamente attribuibili alle attività oggetto del programma di realizzazione del Ponte, oltreché a parte dei costi di struttura sino al 14 maggio 2013, data di inizio della procedura liquidatoria.

Immobilizzazioni finanziarie

I crediti sono iscritti al valore presunto di realizzo.

I crediti verso lo Stato per contributi sono stati iscritti nel momento in cui si è determinato il titolo giuridico a vantare il credito ed il loro ammontare è ragionevolmente determinabile. I contributi pubblici sono stati rilevati in contropartita tra i risconti passivi.

Crediti e debiti

I crediti sono iscritti al presumibile valore di realizzo, mentre i debiti sono esposti al loro valore di estinzione. Di questi debiti, sui quali normalmente non vengono corrisposti interessi, è esposto in bilancio il valore nominale, aumentato dell'importo delle eventuali spese che si prevede di dover sostenere per il loro pagamento (es.: spese bancarie per il pagamento di tratte o cambiali o fatture).

Non vi sono crediti e debiti di durata residua superiore a cinque anni ed i debiti non sono assistiti da garanzie reali su beni sociali. Non sono registrati né debiti né crediti in valuta.

Conti e depositi bancari attivi

Sono valutati al valore nominale ed esposti al lordo degli interessi maturati alla data di riferimento del bilancio.

Denaro ed altri valori esistenti in cassa

Trattandosi di valori "liquidi" non si fa luogo ad una vera e propria valutazione ma solo alla "numerazione" degli stessi.

Ratei e risconti

I risconti vengono iscritti all'attivo o al passivo del bilancio per evitare che quote di costi o ricavi rilevati anticipatamente, ma di competenza di futuri esercizi, influiscano sulla determinazione del reddito dell'esercizio in corso.

Essi sono stati determinati in base alla competenza temporale dei componenti positivi e negativi di reddito cui si riferivano.

Il risconto attivo, nell'aspetto patrimoniale rappresenta un credito per servizi già pagati ma non ancora usufruiti. Se questo credito si ritiene irrecuperabile, il corrispondente valore sarà annullato.

I risconti passivi vanno annullati quando corrispondono a debiti di servizi per ricavi già incassati e che si può fondatamente ritenere che la società non sarà chiamata a restituire.

I ratei sono invece veri e propri crediti o debiti pecuniari, corrispondenti a ricavi e costi di competenza dell'esercizio in chiusura, ma che saranno materialmente incassati e pagati nel successivo esercizio. Per essi si pongono i medesimi problemi che riguardano i crediti e debiti in generale.

I contributi pubblici sono iscritti in questa voce e avrebbero dovuto essere rilasciati a conto economico a partire dall'inizio dell'ammortamento dei cespiti, proporzionalmente allo stesso.

Modalità di rappresentazione delle rettifiche di liquidazione ed informazioni integrative

Le rettifiche di liquidazione, costituite dalle differenze fra i valori di funzionamento ed i valori di liquidazione delle attività e passività (oltre che dai valori di eventuali nuove attività e passività prima non iscritte in bilancio) danno luogo ad un saldo che aumenta o diminuisce l'importo del patrimonio netto contabile non influendo sul risultato economico del periodo di liquidazione.

Ai sensi dell'OIC 5, a seguito dell'iscrizione fra le passività del "Fondo per costi ed oneri della liquidazione", il patrimonio netto di liquidazione viene rettificato dell'importo di tale "Fondo".

Fondo per costi ed oneri di liquidazione

Natura e funzione

La funzione del Fondo - il cui stanziamento è richiesto dall'OIC 5 fra le poste del Bilancio Iniziale di Liquidazione - è quella di indicare l'ammontare dei costi ed oneri che si

prevede di sostenere durante la liquidazione al netto dei proventi che si prevede di conseguire, i quali forniscono una copertura, il più delle volte parziale, di quei costi ed oneri.

Contenuto del Fondo

L'OIC 5 prevede, come regola generale che il Fondo per costi ed oneri di liquidazione accolga valori riferiti all'intera durata stimata della liquidazione. Ciò ovviamente non esclude che si possano adottare orizzonti diversi nelle circostanze concrete.

L'OIC 5 richiede inoltre di suddividere le stime dei costi e ricavi che concorrono alla formazione del Fondo per costi ed oneri di liquidazione per natura e per anno e, conseguentemente, di contabilizzare in coerenza i relativi utilizzi e rilasci.

In particolare, nel determinare in concreto il contenuto del Fondo per costi e oneri di liquidazione si deve tener conto del quadro normativo, in parte "speciale" (che vede alcune limitate deroghe alla disciplina civilistica) che regola la liquidazione di SdM.

Si richiama in particolare l'art. 34-*decies* della legge 221/2012 che prevede, tra l'altro, al comma 9, la nomina del Commissario Liquidatore e la conclusione delle operazioni liquidatorie entro un anno dalla nomina di questi. Tale ultima previsione è una prescrizione programmatica dettata da una norma speciale (e quindi in deroga alla normativa codicistica) che individua un termine sollecitatorio e non perentorio.

In questo quadro, al fine di:

1. tener adeguatamente conto della complessità e dell'articolazione delle problematiche della liquidazione di SdM le cui attività non sono realizzabili «sul mercato» e, nel caso di specie, sono soggette anche alle incertezze tipiche dei contenziosi amministrativi e ordinari in essere;
2. procedere concordemente, anche per quanto riguarda i risvolti di bilancio, al detto termine speciale ordinatorio di un anno;
3. soddisfare, al meglio delle informazioni disponibili, le clausole generali di bilancio (ex articolo 2423, comma 2, del c.c.) della *chiarezza* e della *rappresentazione veritiera e corretta* che si applicano anche alle società in liquidazione;

la Società ha scelto di limitare l'orizzonte temporale di riferimento della prima stima del Fondo per costi ed oneri di liquidazione ad un anno dall'inizio della gestione liquidatoria (il 14 maggio 2013), fin da subito dichiarando che il Fondo per costi ed oneri di liquidazione sarebbe stato aggiornato, ferme restando le modalità di trattamento stabilite dall'OIC 5, qualora la liquidazione si fosse protratta oltre.

Questa scelta iniziale, che SdM intende confermare anche nel presente bilancio ed in quelli futuri, tenuto anche conto degli specifici pareri acquisiti, è infatti conforme all'OIC 5 e:

1. consente di procedere concordemente, anche per quanto riguarda i risvolti di bilancio, con la stessa norma ordinatoria di un anno che continua a sollecitare il Commissario Liquidatore «a fare presto», almeno per quanto riguarda l'attività di stretta, personale, pertinenza;
2. si presenta comparativamente più flessibile ed è, per molti aspetti, geneticamente più conservativa (o, se si vuole, prudente) in quanto consente nel tempo, tra l'altro, tempestivi adeguamenti delle stime di recupero del valore degli Investimenti;

3. nel complesso, meglio consente di rappresentare dinamicamente con «*chiarezza»* e in modo «*veritiero e corretto*» la situazione patrimoniale, economica e finanziaria di SdM, tanto più se accompagnata da un'ampia e adeguata *informativa* di bilancio sulle ragioni e gli effetti delle scelte effettuate.

Tutte le componenti reddituali che non è possibile prevedere nell'*an* al momento di redazione del bilancio, o che non è possibile quantificare in modo attendibile non sono state iscritte. Se si tratta di partite significative è stata fornita un'adeguata descrizione nella presente Nota integrativa a commento del Fondo.

Costi ed oneri iscritti nel Fondo

In concreto si tratta di debiti ed altre passività relativi ai costi di gestione relativi alla procedura liquidatoria (costi per le risorse che operano per la liquidazione, compensi organi sociali, spese legali e oneri generali di struttura).

Proventi iscritti nel Fondo

In concreto si tratta di interessi attivi da titoli, depositi e conti correnti bancari in essere alla data di inizio della liquidazione e di recuperi costi vari.

Modalità di movimentazione del Fondo

Il Fondo per costi ed oneri di liquidazione figura distintamente fra le passività del bilancio iniziale di liquidazione e fra le passività di tutti i bilanci intermedi di liquidazione. Ai sensi dell'OIC 5, la sua contropartita non è iscritta nel conto economico ma è, invece, compresa nel conto "Rettifiche di liquidazione" (imputata al Patrimonio Netto).

Tutte le informazioni sulla sua entità e sulla sua dinamica si desumono, dunque, dalla nota integrativa dei bilanci intermedi di liquidazione. Nella nota integrativa dei bilanci di liquidazione, viene compilata, all'uopo, una tabella riepilogativa di dettaglio con le opportune informazioni. In tal modo è possibile tenere conto della dinamica del Fondo nei vari esercizi di durata della liquidazione.

Correlazione col conto economico dei bilanci annuali di liquidazione

Per rispettare il principio di chiarezza del bilancio di cui all'art. 2423 c.c., che vale anche per i bilanci intermedi di liquidazione, nel conto economico di tali bilanci sarà necessario iscrivere i costi ed oneri di liquidazione ed i proventi di liquidazione man mano che vengono rilevati, in base ai criteri sulla competenza economica.

L'importo complessivo annuale dei costi ed oneri rilevati sarà poi neutralizzato da apposite voci del conto economico inserita come componenti reddituali positivi, per un importo pari a quello stanziato per quei costi ed oneri. Analogamente, l'importo dei proventi sarà neutralizzato da apposite voci inserite come componenti reddituali negativi.

Per differenza fra gli importi effettivi dei costi/oneri e proventi e gli utilizzi del Fondo si avranno delle eccedenze negative/positive che influiranno sul risultato economico dell'esercizio.

Fondi per rischi ed oneri

Sono stati stanziati in bilancio al fine di coprire perdite o passività di natura determinata, di esistenza certa o probabile, delle quali alla data di chiusura del periodo non sono determinabili l'ammontare o la data di sopravvenienza.

Gli accantonamenti riflettono la migliore stima possibile sulla base degli elementi disponibili.

Trattamento di fine rapporto di lavoro subordinato

Corrisponde al debito maturato nei confronti dei dipendenti [di cui SdM è priva] determinato in conformità ai dettami dell'art. 2120 del Codice civile ed a quanto prescritto dalle vigenti norme di legge e contrattuali ed è soggetto a rivalutazione.

Valore della produzione

Di seguito alle voci riepilogate nel valore della produzione è stata iscritta un'apposita voce con segno negativo con la seguente denominazione "Utilizzo del Fondo per costi ed oneri di liquidazione". Di seguito è stato iscritto il saldo fra il valore della produzione e l'utilizzo del fondo, che fornisce l'importo netto.

Costi della produzione

Di seguito alle voci riepilogate fra i Costi della produzione è stata iscritta, con segno negativo, un'apposita voce con la seguente denominazione "Utilizzo del Fondo per costi ed oneri di liquidazione". Di seguito è stato iscritto il saldo fra il totale costi della produzione e l'utilizzo del fondo, che fornisce l'importo netto che grava sul risultato economico dell'esercizio.

Proventi ed oneri finanziari

All'interno di tale sezione sono stati iscritti in apposita voce gli utilizzi del "Fondo per costi ed oneri di liquidazione" riguardanti i proventi ed oneri finanziari che previsti, sono iscritti nel Fondo. Successivamente è stato indicato l'importo netto.

Imposte

Le imposte sono determinate sulla base di una valutazione degli oneri di imposta da assolvere e sono calcolate secondo il principio di competenza economica sulla base delle aliquote fiscali in vigore. Il debito relativo alle imposte correnti a fine periodo è esposto nel passivo dello stato patrimoniale al netto degli acconti versati, delle ritenute subite e dei crediti d'imposta. L'eccedenza positiva è iscritta nell'attivo, nella voce "Crediti tributari".

Le imposte dovute per i redditi che si presume di conseguire durante la gestione di liquidazione sono comprese nell'importo complessivo dei costi ed oneri di liquidazione accantonati nello specifico Fondo per costi ed oneri di liquidazione.

COMMENTO ALLE VOCI DELLO STATO PATRIMONIALE E DEL CONTO ECONOMICO

Si commentano qui di seguito le voci dello Stato Patrimoniale e del Conto Economico espresse in migliaia di euro e comparate con quelle del precedente esercizio 2017.

STATO PATRIMONIALE

ATTIVO

B) IMMOBILIZZAZIONI	31/12/2018	31/12/2017
	333.015	333.015

B.II) Immobilizzazioni materiali	31/12/2018	31/12/2017
	312.356	312.356

Sono invariate rispetto allo scorso esercizio; sono costituite dalle immobilizzazioni in corso e acconti dei beni in concessione riferite ai costi sostenuti e capitalizzati al 14 maggio 2013 in attuazione degli obblighi derivanti dalla Convenzione di Concessione caducata ex lege 221/2012, di cui si è trattato nella parte sui criteri di valutazione.

Il Commissario Liquidatore, in continuità con il bilancio del precedente esercizio, tenuto anche conto di quanto indicato nei pareri rilasciati da professionisti indipendenti, ha ritenuto pienamente realizzabile il valore dei cespiti capitalizzati relativi all'Investimento principale: si veda a questo proposito quanto precedentemente illustrato.

B.III) Immobilizzazioni finanziarie	31/12/2018	31/12/2017
	20.659	20.659

Risultano invariate rispetto allo scorso esercizio e sono così costitute:

Crediti verso lo Stato, pari ad €/migliaia 20.658 riferiti alla quota capitale del contributo per la progettazione preliminare dell'opera, assegnato alla Società con Decreto del Ministro delle Infrastrutture e dei Trasporti di concerto con il Ministro dell'Economia e delle Finanze del 23 dicembre 2004 e registrato alla Corte dei Conti il 24 febbraio 2005 (vedasi al riguardo quanto illustrato nella Relazione sulla gestione al bilancio in oggetto, paragrafo 6b-1).

I "Depositi cauzionali", pari ad €/migliaia 1, tutti esigibili entro l'esercizio successivo, riferiti ai versamenti effettuati principalmente per l'utilizzo di utenze.

C) ATTIVO CIRCOLANTE	31/12/2018	31/12/2017
	121.962	121.930

C.II) CREDITI	31/12/2018	31/12/2017
	5.555	**5.253**

I crediti, tutti esigibili entro l'esercizio successivo, evidenziano un aumento di €/migliaia 302 e sono così composti:

Crediti	Al 31/12/2017	Variazione	Al 31/12/2018
Crediti verso controllanti	20	0	20
Crediti tributari	3.221	294	3.515
Crediti verso altri	2.012	8	2.020
Totale	**5.253**	**302**	**5.555**

Relativamente alla loro ripartizione secondo l'area geografica, si evidenzia che i suddetti crediti sono tutti vantati verso soggetti nazionali. Nel dettaglio sono così costituiti:

C.II.4) Verso controllanti	31/12/2018	31/12/2017
	20	**20**

Non hanno subito variazioni rispetto allo scorso esercizio. Il credito si riferisce alla fattura emessa nell'esercizio per la cessione delle apparecchiature di rilevamento dati, facenti parte delle dismesse Reti di Monitoraggio Ambientale, a suo tempo utilizzate nell'ambito delle attività previste per la realizzazione del Ponte sullo Stretto di Messina.

C.II.5bis) Crediti tributari	31/12/2018	31/12/2017
	3.515	**3.221**

Nel dettaglio sono così costituiti:

Crediti tributari	Al 31/12/2017	Variazione	Al 31/12/2018
Erario conto IRES	3.003	318	3.321
Erario conto IVA	218	(24)	194
Totale	**3.221**	**294**	**3.515**

Nel corso dell'esercizio non si sono registrati rimborsi di crediti da parte dell'Agenzia delle Entrate, mentre si è proceduto al parziale utilizzo del credito IVA del precedente esercizio, in compensazione di altre imposte dovute, per €/migliaia 48.

Alla data di chiusura dell'esercizio i crediti tributari sono così costituiti:

L' "Erario conto IRES":

- imposte sui redditi degli esercizi dal 2012 al 2017 di cui è stato chiesto il rimborso e relativi interessi per €/migliaia 3.052;
- ritenute d'acconto subite sugli interessi attivi bancari incassati nell'esercizio per €/migliaia 269.

L' "Erario conto IVA":

- residuo IVA a credito dell'esercizio 2017 riportata in compensazione per €/migliaia 170;
- IVA a credito maturata nell'esercizio per €/migliaia 24.

C.II.5-quater) Verso altri	31/12/2018	31/12/2017
	2.020	**2.012**

Nel dettaglio sono così costituiti:

Crediti verso altri	Al 31/12/2017	Variazione	Al 31/12/2018
Ministero Infrastrutture e Trasporti - contributo Cannitello	1.705	0	1.705
Ministero Infrastrutture e Trasporti - cause espropri	305	8	313
Enti previdenziali	1	0	1
Crediti verso altri	1	0	1
Totale	**2.012**	**8**	**2.020**

Si riferiscono principalmente a crediti vantati nei confronti del MIT.

Il credito relativo al contributo per la realizzazione della Variante di Cannitello ammonta a fine esercizio ad €/migliaia 1.705; è costituito dalla differenza tra il totale dei costi complessivi sostenuti per la realizzazione dell'Intervento pari ad €/migliaia 20.394 e le 11 rate annuali (dal 2007 al 2017) incassate per un importo complessivo di €/migliaia 18.689.

Il credito relativo alle cause per espropri ammonta ad €/migliaia 313; è costituito dagli importi pagati a titolo di indennizzo risarcitorio a seguito di due sentenze emesse dalla Corte di Appello Civile di Messina a fronte di pretese avanzate da terzi interessati dai procedimenti di carattere espropriativo in relazione alla intervenuta reiterazione dei vincoli preordinati agli espropri.

C.IV) DISPONIBILITA' LIQUIDE	31/12/2018	31/12/2017
	116.407	**116.677**

Nel dettaglio si sono così movimentate:

Disponibilità liquide	Al 31/12/2017	Variazione	Al 31/12/2018
Depositi bancari	116.676	(270)	116.406
Denaro e Valori in cassa	1	0	1
Totale	**116.677**	**(270)**	**116.407**

La diminuzione delle disponibilità è determinata sostanzialmente dal pagamento dei costi per servizi e forniture sostenuti per l'ordinaria gestione societaria, al netto dell'incasso dei proventi finanziari determinati dalla gestione finanziaria delle disponibilità.

D) RATEI E RISCONTI ATTIVI	31/12/2018	31/12/2017
	50	**313**

Sono così costituiti:

Ratei e risconti attivi	Al 31/12/2017	Variazione	Al 31/12/2018
Ratei attivi			
Interessi attivi su depositi bancari	300	(258)	42
Totale	**300**	**(258)**	**42**
Risconti attivi			
Canoni di locazione	3	0	3
Commissioni su fidejussioni e obbligazioni	8	(5)	3
Abbonamenti a pubblicazioni	1	0	1
Altri risconti	1	0	1
Totale	**13**	**(5)**	**8**
Totale complessivo	**313**	**(263)**	**50**

I "Ratei attivi" sono relativi a ricavi di competenza dell'esercizio, ma che saranno materialmente incassati nel successivo esercizio. Si riferiscono agli interessi attivi maturati alla data di chiusura dell'esercizio su tre contratti di "time deposit" sottoscritti nel corso del 2018 e che scadranno nel corso del 2019.

I "Risconti attivi" sono relativi a costi sostenuti nel periodo, la cui competenza economica è da attribuirsi a periodi successivi. Si riferiscono sostanzialmente a commissioni su fidejussioni e obbligazioni, canoni di locazione di macchine d'ufficio e altri costi di minore entità.

STATO PATRIMONIALE

PASSIVO

A) PATRIMONIO NETTO	31/12/2018	31/12/2017
	385.389	385.166

Di seguito si riporta l'evoluzione dei mezzi propri degli ultimi tre esercizi:

Patrimonio netto	Capitale Sociale	Riserva legale	Versamento in conto aumento capitale	Utili (Perdite) portati a nuovo	Utile (Perdita) dell'esercizio	Rettifiche di liquidazione	Totale
Consistenza al 31/12/2015	**383.180**	**327**	**2.762**	**2.124**	**0**	**(3.908)**	**384.485**
Variazioni del periodo 1/1/2016 - 31/12/2016							
Destinazione del risultato di esercizio precedente:							
° A riserva legale	0	0	0	0	0	0	0
° Al nuovo esercizio	0	0	0	0	0	0	0
Utilizzo fondo per costi ed oneri della liquidazione	0	0	0	0	0	380	380
Risultato del periodo	0	0	0	0	0	0	0
Consistenza al 31/12/2016	**383.180**	**327**	**2.762**	**2.124**	**0**	**(3.528)**	**384.865**

Patrimonio netto	Capitale Sociale	Riserva legale	Versamento in conto aumento capitale	Utili (Perdite) portati a nuovo	Utile (Perdita) dell'esercizio	Rettifiche di liquidazione	Totale
Consistenza al 31/12/2016	**383.180**	**327**	**2.762**	**2.124**	**0**	**(3.528)**	**384.865**
Variazioni del periodo 1/1/2017 - 31/12/2017							
Destinazione del risultato di esercizio precedente:							
° A riserva legale	0	0	0	0	0	0	0
° Al nuovo esercizio	0	0	0	0	0	0	0
Utilizzo fondo per costi ed oneri della liquidazione	0	0	0	0	0	250	250
Risultato del periodo	0	0	0	0	51	0	51
Consistenza al 31/12/2017	**383.180**	**327**	**2.762**	**2.124**	**51**	**(3.278)**	**385.166**

Patrimonio netto	Capitale Sociale	Riserva legale	Versamento in conto aumento capitale	Utili (Perdite) portati a nuovo	Utile (Perdita) dell'esercizio	Rettifiche di liquidazione	Totale
Consistenza al 31/12/2017	**383.180**	**327**	**2.762**	**2.124**	**51**	**(3.278)**	**385.166**
Variazioni del periodo 1/1/2018 - 31/12/2018							
Destinazione del risultato di esercizio precedente:							
° A riserva legale	0	2	0	0	(2)	0	0
° Al nuovo esercizio	0	0	0	49	(49)	0	0
Utilizzo fondo per costi ed oneri della liquidazione	0	0	0	0	0	223	223
Risultato del periodo	0	0	0	0	0	0	0
Consistenza al 31/12/2018	**383.180**	**329**	**2.762**	**2.173**	**0**	**(3.055)**	**385.389**

Relativamente alle singole componenti di patrimonio netto, come previsto dall'art. 2427 del Codice civile, vengono indicate nel seguente prospetto la possibilità di utilizzazione, la distribuibilità e la loro avvenuta utilizzazione negli ultimi tre esercizi:

Denominazione	Importo	Possibilità di utilizzazione	Quota disponibile	Riepilogo delle utilizzazioni effettuate nei tre precedenti esercizi	
				per copertura perdite	per altre ragioni
Capitale Sociale	383.180				
Riserva legale	329	B			
Versamenti in c/capitale	2.762	A, B, C	2.762		
Utili (perdite) portati a nuovo	2.173				
Utile (perdita) dell'esercizio	0				
Rettifiche di liquidazione	(3.055)				
Totale	**385.389**		**2.762**	**0**	
Quota non distribuibile			**0**		
Residuo quota distribuibile			**2.762**		

Legenda:

A: per aumento di capitale

B: per copertura perdite

C: per distribuzione ai soci

A.I) Capitale Sociale	**31/12/2018**	**31/12/2017**
	383.180	**383.180**

Risulta invariato rispetto all'esercizio precedente ed è così composto:

Azionisti	Azioni sottoscritte	Valore nominale	% di possesso
ANAS S.p.A.	60.779.760	313.623.561,60	81,848%
Rete Ferroviaria Italiana S.p.A.	9.653.755	49.813.375,80	13,000%
Regione Calabria	1.913.116	9.871.678,56	2,576%
Regione Siciliana	1.913.019	9.871.178,04	2,576%
Totale	**74.259.650**	**383.179.794,00**	**100,000%**

A.IV) Riserva legale	**31/12/2018**	**31/12/2017**
	329	**327**

La riserva si è formata nell'esercizio 2001 per effetto della conversione del Capitale Sociale in euro e si è incrementata con la destinazione del 5% negli esercizi in cui sono stati conseguiti utili. L'aumento, rispetto allo scorso esercizio, è dovuto alla destinazione della quota legale dell'utile conseguito nell'esercizio 2017, come da delibera dell'Assemblea Ordinaria del 5 aprile 2018.

A.VII) Altre riserve	**31/12/2018**	**31/12/2017**
	2.762	**2.762**

Si riferiscono al residuo dei versamenti in conto capitale effettuati pro-quota dagli azionisti negli anni 2002 e 2003, in attuazione della delibera dell'Assemblea che in data

15/11/2001 disponeva di fornire pro-quota alla Società i mezzi necessari a dar corso a quanto richiesto, con nota del 18/09/2001, dal Ministro delle Infrastrutture e dei Trasporti.

A.VIII) Utili degli esercizi precedenti	31/12/2018	31/12/2017
	2.173	2.124

Tale voce accoglie l'imputazione degli utili conseguiti in esercizi precedenti e portati a nuovo. L'aumento, rispetto allo scorso esercizio, è dovuto alla destinazione della quota residua dell'utile dell'esercizio 2017, al netto di quanto assegnato a riserva legale, come da delibera dell'Assemblea Ordinaria del 5 aprile 2018.

A.IX) Utile (perdita) dell'esercizio	31/12/2018	31/12/2017
	0	51

L'esercizio chiude in pareggio per effetto dell'utilizzo del "fondo per costi ed oneri di liquidazione" a fronte dei costi e dei proventi sostenuti nel periodo, in conformità a quanto previsto dal Principio Contabile OIC 5 "Bilanci di Liquidazione".

Rettifiche di liquidazione	31/12/2018	31/12/2017
	(3.055)	(3.278)

La voce è così costituita:

Rettifiche di liquidazione	Al 31/12/2017	Variazione	Al 31/12/2018
Svalutazione immobilizzazioni materiali: Terreni e Fabbricati	4	0	4
Svalutazione immobilizzazioni materiali: Impianti e Macchinario	128	0	128
Svalutazione immobilizzazioni materiali: Altri beni	44	0	44
Accantonamento al fondo per costi ed oneri di liquidazione	3.102	(223)	2.879
Totale	**3.278**	**(223)**	**3.055**

Ai sensi del PC OIC 5 "Bilanci di Liquidazione" le "Rettifiche di liquidazione", inizialmente apportate dal Commissario Liquidatore al momento della redazione del Bilancio Iniziale di Liquidazione al 14 maggio 2013, sono costituite dalle differenze tra i valori di funzionamento ed i valori di liquidazione delle attività e delle passività e comprendono l'accantonamento effettuato al "Fondo per costi ed oneri di liquidazione". Per effetto dell'aggiornamento delle stime annualmente previsto nel caso del protrarsi delle operazioni liquidatorie, alla data di chiusura del presente bilancio risultano accantonati nel fondo i costi e gli oneri, al netto dei proventi, stimati fino al 14 maggio 2020.

B) FONDI PER RISCHI ED ONERI	31/12/2018	31/12/2017
	5.243	5.492

Sono così composti:

Fondi per rischi ed oneri	Al 31/12/2017	Variazione	Al 31/12/2018
Trattamento di quiescenza e obblighi simili	25	0	25
Altri	5.000	0	5.000
Per costi ed oneri di liquidazione	467	(249)	218
Totale	**5.492**	**(249)**	**5.243**

	31/12/2018	31/12/2017
B.1) Fondo per trattamento di quiescenza e obblighi simili	**25**	**25**

Risulta invariato rispetto allo scorso esercizio ed è costituito dall'accantonamento dei contributi figurativi a carico del datore di lavoro relativi a due dipendenti posti in mobilità lunga, il primo nel 1995 (€/migliaia 8) ed il secondo nel 1999 (€/migliaia 17).

	31/12/2018	31/12/2017
B.3) Altri	**5.000**	**5.000**

Il fondo rimane invariato rispetto allo scorso esercizio ed è costituito per fronteggiare eventuali oneri derivanti da richieste formulate dai principali contraenti per prestazioni rese.

Non sono stati effettuati accantonamenti addizionali con riferimento all'eventuale insorgenza di ulteriori passività connesse alla definizione dei rapporti pendenti di SdM, ed in particolare per quanto attiene "agli oneri derivanti dagli eventuali indennizzi conseguenti all'attuazione" dell'art. 34 *decies* Legge 221/2012 (di conversione del D.L. 179/2012).

Ciò in quanto tali indennizzi, stante l'ampiezza del disposto del comma 10 dell'art. 34 decies, trovano tutti copertura nelle risorse pubbliche individuate nella Norma.

Ne è conferma l'avvenuta erogazione dell'indennizzo spettante al Monitore Ambientale effettuata direttamente dal Ministero delle Infrastrutture e dei Trasporti nel mese di dicembre 2015.

Allo stesso modo, anche in base alla legge, per quanto attiene alle pretese giudiziarie pervenute dagli ex principali Contraenti di SdM, si precisa che la Società non dovrà sostenere le eventuali passività derivanti da tali richieste illustrate nella Relazione sulla gestione, alla quale si fa rinvio.

Analoghe considerazioni valgono, in base alla legge, per le pretese avanzate da terzi relative ai vincoli preordinati all'esproprio per effetto del venir meno per SdM del proprio ruolo di autorità espropriante, a seguito della caducazione ex lege della Convenzione con il MIT.

Per costi ed oneri di liquidazione	31/12/2018	31/12/2017
	218	467

Nell'esercizio diminuisce di €/migliaia 249. Nel dettaglio si è così movimentato:

Fondo per costi ed oneri di liquidazione	Al 31/12/2017	Variazioni			Al 31/12/2018
		Riclassifiche	Utilizzi	Adeguamenti	
Altri ricavi e proventi					
Altri ricavi e proventi	0	0	0	0	0
Totale	**0**	**0**	**0**	**0**	**0**
Costi della produzione					
Materie prime, sussidiarie, di consumo e di merci	3	0	(1)	2	4
Servizi	1.104	0	(703)	668	1.069
Godimento di beni di terzi	158	0	(116)	116	158
Oneri diversi di gestione	10	0	(6)	4	8
Totale	**1.275**	**0**	**(826)**	**790**	**1.239**
Proventi e oneri finanziari					
Altri proventi finanziari	(850)	0	826	(1.027)	(1.051)
Interessi e altri oneri finanziari	42	0	(26)	14	30
Totale	**(808)**	**0**	**800**	**(1.013)**	**(1.021)**
Totale fondo	**467**	**0**	**(26)**	**(223)**	**218**

In sede di elaborazione del Bilancio Iniziale di liquidazione si è ritenuto di dover limitare l'orizzonte temporale di riferimento della stima del Fondo ad un anno dall'inizio della gestione liquidatoria – avvenuta in data 14 maggio 2013 con l'entrata in carica del Commissario Liquidatore – e quindi sino al 14 maggio 2014, ferma restando la rideterminazione, con l'aggiornamento annuale di stime e tempistiche, con il protrarsi delle operazioni liquidatorie oltre il predetto termine che risulta ordinatorio / sollecitatorio, come già evidenziato in precedenza.

In continuità con l'approccio seguito nei bilanci dei precedenti esercizi si è proceduto all'utilizzo del fondo a totale copertura dei costi ed oneri al netto dei proventi sostenuti a tutto il 31 dicembre 2018 pari ad €/migliaia 26; per effetto del proseguimento delle azioni di contenimento dei costi, già avviate negli scorsi esercizi, si è proceduto inoltre ad un ulteriore utilizzo per €/migliaia 223, per l'adeguamento del fondo alla migliore stima possibile, sulla base degli elementi conoscitivi attuali, di tutti i costi ed oneri al netto dei proventi che verranno sostenuti fino al 14 maggio 2020.

D) DEBITI	31/12/2018	31/12/2017
	25.896	26.100

I debiti, nessuno dei quali assistito da garanzia reale, sono tutti esigibili entro l'esercizio successivo. Evidenziano una diminuzione di €/migliaia 204 e sono così dettagliati:

Debiti	Al 31/12/2017	Variazione	Al 31/12/2018
Verso fornitori	24.673	(174)	24.499
Verso controllanti	1.151	(36)	1.115
Debiti tributari	5	9	14
Altri debiti	271	(3)	268
Totale	**26.100**	**(204)**	**25.896**

Nel dettaglio sono così costituiti:

D.7) Debiti verso fornitori	31/12/2018	31/12/2017
	24.499	**24.673**

Si riferiscono alle fatture ricevute e non ancora pagate, alle fatture da ricevere a fronte delle forniture e delle prestazioni effettuate entro il 31 dicembre 2018 ed alle ritenute per prefinanziamento e a garanzia infortuni sulle prestazioni fatturate dal Contraente Generale.

Sono sostanzialmente invariati rispetto allo scorso esercizio e sono così dettagliati:

Debiti verso fornitori	Al 31/12/2017	Variazione	Al 31/12/2018
Per fatture ricevute	19	3	22
Per fatture da ricevere	17.259	(177)	17.082
Ritenute per prefinanziamento	7.043	0	7.043
Ritenute a garanzia lavori	352	0	352
Totale	**24.673**	**(174)**	**24.499**

In particolare, si rappresenta che in questa voce sono iscritti €/migliaia 23.393 di debiti per prestazioni rese dal Contraente Generale e dal Project Management Consultant che, in base a quanto previsto dall'art. 34 *decies,* sono a carico delle finanze pubbliche.

Poiché non sono ancora definite le domande oggetto del contenzioso promosso sia dal Contraente Generale che dal Project Management Consultant si è ritenuto di mantenere il suddetto importo tra i debiti.

D.11) Debiti verso controllanti	31/12/2018	31/12/2017
	1.115	**1.151**

Si riferiscono ai debiti nei confronti della Società controllante Anas S.p.A. e sono cosi costituiti:

Debiti verso controllanti	Al 31/12/2017	Variazione	Al 31/12/2018
ANAS S.p.A.:			
Per fatture ricevute	8	0	8
Per fatture da ricevere	1.143	(36)	1.107
Totale	**1.151**	**(36)**	**1.115**

La voce "Per fatture ricevute" è riferita sostanzialmente al canone di sublocazione degli uffici di Roma del mese di dicembre 2018.

La voce "Per fatture da ricevere" è costituita principalmente da fatture non ancora ricevute al 31 dicembre 2018 per le attività svolte da Anas per la risoluzione delle interferenze tra la realizzazione delle opere Ponte e le opere previste nel DG87 6° Macrolotto Salerno-Reggio nonché per prestazioni di personale distaccato relative al 4° trimestre 2018.

D.12) Debiti tributari	**31/12/2018**	**31/12/2017**
	14	**5**

Sono relativi alle ritenute IRPEF su compensi erogati nel mese di dicembre 2018 a lavoratori autonomi e versate nel mese di gennaio 2019.

D.14) Altri debiti	**31/12/2018**	**31/12/2017**
	268	**271**

Nel dettaglio sono così costituiti:

Altri debiti	Al 31/12/2017	Variazione	Al 31/12/2018
Verso Ferservizi S.p.A.	6	0	6
Verso gli Organi sociali	17	3	20
Verso il Ministero Infrastrutture e Trasporti	202	0	202
Verso altri	46	(6)	40
Totale	**271**	**(3)**	**268**

Sono composti da:

- debiti verso Ferservizi S.p.A., società del Gruppo Ferrovie dello Stato Italiane S.p.A., per gli emolumenti reversibili maturati per la carica di Sindaco effettivo di un proprio dirigente nell'esercizio 2018 (€/migliaia 6);
- debiti verso gli organi sociali per emolumenti maturati al 31/12/2018 (€/migliaia 20);
- debiti verso il Ministero delle Infrastrutture e dei Trasporti per il valore netto realizzato per la cessione dei beni strumentali facenti parte delle dismesse Reti di Monitoraggio Ambientale a suo tempo utilizzate nell'ambito delle attività previste per la realizzazione del Ponte sullo Stretto di Messina (€/migliaia 202);
- altri debiti di varia natura verso soggetti diversi (€/migliaia 40).

E) RATEI E RISCONTI PASSIVI	31/12/2018	31/12/2017
	38.498	38.498

Sono così costituiti:

Ratei e risconti passivi	Al 31/12/2017	Variazione	Al 31/12/2018
Risconti passivi			
Contributo in conto capitale a fronte dei costi di ricerca ai sensi della Legge 67/88	5.164	0	5.164
Contributo in conto capitale per le attività di progettazione preliminare ai sensi del Decreto Interministeriale del 23/12/2004	20.658	0	20.658
Contributo in conto impianti ai sensi del DL 78/2009 convertito con Legge 102/2009, come modificata dal DL 103/2009	12.676	0	12.676
Totale	**38.498**	**0**	**38.498**

I "Risconti passivi" sono relativi alle quote dei contributi assegnati alla Società che sarebbero state acquisite a conto economico a partire dall'esercizio nel quale fossero maturati i primi ricavi dell'opera e che avrebbero trovato una corretta contrapposizione con gli ammortamenti dei costi capitalizzati.

Nel dettaglio sono così costituiti:

- contributo in conto capitale erogato nel 1990 dal Ministero dei Trasporti, ai sensi della Legge n. 67/88, a fronte dei costi di ricerca sostenuti negli esercizi 1988 e 1989 per €/migliaia 5.164;
- contributo per le attività di progettazione dell'infrastruttura "Ponte sullo Stretto di Messina", assegnato il 23 dicembre 2004 con Decreto del Ministero delle Infrastrutture e dei Trasporti di concerto con il Ministero dell'Economia e delle Finanze. Tale Decreto, registrato alla Corte dei Conti in data 24 febbraio 2005, prevede l'erogazione del suddetto contributo in 15 anni nella misura di € 1.845.034 per ciascun anno e per un totale di € 27.675.510, comprensivo degli interessi attivi pari ad € 7.017.510. Il suddetto importo è classificato in questa voce per la quota capitale di contributo per €/migliaia 20.658, come già commentato nella voce "crediti verso lo Stato" tra le Immobilizzazioni Finanziarie;
- contributo in conto impianti di 1.300 milioni di euro assegnato con D.L. 1.7.2009 n. 78 convertito con legge n. 102/2009, come modificata dal D.L. 3/8/2009 n. 103. L'importo iscritto in questa voce è rappresentato dalla prima quota annua di €/migliaia 12.676, così come determinata dal CIPE con Delibera n. 102 del 6 novembre 2009, la cui erogazione è stata effettuata nel mese di novembre 2010. Come già riportato nella Relazione sulla Gestione si rammenta che il CIPE nella seduta del 20 gennaio 2012 ha soppresso i fondi FAS già assegnati alla società ex D.L. n. 78/2009 e non ancora erogati per €/migliaia 1.287.324.

CONTO ECONOMICO

A) VALORE DELLA PRODUZIONE	2018	2017
	0	1

A.5) Altri ricavi e proventi	2018	2017
	0	1

Nel precedente esercizio il valore era riferito a proventi dovuti dalla rettifica di costi sostenuti nel 2016.

B) COSTI DELLA PRODUZIONE	2018	2017
	826	1.251

I costi della produzione sono così costituiti:

	2018	2017	Differenza
Costi di struttura e funzionamento	777	987	(210)
Oneri per attività di difesa e patrocinio legale	49	264	(215)
	826	**1.251**	**(425)**

Nel corso dell'esercizio 2018 la Società ha continuato ad adottare misure di riduzione dei costi, poste in essere già dall'inizio della liquidazione, in relazione alla progressiva dismissione delle operazioni liquidatorie. L'adozione di tali misure ha comportato una diminuzione dei costi di struttura e funzionamento di €/migliaia 210 pari a circa il 21% in meno rispetto all'esercizio 2017.

Quanto agli oneri per attività di difesa e patrocinio legale il costo dell'esercizio 2018 riguarda l'assistenza e la tutela legale riferite alla procedura della liquidazione, tenendo presente che i costi di difesa relativi al primo grado dei contenziosi promossi dai principali contraenti e da altri soggetti interessati, in particolare, dalle procedure di esproprio, erano già interamente maturati alla data del 31 dicembre 2017.

I costi della produzione sono così dettagliati:

B.6) Costi per materie prime, sussidiarie, di consumo e merci	2018	2017
	1	1

Sono essenzialmente relativi ai costi per materiale informatico e materiali vari per ufficio.

B.7) Costi per servizi	2018	2017
	703	1.120

Tale voce si riferisce principalmente a:

- costi del personale distaccato presso la Società per la gestione delle operazioni liquidatorie per €/migliaia 441 (€/migliaia 599 nel 2017);
- spese per attività di difesa e patrocinio legale €/migliaia 49 (€/migliaia 264 nel 2017);
- altre prestazioni professionali di terzi per €/migliaia 10 (€/migliaia 25 nel 2017);
- emolumenti al Commissario Liquidatore per €/miglia 120 (€/migliaia 120 nel 2017);
- emolumenti al Collegio Sindacale per €/migliaia 21 (€/migliaia 52 nel 2017);
- costo per la revisione legale dei conti annuali per €/migliaia 12 (€/migliaia 13 nel 2017);
- altri costi vari € migliaia 50 (€/migliaia 47 nel 2017).

Si evidenzia che il costo del personale distaccato è riferito alle risorse che operano in distacco presso SdM - priva di personale dipendente dal 1° gennaio 2014 - per la procedura liquidatoria della Società. La significativa diminuzione di €/migliaia 158 rispetto allo scorso esercizio è dovuta alla costante progressiva rimodulazione delle risorse distaccate, posta in essere in correlazione allo svolgimento delle operazioni liquidatorie nel corso degli esercizi intermedi nonché nei primi mesi del 2018.

B.8) Costi per godimento beni di terzi	2018	2017
	116	122

La voce in oggetto comprende principalmente il costo di €/migliaia 91 (€/migliaia 96 nel 2017) per l'utilizzo degli spazi della sede sociale di Roma concessi in sublocazione dalla controllante Anas.

B.14) Oneri diversi di gestione	2018	2017
	6	8

La voce comprende principalmente costi sostenuti per imposte indirette, tasse e diritti amministrativi vari.

C) PROVENTI E ONERI FINANZIARI	2018	2017
	800	1.303

Il saldo dei proventi ed oneri finanziari diminuisce complessivamente nell'esercizio di €/migliaia 503 ed è così dettagliato:

C.16) Altri proventi finanziari	2018	2017
	826	1.338

Sono relativi a:

- interessi attivi maturati sui depositi bancari presso vari Istituti di Credito per €/migliaia 778 (€/migliaia 1.292 nel 2017); le mutate condizioni dei tassi di interesse, rispetto all'esercizio precedente, hanno determinato una diminuzione di tali proventi;
- interessi attivi maturati sui crediti d'imposta chiesti a rimborso all'Erario per €/migliaia 48 (€/migliaia 46 nel 2017).

C.17) Interessi e altri oneri finanziari	2018	2017
	26	35

Sono costituiti prevalentemente da spese e commissioni bancarie.

20) IMPOSTE SUL REDDITO DELL'ESERCIZIO	2018	2017
	0	3

Nel presente esercizio non sono state rilevate imposte sul reddito.

Per effetto delle variazioni fiscali dell'esercizio, ai fini IRES si registra un reddito fiscale di €/migliaia 2. Tuttavia, con l'assorbimento di parte delle perdite fiscali accumulate nei precedenti esercizi – nel limite dell'80% del reddito fiscale stesso – la base imponibile fiscale risulta sostanzialmente a zero.

Riguardo l'IRAP, in considerazione dell'assenza di ricavi, la base imponibile fiscale risulta negativa per €/migliaia 815.

Nei seguenti prospetti sono riportate le riconciliazioni tra gli oneri fiscali risultanti dal Bilancio e gli oneri fiscali teorici IRES e IRAP.

Riconciliazione IRES	2018	
	Imponibile	IRES (24,00%)
Risultato prima delle imposte	**0**	
Onere fiscale teorico		**0**
Variazioni temporanee deducibili in esercizi successivi	33	
Variazioni temporanee deducibili da esercizi precedenti	(13)	
Totale variazioni temporanee	**20**	
Variazioni permanenti in aumento	9	
Variazioni permanenti in diminuzione	(27)	
Totale variazioni permanenti	**(18)**	
Reddito fiscale	**2**	
Deduzione perdite fiscali di esercizi precedenti	(2)	
Imponibile (perdita) fiscale	**0**	
IRES del periodo		**0**
Onere fiscale effettivo		**0**

Riconciliazione IRAP	2018	
	Imponibile	IRAP (5,12%)
Differenza tra valore e costi della produzione	**0**	
Onere fiscale teorico		**0**
Variazioni temporanee deducibili in esercizi successivi	0	
Variazioni temporanee deducibili da esercizi precedenti	0	
Totale variazioni temporanee	**0**	
Variazioni permanenti in aumento	12	
Variazioni permanenti in diminuzione	(827)	
Totale variazioni permanenti	**(815)**	
Imponibile IRAP	**(815)**	
IRAP del periodo		**0**
Onere fiscale effettivo		**0**

Non sono state riscontrate variazioni temporanee su cui rilevare accantonamenti al fondo imposte differite. Per quanto riguarda le imposte anticipate, si è ritenuto di non iscriverle in bilancio in quanto non si ravvisa la ragionevole certezza della possibilità, nei prossimi esercizi, di conseguire un reddito imponibile tale da consentire il loro recupero.

ALTRE INFORMAZIONI

Ai sensi dell'art. 2427 del codice civile (comma I, punto 9) nella Nota Integrativa dei bilanci di esercizio a partire dal 1° gennaio 2016 deve essere indicato l'importo complessivo degli impegni, delle garanzie e delle passività potenziali non risultanti dallo Stato Patrimoniale.

Per quanto attiene al bilancio in esame della Stretto di Messina S.p.A. in liquidazione, si rilevano tre atti di "assunzione di obbligazione di pagamento" rilasciati dalla controllante Anas, a garanzia dei rimborsi IVA per gli anni 2013, 2014 e 2015 per l'importo complessivo di Euro 4.102.938,67.

Ai sensi dell'art. 2427 del codice civile (comma I, punto 22-bis) si segnala che "le operazioni realizzate con parti correlate" sono state concluse a normali condizioni di mercato e sono esposte in dettaglio nella Relazione sulla Gestione (v. paragrafo 8).

FATTI DI RILIEVO AVVENUTI DOPO LA CHIUSURA DELL'ESERCIZIO

Successivamente al 31 dicembre 2018 - come indicato al paragrafo 11 della Relazione sulla gestione dell'esercizio 2018 - si segnala che, nel gennaio 2019, è stato ricevuto l'Atto di Appello del 28 dicembre 2018 presentato da Eurolink dinanzi alla Corte di Appello di Roma, per la riforma della Sentenza parziale emanata dal Tribunale civile di Roma, come illustrato nella trattazione sul contenzioso (v. paragrafo 4 della Relazione sulla gestione).

Ai sensi dell'art. 2427 del codice civile (comma I, punto 22-*quater*) si segnala che i fatti di rilievo successivi al 31 dicembre 2018 non hanno effetti patrimoniali, finanziari ed economici sui valori del Bilancio stesso.

DATI ESSENZIALI DELLA SOCIETA' CHE ESERCITA ATTIVITA' DI DIREZIONE E COORDINAMENTO

I dati essenziali della controllante ANAS S.p.A., esposti nel prospetto riepilogativo richiesto dall'art. 2497 bis del Codice civile, sono stati estratti dal relativo bilancio per l'esercizio chiuso al 31 dicembre 2017. Tale bilancio è stato predisposto in conformità agli International Financial Reporting Standards, emanati dall'International Accounting Standards Board, adottati dall'Unione Europea (EU-IFRS). Per una completa comprensione della situazione patrimoniale e finanziaria di Anas S.p.A. al 31 dicembre 2017, nonché del risultato economico conseguito dalla società nell'esercizio chiuso a tale data, si rinvia alla lettura del bilancio che, corredato dalla relazione della società di revisione, è disponibile nelle forme e nei modi previsti dalla legge.

STATO PATRIMONIALE	**importi espressi in €/migliaia**	
Attività:		
° Attività non correnti	6.884.049	
° Attività correnti	2.443.764	
Totale attività		**9.327.813**
Passività:		
° Patrimonio netto	2.867.339	
° Passività non correnti	3.855.019	
° Passività correnti	2.605.455	
Totale patrimonio netto e passività		**9.327.813**
CONTO ECONOMICO	**importi espressi in €/migliaia**	
° Totale Ricavi	2.176.843	
° Totale Costi	(2.001.374)	
° Ammortamenti e svalutazioni	(160.650)	
Differenza tra valore e costi della produzione		**14.819**
° Totale Proventi e oneri finanziari		(21.388)
Risultato prima delle imposte		**(6.569)**
° Imposte sul reddito dell'esercizio		7.133
Risultato del periodo		**564**

Stretto di Messina S.p.A. in liq.
Il Commissario Liquidatore
Vincenzo Fortunato

STRETTO DI MESSINA S.p.A. in liquidazione
Sede legale in Roma - Via Marsala, n. 27
Indirizzo P.e.c.: info@pec.strettodimessina.it
Società soggetta all'attività di direzione e coordinamento di Anas S.p.A.
Capitale Sociale sottoscritto € 383.179.794,00 i.v.
Iscritta al n. 4643/81 Reg. Imprese di Roma - R.E.A. 477577
C.F.: 05104310585 - Partita IVA: 01356791002

Attestazione sul Bilancio intermedio di liquidazione al 31 dicembre 2018

I sottoscritti Prof. Vincenzo Fortunato e Rag. Goffredo Antonucci, nelle rispettive qualità di "Commissario Liquidatore" e di "Dirigente preposto alla redazione dei documenti contabili societari" della Stretto di Messina S.p.A. in liq., ai sensi di quanto previsto dall'articolo 34 dello Statuto sociale, attestano quanto segue.

1. Le procedure amministrativo-contabili in essere e le prassi operative applicate sono risultate adeguate alle diverse attività svolte nell'ambito della procedura liquidatoria in corso. Tali procedure sono risultate idonee a garantire l'affidabilità del processo di formazione del bilancio intermedio di liquidazione al 31 dicembre 2018.
2. Il Bilancio intermedio di liquidazione chiuso al 31 dicembre 2018 della Stretto di Messina S.p.A. in liq.:
   - è stato redatto nel rispetto delle disposizioni del Codice Civile ed in conformità a quanto previsto dai Principi Contabili emessi dai Consigli Nazionali dei Dottori Commercialisti e dei Ragionieri, così come modificati dall'Organismo Italiano di Contabilità - O.I.C. - e dai Principi Contabili emessi dal medesimo O.I.C. In particolare il bilancio dell'esercizio chiuso al 31 dicembre 2018 è stato redatto in conformità alla normativa del Codice Civile, così come modificata dal D. Lgs. 139/2015, interpretata ed integrata dai principi contabili italiani emanati dall'Organismo Italiano di Contabilità ("OIC");
   - corrisponde alle risultanze dei libri e delle scritture contabili;
   - è idoneo a fornire una rappresentazione veritiera e corretta della situazione patrimoniale, economica e finanziaria al 31 dicembre 2018.

3. Il quadro normativo di riferimento della Società è stato profondamente inciso dall'emanazione delle disposizioni contenute nell'articolo 34 *decies* della Legge n. 221 del 17 dicembre 2012 e dal Decreto del Presidente del Consiglio dei Ministri del 15 aprile 2013, con cui la Stretto di Messina S.p.A. è stata posta in liquidazione ed è stato nominato il Commissario Liquidatore nella persona del Prof. Vincenzo Fortunato. Con l'entrata in carica del Commissario Liquidatore, in data 14 maggio 2013, ha avuto inizio la gestione liquidatoria della Società.
4. Il Bilancio intermedio di liquidazione al 31 dicembre 2018 è stato redatto ai sensi del Principio Contabile OIC 5 "Bilanci di Liquidazione", secondo "criteri di liquidazione" che prevedono per le attività la valutazione al probabile valore di realizzo, mentre per le passività la valutazione al valore di estinzione.
5. La Relazione sulla Gestione che accompagna il Bilancio intermedio di liquidazione al 31 dicembre 2018 comprende un'analisi fedele, equilibrata ed esauriente della situazione della Società e dell'andamento e del risultato della gestione liquidatoria.
6. Nella medesima Relazione, anche con riferimento ai provvedimenti del Tribunale civile di Roma - pubblicati in data 21 novembre 2018 - sui conteziosi promossi dal Contraente Generale "Eurolink S.c.p.A." e dal Project Management Consultant "Parsons Transportation Group Inc" relativamente alla mancata realizzazione del Ponte sullo Stretto, viene fornita puntuale informativa circa le ragioni che per le quali la Società ha confermato le proprie valutazioni e stime sulle principali poste del Bilancio in continuità con i precedenti esercizi.

Roma, 27 febbraio 2019

Vincenzo Fortunato

Il Commissario Liquidatore
Prof. Vincenzo Fortunato

Goffredo Antonucci

Il Dirigente Preposto
Rag. Goffredo Antonucci

Stretto di Messina S.p.A. in liquidazione

Sede legale in Roma - Via Marsala, n. 27 - P.e.c.: info@pec.strettodimessina.it

Società soggetta all'attività di direzione e coordinamento di ANAS S.p.A.

Capitale Sociale € 383.179.794,00

Iscritta al n. 4643/81 Reg. Imprese di Roma - R.E.A. 477577

C.F.: 05104310585 - Partita IVA: 01356791002

****

RELAZIONE DEL COLLEGIO SINDACALE

SUL BILANCIO INTERMEDIO DI LIQUIDAZIONE AL 31 DICEMBRE 2018

Signori Azionisti,

il Collegio sindacale di Stretto di Messina s.p,a, in liquidazione, ai sensi dell'art. 2429, 2 comma c.c., è chiamato a riferire all'Assemblea sui risultati dell'esercizio sociale e sull'attività svolta nell'adempimento dei propri doveri, nonché a fare osservazioni e proposte in ordine al bilancio e la sua approvazione.

Il Collegio sindacale in carica alla data della presente Relazione è stato nominato dall'Assemblea dei soci del 5 giugno 2017. Il mandato scade con l'approvazione del Bilancio chiuso al 31.12.2019.

Nel corso dell'esercizio chiuso al 31.12.2018 il Collegio sindacale ha svolto la propria attività in conformità alle disposizioni di legge e alle Norme di comportamento del Collegio sindacale raccomandate dal Consiglio Nazionale dei Dottori Commercialisti e degli Esperti Contabili.

Il Collegio Sindacale ha esaminato il progetto di bilancio intermedio di liquidazione al 31 dicembre 2018 e la Relazione sulla gestione, trasmessi dal Commissario Liquidatore il 27 febbraio 2019 ed indirizza all'Assemblea la relazione di competenza.

Il Bilancio intermedio di liquidazione al 31.12.2018 della Stretto di Messina S.p.A. in

liq. (SdM) è stato redatto secondo le disposizioni dettate dal Decreto Legislativo n. 139 del 18 agosto 2015 (con cui è stata data attuazione alla direttiva 2013/34/UE relativa ai bilanci d'esercizio ed ai bilanci consolidati) e quindi in conformità agli articoli 2423 e seguenti del Codice Civile, ai principi contabili elaborati dal Consiglio Nazionale dei Dottori Commercialisti e degli Esperti Contabili, così come modificati dall'Organismo Italiano di Contabilità - O.I.C. - e dai Principi Contabili emessi dal medesimo O.I.C.. In particolare, detto Bilancio è stato redatto conformemente al Principio contabile OIC 5 "Bilanci di liquidazione", perciò secondo criteri che prevedono la valutazione al probabile valore di realizzo per le attività e, per le passività, la valutazione al valore di estinzione.

Il Bilancio è accompagnato dall'Attestazione, resa congiuntamente dal Commissario Liquidatore e dal "Dirigente preposto alla redazione dei documenti contabili societari", circa l'adeguatezza e l'effettiva applicazione delle procedure amministrative e contabili predisposte per la formazione del bilancio di esercizio nonché la corrispondenza di questi alle risultanze dei libri e delle scritture contabili e la loro idoneità a fornire una rappresentazione veritiera e corretta della situazione patrimoniale, economica e finanziaria al 31.12.2018.

Il risultato della gestione è costituito dalla differenza tra i costi di competenza dell'esercizio (€/migliaia 853) ed i proventi finanziari (€/migliaia 827). Per effetto dell'utilizzo del "Fondo per costi ed oneri della liquidazione" (€/migliaia 26), il risultato di periodo è pari a Euro zero.

La Relazione sulla Gestione – redatta ai sensi dell'art. 2428 del codice civile, in linea con le citate disposizioni del Decreto Legislativo 139/2015 – e la Nota Integrativa descrivono le operazioni e gli eventi che hanno segnato l'esercizio 2018, informano sui principi e criteri utilizzati nella formazione dei conti e sulle variazioni delle singole poste rispetto all'esercizio precedente.

La Stretto di Messina S.p.A. in liquidazione è soggetta alla direzione e al coordinamento di ANAS S.p.A., attualmente inserita nel Gruppo FS, a seguito del trasferimento dell'intero pacchetto azionario della Società dal Ministero dell'economia e delle finanze a "Ferrovie dello Stato Italiane S.p.A.".

La Stretto di Messina si avvale, ai sensi dell'art. 33 dello Statuto sociale, del controllo di una società di revisione legale dei conti.

Sulla Relazione e sul Bilancio il Collegio esprime un giudizio senza rilievi circa la capacità informativa, la completezza e la coerenza di tali documenti in cui sono illustrate le operazioni liquidatorie che hanno avuto luogo nell'esercizio 2018.

Sono rese inoltre adeguate informative sul rilevante e articolato contenzioso promosso dal Contraente Generale "Eurolink S.c.p.A." e dal Project Management Consultant "Parsons Transportation Group Inc" per la mancata realizzazione del Ponte sullo Stretto di Messina. Al riguardo questo Collegio richiama quanto riferito nella Relazione sulla Gestione (v. paragrafo 4) sull'emanazione di due provvedimenti giudiziari da parte del Tribunale di Roma, pubblicati in data 21 novembre 2018, e segnatamente: 1) Sentenza parziale con cui è stato definito il processo Eurolink, con il respingimento delle domande da questo proposte, mentre la causa Parsons è stata sospesa per sottoporre la questione di legittimità costituzionale al giudice delle leggi sulla parte dell'art. 34 *decies* della Legge 221/2012 relativa alla quantificazione dell'indennizzo previsto da tale norma; 2) Ordinanza di rimessione alla Corte Costituzionale della sopra indicata questione di legittimità. Come esposto nella Relazione sulla gestione, Eurolink ha impugnato la Sentenza, con atto in data 28 dicembre 2018 e la Stretto di Messina S.p.A. in liq. si costituirà nel prossimo mese di maggio, presentando appello incidentale nei termini fissati dal Giudice di Appello.

Il Collegio Sindacale attesta che il Bilancio in esame è redatto in continuità con le valutazioni adottate per i precedenti "Bilanci intermedi di liquidazione".

Il Collegio Sindacale attesta inoltre di aver verificato l'organizzazione e l'adeguatezza della gestione amministrativa e contabile della Società constatandone l'idoneità a soddisfare le esigenze operative ed il presidio sul patrimonio e dà atto che il Commissario Liquidatore ha operato in conformità al Codice Civile.

In particolare nel corso del 2018 il Commissario Liquidatore ha proceduto:

- con lo svolgimento delle operazioni liquidatorie secondo criteri di economicità, efficacia ed efficienza anche nell'ambito delle Linee Guide Interministeriali MEF-MIT emanate nel 2013, ponendo altresì in essere provvedimenti di riduzione dei costi in relazione allo stato della procedura liquidatoria;
- con l'adozione delle misure ritenute più idonee per la tutela della posizione giuridica della Società nei contenziosi attivi e passivi.

Inoltre il Collegio Sindacale:

a. ha tenuto nel 2018 cinque riunioni ai sensi dell'art. 2404 del Codice civile; alle adunanze del Collegio hanno partecipato, quando richiesti, l'Organismo di Vigilanza di cui all'art. 6 del D. Lgs. 231/2001, il Responsabile dell'Internal Auditing, il Responsabile della Prevenzione della Corruzione e della Trasparenza nonché la Società di revisione legale dei conti;

b. ha sottoposto le proprie considerazioni, ove necessario, all'attenzione del Commissario Liquidatore, ed ha trasmesso i verbali delle proprie riunioni al medesimo nonché al Collegio Sindacale della Controllante ANAS secondo le indicazioni da questo ricevute;

c. ha assistito alle riunioni dell'Assemblea degli Azionisti tenute in sede ordinaria, anche in aggiornamento, prendendo atto del confronto di opinioni fra il Commissario Liquidatore che le ha presiedute ed i singoli intervenuti e constatando che le deliberazioni assunte da tale organo sociale sono state rispettose della legge, dello

statuto e dei principi di corretta amministrazione;

d. ha intrattenuto incontri periodici indetti dal Commissario Liquidatore per acquisire informative sul suo operato;

e. ha verificato l'avvenuto espletamento degli adempimenti posti in essere in attuazione sia delle determinazioni assunte con procedura scritta dal Commissario Liquidatore sia delle delibere assembleari;

f. ha incontrato la Società di Revisione EY S.p.A. e ha preso atto delle verifiche svolte nel corso dell'esercizio e dell'attività di revisione inclusa la verifica di congruenza fra le scritture di chiusura e le risultanze del bilancio; dallo scambio di informazioni non sono emersi dati o fatti rilevanti da segnalare nella presente Relazione;

g. ha incontrato l'Organismo di Vigilanza ex D. Lgs. 231/2001 che non ha evidenziato situazioni o fatti degni di nota, anche sull'adeguatezza del Modello di Organizzazione, Gestione e Controllo ex D.Lgs. 231/2001 della società. Inoltre il Collegio è stato informato che è in corso di completamento l'aggiornamento del Modello sulla base di nuovi reati presupposto;

h. ha incontrato il Responsabile della prevenzione della corruzione e della Trasparenza ed ha acquisito informazioni sull'espletamento degli adempimenti in materia di "Trasparenza" e "Anticorruzione";

i. ha preso atto che le operazioni con parti correlate, che il Liquidatore dichiara tutte rientranti nella ordinaria attività di gestione e concluse a normali condizioni di mercato, sono evidenziate nei prospetti di bilancio e più ampiamente descritte nella Relazione sulla Gestione del Commissario Liquidatore e nella Nota Integrativa;

j. ha promosso e raccolto un costante flusso di comunicazioni sulle vicende della gestione liquidatoria, con particolare riferimento al monitoraggio dei costi della Società, acquisendo informazioni, precisazioni e chiarimenti forniti dal Commissario

Liquidatore e dai preposti a funzioni d'interesse;

k. ha seguito - anche attraverso incontri con il Commissario Liquidatore - lo svolgimento dei rapporti con la Corte dei Conti. In merito questo Collegio richiama quanto riferito nella Relazione sulla gestione (v. paragrafo 3) sull'emanazione da parte della Corte dei Conti "Sezione Centrale di Controllo sulla Gestione delle Amministrazioni dello Stato" della Relazione concernente "*La problematica chiusura della liquidazione di Stretto di Messina s.p.a.*", approvata con Deliberazione n. 23/2018/G del 29 ottobre 2018. Come indicato nella parte conclusiva della Relazione - trasmessa a SdM dalla controllante ANAS destinataria, con gli altri Azionisti, della notifica - viene ribadita la necessità di una rapida chiusura della società pervenendo le Autorità interessate (Presidenza del Consiglio dei Ministri, il MIT, il MEF e l'Avvocatura dello Stato) ad una soluzione normativa.

Il Collegio Sindacale, in considerazione di quanto sopra evidenziato e preso atto altresì delle risultanze dell'attività svolta dalla EY S.p.A., soggetto incaricato della revisione legale dei conti contenute nella relazione da questo emessa ai sensi dell'art. 14 del D. Lgs. 27 gennaio 2010, n. 39, non rileva motivi ostativi all'approvazione del bilancio intermedio di liquidazione al 31.12.2018, corredato dalla Relazione sulla Gestione del Commissario Liquidatore.

Roma, 18 marzo 2019 IL COLLEGIO SINDACALE

Dott.ssa Marina Scandurra - Presidente

D.ssa Maria Cristina Giangiacomo - Sindaco effettivo

Dott. Fabrizio Mocavini - Sindaco effettivo

Building a better
working world

Stretto di Messina S.p.A.
in liquidazione

Bilancio intermedio di liquidazione al 31 dicembre 2018

**Relazione della società di revisione indipendente
ai sensi dell' art. 14 del D. Lgs. 27 gennaio 2010, n. 39**

EY S.p.A.
Via Po, 32
00198 Roma

Tel: +39 06 324751
Fax: +39 06 32475504
ey.com

Building a better working world

Relazione della società di revisione indipendente ai sensi dell'art. 14 del D.Lgs. 27 gennaio 2010, n. 39

Agli Azionisti della
Stretto di Messina S.p.A. in liquidazione

Relazione sulla revisione contabile del bilancio intermedio di liquidazione

Giudizio

Abbiamo svolto la revisione contabile del bilancio intermedio di liquidazione della Stretto di Messina S.p.A. in liquidazione (la "Società"), costituito dallo stato patrimoniale al 31 dicembre 2018, dal conto economico, dal rendiconto finanziario per l'esercizio chiuso a tale data e dalla nota integrativa.

A nostro giudizio, il bilancio intermedio di liquidazione fornisce una rappresentazione veritiera e corretta della situazione patrimoniale e finanziaria della Società al 31 dicembre 2018, del risultato economico e dei flussi di cassa per l'esercizio chiuso a tale data in conformità alle norme italiane che ne disciplinano i criteri di redazione.

Elementi alla base del giudizio

Abbiamo svolto la revisione contabile in conformità ai principi di revisione internazionali (ISA Italia). Le nostre responsabilità ai sensi di tali principi sono ulteriormente descritte nella sezione *Responsabilità della società di revisione per la revisione contabile del bilancio intermedio di liquidazione* della presente relazione. Siamo indipendenti rispetto alla Società in conformità alle norme e ai principi in materia di etica e di indipendenza applicabili nell'ordinamento italiano alla revisione contabile del bilancio. Riteniamo di aver acquisito elementi probativi sufficienti ed appropriati su cui basare il nostro giudizio.

Richiamo d'informativa

Richiamiamo l'attenzione sulle seguenti informazioni:

- nella nota "Principi contabili e criteri di valutazione" contenuta nella nota integrativa, il Commissario Liquidatore indica che, per effetto dello stato di liquidazione, non sono più applicabili i c.d. "postulati di bilancio" cui all'articolo 2423-bis del c.c. né i criteri di valutazione previsti dall'art. 2426 del c.c. ed illustra i criteri adottati nella redazione del bilancio intermedio di liquidazione;
- la nota "Principi contabili e criteri di valutazione" della nota integrativa illustra le rilevanti e complesse tematiche connesse all'indennizzo della Società ai sensi dell'art. 34 decies della Legge n. 221 del 17 dicembre 2012, in conseguenza della caducazione ex lege della Convenzione con il Ministero delle Infrastrutture e dei Trasporti. A tal proposito, in continuità con le valutazioni effettuate dagli amministratori uscenti e tenuto conto degli approfondimenti svolti dalla Società e dei pareri rilasciati da professionisti indipendenti, il Commissario Liquidatore ha confermato la valutazione effettuata negli anni ritenendo pienamente realizzabile il valore degli investimenti iscritti nel Bilancio Intermedio di Liquidazione al 31 dicembre 2018. Inoltre, coerentemente con la suddetta legge, il Commissario Liquidatore

EY S.p.A.
Sede Legale: Via Po, 32 - 00198 Roma
Capitale Sociale Euro 2.525.000,00 i.v.
Iscritta alla S.O. del Registro delle Imprese presso la C.C.I.A.A. di Roma
Codice fiscale e numero di iscrizione 00434000584 - numero R.E.A. 250904
P.IVA 00891231003
Iscritta al Registro Revisori Legali al n. 70945 Pubblicato sulla G.U. Suppl. 13 - IV Serie Speciale del 17/2/1998
Iscritta all'Albo Speciale delle società di revisione
Consob al progressivo n. 2 delibera n.10831 del 16/7/1997

A member firm of Ernst & Young Global Limited

conferma come l'eventuale insorgenza di passività connesse alla definizione dei rapporti pendenti della Società troveranno copertura nelle risorse pubbliche individuate dalla normativa stessa.

Il nostro giudizio non contiene rilievi con riferimento a tali aspetti.

Altri aspetti

La revisione contabile non consente di escludere che il Commissario Liquidatore possa richiedere agli azionisti di effettuare ulteriori versamenti per il pagamento dei debiti sociali. Tale accertamento costituisce potere esclusivo del Commissario Liquidatore e pertanto l'incarico conferitoci esula da tale valutazione.

Responsabilità del Commissario Liquidatore e del collegio sindacale per il bilancio intermedio di liquidazione

Il Commissario Liquidatore è responsabile per la redazione del bilancio intermedio di liquidazione che fornisca una rappresentazione veritiera e corretta in conformità alle norme italiane che ne disciplinano i criteri di redazione e, nei termini previsti dalla legge, per quella parte del controllo interno dallo stesso ritenuta necessaria per consentire la redazione di un bilancio che non contenga errori significativi dovuti a frodi o a comportamenti o eventi non intenzionali.

Il collegio sindacale ha la responsabilità della vigilanza, nei termini previsti dalla legge, sul processo di predisposizione dell'informativa finanziaria della Società.

Responsabilità della società di revisione per la revisione contabile del bilancio intermedio di liquidazione

I nostri obiettivi sono l'acquisizione di una ragionevole sicurezza che il bilancio intermedio di liquidazione nel suo complesso non contenga errori significativi, dovuti a frodi o a comportamenti o eventi non intenzionali, e l'emissione di una relazione di revisione che includa il nostro giudizio. Per ragionevole sicurezza si intende un livello elevato di sicurezza che, tuttavia, non fornisce la garanzia che una revisione contabile svolta in conformità ai principi di revisione internazionali (ISA Italia) individui sempre un errore significativo, qualora esistente. Gli errori possono derivare da frodi o da comportamenti o eventi non intenzionali e sono considerati significativi qualora ci si possa ragionevolmente attendere che essi, singolarmente o nel loro insieme, siano in grado di influenzare le decisioni economiche degli utilizzatori prese sulla base del bilancio intermedio di liquidazione.

Nell'ambito della revisione contabile svolta in conformità ai principi di revisione internazionali (ISA Italia), abbiamo esercitato il giudizio professionale e abbiamo mantenuto lo scetticismo professionale per tutta la durata della revisione contabile. Inoltre:

- abbiamo identificato e valutato i rischi di errori significativi nel bilancio intermedio di liquidazione, dovuti a frodi o a comportamenti o eventi non intenzionali; abbiamo definito e svolto procedure di revisione in risposta a tali rischi; abbiamo acquisito elementi probativi sufficienti ed appropriati su cui basare il nostro giudizio. Il rischio di non individuare un errore significativo dovuto a frodi è più elevato rispetto al rischio di non individuare un errore significativo derivante da comportamenti o eventi non intenzionali, poiché la frode può implicare l'esistenza di collusioni, falsificazioni, omissioni intenzionali, rappresentazioni fuorvianti o forzature del controllo interno;

- abbiamo acquisito una comprensione del controllo interno rilevante ai fini della revisione contabile allo scopo di definire procedure di revisione appropriate nelle circostanze e non per esprimere un giudizio sull'efficacia del controllo interno della Società;
- abbiamo valutato l'appropriatezza dei principi contabili utilizzati nonché la ragionevolezza delle stime contabili effettuate dal Commissario Liquidatore, inclusa la relativa informativa;
- abbiamo valutato la presentazione, la struttura e il contenuto del bilancio intermedio di liquidazione nel suo complesso, inclusa l'informativa, e se il bilancio intermedio di liquidazione rappresenti le operazioni e gli eventi sottostanti in modo da fornire una corretta rappresentazione.

Abbiamo comunicato ai responsabili delle attività di governance, identificati ad un livello appropriato come richiesto dai principi di revisione internazionali (ISA Italia), tra gli altri aspetti, la portata e la tempistica pianificate per la revisione contabile e i risultati significativi emersi, incluse le eventuali carenze significative nel controllo interno identificate nel corso della revisione contabile.

Relazione su altre disposizioni di legge e regolamentari

Giudizio ai sensi dell'art. 14, comma 2, lettera e), del D.Lgs. 39/10

Il Commissario Liquidatore della Stretto di Messina S.p.A. in liquidazione è responsabile per la predisposizione della relazione sulla gestione della Società al 31 dicembre 2018, inclusa la sua coerenza con il relativo bilancio intermedio di liquidazione e la sua conformità alle norme di legge.

Abbiamo svolto le procedure indicate nel principio di revisione (SA Italia) n. 720B al fine di esprimere un giudizio sulla coerenza della relazione sulla gestione con il bilancio intermedio di liquidazione della Società al 31 dicembre 2018 e sulla conformità della stesse alle norme di legge, nonché di rilasciare una dichiarazione su eventuali errori significativi.

A nostro giudizio, la relazione sulla gestione è coerente con il bilancio intermedio di liquidazione della Stretto di Messina S.p.A. in liquidazione al 31 dicembre 2018 ed è redatta in conformità alle norme di legge.

Con riferimento alla dichiarazione di cui all'art. 14, comma 2, lettera e), del D.Lgs. 39/10, rilasciata sulla base delle conoscenze e della comprensione dell'impresa e del relativo contesto acquisite nel corso dell'attività di revisione, non abbiamo nulla da riportare.

Roma, 18 marzo 2019

EY S.p.A.

Alessandro Fischetti
(Socio)

TERME SIBARITE S.p.A.

Capitale sociale €. 3.639.737
Iscritta alla C.C.I.A.A. Cosenza
C.F. e P.I. 00180310781
Numero REA. 22879
Sede sociale: Cassano Allo Ionio (CS) Via Terme, 2
Tel. 0981/71376 Fax 0981/76366

BILANCIO AL 31.12.2018

Sommario

Relazione sulla gestione **1**

Quadro di sintesi 1

Andamento complessivo e settoriale della gestione: investimenti, ricavi e costi 3

Investimenti 3

Ricavi 4

Costi 8

Imposte sul reddito dell'esercizio 11

Personale 11

Proventi ed oneri finanziari 12

Numero delle azioni proprie e delle partecipate 12

Analisi dei risultati reddituali 12

Analisi della struttura patrimoniale 15

Analisi della gestione finanziaria 17

Indici di bilancio e valutazione rischio aziendale 19

Evoluzione prevedibile della gestione 24

Stato Patrimoniale Ordinario **25**

Conto Economico Ordinario **27**

Rendiconto finanziario, metodo indiretto **29**

Nota integrativa, parte iniziale **30**

Introduzione 30

Criteri di formazione 30

Criteri di valutazione applicati 31

Nota integrativa, attivo **32**

Immobilizzazioni 32

Immobilizzazioni immateriali **32**

Immobilizzazioni materiali **33**

Attivo circolante 34

Rimanenze **35**

Crediti iscritti nell'attivo circolante **35**

Variazioni e scadenza dei crediti iscritti nell'attivo circolante **35**

Disponibilità liquide **36**

Ratei e risconti attivi 36

Nota integrativa, passivo e patrimonio netto **37**

Patrimonio netto 37

Trattamento di fine rapporto di lavoro subordinato 38

Debiti 38

Ratei e risconti passivi 39

Nota integrativa, conto economico **40**

Valore della produzione 41

Suddivisione dei ricavi delle vendite e delle prestazioni per categoria di attività **41**

Costi della produzione 41

Proventi e oneri finanziari 42

Composizione dei proventi da partecipazione **42**

Ripartizione degli interessi e altri oneri finanziari per tipologia di debiti **42**

Imposte sul reddito d'esercizio, correnti, differite e anticipate 43

Nota integrativa, rendiconto finanziario **43**

Nota integrativa, altre informazioni **43**

Dati sull'occupazione 43

Titoli emessi dalla società 44

Dettagli sugli altri strumenti finanziari emessi dalla società 44

Informazioni sui fatti di rilievo avvenuti dopo la chiusura dell'esercizio 44

Prospetto riepilogativo del bilancio della società che esercita l'attività di direzione e coordinamento 44

Proposta di destinazione degli utili o di copertura delle perdite 44

Nota integrativa, parte finale **45**

Relazione del Collegio sindacale al bilancio di esercizio chiuso al 31 dicembre 2018 redatta ai sensi dell'art. 2429, co. 2, c.c. **46**

Relazione del revisore contabile al bilancio chiuso al 31/12/2018 ..... **50**

Relazione sulla gestione

Quadro di sintesi

Signori Azionisti,

la presente relazione illustra il bilancio chiuso al 31 dicembre 2018 della società TERME SIBARITE S.p.A. che opera nel settore termale ed in quello sanitario - riabilitativo.

Il bilancio di esercizio della Vostra società al 31 dicembre 2018, si chiude con un utile di KEU 22, dopo aver calcolato ammortamenti e svalutazioni per KEU 335 ed imposte e tasse di competenza per KEU 80.

Il positivo risultato è stato raggiunto grazie ad una attenta politica di gestione dei costi di esercizio.

Per meglio descrivere l'andamento economico dell'anno trascorso si possono fare ulteriori brevi considerazioni.

Nell' esercizio 2018 sono stare erogate circa 118.000 prestazioni termali che hanno prodotto un fatturato pari a KEU 995; mentre sono state erogate circa 25.200 prestazioni riabilitative che hanno prodotto un fatturato pari a KEU 650.

I costi pari a KEU 1.717 risultano diminuiti rispetto all'esercizio precedente di KEU 60. A fronte di un aumento degli oneri diversi di gestione per KEU 103 (dovuti sostanzialamente a maggior IVA indetraibile) ed a una effettiva invarianza dei costi per il personale dipendente (KEU 3), sono diminuiti i costi di per l'acquisto di beni e servizi per la produzione (- KEU 41) e gli ammortamenti e svalutazioni per (- KEU 125).

La liquidità disponibile al 31/12/2018 è pari a KEU 2.532 contro i KEU 2.727 del 2017, la diminuzione è dovuta ai flussi monetari derivanti da investimenti in immobilizzazioni materiali effettuati nell'esercizio.

Come già indicato nel bilancio di esercizio 2017, la vecchia società di gestione dell'hotel ha rilasciato l'immobile in data 25 gennaio 2018. Le azioni giudiziarie intraprese ed atte a recuperare il credito vantato sono proseguite anche nel corso dell'esercizio. La società ha provveduto ad affidare temporaneamente per la stagione termale 2018 la gestione dell'hotel alla Cooperativa sociale La Tortuga al fine di non disperdere la clientela storica dello stabilimento e garantire il servizio hotel agli ospiti della struttura. Nel contempo, in data 2 ottobre 2018, si è indetto un avviso pubblico di

manifestazione di interesse volto all'individuazione di operatori economici/soggetti interessati alla gestione dell'albergo. All'esito delle verifiche effettuate dalla commissione di valutazione, all'uopo nominata, nessuna delle offerte ricevute è risultata ammissibile e/o valutabile.

Nell'ambito del progetto di "ristrutturazione ed ammodernamento del complesso termale" ammesso a contributi POR Calabria, nel corso del 2018 sono stati ultimati i lavori inerenti il reparto inalatorio e si è provveduto ad indire in data 21/05/2018 avviso pubblico per l'affidamento dei lavori di realizzazione del nuovo centro benessere mediante procedura aperta ai sensi dell'art.60 c.1 D.Lgs 60/2016. All'esito delle risultanze di gara, è risultata aggiudicataria l'impresa Edil Tecnocostruzioni 2008 di Iovine Nazzaro.

La gestione aziendale, improntata a criteri di equilibrio, economicità ed efficienza, è stata svolta nel pieno rispetto delle norme in vigore e osservando scrupolosamente gli indirizzi raccomandati dall'azionista di riferimento Regione Calabria.

Si esprime il più vivo ringraziamento all'azionista unico Regione Calabria per la disponibilità dimostrata nel perseguire le linee comuni di sviluppo della società.

Andamento complessivo e settoriale della gestione: investimenti, ricavi e costi

Investimenti

Nel corso dell'esercizio sono stati effettuati investimenti per complessivi KEU 537, realizzati nell'ambito del progetto di ristrutturazione ed ammodernamento del complesso termale e che si riferiscono al nuovo reparto inalatorio. Nel dettaglio gli investimenti sono così suddivisi:

Descrizione investimenti	KEU
Fabbricati	114
Impianti e macchinari	304
Attrezzatura	44
Arredamenti	25
Costruzioni in corso	50
Totale investimenti	**537**

Ricavi

Il valore della produzione è pari ad KEU 1.800 e risulta così suddiviso:

	2018	2017	Scostamento percentuale
Ricavi prestazioni termali	995	1024	-2,83%
Ricavi prestazioni riabilitative	650	645	0,78%
Altri ricavi	155	269	-42,38%
Totale	1800	1938	-7,12%

Il numero delle prestazioni termali totali erogate è pari a 117.721, di cui 4.382 prestazioni a pagamento e 113.339 in convenzione con il SSN; il numero delle prestazioni erogate nel settore riabilitativo, pari a 25.200, è suddiviso in 16.431 prestazioni erogate in regime ambulatoriale e 8.769 prestazioni erogate in regime di accreditamento per riabilitazione estensiva ex Art.26.

Le prestazioni erogate in convenzione sono pari a 19.487 mentre quelle a pagamento sono pari a 5.713.

Il fatturato da clientela pagante è aumentato rispetto l'esercizio precedente sia nel settore termale (KEU 37 contro KEU 30 del 2017) sia nel settore riabilitativo (KEU 88 contro KEU 87).

Complessivamente il fatturato da clientela pagante ammonta (terme e riabilitazione) a KEU 125 mentre quello in regime di convenzione a KEU 1.520.

Nelle tabelle e nel grafici seguenti viene mostrato l'andamento delle prestazioni sia del settore termale che di quello riabilitativo effettuate nell'esercizio.

TIPO CURA	2018	2017	Scostamento percentuale
Fanghi	15298	15262	0,2%
Bagni	160	254	-58,8%
Massaggi	286	692	-142,0%
Inalazioni	54017	53500	1,0%
Sordità rinogena	45299	45338	-0,1%
Irrigazioni vaginali	12	60	-400,0%
Docce nasali	2649	1947	26,5%
TOTALI	**117721**	**117053**	**0,6 %**

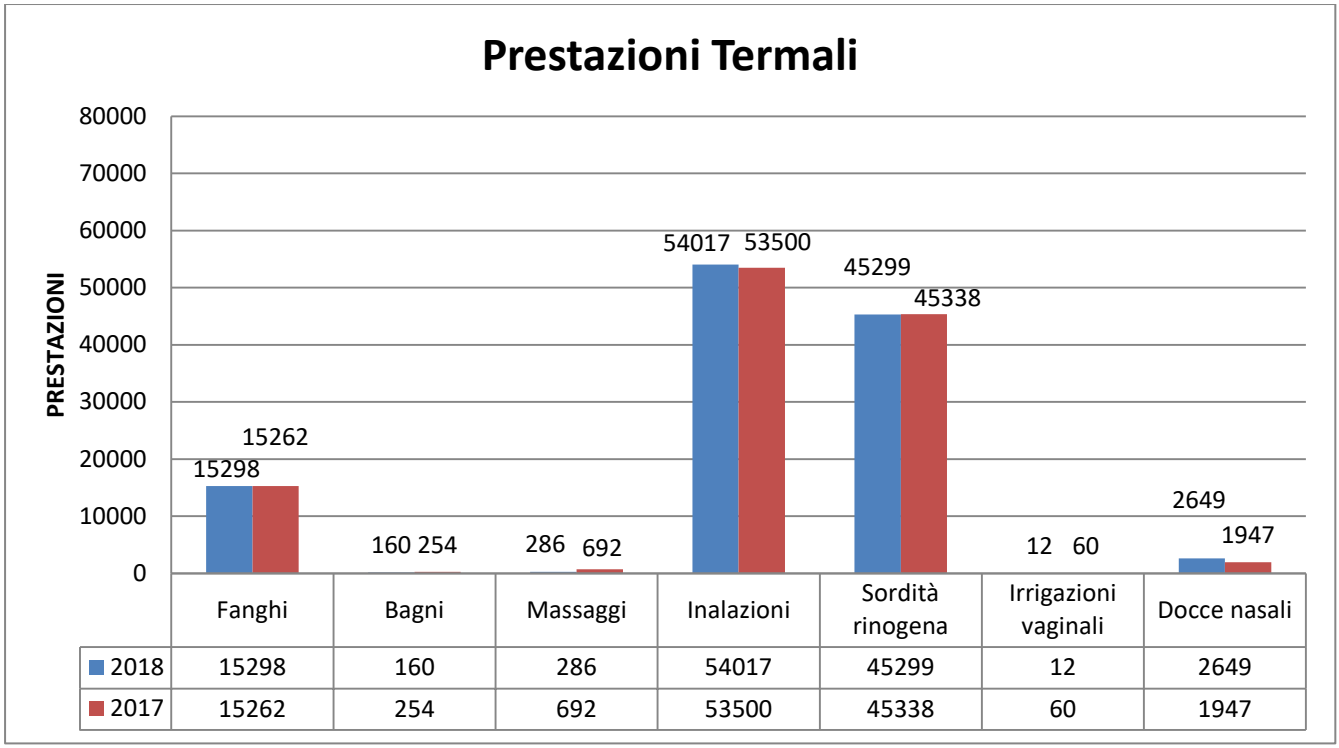

TIPO CURA	2018	2017	Scostamento percentuale
PRESTAZIONI AMBULATORIALI			
Magnetoterapia	3049	3540	-16,1%
Infrarossi	1250	1140	8,8%
Rieducazione funzionale	4387	4044	7,8%
Mobilizzazione Colonna Vertebrale	525	591	-12,6%
Mobilizzazione altre articolazioni	424	414	2,4%
Elettrostimolazioni	451	590	-30,8%
Esercizi Posturali	1310	1215	7,3%
Laserterapia	476	686	-44,1%
Ultrasuonoterapia	620	650	-4,8%
Ionoforesi	846	840	0,7%
Elettroterapia Antalgica	838	967	-15,4%
Onda D'Urto	90	97	-7,8%
Massoterapia tutto il corpo	27	59	-118,5%
Massoterapia distrettuale 15m	650	879	-35,2%
Massoterapia per drenaggio linfatico	32	38	-18,8%
Esercizio assistito in acqua	468	351	25,0%
Ginnastica vascolare in acqua	188	163	13,3%
Rieducazione al Cammino	70	60	14,3%
Camminamenti	0	1	-100,0%
Rieducazione respiratoria	30	10	66,7%
Tecarterapia	315	95	69,8%
Visite Specialistiche	385	392	-1,8%
Sauna	0	9	-100%
TOTALE AMBULATORIALE	**16431**	**16831**	**13,0%**
PRESTAZIONI ESTENSIVE			
Riabilitazione estensiva	8769	8697	0,8%
TOTALE CURE EROGATE			
TOTALE CURE EROGATE	**25200**	**25528**	**-1,3%**

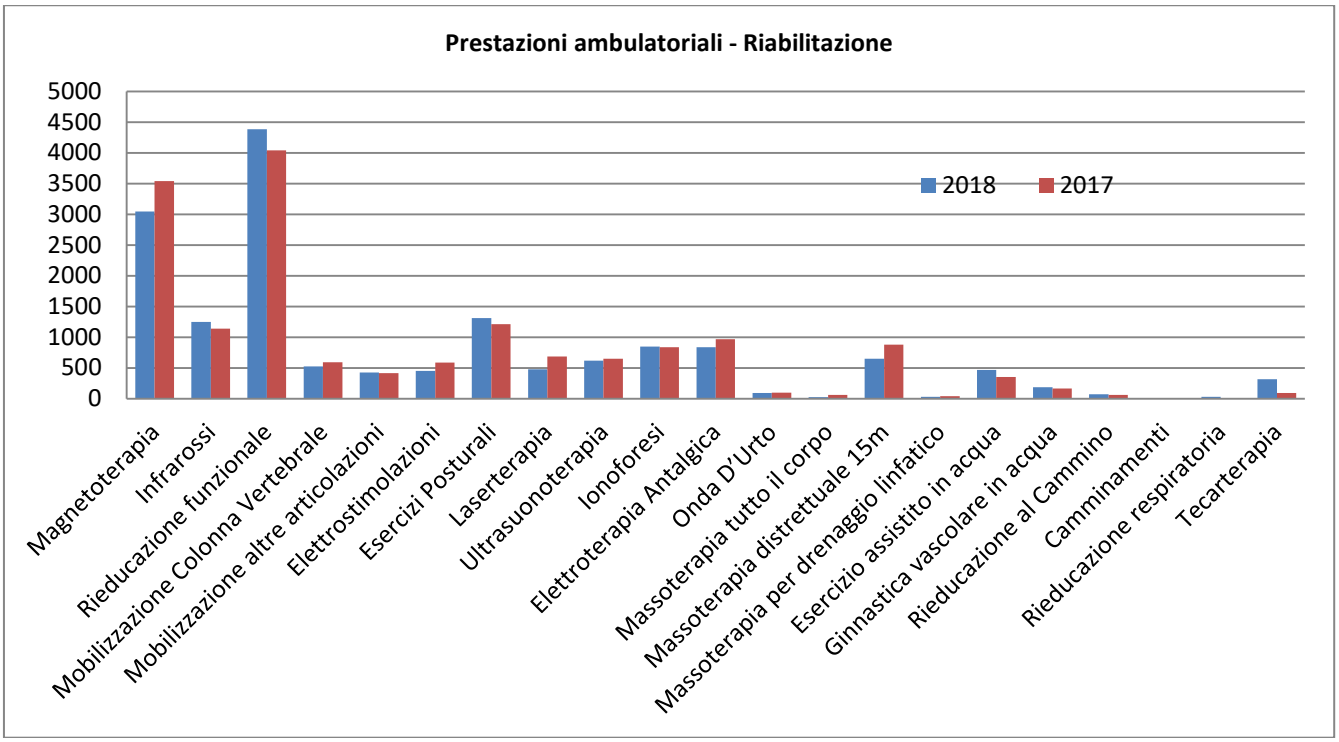

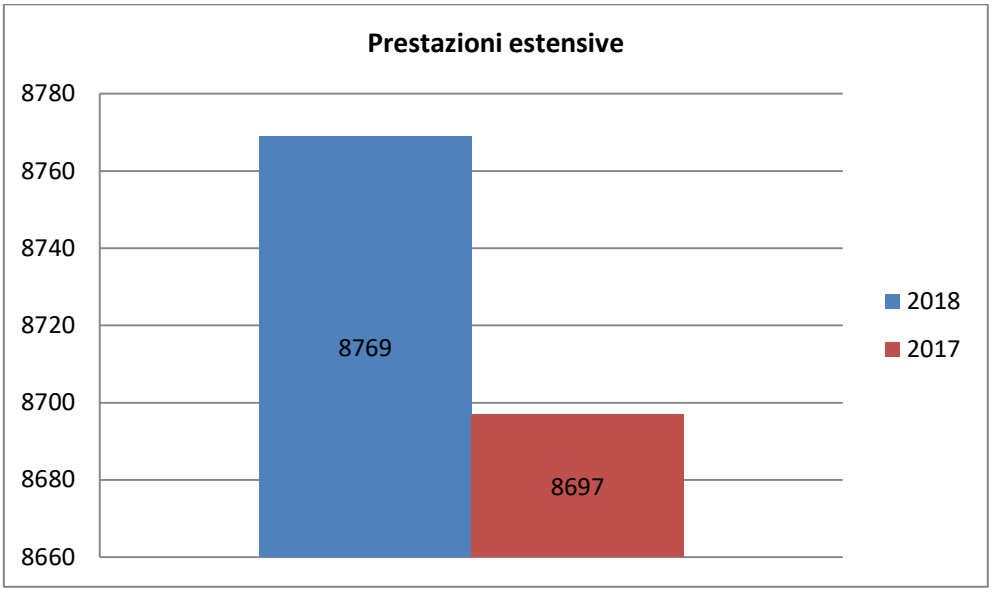

I ricavi diversi, sono relativi agli affitti e locazioni per KEU 15, al riaddebito alla gestione alberghiera di servizi comuni per KEU 16 ed ai contributi in conto esercizio, per KEU 123, relativi alla decima annualità del contributo di cui alla L.R. n. 22 del 5/10/2007, alla quota annuale del contributo della L.R. n. 26 del 03/09/84, alla quota annuale del contributo POR 2000/2006 Misura 4.4. ed alla quota annuale del contributo POR 2007-2013.

Costi

I Costi presentano un valore complessivo di KEU 1.717 e risultano diminuiti rispetto all'esercizio precedente di KEU 60.

Sono articolati come segue:

- **le spese per servizi** (KEU 231) sono suddivise come segue:

SERVIZI	2018	2017
Lavorazioni esterne	19	19
Manutenzioni	5	9
Consulenza sanitaria	50	53
Consulenza tecnica	27	15
Assicurazioni	10	10
Analisi acque	12	6
Spese postali, telefoniche	2	2
Pubblicità e propaganda	1	6
Spese giudiziarie, legali e notarili	10	9
Viaggi e trasferte	6	5
Convegni, congressi e manifestazioni	5	2
Revisione e certificazione bilancio	4	4
Trasporti vari	9	12
Formazione	1	49
Servizi vari	21	9
Compenso amministratori	30	25
Spese amministratori e sindaci	5	5
Compensi a sindaci	14	14
	231	**254**

- **i ricambi ed altri materiali di manutenzione e di consumo** (KEU 170) comprendono:

RICAMBI ED ALTRI MATERIALI DI CONSUMO	2018	2017
Spese per energia elettrica	63	88
Spese per metano	56	53
Spese per materiali di esercizio	51	47
	170	**188**

- **le spese per il personale** sono costituite da:

PERSONALE	2018	2017
Dirigenti e Impiegati		
• Retribuzioni	196	201
• Oneri sociali	58	66
• T.F.R.	17	17
Operai		
• Retribuzioni	322	316
• Oneri sociali	105	97
• T.F.R.	26	25
Totale	**725**	**722**

- **gli ammortamenti e svalutazioni** (KEU 335), sono riferiti alle immobilizzazioni materiali e immateriali (KEU 227) e alle svalutazioni (KEU 107)

Gli ammortamenti sulle immobilizzazioni immateriali, sono riferiti agli oneri accessori sul finanziamento a medio lungo termine e vengono calcolati, in rate costanti, in base alla durata del finanziamento stesso.

Gli ammortamenti delle immobilizzazioni materiali riguardano:

AMMORTAMENTI	2018	2017
Fabbricati	84	85
Impianti e macchinari	90	116
Attrezzature	8	5
Biancheria	0	1
Costruzioni leggere	8	8
Mobili e arredi	37	37
Macchine elettroniche	0	1
	227	**253**

- **le svalutazioni dei crediti** KEU 107 si riferiscono alla quota accantonata anche in questo esercizio, nell'ottica di una politica di prudenza, per il credito vantato nei confronti della vecchia società di gestione dell'Hotel.
- **le variazione delle rimanenze** (KEU -4) si riferiscono ai materiale di consumo e di manutenzione.
- **gli oneri diversi** di gestione ammontano complessivamente a KEU 253 e sono composti da:

ONERI DIVERSI	2018	2017
Imposte indirette e tasse	244	138
Quote associative	6	9
Erogazioni liberali e nota di credito verso ASP	3	2
	253	**149**

Imposte sul reddito dell'esercizio

Le **imposte di esercizio** (KEU 80) sono relative a:

- I.R.E.S. per KEU 64
- I.R.A.P. per KEU 16

Personale

Il costo del personale pari a KEU 725 risulta in linea all'esercizio precedente. Nel corso dell'esercizio è venuta meno una unità lavorativa per pensionamento.

Nel prospetto che segue è rappresentata la variazione complessiva del personale comprese le unità a tempo determinato.

DESCRIZIONE	ORGANICI A FINE ESERCIZIO				FORZA MEDIA ESERCIZIO	
	2018		2017		2018	2017
	Fisso	Stagionale	Fisso	Stagionale		
Dirigenti	1	0	1	0	1	1
Impiegati	4	2	5	2	5	6
Operai	9	19	9	19	20	20
TOTALE	**14**	**21**	**15**	**21**	**26**	**27**

Prosegue l'impegno della società finalizzato alla tutela della salute, della sicurezza e dell'ambiente, considerati obiettivi prioritari nella gestione aziendale.

Le ore lavorate ammontano a 39.794 contro le 43.079 del 2017 che in base all'organico attuale, risultano sostanzialmente in linea con l'esercizio precedente.

L'assenteismo per malattia, sebbene presente in questo esercizio, risulta ininfluente e non si sono verificate agitazioni sindacali.

Proventi ed oneri finanziari

I proventi finanziari, ammontano a KEU 34 in diminuzione rispetto all'esercizio precedente di KEU 3 e sono costituiti da interessi bancari e investimenti (KEU 12) e contributi in conto interessi (KEU 22).

Gli oneri finanziari pari a KEU 15, sono riferiti per la quasi totalità agli interessi maturati sul finanziamento a medio/lungo termine.

Numero delle azioni proprie e delle partecipate

Il capitale sociale di €. 3.639.737 è formato da 180.185 azioni del valore nominale unitario di €.20,20 tutte intestate alla Regione Calabria.

Analisi dei risultati reddituali

Per maggiore approfondimento del risultato di esercizio, rispetto a quanto detto nel quadro di sintesi, si fa riferimento alla tavola seguente.

I **ricavi** 2018 ammontano a KEU 1.800 con una diminuzione di KEU 138 rispetto all'esercizio precedente.

I **consumi di materie prime e servizi esterni** presentano un valore di KEU 401 con una diminuzione rispetto al precedente esercizio di KEU 41.

Il **valore aggiunto** è pari a KEU 1.395 e registra una diminuzione di KEU 98 rispetto a quello del 2017

Il **costo del lavoro** risulta pari a KEU 725 contro KEU 722 del 2017, in aumento rispetto al precedente esercizio di KEU 3.

L'incidenza del costo del lavoro sui ricavi complessivi risulta pari al 40% (37% nel 2017).

La variazione registrata negli **ammortamenti** (KEU - 25) è dovuta agli investimenti già descritti in precedenza avvenuti nell'esercizio, a dismissioni e a fine ammortamento di beni.

Il **margine operativo lordo** pari a KEU 670, risulta pari al 37% del valore dei ricavi.

I **proventi ed oneri diversi** segnano un aumento di KEU 102.

Il **risultato operativo**, pari a KEU 83, espone una diminuzione, rispetto al precedente esercizio, di KEU 78.

La **voce proventi ed oneri finanziari** (KEU 19) si riferisce a interessi su c/c bancari e conti deposito, contributi c/interessi e interessi su mutuo.

Le **imposte sul reddito di esercizio** sono pari a KEU 80 e si riferiscono ad I.R.A.P. ed I.R.E.S. L'esercizio 2018 chiude con un utile di KEU 22.

TAVOLA PER L'ANALISI DEI RISULTATI REDDITUALI

	in KEU	31/12/2018	31/12/2017	VARIAZIONI
A.	**RICAVI**	1.800	1.938	-138
	Variazioni delle rimanenze di prodotti in corso di lavorazione, semilavorate e finite.	-4	-3	-1
B.	**VALORE DELLA PRODUZIONE TIPICA**	1.796	1.935	-139
	Consumi di materie e servizi esterni	-401	-442	-41
C.	**VALORE AGGIUNTO**	1.395	1.493	-98
	Costo del lavoro	-725	-722	3
D.	**MARGINE OPERATIVO LORDO**	670	771	-101
	Ammortamenti	-228	-253	-25
	Svalutazioni	-107	-207	-100
	Proventi e oneri	-252	-150	102
E.	**RISULTATO OPERATIVO**	83	161	-78
	Proventi ed oneri finanziari	19	19	0
F.	**RISULTATO PRIMA DELLE IMPOSTE**	102	180	-78
	Imposte sul reddito dell' esercizio	-80	-133	53
G.	**UTILE (PERDITA) DEL PERIODO**	**22**	**47**	**-25**

Analisi della struttura patrimoniale

Passiamo adesso al commento delle poste relative alla struttura patrimoniale e delle loro variazioni più significative come rilevabile dal prospetto seguente. Al 31 dicembre 2018 il **capitale investito**, dedotte le passività di esercizio ed il trattamento di fine rapporto di lavoro subordinato, presenta un valore pari a KEU 1.970 con un decremento di KEU 361 nei confronti dell'esercizio chiuso al 31/12/17. Le variazioni intervenute nelle singole componenti si articolano come segue:

- le **immobilizzazioni** aumentano di KEU 309 in relazione agli investimenti netti effettuati per complessivi KEU 537, al netto degli ammortamenti dell'esercizio di KEU 228 .
- il **capitale d'esercizio** segna un aumento di KEU 33.
- il **trattamento di fine rapporto di lavoro subordinato** presenta una diminuzione di KEU 19 dovuto alla quota di esercizio pari a KEU 50 meno KEU 31 relativi a TFR erogato.

Nell'esercizio 2018 il capitale investito, dedotte le passività di esercizio ed il T.F.R., è stato coperto dalla somma algebrica di:

- **capitale proprio** (KEU 4.358), pari al 221% (269% nel 2017) del capitale investito;
- **disponibilità monetarie nette** (KEU 2.388) diminuite rispetto all'esercizio 2017 di KEU 339.

ANALISI DELLA STRUTTURA PATRIMONIALE

In KEU	31/12/2018	31/12/2017	VARIAZIONI
A) IMMOBILIZZAZIONI			
Immobilizzazioni immateriali	3	4	-1
Immobilizzazioni materiali	2.199	1.889	310
Immobilizzazioni finanziarie	0	0	0
	2.202	**1.893**	**309**
B) CAPITALE DI ESERCIZIO			
Rimanenze di magazzino	7	11	-4
Crediti commerciali	1.129	1.068	61
Altre attività	143	247	-104
Debiti Commerciali	-100	-117	17
Altre passività	-1.082	-1.145	63
	97	**64**	**33**
C)CAPITALE DI ESERCIZIO NETTO			
(A + B)	**2.299**	**1.957**	**342**
D)TRATTAMENTO DI FINE RAPPORTO DI LAVORO SUBORDINATO	**329**	**348**	**-19**
E)CAPITALE INVESTITO NETTO			
(C – D)	**1.970**	**1.609**	**361**
coperto da:			
F)CAPITALE PROPRIO			
Capitale versato	3.640	3.640	0
Riserve e risultati a nuovo	696	649	47
Utile (perdita) del periodo	22	47	-25
	4.358	**4.336**	**22**
H)INDEBITAMENTO FINANZIARIO NETTO A BREVE TERMINE (DISPONIBILITA' MONETARIE NETTE)			
Debiti finanziari a breve	0	0	0
Disponibilità e crediti finanziari a breve	-2.388	-2.727	-339
	-2.388	**-2.727**	**-339**
I)TOTALE COME IN E (F + H)	**1.970**	**1.609**	**361**

Analisi della gestione finanziaria

Passiamo adesso al commento delle poste della gestione finanziaria e delle loro variazioni più significative rilevabili dalla tavola alla pagina seguente che espone la dinamica finanziaria della gestione. Per effetto del "flusso monetario del periodo" relativo al 2018 (KEU -339), si è pervenuti - da una situazione iniziale di **disponibilità monetarie nette** di KEU 2.727 a **disponibilità monetarie nette finali** di KEU 2.388.

Le componenti di tale variazione possono così articolarsi:

- il **flusso monetario da attività di esercizio** è positivo per KEU 198;

- il **flusso monetario da investimenti in immobilizzazioni** è pari a - KEU 537 e riguarda il fabbisogno necessario agli investimenti dell'esercizio in immobilizzazioni materiali.

TAVOLA DEL RENDICONTO FINANZIARIO

	in KEU	31/12/2018	31/12/2017
A.	**DISPONIBILITA' MONETARIE NETTE INIZIALI (INDEB. FINANZ. NETTO A BREVE INIZIALE)**	**2.727**	**2.028**
B.	**FLUSSO MONETARIO DA ATTIVITA' DI ESERCIZIO**		
	Utile (Perdita) del periodo	22	47
	Ammortamenti	228	253
	(Plus) o Minusvalenze da realizzo di immobilizzazioni	0	0
	(Rivalutazioni) o Svalutazioni di immobilizzazioni	0	0
	Variazioni del capitale di esercizio	-33	-47
	Variazione netta del "T.F.R."	-19	9
		198	262
C.	**FLUSSO MONETARIO DA ATTIVITA' DI INVESTIMENTO DI IMMOBILIZZAZIONI**		
	Investimento di immobilizzazioni:		
	. Immateriali	0	0
	. Materiali	-537	-63
	. Finanziarie	0	500
		-537	437
D.	**FLUSSO MONETARIO DA ATTIVITA' DI FINANZIAMENTO**		
	Nuovi finanziamenti	0	0
	Conferimenti dei Soci	0	0
	Contributi in conto capitale	0	0
	Rimborsi di finanziamento	0	0
	Rimborsi di capitale proprio	0	0
		0	0
E.	**DISTRIBUZIONE DI UTILI**	0	0
F.	**FLUSSO MONETARIO DEL PERIODO (B+C+D+E)**	-339	699
G.	**DISPONIBILITA' MONETARIE NETTE FINALI (INDEBITAMENTO FINANZIARIO NETTO A BREVE FINALE) (A + F)**	**2.388**	**2.727**

Indici di bilancio e valutazione rischio aziendale

L'esercizio 2018 chiude con un utile di € 21.703,58.

I principali indicatori economici attestano la capacità dell'azienda di raggiungere l'equilibrio economico.

Il ROE (Reddito netto/Capitale netto) che esprime in massima sintesi i risultati economici dell'azienda risulta pari allo 0,50%.

Il ROI (Risultato operativo (EBIT)/Capitale netto) che indica la redditività e l'efficienza economica della gestione caratteristica a prescindere dalle fonti utilizzate esprimendo quindi quanto rende il capitale investito è pari al 1,41%.

Il ROS (Reddito operativo/ricavi vendite prestazioni) che rappresenta l'indice di redditività delle vendite misurato dal rapporto tra risultato operativo e ricavi netti sulle vendite è pari a 5,05%.

INDICATORI DI BILANCIO					
	2014	**2015**	**2016**	**2017**	**2018**
ROE	0,05%	0,85%	3,91%	1,08%	0,50%
ROI	2,29%	1,24%	4,45%	2,70%	1,41%
ROS	8,84%	4,67%	16,62%	9,62%	5,04%

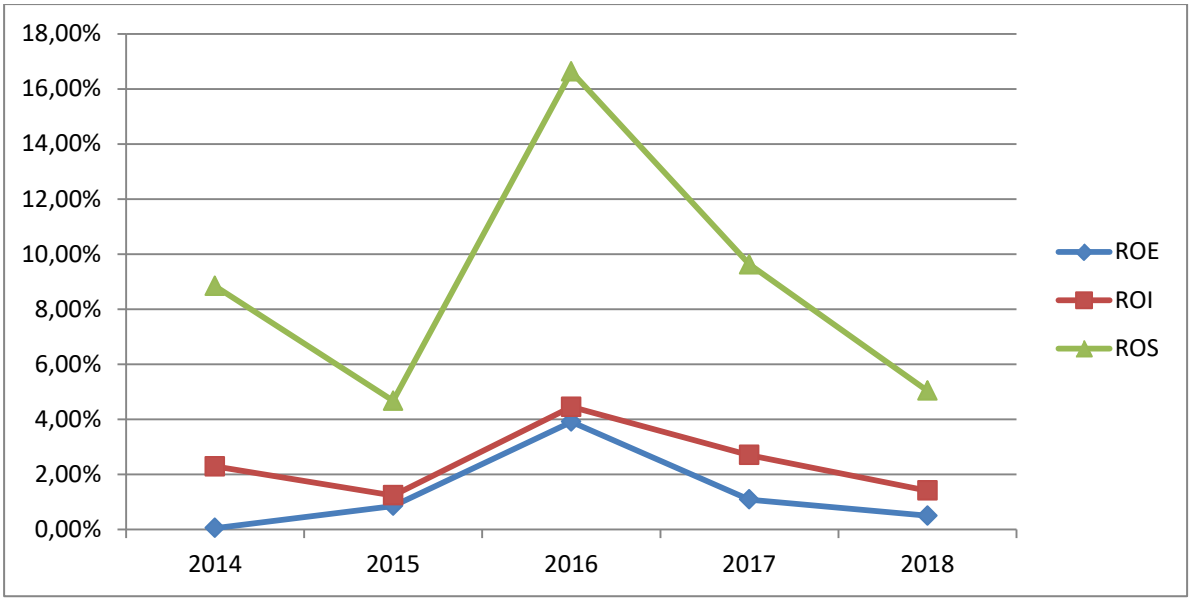

Nell'esercizio 2018 si è registrato un margine operativo lordo (MOL) pari ad € 670.287 ottenuto dalla differenza tra ricavi (€ 1.800.201) meno costi esterni (€ 404.627) meno costo del lavoro (€ 725.287).

CE a Valore Aggiunto	2014	2015	2016	2017	2018
Ricavi	**€ 1.744.013**	**€ 1.764.348**	**€ 1.900.359**	**€ 1.937.704**	**€ 1.800.201**
Costi esterni	€ 350.364	€ 462.062	€ 445.579	€ 445.288	€ 404.627
Valore Aggiunto	**€ 1.393.649**	**€ 1.302.286**	**€ 1.454.780**	**€ 1.492.416**	**€ 1.395.574**
Costo del lavoro	€ 785.537	€ 767.972	€ 732.760	€ 722.457	€ 725.287
MOL (Ebitda)	**€ 608.112**	**€ 534.314**	**€ 722.020**	**€ 769.959**	**€ 670.287**
Ammortamenti	€ 302.843	€ 286.826	€ 265.183	€ 253.200	€ 227.785
MON	**€ 305.269**	**€ 247.488**	**€ 456.837**	**€ 516.759**	**€ 442.502**
Gestione accessoria	€ 171.036	€ 175.664	€ 187.654	€ 356.053	€ 359.584
Risultato ante gertione finanziaria (EBIT-Risultato operativo)	**€ 134.233**	**€ 71.824**	**€ 269.183**	**€ 160.706**	**€ 82.918**
Oneri finanziari	€ 37.030	€ 19.923	€ 24.208	€ 19.032	€ 18.764
Risultato ordinario	**€ 171.263**	**€ 91.747**	**€ 293.391**	**€ 179.738**	**€ 101.682**
gestione straordinaria	-€ 118.455	€ 4.751	€ -	€ -	€ -
Risultato ante imposte	**€ 52.808**	**€ 96.498**	**€ 293.391**	**€ 179.738**	**€ 101.682**
Imposte dell'esercizio	€ 50.701	€ 61.401	€ 125.666	€ 132.742	€ 79.978
Reddito Netto	**€ 2.107**	**€ 35.097**	**€ 167.725**	**€ 46.996**	**€ 21.704**

Ebitda Margin	**34,87%**	**30,28%**	**37,99%**	**39,74%**	**37,23%**

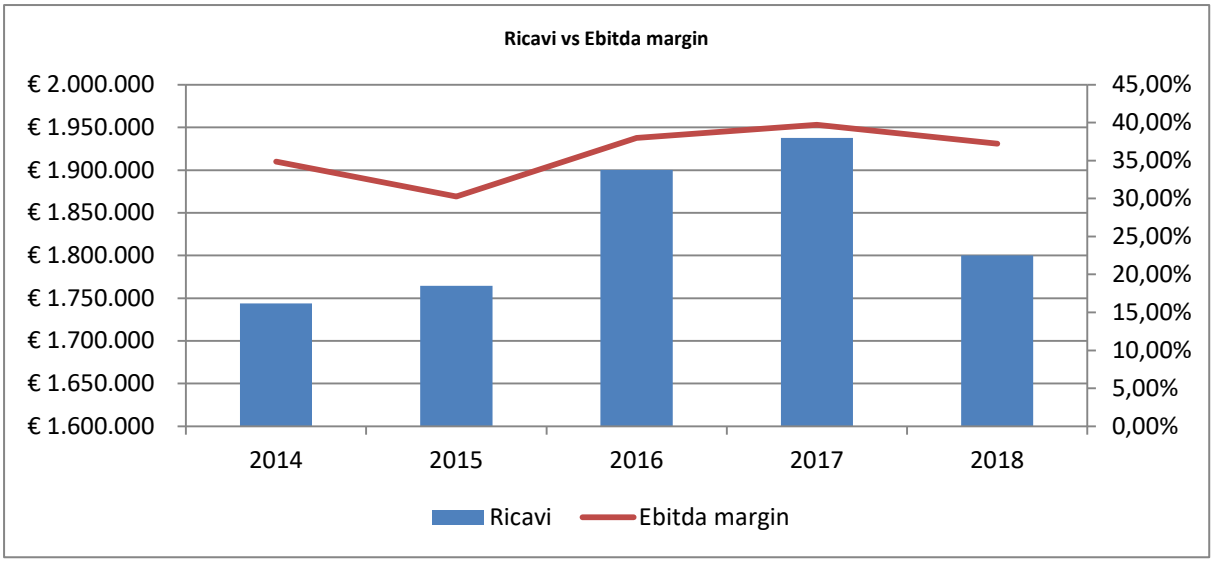

Da un punto di vista patrimoniale, la società continua ad essere in grado di sostenere l'equilibrio finanziario.

Il capitale fisso (mezzi propri e debiti a m/l termine) copre adeguatamente le immobilizzazioni nette ed il fabbisogno di circolante non è completamente sostenuto con strumenti a breve termine.

In definitiva la Società risulta in equilibrio dal punto di vista patrimoniale riuscendo a coprire i costi di gestione, adempiendo puntualmente le proprie obbligazioni.

SP - Fonti/Impieghi	2014	2015	2016	2017	2018
Immobilizzazioni nette	€ 2.556.673	€ 2.796.918	€ 2.583.649	€ 1.892.733	€ 2.201.627
Capitale Circolante	€ 3.302.892	€ 3.004.946	€ 3.461.035	€ 4.053.015	€ 3.667.662
Capitale investito netto	**€ 5.859.565**	**€ 5.801.864**	**€ 6.044.684**	**€ 5.945.748**	**€ 5.869.289**
Patrimonio Netto	€ 4.086.645	€ 4.121.740	€ 4.289.466	€ 4.336.462	€ 4.358.166
Debiti a M/L	€ 864.125	€ 828.964	€ 801.655	€ 754.269	€ 669.973
Debiti a breve	€ 908.795	€ 851.160	€ 953.563	€ 855.017	€ 841.150
Totale Fonti	**€ 5.859.565**	**€ 5.801.864**	**€ 6.044.684**	**€ 5.945.748**	**€ 5.869.289**
Immobilizzazioni nette	43,63%	48,21%	42,74%	31,83%	37,51%
Capitale circolante	56,37%	51,79%	57,26%	68,17%	62,49%
Patrimonio netto	69,74%	71,04%	70,96%	72,93%	74,25%
Debiti a M/L	14,75%	14,29%	13,26%	12,69%	11,41%
Debiti a breve	15,51%	14,67%	15,78%	14,38%	14,33%

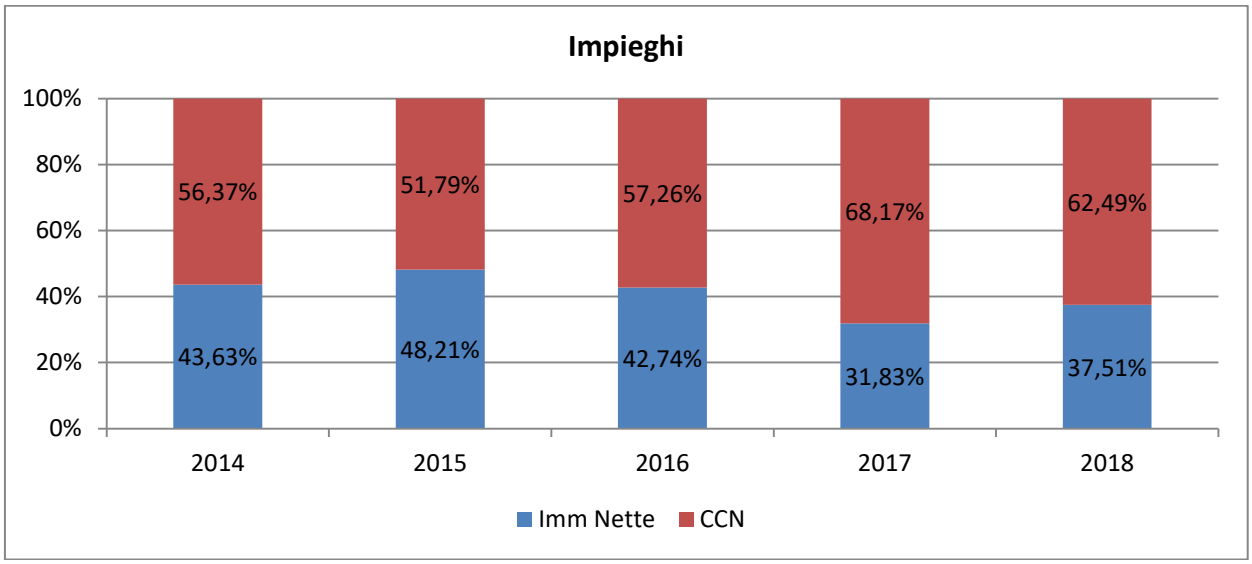

Composizione capitale investito	2014	2015	2016	2017	2018
Capitale circolante operativo	€ 1.818.189	€ 1.270.020	€ 1.432.955	€ 1.326.256	€ 1.279.399
Liquidità	€ 1.484.703	€ 1.734.926	€ 2.028.080	€ 2.726.759	€ 2.388.263
Immobilizzazioni nette	€ 2.556.673	€ 2.796.918	€ 2.583.649	€ 1.892.733	€ 2.201.627

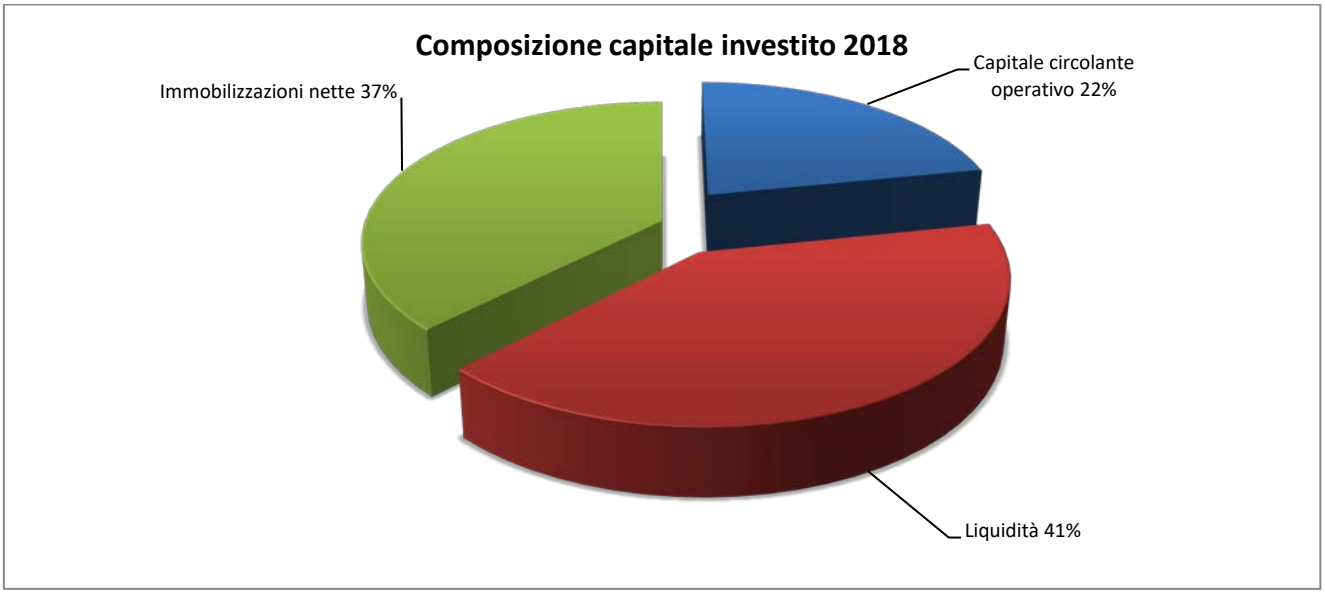

Composizione fonti di finanziamento	2014	2015	2016	2017	2018
Patrimonio netto	€ 4.086.645	€ 4.121.740	€ 4.289.466	€ 4.336.462	€ 4.358.166
TFR	€ 282.887	€ 307.460	€ 339.022	€ 348.240	€ 329.371
Debiti a breve	€ 908.795	€ 851.160	€ 953.563	€ 855.017	€ 841.150
Debiti M/L	€ 581.238	€ 521.504	€ 462.633	€ 406.029	€ 340.602

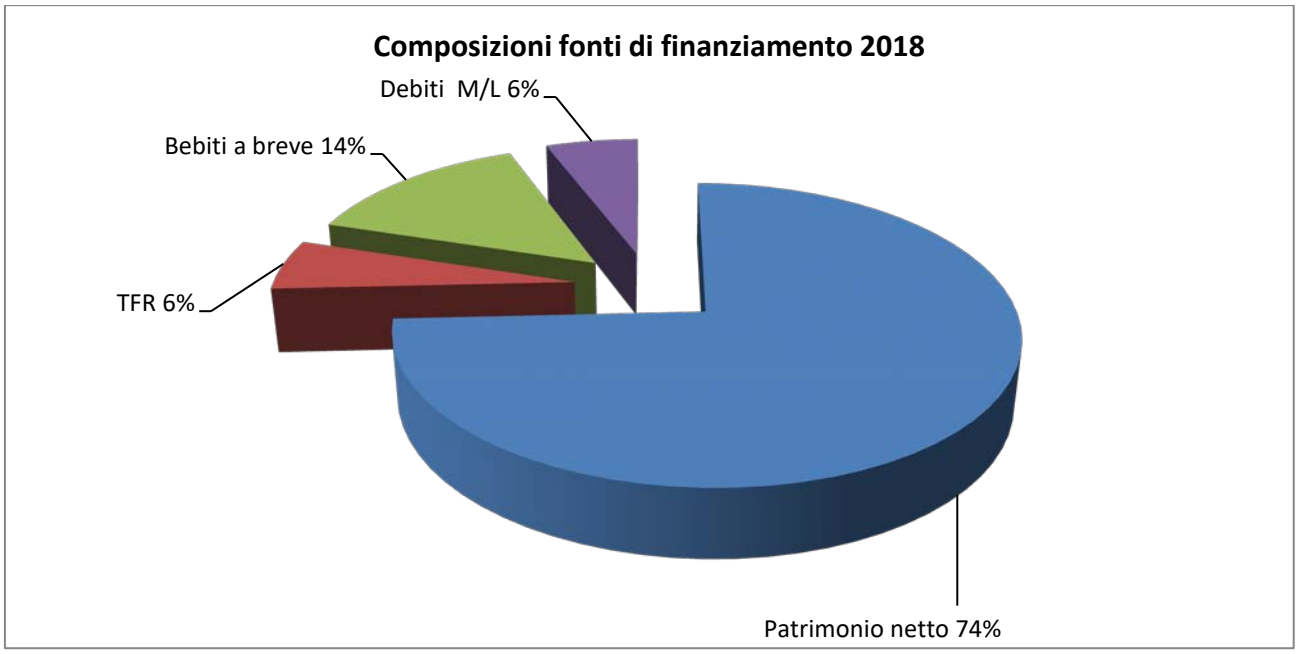

In ottemperanza a quanto dettato dall'art.6 comma 2 del D. Lgs. 19 agosto 2016, n°175, la Sociatà ha redatto il proprio programma di valutazione del rischio di crisi aziendale.

Il programma ha indicato come soglie di allarme le seguenti:

- il risultato della gestione operativa, individuato in via semplificata come differenza fra ricavi e costi di produzione al netto delle componenti di natura eccezionale risultanti dalla Nota Integrativa, sia negativa.
- si rilevino perdite, relative ad un singolo esercizio o cumulate in più esercizi, tali da intaccare il patrimonio netto della società in maniera rilevante.
- l'indice di struttura finanziaria, misurato come rapporto tra patrimonio netto più debiti a medio/lungo termine e attivo immobilizzato, sia inferiore ad 1 in misura superiore al 20%.

Dall'analisi dei dati si evince che il risultato della gestione operativa è positivo così come lo è stato nei passati due esercizi; anche quest'anno la società ha chiuso in utile; l'indice della struttura finanziaria misurato come rapporto tra patrimonio netto più debiti a medio/lungo termine e attivo immobilizzato è pari a 2,13

Inoltre, come illustrato in precedenza, gli indicatori economici (ROI, ROS, ROE) presentano tutti valori positivi mentre ulteriori analisi si possono fare per quanto riguarda gli indicatori finanziari.

La posizione finanziaria netta intesa come differenza tra disponibilità liquide (€ 2.388.263) e debiti finanziari (€ 391.947) è positiva (€ 1.996.316) a prova della solidità finaziaria dell'azienda.

L'indice di disponibilità finanziaria a breve, calcolato come il rapporto tra attività a breve termine

(liquidità+rimanenze+crediti a breve+ratei attivi pari a € 3.182.306) e passivo a breve termine (debiti a breve+tfr+ratei passivi pari a € 708.028) è pari a 4,49. L'indice fa rilevare un solido equilibrio tra impieghi correnti e le passività a breve termine, con un saldo positivo del margine di struttura a breve di € 2.474.278.

Il rapporto Debt/Equity, infine, individuato come il rapporto tra i debiti su cui di pagano gli interessi (€ 391.947) ed il patrimonio netto (€ 4.358.166) è pari a 0,09 ciò ad indicare una struttura finanziaria equilibrata.

Da quanto sopra esposto si può affermare che non vi sono soglie di allarme che indicano il rischio di una potenziale compromissione dell'equilibrio economico, finanziario e patrimoniale della società.

Evoluzione prevedibile della gestione

Nell'anno 2019 proseguirà l'impegno a sostenere la competitività dell'azienda.

Nel corso del 2019 verranno ultimati i lavori previsti dal progetto di ristrutturazione ed ammodernamento dei servizi annessi allo stabilimento termale. I lavori riguardanti il reparto inalatorio sono stati già ultimati, quelli riguardanti la realizzazione del centro benessere dovrebbero terminare il prossimo maggio.

La società dovrà altresì affrontare la problematica inerente la gestione dell'hotel delle terme, come anticipato in premessa, la manifestazione d'interesse indetta non ha prodotto i risultati sperati, pertanto ci si dovrà attivare per individuare operatori esperti del settore che siano in grado di garantire che da un lato una stabile gestione dell'hotel e dall'altro siano in grado di riposizionare la struttura albeghiera sul mercato attraverso l'attuazione di un business plan basato sia su interventi tecnici sulla struttura al fine di offrire servizi di qualità più elevata sia su una forte politica di marketing che garantisca una alta occupancy durante tutta la stagione.

Concludendo si ha motivo di ritenere che continuando ad adottare da un lato una politica di contenimento dei costi e dall'altro continuando a perseguire quelle azioni di marketing mirate ad accrescere la visibilità dell'azienda nel territorio, si possa raggiungere per il prossimo esercizio un risultato positivo.

Cassano Allo Ionio, 30 marzo 2019

Terme Sibarite Spa
L'Amministratore Unico
Dott. Domenico Lione

Informazioni generali sull'impresa

Dati anagrafici

Denominazione:	TERME SIBARITE SPA
Sede:	VIA TERME, 2 CASSANO ALLO IONIO CS
Capitale sociale:	3.639.737,00
Capitale sociale interamente versato:	sì
Codice CCIAA:	CS
Partita IVA:	00180310781
Codice fiscale:	00180310781
Numero REA:	22879
Forma giuridica:	SOCIETA' PER AZIONI
Settore di attività prevalente (ATECO):	960420
Società in liquidazione:	no
Società con socio unico:	sì
Società sottoposta ad altrui attività di direzione e coordinamento:	no
Denominazione della società o ente che esercita l'attività di direzione e coordinamento:	
Appartenenza a un gruppo:	no
Denominazione della società capogruppo:	
Paese della capogruppo:	
Numero di iscrizione all'albo delle cooperative:	

Bilancio al 31/12/2018

Stato Patrimoniale Ordinario

	31/12/2018	31/12/2017
Attivo		
B) Immobilizzazioni		
I - Immobilizzazioni immateriali	-	-
7) altre	3.300	3.960
Totale immobilizzazioni immateriali	*3.300*	*3.960*
II - Immobilizzazioni materiali	-	-
1) terreni e fabbricati	1.501.564	1.471.753

	31/12/2018	31/12/2017
2) impianti e macchinario	500.450	287.218
3) attrezzature industriali e commerciali	60.491	24.777
4) altri beni	48.760	68.431
5) immobilizzazioni in corso e acconti	87.062	36.594
Totale immobilizzazioni materiali	*2.198.327*	*1.888.773*
Totale immobilizzazioni (B)	*2.201.627*	*1.892.733*
C) Attivo circolante		
I - Rimanenze	-	-
1) materie prime, sussidiarie e di consumo	6.940	10.538
Totale rimanenze	*6.940*	*10.538*
II - Crediti	-	-
1) verso clienti	1.128.914	1.068.512
esigibili entro l'esercizio successivo	651.578	239.331
esigibili oltre l'esercizio successivo	477.336	829.181
5-bis) crediti tributari	135.525	8.393
esigibili entro l'esercizio successivo	135.525	8.393
5-quater) verso altri	95	230.866
esigibili entro l'esercizio successivo	-	230.820
esigibili oltre l'esercizio successivo	95	46
Totale crediti	*1.264.534*	*1.307.771*
IV - Disponibilita' liquide	-	-
1) depositi bancari e postali	2.387.712	2.726.570
3) danaro e valori in cassa	551	189
Totale disponibilita' liquide	*2.388.263*	*2.726.759*
Totale attivo circolante (C)	*3.659.737*	*4.045.068*
D) Ratei e risconti	**7.925**	**7.947**
Totale attivo	*5.869.289*	*5.945.748*
Passivo		
A) Patrimonio netto	**4.358.166**	**4.336.462**
I - Capitale	3.639.737	3.639.737
IV - Riserva legale	40.849	38.499
VI - Altre riserve, distintamente indicate	-	-
Riserva straordinaria	655.877	611.230
Varie altre riserve	(1)	-
Totale altre riserve	*655.876*	*611.230*
IX - Utile (perdita) dell'esercizio	21.704	46.996
Totale patrimonio netto	4.358.166	4.336.462

	31/12/2018	31/12/2017
C) Trattamento di fine rapporto di lavoro subordinato	**329.371**	**348.240**
D) Debiti		
4) debiti verso banche	391.947	458.466
esigibili entro l'esercizio successivo	70.195	66.520
esigibili oltre l'esercizio successivo	321.752	391.946
7) debiti verso fornitori	99.729	116.690
esigibili entro l'esercizio successivo	96.396	112.524
esigibili oltre l'esercizio successivo	3.333	4.166
12) debiti tributari	107.253	161.813
esigibili entro l'esercizio successivo	107.253	161.813
13) debiti verso istituti di previdenza e di sicurezza sociale	104.813	105.125
esigibili entro l'esercizio successivo	104.813	105.125
14) altri debiti	15.517	10.217
esigibili entro l'esercizio successivo	-	300
esigibili oltre l'esercizio successivo	15.517	9.917
Totale debiti	*719.259*	*852.311*
E) Ratei e risconti	**462.493**	**408.735**
Totale passivo	*5.869.289*	*5.945.748*

Conto Economico Ordinario

	31/12/2018	31/12/2017
A) Valore della produzione		
1) ricavi delle vendite e delle prestazioni	1.645.355	1.669.814
5) altri ricavi e proventi	-	-
contributi in conto esercizio	122.933	181.971
altri	31.913	85.919
Totale altri ricavi e proventi	*154.846*	*267.890*
Totale valore della produzione	*1.800.201*	*1.937.704*
B) Costi della produzione		
6) per materie prime, sussidiarie, di consumo e di merci	169.533	188.264
7) per servizi	231.496	254.003
9) per il personale	-	-
a) salari e stipendi	517.426	516.108
b) oneri sociali	165.402	164.305

	31/12/2018	31/12/2017
c) trattamento di fine rapporto	42.459	42.044
Totale costi per il personale	*725.287*	*722.457*
10) ammortamenti e svalutazioni	-	-
a) ammortamento delle immobilizzazioni immateriali	660	660
b) ammortamento delle immobilizzazioni materiali	227.125	252.540
d) svalutazioni dei crediti compresi nell'attivo circolante e delle disponibilita' liquide	106.836	207.295
Totale ammortamenti e svalutazioni	*334.621*	*460.495*
11) variazioni delle rimanenze di materie prime, sussidiarie, di consumo e merci	3.598	3.021
14) oneri diversi di gestione	252.748	148.758
Totale costi della produzione	*1.717.283*	*1.776.998*
Differenza tra valore e costi della produzione (A - B)	**82.918**	**160.706**
C) Proventi e oneri finanziari		
16) altri proventi finanziari	-	-
b) da titoli iscritti nelle immobilizzazioni che non costituiscono partecipazioni	-	3.000
d) proventi diversi dai precedenti	-	-
altri	34.230	34.353
Totale proventi diversi dai precedenti	*34.230*	*34.353*
Totale altri proventi finanziari	*34.230*	*37.353*
17) interessi ed altri oneri finanziari	-	-
altri	15.466	18.321
Totale interessi e altri oneri finanziari	*15.466*	*18.321*
Totale proventi e oneri finanziari (15+16-17+-17-bis)	*18.764*	*19.032*
Risultato prima delle imposte (A-B+-C+-D)	**101.682**	**179.738**
20) Imposte sul reddito dell'esercizio, correnti, differite e anticipate		
imposte correnti	79.978	132.742
Totale delle imposte sul reddito dell'esercizio, correnti, differite e anticipate	*79.978*	*132.742*
21) Utile (perdita) dell'esercizio	**21.704**	**46.996**

Rendiconto finanziario, metodo indiretto

	Importo al 31/12/2018	Importo al 31/12/2017
A) Flussi finanziari derivanti dall'attività operativa (metodo indiretto)		
Utile (perdita) dell'esercizio	21.704	46.996
Imposte sul reddito	79.978	132.742
Interessi passivi/(attivi)	(18.764)	(19.032)
1) Utile (perdita) dell'esercizio prima d'imposte sul reddito, interessi, dividendi e plus/minusvalenze da cessione	*82.918*	*160.706*
Rettifiche per elementi non monetari che non hanno avuto contropartita nel capitale circolante netto		
Ammortamenti delle immobilizzazioni	227.785	253.200
Altre rettifiche in aumento/(in diminuzione) per elementi non monetari	42.459	42.044
Totale rettifiche per elementi non monetari che non hanno avuto contropartita nel capitale circolante netto	*270.244*	*295.244*
2) Flusso finanziario prima delle variazioni del capitale circolante netto	*353.162*	*455.950*
Variazioni del capitale circolante netto		
Decremento/(Incremento) delle rimanenze	3.598	3.021
Decremento/(Incremento) dei crediti verso clienti	(60.402)	148.530
Incremento/(Decremento) dei debiti verso fornitori	(16.961)	1.114
Decremento/(Incremento) dei ratei e risconti attivi	22	(2.673)
Incremento/(Decremento) dei ratei e risconti passivi	53.758	(104.465)
Altri decrementi/(Altri Incrementi) del capitale circolante netto	54.067	(30.940)
Totale variazioni del capitale circolante netto	*34.082*	*14.587*
3) Flusso finanziario dopo le variazioni del capitale circolante netto	*387.244*	*470.537*
Altre rettifiche		
Interessi incassati/(pagati)	18.764	19.032
(Imposte sul reddito pagate)	(79.978)	(132.742)
Altri incassi/(pagamenti)	(61.328)	(32.826)
Totale altre rettifiche	*(122.542)*	*(146.536)*
Flusso finanziario dell'attività operativa (A)	***264.702***	***324.001***
B) Flussi finanziari derivanti dall'attività d'investimento		
Immobilizzazioni materiali		
(Investimenti)	(536.679)	(62.284)
Immobilizzazioni finanziarie		
Disinvestimenti		500.000
Flusso finanziario dell'attività di investimento (B)	***(536.679)***	***437.716***
C) Flussi finanziari derivanti dall'attività di finanziamento		
Mezzi di terzi		
Incremento/(Decremento) debiti a breve verso banche	3.675	3.483

	Importo al 31/12/2018	Importo al 31/12/2017
(Rimborso finanziamenti)	(70.194)	(66.521)
Flusso finanziario dell'attività di finanziamento (C)	***(66.519)***	***(63.038)***
Incremento (decremento) delle disponibilità liquide (A ± B ± C)	***(338.496)***	***698.679***
Disponibilità liquide a inizio esercizio		
Depositi bancari e postali	2.726.570	2.027.481
Danaro e valori in cassa	189	599
Totale disponibilità liquide a inizio esercizio	2.726.759	2.028.080
Disponibilità liquide a fine esercizio		
Depositi bancari e postali	2.387.712	2.726.570
Danaro e valori in cassa	551	189
Totale disponibilità liquide a fine esercizio	2.388.263	2.726.759

Nota integrativa, parte iniziale

Introduzione

Signori Soci, la presente nota integrativa costituisce parte integrante del bilancio al 31/12/2018.

L'intero pacchetto azionario (n.180.185 azioni) è detenuto dalla Regione Calabria. Sede e direzione dell'azienda si trovano in Cassano Allo Ionio (Cs) - Via Terme, 2 . La Società "TERME SIBARITE S.p.A." opera nel settore dello sfruttamento e della valorizzazione delle acque ad uso termale e nel settore inerente le terapie riabilitative neuro – motorie.

Il bilancio risulta conforme a quanto previsto dagli articoli 2423 e seguenti del codice civile ed ai principi contabili nazionali così come pubblicati dall'Organismo Italiano di Contabilità; esso rappresenta pertanto con chiarezza ed in modo veritiero e corretto la situazione patrimoniale e finanziaria della società ed il risultato economico dell'esercizio.

Il contenuto dello stato patrimoniale e del conto economico è quello previsto dagli articoli 2424 e 2425 del codice civile, mentre il rendiconto finanziario è stato redatto ai sensi dell'art. 2425-ter.

La nota integrativa, redatta ai sensi dell'art. 2427 del codice civile, contiene inoltre tutte le informazioni utili a fornire una corretta interpretazione del bilancio.

Criteri di formazione

Redazione del bilancio

Le informazioni contenute nel presente documento sono presentate secondo l'ordine in cui le relative voci sono indicate nello stato patrimoniale e nel conto economico.

In riferimento a quanto indicato nella parte introduttiva della presente nota integrativa, si attesta che, ai sensi dell'art. 2423, 3° comma del codice civile, qualora le informazioni richieste da specifiche disposizioni di legge non siano sufficienti a dare una rappresentazione veritiera e corretta della situazione aziendale vengono fornite le informazioni complementari ritenute necessarie allo scopo.

Non si sono verificati casi eccezionali che abbiano reso necessario il ricorso a deroghe di cui all'art. 2423, commi 4 e 5 e all'art. 2423-bis comma 2 codice civile.

Il bilancio d'esercizio, così come la presente nota integrativa, sono stati redatti in unità di euro.

Criteri di valutazione applicati

Commento

La valutazione delle voci di bilancio è avvenuta nel rispetto del principio della prudenza e nella prospettiva di continuazione dell'attività. Conformemente ai principi contabili nazionali e alla regolamentazione comunitaria, nella rappresentazione delle voci dell'attivo e del passivo viene data prevalenza agli aspetti sostanziali rispetto a quelli formali.

Nella redazione del Bilancio d'esercizio gli oneri e i proventi sono stati iscritti secondo il principio di competenza indipendentemente dal momento della loro manifestazione numeraria. Si è peraltro tenuto conto dei rischi e delle perdite di competenza dell'esercizio, anche se conosciuti dopo la chiusura di questo.

Lo stato patrimoniale, il conto economico, il rendiconto finanziario e le informazioni di natura contabile contenute nella presente nota integrativa sono conformi alle scritture contabili, da cui sono stati direttamente desunti.

Ai sensi dell'art. 2423 ter del codice civile, si precisa che tutte le voci di bilancio sono risultate comparabili con l'esercizio precedente; non vi è stata pertanto necessità di adattare alcuna voce dell'esercizio precedente.

I criteri applicati nella valutazione delle voci di bilancio e nelle rettifiche di valore sono conformi alle disposizioni del codice civile e alle indicazioni contenute nei principi contabili emanati dall'Organismo Italiano di Contabilità. Gli stessi inoltre non sono variati rispetto all'esercizio precedente

Nota integrativa, attivo

Introduzione

I valori iscritti nell'attivo dello stato patrimoniale sono stati valutati secondo quanto previsto dall'articolo 2426 del codice civile e in conformità ai principi contabili nazionali. Nelle sezioni relative alle singole poste sono indicati i criteri applicati nello specifico.

Immobilizzazioni

Immobilizzazioni immateriali

Introduzione

Le immobilizzazioni immateriali, ricorrendo i presupposti previsti dai principi contabili, sono iscritte nell'attivo di stato patrimoniale al costo di acquisto e/o di produzione e vengono ammortizzate in quote costanti in funzione della loro utilità futura.

Il valore delle immobilizzazioni è esposto al netto dei fondi di ammortamento e di svalutazione.

L'ammortamento è stato operato in conformità al seguente piano prestabilito, che si ritiene assicuri una corretta ripartizione del costo sostenuto lungo la vita utile delle immobilizzazioni in oggetto:

Voci immobilizzazioni immateriali	Periodo
Costi di impianto e di ampliamento	5 anni in quote costanti
Costi di ricerca, di sviluppo e di pubblicità	5 anni in quote costanti
Brevetti e utilizzazione opere ingegno	10 anni in quote costanti
Concessioni, licenze, marchi e diritti simili	10 anni in quote costanti
Avviamento	5 anni in quote costanti
Altre immobilizzazioni immateriali	5 anni in quote costanti

Il criterio di ammortamento delle immobilizzazioni immateriali è stato applicato con sistematicità ed in ogni esercizio, in relazione alla residua possibilità di utilizzazione economica di ogni singolo bene o spesa.

Si evidenzia che che gli oneri accessori sostenuti per il finanziamento a medio lungo termine, concesso dalla Banca Carime S.p.A., agenzia di Cassano Allo Ionio sono ammortizzati, in rate costanti, in base alla durata del contratto di finanziamento scadente nel 2023

Movimenti delle immobilizzazioni immateriali

Introduzione

Dopo l'iscrizione in conto economico delle quote di ammortamento dell'esercizio, pari ad € 660, le immobilizzazioni immateriali ammontano ad € 3.300

Analisi dei movimenti delle immobilizzazioni immateriali

	Altre immobilizzazioni immateriali	Totale immobilizzazioni immateriali
Valore di inizio esercizio		
Costo	3.960	3.960
Valore di bilancio	3.960	3.960
Variazioni nell'esercizio		
Decrementi per alienazioni e dismissioni (del valore di bilancio)	660	660
Totale variazioni	*(660)*	*(660)*
Valore di fine esercizio		
Costo	3.300	3.300
Valore di bilancio	3.300	3.300

Immobilizzazioni materiali

Introduzione

I cespiti appartenenti alla categoria delle immobilizzazioni materiali, sono iscritti in bilancio al costo di acquisto, aumentato degli eventuali oneri accessori sostenuti fino al momento in cui i beni sono pronti all'uso.

Ai sensi e per gli effetti dell'art.10 della legge 19 Marzo 1983, n.72, così come anche richiamato dalle successive leggi di rivalutazione monetaria, si precisa che per i beni materiali tuttora esistenti in patrimonio non è stata mai eseguita alcuna rivalutazione monetaria.

I criteri di ammortamento delle immobilizzazioni materiali non sono variati rispetto a quelli applicati nell'esercizio precedente.

Gli ammortamenti sono stati calcolati con le aliquote in vigore ai fini fiscali e ritenute congrue per un sistematico piano di ammortamento in relazione al periodo di vita utile delle immobilizzazioni materiali; per gli investimenti dell'esercizio, la quota di ammortamento è stata ridotta del 50%

Movimenti delle immobilizzazioni materiali

Introduzione

Le immobilizzazioni materiali al lordo dei relativi fondi ammortamento ammontano ad € 8.318.967; i fondi di ammortamento risultano essere pari ad € 6.120.640.

Nella tabella che segue sono esposte le movimentazioni delle immobilizzazioni in oggetto.

Analisi dei movimenti delle immobilizzazioni materiali

	Terreni e fabbricati	Impianti e macchinario	Attrezzature industriali e commerciali	Altre immobilizzazioni materiali	Immobilizzazioni materiali in corso e acconti	Totale immobilizzazioni materiali
Valore di inizio esercizio						
Costo	4.114.885	3.022.952	136.743	678.998	36.594	7.990.172
Ammortamenti (Fondo ammortamento)	2.643.132	2.735.734	111.966	610.567	-	6.101.399
Valore di bilancio	1.471.753	287.218	24.777	68.431	36.594	1.888.773
Variazioni nell'esercizio						
Incrementi per acquisizioni	113.729	303.606	43.616	25.259	50.468	536.678
Decrementi per alienazioni e dismissioni (del valore di bilancio)	-	179.060	1.931	26.892	-	207.883
Ammortamento dell'esercizio	83.917	90.375	7.902	44.931	-	227.125
Totale variazioni	*29.812*	*34.171*	*33.783*	*(46.564)*	*50.468*	*101.670*
Valore di fine esercizio						
Costo	4.228.614	3.147.499	178.427	677.365	87.062	8.318.967
Ammortamenti (Fondo ammortamento)	2.727.050	2.647.049	117.936	628.605	-	6.120.640
Valore di bilancio	1.501.564	500.450	60.491	48.760	87.062	2.198.327

Commento

Ammontano a euro 2.198.327 e registrano, rispetto all’esercizio 2017, un aumento di euro 101.670 formato da investimenti per euro 536.678, dismissioni beni per euro € 207.883 e da ammortamenti per euro 227.125

Attivo circolante

Introduzione

Gli elementi dell’attivo circolante sono valutati secondo quanto previsto dai numeri da 8 a 11-bis dell’articolo 2426 del codice civile. I criteri utilizzati sono indicati nei paragrafi delle rispettive voci di bilancio

Rimanenze

Introduzione

Nella seguente tabella vengono esposte le informazioni relative alle variazioni delle rimanenze.

Analisi delle variazioni delle rimanenze

	Valore di inizio esercizio	Variazioni nell'esercizio	Valore di fine esercizio
materie prime, sussidiarie e di consumo	10.538	(3.598)	6.940
Totale	*10.538*	*(3.598)*	*6.940*

Commento

Suddivisi in meteriali di consumo per euro 6.234 e materiali di manutenzione per euro 706 e risultano diminuite rispetto all'esercizio precedente di euro 3.598

Crediti iscritti nell'attivo circolante

Introduzione

I crediti iscritti nell'attivo circolante sono stati rilevati in bilancio secondo il criterio del costo ammortizzato, come definito dall'art.2426 c.2 c.c., tenendo conto del fattore temporale e del valore di presumibile di realizzo, conformemente a quanto previsto dall'art. 2426, comma 1, n. 8 del codice civile

L'adeguamento al presumibile valore di realizzo è stato effettuato mediante lo stanziamento di un fondo svalutazione crediti dell'ammontare complessivo di euro 387.409

Variazioni e scadenza dei crediti iscritti nell'attivo circolante

Introduzione

Nella seguente tabella vengono esposte le informazioni relative alle variazioni dei crediti iscritti nell'attivo circolante nonché, se significative, le informazioni relative alla scadenza degli stessi.

Analisi delle variazioni e della scadenza dei crediti iscritti nell'attivo circolante

	Valore di inizio esercizio	Variazione nell'esercizio	Valore di fine esercizio	Quota scadente entro l'esercizio	Quota scadente oltre l'esercizio
Crediti verso clienti	1.068.512	60.402	1.128.914	651.578	477.336
Crediti tributari	8.393	127.132	135.525	135.525	-
Crediti verso altri	230.866	(230.771)	95	-	95
Totale	**1.307.771**	**(43.237)**	**1.264.534**	**787.103**	**477.431**

Commento

Fanno parte dei crediti verso i clienti:

I crediti nei confronti dell'Asp di appartenenza e sono riferiti sia al settore Termale per euro 463.430 sia al settore Riabilitativo per euro 187.660 ed il loro incasso è previsto per l'anno 2019, la restante parte riguarda la locazioni ed i servizi vari per la gestione alberghiera pari ad euro 477.824;

I crediti tributari riguardano crediti verso l'erario

Disponibilità liquide

Introduzione

Le disponibilità liquide sono valutate al valor nominale.

Nella seguente tabella vengono esposte le informazioni relative alle variazioni delle disponibilità liquide.

Analisi delle variazioni delle disponibilità liquide

	Valore di inizio esercizio	Variazioni nell'esercizio	Valore di fine esercizio
depositi bancari e postali	2.726.570	(338.858)	2.387.712
danaro e valori in cassa	189	362	551
Totale	*2.726.759*	*(338.496)*	*2.388.263*

Commento

Risultno complessivamente pari ad euro 2.388.263 con un decremento rispetto all'esercizio 2017 di euro 338.496 dovuto sostanzialmente all'investimento per la realizzazione del nuovo reparto inalatorio.

Ratei e risconti attivi

Introduzione

I ratei e risconti sono stati calcolati sulla base del principio della competenza, mediante la ripartizione dei ricavi e/o costi comuni a due esercizi.

Nella seguente tabella vengono esposte le informazioni relative alle variazioni dei ratei e risconti attivi.

Analisi delle variazioni dei ratei e risconti attivi

	Valore di inizio esercizio	Variazione nell'esercizio	Valore di fine esercizio
Risconti attivi	7.947	(22)	7.925
Totale ratei e risconti attivi	**7.947**	**(22)**	**7.925**

Commento

Nel seguente prospetto e' illustrata la composizione delle voci di cui in oggetto, in quanto risultanti iscritte in bilancio.

Descrizione	Dettaglio	Importo esercizio corrente
RATEI E RISCONTI		
	Risconti attivi	7.925
	Totale	**7.925**

I risconti, relativi unicamente a premi di assicurazione, sono stati calcolati secondo il criterio del "tempo economico" come precisato nel principio contabile OIC 18 ed il loro saldo, è pari a euro 7.925'

Nota integrativa, passivo e patrimonio netto

Introduzione

Le poste del patrimonio netto e del passivo dello stato patrimoniale sono state iscritte in conformità ai principi contabili nazionali; nelle sezioni relative alle singole poste sono indicati i criteri applicati nello specifico.

Patrimonio netto

Introduzione

Le voci sono esposte in bilancio al loro valore contabile secondo le indicazioni contenute nel principio contabile OIC 28

Variazioni nelle voci di patrimonio netto

Introduzione

Con riferimento all'esercizio in chiusura nelle tabelle seguenti vengono esposte le variazioni delle singole voci del patrimonio netto, nonché il dettaglio delle altre riserve, se presenti in bilancio.

Analisi delle variazioni nelle voci di patrimonio netto

	Valore di inizio esercizio	Destinazione del risultato dell'es. prec. - Attribuzione di dividendi	Altre variazioni - Incrementi	Altre variazioni - Decrementi	Risultato d'esercizio	Valore di fine esercizio
Capitale	3.639.737	-	-	-	-	3.639.737
Riserva legale	38.499	-	2.350	-	-	40.849
Riserva straordinaria	611.230	-	44.647	-	-	655.877
Varie altre riserve	-	-	-	1	-	(1)
Totale altre riserve	611.230	-	44.647	1	-	655.876
Utile (perdita) dell'esercizio	46.996	(46.996)	-	-	21.704	21.704

	Valore di inizio esercizio	Destinazione del risultato dell'es. prec. - Attribuzione di dividendi	Altre variazioni - Incrementi	Altre variazioni - Decrementi	Risultato d'esercizio	Valore di fine esercizio
Totale	**4.336.462**	**(46.996)**	**46.997**	**1**	**21.704**	**4.358.166**

Commento

Tutte le azioni sottoscritte sono state interamente versate

Trattamento di fine rapporto di lavoro subordinato

Introduzione

Il TFR è stato calcolato conformemente a quanto previsto dall'art. 2120 del codice civile, tenuto conto delle disposizioni legislative e delle specificità dei contratti e delle categorie professionali, e comprende le quote annue maturate e le rivalutazioni effettuate sulla base dei coefficienti ISTAT

L'ammontare del fondo è rilevato al netto degli acconti erogati e delle quote utilizzate per le cessazioni del rapporto di lavoro intervenute nel corso dell'esercizio e rappresenta il debito certo nei confronti dei lavoratori dipendenti alla data di chiusura del bilancio. Il TFR dei dipendenti a contratto determinato è liquidato alla fine del rapporto di lavoro in busta paga.

Nella seguente tabella vengono esposte le informazioni relative alle variazioni del trattamento di fine rapporto di lavoro subordinato.

Analisi delle variazioni del trattamento di fine rapporto di lavoro subordinato

	Valore di inizio esercizio	Variazioni nell'esercizio - Accantonamento	Variazioni nell'esercizio - Utilizzo	Variazioni nell'esercizio - Totale	Valore di fine esercizio
TRATTAMENTO DI FINE RAPPORTO DI LAVORO SUBORDINATO	348.240	31.075	49.944	(18.869)	329.371
Totale	**348.240**	**31.075**	**49.944**	**(18.869)**	**329.371**

Debiti

Introduzione

I debiti sono esposti in bilancio al loro valore nominale, eventualmente rettificato in occasione di successive variazioni.

Variazioni e scadenza dei debiti

Introduzione

Nella seguente tabella vengono esposte le informazioni relative alle variazioni dei debiti e le eventuali informazioni relative alla scadenza degli stessi.

Analisi delle variazioni e della scadenza dei debiti

	Valore di inizio esercizio	Variazione nell'esercizio	Valore di fine esercizio	Quota scadente entro l'esercizio	Quota scadente oltre l'esercizio
Debiti verso banche	458.466	(66.519)	391.947	70.195	321.752
Debiti verso fornitori	116.690	(16.961)	99.729	96.396	3.333
Debiti tributari	161.813	(54.560)	107.253	107.253	-
Debiti verso istituti di previdenza e di sicurezza sociale	105.125	(312)	104.813	104.813	-
Altri debiti	10.217	5.300	15.517	-	15.517
Totale	**852.311**	**(133.052)**	**719.259**	**378.657**	**340.602**

Commento

I debiti verso banche, pari a euro 391.947 di cui euro 70.195 a breve termine e euro 321.752 a medio- lungo termine, sono riferiti alla residua quota capitale del mutuo quindicennale garantito da ipoteca sugli immobili di euro 1.800.000;

I debiti verso fornitori riguardano fatture al 31.12.2018 da regolare o da ricevere, accertate in applicazione del principio della competenza .Presentano una variazione in diminuzione di euro 16.961;

I debiti tributari accolgono le posizioni debitorie, non ancora scadute al 31.12.2018 nei confronti dell'Amministrazione finanziaria;

I debiti verso Istituti di previdenza e di sicurezza sociale riguardano i contributi obbligatori maturati ed ancora da versare. Altri debiti sono riferiti a quote associative.

Finanziamenti effettuati da soci della società

Introduzione

La società non ha ricevuto alcun finanziamento da parte dei soci.

Ratei e risconti passivi

Introduzione

I ratei e risconti sono stati calcolati sulla base del principio della competenza, mediante la ripartizione dei costi e/o ricavi comuni a due esercizi.

Nella seguente tabella vengono esposte le informazioni relative alle variazioni dei ratei e risconti passivi.

Analisi delle variazioni dei ratei e risconti passivi

	Valore di inizio esercizio	Variazione nell'esercizio	Valore di fine esercizio
Risconti passivi	408.735	53.758	462.493
Totale ratei e risconti passivi	**408.735**	**53.758**	**462.493**

Commento

Nel seguente prospetto e' illustrata la composizione delle voci di cui in oggetto, in quanto risultanti iscritte in bilancio.

Descrizione	Dettaglio	Importo esercizio corrente
RATEI E RISCONTI		
	Risconti passivi P.O.R.	357.780
	Risconti passivi Legge Regionale	611
	Risconti passivi P.O.R. 2013/2017	104.103
	Arrotondamento	1-
	Totale	**462.493**

Si evidenzia che i risconti relativo a P.O.R./P.O.R 2013/2017 e Legge Regionale hanno una durata superiore ai cinque anni.

Risconto contributo P.O.R. 2000/2006 per euro 357.780 concesso dalla Regione Calabria con Decreto Dirigenziale n.14933 del 11/10/2005;

Risconto contributo L.R. n 26 euro 611 concesso dalla Regione Calabria con DDS n. 530 del 27/01/99.

Risconto contributo P.O.R. 2013/2017 per euro 104.103 concesso dalla Regione Calabria con DDS 6474 del 20/06/2017.

Tali risconti riguardano l'ammontare residuo dei contributi rinviati per competenza agli esercizi successivi in proporzione degli ammortamenti relativi.

Nota integrativa, conto economico

Introduzione

Il conto economico evidenzia il risultato economico dell'esercizio.

Esso fornisce una rappresentazione delle operazioni di gestione, mediante una sintesi dei componenti positivi e negativi di reddito che hanno contribuito a determinare il risultato economico. I componenti positivi e negativi di reddito, iscritti in bilancio secondo quanto previsto dall'articolo 2425-bis del codice civile, sono distinti secondo l'appartenenza alle varie gestioni: caratteristica, accessoria e finanziaria.

L'attività caratteristica identifica i componenti di reddito generati da operazioni che si manifestano in via continuativa e nel settore rilevante per lo svolgimento della gestione, che identificano e qualificano la parte peculiare e distintiva dell'attività economica svolta dalla società, per la quale la stessa è finalizzata.

L'attività finanziaria è costituita da operazioni che generano proventi e oneri di natura finanziaria.

In via residuale, l'attività accessoria è costituita dalle operazioni che generano componenti di reddito che fanno parte dell'attività ordinaria ma non rientrano nell'attività caratteristica e finanziaria.

Valore della produzione

Introduzione

I ricavi sono iscritti in bilancio per competenza, al netto dei resi, abbuoni, sconti e premi, in particolare per quanto concerne:le prestazioni di servizi i relativi ricavi sono iscritti con riferimento al momento di ultimazione della prestazioni

I contributi in conto esercizio, rilevati per competenza nell'esercizio in cui è sorto con certezza il diritto alla percezione, sono indicati nell'apposita voce A5 in quanto integrativi dei ricavi della gestione caratteristica e/o a riduzione dei costi ed oneri della gestione caratteristica.

Il valore della produzione ammonta complessivamente ad euro1.800.201 ed è costituito da ricavi da prestazioni euro 1.645.355, da contributi c/esercizio per euro 122.933 e da affitti per euro 31.913 e registra una diminuzione netta, nei confronti dell'esercizio 2017 di euro 137.503.

Tale diminuzione è da ascrivere sostanzialmente a minor ricavi delle vendite e delle prestazioni (euro 24.459), a minor ricavi dei servizi alberghieri (euro 54.006) ed a minor ricavi dei contributi in conto esercizio (euro 59.038) .

Suddivisione dei ricavi delle vendite e delle prestazioni per categoria di attività

Introduzione

Nella seguente tabella è illustrata la ripartizione dei ricavi delle vendite e delle prestazioni secondo le categorie di attività.

Dettagli sui ricavi delle vendite e delle prestazioni suddivisi per categoria di attività

Categoria di attività	Valore esercizio corrente
Termale	995.510
Riabilitativo	649.845
Totale	**1.645.355**

Commento

I ricavi delle vendite e delle prestazioni ammontano complessivamente ad euro 1.645.355 e registrano una diminuzione netta, nei confronti dell'esercizio 2017, di euro 24.459.

Costi della produzione

Commento

I costi ed oneri sono imputati per competenza e secondo natura, al netto dei resi, abbuoni, sconti e premi, nel rispetto del principio di correlazione con i ricavi, ed iscritti nelle rispettive voci secondo quanto previsto dal principio contabile OIC 12. Per quanto riguarda gli acquisti di beni, i relativi costi sono iscritti quando si è verificato il passaggio sostanziale e non formale del titolo di proprietà assumendo quale parametro di riferimento, per il passaggio sostanziale, il trasferimento dei rischi e benefici. Nel caso di acquisto di servizi, i relativi costi sono iscritti quando il servizio è stato ricevuto,

ovvero quando la prestazione si è conclusa, mentre, in presenza di prestazioni di servizi continuative, i relativi costi sono iscritti per la quota maturata.

I costi ammontano complessivamente a euro 1.717.283 e risultano diminuiti rispetto l'esercizio precedente di euro 59.715 ascrivibili sostanzialmente alla diminuzione di costi e servizi.

Sono articolati come segue:

- spese per servizi euro 231.496
- ricambi ed altri materiali di manutenzione e di consumo euro 169.533
- spese per il personale euro 725.287
- ammortamenti e svalutazione euro 334.621
- variazione delle rimanenze euro 3.598
- oneri diversi di gestione euro 252.748

Proventi e oneri finanziari

Introduzione

I proventi e gli oneri finanziari sono iscritti per competenza in relazione alla quota maturata nell'esercizio.

I contributi volti a ridurre gli interessi sui finanziamenti sono iscritti a riduzione della voce C.17 in quanto conseguiti nel medesimo esercizio di contabilizzazione degli interessi passivi.

Composizione dei proventi da partecipazione

Introduzione

Non sussistono proventi da partecipazioni di cui all'art. 2425, n. 15 del codice civile.

Ripartizione degli interessi e altri oneri finanziari per tipologia di debiti

Introduzione

Nel seguente prospetto si dà evidenza degli interessi e degli altri oneri finanziari di cui all'art. 2425, n. 17 del codice civile, con specifica suddivisione tra quelli relativi a prestiti obbligazionari, ai debiti verso banche ed a altre fattispecie.

Ripartizione degli interessi e altri oneri finanziari per tipologia di debiti

	Debiti verso banche	Totale
Interessi ed altri oneri finanziari	15.466	15.466

Commento

Presentano un valore di euro 15.466 e sono costituiti, per la quasi totalità, dagli interessi sul finanziamento a medio lungo termine.

Imposte sul reddito d'esercizio, correnti, differite e anticipate

Introduzione

La società ha provveduto allo stanziamento delle imposte dell'esercizio sulla base dell'applicazione delle norme tributarie vigenti. Le imposte correnti si riferiscono alle imposte di competenza dell'esercizio così come risultanti dalle dichiarazioni fiscali; le imposte relative ad esercizi precedenti includono le imposte dirette di esercizi precedenti, comprensive di interessi e sanzioni e sono inoltre riferite alla differenza positiva (o negativa) tra l'ammontare dovuto a seguito della definizione di un contenzioso o di un accertamento rispetto al valore del fondo accantonato in esercizi precedenti. Le imposte differite e le imposte anticipate, infine, riguardano componenti di reddito positivi o negativi rispettivamente soggetti ad imposizione o a deduzione in esercizi diversi rispetto a quelli di contabilizzazione civilistica.

Nota integrativa, rendiconto finanziario

Commento

La società ha predisposto il rendiconto finanziario che rappresenta il documento di sintesi che raccorda le variazioni intervenute nel corso dell'esercizio nel patrimonio aziendale con le variazioni nella situazione finanziaria; esso pone in evidenza i valori relativi alle risorse finanziarie di cui l'impresa ha avuto necessità nel corso dell'esercizio nonché i relativi impieghi.

In merito al metodo utilizzato si specifica che la stessa ha adottato, secondo la previsione dell'OIC 10, il metodo indiretto in base al quale il flusso di liquidità è ricostruito rettificando il risultato di esercizio delle componenti non monetarie.

Nota integrativa, altre informazioni

Introduzione

Di seguito vengono riportate le altre informazioni richieste dal codice civile.

Dati sull'occupazione

Introduzione

Nel seguente prospetto è indicato il numero medio dei dipendenti, ripartito per categoria e calcolato considerando la media giornaliera.

Numero medio di dipendenti ripartiti per categoria

	Impiegati	Operai	Totale dipendenti
Numero medio	6	20	26

Commento

I dati statistici relativi al personale sono esposti nella relazione sulla gestione

Titoli emessi dalla società

Introduzione

La società non ha emesso alcun titolo o valore simile rientrante nella previsione di cui all'art. 2427 n. 18 codice civile

Dettagli sugli altri strumenti finanziari emessi dalla società

Introduzione

La società non ha emesso altri strumenti finanziari ai sensi dell'articolo 2346, comma 6, del codice civile.

Informazioni sui fatti di rilievo avvenuti dopo la chiusura dell'esercizio

Commento

Con riferimento al punto 22-quater dell'art. 2427 del codice civile, non ci sono da segnalalare fatti di rilievo intervenuti successivamente alla chiusura dell'esercizio che hanno inciso in maniera rilevante sull'andamento patrimoniale, finanziario ed economico.

Prospetto riepilogativo del bilancio della società che esercita l'attività di direzione e coordinamento

Introduzione

Ai sensi dell'art. 2497-bis c. 4 del codice civile, si attesta che la società non è soggetta all'altrui attività di direzione e coordinamento.

Proposta di destinazione degli utili o di copertura delle perdite

Commento

Signori Soci, ci sia consentito di ringraziare, ancora una volta, in sede di chiusura delle nostre relazioni al bilancio 2018, l'azionista Regione Calabria per la costante collaborazione dimostrata nei confronti della società.

Sottoponiamo quindi alla vostra approvazione il bilancio al 31.12.2018, che conclude con un utile di €. 21.703,58 e, proponiamo di destinarlo come segue:

• euro 1.085,18 alla riserva legale;

• euro 20.618.40 alla riserva straordinaria.

Nota integrativa, parte finale

Commento

Signori Soci, Vi confermiamo che il presente bilancio, composto da stato patrimoniale, conto economico, rendiconto finanziario e nota integrativa rappresenta in modo veritiero e corretto la situazione patrimoniale e finanziaria della società, nonché il risultato economico dell'esercizio e corrisponde alle scritture contabili. Vi invitiamo pertanto ad approvare il progetto di bilancio al 31/12/2018 unitamente con la proposta di destinazione del risultato d'esercizio, così come predisposto dall'organo amministrativo.

Il Bilancio è vero e reale e corrisponde alle scritture contabili

Cassano allo Ionio 30/03/2019

Terme Sibarite Spa

L'amministratore Unico

Domenico Lione

Relazione del Collegio sindacale al bilancio di esercizio chiuso al 31 dicembre 2018 redatta ai sensi dell'art. 2429, co. 2, c.c.

Signori Soci,

la presente relazione è stata approvata collegialmente ed in tempo utile per il suo deposito presso la sede della società, nei 15 giorni precedenti la data della prima convocazione dell'assemblea di approvazione del bilancio oggetto di commento.

L'Organo di amministrazione ha così reso disponibili i seguenti documenti approvati in data 30/03/2019, relativi all'esercizio chiuso al 31 dicembre 2018:

- progetto di bilancio, completo di rendiconto finanziario e nota integrativa;
- relazione sulla gestione.

Attività di vigilanza ai sensi dell'art. 2403 e ss. c.c.

Conoscenza della società, valutazione dei rischi e rapporto sugli incarichi affidati

Il Collegio ha attuato l'attività di vigilanza tenendo conto delle dimensioni e delle problematiche della Società, ha svolto l'attività di vigilanza mediante il riscontro positivo riguardo alle informazioni acquisite nel corso del mandato. Tale attività è stata orientata alla valutazione dei rischi intrinseci ed alle criticità rispetto alla tipologia dell'attività svolta ed alla struttura organizzativa e contabile della Società.

È stato quindi possibile confermare che:

- l'attività tipica svolta dalla società non è mutata nel corso dell'esercizio in esame ed è coerente con quanto previsto dall'oggetto sociale;
- l'assetto organizzativo e la dotazione delle strutture informatiche sono rimasti sostanzialmente invariati;
- le risorse umane costituenti la "*forza lavoro*" non sono sostanzialmente mutate;
- quanto sopra constatato risulta indirettamente confermato dal confronto delle risultanze dei valori espressi nel conto economico per gli ultimi due esercizi, ovvero quello in esame (2018) e quello precedente (2017). È inoltre possibile rilevare come la società abbia operato nel 2018 in termini confrontabili con l'esercizio precedente e, di conseguenza, i nostri controlli si sono svolti su tali presupposti avendo verificato la sostanziale confrontabilità dei valori e dei risultati con quelli dell'esercizio precedente.

La presente relazione riassume quindi l'attività concernente l'informativa prevista dall'art. 2429, co. 2, c.c. e più precisamente:

- sui risultati dell'esercizio sociale;
- sull'attività svolta nell'adempimento dei doveri previsti dalla norma;
- sulle osservazioni e le proposte in ordine al bilancio, con particolare riferimento all'eventuale utilizzo da parte dell'Organo di amministrazione della deroga di cui all'art. 2423, co. 5, c.c.;
- sull'eventuale ricevimento di denunce da parte dei soci di cui all'art. 2408 c.c.

Si resta in ogni caso a completa disposizione per approfondire ogni ulteriore aspetto in sede di dibattito assembleare.

Le attività svolte dal Collegio hanno riguardato, sotto l'aspetto temporale, l'intero esercizio e nel corso dell'esercizio stesso sono state regolarmente svolte le riunioni di cui all'art. 2404 c.c. e di tali riunioni sono stati redatti appositi verbali debitamente sottoscritti per approvazione unanime.

Attività svolta

Durante le verifiche periodiche, il Collegio ha preso conoscenza dell'evoluzione dell'attività svolta dalla società, ponendo particolare attenzione alle problematiche di natura contingente e/o straordinaria al fine di individuarne l'impatto economico e finanziario sul risultato di esercizio e sulla struttura patrimoniale, nonché gli eventuali rischi come anche quelli derivanti da perdite su crediti, monitorati con periodicità costante. Si sono anche avuti confronti con il Responsabile amministrativo su temi di natura tecnica e specifica, contabile e fiscale: i riscontri hanno fornito esito positivo.

Il Collegio, quindi, ha valutato l'adeguatezza della struttura organizzativa e funzionale dell'impresa e delle sue eventuali mutazioni rispetto alle esigenze minime postulate dall'andamento della gestione.

I rapporti con le persone operanti nella citata struttura - amministratori, dipendenti e consulenti esterni - si sono ispirati alla reciproca collaborazione nel rispetto dei ruoli a ciascuno affidati, avendo chiarito quelli del Collegio sindacale.

Per tutta la durata dell'esercizio si è potuto riscontrare che:

- il personale amministrativo interno incaricato della rilevazione dei fatti aziendali non è sostanzialmente mutato rispetto all'esercizio precedente;
- il livello della sua preparazione tecnica resta adeguato rispetto alla tipologia dei fatti aziendali ordinari da rilevare e può vantare una sufficiente conoscenza delle problematiche aziendali.

Stante la relativa semplicità dell'organigramma direzionale le informazioni richieste dall'art. 2381, co. 5, c.c., sono state fornite dall'amministratore unico con periodicità anche superiore al minimo fissato di 6 mesi e ciò in occasione delle riunioni programmate, presso la sede della società e anche tramite i contatti/flussi informativi telefonici ed informatici con il direttore amministrativo: da tutto quanto sopra deriva che l'Amministratore unico ha, nella sostanza e nella forma, rispettato quanto a lui imposto dalla citata norma.

In conclusione, per quanto è stato possibile riscontrare durante l'attività svolta nell'esercizio, il Collegio sindacale può affermare che:

- le decisioni assunte dai soci e dall'Organo di amministrazione sono state conformi alla legge ed allo statuto sociale e non sono state palesemente imprudenti o tali da compromettere definitivamente l'integrità del patrimonio sociale;
- sono state acquisite le informazioni sufficienti relative al generale andamento della gestione e sulla sua prevedibile evoluzione, nonché sulle operazioni di maggior rilievo, per dimensioni o caratteristiche, effettuate dalla società;

- le operazioni poste in essere sono state anch'esse conformi alla legge ed allo statuto sociale e non in potenziale contrasto con le delibere assunte dall'assemblea dei soci o tali da compromettere l'integrità del patrimonio sociale;
- non si pongono specifiche osservazioni in merito all'adeguatezza dell'assetto organizzativo della società, né in merito all'adeguatezza del sistema amministrativo e contabile, nonché sull'affidabilità di quest'ultimo nel rappresentare correttamente i fatti di gestione;
- nel corso dell'attività di vigilanza, come sopra descritta, non sono emersi ulteriori fatti significativi tali da richiederne la segnalazione nella presente relazione;
- non si è dovuto intervenire per omissioni dell'Organo di amministrazione ai sensi dell'art. 2406 c.c.;
- non sono state ricevute denunce ai sensi dell'art. 2408 c.c.;
- non sono state fatte denunce ai sensi dell'art. 2409, co. 7, c.c..

Osservazioni in ordine al bilancio di esercizio

Il progetto di bilancio dell'esercizio chiuso al 31 dicembre 2018 è stato approvato dall'Organo di amministrazione e risulta costituito dallo stato patrimoniale, dal conto economico, dal rendiconto finanziario e dalla nota integrativa.

Inoltre:

- l'Organo di amministrazione ha altresì predisposto la relazione sulla gestione di cui all'art. 2428 c.c.;
- tali documenti sono stati consegnati al Collegio sindacale in tempo utile affinché siano depositati presso la sede della società corredati dalla presente relazione, indipendentemente dal termine previsto dall'art. 2429, co. 1, c.c..

E' stato, quindi, esaminato il progetto di bilancio, in merito al quale sono fornite ancora ulteriori informazioni:

- è stata posta attenzione all'impostazione data al progetto di bilancio, sulla sua generale conformità alla legge per quello che riguarda la sua formazione e struttura e a tale riguardo non si hanno osservazioni che debbano essere evidenziate nella presente relazione;
- è stata verificata l'osservanza delle norme di legge inerenti la predisposizione della relazione sulla gestione e a tale riguardo non si hanno osservazioni che debbano essere evidenziate nella presente relazione;
- l'Organo di amministrazione, nella redazione del bilancio, non ha derogato alle norme di legge ai sensi dell'art. 2423, comma 5, c.c.;
- è stata verificata la rispondenza del bilancio ai fatti e alle informazioni di cui si è avuta conoscenza a seguito dell'assolvimento dei doveri tipici del Collegio sindacale e a tale riguardo non vengono evidenziate ulteriori osservazioni;
- si è presa visione della relazione dell'organismo di vigilanza e non sono emerse criticità rispetto al modello organizzativo che debbano essere evidenziate nella presente relazione;
- la revisione legale è affidata al revisore Dott.ssa Elisa Nisi che ha predisposto la propria relazione *ex* art. 14 D.Lgs. 27 gennaio 2010, n. 39, relazione che non evidenzia rilievi per

deviazioni significative, ovvero giudizi negativi o impossibilità di esprimere un giudizio o richiami di informativa e, pertanto, il giudizio rilasciato è positivo.

Risultato dell'esercizio sociale

Il risultato netto accertato dall'Organo di amministrazione relativo all'esercizio chiuso al 31 dicembre 2018, come anche evidente dalla lettura del bilancio, risulta essere positivo per euro 21.704.

Il Collegio concorda con la proposta di destinazione del risultato di esercizio fatta dall'Amministratore Unico in nota integrativa.

Osservazione e proposte in ordine all'approvazione del bilancio

Considerando le risultanze dell'attività da noi svolta il Collegio propone all'assemblea di approvare il bilancio d'esercizio chiuso al 31 dicembre 2018, così come redatto dall'amministratore.

Cassano allo Ionio, 05/04/2019

Il Collegio sindacale

Il Presidente Dott. Nisi Elisa

_____

Il Sindaco Avv. Francesco Santelli

_____

Il Sindaco Dott. Salvatore Tricoci

_____

Relazione del revisore contabile al bilancio chiuso al 31/12/2018

Agli Azionisti della Terme Sibarite S.p.A.

Ho svolto la revisione legale del bilancio d'esercizio della Terme Sibarite Spa, costituito dallo stato patrimoniale al 31 dicembre 2018, dal conto economico, dal rendiconto finanziario per l'esercizio chiuso a tale data e dalla nota integrativa.

Responsabilità degli amministratori per il bilancio d'esercizio

Gli amministratori sono responsabili per la redazione del bilancio d'esercizio che fornisca una rappresentazione veritiera e corretta in conformità alle norme italiane che ne disciplinano i criteri di redazione.

Responsabilità del revisore

È mia la responsabilità di esprimere un giudizio sul bilancio d'esercizio sulla base della revisione legale. Ho svolto la revisione legale in conformità ai principi di revisione internazionali (ISA Italia) elaborati ai sensi dell'art. 11, del D.Lgs. n. 39/2010. Tali principi richiedono il rispetto di principi etici, nonché la pianificazione e lo svolgimento della revisione legale al fine di acquisire una ragionevole sicurezza che il bilancio d'esercizio non contenga errori significativi. La revisione legale comporta lo svolgimento di procedure volte ad acquisire elementi probativi a supporto degli importi e delle informazioni contenuti nel bilancio d'esercizio. Le procedure scelte dipendono dal giudizio professionale del revisore, inclusa la valutazione dei rischi di errori significativi nel bilancio d'esercizio dovuti a frodi o a comportamenti o eventi non intenzionali. Nell'effettuare tali valutazioni del rischio, il revisore considera il controllo interno relativo alla redazione del bilancio d'esercizio dell'impresa che fornisca una rappresentazione veritiera e corretta al fine di definire procedure di revisione appropriate alle circostanze, e non per esprimere un giudizio sull'efficacia del controllo interno dell'impresa. La revisione legale comprende altresì la valutazione dell'appropriatezza dei principi contabili adottati, della ragionevolezza delle stime contabili effettuate dall'amministratore, nonché la valutazione della rappresentazione del bilancio d'esercizio nel suo complesso.

Ritengo di aver acquisito elementi probativi sufficienti e appropriati su cui basare il mio giudizio.

Giudizio

A mio giudizio, il bilancio d'esercizio fornisce una rappresentazione veritiera e corretta della situazione patrimoniale e finanziaria della Terme Sibarite Spa al 31 dicembre 2018, del risultato economico e dei flussi di cassa per l'esercizio chiuso a tale data, in conformità alle norme italiane che

ne disciplinano i criteri di redazione.

Giudizio sulla coerenza della relazione sulla gestione con il bilancio d'esercizio

Ho svolto le procedure indicate nel principio di revisione (ISA Italia) n. 720B al fine di esprimere, come richiesto dalle norme di legge, un giudizio sulla coerenza della relazione sulla gestione, la cui responsabilità compete all'amministratore della Terme Sibarite S.p.A., con il bilancio d'esercizio della Terme Sibarite Spa al 31 dicembre 2018. A mio giudizio la relazione sulla gestione è coerente con il bilancio d'esercizio della Terme Sibarite Spa al 31 dicembre 2018.

Montalto Uffugo, 05 aprile 2019 Dott.ssa Elisa Nisi